

STATISTISCHES  
BUNDESAMT  
WIESBADEN

FACHSERIE L

# FINANZEN UND STEUERN

**Reihe 1**

**Haushaltswirtschaft von Bund, Ländern und Gemeinden**

**II. Jahresabschlüsse**


**Öffentliche Finanzwirtschaft**

**1973**



VERLAG W. KOHLHAMMER, STUTTGART UND MAINZ

Bestellnummer: 300121 — 730000



76. 2924 b

Erschienen im Juni 1976

Nachdruck —auch auszugsweise— nur mit Quellenangabe gestattet

Preis: DM 13,—

## **Vorbemerkung**

In dem vorliegenden Band werden die Ergebnisse der staatlichen und kommunalen Haushaltsrechnungstatistik für das Rechnungsjahr 1973 dargestellt. Ein Überblick über den öffentlichen Gesamthaushalt und die Einzelhaushalte der Gebietskörperschaften erläutert die finanz- und wirtschaftspolitische Ausgangssituation sowie die Entwicklung der öffentlichen Finanzen im Vergleich zum Vorjahr nach Arten und Funktionen. Einzelheiten über Erhebung, Aufbereitung und Konzeption der Veröffentlichung sowie über begriffliche Grundlagen und Einschränkungen der Vergleichbarkeit der Daten enthalten die „Allgemeinen und methodischen Erläuterungen“.

Neben den Finanzvorfällen für die im Finanzstatistischen Gesetz aufgeführten Berichtsstellen werden in den „Zusammenfassenden Übersichten“ die Einnahmen und Ausgaben der Sozialversicherungsträger, der Deutschen Bundespost und der Deutschen Bundesbahn nachrichtlich aufgeführt.





# Inhalt

Seite

## Textteil

1	Öffentliche Finanzwirtschaft 1973	
1. 1	Konjunkturpolitische Maßnahmen im Rechnungsjahr 1973	6
1. 2	Gesamtüberblick	6
1. 3	Ausgaben und Einnahmen nach Arten	6
1. 4	Die Ausgaben der öffentlichen Haushalte nach Aufgabenbereichen	6
1. 5	Einzelhaushalte	7
2	Allgemeine und methodische Erläuterungen	9
3	Systematische Übersichten	
3. 1	Gruppierung der Ausgaben und Einnahmen	12
3. 2	Zuordnung der Funktionen/Verwaltungszweige zu den Aufgabenbereichen	21
4	Zusammenfassende Übersichten	
4. 1	Gesamtausgaben und Gesamteinnahmen	31
4. 2	Wirtschaftskonto der öffentlichen Haushalte	
4. 2.1	Rechnungsjahr 1973	32
4. 2.2	Rechnungsjahr 1972	33
4. 3	Ausgaben der öffentlichen Haushalte für ausgewählte Aufgabenbereiche 1973 und 1972	34
4. 4	Ausgewählte Ausgaben und Einnahmen der öffentlichen Haushalte 1973 und 1972	35
4. 5	Personalausgaben der öffentlichen Haushalte nach Arten und ausgewählten Aufgabenbereichen 1973 und 1972	
4. 5.1	Nach Arten	36
4. 5.2	Nach Aufgabenbereichen	36
4. 6	Ausgaben für Investitionen und Investitionsförderungsmaßnahmen der öffentlichen Haushalte nach Arten und ausgewählten Aufgabenbereichen 1973 und 1972	
4. 6.1	Nach Arten	38
4. 6.2	Nach Aufgabenbereichen	39
4. 7	Schuldenaufnahmen und Schuldendienst der öffentlichen Haushalte nach Arten 1973 und 1972	40
4. 8	Rechnungsmäßige Steuereinnahmen der öffentlichen Haushalte nach Arten	41
4. 9	Ausgaben und Einnahmen der Sozialversicherung nach Arten und Zweigen	
4. 9.1	Rechnungsjahr 1973	42
4. 9.2	Rechnungsjahr 1972	42
4.10	Aufwendungen und Erträge der Deutschen Bundespost und Deutschen Bundesbahn	
4.10.1	Deutsche Bundespost	43
4.10.2	Deutsche Bundesbahn	43
5	Schaubilder	44
6	Rechtsvorschriften zur staatlichen und kommunalen Finanzwirtschaft (Auswahl) — Stand 1973 —	46
Tabellenteil (lt. besonderem Verzeichnis)		51
Anhang		
Literaturverzeichnis		238

Die Angaben beziehen sich auf das Bundesgebiet; sie schließen Berlin (West) ein.

## Zeichenerklärung

- = nichts vorhanden
  - . = kein Nachweis vorhanden bzw. entfällt (Doppelzählung)
- Vorzeichen bei Salden:
- + = Mehreinnahmen
  - = Mehrausgaben

# 1 Öffentliche Finanzwirtschaft 1973

## 1.1 Konjunkturpolitische Maßnahmen im Rechnungsjahr 1973

Angeichts sich verstärkender konjunktureller Spannungen wurde in zwei Konjunkturprogrammen am 17. Februar und 9. Mai 1973 eine Reihe stabilitätspolitischer Maßnahmen beschlossen. Die wichtigsten finanzpolitischen Entscheidungen waren:

- die Emission einer Stabilitätsanleihe,
- die Einführung eines befristeten, nicht-rückzahlbaren Stabilitätzuschlags für Lohn-, Einkommen- und Körperschaftsteuerpflichtige mit höheren Einkommen,
- die Erhebung einer elfprozentigen Investitionssteuer,
- die Streckung der Haushaltsansätze bei den Gemeinschaftsausgaben von Bund und Ländern gemäß Art. 91 aGG um 10 % sowie
- die Reduzierung der geplanten Nettokreditaufnahme der Gebietskörperschaften gemäß § 19 STWG (Schuldendeckelverordnung) um 5,5 Mrd. DM und
- die Stilllegung von Steuermehreinnahmen bei der Deutschen Bundesbank.

Aufgrund der einnahmewirksamen Beschlüsse flossen den Gebietskörperschaften im Rahmen der Konjunkturprogramme bis zum Ablauf des Rechnungsjahres 1973 rd. 5,1 Mrd. DM zu und wurden zunächst auf Sonderkonten bei der Bundesbank stillgelegt. Da es sich nicht um Haushaltsmittel im engeren Sinne handelte, wurden sie im allgemeinen nicht rechnungsmäßig vereinnahmt und sind somit in der finanzstatistischen Darstellung nicht enthalten. Lediglich ein aus regulären Steuereinnahmen stammender Betrag in Höhe von 0,6 Mrd. DM wurde aus Gründen der Vergleichbarkeit den Einnahmen und Ausgaben des Bundes zugesetzt. Nicht enthalten sind ferner die unmittelbar den Europäischen Gemeinschaften zufließenden Einnahmen aus Zöllen (2,2 Mrd. DM) sowie die Ausgaben des EAGFL an Empfänger im Inland.

## 1.2 Gesamtüberblick

Im Rechnungsjahr 1973 beliefen sich die Ausgaben (ohne besondere Finanzierungsvorgänge) von Bund, Lastenausgleichsfonds, ERP-Sondervermögen, Ländern, Gemeinden und Gemeindeverbänden auf 277,7 Mrd. DM. Gegenüber dem Vorjahr haben sie um 26,4 Mrd. DM oder 10,5 % und damit etwas schwächer als im Durchschnitt der vorangegangenen fünf Jahre zugenommen. An Einnahmen (ohne besondere Finanzierungsvorgänge) flossen den Haushalten der Gebietskörperschaften und einbezogenen Sondervermögen im Berichtsjahr 268,7 Mrd. DM zu. Im Vergleich zu 1972 waren das 31,5 Mrd. DM oder 13,3 % mehr. Einschließlich des statistischen Verrechnungssaldos der Zahlungen zwischen den erfaßten öffentlichen Haushalten ergab sich ein Finanzierungssaldo von 8,8 Mrd. DM, der wesentlich unter dem des Vorjahres (14,2 Mrd. DM) blieb.

Aus Schuldenaufnahmen am Kreditmarkt und bei Sozialversicherungsträgern standen den Gebietskörperschaften für das Jahr 1973 (neben 0,5 Mrd. DM Münzeinnahmen des Bundes) besondere Finanzierungseinnahmen in Höhe von 11,4 Mrd. DM netto zur Verfügung. Sie ergaben sich aus 24,1 Mrd. DM Bruttoschuldenaufnahmen und 12,7 Mrd. DM Tilgungsausgaben. Während die Kreditaufnahmen möglicherweise unter dem Einfluß der sogenannten Schuldendeckelverordnung um gut 1 Mrd. DM niedriger als 1972 ausfielen, stiegen die Tilgungsleistungen der öffentlichen Haushalte ganz erheblich an, und zwar um 3,7 Mrd. DM oder 41,3 %. Die Nettokreditaufnahmen einschl. der Münzeinnahmen überstiegen 1973 den Nettofinanzierungssaldo um 3,1 Mrd. DM. Wenn auch die Abwicklung der Vorjahre mangels vollständiger und zuverlässiger Angaben für den kommunalen Bereich finanzstatistisch nicht dargestellt werden kann, so lassen die vorhandenen Teilergebnisse doch den Schluß zu, daß eine Nettodefizitabdeckung in dieser Höhe nicht erforderlich war. Ungeachtet der Finanzlage der Einzelhaushalte am Ende des Basisjahres zeigten die öffentlichen Haushalte insgesamt eine zunehmende Rücklagenbildung. Bei Berücksichtigung der Rücklagenanspruchnahme durch innere Darlehen bei Gemeinden und Gemeindeverbänden errechnet sich eine Nettorücklagenzuführung von 1,5 Mrd. DM, die damit die Zuführungen der vorangegangenen Rechnungsjahre erheblich übertraf.

## 1.3 Ausgaben und Einnahmen nach Arten

Die Zunahme der Ausgaben (ohne besondere Finanzierungsvorgänge) aller erfaßten öffentlichen Haushalte im Rechnungsjahr 1973 wurde im wesentlichen durch die Ausgaben der laufenden Rechnung verursacht. Diese beliefen sich im Berichtsjahr auf 212,3 Mrd. DM und lagen damit um 23,1 Mrd. DM oder 12,2 % über dem Ergebnis des Vorjahres. Von besonderer Bedeutung waren wiederum die Ausgaben für das Personal, die eine Höhe von 94,0 Mrd. DM erreichten. Für den Anstieg der Personalausgaben im Berichtsjahr um 12,0 Mrd. DM oder 14,7 % waren vornehmlich tarif- und besoldungsrechtliche Verbesserungen (lineare Anhebung der Bezüge, Gehälter und Löhne im öffentlichen Dienst um 6 %, Gewährung eines Sockelbetrages von 40 DM und Anhebung der Sonderzuwendungen von zwei Dritteln auf ein volles Monatsgehalt sowie strukturelle Verbesserungen) maßgebend, während sich die Personalvermehrung mit rd. 3 % für die Summe aller Gebietskörperschaften in relativ engen Grenzen hielt.

Ebenfalls überdurchschnittlich im Vergleich mit dem Vorjahr entwickelte sich der laufende Sachaufwand. Neben den Ausgaben für Unterhaltung und Bewirtschaftung von Grundstücken, Gebäuden, Straßen u. dgl., militärischen Beschaffungen, Erstattungen an andere Bereiche, Zahlungen für laufende Zwecke an Zweckverbände sind darunter auch die ökonomisch dem Sachaufwand zwischenbaren Zahlungen an sonstige Körperschaften, Verbände und Vereine erfaßt, die ihre Ausgaben im wesentlichen aus Zuschüssen des öffentlichen Bereichs finanzieren. Ihr unterproportionales Wachstum ist vorwiegend auf die geänderte Verbuchung einiger Länderzuschüsse (an Privatschulen u. ä.) in einer Größenordnung von etwa 0,3 Mrd. DM zurückzuführen. Diese haushaltssystematische Änderung erklärt zugleich den überdurchschnittlichen Anstieg der laufenden Zuschüsse an soziale u. ä. Einrichtungen um 0,7 Mrd. DM auf 2,7 Mrd. DM. Bei den Zinsausgaben wirkten sich im Berichtsjahr die hohen Kreditaufnahmen der vergangenen Rechnungsperioden aus. Mit 10,7 Mrd. DM erforderten sie einen um fast ein Fünftel höheren Betrag als 1972. Dagegen sind die laufenden Zuschüsse an andere Bereiche nicht mehr so stark wie im Vorjahr gestiegen. Bei 64,2 Mrd. DM Ausgaben errechnet sich eine Wachstumsrate von 8,3 % (1972: 16,5 %). Maßgebend für diese Entwicklung war, daß die Zuschüsse an Sozialversicherungsträger um 0,5 Mrd. DM auf 15,3 Mrd. DM zurückgingen, da der Bund die Zahlung eines Betrages von 2,5 Mrd. DM unverzinslich bis zum Haushaltsjahr 1981 aussetzte. Die ebenfalls unter den laufenden Zuschüssen verbuchten Zahlungen an Unternehmen erhöhten sich dagegen um 16,5 % bzw. 2,1 Mrd. DM auf 15,2 Mrd. DM.

Bei den Ausgaben aller öffentlichen Haushalte in der Kapitalrechnung setzte sich das für 1972 festgestellte verlangsamte Wachstum fort. Mit 65,4 Mrd. DM waren die Ausgaben nur um 3,3 Mrd. DM bzw. 5,3 % höher als im Vorjahr, da vor allem die Baumaßnahmen um 1,1 Mrd. DM bzw. 3,3 % auf 33,0 Mrd. DM verhältnismäßig gering zunahmen. Dagegen war der Zuwachs der sonstigen Sachinvestitionen stärker als in den Vorjahren. Die in den öffentlichen Haushalten für den Erwerb von Grundvermögen nachgewiesenen Beträge erhöhten sich um 0,8 Mrd. auf 5,0 Mrd. DM. Auch die Ausgaben für den Erwerb von Beteiligungen nahmen stark zu, da vorwiegend der Bund seine Beteiligungen an den Unternehmen Gelsenberg, VIAG, usw. um insgesamt 0,7 Mrd. DM erhöhte.

Unter den Einnahmen der Gebietskörperschaften brachten Steuern und Stabilitätsabgaben im Berichtsjahr 223,0 Mrd. DM. Gegenüber 1972 flossen damit 27,3 Mrd. DM oder 14 % mehr in die Kassen von Bund, Ländern und Gemeinden/Gv. Mit Steigerungsraten von über 20 % waren hieran vor allem die Körperschaftsteuer, die Lohnsteuer und die Gewerbesteuern beteiligt.

Vergleichsweise wenig bedeutend waren die Einnahmen aus wirtschaftlicher Tätigkeit sowie die gesamten Einnahmen der Kapitalrechnung. Die Gebühren stiegen von 18,2 Mrd. DM auf 20,6 Mrd. DM.

## 1.4 Die Ausgaben der öffentlichen Haushalte nach Aufgabenbereichen

Der Bund, seine finanzstatistisch erfaßten Sondervermögen, die Länder und Gemeinden/Gv. erhöhten ihr Haushaltsvolumen von

1966 bis 1972 um 104,5 Mrd. DM auf 251,3 Mrd. DM. Hierzu trugen vor allem die Aufgabenbereiche „Soziale Sicherung“ (+ 17,9 Mrd. DM), „Schulen und Hochschulen“ (zusammen + 22,5 Mrd. DM), „Allgemeine Finanzwirtschaft“ (+ 12,3 Mrd. DM), „Verkehrs- und Nachrichtenwesen“ (+ 9,1 Mrd. DM) sowie insbesondere in den letzten 3 Jahren „Gesundheit, Sport und Erholung“ (+ 8,0 Mrd. DM) bei.

Im Rechnungsjahr 1973 nahmen die Ausgaben für die Soziale Sicherung gegenüber dem Vorjahr nur unterdurchschnittlich zu. Sie stiegen um 3,6 % bzw. 1,8 Mrd. auf 52,1 Mrd. DM und beanspruchten mit 18,8 % einen um 1,2 Prozentpunkte geringeren Anteil am gesamten Ausgabenvolumen als 1972. Maßgebend hierfür war der Rückgang der Ausgaben des Bundes und des Lastenausgleichsfonds um zusammen 1,3 % auf 32,8 Mrd. DM, der vorwiegend durch die bereits erwähnte Stundung von Bundeszuschüssen an die Rentenversicherungsträger hervorgerufen wurde. Darüber hinaus erreichten seine Sparprämienleistungen u. a. aufgrund der Änderungen des Sparprämiengesetzes 1966 und 1969 nicht mehr die Höhe des Vorjahres (– 0,6 Mrd. DM). Im Gegensatz dazu erhöhten sich die Ausgaben der Gemeinden/Gv. für die Soziale Sicherung um 16,6 % auf fast 10,0 Mrd. DM und ihr Anteil an den Ausgaben für diesen Aufgabenbereich um 2,1 Prozentpunkte auf 19,1 %.

Die Ausgaben der öffentlichen Haushalte für Schulen und Hochschulen (einschl. Kliniken) verzeichneten 1973 eine Zunahme um 4,8 Mrd. (+ 13,5 %) auf 40,6 Mrd. DM. Neben dem Aufwand für die Soziale Sicherung bildeten sie mit 14,6 % der Ausgaben insgesamt wie in den Vorjahren ein finanziell wichtiges Gebiet öffentlicher Aufgabenerfüllung. Unter Berücksichtigung systematischer Änderungen, z. B. durch die Verteilung der bis 1972 größtenteils schwerpunktmäßig verbuchten Ausbildungsförderungsmittel des Bundes und der Länder sowie bei der Schulumlage nahmen die Ausgaben der öffentlichen Haushalte für Hochschulen um 21,4 % auf 12,5 Mrd. DM und für Schulen um 10,3 % auf 28,1 Mrd. DM zu.

Ein beträchtlicher Ausgabenzuwachs ist ferner im Aufgabenbereich Allgemeine Finanzwirtschaft eingetreten. Die Ausgaben der öffentlichen Haushalte stiegen hier um 3,1 Mrd. DM auf 27,7 Mrd. DM, da zum einen die Versorgungsleistungen um 1,7 Mrd. auf 15,4 Mrd. DM, zum anderen der Schuldendienstaufwand (ohne Kreditbeschaffungskosten der Gemeinden/Gv.) um 1,6 Mrd. auf 11,1 Mrd. DM zunahmen.

Die Erhöhung der Ausgaben im Aufgabenbereich Wirtschaftsunternehmen um 2,7 Mrd. DM auf 16,0 Mrd. DM resultiert zu über 1,6 Mrd. DM aus erheblich gestiegenen Zuschüssen an Verkehrsunternehmen wie z. B. die Bundesbahn, die mit 8,6 Mrd. DM 1,4 Mrd. DM mehr erhielt als 1972, aber auch aus Eigenkapitalverstärkungen bei anderen Bundesunternehmen.

Demgegenüber fiel die Zunahme der Ausgaben für das Verkehrs- und Nachrichtenwesen – anders als in den Vorjahren – mit 4,0 % recht gering aus. Die Ausgaben für den Straßenbau erhöhten sich nur um 4,2 % und wiesen im kommunalen Bereich sogar einen leichten Rückgang auf.

### 1.5 Einzelhaushalte

Die Ausgaben des Bundes (ohne besondere Finanzierungsvorgänge) nahmen im Rechnungsjahr 1973 um 8,9 % bzw. 10,0 Mrd. DM auf 122,1 Mrd. DM zu. Trotz eines Anstiegs der Einnahmen (ohne besondere Finanzierungsvorgänge) um 12,3 % bzw. 13,1 Mrd. DM auf 119,8 Mrd. DM entstand damit – unter Berücksichtigung von Verrechnungen – ein Finanzierungssaldo in Höhe von 2,1 Mrd. DM (Vorjahr 5,4 Mrd. DM). Da der Bund eine Nettokreditaufnahme in Höhe von 2,2 Mrd. DM und Münzeinnahmen von 0,5 Mrd. DM zu verzeichnen hatte, konnte er sein Finanzierungsdefizit ausgleichen und darüber hinaus 0,6 Mrd. DM netto den Rücklagen zuführen. Für den Anstieg der Ausgaben des Bundes spielten verstärkte laufende Zuschüsse an Unternehmen (+ 2,0 Mrd. DM), wie z. B. die Bundesbahn, an Private Haushalte (+ 0,4 Mrd. DM) und an das Ausland (+ 1,0 Mrd. DM an die Europäischen Gemeinschaften) eine bedeutende Rolle. Diese Zahlungen beliefen sich 1973 insgesamt auf 42,8 Mrd. DM. Für Personalausgaben hatte der Bund 21,4 Mrd. DM und damit 2,3 Mrd. DM mehr als im Vorjahr aufzuwenden. Daneben muß auch auf den laufenden Sachaufwand (+ 1,8 Mrd. DM) hingewiesen werden, wobei zu berücksichtigen ist, daß der hier ausge-

wiesene Betrag von 18,3 Mrd. DM alle für militärische Beschaffungen, Anlagen usw. getätigten Ausgaben mit umfaßt.

Während die Ausgaben der laufenden Rechnung im Rechnungsjahr 1973 einen Zuwachs um 9,4 % bzw. 8,5 Mrd. auf 98,8 Mrd. DM verzeichneten, erhöhten sich die Ausgaben der Kapitalrechnung lediglich um 6,8 % bzw. 1,5 Mrd. DM auf 23,3 Mrd. DM. Geringe Ausgaben fielen für Vermögensübertragungen an private Haushalte, soziale und ähnliche Einrichtungen (um 0,9 Mrd. auf 2,7 Mrd. DM) und für Baumaßnahmen (um 0,2 Mrd. auf 4,7 Mrd. DM) an, während die sonstigen Sachinvestitionen (1973 1,3 Mrd. DM) stagnierten. Die Zunahme der Ausgaben der Kapitalrechnung ist daher im wesentlichen auf die Investitionszuweisungen an öffentliche Bereiche (+ 16,6 % bzw. + 1,1 Mrd.) auf 7,9 Mrd. DM – insbesondere an Länder aufgrund des Mitte 1972 in Kraft getretenen Krankenhausfinanzierungsgesetzes (+ 0,4 Mrd. DM) – zurückzuführen; außerdem stiegen – wie erwähnt – die Ausgaben für den Erwerb von Beteiligungen.

Die Einnahmen des Bundes aus Steuern und steuerähnlichen Abgaben erhöhten sich im Berichtsjahr um 13,0 % bzw. 13,3 Mrd. DM auf 115,0 Mrd. DM, während sich die sonstigen Einnahmen (ohne Schuldenaufnahme und Münzeinnahmen) fast unverändert auf rd. 4,8 Mrd. DM beliefen. Der Bund finanzierte somit 94,2 % seiner Ausgaben aus Steuern und steuerähnlichen Abgaben (1972: 90,7 %). Vor allem der Anteil der Einkommen- und Körperschaftsteuern an den Steuereinnahmen stieg während des betrachteten Zeitraums von 36,1 % auf 38,4 %, da diese Steuerarten eine Zunahme um 7,5 Mrd. DM bzw. 20,4 % auf 44,2 Mrd. DM aufwiesen. Daneben erhöhte sich auch die Mineralölsteuer – u. a. durch die Anhebung des Steuersatzes zum 1. Juli 1973 um 5 Pf. je Liter – beträchtlich (+ 16,6 % bzw. + 2,4 Mrd. DM auf 14,2 Mrd. DM). Dabei ist zu berücksichtigen, daß ein Teil des Mehraufkommens aus der Steuererhöhung den Gemeinden/Gv. zweckgebunden für den kommunalen Verkehrsausbau zufließt. Die Umsatzsteuer stieg dagegen lediglich um 2,2 % bzw. 0,5 Mrd. DM auf 22,7 Mrd. DM.

Die Ausgaben der finanzstatistisch erfaßten Sondervermögen des Bundes (ohne besondere Finanzierungsvorgänge) nahmen um insgesamt 0,4 Mrd. DM ab, da vorwiegend die Zahlungen des Lastenausgleichsfonds für Kriegsschadensrenten um 0,1 Mrd. DM sanken und beim ERP-Sondervermögen die Darlehen an Unternehmen um 0,2 Mrd. DM zurückgingen.

Die Länder tätigten 1973 Ausgaben (ohne besondere Finanzierungsvorgänge) in Höhe von 115,8 Mrd. DM und verzeichneten Einnahmen von 113,9 Mrd. DM. Da die Zuwachsrate ihrer Einnahmen mit 15,1 % – anders als bei den übrigen Verwaltungsebenen – geringer als die der Ausgaben (+ 15,4 %) war, erhöhte sich ihr Finanzierungsdefizit unter Berücksichtigung von Verrechnungen auf 2,0 Mrd. DM gegenüber 1,4 Mrd. DM 1972. Durch eine Nettokreditaufnahme in Höhe von 2,6 Mrd. DM wurde der Finanzierungssaldo ausgeglichen. Nach einer Erhöhung der Rücklagen um 0,4 Mrd. DM (netto) errechnet sich finanzstatistisch ein Überschuß von 0,2 Mrd. DM.

Bestimmend für die im Vergleich zu den übrigen Gebietskörperschaften hohe Steigerungsrate der Ausgaben waren neben den Personalausgaben vor allem die Ausgaben der Kapitalrechnung. Sie stiegen 1973 um 4,4 Mrd. DM bzw. 19,3 % auf 27,6 Mrd. DM und hatten damit eine erheblich höhere Zuwachsrate als Bund und Gemeinden aufzuweisen. Von besonderer Bedeutung waren hier vor allem die Investitionszuweisungen der Länder an Gemeinden/Gv., die um 2,0 Mrd. DM<sup>1)</sup> auf 8,7 Mrd. DM zunahmen, sowie die Investitionszuschüsse an soziale u. ä. Einrichtungen, Organisationen ohne Erwerbscharakter und private Haushalte (+ 1,4 Mrd. DM), denen 5,3 Mrd. DM zufließen. Unter den Sachinvestitionen nahmen die Ausgaben für Grunderwerb um fast die Hälfte ihres Vorjahresbetrages zu. Demgegenüber belief sich die Zuwachsrate der Baumaßnahmen 1973 ähnlich wie die der übrigen öffentlichen Haushalte auf lediglich 4,7 % (+ 0,2 Mrd. DM).

Die mehr als 15 000 Gemeinden/Gv. haben 1973 (ohne besondere Finanzierungsvorgänge) auf 84,1 Mrd. DM ausgegeben,

1) Davon rd. 1,0 Mrd. DM nach dem Krankenhausfinanzierungsgesetz.

d. s. 12,5 % bzw. 9,4 Mrd. DM mehr als im Vorjahr. Da die Einnahmen (ohne besondere Finanzierungsvorgänge) um 16,7 % bzw. 11,3 Mrd. DM auf 79,1 Mrd. DM liegen, verminderte sich das Finanzierungsdefizit der Gemeinden/Gv. von 6,9 Mrd. DM 1972 auf 4,9 Mrd. DM. Die Nettokreditaufnahme lag mit 7,0 Mrd. DM niedriger als im vorangegangenen Rechnungsjahr (1972: 8,0 Mrd. DM). Unter Berücksichtigung von 1,3 Mrd. DM Schulden für wirtschaftliche Unternehmen ohne eigene Rechtspersönlichkeit ist im kommunalen Bereich die in der Schuldenverordnung vorgesehene Höchstgrenze eingehalten worden. Nach einer Rücklagenerhöhung um 0,5 Mrd. DM (netto) verblieb außerdem ein rechnungsmäßiger Überschuß in Höhe von 1,6 Mrd. DM.

Der unterdurchschnittliche Zuwachs der Ausgaben für Baumaßnahmen (+ 4,5%) begrenzte zugleich den Anstieg der Ausgaben der Kapitalrechnung (1973 = 29,8 Mrd. DM) auf 6,1 %. Die Ausgaben der

laufenden Rechnung (54,2 Mrd. DM) wiesen dagegen eine Zuwachsrate von 16,4 % (+ 7,6 Mrd. DM) auf. Wie bei den übrigen Gebietskörperschaften war ihre Erhöhung vor allem auf die Personalausgaben (+ 3,2 Mrd. DM) und den laufenden Sachaufwand (+ 2,1 Mrd. DM) zurückzuführen. Die Ausgaben für diese Positionen stiegen 1973 auf 23,7 Mrd. bzw. 15,7 Mrd. DM. Daneben aber erhöhtensich aufgrund hoher Nettokreditaufnahmen in den Vorjahren auch die Zinsausgaben der kommunalen Haushalte erheblich (+ 0,8 Mrd. DM oder + 23,9 %).

Eine kräftige Zunahme verzeichneten ferner die laufenden Übertragungen (Zuweisungen und Zuschüsse). Soweit sie den Ländern zufließen, schlug sich in den Beträgen die Krankenhausbilanz nieder: soweit die Zahlungen an andere Bereiche gingen, sind die Mehrausgaben vorwiegend auf verstärkte Sozialleistungen zurückzuführen.

## 2 Allgemeine und methodische Erläuterungen

### 2.1 Rechtsgrundlage

Rechtsgrundlage für die Jahresrechnungsstatistik der Staats- und Kommunalfinanzen ist das Gesetz über die Finanzstatistik vom 8. Juni 1960 (BGBl. I, S. 322). Nach § 2, Nr. 1 und § 3, Nr. 1 des Gesetzes werden

die rechnungsmäßigen Einnahmen und Ausgaben des Bundes, der Länder, der Gemeinden und der Gemeindeverbände im Rahmen des Finanzstatistischen Kennziffernplans gegliedert nach Aufgabenbereichen (Verwaltungszweigen) und gruppiert nach Einnahme- und Ausgabearten jährlich erfaßt.

Außer den genannten Gebietskörperschaften sind auch die Sondervermögen des Bundes – Lastenausgleichsfonds und ERP - Sondervermögen – berichtspflichtig. Die Deutsche Gesellschaft für Öffentliche Arbeiten (Öffa) kann aus technischen Gründen zunächst nur in die „Zusammenfassenden Übersichten“ einbezogen werden.

### 2.2 Erhebung, Aufbereitung und Veröffentlichung

Berichtsstellen für die Staatsfinanzstatistik sind das Bundesfinanzministerium (auch für die vorgenannten Sondervermögen des Bundes), die Länderfinanzministerien bzw. die Statistischen Landesämter. Mit Ausnahme der Sondervermögen erfolgt die Lieferung der Daten über Datenträger an das Statistische Bundesamt.

Die Jahresrechnungsergebnisse der Gemeinden und Gemeindeverbände werden mittels Erhebungsbogen bei der einzelnen Gebietskörperschaft erfaßt. In den Statistischen Landesämtern werden die Einzelergebnisse der Berichtsstellen zu Landesergebnissen – gegliedert nach Körperschaftsgruppen und Gemeindegrößenklassen – zusammengestellt und an das Statistische Bundesamt in Form von Konzentrationstabellen (Maschinentabellen) geliefert.

Die Aufbereitung der Staats- und Kommunalfinanzen im Statistischen Bundesamt erfolgt durch ein integriertes Maschinenprogramm, das sowohl eine Präsentation des Zahlenmaterials nach dem für die Kommunalfinanzstatistik vereinbarten Mindestveröffentlichungsprogramm zuläßt, als auch eine Zusammenfassung der Staats- und Kommunalfinanzstatistiken zu einem nach Verwaltungsebenen, Funktionen und Ausgabe-/Einnahmearten gegliederten Gesamtergebnis ermöglicht.

Die Veröffentlichung der zusammengefaßten Jahresrechnungsergebnisse wird ab 1970 in mehreren Bänden vorgenommen. Außer dem vorliegenden Quellenband über den Gesamthaushalt erscheinen Einzelbände für wichtige Aufgabenbereiche, die die jeweilig tiefste Gliederung nach Einzelfunktionen ausweisen, und zwar:

- Ausgaben der öffentlichen Haushalte für Bildung, Wissenschaft und Kultur
- Ausgaben der öffentlichen Haushalte für das Verkehrs- und Nachrichtenwesen
- Ausgaben der öffentlichen Haushalte für soziale Sicherung
- Ausgaben der öffentlichen Haushalte für Gesundheit, Sport und Erholung
- Ausgaben der öffentlichen Haushalte für Wirtschaftsförderung.

Die Veröffentlichung über die Kommunalfinanzen wird in der bisherigen Form vorläufig weitergeführt.

### 2.3 Konzeption der Veröffentlichung

Die Gliederung der finanzstatistischen Ergebnisse nach Aufgabenbereichen (Funktionen) und die Gruppierung nach Einnahme-/Ausgabearten schließt eng an die staatliche Haushaltssystematik an. Für die Gemeinden und Gemeindeverbände, bei denen eine mit dem staatlichen Bereich weitgehend abgestimmte Gliederungs- und Gruppierungssystematik erst ab 1974 eingeführt wird, ist ein Übergangsprogramm entwickelt worden, das die Zusammenführung mit den Daten der Staatsfinanzstatistik ermöglicht. Zu dem Inhalt der Aufgabenbereiche und der Ausgabe-/Einnahmearten im einzelnen siehe die Systematische Übersicht auf S.12.

Um dem unterschiedlichen Bedarf an finanzstatistischen Daten Rechnung zu tragen, werden die Ergebnisse in zweierlei Form präsentiert. Die Tabellen 1.1 und die Tabellengruppe 1.2 des Tabellenteils bringen eine Analyse der Ausgaben und Einnahmen nach gesamtwirtschaftlichen Zusammenhängen. Dabei werden durch die Aufteilung der Ausgaben und Einnahmen nach „Laufender Rechnung“ und „Kapitalrechnung“ die dem laufenden Verbrauch dienenden Finanzvorfälle einerseits sowie die in gesamtwirtschaftlichem Sinne vermögensverändernden Vorgänge (Investitionen und Investitionsförderungsmaßnahmen) andererseits herausgestellt.

Neben dieser, vorwiegend für den Gesamthaushalt und große Aufgabenbereiche in Betracht kommenden, gesamtwirtschaftlich orientierten Präsentation werden die Ergebnisse nach „finanzwirtschaftlicher Gruppierung“ dargeboten (Tabellengruppe 2). Die finanzwirtschaftliche Gruppierung hat zum Ziel, die Ausgaben der finanzstatistisch erfaßten Verwaltungen für Personal, laufenden Sachaufwand und Investitionen von den Zahlungen an andere Bereiche (auch andere öffentliche Verwaltungen) zu unterscheiden. Die sich aus der Aufgabenerfüllung ergebenden Ausgaben werden – soweit es sich nicht um Zahlungen an (in der Finanzstatistik erfaßte) Verwaltungen handelt – unter dem Begriff „Unmittelbare Ausgaben“ zusammengefaßt. Dabei ist es ohne Belang, ob und inwieweit andere Verwaltungen durch Zuweisungen oder Darlehen an ihrer Finanzierung beteiligt sind. Die unter Berücksichtigung des Zahlungsverkehrs der Verwaltungen untereinander verbleibenden Ausgaben werden durch die „Nettoausgaben“ dargestellt. Sie zeigen die Höhe der aus „eigenen“ Einnahmequellen aufzubringenden Mittel. Dazu gehören sowohl die „Unmittelbaren Einnahmen“ in analoger Abgrenzung der entsprechenden Ausgaben, als auch Einnahmen des Gesamthaushalts (Gesamtdeckungsmittel).

Während die Tabellengruppe 1.2 auf die Darstellung der laufenden Rechnung und der Kapitalrechnung begrenzt ist, wird die Tabelle 1.1 bis zur Abschlußsumme der Haushalte fortgeführt. Dabei wird zwischen „Besonderen Finanzierungsvorgängen“ und den sonstigen haushaltsmäßigen und finanzstatistischen (technischen) Verrechnungsposten unterschieden.

Unter den „Besonderen Finanzierungsvorgängen“ sind die nur den jeweiligen Gesamthaushalt betreffenden „periodenfremden“ Finanztransaktionen zusammengefaßt. Dazu gehören die Schulden- und Rücklagenbewegung (Schuldenaufnahmen, Tilgung am Kreditmarkt, Rücklagenentnahmen, -zuführungen) sowie die Abwicklung von Überschüssen und Fehlbeträgen der Vorjahre. Saldiert geben sie den Betrag an, der zum Ausgleich der laufenden Rechnung und der Kapitalrechnung erforderlich war.

Die Verrechnungsposten enthalten einmal die haushaltsmäßigen, internen Verrechnungen, die sich in der Regel in Einnahme und Ausgabe ausgleichen. Das sind beispielsweise Verrechnungen zwischen Aufgabenbereichen, Berechnung von Anteilen zentral veranschlagter Einnahmen und Ausgaben, z. B. Versorgungslasten, und ggf. durchgebuchte „Durchlaufende Gelder“ (d. s. im allgemeinen Beträge, die für einen anderen vereinnahmt und in gleicher Höhe an diesen weitergeleitet werden).

Als finanzstatistische Verrechnungsposten fallen Zahlungen zwischen Haushalt und Sondervermögen an, wenn diese in die Rechnung integriert werden, Gegenbuchungen für Brutto- und Nettostellungen, z. B. der Gewerbesteuerumlage und des Grundsteuerausgleichs im kommunalen Bereich, der Nettokreditaufnahme im staatlichen Bereich und dgl. mehr.

Die haushaltstechnischen Verrechnungen dienen lediglich der Darstellung der Abschlußsumme der Einzelhaushalte und können bei der finanzstatistischen Auswertung der Ausgaben und Einnahmen unberücksichtigt bleiben.

## 2.4 Abgrenzung der Bereiche

Die im staatlichen Gruppierungsplan vorgesehene Bereichsgliederung für den Nachweis der Zahlungsströme konnte in die finanzstatistische Darstellung nur in abgewandelter Form übernommen werden. Bei der Konzipierung des Veröffentlichungsprogramms war es erforderlich, die umfangreichen und von Jahr zu Jahr wachsenden finanziellen Verflechtungen zwischen den Bereichen derart aufzuzeigen, daß sowohl gesamtwirtschaftliche als auch finanzwirtschaftliche Aussagen abgeleitet werden können, zu denen noch die spezifisch finanzstatistische Aufgabe der Ausschaltung von Doppelzählungen, die bei Zusammenfassung mehrerer oder aller erfaßten Körperschaften eintreten, kommt.

Entsprechend dem in Ziff. 1 genannten Berichtskreis zur Finanzstatistik rechnen gegenwärtig zu den „Verwaltungen“:

Der Bund

der Lastenausgleichsfonds

das ERP - Sondervermögen

die Länder einschließlich der Hansestädte Hamburg, Bremen (mit Stadtgemeinde Bremen und Bremerhaven) sowie Berlin (West) und der Landessozialhilfverband Oldenburg

die Gemeinden, Ämter, Samtgemeinden, Verbandsgemeinden, Landkreise, Bezirksverbände (z. B. Bezirke in Bayern, Bezirksverband Pfalz, Landeswohlfahrtsverband Baden, Landeswohlfahrtsverband Württemberg - Hohenzollern, Landeswohlfahrtsverband Hessen, Landschaftsverband Rheinland, Landschaftsverband Westfalen - Lippe und Siedlungsverband Ruhrkohlenbezirk).

Alle übrigen Bereiche werden im finanzstatistischen Veröffentlichungsprogramm als „andere Bereiche“ ausgewiesen, d. h. nach der staatlichen Haushaltssystematik auch öffentliche Bereiche, wie die Zweckverbände und die Sozialversicherungsträger, die mangels Rechtsgrundlage z. Z. noch nicht erfaßt werden.

### Unternehmen

Unternehmen sind alle wirtschaftlichen Institutionen, die vorwiegend Waren produzieren oder Dienstleistungen erbringen und diese gegen spezielles Entgelt verkaufen, das in der Regel Überschüsse abwirft oder mindestens die Kosten deckt.

Öffentliche Unternehmen sind Betriebe des Bundes und der Länder nach § 26 BHO/LHO, Sondervermögen des Bundes und der Länder mit unternehmerischer Aufgabenstellung (z. B. Deutsche Bundesbahn, Deutsche Bundespost), der Gemeinden/Gv. z. B. kommunale Eigenbetriebe, Unternehmen in der Sonderrechtsform des öffentlichen Rechts (z. B. Sparkassen, Rundfunk- und Fernsehanstalten) und Unternehmen des privaten Rechts, sofern Bund, Länder, Gemeinden/Gv. mit mehr als 50 % am Nennkapital unmittelbar beteiligt sind.

Private Unternehmen sind alle Unternehmen, die nicht öffentlich sind.

### Sozialversicherungsträger

Träger der gesetzlichen Krankenversicherung, Unfallversicherung, Rentenversicherung der Arbeiter und Angestellten, Landwirtschaftliche Alterskassen, Arbeitslosenversicherung und Träger der öffentlichen Zusatzversorgung.

### Zweckverbände u. dgl.

Verbände und sonstige Organisationen, die öffentliche Aufgaben erfüllen, überwiegend rechtlich selbstständig sind und finanziell mit den kommunalen Gebietskörperschaften (Gemeinden, Gemeindeverbänden) eng verknüpft sind. Im wesentlichen gehören dazu alle Zweckverbände – ohne Sparkassenzweck- und Sparkassenschulverbände – nach dem Reichszweckverbandsgesetz vom 7. 6. 1939 oder entsprechenden Landesgesetzen (Zweckverbandsgesetzen, Gesetzen über kommunale Gemeinschaftszusammenarbeit usw.). Ferner zählen hierzu Schulverbände nach den Schulgesetzen der Länder, die der Wasserversorgung und Abwasserbeseitigung dienenden Wasser- und Bodenverbände, Wasserwirtschaftliche Großverbände nach Sondergesetzen, der Verband Großraum Hannover, regionale Planungsverbände und sonstige Organisationen mit öffentlicher Aufgabenerfüllung.

### Sonstige im Inland

Soziale und ähnliche Einrichtungen

Erläuterungen siehe S. 14 zu Gruppierungsziffer 684

Organisationen ohne Erwerbscharakter, soweit nicht soziale und ähnliche Einrichtungen

Erläuterungen siehe S. 13 zu Gruppierungsziffer 685

Private Haushalte

Hierzu rechnen die natürlichen Personen, soweit nicht Unternehmen.

### Ausland

Ausländische Staaten, natürliche und juristische Personen im Ausland, Internationale Organisationen und Vereinigungen.

Abweichend von der vorgenannten grundsätzlichen Einteilung der „anderen Bereiche“ werden im Vorgriff auf eine Neuabgrenzung des öffentlichen Bereichs durch die Novellierung des finanzstatistischen Gesetzes und unter Berücksichtigung gesamtwirtschaftlicher Gesichtspunkte die laufenden Zahlungen an Zweckverbände und an die Organisationen ohne Erwerbscharakter als laufender Sachaufwand der Verwaltungen auch im Sinne des Staatsverbrauchs der VGR nachgewiesen.

## 2.5 Finanzstatistische Begriffe

### Laufende Rechnung

Zur laufenden Rechnung gehören alle Ausgaben und Einnahmen, die im Rahmen des Verwaltungsvollzugs sowie des Betriebs von Einrichtungen und Anstalten anfallen und nicht vermögenswirksam sind, z. B. Personalausgaben, laufender Sachaufwand, Zuweisungen und Zuschüsse für laufende Zwecke (Einkommensübertragungen), Gebührenereinnahmen, Steuern und dgl.

### Kapitalrechnung

Die Kapitalrechnung umfaßt alle Ausgaben und Einnahmen, die eine Vermögensänderung herbeiführen oder der Finanzierung von Investitionen dienen (ohne „Besondere Finanzierungsvorgänge“), z. B. Baumaßnahmen, Erwerb oder Veräußerung von Sachvermögen, Zuweisungen und Zuschüsse für Investitionen, sonstige Vermögensübertragungen, Darlehensgewährung und -rückflüsse und dgl.

## Schema für die finanzstatistische Bereinigung

Gebietskörperschaft Verwaltungsebene	Bereinigt um Zahlungen von . . .				
	Bund	LAF	ERP - Sonder- vermögen	Länder	Gemeinden/Gv.
Insgesamt . . . . .	X	X	X	X	X
Staatliche Verwaltungen . . . .	X	X	X	X	
Bund einschl. LAF und ERP - Sondervermögen . . . .	X	X	X		
Länder einschl. Gemein- den/Gv. . . . .				X	X
Länder . . . . .				X	
Gemeinden/Gv. . . . .					X

### Ausgaben/Einnahmen (ohne besondere Finanzierungsvorgänge)

Summe der Ausgaben und Einnahmen der laufenden Rechnung und der Kapitalrechnung abzüglich der von gleicher Ebene (Verwaltung) empfangenen Zahlungen (Zuweisungen, Schuldendiensthilfen, Schuldenaufnahmen, Darlehensrückflüsse, Zinseinnahmen).

### Finanzierungssaldo

Saldo der Ausgaben und Einnahmen ohne besondere Finanzierungsvorgänge zuzüglich bzw. abzüglich des Saldos aus haushaltstechnischen Verrechnungen.

### Besondere Finanzierungsvorgänge

Schuldentilgung von Kreditmarktmitteln (einschl. Ausgleichsforderungen, Tilgung an Sozialversicherungsträger), Rückzahlung von inneren Darlehen, Zuführungen an Rücklagen, Abwicklung von Vorjahresfehlbeträgen, Schuldenaufnahmen am Kreditmarkt (einschl. Darlehen von Sozialversicherungsträgern), Innere Darlehen, Entnahmen aus Rücklagen, Münzeinnahmen, Abwicklung von Überschüssen aus Vorjahren.

### Abschluß

Es handelt sich um den finanzstatistischen Ist – Abschluß. Er errechnet sich aus dem Finanzierungssaldo zuzüglich oder abzüglich der „Besonderen Finanzierungsvorgänge“.

### Unmittelbare Ausgaben

Die unmittelbaren Ausgaben zeigen die im Zuge der Aufgabenerfüllung von den einzelnen Verwaltungen bzw. Ebenen getätigten Ausgaben (ohne Zahlungen an Verwaltungen).

### Bruttoausgaben

Unmittelbare Ausgaben zuzüglich Zahlungen an Verwaltungen.

### Nettoausgaben

Ausgaben der laufenden Rechnung und der Kapitalrechnung abzüglich Zahlungen von Verwaltungen. Die Nettoausgaben zeigen die Höhe der aus zweckgebundenen Einnahmen oder Gesamtdeckungsmitteln zu finanzierenden Ausgaben der Funktionen, der Ebene oder aller Ebenen.

### Unmittelbare Einnahmen

Die unmittelbaren Einnahmen stellen die bei dem jeweiligen Aufgabengebiet von den einzelnen Verwaltungen bzw. Ebenen vereinnahmten Beträge dar (ohne Zahlungen von Verwaltungen). Über die Zusammensetzung im einzelnen siehe Tabelle 2 im Tabellenteil.

## 2.6 Sonstige Hinweise

### Abweichungen zwischen dem Tabellenteil und den „Zusammenfassenden Übersichten“

Wie in den vergangenen Jahren wurde die Öffa in die „Zusammenfassenden Übersichten“ als Verwaltungsebene einbezogen. Die Zuschüsse des Bundes an die Öffa wurden deshalb als „Übertragungen an Verwaltungen“ dargestellt.

### Regionale Vergleichbarkeit der Daten

Bei der Anwendung der mit dem Rechnungsjahr 1970 neu eingeführten Haushaltssystematik von Bund und Ländern ergaben sich weiterhin Schwierigkeiten, die die regionale Vergleichbarkeit der Daten vermindern. Sie bestehen vor allem in einer unterschiedlichen Auffassung über die systematische Zuordnung einiger Finanzvorfälle zu den Funktionen und/oder zu den Ausgabe-/Einnahmearten. Diese Unterschiede lassen sich erst im Laufe mehrerer Jahre überwinden. Das Statistische Bundesamt hat dabei den Auftrag, die einheitliche Zuordnung laufend zu überprüfen und zu verbessern.

Abweichungen ergeben sich ferner durch Änderungen der Haushaltssystematik. Diese Änderungen sollen vom Bund und von den Ländern zum frühestmöglichen Zeitpunkt übernommen werden. Durch unterschiedlichen Stand der Haushaltsberatungen sowie durch die Aufstellung von Doppelhaushalten ergeben sich Zeitverschiebungen bei der Übernahme systematischer Änderungen bis zu 3 Jahren.

### Einnahmen und Ausgaben der Europäischen Gemeinschaft

Seit dem Haushaltsjahr 1971 stehen die Abschöpfungsbeträge bei Preisausgleichsmaßnahmen sowie die Zollanteile als eigene Einnahmen der EG zur Verfügung. Gleichzeitig hat die EG die Ausgaben an die Landwirtschaft im Rahmen der europäischen Marktordnungen übernommen.

Beide Positionen sind deshalb nicht in die Finanzstatistik einbezogen worden.

### 3 Systematische Übersichten

#### 3.1 Gruppierung der Ausgaben und Einnahmen

Nr.	Ausgabe- und Einnahmeart/Inhalt	Bund/Länder Gruppierungs- nummer	Gemeinden/Gv. Gruppierungs- nummer <sup>1)</sup>
1	<b>Ausgaben der laufenden Rechnung</b>		
11	<b>Personalausgaben</b>		
111	<b>Löhne und Gehälter</b>		
1111	Aufwendungen für Abgeordnete usw. Aufwandsentschädigungen, Grundentschädigungen, Diäten, Reisekosten, Sitzungsgelder, Erstattungen barer Auslagen, Ver- sicherungen für Abgeordnete und ehrenamtlich Tätige.	41	—
1112	Dienstbezüge und dgl. Dienstbezüge für Beamte, Richter und beamtete Hilfskräfte — Bezüge der Berufssoldaten und Soldaten auf Zeit, Wehrsold der Wehrpflichtigen sowie Sold der Ersatzdienstleistenden — Be- züge der Angehörigen des Zivilschutzkorps — Vergütungen für Angestellte — Löhne der Arbeiter — Beschäftigungsentgelte, Aufwendungen für nebenamtlich oder nebenberuflich Tätige. Zu den Dienstbezügen rechnen auch Arbeitgeberanteile zur So- zialversicherung, Beiträge zur zusätzlichen Altersversorgung, Krankenbezüge sowie Zulagen und Zuwendungen (z. B. Mini- sterialzulage, Kinderzuschlag, Abfindungen und Übergangsgel- der, Sonderzuwendungen, Jubiläumszuwendungen). Außerdem bei den Gemeinden die „sonstigen persönlichen Ausgaben“	42	41 bis 43, 48
112	Versorgungsbezüge und dgl. Ruhegehälter, Witwen- und Waisengelder, Übergangsgebühren und -beihilfen — Umlagen an fremde Versorgungskassen — Versor- gungsbezüge nach § 131.	43	44
113	Beihilfen, Unterstützungen u. dgl. Beihilfen nach den entsprechenden Vorschriften an Beamte, Rich- ter, Soldaten, Angestellte, Arbeiter und Versorgungsempfänger — Einmalige und laufende Unterstützungen — Fürsorgeleistungen (z. B. Tuberkulosehilfe, Unfallfürsorge, Reihenuntersuchungen, Schutzimpfungen).	44	—
114	Personalbezogene Sachausgaben Zuschüsse zur Gemeinschaftsverpflegung und zu Gemeinschaftsver- anstaltungen — Trennungsgeld, Umzugskostenvergütungen — Fahr- kostenzuschüsse — funktionsbedingte Aufwandsentschädigungen (z. B. Verlustentschädigung, Entschädigungen an Vollziehungsbe- amte).	45	—
12	<b>Laufender Sachaufwand</b>		
121	<b>Sächliche Verwaltungsausgaben</b>		
1211	Unterhaltung von unbeweglichem Vermögen Laufende Unterhaltung eigener, gemieteter und gepachteter Ge- bäude, Grundstücke und Anlagen — Unterhaltung von Straßen, Brücken, Wasserstraßen, Dämmen und Deichen.	519, 521	61
1212	Bewirtschaftung der Grundstücke, Gebäude und Räume Kosten für Heizung, Beleuchtung, elektrische Kraft, Gas, Wasser, Reinigung, Müllabfuhr, Entwässerung — Schneeräumen innerhalb der Grundstücke — Versicherungen — Steuern und Abgaben.	517	—
1213	Mieten und Pachten Miet- und Pachttausgaben für Gebäude, einzelne Räume und Grundstücke — Mietausgaben für Maschinen, Fahrzeuge und Ge- räte — Erbbauzinsen — laufende Leistungen für Leasingverträge soweit das Objekt nicht in das Eigentum übergeht.	518	—



### 3 Systematische Übersichten

#### 3.1 Gruppierung der Ausgaben und Einnahmen

Nr.	Ausgabe- und Einnahmeart/Inhalt	Bund/Länder Gruppierungs- nummer	Gemeinden/Gv. Gruppierungs- nummer 1)
1214	Sonstige sächliche Verwaltungsausgaben Geschäftsbedarf (Schreib- und Zeichenbedarf, Ordner, Verpackungsmittel, Leim, Locher u. ä.) – Bücher und Zeitschriften – Post- und Fernmeldegebühren – Haltung von Fahrzeugen (Treibstoffe, Schmierstoffe, Instandsetzungen) – Geräte, Ausstattungs- und Ausrüstungsgegenstände, sonstige Gebrauchsgegenstände (nur bewegliche Sachen soweit sie nicht als Vermögensausgaben nachzuweisen sind) – Dienst- und Schutzkleidung, persönliche Ausrüstungsgegenstände – Verbrauchsmittel (z. B. Lebensmittel, Futtermittel, Arzneimittel, Laborbedarf, Versuchstiere, Saat- und Pflanzengut) – Kunst- und wissenschaftliche Sammlungen und Bibliotheken – Lehr- und Lernmittel – Kosten für die Aus- und Fortbildung von Bediensteten – Kosten für Sachverständige – Gerichts- und ähnliche Kosten – Dienstreisekosten – Verfügungsmittel – Kosten für Veröffentlichungen – Umzugs- und Verlegungskosten – Mitgliedsbeiträge u. ä. – Ausgaben der Gemeinden und Gemeindeverbände für die Bewirtschaftung der Grundstücke, Gebäude und Räume sowie für Mieten und Pachten – Reinigungskosten, Steuern, Versicherungen, Abgaben u. dgl.	Rest aus 51 bis 54	54, 63 u. 65 bis 87 ohne Schuldendienst- zuschüsse an Private (SA 6) – Übrige Ausgaben der ao.R.
122	Militärische Beschaffungen, Anlagen usw. Militärische Beschaffungen, Materialerhaltung, Wehrforschung, wehrtechnische und sonstige militärische Entwicklung und Erprobung sowie militärische Anlagen.	55	–
123	Erstattungen an andere Bereiche Ersatz von Aufwendungen (Verwaltungs- und Zweckausgaben) an Unternehmen, Handels- und Handwerkskammern, Innungen, Genossenschaften u. ä. für öffentliche Aufgabenerfüllung – Leistungen für die Unterbringung von Sozialhilfeempfängern in Anstalten und Einrichtungen caritativer Verbände.	67	–
124	Zahlungen an Zweckverbände Allgemeine Finanzzuweisungen, Umlagen, Schuldendiensthilfen, Erstattungen und sonstige laufende Zuweisungen an Zweckverbände.	617, 627, 637, 647, 657	52 ohne Epl. 4 u. 5 o. R.
125	Sonstige Zuschüsse für laufende Zwecke im Inland Zuschüsse an Körperschaften, Verbände, Vereine u. ä. Institutionen, die gleichzeitig folgende Bedingungen erfüllen: a) in der Regel Leistungen für Unternehmen erbringen, b) von ihrer Aufgabenstellung her jedoch nicht auf die Erzielung eines Gewinnes ausgerichtet sind, c) ihre Leistungen in erster Linie nicht gegen Entgelt erbringen sondern sich überwiegend aus Beiträgen, Spenden u. ä. freiwilligen Zahlungen von Unternehmen finanzieren und daneben Zuschüsse aus dem öffentlichen Bereich erhalten oder Aufgaben erfüllen, die im allgemeinen öffentlichen Interesse liegen und deshalb im wesentlichen aus Zuschüssen des öffentlichen Bereichs finanziert werden.	685	–
13	Zinsausgaben Zinsen für Darlehen, Anleihen, Kassenobligationen, Schatzanweisungen, Schuldbuchforderungen, Ausgleichsforderungen, innere Darlehen, sonstige Kredite		
131	an Verwaltungen		
1311	an Bund	561	–
1312	an Länder	562	–
1313	an Gemeinden/Gv.	563	–
1314	an Lastenausgleichsfonds	564	–
1315	an ERP - Sondervermögen	565	–
132	an andere Bereiche		
1321	für Ausgleichsforderungen	573	–
1322	an Zweckverbände	567	–
1323	an Sozialversicherungsträger	572	–
1324	an Sonstige	57 ohne 573	89

### 3 Systematische Übersichten

#### 3.1 Gruppierung der Ausgaben und Einnahmen

Nr.	Ausgabe- und Einnahmeart/Inhalt	Bund/Länder Gruppierungs- nummer	Gemeinden/Gv. Gruppierungs- nummer <sup>1)</sup>
14	<b>Laufende Zuweisungen und Zuschüsse</b>		
141	<b>an Verwaltungen</b>		
	Allgemeine Finanzzuweisungen (Länderfinanzausgleich, kommunaler Finanzausgleich, Schlüsselzuweisungen aus dem Steuerverbund, Bedarfszuweisungen, Zuweisungen für übertragenen Wirkungskreis u. ä., allgemeine Umlagen) – Erstattungen von Verwaltungsausgaben – Sonstige Erstattungen (z. B. Anteil des Bundes am Wohngeld, an Wiedergutmachungsleistungen, an Sozialhilfeleistungen) – Sonstige Zuweisungen (z. B. Zuweisungen als Beteiligung an Gemeinschaftsaufgaben, Zuweisungen zur Förderung der Wissenschaft, Bildung, Kultur u. ä.).		
1411	an Bund	611, 631, 641, 651	—
1413	Allgemeine Finanzzuweisungen an Länder	612	aus 511
1414	Übrige an Länder	632, 642, 652	aus 511
1415	Allgemeine Finanzzuweisungen an Gemeinden/Gv.	613	aus 513 bis 517
1416	Übrige an Gemeinden/Gv.	633, 643, 653	aus 513 bis 517 (ohne SA 6)
1417	an Lastenausgleichsfonds	614, 634, 644, 654	—
1418	an ERP - Sondervermögen	615, 635, 645, 655	—
142	<b>an andere Bereiche</b>		
1421	an öffentliche Unternehmen, soweit nicht durch lfd. Betrieb bedingt Ausgleich strukturell oder betriebsfremd bedingter überhöhter Versorgungslasten	687	—
1422	Sonstige an Unternehmen Zuschüsse für laufende Zwecke an öffentliche und private Unternehmen (z. B. an die Deutsche Bundesbahn zur Erhaltung der Liquidität, Erstattung von Fahrgeldausfällen für die unentgeltliche Beförderung von Schwerbeschädigten, Betriebszuschüsse, Getreidepreisausgleich, Preisbeihilfen für Gasöl, Frachtbeihilfen, Stützungsmaßnahmen für Magermilch).	682, 683	53
1423	Renten, Unterstützungen u. ä. Leistungen, die an die Begünstigten in bar oder durch Überweisung gezahlt werden. Als Barleistungen gelten auch Berechtigungsscheine (z. B. Sozialleistungen, Wohngeld, Kindergeld, Studienbeihilfen, Fahrkostenzuschüsse, Entschädigungen, Belohnungen, Taschengeld für Anstaltsinsassen, Arbeitsentlohnungen an Gefangene u. ä.).	681	55 bis 58
1424	an soziale oder ähnliche Einrichtungen Zuschüsse an Körperschaften, Verbände, Vereine u. ä. Institutionen sowie deren Anstalten und Einrichtungen, die gleichzeitig folgende Bedingungen erfüllen: a) in der Regel: ihre Leistungen für private Haushalte erbringen, b) von ihrer Aufgabenstellung nicht auf die Erzielung eines Gewinns ausgerichtet sind, c) ihre Leistungen in erster Linie nicht gegen Entgelt erbringen, sondern sich überwiegend aus Beiträgen, Spenden u. ä. freiwilligen Zahlungen von privaten Haushalten sowie aus eigenen Vermögenserträgen finanzieren und daneben Zuschüsse aus dem öffentlichen Bereich erhalten.	684	52 bei Epl. 4 und 5 o. R.
1425	an Sozialversicherungsträger Allgemeine und sonstige Finanzzuweisungen sowie Erstattungen an die Sozialversicherungsträger (z. B. Verwaltungskostenerstattung an die Versorgungsanstalt des Bundes und der Länder, Erstattung an die Krankenkassen für Heil- und Krankenbehandlung für Kriegsverwehrte).	616, 636, 646, 656	—
1426	an Ausland Zuschüsse aus Globalverträgen – Zuschüsse und Beiträge an Organisationen und Einrichtungen – Devisenausgleichszahlungen.	686	—

### 3 Systematische Übersichten

#### 3.1 Gruppierung der Ausgaben und Einnahmen

Nr.	Ausgabe- und Einnahmeart/Inhalt	Bund/Länder Gruppierungs- nummer	Gemeinden/Gv. Gruppierungs- nummer 1)
15	<b>Schuldendiensthilfen</b>		
	Zuweisungen und Zuschüsse zur Erleichterung des Schuldendienstes für Darlehen und Anleihen, vorwiegend zur Verbilligung der Zinsleistungen.		
151	an Verwaltungen		
1511	an Bund	621	—
1512	an Länder	622	—
1513	an Gemeinden/Gv.	623	aus 513 bis 517 (SA 6)
1514	an Lastenausgleichsfonds	624	—
1515	an ERP - Sondervermögen	625	—
152	an andere Bereiche		
1521	an Unternehmen und Sonstige im Inland	661 – 663	Schuldendienstzu- schüsse an Private (SA 6)
1522	an Sozialversicherungsträger	626	—
1523	an Ausland	666	—
2	<b>Ausgaben der Kapitalrechnung</b>		
21	<b>Sachinvestitionen</b>		
211	Baumaßnahmen	7	95 bis 97
	Erweiterungs-, Neu-, Um- und Ausbauten einschl. der mit diesen Maßnahmen im sachlichen und baulichen Zusammenhang stehenden Tiefbauten und Anlagen (Versorgungs- und Heizungsanlagen, Schutzeinrichtungen, Entwässerungsanlagen) – Abbruchs- und Aufschließungskosten – Tiefbaumaßnahmen und sonstige Baumaßnahmen (z. B. Straßen, Wasserstraßen, Brücken, Hafenanlagen, Kanäle, Sportplätze, Freibäder) – Betriebsanlagen und sonstige technische Anlagen – Bau- nebenkosten – dauerhafte Einbauten und Ausstattung (z. B. Zentralheizungen, elektrische Anlagen, Öfen).		
212	Sonstige Sachinvestitionen		
2121	Erwerb von unbeweglichen Sachen	82	94
	Erwerb von Grundstücken, grundstücksgleichen Rechten und Anlagen – Erschließungsbeiträge nach dem Bundesbaugesetz – Grunderwerbsnebenkosten (z. B. Notarkosten, Vermessung, Grundstücksschätzungskosten, Grunderwerbsteuer, Renten für die Abtretung von Grundstücken).		
2122	Erwerb von beweglichen Sachen im Inland	811, 812, 813	98
	Die Zuordnung von beweglichen Sachen zu den Sachinvestitionen ist abhängig von der Nutzungsdauer und einer Wertgrenze für den Beschaffungsfall. Zu den beweglichen Sachen rechnen: Fahrzeuge (ohne Wertgrenze) – Geräte, Ausstattungs- und Ausrüstungsgegenstände (mit Wertgrenze und Lebensdauer).		
2123	Erwerb von beweglichen Sachen im Ausland	816, 817, 818	—
22	<b>Vermögensübertragungen</b>		
	a) Zuweisungen und Zuschüsse für Investitionen. Hierbei handelt es sich um Geldleistungen, die nach ihrer Verwendung zur Finanzierung von Baumaßnahmen, dem Erwerb von unbeweglichem und beweglichem Vermögen und anderen Investitionsausgaben bestimmt sind.		
	b) Vergleiche Erläuterung zu Nr. 224		
221	Zuweisungen für Investitionen an Verwaltungen		
2211	an Bund	881	—
2212	an Länder	882	aus 511
2213	an Gemeinden/Gv.	883	aus 513 bis 517
2214	an Lastenausgleichsfonds	884	—
2215	an ERP - Sondervermögen	885	—
222	Vermögensübertragungen, soweit nicht für Investitionen, an Verwaltungen		
2221	an Bund	691	
2222	an Länder	692	
2223	an Gemeinden/Gv.	693	

### 3 Systematische Übersichten

#### 3.1 Gruppierung der Ausgaben und Einnahmen

Nr.	Ausgabe- und Einnahmeart/Inhalt	Bund/Länder Gruppierungs- nummer	Gemeinden/Gv. Gruppierungs- nummer 1)
223	Zuschüsse für Investitionen an andere Bereiche		(soweit Netto- unternehmen)
2231	an Unternehmen	891, 892	aus 52
2232	an Sonstige im Inland	893	—
2233	an Zweckverbände	887	aus 52 (ohne Netto- unternehmen)
2234	an Sozialversicherungsträger	886	—
2235	an Ausland	896	—
224	Vermögensübertragungen, soweit nicht für Investitionen, an andere Bereiche		
	Sonstige Vermögensübertragungen sind Geldleistungen, durch die eine Veränderung des Vermögensbestandes beabsichtigt ist (z. B. Stilllegungsprämien, Abwrackprämien, Sparprämien, Leistungen nach dem Bundesrückerstattungsgesetz, Hauptentschädigungen des LAG).		
2241	an Unternehmen	697	—
2242	an Sonstige im Inland	698	—
2243	an Ausland	699	—
23	Darlehen		
	Gewährung von Darlehen an Verwaltungen und sonstige Bereiche (z. B. für Wohnungsbau, Schulbau, Krankenhausbau, Arbeitgeberdarlehen, Darlehen im Sozialbereich, an Wirtschaftsunternehmen usw.) — Inanspruchnahme aus Gewährleistungen.		
231	an Verwaltungen		
2311	an Bund	851	—
2312	an Länder	852	—
2313	an Gemeinden/Gv.	853	—
2314	an Lastenausgleichsfonds	854	—
2315	an ERP - Sondervermögen	855	—
232	an andere Bereiche		
2321	an Unternehmen	861, 862	aus 92 (soweit Nettounternehmen)
2322	an Sonstige im Inland	863, 87	aus 92 (ohne Netto- unternehmen)
2323	an Zweckverbände	857	—
2324	an Sozialversicherungsträger	856	—
2325	an Ausland	866	—
24	Erwerb von Beteiligungen und dgl.		
	z. B. von Forderungen und Anteilsrechten an Unternehmen — Erwerb von Aktien, Pfandbriefen und anderen Wertpapieren — Erhöhung von Kapitalanteilen		
241	Inland	831	aus 93 (soweit Erwerb von Beteiligungen)
242	Ausland	836	—
25	Tilgungsausgaben an Verwaltungen		
251	an Bund	581	—
252	an Länder	582	—
253	an Gemeinden	583	—
254	an Lastenausgleichsfonds	584	—
255	an ERP - Sondervermögen	585	—
3	Summe Ausgaben der laufenden Rechnung und der Kapitalrechnung	.	.
43	abzüglich Zahlungen von Verwaltungen gleicher Ebene	.	.
45	Ausgaben ohne besondere Finanzierungsvorgänge	.	.
5	Besondere Finanzierungsvorgänge		

### 3 Systematische Übersichten

#### 3.1 Gruppierung der Ausgaben und Einnahmen

Nr.	Ausgabe- und Einnahmeart/Inhalt	Bund/Länder Gruppierungs- nummer	Gemeinden/Gv. Gruppierungs- nummer 1)
51	<b>Schuldentilgung</b>		
511	der Kreditmarktmittel	591, 592, 595, 596	aus91 (ohne für innere Darlehen — SA 2)
512	der Ausgleichsforderungen	593	—
513	an Zweckverbände	587	—
514	an Sozialversicherungsträger	592	—
52	<b>Tilgung innerer Darlehen</b>	—	aus91 (nur für innere Darlehen — SA 2)
	Tilgung für vorübergehend in Anspruch genommene Rücklagemittel, die für einen anderen Zweck angesammelt waren.		
53	<b>Zuführungen an Rücklagen</b>	91	aus93 (ohne Erwerb von Beteiligungen)
	z. B. an Ausgleichs-, Betriebsmittel-, Schuldendienst-, Bürg- schaftssicherungs-, Konjunkturausgleichsrücklagen, Zuführungen an Fonds und Stöcke		
54	<b>Deckung von Vorjahresfehlbeträgen</b>	96	—
6	<b>Haushaltstechnische Verrechnungen und sonstige durchlaufende Mittel</b>	98	88
	Verrechnungen zwischen den Einzelplänen (Kapiteln), denen keine tatsächlichen Leistungen des empfangenden Verwaltungszweiges zugrunde liegen — Verrechnungsposten für anteilige Einnahmen und Ausgaben an zentral veranschlagten Ausgaben und für Zahlungen zwischen Haushalt und Sonderrechnungen (soweit Bestandteil des Haushaltsplanes). — Durchlaufende Gelder — Brutto- und Netto- stellungen bestimmter Finanzvorfälle, die in der Statistik anders wie in der Haushaltsrechnung behandelt werden (z. B. Einbezie- hung von Sonderrechnungen).		
1	<b>Einnahmen der laufenden Rechnung</b>		
11	<b>Steuern</b>	0 (ohne 09) abzüglich 618, 619	01 bis 04
	Einnahmen nach den Steuer- und Zollgesetzen, Ausgleichsabgaben nach dem Lastenausgleichsgesetz.		
12	<b>Steuerähnliche Abgaben</b>	09 (ohne 092)	05 und 06
	Einnahmen aus Abschöpfungen — Abgaben der Spielbanken — Münzeinnahmen — Fremdenverkehrsabgabe — Feuerwehxabgabe — nicht verteilte Jagdpachteinnahmen — Ablieferung der Deutschen Bundespost — Abgaben nach dem Milch- und Fettgesetz u. ä.		
13	<b>Einnahmen aus wirtschaftlicher Tätigkeit</b>		
131	<b>Mieten und Pachten</b>	124	26
	Einnahmen aus Vermietung und Verpachtung von Grundstücken, Wohn- und Geschäftsräumen, von Betriebsanlagen, Garagen, Standplätzen an Märkten und Messen, Reklameflächen — Entgelte für die Überlassung von Inventar in vermieteten Räumen — Erb- pacht.		
132	<b>Gewinne aus Unternehmen und Beteiligungen</b>	121	272
	Ablieferungen eigener Unternehmen sowie aus Beteiligungen an Unternehmen (z. B. Dividenden, Gewinnanteile, Ausschüttungen aus Beteiligungen).		
133	<b>Konzessionsabgaben</b>	122	aus 271
	Vertragsmäßige, periodisch wiederkehrende Zahlungen von Unter- nehmen für die Einräumung eines bevorzugten Nutzungsrechts an öffentlichem Eigentum.		
134	<b>Sonstige Einnahmen aus wirtschaftlicher Tätigkeit</b>	123, 125, 129	11 bis 17 aus 271 (ohne Kon- zessionsabgaben) aus 21 bis 25 (Epl. 8) soweit übrige Einnahmen anao.R. aus Epl. 8
	Gewinnablieferungen aus den staatlichen Lotterien, dem Zahlen- lotto und dem Fußballtoto — Erlös aus dem Verkauf von erwirt- schafteten Gütern und Diensten in Wirtschaftsunternehmen sowie in Betriebszweigen der Verwaltung, der Anstalten und Einrichtungen — Abgabe von Verpflegung an Bedienstete und Gäste.		

### 3 Systematische Übersichten

#### 3.1 Gruppierung der Ausgaben und Einnahmen

Nr.	Ausgabe- und Einnahmeart/Inhalt	Bund/Länder Gruppierungs- nummer	Gemeinden/Gv. Gruppierungs- nummer 1)
14	<b>Zinseinnahmen</b>		
	Zinseinnahmen aus Darlehensgewährung, aus Geldanlagen und Stiftungsvermögen		
141	von Verwaltungen		
1411	vom Bund	151	—
1412	von Ländern	152	—
1413	von Gemeinden/Gv.	153	—
1414	vom Lastenausgleichsfonds	154	—
1415	vom ERP - Sondervermögen	155	—
142	von anderen Bereichen		
1421	von Zweckverbänden	157	—
1422	von Sonstigen	156, 16	29
15	<b>Laufende Zuweisungen und Zuschüsse</b>		
151	von Verwaltungen (siehe Erläuterungen zu Nr. 141 der Ausgaben)		
1511	vom Bund für Ausgleichsforderungen	241 (Fz 921)	—
1512	Sonstige vom Bund	211, 231, 241 (ohne Fz 921), 251	—
1513	Allgemeine Finanzzuweisungen von Ländern	212	aus 071
1514	Übrige von Ländern	232, 242, 252	aus 071 (ohne Zuweisungen für Investitionen)
1515	Allgemeine Finanzzuweisungen von Gemeinden/Gv.	213	aus 073 bis 077
1516	Übrige von Gemeinden/Gv.	233, 243, 253	aus 073 bis 077 (ohne Zuweisungen für Investitionen)
1517	vom Lastenausgleichsfonds	214, 234, 244, 254	—
1518	vom ERP - Sondervermögen	215, 235, 245, 255	—
152	von anderen Bereichen Zuweisungen, Erstattungen (ohne Verwaltungskosten) und Zuschüsse von Zweckverbänden, Sozialversicherungsträgern und Sonstigen im In- und Ausland		
1521	von Zweckverbänden	217, 237, 247 257	aus 081 und 083 (ohne Zuweisungen für Investitionen)
1522	von Sozialversicherungsträgern	216, 236, 246, 256	—
1523	von Sonstigen im Inland	281, 282	—
1524	vom Ausland	286, 287	—
16	<b>Schuldendiensthilfen</b> (siehe Erläuterung zu Nr. 15 der Ausgaben)		
161	von Verwaltungen		
1611	vom Bund	221	—
1612	von Ländern	222	—
1613	von Gemeinden/Gv.	223	—
1614	vom Lastenausgleichsfonds	224	—
1615	vom ERP - Sondervermögen	225	—
162	von anderen Bereichen Schuldendiensthilfen von Zweckverbänden, Sozialversicherungsträgern und Sonstigen im In- und Ausland	226, 227, 26	—
17	<b>Sonstige laufende Einnahmen</b>		
171	Gebühren, sonstige Entgelte, Strafen Öffentlich rechtliche Entgelte für die Inanspruchnahme von Verwaltungsleistungen im engeren Sinne (Verwaltungsgebühren) — Entgelte für die Benutzung von öffentlichen Einrichtungen und die	111, 112	aus 11 bis 17 (ohne Epl. 8)

### 3 Systematische Übersichten

#### 3.1 Gruppierung der Ausgaben und Einnahmen

Nr.	Ausgabe- und Einnahmeart/Inhalt	Bund/Länder Gruppierungs- nummer	Gemeinden/Gv. Gruppierungs- nummer 1)
	Inanspruchnahme wirtschaftlicher Dienstleistungen (Benutzungsgebühren und ähnliche Entgelte) – Geldstrafen für gerichtlich oder sonst erkannte Strafen, Ordnungsstrafen, Disziplinarstrafen, Verwarnungs- und Bußgelder einschl. damit zusammenhängender Gerichtskosten.		
172	<b>Sonstige Verwaltungseinnahmen</b> Einnahmen aus dem Verkauf beweglicher Sachen, die nicht als Vermögen erfaßt waren oder deren Verkaufserlös im Einzelfall eine bestimmte Wertgrenze nicht übersteigt – Einnahmen aus dem Verkauf von Drucksachen – Einnahmen aus Aufträgen Dritter – Einnahmen aus Untersuchungen, Gutachten, Vorträgen u. ä. – Ablieferungen aus Nebenbeschäftigungen und von Tantiemen der Bediensteten – Einnahmen der Gemeinden/Gv. aus wirtschaftlicher Tätigkeit (soweit nicht bei Wirtschaftsunternehmen nachgewiesen) und aus Zuschüssen sowie Erstattungen von Sozialversicherungsträgern und Sonstigen im In- und Ausland.	113, 119	aus 21 bis 25 und übrige Einnahmen der a.o.R. (ohne Epl. 8)
173	Erstattungen von Verwaltungsausgaben von anderen Bereichen z. B. durch Banken und Versicherungen – Entschädigungen der Religionsgemeinschaften für die Erhebung der Kirchensteuer – Verwaltungskostenanteile der Wirtschaftsunternehmen.	27	273
2	<b>Einnahmen der Kapitalrechnung</b>		
21	<b>Veräußerung von Sachvermögen</b> Erlöse aus der Veräußerung von unbeweglichen Sachen (z. B. Grundstücke, Erlöse aus Übereignungen; Abfindungen aus Anlaß von Gebietsänderungen) – Erlöse aus dem Verkauf von beweglichen Sachen, die als Vermögen erfaßt waren oder deren Verkaufserlös im Einzelfall eine bestimmte Wertgrenze überschreitet.	131, 132	35 und 36
22	<b>Zuweisungen und Zuschüsse für Investitionen</b> Zuweisungen für Investitionen von Verwaltungen (vgl. Erläuterung zu Nr. 22 der Ausgaben)		
2211	vom Bund	331	–
2212	von Ländern	332	aus 071 (soweit Zuweisungen für Investitionen)
2213	von Gemeinden/Gv.	333	aus 073 bis 077 (soweit Zuweisungen für Investitionen)
2214	vom Lastenausgleichsfonds	334	–
2215	vom ERP - Sondervermögen	335	–
222	<b>Vermögensübertragungen, soweit nicht für Investitionen, von Verwaltungen</b>		
2221	vom Bund	291	–
2222	von Ländern	292	–
2223	von Gemeinden/Gv.	293	–
223	<b>Zuschüsse für Investitionen von anderen Bereichen</b> z. B. Erschließungsbeiträge nach dem Bundesbaugesetz, Beiträge und andere Abgaben für Investitionszwecke		
2231	von Zweckverbänden	337	aus 081 und 083 (soweit Zuweisungen für Investitionen)
2232	von Sozialversicherungsträgern	336	–
2233	von Sonstigen im Inland	341, 342	–
2234	vom Ausland	346	–
224	<b>Vermögensübertragungen, soweit nicht für Investitionen, von anderen Bereichen</b>		
2241	von Unternehmen	297	–
2242	von Sonstigen im Inland	298	–
2243	vom Ausland	299	–

### 3 Systematische Übersichten

#### 3.1 Gruppierung der Ausgaben und Einnahmen

Nr.	Ausgabe- und Einnahmeart/Inhalt	Bund/Länder Gruppierungs- nummer	Gemeinden/Gv. Gruppierungs- nummer 1)
23	<b>Darlehensrückflüsse</b>		
	Einnahmen aus Darlehensforderungen und aus der Inanspruchnahme von Bürgschaften, Gewährverträgen usw.		
231	von Verwaltungen		—
2311	vom Bund	171	—
2312	von Ländern	172	—
2313	von Gemeinden/Gv.	173	—
2314	vom Lastenausgleichsfonds	174	—
2315	vom ERP - Sondervermögen	175	—
232	von anderen Bereichen		
2321	von Unternehmen	181	aus 31 (soweit Nettounternehmen)
2322	von Zweckverbänden	177	—
2323	von Sozialversicherungsträgern	176	—
2324	von Sonstigen im Inland	141, 182	aus 31 (ohne Nettounternehmen)
2325	vom Ausland	146, 186	—
24	<b>Veräußerung von Beteiligungen u. dgl.</b>	133, 134	aus 33 und 34
	z. B. Veräußerungen von Aktien, Geschäftsanteilen, Bezugsrechten, Rückflüsse von Eigenkapital		
25	<b>Schuldenaufnahmen bei Verwaltungen</b>		
251	vom Bund	311	—
252	von Ländern	312	aus 321
253	von Gemeinden/Gv.	313	aus 321
254	vom Lastenausgleichsfonds	314	—
255	vom ERP - Sondervermögen	315	—
3	<b>Summe Einnahmen der laufenden und der Kapitelrechnung</b>		
43	abzüglich Zahlungen von Verwaltungen gleicher Ebene		
45	<b>Einnahmen ohne besondere Finanzierungsvorgänge</b>		
5	<b>Besondere Finanzierungsvorgänge</b>		
51	<b>Schuldenaufnahme</b>		
	Kreditaufnahmen auf dem inländischen Kreditmarkt (hierzu gehören alle Banken, Sparkassen und sonstige Kreditinstitute sowie die Sozialversicherungsträger) — Kreditaufnahmen aus dem Ausland		
511	am Kreditmarkt	32	aus 321; 322
512	von Zweckverbänden	317	—
513	bei Sozialversicherungsträgern	322	—
52	<b>Innere Darlehen der Gemeinden/Gv.</b>	—	323
	Vorübergehend in Anspruch genommene Rücklagemittel, die für einen anderen Zweck angesammelt waren.		
53	<b>Entnahmen aus Rücklagen</b>	35	aus 33
54	<b>Überschüsse aus Vorjahren</b>	36	—



### 3 Systematische Übersichten

#### 3.1 Gruppierung der Ausgaben und Einnahmen

Nr.	Ausgabe- und Einnahmeart/Inhalt	Bund/Länder Gruppierungs- nummer	Gemeinden/Gv. Gruppierungs- nummer <sup>1)</sup>
55	<b>Münzeinnahmen</b> Einnahmen aus der Prägung von Bundesmünzen	092	—
6	<b>Haushaltstechnische Verrechnungen und sonstige durchlaufende Mittel</b> (vgl. Erläuterung zu Nr. 6 der Ausgaben)	38	28

<sup>1)</sup> Erläuterung der Gliederungsnummern (Epl.) siehe Übersicht zu den Aufgabenbereichen.

SA 2 = Sonderangaben über Schuldendienst für innere Darlehen.

SA 6 = Sonderangabe über Schuldendienstzuschüsse.

### 3 Systematische Übersichten

#### 3.2 Zuordnung der Funktionen/Verwaltungsweige zu den Aufgabenbereichen

Veröffentl. Nr.	Bezeichnung und Inhalt des Aufgabenbereichs	Bund/Länder Funktionsziffern	Gemeinden/Gv. Gliederungsnummer
1001	<b>Insgesamt</b> Summe aller Aufgabenbereiche	0 bis 9 (ohne besondere Finanzierungsvorgänge)	0 bis 9 <sup>1)</sup>
1002	<b>Politische Führung und zentrale Verwaltung</b> Summe 1003 bis 1006 — außerdem: Informationswesen — Statistischer Dienst — Ziviler Ersatzdienst — Sonstige allg. Staatsaufgaben.	01	0, 90; 15, 60 u. 62 (I)
1003	<b>Politische Führung</b> Bundespräsident und Bundespräsidialamt — Volksvertretung (Bundestag, Bundesrat, Landtag, Bürgerschaft, Senat) — Regierung und Ministerien (Bundeskanzler, Ministerpräsident, Senatspräsident, Regierender Bürgermeister, Staatsministerien u. a., Vertretungen der Länder beim Bund, Ministerien des Bundes und der Länder) — Amt für Verfassungsschutz — Rechnungshöfe.	011	—
1004	<b>Innere Verwaltung</b> Bundes- und Landesverwaltungsamt — Zentrale Besoldungs- und Versorgungsstellen (soweit nicht gesondert veranschlagt) — Bezirksregierungen — Kreisämter — Landratsämter — Rechnungsprüfungsämter — Verwaltungsschulen u. -akademien  Oberste Gemeindeorgane — Oberste Kreisorgane — Gemeindeprüfungsamt — Hauptamt (Personalamt, Organisationsamt, Presseamt, Bücherei, Rechtsamt), Besondere Dienststellen der allgemeinen Verwaltung (Statistisches Amt und Wahlamt, Standesamt, Versicherungsamt, Ortsgericht, Gemeindliches Grundbuchamt).	012	0
1005	<b>Hochbauverwaltung</b> Baubehörde der Oberfinanzdirektion — Bundes- u. Landesbaudirektion — Staatshochbauamt — Hochschulbauamt — Sonderbauamt — Hochbau- und Maschinenamt — Landesprüfungsämter für Baustatik — Auftragsverwaltung für Bauaufgaben u. ä.	018	60 u. 62 (I)
1006	<b>Steuer- und Finanzverwaltung</b> Finanzverwaltung — Finanzkasse — Finanzschule — Steuerfahndung — Verwaltung der Gemeindesteuern — Kämmerei — Stadtkasse — Gemeinde-, Kreis-, Amtskasse — Schuldenverwaltung — Verwaltung des allgemeinen Grundvermögens (ohne Gemeinden/Gv.), Kapitalvermögens und des Sondervermögens — Verteidigungslastenverwaltung (Amt für Verteidigungslasten, Landesamt für Besatzungslasten, Lastenentschädigungsamt).	016, 017	90; 15 (I)

<sup>1)</sup> Ohne Sachleistungen für Rechnung des Bundes bei „Zivilschutz“ (aus 14) und ohne Lastenausgleichsleistungen (480).

### 3 Systematische Übersichten

#### 3.2 Zuordnung der Funktionen/Verwaltungszweige zu den Aufgabenbereichen

Veröffentl. Nr.	Bezeichnung und Inhalt des Aufgabenbereichs	Bund/Länder Funktionsziffern	Gemeinden/Gv. Gliederungsnummer
1007	<b>Auswärtige Angelegenheiten</b> Auslandsvertretungen – Internationale Organisationen (Beitragsanteile an Europäische Gemeinschaften, Europarat, Westeuropäische Union, OECD u. ä.) – Entwicklungshilfe – Auslandsschulwesen und kulturelle Angelegenheiten im Ausland – Sonstige auswärtige Angelegenheiten (z. B. NATO - Verteidigungshilfe, Sanierungsanleihe der Vereinten Nationen, Humanitäre Hilfsmaßnahmen).	02	–
1008	<b>Entwicklungshilfe</b> Förderung von Entwicklungsländern durch technische, wirtschaftliche, finanzielle oder sozialstrukturelle Hilfen (z. B. Aus- und Fortbildung von Angehörigen der Entwicklungsländer, Ausbildungsbeihilfen, sprachliche und fachliche Förderung) – Deutscher Entwicklungsdienst – Deutsche Stiftung für Entwicklungsländer – Deutsche Gesellschaft für wirtschaftliche Zusammenarbeit – Europäischer Entwicklungsfonds u. ä.	023	–
1009	<b>Verteidigung</b> Verwaltung – Deutsche Verteidigungstreitkräfte – Verteidigungslasten im Zusammenhang mit dem Aufenthalt ausländischer Streitkräfte – Zivile Verteidigung (Bundesamt für zivilen Bevölkerungsschutz, Akademie für zivile Verteidigung, Bundesluftschutzverband, sonstige Maßnahmen des Bundes) – Wissenschaftliche Forschung – Unterhaltssicherung (Leistungen des Bundes).	03	–
1010	<b>Öffentliche Sicherheit und Ordnung</b> Polizei, Bundesgrenzschutz – Öffentliche Ordnung (Einwohnermelde- und Paßamt, Amt für Wirtschaftsordnung, Bauordnungsamt, Bauaufsichtsamt, Kraftfahrzeugzulassungsstelle, Jagd- und Fischereiaufsicht, Wehrpflichtigenerfassung) – Feuerschutz (Landesamt für Brandschutz, Feuerweherschule, Berufsfeuerwehr, Beihilfen an Freiwillige-, Pflicht- und Werksfeuerwehren, Kreisbrandmeister) – Katastrophenschutz – Sonstige Einrichtungen und Maßnahmen (z. B. Munitionsbeseitigung).	04	1 Ohne 15; 14 nur soweit nicht Sachleistungen f. Rechnung des Bundes; 71 (I u. II)
1011	<b>Polizei, Bundesgrenzschutz</b> Bereitschaftspolizei – Gendarmerie – Grenzpolizei – Kriminalpolizei – Schutzpolizei – Verkehrspolizei – Wasserschutzpolizei – Polizeiverwaltung – Polizeischule – Beschaffungsamt der Polizei – Ortsgefängnis – Behörden und Einrichtungen nach dem Gesetz über den Bundesgrenzschutz.	041, 042	11
1012	<b>Rechtsschutz</b> Summe 1013, 1014 – außerdem: Verfassungsgerichte – Verwaltungsgerichte (Bundesverwaltungsgericht, Oberverwaltungsgericht, Verwaltungsgericht, Seeamt), Arbeits- und Sozialgerichte (Bundesarbeitsgericht, Landesarbeitsgericht, Arbeitsgericht, Bundessozialgericht, Landessozialgericht, Sozialgericht) – Finanzgericht – Sonstige Rechtsschutzaufgaben (Schiedsgerichte, sonstiges Schlichtungswesen).	05	–
1013	<b>Ordentliche Gerichte und Staatsanwaltschaften</b> Landesgerichtshof – Generalbundesanwalt – Bundespatentamt – Oberstes Rückerstattungsgericht – Oberstes Landesgericht – Oberlandesgericht – Kammer-, Land-, Amtsgericht – Staatsanwaltschaft – Justizverwaltung – Justizkassen – Freiwillige Gerichtsbarkeit – Gewerbegericht – Rechtspflegeschule.	052	–
1014	<b>Strafvollzugsanstalten</b> Verwaltung – Untersuchungshaftanstalt – Gefängnis – Landesstrafanstalt – Jugendarrestanstalt – Gefängnishospital – Strafvollzugsschule.	056	–
1015	<b>Bildungswesen, Wissenschaft, Forschung, Kulturelle Angelegenheiten</b> Summe 1016, 1019, 1020, 1021	1	2, 3

### 3 Systematische Übersichten

### 3.2 Zuordnung der Funktionen/Verwaltungszweige zu den Aufgabenbereichen

Veröffentl. Nr.	Bezeichnung und Inhalt des Aufgabenbereichs	Bund/Länder Funktionsziffern	Gemeinden/Gv. Gliederungsnummer
1016	<b>Schulwesen zusammen</b> Summe 1017, 1018 – außerdem: Unterrichtsverwaltung (Schulrat, Schulamt, Oberschulamt, Schulverwaltung, Landesamt für Kurzschrift, Überregionale Einrichtungen wie z. B. Deutscher Bildungsrat) – Sonderschulen (Schulen für Blinde, Gehörlose, Körperbehinderte, Sprachbehinderte, Lernbehinderte, Erziehungsschwierige) – Sonderberufsschulen – Gesamtschulen und Schulzentren – Ausbildungsförderung für Schüler (Lernmittelfreiheit, Ausbildungsbeihilfen, Fahrtkostenzuschüsse, Kosten der Schülerbeförderung, Unterkuftsbeihilfen, besondere Maßnahmen für Zwecke des Schulsports) – Lehrerfortbildung – Betriebliche und überbetriebliche Aus- und Fortbildung einschl. Ausbildungsförderung (Förderung überbetrieblicher Fortbildungsstätten, Berufsausbildung der Seeleute, Ausbildungsbeihilfen für Lehrlinge, Förderung der überbetrieblichen Lehrlingausbildung) – Förderung der staatsbürgerlichen Bildung (Bundes- und Landeszentrale für politische Bildung, Zuschüsse für politische Bildung der Jugend) – Sonstige Maßnahmen und Einrichtungen (Landes- und Schulheime, Internate, Schularchive, Bildstellen, Schulfilme, Beiträge an Organisationen der Erziehung, Wissenschaft und Kultur wie z. B. UNESCO).	111, 12, 151, 154 – 159	2
1017	<b>Allgemeinbildende Schulen</b> Grundschulen – Hauptschulen – Volksschulen – Sonderschulen, Gesamtschulen, Schulzentren – Minderheitenschulen – Realschulen – Aufbauzug an Volksschulen – Gymnasien – Höhere Schulen in Aufbauform – Abendgymnasien – Sonstige Einrichtungen zur Erlangung der Hochschulreife – Sonstiges Schulwesen (G. u. Gv.).	121 – 125	21 bis 23, 270, 271
1018	<b>Berufsbildende Schulen</b> Berufsschulen (gewerbliche, kaufmännische, hauswirtschaftliche, landwirtschaftliche Berufsschulen, Werkschulen, Innungsfachschulen) – Berufsaufbauschulen – Berufsfachschulen (Schulen die nach erfüllter Vollzeitschulpflicht durch mindestens einjährige Ausbildungszeit auf einen Beruf vorbereiten wie z. B. Chemieschulen, Handelsschulen, Haushaltsschulen, Kunstschulen, Kinderpflegerinnenschulen u. ä.) – Fachschulen, (Fachschulen für land- und forstwirtschaftliche, gewerbliche, kaufmännische, handwerkliche, kunsthandwerkliche und soziale Berufe) – Ingenieurschulen – Höhere Wirtschaftsfachschulen.	126 – 129	24, 25 bis 26 (I u. II)
1019	<b>Hochschulwesen zusammen</b> Wissenschaftliche Hochschulen (Universitäten, Technische Hochschulen bzw. Technische Universitäten, Pädagogische Hochschulen und verwandte Einrichtungen der Lehrerbildung, Hochschulkliniken, Sonstige Hochschulen, Hochschulen der bildenden Künste, Musikhochschulen, Sporthochschulen, Sonstige Hochschulen) – Ausbildungsförderung für Studierende an Hochschulen (Studienbeihilfen und Darlehen, Beschaffung von Lernmitteln für minderbemittelte Studenten, Zuschüsse zu Exkursionen und Lehrgängen, Zuschüsse an Studentenwerke, Studentenwohnheime, Studentenaustausch, allgemeine Förderung des Studentensports).	13, 14, 152, 153	–
1020	<b>Forschung außerhalb der Hochschulen (einschl. Verwaltung)</b> Eigene Einrichtungen des Bundes, der Länder und Gemeinden/Gv. sowie Förderungsmaßnahmen (Beiträge und Zuschüsse an Organisationen und Institute) für Forschung und Entwicklung auf den Gebieten:  Kernforschung und kerntechnische Entwicklung – Weltraumforschung – Elektronische Datenverarbeitung – Wirtschaft einschl. Infrastruktur – Verkehrs- und Nachrichtenwesen – Energie- und Wasserwirtschaft – Ernährung, Land- und Forstwirtschaft – Soziale Fragen, Arbeitsmarkt, Gesundheitswesen – Bauwesen, Raum- und Städteplanung – Wissenschaftliche Museen – Wissenschaftliche Bibliotheken und Archive, Dokumentation – Sonstige wissenschaftliche Einrichtungen (z. B. Deutsche Historische Institute, Institute für Landeskunde, Institute für den wissenschaftlichen Film, Zuwendungen an Deutsche Forschungsgemeinschaft, Max-Planck-Gesellschaft, Fraunhofer-Gesellschaft u. ä.).	16, 17, 112	31 u. 32 (I)

### 3 Systematische Übersichten

#### 3.2 Zuordnung der Funktionen/Verwaltungsweige zu den Aufgabenbereichen

Veröffentl. Nr.	Bezeichnung und Inhalt des Aufgabenbereichs	Bund/Länder Funktionsziffern	Gemeinden/Gv. Gliederungsnummer
1021	<b>Kulturelle Angelegenheiten zusammen</b> Theater - Berufsorchester und -chöre, sonstige Musikpflege - Museen, Sammlungen, Ausstellungen (Museen und Sammlungen soweit nicht der Wissenschaft zugeordnet, Zoologische und Botanische Gärten, Kunstaussstellungen) — Denkmalspflege (Erhaltung und Pflege von Bau- und Kunstdenkmälern) — Naturschutz und Landschaftspflege — Öffentliches Büchereiwesen — Volkshochschulen — Sonstige Erwachsenenbildung (z. B. Zuschüsse an Einrichtungen wie Akademien, Bundesarbeitsgemeinschaft für kath. Erwachsenenbildung) — Sonstige Kunst- und Kulturpflege (z. B. Förderung des Schrifttums und Filmwesens, Erhaltung des kulturellen Heimatbes der Vertriebenen, Betreuung der heimatlosen Ausländer) — Kirchliche Angelegenheiten (z. B. Zuschüsse an Religionsgemeinschaften), Verwaltung kultureller Angelegenheiten.	18, 19, 113	30, 33 bis 37, 39; 31 u. 32 (II)
1022	<b>Theater- und Musikpflege</b> Eigene Theater (Schauspiel, Oper, Operette) und Orchester — Zuschüsse an fremde Unternehmen — Förderung sonstiger Einrichtungen (z. B. Gesangsvereine, Freilichtbühnen, Passionsspiele, Musikhallen, Singschulen).	181, 182	33
1023	<b>Soziale Sicherung, soziale Kriegsfolgeaufgaben, Wiedergutmachung</b> Summe 1024 bis 1026, 1029, 1032, 1033 — außerdem: Naturkatastrophen — Sonstige soziale Angelegenheiten (Leistungen nach dem Unterhaltssicherungsgesetz, Förderung des Besucherverkehrs aus der DDR, Zuschüsse zu den Sozialwerken).	2	4 Ohne 480
1024	<b>Verwaltung</b> Versicherungsbehörden (Bundes-, Landes - Versicherungsamt; Landesaufsichtsamt, -prüfungsamt für Sozialversicherung; Bundes-, Landesausführungsbehörde für Unfallversicherung) — Sozialämter — Verwaltung der Landessozialverbände, Landeswohlfahrtsverband — Jugendämter — Versorgungsämter — Lastenausgleichsverwaltung — Wiedergutmachungsbehörden — Sonstige Behörden (z. B. Bundesamt für die Anerkennung ausländischer Flüchtlinge, Dienststellen des Notaufnahmeverfahrens).	21	400 bis 408 (I)
1025	<b>Sozialversicherung einschl. Arbeitslosenversicherung</b> Zuweisungen, Erstattungen und Leistungen des Bundes und der Länder an: Rentenversicherung der Angestellten und Arbeiter - Unfallversicherung — Krankenversicherung — Arbeitslosenversicherung — Altershilfe für Landwirte — Sonstige Sozialversicherungen.	22	—
1026	<b>Familien-, Sozial- und Jugendhilfe</b> Kindergeld — Mutterschutz — Wohngeld — Sozialhilfeleistungen — Einrichtungen der Sozialhilfe — Förderung der freien Wohlfahrtspflege (z. B. Zuschüsse an Arbeiterwohlfahrt, Caritasverband, Deutsches Rotes Kreuz, konfessionelle Hilfswerke, Bund der Kriegsblinden) — Jugendhilfeleistungen — Einrichtungen der Jugendhilfe — Förderung der freien Jugendhilfe (z. B. Zuschüsse an Vereinigungen und Verbände der Jugendwohlfahrt, Deutsch - französisches Jugendwerk, Weltkinderhilfswerk).	23	41, 42 u. 44; 43, 45 — 47 u. 485 (I)
1027	<b>Sozialhilfe einschl. Einrichtungen</b> Leistungen nach dem Bundessozialhilfegesetz (Hilfen zum Lebensunterhalt, Hilfen in besonderen Lebenslagen wie z. B. Ausbildungshilfe, vorbeugende Gesundheitshilfe, Krankenhilfe, Hilfe für Wöchnerinnen, Tuberkulosenhilfe, Hilfe zur Pflege, Altenhilfe) — Kosten der Kriegsopferversorgung — Sonstige Aufwendungen (Weihnachtsbeihilfen, Krankenversorgung nach dem LAG, Beihilfen für Deutsche im Ausland) — Fahrgelderstattung für die Beförderung im Nahverkehr von Kriegs- und Wehrdienstbeschädigten sowie Behinderten — Einrichtungen der Träger der Sozialhilfe (Altenheim, Pflegeheim, Obdachlosenheim u. ä.).	234, 235	41, 42, 44; 43 (I)
1028	<b>Jugendhilfe einschl. Einrichtungen</b> Jugendhilfeleistungen nach dem Jugendwohlfahrtsgesetz (z. B. freiwillige Erziehungshilfe, Fürsorgeerziehung, Betreuung heimatloser Jugendlicher) Einrichtungen der Träger der Jugendhilfe (Erziehungsheime, Schülerheime, Waisenhäuser, Kindergärten, Erholungsheime, Jugendheime, Jugendherbergen, Schulungslager, Zeltlager, Jugendberatungsstellen, Jugendpfleger u. ä.) — Bundesprüfstelle für jugendgefährdende Schriften.	237, 238	45 u. 46 (I)

### 3 Systematische Übersichten

#### 3.2 Zuordnung der Funktionen/Verwaltungszweige zu den Aufgabenbereichen

Veröffentl. Nr.	Bezeichnung und Inhalt des Aufgabenbereichs	Bund/Länder Funktionsziffern	Gemeinden/Gv. Gliederungsnummer
1029	Soziale Leistungen für Folgen von Krieg und politischen Ereignissen Summe 1030, 1031 – außerdem: Lastenausgleich – Vertriebene und Flüchtlinge (Beihilfen und Einrichtungshilfe sowie Aufbaudarlehen an Deutsche aus der DDR, Kosten der Umsiedlung und Rückführung von Heimatvertriebenen und Evakuierten sowie Deutschen aus dem Ausland, Zuschüsse an Vertriebenen- und Flüchtlingsorganisationen) – Sonstige Leistungen (z. B. Entschädigungen für ehemalige Kriegsgefangene, Hilfen für ehemalige politische Häftlinge, Leistungen nach dem Allgem. Kriegsfolgengesetz, Aufwendungen für Kriegsgräber, Suchdienst).	24	481, 483, 484, 486 u. 490 (I)
1030	Kriegsopferversorgung einschl. Einrichtungen Aufwendungen nach dem Bundesversorgungsgesetz, dem Gesetz über die Unterhaltshilfe für Angehörige von Kriegsgefangenen, dem Soldatenversorgungsgesetz, dem Gesetz über den zivilen Ersatzdienst, dem Schwerbeschädigtengesetz – Einrichtungen der Kriegsopferversorgung (Versorgungskrankenhäuser, Versorgungskuranstalten, orthopädische Versorgungstellen, Beschaffungsstellen für Heil- und Hilfsmittel, Versehrten-sport u. ä.).	241, 242	–
1031	Wiedergutmachung Leistungen nach dem Bundesentschädigungsgesetz und nach landesrechtlichen Vorschriften – Leistungen nach dem Bundesrückerstattungsgesetz – Wiedergutmachung nationalsozialistischen Unrechts für Angehörige des öffentlichen Dienstes – Betreuung der Friedhöfe ehem. jüdischer Gemeinden.	244, 245	–
1032	Arbeitsmarktpolitik und Arbeitsschutz Umschulung – Sonstige Anpassungsmaßnahmen und produktive Arbeitsförderung (Zuschüsse und Darlehen für die Schaffung von Arbeitsplätzen, Förderung der Arbeitsaufnahme für Heimkehrer, Härteausgleich für Feierschichten, Betreuung ausländischer Arbeitskräfte) – Arbeitsschutz – Gewerbeaufsicht – Unfallverhütung – Gewerbehygiene.	25	–
1033	Förderung der Vermögensbildung Zahlungen nach dem Sparprämien-gesetz – Prämien nach dem Wohnungsbauprämien-gesetz	27	–
1034	<b>Gesundheit, Sport und Erholung</b> Summe 1035 bis 1037 – außerdem: Gesundheitsbehörden – Maßnahmen des Gesundheitswesens (z. B. Impfwesen, Seuchenbekämpfung, Hebammenwesen, Schulgesundheitspflege, Bekämpfung der Suchtgefahren) – Besondere Einrichtungen (z. B. Ambulatorien, Schirmbildstellen, Untersuchungsämter, Beratungsstellen, Hygiene-Institute) – Zuschüsse an Vereinigungen und Institute des Gesundheitswesens.	3	5; 741 u. 743 (I)
1035	Krankenanstalten ohne Hochschulkliniken Krankenhäuser – Frauenkliniken – Säuglingskliniken – Augenkliniken – Apotheken, Schwestern-, Hebammen- und Krankenpflegeschulen die mit dem Betrieb der Krankenanstalten verbunden sind – Entbindungs- und Wöchnerinnenheime – Sanatorien – Isolierhäuser – Krankenhäuser der Psychiatrie und Neurologie – Heil- und Pflegeanstalten – Sonstige Einrichtungen des Gesundheitswesens.	312, 313	51 (I. u. II); 52, 53 (I)
1036	Sport und Erholung Park- und Gartenanlagen – Badeanstalten – Sportämter – Eigene Einrichtungen und Zuschüsse an fremde Einrichtungen (z. B. Sportplätze, Sportbahnen, Turn- und Sporthallen (ohne Schulsport, Sportflugplätze – Allgemeine Förderung des Sports durch Zuschüsse an Sportverbände – Kleingartenwesen.	32	54, 55, 741 u. 743 (I)
1037	Reinhaltung von Luft, Wasser und Erde Allgemeine Maßnahmen des Strahlenschutzes – Förderung der Entwicklung von Einrichtungen zur Reinhaltung der Luft – Förderung des Baues von Meßstationen zur laufenden Überprüfung des Wassers – Förderung der Ausbildung von Fachkräften.	33	–

### 3 Systematische Übersichten

#### 3.2 Zuordnung der Funktionen/Verwaltungszweige zu den Aufgabenbereichen

Veröffentl. Nr.	Bezeichnung und Inhalt des Aufgabenbereichs	Bund/Länder Funktionsziffern	Gemeinden/Gv. Gliederungsnummer
1038	<b>Wohnungswesen und Raumordnung</b> Summe 1039, 1040.	41, 42	64; 61, 63 u. 67 (I u. II), 60, 62 u. 68 (II)
1039	<b>Wohnungswesen</b> Förderung des Wohnungsbaues (Darlehen und Zuschüsse zur Förderung des sozialen Wohnungsbaues und der besonderen Förderung nach dem zweiten Wohnungsbaugesetz, Zuschüsse und Beteiligungen an Wohnungs- und Siedlungsgesellschaften, Darlehen und Zuschüsse im Rahmen der Wohnungsfürsorge für Verwaltungsangehörige, Kleingartenwesen der Gemeinden) — Wohnraumbewirtschaftung — Allgemeine Trümmerbeseitigung der Gemeinden/Gv.	41	64; 63 u. 67 (I)
1040	<b>Raumordnung, Landesplanung, Vermessungswesen</b> Kataster- und Vermessungsverwaltung — Allgemeine Ausgaben für die Landesplanung (z. B. Erstellung von Planungsunterlagen, Studien und Modellvorhaben) — Städteplanung — Städtebauliche Maßnahmen — Zuschüsse an Planungsgemeinschaften — Bauaufsichtsämter der Gemeinden/Gv.	42	61 (I u. II); 60, 62, 63, 67 u. 68, (II)
1041	<b>Kommunale Gemeinschaftsdienste</b> Summe 1042 bis 1047.	43	70, 726, 73 747 bis 751 (I u. II); 721, 741 — 746 (II); 71, aus 75 (III)
1042	<b>Straßenbeleuchtung</b>	431	701 (I)
1043	<b>Ortsentwässerung</b> Abwasserableitung — Abwasserreinigung — Bedürfnisanstalten.	432	702; aus 75 (III)
1044	<b>Müllbeseitigung und -verwertung</b> Müllabfuhr — Müllbehandlung — Schuttabladeplatz	433	704 (I)
1045	<b>Straßenreinigung</b>	434	703 (I)
1046	<b>Schlacht- und Viehhöfe</b>	435	726 (I)
1047	<b>Sonstiges</b> Lebensmittelmärkte — Fischmärkte — Jahrmärkte — Bestattungswesen — Tierkörperbeseitigung — Sparkassen — Leihanstalten — Anschlagwesen — Dorfgemeinschaftshäuser — Mehrzweckanlagen — Fuhrpark — nicht auf die Veröffentlichungsnr. 1053 bis 1057 aufteilbare Ausgaben der Gemeinden mit weniger als 10 000 Einwohnern.	439	705, 706, 73, 747 bis 751 (I u. II); 701, 703, 704, 721, 726, 741 — 746 (II); 71, aus 75 (III)
1048	<b>Ernährung, Landwirtschaft und Forsten</b> Summe 1049 bis 1051 — außerdem: Verwaltung für Ernährung und Landwirtschaft (Bundesamt für Ernährung und Forstwirtschaft, Landesamt für Ernährungswirtschaft, Landwirtschaftsamt, Pflanzenschutzamt, Kulturamt, Siedlungsbehörde, Veterinäruntersuchungsamt, Tierzuchtamt, Fischereiamt) — Forstverwaltung (Forstdirektion, Forstamt, Forstschule, Jagdverwaltung).	5	76; 77 (III)
1049	<b>Produktivitäts- und absatzfördernde Maßnahmen</b> Flurbereinigung und Zusammenlegungsverfahren — Förderung der ländlichen Siedlung — Aufstockung und Aussiedlung landwirtschaftlicher Betriebe — Dorf- und Althofsanierung — Umstellungshilfen — Verbesserung der arbeitswirtschaftlichen und hygienischen Bedingungen — Förderung des Ausbaues der Wirtschaftswege — Verbesserung der Verbundwirtschaft (z. B. Förderung von Anbaugemeinschaften und Erzeugerringen, Förderung von Absatzeinrichtungen, Verbesserung der Molkereiwirtschaft, Verbesserung der Struktur der Zuckerfabriken) — Maßnahmen zur Modernisierung der betrieblichen Ausstattung — Absatzförderung (z. B. Zuschüsse zur Durchführung von Qualitätskontrollen, Messen, Kongressen) — EWG Ausrichtungsfonds — Sonstige Förderung (z. B. Zuschüsse für die Fischerei, für Pflanzenzüchtung, für Tierzucht, Kosten der Stilllegung von Mühlen).	52	76; 77 (III)

### 3 Systematische Übersichten

#### 3.2 Zuordnung der Funktionen/Verwaltungswege zu den Aufgabenbereichen

Veröffentl. Nr.	Bezeichnung und Inhalt des Aufgabenbereichs	Bund/Länder Funktionsziffern	Gemeinden/Gv. Gliederungsnummer
1050	Einkommenstabilisierende Maßnahmen EWG - Garantiefonds - Kosten der Vorratshaltung - Abschöpfung von Preisunterschieden - Ausgleichsbeträge, Prämien und Stützungsmaßnahmen (z. B. Ausgleich von Preisverlusten, Stützungsmaßnahmen nach dem Milch- und Fettgesetz, Prämien für Denaturierung von Weichweizen) - Frachthilfen - Betriebsbeihilfen zur Verbilligung von Gasöl.	53	—
1051	Sonstige Förderungsmaßnahmen Versuchsgüter und Versuchsfelder soweit nicht bei Forschungseinrichtungen nachgewiesen - Sonstige Maßnahmen (z. B. Bekämpfung von Schädlingen und Tierseuchen, Förderung des Jagdwesens) - Besondere Einrichtungen soweit nicht der Forschung zuzuordnen (z. B. Landesanstalten für Bodenkultur, Pflanzenschutz und Pflanzenanbau, Rebenveredelungsanstalten) - Zuschüsse an Organisationen (z. B. Tierschutzbund, Verbraucherverbände, Internationaler Weizenrat).	54	—
1052	<b>Energie- und Wasserwirtschaft, Gewerbe, Dienstleistungen</b> Summe 1053 bis 1057 - außerdem: Verwaltung (z. B. Bundesamt für gewerbliche Wirtschaft, Deutsches Patentamt, Bundeskatellamt, Eichamt, Landesgewerbeamt, Landesamt für Maß und Gewicht, Preisamt, Bergamt, Wasserwirtschaftsverwaltung, Wasseruntersuchungsamt, Verkehrsamt) - Geld- und Versicherungswesen (z. B. Bundesaufsichtsamt für das Kreditwesen, Bundesaufsichtsamt für das Versicherungs- und Bausparwesen) - Sonstige Dienstleistungen (z. B. Material- und Baustoffprüfamt, wirtschaftlicher Erfahrungsaustausch, nicht aufteilbare Maßnahmen der allgemeinen Wirtschaftsförderung).	6	721 (I); 773 (II); 66, 771 u. 774 (I u. II); 69 (III)
1053	Energie- und Wasserwirtschaft, Kulturbau Kernenergie (Förderung der Atomtechnik und der Nutzung der Kernenergie ohne Forschungsaufwand) - Förderung der Elektrizitäts- und Gaswirtschaft - Wasserwirtschaft und Kulturbau (z. B. Wasserversorgungs- und Abwasserbeseitigungsanlagen, Landgewinnung, Drainagen, Wasserläufe, Flußregulierung, Gewässerschutz) - Talsperren, Hochwasserrückhaltebecken - Küstenschutz.	62	66 (I u. II); 69 (III)
1054	Bergbau, verarbeitendes Gewerbe und Baugewerbe Kohlenbergbau (Rationalisierungs- und Umstellungsmaßnahmen im Kohlenbergbau, Strukturverbesserungen in Bergbaugebieten, Frachthilfen) - Förderung des sonstigen Bergbaues (z. B. Uranabbau, Erdöl- und Erdgasgewinnung, Kali- und Steinsatzbergbau, Eisenerzbergbau) - Sonstige Grundstoffproduktion (z. B. Steine und Erden) - Verarbeitende Industrie (z. B. Chemische Industrie, Mineralölverarbeitung, Luftfahrtindustrie, Werftindustrie) - Förderung von Handwerk und Kleingewerbe - Baugewerbe.	63	—
1055	Handel Maßnahmen zur Förderung des Handels (z. B. Betriebsberatungsstellen, Überbetriebliche Schulung - Exportförderung und Auslandsmessen - Förderung der Messen und Ausstellungen im Inland - Zuwendungen für hauswirtschaftliches Beratungswesen) Marktwesen der Gemeinden.	64	721 (I)
1056	Förderung des Fremdenverkehrs Beiträge und Zuwendungen an Vereine und Organisationen wie Deutsche Zentrale für Fremdenverkehr, Deutscher Fremdenverkehrsverband, Gebirgsvereine, Verschönerungsvereine - Fremdenverkehrsbüro - Förderung des Hotel- und Gaststättengewerbes - Gemeindliche Aufwendungen für Ansiedlung von Industrie, Gewerbe und Behörden sowie Gewerbeförderungsmaßnahmen (ohne Landwirtschaft und Forsten, Verkehrsunternehmen).	65	771 u. 774 (I u. II); 773 (II)
1057	Regionale Wirtschaftsförderung Betriebliche Investitionen (z. B. Regionale Hilfsmaßnahmen zur Förderung der Rationalisierung, Modernisierung, Erweiterung und Ansiedlung gewerblicher Betriebe) - Verbesserung der Infrastruktur (z. B. Regionale Hilfsmaßnahmen zur Steigerung der Wirtschaftskraft durch Erschließung von Industriegelände, Verbesserung der Energieversorgung, Ausbau von Verkehrsverbindungen, der öffentlichen Einrichtungen des Fremdenverkehrs, Ausbau der Wasserversorgung) - Frachthilfen für Betriebe in Zonenrandgebieten.	69	—

### 3 Systematische Übersichten

#### 3.2 Zuordnung der Funktionen/Verwaltungszweige zu den Aufgabenbereichen

Veröffentl. Nr.	Bezeichnung und Inhalt des Aufgabenbereichs	Bund/Länder Funktionsziffern	Gemeinden/Gv. Gliederungsnummer
1058	<b>Verkehrs- und Nachrichtenwesen</b> Summe 1059, 1060, 1061 – außerdem: Schienenverkehr (z. B. Zuschüsse zur Verbesserung des Schienenverkehrs und der Finanzierung von U - Bahn - Bauten) – Luftfahrt (z. B. Bundesanstalt für Flugsicherung, Luftfahrt - Bundesamt, Förderung des Luftreiseverkehrs nach Berlin, Zuschuß an den deutschen Aero - Club) – Wetterdienst – Nachrichtenwesen.	7	65; 68 u. 773 (I)
1059	<b>Verwaltung</b> Verwaltung für Straßen und Brückenbau (Landesamt für Straßenbau, Straßenbaudirektion, Straßenbauamt) – Verwaltung für Wasserstraßen und Häfen (Wasser- und Schifffahrtsdirektion, Bundesüberseeamt, Landesamt für Schiffsvermessung, Strom- und Hafenbauamt) – Kraftfahrtbundesamt – Bundesamt für Straßenwesen – Tiefbauverwaltung der Gemeinden/Gv.	71	aus 65 (I)
1060	<b>Straßen</b> Bau, Unterhaltung und Betrieb der Bundesautobahnen, Bundesstraßen, Landesstraßen, Kreisstraßen, Gemeindestraßen und sonstige Straßen – Bauhöfe – Parkhäuser – Übrige Maßnahmen (z. B. Erhöhung der Sicherheit im Straßenverkehr, Verkehrserziehung) – Kapitaldienstzuschüsse an die Deutsche Gesellschaft für öffentliche Arbeiten AG.	72	Rest aus 65, 68 (I); 65 (II u. III)
1061	<b>Wasserstraßen und Häfen</b> Bau, Unterhaltung und Betrieb der Wasserstraßen einschl. Anlagen, Häfen, Schifffahrtssicherung, Lotsenwesen u. ä. – Besondere Einrichtungen (z. B. Bundesanstalt für Wasserbau, Bundesanstalt für Gewässerkunde) – Förderung der Binnen- und Seeschifffahrt (z. B. Zuschüsse zum Bau von Handelsschiffen).	73	–
1062	<b>Wirtschaftsunternehmen</b> Summe 1063, 1064, 1069 bis 1072 – Eigene Unternehmen des Bundes, der Länder und Gemeinden/Gv. ohne Rücksicht auf die Rechtsform der Wirtschaftsunternehmen (brutto – mit allen Ausgaben und Einnahmen – oder netto – mit Zuschüssen und Ablieferungen nachgewiesen). Zuschüsse und Beteiligungen, Gewinnanteile u. dgl. an/von Wirtschaftsunternehmen mit eigener Rechtspersönlichkeit, an denen Bund, Länder oder Gemeinden/Gv. beteiligt sind.	81 – 86	8
1063	<b>Land- und forstwirtschaftliche Unternehmen</b> Domänen – Forsten – Gartenbaubetriebe – Mostanstalten – Molkereibetriebe – Viehzuchtbetriebe – Weiden – Weingüter.	81	86
1064	<b>Versorgungsunternehmen</b> Summe 1065 bis 1068.	82	81 ohne 819
1065	<b>Elektrizitätsunternehmen</b>	821	811 (I u. II)
1066	<b>Gasunternehmen</b>	822	813 (I u. II)
1067	<b>Wasserunternehmen</b>	823	815
1068	<b>Kombinierte Versorgungsunternehmen</b>	824	817
1069	<b>Verkehrsunternehmen</b> Straßenverkehrsunternehmen – Eisenbahnen – Schifffahrtsunternehmen – Schlepp- und Fahrbetriebe – Hafenbetriebe – Flughäfen und Luftverkehr – Gemeindliche Ausgaben/Einnahmen für Verkehrsunternehmen.	83	82 (I u. II)
1070	<b>Kombinierte Versorgungs- und Verkehrsunternehmen</b>	84	83 (I u. II)
1071	<b>Bergbau- und Gewerbeunternehmen</b> Bergbaubetriebe – Industrielle Unternehmen – Banken und Kreditinstitute – Münzbetriebe – Sonstige gewerbliche Unternehmen (z. B. Sägewerke, Druckereibetriebe).	85	–



### 3 Systematische Übersichten

#### 3.2 Zuordnung der Funktionen/Verwaltungszweige zu den Aufgabenbereichen

Veröffentl. Nr.	Bezeichnung und Inhalt des Aufgabenbereichs	Bund/Länder Funktionsziffern	Gemeinden/Gv. Gliederungsnummer
1072	Sonstige Wirtschaftsunternehmen Staatsbäder – Kurbetriebe – Staatliche Lotterien – Lotto- und Totogesellschaften – Sonstige Spielunternehmen – Staatsbrauereien – Fremdenverkehrsunternehmen – Gaststätten – Stadthallen – Messehallen – Ausgaben/Einnahmen der Gemeinden unter 3 000 Einwohner für Wirtschaftsunternehmen (ohne Land- und Forstwirtschaftsbetriebe).	86	84, 85, 87 u. 88 (I u. II); 819 u. 89 (III)
1073	<b>Allgemeines Grund- und Kapitalvermögen, Sondervermögen</b> Summe 1074 bis 1076.	87	93, 94 u. 95
1074	Allgemeines Grundvermögen Verwaltung des allgemeinen bebauten und unbebauten Grundvermögens der Gemeinden/Gv. – Wohn- und Geschäftsgrundstücke – unbebaute Grundstücke (Bauland, Einzelgrundstücke, Kleingärten) – Grundstücksgleiche Rechte (Erbbaurecht, Erbpachtrecht) – Zentral veranschlagte Ausgaben für die Unterhaltung der Gebäude.	871	94
1075	Allgemeines Kapitalvermögen Wertpapiere, Bankguthaben – Beteiligungen die nur der Kapitalanlage dienen – Erbschaften des Fiskus – Abfindungen aus Anlaß von Gebietsänderungen.	872	93
1076	Sondervermögen Stiftungen – ehemaliges Reichsvermögen – Gemeindegliedervermögen wie z. B. Bürgervermögen, Interessenvermögen.	873	95
1077	<b>Allgemeine Finanzwirtschaft</b> Summe 1078 bis 1082.	91 bis 94, 96	91 u. 96 sowie Gruppierungs-Nr. 44, 89 u. 91
1078	Steuern und allgemeine Finanzzuweisungen Besitz- und Verkehrsteuern – Zölle und Verbrauchsteuern – Lastenausgleichsabgaben – Gemeindesteuern (Grundsteuern, Gewerbesteuer, Verbrauch- und Aufwandsteuern, sonstige Steuern) – Sonstige Abgaben (z. B. Spielbankabgabe) – Allgemeine Finanzzuweisungen (Bundeszuschuß zum Berliner Haushalt, Finanzausgleich unter den Ländern, Kommunalen Finanzausgleich) – Allgemeine Umlagen (Landesumlage, Bezirks-, Kreis-, Amtsumlage, Samtgemeindeumlage).	91	96
1079	Schulden Zentraler Nachweis der Schuldenaufnahme bei und der Zinseinnahmen von Verwaltungen, der Ausgaben für den Schuldendienst (ohne Tilgung für Kreditmarktmittel und innere Darlehen) und andere mit der Schuldenaufnahme zusammenhängenden Einnahmen und Ausgaben (z. B. Disagio, Ausgaben für den An- und Rückkauf von Schuldurkunden, Geldbeschaffungskosten).	92	91 sowie Gruppierungs-Nr. 89 u. 91
1080	Versorgung Zentraler Nachweis der Versorgung für Beamte, Angestellte und Arbeiter - Versorgung nach G 131 – Emeritenbezüge der Hochschullehrer – Beiträge an Versorgungskassen (nicht Zuführungen an eigene Versorgungskassen).	93	Gruppierungs-Nr. 44
1081	Beihilfen, Unterstützungen u. ä. Zentral nachgewiesene Ausgaben für Beihilfen, Unterstützungen und Fürsorgeleistungen an Beamte, Richter, Angestellte, Arbeiter und Versorgungsempfänger.	94	–
1082	Sonstiges Einnahmen und Ausgaben verschiedener Art, die nicht einer Funktion zugeordnet werden können – Global veranschlagte Mittel – Verstärkungsmittel u. ä.	96	–

(I) = Nur Gemeinden mit 10 000 und mehr Einwohnern und Gemeindeverbände ohne Ämter (Verbandsgemeinden)

(II) = Nur Gemeinden mit 3 000 bis unter 10 000 Einwohnern und Ämter (Verbandsgemeinden)

(III) = Nur Gemeinden mit weniger als 3 000 Einwohnern.



**4 Zusammenfassende Übersichten**  
**4.1 Gesamtausgaben und Gesamteinnahmen**

Mill. DM

Ausgaben/Einnahmen	Jahr	Insgesamt	Bund	Lasten- ausgleichs- fonds	ERP - Sonder- vermögen	Öffa <sup>1)</sup>	Länder	Gemeinden/Gv.
<b>Ausgaben</b>								
Ausgaben der laufenden Rechnung . . . . .	1969	131 908,7	67 555,3	2 072,8	86,1	88,4	51 289,0	30 428,7
	1970	145 773,4	71 437,5	2 106,0	93,2	127,6	58 321,2	34 590,4
	1971	166 624,0 <sup>2)</sup>	78 752,3 <sup>2)</sup>	2 175,5	98,7	175,2	67 945,6	40 780,1
	1972	189 138,6 <sup>2)</sup>	90 280,1 <sup>2)</sup>	2 115,9	112,2	201,0	77 225,2	46 608,4
	1973	212 262,0 <sup>2)</sup>	98 818,1 <sup>2)</sup>	2 034,9	121,6	251,0	88 223,2	54 231,3
Ausgaben der Kapitalrechnung . . . . .	1969	42 814,0	14 345,0	1 479,0	1 319,6	578,4	15 843,8	17 989,5
	1970	50 556,7	16 164,9	1 229,6	1 469,8	765,5	18 772,4	21 896,1
	1971	58 558,0	19 635,7	1 158,4	1 358,4	558,1	20 770,5	26 633,2
	1972	62 132,6	21 803,7	1 017,3	1 467,1	589,0	23 156,7	28 114,2
	1973	65 402,1	23 278,6	948,9	1 207,7	645,0	27 623,9	29 842,8
Ausgaben ohne besondere Finanzierungsvorgänge . . . . .	1969	174 722,6	81 900,3	3 551,8	1 405,7	666,8	67 132,8	48 418,1
	1970	196 330,0	87 602,3	3 335,6	1 562,9	893,1	77 093,6	56 486,4
	1971	225 181,9	98 388,0	3 333,9	1 458,1	733,2	88 716,1	67 413,3
	1972	251 271,2	112 093,8	3 133,2	1 579,3	790,0	100 381,9	74 722,6
	1973	277 665,1	122 096,7	2 983,8	1 329,3	897,0	115 847,0	84 074,1
<b>Einnahmen</b>								
Einnahmen der laufenden Rechnung . . . . .	1969	171 729,4	82 625,0	2 801,9	333,3	106,4	63 895,9	41 578,7
	1970	182 373,0	87 485,4	3 002,4	369,8	137,1	68 337,6	43 943,1
	1971	203 494,1 <sup>3)</sup>	96 403,3 <sup>3)</sup>	2 924,4	419,2	201,5	76 395,8	50 453,5
	1972	230 276,7 <sup>3)</sup>	105 220,5 <sup>3)</sup>	2 795,3	309,1	233,0	90 113,3	59 019,7
	1973	261 710,5 <sup>3)</sup>	118 095,3 <sup>3)</sup>	2 769,2	386,7	270,0	103 190,0	68 417,3
Einnahmen der Kapitalrechnung . . . . .	1969	5 461,7	979,1	697,5	973,9	44,8	4 913,7	6 593,9
	1970	5 932,1	1 138,4	633,8	1 163,9	152,1	5 696,1	6 889,2
	1971	6 324,4	1 218,4	629,5	1 085,8	151,1	6 782,8	8 014,0
	1972	6 837,4	1 493,6	626,7	1 021,2	77,0	8 829,8	8 804,5
	1973	6 945,3	1 700,7	673,6	1 169,8	153,0	10 678,0	10 715,0
Einnahmen ohne besondere Finanzierungsvorgänge . . . . .	1969	177 191,2	83 604,1	3 499,4	1 307,1	151,1	68 809,6	48 172,5
	1970	188 305,1	88 623,8	3 636,2	1 533,8	289,2	74 033,8	50 832,3
	1971	209 818,7	97 621,7	3 553,9	1 504,9	352,7	83 178,6	58 467,5
	1972	237 114,1	106 714,1	3 422,0	1 330,3	310,0	98 943,1	67 824,2
	1973	268 655,9	119 796,0	3 442,8	1 556,6	423,0	113 868,1	79 132,3
Saldo der Zu- und Absetzungen sowie der Verrechnungen . . . . .	1970	+ 43,2	- 62,3	-	-	-	+ 103,9	+ 1,7
	1971	- 341,0	- 309,3	-	-	-	- 31,7	+ 0,0
	1972	+ 2,0	+ 7,1	- 0,0	-	-	- 6,2	+ 1,1
	1973	+ 212,6	+ 181,7	- 0,0	+ 9,1	-	+ 22,6	- 0,7
Finanzierungssaldo . . . . .	1969	+ 2 468,5	+ 1 703,8	- 52,4	- 98,6	- 515,7	+ 1 676,8	- 245,7
	1970	- 7 981,7	+ 959,3	+ 300,6	- 29,1	- 603,9	- 2 955,9	- 5 652,4
	1971	- 15 704,2	- 1 075,6	+ 220,0	+ 46,8	- 380,5	- 5 569,2	- 8 945,8
	1972	- 14 155,1	- 5 372,6	+ 288,8	- 249,0	- 480,0	- 1 445,0	- 6 897,3
	1973	- 8 796,6	- 2 119,1	+ 459,0	+ 236,4	- 474,0	- 1 956,4	- 4 942,4

1) Deutsche Gesellschaft für öffentliche Arbeiten AG. — 2) Ohne Marktordnungsleistungen der Europäischen Gemeinschaften: 1971 = 1 434,1 Mill. DM; 1972 = 1 680,3 Mill. DM, 1973 = 2 520,0 Mill. DM. — 3) Ohne eigene Einnahmen der EG: 1971 = 1 383,8 Mill. DM, 1972 = 2 275,4 Mill. DM, 1973 = 2 641,6 Mill. DM.

## 4 Zusammenfassende Übersichten

## 4.2 Wirtschaftskonto der öffentlichen Haushalte

## 4.2.1 Rechnungsjahr 1973

Mill. DM

Ausgaben/Einnahmen	Insgesamt	Bund	Lasten- ausgleichs- fonds	ERP- Sonder- vermögen	Öffa 1)	Länder	Gemeinden/Gv.
<b>Laufende Rechnung</b>							
<b>Ausgaben</b>							
Personalausgaben	94 014,1	21 384,8	—	—	—	48 940,4	23 688,9
Zinsausgaben	10 738,2	3 079,6	398,5	101,6	250,0	2 703,4	4 205,1
Laufende Übertragungen an andere Bereiche	64 155,7	42 833,7	1 580,0	10,7	—	10 756,0	8 975,3
Unternehmen	15 152,1	11 708,3	—	—	—	2 956,0	487,8
Private Haushalte	24 768,2	10 664,9	1 580,0	10,7	—	5 227,3	7 285,2
Soziale und ähnliche Einrichtungen	2 714,2	367,3	—	—	—	1 144,6	1 202,3
Sozialversicherungsträger	15 348,9	15 138,3	—	—	—	210,6	—
Ausland	6 172,3	4 954,9	—	—	—	1 217,4	—
Laufender Sachaufwand	44 860,8	18 314,4	27,6	6,1	1,0	10 839,5	15 672,2
Sachliche Verwaltungsausgaben	26 763,2	5 053,7	27,6	0,1	1,0	7 542,7	14 138,0
Militärische Beschaffungen	10 197,9	10 197,9	—	—	—	—	—
Erstattungen, Zahlungen an Zweckverbände	3 438,5	810,8	—	0,6	—	1 092,9	1 534,2
Sonstige Zuschüsse für laufende Zwecke	4 461,3	2 252,0	—	5,3	—	2 204,0	—
Laufende Übertragungen an Verwaltungen	40 309,2	13 205,7	28,8	3,1	—	16 743,6	10 328,0
abzüglich Zahlungen von Verwaltungen gleicher Ebene	41 816,1	—	—	—	—	1 759,8	8 638,2
Laufende Ausgaben zusammen	212 262,0	98 818,1	2 034,9	121,6	251,0	88 223,2	54 231,3
<b>Einnahmen</b>							
Steuern	222 746,8	114 957,9	1 297,4	—	—	79 216,5	27 275,1
Steuerähnliche Abgaben	281,7	10,0	—	—	—	176,0	95,7
Einnahmen aus wirtschaftlicher Tätigkeit	8 112,5	837,8	—	3,6	—	3 073,2	4 197,9
Zinseinnahmen	3 180,4	661,5	8,0	360,5	—	644,6	1 505,8
Laufende Übertragungen von anderen Bereichen	1 189,1	250,3	4,7	—	—	809,9	124,1
Sonstige laufende Einnahmen	26 432,7	1 075,2	1,9	0,2	—	6 093,7	19 261,7
Laufende Übertragungen von Verwaltungen	41 583,4	302,5	1 457,3	22,5	270,0	14 930,8	24 595,1
abzüglich Zahlungen von Verwaltungen gleicher Ebene	41 816,1	—	—	—	—	1 759,8	8 638,2
Laufende Einnahmen zusammen	261 710,5	118 095,3	2 769,2	386,7	270,0	103 190,0	68 417,3
Überschuß der laufenden Rechnung	+ 49 448,6	+ 19 277,2	+ 734,3	+ 265,2	+ 19,0	+ 14 966,9	+ 14 186,0
<b>Kapitalrechnung</b>							
<b>Sachinvestitionen</b>							
Baumaßnahmen	32 981,4	4 657,9	—	—	645,0	5 297,4	22 381,2
Erwerb von unbeweglichen Sachen	4 971,8	753,5	—	—	—	808,5	3 409,9
Erwerb von beweglichen Sachen	3 473,6	503,8	—	—	—	1 263,6	1 706,2
Zusammen	41 426,8	5 915,1	—	—	645,0	7 369,4	27 497,2
Veraußerung von Sachvermögen	2 296,6	127,0	—	—	—	279,2	1 890,5
Sachinvestitionen netto	— 39 130,1	— 5 788,1	—	—	— 645,0	— 7 090,3	— 25 606,7
<b>Vermögensübertragungen</b>							
an Unternehmen	4 076,1	1 734,1	—	—	—	2 271,1	70,9
an Sonstige im Inland	9 307,0	1 856,4	783,8	—	—	6 260,7	406,1
an Ausland	209,7	208,9	—	—	—	0,8	—
an Verwaltungen	17 261,4	7 920,6	—	—	—	8 792,7	548,1
abzüglich Zahlungen von Verwaltungen gleicher Ebene	16 633,1	—	—	—	—	36,8	528,5
Zusammen	14 221,1	11 720,1	783,8	—	—	17 289,5	496,6
von anderen Bereichen	377,9	29,6	—	—	—	128,3	220,0
von Verwaltungen	16 633,1	70,1	128,5	—	153,0	8 047,1	8 234,4
abzüglich Zahlungen von Verwaltungen gleicher Ebene	16 633,1	—	—	—	—	36,8	528,5
Zusammen	377,9	99,7	128,5	—	153,0	8 138,7	7 925,9
Vermögensübertragungen netto	— 13 843,2	— 11 620,4	— 655,3	—	+ 153,0	— 9 149,8	+ 7 429,3
Veränderung der Forderungen und Verbindlichkeiten 2)	— 3 524,7	+ 1 868,7	+ 79,0	+ 265,2	— 473,0	— 1 273,2	— 3 991,4
<b>Darlehen und Beteiligungen</b>							
an Unternehmen	3 584,2	1 115,4	130,9	1 029,3	—	531,3	777,3
an Sonstige im Inland	4 912,1	2 011,6	14,3	7,0	—	1 702,8	1 176,5
an Ausland	1 550,8	1 531,3	—	19,4	—	0,0	—
an Verwaltungen 3)	1 889,0	985,1	20,0	152,0	—	731,9	—
abzüglich Zahlungen von Verwaltungen gleicher Ebene	2 181,9	—	—	—	—	0,1	104,9
Zusammen	9 754,2	5 643,4	165,2	1 207,7	—	2 965,9	1 849,0
von anderen Bereichen 4)	4 270,8	1 097,6	305,4	1 086,3	—	1 309,7	471,9
von Verwaltungen 5)	2 181,9	376,4	237,7	83,6	—	950,6	531,6
abzüglich Zahlungen von Verwaltungen gleicher Ebene	2 181,9	—	—	—	—	0,1	104,9
Zusammen	4 270,8	1 474,0	545,1	1 169,8	—	2 260,2	898,6
Darlehen und Beteiligungen netto	— 5 483,5	— 4 169,4	+ 380,0	— 37,9	—	— 705,8	— 950,4
<b>Saldo der Zu- und Absetzungen sowie der Verrechnungen</b>	+ 212,6	+ 181,7	— 0,0	+ 9,1	—	+ 22,6	— 0,7
<b>Finanzierungssaldo</b>	— 8 796,6	— 2 119,1	+ 459,0	+ 236,4	— 474,0	— 1 956,4	— 4 942,4
<b>Ausgaben ohne besondere Finanzierungsvorgänge</b>	277 665,1	122 096,7	2 983,8	1 329,3	897,0	115 847,0	84 074,1
<b>Einnahmen ohne besondere Finanzierungsvorgänge</b>	268 655,9	119 796,0	3 442,8	1 556,6	423,0	113 868,1	79 132,3
<b>Besondere Finanzierungsvorgänge (Saldo)</b>	+ 10 482,6	+ 2 119,0	— 545,0	— 262,5	+ 465,0	+ 2 200,9	+ 6 505,2
Schuldentilgung der Kreditmarktmittel 6)	12 734,4	5 461,2	845,1	353,6	179,0	2 175,2	3 720,3
Schuldentilgung an Sozialversicherungsträger u. Zweckverbände	1,5 7)	—	—	—	—	1,5	—
Tilgung innerer Darlehen	233,0	—	—	—	—	—	233,0
Zuführungen an Rücklagen	6 359,4	610,0	—	—	—	814,4	4 934,9
Fehlbeträge der Vorjahre	322,7	—	—	—	—	322,7	—
Schuldenaufnahme von Kreditmarktmitteln	24 126,8	7 665,2	300,1	80,0	644,0	4 755,4	10 682,0
Schuldenaufnahme bei Sozialversicherungsträgern	—	—	—	—	—	—	—
innere Darlehen	561,7	—	—	—	—	—	561,7
Entnahmen aus Rücklagen	4 569,1	—	—	—	—	419,4	4 149,7
Munzeinnahmen	525,0	525,0	—	—	—	—	—
Überschüsse der Vorjahre	351,0	—	—	11,1	—	339,9	—
<b>Abschluß</b>	+ 1 685,9	— 0,1	— 86,0	— 26,2	— 9,0	+ 244,5	+ 1 562,8

1) Deutsche Gesellschaft für öffentliche Arbeiten AG — 2) Überschuß der laufenden Rechnung abzüglich Sachinvestitionen (netto) und Vermögensübertragungen (netto). — 3) Einschl. Tilgung (625,2 Mill. DM) — 4) Einschl. Veräußerung von Beteiligungen (290,0 Mill. DM) — 5) Einschl. Schuldenaufnahme bei Verwaltungen (1 400,0 Mill. DM) — 6) Einschl. Ausgleichsforderungen (Bund = 58,9 Mill. DM; Länder = 186,0 Mill. DM, — 7) Schuldentilgung an Zweckverbände.

4 Zusammenfassende Übersichten  
4.2 Wirtschaftskonto der öffentlichen Haushalte

4.2.2 Rechnungsjahr 1972

Mill. DM

Ausgaben/Einnahmen	Insgesamt	Bund	Leistungs- ausgleichs- fonds	E R P- Sonder- vermögen	Öffa 1)	Länder	Gemeinden/Gv.
<b>Laufende Rechnung</b>							
<b>Ausgaben</b>							
Personalausgaben	81 974,2	19 060,3	—	—	—	42 380,4	20 533,5
Zinsausgaben	8 988,4	2 594,8	391,0	90,8	200,0	2 318,0	3 393,8
Laufende Übertragungen an andere Bereiche	59 224,0	40 163,6	1 639,5	10,6	—	9 309,9	8 100,4
Unternehmen	13 010,5	9 756,5	—	—	—	2 821,0	433,1
Private Haushalte	23 181,6	10 246,7	1 639,5	10,6	—	4 838,3	6 446,5
Soziale und ähnliche Einrichtungen	2 022,9	451,8	—	—	—	350,2	1 220,9
Sozialversicherungsträger	15 867,8	15 719,6	—	—	—	148,2	—
Ausland	5 141,2	3 989,0	—	—	—	1 152,2	—
Laufender Sachaufwand	39 947,5	16 473,7	28,3	7,7	1,0	9 813,9	13 622,9
Sachliche Verwaltungsausgaben	23 515,2	4 758,6	28,3	1,4	1,0	6 446,8	12 279,2
Militärische Beschaffungen	9 029,0	9 029,0	—	—	—	—	—
Erstattungen, Zahlungen an Zweckverbände	3 077,6	789,1	—	0,6	—	944,2	1 343,8
Sonstige Zuschüsse für laufende Zwecke	4 325,6	1 895,9	—	5,7	—	2 422,9	—
Laufende Übertragungen an Verwaltungen	34 931,6	11 997,7	57,1	3,1	—	14 895,7	7 978,0
abzgl. Zahlungen von Verwaltungen gleicher Ebene	35 927,1	—	—	—	—	1 492,7	7 020,2
Laufende Ausgaben zusammen	189 138,6	90 290,1	2 115,9	112,2	201,0	77 225,2	46 608,4
<b>Einnahmen</b>							
Steuern	195 441,6	101 706,0	1 379,5	—	—	69 225,9	23 130,1
Steuerähnliche Abgaben	255,9	7,6	—	—	—	163,0	85,3
Einnahmen aus wirtschaftlicher Tätigkeit	7 310,8	807,8	—	4,2	—	2 697,4	3 801,3
Zinseinnahmen	2 749,7	800,5	7,9	280,4	—	571,0	1 089,9
Laufende Übertragungen von anderen Bereichen	1 420,6	651,9	5,0	—	—	639,6	124,0
Sonstige laufende Einnahmen	23 318,1	945,0	1,8	0,4	—	5 290,7	17 080,2
Laufende Übertragungen von Verwaltungen	35 707,1	301,6	1 401,0	24,2	233,0	13 018,3	20 729,0
abzüglich Zahlungen von Verwaltungen gleicher Ebene	35 927,1	—	—	—	—	1 492,7	7 020,2
Laufende Einnahmen zusammen	230 276,7	105 220,5	2 795,3	309,1	233,0	90 113,3	59 019,7
Überschuß der laufenden Rechnung	+ 41 138,1	+ 14 930,3	+ 679,4	+ 197,0	+ 32,0	+ 12 888,1	+ 12 411,3
<b>Kapitalrechnung</b>							
<b>Sachinvestitionen</b>							
Baumaßnahmen	31 928,6	4 872,0	—	—	589,0	5 058,8	21 408,8
Erwerb von unbeweglichen Sachen	4 183,7	800,2	—	—	—	542,5	2 841,0
Erwerb von beweglichen Sachen	3 130,2	484,2	—	—	—	1 125,5	1 520,4
Zusammen	39 242,5	6 156,4	—	—	589,0	6 726,9	25 770,3
Veraußerung von Sachvermögen	2 179,7	120,7	—	—	—	332,6	1 726,4
Sachinvestitionen netto	— 37 062,8	— 6 035,7	—	—	— 589,0	— 6 394,2	— 24 043,8
<b>Vermögensübertragungen</b>							
an Unternehmen	3 534,3	1 866,8	—	—	—	1 618,1	49,4
an Sonstige im Inland	8 753,0	2 756,9	865,8	—	—	4 760,4	370,0
an Ausland	260,9	260,4	—	—	—	0,5	—
an Verwaltungen	14 133,6	6 795,5	—	—	—	6 828,7	509,4
abzüglich Zahlungen von Verwaltungen gleicher Ebene	12 721,2	—	—	—	—	50,2	491,6
Zusammen	13 960,6	11 679,6	865,8	—	—	13 157,5	437,2
von anderen Bereichen	316,0	24,1	—	—	—	107,9	184,0
von Verwaltungen	12 721,2	71,0	31,0	—	77,0	6 004,7	6 537,5
abzüglich Zahlungen von Verwaltungen gleicher Ebene	12 721,2	—	—	—	—	50,2	491,6
Zusammen	316,0	95,1	31,0	—	77,0	6 062,4	6 229,8
Vermögensübertragungen netto	— 13 644,6	— 11 584,5	— 834,8	—	+ 77,0	— 7 095,0	+ 5 792,6
<b>Veränderung der Forderungen und Verbindlichkeiten 2)</b>	— 9 569,3	— 2 689,9	— 155,4	+ 197,0	— 480,0	— 601,1	— 5 839,9
<b>Darlehen und Beteiligungen</b>							
an Unternehmen	3 493,8	727,5	42,6	1 265,2	—	518,0	940,5
an Sonstige im Inland	4 398,7	1 161,1	88,9	33,0	—	2 062,5	1 053,2
an Ausland	1 394,6	1 382,6	—	11,9	—	0,1	—
an Verwaltungen 3)	1 565,3	696,5	20,0	157,0	—	691,8	—
abzüglich Zahlungen von Verwaltungen gleicher Ebene	1 923,1	—	—	—	—	0,1	87,1
Zusammen	8 929,3	3 967,7	151,5	1 467,1	—	3 272,3	1 906,7
von anderen Bereichen 4)	4 341,7	891,7	338,5	945,3	—	1 661,1	505,1
von Verwaltungen 5)	1 923,1	386,1	257,2	75,9	—	773,7	430,2
abzüglich Zahlungen von Verwaltungen gleicher Ebene	1 923,1	—	—	—	—	0,1	87,1
Zusammen	4 341,7	1 277,8	595,7	1 021,2	—	2 434,7	848,3
Darlehen und Beteiligungen netto	— 4 587,7	— 2 689,9	+ 444,1	— 445,9	—	— 837,6	— 1 058,4
<b>Saldo der Zu- und Absetzungen sowie der Verrechnungen</b>	+ 2,0	+ 7,1	— 0,0	—	—	— 6,2	+ 1,1
<b>Finanzierungssaldo</b>	— 14 155,1	— 5 372,6	+ 288,8	— 249,0	— 480,0	— 1 445,0	— 6 897,3
<b>Ausgaben ohne besondere Finanzierungsvorgänge</b>	251 271,2	112 093,8	3 133,2	1 579,3	790,0	100 381,9	74 722,6
<b>Einnahmen ohne besondere Finanzierungsvorgänge</b>	237 114,1	106 714,1	3 422,0	1 330,3	310,0	98 943,1	67 824,2
<b>Besondere Finanzierungsvorgänge (Saldo)</b>	+ 18 168,5	+ 5 372,6	— 243,5	+ 120,1	+ 489,0	+ 2 454,8	+ 7 975,5
Schuldentilgung der Kreditmarktmittel 6)	8 689,7	2 663,3	643,7	60,0	119,0	2 117,9	3 085,8
Schuldentilgungen an Sozialversicherungsträger u. Zweckverbände	325,7 7)	225,8	—	—	—	99,8 7)	—
Tilgung innerer Darlehen	223,2	—	—	—	—	—	223,2
Zuführungen an Rücklagen	4 641,0	—	—	—	—	1 033,0	3 608,0
Fehlbeträge der Vorjahre	694,9	—	—	—	—	694,9	—
Schuldenaufnahme von Kreditmarktmitteln	24 229,1	6 384,9	400,2	170,2	608,0	5 594,3	11 071,4
Schuldenaufnahme bei Sozialversicherungsträgern	1 077,2	1 000,0	—	—	—	77,2	—
Innere Darlehen	446,1	—	—	—	—	—	446,1
Entnahmen aus Rücklagen	3 806,8	—	—	—	—	431,7	3 375,1
Münzeinnahmen	876,9	876,9	—	—	—	—	—
Überschüsse der Vorjahre	307,1	—	—	9,9	—	297,2	—
<b>Abschluß</b>	+ 2 013,4	— 0,0	+ 45,3	— 128,8	+ 9,0	+ 1 009,8	+ 1 078,2

1) Deutsche Gesellschaft für öffentliche Arbeiten AG. — 2) Überschuß der laufenden Rechnung abzüglich Sachinvestitionen (netto) und Vermögensübertragungen (netto). — 3) Einschl. Tilgung (630,5 Mill. DM). — 4) Einschl. Veräußerung von Beteiligungen (241,5 Mill. DM). — 5) Einschl. Schuldenaufnahme bei Verwaltungen (1 126,0 Mill. DM). — 6) Einschl. Ausgleichsforderungen (Bund = 58,3 Mill. DM, Länder = 167,9 Mill. DM). — 7) Davon 1,5 Mill. DM Tilgungsausgaben an Zweckverbände

#### 4 Zusammenfassende Übersichten

##### 4.3 Ausgaben der öffentlichen Haushalte für ausgewählte Aufgabenbereiche

Aufgabenbereich Gebietskörperschaften	Ausgaben							
	Mill. DM		% des Aufgabenbereichs		% der Ausgaben		DM je Einwohner	
	1973	1972	1973	1972	1973	1972	1973	1972
<b>Insgesamt</b> .....	<b>277 665,1</b>	<b>251 271,2</b>	<b>100</b>	<b>100</b>	<b>100</b>	<b>100</b>	<b>4 480,84</b>	<b>4 074,30</b>
Bund .....	121 177,7	111 171,6	43,6	44,2	100	100	1 955,51	1 802,62
Lastenausgleichsfonds .....	1 157,7	1 443,3	0,4	0,6	100	100	18,68	23,40
ERP - Sondervermögen .....	1 181,9	1 443,5	0,4	0,6	100	100	19,07	23,41
Öffa 1) .....	474,0	480,0	0,2	0,2	100	100	7,65	7,78
Länder .....	93 689,3	82 108,0	33,7	32,7	100	100	1 511,92	1 331,36
Gemeinden/Gv. ....	59 984,6	54 624,8	21,6	21,7	100	100	968,01	885,73
<b>Politische Führung und zentrale Verwaltung</b> .....	<b>16 502,0</b>	<b>14 577,8</b>	<b>100</b>	<b>100</b>	<b>5,9</b>	<b>5,8</b>	<b>266,30</b>	<b>236,38</b>
Bund .....	3 418,3	3 209,3	20,7	22,0	2,8	2,9	55,16	52,04
Lastenausgleichsfonds .....	27,6	28,3	0,2	0,2	2,4	2,0	0,45	0,46
ERP - Sondervermögen .....	0,8	0,9	0,0	0,0	0,1	0,1	0,01	0,01
Länder .....	6 480,8	5 549,8	39,3	38,1	6,9	6,8	104,58	89,89
Gemeinden/Gv. ....	6 574,6	5 789,5	39,8	39,7	11,0	10,6	106,10	93,88
<b>Öffentliche Sicherheit und Rechtsschutz</b> .....	<b>11 812,8</b>	<b>10 337,9</b>	<b>100</b>	<b>100</b>	<b>4,3</b>	<b>4,1</b>	<b>190,63</b>	<b>167,63</b>
Bund .....	829,0	665,4	7,0	6,4	0,7	0,6	13,38	10,79
Lastenausgleichsfonds .....	—	—	—	—	—	—	—	—
ERP - Sondervermögen .....	+ 2,0	+ 2,0	+ 0,0	+ 0,0	+ 0,2	+ 0,1	+ 0,03	+ 0,03
Länder .....	9 054,0	7 965,8	76,6	77,1	9,7	9,7	146,11	129,16
Gemeinden/Gv. ....	1 931,7	1 708,6	16,4	16,5	3,2	3,1	31,17	27,70
<b>Schulwesen</b> .....	<b>28 064,0</b>	<b>25 444,3</b>	<b>100</b>	<b>100</b>	<b>10,1</b>	<b>10,1</b>	<b>452,88</b>	<b>412,57</b>
Bund .....	278,5	594,7	1,0	2,3	0,2	0,5	4,49	9,64
Lastenausgleichsfonds .....	—	—	—	—	—	—	—	—
ERP - Sondervermögen .....	+ 17,2	+ 17,3	+ 0,1	+ 0,1	+ 1,5	+ 1,2	+ 0,28	+ 0,28
Länder .....	19 333,5	16 576,4	68,9	65,1	20,6	20,2	312,00	268,78
Gemeinden/Gv. ....	8 469,1	8 290,4	30,2	32,6	14,1	15,2	136,67	134,43
<b>Hochschulwesen</b> .....	<b>12 513,7</b>	<b>10 311,6</b>	<b>100</b>	<b>100</b>	<b>4,5</b>	<b>4,1</b>	<b>201,94</b>	<b>167,20</b>
Bund .....	2 669,4	2 343,0	21,3	22,7	2,2	2,1	43,08	37,99
Lastenausgleichsfonds .....	—	—	—	—	—	—	—	—
ERP - Sondervermögen .....	+ 0,2	+ 1,1	+ 0,0	+ 0,0	+ 0,0	+ 0,1	+ 0,00	+ 0,02
Länder .....	9 844,5	7 969,7	78,7	77,3	10,5	9,7	158,87	129,23
Gemeinden/Gv. ....	—	—	—	—	—	—	—	—
<b>Forschung außerhalb der Hochschulen</b> .....	<b>4 526,5</b>	<b>4 017,2</b>	<b>100</b>	<b>100</b>	<b>1,6</b>	<b>1,6</b>	<b>73,05</b>	<b>65,14</b>
Bund .....	3 343,4	2 947,1	73,9	73,4	2,8	2,7	53,95	47,79
Lastenausgleichsfonds .....	—	—	—	—	—	—	—	—
ERP - Sondervermögen .....	2,2	2,1	0,0	0,1	0,2	0,1	0,04	0,03
Länder .....	1 072,0	959,5	23,7	23,9	1,1	1,2	17,30	15,66
Gemeinden/Gv. ....	109,0	108,5	2,4	2,7	0,2	0,2	1,76	1,76
<b>Soziale Sicherung, soz. Kriegsfolgeaufgaben, Wiedergutmachung</b> .....	<b>52 122,6</b>	<b>50 326,5</b>	<b>100</b>	<b>100</b>	<b>18,8</b>	<b>20,0</b>	<b>841,13</b>	<b>816,03</b>
Bund .....	31 999,8	32 102,2	61,4	63,8	26,4	28,9	516,40	520,53
Lastenausgleichsfonds .....	806,8	1 130,3	1,5	2,2	69,7	78,3	13,02	18,33
ERP - Sondervermögen .....	—	—	—	—	—	—	—	—
Länder .....	9 337,8	8 539,1	17,9	17,0	10,0	10,4	150,89	138,46
Gemeinden/Gv. ....	9 978,3	8 554,8	19,1	17,0	16,6	15,7	161,03	138,71
<b>Gesundheit, Sport und Erholung</b> .....	<b>16 577,0</b>	<b>14 866,6</b>	<b>100</b>	<b>100</b>	<b>6,0</b>	<b>5,9</b>	<b>267,51</b>	<b>241,06</b>
Bund .....	1 304,4	1 228,5	7,9	8,3	1,1	1,1	21,05	19,92
Lastenausgleichsfonds .....	—	—	—	—	—	—	—	—
ERP - Sondervermögen .....	150,4	134,3	0,9	0,9	12,7	9,3	2,43	2,18
Länder .....	4 496,9	3 490,5	27,1	23,5	4,8	4,3	72,57	56,60
Gemeinden/Gv. ....	10 625,3	10 013,2	64,1	67,4	17,7	18,3	171,47	162,36
<b>Wohnungswesen und Raumordnung</b> .....	<b>6 375,9</b>	<b>5 670,5</b>	<b>100</b>	<b>100</b>	<b>2,3</b>	<b>2,3</b>	<b>102,89</b>	<b>91,95</b>
Bund .....	1 226,1	1 071,2	19,2	18,9	1,0	1,0	19,79	17,37
Lastenausgleichsfonds .....	+ 119,1	+ 149,9	+ 1,9	+ 2,6	+ 10,3	+ 10,4	+ 1,92	+ 2,43
ERP - Sondervermögen .....	+ 10,4	+ 10,1	+ 0,2	+ 0,2	+ 0,9	+ 0,7	+ 0,17	+ 0,16
Länder .....	2 760,4	2 544,4	43,3	44,9	2,9	3,1	44,55	41,26
Gemeinden/Gv. ....	2 518,9	2 214,8	39,5	39,1	4,2	4,1	40,65	35,91
<b>Kommunale Gemeinschaftsdienste</b> .....	<b>9 333,4</b>	<b>8 423,4</b>	<b>100</b>	<b>100</b>	<b>3,4</b>	<b>3,4</b>	<b>150,62</b>	<b>136,58</b>
Bund .....	102,0	81,6	1,1	1,0	0,1	0,1	1,65	1,32
Lastenausgleichsfonds .....	—	—	—	—	—	—	—	—
ERP - Sondervermögen .....	—	+ 14,9	—	+ 0,2	—	+ 1,0	—	+ 0,24
Länder .....	862,1	781,2	9,2	9,3	0,9	1,0	13,91	12,67
Gemeinden/Gv. ....	8 369,4	7 575,5	89,7	89,9	14,0	13,9	135,06	122,83
<b>Wirtschaftsförderung</b> .....	<b>14 014,7</b>	<b>12 976,7</b>	<b>100</b>	<b>100</b>	<b>5,0</b>	<b>5,2</b>	<b>226,16</b>	<b>210,41</b>
Bund .....	7 033,5	6 287,0	50,2	48,4	5,8	5,7	113,50	101,94
Lastenausgleichsfonds .....	23,9	23,6	0,2	0,2	2,1	1,6	0,39	0,38
ERP - Sondervermögen .....	752,8	1 040,3	5,4	8,0	63,7	72,1	12,15	16,87
Länder .....	4 956,2	4 422,1	35,4	34,1	5,3	5,4	79,98	71,70
Gemeinden/Gv. ....	1 248,2	1 203,6	8,9	9,3	2,1	2,2	20,14	19,52
<b>Verkehrs- und Nachrichtenwesen</b> .....	<b>21 645,9</b>	<b>20 807,0</b>	<b>100</b>	<b>100</b>	<b>7,8</b>	<b>8,3</b>	<b>349,31</b>	<b>337,38</b>
Bund .....	9 830,6	9 593,2	45,4	46,1	8,1	8,6	158,64	155,55
Lastenausgleichsfonds .....	—	—	—	—	—	—	—	—
ERP - Sondervermögen .....	46,8	43,4	0,2	0,2	4,0	3,0	0,76	0,70
Öffa 1) .....	224,0	280,0	1,0	1,3	47,3	58,3	3,61	4,54
Länder .....	5 558,4	5 161,2	25,7	24,8	5,9	6,3	89,70	83,69
Gemeinden/Gv. ....	5 986,1	5 729,2	27,7	27,5	10,0	10,5	96,60	92,90

1) Deutsche Gesellschaft für öffentliche Arbeiten AG.

## 4 Zusammenfassende Übersichten

## 4.4 Ausgewählte Ausgaben und Einnahmen der öffentlichen Haushalte

Ausgaben/Einnahmen	Insgesamt		Bund		Lasten- ausgleichs- fonds		ERP- Sonder- vermögen		Öffa <sup>1)</sup>		Länder		Gemeinden/Gv.	
	1973	1972	1973	1972	1973	1972	1973	1972	1973	1972	1973	1972	1973	1972

**Mill. DM**

Ausgaben ohne besondere Finanzierungsvorgänge	277 665,1	251 271,2	122 096,7	112 093,8	2 983,8	3 133,2	1 329,3	1 579,3	897,0	790,0	115 847,0	100 381,9	84 074,1	74 722,6
Laufende Rechnung	212 262,0	189 138,6	98 818,1	90 290,1	2 034,9	2 115,9	121,6	112,2	251,0	201,0	88 223,2	77 225,2	54 231,3	46 608,4
darunter:														
Personalausgaben	94 014,1	81 974,2	21 384,8	19 060,3	—	—	—	—	—	—	48 940,4	42 380,4	23 688,9	20 533,5
Laufender Sachaufwand	44 860,8	39 947,5	18 314,4	16 473,7	27,6	28,3	6,1	7,7	1,0	1,0	10 839,5	9 813,9	15 672,2	13 622,9
Laufende Übertragungen an andere Bereiche <sup>2)</sup>	74 711,3	68 037,5	45 913,2	42 759,2	1 978,5	2 030,4	112,3	101,4	250,0	200,0	13 276,9	11 453,1	13 180,4	11 494,3
Kapitalrechnung	65 402,1	62 132,6	23 278,6	21 803,6	948,9	1 017,3	1 207,7	1 467,1	645,0	589,0	27 623,9	23 156,7	29 842,8	28 114,1
darunter:														
Baumaßnahmen	32 981,4	31 928,6	4 657,9	4 872,0	—	—	—	—	645,0	589,0	5 297,4	5 058,8	22 381,2	21 408,8
Erwerb von unbeweglichen und beweglichen Sachen	8 445,4	7 313,9	1 257,2	1 284,5	—	—	—	—	—	—	2 072,1	1 668,1	5 116,1	4 361,4
Vermögensübertragungen an andere Bereiche	13 592,7	12 548,2	3 799,4	4 884,1	783,8	865,8	—	—	—	—	8 532,5	6 379,0	477,0	419,3
Einnahmen ohne besondere Finanzierungsvorgänge	268 655,9	237 114,1	119 796,0	106 714,1	3 442,8	3 422,0	1 556,6	1 330,3	423,0	310,0	113 868,1	98 943,1	79 132,3	67 824,2
Laufende Rechnung	261 710,5	230 276,7	118 095,3	105 220,5	2 769,2	2 795,3	386,7	309,1	270,0	233,0	103 190,0	90 113,3	68 417,3	59 019,7
darunter:														
Steuern und steuerähnliche Abgaben	223 028,6	195 697,5	114 967,9	101 713,7	1 297,4	1 379,5	—	—	—	—	79 392,5	69 388,9	27 370,8	23 215,4
Einnahmen aus wirtschaftlicher Tätigkeit	8 112,5	7 310,8	837,8	807,8	—	—	3,6	4,2	—	—	3 073,2	2 697,4	4 197,9	3 801,3
Laufende Übertragungen von anderen Bereichen	1 189,1	1 420,6	250,3	651,9	4,7	5,0	—	—	—	—	809,9	639,6	124,1	124,0
Kapitalrechnung	6 945,3	6 837,4	1 700,7	1 493,6	673,6	626,7	1 169,8	1 021,2	153,0	77,0	10 678,0	8 829,8	10 715,0	8 804,5
darunter:														
Veraußerung von Sachvermögen	2 296,6	2 179,7	127,0	120,7	—	—	—	—	—	—	279,2	332,6	1 890,5	1 726,4
Darlehensrückflüsse und Vermögensübertragungen von anderen Bereichen	4 358,7	4 416,1	994,4	894,2	302,8	316,9	1 069,6	939,5	—	—	1 347,5	1 652,0	644,4	613,6

**% der Ausgaben/Einnahmen**

Ausgaben ohne besondere Finanzierungsvorgänge	100	100	100	100	100	100	100	100	100	100	100	100	100	100
Laufende Rechnung	76,4	75,3	80,9	80,5	68,2	67,5	9,1	7,1	28,0	25,4	76,2	76,9	64,5	62,4
darunter:														
Personalausgaben	33,9	32,6	17,5	17,0	—	—	—	—	—	—	42,2	42,2	28,2	27,5
Laufender Sachaufwand	16,2	15,9	15,0	14,7	0,9	0,9	0,5	0,5	0,1	0,1	9,4	9,8	18,6	18,2
Laufende Übertragungen an andere Bereiche <sup>2)</sup>	26,9	27,1	37,6	38,1	66,3	64,8	8,4	6,4	27,9	25,3	11,5	11,4	15,7	15,4
Kapitalrechnung	23,6	24,7	19,1	19,5	31,8	32,5	90,9	92,9	71,9	74,6	23,8	23,1	35,5	37,6
darunter:														
Baumaßnahmen	11,9	12,7	3,8	4,3	—	—	—	—	71,9	74,6	4,6	5,0	26,6	28,7
Erwerb von unbeweglichen und beweglichen Sachen	3,0	2,9	1,0	1,1	—	—	—	—	—	—	1,8	1,7	6,1	5,8
Vermögensübertragungen an andere Bereiche	4,9	5,0	3,1	4,4	26,3	27,6	—	—	—	—	7,4	6,4	0,6	0,6
Einnahmen ohne besondere Finanzierungsvorgänge	100	100	100	100	100	100	100	100	100	100	100	100	100	100
Laufende Rechnung	97,4	97,1	98,6	98,6	80,4	81,7	24,8	23,2	63,8	75,2	90,6	91,1	86,5	87,0
darunter:														
Steuern und steuerähnliche Abgaben	83,0	82,5	96,0	95,3	37,7	40,3	—	—	—	—	69,7	70,1	34,6	34,2
Einnahmen aus wirtschaftlicher Tätigkeit	3,0	3,1	0,7	0,8	—	—	0,2	0,3	—	—	2,7	2,7	5,3	5,6
Laufende Übertragungen von anderen Bereichen	0,4	0,6	0,2	0,6	0,1	0,1	—	—	—	—	0,7	0,6	0,2	0,2
Kapitalrechnung	2,6	2,9	1,4	1,4	19,6	18,3	75,2	76,8	36,2	24,8	9,4	8,9	13,5	13,0
darunter:														
Veraußerung von Sachvermögen	0,9	0,9	0,1	0,1	—	—	—	—	—	—	0,2	0,3	2,4	2,5
Darlehensrückflüsse und Vermögensübertragungen von anderen Bereichen	1,6	1,9	0,8	0,8	8,8	9,3	68,7	70,6	—	—	1,2	1,7	0,8	0,9

**% der Ausgabe-/Einnahmeart**

Personalausgaben	100	100	22,7	23,3	—	—	—	—	—	—	52,1	51,7	25,2	25,0
Laufender Sachaufwand	100	100	40,8	41,2	0,1	0,1	0,0	0,0	0,0	0,0	24,2	24,6	34,9	34,1
Laufende Übertragungen an andere Bereiche <sup>2)</sup>	100	100	61,5	62,8	2,6	3,0	0,2	0,1	0,3	0,3	17,8	16,8	17,6	16,9
Baumaßnahmen	100	100	14,1	15,3	—	—	—	—	2,0	1,8	16,1	15,8	67,9	67,1
Erwerb von unbeweglichen und beweglichen Sachen	100	100	14,9	17,6	—	—	—	—	—	—	24,5	22,8	60,6	59,6
Vermögensübertragungen an andere Bereiche	100	100	28,0	38,9	5,8	6,9	—	—	—	—	62,8	50,8	3,5	3,3
Steuern und steuerähnliche Abgaben	100	100	51,5	52,0	0,6	0,7	—	—	—	—	35,6	35,5	12,3	11,9
Einnahmen aus wirtschaftlicher Tätigkeit	100	100	10,3	11,0	—	—	0,0	0,1	—	—	37,9	36,9	51,7	52,0
Laufende Übertragungen von anderen Bereichen	100	100	21,0	45,9	0,4	0,4	—	—	—	—	68,1	45,0	10,4	8,7
Veraußerung von Sachvermögen	100	100	5,5	5,5	—	—	—	—	—	—	12,2	15,3	82,3	79,2
Darlehensrückflüsse und Vermögensübertragungen von anderen Bereichen	100	100	22,8	20,2	6,9	7,2	24,5	21,3	—	—	30,9	37,4	14,8	13,9

1) Deutsche Gesellschaft für öffentliche Arbeiten AG. — 2) Einschl. Zinsausgaben.

## 4 Zusammenfassende Übersichten

## 4.5 Personalausgaben der öffentlichen Haushalte nach Arten und ausgewählten Aufgabenbereichen

## 4.5.1 Nach Arten

Ausgaben	Insgesamt		Bund		Länder		Gemeinden/Gv.	
	1973	1972	1973	1972	1973	1972	1973	1972
Mill. DM								
Aufwendungen für Abgeordnete usw. <sup>1)</sup>	172,4	158,2	77,7	68,9	94,7	89,3	—	—
Bezüge der Beamten und Richter	30 217,2	26 389,1	2 799,3	2 453,3	23 359,3	20 271,3	4 058,6	3 664,4
Bezüge der Soldaten und Angehörigen des Zivilschutzkorps	6 683,0	6 030,9	6 682,5	6 030,5	0,5	0,4	—	—
Vergütungen der Angestellten	25 506,2	21 537,6	2 751,1	2 423,4	11 719,2	9 844,4	11 035,8	9 269,9
Löhne der Arbeiter	11 419,7	9 814,6	2 642,3	2 287,3	2 727,5	2 292,6	6 049,9	5 234,7
Beschäftigungsentgelte, sonstige Dienstbezüge <sup>1)</sup>	2 117,5	1 927,7	324,1	256,9	1 793,4	1 670,9	—	—
<b>Zusammen</b>	<b>76 116,0</b>	<b>66 858,1</b>	<b>15 277,0</b>	<b>13 520,3</b>	<b>39 694,7</b>	<b>34 168,9</b>	<b>21 144,3</b>	<b>18 169,0</b>
Versorgungsbezüge und dgl.	14 704,7	13 246,9	5 136,0	4 644,7	7 607,7	6 791,8	1 961,0	1 810,4
Beihilfen und Unterstützungen <sup>1)</sup>	1 753,5	1 511,1	560,2	492,4	1 193,3	1 018,7	—	—
Personalbezogene Sachausgaben <sup>1)</sup>	856,3	804,0	411,5	403,0	444,8	401,0	—	—
Nicht aufteilbare Personalausgaben der Gemeinden	583,6	554,1	—	—	—	—	583,6	554,1
<b>Insgesamt</b>	<b>94 014,1</b>	<b>81 974,2</b>	<b>21 384,8</b>	<b>19 060,3</b>	<b>48 940,4</b>	<b>42 380,4</b>	<b>23 688,9</b>	<b>20 533,5</b>
% der Personalausgaben insgesamt								
Aufwendungen für Abgeordnete usw. <sup>1)</sup>	0,2	0,2	0,4	0,4	0,2	0,2	—	—
Bezüge der Beamten und Richter	32,1	32,2	13,1	12,9	47,7	47,8	17,1	17,8
Bezüge der Soldaten und Angehörigen des Zivilschutzkorps	7,1	7,4	31,2	31,6	0,0	0,0	—	—
Vergütungen der Angestellten	27,1	26,3	12,9	12,7	23,9	23,2	46,6	45,1
Löhne der Arbeiter	12,1	12,0	12,4	12,0	5,6	5,4	25,5	25,5
Beschäftigungsentgelte, sonstige Dienstbezüge <sup>1)</sup>	2,3	2,4	1,5	1,3	3,7	3,9	—	—
<b>Zusammen</b>	<b>81,0</b>	<b>80,3</b>	<b>71,4</b>	<b>70,9</b>	<b>81,1</b>	<b>80,6</b>	<b>89,3</b>	<b>88,5</b>
Versorgungsbezüge und dgl.	15,6	16,2	24,0	24,4	15,5	16,0	8,3	8,8
Beihilfen und Unterstützungen <sup>1)</sup>	1,9	1,8	2,6	2,6	2,4	2,4	—	—
Personalbezogene Sachausgaben <sup>1)</sup>	0,9	1,0	1,9	2,1	0,9	0,9	—	—
Nicht aufteilbare Personalausgaben der Gemeinden	0,6	0,7	—	—	—	—	2,5	2,7
<b>Insgesamt</b>	<b>100</b>	<b>100</b>	<b>100</b>	<b>100</b>	<b>100</b>	<b>100</b>	<b>100</b>	<b>100</b>
% der Ausgabeart								
Aufwendungen für Abgeordnete usw. <sup>1)</sup>	100	100	45,1	43,6	54,9	56,4	—	—
Bezüge der Beamten und Richter	100	100	9,3	9,3	77,3	76,8	13,4	13,9
Bezüge der Soldaten und Angehörigen des Zivilschutzkorps	100	100	100,0	100,0	0,0	0,0	—	—
Vergütungen der Angestellten	100	100	10,8	11,3	45,9	45,7	43,3	43,0
Löhne der Arbeiter	100	100	23,1	23,3	23,9	23,4	53,0	53,3
Beschäftigungsentgelte, sonstige Dienstbezüge <sup>1)</sup>	100	100	15,3	13,3	84,7	86,7	—	—
<b>Zusammen</b>	<b>100</b>	<b>100</b>	<b>20,1</b>	<b>20,5</b>	<b>52,2</b>	<b>51,9</b>	<b>27,8</b>	<b>27,6</b>
Versorgungsbezüge und dgl.	100	100	34,9	35,1	51,7	51,3	13,3	13,7
Beihilfen und Unterstützungen <sup>1)</sup>	100	100	31,9	32,6	68,1	67,4	—	—
Personalbezogene Sachausgaben <sup>1)</sup>	100	100	48,1	50,1	51,9	49,9	—	—
Nicht aufteilbare Personalausgaben der Gemeinden	100	100	—	—	—	—	100,0	100,0
<b>Insgesamt</b>	<b>100</b>	<b>100</b>	<b>22,7</b>	<b>23,3</b>	<b>52,1</b>	<b>51,7</b>	<b>25,2</b>	<b>25,0</b>

## 4.5.2 Nach Aufgabenbereichen

Aufgabenbereich	Insgesamt		Bund		Länder		Gemeinden/Gv.	
	1973	1972	1973	1972	1973	1972	1973	1972
Mill. DM								
Politische Führung und zentrale Verwaltung	12 145,3	10 614,4	2 154,9	1 921,8	5 555,8	4 837,5	4 434,6	3 855,2
darunter								
Hochbauverwaltung	1 356,1	1 141,4	15,5	12,8	678,3	570,8	662,3	557,8
Steuer- und Finanzverwaltung	4 725,7	4 144,8	1 069,6	953,6	2 622,8	2 288,0	1 033,3	903,2
Auswärtige Angelegenheiten	266,6	243,5	263,9	241,5	2,6	2,0	—	—
Verteidigung	11 869,1	10 554,5	11 869,1	10 554,5	—	—	—	—
Öffentliche Sicherheit und Ordnung	5 933,4	5 200,9	472,2	395,8	3 964,5	3 442,7	1 496,7	1 362,5
Rechtsschutz	3 066,6	2 694,2	76,5	67,8	2 990,1	2 626,5	—	—
Schulwesen	16 351,1	14 151,8	4,3	3,8	14 409,9	12 543,1	1 936,9	1 604,8
darunter								
Grund- und Hauptschulen	7 831,7	6 809,3	—	—	6 937,0	6 078,0	894,7	731,3
Realschulen	1 521,3	1 278,7	—	—	1 337,6	1 124,0	183,6	154,7
Gymnasien	3 276,5	2 825,7	—	—	3 037,9	2 624,2	238,6	201,5
Sonderschulen, Gesamtschulen	1 016,7	815,9	—	—	997,3	802,8	19,5	13,1
Ingenieurschulen, Höhere Wirtschaftsfachschulen	22,3	161,8	—	—	21,1	160,6	1,2	1,2
Hochschulwesen	5 968,9	4 768,1	—	—	5 968,9	4 768,1	—	—
dar.: Hochschulkliniken	1 885,8	1 477,6	—	—	1 885,8	1 477,6	—	—
Forschung außerhalb der Hochschulen einschl. Verwaltung	504,3	435,6	234,8	201,0	223,5	191,5	46,1	43,1
Kulturelle Angelegenheiten	1 149,3	987,2	—	—	410,5	353,5	738,7	633,8
Soziale Sicherung, soziale Knechtsfolgeaufgaben, Wiedergutmachung	3 510,0	3 006,8	27,3	23,5	1 401,7	1 237,8	2 080,9	1 745,5
Gesundheit, Sport und Erholung	7 622,6	6 574,6	5,6	4,0	1 785,3	1 545,2	5 831,8	5 025,4
dar.: Krankenanstalten (ohne Hochschulkliniken)	5 859,7	5 072,0	—	—	1 297,0	1 117,5	4 562,7	3 954,5
Wohnungswesen und Raumordnung	1 543,5	1 320,0	—	—	514,5	445,9	1 028,9	874,1
Kommunale Gemeinschaftsdienste	2 188,9	1 886,1	—	—	242,5	212,1	1 946,5	1 673,9
Verkehrs- und Nachrichtenwesen	3 014,3	2 610,3	626,4	544,1	951,6	827,5	1 436,3	1 238,8
Allgemeine Finanzwirtschaft (Versorgung)	16 191,2	14 541,8	5 492,5	4 962,6	8 737,7	7 768,8	1 961,0	1 810,4
Übrige	2 689,1	2 384,5	157,3	140,0	1 781,3	1 578,4	750,6	666,1
<b>Insgesamt</b>	<b>94 014,1</b>	<b>81 974,2</b>	<b>21 384,8</b>	<b>19 060,3</b>	<b>48 940,4</b>	<b>42 380,4</b>	<b>23 688,9</b>	<b>20 533,5</b>

1) Ohne kommunale Ausgaben.



#### 4 Zusammenfassende Übersichten

#### 4.5 Personalausgaben der öffentlichen Haushalte nach Arten und ausgewählten Aufgabenbereichen

##### 4.5.2 Nach Aufgabenbereichen

Aufgabenbereich	Insgesamt		Bund		Länder		Gemeinden/Gv.	
	1973	1972	1973	1972	1973	1972	1973	1972
% der Personalausgaben insgesamt								
Politische Führung und zentrale Verwaltung	12,9	12,9	10,1	10,1	11,4	11,4	18,7	18,8
darunter:								
Hochbauverwaltung	1,4	1,4	0,1	0,1	1,4	1,3	2,8	2,7
Steuer- und Finanzverwaltung	5,0	5,1	5,0	5,0	5,4	5,4	4,4	4,4
Auswärtige Angelegenheiten	0,3	0,3	1,2	1,3	0,0	0,0	—	—
Verteidigung	12,6	12,9	55,5	55,4	—	—	—	—
Öffentliche Sicherheit und Ordnung	6,3	6,3	2,2	2,1	8,1	8,1	6,3	6,6
Rechtsschutz	3,3	3,3	0,4	0,4	6,1	6,2	—	—
Schulwesen	17,4	17,3	0,0	0,0	29,4	29,6	8,2	7,8
darunter:								
Grund- und Hauptschulen	8,3	8,3	—	—	14,2	14,3	3,8	3,6
Realschulen	1,6	1,6	—	—	2,7	2,7	0,8	0,8
Gymnasien	3,5	3,4	—	—	6,2	6,2	1,0	1,0
Sonderschulen, Gesamtschulen	1,1	1,0	—	—	2,0	1,9	0,1	0,1
Ingenieurschulen, höhere Wirtschaftsfachschulen	0,0	0,2	—	—	0,0	0,4	0,0	0,0
Hochschulwesen	6,3	5,8	—	—	12,2	11,3	—	—
dar.: Hochschulkliniken	2,0	1,8	—	—	3,9	3,5	—	—
Forschung außerhalb der Hochschulen einschl. Verwaltung	0,5	0,5	1,1	1,1	0,5	0,5	0,2	0,2
Kulturelle Angelegenheiten	1,2	1,2	—	—	0,8	0,8	3,1	3,1
Soziale Sicherung, soziale Kriegsfolgeaufgaben, Wiedergutmachung	3,7	3,7	0,1	0,1	2,9	2,9	8,8	8,5
Gesundheit, Sport und Erholung	8,1	8,0	0,0	0,0	3,6	3,6	24,6	24,5
dar.: Krankenanstalten (ohne Hochschulkliniken)	6,2	6,2	—	—	2,7	2,6	19,3	19,3
Wohnungswesen und Raumordnung	1,6	1,6	—	—	1,1	1,1	4,3	4,3
Kommunale Gemeinschaftsdienste	2,3	2,3	—	—	0,5	0,5	8,2	8,2
Verkehrs- und Nachrichtenwesen	3,2	3,2	2,9	2,9	1,9	2,0	6,1	6,0
Allgemeine Finanzwirtschaft (Versorgung)	17,2	17,7	25,7	26,0	17,9	18,3	8,3	8,8
Übrige	2,9	2,9	0,7	0,7	3,6	3,7	3,2	3,2
Insgesamt	100	100	100	100	100	100	100	100
% des Aufgabenbereichs								
Politische Führung und zentrale Verwaltung	100	100	17,7	18,1	45,7	45,6	36,5	36,3
darunter:								
Hochbauverwaltung	100	100	1,1	1,1	50,0	50,0	48,8	48,9
Steuer- und Finanzverwaltung	100	100	22,6	23,0	55,5	55,2	21,9	21,8
Auswärtige Angelegenheiten	100	100	99,0	99,2	1,0	0,8	—	—
Verteidigung	100	100	100,0	100,0	—	—	—	—
Öffentliche Sicherheit und Ordnung	100	100	8,0	7,6	66,8	66,2	25,2	26,2
Rechtsschutz	100	100	2,5	2,5	97,5	97,5	—	—
Schulwesen	100	100	0,0	0,0	88,1	88,6	11,8	11,3
darunter:								
Grund- und Hauptschulen	100	100	—	—	88,6	89,3	11,4	10,7
Realschulen	100	100	—	—	87,9	87,9	12,1	12,1
Gymnasien	100	100	—	—	92,7	92,9	7,3	7,1
Sonderschulen, Gesamtschulen	100	100	—	—	98,1	98,4	1,9	1,6
Ingenieurschulen, Höhere Wirtschaftsfachschulen	100	100	—	—	94,6	99,3	5,4	0,7
Hochschulwesen	100	100	—	—	100,0	100,0	—	—
dar.: Hochschulkliniken	100	100	—	—	100,0	100,0	—	—
Forschung außerhalb der Hochschulen einschl. Verwaltung	100	100	46,6	46,1	44,3	44,0	9,1	9,9
Kulturelle Angelegenheiten	100	100	—	—	35,7	35,8	64,3	64,2
Soziale Sicherung, soziale Kriegsfolgeaufgaben, Wiedergutmachung	100	100	0,8	0,8	39,9	41,2	59,3	58,1
Gesundheit, Sport und Erholung	100	100	0,1	0,1	23,4	23,5	76,5	76,4
dar.: Krankenanstalten (ohne Hochschulkliniken)	100	100	—	—	22,1	22,0	77,9	78,0
Wohnungswesen und Raumordnung	100	100	—	—	33,3	33,8	66,7	66,2
Kommunale Gemeinschaftsdienste	100	100	—	—	11,1	11,2	88,9	88,7
Verkehrs- und Nachrichtenwesen	100	100	20,8	20,8	31,6	31,7	47,6	47,5
Allgemeine Finanzwirtschaft (Versorgung)	100	100	33,9	34,1	54,0	53,4	12,1	12,4
Übrige	100	100	5,8	5,9	66,2	66,2	27,9	27,9
Insgesamt	100	100	22,7	23,3	52,1	51,7	25,2	25,0

# 4 Zusammenfassende Übersichten

## 4.6 Ausgaben für Investitionen und Investitionsförderungsmaßnahmen der öffentlichen Haushalte nach Arten und ausgewählten Aufgabenbereichen

### 4.6.1 Nach Arten

Ausgaben	Insgesamt		Bund		Lasten- ausgleichs- fonds		ERP - Sonder- vermögen		Öffa 1)		Länder		Gemeinden/Gv.	
	1973	1972	1973	1972	1973	1972	1973	1972	1973	1972	1973	1972	1973	1972
Mill. DM														
Sachinvestitionen														
Baumaßnahmen	32 981,4	31 928,6	4 657,9	4 872,0	—	—	—	—	645,0	589,0	5 297,4	5 058,8	22 381,2	21 408,8
Erwerb von														
unbeweglichen Sachen	4 971,8	4 183,7	753,5	800,2	—	—	—	—	—	—	808,5	542,5	3 409,9	2 841,0
beweglichen Sachen	3 473,6	3 130,2	503,8	484,2	—	—	—	—	—	—	1 263,6	1 125,5	1 706,2	1 520,4
Zusammen	41 426,8	39 242,5	5 915,1	6 156,4	—	—	—	—	645,0	589,0	7 369,4	6 726,9	27 497,2	25 770,3
Zuschüsse für Investitionen an andere Bereiche	11 517,3	10 166,4	2 581,8	3 374,7	—	—	—	—	—	—	8 458,5	6 372,4	477,0	419,3
Sonstige Vermögensübertragungen an andere Bereiche	2 075,5	2 381,8	1 217,7	1 509,4	783,8	865,8	—	—	—	—	74,0	6,6	—	—
Darlehen an andere Bereiche	7 550,0	7 697,2	3 152,3	2 633,7	145,2	131,5	1 049,6	1 277,3	—	—	1 701,0	2 032,1	1 501,9	1 622,6
Erwerb von Beteiligungen	2 497,1	1 589,8	1 506,0	637,5	—	—	6,2	32,7	—	—	533,0	548,4	451,9	371,1
Insgesamt	65 066,6	61 077,8	14 372,8	14 311,7	928,9	997,3	1 055,7	1 310,0	645,0	589,0	18 136,1	15 686,4	29 928,0	28 183,3
Außerdem:														
Zuschüsse für Investitionen und Vermögensübertragungen an Verwaltungen anderer Ebene	—	—	7 103,7	6 795,5	—	—	—	—	—	—	8 757,6	6 776,2	19,6	17,8
Darlehen an Verwaltungen anderer Ebene	—	—	984,7	695,5	—	—	152,0	157,0	—	—	127,0	82,3	—	—
% der Investitionsausgaben insgesamt														
Sachinvestitionen														
Baumaßnahmen	50,7	52,3	32,4	34,0	—	—	—	—	100	100	29,2	32,2	74,8	76,0
Erwerb von														
unbeweglichen Sachen	7,6	6,8	5,2	5,6	—	—	—	—	—	—	4,5	3,5	11,4	10,1
beweglichen Sachen	5,3	5,1	3,5	3,4	—	—	—	—	—	—	7,0	7,2	5,7	5,4
Zusammen	63,7	64,3	41,2	43,0	—	—	—	—	100	100	40,6	42,9	91,9	91,4
Zuschüsse für Investitionen an andere Bereiche	17,7	16,6	18,0	23,6	—	—	—	—	—	—	46,6	40,6	1,6	1,5
Sonstige Vermögensübertragungen an andere Bereiche	3,2	3,9	8,5	10,5	84,4	86,8	—	—	—	—	0,4	0,0	—	—
Darlehen an andere Bereiche	11,6	12,6	21,9	18,4	15,6	13,2	99,4	97,5	—	—	9,4	13,0	5,0	5,8
Erwerb von Beteiligungen	3,8	2,6	10,5	4,5	—	—	0,6	2,5	—	—	2,9	3,5	1,5	1,3
Insgesamt	100	100	100	100	100	100	100	100	100	100	100	100	100	100
% der Ausgabeart														
Sachinvestitionen														
Baumaßnahmen	100	100	14,1	15,3	—	—	—	—	2,0	1,8	16,1	15,8	67,9	67,1
Erwerb von														
unbeweglichen Sachen	100	100	15,2	19,1	—	—	—	—	—	—	16,3	13,0	68,6	67,9
beweglichen Sachen	100	100	14,5	15,5	—	—	—	—	—	—	36,4	36,0	49,1	48,6
Zusammen	100	100	14,3	15,7	—	—	—	—	1,6	1,5	17,8	17,1	66,4	65,7
Zuschüsse für Investitionen an andere Bereiche	100	100	22,4	33,2	—	—	—	—	—	—	73,4	62,7	4,1	4,1
Sonstige Vermögensübertragungen an andere Bereiche	100	100	58,7	63,4	37,8	36,4	—	—	—	—	3,6	0,3	—	—
Darlehen an andere Bereiche	100	100	41,8	34,2	1,9	1,7	13,9	16,6	—	—	22,5	26,4	19,9	21,1
Erwerb von Beteiligungen	100	100	60,3	40,1	—	—	0,2	2,1	—	—	21,3	34,5	18,1	23,3
Insgesamt	100	100	22,1	23,4	1,4	1,6	1,6	2,1	1,0	1,0	27,9	25,7	48,0	48,1

1) Deutsche Gesellschaft für öffentliche Arbeiten AG

#### 4 Zusammenfassende Übersichten

#### 4.6 Ausgaben für Investitionen und Investitionsförderungsmaßnahmen der öffentlichen Haushalte nach Arten und ausgewählten Aufgabenbereichen

##### 4.6.2 Nach Aufgabenbereichen

Aufgabenbereich	Insgesamt		Bund		Lasten- ausgleichs- fonds		ERP - Sonder- vermögen		Öffa 1)		Länder		Gemeinden/Gv.	
	1973	1972	1973	1972	1973	1972	1973	1972	1973	1972	1973	1972	1973	1972
Mill. DM														
Politische Führung und zentrale Verwaltung	1 091,2	985,3	146,3	121,2	—	—	—	—	—	—	293,8	228,7	651,1	635,4
darunter:														
Hochbauverwaltung	42,7	39,3	0,2	0,2	—	—	—	—	—	—	26,0	23,9	16,5	15,2
Steuer- und Finanzverwaltung	236,4	185,7	64,8	65,6	—	—	—	—	—	—	148,9	101,8	22,7	18,3
Auswärtige Angelegenheiten	1 919,9	1 837,2	1 773,1	1 670,7	—	—	143,1	162,2	—	—	3,7	4,3	—	—
Verteidigung	674,4	772,9	674,4	772,9	—	—	—	—	—	—	—	—	—	—
Öffentliche Sicherheit und Ordnung	844,0	721,2	161,3	110,5	—	—	—	—	—	—	336,6	285,6	346,1	325,2
Rechtsschutz	161,3	140,7	2,5	1,8	—	—	—	—	—	—	158,8	139,0	—	—
Schulwesen	7 051,9	6 621,8	4,4	0,7	—	—	0,1	0,2	—	—	937,0	849,8	6 110,4	5 771,1
darunter:														
Grund- und Hauptschulen	3 235,5	3 216,7	—	—	—	—	—	—	—	—	342,7	301,4	2 892,8	2 915,3
Realschulen	597,2	586,4	—	—	—	—	—	—	—	—	3,5	5,8	593,6	580,5
Gymnasien	1 480,1	1 320,9	—	—	—	—	—	—	—	—	243,5	234,5	1 236,6	1 086,5
Sonderschulen, Gesamtschulen	852,4	711,5	—	—	—	—	—	—	—	—	262,5	191,6	589,9	519,9
Ingenieurschulen, Höhere Wirtschaftsfachschulen	6,0	63,8	—	—	—	—	—	—	—	—	2,9	58,6	3,1	5,2
Hochschulwesen	2 958,9	2 756,0	—	—	—	—	—	—	—	—	2 958,9	2 756,0	—	—
dar.: Hochschulkliniken	468,8	468,8	—	—	—	—	—	—	—	—	468,8	468,8	—	—
Forschung außerhalb der Hochschulen einschl. Verwaltung	849,6	917,5	684,8	770,2	—	—	—	—	—	—	123,5	115,6	41,3	31,7
Kulturelle Angelegenheiten	385,6	378,4	2,1	2,4	—	—	—	—	—	—	157,2	172,0	226,3	204,0
Soziale Sicherung, soziale Kriegsfolgeaufgaben, Wiedergutmachung	5 826,0	5 837,3	722,9	1 273,1	783,8	865,8	—	—	—	—	3 321,9	2 883,5	997,3	814,8
Gesundheit, Sport und Erholung	4 786,5	4 384,0	96,4	518,8	—	—	164,5	141,1	—	—	1 428,5	923,7	3 097,0	2 800,4
dar.: Krankenanstalten (ohne Hochschulkliniken)	2 670,0	2 043,9	9,8	15,9	—	—	—	—	—	—	1 216,5	664,2	1 443,8	1 363,8
Wohnungswesen und Raumordnung	3 852,1	3 355,6	604,4	626,0	102,3	86,9	0,0	0,0	—	—	1 902,4	1 552,0	1 242,9	1 088,6
Kommunale Gemeinschaftsdienste	5 149,6	4 847,2	—	—	—	—	—	—	—	—	321,7	301,4	4 827,9	4 545,8
Verkehrs- und Nachrichtenwesen	14 833,6	14 968,8	5 289,8	5 789,7	—	—	55,8	52,5	645,0	589,0	1 915,4	1 782,4	6 927,6	6 755,3
Allgemeine Finanzwirtschaft (Versorgung)	197,9	212,3	—	—	—	—	—	—	—	—	195,3	212,3	2,6	—
Übrige	14 484,2	12 341,6	4 210,5	2 653,8	42,9	42,6	692,2	954,0	—	—	4 081,3	3 480,4	5 457,4	5 210,8
Insgesamt	85 066,6	61 077,8	14 372,8	14 311,7	928,9	997,3	1 055,7	1 310,1	645,0	589,0	18 136,1	15 686,4	29 928,0	28 183,3

##### % des Aufgabenbereichs

Politische Führung und zentrale Verwaltung	100	100	13,4	12,3	—	—	—	—	—	—	26,9	23,2	59,7	64,5
darunter:														
Hochbauverwaltung	100	100	0,5	0,5	—	—	—	—	—	—	60,9	60,8	38,6	38,7
Steuer- und Finanzverwaltung	100	100	27,4	35,3	—	—	—	—	—	—	63,0	54,8	9,6	9,9
Auswärtige Angelegenheiten	100	100	82,4	90,9	—	—	7,5	8,8	—	—	0,2	0,2	—	—
Verteidigung	100	100	100,0	100,0	—	—	—	—	—	—	—	—	—	—
Öffentliche Sicherheit und Ordnung	100	100	19,1	15,3	—	—	—	—	—	—	39,9	39,6	41,0	45,1
Rechtsschutz	100	100	1,5	1,3	—	—	—	—	—	—	98,5	98,8	—	—
Schulwesen	100	100	0,1	0,0	—	—	0,0	0,0	—	—	13,3	12,8	86,6	87,2
darunter:														
Grund- und Hauptschulen	100	100	—	—	—	—	—	—	—	—	10,6	9,4	89,4	90,6
Realschulen	100	100	—	—	—	—	—	—	—	—	0,6	1,0	99,4	99,0
Gymnasien	100	100	—	—	—	—	—	—	—	—	16,5	17,8	83,5	82,3
Sonderschulen, Gesamtschulen	100	100	—	—	—	—	—	—	—	—	30,8	26,9	69,2	73,1
Ingenieurschulen, Höhere Wirtschaftsfachschulen	100	100	—	—	—	—	—	—	—	—	48,3	91,8	51,7	8,2
Hochschulwesen	100	100	—	—	—	—	—	—	—	—	100,0	100,0	—	—
dar.: Hochschulkliniken	100	100	—	—	—	—	—	—	—	—	100,0	100,0	—	—
Forschung außerhalb der Hochschulen einschl. Verwaltung	100	100	80,6	83,9	—	—	—	—	—	—	14,5	12,6	4,9	3,5
Kulturelle Angelegenheiten	100	100	0,5	0,6	—	—	—	—	—	—	40,8	45,5	58,7	53,9
Soziale Sicherung, soziale Kriegsfolgeaufgaben, Wiedergutmachung	100	100	12,4	21,8	13,5	14,8	—	—	—	—	57,0	49,4	17,1	14,0
Gesundheit, Sport und Erholung	100	100	2,0	11,8	—	—	3,4	3,2	—	—	29,8	21,1	64,7	63,9
dar.: Krankenanstalten (ohne Hochschulkliniken)	100	100	0,4	0,8	—	—	—	—	—	—	45,6	32,5	54,1	66,7
Wohnungswesen und Raumordnung	100	100	15,7	18,7	2,7	2,6	0,0	0,0	—	—	49,4	46,3	32,3	32,4
Kommunale Gemeinschaftsdienste	100	100	—	—	—	—	—	—	—	—	6,2	6,2	93,8	93,8
Verkehrs- und Nachrichtenwesen	100	100	35,7	38,7	—	—	0,4	0,4	4,3	3,9	12,9	11,9	46,7	45,1
Allgemeine Finanzwirtschaft (Versorgung)	100	100	—	—	—	—	—	—	—	—	98,7	100,0	1,3	—
Übrige	100	100	29,1	21,5	0,3	0,3	4,8	7,7	—	—	28,2	28,2	37,7	42,2
Insgesamt	100	100	22,1	23,4	1,4	1,6	1,6	2,1	1,0	1,0	27,9	25,7	48,0	46,1

1) Deutsche Gesellschaft für öffentliche Arbeiten AG.

#### 4 Zusammenfassende Übersichten

##### 4.7 Schuldenaufnahmen und Schuldendienst der öffentlichen Haushalte nach Arten

Mill. DM

Einnahmen/Ausgaben	Insgesamt		Bund		Lasten- ausgleichsfonds		ERP- Sondervermögen		Öffa 1)		Länder		Gemeinden/Gv.	
	1973	1972	1973	1972	1973	1972	1973	1972	1973	1972	1973	1972	1973	1972
<b>Schulden</b>														
aus Kreditmarktmitteln . . . . .	24 126,8	24 229,1	7 665,2	6 384,9	300,1	400,2	80,0	170,2	644,0	608,0	4 755,4	5 594,3	10 682,0	11 071,4
bei Sozialversicherungsträgern . . . . .	—	1 077,2	—	1 000,0	—	—	—	—	—	—	—	77,2	—	—
<b>Zusammen</b> . . . . .	<b>24 126,8</b>	<b>25 306,3</b>	<b>7 665,2</b>	<b>7 384,9</b>	<b>300,1</b>	<b>400,2</b>	<b>80,0</b>	<b>170,2</b>	<b>644,0</b>	<b>608,0</b>	<b>4 755,4</b>	<b>5 671,6</b>	<b>10 682,0</b>	<b>11 071,4</b>
Schulden bei Gebietskörperschaften . . . . .	1 400,0	1 126,0	—	—	—	—	—	—	—	—	868,5	695,8	531,6	430,2
<b>Tilgung</b>														
für Ausgleichsforderungen . . . . .	244,8	226,2	58,9	58,3	—	—	—	—	—	—	186,0	167,9	—	—
für Kreditmarktmittel . . . . .	12 489,6	8 463,5	5 402,3	2 605,0	845,1	643,7	353,6	60,0	179,0	119,0	1 989,2	1 950,0	3 720,3	3 085,8
an Sozialversicherungsträger und Zweckverbände . . . . .	1,5 2)	325,7 2)	—	225,8	—	—	—	—	—	—	1,5 2)	99,8 2)	—	—
<b>Zusammen</b> . . . . .	<b>12 736,0</b>	<b>9 015,4</b>	<b>5 461,2</b>	<b>2 889,1</b>	<b>845,1</b>	<b>643,7</b>	<b>353,6</b>	<b>60,0</b>	<b>179,0</b>	<b>119,0</b>	<b>2 176,7</b>	<b>2 217,8</b>	<b>3 720,3</b>	<b>3 085,8</b>
Tilgung an Gebietskörperschaften . . . . .	625,2	630,5	0,3	1,0	20,0	20,0	—	—	—	—	604,9	609,5	—	—
<b>Zinsen</b>														
für Ausgleichsforderungen . . . . .	564,5	575,2	326,8	333,5	—	—	—	—	—	—	237,7	241,7	—	—
für Kreditmarktmittel . . . . .	9 991,0	7 948,6	2 752,8	2 037,3	398,5	391,0	101,6	90,8	250,0	200,0	2 282,9	1 835,7	4 205,1	3 393,8
an Sozialversicherungsträger und Zweckverbände . . . . .	0,2 3)	289,8 3)	—	223,9	—	—	—	—	—	—	0,2 3)	65,8 3)	—	—
<b>Zusammen</b> . . . . .	<b>10 555,6</b>	<b>8 813,5</b>	<b>3 079,6</b>	<b>2 594,7</b>	<b>398,5</b>	<b>391,0</b>	<b>101,6</b>	<b>90,8</b>	<b>250,0</b>	<b>200,0</b>	<b>2 520,8</b>	<b>2 143,2</b>	<b>4 205,1</b>	<b>3 393,8</b>
Zinsen an Gebietskörperschaften . . . . .	182,5	174,9	0,0	0,1	—	—	—	—	—	—	182,5	174,8	—	—

1) Deutsche Gesellschaft für öffentliche Arbeiten AG — 2) Davon Tilgungsausgaben an Zweckverbände 1973 = 1,5 Mill. DM, 1972 = 1,5 Mill. DM — 3) Davon Zinsausgaben an Zweckverbände 1973 = 0,2 Mill. DM, 1972 = 0,2 Mill. DM.

## 4 Zusammenfassende Übersichten

## 4.8 Rechnungsmaßeige Steuereinnahmen der öffentlichen Haushalte nach Arten

Mill. DM

Gebietskörperschaft/Steuerart	1969	1970	1971	1972	1973
<b>Bund</b>					
Anteil an den Gemeinschaftsteuern und der Gewerbesteuerumlage	53 755,8	56 201,4	63 518,4	70 156,8	79 846,2
Einkommen- und Körperschaftsteuer	19 819,3	27 336,0	30 912,0	36 693,2	44 169,2
Umsatz- und Einfuhrumsatzsteuer <sup>1)</sup>	33 936,5	26 688,2	30 028,1	30 537,9	32 165,6
Gewerbesteuerumlage	—	2 177,3	2 578,3	2 925,7	3 511,4
<b>Bundessteuern</b>	<b>24 831,9</b>	<b>27 491,7</b>	<b>28 708,0</b>	<b>31 549,2</b>	<b>35 111,7</b>
Straßengüterverkehrssteuer	380,7	438,7	467,6	46,0	3,2
Gesellschaftsteuer	—	277,7	349,2	333,4	296,0
Börsenumsatzsteuer	—	83,5	90,9	113,8	106,8
Versicherungssteuer	—	616,9	798,6	936,9	1 053,9
Wechselsteuer	—	232,5	244,7	270,0	218,6
Zölle <sup>2)</sup>	2 979,8	2 979,6	2 233,0	1 690,6	1 009,5
Tabaksteuer	6 232,7	6 536,5	6 862,6	7 825,7	8 872,3
Kaffeesteuer	1 131,7	1 057,4	1 135,6	1 168,4	1 231,4
Teesteuer	38,1	36,5	33,7	41,3	42,9
Zuckersteuer	122,6	125,1	126,0	128,8	135,4
Salzsteuer	40,8	42,7	41,6	41,6	41,6
Branntweinmonopol	2 142,1	2 228,2	2 402,6	2 870,2	3 175,0
Schamweinsteuer	214,2	233,2	266,7	295,3	330,2
Leuchtmittelsteuer	89,2	104,1	103,8	113,3	115,3
Mineralölsteuer	10 601,0	11 511,8	12 416,9	14 227,2	16 588,8
Sonstige Verbrauchssteuern <sup>3)</sup>	34,4	34,9	35,6	36,8	34,8
Ergänzungsabgabe	813,9	948,0	1 097,5	1 405,3	1 852,8
Beförderungssteuer	6,8	3,4	+	1,0	0,4
Notopfer Berlin	3,5	1,2	2,7	3,6	3,1
<b>Steuereinnahmen des Bundes</b>	<b>78 587,4</b>	<b>83 893,1</b>	<b>92 226,4</b>	<b>101 706,0</b>	<b>114 957,9</b>
<b>Lastenausgleichsabgaben</b>	<b>1 493,6</b>	<b>1 581,6</b>	<b>1 439,0</b>	<b>1 379,5</b>	<b>1 297,4</b>
<b>Länder</b>					
Anteil an den Gemeinschaftsteuern und der Gewerbesteuerumlage	36 826,0	40 694,1	46 312,1	55 981,6	65 014,1
Einkommen- und Körperschaftsteuer	36 826,0	27 337,1	30 914,1	36 696,3	44 156,4
Umsatz- und Einfuhrumsatzsteuer	—	11 179,7	12 819,8	16 359,6	17 346,3
Gewerbesteuerumlage	—	2 177,3	2 578,3	2 925,7	3 511,4
<b>Landessteuern</b>	<b>9 858,4</b>	<b>9 530,9</b>	<b>10 247,0</b>	<b>10 882,4</b>	<b>11 485,3</b>
Vermögenssteuer	2 458,0	2 876,6	3 122,8	2 993,7	3 234,4
Erbschaftsteuer	453,7	523,1	508,4	524,4	468,1
Grundwerbsteuer	441,5	464,6	517,7	587,3	675,6
Kapitalverkehrssteuer	454,4	—	—	—	—
Kraftfahrzeugsteuer	3 506,5	3 829,9	4 156,4	4 721,8	4 988,8
Versicherungssteuer	554,8	—	—	—	—
Rennwett- und Lotteriesteuer	518,2	566,2	597,0	636,0	661,2
Wechselsteuer	205,4	—	—	—	—
Feuerschutzsteuer	86,8	95,8	118,6	169,4	188,1
Biersteuer	1 179,0	1 174,7	1 226,0	1 249,7	1 268,8
Sonstige Landessteuern	0,1	0,0	0,2	0,2	0,2
<b>Gemeindesteuern der Stadtstaaten</b>	<b>1 663,1</b>	<b>1 752,9</b>	<b>2 004,0</b>	<b>2 361,9</b>	<b>2 717,2</b>
Grundsteuern	263,7	269,8	280,1	321,6	329,1
Gewerbesteuer nach Ertrag und Kapital	1 110,4	1 017,0	1 143,0	1 352,7	1 560,9
Lohnsummensteuer	256,6	302,1	337,6	386,2	430,9
Gewerbesteuerausgleichszuschüsse (Saldo)	—	—	—	—	—
/ Gewerbesteuerumlage (Ausgabe)	—	476,9	498,6	545,1	613,1
Gewerbesteuer netto	1 353,9	842,1	982,0	1 193,7	1 373,6
Anteil an der Lohn- / veranlagten Einkommensteuer	—	612,8	718,8	820,2	982,4
Zuschlag zur Grunderwerbsteuer	9,5	11,1	11,7	12,0	12,5
Gemeindegetränksteuer	17,5	4,4	2,7	0,4	0,0
Vergnügungssteuer	9,2	5,3	1,2	1,1	0,9
Hundesteuer	7,3	7,3	7,6	12,7	13,3
Sonstige Gemeindesteuern	1,9	0,0	0,0	0,0	0,1
<b>Steuereinnahmen der Länder</b>	<b>48 347,5</b>	<b>51 977,9</b>	<b>58 563,2</b>	<b>69 225,9</b>	<b>79 216,5</b>
<b>Gemeinden/Gv.</b>					
Grundsteuer A	445,0	444,3	402,9	395,7	404,4
Grundsteuerbeteiligungsbeträge					
Einnahmen	5,9	6,2	5,6	5,1	4,6
Ausgaben	5,9	5,9	5,4	4,5	4,5
Grundsteuer B <sup>4)</sup>	1 884,3	1 968,4	2 113,5	2 288,3	2 477,1
Gewerbesteuer nach Ertrag und Kapital	13 095,5	9 824,9	11 168,3	13 590,9	16 264,1
Lohnsummensteuer	908,9	1 094,3	1 509,5	1 814,6	2 079,3
Gewerbesteuerausgleichszuschüsse					
Einnahmen	513,3	—	—	—	—
Ausgaben	495,9	—	—	—	—
/ Gewerbesteuerumlage (Ausgabe)	—	3 959,9	4 664,0	5 359,5	6 341,3
Gewerbesteuer netto	14 021,7	6 959,3	8 013,8	10 046,0	12 002,0
Anteil an der Lohn- / veranlagten Einkommensteuer	—	6 365,7	7 699,8	9 364,8	11 281,4
Zuschlag zur Grunderwerbsteuer	542,2	584,8	650,2	722,3	810,1
Schankerlaubnissteuer	38,5	40,4	41,2	41,1	27,8
Gemeindegetränksteuer	81,6	85,2	89,9	93,8	92,6
Vergnügungssteuer	84,1	83,9	102,3	97,5	89,8
Hundesteuer	45,9	46,7	49,2	57,1	64,8
Sonstige Gemeindesteuern	16,2	18,1	20,4	22,9	25,1
<b>Steuereinnahmen der Gemeinden/Gv.</b>	<b>17 159,3</b>	<b>16 597,3</b>	<b>19 183,3</b>	<b>23 130,1</b>	<b>27 275,1</b>
<b>Steuereinnahmen von Bund, Ländern, Gemeinden/Gv. und Abgaben an den Lastenausgleichsfonds insgesamt</b>	<b>145 587,8</b>	<b>153 849,9</b>	<b>171 412,0</b>	<b>195 441,6</b>	<b>222 746,9</b>
Außerdem:					
EG - Anteile an den Zollen	—	—	847,2	1 540,7	2 085,1

1) Ohne Einfuhrvergütung gemäß § 1 des Absicherungsgesetzes 1969 = 2 817,0 Mill./DM, 1970 = 13,0 Mill./DM — 2) Ohne EG - Anteile — 3) Zundwarensteuer, Zundwarenmonopol, Essigsäuresteuer und Spielkartensteuer. — 4) Einschließlich Grundsteuerbeiträgen für Arbeiterwohnstätten.

#### 4 Zusammenfassende Übersichten

#### 4.9 Ausgaben und Einnahmen der Sozialversicherung nach Arten und Zweigen

##### 4.9.1 Rechnungsjahr 1973

Mill. DM

Ausgaben/Einnahmen	Insgesamt 1)	Gesetzliche		Rentenversicherung der		Knapp- schaftliche Renten- versicherung	Altershilfe für Land- wirte 3)	Arbeits- forderung 4)
		Kranken- versicherung 2)	Unfall- versicherung	Arbeiter	Angestellten			
Ausgaben								
Einkommensleistungen . . . . .	76 085	5 002	4 032	35 174	20 281	6 468	1 323	3 805
Sachleistungen . . . . .	40 408	35 606	910	2 061	962	64	102	703
Allgemeine Dienste und Leistungen . . . . .	7 074	2 769	813	1 009	520	106	48	1 809
Zahlungen an Sozialversicherungsträger . . . . .	13 224	7	113	8 756	2 528	1 313	2	505
Gesamtausgaben . . . . .	123 567 5)	43 384	5 868	47 000	24 291	7 951	1 475	6 822
Einnahmen								
Beiträge der								
Versicherten . . . . .	55 044	18 073	109	18 674	14 453	511	319	2 905
Arbeitgeber . . . . .	56 980	14 650	5 409 6)	18 497	13 478	908	—	4 038
Vermögenserträge . . . . .	3 889	403	271	800	2 102	30	2	281
Sonstige Einnahmen . . . . .	504	318	13	13	63	—	2	95
Zahlungen von Sozialversicherungsträgern . . . . .	13 224	10 183	2	169	762	2 108	—	—
Zahlungen von Verwaltungen . . . . .	18 756	1 199	528	9 030	2 117	4 394	1 171	317
Gesamteinnahmen . . . . .	135 173 5)	44 826	6 332	47 183	32 975	7 951	1 494	7 636

1) Vorläufiges Ergebnis — 2) Einschl. Mutterschutz — 3) Einschl. Landabgabenerente — 4) Einschl. Arbeitslosenversicherung und berufliche Bildung — 5) Ohne Zahlungen von gleicher Ebene — 6) Einschl. direkte Leistungen der Arbeitgeber

##### 4.9.2 Rechnungsjahr 1972

Mill. DM

Ausgaben/Einnahmen	Insgesamt 1)	Gesetzliche		Rentenversicherung der		Knapp- schaftliche Renten- versicherung	Altershilfe für Land- wirte 3)	Arbeits- forderung 4)
		Kranken- versicherung 2)	Unfall- versicherung	Arbeiter	Angestellten			
Ausgaben								
Einkommensleistungen . . . . .	66 711	4 506	3 623	30 687	17 826	6 058	1 004	3 007
Sachleistungen . . . . .	34 287	29 900	845	1 809	810	52	62	809
Allgemeine Dienste und Leistungen . . . . .	6 231	2 498	718	853	427	96	47	1 592
Zahlungen an Sozialversicherungsträger . . . . .	11 195	7	101	7 480	2 087	1 078	1	441
Gesamtausgaben . . . . .	107 229 5)	36 911	5 287	40 829	21 150	7 284	1 114	5 849
Einnahmen								
Beiträge der								
Versicherten . . . . .	46 135	14 714	105	15 911	12 113	485	277	2 530
Arbeitgeber . . . . .	47 544	12 043	4 926 6)	15 870	11 010	864	—	2 831
Vermögenserträge . . . . .	2 869	356	235	668	1 375	25	1	209
Sonstige Einnahmen . . . . .	384	280	11	5	4	—	1	83
Zahlungen von Sozialversicherungsträgern . . . . .	11 195	8 577	2	154	689	1 773	—	—
Zahlungen von Verwaltungen . . . . .	16 411	760	422	8 113	1 904	4 137	834	241
Gesamteinnahmen . . . . .	113 343 5)	36 730	5 701	40 721	27 095	7 284	1 113	5 894

1) Vorläufiges Ergebnis — 2) Einschl. Mutterschutz — 3) Einschl. Landabgabenerente — 4) Einschl. Arbeitslosenversicherung und berufliche Bildung — 5) Ohne Zahlungen von gleicher Ebene — 6) Einschl. direkte Leistungen der Arbeitgeber

Quelle: Bundesministerium für Arbeit und Sozialordnung, Bonn

## 4 Zusammenfassende Übersichten

### 4.10 Aufwendungen und Erträge der Deutschen Bundespost und Deutschen Bundesbahn

#### 4.10.1 Deutsche Bundespost

Nach dem Geschäftsbericht für 1973 weist die Gewinn- und Verlustrechnung der Deutschen Bundespost Erträge von 23,25 Mrd. DM (1972: 20,48 Mrd. DM) und Aufwendungen von 23,70 Mrd. DM (1972: 20,99 Mrd. DM) aus. Unter Berücksichtigung der Ablieferung an den Bund (§ 21 Postverwaltungsgesetz) in Höhe von 1,44 Mrd. DM (1972: 1,26 Mrd. DM) ergab sich ein Reinverlust von 0,46 Mrd. DM (1972: 0,51 Mrd. DM).

	1973	1972
	Mrd. DM	
Von den Erträgen entfielen auf:		
Postdienst	6,76	6,20
Fernsprechgebühren	12,91	11,23
Telegraphen- und Funkgebühren	1,07	0,94
Postscheck- und Postsparkassendienst	0,93	0,81
Sonstige Erträge (einschl. zu aktivierender Eigenleistungen)	1,57	1,31
	23,25	20,48
Von den Aufwendungen entfielen auf:		
Personalausgaben	13,21	11,62
Sachaufwand für:		
Betriebsführung	2,81	2,46
Unterhaltung	1,22	1,21
Erneuerung (Abschreibungen)	3,08	2,71
Sonstige Aufwendungen einschl. Ablieferung an den Bundeshaushalt	3,38	2,99
	23,70	20,99

Die Bruttoinvestitionen betrugen im Berichtsjahr 8,26 Mrd. DM (1972: 7,44 Mrd. DM), darunter 6,56 Mrd. DM (1972: 5,79 Mrd. DM) für Fernmeldeanlagen. Die Schuldentilgung beanspruchte 2,49 Mrd. DM (1972: 1,82 Mrd. DM). Zur Deckung der Investitionen und der Schuldentilgung wurden 7,24 Mrd. DM (1972: 6,64 Mrd. DM) an Fremdmitteln beansprucht.

#### 4.10.2 Deutsche Bundesbahn

Nach dem Geschäftsbericht weist die Gewinn- und Verlustrechnung der Deutschen Bundesbahn für das Geschäftsjahr 1973 Erträge von 18,30 Mrd. DM (1972: 16,42 Mrd. DM) und Aufwendungen von 20,81 Mrd. DM (1972: 18,89 Mrd. DM) aus.

In der Finanzstatistik wird die Deutsche Bundesbahn als Wirtschaftsunternehmen des Bundes behandelt. Sie ist nicht mit ihrer Betriebsabrechnung, sondern nur mit den im Bundeshaushalt ausgebrachten Zuschüssen und Darlehen in die Statistik einbezogen.

	1973	1972
	Mrd. DM	
Von den Erträgen entfielen auf:		
Personen-, Gepäck- und Expreßgutverkehr (einschl. Beitrag des Bundes zur Verminderung der Kostendeckung im sozialbegünstigten Schienen- und Personenverkehr)	5,67	5,48
Güterverkehr	7,85	7,29
Sonstige Betriebserträge (einschl. Beitrag des Bundes aus dem Straßenbauplan für Betrieb und Unterhaltung von höhengleichen Kreuzungen von Bundesstraßen mit Bundesbahnstrecken)	3,04	1,72
Andere Erträge (einschl. Beiträge des Bundes)	1,74	1,94
	18,30	16,42
Von den Aufwendungen entfielen auf:		
Personalausgaben	14,43	12,68
Sachausgaben für den laufenden Betrieb	2,26	2,15
Sachausgaben für die Unterhaltung der Fahrzeuge und Bahnanlagen	1,68	1,49
Sonstige Betriebsaufwendungen (Erneuerung usw.) abzüglich Eigenleistungen, Verkaufserlös und sonstige Erträge	0,43	0,65
Andere Aufwendungen	2,02	1,91
	20,81	18,89

Als Jahresfehlbetrag wurden 2,51 Mrd. DM (1972: 2,47 Mrd. DM) nachgewiesen.

Die Bruttoinvestitionen betrugen im Berichtsjahr 3,57 Mrd. DM (1972: 3,32 Mrd. DM), davon 2,35 Mrd. DM (1972: 2,14 Mrd. DM) für Bahnanlagen und 1,23 Mrd. DM (1972: 1,17 Mrd. DM) für Fahrzeuge.

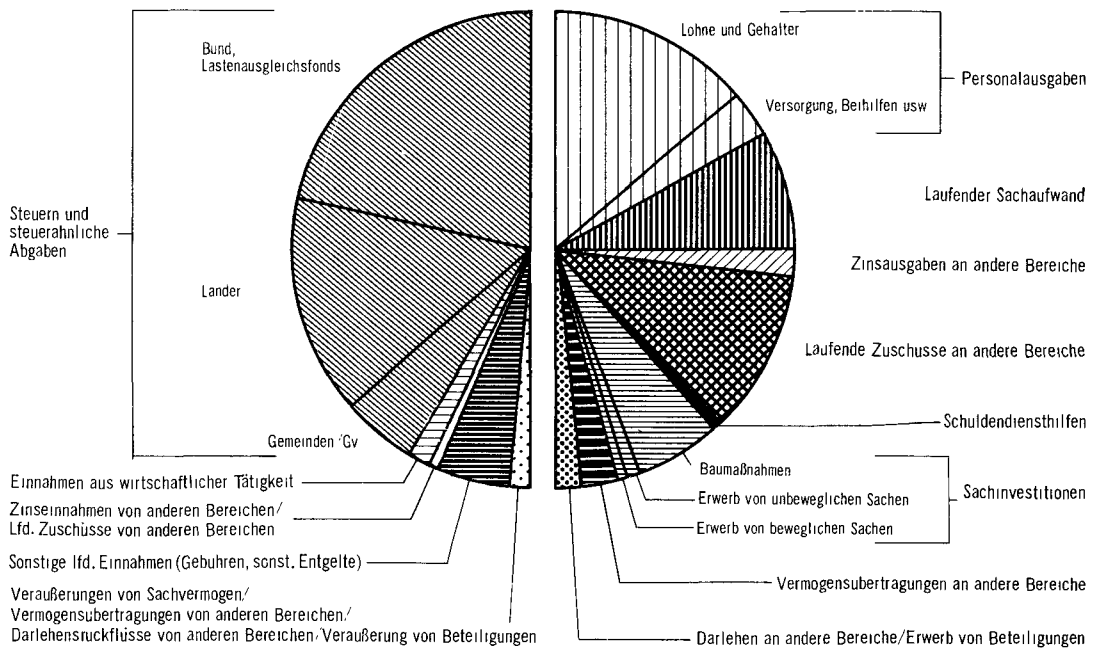
	1973	1972
	Mrd. DM	
Diese betrugen:		
Ausgleich von betriebsfremden Lasten (Versorgungsbezüge)	502,0	484,5
Ausgleich von strukturell bedingten überhöhten Versorgungslasten	1 184,0	1 063,0
Ausgleich für Kinderzuschläge	107,0	113,0
Ausgleich für die Zusatzversorgung für Arbeiter und Angestellte	164,0	61,0
Ausgleich für die Tbc - Fürsorge	2,5	3,8
Ausgleich für den Betrieb und die Erhaltung höhengleicher Kreuzungen mit Straßen aller Bauartsträger	335,0	275,0
Ausgleichszahlungen nach § 28 a BbG	16,7	43,7
Abgeltung von Belastungen im Schienen - Personenverkehr	1 542,0	1 692,0
Aufrechterhaltung des Schienenverkehrs auf den Strecken, deren Stilllegung der Bund aus übergeordneten Gründen nicht genehmigt hat	—	—
Investitionszuschüsse zur Kapitalaufstockung	525,0	500,0
Erhaltung der Liquidität	3 150,1	2 710,0
Übernahme des Kapitaldienstes für Anleihen	194,4	200,1
Investitionszuschüsse für Verkehrswege des öffentlichen Personennahverkehrs	232,0	315,0
Darlehen zur Schaffung von Dienstraumen und Anlagen für die Zollverwaltung	0,4	0,1
Maßnahmen der zivilen Verteidigung auf dem Gebiet der Deutschen Bundesbahn	21,5	15,0
Abgeltung von Zinsaufwendungen für Fremdmittel zur Finanzierung von Sachanlagen	837,0	—
<b>Zuschüsse und Darlehen zusammen</b>	<b>8 813,6</b>	<b>7 476,2</b>
Außerdem		
ERP - Kredite zur Finanzierung	28,0	28,0

# EINNAHMEN UND AUSGABEN DER OFFENTLICHEN HAUSHALTE NACH ARTEN

1973

## EINNAHMEN

## AUSGABEN



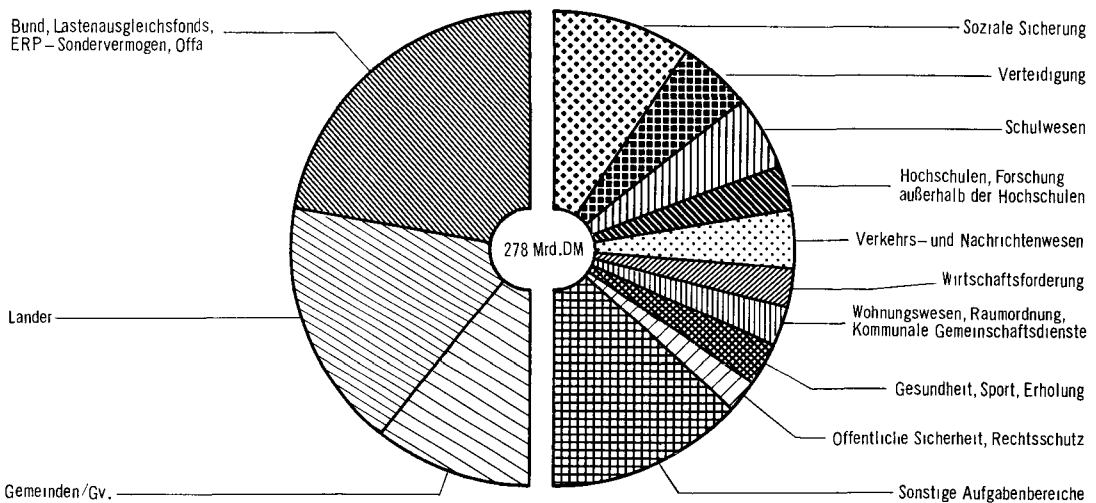
Statistisches Bundesamt 76 0203

# NETTOAUSGABEN DER OFFENTLICHEN HAUSHALTE NACH KORPERSCHAFTSGRUPPEN UND AUFGABENBEREICHEN

1973

## KORPERSCHAFTSGRUPPEN

## AUFGABENBEREICHE

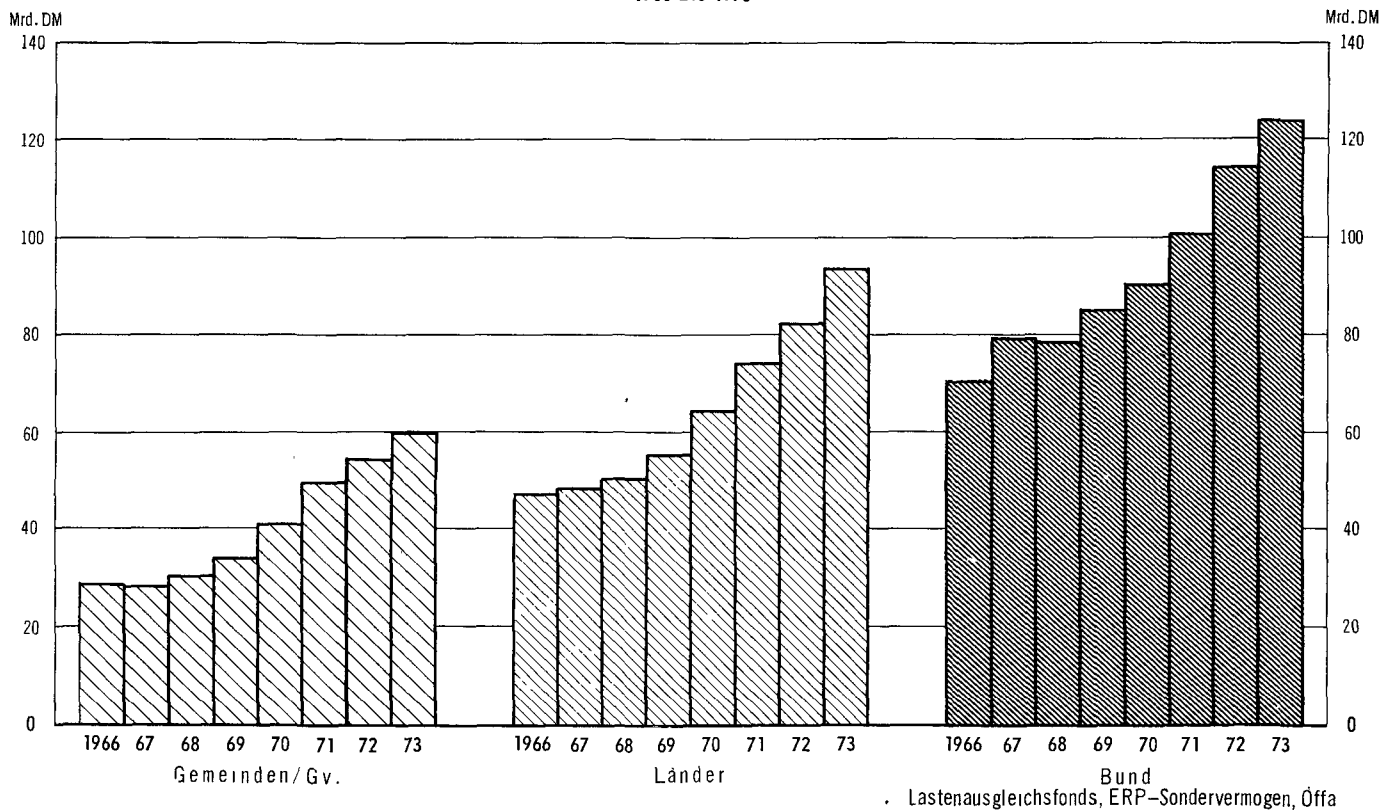


Statistisches Bundesamt 76 0204



# NETTOAUSGABEN DER OFFENTLICHEN HAUSHALTE NACH KÖRPERSCHAFTSGRUPPEN

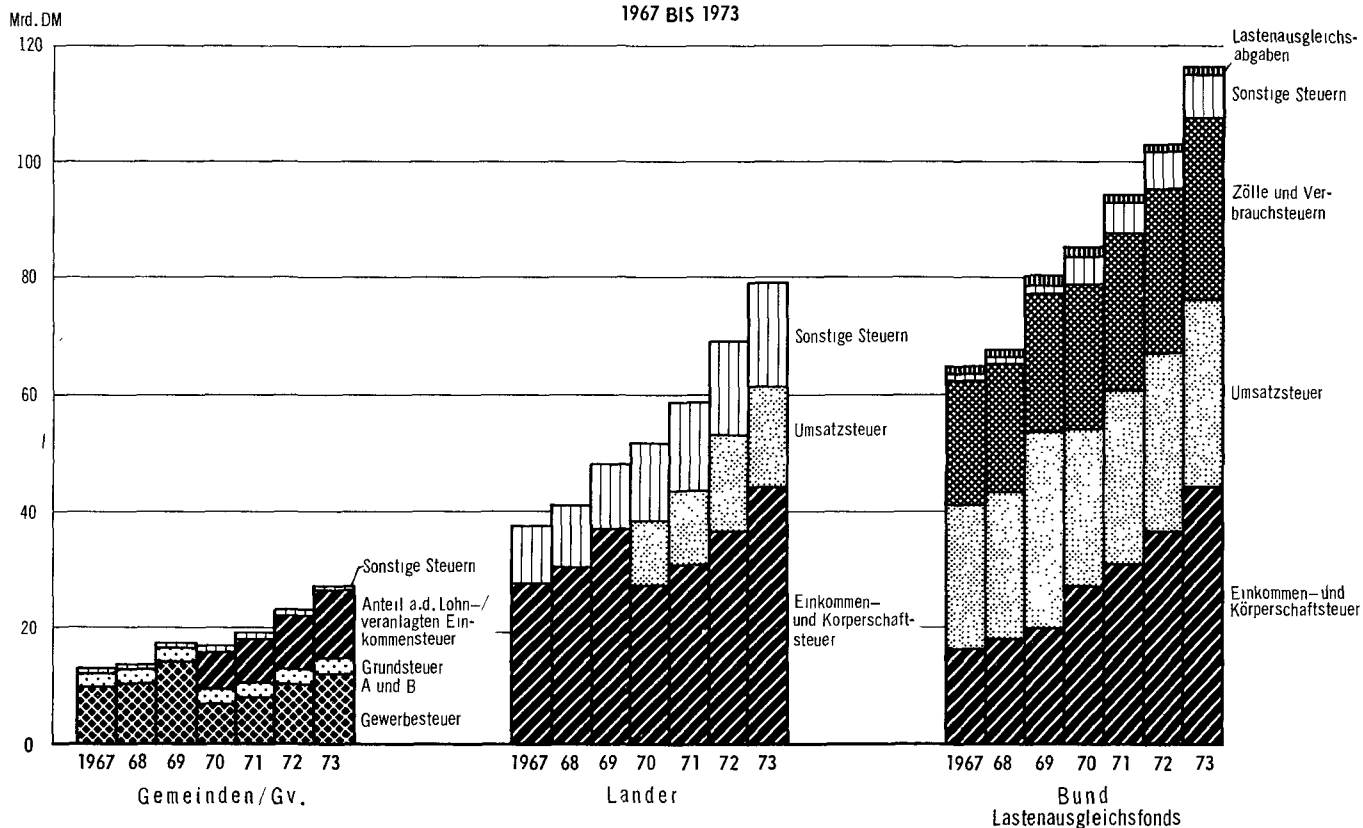
1966 BIS 1973



Statistisches Bundesamt 76 0205

# RECHNUNGSMÄSSIGE STEUEREINNAHMEN DER ÖFFENTLICHEN HAUSHALTE NACH ARTEN UND KÖRPERSCHAFTSGRUPPEN

1967 BIS 1973



Statistisches Bundesamt 76 0206

## 6 Rechtsvorschriften zur staatlichen und kommunalen Finanzwirtschaft (Auswahl) Stand 1973

### 6.1 Verfassung und Verwaltung

#### Bund

Gesetz zur Änderung des Gesetzes über die Finanzstatistik vom 12. Juli 1973 (BGBl. I, S. 773)

#### Schleswig-Holstein

Gemeindeordnung für Schleswig-Holstein i. d. F. vom 6. April 1973 (GVBl. S. 90)

Kreisordnung für Schleswig-Holstein i. d. F. vom 6. April 1973 (GVBl. S. 110)

#### Niedersachsen

Sechstes Gesetz zur Verwaltungs- und Gebietsreform vom 9. April 1973 (GVBl. S. 104)

Fünftes Gesetz zur Änderung der Niedersächsischen Gemeindeordnung und der Niedersächsischen Landkreisordnung vom 3. Juli 1973 (GVBl. S. 245)

Gesetze zur Neugliederung der Gemeinden vom 9. April 1973 (GVBl. S. 106), vom 28. Mai 1973 (GVBl. S. 149, 152) vom 13. Juni 1973 (GVBl. S. 181, 183, 185), vom 3. Juli 1973 (GVBl. S. 205, 207, 208, 210), vom 16. Oktober 1973 (GVBl. S. 361, 363), vom 8. November 1973 (GVBl. S. 423)

#### Rheinland-Pfalz

Staatsvertrag zwischen dem Land Rheinland-Pfalz und dem Saarland über Zweckverbände, öffentlich-rechtliche Vereinbarungen, kommunale Arbeitsgemeinschaften und Wasser- und Bodenverbände vom 9. April 1973 (GVBl. S. 106)

Landesgesetz zur Einführung der Gemeindeordnung, Landkreisordnung und Bezirksordnung vom 14. Dezember 1973 (GVBl. S. 417)

Gemeindeordnung für Rheinland-Pfalz (GemO) vom 14. Dezember 1973 (GVBl. S. 419)

Landkreisordnung für Rheinland-Pfalz (LKO) vom 14. Dezember 1973 (GVBl. S. 451)

Bezirksordnung für den Bezirksverband Pfalz (BezO) vom 14. Dezember 1973 (GVBl. S. 466)

#### Baden-Württemberg

Gesetz zur Änderung der Gemeindeordnung vom 19. Juli 1973 (Ges. Bl. S. 227)

#### Bayern

Zweite Verordnung zur Verstaatlichung der Gemeindepolizeien vom 27. Juli 1973 (GVBl. S. 456)

Gemeindeordnung für den Freistaat Bayern (GO) i. d. F. der Bekanntmachung vom 5. Dezember 1973 (GVBl. S. 600)

Landkreisordnung für den Freistaat Bayern (LKrO) i. d. F. der Bekanntmachung vom 5. Dezember 1973 (GVBl. S. 618)

Bezirksordnung für den Freistaat Bayern (BezO) i. d. F. der Bekanntmachung vom 5. Dezember 1973 (GVBl. S. 631)

#### Saarland

Staatsvertrag zwischen dem Saarland und dem Land Rheinland-Pfalz über Zweckverbände, öffentlich-rechtliche Vereinbarungen, kommunale Arbeitsgemeinschaften sowie Wasser- und Bodenverbände vom 22. Februar 1973 (Amtsbl. S. 162)

Gesetz (Nr. 971) zur Änderung des Kommunal selbstverwaltungs-gesetzes vom 20. Juni 1973 (Amtsbl. S. 551)

Gesetz (Nr. 985) zur Änderung des Kommunal selbstverwaltungs-gesetzes vom 13. Dezember 1973 (Amtsbl. S. 829)

Gesetz (Nr. 986) zur Neugliederung der Gemeinden und Landkreise des Saarlandes (Neugliederungsgesetz - NGG) vom 19. Dezember 1973 (Amtsbl. S. 852)

### 6.2 Haushalt

#### Bund

Verordnung über die Begrenzung der Kreditaufnahme durch Bund, Länder, Gemeinden und Gemeindeverbände im Haushaltsjahr 1973 vom 1. Juni 1973 (BGBl. I, S. 504)

Gesetz über die Feststellung des Bundeshaushaltsplans für das Haushaltsjahr 1973 (Haushaltsgesetz 1973) vom 6. Juli 1973 (BGBl. I, S. 733)

Zweites Gesetz über die Erhöhung von Dienst- und Versorgungsbe-zügen in Bund und Ländern (Zweites Bundesbesoldungserhöhungs-gesetz) vom 5. November 1973 (BGBl. I, S. 1569)

Gesetz über die Feststellung der Wirtschaftspläne des ERP - Sonder-vermögens für das Jahr 1973 (ERP - Wirtschaftsplangesetz 1973) vom 30. November 1973 (BGBl. I, S. 1765)

#### Schleswig-Holstein

Gesetz über die Feststellung des Haushaltsplanes für das Haushalts-jahr 1973 (Haushaltsgesetz 1973) vom 25. Mai 1973 (GVBl. S. 205)

Bekanntmachung des Besoldungsgesetzes für das Land Schleswig-Holstein (Landesbesoldungsgesetz- SH Bes G 1973 -) vom 19. 2. 1973

#### Niedersachsen

Bekanntmachung der Ersten Änderung der Anlage V des Landes-besoldungsgesetzes (GVBl. S. 49)

Verordnung über die Aufstellung und Ausführung des Haushalts-plans der Gemeinden - Gemeindehaushaltsverordnung (GemHVO) vom 27. August 1973 (GVBl. S. 301)

Gesetz zur Änderung des Gesetzes über die Feststellung des Haus-haltsplans für das Haushaltsjahr 1973 vom 16. Oktober 1973 (GVBl. S. 371)

#### Nordrhein-Westfalen

Gesetz über die Feststellung des Haushaltsplans des Landes Nord-rhein-Westfalen für das Haushaltsjahr 1973 (Haushaltsgesetz 1973) vom 5. April 1973 (GVBl. S. 204)

#### Hessen

Durchführungsbestimmungen zum Haushaltsgesetz 1973/1974 vom 2. Januar 1973 (GVBl. S. 22)

Gesetz zur Änderung des Gemeindevirtschaftsrechts und anderer kommunalrechtlicher Vorschriften vom 23. Mai 1973 (GVBl. S. 161)

Verordnung über die Aufstellung und Ausführung des Haushalts-plans der Gemeinden (Gemeindehaushaltsverordnung-GemHVO-) vom 13. Juli 1973 (GVBl. S. 275)

Gesetz zur Änderung des Gesetzes über die Feststellung des Haushaltsplans des Landes Hessen für die Haushaltsjahre 1973 und 1974 (Nachtragshaushaltsgesetz 1974) vom 17. Dezember 1973 (GVBl. S. 481)

Landesgesetz zur Änderung des Landesgesetzes über die Feststellung der Haushaltspläne für die Haushaltsjahre 1972 und 1973 (Nachtragshaushaltsgesetz 1973) vom 11. April 1973 (GVBl. S. 85)

#### Rheinland-Pfalz

Landesgesetz über die Feststellung der Haushaltspläne des Landes Rheinland-Pfalz für die Haushaltsjahre 1974 und 1975 und zur Änderung von Vorschriften über den kommunalen Finanzausgleich vom 19. Dezember 1973 (GVBl. S. 524)

#### Baden-Württemberg

Verordnung des Innenministeriums über die Haushaltswirtschaft der Gemeinden (Gemeindehaushaltsverordnung-GemHVO-) vom 7. Februar 1973 (Ges. Bl. S. 33)

Gesetz über die Feststellung des Staatshaushaltsplans von Baden-Württemberg für das Haushaltsjahr 1973 (Staatshaushaltsgesetz 1973) vom 3. April 1973 (Ges. Bl. S. 75)

Gesetz über die Feststellung eines Nachtrags zum Staatshaushaltsplan von Baden-Württemberg für das Haushaltsjahr 1973 vom 18. Dezember 1973 (Ges. Bl. S. 477)

#### Bayern

Dritte Verordnung zur Änderung der Verordnung über die Aufteilung des Gemeindeanteils an der Einkommensteuer und die Abführung der Gewerbesteuerumlage vom 10. April 1973 (GVBl. S. 157)

Verordnung über die Aufstellung und Ausführung der Haushaltspläne der Gemeinden, der Landkreise und der Bezirke - Kommunalhaushaltsverordnung (KommHV) vom 19. Juni 1973 (GVBl. S. 375)

Gesetz über die Feststellung des Haushaltsplans des Freistaates Bayern für die Haushaltsjahre 1973 und 1974 (Haushaltsgesetz 1973/1974) vom 27. Juli 1973 (GVBl. S. 427)

Verordnung zur Änderung der Eigenbetriebsverordnung und der Kommunalhaushaltsverordnung vom 10. Dezember 1973 (GVBl. S. 671)

#### Saarland

Gesetz Nr. 960, Haushaltsplan des Saarlandes für das Rechnungsjahr 1973 vom 21. 12. 1972 (Amtsbl. S. 1)

Gesetz Nr. 964, Nachtragshaushaltsgesetz 1973 vom 22. 2. 1973 (Amtsbl. S. 134)

Gesetz Nr. 978, 2. Nachtragshaushaltsgesetz 1973 vom 7. 11. 1973 (Amtsbl. S. 751)

Verordnung über die Aufstellung und Ausführung des Haushaltsplans der Gemeinden und Gemeindeverbände, Gemeindehaushalts - VO vom 8. November 1973 (Amtsbl. S. 777)

#### Hamburg

Hamburgisches Besoldungsgesetz (HmbBesG), i. d. F. vom 11. Dezember 1973 (GVBl. S. 509)

Gesetz über die zusätzliche Alters- und Hinterbliebenenversorgung für Angestellte und Arbeiter der Freien und Hansestadt Hamburg (Ruhegeldgesetz - RGG), Neufassung vom 31. Januar 1973 (GVBl. S. 373)

#### Berlin

Bekanntmachung der Neufassung der Landshaushaltsordnung vom 8. Januar 1973 (GVBl. S. 402 u. 564)

Gesetz über die Feststellung eines ersten Nachtragshaushaltsplans zum Haushaltsplan von Berlin für das Rechnungsjahr 1973 (Erstes Nachtragshaushaltsgesetz 1973- 1. NHG 73) vom 30. Mai 1973 (GVBl. S. 790)

Gesetz über die Feststellung eines zweiten Nachtragshaushaltsplans zum Haushaltsplan von Berlin für das Rechnungsjahr 1973 (Zweites Nachtragshaushaltsgesetz 1973 2. NHG 73) vom 17. Oktober 1973 (GVBl. S. 1770)

Gesetz über die Feststellung des Haushaltsplans von Berlin für das Rechnungsjahr 1974 (Haushaltsgesetz 1974-HG 74) vom 14. Dezember 1973 (GVBl. S. 2158)

## 6.3 Steuern und Abgaben

#### Bund

Steueränderungsgesetz 1973 vom 26. Juni 1973 (BGBl. I, S. 676)

Gesetz zur Änderung des Mineralölsteuergesetzes 1964 und des Gesetzes über das Branntweinmonopol vom 26. Juni 1973 (BGBl. I, S. 691)

Gesetz zur Reform des Grundsteuerrechts vom 7. August 1973 (BGBl. I, S. 965)

Bekanntmachung der Neufassung des Investitionszulagengesetzes vom 12. Oktober 1973 (BGBl. I, S. 1493)

Neufassung des Umsatzsteuergesetzes vom 16. November 1973 (BGBl. I, S. 1681)

#### Niedersachsen

Niedersächsisches Kommunalabgabengesetz (NKAG) vom 8. Februar 1973 (GVBl. S. 41)

#### Nordrhein-Westfalen

Allgemeine Verwaltungsgebührenordnung vom 9. Januar 1973 (GVBl. S. 98)

#### Saarland

Gesetz Nr. 962, Vergnügungssteuergesetz vom 22. Februar 1973 (Amtsbl. S. 189)

#### Berlin

Verordnung zur Änderung der Körperschaftsteuer-Durchführungsverordnung vom 18. Juli 1973 (GVBl. S. 1225, 1728)

Zweite Verordnung zur Änderung von Durchführungsbestimmungen zu Verbrauchsteuergesetzen vom 17. September 1973 (GVBl. S. 1818)

## 6.4 Finanzausgleich

#### Bund

Erste Verordnung zur Durchführung des Gesetzes über den Finanzausgleich zwischen Bund und Ländern im Ausgleichsjahr 1973 vom 20. März 1973 (BGBl. I, S. 234)

Zweite Verordnung zur Durchführung des Gesetzes über den Finanzausgleich zwischen Bund und Ländern im Ausgleichsjahr 1970 vom 24. April 1973 (BGBl. I, S. 329)

Zweite Verordnung zur Durchführung des Gesetzes über den Finanzausgleich zwischen Bund und Ländern im Ausgleichsjahr 1971 vom 10. Mai 1973 (BGBl. I, S. 456)

## Niedersachsen

Viertes Gesetz zur Änderung des Gesetzes über den Finanzausgleich vom 29. März 1973 (GVBl. S. 93)

Gesetz über den Finanzausgleich (FAG) i. d. F. vom 10. September 1973 (GVBl. S. 310)

## Nordrhein-Westfalen

Gesetz zur Regelung des Finanz- und Lastenausgleichs mit den Gemeinden und Gemeindeverbänden für das Haushaltsjahr 1973 (Finanzausgleichsgesetz 1973-FAG 1973) vom 24. April 1973 (GVBl. S. 232)

## Hessen

Neufassung des Finanzausgleichsgesetzes vom 2. Januar 1973 (GVBl. S. 2)

Neuntes Gesetz zur Änderung des Finanzausgleichsgesetzes vom 17. Dezember 1973 (GVBl. S. 483)

## Baden-Württemberg

Gesetz zur Änderung des Gesetzes über den kommunalen Finanzausgleich vom 29. Dezember 1972 (Ges. Bl. S. 11)

Gesetz zur Änderung des Gesetzes über den kommunalen Finanzausgleich vom 19. Juli 1973 (Ges. Bl. S. 205)

Verordnung des Innenministeriums und des Finanzministeriums zur Durchführung des Gesetzes über den kommunalen Finanzausgleich im Rechnungsjahr 1973 (FAG DV 1973) vom 15. August 1973 (Ges. Bl. S. 335)

Gesetz über den kommunalen Finanzausgleich i. d. F. der Bekanntmachung vom 6. November 1973 (Ges. Bl. S. 406)

## Bayern

Gesetz zur Änderung des Gesetzes über den Finanzausgleich zwischen Staat, Gemeinden und Gemeindeverbänden (Finanzausgleichsgesetz-FAG) vom 27. März 1973 (GVBl. S. 104)

Gesetz zur Änderung des Finanzausgleichsgesetzes und des Gesetzes über Beihilfen des Bayerischen Staates für den kommunalen Schulhausbau vom 25. Juni 1973 (GVBl. S. 333)

Bekanntmachung der Neufassung des Gesetzes über den Finanzausgleich zwischen Staat, Gemeinden und Gemeindeverbänden (Finanzausgleichsgesetz-FAG) vom 14. August 1973 (GVBl. S. 497)

## Saarland

Zweites Gesetz (Nr. 956) zur Änderung des Gesetzes Nr. 922 „Kommunalfinanzausgleichsgesetz-KFAG-“ vom 27. Mai 1970 (Amtsbl. S. 574) vom 21. Dezember 1972 (Amtsbl. 1973 S. 42)

Drittes Gesetz (Nr. 957) zur Änderung des Gesetzes Nr. 922 „Kommunalfinanzausgleichsgesetz-KFAG-“ vom 27. Mai 1970 (Amtsbl. S. 574) vom 21. Dezember 1972 (Amtsbl. 1973 S. 43)

## Berlin

Erste Verordnung zur Durchführung des Gesetzes über den Finanzausgleich zwischen Bund und Ländern im Ausgleichsjahr 1972 vom 14. 12. 1972 (GVBl. S. 180)

Zweite Verordnung zur Durchführung des Gesetzes über den Finanzausgleich zwischen Bund und Ländern im Ausgleichsjahr 1970 vom 24. April 1973 (GVBl. S. 745)

Zweite Verordnung zur Durchführung des Gesetzes über den Finanzausgleich zwischen Bund und Ländern im Ausgleichsjahr 1971 vom 10. Mai 1973 (GVBl. S. 816)

## 6.5 Schulen

### Niedersachsen

Gesetz zur Änderung schulrechtlicher Vorschriften vom 14. Juni 1973 (GVBl. S. 189)

Zweites Gesetz zur Änderung des Privatschulgesetzes vom 27. November 1973 (GVBl. S. 476)

### Nordrhein-Westfalen

Gesetz zur Änderung des Schulverwaltungsgesetzes (SchVG) und zur Überführung staatlicher Schulen auf die Gemeinden und Gemeindeverbände vom 6. November 1973 (GVBl. S. 492)

Lernmittelfreiheitsgesetz-(LFG) vom 18. Dezember 1973 (GVBl. S. 567)

### Hessen

Verordnung zur Ausführung des § 3 des Gesetzes über die Finanzierung von Ersatzschulen vom 5. Dezember 1973 (GVBl. S. 457)

### Baden-Württemberg

Dritte Verordnung des Innenministeriums, des Kultusministeriums und des Finanzministeriums zur Änderung der Verordnung über die Durchführung des Schullastenausgleichs (Schullastenverordnung 1971) vom 17. August 1973 (Ges. Bl. S. 379)

### Bayern

Erste Verordnung zur Ausführung des Gesetzes über das berufliche Schulwesen (1. AVGb Sch) vom 30. Januar 1973 (GVBl. S. 81)

Verordnung über die Errichtung staatlicher Gymnasien im Jahre 1973 vom 26. April 1973 (GVBl. S. 313)

Verordnung über die Errichtung staatlicher Realschulen im Jahre 1973 vom 11. Juli 1973 (GVBl. S. 449)

Allgemeine Schulordnung (ASchO) vom 2. Oktober 1973 (GVBl. S. 535)

### Saarland

Gesetz (Nr. 969) zur Förderung der vorschulischen Erziehung vom 9. Mai 1973 (Amtsbl. S. 373)

## 6.6 Hochschulen

### Bund

Fünfte Verordnung zur Ergänzung der Anlage zum Hochschulbauförderungsgesetz vom 19. März 1973 (BGBl. I, S. 233)

### Schleswig-Holstein

Gesetz über die Hochschulen im Lande Schleswig-Holstein (Hochschulgesetz - HSG) vom 2. Mai 1973, GS Schl.-H., Gl. Nr. 221 (GVBl. S. 153)

### Nordrhein-Westfalen

Bekanntmachung des Abkommens über die Finanzierung neuer wissenschaftlicher Hochschulen vom 4. Juni 1964 und über die Finanzierung der Betriebskosten der Universität Bremen vom 6. März 1973 (GVBl. S. 175)

Erstes und zweites Gesetz zur Änderung des Fachhochschulerrichtungsgesetzes vom 6. November 1973 (GVBl. S. 488 u. 489)

## Baden-Württemberg

Gesetz zur Änderung des Hochschulgesetzes vom 20. Februar 1973 (Ges. Bl. S. 17)

Gesetz zur Änderung des Hochschulgesetzes vom 19. Juli 1973 (Ges. Bl. S. 229)

## Bayern

Bayerisches Hochschulgesetz (BayHSchG) vom 21. Dezember 1973 (GVBl. S. 679)

## Hamburg

Gesetz über die Universität Hamburg (Universitätsgesetz- UniG), Neufassung vom 24. April 1973 (GVBl. S. 127)

Gesetz über die Fachhochschule Hamburg (Fachhochschulgesetz-FHG), Neufassung vom 24. April 1973 (GVBl. S. 147)

Gesetz über die Hochschule für Wirtschaft und Politik (HWPG), Neufassung vom 24. April 1973 (GVBl. S. 161)

## Berlin

Gesetz zur Änderung des Universitätsgesetzes vom 19. November 1973 (GVBl. S. 1936)

## 6.7 Sonstiges Bildungswesen

### Bund

Gesetz zur Änderung des Bundesausbildungsförderungsgesetzes und des Arbeitsförderungsgesetzes vom 14. November 1973 (BGBl. I, S. 1637)

### Nordrhein-Westfalen

Ausführungsgesetz zum Bundesausbildungsförderungsgesetz-AGBA-FöG-NW- vom 30. Januar 1973 (GVBl. S. 57)

### Hessen

Hessisches Ausführungsgesetz zum Bundesausbildungsförderungsgesetz vom 23. Mai 1973 (GVBl. S. 173)

### Rheinland-Pfalz

Landesgesetz zur Ausführung des Berufsausbildungsförderungsgesetzes (AGBAföG) vom 13. Februar 1973 (GVBl. S. 32)

### Bayern

Bayerisches Begabtenförderungsgesetz (BayBFG) i. d. F. der Bekanntmachung vom 5. Dezember 1972 (GVBl. 1973 S. 1)

Gesetz zur Ergänzung des Bundesgesetzes über individuelle Förderung der Ausbildung (Bayerisches Ausbildungsförderungsgesetz-BayAföG) i. d. F. der Bekanntmachung vom 5. Dezember 1972 (GVBl. 1973 S. 3)

### Saarland

Verordnung zur Ausführung des Bundesausbildungsförderungsgesetzes vom 25. September 1973 (Amtsbl. S. 661)

## 6.8 Soziale Sicherung, Gesundheit

### Bund

Gesetz zur Änderung von Vorschriften der gesetzlichen Rentenversicherungen (Viertes Rentenversicherungs- Änderungsgesetz – 4. RV ÄndG) vom 30. März 1973 (BGBl. I, S. 257)

Verordnung zur Änderung lastenausgleichsrechtlicher Vorschriften vom 14. April 1973 (BGBl. I, S. 311)

Verordnung zur Regelung der Krankenhauspflegesätze (Bundespfllegesatzverordnung - BPfIV) vom 25. April 1973 (BGBl. I, S. 333 u. 419)

Sechzehntes Gesetz über die Anpassung der Renten aus den gesetzlichen Rentenversicherungen sowie über die Anpassung der Geldleistungen aus der gesetzlichen Unfallversicherung (Sechzehntes Rentenanpassungsgesetz – 16 RAG) vom 8. Juni 1973 (BGBl. I, S. 525)

Viertes Gesetz zur Änderung des Bundeskindergeldgesetzes vom 8. November 1973 (BGBl. I, S. 1593)

Erste Verordnung zur Anpassung der Unterhaltshilfe nach dem Lastenausgleichsgesetz (1. Unterhaltshilfe - Anpassungsverordnung – LAG – 1. UhAnpV) von 22. November 1973 (BGBl. I, S. 1740)

Vierzehnte Verordnung zur Durchführung des § 172 des Bundesentschädigungsgesetzes vom 22. November 1973 (BGBl. I, S. 1742)

Drittes Gesetz zur Änderung des Zweiten Wohngeldgesetzes vom 10. Dezember 1973 (BGBl. I, S. 1855)

Neufassung des Zweiten Wohngeldgesetzes (2. WoGG) vom 14. Dezember 1973 (BGBl. I, S. 1862)

Fünftes Gesetz über die Anpassung der Leistungen des Bundesversorgungsgesetzes (Fünftes Anpassungsgesetz - KOV – 5. AnpG - KOV) vom 18. Dezember 1973 (BGBl. I, S. 1909)

Gesetz zur Verbesserung von Leistungen in der gesetzlichen Krankenversicherung (Leistungsverbesserungsgesetz - KLVG) vom 19. Dezember 1973 (BGBl. I, S. 1925)

Gesetz über die laufende Anpassung der Altersgelder in der Altershilfe für Landwirte (Siebentes Änderungsgesetz GAL – 7. ÄndG – GAL) vom 19. Dezember 1973 (BGBl. I, S. 1937)

Fünftes Gesetz zur Änderung des Bundeskindergeldgesetzes vom 21. Dezember 1973 (BGBl. I, S. 1969)

### Schleswig-Holstein

Gesetz über die Beteiligung der Kreise und kreisfreien Städte an den Investitionskosten der Krankenhäuser (Krankenhauskostengesetz – KIG) vom 16. Januar 1973, GS Schl. - H. , Gl. Nr. 2120 (GVBl. S. 2)

### Niedersachsen

Niedersächsisches Gesetz zum Bundesgesetz zur wirtschaftlichen Sicherung der Krankenhäuser und zur Regelung der Krankenhauspflegesätze - Nds. KHG-vom 12. Juli 1973 (GVBl. S. 231)

### Hessen

Hessisches Krankenhausgesetz vom 4. April 1973 (GVBl. S. 145)

### Rheinland-Pfalz

Landesgesetz zur Reform des Krankenhauswesens in Rheinland - Pfalz (Krankenhausreformgesetz - KRG-) vom 29. Juni 1975 (GVBl. S. 199)

### Baden-Württemberg

Gesetz zur Änderung des Gesetzes zur Ausführung des Gesetzes für Jugendwohlfahrt (Landesjugendwohlfahrtsgesetz) vom 5. Juni 1973 (Ges. Bl. S. 165)

### Saarland

Gesetz (Nr. 955) zur Ausführung des Gesetzes zur wirtschaftlichen Sicherung der Krankenhäuser und zur Regelung der Krankenhauspflegesätze - LAGKHG- vom 21. Dezember 1972 (Amtsbl. 1973 S. 42)

## Berlin

Verordnungen nach § 82 Satz 1 u. 2 des Bundessozialhilfegesetzes vom 6. Dezember 1972 (GVBl. S. 16)

Bekanntmachung der Neufassung des Gesetzes über die Anerkennung und Versorgung der politisch, rassisch oder religiös verfolgten des Nationalsozialismus (PrVG) vom 16. April 1973 (GVBl. S. 714)

## 6.9 Planung und Raumordnung

### Bund

Gesetz zur Änderung des Wohnungsbindungsgesetzes 1965 und des Zweiten Wohnungsbaugesetzes (*Wohnungsbauänderungsgesetz 1973 - WoBauÄndG 1973*) vom 21. Dezember 1973 (BGBl. I, S. 1970)

### Niedersachsen

Niedersächsisches Enteignungsgesetz (NEG) vom 12. November 1973 (GVBl. S. 441)

### Bayern

Gesetz über Zins- und Tilgungsbeihilfen des Freistaates Bayern zur Förderung von Maßnahmen des nichtstaatlichen Wasserbaues und des sozialen Wohnungsbaues vom 12. Juni 1973 (GVBl. S. 310)

### Saarland

Erlaß betreffend Ausführung des § 77 des Städtebauförderungsgesetzes vom 24. April 1973 (Amtsbl. S. 350)

### Hamburg

Gesetz über die Hamburgische Wohnungsbaukreditanstalt, i. d. F. vom 6. März 1973 (GVBl. S. 41)

## 6.10 Wasserwirtschaft

### Bayern

Gesetz über Zins- und Tilgungsbeihilfen des Freistaates Bayern zur Förderung von Maßnahmen des nichtstaatlichen Wasserbaues und des sozialen Wohnungsbaues vom 12. Juni 1973 (GVBl. S. 310)

## 6.11 Land- und Forstwirtschaft

### Bund

Verordnung über den Ausgleichsbetrag für 1973 nach dem Durchführungsgesetz zum Gesetz über einen Ausgleich für Folgen der Aufwertung der Deutschen Mark auf dem Gebiet der Landwirtschaft vom 6. November 1973 (BGBl. I, S. 1589)

### Schleswig-Holstein

Gesetz einer Neuordnung der landwirtschaftlichen Staats- und Selbstverwaltung vom 24. 2. 1973 GS Schl. - H. , Gl. Nr. 780 (GVOBl. S. 67)

### Hessen

Hessisches Landschaftspflegegesetz vom 4. April 1973 (GVBl. S. 126)

### Rheinland-Pfalz

Landespflegegesetz (LPfIG) vom 14. Juni 1973 (GVBl. S. 147)

### Bayern

Gesetz über den Schutz der Natur, die Pflege der Landschaft und die Erholung in der freien Natur (Bayerisches Naturschutzgesetz - BayNatSchG) vom 27. Juli 1973 (GVBl. S. 437)

## 6.12 Sonstiges

### Bund

Verordnung über Betriebsbeihilfen für den öffentlichen Personennahverkehr mit Kraftfahrzeugen (Gasöl - Betriebsbeihilfe - VO - Straßenverkehr) vom 21. Dezember 1973 (BGBl. I, S. 1962)

Neufassung der Verordnung zur Durchführung des Spar - Prämiengesetzes vom 7. Februar 1973 (BGBl. I, S. 97)

### Baden-Württemberg

Gesetz zur Änderung des Kindergartengesetzes vom 27. März 1973 (Ges. Bl. S. 73)

### Berlin

Bekanntmachung der Neufassung der Verordnung zur Durchführung des Spar - Prämiengesetzes vom 7. Februar 1973 (GVBl. S. 454)

## Inhalt des Tabellenteils

	Seite
<b>1 Gesamtwirtschaftliche Übersichten</b>	
1. 1 Ausgaben und Einnahmen der öffentlichen Haushalte 1973 nach Arten . . . . .	52
1. 2 Ausgaben und Einnahmen der öffentlichen Haushalte 1973 nach Aufgabenbereichen . . . . .	64
<b>2 Ausgaben und Einnahmen der öffentlichen Haushalte 1973 nach Aufgabenbereichen und ausgewählten Ausgabe-/Einnahmearten</b>	
2. 1 Insgesamt . . . . .	74
2. 2 Politische Führung und zentrale Verwaltung (F 01) . . . . .	74
2. 2.1 Politische Führung (F 011) . . . . .	78
2. 2.2 Innere Verwaltung (F 012) . . . . .	78
2. 2.3 Hochbauverwaltung (F 018) . . . . .	82
2. 2.4 Steuer- und Finanzverwaltung (F 016 + 017) . . . . .	82
2. 3 Auswärtige Angelegenheiten (F 02) . . . . .	86
2. 4 Verteidigung (F 03) . . . . .	90
2. 5 Öffentliche Sicherheit und Ordnung (F 04) . . . . .	90
2. 6 Rechtsschutz (F 05) . . . . .	94
2. 7 Bildungswesen, Wissenschaft, Forschung, Kulturelle Angelegenheiten (F 1) . . . . .	102
2. 8 Schulwesen zusammen (F 12 + 111 + 151 + 154 bis 159) . . . . .	102
2. 8.1 Allgemeinbildende Schulen (F 121 bis 125) . . . . .	106
2. 8.2 Berufsbildende Schulen (F 126 bis 129) . . . . .	106
2. 9 Hochschulwesen zusammen (F 13 + 14 + 152 + 153) . . . . .	110
2.10 Forschung außerhalb der Hochschulen einschl. Verwaltung (F 16 + 17 + 112) . . . . .	110
2.11 Kulturelle Angelegenheiten zusammen (F 18 + 19 + 113) . . . . .	114
2.12 Soziale Sicherung, soziale Kriegsfolgeaufgaben, Wiedergutmachung (F 2) . . . . .	118
2.12.1 Verwaltung (F 21) . . . . .	118
2.12.2 Sozialversicherung einschl. Arbeitslosenversicherung (F 22) . . . . .	122
2.12.3 Familien-, Sozial- und Jugendhilfe (F 23) . . . . .	122
2.12.4 Soziale Leistungen für Folgen von Krieg und politischen Ereignissen (F 24) . . . . .	130
2.13 Gesundheit, Sport und Erholung (F 3) . . . . .	138
2.13.1 Krankenanstalten ohne Hochschulkliniken (F 312 + 313) . . . . .	142
2.13.2 Sport und Erholung (F 32) . . . . .	142
2.13.3 Reinhaltung von Luft, Wasser und Erde (F 33) . . . . .	146
2.14 Wohnungswesen, Raumordnung (F 41 + 42) . . . . .	146
2.14.1 Wohnungswesen (F 41) . . . . .	150
2.14.2 Raumordnung, Landesplanung, Vermessungswesen (F 42) . . . . .	150
2.14.3 Kommunale Gemeinschaftsdienste (F 43) . . . . .	154
2.15 Ernährung, Landwirtschaft und Forsten (F 5) . . . . .	166
2.16 Energie- und Wasserwirtschaft, Gewerbe, Dienstleistungen (F 6) . . . . .	174
2.17 Verkehrs- und Nachrichtenwesen (F 7) . . . . .	186
2.17.1 Verwaltung (F 71) . . . . .	190
2.17.2 Straßen (F 72) . . . . .	190
2.17.3 Wasserstraßen und Häfen (F 73) . . . . .	194
2.18 Wirtschaftsunternehmen (F 81 bis 86) . . . . .	194
2.19 Allgemeines Grund- und Kapitalvermögen, Sondervermögen (F 87) . . . . .	218
2.20 Allgemeine Finanzwirtschaft (F 9) . . . . .	226

NR.	ART DER AUSGABEN / EINNAHMEN	INSGESAMT 1	BUND, LAF, ERP ZUSAMMEN 2	BUND 3	LASTENAUS- GLEICHF. 4	ERP-SOND. VERMOEGEN 5
1. AUSGABEN						
1	AUSGABEN DER LAUFENDEN RECHNUNG	254 184 115	100 974 590	98 818 135	2 034 896	121 559
11	PERSONALAUSGABEN	94 014 131	21 384 794	21 384 794	-	-
111	LOEHNE UND GEMAEHTER	76 699 640	15 277 032	15 277 032	-	-
1111	AUFWENDUNGEN FUER ABGEORDNETE USW.	172 431	77 705	77 705	-	-
1112	DIENTSTBEZUEGE U.DGL.	76 527 209	15 199 327	15 199 327	-	-
112	VERSORGUNGSBEZUEGE	14 704 682	5 136 037	5 136 037	-	-
113	BFIHILFEN, UNTERSTUETZUNGEN U.DGL.	1 753 521	560 203	560 203	-	-
114	PERSONALBEZOGENE SACHAUSGABEN	856 288	411 522	411 522	-	-
12	LAUFENDER SACHAUFWAND	44 860 635	18 348 852	18 315 205	27 557	6 090
121	SAECHL. VERWALTUNGS-AUSGABEN (OHNE MILIT. BESCHAFFUNG)	26 762 182	5 081 435	5 053 733	27 557	145
1211	UNTERHALTUNG VON UNBEWEGLICHEN VERMOEGEN	4 493 258	932 115	932 115	-	-
1212	BEWIRTSCHAFTUNG D. GRUNDSTUECKE, GEBAEUDE U. RAUEME	1 787 777	643 452	643 452	-	-
1213	MIETEN UND PACHTEN	772 250	353 802	353 802	-	-
1214	SONSTIGE SAECHLICHE VERWALTUNGS-AUSGABEN	19 708 897	3 152 066	3 124 364	27 557	145
122	MILITAERISCHE BESCHAFFUNGEN, ANLAGEN USW.	10 197 858	10 197 858	10 197 858	-	-
123	ERSTATTUNGEN AN ANDERE BEREICHE	1 673 712	805 542	804 934	-	608
124	ZAHLUNGEN AN ZWECKVERBAENDE	1 765 549	6 652	6 652	-	-
125	SONSTIGE ZUSCHUESSE FUER LAUFENDE ZWECKE	4 461 334	2 257 365	2 252 028	-	5 337
13	ZINSAUSGABEN	10 488 167	3 579 739	3 079 601	398 514	101 624
131	AN VERWALTUNGEN	182 548	14	14	-	-
1311	AN BUND	171 113	-	-	-	-
1312	AN LAENDER	6	-	-	-	-
1313	AN GEMEINDEN (GV.)	122	14	14	-	-
1314	AN LASTENAUSGLEICHSFONDS	605	-	-	-	-
1315	AN ERP-SONDERVERMOEGEN	10 702	-	-	-	-
132	AN ANDERE BEREICHE	10 305 619	3 579 725	3 079 587	398 514	101 624
1321	FUER AUSGLEICHSFORDERUNGEN	564 485	326 770	326 770	-	-
1322	AN SOZIALVERSICHERUNGSTRAEGER	429 699	290 743	290 743	-	-
1323	FUER SONSTIGE KREDITMARKTMITTEL	9 311 255	2 962 212	2 462 074	398 514	101 624
1324	AN ZWECKVERBAENDE	180	-	-	-	-
14	LAUFENDE ZUWEISUNGEN UND ZUSCHUESSE	101 699 672	56 098 366	54 475 696	1 608 825	13 845
141	AN VERWALTUNGEN	39 806 815	12 720 501	12 688 544	28 812	3 145
1411	AN BUND	236 792	3 145	-	-	3 145
1413	ALLGEM. FINANZZUWEISUNGEN AN LAENDER	7 384 966	5 030 000	5 030 000	-	-
1414	UEBRIGE AN LAENDER	7 090 796	6 021 486	6 021 486	-	-
1415	ALLGEM. FINANZZUWEISUNGEN AN GEMEINDEN (GV.)	17 020 037	-	-	-	-
1416	UEBRIGE AN GEMEINDEN (GV.)	6 478 247	1 318 409	1 289 597	28 812	-
1417	AN LASTENAUSGLEICHSFONDS	1 595 977	347 461	347 461	-	-
1418	AN ERP-SONDERVERMOEGEN	-	-	-	-	-
142	AN ANDERE BEREICHE	61 892 857	43 377 865	41 787 152	1 580 013	10 700
1421	AN OEFFL. UNTERN., SOEWEIT NICHT DURCH LFD. BETR. BED.	1 759 945	1 686 000	1 686 000	-	-
1422	SONSTIGE AN UNTERNEHMEN	11 130 455	8 976 932	8 976 932	-	-
1423	RENTEN, UNTERSTUETZUNGEN U. AEHNL.	24 768 177	12 255 611	10 664 898	1 580 013	10 700
1424	AN SOZIALE ODER AEHNLICHE EINRICHTUNGEN	2 714 205	367 300	367 300	-	-
1425	AN SOZIALVERSICHERUNGSTRAEGER	15 348 883	15 138 275	15 138 275	-	-
1426	AN AUSLAND	6 171 192	4 953 747	4 953 747	-	-
15	SCHULDENDIENSTHILFEN	3 121 510	1 562 839	1 562 839	-	-
151	AN VERWALTUNGEN	619 444	277 137	277 137	-	-
1511	AN BUND	753	-	-	-	-
1512	AN LAENDER	235 026	235 025	235 025	-	-
1513	AN GEMEINDEN (GV.)	359 665	18 112	18 112	-	-
1514	AN LASTENAUSGLEICHSFONDS	-	-	-	-	-
1515	AN ERP-SONDERVERMOEGEN	24 000	24 000	24 000	-	-
152	AN ANDERE BEREICHE	2 502 066	1 285 702	1 285 702	-	-
1521	AN UNTERNEHMEN	1 770 707	1 231 838	1 231 838	-	-
1522	AN SONSTIGE IM INLAND	730 229	52 734	52 734	-	-
1523	AN AUSLAND	1 130	1 130	1 130	-	-
2	AUSGABEN DER KAPITALRECHNUNG	83 215 031	25 435 254	23 278 594	948 946	1 207 714
21	SACHINVESTITIONEN	40 781 775	5 915 108	5 915 108	-	-
211	BAUMASSNAHMEN	32 336 404	4 657 878	4 657 878	-	-
212	SONSTIGE SACHINVESTITIONEN	8 445 371	1 257 230	1 257 230	-	-
2121	ERWERB VON UNBEWEGLICHEN SACHEN	4 971 791	753 451	753 451	-	-
2122	ERWERB VON BEWEGLICHEN SACHEN IM INLAND	3 430 589	486 351	486 351	-	-
2123	ERWERB VON BEWEGLICHEN SACHEN IM AUSLAND	42 991	17 428	17 428	-	-
22	VERMOEGENSUEBERTRAGUNGEN	30 497 154	12 503 845	11 720 051	783 794	-
221	ZUWEISUNGEN FUER INVESTITIONEN AN VERWALTUNGEN	16 474 574	7 491 433	7 491 433	-	-
2211	AN BUND	87 028	-	-	-	-
2212	AN LAENDER	7 248 849	7 192 249	7 192 249	-	-
2213	AN GEMEINDEN (GV.)	9 138 697	299 184	299 184	-	-
2214	AN LASTENAUSGLEICHSFONDS	-	-	-	-	-
2215	AN ERP-SONDERVERMOEGEN	-	-	-	-	-
222	VERMOEGENSUEBERTR., SOW. NICHT F. INVEST., AN VERWALT.	249 132	248 482	248 482	-	-
2221	AN BUND	-	-	-	-	-
2222	AN LAENDER	249 132	248 482	248 482	-	-
2223	AN GEMEINDEN (GV.)	-	-	-	-	-
223	ZUSCHUESSE FUER INVESTITIONEN AN ANDERE BEREICHE	11 517 270	2 581 751	2 581 751	-	-
2231	AN UNTERNEHMEN	3 548 925	1 280 288	1 280 288	-	-
2232	AN SONSTIGE IM INLAND	6 384 697	1 089 708	1 089 708	-	-
2233	AN ZWECKVERBAENDE	1 368 218	2 826	2 826	-	-
2234	AN SOZIALVERSICHERUNGSTRAEGER	5 699	-	-	-	-
2235	AN AUSLAND	209 731	208 929	208 929	-	-
224	VERMOEGENSUEBERTR., SOW. NICHT F. INV., AN AND. BEREICHE	2 256 178	2 182 179	1 398 385	783 794	-
2241	AN UNTERNEHMEN	707 833	634 491	634 491	-	-
2242	AN SONSTIGE IM INLAND	1 548 345	1 547 688	763 894	783 794	-
2243	AN AUSLAND	-	-	-	-	-



LICHE ÜBERSICHTEN

LICHEN HAUSHALTE 1973 NACH ARTEN

DM

LAENDER (EINSCHL. STADTSTAATEN)			SCHLESWIG-HOLSTEIN			NIEDERSACHSEN			NORDRH.-WESTF.	
ZUSAMMEN	STAAT	GEM. (GV.)	ZUSAMMEN	STAAT	GEM. (GV.)	ZUSAMMEN	STAAT	GEM. (GV.)	ZUSAMMEN	NR.
6	7	8	9	10	11	12	13	14	15	
153 209 525	89 982 997	63 226 528	6 224 251	3 651 977	2 572 274	17 865 800	10 171 725	7 694 075	40 500 306	1
72 629 337	48 940 442	23 688 895	2 982 414	1 995 378	987 036	8 007 516	5 375 300	2 632 216	18 183 445	11
61 422 608	39 694 689	21 727 919	2 480 385	1 563 352	917 033	6 741 100	4 246 882	2 494 218	15 357 057	111
94 726	94 726	-	4 560	4 560	-	9 505	9 505	-	20 383	1111
61 327 882	39 599 963	21 727 919	2 475 825	1 558 792	917 033	6 731 595	4 237 377	2 494 218	15 336 674	1112
9 568 645	7 607 669	1 960 976	436 510	366 507	70 003	1 103 546	965 548	137 998	2 357 303	112
1 193 318	1 193 318	-	46 816	46 816	-	126 687	126 687	-	347 930	113
444 766	444 766	-	18 703	18 703	-	36 183	36 183	-	121 155	114
26 511 783	10 839 534	15 672 249	946 426	341 124	605 302	3 065 173	1 118 744	1 946 429	6 983 063	12
21 680 747	7 542 710	14 138 037	744 625	222 988	521 637	2 410 710	745 641	1 665 069	5 688 629	121
3 561 143	1 036 778	2 524 365	104 526	19 973	84 553	381 210	76 641	304 569	905 340	1211
1 144 325	1 144 325	-	30 334	30 334	-	99 127	99 127	-	217 441	1212
418 448	418 448	-	7 191	7 191	-	32 341	32 341	-	79 481	1213
16 556 831	4 943 159	11 613 672	602 574	165 490	437 084	1 898 032	537 532	1 360 500	4 486 367	1214
868 170	868 170	-	48 295	48 295	-	43 000	43 000	-	49 020	123
1 758 897	224 685	1 534 212	102 477	18 817	83 665	346 581	65 221	281 360	407 927	124
2 203 969	2 203 969	-	51 029	51 029	-	264 882	264 882	-	837 487	125
6 908 428	2 703 374	4 205 054	318 681	197 071	121 610	880 703	338 131	542 572	1 532 929	13
182 534	182 534	-	14 640	14 640	-	10 645	10 645	-	36 030	131
171 113	171 113	-	14 640	14 640	-	10 574	10 574	-	34 196	1311
6	6	-	-	-	-	6	6	-	-	1312
108	108	-	-	-	-	12	12	-	-	1313
605	605	-	-	-	-	7	7	-	-	1314
10 702	10 702	-	-	-	-	46	46	-	1 834	1315
6 725 894	2 520 840	4 205 054	304 041	182 431	121 610	870 058	327 486	542 572	1 496 899	132
237 715	237 715	-	7 985	7 985	-	23 638	23 638	-	52 553	1321
138 956	138 956	-	13 330	13 330	-	33 474	33 474	-	1 214	1322
6 349 043	2 143 989	4 205 054	282 726	161 116	121 610	812 766	270 194	542 572	1 443 132	1323
180	180	-	-	-	-	180	180	-	-	1324
45 601 306	25 964 548	19 636 758	1 882 225	1 023 914	858 311	5 609 745	3 051 416	2 558 329	13 625 775	14
27 086 314	16 401 402	10 684 912	1 231 593	726 352	505 241	3 782 148	2 238 947	1 543 201	7 693 101	141
233 647	233 647	-	36 091	36 091	-	42 299	42 299	-	4 461	1411
2 354 966	1 529 529	825 437	36 562	906	35 656	714	-	714	200 560	1413
1 069 310	55 637	1 013 673	133 177	4 329	128 848	133 732	7 032	126 700	118 804	1414
17 020 037	10 408 539	6 611 498	726 046	533 677	222 369	2 481 337	1 436 545	1 044 792	6 033 371	1415
5 159 838	2 925 534	2 234 304	266 440	148 072	118 368	1 000 208	629 213	370 995	978 278	1416
1 248 516	1 248 516	-	33 277	33 277	-	123 858	123 858	-	357 627	1417
-	-	-	-	-	-	-	-	-	-	1418
18 514 992	9 563 146	8 951 846	650 632	297 562	353 070	1 827 597	812 469	1 015 128	5 932 674	142
73 945	73 945	-	132	132	-	-	-	-	-	1421
2 153 523	1 689 202	464 321	49 868	39 800	10 068	142 957	110 450	32 507	738 211	1422
12 512 566	5 227 331	7 285 235	505 431	206 673	298 758	1 444 278	587 167	857 111	4 388 852	1423
2 346 905	1 144 615	1 202 290	89 758	45 514	44 244	162 618	37 108	125 510	791 753	1424
210 608	210 608	-	1 985	1 985	-	1 468	1 468	-	13 761	1425
1 217 445	1 217 445	-	3 458	3 458	-	76 276	76 276	-	97 1426	
1 558 671	1 535 099	23 572	94 505	94 490	15	302 663	288 134	14 529	175 094	15
342 307	342 267	100	2 773	2 773	-	57 668	57 600	68	30 206	151
753	753	-	-	-	-	-	-	-	-	1511
1	1	-	-	-	-	-	-	-	-	1512
341 553	341 453	100	2 773	2 773	-	57 668	57 600	68	30 206	1513
-	-	-	-	-	-	-	-	-	-	1514
-	-	-	-	-	-	-	-	-	-	1515
1 216 364	1 192 892	23 472	91 732	91 717	15	244 995	230 534	14 461	144 888	152
538 869	538 869	-	80 675	80 675	-	116 928	116 928	-	79 460	1521
677 495	654 023	23 472	11 057	11 042	15	128 667	113 606	14 461	65 428	1522
-	-	-	-	-	-	-	-	-	-	1523
57 779 777	27 660 695	30 119 082	2 194 692	1 017 229	1 177 463	6 018 879	2 540 580	3 478 299	15 800 533	2
34 866 667	7 369 443	27 497 224	1 193 435	223 349	967 386	3 672 957	499 912	3 173 045	8 845 328	21
27 678 526	5 297 362	22 381 164	966 959	173 848	793 111	2 917 862	329 363	2 588 499	6 720 932	211
7 188 141	2 072 081	5 116 060	223 476	49 201	174 275	755 095	170 549	584 546	2 124 396	212
4 218 340	808 458	3 409 882	110 413	14 174	96 239	426 640	67 639	359 001	1 273 867	2121
2 944 238	1 238 060	1 706 178	112 908	34 872	78 036	327 046	101 501	225 545	846 881	2122
25 563	25 563	-	155	155	-	1 409	1 409	-	3 648	2123
17 993 309	17 325 281	668 028	731 810	647 198	84 612	1 742 802	1 679 755	63 047	5 944 853	22
8 983 141	8 792 093	191 048	342 406	302 667	39 739	757 734	725 719	32 015	3 074 446	221
87 028	87 028	-	100	100	-	17 439	17 439	-	-	2211
56 600	36 968	19 632	7 476	-	7 476	3 541	1 455	2 086	8 085	2212
8 839 513	8 668 097	171 416	334 830	302 567	32 263	736 754	706 825	29 929	3 066 361	2213
-	-	-	-	-	-	-	-	-	-	2214
-	-	-	-	-	-	-	-	-	-	2215
650	650	-	-	-	-	-	-	-	-	222
650	650	-	-	-	-	-	-	-	-	2221
-	-	-	-	-	-	-	-	-	-	2222
-	-	-	-	-	-	-	-	-	-	2223
8 935 519	8 458 539	476 980	389 404	344 531	44 873	985 068	954 036	31 032	2 802 650	223
2 268 637	2 197 717	70 920	120 291	114 253	6 038	311 484	298 131	13 353	840 591	2231
5 294 989	5 294 989	-	139 576	139 576	-	456 455	456 455	-	1 619 468	2232
1 365 392	959 332	406 060	129 456	90 621	38 835	217 129	199 450	17 679	336 863	2233
5 699	5 699	-	-	-	-	-	-	-	5 699	2234
802	802	-	81	81	-	-	-	-	29	2235
73 999	73 999	-	-	-	-	-	-	-	67 757	224
73 342	73 342	-	-	-	-	-	-	-	67 647	2241
657	657	-	-	-	-	-	-	-	110	2242
-	-	-	-	-	-	-	-	-	-	2243

1 GESAMTWIRTSCHAFT  
1.1 AUSGABEN UND EINNAHMEN DER ÖFFENT  
1 000

NR.	NORDRHEIN-WESTFALEN			ZUSAMMEN	HESSEN			ZUSAMMEN	RHEINLAND-PFALZ			ZUSAMMEN	BADEN-WÜRTTEMBERG		
	STAAT 16	GEM. (GV.) 17			STAAT 19	GEM. (GV.) 20			STAAT 22	GEM. (GV.) 23			STAAT 25	GEM. (GV.) 26	
1	20 266 201	20 234 105		14 169 043	7 630 350	6 538 693		8 963 156	5 253 969	3 709 187		23 217 849	12 816 087	10 401 762	
11	10 411 921	7 771 524		6 827 721	4 259 296	2 568 425		4 075 923	2 801 581	1 274 342		10 671 794	6 975 360	3 696 434	
111	8 353 309	7 003 748		5 885 976	3 492 801	2 393 175		3 464 803	2 291 940	1 172 863		9 200 857	5 768 153	3 432 704	
1111	20 383	-		9 683	9 683	-		5 481	5 481	-		10 298	10 298	-	
1112	8 332 926	7 003 748		5 876 293	3 483 118	2 393 175		3 459 322	2 286 459	1 172 863		9 190 559	5 757 855	3 432 704	
112	1 589 527	767 776		819 934	644 684	175 250		527 567	426 088	101 479		1 251 540	987 810	263 730	
113	347 930	-		98 512	98 512	-		68 231	68 231	-		176 595	176 595	-	
114	121 155	-		23 299	23 299	-		15 322	15 322	-		42 802	42 802	-	
12	2 164 832	4 818 231		2 421 813	849 369	1 572 444		1 607 446	715 511	891 935		3 801 043	1 113 161	2 687 882	
121	1 262 397	4 426 232		2 046 155	578 109	1 468 046		1 223 981	419 755	804 226		3 395 486	908 332	2 487 154	
1211	90 679	814 661		326 726	51 516	275 210		188 396	49 226	139 170		534 693	95 394	439 299	
1212	217 441	-		85 220	85 220	-		54 021	54 021	-		141 800	141 800	-	
1213	79 481	-		27 578	27 578	-		20 177	20 177	-		60 160	60 160	-	
1214	874 796	3 611 571		1 606 631	413 795	1 192 836		961 387	296 331	665 056		2 658 833	610 978	2 047 855	
122	-	-		-	-	-		-	-	-		-	-	-	
123	49 020	-		19 016	19 016	-		136 069	136 069	-		5 670	5 670	-	
124	15 928	391 999		118 122	13 724	104 398		88 970	1 261	87 709		200 758	30	200 728	
125	837 487	-		238 520	238 520	-		158 426	158 426	-		199 129	199 129	-	
13	261 235	1 271 694		818 141	320 302	497 839		582 349	210 563	371 786		930 652	336 885	593 767	
131	36 030	-		8 280	8 280	-		6 352	6 352	-		11 759	11 759	-	
1311	34 196	-		8 280	8 280	-		5 969	5 969	-		11 505	11 505	-	
1312	-	-		-	-	-		-	-	-		-	-	-	
1313	-	-		-	-	-		-	-	-		-	-	-	
1314	-	-		-	-	-		344	344	-		254	254	-	
1315	1 834	-		-	-	-		39	39	-		-	-	-	
132	225 205	1 271 694		809 861	312 022	497 839		575 997	204 211	371 786		918 893	325 126	593 767	
1321	52 553	-		19 215	19 215	-		9 842	9 842	-		37 637	37 637	-	
1322	1 214	-		14 757	14 757	-		-	-	-		8 319	8 319	-	
1323	171 438	1 271 694		775 889	278 050	497 839		566 155	194 369	371 786		872 937	279 170	593 767	
1324	-	-		-	-	-		-	-	-		-	-	-	
14	7 256 020	6 369 755		4 025 086	2 125 652	1 899 434		2 593 894	1 424 380	1 169 514		7 733 779	4 313 749	3 420 030	
141	4 813 625	2 879 476		2 600 065	1 643 069	956 995		1 408 803	672 098	736 705		5 461 075	3 414 685	2 046 390	
1411	4 461	-		4 662	4 662	-		3 922	3 922	-		89 701	89 701	-	
1413	200 560	-		392 401	392 401	-		11	-	11		1 303 200	650 814	652 386	
1414	5 989	112 815		232 414	6 151	226 263		203 778	7 389	196 389		52 330	2 911	49 419	
1415	3 713 995	2 319 376		1 332 434	781 169	551 265		832 417	409 421	422 396		2 757 440	2 150 668	606 772	
1416	530 993	447 285		505 502	326 034	179 458		307 112	189 803	117 309		1 060 501	322 688	737 813	
1417	357 627	-		132 652	132 652	-		61 563	61 563	-		197 903	197 903	-	
1418	-	-		-	-	-		-	-	-		-	-	-	
142	2 442 395	3 490 279		1 425 021	482 583	942 438		1 185 091	752 282	432 809		2 272 704	899 064	1 373 640	
1421	-	-		-	-	-		-	-	-		-	-	-	
1422	555 105	183 106		91 963	41 389	50 574		47 570	44 575	2 995		150 899	48 497	102 402	
1423	1 596 068	2 792 784		1 112 374	325 845	786 529		485 306	127 387	357 919		1 585 291	493 082	1 092 209	
1424	277 364	514 389		109 213	3 878	105 335		118 141	46 246	71 895		529 247	350 218	179 029	
1425	13 761	-		2 850	2 850	-		2 156	2 156	-		4 847	4 847	-	
1426	97	-		108 621	108 621	-		531 918	531 918	-		2 420	2 420	-	
15	172 193	2 901		76 282	75 731	551		103 544	101 934	1 610		80 581	76 932	3 649	
151	30 206	-		13 741	13 733	8		77 169	77 162	7		21 224	21 224	-	
1511	-	-		-	-	-		753	753	-		-	-	-	
1512	-	-		-	-	-		-	-	-		-	-	-	
1513	30 206	-		13 741	13 733	8		76 416	76 409	7		21 224	21 224	-	
1514	-	-		-	-	-		-	-	-		-	-	-	
1515	-	-		-	-	-		-	-	-		-	-	-	
152	141 987	2 901		62 541	61 998	543		26 375	24 772	1 603		59 357	55 708	3 649	
1521	79 460	-		7 231	7 231	-		6 660	6 660	-		29 817	29 817	-	
1522	62 527	2 901		55 310	54 767	543		19 715	18 112	1 603		29 540	25 891	3 649	
1523	-	-		-	-	-		-	-	-		-	-	-	
2	7 371 606	8 428 927		5 810 204	2 571 852	3 238 352		3 549 971	1 609 327	1 940 644		9 542 821	3 674 939	5 867 882	
21	1 124 577	7 720 751		3 549 020	676 370	2 872 650		2 201 671	415 199	1 786 472		6 442 758	1 013 545	5 429 213	
211	730 325	5 990 607		2 896 881	526 165	2 370 716		1 803 670	303 578	1 500 092		5 271 738	687 742	4 583 996	
212	394 252	1 730 144		652 139	150 205	501 934		398 001	111 621	286 380		1 171 020	325 803	845 217	
2121	73 244	1 200 623		304 994	23 192	281 802		236 211	41 621	194 590		716 097	131 908	584 189	
2122	317 360	529 521		330 448	110 316	220 132		161 790	70 000	91 790		454 923	193 895	261 028	
2123	3 648	-		16 697	16 697	-		-	-	-		-	-	-	
22	5 786 365	158 488		1 665 724	1 588 062	77 662		1 049 849	1 003 373	46 476		2 582 026	2 473 834	108 192	
221	3 041 245	33 201		919 823	913 591	6 232		663 103	638 871	24 232		1 292 900	1 271 091	21 809	
2211	-	-		-	-	-		296	296	-		12 041	12 041	-	
2212	8 070	15		4 797	3 620	1 177		798	-	798		6 041	-	6 041	
2213	3 033 175	33 186		915 026	909 971	5 055		662 009	638 575	23 434		1 274 818	1 259 050	15 768	
2214	-	-		-	-	-		-	-	-		-	-	-	
2215	-	-		-	-	-		-	-	-		-	-	-	
222	-	-		-	-	-		-	-	-		-	-	-	
2221	-	-		-	-	-		-	-	-		-	-	-	
2222	-	-		-	-	-		-	-	-		-	-	-	
2223	-	-		-	-	-		-	-	-		-	-	-	
223	2 677 363	125 287		745 777	674 347	71 430		386 746	364 502	22 244		1 289 126	1 202 743	86 383	
2231	833 710	6 881		73 550	43 678	29 872		100 638	98 293	2 345		135 055	129 189	5 866	
2232	1 619 468	-		573 800	573 800	-		243 218	243 218	-		978 457	978 457	-	
2233	218 457	118 406		98 242	56 684	41 558		42 776	22 877	19 899		175 611	95 094	80 517	
2234	5 699	-		-	-	-		-	-	-		-	-	-	
2235	29	-		185	185	-		114	114	-		3	3	-	
224	67 757	-		124	124	-		-	-	-		-	-	-	
2241	67 647	-		-	-	-		-	-	-		-	-	-	
2242	110	-		124	124	-		-	-	-		-	-	-	
2243	-	-		-	-	-		-	-	-		-	-	-	

LICHE ÜBERSICHTEN  
LICHEN HAUSHALTE 1973 NACH ARTEN  
DM

ZUSAMMEN 27	BAYERN STAAT 28	GEM.(GV.) 29	ZUSAMMEN 30	SAARLAND STAAT 31	GEM.(GV.) 32	STADTST. ZUSAMMEN 33	HAMBURG 34	BREMEN 35	BERLIN (WEST) 36	
23 653 618	12 643 865	11 009 753	2 753 362	1 686 683	1 066 679	15 862 140	5 448 100	1 937 526	8 476 514	1
11 484 405	7 129 075	4 355 330	1 346 562	942 974	403 588	9 049 557	3 291 604	1 151 707	4 606 246	11
9 719 711	5 774 581	3 945 130	1 170 388	801 340	369 048	7 402 331	2 681 301	991 115	3 729 915	111
15 703	15 703	-	2 572	2 572	-	16 541	4 236	3 527	8 778	1111
9 704 008	5 758 878	3 945 130	1 167 816	798 768	369 048	7 385 790	2 677 065	987 588	3 721 137	1112
1 443 515	1 033 315	410 200	149 070	114 530	34 540	1 479 660	517 465	127 945	834 250	112
174 116	174 116	-	23 727	23 727	-	130 704	62 680	28 543	39 481	113
147 063	147 063	-	3 377	3 377	-	36 862	30 158	4 104	2 600	114
4 276 846	1 369 417	2 907 429	459 531	216 934	242 597	2 950 442	948 169	312 206	1 690 067	12
3 559 209	1 018 482	2 540 727	370 288	145 342	224 946	2 241 664	793 326	283 022	1 165 316	121
552 761	118 731	434 030	58 485	25 612	32 873	509 006	145 562	85 231	278 213	1211
126 018	126 018	-	22 034	22 034	-	368 330	127 250	36 697	204 383	1212
54 655	54 655	-	5 048	5 048	-	131 817	53 642	10 678	67 497	1213
2 825 775	719 078	2 106 697	284 721	92 648	192 073	1 232 511	466 872	150 416	615 223	1214
-	-	-	-	-	-	-	-	-	-	122
36 944	36 944	-	45 465	45 465	-	484 691	108 766	5 615	370 310	123
471 039	104 337	366 702	22 373	4 722	17 651	650	82	568	-	124
209 654	209 654	-	21 405	21 405	-	223 437	45 995	23 001	154 441	125
979 647	252 196	727 451	159 341	81 006	78 335	705 985	292 531	106 531	306 923	13
13 079	13 079	-	1 730	1 730	-	80 019	5 267	3 283	71 469	131
12 918	12 918	-	1 730	1 730	-	71 301	4 187	2 804	64 310	1311
-	-	-	-	-	-	-	-	-	-	1312
-	-	-	-	-	-	96	-	96	-	1313
-	-	-	-	-	-	-	-	-	-	1314
161	161	-	-	-	-	8 622	1 080	383	7 159	1315
966 568	239 117	727 451	157 611	79 276	78 335	625 966	287 264	103 248	235 454	132
48 042	48 042	-	-	-	-	38 803	19 816	3 915	15 072	1321
52 444	52 444	-	289	289	-	15 129	3 742	10 996	391	1322
866 082	138 631	727 451	157 322	78 987	78 335	572 034	263 706	88 337	219 991	1323
-	-	-	-	-	-	-	-	-	-	1324
6 509 999	3 490 656	3 019 343	764 217	422 175	342 042	2 856 586	873 633	301 838	1 681 115	14
3 922 584	2 122 546	1 800 038	532 093	315 228	216 865	454 852	360 260	26 919	67 673	141
21 457	21 457	-	5 526	5 526	-	25 528	3 112	7 845	14 571	1411
94 288	-	94 288	42 382	-	42 382	284 848	284 848	-	-	1413
170 015	5 902	164 113	10 907	1 781	9 126	14 153	1 132	957	12 064	1414
2 493 967	1 158 040	1 335 927	363 025	255 024	108 001	-	-	-	-	1415
937 295	731 585	205 710	99 587	42 231	57 356	4 915	1 669	542	2 704	1416
205 562	205 562	-	10 666	10 666	-	125 409	69 499	17 575	38 334	1417
-	-	-	-	-	-	-	-	-	-	1418
2 587 415	1 368 110	1 219 305	232 124	106 947	125 177	2 401 734	513 373	274 919	1 613 442	142
-	-	-	-	-	-	73 813	-	-	73 813	1421
324 884	245 521	79 363	37 261	33 955	3 306	569 910	115 127	48 277	426 506	1422
1 651 875	661 567	990 308	164 407	54 790	109 617	1 174 752	359 001	213 798	601 953	1423
424 998	275 364	149 634	23 151	10 897	12 254	98 026	38 392	12 696	46 938	1424
5 455	5 455	-	1 116	1 116	-	176 970	694	144	176 132	1425
180 203	180 203	-	6 189	6 189	-	308 263	159	4	308 100	1426
402 721	402 521	200	23 711	23 594	117	299 570	42 163	65 244	192 163	15
129 905	129 888	17	9 620	9 620	-	1	1	-	-	151
-	-	-	-	-	-	-	-	-	-	1511
-	-	-	-	-	-	1	1	-	-	1512
129 905	129 888	17	9 620	9 620	-	-	-	-	-	1513
-	-	-	-	-	-	-	-	-	-	1514
-	-	-	-	-	-	-	-	-	-	1515
272 816	272 633	183	14 091	13 974	117	299 569	42 162	65 244	192 163	152
188 337	198 337	-	1 823	1 823	-	27 938	24 498	2 761	679	1521
84 479	84 296	183	12 268	12 151	117	271 631	17 664	62 483	191 484	1522
-	-	-	-	-	-	-	-	-	-	1523
10 399 496	4 850 224	5 549 272	772 438	334 195	438 243	3 690 743	1 329 303	689 133	1 672 307	2
6 154 454	1 025 836	5 128 618	500 434	81 345	419 089	2 309 610	896 938	552 573	860 099	21
4 919 992	722 610	4 197 382	413 913	57 152	356 761	1 766 579	741 187	421 247	604 145	211
1 234 462	303 226	931 236	86 521	24 193	62 328	543 031	155 751	131 326	255 954	212
789 805	137 994	651 811	52 689	11 062	41 627	307 624	70 335	47 788	189 501	2121
442 429	163 034	279 425	33 274	12 573	20 701	234 539	84 550	83 536	66 453	2122
2 228	2 228	-	558	558	-	868	866	2	-	2123
3 510 467	3 385 117	125 350	210 212	206 011	4 201	555 566	287 534	76 173	191 859	22
1 746 770	1 715 168	31 602	104 969	102 751	2 218	80 990	74 256	5 796	938	221
-	-	-	-	-	-	57 152	56 784	-	368	2211
1 861	-	1 861	178	-	178	23 823	17 472	5 796	555	2212
1 744 909	1 715 168	29 741	104 791	102 751	2 040	15	-	-	15	2213
-	-	-	-	-	-	-	-	-	-	2214
-	-	-	-	-	-	-	-	-	-	2215
-	-	-	650	650	-	-	-	-	-	222
-	-	-	-	-	-	-	-	-	-	2221
-	-	-	650	650	-	-	-	-	-	2222
-	-	-	-	-	-	-	-	-	-	2223
1 763 697	1 669 949	93 748	104 593	102 610	1 983	468 458	207 218	70 319	190 921	223
424 850	418 581	6 269	26 583	26 287	296	235 595	122 516	31 240	81 839	2231
991 951	991 951	-	61 552	61 552	-	230 512	83 952	37 538	109 022	2232
346 566	259 087	87 479	16 458	14 771	1 687	2 291	750	1 541	-	2233
-	-	-	-	-	-	60	-	-	60	2234
330	330	-	-	-	-	-	-	-	-	2235
-	-	-	-	-	-	6 118	6 060	58	-	224
-	-	-	-	-	-	5 695	5 639	56	-	2241
-	-	-	-	-	-	423	421	2	-	2242
-	-	-	-	-	-	-	-	-	-	2243

1 GESAMTWIRTSCHAFT  
1.1 AUSGABEN UND EINNAHMEN DER ÖFFENTL.  
1 000

NR.	ART DER AUSGABEN / EINNAHMEN	INSGESAMT 1	BUND, LAF, ERP ZUSAMMEN 2	BUND 3	LASTENAUS- GLEICHF. 4	ERP-SOND. VERMOEGEN 5
NOCH 1. AUSGABEN						
23	DARLEHEN	8 813 811	5 483 821	4 137 119	145 152	1 201 550
231	AN VERWALTUNGEN	1 263 807	1 136 799	984 831	-	151 968
2311	AN BUND	2 600	-	-	-	-
2312	AN LAENDER	996 121	996 121	974 802	-	21 319
2313	AN GEMEINDEN (GV.)	265 086	140 678	10 029	-	130 649
2314	AN LASTENAUSGLEICHSFONDS	-	-	-	-	-
2315	AN ERP-SONDERVERMOEGEN	-	-	-	-	-
232	AN ANDERE BEREICHE	7 550 004	4 347 022	3 152 288	145 152	1 049 582
2321	AN UNTERNEHMEN	3 584 187	2 275 617	1 115 417	130 866	1 029 334
2322	AN SONSTIGE IM INLAND	2 780 320	896 650	881 528	14 286	836
2323	AN ZWECKVERBAENDE	10 708	-	-	-	-
2324	AN SOZIALVERSICHERUNGSTRAEGER	-	-	-	-	-
2325	AN AUSLAND	1 174 789	1 174 755	1 155 343	-	19 412
24	ERWERB VON BETEILIGUNGEN U. DGL.	2 497 107	1 512 180	1 506 016	-	6 164
241	INLAND	2 121 117	1 156 190	1 130 026	-	6 164
242	AUSLAND	375 990	375 990	375 990	-	-
25	TILGUNGS-AUSGABEN AN VERWALTUNGEN	625 184	20 300	300	20 000	-
251	AN BUND	360 549	20 000	-	20 000	-
252	AN LAENDER	78	-	-	-	-
253	AN GEMEINDEN (GV.)	442	300	300	-	-
254	AN LASTENAUSGLEICHSFONDS	238 849	-	-	-	-
255	AN ERP-SONDERVERMOEGEN	25 266	-	-	-	-
3	SUMME AUSGABEN DER LAUFENDEN U. DER KAPITALRECHNUNG	337 399 146	126 409 844	122 096 729	2 983 842	1 329 273
43	ABZUEGL. ZAHLUNGEN VON VERWALTUNGEN GLEICHER EBENE	60 206 068	390 320	-	-	-
45	AUSGABEN (OHNE BESONDERE FINANZIERUNGSVORGAENGE)	277 191 078	126 019 524	122 096 729	2 983 842	1 329 273
5	BESONDERE FINANZIERUNGSVORGAENGE	19 472 030	7 269 994	6 071 228	845 149	353 617
51	SCHULDENTILGUNG	12 556 956	6 659 994	5 461 228	845 149	353 617
511	DER AUSGLEICHSFORDERUNGEN	244 841	58 886	58 886	-	-
512	AN SOZIALVERSICHERUNGSTRAEGER	777 901	588 162	234 545	-	353 617
513	DER SONSTIGEN KREDITMARKTMITTEL	11 532 706	6 012 946	5 167 797	845 149	-
514	AN ZWECKVERBAENDE	1 508	-	-	-	-
52	TILGUNG INNERER DARLEHEN	232 996	-	-	-	-
53	ZUFUEHRUNGEN AN RUECKLAGEN	6 359 354	610 000	610 000	-	-
54	DECKUNG VON VORJAHRESFEHLBETRAEGEN	322 724	-	-	-	-
61	HAUSHALTSTECHN. VERRECHNUNGEN UND SONST. DURCHL. MITTEL	-	-	5 376 643	32 745	95 597
63	ABZUEGL. SONDERHAUSHALTE	-	-	1 219 108	-	-
64	ABZUEGL. BRUTTOSTELLUNGEN	-	-	6 921 710	-	298 784
65	ZUZUEGL. NETTOSTELLUNGEN	-	-	256 218	-	-
66	ZUZUEGL. STEUERAUSGLEICHE	-	-	-	-	-
7	SUMME AUSGABEN NACH DER JAHRESRECHNUNG	-	-	125 660 000	3 861 736	1 479 703
2. EINNAHMEN						
1	EINNAHMEN DER LAUFENDEN RECHNUNG	303 256 645	121 251 246	118 095 286	2 769 211	386 749
11	STEUERN	222 746 908	116 255 282	114 957 922	1 297 360	-
12	STEUERAEHNLICHE ABGABEN	281 694	10 027	10 027	-	-
13	EINNAHMEN AUS WIRTSCHAFTLICHER TAEITIGKEIT	8 112 491	841 466	837 765	-	3 641
131	MIETEN UND PACHTEN	1 896 236	269 308	269 389	-	-
132	GEWINNE AUS UNTERNEHMEN UND BETEILIGUNGEN	514 225	91 048	87 407	-	3 641
133	KONZESSIONSABGABEN	1 872 841	452 037	452 037	-	-
134	SONSTIGE EINNAHMEN AUS WIRTSCHAFTL. TAEITIGKEIT	3 829 189	28 933	28 933	-	-
14	ZINSEINNAHMEN	3 180 378	1 029 974	661 534	7 962	360 478
141	VON VERWALTUNGEN	232 692	211 992	170 029	619	41 344
1411	VOM BUND	11	-	-	-	-
1412	VON LAENDERN	175 017	174 969	163 648	619	10 702
1413	VON GEMEINDEN (GV.)	57 664	37 023	6 381	-	30 642
1414	VOM LASTENAUSGLEICHSFONDS	-	-	-	-	-
1415	VOM ERP-SONDERVERMOEGEN	-	-	-	-	-
142	VON ANDEREN BEREICHEN	2 947 686	817 982	491 505	7 343	319 134
1421	VON ZWECKVERBAENDEN	2 221	174	174	-	-
1422	VON SONSTIGEN	2 945 465	817 808	491 331	7 343	319 134
15	LAUFENDE ZUWEISUNGEN UND ZUSCHUESSE	42 276 608	2 014 762	552 797	1 461 965	-
151	VON VERWALTUNGEN	41 087 533	1 759 765	302 476	1 457 289	-
1511	VOM BUND FUER AUSGLEICHSFORDERUNGEN	118 317	-	-	-	-
1512	SONSTIGE VOM BUND	11 615 653	216 212	-	216 212	-
1513	ALLGEM. FINANZZUWEISUNGEN VON LAENDERN	12 021 251	4 382	4 382	-	-
1514	UEBRIGE VON LAENDERN	7 155 091	1 455 218	214 141	1 241 077	-
1515	ALLGEM. FINANZZUWEISUNGEN VON GEMEINDEN (GV.)	7 778 944	-	-	-	-
1516	UEBRIGE VON GEMEINDEN (GV.)	2 391 548	80 808	80 808	-	-
1517	VOM LASTENAUSGLEICHSFONDS	3 584	-	-	-	-
1518	VOM ERP-SONDERVERMOEGEN	3 145	3 145	3 145	-	-
152	VON ANDEREN BEREICHEN	1 189 075	254 997	250 321	4 676	-
1521	VON ZWECKVERBAENDEN	143 804	1 151	1 151	-	-
1522	VON SOZIALVERSICHERUNGSTRAEGERN	137 113	6 156	6 156	-	-
1523	VON SONSTIGEN IM INLAND	807 941	150 061	145 385	4 676	-
1524	VOM AUSLAND	100 217	97 629	97 629	-	-

LICHE ÜBERSICHTEN  
 LICHE HAUSHALTE 1973 NACH ARTEN  
 DM

LAENDER (EINSCHL. STAATSTAATEN)			SCHLESWIG-HOLSTEIN			NIEDERSACHSEN			NORDRH.-WESTF.	
ZUSAMMEN	STAAT	GEM. (GV.)	ZUSAMMEN	STAAT	GEM. (GV.)	ZUSAMMEN	STAAT	GEM. (GV.)	ZUSAMMEN	NR.
6	7	8	9	10	11	12	13	14	15	
3 329 990	1 828 053	1 501 937	197 941	93 668	104 273	466 577	259 749	206 828	715 621	23
127 008	127 008	-	1 496	1 496	-	6 250	6 250	-	64 464	231
2 600	2 600	-	-	-	-	-	-	-	-	2311
124 408	124 408	-	1 496	1 496	-	6 250	6 250	-	64 464	2312
-	-	-	-	-	-	-	-	-	-	2313
-	-	-	-	-	-	-	-	-	-	2314
-	-	-	-	-	-	-	-	-	-	2315
3 202 982	1 701 045	1 501 937	196 445	92 172	104 273	460 327	253 499	206 828	651 157	232
1 308 570	531 260	777 310	106 141	23 533	82 608	74 430	19 731	54 699	172 265	2321
1 883 670	1 159 043	724 627	83 781	62 116	21 665	382 287	230 158	152 129	478 892	2322
10 708	10 708	-	6 523	6 523	-	3 610	3 610	-	-	2323
-	-	-	-	-	-	-	-	-	-	2324
34	34	-	-	-	-	-	-	-	-	2325
984 927	533 034	451 893	30 723	9 531	21 192	49 648	14 269	35 379	139 763	24
984 927	533 034	451 893	30 723	9 531	21 192	49 648	14 269	35 379	139 763	241
-	-	-	-	-	-	-	-	-	-	242
604 884	604 884	-	43 783	43 783	-	86 895	86 895	-	154 968	25
340 549	340 549	-	24 264	24 264	-	46 577	46 577	-	80 907	251
78	78	-	-	-	-	14	14	-	-	252
142	142	-	-	-	-	142	142	-	-	253
238 849	238 849	-	19 519	19 519	-	40 049	40 049	-	72 111	254
25 266	25 266	-	-	-	-	113	113	-	2 050	255
210 989 302	117 643 692	93 345 610	8 418 943	4 664 206	3 749 737	23 884 679	12 712 305	11 172 374	56 300 839	3
37 159 810	1 796 656	9 271 507	1 550 179	-	361 927	4 670 033	-	1 574 215	11 200 548	43
173 829 492	115 847 036	84 074 103	6 868 764	4 669 206	3 387 810	19 214 646	12 712 305	9 598 159	45 100 291	45
12 202 036	3 313 846	8 888 190	761 788	183 695	581 093	1 701 818	367 932	1 333 886	2 694 705	5
5 896 962	2 176 673	3 720 289	338 978	143 195	195 783	683 152	238 053	445 099	1 147 676	51
185 955	185 955	-	8 911	8 911	-	17 244	17 244	-	38 329	511
189 739	189 739	-	24 593	24 593	-	50 156	50 156	-	10 587	512
5 519 760	1 799 471	3 720 289	305 474	109 691	195 783	614 244	169 145	445 099	1 098 760	513
1 508	1 508	-	-	-	-	1 508	1 508	-	-	514
232 996	-	232 996	14 671	-	14 671	26 033	-	26 033	117 132	52
5 749 354	814 449	4 934 905	408 130	37 500	370 639	991 883	129 129	862 754	1 429 897	53
322 724	322 724	-	-	-	-	750	750	-	-	54
.	.	.	.	53 144	97 187	.	189 070	456 291	.	61
.	.	.	.	52 348	.	.	10 161	.	.	63
.	.	.	.	92 171	.	.	258 195	.	.	64
.	.	.	.	12 395	75 129	.	64 029	124 267	.	65
.	.	.	.	-	196 593	.	-	613 960	.	66
.	.	.	.	4 776 921	.	.	13 064 990	.	.	7
182 005 399	104 949 868	77 055 531	7 217 532	4 121 007	3 096 525	20 392 079	10 978 895	9 413 184	48 516 055	1
106 491 626	79 216 504	27 275 122	3 809 333	2 794 343	1 014 990	10 917 449	8 015 651	2 901 796	30 511 434	11
271 667	175 953	95 714	36 773	27 458	9 315	12 378	7 335	5 043	11 422	12
7 271 085	3 073 158	4 197 927	207 255	63 131	144 124	705 467	353 264	352 203	1 741 266	13
1 626 848	383 973	1 242 875	53 767	8 214	45 553	144 898	32 814	112 084	354 005	131
423 177	195 035	228 142	13 030	5 227	7 803	56 046	32 326	23 770	115 071	132
1 420 804	253 337	1 167 467	46 183	1 423	44 760	245 475	103 811	141 668	503 928	133
3 800 256	2 240 813	1 559 443	94 275	48 267	46 008	258 994	184 313	74 681	768 262	134
2 150 404	644 592	1 505 812	72 486	11 692	60 794	229 146	65 655	163 491	628 509	14
20 700	20 700	-	1 013	1 013	-	262	262	-	8 107	141
11	11	-	-	-	-	-	-	-	-	1411
48	48	-	-	-	-	-	-	-	-	1412
20 641	20 641	-	1 013	1 013	-	262	262	-	8 107	1413
-	-	-	-	-	-	-	-	-	-	1414
-	-	-	-	-	-	-	-	-	-	1415
2 129 704	623 892	1 505 812	71 473	10 679	60 794	228 884	65 393	163 491	620 402	142
2 047	2 047	-	613	613	-	34	34	-	296	1421
2 127 657	621 845	1 505 812	70 860	10 066	60 794	228 850	65 359	163 491	620 106	1422
40 261 846	15 542 580	24 719 266	2 009 638	969 647	1 039 991	5 678 873	1 998 143	3 680 730	9 761 001	15
39 327 768	14 732 637	24 595 131	1 974 285	944 958	1 029 327	5 569 357	1 922 023	3 647 334	9 600 540	151
118 317	118 317	-	3 491	3 491	-	11 879	11 879	-	26 654	1511
11 399 441	11 399 441	-	508 117	508 117	-	1 076 675	1 076 675	-	1 474 251	1512
12 016 869	1 686 278	10 330 591	794 823	291 098	503 725	2 151 431	703 688	1 447 743	3 745 961	1513
5 699 873	73 521	5 626 352	220 079	3 684	216 395	870 505	12 488	858 017	1 686 298	1514
7 778 944	824 512	6 954 432	252 133	35 456	216 677	1 046 136	-	1 046 136	2 319 319	1515
2 310 740	626 984	1 683 756	195 344	102 814	92 530	412 368	116 930	295 438	348 057	1516
3 584	3 584	-	298	298	-	363	363	-	-	1517
-	-	-	-	-	-	-	-	-	-	1518
934 078	809 943	124 135	35 353	24 689	10 664	109 516	76 120	33 396	160 461	152
142 653	18 518	124 135	11 922	1 258	10 664	34 499	1 103	33 396	18 461	1521
130 957	130 957	-	6 338	6 338	-	2 524	2 524	-	1 727	1522
657 880	657 880	-	17 089	17 089	-	71 597	71 597	-	139 066	1523
2 588	2 588	-	4	4	-	896	896	-	1 207	1524

1 GESAMTWIRTSCHAFT  
1.1 AUSGABEN UND EINNÄHMEN DER ÖFFENTL.  
1 000

NR.	NORDRHEIN-WESTFALEN STAAT 16	GEM. (GV.) 17	ZUSAMMEN 18	HESSEN STAAT 19	GEM. (GV.) 20	ZUSAMMEN 21	RHEINLAND-PFALZ STAAT 22	GEM. (GV.) 23	ZUSAMMEN 24	BADEN-WÜRTTEMBERG STAAT 25	GEM. (GV.) 26
23	295 473	420 148	451 626	248 587	203 039	250 710	150 871	99 839	303 958	126 894	227 064
231	64 464	-	21 759	21 759	-	2 717	2 717	-	645	645	-
2311	-	-	-	-	-	-	-	-	-	-	-
2312	-	-	-	-	-	-	-	-	-	-	-
2313	64 464	-	21 759	21 759	-	2 717	2 717	-	645	645	-
2314	-	-	-	-	-	-	-	-	-	-	-
2315	-	-	-	-	-	-	-	-	-	-	-
232	231 009	420 148	429 867	226 828	203 039	247 993	148 154	99 839	353 313	126 249	227 064
2321	66 536	105 729	220 963	76 375	144 589	81 181	19 209	61 972	181 775	35 232	146 543
2322	164 473	314 419	208 904	150 453	58 451	166 637	128 770	37 867	171 538	91 017	80 521
2323	-	-	-	-	-	175	175	-	-	-	-
2324	-	-	-	-	-	-	-	-	-	-	-
2325	-	-	-	-	-	-	-	-	-	-	-
24	10 223	129 540	110 002	25 001	85 001	20 857	13 000	7 857	111 070	7 657	103 413
241	10 223	129 540	110 002	25 001	85 001	20 857	13 000	7 857	111 070	7 657	103 413
242	-	-	-	-	-	-	-	-	-	-	-
25	154 968	-	33 832	33 832	-	26 884	26 884	-	53 009	53 009	-
251	80 807	-	15 086	15 086	-	15 116	15 116	-	27 529	27 529	-
252	-	-	-	-	-	-	-	-	-	-	-
253	-	-	-	-	-	-	-	-	-	-	-
254	72 111	-	18 746	18 746	-	11 617	11 617	-	25 480	25 480	-
255	2 050	-	-	-	-	151	151	-	-	-	-
3	27 637 807	28 663 032	19 979 247	10 202 202	9 777 045	12 513 127	6 863 296	5 649 831	32 760 670	16 491 026	16 269 644
43	-	2 766 430	3 191 891	-	746 656	2 108 940	-	607 061	6 041 434	-	1 436 625
45	27 637 807	25 896 602	16 787 356	10 202 202	9 030 389	10 404 187	6 863 296	5 042 770	26 719 236	16 491 026	14 833 019
5	197 662	2 497 043	1 115 076	187 160	927 915	801 905	330 096	471 809	1 437 885	316 028	1 121 857
51	196 599	951 077	613 888	144 142	469 746	494 095	166 910	327 185	772 510	265 825	506 685
511	38 329	-	13 748	13 748	-	7 180	7 180	-	27 066	27 066	-
512	10 587	-	12 034	12 034	-	-	-	-	5 431	5 431	-
513	147 683	951 077	588 106	118 360	469 746	486 915	159 730	327 185	740 013	233 328	506 685
514	-	-	-	-	-	-	-	-	-	-	-
52	-	117 132	13 489	-	13 489	2 205	-	2 205	33 927	-	33 927
53	1 063	1 428 834	444 804	123	444 691	192 419	50 000	142 419	631 448	50 203	581 245
54	-	-	42 895	42 895	-	113 186	113 186	-	-	-	-
61	377 862	614 789	-	254 290	439 723	-	60 507	169 897	-	236 006	1 343 246
63	-	-	-	107 558	-	-	-	-	-	167 043	-
64	-	-	-	-	-	-	522 329	-	-	-	-
65	-	169 107	-	-	95 367	-	-	24 935	-	-	103 336
66	-	2 123 066	-	-	664 057	-	-	366 058	-	-	1 216 714
7	28 213 331	-	-	10 536 094	-	-	6 731 570	-	-	16 876 617	-
1	25 048 853	23 467 202	16 658 644	8 757 835	7 900 809	10 364 338	5 972 369	4 391 969	28 529 816	14 792 660	13 737 156
11	21 833 014	8 678 420	10 397 420	7 362 066	3 035 354	5 682 144	4 118 548	1 563 596	16 770 344	12 045 573	4 724 771
12	10 421	1 001	28 280	20 859	7 421	39 468	26 707	12 761	70 956	47 925	23 031
13	696 477	1 044 789	751 675	231 500	520 175	477 010	133 921	343 089	1 286 761	422 905	863 856
131	29 610	324 395	136 296	19 070	117 226	98 713	16 248	82 465	321 021	50 642	270 379
132	13 494	101 577	35 601	10 070	25 531	24 537	4 574	19 963	57 256	25 798	31 458
133	729	503 139	136 647	690	135 957	58 586	3 082	55 504	105 235	5 609	99 626
134	652 644	115 618	443 131	201 670	241 461	295 174	110 017	185 157	803 249	340 856	462 393
14	134 605	493 904	192 854	44 933	147 921	93 620	26 955	66 665	352 767	67 760	285 007
141	8 107	-	99	99	-	2 053	2 053	-	4 004	4 004	-
1411	-	-	3	3	-	-	-	-	-	-	-
1412	-	-	-	-	-	-	-	-	-	-	-
1413	8 107	-	96	96	-	2 053	2 053	-	4 004	4 004	-
1414	-	-	-	-	-	-	-	-	-	-	-
1415	-	-	-	-	-	-	-	-	-	-	-
142	126 498	493 904	192 755	44 834	147 921	91 567	24 902	66 665	348 763	63 756	285 007
1421	296	-	125	125	-	-	-	-	866	866	-
1422	126 202	493 904	192 630	44 709	147 921	91 567	24 902	66 665	347 897	62 890	285 007
15	1 662 927	8 098 074	2 679 804	608 681	2 071 123	2 641 322	1 373 317	1 268 005	5 503 258	1 363 047	4 140 211
151	1 520 086	8 080 454	2 626 569	572 998	2 053 571	2 587 050	1 328 051	1 258 999	5 397 709	1 275 236	4 122 473
1511	26 654	-	9 325	9 325	-	4 916	4 916	-	18 869	18 869	-
1512	1 474 251	-	421 001	421 001	-	872 275	872 275	-	533 252	533 252	-
1513	-	3 745 961	785 754	-	785 754	702 470	287 803	414 667	2 025 714	-	2 025 714
1514	11 274	1 675 024	556 074	3 536	552 538	298 586	3 854	294 732	738 101	7 747	730 354
1515	-	2 319 319	546 097	-	546 097	424 423	-	424 423	1 605 078	652 369	952 709
1516	7 907	340 150	308 318	139 136	169 182	284 380	159 203	125 177	476 695	62 999	413 696
1517	-	-	-	-	-	-	-	-	-	-	-
1518	-	-	-	-	-	-	-	-	-	-	-
152	142 841	17 620	53 235	35 683	17 552	54 272	45 266	9 006	105 549	87 811	17 738
1521	841	17 620	22 497	4 945	17 552	17 645	8 639	9 006	17 792	54	17 738
1522	1 727	-	746	746	-	538	-	-	1 450	1 450	-
1523	139 066	-	29 755	29 755	-	36 064	36 064	-	86 307	86 307	-
1524	1 207	-	237	237	-	25	25	-	-	-	-

LICHE ÜBERSICHTEN  
LICHEN HAUSHALTE 1973 NACH ARTEN  
DM

ZUSAMMEN 27	BAYERN STAAT 28	GEM.(GV.) 29	ZUSAMMEN 30	SAARLAND STAAT 31	GEM.(GV.) 32	STADTST. ZUSAMMEN 33	HAMBURG 34	BREMEN 35	BERLIN (WEST) 36	
529 513	303 497	226 016	46 910	32 180	14 730	317 134	58 274	43 174	215 686	23
27 387	27 387	-	90	90	-	2 200	-	2 200	-	231
400	400	-	-	-	-	2 200	-	2 200	-	2311
-	-	-	-	-	-	-	-	-	-	2312
26 987	26 987	-	90	90	-	-	-	-	-	2313
-	-	-	-	-	-	-	-	-	-	2314
-	-	-	-	-	-	-	-	-	-	2315
502 126	276 110	226 016	46 820	32 090	14 730	314 934	58 274	40 974	215 686	232
280 916	108 496	172 420	12 991	4 240	8 751	177 908	2 614	21 125	154 169	2321
221 176	167 580	53 596	33 429	27 450	5 979	137 026	55 660	19 849	61 517	2322
-	-	-	400	400	-	-	-	-	-	2323
-	-	-	-	-	-	-	-	-	-	2324
34	34	-	-	-	-	-	-	-	-	2325
143 953	74 665	69 288	9 973	9 750	223	368 938	65 705	5 725	297 508	24
143 953	74 665	69 288	9 973	9 750	223	368 938	65 705	5 725	297 508	241
-	-	-	-	-	-	-	-	-	-	242
61 109	61 109	-	4 909	4 909	-	139 495	20 852	11 488	107 155	25
31 028	31 028	-	4 845	4 845	-	95 297	8 526	6 983	79 788	251
-	-	-	64	64	-	-	-	-	-	252
-	-	-	-	-	-	-	-	-	-	253
29 724	29 724	-	-	-	-	21 603	11 166	3 707	6 730	254
357	357	-	-	-	-	22 595	1 160	798	20 637	255
34 053 114	17 494 089	16 559 025	3 525 800	2 020 878	1 504 922	19 552 883	6 777 403	2 626 659	10 148 821	3
5 949 155	-	1 603 013	643 995	-	175 580	-	-	-	-	43
28 103 959	17 494 089	14 956 012	2 881 805	2 020 878	1 329 342	19 552 883	6 777 403	2 626 659	10 148 821	45
2 535 425	662 296	1 873 129	228 660	147 203	81 457	924 774	354 434	96 531	473 809	5
1 115 471	332 950	782 521	142 574	100 381	42 193	588 618	306 669	69 431	212 518	51
31 727	31 727	-	-	-	-	41 750	14 286	2 687	24 777	511
60 383	60 383	-	3 845	3 845	-	22 710	4 331	15 611	2 768	512
1 023 361	240 840	782 521	138 729	96 536	42 193	524 158	288 052	51 133	184 973	513
-	-	-	-	-	-	-	-	-	-	514
23 918	-	23 818	1 721	-	1 721	-	-	-	-	52
1 396 136	329 346	1 066 790	46 899	9 356	37 543	207 729	34 702	27 100	145 927	53
-	-	-	37 466	37 466	-	128 427	13 063	-	115 364	54
.	180 179	769 793	.	983	52 728	.	2 088	927 218	266 031	61
.	199 345	.	.	24 221	.	.	.	227 032	50 834	63
.	37 296	.	.	412 414	.	.	203 396	-	802 153	64
.	6 539	48 770	.	232 142	27	.	119 296	-	653 720	65
.	-	1 092 945	.	-	79 425	.	-	-	-	66
.	18 093 395	.	.	1 964 571	.	.	7 049 825	3 423 376	10 689 394	7
29 846 136	16 007 104	13 839 032	2 952 933	1 743 279	1 209 654	17 527 866	6 060 025	2 204 741	9 263 100	1
17 884 371	12 890 804	4 993 567	1 587 734	1 225 108	362 626	8 931 397	4 634 898	1 562 871	2 733 628	11
72 177	35 131	37 046	223	127	96	10-	-	-	10-	12
1 494 820	622 886	371 934	79 521	21 764	57 757	527 310	243 848	112 218	171 244	13
314 573	45 194	269 379	28 201	6 807	21 394	175 374	91 643	17 351	66 380	131
60 252	47 602	12 650	6 536	1 146	5 390	54 798	8 153	9 212	37 433	132
188 415	14 252	174 163	12 590	-	12 590	123 741	49 109	35 415	39 217	133
931 580	515 838	415 742	32 194	13 811	18 383	173 397	94 943	50 240	28 214	134
396 350	126 944	269 406	31 357	12 733	18 624	153 315	57 617	33 191	62 507	14
4 036	4 036	-	1 044	1 044	-	82	45	37	-	141
-	-	-	-	-	-	8	-	8	-	1411
-	-	-	-	-	-	48	45	3	-	1412
4 036	4 036	-	1 044	1 044	-	26	-	26	-	1413
-	-	-	-	-	-	-	-	-	-	1414
-	-	-	-	-	-	-	-	-	-	1415
392 314	122 908	269 406	30 313	11 689	18 624	153 233	57 572	33 154	62 507	142
113	113	-	-	-	-	-	-	-	-	1421
392 201	122 795	269 406	30 313	11 689	18 624	153 233	57 572	33 154	62 507	1422
5 350 337	1 402 568	3 947 769	817 143	343 780	473 363	5 820 470	303 074	166 533	5 350 863	15
5 274 974	1 342 827	3 932 147	799 104	328 278	470 826	5 498 180	199 848	134 272	5 164 060	151
24 073	24 073	-	-	-	-	19 110	9 943	1 681	7 486	1511
1 035 397	1 035 397	-	96 249	96 249	-	5 382 224	178 523	63 299	5 140 402	1512
1 324 704	149 934	1 174 770	419 120	186 863	232 257	66 892	-	66 892	-	1513
1 238 877	8 687	1 230 190	70 786	1 684	69 102	20 567	6 937	369	13 261	1514
1 434 967	94 262	1 340 705	150 791	42 425	108 366	-	-	-	-	1515
216 955	30 473	186 482	61 850	749	61 101	6 773	3 821	1 875	1 077	1516
- 1	- 1	-	308	308	-	2 614	624	156	1 834	1517
-	-	-	-	-	-	-	-	-	-	1518
75 363	59 741	15 622	18 039	15 502	2 537	322 290	103 226	32 261	186 803	152
17 038	1 416	15 622	2 724	187	2 537	75	-	75	-	1521
2 391	2 391	-	54	54	-	115 189	6 957	18 116	90 116	1522
55 855	55 855	-	15 148	15 148	-	206 999	96 269	14 043	96 687	1523
79	79	-	113	113	-	27	-	27	-	1524

NR.	ART DER AUSGABEN / EINKÜNFEN	INSGESAMT 1	BUND, LAF, ERP ZUSAMMEN 2	BUND 3	LASTENAUS- GLEICHF. 4	ERP-SOND- VERMÖGEN 5
NOCH 2. EINKÜNFEN						
16	SCHULDENDIENSTHILFEN	225 871	22 463	-	-	22 463
161	VON VERWALTUNGEN	225 871	22 463	-	-	22 463
1611	VOM BUND	225 871	22 463	-	-	22 463
1612	VON LAENDERN	-	-	-	-	-
1613	VON GEMEINDEN (GV.)	-	-	-	-	-
1614	VOM LASTENAUSGLEICHSFONDS	-	-	-	-	-
1615	VOM ERP-SONDERVERMÖGEN	-	-	-	-	-
162	VON ANDEREN BEREICHEN	-	-	-	-	-
17	SONSTIGE LAUFENDE EINKÜNFEN	26 432 695	1 077 332	1 075 241	1 924	167
171	GEBÜHREN, SONSTIGE ENTGELTE, STRAFEN	20 579 368	342 792	342 792	-	-
172	SONSTIGE VERWALTUNGSEINKÜNFEN	5 017 538	330 179	328 088	1 924	167
173	ERSTATTUNG V. VERWALTUNGS-AUSGABEN VON AND. BEREICHEN	835 789	404 361	404 361	-	-
2	EINKÜNFEN DER KAPITALRECHNUNG	25 607 308	3 544 160	1 700 720	673 614	1 169 826
21	VERAEUSSERUNG VON SACHVERMÖGEN	2 296 648	127 002	127 002	-	-
22	ZUWEISUNGEN UND ZUSCHÜESSE FÜR INVESTITIONEN	16 858 016	228 178	99 678	128 500	-
221	ZUWEISUNGEN FÜR INVESTITIONEN VON VERWALTUNGEN	16 151 911	70 122	70 122	-	-
2211	VOM BUND	7 357 321	-	-	-	-
2212	VON LAENDERN	7 812 778	70 122	70 122	-	-
2213	VON GEMEINDEN (GV.)	981 812	-	-	-	-
2214	VOM LASTENAUSGLEICHSFONDS	-	-	-	-	-
2215	VOM ERP-SONDERVERMÖGEN	-	-	-	-	-
222	VERMÖGENSÜBERTR., SOW. NICHT F. INVEST., VON VERWALT.	328 206	128 500	-	128 500	-
2221	VOM BUND	328 206	128 500	-	128 500	-
2222	VON LAENDERN	-	-	-	-	-
2223	VON GEMEINDEN (GV.)	-	-	-	-	-
223	ZUSCHÜESSE FÜR INVESTITIONEN VON ANDEREN BEREICHEN	361 631	17 926	17 926	-	-
2231	VON ZWECKVERBAENDEN	220 602	-	-	-	-
2232	VON SOZIALVERSICHERUNGSTRÄGERN	1 997	-	-	-	-
2233	VON SONSTIGEN IM INLAND	139 032	17 926	17 926	-	-
2234	VOM AUSLAND	-	-	-	-	-
224	VERMÖGENSÜBERTR., SOW. NICHT F. INV., V. AND. BEREICHEN	16 268	11 630	11 630	-	-
2241	VON UNTERNEHMEN	11 630	11 630	11 630	-	-
2242	VON SONSTIGEN IM INLAND	4 638	-	-	-	-
2243	VOM AUSLAND	-	-	-	-	-
23	DARLEHENS-RÜCKFLÜESSE	4 762 655	3 036 968	1 341 266	542 587	1 153 115
231	VON VERWALTUNGEN	781 840	600 737	376 427	239 747	83 563
2311	VOM BUND	1	-	-	-	-
2312	VON LAENDERN	587 718	587 661	322 649	239 747	25 265
2313	VON GEMEINDEN (GV.)	168 681	92 076	33 778	-	58 298
2314	VOM LASTENAUSGLEICHSFONDS	25 440	20 000	20 000	-	-
2315	VOM ERP-SONDERVERMÖGEN	-	-	-	-	-
232	VON ANDEREN BEREICHEN	3 980 815	2 337 231	964 839	302 840	1 069 552
2321	VON UNTERNEHMEN	1 524 937	1 042 995	25 895	-	1 067 100
2322	VON ZWECKVERBAENDEN	8 817	1 728	1 728	-	-
2323	VON SOZIALVERSICHERUNGSTRÄGERN	25	-	-	-	-
2324	VON SONSTIGEN IM INLAND	2 407 269	1 208 048	902 756	302 840	2 452
2325	VOM AUSLAND	39 767	34 460	34 460	-	-
24	VERAEUSSERUNG VON BETEILIGUNGEN	289 974	152 012	132 774	2 527	16 711
25	SCHULDENAUFNAHME BEI VERWALTUNGEN	1 400 015	-	-	-	-
251	VOM BUND	847 131	-	-	-	-
252	VON LAENDERN	426 700	-	-	-	-
253	VON GEMEINDEN (GV.)	104 865	-	-	-	-
254	VOM LASTENAUSGLEICHSFONDS	-	-	-	-	-
255	VOM ERP-SONDERVERMÖGEN	21 319	-	-	-	-
3	SUMME EINKÜNFEN DER LAUFENDEN U. DER KAPITALRECHNUNG	328 863 953	124 795 406	119 796 006	3 442 825	1 556 575
43	ABZUGL. ZAHLUNGEN VON VERWALTUNGEN GLEICHER EBENE	60 208 068	390 320	-	-	-
45	EINKÜNFEN (OHNE BESONDERE FINANZIERUNGSVORGEHEN)	268 655 885	124 405 086	119 796 006	3 442 825	1 556 575
5	BESONDERE FINANZIERUNGSVORGEHEN	29 489 583	8 581 468	8 190 248	300 129	91 091
51	SCHULDENAUFNAHME	23 482 759	8 045 331	7 665 202	300 129	80 000
512	BEI SOZIALVERSICHERUNGSTRÄGERN	387 183	-	-	-	-
513	AM KREDITMARKT	23 095 576	8 045 331	7 665 202	300 129	80 000
514	VON ZWECKVERBAENDEN	-	-	-	-	-
52	INNERE DARLEHEN DER GEMEINDEN	561 684	-	-	-	-
53	ENTNAHMEN AUS RÜCKLAGEN	4 569 139	-	-	-	-
54	ÜBERSCHÜESSE DER VORJAHRE	350 955	11 091	-	-	11 091
55	MÜNZEINKÜNFEN	525 046	525 046	525 046	-	-
61	HAUSHALTSTECHN. VERRECHNUNGEN UND SONST. DURCHL. MITTEL	-	-	5 558 295	32 744	104 655
63	ABZUGL. SONDERHAUSHALTE	-	-	1 219 108	-	-
64	ABZUGL. BRUTTOSTELLUNGEN	-	-	7 272 631	-	80 000
65	ZUZUGL. NETTOSTELLUNGEN	-	-	607 139	-	218 784
66	ZUZUGL. STEUERAUSGLEICHE	-	-	-	-	-
7	SUMME EINKÜNFEN NACH DER JAHRESRECHNUNG	-	-	125 659 949	3 775 698	1 453 537



LICHE ÜBERSICHTEN

LICHEN HAUSHALTE 1973 NACH ARTEN

DM

LAENDER (EINSCHL. STAATSTAATEN)			SCHLESWIG-HOLSTEIN			NIEDERSACHSEN			NORDRH. WESTF.	
ZUSAMMEN	STAAT	GEM. (GV.)	ZUSAMMEN	STAAT	GEM. (GV.)	ZUSAMMEN	STAAT	GEM. (GV.)	ZUSAMMEN	NR.
6	7	8	9	10	11	12	13	14	15	
203 408	203 408	-	5 985	5 985	-	18 514	18 514	-	92 918	16
203 408	203 408	-	5 985	5 985	-	18 514	18 514	-	92 918	161
203 408	203 408	-	5 985	5 985	-	18 514	18 514	-	92 918	1611
-	-	-	-	-	-	-	-	-	-	1612
-	-	-	-	-	-	-	-	-	-	1613
-	-	-	-	-	-	-	-	-	-	1614
-	-	-	-	-	-	-	-	-	-	1615
-	-	-	-	-	-	-	-	-	-	162
25 355 363	6 093 673	19 261 690	1 076 062	248 751	827 311	2 830 252	520 333	2 309 919	5 769 505	17
20 236 576	5 264 578	14 971 998	879 975	227 365	652 610	2 283 844	401 857	1 881 987	4 387 499	171
4 687 359	444 145	4 243 214	185 255	11 791	173 464	507 506	83 098	424 408	1 288 932	172
431 428	384 950	46 478	10 832	9 595	1 237	38 902	35 378	3 524	93 074	173
22 063 148	10 714 840	11 348 308	811 912	285 103	526 809	2 498 210	1 267 498	1 230 712	6 347 463	2
2 169 646	279 164	1 890 482	121 391	6 192	115 199	269 402	31 936	237 466	537 994	21
16 629 838	8 175 457	8 454 381	526 374	197 596	328 778	1 792 255	1 002 304	789 951	4 933 627	22
16 081 789	7 847 431	8 234 358	493 341	185 944	307 397	1 736 651	983 324	753 327	4 815 887	221
7 357 321	7 357 321	-	166 872	166 872	-	939 866	939 866	-	1 829 689	2211
7 742 656	36 752	7 705 904	265 515	7 531	257 984	604 770	9 169	595 601	2 780 119	2212
981 812	453 358	528 454	60 954	11 541	49 413	192 015	34 289	157 726	206 079	2213
-	-	-	-	-	-	-	-	-	-	2214
-	-	-	-	-	-	-	-	-	-	2215
199 706	199 706	-	8 907	8 907	-	17 192	17 192	-	63 840	222
197 706	199 706	-	8 907	8 907	-	17 192	17 192	-	63 840	2221
-	-	-	-	-	-	-	-	-	-	2222
-	-	-	-	-	-	-	-	-	-	2223
343 705	123 682	220 023	23 259	1 879	21 381	38 412	1 788	36 624	53 274	223
220 602	579	220 023	21 960	579	21 381	36 624	-	36 624	50 464	2231
1 997	1 997	-	1 099	1 099	-	-	-	-	-	2232
121 106	121 106	-	200	200	-	1 788	1 788	-	2 810	2233
-	-	-	-	-	-	-	-	-	-	2234
4 638	4 638	-	867	867	-	-	-	-	626	224
-	-	-	-	-	-	-	-	-	-	2241
4 638	4 638	-	867	867	-	-	-	-	626	2242
-	-	-	-	-	-	-	-	-	-	2243
1 725 687	1 301 294	424 393	57 876	41 968	15 908	229 504	151 730	77 774	507 185	23
82 103	82 103	-	5 246	5 246	-	9 363	9 363	-	35 951	231
1	1	-	-	-	-	-	-	-	-	2311
57	57	-	-	-	-	-	-	-	-	2312
76 605	76 605	-	5 246	5 246	-	3 923	3 923	-	35 951	2313
5 440	5 440	-	-	-	-	5 440	5 440	-	-	2314
-	-	-	-	-	-	-	-	-	-	2315
1 643 584	1 219 191	424 393	52 630	36 722	15 908	220 141	142 367	77 774	471 234	232
431 942	317 996	113 946	3 502	891	2 611	19 091	5 641	13 450	131 472	2321
7 089	7 089	-	964	964	-	1 389	1 389	-	2 293	2322
25	25	-	-	-	-	-	-	-	25	2323
1 199 221	888 774	310 447	42 965	29 668	13 297	199 634	135 310	64 324	337 444	2324
5 307	5 307	-	5 199	5 199	-	27	27	-	-	2325
137 962	90 475	47 487	12 045	2 506	9 539	13 683	2 130	11 553	26 502	24
1 400 015	868 450	531 565	94 226	36 841	57 385	193 366	79 398	113 968	342 155	25
847 131	847 131	-	36 841	36 841	-	79 399	79 398	-	260 224	251
426 700	-	426 700	54 078	-	54 078	39 053	-	39 053	75 906	252
104 865	-	104 865	3 307	-	3 307	74 915	-	74 915	6 025	253
21 319	21 319	-	-	-	-	-	-	-	-	254
-	-	-	-	-	-	-	-	-	-	255
204 068 547	115 664 708	88 403 839	8 029 444	4 406 110	3 623 334	22 890 289	12 246 393	10 643 896	54 863 518	3
37 159 810	1 796 656	9 271 507	1 550 179	-	361 927	4 670 033	-	1 574 215	11 200 548	43
166 908 737	113 868 052	79 132 332	6 479 265	4 406 110	3 261 407	18 220 256	12 246 393	9 069 681	43 662 970	45
20 908 115	5 514 710	15 393 405	1 250 818	454 547	796 271	2 427 013	635 615	1 791 398	4 827 342	5
15 437 428	4 755 424	10 682 004	872 569	433 570	438 999	1 781 138	522 297	1 258 841	3 010 086	51
387 183	387 183	-	34 880	34 880	-	13 958	13 958	-	7 976	512
15 050 245	4 368 241	10 682 004	837 689	398 690	438 999	1 767 180	508 339	1 258 841	3 002 110	513
-	-	-	-	-	-	-	-	-	-	514
561 684	-	561 684	36 160	-	36 160	18 096	-	18 096	270 189	52
4 569 139	419 422	4 149 717	325 763	4 651	321 112	535 090	20 629	514 461	1 547 067	53
339 864	339 864	-	16 326	16 326	-	92 689	92 689	-	-	54
-	-	-	-	-	-	-	-	-	-	55
.	.	.	.	51 551	97 187	.	195 125	456 291	.	61
.	.	.	.	55 678	.	.	10 162	.	.	63
.	.	.	.	79 775	.	.	201 594	.	.	64
.	.	.	.	-	75 139	.	7 440	124 110	.	65
.	.	.	.	-	196 593	.	-	613 960	.	66
.	.	.	.	4 776 755	.	.	12 872 817	.	.	7

1 GESAMTWIRTSCHAFT  
1.1 AUSGABEN UND EINNAHMEN DER ÖFFENT  
1 000

NR.	NORDRHEIN-WESTFALEN		ZUSAMMEN	HESSEN		ZUSAMMEN	RHEINLAND-PFALZ		ZUSAMMEN	BADEN-WÜRTTEMBERG	
	STAAT 16	GEM. (GV.) 17		STAAT 19	GEM. (GV.) 20		STAAT 22	GEM. (GV.) 23		STAAT 25	GEM. (GV.) 26
16	92 918	-	12 541	12 541	-	9 473	9 473	-	19 933	19 933	-
161	92 918	-	12 541	12 541	-	9 473	9 473	-	19 933	19 933	-
1611	92 918	-	12 541	12 541	-	9 473	9 473	-	19 933	19 933	-
1612	-	-	-	-	-	-	-	-	-	-	-
1613	-	-	-	-	-	-	-	-	-	-	-
1614	-	-	-	-	-	-	-	-	-	-	-
1615	-	-	-	-	-	-	-	-	-	-	-
162	-	-	-	-	-	-	-	-	-	-	-
17	618 491	5 151 014	2 596 070	477 255	2 118 815	1 421 301	283 448	1 137 853	4 525 797	825 517	3 700 280
171	443 647	3 943 852	2 163 392	418 896	1 744 496	1 057 377	234 549	822 828	3 512 060	739 501	2 772 559
172	86 717	1 202 215	401 693	31 501	370 192	336 798	27 985	308 813	965 924	46 785	919 139
173	88 127	4 947	30 985	26 858	4 127	27 126	20 914	6 212	47 813	39 231	8 582
2	2 654 108	3 693 355	2 288 020	1 049 074	1 238 946	1 393 692	620 318	773 374	3 125 028	1 455 784	1 669 244
21	16 145	521 849	267 764	20 936	246 828	131 566	10 782	120 784	432 894	54 293	378 601
22	2 002 108	2 931 519	1 687 618	854 483	833 135	1 097 062	498 898	598 164	2 317 277	1 151 970	1 165 307
221	1 934 832	2 881 055	1 534 779	837 235	797 544	1 067 001	483 213	583 788	2 251 912	1 108 706	1 143 206
2211	1 829 689	-	756 241	756 241	-	407 754	407 754	-	1 105 055	1 105 055	-
2212	-	2 780 119	768 517	-	768 517	529 366	125	529 241	1 082 556	-	1 082 556
2213	105 143	100 936	110 021	80 994	29 027	129 881	75 334	54 547	64 301	3 651	60 650
2214	-	-	-	-	-	-	-	-	-	-	-
2215	-	-	-	-	-	-	-	-	-	-	-
222	63 840	-	13 519	13 519	-	7 181	7 181	-	27 061	27 061	-
2221	63 840	-	13 519	13 519	-	7 181	7 181	-	27 061	27 061	-
2222	-	-	-	-	-	-	-	-	-	-	-
2223	-	-	-	-	-	-	-	-	-	-	-
223	2 810	50 464	39 320	3 729	35 591	21 538	7 162	14 376	38 304	16 203	22 101
2231	-	50 464	35 591	-	35 591	14 376	-	14 376	22 101	-	22 101
2232	-	-	499	499	-	-	-	-	-	-	-
2233	2 810	-	3 230	3 230	-	7 162	7 162	-	16 203	16 203	-
2234	-	-	-	-	-	-	-	-	-	-	-
224	626	-	-	-	-	1 342	1 342	-	-	-	-
2241	-	-	-	-	-	-	-	-	-	-	-
2242	626	-	-	-	-	1 342	1 342	-	-	-	-
2243	-	-	-	-	-	-	-	-	-	-	-
23	364 902	142 283	157 242	120 229	37 013	100 119	73 232	26 887	251 720	172 799	78 921
231	35 951	-	731	731	-	5 205	5 205	-	9 028	9 028	-
2311	-	-	-	-	-	-	-	-	-	-	-
2312	-	-	-	-	-	-	-	-	-	-	-
2313	35 951	-	731	731	-	5 205	5 205	-	9 028	9 028	-
2314	-	-	-	-	-	-	-	-	-	-	-
2315	-	-	-	-	-	-	-	-	-	-	-
232	328 951	142 283	156 511	119 498	37 013	94 914	68 027	26 887	242 692	163 771	78 921
2321	104 192	27 280	12 371	7 624	4 747	8 896	1 105	7 791	70 162	22 041	48 121
2322	2 293	-	49	49	-	-	-	-	1 558	1 558	-
2323	25	-	-	-	-	-	-	-	-	-	-
2324	222 441	115 003	144 075	111 809	32 266	85 979	66 883	19 096	170 972	140 172	30 800
2325	-	-	16	16	-	39	39	-	-	-	-
24	10 729	15 773	5 477	3 326	2 151	3 181	-	3 181	2 694	183	2 711
25	260 224	81 931	169 919	50 100	119 819	61 764	37 406	24 358	120 243	76 539	43 704
251	260 224	-	50 100	50 100	-	37 406	37 406	-	76 539	76 539	-
252	-	75 906	117 469	-	117 469	21 444	-	21 444	34 134	-	34 134
253	-	6 025	2 350	-	2 350	2 914	-	2 914	9 570	-	9 570
254	-	-	-	-	-	-	-	-	-	-	-
255	-	-	-	-	-	-	-	-	-	-	-
3	27 702 961	27 160 557	18 946 664	9 806 909	9 139 755	11 758 030	6 592 687	5 165 343	31 654 844	16 248 444	15 406 400
43	-	2 766 430	3 191 891	-	746 656	2 108 940	-	607 061	6 041 434	-	1 436 625
45	27 702 961	24 394 127	15 754 773	9 806 909	8 393 099	9 649 090	6 592 687	4 558 282	25 613 410	16 248 444	13 969 775
5	27 168	4 800 174	2 372 525	582 780	1 789 745	1 632 365	600 604	1 031 761	2 717 356	594 016	2 123 340
51	7 976	3 002 110	1 994 812	582 780	1 412 032	1 479 173	595 436	883 737	2 037 923	524 000	1 513 923
512	7 976	-	150 000	150 000	-	-	-	-	70 000	70 000	-
513	-	3 002 110	1 844 812	432 780	1 412 032	1 479 173	595 436	883 737	1 967 923	454 000	1 513 923
514	-	-	-	-	-	-	-	-	-	-	-
52	-	270 189	42 645	-	42 645	11 658	-	11 658	86 523	-	86 523
53	19 192	1 527 875	335 068	-	335 068	141 534	5 168	136 366	592 910	70 016	522 894
54	-	-	-	-	-	-	-	-	-	-	-
55	-	-	-	-	-	-	-	-	-	-	-
61	394 310	614 789	-	254 111	439 723	-	60 635	169 897	-	238 147	1 343 246
63	-	-	-	107 558	-	-	-	-	-	167 043	-
64	-	-	-	-	-	-	522 329	-	-	-	-
65	-	168 845	-	-	95 281	-	-	24 923	-	-	103 337
66	-	2 123 066	-	-	664 057	-	-	366 058	-	-	1 216 714
7	28 124 439	-	-	10 536 242	-	-	6 731 597	-	-	16 913 564	-

LICHE ÜBERSICHTEN  
 LICHE HAUSHALTE 1973 NACH ARTEN  
 DM

ZUSAMMEN 27	BAYERN STAAT 28	GEM. (GV.) 29	ZUSAMMEN 30	SAARLAND STAAT 31	GEM. (GV.) 32	STADTST. ZUSAMMEN 33	HAMBURG 34	BREMEN 35	BERLIN (WEST) 36	
16 653	16 653	-	3 298	3 298	-	24 093	7 819	2 809	13 465	16
16 653	16 653	-	3 298	3 298	-	24 093	7 819	2 809	13 465	161
16 653	16 653	-	3 298	3 298	-	24 093	7 819	2 809	13 465	1611
-	-	-	-	-	-	-	-	-	-	1612
-	-	-	-	-	-	-	-	-	-	1613
-	-	-	-	-	-	-	-	-	-	1614
-	-	-	-	-	-	-	-	-	-	1615
-	-	-	-	-	-	-	-	-	-	162
4 631 428	912 118	3 719 310	433 657	136 469	297 188	2 071 291	812 769	327 119	931 403	17
3 692 233	759 106	2 933 127	347 275	126 736	220 539	1 912 921	772 327	302 440	838 154	171
846 472	77 064	769 408	79 263	3 688	75 575	75 516	23 184	17 288	35 044	172
92 723	75 948	16 775	7 119	6 045	1 074	82 854	17 258	7 391	58 205	173
4 015 919	1 964 025	2 051 894	370 259	206 285	163 974	1 212 645	389 406	196 566	626 673	2
311 830	89 861	221 969	55 364	7 578	47 786	41 441	20 044	12 763	8 634	21
3 274 364	1 572 405	1 701 959	262 363	156 795	105 568	738 898	292 392	142 301	304 205	22
3 194 184	1 527 980	1 666 204	258 582	156 745	101 837	629 452	241 453	112 125	275 874	221
1 402 675	1 402 675	-	139 745	139 745	-	609 424	241 352	93 150	274 922	2211
1 595 205	-	1 595 205	96 681	-	96 681	19 927	-	18 975	952	2212
196 304	125 305	70 999	22 156	17 000	5 156	101	101	-	-	2213
-	-	-	-	-	-	-	-	-	-	2214
-	-	-	-	-	-	-	-	-	-	2215
36 018	36 018	-	-	-	-	25 988	14 110	3 093	8 785	222
36 018	36 018	-	-	-	-	25 988	14 110	3 093	8 785	2221
-	-	-	-	-	-	-	-	-	-	2222
-	-	-	-	-	-	-	-	-	-	2223
44 162	8 407	35 755	3 781	50	3 731	81 655	36 829	27 067	17 759	223
35 755	-	35 755	3 731	-	3 731	-	-	-	-	2231
399	399	-	-	-	-	-	-	-	-	2232
8 008	8 008	-	50	50	-	81 655	36 829	27 067	17 759	2233
-	-	-	-	-	-	-	-	-	-	2234
-	-	-	-	-	-	1 803	-	16	1 787	224
-	-	-	-	-	-	-	-	-	-	2241
-	-	-	-	-	-	1 803	-	16	1 787	2242
-	-	-	-	-	-	-	-	-	-	2243
152 543	110 755	41 788	35 950	32 131	3 819	233 548	26 839	25 322	181 387	23
13 113	13 113	-	3 329	3 329	-	137	55	82	-	231
-	-	-	-	-	-	1	-	1	-	2311
-	-	-	-	-	-	57	55	2	-	2312
13 113	13 113	-	3 329	3 329	-	79	-	79	-	2313
-	-	-	-	-	-	-	-	-	-	2314
-	-	-	-	-	-	-	-	-	-	2315
139 430	97 642	41 788	32 621	28 802	3 819	233 411	26 784	25 240	181 387	232
18 519	10 075	8 444	3 871	2 369	1 502	164 058	5 242	3 193	155 623	2321
836	836	-	-	-	-	-	-	-	-	2322
-	-	-	-	-	-	-	-	-	-	2323
120 962	86 718	33 344	28 750	26 433	2 317	69 340	21 542	22 047	25 751	2324
13	13	-	-	-	-	13	-	-	13	2325
67 021	64 458	2 563	16	-	16	7 143	6 637	111	395	24
210 161	126 546	83 615	16 566	9 781	6 785	191 615	43 494	16 069	132 052	25
126 546	126 546	-	9 781	9 781	-	170 296	30 175	14 069	126 052	251
78 788	-	78 788	5 828	-	5 828	-	-	-	-	252
4 827	-	4 827	957	-	957	-	-	-	-	253
-	-	-	-	-	-	-	-	-	-	254
-	-	-	-	-	-	21 319	13 319	2 000	6 000	255
33 862 055	17 971 129	15 890 926	3 323 192	1 949 564	1 373 628	18 740 511	6 449 431	2 401 307	9 889 773	3
5 949 155	-	1 603 013	643 995	-	175 580	-	-	-	-	43
27 912 900	17 971 129	14 287 913	2 679 197	1 949 564	1 198 048	18 740 511	6 449 431	2 401 307	9 889 773	45
3 166 190	391 131	2 775 059	490 454	234 797	285 657	2 024 052	843 148	425 138	755 766	5
2 246 292	297 892	1 948 400	413 962	190 000	223 962	1 601 473	787 698	163 479	650 296	51
90 000	90 000	-	-	-	-	20 369	-	20 144	225	512
2 156 292	207 892	1 948 400	413 962	190 000	223 962	1 581 104	787 698	143 335	650 071	513
-	-	-	-	-	-	-	-	-	-	514
93 366	-	93 366	3 047	-	3 047	-	-	-	-	52
826 532	93 239	733 293	73 445	14 797	58 648	191 730	50 120	74 766	66 844	53
-	-	-	-	-	-	230 849	5 330	186 893	38 626	54
-	-	-	-	-	-	-	-	-	-	55
.	180 451	769 793	.	906	52 728	.	2 108	925 658	270 175	61
.	199 344	.	.	24 221	.	.	-	226 305	50 834	63
.	6 539	.	.	232 425	.	.	94 433	-	148 430	64
.	37 296	48 609	.	52 153	28	.	10 333	-	-	65
.	-	1 092 945	.	-	79 425	.	-	-	-	66
.	18 299 532	.	.	1 950 774	.	.	7 210 587	3 525 798	10 716 450	7

1 GESAMTWIRTSCHAFTLICHE ÜBERSICHTEN  
1.2 AUSGABEN UND EINNAHMEN DER ÖFFENTLICHEN HAUSHALTE 1973 NACH AUFGABENBEREICHEN  
1 000 DM

NR.	ART DER AUSGABEN / EINNAHMEN	INSGESAMT	BUND	LAF U.ERP	LAENDER		GEMEINDEN UND GEN.-VERB.
					ZUSAMMEN	DARUNTER STADTSTAAT.	
<b>01 INSGESAMT</b>							
100	AUSGABEN DER LAUFENDEN RECHNUNG	254 184 115	98 818 135	2 156 455	89 982 997	15 862 140	63 226 528
110	PERSONALAUSGABEN	94 014 131	21 384 794	-	48 940 442	9 049 557	23 688 895
121	UNTERHALTUNG VON UNBEWEGLICHEM VERMOEGEN	4 493 258	932 115	-	1 036 778	509 006	2 524 365
122	UEBRIGER LAUFENDER SACHAUFWAND	50 672 996	20 462 677	533 785	12 323 596	3 067 402	17 352 938
131	LAUFENDE ZUWEISUNGEN AN VERWALTUNGEN	40 608 807	12 965 695	31 957	16 926 143	534 872	10 685 012
132	LAUFENDE ZUSCHUESSE AN UNTERNEHMEN	14 661 107	11 894 770	-	2 302 016	671 661	464 321
133	RENTEN, UNTERSTUETZUNGEN U. AEHNL.	24 768 177	10 664 898	1 590 713	5 227 331	1 174 752	7 285 235
134	LAUFENDE ZUSCHUESSE AN SONSTIGE IM INLAND	18 793 317	15 558 309	-	2 009 246	546 627	1 225 762
135	LAUFENDE ZUSCHUESSE AN AUSLAND	6 172 322	4 954 877	-	1 217 445	308 263	-
200	AUSGABEN DER KAPITALRECHNUNG	83 215 031	23 278 594	2 156 660	27 660 695	3 690 743	30 119 082
210	BAUMASSNAHMEN	32 336 404	4 657 878	-	5 297 362	1 766 579	22 381 164
220	ERWERB VON GRUND- U. SACHVERMOEGEN	8 445 371	1 257 230	-	2 072 081	543 031	5 116 060
231	VERMOEGENSUEBERTRAGUNGEN AN VERWALTUNGEN	16 723 706	7 739 915	-	8 792 743	80 990	191 048
232	VERMOEGENSUEBERTRAGUNGEN AN UNTERNEHMEN	4 256 758	1 914 779	-	2 271 059	241 290	70 920
233	VERMOEGENSUEBERTRAGUNGEN AN SONSTIGE IM INLAND	7 933 042	1 853 602	783 794	5 295 646	230 935	-
234	VERMOEGENSUEBERTRAGUNGEN AN ZWECKVERBAEENDE	1 373 917	2 826	-	965 031	2 291	406 060
235	VERMOEGENSUEBERTRAGUNGEN AN AUSLAND	209 731	208 929	-	802	60	-
241	DARLEHEN AN VERWALTUNGEN	1 888 991	985 131	171 968	731 892	141 695	-
242	DARLEHEN AN UNTERNEHMEN	3 584 187	1 115 417	1 160 200	531 260	177 908	777 310
243	DARLEHEN AN UEBRIGES INLAND	2 791 028	881 528	15 122	1 169 751	137 026	724 627
244	DARLEHEN AN AUSLAND	1 174 789	1 155 343	19 412	34	-	-
245	ERWERB VON BETEILIGUNGEN	2 497 107	1 506 016	6 164	533 034	368 938	451 893
399	SUMME AUSGABEN DER LAUFENDEN U. DER KAPITALRECHNUNG	337 399 146	122 096 729	4 313 115	117 643 692	19 552 883	93 345 610
430	ABZUEGL. ZAHLUNGEN VON VERWALTUNGEN GLEICHER EBENE	60 208 068	-	-	1 796 656	-	9 271 507
450	AUSGABEN (OHNE BESONDERE FINANZIERUNGSVORGAENGE)	277 191 078	122 096 729	4 313 115	115 847 036	19 552 883	84 074 103
500	EINNAHMEN DER LAUFENDEN RECHNUNG	323 256 645	118 095 286	3 155 960	104 949 868	17 527 866	77 055 531
510	STEUERN U. STEUERAEHNLICHE ABGABEN	223 028 602	114 967 949	1 297 360	79 392 457	8 931 387	27 370 836
521	MIETEN U. PACHTEN	1 896 236	269 388	-	383 973	175 374	1 242 875
522	SONST. EINNAHMEN AUS WIRTSCHL. TAEITIGKEIT	6 216 255	568 377	3 641	2 689 895	351 936	2 955 052
530	ZINSEINNAHMEN VON ANDEREN BEREICHEN	2 947 686	491 505	326 477	623 892	153 233	1 505 812
541	LAUFENDE ZUWEISUNGEN U. ZINSEINNAHMEN VON VERWALT.	41 546 096	472 505	1 521 715	14 956 745	5 522 355	24 595 131
542	LAUFENDE ZUSCHUESSE VON ANDEREN BEREICHEN	1 189 075	250 321	4 676	809 943	322 290	124 135
551	GEBUEHREN, SONSTIGE ENTGELTE, STRAFEN	20 579 368	342 792	-	5 264 578	1 912 921	14 971 998
552	UEBRIGE LAUFENDE EINNAHMEN	5 853 327	732 449	2 091	829 095	158 370	4 289 692
600	EINNAHMEN DER KAPITALRECHNUNG	25 607 308	1 700 720	1 843 440	10 714 840	1 212 645	11 348 308
610	VERAEUSSERUNG VON SACHVERMOEGEN	2 296 648	127 002	-	279 164	41 441	1 890 482
621	VERMOEGENSUEBERTRAGUNGEN VON VERWALTUNGEN	16 480 117	70 122	128 500	8 047 137	655 440	8 234 358
622	VERMOEGENSUEBERTRAGUNGEN VON ANDEREN BEREICHEN	377 899	29 556	-	128 320	83 458	220 023
631	DARLEHENS RUECKFLUESSE VON VERWALTUNGEN	781 840	376 427	323 310	82 103	137	-
632	DARLEHENS RUECKFLUESSE VON ANDEREN BEREICHEN	3 980 815	964 839	1 372 392	1 219 191	233 411	424 393
640	VERAEUSSERUNG VON BETEILIGUNGEN	289 974	132 774	19 238	90 475	7 143	47 487
650	SCHULDENAUFNAHME BEI VERWALTUNGEN	1 400 015	-	-	868 450	191 615	531 565
799	SUMME EINNAHMEN DER LAUFENDEN U. DER KAPITALRECHNUNG	328 863 953	119 796 006	4 999 400	115 664 708	18 740 511	88 403 839
830	ABZUEGL. ZAHLUNGEN VON VERWALTUNGEN GLEICHER EBENE	60 208 068	-	-	1 796 656	-	9 271 507
850	EINNAHMEN (OHNE BESONDERE FINANZIERUNGSVORGAENGE)	268 655 885	119 796 006	4 999 400	113 868 052	18 740 511	79 132 332
<b>02 ALLGEMEINE VERWALTUNG</b>							
100	AUSGABEN DER LAUFENDEN RECHNUNG	16 079 132	3 271 855	28 310	6 656 914	1 274 798	6 122 053
110	PERSONALAUSGABEN	12 145 285	2 154 904	-	5 555 789	1 045 794	4 434 592
121	UNTERHALTUNG VON UNBEWEGLICHEM VERMOEGEN	167 313	25 571	-	32 931	6 408	108 811
122	UEBRIGER LAUFENDER SACHAUFWAND	3 466 928	930 078	28 310	970 970	203 524	1 537 570
131	LAUFENDE ZUWEISUNGEN AN VERWALTUNGEN	243 000	125 756	-	76 164	13 367	41 080
132	LAUFENDE ZUSCHUESSE AN UNTERNEHMEN	7 010	900	-	6 110	139	-
133	RENTEN, UNTERSTUETZUNGEN U. AEHNL.	8 809	1 043	-	7 766	1 589	-
134	LAUFENDE ZUSCHUESSE AN SONSTIGE IM INLAND	40 522	33 340	-	7 182	3 975	-
135	LAUFENDE ZUSCHUESSE AN AUSLAND	265	263	-	2	2	-
200	AUSGABEN DER KAPITALRECHNUNG	1 095 647	146 964	-	296 571	64 587	652 112
210	BAUMASSNAHMEN	811 682	112 510	-	219 218	48 582	479 954
220	ERWERB VON GRUND- U. SACHVERMOEGEN	253 756	31 543	-	65 983	15 622	156 230
231	VERMOEGENSUEBERTRAGUNGEN AN VERWALTUNGEN	3 961	243	-	2 739	-	979
232	VERMOEGENSUEBERTRAGUNGEN AN UNTERNEHMEN	-	-	-	-	-	-
233	VERMOEGENSUEBERTRAGUNGEN AN SONSTIGE IM INLAND	6 503	157	-	6 346	383	-
234	VERMOEGENSUEBERTRAGUNGEN AN ZWECKVERBAEENDE	1 405	-	-	-	-	1 405
235	VERMOEGENSUEBERTRAGUNGEN AN AUSLAND	120	120	-	-	-	-
241	DARLEHEN AN VERWALTUNGEN	450	450	-	-	-	-
242	DARLEHEN AN UNTERNEHMEN	381	381	-	-	-	-
243	DARLEHEN AN UEBRIGES INLAND	15 889	1 560	-	785	-	13 544
244	DARLEHEN AN AUSLAND	-	-	-	-	-	-
245	ERWERB VON BETEILIGUNGEN	1 500	-	-	1 500	-	-
399	SUMME AUSGABEN DER LAUFENDEN U. DER KAPITALRECHNUNG	17 174 779	3 418 819	28 310	6 953 485	1 339 385	6 774 165
430	ABZUEGL. ZAHLUNGEN VON VERWALTUNGEN GLEICHER EBENE	672 740	-	-	7 890	-	49 698
450	AUSGABEN (OHNE BESONDERE FINANZIERUNGSVORGAENGE)	16 502 039	3 418 819	28 310	6 945 595	1 339 385	6 724 467
500	EINNAHMEN DER LAUFENDEN RECHNUNG	2 717 415	170 598	3 619	1 176 079	96 878	1 367 119
510	STEUERN U. STEUERAEHNLICHE ABGABEN	-	-	-	-	-	-
521	MIETEN U. PACHTEN	73 898	11 407	-	20 399	3 654	42 092
522	SONST. EINNAHMEN AUS WIRTSCHL. TAEITIGKEIT	4 168	-	-	4 168	978	-
530	ZINSEINNAHMEN VON ANDEREN BEREICHEN	466 561	876	1 680	1 588	12	462 417
541	LAUFENDE ZUWEISUNGEN U. ZINSEINNAHMEN VON VERWALT.	590 738	397	-	456 620	27 677	133 721
542	LAUFENDE ZUSCHUESSE VON ANDEREN BEREICHEN	56 381	41 811	-	6 996	1 039	7 574
551	GEBUEHREN, SONSTIGE ENTGELTE, STRAFEN	578 193	18 855	-	290 183	29 088	269 155
552	UEBRIGE LAUFENDE EINNAHMEN	947 476	97 252	1 939	396 125	34 430	452 160
600	EINNAHMEN DER KAPITALRECHNUNG	133 854	3 447	260	19 610	979	110 537
610	VERAEUSSERUNG VON SACHVERMOEGEN	38 377	554	-	2 518	760	35 305
621	VERMOEGENSUEBERTRAGUNGEN VON VERWALTUNGEN	78 622	-	-	15 962	-	62 660
622	VERMOEGENSUEBERTRAGUNGEN VON ANDEREN BEREICHEN	2 114	-	-	671	-	1 443
631	DARLEHENS RUECKFLUESSE VON VERWALTUNGEN	228	120	-	108	-	-
632	DARLEHENS RUECKFLUESSE VON ANDEREN BEREICHEN	11 361	2 773	260	351	219	7 977
640	VERAEUSSERUNG VON BETEILIGUNGEN	-	-	-	-	-	-
650	SCHULDENAUFNAHME BEI VERWALTUNGEN	3 152	-	-	-	-	3 152
799	SUMME EINNAHMEN DER LAUFENDEN U. DER KAPITALRECHNUNG	2 851 269	174 045	3 879	1 195 689	97 857	1 477 656
830	ABZUEGL. ZAHLUNGEN VON VERWALTUNGEN GLEICHER EBENE	672 740	-	-	7 890	-	49 698
850	EINNAHMEN (OHNE BESONDERE FINANZIERUNGSVORGAENGE)	2 178 529	174 045	3 879	1 187 799	97 857	1 427 958

1 GESAMTWIRTSCHAFTLICHE ÜBERSICHTEN  
1.2 AUSGABEN UND EINNAHMEN DER ÖFFENTLICHEN HAUSHALTE 1973 NACH AUFGABENBEREICHEN  
1 000 DM

NR.	ART DER AUSGABEN / EINNAHMEN	INSGESAMT	BUND	LAF U.ERP	LAENDER ZUSAMMEN	DARUNTER STADTSTAAT.	GEMEINDEN UND GEM.-VERB.
03 AUSWAERTIGE ANGELEGENHEITEN							
100	AUSGABEN DER LAUFENDEN RECHNUNG	4 350 039	4 302 965	10 700	36 374	9 782	-
110	PERSONALAUSGABEN	266 564	263 945	-	2 619	-	-
121	UNTERHALTUNG VON UNBEWEGLICHEM VERMOEGEN	4 378	4 344	-	34	-	-
122	UEBRIGER LAUFENDER SACHAUFWAND	402 976	388 394	-	14 582	3 930	-
131	LAUFENDE ZUWEISUNGEN AN VERWALTUNGEN	-	-	-	-	-	-
132	LAUFENDE ZUSCHUESSE AN UNTERNEHMEN	4 647	-	-	4 647	4 558	-
133	RENTEN,UNTERSTUETZUNGEN U.AEHNL.	21 375	3 723	10 700	6 952	1 133	-
134	LAUFENDE ZUSCHUESSE AN SONSTIGE IM INLAND	791	-	-	791	-	-
135	LAUFENDE ZUSCHUESSE AN AUSLAND	3 649 308	3 642 559	-	6 749	161	-
200	AUSGABEN DER KAPITALRECHNUNG	1 919 925	1 773 077	143 112	3 736	91	-
210	BAUMASSNAHMEN	11 165	9 211	-	1 954	-	-
220	ERWERB VON GRUND- U.SACHVERMOEGEN	12 851	12 236	-	615	-	-
231	VERMOEGENSUEBERTRAGUNGEN AN VERWALTUNGEN	-	-	-	-	-	-
232	VERMOEGENSUEBERTRAGUNGEN AN UNTERNEHMEN	394	-	-	394	31	-
233	VERMOEGENSUEBERTRAGUNGEN AN SONSTIGE IM INLAND	-	-	-	-	-	-
234	VERMOEGENSUEBERTRAGUNGEN AN ZWECKVERBAEENDE	-	-	-	-	-	-
235	VERMOEGENSUEBERTRAGUNGEN AN AUSLAND	191 728	190 955	-	773	60	-
241	DARLEHEN AN VERWALTUNGEN	-	-	-	-	-	-
242	DARLEHEN AN UNTERNEHMEN	123 700	-	123 700	-	-	-
243	DARLEHEN AN UEBRIGES INLAND	-	-	-	-	-	-
244	DARLEHEN AN AUSLAND	1 172 847	1 153 435	19 412	-	-	-
245	ERWERB VON BETEILIGUNGEN	407 240	407 240	-	-	-	-
399	SUMME AUSGABEN DER LAUFENDEN U.DER KAPITALRECHNUNG	6 269 964	6 076 042	153 812	40 110	9 873	-
430	ABZUEGL.ZAHLUNGEN VON VERWALTUNGEN GLEICHER EBENE	2 636	-	-	-	-	-
450	AUSGABEN (OHNE BESONDERE FINANZIERUNGSVORGAENGE)	6 267 328	6 076 042	153 812	40 110	9 873	-
500	EINNAHMEN DER LAUFENDEN RECHNUNG	640 740	566 176	68 799	5 765	1 812	-
510	STEUERN U.STEUERAEHNLICHE ABGABEN	-	-	-	-	-	-
521	MIETEN U.PACHTEN	3 943	3 882	-	61	-	-
522	SONST.EINNAHMEN AUS WIRTSCHL.TAETIGKEIT	77	-	-	77	-	-
530	ZINSEINNAHMEN VON ANDEREN BEREICHEN	347 593	276 100	68 799	2 694	-	-
541	LAUFENDE ZUWEISUNGEN U.ZINSEINNAHMEN VON VERWALT.	2 636	-	-	2 636	1 808	-
542	LAUFENDE ZUSCHUESSE VON ANDEREN BEREICHEN	12 930	12 732	-	198	-	-
551	GEBUEHREN,SONSTIGE ENTGELTE,STRAFEN	7 202	7 186	-	16	4	-
552	UEBRIGE LAUFENDE EINNAHMEN	266 359	266 276	-	83	-	-
600	EINNAHMEN DER KAPITALRECHNUNG	247 947	52 026	173 290	22 631	-	-
610	VERAEUSSERUNG VON SACHVERMOEGEN	420	420	-	-	-	-
621	VERMOEGENSUEBERTRAGUNGEN VON VERWALTUNGEN	-	-	-	-	-	-
622	VERMOEGENSUEBERTRAGUNGEN VON ANDEREN BEREICHEN	-	-	-	-	-	-
631	DARLEHENS RUECKFLUESSE VON VERWALTUNGEN	-	-	-	-	-	-
632	DARLEHENS RUECKFLUESSE VON ANDEREN BEREICHEN	232 112	36 191	173 290	22 631	-	-
640	VERAEUSSERUNG VON BETEILIGUNGEN	15 415	15 415	-	-	-	-
650	SCHULDENAUFNAHME BEI VERWALTUNGEN	-	-	-	-	-	-
799	SUMME EINNAHMEN DER LAUFENDEN U.DER KAPITALRECHNUNG	888 687	618 202	242 089	28 396	1 812	-
830	ABZUEGL.ZAHLUNGEN VON VERWALTUNGEN GLEICHER EBENE	2 636	-	-	-	-	-
850	EINNAHMEN (OHNE BESONDERE FINANZIERUNGSVORGAENGE)	886 051	618 202	242 089	28 396	1 812	-
04 VERTEIDIGUNG							
100	AUSGABEN DER LAUFENDEN RECHNUNG	26 519 769	26 519 769	-	-	-	-
110	PERSONALAUSGABEN	11 869 102	11 869 102	-	-	-	-
121	UNTERHALTUNG VON UNBEWEGLICHEM VERMOEGEN	359 296	359 296	-	-	-	-
122	UEBRIGER LAUFENDER SACHAUFWAND	13 147 198	13 147 198	-	-	-	-
131	LAUFENDE ZUWEISUNGEN AN VERWALTUNGEN	831 719	831 719	-	-	-	-
132	LAUFENDE ZUSCHUESSE AN UNTERNEHMEN	201	201	-	-	-	-
133	RENTEN,UNTERSTUETZUNGEN U.AEHNL.	5 097	5 097	-	-	-	-
134	LAUFENDE ZUSCHUESSE AN SONSTIGE IM INLAND	10 987	10 987	-	-	-	-
135	LAUFENDE ZUSCHUESSE AN AUSLAND	296 169	296 169	-	-	-	-
200	AUSGABEN DER KAPITALRECHNUNG	837 431	837 431	-	-	-	-
210	BAUMASSNAHMEN	209 365	209 365	-	-	-	-
220	ERWERB VON GRUND- U.SACHVERMOEGEN	297 002	297 002	-	-	-	-
231	VERMOEGENSUEBERTRAGUNGEN AN VERWALTUNGEN	156 718	156 718	-	-	-	-
232	VERMOEGENSUEBERTRAGUNGEN AN UNTERNEHMEN	49 638	49 638	-	-	-	-
233	VERMOEGENSUEBERTRAGUNGEN AN SONSTIGE IM INLAND	81 273	81 273	-	-	-	-
234	VERMOEGENSUEBERTRAGUNGEN AN ZWECKVERBAEENDE	-	-	-	-	-	-
235	VERMOEGENSUEBERTRAGUNGEN AN AUSLAND	15 622	15 622	-	-	-	-
241	DARLEHEN AN VERWALTUNGEN	6 285	6 285	-	-	-	-
242	DARLEHEN AN UNTERNEHMEN	20 359	20 359	-	-	-	-
243	DARLEHEN AN UEBRIGES INLAND	1 169	1 169	-	-	-	-
244	DARLEHEN AN AUSLAND	-	-	-	-	-	-
245	ERWERB VON BETEILIGUNGEN	-	-	-	-	-	-
399	SUMME AUSGABEN DER LAUFENDEN U.DER KAPITALRECHNUNG	27 357 200	27 357 200	-	-	-	-
430	ABZUEGL.ZAHLUNGEN VON VERWALTUNGEN GLEICHER EBENE	15 553	-	-	-	-	-
450	AUSGABEN (OHNE BESONDERE FINANZIERUNGSVORGAENGE)	27 341 647	27 357 200	-	-	-	-
500	EINNAHMEN DER LAUFENDEN RECHNUNG	464 324	464 324	-	-	-	-
510	STEUERN U.STEUERAEHNLICHE ABGABEN	-	-	-	-	-	-
521	MIETEN U.PACHTEN	49 665	49 665	-	-	-	-
522	SONST.EINNAHMEN AUS WIRTSCHL.TAETIGKEIT	1	1	-	-	-	-
530	ZINSEINNAHMEN VON ANDEREN BEREICHEN	100 739	100 739	-	-	-	-
541	LAUFENDE ZUWEISUNGEN U.ZINSEINNAHMEN VON VERWALT.	3 472	3 472	-	-	-	-
542	LAUFENDE ZUSCHUESSE VON ANDEREN BEREICHEN	47 285	47 285	-	-	-	-
551	GEBUEHREN,SONSTIGE ENTGELTE,STRAFEN	14 817	14 817	-	-	-	-
552	UEBRIGE LAUFENDE EINNAHMEN	248 345	248 345	-	-	-	-
600	EINNAHMEN DER KAPITALRECHNUNG	41 020	41 020	-	-	-	-
610	VERAEUSSERUNG VON SACHVERMOEGEN	3 029	3 029	-	-	-	-
621	VERMOEGENSUEBERTRAGUNGEN VON VERWALTUNGEN	-	-	-	-	-	-
622	VERMOEGENSUEBERTRAGUNGEN VON ANDEREN BEREICHEN	395	395	-	-	-	-
631	DARLEHENS RUECKFLUESSE VON VERWALTUNGEN	12 081	12 081	-	-	-	-
632	DARLEHENS RUECKFLUESSE VON ANDEREN BEREICHEN	25 515	25 515	-	-	-	-
640	VERAEUSSERUNG VON BETEILIGUNGEN	-	-	-	-	-	-
650	SCHULDENAUFNAHME BEI VERWALTUNGEN	-	-	-	-	-	-
799	SUMME EINNAHMEN DER LAUFENDEN U.DER KAPITALRECHNUNG	505 344	505 344	-	-	-	-
830	ABZUEGL.ZAHLUNGEN VON VERWALTUNGEN GLEICHER EBENE	15 553	-	-	-	-	-
850	EINNAHMEN (OHNE BESONDERE FINANZIERUNGSVORGAENGE)	489 791	505 344	-	-	-	-

1 GESAMTWIRTSCHAFTLICHE ÜBERSICHTEN  
1.2 AUSGABEN UND EINNÄHMEN DER ÖFFENTLICHEN HAUSHALTE 1973 NACH AUFGABENBEREICHEN  
1 000 DM

NR.	ART DER AUSGABEN / EINNÄHMEN	INSGESAMT	BUND	LAF U.ERP	LAENDER ZUSAMMEN	DARUNTER STADTSTAAT.	GEMEINDEN UND GEM.-VERB.
<b>05 ÖFFENTLICHE SICHERHEIT UND RECHTSSCHUTZ</b>							
100	AUSGABEN DER LAUFENDEN RECHNUNG	11 073 279	663 916	-	8 513 648	1 645 565	1 895 715
110	PERSONALAUSGABEN	9 000 019	548 653	-	6 954 629	1 416 126	1 496 737
121	UNTERHALTUNG VON UNBEWEGLICHEM VERMOEGEN	83 893	8 760	-	44 872	24 687	30 261
122	UEBRIGER LAUFENDER SACHAUFWAND	1 689 987	104 409	-	1 262 881	197 995	322 697
131	LAUFENDE ZUWEISUNGEN AN VERWALTUNGEN	247 103	1 325	-	199 758	1 579	46 020
132	LAUFENDE ZUSCHUESSE AN UNTERNEHMEN	1 786	-	-	1 786	45	-
133	RENTEN, UNTERSTUETZUNGEN U. AEHNL.	43 722	1	-	43 721	4 652	-
134	LAUFENDE ZUSCHUESSE AN SONSTIGE IM INLAND	6 109	108	-	6 001	481	-
135	LAUFENDE ZUSCHUESSE AN AUSLAND	660	660	-	-	-	-
200	AUSGABEN DER KAPITALRECHNUNG	1 100 206	165 602	-	587 672	57 625	346 932
210	BAUMASSNAHMEN	549 615	75 697	-	290 977	31 966	182 941
220	ERWERB VON GRUND- U. SACHVERMOEGEN	453 717	87 952	-	203 481	25 578	162 284
231	VERMOEGENSUEBERTRAGUNGEN AN VERWALTUNGEN	94 899	1 791	-	92 318	-	790
232	VERMOEGENSUEBERTRAGUNGEN AN UNTERNEHMEN	-	-	-	-	-	-
233	VERMOEGENSUEBERTRAGUNGEN AN SONSTIGE IM INLAND	621	75	-	546	81	-
234	VERMOEGENSUEBERTRAGUNGEN AN ZWECKVERBAEENDE	247	-	-	-	-	247
235	VERMOEGENSUEBERTRAGUNGEN AN AUSLAND	-	-	-	-	-	-
241	DARLEHEN AN VERWALTUNGEN	-	-	-	-	-	-
242	DARLEHEN AN UNTERNEHMEN	57	57	-	-	-	-
243	DARLEHEN AN UEBRIGES INLAND	1 050	30	-	350	-	670
244	DARLEHEN AN AUSLAND	-	-	-	-	-	-
245	ERWERB VON BETEILIGUNGEN	-	-	-	-	-	-
399	SUMME AUSGABEN DER LAUFENDEN U. DER KAPITALRECHNUNG	12 173 485	829 518	-	9 101 320	1 703 190	2 242 647
430	ABZUEGL. ZAHLUNGEN VON VERWALTUNGEN GLEICHER EBENE	360 717	-	-	9 392	-	25 576
450	AUSGABEN (OHNE BESONDERE FINANZIERUNGSVORGAENGE)	11 812 768	829 518	-	9 091 928	1 703 190	2 217 071
500	EINNÄHMEN DER LAUFENDEN RECHNUNG	2 593 538	11 931	364	1 805 700	245 712	775 543
510	STEUERN U. STEUERAEBNHLICHE ABGABEN	-	-	-	-	-	-
521	MIETEN U. PÄCHTEN	32 134	1 270	-	19 068	2 657	11 796
522	SONST. EINNÄHMEN AUS WIRTSCHL. TÄTIGKEIT	164 054	-	-	164 054	15 317	-
530	ZINSEINNÄHMEN VON ANDEREN BEREICHEN	2 442	96	-	18	-	2 328
541	LAUFENDE ZUWEISUNGEN U. ZINSEINNÄHMEN VON VERWALT.	274 216	202	364	43 788	3 510	229 862
542	LAUFENDE ZUSCHUESSE VON ANDEREN BEREICHEN	11 535	-	-	7 701	2 744	3 834
551	GEBUEHREN, SONSTIGE ENTGELTE, STRAFEN	2 039 372	7 594	-	1 540 377	217 092	491 401
552	UEBRIGE LAUFENDE EINNÄHMEN	69 785	2 769	-	30 694	4 392	36 322
600	EINNÄHMEN DER KAPITALRECHNUNG	103 054	1 044	1 610	11 206	6 364	89 194
610	VERAEUSSERUNG VON SACHVERMOEGEN	12 172	439	-	7 283	3 818	4 451
621	VERMOEGENSUEBERTRAGUNGEN VON VERWALTUNGEN	82 649	-	-	3 503	2 389	79 146
622	VERMOEGENSUEBERTRAGUNGEN VON ANDEREN BEREICHEN	2 655	-	-	9	9	2 646
631	DARLEHENS RUECKFLUESSE VON VERWALTUNGEN	1 903	273	1 610	20	-	-
632	DARLEHENS RUECKFLUESSE VON ANDEREN BEREICHEN	1 726	333	-	391	148	1 002
640	VERAEUSSERUNG VON BETEILIGUNGEN	-	-	-	-	-	-
650	SCHULDENAUFNAHME BEI VERWALTUNGEN	1 949	-	-	-	-	1 949
799	SUMME EINNÄHMEN DER LAUFENDEN U. DER KAPITALRECHNUNG	2 696 592	12 975	1 974	1 816 906	252 076	864 737
830	ABZUEGL. ZAHLUNGEN VON VERWALTUNGEN GLEICHER EBENE	360 717	-	-	9 392	-	25 576
850	EINNÄHMEN (OHNE BESONDERE FINANZIERUNGSVORGAENGE)	2 335 875	12 975	1 974	1 807 514	252 076	839 161
<b>06 SCHULWESSEN</b>							
100	AUSGABEN DER LAUFENDEN RECHNUNG	23 129 587	254 885	-	17 135 714	1 704 554	5 738 988
110	PERSONALAUSGABEN	16 351 065	4 294	-	14 409 912	1 403 525	1 936 859
121	UNTERHALTUNG VON UNBEWEGLICHEM VERMOEGEN	461 664	49	-	30 425	24 996	431 190
122	UEBRIGER LAUFENDER SACHAUFWAND	3 860 154	29 155	-	1 117 491	212 230	2 713 508
131	LAUFENDE ZUWEISUNGEN AN VERWALTUNGEN	1 712 847	181 815	-	873 601	100	657 431
132	LAUFENDE ZUSCHUESSE AN UNTERNEHMEN	11 958	-	-	11 958	11 958	-
133	RENTEN, UNTERSTUETZUNGEN U. AEHNL.	409 944	40	-	409 904	32 532	-
134	LAUFENDE ZUSCHUESSE AN SONSTIGE IM INLAND	311 990	29 567	-	282 423	19 213	-
135	LAUFENDE ZUSCHUESSE AN AUSLAND	9 965	9 965	-	-	-	-
200	AUSGABEN DER KAPITALRECHNUNG	6 909 540	23 610	133	2 675 362	543 904	6 210 435
210	BAUMASSNAHMEN	5 650 942	-	-	549 056	432 285	5 101 886
220	ERWERB VON GRUND- U. SACHVERMOEGEN	934 372	99	-	108 046	72 785	826 227
231	VERMOEGENSUEBERTRAGUNGEN AN VERWALTUNGEN	1 855 113	19 170	-	1 735 899	-	100 044
232	VERMOEGENSUEBERTRAGUNGEN AN UNTERNEHMEN	5 794	-	-	5 794	-	-
233	VERMOEGENSUEBERTRAGUNGEN AN SONSTIGE IM INLAND	120 207	3 720	-	116 487	2 966	-
234	VERMOEGENSUEBERTRAGUNGEN AN ZWECKVERBAEENDE	202 889	-	-	119 825	-	83 064
235	VERMOEGENSUEBERTRAGUNGEN AN AUSLAND	-	-	-	-	-	-
241	DARLEHEN AN VERWALTUNGEN	2 499	-	-	2 499	-	-
242	DARLEHEN AN UNTERNEHMEN	35 532	-	-	35 532	35 532	-
243	DARLEHEN AN UEBRIGES INLAND	102 064	621	133	2 224	336	99 086
244	DARLEHEN AN AUSLAND	-	-	-	-	-	-
245	ERWERB VON BETEILIGUNGEN	128	-	-	-	-	128
399	SUMME AUSGABEN DER LAUFENDEN U. DER KAPITALRECHNUNG	32 039 127	278 495	133	19 811 076	2 248 458	11 949 423
430	ABZUEGL. ZAHLUNGEN VON VERWALTUNGEN GLEICHER EBENE	3 975 161	-	-	1 970	-	645 170
450	AUSGABEN (OHNE BESONDERE FINANZIERUNGSVORGAENGE)	28 063 966	278 495	133	19 809 106	2 248 458	11 304 253
500	EINNÄHMEN DER LAUFENDEN RECHNUNG	2 245 204	882	4 029	499 115	34 290	1 741 178
510	STEUERN U. STEUERAEBNHLICHE ABGABEN	-	-	-	-	-	-
521	MIETEN U. PÄCHTEN	152 260	6	-	7 413	4 245	144 841
522	SONST. EINNÄHMEN AUS WIRTSCHL. TÄTIGKEIT	15 153	7	-	15 146	574	-
530	ZINSEINNÄHMEN VON ANDEREN BEREICHEN	38 173	860	-	568	6	36 745
541	LAUFENDE ZUWEISUNGEN U. ZINSEINNÄHMEN VON VERWALT.	1 730 268	-	4 029	424 139	22 338	1 302 100
542	LAUFENDE ZUSCHUESSE VON ANDEREN BEREICHEN	34 421	-	-	15 549	1 270	18 872
551	GEBUEHREN, SONSTIGE ENTGELTE, STRAFEN	111 170	-	-	14 581	3 004	96 589
552	UEBRIGE LAUFENDE EINNÄHMEN	163 759	9	-	21 719	2 853	142 031
600	EINNÄHMEN DER KAPITALRECHNUNG	2 406 105	1 563	13 263	55 317	2 671	2 335 962
610	VERAEUSSERUNG VON SACHVERMOEGEN	104 690	-	-	858	831	103 832
621	VERMOEGENSUEBERTRAGUNGEN VON VERWALTUNGEN	2 034 581	-	-	51 809	1 792	1 982 772
622	VERMOEGENSUEBERTRAGUNGEN VON ANDEREN BEREICHEN	14 345	-	-	55	43	14 290
631	DARLEHENS RUECKFLUESSE VON VERWALTUNGEN	14 865	-	13 263	1 602	-	-
632	DARLEHENS RUECKFLUESSE VON ANDEREN BEREICHEN	42 177	1 563	-	993	5	39 621
640	VERAEUSSERUNG VON BETEILIGUNGEN	-	-	-	-	-	-
650	SCHULDENAUFNAHME BEI VERWALTUNGEN	195 447	-	-	-	-	195 447
799	SUMME EINNÄHMEN DER LAUFENDEN U. DER KAPITALRECHNUNG	4 651 309	2 445	17 292	554 432	36 961	4 077 140
830	ABZUEGL. ZAHLUNGEN VON VERWALTUNGEN GLEICHER EBENE	3 975 161	-	-	1 970	-	645 170
850	EINNÄHMEN (OHNE BESONDERE FINANZIERUNGSVORGAENGE)	676 148	2 445	17 292	552 462	36 961	3 431 970

1 GESAMTWIRTSCHAFTLICHE ÜBERSICHTEN  
1.2 AUSGABEN UND EINNAHMEN DER ÖFFENTLICHEN HAUSHALTE 1973 NACH AUFGABENBEREICHEN  
1 000 DM

NR.	ART DER AUSGABEN / EINNAHMEN	INSGESAMT	BUND	LAF U.ERP	LAENDER ZUSAMMEN	DARUNTER STADTSTAAT.	GEMEINDEN UND GEM.-VERB.
07 HOCHSCHULEN							
100	AUSGABEN DER LAUFENDEN RECHNUNG	10 854 947	1 133 402	-	9 721 545	1 380 995	-
110	PERSONALAUSGABEN	5 968 947	-	-	5 968 947	873 508	-
121	UNTERHALTUNG VON UNBEWEGLICHEM VERMOEGEN	92 033	-	-	92 033	22 816	-
122	UEBRIGER LAUFENDER SACHAUFWAND	1 956 006	31 418	-	1 924 588	300 954	-
131	LAUFENDE ZUWEISUNGEN AN VERWALTUNGEN	1 133 174	1 086 335	-	46 839	4 334	-
132	LAUFENDE ZUSCHUESSE AN UNTERNEHMEN	70 021	-	-	70 021	1 261	-
133	RENTEN, UNTERSTUETZUNGEN U. AEHNL.	1 583 421	15 649	-	1 567 772	172 932	-
134	LAUFENDE ZUSCHUESSE AN SONSTIGE IM INLAND	51 337	-	-	51 337	5 190	-
135	LAUFENDE ZUSCHUESSE AN AUSLAND	8	-	-	8	-	-
200	AUSGABEN DER KAPITALRECHNUNG	4 543 429	1 536 032	-	3 007 397	365 734	-
210	BAUMASSNAHMEN	1 688 677	-	-	1 688 677	260 782	-
220	ERWERB VON GRUND- U. SACHVERMOEGEN	729 815	-	-	729 815	91 184	-
231	VERMOEGENSUEBERTRAGUNGEN AN VERWALTUNGEN	1 584 559	1 536 032	-	48 527	4 828	-
232	VERMOEGENSUEBERTRAGUNGEN AN UNTERNEHMEN	424 991	-	-	424 991	-	-
233	VERMOEGENSUEBERTRAGUNGEN AN SONSTIGE IM INLAND	101 928	-	-	101 928	3 520	-
234	VERMOEGENSUEBERTRAGUNGEN AN ZWECKVERBAENDE	-	-	-	-	-	-
235	VERMOEGENSUEBERTRAGUNGEN AN AUSLAND	29	-	-	29	-	-
241	DARLEHEN AN VERWALTUNGEN	-	-	-	-	-	-
242	DARLEHEN AN UNTERNEHMEN	-	-	-	-	-	-
243	DARLEHEN AN UEBRIGES INLAND	13 417	-	-	13 417	5 407	-
244	DARLEHEN AN AUSLAND	-	-	-	-	-	-
245	ERWERB VON BETEILIGUNGEN	13	-	-	13	13	-
399	SUMME AUSGABEN DER LAUFENDEN U. DER KAPITALRECHNUNG	15 398 376	2 669 434	-	12 728 942	1 746 729	-
430	ABZUEGL. ZAHLUNGEN VON VERWALTUNGEN GLEICHER EBENE	2 884 694	-	-	23 168	-	-
450	AUSGABEN (OHNE BESONDERE FINANZIERUNGSVORGAENGE)	12 513 682	2 669 434	-	12 705 774	1 746 729	-
500	EINNAHMEN DER LAUFENDEN RECHNUNG	3 215 480	422	47	3 215 011	330 866	-
510	STEUERN U. STEUERAERHNLICHE ABGABEN	-	-	-	-	-	-
521	MIETEN U. PACHTEN	30 982	-	-	30 982	3 634	-
522	SONST. EINNAHMEN AUS WIRTSCHL. TAEITGKEIT	482 427	-	-	482 427	8 649	-
530	ZINSEINNAHMEN VON ANDEREN BEREICHEN	1 343	110	-	1 233	122	-
541	LAUFENDE ZUWEISUNGEN U. ZINSEINNAHMEN VON VERWALT.	1 249 394	-	47	1 249 347	139 607	-
542	LAUFENDE ZUSCHUESSE VON ANDEREN BEREICHEN	327 238	312	-	326 926	27 352	-
551	GEBUEHREN, SONSTIGE ENTGELTE, STRAFEN	1 022 059	-	-	1 022 059	145 827	-
552	UEBRIGE LAUFENDE EINNAHMEN	102 037	-	-	102 037	5 675	-
600	EINNAHMEN DER KAPITALRECHNUNG	1 675 779	10 032	177	1 665 570	136 176	-
610	VERAEUSSERUNG VON SACHVERMOEGEN	2 234	-	-	2 234	255	-
621	VERMOEGENSUEBERTRAGUNGEN VON VERWALTUNGEN	1 635 117	-	-	1 635 117	131 862	-
622	VERMOEGENSUEBERTRAGUNGEN VON ANDEREN BEREICHEN	2 682	-	-	2 682	1 949	-
631	DARLEHENS RUECKFLUESSE VON VERWALTUNGEN	183	-	177	6	-	-
632	DARLEHENS RUECKFLUESSE VON ANDEREN BEREICHEN	35 405	10 032	-	25 373	2 096	-
640	VERAEUSSERUNG VON BETEILIGUNGEN	158	-	-	158	14	-
650	SCHULDENAUFNAHME BEI VERWALTUNGEN	-	-	-	-	-	-
799	SUMME EINNAHMEN DER LAUFENDEN U. DER KAPITALRECHNUNG	4 891 259	10 454	224	4 880 581	467 042	-
830	ABZUEGL. ZAHLUNGEN VON VERWALTUNGEN GLEICHER EBENE	2 884 694	-	-	23 168	-	-
850	EINNAHMEN (OHNE BESONDERE FINANZIERUNGSVORGAENGE)	2 006 565	10 454	224	4 957 413	467 042	-
08 FORSCHUNG AUSSERHALB DER HOCHSCHULEN							
100	AUSGABEN DER LAUFENDEN RECHNUNG	3 721 931	2 627 391	2 611	1 001 807	126 681	90 122
110	PERSONALAUSGABEN	504 344	234 796	-	223 469	37 907	46 079
121	UNTERHALTUNG VON UNBEWEGLICHEM VERMOEGEN	9 094	4 215	-	2 636	777	2 243
122	UEBRIGER LAUFENDER SACHAUFWAND	2 250 138	1 501 530	2 611	718 113	84 421	27 884
131	LAUFENDE ZUWEISUNGEN AN VERWALTUNGEN	24 112	4 864	-	5 332	382	13 916
132	LAUFENDE ZUSCHUESSE AN UNTERNEHMEN	557 026	511 469	-	45 557	2 516	-
133	RENTEN, UNTERSTUETZUNGEN U. AEHNL.	9 203	6 224	-	2 979	4	-
134	LAUFENDE ZUSCHUESSE AN SONSTIGE IM INLAND	4 540	920	-	3 620	574	-
135	LAUFENDE ZUSCHUESSE AN AUSLAND	363 474	363 373	-	101	100	-
200	AUSGABEN DER KAPITALRECHNUNG	883 336	718 306	-	123 747	19 535	41 283
210	BAUMASSNAHMEN	92 638	45 357	-	28 887	6 951	18 394
220	ERWERB VON GRUND- U. SACHVERMOEGEN	71 566	35 375	-	16 417	3 919	19 774
231	VERMOEGENSUEBERTRAGUNGEN AN VERWALTUNGEN	33 744	33 546	-	198	-	-
232	VERMOEGENSUEBERTRAGUNGEN AN UNTERNEHMEN	16 335	944	-	15 391	1 666	-
233	VERMOEGENSUEBERTRAGUNGEN AN SONSTIGE IM INLAND	663 819	600 972	-	62 847	6 999	-
234	VERMOEGENSUEBERTRAGUNGEN AN ZWECKVERBAENDE	3 064	-	-	7	-	3 057
235	VERMOEGENSUEBERTRAGUNGEN AN AUSLAND	2 112	2 112	-	-	-	-
241	DARLEHEN AN VERWALTUNGEN	-	-	-	-	-	-
242	DARLEHEN AN UNTERNEHMEN	-	-	-	-	-	-
243	DARLEHEN AN UEBRIGES INLAND	58	-	-	-	-	58
244	DARLEHEN AN AUSLAND	-	-	-	-	-	-
245	ERWERB VON BETEILIGUNGEN	-	-	-	-	-	-
399	SUMME AUSGABEN DER LAUFENDEN U. DER KAPITALRECHNUNG	4 605 267	3 345 697	2 611	1 125 554	146 216	131 405
430	ABZUEGL. ZAHLUNGEN VON VERWALTUNGEN GLEICHER EBENE	78 740	-	-	3 307	-	1 123
450	AUSGABEN (OHNE BESONDERE FINANZIERUNGSVORGAENGE)	4 526 527	3 345 697	2 611	1 122 247	146 216	130 282
500	EINNAHMEN DER LAUFENDEN RECHNUNG	132 696	29 271	57	85 073	10 064	18 295
510	STEUERN U. STEUERAERHNLICHE ABGABEN	-	-	-	-	-	-
521	MIETEN U. PACHTEN	3 184	691	-	1 764	754	729
522	SONST. EINNAHMEN AUS WIRTSCHL. TAEITGKEIT	10 578	2 628	-	7 950	1 224	-
530	ZINSEINNAHMEN VON ANDEREN BEREICHEN	2 442	2 362	-	-	-	80
541	LAUFENDE ZUWEISUNGEN U. ZINSEINNAHMEN VON VERWALT.	29 284	755	57	17 947	4 193	10 525
542	LAUFENDE ZUSCHUESSE VON ANDEREN BEREICHEN	38 023	5 266	-	32 505	2 531	252
551	GEBUEHREN, SONSTIGE ENTGELTE, STRAFEN	25 044	10 185	-	13 309	837	1 550
552	UEBRIGE LAUFENDE EINNAHMEN	24 141	7 384	-	11 598	525	5 159
600	EINNAHMEN DER KAPITALRECHNUNG	54 423	4 979	327	36 173	5 209	12 944
610	VERAEUSSERUNG VON SACHVERMOEGEN	749	448	-	140	42	161
621	VERMOEGENSUEBERTRAGUNGEN VON VERWALTUNGEN	49 129	1 573	-	35 626	5 064	11 930
622	VERMOEGENSUEBERTRAGUNGEN VON ANDEREN BEREICHEN	1 092	-	-	407	103	685
631	DARLEHENS RUECKFLUESSE VON VERWALTUNGEN	327	-	327	-	-	-
632	DARLEHENS RUECKFLUESSE VON ANDEREN BEREICHEN	3 103	2 935	-	-	-	168
640	VERAEUSSERUNG VON BETEILIGUNGEN	23	23	-	-	-	-
650	SCHULDENAUFNAHME BEI VERWALTUNGEN	-	-	-	-	-	-
799	SUMME EINNAHMEN DER LAUFENDEN U. DER KAPITALRECHNUNG	187 119	34 250	384	121 246	15 273	31 239
830	ABZUEGL. ZAHLUNGEN VON VERWALTUNGEN GLEICHER EBENE	78 740	-	-	3 307	-	1 123
850	EINNAHMEN (OHNE BESONDERE FINANZIERUNGSVORGAENGE)	108 379	34 250	384	117 939	15 273	30 116

1 GESAMTWIRTSCHAFTLICHE UBERSICHTEN  
1.2 AUSGABEN UND EINNAHMEN DER ÖFFENTLICHEN HAUSHALTE 1973 NACH AUFGABENBEREICHEN  
1 000 DM

NR.	ART DER AUSGABEN / EINNAHMEN	INSGESAMT	BUND	LAF U.ERP	LAENDER		GEMEINDEN UND GEM.-VERB.
					ZUSAMMEN	DARUNTER STADTSTAAT.	
<b>09 KUNST- U.KULTURPFLEGE, KIRCHLICHE ANGELEGENHEITEN</b>							
100	AUSGABEN DER LAUFENDEN RECHNUNG	2 691 309	78 607	-	1 170 843	293 700	1 441 859
110	PERSONALAUSGABEN	1 149 272	-	-	410 553	143 344	738 719
121	UNTERHALTUNG VON UNBEWEGLICHEM VERMOEGEN	68 313	-	-	28 076	2 762	40 237
122	UEBRIGER LAUFENDER SACHAUFWAND	965 977	21 621	-	351 222	68 533	593 134
131	LAUFENDE ZUWEISUNGEN AN VERWALTUNGEN	181 934	13 988	-	98 177	586	69 769
132	LAUFENDE ZUSCHUESSE AN UNTERNEHMEN	93 533	-	-	93 533	76 526	-
133	RENTEN, UNTERSTUETZUNGEN U.AEHNL.	3 645	-	-	3 645	1 299	-
134	LAUFENDE ZUSCHUESSE AN SONSTIGE IM INLAND	227 048	41 495	-	185 553	650	-
135	LAUFENDE ZUSCHUESSE AN AUSLAND	1 587	1 503	-	84	-	-
200	AUSGABEN DER KAPITALRECHNUNG	415 753	2 051	-	182 063	14 147	231 639
210	BAUMASSNAHMEN	226 097	227	-	80 050	7 628	145 820
220	ERWERB VON GRUND- U.SACHVERMOEGEN	103 759	224	-	28 253	3 658	75 282
231	VERMOEGENSUEBERTRAGUNGEN AN VERWALTUNGEN	29 919	-	-	24 600	15	5 319
232	VERMOEGENSUEBERTRAGUNGEN AN UNTERNEHMEN	1 621	-	-	1 621	1 121	-
233	VERMOEGENSUEBERTRAGUNGEN AN SONSTIGE IM INLAND	48 506	1 600	-	46 906	1 585	-
234	VERMOEGENSUEBERTRAGUNGEN AN ZWECKVERBAEENDE	4 900	-	-	219	-	4 681
235	VERMOEGENSUEBERTRAGUNGEN AN AUSLAND	-	-	-	-	-	-
241	DARLEHEN AN VERWALTUNGEN	274	-	-	274	-	-
242	DARLEHEN AN UNTERNEHMEN	-	-	-	-	-	-
243	DARLEHEN AN UEBRIGES INLAND	526	-	-	-	-	526
244	DARLEHEN AN AUSLAND	-	-	-	-	-	-
245	ERWERB VON BETEILIGUNGEN	151	-	-	140	140	11
399	SUMME AUSGABEN DER LAUFENDEN U.DER KAPITALRECHNUNG	3 107 062	80 658	-	1 352 906	307 847	1 673 498
430	ABZUEGL.ZAHLUNGEN VON VERWALTUNGEN GLEICHER EBENE	216 383	-	-	125	-	17 597
450	AUSGABEN (OHNE BESONDERE FINANZIERUNGSVORGAENGE)	2 890 679	80 658	-	1 352 781	307 847	1 655 901
500	EINNAHMEN DER LAUFENDEN RECHNUNG	516 584	-	-	161 989	24 073	354 595
510	STEUERN U.STEUERAEHNLICHE ABGABEN	-	-	-	-	-	-
521	MIETEN U.PACHTEN	23 118	-	-	9 373	1 253	13 745
522	SONST.EINNAHMEN AUS WIRTSCHL.TAETIGKEIT	5 014	-	-	5 014	2 815	-
530	ZINSEINNAHMEN VON ANDEREN BEREICHEN	7 921	-	-	46	2	7 875
541	LAUFENDE ZUWEISUNGEN U.ZINSEINNAHMEN VON VERWALT.	174 103	-	-	70 660	550	103 443
542	LAUFENDE ZUSCHUESSE VON ANDEREN BEREICHEN	16 033	-	-	5 426	1 323	10 607
551	GEBUEHREN, SONSTIGE ENTGELTE, STRAFEN	227 068	-	-	64 000	15 833	163 068
552	UEBRIGE LAUFENDE EINNAHMEN	63 327	-	-	7 470	2 297	55 857
600	EINNAHMEN DER KAPITALRECHNUNG	52 908	6	-	16 550	1 814	36 352
610	VERAEUSSERUNG VON SACHVERMOEGEN	3 501	-	-	151	1	3 350
621	VERMOEGENSUEBERTRAGUNGEN VON VERWALTUNGEN	41 557	-	-	14 072	110	27 485
622	VERMOEGENSUEBERTRAGUNGEN VON ANDEREN BEREICHEN	5 876	-	-	2 157	1 690	3 719
631	DARLEHENS RUECKFLUESSE VON VERWALTUNGEN	14	-	-	14	-	-
632	DARLEHENS RUECKFLUESSE VON ANDEREN BEREICHEN	1 251	6	-	156	13	1 039
640	VERAEUSSERUNG VON BETEILIGUNGEN	-	-	-	-	-	-
650	SCHULDENAUFNAHME BEI VERWALTUNGEN	709	-	-	-	-	709
799	SUMME EINNAHMEN DER LAUFENDEN U.DER KAPITALRECHNUNG	569 492	6	-	178 539	25 887	390 947
830	ABZUEGL.ZAHLUNGEN VON VERWALTUNGEN GLEICHER EBENE	216 383	-	-	125	-	17 597
850	EINNAHMEN (OHNE BESONDERE FINANZIERUNGSVORGAENGE)	353 109	6	-	178 414	25 887	373 350
<b>10 SOZIALE SICHERUNG</b>							
100	AUSGABEN DER LAUFENDEN RECHNUNG	53 724 906	30 043 357	1 608 825	9 764 854	3 180 742	12 307 870
110	PERSONALAUSGABEN	3 509 965	27 342	-	1 401 679	743 624	2 080 944
121	UNTERHALTUNG VON UNBEWEGLICHEM VERMOEGEN	116 431	351	-	23 171	17 824	92 909
122	UEBRIGER LAUFENDER SACHAUFWAND	2 316 759	378 322	-	1 094 921	681 722	543 516
131	LAUFENDE ZUWEISUNGEN AN VERWALTUNGEN	7 059 012	3 283 589	28 812	2 323 882	144 412	1 422 729
132	LAUFENDE ZUSCHUESSE AN UNTERNEHMEN	470 317	357 012	-	113 305	94 016	-
133	RENTEN, UNTERSTUETZUNGEN U.AEHNL.	22 557 487	10 601 367	1 580 013	3 090 872	929 526	7 285 235
134	LAUFENDE ZUSCHUESSE AN SONSTIGE IM INLAND	16 647 258	15 257 506	-	507 215	261 620	882 537
135	LAUFENDE ZUSCHUESSE AN AUSLAND	1 347 677	137 868	-	1 209 809	308 000	-
200	AUSGABEN DER KAPITALRECHNUNG	7 603 582	2 191 908	783 794	3 613 418	212 928	1 014 462
210	BAUMASSNAHMEN	807 522	14 221	-	92 361	54 763	700 940
220	ERWERB VON GRUND- U.SACHVERMOEGEN	111 317	580	-	21 340	8 693	89 397
231	VERMOEGENSUEBERTRAGUNGEN AN VERWALTUNGEN	1 719 203	1 468 960	-	233 098	-	17 145
232	VERMOEGENSUEBERTRAGUNGEN AN UNTERNEHMEN	7 565	40	-	7 525	2 025	-
233	VERMOEGENSUEBERTRAGUNGEN AN SONSTIGE IM INLAND	4 580 677	650 890	783 794	3 145 993	145 140	-
234	VERMOEGENSUEBERTRAGUNGEN AN ZWECKVERBAEENDE	77 377	-	-	514	-	76 863
235	VERMOEGENSUEBERTRAGUNGEN AN AUSLAND	120	120	-	-	-	-
241	DARLEHEN AN VERWALTUNGEN	58 421	-	-	58 421	-	-
242	DARLEHEN AN UNTERNEHMEN	8 312	-	-	8 312	1 000	-
243	DARLEHEN AN UEBRIGES INLAND	231 673	55 850	-	45 720	1 307	130 103
244	DARLEHEN AN AUSLAND	1 281	1 247	-	34	-	-
245	ERWERB VON BETEILIGUNGEN	114	-	-	100	-	14
399	SUMME AUSGABEN DER LAUFENDEN U.DER KAPITALRECHNUNG	61 328 488	32 235 265	2 392 619	13 378 272	3 393 670	13 322 332
430	ABZUEGL.ZAHLUNGEN VON VERWALTUNGEN GLEICHER EBENE	9 205 856	-	-	1 955	-	984 876
450	AUSGABEN (OHNE BESONDERE FINANZIERUNGSVORGAENGE)	52 122 632	32 235 265	2 392 619	13 376 317	3 393 670	12 337 456
500	EINNAHMEN DER LAUFENDEN RECHNUNG	10 078 903	255 146	1 462 069	3 090 166	965 897	5 271 522
510	STEUERN U.STEUERAEHNLICHE ABGABEN	-	-	-	-	-	-
521	MIETEN U.PACHTEN	35 201	25	-	6 788	1 893	28 388
522	SONST.EINNAHMEN AUS WIRTSCHL.TAETIGKEIT	16 960	-	-	16 960	15 533	-
530	ZINSEINNAHMEN VON ANDEREN BEREICHEN	55 547	2 037	104	36 115	33 989	17 291
541	LAUFENDE ZUWEISUNGEN U.ZINSEINNAHMEN VON VERWALT.	7 355 587	230 645	1 457 289	2 557 123	592 333	3 110 530
542	LAUFENDE ZUSCHUESSE VON ANDEREN BEREICHEN	307 226	13 772	4 676	274 209	220 239	14 569
551	GEBUEHREN, SONSTIGE ENTGELTE, STRAFEN	786 851	1 323	-	179 835	95 051	605 693
552	UEBRIGE LAUFENDE EINNAHMEN	1 521 531	7 344	-	19 136	6 859	1 495 051
600	EINNAHMEN DER KAPITALRECHNUNG	1 995 877	44 099	131 905	1 531 646	77 105	288 227
610	VERAEUSSERUNG VON SACHVERMOEGEN	22 134	2	-	1 376	1 130	20 756
621	VERMOEGENSUEBERTRAGUNGEN VON VERWALTUNGEN	1 799 059	-	128 500	1 475 503	66 903	195 056
622	VERMOEGENSUEBERTRAGUNGEN VON ANDEREN BEREICHEN	18 794	-	-	9 480	1 831	9 314
631	DARLEHENS RUECKFLUESSE VON VERWALTUNGEN	12 721	4 840	-	7 881	-	-
632	DARLEHENS RUECKFLUESSE VON ANDEREN BEREICHEN	104 680	39 257	3 405	37 406	7 241	24 612
640	VERAEUSSERUNG VON BETEILIGUNGEN	-	-	-	-	-	-
650	SCHULDENAUFNAHME BEI VERWALTUNGEN	38 489	-	-	-	-	38 489
799	SUMME EINNAHMEN DER LAUFENDEN U.DER KAPITALRECHNUNG	12 074 780	299 245	1 593 974	4 621 812	1 043 002	5 559 749
830	ABZUEGL.ZAHLUNGEN VON VERWALTUNGEN GLEICHER EBENE	9 205 856	-	-	1 955	-	984 876
850	EINNAHMEN (OHNE BESONDERE FINANZIERUNGSVORGAENGE)	2 868 924	299 245	1 593 974	4 619 857	1 043 002	4 574 873



1 GESAMTWIRTSCHAFTLICHE ÜBERSICHTEN  
1.2 AUSGABEN UND EINNAHMEN DER ÖFFENTLICHEN HAUSHALTE 1973 NACH AUFGABENBEREICHEN  
1 000 DM

NR.	ART DER AUSGABEN / EINNAHMEN	INSGESAMT	BUND	LAF U.ERP	LAENDER ZUSAMMEN	DARUNTER STADTSTAAT.	GEMEINDEN UND GEM.-VERB.
11 GESUNDHEIT, SPORT UND ERHOLUNG							
100	AUSGABEN DER LAUFENDEN RECHNUNG	13 220 791	333 965	-	3 266 968	1 682 096	9 619 858
110	PERSONALAUSGABEN	7 622 570	5 559	-	1 785 254	1 221 408	5 831 757
121	UNTERHALTUNG VON UNBEWEGLICHEM VERMOEGEN	343 240	76	-	65 296	57 909	277 868
122	UEBRIGER LAUFENDER SACHAUFWAND	3 200 446	96 383	-	608 200	352 238	2 495 863
131	LAUFENDE ZUWEISUNGEN AN VERWALTUNGEN	1 162 714	156 980	-	311 117	55	694 617
132	LAUFENDE ZUSCHUESSE AN UNTERNEHMEN	-	-	-	97 265	6 915	-
133	RENTEN, UNTERSTUETZUNGEN U. AEHNL.	36 037	236	-	35 801	19 458	-
134	LAUFENDE ZUSCHUESSE AN SONSTIGE IM INLAND	742 404	59 219	-	363 432	24 113	319 753
135	LAUFENDE ZUSCHUESSE AN AUSLAND	16 115	15 512	-	603	-	-
200	AUSGABEN DER KAPITALRECHNUNG	7 134 624	970 968	178 534	2 866 510	344 651	3 118 612
210	BAUMASSNAHMEN	2 870 788	307	-	283 968	186 124	2 586 513
220	ERWERB VON GRUND- U. SACHVERMOEGEN	529 890	1 510	-	114 434	84 694	413 946
231	VERMOEGENSUEBERTRAGUNGEN AN VERWALTUNGEN	2 330 102	874 568	-	1 433 971	-	21 563
232	VERMOEGENSUEBERTRAGUNGEN AN UNTERNEHMEN	183 616	-	-	183 616	49 707	-
233	VERMOEGENSUEBERTRAGUNGEN AN SONSTIGE IM INLAND	810 118	88 933	-	721 185	22 063	-
234	VERMOEGENSUEBERTRAGUNGEN AN ZWECKVERBAEENDE	150 776	-	-	96 595	1 154	54 181
235	VERMOEGENSUEBERTRAGUNGEN AN AUSLAND	-	-	-	-	-	-
241	DARLEHEN AN VERWALTUNGEN	17 996	-	14 000	3 996	-	-
242	DARLEHEN AN UNTERNEHMEN	192 319	-	164 534	27 785	-	-
243	DARLEHEN AN UEBRIGES INLAND	35 256	5 650	-	960	909	28 646
244	DARLEHEN AN AUSLAND	-	-	-	-	-	-
245	ERWERB VON BETEILIGUNGEN	13 763	-	-	-	-	13 763
399	SUMME AUSGABEN DER LAUFENDEN U. DER KAPITALRECHNUNG	20 355 415	1 304 933	178 534	6 133 478	2 026 747	12 738 470
430	ABZUEGL. ZAHLUNGEN VON VERWALTUNGEN GLEICHER EBENE	3 778 410	-	-	453	-	214 828
450	AUSGABEN (OHNE BESONDERE FINANZIERUNGSVORGAENGE)	16 577 005	1 304 933	178 534	6 133 025	2 026 747	12 523 642
500	EINNAHMEN DER LAUFENDEN RECHNUNG	9 143 339	24 452	30 016	1 714 884	1 086 980	7 373 987
510	STEUERN U. STEUERAENHLICHE ABGABEN	-	-	-	-	-	-
521	MIETEN U. PACHTEN	95 697	6	-	13 632	7 640	82 059
522	SONST. EINNAHMEN AUS WIRTSCHL. TAEITIGKEIT	33 077	54	-	33 023	17 930	-
530	ZINSEINNAHMEN VON ANDEREN BEREICHEN	76 348	-	22 805	354	7	53 189
541	LAUFENDE ZUWEISUNGEN U. ZINSEINNAHMEN VON VERWALT.	1 009 573	259	7 211	212 429	1 351	789 674
542	LAUFENDE ZUSCHUESSE VON ANDEREN BEREICHEN	46 830	23 595	-	9 582	7 977	13 653
551	GEBUEHREN, SONSTIGE ENTGELTE, STRAFEN	7 383 564	38	-	1 422 461	1 040 752	5 961 065
552	UEBRIGE LAUFENDE EINNAHMEN	498 250	500	-	23 403	11 323	474 347
600	EINNAHMEN DER KAPITALRECHNUNG	3 309 845	3 730	90 874	1 467 331	143 356	1 447 910
610	VERAEUSSERUNG VON SACHVERMOEGEN	88 080	174	-	1 651	1 643	86 255
621	VERMOEGENSUEBERTRAGUNGEN VON VERWALTUNGEN	2 677 007	-	-	1 416 236	137 813	1 260 771
622	VERMOEGENSUEBERTRAGUNGEN VON ANDEREN BEREICHEN	32 930	-	-	3 385	3 355	29 545
631	DARLEHENS RUECKFLUESSE VON VERWALTUNGEN	29 124	247	20 922	7 905	-	-
632	DARLEHENS RUECKFLUESSE VON ANDEREN BEREICHEN	119 998	3 259	69 952	38 154	545	8 633
640	VERAEUSSERUNG VON BETEILIGUNGEN	-	-	-	-	-	-
650	SCHULDENAUFNAHME BEI VERWALTUNGEN	62 706	-	-	-	-	62 706
799	SUMME EINNAHMEN DER LAUFENDEN U. DER KAPITALRECHNUNG	12 153 184	28 182	120 890	3 182 215	1 230 336	8 821 897
830	ABZUEGL. ZAHLUNGEN VON VERWALTUNGEN GLEICHER EBENE	3 778 410	-	-	453	-	214 828
850	EINNAHMEN (OHNE BESONDERE FINANZIERUNGSVORGAENGE)	8 374 774	28 182	120 890	3 181 762	1 230 336	8 607 069
12 WOHNUNGSWESEN UND RAUMORDNUNG							
100	AUSGABEN DER LAUFENDEN RECHNUNG	3 226 839	265 106	-	1 383 445	318 078	1 578 288
110	PERSONALAUSGABEN	1 543 455	-	-	514 537	64 847	1 028 918
121	UNTERHALTUNG VON UNBEWEGLICHEM VERMOEGEN	11 079	-	-	1 267	971	9 712
122	UEBRIGER LAUFENDER SACHAUFWAND	621 007	8 149	-	104 943	21 048	507 916
131	LAUFENDE ZUWEISUNGEN AN VERWALTUNGEN	223 665	184 142	-	31 253	45	8 270
132	LAUFENDE ZUSCHUESSE AN UNTERNEHMEN	225 939	61 082	-	164 859	996	-
133	RENTEN, UNTERSTUETZUNGEN U. AEHNL.	1 137	2	-	1 135	529	-
134	LAUFENDE ZUSCHUESSE AN SONSTIGE IM INLAND	600 390	11 653	-	565 265	230 343	23 472
135	LAUFENDE ZUSCHUESSE AN AUSLAND	167	81	-	86	-	-
200	AUSGABEN DER KAPITALRECHNUNG	5 057 407	1 338 641	102 273	2 372 576	245 275	1 243 517
210	BAUMASSNAHMEN	427 371	1 108	-	29 142	21 836	397 121
220	ERWERB VON GRUND- U. SACHVERMOEGEN	494 566	-	-	22 194	9 880	472 372
231	VERMOEGENSUEBERTRAGUNGEN AN VERWALTUNGEN	530 429	91 376	-	438 472	19 068	581
232	VERMOEGENSUEBERTRAGUNGEN AN UNTERNEHMEN	47 543	-	-	47 543	3 572	-
233	VERMOEGENSUEBERTRAGUNGEN AN SONSTIGE IM INLAND	741 111	-	-	741 111	47 321	-
234	VERMOEGENSUEBERTRAGUNGEN AN ZWECKVERBAEENDE	45 177	-	-	81	-	45 096
235	VERMOEGENSUEBERTRAGUNGEN AN AUSLAND	-	-	-	-	-	-
241	DARLEHEN AN VERWALTUNGEN	674 906	642 828	-	32 078	-	-
242	DARLEHEN AN UNTERNEHMEN	529 457	354 395	97 073	77 989	15 674	-
243	DARLEHEN AN UEBRIGES INLAND	1 448 748	224 317	5 200	939 416	93 224	279 815
244	DARLEHEN AN AUSLAND	661	661	-	-	-	-
245	ERWERB VON BETEILIGUNGEN	117 438	23 956	-	44 950	34 700	48 532
399	SUMME AUSGABEN DER LAUFENDEN U. DER KAPITALRECHNUNG	8 284 246	1 603 747	102 273	3 756 421	563 353	2 821 805
430	ABZUEGL. ZAHLUNGEN VON VERWALTUNGEN GLEICHER EBENE	1 908 371	-	-	9 186	-	10 346
450	AUSGABEN (OHNE BESONDERE FINANZIERUNGSVORGAENGE)	6 375 875	1 603 747	102 273	3 747 235	563 353	2 811 459
500	EINNAHMEN DER LAUFENDEN RECHNUNG	1 632 141	159 039	9 205	655 360	69 589	808 537
510	STEUERN U. STEUERAENHLICHE ABGABEN	-	-	-	-	-	-
521	MIETEN U. PACHTEN	6 517	-	-	421	9	6 096
522	SONST. EINNAHMEN AUS WIRTSCHL. TAEITIGKEIT	16 876	4 875	-	12 001	1 304	-
530	ZINSEINNAHMEN VON ANDEREN BEREICHEN	350 472	39 873	5 006	221 070	41 541	84 523
541	LAUFENDE ZUWEISUNGEN U. ZINSEINNAHMEN VON VERWALT.	353 667	114 148	4 199	168 699	19 953	66 621
542	LAUFENDE ZUSCHUESSE VON ANDEREN BEREICHEN	13 892	37	-	7 089	82	6 766
551	GEBUEHREN, SONSTIGE ENTGELTE, STRAFEN	669 362	-	-	191 411	6 581	477 951
552	UEBRIGE LAUFENDE EINNAHMEN	221 355	106	-	54 669	119	166 580
600	EINNAHMEN DER KAPITALRECHNUNG	2 863 936	395 637	491 020	1 413 199	225 733	564 080
610	VERAEUSSERUNG VON SACHVERMOEGEN	191 484	-	-	922	-	190 562
621	VERMOEGENSUEBERTRAGUNGEN VON VERWALTUNGEN	310 044	-	-	112 370	15 640	197 674
622	VERMOEGENSUEBERTRAGUNGEN VON ANDEREN BEREICHEN	6 591	-	-	2 000	2 000	4 591
631	DARLEHENS RUECKFLUESSE VON VERWALTUNGEN	523 091	263 507	227 567	32 017	-	-
632	DARLEHENS RUECKFLUESSE VON ANDEREN BEREICHEN	1 102 396	129 779	263 453	578 289	138 555	130 875
640	VERAEUSSERUNG VON BETEILIGUNGEN	8 761	2 351	-	4 652	4 652	1 758
650	SCHULDENAUFNAHME BEI VERWALTUNGEN	721 569	-	-	682 949	64 886	38 620
799	SUMME EINNAHMEN DER LAUFENDEN U. DER KAPITALRECHNUNG	4 496 077	554 676	500 225	2 068 559	295 322	1 372 617
830	ABZUEGL. ZAHLUNGEN VON VERWALTUNGEN GLEICHER EBENE	1 908 371	-	-	9 186	-	10 346
850	EINNAHMEN (OHNE BESONDERE FINANZIERUNGSVORGAENGE)	2 587 706	554 676	500 225	2 059 373	295 322	1 362 271

1 GESAMTWIRTSCHAFTLICHE ÜBERSICHTEN  
1.2 AUSGABEN UND EINNAHMEN DER ÖFFENTLICHEN HAUSHALTE 1973 NACH AUFGABENBEREICHEN  
1 000 DM

NR.	ART DER AUSGABEN / EINNAHMEN	INSGESAMT	BUND	LAF U.ERP	LAENDER ZUSAMMEN	DARUNTER STAATST. A.	GEMEINDEN UND GEM.-VERB.
<b>13 KOMMUNALE GEMEINSCHAFTSDIENSTE</b>							
100	AUSGABEN DER LAUFENDEN RECHNUNG	5 000 712	25 434	-	528 804	527 343	4 446 474
110	PERSONALAUSGABEN	2 188 939	-	-	242 474	242 474	1 946 465
121	UNTERHALTUNG VON UNBEWEGLICHEM VERMOEGEN	449 715	-	-	104 861	104 861	344 854
122	UEBRIGER LAUFENDER SACHAUFWAND	2 230 868	-	-	134 895	134 895	2 095 973
131	LAUFENDE ZUWEISUNGEN AN VERWALTUNGEN	86 650	25 434	-	2 034	606	59 182
132	LAUFENDE ZUSCHUESSE AN UNTERNEHMEN	44 494	-	-	44 494	44 494	-
133	RENTEN, UNTERSTUETZUNGEN U. AEHNL.	35	-	-	35	2	-
134	LAUFENDE ZUSCHUESSE AN SONSTIGE IM INLAND	11	-	-	11	11	-
135	LAUFENDE ZUSCHUESSE AN AUSLAND	-	-	-	-	-	-
200	AUSGABEN DER KAPITALRECHNUNG	5 275 660	93 540	-	340 519	320 812	4 841 601
210	BAUMASSNAHMEN	4 542 730	-	-	155 444	155 444	4 387 286
220	ERWERB VON GRUND- U. SACHVERMOEGEN	388 013	-	-	34 897	34 897	353 116
231	VERMOEGENSUEBERTRAGUNGEN AN VERWALTUNGEN	76 780	49 582	-	13 488	-	13 710
232	VERMOEGENSUEBERTRAGUNGEN AN UNTERNEHMEN	432	-	-	432	232	-
233	VERMOEGENSUEBERTRAGUNGEN AN SONSTIGE IM INLAND	-	-	-	-	-	-
234	VERMOEGENSUEBERTRAGUNGEN AN ZWECKVERBAEENDE	60 821	-	-	1 428	750	59 393
235	VERMOEGENSUEBERTRAGUNGEN AN AUSLAND	-	-	-	-	-	-
241	DARLEHEN AN VERWALTUNGEN	49 329	43 958	-	5 371	30	-
242	DARLEHEN AN UNTERNEHMEN	58 380	-	-	58 380	58 380	-
243	DARLEHEN AN UEBRIGES INLAND	22 228	-	-	-	-	22 228
244	DARLEHEN AN AUSLAND	-	-	-	-	-	-
245	ERWERB VON BETEILIGUNGEN	76 947	-	-	71 079	71 079	5 868
399	SUMME AUSGABEN DER LAUFENDEN U. DER KAPITALRECHNUNG	10 276 372	118 974	-	869 323	848 155	9 288 075
430	ABZUEGL. ZAHLUNGEN VON VERWALTUNGEN GLEICHER EBENE	942 925	-	-	21	-	127 201
450	AUSGABEN (OHNE BESONDERE FINANZIERUNGSVORGAENGE)	9 333 447	118 974	-	869 302	848 155	9 160 874
500	EINNAHMEN DER LAUFENDEN RECHNUNG	6 322 608	10 464	-	327 327	325 222	5 984 817
510	STEUERN U. STEUERAENLICHE ABGABEN	-	-	-	-	-	-
521	MIETEN U. PACHTEN	63 122	-	-	3 816	3 816	59 306
522	SONST. EINNAHMEN AUS WIRTSCHL. TAEITIGKEIT	21 628	-	-	21 628	21 628	-
530	ZINSEINNAHMEN VON ANDEREN BEREICHEN	80 219	-	-	64	40	80 155
541	LAUFENDE ZUWEISUNGEN U. ZINSEINNAHMEN VON VERWALT.	170 691	10 464	-	3 484	1 403	156 743
542	LAUFENDE ZUSCHUESSE VON ANDEREN BEREICHEN	16 922	-	-	2 735	2 735	14 187
551	GEBUEHREN, SONSTIGE ENTGELTE, STRAFEN	5 333 590	-	-	291 019	291 019	5 042 571
552	UEBRIGE LAUFENDE EINNAHMEN	636 436	-	-	4 581	4 581	631 855
600	EINNAHMEN DER KAPITALRECHNUNG	945 007	6 560	-	35 791	32 730	902 656
610	VERAEUSSERUNG VON SACHVERMOEGEN	98 077	-	-	502	502	97 575
621	VERMOEGENSUEBERTRAGUNGEN VON VERWALTUNGEN	643 199	-	-	694	694	642 505
622	VERMOEGENSUEBERTRAGUNGEN VON ANDEREN BEREICHEN	63 761	-	-	30 411	30 411	33 350
631	DARLEHENS RUECKFLUESSE VON VERWALTUNGEN	9 559	6 560	-	2 999	-	-
632	DARLEHENS RUECKFLUESSE VON ANDEREN BEREICHEN	9 812	-	-	62	-	9 750
640	VERAEUSSERUNG VON BETEILIGUNGEN	1 123	-	-	1 123	1 123	-
650	SCHULDENAUFNAHME BEI VERWALTUNGEN	119 476	-	-	-	-	119 476
799	SUMME EINNAHMEN DER LAUFENDEN U. DER KAPITALRECHNUNG	7 267 615	17 024	-	363 118	357 952	6 887 473
830	ABZUEGL. ZAHLUNGEN VON VERWALTUNGEN GLEICHER EBENE	942 925	-	-	21	-	127 201
850	EINNAHMEN (OHNE BESONDERE FINANZIERUNGSVORGAENGE)	6 324 690	17 024	-	363 097	357 952	6 760 272
<b>14 ERNAEHRUNG, LANDWIRTSCHAFT UND FORSTEN</b>							
100	AUSGABEN DER LAUFENDEN RECHNUNG	4 364 586	2 048 797	-	1 917 907	44 214	397 882
110	PERSONALAUSGABEN	807 256	22 513	-	688 512	26 884	96 231
121	UNTERHALTUNG VON UNBEWEGLICHEM VERMOEGEN	38 871	114	-	1 949	494	36 808
122	UEBRIGER LAUFENDER SACHAUFWAND	755 312	39 149	-	465 969	12 768	250 194
131	LAUFENDE ZUWEISUNGEN AN VERWALTUNGEN	576 076	430 547	-	130 880	1 435	14 649
132	LAUFENDE ZUSCHUESSE AN UNTERNEHMEN	1 966 534	1 396 942	-	569 592	1 908	-
133	RENTEN, UNTERSTUETZUNGEN U. AEHNL.	44 658	-	-	44 658	714	-
134	LAUFENDE ZUSCHUESSE AN SONSTIGE IM INLAND	17 581	1 237	-	16 344	11	-
135	LAUFENDE ZUSCHUESSE AN AUSLAND	158 298	158 295	-	3	-	-
200	AUSGABEN DER KAPITALRECHNUNG	2 431 700	827 954	35 391	1 294 248	44 070	274 107
210	BAUMASSNAHMEN	273 085	203	-	13 351	366	259 531
220	ERWERB VON GRUND- U. SACHVERMOEGEN	56 016	457	-	44 538	33 382	11 021
231	VERMOEGENSUEBERTRAGUNGEN AN VERWALTUNGEN	677 607	588 316	-	88 746	-	545
232	VERMOEGENSUEBERTRAGUNGEN AN UNTERNEHMEN	617 525	-	-	617 525	7 201	-
233	VERMOEGENSUEBERTRAGUNGEN AN SONSTIGE IM INLAND	190 560	16 008	-	174 552	846	-
234	VERMOEGENSUEBERTRAGUNGEN AN ZWECKVERBAEENDE	120 514	-	-	118 599	-	1 915
235	VERMOEGENSUEBERTRAGUNGEN AN AUSLAND	-	-	-	-	-	-
241	DARLEHEN AN VERWALTUNGEN	199 528	190 116	-	9 412	-	-
242	DARLEHEN AN UNTERNEHMEN	160 182	20 456	30 191	109 535	2 257	-
243	DARLEHEN AN UEBRIGES INLAND	136 645	12 398	5 200	117 975	18	1 072
244	DARLEHEN AN AUSLAND	-	-	-	-	-	-
245	ERWERB VON BETEILIGUNGEN	38	-	-	15	-	23
399	SUMME AUSGABEN DER LAUFENDEN U. DER KAPITALRECHNUNG	6 796 286	2 876 751	35 391	3 212 155	88 284	671 989
430	ABZUEGL. ZAHLUNGEN VON VERWALTUNGEN GLEICHER EBENE	1 477 422	-	-	177	-	12 800
450	AUSGABEN (OHNE BESONDERE FINANZIERUNGSVORGAENGE)	5 318 864	2 876 751	35 391	3 211 978	88 284	659 189
500	EINNAHMEN DER LAUFENDEN RECHNUNG	1 236 147	125 719	139	837 462	15 417	272 827
510	STEUERN U. STEUERAENLICHE ABGABEN	35 297	9 257	-	26 040	-	-
521	MIETEN U. PACHTEN	9 356	53	-	6 573	2 221	2 730
522	SONST. EINNAHMEN AUS WIRTSCHL. TAEITIGKEIT	34 501	221	-	34 280	1 559	-
530	ZINSEINNAHMEN VON ANDEREN BEREICHEN	55 590	25 543	139	27 447	416	2 461
541	LAUFENDE ZUWEISUNGEN U. ZINSEINNAHMEN VON VERWALT.	755 683	1 997	-	597 072	1 490	156 614
542	LAUFENDE ZUSCHUESSE VON ANDEREN BEREICHEN	82 360	59 170	-	16 861	713	6 329
551	GEBUEHREN, SONSTIGE ENTGELTE, STRAFEN	179 056	1 608	-	113 484	7 834	63 964
552	UEBRIGE LAUFENDE EINNAHMEN	84 304	27 870	-	15 705	1 184	40 729
600	EINNAHMEN DER KAPITALRECHNUNG	994 346	123 558	52 300	704 412	4 525	114 076
610	VERAEUSSERUNG VON SACHVERMOEGEN	12 764	5	-	5 487	672	7 272
621	VERMOEGENSUEBERTRAGUNGEN VON VERWALTUNGEN	634 473	-	-	536 192	2 075	98 281
622	VERMOEGENSUEBERTRAGUNGEN VON ANDEREN BEREICHEN	5 921	-	-	1 043	-	4 878
631	DARLEHENS RUECKFLUESSE VON VERWALTUNGEN	32 279	12 143	18 965	1 171	-	-
632	DARLEHENS RUECKFLUESSE VON ANDEREN BEREICHEN	209 989	69 906	33 335	105 092	1 105	1 656
640	VERAEUSSERUNG VON BETEILIGUNGEN	43 933	41 504	-	2 427	673	2
650	SCHULDENAUFNAHME BEI VERWALTUNGEN	54 987	-	-	53 000	-	1 987
799	SUMME EINNAHMEN DER LAUFENDEN U. DER KAPITALRECHNUNG	2 230 493	249 277	52 439	1 541 874	19 942	386 903
830	ABZUEGL. ZAHLUNGEN VON VERWALTUNGEN GLEICHER EBENE	1 477 422	-	-	177	-	12 800
850	EINNAHMEN (OHNE BESONDERE FINANZIERUNGSVORGAENGE)	753 071	249 277	52 439	1 541 697	19 942	374 103

1 GESAMTWIRTSCHAFTLICHE ÜBERSICHTEN  
1.2 AUSGABEN UND EINKÜNFEN DER ÖFFENTLICHEN HAUSHALTE 1973 NACH AUFGABENBEREICHEN  
1 000 DM

NR.	ART DER AUSGABEN / EINKÜNFEN	INSGESAMT	BUND	LAF U.ERP	LAENDER		GEMEINDEN UND GEM.-VERB.
					ZUSAMMEN	DARUNTER STADTSTAAT.	
15 ERNERGIE- UND WASSERWIRTSCHAFT,GEWERBE,DIENTSTLEISTUNGEN							
100	AUSGABEN DER LAUFENDEN RECHNUNG	3 109 437	1 231 033	2 726	1 354 566	91 522	521 112
110	PERSONALAUSGABEN	606 199	121 245	-	337 118	32 260	147 836
121	UNTERHALTUNG VON UNBEWEGLICHEM VERMOEGEN	91 080	640	-	30 363	14 610	60 077
122	UEBRIGER LAUFENDER SACHAUFWAND	826 253	206 682	2 726	332 924	36 152	283 921
131	LAUFENDE ZUWEISUNGEN AN VERWALTUNGEN	229 447	92 886	-	107 283	151	29 278
132	LAUFENDE ZUSCHUESSE AN UNTERNEHMEN	1 316 564	782 526	-	534 038	8 166	-
133	RENTEN,UNTERSTUETZUNGEN U.AEHNL.	999	778	-	221	1	-
134	LAUFENDE ZUSCHUESSE AN SONSTIGE IM INLAND	22 003	9 384	-	12 619	182	-
135	LAUFENDE ZUSCHUESSE AN AUSLAND	16 892	16 892	-	-	-	-
200	AUSGABEN DER KAPITALRECHNUNG	6 737 543	2 975 339	837 622	2 404 803	172 164	519 779
210	BAUMASSNAHMEN	692 432	98 267	-	234 421	69 497	359 744
220	ERWERB VON GRUND- U.SACHVERMOEGEN	160 871	19 070	-	24 590	2 757	117 211
231	VERMOEGENSUEBERTRAGUNGEN AN VERWALTUNGEN	1 649 936	786 244	-	856 397	-	7 295
232	VERMOEGENSUEBERTRAGUNGEN AN UNTERNEHMEN	1 100 102	557 475	-	542 627	59 637	-
233	VERMOEGENSUEBERTRAGUNGEN AN SONSTIGE IM INLAND	441 905	409 038	-	32 867	29	-
234	VERMOEGENSUEBERTRAGUNGEN AN ZWECKVERBAENDE	642 325	2 826	-	625 842	387	13 657
235	VERMOEGENSUEBERTRAGUNGEN AN AUSLAND	-	-	-	-	-	-
241	DARLEHEN AN VERWALTUNGEN	144 509	5 000	137 968	1 541	-	-
242	DARLEHEN AN UNTERNEHMEN	1 250 135	517 472	688 901	43 762	12 334	-
243	DARLEHEN AN UEBRIGES INLAND	639 392	579 931	4 589	36 256	25 023	18 616
244	DARLEHEN AN AUSLAND	-	-	-	-	-	-
245	ERWERB VON BETEILIGUNGEN	15 936	16	6 164	6 500	2 500	3 256
399	SUMME AUSGABEN DER LAUFENDEN U. DER KAPITALRECHNUNG	9 846 980	4 206 372	840 348	3 759 369	263 686	1 040 891
430	ABZUEGL.ZAHLUNGEN VON VERWALTUNGEN GLEICHER EBENE	1 151 169	-	-	12 107	-	19 618
450	AUSGABEN (OHNE BESONDERE FINANZIERUNGSVORGAENGE)	8 695 811	4 206 372	840 348	3 747 262	263 686	1 021 273
500	EINKÜNFEN DER LAUFENDEN RECHNUNG	994 828	139 907	232 268	394 690	26 854	227 963
510	STEUERN U.STEUERAEHNLICHE ABGABEN	-	-	-	-	-	-
521	MIETEN U.PACHTEN	27 420	80	-	1 958	36	25 382
522	SONST.EINKÜNFEN AUS WIRTSCHL.TAETIGKEIT	83 456	520	2 733	80 203	10 494	-
530	ZINSEINKÜNFEN VON ANDEREN BEREICHEN	241 516	5 431	182 938	42 062	3 822	11 085
541	LAUFENDE ZUWEISUNGEN U.ZINSEINKÜNFEN VON VERWALT.	267 487	5 096	46 445	179 363	1 383	36 583
542	LAUFENDE ZUSCHUESSE VON ANDEREN BEREICHEN	11 538	249	-	6 918	692	4 371
551	GEBUEHREN,SONSTIGE ENTGELTE,STRAFEN	268 895	111 258	-	61 596	9 478	96 041
552	UEBRIGE LAUFENDE EINKÜNFEN	94 516	17 273	152	22 590	949	54 501
600	EINKÜNFEN DER KAPITALRECHNUNG	2 429 301	606 957	796 638	779 903	41 463	245 803
610	VERAEUSSERUNG VON SACHVERMOEGEN	51 848	3	-	1 240	1 190	50 605
621	VERMOEGENSUEBERTRAGUNGEN VON VERWALTUNGEN	808 282	-	-	643 434	19 904	164 848
622	VERMOEGENSUEBERTRAGUNGEN VON ANDEREN BEREICHEN	19 381	-	-	3 283	668	16 098
631	DARLEHENS RUECKFLUESSE VON VERWALTUNGEN	69 019	30 389	33 569	5 061	-	-
632	DARLEHENS RUECKFLUESSE VON ANDEREN BEREICHEN	1 457 560	576 565	746 358	126 766	19 701	7 871
640	VERAEUSSERUNG VON BETEILIGUNGEN	16 830	-	16 711	119	-	-
650	SCHULDENAUFNAHME BEI VERWALTUNGEN	6 381	-	-	-	-	6 381
799	SUMME EINKÜNFEN DER LAUFENDEN U. DER KAPITALRECHNUNG	3 424 129	746 864	1 028 906	1 174 593	68 317	473 766
830	ABZUEGL.ZAHLUNGEN VON VERWALTUNGEN GLEICHER EBENE	1 151 169	-	-	12 107	-	19 618
850	EINKÜNFEN (OHNE BESONDERE FINANZIERUNGSVORGAENGE)	2 272 960	746 864	1 028 906	1 162 486	68 317	454 148
16 VERKEHRS- UND NACHRICHTENWESSEN							
100	AUSGABEN DER LAUFENDEN RECHNUNG	7 496 349	2 441 803	-	2 014 738	405 994	3 039 808
110	PERSONALAUSGABEN	3 014 316	626 448	-	951 598	211 418	1 436 270
121	UNTERHALTUNG VON UNBEWEGLICHEM VERMOEGEN	1 564 786	461 245	-	278 339	93 144	825 202
122	UEBRIGER LAUFENDER SACHAUFWAND	1 002 503	174 107	-	201 548	56 157	626 848
131	LAUFENDE ZUWEISUNGEN AN VERWALTUNGEN	861 116	283 838	-	425 790	1 287	151 488
132	LAUFENDE ZUSCHUESSE AN UNTERNEHMEN	708 644	553 029	-	155 615	43 353	-
133	RENTEN,UNTERSTUETZUNGEN U.AEHNL.	31 100	30 245	-	855	433	-
134	LAUFENDE ZUSCHUESSE AN SONSTIGE IM INLAND	4 572	3 579	-	993	202	-
135	LAUFENDE ZUSCHUESSE AN AUSLAND	309 312	309 312	-	-	-	-
200	AUSGABEN DER KAPITALRECHNUNG	20 095 688	7 531 744	55 801	5 562 194	537 094	6 945 949
210	BAUMASSNAHMEN	11 666 467	4 035 122	-	1 370 011	392 755	6 261 334
220	ERWERB VON GRUND- U.SACHVERMOEGEN	1 485 034	754 270	-	145 530	39 481	585 234
231	VERMOEGENSUEBERTRAGUNGEN AN VERWALTUNGEN	5 628 985	1 965 098	-	3 645 540	57 079	18 347
232	VERMOEGENSUEBERTRAGUNGEN AN UNTERNEHMEN	850 835	508 719	-	342 116	47 779	-
233	VERMOEGENSUEBERTRAGUNGEN AN SONSTIGE IM INLAND	2 548	642	-	1 906	-	-
234	VERMOEGENSUEBERTRAGUNGEN AN ZWECKVERBAENDE	59 342	-	-	1 921	-	57 421
235	VERMOEGENSUEBERTRAGUNGEN AN AUSLAND	-	-	-	-	-	-
241	DARLEHEN AN VERWALTUNGEN	97 440	96 194	-	1 246	-	-
242	DARLEHEN AN UNTERNEHMEN	274 070	171 699	55 801	46 570	-	-
243	DARLEHEN AN UEBRIGES INLAND	10 391	-	-	1 511	-	8 880
244	DARLEHEN AN AUSLAND	-	-	-	-	-	-
245	ERWERB VON BETEILIGUNGEN	20 576	-	-	5 843	-	14 733
399	SUMME AUSGABEN DER LAUFENDEN U. DER KAPITALRECHNUNG	27 592 037	9 973 547	55 801	7 576 932	943 088	9 985 757
430	ABZUEGL.ZAHLUNGEN VON VERWALTUNGEN GLEICHER EBENE	6 170 112	-	-	218	-	173 865
450	AUSGABEN (OHNE BESONDERE FINANZIERUNGSVORGAENGE)	21 421 925	9 973 547	55 801	7 576 714	943 088	9 811 892
500	EINKÜNFEN DER LAUFENDEN RECHNUNG	3 919 922	338 635	24 456	384 674	71 881	3 172 157
510	STEUERN U.STEUERAEHNLICHE ABGABEN	-	-	-	-	-	-
521	MIETEN U.PACHTEN	76 729	39 741	-	13 501	5 875	23 487
522	SONST.EINKÜNFEN AUS WIRTSCHL.TAETIGKEIT	48 406	521	-	47 885	17 804	-
530	ZINSEINKÜNFEN VON ANDEREN BEREICHEN	119 765	4 637	22 382	43 183	83	49 563
541	LAUFENDE ZUWEISUNGEN U.ZINSEINKÜNFEN VON VERWALT.	1 349 160	39 660	2 074	209 076	10 466	1 098 350
542	LAUFENDE ZUSCHUESSE VON ANDEREN BEREICHEN	66 007	35 253	-	16 247	688	14 507
551	GEBUEHREN,SONSTIGE ENTGELTE,STRAFEN	1 811 083	169 928	-	34 702	29 444	1 606 453
552	UEBRIGE LAUFENDE EINKÜNFEN	448 772	48 895	-	20 080	7 521	379 797
600	EINKÜNFEN DER KAPITALRECHNUNG	5 364 415	169 309	89 248	1 981 575	232 545	3 124 283
610	VERAEUSSERUNG VON SACHVERMOEGEN	154 078	1 015	-	18 389	16 916	134 674
621	VERMOEGENSUEBERTRAGUNGEN VON VERWALTUNGEN	4 755 160	68 549	-	1 809 211	177 181	2 877 400
622	VERMOEGENSUEBERTRAGUNGEN VON ANDEREN BEREICHEN	166 399	29 161	-	57 977	38 375	79 261
631	DARLEHENS RUECKFLUESSE VON VERWALTUNGEN	41 868	34 758	6 910	200	-	-
632	DARLEHENS RUECKFLUESSE VON ANDEREN BEREICHEN	222 986	35 826	82 338	95 798	73	9 024
640	VERAEUSSERUNG VON BETEILIGUNGEN	-	-	-	-	-	-
650	SCHULDENAUFNAHME BEI VERWALTUNGEN	23 924	-	-	-	-	23 924
799	SUMME EINKÜNFEN DER LAUFENDEN U. DER KAPITALRECHNUNG	9 284 337	507 944	113 704	2 366 249	304 426	6 296 440
830	ABZUEGL.ZAHLUNGEN VON VERWALTUNGEN GLEICHER EBENE	6 170 112	-	-	218	-	173 865
850	EINKÜNFEN (OHNE BESONDERE FINANZIERUNGSVORGAENGE)	3 114 225	507 944	113 704	2 366 031	304 426	6 122 575

1 GESAMTWIRTSCHAFTLICHE ÜBERSICHTEN  
1.2 AUSGABEN UND EINNAHMEN DER ÖFFENTLICHEN HAUSHALTE 1973 NACH AUFGABENBEREICHEN  
1 000 DM

NR.	ART DER AUSGABEN / EINNAHMEN	INSGESAMT	BUND	LAF U.ERP	LAENDER		GEMEINDEN UND GEM.-VERB.
					ZUSAMMEN	DARUNTER STAATSTAAT.	
<b>17 WIRTSCHAFTSUNTERNEHMEN</b>							
100	AUSGABEN DER LAUFENDEN RECHNUNG	11 472 170	8 265 421	-	1 516 907	439 025	1 689 842
110	PERSONALAUSGABEN	1 110 455	13 509	-	749 035	33 324	347 911
121	UNTERHALTUNG VON UNBEWEGLICHEM VERMOEGEN	138 405	-	-	48 862	37 682	89 543
122	UEBRIGER LAUFENDER SACHAUFWAND	1 133 223	20 301	-	351 606	20 538	761 316
131	LAUFENDE ZUWEISUNGEN AN VERWALTUNGEN	35 786	-	-	9 035	4	26 751
132	LAUFENDE ZUSCHUESSE AN UNTERNEHMEN	9 054 044	8 231 611	-	358 112	347 476	464 321
133	RENTEN, UNTERSTUETZUNGEN U. AEHNL.	246	-	-	246	-	-
134	LAUFENDE ZUSCHUESSE AN SONSTIGE IM INLAND	11	-	-	11	1	-
135	LAUFENDE ZUSCHUESSE AN AUSLAND	-	-	-	-	-	-
200	AUSGABEN DER KAPITALRECHNUNG	5 197 655	1 905 455	-	811 956	486 720	2 480 244
210	BAUMASSNAHMEN	1 427 955	1 840	-	152 320	91 983	1 273 795
220	ERWERB VON GRUND- U. SACHVERMOEGEN	140 080	243	-	61 733	16 876	78 104
231	VERMOEGENSUEBERTRAGUNGEN AN VERWALTUNGEN	2 597	-	-	252	-	2 345
232	VERMOEGENSUEBERTRAGUNGEN AN UNTERNEHMEN	950 367	797 963	-	81 484	68 319	70 920
233	VERMOEGENSUEBERTRAGUNGEN AN SONSTIGE IM INLAND	474	5	-	469	-	-
234	VERMOEGENSUEBERTRAGUNGEN AN ZWECKVERBAENDE	-	-	-	-	-	-
235	VERMOEGENSUEBERTRAGUNGEN AN AUSLAND	-	-	-	-	-	-
241	DARLEHEN AN VERWALTUNGEN	10 000	-	-	10 000	-	-
242	DARLEHEN AN UNTERNEHMEN	931 303	30 598	-	123 395	52 731	777 310
243	DARLEHEN AN UEBRIGES INLAND	70 535	2	-	-	-	70 533
244	DARLEHEN AN AUSLAND	-	-	-	-	-	-
245	ERWERB VON BETEILIGUNGEN	1 664 344	1 074 804	-	382 303	256 811	207 237
399	SUMME AUSGABEN DER LAUFENDEN U. DER KAPITALRECHNUNG	16 669 825	10 170 876	-	2 328 863	925 745	4 170 086
430	ABZUEGL. ZAHLUNGEN VON VERWALTUNGEN GLEICHER EBENE	703 629	-	-	39	-	16 816
450	AUSGABEN (OHNE BESONDERE FINANZIERUNGSVORGAENGE)	15 966 196	10 170 876	-	2 328 824	925 745	4 153 270
500	EINNAHMEN DER LAUFENDEN RECHNUNG	5 699 638	572 762	908	1 823 872	270 045	3 302 096
510	STEUERN U. STEUERAEMNLICHE ABGABEN	-	-	-	-	-	-
521	MIETEN U. PACHTEN	102 021	-	-	43 544	4 727	58 477
522	SONST. EINNAHMEN AUS WIRTSCHL. TAEITGKEIT	5 219 364	554 544	908	1 708 800	236 119	2 955 052
530	ZINSEINNAHMEN VON ANDEREN BEREICHEN	203 345	17 018	-	13 006	1 700	173 321
541	LAUFENDE ZUWEISUNGEN U. ZINSEINNAHMEN VON VERWALT.	78 131	-	-	14 662	3 255	63 469
542	LAUFENDE ZUSCHUESSE VON ANDEREN BEREICHEN	17 442	-	-	12 143	763	5 299
551	GEBUEHREN, SONSTIGE ENTGELTE, STRAFEN	20 585	-	-	20 585	20 208	-
552	UEBRIGE LAUFENDE EINNAHMEN	58 810	1 200	-	11 132	3 273	46 478
600	EINNAHMEN DER KAPITALRECHNUNG	941 356	18 587	-	134 676	74 539	788 093
610	VERAEUSSERUNG VON SACHVERMOEGEN	120 587	-	-	42 483	568	78 104
621	VERMOEGENSUEBERTRAGUNGEN VON VERWALTUNGEN	598 307	-	-	71 396	68 433	526 911
622	VERMOEGENSUEBERTRAGUNGEN VON ANDEREN BEREICHEN	20 182	-	-	2 756	1 289	17 426
631	DARLEHENS RUECKFLUESSE VON VERWALTUNGEN	-	-	-	-	-	-
632	DARLEHENS RUECKFLUESSE VON ANDEREN BEREICHEN	157 771	18 013	-	15 236	4 106	124 522
640	VERAEUSSERUNG VON BETEILIGUNGEN	17 318	574	-	2 805	143	13 939
650	SCHULDENAUFNAHME BEI VERWALTUNGEN	27 191	-	-	-	-	27 191
799	SUMME EINNAHMEN DER LAUFENDEN U. DER KAPITALRECHNUNG	6 640 994	591 349	908	1 958 548	344 584	4 090 189
830	ABZUEGL. ZAHLUNGEN VON VERWALTUNGEN GLEICHER EBENE	703 629	-	-	39	-	16 816
850	EINNAHMEN (OHNE BESONDERE FINANZIERUNGSVORGAENGE)	5 937 365	591 349	908	1 958 509	344 584	4 073 373
<b>18 ALLGEMEINES GRUND- U. KAPITALVERMOEGEN, SONDERVERMOEGEN</b>							
100	AUSGABEN DER LAUFENDEN RECHNUNG	1 191 824	113 210	-	344 922	155 158	733 692
110	PERSONALAUSGABEN	165 221	-	-	6 620	5 159	158 601
121	UNTERHALTUNG VON UNBEWEGLICHEM VERMOEGEN	493 628	67 454	-	251 524	99 766	174 650
122	UEBRIGER LAUFENDER SACHAUFWAND	505 611	44 355	-	73 712	40 388	387 544
131	LAUFENDE ZUWEISUNGEN AN VERWALTUNGEN	16 183	1 401	-	1 885	-	12 897
132	LAUFENDE ZUSCHUESSE AN UNTERNEHMEN	1 273	-	-	1 273	758	-
133	RENTEN, UNTERSTUETZUNGEN U. AEHNL.	9 852	-	-	9 852	9 087	-
134	LAUFENDE ZUSCHUESSE AN SONSTIGE IM INLAND	56	-	-	56	-	-
135	LAUFENDE ZUSCHUESSE AN AUSLAND	-	-	-	-	-	-
200	AUSGABEN DER KAPITALRECHNUNG	2 808 025	73 355	-	538 848	118 789	2 195 822
210	BAUMASSNAHMEN	387 873	54 443	-	107 525	5 617	225 905
220	ERWERB VON GRUND- U. SACHVERMOEGEN	2 171 757	16 669	-	399 226	96 473	1 755 862
231	VERMOEGENSUEBERTRAGUNGEN AN VERWALTUNGEN	4 339	1 954	-	-	-	2 385
232	VERMOEGENSUEBERTRAGUNGEN AN UNTERNEHMEN	-	-	-	-	-	-
233	VERMOEGENSUEBERTRAGUNGEN AN SONSTIGE IM INLAND	792	289	-	503	2	-
234	VERMOEGENSUEBERTRAGUNGEN AN ZWECKVERBAENDE	5 080	-	-	-	-	5 080
235	VERMOEGENSUEBERTRAGUNGEN AN AUSLAND	-	-	-	-	-	-
241	DARLEHEN AN VERWALTUNGEN	2 200	-	-	2 200	2 200	-
242	DARLEHEN AN UNTERNEHMEN	-	-	-	-	-	-
243	DARLEHEN AN UEBRIGES INLAND	59 064	-	-	10 802	10 802	48 262
244	DARLEHEN AN AUSLAND	-	-	-	-	-	-
245	ERWERB VON BETEILIGUNGEN	176 920	-	-	18 592	3 695	158 328
399	SUMME AUSGABEN DER LAUFENDEN U. DER KAPITALRECHNUNG	3 999 849	186 565	-	883 770	273 947	2 929 514
430	ABZUEGL. ZAHLUNGEN VON VERWALTUNGEN GLEICHER EBENE	233 162	-	-	4	-	17 561
450	AUSGABEN (OHNE BESONDERE FINANZIERUNGSVORGAENGE)	3 766 687	186 565	-	883 766	273 947	2 911 953
500	EINNAHMEN DER LAUFENDEN RECHNUNG	2 085 069	168 512	22 624	406 138	168 863	1 487 795
510	STEUERN U. STEUERAEMNLICHE ABGABEN	-	-	-	-	-	-
521	MIETEN U. PACHTEN	1 110 529	162 562	-	204 220	132 960	743 747
522	SONST. EINNAHMEN AUS WIRTSCHL. TAEITGKEIT	57 572	2 006	-	55 566	5	-
530	ZINSEINNAHMEN VON ANDEREN BEREICHEN	434 534	1 359	22 624	127 013	28 385	283 538
541	LAUFENDE ZUWEISUNGEN U. ZINSEINNAHMEN VON VERWALT.	54 129	-	-	2 256	37	51 873
542	LAUFENDE ZUSCHUESSE VON ANDEREN BEREICHEN	9 749	-	-	6 434	5 811	3 315
551	GEBUEHREN, SONSTIGE ENTGELTE, STRAFEN	100 767	-	-	4 270	189	96 497
552	UEBRIGE LAUFENDE EINNAHMEN	317 789	2 585	-	6 379	1 476	308 825
600	EINNAHMEN DER KAPITALRECHNUNG	1 864 625	198 246	-	378 188	31 135	1 288 191
610	VERAEUSSERUNG VON SACHVERMOEGEN	1 365 555	120 914	-	167 061	12 653	1 077 580
621	VERMOEGENSUEBERTRAGUNGEN VON VERWALTUNGEN	153 493	-	-	46 574	4	106 919
622	VERMOEGENSUEBERTRAGUNGEN VON ANDEREN BEREICHEN	13 439	-	-	10 662	1 735	2 777
631	DARLEHENS RUECKFLUESSE VON VERWALTUNGEN	14 006	-	-	14 006	80	-
632	DARLEHENS RUECKFLUESSE VON ANDEREN BEREICHEN	136 715	4 425	-	74 697	16 125	57 593
640	VERAEUSSERUNG VON BETEILIGUNGEN	169 883	72 907	-	65 188	538	31 788
650	SCHULDENAUFNAHME BEI VERWALTUNGEN	11 534	-	-	-	-	11 534
799	SUMME EINNAHMEN DER LAUFENDEN U. DER KAPITALRECHNUNG	3 949 694	366 758	22 624	784 326	199 998	2 775 986
830	ABZUEGL. ZAHLUNGEN VON VERWALTUNGEN GLEICHER EBENE	233 162	-	-	4	-	17 561
850	EINNAHMEN (OHNE BESONDERE FINANZIERUNGSVORGAENGE)	3 716 532	366 758	22 624	784 322	199 998	2 758 425

1 GESAMTWIRTSCHAFTLICHE ÜBERSICHTEN  
1.2 AUSGABEN UND EINNAHMEN DER ÖFFENTLICHEN HAUSHALTE 1973 NACH AUFGABENBEREICHEN  
1 000 DM

NR.	ART DER AUSGABEN / EINNAHMEN	INSGESAMT	BUND	LAF U.ERP	LAENDER ZUSAMMEN	DARUNTER STADTSTAAT.	GEMEINDEN UND GEM.-VERB.
19 ALLGEMEINE FINANZWIRTSCHAFT (OHNE BESONDERE FINANZIERUNGSVORG.)							
100	AUSGABEN DER LAUFENDEN RECHNUNG	52 956 508	15 197 219	503 283	23 653 041	2 581 893	13 602 965
110	PERSONALAUSGABEN	16 191 157	5 492 484	-	8 737 697	1 547 955	1 960 976
121	UNTERHALTUNG VON UNBEWEGLICHEM VERMOEGEN	39	-	-	39	-	-
122	UEBRIGER LAUFENDER SACHAUFWAND	10 641 650	3 341 427	500 138	2 595 031	639 909	4 205 054
131	LAUFENDE ZUWEISUNGEN AN VERWALTUNGEN	25 984 269	6 261 076	3 145	12 283 113	366 531	7 436 935
132	LAUFENDE ZUSCHUESSE AN UNTERNEHMEN	29 851	-	-	29 851	26 576	-
133	RENTEN, UNTERSTUETZUNGEN U. AEHNL.	1 410	493	-	917	861	-
134	LAUFENDE ZUSCHUESSE AN SONSTIGE IM INLAND	105 707	99 314	-	6 393	61	-
135	LAUFENDE ZUSCHUESSE AN AUSLAND	2 425	2 425	-	-	-	-
200	AUSGABEN DER KAPITALRECHNUNG	1 167 880	166 617	20 000	978 675	142 617	2 588
210	BAUMASSNAHMEN	-	-	-	-	-	-
220	ERWERB VON GRUND- U. SACHVERMOEGEN	50 989	-	-	50 989	3 152	-
231	VERMOEGENSUEBERTRAGUNGEN AN VERWALTUNGEN	344 815	166 317	-	178 498	-	-
232	VERMOEGENSUEBERTRAGUNGEN AN UNTERNEHMEN	-	-	-	-	-	-
233	VERMOEGENSUEBERTRAGUNGEN AN SONSTIGE IM INLAND	142 000	-	-	142 000	-	-
234	VERMOEGENSUEBERTRAGUNGEN AN ZWECKVERBAENDE	-	-	-	-	-	-
235	VERMOEGENSUEBERTRAGUNGEN AN AUSLAND	-	-	-	-	-	-
241	DARLEHEN AN VERWALTUNGEN	625 154	300	20 000	604 854	139 465	-
242	DARLEHEN AN UNTERNEHMEN	-	-	-	-	-	-
243	DARLEHEN AN UEBRIGES INLAND	2 923	-	-	335	-	2 588
244	DARLEHEN AN AUSLAND	-	-	-	-	-	-
245	ERWERB VON BETEILIGUNGEN	1 999	-	-	1 999	-	-
399	SUMME AUSGABEN DER LAUFENDEN U. DER KAPITALRECHNUNG	54 124 388	15 363 836	523 283	24 631 716	2 724 510	13 605 553
430	ABZUEGL. ZAHLUNGEN VON VERWALTUNGEN GLEICHER EBENE	26 430 388	-	-	1 726 644	-	6 954 432
450	AUSGABEN (OHNE BESONDERE FINANZIERUNGSVORGAENGE)	27 694 000	15 363 836	523 283	22 905 072	2 724 510	6 651 121
500	EINNAHMEN DER LAUFENDEN RECHNUNG	249 618 069	115 057 046	1 297 360	88 366 563	13 783 423	44 897 100
510	STEUERN U. STEUERAEBNHLICHE ABGABEN	222 993 305	114 958 692	1 297 360	79 366 417	8 931 387	27 370 836
521	MIETEN U. PACHTEN	460	-	-	460	-	-
522	SONST. EINNAHMEN AUS WIRTSCHL. TAEITIGKEIT	3 003	3 000	-	3	3	-
530	ZINSEINNAHMEN VON ANDEREN BEREICHEN	363 136	14 464	-	107 431	43 108	241 241
541	LAUFENDE ZUWEISUNGEN U. ZINSEINNAHMEN VON VERWALT.	26 097 877	65 410	-	8 747 444	4 691 001	17 285 023
542	LAUFENDE ZUSCHUESSE VON ANDEREN BEREICHEN	73 263	10 839	-	62 424	46 331	-
551	GEBUEHREN, SONSTIGE ENTGELTE, STRAFEN	690	-	-	690	680	-
552	UEBRIGE LAUFENDE EINNAHMEN	86 335	4 641	-	81 694	70 913	-
600	EINNAHMEN DER KAPITALRECHNUNG	483 510	19 920	2 528	461 062	196 301	-
610	VERAEUSSERUNG VON SACHVERMOEGEN	26 869	-	-	26 869	460	-
621	VERMOEGENSUEBERTRAGUNGEN AN VERWALTUNGEN	179 438	-	-	179 438	25 576	-
622	VERMOEGENSUEBERTRAGUNGEN VON ANDEREN BEREICHEN	1 342	-	-	1 342	-	-
631	DARLEHENS RUECKFLUESSE VON VERWALTUNGEN	20 572	11 459	-	9 113	57	-
632	DARLEHENS RUECKFLUESSE VON ANDEREN BEREICHEN	106 258	8 461	1	97 796	43 479	-
640	VERAEUSSERUNG VON BETEILIGUNGEN	16 530	-	2 527	14 003	-	-
650	SCHULDENAUFNAHME BEI VERWALTUNGEN	132 501	-	-	132 501	126 729	-
799	SUMME EINNAHMEN DER LAUFENDEN U. DER KAPITALRECHNUNG	250 101 579	115 076 966	1 299 888	88 827 625	13 979 724	44 897 100
830	ABZUEGL. ZAHLUNGEN VON VERWALTUNGEN GLEICHER EBENE	26 430 388	-	-	1 726 644	-	6 954 432
850	EINNAHMEN (OHNE BESONDERE FINANZIERUNGSVORGAENGE)	223 671 191	115 076 966	1 299 888	87 100 981	13 979 724	37 942 668
20 BILDUNGSWESEN, WISSENSCHAFT, FORSCHUNG, KULTURELLE ANGELEGENHEITEN							
100	AUSGABEN DER LAUFENDEN RECHNUNG	40 397 774	4 094 285	2 611	29 029 909	3 505 930	7 270 969
110	PERSONALAUSGABEN	23 973 628	239 090	-	21 012 881	2 458 284	2 721 657
121	UNTERHALTUNG VON UNBEWEGLICHEM VERMOEGEN	631 104	4 284	-	153 170	51 351	473 670
122	UEBRIGER LAUFENDER SACHAUFWAND	9 332 275	1 583 724	2 611	4 111 414	666 138	3 334 526
131	LAUFENDE ZUWEISUNGEN AN VERWALTUNGEN	3 052 067	1 287 002	-	1 023 949	5 462	741 116
132	LAUFENDE ZUSCHUESSE AN UNTERNEHMEN	732 538	511 469	-	221 069	92 261	-
133	RENTEN, UNTERSTUETZUNGEN U. AEHNL.	2 006 213	21 913	-	1 984 300	206 767	-
134	LAUFENDE ZUSCHUESSE AN SONSTIGE IM INLAND	594 915	71 982	-	522 933	25 627	-
135	LAUFENDE ZUSCHUESSE AN AUSLAND	375 034	374 841	-	193	100	-
200	AUSGABEN DER KAPITALRECHNUNG	14 752 058	2 279 999	133	5 988 569	943 320	6 483 357
210	BAUMASSNAHMEN	7 658 354	45 584	-	2 346 670	707 646	5 266 100
220	ERWERB VON GRUND- U. SACHVERMOEGEN	1 839 512	35 698	-	882 531	171 546	921 283
231	VERMOEGENSUEBERTRAGUNGEN AN VERWALTUNGEN	3 503 335	1 588 748	-	1 809 224	4 843	105 363
232	VERMOEGENSUEBERTRAGUNGEN AN UNTERNEHMEN	448 741	944	-	447 797	2 787	-
233	VERMOEGENSUEBERTRAGUNGEN AN SONSTIGE IM INLAND	934 460	606 292	-	328 168	15 070	-
234	VERMOEGENSUEBERTRAGUNGEN AN ZWECKVERBAENDE	210 853	-	-	120 051	-	90 802
235	VERMOEGENSUEBERTRAGUNGEN AN AUSLAND	2 141	2 112	-	29	-	-
241	DARLEHEN AN VERWALTUNGEN	2 773	-	-	2 773	-	-
242	DARLEHEN AN UNTERNEHMEN	35 532	-	-	35 532	35 532	-
243	DARLEHEN AN UEBRIGES INLAND	116 065	621	133	15 641	5 743	99 670
244	DARLEHEN AN AUSLAND	-	-	-	-	-	-
245	ERWERB VON BETEILIGUNGEN	292	-	-	153	153	139
399	SUMME AUSGABEN DER LAUFENDEN U. DER KAPITALRECHNUNG	55 149 832	6 374 284	2 744	35 018 478	4 449 250	13 754 326
430	ABZUEGL. ZAHLUNGEN VON VERWALTUNGEN GLEICHER EBENE	7 154 978	-	-	28 570	-	663 890
450	AUSGABEN (OHNE BESONDERE FINANZIERUNGSVORGAENGE)	47 994 854	6 374 284	2 744	34 989 908	4 449 250	13 090 436
500	EINNAHMEN DER LAUFENDEN RECHNUNG	6 109 964	30 575	4 133	3 961 188	399 293	2 114 068
510	STEUERN U. STEUERAEBNHLICHE ABGABEN	-	-	-	-	-	-
521	MIETEN U. PACHTEN	209 544	697	-	49 532	9 886	159 315
522	SONST. EINNAHMEN AUS WIRTSCHL. TAEITIGKEIT	513 172	2 635	-	510 537	13 262	-
530	ZINSEINNAHMEN VON ANDEREN BEREICHEN	49 879	3 332	-	1 847	130	44 700
541	LAUFENDE ZUWEISUNGEN U. ZINSEINNAHMEN VON VERWALT.	3 183 049	755	4 133	1 762 093	166 688	1 416 068
542	LAUFENDE ZUSCHUESSE VON ANDEREN BEREICHEN	415 715	5 578	-	380 406	32 476	29 731
551	GEBUEHREN, SONSTIGE ENTGELTE, STRAFEN	1 385 341	10 185	-	1 113 949	165 501	261 207
552	UEBRIGE LAUFENDE EINNAHMEN	353 264	7 393	-	142 824	11 350	203 047
600	EINNAHMEN DER KAPITALRECHNUNG	4 189 215	16 580	13 767	1 773 610	145 870	2 385 258
610	VERAEUSSERUNG VON SACHVERMOEGEN	111 174	448	-	3 383	1 129	107 343
621	VERMOEGENSUEBERTRAGUNGEN VON VERWALTUNGEN	3 760 384	1 573	-	1 736 624	138 828	2 022 187
622	VERMOEGENSUEBERTRAGUNGEN VON ANDEREN BEREICHEN	23 995	-	-	5 301	3 785	18 694
631	DARLEHENS RUECKFLUESSE VON VERWALTUNGEN	15 389	-	13 767	1 622	-	-
632	DARLEHENS RUECKFLUESSE VON ANDEREN BEREICHEN	81 936	14 536	-	26 522	2 114	40 878
640	VERAEUSSERUNG VON BETEILIGUNGEN	181	23	-	158	14	-
650	SCHULDENAUFNAHME BEI VERWALTUNGEN	196 156	-	-	-	-	196 156
799	SUMME EINNAHMEN DER LAUFENDEN U. DER KAPITALRECHNUNG	10 299 179	47 155	17 900	5 734 798	545 163	4 499 326
830	ABZUEGL. ZAHLUNGEN VON VERWALTUNGEN GLEICHER EBENE	7 154 978	-	-	28 570	-	663 890
850	EINNAHMEN (OHNE BESONDERE FINANZIERUNGSVORGAENGE)	3 144 201	47 155	17 900	5 706 228	545 163	3 835 436

NR.	ART DER AUSGABEN / EINNAHMEN	INSGESAMT 1	BUND,LAF,ERP ZUSAMMEN 2	BUND 3	LASTENAUS- GLEICHF. 4	ERP-SOND. VERMOEGEN 5
<b>1001 INSGESAMT</b>						
100	UNMITTELBARE AUSGABEN (OHNE ZAHLUNGEN A.AND.BEREICHE)	189 962 160	49 228 479	48 694 694	426 071	107 714
111	BEAMTENBEZUEGE	36 918 217	9 486 650	9 486 650	-	-
112	ANGESTELLTENVERGUETUNGEN	25 506 176	2 751 140	2 751 140	-	-
113	ARBEITERLOEHNE	11 419 735	2 642 348	2 642 348	-	-
114	SONSTIGE PERSONALAUSGABEN	20 170 003	6 504 656	6 504 656	-	-
121	UNTERHALTUNG VON UNBEWEGLICHEM VERMOEGEN	4 493 258	932 115	932 115	-	-
122	BEWIRTSCHAFTUNG DER GRUNDSTUECKE	1 787 777	643 452	643 452	-	-
123	MIETEN UND PACHTEN	772 250	353 802	353 802	-	-
124	ZUWEISUNGEN AN ZWECKVERBAENDE USW.	6 226 883	2 264 017	2 258 680	-	5 337
125	UEBRIGER LAUFENDER SACHAUFWAND	41 886 086	17 735 191	17 206 743	426 071	102 377
130	BAUMASSNAHMEN	32 336 404	4 657 878	4 657 878	-	-
141	ERWERB VON UNBEWEGLICHEN SACHEN	4 971 791	753 451	753 451	-	-
142	ERWERB VON BEWEGLICHEN SACHEN	3 473 580	503 779	503 779	-	-
200	ZAHLUNGEN AN ANDERE BEREICHE	88 215 482	55 286 699	51 711 294	2 508 959	1 066 446
211	RENTEN,UNTERSTUETZUNGEN U.AEHNL.	24 768 177	12 255 611	10 664 898	1 580 013	10 700
212	LAUFENDE ZUSCHUESSE AN SOZIALE U.AEHNL.EINRICHTG.	2 714 205	367 300	367 300	-	-
213	UEBRIGE LAUFENDE ZUSCHUESSE	36 912 541	32 040 656	32 040 656	-	-
220	VERMOEGENSUEBERTRAGUNGEN AN ANDERE BEREICHE	13 773 448	4 763 930	3 980 136	783 794	-
230	DARLEHEN AN ANDERE BEREICHE	7 550 004	4 347 022	3 152 288	145 152	1 049 582
240	BETEILIGUNGEN	2 497 107	1 512 180	1 506 016	-	6 164
299	UNMITTELBARE AUSGABEN	278 177 642	104 515 178	100 405 988	2 935 030	1 174 160
300	ZAHLUNGEN AN VERWALTUNGEN	59 221 504	21 894 666	21 690 741	48 812	155 113
310	LAUFENDE ZUWEISUNGEN AN VERWALTUNGEN	40 608 807	12 997 652	12 965 695	28 812	3 145
320	VERMOEGENSUEBERTRAGUNGEN AN VERWALTUNGEN	16 723 706	7 739 915	7 739 915	-	-
330	DARLEHEN AN VERWALTUNGEN	1 888 991	1 157 099	985 131	20 000	151 968
399	BRUTTOAUSGABEN	337 399 146	126 409 844	122 096 729	2 983 842	1 329 273
430	ABZUEGL.ZAHLUNGEN V.VERWALTUNGEN GLEICHER EBENE	60 208 068	390 320	-	-	-
450	GESAMTAUSGABEN (OHNE BESONDERE FINANZ.VORGAENGE)	277 191 078	126 019 524	122 096 729	2 983 842	1 329 273
480	ABZUEGL.ZAHLUNGEN V.VERWALTUNGEN ANDERER EBENE	-	2 502 259	919 054	1 826 155	147 370
499	NETTOAUSGABEN	277 191 078	123 517 265	121 177 675	1 157 687	1 181 903
500	UNMITTELBARE EINNAHMEN	268 655 885	121 902 827	118 876 952	1 616 670	1 409 205
510	EINNAHMEN AUS WIRTSCHAFTLICHER TAEITGKEIT	8 112 491	841 446	837 765	-	3 641
521	GEBUEHREN,SONSTIGE ENTGELTE,STRAFEN	20 579 368	342 712	342 792	-	-
522	UEBRIGE LAUFENDE EINNAHMEN	231 829 615	117 817 311	116 191 903	1 306 627	319 301
530	LAUFENDE ZUSCHUESSE VON ANDEREN BEREICHEN	1 189 075	254 997	250 321	4 676	-
610	VERAEUSSERUNG VON SACHVERMOEGEN	2 296 648	127 002	127 002	-	-
620	VERAEUSSERUNG VON BETEILIGUNGEN	289 974	152 012	132 774	2 527	16 711
630	UEBRIGE EINNAHMEN	4 356 714	2 366 787	994 395	302 840	1 069 552
<b>1002 POLITISCHE FUEHRUNG UND ZENTRALE VERWALTUNG F 01</b>						
100	UNMITTELBARE AUSGABEN (OHNE ZAHLUNGEN A.AND.BEREICHE)	16 844 964	3 282 916	3 254 606	27 557	753
111	BEAMTENBEZUEGE	5 728 101	1 416 773	1 416 773	-	-
112	ANGESTELLTENVERGUETUNGEN	5 140 061	491 349	491 349	-	-
113	ARBEITERLOEHNE	649 918	97 423	97 423	-	-
114	SONSTIGE PERSONALAUSGABEN	627 205	149 359	149 359	-	-
121	UNTERHALTUNG VON UNBEWEGLICHEM VERMOEGEN	167 313	25 571	25 571	-	-
122	BEWIRTSCHAFTUNG DER GRUNDSTUECKE	180 715	49 279	49 279	-	-
123	MIETEN UND PACHTEN	184 253	53 700	53 700	-	-
124	ZUWEISUNGEN AN ZWECKVERBAENDE USW.	287 986	137 827	137 827	-	-
125	UEBRIGER LAUFENDER SACHAUFWAND	2 813 974	717 582	689 272	27 557	753
130	BAUMASSNAHMEN	811 682	112 510	112 510	-	-
141	ERWERB VON UNBEWEGLICHEN SACHEN	37 705	892	892	-	-
142	ERWERB VON BEWEGLICHEN SACHEN	216 051	30 651	30 651	-	-
200	ZAHLUNGEN AN ANDERE BEREICHE	82 404	37 764	37 764	-	-
211	RENTEN,UNTERSTUETZUNGEN U.AEHNL.	8 809	1 043	1 043	-	-
212	LAUFENDE ZUSCHUESSE AN SOZIALE U.AEHNL.EINRICHTG.	39 529	33 096	33 096	-	-
213	UEBRIGE LAUFENDE ZUSCHUESSE	8 268	1 407	1 407	-	-
220	VERMOEGENSUEBERTRAGUNGEN AN ANDERE BEREICHE	8 028	277	277	-	-
230	DARLEHEN AN ANDERE BEREICHE	16 270	1 941	1 941	-	-
240	BETEILIGUNGEN	1 500	-	-	-	-
299	UNMITTELBARE AUSGABEN	16 927 368	3 320 680	3 292 370	27 557	753
300	ZAHLUNGEN AN VERWALTUNGEN	247 411	126 449	126 449	-	-
310	LAUFENDE ZUWEISUNGEN AN VERWALTUNGEN	243 000	125 756	125 756	-	-
320	VERMOEGENSUEBERTRAGUNGEN AN VERWALTUNGEN	3 961	243	243	-	-
330	DARLEHEN AN VERWALTUNGEN	450	450	450	-	-
399	BRUTTOAUSGABEN	17 174 779	3 447 129	3 418 819	27 557	753
430	ABZUEGL.ZAHLUNGEN V.VERWALTUNGEN GLEICHER EBENE	672 740	-	-	-	-
450	GESAMTAUSGABEN (OHNE BESONDERE FINANZ.VORGAENGE)	16 502 039	3 447 129	3 418 819	27 557	753
480	ABZUEGL.ZAHLUNGEN V.VERWALTUNGEN ANDERER EBENE	-	517	517	-	-
499	NETTOAUSGABEN	16 502 039	3 446 612	3 418 302	27 557	753
500	UNMITTELBARE EINNAHMEN	2 178 529	177 407	173 528	3 676	203
510	EINNAHMEN AUS WIRTSCHAFTLICHER TAEITGKEIT	78 066	11 407	11 407	-	-
521	GEBUEHREN,SONSTIGE ENTGELTE,STRAFEN	578 193	18 855	18 855	-	-
522	UEBRIGE LAUFENDE EINNAHMEN	1 414 037	101 747	98 128	3 604	15
530	LAUFENDE ZUSCHUESSE VON ANDEREN BEREICHEN	56 381	41 811	41 811	-	-
610	VERAEUSSERUNG VON SACHVERMOEGEN	38 377	554	554	-	-
620	VERAEUSSERUNG VON BETEILIGUNGEN	-	-	-	-	-
630	UEBRIGE EINNAHMEN	13 475	3 033	2 773	72	188

AUFGABENBEREICHEN UND AUSGEWAHLTEN AUSGABE-/EINNAHMEARTEN

DM

LAENDER (EINSCHL. STAATSTAATEN)			SCHLESWIG-HOLSTEIN			NIEDERSACHSEN			NORDRH.-WESTF.		
ZUSAMMEN	STAAT	GEM. (GV.)	ZUSAMMEN	STAAT	GEM. (GV.)	ZUSAMMEN	STAAT	GEM. (GV.)	ZUSAMMEN	NR.	
6	7	8	9	10	11	12	13	14	15		
INSGESAMT 1001											
140 733 681	69 670 259	71 063 422	5 423 316	2 741 982	2 681 334	15 615 704	7 321 442	8 294 262	35 508 735	100	
27 431 567	23 372 939	4 058 628	1 107 908	963 984	143 924	2 801 931	2 463 646	338 285	6 934 944	111	
22 755 036	11 719 224	11 035 812	973 185	469 916	503 269	2 696 169	1 309 503	1 386 666	5 696 138	112	
8 777 387	2 727 534	6 049 853	336 745	91 658	245 087	1 014 686	314 990	699 696	2 243 299	113	
13 665 347	11 120 745	2 544 602	564 576	469 820	94 756	1 494 730	1 287 161	207 569	3 309 064	114	
3 561 143	1 036 778	2 524 365	104 526	19 973	84 553	381 210	76 641	304 569	905 340	121	
1 144 325	1 144 325	-	30 334	30 334	-	99 127	99 127	-	217 441	122	
418 448	418 448	-	7 191	7 191	-	32 341	32 341	-	79 481	123	
3 962 866	2 428 654	1 534 212	153 506	69 841	83 665	611 463	330 103	281 360	1 245 414	124	
24 150 895	8 332 169	15 818 726	954 910	396 216	558 694	2 811 090	908 018	1 903 072	6 032 286	125	
27 678 526	5 297 362	22 381 164	966 959	173 848	793 111	2 917 862	329 363	2 588 499	6 720 932	130	
4 218 340	808 458	3 409 882	110 413	14 174	96 239	426 640	67 639	359 001	1 273 867	141	
2 969 801	1 263 623	1 706 178	113 063	35 027	78 036	328 455	102 910	225 545	850 529	142	
32 928 783	21 522 655	11 406 128	1 358 936	835 513	523 423	3 567 635	2 264 807	1 302 828	9 738 889	200	
12 512 566	5 227 331	7 285 235	505 431	206 673	298 758	1 444 278	587 167	857 111	4 388 852	211	
2 346 905	1 144 615	1 202 290	89 758	45 514	44 244	162 618	37 108	125 510	791 753	212	
4 871 885	4 384 092	487 793	147 175	137 092	10 083	465 696	418 728	46 968	896 957	213	
9 009 518	8 532 538	476 980	389 404	344 531	44 873	935 068	954 036	31 032	2 870 407	220	
3 202 982	1 701 015	1 501 937	196 445	102 172	104 273	460 327	253 499	206 828	651 157	230	
984 927	533 034	451 893	30 723	9 531	21 192	49 648	14 269	35 379	139 763	240	
173 662 464	91 192 914	82 469 550	6 782 252	3 577 495	3 204 757	19 183 339	9 586 249	9 597 090	45 247 624	299	
37 326 838	26 450 778	10 876 060	1 636 691	1 091 711	544 980	4 701 340	3 126 056	1 575 284	11 053 215	300	
27 611 155	16 926 143	10 685 012	1 249 006	743 765	505 241	3 850 461	2 307 192	1 543 269	7 759 337	310	
8 983 791	8 792 743	191 048	342 406	302 667	39 739	757 734	725 719	32 015	3 074 446	320	
731 892	731 892	-	45 279	45 279	-	93 145	93 145	-	219 432	330	
210 989 302	117 643 692	93 345 610	8 418 943	4 669 206	3 749 737	23 884 679	12 712 305	11 172 374	56 300 839	399	
37 159 810	1 796 656	9 271 507	1 550 179	-	361 927	4 670 033	-	1 574 215	11 200 548	430	
173 829 492	115 847 036	84 074 103	6 868 764	4 669 206	3 387 810	19 214 646	12 712 305	9 598 159	45 100 291	450	
20 155 679	22 157 779	24 089 547	1 032 824	1 188 894	1 032 182	2 874 672	3 030 076	2 940 414	3 758 850	480	
153 673 813	93 689 257	59 984 556	5 835 940	3 483 312	2 355 628	16 339 974	9 682 229	6 657 745	41 341 441	499	
146 753 058	91 710 273	55 042 785	5 446 441	3 217 216	2 229 225	15 345 584	9 216 317	6 129 267	39 904 120	500	
7 271 085	3 073 158	4 197 927	207 255	63 131	144 124	705 467	353 264	352 203	1 741 266	510	
20 236 576	5 264 578	14 971 998	879 975	227 365	652 610	2 283 844	401 857	1 881 987	4 387 499	521	
114 011 784	80 845 444	33 166 340	4 113 666	2 853 866	1 259 800	11 705 119	8 206 855	3 498 264	32 525 264	522	
934 078	809 943	124 135	35 353	24 689	10 664	109 516	76 120	33 396	160 461	530	
2 169 646	279 164	1 890 482	121 391	6 192	115 199	269 402	31 936	237 466	537 994	610	
137 962	90 475	47 487	12 045	2 506	9 539	13 683	2 130	11 553	26 502	620	
1 991 927	1 347 511	644 416	76 756	39 467	37 289	258 553	144 155	114 398	525 134	630	
POLITISCHE FUEHRUNG UND ZENTRALE VERWALTUNG F 01 1002											
13 562 048	6 844 891	6 717 157	601 195	302 060	299 135	1 474 014	695 730	778 284	3 482 188	100	
4 311 328	2 756 227	1 555 101	178 955	113 487	65 468	421 113	259 544	161 569	1 091 575	111	
4 648 712	2 356 413	2 292 299	199 489	100 064	99 425	549 963	248 472	301 491	1 165 505	112	
552 495	206 810	345 685	18 154	6 611	11 543	57 587	21 063	36 524	164 002	113	
477 846	236 339	241 507	19 757	8 407	11 350	80 032	46 402	33 630	66 421	114	
141 742	32 931	108 811	9 182	4 996	4 186	12 047	215	11 832	44 640	121	
131 436	131 436	-	3 749	3 749	-	14 006	14 006	-	28 344	122	
130 553	130 553	-	1 614	1 614	-	14 230	14 230	-	22 502	123	
150 159	98 775	51 384	2 879	1 241	1 638	7 979	3 203	4 776	25 175	124	
2 096 392	610 206	1 486 186	115 798	50 010	65 788	246 546	73 713	172 833	586 247	125	
699 172	219 218	479 954	41 193	9 962	31 231	40 721	9 573	31 148	231 470	130	
36 813	10 308	26 505	275	-	275	5 234	-	5 234	2 609	141	
185 400	55 675	129 725	10 150	1 919	8 231	24 556	5 309	19 247	53 698	142	
44 640	29 691	14 949	10 462	9 259	1 203	698	505	193	10 639	200	
7 766	7 766	-	747	747	-	411	411	-	1 972	211	
6 433	6 433	-	1 752	1 752	-	91	91	-	100	212	
6 861	6 861	-	5 200	5 200	-	-	-	-	-	213	
7 751	6 346	1 405	320	-	320	-	-	-	960	220	
14 329	785	13 544	943	60	883	196	3	193	7 607	230	
1 500	1 500	-	1 500	1 500	-	-	-	-	240		
13 606 688	6 874 582	6 732 106	611 657	311 319	300 338	1 474 712	696 235	778 477	3 492 827	299	
120 962	78 903	42 059	5 524	470	5 054	20 711	5 797	14 914	18 385	300	
117 244	76 164	41 080	5 048	470	4 578	20 656	5 797	14 859	18 235	310	
3 718	2 739	979	476	-	476	55	-	55	150	320	
-	-	-	-	-	-	-	-	-	-	330	
13 727 650	6 953 485	6 774 165	617 181	311 789	305 392	1 495 423	702 032	793 391	3 511 212	399	
211 001	7 890	49 698	12 072	-	5 154	28 795	-	16 501	64 485	430	
13 516 649	6 945 595	6 724 467	605 109	311 789	300 238	1 466 628	702 032	776 890	3 446 727	450	
461 222	464 800	149 835	35 354	35 354	6 918	72 759	74 181	10 872	100 702	480	
13 055 427	6 480 795	6 574 632	569 755	276 435	293 320	1 393 869	627 851	766 018	3 346 025	499	
2 001 122	722 999	1 278 123	97 904	19 794	78 110	191 126	56 320	134 806	536 591	500	
66 659	24 567	42 092	3 388	1 811	1 577	7 031	3 006	4 025	13 179	510	
559 338	290 183	269 155	22 050	8 516	13 534	37 580	20 254	17 326	106 129	521	
1 312 290	397 713	914 577	63 262	9 044	54 218	142 842	31 746	111 096	400 246	522	
14 570	6 996	7 574	1 415	236	1 179	2 525	1 221	1 304	3 159	530	
37 823	2 518	35 305	7 390	98	7 292	874	91	783	9 149	610	
-	-	-	-	-	-	-	-	-	-	620	
10 442	1 022	9 420	399	89	310	274	2	272	4 729	630	

## 2 AUSGABEN UND EINNAHMEN DER OEFFENTLICHEN HAUSHALTE 1973 NACH

1 000

NR.	NORDRHEIN-WESTFALEN		ZUSAMMEN	HESSEN		ZUSAMMEN	RHEINLAND-PFALZ		ZUSAMMEN	BADEN-WÜRTTEMBERG	
	STAAT 16	GEM. (GV.) 17		STAAT 19	GEM. (GV.) 20		STAAT 22	GEM. (GV.) 23		STAAT 25	GEM. (GV.) 26
1001 INSGESAMT											
100	13 926 535	21 582 200	13 608 415	6 097 057	7 511 358	8 461 037	4 136 502	4 324 535	21 834 488	9 427 192	12 407 296
111	5 526 608	1 408 336	2 516 258	2 090 936	425 322	1 565 071	1 374 151	190 920	4 077 635	3 538 719	538 916
112	2 217 006	3 479 132	2 188 968	901 137	1 287 838	1 178 785	588 190	590 595	3 369 686	1 565 301	1 804 385
113	274 060	1 969 239	804 229	185 132	619 097	452 810	103 177	349 633	1 369 797	344 446	1 025 351
114	2 394 247	914 817	1 318 266	1 082 098	236 168	879 257	736 063	143 194	1 854 676	1 526 894	327 782
121	90 679	814 661	326 726	51 516	275 210	188 396	49 226	139 170	534 693	95 394	439 299
122	217 441	-	85 220	85 220	-	54 021	54 021	-	141 800	141 800	-
123	79 481	-	27 578	27 578	-	20 177	20 177	-	60 160	60 160	-
124	853 415	391 999	356 642	252 244	104 398	247 396	159 687	87 709	399 887	199 159	200 728
125	1 149 021	4 883 265	2 435 508	744 833	1 690 675	1 673 453	636 611	1 036 842	3 583 396	941 774	2 641 622
130	730 325	5 990 607	2 896 881	526 165	2 370 716	1 803 670	303 578	1 500 092	5 271 738	687 742	4 583 996
141	73 244	1 200 623	304 994	23 192	281 802	236 211	41 621	194 590	716 097	131 908	584 189
142	321 008	529 521	347 145	127 013	220 132	161 790	70 000	91 790	454 923	193 895	261 028
200	5 570 734	4 168 155	2 773 332	1 470 881	1 302 451	1 867 062	1 302 710	564 352	4 085 570	2 291 421	1 794 149
211	1 596 068	2 792 784	1 112 374	325 845	786 529	485 306	127 387	357 919	1 585 291	493 082	1 092 209
212	277 364	514 389	109 213	3 878	105 335	118 141	46 246	71 895	529 247	350 218	179 029
213	710 950	186 007	265 975	214 859	51 117	608 019	603 421	4 598	217 523	111 472	106 051
220	2 745 120	125 287	745 901	674 471	71 430	386 746	364 502	22 244	1 289 126	1 202 743	86 383
230	231 009	420 148	429 867	226 828	203 039	247 993	148 154	99 839	353 313	126 249	227 064
240	10 223	129 540	110 002	25 001	85 001	20 857	13 000	7 857	111 070	7 657	103 413
299	19 497 269	25 750 355	16 381 747	7 567 938	8 813 809	10 328 099	5 439 212	4 888 887	25 920 058	11 718 613	14 201 445
300	8 140 538	2 912 677	3 597 500	2 634 264	963 236	2 185 028	1 424 084	760 944	6 840 612	4 772 413	2 068 199
310	4 879 861	2 879 476	2 622 086	1 665 082	957 004	1 492 324	755 612	736 712	5 494 058	3 447 668	2 046 390
320	3 041 245	33 201	919 823	913 591	6 232	663 103	638 871	24 232	1 292 900	1 271 091	21 809
330	219 432	-	55 591	55 591	-	29 601	29 601	-	53 654	53 654	-
399	27 637 807	28 663 032	19 979 247	10 202 202	9 777 045	12 513 127	6 863 296	5 649 831	32 760 670	16 491 026	16 269 644
430	-	2 766 430	3 191 891	-	746 656	2 108 940	-	607 061	6 041 434	-	1 436 625
450	27 637 807	25 896 632	16 787 356	10 202 202	9 030 389	10 404 187	6 863 296	5 642 770	26 719 236	16 491 026	14 833 019
480	3 915 958	8 277 010	1 266 266	1 487 223	2 224 278	1 630 787	1 872 582	1 260 084	1 798 456	2 520 507	3 872 758
499	23 721 849	17 619 592	15 521 090	8 714 979	6 806 111	6 773 400	4 990 714	3 782 686	24 930 780	13 970 519	10 960 261
500	23 787 003	16 117 117	14 488 507	8 319 686	6 168 821	6 018 303	4 720 105	3 298 198	23 824 954	13 727 937	10 097 017
510	696 477	1 044 789	751 075	231 500	520 175	477 010	133 921	343 089	1 286 761	422 905	863 856
521	443 647	3 943 852	2 163 392	418 896	1 744 496	1 057 377	234 549	822 828	3 512 060	739 501	2 772 559
522	22 144 777	10 380 487	11 051 133	7 486 118	3 565 015	6 177 103	4 219 056	1 958 047	18 203 800	12 243 270	5 960 530
530	142 841	17 620	53 235	35 683	17 552	54 272	45 266	9 006	105 549	87 811	17 738
610	16 145	521 849	267 764	20 936	246 628	131 566	10 782	120 784	432 894	54 293	378 601
620	10 729	15 773	5 477	3 326	2 151	3 181	-	3 181	2 894	183	2 711
630	332 387	192 747	195 831	123 227	72 604	117 794	76 531	41 263	280 996	179 974	101 022
1002 POLITISCHE FÜHRUNG UND ZENTRALE VERWALTUNG F 01											
100	1 450 553	2 031 635	1 307 832	619 837	688 025	897 944	426 807	471 137	2 063 307	848 260	1 215 047
111	587 147	504 428	356 122	203 552	152 570	264 728	169 460	95 268	663 331	354 571	308 760
112	516 924	648 581	472 378	211 665	261 213	292 262	136 908	155 354	744 874	324 583	420 291
113	36 836	127 166	43 611	14 459	29 152	40 670	13 139	27 531	78 221	23 832	54 389
114	31 894	34 527	47 439	18 150	29 289	55 485	34 194	21 291	61 296	35 836	25 370
121	7 700	36 940	18 588	4 069	14 519	4 749	76	4 673	19 656	110	19 546
122	28 344	-	8 341	8 341	-	4 564	4 564	-	10 604	10 604	-
123	22 502	-	6 335	6 335	-	13 465	13 465	-	14 748	14 748	-
124	9 160	16 015	65 057	61 612	3 445	4 615	3 136	1 479	22 197	4 195	18 002
125	116 810	469 437	184 593	48 817	135 776	122 822	32 696	90 126	339 693	73 836	265 857
130	71 910	159 560	86 212	39 271	46 941	73 594	15 160	58 434	76 149	1 934	78 083
141	306	2 303	554	-	554	7 249	-	7 249	4 612	-	4 612
142	21 020	32 678	18 102	3 536	14 566	13 741	4 009	9 732	28 016	7 879	20 137
200	2 081	8 558	9 171	7 622	1 549	1 570	124	1 446	2 715	1 050	1 665
211	1 972	-	888	888	-	124	124	-	1 050	1 050	-
212	100	-	-	-	-	-	-	-	-	-	-
213	-	-	771	771	-	-	-	-	-	-	-
220	-	960	5 963	5 963	-	-	-	-	125	-	125
230	9	7 598	1 549	-	1 549	1 446	-	1 446	1 540	-	1 540
240	-	-	-	-	-	-	-	-	-	-	-
299	1 452 634	2 040 193	1 317 003	627 429	689 574	899 514	426 931	472 583	2 066 022	849 310	1 216 712
300	14 496	3 889	7 773	5 451	2 322	11 006	8 845	2 161	30 814	21 522	9 292
310	14 346	3 889	7 773	5 451	2 322	7 969	6 256	1 713	30 814	21 522	9 292
320	150	-	-	-	-	3 037	2 589	448	-	-	-
330	-	-	-	-	-	-	-	-	-	-	-
399	1 467 130	2 044 082	1 324 776	632 880	691 896	910 520	435 776	474 744	2 096 836	870 832	1 226 004
430	-	7 196	5 837	-	1 862	23 663	-	2 999	42 666	-	9 604
450	1 467 130	2 036 886	1 318 939	632 880	690 034	886 857	435 776	471 745	2 054 170	870 832	1 216 400
480	100 706	57 285	33 801	33 985	3 791	41 852	42 297	20 219	62 708	62 789	32 981
499	1 366 424	1 979 601	1 285 138	598 895	686 243	845 005	393 479	451 526	1 991 462	808 043	1 183 419
500	163 394	373 197	158 528	54 246	104 282	119 253	39 313	79 940	297 916	76 947	220 969
510	3 589	9 590	5 430	1 522	3 908	3 343	433	2 910	10 459	2 581	7 878
521	22 864	83 265	61 489	20 920	40 569	31 214	9 144	22 070	54 831	12 607	42 224
522	134 408	265 838	87 382	30 592	56 790	75 177	29 652	45 525	223 501	60 302	163 199
530	2 288	871	819	252	567	367	7	360	3 005	497	2 508
610	209	8 940	1 674	287	1 387	8 859	77	8 782	4 505	960	3 545
620	-	-	-	-	-	-	-	-	-	-	-
630	36	4 693	1 734	673	1 061	293	-	293	1 615	-	1 615



AUFGABENBEREICHEN UND AUSGEWÄHLTEN AUSGABE-/EINNAHMEARTEN

DM

ZUSAMMEN 27	BAYERN STAAT 28	GEM.(GV.) 29	ZUSAMMEN 30	SAARLAND STAAT 31	GEM.(GV.) 32	STADTST. ZUSAMMEN 33	HAMBURG 34	BREMEN 35	BERLIN (WEST) 36	INSGESAMT 1001
22 882 273	9 763 445	13 118 828	2 464 138	1 320 529	1 143 609	14 935 575	5 423 975	2 119 734	7 391 866	100
4 737 553	3 792 024	945 529	539 634	472 238	67 396	3 150 633	1 129 304	437 605	1 583 724	111
3 133 929	1 314 101	1 819 828	403 486	239 387	164 099	3 114 690	1 121 763	362 548	1 630 379	112
1 343 820	327 597	1 016 223	189 563	64 036	125 527	1 022 438	389 603	169 601	463 234	113
2 269 103	1 695 353	573 750	213 879	167 313	46 566	1 761 796	650 934	181 953	928 909	114
552 761	118 731	434 030	58 485	25 612	32 873	509 006	145 562	85 231	278 213	121
126 018	126 018	-	22 034	22 034	-	368 330	127 250	36 697	204 383	122
54 655	54 655	-	5 048	5 048	-	131 817	53 642	10 678	67 497	123
680 693	313 991	366 702	43 778	26 127	17 651	224 087	46 077	23 569	154 441	124
3 829 287	995 139	2 834 148	487 797	217 389	270 408	2 343 168	862 902	259 279	1 220 987	125
4 919 992	722 610	4 197 382	413 913	57 152	356 761	1 766 579	741 187	421 247	604 145	130
789 805	137 994	651 811	52 689	11 062	41 627	307 624	70 335	47 788	189 501	141
444 657	165 232	279 425	33 832	13 131	20 701	235 407	85 416	83 538	66 453	142
5 270 007	3 661 467	1 608 540	407 601	265 371	142 230	3 859 751	892 792	457 239	2 509 720	200
1 651 875	661 567	990 308	164 407	54 790	109 617	1 174 752	359 001	213 798	601 953	211
424 998	275 364	149 634	23 151	10 897	12 254	98 026	38 392	12 696	46 938	212
783 358	703 812	79 546	58 657	55 234	3 423	1 428 525	158 142	113 669	1 156 714	213
1 763 697	1 669 949	93 748	104 593	102 610	1 983	474 576	213 278	70 377	190 921	220
502 126	276 110	226 016	46 820	32 090	14 730	314 934	58 274	40 974	215 686	230
143 953	74 665	69 288	9 973	9 750	223	368 938	65 705	5 725	297 508	240
28 152 280	13 424 912	14 727 368	2 871 739	1 585 900	1 285 839	18 795 326	6 316 767	2 576 973	9 901 586	299
5 900 834	4 069 177	1 831 657	654 061	434 978	219 083	757 557	460 636	49 696	247 235	300
4 065 568	2 265 513	1 800 055	543 443	326 578	216 865	534 872	365 528	30 202	139 142	310
1 746 770	1 715 168	31 602	105 619	103 401	2 218	80 990	74 256	5 796	938	320
88 496	88 496	-	4 999	4 999	-	141 695	20 852	13 688	107 155	330
34 053 114	17 494 089	16 559 025	3 525 800	2 020 878	1 504 922	19 552 883	6 777 403	2 626 659	10 148 821	399
5 949 155	-	1 603 013	643 995	-	175 580	-	-	-	-	430
28 103 959	17 494 089	14 956 012	2 881 805	2 020 878	1 329 342	19 552 883	6 777 403	2 626 659	10 148 821	450
2 799 384	3 067 173	4 078 953	437 928	502 475	403 868	6 369 547	506 824	268 487	5 594 236	480
25 303 975	14 426 916	10 877 059	2 443 877	1 518 403	925 474	13 183 336	6 270 579	2 358 172	4 554 585	499
25 112 916	14 903 956	10 208 960	2 241 269	1 447 089	794 180	12 370 964	5 942 607	2 132 820	4 295 537	500
1 494 820	622 886	871 934	79 521	21 764	57 757	527 310	243 848	112 218	171 244	510
3 692 233	759 106	2 933 127	347 275	126 736	220 539	1 912 921	772 327	302 440	838 154	521
19 288 057	13 201 855	6 086 202	1 704 652	1 246 657	457 995	9 242 990	4 732 912	1 620 704	2 889 374	522
75 363	59 741	15 622	18 039	15 502	2 537	322 290	103 226	32 261	186 803	530
311 830	89 861	221 969	55 364	7 578	47 786	41 441	20 044	12 763	8 634	610
67 021	64 458	2 563	16	-	16	7 143	6 637	111	395	620
183 592	106 049	77 543	36 402	28 852	7 550	316 869	63 613	52 323	200 933	630
POLITISCHE FÜHRUNG UND ZENTRALE VERWALTUNG F 01 1002										
2 127 617	1 022 270	1 105 347	288 021	159 474	128 547	1 319 930	402 459	196 606	720 865	100
771 122	538 584	232 538	98 383	63 883	34 500	465 999	154 009	66 178	245 812	111
634 969	266 923	368 046	102 530	64 632	37 898	486 242	132 435	69 701	284 106	112
76 383	25 650	50 733	12 915	4 268	8 647	60 952	23 004	14 529	23 419	113
107 311	25 211	82 100	7 594	3 644	3 950	32 601	14 490	4 810	13 301	114
24 184	8 365	15 819	2 288	992	1 296	6 408	5 098	1 297	13	121
15 514	15 514	-	2 572	2 572	-	43 742	4 393	2 536	36 813	122
16 840	16 840	-	3 042	3 042	-	37 777	13 745	4 465	19 567	123
11 894	7 243	4 651	2 036	658	1 378	8 327	2 923	2 646	2 758	124
337 415	86 070	251 345	49 600	14 576	35 024	113 678	28 773	16 511	68 394	125
96 014	25 704	70 310	5 237	990	4 247	48 582	23 099	11 878	13 605	130
6 245	-	6 245	33	-	33	10 002	-	-	10 002	141
29 726	6 166	23 560	1 791	217	1 574	5 620	490	2 055	3 075	142
1 105	862	243	2 192	2 100	92	6 088	1 755	653	3 680	200
862	862	-	123	123	-	1 589	327	630	632	211
-	-	-	1 264	1 264	-	3 226	1 186	13	2 027	212
-	-	-	-	-	-	890	-	10	880	213
-	-	-	-	-	-	383	242	-	141	220
243	-	243	805	713	92	-	-	-	-	230
-	-	-	-	-	-	-	-	-	-	240
2 128 722	1 023 132	1 105 590	290 213	161 574	128 639	1 326 018	404 214	197 259	724 545	299
10 652	7 113	3 539	2 730	1 842	888	13 367	463	182	12 722	300
10 652	7 113	3 539	2 730	1 842	888	13 367	463	182	12 722	310
-	-	-	-	-	-	-	-	-	-	320
-	-	-	-	-	-	-	-	-	-	330
2 139 374	1 030 245	1 109 129	292 943	163 416	129 527	1 339 385	404 677	197 441	737 267	399
24 624	-	6 228	969	-	154	-	-	-	-	430
2 114 750	1 030 245	1 102 901	291 974	163 416	129 373	1 339 385	404 677	197 441	737 267	450
87 185	88 627	16 954	7 074	7 074	815	27 677	11 177	5 172	11 328	480
2 027 565	941 618	1 085 947	284 900	156 342	128 558	1 311 708	393 500	192 269	725 939	499
460 284	208 652	251 632	69 340	34 153	35 187	70 180	24 738	14 909	30 533	500
14 253	3 773	10 480	4 944	3 220	1 724	4 632	1 473	1 206	1 953	510
189 690	144 618	45 072	27 267	22 172	5 095	29 088	9 381	4 248	15 459	521
249 788	58 790	190 998	35 650	8 737	26 913	34 442	13 445	8 993	12 004	522
1 692	1 437	255	549	19	530	1 039	224	438	377	530
4 588	34	4 554	24	2	22	760	215	24	521	610
-	-	-	-	-	-	-	-	-	-	620
273	-	273	906	3	903	219	-	-	219	630

NR.	ART DER AUSGABEN / EINNAHMEN	INSGESAMT 1	BUND, LAF, ERP ZUSAMMEN 2	BUND 3	LASTENAUS- GLEICHF. 4	ERP-SOND- VERMOEGEN 5
1.003 POLITISCHE FÜHRUNG F 011						
100	UNMITTELBARE AUSGABEN (OHNE ZAHLUNGEN A. AND. BEREICHE)	2 660 998	1 218 309	1 218 309	-	-
111	BEAMTENBEZÜGE	1 131 527	499 467	499 467	-	-
112	ANGESTELLTENVERGÜETUNGEN	646 428	246 416	246 416	-	-
113	ARBEITERLÖHNE	81 474	39 199	39 199	-	-
114	SONSTIGE PERSONALAUSGABEN	204 517	116 802	116 802	-	-
121	UNTERHALTUNG VON UNBEWEGLICHEM VERMOEGEN	18 423	8 051	8 051	-	-
122	B. WIRTSCHAFTUNG DER GRUNDSTÜCKE	44 584	22 566	22 566	-	-
123	MIETEN UND PACHTEN	35 593	23 916	23 916	-	-
124	ZUWEISUNGEN AN ZWECKVERBAENDE USW.	30 238	8 751	8 751	-	-
125	UEBRIGER LAUFENDER SACHAUFWAND	331 951	173 184	173 184	-	-
130	BAUMASSNAHMEN	97 145	62 809	62 809	-	-
141	ERWERB VON UNBEWEGLICHEN SACHEN	10 308	-	-	-	-
142	ERWERB VON BEWEGLICHEN SACHEN	28 810	17 148	17 148	-	-
200	ZAHLUNGEN AN ANDERE BEREICHE	36 272	24 795	24 795	-	-
211	RENTEN, UNTERSTÜTZUNGEN U. AEHNL.	5 735	1 021	1 021	-	-
212	LAUFENDE ZUSCHUESSE AN SOZIALE U. AEHNL. EINRICHTG.	27 788	22 563	22 563	-	-
213	UEBRIGE LAUFENDE ZUSCHUESSE	1 231	1 193	1 193	-	-
220	VERMOEGENSUEBERTRAGUNGEN AN ANDERE BEREICHE	-	-	-	-	-
230	DARLEHEN AN ANDERE BEREICHE	18	18	18	-	-
240	BETEILIGUNGEN	1 500	-	-	-	-
299	UNMITTELBARE AUSGABEN	2 697 270	1 243 104	1 243 104	-	-
300	ZAHLUNGEN AN VERWALTUNGEN	25 877	7 717	7 717	-	-
310	LAUFENDE ZUWEISUNGEN AN VERWALTUNGEN	25 207	7 647	7 647	-	-
320	VERMOEGENSUEBERTRAGUNGEN AN VERWALTUNGEN	670	70	70	-	-
330	DARLEHEN AN VERWALTUNGEN	-	-	-	-	-
399	BRUTTOAUSGABEN	2 723 147	1 250 821	1 250 821	-	-
430	ABZUEGL. ZAHLUNGEN V. VERWALTUNGEN GLEICHER EBENE	21 187	-	-	-	-
450	GESAMTAUSGABEN (OHNE BESONDERE FINANZ. VORGAENGE)	2 701 960	1 250 821	1 250 821	-	-
480	ABZUEGL. ZAHLUNGEN V. VERWALTUNGEN ANDERER EBENE	-	-	-	-	-
499	NETTOAUSGABEN	2 701 960	1 250 821	1 250 821	-	-
500	UNMITTELBARE EINNAHMEN	62 547	33 917	33 917	-	-
510	EINNAHMEN AUS WIRTSCHAFTLICHER TÄTIGKEIT	5 889	584	584	-	-
521	GEBÜHREN, SONSTIGE ENTGELTE, STRAFEN	10 229	1 841	1 841	-	-
522	UEBRIGE LAUFENDE EINNAHMEN	40 476	26 083	26 083	-	-
530	LAUFENDE ZUSCHUESSE VON ANDEREN BEREICHEN	5 353	5 139	5 139	-	-
610	VERAEUSSERUNG VON SACHVERMOEGEN	551	227	227	-	-
620	VERAEUSSERUNG VON BETEILIGUNGEN	-	-	-	-	-
630	UEBRIGE EINNAHMEN	49	43	43	-	-
1.004 INNERE VERWALTUNG F 012						
100	UNMITTELBARE AUSGABEN (OHNE ZAHLUNGEN A. AND. BEREICHE)	5 743 735	38 375	38 375	-	-
111	BEAMTENBEZÜGE	1 418 674	12 118	12 118	-	-
112	ANGESTELLTENVERGÜETUNGEN	1 636 425	12 338	12 338	-	-
113	ARBEITERLÖHNE	339 007	613	613	-	-
114	SONSTIGE PERSONALAUSGABEN	253 925	1 657	1 657	-	-
121	UNTERHALTUNG VON UNBEWEGLICHEM VERMOEGEN	93 668	33	33	-	-
122	B. WIRTSCHAFTUNG DER GRUNDSTÜCKE	29 218	641	641	-	-
123	MIETEN UND PACHTEN	21 125	3 710	3 710	-	-
124	ZUWEISUNGEN AN ZWECKVERBAENDE USW.	48 467	-	-	-	-
125	UEBRIGER LAUFENDER SACHAUFWAND	1 280 633	7 160	7 160	-	-
130	BAUMASSNAHMEN	487 131	23	23	-	-
141	ERWERB VON UNBEWEGLICHEN SACHEN	26 356	-	-	-	-
142	ERWERB VON BEWEGLICHEN SACHEN	109 106	82	82	-	-
200	ZAHLUNGEN AN ANDERE BEREICHE	16 019	67	67	-	-
211	RENTEN, UNTERSTÜTZUNGEN U. AEHNL.	396	9	9	-	-
212	LAUFENDE ZUSCHUESSE AN SOZIALE U. AEHNL. EINRICHTG.	580	58	58	-	-
213	UEBRIGE LAUFENDE ZUSCHUESSE	757	-	-	-	-
220	VERMOEGENSUEBERTRAGUNGEN AN ANDERE BEREICHE	1 457	-	-	-	-
230	DARLEHEN AN ANDERE BEREICHE	12 829	-	-	-	-
240	BETEILIGUNGEN	-	-	-	-	-
299	UNMITTELBARE AUSGABEN	5 759 754	38 442	38 442	-	-
300	ZAHLUNGEN AN VERWALTUNGEN	61 716	343	343	-	-
310	LAUFENDE ZUWEISUNGEN AN VERWALTUNGEN	58 850	343	343	-	-
320	VERMOEGENSUEBERTRAGUNGEN AN VERWALTUNGEN	2 866	-	-	-	-
330	DARLEHEN AN VERWALTUNGEN	-	-	-	-	-
399	BRUTTOAUSGABEN	5 821 470	38 785	38 785	-	-
430	ABZUEGL. ZAHLUNGEN V. VERWALTUNGEN GLEICHER EBENE	166 902	-	-	-	-
450	GESAMTAUSGABEN (OHNE BESONDERE FINANZ. VORGAENGE)	5 654 568	38 785	38 785	-	-
480	ABZUEGL. ZAHLUNGEN V. VERWALTUNGEN ANDERER EBENE	-	-	-	-	-
499	NETTOAUSGABEN	5 654 568	38 785	38 785	-	-
500	UNMITTELBARE EINNAHMEN	712 446	1 779	1 779	-	-
510	EINNAHMEN AUS WIRTSCHAFTLICHER TÄTIGKEIT	44 060	12	12	-	-
521	GEBÜHREN, SONSTIGE ENTGELTE, STRAFEN	291 730	39	39	-	-
522	UEBRIGE LAUFENDE EINNAHMEN	328 302	1 712	1 712	-	-
530	LAUFENDE ZUSCHUESSE VON ANDEREN BEREICHEN	5 772	16	16	-	-
610	VERAEUSSERUNG VON SACHVERMOEGEN	35 536	-	-	-	-
620	VERAEUSSERUNG VON BETEILIGUNGEN	-	-	-	-	-
630	UEBRIGE EINNAHMEN	7 046	-	-	-	-

AUFGABENBEREICHEN UND AUSGEWÄHLTEN AUSGABE-/EINNAHMEARTEN

DM

LAENDER (EINSCHL. STADTSTAATEN)			SCHLESWIG-HOLSTEIN			NIEDERSACHSEN			NORDRH.-WESTF.		
ZUSAMMEN	STAAT	GEM. (GV.)	ZUSAMMEN	STAAT	GEM. (GV.)	ZUSAMMEN	STAAT	GEM. (GV.)	ZUSAMMEN	NR.	
6	7	8	9	10	11	12	13	14	15		
POLITISCHE FUEHRUNG F 011 1003											
1 442 689	1 442 689	-	118 699	118 699	-	121 018	121 018	-	207 118	100	
632 060	632 060	-	46 854	46 854	-	52 109	52 109	-	94 688	111	
400 012	400 012	-	24 542	24 542	-	26 025	26 025	-	54 066	112	
42 275	42 275	-	3 285	3 285	-	3 678	3 678	-	8 404	113	
87 715	87 715	-	5 591	5 591	-	9 900	9 900	-	17 818	114	
10 372	10 372	-	4 728	4 728	-	49	49	-	591	121	
22 018	22 018	-	1 500	1 500	-	2 368	2 368	-	4 939	122	
11 677	11 677	-	334	334	-	791	791	-	1 106	123	
21 487	21 487	-	1 231	1 231	-	2 255	2 255	-	1 008	124	
158 767	158 767	-	26 352	26 352	-	21 609	21 609	-	21 719	125	
34 336	34 336	-	3 305	3 305	-	739	739	-	949	130	
10 308	10 308	-	-	-	-	-	-	-	306	141	
11 662	11 662	-	977	977	-	1 495	1 495	-	1 524	142	
11 477	11 477	-	3 142	3 142	-	310	310	-	2 067	200	
4 714	4 714	-	591	591	-	310	310	-	1 967	211	
5 225	5 225	-	1 051	1 051	-	-	-	-	100	212	
38	38	-	-	-	-	-	-	-	-	213	
-	-	-	-	-	-	-	-	-	-	220	
-	-	-	-	-	-	-	-	-	-	230	
1 500	1 500	-	1 500	1 500	-	-	-	-	-	240	
1 454 166	1 454 166	-	121 841	121 841	-	121 328	121 328	-	209 185	299	
18 160	18 160	-	445	445	-	674	674	-	2 433	300	
17 560	17 560	-	445	445	-	674	674	-	2 433	310	
600	600	-	-	-	-	-	-	-	-	320	
-	-	-	-	-	-	-	-	-	-	330	
1 472 326	1 472 326	-	122 286	122 286	-	122 002	122 002	-	211 618	399	
7 673	7 423	-	-	-	-	-	-	-	-	430	
1 464 653	1 464 903	-	122 286	122 286	-	122 002	122 002	-	211 618	450	
13 514	13 764	-	812	812	-	1 761	1 761	-	818	480	
1 451 139	1 451 139	-	121 474	121 474	-	120 241	120 241	-	210 800	499	
28 630	28 630	-	1 715	1 715	-	5 619	5 619	-	2 183	500	
5 305	5 305	-	232	232	-	63	63	-	159	510	
8 388	8 388	-	597	597	-	2 194	2 194	-	585	521	
14 393	14 393	-	807	807	-	3 318	3 318	-	1 325	522	
214	214	-	-	-	-	2	2	-	-	530	
324	324	-	79	79	-	42	42	-	108	610	
-	-	-	-	-	-	-	-	-	-	620	
6	6	-	-	-	-	-	-	-	6	630	
INNERE VERWALTUNG F 012 1004											
5 705 360	1 042 436	4 662 924	220 427	9 905	210 522	674 380	144 875	529 505	1 516 353	100	
1 406 556	426 600	979 956	43 847	2 711	41 136	139 660	36 754	102 906	374 690	111	
1 624 087	367 480	1 256 607	60 905	6 849	54 056	230 529	74 747	155 782	392 656	112	
338 394	57 834	280 560	10 239	-	10 239	36 348	6 906	29 442	104 043	113	
252 268	30 359	221 909	11 136	66	11 070	36 099	5 034	31 065	35 336	114	
93 635	4 954	88 681	4 041	-	4 041	10 941	76	10 865	20 724	121	
28 577	28 577	-	-	-	-	4 531	4 531	-	4 240	122	
17 415	17 415	-	7	7	-	2 254	2 254	-	2 632	123	
48 467	6 968	41 499	1 622	-	1 622	4 593	6	4 587	17 332	124	
1 273 473	78 342	1 195 131	51 056	272	50 784	155 097	10 483	144 614	374 898	125	
487 108	16 528	470 580	30 494	-	30 494	32 017	2 185	29 832	158 255	130	
26 356	-	26 356	253	-	253	5 225	-	5 225	2 303	141	
109 024	7 379	101 645	6 827	-	6 827	17 086	1 899	15 187	29 244	142	
15 952	2 621	13 331	710	28	682	350	170	180	8 527	200	
387	387	-	-	-	-	79	79	-	5	211	
522	522	-	28	28	-	91	91	-	-	212	
757	757	-	-	-	-	-	-	-	-	213	
1 457	242	1 215	130	-	130	-	-	-	960	220	
12 829	713	12 116	552	-	552	180	-	180	7 562	230	
-	-	-	-	-	-	-	-	-	-	240	
5 721 312	1 045 057	4 676 255	221 137	9 933	211 204	674 730	145 045	529 685	1 524 880	299	
61 373	27 147	34 226	3 702	15	3 687	12 589	-	12 589	3 663	300	
58 507	25 260	33 247	3 226	15	3 211	12 534	-	12 534	3 663	310	
2 866	1 887	979	476	-	476	55	-	55	-	320	
-	-	-	-	-	-	-	-	-	-	330	
5 782 685	1 072 204	4 710 481	224 839	9 948	214 891	687 319	145 045	542 274	1 528 543	399	
162 501	9	39 168	11 498	-	4 678	19 874	-	13 748	50 529	430	
5 620 184	1 072 195	4 671 313	213 341	9 948	210 213	667 445	145 045	528 526	1 478 014	450	
4 401	4 814	122 911	-	-	6 820	1 662	1 799	5 989	42	480	
5 615 783	1 067 381	4 548 402	213 341	9 948	203 393	665 783	143 246	522 537	1 477 972	499	
710 667	192 624	518 043	37 247	23	37 224	56 837	2 814	54 023	145 067	500	
44 048	3 574	40 474	1 523	-	1 523	4 178	173	4 005	9 697	510	
291 691	178 465	113 226	5 647	-	5 647	10 676	1 755	8 921	39 789	521	
326 590	9 165	317 425	21 842	5	21 837	39 965	858	39 107	83 318	522	
5 756	602	5 154	771	-	771	951	7	944	301	530	
35 536	793	34 743	7 149	-	7 149	802	19	783	8 582	610	
-	-	-	-	-	-	-	-	-	-	620	
7 046	25	7 021	315	18	297	265	2	263	3 380	630	

NR.	NORDRHEIN-WESTFALEN		ZUSAMMEN	HESSEN		GEM. (GV.)	RHEINLAND-PFALZ		ZUSAMMEN	BADEN-WÜRTTEMBERG		ZUSAMMEN
	STAAT 16	GEM. (GV.) 17		STAAT 19	GEM. (GV.) 20		STAAT 22	GEM. (GV.) 23		STAAT 25	GEM. (GV.) 26	
1003 POLITISCHE FÜHRUNG F 011												
100	207 118	-	120 402	120 402	-	101 051	101 051	-	135 436	135 436	-	-
111	94 688	-	48 398	48 398	-	46 827	46 827	-	69 355	69 355	-	-
112	54 066	-	29 976	29 976	-	22 748	22 748	-	29 538	29 538	-	-
113	8 404	-	4 641	4 641	-	3 581	3 581	-	4 224	4 224	-	-
114	17 818	-	7 253	7 253	-	5 268	5 268	-	9 074	9 074	-	-
121	591	-	1 392	1 392	-	-	-	-	-	-	-	-
122	4 939	-	1 820	1 820	-	1 426	1 426	-	2 466	2 466	-	-
123	1 106	-	977	977	-	1 127	1 127	-	1 053	1 053	-	-
124	1 008	-	3 081	3 081	-	3 029	3 029	-	2 121	2 121	-	-
125	21 719	-	11 997	11 997	-	12 700	12 700	-	11 676	11 676	-	-
130	949	-	9 696	9 696	-	3 145	3 145	-	4 063	4 063	-	-
141	306	-	-	-	-	-	-	-	-	-	-	-
142	1 524	-	1 171	1 171	-	1 200	1 200	-	1 866	1 866	-	-
200	2 067	-	347	347	-	3	3	-	1 050	1 050	-	-
211	1 967	-	311	311	-	3	3	-	1 050	1 050	-	-
212	100	-	-	-	-	-	-	-	-	-	-	-
213	-	-	36	36	-	-	-	-	-	-	-	-
220	-	-	-	-	-	-	-	-	-	-	-	-
230	-	-	-	-	-	-	-	-	-	-	-	-
240	-	-	-	-	-	-	-	-	-	-	-	-
299	209 185	-	120 749	120 749	-	101 054	101 054	-	136 486	136 486	-	-
300	2 433	-	2 674	2 674	-	756	756	-	3 385	3 385	-	-
310	2 433	-	2 674	2 674	-	156	156	-	3 385	3 385	-	-
320	-	-	-	-	-	600	600	-	-	-	-	-
330	-	-	-	-	-	-	-	-	-	-	-	-
399	211 618	-	123 423	123 423	-	101 810	101 810	-	139 871	139 871	-	-
430	-	-	-	-	-	250	-	-	-	-	-	-
450	211 618	-	123 423	123 423	-	101 560	101 810	-	139 871	139 871	-	-
480	818	-	2 211	2 211	-	940	1 190	-	2 801	2 801	-	-
499	210 800	-	121 212	121 212	-	100 620	100 620	-	137 070	137 070	-	-
500	2 183	-	1 491	1 491	-	1 432	1 432	-	4 443	4 443	-	-
510	159	-	92	92	-	371	371	-	1 746	1 746	-	-
521	585	-	405	405	-	218	218	-	929	929	-	-
522	1 325	-	977	977	-	788	788	-	1 582	1 582	-	-
530	-	-	17	17	-	-	-	-	186	186	-	-
610	108	-	-	-	-	55	55	-	-	-	-	-
620	-	-	-	-	-	-	-	-	-	-	-	-
630	6	-	-	-	-	-	-	-	-	-	-	-
1004 INNERE VERWALTUNG F 012												
100	171 334	1 345 019	562 730	75 741	486 989	383 361	57 109	326 252	1 049 470	144 055	905 415	-
111	74 459	300 231	139 090	36 688	102 402	91 084	31 972	59 112	285 657	70 570	215 087	-
112	63 296	329 360	167 871	22 280	145 591	92 844	18 162	74 682	307 003	43 533	263 470	-
113	4 278	99 765	27 080	1 662	25 418	22 951	1 757	21 194	49 439	4 169	45 270	-
114	2 259	33 077	27 762	3 363	24 399	21 626	956	20 670	32 745	10 080	22 665	-
121	137	20 587	15 188	1 065	14 123	4 387	-	4 387	18 579	-	18 579	-
122	4 240	-	2 654	2 654	-	430	430	-	1 259	1 259	-	-
123	2 632	-	1 373	1 373	-	326	326	-	845	845	-	-
124	1 400	15 932	2 983	1 205	1 778	977	106	871	14 858	-	14 858	-
125	12 307	362 591	121 146	5 044	116 102	74 600	2 661	71 939	236 494	7 176	229 318	-
130	4 029	154 226	46 889	30	46 859	58 608	222	58 386	82 089	5 697	76 392	-
141	-	2 303	549	-	549	7 248	-	7 248	4 533	-	4 533	-
142	2 297	26 947	10 145	377	9 768	8 280	517	7 763	15 969	726	15 243	-
200	5	8 522	1 569	25	1 544	1 410	-	1 410	736	-	736	-
211	5	-	25	25	-	-	-	-	-	-	-	-
212	-	-	-	-	-	-	-	-	-	-	-	-
213	-	-	-	-	-	-	-	-	-	-	-	-
220	-	960	-	-	-	-	-	-	125	-	125	-
230	-	7 562	1 544	-	1 544	1 410	-	1 410	611	-	611	-
240	-	-	-	-	-	-	-	-	-	-	-	-
299	171 339	1 353 541	564 299	75 766	488 533	384 771	57 109	327 662	1 050 206	144 055	906 151	-
300	-	3 663	1 743	8	1 735	9 448	7 460	1 988	14 559	5 948	8 611	-
310	-	3 663	1 743	8	1 735	7 113	5 573	1 540	14 559	5 948	8 611	-
320	-	-	-	-	-	2 335	1 887	448	-	-	-	-
330	-	-	-	-	-	-	-	-	-	-	-	-
399	171 339	1 357 204	566 042	75 774	490 268	394 219	64 569	329 650	1 064 765	150 003	914 762	-
430	-	6 189	5 088	-	1 420	23 036	-	2 845	33 840	-	9 170	-
450	171 339	1 351 015	560 944	75 774	488 848	371 183	64 569	326 805	1 030 925	150 003	905 592	-
480	42	44 340	40	85	3 623	-	3	20 188	2 215	2 215	24 670	-
499	171 297	1 306 675	560 914	75 689	485 225	371 183	64 566	306 617	1 028 710	147 788	880 922	-
500	7 390	137 677	44 451	3 512	40 939	43 145	5 513	37 632	100 165	7 289	92 876	-
510	155	9 542	5 054	1 216	3 838	2 903	11	2 892	6 730	64	6 666	-
521	6 519	33 270	19 461	1 948	17 513	13 745	5 438	8 307	24 052	6 897	17 155	-
522	656	82 662	17 019	325	16 694	17 086	59	17 027	63 224	138	63 086	-
530	45	256	476	21	455	343	-	343	1 954	190	1 764	-
610	15	8 567	1 387	-	1 387	8 787	5	8 782	3 509	-	3 509	-
620	-	-	-	-	-	-	-	-	-	-	-	-
630	-	3 380	1 054	2	1 052	281	-	281	696	-	696	-

AUFGABENBEREICHEN UND AUSGEWÄHLTEN AUSGABE-/EINNAHMEARTEN

DM

ZUSAMMEN 27	BAYERN STAAT 28	GEM. (GV.) 29	ZUSAMMEN 30	SAARLAND STAAT 31	GEM. (GV.) 32	STADTST. ZUSAMMEN 33	HAMBURG 34	BREMEN 35	BERLIN (WEST) 36	
POLITISCHE FUEHRUNG F 011 1003										
217 072	217 072	-	69 722	69 722	-	352 171	73 514	52 147	226 510	100
99 986	99 986	-	27 994	27 994	-	145 849	32 122	21 720	92 007	111
47 321	47 321	-	26 001	26 001	-	139 795	21 912	17 145	100 738	112
7 072	7 072	-	2 800	2 800	-	4 590	1 201	2 288	1 101	113
15 942	15 942	-	2 447	2 447	-	14 422	4 638	3 553	6 231	114
1 880	1 880	-	550	550	-	1 182	841	340	1	121
4 069	4 069	-	1 405	1 405	-	2 025	725	733	567	122
3 693	3 693	-	197	197	-	2 399	1 354	355	690	123
5 325	5 325	-	385	385	-	3 052	2 637	411	4	124
19 323	19 323	-	7 451	7 451	-	25 940	6 920	4 356	14 664	125
9 948	9 948	-	337	337	-	2 154	1 036	676	442	130
-	-	-	-	-	-	10 002	-	-	10 002	141
2 513	2 513	-	155	155	-	761	128	570	63	142
42	42	-	1 387	1 387	-	3 129	1 371	132	1 626	200
42	42	-	123	123	-	317	195	130	2	211
-	-	-	1 264	1 264	-	2 810	1 186	-	1 624	212
-	-	-	-	-	-	2	-	2	-	213
-	-	-	-	-	-	-	-	-	-	220
-	-	-	-	-	-	-	-	-	-	230
-	-	-	-	-	-	-	-	-	-	240
217 114	217 114	-	71 109	71 109	-	355 300	74 885	52 279	228 136	299
7 050	7 050	-	294	294	-	449	395	13	41	300
7 050	7 050	-	294	294	-	449	395	13	41	310
-	-	-	-	-	-	-	-	-	-	320
-	-	-	-	-	-	-	-	-	-	330
224 164	224 164	-	71 403	71 403	-	355 749	75 280	52 292	228 177	399
224 164	224 164	-	71 403	71 403	-	355 749	75 280	52 292	228 177	430
3 211	3 211	-	450	450	-	7 933	318	50	7 565	450
220 953	220 953	-	70 953	70 953	-	347 816	74 962	52 242	220 612	480
5 535	5 535	-	2 086	2 086	-	4 076	687	1 198	2 191	499
1 721	1 721	-	52	52	-	869	567	277	25	500
1 562	1 562	-	1 137	1 137	-	761	32	511	218	510
2 294	2 294	-	895	895	-	2 407	88	383	1 936	521
4	4	-	-	-	-	5	-	5	-	522
4	4	-	2	2	-	34	-	22	12	530
-	-	-	-	-	-	-	-	-	-	610
-	-	-	-	-	-	-	-	-	-	620
-	-	-	-	-	-	-	-	-	-	630
INNERE VERWALTUNG F 012 1004										
947 652	163 196	784 456	95 810	21 044	74 766	255 177	67 891	30 198	157 088	100
238 538	99 012	139 526	25 430	5 874	19 556	68 560	19 935	11 370	37 255	111
255 525	41 715	213 810	32 233	12 377	19 856	84 521	22 086	11 753	50 632	112
45 425	4 000	41 425	7 812	5	7 807	35 057	15 900	2 508	16 589	113
77 016	1 979	75 037	4 511	585	3 926	6 037	1 436	462	4 139	114
16 107	1 008	15 099	1 005	5	1 000	2 663	2 231	430	2	121
1 601	1 601	-	10	10	-	13 852	502	849	12 501	122
539	539	-	495	495	-	8 944	1 329	606	7 009	123
3 436	1 811	1 625	380	154	226	2 286	242	60	1 984	124
211 550	8 784	202 766	18 497	1 480	17 017	30 135	4 056	1 490	24 589	125
72 070	1 912	70 158	4 270	37	4 233	2 416	118	431	1 817	130
6 245	-	6 245	-	-	-	-	-	-	-	141
19 600	835	18 765	1 167	22	1 145	706	56	129	521	142
214	-	214	756	713	43	1 680	299	8	1 373	200
-	-	-	-	-	-	278	57	-	221	211
-	-	-	-	-	-	403	-	-	403	212
-	-	-	-	-	-	757	-	8	749	213
-	-	-	-	-	-	242	242	-	-	220
214	-	214	756	713	43	-	-	-	-	230
-	-	-	-	-	-	-	-	-	-	240
947 866	163 196	784 670	96 566	21 757	74 809	256 857	68 190	30 206	158 461	299
1 658	39	1 619	1 699	1 365	334	12 312	-	29	12 283	300
1 658	39	1 619	1 699	1 365	334	12 312	-	29	12 283	310
-	-	-	-	-	-	-	-	-	-	320
-	-	-	-	-	-	-	-	-	-	330
949 524	163 235	786 289	98 265	23 122	75 143	269 169	68 190	30 235	170 744	399
17 710	-	1 007	917	-	111	-	-	-	-	430
931 814	163 235	785 282	97 348	23 122	75 032	269 169	68 190	30 235	170 744	450
204	432	16 475	3	3	806	244	-	26	218	480
931 610	162 803	768 807	97 345	23 119	74 226	268 925	68 190	30 209	170 526	499
245 043	137 769	107 274	28 710	18 312	10 398	10 002	2 771	3 908	3 323	500
10 429	145	10 284	1 724	-	1 724	1 810	462	180	1 168	510
156 317	137 225	19 092	19 962	16 641	3 321	2 042	629	490	923	521
73 256	358	72 898	5 777	1 663	4 114	5 103	1 465	3 045	593	522
253	11	242	384	5	379	323	-	193	130	530
4 584	30	4 554	12	-	12	724	215	-	509	610
-	-	-	-	-	-	-	-	-	-	620
204	-	204	851	3	848	-	-	-	-	630

NR.	ART DER AUSGABEN / EINNAHMEN	INSGESAMT 1	BUND, LAF, ERP ZUSAMMEN 2	BUND 3	LASTENAUS- GLEICHF. 4	ERP-SOND- VERMOEGEN 5
1005 HOCHBAUVERWALTUNG F 018						
100	UNMITTELBARE AUSGABEN (OHNE ZAHLUNGEN A. AND. BEREICHE)	1 652 470	30 434	30 434	-	-
111	BEAMTENBEZUEGE	306 548	1 645	1 645	-	-
112	ANGESTELLTENVERGUETUNGEN	911 519	12 785	12 785	-	-
113	ARBEITERLOEHNE	87 618	430	430	-	-
114	SONSTIGE PERSONALAUSGABEN	50 434	670	670	-	-
121	UNTERHALTUNG VON UNBEWEGLICHEM VERMOEGEN	18 910	130	130	-	-
122	BEWIRTSCHAFTUNG DER GRUNDSTUECKE	29 605	536	536	-	-
123	MIETEN UND PACHTEN	7 704	470	470	-	-
124	ZUWEISUNGEN AN ZWECKVERBAENDE USW.	704	-	-	-	-
125	UEBRIGER LAUFENDER SACHAUFWAND	196 930	13 562	13 562	-	-
130	BAUMASSNAHMEN	29 221	175	175	-	-
141	ERWERB VON UNBEWEGLICHEN SACHEN	9	-	-	-	-
142	ERWERB VON BEWEGLICHEN SACHEN	13 268	31	31	-	-
200	ZAHLUNGEN AN ANDERE BEREICHE	686	13	13	-	-
211	RENTEN, UNTERSTUETZUNGEN U. AEHNL.	450	13	13	-	-
212	LAUFENDE ZUSCHUESSE AN SOZIALE U. AEHNL. EINRICHTG.	-	-	-	-	-
213	UEBRIGE LAUFENDE ZUSCHUESSE	-	-	-	-	-
220	VERMOEGENSUEBERTRAGUNGEN AN ANDERE BEREICHE	190	-	-	-	-
230	DARLEHEN AN ANDERE BEREICHE	46	-	-	-	-
240	BETEILIGUNGEN	-	-	-	-	-
299	UNMITTELBARE AUSGABEN	1 653 156	30 447	30 447	-	-
300	ZAHLUNGEN AN VERWALTUNGEN	106 720	106 437	106 437	-	-
310	LAUFENDE ZUWEISUNGEN AN VERWALTUNGEN	106 720	106 437	106 437	-	-
320	VERMOEGENSUEBERTRAGUNGEN AN VERWALTUNGEN	-	-	-	-	-
330	DARLEHEN AN VERWALTUNGEN	-	-	-	-	-
399	BRUTTOAUSGABEN	1 759 876	136 884	136 884	-	-
430	ABZUEGL. ZAHLUNGEN V. VERWALTUNGEN GLEICHER EBENE	414 669	-	-	-	-
450	GESAMTAUSGABEN (OHNE BESONDERE FINANZ. VORGAENGE)	1 345 207	136 884	136 884	-	-
480	ABZUEGL. ZAHLUNGEN V. VERWALTUNGEN ANDERER EBENE	-	-	-	-	-
499	NETTOAUSGABEN	1 345 207	136 884	136 884	-	-
500	UNMITTELBARE EINNAHMEN	226 353	36 701	36 701	-	-
510	EINNAHMEN AUS WIRTSCHAFTLICHER TAEITIGKEIT	1 168	-	-	-	-
521	GEBUEHREN, SONSTIGE ENTGELTE, STRAFEN	94 376	2	2	-	-
522	UEBRIGE LAUFENDE EINNAHMEN	126 509	36 698	36 698	-	-
530	LAUFENDE ZUSCHUESSE VON ANDEREN BEREICHEN	3 068	-	-	-	-
610	VERAEUSSERUNG VON SACHVERMOEGEN	484	1	1	-	-
620	VERAEUSSERUNG VON BETEILIGUNGEN	-	-	-	-	-
630	UEBRIGE EINNAHMEN	748	-	-	-	-
1006 STEUER- UND FINANZVERWALTUNG F 016+017						
100	UNMITTELBARE AUSGABEN (OHNE ZAHLUNGEN A. AND. BEREICHE)	5 671 848	1 303 762	1 275 596	27 557	609
111	BEAMTENBEZUEGE	2 784 961	840 663	840 663	-	-
112	ANGESTELLTENVERGUETUNGEN	1 713 526	150 628	150 628	-	-
113	ARBEITERLOEHNE	137 037	55 169	55 169	-	-
114	SONSTIGE PERSONALAUSGABEN	90 175	23 175	23 175	-	-
121	UNTERHALTUNG VON UNBEWEGLICHEM VERMOEGEN	34 963	16 370	16 370	-	-
122	BEWIRTSCHAFTUNG DER GRUNDSTUECKE	71 068	23 165	23 165	-	-
123	MIETEN UND PACHTEN	71 023	21 862	21 862	-	-
124	ZUWEISUNGEN AN ZWECKVERBAENDE USW.	9 247	-	-	-	-
125	UEBRIGER LAUFENDER SACHAUFWAND	526 601	109 684	81 518	27 557	609
130	BAUMASSNAHMEN	179 685	48 996	48 996	-	-
141	ERWERB VON UNBEWEGLICHEN SACHEN	1 032	892	892	-	-
142	ERWERB VON BEWEGLICHEN SACHEN	52 530	13 158	13 158	-	-
200	ZAHLUNGEN AN ANDERE BEREICHE	5 157	1 721	1 721	-	-
211	RENTEN, UNTERSTUETZUNGEN U. AEHNL.	1 224	-	-	-	-
212	LAUFENDE ZUSCHUESSE AN SOZIALE U. AEHNL. EINRICHTG.	1	-	-	-	-
213	UEBRIGE LAUFENDE ZUSCHUESSE	757	-	-	-	-
220	VERMOEGENSUEBERTRAGUNGEN AN ANDERE BEREICHE	120	120	120	-	-
230	DARLEHEN AN ANDERE BEREICHE	3 055	1 601	1 601	-	-
240	BETEILIGUNGEN	-	-	-	-	-
299	UNMITTELBARE AUSGABEN	5 677 005	1 305 483	1 277 317	27 557	609
300	ZAHLUNGEN AN VERWALTUNGEN	36 332	1 073	1 073	-	-
310	LAUFENDE ZUWEISUNGEN AN VERWALTUNGEN	35 709	450	450	-	-
320	VERMOEGENSUEBERTRAGUNGEN AN VERWALTUNGEN	173	173	173	-	-
330	DARLEHEN AN VERWALTUNGEN	450	450	450	-	-
399	BRUTTOAUSGABEN	5 713 337	1 306 556	1 278 390	27 557	609
430	ABZUEGL. ZAHLUNGEN V. VERWALTUNGEN GLEICHER EBENE	66 020	-	-	-	-
450	GESAMTAUSGABEN (OHNE BESONDERE FINANZ. VORGAENGE)	5 647 317	1 306 556	1 278 390	27 557	609
480	ABZUEGL. ZAHLUNGEN V. VERWALTUNGEN ANDERER EBENE	-	517	517	-	-
499	NETTOAUSGABEN	5 647 317	1 306 039	1 277 873	27 557	609
500	UNMITTELBARE EINNAHMEN	1 114 984	57 604	53 725	3 676	203
510	EINNAHMEN AUS WIRTSCHAFTLICHER TAEITIGKEIT	25 501	10 792	10 792	-	-
521	GEBUEHREN, SONSTIGE ENTGELTE, STRAFEN	181 362	16 952	16 952	-	-
522	UEBRIGE LAUFENDE EINNAHMEN	898 399	26 705	23 086	3 604	15
530	LAUFENDE ZUSCHUESSE VON ANDEREN BEREICHEN	3 599	106	106	-	-
610	VERAEUSSERUNG VON SACHVERMOEGEN	857	325	325	-	-
620	VERAEUSSERUNG VON BETEILIGUNGEN	-	-	-	-	-
630	UEBRIGE EINNAHMEN	5 266	2 724	2 464	72	188

AUFGABENBEREICHEN UND AUSGEWAHLTEN AUSGABE-/EINNAHMEARTEN

DM

LAENDER (EINSCHL. STADTSTAATEN)			SCHLESWIG-HOLSTEIN			NIEDERSACHSEN			NRDRH. WESTF.	
ZUSAMMEN	STAAT	GEM. (GV.)	ZUSAMMEN	STAAT	GEM. (GV.)	ZUSAMMEN	STAAT	GEM. (GV.)	ZUSAMMEN	NR.
6	7	8	9	10	11	12	13	14	15	
HOCHBAUVERWALTUNG F 018 1005										
1 622 036	818 091	803 945	78 253	45 421	32 832	183 410	81 323	102 087	503 444	100
304 903	122 082	182 821	13 332	4 980	8 352	31 215	10 332	20 883	89 266	111
898 734	475 751	422 983	47 382	28 130	19 252	103 835	40 539	63 296	281 424	112
87 188	32 304	54 884	2 096	937	1 159	7 827	1 996	5 831	29 960	113
49 764	48 157	1 607	481	431	50	19 414	19 345	69	2 117	114
18 780	2 118	16 662	292	194	98	449	1	448	15 087	121
29 069	29 069	-	771	771	-	344	344	-	3 069	122
7 234	7 234	-	352	352	-	204	204	-	2 568	123
704	31	673	10	10	-	-	-	-	2	124
183 368	75 332	108 036	12 123	9 127	2 996	17 942	8 299	9 643	66 118	125
29 046	20 346	8 700	966	229	737	1 150	2-	1 152	7 807	130
9	-	9	-	-	-	9	-	9	-	141
13 237	5 667	7 570	448	260	188	1 021	265	756	6 026	142
673	437	236	209	-	209	6	6	-	2	200
437	437	-	-	-	-	6	6	-	-	211
-	-	-	-	-	-	-	-	-	-	212
-	-	-	-	-	-	-	-	-	-	213
190	-	190	190	-	190	-	-	-	-	220
46	-	46	19	-	19	-	-	-	2	230
-	-	-	-	-	-	-	-	-	-	240
1 622 709	818 528	804 181	78 462	45 421	33 041	183 416	81 329	102 087	503 446	299
283	-	283	27	-	27	-	-	-	129	300
283	-	283	27	-	27	-	-	-	129	310
-	-	-	-	-	-	-	-	-	-	320
-	-	-	-	-	-	-	-	-	-	330
1 622 992	818 528	804 464	78 489	45 421	33 068	183 416	81 329	102 087	503 575	399
4 663	33	1 036	27	-	27	1 566	-	60	1 119	430
1 618 329	818 495	803 428	78 462	45 421	33 041	181 850	81 329	102 027	502 456	450
410 006	412 482	1 118	32 766	32 766	-	64 090	65 375	221	96 458	480
1 208 323	406 013	802 310	45 696	12 655	33 041	117 760	15 954	101 806	405 998	499
189 652	35 742	153 910	7 778	405	7 373	8 823	1 303	7 520	61 115	500
1 168	900	268	53	19	34	51	31	20	226	510
94 374	10 576	83 798	4 327	-	4 327	3 557	542	3 015	28 638	521
89 811	20 597	69 214	3 146	140	3 006	4 880	403	4 477	30 479	522
3 068	2 846	222	242	236	6	323	316	7	1 332	530
483	110	373	10	10	-	11	11	-	434	610
-	-	-	-	-	-	-	-	-	-	620
748	713	35	-	-	-	1	-	1	6	630
STEUER- UND FINANZVERWALTUNG F 016*017 1006										
4 368 086	3 117 798	1 250 288	175 272	119 491	55 781	467 039	320 347	146 692	1 161 793	100
1 944 298	1 551 974	392 324	74 110	58 130	15 980	197 351	159 571	37 780	527 544	111
1 562 898	950 189	612 709	61 428	35 311	26 117	176 656	94 243	82 413	399 336	112
81 868	71 627	10 241	2 492	2 347	145	9 702	8 451	1 251	21 033	113
67 000	49 009	17 991	1 539	1 309	230	13 979	11 483	2 496	8 750	114
18 593	15 125	3 468	121	74	47	592	73	519	8 127	121
47 903	47 903	-	1 402	1 402	-	6 671	6 671	-	14 636	122
49 161	49 161	-	904	904	-	5 170	5 170	-	9 332	123
9 247	35	9 212	16	-	16	189	-	189	81	124
416 917	233 898	183 019	25 093	13 085	12 008	45 031	26 455	18 576	107 580	125
130 689	130 015	674	6 247	6 247	-	6 815	6 651	164	57 675	130
140	-	140	22	-	22	-	-	-	-	141
39 372	18 862	20 510	1 898	662	1 216	4 883	1 579	3 304	7 699	142
3 436	2 054	1 382	529	217	312	32	19	13	43	200
1 224	1 224	-	156	156	-	16	16	-	-	211
1	1	-	1	1	-	-	-	-	-	212
757	757	-	-	-	-	-	-	-	-	213
-	-	-	-	-	-	-	-	-	-	220
1 454	72	1 382	372	60	312	16	3	13	43	230
-	-	-	-	-	-	-	-	-	-	240
4 371 522	3 119 852	1 251 670	175 801	119 708	56 093	467 071	320 366	146 705	1 161 836	299
35 259	27 709	7 550	1 350	10	1 340	6 947	4 622	2 325	11 905	300
35 259	27 709	7 550	1 350	10	1 340	6 947	4 622	2 325	11 905	310
-	-	-	-	-	-	-	-	-	-	320
-	-	-	-	-	-	-	-	-	-	330
4 406 781	3 147 561	1 259 220	177 151	119 718	57 433	474 018	324 988	149 030	1 173 741	399
35 843	185	9 494	547	-	449	7 355	-	2 693	12 837	430
4 370 938	3 147 376	1 249 726	176 604	119 718	56 984	466 663	324 988	146 337	1 160 904	450
29 660	30 018	25 806	1 776	1 776	98	4 934	4 934	4 662	2 961	480
4 341 278	3 117 358	1 223 920	174 828	117 942	56 886	461 729	320 054	141 675	1 157 943	499
1 057 380	451 210	606 170	50 985	17 472	33 513	119 544	46 281	73 263	324 286	500
14 709	13 359	1 350	1 580	1 560	20	2 739	2 739	-	3 068	510
164 410	92 279	72 131	11 441	7 881	3 560	21 078	15 688	5 390	36 784	521
871 694	343 756	527 938	37 326	7 951	29 375	94 536	27 024	67 512	282 601	522
3 493	1 295	2 198	402	-	402	1 164	811	353	471	530
532	343	189	152	9	143	19	19	-	25	610
-	-	-	-	-	-	-	-	-	-	620
2 542	178	2 364	84	71	13	8	-	8	1 337	630

NR.	NORDRHEIN-WESTFALEN		ZUSAMMEN	HESSEN		ZUSAMMEN	RHEINLAND-PFALZ		ZUSAMMEN	BADEN-WÜRTTEMBERG	
	STAAT 16	GEM.(GV.) 17		STAAT 19	GEM.(GV.) 20		STAAT 22	GEM.(GV.) 23		STAAT 25	GEM.(GV.) 26
1005 HOCHBAUVERWALTUNG F 018											
100	169 929	333 515	115 588	40 376	75 212	95 558	49 721	45 837	187 244	87 169	100 075
111	19 580	69 686	19 741	5 207	14 534	12 549	4 695	7 854	45 003	17 430	27 573
112	122 098	159 326	66 478	17 734	48 744	42 859	17 219	25 640	125 130	74 134	50 996
113	5 812	24 148	4 464	1 289	3 175	6 495	1 733	4 762	11 778	4 572	7 206
114	1 582	535	418	142	276	21 748	21 671	77	1 896	1 456	440
121	400	14 687	372	126	246	280	76	204	501	110	391
122	3 069	-	307	307	-	602	602	-	1 309	1 309	-
123	2 568	-	623	623	-	383	383	-	1 443	1 443	-
124	-	2	254	-	254	23	-	23	394	-	394
125	9 503	56 615	7 748	657	7 091	8 945	1 844	7 101	25 238	14 663	10 575
130	2 535	5 272	14 306	14 238	68	1 270	1 270	-	27 043	28 354	1 311
141	-	-	-	-	-	-	-	-	-	-	-
142	2 782	3 244	877	53	824	404	228	176	1 595	406	1 189
200	-	2	-	-	-	108	108	-	-	-	-
211	-	-	-	-	-	108	108	-	-	-	-
212	-	-	-	-	-	-	-	-	-	-	-
213	-	-	-	-	-	-	-	-	-	-	-
220	-	-	-	-	-	-	-	-	-	-	-
230	-	2	-	-	-	-	-	-	-	-	-
240	-	-	-	-	-	-	-	-	-	-	-
299	169 929	333 517	115 588	40 376	75 212	95 666	49 829	45 837	187 244	87 169	100 075
300	-	129	16	-	16	109	-	109	-	-	-
310	-	129	16	-	16	109	-	109	-	-	-
320	-	-	-	-	-	-	-	-	-	-	-
330	-	-	-	-	-	-	-	-	-	-	-
399	169 929	333 646	115 604	40 376	75 228	95 775	49 829	45 946	187 244	87 169	100 075
430	-	729	373	-	186	204	-	5	366	-	26
450	169 929	332 917	115 231	40 376	75 042	95 571	49 829	45 941	186 878	87 169	100 049
480	96 458	390	28 788	28 927	48	38 817	39 009	7	54 377	54 377	340
499	73 471	332 527	86 443	11 449	74 994	56 754	10 820	45 934	132 501	32 792	99 709
500	2 882	58 233	18 890	1 307	17 583	10 412	68	10 344	27 106	357	26 749
510	193	33	35	28	7	15	13	2	33	9	24
521	844	27 794	15 644	478	15 166	7 248	-	7 248	10 067	1	10 066
522	596	29 883	2 422	51	2 371	3 130	38	3 092	16 959	335	16 624
530	1 188	144	112	75	37	9	7	2	26	-	26
610	61	373	4	4	-	10	10	-	12	12	-
620	-	-	-	-	-	-	-	-	-	-	-
630	-	6	673	671	2	-	-	-	9	-	9
1006 STEUER- UND FINANZVERWALTUNG F C16+C17											
100	808 692	353 101	431 866	306 042	125 824	293 254	194 206	99 048	638 104	428 547	209 557
111	393 033	134 511	147 966	112 332	35 634	113 031	84 729	28 302	259 169	193 069	66 100
112	239 441	159 895	198 518	131 740	66 878	123 764	68 732	55 032	259 002	153 177	105 825
113	17 780	3 253	6 912	6 353	559	7 285	5 710	1 575	12 360	10 447	1 913
114	7 835	915	9 137	4 523	4 614	3 450	2 906	544	9 873	7 608	2 265
121	6 461	1 666	1 575	1 425	150	82	-	82	576	-	576
122	14 636	-	3 408	3 408	-	1 727	1 727	-	5 041	5 041	-
123	9 332	-	1 859	1 859	-	4 886	4 886	-	7 959	7 959	-
124	-	81	1 442	29	1 413	585	-	585	2 750	-	2 750
125	57 349	50 231	39 843	27 260	12 583	24 270	13 184	11 086	60 245	34 281	25 964
130	57 613	62	15 321	15 307	14	10 571	10 523	48	12 788	12 408	380
141	-	-	5	-	5	1	-	1	79	-	79
142	5 212	2 487	5 780	1 806	3 974	3 602	1 809	1 793	8 262	4 557	3 705
200	9	34	1 292	1 287	5	36	-	36	929	-	929
211	-	-	552	552	-	-	-	-	-	-	-
212	-	-	-	-	-	-	-	-	-	-	-
213	-	-	735	735	-	-	-	-	-	-	-
220	-	-	-	-	-	-	-	-	-	-	-
230	9	34	5	-	5	36	-	36	929	-	929
240	-	-	-	-	-	-	-	-	-	-	-
299	808 701	353 135	433 158	307 329	125 829	293 290	194 206	99 084	639 033	428 547	210 486
300	11 808	97	3 340	2 769	571	64	-	64	8 454	7 773	681
310	11 808	97	3 340	2 769	571	64	-	64	8 454	7 773	681
320	-	-	-	-	-	-	-	-	-	-	-
330	-	-	-	-	-	-	-	-	-	-	-
399	820 509	353 232	436 498	310 098	126 400	293 354	194 206	99 148	647 487	436 320	211 167
430	-	278	376	-	256	173	-	149	8 460	-	408
450	820 509	352 954	436 122	310 098	126 144	293 181	194 206	98 999	639 027	436 320	210 759
480	2 965	12 555	2 762	2 762	120	1 729	1 729	24	2 815	2 896	7 971
499	817 544	340 399	433 360	307 336	126 024	291 452	192 477	98 975	636 212	433 424	202 788
500	146 999	177 287	93 146	47 386	45 760	63 979	32 015	31 964	160 791	59 447	101 344
510	3 053	15	247	184	63	51	35	16	1 872	684	1 188
521	14 583	22 201	25 979	18 089	7 890	10 003	3 488	6 515	19 783	4 780	15 003
522	129 308	153 293	66 516	28 791	37 725	53 892	28 486	25 406	137 471	53 982	83 489
530	-	471	114	39	75	15	-	15	718	-	718
610	25	-	283	283	-	6	6	-	37	1	36
620	-	-	-	-	-	-	-	-	-	-	-
630	30	1 307	7	-	7	12	-	12	910	-	910



AUFGABENBEREICHEN UND AUSGEWAHLTEN AUSGABE-/EINNAHMEARTEN

DN

ZUSAMMEN 27	BAYERN STAAT 28	GEM.(GV.) 29	ZUSAMMEN 30	SAARLAND STAAT 31	GEM.(GV.) 32	STADTST. ZUSAMMEN 33	HAMBURG 34	BREMEN 35	BERLIN (WEST) 36	
HOCHBAUVERWALTUNG F 018 1005										
234 794	131 540	103 254	20 395	9 262	11 133	203 350	79 866	26 228	97 256	100
54 743	23 658	31 085	3 703	849	2 854	35 351	12 226	4 712	18 413	111
130 136	81 065	49 071	13 697	7 039	6 658	87 793	31 242	11 820	44 731	112
12 651	4 532	8 119	668	184	484	11 249	2 526	7 581	1 142	113
1 513	1 354	159	53	52	1	2 124	1 874	11	239	114
1 252	732	520	82	14	68	465	350	108	7	121
1 211	1 211	-	65	65	-	21 391	809	237	20 345	122
593	593	-	71	71	-	997	947	41	9	123
29 249	16 208	13 041	1 344	370	974	21	21	-	-	124
1 828	1 679	149	613	602	11	14 661	7 692	733	6 236	125
-	-	-	-	-	-	28 149	21 913	166	6 070	130
1 618	508	1 110	99	16	83	-	266	819	64	141
17	17	-	25	-	25	306	85	-	221	142
17	17	-	-	-	-	306	85	-	221	200
-	-	-	-	-	-	-	-	-	-	211
-	-	-	-	-	-	-	-	-	-	212
-	-	-	-	-	-	-	-	-	-	213
-	-	-	-	-	-	-	-	-	-	220
-	-	-	25	-	25	-	-	-	-	230
-	-	-	-	-	-	-	-	-	-	240
234 811	131 557	103 254	20 420	9 262	11 158	203 656	79 951	26 228	97 477	299
2	-	2	-	-	-	-	-	-	-	300
2	-	2	-	-	-	-	-	-	-	310
-	-	-	-	-	-	-	-	-	-	320
-	-	-	-	-	-	-	-	-	-	330
234 813	131 557	103 255	20 420	9 262	11 158	203 656	79 951	26 228	97 477	399
975	-	3	-	-	-	-	-	-	-	430
233 838	131 557	103 253	20 420	9 262	11 158	203 656	79 951	26 228	97 477	450
78 678	79 538	112	5 318	5 318	-	10 747	10 747	-	-	480
155 160	52 019	103 141	15 102	3 944	11 158	192 909	69 204	26 228	97 477	499
41 767	16 429	25 338	826	56	770	12 935	2 336	931	9 668	500
232	84	148	4	4	-	519	307	234	8	510
15 522	4	15 518	678	14	664	8 693	186	481	8 026	521
25 287	15 615	9 672	127	38	89	3 381	1 714	244	1 423	522
726	726	-	-	-	-	298	129	-	169	530
-	-	-	-	-	-	2	-	2	-	610
-	-	-	-	-	-	-	-	-	-	620
-	-	-	17	-	17	42	-	-	42	630
STEUER- UND FINANZVERWALTUNG F 016+017 1006										
694 714	477 077	217 637	89 888	47 240	42 643	416 156	156 009	64 680	195 467	100
375 737	313 810	61 927	39 911	27 821	12 090	209 479	88 401	26 379	94 699	111
178 661	73 496	105 165	24 374	12 990	11 384	141 059	44 521	24 734	71 804	112
11 000	9 811	1 189	1 477	1 121	356	9 607	3 170	1 967	4 470	113
11 486	4 582	6 904	332	309	23	8 454	6 066	782	1 606	114
4 871	4 671	200	624	396	228	2 025	1 640	382	3	121
8 111	8 111	-	1 057	1 057	-	5 850	1 881	569	3 400	122
11 336	11 336	-	232	232	-	7 483	1 959	578	4 946	123
3 026	-	3 026	1 152	-	1 152	6	5	1	-	124
72 768	37 230	35 538	20 323	3 290	17 033	21 764	8 366	4 261	9 137	125
11 766	11 763	3	17	14	3	9 489	-	4 585	4 904	130
-	-	-	33	-	33	-	-	-	-	141
5 952	2 267	3 685	356	10	346	940	-	442	498	142
29	-	29	24	-	24	522	-	500	22	200
-	-	-	-	-	-	500	-	500	-	211
-	-	-	-	-	-	-	-	-	-	212
-	-	-	-	-	-	22	-	-	22	213
-	-	-	-	-	-	-	-	-	-	220
29	-	29	24	-	24	-	-	-	-	230
-	-	-	-	-	-	-	-	-	-	240
694 743	477 077	217 666	89 912	47 240	42 672	416 678	156 009	65 180	195 489	299
1 918	-	1 918	733	179	554	548	10	140	398	300
1 918	-	1 918	733	179	554	548	10	140	398	310
-	-	-	-	-	-	-	-	-	-	320
-	-	-	-	-	-	-	-	-	-	330
696 661	477 077	219 584	90 645	47 419	43 226	417 226	156 019	65 320	195 887	399
5 858	-	5 218	52	-	43	-	-	-	-	430
690 803	477 077	214 366	90 593	47 419	43 183	417 226	156 019	65 320	195 887	450
4 119	4 392	367	1 182	1 182	9	7 567	22	4 913	2 632	480
686 684	472 685	213 999	89 411	46 237	43 174	409 659	155 997	60 407	193 255	499
165 866	46 846	119 020	37 635	13 616	24 019	41 148	18 847	7 578	14 723	500
711	663	48	3 162	3 162	-	1 279	137	418	724	510
16 289	5 827	10 462	5 472	4 362	1 110	17 581	8 534	2 757	6 290	521
148 611	40 183	108 428	28 802	6 092	22 710	21 939	10 134	4 173	7 632	522
186	173	13	151	-	151	272	42	230	-	530
-	-	-	10	-	10	-	-	-	-	610
-	-	-	-	-	-	-	-	-	-	620
69	-	69	38	-	38	77	-	-	77	630

NR.	ART DER AUSGABEN / EINNAHMEN	INSGESAMT 1	BUND, LAF, ERP ZUSAMMEN 2	BUND 3	LASTENAUS- GLEICHF. 4	ERP-SOND. VERMOEGEN 5
1007 AUSWAERTIGE ANGELEGENHEITEN F 02						
100	UNMITTELBARE AUSGABEN (OHNE ZAHLUNGEN A.AND.BEREICHE)	697 934	678 130	678 130	-	-
111	BEAMTENBEZUEGE	150 135	148 737	148 737	-	-
112	ANGESTELLTENVERGUETUNGEN	81 946	81 283	81 283	-	-
113	ARBEITERLOEHNE	13 727	13 596	13 596	-	-
114	SONSTIGE PERSONALAUSGABEN	20 756	20 329	20 329	-	-
121	UNTERHALTUNG VON UNBEWEGLICHEM VERMOEGEN	4 378	4 344	4 344	-	-
122	BEWIRTSCHAFTUNG DER GRUNDSTUECKE	4 861	4 701	4 701	-	-
123	MIETEN UND PACTEN	18 137	17 750	17 750	-	-
124	ZUWEISUNGEN AN ZWECKVERBAENDE USW.	307 193	295 386	295 386	-	-
125	UEBRIGER LAUFENDER SACHAUFWAND	72 785	70 557	70 557	-	-
130	BAUMASSNAHMEN	11 165	9 211	9 211	-	-
141	ERWERB VON UNBEWEGLICHEN SACHEN	7 395	7 395	7 395	-	-
142	ERWERB VON BEWEGLICHEN SACHEN	5 456	4 841	4 841	-	-
200	ZAHLUNGEN AN ANDERE BEREICHE	5 572 030	5 551 724	5 397 912	-	153 812
211	RENTEN, UNTERSTUETZUNGEN U.AEHNL.	21 375	14 423	3 723	-	10 700
212	LAUFENDE ZUSCHUESSE AN SOZIALE U.AEHNL.EINRICHTG.	791	-	-	-	-
213	UEBRIGE LAUFENDE ZUSCHUESSE	3 653 955	3 642 559	3 642 559	-	-
220	VERMOEGENSUEBERTRAGUNGEN AN ANDERE BEREICHE	192 122	190 955	190 955	-	-
230	DARLEHEN AN ANDERE BEREICHE	1 296 547	1 296 547	1 153 435	-	143 112
240	BETEILIGUNGEN	407 240	407 240	407 240	-	-
299	UNMITTELBARE AUSGABEN	6 269 964	6 229 854	6 076 042	-	153 812
300	ZAHLUNGEN AN VERWALTUNGEN	-	-	-	-	-
310	LAUFENDE ZUWEISUNGEN AN VERWALTUNGEN	-	-	-	-	-
320	VERMOEGENSUEBERTRAGUNGEN AN VERWALTUNGEN	-	-	-	-	-
330	DARLEHEN AN VERWALTUNGEN	-	-	-	-	-
399	BRUTTOAUSGABEN	6 269 964	6 229 854	6 076 042	-	153 812
430	ABZUEGL.ZAHLUNGEN V.VERWALTUNGEN GLEICHER EBENE	2 636	-	-	-	-
450	GESAMTAUSGABEN (OHNE BESONDERE FINANZ.VORGAENGE)	6 267 328	6 229 854	6 076 042	-	153 812
480	ABZUEGL.ZAHLUNGEN V.VERWALTUNGEN ANDERER EBENE	-	-	-	-	-
499	NETTOAUSGABEN	6 267 328	6 229 854	6 076 042	-	153 812
500	UNMITTELBARE EINNAHMEN	886 051	860 291	618 202	-	242 089
510	EINNAHMEN AUS WIRTSCHAFTLICHER TAEITGKEIT	4 020	3 882	3 882	-	-
521	GEBUEHREN, SONSTIGE ENTGELTE, STRAFEN	7 202	7 186	7 186	-	-
522	UEBRIGE LAUFENDE EINNAHMEN	613 952	611 175	542 376	-	68 799
530	LAUFENDE ZUSCHUESSE VON ANDEREN BEREICHEN	12 930	12 732	12 732	-	-
610	VERAEUSSERUNG VON SACHVERMOEGEN	420	420	420	-	-
620	VERAEUSSERUNG VON BETEILIGUNGEN	15 415	15 415	15 415	-	-
630	UEBRIGE EINNAHMEN	232 112	209 481	36 191	-	173 290
1008 ENTWICKLUNGSHILFE F 023						
100	UNMITTELBARE AUSGABEN (OHNE ZAHLUNGEN A.AND.BEREICHE)	94 869	81 173	81 173	-	-
111	BEAMTENBEZUEGE	3 758	2 360	2 360	-	-
112	ANGESTELLTENVERGUETUNGEN	5 320	4 657	4 657	-	-
113	ARBEITERLOEHNE	318	187	187	-	-
114	SONSTIGE PERSONALAUSGABEN	893	468	468	-	-
121	UNTERHALTUNG VON UNBEWEGLICHEM VERMOEGEN	37	3	3	-	-
122	BEWIRTSCHAFTUNG DER GRUNDSTUECKE	394	234	234	-	-
123	MIETEN UND PACTEN	1 132	745	745	-	-
124	ZUWEISUNGEN AN ZWECKVERBAENDE USW.	76 547	69 593	69 593	-	-
125	UEBRIGER LAUFENDER SACHAUFWAND	3 604	2 629	2 629	-	-
130	BAUMASSNAHMEN	1 954	-	-	-	-
141	ERWERB VON UNBEWEGLICHEN SACHEN	-	-	-	-	-
142	ERWERB VON BEWEGLICHEN SACHEN	912	297	297	-	-
200	ZAHLUNGEN AN ANDERE BEREICHE	2 629 929	2 614 337	2 471 225	-	143 112
211	RENTEN, UNTERSTUETZUNGEN U.AEHNL.	10 474	3 723	3 723	-	-
212	LAUFENDE ZUSCHUESSE AN SOZIALE U.AEHNL.EINRICHTG.	691	-	-	-	-
213	UEBRIGE LAUFENDE ZUSCHUESSE	772 345	765 107	765 107	-	-
220	VERMOEGENSUEBERTRAGUNGEN AN ANDERE BEREICHE	170 089	169 177	169 177	-	-
230	DARLEHEN AN ANDERE BEREICHE	1 296 540	1 296 540	1 153 428	-	143 112
240	BETEILIGUNGEN	379 790	379 790	379 790	-	-
299	UNMITTELBARE AUSGABEN	2 724 798	2 695 510	2 552 398	-	143 112
300	ZAHLUNGEN AN VERWALTUNGEN	-	-	-	-	-
310	LAUFENDE ZUWEISUNGEN AN VERWALTUNGEN	-	-	-	-	-
320	VERMOEGENSUEBERTRAGUNGEN AN VERWALTUNGEN	-	-	-	-	-
330	DARLEHEN AN VERWALTUNGEN	-	-	-	-	-
399	BRUTTOAUSGABEN	2 724 798	2 695 510	2 552 398	-	143 112
430	ABZUEGL.ZAHLUNGEN V.VERWALTUNGEN GLEICHER EBENE	793	-	-	-	-
450	GESAMTAUSGABEN (OHNE BESONDERE FINANZ.VORGAENGE)	2 724 005	2 695 510	2 552 398	-	143 112
480	ABZUEGL.ZAHLUNGEN V.VERWALTUNGEN ANDERER EBENE	-	-	-	-	-
499	NETTOAUSGABEN	2 724 005	2 695 510	2 552 398	-	143 112
500	UNMITTELBARE EINNAHMEN	520 230	494 657	252 568	-	242 089
510	EINNAHMEN AUS WIRTSCHAFTLICHER TAEITGKEIT	140	2	2	-	-
521	GEBUEHREN, SONSTIGE ENTGELTE, STRAFEN	12	-	-	-	-
522	UEBRIGE LAUFENDE EINNAHMEN	286 532	283 755	214 956	-	68 799
530	LAUFENDE ZUSCHUESSE VON ANDEREN BEREICHEN	58	43	43	-	-
610	VERAEUSSERUNG VON SACHVERMOEGEN	-	-	-	-	-
620	VERAEUSSERUNG VON BETEILIGUNGEN	15 415	15 415	15 415	-	-
630	UEBRIGE EINNAHMEN	218 073	195 442	22 152	-	173 290

AUFGABENBEREICHEN UND AUSGEWAHLTEN AUSGABE-/EINNAHMEARTEN

DM

LAENDER (EINSCHL. STADTSTAATEN)			SCHLESWIG-HOLSTEIN			NIEDERSACHSEN			NORDRH.-WESTF.		
ZUSAMMEN	STAAT	GEM. (GV.)	ZUSAMMEN	STAAT	GEM. (GV.)	ZUSAMMEN	STAAT	GEM. (GV.)	ZUSAMMEN		NR.
6	7	8	9	10	11	12	13	14	15		
AUSWAERTIGE ANGELEGENHEITEN F 02 1007											
19 804	19 804	-	15	15	-	672	672	-	3 008	100	
1 398	1 398	-	-	-	-	-	-	-	82	111	
663	663	-	-	-	-	-	-	-	78	112	
131	131	-	-	-	-	-	-	-	-	113	
427	427	-	-	-	-	1	1	-	20	114	
34	34	-	-	-	-	-	-	-	-	121	
160	160	-	-	-	-	-	-	-	-	122	
387	387	-	-	-	-	-	-	-	-	123	
11 807	11 807	-	15	15	-	662	662	-	671	124	
2 228	2 228	-	-	-	-	9	9	-	41	125	
1 954	1 954	-	-	-	-	-	-	-	1 710	130	
-	-	-	-	-	-	-	-	-	-	141	
615	615	-	-	-	-	-	-	-	406	142	
20 306	20 306	-	3 815	3 815	-	693	693	-	3 395	200	
6 952	6 952	-	417	417	-	471	471	-	2 814	211	
791	791	-	57	57	-	-	-	-	581	212	
11 396	11 396	-	3 260	3 260	-	222	222	-	-	213	
1 167	1 167	-	81	81	-	-	-	-	-	220	
-	-	-	-	-	-	-	-	-	-	230	
-	-	-	-	-	-	-	-	-	-	240	
40 110	40 110	-	3 830	3 830	-	1 365	1 365	-	6 403	299	
-	-	-	-	-	-	-	-	-	-	300	
-	-	-	-	-	-	-	-	-	-	310	
-	-	-	-	-	-	-	-	-	-	320	
-	-	-	-	-	-	-	-	-	-	330	
40 110	40 110	-	3 830	3 830	-	1 365	1 365	-	6 403	399	
25	-	-	-	-	-	-	-	-	-	430	
40 085	40 110	-	3 830	3 830	-	1 365	1 365	-	6 403	450	
2 611	2 636	-	630	630	-	-	-	-	-	173	480
37 474	37 474	-	3 200	3 200	-	1 365	1 365	-	6 230	499	
25 760	25 760	-	-	-	-	-	-	-	16 094	500	
138	138	-	-	-	-	-	-	-	-	510	
16	16	-	-	-	-	-	-	-	-	521	
2 777	2 777	-	-	-	-	-	-	-	1 724	522	
198	198	-	-	-	-	-	-	-	-	530	
-	-	-	-	-	-	-	-	-	-	610	
-	-	-	-	-	-	-	-	-	-	620	
22 631	22 631	-	-	-	-	-	-	-	14 370	630	
ENTWICKLUNGSHILFE F 023 1008											
13 696	13 696	-	15	15	-	215	215	-	3 008	100	
1 398	1 398	-	-	-	-	-	-	-	82	111	
663	663	-	-	-	-	-	-	-	78	112	
131	131	-	-	-	-	-	-	-	-	113	
425	425	-	-	-	-	-	-	-	20	114	
34	34	-	-	-	-	-	-	-	-	121	
160	160	-	-	-	-	-	-	-	-	122	
387	387	-	-	-	-	-	-	-	-	123	
6 954	6 954	-	15	15	-	215	215	-	671	124	
975	975	-	-	-	-	-	-	-	41	125	
1 954	1 954	-	-	-	-	-	-	-	1 710	130	
-	-	-	-	-	-	-	-	-	-	141	
615	615	-	-	-	-	-	-	-	406	142	
15 592	15 592	-	277	277	-	471	471	-	3 395	200	
6 751	6 751	-	216	216	-	471	471	-	2 814	211	
691	691	-	57	57	-	-	-	-	581	212	
7 238	7 238	-	4	4	-	-	-	-	-	213	
912	912	-	-	-	-	-	-	-	-	220	
-	-	-	-	-	-	-	-	-	-	230	
-	-	-	-	-	-	-	-	-	-	240	
29 288	29 288	-	292	292	-	686	686	-	6 403	299	
-	-	-	-	-	-	-	-	-	-	300	
-	-	-	-	-	-	-	-	-	-	310	
-	-	-	-	-	-	-	-	-	-	320	
-	-	-	-	-	-	-	-	-	-	330	
29 288	29 288	-	292	292	-	686	686	-	6 403	399	
25	-	-	-	-	-	-	-	-	-	430	
29 263	29 288	-	292	292	-	686	686	-	6 403	450	
768	793	-	-	-	-	-	-	-	-	173	480
28 495	28 495	-	292	292	-	686	686	-	6 230	499	
25 573	25 573	-	-	-	-	-	-	-	16 094	500	
138	138	-	-	-	-	-	-	-	-	510	
12	12	-	-	-	-	-	-	-	-	521	
2 777	2 777	-	-	-	-	-	-	-	1 724	522	
15	15	-	-	-	-	-	-	-	-	530	
-	-	-	-	-	-	-	-	-	-	610	
-	-	-	-	-	-	-	-	-	-	620	
22 631	22 631	-	-	-	-	-	-	-	14 370	630	

NR.	NORDRHEIN-WESTFALEN		ZUSAMMEN	HESSEN		ZUSAMMEN	RHEINLAND-PFALZ		ZUSAMMEN	BADEN-WÜRTTEMBERG	
	STAAT 16	GEM. (GV.) 17		STAAT 19	GEM. (GV.) 20		STAAT 22	GEM. (GV.) 23		STAAT 25	GEM. (GV.) 26
1007 AUSWAERTIGE ANGELEGENHEITEN F 02											
100	3 008	-	607	607	-	1 377	1 377	-	8 381	8 381	-
111	82	-	-	-	-	101	101	-	629	629	-
112	78	-	47	47	-	141	141	-	222	222	-
113	-	-	-	-	-	27	27	-	104	104	-
114	20	-	56	56	-	222	222	-	64	64	-
121	-	-	34	34	-	-	-	-	-	-	-
122	-	-	42	42	-	18	18	-	-	-	-
123	-	-	-	-	-	129	129	-	252	252	-
124	671	-	249	249	-	200	200	-	6 586	6 586	-
125	41	-	94	94	-	284	284	-	411	411	-
130	1 710	-	14	14	-	230	230	-	-	-	-
141	-	-	-	-	-	-	-	-	-	-	-
142	406	-	71	71	-	25	25	-	113	113	-
200	3 395	-	2 814	2 814	-	214	214	-	2 595	2 595	-
211	2 814	-	861	861	-	81	81	-	810	810	-
212	581	-	-	-	-	-	-	-	100	100	-
213	-	-	1 768	1 768	-	19	19	-	1 319	1 319	-
220	-	-	185	185	-	114	114	-	366	366	-
230	-	-	-	-	-	-	-	-	-	-	-
240	-	-	-	-	-	-	-	-	-	-	-
299	6 403	-	3 421	3 421	-	1 591	1 591	-	10 976	10 976	-
300	-	-	-	-	-	-	-	-	-	-	-
310	-	-	-	-	-	-	-	-	-	-	-
320	-	-	-	-	-	-	-	-	-	-	-
330	-	-	-	-	-	-	-	-	-	-	-
399	6 403	-	3 421	3 421	-	1 591	1 591	-	10 976	10 976	-
430	-	-	-	-	-	-	-	-	25	-	-
450	6 403	-	3 421	3 421	-	1 591	1 591	-	10 951	10 976	-
480	173	-	-	-	-	-	-	-	-	25	-
499	6 230	-	3 421	3 421	-	1 591	1 591	-	10 951	10 951	-
500	16 094	-	4 907	4 907	-	3	3	-	361	361	-
510	-	-	6	6	-	3	3	-	129	129	-
521	-	-	-	-	-	-	-	-	12	12	-
522	1 724	-	536	536	-	-	-	-	37	37	-
530	-	-	15	15	-	-	-	-	183	183	-
610	-	-	-	-	-	-	-	-	-	-	-
620	-	-	-	-	-	-	-	-	-	-	-
630	14 370	-	4 350	4 350	-	-	-	-	-	-	-
1008 ENTWICKLUNGSHILFE F 023											
100	3 008	-	576	576	-	1 019	1 019	-	4 071	4 071	-
111	82	-	-	-	-	101	101	-	629	629	-
112	78	-	47	47	-	141	141	-	222	222	-
113	-	-	-	-	-	27	27	-	104	104	-
114	20	-	55	55	-	222	222	-	64	64	-
121	-	-	34	34	-	-	-	-	-	-	-
122	-	-	42	42	-	18	18	-	-	-	-
123	-	-	-	-	-	129	129	-	252	252	-
124	671	-	247	247	-	106	106	-	2 276	2 276	-
125	41	-	66	66	-	20	20	-	411	411	-
130	1 710	-	14	14	-	230	230	-	-	-	-
141	-	-	-	-	-	-	-	-	-	-	-
142	406	-	71	71	-	25	25	-	113	113	-
200	3 395	-	2 314	2 314	-	81	81	-	2 495	2 495	-
211	2 814	-	861	861	-	81	81	-	810	810	-
212	581	-	-	-	-	-	-	-	-	-	-
213	-	-	1 268	1 268	-	-	-	-	1 319	1 319	-
220	-	-	185	185	-	-	-	-	366	366	-
230	-	-	-	-	-	-	-	-	-	-	-
240	-	-	-	-	-	-	-	-	-	-	-
299	6 403	-	2 890	2 890	-	1 100	1 100	-	6 566	6 566	-
300	-	-	-	-	-	-	-	-	-	-	-
310	-	-	-	-	-	-	-	-	-	-	-
320	-	-	-	-	-	-	-	-	-	-	-
330	-	-	-	-	-	-	-	-	-	-	-
399	6 403	-	2 890	2 890	-	1 100	1 100	-	6 566	6 566	-
430	-	-	-	-	-	-	-	-	25	-	-
450	6 403	-	2 890	2 890	-	1 100	1 100	-	6 541	6 566	-
480	173	-	-	-	-	-	-	-	-	25	-
499	6 230	-	2 890	2 890	-	1 100	1 100	-	6 541	6 541	-
500	16 094	-	4 907	4 907	-	3	3	-	178	178	-
510	-	-	6	6	-	3	3	-	129	129	-
521	-	-	-	-	-	-	-	-	12	12	-
522	1 724	-	536	536	-	-	-	-	37	37	-
530	-	-	15	15	-	-	-	-	-	-	-
610	-	-	-	-	-	-	-	-	-	-	-
620	-	-	-	-	-	-	-	-	-	-	-
630	14 370	-	4 350	4 350	-	-	-	-	-	-	-

AUFGABENBEREICHEN UND AUSGEWAHLTEN AUSGABE-/EINNAHMEARTEN

DM

ZUSAMMEN 27	BAYERN STAAT 28	GEM. (GV.) 29	ZUSAMMEN 30	SAARLAND STAAT 31	GEM. (GV.) 32	STADTST. ZUSAMMEN 33	HAMBURG 34	BREMEN 35	BERLIN (WEST) 36	
AUSWAERTIGE ANGELEGENHEITEN F 02 1007										
1 641	1 641	-	173	173	-	3 930	311	162	3 457	100
586	586	-	-	-	-	-	-	-	-	111
175	175	-	-	-	-	-	-	-	-	112
-	-	-	-	-	-	-	-	-	-	113
64	64	-	-	-	-	-	-	-	-	114
-	-	-	-	-	-	-	-	-	-	121
100	100	-	-	-	-	-	-	-	-	122
-	-	-	-	-	-	6	-	-	6	123
694	694	-	173	173	-	2 557	311	52	2 194	124
22	22	-	-	-	-	1 367	-	110	1 257	125
-	-	-	-	-	-	-	-	-	-	130
-	-	-	-	-	-	-	-	-	-	141
-	-	-	-	-	-	-	-	-	-	142
837	837	-	-	-	-	5 943	361	68	5 514	200
365	365	-	-	-	-	1 133	202	66	865	211
53	53	-	-	-	-	-	-	-	-	212
89	89	-	-	-	-	4 719	159	2	4 558	213
330	330	-	-	-	-	91	-	-	91	220
-	-	-	-	-	-	-	-	-	-	230
-	-	-	-	-	-	-	-	-	-	240
2 478	2 478	-	173	173	-	9 873	672	230	8 971	299
-	-	-	-	-	-	-	-	-	-	300
-	-	-	-	-	-	-	-	-	-	310
-	-	-	-	-	-	-	-	-	-	320
-	-	-	-	-	-	-	-	-	-	330
2 478	2 478	-	173	173	-	9 873	672	230	8 971	399
-	-	-	-	-	-	-	-	-	-	430
2 478	2 478	-	173	173	-	9 873	672	230	8 971	450
-	-	-	-	-	-	1 808	-	-	1 808	480
2 478	2 478	-	173	173	-	8 065	672	230	7 163	499
3 328	3 328	-	1 063	1 063	-	4	-	-	4	500
-	-	-	-	-	-	-	-	-	-	510
-	-	-	-	-	-	4	-	-	4	521
357	357	-	123	123	-	-	-	-	-	522
-	-	-	-	-	-	-	-	-	-	530
-	-	-	-	-	-	-	-	-	-	610
-	-	-	-	-	-	-	-	-	-	620
2 971	2 971	-	940	940	-	-	-	-	-	630
ENTWICKLUNGSHILFE F 023 1008										
1 641	1 641	-	173	173	-	2 978	311	162	2 505	100
586	586	-	-	-	-	-	-	-	-	111
175	175	-	-	-	-	-	-	-	-	112
-	-	-	-	-	-	-	-	-	-	113
64	64	-	-	-	-	-	-	-	-	114
-	-	-	-	-	-	-	-	-	-	121
100	100	-	-	-	-	-	-	-	-	122
-	-	-	-	-	-	6	-	-	6	123
694	694	-	173	173	-	2 557	311	52	2 194	124
22	22	-	-	-	-	415	-	110	305	125
-	-	-	-	-	-	-	-	-	-	130
-	-	-	-	-	-	-	-	-	-	141
-	-	-	-	-	-	-	-	-	-	142
837	837	-	-	-	-	5 722	202	66	5 454	200
365	365	-	-	-	-	1 133	202	66	865	211
53	53	-	-	-	-	-	-	-	-	212
89	89	-	-	-	-	4 558	-	-	4 558	213
330	330	-	-	-	-	31	-	-	31	220
-	-	-	-	-	-	-	-	-	-	230
-	-	-	-	-	-	-	-	-	-	240
2 478	2 478	-	173	173	-	8 700	513	228	7 959	299
-	-	-	-	-	-	-	-	-	-	300
-	-	-	-	-	-	-	-	-	-	310
-	-	-	-	-	-	-	-	-	-	320
-	-	-	-	-	-	-	-	-	-	330
2 478	2 478	-	173	173	-	8 700	513	228	7 959	399
-	-	-	-	-	-	-	-	-	-	430
2 478	2 478	-	173	173	-	8 700	513	228	7 959	450
-	-	-	-	-	-	595	-	-	595	480
2 478	2 478	-	173	173	-	8 105	513	228	7 364	499
3 328	3 328	-	1 063	1 063	-	-	-	-	-	500
-	-	-	-	-	-	-	-	-	-	510
-	-	-	-	-	-	-	-	-	-	521
357	357	-	123	123	-	-	-	-	-	522
-	-	-	-	-	-	-	-	-	-	530
-	-	-	-	-	-	-	-	-	-	610
-	-	-	-	-	-	-	-	-	-	620
2 971	2 971	-	940	940	-	-	-	-	-	630

NR.	ART DER AUSGABEN / EINNAHMEN	INSGESAMT 1	BUND, LAF, ERP ZUSAMMEN 2	BUND 3	LASTENAUS- GLEICHF. 4	ERP-SOND. VERMOEGEN 5
1009 VERTEIDIGUNG F 03						
100	UNMITTELBARE AUSGABEN (OHNE ZAHLUNGEN A. AND. BEREICHE)	25 881 963	25 881 963	25 881 963	-	-
111	BEAMTENBEZUEGE	7 224 695	7 224 695	7 224 695	-	-
112	ANGESTELLTENVERGUELTUNGEN	1 693 828	1 693 828	1 693 828	-	-
113	ARBEITERLOEHNE	2 162 345	2 162 345	2 162 345	-	-
114	SONSTIGE PERSONALAUSGABEN	788 234	788 234	788 234	-	-
121	UNTERHALTUNG VON UNBEWEGLICHEM VERMOEGEN	359 296	359 296	359 296	-	-
122	BEWIRTSCHAFTUNG DER GRUNDSTUECKE	500 981	500 981	500 981	-	-
123	MIETEN UND PACHTEN	249 676	249 676	249 676	-	-
124	ZUWEISUNGEN AN ZWECKVERBAENDE USW.	67 056	67 056	67 056	-	-
125	UEBRIGER LAUFENDER SACHAUFWAND	12 329 485	12 329 485	12 329 485	-	-
130	BAUMASSNAHMEN	209 365	209 365	209 365	-	-
141	ERWERB VON UNBEWEGLICHEN SACHEN	104 904	104 904	104 904	-	-
142	ERWERB VON BEWEGLICHEN SACHEN	192 098	192 098	192 098	-	-
200	ZAHLUNGEN AN ANDERE BEREICHE	480 515	480 515	480 515	-	-
211	RENTEN, UNTERSTUETZUNGEN U. AEHNL.	5 097	5 097	5 097	-	-
212	LAUFENDE ZUSCHUESSE AN SOZIALE U. AEHNL. EINRICHTG.	9 795	9 795	9 795	-	-
213	UEBRIGE LAUFENDE ZUSCHUESSE	297 562	297 562	297 562	-	-
220	VERMOEGENSUEBERTRAGUNGEN AN ANDERE BEREICHE	146 533	146 533	146 533	-	-
230	DARLEHEN AN ANDERE BEREICHE	21 528	21 528	21 528	-	-
240	BETEILIGUNGEN	-	-	-	-	-
299	UNMITTELBARE AUSGABEN	26 362 478	26 362 478	26 362 478	-	-
300	ZAHLUNGEN AN VERWALTUNGEN	994 722	994 722	994 722	-	-
310	LAUFENDE ZUWEISUNGEN AN VERWALTUNGEN	831 719	831 719	831 719	-	-
320	VERMOEGENSUEBERTRAGUNGEN AN VERWALTUNGEN	156 718	156 718	156 718	-	-
330	DARLEHEN AN VERWALTUNGEN	6 285	6 285	6 285	-	-
399	BRUTTOAUSGABEN	27 357 200	27 357 200	27 357 200	-	-
430	ABZUEGL. ZAHLUNGEN V. VERWALTUNGEN GLEICHER EBENE	15 553	-	-	-	-
450	GESAMTAUSGABEN (OHNE BESONDERE FINANZ. VORGAENGE)	27 341 647	27 357 200	27 357 200	-	-
480	ABZUEGL. ZAHLUNGEN V. VERWALTUNGEN ANDERER EBENE	-	15 553	15 553	-	-
499	NETTOAUSGABEN	27 341 647	27 341 647	27 341 647	-	-
500	UNMITTELBARE EINNAHMEN	489 791	489 791	489 791	-	-
510	EINNAHMEN AUS WIRTSCHAFTLICHER TAEITGKEIT	49 666	49 666	49 666	-	-
521	GEBUEHREN, SONSTIGE ENTGELTE, STRAFEN	14 817	14 817	14 817	-	-
522	UEBRIGE LAUFENDE EINNAHMEN	349 084	349 084	349 084	-	-
530	LAUFENDE ZUSCHUESSE VON ANDEREN BEREICHEN	47 285	47 285	47 285	-	-
610	VERAEUSSERUNG VON SACHVERMOEGEN	3 029	3 029	3 029	-	-
620	VERAEUSSERUNG VON BETEILIGUNGEN	-	-	-	-	-
630	UEBRIGE EINNAHMEN	25 910	25 910	25 910	-	-
1010 OEFFENTLICHE SICHERHEIT UND ORDNUNG F 04						
100	UNMITTELBARE AUSGABEN (OHNE ZAHLUNGEN A. AND. BEREICHE)	7 829 569	7 377 760	7 377 760	-	-
111	BEAMTENBEZUEGE	4 375 380	346 255	346 255	-	-
112	ANGESTELLTENVERGUELTUNGEN	1 124 382	49 344	49 344	-	-
113	ARBEITERLOEHNE	321 633	57 749	57 749	-	-
114	SONSTIGE PERSONALAUSGABEN	112 046	18 834	18 834	-	-
121	UNTERHALTUNG VON UNBEWEGLICHEM VERMOEGEN	67 485	8 351	8 351	-	-
122	BEWIRTSCHAFTUNG DER GRUNDSTUECKE	88 985	15 430	15 430	-	-
123	MIETEN UND PACHTEN	54 043	6 374	6 374	-	-
124	ZUWEISUNGEN AN ZWECKVERBAENDE USW.	14 634	17	17	-	-
125	UEBRIGER LAUFENDER SACHAUFWAND	828 983	74 298	74 298	-	-
130	BAUMASSNAHMEN	422 468	73 648	73 648	-	-
141	ERWERB VON UNBEWEGLICHEN SACHEN	26 711	666	666	-	-
142	ERWERB VON BEWEGLICHEN SACHEN	392 819	86 794	86 794	-	-
200	ZAHLUNGEN AN ANDERE BEREICHE	11 774	408	408	-	-
211	RENTEN, UNTERSTUETZUNGEN U. AEHNL.	1 890	-	-	-	-
212	LAUFENDE ZUSCHUESSE AN SOZIALE U. AEHNL. EINRICHTG.	5 822	1	1	-	-
213	UEBRIGE LAUFENDE ZUSCHUESSE	2 087	245	245	-	-
220	VERMOEGENSUEBERTRAGUNGEN AN ANDERE BEREICHE	868	75	75	-	-
230	DARLEHEN AN ANDERE BEREICHE	1 107	87	87	-	-
240	BETEILIGUNGEN	-	-	-	-	-
299	UNMITTELBARE AUSGABEN	7 841 343	738 168	738 168	-	-
300	ZAHLUNGEN AN VERWALTUNGEN	319 637	1 474	1 474	-	-
310	LAUFENDE ZUWEISUNGEN AN VERWALTUNGEN	225 738	683	683	-	-
320	VERMOEGENSUEBERTRAGUNGEN AN VERWALTUNGEN	93 899	791	791	-	-
330	DARLEHEN AN VERWALTUNGEN	-	-	-	-	-
399	BRUTTOAUSGABEN	8 160 980	739 642	739 642	-	-
430	ABZUEGL. ZAHLUNGEN V. VERWALTUNGEN GLEICHER EBENE	351 707	-	-	-	-
450	GESAMTAUSGABEN (OHNE BESONDERE FINANZ. VORGAENGE)	7 809 273	739 642	739 642	-	-
480	ABZUEGL. ZAHLUNGEN V. VERWALTUNGEN ANDERER EBENE	-	2 449	475	-	1 974
499	NETTOAUSGABEN	7 809 273	737 193	739 167	-	1 974
500	UNMITTELBARE EINNAHMEN	800 837	5 758	5 758	-	-
510	EINNAHMEN AUS WIRTSCHAFTLICHER TAEITGKEIT	36 874	1 228	1 228	-	-
521	GEBUEHREN, SONSTIGE ENTGELTE, STRAFEN	679 579	1 027	1 027	-	-
522	UEBRIGE LAUFENDE EINNAHMEN	59 526	2 737	2 737	-	-
530	LAUFENDE ZUSCHUESSE VON ANDEREN BEREICHEN	9 323	-	-	-	-
610	VERAEUSSERUNG VON SACHVERMOEGEN	11 161	433	433	-	-
620	VERAEUSSERUNG VON BETEILIGUNGEN	-	-	-	-	-
630	UEBRIGE EINNAHMEN	4 374	333	333	-	-

AUFGABENBEREICHEN UND AUSGEWAHLTEN AUSGABE-/EINNAHMEARTEN

DM

LAENDER (EINSCHL. STADTSTAATEN)			SCHLESWIG-HOLSTEIN			NIEDER SACHSEN			NORDRH. WESTF.		
ZUSAMMEN	STAAT	GEM. (GV.)	ZUSAMMEN	STAAT	GEM. (GV.)	ZUSAMMEN	STAAT	GEM. (GV.)	ZUSAMMEN		NR.
6	7	8	9	10	11	12	13	14	15		
VERTEIDIGUNG F 03 1009											
-	-	-	-	-	-	-	-	-	-	-	100
-	-	-	-	-	-	-	-	-	-	-	111
-	-	-	-	-	-	-	-	-	-	-	112
-	-	-	-	-	-	-	-	-	-	-	113
-	-	-	-	-	-	-	-	-	-	-	114
-	-	-	-	-	-	-	-	-	-	-	121
-	-	-	-	-	-	-	-	-	-	-	122
-	-	-	-	-	-	-	-	-	-	-	123
-	-	-	-	-	-	-	-	-	-	-	124
-	-	-	-	-	-	-	-	-	-	-	125
-	-	-	-	-	-	-	-	-	-	-	130
-	-	-	-	-	-	-	-	-	-	-	141
-	-	-	-	-	-	-	-	-	-	-	142
-	-	-	-	-	-	-	-	-	-	-	200
-	-	-	-	-	-	-	-	-	-	-	211
-	-	-	-	-	-	-	-	-	-	-	212
-	-	-	-	-	-	-	-	-	-	-	213
-	-	-	-	-	-	-	-	-	-	-	220
-	-	-	-	-	-	-	-	-	-	-	230
-	-	-	-	-	-	-	-	-	-	-	240
-	-	-	-	-	-	-	-	-	-	-	299
-	-	-	-	-	-	-	-	-	-	-	300
-	-	-	-	-	-	-	-	-	-	-	310
-	-	-	-	-	-	-	-	-	-	-	320
-	-	-	-	-	-	-	-	-	-	-	330
-	-	-	-	-	-	-	-	-	-	-	399
-	-	-	-	-	-	-	-	-	-	-	430
-	-	-	-	-	-	-	-	-	-	-	450
-	-	-	-	-	-	-	-	-	-	-	480
-	-	-	-	-	-	-	-	-	-	-	499
-	-	-	-	-	-	-	-	-	-	-	500
-	-	-	-	-	-	-	-	-	-	-	510
-	-	-	-	-	-	-	-	-	-	-	521
-	-	-	-	-	-	-	-	-	-	-	522
-	-	-	-	-	-	-	-	-	-	-	530
-	-	-	-	-	-	-	-	-	-	-	610
-	-	-	-	-	-	-	-	-	-	-	620
-	-	-	-	-	-	-	-	-	-	-	630
OEFFENTLICHE SICHERHEIT UND ORDNUNG F 04 1010											
7 091 809	4 896 889	2 194 920	298 660	208 754	89 906	708 907	480 462	228 445	1 855 233	100	
4 029 125	3 252 857	776 268	168 740	142 836	25 904	370 481	314 415	56 066	1 003 020	111	
1 075 038	424 595	650 443	47 504	17 485	30 019	121 525	32 779	88 746	304 005	112	
263 884	209 139	54 745	10 582	9 354	1 228	30 875	26 532	4 343	55 775	113	
93 212	77 931	15 281	7 711	6 416	1 295	17 196	15 355	1 841	10 779	114	
59 134	28 873	30 261	1 414	22	1 392	4 063	189	3 874	12 167	121	
73 555	73 555	-	2 569	2 569	-	6 348	6 348	-	19 457	122	
47 669	47 669	-	1 384	1 384	-	4 941	4 941	-	17 747	123	
14 617	1 658	12 959	1 794	15	1 779	2 464	75	2 389	4 019	124	
754 685	444 947	309 738	32 900	19 343	13 557	73 689	38 704	34 985	233 665	125	
348 820	165 879	182 941	13 810	4 566	9 244	41 909	22 266	19 643	98 855	130	
26 045	16 358	9 687	359	-	359	726	-	726	3 260	141	
306 025	153 428	152 597	9 893	4 764	5 129	34 690	18 858	15 832	92 484	142	
11 366	10 449	917	266	213	53	494	296	198	492	200	
1 890	1 890	-	2	2	-	296	296	-	24	211	
5 821	5 821	-	-	-	-	-	-	-	-	212	
1 842	1 842	-	78	78	-	-	-	-	-	213	
793	546	247	133	133	-	66	-	66	120	220	
1 020	350	670	53	-	53	132	-	132	348	230	
-	-	-	-	-	-	-	-	-	-	240	
7 103 175	4 907 338	2 195 837	298 926	208 967	89 959	709 401	480 758	228 643	1 855 725	299	
318 163	271 353	46 810	8 312	4 586	3 726	41 925	21 559	20 366	35 367	300	
225 055	179 035	46 020	3 907	184	3 723	41 165	20 800	20 365	2 925	310	
93 108	92 318	790	4 405	4 402	3	760	759	1	32 442	320	
-	-	-	-	-	-	-	-	-	-	330	
7 421 338	5 178 691	2 242 647	307 238	213 553	93 685	751 326	502 317	249 009	1 891 092	399	
321 958	3 622	25 576	7 325	-	2 262	29 040	-	6 389	41 559	430	
7 099 380	5 175 069	2 217 071	299 913	213 553	91 423	722 286	502 317	242 620	1 849 533	450	
27 300	34 679	285 381	2 612	2 612	5 063	1 857	5 401	19 107	15 119	480	
7 072 080	5 140 390	1 931 690	297 301	210 941	86 360	720 429	496 916	223 513	1 834 414	499	
795 079	241 299	553 780	35 844	5 792	30 052	93 714	11 674	82 040	255 998	500	
35 646	23 850	11 796	2 309	1 570	739	2 546	1 272	1 274	13 101	510	
678 552	187 151	491 401	30 362	3 841	26 521	82 843	7 749	75 094	221 870	521	
56 789	18 139	38 650	1 970	217	1 753	6 471	1 712	4 759	17 127	522	
9 323	5 489	3 834	36	7	29	353	148	205	184	530	
10 728	6 277	4 451	239	157	82	1 214	793	421	3 218	610	
-	-	-	-	-	-	-	-	-	-	620	
4 041	393	3 648	928	-	928	287	-	287	498	630	

NR.	NORDRHEIN-WESTFALEN		ZUSAMMEN	HESSEN		ZUSAMMEN	RHEINLAND-PFALZ		ZUSAMMEN	BADEN-WÜRTTEMBERG	
	STAAT 16	GEM.(GV.) 17		STAAT 19	GEM.(GV.) 20		STAAT 22	GEM.(GV.) 23		STAAT 25	GEM.(GV.) 26
1009 VERTEIDIGUNG F 03											
100	-	-	-	-	-	-	-	-	-	-	-
111	-	-	-	-	-	-	-	-	-	-	-
112	-	-	-	-	-	-	-	-	-	-	-
113	-	-	-	-	-	-	-	-	-	-	-
114	-	-	-	-	-	-	-	-	-	-	-
121	-	-	-	-	-	-	-	-	-	-	-
122	-	-	-	-	-	-	-	-	-	-	-
123	-	-	-	-	-	-	-	-	-	-	-
124	-	-	-	-	-	-	-	-	-	-	-
125	-	-	-	-	-	-	-	-	-	-	-
130	-	-	-	-	-	-	-	-	-	-	-
141	-	-	-	-	-	-	-	-	-	-	-
142	-	-	-	-	-	-	-	-	-	-	-
200	-	-	-	-	-	-	-	-	-	-	-
211	-	-	-	-	-	-	-	-	-	-	-
212	-	-	-	-	-	-	-	-	-	-	-
213	-	-	-	-	-	-	-	-	-	-	-
220	-	-	-	-	-	-	-	-	-	-	-
230	-	-	-	-	-	-	-	-	-	-	-
240	-	-	-	-	-	-	-	-	-	-	-
299	-	-	-	-	-	-	-	-	-	-	-
300	-	-	-	-	-	-	-	-	-	-	-
310	-	-	-	-	-	-	-	-	-	-	-
320	-	-	-	-	-	-	-	-	-	-	-
330	-	-	-	-	-	-	-	-	-	-	-
399	-	-	-	-	-	-	-	-	-	-	-
430	-	-	-	-	-	-	-	-	-	-	-
450	-	-	-	-	-	-	-	-	-	-	-
480	-	-	-	-	-	-	-	-	-	-	-
499	-	-	-	-	-	-	-	-	-	-	-
500	-	-	-	-	-	-	-	-	-	-	-
510	-	-	-	-	-	-	-	-	-	-	-
521	-	-	-	-	-	-	-	-	-	-	-
522	-	-	-	-	-	-	-	-	-	-	-
530	-	-	-	-	-	-	-	-	-	-	-
610	-	-	-	-	-	-	-	-	-	-	-
620	-	-	-	-	-	-	-	-	-	-	-
630	-	-	-	-	-	-	-	-	-	-	-
1010 ÖFFENTLICHE SICHERHEIT UND ORDNUNG F 04											
100	1 181 240	673 993	654 518	303 332	351 186	355 017	249 037	106 010	791 396	566 766	224 630
111	784 974	218 046	334 705	177 426	157 279	190 530	165 059	25 471	419 208	372 152	47 056
112	73 974	230 031	111 099	25 756	85 343	58 959	22 232	36 727	109 978	46 756	63 222
113	39 805	15 970	31 522	18 380	13 142	12 944	10 395	2 549	32 511	25 355	7 156
114	7 205	3 574	6 328	3 127	3 201	3 273	2 683	590	13 784	12 406	1 378
121	703	11 404	6 533	2 122	4 411	1 217	22	1 195	3 728	-	3 728
122	19 457	-	3 859	3 859	-	3 758	3 758	-	7 334	7 334	-
123	17 747	-	3 210	3 210	-	1 759	1 759	-	5 810	5 810	-
124	306	3 713	1 679	572	1 107	313	19	294	2 488	257	2 231
125	136 957	96 708	74 670	33 692	40 978	35 847	20 610	15 237	94 165	53 325	40 840
130	47 762	51 093	40 525	17 213	23 312	25 917	10 757	15 100	56 262	25 804	30 458
141	2 519	641	7 353	6 822	531	56	-	56	900	-	900
142	49 731	42 753	33 035	11 153	21 882	20 444	11 713	8 731	45 228	17 567	27 661
200	24	468	552	369	183	4 921	4 907	14	1 256	1 255	1
211	24	-	19	19	-	-	-	-	1 255	1 255	-
212	-	-	-	-	-	4 765	4 765	-	-	-	-
213	-	-	-	-	-	-	-	-	-	-	-
220	-	120	60	-	60	142	142	-	1	-	1
230	-	348	473	350	123	14	-	14	-	-	-
240	-	-	-	-	-	-	-	-	-	-	-
299	1 181 264	674 461	655 070	303 701	351 369	359 938	253 914	106 024	792 652	568 021	224 631
300	32 537	2 830	89 459	84 021	5 438	10 310	8 832	1 478	23 988	19 997	3 991
310	107	2 818	72 070	67 354	4 716	8 500	7 022	1 478	5 933	1 942	3 991
320	32 430	12	17 389	16 667	722	1 810	1 810	-	18 055	18 055	-
330	-	-	-	-	-	-	-	-	-	-	-
399	1 213 801	677 291	744 529	387 722	356 807	370 248	262 746	107 502	816 640	588 018	228 622
430	-	5 158	81 714	-	2 580	11 017	-	1 517	23 201	-	3 646
450	1 213 801	672 133	662 815	387 722	354 227	359 231	262 746	105 985	793 439	588 018	224 976
480	15 146	36 374	3 967	6 438	76 663	35	41	9 494	1 310	1 310	19 555
499	1 198 655	635 759	658 848	381 284	277 564	359 196	262 705	96 491	792 129	586 708	205 421
500	44 177	211 821	76 091	6 500	69 591	41 582	12 366	29 216	84 029	16 105	67 924
510	7 713	5 368	2 351	1 511	840	1 046	402	644	3 401	2 145	1 256
521	28 678	193 192	63 772	3 143	60 629	35 323	10 064	25 259	70 149	9 452	60 697
522	5 829	11 298	4 878	1 345	3 533	4 303	1 711	2 592	6 663	1 733	4 930
530	28	156	2 506	-	2 506	266	-	266	3 092	2 767	325
610	1 915	1 303	1 524	323	1 201	538	145	393	532	8	524
620	-	-	-	-	-	-	-	-	-	-	-
630	14	484	1 060	178	882	106	44	62	192	-	192



AUFGABENBEREICHEN UND AUSGEWAHLTEN AUSGABE-/EINNAHMEARTEN

DM

ZUSAMMEN 27	BAYERN STAAT 28	GEM.(GV.) 29	ZUSAMMEN 30	SAARLAND STAAT 31	GEM.(GV.) 32	STADTST. ZUSAMMEN 33	HAMBURG 34	BREMEN 35	BERLIN (WEST) 36	
VERTEIDIGUNG F 03 1009										
-	-	-	-	-	-	-	-	-	-	100
-	-	-	-	-	-	-	-	-	-	111
-	-	-	-	-	-	-	-	-	-	112
-	-	-	-	-	-	-	-	-	-	113
-	-	-	-	-	-	-	-	-	-	114
-	-	-	-	-	-	-	-	-	-	121
-	-	-	-	-	-	-	-	-	-	122
-	-	-	-	-	-	-	-	-	-	123
-	-	-	-	-	-	-	-	-	-	124
-	-	-	-	-	-	-	-	-	-	125
-	-	-	-	-	-	-	-	-	-	130
-	-	-	-	-	-	-	-	-	-	141
-	-	-	-	-	-	-	-	-	-	142
-	-	-	-	-	-	-	-	-	-	200
-	-	-	-	-	-	-	-	-	-	211
-	-	-	-	-	-	-	-	-	-	212
-	-	-	-	-	-	-	-	-	-	213
-	-	-	-	-	-	-	-	-	-	220
-	-	-	-	-	-	-	-	-	-	230
-	-	-	-	-	-	-	-	-	-	240
-	-	-	-	-	-	-	-	-	-	299
-	-	-	-	-	-	-	-	-	-	300
-	-	-	-	-	-	-	-	-	-	310
-	-	-	-	-	-	-	-	-	-	320
-	-	-	-	-	-	-	-	-	-	330
-	-	-	-	-	-	-	-	-	-	399
-	-	-	-	-	-	-	-	-	-	430
-	-	-	-	-	-	-	-	-	-	450
-	-	-	-	-	-	-	-	-	-	480
-	-	-	-	-	-	-	-	-	-	499
-	-	-	-	-	-	-	-	-	-	500
-	-	-	-	-	-	-	-	-	-	510
-	-	-	-	-	-	-	-	-	-	521
-	-	-	-	-	-	-	-	-	-	522
-	-	-	-	-	-	-	-	-	-	530
-	-	-	-	-	-	-	-	-	-	610
-	-	-	-	-	-	-	-	-	-	620
-	-	-	-	-	-	-	-	-	-	630

OEFFENTLICHE SICHERHEIT UND ORDNUNG F 04 1010

1 099 760	606 991	492 769	118 490	90 509	27 981	1 209 828	398 684	143 814	667 330	100
670 699	431 792	238 907	77 960	70 421	7 539	793 782	258 243	96 613	438 926	111
148 487	41 541	106 946	11 622	2 213	7 409	161 859	57 316	16 505	88 038	112
33 504	24 258	9 246	6 219	5 108	1 111	49 952	12 038	5 882	32 032	113
10 027	6 714	3 313	328	239	89	23 786	16 166	2 668	4 952	114
8 074	4 330	3 744	1 025	572	453	20 913	3 191	1 217	16 505	121
7 891	7 891	-	1 180	1 180	-	21 159	5 361	1 488	14 310	122
5 110	5 110	-	801	801	-	6 907	1 531	241	5 135	123
1 605	299	1 306	144	4	140	111	49	11	51	124
115 039	51 766	63 273	11 438	7 278	4 160	83 272	33 750	10 240	39 282	125
43 640	12 486	31 154	3 551	674	2 877	24 351	6 467	4 309	13 575	130
6 474	-	6 474	-	-	-	6 917	163	-	6 754	141
49 210	20 804	28 406	4 222	2 019	2 203	16 819	4 409	4 640	7 770	142
2 325	2 325	-	190	190	-	870	523	204	143	200
20	20	-	-	-	-	274	59	116	99	211
585	585	-	-	-	-	471	464	7	-	212
1 720	1 720	-	-	-	-	44	-	-	44	213
-	-	-	190	190	-	81	-	81	-	220
-	-	-	-	-	-	-	-	-	-	230
-	-	-	-	-	-	-	-	-	-	240
1 102 085	609 316	492 769	118 680	90 699	27 981	1 210 698	399 207	144 018	667 473	299
105 384	97 417	7 967	2 145	1 131	1 014	1 273	469	375	429	300
87 137	79 222	7 915	2 145	1 131	1 014	1 273	469	375	429	310
18 247	18 195	52	-	-	-	-	-	-	-	320
-	-	-	-	-	-	-	-	-	-	330
1 207 469	706 733	500 736	120 825	91 830	28 995	1 211 971	399 676	144 393	667 902	399
121 959	-	3 692	2 521	-	332	-	-	-	-	430
1 085 510	706 733	497 044	118 304	91 830	28 663	1 211 971	399 676	144 393	667 902	450
1 566	2 881	116 952	662	678	2 173	3 794	3 308	92	394	480
1 083 944	703 852	380 092	117 642	91 152	26 490	1 208 177	396 368	144 301	667 508	499
98 803	40 400	58 403	6 817	2 084	4 733	102 201	52 291	17 188	32 722	500
5 926	4 374	1 552	735	632	103	4 231	701	858	2 672	510
80 331	34 449	45 882	5 182	1 055	4 127	88 720	45 925	15 377	27 418	521
10 932	1 577	9 355	741	311	430	3 704	730	877	2 097	522
337	-	337	57	47	10	2 492	2 346	5	141	530
465	-	465	101	39	62	2 897	2 589	62	246	610
-	-	-	-	-	-	-	-	-	-	620
812	-	812	1	-	1	157	-	9	148	630

NR.	ART DER AUSGABEN / EINNAHMEN	INSGESAMT 1	BUND, LAF, ERP ZUSAMMEN 2	BUND 3	LASTENAUS- GLEICHF. 4	ERP-SOND. VERMOEGEN 5
1011 POLIZEI/BUNDESGRENZSCHUTZ F 041+042						
100	UNMITTELBARE AUSGABEN (OHNE ZAHLUNGEN A. AND. BEREICHE)	5 667 406	726 967	726 967	-	-
111	BEAMTENBEZUEGE	3 738 632	345 122	345 122	-	-
112	ANGESTELLTENVERGUETUNGEN	433 118	44 749	44 749	-	-
113	ARBEITERLOEHNE	259 362	54 258	54 258	-	-
114	SONSTIGE PERSONAL AUSGABEN	93 328	18 716	18 716	-	-
121	UNTERHALTUNG VON UNBEWEGLICHEM VERMOEGEN	35 013	8 191	8 191	-	-
122	BEWIRTSCHAFTUNG DER GRUNDSTUECKE	83 861	15 234	15 234	-	-
123	MIETEN UND PACHTEN	52 932	6 361	6 361	-	-
124	ZUWEISUNGEN AN ZWECKVERBAENDE USW.	361	-	-	-	-
125	UEBRIGER LAUFENDER SACHAUFWAND	490 908	73 303	73 303	-	-
130	BAUMASSNAHMEN	224 573	73 648	73 648	-	-
141	ERWERB VON UNBEWEGLICHEN SACHEN	17 358	666	666	-	-
142	ERWERB VON BEWEGLICHEN SACHEN	237 960	86 719	86 719	-	-
200	ZAHLUNGEN AN ANDERE BEREICHE	1 296	408	408	-	-
211	RENTEN, UNTERSTUETZUNGEN U. AEHNL.	482	-	-	-	-
212	LAUFENDE ZUSCHUESSE AN SOZIALE U. AEHNL. EINRICHTG.	13	1	1	-	-
213	UEBRIGE LAUFENDE ZUSCHUESSE	289	245	245	-	-
220	VERMOEGENSUEBERTRAGUNGEN AN ANDERE BEREICHE	75	75	75	-	-
230	DARLEHEN AN ANDERE BEREICHE	437	87	87	-	-
240	BETEILIGUNGEN	-	-	-	-	-
299	UNMITTELBARE AUSGABEN	5 668 702	727 375	727 375	-	-
300	ZAHLUNGEN AN VERWALTUNGEN	156 060	1 474	1 474	-	-
310	LAUFENDE ZUWEISUNGEN AN VERWALTUNGEN	152 160	683	683	-	-
320	VERMOEGENSUEBERTRAGUNGEN AN VERWALTUNGEN	3 900	791	791	-	-
330	DARLEHEN AN VERWALTUNGEN	-	-	-	-	-
399	BRUTTO AUSGABEN	5 824 762	728 849	728 849	-	-
430	ABZUEGL. ZAHLUNGEN V. VERWALTUNGEN GLEICHER EBENE	186 339	-	-	-	-
450	GESAMTAUSGABEN (OHNE BESONDERE FINANZ. VORGAENGE)	5 638 423	728 849	728 849	-	-
480	ABZUEGL. ZAHLUNGEN V. VERWALTUNGEN ANDERER EBENE	-	2 449	475	-	1 974
499	NETTO AUSGABEN	5 638 423	726 400	728 374	-	1 974
500	UNMITTELBARE EINNAHMEN	197 863	5 608	5 608	-	-
510	EINNAHMEN AUS WIRTSCHAFTLICHER TAEITIGKEIT	24 422	1 214	1 214	-	-
521	GEBUEHREN, SONSTIGE ENTGELTE, STRAFEN	136 976	937	937	-	-
522	UEBRIGE LAUFENDE EINNAHMEN	24 080	2 691	2 691	-	-
530	LAUFENDE ZUSCHUESSE VON ANDEREN BEREICHEN	5 072	-	-	-	-
610	VERAEUSSERUNG VON SACHVERMOEGEN	6 597	433	433	-	-
620	VERAEUSSERUNG VON BETEILIGUNGEN	-	-	-	-	-
630	UEBRIGE EINNAHMEN	716	333	333	-	-
1012 RECHTSSCHUTZ F 05						
100	UNMITTELBARE AUSGABEN (OHNE ZAHLUNGEN A. AND. BEREICHE)	3 947 662	87 711	87 711	-	-
111	BEAMTENBEZUEGE	2 080 303	55 861	55 861	-	-
112	ANGESTELLTENVERGUETUNGEN	754 251	16 938	16 938	-	-
113	ARBEITERLOEHNE	76 899	2 416	2 416	-	-
114	SONSTIGE PERSONAL AUSGABEN	155 125	1 256	1 256	-	-
121	UNTERHALTUNG VON UNBEWEGLICHEM VERMOEGEN	16 408	409	409	-	-
122	BEWIRTSCHAFTUNG DER GRUNDSTUECKE	84 416	1 298	1 298	-	-
123	MIETEN UND PACHTEN	24 783	1 266	1 266	-	-
124	ZUWEISUNGEN AN ZWECKVERBAENDE USW.	267	-	-	-	-
125	UEBRIGER LAUFENDER SACHAUFWAND	593 876	5 726	5 726	-	-
130	BAUMASSNAHMEN	127 147	2 049	2 049	-	-
141	ERWERB VON UNBEWEGLICHEN SACHEN	2 061	-	-	-	-
142	ERWERB VON BEWEGLICHEN SACHEN	32 126	492	492	-	-
200	ZAHLUNGEN AN ANDERE BEREICHE	42 478	523	523	-	-
211	RENTEN, UNTERSTUETZUNGEN U. AEHNL.	41 832	1	1	-	-
212	LAUFENDE ZUSCHUESSE AN SOZIALE U. AEHNL. EINRICHTG.	208	107	107	-	-
213	UEBRIGE LAUFENDE ZUSCHUESSE	438	415	415	-	-
220	VERMOEGENSUEBERTRAGUNGEN AN ANDERE BEREICHE	-	-	-	-	-
230	DARLEHEN AN ANDERE BEREICHE	-	-	-	-	-
240	BETEILIGUNGEN	-	-	-	-	-
299	UNMITTELBARE AUSGABEN	3 990 140	88 234	88 234	-	-
300	ZAHLUNGEN AN VERWALTUNGEN	22 365	1 642	1 642	-	-
310	LAUFENDE ZUWEISUNGEN AN VERWALTUNGEN	21 365	642	642	-	-
320	VERMOEGENSUEBERTRAGUNGEN AN VERWALTUNGEN	1 000	1 000	1 000	-	-
330	DARLEHEN AN VERWALTUNGEN	-	-	-	-	-
399	BRUTTO AUSGABEN	4 012 505	89 876	89 876	-	-
430	ABZUEGL. ZAHLUNGEN V. VERWALTUNGEN GLEICHER EBENE	9 010	-	-	-	-
450	GESAMTAUSGABEN (OHNE BESONDERE FINANZ. VORGAENGE)	4 003 495	89 876	89 876	-	-
480	ABZUEGL. ZAHLUNGEN V. VERWALTUNGEN ANDERER EBENE	-	-	-	-	-
499	NETTO AUSGABEN	4 003 495	89 876	89 876	-	-
500	UNMITTELBARE EINNAHMEN	1 535 038	6 742	6 742	-	-
510	EINNAHMEN AUS WIRTSCHAFTLICHER TAEITIGKEIT	159 314	42	42	-	-
521	GEBUEHREN, SONSTIGE ENTGELTE, STRAFEN	1 359 793	6 567	6 567	-	-
522	UEBRIGE LAUFENDE EINNAHMEN	12 701	128	128	-	-
530	LAUFENDE ZUSCHUESSE VON ANDEREN BEREICHEN	2 212	-	-	-	-
610	VERAEUSSERUNG VON SACHVERMOEGEN	1 011	5	5	-	-
620	VERAEUSSERUNG VON BETEILIGUNGEN	-	-	-	-	-
630	UEBRIGE EINNAHMEN	7	-	-	-	-

AUFGABENBEREICHEN UND AUSGEWÄHLTEN AUSGABE-/EINNAHMEARTEN

DM

LAENDER (EINSCHL. STAATSTAATEN)			SCHLESWIG-HOLSTEIN			NIEDERSACHSEN			NORDRH. WESTF.		
ZUSAMMEN	STAAT	GEM. (GV.)	ZUSAMMEN	STAAT	GEM. (GV.)	ZUSAMMEN	STAAT	GEM. (GV.)	ZUSAMMEN	NR.	
6	7	8	9	10	11	12	13	14	15		
POLIZEI/BUNDESGRENZSCHUTZ F 041+042 1011											
4 940 439	4 547 247	393 192	202 641	202 641	-	473 131	473 131	-	1 144 009	100	
3 393 510	3 105 197	288 313	142 469	142 469	-	314 100	314 100	-	784 300	111	
388 369	355 872	32 497	15 649	15 649	-	32 038	32 038	-	69 667	112	
205 104	192 477	12 627	7 109	7 109	-	25 715	25 715	-	36 486	113	
74 612	73 597	1 015	6 373	6 373	-	15 279	15 279	-	7 072	114	
26 822	24 393	2 429	-	-	-	159	159	-	695	121	
68 627	68 627	-	2 503	2 503	-	6 229	6 229	-	19 319	122	
46 571	46 571	-	1 350	1 350	-	4 941	4 941	-	17 738	123	
361	198	163	-	-	-	1	1	-	100	124	
417 605	373 184	44 421	18 363	18 363	-	37 397	37 397	-	109 072	125	
150 925	147 972	2 953	4 228	4 228	-	18 752	18 752	-	47 422	130	
16 692	16 197	495	-	-	-	-	-	-	2 619	141	
151 241	142 962	8 279	4 597	4 597	-	18 520	18 520	-	49 519	142	
888	888	-	2	2	-	296	296	-	24	200	
482	482	-	2	2	-	296	296	-	24	211	
12	12	-	-	-	-	-	-	-	-	212	
44	44	-	-	-	-	-	-	-	-	213	
-	-	-	-	-	-	-	-	-	-	220	
350	350	-	-	-	-	-	-	-	-	230	
-	-	-	-	-	-	-	-	-	-	240	
4 941 327	4 548 135	393 192	202 643	202 643	-	473 427	473 427	-	1 144 033	299	
154 586	151 786	2 800	172	172	-	455	455	-	107	300	
151 477	148 677	2 800	172	172	-	455	455	-	107	310	
3 109	3 109	-	-	-	-	-	-	-	-	320	
-	-	-	-	-	-	-	-	-	-	330	
5 095 913	4 699 921	395 992	202 815	202 815	-	473 882	473 882	-	1 144 140	399	
182 624	3 321	10	-	-	-	3 544	-	-	6	430	
4 913 289	4 696 600	395 982	202 815	202 815	-	473 882	473 882	-	1 144 134	450	
1 266	7 309	173 250	-	-	-	129	3 673	-	2 516	480	
4 912 023	4 689 291	222 732	202 815	202 815	-	470 209	470 209	-	1 141 618	499	
192 255	176 671	15 584	5 757	5 757	-	11 592	11 592	-	43 930	500	
23 208	22 506	702	1 557	1 557	-	1 256	1 256	-	7 606	510	
136 039	125 956	10 083	3 834	3 834	-	7 749	7 749	-	28 642	521	
21 389	16 595	4 794	202	202	-	1 649	1 649	-	5 760	522	
5 072	5 071	1	7	7	-	148	148	-	-	530	
6 164	6 164	-	157	157	-	790	790	-	1 913	610	
-	-	-	-	-	-	-	-	-	-	620	
383	379	4	-	-	-	-	-	-	9	630	
RECHTSSCHUTZ F 05 1012											
3 859 951	3 859 951	-	156 239	156 239	-	388 828	388 828	-	1 079 600	100	
2 024 442	2 024 442	-	81 166	81 166	-	191 482	191 482	-	527 484	111	
737 313	737 313	-	30 565	30 565	-	87 782	87 782	-	222 344	112	
74 483	74 483	-	3 699	3 699	-	9 383	9 383	-	20 649	113	
153 869	153 869	-	7 043	7 043	-	23 151	23 151	-	43 382	114	
15 999	15 999	-	-	-	-	207	207	-	506	121	
83 118	83 118	-	2 297	2 297	-	10 246	10 246	-	22 401	122	
23 517	23 517	-	915	915	-	1 814	1 814	-	8 054	123	
267	267	-	-	-	-	66	66	-	39	124	
588 150	588 150	-	26 077	26 077	-	57 168	57 168	-	188 293	125	
125 098	125 098	-	3 520	3 520	-	5 182	5 182	-	37 105	130	
2 061	2 061	-	-	-	-	-	-	-	-	141	
31 634	31 634	-	957	957	-	2 347	2 347	-	9 343	142	
41 555	41 555	-	2 385	2 385	-	3 794	3 794	-	9 452	200	
41 831	41 831	-	2 383	2 383	-	3 794	3 794	-	9 431	211	
101	101	-	2	2	-	-	-	-	-	212	
23	23	-	-	-	-	-	-	-	21	213	
-	-	-	-	-	-	-	-	-	-	220	
-	-	-	-	-	-	-	-	-	-	230	
-	-	-	-	-	-	-	-	-	-	240	
3 901 906	3 901 906	-	158 624	158 624	-	392 622	392 622	-	1 089 052	299	
20 723	20 723	-	1 807	1 807	-	665	665	-	818	300	
20 723	20 723	-	1 807	1 807	-	665	665	-	818	310	
-	-	-	-	-	-	-	-	-	-	320	
-	-	-	-	-	-	-	-	-	-	330	
3 922 629	3 922 629	-	160 431	160 431	-	393 287	393 287	-	1 089 870	399	
5 970	5 770	-	-	-	-	200	-	-	-	430	
3 916 659	3 916 859	-	160 431	160 431	-	393 087	393 287	-	1 089 870	450	
3 040	3 240	-	257	257	-	1 386	1 586	-	381	480	
3 913 619	3 913 619	-	160 174	160 174	-	391 701	391 701	-	1 089 489	499	
1 528 296	1 528 296	-	61 395	61 395	-	146 599	146 599	-	423 052	500	
159 272	159 272	-	4 461	4 461	-	3 091	3 091	-	63 202	510	
1 353 226	1 353 226	-	56 858	56 858	-	135 857	135 857	-	358 101	521	
12 573	12 573	-	68	68	-	7 447	7 447	-	1 696	522	
2 212	2 212	-	2	2	-	195	195	-	-	530	
1 006	1 006	-	6	6	-	8	8	-	53	610	
-	-	-	-	-	-	-	-	-	-	620	
7	7	-	-	-	-	1	1	-	-	630	

NR.	NORDRHEIN-WESTFALEN		ZUSAMMEN	HESSEN		ZUSAMMEN	RHEINLAND-PFALZ		ZUSAMMEN	BADEN-WÜRTTEMBERG	
	STAAT 16	GEM. (GV.) 17		STAAT 19	GEM. (GV.) 20		STAAT 22	GEM. (GV.) 23		STAAT 25	GEM. (GV.) 26
1011 POLIZEI/BUNDESGRENZSCHUTZ F 041+042											
100	1 144 009	-	463 313	293 756	169 557	245 698	244 677	1 021	558 732	555 348	3 384
111	784 300	-	290 251	177 110	113 141	164 727	164 602	125	372 662	371 717	945
112	69 667	-	45 348	25 174	20 174	22 423	21 776	647	46 983	45 947	1 036
113	36 486	-	26 661	18 233	8 428	9 794	9 779	15	24 324	24 311	13
114	7 072	-	3 893	3 090	803	2 261	2 260	1	12 307	12 299	8
121	695	-	3 463	2 081	1 382	-	-	-	24	-	24
1.2	19 319	-	3 812	3 812	-	3 535	3 535	-	7 215	7 215	-
123	17 738	-	3 208	3 208	-	1 748	1 748	-	5 804	5 804	-
124	100	-	11	1	10	5	-	5	4	1	3
125	109 072	-	45 484	27 834	17 650	20 057	19 832	225	52 551	51 248	1 303
130	47 422	-	18 834	16 734	2 100	10 734	10 734	-	20 205	20 154	51
141	2 619	-	7 209	6 822	387	-	-	-	-	-	-
142	49 519	-	15 139	9 657	5 482	10 414	10 411	3	16 653	16 652	1
200	24	-	369	369	-	-	-	-	-	-	-
211	24	-	19	19	-	-	-	-	-	-	-
212	-	-	-	-	-	-	-	-	-	-	-
213	-	-	-	-	-	-	-	-	-	-	-
220	-	-	-	-	-	-	-	-	-	-	-
230	-	-	350	350	-	-	-	-	-	-	-
240	-	-	-	-	-	-	-	-	-	-	-
299	1 144 033	-	463 682	294 125	169 557	245 698	244 677	1 021	558 732	555 348	3 384
300	107	-	72 303	70 088	2 215	482	482	-	436	416	20
310	107	-	69 523	67 308	2 215	153	153	-	436	416	20
320	-	-	2 780	2 780	-	329	329	-	-	-	-
330	-	-	-	-	-	-	-	-	-	-	-
399	1 144 140	-	535 985	364 213	171 772	246 180	245 159	1 021	559 168	555 764	3 404
430	-	-	70 916	-	9	1	-	1	2 419	-	-
450	1 144 140	-	405 069	364 213	171 763	246 179	245 159	1 020	556 749	555 764	3 404
480	2 522	-	697	3 168	68 436	13	13	-	-	-	2 419
499	1 141 618	-	464 372	361 045	103 327	246 166	245 146	1 020	556 749	555 764	985
500	43 930	-	15 585	6 471	9 114	12 415	12 265	150	17 818	16 072	1 746
510	7 606	-	1 725	1 505	220	346	346	-	2 170	2 123	47
521	28 642	-	11 212	3 143	8 069	10 213	10 064	149	10 865	9 449	1 416
522	5 760	-	2 147	1 322	825	1 671	1 670	1	2 015	1 733	282
530	-	-	-	-	-	-	-	-	2 768	2 767	1
610	1 913	-	323	323	-	141	141	-	-	-	-
620	-	-	-	-	-	-	-	-	-	-	-
630	9	-	178	178	-	44	44	-	-	-	-
1012 RECHTSSCHUTZ F 05											
100	1 079 600	-	362 291	362 291	-	228 150	228 150	-	487 652	487 652	-
111	527 484	-	190 545	190 545	-	112 481	112 481	-	257 822	257 822	-
112	222 344	-	74 929	74 929	-	40 975	40 975	-	98 593	98 593	-
113	20 649	-	5 257	5 257	-	4 115	4 115	-	9 249	9 249	-
114	43 382	-	17 488	17 488	-	4 829	4 829	-	19 487	19 487	-
121	506	-	5 323	5 323	-	-	-	-	-	-	-
122	22 401	-	7 347	7 847	-	4 789	4 789	-	7 972	7 972	-
123	8 054	-	1 705	1 705	-	552	552	-	3 318	3 318	-
124	39	-	-	-	-	21	21	-	8	8	-
125	188 293	-	47 775	47 775	-	36 256	36 256	-	69 448	69 448	-
130	37 105	-	6 323	6 323	-	22 498	22 498	-	14 799	14 799	-
141	-	-	2 061	2 061	-	-	-	-	-	-	-
142	9 343	-	3 038	3 038	-	1 634	1 634	-	6 956	6 956	-
200	9 452	-	4 445	4 445	-	1 315	1 315	-	6 560	6 560	-
211	9 431	-	4 445	4 445	-	1 315	1 315	-	6 470	6 470	-
212	-	-	-	-	-	-	-	-	90	90	-
213	21	-	-	-	-	-	-	-	-	-	-
220	-	-	-	-	-	-	-	-	-	-	-
230	-	-	-	-	-	-	-	-	-	-	-
240	-	-	-	-	-	-	-	-	-	-	-
299	1 089 052	-	366 736	366 736	-	229 465	229 465	-	494 212	494 212	-
300	818	-	545	545	-	650	650	-	5 077	5 077	-
310	818	-	545	545	-	650	650	-	5 077	5 077	-
320	-	-	-	-	-	-	-	-	-	-	-
330	-	-	-	-	-	-	-	-	-	-	-
399	1 089 870	-	367 281	367 281	-	230 115	230 115	-	499 289	499 289	-
430	-	-	-	-	-	-	-	-	-	-	-
450	1 089 870	-	367 281	367 281	-	230 115	230 115	-	499 289	499 289	-
480	381	-	282	282	-	104	104	-	2 970	2 970	-
499	1 089 489	-	366 999	366 999	-	230 011	230 011	-	496 319	496 319	-
500	423 052	-	137 829	137 829	-	79 385	79 385	-	268 190	268 190	-
510	63 202	-	13 320	13 320	-	11 403	11 403	-	16 643	16 643	-
521	358 101	-	123 980	123 980	-	67 611	67 611	-	250 393	250 393	-
522	1 696	-	417	417	-	363	363	-	597	597	-
530	-	-	103	103	-	-	-	-	555	555	-
610	53	-	7	7	-	8	8	-	2	2	-
620	-	-	-	-	-	-	-	-	-	-	-
630	-	-	2	2	-	-	-	-	-	-	-

AUFGABENBEREICHEN UND AUSGEWAHLTEN AUSGABE-/EINNAHMEARTEN

DM

ZUSAMMEN 27	BAYERN STAAT 28	GEM. (GV.) 29	ZUSAMMEN 30	SAARLAND STAAT 31	GEM. (GV.) 32	STADTST. ZUSAMMEN 33	HAMBURG 34	BREMEN 35	BERLIN (WEST) 36		
POLIZEI/BUNDESGRENZSCHUTZ F 041+042 1011											
820 050	600 820	219 230	89 483	89 483	-	943 382	283 011	98 146	562 225		100
605 416	431 314	174 102	70 421	70 421	-	649 164	200 469	73 233	375 462		111
50 045	39 405	10 640	2 213	2 213	-	104 003	23 335	4 593	76 075		112
28 108	23 937	4 171	4 907	4 907	-	42 000	10 480	3 589	27 931		113
6 851	6 648	203	172	172	-	20 404	13 727	2 155	4 522		114
5 153	4 130	1 023	546	546	-	16 782	1 816	404	14 562		121
7 762	7 762	-	1 174	1 174	-	17 078	3 782	1 011	12 285		122
5 092	5 092	-	793	793	-	5 897	668	112	5 117		123
154	9	145	1	1	-	85	40	1	44		124
75 310	50 067	25 243	6 691	6 691	-	52 680	19 905	6 625	26 150		125
12 999	12 197	802	632	632	-	17 119	5 857	3 317	7 945		130
108	-	108	-	-	-	6 756	2	-	6 754		141
23 052	20 259	2 793	1 933	1 933	-	11 414	2 930	3 106	5 378		142
20	20	-	-	-	-	177	31	3	143		200
20	20	-	-	-	-	121	22	-	99		211
-	-	-	-	-	-	12	9	3	-		212
-	-	-	-	-	-	44	-	-	44		213
-	-	-	-	-	-	-	-	-	-		220
-	-	-	-	-	-	-	-	-	-		230
-	-	-	-	-	-	-	-	-	-		240
820 070	600 840	219 230	89 483	89 483	-	943 559	283 042	98 149	562 368		299
79 787	79 222	565	53	53	-	791	240	122	429		300
79 787	79 222	565	53	53	-	791	240	122	429		310
-	-	-	-	-	-	-	-	-	-		320
-	-	-	-	-	-	-	-	-	-		330
899 857	680 062	219 795	89 536	89 536	-	944 350	283 282	98 271	562 797		399
102 417	-	-	-	-	-	-	-	-	-		430
797 440	680 062	219 795	89 536	89 536	-	944 350	283 282	98 271	562 797		450
91	113	102 395	315	315	-	826	518	9	299		480
797 349	679 949	117 400	89 221	89 221	-	943 524	282 764	98 262	562 498		499
44 807	40 233	4 574	2 060	2 060	-	38 291	8 359	3 041	26 891		500
4 808	4 373	435	632	632	-	3 108	337	570	2 201		510
34 889	34 440	449	1 055	1 055	-	27 580	3 105	1 975	22 500		521
5 106	1 420	3 686	287	287	-	2 552	319	436	1 797		522
-	-	-	47	47	-	2 102	2 009	-	93		530
-	-	-	39	39	-	2 801	2 589	60	152		610
-	-	-	-	-	-	-	-	-	-		620
4	-	4	-	-	-	148	-	-	148		630
RECHTSSCHUTZ F 05 1012											
603 313	603 313	-	67 354	67 354	-	496 524	191 301	63 152	232 071		100
349 869	349 869	-	37 179	37 179	-	276 414	104 790	33 395	138 229		111
86 810	86 810	-	10 980	10 980	-	84 335	34 719	11 039	38 577		112
10 836	10 836	-	1 388	1 388	-	9 907	3 006	1 662	5 239		113
20 106	20 106	-	2 292	2 292	-	16 091	10 685	2 552	3 354		114
5 589	5 589	-	600	600	-	3 774	3 257	510	7		121
14 738	14 738	-	1 477	1 477	-	11 351	4 064	1 607	5 680		122
5 338	5 338	-	66	66	-	1 755	856	338	561		123
114	114	-	1	1	-	18	5	-	13		124
80 339	80 339	-	9 372	9 372	-	73 422	29 171	7 952	36 299		125
24 433	24 433	-	3 623	3 623	-	7 615	191	4 018	3 406		130
-	-	-	-	-	-	-	-	-	-		141
5 141	5 141	-	376	376	-	1 842	557	579	706		142
8 748	8 748	-	867	867	-	4 389	2 117	537	1 735		200
8 748	8 748	-	867	867	-	4 378	2 117	528	1 733		211
-	-	-	-	-	-	9	-	9	-		212
-	-	-	-	-	-	2	-	-	2		213
-	-	-	-	-	-	-	-	-	-		220
-	-	-	-	-	-	-	-	-	-		230
-	-	-	-	-	-	-	-	-	-		240
612 061	612 061	-	68 221	68 221	-	490 913	193 418	63 689	233 806		299
10 791	10 791	-	64	64	-	306	84	83	139		300
10 791	10 791	-	64	64	-	306	84	83	139		310
-	-	-	-	-	-	-	-	-	-		320
-	-	-	-	-	-	-	-	-	-		330
622 852	622 852	-	68 285	68 285	-	491 219	193 502	63 772	233 945		399
-	-	-	-	-	-	-	-	-	-		430
622 852	622 852	-	68 285	68 285	-	491 219	193 502	63 772	233 945		450
1 325	1 325	-	-	-	-	2 105	1 322	73	710		480
621 527	621 527	-	68 285	68 285	-	489 114	192 180	63 699	233 235		499
247 793	247 793	-	20 077	20 077	-	143 976	64 829	21 796	57 351		500
30 843	30 843	-	2 566	2 566	-	13 743	8 597	2 098	3 048		510
214 594	214 594	-	17 460	17 460	-	128 372	54 763	19 583	54 026		521
1 251	1 251	-	46	46	-	688	298	113	277		522
1 105	1 105	-	-	-	-	252	250	2	-		530
-	-	-	1	1	-	921	921	-	-		610
-	-	-	-	-	-	-	-	-	-		620
-	-	-	4	4	-	-	-	-	-		630

NR.	ART DER AUSGABEN / EINNAHMEN	INSGESAMT 1	BUND, LAF, ERP ZUSAMMEN 2	BUND 3	LASTENAUS- GLEICHF. 4	ERP-SOND. VERMOEGEN 5
1013 ORDENTLICHE GERICHTE U. STAATSANWALTSCHAFTEN F 052						
100	UNMITTELBARE AUSGABEN (OHNE ZAHLUNGEN A. AND. BEREICHE)	2 863 277	46 480	46 480	-	-
111	BEAMTENBEZUEGE	1 560 666	30 905	30 905	-	-
112	ANGESTELLTENVERGUETUNGEN	571 729	9 668	9 668	-	-
113	ARBEITERLOEHNE	62 159	929	929	-	-
114	SONSTIGE PERSONALAUSGABEN	133 083	621	621	-	-
121	UNTERHALTUNG VON UNBEWEGLICHEM VERMOEGEN	8 198	106	106	-	-
122	BEWIRTSCHAFTUNG DER GRUNDSTUECKE	41 109	571	571	-	-
123	MIETEN UND PACHTEN	18 362	1 154	1 154	-	-
124	ZUWEISUNGEN AN ZWECKVERBAENDE USW.	25	-	-	-	-
125	UEBRIGER LAUFENDER SACHAUFWAND	389 754	2 396	2 396	-	-
130	BAUMASSNAHMEN	57 764	56	56	-	-
141	ERWERB VON UNBEWEGLICHEN SACHEN	2 061	-	-	-	-
142	ERWERB VON BEWEGLICHEN SACHEN	18 367	74	74	-	-
200	ZAHLUNGEN AN ANDERE BEREICHE	15 802	1	1	-	-
211	RENTEN, UNTERSTUETZUNGEN U. AEHNL.	15 781	1	1	-	-
212	LAUFENDE ZUSCHUESSE AN SOZIALE U. AEHNL. EINRICHTG.	-	-	-	-	-
213	UEBRIGE LAUFENDE ZUSCHUESSE	21	-	-	-	-
220	VERMOEGENSUEBERTRAGUNGEN AN ANDERE BEREICHE	-	-	-	-	-
230	DARLEHEN AN ANDERE BEREICHE	-	-	-	-	-
240	BETEILIGUNGEN	-	-	-	-	-
299	UNMITTELBARE AUSGABEN	2 879 079	46 481	46 481	-	-
300	ZAHLUNGEN AN VERWALTUNGEN	8 397	-	-	-	-
310	LAUFENDE ZUWEISUNGEN AN VERWALTUNGEN	8 397	-	-	-	-
320	VERMOEGENSUEBERTRAGUNGEN AN VERWALTUNGEN	-	-	-	-	-
330	DARLEHEN AN VERWALTUNGEN	-	-	-	-	-
399	BRUTTOAUSGABEN	2 887 470	46 481	46 481	-	-
430	ABZUEGL. ZAHLUNGEN V. VERWALTUNGEN GLEICHER EBENE	6 121	-	-	-	-
450	GESAMTAUSGABEN (OHNE BESONDERE FINANZ. VORGAENGE)	2 881 355	46 481	46 481	-	-
480	ABZUEGL. ZAHLUNGEN V. VERWALTUNGEN ANDERER EBENE	-	-	-	-	-
499	NETTOAUSGABEN	2 881 355	46 481	46 481	-	-
500	UNMITTELBARE EINNAHMEN	1 345 185	4 793	4 793	-	-
510	EINNAHMEN AUS WIRTSCHAFTLICHER TAEITIGKEIT	2 826	12	12	-	-
521	GEBUEHREN, SONSTIGE ENTGELTE, STRAFEN	1 338 416	4 698	4 698	-	-
522	UEBRIGE LAUFENDE EINNAHMEN	3 696	82	82	-	-
530	LAUFENDE ZUSCHUESSE VON ANDEREN BEREICHEN	213	-	-	-	-
610	VERAEUSSERUNG VON SACHVERMOEGEN	28	-	-	-	-
620	VERAEUSSERUNG VON BETEILIGUNGEN	-	1	1	-	-
630	UEBRIGE EINNAHMEN	6	-	-	-	-
1014 STRAFVOLLZUGSANSTALTEN F 056						
100	UNMITTELBARE AUSGABEN (OHNE ZAHLUNGEN A. AND. BEREICHE)	735 317	-	-	-	-
111	BEAMTENBEZUEGE	346 443	-	-	-	-
112	ANGESTELLTENVERGUETUNGEN	92 015	-	-	-	-
113	ARBEITERLOEHNE	6 611	-	-	-	-
114	SONSTIGE PERSONALAUSGABEN	12 567	-	-	-	-
121	UNTERHALTUNG VON UNBEWEGLICHEM VERMOEGEN	7 247	-	-	-	-
122	BEWIRTSCHAFTUNG DER GRUNDSTUECKE	38 141	-	-	-	-
123	MIETEN UND PACHTEN	693	-	-	-	-
124	ZUWEISUNGEN AN ZWECKVERBAENDE USW.	19	-	-	-	-
125	UEBRIGER LAUFENDER SACHAUFWAND	154 061	-	-	-	-
130	BAUMASSNAHMEN	66 080	-	-	-	-
141	ERWERB VON UNBEWEGLICHEN SACHEN	-	-	-	-	-
142	ERWERB VON BEWEGLICHEN SACHEN	11 440	-	-	-	-
200	ZAHLUNGEN AN ANDERE BEREICHE	26 122	-	-	-	-
211	RENTEN, UNTERSTUETZUNGEN U. AEHNL.	26 030	-	-	-	-
212	LAUFENDE ZUSCHUESSE AN SOZIALE U. AEHNL. EINRICHTG.	90	-	-	-	-
213	UEBRIGE LAUFENDE ZUSCHUESSE	2	-	-	-	-
220	VERMOEGENSUEBERTRAGUNGEN AN ANDERE BEREICHE	-	-	-	-	-
230	DARLEHEN AN ANDERE BEREICHE	-	-	-	-	-
240	BETEILIGUNGEN	-	-	-	-	-
299	UNMITTELBARE AUSGABEN	761 439	-	-	-	-
300	ZAHLUNGEN AN VERWALTUNGEN	10 775	-	-	-	-
310	LAUFENDE ZUWEISUNGEN AN VERWALTUNGEN	10 775	-	-	-	-
320	VERMOEGENSUEBERTRAGUNGEN AN VERWALTUNGEN	-	-	-	-	-
330	DARLEHEN AN VERWALTUNGEN	-	-	-	-	-
399	BRUTTOAUSGABEN	772 214	-	-	-	-
430	ABZUEGL. ZAHLUNGEN V. VERWALTUNGEN GLEICHER EBENE	1 204	-	-	-	-
450	GESAMTAUSGABEN (OHNE BESONDERE FINANZ. VORGAENGE)	771 010	-	-	-	-
480	ABZUEGL. ZAHLUNGEN V. VERWALTUNGEN ANDERER EBENE	-	-	-	-	-
499	NETTOAUSGABEN	771 010	-	-	-	-
500	UNMITTELBARE EINNAHMEN	166 521	-	-	-	-
510	EINNAHMEN AUS WIRTSCHAFTLICHER TAEITIGKEIT	156 286	-	-	-	-
521	GEBUEHREN, SONSTIGE ENTGELTE, STRAFEN	196	-	-	-	-
522	UEBRIGE LAUFENDE EINNAHMEN	8 730	-	-	-	-
530	LAUFENDE ZUSCHUESSE VON ANDEREN BEREICHEN	342	-	-	-	-
610	VERAEUSSERUNG VON SACHVERMOEGEN	967	-	-	-	-
620	VERAEUSSERUNG VON BETEILIGUNGEN	-	-	-	-	-
630	UEBRIGE EINNAHMEN	-	-	-	-	-

AUFGABENBEREICHEN UND AUSGEWÄHLTEN AUSGABE-/EINNAHMEARTEN

DM

LAENDER (EINSCHL. STADTSTAATEN)			SCHLESWIG-HOLSTEIN			NIEDERSACHSEN			NORDRH. WESTF.	
ZUSAMMEN	STAAT	GEM. (GV.)	ZUSAMMEN	STAAT	GEM. (GV.)	ZUSAMMEN	STAAT	GEM. (GV.)	ZUSAMMEN	NR.
6	7	8	9	10	11	12	13	14	15	
ORDENTLICHE GERICHTE U. STAATSANWALTSSCHAFTEN F 052 1013										
2 816 797	2 816 797	-	123 776	123 776	-	293 085	293 085	-	782 846	100
1 529 761	1 529 761	-	65 356	65 356	-	146 895	146 895	-	401 328	111
562 061	562 061	-	24 155	24 155	-	67 419	67 419	-	166 690	112
61 230	61 230	-	3 503	3 503	-	7 342	7 342	-	18 183	113
132 462	132 462	-	6 491	6 491	-	19 996	19 996	-	37 662	114
8 092	8 092	-	-	-	-	52	52	-	286	121
40 538	40 538	-	1 431	1 431	-	5 276	5 276	-	11 196	122
17 208	17 208	-	799	799	-	1 336	1 336	-	6 280	123
25	25	-	-	-	-	-	-	-	23	124
387 358	387 358	-	18 030	18 030	-	39 551	39 551	-	114 130	125
57 708	57 708	-	3 133	3 133	-	4 098	4 098	-	21 235	130
2 061	2 061	-	-	-	-	-	-	-	-	141
18 293	18 293	-	878	878	-	1 120	1 120	-	5 833	142
15 801	15 801	-	1 378	1 378	-	2 840	2 840	-	49	200
15 780	15 780	-	1 378	1 378	-	2 840	2 840	-	28	211
-	-	-	-	-	-	-	-	-	-	212
21	21	-	-	-	-	-	-	-	21	213
-	-	-	-	-	-	-	-	-	-	220
-	-	-	-	-	-	-	-	-	-	230
-	-	-	-	-	-	-	-	-	-	240
2 832 598	2 832 598	-	125 154	125 154	-	295 925	295 925	-	782 895	299
8 397	8 397	-	477	477	-	331	331	-	818	300
8 397	8 397	-	477	477	-	331	331	-	818	310
-	-	-	-	-	-	-	-	-	-	320
-	-	-	-	-	-	-	-	-	-	330
2 840 995	2 840 995	-	125 631	125 631	-	296 256	296 256	-	783 713	399
3 808	3 608	-	-	-	-	200	-	-	-	430
2 837 167	2 837 387	-	125 631	125 631	-	296 056	296 256	-	733 713	450
2 313	2 513	-	257	257	-	292	492	-	111	480
2 834 874	2 834 874	-	125 374	125 374	-	295 764	295 764	-	783 602	499
1 340 392	1 340 392	-	56 302	56 302	-	134 926	134 926	-	333 736	500
2 814	2 814	-	204	204	-	505	505	-	736	510
1 333 718	1 333 718	-	56 044	56 044	-	133 901	133 901	-	351 954	521
3 614	3 614	-	50	50	-	323	323	-	994	522
213	213	-	-	-	-	194	194	-	-	530
27	27	-	4	4	-	3	3	-	12	610
-	-	-	-	-	-	-	-	-	-	620
6	6	-	-	-	-	-	-	-	-	630
STRAFVOLLZUGSANSTALTEN F 056 1014										
735 317	735 317	-	21 915	21 915	-	62 446	62 446	-	216 457	100
346 443	346 443	-	9 858	9 858	-	29 115	29 115	-	92 605	111
92 015	92 015	-	3 823	3 823	-	11 006	11 006	-	32 471	112
6 611	6 611	-	134	134	-	961	961	-	998	113
12 567	12 567	-	174	174	-	1 757	1 757	-	3 509	114
7 247	7 247	-	-	-	-	149	149	-	203	121
38 141	38 141	-	825	825	-	4 549	4 549	-	9 599	122
693	693	-	34	34	-	19	19	-	581	123
19	19	-	-	-	-	-	-	-	16	124
154 061	154 061	-	6 607	6 607	-	12 725	12 725	-	57 526	125
66 080	66 080	-	387	387	-	1 084	1 084	-	15 814	130
-	-	-	-	-	-	-	-	-	-	141
11 440	11 440	-	73	73	-	1 081	1 081	-	3 135	142
26 122	26 122	-	1 005	1 005	-	953	953	-	9 403	200
26 030	26 030	-	1 005	1 005	-	953	953	-	9 403	211
90	90	-	-	-	-	-	-	-	-	212
2	2	-	-	-	-	-	-	-	-	213
-	-	-	-	-	-	-	-	-	-	220
-	-	-	-	-	-	-	-	-	-	230
-	-	-	-	-	-	-	-	-	-	240
761 439	761 439	-	22 920	22 920	-	63 399	63 399	-	225 860	299
10 775	10 775	-	16	16	-	141	141	-	-	300
10 775	10 775	-	16	16	-	141	141	-	-	310
-	-	-	-	-	-	-	-	-	-	320
-	-	-	-	-	-	-	-	-	-	330
772 214	772 214	-	22 936	22 936	-	63 540	63 540	-	225 860	399
678	678	-	-	-	-	-	-	-	-	430
771 536	771 536	-	22 936	22 936	-	63 540	63 540	-	225 860	450
526	526	-	-	-	-	-	-	-	263	480
771 010	771 010	-	22 936	22 936	-	63 540	63 540	-	225 597	499
166 521	166 521	-	4 235	4 235	-	9 679	9 679	-	63 079	500
156 286	156 286	-	4 220	4 220	-	2 564	2 564	-	62 441	510
196	196	-	-	-	-	-	-	-	1	521
8 730	8 730	-	11	11	-	7 114	7 114	-	598	522
342	342	-	2	2	-	-	-	-	-	530
967	967	-	2	2	-	1	1	-	39	610
-	-	-	-	-	-	-	-	-	-	620
-	-	-	-	-	-	-	-	-	-	630

NR.	NORDRHEIN-WESTFALEN		ZUSAMMEN	HESSEN		GEM. (GV.)	ZUSAMMEN	RHEINLAND-PFALZ		GEM. (GV.)	ZUSAMMEN	BADEN-WÜRTTEMBERG		GEM. (GV.)
	STAAT 16	GEM. (GV.) 17		STAAT 19	STAAT 22			STAAT 25						
1013 ORDENTLICHE GERICHTE U. STAATSANWALTSCHAFTEN F 052														
100	782 846	-	271 606	271 606	-	-	161 790	161 790	-	-	366 088	366 088	-	-
111	401 328	-	151 256	151 256	-	-	86 433	86 433	-	-	199 929	199 929	-	-
112	166 690	-	54 603	54 603	-	-	32 288	32 288	-	-	79 988	79 988	-	-
113	18 183	-	3 979	3 979	-	-	3 754	3 754	-	-	7 257	7 257	-	-
114	37 662	-	14 783	14 783	-	-	3 478	3 478	-	-	17 490	17 490	-	-
121	286	-	2 665	2 665	-	-	-	-	-	-	-	-	-	-
122	11 196	-	3 835	3 835	-	-	2 399	2 399	-	-	3 704	3 704	-	-
123	6 280	-	1 091	1 091	-	-	253	253	-	-	2 263	2 263	-	-
124	23	-	-	-	-	-	1	1	-	-	-	-	-	-
125	114 130	-	33 974	33 974	-	-	27 196	27 196	-	-	46 127	46 127	-	-
130	21 235	-	1 313	1 313	-	-	5 027	5 027	-	-	4 959	4 959	-	-
141	-	-	2 061	2 061	-	-	-	-	-	-	-	-	-	-
142	5 833	-	2 046	2 046	-	-	961	961	-	-	4 371	4 371	-	-
200	49	-	2 196	2 196	-	-	-	-	-	-	3 116	3 116	-	-
211	28	-	2 196	2 196	-	-	-	-	-	-	3 116	3 116	-	-
212	-	-	-	-	-	-	-	-	-	-	-	-	-	-
213	21	-	-	-	-	-	-	-	-	-	-	-	-	-
220	-	-	-	-	-	-	-	-	-	-	-	-	-	-
230	-	-	-	-	-	-	-	-	-	-	-	-	-	-
240	-	-	-	-	-	-	-	-	-	-	-	-	-	-
299	782 895	-	273 802	273 802	-	-	161 790	161 790	-	-	369 204	369 204	-	-
300	818	-	485	485	-	-	325	325	-	-	5 025	5 025	-	-
310	818	-	485	485	-	-	325	325	-	-	5 025	5 025	-	-
320	-	-	-	-	-	-	-	-	-	-	-	-	-	-
330	-	-	-	-	-	-	-	-	-	-	-	-	-	-
399	783 713	-	274 287	274 287	-	-	162 115	162 115	-	-	374 229	374 229	-	-
430	-	-	-	-	-	-	-	-	-	-	-	-	-	-
450	783 713	-	274 287	274 287	-	-	162 115	162 115	-	-	374 229	374 229	-	-
480	111	-	-	-	-	-	-	-	-	-	2 967	2 967	-	-
499	783 602	-	274 287	274 287	-	-	162 115	162 115	-	-	371 262	371 262	-	-
500	353 736	-	121 338	121 338	-	-	66 956	66 956	-	-	249 287	249 287	-	-
510	736	-	207	207	-	-	197	197	-	-	46	46	-	-
521	351 994	-	120 756	120 756	-	-	66 462	66 462	-	-	248 902	248 902	-	-
522	994	-	348	348	-	-	296	296	-	-	338	338	-	-
530	-	-	19	19	-	-	-	-	-	-	-	-	-	-
610	12	-	6	6	-	-	1	1	-	-	1	1	-	-
620	-	-	-	-	-	-	-	-	-	-	-	-	-	-
630	-	-	2	2	-	-	-	-	-	-	-	-	-	-
1014 STRAFVOLLZUGSANSTALTEN F C56														
100	216 457	-	63 432	63 432	-	-	49 841	49 841	-	-	84 151	84 151	-	-
111	92 605	-	25 011	25 011	-	-	17 556	17 556	-	-	39 697	39 697	-	-
112	32 471	-	13 005	13 005	-	-	4 845	4 845	-	-	8 642	8 642	-	-
113	998	-	557	557	-	-	-	-	-	-	913	913	-	-
114	3 509	-	1 833	1 833	-	-	843	843	-	-	1 199	1 199	-	-
121	203	-	2 493	2 493	-	-	-	-	-	-	-	-	-	-
122	9 599	-	3 760	3 760	-	-	2 178	2 178	-	-	3 795	3 795	-	-
123	581	-	-	-	-	-	3	3	-	-	-	-	-	-
124	16	-	-	-	-	-	1	1	-	-	2	2	-	-
125	57 526	-	10 855	10 855	-	-	6 434	6 434	-	-	17 720	17 720	-	-
130	15 814	-	5 010	5 010	-	-	17 471	17 471	-	-	9 840	9 840	-	-
141	-	-	-	-	-	-	-	-	-	-	-	-	-	-
142	3 135	-	908	908	-	-	510	510	-	-	2 343	2 343	-	-
200	9 403	-	2 231	2 231	-	-	1 315	1 315	-	-	3 444	3 444	-	-
211	9 403	-	2 231	2 231	-	-	1 315	1 315	-	-	3 354	3 354	-	-
212	-	-	-	-	-	-	-	-	-	-	90	90	-	-
213	-	-	-	-	-	-	-	-	-	-	-	-	-	-
220	-	-	-	-	-	-	-	-	-	-	-	-	-	-
230	-	-	-	-	-	-	-	-	-	-	-	-	-	-
240	-	-	-	-	-	-	-	-	-	-	-	-	-	-
299	225 860	-	65 663	65 663	-	-	51 156	51 156	-	-	87 595	87 595	-	-
300	-	-	27	27	-	-	325	325	-	-	52	52	-	-
310	-	-	27	27	-	-	325	325	-	-	52	52	-	-
320	-	-	-	-	-	-	-	-	-	-	-	-	-	-
330	-	-	-	-	-	-	-	-	-	-	-	-	-	-
399	225 860	-	65 690	65 690	-	-	51 481	51 481	-	-	87 647	87 647	-	-
430	-	-	-	-	-	-	-	-	-	-	-	-	-	-
450	225 860	-	65 690	65 690	-	-	51 481	51 481	-	-	87 647	87 647	-	-
480	263	-	282	282	-	-	103	103	-	-	3	3	-	-
499	225 597	-	65 408	65 408	-	-	51 378	51 378	-	-	87 644	87 644	-	-
500	63 079	-	13 250	13 250	-	-	11 269	11 269	-	-	16 851	16 851	-	-
510	62 441	-	13 103	13 103	-	-	11 204	11 204	-	-	16 597	16 597	-	-
521	1	-	-	-	-	-	4	4	-	-	-	-	-	-
522	598	-	64	64	-	-	59	59	-	-	253	253	-	-
530	-	-	83	83	-	-	-	-	-	-	-	-	-	-
610	39	-	-	-	-	-	2	2	-	-	1	1	-	-
620	-	-	-	-	-	-	-	-	-	-	-	-	-	-
630	-	-	-	-	-	-	-	-	-	-	-	-	-	-



AUFGABENBEREICHEN UND AUSGEWAHLTEN AUSGABE-/EINNAHMEARTEN

DM

ZUSAMMEN 27	BAYERN STAAT 28	GEM.(GV.) 29	ZUSAMMEN 30	SAARLAND STAAT 31	GEM.(GV.) 32	STADTST. ZUSAMMEN 33	HAMBURG 34	BREMEN 35	BERLIN (WEST) 36	
ORDENTLICHE GERICHTE U.STAATSANWALTSCHAFTEN F 052 1013										
442 327	442 327	-	46 311	46 311	-	328 968	131 014	42 797	155 157	100
267 205	267 205	-	26 242	26 242	-	185 117	70 104	21 200	93 813	111
65 562	65 562	-	9 299	9 299	-	62 057	26 443	8 750	26 864	112
8 482	8 482	-	1 086	1 086	-	7 644	2 484	1 240	3 920	113
17 340	17 340	-	2 012	2 012	-	13 210	8 878	1 833	2 499	114
2 481	2 481	-	315	315	-	2 293	2 115	178	-	121
7 361	7 361	-	650	650	-	4 686	1 405	761	2 520	122
3 865	3 865	-	63	63	-	1 258	460	241	557	123
-	-	-	1	1	-	-	-	-	-	124
55 583	55 583	-	6 036	6 036	-	46 731	19 068	5 040	22 623	125
11 842	11 842	-	472	472	-	5 629	16	3 385	2 228	130
-	-	-	-	-	-	-	-	-	-	141
2 606	2 606	-	135	135	-	343	41	169	133	142
4 667	4 667	-	382	382	-	1 173	839	-	334	200
4 667	4 667	-	382	382	-	1 173	839	-	334	211
-	-	-	-	-	-	-	-	-	-	212
-	-	-	-	-	-	-	-	-	-	213
-	-	-	-	-	-	-	-	-	-	220
-	-	-	-	-	-	-	-	-	-	230
-	-	-	-	-	-	-	-	-	-	240
446 994	446 994	-	46 693	46 693	-	330 141	131 853	42 797	155 491	299
601	601	-	53	53	-	282	84	83	115	300
601	601	-	53	53	-	282	84	83	115	310
-	-	-	-	-	-	-	-	-	-	320
-	-	-	-	-	-	-	-	-	-	330
447 595	447 595	-	46 746	46 746	-	330 423	131 937	42 880	155 606	399
-	-	-	-	-	-	-	-	-	-	430
447 595	447 595	-	46 746	46 746	-	330 423	131 937	42 880	155 606	450
1 093	1 093	-	-	-	-	1 201	542	73	586	480
446 502	446 502	-	46 746	46 746	-	329 222	131 395	42 807	155 020	499
214 030	214 030	-	17 179	17 179	-	125 638	54 451	19 339	52 848	500
607	607	-	56	56	-	256	146	-	110	510
212 606	212 606	-	17 096	17 096	-	125 957	54 110	19 233	52 614	521
817	817	-	23	23	-	425	195	106	124	522
-	-	-	-	-	-	-	-	-	-	530
-	-	-	-	-	-	-	-	-	-	610
-	-	-	-	-	-	-	-	-	-	620
-	-	-	4	4	-	-	-	-	-	630
STRAFVOLLZUGSANSTALTEN F 056 1014										
106 470	106 470	-	13 863	13 863	-	116 742	47 762	15 027	53 953	100
54 911	54 911	-	7 064	7 064	-	70 626	28 571	9 139	32 916	111
8 850	8 850	-	325	325	-	9 048	4 726	486	3 334	112
964	964	-	-	-	-	2 084	522	243	1 319	113
1 538	1 538	-	170	170	-	1 544	1 155	113	276	114
2 784	2 784	-	246	246	-	1 372	1 057	308	7	121
6 296	6 296	-	707	707	-	6 432	2 487	785	3 160	122
12	12	-	3	3	-	41	37	-	4	123
-	-	-	-	-	-	-	-	-	-	124
18 082	18 082	-	1 977	1 977	-	22 135	8 516	2 433	11 186	125
11 375	11 375	-	3 130	3 130	-	1 969	175	616	1 178	130
-	-	-	-	-	-	-	-	-	-	141
1 658	1 658	-	241	241	-	1 491	516	402	573	142
4 081	4 081	-	485	485	-	3 205	1 276	528	1 401	200
4 081	4 081	-	485	485	-	3 203	1 276	528	1 399	211
-	-	-	-	-	-	-	2	-	-	212
-	-	-	-	-	-	-	-	-	2	213
-	-	-	-	-	-	-	-	-	-	220
-	-	-	-	-	-	-	-	-	-	230
-	-	-	-	-	-	-	-	-	-	240
110 551	110 551	-	14 348	14 348	-	119 947	49 038	15 555	55 354	299
10 190	10 190	-	-	-	-	24	-	-	24	300
10 190	10 190	-	-	-	-	24	-	-	24	310
-	-	-	-	-	-	-	-	-	-	320
-	-	-	-	-	-	-	-	-	-	330
120 741	120 741	-	14 348	14 348	-	119 971	49 038	15 555	55 378	399
-	-	-	-	-	-	-	-	-	-	430
120 741	120 741	-	14 348	14 348	-	119 971	49 038	15 555	55 378	450
154	154	-	-	-	-	399	391	-	8	480
120 587	120 587	-	14 348	14 348	-	119 572	48 647	15 555	55 370	499
30 556	30 556	-	2 521	2 521	-	15 081	9 707	2 237	3 137	500
30 173	30 173	-	2 497	2 497	-	13 487	8 451	2 098	2 938	510
1	1	-	-	-	-	190	-	130	60	521
377	377	-	23	23	-	231	85	7	139	522
5	5	-	-	-	-	252	250	2	-	530
-	-	-	1	1	-	921	921	-	-	610
-	-	-	-	-	-	-	-	-	-	620
-	-	-	-	-	-	-	-	-	-	630

NR.	ART DER AUSGABEN / EINNAHMEN	INSGESAMT 1	BUND,LAF,ERP ZUSAMMEN 2	BUND 3	LASTENAUS- GLEICHF. 4	ERP-SOND. VERMOEGEN 5
1015 BILDUNGSWESEN, WISSENSCHAFT, FORSCHUNG, KULTURELLE ANGELEGENH. F 1						
100	UNMITTELBARE AUSGABEN (OHNE ZAHLUNGEN A. AND. BEREICHE)	43 134 873	1 910 971	1 908 360	-	2 611
111	BEAMTENBEZUEGE	14 293 672	55 730	55 730	-	-
112	ANGESTELLTENVERGUETUNGEN	6 260 954	139 153	139 153	-	-
113	ARBEITERLOEHNE	1 952 761	33 072	33 072	-	-
114	SONSTIGE PERSONALAUSGABEN	1 466 241	11 135	11 135	-	-
121	UNTERHALTUNG VON UNBEWEGLICHEM VERMOEGEN	631 104	4 264	4 264	-	-
122	BEWIRTSCHAFTUNG DER GRUNDSTUECKE	588 064	14 933	14 933	-	-
123	MIETEN UND PACHTEN	121 973	4 103	4 103	-	-
124	ZUWEISUNGEN AN ZWECKVERBAENDE USW.	3 819 463	1 458 095	1 455 484	-	2 611
125	UEBRIGER LAUFENDER SACHAUFWAND	4 502 775	109 204	109 204	-	-
130	BAUMASSNAHMEN	7 658 354	45 584	45 584	-	-
141	ERWERB VON UNBEWEGLICHEN SACHEN	377 864	825	825	-	-
142	ERWERB VON BEWEGLICHEN SACHEN	1 461 648	34 873	34 873	-	-
200	ZAHLUNGEN AN ANDERE BEREICHE	5 456 784	1 590 307	1 590 174	-	133
211	RENTEN, UNTERSTUETZUNGEN U. AEHNL.	2 006 213	21 913	21 913	-	-
212	LAUFENDE ZUSCHUESSE AN SOZIALE U. AEHNL. EINRICHTG.	593 408	71 979	71 979	-	-
213	UEBRIGE LAUFENDE ZUSCHUESSE	1 109 079	886 313	886 313	-	-
220	VERMOEGENSUEBERTRAGUNGEN AN ANDERE BEREICHE	1 596 195	609 348	609 348	-	-
230	DARLEHEN AN ANDERE BEREICHE	151 597	754	621	-	133
240	BETEILIGUNGEN	292	-	-	-	-
299	UNMITTELBARE AUSGABEN	48 591 657	3 501 278	3 498 534	-	2 744
300	ZAHLUNGEN AN VERWALTUNGEN	6 558 175	2 875 750	2 875 750	-	-
310	LAUFENDE ZUWEISUNGEN AN VERWALTUNGEN	3 052 067	1 287 002	1 287 002	-	-
320	VERMOEGENSUEBERTRAGUNGEN AN VERWALTUNGEN	3 503 335	1 588 748	1 588 748	-	-
330	DARLEHEN AN VERWALTUNGEN	2 773	-	-	-	-
399	BRUTTOAUSGABEN	55 149 832	6 377 028	6 374 284	-	2 744
430	ABZUEGL. ZAHLUNGEN V. VERWALTUNGEN GLEICHER EBENE	7 154 978	-	-	-	-
450	GESAMTAUSGABEN (OHNE BESONDERE FINANZ. VORGAENGE)	47 994 854	6 377 028	6 374 284	-	2 744
480	ABZUEGL. ZAHLUNGEN V. VERWALTUNGEN ANDERER EBENE	-	20 228	2 328	-	17 900
499	NETTOAUSGABEN	47 994 854	6 356 800	6 371 950	-	15 156-
500	UNMITTELBARE EINNAHMEN	3 144 201	44 827	44 827	-	-
510	EINNAHMEN AUS WIRTSCHAFTLICHER TAEITIGKEIT	722 716	3 332	3 332	-	-
521	GEBUEHREN, SONSTIGE ENTGELTE, STRAFEN	1 385 341	10 185	10 185	-	-
522	UEBRIGE LAUFENDE EINNAHMEN	403 143	10 725	10 725	-	-
530	LAUFENDE ZUSCHUESSE VON ANDEREN BEREICHEN	415 715	5 578	5 578	-	-
610	VERAEUSSERUNG VON SACHVERMOEGEN	111 174	448	448	-	-
620	VERAEUSSERUNG VON BETEILIGUNGEN	181	23	23	-	-
630	UEBRIGE EINNAHMEN	105 931	14 536	14 536	-	-
1016 SCHULWESEN ZUSAMMEN F 12+111+151+154 BIS 159						
100	UNMITTELBARE AUSGABEN (OHNE ZAHLUNGEN A. AND. BEREICHE)	27 256 197	33 597	33 597	-	-
111	BEAMTENBEZUEGE	12 088 938	504	504	-	-
112	ANGESTELLTENVERGUETUNGEN	2 572 005	2 791	2 791	-	-
113	ARBEITERLOEHNE	966 051	348	348	-	-
114	SONSTIGE PERSONALAUSGABEN	724 071	651	651	-	-
121	UNTERHALTUNG VON UNBEWEGLICHEM VERMOEGEN	461 664	49	49	-	-
122	BEWIRTSCHAFTUNG DER GRUNDSTUECKE	107 834	130	130	-	-
123	MIETEN UND PACHTEN	23 703	174	174	-	-
124	ZUWEISUNGEN AN ZWECKVERBAENDE USW.	1 118 418	12 391	12 391	-	-
125	UEBRIGER LAUFENDER SACHAUFWAND	2 610 199	16 460	16 460	-	-
130	BAUMASSNAHMEN	5 650 942	-	-	-	-
141	ERWERB VON UNBEWEGLICHEN SACHEN	304 402	-	-	-	-
142	ERWERB VON BEWEGLICHEN SACHEN	629 970	99	99	-	-
200	ZAHLUNGEN AN ANDERE BEREICHE	1 210 471	44 046	43 913	-	133
211	RENTEN, UNTERSTUETZUNGEN U. AEHNL.	409 944	40	40	-	-
212	LAUFENDE ZUSCHUESSE AN SOZIALE U. AEHNL. EINRICHTG.	310 683	29 567	29 567	-	-
213	UEBRIGE LAUFENDE ZUSCHUESSE	23 230	9 965	9 965	-	-
220	VERMOEGENSUEBERTRAGUNGEN AN ANDERE BEREICHE	328 890	3 720	3 720	-	-
230	DARLEHEN AN ANDERE BEREICHE	137 596	754	621	-	133
240	BETEILIGUNGEN	128	-	-	-	-
299	UNMITTELBARE AUSGABEN	28 468 668	77 643	77 510	-	133
300	ZAHLUNGEN AN VERWALTUNGEN	3 570 459	200 985	200 985	-	-
310	LAUFENDE ZUWEISUNGEN AN VERWALTUNGEN	1 712 847	181 815	181 815	-	-
320	VERMOEGENSUEBERTRAGUNGEN AN VERWALTUNGEN	1 855 113	19 170	19 170	-	-
330	DARLEHEN AN VERWALTUNGEN	2 499	-	-	-	-
399	BRUTTOAUSGABEN	32 039 127	278 628	278 495	-	133
430	ABZUEGL. ZAHLUNGEN V. VERWALTUNGEN GLEICHER EBENE	3 975 161	-	-	-	-
450	GESAMTAUSGABEN (OHNE BESONDERE FINANZ. VORGAENGE)	28 063 966	278 628	278 495	-	133
480	ABZUEGL. ZAHLUNGEN V. VERWALTUNGEN ANDERER EBENE	-	17 292	-	-	17 292
499	NETTOAUSGABEN	28 063 966	261 336	278 495	-	17 159-
500	UNMITTELBARE EINNAHMEN	676 148	2 445	2 445	-	-
510	EINNAHMEN AUS WIRTSCHAFTLICHER TAEITIGKEIT	167 413	13	13	-	-
521	GEBUEHREN, SONSTIGE ENTGELTE, STRAFEN	111 170	-	-	-	-
522	UEBRIGE LAUFENDE EINNAHMEN	201 932	869	869	-	-
530	LAUFENDE ZUSCHUESSE VON ANDEREN BEREICHEN	34 421	-	-	-	-
610	VERAEUSSERUNG VON SACHVERMOEGEN	104 690	-	-	-	-
620	VERAEUSSERUNG VON BETEILIGUNGEN	-	-	-	-	-
630	UEBRIGE EINNAHMEN	56 522	1 563	1 563	-	-

AUFGABENBEREICHEN UND AUSGEWÄHLTEN AUSGABE-/EINNAHMEARTEN

DM

LAENDER (EINSCHL. STAADTSTAATEN)			SCHLESWIG-HOLSTEIN			NIEDERSACHSEN			NORDR.H. WESTF.		
ZUSAMMEN	STAAT	GEM. (GV.)	ZUSAMMEN	STAAT	GEM. (GV.)	ZUSAMMEN	STAAT	GEM. (GV.)	ZUSAMMEN		NR.
6	7	8	9	10	11	12	13	14	15		
BILDUNGSWESEN, WISSENSCHAFT, FORSCHUNG, KULTURELLE ANGELEGENH. F 1 1015											
41 223 902	28 506 666	12 717 236	1 490 453	975 700	514 753	4 546 189	2 937 222	1 608 967	11 388 695	100	
14 237 942	13 847 133	390 809	586 197	581 693	4 504	1 566 590	1 554 135	12 455	3 591 245	111	
6 121 801	4 894 432	1 227 369	240 119	185 062	55 057	726 982	605 379	121 603	1 780 285	112	
1 919 689	936 851	982 838	70 511	23 129	47 382	211 519	76 695	134 824	540 777	113	
1 455 106	1 334 465	120 641	19 479	16 752	2 727	182 475	170 936	11 539	421 594	114	
626 840	153 170	473 670	23 066	5 067	17 999	71 007	3 153	67 854	195 064	121	
573 131	573 131	-	14 813	14 813	-	46 807	46 807	-	136 192	122	
117 870	117 870	-	1 519	1 519	-	5 794	5 794	-	24 850	123	
2 361 368	1 584 262	777 106	90 089	30 922	59 167	287 285	182 062	105 223	793 827	124	
4 393 571	1 836 151	2 557 420	138 263	50 005	88 258	432 425	138 599	293 826	1 358 106	125	
7 612 770	2 346 670	5 266 100	248 866	45 137	203 729	830 899	98 165	732 734	2 007 758	130	
377 039	105 145	271 894	7 707	816	6 891	42 257	3 522	38 735	68 303	141	
1 426 775	777 386	649 389	49 824	20 785	29 039	142 149	51 975	90 174	470 694	142	
3 866 477	3 675 866	190 611	107 176	99 257	7 919	479 859	386 714	93 145	1 008 669	200	
1 984 300	1 984 300	-	60 496	60 496	-	199 190	199 190	-	545 691	211	
521 429	521 429	-	27 179	27 179	-	114	114	-	5 369	212	
222 766	222 766	-	6 373	6 373	-	64 638	64 638	-	37 700	213	
986 847	896 045	90 802	10 847	5 209	5 638	124 108	122 319	1 789	417 458	220	
150 843	51 173	99 670	2 280	-	2 280	91 799	453	91 346	2 451	230	
292	153	139	1	-	1	10	-	10	-	240	
45 090 379	32 182 532	12 907 847	1 597 629	1 074 957	522 672	5 026 048	3 323 936	1 702 112	12 397 364	299	
3 682 425	2 835 946	846 479	235 138	111 026	124 112	337 279	145 537	191 742	815 668	300	
1 765 065	1 023 949	741 116	142 048	46 356	95 692	237 790	72 001	165 789	90 631	310	
1 914 587	1 809 224	105 363	93 090	64 670	28 420	98 815	72 862	25 953	725 637	320	
2 773	2 773	-	-	-	-	674	674	-	-	330	
48 772 804	35 018 478	13 754 326	1 832 767	1 185 983	646 784	5 363 327	3 469 473	1 893 854	13 213 032	399	
3 995 108	28 570	663 890	209 625	-	40 563	455 033	-	250 251	796 375	430	
44 777 696	34 989 908	13 090 436	1 623 142	1 185 983	606 221	4 908 294	3 469 473	1 643 603	12 416 657	450	
3 139 642	3 471 769	2 970 521	80 306	155 721	93 647	322 752	333 375	194 159	1 073 688	480	
41 638 054	31 518 139	10 119 915	1 542 836	1 030 262	512 574	4 595 542	3 136 098	1 445 444	11 342 969	499	
3 099 374	2 234 459	864 915	135 911	85 233	50 678	280 216	161 605	118 611	773 142	500	
719 384	560 069	159 315	9 371	4 297	5 074	24 220	6 313	17 907	403 776	510	
1 375 156	1 113 949	261 207	86 537	64 916	21 621	92 229	75 327	16 902	103 115	521	
392 418	144 671	247 747	14 294	4 089	10 205	51 922	23 290	28 632	87 938	522	
410 137	380 406	29 731	14 045	11 407	2 638	65 120	55 223	9 897	130 450	530	
110 726	3 383	107 343	5 033	68	4 965	12 361	112	12 249	29 739	610	
158	158	-	-	-	-	-	-	-	-	620	
91 395	31 823	59 572	6 631	456	6 175	34 364	1 340	33 024	18 124	630	
SCHULWESEN ZUSAMMEN F 12+111+151+154 BIS 159 1016											
27 224 600	16 214 930	11 009 670	1 110 173	665 461	444 712	3 302 650	1 866 044	1 436 606	7 727 638	101	
12 088 434	11 749 857	338 577	542 455	539 548	2 907	1 352 029	1 343 342	8 687	3 050 807	111	
2 569 214	1 827 801	741 413	107 661	80 249	27 412	437 086	344 330	92 758	899 573	112	
965 703	155 033	810 670	42 108	4 438	37 670	131 672	4 116	127 556	314 161	113	
723 420	677 221	46 199	4 883	4 319	564	110 416	106 949	3 467	244 799	114	
461 615	30 425	431 190	18 161	1 251	16 910	63 978	83	63 895	150 973	121	
107 704	107 704	-	4 043	4 043	-	1 784	1 784	-	12 924	122	
23 529	23 529	-	1 008	1 008	-	848	848	-	3 892	123	
1 106 027	578 187	527 840	57 149	5 893	51 256	101 408	44 599	56 809	417 170	124	
2 593 739	408 071	2 185 668	86 289	10 190	76 099	281 074	15 201	265 873	882 488	125	
5 650 942	549 056	5 101 886	210 197	11 184	199 013	712 765	3 810	708 955	1 502 139	130	
304 402	46 349	258 053	6 297	-	6 297	32 169	296	31 873	39 302	141	
629 871	61 697	568 174	29 922	3 338	26 584	77 419	686	76 733	209 380	142	
1 166 425	984 147	182 278	26 217	18 473	7 744	110 693	18 292	92 401	211 280	200	
409 904	409 904	-	1 663	1 663	-	6 148	6 148	-	188 906	211	
281 116	281 116	-	12 622	12 622	-	82	82	-	5 165	212	
13 265	13 265	-	-	-	-	-	-	-	373	213	
325 170	242 106	83 064	9 665	4 188	5 477	12 860	11 658	1 202	14 744	220	
136 842	37 756	99 086	2 267	-	2 267	91 603	404	91 199	2 092	230	
128	-	128	-	-	-	-	-	-	-	240	
28 391 025	17 199 077	11 191 948	1 136 390	683 934	452 456	3 413 343	1 884 336	1 529 007	7 938 888	299	
3 369 474	2 611 999	757 475	201 295	78 786	122 509	304 282	124 156	180 126	754 679	300	
1 531 032	873 601	657 431	114 708	20 618	94 090	209 603	54 287	155 316	55 935	310	
1 835 943	1 735 899	100 044	86 587	58 168	28 419	94 005	69 195	24 810	698 744	320	
2 499	2 499	-	-	-	-	674	674	-	-	330	
31 760 499	19 811 076	11 949 423	1 337 685	762 720	574 965	3 717 625	2 008 492	1 709 133	8 693 567	399	
3 701 695	1 970	645 170	195 288	-	38 989	426 628	-	246 341	748 439	430	
28 058 804	19 809 106	11 304 253	1 142 397	762 720	535 976	3 290 997	2 008 492	1 462 792	7 945 128	450	
256 174	475 580	2 835 149	15 723	90 848	81 174	13 029	13 305	180 011	108 605	480	
27 802 630	19 333 526	8 469 104	1 126 674	671 872	454 802	3 277 968	1 995 187	1 282 781	7 836 523	499	
673 703	76 882	596 821	44 041	3 406	40 635	102 788	8 129	94 659	146 236	500	
167 400	22 559	144 841	6 232	1 768	4 464	16 653	970	15 683	34 936	510	
111 170	14 581	96 589	16 517	1 288	15 229	5 292	138	5 154	25 530	521	
201 063	22 287	178 776	8 908	332	8 576	29 312	6 783	22 529	47 082	522	
34 421	15 549	18 872	1 602	12	1 590	8 105	213	7 892	3 629	530	
104 690	858	103 832	4 865	-	4 865	12 070	25	12 045	27 857	610	
-	-	-	-	-	-	-	-	-	-	620	
54 959	1 048	53 911	5 917	6	5 911	31 356	-	31 356	7 202	630	

NR.	NORDRHEIN-WESTFALEN		ZUSAMMEN	HESSEN		ZUSAMMEN	RHEINLAND-PFALZ		ZUSAMMEN	BADEN-WÜRTTEMBERG		ZUSAMMEN
	STAAT 16	GEM. (GV.) 17		STAAT 19	GEM. (GV.) 20		STAAT 22	GEM. (GV.) 23		STAAT 25	GEM. (GV.) 26	
1015 BILDUNGSWESEN, WISSENSCHAFT, FORSCHUNG, KULTURELLE ANGELEGENH. F 1												
100	7 218 209	4 170 486	3 962 808	2 816 295	1 146 513	2 251 586	1 552 054	699 532	6 251 578	4 316 110	1 935 468	
111	3 511 071	80 174	1 391 087	1 379 481	11 606	820 401	809 822	10 579	2 297 215	2 286 030	11 185	
112	1 245 173	535 112	540 762	417 346	123 416	297 242	235 007	62 235	908 602	757 560	151 042	
113	155 842	384 935	192 853	115 591	77 262	107 507	47 604	59 903	257 329	130 646	126 683	
114	370 186	51 408	142 752	136 168	6 584	70 867	64 523	6 344	215 037	207 043	7 994	
121	31 098	163 966	72 423	16 001	56 422	25 031	219	24 812	68 219	216	68 003	
122	136 192	-	52 476	52 476	-	30 860	30 860	-	75 135	75 135	-	
123	24 850	-	10 804	10 804	-	1 362	1 362	-	19 707	19 707	-	
124	616 947	176 880	184 506	151 724	32 782	184 124	135 399	48 725	173 775	116 611	57 164	
125	346 478	1 011 628	413 207	209 384	203 823	244 869	143 924	100 945	636 447	258 861	377 586	
130	521 572	1 486 186	747 179	232 469	514 710	382 288	44 868	337 420	1 327 004	336 043	990 961	
141	26 421	41 882	23 164	1 474	21 690	18 057	4 206	13 851	66 553	732	65 821	
142	232 379	238 315	191 595	93 377	98 218	68 978	34 260	34 718	206 555	127 526	79 029	
200	989 405	19 264	221 930	221 536	394	155 468	152 255	3 213	629 070	612 829	16 241	
211	545 691	-	185 487	185 487	-	101 370	101 370	-	281 026	281 026	-	
212	5 369	-	-	-	-	6 781	6 781	-	229 547	229 547	-	
213	37 700	-	1 831	1 831	-	1	1	-	16 030	16 030	-	
220	400 179	17 279	34 580	34 218	362	46 631	43 928	2 703	99 904	86 156	13 748	
230	466	1 985	32	-	32	685	175	510	2 435	70	2 365	
240	-	-	-	-	-	-	-	-	128	-	128	
299	8 207 614	4 189 750	4 184 738	3 037 831	1 146 907	2 407 054	1 704 309	702 745	6 880 648	4 928 939	1 951 709	
300	760 320	55 348	633 145	425 062	208 083	258 050	147 620	110 430	456 312	399 663	56 649	
310	46 719	43 912	400 016	192 800	207 216	112 822	14 020	98 802	181 438	133 163	48 275	
320	713 601	11 436	232 855	231 988	867	143 403	131 775	11 628	274 874	266 500	8 374	
330	-	-	274	274	-	1 825	1 825	-	-	-	-	
399	8 967 934	4 245 098	4 817 883	3 462 893	1 354 990	2 665 104	1 851 929	813 175	7 336 960	5 328 602	2 008 358	
430	-	64 141	731 019	-	100 357	303 027	-	74 330	606 924	-	36 202	
450	8 967 934	4 180 957	4 086 864	3 462 893	1 254 633	2 362 077	1 851 929	738 845	6 730 036	5 328 602	1 972 156	
480	1 079 673	726 249	308 603	422 739	516 526	108 605	176 219	161 083	473 201	510 669	533 254	
499	7 888 261	3 454 708	3 778 261	3 040 154	738 107	2 253 472	1 675 710	577 762	6 256 835	4 817 933	1 438 902	
500	519 378	253 764	282 329	238 167	44 162	144 548	94 012	50 536	545 307	407 090	138 217	
510	365 985	37 791	20 179	13 462	6 717	12 129	3 245	8 884	61 189	44 384	16 805	
521	5 674	97 441	208 695	184 539	24 156	84 091	69 882	14 209	309 773	274 206	35 567	
522	15 753	72 185	28 954	17 925	11 029	19 643	3 840	15 803	65 669	17 181	48 488	
530	122 429	8 021	21 100	20 167	933	17 022	15 680	1 342	68 018	66 817	1 201	
610	265	29 474	724	52	672	8 682	3	8 679	33 751	1 500	32 251	
620	-	-	-	-	-	-	-	-	-	-	-	
630	9 272	8 852	2 677	2 022	655	2 981	1 362	1 619	6 907	3 002	3 905	
1016 SCHULWESEN ZUSAMMEN F 12+111+151+154 BIS 159												
100	4 282 229	3 445 379	2 408 063	1 424 703	983 360	1 662 454	1 059 261	603 193	4 009 583	2 290 936	1 718 647	
111	2 998 627	52 180	1 192 023	1 185 579	6 444	732 756	724 982	7 774	1 927 237	1 920 021	7 216	
112	586 739	312 834	153 975	72 119	81 856	146 163	115 700	30 463	324 034	236 247	87 787	
113	7 772	306 389	61 956	2 073	59 883	62 745	13 583	49 162	112 956	7 617	105 339	
114	233 058	11 741	41 298	39 652	1 646	41 512	38 686	2 826	72 396	67 663	4 733	
121	414	150 559	50 324	752	49 572	23 237	-	23 237	62 907	-	62 907	
122	12 924	-	1 383	1 383	-	10 846	10 846	-	3 594	3 594	-	
123	3 892	-	565	565	-	503	503	-	1 859	1 859	-	
124	325 566	91 604	44 957	38 616	6 341	99 445	58 231	41 214	40 156	17 269	22 887	
125	33 179	849 309	245 288	79 902	165 386	167 647	89 467	78 180	349 458	21 172	328 286	
130	71 592	1 430 547	500 307	1 783	498 524	326 389	518	325 871	976 313	11 041	965 272	
141	-	39 302	21 635	3	21 632	13 411	-	13 411	65 144	-	65 144	
142	8 466	200 914	94 352	2 276	92 076	37 800	6 745	31 055	73 529	4 453	69 076	
200	197 413	13 867	53 315	53 022	293	91 830	88 844	2 986	161 252	146 251	15 001	
211	188 906	-	51 447	51 447	-	45 628	45 628	-	9 117	9 117	-	
212	5 165	-	-	-	-	2 064	2 064	-	118 010	118 010	-	
213	373	-	-	-	-	-	-	-	-	-	-	
220	2 540	12 204	1 836	1 575	261	43 458	40 977	2 481	31 685	19 124	12 561	
230	429	1 663	32	-	32	680	175	505	2 312	-	2 312	
240	-	-	-	-	-	-	-	-	128	-	128	
299	4 479 642	3 459 246	2 461 378	1 477 725	983 653	1 754 284	1 148 105	606 179	4 170 835	2 437 187	1 733 648	
300	705 616	49 063	586 779	408 098	178 681	244 659	134 805	109 854	378 908	352 523	26 385	
310	18 031	37 904	357 882	180 068	177 814	100 548	2 322	98 226	129 163	107 269	21 894	
320	687 585	11 159	228 897	228 030	867	142 286	130 658	11 628	249 745	245 254	4 491	
330	-	-	-	-	-	1 825	1 825	-	-	-	-	
399	5 185 258	3 508 309	3 048 157	1 885 823	1 162 334	1 998 943	1 282 910	716 033	4 549 743	2 789 710	1 760 033	
430	-	59 394	666 855	-	99 126	285 333	-	70 908	556 837	-	34 663	
450	5 185 258	3 448 915	2 381 302	1 885 823	1 063 208	1 713 610	1 282 910	645 125	3 992 906	2 789 710	1 725 370	
480	108 751	688 899	46 682	110 534	503 877	13 278	80 458	147 245	13 704	23 334	512 544	
499	5 076 507	2 760 016	2 334 620	1 775 289	559 331	1 700 332	1 202 452	497 880	3 979 202	2 766 376	1 212 826	
500	5 398	140 838	20 897	3 191	17 706	40 021	5 098	34 923	113 170	8 716	104 454	
510	1 333	33 603	5 659	648	5 011	8 902	515	8 387	17 090	2 572	14 518	
521	223	25 307	7 671	172	7 499	5 890	2 401	3 489	20 158	5 016	15 142	
522	3 227	43 855	6 609	2 132	4 477	14 307	1 868	12 439	38 951	850	38 101	
530	609	3 020	408	237	171	1 122	314	808	1 141	272	869	
610	2	27 855	396	-	396	8 305	-	8 305	32 226	-	32 226	
620	-	-	-	-	-	-	-	-	-	-	-	
630	4	7 198	154	2	152	1 495	-	1 495	3 604	6	3 598	

**AUFGABENBEREICHEN UND AUSGEWAHLTEN AUSGABE-/EINNAHMEARTEN**
**DM**

ZUSAMMEN 27	BAYERN STAAT 28	GEM. (GV.) 29	ZUSAMMEN 30	SAARLAND STAAT 31	GEM. (GV.) 32	STADTST. ZUSAMMEN 33	HAMBURG 34	BREMEN 35	BERLIN (WEST) 36	
BILDUNGSWESEN, WISSENSCHAFT, FORSCHUNG, KULTURELLE ANGELEGENH. F 1 1015										
6 563 451	4 101 439	2 462 012	714 177	534 672	179 505	4 054 965	1 524 287	573 339	1 957 339	100
2 372 070	2 118 210	253 860	287 060	280 614	6 446	1 326 077	511 149	199 166	615 762	111
713 407	547 346	166 061	117 749	104 906	12 843	796 653	291 143	69 850	435 660	112
263 076	135 679	127 397	52 103	27 651	24 452	224 014	75 962	33 963	114 089	113
267 992	235 071	32 921	23 370	22 246	1 124	111 540	47 323	15 866	48 351	114
110 244	42 526	67 718	10 435	3 539	6 896	51 351	30 273	4 926	16 152	121
63 631	63 631	-	11 883	11 883	-	141 334	50 185	13 866	77 283	122
11 055	11 055	-	454	454	-	42 325	18 294	1 199	22 832	123
454 006	166 796	287 210	29 671	19 716	9 955	164 085	23 246	14 789	126 050	124
772 623	327 360	445 263	79 237	43 146	36 091	318 394	104 550	30 459	183 385	125
1 277 000	348 544	928 456	84 130	12 226	71 904	707 646	315 442	162 783	229 421	130
81 863	6	81 857	1 167	-	1 167	67 968	20 199	-	47 769	141
176 484	105 215	71 269	16 918	8 291	8 627	103 578	36 521	26 472	40 585	142
833 554	783 922	49 632	46 711	45 908	803	384 040	168 710	44 757	170 573	200
367 088	367 088	-	37 185	37 185	-	206 767	75 111	24 706	106 950	211
220 764	220 764	-	6 408	6 408	-	25 267	24 210	15	1 042	212
3 411	3 411	-	61	61	-	92 721	57 074	16 437	19 210	213
232 408	183 925	48 483	3 054	2 254	800	17 857	11 385	1 622	4 850	220
9 883	8 734	1 149	3	-	3	41 275	930	1 977	38 368	230
-	-	-	-	-	-	153	-	-	153	240
7 397 005	4 885 361	2 511 644	760 888	580 580	180 308	4 439 005	1 652 997	618 096	2 127 912	299
905 607	810 642	94 965	30 981	25 821	5 150	10 245	4 434	889	4 922	300
572 336	495 774	76 562	22 582	17 714	4 868	5 402	161	889	4 352	310
333 271	314 868	18 403	8 399	8 117	282	4 843	4 273	-	570	320
-	-	-	-	-	-	-	-	-	-	330
8 302 612	5 696 003	2 606 609	791 869	606 411	185 458	4 449 250	1 697 431	618 985	2 132 834	399
821 935	-	91 804	42 195	-	6 242	-	-	-	-	430
7 480 677	5 696 003	2 514 805	749 674	606 411	179 216	4 449 250	1 657 431	618 985	2 132 814	450
457 523	477 055	710 599	38 423	39 372	35 004	305 516	111 793	66 155	127 568	480
7 023 154	5 218 948	1 804 206	711 251	567 039	144 212	4 143 734	1 585 638	552 930	2 005 266	499
621 036	422 792	198 244	77 238	66 535	10 703	239 647	97 243	8 944	133 460	500
161 175	96 863	64 312	4 197	2 372	1 625	23 148	9 208	1 333	12 557	510
266 485	217 281	49 204	58 730	56 623	2 107	165 501	66 792	3 232	95 477	521
108 069	49 817	58 252	4 449	1 296	3 153	11 480	5 650	1 244	4 586	522
55 045	49 980	5 065	6 861	6 227	634	32 476	13 655	2 516	16 305	530
17 920	237	17 683	1 387	17	1 370	1 129	209	53	867	610
144	144	-	-	-	-	14	-	-	14	620
12 198	8 470	3 728	1 614	-	1 614	5 899	1 729	516	3 654	630
SCHULWESEN ZUSAMMEN F 12+111+151+154 BIS 159 1016										
4 407 245	2 185 683	2 221 562	451 003	294 792	156 211	2 145 821	940 737	373 011	832 073	100
2 037 796	1 790 519	247 277	255 561	249 469	6 092	997 770	425 713	172 332	399 725	111
207 414	108 891	98 523	33 132	23 352	9 780	260 174	109 593	34 790	115 791	112
108 613	7 064	101 549	27 120	3 998	23 122	104 372	45 169	26 506	32 697	113
164 040	142 868	21 172	2 867	2 817	50	41 209	21 437	10 479	9 293	114
59 108	1 382	57 726	7 931	1 547	6 384	24 996	21 221	3 764	11	121
3 278	3 278	-	3 242	3 242	-	66 610	26 925	11 170	28 515	122
587	587	-	372	372	-	13 895	10 001	594	3 300	123
304 504	49 332	255 172	2 947	390	2 557	38 291	1 867	4 999	31 425	124
449 622	59 213	390 409	38 439	6 313	32 126	93 434	33 364	18 301	41 769	125
920 602	13 963	906 639	69 945	2 880	67 065	432 285	219 356	81 006	131 923	130
79 373	-	79 373	1 021	-	1 021	46 050	11 689	-	34 361	141
72 308	8 586	63 722	8 426	412	8 014	26 735	14 402	9 070	3 263	142
401 266	351 983	49 283	8 035	7 332	703	102 537	45 316	4 945	52 276	200
74 179	74 179	-	284	284	-	32 532	11 811	4 065	16 656	211
118 942	118 942	-	5 308	5 308	-	18 923	18 849	15	59	212
644	644	-	-	-	-	12 248	12 248	-	-	213
205 516	157 338	48 178	2 440	1 740	700	2 966	2 367	599	-	220
1 985	880	1 105	3	-	3	35 868	41	266	35 561	230
-	-	-	-	-	-	-	-	-	-	240
4 808 511	2 537 666	2 270 845	459 038	302 124	156 914	2 248 358	986 053	377 956	884 349	299
870 836	784 166	86 670	27 936	23 749	4 187	100	-	15	85	300
542 056	473 774	68 282	21 037	17 132	3 905	100	-	15	85	310
328 780	310 392	18 388	6 899	6 617	282	-	-	-	-	320
-	-	-	-	-	-	-	-	-	-	330
5 679 347	3 321 832	2 357 515	486 974	325 873	161 101	2 248 458	986 053	377 971	884 434	399
778 979	-	89 688	41 081	-	6 061	-	-	-	-	430
4 900 368	3 321 832	2 267 827	445 893	325 873	155 040	2 248 458	986 053	377 971	884 434	450
21 899	23 894	687 296	1 379	2 296	34 103	24 130	8 255	4 290	11 585	480
4 878 469	3 297 938	1 580 531	444 514	323 577	120 937	2 224 328	977 798	373 681	872 849	499
183 788	26 993	156 795	9 931	3 120	6 811	12 831	5 612	2 781	4 438	500
71 335	9 711	61 624	1 774	223	1 551	4 819	2 127	1 039	1 653	510
24 419	159	24 260	2 689	2 180	509	3 004	1 264	805	935	521
50 817	3 520	47 297	2 218	716	1 502	2 859	1 428	899	532	522
16 520	12 621	3 899	624	1	623	1 270	643	26	601	530
17 104	-	17 104	1 036	-	1 036	831	150	-	681	610
-	-	-	-	-	-	-	-	-	-	620
3 593	982	2 611	1 590	-	1 590	48	-	12	36	630

NR.	ART DER AUSGABEN / EINNAHMEN	INSGESAMT 1	BUND, LAF, ERP ZUSAMMEN 2	BUND 3	LASTENAUS- GLEICHF. 4	ERP-SOND. VERMOEGEN 5
1017 ALLGEMEINBILDENDE SCHULEN F 121 BIS 125						
100	UNMITTELBARE AUSGABEN (OHNE ZAHLUNGEN A.AND.BEREICHE)	22 684 636	-	-	-	-
111	BEAMTENBEZUEGE	10 301 444	-	-	-	-
112	ANGESTELLTENVERGÜETUNGEN	1 966 636	-	-	-	-
113	ARBEITERLOEHNE	834 722	-	-	-	-
114	SONSTIGE PERSONALAUSGABEN	543 381	-	-	-	-
121	UNTERHALTUNG VON UNBEWEGLICHEM VERMOEGEN	405 976	-	-	-	-
122	BEWIRTSCHAFTUNG DER GRUNDSTUECKE	91 930	-	-	-	-
123	MIETEN UND PACHTEN	9 620	-	-	-	-
124	ZUWEISUNGEN AN ZWECKVERBAENDE USW.	850 367	-	-	-	-
125	UEBRIGER LAUFENDER SACHAUFWAND	1 866 918	-	-	-	-
130	BAUMASSNAHMEN	5 082 623	-	-	-	-
141	ERWERB VON UNBEWEGLICHEN SACHEN	261 622	-	-	-	-
142	ERWERB VON BEWEGLICHEN SACHEN	469 397	-	-	-	-
200	ZAHLUNGEN AN ANDERE BEREICHE	580 622	-	-	-	-
211	RENTEN, UNTERSTÜETZUNGEN U.ÄHNL.	6 732	-	-	-	-
212	LAUFENDE ZUSCHUESSE AN SOZIALE U.ÄHNL.EINRICHTG.	221 022	-	-	-	-
213	UEBRIGE LAUFENDE ZUSCHUESSE	1 307	-	-	-	-
220	VERMOEGENSUEBERTRAGUNGEN AN ANDERE BEREICHE	297 534	-	-	-	-
230	DARLEHEN AN ANDERE BEREICHE	53 899	-	-	-	-
240	BETEILIGUNGEN	128	-	-	-	-
299	UNMITTELBARE AUSGABEN	23 265 258	-	-	-	-
300	ZAHLUNGEN AN VERWALTUNGEN	2 622 603	61 063	61 063	-	-
310	LAUFENDE ZUWEISUNGEN AN VERWALTUNGEN	865 902	41 893	41 893	-	-
320	VERMOEGENSUEBERTRAGUNGEN AN VERWALTUNGEN	1 754 202	19 170	19 170	-	-
330	DARLEHEN AN VERWALTUNGEN	2 499	-	-	-	-
399	BRUTTOAUSGABEN	25 887 861	61 063	61 063	-	-
430	ABZUEGL.ZAHLUNGEN V.VERWALTUNGEN GLEICHER EBENE	2 908 727	-	-	-	-
450	GESAMTAUSGABEN (OHNE BESONDERE FINANZ.VORGAENGE)	22 979 134	61 063	61 063	-	-
480	ABZUEGL.ZAHLUNGEN V.VERWALTUNGEN ANDERER EBENE	-	17 292	-	-	17 292
499	NETTOAUSGABEN	22 979 134	43 771	61 063	-	17 292-
500	UNMITTELBARE EINNAHMEN	476 386	-	-	-	-
510	EINNAHMEN AUS WIRTSCHAFTLICHER TÄETIGKEIT	142 671	-	-	-	-
521	GEBUEHREN, SONSTIGE ENTGELTE, STRAFEN	50 734	-	-	-	-
522	UEBRIGE LAUFENDE EINNAHMEN	138 471	-	-	-	-
530	LAUFENDE ZUSCHUESSE VON ANDEREN BEREICHEN	24 152	-	-	-	-
610	VERAEUSSERUNG VON SACHVERMOEGEN	95 101	-	-	-	-
620	VERAEUSSERUNG VON BETEILIGUNGEN	-	-	-	-	-
630	UEBRIGE EINNAHMEN	25 257	-	-	-	-
1018 BERUFSBILDENDE SCHULEN F 126 BIS 129						
100	UNMITTELBARE AUSGABEN (OHNE ZAHLUNGEN A.AND.BEREICHE)	3 263 533	-	-	-	-
111	BEAMTENBEZUEGE	1 369 866	-	-	-	-
112	ANGESTELLTENVERGÜETUNGEN	412 885	-	-	-	-
113	ARBEITERLOEHNE	104 772	-	-	-	-
114	SONSTIGE PERSONALAUSGABEN	146 120	-	-	-	-
121	UNTERHALTUNG VON UNBEWEGLICHEM VERMOEGEN	51 149	-	-	-	-
122	BEWIRTSCHAFTUNG DER GRUNDSTUECKE	9 850	-	-	-	-
123	MIETEN UND PACHTEN	1 509	-	-	-	-
124	ZUWEISUNGEN AN ZWECKVERBAENDE USW.	179 230	-	-	-	-
125	UEBRIGER LAUFENDER SACHAUFWAND	288 722	-	-	-	-
130	BAUMASSNAHMEN	525 872	-	-	-	-
141	ERWERB VON UNBEWEGLICHEN SACHEN	38 868	-	-	-	-
142	ERWERB VON BEWEGLICHEN SACHEN	134 690	-	-	-	-
200	ZAHLUNGEN AN ANDERE BEREICHE	35 269	-	-	-	-
211	RENTEN, UNTERSTÜETZUNGEN U.ÄHNL.	2 714	-	-	-	-
212	LAUFENDE ZUSCHUESSE AN SOZIALE U.ÄHNL.EINRICHTG.	20 266	-	-	-	-
213	UEBRIGE LAUFENDE ZUSCHUESSE	-	-	-	-	-
220	VERMOEGENSUEBERTRAGUNGEN AN ANDERE BEREICHE	11 695	-	-	-	-
230	DARLEHEN AN ANDERE BEREICHE	594	-	-	-	-
240	BETEILIGUNGEN	-	-	-	-	-
299	UNMITTELBARE AUSGABEN	3 298 802	-	-	-	-
300	ZAHLUNGEN AN VERWALTUNGEN	324 831	-	-	-	-
310	LAUFENDE ZUWEISUNGEN AN VERWALTUNGEN	233 968	-	-	-	-
320	VERMOEGENSUEBERTRAGUNGEN AN VERWALTUNGEN	90 863	-	-	-	-
330	DARLEHEN AN VERWALTUNGEN	-	-	-	-	-
399	BRUTTOAUSGABEN	3 623 633	-	-	-	-
430	ABZUEGL.ZAHLUNGEN V.VERWALTUNGEN GLEICHER EBENE	488 843	-	-	-	-
450	GESAMTAUSGABEN (OHNE BESONDERE FINANZ.VORGAENGE)	3 134 790	-	-	-	-
480	ABZUEGL.ZAHLUNGEN V.VERWALTUNGEN ANDERER EBENE	-	-	-	-	-
499	NETTOAUSGABEN	3 134 790	-	-	-	-
500	UNMITTELBARE EINNAHMEN	97 124	-	-	-	-
510	EINNAHMEN AUS WIRTSCHAFTLICHER TÄETIGKEIT	20 174	-	-	-	-
521	GEBUEHREN, SONSTIGE ENTGELTE, STRAFEN	28 264	-	-	-	-
522	UEBRIGE LAUFENDE EINNAHMEN	33 456	-	-	-	-
530	LAUFENDE ZUSCHUESSE VON ANDEREN BEREICHEN	4 045	-	-	-	-
610	VERAEUSSERUNG VON SACHVERMOEGEN	8 873	-	-	-	-
620	VERAEUSSERUNG VON BETEILIGUNGEN	-	-	-	-	-
630	UEBRIGE EINNAHMEN	2 312	-	-	-	-

AUFGABENBEREICHEN UND AUSGEWAHLTEN AUSGABE-/EINNAHMEARTEN

DM

LAENDER (EINSCHL. STAATSTAATEN)			SCHLESWIG-HOLSTEIN			NIEDERSACHSEN			NORDRH.-WESTF.		
ZUSAMMEN	STAAT	GEM. (GV.)	ZUSAMMEN	STAAT	GEM. (GV.)	ZUSAMMEN	STAAT	GEM. (GV.)	ZUSAMMEN		NR.
6	7	8	9	10	11	12	13	14	15		
ALLGEMEINBILDENDE SCHULEN F 121 BIS 125 1017											
22 684 636	13 550 883	9 133 753	936 552	542 933	393 619	2 879 672	1 627 110	1 252 562	6 413 347	100	
10 301 444	10 182 784	118 660	459 571	459 246	325	1 207 961	1 206 910	1 051	2 476 126	111	
1 966 636	1 473 546	493 090	80 256	60 168	20 088	358 485	291 706	66 779	710 192	112	
834 722	128 936	705 786	36 684	3 068	33 616	116 469	3 429	113 040	278 140	113	
543 381	524 517	18 864	2 387	1 929	458	87 350	85 166	2 184	178 987	114	
405 976	26 323	379 653	15 652	1 036	14 616	56 835	75	56 760	134 595	121	
91 930	91 930	-	2 416	2 416	-	1 448	1 448	-	10 750	122	
9 620	9 620	-	102	102	-	534	534	-	481	123	
850 367	388 705	461 662	49 774	3 356	49 774	82 324	29 120	53 204	314 855	124	
1 866 918	126 529	1 740 389	67 314	3 356	63 958	234 143	4 306	229 837	722 619	125	
5 082 623	513 702	4 568 921	191 697	9 069	182 628	643 239	3 645	639 594	1 381 748	130	
261 622	43 983	217 639	6 154	2	6 154	27 449	296	27 153	32 917	141	
469 397	40 308	429 089	24 545	2 543	22 002	63 435	475	62 960	171 937	142	
580 622	483 314	97 308	17 219	9 645	7 574	20 866	10 131	10 735	21 667	200	
6 732	6 732	-	24	24	-	22	22	-	1 492	211	
221 022	221 022	-	9 621	9 621	-	15	15	-	4 172	212	
1 307	1 307	-	-	-	-	-	-	-	373	213	
297 534	216 833	80 701	5 360	-	5 360	10 892	9 690	1 202	13 970	220	
53 899	37 420	16 479	2 214	-	2 214	9 937	404	9 533	1 660	230	
128	-	128	-	-	-	-	-	-	-	240	
23 265 258	14 034 197	9 231 061	953 771	552 578	401 193	2 900 538	1 637 241	1 263 297	6 435 014	299	
2 561 540	2 020 456	541 084	178 904	67 388	111 516	258 317	88 794	169 523	741 614	300	
824 009	380 250	443 759	97 022	13 554	83 468	164 783	20 070	144 713	46 990	310	
1 735 032	1 637 707	97 325	81 882	53 834	28 048	92 860	68 050	24 810	694 624	320	
2 499	2 499	-	-	-	-	674	674	-	-	330	
25 826 798	16 054 653	9 772 145	1 132 675	619 966	512 709	3 158 855	1 726 035	1 432 820	7 176 628	399	
2 815 456	270	456 156	186 760	-	38 239	347 638	-	184 327	684 421	430	
23 011 342	16 054 383	9 315 989	945 915	619 966	474 473	2 811 217	1 726 035	1 248 493	6 492 207	450	
75 979	228 561	2 206 448	14 629	89 322	73 828	12 910	12 914	163 307	6 332	480	
22 935 363	15 825 822	7 109 541	931 286	530 644	400 642	2 798 307	1 713 121	1 085 186	6 485 875	499	
476 386	52 521	423 865	32 627	1 465	31 162	59 455	6 792	52 663	109 384	500	
142 671	15 816	126 855	3 944	241	3 703	14 686	379	14 507	29 514	510	
50 734	9 752	40 982	10 095	965	9 132	2 634	18	2 616	15 275	521	
138 471	12 502	125 969	6 836	253	6 643	22 272	6 333	15 939	32 809	522	
24 152	13 162	10 990	1 491	2	1 489	3 468	62	3 406	1 802	530	
95 101	465	94 636	4 687	-	4 687	11 604	-	11 604	22 854	610	
-	-	-	-	-	-	-	-	-	-	620	
25 257	824	24 433	5 514	6	5 508	4 591	-	4 591	7 130	630	
BERUFSBILDENDE SCHULEN F 126 BIS 129 1018											
3 263 533	1 835 653	1 427 880	142 687	102 447	40 240	350 736	207 985	142 751	864 752	100	
1 369 866	1 213 675	156 191	71 343	71 285	58	125 836	125 774	62	315 188	111	
412 885	275 413	137 472	20 835	17 226	3 609	61 720	47 566	14 154	123 258	112	
104 772	16 772	88 000	4 957	1 166	3 791	12 545	52	12 493	29 755	113	
146 120	127 152	18 968	2 385	2 352	33	20 781	20 294	467	52 475	114	
51 149	3 529	47 620	2 381	2 15	2 166	6 413	1	6 412	15 144	121	
9 850	9 850	-	1 343	1 343	-	53	53	-	-	122	
1 509	1 509	-	414	414	-	32	32	-	-	123	
179 230	125 003	54 227	4 740	4 080	660	16 880	13 677	3 203	90 414	124	
288 722	20 959	267 763	11 097	1 731	9 366	26 993	369	26 624	101 836	125	
525 872	29 256	496 616	18 412	2 115	16 297	63 754	75	63 679	102 747	130	
38 868	3	38 865	135	135	135	4 720	-	4 720	6 170	141	
134 690	12 532	122 158	4 645	520	4 125	11 009	92	10 917	27 765	142	
35 269	33 808	1 461	60	10	50	1 258	1 258	-	1 737	200	
2 714	2 714	-	10	10	-	311	311	-	-	211	
20 266	20 266	-	-	-	-	-	-	-	993	212	
-	-	-	-	-	-	-	-	-	-	213	
11 695	10 828	867	-	-	-	947	947	-	604	220	
594	-	594	50	-	50	-	-	-	140	230	
-	-	-	-	-	-	-	-	-	-	240	
3 298 802	1 869 461	1 429 341	142 747	102 457	40 290	351 994	209 243	142 751	866 489	299	
324 831	200 893	123 938	16 063	5 557	10 506	8 240	2 329	5 911	3 802	300	
233 968	112 394	121 574	11 713	1 223	10 490	7 095	1 184	5 911	3 265	310	
90 863	88 499	2 364	4 350	4 334	16	1 145	1 145	-	537	320	
-	-	-	-	-	-	-	-	-	-	330	
3 623 633	2 070 354	1 553 279	158 810	108 014	50 796	360 234	211 572	148 662	870 291	399	
486 581	-	44 420	8 328	-	678	16 258	-	2 420	53 833	430	
3 137 052	2 070 354	1 508 859	150 482	108 014	50 118	343 576	211 572	146 242	816 458	450	
2 262	61 577	382 846	1 094	1 514	7 230	57	290	13 605	6 332	480	
3 134 790	2 008 777	1 126 013	149 388	106 500	42 888	343 919	211 282	132 637	816 458	499	
97 124	8 754	88 370	3 762	1 625	2 137	7 817	135	7 682	21 380	500	
20 174	4 584	15 590	2 163	1 474	689	1 129	2	1 127	4 639	510	
28 264	1 362	26 902	370	86	284	1 438	49	1 389	5 704	521	
33 456	1 645	31 811	1 033	65	968	3 614	17	3 597	5 438	522	
4 045	770	3 275	99	-	99	1 053	67	986	778	530	
8 873	366	8 507	61	-	61	434	-	434	4 761	610	
-	-	-	-	-	-	-	-	-	-	620	
2 312	27	2 285	36	-	36	149	-	149	60	630	

## 2 AUSGABEN UND EINNÄHMEN DER ÖFFENTLICHEN HAUSHALTE 1973 NACH

1 000

NR.	NORDRHEIN-WESTFALEN		HESSEN		RHEINLAND-PFALZ		BADEN-WÜRTTEMBERG				
	STAAT 16	GEM. (GV.) 17	ZUSAMMEN 18	STAAT 19	GEM. (GV.) 20	ZUSAMMEN 21	STAAT 22	GEM. (GV.) 23	ZUSAMMEN 24	STAAT 25	GEM. (GV.) 26
1017 ALLGEMEINBILDENDE SCHULEN F 121 BIS 125											
100	3 470 157	2 943 190	1 982 294	1 158 310	823 984	1 355 809	846 413	509 396	3 287 209	1 885 809	1 401 400
111	2 460 042	16 084	1 034 394	1 033 509	885	647 533	644 641	2 892	1 621 360	1 618 280	3 080
112	487 519	222 673	113 870	53 536	60 334	112 694	95 974	16 720	248 931	186 043	62 888
113	6 964	271 176	51 661	220	51 441	55 212	13 151	42 061	96 476	5 939	90 537
114	174 786	4 201	27 390	26 949	441	27 148	26 068	1 080	52 531	49 722	2 809
121	381	134 214	43 958	171	43 787	20 134	-	20 134	54 434	-	54 434
122	10 750	-	671	671	-	10 514	10 514	-	2 409	2 409	-
123	481	-	108	108	-	69	69	-	337	337	-
124	246 922	67 933	38 600	34 948	3 652	83 441	45 124	38 317	19 407	105	19 302
125	9 090	713 529	147 758	7 780	139 978	73 378	7 633	65 745	271 143	10 974	260 169
130	67 311	1 314 437	449 031	289	448 742	289 012	162	288 850	822 416	9 583	812 833
141	-	32 917	18 397	-	18 397	12 751	-	12 751	47 357	-	47 357
142	5 911	166 026	56 456	129	56 327	23 923	3 077	20 846	50 408	2 417	47 991
200	8 836	12 831	1 772	1 501	271	31 312	28 526	2 786	143 093	128 372	14 721
211	1 492	-	1	1	-	450	450	-	1 425	1 425	-
212	4 172	-	-	-	-	-	-	-	108 318	108 318	-
213	373	-	-	-	-	-	-	-	-	-	-
220	2 370	11 600	1 761	1 500	261	30 182	27 901	2 281	31 190	18 629	12 561
230	429	1 231	10	-	10	680	175	505	2 032	-	2 032
240	-	-	-	-	-	-	-	-	128	-	128
299	3 478 993	2 956 021	1 984 066	1 159 811	824 255	1 387 121	874 939	512 182	3 430 302	2 014 181	1 416 121
300	698 724	42 891	405 634	337 936	67 698	182 237	110 869	71 368	266 916	244 879	22 037
310	14 721	32 269	220 274	153 403	66 871	60 991	380	60 611	18 876	815	18 661
320	684 002	10 622	185 360	184 533	827	119 421	108 664	10 757	248 040	244 064	3 976
330	-	-	-	-	-	1 825	1 825	-	-	-	-
399	4 177 716	2 998 912	2 389 700	1 497 747	891 953	1 569 358	985 808	583 550	3 697 218	2 259 060	1 438 158
430	-	53 661	352 334	-	14 085	224 187	-	64 109	455 025	-	32 622
450	4 177 716	2 945 251	2 037 366	1 497 747	877 868	1 345 171	985 808	519 441	3 242 193	2 259 060	1 405 536
480	6 478	630 614	4 914	47 540	295 623	9 721	42 688	127 111	371	793	421 981
499	4 171 238	2 314 637	2 032 452	1 450 207	582 245	1 335 450	943 120	392 330	3 241 822	2 258 267	983 555
500	2 844	106 540	14 037	1 454	12 583	32 731	3 820	28 911	76 625	5 440	71 185
510	1 273	28 241	4 641	154	4 487	7 797	367	7 430	10 440	557	9 883
521	16	15 259	5 035	120	4 915	3 613	2 207	1 406	7 144	4 225	2 919
522	1 206	31 603	3 796	1 166	2 630	11 250	932	10 318	23 722	471	23 251
530	347	1 455	122	14	108	877	314	563	902	187	715
610	-	22 854	395	-	395	8 113	-	8 113	30 860	-	30 860
620	-	-	-	-	-	-	-	-	-	-	-
630	2	7 128	48	-	48	1 081	-	1 081	3 557	-	3 557
1018 BERUFSBILDENDE SCHULEN F 126 BIS 129											
100	520 746	344 066	302 100	173 986	128 114	191 587	112 217	79 370	620 104	342 524	277 580
111	312 354	2 834	140 931	140 857	74	74 525	72 994	1 531	284 184	282 566	1 618
112	86 175	37 083	24 844	13 800	11 344	25 434	18 202	7 232	56 800	38 799	18 001
113	-	29 755	7 187	754	6 433	6 283	182	6 101	13 262	453	12 809
114	49 013	3 462	11 856	10 966	890	11 143	9 536	1 607	17 371	16 281	1 090
121	-	15 144	5 740	327	5 413	2 994	-	2 994	7 885	-	7 885
122	-	-	343	343	-	135	135	-	548	548	-
123	-	-	39	39	-	357	357	-	89	89	-
124	71 916	18 498	2 024	1 045	979	11 083	8 348	2 735	2 308	-	2 308
125	1 253	100 583	21 092	3 622	17 470	10 742	784	9 958	59 007	2 036	56 971
130	-	102 747	50 488	1 402	49 086	37 310	356	36 954	140 069	495	139 574
141	-	6 170	3 238	3	3 235	656	-	656	17 477	-	17 477
142	35	27 730	34 318	828	33 490	10 925	1 323	9 602	21 104	1 257	19 847
200	993	744	-	-	-	10 828	10 628	200	11 009	10 759	250
211	-	-	-	-	-	46	46	-	2 347	2 347	-
212	993	-	-	-	-	1 923	1 923	-	8 412	8 412	-
213	-	-	-	-	-	-	-	-	-	-	-
220	-	604	-	-	-	8 859	8 659	200	-	-	-
230	-	140	-	-	-	-	-	-	250	-	250
240	-	-	-	-	-	-	-	-	-	-	-
299	521 739	344 750	302 100	173 986	128 114	202 415	122 845	79 570	631 113	353 283	277 830
300	-	3 802	74 082	44 248	29 834	60 725	22 359	38 366	1 294	-	1 294
310	-	3 265	30 643	849	29 794	39 366	1 871	37 495	779	-	779
320	-	537	43 439	43 399	40	21 359	20 488	871	515	-	515
330	-	-	-	-	-	-	-	-	-	-	-
399	521 739	348 552	376 182	218 234	157 948	263 140	145 204	117 936	632 407	353 283	279 124
430	-	4 125	76 293	-	3 587	60 572	-	6 578	92 673	-	1 583
450	521 739	344 427	299 889	218 234	154 361	202 568	145 204	111 358	539 734	353 283	277 541
480	-	49 708	1	19 788	52 919	175	34 266	19 903	10	3 339	87 761
499	521 739	294 719	299 888	198 446	101 442	202 393	110 938	91 455	539 724	349 944	189 780
500	83	21 297	3 284	877	2 407	6 098	899	5 199	26 145	1 484	24 661
510	-	4 639	736	303	433	957	16	941	5 139	1 359	3 780
521	4	5 700	1 175	52	1 123	2 079	194	1 885	9 201	-	9 201
522	74	5 364	1 230	503	727	2 286	689	1 597	10 289	100	10 189
530	3	775	38	19	19	170	-	170	103	19	84
610	-	4 761	1	-	1	192	-	192	1 366	-	1 366
620	-	-	-	-	-	-	-	-	-	-	-
630	2	58	104	-	104	414	-	414	47	6	41



AUFGABENBEREICHEN UND AUSGEWAHLTEN AUSGABE-/EINNAHMEARTEN

DM

ZUSAMMEN 27	BAYERN STAAT 28	GEM.(GV.) 29	ZUSAMMEN 30	SAARLAND STAAT 31	GEM.(GV.) 32	STAATST. ZUSAMMEN 33	HAMBURG 34	BREMEN 35	BERLIN (WEST) 36	
ALLGEMEINBILDENDE SCHULEN F 121 BIS 125 1017										
3 750 379	2 053 475	1 696 904	361 808	249 110	112 698	1 717 566	742 481	302 725	672 360	100
1 810 639	1 719 784	90 855	217 307	213 819	3 488	826 553	329 595	148 513	348 445	111
130 579	93 439	37 140	24 141	17 673	6 468	187 488	74 205	27 197	86 086	112
89 508	5 640	83 868	23 982	3 935	20 047	86 590	37 812	22 470	26 308	113
138 063	130 410	7 653	1 297	1 259	38	28 228	13 010	7 513	7 705	114
51 161	1 001	50 160	7 049	1 501	5 548	22 158	18 857	3 301	-	121
2 414	2 414	-	2 970	2 970	-	58 338	23 605	9 684	25 049	122
217	217	-	288	288	-	7 484	6 670	463	351	123
258 902	31 906	226 996	2 484	-	2 484	580	77	353	150	124
288 022	48 272	239 750	31 902	4 475	27 423	30 639	9 237	6 012	15 390	125
854 645	13 933	840 712	43 941	2 816	41 125	406 894	208 131	71 711	127 052	130
72 090	-	72 090	820	-	820	43 687	9 509	-	34 178	141
54 139	6 459	47 680	5 627	370	5 257	18 927	11 773	5 508	1 646	142
282 731	235 044	47 687	2 590	1 887	703	59 372	21 031	1 231	37 110	200
517	517	-	147	147	-	2 654	-	1 076	1 578	211
80 155	80 155	-	-	-	-	18 741	18 741	-	-	212
644	644	-	-	-	-	290	290	-	-	213
199 584	152 848	46 736	2 440	1 740	700	2 155	2 000	155	-	220
1 831	880	951	3	-	3	35 532	-	-	35 532	230
-	-	-	-	-	-	-	-	-	-	240
4 033 110	2 288 519	1 744 591	364 398	250 997	113 401	1 776 938	763 512	303 956	709 470	299
508 940	456 990	51 950	18 976	14 875	4 101	2	-	-	2	300
202 994	169 047	33 947	12 077	8 258	3 819	2	-	-	2	310
305 946	287 943	18 003	6 899	6 617	282	-	-	-	-	320
-	-	-	-	-	-	-	-	-	-	330
4 542 050	2 745 509	1 796 541	383 374	265 872	117 502	1 776 940	763 512	303 956	709 472	399
538 697	-	63 094	26 098	-	6 019	-	-	-	-	430
4 003 353	2 745 509	1 733 447	357 276	265 872	111 483	1 776 940	763 512	303 956	709 472	450
20 945	21 743	474 805	1 379	2 279	19 179	5 074	1 497	252	3 325	480
3 982 408	2 723 766	1 258 642	355 897	263 593	92 304	1 771 866	762 015	303 704	706 147	499
138 948	22 388	116 560	6 169	1 908	4 261	6 410	3 086	1 150	2 174	500
65 938	8 603	57 335	1 492	223	1 269	4 019	1 809	819	1 391	510
4 535	65	4 470	1 941	1 676	265	462	-	115	347	521
35 559	1 054	34 505	1 088	8	1 080	1 079	814	203	62	522
14 612	11 861	2 751	504	1	503	374	313	4	57	530
15 087	-	15 087	1 036	-	1 036	465	150	-	315	610
-	-	-	-	-	-	-	-	-	-	620
3 217	805	2 412	108	-	108	11	-	9	2	630
BERUFSBILDENDE SCHULEN F 126 BIS 129 1018										
474 867	98 935	375 882	81 810	41 873	39 937	234 890	58 538	51 156	85 196	100
203 912	55 664	148 248	36 463	34 697	1 766	117 484	53 036	22 624	41 824	111
52 323	8 066	44 257	7 453	5 361	2 092	40 218	16 572	6 564	17 082	112
14 584	767	13 817	2 847	46	2 801	13 352	5 083	3 476	4 793	113
23 015	11 616	11 399	1 006	1 006	2	6 088	2 694	2 861	533	114
7 162	331	6 831	796	21	775	2 634	2 194	440	-	121
400	400	-	263	263	-	6 765	2 662	1 387	2 716	122
83	83	-	84	84	-	411	265	98	48	123
41 501	15 714	25 787	57	-	57	10 223	-	-	10 223	124
47 425	4 497	42 928	4 172	309	3 863	6 358	2 282	1 500	2 576	125
62 408	25	62 383	25 940	44	25 896	24 744	11 150	9 036	4 558	130
6 271	-	6 271	201	-	201	-	-	-	-	141
15 783	1 822	13 961	2 528	42	2 486	6 613	2 600	3 170	843	142
10 377	10 160	217	-	-	-	-	-	-	-	200
-	-	-	-	-	-	-	-	-	-	211
8 938	8 938	-	-	-	-	-	-	-	-	212
1 285	1 222	63	-	-	-	-	-	-	-	213
154	-	154	-	-	-	-	-	-	-	220
-	-	-	-	-	-	-	-	-	-	230
-	-	-	-	-	-	-	-	-	-	240
485 244	109 145	376 099	81 810	41 873	39 937	234 890	58 538	51 156	85 196	299
160 541	126 385	34 156	69	-	69	15	-	15	-	300
141 023	107 252	33 771	69	-	69	15	-	15	-	310
19 518	19 133	385	-	-	-	-	-	-	-	320
-	-	-	-	-	-	-	-	-	-	330
645 785	235 530	410 255	81 879	41 873	40 006	234 905	98 538	51 171	85 196	399
163 442	-	25 407	14 923	-	42	-	-	-	-	430
482 343	235 530	384 848	66 956	41 873	39 964	234 905	98 538	51 171	85 196	450
884	2 080	136 839	-	-	14 881	300	-	259	41	480
481 459	233 450	248 009	66 956	41 873	25 083	234 605	98 538	50 912	85 155	499
24 121	1 285	22 836	2 463	312	2 151	2 054	617	722	715	500
4 567	863	3 704	277	-	277	567	276	104	187	510
7 267	30	7 237	390	307	83	640	74	543	23	521
9 132	13	9 119	255	5	250	179	82	61	36	522
1 457	379	1 078	64	-	64	283	185	11	87	530
1 692	-	1 692	-	-	-	366	-	-	366	610
-	-	-	-	-	-	-	-	-	-	620
6	-	6	1 477	-	1 477	19	-	3	16	630

NR.	ART DER AUSGABEN / EINNAHMEN	INSGESAMT 1	BUND, LAF, ERP ZUSAMMEN 2	BUND 3	LASTENAUS- GLEICHF. 4	ERP-SOND- VERMOEGEN 5
1019 HOCHSCHULWESEN ZUSAMMEN F 13+14+152+153						
100	UNMITTELBARE AUSGABEN (OHNE ZAHLUNGEN A. AND. BEREICHE)	10 435 478	31 418	31 418	-	-
111	BEAMTENBEZUEGE	1 992 308	-	-	-	-
112	ANGESTELLTENVERGÜETUNGEN	2 773 862	-	-	-	-
113	ARBEITERLÖHNE	655 204	-	-	-	-
114	SONSTIGE PERSONALAUSGABEN	547 573	-	-	-	-
121	UNTERHALTUNG VON UNBEWEGLICHEM VERMOEGEN	92 033	-	-	-	-
122	BEWIRTSCHAFTUNG DER GRUNDSTÜCKE	436 213	-	-	-	-
123	MIETEN UND PACHTEN	84 693	-	-	-	-
124	ZUWEISUNGEN AN ZWECKVERBAENDE USW.	118 638	30 237	30 237	-	-
125	UEBRIGER LAUFENDER SACHAUFWAND	1 316 462	1 181	1 181	-	-
130	BAUMASSNAHMEN	1 688 677	-	-	-	-
141	ERWERB VON UNBEWEGLICHEN SACHEN	54 371	-	-	-	-
142	ERWERB VON BEWEGLICHEN SACHEN	675 444	-	-	-	-
200	ZAHLUNGEN AN ANDERE BEREICHE	2 245 165	15 649	15 649	-	-
211	RENTEN, UNTERSTÜTZUNGEN U. ÄHNL.	1 583 421	15 649	15 649	-	-
212	LAUFENDE ZUSCHUESSE AN SOZIALE U. ÄHNL. EINRICHTG.	51 271	-	-	-	-
213	UEBRIGE LAUFENDE ZUSCHUESSE	70 095	-	-	-	-
220	VERMOEGENSUEBERTRAGUNGEN AN ANDERE BEREICHE	526 948	-	-	-	-
230	DARLEHEN AN ANDERE BEREICHE	13 417	-	-	-	-
240	BETEILIGUNGEN	13	-	-	-	-
299	UNMITTELBARE AUSGABEN	12 680 643	47 067	47 067	-	-
300	ZAHLUNGEN AN VERWALTUNGEN	2 717 733	2 622 367	2 622 367	-	-
310	LAUFENDE ZUWEISUNGEN AN VERWALTUNGEN	1 133 174	1 086 335	1 086 335	-	-
320	VERMOEGENSUEBERTRAGUNGEN AN VERWALTUNGEN	1 584 559	1 536 032	1 536 032	-	-
330	DARLEHEN AN VERWALTUNGEN	-	-	-	-	-
399	BRUTTOAUSGABEN	15 398 376	2 669 434	2 669 434	-	-
430	ABZUEGL. ZAHLUNGEN V. VERWALTUNGEN GLEICHER EBENE	2 884 694	-	-	-	-
450	GESAMTAUSGABEN (OHNE BESONDERE FINANZ. VORGAENGE)	12 513 682	2 669 434	2 669 434	-	-
480	ABZUEGL. ZAHLUNGEN V. VERWALTUNGEN ANDERER EBENE	-	224	-	-	224
499	NETTOAUSGABEN	12 513 682	2 669 210	2 669 434	-	224
500	UNMITTELBARE EINNAHMEN	2 006 565	10 454	10 454	-	-
510	EINNAHMEN AUS WIRTSCHAFTLICHER TÄTIGKEIT	513 409	-	-	-	-
521	GEBUEHREN, SONSTIGE ENTGELTE, STRAFEN	1 022 059	-	-	-	-
522	UEBRIGE LAUFENDE EINNAHMEN	103 380	110	110	-	-
530	LAUFENDE ZUSCHUESSE VON ANDEREN BEREICHEN	327 238	312	312	-	-
610	VERAEUSSERUNG VON SACHVERMOEGEN	2 234	-	-	-	-
620	VERAEUSSERUNG VON BETEILIGUNGEN	158	-	-	-	-
630	UEBRIGE EINNAHMEN	38 097	10 032	10 032	-	-
1020 FORSCHUNG AUSSERH.D. HOCHSCHULEN EINSCHL. VERWALTUNG F 16+17+112						
100	UNMITTELBARE AUSGABEN (OHNE ZAHLUNGEN A. AND. BEREICHE)	2 927 780	1 823 884	1 821 273	-	2 611
111	BEAMTENBEZUEGE	137 830	55 226	55 226	-	-
112	ANGESTELLTENVERGÜETUNGEN	276 504	136 362	136 362	-	-
113	ARBEITERLÖHNE	63 781	32 724	32 724	-	-
114	SONSTIGE PERSONALAUSGABEN	26 229	10 484	10 484	-	-
121	UNTERHALTUNG VON UNBEWEGLICHEM VERMOEGEN	9 094	4 215	4 215	-	-
122	BEWIRTSCHAFTUNG DER GRUNDSTÜCKE	25 913	14 803	14 803	-	-
123	MIETEN UND PACHTEN	7 683	3 929	3 929	-	-
124	ZUWEISUNGEN AN ZWECKVERBAENDE USW.	2 048 945	1 393 846	1 391 235	-	2 611
125	UEBRIGER LAUFENDER SACHAUFWAND	167 597	91 563	91 563	-	-
130	BAUMASSNAHMEN	92 638	45 357	45 357	-	-
141	ERWERB VON UNBEWEGLICHEN SACHEN	7 186	825	825	-	-
142	ERWERB VON BEWEGLICHEN SACHEN	64 380	34 550	34 550	-	-
200	ZAHLUNGEN AN ANDERE BEREICHE	1 619 631	1 486 014	1 486 014	-	-
211	RENTEN, UNTERSTÜTZUNGEN U. ÄHNL.	9 203	6 224	6 224	-	-
212	LAUFENDE ZUSCHUESSE AN SOZIALE U. ÄHNL. EINRICHTG.	4 537	917	917	-	-
213	UEBRIGE LAUFENDE ZUSCHUESSE	920 503	874 845	874 845	-	-
220	VERMOEGENSUEBERTRAGUNGEN AN ANDERE BEREICHE	685 330	604 028	604 028	-	-
230	DARLEHEN AN ANDERE BEREICHE	58	-	-	-	-
240	BETEILIGUNGEN	-	-	-	-	-
299	UNMITTELBARE AUSGABEN	4 547 411	3 309 898	3 307 287	-	2 611
300	ZAHLUNGEN AN VERWALTUNGEN	57 856	38 410	38 410	-	-
310	LAUFENDE ZUWEISUNGEN AN VERWALTUNGEN	24 112	4 864	4 864	-	-
320	VERMOEGENSUEBERTRAGUNGEN AN VERWALTUNGEN	33 744	33 546	33 546	-	-
330	DARLEHEN AN VERWALTUNGEN	-	-	-	-	-
399	BRUTTOAUSGABEN	4 605 267	3 348 308	3 345 697	-	2 611
430	ABZUEGL. ZAHLUNGEN V. VERWALTUNGEN GLEICHER EBENE	78 740	-	-	-	-
450	GESAMTAUSGABEN (OHNE BESONDERE FINANZ. VORGAENGE)	4 526 527	3 348 308	3 345 697	-	2 611
480	ABZUEGL. ZAHLUNGEN V. VERWALTUNGEN ANDERER EBENE	-	2 712	2 328	-	384
499	NETTOAUSGABEN	4 526 527	3 345 596	3 343 369	-	2 227
500	UNMITTELBARE EINNAHMEN	108 379	31 922	31 922	-	-
510	EINNAHMEN AUS WIRTSCHAFTLICHER TÄTIGKEIT	13 762	3 319	3 319	-	-
521	GEBUEHREN, SONSTIGE ENTGELTE, STRAFEN	25 044	10 185	10 185	-	-
522	UEBRIGE LAUFENDE EINNAHMEN	26 583	9 746	9 746	-	-
530	LAUFENDE ZUSCHUESSE VON ANDEREN BEREICHEN	38 023	5 266	5 266	-	-
610	VERAEUSSERUNG VON SACHVERMOEGEN	749	448	448	-	-
620	VERAEUSSERUNG VON BETEILIGUNGEN	23	23	23	-	-
630	UEBRIGE EINNAHMEN	4 195	2 935	2 935	-	-

AUFGABENBEREICHEN UND AUSGEWAHLTEN AUSGABE-/EINNAHMEARTEN

DM

LAENDER (EINSCHL. STADTSTAATEN)			SCHLESWIG-HOLSTEIN			NIEDERSACHSEN			NORDRH.-WESTF.		
ZUSAMMEN	STAAT	GEM. (GV.)	ZUSAMMEN	STAAT	GEM. (GV.)	ZUSAMMEN	STAAT	GEM. (GV.)	ZUSAMMEN		NR.
6	7	8	9	10	11	12	13	14	15		
HOCHSCHULWESEN ZUSAMMEN F 13+14+15+153 1019											
10 404 060	10 404 060	-	259 726	259 726	-	872 837	872 837	-	2 612 244	100	
1 992 308	1 992 308	-	38 982	38 982	-	201 623	201 623	-	503 910	111	
2 773 862	2 773 862	-	92 226	92 226	-	238 254	238 254	-	640 292	112	
655 204	655 204	-	16 207	16 207	-	63 568	63 568	-	144 300	113	
547 573	547 573	-	11 379	11 379	-	53 859	53 859	-	134 570	114	
92 033	92 033	-	3 045	3 045	-	2 764	2 764	-	30 316	121	
436 213	436 213	-	9 641	9 641	-	43 026	43 026	-	121 428	122	
84 693	84 693	-	375	375	-	4 585	4 585	-	20 703	123	
88 401	88 401	-	1 168	1 168	-	9 351	9 351	-	33 371	124	
1 315 281	1 315 281	-	35 653	35 653	-	115 423	115 423	-	304 035	125	
1 688 677	1 688 677	-	33 156	33 156	-	88 379	88 379	-	435 046	130	
54 371	54 371	-	816	816	-	2 006	2 006	-	25 340	141	
675 444	675 444	-	17 078	17 078	-	49 999	49 999	-	218 933	142	
2 229 516	2 229 516	-	65 254	65 254	-	354 011	354 011	-	739 337	200	
1 567 772	1 567 772	-	58 245	58 245	-	190 196	190 196	-	356 487	211	
51 271	51 271	-	521	521	-	-	-	-	204	212	
70 095	70 095	-	6 283	6 283	-	56 389	56 389	-	5 844	213	
526 948	526 948	-	205	205	-	107 377	107 377	-	376 765	220	
13 417	13 417	-	-	-	-	49	49	-	37	230	
13	13	-	-	-	-	-	-	-	-	240	
12 633 576	12 633 576	-	324 980	324 980	-	1 226 848	1 226 848	-	3 351 581	299	
95 366	95 366	-	21 094	21 094	-	9 217	9 217	-	15 428	300	
46 839	46 839	-	15 274	15 274	-	7 762	7 762	-	3 572	310	
48 527	48 527	-	5 820	5 820	-	1 455	1 455	-	11 856	320	
-	-	-	-	-	-	-	-	-	-	330	
12 728 942	12 728 942	-	346 074	346 074	-	1 236 065	1 236 065	-	3 367 009	399	
69 067	23 168	-	290	-	-	1 135	-	-	5 839	430	
12 659 875	12 705 774	-	345 784	346 074	-	1 234 930	1 236 065	-	3 361 170	450	
2 815 403	2 861 302	-	56 261	56 551	-	296 661	297 796	-	963 165	480	
9 844 472	9 844 472	-	289 523	289 523	-	938 269	938 269	-	2 398 005	499	
1 996 111	1 996 111	-	77 057	77 057	-	130 407	130 407	-	494 883	500	
513 409	513 409	-	1 563	1 563	-	5 202	5 202	-	364 186	510	
1 022 059	1 022 059	-	63 138	63 138	-	72 243	72 243	-	788	521	
103 270	103 270	-	1 598	1 598	-	15 362	15 362	-	7 615	522	
326 926	326 926	-	10 270	10 270	-	36 181	36 181	-	112 769	530	
2 234	2 234	-	68	68	-	79	79	-	257	610	
158	158	-	-	-	-	-	-	-	-	620	
28 055	28 055	-	420	420	-	1 340	1 340	-	9 268	630	
FORSCHUNG AUSSERH.D. HOCHSCHULEN EINSCHL. VERWALTUNG F 16+17+112 1020											
1 103 896	989 522	114 374	41 339	39 336	2 003	127 904	112 375	15 529	314 401	100	
82 604	71 564	11 040	3 199	2 974	225	7 861	7 252	609	12 442	111	
140 142	112 801	27 341	12 517	11 965	552	12 558	11 201	1 357	28 555	112	
31 057	24 313	6 744	2 467	2 299	168	1 819	1 639	180	7 616	113	
15 745	14 791	954	1 051	1 041	10	2 441	2 315	126	2 882	114	
4 879	2 636	2 243	151	132	19	280	28	252	1 629	121	
11 110	11 110	-	503	503	-	944	944	-	1 642	122	
3 754	3 754	-	131	131	-	233	233	-	192	123	
655 099	651 053	4 046	16 004	16 004	24	79 220	78 877	343	203 131	124	
76 034	52 196	23 838	4 011	3 792	219	5 899	5 354	545	23 077	125	
47 281	28 887	18 394	616	173	443	7 295	3 823	3 472	23 638	130	
6 361	948	5 413	75	-	75	4 390	-	4 390	540	141	
29 830	15 469	14 361	590	322	268	4 564	709	4 255	9 057	142	
133 617	130 502	3 115	692	692	-	4 544	4 252	292	35 831	200	
2 979	2 979	-	34	34	-	2 843	2 843	-	-	211	
3 620	3 620	-	4	4	-	-	-	-	-	212	
45 658	45 658	-	-	-	-	758	758	-	25 079	213	
81 302	78 245	3 057	654	654	-	918	651	267	10 730	220	
58	-	58	-	-	-	25	-	25	22	230	
-	-	-	-	-	-	-	-	-	-	240	
1 237 513	1 120 024	117 489	42 031	40 028	2 003	132 448	116 627	15 821	350 232	299	
19 446	5 530	13 916	94	49	45	2 270	1 191	1 079	5 564	300	
19 248	5 332	13 916	94	49	45	2 270	1 191	1 079	5 564	310	
198	198	-	-	-	-	-	-	-	-	320	
-	-	-	-	-	-	-	-	-	-	330	
1 256 959	1 125 554	131 405	42 125	40 077	2 048	134 718	117 818	16 900	355 796	399	
26 034	3 307	1 123	40	-	-	6 926	-	17	6 607	430	
1 230 925	1 122 247	130 282	42 085	40 077	2 048	127 792	117 818	16 883	349 189	450	
49 994	50 266	21 332	4 547	4 547	40	8 418	8 595	6 732	1 918	480	
1 180 931	1 071 981	108 950	37 538	35 530	2 008	119 374	109 223	10 151	347 271	499	
76 457	67 673	8 784	4 366	4 236	130	20 215	19 307	908	23 510	500	
10 443	9 714	729	688	674	14	93	82	11	919	510	
14 859	13 309	1 550	430	427	3	47	29	18	5 447	521	
16 837	11 598	5 239	2 057	2 029	28	1 522	767	775	7 178	522	
32 757	32 505	252	1 106	1 106	-	18 445	18 445	-	9 143	530	
301	140	161	75	-	75	4	4	-	92	610	
-	-	-	-	-	-	-	-	-	-	620	
1 260	407	853	10	-	10	104	-	104	731	630	

## 2 AUSGABEN UND EINNAHMEN DER OEFFENTLICHEN HAUSHALTE 1973 NACH

1 000

NR.	NORDRHEIN-WESTFALEN		ZUSAMMEN	HESSEN		GEM. (GV.)	RHEINLAND-PFALZ		ZUSAMMEN	BADEN-WÜRTTEMBERG		GEM. (GV.)
	STAAT 16	GEM. (GV.) 17		STAAT 19	STAAT 22		GEM. (GV.) 23	STAAT 25		GEM. (GV.) 26		
1019 HOCHSCHULWESEN ZUSAMMEN F 13+14+152+153												
100	2 612 244	-	1 185 527	1 185 527	-	-	405 829	405 829	-	1 756 656	1 756 656	-
111	503 910	-	184 546	184 546	-	-	82 235	82 235	-	350 450	350 450	-
112	640 292	-	316 805	316 805	-	-	113 901	113 901	-	469 741	469 741	-
113	144 300	-	92 230	92 230	-	-	32 208	32 208	-	102 143	102 143	-
114	134 570	-	78 528	78 528	-	-	25 651	25 651	-	126 887	126 887	-
121	30 316	-	12 076	12 076	-	-	-	-	-	72	72	-
122	121 428	-	47 805	47 805	-	-	19 629	19 629	-	67 874	67 874	-
123	20 703	-	10 058	10 058	-	-	653	653	-	17 076	17 076	-
124	33 371	-	15 383	15 383	-	-	4 162	4 162	-	2 120	2 120	-
125	304 035	-	120 635	120 635	-	-	52 476	52 476	-	216 895	216 895	-
130	435 046	-	216 744	216 744	-	-	44 299	44 299	-	294 170	294 170	-
141	25 340	-	1 471	1 471	-	-	4 206	4 206	-	-	-	-
142	218 933	-	89 246	89 246	-	-	26 409	26 409	-	109 228	109 228	-
200	739 337	-	148 898	148 898	-	-	58 903	58 903	-	306 986	306 986	-
211	356 487	-	133 884	133 884	-	-	55 617	55 617	-	271 692	271 692	-
212	204	-	-	-	-	-	2 217	2 217	-	24 529	24 529	-
213	5 844	-	-	-	-	-	1	1	-	250	250	-
220	376 765	-	15 014	15 014	-	-	1 068	1 068	-	10 445	10 445	-
230	37	-	-	-	-	-	-	-	-	70	70	-
240	-	-	-	-	-	-	-	-	-	-	-	-
299	3 351 581	-	1 334 425	1 334 425	-	-	464 732	464 732	-	2 063 642	2 063 642	-
300	15 428	-	9 376	9 376	-	-	-	-	-	26 365	26 365	-
310	3 572	-	5 851	5 851	-	-	-	-	-	8 417	8 417	-
320	11 856	-	3 525	3 525	-	-	-	-	-	17 948	17 948	-
330	-	-	-	-	-	-	-	-	-	-	-	-
399	3 367 009	-	1 343 801	1 343 801	-	-	464 732	464 732	-	2 090 007	2 090 007	-
430	-	-	23 947	-	-	-	115	-	-	2 385	-	-
450	3 367 009	-	1 319 854	1 343 801	-	-	464 617	464 732	-	2 087 622	2 090 007	-
480	969 004	-	258 885	282 832	-	-	95 326	95 441	-	439 860	442 245	-
499	2 398 005	-	1 060 969	1 060 969	-	-	369 291	369 291	-	1 647 762	1 647 762	-
500	494 883	-	221 546	221 546	-	-	86 536	86 536	-	373 113	373 113	-
510	364 186	-	11 616	11 616	-	-	2 550	2 550	-	36 937	36 937	-
521	788	-	175 554	175 554	-	-	66 479	66 479	-	253 169	253 169	-
522	7 615	-	13 124	13 124	-	-	1 902	1 902	-	14 071	14 071	-
530	112 769	-	19 181	19 181	-	-	14 241	14 241	-	64 831	64 831	-
610	257	-	51	51	-	-	2	2	-	1 413	1 413	-
620	-	-	-	-	-	-	-	-	-	-	-	-
630	9 268	-	2 020	2 020	-	-	1 362	1 362	-	2 692	2 692	-
1020 FORSCHUNG AUSSERH.D.HOCHSCHULEN EINSCHL. VERWALTUNG F 16+17+112												
100	256 835	57 566	89 954	76 027	13 927	44 116	35 645	8 471	137 280	129 213	8 067	-
111	7 983	4 459	9 372	6 831	2 541	3 067	2 159	908	12 238	11 656	582	-
112	15 457	13 098	13 272	8 600	4 672	4 764	2 889	1 875	17 520	14 723	2 797	-
113	2 755	4 861	2 205	1 867	338	1 312	916	396	2 269	1 937	332	-
114	2 517	365	1 138	886	252	70	64	6	4 969	4 871	98	-
121	271	1 358	728	516	212	93	-	93	274	36	238	-
122	1 642	-	629	629	-	275	275	-	1 493	1 493	-	-
123	192	-	93	93	-	155	155	-	275	275	-	-
124	202 195	936	53 404	52 920	484	28 211	28 120	91	83 496	82 435	1 061	-
125	8 528	14 549	6 650	2 957	3 693	1 695	834	861	9 913	7 465	2 448	-
130	12 767	10 871	525	189	336	3 014	-	3 014	2 069	1 929	140	-
141	-	540	-	-	-	408	-	408	-	-	-	-
142	2 528	6 529	1 938	539	1 399	1 052	233	819	2 764	2 393	371	-
200	34 019	1 812	16 766	16 766	-	62	62	-	54 417	53 406	1 011	-
211	-	-	63	63	-	26	26	-	-	-	-	-
212	-	-	-	-	-	-	-	-	-	-	-	-
213	25 079	-	1 373	1 373	-	-	-	-	15 780	15 780	-	-
220	8 940	1 790	15 330	15 330	-	36	36	-	38 626	37 626	1 000	-
230	-	22	-	-	-	-	-	-	11	-	11	-
240	-	-	-	-	-	-	-	-	-	-	-	-
299	290 854	59 378	106 720	92 793	13 927	44 178	35 707	8 471	191 697	182 619	9 078	-
300	1 836	3 728	7 525	1 296	6 229	728	707	21	2 023	35	1 988	-
310	1 836	3 728	7 525	1 296	6 229	530	509	21	2 023	35	1 988	-
320	-	-	-	-	-	198	198	-	-	-	-	-
330	-	-	-	-	-	-	-	-	-	-	-	-
399	292 690	63 106	114 245	94 089	20 156	44 906	36 414	8 492	193 720	182 654	11 066	-
430	-	758	5 209	-	318	3 560	-	12	327	-	12	-
450	292 690	62 348	109 036	94 089	19 838	41 346	36 414	8 480	193 393	182 654	11 054	-
480	1 918	5 849	101	116	4 876	-	-	3 548	19 598	19 640	273	-
499	290 772	56 499	108 935	93 973	14 962	41 346	36 414	4 932	173 795	163 014	10 781	-
500	18 468	5 042	5 248	4 157	1 091	605	344	261	9 848	8 839	1 009	-
510	288	631	480	474	6	37	22	15	4 626	4 584	42	-
521	4 612	835	1 372	1 315	57	204	161	43	2 906	2 359	547	-
522	4 595	2 583	3 017	1 993	1 024	266	65	201	1 516	1 098	418	-
530	8 967	176	377	375	2	97	95	2	407	407	-	-
610	6	86	-	-	-	1	1	-	87	87	-	-
620	-	-	-	-	-	-	-	-	-	-	-	-
630	-	731	2	-	2	-	-	-	306	304	2	-

AUFGABENBEREICHEN UND AUSGEWAHLTEN AUSGABE-/EINNAHMEARTEN

DM

ZUSAMMEN 27	BAYERN STAAT 28	GEM. (GV.) 29	ZUSAMMEN 30	SAARLAND STAAT 31	GEM. (GV.) 32	STADTST. ZUSAMMEN 33	HAMBURG 34	BREMEN 35	BERLIN (WEST) 36	
HOCHSCHULWESEN ZUSAMMEN F 13+14+152+153 1019										
1 541 285	1 541 285	-	220 712	220 712	-	1 549 244	491 673	149 585	907 986	100
292 126	292 126	-	30 848	30 848	-	307 588	78 691	23 377	205 520	111
383 717	383 717	-	80 711	80 711	-	438 215	146 513	17 912	273 790	112
93 313	93 313	-	23 229	23 229	-	88 006	27 171	2 776	58 059	113
58 060	58 060	-	18 940	18 940	-	39 699	21 931	3 544	14 224	114
19 009	19 009	-	1 935	1 935	-	22 816	6 892	652	15 272	121
52 689	52 689	-	8 614	8 614	-	65 507	19 888	1 790	43 829	122
8 269	8 269	-	82	82	-	22 892	5 047	259	17 586	123
3 618	3 618	-	2 722	2 722	-	16 506	2 179	233	14 094	124
237 658	237 658	-	36 457	36 457	-	196 049	61 677	8 503	125 869	125
306 755	306 755	-	9 346	9 346	-	260 782	92 244	76 385	92 153	130
6	6	-	-	-	-	20 526	7 904	-	12 622	141
86 065	86 065	-	7 828	7 828	-	70 658	21 536	14 154	34 968	142
330 976	330 976	-	36 828	36 828	-	188 323	70 529	22 350	95 444	200
291 920	291 920	-	36 799	36 799	-	172 932	63 078	20 639	89 215	211
18 647	18 647	-	-	-	-	5 153	4 270	-	883	212
1	1	-	29	29	-	1 298	-	-	1 298	213
12 554	12 554	-	-	-	-	3 520	2 292	-	1 228	220
7 854	7 854	-	-	-	-	5 407	889	1 711	2 807	230
-	-	-	-	-	-	13	-	-	13	240
1 872 261	1 872 261	-	257 540	257 540	-	1 737 567	562 202	171 935	1 003 430	299
3 224	3 224	-	1 500	1 500	-	9 162	4 283	276	4 603	300
1 629	1 629	-	-	-	-	4 334	10	276	4 048	310
1 595	1 595	-	1 500	1 500	-	4 828	4 273	-	555	320
-	-	-	-	-	-	-	-	-	-	330
1 875 485	1 875 485	-	259 040	259 040	-	1 746 729	566 485	172 211	1 008 033	399
12 156	-	-	32	-	-	-	-	-	-	430
1 863 329	1 875 485	-	259 008	259 040	-	1 746 729	566 485	172 211	1 008 033	450
419 900	432 056	-	37 044	37 076	-	271 469	99 625	59 221	112 623	480
1 443 429	1 443 429	-	221 964	221 964	-	1 475 260	466 860	112 990	895 410	499
353 778	353 778	-	63 218	63 218	-	195 573	85 165	1 127	109 281	500
77 062	77 062	-	2 010	2 010	-	12 283	5 841	295	6 147	510
190 432	190 432	-	54 429	54 429	-	145 827	62 752	286	82 789	521
43 253	43 253	-	548	548	-	5 797	2 924	102	2 771	522
35 887	35 887	-	6 214	6 214	-	27 352	11 870	50	15 432	530
92	92	-	17	17	-	255	57	13	185	610
144	144	-	-	-	-	14	-	-	14	620
6 908	6 908	-	-	-	-	4 045	1 721	331	1 943	630
FORSCHUNG AUSSERH.D.HOCHSCHULEN EINSCHL.VERWALTUNG F 16+17+112 1020										
204 492	195 681	8 811	10 435	10 435	-	133 975	43 796	18 457	71 722	100
25 870	24 154	1 716	158	158	-	8 397	3 913	948	3 536	111
29 032	26 042	2 990	184	184	-	21 740	11 565	2 743	7 432	112
6 580	6 111	469	8	8	-	6 781	1 436	432	4 913	113
2 204	2 107	97	1	1	-	989	728	2	259	114
947	876	71	-	-	-	777	568	37	172	121
2 954	2 954	-	1	1	-	2 669	1 134	181	1 354	122
1 452	1 452	-	-	-	-	1 223	609	91	523	123
108 926	107 819	1 107	10 037	10 037	-	72 646	16 789	8 307	47 550	124
16 860	15 337	1 523	46	46	-	7 883	3 579	619	3 685	125
3 173	3 055	118	-	-	-	6 951	2 736	2 863	1 352	130
-	-	-	-	-	-	948	567	-	381	141
6 494	5 774	720	-	-	-	2 971	172	2 234	565	142
9 446	9 446	-	-	-	-	11 859	7 464	586	3 809	200
9	9	-	-	-	-	4	2	-	2	211
3 042	3 042	-	-	-	-	574	574	-	-	212
52	52	-	-	-	-	2 616	189	286	2 141	213
6 343	6 343	-	-	-	-	8 665	6 699	300	1 666	220
-	-	-	-	-	-	-	-	-	-	230
-	-	-	-	-	-	-	-	-	-	240
213 938	205 127	8 811	10 435	10 435	-	145 834	51 260	19 043	75 531	299
850	24	826	10	10	-	382	120	43	219	300
850	24	826	10	10	-	382	120	43	219	310
-	-	-	-	-	-	-	-	-	-	320
-	-	-	-	-	-	-	-	-	-	330
214 788	205 151	9 637	10 445	10 445	-	146 216	51 380	19 086	75 750	399
58	-	6	-	-	-	-	-	-	-	430
214 730	205 151	9 631	10 445	10 445	-	146 216	51 380	19 086	75 750	450
9 462	9 500	14	-	-	-	9 257	3 668	2 512	3 077	480
205 268	195 651	9 617	10 445	10 445	-	136 959	47 712	16 574	72 673	499
6 639	6 296	343	10	10	-	6 016	1 768	2 395	1 853	500
1 619	1 609	10	3	3	-	1 978	873	1	1 104	510
3 609	3 562	47	7	7	-	837	334	8	495	521
756	546	210	-	-	-	525	365	31	129	522
651	579	72	-	-	-	2 531	194	2 315	22	530
-	-	-	-	-	-	42	2	40	-	610
-	-	-	-	-	-	-	-	-	-	620
4	-	4	-	-	-	103	-	-	103	630

NR.	ART DER AUSGABEN / EINNAHMEN	INSGESAMT 1	BUND, LAF, ERP ZUSAMMEN 2	BUND 3	LASTENAUS- GLEICHF. 4	ERP-SOND. VERMOEGEN 5
1021 KULTURELLE ANGELEGENHEITEN ZUSAMMEN F 18+19+113						
100	UNMITTELBARE AUSGABEN (OHNE ZAHLUNGEN A.AND.BEREICHE)	2 513 418	22 072	22 072	-	-
111	BEAMTENBEZUEGE	74 596	-	-	-	-
112	ANGESTELLTENVERGUETUNGEN	638 583	-	-	-	-
113	ARBEITERLOEHNE	267 725	-	-	-	-
114	SONSTIGE PERSONALAUSGABEN	168 368	-	-	-	-
121	UNTERHALTUNG VON UNBEWEGLICHEM VERMOEGEN	68 313	-	-	-	-
122	BEWIRTSCHAFTUNG DER GRUNDSTUECKE	18 104	-	-	-	-
123	MIETEN UND PACHTEN	5 894	-	-	-	-
124	ZUWEISUNGEN AN ZWECKVERBAENDE USW.	533 462	21 621	21 621	-	-
125	UEBRIGER LAUFENDER SACHAUFWAND	408 517	-	-	-	-
130	BAUMASSNAHMEN	226 097	227	227	-	-
141	ERWERB VON UNBEWEGLICHEN SACHEN	11 905	-	-	-	-
142	ERWERB VON BEWEGLICHEN SACHEN	91 854	224	224	-	-
200	ZAHLUNGEN AN ANDERE BEREICHE	381 517	44 598	44 598	-	-
211	RENTEN, UNTERSTUETZUNGEN U.AEHNL.	3 645	-	-	-	-
212	LAUFENDE ZUSCHUESSE AN SOZIALE U.AEHNL.EINRICHTG.	226 917	41 495	41 495	-	-
213	UEBRIGE LAUFENDE ZUSCHUESSE	95 251	1 503	1 503	-	-
220	VERMOEGENSUEBERTRAGUNGEN AN ANDERE BEREICHE	55 027	1 600	1 600	-	-
230	DARLEHEN AN ANDERE BEREICHE	526	-	-	-	-
240	BETEILIGUNGEN	151	-	-	-	-
299	UNMITTELBARE AUSGABEN	2 894 935	66 670	66 670	-	-
300	ZAHLUNGEN AN VERWALTUNGEN	212 127	13 988	13 988	-	-
310	LAUFENDE ZUWEISUNGEN AN VERWALTUNGEN	181 934	13 988	13 988	-	-
320	VERMOEGENSUEBERTRAGUNGEN AN VERWALTUNGEN	29 919	-	-	-	-
330	DARLEHEN AN VERWALTUNGEN	274	-	-	-	-
399	BRUTTOAUSGABEN	3 107 062	80 658	80 658	-	-
430	ABZUEGL.ZAHLUNGEN V.VERWALTUNGEN GLEICHER EBENE	216 383	-	-	-	-
450	GESAMTAUSGABEN (OHNE BESONDERE FINANZ.VORGAENGE)	2 890 679	80 658	80 658	-	-
480	ABZUEGL.ZAHLUNGEN V.VERWALTUNGEN ANDERER EBENE	-	-	-	-	-
499	NETTOAUSGABEN	2 890 679	80 658	80 658	-	-
500	UNMITTELBARE EINNAHMEN	353 109	6	6	-	-
510	EINNAHMEN AUS WIRTSCHAFTLICHER TAEITIGKEIT	28 132	-	-	-	-
521	GEBUEHREN, SONSTIGE ENTGELTE, STRAFEN	227 068	-	-	-	-
522	UEBRIGE LAUFENDE EINNAHMEN	71 248	-	-	-	-
530	LAUFENDE ZUSCHUESSE VON ANDEREN BEREICHEN	16 033	-	-	-	-
610	VERAEUSSERUNG VON SACHVERMOEGEN	3 501	-	-	-	-
620	VERAEUSSERUNG VON BETEILIGUNGEN	-	-	-	-	-
630	UEBRIGE EINNAHMEN	7 127	6	6	-	-
1022 THEATER U.MUSIKPFLEGE F 181+182						
100	UNMITTELBARE AUSGABEN (OHNE ZAHLUNGEN A.AND.BEREICHE)	1 116 661	-	-	-	-
111	BEAMTENBEZUEGE	7 895	-	-	-	-
112	ANGESTELLTENVERGUETUNGEN	373 262	-	-	-	-
113	ARBEITERLOEHNE	175 995	-	-	-	-
114	SONSTIGE PERSONALAUSGABEN	106 519	-	-	-	-
121	UNTERHALTUNG VON UNBEWEGLICHEM VERMOEGEN	14 064	-	-	-	-
122	BEWIRTSCHAFTUNG DER GRUNDSTUECKE	7 343	-	-	-	-
123	MIETEN UND PACHTEN	1 876	-	-	-	-
124	ZUWEISUNGEN AN ZWECKVERBAENDE USW.	168 070	-	-	-	-
125	UEBRIGER LAUFENDER SACHAUFWAND	167 661	-	-	-	-
130	BAUMASSNAHMEN	83 194	-	-	-	-
141	ERWERB VON UNBEWEGLICHEN SACHEN	1 904	-	-	-	-
142	ERWERB VON BEWEGLICHEN SACHEN	8 878	-	-	-	-
200	ZAHLUNGEN AN ANDERE BEREICHE	100 210	8 149	8 149	-	-
211	RENTEN, UNTERSTUETZUNGEN U.AEHNL.	222	-	-	-	-
212	LAUFENDE ZUSCHUESSE AN SOZIALE U.AEHNL.EINRICHTG.	12 056	7 749	7 749	-	-
213	UEBRIGE LAUFENDE ZUSCHUESSE	86 669	-	-	-	-
220	VERMOEGENSUEBERTRAGUNGEN AN ANDERE BEREICHE	1 183	400	400	-	-
230	DARLEHEN AN ANDERE BEREICHE	69	-	-	-	-
240	BETEILIGUNGEN	11	-	-	-	-
299	UNMITTELBARE AUSGABEN	1 216 871	8 149	8 149	-	-
300	ZAHLUNGEN AN VERWALTUNGEN	127 224	-	-	-	-
310	LAUFENDE ZUWEISUNGEN AN VERWALTUNGEN	121 643	-	-	-	-
320	VERMOEGENSUEBERTRAGUNGEN AN VERWALTUNGEN	5 581	-	-	-	-
330	DARLEHEN AN VERWALTUNGEN	-	-	-	-	-
399	BRUTTOAUSGABEN	1 344 095	8 149	8 149	-	-
430	ABZUEGL.ZAHLUNGEN V.VERWALTUNGEN GLEICHER EBENE	132 006	-	-	-	-
450	GESAMTAUSGABEN (OHNE BESONDERE FINANZ.VORGAENGE)	1 212 089	8 149	8 149	-	-
480	ABZUEGL.ZAHLUNGEN V.VERWALTUNGEN ANDERER EBENE	-	-	-	-	-
499	NETTOAUSGABEN	1 212 089	8 149	8 149	-	-
500	UNMITTELBARE EINNAHMEN	194 765	-	-	-	-
510	EINNAHMEN AUS WIRTSCHAFTLICHER TAEITIGKEIT	10 654	-	-	-	-
521	GEBUEHREN, SONSTIGE ENTGELTE, STRAFEN	147 234	-	-	-	-
522	UEBRIGE LAUFENDE EINNAHMEN	29 176	-	-	-	-
530	LAUFENDE ZUSCHUESSE VON ANDEREN BEREICHEN	5 228	-	-	-	-
610	VERAEUSSERUNG VON SACHVERMOEGEN	880	-	-	-	-
620	VERAEUSSERUNG VON BETEILIGUNGEN	-	-	-	-	-
630	UEBRIGE EINNAHMEN	1 593	-	-	-	-

AUFGABENBEREICHEN UND AUSGEWAHLTEN AUSGABE-/EINNAHMEARTEN

DM

LAENDER (EINSCHL. STADTSTAATEN)			SCHLESWIG-HOLSTEIN			NIEDERSACHSEN			NORDRH. WESTF.	
ZUSAMMEN	STAAT	GEM. (GV.)	ZUSAMMEN	STAAT	GEM. (GV.)	ZUSAMMEN	STAAT	GEM. (GV.)	ZUSAMMEN	NR.
6	7	8	9	10	11	12	13	14	15	
KULTURELLE ANGELEGENHEITEN ZUSAMMEN F 18+19+113 1021										
2 491 346	898 154	1 593 192	79 215	11 177	68 038	242 798	85 966	156 832	734 442	100
74 596	33 404	41 192	1 561	189	1 372	5 077	1 918	3 159	24 086	111
638 583	179 968	458 615	27 715	622	27 093	39 082	11 594	27 488	211 865	112
267 725	102 301	165 424	9 729	185	9 544	14 460	7 372	7 088	74 700	113
168 368	94 880	73 488	2 166	13	2 153	15 759	7 813	7 946	39 343	114
68 313	28 076	40 237	1 709	639	1 070	3 985	278	3 707	12 146	121
18 104	18 104	-	626	626	-	1 053	1 053	-	198	122
5 894	5 894	-	5	5	-	128	128	-	63	123
511 841	266 621	245 220	15 744	7 857	7 887	97 306	49 235	48 071	140 155	124
408 517	60 603	347 914	12 310	370	11 940	30 029	2 621	27 408	148 506	125
225 870	80 050	145 820	4 897	624	4 273	22 460	2 153	20 307	46 935	130
11 905	3 477	8 428	519	-	519	3 692	1 220	2 472	3 121	141
91 630	24 776	66 854	2 234	47	2 187	9 767	581	9 186	33 324	142
336 919	331 701	5 218	15 013	14 838	175	10 611	10 159	452	22 221	200
3 645	3 645	-	554	554	-	3	3	-	298	211
185 422	185 422	-	14 032	14 032	-	32	32	-	-	212
93 748	93 748	-	90	90	-	7 491	7 491	-	6 404	213
53 427	48 746	4 681	323	162	161	2 553	2 633	320	15 219	220
526	-	526	13	-	13	122	-	122	300	230
151	140	11	1	-	1	10	-	10	-	240
2 828 265	1 229 855	1 598 410	94 228	26 015	68 213	253 409	96 125	157 284	756 663	299
198 139	123 051	75 088	12 655	11 097	1 558	21 510	10 973	10 537	39 997	300
167 946	98 177	69 769	11 972	10 415	1 557	18 155	8 761	9 394	25 560	310
29 919	24 600	5 319	683	682	1	3 355	2 212	1 143	14 437	320
274	274	-	-	-	-	-	-	-	-	330
3 026 404	1 352 906	1 673 498	106 883	37 112	69 771	274 919	107 098	167 821	796 660	399
198 312	125	17 597	14 007	-	1 574	20 344	-	3 893	35 490	430
2 828 092	1 352 781	1 655 901	92 876	37 112	68 197	254 575	107 098	163 928	761 170	450
18 071	84 621	114 040	3 775	3 775	12 433	4 644	13 679	7 416	-	480
2 810 021	1 268 160	1 541 861	89 101	33 337	55 764	249 931	93 419	156 512	761 170	499
353 103	93 793	259 310	10 447	534	9 913	26 806	3 762	23 044	108 513	500
28 132	14 387	13 745	888	292	596	2 272	59	2 213	3 735	510
227 068	64 000	163 068	6 452	63	6 389	14 647	2 917	11 730	71 350	521
71 248	7 516	63 732	1 731	130	1 601	5 726	398	5 328	26 063	522
16 033	5 426	10 607	1 067	19	1 048	2 389	384	2 005	4 909	530
3 501	151	3 350	25	-	25	208	4	204	1 533	610
-	-	-	-	-	-	-	-	-	-	620
7 121	2 313	4 808	284	30	254	1 564	-	1 564	923	630
THEATER U. MUSIKPFLEGE F 181+182 1022										
1 116 661	370 293	746 368	38 447	-	38 447	88 077	30 760	57 317	343 403	100
7 895	2 101	5 794	223	-	223	421	136	285	3 371	111
373 262	115 385	257 877	18 683	-	18 683	10 218	7 946	2 272	117 882	112
175 995	68 779	107 216	7 896	-	7 896	7 001	5 512	1 489	50 445	113
106 519	76 789	29 730	473	-	473	8 108	7 620	488	16 214	114
14 064	1 943	12 121	519	-	519	560	102	458	5 011	121
7 343	7 343	-	-	-	-	497	497	-	-	122
1 876	1 876	-	-	-	-	68	68	-	-	123
168 070	36 535	131 535	2 737	-	2 737	38 874	4 047	34 827	67 992	124
167 661	27 402	140 259	6 127	-	6 127	5 791	1 364	4 427	71 460	125
83 194	29 166	54 028	1 323	-	1 323	14 513	2 122	12 391	7 947	130
1 904	1 615	289	268	-	268	1 241	1 220	21	-	141
8 878	1 359	7 519	198	-	198	785	126	659	3 081	142
92 061	91 880	181	73	72	1	7 556	7 506	50	6 526	200
222	222	-	-	-	-	3	3	-	-	211
4 307	4 307	-	72	72	-	12	12	-	-	212
86 669	86 669	-	-	-	-	7 491	7 491	-	6 400	213
783	682	101	-	-	-	-	-	-	101	220
69	-	69	-	-	-	40	-	40	25	230
11	-	11	1	-	1	10	-	10	-	240
1 208 722	462 173	746 549	38 520	72	38 448	95 633	38 266	57 367	349 929	299
127 224	62 398	64 826	11 122	10 682	440	11 549	2 605	8 944	7 063	300
121 643	61 666	59 977	10 439	10 000	439	10 406	2 605	7 801	6 813	310
5 581	732	4 849	683	682	1	1 143	-	1 143	250	320
-	-	-	-	-	-	-	-	-	-	330
1 335 946	524 571	811 375	49 642	10 754	38 888	107 182	40 871	66 311	356 992	399
131 707	-	5 857	9 936	-	110	12 532	-	1 476	6 015	430
1 204 239	524 571	805 518	39 706	10 754	38 778	94 650	40 871	64 835	350 977	450
299	65 614	60 535	-	-	9 826	-	8 880	2 176	-	480
1 203 940	458 957	744 983	39 706	10 754	28 952	94 650	31 991	62 659	350 977	499
194 765	57 585	137 180	6 359	-	6 359	9 159	3 227	5 932	66 810	500
10 654	4 091	6 563	373	-	373	1 339	26	1 313	1 704	510
147 234	50 658	96 576	4 409	-	4 409	5 033	2 914	2 119	47 072	521
29 176	2 118	27 058	1 190	-	1 190	1 033	123	910	13 599	522
5 228	583	4 645	379	-	379	386	160	226	3 537	530
880	5	875	-	-	-	4	4	-	820	610
-	-	-	-	-	-	-	-	-	-	620
1 593	130	1 463	8	-	8	1 364	-	1 364	78	630

NR.	NORDRHEIN-WESTFALEN		ZUSAMMEN	HESSEN		ZUSAMMEN	RHEINLAND-PFALZ		ZUSAMMEN	BADEN-WÜRTTEMBERG	
	STAAT 16	GEN. (GV.) 17		STAAT 19	GEN. (GV.) 20		STAAT 22	GEN. (GV.) 23		STAAT 25	GEN. (GV.) 26
1021 KULTURELLE ANGELEGENHEITEN ZUSAMMEN F 18+19+113											
100	66 901	667 541	279 264	130 038	149 226	139 187	51 319	87 868	348 059	139 305	208 754
111	551	23 535	5 146	2 525	2 621	2 343	446	1 897	7 290	3 903	3 387
112	2 685	209 180	56 710	19 822	36 888	32 414	2 517	29 897	97 307	36 849	60 458
113	1 015	73 685	36 462	19 421	17 041	11 242	897	10 345	39 961	18 949	21 012
114	41	39 302	21 788	17 102	4 686	3 634	122	3 512	10 785	7 622	3 163
121	97	12 049	9 295	2 657	6 638	1 701	219	1 482	4 966	108	4 858
122	198	-	2 659	2 659	-	110	110	-	2 174	2 174	-
123	63	-	88	88	-	51	51	-	497	497	-
124	55 815	84 340	70 762	44 805	25 957	52 306	44 886	7 420	48 003	14 787	33 216
125	736	147 770	40 634	5 890	34 744	23 051	1 147	21 904	60 181	13 329	46 852
130	2 167	44 768	29 603	13 753	15 850	8 586	51	8 535	54 452	28 903	25 549
141	1 081	2 040	58	-	58	32	-	32	1 409	732	677
142	2 452	30 872	6 059	1 316	4 743	3 717	873	2 844	21 034	11 452	9 582
200	18 636	3 585	2 951	2 850	101	4 673	4 446	227	106 415	106 186	229
211	298	-	93	93	-	99	99	-	217	217	-
212	-	-	-	-	-	2 500	2 500	-	87 008	87 008	-
213	6 404	-	458	458	-	-	-	-	-	-	-
220	11 934	3 285	2 400	2 299	101	2 069	1 847	222	19 148	18 961	187
230	-	300	-	-	-	5	-	5	42	-	42
240	-	-	-	-	-	-	-	-	-	-	-
299	85 537	671 126	282 215	132 888	149 327	143 960	55 765	88 095	454 474	245 491	208 983
300	37 440	2 557	29 465	6 292	23 173	12 663	12 108	555	49 016	20 740	28 276
310	23 280	2 280	28 758	5 585	23 173	11 744	11 189	555	41 835	17 442	24 393
320	14 160	277	433	433	-	919	919	-	7 181	3 298	3 883
330	-	-	274	274	-	-	-	-	-	-	-
399	122 977	673 683	311 680	139 180	172 500	156 523	67 873	88 650	503 490	266 231	237 259
430	-	3 989	35 008	-	913	14 019	-	3 410	47 375	-	1 527
450	122 977	669 694	276 672	139 180	171 587	142 504	67 873	85 240	456 115	266 231	235 732
480	-	31 501	2 935	29 257	7 773	1	320	10 290	39	25 450	20 437
499	122 977	638 193	273 737	109 923	163 814	142 503	67 553	74 950	456 076	240 781	215 295
500	629	107 884	34 638	9 273	25 365	17 386	2 034	15 352	49 176	16 422	32 754
510	178	3 557	2 424	724	1 700	640	158	482	2 536	291	2 245
521	51	71 299	24 098	7 498	16 600	11 518	841	10 677	33 540	13 662	19 878
522	310	25 747	6 204	676	5 528	3 168	5	3 163	11 131	1 162	9 969
530	84	4 825	1 134	374	760	1 562	1 030	532	1 639	1 307	332
610	-	1 533	277	1	276	374	-	374	25	-	25
620	-	-	-	-	-	-	-	-	-	-	-
630	-	923	501	-	501	124	-	124	305	-	305
1022 THEATER U. MUSIKPFLEGE F 181+182											
100	9 521	333 882	119 390	64 583	54 807	52 969	2 114	50 855	177 371	79 281	98 090
111	-	3 371	856	653	203	395	-	395	1 144	496	648
112	-	117 882	34 845	15 845	19 000	22 030	1 332	20 698	64 969	30 123	34 846
113	-	50 445	22 916	13 860	9 056	7 458	-	7 458	28 417	14 893	13 524
114	-	16 214	17 437	16 189	1 248	1 923	19	1 904	4 480	2 848	1 632
121	-	5 011	1 996	738	1 258	275	-	275	1 791	108	1 683
122	-	-	1 951	1 951	-	-	-	-	1 234	1 234	-
123	-	-	87	87	-	6	6	-	390	390	-
124	9 521	58 471	9 338	1 047	8 291	3 660	726	2 934	21 580	10 061	11 519
125	-	71 460	13 567	4 084	9 483	11 146	29	11 117	23 552	6 789	16 763
130	-	7 947	15 665	9 618	6 047	5 282	-	5 282	27 947	12 106	15 841
141	-	-	-	-	-	-	-	-	-	-	-
142	-	3 081	732	511	221	794	2	792	1 867	233	1 634
200	6 400	126	355	355	-	4	-	4	1 018	1 018	-
211	-	-	3	3	-	-	-	-	-	-	-
212	-	-	-	-	-	-	-	-	-	-	-
213	6 400	-	352	352	-	-	-	-	989	989	-
220	-	101	-	-	-	-	-	-	29	29	-
230	-	25	-	-	-	4	-	4	-	-	-
240	-	-	-	-	-	-	-	-	-	-	-
299	15 921	334 008	119 745	64 938	54 807	52 973	2 114	50 859	178 389	80 299	98 090
300	6 703	360	22 348	86	22 262	9 306	9 228	78	42 695	15 802	26 893
310	6 703	110	22 348	86	22 262	9 306	9 228	78	39 190	15 752	23 438
320	-	250	-	-	-	-	-	-	3 505	50	3 455
330	-	-	-	-	-	-	-	-	-	-	-
399	22 624	334 368	142 093	65 024	77 069	62 279	11 342	50 937	221 084	96 101	124 983
430	-	536	26 808	-	70	11 200	-	2 624	41 359	-	238
450	22 624	333 832	115 285	65 024	76 999	51 079	11 342	48 313	179 725	96 101	124 745
480	-	5 479	-	26 294	444	-	-	8 576	4	25 058	16 067
499	22 624	328 353	115 285	38 730	76 555	51 079	11 342	39 737	179 721	71 043	108 678
500	68	66 742	16 278	7 868	8 410	10 212	580	9 632	31 336	12 840	18 496
510	-	1 704	374	80	294	218	-	218	1 372	229	1 123
521	-	47 072	13 720	7 171	6 549	8 534	580	7 954	25 223	12 106	13 117
522	68	13 531	2 017	453	1 564	1 379	-	1 379	4 644	448	4 196
530	-	3 537	165	164	1	81	-	81	108	57	51
610	-	820	-	-	-	-	-	-	-	-	-
620	-	-	-	-	-	-	-	-	-	-	-
630	-	78	2	-	2	-	-	-	9	-	9



AUFGABENBEREICHEN UND AUSGEWAHLTEN AUSGABE-/EINNAHMEARTEN

DM

ZUSAMMEN 27	BAYERN STAAT 28	GEM. (GV.) 29	ZUSAMMEN 30	SAARLAND STAAT 31	GEM. (GV.) 32	STADTST. ZUSAMMEN 33	HAMBURG 34	BREMEN 35	BERLIN (WEST) 36	
KULTURELLE ANGELEGENHEITEN ZUSAMMEN F 18+19+113 1021										
410 429	178 790	231 639	32 027	8 733	23 294	225 925	48 081	32 286	145 558	100
16 278	11 411	4 867	493	139	354	12 322	2 832	2 509	6 981	111
93 244	28 696	64 548	3 722	659	3 063	76 524	23 472	14 405	38 647	112
54 570	29 191	25 379	1 746	416	1 330	24 855	2 186	4 249	18 420	113
43 688	32 036	11 652	1 562	488	1 074	29 643	3 227	1 841	24 575	114
31 180	21 259	9 921	569	57	512	2 762	1 592	473	697	121
4 710	4 710	-	26	26	-	6 548	2 238	725	3 585	122
747	747	-	-	-	-	4 315	2 637	255	1 423	123
36 958	6 027	30 931	13 965	6 567	7 398	36 642	2 411	1 250	32 981	124
68 483	15 152	53 331	4 295	330	3 965	21 028	5 930	3 036	12 062	125
46 470	24 771	21 699	4 839	-	4 839	7 628	1 106	2 529	3 993	130
2 484	-	2 484	146	-	146	444	39	-	405	141
11 617	4 790	6 827	664	51	613	3 214	411	1 014	1 789	142
91 866	91 517	349	1 848	1 748	100	81 321	45 401	16 876	19 044	200
980	980	-	102	102	-	1 299	220	2	1 077	211
80 133	80 133	-	1 100	1 100	-	617	517	-	100	212
2 714	2 714	-	32	32	-	76 559	44 637	16 151	15 771	213
7 995	7 690	305	614	514	100	2 706	27	723	1 956	220
44	44	-	-	-	-	-	-	-	-	230
-	-	-	-	-	-	140	-	-	140	240
502 295	270 307	231 988	33 875	10 481	23 394	307 246	93 482	49 162	164 602	299
30 697	23 228	7 469	1 535	572	963	601	31	555	15	300
27 801	20 347	7 454	1 535	572	963	586	31	555	-	310
2 896	2 881	15	-	-	-	15	-	-	15	320
-	-	-	-	-	-	-	-	-	-	330
532 992	293 535	239 457	35 410	11 053	24 357	307 847	93 513	49 717	164 617	399
30 742	-	2 110	1 082	-	181	-	-	-	-	430
562 250	293 535	237 347	34 328	11 053	24 176	307 847	93 513	49 717	164 617	450
6 262	11 605	23 289	-	-	901	660	245	132	283	480
495 988	281 930	214 058	34 328	11 053	23 275	307 187	93 268	49 585	164 374	499
76 831	35 725	41 106	4 079	187	3 892	25 227	4 698	2 641	17 888	500
11 159	8 481	2 678	410	136	274	4 068	367	46	3 653	510
48 025	23 128	24 897	1 605	7	1 598	15 833	2 442	2 133	11 258	521
13 243	2 498	10 745	1 683	32	1 651	2 299	933	212	1 154	522
1 987	893	1 794	23	12	11	1 323	948	120	250	530
724	145	579	334	-	334	1	-	-	1	610
-	-	-	-	-	-	-	-	-	-	620
1 693	580	1 113	24	-	24	1 703	8	120	1 572	630
THEATER U. MUSIKPFLEGE F 181+182 1022										
184 252	78 716	105 536	12 603	5 169	7 434	100 149	8 907	13 755	77 437	100
1 041	446	595	74	-	74	370	-	58	312	111
61 799	17 411	44 388	245	137	108	42 591	6 814	8 665	27 112	112
33 291	16 180	17 111	451	214	237	18 120	385	1 975	15 760	113
36 026	28 255	7 771	483	-	-	21 375	413	460	20 502	114
3 388	631	2 757	175	15	160	349	95	235	19	121
1 590	1 590	-	-	-	-	2 071	103	164	1 804	122
488	488	-	-	-	-	837	26	2	809	123
10 817	3 138	7 679	9 298	4 221	5 077	3 774	802	127	2 845	124
27 805	7 761	20 044	937	99	838	7 276	264	667	6 345	125
6 932	2 674	4 258	939	-	939	2 646	5	1 232	1 409	130
-	-	-	-	-	-	395	-	-	395	141
1 075	142	933	1	-	1	345	-	170	175	142
6 091	6 091	-	-	-	-	70 438	45 144	15 432	9 862	200
216	216	-	-	-	-	-	-	-	-	211
2 717	2 717	-	-	-	-	517	517	-	-	212
2 658	2 658	-	-	-	-	69 768	44 627	15 279	9 862	213
500	500	-	-	-	-	153	-	153	-	220
-	-	-	-	-	-	-	-	-	-	230
-	-	-	-	-	-	-	-	-	-	240
190 343	84 807	105 536	12 603	5 169	7 434	170 587	54 051	29 187	87 349	299
23 135	17 292	5 843	6	-	6	-	-	-	-	300
23 135	17 292	5 843	6	-	6	-	-	-	-	310
-	-	-	-	-	-	-	-	-	-	320
-	-	-	-	-	-	-	-	-	-	330
213 478	102 099	111 379	12 609	5 169	7 440	170 587	54 051	29 187	87 349	399
23 845	-	800	12	-	3	-	-	-	-	430
189 633	102 099	110 579	12 597	5 169	7 437	170 587	54 051	29 187	87 349	450
-	5 087	17 958	-	-	9	295	-	12	283	480
189 633	97 012	92 621	12 597	5 169	7 428	170 292	54 051	29 175	87 066	499
39 025	18 008	21 017	728	136	592	14 858	1 290	995	12 573	500
1 733	226	1 507	167	136	31	3 394	69	4	3 321	510
32 043	16 857	15 186	170	-	170	11 030	932	921	9 177	521
4 555	603	3 952	336	-	336	423	289	62	72	522
562	192	370	-	-	-	10	-	8	2	530
-	-	-	55	-	55	1	-	-	1	610
-	-	-	-	-	-	-	-	-	-	620
132	130	2	-	-	-	-	-	-	-	630

NR.	ART DER AUSGABEN / EINNAHMEN	INSGESAMT 1	BUND, LAF, ERP ZUSAMMEN 2	BUND 3	LASTENAUS- GLEICHF. 4	ERP-SOND. VERMOEGEN 5
1023 SOZ. SICHERUNG, SOZ. KRIEGSFOLGEAUFGABEN, WIEDERGUTMACHUNG F 2						
100	UNMITTELBARE AUSGABEN (OHNE ZAHLUNGEN A. AND. BEREICHE)	6 561 994	420 816	420 816	-	-
111	BEAMTENBEZUEGE	758 195	8 429	8 429	-	-
112	ANGESTELLTENVERGUETUNGEN	2 286 835	14 721	14 721	-	-
113	ARBEITERLOEHNE	414 035	1 512	1 512	-	-
114	SONSTIGE PERSONALAUSGABEN	50 900	2 680	2 680	-	-
121	UNTERHALTUNG VON UNBEWEGLICHEM VERMOEGEN	116 431	351	351	-	-
122	BEWIRTSCHAFTUNG DER GRUNDSTUECKE	47 567	745	745	-	-
123	MIETEN UND PACHTEN	43 915	474	474	-	-
124	ZUWEISUNGEN AN ZWECKVERBAENDE USW.	112 180	63 866	63 866	-	-
125	UEBRIGER LAUFENDER SACHAUFWAND	1 813 097	313 237	313 237	-	-
130	BAUMASSNAHMEN	807 522	14 221	14 221	-	-
141	ERWERB VON UNBEWEGLICHEN SACHEN	39 767	-	-	-	-
142	ERWERB VON BEWEGLICHEN SACHEN	71 550	580	580	-	-
200	ZAHLUNGEN AN ANDERE BEREICHE	45 929 858	29 425 707	27 061 900	2 363 807	-
211	RENTEN, UNTERSTUETZUNGEN U. AEHNL.	22 557 487	12 181 380	10 601 367	1 580 013	-
212	LAUFENDE ZUSCHUESSE AN SOZIALE U. AEHNL. EINRICHTG.	1 383 518	222 190	222 190	-	-
213	UEBRIGE LAUFENDE ZUSCHUESSE	17 081 734	15 530 196	15 530 196	-	-
220	VERMOEGENSUEBERTRAGUNGEN AN ANDERE BEREICHE	4 665 739	1 434 844	651 050	783 794	-
230	DARLEHEN AN ANDERE BEREICHE	241 266	57 097	57 097	-	-
240	BETEILIGUNGEN	114	-	-	-	-
299	UNMITTELBARE AUSGABEN	52 491 852	29 846 523	27 482 716	2 363 807	-
300	ZAHLUNGEN AN VERWALTUNGEN	8 836 636	4 781 361	4 752 549	28 812	-
310	LAUFENDE ZUWEISUNGEN AN VERWALTUNGEN	7 059 012	3 312 401	3 283 589	28 812	-
320	VERMOEGENSUEBERTRAGUNGEN AN VERWALTUNGEN	1 719 203	1 468 960	1 468 960	-	-
330	DARLEHEN AN VERWALTUNGEN	58 421	-	-	-	-
399	BRUTTOAUSGABEN	61 328 488	34 627 884	32 235 265	2 392 619	-
430	ABZUEGL. ZAHLUNGEN V. VERWALTUNGEN GLEICHER EBENE	9 205 850	344 712	-	-	-
450	GESAMTAUSGABEN (OHNE BESONDERE FINANZ. VORGAENGE)	52 122 632	34 283 172	32 235 265	2 392 619	-
480	ABZUEGL. ZAHLUNGEN V. VERWALTUNGEN ANDERER EBENE	-	1 476 562	235 485	1 585 789	-
499	NETTOAUSGABEN	52 122 632	32 806 610	31 999 780	806 830	-
500	UNMITTELBARE EINNAHMEN	2 868 924	71 945	63 760	8 185	-
510	EINNAHMEN AUS WIRTSCHAFTLICHER TAEITIGKEIT	52 161	25	25	-	-
521	GEBUEHREN, SONSTIGE ENTGELTE, STRAFEN	786 851	1 323	1 323	-	-
522	UEBRIGE LAUFENDE EINNAHMEN	1 577 078	9 485	9 381	104	-
530	LAUFENDE ZUSCHUESSE VON ANDEREN BEREICHEN	307 226	18 448	13 772	4 676	-
610	VERAEUSSERUNG VON SACHVERMOEGEN	22 134	2	2	-	-
620	VERAEUSSERUNG VON BETEILIGUNGEN	-	-	-	-	-
630	UEBRIGE EINNAHMEN	123 474	42 662	39 257	3 405	-
1024 VERWALTUNG F 21						
100	UNMITTELBARE AUSGABEN (OHNE ZAHLUNGEN A. AND. BEREICHE)	2 105 778	36 901	36 901	-	-
111	BEAMTENBEZUEGE	634 277	7 627	7 627	-	-
112	ANGESTELLTENVERGUETUNGEN	1 198 803	12 115	12 115	-	-
113	ARBEITERLOEHNE	33 140	1 033	1 033	-	-
114	SONSTIGE PERSONALAUSGABEN	19 306	246	246	-	-
121	UNTERHALTUNG VON UNBEWEGLICHEM VERMOEGEN	6 957	259	259	-	-
122	BEWIRTSCHAFTUNG DER GRUNDSTUECKE	9 691	555	555	-	-
123	MIETEN UND PACHTEN	16 219	186	186	-	-
124	ZUWEISUNGEN AN ZWECKVERBAENDE USW.	192	-	-	-	-
125	UEBRIGER LAUFENDER SACHAUFWAND	174 437	14 698	14 698	-	-
130	BAUMASSNAHMEN	5 019	129	129	-	-
141	ERWERB VON UNBEWEGLICHEN SACHEN	-	-	-	-	-
142	ERWERB VON BEWEGLICHEN SACHEN	7 737	53	53	-	-
200	ZAHLUNGEN AN ANDERE BEREICHE	101 916	88 100	88 100	-	-
211	RENTEN, UNTERSTUETZUNGEN U. AEHNL.	2 768	-	-	-	-
212	LAUFENDE ZUSCHUESSE AN SOZIALE U. AEHNL. EINRICHTG.	2 366	-	-	-	-
213	UEBRIGE LAUFENDE ZUSCHUESSE	96 559	88 100	88 100	-	-
220	VERMOEGENSUEBERTRAGUNGEN AN ANDERE BEREICHE	-	-	-	-	-
230	DARLEHEN AN ANDERE BEREICHE	223	-	-	-	-
240	BETEILIGUNGEN	-	-	-	-	-
299	UNMITTELBARE AUSGABEN	2 207 694	125 001	125 001	-	-
300	ZAHLUNGEN AN VERWALTUNGEN	381 507	260 409	260 409	-	-
310	LAUFENDE ZUWEISUNGEN AN VERWALTUNGEN	379 907	260 409	260 409	-	-
320	VERMOEGENSUEBERTRAGUNGEN AN VERWALTUNGEN	1 600	-	-	-	-
330	DARLEHEN AN VERWALTUNGEN	-	-	-	-	-
399	BRUTTOAUSGABEN	2 589 201	385 410	385 410	-	-
430	ABZUEGL. ZAHLUNGEN V. VERWALTUNGEN GLEICHER EBENE	372 708	-	-	-	-
450	GESAMTAUSGABEN (OHNE BESONDERE FINANZ. VORGAENGE)	2 216 493	385 410	385 410	-	-
480	ABZUEGL. ZAHLUNGEN V. VERWALTUNGEN ANDERER EBENE	-	-	-	-	-
499	NETTOAUSGABEN	2 216 493	385 410	385 410	-	-
500	UNMITTELBARE EINNAHMEN	23 430	3 470	3 470	-	-
510	EINNAHMEN AUS WIRTSCHAFTLICHER TAEITIGKEIT	2 128	25	25	-	-
521	GEBUEHREN, SONSTIGE ENTGELTE, STRAFEN	1 763	17	17	-	-
522	UEBRIGE LAUFENDE EINNAHMEN	13 319	10	10	-	-
530	LAUFENDE ZUSCHUESSE VON ANDEREN BEREICHEN	5 616	3 416	3 416	-	-
610	VERAEUSSERUNG VON SACHVERMOEGEN	569	2	2	-	-
620	VERAEUSSERUNG VON BETEILIGUNGEN	-	-	-	-	-
630	UEBRIGE EINNAHMEN	35	-	-	-	-

AUFGABENBEREICHEN UND AUSGEWÄHLTEN AUSGABE-/EINNAHMEARTEN

DM

LAENDER (EINSCHL. STAATSTAATEN)			SCHLESWIG-HOLSTEIN			NIEDERSACHSEN			NORDRH. WESTF.		
ZUSAMMEN	STAAT	GEM. (GV.)	ZUSAMMEN	STAAT	GEM. (GV.)	ZUSAMMEN	STAAT	GEM. (GV.)	ZUSAMMEN		NR.
6	7	8	9	10	11	12	13	14	15		
SOZ. SICHERUNG, SOZ. KRIEGSFOLGEAUFGABEN, WIEDERGUTMACHUNG F 2 1023											
6 141 178	2 633 472	3 507 706	241 116	64 608	176 508	585 347	143 620	441 727	1 290 549	100	
749 766	336 874	412 892	30 183	14 066	16 117	68 869	26 298	42 571	236 374	111	
2 272 114	901 493	1 370 621	99 095	21 807	77 288	241 751	56 290	185 461	482 056	112	
412 523	140 695	271 828	21 302	2 208	19 094	43 719	9 080	34 639	91 007	113	
48 220	22 617	25 603	681	230	451	3 817	1 874	1 943	10 620	114	
116 080	23 171	92 909	4 220	4	4 216	11 726	293	11 433	34 376	121	
46 822	46 822	-	1 100	1 100	-	3 218	3 218	-	3 533	122	
43 441	43 441	-	315	315	-	2 582	2 582	-	2 740	123	
48 314	48 314	-	956	956	-	5 758	5 758	-	8 253	124	
1 499 860	956 344	543 516	58 598	23 572	35 026	94 088	19 850	74 238	201 803	125	
793 301	92 361	700 940	20 799	253	20 546	90 771	14 263	76 508	192 432	130	
39 767	6 021	33 746	1 425	-	1 425	5 834	-	5 834	5 096	141	
70 970	15 319	55 651	2 442	97	2 345	13 214	4 114	9 100	22 259	142	
16 504 151	8 129 399	8 374 752	581 200	249 437	331 763	1 788 866	845 592	943 274	5 039 247	200	
10 376 107	3 090 872	7 285 235	435 892	137 134	298 758	1 235 404	378 293	857 111	3 788 357	211	
1 161 328	278 791	882 537	30 355	6 990	23 365	97 817	18 171	79 646	465 588	212	
1 551 538	1 551 538	-	786	786	-	79 235	79 235	-	18 554	213	
3 230 895	3 154 032	76 863	109 039	100 033	9 006	362 134	357 381	4 753	658 169	220	
184 169	54 066	130 103	5 128	4 494	634	14 276	12 512	1 764	108 479	230	
114	100	14	-	-	-	-	-	-	100	240	
22 645 329	10 762 871	11 882 458	822 316	314 045	508 271	2 374 213	989 212	1 385 001	6 329 796	299	
4 055 275	2 615 401	1 439 874	236 473	155 596	80 877	558 661	471 764	86 897	1 079 032	300	
3 746 611	2 323 882	1 422 729	230 860	150 343	80 517	551 709	465 015	86 694	875 129	310	
250 243	233 098	17 145	5 518	5 158	360	6 952	6 749	203	150 719	320	
58 421	58 421	-	95	95	-	-	-	-	53 184	330	
26 700 604	13 378 272	13 322 332	1 058 789	469 641	589 148	2 932 874	1 460 976	1 471 898	7 408 828	399	
3 500 877	1 955	984 876	222 980	-	56 021	566 749	-	110 164	1 135 004	430	
23 199 727	13 376 317	12 337 456	835 809	469 641	533 127	2 366 125	1 460 976	1 361 734	6 273 824	450	
3 883 705	4 038 552	2 359 199	93 760	121 608	139 111	348 759	399 008	406 336	884 071	480	
19 316 022	9 337 765	9 978 257	742 049	348 033	394 016	2 017 366	1 061 968	955 398	5 389 753	499	
2 796 979	581 305	2 215 674	164 755	13 881	150 874	315 974	49 140	266 834	687 286	500	
52 136	23 748	28 388	2 439	470	1 969	3 099	362	2 737	7 554	510	
785 528	179 835	605 693	60 534	673	59 861	101 587	21 013	80 574	163 694	521	
1 567 593	55 251	1 512 342	85 906	871	85 035	183 575	6 119	177 456	494 498	522	
288 778	274 209	14 569	9 921	7 604	2 317	14 365	12 611	1 694	5 013	530	
22 132	1 376	20 756	849	3	846	2 437	198	2 239	1 898	610	
-	-	-	-	-	-	-	-	-	-	620	
80 812	46 886	33 926	5 106	4 260	846	10 971	8 837	2 134	14 629	630	
VERWALTUNG F 21 1024											
2 068 877	852 032	1 216 845	87 723	32 053	55 670	236 927	67 179	169 748	556 913	100	
626 650	245 816	380 834	26 086	11 705	14 381	59 052	18 098	40 954	198 034	111	
1 186 688	485 566	701 122	51 061	15 909	35 152	145 553	37 172	108 381	289 844	112	
32 107	19 206	12 901	1 808	1 452	356	2 792	1 169	1 623	10 011	113	
19 060	13 710	5 350	290	197	93	1 374	1 013	361	2 589	114	
6 698	1 929	4 769	125	4	121	588	41	547	3 042	121	
9 136	9 136	-	594	594	-	1 062	1 062	-	2 058	122	
16 033	16 033	-	153	153	-	2 437	2 437	-	2 005	123	
192	192	-	-	-	-	50	50	-	24	124	
159 739	53 380	106 659	7 372	1 999	5 373	22 526	5 620	17 306	46 653	125	
4 890	3 571	1 319	111	40	71	121	121	-	670	130	
-	-	-	-	-	-	-	-	-	-	141	
7 684	3 793	3 891	123	-	123	972	396	576	1 983	142	
13 816	11 541	2 275	281	11	270	1 070	703	367	1 176	200	
2 768	2 768	-	-	-	-	347	347	-	-	211	
2 366	134	2 232	248	3	245	494	127	367	1 176	212	
8 459	8 459	-	8	8	-	49	49	-	-	213	
-	-	-	-	-	-	-	-	-	-	220	
223	180	43	25	-	25	180	180	-	-	230	
-	-	-	-	-	-	-	-	-	-	240	
2 082 693	863 573	1 219 120	88 004	32 064	55 940	237 997	67 882	170 115	558 089	299	
121 098	107 295	13 803	584	-	584	31 402	30 283	1 119	51 264	300	
119 498	105 695	13 803	584	-	584	31 402	30 283	1 119	51 264	310	
1 600	1 600	-	-	-	-	-	-	-	-	320	
-	-	-	-	-	-	-	-	-	-	330	
2 203 791	970 868	1 232 923	88 588	32 064	56 524	265 399	98 165	171 234	609 353	399	
168 874	153	13 996	10 882	-	620	31 730	-	638	52 923	430	
2 034 917	970 715	1 218 927	77 706	32 064	55 904	237 669	98 165	170 596	556 430	450	
203 834	204 558	154 001	4 060	4 060	10 262	34 846	35 570	30 368	49 666	480	
1 831 083	766 157	1 064 926	73 644	28 004	45 642	202 823	62 595	140 228	506 764	499	
19 960	6 117	13 843	669	225	444	1 901	929	972	6 106	500	
2 103	947	1 156	159	156	3	82	29	53	136	510	
1 746	306	1 440	81	9	72	52	1	51	694	521	
13 309	2 668	10 641	406	60	346	1 692	885	807	5 240	522	
2 200	1 615	585	23	-	23	60	-	60	16	530	
567	567	-	-	-	-	1	1	-	9	610	
-	-	-	-	-	-	-	-	-	-	620	
35	14	21	-	-	-	14	13	1	11	630	

NR.	NORDRHEIN-WESTFALEN		ZUSAMMEN	HESSEN		ZUSAMMEN	RHEINLAND-PFALZ		ZUSAMMEN	BADEN-WÜRTTEMBERG		
	STAAT 16	GEM.(GV.) 17		STAAT 19	GEM.(GV.) 20		STAAT 22	GEM.(GV.) 23		STAAT 25	GEM.(GV.) 26	
1023 SOZ.SICHERUNG,SOZ.KRIEGSFOLGEAUFGABEN,WIEDERGUTMACHTUNG F 2												
100	189 685	1 100 864	596 166	109 939	486 227	387 687	210 556	177 131	747 153	106 518	640 635	
111	54 155	182 219	62 141	24 401	37 740	39 754	17 694	22 060	85 082	28 785	56 297	
112	73 049	409 007	243 556	47 877	195 679	97 032	30 842	66 190	280 550	42 948	237 602	
113	8 150	82 857	39 432	4 447	34 985	13 360	3 543	9 817	53 489	6 985	46 504	
114	1 420	9 200	5 063	529	4 534	4 070	3 406	664	4 479	685	3 794	
121	847	33 529	15 952	1 490	14 462	3 526	-	3 526	14 105	-	14 105	
122	3 533	-	2 305	2 305	-	1 403	1 403	-	2 574	2 574	-	
123	2 740	-	1 146	1 146	-	973	973	-	5 695	5 695	-	
124	8 253	-	9 067	9 067	-	3 336	3 336	-	551	551	-	
125	31 163	170 640	86 909	15 547	71 362	166 364	145 452	20 912	101 662	15 195	86 467	
130	4 873	187 559	118 778	2 581	116 197	52 314	2 729	49 585	183 199	678	182 521	
141	-	5 096	4 535	-	4 535	2 225	-	2 225	5 463	-	5 463	
142	1 502	20 757	7 282	549	6 733	3 330	1 178	2 152	10 304	2 422	7 882	
200	1 694 358	3 344 889	1 404 663	541 781	862 882	1 228 678	805 671	423 007	2 246 459	990 857	1 255 602	
211	995 573	2 792 784	918 939	132 410	786 529	380 108	22 189	357 919	1 290 333	198 124	1 092 209	
212	29 242	436 346	58 256	1 978	56 278	89 681	33 016	56 665	233 010	95 961	137 049	
213	18 554	-	110 387	110 387	-	533 805	533 805	-	6 568	6 568	-	
220	637 102	21 067	299 513	296 896	2 617	222 744	214 677	8 067	704 620	690 084	14 536	
230	13 787	94 692	17 568	110	17 458	2 331	1 984	347	11 923	120	11 803	
240	100	-	-	-	-	9	-	9	5	-	5	
299	1 884 043	4 445 753	2 000 829	651 720	1 349 109	1 616 365	1 016 227	600 138	2 993 612	1 097 375	1 896 237	
300	797 637	281 395	252 320	206 593	45 727	285 927	172 641	113 286	1 004 894	327 925	676 969	
310	600 956	274 173	209 113	163 694	45 419	271 030	164 809	106 221	991 135	314 791	676 344	
320	143 497	7 222	43 207	42 899	308	14 897	7 832	7 065	13 759	13 134	625	
330	53 184	-	-	-	-	-	-	-	-	-	-	
399	2 681 680	4 727 148	2 253 149	858 313	1 394 836	1 902 292	1 188 868	713 424	3 998 506	1 425 300	2 573 206	
430	-	181 657	194 714	-	53 744	296 713	-	69 946	628 692	-	369 846	
450	2 681 680	4 545 491	2 058 435	858 313	1 341 092	1 605 579	1 188 868	643 478	3 369 814	1 425 300	2 203 360	
480	888 591	948 827	266 697	267 639	140 028	645 368	708 509	163 626	388 844	389 238	258 452	
499	1 793 089	3 596 664	1 791 738	590 674	1 201 064	960 211	480 359	479 852	2 980 970	1 036 062	1 944 908	
500	16 683	670 603	307 913	31 466	276 447	120 423	36 541	83 882	430 569	4 626	425 943	
510	810	6 744	6 668	429	6 239	2 121	522	1 599	5 879	1 594	4 285	
521	1 755	161 939	113 667	28 669	84 998	20 363	8 168	12 195	110 890	2 639	108 251	
522	1 493	493 005	166 223	1 091	165 132	68 541	3 602	64 939	295 655	120	295 535	
530	4 524	489	3 700	862	2 838	18 357	17 566	791	5 693	260	5 433	
610	24	1 874	4 854	4	4 850	2 570	4	2 566	5 578	13	5 565	
620	-	-	-	-	-	-	-	-	-	-	-	
630	8 077	6 552	12 801	411	12 390	8 471	6 679	1 792	6 874	-	6 874	
1024 VERWALTUNG F 21												
100	113 046	443 867	184 110	49 784	134 326	114 013	51 722	62 291	245 585	59 978	185 607	
111	31 622	166 412	49 888	13 857	36 031	32 668	13 449	19 219	72 052	19 351	52 701	
112	58 661	231 183	110 019	27 621	82 398	59 804	23 005	36 799	138 916	29 567	109 409	
113	4 807	5 204	2 432	912	1 520	1 954	1 282	672	4 774	2 885	1 889	
114	822	1 767	1 707	166	1 541	3 314	3 201	113	1 245	488	757	
121	793	2 249	797	120	677	187	-	187	774	-	774	
122	2 058	-	807	807	-	434	434	-	661	661	-	
123	2 005	-	628	628	-	698	698	-	2 290	2 290	-	
124	24	-	1	1	-	18	18	-	-	-	-	
125	11 307	35 346	15 455	3 958	11 497	14 002	8 897	5 105	22 861	4 250	18 611	
130	318	352	1 903	1 603	300	270	250	20	606	30	576	
141	-	-	-	-	-	-	-	-	-	-	-	
142	629	1 354	473	111	362	664	488	176	1 406	516	890	
200	-	1 176	3 432	3 307	125	142	85	57	4 331	4 232	99	
211	-	-	1 880	1 880	-	40	40	-	-	-	-	
212	-	1 176	125	-	125	57	-	57	81	-	81	
213	-	-	1 427	1 427	-	45	45	-	4 232	4 232	-	
220	-	-	-	-	-	-	-	-	-	-	-	
230	-	-	-	-	-	-	-	-	18	-	18	
240	-	-	-	-	-	-	-	-	-	-	-	
299	113 046	445 043	187 542	53 091	134 451	114 155	51 807	62 348	249 916	64 210	185 706	
300	45 333	5 931	15 031	14 401	630	5 323	12	5 311	1 792	1 649	143	
310	45 333	5 931	15 031	14 401	630	5 323	12	5 311	192	49	143	
320	-	-	-	-	-	-	-	-	1 600	1 600	-	
330	-	-	-	-	-	-	-	-	-	-	-	
399	158 379	450 974	202 573	67 492	135 081	119 478	51 819	67 659	251 708	65 859	185 849	
430	-	6 577	16 013	-	712	12 023	-	5 025	28 025	-	297	
450	158 379	444 397	186 560	67 492	134 369	107 455	51 819	62 634	223 683	65 859	185 552	
480	49 666	46 346	16 579	16 579	15 301	1 252	1 252	6 998	2 020	2 020	27 728	
499	108 713	398 051	169 981	50 913	119 068	106 203	50 567	55 636	221 663	63 839	157 824	
500	360	5 746	1 562	90	1 472	479	358	121	3 154	99	3 055	
510	111	25	845	43	802	277	274	3	253	6	247	
521	118	576	147	5	142	52	8	44	86	4	82	
522	122	5 118	562	40	522	147	73	74	2 480	34	2 446	
530	-	16	5	-	5	-	-	-	322	50	272	
610	9	-	1	1	-	3	3	-	5	5	-	
620	-	-	-	-	-	-	-	-	-	-	-	
630	-	11	2	1	1	-	-	-	8	-	8	

AUFGABENBEREICHEN UND AUSGEWÄHLTEN AUSGABE-/EINNAHMEARTEN

DM

ZUSAMMEN 27	BAYERN STAAT 28	GEM. (GV.) 29	ZUSAMMEN 30	SAARLAND STAAT 31	GEM. (GV.) 32	STADTST. ZUSAMMEN 33	HAMBURG 34	BREMEN 35	BERLIN (WEST) 36	
SOZ.-SICHERUNG, SOZ.-KRIEGSFOLGEAUFGABEN, WIEDERGUTMACHTUNG F 2 1023										
675 580	235 296	440 284	110 954	66 624	44 330	1 506 626	486 233	88 504	931 889	100
94 796	46 791	48 005	11 261	3 378	7 883	121 306	36 499	12 250	72 557	111
282 434	97 753	184 681	21 993	7 280	14 713	523 647	185 980	46 148	291 519	112
60 309	18 896	41 413	3 100	581	2 519	86 805	30 197	9 463	47 145	113
7 400	2 401	4 999	224	206	18	11 866	5 588	1 046	5 232	114
13 632	2 526	11 106	719	187	532	17 824	9 212	1 257	7 355	121
5 324	5 324	-	511	511	-	26 854	11 130	2 079	13 645	122
5 319	5 319	-	91	91	-	24 580	9 835	476	14 269	123
9 289	9 289	-	4 078	4 078	-	7 026	309	1 138	5 579	124
107 070	32 358	74 712	60 104	49 945	10 159	623 262	186 246	7 910	429 106	125
71 634	11 916	59 718	8 611	305	8 306	54 763	9 522	6 052	39 189	130
9 168	-	9 168	-	-	-	6 021	613	-	5 408	141
9 205	2 723	6 482	262	62	200	2 672	1 102	685	885	142
2 285 276	1 191 683	1 093 593	187 128	67 386	119 742	1 742 634	334 483	225 663	1 182 488	200
1 271 951	281 643	990 308	125 597	15 980	109 617	929 526	267 486	184 812	477 228	211
121 243	37 457	83 786	10 854	1 452	9 402	54 524	7 596	4 637	42 291	212
185 254	185 254	-	7 837	7 837	-	609 112	4 353	682	604 077	213
684 792	668 685	16 107	42 719	42 009	710	147 165	55 048	35 002	57 115	220
22 036	18 644	3 392	121	108	13	2 307	-	530	1 777	230
-	-	-	-	-	-	-	-	-	-	240
2 960 856	1 426 979	1 533 877	298 082	134 010	164 072	3 249 260	820 716	314 167	2 114 377	299
402 571	303 680	98 891	90 987	35 155	55 832	144 410	70 993	23 522	49 895	300
382 888	285 359	97 529	90 337	34 505	55 832	144 410	70 993	23 522	49 895	310
14 541	13 179	1 362	650	650	-	-	-	-	-	320
5 142	5 142	-	-	-	-	-	-	-	-	330
3 363 427	1 730 659	1 632 768	389 069	169 165	219 904	3 393 670	891 709	337 689	2 164 272	399
356 786	-	93 522	92 186	-	49 976	-	-	-	-	430
3 006 641	1 730 659	1 539 246	296 883	169 165	169 928	3 393 670	891 709	337 689	2 164 272	450
571 487	574 142	260 609	32 536	32 536	42 210	659 236	103 303	44 457	511 476	480
2 435 154	1 156 517	1 278 637	264 347	136 629	127 718	2 734 434	788 406	293 232	1 652 796	499
347 664	34 712	312 952	38 629	10 490	28 139	383 766	131 445	41 398	210 923	500
5 310	1 618	3 692	1 640	517	1 123	17 426	3 935	11 779	1 712	510
115 480	20 690	94 790	4 262	1 177	3 085	95 051	40 690	937	53 424	521
209 440	1 042	208 398	22 907	65	22 842	40 848	35 968	2 002	2 878	522
3 061	2 080	981	8 489	8 463	26	220 239	47 008	25 927	147 304	530
1 979	-	1 979	837	-	837	1 130	909	-	221	610
-	-	-	-	-	-	-	-	-	-	620
12 394	9 282	3 112	494	268	226	9 072	2 935	753	5 384	630
VERWALTUNG F 21 1024										
269 700	118 422	151 278	23 315	9 257	14 058	350 591	53 665	36 661	220 265	100
74 210	28 894	45 316	8 278	2 458	5 820	106 382	29 043	10 469	66 870	111
161 429	70 520	90 909	12 590	5 699	6 891	217 472	53 111	23 397	140 964	112
4 869	3 483	1 386	401	150	251	3 066	683	543	1 840	113
2 367	1 657	710	68	60	8	6 106	2 356	19	3 731	114
684	556	128	107	21	86	394	347	41	6	121
1 955	1 955	-	194	194	-	1 371	739	213	419	122
3 326	3 326	-	50	50	-	4 446	3 460	205	781	123
-	-	-	-	-	-	99	51	-	48	124
18 769	6 310	12 459	1 543	581	962	10 158	3 428	1 352	5 378	125
557	557	-	10	10	-	642	327	273	42	130
-	-	-	-	-	-	-	-	-	-	141
1 534	1 164	370	74	34	40	455	120	149	186	142
1 540	1 359	181	231	231	-	1 613	-	621	992	200
-	-	-	-	-	-	501	-	501	-	211
185	4	181	-	-	-	-	-	-	-	212
1 355	1 355	-	231	231	-	1 112	-	120	992	213
-	-	-	-	-	-	-	-	-	-	220
-	-	-	-	-	-	-	-	-	-	230
-	-	-	-	-	-	-	-	-	-	240
271 240	119 781	151 459	23 546	9 488	14 058	352 204	53 665	37 282	221 257	299
15 684	15 605	79	9	3	6	9	-	2	7	300
15 684	15 605	79	9	3	6	9	-	2	7	310
-	-	-	-	-	-	-	-	-	-	320
-	-	-	-	-	-	-	-	-	-	330
286 924	135 386	151 538	23 555	9 491	14 064	352 213	93 665	37 284	221 264	399
16 226	-	127	899	-	-	-	-	-	-	430
270 698	135 386	151 411	22 656	9 491	14 064	352 213	93 665	37 284	221 264	450
44 137	44 137	16 099	4 001	4 001	899	47 426	6 780	5 721	34 925	480
226 561	91 249	135 312	18 655	5 490	13 165	304 787	86 885	31 563	186 339	499
3 426	1 414	2 012	34	13	21	2 629	1 440	493	696	500
187	166	21	6	4	2	158	147	2	9	510
465	4	461	13	1	12	156	42	62	52	521
1 354	29	1 325	11	8	3	1 417	354	429	634	522
1 420	1 215	205	4	-	4	350	350	-	-	530
-	-	-	-	-	-	548	547	-	1	610
-	-	-	-	-	-	-	-	-	-	620
-	-	-	-	-	-	-	-	-	-	630

NR.	ART DER AUSGABEN / EINNAHMEN	INSGESAMT 1	BUND, LAF, ERP ZUSAMMEN 2	BUND 3	LASTENAUS- GLEICHF. 4	ERP-SOND. VERMOEGEN 5
1025 SOZIALVERS.EINSCHL.ARBEITSLOSENVERSICHERUNG F 22						
100	UNMITTELBARE AUSGABEN (OHNE ZAHLUNGEN A.AND.BEREICHE)	1 905	10	10	-	-
111	BEAMTENBEZUEGE	-	-	-	-	-
112	ANGESTELLTENVERGUETUNGEN	-	-	-	-	-
113	ARBEITERLOEHNE	-	-	-	-	-
114	SONSTIGE PERSONALAUSGABEN	-	-	-	-	-
121	UNTERHALTUNG VON UNBEWEGLICHEM VERMOEGEN	-	-	-	-	-
122	BEWIRTSCHAFTUNG DER GRUNDSTUECKE	-	-	-	-	-
123	MIETEN UND PACHTEN	-	-	-	-	-
124	ZUWEISUNGEN AN ZWECKVERBAENDE USW.	-	-	-	-	-
125	UEBRIGER LAUFENDER SACHAUFWAND	1 905	10	10	-	-
130	BAUMASSNAHMEN	-	-	-	-	-
141	ERWERB VON UNBEWEGLICHEN SACHEN	-	-	-	-	-
142	ERWERB VON BEWEGLICHEN SACHEN	-	-	-	-	-
200	ZAHLUNGEN AN ANDERE BEREICHE	14 991 141	14 752 054	14 752 054	-	-
211	RENTEN, UNTERSTUETZUNGEN U.AEHNL.	186 990	109 577	109 577	-	-
212	LAUFENDE ZUSCHUESSE AN SOZIALE U.AEHNL.EINRICHTG.	70	-	-	-	-
213	UEBRIGE LAUFENDE ZUSCHUESSE	14 864 081	14 642 477	14 642 477	-	-
220	VERMOEGENSUEBERTRAGUNGEN AN ANDERE BEREICHE	-	-	-	-	-
230	DARLEHEN AN ANDERE BEREICHE	-	-	-	-	-
240	BETEILIGUNGEN	-	-	-	-	-
299	UNMITTELBARE AUSGABEN	14 993 046	14 752 064	14 752 064	-	-
300	ZAHLUNGEN AN VERWALTUNGEN	113	-	-	-	-
310	LAUFENDE ZUWEISUNGEN AN VERWALTUNGEN	113	-	-	-	-
320	VERMOEGENSUEBERTRAGUNGEN AN VERWALTUNGEN	-	-	-	-	-
330	DARLEHEN AN VERWALTUNGEN	-	-	-	-	-
399	BRUTTOAUSGABEN	14 993 159	14 752 064	14 752 064	-	-
430	ABZUEGL.ZAHLUNGEN V.VERWALTUNGEN GLEICHER EBENE	1 519	-	-	-	-
450	GESAMTAUSGABEN (OHNE BESONDERE FINANZ.VORGAENGE)	14 991 640	14 752 064	14 752 064	-	-
480	ABZUEGL.ZAHLUNGEN V.VERWALTUNGEN ANDERER EBENE	-	-	-	-	-
499	NETTOAUSGABEN	14 991 640	14 752 064	14 752 064	-	-
500	UNMITTELBARE EINNAHMEN	12 605	3 923	3 923	-	-
510	EINNAHMEN AUS WIRTSCHAFTLICHER TAEITIGKEIT	-	-	-	-	-
521	GEBUEHREN, SONSTIGE ENTGELTE, STRAFEN	-	-	-	-	-
522	UEBRIGE LAUFENDE EINNAHMEN	4 360	2 311	2 311	-	-
530	LAUFENDE ZUSCHUESSE VON ANDEREN BEREICHEN	8 245	1 612	1 612	-	-
610	VERAEUSSERUNG VON SACHVERMOEGEN	-	-	-	-	-
620	VERAEUSSERUNG VON BETEILIGUNGEN	-	-	-	-	-
630	UEBRIGE EINNAHMEN	-	-	-	-	-
1026 FAMILIEN-, SOZIAL- UND JUGENDHILFE F 23						
100	UNMITTELBARE AUSGABEN (OHNE ZAHLUNGEN A.AND.BEREICHE)	3 117 939	15 282	15 282	-	-
111	BEAMTENBEZUEGE	28 575	138	138	-	-
112	ANGESTELLTENVERGUETUNGEN	835 462	82	82	-	-
113	ARBEITERLOEHNE	325 854	-	-	-	-
114	SONSTIGE PERSONALAUSGABEN	21 702	3	3	-	-
121	UNTERHALTUNG VON UNBEWEGLICHEM VERMOEGEN	95 452	-	-	-	-
122	BEWIRTSCHAFTUNG DER GRUNDSTUECKE	26 509	5	5	-	-
123	MIETEN UND PACHTEN	20 045	16	16	-	-
124	ZUWEISUNGEN AN ZWECKVERBAENDE USW.	48 076	14 924	14 924	-	-
125	UEBRIGER LAUFENDER SACHAUFWAND	1 130 172	114	114	-	-
130	BAUMASSNAHMEN	512 888	-	-	-	-
141	ERWERB VON UNBEWEGLICHEN SACHEN	28 908	-	-	-	-
142	ERWERB VON BEWEGLICHEN SACHEN	44 296	-	-	-	-
200	ZAHLUNGEN AN ANDERE BEREICHE	13 767 019	3 500 009	3 500 009	-	-
211	RENTEN, UNTERSTUETZUNGEN U.AEHNL.	11 902 133	3 144 878	3 144 878	-	-
212	LAUFENDE ZUSCHUESSE AN SOZIALE U.AEHNL.EINRICHTG.	1 188 532	136 237	136 237	-	-
213	UEBRIGE LAUFENDE ZUSCHUESSE	213 073	176 114	176 114	-	-
220	VERMOEGENSUEBERTRAGUNGEN AN ANDERE BEREICHE	281 266	3 366	3 366	-	-
230	DARLEHEN AN ANDERE BEREICHE	182 001	39 414	39 414	-	-
240	BETEILIGUNGEN	14	-	-	-	-
299	UNMITTELBARE AUSGABEN	16 884 958	3 515 291	3 515 291	-	-
300	ZAHLUNGEN AN VERWALTUNGEN	3 348 018	1 228 944	1 228 944	-	-
310	LAUFENDE ZUWEISUNGEN AN VERWALTUNGEN	3 043 920	1 223 282	1 223 282	-	-
320	VERMOEGENSUEBERTRAGUNGEN AN VERWALTUNGEN	247 477	5 662	5 662	-	-
330	DARLEHEN AN VERWALTUNGEN	56 621	-	-	-	-
399	BRUTTOAUSGABEN	20 232 976	4 744 235	4 744 235	-	-
430	ABZUEGL.ZAHLUNGEN V.VERWALTUNGEN GLEICHER EBENE	3 552 804	-	-	-	-
450	GESAMTAUSGABEN (OHNE BESONDERE FINANZ.VORGAENGE)	16 680 172	4 744 235	4 744 235	-	-
480	ABZUEGL.ZAHLUNGEN V.VERWALTUNGEN ANDERER EBENE	-	78 420	78 420	-	-
499	NETTOAUSGABEN	16 680 172	4 665 815	4 665 815	-	-
500	UNMITTELBARE EINNAHMEN	2 555 901	34 995	34 995	-	-
510	EINNAHMEN AUS WIRTSCHAFTLICHER TAEITIGKEIT	41 235	-	-	-	-
521	GEBUEHREN, SONSTIGE ENTGELTE, STRAFEN	644 598	203	203	-	-
522	UEBRIGE LAUFENDE EINNAHMEN	1 515 585	4 740	4 740	-	-
530	LAUFENDE ZUSCHUESSE VON ANDEREN BEREICHEN	260 032	-	-	-	-
610	VERAEUSSERUNG VON SACHVERMOEGEN	9 367	-	-	-	-
620	VERAEUSSERUNG VON BETEILIGUNGEN	-	-	-	-	-
630	UEBRIGE EINNAHMEN	85 084	30 052	30 052	-	-

AUFGABENBEREICHEN UND AUSGEWAHLTEN AUSGABE-/EINNAHMEARTEN

DM

LAENDER (EINSCHL. STAATSTAATEN)			SCHLESWIG-HOLSTEIN			NIEDERSACHSEN		NORDRH. WESTF.		NR.
ZUSAMMEN	STAAT	GEM. (GV.)	ZUSAMMEN	STAAT	GEM. (GV.)	ZUSAMMEN	STAAT	ZUSAMMEN		
6	7	8	9	10	11	12	13	14	15	
SOZIALVERS. EINSCHL. ARBEITSLOSENVERSICHERUNG F 22 1025										
1 895	1 895	-	17	17	-	-	-	-	-	100
-	-	-	-	-	-	-	-	-	-	111
-	-	-	-	-	-	-	-	-	-	112
-	-	-	-	-	-	-	-	-	-	113
-	-	-	-	-	-	-	-	-	-	114
-	-	-	-	-	-	-	-	-	-	121
-	-	-	-	-	-	-	-	-	-	122
-	-	-	-	-	-	-	-	-	-	123
-	-	-	-	-	-	-	-	-	-	124
1 895	1 895	-	17	17	-	-	-	-	-	125
-	-	-	-	-	-	-	-	-	-	130
-	-	-	-	-	-	-	-	-	-	141
-	-	-	-	-	-	-	-	-	-	142
239 087	239 087	-	2 834	2 834	-	9 182	9 182	-	9 572	200
77 413	77 413	-	2 575	2 575	-	7 804	7 804	-	9 572	211
70	70	-	30	30	-	-	-	-	-	212
161 604	161 604	-	229	229	-	1 378	1 378	-	-	213
-	-	-	-	-	-	-	-	-	-	220
-	-	-	-	-	-	-	-	-	-	230
-	-	-	-	-	-	-	-	-	-	240
240 982	240 982	-	2 851	2 851	-	9 182	9 182	-	9 572	299
113	113	-	-	-	-	-	-	-	-	300
113	113	-	-	-	-	-	-	-	-	310
-	-	-	-	-	-	-	-	-	-	320
-	-	-	-	-	-	-	-	-	-	330
241 095	241 095	-	2 851	2 851	-	9 182	9 182	-	9 572	399
2	2	-	-	-	-	-	-	-	-	430
241 093	241 093	-	2 851	2 851	-	9 182	9 182	-	9 572	450
1 517	1 517	-	42	42	-	-	-	-	57	480
239 576	239 576	-	2 809	2 809	-	9 182	9 182	-	9 515	499
8 682	8 682	-	16	16	-	-	-	-	139	500
-	-	-	-	-	-	-	-	-	-	510
-	-	-	-	-	-	-	-	-	-	521
2 049	2 049	-	-	-	-	-	-	-	-	522
6 633	6 633	-	16	16	-	-	-	-	139	530
-	-	-	-	-	-	-	-	-	-	610
-	-	-	-	-	-	-	-	-	-	620
-	-	-	-	-	-	-	-	-	-	630
FAMILIEN-, SOZIAL- UND JUGENDHILFE F 23 1026										
3 102 657	1 330 256	1 772 401	127 010	25 900	101 110	219 199	15 322	203 877	607 165	100
28 437	10 818	17 619	1 194	275	919	1 133	345	788	8 593	111
835 380	303 611	531 769	40 458	4 662	35 796	63 334	4 442	58 892	158 857	112
325 854	87 018	238 836	18 718	730	17 988	33 102	2 128	30 974	76 052	113
21 699	6 123	15 576	226	7	219	973	210	763	7 367	114
95 452	17 997	77 455	3 677	-	3 677	8 773	109	8 664	30 623	121
26 504	26 504	-	419	419	-	405	405	-	-	122
20 029	20 029	-	-	-	-	3	3	-	-	123
33 152	33 152	-	892	892	-	5 235	5 235	-	6 799	124
1 130 058	759 587	370 471	43 798	18 675	25 123	49 709	2 252	47 457	126 604	125
512 888	56 947	455 941	14 527	213	14 314	47 185	156	47 029	169 636	130
28 908	6 021	22 887	1 182	-	1 182	3 265	-	3 265	4 946	141
44 296	2 449	41 847	1 919	27	1 892	6 082	37	6 045	17 688	142
10 267 010	2 518 962	7 748 048	458 014	145 335	312 679	1 276 855	398 240	878 615	3 564 059	200
8 757 255	1 965 564	6 791 691	410 466	124 685	285 781	1 154 534	348 967	805 567	2 990 846	211
1 052 295	262 926	789 369	25 181	6 498	18 683	85 401	18 044	67 357	443 938	212
36 959	36 959	-	111	111	-	1 748	1 748	-	12 615	213
277 900	211 476	66 424	18 224	10 571	7 653	21 638	17 621	4 017	41 282	220
142 587	42 037	100 550	4 032	3 470	562	13 534	11 860	1 674	75 378	230
14	-	14	-	-	-	-	-	-	-	240
13 369 667	3 849 218	9 520 449	585 024	171 235	413 789	1 496 054	413 562	1 082 492	4 171 224	299
2 119 074	1 062 289	1 056 785	159 904	80 604	79 300	377 977	292 918	85 059	651 631	300
1 820 638	779 611	1 041 027	157 831	78 782	79 049	371 025	286 169	84 856	450 836	310
241 815	226 057	15 758	1 978	1 727	251	6 952	6 749	203	149 411	320
56 621	56 621	-	95	95	-	-	-	-	51 384	330
15 488 741	4 911 507	10 577 234	744 928	251 839	493 089	1 874 031	706 480	1 167 551	4 822 855	399
2 693 942	1 159	916 372	192 208	-	52 303	468 044	-	97 143	869 319	430
12 794 799	4 910 348	9 660 862	552 720	251 839	440 786	1 405 987	706 480	1 070 408	3 953 536	450
780 442	929 736	1 627 117	43 748	70 397	113 256	135 532	185 057	321 376	186 820	480
12 014 357	3 980 612	8 033 745	508 972	181 442	327 530	1 270 455	521 423	749 032	3 766 716	499
2 520 906	434 059	2 086 847	148 968	4 452	144 516	272 305	19 715	252 590	661 754	500
41 235	17 944	23 291	1 313	275	1 038	2 212	72	2 140	6 569	510
644 395	98 513	545 882	57 660	211	57 449	71 796	7	71 789	158 071	521
1 510 845	39 521	1 471 324	82 965	111	82 854	176 712	1 478	175 234	483 198	522
260 032	249 470	10 562	3 893	1 822	2 071	12 122	10 963	1 159	4 211	530
9 367	582	8 785	680	-	680	726	-	726	1 179	610
-	-	-	-	-	-	-	-	-	-	620
55 032	28 029	27 003	2 457	2 033	424	8 737	7 195	1 542	8 526	630

NR.	NORDRHEIN-WESTFALEN		ZUSAMMEN 18	HESSEN		ZUSAMMEN 21	RHEINLAND-PFALZ		ZUSAMMEN 24	BADEN-WÜRTTEMBERG	
	STAAT 16	GEN. (GV.) 17		STAAT 19	GEN. (GV.) 20		STAAT 22	GEN. (GV.) 23		STAAT 25	GEN. (GV.) 26
1025 SOZIALVERS. EINSCHL. ARBEITSLOSENVERSICHERUNG F 22											
100	-	-	-	-	-	-	-	-	-	-	-
111	-	-	-	-	-	-	-	-	-	-	-
112	-	-	-	-	-	-	-	-	-	-	-
113	-	-	-	-	-	-	-	-	-	-	-
114	-	-	-	-	-	-	-	-	-	-	-
121	-	-	-	-	-	-	-	-	-	-	-
122	-	-	-	-	-	-	-	-	-	-	-
123	-	-	-	-	-	-	-	-	-	-	-
124	-	-	-	-	-	-	-	-	-	-	-
125	-	-	-	-	-	-	-	-	-	-	-
130	-	-	-	-	-	-	-	-	-	-	-
141	-	-	-	-	-	-	-	-	-	-	-
142	-	-	-	-	-	-	-	-	-	-	-
200	9 572	-	8 403	8 403	-	7 599	7 599	-	11 590	11 590	-
211	9 572	-	6 399	6 399	-	5 774	5 774	-	11 590	11 590	-
212	-	-	-	-	-	-	-	-	-	-	-
213	-	-	2 004	2 004	-	1 825	1 825	-	-	-	-
220	-	-	-	-	-	-	-	-	-	-	-
230	-	-	-	-	-	-	-	-	-	-	-
240	-	-	-	-	-	-	-	-	-	-	-
299	9 572	-	8 403	8 403	-	7 599	7 599	-	11 590	11 590	-
300	-	-	-	-	-	113	113	-	-	-	-
310	-	-	-	-	-	113	113	-	-	-	-
320	-	-	-	-	-	-	-	-	-	-	-
330	-	-	-	-	-	-	-	-	-	-	-
399	9 572	-	8 403	8 403	-	7 712	7 712	-	11 590	11 590	-
430	-	-	-	-	-	-	-	-	-	-	-
450	9 572	-	8 403	8 403	-	7 712	7 712	-	11 590	11 590	-
480	57	-	270	270	-	275	275	-	-	-	-
499	9 515	-	8 133	8 133	-	7 437	7 437	-	11 590	11 590	-
500	139	-	463	463	-	648	648	-	-	-	-
510	-	-	-	-	-	-	-	-	-	-	-
521	-	-	-	-	-	-	-	-	-	-	-
522	-	-	1	1	-	-	-	-	-	-	-
530	139	-	462	462	-	648	648	-	-	-	-
610	-	-	-	-	-	-	-	-	-	-	-
620	-	-	-	-	-	-	-	-	-	-	-
630	-	-	-	-	-	-	-	-	-	-	-
1026 FAMILIEN-, SOZIAL- UND JUGENDHILFE F 23											
100	10 528	596 637	285 286	13 093	272 193	202 595	146 720	55 875	312 199	1 548	310 651
111	-	8 593	1 600	137	1 463	859	548	311	3 140	-	3 140
112	-	158 857	91 060	618	90 442	19 531	5 175	14 356	93 113	-	93 113
113	-	76 052	31 207	706	30 501	8 605	1 701	6 304	38 464	-	38 464
114	-	7 367	2 283	129	2 154	363	140	223	2 122	-	2 122
121	-	30 623	12 930	492	12 438	2 424	-	2 424	10 584	-	10 584
122	-	-	210	210	-	803	803	-	-	-	-
123	-	-	-	-	-	65	65	-	-	-	-
124	6 799	-	8 488	8 488	-	858	858	-	-	-	-
125	3 729	-	55 787	2 197	53 590	145 801	135 180	10 621	58 144	1 442	56 702
130	-	169 636	72 609	41	72 568	20 734	2 081	18 653	98 905	106	98 799
141	-	4 946	4 061	-	4 061	1 681	-	1 681	2 639	-	2 639
142	-	17 688	5 051	75	4 976	1 471	169	1 302	5 088	-	5 088
200	423 525	3 140 534	949 435	108 934	840 501	431 906	64 089	367 817	1 404 896	270 690	1 134 206
211	362 297	2 628 549	861 692	88 669	773 023	314 186	1 453	312 733	1 117 938	115 567	1 002 371
212	18 906	425 032	49 424	1 833	47 591	80 071	32 000	48 071	203 959	95 766	108 193
213	12 615	-	50	50	-	53	53	-	-	-	-
220	20 481	20 801	20 826	18 382	2 444	37 464	30 575	6 889	71 285	59 357	11 928
230	9 226	66 152	17 443	-	17 443	123	8	115	11 709	-	11 709
240	-	-	-	-	-	9	-	9	5	-	5
299	434 053	3 737 171	1 234 721	122 027	1 112 694	634 501	216 809	423 692	1 717 095	272 238	1 444 857
300	378 582	273 049	98 179	53 218	44 961	213 548	106 841	106 707	361 451	44 054	317 397
310	184 942	265 894	55 091	10 438	44 653	199 469	99 009	100 460	349 673	32 520	317 153
320	142 256	7 155	43 088	42 780	308	14 079	7 832	6 247	11 778	11 534	244
330	51 384	-	-	-	-	-	-	-	-	-	-
399	812 635	4 010 220	1 332 900	175 245	1 157 655	848 049	317 650	530 399	2 078 546	316 292	1 762 254
430	-	159 901	149 789	-	50 011	217 164	-	51 178	500 258	-	364 665
450	812 635	3 850 319	1 183 111	175 245	1 107 644	630 885	317 650	479 221	1 578 288	316 292	1 397 589
480	191 034	705 204	49 248	49 248	99 778	50 750	113 891	102 845	57 316	57 710	135 199
499	621 601	3 145 115	1 133 863	125 997	1 007 866	580 135	203 759	376 376	1 520 972	258 582	1 262 390
500	6 520	655 234	259 252	343	258 909	105 237	29 800	75 437	386 528	215	386 313
510	-	6 569	4 885	26	4 859	1 675	236	1 439	3 053	-	3 053
521	-	158 071	75 435	-	75 435	16 032	7 799	8 233	91 511	-	91 511
522	243	482 955	162 623	317	162 306	63 473	171	63 302	281 440	6	281 434
530	3 817	394	2 369	-	2 369	17 202	16 663	539	3 826	209	3 617
610	-	1 179	2 209	-	2 209	1 407	-	1 407	2 419	-	2 419
620	-	-	-	-	-	-	-	-	-	-	-
630	2 460	6 066	11 731	-	11 731	5 448	4 931	517	4 279	-	4 279



AUFGABENBEREICHEN UND AUSGEWAHLTEN AUSGABE-/EINNAHMEARTEN

DM

ZUSAMMEN 27	BAYERN STAAT 28	GEM. (GV.) 29	ZUSAMMEN 30	SAARLAND STAAT 31	GEM. (GV.) 32	STADTST. ZUSAMMEN 33	HAMBURG 34	BREMEN 35	BERLIN (WEST) 36	
SOZIALVERS. EINSCHL. ARBEITSLOSENVERSICHERUNG F 22 1025										
-	-	-	-	-	-	1 878	-	-	1 878	100
-	-	-	-	-	-	-	-	-	-	111
-	-	-	-	-	-	-	-	-	-	112
-	-	-	-	-	-	-	-	-	-	113
-	-	-	-	-	-	-	-	-	-	114
-	-	-	-	-	-	-	-	-	-	121
-	-	-	-	-	-	-	-	-	-	122
-	-	-	-	-	-	-	-	-	-	123
-	-	-	-	-	-	-	-	-	-	124
-	-	-	-	-	-	1 878	-	-	1 878	125
-	-	-	-	-	-	-	-	-	-	130
-	-	-	-	-	-	-	-	-	-	141
-	-	-	-	-	-	-	-	-	-	142
10 440	10 440	-	2 999	2 999	-	176 468	11 840	-	164 628	200
10 440	10 440	-	2 089	2 089	-	21 170	11 156	-	10 014	211
-	-	-	40	40	-	-	-	-	-	212
-	-	-	870	870	-	155 298	684	-	154 614	213
-	-	-	-	-	-	-	-	-	-	220
-	-	-	-	-	-	-	-	-	-	230
-	-	-	-	-	-	-	-	-	-	240
10 440	10 440	-	2 999	2 999	-	178 346	11 840	-	166 506	299
-	-	-	-	-	-	-	-	-	-	300
-	-	-	-	-	-	-	-	-	-	310
-	-	-	-	-	-	-	-	-	-	320
-	-	-	-	-	-	-	-	-	-	330
10 440	10 440	-	2 999	2 999	-	178 346	11 840	-	166 506	399
-	-	-	-	-	-	-	-	-	-	430
10 440	10 440	-	2 999	2 999	-	178 346	11 840	-	166 506	450
875	875	-	-	-	-	-	-	-	-	480
9 565	9 565	-	2 999	2 999	-	178 346	11 840	-	166 506	499
346	346	-	40	40	-	7 030	1 317	-	5 713	500
-	-	-	-	-	-	-	-	-	-	510
-	-	-	-	-	-	-	-	-	-	521
346	346	-	30	30	-	1 672	1 317	-	355	522
-	-	-	10	10	-	5 358	-	-	5 358	530
-	-	-	-	-	-	-	-	-	-	610
-	-	-	-	-	-	-	-	-	-	620
-	-	-	-	-	-	-	-	-	-	630
FAMILIEN-, SOZIAL- UND JUGENDHILFE F 23 1026										
225 262	5 006	220 256	66 215	54 413	11 802	1 057 726	382 942	49 807	624 977	100
2 357	-	2 357	127	79	48	9 434	5 463	1 177	2 794	111
77 357	-	77 357	4 169	1 213	2 956	287 501	128 836	21 925	136 740	112
36 724	-	36 724	2 048	219	1 829	81 534	28 261	8 851	44 422	113
2 729	6	2 723	149	144	5	5 487	2 986	1 025	1 476	114
8 754	-	8 754	337	46	291	17 350	8 865	1 169	7 316	121
-	-	-	110	110	-	24 557	10 385	1 849	12 323	122
-	-	-	-	-	-	19 961	6 367	267	13 327	123
245	245	-	3 978	3 978	-	6 657	82	1 103	5 472	124
56 909	4 755	52 154	50 309	48 360	1 949	542 997	180 981	6 153	355 863	125
30 272	-	30 272	4 918	248	4 670	54 102	9 195	5 760	39 147	130
5 113	-	5 113	-	-	-	6 021	613	-	5 408	141
4 802	-	4 802	70	16	54	2 125	908	528	689	142
1 275 211	306 796	968 415	114 922	9 641	105 281	791 712	198 249	183 005	410 458	200
1 102 672	216 926	885 746	104 521	6 600	97 921	700 400	180 841	174 146	345 413	211
102 524	34 732	67 792	8 057	1 407	6 650	53 740	7 396	4 596	41 748	212
390	390	-	344	344	-	21 648	3 666	497	17 485	213
51 214	39 232	11 982	2 000	1 290	710	13 967	6 346	3 553	4 068	220
18 411	15 516	2 895	-	-	-	1 957	-	213	1 744	230
-	-	-	-	-	-	-	-	-	-	240
1 500 473	311 802	1 188 671	181 137	64 054	117 083	1 849 438	581 191	232 812	1 035 435	299
173 337	74 942	98 395	69 613	17 696	51 917	13 434	1 357	527	11 550	300
153 666	56 621	97 045	69 613	17 696	51 917	13 434	1 357	527	11 550	310
14 529	13 179	1 350	-	-	-	-	-	-	-	320
5 142	5 142	-	-	-	-	-	-	-	-	330
1 673 810	386 744	1 287 066	250 750	81 750	169 000	1 862 872	582 548	233 339	1 046 985	399
222 269	-	91 754	68 634	-	49 417	-	-	-	-	430
1 451 541	386 744	1 195 312	182 116	81 750	119 583	1 862 872	582 548	233 339	1 046 985	450
101 102	101 375	130 242	7 401	7 401	19 217	154 782	46 837	20 706	87 239	480
1 350 439	285 369	1 065 070	174 715	74 349	100 366	1 708 090	535 711	212 633	959 746	499
294 632	6 881	287 751	35 331	9 234	26 097	356 899	123 735	40 326	192 838	500
3 089	-	3 089	1 190	86	1 104	17 249	3 788	11 777	1 684	510
81 048	-	81 048	3 097	751	2 346	89 745	36 698	720	52 327	521
201 132	459	200 673	22 568	2	22 566	36 734	34 238	1 555	941	522
965	563	402	8 385	8 374	11	207 059	46 063	25 836	135 160	530
115	-	115	50	-	50	582	362	-	220	610
-	-	-	-	-	-	-	-	-	-	620
8 283	5 859	2 424	41	21	20	5 530	2 586	438	2 506	630

NR.	ART DER AUSGABEN / EINNAHMEN	INSGESAMT 1	BUND, LAF, ERP ZUSAMMEN 2	BUND 3	LASTENAUS- GLEICHF. 4	ERP-SOND. VERMOEGEN 5
1027 SOZIALHILFE EINSCHL. EINRICHTUNGEN F 234+235						
100	UNMITTELBARE AUSGABEN (OHNE ZAHLUNGEN A. AND. BEREICHE)	1 421 511	2	2	-	-
111	BEAMTENBEZUEGE	9 458	-	-	-	-
112	ANGESTELLTENVERGUETUNGEN	233 229	-	-	-	-
113	ARBEITERLOEHNE	178 502	-	-	-	-
114	SONSTIGE PERSONALAUSGABEN	9 390	-	-	-	-
121	UNTERHALTUNG VON UNBEWEGLICHEM VERMOEGEN	46 049	-	-	-	-
122	BEWIRTSCHAFTUNG DER GRUNDSTUECKE	12 786	-	-	-	-
123	MIETEN UND PACHTEN	12 908	-	-	-	-
124	ZUWEISUNGEN AN ZWECKVERBAENDE USW.	6 133	-	-	-	-
125	UEBRIGER LAUFENDER SACHAUFWAND	720 476	2	2	-	-
130	BAUMASSNAHMEN	167 751	-	-	-	-
141	ERWERB VON UNBEWEGLICHEN SACHEN	7 577	-	-	-	-
142	ERWERB VON BEWEGLICHEN SACHEN	17 252	-	-	-	-
200	ZAHLUNGEN AN ANDERE BEREICHE	6 805 563	71 962	71 962	-	-
211	RENTEN, UNTERSTUETZUNGEN U. AEHNL.	6 495 454	-	-	-	-
212	LAUFENDE ZUSCHUESSE AN SOZIALE U. AEHNL. EINRICHTG.	39 928	-	-	-	-
213	UEBRIGE LAUFENDE ZUSCHUESSE	66 081	32 548	32 548	-	-
220	VERMOEGENSUEBERTRAGUNGEN AN ANDERE BEREICHE	89 919	-	-	-	-
230	DARLEHEN AN ANDERE BEREICHE	114 167	39 414	39 414	-	-
240	BETEILIGUNGEN	14	-	-	-	-
299	UNMITTELBARE AUSGABEN	8 227 074	71 964	71 964	-	-
300	ZAHLUNGEN AN VERWALTUNGEN	1 832 708	647 753	647 753	-	-
310	LAUFENDE ZUWEISUNGEN AN VERWALTUNGEN	1 763 038	647 753	647 753	-	-
320	VERMOEGENSUEBERTRAGUNGEN AN VERWALTUNGEN	30 808	-	-	-	-
330	DARLEHEN AN VERWALTUNGEN	38 862	-	-	-	-
399	BRUTTOAUSGABEN	10 059 782	719 717	719 717	-	-
430	ABZUEGL. ZAHLUNGEN V. VERWALTUNGEN GLEICHER EBENE	2 022 637	-	-	-	-
450	GESAMTAUSGABEN (OHNE BESONDERE FINANZ. VORGAENGE)	8 037 145	719 717	719 717	-	-
480	ABZUEGL. ZAHLUNGEN V. VERWALTUNGEN ANDERER EBENE	-	77 033	77 033	-	-
499	NETTOAUSGABEN	8 037 145	642 684	642 684	-	-
500	UNMITTELBARE EINNAHMEN	1 984 227	31 193	31 193	-	-
510	EINNAHMEN AUS WIRTSCHAFTLICHER TAEITIGKEIT	26 325	-	-	-	-
521	GEBUEHREN, SONSTIGE ENTGELTE, STRAFEN	403 850	-	-	-	-
522	UEBRIGE LAUFENDE EINNAHMEN	1 274 383	1 142	1 142	-	-
530	LAUFENDE ZUSCHUESSE VON ANDEREN BEREICHEN	202 577	-	-	-	-
610	VERAEUSSERUNG VON SACHVERMOEGEN	1 842	-	-	-	-
620	VERAEUSSERUNG VON BETEILIGUNGEN	-	-	-	-	-
630	UEBRIGE EINNAHMEN	75 187	30 051	30 051	-	-
1028 JUGENDHILFE EINSCHL. EINRICHTUNGEN F 237+238						
100	UNMITTELBARE AUSGABEN (OHNE ZAHLUNGEN A. AND. BEREICHE)	1 634 338	356	356	-	-
111	BEAMTENBEZUEGE	19 084	138	138	-	-
112	ANGESTELLTENVERGUETUNGEN	601 814	82	82	-	-
113	ARBEITERLOEHNE	147 168	-	-	-	-
114	SONSTIGE PERSONALAUSGABEN	12 299	3	3	-	-
121	UNTERHALTUNG VON UNBEWEGLICHEM VERMOEGEN	49 095	-	-	-	-
122	BEWIRTSCHAFTUNG DER GRUNDSTUECKE	13 723	5	5	-	-
123	MIETEN UND PACHTEN	7 137	16	16	-	-
124	ZUWEISUNGEN AN ZWECKVERBAENDE USW.	6 613	-	-	-	-
125	UEBRIGER LAUFENDER SACHAUFWAND	390 260	112	112	-	-
130	BAUMASSNAHMEN	341 300	-	-	-	-
141	ERWERB VON UNBEWEGLICHEN SACHEN	18 947	-	-	-	-
142	ERWERB VON BEWEGLICHEN SACHEN	26 898	-	-	-	-
200	ZAHLUNGEN AN ANDERE BEREICHE	1 595 412	25 583	25 583	-	-
211	RENTEN, UNTERSTUETZUNGEN U. AEHNL.	1 147 801	25 583	25 583	-	-
212	LAUFENDE ZUSCHUESSE AN SOZIALE U. AEHNL. EINRICHTG.	364 721	-	-	-	-
213	UEBRIGE LAUFENDE ZUSCHUESSE	1 451	-	-	-	-
220	VERMOEGENSUEBERTRAGUNGEN AN ANDERE BEREICHE	76 614	-	-	-	-
230	DARLEHEN AN ANDERE BEREICHE	4 825	-	-	-	-
240	BETEILIGUNGEN	-	-	-	-	-
299	UNMITTELBARE AUSGABEN	3 229 750	25 939	25 939	-	-
300	ZAHLUNGEN AN VERWALTUNGEN	790 616	5 662	5 662	-	-
310	LAUFENDE ZUWEISUNGEN AN VERWALTUNGEN	558 337	-	-	-	-
320	VERMOEGENSUEBERTRAGUNGEN AN VERWALTUNGEN	214 520	5 662	5 662	-	-
330	DARLEHEN AN VERWALTUNGEN	17 759	-	-	-	-
399	BRUTTOAUSGABEN	4 020 366	31 601	31 601	-	-
430	ABZUEGL. ZAHLUNGEN V. VERWALTUNGEN GLEICHER EBENE	493 592	-	-	-	-
450	GESAMTAUSGABEN (OHNE BESONDERE FINANZ. VORGAENGE)	3 526 774	31 601	31 601	-	-
480	ABZUEGL. ZAHLUNGEN V. VERWALTUNGEN ANDERER EBENE	-	1 387	1 387	-	-
499	NETTOAUSGABEN	3 526 774	30 214	30 214	-	-
500	UNMITTELBARE EINNAHMEN	560 593	3 601	3 601	-	-
510	EINNAHMEN AUS WIRTSCHAFTLICHER TAEITIGKEIT	14 875	-	-	-	-
521	GEBUEHREN, SONSTIGE ENTGELTE, STRAFEN	240 083	3	3	-	-
522	UEBRIGE LAUFENDE EINNAHMEN	236 569	3 598	3 598	-	-
530	LAUFENDE ZUSCHUESSE VON ANDEREN BEREICHEN	55 907	-	-	-	-
610	VERAEUSSERUNG VON SACHVERMOEGEN	7 094	-	-	-	-
620	VERAEUSSERUNG VON BETEILIGUNGEN	-	-	-	-	-
630	UEBRIGE EINNAHMEN	6 065	-	-	-	-

AUFGABENBEREICHEN UND AUSGEWAHLTEN AUSGABE-/EINNAHMEARTEN

DM

LAENDER (EINSCHL. STADTSTAATEN)			SCHLESWIG-HOLSTEIN			NIEDERSACHSEN			NORDRH. WESTF.	
ZUSAMMEN	STAAT	GEM. (GV.)	ZUSAMMEN	STAAT	GEM. (GV.)	ZUSAMMEN	STAAT	GEM. (GV.)	ZUSAMMEN	NR.
6	7	8	9	10	11	12	13	14	15	
SOZIALHILFE EINSCHL. EINRICHTUNGEN F 234+235 1027										
1 421 509	695 749	725 760	55 476	1 730	53 746	102 603	5 028	97 575	241 753	100
9 458	2 992	6 466	897	-	897	388	-	388	2 262	111
233 229	73 732	159 497	18 921	-	18 921	27 172	1 730	25 442	49 341	112
178 502	30 815	147 687	12 744	-	12 744	22 618	1 819	20 799	45 846	113
9 390	1 630	7 760	22	-	22	198	16	182	5 349	114
46 049	11 884	34 165	1 933	-	1 933	4 377	104	4 273	14 049	121
12 786	12 786	-	-	-	-	191	191	-	-	122
12 908	12 908	-	-	-	-	3	3	-	-	123
6 133	6 133	-	-	-	-	-	-	-	5 100	124
720 474	527 012	193 462	17 628	1 730	15 898	28 870	1 068	27 802	61 848	125
167 751	12 963	154 788	2 400	-	2 400	15 533	75	15 458	50 239	130
7 577	1 815	5 762	194	-	194	723	-	723	1 846	141
17 252	1 079	16 173	737	-	737	2 530	22	2 508	5 873	142
6 733 601	970 831	5 762 770	316 206	60 478	255 728	881 001	215 054	665 947	2 259 787	200
6 495 454	827 483	5 667 971	307 951	56 113	251 838	866 374	202 736	663 638	2 204 889	211
39 928	7 735	32 193	1 703	-	1 703	-	-	-	8 431	212
33 533	33 533	-	1	1	-	-	-	-	12 615	213
89 919	73 653	16 266	4 314	2 199	2 115	1 858	458	1 400	3 925	220
74 753	28 427	46 326	2 237	2 165	72	12 769	11 860	909	29 927	230
14	-	14	-	-	-	-	-	-	-	240
8 155 110	1 666 580	6 488 530	371 682	62 208	309 474	983 604	220 082	763 522	2 501 540	299
1 184 955	495 998	688 957	155 446	79 620	75 828	292 782	221 899	70 883	97 698	300
1 115 285	427 797	687 488	154 107	78 279	75 828	292 523	221 843	70 680	53 849	310
30 808	29 339	1 469	1 246	1 246	-	259	56	203	10 224	320
38 862	38 862	-	95	95	-	-	-	-	33 625	330
9 340 065	2 162 578	7 177 487	527 130	141 828	385 302	1 276 386	441 981	834 405	2 599 238	399
1 780 927	709	650 354	180 271	-	49 390	378 213	-	85 021	333 061	430
7 559 138	2 161 869	6 527 133	346 859	141 828	335 912	898 173	441 981	749 384	2 266 177	450
164 677	303 544	990 997	5 750	32 372	104 259	41 459	90 309	244 342	-	480
7 394 461	1 858 325	5 536 136	341 109	109 456	231 653	856 714	351 672	505 042	2 266 177	499
1 953 034	305 805	1 647 169	123 416	2 745	120 671	225 694	14 996	210 698	504 911	500
26 325	8 963	17 362	695	-	695	1 504	5	1 499	4 695	510
403 850	72 080	331 770	44 426	-	44 426	49 475	1	49 474	84 562	521
1 273 241	3 974	1 269 267	74 221	84	74 137	159 349	1 254	158 095	410 232	522
202 590	196 729	5 861	1 834	628	1 206	7 361	6 541	820	284	530
1 892	157	1 735	-	-	-	-	-	-	106	610
45 136	23 962	21 174	2 240	2 033	207	8 005	7 195	810	5 032	630
JUGENDHILFE EINSCHL. EINRICHTUNGEN F 237+238 1028										
1 633 982	609 625	1 024 357	70 041	23 502	46 539	111 839	6 089	105 750	351 540	100
18 946	7 826	11 120	297	275	22	745	345	400	6 331	111
601 732	229 879	371 853	21 537	4 662	16 875	36 162	2 712	33 450	109 516	112
147 168	56 203	90 965	5 974	730	5 244	10 484	309	10 175	30 206	113
12 296	4 493	7 803	204	7	197	775	194	581	2 018	114
49 095	6 113	42 982	1 744	-	1 744	4 396	5	4 391	16 574	121
13 718	13 718	-	419	419	-	214	214	-	-	122
7 121	7 121	-	-	-	-	-	-	-	-	123
6 613	6 613	-	224	224	-	1 251	1 251	-	-	124
390 148	228 099	162 049	25 409	16 945	8 464	20 093	963	19 130	53 807	125
341 300	43 984	297 316	12 063	213	11 850	31 639	81	31 558	118 802	130
18 947	4 206	14 741	988	-	988	2 542	-	2 542	2 471	141
26 898	1 370	25 528	1 182	27	1 155	3 538	15	3 523	11 815	142
1 569 829	308 095	1 261 734	48 291	4 402	43 889	130 220	49 609	80 611	570 791	200
1 122 218	115 738	1 006 480	34 346	403	33 943	123 662	46 284	77 378	425 766	211
364 721	135 125	229 596	8 333	645	7 688	3 685	1 113	2 572	136 326	212
1 451	1 451	-	70	70	-	-	-	-	-	213
76 614	52 032	24 582	5 312	3 284	2 028	2 805	2 212	593	8 580	220
4 825	3 749	1 076	230	-	230	68	-	68	119	230
-	-	-	-	-	-	-	-	-	-	240
3 203 811	917 720	2 286 091	118 332	27 904	90 428	242 059	55 698	186 361	922 331	299
784 954	422 955	361 999	4 390	984	3 406	23 920	10 317	13 603	547 133	300
558 337	210 349	347 988	3 658	503	3 155	18 267	4 664	13 603	391 296	310
208 858	194 847	14 011	732	481	251	5 653	5 653	-	138 078	320
17 759	17 759	-	-	-	-	-	-	-	17 759	330
3 988 765	1 340 675	2 648 090	122 722	28 888	93 834	265 979	66 015	199 964	1 469 464	399
466 768	450	261 440	11 329	-	2 909	24 616	-	11 968	219 126	430
3 521 997	1 340 225	2 386 650	111 393	28 888	90 925	241 363	66 015	187 996	1 250 338	450
25 437	35 864	194 451	450	477	8 393	3 020	3 695	11 973	7 191	480
3 496 560	1 304 361	2 192 199	110 943	28 411	82 532	238 343	62 320	176 023	1 243 147	499
556 992	124 762	432 230	25 145	1 626	23 519	45 248	3 903	41 345	153 222	500
14 875	8 981	5 894	618	275	343	707	67	640	1 874	510
240 080	26 433	213 647	13 218	211	13 007	22 321	6	22 315	73 329	521
232 971	34 871	198 100	8 600	8	8 592	16 946	191	16 755	71 142	522
55 907	51 404	4 503	1 996	1 132	864	3 968	3 639	329	3 757	530
7 094	425	6 669	578	-	578	621	-	621	1 073	610
-	-	-	-	-	-	-	-	-	-	620
6 065	2 648	3 417	135	-	135	685	-	685	2 047	630

NR.	NORDRHEIN-WESTFALEN			HESSEN	GEM. (GV.)	ZUSAMMEN	RHEINLAND-PFALZ			ZUSAMMEN	BADEN-WÜRTTEMBERG		
	STAAT 16	GEM. (GV.) 17	ZUSAMMEN 18				STAAT 22	GEM. (GV.) 23	STAAT 25		GEM. (GV.) 26		
1027 SOZIALHILFE EINSCHL. EINRICHTUNGEN F 234+235													
100	5 214	236 539	84 417	2 375	82 042	141 635	126 883	14 752	135 881	1 436	134 445		
111	-	2 262	283	-	283	599	435	164	1 389	-	1 389		
112	-	49 341	15 198	-	15 198	7 078	4 517	2 561	25 669	-	25 669		
113	-	45 846	11 429	-	11 429	4 916	1 547	3 369	24 393	-	24 393		
114	-	5 349	348	-	348	118	117	1	1 023	-	1 023		
121	-	14 049	4 286	-	4 286	697	-	697	4 353	-	4 353		
122	-	-	-	-	-	665	665	-	-	-	-		
123	-	-	-	-	-	65	65	-	-	-	-		
124	5 100	-	1 028	1 028	-	-	-	-	-	-	-		
125	114	61 734	23 027	1 347	21 680	122 016	117 329	4 687	32 584	1 436	31 148		
130	-	50 239	26 005	-	26 005	5 017	2 081	2 936	42 406	-	42 406		
141	-	1 846	1 247	-	1 247	50	-	50	1 315	-	1 315		
142	-	5 873	1 566	-	1 566	414	127	287	2 749	-	2 749		
200	24 589	2 235 198	698 809	15 124	683 685	262 850	26 524	236 326	876 073	40 975	835 098		
211	2 106	2 202 783	658 581	-	658 581	230 834	1 421	229 413	819 336	4 200	815 136		
212	-	8 431	7 373	144	7 229	10 427	6 483	3 944	9 352	-	9 352		
213	12 615	-	50	50	-	53	53	-	-	-	-		
220	642	3 283	15 595	14 930	665	21 505	18 559	2 946	41 632	36 775	4 857		
230	9 226	20 701	17 210	-	17 210	22	8	14	5 748	-	5 748		
240	-	-	-	-	-	9	-	9	5	-	5		
299	29 803	2 471 737	783 226	17 499	765 727	404 485	153 407	251 078	1 011 954	42 411	969 543		
300	45 732	51 966	61 044	22 363	38 681	137 844	49 121	88 723	263 371	20 534	242 837		
310	2 648	51 201	44 396	6 023	38 373	136 488	47 958	88 530	263 371	20 534	242 837		
320	9 459	765	16 648	16 340	308	1 356	1 163	193	-	-	-		
330	33 625	-	-	-	-	-	-	-	-	-	-		
399	75 535	2 523 703	844 270	39 862	804 408	542 329	202 528	339 801	1 275 325	62 945	1 212 380		
430	-	45 380	117 183	-	39 642	153 699	-	45 590	390 246	-	272 369		
450	75 535	2 478 323	727 087	39 862	764 766	388 630	202 528	294 211	885 079	62 945	940 011		
480	4 214	283 467	-	-	77 541	24 707	81 300	51 516	-	394	117 483		
499	71 321	2 194 856	727 087	39 862	687 225	363 923	121 228	242 695	885 079	62 551	822 528		
500	810	504 101	190 963	11	190 952	86 824	26 601	60 223	308 503	-	308 503		
510	-	4 695	3 827	-	3 827	1 520	168	1 352	1 840	-	1 840		
521	-	84 562	28 744	-	28 744	11 292	6 196	5 096	62 463	-	62 463		
522	158	410 074	145 512	11	145 501	53 703	160	53 543	238 310	-	238 310		
530	66	218	1 576	-	1 576	15 187	15 146	41	1 841	-	1 841		
610	-	106	818	-	818	28	-	28	658	-	658		
620	-	-	-	-	-	-	-	-	-	-	-		
630	586	4 446	10 486	-	10 486	5 094	4 931	163	3 391	-	3 391		
1028 JUGENDHILFE EINSCHL. EINRICHTUNGEN F 237+238													
100	144	351 396	191 874	4 070	187 804	57 874	19 275	38 599	170 462	112	170 350		
111	-	6 331	1 317	137	1 180	260	113	147	1 718	-	1 718		
112	-	109 516	75 862	618	75 244	12 417	658	11 759	67 112	-	67 112		
113	-	30 206	19 773	706	19 067	3 068	154	2 914	13 964	-	13 964		
114	-	2 018	1 934	129	1 805	238	23	215	1 094	-	1 094		
121	-	16 574	8 636	492	8 144	1 725	-	1 725	5 975	-	5 975		
122	-	-	210	210	-	138	138	-	-	-	-		
123	-	-	-	-	-	-	-	-	-	-	-		
124	-	-	856	856	-	296	296	-	-	-	-		
125	144	53 663	30 383	806	29 577	22 980	17 851	5 129	23 494	6	23 488		
130	-	118 802	46 604	41	46 563	15 597	-	15 597	53 677	106	53 571		
141	-	2 471	2 814	-	2 814	114	-	114	1 193	-	1 193		
142	-	11 815	3 485	75	3 410	1 041	42	999	2 235	-	2 235		
200	4 483	566 308	134 814	4 077	130 737	106 564	34 091	72 473	338 308	106 280	232 028		
211	-	425 766	114 902	625	114 277	40 067	32	40 035	185 991	-	185 991		
212	4 483	131 843	15 329	-	15 329	51 120	22 043	29 077	123 512	84 239	39 273		
213	-	-	-	-	-	-	-	-	-	-	-		
220	-	8 580	4 350	3 452	898	15 276	12 016	3 260	28 515	22 041	6 474		
230	-	119	233	-	233	101	-	101	290	-	290		
240	-	-	-	-	-	-	-	-	-	-	-		
299	4 627	917 704	326 688	8 147	318 541	164 438	53 366	111 072	508 770	106 392	402 378		
300	326 328	220 805	33 693	27 928	5 765	28 968	10 986	17 982	92 243	21 907	70 336		
310	176 603	214 693	7 253	1 488	5 765	16 245	4 317	11 928	80 465	10 373	70 092		
320	131 966	6 112	26 440	26 440	-	12 723	6 669	6 054	11 778	11 534	244		
330	17 759	-	-	-	-	-	-	-	-	-	-		
399	330 955	1 138 509	360 381	36 075	324 306	193 406	64 352	129 054	601 013	128 299	472 714		
430	-	110 549	30 994	-	10 343	19 522	-	5 402	107 264	-	92 114		
450	330 955	1 027 960	329 387	36 075	313 963	173 884	64 352	123 652	493 749	128 299	380 600		
480	7 191	108 577	4 610	4 610	20 651	421	6 969	7 572	811	811	15 150		
499	323 764	919 383	324 777	31 465	293 312	173 463	57 383	116 080	492 938	127 488	365 450		
500	5 568	147 654	67 544	332	67 212	18 053	3 156	14 897	76 898	58	76 840		
510	-	1 874	1 053	26	1 027	155	68	87	1 184	-	1 184		
521	-	73 329	46 553	-	46 553	4 740	1 603	3 137	28 917	-	28 917		
522	85	71 057	16 898	306	16 592	9 570	11	9 559	42 454	-	42 454		
530	3 609	148	743	-	743	1 942	1 474	468	1 804	58	1 746		
610	-	1 073	1 277	-	1 277	1 319	-	1 319	1 761	-	1 761		
620	-	-	-	-	-	-	-	-	-	-	-		
630	1 874	173	1 020	-	1 020	327	-	327	778	-	778		

AUFGABENBEREICHEN UND AUSGEWAHLTEN AUSGABE-/EINNAHMEARTEN

DM

ZUSAMMEN 27	BAYERN STAAT 28	GEM. (GV.) 29	ZUSAMMEN 30	SAARLAND STAAT 31	GEM. (GV.) 32	STADTST. ZUSAMMEN 33	HAMBURG 34	BREMEN 35	BERLIN (WEST) 36	
SOZIALHILFE EINSCHL. EINRICHTUNGEN F 234+235 1027										
106 969	4 712	102 257	47 868	43 464	4 404	504 907	197 507	11 711	295 689	100
1 035	-	1 035	48	-	48	2 557	1 591	181	785	111
21 534	-	21 534	831	-	831	67 485	43 967	4 103	19 415	112
27 777	-	27 777	1 330	-	1 330	27 449	12 466	2 130	12 853	113
841	6	835	125	125	-	1 366	1 066	7	293	114
4 433	-	4 433	141	-	141	11 780	4 376	147	7 257	121
-	-	-	-	-	-	11 930	5 558	499	5 873	122
-	-	-	-	-	-	12 840	946	92	11 802	123
5	5	-	-	-	-	-	-	-	-	124
34 184	4 701	29 483	44 369	43 339	1 030	355 948	119 953	2 105	233 890	125
14 343	-	14 343	1 001	-	1 001	10 807	6 625	2 271	1 911	130
387	-	387	-	-	-	1 815	600	-	1 215	141
2 430	-	2 430	23	-	23	930	359	176	395	142
857 387	79 581	777 806	80 030	7 048	72 982	501 458	128 521	130 552	242 385	200
848 934	74 800	774 134	78 999	6 551	72 448	479 556	124 332	130 031	225 193	211
1 200	200	1 000	684	150	534	758	671	87	-	212
370	370	-	331	331	-	20 113	3 518	147	16 448	213
1 000	-	1 000	16	16	-	74	-	74	-	220
5 883	4 211	1 672	-	-	-	957	-	213	744	230
-	-	-	-	-	-	-	-	-	-	240
964 356	84 293	880 063	127 898	50 512	77 386	1 006 365	326 028	142 263	538 074	299
112 847	42 834	70 013	52 998	2 972	50 026	10 923	453	254	10 216	300
106 630	36 617	70 013	52 998	2 972	50 026	10 923	453	254	10 216	310
1 075	1 075	-	-	-	-	-	-	-	-	320
5 142	5 142	-	-	-	-	-	-	-	-	330
1 077 203	127 127	950 076	180 896	53 484	127 412	1 017 288	326 481	142 517	548 290	399
168 114	-	65 787	57 510	-	47 175	-	-	-	-	430
909 089	127 127	884 289	123 386	53 484	80 237	1 017 288	326 481	142 517	548 290	450
26 526	26 799	102 354	244	244	10 335	68 621	19 839	7 722	41 060	480
882 563	100 328	782 235	123 142	53 240	69 902	948 667	306 642	134 795	507 230	499
235 328	5 881	229 447	30 544	7 970	22 574	246 851	68 698	30 492	147 661	500
2 360	-	2 360	1 094	-	1 094	8 790	2 638	5 212	940	510
55 418	-	55 418	1 587	-	1 587	65 883	35 850	-	30 033	521
170 203	459	169 744	19 863	-	19 863	1 648	332	1 411	105	522
722	563	159	7 949	7 949	-	165 836	27 616	23 463	114 757	530
115	-	115	10	-	10	157	1	-	156	610
-	-	-	-	-	-	-	-	-	-	620
6 510	4 859	1 651	41	21	20	4 337	2 261	406	1 670	630
JUGENDHILFE EINSCHL. EINRICHTUNGEN F 237+238 1028										
116 743	-	116 743	17 608	10 432	7 176	546 001	185 435	36 780	323 786	100
1 322	-	1 322	79	79	-	6 877	3 872	996	2 009	111
55 772	-	55 772	3 338	1 213	2 125	220 016	84 869	17 822	117 325	112
8 897	-	8 897	717	219	498	54 085	15 795	6 721	31 569	113
1 888	-	1 888	24	19	5	4 121	1 920	1 018	1 183	114
4 282	-	4 282	193	46	147	5 570	4 489	1 022	59	121
-	-	-	110	110	-	12 627	4 827	1 350	6 450	122
-	-	-	-	-	-	7 121	5 421	175	1 525	123
-	-	-	3 461	3 461	-	525	82	436	7	124
21 890	-	21 890	5 729	5 021	708	186 363	61 028	3 399	121 936	125
15 713	-	15 713	3 910	248	3 662	43 295	2 570	3 489	37 236	130
4 619	-	4 619	-	-	-	4 206	13	-	4 193	141
2 360	-	2 360	47	16	31	1 195	549	352	294	142
145 434	30 837	114 597	22 626	1 535	21 091	72 781	8 647	21 453	42 681	200
111 612	-	111 612	17 527	49	17 478	68 345	7 816	19 878	40 651	211
21 374	20 863	511	3 502	199	3 303	1 540	303	1 237	-	212
-	-	-	13	13	-	1 368	-	338	1 030	213
9 664	7 225	2 439	1 584	1 274	310	528	528	-	-	220
2 784	2 749	35	-	-	-	1 000	-	-	1 000	230
-	-	-	-	-	-	-	-	-	-	240
262 177	30 837	231 340	40 234	11 967	28 267	618 782	194 082	58 233	366 467	299
49 581	21 199	28 382	2 515	795	1 720	2 511	904	273	1 334	300
36 127	9 095	27 032	2 515	795	1 720	2 511	904	273	1 334	310
13 454	12 104	1 350	-	-	-	-	-	-	-	320
-	-	-	-	-	-	-	-	-	-	330
311 758	52 036	259 722	42 749	12 762	29 987	621 293	194 986	58 506	367 801	399
47 130	-	25 919	3 160	-	2 236	-	-	-	-	430
264 628	52 036	233 803	39 589	12 762	27 751	621 293	194 986	58 506	367 801	450
3 513	3 513	21 211	-	-	924	9 048	2 200	722	6 126	480
261 115	48 523	212 592	39 589	12 762	26 827	612 245	192 786	57 784	361 675	499
57 281	-	57 281	4 746	1 264	3 482	108 855	54 711	9 643	44 501	500
729	-	729	96	86	10	8 459	1 150	6 565	744	510
25 630	-	25 630	1 510	751	759	23 862	848	720	22 294	521
30 424	-	30 424	2 669	2	2 667	34 268	33 880	112	276	522
199	-	199	431	425	6	41 067	18 447	2 217	20 403	530
-	-	-	40	-	40	425	361	-	64	610
-	-	-	-	-	-	-	-	-	-	620
299	-	299	-	-	-	774	25	29	720	630

NR.	ART DER AUSGABEN / EINNAHMEN	INSGESAMT 1	BUND, LAF, ERP ZUSAMMEN 2	BUND 3	LASTENAUS- GLEICHF. 4	ERP-SOND- VERMOEGEN 5
1029 SOZIALE LEISTUNGEN F.FOLGEN V.KRIEG U.POLIT.EREIGNISSEN F 24						
100	UNMITTELBARE AUSGABEN (OHNE ZAHLUNGEN A.AND.BEREICHE)	547 771	320 474	320 474	-	-
111	BEAMTENBEZUEGE	10 252	-	-	-	-
112	ANGESTELLTENVERGUETUNGEN	46 020	-	-	-	-
113	ARBEITERLOEHNE	27 265	-	-	-	-
114	SONSTIGE PERSONALAUSGABEN	1 112	-	-	-	-
121	UNTERHALTUNG VON UNBEWEGLICHEM VERMOEGEN	2 729	-	-	-	-
122	BEWIRTSCHAFTUNG DER GRUNDSTUECKE	8 615	-	-	-	-
123	MIETEN UND PACHTEN	4 120	-	-	-	-
124	ZUWEISUNGEN AN ZWECKVERBAENDE USW.	13 791	10 422	10 422	-	-
125	UEBRIGER LAUFENDER SACHAUFWAND	389 467	296 000	296 000	-	-
130	BAUMASSNAHMEN	39 318	14 052	14 052	-	-
141	ERWERB VON UNBEWEGLICHEN SACHEN	-	-	-	-	-
142	ERWERB VON BEWEGLICHEN SACHEN	5 082	-	-	-	-
200	ZAHLUNGEN AN ANDERE BEREICHE	12 751 784	10 403 813	8 040 006	2 363 807	-
211	RENTEN, UNTERSTUETZUNGEN U.AEHNL.	9 837 146	8 843 977	7 263 964	1 580 013	-
212	LAUFENDE ZUSCHUESSE AN SOZIALE U.AEHNL.EINRICHTG.	90 878	81 039	81 039	-	-
213	UEBRIGE LAUFENDE ZUSCHUESSE	1 841 296	536 634	536 634	-	-
220	VERMOEGENSUEBERTRAGUNGEN AN ANDERE BEREICHE	941 428	938 547	154 753	783 794	-
230	DARLEHEN AN ANDERE BEREICHE	41 036	3 616	3 616	-	-
240	BETEILIGUNGEN	-	-	-	-	-
299	UNMITTELBARE AUSGABEN	13 299 555	10 724 287	8 360 480	2 363 807	-
300	ZAHLUNGEN AN VERWALTUNGEN	3 532 098	1 753 240	1 724 428	28 812	-
310	LAUFENDE ZUWEISUNGEN AN VERWALTUNGEN	3 530 857	1 753 240	1 724 428	28 812	-
320	VERMOEGENSUEBERTRAGUNGEN AN VERWALTUNGEN	1 241	-	-	-	-
330	DARLEHEN AN VERWALTUNGEN	-	-	-	-	-
399	BRUTTOAUSGABEN	16 831 653	12 477 527	10 084 908	2 392 619	-
430	ABZUEGL.ZAHLUNGEN V.VERWALTUNGEN GLEICHER EBENE	3 215 327	344 712	-	-	-
450	GESAMTAUSGABEN (OHNE BESONDERE FINANZ.VORGAENGE)	13 616 326	12 132 815	10 084 908	2 392 619	-
480	ABZUEGL.ZAHLUNGEN V.VERWALTUNGEN ANDERER EBENE	-	1 392 979	151 902	1 585 789	-
499	NETTOAUSGABEN	13 616 326	10 739 836	9 933 006	806 830	-
500	UNMITTELBARE EINNAHMEN	81 779	18 371	10 463	7 908	-
510	EINNAHMEN AUS WIRTSCHAFTLICHER TAEITIGKEIT	4 648	-	-	-	-
521	GEBUEHREN, SONSTIGE ENTGELTE, STRAFEN	35 010	-	-	-	-
522	UEBRIGE LAUFENDE EINNAHMEN	11 800	1 768	1 734	34	-
530	LAUFENDE ZUSCHUESSE VON ANDEREN BEREICHEN	6 961	4 861	185	4 676	-
610	VERAEUSSERUNG VON SACHVERMOEGEN	210	-	-	-	-
620	VERAEUSSERUNG VON BETEILIGUNGEN	-	-	-	-	-
630	UEBRIGE EINNAHMEN	23 150	11 742	8 544	3 198	-
1030 KRIEGSOPFERVERSORGUNG EINSCHL.EINRICHTUNGEN F 241+242						
100	UNMITTELBARE AUSGABEN (OHNE ZAHLUNGEN A.AND.BEREICHE)	384 611	255 150	255 150	-	-
111	BEAMTENBEZUEGE	10 181	-	-	-	-
112	ANGESTELLTENVERGUETUNGEN	38 383	-	-	-	-
113	ARBEITERLOEHNE	22 505	-	-	-	-
114	SONSTIGE PERSONALAUSGABEN	723	-	-	-	-
121	UNTERHALTUNG VON UNBEWEGLICHEM VERMOEGEN	1 441	-	-	-	-
122	BEWIRTSCHAFTUNG DER GRUNDSTUECKE	4 851	-	-	-	-
123	MIETEN UND PACHTEN	555	-	-	-	-
124	ZUWEISUNGEN AN ZWECKVERBAENDE USW.	291	-	-	-	-
125	UEBRIGER LAUFENDER SACHAUFWAND	276 688	255 150	255 150	-	-
130	BAUMASSNAHMEN	24 278	-	-	-	-
141	ERWERB VON UNBEWEGLICHEN SACHEN	-	-	-	-	-
142	ERWERB VON BEWEGLICHEN SACHEN	4 715	-	-	-	-
200	ZAHLUNGEN AN ANDERE BEREICHE	7 618 274	7 605 880	7 605 880	-	-
211	RENTEN, UNTERSTUETZUNGEN U.AEHNL.	7 201 619	7 196 909	7 196 909	-	-
212	LAUFENDE ZUSCHUESSE AN SOZIALE U.AEHNL.EINRICHTG.	197	65	65	-	-
213	UEBRIGE LAUFENDE ZUSCHUESSE	413 331	408 866	408 866	-	-
220	VERMOEGENSUEBERTRAGUNGEN AN ANDERE BEREICHE	46	40	40	-	-
230	DARLEHEN AN ANDERE BEREICHE	3 081	-	-	-	-
240	BETEILIGUNGEN	-	-	-	-	-
299	UNMITTELBARE AUSGABEN	8 002 885	7 861 030	7 861 030	-	-
300	ZAHLUNGEN AN VERWALTUNGEN	97 022	96 558	96 558	-	-
310	LAUFENDE ZUWEISUNGEN AN VERWALTUNGEN	97 022	96 558	96 558	-	-
320	VERMOEGENSUEBERTRAGUNGEN AN VERWALTUNGEN	-	-	-	-	-
330	DARLEHEN AN VERWALTUNGEN	-	-	-	-	-
399	BRUTTOAUSGABEN	8 099 907	7 957 588	7 957 588	-	-
430	ABZUEGL.ZAHLUNGEN V.VERWALTUNGEN GLEICHER EBENE	91 455	-	-	-	-
450	GESAMTAUSGABEN (OHNE BESONDERE FINANZ.VORGAENGE)	8 008 452	7 957 588	7 957 588	-	-
480	ABZUEGL.ZAHLUNGEN V.VERWALTUNGEN ANDERER EBENE	-	-	-	-	-
499	NETTOAUSGABEN	8 008 452	7 957 588	7 957 588	-	-
500	UNMITTELBARE EINNAHMEN	40 691	224	224	-	-
510	EINNAHMEN AUS WIRTSCHAFTLICHER TAEITIGKEIT	1 594	-	-	-	-
521	GEBUEHREN, SONSTIGE ENTGELTE, STRAFEN	33 884	-	-	-	-
522	UEBRIGE LAUFENDE EINNAHMEN	546	47	47	-	-
530	LAUFENDE ZUSCHUESSE VON ANDEREN BEREICHEN	681	177	177	-	-
610	VERAEUSSERUNG VON SACHVERMOEGEN	208	-	-	-	-
620	VERAEUSSERUNG VON BETEILIGUNGEN	-	-	-	-	-
630	UEBRIGE EINNAHMEN	3 778	-	-	-	-

AUFGABENBEREICHEN UND AUSGEWAHLTEN AUSGABE-/EINNAHMEARTEN

DM

LAENDER (EINSCHL. STADTSTAATEN)			SCHLESWIG-HOLSTEIN			NIEDERSACHSEN			NORDRH.-WESTF.	
ZUSAMMEN	STAAT	GEM. (GV.)	ZUSAMMEN	STAAT	GEM. (GV.)	ZUSAMMEN	STAAT	GEM. (GV.)	ZUSAMMEN	NR.
6	7	8	9	10	11	12	13	14	15	
SOZIALE LEISTUNGEN F. FOLGEN V. KRIEG U. POLIT. EREIGNISSEN F 24 1029										
227 297	227 284	13	1 273	1 273	-	38 827	38 827	-	13 571	100
10 252	10 252	-	-	-	-	1 498	1 498	-	-	111
46 020	46 020	-	-	-	-	9 050	9 050	-	3 900	112
27 265	27 265	-	26	26	-	4 417	4 417	-	2 215	113
1 112	1 112	-	9	9	-	169	169	-	225	114
2 729	2 729	-	-	-	-	2	2	-	50	121
8 615	8 615	-	37	37	-	1 254	1 254	-	861	122
4 120	4 120	-	-	-	-	12	12	-	9	123
3 369	3 369	-	64	64	-	371	371	-	1 236	124
93 467	93 467	-	1 097	1 097	-	6 258	6 258	-	1 824	125
25 266	25 253	13	-	-	-	12 846	12 846	-	3 228	130
-	-	-	-	-	-	-	-	-	-	141
5 082	5 082	-	40	40	-	2 950	2 950	-	23	142
2 347 971	2 262 099	85 872	12 559	11 793	766	100 778	96 581	4 197	647 269	200
993 169	936 986	56 183	10 639	9 873	766	24 227	20 055	4 172	599 256	211
9 839	8 799	1 040	459	459	-	25	-	25	7 681	212
1 304 662	1 304 662	-	437	437	-	76 054	76 054	-	4 535	213
2 881	2 881	-	-	-	-	-	-	-	2 875	220
37 420	8 771	28 649	1 024	1 024	-	472	472	-	32 922	230
-	-	-	-	-	-	-	-	-	-	240
2 575 268	2 489 383	85 885	13 832	13 066	766	139 605	135 408	4 197	660 840	299
1 778 858	1 419 146	359 712	65 216	65 216	-	145 432	145 430	2	367 409	300
1 777 617	1 417 905	359 712	65 216	65 216	-	145 432	145 430	2	366 168	310
1 241	1 241	-	-	-	-	-	-	-	1 241	320
-	-	-	-	-	-	-	-	-	-	330
4 354 126	3 908 529	445 597	79 048	78 282	766	285 037	280 838	4 199	1 028 249	399
75 204	641	726	504	-	10	3 861	-	34	49 899	430
4 278 922	3 907 888	444 871	78 544	78 282	756	281 176	280 838	4 165	978 350	450
1 402 432	1 403 161	73 108	771	771	494	10 049	10 049	3 827	341 954	480
2 876 490	2 504 727	371 763	77 773	77 511	262	271 127	270 789	338	636 396	499
63 408	59 600	3 808	2 252	2 252	-	14 285	14 246	39	9 961	500
4 648	4 648	-	38	38	-	138	138	-	691	510
35 010	34 919	91	259	259	-	12 207	12 207	-	91	521
10 032	7 064	2 968	700	700	-	645	608	37	3 390	522
2 100	1 381	719	124	124	-	275	275	-	387	530
210	210	-	3	3	-	196	196	-	-	610
-	-	-	-	-	-	-	-	-	-	620
11 408	11 378	30	1 128	1 128	-	824	822	2	5 402	630
KRIEGSOPFERVERSORGUNG EINSCHL. EINRICHTUNGEN F 241+242 1030										
129 461	129 461	-	1 006	1 006	-	38 408	38 408	-	4 289	100
10 181	10 181	-	-	-	-	1 498	1 498	-	-	111
38 383	38 383	-	-	-	-	9 050	9 050	-	-	112
22 505	22 505	-	-	-	-	4 417	4 417	-	-	113
723	723	-	-	-	-	129	129	-	-	114
1 441	1 441	-	-	-	-	2	2	-	-	121
4 851	4 851	-	-	-	-	1 249	1 249	-	-	122
555	555	-	-	-	-	12	12	-	-	123
291	291	-	52	52	-	4	4	-	-	124
21 538	21 538	-	914	914	-	6 251	6 251	-	1 074	125
24 278	24 278	-	-	-	-	12 846	12 846	-	3 215	130
-	-	-	-	-	-	-	-	-	-	141
4 715	4 715	-	40	40	-	2 950	2 950	-	-	142
12 394	12 394	-	498	498	-	705	705	-	4 216	200
4 710	4 710	-	13	13	-	236	236	-	-	211
132	132	-	18	18	-	-	-	-	-	212
4 465	4 465	-	249	249	-	-	-	-	4 216	213
6	6	-	-	-	-	-	-	-	-	220
3 081	3 081	-	218	218	-	469	469	-	-	230
-	-	-	-	-	-	-	-	-	-	240
141 855	141 855	-	1 504	1 504	-	39 113	39 113	-	8 505	299
464	464	-	-	-	-	18	18	-	-	300
464	464	-	-	-	-	18	18	-	-	310
-	-	-	-	-	-	-	-	-	-	320
-	-	-	-	-	-	-	-	-	-	330
142 319	142 319	-	1 504	1 504	-	39 131	39 131	-	8 505	399
433	433	-	-	-	-	-	-	-	-	430
141 886	141 886	-	1 504	1 504	-	39 131	39 131	-	8 505	450
91 022	91 022	-	-	-	-	4 435	4 435	-	12 691	480
50 864	50 864	-	1 504	1 504	-	34 696	34 696	-	4 186	499
40 467	40 467	-	441	441	-	13 964	13 964	-	58	500
1 594	1 594	-	31	31	-	135	135	-	-	510
33 884	33 884	-	259	259	-	12 207	12 207	-	-	521
499	499	-	-	-	-	329	329	-	-	522
504	504	-	-	-	-	275	275	-	58	530
208	208	-	3	3	-	196	196	-	-	610
-	-	-	-	-	-	-	-	-	-	620
3 778	3 778	-	148	148	-	822	822	-	-	630

NR.	NORDRHEIN-WESTFALEN		ZUSAMMEN	HESSEN		ZUSAMMEN	RHEINLAND-PFALZ		ZUSAMMEN	BADEN-WÜRTTEMBERG	
	STAAT 16	GEM.(GV.) 17		STAAT 19	GEM.(GV.) 20		STAAT 22	GEM.(GV.) 23		STAAT 25	GEM.(GV.) 26
1029 SOZIALE LEISTUNGEN F.FOLGEN V.KRIEG U.POLIT.EREIGNISSEN F 24											
100	13 558	13	12 518	12 518	-	2 336	2 336	-	18 904	18 904	-
111	-	-	557	557	-	160	160	-	2 151	2 151	-
112	3 900	-	3 865	3 865	-	557	557	-	5 868	5 868	-
113	2 215	-	2 477	2 477	-	344	344	-	3 138	3 138	-
114	225	-	46	46	-	2	2	-	69	69	-
121	50	-	711	711	-	-	-	-	-	-	-
122	861	-	886	886	-	76	76	-	1 669	1 669	-
123	9	-	56	56	-	-	-	-	2 719	2 719	-
124	1 236	-	400	400	-	175	175	-	122	122	-
125	1 824	-	3 294	3 294	-	648	648	-	2 565	2 565	-
130	3 215	13	82	82	-	374	374	-	-	-	-
141	-	-	-	-	-	-	-	-	-	-	-
142	23	-	144	144	-	-	-	-	603	603	-
200	594 400	52 869	144 820	142 031	2 789	552 603	548 933	3 670	88 938	69 377	19 561
211	575 235	24 021	37 804	35 015	2 789	18 343	14 895	3 448	87 715	68 748	18 967
212	7 194	487	-	-	-	174	174	-	542	14	528
213	4 535	-	106 906	106 906	-	531 882	531 882	-	495	495	-
220	2 875	-	-	-	-	6	6	-	-	-	-
230	4 561	28 361	110	110	-	2 198	1 976	222	186	120	66
240	-	-	-	-	-	-	-	-	-	-	-
299	607 958	52 882	157 338	154 549	2 789	554 939	551 269	3 670	107 842	88 281	19 561
300	366 627	782	136 088	136 088	-	63 178	63 136	42	640 978	282 160	358 818
310	365 386	782	136 088	136 088	-	63 178	63 136	42	640 978	282 160	358 818
320	1 241	-	-	-	-	-	-	-	-	-	-
330	-	-	-	-	-	-	-	-	-	-	-
399	974 585	53 664	293 426	290 637	2 789	618 117	614 405	3 712	748 820	370 441	378 379
430	-	673	2 821	-	-	3 726	-	7	11 817	-	2
450	974 585	52 991	290 605	290 637	2 789	614 391	614 405	3 705	737 003	370 441	378 377
480	342 260	48 920	62 442	62 865	2 398	498 560	498 560	3 719	16 551	16 551	11 815
499	632 325	4 071	228 163	227 772	391	115 831	115 845	14-	720 452	353 890	366 562
500	7 496	2 465	1 868	1 867	1	4 814	4 814	-	3 688	2 387	1 301
510	691	-	349	349	-	12	12	-	1 563	1 563	-
521	-	91	26	26	-	119	119	-	744	744	-
522	1 026	2 364	681	680	1	2 934	2 934	-	635	71	564
530	385	2	400	400	-	-	-	-	718	1	717
610	-	-	2	2	-	1	1	-	8	8	-
620	-	-	-	-	-	-	-	-	-	-	-
630	5 394	8	410	410	-	1 748	1 748	-	20	-	20
1030 KRIEGSOPFERVERSORGUNG EINSCHL.EINRICHTUNGEN F 241+242											
100	4 289	-	5 694	5 694	-	1 758	1 758	-	15 159	15 159	-
111	-	-	510	510	-	160	160	-	2 151	2 151	-
112	-	-	1 741	1 741	-	557	557	-	5 868	5 868	-
113	-	-	1 219	1 219	-	344	344	-	3 138	3 138	-
114	-	-	3	3	-	2	2	-	57	57	-
121	-	-	317	317	-	-	-	-	-	-	-
122	-	-	297	297	-	76	76	-	900	900	-
123	-	-	31	31	-	-	-	-	292	292	-
124	-	-	171	171	-	-	-	-	52	52	-
125	1 074	-	1 321	1 321	-	619	619	-	2 251	2 251	-
130	3 215	-	57	57	-	-	-	-	-	-	-
141	-	-	-	-	-	-	-	-	-	-	-
142	-	-	27	27	-	-	-	-	450	450	-
200	4 216	-	-	-	-	2 025	2 025	-	-	-	-
211	-	-	-	-	-	6	6	-	-	-	-
212	-	-	-	-	-	44	44	-	-	-	-
213	4 216	-	-	-	-	-	-	-	-	-	-
220	-	-	-	-	-	6	6	-	-	-	-
230	-	-	-	-	-	1 969	1 969	-	-	-	-
240	-	-	-	-	-	-	-	-	-	-	-
299	8 505	-	5 694	5 694	-	3 783	3 783	-	15 159	15 159	-
300	-	-	-	-	-	-	-	-	-	-	-
310	-	-	-	-	-	-	-	-	-	-	-
320	-	-	-	-	-	-	-	-	-	-	-
330	-	-	-	-	-	-	-	-	-	-	-
399	8 505	-	5 694	5 694	-	3 783	3 783	-	15 159	15 159	-
430	-	-	-	-	-	-	-	-	-	-	-
450	8 505	-	5 694	5 694	-	3 783	3 783	-	15 159	15 159	-
480	12 691	-	10 060	10 060	-	2 669	2 669	-	14 475	14 475	-
499	4 186	-	4 366	4 366	-	1 114	1 114	-	684	684	-
500	58	-	138	138	-	1 867	1 867	-	910	910	-
510	-	-	55	55	-	12	12	-	149	149	-
521	-	-	26	26	-	119	119	-	744	744	-
522	-	-	56	56	-	55	55	-	8	8	-
530	58	-	-	-	-	-	-	-	1	1	-
610	-	-	1	1	-	-	-	-	8	8	-
620	-	-	-	-	-	-	-	-	-	-	-
630	-	-	-	-	-	1 681	1 681	-	-	-	-



AUFGABENBEREICHEN UND AUSGEWAHLTEN AUSGABE-/EINNAHMEARTEN

DM

ZUSAMMEN 27	BAYERN STAAT 28	GEM.(GV.) 29	ZUSAMMEN 30	SAARLAND STAAT 31	GEM.(GV.) 32	STADTST. ZUSAMMEN 33	HAMBURG 34	BREMEN 35	BERLIN (WEST) 36	
SOZIALE LEISTUNGEN F.FOLGEN V.KRIEG U.POLIT.EREIGNISSEN F 24 1029										
71 937	71 937	-	899	899	-	67 032	717	43	66 272	100
5 886	5 886	-	-	-	-	-	-	-	-	111
22 629	22 629	-	151	151	-	-	-	-	-	112
14 447	14 447	-	201	201	-	-	-	-	-	113
592	592	-	-	-	-	-	-	-	-	114
1 806	1 806	-	119	119	-	41	-	41	-	121
2 923	2 923	-	180	180	-	729	-	-	729	122
1 324	1 324	-	-	-	-	-	-	-	-	123
755	755	-	22	22	-	224	176	-	48	124
11 613	11 613	-	167	167	-	66 001	504	2	65 495	125
8 689	8 689	-	47	47	-	-	-	-	-	130
-	-	-	-	-	-	-	-	-	-	141
1 273	1 273	-	12	12	-	37	37	-	-	142
225 803	224 057	1 746	13 870	13 596	274	561 331	45 456	8 159	507 716	200
44 983	43 237	1 746	7 565	7 291	274	162 637	45 256	7 802	109 579	211
370	370	-	5	5	-	583	200	40	343	212
180 400	180 400	-	6 192	6 192	-	397 761	-	-	397 761	213
-	-	-	-	-	-	-	-	-	-	220
50	50	-	108	108	-	350	-	317	33	230
-	-	-	-	-	-	-	-	-	-	240
297 740	295 994	1 746	14 769	14 495	274	628 363	46 173	8 202	573 988	299
213 123	213 123	-	16 467	16 399	68	130 967	69 636	22 993	38 338	300
213 123	213 123	-	16 467	16 399	68	130 967	69 636	22 993	38 338	310
-	-	-	-	-	-	-	-	-	-	320
-	-	-	-	-	-	-	-	-	-	330
510 863	509 117	1 746	31 236	30 894	342	759 330	115 809	31 195	612 326	399
1 675	-	-	260	-	-	-	-	-	-	430
509 188	509 117	1 746	30 976	30 894	342	759 330	115 809	31 195	612 326	450
104 600	104 600	1 675	484	484	260	367 662	15 192	742	351 728	480
404 588	404 517	71	30 492	30 410	82	391 668	100 617	30 453	260 598	499
21 770	21 768	2	1 143	1 143	-	3 627	1 379	469	1 779	500
1 430	1 430	-	427	427	-	-	-	-	-	510
19 376	19 376	-	365	365	-	1 823	1 009	53	761	521
121	119	2	25	25	-	901	18	10	873	522
23	23	-	79	79	-	94	3	91	-	530
-	-	-	-	-	-	-	-	-	-	610
-	-	-	-	-	-	-	-	-	-	620
820	820	-	247	247	-	809	349	315	145	630
KRIEGSOPFERVERSORGUNG EINSCHL.EINRICHTUNGEN F 241+242 1030										
62 919	62 919	-	127	127	-	101	99	2	-	100
5 862	5 862	-	-	-	-	-	-	-	-	111
21 167	21 167	-	-	-	-	-	-	-	-	112
13 387	13 387	-	-	-	-	-	-	-	-	113
532	532	-	-	-	-	-	-	-	-	114
1 122	1 122	-	-	-	-	-	-	-	-	121
2 329	2 329	-	-	-	-	-	-	-	-	122
220	220	-	-	-	-	-	-	-	-	123
12	12	-	-	-	-	-	-	-	-	124
8 917	8 917	-	127	127	-	64	62	2	-	125
8 160	8 160	-	-	-	-	-	-	-	-	130
-	-	-	-	-	-	-	-	-	-	141
1 211	1 211	-	-	-	-	37	37	-	-	142
-	-	-	1 022	1 022	-	3 928	1 226	1 363	1 339	200
-	-	-	914	914	-	3 541	1 156	1 046	1 339	211
-	-	-	-	-	-	70	70	-	-	212
-	-	-	-	-	-	-	-	-	-	213
-	-	-	-	-	-	-	-	-	-	220
-	-	-	108	108	-	317	-	317	-	230
-	-	-	-	-	-	-	-	-	-	240
62 919	62 919	-	1 149	1 149	-	4 029	1 325	1 365	1 339	299
270	270	-	-	-	-	176	137	39	-	300
270	270	-	-	-	-	176	137	39	-	310
-	-	-	-	-	-	-	-	-	-	320
-	-	-	-	-	-	-	-	-	-	330
63 189	63 189	-	1 149	1 149	-	4 205	1 462	1 404	1 339	399
-	-	-	-	-	-	-	-	-	-	430
63 189	63 189	-	1 149	1 149	-	4 205	1 462	1 404	1 339	450
46 543	46 543	-	-	-	-	582	-	582	-	480
16 646	16 646	-	1 149	1 149	-	3 623	1 462	822	1 339	499
19 938	19 938	-	688	688	-	2 463	1 260	442	761	500
1 212	1 212	-	-	-	-	-	-	-	-	510
18 341	18 341	-	365	365	-	1 823	1 009	53	761	521
35	35	-	6	6	-	10	-	10	-	522
-	-	-	79	79	-	91	-	91	-	530
-	-	-	-	-	-	-	-	-	-	610
-	-	-	-	-	-	-	-	-	-	620
350	350	-	238	238	-	539	251	288	-	630

NR.	ART DER AUSGABEN / EINNAHMEN	INSGESAMT 1	BUND, LAF, ERP ZUSAMMEN 2	BUND 3	LASTENAUS- GLEICHF. 4	ERP-SOND. VERMOEGEN 5
1031 WIEDERGUTMACHUNG F 244+245						
100	UNMITTELBARE AUSGABEN (OHNE ZAHLUNGEN A. AND. BEREICHE)	3 268	-	-	-	-
111	BEAMTENBEZUEGE	-	-	-	-	-
112	ANGESTELLTENVERGUETUNGEN	-	-	-	-	-
113	ARBEITERLOEHNE	-	-	-	-	-
114	SONSTIGE PERSONALAUSGABEN	-	-	-	-	-
121	UNTERHALTUNG VON UNBEWEGLICHEM VERMOEGEN	5	-	-	-	-
122	BEWIRTSCHAFTUNG DER GRUNDSTUECKE	-	-	-	-	-
123	MIETEN UND PACHTEN	-	-	-	-	-
124	ZUWEISUNGEN AN ZWECKVERBAENDE USW.	1 191	-	-	-	-
125	UEBRIGER LAUFENDER SACHAUFWAND	2 072	-	-	-	-
130	BAUMASSNAHMEN	-	-	-	-	-
141	ERWERB VON UNBEWEGLICHEN SACHEN	-	-	-	-	-
142	ERWERB VON BEWEGLICHEN SACHEN	-	-	-	-	-
200	ZAHLUNGEN AN ANDERE BEREICHE	2 352 680	225 353	225 353	-	-
211	RENTEN, UNTERSTUETZUNGEN U. AEHNL.	916 086	-	-	-	-
212	LAUFENDE ZUSCHUESSE AN SOZIALE U. AEHNL. EINRICHTG.	739	369	369	-	-
213	UEBRIGE LAUFENDE ZUSCHUESSE	1 327 178	116 307	116 307	-	-
220	VERMOEGENSUEBERTRAGUNGEN AN ANDERE BEREICHE	108 677	108 677	108 677	-	-
230	DARLEHEN AN ANDERE BEREICHE	-	-	-	-	-
240	BETEILIGUNGEN	-	-	-	-	-
299	UNMITTELBARE AUSGABEN	2 355 948	225 353	225 353	-	-
300	ZAHLUNGEN AN VERWALTUNGEN	1 393 323	1 235 836	1 235 836	-	-
310	LAUFENDE ZUWEISUNGEN AN VERWALTUNGEN	1 393 323	1 235 836	1 235 836	-	-
320	VERMOEGENSUEBERTRAGUNGEN AN VERWALTUNGEN	-	-	-	-	-
330	DARLEHEN AN VERWALTUNGEN	-	-	-	-	-
399	BRUTTOAUSGABEN	3 749 271	1 461 189	1 461 189	-	-
430	ABZUEGL. ZAHLUNGEN V. VERWALTUNGEN GLEICHER EBENE	1 428 944	-	-	-	-
450	GESAMTAUSGABEN (OHNE BESONDERE FINANZ. VORGAENGE)	2 320 327	1 461 189	1 461 189	-	-
480	ABZUEGL. ZAHLUNGEN V. VERWALTUNGEN ANDERER EBENE	-	150 559	150 559	-	-
499	NETTOAUSGABEN	2 320 327	1 310 630	1 310 630	-	-
500	UNMITTELBARE EINNAHMEN	4 933	-	-	-	-
510	EINNAHMEN AUS WIRTSCHAFTLICHER TAEITIGKEIT	-	-	-	-	-
521	GEBUEHREN, SONSTIGE ENTGELTE, STRAFEN	-	-	-	-	-
522	UEBRIGE LAUFENDE EINNAHMEN	4 174	-	-	-	-
530	LAUFENDE ZUSCHUESSE VON ANDEREN BEREICHEN	329	-	-	-	-
610	VERAEUSSERUNG VON SACHVERMOEGEN	1	-	-	-	-
620	VERAEUSSERUNG VON BETEILIGUNGEN	-	-	-	-	-
630	UEBRIGE EINNAHMEN	429	-	-	-	-
1032 ARBEITSMARKTPOLITIK U. ARBEITSSCHUTZ F 25						
100	UNMITTELBARE AUSGABEN (OHNE ZAHLUNGEN A. AND. BEREICHE)	227 331	9 534	9 534	-	-
111	BEAMTENBEZUEGE	70 652	664	664	-	-
112	ANGESTELLTENVERGUETUNGEN	68 820	2 524	2 524	-	-
113	ARBEITERLOEHNE	7 685	479	479	-	-
114	SONSTIGE PERSONALAUSGABEN	1 891	223	223	-	-
121	UNTERHALTUNG VON UNBEWEGLICHEM VERMOEGEN	608	92	92	-	-
122	BEWIRTSCHAFTUNG DER GRUNDSTUECKE	2 752	185	185	-	-
123	MIETEN UND PACHTEN	3 531	272	272	-	-
124	ZUWEISUNGEN AN ZWECKVERBAENDE USW.	13 577	3 745	3 745	-	-
125	UEBRIGER LAUFENDER SACHAUFWAND	46 663	783	783	-	-
130	BAUMASSNAHMEN	6 630	40	40	-	-
141	ERWERB VON UNBEWEGLICHEN SACHEN	-	-	-	-	-
142	ERWERB VON BEWEGLICHEN SACHEN	4 522	527	527	-	-
200	ZAHLUNGEN AN ANDERE BEREICHE	230 682	126 601	126 601	-	-
211	RENTEN, UNTERSTUETZUNGEN U. AEHNL.	139 071	82 948	82 948	-	-
212	LAUFENDE ZUSCHUESSE AN SOZIALE U. AEHNL. EINRICHTG.	4 212	10	10	-	-
213	UEBRIGE LAUFENDE ZUSCHUESSE	44 970	10 084	10 084	-	-
220	VERMOEGENSUEBERTRAGUNGEN AN ANDERE BEREICHE	27 335	19 492	19 492	-	-
230	DARLEHEN AN ANDERE BEREICHE	14 994	14 067	14 067	-	-
240	BETEILIGUNGEN	100	-	-	-	-
299	UNMITTELBARE AUSGABEN	458 013	136 135	136 135	-	-
300	ZAHLUNGEN AN VERWALTUNGEN	10 620	-	-	-	-
310	LAUFENDE ZUWEISUNGEN AN VERWALTUNGEN	5 389	-	-	-	-
320	VERMOEGENSUEBERTRAGUNGEN AN VERWALTUNGEN	3 431	-	-	-	-
330	DARLEHEN AN VERWALTUNGEN	1 800	-	-	-	-
399	BRUTTOAUSGABEN	468 633	136 135	136 135	-	-
430	ABZUEGL. ZAHLUNGEN V. VERWALTUNGEN GLEICHER EBENE	11 336	-	-	-	-
450	GESAMTAUSGABEN (OHNE BESONDERE FINANZ. VORGAENGE)	457 297	136 135	136 135	-	-
480	ABZUEGL. ZAHLUNGEN V. VERWALTUNGEN ANDERER EBENE	-	5 163	5 163	-	-
499	NETTOAUSGABEN	457 297	130 972	130 972	-	-
500	UNMITTELBARE EINNAHMEN	75 340	11 150	10 873	277	-
510	EINNAHMEN AUS WIRTSCHAFTLICHER TAEITIGKEIT	209	-	-	-	-
521	GEBUEHREN, SONSTIGE ENTGELTE, STRAFEN	47 180	1 103	1 103	-	-
522	UEBRIGE LAUFENDE EINNAHMEN	970	646	576	70	-
530	LAUFENDE ZUSCHUESSE VON ANDEREN BEREICHEN	23 316	8 559	8 559	-	-
610	VERAEUSSERUNG VON SACHVERMOEGEN	17	-	-	-	-
620	VERAEUSSERUNG VON BETEILIGUNGEN	-	-	-	-	-
630	UEBRIGE EINNAHMEN	3 648	842	635	207	-

AUFGABENBEREICHEN UND AUSGEWÄHLTEN AUSGABE-/EINNAHMEARTEN

DM

LAENDER (EINSCHL. STADTSTAATEN)			SCHLESWIG-HOLSTEIN			NIEDERSACHSEN			NORDRH.-WESTF.		
ZUSAMMEN	STAAT	GEM. (GV.)	ZUSAMMEN	STAAT	GEM. (GV.)	ZUSAMMEN	STAAT	GEM. (GV.)	ZUSAMMEN		NR.
6	7	8	9	10	11	12	13	14	15		
WIEDERGUTMACHTUNG F 244+245 1031											
3 268	3 268	-	12	12	-	247	247	-	647	100	
-	-	-	-	-	-	-	-	-	-	111	
-	-	-	-	-	-	-	-	-	-	112	
-	-	-	-	-	-	-	-	-	-	113	
5	5	-	-	-	-	-	-	-	-	114	
-	-	-	-	-	-	-	-	-	-	121	
-	-	-	-	-	-	-	-	-	-	122	
1 191	1 191	-	12	12	-	247	247	-	647	123	
2 072	2 072	-	-	-	-	-	-	-	-	124	
-	-	-	-	-	-	-	-	-	-	125	
-	-	-	-	-	-	-	-	-	-	130	
-	-	-	-	-	-	-	-	-	-	141	
-	-	-	-	-	-	-	-	-	-	142	
2 127 327	2 127 327	-	9 668	9 668	-	95 035	95 035	-	571 183	200	
916 086	916 086	-	9 668	9 668	-	18 981	18 981	-	571 183	211	
370	370	-	-	-	-	-	-	-	-	212	
1 210 871	1 210 871	-	-	-	-	76 054	76 054	-	-	213	
-	-	-	-	-	-	-	-	-	-	220	
-	-	-	-	-	-	-	-	-	-	230	
-	-	-	-	-	-	-	-	-	-	240	
2 130 595	2 130 595	-	9 680	9 680	-	95 282	95 282	-	571 830	299	
157 487	157 487	-	31 257	31 257	-	27 174	27 174	-	-	300	
157 487	157 487	-	31 257	31 257	-	27 174	27 174	-	-	310	
-	-	-	-	-	-	-	-	-	-	320	
-	-	-	-	-	-	-	-	-	-	330	
2 288 082	2 288 082	-	40 937	40 937	-	122 456	122 456	-	571 830	399	
-	-	-	-	-	-	-	-	-	-	430	
2 288 082	2 288 082	-	40 937	40 937	-	122 456	122 456	-	571 830	450	
1 278 385	1 278 385	-	25	25	-	2 950	2 950	-	319 915	480	
1 009 697	1 009 697	-	40 912	40 912	-	119 506	119 506	-	251 915	499	
4 933	4 933	-	8	8	-	279	279	-	440	500	
-	-	-	-	-	-	-	-	-	-	510	
-	-	-	-	-	-	-	-	-	-	521	
4 174	4 174	-	2	2	-	279	279	-	-	20	
329	329	-	6	6	-	-	-	-	-	320	
1	1	-	-	-	-	-	-	-	-	610	
-	-	-	-	-	-	-	-	-	-	620	
429	429	-	-	-	-	-	-	-	100	630	
ARBEITSMARKTPOLITIK U. ARBEITSSCHUTZ F 25 1032											
217 797	217 797	-	5 365	5 365	-	22 292	22 292	-	51 222	100	
69 988	69 988	-	2 086	2 086	-	6 357	6 357	-	22 533	111	
66 296	66 296	-	1 236	1 236	-	5 626	5 626	-	10 488	112	
7 206	7 206	-	-	-	-	1 366	1 366	-	1 128	113	
1 668	1 668	-	17	17	-	482	482	-	371	114	
516	516	-	-	-	-	141	141	-	4	121	
2 567	2 567	-	50	50	-	497	497	-	614	122	
3 259	3 259	-	162	162	-	130	130	-	726	123	
9 832	9 832	-	-	-	-	102	102	-	194	124	
45 880	45 880	-	1 784	1 784	-	5 720	5 720	-	12 974	125	
6 590	6 590	-	-	-	-	1 140	1 140	-	1 340	130	
-	-	-	-	-	-	-	-	-	-	141	
3 995	3 995	-	30	30	-	731	731	-	850	142	
104 081	104 081	-	514	514	-	1 122	1 122	-	55 052	200	
56 123	56 123	-	-	-	-	1 120	1 120	-	48 468	211	
4 202	4 202	-	-	-	-	-	-	-	2 442	212	
34 886	34 886	-	-	-	-	2	2	-	1 404	213	
7 843	7 843	-	514	514	-	-	-	-	2 638	220	
927	927	-	-	-	-	-	-	-	-	230	
100	100	-	-	-	-	-	-	-	100	240	
321 878	321 878	-	5 879	5 879	-	23 414	23 414	-	106 274	299	
10 620	10 620	-	8 787	8 787	-	-	-	-	1 800	300	
5 389	5 389	-	5 356	5 356	-	-	-	-	-	310	
3 431	3 431	-	3 431	3 431	-	-	-	-	-	320	
1 800	1 800	-	-	-	-	-	-	-	1 800	330	
332 498	332 498	-	14 666	14 666	-	23 414	23 414	-	108 074	399	
3 938	-	-	1 037	-	-	-	-	-	-	430	
328 560	332 498	-	13 629	14 666	-	23 414	23 414	-	108 074	450	
2 235	6 173	-	664	1 701	-	-	-	-	-	20	
326 325	326 325	-	12 965	12 965	-	23 414	23 414	-	108 054	499	
64 190	64 190	-	6 936	6 936	-	11 148	11 148	-	2 168	500	
209	209	-	1	1	-	123	123	-	8	510	
46 077	46 077	-	194	194	-	8 798	8 798	-	1 637	521	
324	324	-	-	-	-	46	46	-	102	522	
14 757	14 757	-	5 642	5 642	-	1 373	1 373	-	183	530	
17	17	-	-	-	-	1	1	-	15	610	
-	-	-	-	-	-	-	-	-	-	620	
2 806	2 806	-	1 099	1 099	-	807	807	-	223	630	

NR.	NORDRHEIN-WESTFALEN		ZUSAMMEN	HESSEN		ZUSAMMEN	RHEINLAND-PFALZ		ZUSAMMEN	BADEN-WÜRTTEMBERG		
	STAAT 16	GEM.(GV.) 17		STAAT 19	GEM.(GV.) 20		STAAT 22	GEM.(GV.) 23		STAAT 25	GEM.(GV.) 26	
1031 WIEDERGUTMACHUNG F 244+245												
100	647	-	925	925	-	155	155	-	-	-	-	-
111	-	-	-	-	-	-	-	-	-	-	-	-
112	-	-	-	-	-	-	-	-	-	-	-	-
113	-	-	-	-	-	-	-	-	-	-	-	-
114	-	-	-	-	-	-	-	-	-	-	-	-
121	-	-	-	-	-	-	-	-	-	-	-	-
122	-	-	-	-	-	-	-	-	-	-	-	-
123	-	-	-	-	-	-	-	-	-	-	-	-
124	647	-	-	-	-	155	155	-	-	-	-	-
125	-	-	925	925	-	-	-	-	-	-	-	-
130	-	-	-	-	-	-	-	-	-	-	-	-
141	-	-	-	-	-	-	-	-	-	-	-	-
142	-	-	-	-	-	-	-	-	-	-	-	-
200	571 183	-	141 474	141 474	-	546 771	546 771	-	68 316	68 316	-	-
211	571 183	-	34 568	34 568	-	14 889	14 889	-	68 316	68 316	-	-
212	-	-	-	-	-	-	-	-	-	-	-	-
213	-	-	106 906	106 906	-	531 882	531 882	-	-	-	-	-
220	-	-	-	-	-	-	-	-	-	-	-	-
230	-	-	-	-	-	-	-	-	-	-	-	-
240	-	-	-	-	-	-	-	-	-	-	-	-
299	571 830	-	142 399	142 399	-	546 926	546 926	-	68 316	68 316	-	-
300	-	-	517	517	-	265	265	-	81 530	81 530	-	-
310	-	-	517	517	-	265	265	-	81 530	81 530	-	-
320	-	-	-	-	-	-	-	-	-	-	-	-
330	-	-	-	-	-	-	-	-	-	-	-	-
399	571 830	-	142 916	142 916	-	547 191	547 191	-	149 846	149 846	-	-
430	-	-	-	-	-	-	-	-	-	-	-	-
450	571 830	-	142 916	142 916	-	547 191	547 191	-	149 846	149 846	-	-
480	319 915	-	50 713	50 713	-	494 149	494 149	-	29	29	-	-
499	251 915	-	92 203	92 203	-	53 042	53 042	-	149 817	149 817	-	-
500	440	-	154	154	-	2 946	2 946	-	-	-	-	-
510	-	-	-	-	-	-	-	-	-	-	-	-
521	-	-	-	-	-	-	-	-	-	-	-	-
522	20	-	73	73	-	2 878	2 878	-	-	-	-	-
530	320	-	-	-	-	-	-	-	-	-	-	-
610	-	-	-	-	-	1	1	-	-	-	-	-
620	-	-	-	-	-	-	-	-	-	-	-	-
630	100	-	81	81	-	67	67	-	-	-	-	-
1032 ARBEITSMARKTPOLITIK U. ARBEITSSCHUTZ F 25												
100	51 222	-	34 288	34 288	-	9 744	9 744	-	26 087	26 087	-	-
111	22 533	-	9 850	9 850	-	3 537	3 537	-	7 283	7 283	-	-
112	10 488	-	15 773	15 773	-	2 105	2 105	-	7 573	7 573	-	-
113	1 128	-	352	352	-	216	216	-	962	962	-	-
114	371	-	188	188	-	63	63	-	128	128	-	-
121	4	-	167	167	-	-	-	-	-	-	-	-
122	614	-	402	402	-	90	90	-	244	244	-	-
123	726	-	462	462	-	210	210	-	686	686	-	-
124	194	-	150	150	-	2 251	2 251	-	428	428	-	-
125	12 974	-	5 870	5 870	-	727	727	-	6 938	6 938	-	-
130	1 340	-	855	855	-	24	24	-	542	542	-	-
141	-	-	-	-	-	-	-	-	-	-	-	-
142	850	-	219	219	-	521	521	-	1 303	1 303	-	-
200	55 052	-	2 638	2 638	-	-	-	-	306	306	-	-
211	48 468	-	14	14	-	-	-	-	-	-	-	-
212	2 442	-	-	-	-	-	-	-	106	106	-	-
213	1 404	-	-	-	-	-	-	-	-	-	-	-
220	2 638	-	2 624	2 624	-	-	-	-	200	200	-	-
230	-	-	-	-	-	-	-	-	-	-	-	-
240	100	-	-	-	-	-	-	-	-	-	-	-
299	106 274	-	36 926	36 926	-	9 744	9 744	-	26 393	26 393	-	-
300	1 800	-	-	-	-	-	-	-	23	23	-	-
310	-	-	-	-	-	-	-	-	23	23	-	-
320	-	-	-	-	-	-	-	-	-	-	-	-
330	1 800	-	-	-	-	-	-	-	-	-	-	-
399	108 074	-	36 926	36 926	-	9 744	9 744	-	26 416	26 416	-	-
430	-	-	519	-	-	-	-	-	-	-	-	-
450	108 074	-	36 407	36 926	-	9 744	9 744	-	26 416	26 416	-	-
480	20	-	4	523	-	637	637	-	671	671	-	-
499	108 054	-	36 403	36 403	-	9 107	9 107	-	25 745	25 745	-	-
500	2 168	-	28 674	28 674	-	248	248	-	1 923	1 923	-	-
510	8	-	11	11	-	-	-	-	25	25	-	-
521	1 637	-	28 638	28 638	-	240	240	-	1 891	1 891	-	-
522	102	-	24	24	-	3	3	-	7	7	-	-
530	183	-	-	-	-	5	5	-	-	-	-	-
610	15	-	1	1	-	-	-	-	-	-	-	-
620	-	-	-	-	-	-	-	-	-	-	-	-
630	223	-	-	-	-	-	-	-	-	-	-	-

AUFGABENBEREICHEN UND AUSGEWAHLTEN AUSGABE-/EINNAHMEARTEN

DM

ZUSAMMEN 27	BAYERN STAAT 28	GEM. (GV.) 29	ZUSAMMEN 30	SAARLAND STAAT 31	GEM. (GV.) 32	STADTST. ZUSAMMEN 33	HAMBURG 34	BREMEN 35	BERLIN (WEST) 36	
WIEDERGUTMACHUNG F 244+245 1031										
1 130	1 130	-	3	3	-	149	83	5	61	100
-	-	-	-	-	-	-	-	-	-	111
-	-	-	-	-	-	-	-	-	-	112
-	-	-	-	-	-	-	-	-	-	113
-	-	-	-	-	-	5	-	5	-	114
-	-	-	-	-	-	-	-	-	-	121
-	-	-	-	-	-	-	-	-	-	122
-	-	-	-	-	-	-	-	-	-	123
27	27	-	-	-	-	103	83	-	20	124
1 103	1 103	-	3	3	-	41	-	-	41	125
-	-	-	-	-	-	-	-	-	-	130
-	-	-	-	-	-	-	-	-	-	141
-	-	-	-	-	-	-	-	-	-	142
221 532	221 532	-	12 538	12 538	-	460 810	40 790	6 719	413 301	200
41 212	41 212	-	6 346	6 346	-	150 923	40 790	6 719	103 414	211
370	370	-	-	-	-	-	-	-	-	212
179 950	179 950	-	6 192	6 192	-	309 887	-	-	309 887	213
-	-	-	-	-	-	-	-	-	-	220
-	-	-	-	-	-	-	-	-	-	230
-	-	-	-	-	-	-	-	-	-	240
222 662	222 662	-	12 541	12 541	-	460 959	40 873	6 724	413 362	299
6 104	6 104	-	5 280	5 280	-	5 360	-	5 360	-	300
6 104	6 104	-	5 280	5 280	-	5 360	-	5 360	-	310
-	-	-	-	-	-	-	-	-	-	320
-	-	-	-	-	-	-	-	-	-	330
228 766	228 766	-	17 821	17 821	-	466 319	40 873	12 084	413 362	399
-	-	-	-	-	-	-	-	-	-	430
228 766	228 766	-	17 821	17 821	-	466 319	40 873	12 084	413 362	450
54 469	54 469	-	47	47	-	356 088	11 346	3	344 739	480
174 297	174 297	-	17 774	17 774	-	110 231	29 527	12 081	68 623	499
109	109	-	18	18	-	979	81	3	895	500
-	-	-	-	-	-	-	-	-	-	510
-	-	-	-	-	-	-	-	-	-	521
66	66	-	9	9	-	847	5	-	842	522
-	-	-	-	-	-	3	3	-	-	530
-	-	-	-	-	-	-	-	-	-	610
-	-	-	-	-	-	-	-	-	-	620
43	43	-	9	9	-	129	73	3	53	630
ARBEITSMARKTPOLITIK U. ARBEITSSCHUTZ F 25 1032										
37 854	37 854	-	1 977	1 977	-	28 968	8 520	1 951	18 497	100
12 011	12 011	-	841	841	-	5 490	1 993	604	2 893	111
4 604	4 604	-	217	217	-	18 674	4 033	826	13 815	112
966	966	-	11	11	-	2 205	1 253	69	883	113
146	146	-	2	2	-	271	246	-	25	114
164	164	-	1	1	-	39	-	6	33	121
446	446	-	27	27	-	197	6	17	174	122
669	669	-	41	41	-	173	8	4	161	123
6 661	6 661	-	-	-	-	46	-	35	11	124
9 231	9 231	-	837	837	-	1 795	944	363	492	125
2 670	2 670	-	-	-	-	19	-	19	-	130
-	-	-	-	-	-	-	-	-	-	141
286	286	-	-	-	-	55	37	8	10	142
5 047	5 047	-	200	200	-	39 202	4 290	66	34 846	200
830	830	-	-	-	-	5 691	4 290	-	1 401	211
1 453	1 453	-	-	-	-	201	-	1	200	212
3	3	-	200	200	-	33 277	-	65	33 212	213
1 834	1 834	-	-	-	-	33	-	-	33	220
927	927	-	-	-	-	-	-	-	-	230
-	-	-	-	-	-	-	-	-	-	240
42 901	42 901	-	2 177	2 177	-	68 170	12 810	2 017	53 343	299
10	10	-	-	-	-	-	-	-	-	300
10	10	-	-	-	-	-	-	-	-	310
-	-	-	-	-	-	-	-	-	-	320
-	-	-	-	-	-	-	-	-	-	330
42 911	42 911	-	2 177	2 177	-	68 170	12 810	2 017	53 343	399
2 382	-	-	-	-	-	-	-	-	-	430
40 529	42 911	-	2 177	2 177	-	68 170	12 810	2 017	53 343	450
239	2 621	-	-	-	-	-	-	-	-	480
40 290	40 290	-	2 177	2 177	-	68 170	12 810	2 017	53 343	499
2 266	2 266	-	60	60	-	10 767	3 478	87	7 202	500
22	22	-	-	-	-	19	-	-	19	510
1 310	1 310	-	60	60	-	3 309	2 941	84	284	521
89	89	-	-	-	-	53	40	3	10	522
271	271	-	-	-	-	7 283	497	-	6 786	530
-	-	-	-	-	-	-	-	-	-	610
-	-	-	-	-	-	-	-	-	-	620
574	574	-	-	-	-	103	-	-	103	630

NR.	ART DER AUSGABEN / EINNAHMEN	INSGESAMT 1	BUND, LAF, ERP ZUSAMMEN 2	BUND 3	LASTENAUS- GLEICHF. 4	ERP-SOND. VERMOEGEN 5
1033 FOERDERUNG DER VERMOEGENSBILDUNG F 27						
100	UNMITTELBARE AUSGABEN (OHNE ZAHLUNGEN A. AND. BEREICHE)	-	-	-	-	-
111	BEAMTENBEZUEGE	-	-	-	-	-
112	ANGESTELLTENVERGUETUNGEN	-	-	-	-	-
113	ARBEITERLOEHNE	-	-	-	-	-
114	SONSTIGE PERSONALAUSGABEN	-	-	-	-	-
121	UNTERHALTUNG VON UNBEWEGLICHEM VERMOEGEN	-	-	-	-	-
122	BEWIRTSCHAFTUNG DER GRUNDSTUECKE	-	-	-	-	-
123	MIETEN UND PACHTEN	-	-	-	-	-
124	ZUWEISUNGEN AN ZWECKVERBAENDE USW.	-	-	-	-	-
125	UEBRIGER LAUFENDER SACHAUFWAND	-	-	-	-	-
130	BAUMASSNAHMEN	-	-	-	-	-
141	ERWERB VON UNBEWEGLICHEN SACHEN	-	-	-	-	-
142	ERWERB VON BEWEGLICHEN SACHEN	-	-	-	-	-
200	ZAHLUNGEN AN ANDERE BEREICHE	3 378 299	460 714	460 714	-	-
211	RENTEN, UNTERSTUETZUNGEN U. AEHNL.	-	-	-	-	-
212	LAUFENDE ZUSCHUESSE AN SOZIALE U. AEHNL. EINRICHTG.	-	-	-	-	-
213	UEBRIGE LAUFENDE ZUSCHUESSE	-	-	-	-	-
220	VERMOEGENSUEBERTRAGUNGEN AN ANDERE BEREICHE	3 378 299	460 714	460 714	-	-
230	DARLEHEN AN ANDERE BEREICHE	-	-	-	-	-
240	BETEILIGUNGEN	-	-	-	-	-
299	UNMITTELBARE AUSGABEN	3 378 299	460 714	460 714	-	-
300	ZAHLUNGEN AN VERWALTUNGEN	1 458 548	1 458 548	1 458 548	-	-
310	LAUFENDE ZUWEISUNGEN AN VERWALTUNGEN	-	-	-	-	-
320	VERMOEGENSUEBERTRAGUNGEN AN VERWALTUNGEN	1 458 548	1 458 548	1 458 548	-	-
330	DARLEHEN AN VERWALTUNGEN	-	-	-	-	-
399	BRUTTOAUSGABEN	4 836 847	1 919 262	1 919 262	-	-
430	ABZUEGL. ZAHLUNGEN V. VERWALTUNGEN GLEICHER EBENE	1 457 297	-	-	-	-
450	GESAMTAUSGABEN (OHNE BESONDERE FINANZ. VORGAENGE)	3 379 550	1 919 262	1 919 262	-	-
480	ABZUEGL. ZAHLUNGEN V. VERWALTUNGEN ANDERER EBENE	-	-	-	-	-
499	NETTOAUSGABEN	3 379 550	1 919 262	1 919 262	-	-
500	UNMITTELBARE EINNAHMEN	3 102	-	-	-	-
510	EINNAHMEN AUS WIRTSCHAFTLICHER TAEITIGKEIT	-	-	-	-	-
521	GEBUEHREN, SONSTIGE ENTGELTE, STRAFEN	-	-	-	-	-
522	UEBRIGE LAUFENDE EINNAHMEN	3 102	-	-	-	-
530	LAUFENDE ZUSCHUESSE VON ANDEREN BEREICHEN	-	-	-	-	-
610	VERAEUSSERUNG VON SACHVERMOEGEN	-	-	-	-	-
620	VERAEUSSERUNG VON BETEILIGUNGEN	-	-	-	-	-
630	UEBRIGE EINNAHMEN	-	-	-	-	-
1034 GESUNDHEIT, SPORT UND ERHOLUNG F 3						
100	UNMITTELBARE AUSGABEN (OHNE ZAHLUNGEN A. AND. BEREICHE)	14 566 934	103 835	103 835	-	-
111	BEAMTENBEZUEGE	500 514	715	715	-	-
112	ANGESTELLTENVERGUETUNGEN	5 002 836	3 806	3 806	-	-
113	ARBEITERLOEHNE	1 964 147	361	361	-	-
114	SONSTIGE PERSONALAUSGABEN	155 073	677	677	-	-
121	UNTERHALTUNG VON UNBEWEGLICHEM VERMOEGEN	343 240	76	76	-	-
122	BEWIRTSCHAFTUNG DER GRUNDSTUECKE	95 772	142	142	-	-
123	MIETEN UND PACHTEN	14 219	502	502	-	-
124	ZUWEISUNGEN AN ZWECKVERBAENDE USW.	195 675	77 553	77 553	-	-
125	UEBRIGER LAUFENDER SACHAUFWAND	2 894 780	18 186	18 186	-	-
130	BAUMASSNAHMEN	2 870 788	307	307	-	-
141	ERWERB VON UNBEWEGLICHEN SACHEN	162 934	-	-	-	-
142	ERWERB VON BEWEGLICHEN SACHEN	366 956	1 510	1 510	-	-
200	ZAHLUNGEN AN ANDERE BEREICHE	2 277 669	334 084	169 550	-	164 534
211	RENTEN, UNTERSTUETZUNGEN U. AEHNL.	36 037	236	236	-	-
212	LAUFENDE ZUSCHUESSE AN SOZIALE U. AEHNL. EINRICHTG.	665 760	25 561	25 561	-	-
213	UEBRIGE LAUFENDE ZUSCHUESSE	190 024	49 170	49 170	-	-
220	VERMOEGENSUEBERTRAGUNGEN AN ANDERE BEREICHE	1 144 510	88 933	88 933	-	-
230	DARLEHEN AN ANDERE BEREICHE	227 575	170 184	5 650	-	164 534
240	BETEILIGUNGEN	13 763	-	-	-	-
299	UNMITTELBARE AUSGABEN	16 844 603	437 919	273 385	-	164 534
300	ZAHLUNGEN AN VERWALTUNGEN	3 510 812	1 045 548	1 031 548	-	14 000
310	LAUFENDE ZUWEISUNGEN AN VERWALTUNGEN	1 162 714	156 980	156 980	-	-
320	VERMOEGENSUEBERTRAGUNGEN AN VERWALTUNGEN	2 330 102	874 568	874 568	-	-
330	DARLEHEN AN VERWALTUNGEN	17 996	14 000	-	-	14 000
399	BRUTTOAUSGABEN	20 355 415	1 483 467	1 304 933	-	178 534
430	ABZUEGL. ZAHLUNGEN V. VERWALTUNGEN GLEICHER EBENE	3 778 410	-	-	-	-
450	GESAMTAUSGABEN (OHNE BESONDERE FINANZ. VORGAENGE)	16 577 005	1 483 467	1 304 933	-	178 534
480	ABZUEGL. ZAHLUNGEN V. VERWALTUNGEN ANDERER EBENE	-	28 689	556	-	28 133
499	NETTOAUSGABEN	16 577 005	1 454 778	1 304 377	-	150 401
500	UNMITTELBARE EINNAHMEN	8 374 774	120 383	27 626	-	92 757
510	EINNAHMEN AUS WIRTSCHAFTLICHER TAEITIGKEIT	128 774	60	60	-	-
521	GEBUEHREN, SONSTIGE ENTGELTE, STRAFEN	7 383 564	38	38	-	-
522	UEBRIGE LAUFENDE EINNAHMEN	574 598	23 305	500	-	22 805
530	LAUFENDE ZUSCHUESSE VON ANDEREN BEREICHEN	46 830	23 595	23 595	-	-
610	VERAEUSSERUNG VON SACHVERMOEGEN	88 080	174	174	-	-
620	VERAEUSSERUNG VON BETEILIGUNGEN	-	-	-	-	-
630	UEBRIGE EINNAHMEN	152 928	73 211	3 259	-	69 952

AUFGABENBEREICHEN UND AUSGEWAHLTEN AUSGABE-/EINNAHMEARTEN

DM

LAENDER (EINSCHL. STAATSTADTEN)			SCHLESWIG-HOLSTEIN			NIEDERSACHSEN			NORDRH. WESTF.			NR.
ZUSAMMEN	STAAT	GEM. (GV.)	ZUSAMMEN	STAAT	GEM. (GV.)	ZUSAMMEN	STAAT	GEM. (GV.)	ZUSAMMEN			
6	7	8	9	10	11	12	13	14	15			
FOERDERUNG DER VERMOEGENSBIILDUNG F 27 1033												
-	-	-	-	-	-	-	-	-	-	-	-	100
-	-	-	-	-	-	-	-	-	-	-	-	111
-	-	-	-	-	-	-	-	-	-	-	-	112
-	-	-	-	-	-	-	-	-	-	-	-	113
-	-	-	-	-	-	-	-	-	-	-	-	114
-	-	-	-	-	-	-	-	-	-	-	-	121
-	-	-	-	-	-	-	-	-	-	-	-	122
-	-	-	-	-	-	-	-	-	-	-	-	123
-	-	-	-	-	-	-	-	-	-	-	-	124
-	-	-	-	-	-	-	-	-	-	-	-	125
-	-	-	-	-	-	-	-	-	-	-	-	130
-	-	-	-	-	-	-	-	-	-	-	-	141
-	-	-	-	-	-	-	-	-	-	-	-	142
2 917 585	2 917 585	-	88 948	88 948	-	339 760	339 760	-	611 108	200		
-	-	-	-	-	-	-	-	-	-	-	-	211
-	-	-	-	-	-	-	-	-	-	-	-	212
2 917 585	2 917 585	-	88 948	88 948	-	339 760	339 760	-	611 108	220		
-	-	-	-	-	-	-	-	-	-	-	-	230
-	-	-	-	-	-	-	-	-	-	-	-	240
2 917 585	2 917 585	-	88 948	88 948	-	339 760	339 760	-	611 108	299		
-	-	-	-	-	-	-	-	-	-	-	-	300
-	-	-	-	-	-	-	-	-	-	-	-	310
-	-	-	-	-	-	-	-	-	-	-	-	320
-	-	-	-	-	-	-	-	-	-	-	-	330
2 917 585	2 917 585	-	88 948	88 948	-	339 760	339 760	-	611 108	399		
-	-	-	-	-	-	-	-	-	-	-	-	430
2 917 585	2 917 585	-	88 948	88 948	-	339 760	339 760	-	611 108	450		
1 457 297	1 457 297	-	44 474	44 474	-	168 329	168 329	-	305 554	480		
1 460 288	1 460 288	-	44 474	44 474	-	171 431	171 431	-	305 554	499		
3 102	3 102	-	-	-	-	3 102	3 102	-	-	500		
-	-	-	-	-	-	-	-	-	-	-	-	510
3 102	3 102	-	-	-	-	3 102	3 102	-	-	-	-	521
-	-	-	-	-	-	-	-	-	-	-	-	522
-	-	-	-	-	-	-	-	-	-	-	-	530
-	-	-	-	-	-	-	-	-	-	-	-	610
-	-	-	-	-	-	-	-	-	-	-	-	620
-	-	-	-	-	-	-	-	-	-	-	-	630

GESUNDHEIT, SPORT UND ERHOLUNG F 3 1034												
14 463 099	2 857 152	11 605 947	572 442	103 332	469 110	1 625 696	220 387	1 405 309	2 981 799	100		
499 799	202 952	296 847	19 134	8 089	11 045	45 879	26 438	19 441	130 671	111		
4 999 030	1 157 988	3 841 042	229 714	45 276	184 438	614 540	87 690	526 850	879 647	112		
1 963 786	394 365	1 569 421	73 337	9 528	63 809	220 456	21 040	199 416	443 786	113		
154 396	29 949	124 447	11 932	5 345	6 587	19 644	3 820	15 824	40 275	114		
343 164	65 296	277 868	10 341	2 023	8 318	37 086	882	36 204	89 174	121		
95 630	95 630	-	2 740	2 740	-	8 511	8 511	-	1 838	122		
13 717	13 717	-	373	373	-	686	686	-	829	123		
118 122	102 865	15 257	503	374	129	16 156	13 721	2 435	37 195	124		
2 876 594	395 988	2 480 606	116 363	12 935	103 428	328 182	29 876	298 306	607 627	125		
2 870 481	283 968	2 586 513	88 459	13 730	74 729	272 256	22 881	249 375	637 703	130		
162 934	34 370	128 564	3 741	-	3 741	17 418	18	17 400	31 699	141		
365 446	80 064	285 382	15 805	2 919	12 886	44 882	4 824	40 058	81 355	142		
1 943 585	1 527 242	416 343	50 975	18 337	32 638	161 485	106 044	55 441	956 591	200		
35 801	35 801	-	1 091	1 091	-	3 373	3 373	-	4 864	211		
640 199	320 446	319 753	28 646	7 767	20 879	64 540	18 676	45 864	320 115	212		
140 854	140 854	-	2 296	2 296	-	11 997	11 997	-	93 746	213		
1 055 577	1 001 396	54 181	18 651	7 183	11 468	73 385	71 989	1 396	500 523	220		
57 391	28 745	28 646	291	-	291	8 187	9	8 178	37 343	230		
13 763	-	13 763	-	-	-	3	-	3	-	240		
16 406 684	4 384 394	12 022 290	623 417	121 669	501 746	1 787 181	326 431	1 460 750	3 938 390	299		
2 465 264	1 749 084	716 180	110 012	63 061	46 951	391 280	274 625	116 655	394 811	300		
1 005 734	311 117	694 617	46 907	1 403	45 504	212 997	97 150	115 847	245 825	310		
1 455 534	1 433 971	21 563	63 105	61 658	1 447	178 283	177 475	808	147 048	320		
3 996	3 996	-	-	-	-	-	-	-	1 938	330		
18 871 948	6 133 478	12 738 470	733 429	184 730	548 699	2 178 461	601 056	1 577 405	4 333 201	399		
2 597 888	453	214 828	85 538	-	16 242	346 867	-	32 584	557 284	430		
16 274 060	6 133 025	12 523 642	647 891	184 730	532 457	1 831 594	601 056	1 544 821	3 775 917	450		
1 151 833	1 636 117	1 898 323	41 751	48 039	63 008	120 300	203 517	231 066	274 498	480		
15 122 227	4 496 908	10 625 319	606 140	136 691	469 449	1 711 294	397 539	1 313 755	3 501 419	499		
8 254 391	1 545 645	6 708 746	392 618	85 144	307 474	960 960	105 182	855 778	1 454 750	500		
128 714	46 655	82 059	7 022	4 330	2 692	12 388	3 072	9 316	19 137	510		
7 383 526	1 422 461	5 961 065	329 565	76 855	252 710	874 165	98 858	775 307	1 225 139	521		
551 293	23 757	527 536	24 988	3 948	21 040	54 324	2 651	51 673	147 070	522		
23 235	9 582	13 653	1 355	9	1 346	3 040	597	2 443	3 694	530		
87 906	1 651	86 255	27 876	-	27 876	10 344	3	10 341	10 462	610		
-	-	-	-	-	-	-	-	-	-	620		
79 717	41 539	38 178	1 812	2	1 810	6 699	1	6 698	49 248	630		

NR.	NORDRHEIN-WESTFALEN		ZUSAMMEN 18	HESSEN		ZUSAMMEN 21	RHEINLAND-PFALZ		ZUSAMMEN 24	BADEN-WÜRTTEMBERG	
	STAAT 16	GEM. (GV.) 17		STAAT 19	GEM. (GV.) 20		STAAT 22	GEM. (GV.) 23		STAAT 25	GEM. (GV.) 26
1033 FÖRDERUNG DER VERMÖGENSBILDUNG F 27											
100	-	-	-	-	-	-	-	-	-	-	-
111	-	-	-	-	-	-	-	-	-	-	-
112	-	-	-	-	-	-	-	-	-	-	-
113	-	-	-	-	-	-	-	-	-	-	-
114	-	-	-	-	-	-	-	-	-	-	-
121	-	-	-	-	-	-	-	-	-	-	-
122	-	-	-	-	-	-	-	-	-	-	-
123	-	-	-	-	-	-	-	-	-	-	-
124	-	-	-	-	-	-	-	-	-	-	-
125	-	-	-	-	-	-	-	-	-	-	-
130	-	-	-	-	-	-	-	-	-	-	-
141	-	-	-	-	-	-	-	-	-	-	-
142	-	-	-	-	-	-	-	-	-	-	-
200	611 108	-	275 890	275 890	-	184 096	184 096	-	621 861	621 861	-
211	-	-	-	-	-	-	-	-	-	-	-
212	-	-	-	-	-	-	-	-	-	-	-
213	-	-	-	-	-	-	-	-	-	-	-
220	611 108	-	275 890	275 890	-	184 096	184 096	-	621 861	621 861	-
230	-	-	-	-	-	-	-	-	-	-	-
240	-	-	-	-	-	-	-	-	-	-	-
299	611 108	-	275 890	275 890	-	184 096	184 096	-	621 861	621 861	-
300	-	-	-	-	-	-	-	-	-	-	-
310	-	-	-	-	-	-	-	-	-	-	-
320	-	-	-	-	-	-	-	-	-	-	-
330	-	-	-	-	-	-	-	-	-	-	-
399	611 108	-	275 890	275 890	-	184 096	184 096	-	621 861	621 861	-
430	-	-	-	-	-	-	-	-	-	-	-
450	611 108	-	275 890	275 890	-	184 096	184 096	-	621 861	621 861	-
480	305 554	-	138 000	138 000	-	92 048	92 048	-	310 931	310 931	-
499	305 554	-	137 890	137 890	-	92 048	92 048	-	310 930	310 930	-
500	-	-	-	-	-	-	-	-	-	-	-
510	-	-	-	-	-	-	-	-	-	-	-
521	-	-	-	-	-	-	-	-	-	-	-
522	-	-	-	-	-	-	-	-	-	-	-
530	-	-	-	-	-	-	-	-	-	-	-
610	-	-	-	-	-	-	-	-	-	-	-
620	-	-	-	-	-	-	-	-	-	-	-
630	-	-	-	-	-	-	-	-	-	-	-
1034 GESUNDHEIT, SPORT UND ERHOLUNG F 3											
100	64 024	2 917 775	1 315 257	21 166	1 294 091	655 433	88 031	567 402	2 636 653	285 182	2 401 471
111	2 699	127 972	36 980	3 152	33 828	17 655	10 600	7 055	58 905	37 333	21 572
112	11 774	867 873	486 239	5 208	481 031	206 435	32 534	173 901	831 287	97 305	733 982
113	2 036	441 750	165 890	695	165 195	93 267	6 542	86 725	304 993	22 870	282 123
114	1 044	39 231	10 288	736	9 552	13 479	2 742	10 737	17 079	2 590	14 489
121	40	89 134	34 173	150	34 023	13 186	-	13 186	46 371	1 572	44 799
122	1 838	-	236	236	-	2 829	2 829	-	8 731	8 731	-
123	829	-	261	261	-	217	217	-	762	762	-
124	32 120	5 075	9 776	7 136	2 640	10 730	10 548	182	27 613	27 442	171
125	7 770	599 857	280 777	2 456	278 321	125 448	11 226	114 222	542 944	39 962	502 982
130	2 237	635 466	254 425	28	254 397	148 219	7 196	141 023	761 013	39 324	721 689
141	-	31 699	5 072	-	5 072	5 700	-	5 700	29 455	-	29 455
142	1 637	79 718	31 140	1 108	30 032	18 268	3 597	14 671	57 500	7 291	50 209
200	846 489	110 102	173 435	118 928	54 507	28 263	9 987	18 276	239 418	176 588	62 830
211	4 864	-	825	825	-	2 256	2 256	-	2 550	2 550	-
212	242 072	78 043	50 957	1 900	49 057	16 914	1 684	15 230	62 086	20 106	41 980
213	93 746	-	-	-	-	-	-	-	5 242	5 242	-
220	478 022	22 501	120 517	116 165	4 352	8 206	6 047	2 159	152 525	148 686	3 839
230	27 785	9 558	1 131	38	1 093	842	-	842	3 855	4	3 851
240	-	-	5	-	5	45	-	45	13 160	-	13 160
299	910 513	3 027 877	1 488 692	140 094	1 348 598	683 696	98 018	585 678	2 926 071	461 770	2 464 301
300	203 017	191 794	372 634	253 844	118 790	282 657	224 816	57 841	357 423	343 175	14 248
310	60 689	185 136	132 678	14 628	118 050	149 867	92 481	57 386	26 537	17 697	8 840
320	140 390	6 658	239 956	239 216	740	132 790	132 335	455	330 886	325 478	5 408
330	1 938	-	-	-	-	-	-	-	-	-	-
399	1 113 530	3 219 671	1 861 326	393 938	1 467 388	966 353	322 834	643 519	3 283 494	804 945	2 478 549
430	-	108 491	365 026	-	17 179	199 852	-	4 696	322 079	-	15 413
450	1 113 530	3 111 180	1 496 300	393 938	1 450 209	766 501	322 834	638 823	2 961 415	804 945	2 463 136
480	381 275	342 016	146 818	221 554	273 111	73 713	144 184	124 685	141 617	141 767	306 516
499	732 255	2 769 164	1 349 482	172 384	1 177 098	692 788	178 650	514 138	2 819 798	663 178	2 156 620
500	41 203	1 413 547	759 715	2 836	756 879	375 974	38 881	337 093	1 575 345	132 814	1 442 531
510	569	18 568	8 360	7	8 353	4 408	1 239	3 169	24 768	7 558	17 210
521	3 045	1 222 094	698 397	2 593	695 804	340 194	34 565	305 629	1 410 192	124 738	1 285 454
522	1 526	145 544	41 289	135	41 154	24 406	3 056	21 350	120 627	415	120 212
530	727	2 967	1 671	68	1 603	963	-	963	1 123	103	1 020
610	3	10 459	8 088	-	8 088	4 612	-	4 612	14 798	-	14 798
620	-	-	-	-	-	-	-	-	-	-	-
630	35 333	13 915	1 910	33	1 877	1 391	21	1 370	3 837	-	3 837



AUFGABENBEREICHEN UND AUSGEWAHLTEN AUSGABE-/EINNAHMEARTEN

DM

ZUSAMMEN 27	BAYERN STAAT 28	GEM. (GV.) 29	ZUSAMMEN 30	SAARLAND STAAT 31	GEM. (GV.) 32	STADTST. ZUSAMMEN 33	HAMBURG 34	BREMEN 35	BERLIN (WEST) 36	
FÖRDERUNG DER VERMOEGENSBILDUNG F 27 1033										
-	-	-	-	-	-	-	-	-	-	100
-	-	-	-	-	-	-	-	-	-	111
-	-	-	-	-	-	-	-	-	-	112
-	-	-	-	-	-	-	-	-	-	113
-	-	-	-	-	-	-	-	-	-	114
-	-	-	-	-	-	-	-	-	-	121
-	-	-	-	-	-	-	-	-	-	122
-	-	-	-	-	-	-	-	-	-	123
-	-	-	-	-	-	-	-	-	-	124
-	-	-	-	-	-	-	-	-	-	125
-	-	-	-	-	-	-	-	-	-	130
-	-	-	-	-	-	-	-	-	-	141
-	-	-	-	-	-	-	-	-	-	142
622 038	622 038	-	40 719	40 719	-	133 165	48 702	31 449	53 014	200
-	-	-	-	-	-	-	-	-	-	211
-	-	-	-	-	-	-	-	-	-	212
622 038	622 038	-	40 719	40 719	-	133 165	48 702	31 449	53 014	213
-	-	-	-	-	-	-	-	-	-	220
-	-	-	-	-	-	-	-	-	-	230
-	-	-	-	-	-	-	-	-	-	240
622 038	622 038	-	40 719	40 719	-	133 165	48 702	31 449	53 014	299
-	-	-	-	-	-	-	-	-	-	300
-	-	-	-	-	-	-	-	-	-	310
-	-	-	-	-	-	-	-	-	-	320
-	-	-	-	-	-	-	-	-	-	330
622 038	622 038	-	40 719	40 719	-	133 165	48 702	31 449	53 014	399
-	-	-	-	-	-	-	-	-	-	430
622 038	622 038	-	40 719	40 719	-	133 165	48 702	31 449	53 014	450
311 019	311 019	-	20 359	20 359	-	66 583	24 351	15 725	26 507	480
311 019	311 019	-	20 360	20 360	-	66 582	24 351	15 724	26 507	499
-	-	-	-	-	-	-	-	-	-	500
-	-	-	-	-	-	-	-	-	-	510
-	-	-	-	-	-	-	-	-	-	521
-	-	-	-	-	-	-	-	-	-	522
-	-	-	-	-	-	-	-	-	-	530
-	-	-	-	-	-	-	-	-	-	610
-	-	-	-	-	-	-	-	-	-	620
-	-	-	-	-	-	-	-	-	-	630
GESUNDHEIT, SPORT UND ERHOLUNG F 3 1034										
2 465 257	125 724	2 339 533	258 189	46 933	211 256	1 902 373	592 042	299 699	1 010 632	100
100 272	26 214	74 058	6 612	4 736	1 876	83 691	18 123	10 223	55 345	111
857 823	46 269	811 554	83 353	21 940	61 413	809 992	276 670	107 542	425 780	112
308 100	8 206	299 894	36 215	5 706	30 509	317 742	82 944	35 526	199 272	113
24 883	3 208	21 675	6 833	481	6 352	9 983	6 920	1 076	1 987	114
49 995	1 804	48 181	4 939	916	4 023	57 909	20 787	6 476	30 646	121
3 032	3 032	-	2 357	2 357	-	65 356	19 395	8 940	37 021	122
2 518	2 518	-	63	63	-	8 008	1 030	2 726	4 252	123
5 792	1 173	4 619	876	870	6	9 481	35	2 026	7 420	124
558 542	15 180	543 362	47 318	7 190	40 128	269 393	94 850	45 181	129 362	125
456 331	10 563	445 768	65 951	1 885	64 066	186 124	46 917	53 998	85 209	130
35 428	-	35 428	69	-	69	34 352	11 747	-	22 605	141
62 551	7 557	54 994	3 603	789	2 814	50 342	12 624	25 985	11 733	142
174 422	95 581	78 841	34 677	30 969	3 708	124 319	35 356	30 011	58 952	200
749	749	-	635	635	-	19 458	3 324	2 505	13 629	211
78 050	12 202	65 848	4 561	1 709	2 852	14 330	4 749	8 003	1 578	212
814	814	-	10 061	10 061	-	16 698	9 451	5 417	1 830	213
90 282	81 816	8 466	18 564	18 564	-	72 924	17 832	13 768	41 324	220
3 977	-	3 977	856	856	856	909	-	318	591	230
550	-	550	-	-	-	-	-	-	-	240
2 639 679	221 305	2 418 374	292 866	77 902	214 964	2 026 692	627 398	329 710	1 069 584	299
530 491	360 983	169 508	25 901	25 508	393	55	1	24	30	300
179 021	15 553	163 468	11 847	11 461	386	55	1	24	30	310
349 412	343 372	6 040	14 054	14 047	7	-	-	-	-	320
2 058	2 058	-	-	-	-	-	-	-	-	330
3 170 170	582 288	2 587 882	318 767	103 410	215 357	2 026 747	627 399	329 734	1 069 614	399
674 828	-	16 145	45 944	-	4 078	-	-	-	-	430
2 495 342	582 288	2 571 737	272 823	103 410	211 279	2 026 747	627 399	329 734	1 069 614	450
182 445	308 973	532 155	31 997	48 097	25 766	139 164	48 967	12 401	77 796	480
2 312 897	273 315	2 039 582	240 826	55 313	185 513	1 887 583	578 432	317 333	991 818	499
1 506 213	25 735	1 480 478	137 644	22 678	114 966	1 091 172	367 012	176 480	547 680	500
25 168	3 683	21 485	1 893	627	1 266	25 570	12 242	6 233	7 095	510
1 337 607	19 507	1 318 100	127 515	21 548	105 967	1 040 752	345 412	167 387	527 953	521
121 183	227	120 956	6 076	469	5 607	11 330	5 669	1 438	4 223	522
3 330	100	3 230	82	1	81	7 977	2 506	1 012	4 459	530
8 304	-	8 304	1 779	2	1 777	1 643	361	2	1 280	610
-	-	-	-	-	-	-	-	-	-	620
10 621	2 218	8 403	299	31	268	3 900	822	408	2 670	630

## 2 AUSGABEN UND EINNAHMEN DER DEFFENTLICHEN HAUSHALTE 1973 NACH

1 000

NR.	ART DER AUSGABEN / EINNAHMEN	INSGESAMT 1	BUND, LAF, ERP ZUSAMMEN 2	BUND 3	LASTENAUS- GLEICHF. 4	ERP-SOND. VERMOEGEN 5
1035 KRANKENANSTALTEN OHNE HOCHSCHULKLINIKEN F 312+313						
100	UNMITTELBARE AUSGABEN (OHNE ZAHLUNGEN A. AND. BEREICHE)	10 026 646	-	-	-	-
111	BEAMTENBEZUEGE	249 045	-	-	-	-
112	ANGESTELLTENVERGUETUNGEN	4 293 437	-	-	-	-
113	ARBEITERLOEHNE	1 200 898	-	-	-	-
114	SONSTIGE PERSONALAUSGABEN	116 340	-	-	-	-
121	UNTERHALTUNG VON UNBEWEGLICHEM VERMOEGEN	154 090	-	-	-	-
122	BEWIRTSCHAFTUNG DER GRUNDSTUECKE	71 511	-	-	-	-
123	MIETEN UND PACHTEN	6 993	-	-	-	-
124	ZUWEISUNGEN AN ZWECKVERBAENDE USW.	29 795	-	-	-	-
125	UEBRIGER LAUFENDER SACHAUFWAND	2 241 978	-	-	-	-
130	BAUMASSNAHMEN	1 347 195	-	-	-	-
141	ERWERB VON UNBEWEGLICHEN SACHEN	31 628	-	-	-	-
142	ERWERB VON BEWEGLICHEN SACHEN	283 736	-	-	-	-
200	ZAHLUNGEN AN ANDERE BEREICHE	1 527 182	43 422	43 422	-	-
211	RENTEN, UNTERSTUETZUNGEN U. AEHNL.	2 853	-	-	-	-
212	LAUFENDE ZUSCHUESSE AN SOZIALE U. AEHNL. EINRICHTG.	363 664	-	-	-	-
213	UEBRIGE LAUFENDE ZUSCHUESSE	153 216	33 658	33 658	-	-
220	VERMOEGENSUEBERTRAGUNGEN AN ANDERE BEREICHE	985 689	4 114	4 114	-	-
230	DARLEHEN AN ANDERE BEREICHE	21 023	5 650	5 650	-	-
240	BETEILIGUNGEN	737	-	-	-	-
299	UNMITTELBARE AUSGABEN	11 553 828	43 422	43 422	-	-
300	ZAHLUNGEN AN VERWALTUNGEN	3 019 306	972 000	972 000	-	-
310	LAUFENDE ZUWEISUNGEN AN VERWALTUNGEN	1 016 191	155 088	155 088	-	-
320	VERMOEGENSUEBERTRAGUNGEN AN VERWALTUNGEN	2 001 057	816 912	816 912	-	-
330	DARLEHEN AN VERWALTUNGEN	2 058	-	-	-	-
399	BRUTTOAUSGABEN	14 573 134	1 015 422	1 015 422	-	-
430	ABZUEGL. ZAHLUNGEN V. VERWALTUNGEN GLEICHER EBENE	3 139 998	-	-	-	-
450	GESAMTAUSGABEN (OHNE BESONDERE FINANZ. VORGAENGE)	11 433 136	1 015 422	1 015 422	-	-
480	ABZUEGL. ZAHLUNGEN V. VERWALTUNGEN ANDERER EBENE	-	7 269	556	-	6 713
499	NETTOAUSGABEN	11 433 136	1 008 153	1 014 866	-	6 713-
500	UNMITTELBARE EINNAHMEN	7 443 237	3 259	3 259	-	-
510	EINNAHMEN AUS WIRTSCHAFTLICHER TAEITIGKEIT	86 075	-	-	-	-
521	GEBUEHREN, SONSTIGE ENTGELTE, STRAFEN	6 911 847	-	-	-	-
522	UEBRIGE LAUFENDE EINNAHMEN	357 999	-	-	-	-
530	LAUFENDE ZUSCHUESSE VON ANDEREN BEREICHEN	8 058	-	-	-	-
610	VERAEUSSERUNG VON SACHVERMOEGEN	33 505	-	-	-	-
620	VERAEUSSERUNG VON BETEILIGUNGEN	-	-	-	-	-
630	UEBRIGE EINNAHMEN	45 753	3 259	3 259	-	-
1036 SPORT UND ERHOLUNG F 32						
100	UNMITTELBARE AUSGABEN (OHNE ZAHLUNGEN A. AND. BEREICHE)	2 825 544	2 731	2 731	-	-
111	BEAMTENBEZUEGE	33 056	222	222	-	-
112	ANGESTELLTENVERGUETUNGEN	223 656	1 028	1 028	-	-
113	ARBEITERLOEHNE	693 748	34	34	-	-
114	SONSTIGE PERSONALAUSGABEN	8 291	64	64	-	-
121	UNTERHALTUNG VON UNBEWEGLICHEM VERMOEGEN	160 183	11	11	-	-
122	BEWIRTSCHAFTUNG DER GRUNDSTUECKE	13 485	52	52	-	-
123	MIETEN UND PACHTEN	1 162	343	343	-	-
124	ZUWEISUNGEN AN ZWECKVERBAENDE USW.	75 804	500	500	-	-
125	UEBRIGER LAUFENDER SACHAUFWAND	388 289	477	477	-	-
130	BAUMASSNAHMEN	1 080 923	-	-	-	-
141	ERWERB VON UNBEWEGLICHEN SACHEN	107 535	-	-	-	-
142	ERWERB VON BEWEGLICHEN SACHEN	39 412	-	-	-	-
200	ZAHLUNGEN AN ANDERE BEREICHE	358 265	105 454	105 454	-	-
211	RENTEN, UNTERSTUETZUNGEN U. AEHNL.	3 776	-	-	-	-
212	LAUFENDE ZUSCHUESSE AN SOZIALE U. AEHNL. EINRICHTG.	180 051	24 135	24 135	-	-
213	UEBRIGE LAUFENDE ZUSCHUESSE	6 780	-	-	-	-
220	VERMOEGENSUEBERTRAGUNGEN AN ANDERE BEREICHE	144 427	81 319	81 319	-	-
230	DARLEHEN AN ANDERE BEREICHE	10 210	-	-	-	-
240	BETEILIGUNGEN	13 021	-	-	-	-
299	UNMITTELBARE AUSGABEN	3 183 809	108 185	108 185	-	-
300	ZAHLUNGEN AN VERWALTUNGEN	392 518	57 303	57 303	-	-
310	LAUFENDE ZUWEISUNGEN AN VERWALTUNGEN	70 236	-	-	-	-
320	VERMOEGENSUEBERTRAGUNGEN AN VERWALTUNGEN	320 344	57 303	57 303	-	-
330	DARLEHEN AN VERWALTUNGEN	1 938	-	-	-	-
399	BRUTTOAUSGABEN	3 576 327	165 488	165 488	-	-
430	ABZUEGL. ZAHLUNGEN V. VERWALTUNGEN GLEICHER EBENE	462 159	-	-	-	-
450	GESAMTAUSGABEN (OHNE BESONDERE FINANZ. VORGAENGE)	3 114 168	165 488	165 488	-	-
480	ABZUEGL. ZAHLUNGEN V. VERWALTUNGEN ANDERER EBENE	-	-	-	-	-
499	NETTOAUSGABEN	3 114 168	165 488	165 488	-	-
500	UNMITTELBARE EINNAHMEN	493 613	23 778	23 778	-	-
510	EINNAHMEN AUS WIRTSCHAFTLICHER TAEITIGKEIT	32 219	19	19	-	-
521	GEBUEHREN, SONSTIGE ENTGELTE, STRAFEN	236 400	-	-	-	-
522	UEBRIGE LAUFENDE EINNAHMEN	137 315	164	164	-	-
530	LAUFENDE ZUSCHUESSE VON ANDEREN BEREICHEN	31 576	23 595	23 595	-	-
610	VERAEUSSERUNG VON SACHVERMOEGEN	25 571	-	-	-	-
620	VERAEUSSERUNG VON BETEILIGUNGEN	-	-	-	-	-
630	UEBRIGE EINNAHMEN	30 532	-	-	-	-

**AUFGABENBEREICHEN UND AUSGEWAHLTEN AUSGABE-/EINNAHMEARTEN**

DM

LAENDER (EINSCHL. STAATSTAA TEN) ZUSAMMEN 6			SCHLESWIG-HOLSTEIN STAAT 10 GEM. (GV.) 11			NIEDERSACHSEN STAAT 13 GEM. (GV.) 14			NORDRH.-WESTF. ZUSAMMEN 15 NR.	
KRANKENANSTALTEN OHNE HOCHSCHULKLINIKEN F 312+313 1035										
10 026 646	2 020 405	8 006 241	423 105	98 264	324 841	1 165 766	151 447	1 014 319	1 542 326	100
249 045	92 129	156 916	11 068	7 846	3 222	27 765	16 538	11 227	39 161	111
4 293 437	913 041	3 380 396	195 589	43 151	152 438	541 651	61 071	480 580	661 197	112
1 200 898	278 702	922 196	46 765	9 153	37 612	147 400	16 560	130 840	150 505	113
116 340	13 131	103 209	10 822	5 231	5 591	16 022	989	15 033	28 893	114
154 090	37 918	116 172	5 497	2 011	3 486	17 242	821	16 421	25 298	121
71 511	71 511	-	2 702	2 702	-	7 086	7 086	-	-	122
6 993	6 993	-	373	373	-	175	175	-	-	123
29 795	29 795	-	-	-	-	2 948	2 948	-	-	124
2 241 978	320 583	1 921 395	93 452	11 630	81 822	266 911	21 220	245 691	350 274	125
1 347 195	194 270	1 152 925	42 495	13 489	29 006	102 451	21 555	80 896	232 202	130
31 628	543	31 085	2 686	-	2 686	1 818	18	1 800	4 281	141
283 736	61 789	221 947	11 656	2 678	8 978	34 297	2 466	31 831	50 515	142
1 483 760	1 330 871	152 889	24 674	7 541	17 133	115 288	95 598	19 690	798 687	200
2 853	2 853	-	-	-	-	535	535	-	-	211
363 664	248 582	115 082	7 621	520	7 101	31 601	18 402	13 199	241 688	212
119 558	119 558	-	-	-	-	11 979	11 979	-	82 463	213
981 575	959 878	21 697	16 971	7 021	9 950	64 981	64 682	299	469 134	220
15 373	-	15 373	82	-	82	6 192	-	6 192	5 402	230
737	-	737	-	-	-	-	-	-	-	240
11 510 406	3 351 276	8 159 130	447 779	105 805	341 974	1 281 054	247 045	1 034 009	2 341 013	299
2 047 306	1 429 500	617 806	89 600	52 765	36 835	312 495	233 151	79 344	290 403	300
861 103	256 706	604 397	36 262	-	36 262	166 933	87 689	79 244	213 511	310
1 184 145	1 170 736	13 409	53 338	52 765	573	145 562	145 462	100	76 892	320
2 058	2 058	-	-	-	-	-	-	-	-	330
13 557 712	4 780 776	8 776 936	537 379	158 570	378 809	1 593 549	480 196	1 113 353	2 631 416	399
2 058 125	406	127 225	66 183	-	9 190	285 744	-	4 408	428 251	430
11 499 587	4 780 370	8 649 711	471 196	158 570	369 619	1 307 805	480 196	1 108 945	2 203 165	450
1 074 604	1 553 604	1 451 494	34 915	41 373	50 835	106 717	186 717	201 336	256 270	480
10 424 983	3 226 766	7 198 217	436 281	117 497	318 784	1 201 088	293 479	907 609	1 946 895	499
7 439 978	1 436 941	6 003 037	350 471	78 748	271 723	879 985	95 201	784 784	1 207 396	500
86 075	32 493	53 582	3 997	2 304	1 693	9 617	2 784	6 833	9 032	510
6 911 847	1 350 258	5 561 589	301 375	75 808	225 567	828 445	90 084	738 361	1 075 926	521
357 999	14 356	343 643	16 761	634	16 127	39 921	1 859	38 062	84 213	522
8 058	2 288	5 770	172	-	172	854	471	383	1 345	530
33 505	17	33 488	27 303	-	27 303	223	2	221	947	610
-	-	-	-	-	-	-	-	-	-	620
42 494	37 529	4 965	863	2	861	925	1	924	35 933	630
SPORT UND ERHOLUNG F 32 1036										
2 822 813	340 443	2 482 370	82 165	-	82 165	290 516	10 911	279 605	1 022 827	100
32 834	5 361	27 473	520	-	520	2 364	242	2 122	14 378	111
222 628	28 815	193 813	6 108	-	6 108	21 664	70	21 594	82 115	112
693 714	89 624	604 090	22 864	-	22 864	63 706	-	63 706	273 575	113
8 227	2 741	5 486	46	-	46	1 019	726	293	2 860	114
160 172	22 479	137 693	3 588	-	3 588	14 932	-	14 932	58 184	121
13 433	13 433	-	-	-	-	1	1	-	-	122
819	819	-	-	-	-	57	57	-	-	123
75 304	60 047	15 257	129	-	129	11 921	9 486	2 435	31 667	124
387 812	12 292	375 520	10 550	-	10 550	38 866	329	38 537	164 156	125
1 080 923	70 306	1 010 617	36 221	-	36 221	118 583	-	118 583	353 172	130
107 535	32 885	74 650	614	-	614	12 432	-	12 432	26 475	141
39 412	1 641	37 771	1 525	-	1 525	4 971	-	4 971	16 245	142
252 811	82 422	170 389	14 815	6 633	8 182	28 726	7 582	21 144	67 057	200
3 776	3 776	-	-	-	-	257	257	-	1 019	211
155 916	38 151	117 765	13 285	6 498	6 787	18 487	-	18 487	34 263	212
6 780	6 780	-	-	-	-	18	18	-	-	213
63 108	32 806	30 302	1 474	135	1 339	8 123	7 307	816	28 760	220
10 210	909	9 301	56	-	56	1 838	-	1 838	3 015	230
13 021	-	13 021	-	-	-	3	-	3	-	240
3 075 624	422 865	2 652 759	96 980	6 633	90 347	319 242	18 493	300 749	1 089 884	299
335 215	263 199	72 016	14 965	8 949	6 016	63 027	33 812	29 215	79 011	300
70 236	5 313	64 923	5 300	56	5 244	30 571	1 799	28 772	10 549	310
263 041	255 948	7 093	9 665	8 893	772	32 456	32 013	443	66 524	320
1 938	1 938	-	-	-	-	-	-	-	1 938	330
3 410 839	686 064	2 724 775	111 945	15 582	96 363	382 269	52 305	329 964	1 168 895	399
386 938	-	41 138	12 459	-	2 747	35 466	-	15 596	90 089	430
3 023 901	686 064	2 683 637	99 486	15 582	93 616	346 803	52 305	314 368	1 078 806	450
75 221	76 859	344 162	6 836	6 836	9 712	13 574	13 574	19 870	17 358	480
2 948 680	609 205	2 339 475	92 650	8 746	83 904	333 229	38 731	294 498	1 061 448	499
469 835	35 731	434 104	16 929	4 289	12 640	51 653	160	51 493	152 645	500
32 200	9 161	23 039	1 736	1 075	661	2 139	123	2 016	8 742	510
236 400	11 528	224 872	7 153	-	7 153	27 020	-	27 020	73 928	521
137 151	4 122	133 029	7 133	3 214	3 919	12 080	37	12 043	49 665	522
7 981	5 358	2 623	193	-	193	505	-	505	1 058	530
25 571	1 623	23 948	33	-	33	5 148	-	5 148	6 528	610
-	-	-	-	-	-	-	-	-	-	620
30 532	3 939	26 593	681	-	681	4 761	-	4 761	12 724	630

NR.	NORDRHEIN-WESTFALEN		ZUSAMMEN	HESSEN		ZUSAMMEN	RHEINLAND-PFALZ		ZUSAMMEN	BADEN-WÜRTTEMBERG	
	STAAT 16	GEM.(GV.) 17		STAAT 19	GEM.(GV.) 20		STAAT 22	GEM.(GV.) 23		STAAT 25	GEM.(GV.) 26
1035 KRANKENANSTALTEN OHNE HOCHSCHULKLINIKEN F 312+313											
100	2 759	1 539 567	963 964	-	963 964	466 862	42 405	424 457	1 918 569	215 037	1 703 532
111	-	39 161	20 830	-	20 830	7 785	2 397	5 388	35 462	22 865	12 597
112	-	661 197	436 000	-	436 000	178 940	17 666	161 274	744 160	61 686	682 474
113	-	150 505	107 294	-	107 294	60 144	4 235	55 909	216 985	19 773	197 212
114	-	28 893	7 895	-	7 895	10 445	208	10 237	11 145	1 098	10 047
121	-	25 298	15 154	-	15 154	6 019	-	6 019	21 910	-	21 910
122	-	-	-	-	-	2 001	2 001	-	7 714	7 714	-
123	-	-	-	-	-	11	11	-	426	426	-
124	-	-	-	-	-	-	-	-	26 369	26 369	-
125	2 759	347 515	229 267	-	229 267	99 912	6 394	93 518	458 421	31 004	427 417
130	-	232 202	120 206	-	120 206	83 372	7 068	76 304	343 003	38 556	304 447
141	-	4 281	2 546	-	2 546	3 490	-	3 490	5 627	-	5 627
142	-	50 515	24 772	-	24 772	14 743	2 425	12 318	47 347	5 546	41 801
200	764 287	34 400	134 136	109 604	24 532	5 115	529	4 586	133 797	123 693	10 104
211	-	-	-	-	-	529	529	-	-	-	-
212	215 953	25 735	24 155	-	24 155	3 947	-	3 947	7 326	-	7 326
213	82 463	-	-	-	-	-	-	-	4 089	4 089	-
220	465 871	3 263	109 937	109 604	333	594	-	594	121 324	119 604	1 720
230	-	5 402	44	-	44	-	-	-	916	-	916
240	-	-	-	-	-	45	-	45	142	-	142
299	767 046	1 573 967	1 098 100	109 604	988 496	471 977	42 934	429 043	2 052 366	338 730	1 713 636
300	123 403	167 000	320 613	212 239	108 374	265 186	212 367	52 819	262 664	253 781	8 883
310	48 163	165 348	112 374	4 000	108 374	142 575	89 756	52 819	15 333	11 740	3 593
320	75 240	1 652	208 239	208 239	-	122 611	122 611	-	247 331	242 041	5 290
330	-	-	-	-	-	-	-	-	-	-	-
399	890 449	1 740 967	1 418 713	321 843	1 096 870	737 163	255 301	481 862	2 315 030	592 511	1 722 519
430	-	76 958	314 454	-	9 135	185 956	-	1 426	256 658	-	10 525
450	890 449	1 664 009	1 104 259	321 843	1 087 735	551 207	255 301	480 436	2 058 372	592 511	1 711 994
480	361 409	246 154	135 535	210 177	230 677	72 209	142 648	114 091	135 505	135 505	246 133
499	529 040	1 417 855	968 724	111 666	857 058	478 998	112 653	366 345	1 922 867	457 006	1 465 861
500	36 018	1 171 378	704 865	-	704 865	341 871	32 352	309 519	1 447 678	124 704	1 322 974
510	-	9 032	5 477	-	5 477	3 331	1 157	2 174	18 254	6 953	11 301
521	-	1 075 926	668 622	-	668 622	321 275	29 275	292 000	1 341 601	117 536	1 224 065
522	790	83 423	29 240	-	29 240	15 175	1 912	13 263	86 683	215	86 468
530	7	1 338	887	-	887	47	-	47	44	-	44
610	-	947	-	-	-	2 003	-	2 003	531	-	531
620	-	-	-	-	-	-	-	-	-	-	-
630	35 221	712	639	-	639	40	8	32	565	-	565
1036 SPORT UND ERHOLUNG F 32											
100	26 958	995 869	238 107	3 915	234 192	119 413	10 508	108 905	414 958	4 813	410 145
111	-	14 378	1 674	-	1 674	1 090	-	1 090	3 669	-	3 669
112	-	82 115	19 588	-	19 588	9 826	-	9 826	30 423	-	30 423
113	-	273 575	55 497	-	55 497	29 426	-	29 426	76 245	-	76 245
114	282	2 578	488	-	488	332	-	332	1 248	493	755
121	-	58 184	16 434	-	16 434	5 810	-	5 810	19 529	1 572	17 957
122	-	-	-	-	-	-	-	-	-	-	-
123	-	-	-	-	-	-	-	-	-	-	-
124	26 592	5 075	6 555	3 915	2 640	10 690	10 508	182	191	20	171
125	84	164 072	33 942	-	33 942	16 458	-	16 458	52 986	2 442	50 544
130	-	353 172	99 221	-	99 221	42 659	-	42 659	213 582	153	213 429
141	-	26 475	1 448	-	1 448	1 321	-	1 321	11 696	-	11 696
142	-	16 245	3 260	-	3 260	1 801	-	1 801	5 389	133	5 256
200	11 078	55 979	21 872	4 966	16 906	13 130	5 481	7 649	80 087	44 735	35 352
211	1 019	-	-	-	-	-	-	-	-	-	-
212	-	34 263	12 729	-	12 729	5 792	-	5 792	36 150	17 997	18 153
213	-	-	-	-	-	-	-	-	550	550	-
220	10 059	18 701	8 891	4 966	3 925	6 794	5 481	1 313	27 869	26 188	1 681
230	-	3 015	252	-	252	544	-	544	2 500	-	2 500
240	-	-	-	-	-	-	-	-	13 018	-	13 018
299	38 036	1 051 848	259 979	8 881	251 098	132 543	15 989	116 554	495 045	49 548	445 497
300	63 947	15 064	37 975	29 206	8 769	15 225	11 551	3 674	88 677	84 515	4 162
310	-	10 549	8 061	32	8 029	5 430	2 133	3 297	5 240	1 078	4 162
320	62 009	4 515	29 914	29 174	740	9 795	9 418	377	83 437	83 437	-
330	1 938	-	-	-	-	-	-	-	-	-	-
399	101 983	1 066 912	297 954	38 087	259 867	147 768	27 540	120 228	583 722	134 063	449 659
430	-	11 639	31 843	-	5 346	6 036	-	660	33 532	-	2 142
450	101 983	1 055 273	266 111	38 087	254 521	141 732	27 540	119 568	550 190	134 063	447 517
480	18 996	76 812	11 249	11 249	26 497	1 504	1 504	5 376	6 058	6 058	31 390
499	82 987	978 461	254 862	26 838	228 024	140 228	26 036	114 192	544 132	128 005	416 127
500	148	152 497	33 136	5	33 131	20 606	-	20 606	70 213	114	70 099
510	-	8 742	2 348	-	2 348	774	-	774	4 295	82	4 213
521	-	73 928	21 219	-	21 219	11 299	-	11 299	37 382	-	37 382
522	36	49 629	5 182	-	5 182	5 964	-	5 964	21 954	32	21 922
530	-	1 058	352	5	347	328	-	328	35	-	35
610	-	6 528	3 505	-	3 505	1 601	-	1 601	5 292	-	5 292
620	-	-	-	-	-	-	-	-	-	-	-
630	112	12 612	530	-	530	640	-	640	1 255	-	1 255

AUFGABENBEREICHEN UND AUSGEWAHLTEN AUSGABE-/EINNAHMEARTEN

DM

ZUSAMMEN 27	BAYERN STAAT 28	GEM. (GV.) 29	ZUSAMMEN 30	SAARLAND STAAT 31	GEM. (GV.) 32	STAATST. ZUSAMMEN 33	HAMBURG 34	BREMEN 35	BERLIN (WEST) 36		
KRANKENANSTALTEN OHNE HOCHSCHULKLINIKEN										F 312+313	1035
1 910 855	27 061	1 883 794	180 060	28 293	151 767	1 455 139	469 191	256 238	729 710		100
65 170	1 819	63 351	3 307	2 167	1 140	38 497	4 522	6 203	27 772		111
759 071	10 351	748 720	71 323	13 610	57 713	705 506	240 799	97 549	367 158		112
227 821	3 332	224 489	22 649	4 314	18 335	221 335	60 419	30 210	130 706		113
19 372	186	19 186	6 410	83	6 327	5 336	3 779	814	743		114
26 910	896	26 014	2 566	696	1 870	33 494	12 059	4 312	17 123		121
1 332	1 332	-	1 557	1 557	-	49 119	17 538	7 542	24 039		122
282	282	-	-	-	-	5 726	191	2 669	2 866		123
4	4	-	4	4	-	470	-	469	1		124
467 659	5 192	462 467	38 176	4 478	33 698	237 906	85 454	40 820	111 632		125
279 695	160	279 535	31 359	1 030	30 329	112 412	33 673	40 591	38 148		130
10 655	-	10 655	-	-	-	525	323	-	202		141
52 884	3 507	49 377	2 709	354	2 355	44 813	10 434	25 059	9 320		142
151 462	110 617	40 845	32 043	30 444	1 599	88 558	27 261	19 199	42 098		200
-	-	-	129	129	-	1 660	1 240	-	420		211
32 850	-	32 850	2 459	1 690	769	12 017	3 341	7 607	1 069		212
-	-	-	10 061	10 061	-	10 966	9 451	-	1 515		213
116 155	110 617	5 538	18 564	18 564	-	63 915	13 229	11 592	39 094		220
1 907	-	1 907	830	-	830	-	-	-	-		230
550	-	550	-	-	-	-	-	-	-		240
2 062 317	137 678	1 924 639	212 103	58 737	153 366	1 543 697	456 452	275 437	771 808		299
482 048	317 522	164 526	24 296	24 271	25	1	1	-	-		300
162 944	4 212	158 732	11 170	11 145	25	1	1	-	-		310
317 046	311 252	5 794	13 126	13 126	-	-	-	-	-		320
2 058	2 058	-	-	-	-	-	-	-	-		330
2 544 365	455 200	2 089 165	236 399	83 008	153 391	1 543 698	496 453	275 437	771 808		399
483 762	-	12 070	36 711	-	3 513	-	-	-	-		430
2 060 603	455 200	2 077 095	199 688	83 008	149 878	1 543 698	456 453	275 437	771 808		450
168 510	295 032	345 170	31 800	47 900	17 098	133 549	45 942	12 222	75 385		480
1 892 093	160 168	1 731 925	167 888	35 108	132 780	1 410 149	450 511	263 215	696 423		499
1 348 973	16 362	1 332 611	125 528	20 345	105 183	1 033 211	347 936	167 986	517 289		500
18 669	2 487	16 182	1 460	570	890	16 238	7 010	4 722	4 506		510
1 246 326	11 400	1 234 926	121 859	19 737	102 122	1 006 418	335 595	162 170	508 253		521
75 382	180	74 902	2 195	37	2 158	8 729	4 810	1 073	2 846		522
2 979	80	2 899	1	1	-	1 729	32	21	1 676		530
2 483	-	2 483	-	-	-	15	7	-	8		610
-	-	-	-	-	-	-	-	-	-		620
3 434	2 215	1 219	13	-	13	82	82	-	-		630
SPORT UND ERHOLUNG										F 32	1036
336 873	727	336 146	37 404	2 061	35 343	280 550	69 475	24 619	186 456		100
3 640	-	3 640	419	39	380	5 080	2 147	161	2 772		111
21 299	-	21 299	3 016	156	2 860	28 585	8 644	1 716	18 229		112
71 557	-	71 557	11 556	336	11 220	89 288	20 610	3 761	64 917		113
983	-	983	11	-	11	1 240	744	129	367		114
19 483	-	19 483	1 374	67	1 305	20 838	8 103	2 047	10 688		121
-	-	-	339	339	-	13 093	966	1 038	11 089		122
-	-	-	-	-	-	762	132	11	619		123
5 148	529	4 619	332	326	6	8 671	10	1 554	7 107		124
56 660	198	56 462	5 008	53	4 955	9 186	3 438	1 165	4 583		125
132 933	-	132 933	15 120	721	14 399	69 432	12 933	12 956	43 543		130
20 664	-	20 664	-	-	-	32 885	11 424	-	21 461		141
4 506	-	4 506	229	22	207	1 486	324	81	1 081		142
8 259	16 332	24 591	591	5	586	18 274	6 001	9 386	2 887		200
-	-	-	5	5	-	2 495	5	2 425	65		211
33 146	12 177	20 969	585	-	585	1 479	1 408	71	-		212
814	814	-	-	-	-	5 398	-	5 397	1		213
26 796	29 323	2 527	-	-	-	7 993	4 588	1 175	2 230		220
1 095	-	1 095	1	-	1	909	-	318	591		230
-	-	-	-	-	-	-	-	-	-		240
345 132	15 605	360 737	37 995	2 066	35 929	298 824	75 476	34 005	189 343		299
35 106	30 268	4 838	1 199	921	278	30	-	-	30		300
4 777	185	4 592	278	-	278	30	-	-	30		310
30 329	30 083	246	921	921	-	-	-	-	-		320
-	-	-	-	-	-	-	-	-	-		330
380 238	14 663	365 575	39 194	2 987	36 207	298 854	75 476	34 005	189 373		399
172 693	-	2 799	4 820	-	209	-	-	-	-		430
207 545	14 663	362 776	34 374	2 987	35 998	298 854	75 476	34 005	189 373		450
13 895	13 895	169 894	197	197	4 611	4 550	2 115	175	2 260		480
193 650	768	192 882	34 177	2 790	31 387	294 304	73 361	33 830	187 113		499
87 687	-	87 687	6 043	92	5 951	30 923	8 059	3 500	19 364		500
4 079	-	4 079	235	29	206	7 852	4 184	1 172	2 496		510
43 695	-	43 695	3 176	-	3 176	11 528	295	665	10 568		521
31 931	-	31 931	2 472	33	2 439	770	141	323	306		522
154	-	154	3	-	3	5 353	2 345	932	2 076		530
1 791	-	1 791	50	-	50	1 623	354	-	1 269		610
-	-	-	-	-	-	-	-	-	-		620
6 037	-	6 037	107	30	77	3 797	740	408	2 649		630

NR.	ART DER AUSGABEN / EINNAHMEN	INSGESAMT 1	BUND, LAF, ERP ZUSAMMEN 2	BUND 3	LASTENAUS- GLEICHF. 4	ERP-SOND- VERMOEGEN 5
1037 REINHALTUNG VON LUFT, WASSER UND ERDE F 33						
100	UNMITTELBARE AUSGABEN (OHNE ZAHLUNGEN A. AND. BEREICHE)	116 752	81 847	81 847	-	-
111	BEAMTENBEZUEGE	4 407	64	64	-	-
112	ANGESTELLTENVERGUETUNGEN	12 587	951	951	-	-
113	ARBEITERLOEHNE	1 390	-	-	-	-
114	SONSTIGE PERSONALAUSGABEN	806	562	562	-	-
121	UNTERHALTUNG VON UNBEWEGLICHEM VERMOEGEN	43	-	-	-	-
122	BEWIRTSCHAFTUNG DER GRUNDSTUECKE	1 264	11	11	-	-
123	MIETEN UND PACHTEN	2 441	84	84	-	-
124	ZUWEISUNGEN AN ZWECKVERBAENDE USW.	75 887	75 483	75 483	-	-
125	UEBRIGER LAUFENDER SACHAUFWAND	10 663	3 161	3 161	-	-
130	BAUMASSNAHMEN	885	105	105	-	-
141	ERWERB VON UNBEWEGLICHEN SACHEN	-	-	-	-	-
142	ERWERB VON BEWEGLICHEN SACHEN	6 379	1 426	1 426	-	-
200	ZAHLUNGEN AN ANDERE BEREICHE	201 657	164 773	239	-	164 534
211	RENTEN, UNTERSTUETZUNGEN U. AEHNL.	184	184	184	-	-
212	LAUFENDE ZUSCHUESSE AN SOZIALE U. AEHNL. EINRICHTG.	-	-	-	-	-
213	UEBRIGE LAUFENDE ZUSCHUESSE	9 101	55	55	-	-
220	VERMOEGENSUEBERTRAGUNGEN AN ANDERE BEREICHE	53	-	-	-	-
230	DARLEHEN AN ANDERE BEREICHE	192 319	164 534	-	-	164 534
240	BETEILIGUNGEN	-	-	-	-	-
299	UNMITTELBARE AUSGABEN	318 409	246 620	82 086	-	164 534
300	ZAHLUNGEN AN VERWALTUNGEN	19 194	16 245	2 245	-	14 000
310	LAUFENDE ZUWEISUNGEN AN VERWALTUNGEN	2 804	1 892	1 892	-	-
320	VERMOEGENSUEBERTRAGUNGEN AN VERWALTUNGEN	2 390	353	353	-	-
330	DARLEHEN AN VERWALTUNGEN	14 000	14 000	-	-	14 000
399	BRUTTOAUSGABEN	337 603	262 865	84 331	-	178 534
430	ABZUEGL. ZAHLUNGEN V. VERWALTUNGEN GLEICHER EBENE	21 763	-	-	-	-
450	GESAMTAUSGABEN (OHNE BESONDERE FINANZ. VORGAENGE)	315 840	262 865	84 331	-	178 534
480	ABZUEGL. ZAHLUNGEN V. VERWALTUNGEN ANDERER EBENE	-	21 420	-	-	21 420
499	NETTOAUSGABEN	315 840	241 445	84 331	-	157 114
500	UNMITTELBARE EINNAHMEN	94 211	93 102	345	-	92 757
510	EINNAHMEN AUS WIRTSCHAFTLICHER TAEITIGKEIT	20	-	-	-	-
521	GEBUEHREN, SONSTIGE ENTGELTE, STRAFEN	291	-	-	-	-
522	UEBRIGE LAUFENDE EINNAHMEN	23 049	22 978	173	-	22 805
530	LAUFENDE ZUSCHUESSE VON ANDEREN BEREICHEN	724	-	-	-	-
610	VERAEUSSERUNG VON SACHVERMOEGEN	175	172	172	-	-
620	VERAEUSSERUNG VON BETEILIGUNGEN	-	-	-	-	-
630	UEBRIGE EINNAHMEN	69 952	69 952	-	-	69 952
1038 WOHNUNGSWESEN U. RAUMORDNUNG F 41+42						
100	UNMITTELBARE AUSGABEN (OHNE ZAHLUNGEN A. AND. BEREICHE)	3 097 478	9 256	9 256	-	-
111	BEAMTENBEZUEGE	444 160	-	-	-	-
112	ANGESTELLTENVERGUETUNGEN	924 886	-	-	-	-
113	ARBEITERLOEHNE	162 401	-	-	-	-
114	SONSTIGE PERSONALAUSGABEN	12 008	-	-	-	-
121	UNTERHALTUNG VON UNBEWEGLICHEM VERMOEGEN	11 079	-	-	-	-
122	BEWIRTSCHAFTUNG DER GRUNDSTUECKE	6 442	-	-	-	-
123	MIETEN UND PACHTEN	5 246	-	-	-	-
124	ZUWEISUNGEN AN ZWECKVERBAENDE USW.	137 448	2 654	2 654	-	-
125	UEBRIGER LAUFENDER SACHAUFWAND	471 871	5 494	5 494	-	-
130	BAUMASSNAHMEN	427 371	1 108	1 108	-	-
141	ERWERB VON UNBEWEGLICHEN SACHEN	459 791	-	-	-	-
142	ERWERB VON BEWEGLICHEN SACHEN	34 775	-	-	-	-
200	ZAHLUNGEN AN ANDERE BEREICHE	3 757 768	778 418	676 145	102 272	1
211	RENTEN, UNTERSTUETZUNGEN U. AEHNL.	1 137	2	2	-	-
212	LAUFENDE ZUSCHUESSE AN SOZIALE U. AEHNL. EINRICHTG.	-	-	-	-	-
213	UEBRIGE LAUFENDE ZUSCHUESSE	826 496	72 814	72 814	-	-
220	VERMOEGENSUEBERTRAGUNGEN AN ANDERE BEREICHE	833 831	-	-	-	-
230	DARLEHEN AN ANDERE BEREICHE	1 978 866	681 646	579 373	102 272	1
240	BETEILIGUNGEN	117 438	23 956	23 956	-	-
299	UNMITTELBARE AUSGABEN	6 855 246	787 674	685 401	102 272	1
300	ZAHLUNGEN AN VERWALTUNGEN	1 429 000	918 346	918 346	-	-
310	LAUFENDE ZUWEISUNGEN AN VERWALTUNGEN	223 665	184 142	184 142	-	-
320	VERMOEGENSUEBERTRAGUNGEN AN VERWALTUNGEN	530 429	91 376	91 376	-	-
330	DARLEHEN AN VERWALTUNGEN	674 906	642 828	642 828	-	-
399	BRUTTOAUSGABEN	8 284 246	1 706 020	1 603 747	102 272	1
430	ABZUEGL. ZAHLUNGEN V. VERWALTUNGEN GLEICHER EBENE	1 908 371	20 000	-	-	-
450	GESAMTAUSGABEN (OHNE BESONDERE FINANZ. VORGAENGE)	6 375 875	1 686 020	1 603 747	102 272	1
480	ABZUEGL. ZAHLUNGEN V. VERWALTUNGEN ANDERER EBENE	-	589 421	377 655	221 401	10 365
499	NETTOAUSGABEN	6 375 875	1 096 599	1 226 092	119 129	10 364
500	UNMITTELBARE EINNAHMEN	2 587 706	445 480	177 021	249 319	19 140
510	EINNAHMEN AUS WIRTSCHAFTLICHER TAEITIGKEIT	23 393	4 875	4 775	-	-
521	GEBUEHREN, SONSTIGE ENTGELTE, STRAFEN	669 362	-	-	-	-
522	UEBRIGE LAUFENDE EINNAHMEN	571 827	44 985	39 979	2 316	2 690
530	LAUFENDE ZUSCHUESSE VON ANDEREN BEREICHEN	13 892	37	37	-	-
610	VERAEUSSERUNG VON SACHVERMOEGEN	191 484	-	-	-	-
620	VERAEUSSERUNG VON BETEILIGUNGEN	8 761	2 351	2 351	-	-
630	UEBRIGE EINNAHMEN	1 108 987	393 232	129 779	247 003	16 450

AUFGABENBEREICHEN UND AUSGEWAHLTEN AUSGABE-/EINNAHMEARTEN

DM

LAENDER (EINSCHL. STADTSTAATEN)			SCHLESWIG-HOLSTEIN			NIEDERSACHSEN			NORDRH.-WESTF.		NR.
ZUSAMMEN	STAAT	GEM. (GV.)	ZUSAMMEN	STAAT	GEM. (GV.)	ZUSAMMEN	STAAT	GEM. (GV.)	ZUSAMMEN		
6	7	8	9	10	11	12	13	14	15		
REINHALTUNG VON LUFT, WASSER UND ERDE F 33 1037											
34 905	34 905	-	528	528	-	438	438	-	15 643	100	
4 343	4 343	-	-	-	-	-	-	-	1 912	111	
11 636	11 636	-	63	63	-	-	-	-	7 509	112	
1 390	1 390	-	-	-	-	-	-	-	1 014	113	
244	244	-	5	5	-	-	-	-	81	114	
43	43	-	-	-	-	-	-	-	30	121	
1 253	1 253	-	-	-	-	-	-	-	1 089	122	
2 357	2 357	-	-	-	-	-	-	-	734	123	
404	404	-	-	-	-	-	-	-	-	124	
7 502	7 502	-	184	184	-	438	438	-	2 266	125	
780	780	-	241	241	-	-	-	-	48	130	
-	-	-	-	-	-	-	-	-	-	141	
4 953	4 953	-	35	35	-	-	-	-	960	142	
36 884	36 884	-	-	-	-	-	-	-	36 831	200	
-	-	-	-	-	-	-	-	-	-	211	
-	-	-	-	-	-	-	-	-	-	212	
9 046	9 046	-	-	-	-	-	-	-	9 046	213	
53	53	-	-	-	-	-	-	-	-	220	
27 785	27 785	-	-	-	-	-	-	-	27 785	230	
-	-	-	-	-	-	-	-	-	-	240	
71 789	71 789	-	528	528	-	438	438	-	52 474	299	
2 949	2 949	-	16	16	-	90	90	-	806	300	
912	912	-	16	16	-	90	90	-	806	310	
2 037	2 037	-	-	-	-	-	-	-	-	320	
-	-	-	-	-	-	-	-	-	-	330	
74 738	74 738	-	544	544	-	528	528	-	53 280	399	
63	34	-	-	-	-	-	-	-	-	430	
74 675	74 704	-	544	544	-	528	528	-	53 280	450	
280	309	-	-	-	-	-	-	-	175	480	
74 395	74 395	-	544	544	-	528	528	-	53 105	499	
1 109	1 109	-	10	10	-	-	-	-	677	500	
20	20	-	-	-	-	-	-	-	17	510	
291	291	-	-	-	-	-	-	-	71	521	
71	71	-	10	10	-	-	-	-	13	522	
724	724	-	-	-	-	-	-	-	573	530	
3	3	-	-	-	-	-	-	-	3	610	
-	-	-	-	-	-	-	-	-	-	620	
-	-	-	-	-	-	-	-	-	-	630	
WOHNUNGSWESEN U. RAUMORDNUNG F 41+42 1038											
3 088 222	672 183	2 416 039	96 314	30 304	66 010	383 314	108 891	274 423	1 035 751	100	
444 160	176 769	267 391	13 137	5 044	8 093	39 194	20 603	18 591	134 601	111	
924 886	258 556	666 330	38 257	16 553	21 704	114 611	56 237	58 374	355 560	112	
162 401	70 866	91 535	7 047	4 950	2 097	18 934	13 708	5 226	45 115	113	
12 008	8 346	3 662	214	171	43	1 591	1 484	107	1 574	114	
11 079	1 367	9 712	110	-	110	1 154	10	1 144	5 769	121	
6 442	6 442	-	810	810	-	590	590	-	524	122	
5 246	5 246	-	53	53	-	497	497	-	97	123	
134 794	10 027	124 767	462	30	432	70 440	304	70 136	19 158	124	
466 377	83 228	383 149	10 998	2 165	8 833	60 255	12 893	47 362	154 861	125	
426 263	29 142	397 121	13 183	72	13 111	32 050	410	31 640	108 138	130	
459 791	9 641	450 150	10 900	-	10 900	40 285	-	40 285	204 148	141	
34 775	12 553	22 222	1 143	450	687	3 713	2 155	1 558	6 206	142	
2 579 350	2 582 435	396 915	152 593	141 208	11 385	388 826	316 173	72 653	826 004	200	
1 135	1 135	-	3	3	-	505	505	-	-	211	
753 682	730 210	23 472	83 714	83 699	15	113 173	98 712	14 461	66 256	213	
833 831	788 735	45 096	221	-	221	4 313	107	4 206	574 123	220	
1 297 220	1 017 405	279 815	66 942	57 506	9 436	260 576	216 339	44 237	174 566	230	
93 482	44 950	48 532	1 713	-	1 713	10 259	510	9 749	11 059	240	
6 067 572	3 254 618	2 812 954	248 907	171 512	77 395	772 140	425 064	347 076	1 861 755	299	
510 654	501 803	8 851	18 409	17 257	1 152	67 890	64 424	3 466	298 530	300	
39 523	31 253	8 270	1 413	269	1 144	21 930	18 464	3 466	2 236	310	
439 053	438 472	581	16 581	16 573	8	41 615	41 615	-	296 294	320	
32 078	32 078	-	415	415	-	4 345	4 345	-	-	330	
6 578 226	3 756 421	2 821 805	267 316	188 769	78 547	840 030	489 488	350 542	2 160 285	399	
354 744	9 186	10 346	9 233	-	1 063	32 919	-	1 811	207 586	430	
6 223 482	3 747 235	2 811 459	258 083	188 769	77 484	807 111	489 488	348 731	1 952 699	450	
944 206	986 849	292 569	50 984	51 251	7 903	118 658	119 014	30 752	283 603	480	
5 279 276	2 760 386	2 518 890	207 099	137 518	69 581	688 453	370 474	317 979	1 669 096	499	
2 142 226	1 072 524	1 069 702	53 403	17 459	35 944	320 098	163 981	156 117	411 816	500	
18 518	12 422	6 096	1 260	907	353	344	37	307	5 998	510	
669 362	191 411	477 951	27 069	8 113	18 956	72 068	3 333	68 735	209 445	521	
526 842	275 739	251 103	5 353	1 431	3 922	112 303	66 758	45 545	54 340	522	
13 855	7 089	6 766	219	-	219	5 136	-	5 136	7 283	530	
191 484	922	190 562	6 763	4	6 759	14 333	14	14 339	44 675	610	
6 410	4 652	1 758	1 600	-	1 600	-	-	-	-	620	
715 755	580 289	135 466	11 139	7 004	4 135	115 914	93 839	22 075	90 075	630	

## 2 AUSGABEN UND EINNAHMEN DER OEFFENTLICHEN HAUSHALTE 1973 NACH

1 000

NR.	NORDRHEIN-WESTFALEN		ZUSAMMEN	HESSEN		GEM. (GV.)	RHEINLAND-PFALZ		ZUSAMMEN	BADEN-WÜRTTEMBERG	
	STAAT 16	GEM. (GV.) 17		STAAT 19	STAAT 22		GEM. (GV.) 23	STAAT 25		GEM. (GV.) 26	
1037 REINHALTUNG VON LUFT, WASSER UND ERDE F 33											
100	15 643	-	6 115	6 115	-	-	598	598	-	-	-
111	1 912	-	1 271	1 271	-	-	-	-	-	-	-
112	7 509	-	1 995	1 995	-	-	-	-	-	-	-
113	1 014	-	129	129	-	-	-	-	-	-	-
114	81	-	98	98	-	-	-	-	-	-	-
121	30	-	9	9	-	-	-	-	-	-	-
122	1 089	-	95	95	-	-	-	-	-	-	-
123	734	-	192	192	-	-	-	-	-	-	-
124	-	-	400	400	-	-	-	-	-	-	-
125	2 266	-	983	983	-	571	571	-	-	-	-
130	48	-	10	10	-	27	27	-	-	-	-
141	-	-	-	-	-	-	-	-	-	-	-
142	960	-	933	933	-	-	-	-	-	-	-
200	36 831	-	-	-	-	-	-	-	-	-	-
211	-	-	-	-	-	-	-	-	-	-	-
212	-	-	-	-	-	-	-	-	-	-	-
213	9 046	-	-	-	-	-	-	-	-	-	-
220	-	-	-	-	-	-	-	-	-	-	-
230	27 785	-	-	-	-	-	-	-	-	-	-
240	-	-	-	-	-	-	-	-	-	-	-
299	52 474	-	6 115	6 115	-	-	598	598	-	-	-
300	806	-	-	-	-	-	-	-	-	-	-
310	806	-	-	-	-	-	-	-	-	-	-
320	-	-	-	-	-	-	-	-	-	-	-
330	-	-	-	-	-	-	-	-	-	-	-
399	53 280	-	6 115	6 115	-	-	598	598	-	-	-
430	-	-	29	-	-	-	-	-	-	-	-
450	53 280	-	6 086	6 115	-	-	598	598	-	-	-
480	175	-	34	63	-	-	-	-	-	-	-
499	53 105	-	6 052	6 052	-	-	598	598	-	-	-
500	677	-	276	276	-	-	-	-	-	-	-
510	17	-	3	3	-	-	-	-	-	-	-
521	71	-	190	190	-	-	-	-	-	-	-
522	13	-	45	45	-	-	-	-	-	-	-
530	573	-	38	38	-	-	-	-	-	-	-
610	3	-	-	-	-	-	-	-	-	-	-
620	-	-	-	-	-	-	-	-	-	-	-
630	-	-	-	-	-	-	-	-	-	-	-
1038 WOHNUNGSWESEN U. RAUMORDNUNG F 41+42											
100	34 329	1 001 422	272 585	65 542	207 043	216 730	65 435	151 295	492 046	117 137	374 909
111	1 910	132 691	28 769	15 785	12 984	28 928	16 562	12 366	76 725	35 481	41 244
112	6 986	348 574	83 926	26 342	57 584	63 161	22 410	40 751	119 128	48 479	70 649
113	2 879	42 236	20 601	13 876	6 725	13 279	8 989	4 290	36 873	13 694	23 179
114	83	1 491	1 156	790	366	2 376	2 290	86	2 907	1 731	1 176
121	143	5 626	841	255	586	313	-	313	1 099	-	1 099
122	524	-	723	723	-	539	539	-	1 143	1 143	-
123	97	-	711	711	-	491	491	-	1 330	1 330	-
124	6 839	12 319	10 202	8	10 194	2 964	545	2 419	23 273	58	23 215
125	14 657	140 204	41 341	5 438	35 903	29 971	5 892	24 079	82 676	11 054	71 622
130	-	108 138	51 868	105	51 763	43 786	6 302	37 484	65 987	25	65 962
141	-	204 148	29 011	218	28 793	28 119	-	28 119	70 161	-	70 161
142	211	5 995	3 436	1 291	2 145	2 803	1 415	1 388	10 744	4 142	6 602
200	673 824	152 180	267 309	217 059	50 250	179 570	147 771	31 799	169 413	126 597	42 816
211	-	-	76	76	-	21	21	-	-	-	-
212	-	-	-	-	-	-	-	-	-	-	-
213	63 355	2 901	54 382	53 839	543	19 928	18 325	1 603	36 623	32 974	3 649
220	541 740	32 383	349	-	349	397	-	397	7 386	2 668	4 718
230	60 699	113 867	192 039	163 144	28 895	158 455	129 425	29 030	113 481	90 955	22 526
240	8 030	3 029	20 463	-	20 463	769	-	769	11 923	-	11 923
299	708 153	1 153 602	539 894	282 601	257 293	396 300	213 206	183 094	661 459	243 734	417 725
300	296 236	2 294	54 647	54 284	363	12 747	12 092	655	19 660	18 953	707
310	5	2 231	3 115	2 752	363	562	-	562	8 812	8 412	400
320	296 231	63	40 117	40 117	-	11 293	11 200	93	10 254	9 947	307
330	-	-	11 415	11 415	-	892	892	-	594	594	-
399	1 004 389	1 155 896	594 541	336 885	257 656	409 047	225 298	183 749	681 119	262 687	418 432
430	-	4 214	32 535	-	529	21 252	-	1 276	17 996	-	808
450	1 004 389	1 151 682	562 006	336 885	257 127	387 795	225 298	182 473	663 123	262 687	417 624
480	320 406	166 569	74 769	74 769	32 006	50 914	52 769	18 121	95 444	95 444	17 188
499	683 983	985 113	487 237	262 116	225 121	336 881	172 529	164 352	567 679	167 243	400 436
500	55 911	355 905	255 543	140 824	114 719	170 108	97 291	72 817	353 896	192 651	161 245
510	2 992	3 006	3 434	2 497	937	219	50	169	2 358	1 704	654
521	20	209 425	83 968	32 711	51 257	38 360	20 459	17 901	109 452	51 871	57 581
522	6 438	47 902	66 657	32 898	33 759	50 860	24 027	26 833	64 389	26 599	37 790
530	7 007	276	62	-	62	71	-	71	775	-	775
610	255	44 420	18 284	238	18 046	13 902	8	13 894	54 179	1	54 178
620	-	-	-	-	-	-	-	-	-	-	-
630	39 199	50 876	83 138	72 480	10 658	66 696	52 747	13 949	122 743	112 476	10 267



AUFGABENBEREICHEN UND AUSGEWAHLTEN AUSGABE-/EINNAHMEARTEN

DM

ZUSAMMEN 27	BAYERN STAAT 28	GEM.(GV.) 29	ZUSAMMEN 30	SAARLAND STAAT 31	GEM.(GV.) 32	STADTST. ZUSAMMEN 33	HAMBURG 34	BREMEN 35	BERLIN (WEST) 36	
REINHALTUNG VON LUFT, WASSER UND ERDE F 33 1037										
9 510	9 510	-	-	-	-	2 073	415	1 103	555	100
1 160	1 160	-	-	-	-	-	-	-	-	111
1 933	1 933	-	-	-	-	136	-	136	-	112
247	247	-	-	-	-	-	-	-	-	113
60	60	-	-	-	-	-	-	-	-	114
4	4	-	-	-	-	-	-	-	-	121
63	63	-	-	-	-	6	-	6	-	122
1 431	1 431	-	-	-	-	-	-	-	-	123
4	4	-	-	-	-	-	-	-	-	124
1 686	1 686	-	-	-	-	1 374	274	938	162	125
12	12	-	-	-	-	442	141	19	282	130
-	-	-	-	-	-	-	-	-	-	141
2 910	2 910	-	-	-	-	115	-	4	111	142
53	53	-	-	-	-	-	-	-	-	200
-	-	-	-	-	-	-	-	-	-	211
-	-	-	-	-	-	-	-	-	-	212
-	-	-	-	-	-	-	-	-	-	213
53	53	-	-	-	-	-	-	-	-	220
-	-	-	-	-	-	-	-	-	-	230
-	-	-	-	-	-	-	-	-	-	240
9 563	9 563	-	-	-	-	2 073	415	1 103	555	299
2 037	2 037	-	-	-	-	-	-	-	-	300
-	-	-	-	-	-	-	-	-	-	310
2 037	2 037	-	-	-	-	-	-	-	-	320
-	-	-	-	-	-	-	-	-	-	330
11 600	11 600	-	-	-	-	2 073	415	1 103	555	399
-	-	-	-	-	-	-	-	-	-	430
11 600	11 600	-	-	-	-	2 073	415	1 103	555	450
-	-	-	-	-	-	105	-	-	105	480
11 600	11 600	-	-	-	-	1 968	415	1 103	450	499
25	25	-	-	-	-	121	113	8	-	500
-	-	-	-	-	-	-	-	-	-	510
22	22	-	-	-	-	8	-	8	-	521
3	3	-	-	-	-	-	-	-	-	522
-	-	-	-	-	-	113	113	-	-	530
-	-	-	-	-	-	-	-	-	-	610
-	-	-	-	-	-	-	-	-	-	620
-	-	-	-	-	-	-	-	-	-	630

WOHNUNGSWESEN U. RAUMORDNUNG F 41+42 1038										
414 892	116 475	298 417	58 709	16 189	42 520	117 881	50 408	20 118	47 355	100
98 522	61 694	36 828	8 646	4 052	4 594	15 638	7 674	3 757	4 207	111
85 355	29 699	55 656	20 566	7 528	13 038	44 322	25 723	9 407	9 192	112
12 258	6 338	5 920	4 388	2 526	1 862	3 906	2 406	1 500	-	113
1 146	759	387	63	57	6	981	759	6	216	114
1 251	536	715	272	153	119	270	211	59	-	121
1 216	1 216	-	425	425	-	472	318	111	43	122
357	357	-	201	201	-	1 509	1 008	328	173	123
7 918	2 032	5 886	176	10	166	201	66	1	134	124
59 510	11 308	48 202	7 899	955	6 944	18 866	4 779	1 799	12 288	125
80 547	392	80 155	8 868	-	8 868	21 836	10	859	20 967	130
60 939	-	60 939	6 805	-	6 805	9 423	7 328	2 095	-	141
5 873	2 144	3 729	400	282	118	457	126	196	135	142
539 034	504 533	34 501	30 242	28 911	1 331	426 359	56 011	82 464	287 884	200
1	1	-	-	-	-	529	466	-	63	211
-	-	-	-	-	-	-	-	-	-	212
145 794	145 611	183	2 473	2 356	117	231 339	8 092	61 737	161 510	213
196 149	193 327	2 822	-	-	-	50 893	3 500	72	47 321	220
194 494	163 884	30 610	27 769	26 555	1 214	108 898	43 953	20 655	44 290	230
2 596	1 710	886	-	-	-	34 700	-	-	34 700	240
953 926	621 008	332 918	88 951	45 100	43 851	544 240	106 419	102 582	335 239	299
17 214	17 000	214	2 444	2 444	-	19 113	13 317	5 796	-	300
135	31	104	1 275	1 275	-	45	45	-	-	310
2 732	2 622	110	1 099	1 099	-	19 068	13 272	5 796	-	320
14 347	14 347	-	70	70	-	-	-	-	-	330
971 140	638 008	333 132	91 395	47 544	43 851	563 353	119 736	108 378	335 239	399
19 166	-	427	4 871	-	218	-	-	-	-	430
951 974	638 008	332 705	86 524	47 544	43 633	563 353	119 736	108 378	335 239	450
166 377	166 377	18 739	12 164	15 526	1 291	100 479	35 155	18 027	47 297	480
785 597	471 631	313 966	74 360	32 018	42 342	462 874	84 581	90 351	287 942	499
329 853	173 579	156 274	52 666	35 985	16 681	194 843	24 044	27 696	143 103	500
3 244	2 590	654	348	332	16	1 313	84	7	1 222	510
108 047	62 883	45 164	14 372	5 440	8 932	6 581	3 026	3 132	423	521
120 148	68 313	51 835	11 132	7 615	3 517	41 660	2 620	8 702	30 338	522
227	-	227	-	-	-	82	80	-	2	530
36 144	398	35 746	3 204	4	3 200	-	-	-	-	610
158	-	158	-	-	-	4 652	4 652	-	-	620
61 885	39 395	22 490	23 610	22 594	1 016	140 555	13 582	15 855	111 118	630

NR.	ART DER AUSGABEN / EINNAHMEN	INSGESAMT 1	BUND, LAF, ERP ZUSAMMEN 2	BUND 3	LASTENAUS- GLEICHF. 4	ERP-SOND. VERMOEGEN 5
1039 WOHNUNGSWESEN F 41						
100	UNMITTELBARE AUSGABEN (OHNE ZAHLUNGEN A. AND. BEREICHE)	698 065	7 775	7 775	-	-
111	BEAMTENBEZUEGE	33 346	-	-	-	-
112	ANGESTELLTENVERGUETUNGEN	88 352	-	-	-	-
113	ARBEITERLOEHNE	2 480	-	-	-	-
114	SONSTIGE PERSONALAUSGABEN	430	-	-	-	-
121	UNTERHALTUNG VON UNBEWEGLICHEM VERMOEGEN	3 564	-	-	-	-
122	BEWIRTSCHAFTUNG DER GRUNDSTUECKE	120	-	-	-	-
123	MIETEN UND PACHTEN	275	-	-	-	-
124	ZUWEISUNGEN AN ZWECKVERBAENDE USW.	62 402	2 652	2 652	-	-
125	UEBRIGER LAUFENDER SACHAUFWAND	54 181	4 015	4 015	-	-
130	BAUMASSNAHMEN	266 407	1 108	1 108	-	-
141	ERWERB VON UNBEWEGLICHEN SACHEN	185 044	-	-	-	-
142	ERWERB VON BEWEGLICHEN SACHEN	1 464	-	-	-	-
200	ZAHLUNGEN AN ANDERE BEREICHE	3 661 199	778 342	676 069	102 272	1
211	RENTEN, UNTERSTUETZUNGEN U. AEHNL.	5	2	2	-	-
212	LAUFENDE ZUSCHUESSE AN SOZIALE U. AEHNL. EINRICHTG.	-	-	-	-	-
213	UEBRIGE LAUFENDE ZUSCHUESSE	826 078	72 738	72 738	-	-
220	VERMOEGENSUEBERTRAGUNGEN AN ANDERE BEREICHE	748 666	-	-	-	-
230	DARLEHEN AN ANDERE BEREICHE	1 969 012	681 646	579 373	102 272	1
240	BETEILIGUNGEN	117 438	23 956	23 956	-	-
299	UNMITTELBARE AUSGABEN	4 359 264	786 117	683 844	102 272	1
300	ZAHLUNGEN AN VERWALTUNGEN	820 647	818 708	818 708	-	-
310	LAUFENDE ZUWEISUNGEN AN VERWALTUNGEN	185 153	184 055	184 055	-	-
320	VERMOEGENSUEBERTRAGUNGEN AN VERWALTUNGEN	769	-	-	-	-
330	DARLEHEN AN VERWALTUNGEN	634 725	634 653	634 653	-	-
399	BRUTTOAUSGABEN	5 179 911	1 604 825	1 502 552	102 272	1
430	ABZUEGL. ZAHLUNGEN V. VERWALTUNGEN GLEICHER EBENE	1 554 429	20 000	-	-	-
450	GESAMTAUSGABEN (OHNE BESONDERE FINANZ. VORGAENGE)	3 625 482	1 584 825	1 502 552	102 272	1
480	ABZUEGL. ZAHLUNGEN V. VERWALTUNGEN ANDERER EBENE	-	589 418	377 652	221 401	10 365
499	NETTOAUSGABEN	3 625 482	995 407	1 124 900	119 129	10 364
500	UNMITTELBARE EINNAHMEN	1 761 325	445 480	177 021	249 319	19 140
510	EINNAHMEN AUS WIRTSCHAFTLICHER TAEITGKEIT	11 215	4 875	4 875	-	-
521	GEBUEHREN, SONSTIGE ENTGELTE, STRAFEN	45 181	-	-	-	-
522	UEBRIGE LAUFENDE EINNAHMEN	429 920	44 985	39 979	2 316	2 690
530	LAUFENDE ZUSCHUESSE VON ANDEREN BEREICHEN	11 938	37	37	-	-
610	VERAEUSSERUNG VON SACHVERMOEGEN	157 289	-	-	-	-
620	VERAEUSSERUNG VON BETEILIGUNGEN	4 109	2 351	2 351	-	-
630	UEBRIGE EINNAHMEN	1 101 673	393 232	129 779	247 003	16 450
1040 RAUMORDNUNG, LANDESPLANUNG, VERMESSUNGSWESEN F 42						
100	UNMITTELBARE AUSGABEN (OHNE ZAHLUNGEN A. AND. BEREICHE)	2 399 413	1 481	1 481	-	-
111	BEAMTENBEZUEGE	410 814	-	-	-	-
112	ANGESTELLTENVERGUETUNGEN	836 534	-	-	-	-
113	ARBEITERLOEHNE	159 921	-	-	-	-
114	SONSTIGE PERSONALAUSGABEN	11 578	-	-	-	-
121	UNTERHALTUNG VON UNBEWEGLICHEM VERMOEGEN	7 515	-	-	-	-
122	BEWIRTSCHAFTUNG DER GRUNDSTUECKE	6 322	-	-	-	-
123	MIETEN UND PACHTEN	4 971	-	-	-	-
124	ZUWEISUNGEN AN ZWECKVERBAENDE USW.	75 046	2	2	-	-
125	UEBRIGER LAUFENDER SACHAUFWAND	417 690	1 479	1 479	-	-
130	BAUMASSNAHMEN	160 964	-	-	-	-
141	ERWERB VON UNBEWEGLICHEN SACHEN	274 747	-	-	-	-
142	ERWERB VON BEWEGLICHEN SACHEN	33 311	-	-	-	-
200	ZAHLUNGEN AN ANDERE BEREICHE	96 569	76	76	-	-
211	RENTEN, UNTERSTUETZUNGEN U. AEHNL.	1 132	-	-	-	-
212	LAUFENDE ZUSCHUESSE AN SOZIALE U. AEHNL. EINRICHTG.	-	-	-	-	-
213	UEBRIGE LAUFENDE ZUSCHUESSE	418	76	76	-	-
220	VERMOEGENSUEBERTRAGUNGEN AN ANDERE BEREICHE	85 165	-	-	-	-
230	DARLEHEN AN ANDERE BEREICHE	9 854	-	-	-	-
240	BETEILIGUNGEN	-	-	-	-	-
299	UNMITTELBARE AUSGABEN	2 495 982	1 557	1 557	-	-
300	ZAHLUNGEN AN VERWALTUNGEN	608 353	99 638	99 638	-	-
310	LAUFENDE ZUWEISUNGEN AN VERWALTUNGEN	38 512	87	87	-	-
320	VERMOEGENSUEBERTRAGUNGEN AN VERWALTUNGEN	529 660	91 376	91 376	-	-
330	DARLEHEN AN VERWALTUNGEN	40 181	8 175	8 175	-	-
399	BRUTTOAUSGABEN	3 104 335	101 195	101 195	-	-
430	ABZUEGL. ZAHLUNGEN V. VERWALTUNGEN GLEICHER EBENE	353 942	-	-	-	-
450	GESAMTAUSGABEN (OHNE BESONDERE FINANZ. VORGAENGE)	2 750 393	101 195	101 195	-	-
480	ABZUEGL. ZAHLUNGEN V. VERWALTUNGEN ANDERER EBENE	-	3	3	-	-
499	NETTOAUSGABEN	2 750 393	101 192	101 192	-	-
500	UNMITTELBARE EINNAHMEN	826 381	-	-	-	-
510	EINNAHMEN AUS WIRTSCHAFTLICHER TAEITGKEIT	12 178	-	-	-	-
521	GEBUEHREN, SONSTIGE ENTGELTE, STRAFEN	624 181	-	-	-	-
522	UEBRIGE LAUFENDE EINNAHMEN	141 907	-	-	-	-
530	LAUFENDE ZUSCHUESSE VON ANDEREN BEREICHEN	1 954	-	-	-	-
610	VERAEUSSERUNG VON SACHVERMOEGEN	34 195	-	-	-	-
620	VERAEUSSERUNG VON BETEILIGUNGEN	4 652	-	-	-	-
630	UEBRIGE EINNAHMEN	7 314	-	-	-	-

AUFGABENBEREICHEN UND AUSGEWÄHLTEN AUSGABE-/EINNAHMEARTEN

DM

LAENDER (EINSCHL. STADTSTAATEN)			SCHLESWIG-HOLSTEIN			NIEDERSACHSEN			NDRORH. WESTF.		
ZUSAMMEN	STAAT	GEM. (GV.)	ZUSAMMEN	STAAT	GEM. (GV.)	ZUSAMMEN	STAAT	GEM. (GV.)	ZUSAMMEN	NR.	
6	7	8	9	10	11	12	13	14	15		
WOHNUNGSWESEN F 41 1039											
690 290	29 904	660 386	22 848	30	22 818	61 107	-	61 107	194 175	100	
33 346	3 395	29 951	837	-	837	1 791	-	1 791	21 296	111	
88 352	13 864	74 488	2 101	-	2 101	5 736	-	5 736	48 209	112	
2 480	109	2 371	225	-	225	88	-	88	1 194	113	
430	204	226	8	-	8	1	-	1	90	114	
3 564	170	3 394	52	-	52	277	-	277	2 575	121	
120	120	-	-	-	-	-	-	-	-	122	
275	275	-	-	-	-	-	-	-	-	123	
59 750	4 916	54 834	382	30	352	11 064	-	11 064	12 718	124	
50 166	6 583	43 583	1 362	-	1 362	2 646	-	2 646	28 617	125	
265 299	31	265 268	12 079	-	12 079	19 821	-	19 821	53 057	130	
185 044	218	184 826	5 715	-	5 715	19 664	-	19 664	25 863	141	
1 464	19	1 445	87	-	87	19	-	19	556	142	
2 882 857	2 523 268	359 589	152 593	141 208	11 385	383 649	311 567	72 082	795 866	200	
3	3	-	3	3	-	-	-	-	-	211	
753 340	729 868	23 472	83 714	83 699	15	112 917	98 456	14 461	66 170	213	
748 666	737 449	11 217	221	-	221	4 232	26	4 206	544 429	220	
1 287 366	1 010 998	276 368	66 942	57 506	9 436	256 241	212 575	43 666	174 208	230	
93 482	44 950	48 532	1 713	-	1 713	10 259	510	9 749	11 059	240	
3 573 147	2 553 172	1 019 975	175 441	141 238	34 203	444 756	311 567	133 189	990 041	299	
1 939	681	1 258	505	269	236	240	-	240	218	300	
1 098	314	784	497	269	228	240	-	240	155	310	
769	295	474	8	-	8	-	-	-	63	320	
72	72	-	-	-	-	-	-	-	-	330	
3 575 086	2 553 853	1 021 233	175 946	141 507	34 439	444 996	311 567	133 429	990 259	399	
74 692	-	4 570	1 670	-	560	5 025	-	1 266	31 826	430	
3 500 394	2 553 853	1 016 663	174 276	141 507	33 879	439 971	311 567	132 163	958 433	450	
870 319	874 126	66 315	42 250	42 250	1 110	95 212	95 212	3 759	268 624	480	
2 630 075	1 679 727	950 348	132 026	99 257	32 769	344 759	216 355	128 404	689 809	499	
1 315 845	823 479	492 366	27 748	8 434	19 314	184 852	122 731	62 121	172 087	500	
6 340	3 589	2 751	328	-	328	253	-	253	2 530	510	
45 181	4 152	41 029	4 380	-	4 380	240	-	240	17 236	521	
384 935	233 380	151 555	3 521	1 430	2 091	49 639	28 892	20 747	37 712	522	
11 901	6 329	5 572	147	-	147	4 900	-	4 900	6 510	530	
157 289	875	156 414	6 646	-	6 646	13 931	-	13 931	19 157	610	
1 758	-	1 758	1 600	-	1 600	-	-	-	-	620	
708 441	575 154	133 287	11 126	7 004	4 122	115 889	93 839	22 050	88 942	630	
RAUMORDNUNG, LANDESPLANUNG, VERMESSUNGSWESEN F 42 1040											
2 397 932	642 279	1 755 653	73 466	30 274	43 192	322 207	108 891	213 316	841 576	100	
410 814	173 374	237 440	12 300	5 044	7 256	37 403	20 603	16 800	113 305	111	
836 534	244 692	591 842	36 156	16 553	19 603	108 875	56 237	52 638	307 351	112	
159 921	70 757	89 164	6 822	4 950	1 872	18 846	13 708	5 138	43 921	113	
11 578	8 142	3 436	206	171	35	1 590	1 484	106	1 484	114	
7 515	1 197	6 318	58	-	58	877	10	867	3 194	121	
6 322	6 322	-	810	810	-	590	590	-	524	122	
4 971	4 971	-	53	53	-	497	497	-	97	123	
75 044	5 111	69 933	80	-	80	59 376	304	59 072	6 440	124	
416 211	76 645	339 566	9 636	2 165	7 471	57 609	12 893	44 716	126 244	125	
160 964	29 111	131 853	1 104	72	1 032	12 229	410	11 819	55 081	130	
274 747	9 423	265 324	5 185	-	5 185	20 621	-	20 621	178 285	141	
33 311	12 534	20 777	1 056	456	600	3 694	2 155	1 539	5 650	142	
96 493	59 167	37 326	-	-	-	5 177	4 606	571	30 138	200	
1 132	1 132	-	-	-	-	505	505	-	-	211	
342	342	-	-	-	-	256	256	-	86	213	
85 165	51 286	33 879	-	-	-	81	81	-	29 694	220	
9 854	6 407	3 447	-	-	-	4 335	3 764	571	358	230	
-	-	-	-	-	-	-	-	-	-	240	
2 494 425	701 446	1 792 979	73 466	30 274	43 192	327 384	113 497	213 887	871 714	299	
508 715	501 122	7 593	17 904	16 988	916	67 650	64 424	3 226	298 312	300	
38 425	30 939	7 486	916	-	916	21 690	18 464	3 226	2 081	310	
438 284	438 177	107	16 573	16 573	-	41 615	41 615	-	296 231	320	
32 006	32 006	-	415	415	-	4 345	4 345	-	-	330	
3 003 140	1 202 568	1 800 572	91 370	47 262	44 108	395 034	177 921	217 113	1 170 026	399	
280 052	9 186	5 776	7 563	-	503	27 894	-	545	175 760	430	
2 723 088	1 193 382	1 794 796	83 807	47 262	43 605	367 140	177 921	216 568	994 266	450	
73 887	112 723	226 254	8 734	9 001	6 793	23 446	23 802	26 993	14 979	480	
2 649 201	1 080 659	1 568 542	75 073	38 261	36 812	343 694	154 119	189 575	979 287	499	
826 381	249 045	577 336	25 655	9 025	16 630	135 246	41 250	93 996	239 729	500	
12 178	8 833	3 345	932	907	25	91	37	54	3 468	510	
624 181	187 259	436 922	22 689	8 113	14 576	71 828	3 333	68 495	192 209	521	
141 907	42 359	99 548	1 832	1	1 831	62 664	37 866	24 798	16 628	522	
1 954	760	1 194	72	-	72	236	-	236	773	530	
34 195	47	34 148	117	4	113	402	14	388	25 518	610	
4 652	4 652	-	-	-	-	-	-	-	-	620	
7 314	5 135	2 179	13	-	13	25	-	25	1 133	630	

NR.	NORDRHEIN-WESTFALEN		ZUSAMMEN	HESSEN		ZUSAMMEN	RHEINLAND-PFALZ		ZUSAMMEN	BADEN-WÜRTTEMBERG	
	STAAT 16	GEM. (GV.) 17		STAAT 19	GEM. (GV.) 20		STAAT 22	GEM. (GV.) 23		STAAT 25	GEM. (GV.) 26
1039 WOHNUNGSWESEN F 41											
100	9 666	184 509	51 320	248	51 072	50 801	616	50 185	145 631	58	145 573
111	-	21 296	1 352	-	1 352	662	-	662	1 975	-	1 975
112	-	48 209	6 754	-	6 754	2 570	-	2 570	5 288	-	5 288
113	-	1 194	138	-	138	148	-	148	324	-	324
114	-	90	46	-	46	3	-	3	23	-	23
121	115	2 460	115	-	115	52	-	52	210	-	210
122	-	-	17	17	-	-	-	-	-	-	-
123	-	-	-	-	-	-	-	-	-	-	-
124	4 728	7 990	8 111	-	8 111	2 188	4	2 184	20 815	58	20 757
125	4 823	23 794	4 851	13	4 838	2 169	612	1 557	4 767	-	4 767
130	-	53 057	21 597	-	21 597	26 990	-	26 990	53 145	-	53 145
141	-	25 863	8 287	218	8 069	15 917	-	15 917	58 878	-	58 878
142	-	556	52	-	52	102	-	102	206	-	206
200	673 738	122 128	266 392	216 983	49 409	179 254	147 750	31 504	167 122	126 597	40 525
211	-	-	-	-	-	-	-	-	-	-	-
212	-	-	-	-	-	-	-	-	-	-	-
213	63 269	2 901	54 382	53 839	543	19 928	18 325	1 603	36 623	32 974	3 649
220	541 740	2 689	342	-	342	165	-	165	5 108	2 668	2 440
230	60 699	113 509	191 205	163 144	28 061	158 392	129 425	28 967	113 468	90 955	22 513
240	8 030	3 029	20 463	-	20 463	769	-	769	11 923	-	11 923
299	683 404	306 637	317 712	217 231	100 481	230 055	148 366	81 689	312 753	126 655	186 098
300	5	213	28	-	28	500	367	133	367	-	367
310	5	150	28	-	28	47	-	47	60	-	60
320	-	63	-	-	-	381	295	86	307	-	307
330	-	-	-	-	-	72	72	-	-	-	-
399	683 409	306 850	317 740	217 231	100 509	230 555	148 733	81 822	313 120	126 655	186 465
430	-	508	8 937	-	285	8 508	-	909	7 797	-	553
450	683 409	306 342	308 803	217 231	100 224	222 047	148 733	80 913	305 323	126 655	185 912
480	268 624	31 318	62 641	62 641	8 652	45 262	45 707	7 154	95 444	95 444	7 244
499	414 785	275 024	246 162	154 590	91 572	176 785	103 026	73 759	209 879	31 211	178 668
500	53 110	118 977	152 421	104 498	47 923	119 569	73 192	46 377	223 190	138 959	84 231
510	1 530	1 000	2 026	1 654	372	104	-	104	212	-	212
521	-	17 236	2 398	397	2 001	845	-	845	1 754	-	1 754
522	5 815	31 897	52 499	32 841	19 658	40 768	20 449	20 319	46 920	26 483	20 437
530	6 327	183	-	-	-	71	-	71	48	-	48
610	239	18 918	15 621	238	15 383	11 135	-	11 135	52 216	-	52 216
620	-	-	-	-	-	-	-	-	-	-	-
630	39 199	49 743	79 877	69 368	10 509	66 646	52 743	13 903	122 040	112 476	9 564
1040 RAUMORDNUNG, LANDESPLANUNG, VERMESSUNGSWESEN F 42											
100	24 663	816 913	221 265	65 294	155 971	165 929	64 819	101 110	346 415	117 079	229 336
111	1 910	111 395	27 417	15 785	11 632	28 266	16 562	11 704	74 750	35 481	39 269
112	6 986	300 365	77 172	26 342	50 830	60 591	22 410	38 181	113 840	48 479	65 361
113	2 879	41 042	20 463	13 876	6 587	13 131	8 989	4 142	36 549	13 694	22 855
114	83	1 401	1 110	790	320	2 373	2 290	83	2 884	1 731	1 153
121	28	3 166	726	255	471	261	-	261	889	-	889
122	524	-	706	706	-	539	539	-	1 143	1 143	-
123	97	-	711	711	-	491	491	-	1 330	1 330	-
124	2 111	4 329	2 091	8	2 083	776	541	235	2 458	-	2 458
125	9 834	116 410	36 490	5 425	31 065	27 802	5 280	22 522	77 909	11 054	66 855
130	-	55 081	30 271	105	30 166	16 796	6 302	10 494	12 842	25	12 817
141	-	178 285	20 724	-	20 724	12 202	-	12 202	11 283	-	11 283
142	211	5 439	3 384	1 291	2 093	2 701	1 415	1 286	10 538	4 142	6 396
200	86	30 052	917	76	841	316	21	295	2 291	-	2 291
211	-	-	76	76	-	21	21	-	-	-	-
212	-	-	-	-	-	-	-	-	-	-	-
213	86	-	-	-	-	-	-	-	-	-	-
220	-	29 694	7	-	7	232	-	232	2 278	-	2 278
230	-	358	834	-	834	63	-	63	13	-	13
240	-	-	-	-	-	-	-	-	-	-	-
299	24 749	846 965	222 182	65 370	156 812	166 245	64 840	101 405	348 706	117 079	231 627
300	296 231	2 081	54 619	54 284	335	12 247	11 725	522	19 293	18 953	340
310	-	2 081	3 087	2 752	335	515	-	515	8 752	8 412	340
320	296 231	-	40 117	40 117	-	10 912	10 905	7	9 947	9 947	-
330	-	-	11 415	11 415	-	820	820	-	594	594	-
399	320 980	849 046	276 801	119 654	157 147	178 492	76 565	101 927	367 999	136 032	231 967
430	-	3 706	23 598	-	244	12 744	-	367	10 199	-	255
450	320 980	845 340	253 203	119 654	156 903	165 748	76 565	101 560	357 800	136 032	231 712
480	51 782	135 251	12 128	12 128	23 354	5 652	7 062	10 967	-	-	9 944
499	269 198	710 089	241 075	107 526	133 549	160 096	69 503	90 593	357 800	136 032	221 768
500	2 801	236 928	103 122	36 326	66 796	50 539	24 099	26 440	130 706	53 692	77 014
510	1 462	2 006	1 408	843	565	115	50	65	2 146	1 704	442
521	20	192 189	81 570	32 314	49 256	37 515	20 459	17 056	107 698	51 871	55 827
522	623	16 005	14 158	57	14 101	10 092	3 578	6 514	17 469	116	17 353
530	680	93	62	-	62	-	-	-	727	-	727
610	16	25 502	2 663	-	2 663	2 767	8	2 759	1 962	1	1 962
620	-	-	-	-	-	-	-	-	-	-	-
630	-	1 133	3 261	3 112	149	50	4	46	703	-	703

AUFGABENBEREICHEN UND AUSGEWAHLTEN AUSGABE-/EINNAHMEARTEN

DM

ZUSAMMEN 27	BAYERN STAAT 28	GEM. (GV.) 29	ZUSAMMEN 30	SAARLAND STAAT 31	GEM. (GV.) 32	STADTST. ZUSAMMEN 33	HAMBURG 34	BREMEN 35	BERLIN (WEST) 36	
WOHNUNGSWESEN F 41 1039										
135 089	58	135 031	10 101	10	10 091	19 218	8 993	5 978	4 247	100
2 035	-	2 035	3	-	3	3 395	1 508	1 110	777	111
3 826	-	3 826	4	-	4	13 864	6 722	4 365	2 777	112
220	-	220	34	-	34	109	-	109	-	113
55	-	55	-	-	-	204	183	1	20	114
222	-	222	6	-	6	55	46	9	-	121
-	-	-	-	-	-	103	51	52	-	122
-	-	-	-	-	-	275	127	147	1	123
4 333	19	4 314	72	10	62	67	66	1	-	124
3 412	39	3 373	1 246	-	1 246	1 096	290	146	660	125
73 638	-	73 638	4 941	-	4 941	31	-	19	12	130
46 930	-	46 930	3 790	-	3 790	-	-	-	-	141
418	-	418	5	-	5	19	-	19	-	142
533 550	502 325	31 225	30 242	28 911	1 331	374 189	51 350	82 339	240 500	200
-	-	-	-	-	-	-	-	-	-	211
-	-	-	-	-	-	-	-	-	-	212
145 794	145 611	183	2 473	2 356	117	231 339	8 092	61 737	161 510	213
194 097	192 943	1 154	-	-	-	72	-	72	-	220
191 063	162 061	29 002	27 769	26 555	1 214	108 078	43 258	20 530	44 290	230
2 596	1 710	886	-	-	-	34 700	-	-	34 700	240
668 639	502 383	166 256	40 343	28 921	11 422	393 407	60 343	88 317	244 747	299
72	31	41	9	9	-	-	-	-	-	300
62	31	31	9	9	-	-	-	-	-	310
10	-	10	-	-	-	-	-	-	-	320
-	-	-	-	-	-	-	-	-	-	330
668 711	502 414	166 297	40 352	28 930	11 422	393 407	60 343	88 317	244 747	399
7 190	-	271	3 739	-	218	-	-	-	-	430
661 521	502 414	166 026	36 613	28 930	11 204	393 407	60 343	88 317	244 747	450
164 975	164 975	6 919	11 237	14 599	159	84 674	34 782	16 741	33 151	480
496 546	337 439	159 107	25 376	14 331	11 045	308 733	25 561	71 576	211 596	499
209 267	108 031	101 236	42 394	30 207	12 187	184 317	17 741	24 319	142 257	500
473	-	473	9	-	9	405	-	-	405	510
8 105	-	8 105	6 468	-	6 468	3 755	1 562	1 770	423	521
102 461	68 238	34 223	9 796	7 613	2 183	41 619	2 616	8 694	30 309	522
223	-	223	-	-	-	2	-	-	2	530
36 070	398	35 672	2 513	-	2 513	-	-	-	-	610
158	-	158	-	-	-	-	-	-	-	620
61 777	39 395	22 382	23 608	22 594	1 014	138 536	13 563	13 855	111 118	630
RAUMORDNUNG, LANDESPLANUNG, VERMESSUNGSWESEN F 42 1040										
279 803	116 417	163 386	48 608	16 179	32 429	98 663	41 415	14 140	43 108	100
96 487	61 694	34 793	8 643	4 052	4 591	12 243	6 166	2 647	3 430	111
81 529	29 699	51 830	20 562	7 528	13 034	30 458	19 001	5 042	6 415	112
12 038	6 338	5 700	4 354	2 526	1 828	3 797	2 406	1 391	-	113
1 091	759	332	63	57	6	777	576	5	196	114
1 029	536	493	266	153	113	215	165	50	-	121
1 216	1 216	-	425	425	-	369	267	59	43	122
357	357	-	201	201	-	1 234	881	181	172	123
3 585	2 013	1 572	104	-	104	134	-	-	134	124
56 098	11 269	44 829	6 653	955	5 698	17 770	4 489	1 653	11 628	125
6 909	392	6 517	3 927	-	3 927	21 805	10	840	20 955	130
14 009	-	14 009	3 015	-	3 015	9 423	7 328	2 095	-	141
5 455	2 144	3 311	395	282	113	438	126	177	135	142
5 484	2 208	3 276	-	-	-	52 170	4 661	125	47 384	200
1	1	-	-	-	-	529	466	-	63	211
-	-	-	-	-	-	-	-	-	-	212
-	-	-	-	-	-	-	-	-	-	213
2 052	384	1 668	-	-	-	50 821	3 500	-	47 321	220
3 431	1 823	1 608	-	-	-	820	695	125	-	230
-	-	-	-	-	-	-	-	-	-	240
285 287	118 625	166 662	48 608	16 179	32 429	150 833	46 076	14 265	90 492	299
17 142	16 969	173	2 435	2 435	-	19 113	13 317	5 796	-	300
73	-	73	1 266	1 266	-	45	45	-	-	310
2 722	2 622	100	1 099	1 099	-	19 068	13 272	5 796	-	320
14 347	14 347	-	70	70	-	-	-	-	-	330
302 429	135 594	166 835	51 043	18 614	32 429	169 946	59 393	20 061	90 492	399
11 976	-	156	1 132	-	-	-	-	-	-	430
290 453	135 594	166 679	49 911	18 614	32 429	169 946	59 393	20 061	90 492	450
1 402	1 402	11 820	927	1 132	1 132	15 805	373	1 286	14 146	480
289 051	134 192	154 859	48 984	17 687	31 297	154 141	59 020	18 775	76 346	499
120 586	65 548	55 038	10 272	5 778	4 494	10 526	6 303	3 377	846	500
2 771	2 590	181	339	332	7	908	84	7	817	510
99 942	62 883	37 059	7 904	5 440	2 464	2 826	1 464	1 362	-	521
17 687	75	17 612	1 336	2	1 334	41	4	8	29	522
4	-	4	-	-	-	80	80	-	-	530
74	-	74	691	4	687	-	-	-	-	610
-	-	-	-	-	-	4 652	4 652	-	-	620
108	-	108	2	-	2	2 019	19	2 000	-	630

NR.	ART DER AUSGABEN / EINNAHMEN	INSGESAM 1	BUND, LAF, ERP ZUSAMMEN 2	BUND 3	LASTENAUS- GLEICHF. 4	ERP-SOND. VERMOEGEN 5
1041 KOMMUNALE GEMEINSCHAFTSDIENSTE F 43						
100	UNMITTELBARE AUSGABEN (OHNE ZAHLUNGEN A. AND. BEREICHE)	9 800 265	-	-	-	-
111	BEAMTENBEZUEGE	94 067	-	-	-	-
112	ANGESTELLTENVERGUETUNGEN	362 848	-	-	-	-
113	ARBEITERLOEHNE	1 698 817	-	-	-	-
114	SONSTIGE PERSONALAUSGABEN	33 207	-	-	-	-
121	UNTERHALTUNG VON UNBEWEGLICHEM VERMOEGEN	449 715	-	-	-	-
122	BEWIRTSCHAFTUNG DER GRUNDSTUECKE	12 383	-	-	-	-
123	MIETEN UND PACHTEN	1 264	-	-	-	-
124	ZUWEISUNGEN AN ZWECKVERBAENDE USW.	335 116	-	-	-	-
125	UEBRIGER LAUFENDER SACHAUFWAND	1 882 105	-	-	-	-
130	BAUMASSNAHMEN	4 542 730	-	-	-	-
141	ERWERB VON UNBEWEGLICHEN SACHEN	84 998	-	-	-	-
142	ERWERB VON BEWEGLICHEN SACHEN	303 015	-	-	-	-
200	ZAHLUNGEN AN ANDERE BEREICHE	263 348	-	-	-	-
211	RENTEN, UNTERSTUETZUNGEN U. AEHNL.	35	-	-	-	-
212	LAUFENDE ZUSCHUESSE AN SOZIALE U. AEHNL. EINRICHTG.	2	-	-	-	-
213	UEBRIGE LAUFENDE ZUSCHUESSE	44 503	-	-	-	-
220	VERMOEGENSUEBERTRAGUNGEN AN ANDERE BEREICHE	61 253	-	-	-	-
230	DARLEHEN AN ANDERE BEREICHE	80 608	-	-	-	-
240	BETEILIGUNGEN	76 947	-	-	-	-
299	UNMITTELBARE AUSGABEN	10 063 613	-	-	-	-
300	ZAHLUNGEN AN VERWALTUNGEN	212 759	118 974	118 974	-	-
310	LAUFENDE ZUWEISUNGEN AN VERWALTUNGEN	86 650	25 434	25 434	-	-
320	VERMOEGENSUEBERTRAGUNGEN AN VERWALTUNGEN	76 780	49 582	49 582	-	-
330	DARLEHEN AN VERWALTUNGEN	49 329	43 958	43 958	-	-
399	BRUTTOAUSGABEN	10 276 372	118 974	118 974	-	-
430	ABZUEGL. ZAHLUNGEN V. VERWALTUNGEN GLEICHER EBENE	942 925	-	-	-	-
450	GESAMTAUSGABEN (OHNE BESONDERE FINANZ. VORGAENGE)	9 333 447	118 974	118 974	-	-
480	ABZUEGL. ZAHLUNGEN V. VERWALTUNGEN ANDERER EBENE	-	17 024	17 024	-	-
499	NETTOAUSGABEN	9 333 447	101 950	101 950	-	-
500	UNMITTELBARE EINNAHMEN	6 324 690	-	-	-	-
510	EINNAHMEN AUS WIRTSCHAFTLICHER TAEITIGKEIT	84 750	-	-	-	-
521	GEBUEHREN, SONSTIGE ENTGELTE, STRAFEN	5 333 590	-	-	-	-
522	UEBRIGE LAUFENDE EINNAHMEN	716 655	-	-	-	-
530	LAUFENDE ZUSCHUESSE VON ANDEREN BEREICHEN	16 922	-	-	-	-
610	VERAEUSSERUNG VON SACHVERMOEGEN	98 077	-	-	-	-
620	VERAEUSSERUNG VON BETEILIGUNGEN	1 123	-	-	-	-
630	UEBRIGE EINNAHMEN	73 573	-	-	-	-
1042 STRASSENBELEUCHTUNG F 431						
100	UNMITTELBARE AUSGABEN (OHNE ZAHLUNGEN A. AND. BEREICHE)	595 447	-	-	-	-
111	BEAMTENBEZUEGE	2 069	-	-	-	-
112	ANGESTELLTENVERGUETUNGEN	6 210	-	-	-	-
113	ARBEITERLOEHNE	17 467	-	-	-	-
114	SONSTIGE PERSONALAUSGABEN	37	-	-	-	-
121	UNTERHALTUNG VON UNBEWEGLICHEM VERMOEGEN	94 383	-	-	-	-
122	BEWIRTSCHAFTUNG DER GRUNDSTUECKE	-	-	-	-	-
123	MIETEN UND PACHTEN	-	-	-	-	-
124	ZUWEISUNGEN AN ZWECKVERBAENDE USW.	1 327	-	-	-	-
125	UEBRIGER LAUFENDER SACHAUFWAND	322 936	-	-	-	-
130	BAUMASSNAHMEN	143 836	-	-	-	-
141	ERWERB VON UNBEWEGLICHEN SACHEN	98	-	-	-	-
142	ERWERB VON BEWEGLICHEN SACHEN	7 084	-	-	-	-
200	ZAHLUNGEN AN ANDERE BEREICHE	723	-	-	-	-
211	RENTEN, UNTERSTUETZUNGEN U. AEHNL.	-	-	-	-	-
212	LAUFENDE ZUSCHUESSE AN SOZIALE U. AEHNL. EINRICHTG.	-	-	-	-	-
213	UEBRIGE LAUFENDE ZUSCHUESSE	-	-	-	-	-
220	VERMOEGENSUEBERTRAGUNGEN AN ANDERE BEREICHE	723	-	-	-	-
230	DARLEHEN AN ANDERE BEREICHE	-	-	-	-	-
240	BETEILIGUNGEN	-	-	-	-	-
299	UNMITTELBARE AUSGABEN	596 170	-	-	-	-
300	ZAHLUNGEN AN VERWALTUNGEN	137	-	-	-	-
310	LAUFENDE ZUWEISUNGEN AN VERWALTUNGEN	112	-	-	-	-
320	VERMOEGENSUEBERTRAGUNGEN AN VERWALTUNGEN	25	-	-	-	-
330	DARLEHEN AN VERWALTUNGEN	-	-	-	-	-
399	BRUTTOAUSGABEN	596 307	-	-	-	-
430	ABZUEGL. ZAHLUNGEN V. VERWALTUNGEN GLEICHER EBENE	6 407	-	-	-	-
450	GESAMTAUSGABEN (OHNE BESONDERE FINANZ. VORGAENGE)	589 900	-	-	-	-
480	ABZUEGL. ZAHLUNGEN V. VERWALTUNGEN ANDERER EBENE	-	-	-	-	-
499	NETTOAUSGABEN	589 900	-	-	-	-
500	UNMITTELBARE EINNAHMEN	38 255	-	-	-	-
510	EINNAHMEN AUS WIRTSCHAFTLICHER TAEITIGKEIT	442	-	-	-	-
521	GEBUEHREN, SONSTIGE ENTGELTE, STRAFEN	13 466	-	-	-	-
522	UEBRIGE LAUFENDE EINNAHMEN	22 014	-	-	-	-
530	LAUFENDE ZUSCHUESSE VON ANDEREN BEREICHEN	860	-	-	-	-
610	VERAEUSSERUNG VON SACHVERMOEGEN	236	-	-	-	-
620	VERAEUSSERUNG VON BETEILIGUNGEN	-	-	-	-	-
630	UEBRIGE EINNAHMEN	1 237	-	-	-	-

AUFGABENBEREICHEN UND AUSGEWAHLTEN AUSGABE-/EINNAHMEARTEN

DM

LAENDER (EINSCHL. STAATSTAATEN)			SCHLESWIG-HOLSTEIN			NIEDERSACHSEN			NORDRH. WESTF.		
ZUSAMMEN	STAAT	GEM. (GV.)	ZUSAMMEN	STAAT	GEM. (GV.)	ZUSAMMEN	STAAT	GEM. (GV.)	ZUSAMMEN		NR.
6	7	8	9	10	11	12	13	14	15		
KOMMUNALE GEMEINSCHAFTSDIENSTE F 43 1041											
9 800 265	672 571	9 127 694	297 067	-	297 067	1 084 709	-	1 084 709	2 536 781	100	
94 067	11 188	82 879	3 054	-	3 054	7 209	-	7 209	30 694	111	
362 848	45 820	317 028	13 097	-	13 097	43 015	-	43 015	101 290	112	
1 698 817	180 491	1 518 326	56 938	-	56 938	161 714	-	161 714	518 638	113	
33 207	4 975	28 232	1 670	-	1 670	3 596	-	3 596	3 950	114	
449 715	104 861	344 854	13 545	-	13 545	45 509	-	45 509	106 247	121	
12 383	12 383	-	-	-	-	-	-	-	-	122	
1 264	1 264	-	-	-	-	-	-	-	-	123	
335 116	14	335 102	5 598	-	5 598	61 214	-	61 214	110 283	124	
1 882 105	121 234	1 760 871	61 118	-	61 118	178 924	-	178 924	565 436	125	
4 542 730	155 444	4 387 286	127 840	-	127 840	538 175	-	538 175	1 007 018	130	
84 998	7 626	77 372	1 582	-	1 582	7 456	-	7 456	18 782	141	
303 015	27 271	275 744	12 625	-	12 625	37 897	-	37 897	74 443	142	
263 348	175 859	87 489	3 147	-	3 147	1 891	78	1 813	26 213	200	
35	35	-	-	-	-	-	-	-	-	211	
2	2	-	-	-	-	-	-	-	-	212	
44 503	44 503	-	-	-	-	-	-	-	-	213	
61 253	1 860	59 393	2 517	-	2 517	1 228	78	1 150	9 907	220	
80 608	58 380	22 228	630	-	630	663	-	663	16 306	230	
76 947	71 079	5 868	-	-	-	-	-	-	-	240	
10 063 613	848 430	9 215 183	300 214	-	300 214	1 086 600	78	1 086 522	2 562 994	299	
93 785	20 893	72 892	2 276	-	2 276	15 917	1 877	14 040	11 894	300	
61 216	2 034	59 182	2 199	-	2 199	14 121	1 428	12 693	8 015	310	
27 198	13 488	13 710	77	-	77	1 796	449	1 347	3 879	320	
5 371	5 371	-	-	-	-	-	-	-	-	330	
10 157 398	869 323	9 288 075	302 490	-	302 490	1 102 517	1 955	1 100 562	2 574 888	399	
925 048	21	127 201	45 818	-	4 209	120 248	-	34 869	226 922	430	
9 232 350	869 302	9 160 874	256 672	-	298 281	982 269	1 955	1 065 693	2 347 966	450	
853	7 156	791 523	-	-	41 609	-	-	85 379	-	480	
9 231 497	862 146	8 369 351	256 672	-	256 672	982 269	1 955	980 314	2 347 966	499	
6 324 690	355 941	5 968 749	213 087	54	213 033	690 033	-	690 033	1 790 997	500	
84 750	25 444	59 306	1 975	-	1 975	7 103	-	7 103	19 233	510	
5 333 590	291 019	5 042 571	191 635	-	191 635	612 014	-	612 014	1 526 120	521	
716 655	4 645	712 010	14 497	9	14 488	51 616	-	51 616	223 322	522	
16 922	2 735	14 187	1 151	-	1 151	2 616	-	2 616	1 994	530	
98 077	502	97 575	653	-	653	8 081	-	8 081	12 057	610	
1 123	1 123	-	-	-	-	-	-	-	-	620	
73 573	30 473	43 100	3 176	45	3 131	8 603	-	8 603	8 271	630	
STRASSENBELEUCHTUNG F 431 1042											
595 447	74 518	520 929	15 003	-	15 003	49 197	-	49 197	227 699	109	
2 069	-	2 069	58	-	58	22	-	22	257	111	
6 210	-	6 210	185	-	185	304	-	304	2 083	112	
17 467	-	17 467	773	-	773	702	-	702	3 019	113	
37	-	37	-	-	-	-	-	-	1	114	
94 383	35 663	58 720	2 737	-	2 737	6 924	-	6 924	32 136	121	
-	-	-	-	-	-	-	-	-	-	122	
-	-	-	-	-	-	-	-	-	-	123	
1 327	-	1 327	5	-	5	34	-	34	986	124	
322 936	25 974	296 962	6 749	-	6 749	24 239	-	24 239	135 893	125	
143 836	12 352	131 484	4 111	-	4 111	16 463	-	16 463	49 240	130	
98	-	98	-	-	-	-	-	-	98	141	
7 084	529	6 555	385	-	385	509	-	509	3 986	142	
723	-	723	-	-	-	359	-	359	259	200	
-	-	-	-	-	-	-	-	-	-	211	
-	-	-	-	-	-	-	-	-	-	212	
-	-	-	-	-	-	-	-	-	-	213	
723	-	723	-	-	-	359	-	359	259	220	
-	-	-	-	-	-	-	-	-	-	230	
-	-	-	-	-	-	-	-	-	-	240	
596 170	74 518	521 652	15 003	-	15 003	49 556	-	49 556	227 958	299	
137	-	137	3	-	3	77	-	77	48	300	
112	-	112	3	-	3	77	-	77	23	310	
25	-	25	-	-	-	-	-	-	25	320	
-	-	-	-	-	-	-	-	-	-	330	
596 307	74 518	521 789	15 006	-	15 006	49 633	-	49 633	228 006	399	
6 126	-	431	1 531	-	-	499	-	220	3 441	430	
590 181	74 518	521 358	13 475	-	15 006	49 134	-	49 413	224 565	450	
281	281	5 695	-	-	1 531	-	-	279	-	480	
589 900	74 237	515 663	13 475	-	13 475	49 134	-	49 134	224 565	499	
38 255	2 432	35 823	1 422	-	1 422	2 510	-	2 510	10 853	500	
442	399	43	-	-	-	-	-	-	1	510	
13 466	-	13 466	98	-	98	1 588	-	1 588	2 900	521	
22 014	1 990	20 024	787	-	787	758	-	758	7 684	522	
860	43	817	-	-	-	61	-	61	260	530	
236	-	236	-	-	-	-	-	-	8	610	
-	-	-	-	-	-	-	-	-	-	620	
1 237	-	1 237	537	-	537	103	-	103	-	630	

## 2 AUSGABEN UND EINNAHMEN DER OEFFENTLICHEN HAUSHALTE 1973 NACH

1 000

NR.	NORDRHEIN-WESTFALEN			HESSEN	RHEINLAND-PFALZ			BADEN-WÜRTTEMBERG			
	STAAT 16	GEM. (GV.) 17	ZUSAMMEN 18		STAAT 19	GEM. (GV.) 20	ZUSAMMEN 21	STAAT 22	GEM. (GV.) 23	ZUSAMMEN 24	STAAT 25
1041 KOMMUNALE GEMEINSCHAFTSDIENSTE F 43											
100	-	2 536 781	1 061 024	-	1 061 024	635 710	-	635 710	1 732 822	-	1 732 822
111	-	30 694	6 340	-	6 340	3 781	-	3 781	12 290	-	12 290
112	-	101 290	36 488	-	36 488	21 122	-	21 122	46 013	-	46 013
113	-	518 638	175 346	-	175 346	86 159	-	86 159	235 007	-	235 007
114	-	3 950	4 525	-	4 525	729	-	729	4 283	-	4 283
121	-	106 247	35 639	-	35 639	29 939	-	29 939	56 154	-	56 154
122	-	-	-	-	-	-	-	-	-	-	-
123	-	-	-	-	-	-	-	-	-	-	-
124	-	110 283	35 207	-	35 207	12 660	-	12 660	69 697	-	69 697
125	-	565 436	220 779	-	220 779	123 988	-	123 988	295 344	-	295 344
130	-	1 007 018	508 370	-	508 370	336 909	-	336 909	951 480	-	951 480
141	-	18 782	5 534	-	5 534	5 099	-	5 099	17 210	-	17 210
142	-	74 443	32 796	-	32 796	15 324	-	15 324	45 344	-	45 344
200	-	26 213	3 253	33	3 220	3 794	-	3 794	38 794	200	38 594
211	-	-	33	33	-	-	-	-	-	-	-
212	-	-	-	-	-	-	-	-	-	-	-
213	-	-	-	-	-	-	-	-	-	-	-
220	-	9 907	2 488	-	2 488	3 514	-	3 514	30 660	200	30 460
230	-	16 306	283	-	283	280	-	280	2 739	-	2 739
240	-	-	449	-	449	-	-	-	5 395	-	5 395
299	-	2 562 994	1 064 277	33	1 064 244	639 504	-	639 504	1 771 616	200	1 771 416
300	-	11 894	22 565	9 378	13 187	6 997	660	6 337	15 507	-	15 507
310	-	8 015	12 030	-	12 030	5 336	-	5 336	11 719	-	11 719
320	-	3 879	10 535	9 378	1 157	1 661	660	1 001	3 788	-	3 788
330	-	-	-	-	-	-	-	-	-	-	-
399	-	2 574 888	1 086 842	9 411	1 077 431	646 501	660	645 841	1 787 123	200	1 786 923
430	-	21 857	75 772	-	10 113	86 852	-	15 359	128 105	-	25 825
450	-	2 553 031	1 011 070	9 411	1 067 318	559 649	660	630 482	1 659 018	200	1 761 098
480	-	205 065	-	-	65 659	-	-	71 493	-	-	102 280
499	-	2 347 966	1 011 070	9 411	1 001 659	559 649	660	558 989	1 659 018	200	1 658 818
500	-	1 790 997	681 412	-	681 412	411 251	-	411 251	1 018 859	-	1 018 859
510	-	19 233	8 047	-	8 047	2 833	-	2 833	9 622	-	9 622
521	-	1 526 120	586 445	-	586 445	318 185	-	318 185	822 502	-	822 502
522	-	223 322	52 973	-	52 973	77 039	-	77 039	151 543	-	151 543
530	-	1 994	3 009	-	3 009	704	-	704	1 719	-	1 719
610	-	12 057	24 574	-	24 574	10 402	-	10 402	26 872	-	26 872
620	-	-	-	-	-	-	-	-	-	-	-
630	-	8 271	6 364	-	6 364	2 088	-	2 088	6 601	-	6 601
1042 STRASSENBELEUCHTUNG F 431											
100	-	227 699	55 446	-	55 446	25 885	-	25 885	74 996	-	74 996
111	-	257	179	-	179	157	-	157	17	-	17
112	-	2 083	345	-	345	318	-	318	1 101	-	1 101
113	-	3 019	793	-	793	1 380	-	1 380	4 509	-	4 509
114	-	1	2	-	2	5	-	5	27	-	27
121	-	32 136	2 615	-	2 615	4 027	-	4 027	6 079	-	6 079
122	-	-	-	-	-	-	-	-	-	-	-
123	-	-	-	-	-	-	-	-	-	-	-
124	-	986	35	-	35	125	-	125	128	-	128
125	-	135 893	43 811	-	43 811	13 495	-	13 495	36 733	-	36 733
130	-	49 240	7 283	-	7 283	6 199	-	6 199	26 012	-	26 012
141	-	98	-	-	-	-	-	-	-	-	-
142	-	3 986	383	-	383	179	-	179	390	-	390
200	-	259	-	-	-	-	-	-	-	-	-
211	-	-	-	-	-	-	-	-	-	-	-
212	-	-	-	-	-	-	-	-	-	-	-
213	-	-	-	-	-	-	-	-	-	-	-
220	-	259	-	-	-	-	-	-	-	-	-
230	-	-	-	-	-	-	-	-	-	-	-
240	-	-	-	-	-	-	-	-	-	-	-
299	-	227 958	55 446	-	55 446	25 885	-	25 885	74 996	-	74 996
300	-	48	2	-	2	-	-	-	7	-	7
310	-	23	2	-	2	-	-	-	7	-	7
320	-	25	-	-	-	-	-	-	-	-	-
330	-	-	-	-	-	-	-	-	-	-	-
399	-	228 006	55 448	-	55 448	25 885	-	25 885	75 003	-	75 003
430	-	209	22	-	-	589	-	-	43	-	1
450	-	227 797	55 426	-	55 448	25 296	-	25 885	74 960	-	75 002
480	-	3 232	-	-	22	-	-	589	-	-	42
499	-	224 565	55 426	-	55 426	25 296	-	25 296	74 960	-	74 960
500	-	10 853	3 777	-	3 777	3 037	-	3 037	4 623	-	4 623
510	-	1	-	-	-	-	-	-	37	-	37
521	-	2 900	1 985	-	1 985	498	-	498	2 283	-	2 283
522	-	7 684	1 010	-	1 010	2 539	-	2 539	2 207	-	2 207
530	-	260	231	-	231	-	-	-	68	-	68
610	-	8	-	-	-	-	-	-	28	-	28
620	-	-	-	-	-	-	-	-	-	-	-
630	-	-	551	-	551	-	-	-	-	-	-



AUFGABENBEREICHEN UND AUSGEWAHLTEN AUSGABE-/EINNAHMEARTEN

DM

ZUSAMMEN 27	BAYERN STAAT 28	GEM. (GV.) 29	ZUSAMMEN 30	SAARLAND STAAT 31	GEM. (GV.) 32	STADTST. ZUSAMMEN 33	HAMBURG 34	BREMEN 35	BERLIN (WEST) 36	
KOMMUNALE GEMEINSCHAFTSDIENSTE F 43 1041										
1 614 690	-	1 614 690	164 891	-	164 891	672 571	369 281	136 320	166 970	100
17 989	-	17 989	1 522	-	1 522	11 188	6 694	3 494	1 000	111
49 519	-	49 519	6 484	-	6 484	45 820	33 329	8 600	3 891	112
249 894	-	249 894	34 630	-	34 630	180 491	104 437	46 900	29 154	113
9 022	-	9 022	457	-	457	4 975	3 824	1 035	116	114
50 822	-	50 822	6 999	-	6 999	104 861	21 955	18 505	64 401	121
-	-	-	-	-	-	12 383	10 055	712	1 616	122
-	-	-	-	-	-	1 264	774	164	326	123
37 545	-	37 545	2 898	-	2 898	14	-	13	1	124
280 272	-	280 272	35 010	-	35 010	121 234	65 567	13 623	42 044	125
845 334	-	845 334	72 160	-	72 160	155 444	95 007	37 196	23 241	130
21 327	-	21 327	382	-	382	7 626	7 542	-	84	141
52 966	-	52 966	4 349	-	4 349	27 271	20 097	6 078	1 096	142
11 152	600	10 552	156	-	156	174 948	962	2 458	171 528	200
-	-	-	-	-	-	2	-	-	2	211
-	-	-	-	-	-	2	-	2	-	212
9 803	600	9 203	154	-	154	44 503	-	2 456	42 047	213
1 325	-	1 325	2	-	2	982	962	-	20	220
24	-	24	-	-	-	58 380	-	-	58 380	230
-	-	-	-	-	-	71 079	-	-	71 079	240
1 625 842	600	1 625 242	165 047	-	165 047	847 515	370 243	138 778	338 498	299
15 279	8 342	6 937	2 714	-	2 714	636	540	96	-	300
4 955	-	4 955	2 235	-	2 235	606	510	96	-	310
4 983	3 001	1 982	479	-	479	-	-	-	-	320
5 341	5 341	-	-	-	-	30	30	-	-	330
1 641 121	8 942	1 632 179	167 761	-	167 761	848 155	370 783	138 874	338 498	399
219 061	-	13 231	21 026	-	1 738	-	-	-	-	430
1 422 060	8 942	1 618 948	146 735	-	166 023	848 155	370 783	138 874	338 498	450
-	4 069	201 761	-	1 011	18 277	2 097	1 838	238	21	480
1 422 060	4 873	1 417 187	146 735	1 011	147 746	846 058	368 945	138 636	338 477	499
1 070 002	32	1 069 970	93 194	-	93 194	355 855	212 429	79 178	64 248	500
9 232	-	9 232	1 261	-	1 261	25 444	14 411	6 313	4 720	510
913 013	-	913 013	72 657	-	72 657	291 019	168 968	63 728	58 323	521
127 244	15	127 229	13 800	-	13 800	4 621	2 855	1 645	121	522
2 947	-	2 947	47	-	47	2 735	2 411	322	2	530
10 002	-	10 002	4 934	-	4 934	502	401	19	82	610
-	-	-	-	-	-	1 123	1 123	-	-	620
7 564	17	7 547	495	-	495	30 411	22 260	7 151	1 000	630
STRASSENBELEUCHTUNG F 431 1042										
66 239	-	66 239	6 464	-	6 464	74 518	29 582	11 731	33 205	100
1 379	-	1 379	-	-	-	-	-	-	-	111
1 794	-	1 794	80	-	80	-	-	-	-	112
6 106	-	6 106	185	-	185	-	-	-	-	113
2	-	2	-	-	-	-	-	-	-	114
3 150	-	3 150	1 052	-	1 052	35 663	-	9 149	26 514	121
-	-	-	-	-	-	-	-	-	-	122
-	-	-	-	-	-	-	-	-	-	123
14	-	14	-	-	-	-	-	-	-	124
32 257	-	32 257	3 785	-	3 785	25 974	25 653	321	-	125
20 953	-	20 953	1 223	-	1 223	12 352	3 400	2 261	6 691	130
-	-	-	-	-	-	-	-	-	-	141
584	-	584	139	-	139	529	529	-	-	142
105	-	105	-	-	-	-	-	-	-	200
-	-	-	-	-	-	-	-	-	-	211
-	-	-	-	-	-	-	-	-	-	212
-	-	-	-	-	-	-	-	-	-	213
105	-	105	-	-	-	-	-	-	-	220
-	-	-	-	-	-	-	-	-	-	230
-	-	-	-	-	-	-	-	-	-	240
66 344	-	66 344	6 464	-	6 464	74 518	29 582	11 731	33 205	299
-	-	-	-	-	-	-	-	-	-	300
-	-	-	-	-	-	-	-	-	-	310
-	-	-	-	-	-	-	-	-	-	320
-	-	-	-	-	-	-	-	-	-	330
66 344	-	66 344	6 464	-	6 464	74 518	29 582	11 731	33 205	399
-	-	-	1	-	1	-	-	-	-	430
66 344	-	66 344	6 463	-	6 463	74 518	29 582	11 731	33 205	450
-	-	-	-	-	-	281	281	-	-	480
66 344	-	66 344	6 463	-	6 463	74 237	29 301	11 731	33 205	499
9 266	-	9 266	335	-	335	2 432	1 941	400	91	500
5	-	5	-	-	-	399	-	399	-	510
4 056	-	4 056	58	-	58	-	-	-	-	521
4 962	-	4 962	77	-	77	1 990	1 898	1	91	522
197	-	197	-	-	-	43	43	-	-	530
-	-	-	200	-	200	-	-	-	-	610
-	-	-	-	-	-	-	-	-	-	620
46	-	46	-	-	-	-	-	-	-	630

NR.	ART DER AUSGABEN / EINNAHMEN	INSGESAMT 1	BUND, LAF, ERP ZUSAMMEN 2	BUND 3	LASTENAUS- GLEICHF. 4	ERP-SOND. VERMOEGEN 5
1043 ORTSENTWASSERUNG F 432						
100	UNMITTELBARE AUSGABEN (OHNE ZAHLUNGEN A. AND. BEREICHE)	4 608 989	-	-	-	-
111	BEAMTENBEZUEGE	36 716	-	-	-	-
112	ANGESTELLTENVERGUETUNGEN	123 041	-	-	-	-
113	ARBEITERLOEHNE	309 547	-	-	-	-
114	SONSTIGE PERSONALAUSGABEN	2 839	-	-	-	-
121	UNTERHALTUNG VON UNBEWEGLICHEM VERMOEGEN	148 230	-	-	-	-
122	BEWIRTSCHAFTUNG DER GRUNDSTUECKE	938	-	-	-	-
123	MIETEN UND PACHTEN	471	-	-	-	-
124	ZUWEISUNGEN AN ZWECKVERBAENDE USW.	237 331	-	-	-	-
125	UEBRIGER LAUFENDER SACHAUFWAND	333 708	-	-	-	-
130	BAUMASSNAHMEN	3 364 579	-	-	-	-
141	ERWERB VON UNBEWEGLICHEN SACHEN	20 854	-	-	-	-
142	ERWERB VON BEWEGLICHEN SACHEN	30 735	-	-	-	-
200	ZAHLUNGEN AN ANDERE BEREICHE	163 498	-	-	-	-
211	RENTEN, UNTERSTUETZUNGEN U. AEHNL.	-	-	-	-	-
212	LAUFENDE ZUSCHUESSE AN SOZIALE U. AEHNL. EINRICHTG.	-	-	-	-	-
213	UEBRIGE LAUFENDE ZUSCHUESSE	-	-	-	-	-
220	VERMOEGENSUEBERTRAGUNGEN AN ANDERE BEREICHE	46 409	-	-	-	-
230	DARLEHEN AN ANDERE BEREICHE	48 335	-	-	-	-
240	BETEILIGUNGEN	68 754	-	-	-	-
299	UNMITTELBARE AUSGABEN	4 772 487	-	-	-	-
300	ZAHLUNGEN AN VERWALTUNGEN	75 627	40 300	40 300	-	-
310	LAUFENDE ZUWEISUNGEN AN VERWALTUNGEN	25 592	-	-	-	-
320	VERMOEGENSUEBERTRAGUNGEN AN VERWALTUNGEN	9 735	-	-	-	-
330	DARLEHEN AN VERWALTUNGEN	40 300	40 300	40 300	-	-
399	BRUTTOAUSGABEN	4 848 114	40 300	40 300	-	-
430	ABZUEGL. ZAHLUNGEN V. VERWALTUNGEN GLEICHER EBENE	696 982	-	-	-	-
450	GESAMTAUSGABEN (OHNE BESONDERE FINANZ. VORGAENGE)	4 151 132	40 300	40 300	-	-
480	ABZUEGL. ZAHLUNGEN V. VERWALTUNGEN ANDERER EBENE	-	14 029	14 029	-	-
499	NETTOAUSGABEN	4 151 132	26 271	26 271	-	-
500	UNMITTELBARE EINNAHMEN	3 307 337	-	-	-	-
510	EINNAHMEN AUS WIRTSCHAFTLICHER TAEITIGKEIT	7 365	-	-	-	-
521	GEBUEHREN, SONSTIGE ENTGELTE, STRAFEN	2 854 544	-	-	-	-
522	UEBRIGE LAUFENDE EINNAHMEN	333 652	-	-	-	-
530	LAUFENDE ZUSCHUESSE VON ANDEREN BEREICHEN	6 785	-	-	-	-
610	VERAEUSSERUNG VON SACHVERMOEGEN	44 870	-	-	-	-
620	VERAEUSSERUNG VON BETEILIGUNGEN	-	-	-	-	-
630	UEBRIGE EINNAHMEN	60 121	-	-	-	-
1044 MUELLBESEITIGUNG UND -VERWERTUNG F 433						
100	UNMITTELBARE AUSGABEN (OHNE ZAHLUNGEN A. AND. BEREICHE)	1 179 563	-	-	-	-
111	BEAMTENBEZUEGE	6 906	-	-	-	-
112	ANGESTELLTENVERGUETUNGEN	32 499	-	-	-	-
113	ARBEITERLOEHNE	453 346	-	-	-	-
114	SONSTIGE PERSONALAUSGABEN	1 960	-	-	-	-
121	UNTERHALTUNG VON UNBEWEGLICHEM VERMOEGEN	22 805	-	-	-	-
122	BEWIRTSCHAFTUNG DER GRUNDSTUECKE	1 111	-	-	-	-
123	MIETEN UND PACHTEN	14	-	-	-	-
124	ZUWEISUNGEN AN ZWECKVERBAENDE USW.	38 641	-	-	-	-
125	UEBRIGER LAUFENDER SACHAUFWAND	422 098	-	-	-	-
130	BAUMASSNAHMEN	89 170	-	-	-	-
141	ERWERB VON UNBEWEGLICHEN SACHEN	4 312	-	-	-	-
142	ERWERB VON BEWEGLICHEN SACHEN	106 701	-	-	-	-
200	ZAHLUNGEN AN ANDERE BEREICHE	87 943	-	-	-	-
211	RENTEN, UNTERSTUETZUNGEN U. AEHNL.	-	-	-	-	-
212	LAUFENDE ZUSCHUESSE AN SOZIALE U. AEHNL. EINRICHTG.	-	-	-	-	-
213	UEBRIGE LAUFENDE ZUSCHUESSE	42 038	-	-	-	-
220	VERMOEGENSUEBERTRAGUNGEN AN ANDERE BEREICHE	9 490	-	-	-	-
230	DARLEHEN AN ANDERE BEREICHE	28 246	-	-	-	-
240	BETEILIGUNGEN	8 169	-	-	-	-
299	UNMITTELBARE AUSGABEN	1 267 506	-	-	-	-
300	ZAHLUNGEN AN VERWALTUNGEN	14 111	-	-	-	-
310	LAUFENDE ZUWEISUNGEN AN VERWALTUNGEN	11 863	-	-	-	-
320	VERMOEGENSUEBERTRAGUNGEN AN VERWALTUNGEN	2 248	-	-	-	-
330	DARLEHEN AN VERWALTUNGEN	-	-	-	-	-
399	BRUTTOAUSGABEN	1 281 617	-	-	-	-
430	ABZUEGL. ZAHLUNGEN V. VERWALTUNGEN GLEICHER EBENE	37 649	-	-	-	-
450	GESAMTAUSGABEN (OHNE BESONDERE FINANZ. VORGAENGE)	1 243 968	-	-	-	-
480	ABZUEGL. ZAHLUNGEN V. VERWALTUNGEN ANDERER EBENE	-	1 650	1 650	-	-
499	NETTOAUSGABEN	1 243 968	1 650-	1 650-	-	-
500	UNMITTELBARE EINNAHMEN	1 110 099	-	-	-	-
510	EINNAHMEN AUS WIRTSCHAFTLICHER TAEITIGKEIT	4 917	-	-	-	-
521	GEBUEHREN, SONSTIGE ENTGELTE, STRAFEN	1 059 514	-	-	-	-
522	UEBRIGE LAUFENDE EINNAHMEN	39 317	-	-	-	-
530	LAUFENDE ZUSCHUESSE VON ANDEREN BEREICHEN	111	-	-	-	-
610	VERAEUSSERUNG VON SACHVERMOEGEN	3 583	-	-	-	-
620	VERAEUSSERUNG VON BETEILIGUNGEN	-	-	-	-	-
630	UEBRIGE EINNAHMEN	2 657	-	-	-	-

**AUFGABENBEREICHEN UND AUSGEWAHLTEN AUSGABE-/EINNAHMEARTEN**
**DM**

LAENDER (EINSCHL. STADTSTAATEN)			SCHLESWIG-HOLSTEIN			NIEDERSACHSEN			NORDRH.-WESTF.	
ZUSAMMEN 6	STAAT 7	GEM. (GV.) 8	ZUSAMMEN 9	STAAT 10	GEM. (GV.) 11	ZUSAMMEN 12	STAAT 13	GEM. (GV.) 14	ZUSAMMEN 15	NR. 16
ORTSENTWASSERUNG F 432 1043										
4 608 989	192 794	4 416 195	153 551	-	153 551	560 199	-	560 199	1 198 027	100
36 716	2 553	34 163	1 528	-	1 528	3 292	-	3 292	13 040	111
123 041	15 320	107 721	5 554	-	5 554	17 037	-	17 037	39 252	112
309 547	18 722	290 825	18 149	-	18 149	45 242	-	45 242	89 123	113
2 839	499	2 340	107	-	107	189	-	189	326	114
148 230	28 849	119 381	5 351	-	5 351	19 175	-	19 175	36 298	121
938	938	-	-	-	-	-	-	-	-	122
471	471	-	-	-	-	-	-	-	-	123
237 331	1	237 330	1 376	-	1 376	33 289	-	33 289	84 770	124
333 708	17 250	316 458	16 544	-	16 544	44 935	-	44 935	96 677	125
3 364 579	100 813	3 263 766	102 356	-	102 356	389 522	-	389 522	828 141	130
20 854	4 912	15 942	467	-	467	2 135	-	2 135	2 676	141
30 735	2 466	28 269	2 119	-	2 119	5 383	-	5 383	7 724	142
163 498	104 929	58 569	1 202	-	1 202	913	-	913	4 675	200
-	-	-	-	-	-	-	-	-	-	211
-	-	-	-	-	-	-	-	-	-	212
-	-	-	-	-	-	-	-	-	-	213
46 409	770	45 639	1 038	-	1 038	494	-	494	952	220
48 335	40 880	7 455	164	-	164	419	-	419	3 723	230
68 754	63 279	5 475	-	-	-	-	-	-	-	240
4 772 487	297 723	4 474 764	154 753	-	154 753	561 112	-	561 112	1 202 702	299
35 327	-	35 327	624	-	624	8 809	-	8 809	7 246	300
25 592	-	25 592	558	-	558	8 021	-	8 021	3 424	310
9 735	-	9 735	66	-	66	788	-	788	3 822	320
-	-	-	-	-	-	-	-	-	-	330
4 807 814	297 723	4 510 091	155 377	-	155 377	569 921	-	569 921	1 209 948	399
682 815	-	65 007	36 791	-	1 531	86 335	-	14 844	183 848	430
4 124 999	297 723	4 445 084	118 586	-	153 846	483 586	-	555 077	1 026 100	450
138	1 299	616 647	-	-	35 260	-	-	71 491	-	480
4 124 861	296 424	3 828 437	118 586	-	118 586	483 586	-	483 586	1 026 100	499
3 307 337	114 968	3 192 369	123 468	-	123 468	406 186	-	406 186	895 784	500
7 365	3 361	4 004	285	-	285	569	-	569	1 439	510
2 854 544	81 531	2 773 013	115 623	-	115 623	380 933	-	380 933	791 089	521
333 652	307	333 345	5 511	-	5 511	16 993	-	16 993	88 910	522
6 785	4	6 781	112	-	112	948	-	948	1 183	530
44 870	354	44 516	102	-	102	987	-	987	6 347	610
-	-	-	-	-	-	-	-	-	-	620
60 121	29 411	30 710	1 835	-	1 835	5 756	-	5 756	6 816	630
MUELLBESEITIGUNG UND -VERWERTUNG F 433 1044										
1 179 563	154 717	1 024 846	31 468	-	31 468	99 665	-	99 665	380 731	100
6 906	1 806	5 100	363	-	363	548	-	548	2 150	111
32 499	12 071	20 428	885	-	885	2 733	-	2 733	6 899	112
453 346	73 235	380 111	15 387	-	15 387	41 441	-	41 441	150 879	113
1 960	1 467	493	28	-	28	34	-	34	119	114
22 805	3 260	19 545	582	-	582	1 421	-	1 421	5 258	121
1 111	1 111	-	-	-	-	-	-	-	-	122
14	14	-	-	-	-	-	-	-	-	123
38 641	-	38 641	437	-	437	8 732	-	8 732	17 089	124
422 098	23 817	398 281	8 249	-	8 249	28 339	-	28 339	150 663	125
89 170	17 750	71 420	748	-	748	6 091	-	6 091	18 357	130
4 312	-	4 312	274	-	274	275	-	275	1 004	141
106 701	20 186	86 515	4 515	-	4 515	10 051	-	10 051	28 313	142
87 943	65 616	22 327	946	-	946	78	78	-	20 971	200
-	-	-	-	-	-	-	-	-	-	211
-	-	-	-	-	-	-	-	-	-	212
-	-	-	-	-	-	-	-	-	-	213
42 038	42 038	-	-	-	-	-	-	-	-	220
9 490	78	9 412	946	-	946	78	78	-	8 437	220
28 246	15 700	12 546	-	-	-	-	-	-	12 534	230
8 169	7 800	369	-	-	-	-	-	-	-	240
1 267 506	220 333	1 047 173	32 414	-	32 414	99 743	78	99 665	401 702	299
14 111	1 471	12 640	424	-	424	487	422	65	2 343	300
11 863	9	11 854	424	-	424	65	-	65	2 343	310
2 248	1 462	786	-	-	-	422	422	-	-	320
-	-	-	-	-	-	-	-	-	-	330
1 281 617	221 804	1 059 813	32 838	-	32 838	100 230	500	99 730	404 045	399
35 680	-	5 528	225	-	225	173	-	32	16 021	430
1 245 937	221 804	1 054 285	32 613	-	32 613	100 057	500	99 698	388 024	450
319	319	30 152	-	-	-	-	-	151	-	480
1 245 618	221 485	1 024 133	32 613	-	32 613	100 057	500	99 557	388 024	499
1 110 099	117 106	992 993	29 977	-	29 977	89 427	-	89 427	362 519	500
4 917	3 689	1 228	22	-	22	20	-	20	665	510
1 059 514	110 980	948 534	29 016	-	29 016	86 423	-	86 423	344 774	521
39 317	1 378	37 939	870	-	870	2 918	-	2 918	16 088	522
111	-	111	10	-	10	-	-	-	17	530
3 583	59	3 524	28	-	28	8	-	8	451	610
-	-	-	-	-	-	-	-	-	-	620
2 657	1 000	1 657	31	-	31	58	-	58	524	630

## 2 AUSGABEN UND EINNAHMEN DER OEFFENTLICHEN HAUSHALTE 1973 NACH

1 000

NR.	NORDRHEIN-WESTFALEN			HESSEN	RHEINLAND-PFALZ			BADEN-WÜRTTEMBERG				
	STAAT 16	GEN. (GV.) 17	ZUSAMMEN 18		STAAT 19	GEN. (GV.) 20	ZUSAMMEN 21	STAAT 22	GEN. (GV.) 23	ZUSAMMEN 24	STAAT 25	GEN. (GV.) 26
1043 ORTSENTWASSERUNG F 432												
100	-	1 198 027	452 415	-	452 415	315 451	-	315 451	889 533	-	889 533	
111	-	13 040	2 543	-	2 543	1 081	-	1 081	4 822	-	4 822	
112	-	39 252	11 364	-	11 364	8 430	-	8 430	14 220	-	14 220	
113	-	89 123	31 621	-	31 621	18 725	-	18 725	41 535	-	41 535	
114	-	326	222	-	222	143	-	143	479	-	479	
121	-	36 298	13 332	-	13 332	7 937	-	7 937	17 816	-	17 816	
122	-	-	-	-	-	-	-	-	-	-	-	
123	-	-	-	-	-	-	-	-	-	-	-	
124	-	84 770	25 258	-	25 258	8 586	-	8 586	51 506	-	51 506	
125	-	96 677	37 690	-	37 690	17 195	-	17 195	51 634	-	51 634	
130	-	828 141	326 638	-	326 638	250 288	-	250 288	701 025	-	701 025	
141	-	2 676	1 299	-	1 299	1 971	-	1 971	2 825	-	2 825	
142	-	7 724	2 448	-	2 448	1 095	-	1 095	3 671	-	3 671	
200	-	4 675	2 459	-	2 459	3 673	-	3 673	36 803	-	36 803	
211	-	-	-	-	-	-	-	-	-	-	-	
212	-	-	-	-	-	-	-	-	-	-	-	
213	-	-	-	-	-	-	-	-	-	-	-	
220	-	952	1 930	-	1 930	3 396	-	3 396	29 942	-	29 942	
230	-	3 723	80	-	80	277	-	277	1 835	-	1 835	
240	-	-	449	-	449	-	-	-	5 026	-	5 026	
299	-	1 202 702	454 874	-	454 874	319 124	-	319 124	926 336	-	926 336	
300	-	7 246	2 318	-	2 318	3 325	-	3 325	7 829	-	7 829	
310	-	3 424	2 300	-	2 300	2 448	-	2 448	5 577	-	5 577	
320	-	3 822	18	-	18	877	-	877	2 252	-	2 252	
330	-	-	-	-	-	-	-	-	-	-	-	
399	-	1 209 948	457 192	-	457 192	322 449	-	322 449	934 165	-	934 165	
430	-	11 612	48 244	-	2 090	59 028	-	8 621	92 744	-	18 443	
450	-	1 198 336	408 948	-	455 102	263 421	-	313 828	841 421	-	915 722	
480	-	172 236	-	-	46 154	-	-	50 407	-	-	74 301	
499	-	1 026 100	408 948	-	408 948	263 421	-	263 421	841 421	-	841 421	
500	-	895 784	331 058	-	331 058	222 735	-	222 735	612 836	-	612 836	
510	-	1 439	375	-	375	208	-	208	499	-	499	
521	-	791 089	296 144	-	296 144	176 100	-	176 100	504 502	-	504 502	
522	-	88 910	18 322	-	18 322	39 779	-	39 779	87 047	-	87 047	
530	-	1 183	1 153	-	1 153	184	-	184	1 074	-	1 074	
610	-	6 347	11 913	-	11 913	5 056	-	5 056	14 534	-	14 534	
620	-	-	-	-	-	-	-	-	-	-	-	
630	-	6 816	3 151	-	3 151	1 408	-	1 408	5 180	-	5 180	
1044 MUELLBESEITIGUNG UND -VERWERTUNG F 433												
100	-	380 731	132 740	-	132 740	80 130	-	80 130	152 472	-	152 472	
111	-	2 150	407	-	407	318	-	318	728	-	728	
112	-	6 899	3 159	-	3 159	1 343	-	1 343	2 681	-	2 681	
113	-	150 879	47 924	-	47 924	15 860	-	15 860	42 030	-	42 030	
114	-	119	132	-	132	1	-	1	92	-	92	
121	-	5 258	2 478	-	2 478	1 734	-	1 734	4 538	-	4 538	
122	-	-	-	-	-	-	-	-	-	-	-	
123	-	-	-	-	-	-	-	-	-	-	-	
124	-	17 089	2 097	-	2 097	2 422	-	2 422	6 676	-	6 676	
125	-	150 663	51 868	-	51 868	47 974	-	47 974	58 824	-	58 824	
130	-	18 357	10 511	-	10 511	3 588	-	3 588	27 314	-	27 314	
141	-	1 004	446	-	446	262	-	262	513	-	513	
142	-	28 313	13 718	-	13 718	6 628	-	6 628	9 076	-	9 076	
200	-	20 971	-	-	-	17	-	17	381	-	381	
211	-	-	-	-	-	-	-	-	-	-	-	
212	-	-	-	-	-	-	-	-	-	-	-	
213	-	-	-	-	-	-	-	-	-	-	-	
220	-	8 437	-	-	-	17	-	17	12	-	12	
230	-	12 534	-	-	-	-	-	-	-	-	-	
240	-	-	-	-	-	-	-	-	369	-	369	
299	-	401 702	132 740	-	132 740	80 147	-	80 147	152 853	-	152 853	
300	-	2 343	3 911	380	3 531	1 876	660	1 216	4 532	-	4 532	
310	-	2 343	3 531	-	3 531	1 216	-	1 216	3 760	-	3 760	
320	-	-	380	380	-	660	660	-	772	-	772	
330	-	-	-	-	-	-	-	-	-	-	-	
399	-	404 045	136 651	380	136 271	82 023	660	81 363	157 385	-	157 385	
430	-	741	2 566	-	822	1 130	-	262	14 538	-	3 287	
450	-	403 304	134 085	340	135 449	80 893	660	81 101	142 847	-	154 098	
480	-	15 280	-	-	1 744	-	-	868	-	-	11 251	
499	-	388 024	134 085	380	133 705	80 893	660	80 233	142 847	-	142 847	
500	-	362 519	151 925	-	151 925	76 678	-	76 678	133 585	-	133 585	
510	-	665	129	-	129	42	-	42	190	-	190	
521	-	344 774	144 788	-	144 788	73 797	-	73 797	125 277	-	125 277	
522	-	16 088	6 125	-	6 125	2 839	-	2 839	4 904	-	4 904	
530	-	17	11	-	11	-	-	-	50	-	50	
610	-	451	26	-	26	-	-	-	3 002	-	3 002	
620	-	-	-	-	-	-	-	-	-	-	-	
630	-	524	846	-	846	-	-	-	162	-	162	

AUFGABENBEREICHEN UND AUSGEWAHLTEN AUSGABE-/EINNAHMEARTEN

DM

ZUSAMMEN 27	BAYERN STAAT 28	GEM. (GV.) 29	ZUSAMMEN 30	SAARLAND STAAT 31	GEM. (GV.) 32	STADTST. ZUSAMMEN 33	HAMBURG 34	BREMEN 35	BERLIN (WEST) 36	
ORTSENTWASSERUNG F 432 1043										
800 943	-	800 943	46 076	-	46 076	192 794	141 075	36 871	14 848	100
7 512	-	7 512	345	-	345	2 553	2 438	115	-	111
11 021	-	11 021	843	-	843	15 320	14 052	1 268	-	112
41 474	-	41 474	4 956	-	4 956	18 722	16 592	2 130	-	113
873	-	873	1	-	1	499	499	-	-	114
17 593	-	17 593	1 879	-	1 879	28 849	9 507	4 494	14 848	121
-	-	-	-	-	-	938	880	58	-	122
-	-	-	-	-	-	471	467	4	-	123
30 414	-	30 414	2 131	-	2 131	1	-	1	-	124
48 565	-	48 565	3 218	-	3 218	17 250	14 292	2 958	-	125
633 251	-	633 251	32 545	-	32 545	100 813	75 826	24 987	-	130
4 552	-	4 552	17	-	17	4 912	4 912	-	-	141
5 688	-	5 688	141	-	141	2 466	1 610	856	-	142
8 830	-	8 830	14	-	14	104 929	750	-	104 179	200
-	-	-	-	-	-	-	-	-	-	211
-	-	-	-	-	-	-	-	-	-	212
-	-	-	-	-	-	-	-	-	-	213
7 875	-	7 875	12	-	12	770	750	-	20	220
955	-	955	2	-	2	40 880	-	-	40 880	230
-	-	-	-	-	-	63 275	-	-	63 279	240
809 773	-	809 773	46 090	-	46 090	297 723	141 825	36 871	119 027	299
4 480	-	4 480	696	-	696	-	-	-	-	300
3 022	-	3 022	242	-	242	-	-	-	-	310
1 458	-	1 458	454	-	454	-	-	-	-	320
-	-	-	-	-	-	-	-	-	-	330
814 253	-	814 253	46 786	-	46 786	297 723	141 825	36 871	119 027	399
161 962	-	7 219	12 702	-	647	-	-	-	-	430
652 291	-	807 034	34 084	-	46 139	297 723	141 825	36 871	119 027	450
-	-	154 743	-	-	12 055	1 299	1 176	123	-	480
652 291	-	652 291	34 084	-	34 084	296 424	140 649	36 748	119 027	499
569 120	-	569 120	31 182	-	31 182	114 968	81 433	31 535	-	500
578	-	578	51	-	51	3 361	1 383	1 978	-	510
481 464	-	481 464	27 158	-	27 158	81 531	57 142	24 389	-	521
74 009	-	74 009	2 774	-	2 774	307	293	14	-	522
2 108	-	2 108	19	-	19	4	4	-	-	530
4 564	-	4 564	1 013	-	1 013	354	351	3	-	610
-	-	-	-	-	-	-	-	-	-	620
6 397	-	6 397	167	-	167	29 411	22 260	7 151	-	630
MUELLBESEITIGUNG UND -VERWERTUNG F 433 1044										
135 026	-	135 026	12 614	-	12 614	154 717	133 414	21 103	200	100
553	-	553	33	-	33	1 806	1 806	-	-	111
2 430	-	2 430	298	-	298	12 071	11 905	166	-	112
61 054	-	61 054	5 536	-	5 536	73 235	70 518	2 717	-	113
87	-	87	-	-	-	1 467	1 452	15	-	114
3 468	-	3 468	66	-	66	3 260	828	2 432	-	121
-	-	-	-	-	-	1 111	1 020	91	-	122
-	-	-	-	-	-	14	14	-	-	123
1 185	-	1 185	3	-	3	-	-	-	-	124
46 690	-	46 690	5 674	-	5 674	23 817	17 438	6 179	200	125
4 608	-	4 608	203	-	203	17 750	10 957	6 793	-	130
1 535	-	1 535	3	-	3	-	-	-	-	141
13 416	-	13 416	798	-	798	20 186	17 476	2 710	-	142
12	-	12	-	-	-	65 538	-	-	65 538	200
-	-	-	-	-	-	-	-	-	-	211
-	-	-	-	-	-	-	-	-	-	212
-	-	-	-	-	-	42 038	-	-	42 038	213
-	-	-	-	-	-	-	-	-	-	220
12	-	12	-	-	-	15 700	-	-	15 700	230
-	-	-	-	-	-	7 800	-	-	7 800	240
135 038	-	135 038	12 614	-	12 614	220 255	133 414	21 103	65 738	299
476	-	476	53	-	53	9	9	-	-	300
473	-	473	42	-	42	9	9	-	-	310
3	-	3	11	-	11	-	-	-	-	320
-	-	-	-	-	-	-	-	-	-	330
135 514	-	135 514	12 667	-	12 667	220 264	133 423	21 103	65 738	399
971	-	153	56	-	6	-	-	-	-	430
134 543	-	135 361	12 611	-	12 661	220 264	133 423	21 103	65 738	450
-	-	818	-	-	50	319	319	-	-	480
134 543	-	134 543	12 611	-	12 611	219 945	133 104	21 103	65 738	499
136 545	-	136 545	12 337	-	12 337	117 106	84 720	31 386	1 000	500
160	-	160	-	-	-	3 689	3 510	179	-	510
132 379	-	132 379	12 080	-	12 080	110 980	80 975	30 005	-	521
3 938	-	3 938	257	-	257	1 378	185	1 193	-	522
23	-	23	-	-	-	-	-	-	-	530
9	-	9	-	-	-	59	50	9	-	610
-	-	-	-	-	-	-	-	-	-	620
36	-	36	-	-	-	1 000	-	-	1 000	630

NR.	ART DER AUSGABEN / EINNAHMEN	INSGESAM 1	BUND, LAF, ERP ZUSAMMEN 2	BUND 3	LASTENAUS- GLEICHF. 4	ERP-SOND. VERMOEGEN 5
1045 STRASSENREINIGUNG F 434						
100	UNMITTELBARE AUSGABEN (OHNE ZAHLUNGEN A. AND. BEREICHE)	462 508	-	-	-	-
111	BEAMTENBEZUEGE	3 431	-	-	-	-
112	ANGESTELLTENVERGUETUNGEN	13 019	-	-	-	-
113	ARBEITERLOEHNE	247 955	-	-	-	-
114	SONSTIGE PERSONALAUSGABEN	332	-	-	-	-
121	UNTERHALTUNG VON UNBEWEGLICHEM VERMOEGEN	28 536	-	-	-	-
122	BEWIRTSCHAFTUNG DER GRUNDSTUECKE	274	-	-	-	-
123	MIETEN UND PACHTEN	5	-	-	-	-
124	ZUWEISUNGEN AN ZWECKVERBAEENDE USW.	541	-	-	-	-
125	UEBRIGER LAUFENDER SACHAUFWAND	137 864	-	-	-	-
130	BAUMASSNAHMEN	1 793	-	-	-	-
141	ERWERB VON UNBEWEGLICHEN SACHEN	-	-	-	-	-
142	ERWERB VON BEWEGLICHEN SACHEN	28 758	-	-	-	-
200	ZAHLUNGEN AN ANDERE BEREICHE	-	-	-	-	-
211	RENTEN, UNTERSTUETZUNGEN U. AEHNL.	-	-	-	-	-
212	LAUFENDE ZUSCHUESSE AN SOZIALE U. AEHNL. EINRICHTG.	-	-	-	-	-
213	UEBRIGE LAUFENDE ZUSCHUESSE	-	-	-	-	-
220	VERMOEGENSUEBERTRAGUNGEN AN ANDERE BEREICHE	-	-	-	-	-
230	DARLEHEN AN ANDERE BEREICHE	-	-	-	-	-
240	BETEILIGUNGEN	-	-	-	-	-
299	UNMITTELBARE AUSGABEN	462 508	-	-	-	-
300	ZAHLUNGEN AN VERWALTUNGEN	208	-	-	-	-
310	LAUFENDE ZUWEISUNGEN AN VERWALTUNGEN	208	-	-	-	-
320	VERMOEGENSUEBERTRAGUNGEN AN VERWALTUNGEN	-	-	-	-	-
330	DARLEHEN AN VERWALTUNGEN	-	-	-	-	-
399	BRUTTOAUSGABEN	462 716	-	-	-	-
430	ABZUEGL. ZAHLUNGEN V. VERWALTUNGEN GLEICHER EBENE	2 874	-	-	-	-
450	GESAMTAUSGABEN (OHNE BESONDERE FINANZ. VORGAENGE)	459 842	-	-	-	-
480	ABZUEGL. ZAHLUNGEN V. VERWALTUNGEN ANDERER EBENE	-	975	975	-	-
499	NETTOAUSGABEN	459 842	975-	975-	-	-
500	UNMITTELBARE EINNAHMEN	300 405	-	-	-	-
510	EINNAHMEN AUS WIRTSCHAFTLICHER TAEITIGKEIT	823	-	-	-	-
521	GEBUEHREN, SONSTIGE ENTGELTE, STRAFEN	275 788	-	-	-	-
522	UEBRIGE LAUFENDE EINNAHMEN	21 248	-	-	-	-
530	LAUFENDE ZUSCHUESSE VON ANDEREN BEREICHEN	2 414	-	-	-	-
610	VERAEUSSERUNG VON SACHVERMOEGEN	37	-	-	-	-
620	VERAEUSSERUNG VON BETEILIGUNGEN	-	-	-	-	-
630	UEBRIGE EINNAHMEN	95	-	-	-	-
1046 SCHLACHT- UND VIEHHOEFE F 435						
100	UNMITTELBARE AUSGABEN (OHNE ZAHLUNGEN A. AND. BEREICHE)	317 304	-	-	-	-
111	BEAMTENBEZUEGE	23 001	-	-	-	-
112	ANGESTELLTENVERGUETUNGEN	59 828	-	-	-	-
113	ARBEITERLOEHNE	78 597	-	-	-	-
114	SONSTIGE PERSONALAUSGABEN	11 122	-	-	-	-
121	UNTERHALTUNG VON UNBEWEGLICHEM VERMOEGEN	19 508	-	-	-	-
122	BEWIRTSCHAFTUNG DER GRUNDSTUECKE	3 170	-	-	-	-
123	MIETEN UND PACHTEN	-	-	-	-	-
124	ZUWEISUNGEN AN ZWECKVERBAEENDE USW.	2 332	-	-	-	-
125	UEBRIGER LAUFENDER SACHAUFWAND	82 790	-	-	-	-
130	BAUMASSNAHMEN	32 851	-	-	-	-
141	ERWERB VON UNBEWEGLICHEN SACHEN	343	-	-	-	-
142	ERWERB VON BEWEGLICHEN SACHEN	3 762	-	-	-	-
200	ZAHLUNGEN AN ANDERE BEREICHE	1 471	-	-	-	-
211	RENTEN, UNTERSTUETZUNGEN U. AEHNL.	-	-	-	-	-
212	LAUFENDE ZUSCHUESSE AN SOZIALE U. AEHNL. EINRICHTG.	-	-	-	-	-
213	UEBRIGE LAUFENDE ZUSCHUESSE	1 313	-	-	-	-
220	VERMOEGENSUEBERTRAGUNGEN AN ANDERE BEREICHE	134	-	-	-	-
230	DARLEHEN AN ANDERE BEREICHE	-	-	-	-	-
240	BETEILIGUNGEN	24	-	-	-	-
299	UNMITTELBARE AUSGABEN	318 775	-	-	-	-
300	ZAHLUNGEN AN VERWALTUNGEN	1 097	-	-	-	-
310	LAUFENDE ZUWEISUNGEN AN VERWALTUNGEN	1 067	-	-	-	-
320	VERMOEGENSUEBERTRAGUNGEN AN VERWALTUNGEN	-	-	-	-	-
330	DARLEHEN AN VERWALTUNGEN	30	-	-	-	-
399	BRUTTOAUSGABEN	319 872	-	-	-	-
430	ABZUEGL. ZAHLUNGEN V. VERWALTUNGEN GLEICHER EBENE	3 238	-	-	-	-
450	GESAMTAUSGABEN (OHNE BESONDERE FINANZ. VORGAENGE)	316 634	-	-	-	-
480	ABZUEGL. ZAHLUNGEN V. VERWALTUNGEN ANDERER EBENE	-	-	-	-	-
499	NETTOAUSGABEN	316 634	-	-	-	-
500	UNMITTELBARE EINNAHMEN	319 906	-	-	-	-
510	EINNAHMEN AUS WIRTSCHAFTLICHER TAEITIGKEIT	15 661	-	-	-	-
521	GEBUEHREN, SONSTIGE ENTGELTE, STRAFEN	270 872	-	-	-	-
522	UEBRIGE LAUFENDE EINNAHMEN	32 316	-	-	-	-
530	LAUFENDE ZUSCHUESSE VON ANDEREN BEREICHEN	51	-	-	-	-
610	VERAEUSSERUNG VON SACHVERMOEGEN	535	-	-	-	-
620	VERAEUSSERUNG VON BETEILIGUNGEN	-	-	-	-	-
630	UEBRIGE EINNAHMEN	471	-	-	-	-

**AUFGABENBEREICHEN UND AUSGEWAHLTEN AUSGABE-/EINNAHMEARTEN**
**DM**

LAENDER (EINSCHL. STAATSTAATEN)			SCHLESWIG-HOLSTEIN			NIEDERSACHSEN			NORDRH.-WESTF.		
ZUSAMMEN	STAAT	GEM. (GV.)	ZUSAMMEN	STAAT	GEM. (GV.)	ZUSAMMEN	STAAT	GEM. (GV.)	ZUSAMMEN	NR.	
6	7	8	9	10	11	12	13	14	15		
STRASSENREINIGUNG F 434 1045											
462 508	29 463	433 045	14 888	-	14 888	41 208	-	41 208	158 590	100	
3 431	81	3 350	237	-	237	366	-	366	1 487	111	
13 019	116	12 903	538	-	538	1 789	-	1 789	4 180	112	
247 955	1 245	246 710	7 834	-	7 834	20 402	-	20 402	89 119	113	
332	-	332	16	-	16	3	-	3	140	114	
28 536	23 521	5 015	224	-	224	128	-	128	1 349	121	
274	274	-	-	-	-	-	-	-	-	122	
5	5	-	-	-	-	-	-	-	-	123	
541	-	541	46	-	46	74	-	74	-	124	
137 864	4 073	133 791	4 765	-	4 765	15 315	-	15 315	52 630	125	
1 793	25	1 768	8	-	8	102	-	102	822	130	
-	-	-	-	-	-	-	-	-	-	141	
28 758	123	28 635	1 220	-	1 220	3 029	-	3 029	8 863	142	
-	-	-	-	-	-	-	-	-	-	200	
-	-	-	-	-	-	-	-	-	-	211	
-	-	-	-	-	-	-	-	-	-	212	
-	-	-	-	-	-	-	-	-	-	213	
-	-	-	-	-	-	-	-	-	-	220	
-	-	-	-	-	-	-	-	-	-	230	
-	-	-	-	-	-	-	-	-	-	240	
462 508	29 463	433 045	14 888	-	14 888	41 208	-	41 208	158 590	299	
208	-	208	10	-	10	17	-	17	178	300	
208	-	208	10	-	10	17	-	17	178	310	
-	-	-	-	-	-	-	-	-	-	320	
-	-	-	-	-	-	-	-	-	-	330	
462 716	29 463	433 253	14 898	-	14 898	41 225	-	41 225	158 768	399	
1 899	-	356	-	-	-	27	-	27	20	430	
460 817	29 463	432 897	14 898	-	14 898	41 198	-	41 198	158 748	450	
-	-	1 543	-	-	-	-	-	-	-	480	
460 817	29 463	431 354	14 898	-	14 898	41 198	-	41 198	158 748	499	
300 405	3 059	297 346	11 964	-	11 964	35 710	-	35 710	130 727	500	
823	12	811	108	-	108	11	-	11	165	510	
275 788	657	275 131	11 594	-	11 594	32 952	-	32 952	120 074	521	
21 248	26	21 222	254	-	254	2 706	-	2 706	10 393	522	
2 414	2 364	50	6	-	6	41	-	41	-	530	
37	-	37	2	-	2	-	-	-	-	610	
-	-	-	-	-	-	-	-	-	-	620	
95	-	95	-	-	-	-	-	-	95	630	
SCHLACHT- UND VIEHHOEFEN F 435 1046											
317 304	26 556	290 748	12 087	-	12 087	29 930	-	29 930	83 415	100	
23 001	1 244	21 757	590	-	590	1 971	-	1 971	6 644	111	
59 828	3 149	56 679	2 485	-	2 485	7 541	-	7 541	15 741	112	
78 597	7 315	71 282	2 954	-	2 954	7 409	-	7 409	21 559	113	
11 122	1 078	10 044	804	-	804	1 251	-	1 251	2 706	114	
19 508	5 442	14 066	373	-	373	1 356	-	1 356	4 284	121	
3 170	3 170	-	-	-	-	-	-	-	-	122	
-	-	-	-	-	-	-	-	-	-	123	
2 332	-	2 332	-	-	-	137	-	137	882	124	
82 790	3 393	79 397	3 872	-	3 872	8 357	-	8 357	23 926	125	
32 851	724	32 127	957	-	957	1 544	-	1 544	6 953	130	
343	-	343	-	-	-	-	-	-	-	141	
3 762	1 041	2 721	52	-	52	364	-	364	720	142	
1 471	1 313	158	-	-	-	50	-	50	84	200	
-	-	-	-	-	-	-	-	-	-	211	
1 313	1 313	-	-	-	-	-	-	-	-	212	
134	-	134	-	-	-	50	-	50	84	213	
-	-	-	-	-	-	-	-	-	-	220	
24	-	24	-	-	-	-	-	-	-	230	
-	-	-	-	-	-	-	-	-	-	240	
318 775	27 869	290 906	12 087	-	12 087	29 980	-	29 980	83 499	299	
1 097	425	672	-	-	-	14	-	14	407	300	
1 067	395	672	-	-	-	14	-	14	407	310	
-	-	-	-	-	-	-	-	-	-	320	
30	30	-	-	-	-	-	-	-	-	330	
319 872	28 294	291 578	12 087	-	12 087	29 994	-	29 994	83 906	399	
3 238	-	227	227	-	-	35	-	-	186	430	
316 634	28 294	291 351	11 860	-	12 087	29 959	-	29 994	83 720	450	
-	62	2 949	-	-	227	-	-	35	-	480	
316 634	28 232	288 402	11 860	-	11 860	29 959	-	29 959	83 720	499	
319 906	21 821	298 085	10 290	54	10 236	27 964	-	27 964	88 626	500	
15 661	1 983	13 678	411	-	411	1 089	-	1 089	4 710	510	
270 872	19 420	251 452	8 620	-	8 620	23 341	-	23 341	72 573	521	
32 316	353	31 963	1 214	9	1 205	3 388	-	3 388	10 778	522	
51	20	31	-	-	-	-	-	-	-	530	
535	-	535	-	-	-	77	-	77	458	610	
-	-	-	-	-	-	-	-	-	-	620	
471	45	426	45	45	-	69	-	69	107	630	

NR.	NORDRHEIN-WESTFALEN		ZUSAMMEN 18	HESSEN		ZUSAMMEN 21	RHEINLAND-PFALZ		ZUSAMMEN 24	BADEN-WÜRTTEMBERG	
	STAAT 16	GEM.(GV.) 17		STAAT 19	GEM.(GV.) 20		STAAT 22	GEM.(GV.) 23		STAAT 25	GEM.(GV.) 26
1045 STRASSENREINIGUNG F 434											
100	-	158 590	47 920	-	47 920	19 142	-	19 142	67 031	-	67 031
111	-	1 487	253	-	253	117	-	117	276	-	276
112	-	4 180	1 651	-	1 651	693	-	693	1 181	-	1 181
113	-	89 119	31 937	-	31 937	10 367	-	10 367	35 405	-	35 405
114	-	140	110	-	110	8	-	8	37	-	37
121	-	1 349	351	-	351	298	-	298	900	-	900
122	-	-	-	-	-	-	-	-	-	-	-
123	-	-	-	-	-	-	-	-	-	-	-
124	-	-	-	-	-	-	-	-	421	-	421
125	-	52 630	10 241	-	10 241	6 329	-	6 329	22 755	-	22 755
130	-	822	232	-	232	27	-	27	261	-	261
141	-	-	-	-	-	-	-	-	-	-	-
142	-	8 863	3 145	-	3 145	1 303	-	1 303	5 795	-	5 795
200	-	-	-	-	-	-	-	-	-	-	-
211	-	-	-	-	-	-	-	-	-	-	-
212	-	-	-	-	-	-	-	-	-	-	-
213	-	-	-	-	-	-	-	-	-	-	-
220	-	-	-	-	-	-	-	-	-	-	-
230	-	-	-	-	-	-	-	-	-	-	-
240	-	-	-	-	-	-	-	-	-	-	-
299	-	158 590	47 920	-	47 920	19 142	-	19 142	67 031	-	67 031
300	-	178	-	-	-	-	-	-	3	-	3
310	-	178	-	-	-	-	-	-	3	-	3
320	-	-	-	-	-	-	-	-	-	-	-
330	-	-	-	-	-	-	-	-	-	-	-
399	-	156 768	47 920	-	47 920	19 142	-	19 142	67 034	-	67 034
430	-	19	6	-	-	52	-	-	1 766	-	299
450	-	158 749	47 914	-	47 920	19 090	-	19 142	65 268	-	66 735
480	-	1	-	-	6	-	-	52	-	-	1 467
499	-	158 748	47 914	-	47 914	19 090	-	19 090	65 268	-	65 268
500	-	130 727	37 586	-	37 586	16 069	-	16 069	3 646	-	3 646
510	-	165	132	-	132	3	-	3	145	-	145
521	-	120 074	34 688	-	34 689	14 014	-	14 014	2 855	-	2 855
522	-	10 393	2 766	-	2 765	2 034	-	2 034	643	-	643
530	-	-	-	-	-	-	-	-	3	-	3
610	-	-	-	-	-	18	-	18	-	-	-
620	-	-	-	-	-	-	-	-	-	-	-
630	-	95	-	-	-	-	-	-	-	-	-
1046 SCHLACHT- UND VIEHHOEF F 435											
100	-	83 415	24 616	-	24 616	10 438	-	10 438	52 867	-	52 867
111	-	6 644	1 587	-	1 587	917	-	917	4 310	-	4 310
112	-	15 741	4 240	-	4 240	2 389	-	2 389	7 908	-	7 908
113	-	21 559	6 244	-	6 244	2 987	-	2 987	12 262	-	12 262
114	-	2 706	1 288	-	1 288	98	-	98	528	-	528
121	-	4 284	1 139	-	1 139	355	-	355	2 906	-	2 906
122	-	-	-	-	-	-	-	-	-	-	-
123	-	-	-	-	-	-	-	-	-	-	-
124	-	882	891	-	891	5	-	5	387	-	387
125	-	23 926	6 722	-	6 722	3 257	-	3 257	13 795	-	13 795
130	-	6 953	2 430	-	2 430	328	-	328	10 339	-	10 339
141	-	-	-	-	-	-	-	-	47	-	47
142	-	720	75	-	75	102	-	102	385	-	385
200	-	84	-	-	-	-	-	-	-	-	-
211	-	-	-	-	-	-	-	-	-	-	-
212	-	-	-	-	-	-	-	-	-	-	-
213	-	-	-	-	-	-	-	-	-	-	-
220	-	84	-	-	-	-	-	-	-	-	-
230	-	-	-	-	-	-	-	-	-	-	-
240	-	-	-	-	-	-	-	-	-	-	-
299	-	83 499	24 616	-	24 616	10 438	-	10 438	52 867	-	52 867
300	-	407	44	-	44	41	-	41	152	-	152
310	-	407	44	-	44	41	-	41	152	-	152
320	-	-	-	-	-	-	-	-	-	-	-
330	-	-	-	-	-	-	-	-	-	-	-
399	-	83 906	24 660	-	24 660	10 479	-	10 479	53 019	-	53 019
430	-	118	128	-	-	338	-	105	837	-	4
450	-	83 788	24 532	-	24 660	10 141	-	10 374	52 182	-	53 015
480	-	68	-	-	128	-	-	233	-	-	833
499	-	83 720	24 532	-	24 532	10 141	-	10 141	52 182	-	52 182
500	-	88 626	24 152	-	24 152	11 651	-	11 651	47 788	-	47 788
510	-	4 710	1 805	-	1 805	583	-	583	2 179	-	2 179
521	-	72 573	20 445	-	20 445	10 112	-	10 112	38 688	-	38 688
522	-	10 778	1 888	-	1 888	946	-	946	6 916	-	6 916
530	-	-	2	-	2	10	-	10	-	-	-
610	-	458	-	-	-	-	-	-	-	-	-
620	-	-	-	-	-	-	-	-	-	-	-
630	-	107	12	-	12	-	-	-	5	-	5



AUFGABENBEREICHEN UND AUSGEWÄHLTEN AUSGABE-/EINNAHMEARTEN

DM

ZUSAMMEN 27	BAYERN STAAT 28	GEM. (GV.) 29	ZUSAMMEN 30	SAARLAND STAAT 31	GEM. (GV.) 32	STADTST. ZUSAMMEN 33	HAMBURG 34	BREMEN 35	BERLIN (WEST) 36	
STRASSENREINIGUNG F 434 1045										
77 488	-	77 488	6 778	-	6 778	29 463	5 827	2 491	21 145	100
583	-	583	31	-	31	81	-	81	-	111
2 582	-	2 582	289	-	289	116	-	116	-	112
48 057	-	48 057	3 589	-	3 589	1 245	-	1 245	-	113
18	-	18	-	-	-	-	-	-	-	114
1 760	-	1 760	5	-	5	23 521	1 636	740	21 145	121
-	-	-	-	-	-	274	265	9	-	122
-	-	-	-	-	-	5	-	5	-	123
18 991	-	18 991	2 765	-	2 765	4 073	3 926	147	-	124
316	-	316	-	-	-	25	-	25	-	125
-	-	-	-	-	-	-	-	-	-	130
5 181	-	5 181	99	-	99	123	-	123	-	141
-	-	-	-	-	-	-	-	-	-	142
-	-	-	-	-	-	-	-	-	-	200
-	-	-	-	-	-	-	-	-	-	211
-	-	-	-	-	-	-	-	-	-	212
-	-	-	-	-	-	-	-	-	-	213
-	-	-	-	-	-	-	-	-	-	220
-	-	-	-	-	-	-	-	-	-	230
-	-	-	-	-	-	-	-	-	-	240
77 488	-	77 488	6 778	-	6 778	29 463	5 827	2 491	21 145	299
-	-	-	-	-	-	-	-	-	-	300
-	-	-	-	-	-	-	-	-	-	310
-	-	-	-	-	-	-	-	-	-	320
-	-	-	-	-	-	-	-	-	-	330
77 488	-	77 488	6 778	-	6 778	29 463	5 827	2 491	21 145	399
28	-	11	-	-	-	-	-	-	-	430
77 460	-	77 477	6 778	-	6 778	29 463	5 827	2 491	21 145	450
-	-	17	-	-	-	-	-	-	-	480
77 460	-	77 460	6 778	-	6 778	29 463	5 827	2 491	21 145	499
54 446	-	54 446	7 198	-	7 198	3 059	2 389	670	-	500
247	-	247	-	-	-	12	-	12	-	510
51 914	-	51 914	7 040	-	7 040	657	-	657	-	521
2 268	-	2 268	158	-	158	26	25	1	-	522
-	-	-	-	-	-	2 364	2 364	-	-	530
17	-	17	-	-	-	-	-	-	-	610
-	-	-	-	-	-	-	-	-	-	620
-	-	-	-	-	-	-	-	-	-	630
SCHLACHT- UND VIEHHOEFEN F 435 1046										
69 070	-	69 070	8 325	-	8 325	26 556	17 023	9 533	-	100
5 202	-	5 202	536	-	536	1 244	755	489	-	111
14 134	-	14 134	2 241	-	2 241	3 149	1 805	1 344	-	112
16 571	-	16 571	1 296	-	1 296	7 315	4 383	2 932	-	113
2 982	-	2 982	387	-	387	1 078	126	952	-	114
3 153	-	3 153	500	-	500	5 442	5 014	428	-	121
-	-	-	-	-	-	3 170	2 927	243	-	122
-	-	-	-	-	-	-	-	-	-	123
30	-	30	-	-	-	-	-	-	-	124
16 806	-	16 806	2 662	-	2 662	3 393	1 336	2 057	-	125
8 923	-	8 923	653	-	653	724	496	228	-	130
296	-	296	-	-	-	-	-	-	-	141
973	-	973	50	-	50	1 041	181	860	-	142
24	-	24	-	-	-	1 313	-	1 313	-	200
-	-	-	-	-	-	-	-	-	-	211
-	-	-	-	-	-	-	-	-	-	212
-	-	-	-	-	-	1 313	-	1 313	-	213
-	-	-	-	-	-	-	-	-	-	220
-	-	-	-	-	-	-	-	-	-	230
24	-	24	-	-	-	-	-	-	-	240
69 094	-	69 094	8 325	-	8 325	27 869	17 023	10 846	-	299
9	-	9	5	-	5	425	329	96	-	300
9	-	9	5	-	5	395	299	96	-	310
-	-	-	-	-	-	30	30	-	-	320
-	-	-	-	-	-	-	-	-	-	330
69 103	-	69 103	8 330	-	8 330	28 294	17 352	10 942	-	399
1 425	-	-	-	-	-	-	-	-	-	430
67 678	-	69 103	8 330	-	8 330	28 294	17 352	10 942	-	450
-	-	1 425	-	-	-	62	62	-	-	480
67 678	-	67 678	8 330	-	8 330	28 232	17 290	10 942	-	499
75 254	-	75 254	12 414	-	12 414	21 767	13 497	8 270	-	500
2 250	-	2 250	651	-	651	1 983	614	1 369	-	510
67 155	-	67 155	10 518	-	10 518	19 420	12 745	6 675	-	521
5 752	-	5 752	1 090	-	1 090	344	138	206	-	522
19	-	19	-	-	-	20	-	20	-	530
-	-	-	-	-	-	-	-	-	-	610
-	-	-	-	-	-	-	-	-	-	620
78	-	78	155	-	155	-	-	-	-	630

NR.	ART DER AUSGABEN / EINKÜNFEN	INSGESAMT 1	BUND, LAF, ERP ZUSAMMEN 2	BUND 3	LASTENAUS- GLEICHF. 4	ERP-SOND. VERMOEGEN 5
1047 SONSTIGES F 439						
100	UNMITTELBARE AUSGABEN (OHNE ZAHLUNGEN A.AND.BEREICHE)	2 636 454	-	-	-	-
111	BEAMTENBEZÜGE	21 944	-	-	-	-
112	ANGESTELLTENVERGÜETUNGEN	128 251	-	-	-	-
113	ARBEITERLÖHNE	591 905	-	-	-	-
114	SONSTIGE PERSONALAUSGABEN	16 917	-	-	-	-
121	UNTERHALTUNG VON UNBEWEGLICHEM VERMOEGEN	136 253	-	-	-	-
122	BEWIRTSCHAFTUNG DER GRUNDSTÜCKE	6 890	-	-	-	-
123	MIETEN UND PACHTEN	774	-	-	-	-
124	ZUWEISUNGEN AN ZWECKVERBAENDE USW.	54 944	-	-	-	-
125	UEBRIGER LAUFENDER SACHAUFWAND	582 709	-	-	-	-
130	BAUMASSNAHMEN	910 501	-	-	-	-
141	ERWERB VON UNBEWEGLICHEN SACHEN	59 391	-	-	-	-
142	ERWERB VON BEWEGLICHEN SACHEN	125 975	-	-	-	-
200	ZAHLUNGEN AN ANDERE BEREICHE	9 713	-	-	-	-
211	RENTEN, UNTERSTÜETZUNGEN U.ÄHNL.	35	-	-	-	-
212	LAUFENDE ZUSCHUESSE AN SOZIALE U.ÄHNL. EINRICHTG.	2	-	-	-	-
213	UEBRIGE LAUFENDE ZUSCHUESSE	1 152	-	-	-	-
220	VERMOEGENSUEBERTRAGUNGEN AN ANDERE BEREICHE	4 497	-	-	-	-
230	DARLEHEN AN ANDERE BEREICHE	4 027	-	-	-	-
240	BETEILIGUNGEN	-	-	-	-	-
299	UNMITTELBARE AUSGABEN	2 646 167	-	-	-	-
300	ZAHLUNGEN AN VERWALTUNGEN	121 579	78 674	78 674	-	-
310	LAUFENDE ZUWEISUNGEN AN VERWALTUNGEN	47 808	25 434	25 434	-	-
320	VERMOEGENSUEBERTRAGUNGEN AN VERWALTUNGEN	64 772	49 582	49 582	-	-
330	DARLEHEN AN VERWALTUNGEN	8 999	3 658	3 658	-	-
399	BRUTTOAUSGABEN	2 767 746	78 674	78 674	-	-
430	ABZUEGL. ZAHLUNGEN V. VERWALTUNGEN GLEICHER EBENE	195 775	-	-	-	-
450	GESAMTAUSGABEN (OHNE BESONDERE FINANZ. VORGAENGE)	2 571 971	78 674	78 674	-	-
480	ABZUEGL. ZAHLUNGEN V. VERWALTUNGEN ANDERER EBENE	-	370	370	-	-
499	NETTOAUSGABEN	2 571 971	78 304	78 304	-	-
500	UNMITTELBARE EINKÜNFEN	1 248 689	-	-	-	-
510	EINKÜNFEN AUS WIRTSCHAFTLICHER TÄTIGKEIT	55 542	-	-	-	-
521	GEBÜEHREN, SONSTIGE ENTGELTE, STRAFEN	859 406	-	-	-	-
522	UEBRIGE LAUFENDE EINKÜNFEN	268 108	-	-	-	-
530	LAUFENDE ZUSCHUESSE VON ANDEREN BEREICHEN	6 701	-	-	-	-
610	VERAEUSSERUNG VON SACHVERMOEGEN	48 816	-	-	-	-
620	VERAEUSSERUNG VON BETEILIGUNGEN	1 123	-	-	-	-
630	UEBRIGE EINKÜNFEN	8 992	-	-	-	-
1048 ERNAERHRUNG, LANDWIRTSCHAFT UND FORSTEN F 5						
100	UNMITTELBARE AUSGABEN (OHNE ZAHLUNGEN A.AND.BEREICHE)	1 930 540	62 436	62 436	-	-
111	BEAMTENBEZÜGE	288 698	2 200	2 200	-	-
112	ANGESTELLTENVERGÜETUNGEN	384 214	10 462	10 462	-	-
113	ARBEITERLÖHNE	78 648	1 978	1 978	-	-
114	SONSTIGE PERSONALAUSGABEN	55 696	7 873	7 873	-	-
121	UNTERHALTUNG VON UNBEWEGLICHEM VERMOEGEN	38 871	114	114	-	-
122	BEWIRTSCHAFTUNG DER GRUNDSTÜCKE	10 371	866	866	-	-
123	MIETEN UND PACHTEN	15 755	1 076	1 076	-	-
124	ZUWEISUNGEN AN ZWECKVERBAENDE USW.	322 008	3 165	3 165	-	-
125	UEBRIGER LAUFENDER SACHAUFWAND	407 178	34 042	34 042	-	-
130	BAUMASSNAHMEN	273 085	203	203	-	-
141	ERWERB VON UNBEWEGLICHEN SACHEN	40 129	95	95	-	-
142	ERWERB VON BEWEGLICHEN SACHEN	15 887	362	362	-	-
200	ZAHLUNGEN AN ANDERE BEREICHE	3 412 535	1 640 727	1 605 336	35 391	-
211	RENTEN, UNTERSTÜETZUNGEN U.ÄHNL.	44 658	-	-	-	-
212	LAUFENDE ZUSCHUESSE AN SOZIALE U.ÄHNL. EINRICHTG.	10 998	1 237	1 237	-	-
213	UEBRIGE LAUFENDE ZUSCHUESSE	2 131 415	1 555 237	1 555 237	-	-
220	VERMOEGENSUEBERTRAGUNGEN AN ANDERE BEREICHE	928 599	16 008	16 008	-	-
230	DARLEHEN AN ANDERE BEREICHE	296 827	68 245	32 854	35 391	-
240	BETEILIGUNGEN	38	-	-	-	-
299	UNMITTELBARE AUSGABEN	5 343 075	1 703 163	1 667 772	35 391	-
300	ZAHLUNGEN AN VERWALTUNGEN	1 453 211	1 208 979	1 208 979	-	-
310	LAUFENDE ZUWEISUNGEN AN VERWALTUNGEN	576 076	430 547	430 547	-	-
320	VERMOEGENSUEBERTRAGUNGEN AN VERWALTUNGEN	677 607	588 316	588 316	-	-
330	DARLEHEN AN VERWALTUNGEN	199 528	190 116	190 116	-	-
399	BRUTTOAUSGABEN	6 796 286	2 912 142	2 876 751	35 391	-
430	ABZUEGL. ZAHLUNGEN V. VERWALTUNGEN GLEICHER EBENE	1 477 422	-	-	-	-
450	GESAMTAUSGABEN (OHNE BESONDERE FINANZ. VORGAENGE)	5 318 864	2 912 142	2 876 751	35 391	-
480	ABZUEGL. ZAHLUNGEN V. VERWALTUNGEN ANDERER EBENE	-	33 105	14 140	18 965	-
499	NETTOAUSGABEN	5 318 864	2 879 037	2 862 611	16 426	-
500	UNMITTELBARE EINKÜNFEN	753 071	268 611	235 137	33 474	-
510	EINKÜNFEN AUS WIRTSCHAFTLICHER TÄTIGKEIT	43 857	274	274	-	-
521	GEBÜEHREN, SONSTIGE ENTGELTE, STRAFEN	179 056	1 608	1 608	-	-
522	UEBRIGE LAUFENDE EINKÜNFEN	175 191	62 809	62 670	139	-
530	LAUFENDE ZUSCHUESSE VON ANDEREN BEREICHEN	82 360	59 170	59 170	-	-
610	VERAEUSSERUNG VON SACHVERMOEGEN	12 764	5	5	-	-
620	VERAEUSSERUNG VON BETEILIGUNGEN	43 933	41 504	41 504	-	-
630	UEBRIGE EINKÜNFEN	215 910	103 241	69 906	33 335	-

AUFGABENBEREICHEN UND AUSGEWAHLTEN AUSGABE-/EINNAHMEARTEN

DM

LAENDER (EINSCHL. STADTSTAATEN)			SCHLESWIG-HOLSTEIN			NIEDERSACHSEN			NORDRH.-WESTF.		NR.
ZUSAMMEN	STAAT	GEM. (GV.)	ZUSAMMEN	STAAT	GEM. (GV.)	ZUSAMMEN	STAAT	GEM. (GV.)	ZUSAMMEN		
6	7	8	9	10	11	12	13	14	15		
SONSTIGES F 439 1047											
2 636 454	194 523	2 441 931	70 070	-	70 070	304 510	-	304 510	488 319	100	
21 944	5 504	16 440	278	-	278	1 010	-	1 010	7 116	111	
128 251	15 164	113 087	3 450	-	3 450	13 611	-	13 611	33 135	112	
591 905	79 974	511 931	11 841	-	11 841	46 518	-	46 518	164 939	113	
16 917	1 931	14 986	715	-	715	2 119	-	2 119	658	114	
136 253	8 126	128 127	4 278	-	4 278	16 505	-	16 505	26 922	121	
6 890	6 890	-	-	-	-	-	-	-	-	122	
774	774	-	-	-	-	-	-	-	-	123	
54 944	13	54 931	3 734	-	3 734	18 548	-	18 948	6 556	124	
582 709	46 727	535 982	20 939	-	20 939	57 739	-	57 739	105 647	125	
910 501	23 780	886 721	19 660	-	19 660	124 453	-	124 453	103 505	130	
59 391	2 714	56 677	841	-	841	5 046	-	5 046	15 004	141	
125 975	2 926	123 049	4 334	-	4 334	18 561	-	18 561	24 837	142	
9 713	4 001	5 712	999	-	999	491	-	491	224	200	
35	35	-	-	-	-	-	-	-	-	211	
2	2	-	-	-	-	-	-	-	-	212	
1 152	1 152	-	-	-	-	-	-	-	-	213	
4 497	1 012	3 485	533	-	533	247	-	247	175	220	
4 027	1 800	2 227	466	-	466	244	-	244	49	230	
-	-	-	-	-	-	-	-	-	-	240	
2 646 167	198 524	2 447 643	71 069	-	71 069	305 001	-	305 001	488 543	299	
42 905	18 997	23 908	1 215	-	1 215	6 513	1 455	5 058	1 672	300	
22 374	1 630	20 744	1 204	-	1 204	5 527	1 428	4 499	1 640	310	
15 190	12 026	3 164	11	-	11	586	27	559	32	320	
5 341	5 341	-	-	-	-	-	-	-	-	330	
2 689 072	217 521	2 471 551	72 284	-	72 284	311 514	1 455	310 059	490 215	399	
195 290	21	55 652	7 044	-	2 453	33 179	-	19 746	23 406	430	
2 493 742	217 500	2 415 899	65 240	-	69 831	278 335	1 455	290 313	466 809	450	
115	5 195	134 537	-	-	4 591	-	-	13 443	-	480	
2 493 667	212 305	2 281 362	65 240	-	65 240	278 335	1 455	276 880	466 809	499	
1 248 688	96 555	1 152 133	35 966	-	35 966	128 236	-	128 236	302 488	500	
55 542	16 000	39 542	1 149	-	1 149	5 414	-	5 414	12 253	510	
859 406	78 431	780 975	26 684	-	26 684	86 777	-	86 777	194 710	521	
268 108	591	267 517	5 861	-	5 861	24 853	-	24 853	89 469	522	
6 701	304	6 397	1 023	-	1 023	1 566	-	1 566	534	530	
48 816	89	48 727	521	-	521	7 009	-	7 009	4 793	610	
1 123	1 123	-	-	-	-	-	-	-	-	620	
8 992	17	8 975	728	-	728	2 617	-	2 617	729	630	
ERNAEHRUNG, LANDWIRTSCHAFT UND FORSTEN F 5 1048											
1 868 104	1 214 319	653 785	71 339	51 518	19 821	346 779	188 497	158 282	337 301	100	
286 498	263 157	23 341	8 036	6 187	1 849	19 599	18 471	1 128	29 661	111	
373 752	337 492	36 260	20 839	18 630	2 209	58 094	53 207	4 887	58 899	112	
76 670	45 263	31 407	1 825	1 632	193	3 831	3 176	655	10 233	113	
47 823	42 600	5 223	509	469	40	2 441	2 382	59	2 812	114	
38 757	1 949	36 808	842	-	842	2 082	101	1 981	6 351	121	
9 505	9 505	-	453	453	-	811	811	-	1 424	122	
14 679	14 679	-	440	440	-	726	726	-	1 151	123	
318 843	276 790	42 053	18 400	16 263	2 137	62 908	59 866	3 042	143 219	124	
373 136	164 995	208 141	7 019	5 540	1 479	164 628	46 577	118 051	48 094	125	
272 882	13 351	259 531	10 915	-	10 915	29 542	1 619	27 923	32 821	130	
40 034	34 505	5 529	1 528	1 445	83	369	9	360	441	141	
15 525	10 033	5 492	533	459	74	1 748	1 552	196	2 195	142	
1 771 808	1 768 798	3 010	111 303	111 020	283	226 870	226 250	620	370 722	200	
44 658	44 658	-	4 396	4 396	-	268	268	-	35 696	211	
9 761	9 761	-	1 635	1 635	-	-	-	-	-	212	
576 178	576 178	-	28 650	28 650	-	94 544	94 544	-	113 425	213	
912 591	910 676	1 915	48 923	48 684	239	110 994	110 934	60	129 746	220	
228 582	227 510	1 072	27 698	27 655	43	21 064	20 504	560	91 855	230	
38	15	23	1	-	1	-	-	-	-	240	
3 639 912	2 983 117	656 795	182 642	162 538	20 104	573 649	414 747	158 902	708 023	299	
244 232	229 038	15 194	4 142	1 949	2 193	130 061	126 854	3 207	36 792	300	
145 529	130 880	14 649	2 332	189	2 143	124 772	121 571	3 201	6 544	310	
89 291	88 746	545	1 810	1 760	50	5 289	5 283	6	20 906	320	
9 412	9 412	-	-	-	-	-	-	-	9 342	330	
3 884 144	3 212 155	671 989	186 784	164 487	22 297	703 710	541 601	162 109	744 815	399	
263 993	177	12 800	4 852	-	2 189	125 094	-	4 202	44 090	430	
3 620 151	3 211 978	659 189	181 932	164 487	20 108	578 616	541 601	157 907	700 725	450	
1 180 324	1 187 258	244 082	48 271	48 320	2 614	247 856	247 856	120 892	225 707	480	
2 439 827	2 024 720	415 107	133 661	116 167	17 494	330 760	293 745	37 015	475 018	499	
484 460	354 439	130 021	39 025	33 422	5 603	55 632	46 224	9 408	134 480	500	
43 583	40 853	2 730	107	62	45	2 545	2 394	151	1 814	510	
177 448	113 484	63 964	5 070	2 169	2 901	36 443	32 989	3 454	32 377	521	
112 382	69 192	43 190	12 657	10 659	1 998	11 534	9 143	2 391	42 349	522	
23 190	16 861	6 329	5 189	5 138	51	1 329	316	1 013	568	530	
12 759	5 487	7 272	1 811	1 811	22	1 904	537	1 367	951	610	
2 429	2 427	2	-	-	-	11	11	-	-	620	
112 669	106 135	6 534	14 169	13 583	586	1 866	834	1 032	56 421	630	

NR.	NORDRHEIN-WESTFALEN STAAT 16	GEM. (GV.) 17	ZUSAMMEN 18	HESSEN STAAT 19	GEM. (GV.) 20	ZUSAMMEN 21	RHEINLAND-PFALZ STAAT 22	GEM. (GV.) 23	ZUSAMMEN 24	BADEN-WÜRTTEMBERG STAAT 25	GEM. (GV.) 26
1047 SONSTIGES F 439											
100	-	488 319	347 887	-	347 887	184 664	-	184 664	495 923	-	495 923
111	-	7 116	1 371	-	1 371	1 191	-	1 191	2 137	-	2 137
112	-	33 135	15 729	-	15 729	7 949	-	7 949	18 922	-	18 922
113	-	164 939	56 827	-	56 827	36 840	-	36 840	99 266	-	99 266
114	-	658	2 771	-	2 771	474	-	474	3 120	-	3 120
121	-	26 922	15 724	-	15 724	15 588	-	15 588	23 915	-	23 915
122	-	-	-	-	-	-	-	-	-	-	-
123	-	-	-	-	-	-	-	-	-	-	-
124	-	6 556	6 926	-	6 926	1 522	-	1 522	10 579	-	10 579
125	-	105 647	70 447	-	70 447	35 738	-	35 738	111 603	-	111 603
130	-	103 505	161 276	-	161 276	76 479	-	76 479	186 529	-	186 529
141	-	15 004	3 789	-	3 789	2 866	-	2 866	13 825	-	13 825
142	-	24 837	13 027	-	13 027	6 017	-	6 017	26 027	-	26 027
200	-	224	794	33	761	104	-	104	1 610	200	1 410
211	-	-	33	33	-	-	-	-	-	-	-
212	-	-	-	-	-	-	-	-	-	-	-
213	-	-	-	-	-	-	-	-	-	-	-
220	-	175	558	-	558	101	-	101	706	200	506
230	-	49	203	-	203	3	-	3	904	-	904
240	-	-	-	-	-	-	-	-	-	-	-
299	-	488 543	348 681	33	348 648	184 768	-	184 768	497 533	200	497 333
300	-	1 672	16 290	8 998	7 292	1 755	-	1 755	2 984	-	2 984
310	-	1 640	6 153	-	6 153	1 631	-	1 631	2 220	-	2 220
320	-	32	10 137	8 998	1 139	124	-	124	764	-	764
330	-	-	-	-	-	-	-	-	-	-	-
399	-	490 215	364 971	9 031	355 940	186 523	-	186 523	500 517	200	500 317
430	-	9 158	24 806	-	7 201	25 715	-	6 371	18 177	-	3 791
450	-	481 057	340 165	9 031	348 739	160 808	-	180 152	432 340	200	496 526
480	-	14 248	-	-	17 605	-	-	19 344	-	-	14 386
499	-	466 809	340 165	9 031	331 134	160 808	-	160 808	482 340	200	482 140
500	-	302 488	132 914	-	132 914	81 081	-	81 081	216 381	-	216 381
510	-	12 253	5 606	-	5 606	1 997	-	1 997	6 572	-	6 572
521	-	194 710	88 395	-	88 395	43 664	-	43 664	148 897	-	148 897
522	-	89 469	22 862	-	22 862	28 902	-	28 902	49 826	-	49 826
530	-	534	1 612	-	1 612	510	-	510	524	-	524
610	-	4 793	12 635	-	12 635	5 328	-	5 328	9 308	-	9 308
620	-	-	-	-	-	-	-	-	-	-	-
630	-	729	1 804	-	1 804	680	-	680	1 254	-	1 254
1048 ERNÄHRUNG, LANDWIRTSCHAFT UND FORSTEN F 5											
100	215 327	121 974	155 295	123 172	32 123	151 623	90 123	61 500	329 390	183 223	146 167
111	16 261	13 400	30 368	30 112	256	26 520	24 751	1 769	57 691	55 731	1 960
112	42 543	16 356	47 464	46 822	642	38 192	32 369	5 823	71 629	69 111	2 518
113	4 717	5 516	10 283	6 961	3 322	7 687	3 431	4 256	23 005	7 367	15 638
114	669	2 143	16 876	16 346	530	11 306	10 694	612	6 468	5 415	1 053
121	64	6 287	4 460	612	3 848	4 699	-	4 699	15 017	-	15 017
122	1 424	-	1 384	1 384	-	1 009	1 009	-	1 860	1 860	-
123	1 151	-	869	869	-	285	285	-	4 336	4 336	-
124	120 987	22 232	7 041	5 376	1 665	5 722	4 078	1 644	15 128	11 782	3 346
125	25 566	22 528	18 648	12 000	6 648	21 652	9 445	12 207	55 363	24 106	31 257
130	360	32 461	15 150	1 423	13 727	32 257	3 418	28 839	72 567	1 119	71 448
141	-	441	644	4	640	1 138	-	1 138	1 601	-	1 601
142	1 585	610	2 108	1 263	845	1 156	643	513	4 725	2 396	2 329
200	370 483	239	104 565	104 095	470	128 021	127 858	163	213 749	212 803	946
211	35 696	-	376	376	-	-	-	-	1 633	1 633	-
212	-	-	-	-	-	-	-	-	4 164	4 164	-
213	113 425	-	37 833	37 833	-	43 206	43 206	-	34 965	34 965	-
220	129 515	231	45 966	45 782	184	70 521	70 379	142	150 666	149 822	844
230	91 847	8	20 390	20 104	286	14 293	14 273	20	22 302	22 219	83
240	-	-	-	-	-	1	-	1	19	-	19
299	585 810	122 213	259 860	227 267	32 593	279 644	217 981	61 663	543 139	396 026	147 113
300	31 470	5 322	12 884	12 664	220	9 671	8 889	782	39 278	38 699	579
310	1 313	5 231	2 266	2 046	220	1 613	924	689	1 369	968	401
320	20 815	91	10 548	10 548	-	8 058	7 965	93	37 909	37 731	178
330	9 342	-	70	70	-	-	-	-	-	-	-
399	617 280	127 535	272 744	239 931	32 813	289 315	226 870	62 445	582 417	434 725	147 692
430	-	931	3 405	-	165	12 805	-	1 079	36 790	-	1 295
450	617 280	126 604	269 339	239 931	32 648	276 510	226 870	61 366	545 627	434 725	146 397
480	227 294	41 572	68 895	68 895	3 240	88 335	88 354	11 707	121 609	126 826	30 278
499	389 986	85 032	200 444	171 036	29 408	188 175	138 516	49 659	424 018	307 899	116 119
500	100 618	33 862	61 081	50 356	10 725	43 938	16 605	27 333	46 594	24 592	22 002
510	1 605	209	2 995	2 710	285	5 074	4 075	999	5 656	5 170	486
521	7 873	24 504	22 310	17 032	5 278	22 648	10 091	12 557	13 911	6 173	7 738
522	35 039	7 310	8 870	5 797	3 073	9 699	1 459	8 240	13 207	2 134	11 073
530	-	568	1 484	824	660	2 511	431	2 080	8 611	8 220	391
610	17	934	1 494	772	772	1 395	25	3 058	1 703	-	1 355
620	-	-	1 745	1 743	2	-	-	-	-	-	-
630	56 084	337	22 183	21 528	655	2 611	524	2 087	2 151	1 192	959

AUFGABENBEREICHEN UND AUSGEWAHLTEN AUSGABE-/EINNAHMEARTEN

DM

ZUSAMMEN 27	BAYERN STAAT 28	GEM. (GV.) 29	ZUSAMMEN 30	SAARLAND STAAT 31	GEM. (GV.) 32	STADTST. ZUSAMMEN 33	HAMBURG 34	BREMEN 35	BERLIN (WEST) 36	SONSTIGES F 439 1047
465 924	-	465 924	84 634	-	84 634	194 523	42 360	54 591	97 572	100
2 760	-	2 760	577	-	577	5 504	1 695	2 809	1 000	111
17 558	-	17 558	2 733	-	2 733	15 164	5 567	5 706	3 891	112
76 632	-	76 632	19 068	-	19 068	79 974	12 944	37 876	29 154	113
5 060	-	5 060	69	-	69	1 931	1 747	68	116	114
21 698	-	21 698	3 497	-	3 497	8 126	4 970	1 262	1 894	121
-	-	-	-	-	-	6 890	4 963	311	1 616	122
-	-	-	-	-	-	774	293	155	326	123
5 902	-	5 902	764	-	764	13	-	12	1	124
116 963	-	116 963	16 906	-	16 906	46 727	2 922	1 961	41 844	125
177 283	-	177 283	37 536	-	37 536	23 780	4 328	2 902	16 550	130
14 944	-	14 944	362	-	362	2 714	2 630	-	84	141
27 124	-	27 124	3 122	-	3 122	2 926	301	1 529	1 096	142
2 181	600	1 581	142	-	142	3 168	212	1 145	1 811	200
-	-	-	-	-	-	2	-	-	2	211
-	-	-	-	-	-	2	-	2	-	212
1 823	600	1 223	142	-	142	1 152	-	1 143	9	213
358	-	358	-	-	-	212	212	-	-	220
-	-	-	-	-	-	1 800	-	-	1 800	230
-	-	-	-	-	-	-	-	-	-	240
468 105	600	467 505	84 776	-	84 776	197 691	42 572	55 736	99 383	299
10 314	8 342	1 972	1 960	-	1 960	202	202	-	-	300
1 451	-	1 451	1 946	-	1 946	202	202	-	-	310
3 522	3 001	521	14	-	14	-	-	-	-	320
5 341	5 341	-	-	-	-	-	-	-	-	330
478 419	8 942	469 477	86 736	-	86 736	197 893	42 774	55 736	99 383	399
54 675	-	5 848	8 267	-	1 084	-	-	-	-	430
423 744	8 942	463 629	78 469	-	85 652	197 893	42 774	55 736	99 383	450
-	4 069	44 758	-	1 011	6 172	136	-	115	21	480
423 744	4 873	418 871	78 469	1 011-	79 480	197 757	42 774	55 621	99 362	499
225 371	32	225 339	29 728	-	29 728	96 523	28 449	4 917	63 157	500
5 992	-	5 992	559	-	559	16 000	8 904	2 576	4 720	510
176 045	-	176 045	15 803	-	15 803	78 431	18 106	2 002	58 323	521
36 315	15	36 300	9 444	-	9 444	576	316	230	30	522
600	-	600	28	-	28	304	-	302	2	530
5 412	-	5 412	3 721	-	3 721	89	-	7	82	610
-	-	-	-	-	-	1 123	1 123	-	-	620
1 007	17	990	173	-	173	-	-	-	-	630

ERNAERHUNG, LANDWIRTSCHAFT UND FORSTEN F 5 1048

386 098	282 476	103 622	16 385	6 089	10 296	73 894	17 197	3 295	53 402	100
106 029	103 299	2 730	1 673	1 424	249	6 921	3 101	572	3 248	111
63 808	60 539	3 269	2 977	2 421	556	11 850	7 563	906	3 381	112
14 019	12 320	1 699	569	441	128	5 218	765	165	4 288	113
4 485	3 699	786	31	31	-	2 895	2 734	83	78	114
4 476	655	3 821	336	23	313	494	262	15	217	121
1 936	1 936	-	132	132	-	496	164	66	266	122
5 965	5 965	-	15	15	-	892	816	29	47	123
57 279	49 617	7 662	519	194	325	8 627	270	750	7 607	124
53 016	37 802	15 214	1 963	1 206	757	2 753	1 456	647	650	125
71 238	4 946	66 292	8 026	100	7 926	366	66	27	273	130
1 259	-	1 259	7	-	7	33 047	-	-	33 047	141
2 588	1 698	890	137	102	35	335	-	35	300	142
596 286	596 020	266	7 337	7 314	23	12 955	9 503	2 138	1 314	200
1 575	1 575	-	-	-	-	714	22	106	586	211
3 898	3 898	-	64	64	-	-	-	-	-	212
221 341	221 341	-	295	295	-	1 919	1 104	562	253	213
342 964	342 772	192	4 764	4 741	23	8 047	6 595	1 452	-	220
26 491	26 419	72	2 214	2 214	-	2 275	1 782	18	475	230
17	15	2	-	-	-	-	-	-	-	240
982 384	878 496	103 888	23 722	13 403	10 319	86 849	26 700	5 433	54 716	299
8 331	5 828	2 503	1 638	1 250	388	1 435	1 367	68	-	300
4 676	2 213	2 463	522	221	301	1 435	1 367	68	-	310
3 655	3 615	40	1 116	1 029	87	-	-	-	-	320
-	-	-	-	-	-	-	-	-	-	330
990 715	884 324	106 391	25 360	14 653	10 707	88 284	28 067	5 501	54 716	399
32 035	-	2 391	4 745	-	548	-	-	-	-	430
958 680	884 324	104 000	20 615	14 653	10 159	88 284	28 067	5 501	54 716	450
372 865	372 927	29 582	3 398	3 398	4 197	3 565	2 242	806	517	480
585 815	511 397	74 418	17 217	11 255	5 962	84 719	25 825	4 695	54 199	499
83 598	64 699	18 899	3 735	1 546	2 189	16 377	8 521	1 611	6 245	500
21 590	21 050	540	22	7	15	3 780	3	22	3 755	510
36 453	29 132	7 321	402	191	211	7 834	5 498	1 355	981	521
11 515	2 806	8 709	951	555	396	1 600	750	13	837	522
1 788	1 069	719	997	150	847	713	702	11	-	530
915	-	915	537	-	537	672	-	-	672	610
-	-	-	-	-	-	673	673	-	-	620
11 337	10 642	695	826	643	163	1 105	895	210	-	630

NR.	ART DER AUSGABEN / EINNAHMEN	INSGESAMT 1	BUND, LAF, ERP ZUSAMMEN 2	BUND 3	LASTENAUS- GLEICHF. 4	ERP-SOND. VERMOEGEN 5
1049 PRODUKTIVITAETS- U.ABSATZFOERDERNDE MASSNAHMEN F 52						
100	UNMITTELBARE AUSGABEN (OHNE ZAHLUNGEN A.AND.BEREICHE)	778 763	19 542	19 542	-	-
111	BEAMTENBEZUEGE	27 402	-	-	-	-
112	ANGESTELLTENVERGUETUNGEN	38 706	-	-	-	-
113	ARBEITERLOEHNE	33 816	-	-	-	-
114	SONSTIGE PERSONALAUSGABEN	7 785	-	-	-	-
121	UNTERHALTUNG VON UNBEWEGLICHEM VERMOEGEN	37 116	-	-	-	-
122	BEWIRTSCHAFTUNG DER GRUNDSTUECKE	377	-	-	-	-
123	MIETEN UND PACHTEN	141	-	-	-	-
124	ZUWEISUNGEN AN ZWECKVERBAENDE USW.	105 357	285	285	-	-
125	UEBRIGER LAUFENDER SACHAUFWAND	255 016	19 257	19 257	-	-
130	BAUMASSNAHMEN	259 801	-	-	-	-
141	ERWERB VON UNBEWEGLICHEN SACHEN	5 529	-	-	-	-
142	ERWERB VON BEWEGLICHEN SACHEN	7 717	-	-	-	-
200	ZAHLUNGEN AN ANDERE BEREICHE	1 560 321	216 773	181 382	35 391	-
211	RENTEN, UNTERSTUETZUNGEN U.AEHNL.	813	-	-	-	-
212	LAUFENDE ZUSCHUESSE AN SOZIALE U.AEHNL.EINRICHTG.	1 442	-	-	-	-
213	UEBRIGE LAUFENDE ZUSCHUESSE	364 629	134 212	134 212	-	-
220	VERMOEGENSUEBERTRAGUNGEN AN ANDERE BEREICHE	897 959	14 333	14 333	-	-
230	DARLEHEN AN ANDERE BEREICHE	295 440	68 228	32 837	35 391	-
240	BETEILIGUNGEN	38	-	-	-	-
299	UNMITTELBARE AUSGABEN	2 339 084	236 315	200 924	35 391	-
300	ZAHLUNGEN AN VERWALTUNGEN	950 330	843 250	843 250	-	-
310	LAUFENDE ZUWEISUNGEN AN VERWALTUNGEN	87 151	65 840	65 840	-	-
320	VERMOEGENSUEBERTRAGUNGEN AN VERWALTUNGEN	672 993	587 294	587 294	-	-
330	DARLEHEN AN VERWALTUNGEN	190 186	190 116	190 116	-	-
399	BRUTTOAUSGABEN	3 289 414	1 079 565	1 044 174	35 391	-
430	ABZUEGL.ZAHLUNGEN V.VERWALTUNGEN GLEICHER EBENE	1 056 258	-	-	-	-
450	GESAMTAUSGABEN (OHNE BESONDERE FINANZ.VORGAENGE)	2 233 156	1 079 565	1 044 174	35 391	-
480	ABZUEGL.ZAHLUNGEN V.VERWALTUNGEN ANDERER EBENE	-	33 105	14 140	18 965	-
499	NETTOAUSGABEN	2 233 156	1 046 460	1 030 034	16 426	-
500	UNMITTELBARE EINNAHMEN	432 092	150 852	117 378	33 474	-
510	EINNAHMEN AUS WIRTSCHAFTLICHER TAEITIGKEIT	15 628	89	89	-	-
521	GEBUEHREN, SONSTIGE ENTGELTE, STRAFEN	64 676	-	-	-	-
522	UEBRIGE LAUFENDE EINNAHMEN	96 384	22 584	22 445	139	-
530	LAUFENDE ZUSCHUESSE VON ANDEREN BEREICHEN	42 324	34 777	34 777	-	-
610	VERAEUSSERUNG VON SACHVERMOEGEN	9 606	-	-	-	-
620	VERAEUSSERUNG VON BETEILIGUNGEN	13	-	-	-	-
630	UEBRIGE EINNAHMEN	203 461	93 402	60 067	33 335	-
1050 EINKOMMENSTABILISIERENDE MASSNAHMEN F 53						
100	UNMITTELBARE AUSGABEN (OHNE ZAHLUNGEN A.AND.BEREICHE)	40 421	34	34	-	-
111	BEAMTENBEZUEGE	-	-	-	-	-
112	ANGESTELLTENVERGUETUNGEN	11	11	11	-	-
113	ARBEITERLOEHNE	-	-	-	-	-
114	SONSTIGE PERSONALAUSGABEN	5	5	5	-	-
121	UNTERHALTUNG VON UNBEWEGLICHEM VERMOEGEN	-	-	-	-	-
122	BEWIRTSCHAFTUNG DER GRUNDSTUECKE	-	-	-	-	-
123	MIETEN UND PACHTEN	-	-	-	-	-
124	ZUWEISUNGEN AN ZWECKVERBAENDE USW.	39 421	-	-	-	-
125	UEBRIGER LAUFENDER SACHAUFWAND	984	18	18	-	-
130	BAUMASSNAHMEN	-	-	-	-	-
141	ERWERB VON UNBEWEGLICHEN SACHEN	-	-	-	-	-
142	ERWERB VON BEWEGLICHEN SACHEN	-	-	-	-	-
200	ZAHLUNGEN AN ANDERE BEREICHE	1 694 172	1 411 849	1 411 849	-	-
211	RENTEN, UNTERSTUETZUNGEN U.AEHNL.	6 986	-	-	-	-
212	LAUFENDE ZUSCHUESSE AN SOZIALE U.AEHNL.EINRICHTG.	-	-	-	-	-
213	UEBRIGE LAUFENDE ZUSCHUESSE	1 670 372	1 411 849	1 411 849	-	-
220	VERMOEGENSUEBERTRAGUNGEN AN ANDERE BEREICHE	16 119	-	-	-	-
230	DARLEHEN AN ANDERE BEREICHE	695	-	-	-	-
240	BETEILIGUNGEN	-	-	-	-	-
299	UNMITTELBARE AUSGABEN	1 734 593	1 411 883	1 411 883	-	-
300	ZAHLUNGEN AN VERWALTUNGEN	479 289	365 729	365 729	-	-
310	LAUFENDE ZUWEISUNGEN AN VERWALTUNGEN	478 267	364 707	364 707	-	-
320	VERMOEGENSUEBERTRAGUNGEN AN VERWALTUNGEN	1 022	1 022	1 022	-	-
330	DARLEHEN AN VERWALTUNGEN	-	-	-	-	-
399	BRUTTOAUSGABEN	2 213 882	1 777 612	1 777 612	-	-
430	ABZUEGL.ZAHLUNGEN V.VERWALTUNGEN GLEICHER EBENE	363 204	-	-	-	-
450	GESAMTAUSGABEN (OHNE BESONDERE FINANZ.VORGAENGE)	1 850 678	1 777 612	1 777 612	-	-
480	ABZUEGL.ZAHLUNGEN V.VERWALTUNGEN ANDERER EBENE	-	-	-	-	-
499	NETTOAUSGABEN	1 850 678	1 777 612	1 777 612	-	-
500	UNMITTELBARE EINNAHMEN	95 042	41 264	41 264	-	-
510	EINNAHMEN AUS WIRTSCHAFTLICHER TAEITIGKEIT	-	-	-	-	-
521	GEBUEHREN, SONSTIGE ENTGELTE, STRAFEN	28 879	-	-	-	-
522	UEBRIGE LAUFENDE EINNAHMEN	38 548	16 871	16 871	-	-
530	LAUFENDE ZUSCHUESSE VON ANDEREN BEREICHEN	24 449	24 393	24 393	-	-
610	VERAEUSSERUNG VON SACHVERMOEGEN	1 792	-	-	-	-
620	VERAEUSSERUNG VON BETEILIGUNGEN	-	-	-	-	-
630	UEBRIGE EINNAHMEN	1 374	-	-	-	-

AUFGABENBEREICHEN UND AUSGEWAHLTEN AUSGABE-/EINNAHMEARTEN

DM

LAENDER (EINSCHL. STADTSTAATEN) ZUSAMMEN 6	STAAT 7	GEM. (GV.) 8	SCHLESWIG-HOLSTEIN ZUSAMMEN 9	STAAT 10	GEM. (GV.) 11	ZUSAMMEN 12	NIEDERSACHSEN STAAT 13	GEM. (GV.) 14	NORDRH.-WESTF. ZUSAMMEN 15	NR.
PRODUKTIVITAETS- U. ABSATZFOERDERNDE MASSNAHMEN F 52 1049										
759 221	105 436	653 785	24 116	4 295	19 821	168 483	10 201	158 282	152 659	100
27 402	4 061	23 341	1 849	-	1 849	2 313	1 185	1 128	13 400	111
38 706	2 446	36 260	2 209	-	2 209	5 002	115	4 887	16 356	112
33 816	2 409	31 407	193	-	193	1 049	394	655	5 516	113
7 785	2 562	5 223	156	116	40	328	269	59	2 143	114
37 116	308	36 808	842	-	842	1 988	7	1 981	6 287	121
377	377	-	-	-	-	194	194	-	-	122
141	141	-	-	-	-	82	82	-	-	123
105 072	63 019	42 053	3 763	1 626	2 137	4 941	1 899	3 042	49 175	124
235 759	27 618	208 141	4 032	2 553	1 479	123 532	5 481	118 051	26 270	125
259 801	270	259 531	10 915	-	10 915	28 048	125	27 923	32 461	130
5 529	-	5 529	83	-	83	360	-	360	441	141
7 717	2 225	5 492	74	-	74	646	450	196	610	142
1 343 548	1 340 538	3 010	89 193	88 910	283	158 693	158 073	620	326 874	200
813	813	-	81	81	-	-	-	-	17	211
1 442	1 442	-	1 322	1 322	-	-	-	-	-	212
230 417	230 417	-	13 188	13 188	-	27 168	27 168	-	106 839	213
883 626	881 711	1 915	47 065	46 826	239	110 994	110 934	60	128 513	220
227 212	226 140	1 072	27 536	27 493	43	20 531	19 971	560	91 505	230
38	15	23	1	-	1	-	-	-	-	240
2 102 769	1 445 974	656 795	113 309	93 205	20 104	327 176	168 274	158 962	479 533	299
107 080	91 886	15 194	3 973	1 780	2 193	9 142	5 935	3 207	25 889	300
21 311	6 662	14 649	2 163	20	2 143	3 853	652	3 201	5 231	310
85 699	85 154	545	1 810	1 760	50	5 289	5 283	6	20 658	320
70	70	-	-	-	-	-	-	-	-	330
2 209 849	1 537 860	671 989	117 282	94 985	22 297	336 318	174 209	162 109	505 422	399
258 070	72	12 800	4 842	-	2 189	125 094	-	4 202	43 580	430
1 951 779	1 537 788	659 189	112 440	94 985	20 108	211 224	174 209	157 907	461 842	450
765 083	766 199	244 082	48 271	48 310	2 614	89 089	89 089	120 892	225 693	480
1 186 696	771 589	415 107	64 169	46 675	17 494	122 135	85 120	37 015	236 149	499
281 240	151 219	130 021	22 318	16 715	5 603	13 429	4 021	9 408	109 529	500
15 539	12 809	2 730	67	22	45	2 492	2 341	151	249	510
64 676	712	63 964	2 901	-	2 901	3 455	1	3 454	24 504	521
73 800	30 610	43 190	5 971	3 973	1 998	3 068	677	2 391	26 944	522
7 547	1 218	6 329	394	343	51	1 221	208	1 013	568	530
9 606	2 334	7 272	22	-	22	1 896	529	1 367	934	610
13	11	2	-	-	-	11	11	-	-	620
110 059	103 525	6 534	12 963	12 377	586	1 286	254	1 032	56 330	630
EINKOMMENSTABILISIERENDE MASSNAHMEN F 53 1050										
40 387	40 387	-	871	871	-	-	-	-	8 766	100
-	-	-	-	-	-	-	-	-	-	111
-	-	-	-	-	-	-	-	-	-	112
-	-	-	-	-	-	-	-	-	-	113
-	-	-	-	-	-	-	-	-	-	114
-	-	-	-	-	-	-	-	-	-	121
-	-	-	-	-	-	-	-	-	-	122
-	-	-	-	-	-	-	-	-	-	123
39 421	39 421	-	-	-	-	-	-	-	8 766	124
966	966	-	871	871	-	-	-	-	-	125
-	-	-	-	-	-	-	-	-	-	130
-	-	-	-	-	-	-	-	-	-	141
-	-	-	-	-	-	-	-	-	-	142
282 323	282 323	-	6 285	6 285	-	19 737	19 737	-	6 986	200
6 986	6 986	-	-	-	-	-	-	-	6 986	211
258 523	258 523	-	4 350	4 350	-	19 204	19 204	-	-	212
16 119	16 119	-	1 773	1 773	-	-	-	-	-	213
695	695	-	162	162	-	533	533	-	-	220
-	-	-	-	-	-	-	-	-	-	230
-	-	-	-	-	-	-	-	-	-	240
322 710	322 710	-	7 156	7 156	-	19 737	19 737	-	15 752	299
113 560	113 560	-	-	-	-	113 492	113 492	-	68	300
113 560	113 560	-	-	-	-	113 492	113 492	-	68	310
-	-	-	-	-	-	-	-	-	-	320
-	-	-	-	-	-	-	-	-	-	330
436 270	436 270	-	7 156	7 156	-	133 229	133 229	-	15 820	399
-	-	-	-	-	-	-	-	-	-	430
436 270	436 270	-	7 156	7 156	-	133 229	133 229	-	15 820	450
363 204	363 204	-	-	-	-	125 339	125 339	-	10	480
73 066	73 066	-	7 156	7 156	-	7 890	7 890	-	15 810	499
53 778	53 778	-	8 538	8 538	-	8 197	8 197	-	9 084	500
-	-	-	-	-	-	-	-	-	-	510
28 879	28 879	-	377	377	-	1 285	1 285	-	-	521
21 677	21 677	-	6 110	6 110	-	6 332	6 332	-	9 084	522
56	56	-	-	-	-	-	-	-	-	530
1 792	1 792	-	1 792	1 792	-	-	-	-	-	610
-	-	-	-	-	-	-	-	-	-	620
1 374	1 374	-	259	259	-	580	580	-	-	630

NR.	NORDRHEIN-WESTFALEN			HESSEN			RHEINLAND-PFALZ			BADEN-WÜRTTEMBERG		
	STAAT 16	GEM. (GV.) 17	ZUSAMMEN 18	STAAT 19	GEM. (GV.) 20	ZUSAMMEN 21	STAAT 22	GEM. (GV.) 23	ZUSAMMEN 24	STAAT 25	GEM. (GV.) 26	
1049 PRODUKTIVITAETS- U. ABSATZFOERDERNDE MASSNAHMEN F 52												
100	30 685	121 974	40 969	8 846	32 123	63 903	2 403	61 500	166 409	20 242	146 167	
111	-	13 400	993	737	256	1 974	205	1 769	3 894	1 934	1 960	
112	-	16 356	1 190	548	642	6 348	525	5 823	3 776	1 258	2 518	
113	-	5 516	3 675	353	3 322	4 462	206	4 256	17 094	1 456	15 638	
114	-	2 143	1 327	797	530	636	24	612	2 343	1 290	1 053	
121	-	6 287	3 971	123	3 848	4 699	-	4 699	15 017	-	15 017	
122	-	-	149	149	-	16	16	-	18	18	-	
123	-	-	50	50	-	-	-	-	9	9	-	
124	26 943	22 232	5 610	3 945	1 665	2 675	1 031	1 644	9 279	5 933	3 346	
125	3 742	22 528	8 423	1 775	6 648	12 548	341	12 207	38 884	7 627	31 257	
130	-	32 461	13 811	84	13 727	28 839	-	28 839	71 465	17	71 448	
141	-	441	640	-	640	1 138	-	1 138	1 601	-	1 601	
142	-	610	1 130	285	845	568	55	513	3 029	700	2 329	
200	326 635	239	68 200	67 730	470	80 103	79 940	163	193 614	192 668	946	
211	17	-	360	360	-	-	-	-	60	60	-	
212	-	-	-	-	-	-	-	-	-	-	-	
213	106 839	-	3 716	3 716	-	5 798	5 798	-	25 249	25 249	-	
220	128 282	231	43 734	43 550	184	60 011	59 869	142	145 984	145 140	844	
230	91 497	8	20 390	20 104	286	14 293	14 273	20	22 302	22 219	83	
240	-	-	-	-	-	1	-	1	19	-	19	
299	357 320	122 213	109 169	76 576	32 593	144 006	82 343	61 663	360 023	212 910	147 113	
300	20 567	5 322	12 853	12 633	220	9 002	8 220	782	35 196	34 617	579	
310	-	5 231	2 245	2 025	220	944	255	689	621	220	401	
320	20 567	91	10 538	10 538	-	8 058	7 965	93	34 575	34 397	178	
330	-	-	70	70	-	-	-	-	-	-	-	
399	377 887	127 535	122 022	89 209	32 813	153 008	90 563	62 445	395 219	247 527	147 692	
430	-	931	3 405	-	165	12 786	-	1 079	31 573	-	1 295	
450	377 887	126 604	118 617	89 209	32 648	140 222	90 563	61 366	363 646	247 527	146 397	
480	226 770	41 572	34 334	34 334	3 240	45 396	45 396	11 707	117 373	117 373	30 278	
499	151 117	85 032	84 283	54 875	29 408	94 826	45 167	49 659	246 273	130 154	116 119	
500	75 667	33 862	38 243	27 518	10 725	28 347	1 014	27 333	29 820	7 818	22 002	
510	40	209	2 683	2 398	285	1 365	366	999	4 861	4 375	486	
521	-	24 504	5 359	81	5 278	12 660	103	12 557	8 004	266	7 738	
522	19 634	7 310	6 475	3 402	3 073	8 414	174	8 240	11 363	290	11 073	
530	-	568	665	5	660	2 085	5	2 080	391	-	391	
610	-	934	878	106	772	1 374	4	1 370	3 050	1 695	1 355	
620	-	-	2	-	2	-	-	-	-	-	-	
630	55 993	337	22 181	21 526	655	2 449	362	2 087	2 151	1 192	959	
1050 EINKOMMENSTABILISIERENDE MASSNAHMEN F 53												
100	8 766	-	-	-	-	1 302	1 302	-	4 443	4 443	-	
111	-	-	-	-	-	-	-	-	-	-	-	
112	-	-	-	-	-	-	-	-	-	-	-	
113	-	-	-	-	-	-	-	-	-	-	-	
114	-	-	-	-	-	-	-	-	-	-	-	
121	-	-	-	-	-	-	-	-	-	-	-	
122	-	-	-	-	-	-	-	-	-	-	-	
123	-	-	-	-	-	-	-	-	-	-	-	
124	8 766	-	-	-	-	1 224	1 224	-	4 426	4 426	-	
125	-	-	-	-	-	78	78	-	17	17	-	
130	-	-	-	-	-	-	-	-	-	-	-	
141	-	-	-	-	-	-	-	-	-	-	-	
142	-	-	-	-	-	-	-	-	-	-	-	
200	6 986	-	33 438	33 438	-	47 324	47 324	-	5 842	5 842	-	
211	6 986	-	-	-	-	-	-	-	-	-	-	
212	-	-	-	-	-	-	-	-	-	-	-	
213	-	-	33 438	33 438	-	37 250	37 250	-	5 021	5 021	-	
220	-	-	-	-	-	10 074	10 074	-	821	821	-	
230	-	-	-	-	-	-	-	-	-	-	-	
240	-	-	-	-	-	-	-	-	-	-	-	
299	15 752	-	33 438	33 438	-	48 626	48 626	-	10 285	10 285	-	
300	68	-	-	-	-	-	-	-	-	-	-	
310	68	-	-	-	-	-	-	-	-	-	-	
320	-	-	-	-	-	-	-	-	-	-	-	
330	-	-	-	-	-	-	-	-	-	-	-	
399	15 820	-	33 438	33 438	-	48 626	48 626	-	10 285	10 285	-	
430	-	-	-	-	-	-	-	-	-	-	-	
450	15 820	-	33 438	33 438	-	48 626	48 626	-	10 285	10 285	-	
480	10	-	33 438	33 438	-	42 135	42 135	-	2 919	2 919	-	
499	15 810	-	-	-	-	6 491	6 491	-	7 366	7 366	-	
500	9 084	-	2 689	2 689	-	-	-	-	-	-	-	
510	-	-	-	-	-	-	-	-	-	-	-	
521	-	-	2 689	2 689	-	-	-	-	-	-	-	
522	9 084	-	-	-	-	-	-	-	-	-	-	
530	-	-	-	-	-	-	-	-	-	-	-	
610	-	-	-	-	-	-	-	-	-	-	-	
620	-	-	-	-	-	-	-	-	-	-	-	
630	-	-	-	-	-	-	-	-	-	-	-	



AUFGABENBEREICHEN UND AUSGEWAHLTEN AUSGABE-/EINNAHMEARTEN

DM

ZUSAMMEN 27	BAYERN STAAT 28	GEM. (GV.) 29	ZUSAMMEN 30	SAARLAND STAAT 31	GEM. (GV.) 32	STADTST. ZUSAMMEN 33	HAMBURG 34	BREMEN 35	BERLIN (WEST) 36	
PRODUKTIVITAETS- U. ABSATZFOERDERNDE MASSNAHMEN F 52 1049										
122 612	18 990	103 622	10 741	445	10 296	9 329	924	752	7 653	100
2 730	-	2 730	249	-	249	-	-	-	-	111
3 269	-	3 269	556	-	556	-	-	-	-	112
1 699	-	1 699	128	-	128	-	-	-	-	113
841	55	786	11	11	-	-	-	-	-	114
3 821	-	3 821	313	-	313	178	178	-	-	121
-	-	-	-	-	-	-	-	-	-	122
-	-	-	-	-	-	-	-	-	-	123
20 783	13 121	7 662	511	186	325	8 335	36	693	7 606	124
20 293	5 079	15 214	1 005	248	757	772	666	59	47	125
66 292	-	66 292	7 926	-	7 926	44	44	-	-	130
1 259	-	1 259	7	-	7	-	-	-	-	141
1 625	735	890	35	-	35	-	-	-	-	142
409 075	408 809	266	7 136	7 113	23	10 660	7 953	2 021	686	200
222	222	-	-	-	-	73	-	9	64	211
120	120	-	-	-	-	-	-	-	-	212
47 442	47 442	-	275	275	-	742	53	542	147	213
334 991	334 799	192	4 764	4 741	23	7 576	6 118	1 452	-	220
26 283	26 211	72	2 097	2 097	-	2 275	1 782	18	475	230
17	15	2	-	-	-	-	-	-	-	240
531 687	427 799	103 888	17 877	7 558	10 319	19 989	8 877	2 773	8 339	299
8 207	5 704	2 503	1 453	1 065	388	1 365	1 363	2	-	300
4 552	2 089	2 463	337	36	301	1 365	1 363	2	-	310
3 655	3 615	40	1 116	1 029	87	-	-	-	-	320
-	-	-	-	-	-	-	-	-	-	330
539 894	433 503	106 391	19 330	8 623	10 707	21 354	10 240	2 775	8 339	399
31 973	-	2 391	4 745	-	548	-	-	-	-	430
507 921	433 503	104 000	14 585	8 623	10 159	21 354	10 240	2 775	8 339	450
198 872	198 872	29 582	3 398	3 398	4 197	2 729	1 514	806	409	480
309 049	234 631	74 418	11 187	5 225	5 962	18 625	8 726	1 969	7 930	499
34 161	15 262	18 899	3 090	901	2 189	2 303	2 081	221	1	500
3 807	3 267	540	15	-	15	-	-	-	-	510
7 532	211	7 321	211	-	211	50	50	-	-	521
10 420	1 711	8 709	654	258	396	491	490	-	1	522
719	-	719	847	-	847	657	646	11	-	530
915	-	915	537	-	537	-	-	-	-	610
-	-	-	-	-	-	-	-	-	-	620
10 768	10 073	695	826	643	183	1 105	895	210	-	630
EINKOMMENSTABILISIERENDE MASSNAHMEN F 53 1050										
25 005	25 005	-	-	-	-	-	-	-	-	100
-	-	-	-	-	-	-	-	-	-	111
-	-	-	-	-	-	-	-	-	-	112
-	-	-	-	-	-	-	-	-	-	113
-	-	-	-	-	-	-	-	-	-	114
-	-	-	-	-	-	-	-	-	-	121
-	-	-	-	-	-	-	-	-	-	122
-	-	-	-	-	-	-	-	-	-	123
25 005	25 005	-	-	-	-	-	-	-	-	124
-	-	-	-	-	-	-	-	-	-	125
-	-	-	-	-	-	-	-	-	-	130
-	-	-	-	-	-	-	-	-	-	141
-	-	-	-	-	-	-	-	-	-	142
161 850	161 850	-	-	-	-	861	766	-	95	200
-	-	-	-	-	-	-	-	-	-	211
158 455	158 455	-	-	-	-	805	710	-	95	212
3 395	3 395	-	-	-	-	56	56	-	-	213
-	-	-	-	-	-	-	-	-	-	220
-	-	-	-	-	-	-	-	-	-	230
-	-	-	-	-	-	-	-	-	-	240
186 855	186 855	-	-	-	-	861	766	-	95	299
-	-	-	-	-	-	-	-	-	-	300
-	-	-	-	-	-	-	-	-	-	310
-	-	-	-	-	-	-	-	-	-	320
-	-	-	-	-	-	-	-	-	-	330
186 855	186 855	-	-	-	-	861	766	-	95	399
-	-	-	-	-	-	-	-	-	-	430
186 855	186 855	-	-	-	-	861	766	-	95	450
158 653	158 653	-	-	-	-	710	710	-	-	480
28 202	28 202	-	-	-	-	151	56	-	95	499
25 214	25 214	-	-	-	-	56	56	-	-	500
-	-	-	-	-	-	-	-	-	-	510
24 528	24 528	-	-	-	-	-	-	-	-	521
151	151	-	-	-	-	-	-	-	-	522
-	-	-	-	-	-	56	56	-	-	530
-	-	-	-	-	-	-	-	-	-	610
-	-	-	-	-	-	-	-	-	-	620
535	535	-	-	-	-	-	-	-	-	630

NR.	ART DER AUSGABEN / EINNAHMEN	INSGESAMT 1	BUND, LAF, ERP ZUSAMMEN 2	BUND 3	LASTENAUS- GLEICHF. 4	ERP-SOND. VERMOEGEN 5
1051 SONST.FOERDERUNGSMASSNAHMEN F 54						
100	UNMITTELBARE AUSGABEN (OHNE ZAHLUNGEN A.AND.BEREICHE)	355 428	19 586	19 586	-	-
111	BEAMTENBEZUEGE	14 377	-	-	-	-
112	ANGESTELLTENVERGUETUNGEN	45 018	-	-	-	-
113	ARBEITERLOEHNE	9 034	-	-	-	-
114	SONSTIGE PERSONALAUSGABEN	25 457	6 200	6 200	-	-
121	UNTERHALTUNG VON UNBEWEGLICHEM VERMOEGEN	259	-	-	-	-
127	BEWIRTSCHAFTUNG DER GRUNDSTUECKE	889	-	-	-	-
123	MIETEN UND PACHTEN	1 058	674	674	-	-
124	ZUWEISUNGEN AN ZWECKVERBAENDE USW.	167 258	2 880	2 880	-	-
125	UEBRIGER LAUFENDER SACHAUFWAND	82 183	9 633	9 633	-	-
130	BAUMASSNAHMEN	6 277	-	-	-	-
141	ERWERB VON UNBEWEGLICHEN SACHEN	1 445	-	-	-	-
142	ERWERB VON BEWEGLICHEN SACHEN	2 173	199	199	-	-
200	ZAHLUNGEN AN ANDERE BEREICHE	151 852	12 088	12 088	-	-
211	RENTEN,UNTERSTUETZUNGEN U.AEHNL.	31 484	-	-	-	-
212	LAUFENDE ZUSCHUESSE AN SOZIALE U.AEHNL.EINRICHTG.	9 556	1 237	1 237	-	-
213	UEBRIGE LAUFENDE ZUSCHUESSE	96 392	9 176	9 176	-	-
220	VERMOEGENSUEBERTRAGUNGEN AN ANDERE BEREICHE	13 753	1 675	1 675	-	-
230	DARLEHEN AN ANDERE BEREICHE	667	-	-	-	-
240	BETEILIGUNGEN	-	-	-	-	-
299	UNMITTELBARE AUSGABEN	507 280	31 674	31 674	-	-
300	ZAHLUNGEN AN VERWALTUNGEN	12 249	-	-	-	-
310	LAUFENDE ZUWEISUNGEN AN VERWALTUNGEN	8 657	-	-	-	-
320	VERMOEGENSUEBERTRAGUNGEN AN VERWALTUNGEN	3 592	-	-	-	-
330	DARLEHEN AN VERWALTUNGEN	-	-	-	-	-
399	BRUTTOAUSGABEN	519 529	31 674	31 674	-	-
430	ABZUEGL.ZAHLUNGEN V.VERWALTUNGEN GLEICHER EBENE	51 238	-	-	-	-
450	GESAMTAUSGABEN (OHNE BESONDERE FINANZ.VORGAENGE)	468 291	31 674	31 674	-	-
480	ABZUEGL.ZAHLUNGEN V.VERWALTUNGEN ANDERER EBENE	-	-	-	-	-
499	NETTOAUSGABEN	468 291	31 674	31 674	-	-
500	UNMITTELBARE EINNAHMEN	153 401	74 706	74 706	-	-
510	EINNAHMEN AUS WIRTSCHAFTLICHER TAEITIGKEIT	20 020	12	12	-	-
521	GEBUEHREN, SONSTIGE ENTGELTE, STRAFEN	36 364	33	33	-	-
522	UEBRIGE LAUFENDE EINNAHMEN	30 662	23 325	23 325	-	-
530	LAUFENDE ZUSCHUESSE VON ANDEREN BEREICHEN	14 031	-	-	-	-
610	VERAEUSSERUNG VON SACHVERMOEGEN	17	-	-	-	-
620	VERAEUSSERUNG VON BETEILIGUNGEN	41 504	41 504	41 504	-	-
630	UEBRIGE EINNAHMEN	10 803	9 832	9 832	-	-
1052 ENERGIE- U.WASSERWIRTSCHAFT,GEWERBE,DIENSTLEISTUNGEN F 6						
100	UNMITTELBARE AUSGABEN (OHNE ZAHLUNGEN A.AND.BEREICHE)	2 376 835	448 630	445 904	-	2 726
111	BEAMTENBEZUEGE	177 418	58 949	58 949	-	-
112	ANGESTELLTENVERGUETUNGEN	277 418	56 425	56 425	-	-
113	ARBEITERLOEHNE	103 125	4 255	4 255	-	-
114	SONSTIGE PERSONALAUSGABEN	48 238	1 616	1 616	-	-
121	UNTERHALTUNG VON UNBEWEGLICHEM VERMOEGEN	91 080	640	640	-	-
122	BEWIRTSCHAFTUNG DER GRUNDSTUECKE	9 801	4 345	4 345	-	-
123	MIETEN UND PACHTEN	9 115	5 706	5 706	-	-
124	ZUWEISUNGEN AN ZWECKVERBAENDE USW.	471 639	152 783	150 057	-	2 726
125	UEBRIGER LAUFENDER SACHAUFWAND	335 698	46 574	46 574	-	-
130	BAUMASSNAHMEN	692 432	98 267	98 267	-	-
141	ERWERB VON UNBEWEGLICHEN SACHEN	123 538	-	-	-	-
142	ERWERB VON BEWEGLICHEN SACHEN	37 333	19 070	19 070	-	-
200	ZAHLUNGEN AN ANDERE BEREICHE	5 446 253	3 575 992	2 876 338	7 489	692 165
211	RENTEN,UNTERSTUETZUNGEN U.AEHNL.	999	778	778	-	-
212	LAUFENDE ZUSCHUESSE AN SOZIALE U.AEHNL.EINRICHTG.	3 132	3 012	3 012	-	-
213	UEBRIGE LAUFENDE ZUSCHUESSE	1 352 327	805 790	805 790	-	-
220	VERMOEGENSUEBERTRAGUNGEN AN ANDERE BEREICHE	2 184 332	969 339	969 339	-	-
230	DARLEHEN AN ANDERE BEREICHE	1 889 527	1 790 893	1 097 403	7 489	686 001
240	BETEILIGUNGEN	15 936	6 180	16	-	6 164
299	UNMITTELBARE AUSGABEN	7 823 088	4 024 622	3 322 242	7 489	694 891
300	ZAHLUNGEN AN VERWALTUNGEN	2 023 892	1 022 098	884 130	-	137 968
310	LAUFENDE ZUWEISUNGEN AN VERWALTUNGEN	229 447	92 886	92 886	-	-
320	VERMOEGENSUEBERTRAGUNGEN AN VERWALTUNGEN	1 649 936	786 244	786 244	-	-
330	DARLEHEN AN VERWALTUNGEN	144 509	142 968	5 000	-	137 968
399	BRUTTOAUSGABEN	9 846 980	5 046 720	4 206 372	7 489	832 859
430	ABZUEGL.ZAHLUNGEN V.VERWALTUNGEN GLEICHER EBENE	1 151 169	22 463	-	-	-
450	GESAMTAUSGABEN (OHNE BESONDERE FINANZ.VORGAENGE)	8 695 811	5 024 257	4 206 372	7 489	832 859
480	ABZUEGL.ZAHLUNGEN V.VERWALTUNGEN ANDERER EBENE	-	93 036	35 485	-	80 014
499	NETTOAUSGABEN	8 695 811	4 931 221	4 170 887	7 489	752 845
500	UNMITTELBARE EINNAHMEN	2 272 960	1 660 271	711 379	22 128	926 764
510	EINNAHMEN AUS WIRTSCHAFTLICHER TAEITIGKEIT	110 876	3 333	600	-	2 733
521	GEBUEHREN, SONSTIGE ENTGELTE, STRAFEN	268 895	111 258	111 258	-	-
522	UEBRIGE LAUFENDE EINNAHMEN	336 032	205 794	22 704	3 104	179 986
530	LAUFENDE ZUSCHUESSE VON ANDEREN BEREICHEN	11 538	249	249	-	-
610	VERAEUSSERUNG VON SACHVERMOEGEN	51 848	3	3	-	-
620	VERAEUSSERUNG VON BETEILIGUNGEN	16 830	16 711	-	-	16 711
630	UEBRIGE EINNAHMEN	1 476 941	1 322 923	576 565	19 024	727 334

**AUFGABENBEREICHEN UND AUSGEWÄHLTEN AUSGABE-/EINNAHMEARTEN**
**DM**

LAENDER (EINSCHL. STADTSTAATEN)			SCHLESWIG-HOLSTEIN			NIEDERSACHSEN			NORDRH.-WESTF.			NR.
ZUSAMMEN	STAAT	GEM. (GV.)	ZUSAMMEN	STAAT	GEM. (GV.)	ZUSAMMEN	STAAT	GEM. (GV.)	ZUSAMMEN	STAAT	GEM. (GV.)	
6	7	8	9	10	11	12	13	14	15	15	15	
SONST. FÖRDERUNGSMASSNAHMEN F 54 1051												
335 842	335 842	-	7 164	7 164	-	121 612	121 612	-	91 494	100		
14 377	14 377	-	-	-	-	-	-	-	-	111		
45 018	45 018	-	-	-	-	28 194	28 194	-	-	112		
9 034	9 034	-	-	-	-	-	-	-	-	113		
19 257	19 257	-	-	-	-	899	899	-	-	114		
259	259	-	-	-	-	-	-	-	-	121		
889	889	-	-	-	-	68	68	-	-	122		
384	384	-	-	-	-	183	183	-	-	123		
164 378	164 378	-	5 339	5 339	-	57 950	57 950	-	85 261	124		
72 550	72 550	-	93	93	-	34 299	34 299	-	6 233	125		
6 277	6 277	-	-	-	-	-	-	-	-	130		
1 445	1 445	-	1 445	1 445	-	-	-	-	-	141		
1 974	1 974	-	287	287	-	19	19	-	-	142		
139 764	139 764	-	15 825	15 825	-	48 429	48 429	-	31 505	200		
31 484	31 484	-	4 315	4 315	-	257	257	-	23 336	211		
8 319	8 319	-	313	313	-	-	-	-	-	212		
87 216	87 216	-	11 112	11 112	-	48 172	48 172	-	6 586	213		
12 078	12 078	-	85	85	-	-	-	-	1 233	220		
667	667	-	-	-	-	-	-	-	350	230		
-	-	-	-	-	-	-	-	-	-	240		
475 606	475 606	-	22 989	22 989	-	170 041	170 041	-	122 999	299		
12 249	12 249	-	130	130	-	7 384	7 384	-	275	300		
8 657	8 657	-	130	130	-	7 384	7 384	-	27	310		
3 592	3 592	-	-	-	-	-	-	-	248	320		
-	-	-	-	-	-	-	-	-	-	330		
487 855	487 855	-	23 119	23 119	-	177 425	177 425	-	123 274	399		
18	-	-	-	-	-	-	-	-	-	430		
487 837	487 855	-	23 119	23 119	-	177 425	177 425	-	123 274	450		
51 220	51 238	-	-	-	-	32 957	32 957	-	-	480		
436 617	436 617	-	23 119	23 119	-	144 468	144 468	-	123 274	499		
78 695	78 695	-	5 586	5 586	-	31 969	31 969	-	6 663	500		
20 008	20 008	-	5	5	-	-	-	-	-	510		
36 331	36 331	-	425	425	-	30 730	30 730	-	4 172	521		
7 337	7 337	-	459	459	-	1 239	1 239	-	2 401	522		
14 031	14 031	-	3 836	3 836	-	-	-	-	-	530		
17	17	-	-	-	-	-	-	-	-	610		
-	-	-	-	-	-	-	-	-	-	620		
971	371	-	861	861	-	-	-	-	90	630		

**ENERGIE- U. WASSERWIRTSCHAFT, GEWERBE, DIENSTLEISTUNGEN - F 6 1052**

1 928 205	959 416	968 789	137 837	106 706	31 131	276 088	145 843	130 245	396 497	100		
118 469	92 116	26 353	3 836	2 413	1 423	13 941	10 062	3 879	28 245	111		
220 993	153 383	67 610	8 254	4 991	3 263	35 858	23 408	12 450	44 746	112		
98 870	46 910	51 960	9 303	6 206	3 097	17 791	10 771	7 020	17 129	113		
46 622	44 709	1 913	13 524	13 456	68	3 102	2 961	141	728	114		
90 440	30 363	60 077	2 329	315	2 014	6 332	1	6 331	24 101	121		
5 456	5 456	-	195	195	-	445	445	-	974	122		
3 409	3 409	-	130	130	-	346	346	-	957	123		
318 856	231 744	87 112	23 324	19 970	3 354	64 919	42 216	22 703	79 938	124		
289 124	92 315	196 809	18 095	9 369	8 726	34 512	11 602	22 910	67 426	125		
594 165	234 421	359 744	55 512	48 730	6 782	72 034	32 942	39 092	92 886	130		
123 538	12 994	110 544	1 870	10	1 860	24 184	9 432	14 752	35 651	141		
18 263	11 596	6 667	1 465	921	544	2 624	1 657	967	3 716	142		
1 870 261	1 834 732	35 529	155 790	150 140	5 650	343 375	338 921	4 454	673 101	200		
221	221	-	2	2	-	32	32	-	-	211		
120	120	-	120	120	-	-	-	-	-	212		
546 537	546 537	-	4 272	4 272	-	59 731	59 731	-	298 286	213		
1 214 993	1 201 336	13 657	146 837	143 289	3 548	272 908	271 847	1 061	348 658	220		
98 634	80 018	18 616	4 257	2 457	1 800	6 396	3 311	3 085	25 774	230		
9 756	6 500	3 256	302	-	302	4 308	4 000	308	383	240		
3 798 466	2 794 148	1 004 318	293 627	256 846	36 781	619 463	484 764	134 699	1 069 598	299		
1 001 794	965 221	36 573	58 981	55 438	3 543	122 613	111 437	11 176	185 329	300		
136 561	107 283	29 278	6 279	4 357	1 922	33 054	23 765	9 289	12 872	310		
863 692	856 397	7 295	52 458	50 837	1 621	88 432	86 545	1 887	172 457	320		
1 541	1 541	-	244	244	-	1 127	1 127	-	-	330		
4 800 260	3 759 369	1 040 891	352 608	312 284	40 324	742 076	596 201	145 875	1 254 927	399		
237 005	12 107	19 618	12 337	-	537	15 958	-	4 663	62 309	430		
4 563 255	3 747 262	1 021 273	340 271	312 284	39 787	726 118	596 201	141 212	1 192 618	450		
798 665	815 751	188 194	132 147	135 746	8 201	213 933	213 947	11 281	93 231	480		
3 764 590	2 931 511	833 079	208 124	176 538	31 586	512 185	382 254	129 931	1 099 387	499		
612 689	346 735	265 954	35 174	18 570	16 604	92 511	66 072	26 439	155 038	500		
107 543	82 161	25 382	1 711	1 554	157	60 032	58 329	1 703	7 027	510		
157 637	61 596	96 041	10 732	4 219	6 513	16 306	5 661	10 645	38 490	521		
130 238	64 652	65 586	3 124	746	2 378	6 269	794	5 475	33 352	522		
11 289	6 918	4 371	751	22	729	1 705	1 175	530	653	530		
51 845	1 240	50 605	728	4	724	4 870	20	4 850	9 159	610		
119	119	-	6	6	-	-	-	-	-	620		
154 018	130 049	23 969	18 122	12 019	6 103	3 329	93	3 236	66 357	630		

NR.	NORDRHEIN-WESTFALEN		ZUSAMMEN	HESSEN		ZUSAMMEN	RHEINLAND-PFALZ		ZUSAMMEN	BADEN-WÜRTTEMBERG	
	STAAT 16	GEM.(GV.) 17		STAAT 19	GEM.(GV.) 20		STAAT 22	GEM.(GV.) 23		STAAT 25	GEM.(GV.) 26
1051 SONST.FOERDERUNGSMASSNAHMEN F 54											
100	91 494	-	21 782	21 782	-	30 636	30 636	-	13 478	13 478	-
111	-	-	574	574	-	10 154	10 154	-	1 088	1 088	-
112	-	-	1 222	1 222	-	9 078	9 078	-	1 533	1 533	-
113	-	-	502	502	-	1 246	1 246	-	281	281	-
114	-	-	13 264	13 264	-	1 925	1 925	-	2 557	2 557	-
121	-	-	41	41	-	-	-	-	-	-	-
122	-	-	37	37	-	468	468	-	68	68	-
123	-	-	2	2	-	44	44	-	154	154	-
124	85 261	-	1 411	1 411	-	1 209	1 209	-	1 418	1 418	-
125	6 233	-	4 576	4 576	-	3 128	3 128	-	5 981	5 981	-
130	-	-	-	-	-	2 937	2 937	-	-	-	-
141	-	-	-	-	-	-	-	-	-	-	-
142	-	-	153	153	-	447	447	-	398	398	-
200	31 505	-	2 583	2 583	-	158	158	-	14 293	14 293	-
211	23 336	-	15	15	-	-	-	-	1 573	1 573	-
212	-	-	-	-	-	-	-	-	4 164	4 164	-
213	6 586	-	668	668	-	158	158	-	4 695	4 695	-
220	1 233	-	1 900	1 900	-	-	-	-	3 861	3 861	-
230	350	-	-	-	-	-	-	-	-	-	-
240	-	-	-	-	-	-	-	-	-	-	-
299	122 999	-	24 365	24 365	-	30 794	30 794	-	27 771	27 771	-
300	275	-	10	10	-	185	185	-	4 071	4 071	-
310	27	-	-	-	-	185	185	-	737	737	-
320	248	-	10	10	-	-	-	-	3 334	3 334	-
330	-	-	-	-	-	-	-	-	-	-	-
399	123 274	-	24 375	24 375	-	30 979	30 979	-	31 842	31 842	-
430	-	-	-	-	-	12	-	-	-	-	-
450	123 274	-	24 375	24 375	-	30 967	30 979	-	31 842	31 842	-
480	-	-	1 123	1 123	-	769	781	-	1 035	1 035	-
499	123 274	-	23 252	23 252	-	30 198	30 198	-	30 807	30 807	-
500	6 663	-	1 366	1 366	-	4 739	4 739	-	9 236	9 236	-
510	-	-	117	117	-	3 346	3 346	-	477	477	-
521	4 172	-	173	173	-	32	32	-	132	132	-
522	2 401	-	480	480	-	1 148	1 148	-	442	442	-
530	-	-	596	596	-	196	196	-	8 185	8 185	-
610	-	-	-	-	-	17	17	-	-	-	-
620	-	-	-	-	-	-	-	-	-	-	-
630	90	-	-	-	-	-	-	-	-	-	-
1052 ENERGIE- U.WASSERWIRTSCHAFT,GEWERBE,DIENTSTLEISTUNGEN F 6											
100	119 908	276 589	111 873	42 748	69 125	99 318	21 029	78 289	257 025	92 235	164 790
111	16 646	11 599	8 021	6 382	1 639	5 988	4 165	1 823	22 008	20 097	1 911
112	20 147	24 599	13 056	8 885	4 171	12 717	7 956	4 761	29 391	21 829	7 562
113	2 996	14 133	5 348	1 407	3 941	3 387	1 173	2 214	16 769	3 983	12 786
114	498	230	455	332	123	826	673	153	11 290	10 671	619
121	6 850	17 251	6 782	2 201	4 581	6 520	2 906	3 614	12 257	2 562	9 695
122	974	-	130	130	-	144	144	-	1 119	1 119	-
123	957	-	93	93	-	37	37	-	359	359	-
124	51 931	28 007	20 938	13 527	7 411	8 557	1 944	6 613	16 870	5 711	11 159
125	8 795	58 631	23 357	8 900	14 457	20 811	988	19 823	44 551	7 647	36 904
130	7 715	85 171	30 322	508	29 814	33 502	664	32 838	87 414	16 382	71 032
141	-	35 651	2 707	22	2 685	5 881	-	5 881	11 159	6	11 153
142	2 399	1 317	664	361	303	948	379	569	3 838	1 869	1 969
200	664 862	8 239	69 602	68 316	1 286	33 900	31 355	2 545	74 609	73 819	790
211	-	-	146	146	-	-	-	-	40	40	-
212	-	-	-	-	-	-	-	-	-	-	-
213	298 286	-	5 985	5 985	-	3 268	3 268	-	3 947	3 947	-
220	342 819	5 839	58 245	57 778	467	30 392	28 130	2 262	69 952	69 656	296
230	23 757	2 017	4 706	4 407	299	73	43	116	630	176	454
240	-	383	520	-	520	167	-	167	40	-	40
299	784 770	284 828	181 475	111 064	70 411	133 218	52 384	80 834	331 634	166 054	165 580
300	181 405	3 924	74 315	71 311	3 004	131 029	126 039	4 990	155 752	150 343	5 409
310	9 505	3 367	15 949	13 075	2 874	4 858	1 510	3 348	10 831	5 688	5 143
320	171 900	557	58 366	58 236	130	126 171	124 529	1 642	144 870	144 604	266
330	-	-	-	-	-	-	-	-	51	51	-
399	966 175	288 752	255 790	182 375	73 415	264 247	178 423	85 824	487 386	316 397	170 989
430	-	5 504	11 223	-	1 996	20 671	-	1 787	27 729	-	1 692
450	966 175	283 248	244 567	182 375	71 419	243 576	178 423	84 037	459 657	316 397	169 297
480	93 328	56 708	53 625	53 870	8 982	48 751	49 604	18 031	64 817	71 479	19 375
499	872 847	226 540	190 942	126 505	62 437	194 825	128 819	66 006	394 840	244 918	149 922
500	95 568	59 470	44 961	21 756	23 205	28 976	5 199	23 777	63 640	9 120	54 520
510	264	6 763	6 272	445	5 827	1 701	517	1 184	8 079	1 152	6 927
521	11 478	27 012	7 461	3 973	3 488	9 155	2 735	6 420	29 035	7 125	21 910
522	18 940	14 412	9 076	2 080	6 996	7 772	720	7 052	11 729	528	11 201
530	278	375	4 706	4 514	192	1 297	-	1 297	772	237	535
610	17	9 142	3 222	2	3 220	5 922	7	5 915	11 772	-	11 772
620	-	-	113	113	-	-	-	-	-	-	-
630	64 591	1 766	14 111	10 629	3 482	3 129	1 220	1 909	2 253	78	2 175

AUFGABENBEREICHEN UND AUSGEWAHLTEN AUSGABE-/EINNAHMEARTEN

DM

ZUSAMMEN 27	BAYERN STAAT 28	GEM.(GV.) 29	ZUSAMMEN 30	SAARLAND STAAT 31	GEM.(GV.) 32	STADTST. ZUSAMMEN 33	HAMBURG 34	BREMEN 35	BERLIN (WEST) 36	
SONST.FOERDERUNGSMASSNAHMEN F 54 1051										
48 664	48 664	-	439	439	-	573	279	294	-	100
2 561	2 561	-	-	-	-	-	-	-	-	111
4 991	4 991	-	-	-	-	-	-	-	-	112
7 005	7 005	-	-	-	-	-	-	-	-	113
612	612	-	-	-	-	-	-	-	-	114
218	218	-	-	-	-	-	-	-	-	121
248	248	-	-	-	-	-	-	-	-	122
1	1	-	-	-	-	-	-	-	-	123
11 491	11 491	-	8	8	-	291	234	57	-	124
17 579	17 579	-	379	379	-	282	45	237	-	125
3 340	3 340	-	-	-	-	-	-	-	-	130
-	-	-	-	-	-	-	-	-	-	141
618	618	-	52	52	-	-	-	-	-	142
25 348	25 348	-	201	201	-	1 422	784	117	521	200
1 348	1 348	-	-	-	-	640	22	97	521	211
3 778	3 778	-	64	64	-	-	-	-	-	212
15 444	15 444	-	20	20	-	361	341	20	-	213
4 578	4 578	-	-	-	-	421	421	-	-	220
200	200	-	117	117	-	-	-	-	-	230
-	-	-	-	-	-	-	-	-	-	240
74 012	74 012	-	640	640	-	1 995	1 063	411	521	299
106	106	-	84	84	-	4	-	4	-	300
106	106	-	84	84	-	4	-	4	-	310
-	-	-	-	-	-	-	-	-	-	320
-	-	-	-	-	-	-	-	-	-	330
74 118	74 118	-	724	724	-	1 999	1 063	415	521	399
6	-	-	-	-	-	-	-	-	-	430
74 112	74 118	-	724	724	-	1 999	1 063	415	521	450
15 328	15 334	-	-	-	-	8	8	-	-	480
58 784	58 784	-	724	724	-	1 991	1 055	415	521	499
17 405	17 405	-	277	277	-	1 454	574	1	879	500
16 015	16 015	-	-	-	-	48	-	-	48	510
116	116	-	-	-	-	551	550	1	-	521
186	186	-	127	127	-	855	24	-	831	522
1 068	1 068	-	150	150	-	-	-	-	-	530
-	-	-	-	-	-	-	-	-	-	610
-	-	-	-	-	-	-	-	-	-	620
20	20	-	-	-	-	-	-	-	-	630
ENERGIE- U.WASSERWIRTSCHAFT,GEWERBE,DIENTSTLEISTUNGEN F 6 1052										
455 550	266 104	189 446	38 741	9 567	29 174	155 276	96 555	34 068	24 653	100
26 331	22 477	3 854	2 217	1 997	225	7 882	5 132	1 143	1 607	111
53 246	43 128	10 118	3 666	2 980	686	20 059	13 044	1 750	5 265	112
24 538	16 375	8 163	903	297	606	3 762	2 973	700	29	113
16 064	15 493	571	16	8	8	617	548	1	68	114
16 844	489	16 355	665	429	236	14 610	8 864	999	4 747	121
803	803	-	124	124	-	1 522	1 212	70	240	122
318	318	-	1	1	-	1 168	1 010	5	153	123
81 741	74 078	7 663	556	354	202	22 013	17 658	1 747	2 608	124
65 528	32 887	32 641	3 395	678	2 717	11 449	3 835	1 193	6 421	125
131 371	55 375	75 996	21 627	2 608	19 019	69 497	39 842	26 196	3 459	130
34 518	1 412	33 106	5 456	-	5 456	2 112	1 969	143	-	141
4 248	3 269	979	115	96	19	645	468	121	56	142
342 407	329 869	12 538	69 218	69 191	27	108 259	54 452	17 400	36 407	200
-	-	-	-	-	-	1	-	-	1	211
-	-	-	-	-	-	-	-	-	-	212
130 861	130 861	-	31 839	31 839	-	8 348	1 500	2 850	3 998	213
193 096	192 912	184	34 852	34 852	-	60 053	41 343	14 007	4 703	220
16 914	6 096	10 818	2 527	2 500	27	37 357	11 609	543	25 205	230
1 536	-	1 536	-	-	-	2 500	-	-	2 500	240
797 957	595 973	201 984	107 959	78 758	29 201	263 535	151 007	51 468	61 060	299
228 322	224 070	4 252	45 302	45 027	275	151	107	12	32	300
52 459	49 229	3 230	108	3	105	151	107	12	32	310
175 764	174 742	1 022	45 174	45 004	170	-	-	-	-	320
99	99	-	20	20	-	-	-	-	-	330
026 279	820 043	206 236	153 261	123 785	29 476	263 686	151 114	51 480	61 092	399
56 903	-	3 337	17 756	-	102	-	-	-	-	430
965 376	820 043	202 899	135 505	123 785	29 374	263 686	151 114	51 480	61 092	450
123 508	129 112	47 962	59 485	59 485	17 654	21 287	9 980	10 241	1 066	480
845 868	690 931	154 937	76 020	64 300	11 720	242 399	141 134	41 239	60 026	499
134 149	75 867	58 282	11 210	7 553	3 657	47 030	16 131	5 000	25 899	500
12 016	9 363	2 653	175	7	168	10 530	10 329	125	76	510
34 359	15 878	18 481	2 621	1 049	1 572	9 478	3 635	3 600	2 243	521
51 044	33 924	17 120	3 101	2 149	952	4 771	239	75	4 457	522
699	-	699	14	-	14	692	16	664	12	530
14 197	-	14 197	785	-	785	1 190	1 189	-	1	610
-	-	-	-	-	-	-	-	-	-	620
21 834	16 702	5 132	4 514	4 348	166	20 369	723	536	19 110	630

## 2 AUSGABEN UND EINNAHMEN DER OEFFENTLICHEN HAUSHALTE 1973 NACH

1 000

NR.	ART DER AUSGABEN / EINNAHMEN	INSGESAMT 1	BUND, LAF, ERP ZUSAMMEN 2	BUND 3	LASTENAUS- GLEICHF. 4	ERP-SOND. VERMOEGEN 5
1053 ENERGIE- U. WASSERWIRTSCHAFT, KULTURBAU F 62						
100	UNMITTELBARE AUSGABEN (OHNE ZAHLUNGEN A. AND. BEREICHE)	961 521	89 990	89 990	-	-
111	BEAMTENBEZUEGE	9 946	-	-	-	-
112	ANGESTELLTENVERGUETUNGEN	36 018	-	-	-	-
113	ARBEITERLOEHNE	50 950	-	-	-	-
114	SONSTIGE PERSONALAUSGABEN	40 436	-	-	-	-
121	UNTERHALTUNG VON UNBEWEGLICHEM VERMOEGEN	76 945	-	-	-	-
122	BEWIRTSCHAFTUNG DER GRUNDSTUECKE	330	-	-	-	-
123	MIETEN UND PACHTEN	211	-	-	-	-
124	ZUWEISUNGEN AN ZWECKVERBAENDE USW.	285 805	89 990	89 990	-	-
125	UEBRIGER LAUFENDER SACHAUFWAND	102 414	-	-	-	-
130	BAUMASSNAHMEN	340 332	-	-	-	-
141	ERWERB VON UNBEWEGLICHEN SACHEN	10 364	-	-	-	-
142	ERWERB VON BEWEGLICHEN SACHEN	7 770	-	-	-	-
200	ZAHLUNGEN AN ANDERE BEREICHE	1 184 385	476 367	476 367	-	-
211	RENTEN, UNTERSTUETZUNGEN U. AEHNL.	5	-	-	-	-
212	LAUFENDE ZUSCHUESSE AN SOZIALE U. AEHNL. EINRICHTG.	-	-	-	-	-
213	UEBRIGE LAUFENDE ZUSCHUESSE	197 633	184 472	184 472	-	-
220	VERMOEGENSUEBERTRAGUNGEN AN ANDERE BEREICHE	982 268	291 879	291 879	-	-
230	DARLEHEN AN ANDERE BEREICHE	4 463	-	-	-	-
240	BETEILIGUNGEN	16	16	16	-	-
299	UNMITTELBARE AUSGABEN	2 145 906	566 357	566 357	-	-
300	ZAHLUNGEN AN VERWALTUNGEN	1 143 740	463 033	463 033	-	-
310	LAUFENDE ZUWEISUNGEN AN VERWALTUNGEN	113 273	179	179	-	-
320	VERMOEGENSUEBERTRAGUNGEN AN VERWALTUNGEN	1 029 241	462 854	462 854	-	-
330	DARLEHEN AN VERWALTUNGEN	1 226	-	-	-	-
399	BRUTTOAUSGABEN	3 289 646	1 029 390	1 029 390	-	-
430	ABZUEGL. ZAHLUNGEN V. VERWALTUNGEN GLEICHER EBENE	604 824	-	-	-	-
450	GESAMTAUSGABEN (OHNE BESONDERE FINANZ. VORGAENGE)	2 684 822	1 029 390	1 029 390	-	-
480	ABZUEGL. ZAHLUNGEN V. VERWALTUNGEN ANDERER EBENE	-	5 901	-	-	5 901
499	NETTOAUSGABEN	2 684 822	1 023 489	1 029 390	-	5 901-
500	UNMITTELBARE EINNAHMEN	135 426	53 782	1 600	-	52 182
510	EINNAHMEN AUS WIRTSCHAFTLICHER TAEITIGKEIT	1 878	520	520	-	-
521	GEBUEHREN, SONSTIGE ENTGELTE, STRAFEN	17 652	-	-	-	-
522	UEBRIGE LAUFENDE EINNAHMEN	52 743	10 665	164	-	10 501
530	LAUFENDE ZUSCHUESSE VON ANDEREN BEREICHEN	5 564	-	-	-	-
610	VERAEUSSERUNG VON SACHVERMOEGEN	5 455	-	-	-	-
620	VERAEUSSERUNG VON BETEILIGUNGEN	6	-	-	-	-
630	UEBRIGE EINNAHMEN	52 128	42 597	916	-	41 681
1054 BERGBAU, VERARBEITENDES GEWERBE U. BAUGEWERBE F 63						
100	UNMITTELBARE AUSGABEN (OHNE ZAHLUNGEN A. AND. BEREICHE)	185 397	142 187	142 187	-	-
111	BEAMTENBEZUEGE	-	-	-	-	-
112	ANGESTELLTENVERGUETUNGEN	196	-	-	-	-
113	ARBEITERLOEHNE	-	-	-	-	-
114	SONSTIGE PERSONALAUSGABEN	-	-	-	-	-
121	UNTERHALTUNG VON UNBEWEGLICHEM VERMOEGEN	-	-	-	-	-
122	BEWIRTSCHAFTUNG DER GRUNDSTUECKE	-	-	-	-	-
123	MIETEN UND PACHTEN	-	-	-	-	-
124	ZUWEISUNGEN AN ZWECKVERBAENDE USW.	70 385	27 722	27 722	-	-
125	UEBRIGER LAUFENDER SACHAUFWAND	6 364	6 124	6 124	-	-
130	BAUMASSNAHMEN	91 830	91 830	91 830	-	-
141	ERWERB VON UNBEWEGLICHEN SACHEN	-	-	-	-	-
142	ERWERB VON BEWEGLICHEN SACHEN	16 622	16 511	16 511	-	-
200	ZAHLUNGEN AN ANDERE BEREICHE	1 985 056	1 483 218	1 260 045	-	223 173
211	RENTEN, UNTERSTUETZUNGEN U. AEHNL.	2	-	-	-	-
212	LAUFENDE ZUSCHUESSE AN SOZIALE U. AEHNL. EINRICHTG.	-	-	-	-	-
213	UEBRIGE LAUFENDE ZUSCHUESSE	913 822	588 673	588 673	-	-
220	VERMOEGENSUEBERTRAGUNGEN AN ANDERE BEREICHE	779 249	624 558	624 558	-	-
230	DARLEHEN AN ANDERE BEREICHE	291 983	269 987	46 814	-	223 173
240	BETEILIGUNGEN	-	-	-	-	-
299	UNMITTELBARE AUSGABEN	2 170 453	1 625 405	1 402 232	-	223 173
300	ZAHLUNGEN AN VERWALTUNGEN	141	-	-	-	-
310	LAUFENDE ZUWEISUNGEN AN VERWALTUNGEN	141	-	-	-	-
320	VERMOEGENSUEBERTRAGUNGEN AN VERWALTUNGEN	-	-	-	-	-
330	DARLEHEN AN VERWALTUNGEN	-	-	-	-	-
399	BRUTTOAUSGABEN	2 170 594	1 625 405	1 402 232	-	223 173
430	ABZUEGL. ZAHLUNGEN V. VERWALTUNGEN GLEICHER EBENE	700	-	-	-	-
450	GESAMTAUSGABEN (OHNE BESONDERE FINANZ. VORGAENGE)	2 169 894	1 625 405	1 402 232	-	223 173
480	ABZUEGL. ZAHLUNGEN V. VERWALTUNGEN ANDERER EBENE	-	-	-	-	-
499	NETTOAUSGABEN	2 169 894	1 625 405	1 402 232	-	223 173
500	UNMITTELBARE EINNAHMEN	432 684	354 481	16 346	-	338 135
510	EINNAHMEN AUS WIRTSCHAFTLICHER TAEITIGKEIT	1 913	-	-	-	-
521	GEBUEHREN, SONSTIGE ENTGELTE, STRAFEN	186	-	-	-	-
522	UEBRIGE LAUFENDE EINNAHMEN	88 158	72 935	46	-	72 889
530	LAUFENDE ZUSCHUESSE VON ANDEREN BEREICHEN	-	-	-	-	-
610	VERAEUSSERUNG VON SACHVERMOEGEN	-	-	-	-	-
620	VERAEUSSERUNG VON BETEILIGUNGEN	-	-	-	-	-
630	UEBRIGE EINNAHMEN	342 427	281 546	16 300	-	265 246

AUFGABENBEREICHEN UND AUSGEMAEHLTEN AUSGABE-/EINNAHMEARTEN

DM

LAENDER (EINSCHL. STADTSTAATEN) ZUSAMMEN 6	STAAT 7	GEM. (GV.) 8	SCHLESWIG-HOLSTEIN ZUSAMMEN 9	STAAT 10	GEM. (GV.) 11	ZUSAMMEN 12	NIEDERSACHSEN STAAT 13	GEM. (GV.) 14	NORDRH.-WESTF. ZUSAMMEN 15	NR. 16
ENERGIE- U. WASSERWIRTSCHAFT, KULTURBAU F 62 1053										
871 531	512 266	359 265	92 813	81 767	11 046	138 238	88 121	50 117	135 851	100
9 946	1 458	8 488	427	-	427	2 368	-	2 368	4 531	111
36 018	16 436	19 582	1 068	-	1 068	7 036	-	7 036	9 353	112
50 950	21 703	29 247	2 082	-	2 082	12 853	7 864	4 989	7 662	113
40 436	39 730	706	13 406	13 382	24	74	39	35	40	114
76 945	28 070	48 875	2 180	315	1 865	4 775	-	4 775	21 549	121
330	330	-	-	-	-	-	-	-	-	122
211	211	-	-	-	-	17	17	-	-	123
195 815	150 123	45 692	15 767	14 590	1 177	53 937	39 695	14 242	43 354	124
102 414	51 285	51 129	7 244	5 202	2 042	14 160	7 387	6 773	11 823	125
340 332	195 517	144 815	50 189	48 268	1 921	41 533	32 788	8 745	36 069	130
10 364	2 766	7 598	11	10	1	513	1	512	1 175	141
7 770	4 637	3 133	439	-	439	572	330	642	295	142
708 018	700 910	7 108	65 525	65 447	78	227 214	225 822	1 392	169 665	200
5	5	-	-	-	-	5	5	-	-	211
13 161	13 161	-	-	-	-	3 403	3 403	-	-	212
690 389	684 357	6 032	65 472	65 447	25	221 780	220 824	956	169 042	220
4 463	3 387	1 076	53	-	53	2 026	1 590	436	623	230
-	-	-	-	-	-	-	-	-	-	240
1 579 549	1 213 176	366 373	158 338	147 214	11 124	365 452	313 943	51 509	305 516	299
680 707	668 526	12 181	27 918	27 621	297	37 781	36 849	932	176 361	300
113 094	102 592	10 502	2 939	2 642	297	24 255	23 323	932	11 305	310
566 387	564 708	1 679	24 979	24 979	-	12 399	12 399	-	165 056	320
1 226	1 226	-	-	-	-	1 127	1 127	-	-	330
2 260 256	1 881 702	378 554	186 256	174 835	11 421	403 233	350 792	52 441	481 877	399
97 970	1 483	9 215	3 585	-	237	3 333	-	1 726	33 334	430
2 162 286	1 880 219	369 339	182 671	174 835	11 184	395 900	350 792	50 715	448 543	450
500 953	513 173	75 052	85 766	87 530	1 584	157 471	157 471	1 607	49 399	460
1 661 333	1 367 046	294 287	96 905	87 305	9 600	242 429	193 321	49 108	399 144	499
81 644	39 418	42 226	2 254	242	2 012	5 192	172	5 020	12 706	500
1 353	795	563	16	-	16	86	-	86	23	510
17 652	2 522	15 130	926	80	846	1 800	-	1 800	4 244	521
42 078	24 102	17 976	1 026	81	945	1 724	79	1 645	5 849	522
5 564	4 518	1 046	60	-	60	341	-	341	187	530
5 455	1 191	4 264	60	-	60	245	-	245	837	610
6	6	-	6	6	-	-	-	-	620	620
9 531	6 284	3 247	160	75	85	996	93	903	1 566	630
BERGBAU, VERARBEITENDES GEWERBE U. BAUGEWERBE F 63 1054										
43 210	43 210	-	430	430	-	607	607	-	24 233	100
-	-	-	-	-	-	-	-	-	-	111
196	196	-	-	-	-	-	-	-	-	112
-	-	-	-	-	-	-	-	-	-	113
-	-	-	-	-	-	-	-	-	-	114
-	-	-	-	-	-	-	-	-	-	121
-	-	-	-	-	-	-	-	-	-	122
-	-	-	-	-	-	-	-	-	-	123
42 663	42 663	-	430	430	-	607	607	-	24 233	124
240	240	-	-	-	-	-	-	-	-	125
-	-	-	-	-	-	-	-	-	-	130
111	111	-	-	-	-	-	-	-	-	141
-	-	-	-	-	-	-	-	-	-	142
501 838	501 838	-	10 017	10 017	-	2 144	2 144	-	447 911	200
2	2	-	2	2	-	-	-	-	-	211
325 149	325 149	-	205	205	-	2 144	2 144	-	287 480	212
154 691	154 691	-	9 810	9 810	-	-	-	-	139 757	213
21 996	21 996	-	-	-	-	-	-	-	20 674	220
-	-	-	-	-	-	-	-	-	-	240
545 048	545 048	-	10 447	10 447	-	2 751	2 751	-	472 144	299
141	141	-	-	-	-	-	-	-	138	300
141	141	-	-	-	-	-	-	-	138	310
-	-	-	-	-	-	-	-	-	-	320
-	-	-	-	-	-	-	-	-	-	330
545 189	545 189	-	10 447	10 447	-	2 751	2 751	-	472 282	399
545 189	545 189	-	10 447	10 447	-	2 751	2 751	-	472 282	450
700	700	-	-	-	-	-	-	-	-	480
544 489	544 489	-	10 447	10 447	-	2 751	2 751	-	472 282	499
78 203	78 203	-	1 356	1 356	-	-	-	-	75 594	500
1 913	1 913	-	1 356	1 356	-	-	-	-	-	510
186	186	-	-	-	-	-	-	-	-	521
15 223	15 223	-	-	-	-	-	-	-	15 155	522
-	-	-	-	-	-	-	-	-	-	530
-	-	-	-	-	-	-	-	-	-	610
-	-	-	-	-	-	-	-	-	-	620
60 881	60 881	-	-	-	-	-	-	-	60 439	630

## 2 AUSGABEN UND EINNAHMEN DER ÖFFENTLICHEN HAUSHALTE 1973 NACH

1 000

NR.	NORDRHEIN-WESTFALEN		ZUSAMMEN	HESSEN		GEM. (GV.)	ZUSAMMEN	RHEINLAND-PFALZ		ZUSAMMEN	BADEN-WÜRTTEMBERG	
	STAAT 16	GEM. (GV.) 17		STAAT 19	STAAT 22			GEM. (GV.) 23	STAAT 25		GEM. (GV.) 26	
1053 ENERGIE- U. WASSERWIRTSCHAFT, KULTURBAU F 62												
100	31 696	104 155	43 528	20 055	23 473	33 945	4 095	29 850	114 455	33 314	81 141	
111	-	4 531	83	-	83	297	-	297	364	-	364	
112	-	9 353	430	-	430	571	-	571	1 125	234	891	
113	-	7 662	3 166	-	3 166	892	-	892	7 526	59	7 467	
114	-	40	281	258	23	552	545	7	10 804	10 317	487	
121	6 802	14 747	5 974	2 166	3 808	6 118	2 906	3 212	9 233	2 562	6 671	
122	-	-	20	20	-	-	-	-	194	194	-	
123	-	-	-	-	-	-	-	-	19	19	-	
124	23 539	19 815	13 566	10 515	3 051	2 087	-	2 087	4 266	8	4 258	
125	107	11 716	8 384	6 402	1 982	6 381	-	6 381	17 440	2 796	14 644	
130	1 248	34 821	11 052	495	10 557	15 321	642	14 679	58 596	15 966	42 630	
141	-	1 175	288	-	288	1 636	-	1 636	2 548	6	2 542	
142	-	295	284	199	85	90	2	88	2 340	1 153	1 187	
200	164 882	4 783	42 800	42 539	261	131	-	131	50 592	50 378	214	
211	-	-	-	-	-	-	-	-	-	-	-	
212	-	-	-	-	-	-	-	-	-	-	-	
213	-	-	-	-	-	-	-	-	52	52	-	
220	164 259	4 783	42 646	42 539	107	131	-	131	50 356	50 326	30	
230	623	-	154	-	154	-	-	-	184	-	184	
240	-	-	-	-	-	-	-	-	-	-	-	
299	196 578	108 938	86 328	62 594	23 734	34 076	4 095	29 981	165 047	83 692	81 355	
300	174 002	2 359	57 586	55 645	1 941	94 505	93 965	540	139 325	135 435	3 890	
310	9 365	1 940	14 940	13 067	1 873	384	-	384	8 852	4 962	3 890	
320	164 637	419	42 646	42 578	68	94 121	93 965	156	130 473	130 473	-	
330	-	-	-	-	-	-	-	-	-	-	-	
399	370 580	111 297	143 914	118 239	25 675	128 581	98 060	30 521	304 372	219 127	85 245	
430	-	3 248	2 935	-	307	9 826	-	188	25 145	-	1 582	
450	370 580	108 049	140 979	118 239	25 368	118 755	98 060	30 333	279 227	219 127	83 663	
480	49 496	29 989	41 878	42 123	2 383	33 654	34 500	8 792	61 737	68 033	17 267	
499	321 084	78 060	99 101	76 116	22 985	85 101	63 560	21 541	217 490	151 094	66 396	
500	3 497	9 209	7 667	4 882	2 785	4 018	15	4 003	9 456	263	9 193	
510	-	23	178	167	11	62	-	62	550	263	287	
521	-	4 244	592	-	592	1 686	-	1 686	2 449	-	2 449	
522	2 362	3 487	758	153	605	1 669	1	1 668	3 724	-	3 724	
530	-	187	4 621	4 514	107	22	-	22	244	-	244	
610	-	837	1 327	1	1 326	368	-	368	1 253	-	1 253	
620	-	-	-	-	-	-	-	-	-	-	-	
630	1 135	431	191	47	144	211	14	197	1 236	-	1 236	
1054 BERGBAU, VERARBEITENDES GEWERBE U. BAUGEWERBE F 63												
100	24 233	-	2 341	2 341	-	152	152	-	3 540	3 540	-	
111	-	-	-	-	-	-	-	-	-	-	-	
112	-	-	-	-	-	-	-	-	196	196	-	
113	-	-	-	-	-	-	-	-	-	-	-	
114	-	-	-	-	-	-	-	-	-	-	-	
121	-	-	-	-	-	-	-	-	-	-	-	
122	-	-	-	-	-	-	-	-	-	-	-	
123	-	-	-	-	-	-	-	-	-	-	-	
124	24 233	-	2 144	2 144	-	152	152	-	3 191	3 191	-	
125	-	-	197	197	-	-	-	-	42	42	-	
130	-	-	-	-	-	-	-	-	-	-	-	
141	-	-	-	-	-	-	-	-	-	-	-	
142	-	-	-	-	-	-	-	-	111	111	-	
200	447 911	-	3 568	3 568	-	532	532	-	1 577	1 577	-	
211	-	-	-	-	-	-	-	-	-	-	-	
212	-	-	-	-	-	-	-	-	-	-	-	
213	287 480	-	2 946	2 946	-	532	532	-	90	90	-	
220	139 757	-	572	572	-	-	-	-	1 487	1 487	-	
230	20 674	-	50	50	-	-	-	-	-	-	-	
240	-	-	-	-	-	-	-	-	-	-	-	
299	472 144	-	5 909	5 909	-	684	684	-	5 117	5 117	-	
300	138	-	3	3	-	-	-	-	-	-	-	
310	138	-	3	3	-	-	-	-	-	-	-	
320	-	-	-	-	-	-	-	-	-	-	-	
330	-	-	-	-	-	-	-	-	-	-	-	
399	472 282	-	5 912	5 912	-	684	684	-	5 117	5 117	-	
430	-	-	-	-	-	-	-	-	-	-	-	
450	472 282	-	5 912	5 912	-	684	684	-	5 117	5 117	-	
480	-	-	-	-	-	-	-	-	-	-	-	
499	472 282	-	5 912	5 912	-	684	684	-	5 117	5 117	-	
500	75 594	-	100	100	-	-	-	-	186	186	-	
510	-	-	-	-	-	-	-	-	-	-	-	
521	-	-	-	-	-	-	-	-	186	186	-	
522	15 155	-	29	29	-	-	-	-	-	-	-	
530	-	-	-	-	-	-	-	-	-	-	-	
610	-	-	-	-	-	-	-	-	-	-	-	
620	-	-	-	-	-	-	-	-	-	-	-	
630	60 439	-	71	71	-	-	-	-	-	-	-	



AUFGABENBEREICHEN UND AUSGEWAHLTEN AUSGABE-/EINNAHMEARTEN

DM

ZUSAMMEN 27	BAYERN STAAT 28	GEM. (GV.) 29	ZUSAMMEN 30	SAARLAND STAAT 31	GEM. (GV.) 32	STADTST. ZUSAMMEN 33	HAMBURG 34	BREMEN 35	BERLIN (WEST) 36	
ENERGIE- U. WASSERWIRTSCHAFT, KULTURBAU F 62 1053										
242 566	184 759	57 807	4 683	3 007	1 676	65 452	39 653	16 888	8 911	100
418	-	418	-	-	-	1 458	1 458	-	-	111
11 389	11 196	193	40	-	40	5 006	5 006	-	-	112
15 111	12 286	2 825	164	-	164	1 494	1 494	-	-	113
15 140	15 050	90	-	-	-	139	139	-	-	114
13 707	-	13 707	448	358	90	12 961	7 242	972	4 747	121
-	-	-	-	-	-	116	116	-	-	122
11	11	-	-	-	-	164	164	-	-	123
62 328	61 322	1 006	105	49	56	405	100	5	300	124
34 538	27 709	6 829	838	76	762	1 606	758	148	700	125
83 816	52 911	30 905	3 081	2 524	557	40 675	21 834	15 722	3 119	130
2 856	1 412	1 444	-	-	-	1 337	1 337	-	-	141
3 252	2 862	390	7	-	7	91	5	41	45	142
146 001	145 752	249	3 197	3 197	-	2 893	1 250	1 643	-	200
-	-	-	-	-	-	-	-	-	-	211
7 200	7 200	-	-	-	-	2 506	1 250	1 256	-	212
137 378	137 378	-	3 197	3 197	-	387	-	387	-	213
1 423	1 174	249	-	-	-	-	-	-	-	220
-	-	-	-	-	-	-	-	-	-	230
-	-	-	-	-	-	-	-	-	-	240
388 567	330 511	58 056	7 880	6 204	1 676	68 345	40 903	18 531	8 911	299
144 419	142 212	2 207	2 811	2 796	15	1	1	-	-	300
50 414	49 229	1 185	4	3	1	1	1	-	-	310
93 906	92 884	1 022	2 807	2 793	14	-	-	-	-	320
99	99	-	-	-	-	-	-	-	-	330
532 986	472 723	60 263	10 691	9 000	1 691	68 346	40 904	18 531	8 911	399
17 942	-	1 885	375	-	42	-	-	-	-	430
515 044	472 723	58 378	10 316	9 000	1 649	68 346	40 904	18 531	8 911	450
50 665	53 625	13 097	2 934	2 934	333	18 944	9 730	9 214	-	480
464 379	419 098	45 281	7 382	6 066	1 316	49 402	31 174	9 317	8 911	499
38 357	28 617	9 740	264	-	264	1 730	1 505	164	61	500
417	339	78	-	-	-	26	26	-	-	510
5 612	2 217	3 395	118	-	118	225	145	-	60	521
27 063	21 301	5 762	140	-	140	125	125	-	-	522
85	-	85	-	-	-	4	-	4	-	530
169	-	169	6	-	6	1 190	1 189	-	1	610
-	-	-	-	-	-	-	-	-	-	620
5 011	4 760	251	-	-	-	160	-	160	-	630
BERGBAU, VERARBEITENDES GEWERBE U. BAUGEWERBE F 63 1054										
10 079	10 079	-	238	238	-	1 590	234	-	1 356	100
-	-	-	-	-	-	-	-	-	-	111
-	-	-	-	-	-	-	-	-	-	112
-	-	-	-	-	-	-	-	-	-	113
-	-	-	-	-	-	-	-	-	-	114
-	-	-	-	-	-	-	-	-	-	121
-	-	-	-	-	-	-	-	-	-	122
-	-	-	-	-	-	-	-	-	-	123
10 078	10 078	-	238	238	-	1 590	234	-	1 356	124
1	1	-	-	-	-	-	-	-	-	125
-	-	-	-	-	-	-	-	-	-	130
-	-	-	-	-	-	-	-	-	-	141
-	-	-	-	-	-	-	-	-	-	142
3 642	3 642	-	31 928	31 928	-	519	250	269	-	200
-	-	-	-	-	-	-	-	-	-	211
-	-	-	-	-	-	-	-	-	-	212
105	105	-	31 128	31 128	-	519	250	269	-	213
2 265	2 265	-	800	800	-	-	-	-	-	220
1 272	1 272	-	-	-	-	-	-	-	-	230
-	-	-	-	-	-	-	-	-	-	240
13 721	13 721	-	32 166	32 166	-	2 109	484	269	1 356	299
-	-	-	-	-	-	-	-	-	-	300
-	-	-	-	-	-	-	-	-	-	310
-	-	-	-	-	-	-	-	-	-	320
-	-	-	-	-	-	-	-	-	-	330
13 721	13 721	-	32 166	32 166	-	2 109	484	269	1 356	399
-	-	-	-	-	-	-	-	-	-	430
13 721	13 721	-	32 166	32 166	-	2 109	484	269	1 356	450
700	700	-	-	-	-	-	-	-	-	480
13 021	13 021	-	32 166	32 166	-	2 109	484	269	1 356	499
410	410	-	-	-	-	557	557	-	-	500
-	-	-	-	-	-	557	557	-	-	510
-	-	-	-	-	-	-	-	-	-	521
39	39	-	-	-	-	-	-	-	-	522
-	-	-	-	-	-	-	-	-	-	530
-	-	-	-	-	-	-	-	-	-	610
-	-	-	-	-	-	-	-	-	-	620
371	371	-	-	-	-	-	-	-	-	630

## 2 AUSGABEN UND EINNAHMEN DER OEFFENTLICHEN HAUSHALTE 1973 NACH

1 000

NR.	ART DER AUSGABEN / EINNAHMEN	INSGESAMT 1	BUND, LAF, ERP ZUSAMMEN 2	BUND 3	LASTENAUS- GLEICHF. 4	ERP-SOND. VERMOEGEN 5
1055 HANDEL F 64						
100	UNMITTELBARE AUSGABEN (OHNE ZAHLUNGEN A.AND.BEREICHE)	133 595	31 560	30 260	-	1 300
111	BEAMTENBEZUEGE	4 102	-	-	-	-
112	ANGESTELLTENVERGUETUNGEN	7 565	-	-	-	-
113	ARBEITERLOEHNE	12 036	-	-	-	-
114	SONSTIGE PERSONALAUSGABEN	226	-	-	-	-
121	UNTERHALTUNG VON UNBEWEGLICHEM VERMOEGEN	5 296	-	-	-	-
122	BEWIRTSCHAFTUNG DER GRUNDSTUECKE	688	-	-	-	-
123	MIETEN UND PACHTEN	-	-	-	-	-
124	ZUWEISUNGEN AN ZWECKVERBAENDE USW.	30 041	16 756	15 456	-	1 300
125	UEBRIGER LAUFENDER SACHAUFWAND	53 521	14 804	14 804	-	-
130	BAUMASSNAHMEN	18 404	-	-	-	-
141	ERWERB VON UNBEWEGLICHEN SACHEN	633	-	-	-	-
142	ERWERB VON BEWEGLICHEN SACHEN	1 083	-	-	-	-
200	ZAHLUNGEN AN ANDERE BEREICHE	614 873	608 659	582 607	-	26 052
211	RENTEN, UNTERSTUETZUNGEN U.AEHNL.	-	-	-	-	-
212	LAUFENDE ZUSCHUESSE AN SOZIALE U.AEHNL.EINRICHTG.	3 132	3 012	3 012	-	-
213	UEBRIGE LAUFENDE ZUSCHUESSE	9 644	9 006	9 006	-	-
220	VERMOEGENSUEBERTRAGUNGEN AN ANDERE BEREICHE	-	-	-	-	-
230	DARLEHEN AN ANDERE BEREICHE	598 077	596 641	570 589	-	26 052
240	BETEILIGUNGEN	4 020	-	-	-	-
299	UNMITTELBARE AUSGABEN	748 468	640 219	612 867	-	27 352
300	ZAHLUNGEN AN VERWALTUNGEN	6 548	-	-	-	-
310	LAUFENDE ZUWEISUNGEN AN VERWALTUNGEN	1 348	-	-	-	-
320	VERMOEGENSUEBERTRAGUNGEN AN VERWALTUNGEN	5 200	-	-	-	-
330	DARLEHEN AN VERWALTUNGEN	-	-	-	-	-
399	BRUTTOAUSGABEN	755 016	640 219	612 867	-	27 352
430	ABZUEGL.ZAHLUNGEN V.VERWALTUNGEN GLEICHER EBENE	1 547	-	-	-	-
450	GESAMTAUSGABEN (OHNE BESONDERE FINANZ.VORGAENGE)	753 469	640 219	612 867	-	27 352
480	ABZUEGL.ZAHLUNGEN V.VERWALTUNGEN ANDERER EBENE	-	275	275	-	-
499	NETTOAUSGABEN	753 469	639 944	612 592	-	27 352
500	UNMITTELBARE EINNAHMEN	609 564	533 098	516 250	-	16 848
510	EINNAHMEN AUS WIRTSCHAFTLICHER TAEITIGKEIT	19 118	-	-	-	-
521	GEBUEHREN, SONSTIGE ENTGELTE, STRAFEN	50 079	-	-	-	-
522	UEBRIGE LAUFENDE EINNAHMEN	10 359	3 990	-	-	3 990
530	LAUFENDE ZUSCHUESSE VON ANDEREN BEREICHEN	23	-	-	-	-
610	VERAEUSSERUNG VON SACHVERMOEGEN	239	-	-	-	-
620	VERAEUSSERUNG VON BETEILIGUNGEN	-	-	-	-	-
630	UEBRIGE EINNAHMEN	529 746	529 108	516 250	-	12 858
1056 FOERDERUNG DES FREMDENVERKEHRS F 65						
100	UNMITTELBARE AUSGABEN (OHNE ZAHLUNGEN A.AND.BEREICHE)	565 069	13 767	13 767	-	-
111	BEAMTENBEZUEGE	13 850	-	-	-	-
112	ANGESTELLTENVERGUETUNGEN	41 538	-	-	-	-
113	ARBEITERLOEHNE	10 799	-	-	-	-
114	SONSTIGE PERSONALAUSGABEN	1 038	-	-	-	-
121	UNTERHALTUNG VON UNBEWEGLICHEM VERMOEGEN	7 369	-	-	-	-
122	BEWIRTSCHAFTUNG DER GRUNDSTUECKE	2	-	-	-	-
123	MIETEN UND PACHTEN	5	-	-	-	-
124	ZUWEISUNGEN AN ZWECKVERBAENDE USW.	64 571	13 767	13 767	-	-
125	UEBRIGER LAUFENDER SACHAUFWAND	113 343	-	-	-	-
130	BAUMASSNAHMEN	207 273	-	-	-	-
141	ERWERB VON UNBEWEGLICHEN SACHEN	102 313	-	-	-	-
142	ERWERB VON BEWEGLICHEN SACHEN	2 968	-	-	-	-
200	ZAHLUNGEN AN ANDERE BEREICHE	54 217	14 265	-	-	14 265
211	RENTEN, UNTERSTUETZUNGEN U.AEHNL.	-	-	-	-	-
212	LAUFENDE ZUSCHUESSE AN SOZIALE U.AEHNL.EINRICHTG.	-	-	-	-	-
213	UEBRIGE LAUFENDE ZUSCHUESSE	4 144	-	-	-	-
220	VERMOEGENSUEBERTRAGUNGEN AN ANDERE BEREICHE	12 422	-	-	-	-
230	DARLEHEN AN ANDERE BEREICHE	34 415	14 265	-	-	14 265
240	BETEILIGUNGEN	3 236	-	-	-	-
299	UNMITTELBARE AUSGABEN	619 286	28 032	13 767	-	14 265
300	ZAHLUNGEN AN VERWALTUNGEN	41 041	-	-	-	-
310	LAUFENDE ZUWEISUNGEN AN VERWALTUNGEN	18 726	-	-	-	-
320	VERMOEGENSUEBERTRAGUNGEN AN VERWALTUNGEN	22 315	-	-	-	-
330	DARLEHEN AN VERWALTUNGEN	-	-	-	-	-
399	BRUTTOAUSGABEN	660 327	28 032	13 767	-	14 265
430	ABZUEGL.ZAHLUNGEN V.VERWALTUNGEN GLEICHER EBENE	122 523	-	-	-	-
450	GESAMTAUSGABEN (OHNE BESONDERE FINANZ.VORGAENGE)	537 804	28 032	13 767	-	14 265
480	ABZUEGL.ZAHLUNGEN V.VERWALTUNGEN ANDERER EBENE	-	-	-	-	-
499	NETTOAUSGABEN	537 804	28 032	13 767	-	14 265
500	UNMITTELBARE EINNAHMEN	169 307	11 455	-	-	11 455
510	EINNAHMEN AUS WIRTSCHAFTLICHER TAEITIGKEIT	15 567	-	-	-	-
521	GEBUEHREN, SONSTIGE ENTGELTE, STRAFEN	30 832	-	-	-	-
522	UEBRIGE LAUFENDE EINNAHMEN	44 136	2 638	-	-	2 638
530	LAUFENDE ZUSCHUESSE VON ANDEREN BEREICHEN	3 302	-	-	-	-
610	VERAEUSSERUNG VON SACHVERMOEGEN	46 102	-	-	-	-
620	VERAEUSSERUNG VON BETEILIGUNGEN	-	-	-	-	-
630	UEBRIGE EINNAHMEN	29 368	8 817	-	-	8 817

AUFGABENBEREICHEN UND AUSGEWAHLTEN AUSGABE-/EINNAHMEARTEN

DM

LAENDER (EINSCHL. STADTSTAATEN)			SCHLESWIG-HOLSTEIN			NIEDERSACHSEN			NORDRH. WESTF.		NR.
ZUSAMMEN	STAAT	GEM. (GV.)	ZUSAMMEN	STAAT	GEM. (GV.)	ZUSAMMEN	STAAT	GEM. (GV.)	ZUSAMMEN		
6	7	8	9	10	11	12	13	14	15		
HANDEL F 64 1055											
102 035	31 005	71 030	2 919	39	2 880	6 335	265	6 070	30 084	100	
4 102	87	4 015	88	-	88	299	-	299	1 147	111	
7 565	987	6 578	370	-	370	878	-	878	2 935	112	
12 036	118	11 918	366	-	366	877	-	877	4 859	113	
226	57	169	7	-	7	-	-	-	32	114	
5 296	1 462	3 834	45	-	45	399	-	399	1 656	121	
688	688	-	-	-	-	-	-	-	-	122	
-	-	-	-	-	-	-	-	-	-	123	
13 285	13 178	107	39	39	-	265	265	-	1 547	124	
38 717	3 164	35 553	1 117	-	1 117	3 424	-	3 424	15 450	125	
18 404	10 747	7 657	326	-	326	189	-	189	2 143	130	
633	-	633	537	-	537	-	-	-	5	141	
1 083	517	566	24	-	24	4	-	4	310	142	
6 214	6 194	20	120	120	-	4 020	4 000	20	-	200	
-	-	-	-	-	-	-	-	-	-	211	
120	120	-	120	120	-	-	-	-	-	212	
638	638	-	-	-	-	-	-	-	-	213	
-	-	-	-	-	-	-	-	-	-	220	
1 436	1 436	-	-	-	-	-	-	-	-	230	
4 020	4 000	20	-	-	-	4 020	4 000	20	-	240	
108 249	37 199	71 050	3 039	159	2 880	10 355	4 265	6 090	30 084	299	
6 548	6 498	50	-	-	-	-	-	-	42	300	
1 348	1 298	50	-	-	-	-	-	-	42	310	
5 200	5 200	-	-	-	-	-	-	-	-	320	
-	-	-	-	-	-	-	-	-	-	330	
114 797	43 697	71 100	3 039	159	2 880	10 355	4 265	6 090	30 126	399	
1 022	-	49	334	-	-	-	-	-	8	430	
113 775	43 697	71 051	2 705	159	2 880	10 355	4 265	6 090	30 118	450	
250	250	973	-	-	334	-	-	-	-	480	
113 525	43 447	70 078	2 705	159	2 546	10 355	4 265	6 090	30 118	499	
76 466	10 328	66 138	2 075	-	2 075	5 858	-	5 858	27 481	500	
19 118	9 746	9 372	17	-	17	580	-	980	4 979	510	
50 079	-	50 079	1 954	-	1 954	4 576	-	4 576	19 688	521	
6 369	115	6 254	101	-	101	300	-	300	2 595	522	
23	-	23	-	-	-	-	-	-	-	530	
239	-	239	-	-	-	-	-	-	219	610	
-	-	-	-	-	-	-	-	-	-	620	
638	467	171	3	-	3	2	-	2	-	630	
FORDERUNG DES FREMDENVERKEHRS F 65 1056											
551 302	12 808	538 494	18 612	1 407	17 205	75 239	1 181	74 058	144 808	100	
13 850	-	13 850	908	-	908	1 212	-	1 212	5 921	111	
41 538	88	41 450	1 825	-	1 825	4 536	-	4 536	12 311	112	
10 799	4	10 795	649	-	649	1 154	-	1 154	1 612	113	
1 038	-	1 038	37	-	37	106	-	106	158	114	
7 369	1	7 368	104	-	104	1 157	-	1 157	848	121	
2	2	-	-	-	-	-	-	-	-	122	
5	5	-	-	-	-	-	-	-	-	123	
50 804	9 491	41 313	3 584	1 407	2 177	9 638	1 177	8 461	9 103	124	
113 343	3 216	110 127	5 567	-	5 567	12 717	4	12 713	31 465	125	
207 273	1	207 272	4 535	-	4 535	30 158	-	30 158	48 207	130	
102 313	-	102 313	1 322	-	1 322	14 246	-	14 240	34 471	141	
2 968	-	2 968	81	-	81	321	-	321	712	142	
39 952	11 551	28 401	8 871	3 299	5 572	3 042	-	3 042	3 456	200	
-	-	-	-	-	-	-	-	-	-	211	
4 144	4 144	-	54	54	-	-	-	-	-	212	
12 422	4 797	7 625	6 388	2 865	3 523	105	-	105	1 056	220	
20 150	2 610	17 540	2 127	380	1 747	2 649	-	2 649	2 017	230	
3 236	-	3 236	302	-	302	288	-	288	383	240	
591 254	24 359	566 895	27 483	4 706	22 777	78 281	1 181	77 100	148 264	299	
41 041	16 699	24 342	10 897	7 651	3 246	12 244	2 000	10 244	1 523	300	
18 726	-	18 726	1 625	-	1 625	8 357	-	8 357	1 385	310	
22 315	16 699	5 616	9 272	7 651	1 621	3 887	2 000	1 887	138	320	
-	-	-	-	-	-	-	-	-	-	330	
632 295	41 058	591 237	38 380	12 357	26 023	90 525	3 181	87 344	149 787	399	
122 523	-	10 354	6 583	-	300	12 611	-	2 937	28 967	430	
509 772	41 058	580 883	31 797	12 357	25 723	77 914	3 181	84 407	120 820	450	
-	-	112 149	-	-	6 283	-	-	9 674	-	480	
509 772	41 058	468 714	31 797	12 357	19 440	77 914	3 181	74 733	120 820	499	
157 852	262	157 590	12 517	-	12 517	15 561	-	15 561	22 780	500	
15 567	120	15 447	124	-	124	637	-	637	1 761	510	
30 832	-	30 832	3 713	-	3 713	4 269	-	4 269	3 080	521	
41 498	142	41 356	1 332	-	1 332	3 530	-	3 530	8 330	522	
3 302	-	3 302	669	-	669	189	-	189	188	530	
46 102	-	46 102	664	-	664	4 605	-	4 605	8 086	610	
-	-	-	-	-	-	-	-	-	-	620	
20 551	-	20 551	6 015	-	6 015	2 331	-	2 331	1 335	630	

NR.	NORDRHEIN-WESTFALEN		ZUSAMMEN 18	HESSEN		ZUSAMMEN 21	RHEINLAND-PFALZ		ZUSAMMEN 24	BADEN-WÜRTTEMBERG	
	STAAT 16	GEM. (GV.) 17		STAAT 19	GEM. (GV.) 20		STAAT 22	GEM. (GV.) 23		STAAT 25	GEM. (GV.) 26
1055 HANDEL F 64											
100	1 535	28 549	3 756	301	3 455	3 406	277	3 129	10 290	534	9 756
111	-	1 147	123	-	123	216	-	216	562	-	562
112	-	2 935	219	-	219	248	-	248	853	-	853
113	-	4 859	338	-	338	474	-	474	2 265	-	2 265
114	-	32	6	-	6	-	-	-	50	-	50
121	-	1 656	278	-	278	79	-	79	583	-	583
122	-	-	-	-	-	-	-	-	-	-	-
123	-	-	-	-	-	-	-	-	-	-	-
124	1 535	12	334	301	33	135	90	45	534	534	-
125	-	15 450	1 779	-	1 779	2 040	47	1 993	3 680	-	3 680
130	-	2 143	620	-	620	73	-	73	1 641	-	1 641
141	-	5	50	-	50	-	-	-	-	-	-
142	-	310	9	-	9	141	140	1	122	-	122
200	-	-	-	-	-	16	16	-	-	-	-
211	-	-	-	-	-	-	-	-	-	-	-
212	-	-	-	-	-	-	-	-	-	-	-
213	-	-	-	-	-	16	16	-	-	-	-
220	-	-	-	-	-	-	-	-	-	-	-
230	-	-	-	-	-	-	-	-	-	-	-
240	-	-	-	-	-	-	-	-	-	-	-
299	1 535	28 549	3 756	301	3 455	3 422	293	3 129	10 290	534	9 756
300	-	42	8	-	8	1 498	1 498	-	-	-	-
310	-	42	8	-	8	1 298	1 298	-	-	-	-
320	-	-	-	-	-	200	200	-	-	-	-
330	-	-	-	-	-	-	-	-	-	-	-
399	1 535	28 591	3 764	301	3 463	4 920	1 791	3 129	10 290	534	9 756
430	-	4	104	-	41	19	-	-	208	-	4
450	1 535	28 587	3 660	301	3 422	4 901	1 791	3 129	10 082	534	9 752
480	-	4	-	-	63	-	-	19	-	-	204
499	1 535	28 583	3 660	301	3 359	4 901	1 791	3 110	10 082	534	9 548
500	-	27 481	2 650	-	2 650	2 612	-	2 612	8 493	-	8 493
510	-	4 979	289	-	289	312	-	312	1 258	-	1 258
521	-	19 688	1 905	-	1 905	2 138	-	2 138	6 893	-	6 893
522	-	2 595	419	-	419	153	-	153	332	-	332
530	-	-	5	-	5	9	-	9	6	-	6
610	-	219	20	-	20	-	-	-	-	-	-
620	-	-	-	-	-	-	-	-	-	-	-
630	-	-	12	-	12	-	-	-	4	-	4
1056 FÖRDERUNG DES FREMDENVERKEHRS F 65											
100	923	143 885	43 849	1 052	42 197	46 040	730	45 310	75 651	1 758	73 893
111	-	5 921	1 433	-	1 433	1 310	-	1 310	985	-	985
112	-	12 311	3 522	-	3 522	3 942	-	3 942	5 818	-	5 818
113	-	1 612	437	-	437	848	-	848	3 054	-	3 054
114	-	158	94	-	94	146	-	146	82	-	82
121	-	848	495	-	495	323	-	323	2 441	-	2 441
122	-	-	-	-	-	-	-	-	-	-	-
123	-	-	-	-	-	-	-	-	-	-	-
124	923	8 180	4 714	387	4 327	5 211	730	4 481	8 646	1 745	6 901
125	-	31 465	11 960	1 264	10 696	11 449	-	11 449	18 593	13	18 580
130	-	48 207	18 638	1	18 637	18 086	-	18 086	26 761	-	26 761
141	-	34 471	2 347	-	2 347	4 245	-	4 245	8 611	-	8 611
142	-	712	209	-	209	480	-	480	660	-	660
200	-	3 456	3 936	2 911	1 025	4 225	1 811	2 414	1 856	1 280	576
211	-	-	-	-	-	-	-	-	-	-	-
212	-	-	-	-	-	-	-	-	-	-	-
213	-	-	2 279	2 279	-	1 811	1 811	-	-	-	-
220	-	1 056	962	602	360	2 131	-	2 131	1 546	1 280	266
230	-	2 017	175	30	145	116	-	116	270	-	270
240	-	383	520	-	520	167	-	167	40	-	40
299	923	147 341	47 785	4 563	43 222	50 265	2 541	47 724	77 507	3 038	74 469
300	-	1 523	2 604	1 549	1 055	4 450	-	4 450	6 284	4 765	1 519
310	-	1 385	993	-	993	2 964	-	2 964	1 253	-	1 253
320	-	138	1 611	1 549	62	1 486	-	1 486	5 031	4 765	266
330	-	-	-	-	-	-	-	-	-	-	-
399	923	148 864	50 389	6 112	44 277	54 715	2 541	52 174	83 791	7 803	75 988
430	-	2 252	8 184	-	1 648	10 819	-	1 599	2 010	-	106
450	923	146 612	42 205	6 112	42 629	43 896	2 541	50 575	81 781	7 803	75 882
480	-	26 715	-	-	6 536	-	-	9 220	-	-	1 904
499	923	119 897	42 205	6 112	36 093	43 896	2 541	41 355	81 781	7 803	73 978
500	-	22 780	17 770	-	17 770	17 162	-	17 162	36 834	-	36 834
510	-	1 761	5 527	-	5 527	810	-	810	5 382	-	5 382
521	-	3 080	991	-	991	2 596	-	2 596	12 568	-	12 568
522	-	8 330	5 972	-	5 972	5 231	-	5 231	7 145	-	7 145
530	-	188	80	-	80	1 266	-	1 266	285	-	285
610	-	8 086	1 874	-	1 874	5 547	-	5 547	10 519	-	10 519
620	-	-	-	-	-	-	-	-	-	-	-
630	-	1 335	3 326	-	3 326	1 712	-	1 712	935	-	935

AUFGABENBEREICHEN UND AUSGEWAHLTEN AUSGABE-/EINNAHMEARTEN

DM

ZUSAMMEN 27	BAYERN STAAT 28	GEM. (GV.) 29	ZUSAMMEN 30	SAARLAND STAAT 31	GEM. (GV.) 32	STADTST. ZUSAMMEN 33	HAMBURG 34	BREMEN 35	BERLIN (WEST) 36	
HANDEL F 64 1055										
16 167	200	15 967	1 272	48	1 224	27 806	26 665	149	992	100
1 490	-	1 490	90	-	90	87	87	-	-	111
859	-	859	216	-	216	987	987	-	-	112
2 442	-	2 442	297	-	297	118	118	-	-	113
74	-	74	-	-	-	57	57	-	-	114
748	-	748	46	-	46	1 462	1 462	-	-	121
-	-	-	-	-	-	688	688	-	-	122
-	-	-	-	-	-	-	-	-	-	123
217	200	17	10	10	-	10 204	10 055	149	-	124
7 541	-	7 541	607	38	569	3 079	2 087	-	992	125
2 659	-	2 659	6	-	6	10 747	10 747	-	-	130
41	-	41	-	-	-	-	-	-	-	141
96	-	96	-	-	-	377	377	-	-	142
1 727	1 727	-	-	-	-	331	-	56	275	200
-	-	-	-	-	-	-	-	-	-	211
291	291	-	-	-	-	331	-	56	275	212
-	-	-	-	-	-	-	-	-	-	213
1 436	1 436	-	-	-	-	-	-	-	-	220
-	-	-	-	-	-	-	-	-	-	230
-	-	-	-	-	-	-	-	-	-	240
17 894	1 927	15 967	1 272	48	1 224	28 137	26 665	205	1 267	299
5 000	5 000	-	-	-	-	-	-	-	-	300
-	-	-	-	-	-	-	-	-	-	310
5 000	5 000	-	-	-	-	-	-	-	-	320
-	-	-	-	-	-	-	-	-	-	330
22 894	6 927	15 967	1 272	48	1 224	28 137	26 665	205	1 267	399
349	-	-	-	-	-	-	-	-	-	430
22 545	6 927	15 967	1 272	48	1 224	28 137	26 665	205	1 267	450
-	-	349	-	-	-	250	250	-	-	480
22 545	6 927	15 618	1 272	48	1 224	27 887	26 415	205	1 267	499
15 776	210	15 566	1 403	-	1 403	10 118	10 118	-	-	500
1 480	-	1 480	57	-	57	9 746	9 746	-	-	510
11 647	-	11 647	1 278	-	1 278	-	-	-	-	521
2 360	74	2 286	68	-	68	41	41	-	-	522
3	-	3	-	-	-	-	-	-	-	530
-	-	-	-	-	-	-	-	-	-	610
-	-	-	-	-	-	-	-	-	-	620
286	136	150	-	-	-	331	331	-	-	630

FOERDERUNG DES FREMDENVERKEHRS F 65 1056

117 277	1 605	115 672	26 329	55	26 274	3 497	900	733	1 864	100
1 946	-	1 946	135	-	135	-	-	-	-	111
9 066	-	9 066	430	-	430	88	-	88	-	112
2 896	-	2 896	145	-	145	4	-	4	-	113
407	-	407	8	-	8	-	-	-	-	114
1 900	-	1 900	100	-	100	1	-	1	-	121
-	-	-	-	-	-	2	-	2	-	122
-	-	-	-	-	-	5	-	5	-	123
8 245	1 605	6 640	201	55	146	1 462	900	498	64	124
18 271	-	18 271	1 386	-	1 386	1 935	-	135	1 800	125
42 432	-	42 432	18 456	-	18 456	-	-	-	-	130
31 621	-	31 621	5 456	-	5 456	-	-	-	-	141
493	-	493	12	-	12	-	-	-	-	142
14 539	2 250	12 289	27	-	27	-	-	-	-	200
-	-	-	-	-	-	-	-	-	-	211
-	-	-	-	-	-	-	-	-	-	212
-	-	-	-	-	-	-	-	-	-	213
234	50	184	-	-	-	-	-	-	-	220
12 769	2 200	10 569	27	-	27	-	-	-	-	230
1 536	-	1 536	-	-	-	-	-	-	-	240
131 816	3 855	127 961	26 356	55	26 301	3 497	900	733	1 864	299
2 779	734	2 045	260	-	260	-	-	-	-	300
2 045	-	2 045	104	-	104	-	-	-	-	310
734	734	-	156	-	156	-	-	-	-	320
-	-	-	-	-	-	-	-	-	-	330
134 595	4 589	130 006	26 616	55	26 561	3 497	900	733	1 864	399
35 968	-	1 452	17 381	-	60	-	-	-	-	430
98 627	4 589	128 554	9 235	55	26 501	3 497	900	733	1 864	450
-	-	34 516	-	-	17 321	-	-	-	-	480
98 627	4 589	94 038	9 235	55	9 180	3 497	900	733	1 864	499
33 115	139	32 976	1 990	-	1 990	123	-	123	-	500
1 095	-	1 095	111	-	111	120	-	120	-	510
3 439	-	3 439	176	-	176	-	-	-	-	521
9 211	139	9 072	744	-	744	3	-	3	-	522
611	-	611	14	-	14	-	-	-	-	530
14 028	-	14 028	779	-	779	-	-	-	-	610
-	-	-	-	-	-	-	-	-	-	620
4 731	-	4 731	166	-	166	-	-	-	-	630

NR.	ART DER AUSGABEN / EINNAHMEN	INSGESAMT 1	BUND, LAF, ERP ZUSAMMEN 2	BUND 3	LASTENAUS- GLEICHF. 4	ERP-SOND. VERMOEGEN 5
1057 REGIONALE WIRTSCHAFTSFOERDERUNG F 69						
100	UNMITTELBARE AUSGABEN (OHNE ZAHLUNGEN A.AND.BEREICHE)	51 384	2 686	1 260	-	1 426
111	BEAMTENBEZUEGE	340	-	-	-	-
112	ANGESTELLTENVERGUETUNGEN	373	-	-	-	-
113	ARBEITERLOEHNE	51	-	-	-	-
114	SONSTIGE PERSONALAUSGABEN	11	-	-	-	-
121	UNTERHALTUNG VON UNBEWEGLICHEM VERMOEGEN	-	-	-	-	-
122	BEWIRTSCHAFTUNG DER GRUNDSTUECKE	17	-	-	-	-
123	MIETEN UND PACHTEN	33	-	-	-	-
124	ZUWEISUNGEN AN ZWECKVERBAENDE USW.	16 430	2 986	1 560	-	1 426
125	UEBRIGER LAUFENDER SACHAUFWAND	6 329	-	-	-	-
130	BAUMASSNAHMEN	17 555	300-	300-	-	-
141	ERWERB VON UNBEWEGLICHEN SACHEN	10 228	-	-	-	-
142	ERWERB VON BEWEGLICHEN SACHEN	17	-	-	-	-
200	ZAHLUNGEN AN ANDERE BEREICHE	1 558 650	981 051	553 079	-	427 972
211	RENTEN, UNTERSTUETZUNGEN U. AEHNL.	133	-	-	-	-
212	LAUFENDE ZUSCHUESSE AN SOZIALE U. AEHNL. EINRICHTG.	-	-	-	-	-
213	UEBRIGE LAUFENDE ZUSCHUESSE	222 746	20 177	20 177	-	-
220	VERMOEGENSUEBERTRAGUNGEN AN ANDERE BEREICHE	410 393	52 902	52 902	-	-
230	DARLEHEN AN ANDERE BEREICHE	916 714	901 808	480 000	-	421 808
240	BETEILIGUNGEN	8 664	6 164	-	-	6 164
299	UNMITTELBARE AUSGABEN	1 610 034	983 737	554 339	-	429 398
300	ZAHLUNGEN AN VERWALTUNGEN	831 437	559 035	421 067	-	137 968
310	LAUFENDE ZUWEISUNGEN AN VERWALTUNGEN	94 974	92 677	92 677	-	-
320	VERMOEGENSUEBERTRAGUNGEN AN VERWALTUNGEN	593 180	323 390	323 390	-	-
330	DARLEHEN AN VERWALTUNGEN	143 283	142 968	5 000	-	137 968
399	BRUTTOAUSGABEN	2 441 471	1 542 772	975 406	-	567 366
430	ABZUEGL. ZAHLUNGEN V. VERWALTUNGEN GLEICHER EBENE	420 494	22 463	-	-	-
450	GESAMTAUSGABEN (OHNE BESONDERE FINANZ. VORGAENGE)	2 020 977	1 520 309	975 406	-	567 366
480	ABZUEGL. ZAHLUNGEN V. VERWALTUNGEN ANDERER EBENE	-	86 860	35 210	-	74 113
499	NETTOAUSGABEN	2 020 977	1 433 449	940 196	-	493 253
500	UNMITTELBARE EINNAHMEN	606 475	551 569	43 610	-	507 959
510	EINNAHMEN AUS WIRTSCHAFTLICHER TAEITIGKEIT	2 911	2 733	-	-	2 733
521	GEBUEHREN, SONSTIGE ENTGELTE, STRAFEN	-	-	-	-	-
522	UEBRIGE LAUFENDE EINNAHMEN	113 359	94 445	4 629	-	89 816
530	LAUFENDE ZUSCHUESSE VON ANDEREN BEREICHEN	863	-	-	-	-
610	VERAEUSSERUNG VON SACHVERMOEGEN	-	-	-	-	-
620	VERAEUSSERUNG VON BETEILIGUNGEN	16 824	16 711	-	-	16 711
630	UEBRIGE EINNAHMEN	472 518	437 680	38 981	-	398 699
1058 VERKEHRS- UND NACHRICHTENWESSEN F 7						
100	UNMITTELBARE AUSGABEN (OHNE ZAHLUNGEN A.AND.BEREICHE)	18 733 106	6 051 192	6 051 192	-	-
111	BEAMTENBEZUEGE	426 667	168 306	168 306	-	-
112	ANGESTELLTENVERGUETUNGEN	998 192	193 831	193 831	-	-
113	ARBEITERLOEHNE	1 437 516	254 132	254 132	-	-
114	SONSTIGE PERSONALAUSGABEN	151 941	10 179	10 179	-	-
121	UNTERHALTUNG VON UNBEWEGLICHEM VERMOEGEN	1 564 786	461 245	461 245	-	-
122	BEWIRTSCHAFTUNG DER GRUNDSTUECKE	20 686	9 992	9 992	-	-
123	MIETEN UND PACHTEN	24 598	11 803	11 803	-	-
124	ZUWEISUNGEN AN ZWECKVERBAENDE USW.	38 835	523	523	-	-
125	UEBRIGER LAUFENDER SACHAUFWAND	918 384	151 789	151 789	-	-
130	BAUMASSNAHMEN	11 666 467	4 035 122	4 035 122	-	-
141	ERWERB VON UNBEWEGLICHEN SACHEN	1 218 305	622 036	622 036	-	-
142	ERWERB VON BEWEGLICHEN SACHEN	266 729	132 234	132 234	-	-
200	ZAHLUNGEN AN ANDERE BEREICHE	2 271 390	1 633 026	1 577 225	-	55 801
211	RENTEN, UNTERSTUETZUNGEN U. AEHNL.	31 100	30 245	30 245	-	-
212	LAUFENDE ZUSCHUESSE AN SOZIALE U. AEHNL. EINRICHTG.	1 176	322	322	-	-
213	UEBRIGE LAUFENDE ZUSCHUESSE	1 021 352	865 598	865 598	-	-
220	VERMOEGENSUEBERTRAGUNGEN AN ANDERE BEREICHE	912 725	509 361	509 361	-	-
230	DARLEHEN AN ANDERE BEREICHE	284 461	227 500	171 699	-	55 801
240	BETEILIGUNGEN	20 576	-	-	-	-
299	UNMITTELBARE AUSGABEN	21 004 496	7 684 218	7 628 417	-	55 801
300	ZAHLUNGEN AN VERWALTUNGEN	6 587 541	2 345 130	2 345 130	-	-
310	LAUFENDE ZUWEISUNGEN AN VERWALTUNGEN	861 116	283 838	283 838	-	-
320	VERMOEGENSUEBERTRAGUNGEN AN VERWALTUNGEN	5 628 985	1 965 098	1 965 098	-	-
330	DARLEHEN AN VERWALTUNGEN	97 440	96 194	96 194	-	-
399	BRUTTOAUSGABEN	27 592 037	10 029 348	9 973 547	-	55 801
430	ABZUEGL. ZAHLUNGEN V. VERWALTUNGEN GLEICHER EBENE	6 170 112	-	-	-	-
450	GESAMTAUSGABEN (OHNE BESONDERE FINANZ. VORGAENGE)	21 421 925	10 029 348	9 973 547	-	55 801
480	ABZUEGL. ZAHLUNGEN V. VERWALTUNGEN ANDERER EBENE	-	151 951	142 967	-	8 984
499	NETTOAUSGABEN	21 421 925	9 877 397	9 830 580	-	46 817
500	UNMITTELBARE EINNAHMEN	3 114 225	469 697	364 977	-	104 720
510	EINNAHMEN AUS WIRTSCHAFTLICHER TAEITIGKEIT	125 135	40 262	40 262	-	-
521	GEBUEHREN, SONSTIGE ENTGELTE, STRAFEN	1 811 083	169 928	169 928	-	-
522	UEBRIGE LAUFENDE EINNAHMEN	568 537	75 914	53 532	-	22 382
530	LAUFENDE ZUSCHUESSE VON ANDEREN BEREICHEN	66 007	35 253	35 253	-	-
610	VERAEUSSERUNG VON SACHVERMOEGEN	154 078	1 015	1 015	-	-
620	VERAEUSSERUNG VON BETEILIGUNGEN	-	-	-	-	-
630	UEBRIGE EINNAHMEN	389 385	147 325	64 987	-	82 338

AUFGABENBEREICHEN UND AUSGEWÄHLTEN AUSGABE-/EINNAHMEARTEN

DM

LAENDER (EINSCHL. STAATSTAATEN)			SCHLESWIG-HOLSTEIN			NIEDERSACHSEN			NORDRH.-WESTF.	
ZUSAMMEN	STAAT	GEN. (GV.)	ZUSAMMEN	STAAT	GEN. (GV.)	ZUSAMMEN	STAAT	GEN. (GV.)	ZUSAMMEN	NR.
6	7	8	9	10	11	12	13	14	15	
REGIONALE WIRTSCHAFTSFOERDERUNG F 69 1057										
48 698	48 698	-	5 833	5 833	-	10 127	10 127	-	1 665	100
340	340	-	305	305	-	-	-	-	-	111
373	373	-	114	114	-	-	-	-	-	112
51	51	-	34	34	-	-	-	-	-	113
11	11	-	11	11	-	-	-	-	-	114
-	-	-	-	-	-	-	-	-	-	121
17	17	-	17	17	-	-	-	-	-	122
33	33	-	33	33	-	-	-	-	-	123
13 444	13 444	-	3 504	3 504	-	377	377	-	1 665	124
6 329	6 329	-	1 799	1 799	-	165	165	-	-	125
17 855	17 855	-	-	-	-	154	154	-	-	130
10 228	10 228	-	-	-	-	9 431	9 431	-	-	141
17	17	-	16	16	-	-	-	-	-	142
577 599	577 599	-	69 621	69 621	-	105 207	105 207	-	52 054	200
133	133	-	-	-	-	-	-	-	-	211
202 569	202 569	-	3 233	3 233	-	54 184	54 184	-	10 791	212
357 491	357 491	-	65 167	65 167	-	51 023	51 023	-	38 803	213
14 906	14 906	-	1 221	1 221	-	-	-	-	2 460	220
2 500	2 500	-	-	-	-	-	-	-	-	230
626 297	626 297	-	75 454	75 454	-	115 334	115 334	-	53 719	299
272 402	272 402	-	20 043	20 043	-	72 146	72 146	-	7 263	300
2 297	2 297	-	1 592	1 592	-	-	-	-	-	310
269 790	269 790	-	18 207	18 207	-	72 146	72 146	-	7 263	320
315	315	-	244	244	-	-	-	-	-	330
898 699	898 699	-	95 497	95 497	-	187 480	187 480	-	60 982	399
14 638	10 145	-	1 835	-	-	14	-	-	-	430
884 061	888 554	-	93 662	95 497	-	187 466	187 480	-	60 982	450
296 533	301 026	-	46 381	48 216	-	56 419	56 433	-	43 725	480
587 528	587 528	-	47 281	47 281	-	131 047	131 047	-	17 257	499
54 906	54 906	-	6 225	6 225	-	-	-	-	4 389	500
178	178	-	-	-	-	-	-	-	-	510
18 914	18 914	-	637	637	-	-	-	-	1 345	521
863	863	-	-	-	-	-	-	-	27	522
113	113	-	-	-	-	-	-	-	-	530
34 838	34 838	-	5 588	5 588	-	-	-	-	-	610
									3 017	620
										630

VERKEHRS- UND NACHRICHTENWESEN F 7 1058										
12 681 914	2 947 026	9 734 888	476 032	128 540	347 492	1 348 827	306 637	1 042 190	3 315 906	100
258 361	126 293	132 068	9 446	6 109	3 337	22 319	13 604	8 715	77 492	111
804 361	374 398	429 963	39 826	28 435	11 391	81 667	48 813	32 854	257 787	112
1 183 384	315 860	867 524	53 813	18 433	35 380	164 772	62 137	102 635	305 528	113
141 762	135 047	6 715	2 873	2 592	281	2 681	2 127	554	816	114
1 103 541	278 339	825 202	31 309	6 569	24 740	131 381	38 415	92 966	290 965	121
10 694	10 694	-	477	477	-	1 150	1 150	-	24	122
12 795	12 795	-	440	440	-	661	661	-	-	123
38 312	12 087	26 225	5 441	55	5 386	6 522	1 486	5 036	9 528	124
766 595	165 972	600 623	25 503	11 259	14 244	77 159	27 227	49 932	291 611	125
7 631 345	1 370 011	6 261 334	282 704	46 560	236 144	786 333	99 298	687 035	1 888 024	130
596 269	100 444	495 825	18 120	5 945	12 175	60 525	7 406	53 119	166 217	141
134 495	45 086	89 409	6 080	1 666	4 414	13 657	4 313	9 344	27 914	142
638 364	557 330	81 034	9 805	7 002	2 803	24 704	21 081	3 623	323 983	200
855	855	-	1	1	-	98	98	-	-	211
854	854	-	2	2	-	-	-	-	-	212
155 754	155 754	-	2 080	2 080	-	9 237	9 237	-	82 537	213
403 364	345 943	57 421	7 601	4 919	2 682	11 021	7 823	3 198	221 989	220
56 961	48 081	8 880	100	-	100	521	173	348	17 248	230
20 576	5 843	14 733	21	-	21	3 827	3 750	77	2 209	240
13 320 278	3 504 356	9 815 922	485 837	135 542	350 295	1 373 531	327 718	1 045 813	3 639 889	299
4 242 411	4 072 576	169 835	114 986	100 284	14 702	414 225	348 527	65 698	1 729 436	300
577 278	425 790	151 488	21 909	13 658	8 251	78 826	14 441	64 385	204 296	310
3 663 887	3 645 540	18 347	92 335	85 884	6 451	335 295	333 982	1 313	1 525 140	320
1 246	1 246	-	742	742	-	104	104	-	-	330
17 562 689	7 576 932	9 985 757	600 823	235 826	364 997	1 787 756	676 245	1 111 511	5 369 325	399
4 060 568	218	173 865	140 806	-	14 881	350 207	-	62 813	1 712 236	430
13 502 121	7 576 714	9 811 892	460 017	235 826	350 116	1 437 549	676 245	1 048 698	3 657 089	450
1 957 593	2 018 269	3 825 809	44 411	51 308	119 028	219 198	220 665	285 927	527 506	480
11 544 528	5 558 445	5 986 083	415 606	184 518	231 088	1 218 351	455 580	762 771	3 129 583	499
2 644 528	347 762	2 296 766	86 992	4 866	82 126	321 231	28 742	292 489	633 757	500
84 873	61 386	23 487	1 784	1 217	567	24 128	22 918	1 210	14 560	510
1 641 155	34 702	1 606 453	58 431	1 205	57 226	221 976	484	221 492	345 355	521
492 623	63 263	429 360	15 306	1 246	14 060	30 478	2 882	27 596	132 244	522
30 754	16 247	14 507	603	154	449	9 840	1 795	8 045	4 539	530
153 063	18 389	134 674	4 346	20	4 326	22 696	472	22 224	19 220	610
-	-	-	-	-	-	-	-	-	-	620
242 060	153 775	88 285	6 522	1 024	5 498	12 113	191	11 922	117 839	630

NR.	NORDRHEIN-WESTFALEN		ZUSAMMEN 18	HESSEN		ZUSAMMEN 21	RHEINLAND-PFALZ		ZUSAMMEN 24	BADEN-WÜRTTEMBERG	
	STAAT 16	GEM. (GV.) 17		STAAT 19	GEM. (GV.) 20		STAAT 22	GEM. (GV.) 23		STAAT 25	GEM. (GV.) 26
1057 REGIONALE WIRTSCHAFTSFOERDERUNG F 69											
100	1 665	-	22	22	-	860	860	-	1 357	1 357	-
111	-	-	-	-	-	-	-	-	-	-	-
112	-	-	-	-	-	-	-	-	241	241	-
113	-	-	-	-	-	-	-	-	17	17	-
114	-	-	-	-	-	-	-	-	-	-	-
121	-	-	-	-	-	-	-	-	-	-	-
122	-	-	-	-	-	-	-	-	-	-	-
123	-	-	-	-	-	-	-	-	-	-	-
124	1 665	-	-	-	-	860	860	-	233	233	-
125	-	-	-	-	-	-	-	-	866	866	-
130	-	-	-	-	-	-	-	-	-	-	-
141	-	-	22	22	-	-	-	-	-	-	-
142	-	-	-	-	-	-	-	-	-	-	-
200	52 054	-	17 226	17 226	-	29 039	29 039	-	20 410	20 410	-
211	-	-	133	133	-	-	-	-	-	-	-
212	-	-	-	-	-	-	-	-	-	-	-
213	10 791	-	679	679	-	909	909	-	3 805	3 805	-
220	38 803	-	14 065	14 065	-	28 130	28 130	-	16 563	16 563	-
230	2 460	-	2 349	2 349	-	-	-	-	42	42	-
240	-	-	-	-	-	-	-	-	-	-	-
299	53 719	-	17 248	17 248	-	29 899	29 899	-	21 767	21 767	-
300	7 263	-	14 109	14 109	-	30 364	30 364	-	10 122	10 122	-
310	-	-	-	-	-	-	-	-	705	705	-
320	7 263	-	14 109	14 109	-	30 364	30 364	-	9 366	9 366	-
330	-	-	-	-	-	-	-	-	51	51	-
399	60 982	-	31 357	31 357	-	60 263	60 263	-	31 889	31 889	-
430	-	-	-	-	-	-	-	-	-	-	-
450	60 982	-	31 357	31 357	-	60 263	60 263	-	31 889	31 889	-
480	43 725	-	11 747	11 747	-	14 995	14 995	-	3 079	3 079	-
499	17 257	-	19 610	19 610	-	45 268	45 268	-	28 810	28 810	-
500	4 389	-	12 051	12 051	-	301	301	-	338	338	-
510	-	-	-	-	-	-	-	-	178	178	-
521	-	-	-	-	-	-	-	-	-	-	-
522	1 345	-	1 844	1 844	-	187	187	-	-	-	-
530	27	-	-	-	-	-	-	-	160	160	-
610	-	-	-	-	-	-	-	-	-	-	-
620	-	-	113	113	-	-	-	-	-	-	-
630	3 017	-	10 094	10 094	-	114	114	-	-	-	-
1058 VERKEHRS- UND NACHRICHTENWESEN F 7											
100	13 548	3 302 358	1 250 602	365 007	835 595	853 771	327 618	526 153	2 140 548	482 518	1 658 030
111	-	77 492	20 414	16 096	4 318	14 874	11 979	2 895	40 112	22 927	17 185
112	-	257 787	52 050	24 806	27 244	35 378	19 826	15 552	85 951	40 960	44 991
113	-	305 528	63 622	3 474	60 148	40 620	3 817	36 803	233 891	96 809	137 082
114	-	816	56 849	56 383	466	67 497	67 334	163	2 239	1 234	1 005
121	102	290 863	86 939	14 184	72 755	53 792	21 314	32 478	187 759	47 679	140 080
122	24	-	2 304	2 304	-	815	815	-	2 064	2 064	-
123	-	-	1 930	1 930	-	585	585	-	3 415	3 415	-
124	5 651	3 877	2 346	416	1 930	1 016	393	623	6 513	80	6 433
125	7 711	283 900	71 611	17 748	53 853	43 346	5 724	37 622	97 783	26 456	71 327
130	60	1 887 964	852 016	219 647	632 369	550 322	174 875	375 447	1 333 360	191 655	1 141 705
141	-	166 217	29 334	3 326	26 008	34 579	12 392	22 187	123 646	37 205	86 441
142	-	27 914	11 187	4 693	6 494	10 947	8 564	2 383	23 815	12 034	11 781
200	312 848	11 135	56 772	11 644	45 128	4 587	3 564	1 023	87 666	72 880	14 786
211	-	-	200	200	-	-	-	-	123	123	-
212	-	-	-	-	-	-	-	-	250	250	-
213	82 537	-	1 554	1 554	-	739	739	-	4 956	4 956	-
220	215 559	6 430	40 514	9 890	30 624	1 604	1 085	519	66 792	54 846	11 946
230	12 659	4 589	156	-	156	2 244	1 740	504	15 475	12 705	2 770
240	2 093	116	14 348	-	14 348	-	-	-	70	-	70
299	326 396	3 313 493	1 307 374	376 651	930 723	858 358	331 182	527 176	2 228 214	555 398	1 672 816
300	1 704 210	25 226	276 192	271 437	4 755	217 566	188 856	28 710	494 385	475 185	19 200
310	181 979	22 317	10 653	6 966	3 687	53 497	25 834	27 663	129 345	112 899	16 446
320	1 522 231	2 909	265 539	264 471	1 068	164 069	163 022	1 047	365 040	362 286	2 754
330	-	-	-	-	-	-	-	-	-	-	-
399	2 030 606	3 338 719	1 583 566	648 088	935 478	1 075 924	520 038	555 886	2 722 599	1 030 583	1 692 016
430	-	36 316	303 094	-	10 052	234 598	-	4 383	512 840	-	14 671
450	2 030 606	3 302 403	1 280 472	648 088	925 426	841 326	520 038	551 503	2 209 759	1 030 583	1 677 345
480	527 506	1 675 920	209 755	212 921	289 876	121 294	149 674	201 835	277 002	290 852	484 319
499	1 503 100	1 626 483	1 070 717	435 167	635 550	720 032	370 364	349 668	1 932 757	739 731	1 193 026
500	140 531	493 226	273 452	20 245	253 207	154 337	8 324	146 013	507 563	15 977	491 586
510	4 954	9 606	1 274	343	931	3 102	2 691	411	7 467	4 346	3 121
521	86	345 269	191 688	1 336	190 352	89 290	1 811	87 479	317 712	274	317 438
522	41 329	90 915	21 931	1 536	20 395	43 211	1 015	42 196	128 151	926	127 225
530	3 249	1 290	9 580	6 765	2 815	766	392	374	2 920	2 449	471
610	31	19 189	18 124	621	17 503	11 989	260	11 729	38 511	15	38 496
620	-	-	-	-	-	-	-	-	-	-	-
630	90 882	26 957	30 855	9 644	21 211	5 979	2 155	3 824	12 802	7 967	4 835



AUFGABENBEREICHEN UND AUSGEWAHLTEN AUSGABE-/EINNAHMEARTEN

DM

ZUSAMMEN 27	BAYERN STAAT 28	GEM.(GV.) 29	ZUSAMMEN 30	SAARLAND STAAT 31	GEM.(GV.) 32	STADTST. ZUSAMMEN 33	HAMBURG 34	BREMEN 35	BERLIN (WEST) 36	
REGIONALE WIRTSCHAFTSFÖRDERUNG F 69 1057										
442	442	-	27	27	-	28 365	14 515	11 018	2 832	100
-	-	-	-	-	-	35	-	35	-	111
-	-	-	-	-	-	18	-	18	-	112
-	-	-	-	-	-	-	-	-	-	113
-	-	-	-	-	-	-	-	-	-	114
-	-	-	-	-	-	-	-	-	-	121
-	-	-	-	-	-	-	-	-	-	122
442	442	-	-	-	-	-	-	-	-	123
-	-	-	-	-	-	6 363	6 328	35	-	124
-	-	-	27	27	-	3 472	324	316	2 832	125
-	-	-	-	-	-	17 701	7 231	10 470	-	130
-	-	-	-	-	-	775	632	143	-	141
-	-	-	-	-	-	1	-	1	-	142
176 484	176 484	-	34 066	34 066	-	73 492	41 495	14 889	17 108	200
-	-	-	-	-	-	-	-	-	-	211
-	-	-	-	-	-	-	-	-	-	212
123 265	123 265	-	711	711	-	4 992	-	1 269	3 723	213
53 219	53 219	-	30 855	30 855	-	59 666	41 343	13 620	4 703	220
-	-	-	2 500	2 500	-	6 334	152	-	6 182	230
-	-	-	-	-	-	2 500	-	-	2 500	240
176 926	176 926	-	34 093	34 093	-	101 857	56 010	25 907	19 940	299
76 124	76 124	-	42 231	42 231	-	-	-	-	-	300
-	-	-	-	-	-	-	-	-	-	310
76 124	76 124	-	42 211	42 211	-	-	-	-	-	320
-	-	-	20	20	-	-	-	-	-	330
253 050	253 050	-	76 324	76 324	-	101 857	56 010	25 907	19 940	399
2 644	-	-	-	-	-	-	-	-	-	430
250 406	253 050	-	76 324	76 324	-	101 857	56 010	25 907	19 940	450
72 023	74 667	-	56 356	56 356	-	1 953	-	887	1 066	480
178 383	178 383	-	19 968	19 968	-	99 904	56 010	25 020	18 874	499
23 588	23 588	-	6 492	6 492	-	1 522	258	661	603	500
-	-	-	-	-	-	-	-	-	-	510
-	-	-	-	-	-	-	-	-	-	521
12 153	12 153	-	2 144	2 144	-	604	-	1	603	522
-	-	-	-	-	-	676	16	660	-	530
-	-	-	-	-	-	-	-	-	-	610
-	-	-	-	-	-	-	-	-	-	620
11 435	11 435	-	4 348	4 348	-	242	242	-	-	630
VERKEHRS- UND NACHRICHTENWESEN F 7 1058										
2 300 493	451 040	1 849 453	202 780	79 163	123 617	792 955	359 086	98 485	295 384	100
35 127	18 108	17 019	2 347	1 240	1 107	36 230	23 489	5 710	7 031	111
116 378	81 733	34 645	19 031	13 532	5 499	116 293	62 633	9 076	44 584	112
238 956	65 603	173 353	26 413	9 818	16 595	55 769	47 453	4 679	3 637	113
5 678	2 249	3 429	3	2	1	3 126	2 334	5	787	114
204 823	39 741	165 082	23 429	17 191	6 238	93 144	39 278	13 989	39 877	121
713	713	-	390	390	-	2 757	1 809	191	757	122
548	548	-	314	314	-	4 902	4 601	247	54	123
5 309	2 651	2 658	320	38	282	1 317	1 205	88	24	124
101 796	21 117	80 679	10 605	1 549	9 056	47 181	19 618	8 708	18 855	125
1 428 532	211 032	1 217 500	117 299	34 129	83 170	392 755	170 608	55 479	166 668	130
128 617	-	128 617	1 548	487	1 061	33 683	20 685	-	12 998	141
34 016	7 545	26 471	1 081	473	608	5 798	5 373	313	112	142
37 087	34 587	2 500	1 993	1 957	36	91 767	84 105	7 337	325	200
-	-	-	-	-	-	433	42	329	62	211
405	405	-	-	-	-	197	187	10	-	212
9 336	9 336	-	1 957	1 957	-	43 358	40 162	3 190	6	213
6 064	4 042	2 022	-	-	-	47 779	43 714	3 808	257	220
21 181	20 804	377	36	-	36	-	-	-	-	230
101	-	101	-	-	-	-	-	-	-	240
2 337 580	485 627	1 851 953	204 773	81 120	123 653	884 722	483 191	105 822	295 709	299
921 139	909 889	11 250	16 116	15 822	294	58 366	57 924	-	442	300
77 434	68 726	8 708	31	-	31	1 287	1 213	-	74	310
843 305	840 763	2 542	16 085	15 822	263	57 079	56 711	-	368	320
400	400	-	-	-	-	-	-	-	-	330
3 258 719	1 395 516	1 863 203	220 889	96 942	123 947	943 088	541 115	105 822	296 151	399
784 737	-	30 060	21 832	-	689	-	-	-	-	430
2 473 982	1 395 516	1 833 143	199 057	96 942	123 258	943 088	541 115	105 822	296 151	450
344 583	351 499	747 761	26 415	26 415	21 143	187 647	101 429	18 397	67 821	480
2 129 399	1 044 017	1 085 382	172 642	70 527	102 115	755 441	439 686	87 425	228 330	499
521 320	12 032	509 288	29 097	266	28 831	116 779	74 193	25 564	17 022	500
8 619	1 211	7 408	260	27	233	23 679	15 133	6 625	1 921	510
370 596	41	370 555	16 663	21	16 642	29 444	27 441	848	1 155	521
106 623	6 581	100 042	7 075	144	6 931	7 604	6 606	333	665	522
1 712	755	957	106	-	106	688	81	427	180	530
16 684	-	16 684	4 577	54	4 523	16 916	12 172	-	4 744	610
-	-	-	-	-	-	-	-	-	-	620
17 086	3 444	13 642	416	20	396	38 448	12 760	17 331	8 357	630

## 2 AUSGABEN UND EINNAHMEN DER OEFFENTLICHEN HAUSHALTE 1973 NACH

1 000

NR.	ART DER AUSGABEN / EINNAHMEN	INSGESAM 1	BUND, LAF, ERP ZUSAMMEN 2	BUND 3	LASTENAUS- GLEICHF. 4	ERP-SOND. VERMOEGEN 5
1059 VERWALTUNG F 71						
100	UNMITTELBARE AUSGABEN (OHNE ZAHLUNGEN A. AND. BEREICHE)	1 234 696	243 721	243 721	-	-
111	BEAMTENBEZUEGE	257 812	61 500	61 500	-	-
112	ANGESTELLTENVERGUETUNGEN	509 370	127 365	127 365	-	-
113	ARBEITERLOEHNE	97 074	10 835	10 835	-	-
114	SONSTIGE PERSONALAUSGABEN	65 413	3 705	3 705	-	-
121	UNTERHALTUNG VON UNBEWEGLICHEM VERMOEGEN	20 259	1 255	1 255	-	-
122	BEWIRTSCHAFTUNG DER GRUNDSTUECKE	9 173	2 925	2 925	-	-
123	MIETEN UND PACHTEN	13 217	4 644	4 644	-	-
124	ZUWEISUNGEN AN ZWECKVERBAENDE USW.	106	-	-	-	-
125	UEBRIGER LAUFENDER SACHAUFWAND	140 959	26 250	26 250	-	-
130	BAUMASSNAHMEN	105 238	1 636	1 636	-	-
141	ERWERB VON UNBEWEGLICHEN SACHEN	205	1	1	-	-
142	ERWERB VON BEWEGLICHEN SACHEN	15 870	3 605	3 605	-	-
200	ZAHLUNGEN AN ANDERE BEREICHE	1 992	581	581	-	-
211	RENTEN, UNTERSTUETZUNGEN U. AEHNL.	751	-	-	-	-
212	LAUFENDE ZUSCHUESSE AN SOZIALE U. AEHNL. EINRICHTG.	435	-	-	-	-
213	UEBRIGE LAUFENDE ZUSCHUESSE	715	581	581	-	-
220	VERMOEGENSUEBERTRAGUNGEN AN ANDERE BEREICHE	91	-	-	-	-
230	DARLEHEN AN ANDERE BEREICHE	-	-	-	-	-
240	BETEILIGUNGEN	-	-	-	-	-
299	UNMITTELBARE AUSGABEN	1 236 688	244 302	244 302	-	-
300	ZAHLUNGEN AN VERWALTUNGEN	11 888	-	-	-	-
310	LAUFENDE ZUWEISUNGEN AN VERWALTUNGEN	11 573	-	-	-	-
320	VERMOEGENSUEBERTRAGUNGEN AN VERWALTUNGEN	315	-	-	-	-
330	DARLEHEN AN VERWALTUNGEN	-	-	-	-	-
399	BRUTTOAUSGABEN	1 248 576	244 302	244 302	-	-
430	ABZUEGL. ZAHLUNGEN V. VERWALTUNGEN GLEICHER EBENE	71 576	-	-	-	-
450	GESAMTAUSGABEN (OHNE BESONDERE FINANZ. VORGAENGE)	1 177 000	244 302	244 302	-	-
480	ABZUEGL. ZAHLUNGEN V. VERWALTUNGEN ANDERER EBENE	-	8 772	8 772	-	-
499	NETTOAUSGABEN	1 177 000	235 530	235 530	-	-
500	UNMITTELBARE EINNAHMEN	265 949	169 512	169 512	-	-
510	EINNAHMEN AUS WIRTSCHAFTLICHER TAEITIGKEIT	19 334	9 615	9 615	-	-
521	GEBUEHREN, SONSTIGE ENTGELTE, STRAFEN	172 361	127 102	127 102	-	-
522	UEBRIGE LAUFENDE EINNAHMEN	65 245	32 281	32 281	-	-
530	LAUFENDE ZUSCHUESSE VON ANDEREN BEREICHEN	8 047	-	-	-	-
610	VERAEUSSERUNG VON SACHVERMOEGEN	770	514	514	-	-
620	VERAEUSSERUNG VON BETEILIGUNGEN	-	-	-	-	-
630	UEBRIGE EINNAHMEN	192	-	-	-	-
1060 STRASSEN F 72						
100	UNMITTELBARE AUSGABEN (OHNE ZAHLUNGEN A. AND. BEREICHE)	16 109 177	4 787 914	4 787 914	-	-
111	BEAMTENBEZUEGE	54 726	-	-	-	-
112	ANGESTELLTENVERGUETUNGEN	393 759	-	-	-	-
113	ARBEITERLOEHNE	1 036 231	-	-	-	-
114	SONSTIGE PERSONALAUSGABEN	77 115	-	-	-	-
121	UNTERHALTUNG VON UNBEWEGLICHEM VERMOEGEN	1 382 749	322 320	322 320	-	-
122	BEWIRTSCHAFTUNG DER GRUNDSTUECKE	2 758	-	-	-	-
123	MIETEN UND PACHTEN	744	-	-	-	-
124	ZUWEISUNGEN AN ZWECKVERBAENDE USW.	20 154	-	-	-	-
125	UEBRIGER LAUFENDER SACHAUFWAND	625 896	7 693	7 693	-	-
130	BAUMASSNAHMEN	11 163 218	3 812 481	3 812 481	-	-
141	ERWERB VON UNBEWEGLICHEN SACHEN	1 209 115	616 042	616 042	-	-
142	ERWERB VON BEWEGLICHEN SACHEN	142 712	29 378	29 378	-	-
200	ZAHLUNGEN AN ANDERE BEREICHE	417 129	330 742	330 742	-	-
211	RENTEN, UNTERSTUETZUNGEN U. AEHNL.	62	-	-	-	-
212	LAUFENDE ZUSCHUESSE AN SOZIALE U. AEHNL. EINRICHTG.	407	-	-	-	-
213	UEBRIGE LAUFENDE ZUSCHUESSE	173 279	173 279	173 279	-	-
220	VERMOEGENSUEBERTRAGUNGEN AN ANDERE BEREICHE	221 195	157 097	157 097	-	-
230	DARLEHEN AN ANDERE BEREICHE	7 768	366	366	-	-
240	BETEILIGUNGEN	14 418	-	-	-	-
299	UNMITTELBARE AUSGABEN	16 526 306	5 118 656	5 118 656	-	-
300	ZAHLUNGEN AN VERWALTUNGEN	5 018 327	1 582 903	1 582 903	-	-
310	LAUFENDE ZUWEISUNGEN AN VERWALTUNGEN	782 804	250 339	250 339	-	-
320	VERMOEGENSUEBERTRAGUNGEN AN VERWALTUNGEN	4 204 225	1 301 370	1 301 370	-	-
330	DARLEHEN AN VERWALTUNGEN	31 298	31 194	31 194	-	-
399	BRUTTOAUSGABEN	21 544 633	6 701 559	6 701 559	-	-
430	ABZUEGL. ZAHLUNGEN V. VERWALTUNGEN GLEICHER EBENE	5 346 799	-	-	-	-
450	GESAMTAUSGABEN (OHNE BESONDERE FINANZ. VORGAENGE)	16 197 834	6 701 559	6 701 559	-	-
480	ABZUEGL. ZAHLUNGEN V. VERWALTUNGEN ANDERER EBENE	-	68 971	64 252	-	4 719
499	NETTOAUSGABEN	16 197 834	6 632 588	6 637 307	-	4 719-
500	UNMITTELBARE EINNAHMEN	2 413 942	81 733	81 733	-	-
510	EINNAHMEN AUS WIRTSCHAFTLICHER TAEITIGKEIT	68 262	30 427	30 427	-	-
521	GEBUEHREN, SONSTIGE ENTGELTE, STRAFEN	1 588 286	1 168	1 168	-	-
522	UEBRIGE LAUFENDE EINNAHMEN	415 341	4 122	4 122	-	-
530	LAUFENDE ZUSCHUESSE VON ANDEREN BEREICHEN	44 632	24 516	24 516	-	-
610	VERAEUSSERUNG VON SACHVERMOEGEN	142 140	483	483	-	-
620	VERAEUSSERUNG VON BETEILIGUNGEN	-	-	-	-	-
630	UEBRIGE EINNAHMEN	155 281	21 017	21 017	-	-

AUFGABENBEREICHEN UND AUSGEWÄHLTEN AUSGABE-/EINNAHMEARTEN

DM

LAENDER (EINSCHL.-STAATSTAATEN)			SCHLESWIG-HOLSTEIN			NIEDERSACHSEN			NORDRH.-WESTF.		
ZUSAMMEN	STAAT	GEM. (GV.)	ZUSAMMEN	STAAT	GEM. (GV.)	ZUSAMMEN	STAAT	GEM. (GV.)	ZUSAMMEN	NR.	
6	7	8	9	10	11	12	13	14	15		
VERWALTUNG F 71 1059											
990 975	671 717	319 258	50 680	42 029	8 651	66 116	46 813	19 303	196 625	100	
196 312	115 863	80 449	7 713	6 109	1 604	16 535	12 827	3 708	55 906	111	
382 005	258 223	123 782	32 234	27 883	4 351	34 785	25 016	9 769	63 216	112	
86 239	44 577	41 662	5 259	3 440	1 819	4 228	2 103	2 125	33 068	113	
61 708	61 179	529	462	453	9	772	769	3	297	114	
19 004	15 599	3 405	1	-	1	308	-	1 308	1 117	121	
6 248	6 248	-	352	352	-	482	482	-	-	122	
8 573	8 573	-	384	384	-	271	271	-	-	123	
106	15	91	-	-	-	-	-	-	91	124	
114 709	60 659	54 050	3 854	3 000	854	5 027	2 723	2 304	32 693	125	
103 602	90 986	12 616	-	-	-	2 002	1 999	3	8 310	130	
204	202	2	112	112	-	90	90	-	2	141	
12 265	9 593	2 672	309	296	13	616	533	83	1 925	142	
1 411	1 411	-	1	1	-	232	232	-	-	200	
751	751	-	1	1	-	98	98	-	-	211	
435	435	-	-	-	-	-	-	-	-	212	
134	134	-	-	-	-	134	134	-	-	213	
91	91	-	-	-	-	-	-	-	-	220	
-	-	-	-	-	-	-	-	-	-	230	
-	-	-	-	-	-	-	-	-	-	240	
992 386	673 128	319 258	50 681	42 030	8 651	66 348	47 045	19 303	196 625	299	
11 888	10 986	902	895	895	-	6 076	6 076	-	439	300	
11 573	10 671	902	895	895	-	6 076	6 076	-	439	310	
315	315	-	-	-	-	-	-	-	-	320	
-	-	-	-	-	-	-	-	-	-	330	
1 004 274	684 114	320 160	51 576	42 925	8 651	72 424	53 121	19 303	197 064	399	
5 186	133	810	280	-	-	8	-	-	1 571	430	
599 088	683 981	319 350	51 296	42 925	8 651	72 416	53 121	19 303	195 493	450	
57 618	60 945	916	181	457	4	-	-	8	-	480	
941 470	623 036	318 434	51 115	42 468	8 647	72 416	53 121	19 295	195 493	499	
96 437	48 937	47 500	4 050	1 506	2 544	4 501	2 307	2 194	16 186	500	
9 719	5 668	4 051	264	101	163	294	294	-	3 495	510	
45 259	24 822	20 437	717	327	390	1 875	484	1 391	5 810	521	
32 964	10 518	22 446	3 036	1 046	1 990	1 810	1 375	435	6 691	522	
8 047	7 672	375	12	12	-	368	-	368	-	530	
256	256	-	20	20	-	154	154	-	-	610	
-	-	-	-	-	-	-	-	-	-	620	
192	1	191	1	-	1	-	-	-	190	630	
STRASSEN F 72 1060											
11 321 263	1 971 107	9 350 156	401 703	68 303	333 400	1 205 747	185 813	1 019 934	3 105 288	100	
54 726	4 161	50 565	1 733	-	1 733	5 741	777	4 964	21 549	111	
393 759	89 200	304 559	7 040	-	7 040	46 876	23 791	23 085	194 092	112	
1 036 231	210 803	825 428	46 637	13 076	33 561	138 581	38 071	100 510	272 404	113	
77 115	70 931	6 184	2 408	2 136	272	1 191	640	551	518	114	
1 060 429	238 762	821 667	30 155	5 423	24 732	121 060	29 405	91 655	289 710	121	
2 758	2 758	-	120	120	-	286	286	-	-	122	
744	744	-	42	42	-	383	383	-	-	123	
20 154	4 073	16 081	5 362	55	5 307	3 306	486	2 820	2 579	124	
618 203	77 086	541 117	21 227	7 883	13 344	60 008	12 491	47 517	255 541	125	
7 350 737	1 146 264	6 204 473	265 284	32 379	232 905	756 188	69 736	686 452	1 876 964	130	
593 073	97 731	495 342	17 908	5 833	12 075	60 404	7 285	53 119	165 944	141	
113 334	28 594	84 740	3 787	1 356	2 431	11 723	2 462	9 261	25 987	142	
86 387	9 012	77 375	3 166	593	2 573	7 127	3 846	3 281	10 670	200	
62	62	-	-	-	-	-	-	-	-	211	
407	407	-	2	2	-	-	-	-	-	212	
-	-	-	-	-	-	-	-	-	-	213	
64 098	7 205	56 893	3 064	591	2 473	7 044	3 846	3 198	6 111	220	
7 402	1 338	6 064	100	-	100	83	-	83	4 559	230	
14 418	-	14 418	-	-	-	-	-	-	-	240	
11 407 650	1 980 119	9 427 531	404 869	68 896	335 973	1 212 874	189 659	1 023 215	3 115 958	299	
3 435 424	3 268 640	166 784	105 245	92 143	13 102	300 482	234 851	65 631	1 390 717	300	
532 465	382 428	150 037	21 004	12 753	8 251	66 009	1 691	64 318	189 193	310	
2 902 855	2 886 108	16 747	84 241	79 390	4 851	234 369	233 056	1 313	1 201 524	320	
104	104	-	-	-	-	104	104	-	-	330	
14 843 074	5 248 759	9 594 315	510 114	161 039	349 075	1 513 356	424 510	1 088 846	4 506 675	399	
4 009 544	85	172 658	133 661	-	14 829	349 662	-	62 786	1 709 761	430	
10 833 530	5 248 674	9 421 657	376 453	161 039	334 246	1 163 694	424 510	1 026 060	2 796 914	450	
1 268 284	1 322 119	3 782 966	41 745	45 121	115 456	152 774	154 174	285 476	298 852	480	
9 565 246	3 926 555	5 638 691	334 708	115 918	218 790	1 010 920	270 336	740 584	2 498 062	499	
2 332 209	88 132	2 244 077	80 011	852	79 159	293 851	3 820	290 031	481 005	500	
37 835	19 085	18 750	309	-	309	3 902	2 719	1 183	6 107	510	
1 587 118	2 847	1 584 271	56 836	-	56 836	220 080	-	220 080	339 437	521	
411 219	6 066	405 153	12 180	141	12 039	27 791	804	26 987	85 521	522	
20 116	5 985	14 131	580	132	448	7 677	-	7 677	4 347	530	
141 657	7 666	133 991	4 055	-	4 055	22 330	106	22 224	18 877	610	
-	-	-	-	-	-	-	-	-	-	620	
134 264	46 483	87 781	6 051	579	5 472	12 071	191	11 880	26 716	630	

## 2 AUSGABEN UND EINNAHMEN DER OEFFENTLICHEN HAUSHALTE 1973 NACH

1 000

NR.	NORDRHEIN-WESTFALEN		ZUSAMMEN 18	HESSEN		ZUSAMMEN 21	RHEINLAND-PFALZ		ZUSAMMEN 24	BADEN-WÜRTTEMBERG	
	STAAT 16	GEN.(GV.) 17		STAAT 19	GEN.(GV.) 20		STAAT 22	GEN.(GV.) 23		STAAT 25	GEN.(GV.) 26
1059 VERWALTUNG F 71											
100	-	196 625	231 483	214 264	17 219	51 475	46 316	5 159	148 003	107 577	40 426
111	-	55 906	17 671	16 096	1 575	13 028	11 979	1 049	31 013	22 927	8 086
112	-	63 216	32 242	24 806	7 436	22 609	19 826	2 783	58 456	40 960	17 496
113	-	33 068	5 894	3 474	2 420	3 886	3 817	69	13 616	12 450	1 166
114	-	297	56 113	56 060	53	811	787	24	1 110	1 003	107
121	-	1 117	14 227	14 184	43	11	-	11	909	15	894
122	-	-	2 304	2 304	-	815	815	-	733	733	-
123	-	-	1 930	1 930	-	585	585	-	3 355	3 355	-
124	-	91	-	-	-	3	3	-	7	7	-
125	-	32 693	22 935	17 352	5 583	6 215	5 043	1 172	32 117	23 946	8 171
130	-	8 310	73 372	73 372	-	2 482	2 482	-	4 383	174	4 209
141	-	2	-	-	-	-	-	-	-	-	-
142	-	1 925	4 795	4 686	109	1 030	979	51	2 304	2 007	297
200	-	-	200	200	-	-	-	-	464	464	-
211	-	-	200	200	-	-	-	-	123	123	-
212	-	-	-	-	-	-	-	-	250	250	-
213	-	-	-	-	-	-	-	-	-	-	-
220	-	-	-	-	-	-	-	-	91	91	-
230	-	-	-	-	-	-	-	-	-	-	-
240	-	-	-	-	-	-	-	-	-	-	-
299	-	196 625	231 683	214 464	17 219	51 475	46 316	5 159	148 467	108 041	40 426
300	439	-	1	-	1	409	399	10	2 711	2 656	55
310	439	-	1	-	1	409	399	10	2 396	2 341	55
320	-	-	-	-	-	-	-	-	315	315	-
330	-	-	-	-	-	-	-	-	-	-	-
399	439	196 625	231 684	214 464	17 220	51 884	46 715	5 169	151 178	110 697	40 481
430	-	798	344	-	-	-	-	-	1 995	-	-
450	439	195 827	231 340	214 464	17 220	51 884	46 715	5 169	149 183	110 697	40 481
480	-	773	34 487	34 831	-	-	-	-	20 004	21 930	69
499	439	195 054	196 853	179 633	17 220	51 884	46 715	5 169	125 179	68 767	40 412
500	-	16 186	10 623	7 718	2 905	4 301	1 581	2 720	18 579	3 796	14 783
510	-	3 495	372	343	29	639	606	33	421	281	140
521	-	5 810	3 620	1 336	2 284	2 588	119	2 469	5 647	253	5 394
522	-	6 691	1 420	833	587	1 061	843	218	10 045	798	9 247
530	-	-	5 210	5 205	5	-	-	-	2 451	2 449	2
610	-	-	-	-	-	13	13	-	15	15	-
620	-	-	-	-	-	-	-	-	-	-	-
630	-	190	1	1	-	-	-	-	-	-	-
1060 STRASSEN F 72											
100	5 330	3 099 958	1 015 080	150 200	864 880	797 331	276 721	520 610	1 947 060	373 938	1 573 122
111	-	21 549	2 743	-	2 743	1 846	-	1 846	8 170	-	8 170
112	-	194 092	19 808	-	19 808	12 769	-	12 769	26 402	-	26 402
113	-	272 404	57 728	-	57 728	36 734	-	36 734	219 986	84 359	135 627
114	-	518	413	-	413	65 961	65 822	139	1 012	115	897
121	-	289 710	72 700	-	72 700	53 776	21 314	32 462	186 732	47 603	139 129
122	-	-	-	-	-	-	-	-	1 331	1 331	-
123	-	-	-	-	-	-	-	-	60	60	-
124	-	2 579	2 010	400	1 610	774	373	401	1 649	-	1 649
125	5 330	250 211	46 031	192	45 839	36 472	165	36 307	63 747	1 926	61 821
130	-	1 876 964	777 921	146 275	631 646	544 503	169 070	375 433	1 292 844	191 319	1 101 525
141	-	165 944	29 334	3 326	26 008	34 579	12 392	22 187	123 636	37 205	86 431
142	-	25 987	6 392	7	6 385	9 917	7 585	2 332	21 491	10 020	11 471
200	-	10 670	45 433	305	45 128	1 793	770	1 023	12 286	-	12 286
211	-	-	-	-	-	-	-	-	-	-	-
212	-	-	-	-	-	-	-	-	-	-	-
213	-	-	-	-	-	-	-	-	-	-	-
220	-	6 111	30 929	305	30 624	929	410	519	11 946	-	11 946
230	-	4 559	156	-	156	864	360	504	270	-	270
240	-	-	14 348	-	14 348	-	-	-	70	-	70
299	5 330	3 110 628	1 060 513	150 505	910 008	799 124	277 491	521 633	1 959 346	373 938	1 585 408
300	1 365 491	25 226	149 569	145 079	4 490	197 703	169 176	28 527	414 408	395 273	19 135
310	166 876	22 317	10 388	6 966	3 422	51 819	24 339	27 480	123 689	107 308	16 381
320	1 198 615	2 909	139 181	138 113	1 068	145 884	144 837	1 047	290 719	287 965	2 754
330	-	-	-	-	-	-	-	-	-	-	-
399	1 370 821	3 135 854	1 210 082	295 584	914 498	996 827	446 667	550 160	2 373 754	769 211	1 604 543
430	-	35 294	301 836	-	10 043	233 894	-	4 363	475 522	-	14 661
450	1 370 821	3 100 560	908 246	295 584	904 455	762 933	446 667	545 797	1 898 232	769 211	1 589 882
480	298 852	1 674 467	84 626	87 246	289 173	110 858	139 238	201 151	200 435	212 359	448 937
499	1 071 969	1 426 093	823 620	208 338	615 282	652 075	307 429	344 646	1 697 797	556 852	1 140 945
500	4 406	476 599	253 391	4 829	248 562	145 982	2 726	143 256	475 397	-	475 397
510	-	6 107	902	-	902	378	-	378	2 455	-	2 455
521	-	339 437	186 466	-	186 466	85 010	-	85 010	311 992	-	311 992
522	1 349	84 172	19 671	-	19 671	42 097	147	41 950	117 150	-	117 150
530	3 057	1 290	4 370	1 560	2 810	766	392	374	469	-	469
610	-	18 877	18 124	621	17 503	11 888	159	11 729	38 496	-	38 496
620	-	-	-	-	-	-	-	-	-	-	-
630	-	26 716	23 858	2 648	21 210	5 843	2 028	3 815	4 835	-	4 835

AUFGABENBEREICHEN UND AUSGEWAHLTEN AUSGABE-/EINNAHMEARTEN

DM

ZUSAMMEN 27	BAYERN STAAT 28	GEM. (GV.) 29	ZUSAMMEN 30	SAARLAND STAAT 31	GEM. (GV.) 32	STADTST. ZUSAMMEN 33	HAMBURG 34	BREMEN 35	BERLIN (WEST) 36	
VERWALTUNG F 71 1059										
93 150	68 276	24 874	18 835	11 834	7 001	134 608	52 093	26 236	56 279	100
25 589	18 108	7 481	2 280	1 240	1 040	26 577	13 836	5 710	7 031	111
45 877	31 567	14 310	12 486	8 065	4 421	80 100	26 584	9 076	44 440	112
6 422	6 169	253	1 770	1 028	742	12 096	3 898	4 679	3 519	113
506	470	36	2	2	-	1 635	843	5	787	114
668	661	7	83	59	24	680	258	422	-	121
713	713	-	203	203	-	646	458	188	-	122
548	548	-	278	278	-	1 222	980	242	-	123
-	-	-	-	-	-	5	2	3	-	124
5 668	3 143	2 525	1 317	569	748	4 883	1 464	2 917	502	125
6 539	6 452	87	7	-	7	6 507	3 770	2 737	-	130
-	-	-	-	-	-	-	-	-	-	141
620	445	175	409	390	19	257	-	257	-	142
-	-	-	-	-	-	514	175	339	-	200
-	-	-	-	-	-	329	-	329	-	211
-	-	-	-	-	-	185	175	10	-	212
-	-	-	-	-	-	-	-	-	-	213
-	-	-	-	-	-	-	-	-	-	220
-	-	-	-	-	-	-	-	-	-	230
-	-	-	-	-	-	-	-	-	-	240
93 150	68 276	24 874	18 835	11 834	7 001	135 122	52 268	26 575	56 279	299
1 350	521	829	7	-	7	-	-	-	-	300
1 350	521	829	7	-	7	-	-	-	-	310
-	-	-	-	-	-	-	-	-	-	320
-	-	-	-	-	-	-	-	-	-	330
94 500	68 797	25 703	18 842	11 834	7 008	135 122	52 268	26 575	56 279	399
814	-	12	41	-	-	-	-	-	-	430
93 686	68 797	25 691	18 801	11 834	7 008	135 122	52 268	26 575	56 279	450
40	821	21	31	31	41	3 008	169	2 404	435	480
93 646	67 976	25 670	18 770	11 803	6 967	132 114	52 099	24 171	55 844	499
6 372	2 568	3 804	2 610	246	2 364	29 215	25 348	2 380	1 487	500
1 214	1 211	3	215	27	188	2 805	470	2 108	227	510
1 498	41	1 457	1 263	21	1 242	22 241	21 136	200	905	521
3 655	1 311	2 344	1 078	144	934	4 168	3 742	71	355	522
5	5	-	-	-	-	1	-	1	-	530
-	-	-	54	54	-	-	-	-	-	610
-	-	-	-	-	-	-	-	-	-	620
-	-	-	-	-	-	-	-	-	-	630
STRASSEN F 72 1060										
2 203 239	381 587	1 821 652	183 929	67 329	116 600	461 886	154 920	71 832	235 134	100
9 493	-	9 493	67	-	67	3 384	3 384	-	-	111
70 451	50 166	20 285	6 545	5 467	1 078	9 776	9 776	-	-	112
232 445	59 434	173 011	24 643	8 790	15 853	7 073	7 073	-	-	113
5 172	1 779	3 393	1	-	1	439	439	-	-	114
204 142	39 077	165 065	23 346	17 132	6 214	78 808	26 765	13 567	38 476	121
-	-	-	187	187	-	834	271	-	563	122
-	-	-	36	36	-	223	184	-	39	123
4 100	2 651	1 449	304	38	266	70	-	62	8	124
94 840	17 070	77 770	9 288	980	8 308	31 049	7 501	5 578	17 970	125
1 420 965	204 580	1 216 385	117 292	34 129	83 163	298 776	81 205	52 603	164 968	130
128 517	-	128 517	1 548	487	1 061	31 203	18 205	-	12 998	141
33 114	6 830	26 284	672	83	589	251	117	22	112	142
5 136	2 758	2 378	36	-	36	740	166	255	319	200
-	-	-	-	-	-	62	-	-	62	211
405	405	-	-	-	-	-	-	-	-	212
-	-	-	-	-	-	-	-	-	-	213
3 397	1 375	2 022	-	-	-	678	166	255	257	220
1 334	978	356	36	-	36	-	-	-	-	230
-	-	-	-	-	-	-	-	-	-	240
2 208 375	384 345	1 824 030	183 965	67 329	116 636	462 626	155 086	72 087	235 453	299
804 031	793 645	10 386	16 109	15 822	287	57 160	56 721	-	439	300
70 258	62 414	7 844	24	-	24	81	10	-	71	310
733 773	731 231	2 542	16 085	15 822	263	57 079	56 711	-	368	320
-	-	-	-	-	-	-	-	-	-	330
3 012 406	1 177 990	1 834 416	200 074	83 151	116 923	519 786	211 807	72 087	235 892	399
783 332	-	29 993	21 791	-	689	-	-	-	-	430
2 229 074	1 177 990	1 804 423	178 283	83 151	116 234	519 786	211 807	72 087	235 892	450
228 992	235 127	747 204	26 384	26 384	21 102	123 703	40 418	15 932	67 353	480
2 000 082	942 863	1 057 219	151 899	56 767	95 132	396 083	171 389	56 155	168 539	499
511 355	6 749	504 606	26 487	20	26 467	64 730	27 065	22 766	14 899	500
7 371	-	7 371	45	-	45	16 366	10 354	4 517	1 495	510
369 050	-	369 050	15 400	-	15 400	2 847	2 199	648	-	521
99 941	2 754	97 187	5 997	-	5 997	871	324	262	285	522
1 707	750	957	106	-	106	94	52	8	34	530
16 584	-	16 584	4 523	-	4 523	6 780	2 036	-	4 744	610
-	-	-	-	-	-	-	-	-	-	620
16 702	3 245	13 457	416	20	396	37 772	12 100	17 331	8 341	630

## 2 AUSGABEN UND EINNAHMEN DER OEFFENTLICHEN HAUSHALTE 1973 NACH

1 000

NR.	ART DER AUSGABEN / EINNAHMEN	INSGESAMT 1	BUND, LAF, ERP ZUSAMMEN 2	BUND 3	LASTENAUS- GLEICHF. 4	ERP-SOND. VERMOEGEN 5
1061 WASSERSTRASSEN U. HAEFEN F 73						
100	UNMITTELBARE AUSGABEN (OHNE ZAHLUNGEN A. AND. BEREICHE)	909 572	622 323	622 323	-	-
111	BEAMTENBEZUEGE	11 353	5 084	5 084	-	-
112	ANGESTELLTENVERGUELTUNGEN	45 868	19 563	19 563	-	-
113	ARBEITERLOEHNE	298 225	237 863	237 863	-	-
114	SONSTIGE PERSONALAUSGABEN	2 259	334	334	-	-
121	UNTERHALTUNG VON UNBEWEGLICHEM VERMOEGEN	159 494	136 914	136 914	-	-
122	BEWIRTSCHAFTUNG DER GRUNDSTUECKE	2 896	1 408	1 408	-	-
123	MIETEN UND PACHTEN	3 651	207	207	-	-
124	ZUWEISUNGEN AN ZWECKVERBAENDE USW.	1 222	-	-	-	-
125	UEBRIGER LAUFENDER SACHAUFWAND	35 492	11 986	11 986	-	-
130	BAUMASSNAHMEN	327 591	196 541	196 541	-	-
141	ERWERB VON UNBEWEGLICHEN SACHEN	8 503	5 993	5 993	-	-
142	ERWERB VON BEWEGLICHEN SACHEN	13 018	6 430	6 430	-	-
200	ZAHLUNGEN AN ANDERE BEREICHE	353 642	259 757	203 956	-	55 801
211	RENTEN, UNTERSTUETZUNGEN U. AEHNL.	52	10	10	-	-
212	LAUFENDE ZUSCHUESSE AN SOZIALE U. AEHNL. EINRICHTG.	12	-	-	-	-
213	UEBRIGE LAUFENDE ZUSCHUESSE	108 032	72 002	72 002	-	-
220	VERMOEGENSUEBERTRAGUNGEN AN ANDERE BEREICHE	150 033	118 744	118 744	-	-
230	DARLEHEN AN ANDERE BEREICHE	95 513	69 001	13 200	-	55 801
240	BETEILIGUNGEN	-	-	-	-	-
299	UNMITTELBARE AUSGABEN	1 263 214	882 080	826 279	-	55 801
300	ZAHLUNGEN AN VERWALTUNGEN	40 826	4 513	4 513	-	-
310	LAUFENDE ZUWEISUNGEN AN VERWALTUNGEN	5 611	3 202	3 202	-	-
320	VERMOEGENSUEBERTRAGUNGEN AN VERWALTUNGEN	34 073	1 311	1 311	-	-
330	DARLEHEN AN VERWALTUNGEN	1 142	-	-	-	-
399	BRUTTOAUSGABEN	1 304 040	886 593	830 792	-	55 801
430	ABZUEGL. ZAHLUNGEN V. VERWALTUNGEN GLEICHER EBENE	46 188	-	-	-	-
450	GESAMTAUSGABEN (OHNE BESONDERE FINANZ. VORGAENGE)	1 257 852	886 593	830 792	-	55 801
480	ABZUEGL. ZAHLUNGEN V. VERWALTUNGEN ANDERER EBENE	-	13 336	12 879	-	457
499	NETTOAUSGABEN	1 257 852	873 257	817 913	-	55 344
500	UNMITTELBARE EINNAHMEN	194 766	140 644	81 231	-	59 413
510	EINNAHMEN AUS WIRTSCHAFTLICHER TAEITIGKEIT	32 662	66	66	-	-
521	GEBUEHREN, SONSTIGE ENTGELTE, STRAFEN	29 677	23 036	23 036	-	-
522	UEBRIGE LAUFENDE EINNAHMEN	28 999	27 185	13 979	-	13 206
530	LAUFENDE ZUSCHUESSE VON ANDEREN BEREICHEN	6 231	3 979	3 979	-	-
610	VERAEUSSERUNG VON SACHVERMOEGEN	10 438	2	2	-	-
620	VERAEUSSERUNG VON BETEILIGUNGEN	-	-	-	-	-
630	UEBRIGE EINNAHMEN	86 759	86 376	40 169	-	46 207
1062 WIRTSCHAFTSUNTERNEHMEN ZUSAMMEN F 81 BIS 86						
100	UNMITTELBARE AUSGABEN (OHNE ZAHLUNGEN A. AND. BEREICHE)	3 950 118	35 893	35 893	-	-
111	BEAMTENBEZUEGE	273 695	-	-	-	-
112	ANGESTELLTENVERGUELTUNGEN	137 915	-	-	-	-
113	ARBEITERLOEHNE	345 071	13 509	13 509	-	-
114	SONSTIGE PERSONALAUSGABEN	353 774	-	-	-	-
121	UNTERHALTUNG VON UNBEWEGLICHEM VERMOEGEN	138 405	-	-	-	-
122	BEWIRTSCHAFTUNG DER GRUNDSTUECKE	25 973	-	-	-	-
123	MIETEN UND PACHTEN	2 625	-	-	-	-
124	ZUWEISUNGEN AN ZWECKVERBAENDE USW.	58 507	-	-	-	-
125	UEBRIGER LAUFENDER SACHAUFWAND	1 046 118	20 301	20 301	-	-
130	BAUMASSNAHMEN	1 427 955	1 840	1 840	-	-
141	ERWERB VON UNBEWEGLICHEN SACHEN	75 284	-	-	-	-
142	ERWERB VON BEWEGLICHEN SACHEN	64 796	243	243	-	-
200	ZAHLUNGEN AN ANDERE BEREICHE	12 671 324	10 134 983	10 134 983	-	-
211	RENTEN, UNTERSTUETZUNGEN U. AEHNL.	246	-	-	-	-
212	LAUFENDE ZUSCHUESSE AN SOZIALE U. AEHNL. EINRICHTG.	10	-	-	-	-
213	UEBRIGE LAUFENDE ZUSCHUESSE	9 054 045	8 231 611	8 231 611	-	-
220	VERMOEGENSUEBERTRAGUNGEN AN ANDERE BEREICHE	950 841	797 968	797 968	-	-
230	DARLEHEN AN ANDERE BEREICHE	1 001 838	30 600	30 600	-	-
240	BETEILIGUNGEN	1 664 344	1 074 804	1 074 804	-	-
299	UNMITTELBARE AUSGABEN	16 621 442	10 170 876	10 170 876	-	-
300	ZAHLUNGEN AN VERWALTUNGEN	48 383	-	-	-	-
310	LAUFENDE ZUWEISUNGEN AN VERWALTUNGEN	35 786	-	-	-	-
320	VERMOEGENSUEBERTRAGUNGEN AN VERWALTUNGEN	2 597	-	-	-	-
330	DARLEHEN AN VERWALTUNGEN	10 000	-	-	-	-
399	BRUTTOAUSGABEN	16 669 825	10 170 876	10 170 876	-	-
430	ABZUEGL. ZAHLUNGEN V. VERWALTUNGEN GLEICHER EBENE	703 629	-	-	-	-
450	GESAMTAUSGABEN (OHNE BESONDERE FINANZ. VORGAENGE)	15 966 196	10 170 876	10 170 876	-	-
480	ABZUEGL. ZAHLUNGEN V. VERWALTUNGEN ANDERER EBENE	-	-	-	-	-
499	NETTOAUSGABEN	15 966 196	10 170 876	10 170 876	-	-
500	UNMITTELBARE EINNAHMEN	5 937 365	592 257	591 349	-	908
510	EINNAHMEN AUS WIRTSCHAFTLICHER TAEITIGKEIT	5 321 325	555 452	554 544	-	908
521	GEBUEHREN, SONSTIGE ENTGELTE, STRAFEN	20 585	-	-	-	-
522	UEBRIGE LAUFENDE EINNAHMEN	262 155	18 218	18 218	-	-
530	LAUFENDE ZUSCHUESSE VON ANDEREN BEREICHEN	17 442	-	-	-	-
610	VERAEUSSERUNG VON SACHVERMOEGEN	120 587	-	-	-	-
620	VERAEUSSERUNG VON BETEILIGUNGEN	17 318	574	574	-	-
630	UEBRIGE EINNAHMEN	177 953	18 013	18 013	-	-

AUFGABENBEREICHEN UND AUSGEWÄHLTEN AUSGABE-/EINNAHMEARTEN

DM

LAENDER (EINSCHL. STAATSTAATEN)			SCHLESWIG-HOLSTEIN			NIEDERSACHSEN			NORDRH.-WESTF.		
ZUSAMMEN	STAAT	GEM. (GV.)	ZUSAMMEN	STAAT	GEM. (GV.)	ZUSAMMEN	STAAT	GEM. (GV.)	ZUSAMMEN	NR.	
6	7	8	9	10	11	12	13	14	15	73	1061
WASSERSTRASSEN U. HAEFEN											
287 249	287 249	-	17 407	17 407	-	72 307	72 307	-	139	100	
6 269	6 269	-	-	-	-	-	-	-	-	111	
26 305	26 305	-	26	26	-	6	6	-	-	112	
60 362	60 362	-	1 917	1 917	-	21 963	21 963	-	-	113	
1 925	1 925	-	3	3	-	29	29	-	-	114	
22 580	22 580	-	1 146	1 146	-	9 010	9 010	-	102	121	
1 488	1 488	-	-	-	-	382	382	-	24	122	
3 444	3 444	-	-	-	-	7	7	-	-	123	
1 222	1 222	-	-	-	-	-	-	-	13	124	
23 506	23 506	-	120	120	-	11 998	11 998	-	-	125	
131 050	131 050	-	14 181	14 181	-	27 563	27 563	-	-	130	
2 510	2 510	-	-	-	-	31	31	-	-	141	
6 588	6 588	-	14	14	-	1 318	1 318	-	-	142	
93 885	93 885	-	-	-	-	3 396	3 396	-	29 342	200	
42	42	-	-	-	-	-	-	-	-	211	
12	12	-	-	-	-	-	-	-	-	212	
36 030	36 030	-	-	-	-	3 223	3 223	-	-	213	
31 289	31 289	-	-	-	-	-	-	-	26 498	220	
26 512	26 512	-	-	-	-	173	173	-	2 844	230	
-	-	-	-	-	-	-	-	-	-	240	
381 134	381 134	-	17 407	17 407	-	75 703	75 703	-	29 481	299	
36 313	36 313	-	3 446	3 446	-	17 592	17 592	-	168	300	
2 409	2 409	-	10	10	-	-	-	-	168	310	
32 762	32 762	-	2 694	2 694	-	17 592	17 592	-	-	320	
1 142	1 142	-	742	742	-	-	-	-	-	330	
417 447	417 447	-	20 853	20 853	-	93 295	93 295	-	29 649	399	
3 312	-	-	3 245	-	-	67	-	-	-	430	
414 135	417 447	-	17 608	20 853	-	93 228	93 295	-	29 449	450	
29 540	32 852	-	261	3 506	-	-	67	-	-	480	
384 595	384 595	-	17 347	17 347	-	93 228	93 228	-	29 644	499	
54 122	54 122	-	2 165	2 165	-	22 615	22 615	-	1 195	500	
32 596	32 596	-	1 116	1 116	-	19 905	19 905	-	1 116	510	
6 641	6 641	-	827	827	-	-	-	-	-	521	
1 814	1 814	-	12	12	-	703	703	-	39	522	
2 252	2 252	-	10	10	-	1 795	1 795	-	-	530	
10 436	10 436	-	-	-	-	212	212	-	-	610	
-	-	-	-	-	-	-	-	-	-	620	
383	383	-	200	200	-	-	-	-	40	630	

WIRTSCHAFTSUNTERNEHMEN ZUSAMMEN F 81 BIS 86 1062

3 914 225	1 363 556	2 550 669	102 245	17 969	84 276	459 574	258 925	200 649	521 715	100	
273 695	234 920	38 775	4 123	2 894	1 229	30 082	28 594	1 488	19 971	111	
137 915	69 582	68 333	4 157	1 048	3 109	14 034	9 446	4 588	15 391	112	
331 562	99 394	232 168	9 720	5 908	3 812	71 370	61 313	10 057	23 934	113	
353 774	345 139	8 635	189	56	133	7 239	7 020	219	667	114	
138 405	48 862	89 543	2 186	272	1 914	8 107	2 352	5 755	11 229	121	
25 973	25 973	-	529	529	-	6 837	6 837	-	1 256	122	
2 625	2 625	-	8	8	-	64	64	-	554	123	
58 507	635	57 872	3 639	-	3 639	1 605	-	1 605	13 576	124	
1 025 817	322 373	703 444	25 742	3 159	22 583	160 498	124 243	36 255	113 829	125	
1 426 115	152 320	1 273 795	45 572	755	44 817	150 361	13 327	137 034	282 850	130	
75 284	27 249	48 035	4 479	3 256	1 223	2 630	5	2 625	34 024	141	
64 553	34 484	30 069	1 901	84	1 817	6 747	5 724	1 023	4 434	142	
2 536 341	946 020	1 590 321	116 569	8 174	108 395	140 636	15 667	124 969	390 651	200	
246	246	-	1	1	-	163	163	-	3	211	
10	10	-	10	10	-	-	-	-	-	212	
822 434	358 113	464 321	10 200	132	10 068	32 834	327	32 507	183 106	213	
152 873	81 953	70 920	6 038	-	6 038	24 520	11 167	13 353	6 955	220	
971 238	123 395	847 843	86 142	-	86 142	54 796	-	54 796	132 256	230	
589 540	382 303	207 237	14 178	8 031	6 147	28 323	4 010	24 313	68 331	240	
6 450 566	2 309 576	4 140 990	218 814	26 143	192 671	600 210	274 592	325 618	912 366	299	
48 383	19 287	29 096	805	48	757	8 787	8 361	426	672	300	
35 786	9 035	26 751	551	-	551	8 541	8 361	180	649	310	
2 597	252	2 345	254	48	206	246	-	246	23	320	
10 000	10 000	-	-	-	-	-	-	-	-	330	
6 498 949	2 328 863	4 170 086	219 619	26 191	193 428	608 997	282 953	326 044	913 038	399	
627 665	39	16 816	32 498	-	1 017	95 530	-	1 457	210 071	430	
5 871 284	2 328 824	4 153 270	187 121	26 191	192 411	513 467	282 953	324 587	702 967	450	
75 964	86 019	600 755	-	-	31 481	426	564	93 935	-	480	
5 795 320	2 242 805	3 552 515	187 121	26 191	160 930	513 041	282 389	230 652	702 967	499	
5 345 108	1 872 490	3 472 618	158 090	43 841	114 249	550 036	246 859	303 177	1 069 979	500	
4 765 873	1 752 344	3 013 529	142 920	41 860	101 060	481 101	236 820	244 281	963 123	510	
20 585	20 585	-	-	-	-	321	321	-	-	521	
243 937	24 138	219 799	3 232	76	3 156	25 194	3 012	22 182	53 554	522	
17 442	12 143	5 299	481	-	481	1 508	1 332	176	596	530	
120 587	42 483	78 104	7 576	1 905	5 671	7 881	3 279	4 602	21 408	610	
16 744	2 805	13 939	-	-	-	12 097	1 347	10 750	-	620	
159 940	17 992	141 948	3 881	-	3 881	21 934	748	21 186	31 298	630	

NR.	NORDRHEIN-WESTFALEN			HESSEN	GEM. (GV.)	ZUSAMMEN	RHEINLAND-PFALZ			ZUSAMMEN	BADEN-WÜRTTEMBERG	
	STAAT 16	GEM. (GV.) 17	ZUSAMMEN 18				STAAT 22	GEM. (GV.) 23	STAAT 25		GEM. (GV.) 26	
1061 WASSERSTRASSEN U. HAEFEN F 73												
100	139	-	-	-	-	4 508	4 508	-	530	530	-	-
111	-	-	-	-	-	-	-	-	-	-	-	-
112	-	-	-	-	-	-	-	-	-	-	-	-
113	-	-	-	-	-	-	-	-	-	-	-	-
114	-	-	-	-	-	725	725	-	116	116	-	-
121	102	-	-	-	-	-	-	-	61	61	-	-
122	24	-	-	-	-	-	-	-	-	-	-	-
123	-	-	-	-	-	-	-	-	-	-	-	-
124	13	-	-	-	-	-	-	-	-	-	-	-
125	-	-	-	-	-	460	460	-	191	191	-	-
130	-	-	-	-	-	3 323	3 323	-	162	162	-	-
141	-	-	-	-	-	-	-	-	-	-	-	-
142	-	-	-	-	-	-	-	-	-	-	-	-
200	29 342	-	287	287	-	-	-	-	5 030	5 030	-	-
211	-	-	-	-	-	-	-	-	-	-	-	-
212	-	-	-	-	-	-	-	-	-	-	-	-
213	-	-	-	-	-	-	-	-	-	-	-	-
220	26 498	-	287	287	-	-	-	-	30	30	-	-
230	2 844	-	-	-	-	-	-	-	5 000	5 000	-	-
240	-	-	-	-	-	-	-	-	-	-	-	-
299	29 481	-	287	287	-	4 508	4 508	-	5 560	5 560	-	-
300	168	-	-	-	-	1 248	1 248	-	12 226	12 226	-	-
310	168	-	-	-	-	998	998	-	-	-	-	-
320	-	-	-	-	-	250	250	-	12 226	12 226	-	-
330	-	-	-	-	-	-	-	-	-	-	-	-
399	29 649	-	287	287	-	5 756	5 756	-	17 786	17 786	-	-
430	-	-	-	-	-	-	-	-	-	-	-	-
450	29 649	-	287	287	-	5 756	5 756	-	17 786	17 786	-	-
480	-	-	-	-	-	-	-	-	-	-	-	-
499	29 649	-	287	287	-	5 756	5 756	-	17 786	17 786	-	-
500	1 195	-	-	-	-	4 017	4 017	-	4 065	4 065	-	-
510	1 116	-	-	-	-	2 085	2 085	-	4 065	4 065	-	-
521	-	-	-	-	-	1 692	1 692	-	-	-	-	-
522	39	-	-	-	-	25	25	-	-	-	-	-
530	-	-	-	-	-	-	-	-	-	-	-	-
610	-	-	-	-	-	88	88	-	-	-	-	-
620	-	-	-	-	-	-	-	-	-	-	-	-
630	40	-	-	-	-	127	127	-	-	-	-	-
1062 WIRTSCHAFTSUNTERNEHMEN ZUSAMMEN F 81 BIS 86												
100	69 724	451 991	500 941	174 083	326 858	323 716	106 632	217 084	794 246	220 539	573 707	-
111	12 327	7 644	45 661	44 004	1 657	34 377	29 742	4 635	63 336	51 818	11 518	-
112	4 014	11 377	19 040	11 447	7 593	9 993	6 990	3 003	30 219	13 733	16 486	-
113	150	23 784	46 986	585	46 401	28 046	402	27 644	78 451	3 146	75 305	-
114	389	278	71 343	69 782	1 561	40 271	39 972	299	85 879	83 181	2 698	-
121	1 122	10 107	20 036	2 501	17 535	9 255	-	9 255	22 652	-	22 652	-
122	1 256	-	4 560	4 560	-	2 434	2 434	-	557	557	-	-
123	554	-	507	507	-	322	322	-	200	200	-	-
124	-	13 576	8 174	227	7 877	12 860	68	12 792	8 840	1	8 839	-
125	39 194	74 635	120 703	30 901	89 802	100 047	18 661	81 386	230 937	32 107	198 830	-
130	1 666	281 184	152 360	4 711	147 649	75 450	1 786	73 664	245 575	23 250	222 325	-
141	8 269	25 755	3 647	2 586	1 061	6 815	3 672	3 143	17 261	9 461	7 800	-
142	783	3 651	7 994	2 272	5 722	3 846	2 583	1 263	10 339	3 085	7 254	-
200	77	390 574	332 430	64 713	267 717	88 392	14 199	74 193	322 591	4 610	317 981	-
211	3	-	79	79	-	-	-	-	-	-	-	-
212	-	-	-	-	-	-	-	-	-	-	-	-
213	-	183 106	50 938	364	50 574	3 594	599	2 995	106 743	4 341	102 402	-
220	74	6 881	30 466	594	29 872	2 345	-	2 345	6 125	259	5 866	-
230	-	132 256	185 356	38 675	146 681	66 234	600	65 634	176 119	-	176 119	-
240	-	68 331	65 591	25 001	40 590	16 219	13 000	3 219	33 604	10	33 594	-
299	69 801	842 565	833 371	238 796	594 575	412 108	120 831	291 277	1 116 837	225 149	891 688	-
300	-	672	18 463	10 134	8 329	10 400	450	9 950	6 524	207	6 317	-
310	-	649	8 223	63	8 160	9 650	317	9 333	6 415	207	6 208	-
320	-	23	240	71	169	750	133	617	109	-	109	-
330	-	-	10 000	10 000	-	-	-	-	-	-	-	-
399	69 801	843 237	851 834	248 930	602 904	422 508	121 281	301 227	1 123 361	225 356	898 005	-
430	-	2 804	32 082	-	1 750	33 136	-	3 989	30 029	-	3 874	-
450	69 801	840 433	819 752	248 930	601 154	389 372	121 281	297 238	1 093 332	225 356	894 131	-
480	-	207 267	-	8 770	21 562	-	538	28 609	835	955	26 035	-
499	69 801	633 166	819 752	240 160	579 592	389 372	120 743	268 629	1 092 497	224 401	868 096	-
500	234 974	835 005	646 355	213 299	433 056	428 767	118 464	310 303	1 040 974	286 124	754 850	-
510	225 217	737 906	603 038	191 627	411 411	371 667	103 612	268 055	879 316	275 421	603 895	-
521	-	-	-	-	-	19	19	-	11	11	-	-
522	1 753	51 801	12 956	3 612	9 344	24 673	657	24 016	71 758	192	71 566	-
530	-	596	967	86	881	10 544	9 962	582	2 274	-	2 274	-
610	6 395	15 013	19 950	16 118	3 832	8 854	3 604	5 250	30 126	10 500	19 626	-
620	-	-	1 313	1 313	-	1 293	-	1 293	1 846	-	1 846	-
630	1 609	29 689	8 131	543	7 588	11 717	610	11 107	55 643	-	55 643	-



AUFGABENBEREICHEN UND AUSGEWÄHLTEN AUSGABE-/EINNAHMEARTEN

DM

ZUSAMMEN 27	BAYERN STAAT 28	GEM.(GV.) 29	ZUSAMMEN 30	SAARLAND STAAT 31	GEM.(GV.) 32	STADTST. ZUSAMMEN 33	HAMBURG 34	BREMEN 35	BERLIN (WEST) 36	
WASSERSTRASSEN U. HÄEFEN F 73 1061										
3	3	-	-	-	-	192 355	190 840	107	1 408	100
-	-	-	-	-	-	6 269	6 269	-	-	111
-	-	-	-	-	-	26 273	26 273	-	-	112
-	-	-	-	-	-	36 482	36 482	-	-	113
-	-	-	-	-	-	1 052	1 052	-	-	114
3	3	-	-	-	-	12 258	12 255	-	3	121
-	-	-	-	-	-	1 082	1 080	-	2	122
-	-	-	-	-	-	3 437	3 437	-	-	123
-	-	-	-	-	-	1 209	1 200	9	-	124
-	-	-	-	-	-	10 737	10 611	98	28	125
-	-	-	-	-	-	85 821	84 446	-	1 375	130
-	-	-	-	-	-	2 479	2 479	-	-	141
-	-	-	-	-	-	5 256	5 256	-	-	142
26 561	26 561	-	-	-	-	29 269	24 374	4 895	-	200
-	-	-	-	-	-	42	42	-	-	211
-	-	-	-	-	-	12	12	-	-	212
7 115	7 115	-	-	-	-	25 692	24 320	1 372	-	213
951	951	-	-	-	-	3 523	-	3 523	-	220
18 495	18 495	-	-	-	-	-	-	-	-	230
-	-	-	-	-	-	-	-	-	-	240
26 564	26 564	-	-	-	-	221 624	215 214	5 002	1 408	299
427	427	-	-	-	-	1 206	1 203	-	3	300
27	27	-	-	-	-	1 206	1 203	-	3	310
-	-	-	-	-	-	-	-	-	-	320
400	400	-	-	-	-	-	-	-	-	330
26 991	26 991	-	-	-	-	222 830	216 417	5 002	1 411	399
-	-	-	-	-	-	-	-	-	-	430
26 991	26 991	-	-	-	-	222 830	216 417	5 002	1 411	450
-	-	-	-	-	-	29 279	29 249	-	30	480
26 991	26 991	-	-	-	-	193 551	187 168	5 002	1 381	499
-	-	-	-	-	-	20 065	19 614	418	33	500
-	-	-	-	-	-	4 309	4 309	-	-	510
-	-	-	-	-	-	4 122	4 106	-	16	521
-	-	-	-	-	-	1 035	1 034	-	1	522
-	-	-	-	-	-	447	29	418	-	530
-	-	-	-	-	-	10 136	10 136	-	-	610
-	-	-	-	-	-	-	-	-	-	620
-	-	-	-	-	-	16	-	-	16	630
WIRTSCHAFTSUNTERNEHMEN ZUSAMMEN F 81 BIS 86 1062										
974 726	301 359	673 367	36 659	13 922	22 737	200 403	43 736	142 365	14 302	100
67 868	57 745	10 123	3 800	3 319	481	4 477	401	4 076	-	111
33 994	12 185	21 809	1 343	975	368	9 744	1 208	8 318	218	112
44 504	2 610	41 894	9 523	6 252	3 271	19 028	4 418	14 164	446	113
147 996	144 567	3 429	115	97	18	75	66	9	-	114
25 892	4 711	21 181	1 366	222	1 144	37 682	276	34 845	2 557	121
6 720	6 720	-	257	257	-	2 823	263	1 696	864	122
782	782	-	-	-	-	188	141	47	-	123
7 286	-	7 286	2 289	31	2 258	308	-	308	-	124
246 694	54 671	192 023	10 148	2 218	7 930	17 219	2 450	5 584	9 185	125
374 872	14 405	360 467	7 092	437	6 655	91 983	34 016	56 935	1 032	130
5 906	-	5 906	522	-	522	-	-	-	-	141
12 212	2 963	9 249	204	114	90	16 876	497	16 379	-	142
400 190	109 926	290 264	19 544	3 316	16 228	725 338	134 609	29 476	561 253	200
-	-	-	-	-	-	-	-	-	-	211
83 420	4 057	79 363	4 122	816	3 306	347 477	36 247	20 257	290 973	212
7 809	1 540	6 269	296	-	296	68 319	32 657	563	35 099	213
205 168	31 389	173 779	12 436	-	12 436	52 731	-	6 131	46 600	220
103 793	72 940	30 853	2 690	2 500	190	256 811	65 705	2 525	188 581	230
1 374 916	411 285	963 631	56 203	17 238	38 965	925 741	178 345	171 841	575 555	240
918	-	918	1 810	83	1 727	4	-	4	-	299
869	-	869	884	83	801	4	-	4	-	300
49	-	49	926	-	926	-	-	-	-	310
-	-	-	-	-	-	-	-	-	-	320
-	-	-	-	-	-	-	-	-	-	330
1 375 834	411 285	964 549	58 013	17 321	40 692	925 745	178 345	171 845	575 555	399
190 050	-	666	4 230	-	1 259	-	-	-	-	430
1 185 784	411 285	963 883	53 783	17 321	39 433	925 745	178 345	171 845	575 555	450
3 054	3 054	189 384	-	489	2 482	71 688	3 168	8 520	60 000	480
1 182 730	408 231	774 499	53 783	16 832	36 951	854 057	175 177	163 325	515 555	499
1 124 547	445 672	678 875	53 464	10 361	43 103	272 896	97 705	89 843	85 348	500
1 036 802	426 630	610 172	47 060	10 311	36 749	240 846	95 718	65 576	79 552	510
26	26	-	-	-	-	20 208	796	18 234	1 178	521
44 402	9 826	34 576	3 195	37	3 158	4 973	1 005	3 048	920	522
135	-	135	174	-	174	763	-	759	-	530
22 744	101	22 643	1 480	13	1 467	568	-	568	-	610
52	2	50	-	-	-	143	-	111	32	620
20 386	4 087	11 299	1 555	-	1 555	5 395	182	1 547	3 666	630

NR.	ART DER AUSGABEN / EINNAHMEN	INSGESAMT 1	BUND, LAF, ERP ZUSAMMEN 2	BUND 3	LASTENAUS- GLEICHF. 4	ERP-SOND. VERMOEGEN 5
1063 LAND- U.FÖRSTWIRTSCHAFTLICHE UNTERNEHMEN F 81						
100	UNMITTELBARE AUSGABEN (OHNE ZAHLUNGEN A.AND.BEREICHE)	1 655 117	32 858	32 858	-	-
111	BEAMTENBEZÜGE	257 705	-	-	-	-
112	ANGESTELLTENVERGÜETUNGEN	75 498	-	-	-	-
113	ARBEITERLÖHNE	251 611	13 509	13 509	-	-
114	SONSTIGE PERSONALAUSGABEN	348 700	-	-	-	-
121	UNTERHALTUNG VON UNBEWEGLICHEM VERMOEGEN	38 295	-	-	-	-
122	BEWIRTSCHAFTUNG DER GRUNDSTÜCKE	23 191	-	-	-	-
123	MIETEN UND PACHTEN	2 491	-	-	-	-
124	ZUWEISUNGEN AN ZWECKVERBAENDE USW.	14 046	-	-	-	-
125	UEBRIGER LAUFENDER SACHAUFWAND	503 108	19 106	19 106	-	-
130	BAUMASSNAHMEN	81 239	-	-	-	-
141	ERWERB VON UNBEWEGLICHEN SACHEN	37 619	-	-	-	-
142	ERWERB VON BEWEGLICHEN SACHEN	21 614	243	243	-	-
200	ZAHLUNGEN AN ANDERE BEREICHE	6 254	477	477	-	-
211	RENTEN, UNTERSTÜTZUNGEN U.ÄHNL.	240	-	-	-	-
212	LAUFENDE ZUSCHÜESSE AN SOZIALE U.ÄHNL.EINRICHTG.	10	-	-	-	-
213	UEBRIGE LAUFENDE ZUSCHÜESSE	974	470	470	-	-
220	VERMOEGENSUEBERTRAGUNGEN AN ANDERE BEREICHE	2 497	5	5	-	-
230	DARLEHEN AN ANDERE BEREICHE	2 516	2	2	-	-
240	BETEILIGUNGEN	17	-	-	-	-
299	UNMITTELBARE AUSGABEN	1 661 371	33 335	33 335	-	-
300	ZAHLUNGEN AN VERWALTUNGEN	29 329	-	-	-	-
310	LAUFENDE ZUWEISUNGEN AN VERWALTUNGEN	28 196	-	-	-	-
320	VERMOEGENSUEBERTRAGUNGEN AN VERWALTUNGEN	1 133	-	-	-	-
330	DARLEHEN AN VERWALTUNGEN	-	-	-	-	-
399	BRUTTOAUSGABEN	1 690 700	33 335	33 335	-	-
430	ABZUEGL.ZAHLUNGEN V.VERWALTUNGEN GLEICHER EBENE	34 373	-	-	-	-
450	GESAMTAUSGABEN (OHNE BESONDERE FINANZ.VORGAENGE)	1 656 327	33 335	33 335	-	-
480	ABZUEGL.ZAHLUNGEN V.VERWALTUNGEN ANDERER EBENE	-	-	-	-	-
499	NETTOAUSGABEN	1 656 327	33 335	33 335	-	-
500	UNMITTELBARE EINNAHMEN	1 470 266	20 085	20 085	-	-
510	EINNAHMEN AUS WIRTSCHAFTLICHER TÄTIGKEIT	1 383 570	20 085	20 085	-	-
521	GEBÜEHREN, SONSTIGE ENTGELTE, STRAFEN	377	-	-	-	-
522	UEBRIGE LAUFENDE EINNAHMEN	12 778	-	-	-	-
530	LAUFENDE ZUSCHÜESSE VON ANDEREN BEREICHEN	11 938	-	-	-	-
610	VERAEUSSERUNG VON SACHVERMOEGEN	59 390	-	-	-	-
620	VERAEUSSERUNG VON BETEILIGUNGEN	-	-	-	-	-
530	UEBRIGE EINNAHMEN	2 213	-	-	-	-
1064 VERSORGUNGSUNTERNEHMEN F 82						
100	UNMITTELBARE AUSGABEN (OHNE ZAHLUNGEN A.AND.BEREICHE)	1 092 251	-	-	-	-
111	BEAMTENBEZÜGE	2 219	-	-	-	-
112	ANGESTELLTENVERGÜETUNGEN	22 691	-	-	-	-
113	ARBEITERLÖHNE	45 493	-	-	-	-
114	SONSTIGE PERSONALAUSGABEN	4 191	-	-	-	-
121	UNTERHALTUNG VON UNBEWEGLICHEM VERMOEGEN	49 492	-	-	-	-
122	BEWIRTSCHAFTUNG DER GRUNDSTÜCKE	866	-	-	-	-
123	MIETEN UND PACHTEN	-	-	-	-	-
124	ZUWEISUNGEN AN ZWECKVERBAENDE USW.	26 162	-	-	-	-
125	UEBRIGER LAUFENDER SACHAUFWAND	349 221	-	-	-	-
130	BAUMASSNAHMEN	570 682	-	-	-	-
141	ERWERB VON UNBEWEGLICHEN SACHEN	6 520	-	-	-	-
142	ERWERB VON BEWEGLICHEN SACHEN	15 314	-	-	-	-
200	ZAHLUNGEN AN ANDERE BEREICHE	591 296	240	240	-	-
211	RENTEN, UNTERSTÜTZUNGEN U.ÄHNL.	-	-	-	-	-
212	LAUFENDE ZUSCHÜESSE AN SOZIALE U.ÄHNL.EINRICHTG.	-	-	-	-	-
213	UEBRIGE LAUFENDE ZUSCHÜESSE	52 125	-	-	-	-
220	VERMOEGENSUEBERTRAGUNGEN AN ANDERE BEREICHE	45 378	240	240	-	-
230	DARLEHEN AN ANDERE BEREICHE	374 485	-	-	-	-
240	BETEILIGUNGEN	119 308	-	-	-	-
299	UNMITTELBARE AUSGABEN	1 683 547	240	240	-	-
300	ZAHLUNGEN AN VERWALTUNGEN	3 160	-	-	-	-
310	LAUFENDE ZUWEISUNGEN AN VERWALTUNGEN	2 006	-	-	-	-
320	VERMOEGENSUEBERTRAGUNGEN AN VERWALTUNGEN	1 154	-	-	-	-
330	DARLEHEN AN VERWALTUNGEN	-	-	-	-	-
399	BRUTTOAUSGABEN	1 686 707	240	240	-	-
430	ABZUEGL.ZAHLUNGEN V.VERWALTUNGEN GLEICHER EBENE	134 906	-	-	-	-
450	GESAMTAUSGABEN (OHNE BESONDERE FINANZ.VORGAENGE)	1 551 801	240	240	-	-
480	ABZUEGL.ZAHLUNGEN V.VERWALTUNGEN ANDERER EBENE	-	-	-	-	-
499	NETTOAUSGABEN	1 551 801	240	240	-	-
500	UNMITTELBARE EINNAHMEN	2 176 236	1 077	1 077	-	-
510	EINNAHMEN AUS WIRTSCHAFTLICHER TÄTIGKEIT	1 928 534	15	15	-	-
521	GEBÜEHREN, SONSTIGE ENTGELTE, STRAFEN	1 178	-	-	-	-
522	UEBRIGE LAUFENDE EINNAHMEN	121 644	77	77	-	-
530	LAUFENDE ZUSCHÜESSE VON ANDEREN BEREICHEN	2 235	-	-	-	-
610	VERAEUSSERUNG VON SACHVERMOEGEN	24 220	-	-	-	-
620	VERAEUSSERUNG VON BETEILIGUNGEN	14 404	515	515	-	-
630	UEBRIGE EINNAHMEN	84 021	470	470	-	-

AUFGABENBEREICHEN UND AUSGEWAHLTEN AUSGABE-/EINNAHMEARTEN

DM

LAENDER (EINSCHL. STAATSTAATEN)			SCHLESWIG-HOLSTEIN			NIEDERSACHSEN			NORDRH.-WESTF.	
ZUSAMMEN 6	STAAT 7	GEM. (GV.) 8	ZUSAMMEN 9	STAAT 10	GEM. (GV.) 11	ZUSAMMEN 12	STAAT 13	GEM. (GV.) 14	ZUSAMMEN 15	NR. 16
LAND- U. FORSTWIRTSCHAFTLICHE UNTERNEHMEN F 81 1063										
1 622 259	1 144 029	478 230	25 570	17 969	7 601	275 853	258 849	17 004	114 112	100
257 705	230 255	27 450	3 950	2 894	1 056	29 859	28 594	1 265	17 132	111
75 498	59 724	15 774	1 367	1 048	319	10 028	9 446	582	5 226	112
238 102	78 815	159 287	7 197	5 908	1 289	67 156	61 297	5 859	17 010	113
348 700	345 053	3 647	70	56	14	7 067	7 015	52	552	114
38 295	11 344	26 951	570	272	298	4 154	2 351	1 803	3 416	121
23 191	23 191	-	529	529	-	6 826	6 826	-	1 256	122
2 491	2 491	-	8	8	-	64	64	-	554	123
14 046	327	13 719	63	-	63	7	-	7	1 160	124
484 002	304 318	179 684	6 911	3 159	3 752	128 678	124 202	4 476	50 948	125
81 239	44 079	37 160	1 325	755	570	14 232	13 327	905	5 586	130
37 619	27 249	10 370	3 374	3 256	118	1 739	5	1 734	10 067	141
21 371	17 183	4 188	206	84	122	6 043	5 722	321	1 205	142
5 777	2 505	3 272	19	11	8	1 618	1 401	217	3	200
240	240	-	1	1	-	163	163	-	3	211
10	10	-	10	10	-	-	-	-	-	212
504	209	295	-	-	-	260	44	216	-	213
2 492	1 663	829	7	-	7	1 194	1 194	-	-	220
2 514	369	2 145	1	-	1	1	-	1	-	230
17	14	3	-	-	-	-	-	-	-	240
1 628 036	1 146 534	481 502	25 589	17 980	7 609	277 471	260 250	17 221	114 115	299
29 329	4 129	25 200	63	48	15	3 392	3 361	31	250	300
28 196	4 010	24 186	15	-	15	3 392	3 361	31	250	310
1 133	119	1 014	48	48	-	-	-	-	-	320
-	-	-	-	-	-	-	-	-	-	330
1 657 365	1 150 663	506 702	25 652	18 028	7 624	280 863	263 611	17 252	114 365	399
33 149	39	5 937	70	-	14	470	-	30	2 275	430
1 624 216	1 150 624	500 765	25 582	18 028	7 610	280 393	263 611	17 222	112 090	450
1 224	11 279	17 118	-	-	56	62	200	302	-	480
1 622 992	1 139 345	483 647	25 582	18 028	7 554	280 331	263 411	16 920	112 090	499
1 450 181	903 208	546 973	17 713	10 780	6 933	174 499	164 129	10 370	87 609	500
1 363 485	840 856	522 629	15 044	8 799	6 845	165 549	155 462	10 087	76 919	510
377	377	-	-	-	-	321	321	-	-	521
12 778	8 971	3 807	146	76	70	3 123	2 991	132	443	522
11 938	10 057	1 881	2	-	2	1 385	1 328	57	230	530
59 390	41 900	17 490	1 919	1 905	14	3 358	3 279	79	9 966	610
-	-	-	-	-	-	-	-	-	-	620
2 213	1 047	1 166	2	-	2	763	748	15	51	630
VERSORGUNG UNTERNEHMEN F 82 1064										
1 092 251	14 304	1 077 947	24 440	-	24 440	54 097	-	54 097	89 343	100
2 219	-	2 219	6	-	6	78	-	78	466	111
22 691	218	22 473	303	-	303	804	-	804	2 013	112
45 493	446	45 047	474	-	474	1 924	-	1 924	3 468	113
4 191	-	4 191	44	-	44	143	-	143	50	114
49 492	2 557	46 935	693	-	693	2 893	-	2 893	2 030	121
866	866	-	-	-	-	-	-	-	-	122
-	-	-	-	-	-	-	-	-	-	123
26 162	-	26 162	610	-	610	1 315	-	1 315	1 571	124
349 221	9 185	340 036	9 467	-	9 467	22 362	-	22 362	32 925	125
570 082	1 032	569 050	12 402	-	12 402	24 197	-	24 197	44 662	130
6 520	-	6 520	232	-	232	235	-	235	1 351	141
15 314	-	15 314	209	-	209	146	-	146	807	142
591 056	106 667	484 389	42 478	325	42 153	53 340	-	53 340	106 538	200
-	-	-	-	-	-	-	-	-	-	211
52 125	29 600	22 525	777	-	777	1 004	-	1 004	5 502	212
45 138	30	45 108	1 885	-	1 885	722	-	722	3 914	213
374 485	29 460	345 025	35 876	-	35 876	39 616	-	39 616	82 558	220
119 308	47 577	71 731	3 940	325	3 615	11 998	-	11 998	14 564	230
1 683 307	120 971	1 562 336	66 918	325	66 593	107 437	-	107 437	195 881	240
3 160	-	3 160	397	-	397	195	-	195	350	299
2 006	-	2 006	191	-	191	126	-	126	327	300
1 154	-	1 154	206	-	206	69	-	69	23	310
-	-	-	-	-	-	-	-	-	-	320
-	-	-	-	-	-	-	-	-	-	330
1 686 467	120 971	1 565 496	67 315	325	66 990	107 632	-	107 632	196 231	399
134 906	-	7 715	6 063	-	565	6 485	-	762	17 409	430
1 551 561	120 971	1 557 781	61 252	325	66 425	101 147	-	106 870	178 822	450
-	-	127 191	-	-	5 498	-	-	5 723	-	480
1 551 561	120 971	1 430 590	61 252	325	60 927	101 147	-	101 147	178 822	499
2 175 159	172 225	2 002 934	65 536	-	65 536	225 697	-	225 697	578 238	500
1 928 519	167 532	1 760 987	56 255	-	56 255	188 842	-	188 842	519 621	510
1 178	1 178	-	-	-	-	-	-	-	-	521
121 567	1 508	120 059	1 572	-	1 572	14 373	-	14 373	37 576	522
2 235	-	2 235	122	-	122	72	-	72	133	530
24 220	-	24 220	5 498	-	5 498	766	-	766	3 581	610
13 889	-	13 889	-	-	-	10 750	-	10 750	-	620
83 551	2 007	81 544	2 089	-	2 089	10 894	-	10 894	17 327	630

NR.	NORDRHEIN-WESTFALEN		ZUSAMMEN	HESSEN		ZUSAMMEN	RHEINLAND-PFALZ		ZUSAMMEN	BADEN-WÜRTTEMBERG	
	STAAT 16	GEM. (GV.) 17		STAAT 19	GEM. (GV.) 20		STAAT 22	GEM. (GV.) 23		STAAT 25	GEM. (GV.) 26
1063 LAND- U. FORSTWIRTSCHAFTLICHE UNTERNEHMEN F 81											
100	69 445	44 667	248 096	173 857	74 239	190 354	105 035	85 319	392 285	201 981	190 304
111	12 327	4 805	45 275	44 004	1 271	33 917	29 742	4 175	62 409	51 679	10 730
112	4 014	1 212	13 337	11 447	1 890	7 693	6 990	703	21 155	13 350	7 805
113	150	16 860	34 590	585	34 005	22 851	402	22 449	61 796	858	60 938
114	389	163	70 335	69 782	553	40 117	39 972	145	84 766	83 160	1 606
121	1 122	2 294	8 096	2 458	5 638	2 427	-	2 427	10 124	-	10 124
122	1 256	-	4 560	4 560	-	2 434	2 434	-	555	555	-
123	554	-	507	507	-	322	322	-	200	200	-
124	-	1 160	846	227	619	10 458	68	10 390	334	1	333
125	38 915	12 033	55 385	30 718	24 667	60 091	18 661	41 430	105 625	31 356	74 269
130	1 666	3 920	8 941	4 711	4 230	3 245	189	3 056	27 473	8 603	18 870
141	8 269	1 798	2 887	2 586	301	4 065	3 672	393	13 490	9 461	4 029
142	783	422	3 337	2 272	1 065	2 734	2 583	151	4 358	2 758	1 600
200	3	-	483	473	10	270	-	270	992	403	589
211	3	-	73	73	-	-	-	-	-	-	-
212	-	-	-	-	-	-	-	-	-	-	-
213	-	-	40	31	9	70	-	70	134	134	-
220	-	-	-	-	-	-	-	-	836	259	577
230	-	-	370	369	1	200	-	200	9	-	9
240	-	-	-	-	-	-	-	-	13	10	3
299	69 448	44 667	248 579	174 330	74 249	190 624	105 035	85 589	393 277	202 384	190 893
300	-	250	7 910	113	7 797	9 178	317	8 861	6 195	207	5 988
310	-	250	7 839	42	7 797	9 105	317	8 788	6 180	207	5 973
320	-	-	71	71	-	73	-	73	15	-	15
330	-	-	-	-	-	-	-	-	-	-	-
399	69 448	44 917	256 489	174 443	82 046	199 802	105 352	94 450	399 472	202 591	196 881
430	-	598	10 697	-	429	6 326	-	2 559	8 433	-	1 963
450	69 448	44 319	245 792	174 443	81 617	193 476	105 352	91 891	391 039	202 591	194 918
480	-	1 677	-	8 770	1 498	-	538	3 229	828	948	6 350
499	69 448	42 642	245 792	165 673	80 119	193 476	104 814	88 662	390 211	201 643	188 568
500	44 853	42 756	244 660	150 621	94 037	181 477	77 445	104 032	388 131	163 037	225 094
510	38 285	38 634	223 414	131 898	91 516	164 882	64 516	100 366	365 856	152 350	213 506
521	-	-	-	-	-	19	19	-	11	11	-
522	173	270	4 201	2 279	1 922	1 499	657	842	414	191	223
530	-	230	333	86	247	9 054	8 639	415	892	-	892
610	6 395	3 571	16 395	16 118	277	5 302	3 604	1 698	20 744	10 485	10 259
620	-	-	-	-	-	-	-	-	-	-	-
630	-	51	317	240	77	721	10	711	214	-	214
1064 VERSORGUNGSUNTERNEHMEN F 82											
100	-	89 343	214 809	-	214 809	89 876	-	89 876	268 752	2	268 750
111	-	466	216	-	216	268	-	268	432	-	432
112	-	2 013	4 569	-	4 569	1 390	-	1 390	3 488	-	3 488
113	-	3 468	10 579	-	10 579	3 882	-	3 882	7 570	-	7 570
114	-	50	943	-	943	133	-	133	878	-	878
121	-	2 030	10 919	-	10 919	5 835	-	5 835	8 989	-	8 989
122	-	-	-	-	-	-	-	-	2	2	-
123	-	-	-	-	-	-	-	-	-	-	-
124	-	1 571	7 131	-	7 131	2 219	-	2 219	6 126	-	6 126
125	-	32 925	55 054	-	55 054	22 905	-	22 905	85 190	-	85 190
130	-	44 662	121 014	-	121 014	52 375	-	52 375	150 732	-	150 732
141	-	1 351	720	-	720	206	-	206	1 997	-	1 997
142	-	807	3 664	-	3 664	663	-	663	3 342	-	3 342
200	-	106 538	64 698	-	64 698	41 558	-	41 558	144 307	-	144 307
211	-	-	-	-	-	-	-	-	-	-	-
212	-	-	-	-	-	-	-	-	-	-	-
213	-	5 502	3 602	-	3 602	715	-	715	8 049	-	8 049
220	-	3 914	29 293	-	29 293	721	-	721	5 253	-	5 253
230	-	82 558	25 942	-	25 942	37 326	-	37 326	103 896	-	103 896
240	-	14 564	5 861	-	5 861	2 796	-	2 796	27 109	-	27 109
299	-	195 881	279 507	-	279 507	131 434	-	131 434	413 059	2	413 057
300	-	350	525	-	525	1 059	-	1 059	250	-	250
310	-	327	356	-	356	515	-	515	156	-	156
320	-	23	169	-	169	544	-	544	94	-	94
330	-	-	-	-	-	-	-	-	-	-	-
399	-	196 231	280 032	-	280 032	132 493	-	132 493	413 309	2	413 307
430	-	1 461	20 555	-	1 222	19 925	-	746	16 949	-	1 399
450	-	194 770	259 477	-	278 810	112 568	-	131 747	396 360	2	411 908
480	-	15 948	-	-	19 333	-	-	19 179	-	-	15 550
499	-	178 822	259 477	-	259 477	112 568	-	112 568	396 360	2	396 358
500	-	578 238	240 465	1 884	238 581	134 180	-	134 180	371 445	575	370 870
510	-	519 621	226 546	1 884	224 662	107 244	-	107 244	300 151	575	299 576
521	-	-	-	-	-	-	-	-	-	-	-
522	-	37 576	4 511	-	4 511	16 039	-	16 039	30 243	-	30 243
530	-	133	501	-	501	131	-	131	1 046	-	1 046
610	-	3 581	3 492	-	3 492	3 353	-	3 353	6 056	-	6 056
620	-	-	-	-	-	1 293	-	1 293	1 846	-	1 846
630	-	17 327	5 415	-	5 415	6 120	-	6 120	32 103	-	32 103

**AUFGABENBEREICHEN UND AUSGEWÄHLTEN AUSGABE-/EINNAHMEARTEN**

DM

ZUSAMMEN 27	BAYERN STAAT 28	GEN. (GV.) 29	ZUSAMMEN 30	SAARLAND STAAT 31	GEN. (GV.) 32	STADTST. ZUSAMMEN 33	HAMBURG 34	BREMEN 35	BERLIN (WEST) 36	
LAND- U. FORSTWIRTSCHAFTLICHE UNTERNEHMEN F 81 1063										
348 549	298 205	50 344	22 674	13 922	8 752	4 766	4 766	-	-	100
61 072	57 354	3 718	3 749	3 319	430	342	342	-	-	111
15 162	12 072	3 090	1 148	975	173	382	382	-	-	112
16 693	1 064	15 629	8 510	6 252	2 258	2 299	2 299	-	-	113
145 672	144 561	1 111	100	97	3	21	21	-	-	114
8 481	4 683	3 798	791	222	569	236	236	-	-	121
6 665	6 665	-	257	257	-	109	109	-	-	122
782	782	-	-	-	-	54	54	-	-	123
306	-	306	872	31	841	-	-	-	-	124
70 459	53 965	16 494	4 781	2 218	2 563	1 124	1 124	-	-	125
18 445	14 232	4 213	1 833	437	1 396	159	159	-	-	130
1 486	-	1 486	511	-	511	-	-	-	-	141
3 326	2 827	499	122	114	8	40	40	-	-	142
219	210	9	2 169	-	2 169	4	4	-	-	200
-	-	-	-	-	-	-	-	-	-	211
-	-	-	-	-	-	-	-	-	-	212
-	-	-	-	-	-	-	-	-	-	213
210	210	-	245	-	245	-	-	-	-	220
9	-	9	1 924	-	1 924	-	-	-	-	230
-	-	-	-	-	-	4	4	-	-	240
348 768	298 415	50 353	24 643	13 922	10 921	4 770	4 770	-	-	299
757	-	757	1 584	83	1 501	-	-	-	-	300
757	-	757	658	83	575	-	-	-	-	310
-	-	-	926	-	926	-	-	-	-	320
-	-	-	-	-	-	-	-	-	-	330
349 525	298 415	51 110	26 427	14 005	12 422	4 770	4 770	-	-	399
3 466	-	80	1 373	-	264	-	-	-	-	430
346 059	298 415	51 030	25 054	14 005	12 158	4 770	4 770	-	-	450
307	307	3 386	-	489	620	66	66	-	-	480
345 752	298 108	47 644	25 054	13 516	11 538	4 704	4 704	-	-	499
335 902	279 668	56 234	17 750	10 235	7 515	2 440	2 440	-	-	500
332 373	276 969	55 404	16 456	10 185	6 271	2 392	2 392	-	-	510
26	26	-	-	-	-	-	-	-	-	521
2 831	2 523	308	77	37	40	44	44	-	-	522
24	-	24	14	-	14	4	4	-	-	530
512	101	411	1 194	13	1 181	-	-	-	-	610
-	-	-	-	-	-	-	-	-	-	620
136	49	87	9	-	9	-	-	-	-	630
VERSORGUNGSUNTERNEHMEN F 82 1064										
326 910	-	326 910	9 722	-	9 722	14 302	-	-	14 302	100
753	-	753	-	-	-	-	-	-	-	111
9 773	-	9 773	133	-	133	218	-	-	218	112
16 354	-	16 354	790	-	790	446	-	-	446	113
1 989	-	1 989	11	-	11	-	-	-	-	114
15 259	-	15 259	317	-	317	2 557	-	-	2 557	121
-	-	-	-	-	-	864	-	-	864	122
-	-	-	-	-	-	-	-	-	-	123
5 806	-	5 806	1 384	-	1 384	-	-	-	-	124
109 308	-	109 308	2 825	-	2 825	9 185	-	-	9 185	125
159 471	-	159 471	4 197	-	4 197	1 032	-	-	1 032	130
1 768	-	1 768	11	-	11	-	-	-	-	141
6 429	-	6 429	54	-	54	-	-	-	-	142
30 655	10 500	20 155	11 640	-	11 640	95 842	10 201	10 400	75 241	200
-	-	-	-	-	-	-	-	-	-	211
-	-	-	-	-	-	-	-	-	-	212
1 839	-	1 839	1 037	-	1 037	29 600	-	4 600	25 000	213
3 269	-	3 269	51	-	51	30	-	30	-	220
9 299	-	9 299	10 512	-	10 512	29 460	-	3 460	26 000	230
16 248	10 500	5 748	40	-	40	36 752	10 201	2 310	24 241	240
357 565	10 500	347 065	21 362	-	21 362	110 144	10 201	10 400	89 543	299
158	-	158	226	-	226	-	-	-	-	300
109	-	109	226	-	226	-	-	-	-	310
49	-	49	-	-	-	-	-	-	-	320
-	-	-	-	-	-	-	-	-	-	330
357 723	10 500	347 223	21 588	-	21 588	110 144	10 201	10 400	89 543	399
45 460	-	585	2 060	-	975	-	-	-	-	430
312 263	10 500	346 638	19 528	-	20 613	110 144	10 201	10 400	89 543	450
-	-	44 875	-	-	1 085	-	-	-	-	480
312 263	10 500	301 763	19 528	-	19 528	110 144	10 201	10 400	89 543	499
377 501	11 451	366 050	23 782	-	23 782	158 315	48 631	40 833	68 851	500
355 727	11 451	344 276	20 511	-	20 511	153 622	48 552	38 150	66 920	510
-	-	-	-	-	-	1 178	-	-	1 178	521
13 951	-	13 951	1 794	-	1 794	1 508	79	1 166	263	522
92	-	92	138	-	138	-	-	-	-	530
1 248	-	1 248	226	-	226	-	-	-	-	610
-	-	-	-	-	-	-	-	-	-	620
6 483	-	6 483	1 113	-	1 113	2 007	-	1 517	490	630

NR.	ART DER AUSGABEN / EINNAHMEN	INSGESAMT 1	BUND, LAF, ERP ZUSAMMEN 2	BUND 3	LASTENAUS- GLEICHF. 4	ERP-SOND. VERMOEGEN 5
1065 ELEKTRIZITAETSUNTERNEHMEN F 821						
100	UNMITTELBARE AUSGABEN (OHNE ZAHLUNGEN A. AND. BEREICHE)	98 434	-	-	-	-
111	BEAMTENBEZUEGE	174	-	-	-	-
112	ANGESTELLTENVERGUETUNGEN	2 528	-	-	-	-
113	ARBEITERLOEHNE	2 416	-	-	-	-
114	SONSTIGE PERSONALAUSGABEN	87	-	-	-	-
121	UNTERHALTUNG VON UNBEWEGLICHEM VERMOEGEN	832	-	-	-	-
122	BEWIRTSCHAFTUNG DER GRUNDSTUECKE	-	-	-	-	-
123	MIETEN UND PACHTEN	-	-	-	-	-
124	ZUWEISUNGEN AN ZWECKVERBAENDE USW.	29	-	-	-	-
125	UEBRIGER LAUFENDER SACHAUFWAND	75 106	-	-	-	-
130	BAUMASSNAHMEN	15 157	-	-	-	-
141	ERWERB VON UNBEWEGLICHEN SACHEN	290	-	-	-	-
142	ERWERB VON BEWEGLICHEN SACHEN	1 815	-	-	-	-
200	ZAHLUNGEN AN ANDERE BEREICHE	76 337	-	-	-	-
211	RENTEN, UNTERSTUETZUNGEN U. AEHNL.	-	-	-	-	-
212	LAUFENDE ZUSCHUESSE AN SOZIALE U. AEHNL. EINRICHTG.	-	-	-	-	-
213	UEBRIGE LAUFENDE ZUSCHUESSE	995	-	-	-	-
220	VERMOEGENSUEBERTRAGUNGEN AN ANDERE BEREICHE	569	-	-	-	-
230	DARLEHEN AN ANDERE BEREICHE	31 809	-	-	-	-
240	BETEILIGUNGEN	42 964	-	-	-	-
299	UNMITTELBARE AUSGABEN	174 771	-	-	-	-
300	ZAHLUNGEN AN VERWALTUNGEN	69	-	-	-	-
310	LAUFENDE ZUWEISUNGEN AN VERWALTUNGEN	69	-	-	-	-
320	VERMOEGENSUEBERTRAGUNGEN AN VERWALTUNGEN	-	-	-	-	-
330	DARLEHEN AN VERWALTUNGEN	-	-	-	-	-
399	BRUTTOAUSGABEN	174 840	-	-	-	-
430	ABZUEGL. ZAHLUNGEN V. VERWALTUNGEN GLEICHER EBENE	1 414	-	-	-	-
450	GESAMTAUSGABEN (OHNE BESONDERE FINANZ. VORGAENGE)	173 426	-	-	-	-
480	ABZUEGL. ZAHLUNGEN V. VERWALTUNGEN ANDERER EBENE	-	-	-	-	-
499	NETTOAUSGABEN	173 426	-	-	-	-
500	UNMITTELBARE EINNAHMEN	721 569	-	-	-	-
510	EINNAHMEN AUS WIRTSCHAFTLICHER TAEITIGKEIT	664 334	-	-	-	-
521	GEBUEHREN, SONSTIGE ENTGELTE, STRAFEN	-	-	-	-	-
522	UEBRIGE LAUFENDE EINNAHMEN	26 963	-	-	-	-
530	LAUFENDE ZUSCHUESSE VON ANDEREN BEREICHEN	513	-	-	-	-
610	VERAEUSSERUNG VON SACHVERMOEGEN	3 459	-	-	-	-
620	VERAEUSSERUNG VON BETEILIGUNGEN	11 657	-	-	-	-
630	UEBRIGE EINNAHMEN	14 643	-	-	-	-
1066 GASUNTERNEHMEN F 822						
100	UNMITTELBARE AUSGABEN (OHNE ZAHLUNGEN A. AND. BEREICHE)	5 827	-	-	-	-
111	BEAMTENBEZUEGE	4	-	-	-	-
112	ANGESTELLTENVERGUETUNGEN	133	-	-	-	-
113	ARBEITERLOEHNE	71	-	-	-	-
114	SONSTIGE PERSONALAUSGABEN	1	-	-	-	-
121	UNTERHALTUNG VON UNBEWEGLICHEM VERMOEGEN	51	-	-	-	-
122	BEWIRTSCHAFTUNG DER GRUNDSTUECKE	-	-	-	-	-
123	MIETEN UND PACHTEN	-	-	-	-	-
124	ZUWEISUNGEN AN ZWECKVERBAENDE USW.	188	-	-	-	-
125	UEBRIGER LAUFENDER SACHAUFWAND	1 746	-	-	-	-
130	BAUMASSNAHMEN	2 822	-	-	-	-
141	ERWERB VON UNBEWEGLICHEN SACHEN	676	-	-	-	-
142	ERWERB VON BEWEGLICHEN SACHEN	135	-	-	-	-
200	ZAHLUNGEN AN ANDERE BEREICHE	77 216	-	-	-	-
211	RENTEN, UNTERSTUETZUNGEN U. AEHNL.	-	-	-	-	-
212	LAUFENDE ZUSCHUESSE AN SOZIALE U. AEHNL. EINRICHTG.	-	-	-	-	-
213	UEBRIGE LAUFENDE ZUSCHUESSE	27 201	-	-	-	-
220	VERMOEGENSUEBERTRAGUNGEN AN ANDERE BEREICHE	-	-	-	-	-
230	DARLEHEN AN ANDERE BEREICHE	37 575	-	-	-	-
240	BETEILIGUNGEN	12 440	-	-	-	-
299	UNMITTELBARE AUSGABEN	83 043	-	-	-	-
300	ZAHLUNGEN AN VERWALTUNGEN	8	-	-	-	-
310	LAUFENDE ZUWEISUNGEN AN VERWALTUNGEN	8	-	-	-	-
320	VERMOEGENSUEBERTRAGUNGEN AN VERWALTUNGEN	-	-	-	-	-
330	DARLEHEN AN VERWALTUNGEN	-	-	-	-	-
399	BRUTTOAUSGABEN	83 051	-	-	-	-
430	ABZUEGL. ZAHLUNGEN V. VERWALTUNGEN GLEICHER EBENE	18	-	-	-	-
450	GESAMTAUSGABEN (OHNE BESONDERE FINANZ. VORGAENGE)	83 033	-	-	-	-
480	ABZUEGL. ZAHLUNGEN V. VERWALTUNGEN ANDERER EBENE	-	-	-	-	-
499	NETTOAUSGABEN	83 033	-	-	-	-
500	UNMITTELBARE EINNAHMEN	23 815	-	-	-	-
510	EINNAHMEN AUS WIRTSCHAFTLICHER TAEITIGKEIT	13 510	-	-	-	-
521	GEBUEHREN, SONSTIGE ENTGELTE, STRAFEN	-	-	-	-	-
522	UEBRIGE LAUFENDE EINNAHMEN	4 878	-	-	-	-
530	LAUFENDE ZUSCHUESSE VON ANDEREN BEREICHEN	7	-	-	-	-
610	VERAEUSSERUNG VON SACHVERMOEGEN	1 264	-	-	-	-
620	VERAEUSSERUNG VON BETEILIGUNGEN	-	-	-	-	-
630	UEBRIGE EINNAHMEN	4 156	-	-	-	-

AUFGABENBEREICHEN UND AUSGEWAHLTEN AUSGABE-/EINNAHMEARTEN

DM

LAENDER (EINSCHL. STADTSTAATEN)			SCHLESWIG-HOLSTEIN			NIEDERSACHSEN			NORDRH.-WESTF.	
ZUSAMMEN	STAAT	GEM. (GV.)	ZUSAMMEN	STAAT	GEM. (GV.)	ZUSAMMEN	STAAT	GEM. (GV.)	ZUSAMMEN	NR.
6	7	8	9	10	11	12	13	14	15	
ELEKTRIZITAETSUNTERNEHMEN F 821 1065										
98 434	8 706	89 728	2 682	-	2 682	515	-	515	14 748	100
174	-	174	-	-	-	-	-	-	-	111
2 528	-	2 528	62	-	62	-	-	-	280	112
2 416	-	2 416	17	-	17	-	-	-	555	113
87	-	87	-	-	-	-	-	-	-	114
832	-	832	52	-	52	-	-	-	75	121
-	-	-	-	-	-	-	-	-	-	122
-	-	-	-	-	-	-	-	-	-	123
29	-	29	-	-	-	-	-	-	-	124
75 106	8 706	66 400	1 802	-	1 802	515	-	515	12 670	125
15 157	-	15 157	493	-	493	-	-	-	884	130
290	-	290	198	-	198	-	-	-	6	141
1 815	-	1 815	58	-	58	-	-	-	278	142
76 337	22 248	54 089	3 237	325	2 912	4 697	-	4 697	12 970	200
-	-	-	-	-	-	-	-	-	-	211
-	-	-	-	-	-	-	-	-	-	212
995	-	995	16	-	16	23	-	23	6	213
569	-	569	7	-	7	-	-	-	562	220
31 809	-	31 809	100	-	100	1 205	-	1 205	9 470	230
42 964	22 248	20 716	3 114	325	2 789	3 469	-	3 469	2 932	240
174 771	30 954	143 817	5 919	325	5 594	5 212	-	5 212	27 718	299
69	-	69	2	-	2	-	-	-	-	300
69	-	69	2	-	2	-	-	-	-	310
-	-	-	-	-	-	-	-	-	-	320
-	-	-	-	-	-	-	-	-	-	330
174 840	30 954	143 886	5 921	325	5 596	5 212	-	5 212	27 718	399
1 414	-	622	150	-	-	-	-	-	994	430
173 426	30 954	143 264	5 771	325	5 596	5 212	-	5 212	26 724	450
-	-	792	-	-	150	-	-	-	-	480
173 426	30 954	142 472	5 771	325	5 446	5 212	-	5 212	26 724	499
721 569	105 196	616 373	8 365	-	8 365	83 679	-	83 679	264 096	500
664 334	104 457	559 877	8 247	-	8 247	72 702	-	72 702	252 159	510
-	-	-	-	-	-	-	-	-	-	521
26 963	249	26 714	62	-	62	614	-	614	10 303	522
513	-	513	-	-	-	-	-	-	-	530
3 459	-	3 459	-	-	-	-	-	-	1 155	610
11 657	-	11 657	-	-	-	10 300	-	10 300	-	620
14 643	490	14 153	56	-	56	63	-	63	479	630
GASUNTERNEHMEN F 822 1066										
5 827	-	5 827	-	-	-	2	-	2	2 240	100
4	-	4	-	-	-	-	-	-	-	111
133	-	133	-	-	-	-	-	-	17	112
71	-	71	-	-	-	-	-	-	26	113
1	-	1	-	-	-	-	-	-	-	114
51	-	51	-	-	-	-	-	-	-	121
-	-	-	-	-	-	-	-	-	-	122
-	-	-	-	-	-	-	-	-	-	123
188	-	188	-	-	-	-	-	-	-	124
1 746	-	1 746	-	-	-	2	-	2	210	125
2 822	-	2 822	-	-	-	-	-	-	1 309	130
676	-	676	-	-	-	-	-	-	676	141
135	-	135	-	-	-	-	-	-	2	142
77 216	63 000	14 216	-	-	-	268	-	268	2 147	200
-	-	-	-	-	-	-	-	-	-	211
-	-	-	-	-	-	-	-	-	-	212
27 201	25 000	2 201	-	-	-	-	-	-	-	213
-	-	-	-	-	-	-	-	-	-	220
37 575	26 000	11 575	-	-	-	70	-	70	2 147	230
12 440	12 000	440	-	-	-	198	-	198	-	240
83 043	63 000	20 043	-	-	-	270	-	270	4 387	299
8	-	8	-	-	-	-	-	-	-	300
8	-	8	-	-	-	-	-	-	-	310
-	-	-	-	-	-	-	-	-	-	320
-	-	-	-	-	-	-	-	-	-	330
83 051	63 000	20 051	-	-	-	270	-	270	4 387	399
18	-	18	18	-	18	-	-	-	-	430
83 033	63 000	20 033	18-	-	18-	270	-	270	4 387	450
-	-	-	-	-	-	-	-	-	-	480
83 033	63 000	20 033	18-	-	18-	270	-	270	4 387	499
23 815	79	23 736	376	-	376	992	-	992	5 888	500
13 510	79	13 431	376	-	376	554	-	554	4 012	510
-	-	-	-	-	-	-	-	-	-	521
4 878	-	4 878	-	-	-	260	-	260	746	522
7	-	7	-	-	-	-	-	-	-	530
1 264	-	1 264	-	-	-	-	-	-	1 100	610
-	-	-	-	-	-	-	-	-	-	620
4 156	-	4 156	-	-	-	178	-	178	30	630

NR.	NORDRHEIN-WESTFALEN			HESSEN	RHEINLAND-PFALZ			BADEN-WÜRTTEMBERG				
	STAAT 16	GEM.(GV.) 17	ZUSAMMEN 18		STAAT 19	GEM.(GV.) 20	ZUSAMMEN 21	STAAT 22	GEM.(GV.) 23	ZUSAMMEN 24	STAAT 25	GEM.(GV.) 26
1065 ELEKTRIZITÄTSUNTERNEHMEN F 821												
100	-	14 748	7 590	-	7 590	4 499	-	4 499	11 325	-	11 325	
111	-	-	-	-	-	79	-	79	-	-	-	
112	-	280	276	-	276	136	-	136	158	-	158	
113	-	555	82	-	82	4	-	4	109	-	109	
114	-	-	9	-	9	-	-	-	8	-	8	
121	-	75	155	-	155	-	-	-	20	-	20	
122	-	-	-	-	-	-	-	-	-	-	-	
123	-	-	-	-	-	-	-	-	-	-	-	
124	-	-	-	-	-	-	-	-	28	-	28	
125	-	12 670	6 407	-	6 407	3 948	-	3 948	5 165	-	5 165	
130	-	884	504	-	504	320	-	320	5 670	-	5 670	
141	-	6	-	-	-	-	-	-	17	-	17	
142	-	278	157	-	157	12	-	12	150	-	150	
200	-	12 970	3 442	-	3 442	3 741	-	3 741	26 232	-	26 232	
211	-	-	-	-	-	-	-	-	-	-	-	
212	-	-	-	-	-	-	-	-	-	-	-	
213	-	6	84	-	84	210	-	210	656	-	656	
220	-	562	-	-	-	-	-	-	-	-	-	
230	-	9 470	1 791	-	1 791	3 230	-	3 230	15 923	-	15 923	
240	-	2 932	1 567	-	1 567	301	-	301	9 653	-	9 653	
299	-	27 718	11 032	-	11 032	8 240	-	8 240	37 557	-	37 557	
300	-	-	67	-	67	-	-	-	-	-	-	
310	-	-	67	-	67	-	-	-	-	-	-	
320	-	-	-	-	-	-	-	-	-	-	-	
330	-	-	-	-	-	-	-	-	-	-	-	
399	-	27 718	11 099	-	11 099	8 240	-	8 240	37 557	-	37 557	
430	-	399	100	-	100	96	-	96	72	-	72	
450	-	27 319	10 999	-	10 999	8 144	-	8 170	37 485	-	37 504	
480	-	595	-	-	-	-	-	26	19	-	19	
499	-	26 724	10 999	-	10 999	8 144	-	8 144	37 485	-	37 485	
500	-	264 096	53 605	1 884	51 721	38 100	-	38 100	96 817	-	96 817	
510	-	252 159	53 158	1 884	51 274	34 079	-	34 079	68 948	-	68 948	
521	-	-	-	-	-	-	-	-	-	-	-	
522	-	10 303	288	-	288	820	-	820	13 892	-	13 892	
530	-	-	-	-	-	-	-	-	513	-	513	
610	-	1 155	150	-	150	1 641	-	1 641	430	-	430	
620	-	-	-	-	-	1 293	-	1 293	64	-	64	
630	-	479	9	-	9	267	-	267	12 970	-	12 970	
1066 GASUNTERNEHMEN F 822												
100	-	2 240	349	-	349	239	-	239	2 957	-	2 957	
111	-	-	-	-	-	-	-	-	4	-	4	
112	-	17	27	-	27	-	-	-	89	-	89	
113	-	26	18	-	18	-	-	-	27	-	27	
114	-	-	-	-	-	-	-	-	1	-	1	
121	-	-	8	-	8	-	-	-	43	-	43	
122	-	-	-	-	-	-	-	-	-	-	-	
123	-	-	-	-	-	-	-	-	-	-	-	
124	-	-	-	-	-	-	-	-	188	-	188	
125	-	210	178	-	178	239	-	239	1 077	-	1 077	
130	-	1 309	-	-	-	-	-	-	1 513	-	1 513	
141	-	676	-	-	-	-	-	-	-	-	-	
142	-	2	118	-	118	-	-	-	15	-	15	
200	-	2 147	271	-	271	42	-	42	11 488	-	11 488	
211	-	-	-	-	-	-	-	-	-	-	-	
212	-	-	-	-	-	-	-	-	-	-	-	
213	-	-	72	-	72	-	-	-	2 129	-	2 129	
220	-	-	-	-	-	-	-	-	-	-	-	
230	-	2 147	199	-	199	-	-	-	9 159	-	9 159	
240	-	-	-	-	-	42	-	42	200	-	200	
299	-	4 387	620	-	620	281	-	281	14 445	-	14 445	
300	-	-	-	-	-	-	-	-	8	-	8	
310	-	-	-	-	-	-	-	-	8	-	8	
320	-	-	-	-	-	-	-	-	-	-	-	
330	-	-	-	-	-	-	-	-	-	-	-	
399	-	4 387	620	-	620	281	-	281	14 453	-	14 453	
430	-	-	-	-	-	-	-	-	-	-	-	
450	-	4 387	520	-	620	281	-	281	14 453	-	14 453	
480	-	-	-	-	-	-	-	-	-	-	-	
499	-	4 387	620	-	620	281	-	281	14 453	-	14 453	
500	-	5 888	1 959	-	1 959	1 762	-	1 762	11 777	-	11 777	
510	-	4 012	1 919	-	1 919	1 747	-	1 747	3 877	-	3 877	
521	-	-	-	-	-	-	-	-	-	-	-	
522	-	746	40	-	40	15	-	15	3 781	-	3 781	
530	-	-	-	-	-	-	-	-	7	-	7	
610	-	1 100	-	-	-	-	-	-	164	-	164	
620	-	-	-	-	-	-	-	-	-	-	-	
630	-	30	-	-	-	-	-	-	3 948	-	3 948	



AUFGABENBEREICHEN UND AUSGEWAHLTEN AUSGABE-/EINNAHMEARTEN

DM

ZUSAMMEN 27	BAYERN STAAT 28	GEM. (GV.) 29	ZUSAMMEN 30	SAARLAND STAAT 31	GEM. (GV.) 32	STADTST. ZUSAMMEN 33	HAMBURG 34	BREMEN 35	BERLIN (WEST) 36	
ELEKTRIZITAETSUNTERNEHMEN F 821 1065										
48 369	-	48 369	-	-	-	8 706	-	-	8 706	100
95	-	95	-	-	-	-	-	-	-	111
1 616	-	1 616	-	-	-	-	-	-	-	112
1 649	-	1 649	-	-	-	-	-	-	-	113
70	-	70	-	-	-	-	-	-	-	114
530	-	530	-	-	-	-	-	-	-	121
-	-	-	-	-	-	-	-	-	-	122
-	-	-	-	-	-	-	-	-	-	123
1	-	1	-	-	-	-	-	-	-	124
35 893	-	35 893	-	-	-	8 706	-	-	8 706	125
7 286	-	7 286	-	-	-	-	-	-	-	130
69	-	69	-	-	-	-	-	-	-	141
1 160	-	1 160	-	-	-	-	-	-	-	142
10 595	10 500	95	-	-	-	11 423	-	-	11 423	200
-	-	-	-	-	-	-	-	-	-	211
-	-	-	-	-	-	-	-	-	-	212
-	-	-	-	-	-	-	-	-	-	213
-	-	-	-	-	-	-	-	-	-	220
90	-	90	-	-	-	-	-	-	-	230
10 505	10 500	5	-	-	-	11 423	-	-	11 423	240
58 964	10 500	48 464	-	-	-	20 129	-	-	20 129	299
-	-	-	-	-	-	-	-	-	-	300
-	-	-	-	-	-	-	-	-	-	310
-	-	-	-	-	-	-	-	-	-	320
-	-	-	-	-	-	-	-	-	-	330
58 964	10 500	48 464	-	-	-	20 129	-	-	20 129	399
2	-	-	-	-	-	-	-	-	-	430
58 962	10 500	48 464	-	-	-	20 129	-	-	20 129	450
-	-	2	-	-	-	-	-	-	-	480
58 962	10 500	48 462	-	-	-	20 129	-	-	20 129	499
77 684	11 372	66 312	7 283	-	7 283	91 940	38 351	-	53 589	500
76 606	11 372	65 234	7 234	-	7 234	91 201	38 351	-	52 850	510
-	-	-	-	-	-	-	-	-	-	521
694	-	694	41	-	41	249	-	-	249	522
-	-	-	-	-	-	-	-	-	-	530
83	-	83	-	-	-	-	-	-	-	610
-	-	-	-	-	-	-	-	-	-	620
301	-	301	8	-	8	490	-	-	490	630
GASUNTERNEHMEN F 822 1066										
40	-	40	-	-	-	-	-	-	-	100
-	-	-	-	-	-	-	-	-	-	111
-	-	-	-	-	-	-	-	-	-	112
-	-	-	-	-	-	-	-	-	-	113
-	-	-	-	-	-	-	-	-	-	114
-	-	-	-	-	-	-	-	-	-	121
-	-	-	-	-	-	-	-	-	-	122
-	-	-	-	-	-	-	-	-	-	123
-	-	-	-	-	-	-	-	-	-	124
40	-	40	-	-	-	-	-	-	-	125
-	-	-	-	-	-	-	-	-	-	130
-	-	-	-	-	-	-	-	-	-	141
-	-	-	-	-	-	-	-	-	-	142
-	-	-	-	-	-	63 000	-	-	63 000	200
-	-	-	-	-	-	-	-	-	-	211
-	-	-	-	-	-	-	-	-	-	212
-	-	-	-	-	-	25 000	-	-	25 000	213
-	-	-	-	-	-	-	-	-	-	220
-	-	-	-	-	-	26 000	-	-	26 000	230
-	-	-	-	-	-	12 000	-	-	12 000	240
40	-	40	-	-	-	63 000	-	-	63 000	299
-	-	-	-	-	-	-	-	-	-	300
-	-	-	-	-	-	-	-	-	-	310
-	-	-	-	-	-	-	-	-	-	320
-	-	-	-	-	-	-	-	-	-	330
40	-	40	-	-	-	63 000	-	-	63 000	399
-	-	-	-	-	-	-	-	-	-	430
40	-	40	-	-	-	63 000	-	-	63 000	450
-	-	-	-	-	-	-	-	-	-	480
40	-	40	-	-	-	63 000	-	-	63 000	499
981	79	902	80	-	80	-	-	-	-	500
959	79	880	66	-	66	-	-	-	-	510
-	-	-	-	-	-	-	-	-	-	521
22	-	22	14	-	14	-	-	-	-	522
-	-	-	-	-	-	-	-	-	-	530
-	-	-	-	-	-	-	-	-	-	610
-	-	-	-	-	-	-	-	-	-	620
-	-	-	-	-	-	-	-	-	-	630

NR.	ART DER AUSGABEN / EINNÄHMEN	INSGESAMT 1	BUND, LAF, ERP ZUSAMMEN 2	BUND 3	LASTENAUS- GLEICHF. 4	ERP-SOND. VERMOEGEN 5
<b>1067 WASSERUNTERNEHMEN F 823</b>						
100	UNMITTELBARE AUSGABEN (OHNE ZAHLUNGEN A. AND. BEREICHE)	929 349	-	-	-	-
111	BEAMTENBEZUEGE	1 893	-	-	-	-
112	ANGESTELLTENVERGÜETUNGEN	18 805	-	-	-	-
113	ARBEITERLÖHNE	41 898	-	-	-	-
114	SONSTIGE PERSONALAUSGABEN	3 984	-	-	-	-
121	UNTERHALTUNG VON UNBEWEGLICHEM VERMOEGEN	45 581	-	-	-	-
122	BEWIRTSCHAFTUNG DER GRUNDSTÜCKE	2	-	-	-	-
123	MIETEN UND PACHTEN	-	-	-	-	-
124	ZUWEISUNGEN AN ZWECKVERBAENDE USW.	25 943	-	-	-	-
125	UEBRIGER LAUFENDER SACHAUFWAND	234 587	-	-	-	-
130	BAUMASSNAHMEN	538 875	-	-	-	-
141	ERWERB VON UNBEWEGLICHEN SACHEN	4 750	-	-	-	-
142	ERWERB VON BEWEGLICHEN SACHEN	13 031	-	-	-	-
200	ZAHLUNGEN AN ANDERE BEREICHE	110 776	95	95	-	-
211	RENTEN, UNTERSTÜTZUNGEN U. AEHNL.	-	-	-	-	-
212	LAUFENDE ZUSCHUESSE AN SOZIALE U. AEHNL. EINRICHTG.	-	-	-	-	-
213	UEBRIGE LAUFENDE ZUSCHUESSE	4 604	-	-	-	-
220	VERMOEGENSUEBERTRAGUNGEN AN ANDERE BEREICHE	13 970	95	95	-	-
230	DARLEHEN AN ANDERE BEREICHE	76 549	-	-	-	-
240	BETEILIGUNGEN	15 653	-	-	-	-
299	UNMITTELBARE AUSGABEN	1 040 125	95	95	-	-
300	ZAHLUNGEN AN VERWALTUNGEN	3 083	-	-	-	-
310	LAUFENDE ZUWEISUNGEN AN VERWALTUNGEN	1 929	-	-	-	-
320	VERMOEGENSUEBERTRAGUNGEN AN VERWALTUNGEN	1 154	-	-	-	-
330	DARLEHEN AN VERWALTUNGEN	-	-	-	-	-
399	BRUTTOAUSGABEN	1 043 208	95	95	-	-
430	ABZUEGL. ZAHLUNGEN V. VERWALTUNGEN GLEICHER EBENE	125 147	-	-	-	-
450	GESAMTAUSGABEN (OHNE BESONDERE FINANZ. VORGAENGE)	918 061	95	95	-	-
480	ABZUEGL. ZAHLUNGEN V. VERWALTUNGEN ANDERER EBENE	-	-	-	-	-
499	NETTOAUSGABEN	918 061	95	95	-	-
500	UNMITTELBARE EINNÄHMEN	799 913	530	530	-	-
510	EINNÄHMEN AUS WIRTSCHAFTLICHER TÄTIGKEIT	736 446	15	15	-	-
521	GEBÜEHREN, SONSTIGE ENTGELTE, STRAFEN	-	-	-	-	-
522	UEBRIGE LAUFENDE EINNÄHMEN	26 012	-	-	-	-
530	LAUFENDE ZUSCHUESSE VON ANDEREN BEREICHEN	1 515	-	-	-	-
610	VERAEUSSERUNG VON SACHVERMOEGEN	12 535	-	-	-	-
620	VERAEUSSERUNG VON BETEILIGUNGEN	515	515	515	-	-
630	UEBRIGE EINNÄHMEN	22 890	-	-	-	-
<b>1068 KOMBINIERTER VERSORGUNGSUNTERNEHMEN F 824</b>						
100	UNMITTELBARE AUSGABEN (OHNE ZAHLUNGEN A. AND. BEREICHE)	53 045	-	-	-	-
111	BEAMTENBEZUEGE	148	-	-	-	-
112	ANGESTELLTENVERGÜETUNGEN	1 007	-	-	-	-
113	ARBEITERLÖHNE	662	-	-	-	-
114	SONSTIGE PERSONALAUSGABEN	119	-	-	-	-
121	UNTERHALTUNG VON UNBEWEGLICHEM VERMOEGEN	471	-	-	-	-
122	BEWIRTSCHAFTUNG DER GRUNDSTÜCKE	-	-	-	-	-
123	MIETEN UND PACHTEN	-	-	-	-	-
124	ZUWEISUNGEN AN ZWECKVERBAENDE USW.	2	-	-	-	-
125	UEBRIGER LAUFENDER SACHAUFWAND	37 303	-	-	-	-
130	BAUMASSNAHMEN	12 196	-	-	-	-
141	ERWERB VON UNBEWEGLICHEN SACHEN	864	-	-	-	-
142	ERWERB VON BEWEGLICHEN SACHEN	333	-	-	-	-
200	ZAHLUNGEN AN ANDERE BEREICHE	326 822	-	-	-	-
211	RENTEN, UNTERSTÜTZUNGEN U. AEHNL.	-	-	-	-	-
212	LAUFENDE ZUSCHUESSE AN SOZIALE U. AEHNL. EINRICHTG.	-	-	-	-	-
213	UEBRIGE LAUFENDE ZUSCHUESSE	19 325	-	-	-	-
220	VERMOEGENSUEBERTRAGUNGEN AN ANDERE BEREICHE	30 694	-	-	-	-
230	DARLEHEN AN ANDERE BEREICHE	228 552	-	-	-	-
240	BETEILIGUNGEN	48 251	-	-	-	-
299	UNMITTELBARE AUSGABEN	379 867	-	-	-	-
300	ZAHLUNGEN AN VERWALTUNGEN	-	-	-	-	-
310	LAUFENDE ZUWEISUNGEN AN VERWALTUNGEN	-	-	-	-	-
320	VERMOEGENSUEBERTRAGUNGEN AN VERWALTUNGEN	-	-	-	-	-
330	DARLEHEN AN VERWALTUNGEN	-	-	-	-	-
399	BRUTTOAUSGABEN	379 867	-	-	-	-
430	ABZUEGL. ZAHLUNGEN V. VERWALTUNGEN GLEICHER EBENE	8 327	-	-	-	-
450	GESAMTAUSGABEN (OHNE BESONDERE FINANZ. VORGAENGE)	371 540	-	-	-	-
480	ABZUEGL. ZAHLUNGEN V. VERWALTUNGEN ANDERER EBENE	-	-	-	-	-
499	NETTOAUSGABEN	371 540	-	-	-	-
500	UNMITTELBARE EINNÄHMEN	624 769	-	-	-	-
510	EINNÄHMEN AUS WIRTSCHAFTLICHER TÄTIGKEIT	509 813	-	-	-	-
521	GEBÜEHREN, SONSTIGE ENTGELTE, STRAFEN	-	-	-	-	-
522	UEBRIGE LAUFENDE EINNÄHMEN	63 700	-	-	-	-
530	LAUFENDE ZUSCHUESSE VON ANDEREN BEREICHEN	200	-	-	-	-
610	VERAEUSSERUNG VON SACHVERMOEGEN	6 962	-	-	-	-
620	VERAEUSSERUNG VON BETEILIGUNGEN	2 232	-	-	-	-
630	UEBRIGE EINNÄHMEN	41 862	-	-	-	-

AUFGABENBEREICHEN UND AUSGEWAHLTEN AUSGABE-/EINNAHMEARTEN

DM

LAENDER (EINSCHL. STADTSTAATEN)			SCHLESWIG-HOLSTEIN			NIEDERSACHSEN			NORDRH.-WESTF.		
ZUSAMMEN	STAAT	GEM. (GV.)	ZUSAMMEN	STAAT	GEM. (GV.)	ZUSAMMEN	STAAT	GEM. (GV.)	ZUSAMMEN	NR.	
6	7	8	9	10	11	12	13	14	15		
WASSERUNTERNEHMEN F 823 1067											
929 349	2	929 347	19 634	-	19 634	52 674	-	52 674	61 343	100	
1 893	-	1 893	6	-	6	78	-	78	466	111	
18 805	-	18 805	241	-	241	804	-	804	1 716	112	
41 898	-	41 898	457	-	457	1 924	-	1 924	2 875	113	
3 984	-	3 984	44	-	44	143	-	143	50	114	
45 581	-	45 581	639	-	639	2 893	-	2 893	1 948	121	
2	2	-	-	-	-	-	-	-	-	122	
-	-	-	-	-	-	-	-	-	-	123	
25 943	-	25 943	610	-	610	1 315	-	1 315	1 571	124	
234 587	-	234 587	6 521	-	6 521	20 939	-	20 939	11 785	125	
538 875	-	538 875	10 957	-	10 957	24 197	-	24 197	40 363	130	
4 750	-	4 750	34	-	34	235	-	235	42	141	
13 031	-	13 031	125	-	125	146	-	146	527	142	
110 681	11 019	99 662	2 103	-	2 103	8 855	-	8 855	19 356	200	
-	-	-	-	-	-	-	-	-	-	211	
-	-	-	-	-	-	-	-	-	-	212	
4 604	-	4 604	-	-	-	431	-	431	541	213	
13 875	-	13 875	1 806	-	1 806	79	-	79	1 126	220	
76 549	-	76 549	284	-	284	8 337	-	8 337	16 171	230	
15 653	11 019	4 634	13	-	13	8	-	8	1 518	240	
1 040 030	11 021	1 029 009	21 737	-	21 737	61 529	-	61 529	80 699	299	
3 083	-	3 083	395	-	395	195	-	195	350	300	
1 929	-	1 929	189	-	189	126	-	126	327	310	
1 154	-	1 154	206	-	206	69	-	69	23	320	
-	-	-	-	-	-	-	-	-	-	330	
1 043 113	11 021	1 032 092	22 132	-	22 132	61 724	-	61 724	81 049	399	
125 147	-	7 061	3 755	-	547	4 732	-	762	15 255	430	
917 966	11 021	1 025 031	18 377	-	21 585	56 992	-	60 962	65 794	450	
-	-	118 086	-	-	3 208	-	-	3 970	-	480	
917 966	11 021	906 945	18 377	-	18 377	56 992	-	56 992	65 794	499	
799 383	19 933	779 450	15 216	-	15 216	51 500	-	51 500	63 241	500	
736 431	19 854	716 577	14 187	-	14 187	45 194	-	45 194	53 795	510	
-	-	-	-	-	-	-	-	-	-	521	
26 012	79	25 933	307	-	307	3 652	-	3 652	4 711	522	
1 515	-	1 515	122	-	122	72	-	72	133	530	
12 535	-	12 535	64	-	64	754	-	754	1 326	610	
-	-	-	-	-	-	-	-	-	-	620	
22 890	-	22 890	536	-	536	1 828	-	1 828	3 276	630	
KOMBINIERTE VERSORGUNGSUNTERNEHMEN F 824 1068											
53 045	-	53 045	2 124	-	2 124	906	-	906	11 012	100	
148	-	148	-	-	-	-	-	-	-	111	
1 007	-	1 007	-	-	-	-	-	-	-	112	
662	-	662	-	-	-	-	-	-	12	113	
119	-	119	-	-	-	-	-	-	-	114	
471	-	471	2	-	2	-	-	-	7	121	
-	-	-	-	-	-	-	-	-	-	122	
-	-	-	-	-	-	-	-	-	-	123	
2	-	2	-	-	-	-	-	-	-	124	
37 303	-	37 303	1 144	-	1 144	906	-	906	8 260	125	
12 196	-	12 196	952	-	952	-	-	-	2 106	130	
804	-	804	-	-	-	-	-	-	627	141	
333	-	333	26	-	26	-	-	-	-	142	
326 822	10 400	316 422	37 138	-	37 138	39 520	-	39 520	72 065	200	
-	-	-	-	-	-	-	-	-	-	211	
-	-	-	-	-	-	-	-	-	-	212	
19 325	4 600	14 725	761	-	761	550	-	550	4 955	213	
30 694	30	30 664	72	-	72	643	-	643	2 226	220	
228 552	3 460	225 092	35 492	-	35 492	30 004	-	30 004	54 770	230	
48 251	2 310	45 941	813	-	813	8 323	-	8 323	10 114	240	
379 867	10 400	369 467	39 262	-	39 262	40 426	-	40 426	83 077	299	
-	-	-	-	-	-	-	-	-	-	300	
-	-	-	-	-	-	-	-	-	-	310	
-	-	-	-	-	-	-	-	-	-	320	
-	-	-	-	-	-	-	-	-	-	330	
379 867	10 400	369 467	39 262	-	39 262	40 426	-	40 426	83 077	399	
8 327	-	14	2 140	-	-	1 753	-	-	1 160	430	
371 540	10 400	369 453	37 122	-	39 262	38 673	-	40 426	81 917	450	
-	-	8 313	-	-	2 140	-	-	1 753	-	480	
371 540	10 400	361 140	37 122	-	37 122	38 673	-	38 673	81 917	499	
624 769	41 394	583 375	41 579	-	41 579	89 526	-	89 526	245 013	500	
509 813	38 711	471 102	33 445	-	33 445	70 392	-	70 392	209 655	510	
-	-	-	-	-	-	-	-	-	-	521	
63 700	1 166	62 534	1 203	-	1 203	9 847	-	9 847	21 816	522	
200	-	200	-	-	-	-	-	-	-	530	
6 962	-	6 962	5 434	-	5 434	12	-	12	-	610	
2 232	-	2 232	-	-	-	450	-	450	-	620	
41 862	1 517	40 345	1 497	-	1 497	8 825	-	8 825	13 542	630	

NR.	NORDRHEIN-WESTFALEN		ZUSAMMEN	HESSEN	GEM. (GV.)	ZUSAMMEN	RHEINLAND-PFALZ		ZUSAMMEN	BADEN-WÜRTTEMBERG		GEM. (GV.)
	STAAT 16	GEM. (GV.) 17					STAAT 22	GEM. (GV.) 23		STAAT 25	GEM. (GV.) 26	
1067 WASSERUNTERNEHMEN F 823												
100	-	61 343	200 126	-	200 126	81 505	-	81 505	245 238	2	245 236	
111	-	466	216	-	216	189	-	189	352	-	352	
112	-	1 716	4 266	-	4 266	1 243	-	1 243	3 076	-	3 076	
113	-	2 875	10 437	-	10 437	3 878	-	3 878	7 433	-	7 433	
114	-	50	934	-	934	133	-	133	866	-	866	
121	-	1 948	10 746	-	10 746	5 835	-	5 835	8 925	-	8 925	
122	-	-	-	-	-	-	-	-	2	2	-	
123	-	-	-	-	-	-	-	-	-	-	-	
124	-	1 571	7 131	-	7 131	2 219	-	2 219	5 910	-	5 910	
125	-	11 785	43 183	-	43 183	18 139	-	18 139	71 264	-	71 264	
130	-	40 363	119 293	-	119 293	49 012	-	49 012	142 253	-	142 253	
141	-	42	543	-	543	206	-	206	1 980	-	1 980	
142	-	527	3 377	-	3 377	651	-	651	3 177	-	3 177	
200	-	19 356	12 065	-	12 065	17 009	-	17 009	31 289	-	31 289	
211	-	-	-	-	-	-	-	-	-	-	-	
212	-	-	-	-	-	-	-	-	-	-	-	
213	-	541	525	-	525	304	-	304	1 435	-	1 435	
220	-	1 126	2 330	-	2 330	721	-	721	4 493	-	4 493	
230	-	16 171	9 210	-	9 210	15 372	-	15 372	23 439	-	23 439	
240	-	1 518	-	-	-	612	-	612	1 922	-	1 922	
299	-	80 699	212 191	-	212 191	98 514	-	98 514	276 527	2	276 525	
300	-	350	458	-	458	1 059	-	1 059	242	-	242	
310	-	327	289	-	289	515	-	515	148	-	148	
320	-	23	169	-	169	544	-	544	94	-	94	
330	-	-	-	-	-	-	-	-	-	-	-	
399	-	81 049	212 649	-	212 649	99 573	-	99 573	276 769	2	276 767	
430	-	1 062	20 236	-	1 122	17 925	-	676	16 838	-	1 346	
450	-	79 987	192 413	-	211 527	81 648	-	98 897	259 931	2	275 421	
480	-	14 193	-	-	19 114	-	-	17 249	-	-	15 492	
499	-	65 794	192 413	-	192 413	81 648	-	81 648	259 931	2	259 929	
500	-	63 241	144 962	-	144 962	64 948	-	64 948	214 409	14	214 395	
510	-	53 795	135 097	-	135 097	58 468	-	58 468	191 508	14	191 494	
521	-	-	-	-	-	-	-	-	-	-	-	
522	-	4 711	2 287	-	2 287	4 002	-	4 002	7 526	-	7 526	
530	-	133	501	-	501	131	-	131	326	-	326	
610	-	1 326	3 342	-	3 342	712	-	712	5 112	-	5 112	
620	-	-	-	-	-	-	-	-	-	-	-	
630	-	3 276	3 735	-	3 735	1 635	-	1 635	9 937	-	9 937	
1068 KOMBINIERTE VERSORGUNGSUNTERNEHMEN F 824												
100	-	11 012	6 744	-	6 744	3 633	-	3 633	9 232	-	9 232	
111	-	-	-	-	-	-	-	-	76	-	76	
112	-	-	-	-	-	11	-	11	165	-	165	
113	-	12	42	-	42	-	-	-	7	-	7	
114	-	-	-	-	-	-	-	-	3	-	3	
121	-	7	10	-	10	-	-	-	1	-	1	
122	-	-	-	-	-	-	-	-	-	-	-	
123	-	-	-	-	-	-	-	-	-	-	-	
124	-	-	-	-	-	-	-	-	-	-	-	
125	-	8 260	5 286	-	5 286	579	-	579	7 684	-	7 684	
130	-	2 106	1 217	-	1 217	3 043	-	3 043	1 296	-	1 296	
141	-	627	177	-	177	-	-	-	-	-	-	
142	-	-	12	-	12	-	-	-	-	-	-	
200	-	72 065	48 920	-	48 920	20 766	-	20 766	75 298	-	75 298	
211	-	-	-	-	-	-	-	-	-	-	-	
212	-	-	-	-	-	-	-	-	-	-	-	
213	-	4 955	2 921	-	2 921	201	-	201	3 829	-	3 829	
220	-	2 226	26 963	-	26 963	-	-	-	760	-	760	
230	-	54 770	14 742	-	14 742	18 724	-	18 724	55 375	-	55 375	
240	-	10 114	4 294	-	4 294	1 841	-	1 841	15 334	-	15 334	
299	-	83 077	55 664	-	55 664	24 399	-	24 399	84 530	-	84 530	
300	-	-	-	-	-	-	-	-	-	-	-	
310	-	-	-	-	-	-	-	-	-	-	-	
320	-	-	-	-	-	-	-	-	-	-	-	
330	-	-	-	-	-	-	-	-	-	-	-	
399	-	83 077	55 664	-	55 664	24 399	-	24 399	84 530	-	84 530	
430	-	-	219	-	-	1 904	-	-	39	-	-	
450	-	83 077	55 445	-	55 664	22 495	-	24 399	84 491	-	84 530	
480	-	1 160	-	-	219	-	-	1 904	-	-	39	
499	-	81 917	55 445	-	55 445	22 495	-	22 495	84 491	-	84 491	
500	-	245 013	39 939	-	39 939	29 370	-	29 370	48 442	561	47 881	
510	-	209 655	36 372	-	36 372	12 950	-	12 950	35 818	561	35 257	
521	-	-	-	-	-	-	-	-	-	-	-	
522	-	21 816	1 896	-	1 896	11 202	-	11 202	5 044	-	5 044	
530	-	-	-	-	-	-	-	-	200	-	200	
610	-	-	-	-	-	1 000	-	1 000	350	-	350	
620	-	-	-	-	-	-	-	-	1 782	-	1 782	
630	-	13 542	1 671	-	1 671	4 218	-	4 218	5 248	-	5 248	

AUFGABENBEREICHEN UND AUSGEWAHLTEN AUSGABE-/EINNAHMEARTEN

DM

ZUSAMMEN 27	BAYERN STAAT 28	GEM. (GV.) 29	ZUSAMMEN 30	SAARLAND STAAT 31	GEM. (GV.) 32	STADTST. ZUSAMMEN 33	HAMBURG 34	BREMEN 35	BERLIN (WEST) 36	
WASSERUNTERNEHMEN F 823 1067										
259 723	-	259 723	9 106	-	9 106	-	-	-	-	100
586	-	586	-	-	-	-	-	-	-	111
7 340	-	7 340	119	-	119	-	-	-	-	112
14 104	-	14 104	790	-	790	-	-	-	-	113
1 803	-	1 803	11	-	11	-	-	-	-	114
14 278	-	14 278	317	-	317	-	-	-	-	121
-	-	-	-	-	-	-	-	-	-	122
-	-	-	-	-	-	-	-	-	-	123
5 803	-	5 803	1 384	-	1 384	-	-	-	-	124
60 302	-	60 302	2 454	-	2 454	-	-	-	-	125
148 834	-	148 834	3 966	-	3 966	-	-	-	-	130
1 699	-	1 699	11	-	11	-	-	-	-	141
4 974	-	4 974	54	-	54	-	-	-	-	142
5 695	-	5 695	3 290	-	3 290	11 019	10 201	-	818	200
-	-	-	-	-	-	-	-	-	-	211
-	-	-	-	-	-	-	-	-	-	212
400	-	400	968	-	968	-	-	-	-	213
3 269	-	3 269	51	-	51	-	-	-	-	220
1 505	-	1 505	2 231	-	2 231	-	-	-	-	230
521	-	521	40	-	40	11 019	10 201	-	818	240
265 418	-	265 418	12 396	-	12 396	11 019	10 201	-	818	299
158	-	158	226	-	226	-	-	-	-	300
109	-	109	226	-	226	-	-	-	-	310
49	-	49	-	-	-	-	-	-	-	320
-	-	-	-	-	-	-	-	-	-	330
265 576	-	265 576	12 622	-	12 622	11 019	10 201	-	818	399
44 637	-	585	1 769	-	961	-	-	-	-	430
220 939	-	264 991	10 853	-	11 661	11 019	10 201	-	818	450
-	-	44 052	-	-	808	-	-	-	-	480
220 939	-	220 939	10 853	-	10 853	11 019	10 201	-	818	499
217 219	-	217 219	7 969	-	7 969	19 919	10 280	-	9 639	500
211 406	-	211 406	6 936	-	6 936	19 840	10 201	-	9 639	510
-	-	-	-	-	-	-	-	-	-	521
3 014	-	3 014	434	-	434	79	79	-	-	522
92	-	92	138	-	138	-	-	-	-	530
1 165	-	1 165	60	-	60	-	-	-	-	610
-	-	-	-	-	-	-	-	-	-	620
1 542	-	1 542	401	-	401	-	-	-	-	630
KOMBINIERTE VERSORGUNGSUNTERNEHMEN F 824 1068										
18 778	-	18 778	616	-	616	-	-	-	-	100
72	-	72	-	-	-	-	-	-	-	111
817	-	817	14	-	14	-	-	-	-	112
601	-	601	-	-	-	-	-	-	-	113
116	-	116	-	-	-	-	-	-	-	114
451	-	451	-	-	-	-	-	-	-	121
-	-	-	-	-	-	-	-	-	-	122
-	-	-	-	-	-	-	-	-	-	123
2	-	2	-	-	-	-	-	-	-	124
13 073	-	13 073	371	-	371	-	-	-	-	125
3 351	-	3 351	231	-	231	-	-	-	-	130
-	-	-	-	-	-	-	-	-	-	141
295	-	295	-	-	-	-	-	-	-	142
14 365	-	14 365	8 350	-	8 350	10 400	-	10 400	-	200
-	-	-	-	-	-	-	-	-	-	211
-	-	-	-	-	-	-	-	-	-	212
1 439	-	1 439	69	-	69	4 600	-	4 600	-	213
-	-	-	-	-	-	30	-	30	-	220
7 704	-	7 704	8 281	-	8 281	3 460	-	3 460	-	230
5 222	-	5 222	-	-	-	2 310	-	2 310	-	240
33 143	-	33 143	8 966	-	8 966	10 400	-	10 400	-	299
-	-	-	-	-	-	-	-	-	-	300
-	-	-	-	-	-	-	-	-	-	310
-	-	-	-	-	-	-	-	-	-	320
-	-	-	-	-	-	-	-	-	-	330
33 143	-	33 143	8 966	-	8 966	10 400	-	10 400	-	399
821	-	-	291	-	14	-	-	-	-	430
32 322	-	33 143	8 675	-	8 952	10 400	-	10 400	-	450
-	-	821	-	-	277	-	-	-	-	480
32 322	-	32 322	8 675	-	8 675	10 400	-	10 400	-	499
81 617	-	81 617	8 450	-	8 450	40 833	-	40 833	-	500
66 756	-	66 756	6 275	-	6 275	38 150	-	38 150	-	510
-	-	-	-	-	-	-	-	-	-	521
10 221	-	10 221	1 305	-	1 305	1 166	-	1 166	-	522
-	-	-	-	-	-	-	-	-	-	530
-	-	-	166	-	166	-	-	-	-	610
-	-	-	-	-	-	-	-	-	-	620
4 640	-	4 640	704	-	704	1 517	-	1 517	-	630

NR.	ART DER AUSGABEN / EINNAHMEN	INSGESAMT 1	BUND, LAF, ERP ZUSAMMEN 2	BUND 3	LASTENAUS- GLEICHF. 4	ERP-SOND. VERMOEGEN 5
1069 VERKEHRSUNTERNEHMEN F 83						
100	UNMITTELBARE AUSGABEN (OHNE ZAHLUNGEN A.AND.BEREICHE)	714 244	3 035	3 035	-	-
111	BEAMTENBEZUEGE	9 925	-	-	-	-
112	ANGESTELLTENVERGUETUNGEN	15 889	-	-	-	-
113	ARBEITERLOEHNE	15 811	-	-	-	-
114	SONSTIGE PERSONALAUSGABEN	133	-	-	-	-
121	UNTERHALTUNG VON UNBEWEGLICHEM VERMOEGEN	35 907	-	-	-	-
122	BEWIRTSCHAFTUNG DER GRUNDSTUECKE	1 686	-	-	-	-
123	MIETEN UND PACHTEN	45	-	-	-	-
124	ZUWEISUNGEN AN ZWECKVERBAENDE USW.	7 084	-	-	-	-
125	UEBRIGER LAUFENDER SACHAUFWAND	45 011	1 195	1 195	-	-
130	BAUMASSNAHMEN	551 265	1 840	1 840	-	-
141	ERWERB VON UNBEWEGLICHEN SACHEN	13 935	-	-	-	-
142	ERWERB VON BEWEGLICHEN SACHEN	17 553	-	-	-	-
200	ZAHLUNGEN AN ANDERE BEREICHE	10 033 935	9 207 279	9 207 279	-	-
211	RENTEN, UNTERSTUETZUNGEN U.AEHNL.	6	-	-	-	-
212	LAUFENDE ZUSCHUESSE AN SOZIALE U.AEHNL.EINRICHTG.	-	-	-	-	-
213	UEBRIGE LAUFENDE ZUSCHUESSE	8 653 571	8 225 941	8 225 941	-	-
220	VERMOEGENSUEBERTRAGUNGEN AN ANDERE BEREICHE	856 569	767 140	767 140	-	-
230	DARLEHEN AN ANDERE BEREICHE	134 784	30 598	30 598	-	-
240	BETEILIGUNGEN	389 005	183 600	183 600	-	-
299	UNMITTELBARE AUSGABEN	10 748 179	9 210 314	9 210 314	-	-
300	ZAHLUNGEN AN VERWALTUNGEN	15 276	-	-	-	-
310	LAUFENDE ZUWEISUNGEN AN VERWALTUNGEN	5 099	-	-	-	-
320	VERMOEGENSUEBERTRAGUNGEN AN VERWALTUNGEN	177	-	-	-	-
330	DARLEHEN AN VERWALTUNGEN	10 000	-	-	-	-
399	BRUTTOAUSGABEN	10 763 455	9 210 314	9 210 314	-	-
430	ABZUEGL.ZAHLUNGEN V.VERWALTUNGEN GLEICHER EBENE	486 279	-	-	-	-
450	GESAMTAUSGABEN (OHNE BESONDERE FINANZ.VORGAENGE)	10 277 176	9 210 314	9 210 314	-	-
480	ABZUEGL.ZAHLUNGEN V.VERWALTUNGEN ANDERER EBENE	-	-	-	-	-
499	NETTOAUSGABEN	10 277 176	9 210 314	9 210 314	-	-
500	UNMITTELBARE EINNAHMEN	618 075	477 265	477 265	-	-
510	EINNAHMEN AUS WIRTSCHAFTLICHER TAEITIGKEIT	545 317	462 701	462 701	-	-
521	GEBUEHREN, SONSTIGE ENTGELTE, STRAFEN	17 701	-	-	-	-
522	UEBRIGE LAUFENDE EINNAHMEN	31 277	14 270	14 270	-	-
530	LAUFENDE ZUSCHUESSE VON ANDEREN BEREICHEN	783	-	-	-	-
610	VERAEUSSERUNG VON SACHVERMOEGEN	2 151	-	-	-	-
620	VERAEUSSERUNG VON BETEILIGUNGEN	50	-	-	-	-
630	UEBRIGE EINNAHMEN	20 796	294	294	-	-
1070 KOMBINIERTES VERSORGUNGS- UND VERKEHRSUNTERNEHMEN						
100	UNMITTELBARE AUSGABEN (OHNE ZAHLUNGEN A.AND.BEREICHE)	35 378	-	-	-	-
111	BEAMTENBEZUEGE	-	-	-	-	-
112	ANGESTELLTENVERGUETUNGEN	-	-	-	-	-
113	ARBEITERLOEHNE	-	-	-	-	-
114	SONSTIGE PERSONALAUSGABEN	-	-	-	-	-
121	UNTERHALTUNG VON UNBEWEGLICHEM VERMOEGEN	-	-	-	-	-
122	BEWIRTSCHAFTUNG DER GRUNDSTUECKE	-	-	-	-	-
123	MIETEN UND PACHTEN	-	-	-	-	-
124	ZUWEISUNGEN AN ZWECKVERBAENDE USW.	-	-	-	-	-
125	UEBRIGER LAUFENDER SACHAUFWAND	34 304	-	-	-	-
130	BAUMASSNAHMEN	1 072	-	-	-	-
141	ERWERB VON UNBEWEGLICHEN SACHEN	2	-	-	-	-
142	ERWERB VON BEWEGLICHEN SACHEN	-	-	-	-	-
200	ZAHLUNGEN AN ANDERE BEREICHE	790 104	-	-	-	-
211	RENTEN, UNTERSTUETZUNGEN U.AEHNL.	-	-	-	-	-
212	LAUFENDE ZUSCHUESSE AN SOZIALE U.AEHNL.EINRICHTG.	-	-	-	-	-
213	UEBRIGE LAUFENDE ZUSCHUESSE	275 558	-	-	-	-
220	VERMOEGENSUEBERTRAGUNGEN AN ANDERE BEREICHE	267	-	-	-	-
230	DARLEHEN AN ANDERE BEREICHE	423 723	-	-	-	-
240	BETEILIGUNGEN	90 556	-	-	-	-
299	UNMITTELBARE AUSGABEN	825 482	-	-	-	-
300	ZAHLUNGEN AN VERWALTUNGEN	133	-	-	-	-
310	LAUFENDE ZUWEISUNGEN AN VERWALTUNGEN	-	-	-	-	-
320	VERMOEGENSUEBERTRAGUNGEN AN VERWALTUNGEN	133	-	-	-	-
330	DARLEHEN AN VERWALTUNGEN	-	-	-	-	-
399	BRUTTOAUSGABEN	825 615	-	-	-	-
430	ABZUEGL.ZAHLUNGEN V.VERWALTUNGEN GLEICHER EBENE	2 626	-	-	-	-
450	GESAMTAUSGABEN (OHNE BESONDERE FINANZ.VORGAENGE)	822 989	-	-	-	-
480	ABZUEGL.ZAHLUNGEN V.VERWALTUNGEN ANDERER EBENE	-	-	-	-	-
499	NETTOAUSGABEN	822 989	-	-	-	-
500	UNMITTELBARE EINNAHMEN	582 482	-	-	-	-
510	EINNAHMEN AUS WIRTSCHAFTLICHER TAEITIGKEIT	457 724	-	-	-	-
521	GEBUEHREN, SONSTIGE ENTGELTE, STRAFEN	-	-	-	-	-
522	UEBRIGE LAUFENDE EINNAHMEN	67 933	-	-	-	-
530	LAUFENDE ZUSCHUESSE VON ANDEREN BEREICHEN	-	-	-	-	-
610	VERAEUSSERUNG VON SACHVERMOEGEN	20 731	-	-	-	-
620	VERAEUSSERUNG VON BETEILIGUNGEN	-	-	-	-	-
630	UEBRIGE EINNAHMEN	36 094	-	-	-	-

**AUFGABENBEREICHEN UND AUSGEWAHLTEN AUSGABE-/EINNAHMEARTEN**
**DM**

LAENDER (EINSCHL. STAATSTAATEN)			SCHLESWIG-HOLSTEIN			NIEDERSACHSEN			NORDRH.-WESTF.	
ZUSAMMEN	STAAT	GEM. (GV.)	ZUSAMMEN	STAAT	GEM. (GV.)	ZUSAMMEN	STAAT	GEM. (GV.)	ZUSAMMEN	NR.
6	7	8	9	10	11	12	13	14	15	
VERKEHRSUNTERNEHMEN F 83 1069										
711 209	146 254	564 955	15 254	-	15 254	103 383	-	103 383	228 187	100
9 925	4 020	5 905	-	-	-	32	-	32	530	111
15 889	8 183	7 706	90	-	90	106	-	106	3 194	112
15 811	14 164	1 647	19	-	19	422	-	422	110	113
133	18	115	4	-	4	7	-	7	2	114
35 907	34 867	1 040	109	-	109	173	-	173	423	121
1 686	1 686	-	-	-	-	-	-	-	-	122
45	45	-	-	-	-	-	-	-	-	123
7 084	308	6 776	108	-	108	23	-	23	6 536	124
43 816	5 734	38 082	964	-	964	1 477	-	1 477	13 501	125
549 425	60 846	488 579	13 148	-	13 148	100 474	-	100 474	192 445	130
13 935	-	13 935	-	-	-	656	-	656	11 397	141
17 553	16 383	1 170	812	-	812	13	-	13	49	142
826 656	592 483	234 173	8 971	132	8 839	23 956	261	23 695	96 116	200
6	6	-	-	-	-	-	-	-	-	211
427 630	292 376	135 254	4 473	132	4 341	4 095	261	3 834	74 134	213
89 429	70 137	19 292	658	-	658	12 631	-	12 631	2 967	220
104 186	62 469	41 717	3 818	-	3 818	21	-	21	9 974	230
205 405	167 495	37 910	22	-	22	7 209	-	7 209	9 041	240
1 537 865	738 737	799 128	24 225	132	24 093	127 339	261	127 078	324 303	299
15 276	15 025	251	2	-	2	5 177	5 000	177	72	300
5 099	5 025	74	2	-	2	5 000	5 000	-	72	310
177	-	177	-	-	-	177	-	177	-	320
10 000	10 000	-	-	-	-	-	-	-	-	330
1 553 141	753 762	799 379	24 227	132	24 095	132 516	5 261	127 255	324 375	399
414 293	-	460	8 054	-	10	80 869	-	25	187 136	430
1 138 848	753 762	798 919	16 173	132	24 085	51 647	5 261	127 230	137 239	450
71 986	71 986	413 833	-	-	8 044	364	364	80 844	-	480
1 066 862	681 776	385 086	16 173	132	16 041	51 283	4 897	46 386	137 239	499
140 810	46 873	93 937	5 325	-	5 325	21 920	253	21 667	13 661	500
82 616	21 376	61 240	4 635	-	4 635	12 567	228	12 739	6 718	510
17 701	17 701	-	-	-	-	-	-	-	-	521
17 007	3 932	13 075	100	-	100	468	21	447	2 943	522
783	763	20	1	-	1	4	4	-	-	530
2 151	568	1 583	132	-	132	1 092	-	1 092	140	610
50	-	50	-	-	-	-	-	-	-	620
20 502	2 533	17 969	457	-	457	7 389	-	7 389	3 860	630
KOMBINIerte VERSORGUNGS- UND VERKEHRSUNTERNEHMEN 1070										
35 378	-	35 378	169	-	169	131	-	131	1 888	100
-	-	-	-	-	-	-	-	-	-	111
-	-	-	-	-	-	-	-	-	-	112
-	-	-	-	-	-	-	-	-	-	113
-	-	-	-	-	-	-	-	-	-	114
-	-	-	-	-	-	-	-	-	-	121
-	-	-	-	-	-	-	-	-	-	122
-	-	-	-	-	-	-	-	-	-	123
-	-	-	-	-	-	-	-	-	-	124
34 304	-	34 304	169	-	169	131	-	131	1 636	125
1 072	-	1 072	-	-	-	-	-	-	250	130
2	-	2	-	-	-	-	-	-	2	141
-	-	-	-	-	-	-	-	-	-	142
790 104	-	790 104	40 394	-	40 394	15 951	-	15 951	178 895	200
-	-	-	-	-	-	-	-	-	-	211
-	-	-	-	-	-	-	-	-	-	212
275 558	-	275 558	1 322	-	1 322	11 711	-	11 711	98 944	213
267	-	267	267	-	267	-	-	-	-	220
423 723	-	423 723	36 295	-	36 295	2 715	-	2 715	37 180	230
90 556	-	90 556	2 510	-	2 510	1 525	-	1 525	42 771	240
825 482	-	825 482	40 563	-	40 563	16 082	-	16 082	180 783	299
133	133	-	-	-	-	-	-	-	-	300
-	-	-	-	-	-	-	-	-	-	310
133	133	-	-	-	-	-	-	-	-	320
-	-	-	-	-	-	-	-	-	-	330
825 615	133	825 482	40 563	-	40 563	16 082	-	16 082	180 783	399
2 626	-	-	31	-	-	235	-	-	593	430
822 989	133	825 482	40 532	-	40 563	15 847	-	16 082	180 190	450
-	-	2 626	-	-	31	-	-	235	-	480
822 989	133	822 856	40 532	-	40 532	15 847	-	15 847	180 190	499
582 482	-	582 482	18 118	-	18 118	28 027	-	28 027	143 585	500
457 724	-	457 724	17 665	-	17 665	20 271	-	20 271	130 647	510
-	-	-	-	-	-	-	-	-	-	521
67 933	-	67 933	450	-	450	5 253	-	5 253	4 744	522
-	-	-	-	-	-	-	-	-	-	530
20 731	-	20 731	-	-	-	-	-	-	-	610
-	-	-	-	-	-	-	-	-	-	620
36 094	-	36 094	3	-	3	2 503	-	2 503	8 194	630

NR.	NORDRHEIN-WESTFALEN		ZUSAMMEN 18	HESSEN		ZUSAMMEN 21	RHEINLAND-PFALZ		ZUSAMMEN 24	BADEN-WÜRTTEMBERG	
	STAAT 16	GEM. (GV.) 17		STAAT 19	GEM. (GV.) 20		STAAT 22	GEM. (GV.) 23		STAAT 25	GEM. (GV.) 26
1069 VERKEHRSUNTERNEHMEN F 83											
100	-	228 187	3 130	226	2 904	1 208	-	1 208	15 003	4 434	10 569
111	-	530	9	-	9	6	-	6	-	-	-
112	-	3 194	32	-	32	93	-	93	245	-	245
113	-	110	194	-	194	43	-	43	64	-	64
114	-	2	1	-	1	-	-	-	15	9	6
121	-	423	82	43	39	29	-	29	36	-	36
122	-	-	-	-	-	-	-	-	-	-	-
123	-	-	-	-	-	-	-	-	-	-	-
124	-	6 536	21	-	21	37	-	37	51	-	51
125	-	13 501	2 298	183	2 115	244	-	244	6 242	13	6 229
130	-	192 445	430	-	430	564	-	564	8 338	4 407	3 931
141	-	11 397	-	-	-	181	-	181	-	-	-
142	-	49	63	-	63	11	-	11	12	5	7
200	-	96 116	73 514	30 790	42 724	1 115	-	1 115	57 058	2 000	55 058
211	-	-	6	6	-	-	-	-	-	-	-
212	-	-	-	-	-	-	-	-	-	-	-
213	-	74 134	2 996	107	2 889	408	-	408	50 527	2 000	48 527
220	-	2 967	518	518	-	-	-	-	36	-	36
230	-	9 974	52 016	30 159	21 857	673	-	673	4 687	-	4 687
240	-	9 041	17 978	-	17 978	34	-	34	1 808	-	1 808
299	-	324 303	76 644	31 016	45 628	2 323	-	2 323	72 061	6 434	65 627
300	-	72	10 021	10 021	-	-	-	-	-	-	-
310	-	72	21	21	-	-	-	-	-	-	-
320	-	-	-	-	-	-	-	-	-	-	-
330	-	-	10 000	10 000	-	-	-	-	-	-	-
399	-	324 375	86 665	41 037	45 628	2 323	-	2 323	72 061	6 434	65 627
430	-	369	410	-	6	350	-	-	1 767	-	50
450	-	324 006	86 255	41 037	45 622	1 973	-	2 323	70 294	6 434	65 577
480	-	186 767	-	-	404	-	-	350	-	-	1 717
499	-	137 239	86 255	41 037	45 218	1 973	-	1 973	70 294	6 434	63 860
500	-	13 661	3 977	403	3 574	3 892	1 820	2 072	14 985	10	14 975
510	-	6 718	3 178	396	2 782	3 765	1 820	1 945	5 430	10	5 420
521	-	-	-	-	-	-	-	-	-	-	-
522	-	2 943	656	1	655	116	-	116	4 375	-	4 375
530	-	-	-	-	-	-	-	-	-	-	-
610	-	140	-	-	-	-	-	-	219	-	219
620	-	-	-	-	-	-	-	-	-	-	-
630	-	3 860	143	6	137	11	-	11	4 961	-	4 961
1070 KOMBINIERTE VERSORGUNGS- UND VERKEHRSUNTERNEHMEN											
100	-	1 888	2 922	-	2 822	6 156	-	6 156	5 400	-	5 400
111	-	-	-	-	-	-	-	-	-	-	-
112	-	-	-	-	-	-	-	-	-	-	-
113	-	-	-	-	-	-	-	-	-	-	-
114	-	-	-	-	-	-	-	-	-	-	-
121	-	-	-	-	-	-	-	-	-	-	-
122	-	-	-	-	-	-	-	-	-	-	-
123	-	-	-	-	-	-	-	-	-	-	-
124	-	-	-	-	-	-	-	-	-	-	-
125	-	1 636	2 776	-	2 776	6 156	-	6 156	5 374	-	5 374
130	-	250	46	-	46	-	-	-	26	-	26
141	-	2	-	-	-	-	-	-	-	-	-
142	-	-	-	-	-	-	-	-	-	-	-
200	-	178 895	156 909	-	156 909	23 512	-	23 512	112 165	-	112 165
211	-	-	-	-	-	-	-	-	-	-	-
212	-	-	-	-	-	-	-	-	-	-	-
213	-	98 944	42 487	-	42 487	-	-	-	42 828	-	42 828
220	-	-	-	-	-	-	-	-	-	-	-
230	-	37 180	97 891	-	97 891	23 286	-	23 286	65 558	-	65 558
240	-	42 771	16 531	-	15 531	226	-	226	3 779	-	3 779
299	-	180 783	159 731	-	159 731	29 668	-	29 668	117 565	-	117 565
300	-	-	-	-	-	133	133	-	-	-	-
310	-	-	-	-	-	-	-	-	-	-	-
320	-	-	-	-	-	133	133	-	-	-	-
330	-	-	-	-	-	-	-	-	-	-	-
399	-	180 783	159 731	-	159 731	29 801	133	29 668	117 565	-	117 565
430	-	-	-	-	-	400	-	-	-	-	-
450	-	180 783	159 731	-	159 731	29 401	133	29 668	117 565	-	117 565
480	-	593	-	-	-	-	-	400	-	-	-
499	-	180 190	159 731	-	159 731	29 401	133	29 268	117 565	-	117 565
500	-	143 585	82 683	-	82 683	40 244	-	40 244	88 927	-	88 927
510	-	130 647	78 875	-	78 875	31 274	-	31 274	38 875	-	38 875
521	-	-	-	-	-	-	-	-	-	-	-
522	-	4 744	1 912	-	1 912	6 635	-	6 635	32 804	-	32 804
530	-	-	-	-	-	-	-	-	-	-	-
610	-	-	-	-	-	-	-	-	-	-	-
620	-	-	-	-	-	-	-	-	-	-	-
630	-	8 194	1 896	-	1 896	2 335	-	2 335	17 248	-	17 248



AUFGABENBEREICHEN UND AUSGEWAHLTEN AUSGABE-/EINNAHMEARTEN

DM

ZUSAMMEN 27	BAYERN STAAT 28	GEM. (GV.) 29	ZUSAMMEN 30	SAARLAND STAAT 31	GEM. (GV.) 32	STADTST. ZUSAMMEN 33	HAMBURG 34	BREMEN 35	BERLIN (WEST) 36	
VERKEHRUNTERNEHMEN F 83 1069										
202 928	-	202 928	522	-	522	141 594	-	141 594	-	100
5 328	-	5 328	-	-	-	4 020	-	4 020	-	111
3 946	-	3 946	-	-	-	8 183	-	8 183	-	112
795	-	795	-	-	-	14 164	-	14 164	-	113
95	-	95	-	-	-	9	-	9	-	114
231	-	231	-	-	-	34 824	-	34 824	-	121
-	-	-	-	-	-	1 686	-	1 686	-	122
-	-	-	-	-	-	45	-	45	-	123
-	-	-	-	-	-	308	-	308	-	124
13 030	-	13 030	522	-	522	5 538	-	5 538	-	125
177 587	-	177 587	-	-	-	56 439	-	56 439	-	130
1 701	-	1 701	-	-	-	-	-	-	-	141
215	-	215	-	-	-	16 378	-	16 378	-	142
38 594	32 909	5 685	4 227	3 286	941	523 105	75 104	19 062	428 939	200
-	-	-	-	-	-	-	-	-	-	211
-	-	-	-	-	-	-	-	-	-	212
330	-	330	1 577	786	791	289 090	26 947	15 643	246 500	213
4 330	1 330	3 000	-	-	-	68 289	32 657	533	35 099	220
20 326	19 639	687	-	-	-	12 671	-	2 671	10 000	230
13 608	11 940	1 668	2 650	2 500	150	153 055	15 500	215	137 340	240
241 522	32 909	208 613	4 749	3 286	1 463	664 699	75 104	160 656	428 939	299
-	-	-	-	-	-	4	-	4	-	300
-	-	-	-	-	-	4	-	4	-	310
-	-	-	-	-	-	-	-	-	-	320
-	-	-	-	-	-	-	-	-	-	330
241 522	32 909	208 613	4 749	3 286	1 463	664 703	75 104	160 660	428 939	399
135 707	-	-	-	-	-	-	-	-	-	430
105 815	32 909	208 613	4 749	3 286	1 463	664 703	75 104	160 660	428 939	450
-	-	135 707	-	-	-	71 622	3 102	8 520	60 000	480
105 815	32 909	72 906	4 749	3 286	1 463	593 081	72 002	152 140	368 939	499
35 233	2 570	32 663	-	-	-	41 817	758	39 835	1 224	500
27 001	-	27 001	-	-	-	18 522	-	18 922	-	510
-	-	-	-	-	-	17 701	-	17 701	-	521
5 678	1 239	4 439	-	-	-	2 671	758	1 875	38	522
19	-	19	-	-	-	759	-	759	-	530
-	-	-	-	-	-	568	-	568	-	610
50	-	50	-	-	-	-	-	-	-	620
2 485	1 331	1 154	-	-	-	1 196	-	10	1 186	630
KOMBINIERTE VERSORGUNGS- UND VERKEHRUNTERNEHMEN 1070										
17 262	-	17 262	1 550	-	1 550	-	-	-	-	100
-	-	-	-	-	-	-	-	-	-	111
-	-	-	-	-	-	-	-	-	-	112
-	-	-	-	-	-	-	-	-	-	113
-	-	-	-	-	-	-	-	-	-	114
-	-	-	-	-	-	-	-	-	-	121
-	-	-	-	-	-	-	-	-	-	122
-	-	-	-	-	-	-	-	-	-	123
-	-	-	-	-	-	-	-	-	-	124
17 262	-	17 262	800	-	800	-	-	-	-	125
-	-	-	750	-	750	-	-	-	-	130
-	-	-	-	-	-	-	-	-	-	141
-	-	-	-	-	-	-	-	-	-	142
261 078	-	261 078	1 200	-	1 200	-	-	-	-	200
-	-	-	-	-	-	-	-	-	-	211
-	-	-	-	-	-	-	-	-	-	212
77 066	-	77 066	1 200	-	1 200	-	-	-	-	213
-	-	-	-	-	-	-	-	-	-	220
160 758	-	160 758	-	-	-	-	-	-	-	230
23 214	-	23 214	-	-	-	-	-	-	-	240
278 340	-	278 340	2 750	-	2 750	-	-	-	-	299
-	-	-	-	-	-	-	-	-	-	300
-	-	-	-	-	-	-	-	-	-	310
-	-	-	-	-	-	-	-	-	-	320
-	-	-	-	-	-	-	-	-	-	330
278 340	-	278 340	2 750	-	2 750	-	-	-	-	399
617	-	-	750	-	-	-	-	-	-	430
277 723	-	278 340	2 000	-	2 750	-	-	-	-	450
-	-	617	-	-	750	-	-	-	-	480
277 723	-	277 723	2 000	-	2 000	-	-	-	-	499
172 619	-	172 619	8 279	-	8 279	-	-	-	-	500
133 573	-	133 573	6 544	-	6 544	-	-	-	-	510
-	-	-	-	-	-	-	-	-	-	521
14 828	-	14 828	1 307	-	1 307	-	-	-	-	522
-	-	-	-	-	-	-	-	-	-	530
20 731	-	20 731	-	-	-	-	-	-	-	610
-	-	-	-	-	-	-	-	-	-	620
3 487	-	3 487	428	-	428	-	-	-	-	630

NR.	ART DER AUSGABEN / EINNAHMEN	INSGESAMT 1	BUND, LAF, ERP ZUSAMMEN 2	BUND 3	LASTENAUS- GLEICHF. 4	ERP-SOND. VERMOEGEN 5
<b>1071 BERGBAU U. GEWERBEUNTERNEHMEN F 85</b>						
100	UNMITTELBARE AUSGABEN (OHNE ZAHLUNGEN A. AND. BEREICHE)	11 973	-	-	-	-
111	BEAMTENBEZUEGE	589	-	-	-	-
112	ANGESTELLTENVERGUETUNGEN	1 322	-	-	-	-
113	ARBEITERLOEHNE	5 953	-	-	-	-
114	SONSTIGE PERSONALAUSGABEN	63	-	-	-	-
121	UNTERHALTUNG VON UNBEWEGLICHEM VERMOEGEN	68	-	-	-	-
122	BEWIRTSCHAFTUNG DER GRUNDSTUECKE	209	-	-	-	-
123	MIETEN UND PACHTEN	87	-	-	-	-
124	ZUWEISUNGEN AN ZWECKVERBAENDE USW.	-	-	-	-	-
125	UEBRIGER LAUFENDER SACHAUFWAND	2 594	-	-	-	-
130	BAUMASSNAHMEN	173	-	-	-	-
141	ERWERB VON UNBEWEGLICHEN SACHEN	-	-	-	-	-
142	ERWERB VON BEWEGLICHEN SACHEN	915	-	-	-	-
200	ZAHLUNGEN AN ANDERE BEREICHE	1 090 888	914 987	914 987	-	-
211	RENTEN, UNTERSTUETZUNGEN U. AEHNL.	-	-	-	-	-
212	LAUFENDE ZUSCHUESSE AN SOZIALE U. AEHNL. EINRICHTG.	-	-	-	-	-
213	UEBRIGE LAUFENDE ZUSCHUESSE	26 123	5 200	5 200	-	-
220	VERMOEGENSUEBERTRAGUNGEN AN ANDERE BEREICHE	30 583	30 583	30 583	-	-
230	DARLEHEN AN ANDERE BEREICHE	2 400	-	-	-	-
240	BETEILIGUNGEN	1 031 782	879 204	879 204	-	-
299	UNMITTELBARE AUSGABEN	1 102 861	914 987	914 987	-	-
300	ZAHLUNGEN AN VERWALTUNGEN	-	-	-	-	-
310	LAUFENDE ZUWEISUNGEN AN VERWALTUNGEN	-	-	-	-	-
320	VERMOEGENSUEBERTRAGUNGEN AN VERWALTUNGEN	-	-	-	-	-
330	DARLEHEN AN VERWALTUNGEN	-	-	-	-	-
399	BRUTTOAUSGABEN	1 102 861	914 987	914 987	-	-
430	ABZUEGL. ZAHLUNGEN V. VERWALTUNGEN GLEICHER EBENE	58	-	-	-	-
450	GESAMTAUSGABEN (OHNE BESONDERE FINANZ. VORGAENGE)	1 102 803	914 987	914 987	-	-
480	ABZUEGL. ZAHLUNGEN V. VERWALTUNGEN ANDERER EBENE	-	-	-	-	-
499	NETTOAUSGABEN	1 102 803	914 987	914 987	-	-
500	UNMITTELBARE EINNAHMEN	215 466	80 754	79 846	-	908
510	EINNAHMEN AUS WIRTSCHAFTLICHER TAEITIGKEIT	175 910	60 330	59 422	-	908
521	GEBUEHREN, SONSTIGE ENTGELTE, STRAFEN	796	-	-	-	-
522	UEBRIGE LAUFENDE EINNAHMEN	10 030	3 121	3 121	-	-
530	LAUFENDE ZUSCHUESSE VON ANDEREN BEREICHEN	-	-	-	-	-
610	VERAEUSSERUNG VON SACHVERMOEGEN	15	-	-	-	-
620	VERAEUSSERUNG VON BETEILIGUNGEN	1 372	59	59	-	-
630	UEBRIGE EINNAHMEN	27 343	17 244	17 244	-	-
<b>1072 SONSTIGE WIRTSCHAFTSUNTERNEHMEN F 86</b>						
100	UNMITTELBARE AUSGABEN (OHNE ZAHLUNGEN A. AND. BEREICHE)	441 155	-	-	-	-
111	BEAMTENBEZUEGE	3 257	-	-	-	-
112	ANGESTELLTENVERGUETUNGEN	22 515	-	-	-	-
113	ARBEITERLOEHNE	26 203	-	-	-	-
114	SONSTIGE PERSONALAUSGABEN	687	-	-	-	-
121	UNTERHALTUNG VON UNBEWEGLICHEM VERMOEGEN	14 643	-	-	-	-
122	BEWIRTSCHAFTUNG DER GRUNDSTUECKE	21	-	-	-	-
123	MIETEN UND PACHTEN	2	-	-	-	-
124	ZUWEISUNGEN AN ZWECKVERBAENDE USW.	11 215	-	-	-	-
125	UEBRIGER LAUFENDER SACHAUFWAND	111 880	-	-	-	-
130	BAUMASSNAHMEN	224 124	-	-	-	-
141	ERWERB VON UNBEWEGLICHEN SACHEN	17 208	-	-	-	-
142	ERWERB VON BEWEGLICHEN SACHEN	9 400	-	-	-	-
200	ZAHLUNGEN AN ANDERE BEREICHE	158 847	12 000	12 000	-	-
211	RENTEN, UNTERSTUETZUNGEN U. AEHNL.	-	-	-	-	-
212	LAUFENDE ZUSCHUESSE AN SOZIALE U. AEHNL. EINRICHTG.	-	-	-	-	-
213	UEBRIGE LAUFENDE ZUSCHUESSE	45 694	-	-	-	-
220	VERMOEGENSUEBERTRAGUNGEN AN ANDERE BEREICHE	15 547	-	-	-	-
230	DARLEHEN AN ANDERE BEREICHE	63 930	-	-	-	-
240	BETEILIGUNGEN	33 676	12 000	12 000	-	-
299	UNMITTELBARE AUSGABEN	600 002	12 000	12 000	-	-
300	ZAHLUNGEN AN VERWALTUNGEN	485	-	-	-	-
310	LAUFENDE ZUWEISUNGEN AN VERWALTUNGEN	485	-	-	-	-
320	VERMOEGENSUEBERTRAGUNGEN AN VERWALTUNGEN	-	-	-	-	-
330	DARLEHEN AN VERWALTUNGEN	-	-	-	-	-
399	BRUTTOAUSGABEN	600 487	12 000	12 000	-	-
430	ABZUEGL. ZAHLUNGEN V. VERWALTUNGEN GLEICHER EBENE	45 387	-	-	-	-
450	GESAMTAUSGABEN (OHNE BESONDERE FINANZ. VORGAENGE)	555 100	12 000	12 000	-	-
480	ABZUEGL. ZAHLUNGEN V. VERWALTUNGEN ANDERER EBENE	-	-	-	-	-
499	NETTOAUSGABEN	555 100	12 000	12 000	-	-
500	UNMITTELBARE EINNAHMEN	874 840	13 076	13 076	-	-
510	EINNAHMEN AUS WIRTSCHAFTLICHER TAEITIGKEIT	830 270	12 321	12 321	-	-
521	GEBUEHREN, SONSTIGE ENTGELTE, STRAFEN	533	-	-	-	-
522	UEBRIGE LAUFENDE EINNAHMEN	18 493	750	750	-	-
530	LAUFENDE ZUSCHUESSE VON ANDEREN BEREICHEN	2 486	-	-	-	-
610	VERAEUSSERUNG VON SACHVERMOEGEN	14 080	-	-	-	-
620	VERAEUSSERUNG VON BETEILIGUNGEN	1 492	-	-	-	-
630	UEBRIGE EINNAHMEN	7 486	5	5	-	-

AUFGABENBEREICHEN UND AUSGEWAHLTEN AUSGABE-/EINNAHMEARTEN

DM

LAENDER (EINSCHL. STADTSTAATEN) ZUSAMMEN 6			SCHLESWIG-HOLSTEIN STAAT 7 GEM. (GV.) 8			NIEDERSACHSEN STAAT 13 GEM. (GV.) 14			NORDRH.-WESTF. ZUSAMMEN 15 NR.		
BERGBAU U. GEWERBEUNTERNEHMEN F 85 1071											
11 973	11 973	-	-	-	-	-	-	-	-	-	100
589	589	-	-	-	-	-	-	-	-	-	111
1 322	1 322	-	-	-	-	-	-	-	-	-	112
5 953	5 953	-	-	-	-	-	-	-	-	-	113
63	63	-	-	-	-	-	-	-	-	-	114
68	68	-	-	-	-	-	-	-	-	-	121
209	209	-	-	-	-	-	-	-	-	-	122
87	87	-	-	-	-	-	-	-	-	-	123
2 594	2 594	-	-	-	-	-	-	-	-	-	124
173	173	-	-	-	-	-	-	-	-	-	125
-	-	-	-	-	-	-	-	-	-	-	130
915	915	-	-	-	-	-	-	-	-	-	141
-	-	-	-	-	-	-	-	-	-	-	142
175 901	175 901	-	7 206	7 206	-	3 371	3 371	-	-	-	200
-	-	-	-	-	-	-	-	-	-	-	211
-	-	-	-	-	-	-	-	-	-	-	212
20 923	20 923	-	-	-	-	-	-	-	-	-	213
-	-	-	-	-	-	-	-	-	-	-	220
2 400	2 400	-	-	-	-	-	-	-	-	-	230
152 578	152 578	-	7 206	7 206	-	3 371	3 371	-	-	-	240
187 874	187 874	-	7 206	7 206	-	3 371	3 371	-	-	-	299
-	-	-	-	-	-	-	-	-	-	-	300
-	-	-	-	-	-	-	-	-	-	-	310
-	-	-	-	-	-	-	-	-	-	-	320
-	-	-	-	-	-	-	-	-	-	-	330
187 874	187 874	-	7 206	7 206	-	3 371	3 371	-	-	-	399
-	-	-	-	-	-	-	-	-	-	-	430
187 874	187 874	-	7 206	7 206	-	3 371	3 371	-	-	-	450
58	58	-	-	-	-	-	-	-	-	-	480
187 816	187 816	-	7 206	7 206	-	3 371	3 371	-	-	-	499
134 712	134 712	-	5 149	5 149	-	17 027	17 027	-	-	2 730	500
115 580	115 580	-	5 149	5 149	-	17 027	17 027	-	-	-	510
796	796	-	-	-	-	-	-	-	-	-	521
6 909	6 909	-	-	-	-	-	-	-	-	1 121	522
-	-	-	-	-	-	-	-	-	-	-	530
15	15	-	-	-	-	-	-	-	-	-	610
1 313	1 313	-	-	-	-	-	-	-	-	-	620
10 099	10 099	-	-	-	-	-	-	-	-	1 609	630
SONSTIGE WIRTSCHAFTSUNTERNEHMEN F 86 1072											
441 155	46 996	394 159	36 812	-	36 812	26 110	76	26 034	88 185	100	
3 257	56	3 201	167	-	167	113	-	113	1 843	111	
22 515	135	22 380	2 397	-	2 397	3 096	-	3 096	4 958	112	
26 203	16	26 187	2 030	-	2 030	1 868	16	1 852	3 346	113	
687	5	682	71	-	71	22	5	17	63	114	
14 643	26	14 617	814	-	814	887	1	886	5 360	121	
21	21	-	-	-	-	11	11	-	-	122	
2	2	-	-	-	-	-	-	-	-	-	123
11 215	-	11 215	2 858	-	2 858	260	-	260	4 309	124	
111 880	542	111 338	8 231	-	8 231	7 850	41	7 809	14 819	125	
224 124	46 190	177 934	18 697	-	18 697	11 458	-	11 458	39 907	130	
17 208	-	17 208	873	-	873	-	-	-	11 207	141	
9 400	3	9 397	674	-	674	545	2	543	2 373	142	
146 847	68 464	78 383	17 501	500	17 001	42 400	10 634	31 766	9 099	200	
-	-	-	-	-	-	-	-	-	-	-	211
-	-	-	-	-	-	-	-	-	-	-	212
45 694	15 005	30 689	3 628	-	3 628	15 764	22	15 742	4 526	213	
15 547	10 123	5 424	3 221	-	3 221	9 973	9 973	-	74	220	
63 930	28 697	35 233	10 152	-	10 152	12 443	-	12 443	2 544	230	
21 676	14 639	7 037	500	500	-	4 220	639	3 581	1 955	240	
588 002	115 460	472 542	54 313	500	53 813	68 510	10 710	57 800	97 284	299	
485	-	485	343	-	343	23	-	23	-	300	
485	-	485	343	-	343	23	-	23	-	310	
-	-	-	-	-	-	-	-	-	-	320	
-	-	-	-	-	-	-	-	-	-	330	
588 487	115 460	473 027	54 656	500	54 156	68 533	10 710	57 823	97 284	399	
42 691	-	2 704	18 280	-	428	7 471	-	640	2 658	430	
545 796	115 460	470 323	36 376	500	53 728	61 062	10 710	57 183	94 626	450	
2 696	2 696	39 987	-	-	17 852	-	-	6 831	-	480	
543 100	112 764	430 336	36 376	500	35 876	61 062	10 710	50 352	94 626	499	
861 764	615 472	246 292	46 249	27 912	18 337	82 866	65 450	17 416	244 156	500	
817 949	607 000	210 949	43 572	27 912	15 660	76 445	64 103	12 342	229 218	510	
533	533	-	-	-	-	-	-	-	-	521	
17 743	2 818	14 925	964	-	964	1 977	-	1 977	6 727	522	
2 486	1 323	1 163	356	-	356	47	-	47	233	530	
14 080	-	14 080	27	-	27	2 665	-	2 665	7 721	610	
1 492	1 492	-	-	-	-	1 347	1 347	-	-	620	
7 481	2 306	5 175	1 330	-	1 330	385	-	385	257	630	

NR.	NORDRHEIN-WESTFALEN		ZUSAMMEN 18	HESSEN		ZUSAMMEN 21	RHEINLAND-PFALZ		ZUSAMMEN 24	BADEN-WÜRTTEMBERG	
	STAAT 16	GEM. (GV.) 17		STAAT 19	GEM. (GV.) 20		STAAT 22	GEM. (GV.) 23		STAAT 25	GEM. (GV.) 26
1071 BERGBAU U. GEWERBEUNTERNEHMEN F 85											
100	-	-	-	-	-	-	-	-	3 882	3 882	-
111	-	-	-	-	-	-	-	-	139	139	-
112	-	-	-	-	-	-	-	-	383	383	-
113	-	-	-	-	-	-	-	-	2 288	2 288	-
114	-	-	-	-	-	-	-	-	12	12	-
121	-	-	-	-	-	-	-	-	-	-	-
122	-	-	-	-	-	-	-	-	-	-	-
123	-	-	-	-	-	-	-	-	-	-	-
124	-	-	-	-	-	-	-	-	-	-	-
125	-	-	-	-	-	-	-	-	738	738	-
130	-	-	-	-	-	-	-	-	-	-	-
141	-	-	-	-	-	-	-	-	-	-	-
142	-	-	-	-	-	-	-	-	322	322	-
200	-	-	25 001	25 001	-	-	-	-	-	-	-
211	-	-	-	-	-	-	-	-	-	-	-
212	-	-	-	-	-	-	-	-	-	-	-
213	-	-	-	-	-	-	-	-	-	-	-
220	-	-	-	-	-	-	-	-	-	-	-
230	-	-	-	-	-	-	-	-	-	-	-
240	-	-	25 001	25 001	-	-	-	-	-	-	-
299	-	-	25 001	25 001	-	-	-	-	3 882	3 882	-
300	-	-	-	-	-	-	-	-	-	-	-
310	-	-	-	-	-	-	-	-	-	-	-
320	-	-	-	-	-	-	-	-	-	-	-
330	-	-	-	-	-	-	-	-	-	-	-
399	-	-	25 001	25 001	-	-	-	-	3 882	3 882	-
430	-	-	-	-	-	-	-	-	-	-	-
450	-	-	25 001	25 001	-	-	-	-	3 882	3 882	-
480	-	-	-	-	-	-	-	-	7	7	-
499	-	-	25 001	25 001	-	-	-	-	3 875	3 875	-
500	2 730	-	7 217	7 217	-	4 294	4 294	-	16 721	16 721	-
510	-	-	5 904	5 904	-	4 294	4 294	-	16 705	16 705	-
521	-	-	-	-	-	-	-	-	-	-	-
522	1 121	-	-	-	-	-	-	-	1	1	-
530	-	-	-	-	-	-	-	-	-	-	-
610	-	-	-	-	-	-	-	-	15	15	-
620	-	-	1 313	1 313	-	-	-	-	-	-	-
630	1 609	-	-	-	-	-	-	-	-	-	-
1072 SONSTIGE WIRTSCHAFTSUNTERNEHMEN F 86											
100	279	87 906	32 084	-	32 084	36 122	1 597	34 525	108 924	10 240	98 684
111	-	1 843	161	-	161	186	-	186	356	-	356
112	-	4 958	1 102	-	1 102	817	-	817	4 948	-	4 948
113	-	3 346	1 623	-	1 623	1 270	-	1 270	6 727	-	6 727
114	-	63	64	-	64	21	-	21	208	-	208
121	-	5 360	939	-	939	964	-	964	3 503	-	3 503
122	-	-	-	-	-	-	-	-	-	-	-
123	-	-	-	-	-	-	-	-	-	-	-
124	-	4 309	106	-	106	146	-	146	2 329	-	2 329
125	279	14 540	5 190	-	5 190	10 651	-	10 651	27 768	-	27 768
130	-	39 907	21 929	-	21 929	19 266	1 597	17 669	59 006	10 240	48 766
141	-	11 207	40	-	40	2 363	-	2 363	1 774	-	1 774
142	-	2 373	930	-	930	438	-	438	2 305	-	2 305
200	74	9 025	11 825	8 449	3 376	21 937	14 199	7 738	8 069	2 207	5 862
211	-	-	-	-	-	-	-	-	-	-	-
212	-	-	-	-	-	-	-	-	-	-	-
213	-	4 526	1 813	226	1 587	2 401	599	1 802	5 205	2 207	2 998
220	74	-	655	76	579	1 624	-	1 624	-	-	-
230	-	2 544	9 137	8 147	990	4 749	600	4 149	1 969	-	1 969
240	-	1 955	220	-	220	13 163	13 000	163	895	-	895
299	353	96 931	43 909	8 449	35 460	58 059	15 796	42 263	116 993	12 447	104 546
300	-	-	7	-	7	30	-	30	79	-	79
310	-	-	7	-	7	30	-	30	79	-	79
320	-	-	-	-	-	-	-	-	-	-	-
330	-	-	-	-	-	-	-	-	-	-	-
399	353	96 931	43 916	8 449	35 467	58 089	15 796	42 293	117 072	12 447	104 625
430	-	376	420	-	93	6 135	-	684	2 880	-	462
450	353	96 555	43 496	8 449	35 374	51 954	15 796	41 609	114 192	12 447	104 163
480	-	2 282	-	-	327	-	-	5 451	-	-	2 418
499	353	94 273	43 496	8 449	35 047	51 954	15 796	36 158	114 192	12 447	101 745
500	187 391	56 765	67 353	53 174	14 179	64 680	34 905	29 775	160 765	105 781	54 984
510	186 932	42 286	65 121	51 545	13 576	60 208	32 982	27 226	152 299	105 781	46 518
521	-	-	-	-	-	-	-	-	-	-	-
522	459	6 268	1 676	1 332	344	384	-	384	3 921	-	3 921
530	-	233	133	-	133	1 359	1 323	36	336	-	336
610	-	7 721	63	-	63	199	-	199	3 092	-	3 092
620	-	-	-	-	-	-	-	-	-	-	-
630	-	257	360	297	63	2 530	600	1 930	1 117	-	1 117

AUFGABENBEREICHEN UND AUSGEWAHLTEN AUSGABE-/EINNAHMEARTEN

DM

ZUSAMMEN 27	BAYERN STAAT 28	GEM. (GV.) 29	ZUSAMMEN 30	SAARLAND STAAT 31	GEM. (GV.) 32	STADTST. ZUSAMMEN 33	HAMBURG 34	BREMEN 35	BERLIN (WEST) 36	
BERGBAU U. GEWERBEUNTERNEHMEN F 85 1071										
3 154	3 154	-	-	-	-	4 937	4 937	-	-	100
391	391	-	-	-	-	59	59	-	-	111
113	113	-	-	-	-	826	826	-	-	112
1 546	1 546	-	-	-	-	2 119	2 119	-	-	113
6	6	-	-	-	-	45	45	-	-	114
28	28	-	-	-	-	40	40	-	-	121
55	55	-	-	-	-	154	154	-	-	122
-	-	-	-	-	-	87	87	-	-	123
-	-	-	-	-	-	-	-	-	-	124
706	706	-	-	-	-	1 150	1 150	-	-	125
173	173	-	-	-	-	-	-	-	-	130
-	-	-	-	-	-	-	-	-	-	141
136	136	-	-	-	-	457	457	-	-	142
55 550	55 550	-	-	-	-	84 773	40 000	-	44 773	200
-	-	-	-	-	-	-	-	-	-	211
-	-	-	-	-	-	-	-	-	-	212
3 150	3 150	-	-	-	-	17 773	-	-	17 773	213
-	-	-	-	-	-	-	-	-	-	220
2 400	2 400	-	-	-	-	-	-	-	-	230
50 000	50 000	-	-	-	-	67 000	40 000	-	27 000	240
58 704	58 704	-	-	-	-	89 710	44 937	-	44 773	299
-	-	-	-	-	-	-	-	-	-	300
-	-	-	-	-	-	-	-	-	-	310
-	-	-	-	-	-	-	-	-	-	320
-	-	-	-	-	-	-	-	-	-	330
58 704	58 704	-	-	-	-	89 710	44 937	-	44 773	399
-	-	-	-	-	-	-	-	-	-	430
58 704	58 704	-	-	-	-	89 710	44 937	-	44 773	450
51	51	-	-	-	-	-	-	-	-	480
58 653	58 653	-	-	-	-	89 710	44 937	-	44 773	499
49 797	49 797	-	-	-	-	31 777	15 608	1 188	14 981	500
38 253	38 253	-	-	-	-	28 248	14 688	1 188	12 372	510
-	-	-	-	-	-	796	796	-	-	521
5 044	5 044	-	-	-	-	743	124	-	619	522
-	-	-	-	-	-	-	-	-	-	530
-	-	-	-	-	-	-	-	-	-	610
-	-	-	-	-	-	-	-	-	-	620
6 500	6 500	-	-	-	-	1 990	-	-	1 990	630
SONSTIGE WIRTSCHAFTSUNTERNEHMEN F 86 1072										
75 923	-	75 923	2 191	-	2 191	34 804	34 033	771	-	100
324	-	324	51	-	51	56	-	56	-	111
5 000	-	5 000	62	-	62	135	-	135	-	112
9 116	-	9 116	223	-	223	-	-	-	-	113
234	-	234	4	-	4	-	-	-	-	114
1 893	-	1 893	258	-	258	25	-	25	-	121
-	-	-	-	-	-	10	-	10	-	122
-	-	-	-	-	-	2	-	2	-	123
1 174	-	1 174	33	-	33	-	-	-	-	124
35 929	-	35 929	1 220	-	1 220	222	176	46	-	125
19 196	-	19 196	312	-	312	34 353	33 857	496	-	130
951	-	951	-	-	-	-	-	-	-	141
2 106	-	2 106	28	-	28	1	-	1	-	142
14 094	10 757	3 337	308	30	278	21 614	9 300	14	12 300	200
-	-	-	-	-	-	-	-	-	-	211
-	-	-	-	-	-	-	-	-	-	212
1 035	907	128	308	30	278	11 014	9 300	14	1 700	213
-	-	-	-	-	-	-	-	-	-	220
12 336	9 350	2 986	-	-	-	10 600	-	-	10 600	230
723	500	223	-	-	-	-	-	-	-	240
90 017	10 757	79 260	2 499	30	2 469	56 418	43 333	785	12 300	299
3	-	3	-	-	-	-	-	-	-	300
3	-	3	-	-	-	-	-	-	-	310
-	-	-	-	-	-	-	-	-	-	320
-	-	-	-	-	-	-	-	-	-	330
90 020	10 757	79 263	2 499	30	2 469	56 418	43 333	785	12 300	399
4 800	-	1	47	-	20	-	-	-	-	430
85 220	10 757	79 262	2 452	30	2 449	56 418	43 333	785	12 300	450
2 696	2 696	4 799	-	-	27	-	-	-	-	480
82 524	8 061	74 463	2 452	30	2 422	56 418	43 333	785	12 300	499
153 495	102 186	51 309	3 653	126	3 527	38 547	30 268	7 987	292	500
149 875	99 957	49 918	3 549	126	3 423	37 662	30 086	7 316	260	510
-	-	-	-	-	-	533	-	533	-	521
2 070	1 020	1 050	17	-	17	7	-	7	-	522
-	-	-	22	-	22	-	-	-	-	530
253	-	253	60	-	60	-	-	-	-	610
2	2	-	-	-	-	143	-	111	32	620
1 295	1 207	88	5	-	5	202	182	20	-	630

NR.	ART DER AUSGABEN / EINNAHMEN	INSGESAMT 1	BUND, LAF, ERP ZUSAMMEN 2	BUND 3	LASTENAUS- GLEICHF. 4	ERP-SOND. VERMOEGEN 5
1073 ALLGEMEINES GRUND- UND KAPITALVERMOEGEN, SONDERVERMOEGEN F 87						
100	UNMITTELBARE AUSGABEN (OHNE ZAHLUNGEN A. AND. BEREICHE)	3 724 090	182 921	182 921	-	-
111	BEAMTENBEZUEGE	56 015	-	-	-	-
112	ANGESTELLTENVERGUETUNGEN	69 010	-	-	-	-
113	ARBEITERLOEHNE	37 882	-	-	-	-
114	SONSTIGE PERSONALAUSGABEN	2 314	-	-	-	-
121	UNTERHALTUNG VON UNBEWEGLICHEM VERMOEGEN	493 628	67 454	67 454	-	-
122	BEWIRTSCHAFTUNG DER GRUNDSTUECKE	104 891	40 740	40 740	-	-
123	MIETEN UND PACHTEN	2 143	1 372	1 372	-	-
124	ZUWEISUNGEN AN ZWECKVERBAENDE USW.	4 963	-	-	-	-
125	UEBRIGER LAUFENDER SACHAUFWAND	393 614	2 243	2 243	-	-
130	BAUMASSNAHMEN	387 873	54 443	54 443	-	-
141	ERWERB VON UNBEWEGLICHEN SACHEN	2 163 158	16 638	16 638	-	-
142	ERWERB VON BEWEGLICHEN SACHEN	8 599	31	31	-	-
200	ZAHLUNGEN AN ANDERE BEREICHE	253 037	289	289	-	-
211	RENTEN, UNTERSTUETZUNGEN U. AEHNL.	9 852	-	-	-	-
212	LAUFENDE ZUSCHUESSE AN SOZIALE U. AEHNL. EINRICHTG.	56	-	-	-	-
213	UEBRIGE LAUFENDE ZUSCHUESSE	1 273	-	-	-	-
220	VERMOEGENSUEBERTRAGUNGEN AN ANDERE BEREICHE	5 872	289	289	-	-
230	DARLEHEN AN ANDERE BEREICHE	59 064	-	-	-	-
240	BETEILIGUNGEN	176 920	-	-	-	-
299	UNMITTELBARE AUSGABEN	3 977 127	183 210	183 210	-	-
300	ZAHLUNGEN AN VERWALTUNGEN	22 722	3 355	3 355	-	-
310	LAUFENDE ZUWEISUNGEN AN VERWALTUNGEN	16 183	1 401	1 401	-	-
320	VERMOEGENSUEBERTRAGUNGEN AN VERWALTUNGEN	4 339	1 954	1 954	-	-
330	DARLEHEN AN VERWALTUNGEN	2 200	-	-	-	-
399	BRUTTOAUSGABEN	3 999 849	186 565	186 565	-	-
430	ABZUEGL. ZAHLUNGEN V. VERWALTUNGEN GLEICHER EBENE	233 162	-	-	-	-
450	GESAMTAUSGABEN (OHNE BESONDERE FINANZ. VORGAENGE)	3 766 687	186 565	186 565	-	-
480	ABZUEGL. ZAHLUNGEN V. VERWALTUNGEN ANDERER EBENE	-	-	-	-	-
499	NETTOAUSGABEN	3 766 687	186 565	186 565	-	-
500	UNMITTELBARE EINNAHMEN	3 716 532	389 382	366 758	-	22 624
510	EINNAHMEN AUS WIRTSCHAFTLICHER TAEITIGKEIT	1 168 101	164 568	164 568	-	-
521	GEBUEHREN, SONSTIGE ENTGELTE, STRAFEN	100 767	-	-	-	-
522	UEBRIGE LAUFENDE EINNAHMEN	752 323	26 568	3 944	-	22 624
530	LAUFENDE ZUSCHUESSE VON ANDEREN BEREICHEN	9 749	-	-	-	-
610	VERAEUSSERUNG VON SACHVERMOEGEN	1 365 555	120 914	120 914	-	-
620	VERAEUSSERUNG VON BETEILIGUNGEN	169 883	72 907	72 907	-	-
630	UEBRIGE EINNAHMEN	150 154	4 425	4 425	-	-
1074 ALLGEMEINES GRUNDVERMOEGEN F 871						
100	UNMITTELBARE AUSGABEN (OHNE ZAHLUNGEN A. AND. BEREICHE)	3 633 640	182 921	182 921	-	-
111	BEAMTENBEZUEGE	55 953	-	-	-	-
112	ANGESTELLTENVERGUETUNGEN	68 868	-	-	-	-
113	ARBEITERLOEHNE	37 623	-	-	-	-
114	SONSTIGE PERSONALAUSGABEN	2 272	-	-	-	-
121	UNTERHALTUNG VON UNBEWEGLICHEM VERMOEGEN	490 491	67 454	67 454	-	-
122	BEWIRTSCHAFTUNG DER GRUNDSTUECKE	104 693	40 740	40 740	-	-
123	MIETEN UND PACHTEN	2 143	1 372	1 372	-	-
124	ZUWEISUNGEN AN ZWECKVERBAENDE USW.	3 972	-	-	-	-
125	UEBRIGER LAUFENDER SACHAUFWAND	313 967	2 243	2 243	-	-
130	BAUMASSNAHMEN	383 804	54 443	54 443	-	-
141	ERWERB VON UNBEWEGLICHEN SACHEN	2 161 675	16 638	16 638	-	-
142	ERWERB VON BEWEGLICHEN SACHEN	8 179	31	31	-	-
200	ZAHLUNGEN AN ANDERE BEREICHE	34 877	289	289	-	-
211	RENTEN, UNTERSTUETZUNGEN U. AEHNL.	9 600	-	-	-	-
212	LAUFENDE ZUSCHUESSE AN SOZIALE U. AEHNL. EINRICHTG.	-	-	-	-	-
213	UEBRIGE LAUFENDE ZUSCHUESSE	1 273	-	-	-	-
220	VERMOEGENSUEBERTRAGUNGEN AN ANDERE BEREICHE	5 369	289	289	-	-
230	DARLEHEN AN ANDERE BEREICHE	4 037	-	-	-	-
240	BETEILIGUNGEN	14 598	-	-	-	-
299	UNMITTELBARE AUSGABEN	3 668 517	183 210	183 210	-	-
300	ZAHLUNGEN AN VERWALTUNGEN	8 610	3 355	3 355	-	-
310	LAUFENDE ZUWEISUNGEN AN VERWALTUNGEN	4 454	1 401	1 401	-	-
320	VERMOEGENSUEBERTRAGUNGEN AN VERWALTUNGEN	4 156	1 954	1 954	-	-
330	DARLEHEN AN VERWALTUNGEN	-	-	-	-	-
399	BRUTTOAUSGABEN	3 677 127	186 565	186 565	-	-
430	ABZUEGL. ZAHLUNGEN V. VERWALTUNGEN GLEICHER EBENE	206 267	-	-	-	-
450	GESAMTAUSGABEN (OHNE BESONDERE FINANZ. VORGAENGE)	3 470 860	186 565	186 565	-	-
480	ABZUEGL. ZAHLUNGEN V. VERWALTUNGEN ANDERER EBENE	-	-	-	-	-
499	NETTOAUSGABEN	3 470 860	186 565	186 565	-	-
500	UNMITTELBARE EINNAHMEN	2 777 724	288 067	288 067	-	-
510	EINNAHMEN AUS WIRTSCHAFTLICHER TAEITIGKEIT	1 107 364	164 568	164 568	-	-
521	GEBUEHREN, SONSTIGE ENTGELTE, STRAFEN	18 120	-	-	-	-
522	UEBRIGE LAUFENDE EINNAHMEN	260 598	2 585	2 585	-	-
530	LAUFENDE ZUSCHUESSE VON ANDEREN BEREICHEN	2 719	-	-	-	-
610	VERAEUSSERUNG VON SACHVERMOEGEN	1 365 153	120 914	120 914	-	-
620	VERAEUSSERUNG VON BETEILIGUNGEN	982	-	-	-	-
630	UEBRIGE EINNAHMEN	22 788	-	-	-	-

AUFGABENBEREICHEN UND AUSGEWAHLTEN AUSGABE-/EINNAHMEARTEN

DM

LAENDER ZUSAMMEN 6	(EINSCHL. STADTSTAATEN) STAAT 7	GEM. (GV.) 8	SCHLESWIG-HOLSTEIN ZUSAMMEN 9	STAAT 10	GEM. (GV.) 11	ZUSAMMEN 12	NIEDERSACHSEN STAAT 13	GEM. (GV.) 14	NORDRH. WESTF. ZUSAMMEN 15	NR.
ALLGEMEINES GRUND- UND KAPITALVERMOEGEN, SONDERVERMOEGEN F 87 1073										
3 541 169	838 607	2 702 562	99 117	4 605	94 512	301 667	41 205	260 462	1 068 838	100
56 015	111	55 904	1 901	-	1 901	5 173	-	5 173	21 977	111
69 010	496	68 514	2 269	-	2 269	6 347	-	6 347	28 545	112
37 882	5 466	32 416	514	-	514	2 735	92	2 643	6 726	113
2 314	547	1 767	108	-	108	125	7	118	193	114
426 174	251 524	174 650	5 982	705	5 277	50 509	30 823	19 686	84 751	121
64 151	64 151	-	602	602	-	158	158	-	1 474	122
771	771	-	-	-	-	-	-	-	-	123
4 963	588	4 375	406	-	406	3 387	586	2 801	22	124
391 371	8 202	383 169	14 077	33	14 044	32 898	20	32 878	117 969	125
333 430	107 525	225 905	14 586	563	14 023	27 629	9 437	18 192	102 162	130
2 146 520	394 489	1 752 031	58 427	2 702	55 725	172 475	-	172 475	703 637	141
8 568	4 737	3 831	245	-	245	231	82	149	1 382	142
252 748	41 078	211 670	18 184	-	18 184	3 161	716	2 445	96 404	200
9 852	9 852	-	-	-	-	269	269	-	-	211
56	56	-	-	-	-	56	56	-	-	212
1 273	1 273	-	-	-	-	-	-	-	-	213
5 583	503	5 080	3 196	-	3 196	391	391	-	1 799	220
59 064	10 802	48 262	1 981	-	1 981	1 526	-	1 526	36 924	230
176 920	18 592	158 328	13 007	-	13 007	919	-	919	57 681	240
3 793 917	879 685	2 914 232	117 301	4 605	112 696	304 828	41 921	262 907	1 165 242	299
19 367	4 085	15 282	1 612	-	1 612	1 191	-	1 191	8 718	300
14 782	1 885	12 897	992	-	992	995	-	995	8 367	310
2 385	2 385	-	620	-	620	196	-	196	351	320
2 200	2 200	-	-	-	-	-	-	-	-	330
3 813 284	883 770	2 929 514	118 913	4 605	114 308	306 019	41 921	264 098	1 173 960	399
181 744	4	17 561	10 986	-	1 112	9 169	-	2 375	76 039	430
3 631 540	883 766	2 911 953	107 927	4 605	113 196	296 850	41 921	261 723	1 097 921	450
51 418	62 832	152 765	-	-	9 874	5 440	9 269	2 965	-	480
3 580 122	820 934	2 759 188	107 927	4 605	103 322	291 410	32 652	258 758	1 097 921	499
3.327 150	721 490	2 605 660	119 705	6 115	113 590	348 715	85 552	263 163	950 758	500
1 003 533	259 786	743 747	28 508	592	27 916	77 839	15 650	62 189	209 562	510
100 767	4 270	96 497	1 132	-	1 132	455	11	444	57 654	521
725 755	133 392	592 363	20 066	3 407	16 659	73 689	34 218	39 471	238 416	522
9 749	6 434	3 315	75	-	75	360	23	337	17 530	
1 244 641	167 061	1 077 580	58 099	2 116	55 983	155 990	-	155 990	376 005	610
96 976	65 188	31 788	7 939	-	7 939	803	-	803	15 832	620
145 729	85 359	60 370	3 886	-	3 886	39 579	35 650	3 929	53 272	630
ALLGEMEINES GRUNDVERMOEGEN F 871 1074										
3 450 719	829 145	2 621 574	98 272	4 605	93 667	296 575	38 579	257 996	1 042 908	100
55 953	111	55 842	1 901	-	1 901	5 173	-	5 173	21 977	111
68 868	496	68 372	2 269	-	2 269	6 347	-	6 347	28 545	112
37 623	5 328	32 295	512	-	512	2 595	-	2 595	6 726	113
2 272	540	1 732	108	-	108	89	-	89	193	114
423 037	250 412	172 625	5 842	705	5 137	45 275	29 905	19 370	83 927	121
63 953	63 953	-	602	602	-	101	101	-	1 474	122
771	771	-	-	-	-	-	-	-	-	123
3 972	2	3 970	351	-	351	2 751	-	2 751	-	124
311 724	1 731	309 993	13 568	33	13 535	31 938	4	31 934	94 853	125
329 361	106 657	222 704	14 460	563	13 897	25 932	8 569	17 363	100 979	130
2 145 037	394 489	1 750 548	58 423	2 702	55 721	172 225	-	172 225	703 132	141
8 148	4 655	3 493	236	-	236	149	-	149	1 102	142
34 588	15 430	19 158	3 403	-	3 403	623	17	606	2 767	200
9 600	9 600	-	-	-	-	17	17	-	-	211
-	-	-	-	-	-	-	-	-	-	212
1 273	1 273	-	-	-	-	-	-	-	-	213
5 080	-	5 080	3 196	-	3 196	-	-	-	1 689	220
4 037	-	4 037	207	-	207	606	-	606	1 078	230
14 598	4 557	10 041	-	-	-	-	-	-	-	240
3 485 307	844 575	2 640 732	101 675	4 605	97 070	297 198	38 596	258 602	1 045 675	299
5 255	1 885	3 370	1 205	-	1 205	263	-	263	253	300
3 053	1 885	1 168	585	-	585	67	-	67	5	310
2 202	-	2 202	620	-	620	196	-	196	248	320
-	-	-	-	-	-	-	-	-	-	330
3 490 562	846 460	2 644 102	102 880	4 605	98 275	297 461	38 596	258 865	1 045 928	399
160 291	4	8 491	10 890	-	1 022	4 361	-	1 431	68 691	430
3 330 271	846 456	2 635 611	91 990	4 605	97 253	293 100	38 596	257 434	977 237	450
45 976	46 678	151 094	-	-	9 868	-	-	2 930	-	480
3 284 295	799 778	2 484 517	91 990	4 605	87 385	293 100	38 596	254 504	977 237	499
2 489 657	390 827	2 098 830	98 831	2 766	96 065	258 048	6 294	251 754	626 155	500
942 796	209 503	733 293	27 920	592	27 328	67 419	6 249	61 170	191 576	510
18 120	107	18 013	1 132	-	1 132	317	10	307	3 349	521
258 013	4 636	253 377	9 226	58	9 168	31 636	12	31 624	50 091	522
2 719	1 014	1 705	75	-	75	322	23	299	17 530	
1 244 239	166 963	1 077 276	58 099	2 116	55 983	155 990	-	155 990	375 907	610
982	183	799	-	-	-	-	-	-	-	620
22 788	8 421	14 367	2 379	-	2 379	2 364	-	2 364	5 215	630

NR.	NORDRHEIN-WESTFALEN STAAT 16	GEM.(GV.) 17	ZUSAMMEN 18	HESSEN STAAT 19	GEM.(GV.) 20	ZUSAMMEN 21	RHEINLAND-PFALZ STAAT 22	GEM.(GV.) 23	ZUSAMMEN 24	BADEN-WÜRTTEMBERG STAAT 25	GEM.(GV.) 26
1073 ALLGEMEINES GRUND- UND KAPITALVERMOEGEN, SONDERVERMOEGEN F 87											
100	111 976	956 862	307 238	16 779	290 439	220 033	60 006	160 027	673 916	191 793	482 123
111	-	21 977	5 105	-	5 105	3 218	-	3 218	7 938	-	7 938
112	-	28 545	7 434	-	7 434	5 176	-	5 176	10 027	-	10 027
113	-	6 726	3 478	-	3 478	1 742	-	1 742	9 499	-	9 499
114	-	193	497	310	187	47	-	47	194	1	193
121	41 504	43 247	19 003	2 574	16 429	36 169	24 689	11 480	87 676	43 255	44 421
122	1 474	-	1 013	1 013	-	859	859	-	22 707	22 707	-
123	-	-	7	7	-	-	-	-	228	228	-
124	-	22	140	-	140	278	-	278	471	-	471
125	2	117 967	41 147	23	41 124	24 521	12	24 509	69 315	476	68 839
130	33 355	68 807	33 339	1 872	31 467	26 384	13 095	13 289	96 929	40 597	56 332
141	35 629	668 008	191 378	6 679	184 699	121 293	21 351	99 942	368 076	84 504	283 572
142	12	1 370	4 697	4 301	396	346	-	346	856	25	831
200	110	96 294	12 277	-	12 277	4 879	-	4 879	50 059	8 162	41 897
211	-	-	-	-	-	-	-	-	-	-	-
212	-	-	-	-	-	-	-	-	-	-	-
213	-	-	-	-	-	-	-	-	515	515	-
220	110	1 689	55	-	55	136	-	136	4	-	4
230	-	36 924	3 596	-	3 596	1 096	-	1 096	2 814	-	2 814
240	-	57 681	8 626	-	8 626	3 647	-	3 647	46 726	7 647	39 079
299	112 086	1 053 156	319 515	16 779	302 736	224 912	60 006	164 906	723 975	199 955	524 020
300	5	8 713	1 753	-	1 753	1 317	-	1 317	173	-	173
310	5	8 362	682	-	682	1 174	-	1 174	173	-	173
320	-	351	1 071	-	1 071	143	-	143	-	-	-
330	-	-	-	-	-	-	-	-	-	-	-
399	112 091	1 061 869	321 268	16 779	304 489	226 229	60 006	166 223	724 148	199 955	524 193
430	-	8 842	7 312	-	232	24 569	-	1 277	18 463	-	1 040
450	112 091	1 053 027	313 956	16 779	304 257	201 660	60 006	164 946	705 685	199 955	523 153
480	-	67 197	-	-	7 080	-	6 778	16 514	3 863	4 475	16 811
499	112 091	985 830	313 956	16 779	297 177	201 660	53 228	148 432	701 822	195 480	506 342
500	72 980	877 778	342 191	11 945	330 246	171 945	25 976	145 969	606 508	110 044	496 464
510	19 577	189 985	70 301	3 621	66 680	57 961	5 729	52 232	251 795	60 078	191 717
521	4 063	53 591	1 520	-	1 520	924	-	924	13 137	-	13 197
522	29 403	209 013	94 879	4 932	89 947	46 173	3 779	42 394	117 527	1 666	115 861
530	-	17	1 486	-	1 486	176	-	176	1 686	603	1 086
610	6 961	369 044	165 245	2 562	162 683	53 833	6 641	47 192	209 210	39 591	169 619
620	59	15 773	2 245	96	2 149	1 888	-	1 888	1 048	183	865
630	12 917	40 355	6 515	734	5 781	10 990	9 827	1 163	12 045	7 926	4 119
1074 ALLGEMEINES GRUNDVERMOEGEN F 871											
100	111 976	930 932	290 341	16 779	273 562	219 178	60 006	159 172	655 835	191 793	468 042
111	-	21 977	5 105	-	5 105	3 218	-	3 218	7 876	-	7 876
112	-	28 545	7 434	-	7 434	5 176	-	5 176	9 901	-	9 901
113	-	6 726	3 478	-	3 478	1 729	-	1 729	9 485	-	9 485
114	-	193	497	310	187	47	-	47	193	1	192
121	41 504	42 423	18 948	2 574	16 374	36 128	24 689	11 439	87 265	43 255	44 010
122	1 474	-	1 013	1 013	-	859	859	-	22 707	22 707	-
123	-	-	7	7	-	-	-	-	228	228	-
124	-	-	123	-	123	273	-	273	390	-	390
125	2	94 851	24 533	23	24 510	23 855	12	23 843	56 786	476	56 310
130	33 355	67 624	33 279	1 872	31 407	26 254	13 095	13 159	90 565	40 597	55 968
141	35 629	667 503	191 227	6 679	184 548	121 293	21 351	99 942	367 599	84 504	283 095
142	12	1 090	4 697	4 301	396	346	-	346	840	25	815
200	-	2 767	1 268	-	1 268	530	-	530	5 470	5 072	398
211	-	-	-	-	-	-	-	-	-	-	-
212	-	-	-	-	-	-	-	-	-	-	-
213	-	-	-	-	-	-	-	-	515	515	-
220	-	1 689	55	-	55	136	-	136	4	-	4
230	-	1 078	1 213	-	1 213	394	-	394	394	-	394
240	-	-	-	-	-	-	-	-	4 557	4 557	-
299	111 976	933 699	291 609	16 779	274 830	219 708	60 006	159 702	665 305	196 865	468 440
300	5	248	1 153	-	1 153	469	-	469	22	-	22
310	5	-	82	-	82	406	-	406	22	-	22
320	-	248	1 071	-	1 071	63	-	63	-	-	-
330	-	-	-	-	-	-	-	-	-	-	-
399	111 981	933 947	292 762	16 779	275 983	220 177	60 006	160 171	665 327	196 865	468 462
430	-	2 460	7 295	-	218	17 027	-	513	17 624	-	837
450	111 981	931 487	285 467	16 779	275 765	203 150	60 006	159 658	647 703	196 865	467 625
480	-	66 231	-	-	7 077	-	-	16 514	3 863	4 475	16 175
499	111 981	865 256	285 467	16 779	268 688	203 150	60 006	143 144	643 840	192 390	451 450
500	13 018	613 137	276 677	7 460	269 217	148 457	12 085	136 372	491 791	85 318	406 473
510	5 986	185 590	70 002	3 621	66 381	57 221	5 383	51 838	224 287	35 352	188 935
521	-	3 349	1 371	-	1 371	852	-	852	2 061	-	2 061
522	169	49 922	37 106	927	36 179	35 745	61	35 684	46 427	1 666	44 761
530	-	17	330	-	330	146	-	146	1 312	600	712
610	6 863	369 044	165 245	2 562	162 683	53 810	6 641	47 169	208 929	39 591	169 338
620	-	-	-	-	-	135	-	135	183	183	-
630	-	5 215	2 623	350	2 273	548	-	548	8 592	7 926	666



AUFGABENBEREICHEN UND AUSGEMAEHLTEN AUSGABE-/EINNAHMEARTEN

DM

ZUSAMMEN 27	BAYERN STAAT 28	GEM. (GV.) 29	ZUSAMMEN 30	SAARLAND STAAT 31	GEM. (GV.) 32	STADTST. ZUSAMMEN 33	HAMBURG 34	BREMEN 35	BERLIN (WEST) 36	
ALLGEMEINES GRUND- UND KAPITALVERMOEGEN, SONDERVERMOEGEN F 87 1073										
564 503	152 266	412 237	58 454	12 574	45 880	247 403	16 433	54 313	176 657	100
9 618	-	9 618	974	-	974	111	-	111	-	111
7 524	-	7 524	1 192	-	1 192	496	-	328	168	112
7 443	826	6 617	1 197	-	1 197	4 548	-	64	4 484	113
1 143	225	918	3	-	3	4	-	-	4	114
36 906	7 420	29 486	5 412	788	4 624	99 766	2 898	1 132	95 736	121
4 398	4 398	-	726	726	-	32 214	13 421	2 948	15 845	122
-	-	-	-	-	-	536	1	413	122	123
216	-	216	41	-	41	2	-	-	2	124
79 711	-	79 711	4 097	-	4 097	7 636	24	2 250	5 362	125
19 046	2 814	16 232	7 738	175	7 563	5 617	-	1 517	4 100	130
398 061	136 576	261 485	36 700	10 575	26 125	96 473	89	45 550	50 834	141
437	7	430	374	310	64	-	-	-	-	142
36 106	496	35 610	7 334	7 250	84	24 344	8 984	14 012	1 348	200
496	496	-	-	-	-	9 087	8 984	-	103	211
-	-	-	-	-	-	-	-	-	-	212
-	-	-	-	-	-	758	-	8	750	213
-	-	-	-	-	-	2	-	2	-	220
274	-	274	51	-	51	10 802	-	10 802	-	230
35 336	-	35 336	7 283	7 250	33	3 695	-	3 200	495	240
600 609	152 762	447 847	65 788	19 824	45 964	271 747	25 417	68 325	178 005	299
2 378	1 880	498	25	-	25	2 200	-	2 200	-	300
2 378	1 880	498	21	-	21	-	-	-	-	310
-	-	-	4	-	4	-	-	-	-	320
-	-	-	-	-	-	2 200	-	2 200	-	330
602 987	154 642	448 345	65 813	19 824	45 989	273 947	25 417	70 525	178 005	399
32 620	-	805	2 477	-	1 878	-	-	-	-	430
570 367	154 642	447 540	63 336	19 824	44 111	273 947	25 417	70 525	178 005	450
42 103	42 193	31 725	-	-	599	121	-	107	14	480
528 264	112 449	415 815	63 336	19 824	43 512	273 826	25 417	70 418	177 991	499
532 402	200 406	331 996	55 049	8 595	46 454	199 877	86 038	53 407	60 432	500
160 182	20 428	139 754	14 420	1 146	13 274	132 965	72 014	9 990	50 961	510
25 552	7	25 545	144	-	144	189	-	99	90	521
101 189	26 124	75 065	3 955	2	3 953	29 861	5 145	23 270	1 446	522
70	-	70	68	-	68	5 811	347	19	5 445	530
177 888	89 091	88 797	35 718	7 446	28 272	12 653	618	12 035	-	610
66 667	64 312	2 355	16	-	16	538	189	-	349	620
854	444	410	728	1	727	17 860	7 725	7 994	2 141	630

ALLGEMEINES GRUNDVERMOEGEN F 871 1074										
544 643	152 266	392 377	58 400	12 574	45 826	240 567	16 433	53 094	171 040	100
9 618	-	9 618	974	-	974	111	-	111	-	111
7 508	-	7 508	1 192	-	1 192	496	-	328	168	112
7 399	826	6 573	1 197	-	1 197	4 502	-	64	4 438	113
1 138	225	913	3	-	3	4	-	-	4	114
36 668	7 420	29 248	5 412	788	4 624	99 572	2 898	1 132	95 542	121
4 398	4 398	-	726	726	-	32 073	13 421	2 948	15 704	122
-	-	-	-	-	-	536	1	413	122	123
41	-	41	41	-	41	2	-	-	2	124
60 967	-	60 967	4 043	-	4 043	1 181	24	1 031	126	125
18 537	2 814	15 723	7 738	175	7 563	5 617	-	1 517	4 100	130
397 965	136 576	261 389	36 700	10 575	26 125	96 473	89	45 550	50 834	141
404	7	397	374	310	64	-	-	-	-	142
10 682	496	10 186	-	-	-	9 845	8 984	8	853	200
496	496	-	-	-	-	9 087	8 984	-	103	211
-	-	-	-	-	-	-	-	-	-	212
-	-	-	-	-	-	758	-	8	750	213
-	-	-	-	-	-	-	-	-	-	220
145	-	145	-	-	-	-	-	-	-	230
10 041	-	10 041	-	-	-	-	-	-	-	240
555 325	152 762	402 563	58 400	12 574	45 826	250 412	25 417	53 102	171 893	299
1 885	1 880	5	5	-	5	-	-	-	-	300
1 885	1 880	5	1	-	1	-	-	-	-	310
-	-	-	4	-	4	-	-	-	-	320
-	-	-	-	-	-	-	-	-	-	330
557 210	154 642	402 568	58 405	12 574	45 831	250 412	25 417	53 102	171 893	399
31 922	-	132	2 477	-	1 878	-	-	-	-	430
525 288	154 642	402 436	55 928	12 574	43 953	250 412	25 417	53 102	171 893	450
42 103	42 193	31 700	-	-	599	14	-	-	14	480
483 185	112 449	370 736	55 928	12 574	43 354	250 398	25 417	53 102	171 879	499
390 859	109 879	280 980	52 278	7 446	44 832	146 561	73 698	22 175	50 688	500
158 711	19 934	138 777	13 274	-	13 274	132 386	72 006	9 985	50 395	510
8 804	7	8 797	144	-	144	90	-	-	90	521
44 440	822	43 618	2 421	-	2 421	921	727	35	159	522
60	-	60	66	-	66	391	347	-	44	530
177 888	89 091	88 797	35 718	7 446	28 272	12 653	618	12 035	-	610
664	-	664	-	-	-	-	-	-	-	620
292	25	267	655	-	655	120	-	120	-	630

NR.	ART DER AUSGABEN / EINNAHMEN	INSGESAMT 1	BUND, LAF, ERP ZUSAMMEN 2	BUND 3	LASTENAUS- GLEICHF. 4	ERP-SOND. VERMOEGEN 5
1075 ALLGEMEINES KAPITALVERMOEGEN F 872						
100	UNMITTELBARE AUSGABEN (OHNE ZAHLUNGEN A. AND. BEREICHE)	8 459	-	-	-	-
111	BEAMTENBEZUEGE	-	-	-	-	-
112	ANGESTELLTENVERGUETUNGEN	-	-	-	-	-
113	ARBEITERLOEHNE	-	-	-	-	-
114	SONSTIGE PERSONALAUSGABEN	-	-	-	-	-
121	UNTERHALTUNG VON UNBEWEGLICHEM VERMOEGEN	-	-	-	-	-
122	BEWIRTSCHAFTUNG DER GRUNDSTUECKE	-	-	-	-	-
123	MIETEN UND PACHTEN	-	-	-	-	-
124	ZUWEISUNGEN AN ZWECKVERBAENDE USW.	79	-	-	-	-
125	UEBRIGER LAUFENDER SACHAUFWAND	8 380	-	-	-	-
130	BAUMASSNAHMEN	13-	-	-	-	-
141	ERWERB VON UNBEWEGLICHEN SACHEN	-	-	-	-	-
142	ERWERB VON BEWEGLICHEN SACHEN	13	-	-	-	-
200	ZAHLUNGEN AN ANDERE BEREICHE	213 316	-	-	-	-
211	RENTEN, UNTERSTUETZUNGEN U. AEHNL.	27	-	-	-	-
212	LAUFENDE ZUSCHUESSE AN SOZIALE U. AEHNL. EINRICHTG.	-	-	-	-	-
213	UEBRIGE LAUFENDE ZUSCHUESSE	-	-	-	-	-
220	VERMOEGENSUEBERTRAGUNGEN AN ANDERE BEREICHE	112	-	-	-	-
230	DARLEHEN AN ANDERE BEREICHE	51 350	-	-	-	-
240	BETEILIGUNGEN	161 827	-	-	-	-
299	UNMITTELBARE AUSGABEN	221 775	-	-	-	-
300	ZAHLUNGEN AN VERWALTUNGEN	12 654	-	-	-	-
310	LAUFENDE ZUWEISUNGEN AN VERWALTUNGEN	10 271	-	-	-	-
320	VERMOEGENSUEBERTRAGUNGEN AN VERWALTUNGEN	183	-	-	-	-
330	DARLEHEN AN VERWALTUNGEN	2 200	-	-	-	-
399	BRUTTOAUSGABEN	234 429	-	-	-	-
430	ABZUEGL. ZAHLUNGEN V. VERWALTUNGEN GLEICHER EBENE	26 671	-	-	-	-
450	GESAMTAUSGABEN (OHNE BESONDERE FINANZ. VORGAENGE)	207 758	-	-	-	-
480	ABZUEGL. ZAHLUNGEN V. VERWALTUNGEN ANDERER EBENE	-	-	-	-	-
499	NETTOAUSGABEN	207 758	-	-	-	-
500	UNMITTELBARE EINNAHMEN	691 811	101 315	78 691	-	22 624
510	EINNAHMEN AUS WIRTSCHAFTLICHER TAEITIGKEIT	44 130	-	-	-	-
521	GEBUEHREN, SONSTIGE ENTGELTE, STRAFEN	4 162	-	-	-	-
522	UEBRIGE LAUFENDE EINNAHMEN	350 283	23 983	1 359	-	22 624
530	LAUFENDE ZUSCHUESSE VON ANDEREN BEREICHEN	1 191	-	-	-	-
610	VERAEUSSERUNG VON SACHVERMOEGEN	23	-	-	-	-
620	VERAEUSSERUNG VON BETEILIGUNGEN	168 551	72 907	72 907	-	-
630	UEBRIGE EINNAHMEN	123 471	4 425	4 425	-	-
1076 SONDERVERMOEGEN F 873						
100	UNMITTELBARE AUSGABEN (OHNE ZAHLUNGEN A. AND. BEREICHE)	81 991	-	-	-	-
111	BEAMTENBEZUEGE	62	-	-	-	-
112	ANGESTELLTENVERGUETUNGEN	142	-	-	-	-
113	ARBEITERLOEHNE	259	-	-	-	-
114	SONSTIGE PERSONALAUSGABEN	42	-	-	-	-
121	UNTERHALTUNG VON UNBEWEGLICHEM VERMOEGEN	3 137	-	-	-	-
122	BEWIRTSCHAFTUNG DER GRUNDSTUECKE	198	-	-	-	-
123	MIETEN UND PACHTEN	-	-	-	-	-
124	ZUWEISUNGEN AN ZWECKVERBAENDE USW.	912	-	-	-	-
125	UEBRIGER LAUFENDER SACHAUFWAND	71 267	-	-	-	-
130	BAUMASSNAHMEN	4 082	-	-	-	-
141	ERWERB VON UNBEWEGLICHEN SACHEN	1 483	-	-	-	-
142	ERWERB VON BEWEGLICHEN SACHEN	407	-	-	-	-
200	ZAHLUNGEN AN ANDERE BEREICHE	4 844	-	-	-	-
211	RENTEN, UNTERSTUETZUNGEN U. AEHNL.	225	-	-	-	-
212	LAUFENDE ZUSCHUESSE AN SOZIALE U. AEHNL. EINRICHTG.	56	-	-	-	-
213	UEBRIGE LAUFENDE ZUSCHUESSE	-	-	-	-	-
220	VERMOEGENSUEBERTRAGUNGEN AN ANDERE BEREICHE	391	-	-	-	-
230	DARLEHEN AN ANDERE BEREICHE	3 677	-	-	-	-
240	BETEILIGUNGEN	495	-	-	-	-
299	UNMITTELBARE AUSGABEN	86 835	-	-	-	-
300	ZAHLUNGEN AN VERWALTUNGEN	1 458	-	-	-	-
310	LAUFENDE ZUWEISUNGEN AN VERWALTUNGEN	1 458	-	-	-	-
320	VERMOEGENSUEBERTRAGUNGEN AN VERWALTUNGEN	-	-	-	-	-
330	DARLEHEN AN VERWALTUNGEN	-	-	-	-	-
399	BRUTTOAUSGABEN	88 293	-	-	-	-
430	ABZUEGL. ZAHLUNGEN V. VERWALTUNGEN GLEICHER EBENE	224	-	-	-	-
450	GESAMTAUSGABEN (OHNE BESONDERE FINANZ. VORGAENGE)	88 069	-	-	-	-
480	ABZUEGL. ZAHLUNGEN V. VERWALTUNGEN ANDERER EBENE	-	-	-	-	-
499	NETTOAUSGABEN	88 069	-	-	-	-
500	UNMITTELBARE EINNAHMEN	246 997	-	-	-	-
510	EINNAHMEN AUS WIRTSCHAFTLICHER TAEITIGKEIT	16 607	-	-	-	-
521	GEBUEHREN, SONSTIGE ENTGELTE, STRAFEN	78 485	-	-	-	-
522	UEBRIGE LAUFENDE EINNAHMEN	141 442	-	-	-	-
530	LAUFENDE ZUSCHUESSE VON ANDEREN BEREICHEN	5 839	-	-	-	-
610	VERAEUSSERUNG VON SACHVERMOEGEN	379	-	-	-	-
620	VERAEUSSERUNG VON BETEILIGUNGEN	350	-	-	-	-
630	UEBRIGE EINNAHMEN	3 895	-	-	-	-

AUFGABENBEREICHEN UND AUSGEWÄHLTEN AUSGABE-/EINNAHMEARTEN

DM

LAENDER (EINSCHL. STAATSTAATEN)			SCHLESWIG-HOLSTEIN			NIEDERSACHSEN			NORDRH.-WESTF.		
ZUSAMMEN 6	STAAT 7	GEM. (GV.) 8	ZUSAMMEN 9	STAAT 10	GEM. (GV.) 11	ZUSAMMEN 12	STAAT 13	GEM. (GV.) 14	ZUSAMMEN 15	NR. 16	
ALLGEMEINES KAPITALVERMOEGEN F 872 1075											
8 459	1 444	7 015	289	-	289	-	-	-	3 835	100	
-	-	-	-	-	-	-	-	-	-	111	
-	-	-	-	-	-	-	-	-	-	112	
-	-	-	-	-	-	-	-	-	-	113	
-	-	-	-	-	-	-	-	-	-	114	
-	-	-	-	-	-	-	-	-	-	121	
-	-	-	-	-	-	-	-	-	-	122	
-	-	-	-	-	-	-	-	-	-	123	
79	-	79	45	-	45	-	-	-	21	124	
8 380	1 444	6 936	244	-	244	-	-	-	3 814	125	
13-	-	13-	-	-	-	-	-	-	-	130	
-	-	-	-	-	-	-	-	-	-	141	
13	-	13	-	-	-	-	-	-	-	142	
213 316	24 481	188 835	14 781	-	14 781	946	27	919	92 291	200	
27	27	-	-	-	-	27	27	-	-	211	
-	-	-	-	-	-	-	-	-	-	212	
-	-	-	-	-	-	-	-	-	-	213	
112	112	-	-	-	-	-	-	-	110	220	
51 350	10 802	40 548	1 774	-	1 774	-	-	-	34 500	230	
161 827	13 540	148 287	13 007	-	13 007	919	-	919	57 681	240	
221 775	25 925	195 850	15 070	-	15 070	946	27	919	96 126	299	
12 654	2 200	10 454	406	-	406	236	-	236	8 465	300	
10 271	-	10 271	406	-	406	236	-	236	8 362	310	
183	-	183	-	-	-	-	-	-	103	320	
2 200	2 200	-	-	-	-	-	-	-	-	330	
234 429	28 125	206 304	15 476	-	15 476	1 182	27	1 155	104 591	399	
21 229	-	8 932	93	-	89	4 713	-	884	7 338	430	
213 200	28 125	197 372	15 383	-	15 387	3 531-	27	271	97 253	450	
5 442	16 154	1 585	-	-	4	5 440	9 269	-	-	480	
207 758	11 971	195 787	15 383	-	15 383	8 571-	9 242-	271	97 253	499	
590 496	318 187	272 309	20 027	3 349	16 678	84 697	79 178	5 519	187 330	500	
44 130	44 130	-	-	-	-	9 325	9 325	-	8 080	510	
4 162	4 162	-	-	-	-	-	-	-	4 063	521	
326 300	128 284	198 016	10 581	3 349	7 232	38 376	34 203	4 173	112 430	522	
1 191	19	1 172	-	-	-	-	-	-	-	530	
23	-	23	-	-	-	-	-	-	-	610	
95 644	64 655	30 989	7 939	-	7 939	803	-	803	15 831	620	
119 046	76 937	42 109	1 507	-	1 507	36 193	35 650	543	46 926	630	
SONDERVERMOEGEN F 873 1076											
81 991	8 018	73 973	556	-	556	5 092	2 626	2 466	22 095	100	
62	-	62	-	-	-	-	-	-	-	111	
142	-	142	-	-	-	-	-	-	-	112	
259	138	121	2	-	2	140	92	48	-	113	
42	7	35	-	-	-	36	7	29	-	114	
3 137	1 112	2 025	140	-	140	1 234	918	316	824	121	
198	198	-	-	-	-	57	57	-	-	122	
-	-	-	-	-	-	-	-	-	-	123	
912	586	326	10	-	10	636	586	50	-	124	
71 267	5 027	66 240	265	-	265	960	16	944	19 302	125	
4 082	868	3 214	126	-	126	1 697	868	829	1 183	130	
1 483	-	1 483	4	-	4	250	-	250	505	141	
407	82	325	9	-	9	82	92	-	280	142	
4 844	1 167	3 677	-	-	-	1 592	672	920	1 346	200	
225	225	-	-	-	-	225	225	-	-	211	
56	56	-	-	-	-	56	56	-	-	212	
-	-	-	-	-	-	-	-	-	-	213	
391	391	-	-	-	-	391	391	-	-	220	
3 677	-	3 677	-	-	-	920	-	920	1 346	230	
495	495	-	-	-	-	-	-	-	-	240	
86 835	9 185	77 650	556	-	556	6 684	3 298	3 386	23 441	299	
1 458	-	1 458	1	-	1	692	-	692	-	300	
1 458	-	1 458	1	-	1	692	-	692	-	310	
-	-	-	-	-	-	-	-	-	-	320	
-	-	-	-	-	-	-	-	-	-	330	
88 293	9 185	79 108	557	-	557	7 376	3 298	4 078	23 441	399	
224	-	138	3	-	1	95	-	60	10	430	
88 069	9 185	78 970	554	-	556	7 281	3 298	4 018	23 431	450	
-	-	86	-	-	2	-	-	35	-	480	
88 069	9 185	78 884	554	-	554	7 281	3 298	3 983	23 431	499	
246 997	12 476	234 521	847	-	847	5 970	80	5 890	137 273	500	
16 607	6 153	10 454	588	-	588	1 095	76	1 019	9 906	510	
78 485	1	78 484	-	-	-	138	1	137	50 242	521	
141 442	472	140 970	259	-	259	3 677	3	3 674	75 895	522	
5 839	5 401	438	-	-	-	38	-	38	-	530	
379	98	281	-	-	-	-	-	-	98	610	
350	350	-	-	-	-	-	-	-	1	620	
3 895	1	3 894	-	-	-	1 022	-	1 022	1 131	630	

NR.	NORDRHEIN-WESTFALEN		ZUSAMMEN 18	HESSEN		ZUSAMMEN 21	RHEINLAND-PFALZ		ZUSAMMEN 24	BADEN-WÜRTTEMBERG	
	STAAT 16	GEM. (GV.) 17		STAAT 19	GEM. (GV.) 20		STAAT 22	GEM. (GV.) 23		STAAT 25	GEM. (GV.) 26
1075 ALLGEMEINES KAPITALVERMOEGEN F 872											
100	-	3 835	166	-	166	211	-	211	2 452	-	2 452
111	-	-	-	-	-	-	-	-	-	-	-
112	-	-	-	-	-	-	-	-	-	-	-
113	-	-	-	-	-	-	-	-	-	-	-
114	-	-	-	-	-	-	-	-	-	-	-
121	-	-	-	-	-	-	-	-	-	-	-
122	-	-	-	-	-	-	-	-	-	-	-
123	-	-	-	-	-	-	-	-	-	-	-
124	-	21	-	-	-	-	-	-	13	-	13
125	-	3 814	166	-	166	211	-	211	2 439	-	2 439
130	-	-	-	-	-	-	-	-	13-	-	13
141	-	-	-	-	-	-	-	-	-	-	-
142	-	-	-	-	-	-	-	-	13	-	13
200	110	92 181	10 808	-	10 808	4 349	-	4 349	43 534	3 090	40 444
211	-	-	-	-	-	-	-	-	-	-	-
212	-	-	-	-	-	-	-	-	-	-	-
213	-	-	-	-	-	-	-	-	-	-	-
220	110	-	-	-	-	-	-	-	-	-	-
230	-	34 500	2 182	-	2 182	702	-	702	1 365	-	1 365
240	-	57 681	8 626	-	8 626	3 647	-	3 647	42 169	3 090	39 079
299	110	96 016	10 974	-	10 974	4 560	-	4 560	45 986	3 090	42 896
300	-	8 465	28	-	28	700	-	700	110	-	110
310	-	8 362	28	-	28	620	-	620	110	-	110
320	-	103	-	-	-	80	-	80	-	-	-
330	-	-	-	-	-	-	-	-	-	-	-
399	110	104 481	11 002	-	11 002	5 260	-	5 260	46 096	3 090	43 006
430	-	6 382	-	-	-	7 542	-	764	765	-	140
450	110	98 099	11 002	-	11 002	2 282-	-	4 496	45 331	3 090	42 866
430	-	956	-	-	-	-	6 778	-	-	-	625
499	110	97 143	11 002	-	11 002	2 282-	6 778-	4 496	45 331	3 090	42 241
500	54 352	132 978	20 607	4 485	16 122	22 175	13 891	8 284	92 427	24 726	67 701
510	8 080	-	-	-	-	346	346	-	24 726	24 726	-
521	4 063	-	-	-	-	-	-	-	-	-	-
522	29 234	83 196	13 855	4 005	9 850	9 648	3 718	5 930	64 474	-	64 474
530	-	-	1 155	-	1 155	-	-	-	15	-	15
610	-	-	-	-	-	23	-	23	-	-	-
620	58	15 773	2 245	96	2 149	1 753	-	1 753	865	-	865
630	12 917	34 009	3 352	384	2 968	10 405	9 827	578	2 347	-	2 347
1076 SONDERVERMOEGEN F 873											
100	-	22 095	16 731	-	16 731	644	-	644	11 629	-	11 629
111	-	-	-	-	-	-	-	-	62	-	62
112	-	-	-	-	-	-	-	-	126	-	126
113	-	-	-	-	-	13	-	13	14	-	14
114	-	-	-	-	-	-	-	-	1	-	1
121	-	824	55	-	55	41	-	41	411	-	411
122	-	-	-	-	-	-	-	-	-	-	-
123	-	-	-	-	-	-	-	-	-	-	-
124	-	1	17	-	17	5	-	5	68	-	68
125	-	19 302	16 448	-	16 448	455	-	455	10 090	-	10 090
130	-	1 183	60	-	60	130	-	130	377	-	377
141	-	505	151	-	151	-	-	-	477	-	477
142	-	280	-	-	-	-	-	-	3	-	3
200	-	1 346	201	-	201	-	-	-	1 055	-	1 055
211	-	-	-	-	-	-	-	-	-	-	-
212	-	-	-	-	-	-	-	-	-	-	-
213	-	-	-	-	-	-	-	-	-	-	-
220	-	-	-	-	-	-	-	-	-	-	-
230	-	1 346	201	-	201	-	-	-	1 055	-	1 055
240	-	-	-	-	-	-	-	-	-	-	-
299	-	23 441	16 932	-	16 932	644	-	644	12 684	-	12 684
300	-	-	572	-	572	148	-	148	41	-	41
310	-	-	572	-	572	148	-	148	41	-	41
320	-	-	-	-	-	-	-	-	-	-	-
330	-	-	-	-	-	-	-	-	-	-	-
399	-	23 441	17 504	-	17 504	792	-	792	12 725	-	12 725
430	-	-	17	-	14	-	-	-	74	-	63
450	-	23 441	17 487	-	17 490	792	-	792	12 651	-	12 662
480	-	10	-	-	3	-	-	-	-	-	11
499	-	23 431	17 487	-	17 487	792	-	792	12 651	-	12 651
500	5 610	131 663	44 907	-	44 907	1 313	-	1 313	22 290	-	22 290
510	5 511	4 395	299	-	299	394	-	394	2 782	-	2 782
521	-	50 242	149	-	149	72	-	72	11 136	-	11 136
522	-	75 895	43 918	-	43 918	780	-	780	6 626	-	6 626
530	-	-	1	-	1	30	-	30	359	-	359
610	98	-	-	-	-	-	-	-	281	-	281
620	1	-	-	-	-	-	-	-	-	-	-
630	-	1 131	540	-	540	37	-	37	1 106	-	1 106

AUFGABENBEREICHEN UND AUSGEWÄHLTEN AUSGABE-/EINNAHMEARTEN

DM

ZUSAMMEN 27	BAYERN STAAT 28	GEM.(GV.) 29	ZUSAMMEN 30	SAARLAND STAAT 31	GEM.(GV.) 32	STADTST. ZUSAMMEN 33	HAMBURG 34	BREMEN 35	BERLIN (WEST) 36	
ALLGEMEINES KAPITALVERMOEGEN F 872 1075										
12	-	12	50	-	50	1 444	-	1 219	225	100
-	-	-	-	-	-	-	-	-	-	111
-	-	-	-	-	-	-	-	-	-	112
-	-	-	-	-	-	-	-	-	-	113
-	-	-	-	-	-	-	-	-	-	114
-	-	-	-	-	-	-	-	-	-	121
-	-	-	-	-	-	-	-	-	-	122
-	-	-	-	-	-	-	-	-	-	123
-	-	-	-	-	-	-	-	-	-	124
12	-	12	50	-	50	1 444	-	1 219	225	125
-	-	-	-	-	-	-	-	-	-	130
-	-	-	-	-	-	-	-	-	-	141
-	-	-	-	-	-	-	-	-	-	142
25 295	-	25 295	7 308	7 250	58	14 004	-	14 004	-	200
-	-	-	-	-	-	-	-	-	-	211
-	-	-	-	-	-	-	-	-	-	212
-	-	-	-	-	-	-	-	-	-	213
-	-	-	-	-	-	2	-	2	-	220
25 295	-	25 295	7 283	7 250	33	10 802 3 200	-	10 802 3 200	-	230 240
25 307	-	25 307	7 358	7 250	108	15 448	-	15 223	225	299
489	-	489	20	-	20	2 200	-	2 200	-	300
489	-	489	20	-	20	-	-	-	-	310
-	-	-	-	-	-	2 200	-	2 200	-	320
-	-	-	-	-	-	-	-	-	-	330
25 796	-	25 796	7 378	7 250	128	17 648	-	17 423	225	399
673	-	673	-	-	-	-	-	-	-	430
25 123	-	25 123	7 378	7 250	128	17 648	-	17 423	225	450
-	-	-	-	-	-	107	-	107	-	480
25 123	-	25 123	7 378	7 250	128	17 541	-	17 316	225	499
113 963	90 527	23 436	2 740	1 149	1 591	46 530	12 340	31 232	2 958	500
494	494	-	1 146	1 146	-	13	8	5	-	510
-	-	-	-	-	-	99	-	99	-	521
46 939	25 302	21 637	1 526	2	1 524	28 471	4 418	23 235	818	522
-	-	-	2	-	2	19	-	19	-	530
-	-	-	-	-	-	-	-	-	-	610
66 003	64 312	1 691	16	-	16	189	189	-	-	620
527	419	108	50	1	49	17 735	7 725	7 374	2 140	630
SONDERVERMOEGEN F 873 1076										
19 848	-	19 848	4	-	4	5 392	-	-	5 392	100
-	-	-	-	-	-	-	-	-	-	111
16	-	16	-	-	-	-	-	-	-	112
44	-	44	-	-	-	46	-	-	46	113
5	-	5	-	-	-	-	-	-	-	114
238	-	238	-	-	-	194	-	-	194	121
-	-	-	-	-	-	141	-	-	141	122
-	-	-	-	-	-	-	-	-	-	123
175	-	175	-	-	-	-	-	-	-	124
18 732	-	18 732	4	-	4	5 011	-	-	5 011	125
509	-	509	-	-	-	-	-	-	-	130
96	-	96	-	-	-	-	-	-	-	141
33	-	33	-	-	-	-	-	-	-	142
129	-	129	26	-	26	495	-	-	495	200
-	-	-	-	-	-	-	-	-	-	211
-	-	-	-	-	-	-	-	-	-	212
-	-	-	-	-	-	-	-	-	-	213
-	-	-	-	-	-	-	-	-	-	220
129	-	129	26	-	26	495	-	-	495	230
-	-	-	-	-	-	-	-	-	-	240
19 977	-	19 977	30	-	30	5 887	-	-	5 887	299
4	-	4	-	-	-	-	-	-	-	300
4	-	4	-	-	-	-	-	-	-	310
-	-	-	-	-	-	-	-	-	-	320
-	-	-	-	-	-	-	-	-	-	330
19 981	-	19 981	30	-	30	5 887	-	-	5 887	399
25	-	-	-	-	-	-	-	-	-	430
19 956	-	19 981	30	-	30	5 887	-	-	5 887	450
-	-	25	-	-	-	-	-	-	-	480
19 956	-	19 956	30	-	30	5 887	-	-	5 887	499
27 580	-	27 580	31	-	31	6 786	-	-	6 786	500
977	-	977	-	-	-	566	-	-	566	510
16 748	-	16 748	-	-	-	-	-	-	-	521
9 810	-	9 810	8	-	8	469	-	-	469	522
10	-	10	-	-	-	5 401	-	-	5 401	530
-	-	-	-	-	-	-	-	-	-	610
-	-	-	-	-	-	349	-	-	349	620
35	-	35	23	-	23	1	-	-	1	630

NR.	ART DER AUSGABEN / EINNAHMEN	INSGESAMT 1	BUND, LAF, ERP ZUSAMMEN 2	BUND 3	LASTENAUS- GLEICHF. 4	ERP-SOND. VERMOEGEN 5
1077 ALLGEMEINE FINANZWIRTSCHAFT F 9						
100	UNMITTELBARE AUSGABEN (OHNE ZAHLUNGEN A.AND.BEREICHE)	26 883 835	9 334 049	8 833 911	398 514	101 624
111	BEAMTENBEZUEGE	46 502	-	-	-	-
112	ANGESTELLTENVERGUETUNGEN	6 600	-	-	-	-
113	ARBEITERLOEHNE	810	-	-	-	-
114	SONSTIGE PERSONALAUSGABEN	16 137 245	5 492 484	5 492 484	-	-
121	UNTERHALTUNG VON UNBEWEGLICHEM VERMOEGEN	39	-	-	-	-
122	BEWIRTSCHAFTUNG DER GRUNDSTUECKE	5 869	-	-	-	-
123	MIETEN UND PACHTEN	505	-	-	-	-
124	ZUWEISUNGEN AN ZWECKVERBAENDE USW.	53 913	5 092	5 092	-	-
125	UEBRIGER LAUFENDER SACHAUFWAND	10 581 363	3 836 473	3 336 335	398 514	101 624
130	BAUMASSNAHMEN	-	-	-	-	-
141	ERWERB VON UNBEWEGLICHEN SACHEN	47 247	-	-	-	-
142	ERWERB VON BEWEGLICHEN SACHEN	3 742	-	-	-	-
200	ZAHLUNGEN AN ANDERE BEREICHE	286 315	102 232	102 232	-	-
211	RENTEN, UNTERSTUETZUNGEN U. AEHNL.	1 410	493	493	-	-
212	LAUFENDE ZUSCHUESSE AN SOZIALE U. AEHNL. EINRICHTG.	-	-	-	-	-
213	UEBRIGE LAUFENDE ZUSCHUESSE	137 983	101 739	101 739	-	-
220	VERMOEGENSUEBERTRAGUNGEN AN ANDERE BEREICHE	142 000	-	-	-	-
230	DARLEHEN AN ANDERE BEREICHE	2 923	-	-	-	-
240	BETEILIGUNGEN	1 999	-	-	-	-
299	UNMITTELBARE AUSGABEN	27 170 150	9 436 281	8 936 143	398 514	101 624
300	ZAHLUNGEN AN VERWALTUNGEN	26 954 238	6 450 838	6 427 693	20 000	3 145
310	LAUFENDE ZUWEISUNGEN AN VERWALTUNGEN	25 984 269	6 264 221	6 261 076	-	3 145
320	VERMOEGENSUEBERTRAGUNGEN AN VERWALTUNGEN	344 815	166 317	166 317	-	-
330	DARLEHEN AN VERWALTUNGEN	625 154	20 300	300	20 000	-
399	BRUTTOAUSGABEN	54 124 388	15 887 119	15 363 836	418 514	104 769
430	ABZUEGL. ZAHLUNGEN V. VERWALTUNGEN GLEICHER EBENE	26 430 388	3 145	-	-	-
450	GESAMTAUSGABEN (OHNE BESONDERE FINANZ. VORGAENGE)	27 694 000	15 883 974	15 363 836	418 514	104 769
480	ABZUEGL. ZAHLUNGEN V. VERWALTUNGEN ANDERER EBENE	-	73 724	76 869	-	-
499	NETTOAUSGABEN	27 694 000	15 810 250	15 286 967	418 514	104 769
500	UNMITTELBARE EINNAHMEN	223 671 191	116 299 985	115 000 097	1 299 888	-
510	EINNAHMEN AUS WIRTSCHAFTLICHER TAEITIGKEIT	3 463	3 000	3 000	-	-
521	GEBUEHREN, SONSTIGE ENTGELTE, STRAFEN	690	-	-	-	-
522	UEBRIGE LAUFENDE EINNAHMEN	223 442 776	116 275 157	114 977 797	1 297 360	-
530	LAUFENDE ZUSCHUESSE VON ANDEREN BEREICHEN	73 263	10 839	10 839	-	-
610	VERAEUSSERUNG VON SACHVERMOEGEN	26 869	-	-	-	-
620	VERAEUSSERUNG VON BETEILIGUNGEN	16 530	2 527	-	2 527	-
630	UEBRIGE EINNAHMEN	107 600	8 462	8 461	1	-
1078 STEUERN U. ALLGEM. FINANZZUWEISUNGEN F 91						
100	UNMITTELBARE AUSGABEN (OHNE ZAHLUNGEN A.AND.BEREICHE)	45 797	-	-	-	-
111	BEAMTENBEZUEGE	-	-	-	-	-
112	ANGESTELLTENVERGUETUNGEN	-	-	-	-	-
113	ARBEITERLOEHNE	-	-	-	-	-
114	SONSTIGE PERSONALAUSGABEN	-	-	-	-	-
121	UNTERHALTUNG VON UNBEWEGLICHEM VERMOEGEN	-	-	-	-	-
122	BEWIRTSCHAFTUNG DER GRUNDSTUECKE	-	-	-	-	-
123	MIETEN UND PACHTEN	-	-	-	-	-
124	ZUWEISUNGEN AN ZWECKVERBAENDE USW.	45 797	-	-	-	-
125	UEBRIGER LAUFENDER SACHAUFWAND	-	-	-	-	-
130	BAUMASSNAHMEN	-	-	-	-	-
141	ERWERB VON UNBEWEGLICHEN SACHEN	-	-	-	-	-
142	ERWERB VON BEWEGLICHEN SACHEN	-	-	-	-	-
200	ZAHLUNGEN AN ANDERE BEREICHE	110 157	-	-	-	-
211	RENTEN, UNTERSTUETZUNGEN U. AEHNL.	-	-	-	-	-
212	LAUFENDE ZUSCHUESSE AN SOZIALE U. AEHNL. EINRICHTG.	-	-	-	-	-
213	UEBRIGE LAUFENDE ZUSCHUESSE	3 157	-	-	-	-
220	VERMOEGENSUEBERTRAGUNGEN AN ANDERE BEREICHE	107 000	-	-	-	-
230	DARLEHEN AN ANDERE BEREICHE	-	-	-	-	-
240	BETEILIGUNGEN	-	-	-	-	-
299	UNMITTELBARE AUSGABEN	155 954	-	-	-	-
300	ZAHLUNGEN AN VERWALTUNGEN	24 553 538	5 030 035	5 030 035	-	-
310	LAUFENDE ZUWEISUNGEN AN VERWALTUNGEN	24 488 680	5 030 035	5 030 035	-	-
320	VERMOEGENSUEBERTRAGUNGEN AN VERWALTUNGEN	64 858	-	-	-	-
330	DARLEHEN AN VERWALTUNGEN	-	-	-	-	-
399	BRUTTOAUSGABEN	24 709 492	5 030 035	5 030 035	-	-
430	ABZUEGL. ZAHLUNGEN V. VERWALTUNGEN GLEICHER EBENE	24 836 837	-	-	-	-
450	GESAMTAUSGABEN (OHNE BESONDERE FINANZ. VORGAENGE)	127 345-	5 030 035	5 030 035	-	-
480	ABZUEGL. ZAHLUNGEN V. VERWALTUNGEN ANDERER EBENE	-	4 754	4 754	-	-
499	NETTOAUSGABEN	127 345-	5 025 281	5 025 281	-	-
500	UNMITTELBARE EINNAHMEN	222 993 869	116 256 052	114 958 692	1 297 360	-
510	EINNAHMEN AUS WIRTSCHAFTLICHER TAEITIGKEIT	-	-	-	-	-
521	GEBUEHREN, SONSTIGE ENTGELTE, STRAFEN	-	-	-	-	-
522	UEBRIGE LAUFENDE EINNAHMEN	222 993 484	116 256 052	114 958 692	1 297 360	-
530	LAUFENDE ZUSCHUESSE VON ANDEREN BEREICHEN	385	-	-	-	-
610	VERAEUSSERUNG VON SACHVERMOEGEN	-	-	-	-	-
620	VERAEUSSERUNG VON BETEILIGUNGEN	-	-	-	-	-
630	UEBRIGE EINNAHMEN	-	-	-	-	-

AUFGABENBEREICHEN UND AUSGEWÄHLTEN AUSGABE-/EINNAHMEARTEN

DM

LÄNDER (EINSCHL. STADTSTAATEN)			SCHLESWIG-HOLSTEIN			NIEDERSACHSEN			NORDRH. WESTF.	
ZUSAMMEN	STAAT	GEM. (GV.)	ZUSAMMEN	STAAT	GEM. (GV.)	ZUSAMMEN	STAAT	GEM. (GV.)	ZUSAMMEN	NR.
6	7	8	9	10	11	12	13	14	15	
ALLGEMEINE FINANZWIRTSCHAFT F 9 1077										
17 549 786	11 383 756	6 166 030	783 245	591 632	191 613	2 085 093	1 404 523	680 570	4 214 874	100
46 502	46 502	-	-	-	-	-	-	-	11 852	111
6 600	6 600	-	-	-	-	-	-	-	-	112
810	810	-	-	-	-	-	-	-	-	113
10 644 761	8 683 785	1 960 976	478 886	408 883	70 003	1 147 639	1 009 641	137 998	2 705 233	114
39	39	-	-	-	-	-	-	-	-	121
5 869	5 869	-	-	-	-	-	-	-	-	122
505	505	-	-	-	-	-	-	-	-	123
48 821	48 821	-	-	-	-	20 098	20 098	-	511	124
6 744 890	2 539 836	4 205 054	304 359	182 749	121 610	870 109	327 537	542 572	1 497 278	125
-	-	-	-	-	-	-	-	-	-	130
47 247	47 247	-	-	-	-	47 247	47 247	-	-	141
3 742	3 742	-	-	-	-	-	-	-	-	142
184 083	181 495	2 588	35 266	35 266	-	2 283	2 283	-	3 326	200
917	917	-	-	-	-	4	4	-	-	211
-	-	-	-	-	-	-	-	-	-	212
36 244	36 244	-	266	266	-	85	85	-	3 326	213
142 000	142 000	-	35 000	35 000	-	-	-	-	-	220
2 923	335	2 588	-	-	-	195	195	-	-	230
1 999	1 999	-	-	-	-	1 999	1 999	-	-	240
17 733 869	11 565 251	6 168 618	818 511	626 898	191 613	2 087 376	1 406 806	680 570	4 218 200	299
20 503 400	13 066 465	7 436 935	838 214	580 189	258 025	2 590 135	1 544 629	1 045 506	6 437 763	300
19 720 048	12 283 113	7 436 935	782 754	524 729	258 025	2 503 240	1 457 734	1 045 506	6 282 795	310
178 498	178 498	-	11 677	11 677	-	-	-	-	-	320
604 854	604 854	-	43 783	43 783	-	86 895	86 895	-	154 968	330
38 237 269	24 631 716	13 605 553	1 656 725	1 207 087	449 638	4 677 511	2 951 435	1 726 076	10 655 963	399
19 876 216	1 726 644	6 954 432	756 109	-	216 677	2 494 224	-	1 046 136	6 066 588	430
18 361 053	22 905 072	6 651 121	900 616	1 207 087	232 961	2 183 287	2 951 435	679 940	4 589 375	450
6 477 303	7 341 852	10 330 591	502 341	538 048	503 725	1 201 348	1 201 693	1 447 743	280 171	480
11 883 750	15 563 220	3 679 470	398 275	669 039	270 764	981 939	1 749 742	767 803	4 309 204	499
107 371 206	79 759 129	27 612 077	3 852 538	2 821 650	1 030 888	10 978 739	8 048 367	2 930 372	30 610 382	500
463	463	-	-	-	-	-	-	-	-	510
690	690	-	-	-	-	-	-	-	-	521
107 167 619	79 555 542	27 612 077	3 848 943	2 818 055	1 030 888	10 947 455	8 017 083	2 930 372	30 597 388	522
62 424	62 424	-	110	110	-	1 484	1 484	-	2 311	530
26 869	26 869	-	-	-	-	26 409	26 409	-	-	610
14 003	14 003	-	2 500	2 500	-	772	772	-	10 670	620
99 138	99 138	-	985	985	-	2 619	2 619	-	3 630	
STEUERN U. ALLGEM. FINANZZUWEISUNGEN F 91 1078										
45 797	45 797	-	-	-	-	19 950	19 950	-	-	100
-	-	-	-	-	-	-	-	-	-	111
-	-	-	-	-	-	-	-	-	-	112
-	-	-	-	-	-	-	-	-	-	113
-	-	-	-	-	-	-	-	-	-	114
-	-	-	-	-	-	-	-	-	-	121
-	-	-	-	-	-	-	-	-	-	122
-	-	-	-	-	-	-	-	-	-	123
45 797	45 797	-	-	-	-	19 950	19 950	-	-	124
-	-	-	-	-	-	-	-	-	-	125
-	-	-	-	-	-	-	-	-	-	130
-	-	-	-	-	-	-	-	-	-	141
-	-	-	-	-	-	-	-	-	-	142
110 157	110 157	-	-	-	-	-	-	-	-	200
-	-	-	-	-	-	-	-	-	-	211
-	-	-	-	-	-	-	-	-	-	212
3 157	3 157	-	-	-	-	-	-	-	-	213
107 000	107 000	-	-	-	-	-	-	-	-	220
-	-	-	-	-	-	-	-	-	-	230
-	-	-	-	-	-	-	-	-	-	240
155 954	155 954	-	-	-	-	19 950	19 950	-	-	299
19 523 503	12 086 568	7 436 935	765 504	507 479	258 025	2 482 051	1 436 545	1 045 506	6 233 931	300
19 458 645	12 021 710	7 436 935	765 504	507 479	258 025	2 482 051	1 436 545	1 045 506	6 233 931	310
64 858	64 858	-	-	-	-	-	-	-	-	320
-	-	-	-	-	-	-	-	-	-	330
19 679 457	12 242 522	7 436 935	765 504	507 479	258 025	2 502 001	1 456 495	1 045 506	6 233 931	399
19 802 083	1 692 520	6 954 432	755 858	-	216 677	2 493 879	-	1 046 136	6 065 280	430
122 626	10 550 002	482 503	9 646	507 479	41 348	8 122	1 456 495	630	168 651	450
5 030 000	5 854 540	10 330 591	373 183	408 639	503 725	908 081	908 081	1 447 743	257	480
5 152 626	4 695 462	9 848 088	363 537	98 840	462 377	899 959	548 414	1 448 373	168 394	499
106 737 817	79 366 981	27 370 836	3 839 708	2 815 403	1 024 305	10 922 492	8 015 651	2 906 841	30 512 435	500
-	-	-	-	-	-	-	-	-	-	510
-	-	-	-	-	-	-	-	-	-	521
106 737 432	79 366 596	27 370 836	3 839 708	2 815 403	1 024 305	10 922 492	8 015 651	2 906 841	30 512 435	522
385	385	-	-	-	-	-	-	-	-	530
-	-	-	-	-	-	-	-	-	-	610
-	-	-	-	-	-	-	-	-	-	620
-	-	-	-	-	-	-	-	-	-	630

NR.	NORDRHEIN-WESTFALEN			HESSEN	GEM. (GV.)	ZUSAMMEN	RHEINLAND-PFALZ			BADEN-WÜRTTEMBERG			
	STAAT 16	GEM. (GV.) 17	ZUSAMMEN 18				STAAT 22	GEM. (GV.) 23	ZUSAMMEN 24	STAAT 25	GEM. (GV.) 26		
1077 ALLGEMEINE FINANZWIRTSCHAFT F 9													
100	2 175 404	2 039 470	1 749 378	1 076 289	673 089	1 182 942	709 677	473 265	2 378 375	1 520 878	857 497		
111	11 852	-	-	-	-	1 735	1 735	-	15 343	15 343	-		
112	-	-	-	-	-	-	-	-	3 222	3 222	-		
113	-	-	-	-	-	-	-	-	406	406	-		
114	1 937 457	767 776	937 151	761 901	175 250	603 980	502 501	101 479	1 410 280	1 146 550	263 730		
121	-	-	-	-	-	-	-	-	-	-	-		
122	-	-	-	-	-	-	-	-	-	-	-		
123	-	-	-	-	-	-	-	-	-	-	-		
124	511	-	2 330	2 330	-	-	-	-	25 877	25 877	-		
125	225 584	1 271 694	809 897	312 058	497 839	577 227	205 441	371 786	922 657	328 890	593 767		
130	-	-	-	-	-	-	-	-	-	-	-		
141	-	-	-	-	-	-	-	-	-	-	-		
142	-	-	-	-	-	-	-	-	590	590	-		
200	3 326	-	110 114	107 526	2 588	3 490	3 490	-	616	616	-		
211	-	-	-	-	-	31	31	-	1	1	-		
212	-	-	-	-	-	-	-	-	-	-	-		
213	3 326	-	526	526	-	3 459	3 459	-	615	615	-		
220	-	-	107 000	107 000	-	-	-	-	-	-	-		
230	-	-	2 588	-	2 588	-	-	-	-	-	-		
240	-	-	-	-	-	-	-	-	-	-	-		
299	2 178 730	2 039 470	1 859 492	1 183 815	675 677	1 186 432	713 167	473 265	2 378 991	1 521 494	857 497		
300	4 118 387	2 319 376	1 780 805	1 229 540	551 265	946 701	523 694	423 007	4 230 825	2 971 667	1 259 158		
310	3 963 419	2 319 376	1 746 973	1 195 708	551 265	864 796	441 789	423 007	4 084 460	2 825 302	1 259 158		
320	-	-	-	-	-	55 021	55 021	-	93 356	93 356	-		
330	154 968	-	33 832	33 832	-	26 884	26 884	-	53 009	53 009	-		
399	6 297 117	4 358 846	3 640 297	2 413 355	1 226 942	2 133 133	1 236 861	896 272	6 609 816	4 493 161	2 116 655		
430	-	2 319 319	1 348 158	-	546 097	840 785	-	424 423	3 645 895	-	952 709		
450	6 297 117	2 039 527	2 292 139	2 413 355	680 845	1 292 348	1 236 861	471 849	2 963 921	4 493 161	1 163 946		
480	281 479	3 745 961	99 054	115 361	785 754	451 816	453 511	414 667	154 236	821 708	2 025 714		
499	6 015 638	1 706 434	2 193 085	2 297 994	104 909	840 532	783 350	57 102	2 809 685	3 671 453	861 768		
500	21 862 440	8 747 942	10 456 200	7 385 310	3 070 890	5 727 813	4 147 745	1 580 068	16 985 203	12 183 296	4 801 907		
510	-	-	-	-	-	-	-	-	-	-	-		
521	10	-	-	-	-	-	-	-	-	-	-		
522	21 849 446	8 747 942	10 454 112	7 383 222	3 070 890	5 725 213	4 145 175	1 580 068	16 932 747	12 130 840	4 801 907		
530	2 311	-	2 027	2 027	-	1 228	1 228	-	5 123	5 123	-		
610	-	-	-	-	-	-	-	-	-	-	-		
620	10 670	-	61	61	-	-	-	-	-	-	-		
630	3	-	-	-	-	1 342	1 342	-	47 333	47 333	-		
1078 STEUERN U. ALLGEM. FINANZZUWEISUNGEN F 91													
100	-	-	-	-	-	-	-	-	25 847	25 847	-		
111	-	-	-	-	-	-	-	-	-	-	-		
112	-	-	-	-	-	-	-	-	-	-	-		
113	-	-	-	-	-	-	-	-	-	-	-		
114	-	-	-	-	-	-	-	-	-	-	-		
121	-	-	-	-	-	-	-	-	-	-	-		
122	-	-	-	-	-	-	-	-	-	-	-		
123	-	-	-	-	-	-	-	-	-	-	-		
124	-	-	-	-	-	-	-	-	25 847	25 847	-		
125	-	-	-	-	-	-	-	-	-	-	-		
130	-	-	-	-	-	-	-	-	-	-	-		
141	-	-	-	-	-	-	-	-	-	-	-		
142	-	-	-	-	-	-	-	-	-	-	-		
200	-	-	107 000	107 000	-	3 157	3 157	-	-	-	-		
211	-	-	-	-	-	-	-	-	-	-	-		
212	-	-	-	-	-	-	-	-	-	-	-		
213	-	-	-	-	-	3 157	3 157	-	-	-	-		
220	-	-	107 000	107 000	-	-	-	-	-	-	-		
230	-	-	-	-	-	-	-	-	-	-	-		
240	-	-	-	-	-	-	-	-	-	-	-		
299	-	-	107 000	107 000	-	3 157	3 157	-	25 847	25 847	-		
300	3 914 555	2 319 376	1 732 214	1 180 949	551 265	907 398	484 391	423 007	4 076 860	2 817 702	1 259 158		
310	3 914 555	2 319 376	1 732 214	1 180 949	551 265	852 377	429 370	423 007	4 067 834	2 808 676	1 259 158		
320	-	-	-	-	-	55 021	55 021	-	9 026	9 026	-		
330	-	-	-	-	-	-	-	-	-	-	-		
399	3 914 555	2 319 376	1 839 214	1 287 949	551 265	910 555	487 548	423 007	4 102 707	2 843 549	1 259 158		
430	-	2 319 319	1 331 851	-	546 097	839 090	-	424 423	3 630 792	-	952 709		
450	3 914 555	57	507 363	1 287 949	5 168	71 465	487 548	1 416	471 915	2 843 549	306 449		
480	257	3 745 961	192	192	785 754	400 894	400 894	414 667	23	652 394	2 025 714		
499	3 914 298	3 745 904	507 171	1 287 757	780 586	329 429	86 654	416 083	471 890	2 191 155	1 719 265		
500	21 833 014	8 679 421	10 425 543	7 382 768	3 042 775	5 721 532	4 145 175	1 576 357	16 840 903	12 093 101	4 747 802		
510	-	-	-	-	-	-	-	-	-	-	-		
521	-	-	-	-	-	-	-	-	-	-	-		
522	21 833 014	8 679 421	10 425 158	7 382 383	3 042 775	5 721 532	4 145 175	1 576 357	16 840 903	12 093 101	4 747 802		
530	-	-	385	385	-	-	-	-	-	-	-		
610	-	-	-	-	-	-	-	-	-	-	-		
620	-	-	-	-	-	-	-	-	-	-	-		
630	-	-	-	-	-	-	-	-	-	-	-		



AUFGABENBEREICHEN UND AUSGEWÄHLTEN AUSGABE-/EINNAHMEARTEN

DM

ZUSAMMEN 27	BAYERN STAAT 28	GEM.(GV.) 29	ZUSAMMEN 30	SAARLAND STAAT 31	GEM.(GV.) 32	STADTST. ZUSAMMEN 33	HAMBURG 34	BREMEN 35	BERLIN (WEST) 36	
ALLGEMEINE FINANZWIRTSCHAFT F 9 1077										
2 634 702	1 497 051	1 137 651	330 161	217 286	112 875	2 191 016	835 962	265 494	1 089 560	100
16 655	16 655	-	-	-	-	917	-	917	-	111
-	-	-	-	-	-	3 378	-	3 378	-	112
-	-	-	-	-	-	404	-	404	-	113
1 645 786	1 235 586	410 200	172 550	138 010	34 540	1 543 256	539 497	153 296	850 463	114
39	39	-	-	-	-	-	-	-	-	121
2	2	-	-	-	-	5 867	5 480	387	-	122
505	505	-	-	-	-	-	-	-	-	123
5	5	-	-	-	-	-	-	-	-	124
971 710	244 259	727 451	157 611	79 276	78 335	634 042	287 833	107 112	239 097	125
-	-	-	-	-	-	-	-	-	-	130
-	-	-	-	-	-	3 152	3 152	-	-	141
-	-	-	-	-	-	-	-	-	-	142
1 478	1 478	-	12	12	-	27 498	861	61	26 576	200
20	20	-	-	-	-	861	861	-	-	211
-	-	-	-	-	-	-	-	-	-	212
1 318	1 318	-	12	12	-	26 637	-	61	26 576	213
-	-	-	-	-	-	-	-	-	-	220
140	140	-	-	-	-	-	-	-	-	230
-	-	-	-	-	-	-	-	-	-	240
2 636 180	1 498 529	1 137 651	330 173	217 298	112 875	2 218 514	836 823	265 555	1 116 136	299
2 741 757	1 311 542	1 430 215	431 204	280 821	150 383	505 996	310 937	16 435	178 624	300
2 679 837	1 249 622	1 430 215	408 662	258 279	150 383	366 531	290 115	4 947	71 469	310
811	811	-	17 633	17 633	-	-	-	-	-	320
61 109	61 109	-	4 909	4 909	-	139 465	20 822	11 488	107 155	330
5 377 937	2 810 071	2 567 866	761 377	498 119	263 258	2 724 510	1 147 760	281 990	1 294 760	399
2 614 451	-	1 340 705	383 243	-	108 366	-	-	-	-	430
2 763 486	2 810 071	1 227 161	378 134	498 119	154 892	2 724 510	1 147 760	281 990	1 294 760	450
445 963	544 939	1 174 770	225 774	268 394	232 257	4 843 363	73 142	83 801	4 686 420	480
2 317 523	2 265 132	52 391	152 360	229 725	77 365-	2 118 853-	1 074 618	198 189	3 391 660-	499
18 031 924	12 948 257	5 083 667	1 592 046	1 225 703	366 343	9 136 361	4 685 988	1 569 806	2 880 567	500
460	460	-	-	-	-	3	-	3	-	510
-	-	-	-	-	-	680	-	680	-	521
18 024 872	12 941 205	5 083 667	1 591 451	1 225 108	366 343	9 045 408	4 651 932	1 568 951	2 824 525	522
3 215	3 215	-	595	595	-	46 331	33 596	159	12 576	530
-	-	-	-	-	-	460	-	-	-	610
-	-	-	-	-	-	-	-	-	-	620
3 377	3 377	-	-	-	-	43 479	-	13	43 466	630
STEUERN U. ALLGEM. FINANZZUWEISUNGEN F 91 1078										
-	-	-	-	-	-	-	-	-	-	100
-	-	-	-	-	-	-	-	-	-	111
-	-	-	-	-	-	-	-	-	-	112
-	-	-	-	-	-	-	-	-	-	113
-	-	-	-	-	-	-	-	-	-	114
-	-	-	-	-	-	-	-	-	-	121
-	-	-	-	-	-	-	-	-	-	122
-	-	-	-	-	-	-	-	-	-	123
-	-	-	-	-	-	-	-	-	-	124
-	-	-	-	-	-	-	-	-	-	125
-	-	-	-	-	-	-	-	-	-	130
-	-	-	-	-	-	-	-	-	-	141
-	-	-	-	-	-	-	-	-	-	142
-	-	-	-	-	-	-	-	-	-	200
-	-	-	-	-	-	-	-	-	-	211
-	-	-	-	-	-	-	-	-	-	212
-	-	-	-	-	-	-	-	-	-	213
-	-	-	-	-	-	-	-	-	-	220
-	-	-	-	-	-	-	-	-	-	230
-	-	-	-	-	-	-	-	-	-	240
-	-	-	-	-	-	-	-	-	-	299
2 633 535	1 203 320	1 430 215	405 407	255 024	150 383	286 603	284 848	1 755	-	300
2 632 724	1 202 509	1 430 215	405 407	255 024	150 383	286 603	284 848	1 755	-	310
811	811	-	-	-	-	-	-	-	-	320
-	-	-	-	-	-	-	-	-	-	330
2 633 535	1 203 320	1 430 215	405 407	255 024	150 383	286 603	284 848	1 755	-	399
2 609 765	-	1 340 705	383 048	-	108 366	-	-	-	-	430
23 770	1 203 320	89 510	22 359	255 024	42 017	286 603	284 848	1 755	-	450
272 201	366 491	1 174 770	218 863	261 288	232 257	4 548 824	151	66 892	4 481 781	480
248 431-	836 829	1 085 260-	196 504-	6 264-	190 240-	4 262 221-	284 697	65 137-	4 481 781-	499
17 955 987	12 925 374	5 030 613	1 587 830	1 225 108	362 722	8 931 387	4 634 898	1 562 871	2 733 618	500
-	-	-	-	-	-	-	-	-	-	510
-	-	-	-	-	-	-	-	-	-	521
17 955 987	12 925 374	5 030 613	1 587 830	1 225 108	362 722	8 931 387	4 634 898	1 562 871	2 733 618	522
-	-	-	-	-	-	-	-	-	-	530
-	-	-	-	-	-	-	-	-	-	610
-	-	-	-	-	-	-	-	-	-	620
-	-	-	-	-	-	-	-	-	-	630

NR.	ART DER AUSGABEN / EINNAHMEN	INSGESAMT 1	BUND, LAF, ERP ZUSAMMEN 2	BUND 3	LASTENAUS- GLEICHF. 4	ERP-SOND. VERMOEGEN 5
1079 SCHULDEN F 92						
100	UNMITTELBARE AUSGABEN (OHNE ZAHLUNGEN A. AND. BEREICHE)	10 410 947	3 683 202	3 183 064	398 514	101 624
111	BEAMTENBEZUEGE	-	-	-	-	-
112	ANGESTELLTENVERGUETUNGEN	-	-	-	-	-
113	ARBEITERLOEHNE	-	-	-	-	-
114	SONSTIGE PERSONALAUSGABEN	-	-	-	-	-
121	UNTERHALTUNG VON UNBEWEGLICHEM VERMOEGEN	-	-	-	-	-
122	BEWIRTSCHAFTUNG DER GRUNDSTUECKE	-	-	-	-	-
123	MIETEN UND PACHTEN	-	-	-	-	-
124	ZUWEISUNGEN AN ZWECKVERBAEENDE USW.	-	-	-	-	-
125	UEBRIGER LAUFENDER SACHAUFWAND	10 410 947	3 683 202	3 183 064	398 514	101 624
130	BAUMASSNAHMEN	-	-	-	-	-
141	ERWERB VON UNBEWEGLICHEN SACHEN	-	-	-	-	-
142	ERWERB VON BEWEGLICHEN SACHEN	-	-	-	-	-
200	ZAHLUNGEN AN ANDERE BEREICHE	2 755	-	-	-	-
211	RENTEN, UNTERSTUETZUNGEN U. AEHNL.	21	-	-	-	-
212	LAUFENDE ZUSCHUESSE AN SOZIALE U. AEHNL. EINRICHTG.	-	-	-	-	-
213	UEBRIGE LAUFENDE ZUSCHUESSE	146	-	-	-	-
220	VERMOEGENSUEBERTRAGUNGEN AN ANDERE BEREICHE	-	-	-	-	-
230	DARLEHEN AN ANDERE BEREICHE	2 588	-	-	-	-
240	BETEILIGUNGEN	-	-	-	-	-
299	UNMITTELBARE AUSGABEN	10 413 702	3 683 202	3 183 064	398 514	101 624
300	ZAHLUNGEN AN VERWALTUNGEN	1 105 146	309 314	286 169	20 000	3 145
310	LAUFENDE ZUWEISUNGEN AN VERWALTUNGEN	313 675	122 697	119 552	-	3 145
320	VERMOEGENSUEBERTRAGUNGEN AN VERWALTUNGEN	166 317	166 317	166 317	-	-
330	DARLEHEN AN VERWALTUNGEN	625 154	20 300	300	20 000	-
399	BRUTTOAUSGABEN	11 518 848	3 992 516	3 469 233	418 514	104 769
430	ABZUEGL. ZAHLUNGEN V. VERWALTUNGEN GLEICHER EBENE	460 422	3 145	-	-	-
450	GESAMTAUSGABEN (OHNE BESONDERE FINANZ. VORGAENGE)	11 058 426	3 989 371	3 469 233	418 514	104 769
480	ABZUEGL. ZAHLUNGEN V. VERWALTUNGEN ANDERER EBENE	-	-	3 145	-	-
499	NETTOAUSGABEN	11 058 426	3 989 371	3 466 088	418 514	104 769
500	UNMITTELBARE EINNAHMEN	155 985	20 696	20 696	-	-
510	EINNAHMEN AUS WIRTSCHAFTLICHER TAEITIGKEIT	-	-	-	-	-
521	GEBUEHREN, SONSTIGE ENTGELTE, STRAFEN	10	-	-	-	-
522	UEBRIGE LAUFENDE EINNAHMEN	70 899	12 235	12 235	-	-
530	LAUFENDE ZUSCHUESSE VON ANDEREN BEREICHEN	16 460	-	-	-	-
610	VERAEUSSERUNG VON SACHVERMOEGEN	-	-	-	-	-
620	VERAEUSSERUNG VON BETEILIGUNGEN	13 231	-	-	-	-
630	UEBRIGE EINNAHMEN	55 385	8 461	8 461	-	-
1080 VERSORGUNG F 93						
100	UNMITTELBARE AUSGABEN (OHNE ZAHLUNGEN A. AND. BEREICHE)	15 221 965	5 337 686	5 337 686	-	-
111	BEAMTENBEZUEGE	2 270	-	-	-	-
112	ANGESTELLTENVERGUETUNGEN	-	-	-	-	-
113	ARBEITERLOEHNE	-	-	-	-	-
114	SONSTIGE PERSONALAUSGABEN	15 176 076	5 297 617	5 297 617	-	-
121	UNTERHALTUNG VON UNBEWEGLICHEM VERMOEGEN	-	-	-	-	-
122	BEWIRTSCHAFTUNG DER GRUNDSTUECKE	-	-	-	-	-
123	MIETEN UND PACHTEN	-	-	-	-	-
124	ZUWEISUNGEN AN ZWECKVERBAEENDE USW.	5 812	5 092	5 092	-	-
125	UEBRIGER LAUFENDER SACHAUFWAND	37 807	34 977	34 977	-	-
130	BAUMASSNAHMEN	-	-	-	-	-
141	ERWERB VON UNBEWEGLICHEN SACHEN	-	-	-	-	-
142	ERWERB VON BEWEGLICHEN SACHEN	-	-	-	-	-
200	ZAHLUNGEN AN ANDERE BEREICHE	106 174	99 807	99 807	-	-
211	RENTEN, UNTERSTUETZUNGEN U. AEHNL.	528	493	493	-	-
212	LAUFENDE ZUSCHUESSE AN SOZIALE U. AEHNL. EINRICHTG.	-	-	-	-	-
213	UEBRIGE LAUFENDE ZUSCHUESSE	105 646	99 314	99 314	-	-
220	VERMOEGENSUEBERTRAGUNGEN AN ANDERE BEREICHE	-	-	-	-	-
230	DARLEHEN AN ANDERE BEREICHE	-	-	-	-	-
240	BETEILIGUNGEN	-	-	-	-	-
299	UNMITTELBARE AUSGABEN	15 328 139	5 437 493	5 437 493	-	-
300	ZAHLUNGEN AN VERWALTUNGEN	1 180 890	1 111 489	1 111 489	-	-
310	LAUFENDE ZUWEISUNGEN AN VERWALTUNGEN	1 180 890	1 111 489	1 111 489	-	-
320	VERMOEGENSUEBERTRAGUNGEN AN VERWALTUNGEN	-	-	-	-	-
330	DARLEHEN AN VERWALTUNGEN	-	-	-	-	-
399	BRUTTOAUSGABEN	16 509 029	6 548 982	6 548 982	-	-
430	ABZUEGL. ZAHLUNGEN V. VERWALTUNGEN GLEICHER EBENE	1 096 712	-	-	-	-
450	GESAMTAUSGABEN (OHNE BESONDERE FINANZ. VORGAENGE)	15 412 317	6 548 982	6 548 982	-	-
480	ABZUEGL. ZAHLUNGEN V. VERWALTUNGEN ANDERER EBENE	-	46 212	46 212	-	-
499	NETTOAUSGABEN	15 412 317	6 502 770	6 502 770	-	-
500	UNMITTELBARE EINNAHMEN	78 362	11 525	11 525	-	-
510	EINNAHMEN AUS WIRTSCHAFTLICHER TAEITIGKEIT	-	-	-	-	-
521	GEBUEHREN, SONSTIGE ENTGELTE, STRAFEN	-	-	-	-	-
522	UEBRIGE LAUFENDE EINNAHMEN	50 878	686	686	-	-
530	LAUFENDE ZUSCHUESSE VON ANDEREN BEREICHEN	27 484	10 839	10 839	-	-
610	VERAEUSSERUNG VON SACHVERMOEGEN	-	-	-	-	-
620	VERAEUSSERUNG VON BETEILIGUNGEN	-	-	-	-	-
630	UEBRIGE EINNAHMEN	-	-	-	-	-

AUFGABENBEREICHEN UND AUSGEWAHLTEN AUSGABE-/EINNAHMEARTEN

DM

LAENDER (EINSCHL. STADTSTAATEN) ZUSAMMEN 6	STAAT 7	GEM. (GV.) 8	SCHLESWIG-HOLSTEIN ZUSAMMEN 9	STAAT 10	GEM. (GV.) 11	ZUSAMMEN 12	NIEDERSACHSEN STAAT 13	GEM. (GV.) 14	NORDRH.-WESTF. ZUSAMMEN 15	NR. 16
SCHULDEN F 92 1079										
6 727 745	2 522 691	4 205 054	304 359	182 749	121 610	870 C58	327 486	542 572	1 497 052	100
-	-	-	-	-	-	-	-	-	-	111
-	-	-	-	-	-	-	-	-	-	112
-	-	-	-	-	-	-	-	-	-	113
-	-	-	-	-	-	-	-	-	-	114
-	-	-	-	-	-	-	-	-	-	121
-	-	-	-	-	-	-	-	-	-	122
-	-	-	-	-	-	-	-	-	-	123
-	-	-	-	-	-	-	-	-	-	124
6 727 745	2 522 691	4 205 054	304 359	182 749	121 610	870 C58	327 486	542 572	1 497 052	125
-	-	-	-	-	-	-	-	-	-	130
-	-	-	-	-	-	-	-	-	-	141
-	-	-	-	-	-	-	-	-	-	142
2 755	167	2 588	118	118	-	-	-	-	-	200
21	21	-	-	-	-	-	-	-	-	211
-	-	-	-	-	-	-	-	-	-	212
146	146	-	118	118	-	-	-	-	-	213
-	-	-	-	-	-	-	-	-	-	220
2 588	-	2 588	-	-	-	-	-	-	-	230
-	-	-	-	-	-	-	-	-	-	240
6 730 500	2 522 858	4 207 642	304 477	182 867	121 610	870 C58	327 486	542 572	1 497 052	299
795 832	795 832	-	58 423	58 423	-	98 544	98 544	-	191 009	300
190 978	190 978	-	14 640	14 640	-	11 649	11 649	-	36 041	310
604 854	604 854	-	43 783	43 783	-	86 895	86 895	-	154 968	320
7 526 332	3 318 690	4 207 642	362 900	241 290	121 610	968 602	426 030	542 572	1 688 061	399
9 455	9 455	-	-	-	-	-	-	-	-	430
7 516 877	3 309 235	4 207 642	362 900	241 290	121 610	968 602	426 030	542 572	1 688 061	450
447 822	447 822	-	12 763	12 763	-	31 771	31 771	-	65 333	480
7 069 055	2 861 413	4 207 642	350 137	228 527	121 610	936 831	394 259	542 572	1 622 728	499
135 289	133 134	2 155	6 137	6 137	-	-	-	-	19 626	500
-	-	-	-	-	-	-	-	-	-	510
10	10	-	-	-	-	-	-	-	10	521
58 664	56 509	2 155	2 652	2 652	-	-	-	-	8 929	522
16 460	16 460	-	-	-	-	-	-	-	17	530
-	-	-	-	-	-	-	-	-	-	610
13 231	13 231	-	2 500	2 500	-	-	-	-	10 670	620
46 924	46 924	-	985	985	-	-	-	-	-	630
VERSORGUNG F 93 1080										
9 884 279	7 923 303	1 960 976	452 141	382 138	70 003	1 103 694	965 696	137 998	2 457 753	100
2 270	2 270	-	-	-	-	-	-	-	-	111
-	-	-	-	-	-	-	-	-	-	112
-	-	-	-	-	-	-	-	-	-	113
9 878 459	7 917 483	1 960 976	452 141	382 138	70 003	1 103 546	965 548	137 998	2 457 016	114
-	-	-	-	-	-	-	-	-	-	121
-	-	-	-	-	-	-	-	-	-	122
-	-	-	-	-	-	-	-	-	-	123
720	720	-	-	-	-	148	148	-	511	124
2 830	2 830	-	-	-	-	-	-	-	226	125
-	-	-	-	-	-	-	-	-	-	130
-	-	-	-	-	-	-	-	-	-	141
-	-	-	-	-	-	-	-	-	-	142
6 367	6 367	-	148	148	-	89	89	-	3 326	200
35	35	-	-	-	-	4	4	-	-	211
6 332	6 332	-	148	148	-	85	85	-	3 326	212
-	-	-	-	-	-	-	-	-	-	213
-	-	-	-	-	-	-	-	-	-	220
-	-	-	-	-	-	-	-	-	-	230
-	-	-	-	-	-	-	-	-	-	240
9 890 646	7 929 670	1 960 976	452 289	382 286	70 003	1 103 783	965 785	137 998	2 461 079	299
69 401	69 401	-	2 610	2 610	-	9 540	9 540	-	12 823	300
69 401	69 401	-	2 610	2 610	-	9 540	9 540	-	12 823	310
-	-	-	-	-	-	-	-	-	-	320
-	-	-	-	-	-	-	-	-	-	330
9 960 047	7 999 071	1 960 976	454 899	384 896	70 003	1 113 323	975 325	137 998	2 473 902	399
51 633	24 669	-	251	-	-	345	-	-	1 308	430
9 908 414	7 974 402	1 960 976	454 648	384 896	70 003	1 112 978	975 325	137 998	2 472 594	450
998 867	1 025 831	-	116 395	116 646	-	261 490	261 835	-	214 581	480
8 909 547	6 948 571	1 960 976	338 253	268 250	70 003	851 488	713 490	137 998	2 258 013	499
66 837	66 837	-	110	110	-	2 347	2 347	-	2 363	500
-	-	-	-	-	-	-	-	-	-	510
-	-	-	-	-	-	-	-	-	-	521
90 192	50 192	-	-	-	-	863	863	-	69	522
16 645	16 645	-	110	110	-	1 484	1 484	-	2 294	530
-	-	-	-	-	-	-	-	-	-	610
-	-	-	-	-	-	-	-	-	-	620
-	-	-	-	-	-	-	-	-	-	630

NR.	NORDRHEIN-WESTFALEN		ZUSAMMEN	HESSEN		GEM. (GV.)	ZUSAMMEN	RHEINLAND-PFALZ		ZUSAMMEN	BADEN-WÜRTTEMBERG	
	STAAT 16	GEN. (GV.) 17		STAAT 19	GEN. (GV.) 20			STAAT 22	GEN. (GV.) 23		STAAT 25	GEN. (GV.) 26
1079 SCHULDEN F 92												
100	225 358	1 271 694	809 861	312 022	497 839	576 269	204 483	371 786	919 182	325 415	593 767	
111	-	-	-	-	-	-	-	-	-	-	-	-
112	-	-	-	-	-	-	-	-	-	-	-	-
113	-	-	-	-	-	-	-	-	-	-	-	-
114	-	-	-	-	-	-	-	-	-	-	-	-
121	-	-	-	-	-	-	-	-	-	-	-	-
122	-	-	-	-	-	-	-	-	-	-	-	-
123	-	-	-	-	-	-	-	-	-	-	-	-
124	-	-	-	-	-	-	-	-	-	-	-	-
125	225 358	1 271 694	809 861	312 022	497 839	576 269	204 483	371 786	919 182	325 415	593 767	
130	-	-	-	-	-	-	-	-	-	-	-	-
141	-	-	-	-	-	-	-	-	-	-	-	-
142	-	-	-	-	-	-	-	-	-	-	-	-
200	-	-	2 588	-	2 568	-	-	-	1	1	-	-
211	-	-	-	-	-	-	-	-	1	1	-	-
212	-	-	-	-	-	-	-	-	-	-	-	-
213	-	-	-	-	-	-	-	-	-	-	-	-
220	-	-	-	-	-	-	-	-	-	-	-	-
230	-	-	2 588	-	2 568	-	-	-	-	-	-	-
240	-	-	-	-	-	-	-	-	-	-	-	-
299	225 358	1 271 694	812 449	312 022	500 427	576 269	204 483	371 786	919 183	325 416	593 767	
300	191 009	-	44 711	44 711	-	34 586	34 586	-	64 768	64 768	-	-
310	36 041	-	10 879	10 879	-	7 702	7 702	-	11 759	11 759	-	-
320	-	-	-	-	-	-	-	-	-	-	-	-
330	154 968	-	33 832	33 832	-	26 884	26 884	-	53 009	53 009	-	-
399	416 367	1 271 694	857 160	356 733	500 427	610 855	239 069	371 786	983 951	390 184	593 767	
430	-	-	-	-	-	-	-	-	-	-	-	-
450	416 367	1 271 694	857 160	356 733	500 427	610 855	239 069	371 786	983 951	390 184	593 767	
480	65 333	-	24 221	24 221	-	13 190	13 190	-	57 191	57 191	-	-
499	351 034	1 271 694	832 939	332 512	500 427	597 665	225 679	371 786	926 760	332 993	593 767	
500	19 626	-	2 873	960	1 913	2	-	2	779	539	240	
510	-	-	-	-	-	-	-	-	-	-	-	-
521	10	-	-	-	-	-	-	-	-	-	-	-
522	8 929	-	1 931	18	1 913	2	-	2	779	539	240	
530	17	-	881	881	-	-	-	-	-	-	-	-
610	-	-	-	-	-	-	-	-	-	-	-	-
620	10 670	-	61	61	-	-	-	-	-	-	-	-
630	-	-	-	-	-	-	-	-	-	-	-	-
1080 VERSORGUNG F 93												
100	1 689 977	767 776	848 602	673 352	175 250	549 080	447 601	101 479	1 300 888	1 037 158	263 730	
111	-	-	-	-	-	-	-	-	2 270	2 270	-	-
112	-	-	-	-	-	-	-	-	-	-	-	-
113	-	-	-	-	-	-	-	-	-	-	-	-
114	1 689 240	767 776	848 540	673 290	175 250	548 681	447 202	101 479	1 298 437	1 034 707	263 730	
121	-	-	-	-	-	-	-	-	-	-	-	-
122	-	-	-	-	-	-	-	-	-	-	-	-
123	-	-	-	-	-	-	-	-	-	-	-	-
124	511	-	26	26	-	-	-	-	30	30	-	-
125	226	-	36	36	-	399	399	-	151	151	-	-
130	-	-	-	-	-	-	-	-	-	-	-	-
141	-	-	-	-	-	-	-	-	-	-	-	-
142	-	-	-	-	-	-	-	-	-	-	-	-
200	3 326	-	526	526	-	333	333	-	615	615	-	-
211	-	-	-	-	-	31	31	-	-	-	-	-
212	-	-	-	-	-	-	-	-	-	-	-	-
213	3 326	-	526	526	-	302	302	-	615	615	-	-
220	-	-	-	-	-	-	-	-	-	-	-	-
230	-	-	-	-	-	-	-	-	-	-	-	-
240	-	-	-	-	-	-	-	-	-	-	-	-
299	1 693 303	767 776	849 128	673 878	175 250	549 413	447 934	101 479	1 301 503	1 037 773	263 730	
300	12 823	-	3 880	3 880	-	4 717	4 717	-	4 272	4 272	-	-
310	12 823	-	3 880	3 880	-	4 717	4 717	-	4 272	4 272	-	-
320	-	-	-	-	-	-	-	-	-	-	-	-
330	-	-	-	-	-	-	-	-	-	-	-	-
399	1 706 126	767 776	853 008	677 758	175 250	554 130	452 651	101 479	1 305 775	1 042 045	263 730	
430	-	-	16 307	-	-	1 695	-	-	2 071	-	-	-
450	1 706 126	767 776	836 701	677 758	175 250	552 435	452 651	101 479	1 303 704	1 042 045	263 730	
480	215 889	-	74 444	90 751	-	37 732	39 427	-	97 020	99 091	-	-
499	1 490 237	767 776	762 257	587 007	175 250	514 703	413 224	101 479	1 206 684	942 954	263 730	
500	2 363	-	794	794	-	1 109	1 109	-	4 010	4 010	-	-
510	-	-	-	-	-	-	-	-	-	-	-	-
521	-	-	-	-	-	-	-	-	-	-	-	-
522	69	-	435	435	-	-	-	-	-	-	-	-
530	2 294	-	359	359	-	1 109	1 109	-	4 010	4 010	-	-
610	-	-	-	-	-	-	-	-	-	-	-	-
620	-	-	-	-	-	-	-	-	-	-	-	-
630	-	-	-	-	-	-	-	-	-	-	-	-

## DM

233

NR.	ART DER AUSGABEN / EINNAHMEN	INSGESAMT 1	BUND, LAF, ERP ZUSAMMEN 2	BUND 3	LASTENAUS- GLEICHF. 4	ERP-SOND. VERMOEGEN 5
1081 BEIHILFEN, UNTERSTÜTZUNGEN U.ÄHNL. F 94						
100	UNMITTELBARE AUSGABEN (OHNE ZAHLUNGEN A. AND. BEREICHE)	943 434	194 867	194 867	-	-
111	BEAMTENBEZÜGE	43 131	-	-	-	-
112	ANGESTELLTENVERGÜETUNGEN	3 222	-	-	-	-
113	ARBEITERLÖHNE	406	-	-	-	-
114	SONSTIGE PERSONALAUSGABEN	896 675	194 867	194 867	-	-
121	UNTERHALTUNG VON UNBEWEGLICHEM VERMOEGEN	-	-	-	-	-
122	BEWIRTSCHAFTUNG DER GRUNDSTÜCKE	-	-	-	-	-
123	MIETEN UND PACHTEN	-	-	-	-	-
124	ZUWEISUNGEN AN ZWECKVERBAENDE USW.	-	-	-	-	-
125	UEBRIGER LAUFENDER SACHAUFWAND	-	-	-	-	-
130	BAUMASSNAHMEN	-	-	-	-	-
141	ERWERB VON UNBEWEGLICHEN SACHEN	-	-	-	-	-
142	ERWERB VON BEWEGLICHEN SACHEN	-	-	-	-	-
200	ZAHLUNGEN AN ANDERE BEREICHE	195	-	-	-	-
211	RENTEN, UNTERSTÜTZUNGEN U.ÄHNL.	-	-	-	-	-
212	LAUFENDE ZUSCHUESSE AN SOZIALE U.ÄHNL. EINRICHTG.	-	-	-	-	-
213	UEBRIGE LAUFENDE ZUSCHUESSE	-	-	-	-	-
220	VERMOEGENSUEBERTRAGUNGEN AN ANDERE BEREICHE	-	-	-	-	-
230	DARLEHEN AN ANDERE BEREICHE	195	-	-	-	-
240	BETEILIGUNGEN	-	-	-	-	-
299	UNMITTELBARE AUSGABEN	943 629	194 867	194 867	-	-
300	ZAHLUNGEN AN VERWALTUNGEN	293	-	-	-	-
310	LAUFENDE ZUWEISUNGEN AN VERWALTUNGEN	293	-	-	-	-
320	VERMOEGENSUEBERTRAGUNGEN AN VERWALTUNGEN	-	-	-	-	-
330	DARLEHEN AN VERWALTUNGEN	-	-	-	-	-
399	BRUTTOAUSGABEN	943 922	194 867	194 867	-	-
430	ABZUEGL. ZAHLUNGEN V. VERWALTUNGEN GLEICHER EBENE	-	-	-	-	-
450	GESAMTAUSGABEN (OHNE BESONDERE FINANZ. VORGAENGE)	943 922	194 867	194 867	-	-
480	ABZUEGL. ZAHLUNGEN V. VERWALTUNGEN ANDERER EBENE	-	-	-	-	-
499	NETTOAUSGABEN	943 922	194 867	194 867	-	-
500	UNMITTELBARE EINNAHMEN	502	-	-	-	-
510	EINNAHMEN AUS WIRTSCHAFTLICHER TÄTIGKEIT	-	-	-	-	-
521	GEBÜEHREN, SONSTIGE ENTGELTE, STRAFEN	-	-	-	-	-
522	UEBRIGE LAUFENDE EINNAHMEN	263	-	-	-	-
530	LAUFENDE ZUSCHUESSE VON ANDEREN BEREICHEN	236	-	-	-	-
610	VERAEUSSERUNG VON SACHVERMOEGEN	-	-	-	-	-
620	VERAEUSSERUNG VON BETEILIGUNGEN	-	-	-	-	-
630	UEBRIGE EINNAHMEN	3	-	-	-	-
1082 SONSTIGES F 96						
100	UNMITTELBARE AUSGABEN (OHNE ZAHLUNGEN A. AND. BEREICHE)	214 394	118 294	118 294	-	-
111	BEAMTENBEZÜGE	1 101	-	-	-	-
112	ANGESTELLTENVERGÜETUNGEN	3 378	-	-	-	-
113	ARBEITERLÖHNE	404	-	-	-	-
114	SONSTIGE PERSONALAUSGABEN	64 494	-	-	-	-
121	UNTERHALTUNG VON UNBEWEGLICHEM VERMOEGEN	39	-	-	-	-
122	BEWIRTSCHAFTUNG DER GRUNDSTÜCKE	5 869	-	-	-	-
123	MIETEN UND PACHTEN	505	-	-	-	-
124	ZUWEISUNGEN AN ZWECKVERBAENDE USW.	2 304	-	-	-	-
125	UEBRIGER LAUFENDER SACHAUFWAND	132 558	118 294	118 294	-	-
130	BAUMASSNAHMEN	-	-	-	-	-
141	ERWERB VON UNBEWEGLICHEN SACHEN	-	-	-	-	-
142	ERWERB VON BEWEGLICHEN SACHEN	3 742	-	-	-	-
200	ZAHLUNGEN AN ANDERE BEREICHE	65 035	2 425	2 425	-	-
211	RENTEN, UNTERSTÜTZUNGEN U.ÄHNL.	861	-	-	-	-
212	LAUFENDE ZUSCHUESSE AN SOZIALE U.ÄHNL. EINRICHTG.	-	-	-	-	-
213	UEBRIGE LAUFENDE ZUSCHUESSE	29 034	2 425	2 425	-	-
220	VERMOEGENSUEBERTRAGUNGEN AN ANDERE BEREICHE	35 000	-	-	-	-
230	DARLEHEN AN ANDERE BEREICHE	140	-	-	-	-
240	BETEILIGUNGEN	-	-	-	-	-
299	UNMITTELBARE AUSGABEN	279 429	120 719	120 719	-	-
300	ZAHLUNGEN AN VERWALTUNGEN	96 738	-	-	-	-
310	LAUFENDE ZUWEISUNGEN AN VERWALTUNGEN	731	-	-	-	-
320	VERMOEGENSUEBERTRAGUNGEN AN VERWALTUNGEN	96 007	-	-	-	-
330	DARLEHEN AN VERWALTUNGEN	-	-	-	-	-
399	BRUTTOAUSGABEN	376 167	120 719	120 719	-	-
430	ABZUEGL. ZAHLUNGEN V. VERWALTUNGEN GLEICHER EBENE	36 411	-	-	-	-
450	GESAMTAUSGABEN (OHNE BESONDERE FINANZ. VORGAENGE)	339 756	120 719	120 719	-	-
480	ABZUEGL. ZAHLUNGEN V. VERWALTUNGEN ANDERER EBENE	-	22 758	22 758	-	-
499	NETTOAUSGABEN	339 756	97 961	97 961	-	-
500	UNMITTELBARE EINNAHMEN	159 416	11 712	9 184	2 528	-
510	EINNAHMEN AUS WIRTSCHAFTLICHER TÄTIGKEIT	3 463	3 000	3 000	-	-
521	GEBÜEHREN, SONSTIGE ENTGELTE, STRAFEN	680	-	-	-	-
522	UEBRIGE LAUFENDE EINNAHMEN	74 745	6 184	6 184	-	-
530	LAUFENDE ZUSCHUESSE VON ANDEREN BEREICHEN	28 698	-	-	-	-
610	VERAEUSSERUNG VON SACHVERMOEGEN	460	-	-	-	-
620	VERAEUSSERUNG VON BETEILIGUNGEN	2 527	2 527	-	2 527	-
630	UEBRIGE EINNAHMEN	48 843	1	-	1	-

AUFGABENBEREICHEN UND AUSGEWAHLTEN AUSGABE-/EINNAHMEARTEN

DM

LAENDER (EINSCHL. STAATSTAATEN)			SCHLESWIG-HOLSTEIN			NIEDERSACHSEN			NORDRH. WESTF.	
ZUSAMMEN	STAAT	GEM. (GV.)	ZUSAMMEN	STAAT	GEM. (GV.)	ZUSAMMEN	STAAT	GEM. (GV.)	ZUSAMMEN	NR.
6	7	8	9	10	11	12	13	14	15	
BEIHILFEN, UNTERSTÜTZUNGEN U. AEHNL. F 94 1081										
748 567	748 567	-	26 745	26 745	-	44 093	44 093	-	260 069	100
43 131	43 131	-	-	-	-	-	-	-	11 852	111
3 222	3 222	-	-	-	-	-	-	-	-	112
406	406	-	-	-	-	-	-	-	-	113
701 808	701 808	-	26 745	26 745	-	44 093	44 093	-	248 217	114
-	-	-	-	-	-	-	-	-	-	121
-	-	-	-	-	-	-	-	-	-	122
-	-	-	-	-	-	-	-	-	-	123
-	-	-	-	-	-	-	-	-	-	124
-	-	-	-	-	-	-	-	-	-	125
-	-	-	-	-	-	-	-	-	-	130
-	-	-	-	-	-	-	-	-	-	141
-	-	-	-	-	-	-	-	-	-	142
195	195	-	-	-	-	195	195	-	-	200
-	-	-	-	-	-	-	-	-	-	211
-	-	-	-	-	-	-	-	-	-	212
-	-	-	-	-	-	-	-	-	-	213
195	195	-	-	-	-	195	195	-	-	220
-	-	-	-	-	-	-	-	-	-	230
-	-	-	-	-	-	-	-	-	-	240
748 762	748 762	-	26 745	26 745	-	44 288	44 288	-	260 069	299
293	293	-	-	-	-	-	-	-	-	300
293	293	-	-	-	-	-	-	-	-	310
-	-	-	-	-	-	-	-	-	-	320
-	-	-	-	-	-	-	-	-	-	330
749 055	749 055	-	26 745	26 745	-	44 288	44 288	-	260 069	399
749 055	749 055	-	26 745	26 745	-	44 288	44 288	-	260 069	430
749 055	749 055	-	26 745	26 745	-	44 288	44 288	-	260 069	450
502	502	-	-	-	-	-	-	-	34	499
-	-	-	-	-	-	-	-	-	-	500
-	-	-	-	-	-	-	-	-	-	510
263	263	-	-	-	-	-	-	-	-	521
236	236	-	-	-	-	-	-	-	31	522
-	-	-	-	-	-	-	-	-	-	530
-	-	-	-	-	-	-	-	-	-	610
3	3	-	-	-	-	-	-	-	3	620
-	-	-	-	-	-	-	-	-	-	630
SONSTIGES F 96 1082										
96 100	96 100	-	-	-	-	-	-	-	-	100
1 101	1 101	-	-	-	-	-	-	-	-	111
3 378	3 378	-	-	-	-	-	-	-	-	112
404	404	-	-	-	-	-	-	-	-	113
64 494	64 494	-	-	-	-	-	-	-	-	114
39	39	-	-	-	-	-	-	-	-	121
5 869	5 869	-	-	-	-	-	-	-	-	122
505	505	-	-	-	-	-	-	-	-	123
2 304	2 304	-	-	-	-	-	-	-	-	124
14 264	14 264	-	-	-	-	-	-	-	-	125
-	-	-	-	-	-	-	-	-	-	130
-	-	-	-	-	-	-	-	-	-	141
3 742	3 742	-	-	-	-	-	-	-	-	142
62 610	62 610	-	35 000	35 000	-	-	-	-	-	200
861	861	-	-	-	-	-	-	-	-	211
-	-	-	-	-	-	-	-	-	-	212
26 609	26 609	-	-	-	-	-	-	-	-	213
35 000	35 000	-	35 000	35 000	-	-	-	-	-	220
140	140	-	-	-	-	-	-	-	-	230
-	-	-	-	-	-	-	-	-	-	240
158 710	158 710	-	35 000	35 000	-	-	-	-	-	299
96 738	96 738	-	11 677	11 677	-	-	-	-	-	300
731	731	-	-	-	-	-	-	-	-	310
96 007	96 007	-	11 677	11 677	-	-	-	-	-	320
-	-	-	-	-	-	-	-	-	-	330
255 448	255 448	-	46 677	46 677	-	-	-	-	-	399
13 045	-	-	-	-	-	-	-	-	-	430
242 403	255 448	-	46 677	46 677	-	-	-	-	-	450
608	13 653	-	-	-	-	-	-	-	-	480
241 795	241 795	-	46 677	46 677	-	-	-	-	-	499
147 704	147 704	-	-	-	-	-	-	-	7 403	500
463	463	-	-	-	-	-	-	-	-	510
680	680	-	-	-	-	-	-	-	-	521
68 561	68 561	-	-	-	-	-	-	-	7 403	522
28 698	28 698	-	-	-	-	-	-	-	-	530
460	460	-	-	-	-	-	-	-	-	610
-	-	-	-	-	-	-	-	-	-	620
48 842	48 842	-	-	-	-	-	-	-	-	630

## 2 AUSGABEN UND EINNAHMEN DER OEFFENTLICHEN HAUSHALTE 1973 NACH

1 000

NR.	NORDRHEIN-WESTFALEN		ZUSAMMEN	HESSEN		ZUSAMMEN	RHEINLAND-PFALZ		ZUSAMMEN	BADEN-WÜRTTEMBERG	
	STAAT	GEM. (GV.)		STAAT	GEM. (GV.)		STAAT	GEM. (GV.)		STAAT	GEM. (GV.)
	16	17	18	19	20	21	22	23	24	25	26
1081 BEIHILFEN, UNTERSTÜTZUNGEN U.ÄHNL. F 94											
100	260 069	-	68 176	68 176	-	42 715	42 715	-	128 544	128 544	-
111	11 852	-	-	-	-	1 735	1 735	-	13 073	13 073	-
112	-	-	-	-	-	-	-	-	3 222	3 222	-
113	-	-	-	-	-	-	-	-	406	406	-
114	248 217	-	68 176	68 176	-	40 980	40 980	-	111 843	111 843	-
121	-	-	-	-	-	-	-	-	-	-	-
122	-	-	-	-	-	-	-	-	-	-	-
123	-	-	-	-	-	-	-	-	-	-	-
124	-	-	-	-	-	-	-	-	-	-	-
125	-	-	-	-	-	-	-	-	-	-	-
130	-	-	-	-	-	-	-	-	-	-	-
141	-	-	-	-	-	-	-	-	-	-	-
142	-	-	-	-	-	-	-	-	-	-	-
200	-	-	-	-	-	-	-	-	-	-	-
211	-	-	-	-	-	-	-	-	-	-	-
212	-	-	-	-	-	-	-	-	-	-	-
213	-	-	-	-	-	-	-	-	-	-	-
220	-	-	-	-	-	-	-	-	-	-	-
230	-	-	-	-	-	-	-	-	-	-	-
240	-	-	-	-	-	-	-	-	-	-	-
299	260 069	-	68 176	68 176	-	42 715	42 715	-	128 544	128 544	-
300	-	-	-	-	-	-	-	-	-	-	-
310	-	-	-	-	-	-	-	-	-	-	-
320	-	-	-	-	-	-	-	-	-	-	-
330	-	-	-	-	-	-	-	-	-	-	-
399	260 069	-	68 176	68 176	-	42 715	42 715	-	128 544	128 544	-
430	-	-	-	-	-	-	-	-	-	-	-
450	260 069	-	68 176	68 176	-	42 715	42 715	-	128 544	128 544	-
480	-	-	-	-	-	-	-	-	-	-	-
499	260 069	-	68 176	68 176	-	42 715	42 715	-	128 544	128 544	-
500	34	-	-	-	-	119	119	-	-	-	-
510	-	-	-	-	-	-	-	-	-	-	-
521	-	-	-	-	-	-	-	-	-	-	-
522	31	-	-	-	-	-	-	-	-	-	-
530	-	-	-	-	-	119	119	-	-	-	-
610	-	-	-	-	-	-	-	-	-	-	-
620	-	-	-	-	-	-	-	-	-	-	-
630	3	-	-	-	-	-	-	-	-	-	-
1082 SONSTIGES F 96											
100	-	-	22 739	22 739	-	14 878	14 878	-	3 914	3 914	-
111	-	-	-	-	-	-	-	-	-	-	-
112	-	-	-	-	-	-	-	-	-	-	-
113	-	-	-	-	-	-	-	-	-	-	-
114	-	-	20 435	20 435	-	14 319	14 319	-	-	-	-
121	-	-	-	-	-	-	-	-	-	-	-
122	-	-	-	-	-	-	-	-	-	-	-
123	-	-	-	-	-	-	-	-	-	-	-
124	-	-	2 304	2 304	-	-	-	-	-	-	-
125	-	-	-	-	-	559	559	-	3 324	3 324	-
130	-	-	-	-	-	-	-	-	-	-	-
141	-	-	-	-	-	-	-	-	-	-	-
142	-	-	-	-	-	-	-	-	590	590	-
200	-	-	-	-	-	-	-	-	-	-	-
211	-	-	-	-	-	-	-	-	-	-	-
212	-	-	-	-	-	-	-	-	-	-	-
213	-	-	-	-	-	-	-	-	-	-	-
220	-	-	-	-	-	-	-	-	-	-	-
230	-	-	-	-	-	-	-	-	-	-	-
240	-	-	-	-	-	-	-	-	-	-	-
299	-	-	22 739	22 739	-	14 878	14 878	-	3 914	3 914	-
300	-	-	-	-	-	-	-	-	84 925	84 925	-
310	-	-	-	-	-	-	-	-	595	595	-
320	-	-	-	-	-	-	-	-	84 330	84 330	-
330	-	-	-	-	-	-	-	-	-	-	-
399	-	-	22 739	22 739	-	14 878	14 878	-	88 839	88 839	-
430	-	-	-	-	-	-	-	-	13 032	-	-
450	-	-	22 739	22 739	-	14 878	14 878	-	75 807	88 839	-
480	-	-	197	197	-	-	-	-	-	13 032	-
499	-	-	22 542	22 542	-	14 878	14 878	-	75 807	75 807	-
500	7 403	-	788	788	-	1 342	1 342	-	85 646	85 646	-
510	-	-	-	-	-	-	-	-	-	-	-
521	-	-	-	-	-	-	-	-	-	-	-
522	7 403	-	386	386	-	-	-	-	37 200	37 200	-
530	-	-	402	402	-	-	-	-	1 113	1 113	-
610	-	-	-	-	-	-	-	-	-	-	-
620	-	-	-	-	-	-	-	-	-	-	-
630	-	-	-	-	-	1 342	1 342	-	47 333	47 333	-



**AUFGABENBEREICHEN UND AUSGEWÄHLTEN AUSGABE-/EINNAHMEARTEN**
**DM**

ZUSAMMEN 27	BAYERN STAAT 28	GEM. (GV.) 29	ZUSAMMEN 30	SAARLAND STAAT 31	GEM. (GV.) 32	STADTST. ZUSAMMEN 33	HAMBURG 34	BREMEN 35	BERLIN (WEST) 36	
BEIHILFEN, UNTERSTÜTZUNGEN U.ÄHNL. F 94 1081										
141 730	141 730	-	18 106	18 106	-	18 389	-	18 389	-	100
16 471	16 471	-	-	-	-	-	-	-	-	111
-	-	-	-	-	-	-	-	-	-	112
125 259	125 259	-	18 106	18 106	-	18 389	-	18 389	-	113
-	-	-	-	-	-	-	-	-	-	114
-	-	-	-	-	-	-	-	-	-	121
-	-	-	-	-	-	-	-	-	-	122
-	-	-	-	-	-	-	-	-	-	123
-	-	-	-	-	-	-	-	-	-	124
-	-	-	-	-	-	-	-	-	-	125
-	-	-	-	-	-	-	-	-	-	130
-	-	-	-	-	-	-	-	-	-	141
-	-	-	-	-	-	-	-	-	-	142
-	-	-	-	-	-	-	-	-	-	200
-	-	-	-	-	-	-	-	-	-	211
-	-	-	-	-	-	-	-	-	-	212
-	-	-	-	-	-	-	-	-	-	213
-	-	-	-	-	-	-	-	-	-	220
-	-	-	-	-	-	-	-	-	-	230
-	-	-	-	-	-	-	-	-	-	240
141 730	141 730	-	18 106	18 106	-	18 389	-	18 389	-	299
293	293	-	-	-	-	-	-	-	-	300
293	293	-	-	-	-	-	-	-	-	310
-	-	-	-	-	-	-	-	-	-	320
-	-	-	-	-	-	-	-	-	-	330
142 023	142 023	-	18 106	18 106	-	18 389	-	18 389	-	399
142 023	142 023	-	18 106	18 106	-	18 389	-	18 389	-	430
142 023	142 023	-	18 106	18 106	-	18 389	-	18 389	-	450
142 023	142 023	-	18 106	18 106	-	18 389	-	18 389	-	480
195	195	-	-	-	-	154	37	117	-	499
-	-	-	-	-	-	-	-	-	-	500
-	-	-	-	-	-	-	-	-	-	510
195	195	-	-	-	-	37	37	-	-	521
-	-	-	-	-	-	117	-	117	-	522
-	-	-	-	-	-	-	-	-	-	530
-	-	-	-	-	-	-	-	-	-	610
-	-	-	-	-	-	-	-	-	-	620
-	-	-	-	-	-	-	-	-	-	630
SONSTIGES F 96 1082										
31 777	31 777	-	-	-	-	22 792	9 202	10 123	3 467	100
184	184	-	-	-	-	917	-	917	-	111
-	-	-	-	-	-	3 378	-	3 378	-	112
-	-	-	-	-	-	404	-	404	-	113
28 193	28 193	-	-	-	-	1 547	138	1 409	-	114
39	39	-	-	-	-	-	-	-	-	121
2	2	-	-	-	-	5 867	5 480	387	-	122
505	505	-	-	-	-	-	-	-	-	123
2 854	2 854	-	-	-	-	7 527	432	3 628	3 467	124
-	-	-	-	-	-	-	-	-	-	125
-	-	-	-	-	-	-	-	-	-	130
-	-	-	-	-	-	3 152	3 152	-	-	141
-	-	-	-	-	-	-	-	-	-	142
140	140	-	-	-	-	27 470	861	33	26 576	200
-	-	-	-	-	-	861	861	-	-	211
-	-	-	-	-	-	26 609	-	33	26 576	212
-	-	-	-	-	-	-	-	-	-	213
140	140	-	-	-	-	-	-	-	-	220
-	-	-	-	-	-	-	-	-	-	230
-	-	-	-	-	-	-	-	-	-	240
31 917	31 917	-	-	-	-	50 262	10 063	10 156	30 043	299
131	131	-	-	-	-	5	-	5	-	300
131	131	-	-	-	-	5	-	5	-	310
-	-	-	-	-	-	-	-	-	-	320
-	-	-	-	-	-	-	-	-	-	330
32 048	32 048	-	-	-	-	50 267	10 063	10 161	30 043	399
-	-	-	-	-	-	-	-	-	-	430
32 048	32 048	-	-	-	-	50 267	10 063	10 161	30 043	450
190	190	-	-	-	-	234	231	3	-	480
31 858	31 858	-	-	-	-	50 033	9 832	10 158	30 043	499
1 140	1 140	-	-	-	-	51 385	34 283	6 748	10 354	500
460	460	-	-	-	-	3	-	3	-	510
-	-	-	-	-	-	680	-	680	-	521
513	513	-	-	-	-	23 059	16 994	6 065	-	522
-	-	-	-	-	-	27 183	16 829	-	10 354	530
-	-	-	-	-	-	460	460	-	-	610
-	-	-	-	-	-	-	-	-	-	620
167	167	-	-	-	-	-	-	-	-	630

## 2 Literaturverzeichnis

Titel der Veröffentlichung/des Beitrages	Erschienen in (Quelle)	Erscheinungsfolge bzw. Seitenangabe
<b>Statistisches Bundesamt</b> (6200 Wiesbaden, Gustav - Stresemann - Ring 11, Postfach 55 28)		
Haushaltswirtschaft von Bund, Ländern und Gemeinden		
II. Jahresabschlüsse		
Öffentliche Finanzwirtschaft 1973	Fachserie L, Reihe 1/II/1 – j/73	jährlich
Öffentliche Ausgaben für Bildung und Wissenschaft 1973	Wirtschaft und Statistik, Heft 9/1975	Seite 641
Öffentliche Ausgaben für Gesundheit, Sport und Erholung 1973	10/1975	Seite 700
Öffentliche Ausgaben für Straßen 1973	8/1975	Seite 675
Staatliche und kommunale Ausgaben für Soziale Sicherung 1973	11/1975	Seite 768
Kommunale Finanzwirtschaft 1973 (Ergebnis der Vierteljahresstatistik)	4/1974	Seite 283
<b>Statistisches Landesamt Schleswig - Holstein</b> (2300 Kiel 1, Mühlenweg 166, Postfach 11 41)		
Öffentliche Haushaltsrechnungen 1973	Statistische Berichte, L I 3 – 73 und L II 3 – 73	jährlich
<b>Niedersächsisches Landesverwaltungsamt – Statistik –</b> (3000 Hannover 1, Auestraße 14, Postfach 1 07)		
Die staatlichen und kommunalen Finanzen in Niedersachsen 1973	Statistik von Niedersachsen, Band 260	jährlich
Kommunale Jahresrechnungsergebnisse 1973	Statistische Monatshefte, Heft 6/1975	Seite 146
Die Finanzen der kommunalen Zweckverbände	6/1975	Seite 167
<b>Landesamt für Datenverarbeitung und Statistik Nordrhein - Westfalen</b> (4000 Düsseldorf 1, Ludwig - Beck - Straße 23, Postfach 11 05)		
Die öffentlichen Finanzen in Nordrhein - Westfalen im Rechnungsjahr 1973	Statistische Berichte	
	L I 3 – j/73 Landesergebnisse	jährlich
	L II 3 – j/73 Kreis- und Gemeindeergebnisse	jährlich
<b>Hessisches Statistisches Landesamt</b> (6200 Wiesbaden, Rheinstraße 35/37, Postfach)		
Die hessischen Gemeindefinanzen im Rechnungsjahr 1973	Statistischer Bericht L II 3 – j/73	jährlich
<b>Statistisches Landesamt Rheinland - Pfalz</b> (5427 Bad Ems, Mainzer Straße 15/16)		
Finanzen der öffentlichen Verwaltung - Land, Gemeinden und Gemeindeverbände 1973	Taschenbuch der Finanzstatistik für Rheinland - Pfalz 1975	jährlich
<b>Statistisches Landesamt Baden - Württemberg</b> (7000 Stuttgart 1, Böblinger Straße 68, Postfach 8 98)		
Die öffentliche Finanzwirtschaft 1973/1974	Statistik von Baden - Württemberg, Band 213	jährlich
Investitionsausgaben von Staat und Gemeinden 1970 – 1973	Statistische Monatshefte, Heft 12/1973	Seite 370
<b>Bayerisches Statistisches Landesamt</b> (8000 München 2, Neuhauser Straße 51)		
Staats- und Kommunalfinanzen Bayerns im Rechnungsjahr 1973	Statistische Berichte, L I 3 und L II 3 – j/73	jährlich
Kommunalfinanzen in Bayern – Ergebnisse der Jahresrechnungstatistik für das Haushaltsjahr 1973	Bayern in Zahlen, Monatshefte, Heft 11/1975	Seite 404
<b>Statistisches Amt des Saarlandes</b> (6600 Saarbrücken, Hardenbergstraße 3, Postfach 4 09)		
Staats- und Kommunalfinanzen 1973	Handbuch Steuern und Finanzen 1973	jährlich