

STATISTISCHES  
BUNDESAMT  
WIESBADEN

# FINANZEN UND STEUERN

**Reihe 1**

**Haushaltswirtschaft von Bund, Ländern und Gemeinden**

**II. Jahresabschlüsse**

**Öffentliche Finanzwirtschaft**

**1972**



VERLAG W. KOHLHAMMER

STATISTISCHES  
BUNDESAMT  
WIESBADEN

FACHSERIE L

# FINANZEN UND STEUERN

Reihe 1

Haushaltswirtschaft von Bund, Ländern und Gemeinden

II. Jahresabschlüsse

Öffentliche Finanzwirtschaft

1972



VERLAG W. KOHLHAMMER, STUTTGART UND MAINZ

Bestellnummer: 300121 — 720000

Erschienen im November 1975  
Nachdruck — auch auszugsweise — nur mit Quellenangabe gestattet  
Preis: DM 13,—

### **Vorbemerkung**

In dem vorliegenden Band werden die Ergebnisse der staatlichen und kommunalen Haushaltsrechnungen für das Rechnungsjahr 1972 dargestellt. Einzelheiten zur Erhebung, Aufbereitung und Veröffentlichung enthalten die „Allgemeinen und methodischen Erläuterungen“

In den „Zusammenfassenden Übersichten“ sind die finanzstatistischen Daten für wichtige Aufgabenbereiche sowie Ausgabe- und Einnahmearten für 1968 und 1969 auf die ab 1970 gültige Systematik umgerechnet worden. Da sich das vorhandene Ausgangsmaterial nicht immer exakt auf die neue Systematik überführen ließ, sind die Angaben für die früheren Jahre nur beschränkt mit den Ergebnissen ab 1970 vergleichbar

Neben den Finanzvorfällen für die im Finanzstatistischen Gesetz aufgeführten Berichtsstellen (siehe II.1) sind die Einnahmen und Ausgaben der Sozialversicherungsträger, der Deutschen Bundespost und der Deutschen Bundesbahn nachrichtlich aufgeführt.





## Inhalt

Textteil	Seite
I. Öffentliche Finanzwirtschaft 1972	
1. Gesamtüberblick . . . . .	6
2. Einzelhaushalte . . . . .	6
II. Allgemeine und methodische Erläuterungen . . . . .	8
III. Systematische Übersichten	
1. Zuordnung der Funktionen/Verwaltungszweige zu den Aufgabenbereichen . . . . .	11
2. Gruppierung der Ausgaben und Einnahmen . . . . .	19
IV. Zusammenfassende Übersichten	
1. Gesamtausgaben und Gesamteinnahmen . . . . .	29
2. Wirtschaftskonto der öffentlichen Haushalte	
a) Rechnungsjahr 1972 . . . . .	30
b) Rechnungsjahr 1971 . . . . .	31
3. Ausgaben der öffentlichen Haushalte für ausgewählte Aufgabenbereiche 1972 und 1971 . . . . .	32
4. Ausgewählte Ausgaben und Einnahmen der öffentlichen Haushalte 1972 und 1971 . . . . .	33
5. Personalausgaben der öffentlichen Haushalte nach Arten und ausgewählten Aufgabenbereichen 1972 und 1971	
a) Nach Arten . . . . .	34
b) Nach Aufgabenbereichen . . . . .	34
6. Ausgaben für Investitionen und Investitionsförderungsmaßnahmen der öffentlichen Haushalte nach Arten und ausgewählten Aufgabenbereichen 1972 und 1971	
a) Nach Arten . . . . .	36
b) Nach Aufgabenbereichen . . . . .	37
7. Schuldenaufnahmen und Schuldendienst der öffentlichen Haushalte nach Arten 1972 und 1971 . . . . .	38
8. Rechnungsmäßige Steuereinnahmen der öffentlichen Haushalte nach Arten . . . . .	39
9. Ausgaben und Einnahmen der Sozialversicherung nach Arten und Zweigen	
a) Rechnungsjahr 1972 . . . . .	40
b) Rechnungsjahr 1971 . . . . .	40
10. Aufwendungen und Erträge der Deutschen Bundespost und Deutschen Bundesbahn	
a) Deutsche Bundespost . . . . .	41
b) Deutsche Bundesbahn . . . . .	41
V. Schaubilder . . . . .	42
VI. Rechtsvorschriften zur staatlichen und kommunalen Finanzwirtschaft (Auswahl) – Stand 1972 – . . . . .	44
Tabellenteil (lt. besonderem Verzeichnis) . . . . .	51
Anhang	
Literaturverzeichnis . . . . .	238

**Die Angaben beziehen sich auf das Bundesgebiet; sie schließen Berlin (West) ein.**

### Zeichenerklärung

- = nichts vorhanden
- . = kein Nachweis vorhanden bzw.  
entfällt (Doppelzahlung)
- Vorzeichen bei Salden.
- + = Mehreinnahmen
- = Mehrausgaben

# I. Öffentliche Finanzwirtschaft 1972

## 1. Gesamtüberblick

In der Aufstellungsphase der Haushaltspläne 1972 wurde aufgrund der nachlassenden gesamtwirtschaftlichen Nachfrage allgemein eine expansive Finanzpolitik zur Stützung der allgemeinen Nachfrage für konjunkturgerecht gehalten. Da sich im Verlauf des Jahres 1972 jedoch ein Konjunktumschwung abzeichnete, konnte auf die Durchführung der von Bund und Ländern vorsorglich aufgestellten Eventualhaushalte verzichtet werden. Die günstige Einnahmementwicklung erlaubte es der öffentlichen Hand darüber hinaus, die Nettokreditaufnahme gegenüber den Ansätzen zu verringern.

Wie die vorliegenden Ergebnisse der Jahresrechnungsstatistik zeigen, sind die Ausgaben aller öffentlichen Haushalte (ohne besondere Finanzierungsvorgänge) 1972 gegenüber 1971 um 11,6 % auf 251,3 Mrd. DM gestiegen. Sie haben damit die Zuwachsrate des Brutto-sozialproduktes um 2,4 % übertroffen. Während die Ausgaben der Kapitalrechnung lediglich um 6,1 % auf 62,1 Mrd. DM, darunter die Sachinvestitionen nur um 4,3 % auf 39,2 Mrd. DM stiegen, wiesen die Ausgaben der laufenden Rechnung, auf die mit 189,1 Mrd. DM gut drei Viertel der Haushaltsmittel entfielen, eine Zuwachsrate um 13,5 % auf. Der Ausgabenanstieg wurde hauptsächlich durch die laufenden Übertragungen an Nicht-Verwaltungen hervorgerufen, die sich um 16,5 % auf 59,2 Mrd. DM erhöhten und in erster Linie an Private Haushalte (23,2 Mrd. DM), Unternehmen (13,0 Mrd. DM) und Sozialversicherungsträger (15,9 Mrd. DM) gezahlt wurden. Die Aufwendungen für Personal, die sich auf 82,0 Mrd. DM beliefen, wiesen dagegen eine der Gesamtentwicklung entsprechende Zuwachsrate von 11,6 % auf.

Die Einnahmen der öffentlichen Haushalte (ohne besondere Finanzierungsvorgänge) stiegen 1972 um 13,0 % auf 237,1 Mrd. DM und übertrafen damit bei weitem die erwartete Zuwachsrate (9,9 %). Es war daher möglich, das Finanzierungsdefizit, das im Jahre 1970 8 Mrd. DM und im Jahre 1971 15,7 Mrd. DM betragen hatte, auf 14,2 Mrd. DM zu begrenzen und damit erheblich unter dem in den Haushaltsplänen veranschlagten Betrag (25,8 Mrd. DM) zu bleiben.

Wie eingangs erwähnt, führte diese Entwicklung zu einer nicht unbeträchtlichen Senkung der Kreditaufnahme gegenüber den ursprünglich vorgesehenen Ansätzen (21,0 Mrd. DM). Die Nettoschuldenaufnahmen am Kreditmarkt sowie bei Sozialversicherungsträgern beliefen sich 1972 auf 16,3 Mrd. DM, lagen damit aber noch um 2,6 Mrd. DM unter denen des Vorjahres.

Die Finanzierungslücke zwischen Ausgaben und Einnahmen (ohne besondere Finanzierungsvorgänge) wurde außerdem durch innere Darlehen der Gemeinden in Höhe von netto 0,2 Mrd. DM und durch Munzeinnahmen des Bundes in Höhe von 0,9 Mrd. DM geschlossen. Die besonderen Finanzierungsvorgänge schließen auch die Abwicklung der Vorjahre ein, die 1972 einen rechnerischen Fehlbetragsaldo von knapp 400 Mill. DM ergibt, während 1971 noch ein Nettouberschuß von 80 Mill. DM übertragen worden war. Dabei ist zu berücksichtigen, daß Angaben für die kommunalen Gebietskörperschaften nicht vorliegen. Bei der ebenfalls unter den Finanzierungsvorgängen nachgewiesenen Rücklagenbewegung wurden netto 0,8 Mrd. DM den Beständen zugeführt, nachdem dieser Saldo im Vorjahr auf 76 Mill. DM abgesunken war. Nach Abgleich aller Einnahmen und Ausgaben verblieb den öffentlichen Haushalten 1972 im finanzstatistischen Abschluß ein Überschuß von 2,0 Mrd. DM.

Die Rückzahlung des von Juli 1970 bis Juni 1971 erhobenen Konjunkturzuschlages in Höhe von 5,7 Mrd. DM ist in den vorliegenden finanzstatistischen Ergebnissen nicht enthalten, da es sich hierbei nicht um Haushaltsmittel handelte und daher eine haushaltsmäßige Verbuchung nicht vorgenommen wurde. Außerdem blieben Einnahmen aus Zöllen, Abschöpfungen und Produktionsabgaben in Höhe von 2,3 Mrd. DM sowie 1,7 Mrd. DM Marktordnungsausgaben außer Betracht, da es sich hierbei um eigene Einnahmen und Ausgaben der Europäischen Gemeinschaften handelt.

Eine Analyse der öffentlichen Ausgaben nach Aufgabenbereichen ergibt, daß für „Soziale Sicherung, soziale Kriegsfolgeaufgaben, Wiedergutmachung“ und die Forderung der Vermögensbildung 1972 wiederum der größte Teilbetrag (20 % der Ausgaben insgesamt) aufgewendet wurde. Die Ausgaben von Bund, Lastenausgleichsfonds, Ländern und Gemeinden/Gv für diesen Aufgabenbereich beliefen sich auf zusammen 50,3 Mrd. DM und stiegen damit gegenüber dem Vorjahr um 5,1 Mrd. DM oder 11,3 %

Sie wurden zu einem bedeutenden Teil zur Finanzierung der fast ausschließlich vom Bund aufgetragenen höheren Zuschüsse an die Träger der Sozialversicherungen verwendet. Daneben mußten u. a. für die Kriegsopferversorgung vom Bund sowie für Wohngeld und die Leistungen nach dem Wohnungsbauprämienengesetz von Bund und Ländern höhere Beträge aufgebracht werden. Für das Schul- und Hochschulwesen wurden 1972 25,4 bzw. 10,3 Mrd. DM ausgeben. In diesem Zusammenhang sind besonders die höheren Aufwendungen für die Ausbildungsförderung<sup>1)</sup> hervorzuheben. Eine vom Finanzvolumen her gesehen bedeutende Rolle spielten auch die Ausgaben für Verteidigung (24,8 Mrd. DM) und für das Verkehrs- und Nachrichtenwesen (20,8 Mrd. DM). Beide Ausgabenbereiche hatten jedoch mit 9,4 % und 4,8 % unterdurchschnittliche Zuwachsraten zu verzeichnen. Eine erhebliche prozentuale Ausweitung war dagegen bei den Ausgaben für Wirtschaftsunternehmen der öffentlichen Hand (+ 26,9 %), für „Gesundheit, Sport und Erholung“ (+ 17,6 %) sowie für „Wohnungswesen und Raumordnung“ (+ 18,1 %) feststellbar. Mit 5,7 Mrd. DM entfiel allerdings auf den letztgenannten Aufgabenbereich ein verhältnismäßig geringer Teil der öffentlichen Ausgaben insgesamt. Während die Zunahme der Ausgaben für Wirtschaftsunternehmen um 2,8 Mrd. DM auf 13,3 Mrd. DM fast vollständig auf höhere Zuschüsse des Bundes an die Deutsche Bundesbahn zur Sicherung der Liquidität und zur Verminderung des Verlustvortrages entfiel, durften die zusätzlichen Ausgaben für „Gesundheit, Sport und Erholung“ (1972 14,9 Mrd. DM oder + 2,2 Mrd. DM) zum einen zur Finanzierung von Krankenhäusern, zum anderen zur Sportförderung, insbesondere zum Bau von Sportanlagen für die Olympischen Spiele sowie zur Vorbereitung der Fußballweltmeisterschaft 1974 verwendet worden sein. Die für Wirtschaftsförderung ausgewiesenen Ausgaben setzten sich aus den Beträgen für die Landwirtschaft einerseits sowie für die „Energie- und Wasserwirtschaft, Gewerbe, Dienstleistungen“ andererseits zusammen. Da die Durchführung von Marktordnungsmaßnahmen fast vollständig auf die Europäischen Gemeinschaften übergegangen ist, werden für den Bereich der Landwirtschaft nur noch die nationalen Aufwendungen dargestellt. Sie beliefen sich 1972 auf 5,4 Mrd. DM und waren damit um 0,4 Mrd. DM niedriger als im Vorjahr. Dies ist zum einen darauf zurückzuführen, daß die Aufwendungen im Jahr 1971 aufgrund verschiedener einmaliger Hilfen sowie zusätzlich bereitgestellter Mittel relativ hoch waren und zum anderen darauf, daß bestimmte Maßnahmen ausgelaufen sind. Die Ausgaben für die Förderung der gewerblichen Wirtschaft stiegen dagegen im Berichtsjahr um 19,3 % auf 7,6 Mrd. DM.

## 2. Einzelhaushalte

Die Ausgaben des Bundes (ohne Lastenausgleichsfonds, ERP-Sondervermögen und die Deutsche Gesellschaft für öffentliche Arbeiten AG (Offa) aber einschließlich Krankenhausfinanzierung) erhöhten sich im Rechnungsjahr 1972 um 13,9 % auf 112,1 Mrd. DM<sup>2)</sup> (ohne besondere Finanzierungsvorgänge). Dieser recht hohe Ausgabenzuwachs wurde vor allem durch den Anstieg der laufenden Ausgaben um 14,7 % auf 90,3 Mrd. DM hervorgerufen und maßgeblich von der Entwicklung der laufenden Übertragungen an den Privaten Sektor, an Sozialversicherungsträger und Unternehmen beeinflusst. Da mit 40,1 Mrd. DM<sup>2)</sup> mehr als ein Drittel (35,8 %) der Bundesausgaben insgesamt auf laufende Zuweisungen an Sozialversicherungsträger und Zuschüsse an Dritte entfiel, kam der Zuwachsrate dieses Ausgabenblocks besondere Bedeutung zu. Sie belief sich auf 15,5 % und wurde damit lediglich von den Ausgaben für Zuweisungen an Verwaltungen übertroffen, die einen Zuwachs um 25,5 % zu verzeichnen hatten und sich damit auf 12,0 Mrd. DM erhöhten. Die Personalausgaben, die 1972 19,1 Mrd. DM betrugen, stiegen dagegen nur um 11,3 % und auch der laufende Sachaufwand, der beim Bund auch die Ausgaben für militärische Beschaffung einschließt, erhöhte sich mit 10,6 % auf 16,5 Mrd. DM unterproportional.

Die Ausgaben der Kapitalrechnung des Bundes hatten 1972 einen Zuwachs um 11,0 % auf 21,8 Mrd. DM zu verzeichnen. Während die Sachinvestitionen nur um 4,4 % auf 6,2 Mrd. DM stiegen, gab der Bund für Investitionszuschüsse an den Privaten Sektor mit 3,4 Mrd. DM 11,7 % mehr aus als im Vorjahr. Die Aufwendungen für sonstige Vermögensübertragungen an Unternehmen und Sonstige im

1) Siehe Bundesausbildungsförderungsgesetz vom 26. August 1971 (BGBl. I, S. 1409). — 2) Einschl. 1 Mrd. DM Zuschüsse an die Sozialversicherungsträger, die durch Zuteilung von Schulbuchforderungen abgegolten wurden.

Inland (1,6 Mrd. DM 1972) waren rückläufig, u. a. wegen verringerter Sparprämienleistungen des Bundes aufgrund neuer gesetzlicher Regelungen. Weit überdurchschnittliche Zuwachsraten waren dagegen bei den Vermögensübertragungen des Bundes an Verwaltungen festzustellen. Die Zuweisungen erhöhten sich um 32,2 % auf 6,8 Mrd. DM; sie waren zum Teil für die bereits erwähnte Krankenhausfinanzierung, zum Teil für den Bau von Gemeindestraßen aufgrund des Gemeindeverkehrsfinanzierungsgesetzes sowie für den Hochschulbau bestimmt.

Trotz der Herabsetzung seines Anteils am Umsatzsteueraufkommen (1972: 65 %, in den Vorjahren 70 %) flossen dem Bund aus Steuern mit 101,7 Mrd. DM 10,3 % mehr Einnahmen als 1971 zu. Der Grund für diese günstige Einnahmeentwicklung liegt einmal in der Steigerung des Aufkommens aus der Einkommen- und Körperschaftsteuer sowie zum anderen in den der gestiegenen Verbrauchsteuereinnahmen aufgrund der im Haushaltsjahr 1972 vorgenommenen Erhöhung der Mineralölsteuer, Tabaksteuer und Branntweinabgabe. Die gesamten Einnahmen des Bundes (ohne besondere Finanzierungsvorgänge) stiegen 1972 gegenüber dem Vorjahr um 9,3 % auf 106,7 Mrd. DM. Der Überschuß der Ausgaben (ohne besondere Finanzierungsvorgänge) über die entsprechenden Einnahmen belief sich damit auf 5,4 Mrd. DM (1971: 1,1 Mrd. DM). Er wurde finanziert durch Nettokreditaufnahmen von 3,7 Mrd. DM am Kreditmarkt und 0,8 Mrd. DM bei Sozialversicherungsträgern. Außerdem flossen dem Bund Muneinnahmen in Höhe von 0,9 Mrd. DM zu.

Die Ausgabenentwicklung der in die Finanzstatistik einbezogenen Bundessondervermögen war uneinheitlich. Während die Ausgaben (ohne besondere Finanzierungsvorgänge) des Lastenausgleichsfonds 1972 um 0,2 Mrd. DM auf 3,1 Mrd. DM zurückgingen, erhöhten sie sich beim ERP-Sondervermögen und bei der Deutschen Gesellschaft für öffentliche Arbeiten (Offa) jeweils um 0,1 Mrd. DM auf 1,6 bzw. 0,8 Mrd. DM. Die von der Offa getätigten Ausgaben betrafen vorwiegend den Bau von Bundesautobahnen sowie - in geringerem Umfang - Zinsausgaben. Der größte Teil der Ausgaben des ERP-Sondervermögens wurde in Form von Darlehensvergaben zur Wirtschaftsförderung eingesetzt. Die aus dem Lastenausgleichsfonds gezahlten Mittel flossen überwiegend als laufende oder als Vermögensübertragungen an private Haushalte. Während beim Lastenausgleichsfonds und beim ERP-Sondervermögen die Ausgaben (ohne besondere Finanzierungsvorgänge) aus den entsprechenden Einnahmen finanziert wurden, nahm die Offa 1972 Schulden in Höhe von 0,5 Mrd. DM (netto) am Kreditmarkt auf.

Nachdem die Ausgaben der Länder (ohne besondere Finanzierungsvorgänge) 1971 noch um 15,1 % gestiegen waren, erhöhten sie sich 1972 nur noch um 13,1 % auf 100,4 Mrd. DM. Wie beim Bund war der Zuwachs überwiegend auf die Entwicklung der laufenden Rechnung zurückzuführen, deren Ausgaben um 13,7 % auf 77,2 Mrd. DM stiegen. Bemerkenswert erscheint dabei, daß die Personalausgaben mit 11,3 % unterdurchschnittlich zunahmen und ihr Anteil an den gesamten Ausgaben der Länder dadurch um 0,7 % auf 42,2 % zurückging. Der laufende Sachaufwand (1972: 9,8 Mrd. DM) wies dagegen mit 20,2 % eine gegenüber dem Vorjahr beträchtlich erhöhte Zuwachsrate auf. Außerdem mußten die Ausgaben für Zinsen sowie für laufende Übertragungen überdurchschnittlich erhöht werden. Die Zunahme der laufenden Zuweisungen an Verwaltungen um 13 % ist zum überwiegenden Teil auf Zahlungen an Gemeinden zurückzuführen. Sie wurden im wesentlichen durch die günstige Entwicklung der Steuereinnahmen bei den Ländern hervorgerufen, an der die Gemeinden aufgrund des Steuerverbundes über den kommunalen Finanzausgleich partizipieren. Die erhöhten Geldleistungen an natürliche Personen sind u. a. auf die schon erwähnte Verstärkung der Ausbildungsbeihilfen für Schüler und Studierende sowie auf die zunehmende Inanspruchnahme des Wohngelds zurückzuführen.

Die Ausgaben der Kapitalrechnung der Länder beliefen sich 1972 auf 23,2 Mrd. DM, sie lagen damit um 11,5 % höher als im Vorjahr. Die Entwicklung der einzelnen Ausgabearten war dabei sehr unterschiedlich. So bewirkte ein Absinken der Bauausgaben um 4,1 % auf 5,1 Mrd. DM einen Rückgang der gesamten Sachinvestitionen um 3,3 % auf 6,7 Mrd. DM, während die Zuweisungen und Zuschüsse für Investitionen um 23,4 % auf 13,2 Mrd. DM stiegen. Hierbei handelt es sich überwiegend um Zahlungen an Verwaltungen (6,8 Mrd. DM), die zum beträchtlichen Teil zur Finanzierung des kommunalen Straßenbaus bestimmt waren (zweckgebundener Teil der Mineralölsteuer nach dem Gemeindeverkehrsfinanzierungsgesetz von 1972). Außerdem schlugen sich die Ausgaben nach dem

Krankenhausfinanzierungsgesetz in den Investitionszuweisungen nieder.

Die Einnahmen der Länder (ohne besondere Finanzierungsvorgänge) betrugen 1972 98,9 Mrd. DM. Der beträchtliche Zuwachs von 19,0 % ist im wesentlichen auf ein stark gewachsenes Steueraufkommen (+ 18,2 %) zurückzuführen, an dem auch die bereits erwähnte Veränderung des Länderanteils an der Umsatzsteuer beteiligt war. Aufgrund der günstigen Einnahmeentwicklung ergab sich 1972 ein Finanzierungsdefizit, das mit 1,4 Mrd. DM erheblich kleiner ausfiel als im Vorjahr (5,6 Mrd. DM). Da mit Kreditaufnahmen am Kreditmarkt sowie von Sozialversicherungsträgern in Höhe von 3,5 Mrd. DM (netto) mehr Mittel aufkamen als zur Deckung des Finanzierungsdefizits, der Vorjahresfehlbeträge und einer Nettorücklagenzuführung von 0,6 Mrd. DM benötigt wurden, verblieben den Ländern nach der finanzstatistischen Berechnung 1972 Mehreinnahmen von 1,0 Mrd. DM.

Die Gemeinden und Gemeindeverbände gaben 1972 (ohne besondere Finanzierungsvorgänge) 74,7 Mrd. DM aus und hatten mit + 10,8 % die geringste Zuwachsrate aller Gebietskörperschaften aufzuweisen. Wie im staatlichen Bereich wurde die Ausgabenerhöhung durch die Entwicklung der laufenden Ausgaben hervorgerufen, die gegenüber dem Vorjahr um 14,3 % auf 46,6 Mrd. DM stiegen. Der größte Teil ihres Zuwachses entfiel auf die um 12,4 % auf 20,5 Mrd. DM gestiegenen Aufwendungen für Personal. Zu dieser verhältnismäßig hohen Steigerung dürfte u. a. beigetragen haben, daß bei den Tarifverhandlungen neben der linearen Anhebung der Bezüge der Bediensteten im öffentlichen Dienst auch die Zahlung eines einheitlichen Sockelbetrages vereinbart wurde, da der Anteil der unteren Verdienstgruppen am Personal der Gemeinden besonders hoch ist. Daneben wirkte sich die Zunahme der Beschäftigtenzahl um rd. 3,5 % aus. Weit größere Zuwachsraten als die Personalausgaben hatten die Ausgaben für laufende Übertragungen an Unternehmen, an soziale und ähnliche Einrichtungen sowie für Leistungen an private Haushalte aufzuweisen, die sich um fast ein Viertel auf 8,1 Mrd. DM erhöhten. Auch die Zinsausgaben, deren Bedeutung mit 3,4 Mrd. DM für den Gesamthaushalt allerdings wesentlich geringer ist, nahmen kraftig zu (+ 20,8 %).

Die Ausgaben für Sachinvestitionen, auf die mehr als 90 % der Ausgaben der Kapitalrechnung der Gemeinden/Gv. entfielen, erhöhten sich 1972 nur um 6,5 % auf 25,8 Mrd. DM, nachdem sie in den beiden Vorjahren noch um 19,8 % bzw. 22,9 % gestiegen waren. Maßgebend für diese Entwicklung waren erneut die Bauausgaben der Gemeinden, die vier Fünftel der kommunalen Sachinvestitionen, aber auch mehr als zwei Drittel der Bauausgaben aller öffentlichen Haushalte ausmachten. Ein erheblicher Teil der Mehrbeträge floß in den Schulbereich (+ 10,4 % auf 4,9 Mrd. DM), daneben ist der Aufgabenbereich „Gesundheit, Sport und Erholung“ zu nennen, dessen Ausgaben sich um 19,1 % auf 2,3 Mrd. DM erhöhten. Keine oder nur geringe Zuwachsraten hatten dagegen die betragsmäßig ins Gewicht fallenden Bereiche „Verkehrs- und Nachrichtenwesen“ sowie „Kommunale Gemeinschaftsdienste“ aufzuweisen. Mit 6,2 Mrd. DM bzw. 4,1 Mrd. DM entfiel auf sie fast die Hälfte der kommunalen Baumaßnahmen. Bei den übrigen Ausgaben der Kapitalrechnung, den Vermögensübertragungen und den Ausgaben für Darlehen und Beteiligungen, war ein Ausgabenrückgang zu verzeichnen.

Auf der Einnahmeseite der kommunalen Haushalte sind die Steuern, die Zuweisungen von Verwaltungen sowie die Gebühren, sonstigen Entgelte und Strafen von besonderer Bedeutung. Die Entwicklung des Steueraufkommens gestaltete sich 1972 u. a. aufgrund von Steuernachzahlungen für ertragsgünstige Vorjahre und Anhebungen der Hebesätze für die Gewerbesteuer sowie steigender Anteile an der Einkommensteuer besonders dynamisch. Mit einem Zuwachs von 20,6 % auf 23,1 Mrd. DM stiegen diese Einnahmen der Gemeinden stärker als die betragsmäßig ebenfalls bedeutenden Zuweisungen für laufende Zwecke von Verwaltungen, die sich um 14,7 % auf 20,7 Mrd. DM erhöhten. Der dritte große Einnahmeblock, die Eingänge aus Gebühren, Entgelten und Strafen sowie aus übrigen laufenden Einnahmen, wuchs 1972 um 17,2 % auf 17,1 Mrd. DM. Die Einnahmen (ohne besondere Finanzierungsvorgänge) der Gemeinden/Gv. insgesamt erhöhten sich 1972 um 16,0 % auf 67,8 Mrd. DM. Es verblieb damit ein Ausgabenüberschuß in Höhe von 6,9 Mrd. DM, der insbesondere durch Schuldenaufnahmen am Kreditmarkt ausgeglichen werden mußte. Da die Einnahmen aus Kreditmarktmitteln, inneren Darlehen und Rücklagenentnahmen insgesamt die entsprechenden Ausgaben um 8,0 Mrd. DM übertrafen, verblieb im finanzstatistischen Abschluß ein Rest von 1,1 Mrd. DM.

## II. Allgemeine und methodische Erläuterungen

### 1. Rechtsgrundlage

Rechtsgrundlage für die Jahresrechnungsstatistik der Staats- und Kommunalfinanzen ist das Gesetz über die Finanzstatistik vom 8. Juni 1960 (BGBl. I, S. 322). Nach § 2, Nr. 1 und § 3, Nr. 1 des Gesetzes werden

die rechnungsmäßigen Einnahmen und Ausgaben des Bundes, der Länder, der Gemeinden und der Gemeindeverbände im Rahmen des Finanzstatistischen Kennziffernplans gegliedert nach Aufgabenbereichen (Verwaltungszweigen) und gruppiert nach Einnahme- und Ausgabearten jährlich

erfaßt.

Außer den genannten Gebietskörperschaften sind auch die Sondervermögen des Bundes – Lastenausgleichsfonds und ERP - Sondervermögen – berichtspflichtig. Die Deutsche Gesellschaft für Öffentliche Arbeiten (Öffa) kann aus technischen Gründen zunächst nur in die „Zusammenfassenden Übersichten“ einbezogen werden

### 2. Erhebung, Aufbereitung und Veröffentlichung

2.1 Berichtsstellen für die Staatsfinanzstatistik sind das Bundesfinanzministerium (auch für die vorgenannten Sondervermögen des Bundes), die Landesfinanzministerien bzw. die Statistischen Landesämter. Mit Ausnahme der Sondervermögen erfolgt die Lieferung der Daten über Datenträger an das Statistische Bundesamt.

Die Jahresrechnungsergebnisse der Gemeinden und Gemeindeverbände werden mittels Erhebungsbogen bei der einzelnen Gebietskörperschaft erfaßt. In den Statistischen Landesämtern werden die Einzelergebnisse der Berichtsstellen zu Landesergebnissen – gegliedert nach Körperschaftsgruppen und Gemeindegroßenklassen – zusammengestellt und an das Statistische Bundesamt in Form von Konzentrationstabellen (Maschinentabellen) geliefert.

2.2 Die Aufbereitung der Staats- und Kommunalfinanzen im Statistischen Bundesamt erfolgt durch ein integriertes Maschinenprogramm, das sowohl eine Präsentation des Zahlenmaterials nach dem für die Kommunalfinanzstatistik vereinbarten Mindestveröffentlichungsprogramm zuläßt, als auch eine Zusammenfassung der Staats- und Kommunalfinanzstatistiken zu einem nach Verwaltungsebenen, Funktionen und Ausgabe-/Einnahmearten gegliederten Gesamtergebnis ermöglicht.

2.3 Die Veröffentlichung der zusammengefaßten Jahresrechnungsergebnisse wird ab 1970 in mehreren Bänden vorgenommen. Außer dem vorliegenden Quellenband über den Gesamthaushalt erscheinen Einzelbände für wichtige Aufgabenbereiche, die die jeweilig tiefste Gliederung nach Einzelfunktionen ausweisen, und zwar:

Ausgaben der öffentlichen Haushalte für Bildung, Wissenschaft und Kultur

Ausgaben der öffentlichen Haushalte für das Verkehrs- und Nachrichtenwesen

Ausgaben der öffentlichen Haushalte für soziale Sicherung

Ausgaben der öffentlichen Haushalte für Gesundheit, Sport und Erholung

Ausgaben der öffentlichen Haushalte für Wirtschaftsförderung.

Die Veröffentlichung über die Kommunalfinanzen wird in der bisherigen Form vorläufig weitergeführt.

### 3. Konzeption der Veröffentlichung

3.1 Die Gliederung der finanzstatistischen Ergebnisse nach Aufgabenbereichen (Funktionen) und die Gruppierung nach Einnahme-/Ausgabearten schließt eng an die staatliche Haushaltssystematik an. Für die Gemeinden und Gemeindeverbände, bei denen eine mit dem staatlichen Bereich weitgehend abgestimmte Gliederungs- und Gruppierungssystematik erst ab 1974 eingeführt wird, ist ein Übergangsprogramm entwickelt worden, das die Zusammenführung mit den Daten der Staatsfinanzstatistik ermöglicht. Zu dem Inhalt der Aufgabenbereiche und der Ausgabe-/Einnahmearten im einzelnen siehe die Systematische Übersicht auf S. 11.

3.2 Um dem unterschiedlichen Bedarf an finanzstatistischen Daten Rechnung zu tragen, werden die Ergebnisse in zweierlei Form präsentiert. Für die Hauptaufgabenbereiche bringen die Tabelle 1 und die Tabellengruppe 2 des Tabellenteils eine Analyse der Ausgaben und Einnahmen nach ihren gesamtwirtschaftlichen Zusammenhängen, indem sie die Verflechtung der öffentlichen Haushalte mit den einzelnen Wirtschaftssektoren deutlich machen. Darüber hinaus werden durch die Aufteilung der Ausgaben und Einnahmen nach „Laufender Rechnung“ und „Kapitalrechnung“ die dem laufenden Verbrauch dienenden Finanzvorfälle einerseits sowie die in gesamtwirtschaftlichem Sinne vermögensverändernden Vorgänge (Investitionen und Investitionsförderungsmaßnahmen) andererseits herausgestellt.

3.3 Neben dieser, vorwiegend für den Gesamthaushalt und große Aufgabenbereiche in Betracht kommenden, gesamtwirtschaftlich orientierten Präsentation werden die Ergebnisse nach „finanzwirtschaftlicher Gruppierung“ dargeboten (Tabellengruppe 3). Die finanzwirtschaftliche Gruppierung hat zum Ziel, die Ausgaben der finanzstatistisch erfaßten Verwaltungen für Personal, laufenden Sachaufwand und Investitionen von den Zahlungen an andere Bereiche (auch andere öffentliche Verwaltungen) zu unterscheiden. Die sich aus der Aufgabenerfüllung ergebenden Ausgaben werden – soweit es sich nicht um Zahlungen an (in der Finanzstatistik erfaßte) Verwaltungen handelt – unter dem Begriff „Unmittelbare Ausgaben“ zusammengefaßt. Dabei ist es ohne Belang, ob und inwieweit andere Verwaltungen durch Zuweisungen oder Darlehen an ihrer Finanzierung beteiligt sind. Die unter Berücksichtigung des Zahlungsverkehrs der Verwaltungen untereinander verbleibenden Ausgaben werden durch die „Nettoausgaben“ dargestellt. Sie zeigen die Höhe der aus „eigenen“ Einnahmequellen aufzubringenden Mittel. Dazu gehören sowohl die „Unmittelbaren Einnahmen“ in analoger Abgrenzung der entsprechenden Ausgaben, als auch Einnahmen des Gesamthaushalts (Gesamtdeckungsmittel).

Während die Tabellengruppe 2 auf die Darstellung der laufenden Rechnung und der Kapitalrechnung begrenzt ist, wird die Tabelle 1 bis zur Abschlußsumme der Haushalte fortgeführt. Dabei wird zwischen „Besonderen Finanzierungsvorgängen“ und den sonstigen haushaltsmäßigen und finanzstatistischen (technischen) Verrechnungsposten unterschieden.

3.4 Unter den „Besonderen Finanzierungsvorgängen“ sind die nur den jeweiligen Gesamthaushalt betreffenden „periodenfremden“ Finanztransaktionen zusammengefaßt. Dazu gehören die Schulden- und Rücklagenbewegung (Schuldenaufnahmen, Tilgung am Kreditmarkt, Rücklagenentnahmen, -zuführungen) sowie die Abwicklung von Überschüssen und Fehlbeträgen der Vorjahre. Saldiert geben sie den Betrag an, der zum Ausgleich der laufenden Rechnung und der Kapitalrechnung erforderlich war.

3.5 Die Verrechnungsposten enthalten einmal die haushaltsmäßigen, internen Verrechnungen, die sich in der Regel in Einnahme und Ausgabe ausgleichen. Das sind beispielsweise Verrechnungen zwischen Aufgabenbereichen, Berechnung von Anteilen zentral veranschlagter Einnahmen und Ausgaben, z. B. Versorgungslasten, und ggf. durchgebuchte „Durchlaufende Gelder“ (d. s. im allgemeinen Beträge, die für einen anderen vereinnahmt und in gleicher Höhe an diesen weitergeleitet werden).

Als finanzstatistische Verrechnungsposten fallen Zahlungen zwischen Haushalt und Sondervermögen an, wenn diese in die Rechnung integriert werden, Gegenbuchungen für Brutto- und Nettostellungen, z. B. der Gewerbesteuerumlage und des Grundsteuerausgleichs im kommunalen Bereich, der Nettokreditaufnahme im staatlichen Bereich und dgl. mehr.

Die haushaltstechnischen Verrechnungen dienen lediglich der Darstellung der Abschlußsumme der Einzelhaushalte und können bei der finanzstatistischen Auswertung der Ausgaben und Einnahmen unberücksichtigt bleiben.

#### 4. Abgrenzung der Bereiche

4.1 Die im staatlichen Gruppierungsplan vorgesehene Bereichsgliederung für den Nachweis der Zahlungsströme konnte in die finanzstatistische Darstellung nur in abgewandelter Form übernommen werden. Bei der Konzipierung des Veröffentlichungsprogramms war es erforderlich, die umfangreichen und von Jahr zu Jahr wachsenden finanziellen Verflechtungen zwischen den Bereichen derart aufzuzeigen, daß sowohl gesamtwirtschaftliche als auch finanzwirtschaftliche Aussagen abgeleitet werden können, zu denen noch die spezifisch finanzstatistische Aufgabe der Ausschaltung von Doppelzahlungen, die bei Zusammenfassung mehrerer oder aller erfaßten Körperschaften eintreten, kommt.

4.2 Entsprechend dem in Ziff 1 genannten Berichtskreis zur Finanzstatistik rechnen gegenwärtig zu den „Verwaltungen“:

der Bund

der Lastenausgleichs fonds

das ERP - Sondervermögen

die Länder einschließlich der Hansestädte Hamburg, Bremen (mit Stadtgemeinde Bremen und Bremerhaven) sowie Berlin (West) und der Landessozialhilfeverband Oldenburg

die Gemeinden, Ämter, Samtgemeinden, Verbandsgemeinden, Landkreise, Bezirksverbände/regionale Gemeindeverbände (z. B. Bezirke in Bayern, Bezirksverband Pfalz, Landeswohlfahrtsverband Baden, Landeswohlfahrtsverband Württemberg - Hohenzollern, Landeswohlfahrtsverband Hessen, Landschaftsverband Rheinland, Landschaftsverband Westfalen - Lippe und Siedlungsverband Ruhrkohlenbezirk)

4.3 Alle übrigen Bereiche werden im finanzstatistischen Veröffentlichungsprogramm als „andere Bereiche“ ausgewiesen, d. h. nach der staatlichen Haushaltssystematik auch öffentliche Bereiche, wie die Zweckverbände und die Sozialversicherungsträger, die mangels Rechtsgrundlage z. Z. noch nicht erfaßt werden.

##### 4.31 Unternehmen

Unternehmen sind alle wirtschaftlichen Institutionen, die vorwiegend Waren produzieren oder Dienstleistungen erbringen und diese gegen spezielles Entgelt verkaufen, das in der Regel Überschüsse abwirft oder mindestens die Kosten deckt

Öffentliche Unternehmen sind Betriebe des Bundes und der Länder nach § 26 BHO/LHO, Sondervermögen des Bundes und der Länder mit unternehmerischer Aufgabenstellung (z. B. Deutsche Bundesbahn, Deutsche Bundespost), der Gemeinden (Gv.) z. B. kommunale Eigenbetriebe, Unternehmen in der Sonderrechtsform des öffentlichen Rechts (z. B. Sparkassen, Rundfunk- und Fernsehanstalten) und Unternehmen des privaten Rechts, sofern Bund, Länder, Gemeinden (Gv.) mit mehr als 50 % am Nennkapital unmittelbar beteiligt sind.

Private Unternehmen sind alle Unternehmen, die nicht öffentlich sind.

##### 4.32 Sozialversicherungsträger

Träger der gesetzlichen Krankenversicherung, Unfallversicherung, Rentenversicherung der Arbeiter und Angestellten, Landwirtschaftliche Alterskassen, Arbeitslosenversicherung und Träger der öffentlichen Zusatzversorgung.

##### 4.33 Zweckverbände u. dgl.

Verbände und sonstige Organisationen, die öffentliche Aufgaben erfüllen, überwiegend rechtlich selbständig sind und finanziell mit den kommunalen Gebietskörperschaften (Gemeinden, Gemeindeverbänden) eng verknüpft sind. Im wesentlichen gehören dazu alle Zweckverbände – ohne Sparkassenzweck- und Sparkassenschulverbände – nach dem Reichszweckverbandsgesetz vom 7. 6. 1939 oder entsprechenden Landesgesetzen (Zweckverbandsgesetzen, Gesetzen über kommunale Gemeinschaftszusammenarbeit usw.). Ferner zählen hierzu Schulverbände nach den Schulgesetzen der Länder, die der Wasserversorgung und Abwasserbeseitigung dienenden Wasser- und Bodenverbände, Wasserwirtschaftliche Großverbände nach Sondergesetzen, der Verband Großraum Hannover, regionale Planungsverbände und sonstige Organisationen mit öffentlicher Aufgabenerfüllung.

##### 4.34 Sonstige im Inland

Soziale und ähnliche Einrichtungen

Erläuterungen siehe S. 22 zu Gruppierungsziffer 684

Organisationen ohne Erwerbscharakter, soweit nicht soziale und ähnliche Einrichtungen

Erläuterungen siehe S. 21 zu Gruppierungsziffer 685

Private Haushalte

Hierzu rechnen die natürlichen Personen, soweit nicht Unternehmen.

##### 4.35 Ausland

Ausländische Staaten, natürliche und juristische Personen im Ausland, internationale Organisationen und Vereinigungen.

4.4 Abweichend von der vorgenannten grundsätzlichen Einteilung der „anderen Bereiche“ werden im Vorgriff auf eine Neuabgrenzung des öffentlichen Bereichs durch die Novellierung des finanzstatistischen Gesetzes und unter Berücksichtigung gesamtwirtschaftlicher Gesichtspunkte die laufenden Zahlungen an Zweckverbände und an die Organisationen ohne Erwerbscharakter als laufender Sachaufwand der Verwaltungen auch im Sinne des Staatsverbrauchs der VGR nachgewiesen.

### 5. Finanzstatistische Begriffe

##### 5.1 Laufende Rechnung

Zur laufenden Rechnung gehören alle Ausgaben und Einnahmen, die im Rahmen des Verwaltungsvollzugs sowie des Betriebs von Einrichtungen und Anstalten anfallen und nicht vermögenswirksam sind, z. B. Personalausgaben, laufender Sachaufwand, Zuweisungen und Zuschüsse für laufende Zwecke (Einkommensübertragungen), Gebühreneinnahmen, Steuern und dgl.

##### 5.2 Kapitalrechnung

Die Kapitalrechnung umfaßt alle Ausgaben und Einnahmen, die eine Vermögensänderung herbeiführen oder der Finanzierung von Investitionen dienen (ohne „Besondere Finanzierungsvorgänge“), z. B. Baumaßnahmen, Erwerb oder Veräußerung von Sachvermögen, Zuweisungen und Zuschüsse für Investitionen, sonstige Vermögensübertragungen, Darlehensgewährung und -rückflüsse und dgl.

##### 5.3 Ausgaben/Einnahmen (ohne besondere Finanzierungsvorgänge)

Summe der Ausgaben und Einnahmen der laufenden Rechnung und der Kapitalrechnung abzüglich der von gleicher Ebene (Verwaltung) empfangenen Zahlungen (Zuweisungen, Schuldendiensthilfen, Schuldenaufnahmen, Darlehensrückflüsse, Zinseinnahmen)

##### 5.4 Finanzierungssaldo

Saldo der Ausgaben und Einnahmen ohne besondere Finanzierungsvorgänge zuzüglich bzw. abzüglich des Saldos aus haushaltstechnischen Verrechnungen.

##### 5.5 Besondere Finanzierungsvorgänge

Schuldentilgung von Kreditmarktmitteln (einschl. Ausgleichsforderungen, Tilgung an Sozialversicherungsträger), Rückzahl-

## Schema für die finanzstatistische Bereinigung

Gebietskörperschaft Verwaltungsebene	Bereinigt um Zahlungen von . . .				
	Bund	LAF	ERP - Sonder- vermögen	Länder	Gemeinden (Gv.)
Insgesamt 1) . . . . .	X	X	X	X	X
Staatliche Verwaltungen . . . .	X	X	X	X	
Bund einschl. LAF und ERP - Sondervermögen . . . .	X	X	X		
Länder einschl. Gemein- den (Gv.) . . . . .				X	X
Länder . . . . .				X	
Gemeinden (Gv.) . . . . .					X

1) Soweit in die Darstellung Offa und Sozialversicherungsträger einbezogen sind, werden die Ausgaben/Einnahmen ohne besondere Finanzierungsvorgänge auch um die Zahlungseinnahmen von der Offa und den Sozialversicherungsträgern bereinigt.

lung von inneren Darlehen, Zuführungen an Rücklagen, Abwicklung von Vorjahresfehlbeträgen, Schuldenaufnahmen am Kreditmarkt (einschl. Darlehen von Sozialversicherungsträgern), Innere Darlehen, Entnahmen aus Rücklagen, Münzeinnahmen, Abwicklung von Überschüssen aus Vorjahren.

### 5.6 Abschluß

Es handelt sich um den finanzstatistischen Ist – Abschluß. Er errechnet sich aus dem Finanzierungssaldo zuzüglich oder abzüglich der „Besonderen Finanzierungsvorgänge“.

### 5.7 Unmittelbare Ausgaben

Die unmittelbaren Ausgaben zeigen die im Zuge der Aufgabenerfüllung von den einzelnen Verwaltungen bzw. Ebenen getätigten Ausgaben (ohne Zahlungen an Verwaltungen).

### 5.8 Bruttoausgaben

Unmittelbare Ausgaben zuzüglich Zahlungen an Verwaltungen.

### 5.9 Nettoausgaben

Ausgaben der laufenden Rechnung und der Kapitalrechnung abzüglich Zahlungen von Verwaltungen. Die Nettoausgaben zeigen die Höhe der aus zweckgebundenen Einnahmen oder Gesamtdeckungsmitteln zu finanzierenden Ausgaben der Funktionen, der Ebene oder aller Ebenen.

### 5.10 Unmittelbare Einnahmen

Die unmittelbaren Einnahmen stellen die bei dem jeweiligen Aufgabengebiet von den einzelnen Verwaltungen bzw. Ebenen vereinnahmten Beträge dar (ohne Zahlungen von Verwaltungen). Über die Zusammensetzung im einzelnen siehe Tabelle B.

## 6. Sonstige Hinweise

### 6.1 Abweichungen zwischen dem Tabellenteil und den „Zusammenfassenden Übersichten“

Wie in den vergangenen Jahren wurde die Offa in die „Zusammenfassenden Übersichten“ als Verwaltungsebene einbezogen. Die Zuschüsse des Bundes an die Offa wurden deshalb als „Übertragungen an Verwaltungen“ dargestellt.

### 6.2 Regionale Vergleichbarkeit der Daten

Bei der Anwendung der mit dem Rechnungsjahr 1970 neu eingeführten Haushaltssystematik von Bund und Ländern ergaben sich weiterhin Schwierigkeiten, die die regionale Vergleichbarkeit der Daten vermindern. Sie bestehen vor allem in einer unterschiedlichen Auffassung über die systematische Zuordnung einiger Finanzvorfälle zu den Funktionen und/oder zu den Ausgabe-/Einnahmearten. Diese Unterschiede lassen sich erst im Laufe mehrerer Jahre überwinden. Das Statistische Bundesamt hat dabei den Auftrag, die einheitliche Zuordnung laufend zu überprüfen und zu verbessern.

Abweichungen ergeben sich ferner durch Änderungen der Haushaltssystematik. Diese Änderungen sollen vom Bund und von den Ländern zum frühestmöglichen Zeitpunkt übernommen werden. Durch unterschiedlichen Stand der Haushaltsberatungen sowie durch die Aufstellung von Doppelhaushalten ergeben sich Zeitverschiebungen bei der Übernahme systematischer Änderungen bis zu 3 Jahren.

### 6.3 Vergleichbarkeit mit Vorjahreszahlen

Die Versorgung der Soldaten (einschl. G 131) wird ab 1972 nicht mehr im Aufgabenbereich „Verteidigung“, sondern zusammen mit der Versorgung der Beamten aller anderen Verwaltungszweige im Aufgabenbereich „Allgemeine Finanzwirtschaft“ ausgewiesen. Die Vergleichbarkeit mit den Vorjahreszahlen wird durch eine entsprechende Umrechnung der Angaben des Jahres 1971 in den „Zusammenfassenden Übersichten“ gewährleistet.

### 6.4 Vergleichbarkeit mit Veröffentlichungen des Bundesministeriums der Finanzen

In den Ausgaben des Bundes an Sozialversicherungsträger sind die Zuschüsse an die Sozialversicherung enthalten, die durch Zuteilung von Schuldbuchforderungen (Schuldkunden) abgegolten wurden, und zwar 1961 = 2 100 Mill. DM, 1964 = 500 Mill. DM; 1965 und 1966 = je 750 Mill. DM; 1967 = 1 450 Mill. DM; 1972 = 1 000 Mill. DM.

### 6.5 Einnahmen und Ausgaben der Europäischen Gemeinschaft

Seit dem Haushaltsjahr 1971 stehen die Abschöpfungsbeiträge bei Preisausgleichsmaßnahmen sowie die Zollanteile als eigene Einnahmen der EG zur Verfügung. Gleichzeitig hat die EG die Ausgaben an die Landwirtschaft im Rahmen der europäischen Marktordnungen übernommen (siehe VI. 2).

Beide Positionen sind deshalb nicht in die Finanzstatistik einbezogen worden.

### III. Systematische Übersichten

#### 1. Zuordnung der Funktionen/Verwaltungszweige zu den Aufgabenbereichen

Veröffentl. Nr.	Bezeichnung und Inhalt des Aufgabenbereichs	Bund/Länder Funktionsziffern	Gemeinden (Gv.) Gliederungsnummer
1001	<b>Insgesamt</b> Summe aller Aufgabenbereiche	0 bis 9 (ohne besondere Finanzierungsvorgänge)	0 bis 9 <sup>1)</sup>
1002	<b>Politische Führung und zentrale Verwaltung</b> Summe 1003 bis 1006 – außerdem. Informationswesen – Statistischer Dienst – Ziviler Ersatzdienst – Sonstige allg. Staatsaufgaben.	01	0, 90; 15, 60 u. 62 (I)
1003	<b>Politische Führung</b> Bundespräsident und Bundespräsidialamt – Volksvertretung (Bundestag, Bundesrat, Landtag, Bürgerschaft, Senat) – Regierung und Ministerien (Bundeskanzler, Ministerpräsident, Senatspräsident, Regierender Bürgermeister, Staatsministerien u. a., Vertretungen der Länder beim Bund, Ministerien des Bundes und der Länder) – Amt für Verfassungsschutz – Rechnungshofe.	011	–
1004	<b>Innere Verwaltung</b> Bundes- und Landesverwaltungsamt – Zentrale Besoldungs- und Versorgungsstellen (soweit nicht gesondert veranschlagt) – Bezirksregierungen – Kreisämter – Landratsämter – Rechnungsprüfungsämter – Verwaltungsschulen u. -akademien  Oberste Gemeindeorgane – Oberste Kreisorgane – Gemeindeprüfungsamt – Hauptamt (Personalamt, Organisationsamt, Presseamt, Bucherei, Rechtsamt), Besondere Dienststellen der allgemeinen Verwaltung (Statistisches Amt und Wahlamt, Standesamt, Versicherungsamt, Ortsgericht, Gemeindliches Grundbuchamt).	012	0
1005	<b>Hochbauverwaltung</b> Bauabteilung der Oberfinanzdirektion – Bundes- u. Landesbaudirektion – Staatshochbauamt – Hochschulbauamt – Sonderbauamt – Hochbau- und Maschinenamt – Landesprüfungsamt für Baustatik – Auftragsverwaltung für Bauaufgaben u. a.	018	60 u. 62 (I)
1006	<b>Steuer- und Finanzverwaltung</b> Finanzverwaltung – Finanzkasse – Finanzschule – Steuerfahndung – Verwaltung der Gemeindesteuern – Kammererei – Stadtkasse – Gemeinde-, Kreis-, Amtskasse – Schuldenverwaltung – Verwaltung des allgemeinen Grundvermögens (ohne Gemeinden/Gv.), Kapitalvermögens und des Sondervermögens – Verteidigungslastenverwaltung (Amt für Verteidigungslasten, Landesamt für Besatzungslasten, Lastenentschädigungsamt).	016, 017	90; 15 (I)
1007	<b>Auswärtige Angelegenheiten</b> Auslandsvertretungen – Internationale Organisationen (Beitragsanteile an Europäische Gemeinschaften, Europarat, Westeuropäische Union, OECD u. a.) – Entwicklungshilfe – Auslandsschulwesen und kulturelle Angelegenheiten im Ausland – Sonstige auswärtige Angelegenheiten (z. B. NATO - Verteidigungshilfe, Sanierungsanleihe der Vereinten Nationen, Humanitäre Hilfsmaßnahmen)	02	–
1008	<b>Entwicklungshilfe</b> Förderung von Entwicklungsländern durch technische, wirtschaftliche, finanzielle oder sozialstrukturelle Hilfen (z. B. Aus- und Fortbildung von Angehörigen der Entwicklungsländer, Ausbildungsbeihilfen, sprachliche und fachliche Förderung) – Deutscher Entwicklungsdienst – Deutsche Stiftung für Entwicklungsländer – Deutsche Gesellschaft für wirtschaftliche Zusammenarbeit – Europäischer Entwicklungsfonds u. ä.	023	–
1009	<b>Verteidigung</b> Verwaltung – Deutsche Verteidigungstreitkräfte – Verteidigungslasten im Zusammenhang mit dem Aufenthalt ausländischer Streitkräfte – Zivile Verteidigung (Bundesamt für zivilen Bevölkerungsschutz, Akademie für zivile Verteidigung, Bundesluftschutzverband, sonstige Maßnahmen des Bundes) – Wissenschaftliche Forschung – Unterhaltssicherung (Leistungen des Bundes).	03	–

1) Ohne Sachleistungen für Rechnung des Bundes bei „Zivilschutz“ (aus 14) und ohne Lastenausgleichsleistungen (480).



### III. Systematische Übersichten

#### 1. Zuordnung der Funktionen/Verwaltungszweige zu den Aufgabenbereichen

Veröffentl. Nr.	Bezeichnung und Inhalt des Aufgabenbereichs	Bund/Länder Funktionsziffern	Gemeinden (Gv.) Gliederungsnummer
1010	<b>Öffentliche Sicherheit und Ordnung</b> Polizei, Bundesgrenzschutz — Öffentliche Ordnung (Einwohnermelde- und Paßamt, Amt für Wirtschaftsordnung, Bauordnungsamt, Bauaufsichtsamt, Kraftfahrzeugzulassungsstelle, Jagd- und Fischereiaufsicht, Wehrpflichtigenerfassung) — Feuerschutz (Landesamt für Brandschutz, Feuerwehrschule, Berufsfeuerwehr, Beihilfen an Freiwillige-, Pflicht- und Werksfeuerwehren, Kreisbrandmeister) — Katastrophenschutz — Sonstige Einrichtungen und Maßnahmen (z. B. Munitionsbeseitigung).	04	1 Ohne 15; 14 nur soweit nicht Sachleistungen f. Rechnung des Bundes; 71 (I u. II)
1011	Polizei, Bundesgrenzschutz Bereitschaftspolizei — Gendarmerie — Grenzpolizei — Kriminalpolizei — Schutzpolizei — Verkehrspolizei — Wasserschutzpolizei — Polizeiverwaltung — Polizeischule — Beschaffungsamt der Polizei — Ortsgefängnis — Behörden und Einrichtungen nach dem Gesetz über den Bundesgrenzschutz.	041, 042	11
1012	<b>Rechtsschutz</b> Summe 1013, 1014 — außerdem: Verfassungsgerichte — Verwaltungsgerichte (Bundesverwaltungsgericht, Oberverwaltungsgericht, Verwaltungsgericht, Seeamt), Arbeits- und Sozialgerichte (Bundesarbeitsgericht, Landesarbeitsgericht, Arbeitsgericht, Bundessozialgericht, Landesozialgericht, Sozialgericht) — Finanzgericht — Sonstige Rechtsschutzaufgaben (Schiedsgerichte, sonstiges Schlichtungswesen).	05	—
1013	Ordentliche Gerichte und Staatsanwaltschaften Landesgerichtshof — Generalbundesanwalt — Bundespatentamt — Oberstes Ruckerstattungsgericht — Oberstes Landesgericht — Oberlandesgericht — Kammer-, Land-, Amtsgericht — Staatsanwaltschaft — Justizverwaltung — Justizkassen — Freiwillige Gerichtsbarkeit — Gewerbegericht — Rechtspflegeschule.	052	—
1014	Strafvollzugsanstalten Verwaltung — Untersuchungshaftanstalt — Gefängnis — Landesstrafanstalt — Jugendarrestanstalt — Gefängnishospital — Strafvollzugsschule.	056	—
1015	<b>Bildungswesen, Wissenschaft, Forschung, Kulturelle Angelegenheiten</b> Summe 1016, 1019, 1020, 1021	1	2, 3
1016	<b>Schulwesen zusammen</b> Summe 1017, 1018 — außerdem. Unterrichtsverwaltung (Schulrat, Schulamt, Oberschulamt, Schulverwaltung, Landesamt für Kurzschrift, Überregionale Einrichtungen wie z. B. Deutscher Bildungsrat) — Sonderschulen (Schulen für Blinde, Gehörlose, Körperbehinderte, Sprachbehinderte, Lernbehinderte, Erziehungsschwierige) — Sonderberufsschulen — Gesamtschulen und Schulzentren — Ausbildungsförderung für Schüler (Lernmittelfreiheit, Ausbildungsbeihilfen, Fahrtkostenzuschüsse, Kosten der Schülerbeförderung, Unterhaltsbeihilfen, besondere Maßnahmen für Zwecke des Schulsports) — Lehrerfortbildung — Betriebliche und überbetriebliche Aus- und Fortbildung einschl. Ausbildungsförderung (Förderung überbetrieblicher Fortbildungsstätten, Berufsausbildung der Seeleute, Ausbildungsbeihilfen für Lehrlinge, Förderung der überbetrieblichen Lehrlingsausbildung) — Förderung der staatsbürgerlichen Bildung (Bundes- und Landeszentrale für politische Bildung, Zuschüsse für politische Bildung der Jugend) — Sonstige Maßnahmen und Einrichtungen (Landeschulheime, Internate, Schularchive, Bildstellen, Schulfilme, Beiträge an Organisationen der Erziehung, Wissenschaft und Kultur wie z. B. UNESCO).	111, 12, 151, 154 — 159	2
1017	Allgemeinbildende Schulen Grundschulen — Hauptschulen — Volksschulen — Sonderschulen, Gesamtschulen, Schulzentren — Minderheitenschulen — Realschulen — Aufbauzug an Volksschulen — Gymnasien — Höhere Schulen in Aufbauform — Abendgymnasien — Sonstige Einrichtungen zur Erlangung der Hochschulreife — Sonstiges Schulwesen (G. u. Gv.).	121, — 125	21 bis 23, 270, 271

### III. Systematische Übersichten

#### 1. Zuordnung der Funktionen/Verwaltungszweige zu den Aufgabenbereichen

Veröffentl. Nr.	Bezeichnung und Inhalt des Aufgabenbereichs	Bund/Länder Funktionsziffern	Gemeinden (Gv.) Gliederungsnummer
1018	<b>Berufsbildende Schulen</b> Berufsschulen (gewerbliche, kaufmannische, hauswirtschaftliche, landwirtschaftliche Berufsschulen, Werkschulen, Innungsfachschulen) — Berufsaufbauschulen — Berufsfachschulen (Schulen die nach erfüllter Vollzeitschulpflicht durch mindestens einjährige Ausbildungszeit auf einen Beruf vorbereiten wie z. B. Chemieschulen, Handelsschulen, Haushaltschulen, Kunstschulen, Kinderpflegerinnenschulen u. a.) — Fachschulen, (Fachschulen für land- und forstwirtschaftliche, gewerbliche, kaufmannische, handwerkliche, kunsthandwerkliche und soziale Berufe) — Ingenieurschulen - Höhere Wirtschaftsfachschulen.	126 — 129	24, 25 bis 26 (I u. II)
1019	<b>Hochschulwesen zusammen</b> Wissenschaftliche Hochschulen (Universitäten, Technische Hochschulen bzw. Technische Universitäten, Pädagogische Hochschulen und verwandte Einrichtungen der Lehrerbildung, Hochschulkliniken, Sonstige Hochschulen, Hochschulen der bildenden Künste, Musikhochschulen, Sporthochschulen, Sonstige Hochschulen) — Ausbildungsförderung für Studierende an Hochschulen (Studienbeihilfen und Darlehen, Beschaffung von Lernmitteln für minderbemittelte Studenten, Zuschüsse zu Exkursionen und Lehrgängen, Zuschüsse an Studentenwerke, Studentenwohnheime, Studentenaustausch, allgemeine Förderung des Studentensports).	13, 14, 152, 153	
1020	<b>Forschung außerhalb der Hochschulen (einschl. Verwaltung)</b> Eigene Einrichtungen des Bundes, der Länder und Gemeinden (Gv.) sowie Förderungsmaßnahmen (Beiträge und Zuschüsse an Organisationen und Institute) für Forschung und Entwicklung auf den Gebieten: Kernforschung und kerntechnische Entwicklung — Weltraumforschung — Elektronische Datenverarbeitung — Wirtschaft einschl. Infrastruktur — Verkehrs- und Nachrichtenwesen — Energie- und Wasserwirtschaft — Ernährung, Land- und Forstwirtschaft — Soziale Fragen, Arbeitsmarkt, Gesundheitswesen — Bauwesen, Raum- und Städteplanung — Wissenschaftliche Museen — Wissenschaftliche Bibliotheken und Archive, Dokumentation — Sonstige wissenschaftliche Einrichtungen (z. B. Deutsche Historische Institute, Institute für Landeskunde, Institute für den wissenschaftlichen Film, Zuwendungen an Deutsche Forschungsgemeinschaft, Max - Planck - Gesellschaft, Fraunhofer - Gesellschaft u. a.).	16, 17, 112	31 u. 32 (I)
1021	<b>Kulturelle Angelegenheiten zusammen</b> Theater - Berufsorchester und -chöre, sonstige Musikpflege - Museen, Sammlungen, Ausstellungen (Museen und Sammlungen soweit nicht der Wissenschaft zugeordnet, Zoologische und Botanische Gärten, Kunstausstellungen) — Denkmalspflege (Erhaltung und Pflege von Bau- und Kunstdenkmälern) — Naturschutz und Landschaftspflege — Öffentliches Buchwesen — Volkshochschulen — Sonstige Erwachsenenbildung (z. B. Zuschüsse an Einrichtungen wie Akademien, Bundesarbeitsgemeinschaft für kath. Erwachsenenbildung) — Sonstige Kunst- und Kulturpflege (z. B. Förderung des Schrifttums und Filmwesens, Erhaltung des kulturellen Heimaterbes der Vertriebenen, Betreuung der heimatlosen Ausländer) — Kirchliche Angelegenheiten (z. B. Zuschüsse an Religionsgemeinschaften), Verwaltung kultureller Angelegenheiten.	18, 19, 113	30, 33 bis 37, 39; 31 u. 32 (II)
1022	<b>Theater- und Musikpflege</b> Eigene Theater (Schauspiel, Oper, Operette) und Orchester — Zuschüsse an fremde Unternehmen — Förderung sonstiger Einrichtungen (z. B. Gesangsvereine, Freilichtbühnen, Passionsspiele, Musikhallen, Singschulen).	181, 182	33
1023	<b>Soziale Sicherung, soziale Kriegsfolgeaufgaben, Wiedergutmachung</b> Summe 1024 bis 1026, 1029, 1032, 1033 — außerdem: Naturkatastrophen — Sonstige soziale Angelegenheiten (Leistungen nach dem Unterhaltssicherungsgesetz, Forderung des Besucherverkehrs aus der DDR, Zuschüsse zu den Sozialwerken).	2	4 Ohne 480

### III. Systematische Übersichten

#### 1. Zuordnung der Funktionen/Verwaltungszweige zu den Aufgabenbereichen

Veröffentl. Nr.	Bezeichnung und Inhalt des Aufgabenbereichs	Bund/Länder Funktionsziffern	Gemeinden (Gv.) Gliederungsnummer
1024	Verwaltung Versicherungsbehörden (Bundes-, Landes - Versicherungsamt; Landesaufsichtsamt, -prüfungsamt für Sozialversicherung; Bundes-, Landesausführungsbehörde für Unfallversicherung) – Sozialämter – Verwaltung der Landessozialverbände, Landeswohlfahrtsverband – Jugendämter – Versorgungsämter – Lastenausgleichsverwaltung – Wiedergutmachungsbehörden – Sonstige Behörden (z. B. Bundesamt für die Anerkennung ausländischer Flüchtlinge, Dienststellen des Notaufnahmeverfahrens).	21	400 bis 408 (I)
1025	Sozialversicherung einschl. Arbeitslosenversicherung Zuweisungen, Erstattungen und Leistungen des Bundes und der Länder an: Rentenversicherung der Angestellten und Arbeiter - Unfallversicherung – Krankenversicherung – Arbeitslosenversicherung – Altershilfe für Landwirte – Sonstige Sozialversicherungen.	22	–
1026	Familien-, Sozial- und Jugendhilfe Kindergeld – Mutterschutz – Wohngeld – Sozialhilfeleistungen – Einrichtungen der Sozialhilfe – Forderung der freien Wohlfahrtspflege (z. B. Zuschüsse an Arbeiterwohlfahrt, Caritasverband, Deutsches Rotes Kreuz, konfessionelle Hilfswerke, Bund der Kriegsblinden) – Jugendhilfeleistungen – Einrichtungen der Jugendhilfe – Forderung der freien Jugendhilfe (z. B. Zuschüsse an Vereinigungen und Verbände der Jugendwohlfahrt, Deutsch - französisches Jugendwerk, Weltkinderhilfswerk).	23	41, 42 u. 44; 43, 45 – 47 u. 485 (I)
1027	Sozialhilfe einschl. Einrichtungen Leistungen nach dem Bundessozialhilfegesetz (Hilfen zum Lebensunterhalt, Hilfen in besonderen Lebenslagen wie z. B. Ausbildungshilfe, vorbeugende Gesundheitshilfe, Krankenhilfe, Hilfe für Wöchnerinnen, Tuberkulosenhilfe, Hilfe zur Pflege, Altenhilfe) – Kosten der Kriegsopfersorge – Sonstige Aufwendungen (Weihnachtsbeihilfen, Krankenversorgung nach dem LAG, Beihilfen für Deutsche im Ausland) – Fahrgelderstattung für die Beförderung im Nahverkehr von Kriegs- und Wehrdienstbeschädigten sowie Behinderten – Einrichtungen der Träger der Sozialhilfe (Altenheim, Pflegeheim, Obdachlosenheim u. a.).	234, 235	41, 42, 44; 43 (I)
1028	Jugendhilfe einschl. Einrichtungen Jugendhilfeleistungen nach dem Jugendwohlfahrtsgesetz (z. B. freiwillige Erziehungshilfe, Fursorgeerziehung, Betreuung heimatloser Jugendlicher) Einrichtungen der Träger der Jugendhilfe (Erziehungsheime, Schulerheime, Waisenhäuser, Kindergarten, Erholungsheime, Jugendheime, Jugendherbergen, Schulungslager, Zeltlager, Jugendberatungsstellen, Jugendpfleger u. a.) – Bundesprüfstelle für jugendgefährdende Schriften.	237, 238	45 u. 46 (I)
1029	Soziale Leistungen für Folgen von Krieg und politischen Ereignissen Summe 1030, 1031 – außerdem: Lastenausgleich – Vertriebene und Flüchtlinge (Beihilfen und Einrichtungshilfe sowie Aufbaudarlehen an Deutsche aus der DDR, Kosten der Umsiedlung und Rückführung von Heimatvertriebenen und Evakuierten sowie Deutschen aus dem Ausland, Zuschüsse an Vertriebenen- und Flüchtlingsorganisationen) – Sonstige Leistungen (z. B. Entschädigungen für ehemalige Kriegsgefangene, Hilfen für ehemalige politische Haftlinge, Leistungen nach dem Allgem. Kriegsfolgengesetz, Aufwendungen für Kriegsgräber, Suchdienst).	24	481, 483, 484, 486 u. 490 (I)
1030	Kriegsopferversorgung einschl. Einrichtungen Aufwendungen nach dem Bundesversorgungsgesetz, dem Gesetz über die Unterhaltshilfe für Angehörige von Kriegsgefangenen, dem Soldatenversorgungsgesetz, dem Gesetz über den zivilen Ersatzdienst, dem Schwerbeschädigtengesetz – Einrichtungen der Kriegsopferversorgung (Versorgungskrankenhäuser, Versorgungskuranstalten, orthopädische Versorgungsstellen, Beschaffungsstellen für Heil- und Hilfsmittel, Versehrtensport u. a.).	241, 242	–
1031	Wiedergutmachung Leistungen nach dem Bundesentschädigungsgesetz und nach landesrechtlichen Vorschriften – Leistungen nach dem Bundesrückerstattungsgesetz – Wiedergutmachung nationalsozialistischen Unrechts für Angehörige des öffentlichen Dienstes – Betreuung der Friedhöfe ehem. jüdischer Gemeinden.	244, 245	–

### III. Systematische Übersichten

#### 1. Zuordnung der Funktionen/Verwaltungszweige zu den Aufgabenbereichen

Veröffentl. Nr.	Bezeichnung und Inhalt des Aufgabenbereichs	Bund/Länder Funktionsziffern	Gemeinden (Gv.) Gliederungsnummer
1032	Arbeitsmarktpolitik und Arbeitsschutz Umschulung — Sonstige Anpassungsmaßnahmen und produktive Arbeitsförderung (Zuschüsse und Darlehen für die Schaffung von Arbeitsplätzen, Förderung der Arbeitsaufnahme für Heimkehrer, Härteausgleich für Feierschichten, Betreuung ausländischer Arbeitskräfte) — Arbeitsschutz — Gewerbeaufsicht — Unfallverhütung — Gewerbehygiene.	25	—
1033	Förderung der Vermögensbildung Zahlungen nach dem Sparprämiengesetz — Prämien nach dem Wohnungsbauprämiengesetz	27	—
1034	<b>Gesundheit, Sport und Erholung</b> Summe 1035 bis 1037 — außerdem: Gesundheitsbehörden — Maßnahmen des Gesundheitswesens (z. B. Impfwesen, Seuchenbekämpfung, Hebammenwesen, Schulgesundheitspflege, Bekämpfung der Suchtgefahren) — Besondere Einrichtungen (z. B. Ambulatorien, Schirmbildstellen, Untersuchungsämter, Beratungsstellen, Hygiene-Institute) — Zuschüsse an Vereinigungen und Institute des Gesundheitswesens.	3	5, 741 u. 743 (I)
1035	Krankenanstalten ohne Hochschulkliniken Krankenhäuser — Frauenkliniken — Säuglingskliniken — Augenkliniken — Apotheken, Schwestern-, Hebammen- und Krankenpflegeschulen die mit dem Betrieb der Krankenanstalten verbunden sind — Entbindungs- und Wochnerinnenheime — Sanatorien — Isolierhäuser — Krankenhäuser der Psychiatrie und Neurologie — Heil- und Pflegeanstalten — Sonstige Einrichtungen des Gesundheitswesens.	312, 313	51 (I. u. II); 52, 53 (I)
1036	Sport und Erholung Park- und Gartenanlagen — Badeanstalten — Sportämter — Eigene Einrichtungen und Zuschüsse an fremde Einrichtungen (z. B. Sportplätze, Sportbahnen, Turn- und Sporthallen (ohne Schulsport, Sportflugplätze — Allgemeine Förderung des Sports durch Zuschüsse an Sportverbände — Kleingartenwesen.	32	54, 55, 741 u. 743 (I)
1037	Reinhaltung von Luft, Wasser und Erde Allgemeine Maßnahmen des Strahlenschutzes — Förderung der Entwicklung von Einrichtungen zur Reinhaltung der Luft — Förderung des Baues von Meßstationen zur laufenden Überprüfung des Wassers — Förderung der Ausbildung von Fachkräften.	33	—
1038	<b>Wohnungswesen und Raumordnung</b> Summe 1039, 1040.	41, 42	64; 61, 63 u. 67 (I u. II), 60, 62 u. 68 (II)
1039	Wohnungswesen Förderung des Wohnungsbaues (Darlehen und Zuschüsse zur Förderung des sozialen Wohnungsbaues und der besonderen Förderung nach dem zweiten Wohnungsbaugesetz, Zuschüsse und Beteiligungen an Wohnungs- und Siedlungsgesellschaften, Darlehen und Zuschüsse im Rahmen der Wohnungsfürsorge für Verwaltungsangehörige, Kleingartenwesen der Gemeinden) — Wohnraumbewirtschaftung — Allgemeine Trümmerbeseitigung der Gemeinden (Gv.).	41	64; 63 u. 67 (I)
1040	Raumordnung, Landesplanung, Vermessungswesen Kataster- und Vermessungsverwaltung — Allgemeine Ausgaben für die Landesplanung (z. B. Erstellung von Planungsunterlagen, Studien und Modellvorhaben) — Städteplanung — Städtebauliche Maßnahmen — Zuschüsse an Planungsgemeinschaften — Bauaufsichtsämter der Gemeinden (Gv.).	42	61 (I u. II); 60, 62, 63, 67 u. 68, (II)
1041	<b>Kommunale Gemeinschaftsdienste</b> Summe 1042 bis 1047.	43	70, 726, 73 747 bis 751 (I u. II); 721, 741 — 746 (II), 71, aus 75 (III)
1042	Straßenbeleuchtung	431	701 (I)

### III. Systematische Übersichten

#### 1. Zuordnung der Funktionen/Verwaltungszweige zu den Aufgabenbereichen

Veröffentl. Nr.	Bezeichnung und Inhalt des Aufgabenbereichs	Bund/Länder Funktionsziffern	Gemeinden (Gv.) Gliederungsnummer
1043	Ortsentwässerung Abwasserableitung — Abwasserreinigung — Bedürfnisanstalten.	432	702; aus 75 (III)
1044	Müllbeseitigung und -verwertung Müllabfuhr — Müllbehandlung — Schuttabladeplatz	433	704 (I)
1045	Straßenreinigung	434	703 (I)
1046	Schlacht- und Viehhöfe	435	726 (I)
1047	Sonstiges Lebensmittelmärkte — Fischmärkte — Jahrmärkte — Bestattungswesen — Tierkörperbeseitigung — Sparkassen — Leihanstalten — Anschlagwesen — Dorfgemeinschaftshäuser — Mehrzweckanlagen — Fuhrpark — nicht auf die Veröffentlichungsnr. 1053 bis 1057 aufteilbare Ausgaben der Gemeinden mit weniger als 10 000 Einwohnern	439	705, 706, 73, 747 bis 751 (I u. II); 701, 703, 704, 721, 726, 741 — 746 (II); 71, aus 75 (III)
1048	<b>Ernährung, Landwirtschaft und Forsten</b> Summe 1049 bis 1051 — außerdem: Verwaltung für Ernährung und Landwirtschaft (Bundesamt für Ernährung und Forstwirtschaft, Landesamt für Ernährungswirtschaft, Landwirtschaftsamt, Pflanzenschutzamt, Kulturamt, Siedlungsbehörde, Veterinaruntersuchungsamt, Tierzuchtamt, Fischereiamt) — Forstverwaltung (Forstdirektion, Forstamt, Forstschule, Jagdverwaltung).	5	76; 77 (III)
1049	Produktivitäts- und absatzfördernde Maßnahmen Flurbereinigung und Zusammenlegungsverfahren — Forderung der landlichen Siedlung — Aufstockung und Aussiedlung landwirtschaftlicher Betriebe — Dorf- und Althofsanierung — Umstellungshilfen — Verbesserung der arbeitswirtschaftlichen und hygienischen Bedingungen — Forderung des Ausbaues der Wirtschaftswege — Verbesserung der Verbundwirtschaft (z. B. Forderung von Anbaugemeinschaften und Erzeugerringen, Forderung von Absatzeinrichtungen, Verbesserung der Molkereiwirtschaft, Verbesserung der Struktur der Zuckerfabriken) — Maßnahmen zur Modernisierung der betrieblichen Ausstattung — Absatzförderung (z. B. Zuschüsse zur Durchführung von Qualitätskontrollen, Messen, Kongressen) — EWG Ausrichtungsfonds — Sonstige Forderung (z. B. Zuschüsse für die Fischerei, für Pflanzenzüchtung, für Tierzucht, Kosten der Stilllegung von Mühlen)	52	76; 77 (III)
1050	Einkommenstabilisierende Maßnahmen EWG - Garantiefonds — Kosten der Vorratshaltung — Abschopfung von Preisunterschieden — Ausgleichsbeträge, Prämien und Stützungsmaßnahmen (z. B. Ausgleich von Preisverlusten, Stützungsmaßnahmen nach dem Milch- und Fettgesetz, Prämien für Denaturierung von Weichweizen) — Frachthilfen — Betriebsbeihilfen zur Verbilligung von Gasöl	53	—
1051	Sonstige Förderungsmaßnahmen Versuchsgüter und Versuchsfelder soweit nicht bei Forschungseinrichtungen nachgewiesen — Sonstige Maßnahmen (z. B. Bekämpfung von Schädlingen und Tierseuchen, Forderung des Jagdwesens) — Besondere Einrichtungen soweit nicht der Forschung zuzuordnen (z. B. Landesanstalten für Bodenkultur, Pflanzenschutz und Pflanzenanbau, Rebenveredelungsanstalten) — Zuschüsse an Organisationen (z. B. Tierschutzbund, Verbraucherverbände, Internationaler Weizenrat).	54	—
1052	<b>Energie- und Wasserwirtschaft, Gewerbe, Dienstleistungen</b> Summe 1053 bis 1057 — außerdem: Verwaltung (z. B. Bundesamt für gewerbliche Wirtschaft, Deutsches Patentamt, Bundeskatellamt, Eichamt, Landesgewerbeamt, Landesamt für Maß und Gewicht, Preisamt, Bergamt, Wasserwirtschaftsverwaltung, Wasseruntersuchungsamt, Verkehrsamt) — Geld- und Versicherungswesen (z. B. Bundesaufsichtsamt für das Kreditwesen, Bundesaufsichtsamt für das Versicherungs- und Bausparwesen) — Sonstige Dienstleistungen (z. B. Material- und Baustoffprüfamt, wirtschaftlicher Erfahrungsaustausch, nicht aufteilbare Maßnahmen der allgemeinen Wirtschaftsförderung).	6	721 (I), 773 (II), 66, 771 u. 774 (I u. II); 69 (III)

### III. Systematische Übersichten

#### 1. Zuordnung der Funktionen/Verwaltungszweige zu den Aufgabenbereichen

Veröffentl. Nr.	Bezeichnung und Inhalt des Aufgabenbereichs	Bund/Länder Funktionsziffern	Gemeinden (Gv.) Gliederungsnummer
1053	Energie- und Wasserwirtschaft, Kulturbau Kernenergie (Förderung der Atomtechnik und der Nutzung der Kernenergie ohne Forschungsaufwand) – Förderung der Elektrizitäts- und Gaswirtschaft – Wasserwirtschaft und Kulturbau (z. B. Wasserversorgungs- und Abwasserbeseitigungsanlagen, Landgewinnung, Drainagen, Wasserläufe, Flußregulierung, Gewässerschutz) – Talsperren, Hochwasserückhaltebecken – Küstenschutz.	62	66 (I u. II); 69 (III)
1054	Bergbau, verarbeitendes Gewerbe und Baugewerbe Kohlenbergbau (Rationalisierungs- und Umstellungsmaßnahmen im Kohlenbergbau, Strukturverbesserungen in Bergbaugebieten, Frachthilfen) – Förderung des sonstigen Bergbaues (z. B. Uranabbau, Erdöl- und Erdgasgewinnung, Kali- und Steinsatzbergbau, Eisenerzbergbau) – Sonstige Grundstoffproduktion (z. B. Steine und Erden) – Verarbeitende Industrie (z. B. Chemische Industrie, Mineralölverarbeitung, Luftfahrtindustrie, Werftindustrie) – Förderung von Handwerk und Kleingewerbe – Baugewerbe.	63	–
1055	Handel Maßnahmen zur Förderung des Handels (z. B. Betriebsberatungsstellen, Überbetriebliche Schulung – Exportförderung und Auslandsmessen – Förderung der Messen und Ausstellungen im Inland – Zuwendungen für hauswirtschaftliches Beratungswesen) Marktwesen der Gemeinden	64	721 (II)
1056	Förderung des Fremdenverkehrs Beiträge und Zuwendungen an Vereine und Organisationen wie Deutsche Zentrale für Fremdenverkehr, Deutscher Fremdenverkehrsverband, Gebirgsvereine, Verschönerungsvereine – Fremdenverkehrsbüro – Förderung des Hotel- und Gaststättengewerbes – Gemeindliche Aufwendungen für Ansiedlung von Industrie, Gewerbe und Behörden sowie Gewerbeförderungsmaßnahmen (ohne Landwirtschaft und Forsten, Verkehrsunternehmen).	65	771 u. 774 (I u. II); 773 (II)
1057	Regionale Wirtschaftsförderung Betriebliche Investitionen (z. B. Regionale Hilfsmaßnahmen zur Förderung der Rationalisierung, Modernisierung, Erweiterung und Ansiedlung gewerblicher Betriebe) – Verbesserung der Infrastruktur (z. B. Regionale Hilfsmaßnahmen zur Steigerung der Wirtschaftskraft durch Erschließung von Industriegelände, Verbesserung der Energieversorgung, Ausbau von Verkehrsverbindungen, der öffentlichen Einrichtungen des Fremdenverkehrs, Ausbau der Wasserversorgung) – Frachthilfen für Betriebe in Zonenrandgebieten.	69	–
1058	<b>Verkehrs- und Nachrichtenwesen</b> Summe 1059, 1060, 1061 – außerdem. Schienenverkehr (z. B. Zuschüsse zur Verbesserung des Schienenverkehrs und der Finanzierung von U - Bahn - Bauten) – Luftfahrt (z. B. Bundesanstalt für Flugsicherung, Luftfahrt - Bundesamt, Förderung des Luftreiseverkehrs nach Berlin, Zuschuß an den deutschen Aero - Club) – Wetterdienst – Nachrichtenwesen	7	65; 68 u. 773 (I)
1059	Verwaltung Verwaltung für Straßen und Brückenbau (Landesamt für Straßenbau, Straßenbaudirektion, Straßenbauamt) – Verwaltung für Wasserstraßen und Hafen (Wasser- und Schifffahrtsdirektion, Bundesüberseeamt, Landesamt für Schiffsvermessung, Strom- und Hafenbauamt) – Kraftfahrtbundesamt – Bundesamt für Straßenwesen – Tiefbauverwaltung der Gemeinden (Gv.).	71	aus 65 (I)
1060	Straßen Bau, Unterhaltung und Betrieb der Bundesautobahnen, Bundesstraßen, Landesstraßen, Kreisstraßen, Gemeindestraßen und sonstige Straßen – Bauhöfe – Parkhäuser – Übrige Maßnahmen (z. B. Erhöhung der Sicherheit im Straßenverkehr, Verkehrserziehung) – Kapitalsdienstzuschüsse an die Deutsche Gesellschaft für öffentliche Arbeiten AG.	72	Rest aus 65, 68 (I); 65 (II u. III)
1061	Wasserstraßen und Hafen Bau, Unterhaltung und Betrieb der Wasserstraßen einschl. Anlagen, Häfen, Schifffahrtssicherung, Lotsenwesen u. a. – Besondere Einrichtungen (z. B. Bundesanstalt für Wasserbau, Bundesanstalt für Gewässerkunde) – Förderung der Binnen- und Seeschifffahrt (z. B. Zuschüsse zum Bau von Handelsschiffen).	73	–

### III. Systematische Übersichten

#### 1. Zuordnung der Funktionen/Verwaltungszweige zu den Aufgabenbereichen

Veröffentl. Nr.	Bezeichnung und Inhalt des Aufgabenbereichs	Bund/Länder Funktionsziffern	Gemeinden (Gv.) Gliederungsnummer
1062	<b>Wirtschaftsunternehmen</b> Summe 1063, 1064, 1069 bis 1072 – Eigene Unternehmen des Bundes, der Länder und Gemeinden (Gv.) ohne Rücksicht auf die Rechtsform der Wirtschaftsunternehmen (brutto – mit allen Ausgaben und Einnahmen – oder netto – mit Zuschüssen und Ablieferungen nachgewiesen). Zuschüsse und Beteiligungen, Gewinnanteile u. dgl. an/von Wirtschaftsunternehmen mit eigener Rechtspersönlichkeit, an denen Bund, Länder oder Gemeinden (Gv.) beteiligt sind.	81 – 86	8
1063	Land- und forstwirtschaftliche Unternehmen Domanen – Forsten – Gartenbaubetriebe – Mostanstalten – Molkereibetriebe – Viehzuchtbetriebe – Weiden – Weingüter.	81	86
1064	Versorgungsunternehmen Summe 1065 bis 1068.	82	81 ohne 819
1065	Elektrizitätsunternehmen	821	811 (I u. II)
1066	Gasunternehmen	822	813 (I u. II)
1067	Wasserunternehmen	823	815
1068	Kombinierte Versorgungsunternehmen	824	817
1069	Verkehrsunternehmen Straßenverkehrsunternehmen – Eisenbahnen – Schiffsverkehrsunternehmen – Schlepp- und Fahrbetriebe – Hafenbetriebe – Flughafen und Luftverkehr – Gemeindliche Ausgaben/Einnahmen für Verkehrsunternehmen.	83	82 (I u. II)
1070	Kombinierte Versorgungs- und Verkehrsunternehmen	84	83 (I u. II)
1071	Bergbau- und Gewerbeunternehmen Bergbaubetriebe – Industrielle Unternehmen – Banken und Kreditinstitute – Münzbetriebe – Sonstige gewerbliche Unternehmen (z. B. Sägewerke, Druckereibetriebe).	85	–
1072	Sonstige Wirtschaftsunternehmen Staatsbäder – Kurbetriebe – Staatliche Lotterien – Lotto- und Totogesellschaften – Sonstige Spielunternehmen – Staatsbrauereien – Fremdenverkehrsunternehmen – Gaststätten – Stadthallen – Messehallen – Ausgaben/Einnahmen der Gemeinden unter 3 000 Einwohner für Wirtschaftsunternehmen (ohne Land- und Forstwirtschaftsbetriebe).	86	84, 85, 87 u. 88 (I u. II); 819 u. 89 (III)
1073	<b>Allgemeines Grund- und Kapitalvermögen, Sondervermögen</b> Summe 1074 bis 1076.	87	93, 94 u. 95
1074	Allgemeines Grundvermögen Verwaltung des allgemeinen bebauten und unbebauten Grundvermögens der Gemeinden (Gv.) – Wohn- und Geschäftsgrundstücke – unbebaute Grundstücke (Bauland, Einzelgrundstücke, Kleingärten) – Grundstücksgleiche Rechte (Erbbaurecht, Erbpachtrecht) – Zentral veranschlagte Ausgaben für die Unterhaltung der Gebäude.	871	94
1075	Allgemeines Kapitalvermögen Wertpapiere, Bankguthaben – Beteiligungen die nur der Kapitalanlage dienen – Erbschaften des Fiskus – Abfindungen aus Anlaß von Gebietsänderungen.	872	93
1076	Sondervermögen Stiftungen – ehemaliges Reichsvermögen – Gemeindegliedervermögen wie z. B. Bürgervermögen, Interessenvermögen.	873	95
1077	<b>Allgemeine Finanzwirtschaft</b> Summe 1078 bis 1082.	91 bis 94, 96	91 u. 96 sowie Gruppierungs-Nr. 44, 89 u. 91

### III. Systematische Übersichten

#### 1. Zuordnung der Funktionen/Verwaltungszweige zu den Aufgabenbereichen

Veröffentl. Nr.	Bezeichnung und Inhalt des Aufgabenbereichs	Bund/Länder Funktionsziffern	Gemeinden (Gv.) Gliederungsnummer
1078	Steuern und allgemeine Finanzausweisungen Besitz- und Verkehrssteuern — Zölle und Verbrauchsteuern — Lastenausgleichsabgaben — Gemeindesteuern (Grundsteuern, Gewerbesteuer, Verbrauch und Aufwandsteuern, sonstige Steuern) — Sonstige Abgaben (z. B. Spielbankabgabe) — Allgemeine Finanzausweisungen (Bundeszuschuß zum Berliner Haushalt, Finanzausgleich unter den Ländern, Kommunalen Finanzausgleich) — Allgemeine Umlagen (Landesumlage, Bezirks-, Kreis-, Amtsumlage, Samtgemeindeumlage).	91	96
1079	Schulden Zentraler Nachweis der Schuldenaufnahme bei und der Zinseinnahmen von Verwaltungen, der Ausgaben für den Schuldendienst (ohne Tilgung für Kreditmarktmittel und innere Darlehen) und andere mit der Schuldenaufnahme zusammenhängenden Einnahmen und Ausgaben (z. B. Disagio, Ausgaben für den An- und Rückkauf von Schuldtiteln, Geldbeschaffungskosten).	92	91 sowie Gruppierungs-Nr. 89 u. 91
1080	Versorgung Zentraler Nachweis der Versorgung für Beamte, Angestellte und Arbeiter - Versorgung nach G 131 — Emeritenbezüge der Hochschullehrer — Beiträge an Versorgungskassen (nicht Zuführungen an eigene Versorgungskassen).	93	Gruppierungs-Nr. 44
1081	Beihilfen, Unterstützungen u. a. Zentral nachgewiesene Ausgaben für Beihilfen, Unterstützungen und Fürsorgeleistungen an Beamte, Richter, Angestellte, Arbeiter und Versorgungsempfänger.	94	—
1082	Sonstiges Einnahmen und Ausgaben verschiedener Art, die nicht einer Funktion zugeordnet werden können — Global veranschlagte Mittel — Verstärkungsmittel u. a.	96	—

(I) = Nur Gemeinden mit 10 000 und mehr Einwohnern und Gemeindeverbände ohne Ämter (Verbandsgemeinden)

(II) = Nur Gemeinden mit 3 000 bis unter 10 000 Einwohnern und Ämter (Verbandsgemeinden)

(III) = Nur Gemeinden mit weniger als 3 000 Einwohnern

#### 2. Gruppierung der Ausgaben und Einnahmen

Nr.	Ausgabe- und Einnahmeart/Inhalt	Bund/Länder Gruppierungs- nummer	Gemeinden (Gv.) Gruppierungs- nummer <sup>1)</sup>
1	<b>Ausgaben der laufenden Rechnung</b>		
11	<b>Personalausgaben</b>		
111	Löhne und Gehälter		
1111	Aufwendungen für Abgeordnete usw. Aufwandsentschädigungen, Grundentschädigungen, Diäten, Reisekosten, Sitzungsgelder, Erstattungen barer Auslagen, Versicherungen für Abgeordnete und ehrenamtlich Tätige.	41	—
1112	Dienstbezüge und dgl. Dienstbezüge für Beamte, Richter und beamtete Hilfskräfte — Bezüge der Berufssoldaten und Soldaten auf Zeit, Wehrsold der Wehrpflichtigen sowie Sold der Ersatzdienstleistenden — Bezüge der Angehörigen des Zivilschutzkorps — Vergütungen für Angestellte — Löhne der Arbeiter — Beschäftigungsentgelte, Aufwendungen für nebenamtlich oder nebenberuflich Tätige. Zu den Dienstbezügen rechnen auch Arbeitgeberanteile zur Sozialversicherung, Beiträge zur zusätzlichen Altersversorgung, Krankenbezüge sowie Zulagen und Zuwendungen (z. B. Ministerialzulage, Kinderzuschlag, Abfindungen und Übergangsgelder, Sonderzuwendungen, Jubiläumszuwendungen). Außerdem bei den Gemeinden die „sonstigen persönlichen Ausgaben“	42	41 bis 43, 48



## 2. Gruppierung der Ausgaben und Einnahmen

Nr.	Ausgabe- und Einnahmeart/Inhalt	Bund/Länder Gruppierungs- nummer	Gemeinden (Gv.) Gruppierungs- nummer 1)
112	Versorgungsbezüge und dgl. Ruhegehalter, Witwen- und Waisengelder, Übergangsgebühren und -beihilfen – Umlagen an fremde Versorgungskassen – Versorgungsbezüge nach § 131.	43	44
113	Beihilfen, Unterstützungen u. dgl. Beihilfen nach den entsprechenden Vorschriften an Beamte, Richter, Soldaten, Angestellte, Arbeiter und Versorgungsempfänger – Einmalige und laufende Unterstützungen – Fürsorgeleistungen (z. B. Tuberkulosehilfe, Unfallfürsorge, Reihenuntersuchungen, Schutzimpfungen).	44	–
114	Personalbezogene Sachausgaben Zuschüsse zur Gemeinschaftsverpflegung und zu Gemeinschaftsveranstaltungen – Trennungsgeld, Umzugskostenvergütungen – Fahrkostenzuschüsse – funktionsbedingte Aufwandsentschädigungen (z. B. Verlustentschädigung, Entschädigungen an Vollziehungsbeamte).	45	–
12	<b>Laufender Sachaufwand</b>		
121	Sächliche Verwaltungsausgaben		
1211	Unterhaltung von unbeweglichem Vermögen Laufende Unterhaltung eigener, gemieteter und gepachteter Gebäude, Grundstücke und Anlagen – Unterhaltung von Straßen, Brücken, Wasserstraßen, Dämmen und Deichen.	519, 521	61
1212	Bewirtschaftung der Grundstücke, Gebäude und Räume Kosten für Heizung, Beleuchtung, elektrische Kraft, Gas, Wasser, Reinigung, Müllabfuhr, Entwässerung – Schneeräumen innerhalb der Grundstücke – Versicherungen – Steuern und Abgaben.	517	–
1213	Mieten und Pachten Miet- und Pachttausgaben für Gebäude, einzelne Räume und Grundstücke – Mietausgaben für Maschinen, Fahrzeuge und Geräte – Erbbauzinsen – laufende Leistungen für Leasingverträge soweit das Objekt nicht in das Eigentum übergeht.	518	–
1214	Sonstige sachliche Verwaltungsausgaben Geschäftsbedarf (Schreib- und Zeichenbedarf, Ordner, Verpackungsmittel, Leim, Locher u. a.) – Bücher und Zeitschriften – Post- und Fernmeldegebühren – Haltung von Fahrzeugen (Treibstoffe, Schmierstoffe, Instandsetzungen) – Geräte, Ausstattungs- und Ausrüstungsgegenstände, sonstige Gebrauchsgegenstände (nur bewegliche Sachen soweit sie nicht als Vermögensausgaben nachzuweisen sind) – Dienst- und Schutzkleidung, persönliche Ausrüstungsgegenstände – Verbrauchsmittel (z. B. Lebensmittel, Futtermittel, Arzneimitteln, Laborbedarf, Versuchstiere, Saat- und Pflanzengut) – Kunst- und wissenschaftliche Sammlungen und Bibliotheken – Lehr- und Lernmittel – Kosten für die Aus- und Fortbildung von Bediensteten – Kosten für Sachverständige – Gerichts- und ähnliche Kosten – Dienstreisekosten – Verfügungsmittel – Kosten für Veröffentlichungen – Umzugs- und Verlegungskosten – Mitgliedsbeiträge u. ä. – Ausgaben der Gemeinden und Gemeindeverbände für die Bewirtschaftung der Grundstücke, Gebäude und Räume sowie für Mieten und Pachten – Reinigungskosten, Steuern, Versicherungen, Abgaben u. dgl.	Rest aus 51 bis 54	54, 63 u. 64, 65 bis 87 ohne Schuldendienst- zuschüsse an Private (SA 6) – Übrige Ausgaben der ao.R.
122	Militärische Beschaffungen, Anlagen usw. Militärische Beschaffungen, Materialerhaltung, Wehrforschung, wehrtechnische und sonstige militärische Entwicklung und Erprobung sowie militärische Anlagen.	55	–
123	Ersstattungen an andere Bereiche Ersatz von Aufwendungen (Verwaltungs- und Zweckausgaben) an Unternehmen, Handels- und Handwerkskammern, Innungen, Genossenschaften u. ä. für öffentliche Aufgabenerfüllung – Leistungen für die Unterbringung von Sozialhilfeempfängern in Anstalten und Einrichtungen caritativer Verbände.	67	–

## 2. Gruppierung der Ausgaben und Einnahmen

Nr.	Ausgabe- und Einnahmeart/Inhalt	Bund/Länder Gruppierungs- nummer	Gemeinden (Gv.) Gruppierungs- nummer 1)
124	Zahlungen an Zweckverbände Allgemeine Finanzzuweisungen, Umlagen, Schuldendiensthilfen, Erstattungen und sonstige laufende Zuweisungen an Zweck- verbände.	617, 627, 637, 647, 657	52 ohne Epl. 4 u. 5 o. R.
125	Sonstige Zuschüsse für laufende Zwecke im Inland Zuschüsse an Körperschaften, Verbände, Vereine u. a. Institutionen, die gleichzeitig folgende Bedingungen erfüllen: a) in der Regel Leistungen für Unternehmen erbringen, b) von ihrer Aufgabenstellung her jedoch nicht auf die Erzielung eines Gewinnes ausgerichtet sind, c) ihre Leistungen in erster Linie nicht gegen Entgelt erbringen son- dern sich überwiegend aus Beiträgen, Spenden u. ä. freiwilligen Zahlungen von Unternehmen finanzieren und daneben Zuschüsse aus dem öffentlichen Bereich erhalten oder Aufgaben erfüllen, die im allgemeinen öffentlichen Interesse liegen und deshalb im we- sentlichen aus Zuschüssen des öffentlichen Bereichs finanziert wer- den.	685	—
13	<b>Z i n s a u s g a b e n</b> Zinsen für Darlehen, Anleihen, Kassenobligationen, Schatzan- weisungen, Schuldbuchforderungen, Ausgleichsforderungen, inne- re Darlehen, sonstige Kredite		
131	an Verwaltungen		
1311	an Bund	561	—
1312	an Länder	562	—
1313	an Gemeinden (Gv.)	563	—
1314	an Lastenausgleichsfonds	564	—
1315	an ERP - Sondervermögen	565	—
132	an andere Bereiche		
1321	für Ausgleichsforderungen	573	—
1322	an Zweckverbände	567	—
1323	an Sozialversicherungsträger	572	—
1324	an Sonstige	57 ohne 573	89
14	<b>L a u f e n d e Z u w e i s u n g e n u n d Z u s c h ü s s e</b>		
141	an Verwaltungen Allgemeine Finanzzuweisungen (Länderfinanzausgleich, kommu- naler Finanzausgleich, Schlüsselzuweisungen aus dem Steuerver- bund, Bedarfzuweisungen, Zuweisungen für übertragenen Wir- kungskreis u. a., allgemeine Umlagen) — Erstattungen von Verwal- tungsausgaben — Sonstige Erstattungen (z. B. Anteil des Bundes am Wohngeld, an Wiedergutmachungsleistungen, an Sozialhilfelei- stungen) — Sonstige Zuweisungen (z. B. Zuweisungen als Beteili- gung an Gemeinschaftsaufgaben, Zuweisungen zur Förderung der Wissenschaft, Bildung, Kultur u. ä.)		
1411	an Bund	611, 631, 641, 651	—
1413	Allgemeine Finanzzuweisungen an Länder	612	aus 511
1414	Ubrige an Länder	632, 642, 652	aus 511
1415	Allgemeine Finanzzuweisungen an Gemeinden (Gv.)	613	aus 513 bis 517
1416	Ubrige an Gemeinden (Gv.)	633, 643, 653	aus 513 bis 517 (ohne SA 6)
1417	an Lastenausgleichsfonds	614, 634, 644, 654	—
1418	an ERP - Sondervermögen	615, 635, 645, 655	—
142	an andere Bereiche		
1421	an öffentliche Unternehmen, soweit nicht durch lfd. Betrieb bedingt Ausgleich strukturell oder betriebsfremd bedingter überhöhter Versorgungslasten	687	—

## 2. Gruppierung der Ausgaben und Einnahmen

Nr.	Ausgabe- und Einnahmeart/Inhalt	Bund/Länder Gruppierungs- nummer	Gemeinden (Gv.) Gruppierungs- nummer 1)
1422	Sonstige an Unternehmen Zuschüsse für laufende Zwecke an öffentliche und private Unternehmen (z. B. an die Deutsche Bundesbahn zur Erhaltung der Liquidität, Erstattung von Fahrgeldausfällen für die unentgeltliche Beförderung von Schwerbeschädigten, Betriebszuschüsse, Getreidepreisausgleich, Preisbeihilfen für Gasöl, Frachtbeihilfen, Stützungsmaßnahmen für Magermilch).	682, 683	53
1423	Renten, Unterstützungen u. ä. Leistungen, die an die Begünstigten in bar oder durch Überweisung gezahlt werden. Als Barleistungen gelten auch Berechtigungsscheine (z. B. Sozialleistungen, Wohngeld, Kindergeld, Studienbeihilfen, Fahrkostenzuschüsse, Entschädigungen, Belohnungen, Taschengeld für Anstaltsinsassen, Arbeitsentlohnungen an Gefangene u. a.).	681	55 bis 58
1424	an soziale oder ähnliche Einrichtungen Zuschüsse an Körperschaften, Verbände, Vereine u. a. Institutionen sowie deren Anstalten und Einrichtungen, die gleichzeitig folgende Bedingungen erfüllen: a) in der Regel: ihre Leistungen für private Haushalte erbringen, b) von ihrer Aufgabenstellung nicht auf die Erzielung eines Gewinns ausgerichtet sind, c) ihre Leistungen in erster Linie nicht gegen Entgelt erbringen, sondern sich überwiegend aus Beiträgen, Spenden u. ä. freiwilligen Zahlungen von privaten Haushalten sowie aus eigenen Vermögenserträgen finanzieren und daneben Zuschüsse aus dem öffentlichen Bereich erhalten.	684	52 bei Epl. 4 und 5 o. R.
1425	an Sozialversicherungsträger Allgemeine und sonstige Finanzaufweisungen sowie Erstattungen an die Sozialversicherungsträger (z. B. Verwaltungskostenerstattung an die Versorgungsanstalt des Bundes und der Länder, Erstattung an die Krankenkassen für Heil- und Krankenbehandlung für Kriegsversehrte).	616, 636, 646, 656	—
1426	an Ausland Zuschüsse aus Globalverträgen — Zuschüsse und Beiträge an Organisationen und Einrichtungen — Devisenausgleichszahlungen.	686	—
15	<b>Schuldendiensthilfen</b> Zuweisungen und Zuschüsse zur Erleichterung des Schuldendienstes für Darlehen und Anleihen, vorwiegend zur Verbilligung der Zinsleistungen.		
151	an Verwaltungen		
1511	an Bund	621	—
1512	an Länder	622	—
1513	an Gemeinden (Gv.)	623	aus 513 bis 517 (SA 6)
1514	an Lastenausgleichsfonds	624	—
1515	an ERP - Sondervermögen	625	—
152	an andere Bereiche		
1521	an Unternehmen und Sonstige im Inland	661 — 663	Schuldendienstzu- schüsse an Private (SA 6)
1522	an Sozialversicherungsträger	626	—
1523	an Ausland	666	—
2	<b>Ausgaben der Kapitalrechnung</b>		
21	<b>Sachinvestitionen</b>		
211	Baumaßnahmen Erweiterungs-, Neu-, Um- und Ausbauten einschl. der mit diesen Maßnahmen im sachlichen und baulichen Zusammenhang stehenden Tiefbauten und Anlagen (Versorgungs- und Heizungsanlagen, Schutzrichtungen, Entwässerungsanlagen) — Abbruchs- und Aufschließungskosten — Tiefbaumaßnahmen und sonstige Baumaßnahmen (z. B. Straßen, Wasserstraßen, Brücken, Hafenanlagen, Kanäle, Sportplätze, Freibäder) — Betriebsanlagen und sonstige technische Anlagen — Baukosten — dauerhafte Einbauten und Ausstattungen (z. B. Zentralheizungen, elektrische Anlagen, Öfen).	7	95 bis 97

## 2. Gruppierung der Ausgaben und Einnahmen

Nr.	Ausgabe- und Einnahmeart/Inhalt	Bund/Länder Gruppierungs- nummer	Gemeinden (Gv.) Gruppierungs- nummer 1)
212	Sonstige Sachinvestitionen		
2121	Erwerb von unbeweglichen Sachen	82	94
	Erwerb von Grundstücken, grundstücksgleichen Rechten und Anlagen — Erschließungsbeiträge nach dem Bundesbaugesetz — Grunderwerbsnebenkosten (z. B. Notarkosten, Vermessung, Grundstücksschätzungskosten, Grunderwerbsteuer, Renten für die Abtretung von Grundstücken).		
2122	Erwerb von beweglichen Sachen im Inland	811, 812, 813	98
	Die Zuordnung von beweglichen Sachen zu den Sachinvestitionen ist abhängig von der Nutzungsdauer und einer Wertgrenze für den Beschaffungsfall. Zu den beweglichen Sachen rechnen: Fahrzeuge (ohne Wertgrenze) — Geräte, Ausstattungs- und Ausrüstungsgegenstände (mit Wertgrenze und Lebensdauer).		
2123	Erwerb von beweglichen Sachen im Ausland	816, 817, 818	—
22	Vermögensübertragungen		
	a) Zuweisungen und Zuschüsse für Investitionen. Hierbei handelt es sich um Geldleistungen, die nach ihrer Verwendung zur Finanzierung von Baumaßnahmen, dem Erwerb von unbeweglichem und beweglichem Vermögen und anderen Investitionsausgaben bestimmt sind.		
	b) Vergleiche Erläuterung zu Nr. 224		
221	Zuweisungen für Investitionen an Verwaltungen		
2211	an Bund	881	—
2212	an Länder	882	aus 511
2213	an Gemeinden (Gv.)	883	aus 513 bis 517
2214	an Lastenausgleichsfonds	884	—
2215	an ERP - Sondervermögen	885	—
222	Vermögensübertragungen, soweit nicht für Investitionen, an Verwaltungen		
2221	an Bund	691	
2222	an Länder	692	
2223	an Gemeinden (Gv.)	693	
223	Zuschüsse für Investitionen an andere Bereiche		(soweit Netto-unternehmen)
2231	an Unternehmen	891, 892	aus 52
2232	an Sonstige im Inland	893	—
2233	an Zweckverbände	887	aus 52 (ohne Netto-unternehmen)
2234	an Sozialversicherungsträger	886	—
2235	an Ausland	896	—
224	Vermögensübertragungen, soweit nicht für Investitionen, an andere Bereiche		
	Sonstige Vermögensübertragungen sind Geldleistungen, durch die eine Veränderung des Vermögensbestandes beabsichtigt ist (z. B. Stilllegungsprämien, Abwrackprämien, Sparprämien, Leistungen nach dem Bundesruckerstattungsgesetz, Hauptentschädigungen des LAG).		
2241	an Unternehmen	697	—
2242	an Sonstige im Inland	698	—
2243	an Ausland	699	—
23	Darlehen		
	Gewährung von Darlehen an Verwaltungen und sonstige Bereiche (z. B. für Wohnungsbau, Schulbau, Krankenhausbau, Arbeitgeberdarlehen, Darlehen im Sozialbereich, an Wirtschaftsunternehmen usw.) — Inanspruchnahme aus Gewährleistungen.		
231	an Verwaltungen		
2311	an Bund	851	—
2312	an Länder	852	—
2313	an Gemeinden (Gv.)	853	—

## 2. Gruppierung der Ausgaben und Einnahmen

Nr.	Ausgabe- und Einnahmeart/Inhalt	Bund/Länder Gruppierungs- nummer	Gemeinden (Gv.) Gruppierungs- nummer 1)
2314	an Lastenausgleichsfonds	854	—
2315	an ERP - Sondervermögen	855	—
232	an andere Bereiche		
2321	an Unternehmen	861, 862	aus 92 (soweit Nettounternehmen)
2322	an Sonstige im Inland	863, 87	aus 92 (ohne Netto- unternehmen)
2323	an Zweckverbände	857	—
2324	an Sozialversicherungsträger	856	—
2325	an Ausland	866	—
24	Erwerb von Beteiligungen und dgl. z. B. von Forderungen und Anteilsrechten an Unternehmen — Erwerb von Aktien, Pfandbriefen und anderen Wertpapieren — Erhöhung von Kapitalanteilen		
241	Inland	831	aus 93 (soweit Erwerb von Beteiligungen)
242	Ausland	836	—
25	Tilgungsausgaben an Verwaltungen		
251	an Bund	581	—
252	an Länder	582	—
253	an Gemeinden	583	—
254	an Lastenausgleichsfonds	584	—
255	an ERP - Sondervermögen	585	—
3	<b>Summe Ausgaben der laufenden Rechnung und der Kapitalrechnung</b>	.	.
43	abzüglich Zahlungen von Verwaltungen gleicher Ebene	.	.
45	<b>Ausgaben ohne besondere Finanzierungsvorgänge</b>	.	.
5	<b>Besondere Finanzierungsvorgänge</b>		
51	Schuldentilgung		
511	der Kreditmarktmittel	591, 592, 595, 596	aus 91 (ohne für innere Darlehen — SA 2)
512	der Ausgleichsforderungen	593	—
513	an Zweckverbände	587	—
514	an Sozialversicherungsträger	592	—
52	Tilgung innerer Darlehen Tilgung für vorübergehend in Anspruch genommene Rücklagemittel, die für einen anderen Zweck angesammelt waren.	—	aus 91 (nur für innere Darlehen — SA 2)
53	Zuführungen an Rücklagen z. B. an Ausgleichs-, Betriebsmittel-, Schuldendienst-, Burg- schaftssicherungs-, Konjunkturausgleichsrücklagen, Zuführungen an Fonds und Stöcke	91	aus 93 (ohne Erwerb von Beteiligungen)
54	Deckung von Vorjahresfehlbeträgen	96	—
6	<b>Haushaltstechnische Verrechnungen und sonstige durchlaufende Mittel</b> Verrechnungen zwischen den Einzelplänen (Kapiteln), denen keine tatsächlichen Leistungen des empfangenden Verwaltungszweiges zugrunde liegen — Verrechnungsposten für anteilige Einnahmen und Ausgaben an zentral veranschlagten Ausgaben und für Zahlungen zwischen Haushalt und Sonderrechnungen (soweit Bestandteil des Haushaltsplanes). — Durchlaufende Gelder — Brutto- und Netto- stellungen bestimmter Finanzvorfälle, die in der Statistik anders wie in der Haushaltsrechnung behandelt werden (z. B. Einbezie- hung von Sonderrechnungen).	98	88

## 2. Gruppierung der Ausgaben und Einnahmen

Nr.	Ausgabe- und Einnahmeart/Inhalt	Bund/Länder Gruppierungs- nummer	Gemeinden (Gv.) Gruppierungs- nummer 1)
1	<b>Einnahmen der laufenden Rechnung</b>		
11	<b>Steuern</b>	0 (ohne 09) abzüglich 618, 619	01 bis 04
	Einnahmen nach den Steuer- und Zollgesetzen, Ausgleichsabgaben nach dem Lastenausgleichsgesetz.		
12	<b>Steuerähnliche Abgaben</b>	09 (ohne 092)	05 und 06
	Einnahmen aus Abschöpfungen — Abgaben der Spielbanken — Munzeinnahmen — Fremdenverkehrsabgabe — Feuerwehrabgabe — nicht verteilte Jagdpachteinnahmen — Ablieferung der Deutschen Bundespost — Abgaben nach dem Milch- und Fettgesetz u. ä.		
13	<b>Einnahmen aus wirtschaftlicher Tätigkeit</b>		
131	<b>Mieten und Pachten</b>	124	26
	Einnahmen aus Vermietung und Verpachtung von Grundstücken, Wohn- und Geschäftsraumen, von Betriebsanlagen, Garagen, Standplätzen an Märkten und Messen, Reklameflächen — Entgelte für die Überlassung von Inventar in vermieteten Räumen — Erb- pacht.		
132	<b>Gewinne aus Unternehmen und Beteiligungen</b>	121	272
	Ablieferungen eigener Unternehmen sowie aus Beteiligungen an Unternehmen (z. B. Dividenden, Gewinnanteile, Ausschüttungen aus Beteiligungen).		
133	<b>Konzessionsabgaben</b>	122	aus 271
	Vertragsmäßige, periodisch wiederkehrende Zahlungen von Unter- nehmen für die Einräumung eines bevorzugten Nutzungsrechts an öffentlichem Eigentum.		
134	<b>Sonstige Einnahmen aus wirtschaftlicher Tätigkeit</b>	123, 125, 129	11 bis 17 aus 271 (ohne Kon- zessionsabgaben) aus 21 bis 25 (Epl. 8) soweit übrige Einnahmen anao. R aus Epl. 8
	Gewinnablieferungen aus den staatlichen Lotterien, dem Zahlen- lotto und dem Fußballtoto — Erlös aus dem Verkauf von erwirt- schafteten Gütern und Diensten in Wirtschaftsunternehmen sowie in Betriebszweigen der Verwaltung, der Anstalten und Einrichtungen — Abgabe von Verpflegung an Bedienstete und Gäste.		
14	<b>Zinseinnahmen</b>		
	Zinseinnahmen aus Darlehensgewährung, aus Geldanlagen und Stiftungsvermögen		
141	<b>von Verwaltungen</b>		
1411	vom Bund	151	—
1412	von Ländern	152	—
1413	von Gemeinden (Gv.)	153	—
1414	vom Lastenausgleichsfonds	154	—
1415	vom ERP - Sondervermögen	155	—
142	<b>von anderen Bereichen</b>		
1421	von Zweckverbänden	157	—
1422	von Sonstigen	156, 16	29
15	<b>Laufende Zuweisungen und Zuschüsse</b>		
151	<b>von Verwaltungen</b>		
	(siehe Erläuterungen zu Nr. 141 der Ausgaben)		
1511	vom Bund für Ausgleichsforderungen	241 (Fz 921)	—
1512	Sonstige vom Bund	211, 231, 241 (ohne Fz 921), 251	—
1513	Allgemeine Finanzaufweisungen von Ländern	212	aus 071
1514	Übrige von Ländern	232, 242, 252	aus 071 (ohne Zu- weisungen für Investitionen)
1515	Allgemeine Finanzaufweisungen von Gemeinden (Gv.)	213	aus 073 bis 077
1516	Übrige von Gemeinden (Gv.)	233, 243, 253	aus 073 bis 077 (ohne Zuweisungen für Investitionen)

## 2. Gruppierung der Ausgaben und Einnahmen

Nr.	Ausgabe- und Einnahmeart/Inhalt	Bund/Länder Gruppierungs- nummer	Gemeinden (Gv.) Gruppierungs- nummer 1)
1517	vom Lastenausgleichsfonds	214, 234, 244, 254	—
1518	vom ERP - Sondervermögen	215, 235, 245, 255	—
152	von anderen Bereichen Zuweisungen, Erstattungen (ohne Verwaltungskosten) und Zu- schüsse von Zweckverbänden, Sozialversicherungsträgern und Son- stigen im In- und Ausland		
1521	von Zweckverbänden	217, 237, 247 257	aus 081 und 083 (ohne Zuweisungen für Investitionen)
1522	von Sozialversicherungsträgern	216, 236, 246, 256	—
1523	von Sonstigen im Inland	281	—
1524	vom Ausland	286	—
16	<b>Schuldendiensthilfen</b> (siehe Erläuterung zu Nr. 15 der Ausgaben)		
161	von Verwaltungen		
1611	vom Bund	221	—
1612	von Ländern	222	—
1613	von Gemeinden (Gv.)	223	—
1614	vom Lastenausgleichsfonds	224	—
1615	vom ERP - Sondervermögen	225	—
162	von anderen Bereichen Schuldendiensthilfen von Zweckverbänden, Sozialversiche- rungsträgern und Sonstigen im In- und Ausland	226, 227, 26	—
17	<b>Sonstige laufende Einnahmen</b>		
171	<b>Gebühren, sonstige Entgelte, Strafen</b> Öffentlich rechtliche Entgelte für die Inanspruchnahme von Ver- waltungsleistungen im engeren Sinne (Verwaltungsgebühren) — Entgelte für die Benutzung von öffentlichen Einrichtungen und die Inanspruchnahme wirtschaftlicher Dienstleistungen (Benutzungs- gebühren und ähnliche Entgelte) — Geldstrafen für gerichtlich oder sonst erkannte Strafen, Ordnungsstrafen, Disziplinarstrafen, Ver- warnungs- und Bußgelder einschl. damit zusammenhangender Ge- richtskosten,	111	aus 11 bis 17 (ohne Epl. 8)
172	<b>Sonstige Verwaltungseinnahmen</b> Einnahmen aus dem Verkauf beweglicher Sachen, die nicht als Vermögen erfaßt waren oder deren Verkaufserlös im Einzelfall eine bestimmte Wertgrenze nicht übersteigt — Einnahmen aus dem Verkauf von Drucksachen — Einnahmen aus Aufträgen Dritter — Einnahmen aus Untersuchungen, Gutachten, Vorträgen u. a. — Ab- lieferungen aus Nebenbeschäftigungen und von Tantiemen der Be- diensteten — Einnahmen der Gemeinden (Gv.) aus wirtschaftlicher Tätigkeit (soweit nicht bei Wirtschaftsunternehmen nachgewiesen) und aus Zuschüssen sowie Erstattungen von Sozialversicherungsträ- gern und Sonstigen im In- und Ausland.	11 ohne 111	aus 21 bis 25 und übrige Einnahmen der ao.R. (ohne Epl. 8)
173	Erstattungen von Verwaltungsausgaben von anderen Bereichen z. B. durch Banken und Versicherungen — Entschädigungen der Religionsgemeinschaften für die Erhebung der Kirchensteuer — Verwaltungskostenanteile der Wirtschaftsunternehmen.	27	273
2	<b>Einnahmen der Kapitalrechnung</b>		
21	<b>Veraußerung von Sachvermögen</b> Erlöse aus der Veräußerung von unbeweglichen Sachen (z. B. Grundstücke, Erlöse aus Übereignungen; Abfindungen aus Anlaß von Gebietsänderungen) — Erlöse aus dem Verkauf von bewegli- chen Sachen, die als Vermögen erfaßt waren oder deren Verkaufs- erlös im Einzelfall eine bestimmte Wertgrenze überschreitet.	131, 132	35 und 36

## 2. Gruppierung der Ausgaben und Einnahmen

Nr.	Ausgabe- und Einnahmeart/Inhalt	Bund/Länder Gruppierungs- nummer	Gemeinden (Gv.) Gruppierungs- nummer 1)
22	<b>Zuweisungen und Zuschüsse für Investitionen</b>		
	Zuweisungen für Investitionen von Verwaltungen (vgl. Erläuterung zu Nr. 22 der Ausgaben)		
2211	vom Bund	331	—
2212	von Ländern	332	aus 071 (soweit Zuweisungen für Investitionen)
2213	von Gemeinden (Gv.)	333	aus 073 bis 077 (soweit Zuweisungen für Investitionen)
2214	vom Lastenausgleichsfonds	334	—
2215	vom ERP - Sondervermögen	335	—
222	<b>Vermögensübertragungen, soweit nicht für Investitionen, von Verwaltungen</b>		
2221	vom Bund	291	—
2222	von Ländern	292	—
2223	von Gemeinden (Gv.)	293	—
223	<b>Zuschüsse für Investitionen von anderen Bereichen</b> z. B. Erschließungsbeiträge nach dem Bundesbaugesetz, Beiträge und andere Abgaben für Investitionszwecke		
2231	von Zweckverbänden	337	aus 081 und 083 (soweit Zuweisungen für Investitionen)
2232	von Sozialversicherungsträgern	336	—
2233	von Sonstigen im Inland	341, 342	—
2234	vom Ausland	346	—
224	<b>Vermögensübertragungen, soweit nicht für Investitionen, von anderen Bereichen</b>		
2241	von Unternehmen	297	—
2242	von Sonstigen im Inland	298	—
2243	vom Ausland	299	—
23	<b>Darlehensrückflüsse</b>		
	Einnahmen aus Darlehensforderungen und aus der Inanspruchnahme von Bürgschaften, Gewährsverträgen usw.		
231	von Verwaltungen		—
2311	vom Bund	171	—
2312	von Ländern	172	—
2313	von Gemeinden (Gv.)	173	—
2314	vom Lastenausgleichsfonds	174	—
2315	vom ERP - Sondervermögen	175	—
232	von anderen Bereichen		
2321	von Unternehmen	181	aus 31 (soweit Nettounternehmen)
2322	von Zweckverbänden	177	—
2323	von Sozialversicherungsträgern	176	—
2324	von Sonstigen im Inland	141, 182	aus 31 (ohne Nettounternehmen)
2325	vom Ausland	146, 186	—
24	<b>Veräußerung von Beteiligungen u. dgl.</b> z. B. Veräußerungen von Aktien, Geschäftsanteilen, Bezugsrechten, Rückflüsse von Eigenkapital	133, 134	aus 33 und 34
25	<b>Schuldenaufnahmen bei Verwaltungen</b>		
251	vom Bund	311	—
252	von Ländern	312	aus 321
253	von Gemeinden (Gv.)	313	aus 321
254	vom Lastenausgleichsfonds	314	—
255	vom ERP - Sondervermögen	315	—



## 2. Gruppierung der Ausgaben und Einnahmen

Nr.	Ausgabe- und Einnahmeart/Inhalt	Bund/Länder Gruppierungs- nummer	Gemeinden (Gv.) Gruppierungs- nummer 1)
3	<b>Summe Einnahmen der laufenden und der Kapitelrechnung</b>		
43	abzüglich Zahlungen von Verwaltungen gleicher Ebene		
45	<b>Einnahmen ohne besondere Finanzierungsvorgänge</b>		
5	<b>Besondere Finanzierungsvorgänge</b>		
51	<b>Schuldenaufnahme</b>		
	Kreditaufnahmen auf dem inländischen Kreditmarkt (hierzu gehören alle Banken, Sparkassen und sonstige Kreditinstitute sowie die Sozialversicherungsträger) – Kreditaufnahmen aus dem Ausland		
511	am Kreditmarkt	32	aus 321; 322
512	von Zweckverbänden	317	–
513	bei Sozialversicherungsträgern	322	–
52	<b>Innere Darlehen der Gemeinden (Gv.)</b>	–	323
	Vorübergehend in Anspruch genommene Rücklagemittel, die für einen anderen Zweck angesammelt waren.		
53	<b>Entnahmen aus Rücklagen</b>	35	aus 33
54	<b>Überschüsse aus Vorjahren</b>	36	–
55	<b>Münzeinnahmen</b>	092	–
	Einnahmen aus der Prägung von Bundesmünzen		
6	<b>Haushaltstechnische Verrechnungen und sonstige durchlaufende Mittel</b>		
	(vgl. Erläuterung zu Nr. 6 der Ausgaben)	38	28

1) Erläuterung der Gliederungsnummern (Epl.) siehe Übersicht zu den Aufgabenbereichen.

SA 2 = Sonderangaben über Schuldendienst für innere Darlehen.

SA 6 = Sonderangabe über Schuldendienstzuschüsse.

**IV. Zusammenfassende Übersichten**  
**1. Gesamtausgaben und Gesamteinnahmen**  
**Mill. DM**

Ausgaben/Einnahmen	Jahr	Insgesamt	Bund	Lasten- ausgleichs- fonds	E R P- Sonder- vermögen	Offa 1)	Länder	Gemeinden (Gv.)
<b>Ausgaben</b>								
Ausgaben der laufenden Rechnung . . . . .	1968	120 889,4	62 837,7	2 123,7	72,5	85,2	47 889,5	27 390,7
	1969	131 908,7	67 555,3	2 072,8	86,1	88,4	51 289,0	30 428,7
	1970	145 773,4	71 437,5	2 106,0	93,2	127,6	58 321,2	34 590,4
	1971	166 624,0 <sup>2)</sup>	78 752,3 <sup>2)</sup>	2 175,5	98,7	175,2	67 945,6	40 780,1
	1972	189 138,6 <sup>2)</sup>	90 290,1 <sup>2)</sup>	2 115,9	112,2	201,0	77 225,2	46 608,4
Ausgaben der Kapitalrechnung . . . . .	1968	38 300,1	12 987,6	1 411,3	1 344,4	387,9	14 925,3	15 795,5
	1969	42 814,0	14 345,0	1 479,0	1 319,6	578,4	15 843,8	17 989,5
	1970	50 556,7	16 164,9	1 229,6	1 469,8	765,5	18 772,4	21 896,1
	1971	58 558,0	19 635,7	1 158,4	1 359,4	558,1	20 770,5	26 633,2
	1972	62 132,6	21 803,7	1 017,3	1 467,1	589,0	23 156,7	28 114,2
Ausgaben ohne besondere Finanzierungsvorgänge . . . . .	1968	159 189,5	75 825,3	3 535,1	1 416,9	473,0	62 814,8	43 186,2
	1969	174 722,6	81 900,3	3 551,8	1 405,7	666,8	67 132,8	48 418,1
	1970	196 330,0	87 602,3	3 335,6	1 562,9	893,1	77 093,6	56 486,4
	1971	225 181,9	98 388,0	3 333,9	1 458,1	733,2	88 716,1	67 413,3
	1972	251 271,2	112 093,8	3 133,2	1 579,3	790,0	100 381,9	74 722,6
<b>Einnahmen</b>								
Einnahmen der laufenden Rechnung	1968	146 318,6	70 158,9	2 862,5	371,0	81,8	56 514,7	35 839,6
	1969	171 729,4	82 625,0	2 801,9	333,3	106,4	63 895,9	41 578,7
	1970	182 373,0	87 485,4	3 002,4	369,8	137,1	68 337,6	43 943,1
	1971	203 494,1 <sup>3)</sup>	96 403,3 <sup>3)</sup>	2 924,4	419,2	201,5	76 395,8	50 453,5
	1972	230 276,7 <sup>3)</sup>	105 220,5 <sup>3)</sup>	2 795,3	309,1	233,0	90 113,3	59 019,7
Einnahmen der Kapitalrechnung . . . . .	1968	5 492,4	1 002,1	710,9	1 384,0	142,2	5 166,6	5 638,6
	1969	5 461,7	979,1	697,5	973,9	44,8	4 913,7	6 593,9
	1970	5 932,1	1 138,4	633,8	1 163,9	152,1	5 696,1	6 889,2
	1971	6 324,4	1 218,4	629,5	1 085,8	151,1	6 782,8	8 014,0
	1972	6 837,4	1 493,6	626,7	1 021,2	77,0	8 829,8	8 804,5
Einnahmen ohne besondere Finanzierungsvorgänge . . . . .	1968	151 811,0	71 161,0	3 573,4	1 755,0	223,9	61 681,3	41 478,2
	1969	177 191,2	83 604,1	3 499,4	1 307,1	151,1	68 809,6	48 172,5
	1970	188 305,1	88 623,8	3 636,2	1 533,8	289,2	74 033,8	50 832,3
	1971	209 818,7	97 621,7	3 553,9	1 504,9	352,7	83 178,6	58 467,5
	1972	237 114,1	106 714,1	3 422,0	1 330,3	310,0	98 943,1	67 824,2
Saldo der Zu- und Absetzungen sowie der Verrechnungen . . . . .	1970	+ 43,2	- 62,3	-	-	-	+ 103,9	+ 1,7
	1971	- 341,0	- 309,3	-	-	-	- 31,7	+ 0,0
	1972	+ 2,0	+ 7,1	- 0,0	-	-	- 6,2	+ 1,1
Finanzierungssaldo . . . . .	1968	- 7 378,5	- 4 664,3	+ 38,3	+ 338,1	- 249,2	- 1 133,5	- 1 708,0
	1969	+ 2 468,5	+ 1 703,8	- 52,4	- 98,6	- 515,7	+ 1 676,8	- 245,7
	1970	- 7 981,7	+ 959,3	+ 300,6	- 29,1	- 603,9	- 2 955,9	- 5 652,4
	1971	- 15 704,2	- 1 075,6	+ 220,0	+ 46,8	- 380,5	- 5 569,2	- 8 945,8
	1972	- 14 155,1	- 5 372,6	+ 288,8	- 249,0	- 480,0	- 1 445,0	- 6 897,3

1) Deutsche Gesellschaft für öffentliche Arbeiten AG - 2) Ohne Marktordnungsleistungen der Europäischen Gemeinschaften 1971 = 1 434,1 Mill. DM 1972 = 1 680,3 Mill. DM - 3) Ohne eigene Einnahmen der EG 1971 = 1 383,8 Mill. DM, 1972 = 2 139,7 Mill. DM

IV. Zusammenfassende Übersichten  
2. Wirtschaftskonto der öffentlichen Haushalte

a) Rechnungsjahr 1972

Mill. DM

Ausgaben/Einnahmen	Insgesamt	Bund	Lasten- ausgleichs- fonds	E R P Sonder- vermögen	Offa 1)	Länder	Gemeinden (Gv)
<b>Laufende Rechnung</b>							
<b>Ausgaben</b>							
Personalausgaben . .	81 974,2	19 060,3	—	—	—	42 380,4	20 533,5
Zinsausgaben . . . .	8 988,4	2 594,8	391,0	90,8	200,0	2 318,0	3 393,8
Laufende Übertragungen an andere Bereiche	59 224,0	40 163,6	1 639,5	10,6	—	9 309,9	8 100,4
Unternehmen . . . .	13 010,5	9 756,5	—	—	—	2 821,0	433,1
Private Haushalte . .	23 181,6	10 246,7	1 639,5	10,6	—	4 838,3	6 446,5
Soziale und ähnliche Einrichtungen	2 222,9	451,8	—	—	—	350,2	1 220,9
Sozialversicherungsträger	15 867,8	15 719,6	—	—	—	148,2	—
Ausland . . . . .	5 141,2	3 989,0	—	—	—	1 152,2	—
Laufender Sachaufwand .	39 947,5	16 473,7	28,3	7,7	1,0	9 813,9	13 622,9
Sachliche Verwaltungsausgaben	23 515,2	4 758,6	28,3	1,4	1,0	6 446,8	12 279,2
Militärische Beschaffungen	9 029,0	9 029,0	—	—	—	—	—
Erstattungen, Zahlungen an Zweckverbände	3 077,6	789,1	—	0,6	—	944,2	1 343,8
Sonstige Zuschüsse für laufende Zwecke	4 325,6	1 896,9	—	5,7	—	2 422,9	—
Laufende Übertragungen an Verwaltungen	34 931,6	11 997,7	57,1	3,1	—	14 895,7	7 978,0
abzgl. Zahlungen von Verwaltungen gleicher Ebene	35 927,1	—	—	—	—	1 492,7	7 020,2
Laufende Ausgaben zusammen	189 138,6	90 290,1	2 115,9	112,2	201,0	77 225,2	46 608,4
<b>Einnahmen</b>							
Steuern . . . . .	195 441,6	101 706,0	1 379,5	—	—	69 225,9	23 130,1
Steuerähnliche Abgaben	255,9	7,6	—	—	—	163,0	85,3
Einnahmen aus wirtschaftlicher Tätigkeit	7 310,8	807,8	—	4,2	—	2 697,4	3 801,3
Zinseinnahmen . . . .	2 749,7	800,5	7,9	280,4	—	571,0	1 089,9
Laufende Übertragungen von anderen Bereichen	1 420,6	651,9	5,0	—	—	639,6	124,0
Sonstige laufende Einnahmen	23 318,1	945,0	1,8	0,4	—	5 290,7	17 080,2
Laufende Übertragungen von Verwaltungen	35 707,1	301,6	1 401,0	24,2	233,0	13 018,3	20 728,0
abzüglich Zahlungen von Verwaltungen gleicher Ebene	35 927,1	—	—	—	—	1 492,7	7 020,2
Laufende Einnahmen zusammen	230 276,7	105 220,5	2 795,3	309,1	233,0	90 113,3	59 019,7
Überschuß der laufenden Rechnung	+ 41 138,1	+ 14 930,3	+ 679,4	+ 197,0	+ 32,0	+ 12 888,1	+ 12 411,3
<b>Kapitalrechnung</b>							
<b>Sachinvestitionen</b>							
Baumaßnahmen . . . .	31 928,6	4 872,0	—	—	589,0	5 058,8	21 408,8
Erwerb von unbeweglichen Sachen	4 183,7	800,2	—	—	—	542,5	2 841,0
Erwerb von beweglichen Sachen	3 130,2	484,2	—	—	—	1 125,5	1 520,4
Zusammen . . . . .	39 242,5	6 156,4	—	—	589,0	6 726,9	25 770,3
Veraußerung von Sachvermögen	2 179,7	120,7	—	—	—	332,6	1 726,4
Sachinvestitionen netto	— 37 062,8	— 6 035,7	—	—	— 589,0	— 6 394,2	— 24 043,8
<b>Vermögensübertragungen</b>							
an Unternehmen . . . .	3 534,3	1 866,8	—	—	—	1 618,1	49,4
an Sonstige im Inland . .	8 753,0	2 756,9	865,8	—	—	4 760,4	370,0
an Ausland . . . . .	260,9	260,4	—	—	—	0,5	—
an Verwaltungen . . . .	14 133,6	6 795,5	—	—	—	6 828,7	509,4
abzüglich Zahlungen von Verwaltungen gleicher Ebene	12 721,2	—	—	—	—	50,2	491,6
Zusammen . . . . .	13 960,6	11 679,6	865,8	—	—	13 157,5	437,2
von anderen Bereichen . .	316,0	24,1	—	—	—	107,9	184,0
von Verwaltungen . . . .	12 721,2	71,0	31,0	—	77,0	6 004,7	6 537,5
abzüglich Zahlungen von Verwaltungen gleicher Ebene	12 721,2	—	—	—	—	50,2	491,6
Zusammen . . . . .	316,0	95,1	31,0	—	77,0	6 062,4	6 228,8
Vermögensübertragungen netto	— 13 644,6	— 11 584,5	— 834,8	—	+ 77,0	— 7 095,0	+ 5 792,6
<b>Veränderung der Forderungen und Verbindlichkeiten 2)</b>	— 9 569,3	— 2 689,9	— 155,4	+ 197,0	— 480,0	— 601,1	— 5 839,9
<b>Darlehen und Beteiligungen</b>							
an Unternehmen . . . .	3 493,8	727,5	42,6	1 265,2	—	518,0	940,5
an Sonstige im Inland . .	4 398,7	1 161,1	88,9	33,0	—	2 062,5	1 053,2
an Ausland . . . . .	1 394,6	1 382,6	—	11,9	—	0,1	—
an Verwaltungen 3)	1 565,3	696,5	20,0	157,0	—	691,8	—
abzüglich Zahlungen von Verwaltungen gleicher Ebene	1 923,1	—	—	—	—	0,1	87,1
Zusammen . . . . .	8 929,3	3 967,7	151,5	1 467,1	—	3 272,3	1 906,7
von anderen Bereichen 4)	4 341,7	891,7	338,5	945,3	—	1 661,1	505,1
von Verwaltungen 5)	1 923,1	386,1	257,2	75,9	—	773,7	430,2
abzüglich Zahlungen von Verwaltungen gleicher Ebene	1 923,1	—	—	—	—	0,1	87,1
Zusammen . . . . .	4 341,7	1 277,8	595,7	1 021,2	—	2 434,7	848,3
Darlehen und Beteiligungen netto	— 4 587,7	— 2 689,9	+ 444,1	— 445,9	—	— 837,6	— 1 058,4
<b>Saldo der Zu- und Absetzungen sowie der Verrechnungen</b>	+ 2,0	+ 7,1	— 0,0	—	—	— 6,2	+ 1,1
<b>Finanzierungssaldo</b> . . . . .	— 14 155,1	— 5 372,6	+ 288,8	— 249,0	— 480,0	— 1 445,0	— 6 897,3
<b>Ausgaben ohne besondere Finanzierungsvorgänge</b> . . . . .	251 271,2	112 093,8	3 133,2	1 579,3	790,0	100 381,9	74 722,6
<b>Einnahmen ohne besondere Finanzierungsvorgänge</b> . . . . .	237 114,1	106 714,1	3 422,0	1 330,3	310,0	98 943,1	67 824,2
<b>Besondere Finanzierungsvorgänge (Saldo)</b> . . . . .	+ 16 168,5	+ 5 372,6	— 243,5	+ 120,1	+ 489,0	+ 2 454,8	+ 7 975,5
Schuldentilgung der Kreditmarktmittel 6)	8 689,7	2 663,3	643,7	60,0	119,0	2 117,9	3 085,8
Schuldentilgungen an Sozialversicherungsträger u. Zweckverbände	325,7 7)	225,8	—	—	—	99,8 7)	—
Tilgung innerer Darlehen . . . . .	223,2	—	—	—	—	—	223,2
Zuführungen an Rücklagen . . . . .	4 641,0	—	—	—	—	1 033,0	3 608,0
Fehlbeträge der Vorjahre . . . . .	694,9	—	—	—	—	694,9	—
Schuldenaufnahme von Kreditmarktmitteln . . . . .	24 229,1	6 384,9	400,2	170,2	608,0	5 594,3	11 071,4
Schuldenaufnahme bei Sozialversicherungsträgern . . . . .	1 077,2	1 000,0	—	—	—	77,2	—
Innere Darlehen . . . . .	446,1	—	—	—	—	—	446,1
Entnahmen aus Rücklagen . . . . .	3 806,8	—	—	—	—	431,7	3 375,1
Munzeinnahmen . . . . .	876,9	—	—	—	—	—	—
Überschüsse der Vorjahre . . . . .	307,1	—	—	9,9	—	297,2	—
<b>Abschluß</b> . . . . .	+ 2 013,4	— 0,0	+ 45,3	— 128,8	+ 9,0	+ 1 009,8	+ 1 078,2

1) Deutsche Gesellschaft für öffentliche Arbeiten AG — 2) Überschuß der laufenden Rechnung abzüglich Sachinvestitionen (netto) und Vermögensübertragungen (netto) — 3) Einschl. Tilgung (630,5 Mill. DM) — 4) Einschl. Veräußerung von Beteiligungen (241,5 Mill. DM) — 5) Einschl. Schuldenaufnahme bei Verwaltungen (1 126,0 Mill. DM) — 6) Einschl. Ausgleichsforderungen (Bund = 58,3 Mill. DM, Länder = 167,9 Mill. DM) — 7) Davon 1,5 Mill. DM Tilgungsausgaben an Zweckverbände

IV Zusammenfassende Übersichten  
2 Wirtschaftskonto der öffentlichen Haushalte

b) Rechnungsjahr 1971

Mill. DM

Ausgaben / Einnahmen	Insgesamt	Bund	Lasten- ausgleichs- fonds	ERP Sonder- vermögen	Offa 1)	Länder	Gemeinden (Gv.)
<b>Laufende Rechnung</b>							
<b>Ausgaben</b>							
Personalausgaben	73 457,3	17 118,2	—	—	—	38 075,6	18 263,5
Zinsausgaben	7 886,3	2 406,1	409,3	87,0	173,9	2 000,3	2 809,7
Laufende Übertragungen an andere Bereiche	50 827,4	34 758,9	1 648,3	0,6	—	7 925,1	6 494,5
Unternehmen	10 507,0	7 793,3	—	—	—	2 533,8	180,0
Private Haushalte	21 327,5	10 331,1	1 648,3	0,6	—	4 015,4	5 332,2
Soziale und ähnliche Einrichtungen	1 508,0	295,4	—	—	—	230,3	982,4
Sozialversicherungsträger	13 109,3	13 051,7	—	—	—	57,6	—
Ausland	4 375,6	3 287,5	—	—	—	1 088,1	—
Laufender Sachaufwand	35 377,0	14 891,6	30,8	8,0	1,3	8 165,6	12 279,7
Sachliche Verwaltungsausgaben	21 276,2	4 437,5	30,8	2,1	1,3	5 748,0	11 056,5
Militärische Beschaffungen	8 025,1	8 025,1	—	—	—	—	—
Erstattungen, Zahlungen an Zweckverbände	2 432,7	851,0	—	0,6	—	357,9	1 223,2
Sonstige Zuschüsse für laufende Zwecke	3 643,0	1 577,9	—	5,4	—	2 059,8	—
Laufende Übertragungen an Verwaltungen	30 043,9	9 577,5	87,1	3,1	—	13 179,3	7 196,9
abzüglich Zahlungen von Verwaltungen gleicher Ebene	30 967,9	—	—	—	—	1 400,3	6 264,1
Laufende Ausgaben zusammen	166 624,0	78 752,3	2 175,5	98,7	175,2	67 945,6	40 780,1
<b>Einnahmen</b>							
Steuern	171 412,0	92 226,4	1 439,0	—	—	58 563,2	19 183,3
Steuerähnliche Abgaben	398,8	167,6	—	—	—	148,1	83,1
Einnahmen aus wirtschaftlicher Tätigkeit	7 856,2	1 683,1	—	4,1	—	2 620,6	3 548,5
Zinseinnahmen	2 810,7	653,9	9,9	390,3	0,3	609,4	1 146,8
Laufende Übertragungen von anderen Bereichen	1 295,1	573,2	5,3	—	—	604,4	112,2
Sonstige laufende Einnahmen	19 949,9	848,1	1,9	0,2	—	4 523,2	14 576,4
Laufende Übertragungen von Verwaltungen	30 739,4	251,0	1 468,3	24,6	201,3	10 727,1	18 067,2
abzüglich Zahlungen von Verwaltungen gleicher Ebene	30 967,9	—	—	—	—	1 400,3	6 264,1
Laufende Einnahmen zusammen	203 494,1	96 403,3	2 924,4	419,2	201,5	76 395,8	50 453,5
Überschuß der laufenden Rechnung	+ 36 870,1	+ 17 651,0	+ 748,9	+ 320,5	+ 26,3	+ 8 450,2	+ 9 673,4
<b>Kapitalrechnung</b>							
<b>Sachinvestitionen</b>							
Baumaßnahmen	30 394,6	4 562,5	—	—	558,1	5 273,8	20 000,2
Erwerb von unbeweglichen Sachen	4 136,2	711,6	—	—	—	610,6	2 813,9
Erwerb von beweglichen Sachen	3 085,9	624,7	—	—	—	1 073,5	1 387,7
Zusammen	37 616,7	5 898,8	—	—	558,1	6 957,9	24 201,8
Veraußerung von Sachvermögen	2 061,8	96,2	—	—	—	298,8	1 666,9
Sachinvestitionen netto	— 35 554,9	— 5 802,6	—	—	— 558,1	— 6 659,1	— 22 534,9
<b>Vermögensübertragungen</b>							
an Unternehmen	3 061,3	1 725,8	—	—	—	1 274,0	61,6
an Sonstige im Inland	7 987,7	2 685,1	1 012,4	—	—	3 915,3	375,0
an Ausland	285,1	285,1	—	—	—	0,0	—
an Verwaltungen	11 105,3	5 140,6	—	—	—	5 507,8	457,9
abzüglich Zahlungen von Verwaltungen gleicher Ebene	10 264,7	—	—	—	—	17,3	433,1
Zusammen	12 174,8	9 836,5	1 012,4	—	—	10 679,8	460,5
von anderen Bereichen	312,1	25,7	—	—	—	105,7	180,7
von Verwaltungen	10 264,7	48,2	—	—	151,1	4 294,6	5 770,9
abzüglich Zahlungen von Verwaltungen gleicher Ebene	10 264,7	—	—	—	—	17,3	433,1
Zusammen	312,1	73,9	—	—	151,1	4 383,0	5 518,5
Vermögensübertragungen netto	— 11 862,7	— 9 762,6	— 1 012,4	—	+ 151,1	— 6 296,8	+ 5 058,0
Veränderung der Forderungen und Verbindlichkeiten 2)	— 10 547,5	+ 2 085,8	— 263,5	+ 320,5	— 380,7	— 4 505,7	— 7 803,5
<b>Darlehen und Beteiligungen</b>							
an Unternehmen	3 388,2	644,2	44,3	1 116,7	—	518,5	1 064,5
an Sonstige im Inland	3 645,0	718,0	101,7	8,0	—	1 822,5	994,9
an Ausland	2 117,2	1 964,2	—	152,9	—	0,0	—
an Verwaltungen 3)	1 447,6	574,0	—	81,8	—	791,8	—
abzüglich Zahlungen von Verwaltungen gleicher Ebene	1 831,4	—	—	—	—	0,0	88,5
Zusammen	8 766,6	3 900,4	146,0	1 359,4	—	3 132,8	1 970,9
von anderen Bereichen 4)	3 950,5	664,9	382,0	1 022,4	—	1 453,9	427,3
von Verwaltungen 5)	1 831,4	383,5	247,4	63,4	—	647,3	489,8
abzüglich Zahlungen von Verwaltungen gleicher Ebene	1 831,4	—	—	—	—	0,0	88,5
Zusammen	3 950,5	1 048,4	629,5	1 085,8	—	2 101,1	828,6
Darlehen und Beteiligungen netto	— 4 816,1	— 2 852,0	+ 483,5	— 273,6	—	— 1 031,7	— 1 142,3
<b>Saldo der Zu- und Absetzungen sowie der Verrechnungen</b>	— 341,0	— 309,3	—	—	—	— 31,7	+ 0,0
<b>Finanzierungssaldo</b>	— 15 704,2	— 1 075,6	+ 220,0	+ 46,8	— 380,5	— 5 569,2	— 8 945,8
<b>Ausgaben ohne besondere Finanzierungsvorgänge</b>	225 181,9	98 388,0	3 333,9	1 458,1	733,2	88 716,1	67 413,3
<b>Einnahmen ohne besondere Finanzierungsvorgänge</b>	209 818,7	97 621,7	3 553,9	1 504,9	352,7	83 178,6	58 467,5
<b>Besondere Finanzierungsvorgänge (Saldo)</b>	+ 14 708,8	+ 1 075,7	— 198,4	+ 93,2	+ 380,6	+ 4 711,6	+ 8 646,2
Schuldentilgung der Kreditmarktmittel 6)	8 591,9	3 717,9	498,6	66,6	173,7	1 547,3	2 587,7
Schuldentilgung an Sozialversicherungsträger und Zweckverbände	301,2 7)	216,1	—	—	—	85,1 7)	—
Tilgung innerer Darlehen	217,1	—	—	—	—	—	217,1
Zuführungen an Rücklagen	4 634,9	1 000,0	—	—	—	635,4	2 999,5
Fehlbeträge der Vorjahre	111,0	—	—	—	—	111,0	—
Schuldenaufnahme von Kreditmarktmitteln	22 495,5	4 995,1	300,2	134,8	554,3	6 190,0	10 321,1
Schuldenaufnahme bei Sozialversicherungsträgern	108,2	—	—	—	—	108,2	—
Innere Darlehen	457,5	—	—	—	—	—	457,5
Entnahmen aus Rücklagen	4 558,6	260,0	—	—	—	626,7	3 671,9
Munzeinnahmen	754,6	754,6	—	—	—	—	—
Überschüsse der Vorjahre	190,5	—	—	25,0	—	165,5	—
<b>Abschluß</b>	— 995,4	+ 0,1	+ 21,6	+ 140,0	+ 0,1	— 857,6	— 299,6

1) Deutsche Gesellschaft für öffentliche Arbeiten AG — 2) Überschuß der laufenden Rechnung abzüglich Sachinvestitionen (netto) und Vermögensübertragungen (netto) — 3) Einschl. Tilgung (599,3 Mill. DM) — 4) Einschl. Veräußerung von Beteiligungen (420,1 Mill. DM) — 5) Einschl. Schuldenaufnahme bei Verwaltungen (1 058,4 Mill. DM) — 6) Einschl. Ausgleichsforderungen (Bund = 56,3 Mill. DM, Länder = 163,4 Mill. DM) — 7) Davon 1,7 Mill. DM Tilgungsausgaben an Zweckverbände

## IV. Zusammenfassende Übersichten

## 3. Ausgaben der öffentlichen Haushalte für ausgewählte Aufgabenbereiche

Aufgabenbereich Gebietskörperschaften	Ausgaben							
	Mill. DM		% des Aufgabenbereichs		% der Ausgaben		DM je Einwohner	
	1972	1971	1972	1971	1972	1971	1972	1971
<b>Insgesamt</b>	<b>251 271,2</b>	<b>225 181,9</b>	<b>100</b>	<b>100</b>	<b>100</b>	<b>100</b>	<b>4 074,30</b>	<b>3 673,86</b>
Bund	111 171,6	97 533,8	44,2	43,3	100	100	1 802,62	1 591,27
Lastenausgleichsfonds	1 443,3	1 617,3	0,6	0,7	100	100	23,40	26,39
E R P- Sondervermögen	1 443,5	1 336,8	0,6	0,6	100	100	23,41	21,81
Offa 1)	480,0	380,8	0,2	0,2	100	100	7,78	6,21
Länder	82 108,0	74 442,0	32,7	33,1	100	100	1 331,36	1 214,53
Gemeinden (Gv.)	54 624,8	49 871,1	21,7	22,1	100	100	885,73	813,65
<b>Politische Führung und zentrale Verwaltung</b>	<b>14 577,8</b>	<b>12 991,1</b>	<b>100</b>	<b>100</b>	<b>5,8</b>	<b>5,8</b>	<b>236,38</b>	<b>211,95</b>
Bund	3 209,3	2 854,4	22,0	22,0	2,9	2,9	52,04	46,57
Lastenausgleichsfonds	28,3	30,8	0,2	0,2	2,0	1,9	0,46	0,50
E R P- Sondervermögen	0,9	0,9	0,0	0,0	0,1	0,1	0,01	0,01
Länder	5 549,8	4 975,3	38,1	38,3	6,8	6,7	89,99	81,17
Gemeinden (Gv.)	5 789,5	5 129,7	39,7	39,5	10,6	10,3	93,88	83,69
<b>Öffentliche Sicherheit und Rechtsschutz</b>	<b>10 337,9</b>	<b>9 284,8</b>	<b>100</b>	<b>100</b>	<b>4,1</b>	<b>4,1</b>	<b>167,63</b>	<b>151,48</b>
Bund	665,4	573,2	6,4	6,2	0,6	0,6	10,79	9,35
Lastenausgleichsfonds	—	—	—	—	—	—	—	—
E R P- Sondervermögen	+ 2,0	+ 2,0	+ 0,0	+ 0,0	+ 0,1	+ 0,1	+ 0,03	+ 0,03
Länder	7 965,8	7 198,8	77,1	77,5	9,7	9,7	129,16	117,45
Gemeinden (Gv.)	1 708,6	1 514,7	16,5	16,3	3,1	3,0	27,70	24,71
<b>Schulwesen 2) 3)</b>	<b>25 444,3</b>	<b>22 574,0</b>	<b>100</b>	<b>100</b>	<b>10,1</b>	<b>10,0</b>	<b>412,57</b>	<b>368,30</b>
Bund 2)	594,7	515,8	2,3	2,3	0,5	0,5	9,64	8,42
Lastenausgleichsfonds	—	—	—	—	—	—	—	—
E R P- Sondervermögen	+ 17,3	+ 12,7	+ 0,1	+ 0,1	+ 1,2	+ 1,0	+ 0,28	+ 0,21
Länder 3)	16 576,4	14 642,2	65,1	64,9	20,2	19,7	268,78	238,89
Gemeinden (Gv.)	8 290,4	7 428,7	32,6	32,9	15,2	14,9	134,43	121,20
<b>Hochschulwesen 2)</b>	<b>10 311,6</b>	<b>8 798,4</b>	<b>100</b>	<b>100</b>	<b>4,1</b>	<b>3,9</b>	<b>167,20</b>	<b>143,55</b>
Bund 2)	2 343,0	1 534,8	22,7	17,4	2,1	1,6	37,99	25,04
Lastenausgleichsfonds	—	—	—	—	—	—	—	—
E R P- Sondervermögen	+ 1,1	+ 2,3	+ 0,0	+ 0,0	+ 0,1	+ 0,2	+ 0,02	+ 0,04
Länder	7 968,7	7 265,9	77,3	82,6	9,7	9,8	129,23	118,54
Gemeinden (Gv.) 4)	—	—	—	—	—	—	—	—
<b>Forschung außerhalb der Hochschulen</b>	<b>4 017,2</b>	<b>3 583,5</b>	<b>100</b>	<b>100</b>	<b>1,6</b>	<b>1,6</b>	<b>65,14</b>	<b>58,47</b>
Bund	2 947,1	2 566,1	73,4	71,6	2,7	2,6	47,79	41,87
Lastenausgleichsfonds	—	—	—	—	—	—	—	—
E R P- Sondervermögen	2,1	2,2	0,1	0,1	0,1	0,2	0,03	0,04
Länder	959,5	914,4	23,9	25,5	1,2	1,2	15,56	14,92
Gemeinden (Gv.)	108,5	100,9	2,7	2,8	0,2	0,2	1,76	1,65
<b>Soziale Sicherung, soz. Kriegsfolgeaufgaben, Wiedergutmachung</b>	<b>50 326,5</b>	<b>45 206,5</b>	<b>100</b>	<b>100</b>	<b>20,0</b>	<b>20,1</b>	<b>816,03</b>	<b>737,55</b>
Bund	32 102,2	29 477,4	63,8	65,2	28,9	30,2	520,53	480,93
Lastenausgleichsfonds	1 130,3	1 279,6	2,2	2,8	78,3	79,1	18,33	20,88
E R P- Sondervermögen	—	+ 1,0	—	+ 0,0	—	+ 0,1	—	+ 0,02
Länder	8 539,1	7 224,0	17,0	16,0	10,4	9,7	138,46	117,86
Gemeinden (Gv.)	8 554,8	7 226,6	17,0	16,0	15,7	14,5	138,71	117,90
<b>Gesundheit, Sport und Erholung</b>	<b>14 866,6</b>	<b>12 638,4</b>	<b>100</b>	<b>100</b>	<b>5,9</b>	<b>5,6</b>	<b>241,06</b>	<b>206,20</b>
Bund	1 228,5	482,2	8,3	3,8	1,1	0,5	19,92	7,87
Lastenausgleichsfonds	—	—	—	—	—	—	—	—
E R P- Sondervermögen	134,3	26,2	0,9	0,2	9,3	2,0	2,18	0,43
Länder	3 490,5	3 413,2	23,5	27,0	4,3	4,6	56,60	55,69
Gemeinden (Gv.)	10 013,2	8 716,7	67,4	69,0	18,3	17,5	162,36	142,21
<b>Wohnungswesen und Raumordnung</b>	<b>5 670,5</b>	<b>4 800,4</b>	<b>100</b>	<b>100</b>	<b>2,3</b>	<b>2,1</b>	<b>91,95</b>	<b>78,32</b>
Bund	1 071,2	657,8	18,9	13,7	1,0	0,7	17,37	10,73
Lastenausgleichsfonds	+ 149,9	+ 127,7	+ 2,6	+ 2,7	+ 10,4	+ 7,9	+ 2,43	+ 2,08
E R P- Sondervermögen	+ 10,1	+ 9,6	+ 0,2	+ 0,2	+ 0,7	+ 0,7	+ 0,16	+ 0,16
Länder	2 544,4	2 356,8	44,9	49,1	3,1	3,2	41,26	38,45
Gemeinden (Gv.)	2 214,9	1 923,0	39,1	40,1	4,1	3,9	35,91	31,37
<b>Kommunale Gemeinschaftsdienste</b>	<b>8 423,4</b>	<b>7 802,6</b>	<b>100</b>	<b>100</b>	<b>3,4</b>	<b>3,5</b>	<b>136,58</b>	<b>127,30</b>
Bund	81,6	101,1	1,0	1,3	0,1	0,1	1,32	1,65
Lastenausgleichsfonds	—	—	—	—	—	—	—	—
E R P- Sondervermögen	+ 14,9	+ 10,6	+ 0,2	+ 0,1	+ 1,0	+ 0,8	+ 0,24	+ 0,17
Länder	781,2	693,2	9,3	8,9	1,0	0,9	12,67	11,31
Gemeinden (Gv.)	7 575,5	7 018,9	89,9	90,0	13,9	14,1	122,83	114,51
<b>Wirtschaftsförderung</b>	<b>12 976,7</b>	<b>12 101,7</b>	<b>100</b>	<b>100</b>	<b>5,2</b>	<b>5,4</b>	<b>210,41</b>	<b>197,44</b>
Bund	6 287,0	6 000,4	48,4	49,6	5,7	6,2	101,94	97,90
Lastenausgleichsfonds	23,6	25,3	0,2	0,2	1,6	1,6	0,38	0,41
E R P- Sondervermögen	1 040,3	1 042,7	8,0	8,6	72,1	78,0	16,87	17,01
Länder	4 422,1	3 844,7	34,1	31,8	5,4	5,2	71,70	62,73
Gemeinden (Gv.)	1 203,6	1 188,6	9,3	9,8	2,2	2,4	19,52	19,39
<b>Verkehrs- und Nachrichtenwesen</b>	<b>20 807,0</b>	<b>19 850,6</b>	<b>100</b>	<b>100</b>	<b>8,3</b>	<b>8,8</b>	<b>337,38</b>	<b>323,86</b>
Bund	9 593,2	8 473,7	46,1	42,7	8,6	8,7	155,55	138,25
Lastenausgleichsfonds	—	—	—	—	—	—	—	—
E R P- Sondervermögen	43,4	57,7	0,2	0,3	3,0	4,3	0,70	0,94
Offa 1)	280,0	206,9	1,3	1,0	58,3	54,3	4,54	3,38
Länder	5 161,2	5 086,2	24,8	25,6	6,3	6,8	83,69	82,98
Gemeinden (Gv.)	5 729,2	6 026,1	27,5	30,4	10,5	12,1	92,90	98,32

1) Deutsche Gesellschaft für öffentliche Arbeiten AG — 2) Aufteilung der Ausbildungsförderung für Schüler und Studierende 1972 gem. Landernachweis — 3) Unter Berücksichtigung der Schulumlage in Schleswig-Holstein und Baden-Württemberg — 4) In Forschung außerhalb der Hochschulen enthalten

## IV. Zusammenfassende Übersichten

## 4. Ausgewählte Ausgaben und Einnahmen der öffentlichen Haushalte

Ausgaben/Einnahmen	Insgesamt		Bund		Lasten- ausgleichs- fonds		ERP - Sonder- vermögen		Offa 1)		Länder		Gemeinden (Gv)	
	1972	1971	1972	1971	1972	1971	1972	1971	1972	1971	1972	1971	1972	1971

Mill. DM

Ausgaben ohne besondere Finanzierungsvorgänge . . .	251 271,2	225 181,9	112 093,8	98 388,0	3 133,2	3 333,9	1 579,3	1 458,1	790,0	733,2	100 381,9	88 716,1	74 722,6	67 413,3
Laufende Rechnung . . . . .	189 138,6	166 624,1	90 290,1	78 752,3	2 115,9	2 175,5	112,2	98,7	201,0	175,2	77 225,2	67 945,6	46 608,4	40 780,1
darunter														
Personalausgaben . . . . .	81 974,2	73 457,3	19 060,3	17 118,2	—	—	—	—	—	—	42 380,4	38 075,6	20 533,5	18 263,5
Laufender Sachaufwand . . . . .	39 947,5	35 377,0	16 473,7	14 891,6	28,3	30,8	7,7	8,0	1,0	1,3	9 813,9	8 165,6	13 622,9	12 279,7
Laufende Übertragungen an andere Bereiche 2)	68 037,5	58 530,8	42 759,2	37 165,0	2 030,4	2 057,6	101,4	87,6	200,0	173,9	11 453,1	9 742,6	11 494,3	9 304,2
Kapitalrechnung . . . . .	62 132,6	58 558,0	21 803,6	19 635,7	1 017,3	1 158,4	1 467,1	1 359,4	589,0	558,1	23 156,7	20 770,5	28 114,1	26 633,2
darunter														
Baumaßnahmen . . . . .	31 928,6	30 394,6	4 872,0	4 562,5	—	—	—	—	589,0	558,1	5 058,8	5 273,8	21 408,8	20 000,2
Erwerb von unbeweglichen und beweglichen Sachen	7 313,9	7 222,1	1 284,5	1 336,3	—	—	—	—	—	—	1 668,1	1 684,1	4 361,4	4 201,6
Vermögensübertragungen an andere Bereiche . . . . .	12 548,2	11 334,1	4 884,1	4 695,9	865,8	1 012,4	—	—	—	—	6 379,0	5 189,2	419,3	436,6
Einnahmen ohne besondere Finanzierungsvorgänge . . .	237 114,1	209 818,7	106 714,1	97 621,7	3 422,0	3 553,9	1 330,3	1 504,9	310,0	352,7	98 943,1	83 178,6	67 824,2	58 467,5
Laufende Rechnung . . . . .	230 276,7	203 494,1	105 220,5	96 403,3	2 795,3	2 924,4	309,1	419,2	233,0	201,5	90 113,3	76 395,8	59 019,7	50 453,5
darunter														
Steuern und steuerähnliche Abgaben	195 697,5	171 810,8	101 713,7	92 394,0	1 379,5	1 439,0	—	—	—	—	69 388,9	58 711,3	23 215,4	19 266,5
Einnahmen aus wirtschaftlicher Tätigkeit	7 310,8	7 856,2	807,8	1 683,1	—	—	4,2	4,1	—	—	2 697,4	2 620,6	3 801,3	3 548,5
Laufende Übertragungen von anderen Bereichen . . . . .	1 420,6	1 295,1	651,9	573,2	5,0	5,3	—	—	—	—	639,6	604,4	124,0	112,2
Kapitalrechnung . . . . .	6 837,4	6 324,4	1 493,6	1 218,4	626,7	629,5	1 021,2	1 085,8	77,0	151,1	8 829,8	6 782,8	8 804,5	8 014,0
darunter														
Veräußerung von Sachvermögen	2 179,7	2 061,8	120,7	96,2	—	—	—	—	—	—	332,6	298,8	1 726,4	1 666,9
Darlehensrückflüsse und Vermögensübertragungen von anderen Bereichen . . . . .	4 416,1	3 842,6	894,2	410,7	316,9	363,6	939,5	1 015,5	—	—	1 652,0	1 470,9	613,6	581,9

% der Ausgaben/Einnahmen

Ausgaben ohne besondere Finanzierungsvorgänge . . .	100	100	100	100	100	100	100	100	100	100	100	100	100	100
Laufende Rechnung . . . . .	75,3	74,0	80,5	80,0	67,5	65,3	7,1	6,8	25,4	23,9	76,9	76,6	62,4	60,5
darunter														
Personalausgaben . . . . .	32,6	32,6	17,0	17,4	—	—	—	—	—	—	42,2	42,9	27,5	27,1
Laufender Sachaufwand . . . . .	15,9	15,7	14,7	15,1	0,9	0,9	0,5	0,5	0,1	0,2	9,8	9,2	18,2	18,2
Laufende Übertragungen an andere Bereiche . . . . .	27,1	26,0	38,1	37,8	64,8	61,7	6,4	6,0	25,3	23,7	11,4	11,0	15,4	13,8
Kapitalrechnung . . . . .	24,7	26,0	19,5	20,0	32,5	34,7	92,9	93,2	74,6	76,1	23,1	23,4	37,6	39,5
darunter														
Baumaßnahmen . . . . .	12,7	13,5	4,3	4,6	—	—	—	—	74,6	76,1	5,0	5,9	28,7	29,7
Erwerb von unbeweglichen und beweglichen Sachen	2,9	3,2	1,1	1,4	—	—	—	—	—	—	1,7	1,9	5,8	6,2
Vermögensübertragungen an andere Bereiche . . . . .	5,0	5,0	4,4	4,8	27,6	30,4	—	—	—	—	6,4	5,8	0,6	0,6
Einnahmen ohne besondere Finanzierungsvorgänge . . .	100	100	100	100	100	100	100	100	100	100	100	100	100	100
Laufende Rechnung . . . . .	97,1	97,0	98,6	98,8	81,7	82,3	23,2	27,9	75,2	57,1	91,1	91,8	87,0	86,3
darunter														
Steuern und steuerähnliche Abgaben	82,5	81,9	95,3	94,6	40,3	40,5	—	—	—	—	70,1	70,6	34,2	33,0
Einnahmen aus wirtschaftlicher Tätigkeit	3,1	3,7	0,8	1,7	—	—	0,3	0,3	—	—	2,7	3,2	5,6	6,1
Laufende Übertragungen von anderen Bereichen . . . . .	0,6	0,6	0,6	0,6	0,1	0,1	—	—	—	—	0,6	0,7	0,2	0,2
Kapitalrechnung . . . . .	2,9	3,0	1,4	1,2	18,3	17,7	76,8	72,2	24,8	42,8	8,9	8,2	13,0	13,7
darunter														
Veräußerung von Sachvermögen . . . . .	0,9	1,0	0,1	0,1	—	—	—	—	—	—	0,3	0,4	2,5	2,9
Darlehensrückflüsse und Vermögensübertragungen von anderen Bereichen . . . . .	1,9	1,8	0,8	0,4	9,3	10,2	70,6	67,5	—	—	1,7	1,8	0,9	1,0

% der Ausgabe-/Einnahmeart

Personalausgaben . . . . .	100	100	23,3	23,3	—	—	—	—	—	—	51,7	51,8	25,0	24,9
Laufender Sachaufwand . . . . .	100	100	41,2	42,1	0,1	0,1	0,0	0,0	0,0	0,0	24,6	23,1	34,1	34,7
Laufende Übertragungen an andere Bereiche . . . . .	100	100	62,8	63,5	3,0	3,5	0,1	0,1	0,3	0,3	16,8	16,6	16,9	15,9
Baumaßnahmen . . . . .	100	100	15,3	15,0	—	—	—	—	1,8	1,8	15,8	17,4	67,1	65,8
Erwerb von unbeweglichen und beweglichen Sachen	100	100	17,6	18,5	—	—	—	—	—	—	22,8	23,3	59,6	58,2
Vermögensübertragungen an andere Bereiche . . . . .	100	100	38,9	41,4	6,9	8,9	—	—	—	—	50,8	45,8	3,3	3,9
Steuern und steuerähnliche Abgaben . . . . .	100	100	52,0	53,8	0,7	0,8	—	—	—	—	35,5	34,2	11,9	11,2
Einnahmen aus wirtschaftlicher Tätigkeit . . . . .	100	100	11,0	21,4	—	—	0,1	0,1	—	—	36,9	33,4	52,0	45,2
Laufende Übertragungen von anderen Bereichen . . . . .	100	100	45,9	44,3	0,4	0,4	—	—	—	—	45,0	46,7	8,7	8,7
Veräußerung von Sachvermögen . . . . .	100	100	5,5	4,7	—	—	—	—	—	—	15,3	14,5	79,2	80,8
Darlehensrückflüsse und Vermögensübertragungen von anderen Bereichen . . . . .	100	100	20,2	10,7	7,2	9,5	21,3	26,4	—	—	37,4	38,3	13,9	15,1

1) Deutsche Gesellschaft für öffentliche Arbeiten AG — 2) Einschl. Zinsausgaben

## IV Zusammenfassende Übersichten

## 5. Personalausgaben der öffentlichen Haushalte nach Arten und ausgewählten Aufgabenbereichen

## a) Nach Arten

Ausgaben	Insgesamt		Bund		Länder		Gemeinden (Gv)	
	1972	1971	1972	1971	1972	1971	1972	1971
Mill. DM								
Aufwendungen für Abgeordnete usw. 1)	158,2	151,7	68,9	74,8	89,3	76,9	—	—
Bezüge der Beamten und Richter	26 389,1	23 947,8	2 453,3	2 205,8	20 271,3	18 282,2	3 664,4	3 459,8
Bezüge der Soldaten und Angehörigen des Zivilschutzkorps	6 030,9	5 262,2	6 030,5	5 261,3	0,4	0,8	—	—
Vergütungen der Angestellten	21 537,6	18 755,7	2 423,4	2 181,9	9 844,4	8 621,2	9 269,9	7 952,6
Löhne der Arbeiter	9 814,6	8 688,7	2 287,3	2 012,8	2 292,6	2 017,2	5 234,7	4 658,7
Beschäftigungsentgelte, sonstige Dienstbezüge 1)	1 927,7	1 788,7	256,9	231,9	1 670,9	1 556,8	—	—
Zusammen	65 858,1	58 594,8	13 520,3	11 968,4	34 168,9	30 555,2	18 169,0	16 071,1
Versorgungsbezüge und dgl.	13 246,9	12 277,5	4 644,7	4 324,1	6 791,8	6 271,5	1 810,4	1 682,0
Beihilfen und Unterstützungen 1)	1 511,1	1 314,4	492,4	441,1	1 018,7	873,3	—	—
Personalbezogene Sachausgaben 1)	804,0	760,2	403,0	384,6	401,0	375,6	—	—
Nicht aufteilbare Personalausgaben der Gemeinden	554,1	510,4	—	—	—	—	554,1	510,4
Insgesamt	81 974,2	73 457,3	19 060,3	17 118,2	42 380,4	38 075,6	20 533,5	18 263,5

## % der Personalausgaben insgesamt

Aufwendungen für Abgeordnete usw. 1)	0,2	0,2	0,4	0,4	0,2	0,2	—	—
Bezüge der Beamten und Richter	32,2	32,6	12,9	12,9	47,8	48,0	17,8	18,9
Bezüge der Soldaten und Angehörigen des Zivilschutzkorps	7,4	7,2	31,6	30,7	0,0	0,0	—	—
Vergütungen der Angestellten	26,3	25,5	12,7	12,7	23,2	22,6	45,1	43,5
Löhne der Arbeiter	12,0	11,8	12,0	11,8	5,4	5,3	25,5	25,5
Beschäftigungsentgelte, sonstige Dienstbezüge	2,4	2,4	1,3	1,4	3,9	4,1	—	—
Zusammen	80,3	79,8	70,9	69,9	80,6	80,2	88,5	88,0
Versorgungsbezüge und dgl.	16,2	16,7	24,4	25,3	16,0	16,5	8,8	9,2
Beihilfen und Unterstützungen 1)	1,8	1,8	2,6	2,6	2,4	2,3	—	—
Personalbezogene Sachausgaben 1)	1,0	1,0	2,1	2,2	1,0	1,0	—	—
Nicht aufteilbare Personalausgaben der Gemeinden	0,7	0,7	—	—	—	—	2,7	2,8
Insgesamt	100	100	100	100	100	100	100	100

## % der Ausgabeart

Aufwendungen für Abgeordnete usw. 1)	100	100	43,6	49,3	56,4	50,7	—	—
Bezüge der Beamten und Richter	100	100	9,3	9,2	76,8	76,3	13,9	14,4
Bezüge der Soldaten und Angehörigen des Zivilschutzkorps	100	100	100,0	100,0	0,0	0,0	—	—
Vergütungen der Angestellten	100	100	11,3	11,6	45,7	46,0	43,0	42,4
Löhne der Arbeiter	100	100	23,3	23,2	23,4	23,2	53,3	53,6
Beschäftigungsentgelte, sonstige Dienstbezüge 1)	100	100	13,3	13,0	86,7	87,0	—	—
Zusammen	100	100	20,5	20,4	51,9	52,1	27,6	27,4
Versorgungsbezüge und dgl.	100	100	35,1	35,2	51,3	51,1	13,7	13,7
Beihilfen und Unterstützungen 1)	100	100	32,6	33,6	67,4	66,4	—	—
Personalbezogene Sachausgaben 1)	100	100	50,1	50,6	49,9	49,4	—	—
Nicht aufteilbare Personalausgaben der Gemeinden	100	100	—	—	—	—	100,0	100,0
Insgesamt	100	100	23,3	23,3	51,7	51,8	25,0	24,9

## b) Nach Aufgabenbereichen

Aufgabenbereich	Insgesamt		Bund		Länder		Gemeinden (Gv)	
	1972	1971	1972	1971	1972	1971	1972	1971
Mill. DM								
Politische Führung und zentrale Verwaltung	10 614,4	9 517,1	1 921,8	1 715,0	4 837,5	4 336,2	3 855,2	3 465,9
darunter								
Hochbauverwaltung	1 141,4	1 038,7	12,8	11,9	570,8	528,3	557,8	498,6
Steuer- und Finanzverwaltung	4 144,8	3 768,2	953,6	879,6	2 288,0	2 059,7	903,2	828,9
Auswärtige Angelegenheiten	243,5	231,4	241,5	229,9	2,0	1,6	—	—
Verteidigung	10 554,5	9 197,2	10 554,5	9 197,2	—	—	—	—
Öffentliche Sicherheit und Ordnung	5 200,9	4 682,3	395,8	343,4	3 442,7	3 052,1	1 362,5	1 286,9
Rechtsschutz	2 694,2	2 475,7	67,8	58,3	2 626,5	2 417,3	—	—
Schulwesen	14 151,8	12 656,8	3,8	3,3	12 543,1	11 247,0	1 604,8	1 406,5
darunter								
Grund- und Hauptschulen	6 809,3	6 167,3	—	—	6 078,0	5 542,5	731,3	624,8
Realschulen	1 278,7	1 178,4	—	—	1 124,0	1 043,6	154,7	134,8
Gymnasien	2 825,7	2 563,9	—	—	2 624,2	2 385,3	201,5	178,6
Sonderschulen, Gesamtschulen	815,9	658,8	—	—	802,8	647,3	13,1	11,3
Ingenieurschulen, Höhere Wirtschaftsfachschulen	161,8	222,7	—	—	160,6	211,7	1,2	10,9
Hochschulwesen	4 768,1	3 953,6	—	—	4 768,1	3 953,6	—	—
darunter								
Hochschulkliniken	1 477,6	1 271,6	—	—	1 477,6	1 271,6	—	—
Forschung außerhalb der Hochschulen einschl. Verwaltung	435,6	393,5	201,0	180,5	191,5	174,5	43,1	38,5
Kulturelle Angelegenheiten	987,2	894,3	—	—	353,5	326,5	633,8	567,9
Soziale Sicherung, soziale Kriegerfolgeaufgaben, Wiedergutmachung	3 006,8	2 690,5	23,5	20,9	1 237,8	1 143,1	1 745,5	1 526,4
Gesundheit, Sport und Erholung	6 574,6	5 623,2	4,0	3,2	1 545,2	1 351,2	5 025,4	4 268,8
darunter								
Krankenanstalten (ohne Hochschulkliniken)	5 072,0	4 286,0	—	—	1 117,5	955,3	3 954,5	3 330,7
Wohnungswesen und Raumordnung	1 320,0	1 187,5	—	—	445,9	404,8	874,1	782,6
Kommunale Gemeinschaftsdienste	1 086,1	1 681,7	—	—	212,1	188,4	1 673,9	1 493,2
Verkehrs- und Nachrichtenwesen	2 610,3	2 354,5	544,1	483,6	827,5	749,9	1 238,8	1 121,0
Allgemeine Finanzwirtschaft (Versorgung)	14 541,8	13 685,7	4 962,6	4 753,2	7 768,8	7 250,5	1 810,4	1 682,0
Ubrige	2 384,5	2 232,4	140,0	129,7	1 578,4	1 479,0	666,1	623,8
Insgesamt	81 974,2	73 457,3	19 060,3	17 118,2	42 380,4	38 075,6	20 533,5	18 263,5

1) Ohne kommunale Ausgaben

## IV. Zusammenfassende Übersichten

## 5. Personalausgaben der öffentlichen Haushalte nach Arten und ausgewählten Aufgabenbereichen

## b) Nach Aufgabenbereichen

Aufgabenbereich	Insgesamt		Bund		Länder		Gemeinden (Gv.)	
	1972	1971	1972	1971	1972	1971	1972	1971
% der Personalausgaben insgesamt								
Politische Führung und zentrale Verwaltung	12,9	13,0	10,1	10,0	11,4	11,4	18,8	19,0
darunter								
Hochbauverwaltung	1,4	1,4	0,1	0,1	1,3	1,4	2,7	2,7
Steuer- und Finanzverwaltung	5,1	5,1	5,0	5,1	5,4	5,4	4,4	4,5
Auswärtige Angelegenheiten	0,3	0,3	1,3	1,3	0,0	0,0	—	—
Verteidigung	12,9	12,5	55,4	53,7	—	—	—	—
Öffentliche Sicherheit und Ordnung	6,3	6,4	2,1	2,0	8,1	8,0	6,6	7,0
Rechtsschutz	3,3	3,4	0,4	0,3	6,2	6,3	—	—
Schulwesen	17,3	17,2	0,0	0,0	29,6	29,5	7,8	7,7
darunter								
Grund- und Hauptschulen	8,3	8,4	—	—	14,3	14,6	3,6	3,4
Realschulen	1,6	1,6	—	—	2,7	2,7	0,8	0,7
Gymnasien	3,4	3,5	—	—	6,2	6,3	1,0	1,0
Sonderschulen, Gesamtschulen	1,0	0,9	—	—	1,9	1,7	0,1	0,1
Ingenieurschulen, Höhere Wirtschaftsfachschulen	0,2	0,3	—	—	0,4	0,6	0,0	0,1
Hochschulwesen	5,8	5,4	—	—	11,3	10,4	—	—
dar Hochschulkliniken	1,8	1,7	—	—	3,5	3,3	—	—
Forschung außerhalb der Hochschulen einschl. Verwaltung	0,5	0,5	1,1	1,1	0,5	0,5	0,2	0,2
Kulturelle Angelegenheiten	1,2	1,2	—	—	0,8	0,9	3,1	3,1
Soziale Sicherung, soziale Kriegsfolgeaufgaben, Wiedergutmachung	3,7	3,7	0,1	0,1	2,9	3,0	8,5	8,4
Gesundheit, Sport und Erholung	8,0	7,7	0,0	0,0	3,6	3,5	24,5	23,4
dar Krankenanstalten (ohne Hochschulkliniken)	6,2	5,8	—	—	2,6	2,5	19,3	18,2
Wohnungswesen und Raumordnung	1,6	1,6	—	—	1,1	1,1	4,3	4,3
Kommunale Gemeinschaftsdienste	2,3	2,3	—	—	0,5	0,5	8,2	8,2
Verkehrs- und Nachrichtenwesen	3,2	3,2	2,9	2,8	2,0	2,0	6,0	6,1
Allgemeine Finanzwirtschaft (Versorgung)	17,7	18,6	26,0	27,8	18,3	19,0	8,8	9,2
Übrige	2,9	3,0	0,7	0,8	3,7	3,9	3,2	3,4
Insgesamt	100	100	100	100	100	100	100	100

## % des Aufgabenbereichs

Politische Führung und zentrale Verwaltung	100	100	18,1	18,0	45,6	45,6	36,3	36,4
darunter								
Hochbauverwaltung	100	100	1,1	1,1	50,0	50,9	48,9	48,0
Steuer- und Finanzverwaltung	100	100	23,0	23,3	55,2	54,7	21,8	22,0
Auswärtige Angelegenheiten	100	100	99,2	99,4	0,8	0,7	—	—
Verteidigung	100	100	100,0	100,0	—	—	—	—
Öffentliche Sicherheit und Ordnung	100	100	7,6	7,3	66,2	65,2	26,2	27,5
Rechtsschutz	100	100	2,5	2,4	97,5	97,6	—	—
Schulwesen	100	100	0,0	0,0	88,6	88,9	11,3	11,1
darunter								
Grund- und Hauptschulen	100	100	—	—	89,3	89,9	10,7	10,1
Realschulen	100	100	—	—	87,9	88,6	12,1	11,4
Gymnasien	100	100	—	—	92,9	93,0	7,1	7,0
Sonderschulen, Gesamtschulen	100	100	—	—	98,4	98,3	1,6	1,7
Ingenieurschulen, Höhere Wirtschaftsfachschulen	100	100	—	—	99,3	95,1	0,7	4,9
Hochschulwesen	100	100	—	—	100,0	100,0	—	—
dar Hochschulkliniken	100	100	—	—	100,0	100,0	—	—
Forschung außerhalb der Hochschulen einschl. Verwaltung	100	100	46,1	45,9	44,0	44,3	9,9	9,8
Kulturelle Angelegenheiten	100	100	—	—	35,8	36,5	64,2	63,5
Soziale Sicherung, soziale Kriegsfolgeaufgaben, Wiedergutmachung	100	100	0,8	0,8	41,2	42,5	58,1	56,7
Gesundheit, Sport und Erholung	100	100	0,1	0,1	23,5	24,0	76,4	75,9
dar Krankenanstalten (ohne Hochschulkliniken)	100	100	—	—	22,0	22,3	78,0	77,7
Wohnungswesen und Raumordnung	100	100	—	—	33,8	34,1	66,2	65,9
Kommunale Gemeinschaftsdienste	100	100	—	—	11,2	11,2	88,7	88,8
Verkehrs- und Nachrichtenwesen	100	100	20,8	20,5	31,7	31,8	47,5	47,6
Allgemeine Finanzwirtschaft (Versorgung)	100	100	34,1	34,7	53,4	53,0	12,4	12,3
Übrige	100	100	5,9	5,8	66,2	66,3	27,9	27,9
Insgesamt	100	100	23,3	23,3	51,7	51,8	25,0	24,9



## 6. Ausgaben für Investitionen und Investitionsförderungsmaßnahmen der öffentlichen Haushalte nach Arten und ausgewählten Aufgabenbereichen

## a) Nach Arten

Ausgaben	Insgesamt		Bund		Lasten- ausgleichs- fonds		ERP- Sonder- vermögen		Offf. 1)		Länder		Gemeinden (Gv)	
	1972	1971	1972	1971	1972	1971	1972	1971	1972	1971	1972	1971	1972	1971
Mill. DM														
Sachinvestitionen														
Baumaßnahmen . . . . .	31 928,6	30 394,6	4 872,0	4 562,5	—	—	—	—	589,0	558,1	5 058,8	5 273,8	21 408,8	20 000,2
Erwerb von														
unbeweglichen Sachen . . . . .	4 183,7	4 136,2	800,2	711,6	—	—	—	—	—	—	542,5	610,6	2 841,0	2 813,9
beweglichen Sachen . . . . .	3 130,2	3 085,9	484,2	624,7	—	—	—	—	—	—	1 125,5	1 073,5	1 520,4	1 387,7
Zusammen . . . . .	39 242,5	37 616,7	6 156,4	5 898,8	—	—	—	—	589,0	558,1	6 726,9	6 957,9	25 770,3	24 201,8
Zuschüsse für Investitionen an andere Bereiche	10 058,5	8 648,2	3 266,8	3 022,5	—	—	—	—	—	—	6 372,4	5 189,2	419,3	436,6
Sonstige Vermögensübertragungen an andere Bereiche . .	2 489,7	2 685,9	1 617,3	1 673,4	865,8	1 012,4	—	—	—	—	6,6	0,0	—	—
Darlehen an andere Bereiche . . . . .	7 697,2	7 458,8	2 633,7	2 494,1	131,5	145,9	1 277,3	1 269,8	—	—	2 032,1	1 867,7	1 622,6	1 681,2
Erwerb von Beteiligungen . . . . .	1 589,8	1 691,6	637,5	832,3	—	—	32,7	7,8	—	—	548,4	473,3	371,1	378,2
Insgesamt . . . . .	61 077,8	58 101,2	14 311,7	13 921,1	997,3	1 158,4	1 310,0	1 277,6	589,0	558,1	15 686,4	14 488,2	28 183,3	26 697,8
Außerdem														
Zuschüsse für Investitionen und Vermögensübertragungen an Verwaltungen anderer Ebene . . . . .			6 795,5	5 140,5	—	—	—	—	—	—	6 776,2	5 492,9	17,8	23,1
Darlehen an Verwaltungen anderer Ebene . . . . .			695,5	573,0	—	—	157,0	81,8	—	—	82,3	193,5	—	—

## % der Investitionsausgaben insgesamt

Sachinvestitionen														
Baumaßnahmen . . . . .	52,3	52,3	34,0	32,8	—	—	—	—	100	100	32,2	36,4	76,0	74,9
Erwerb von														
unbeweglichen Sachen . . . . .	6,8	7,1	5,6	5,1	—	—	—	—	—	—	3,5	4,2	10,1	10,5
beweglichen Sachen . . . . .	5,1	5,3	3,4	4,5	—	—	—	—	—	—	7,2	7,4	5,4	5,2
Zusammen . . . . .	64,3	64,7	43,0	42,4	—	—	—	—	100	100	42,9	48,0	91,4	90,7
Zuschüsse für Investitionen an andere Bereiche . . .	16,5	14,9	22,8	21,7	—	—	—	—	—	—	40,6	35,8	1,5	1,6
Sonstige Vermögensübertragungen an andere Bereiche . .	4,1	4,6	11,3	12,0	86,8	87,4	97,5	—	—	—	0,0	0,0	—	—
Darlehen an andere Bereiche . . . . .	12,6	12,8	18,4	17,9	13,2	12,6	2,5	99,4	—	—	13,0	12,9	5,8	6,3
Erwerb von Beteiligungen . . . . .	2,6	2,9	4,5	6,0	—	—	—	0,6	—	—	3,5	3,3	1,3	1,4
Insgesamt . . . . .	100	100	100	100	100	100	100	100	100	100	100	100	100	100

## % der Ausgabeart

Sachinvestitionen														
Baumaßnahmen . . . . .	100	100	15,3	15,0	—	—	—	—	1,8	1,8	15,8	17,4	67,1	65,8
Erwerb von														
unbeweglichen Sachen . . . . .	100	100	19,1	17,2	—	—	—	—	—	—	13,0	14,8	67,9	68,0
beweglichen Sachen . . . . .	100	100	15,5	20,2	—	—	—	—	—	—	36,0	34,8	48,6	45,0
Zusammen . . . . .	100	100	15,7	15,7	—	—	—	—	1,5	1,5	17,1	18,5	55,7	64,3
Zuschüsse für Investitionen an andere Bereiche . . . . .	100	100	32,5	34,9	—	—	—	—	—	—	63,4	60,0	4,2	5,0
Sonstige Vermögensübertragungen an andere Bereiche .	100	100	65,0	62,3	34,8	37,7	—	—	—	—	0,3	0,0	—	—
Darlehen an andere Bereiche . . . . .	100	100	34,2	33,4	1,7	2,0	16,6	17,0	—	—	26,4	25,0	21,1	22,5
Erwerb von Beteiligungen . . . . .	100	100	40,1	49,2	—	—	2,1	0,5	—	—	34,5	28,0	23,3	22,4
Insgesamt . . . . .	100	100	23,4	24,0	1,6	2,0	2,1	2,2	1,0	1,0	25,7	24,9	46,1	46,0

1) Deutsche Gesellschaft für öffentliche Arbeiten AG

## IV Zusammenfassende Übersichten

## 6 Ausgaben für Investitionen und Investitionsförderungsmaßnahmen der öffentlichen Haushalte nach Arten und ausgewählten Aufgabenbereichen

## b) Nach Aufgabenbereichen

Aufgabenbereich	Insgesamt		Bund		Lasten- ausgleichs- fonds		ERP Sonder- vermögen		Ofifa 1)		Länder		Gemeinden (Gv)	
	1972	1971	1972	1971	1972	1971	1972	1971	1972	1971	1972	1971	1972	1971
Mill. DM														
Politische Führung und zentrale Verwaltung . . . . .	985,3	893,3	121,2	122,6	—	—	—	—	—	—	228,7	206,9	635,4	563,8
darunter														
Hochbauverwaltung . . . . .	39,3	38,8	0,2	0,2	—	—	—	—	—	—	23,9	28,1	15,2	10,5
Steuer- und Finanzverwaltung . . . . .	185,7	138,7	65,6	42,8	—	—	—	—	—	—	101,8	80,0	18,3	15,8
Auswärtige Angelegenheiten . . . . .	1 837,2	2 403,7	1 670,7	2 248,0	—	—	162,2	152,9	—	—	4,3	2,8	—	—
Verteidigung . . . . .	772,9	691,9	772,9	691,9	—	—	—	—	—	—	—	—	—	—
Öffentliche Sicherheit und Ordnung . . . . .	721,2	591,4	110,5	87,7	—	—	—	—	—	—	285,6	251,3	325,2	252,3
Rechtsschutz . . . . .	140,7	130,3	1,8	2,7	—	—	—	—	—	—	139,0	127,7	—	—
Schulwesen . . . . .	6 621,8	6 037,4	0,7	0,5	—	—	0,2	0,2	—	—	849,8	807,6	5 771,1	5 229,1
darunter														
Grund- und Hauptschulen . . . . .	3 216,7	3 042,8	—	—	—	—	—	—	—	—	301,4	282,6	2 915,3	2 760,2
Realschulen . . . . .	586,4	583,0	—	—	—	—	—	—	—	—	5,8	4,3	580,5	578,7
Gymnasien . . . . .	1 320,9	1 256,4	—	—	—	—	—	—	—	—	234,5	225,6	1 086,5	1 030,8
Sonderschulen, Gesamtschulen . . . . .	711,5	444,3	—	—	—	—	—	—	—	—	191,6	144,4	519,9	299,9
Ingenieurschulen, Höhere Wirtschaftsfachschulen . . . . .	63,8	116,0	—	—	—	—	—	—	—	—	58,6	104,3	5,2	11,7
Hochschulwesen . . . . .	2 756,0	2 786,7	—	—	—	—	—	—	—	—	2 756,0	2 786,7	—	—
dar. Hochschulkliniken . . . . .	468,8	464,6	—	—	—	—	—	—	—	—	468,8	464,6	—	—
Forschung außerhalb der Hochschulen einschl. Verwaltung . . . . .	917,5	817,3	770,2	650,2	—	—	—	—	—	—	115,6	136,3	31,7	30,9
Kulturelle Angelegenheiten . . . . .	378,4	344,4	2,4	2,0	—	—	—	—	—	—	172,0	153,8	204,0	188,6
Soziale Sicherung, soziale Kriegsfolgeaufgaben, Wiedergutmachung . . . . .	5 837,3	5 691,4	1 273,1	1 609,8	865,8	1 012,4	—	—	—	—	2 883,5	2 421,0	814,8	648,2
Gesundheit, Sport und Erholung . . . . .	4 384,0	3 756,6	518,8	379,0	—	—	141,1	31,2	—	—	923,6	875,7	2 800,4	2 470,8
dar. Krankenanstalten (ohne Hochschulkliniken) . . . . .	2 043,9	1 860,2	15,9	24,1	—	—	—	—	—	—	664,2	603,4	1 363,8	1 232,7
Wohnungswesen und Raumordnung . . . . .	3 355,6	2 890,5	626,0	470,8	88,9	101,7	0,0	0,0	—	—	1 552,0	1 418,9	1 088,6	899,2
Kommunale Gemeinschaftsdienste . . . . .	4 847,2	4 624,6	—	—	—	—	—	—	—	—	301,4	268,7	4 545,8	4 355,9
Verkehrs- und Nachrichtenwesen . . . . .	14 968,8	14 478,2	5 789,7	5 371,8	—	—	52,5	64,2	589,0	558,1	1 782,4	1 722,3	6 755,3	6 761,8
Allgemeine Finanzwirtschaft (Versorgung) . . . . .	212,3	57,9	—	—	—	—	—	—	—	—	212,3	57,9	—	—
Übrige . . . . .	12 341,6	11 905,5	2 653,8	2 284,2	42,6	44,3	954,0	1 029,2	—	—	3 480,4	3 250,7	5 210,8	5 297,2
<b>Insgesamt . . . . .</b>	<b>61 077,8</b>	<b>58 101,2</b>	<b>14 311,7</b>	<b>13 921,1</b>	<b>997,3</b>	<b>1 158,4</b>	<b>1 310,1</b>	<b>1 277,6</b>	<b>589,0</b>	<b>558,1</b>	<b>15 686,4</b>	<b>14 488,2</b>	<b>28 183,3</b>	<b>26 697,8</b>

## % des Aufgabenbereichs

Politische Führung und zentrale Verwaltung	100	100	12,3	13,7	—	—	—	—	—	—	23,2	23,2	64,5	63,1
darunter														
Hochbauverwaltung	100	100	0,5	0,5	—	—	—	—	—	—	60,8	72,4	38,7	27,1
Steuer- und Finanzverwaltung	100	100	35,3	30,9	—	—	—	—	—	—	54,8	57,7	9,9	11,4
Auswärtige Angelegenheiten	100	100	90,9	93,5	—	—	8,8	6,4	—	—	0,2	0,1	—	—
Verteidigung	100	100	100,0	100,0	—	—	—	—	—	—	—	—	—	—
Öffentliche Sicherheit und Ordnung	100	100	15,3	14,8	—	—	—	—	—	—	39,6	42,5	45,1	42,7
Rechtsschutz	100	100	1,3	2,1	—	—	—	—	—	—	98,8	98,0	—	—
Schulwesen	100	100	0,0	0,0	—	—	0,0	0,0	—	—	12,8	13,4	87,2	86,6
darunter														
Grund- und Hauptschulen	100	100	—	—	—	—	—	—	—	—	9,4	9,3	90,6	90,7
Realschulen	100	100	—	—	—	—	—	—	—	—	1,0	0,7	99,0	99,3
Gymnasien	100	100	—	—	—	—	—	—	—	—	17,8	18,0	82,3	82,0
Sonderschulen, Gesamtschulen	100	100	—	—	—	—	—	—	—	—	26,9	32,5	73,1	67,5
Ingenieurschulen, Höhere Wirtschaftsfachschulen	100	100	—	—	—	—	—	—	—	—	91,8	89,9	8,2	10,1
Hochschulwesen	100	100	—	—	—	—	—	—	—	—	100,0	100,0	—	—
dar. Hochschulkliniken	100	100	—	—	—	—	—	—	—	—	100,0	100,0	—	—
Forschung außerhalb der Hochschulen einschl. Verwaltung	100	100	83,9	79,6	—	—	—	—	—	—	12,6	16,7	3,5	3,8
Kulturelle Angelegenheiten	100	100	0,6	0,6	—	—	—	—	—	—	45,5	44,7	53,9	54,8
Soziale Sicherung, soziale Kriegsfolgeaufgaben, Wiedergutmachung	100	100	21,8	28,3	14,8	17,8	—	—	—	—	49,4	42,5	14,0	11,4
Gesundheit, Sport und Erholung	100	100	11,8	10,1	—	—	3,2	0,8	—	—	21,1	23,3	63,9	65,8
dar. Krankenanstalten (ohne Hochschulkliniken)	100	100	0,8	1,3	—	—	—	—	—	—	32,5	32,4	66,7	66,3
Wohnungswesen und Raumordnung	100	100	18,7	16,3	2,6	3,5	0,0	0,0	—	—	46,3	49,1	32,4	31,1
Kommunale Gemeinschaftsdienste	100	100	—	—	—	—	—	—	—	—	6,2	5,8	93,8	94,2
Verkehrs- und Nachrichtenwesen	100	100	38,7	37,1	—	—	0,4	0,4	3,9	3,9	11,9	11,9	45,1	46,7
Allgemeine Finanzwirtschaft (Versorgung)	100	100	—	—	—	—	—	—	—	—	100,0	100,0	—	—
Übrige	100	100	21,5	19,2	0,3	0,4	7,7	8,6	—	—	28,2	27,3	42,2	44,5
<b>Insgesamt</b>	<b>100</b>	<b>100</b>	<b>23,4</b>	<b>24,0</b>	<b>1,6</b>	<b>2,0</b>	<b>2,1</b>	<b>2,2</b>	<b>1,0</b>	<b>1,0</b>	<b>25,7</b>	<b>24,9</b>	<b>46,1</b>	<b>46,0</b>

1) Deutsche Gesellschaft für öffentliche Arbeiten AG

## 7. Schuldenaufnahmen und Schuldendienst der öffentlichen Haushalte nach Arten

Mill. DM

Einnahmen/Ausgaben	Insgesamt		Bund		Lasten ausgleichsfonds		ERP- Sondervermögen		Offa 1)		Länder		Gemeinden (Gv.)	
	1972	1971	1972	1971	1972	1971	1972	1971	1972	1971	1972	1971	1972	1971
<b>Schulden</b>														
aus Kreditmarktmitteln . . . . .	24 229,1	22 495,5	6 384,9	4 995,1	400,2	300,2 <sup>1</sup>	170,2	134,8	608,0	554,3	5 594,3	6 190,0	11 071,4	10 321,1
bei Sozialversicherungsträgern . . . . .	1 077,2	108,2	1 000,0	—	—	—	—	—	—	—	77,2	108,2	—	—
<b>Zusammen</b> . . . . .	<b>25 306,3</b>	<b>22 603,7</b>	<b>7 384,9</b>	<b>4 995,1</b>	<b>400,2</b>	<b>300,2</b>	<b>170,2</b>	<b>134,8</b>	<b>608,0</b>	<b>554,3</b>	<b>5 671,6</b>	<b>6 298,2</b>	<b>11 071,4</b>	<b>10 321,1</b>
Schulden bei Gebietskörperschaften . . . . .	1 126,0	1 058,4	—	—	—	—	—	—	—	—	695,8	568,6	430,2	489,8
<b>Tilgung</b>														
für Ausgleichsforderungen . . . . .	226,2	219,7	58,3	56,3	—	—	—	—	—	—	167,9	163,4	—	—
für Kreditmarktmittel . . . . .	8 463,5	8 372,2	2 605,0	3 661,6	643,7	498,6	60,0	66,6	119,0	173,7	1 950,0	1 383,9	3 085,8	2 587,7
an Sozialversicherungsträger und Zweckverbände	325,7 <sup>2)</sup>	301,2 <sup>2)</sup>	225,8	216,1	—	—	—	—	—	—	99,8	85,1 <sup>2)</sup>	—	—
<b>Zusammen</b> . . . . .	<b>9 015,4</b>	<b>8 893,1</b>	<b>2 889,1</b>	<b>3 934,0</b>	<b>643,7</b>	<b>498,6</b>	<b>60,0</b>	<b>66,6</b>	<b>119,0</b>	<b>173,7</b>	<b>2 217,8</b>	<b>1 632,4</b>	<b>3 085,8</b>	<b>2 587,7</b>
Tilgung an Gebietskörperschaften . . . . .	630,5	599,3	1,0	1,0	20,0	—	—	—	—	—	609,5	598,3	—	—
<b>Zinsen</b>														
für Ausgleichsforderungen . . . . .	575,2	577,2	333,5	334,9	—	—	—	—	—	—	241,7	242,3	—	—
für Kreditmarktmittel . . . . .	7 948,6	6 868,5	2 037,3	1 834,2	391,0	409,3	90,8	87,0	200,0	173,9	1 835,7	1 554,2	3 393,8	2 809,7
an Sozialversicherungsträger und Zweckverbände	289,8 <sup>3)</sup>	257,6 <sup>3)</sup>	223,9	237,0	—	—	—	—	—	—	65,8	20,7 <sup>3)</sup>	—	—
<b>Zusammen</b> . . . . .	<b>8 813,5</b>	<b>7 703,3</b>	<b>2 594,7</b>	<b>2 406,1</b>	<b>391,0</b>	<b>409,3</b>	<b>90,8</b>	<b>87,0</b>	<b>200,0</b>	<b>173,9</b>	<b>2 143,2</b>	<b>1 817,2</b>	<b>3 393,8</b>	<b>2 809,7</b>
Zinsen an Gebietskörperschaften . . . . .	174,9	182,9	0,1	0,1	—	—	—	—	—	—	174,8	182,8	—	—

1) Deutsche Gesellschaft für öffentliche Arbeiten AG — 2) Davon Tilgungsausgaben an Zweckverbände 1972 = 1,5 Mill. DM, 1971 = 1,7 Mill. DM — 3) Davon Zinsausgaben an Zweckverbände 1972 = 0,2 Mill. DM, 1971 = 0,2 Mill. DM

## IV. Zusammenfassende Übersichten

## 8. Rechnungsmäßige Steuereinnahmen der öffentlichen Haushalte nach Arten

Mill. DM

Gebietskörperschaft/Steuerart	1968	1969	1970	1971	1972
<b>Bund</b>					
Anteile an den Gemeinschaftsteuern und der Gewerbesteuerumlage	43 615,0	53 755,8	56 201,4	63 518,4	70 156,8
Einkommen- und Körperschaftsteuer	17 937,0	19 819,3	27 336,0	30 912,0	36 693,2
Umsatz- und Einfuhrumsatzsteuer <sup>1)</sup>	25 678,0	33 936,5	26 688,2	30 028,1	30 537,9
Gewerbesteuerumlage	—	—	2 177,3	2 578,3	2 925,7
<b>Bundessteuern</b>	<b>22 563,5</b>	<b>24 831,9</b>	<b>27 491,7</b>	<b>28 708,0</b>	<b>31 549,2</b>
Straßengüterverkehrssteuer	—	380,7	438,7	467,6	46,0
Gesellschaftsteuer	—	—	277,7	349,2	333,4
Borsenumsatzsteuer	—	—	83,5	90,9	113,8
Versicherungsteuer	—	—	616,9	798,6	936,9
Wechselsteuer	—	—	232,5	244,7	270,0
Zölle <sup>2)</sup>	2 437,0	2 979,8	2 979,6	2 233,0	1 690,6
Tabaksteuer	5 991,8	6 232,7	6 536,5	6 862,6	7 825,7
Kaffeesteuer	1 044,1	1 131,7	1 057,4	1 135,6	1 168,4
Teesteuer	36,1	38,1	36,5	33,7	41,3
Zuckersteuer	128,8	122,6	125,1	126,0	128,8
Salzsteuer	40,9	40,8	42,7	41,6	41,6
Branntweinmonopol	1 989,1	2 142,1	2 228,2	2 402,6	2 870,2
Schamweinsteuer	198,6	214,2	233,2	266,7	295,3
Leuchtmittelsteuer	71,2	89,2	104,1	103,8	113,3
Mineralölsteuer	9 875,4	10 601,0	11 511,8	12 416,9	14 227,2
Sonstige Verbrauchsteuern <sup>3)</sup>	33,9	34,4	34,9	35,6	36,8
Ergänzungsabgabe	625,3	813,9	948,0	1 097,5	1 405,3
Beförderungsteuer	87,1	6,8	3,4	+ 1,2	1,0
Notopfer Berlin	4,4	3,5	1,2	2,7	3,6
<b>Steuereinnahmen des Bundes</b>	<b>66 178,5</b>	<b>78 587,4</b>	<b>83 693,1</b>	<b>92 226,4</b>	<b>101 706,0</b>
Lastenausgleichsabgaben	1 579,7	1 493,6	1 581,6	1 439,0	1 379,5
<b>Länder</b>					
Anteil an den Gemeinschaftsteuern und der Gewerbesteuerumlage	30 519,5	36 826,0	40 694,1	46 312,1	55 981,6
Einkommen- und Körperschaftsteuer	30 519,5	36 826,0	27 337,1	30 914,1	36 696,3
Umsatz- und Einfuhrumsatzsteuer	—	—	11 179,7	12 819,8	16 359,6
Gewerbesteuerumlage	—	—	2 177,3	2 578,3	2 925,7
<b>Landessteuern</b>	<b>8 884,1</b>	<b>9 858,4</b>	<b>9 530,9</b>	<b>10 247,0</b>	<b>10 882,4</b>
Vermögenssteuer	2 261,3	2 458,0	2 876,6	3 122,8	2 993,7
Erbschaftsteuer	344,8	453,7	523,1	508,4	524,4
Grundwerbsteuer	374,2	441,5	464,6	517,7	587,3
Kapitalverkehrssteuer	298,5	454,4	—	—	—
Kraftfahrzeugsteuer	3 242,9	3 506,5	3 829,9	4 156,4	4 721,8
Versicherungssteuer	499,6	554,8	—	—	—
Rennwett- und Lotteriesteuer	503,8	518,2	566,2	597,0	636,0
Wechselsteuer	180,6	205,4	—	—	—
Feuerschutzsteuer	77,1	86,8	95,8	118,6	169,4
Biersteuer	1 101,1	1 179,0	1 174,7	1 226,0	1 249,7
Sonstige Landessteuern	0,1	0,1	0,0	0,2	0,2
<b>Gemeindesteuern der Stadtstaaten</b>	<b>1 518,9</b>	<b>1 663,1</b>	<b>1 752,9</b>	<b>2 004,0</b>	<b>2 361,9</b>
Grundsteuern	253,1	263,7	269,8	280,1	321,6
Gewerbesteuer nach Ertrag und Kapital	1 002,7	1 110,4	1 017,0	1 143,0	1 352,7
Lohnsummensteuer	235,2	259,6	302,1	337,6	386,2
Gewerbesteuerausgleichszuschüsse (Saldo)	15,7	16,2	—	—	—
/ Gewerbesteuerumlage (Ausgabe)	—	—	476,9	498,6	545,1
Gewerbesteuer netto	1 222,3	1 353,9	842,1	982,0	1 193,7
Anteil an der Lohn-/veranlagten Einkommensteuer	—	—	612,8	718,8	820,2
Zuschlag zur Grunderwerbsteuer	7,6	9,5	11,1	11,7	12,0
Gemeindegetränksteuer	17,2	17,5	4,4	2,7	0,4
Vergnügungssteuer	9,2	9,2	5,3	1,2	1,1
Hundesteuer	7,3	7,3	7,3	7,6	12,7
Sonstige Gemeindesteuern	2,2	1,9	0,0	0,0	0,0
<b>Steuereinnahmen der Länder</b>	<b>40 922,5</b>	<b>48 347,5</b>	<b>51 977,9</b>	<b>58 563,2</b>	<b>69 225,9</b>
<b>Gemeinden (Gv)</b>					
Grundsteuer A	442,3	445,0	444,3	402,9	395,7
Grundsteuerbeteiligungsbeträge	—	—	—	—	—
Einnahmen	5,9	5,9	6,2	5,6	5,1
Ausgaben	5,9	5,9	5,9	5,4	4,5
Grundsteuer B <sup>4)</sup>	1 786,4	1 884,3	1 968,4	2 113,5	2 288,3
Gewerbesteuer nach Ertrag und Kapital	9 565,3	13 095,5	9 824,9	11 168,3	13 590,9
Lohnsummensteuer	814,8	908,9	1 094,3	1 509,5	1 814,6
Gewerbesteuerausgleichszuschüsse	—	—	—	—	—
Einnahmen	511,2	513,3	—	—	—
Ausgaben	495,5	495,9	—	—	—
/ Gewerbesteuerumlage (Ausgabe)	—	—	3 959,9	4 664,0	5 359,5
Gewerbesteuer netto	10 395,8	14 021,7	6 959,3	8 013,8	10 046,0
Anteil an der Lohn-/veranlagten Einkommensteuer	—	—	6 365,7	7 699,8	9 364,8
Zuschlag zur Grunderwerbsteuer	446,8	542,2	584,8	650,2	722,3
Schankerlaubnissteuer	36,5	38,5	40,4	41,2	41,1
Gemeindegetränksteuer	77,5	81,6	85,2	89,9	93,8
Vergnügungssteuer	79,9	84,1	83,9	102,3	97,5
Hundesteuer	45,1	45,9	46,7	49,2	57,1
Sonstige Gemeindesteuern	14,0	16,2	18,1	20,4	22,9
<b>Steuereinnahmen der Gemeinden (Gv.)</b>	<b>13 324,2</b>	<b>17 159,3</b>	<b>16 597,3</b>	<b>19 183,3</b>	<b>23 130,1</b>
<b>Steuereinnahmen von Bund, Ländern, Gemeinden (Gv.) und Abgaben an den Lastenausgleichsfonds insgesamt</b>	<b>122 004,8</b>	<b>145 587,8</b>	<b>153 849,9</b>	<b>171 412,0</b>	<b>195 441,6</b>
Außerdem	—	—	—	—	—
EG - Anteile an den Zöllen	—	—	—	847,2	1 540,7

1) Ohne Einfuhrvergütung gemäß § 1 des Absicherungsgesetzes 1968 = 14,4 Mill. DM, 1969 = 2 817,0 Mill. DM, 1970 = 13,0 Mill. DM — 2) Ohne EG - Anteile — 3) Zundwarensteuer, Zundwarenmonopol, Essigsäuresteuer und Spielkartensteuer — 4) Einschl. Grundsteuerbeiträgen für Arbeiterwohnstätten

## IV Zusammenfassende Übersichten

## 9. Ausgaben und Einnahmen der Sozialversicherung nach Arten und Zweigen

## a) Rechnungsjahr 1972

Mill. DM

Ausgaben/Einnahmen	Insgesamt 1)	Gesetzliche		Rentenversicherung der		Knapp- schaftliche Renten- versicherung	Altershilfe für Land- wirte 3)	Arbeits- förderung 4)
		Kranken- versicherung 2)	Unfall- versicherung	Arbeiter	Angestellten			
Ausgaben								
Einkommensleistungen	66 711	4 506	3 623	30 687	17 826	6 058	1 004	3 007
Sachleistungen	34 287	29 900	845	1 809	810	52	62	809
Allgemeine Dienste und Leistungen 5)	6 231	2 498	718	853	427	96	47	1 592
Zusammen	107 229	36 904	5 186	33 349	19 063	6 206	1 113	5 408
Zahlungen an Sozialversicherungsträger	11 195	7	101	7 480	2 087	1 078	1	441
abzüglich Zahlungen von gleicher Ebene	11 195	—	—	—	—	—	—	—
Insgesamt . . . . .	107 229	36 911	5 287	40 829	21 150	7 284	1 114	5 849
abzüglich Zahlungen von anderen Sozialver- sicherungsträgern und Verwaltungen	16 411	9 337	424	8 267	2 593	5 910	834	241
Nettoausgaben . . . . .	90 818	27 574	4 863	32 562	18 557	1 374	280	5 608
Einnahmen								
Beiträge der								
Versicherten	46 135	14 714	105	15 911	12 113	485	277	2 530
Arbeitgeber	47 544	12 043	4 926 6)	15 870	11 010	864	—	2 831
Vermögenserträge	2 869	356	235	668	1 375	25	1	209
Sonstige Einnahmen 5)	384	280	11	5	4	—	1	83
Zusammen	96 932	27 393	5 277	32 454	24 502	1 374	279	5 653
Zahlungen von Sozialversicherungsträgern	11 195	8 577	2	154	689	1 773	—	—
Zahlungen von Verwaltungen	16 411	760	422	8 113	1 904	4 137	834	241
abzüglich Zahlungen von gleicher Ebene	11 195	—	—	—	—	—	—	—
Insgesamt . . . . .	113 343	36 730	5 701	40 721	27 095	7 284	1 113	5 894

1) Vorläufiges Ergebnis — 2) Einschl. Mutterschutz — 3) Einschl. Landabgabenernte — 4) Einschl. Arbeitslosenversicherung und beruflicher Bildung — 5) Einschl. der Zahlungen an von hier nicht erfaßte(n) soziale(n) Einrichtungen — 6) Einschl. direkte Leistungen der Arbeitgeber

Quelle: Bundesministerium für Arbeit und Sozialordnung, Bonn

## b) Rechnungsjahr 1971

Mill. DM

Ausgaben, Einnahmen	Insgesamt 1)	Gesetzliche		Rentenversicherung der		Knapp- schaftliche Renten- versicherung	Altershilfe für Land- wirte 3)	Arbeits- förderung 4)
		Kranken- versicherung 2)	Unfall- versicherung	Arbeiter	Angestellten			
Ausgaben								
Geldleistungen	58 758	4 723	3 252	26 497	15 410	5 515	891	2 470
Sachleistungen	28 248	24 813	653	1 211	690	39	45	797
Allgemeine Dienste und Leistungen 5)	5 282	2 053	600	713	364	91	30	1 431
Zusammen	92 288	31 589	4 505	28 421	16 464	5 645	966	4 698
Zahlungen an Sozialversicherungsträger	9 833	1	95	6 616	1 897	928	--	296
abzüglich Zahlungen von gleicher Ebene	9 833	--	--	--	--	--	--	--
Insgesamt	92 288	31 590	4 600	35 037	18 361	6 573	966	4 994
Abzüglich Zahlungen von anderen Sozialver- sicherungsträgern und Verwaltungen	13 037	7 772	427	6 857	1 727	5 204	716	167
Nettoausgaben	79 251	23 818	4 173	28 180	16 634	1 369	250	4 827
Einnahmen								
Beiträge der								
Versicherten	38 598	12 735	130	14 019	9 302	457	255	1 700
Arbeitgeber	41 495	10 290	4 223 6)	14 524	9 813	864	--	1 781
Vermögenserträge	2 328	211	152	650	1 001	26	2	286
Sonstige Einnahmen 5)	2 312	941	163	610	391	19	--	188
Zusammen	84 733	24 177	4 668	29 803	20 507	1 366	257	3 955
Zahlungen von Sozialversicherungsträgern	9 833	7 499	2	130	664	1 538	--	--
Zahlungen von Verwaltungen	13 027	273	425	6 727	1 063	3 666	716	167
Abzüglich Zahlungen von gleicher Ebene	9 833	--	--	--	--	--	--	--
Insgesamt	97 770	31 949	5 095	36 660	22 234	6 570	973	4 122

1) Vorläufiges Ergebnis — 2) Einschl. Mutterschutz — 3) Einschl. Landabgabenernte — 4) Einschl. Arbeitslosenversicherung und berufliche Bildung — 5) Einschl. der Zahlungen an von hier nicht erfaßte(n) soziale(n) Einrichtungen — 6) Einschl. direkte Leistungen der Arbeitgeber

## IV. Zusammenfassende Übersichten

## 10. Aufwendungen und Erträge der Deutschen Bundespost und Deutschen Bundesbahn

## a) Deutsche Bundespost

Nach dem Geschäftsbericht für 1972 weist die Gewinn- und Verlustrechnung der Deutschen Bundespost Erträge von 20,48 Mrd. DM (1971 17,12 Mrd. DM) und Aufwendungen von 20,99 Mrd. DM (1971 18,61 Mrd. DM) aus. Unter Berücksichtigung der Ablieferung an den Bund (§ 21 Postverwaltungsgesetz) in Höhe von 1,26 Mrd. DM (1971 1,06 Mrd. DM) ergab sich ein Reinverlust von 0,51 Mrd. DM (1971 1,48 Mrd. DM).

	1972	1971
	Mrd. DM	
Von den Erträgen entfielen auf		
Postdienst	6,26	5,11
Fernsprechgebühren	11,23	9,35
Telegraphen- und Funkgebühren	0,94	0,81
Postscheck- und Postsparkassendienst	0,81	0,68
Sonstige Erträge (einschl. zu aktivierender Eigenleistungen)	1,31	1,17
Von den Aufwendungen entfielen auf		
Personalausgaben	11,62	10,43
Sachaufwand für		
Betriebsführung	2,46	2,26
Unterhaltung	1,21	1,13
Erneuerung (Abschreibungen)	2,71	2,42
Sonstige Aufwendungen einschl. Ablieferung an den Bundeshaushalt	2,99	2,36

Die Bruttoinvestitionen betrugen im Berichtsjahr 7,44 Mrd. DM (1971 6,62 Mrd. DM), darunter 5,79 Mrd. DM (1971 5,04 Mrd. DM) für Fernmeldeanlagen. Die Schuldentilgung beanspruchte 1,82 Mrd. DM (1971 2,19 Mrd. DM). Zur Deckung der Investitionen und der Schuldentilgung wurden 6,64 Mrd. DM (1971 8,02 Mrd. DM) an Fremdmitteln beansprucht.

## b) Deutsche Bundesbahn

Nach dem Geschäftsbericht weist die Gewinn- und Verlustrechnung der Deutschen Bundesbahn für das Geschäftsjahr 1972 Erträge von 16,42 Mrd. DM (1971 14,38 Mrd. DM) und Aufwendungen von 18,89 Mrd. DM (1971 16,87 Mrd. DM) aus.

In der Finanzstatistik wird die Deutsche Bundesbahn als Wirtschaftsunternehmen des Bundes behandelt. Sie ist nicht mit einer Betriebsabrechnung, sondern nur mit den u. a. Bundeshaushalt ausgebrachten Zuschüssen und Darlehen in die Statistik einbezogen.

	1972	1971
	Mrd. DM	
Von den Erträgen entfielen auf		
Personen-, Gepäck- und Expressgutverkehr (einschl. Beitrag des Bundes zur Verminderung der Kostenunterdeckung im sozialbegünstigten Schienen- und Personenverkehr)	5,48	4,39
Güterverkehr	7,29	6,90
Sonstige Betriebserträge (einschl. Beitrag des Bundes aus dem Straßenbauplan für Betrieb und Unterhaltung von höhengleichen Kreuzungen von Bundesstraßen mit Bundesbahnstrecken)	1,72	1,38
Andere Erträge (einschl. Beiträge des Bundes)	1,94	1,70
Von den Aufwendungen entfielen auf		
Personalausgaben	12,68	11,46
Sachausgaben für den laufenden Betrieb	2,15	1,98
Sachausgaben für die Unterhaltung der Fahrzeuge und Bahnanlagen	1,49	1,34
Sonstige Betriebsaufwendungen (Erneuerung usw.) abzüglich Eigenleistungen, Verkaufserlöse und sonstige Erträge	0,65	0,40
Andere Aufwendungen	1,91	1,69

Als Jahresfehlbetrag wurden 2,47 Mrd. DM (1971 2,50 Mrd. DM) nachgewiesen.

Die Bruttoinvestitionen betrugen im Berichtsjahr 3,32 Mrd. DM (1971 3,38 Mrd. DM), davon 2,14 Mrd. DM (1971 2,10 Mrd. DM) für Bahnanlagen und 1,17 Mrd. DM (1971 1,28 Mrd. DM) für Fahrzeuge.

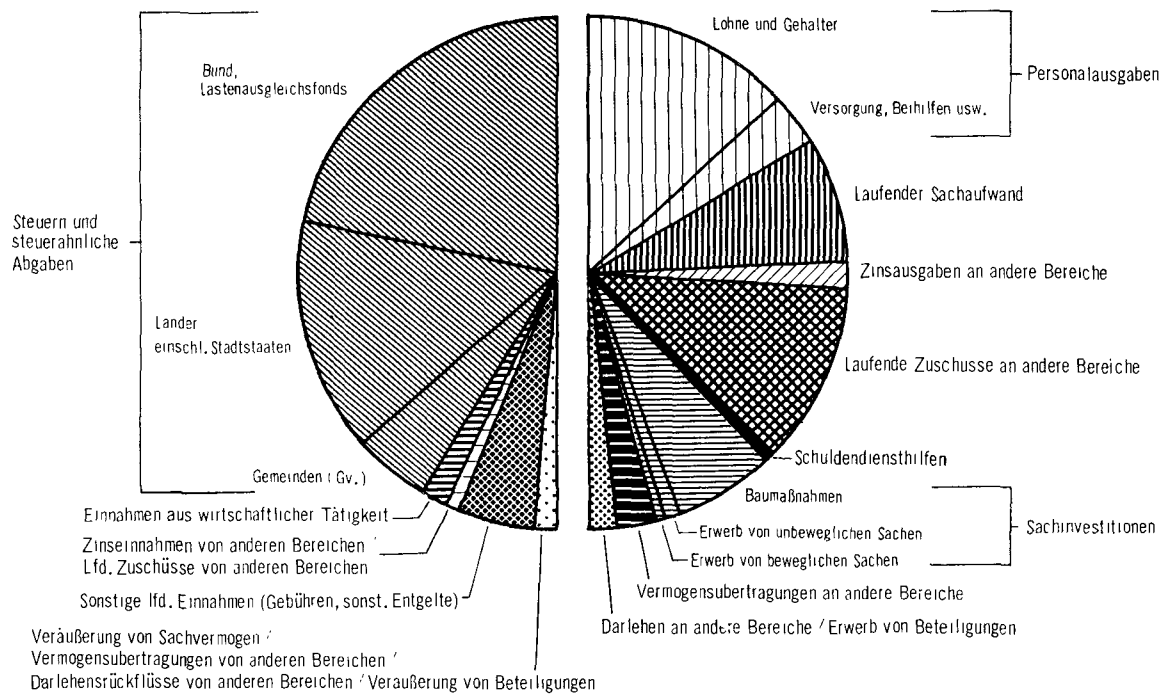
	1972	1971
	Mill. DM	
Diese betrugen		
Ausgleich von betriebsfremden Lasten (Versorgungsbezüge)	484,5	470,6
Ausgleich von strukturell bedingten überhöhten Versorgungslasten	1 063,0	930,0
Ausgleich für Kinderzuschläge	113,0	—
Ausgleich für die Zusatzversorgung für Arbeiter und Angestellte	61,0	63,0
Ausgleich für die Tbc-Fürsorge	3,8	—
Ausgleich für den Betrieb und die Erhaltung höhengleicher Kreuzungen mit Straßen aller Bauartsträger	275,0	180,0
Ausgleichszahlungen nach § 28 a BbG	43,7	25,0
Abgeltung von Belastungen im Schienen-Personenverkehr	1 692,0	860,0
Aufrechterhaltung des Schienenverkehrs auf den Strecken, deren Stilllegung der Bund aus übergeordneten Gründen nicht genehmigt hat	—	5,0
Investitionszuschüsse zur Kapitalaufstockung	500,0	500,0
Erhaltung der Liquidität	2 710,0	1 362,8
Übernahme des Kapitaldienstes für Anleihen	200,1	254,1
Investitionszuschüsse für Verkehrswege des öffentlichen Personenverkehrs	315,0	227,7
Darlehen zur Schaffung von Dienststraßen und Anlagen für die Zollverwaltung	0,1	0,6
Maßnahmen der zivilen Verteidigung auf dem Gebiet der Deutschen Bundesbahn	15,0	18,9
<b>Zuschüsse und Darlehen zusammen</b>	<b>7 476,2</b>	<b>4 897,7</b>
Außerdem		
ERP-Kredite zur Finanzierung	28,0	28,0

# EINNAHMEN UND AUSGABEN DER OFFENTLICHEN HAUSHALTE NACH ARTEN

1972

## EINNAHMEN

## AUSGABEN



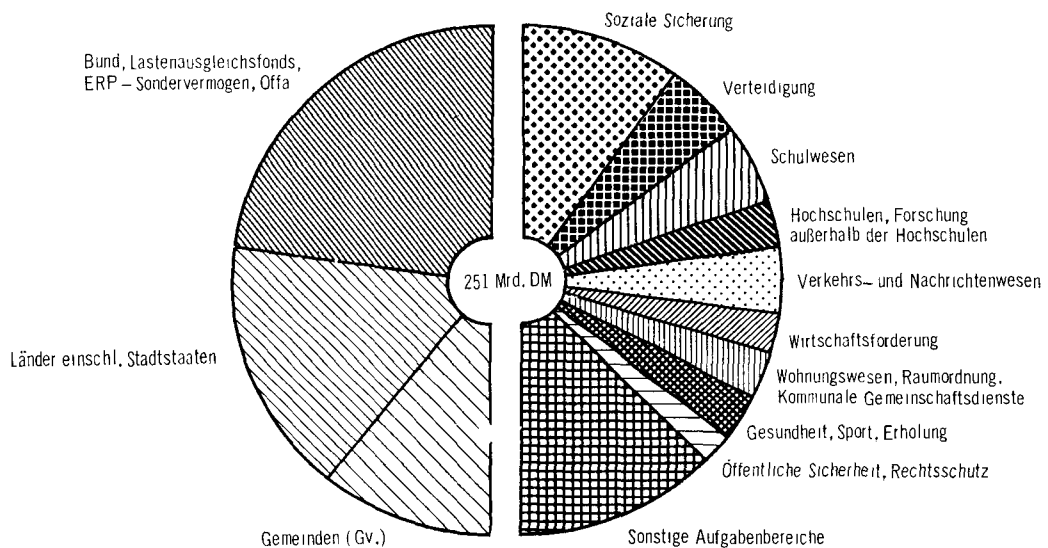
Statistisches Bundesamt 75 0489

# NETTOAUSGABEN DER OFFENTLICHEN HAUSHALTE NACH KORPERSCHAFTSGRUPPEN UND AUFGABENBEREICHEN

1972

## KORPERSCHAFTSGRUPPEN

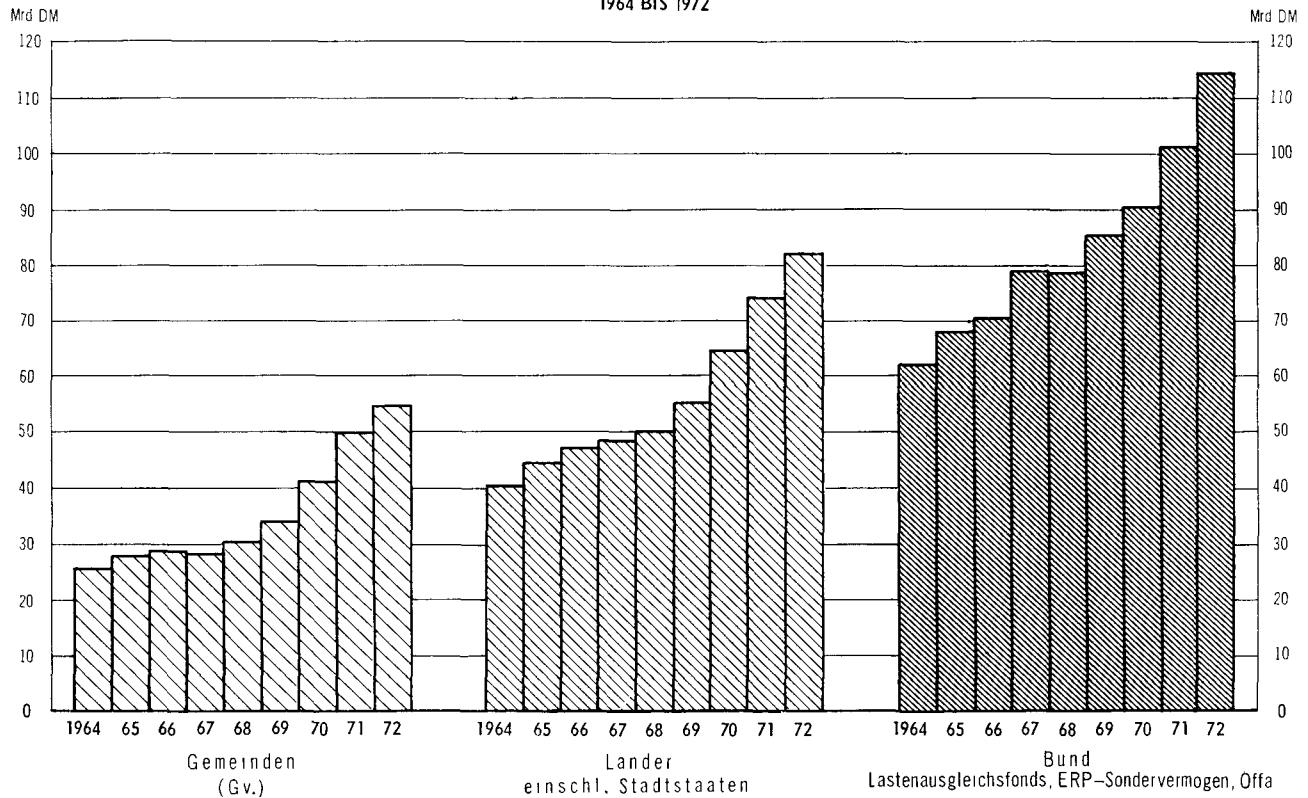
## AUFGABENBEREICHE



Statistisches Bundesamt 75 0490

# NETTOAUSGABEN DER OFFENTLICHEN HAUSHALTE NACH KORPERSCHAFTSGRUPPEN

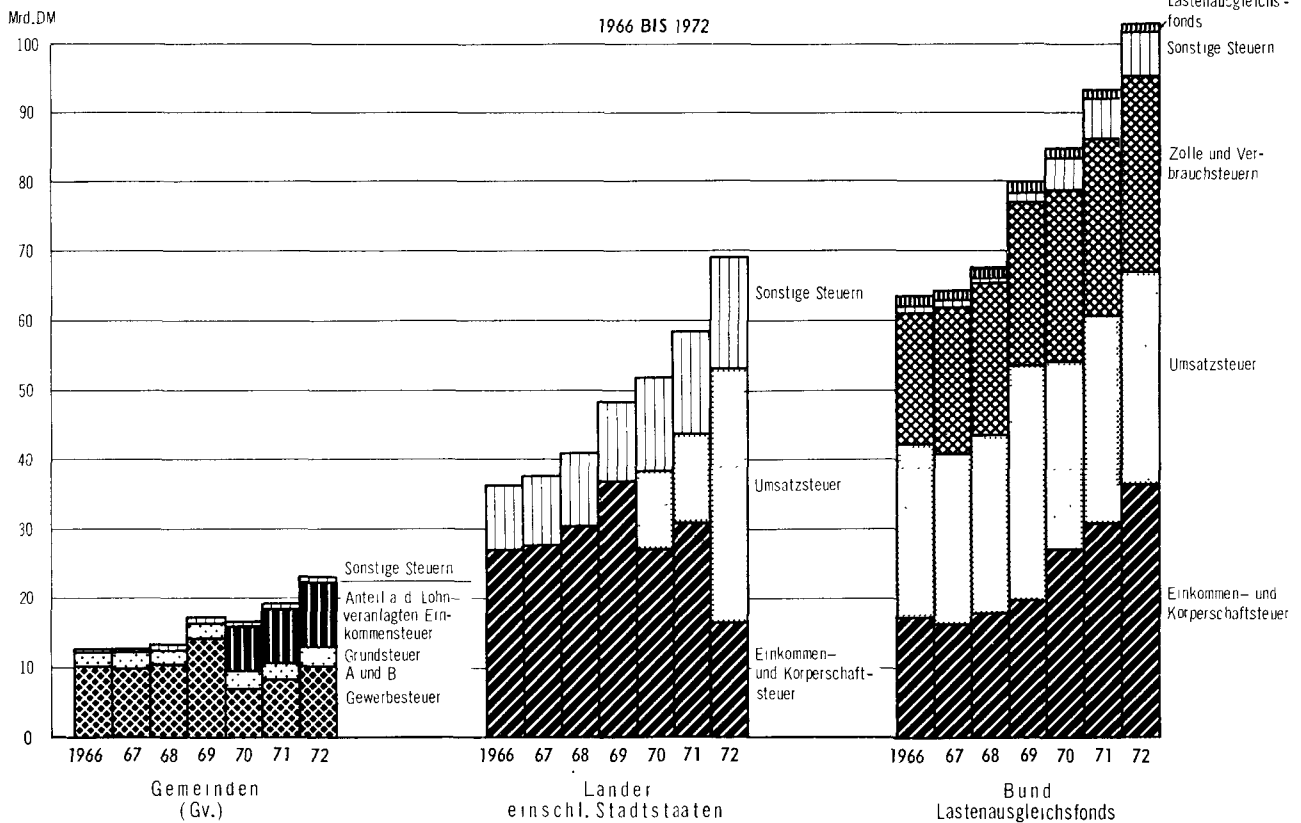
1964 BIS 1972



Statistisches Bundesamt 75 0491

## RECHNUNGSMÄSSIGE STEUEREINNAHMEN DER OFFENTLICHEN HAUSHALTE NACH ARTEN UND KORPERSCHAFTSGRUPPEN

1966 BIS 1972



Statistisches Bundesamt 75 0492



# VI. Rechtsvorschriften zur staatlichen und kommunalen Finanzwirtschaft (Auswahl)

## Stand 1972

### 1. Verfassung und Verwaltung

#### Bund

Verordnung zur Durchführung des § 5 Abs. 3 des Finanzverwaltungsgesetzes vom 11. 1. 72 (BGBl. I, S. 44)

Gesetz über den Bundesgrenzschutz (Bundesgrenzschutzgesetz – BGS) vom 18. 8. 72 (BGBl. I, S. 1834)

Gesetz zu dem Vertrag vom 26. Mai 1972 zwischen der Bundesrepublik Deutschland und der Deutschen Demokratischen Republik über Fragen des Verkehrs vom 16. 10. 72 (BGBl. II, S. 1449)

#### Hessen

Hessisches Gesetz über die öffentliche Sicherheit und Ordnung (H.S.O.G.) in der Fassung vom 26. Januar 1972 (GVBl. S. 24)

#### Berlin

Verordnung zur Durchführung des § 5 Abs. 3 des Finanzverwaltungsgesetzes vom 11. 1. 1972 (GVBl. S. 386)

### 2. Haushalt

#### Bund

Vierundzwanzigstes Gesetz zur Änderung des Lastenausgleichsgesetzes (24. And. GLAG) vom 22. 2. 72 (BGBl. I, S. 189)

Gesetz über die Feststellung des Bundeshaushaltsplans für das Haushaltsjahr 1972 (Haushaltsgesetz 1972) vom 21. 12. 72 (BGBl. I, S. 2537)

Gesetz über die Feststellung der Wirtschaftsplane des ERP - Sondervermögens für das Jahr 1972 (ERP - Wirtschaftsplanesgesetz 1972) vom 24. 4. 72 (BGBl. I, S. 667)

#### Schleswig-Holstein

Gesetz über die Feststellung des Haushaltsplans für das Haushaltsjahr 1972 (Haushaltsgesetz 1972) vom 31. Mai 1972 (GVBl. S. 63)

Landesverordnung über die Aufstellung und Ausführung des Haushaltsplans der Gemeinden (Gemeindehaushaltsverordnung – Gem. HVO) vom 26. Juni 1972 (GVBl. S. 114)

#### Niedersachsen

Gesetz über die Feststellung des Haushaltsplans für das Haushaltsjahr 1972 vom 14. Juni 1972 (GVBl. S. 293)

Gesetz zur Änderung des Gesetzes über die Feststellung des Haushaltsplans für das Haushaltsjahr 1972 vom 23. Nov. 1972 (GVBl. S. 483)

Niedersächsische Landeshaushaltsordnung (LHO) vom 7. April 1972 (GVBl. vom 12. April 72 S. 181)

#### Nordrhein-Westfalen

Haushaltsgesetz 1972 vom 21. Dezember 1971 (GVBl. S. 544)

Verordnung über die Aufstellung und Ausführung des Haushaltsplans der Gemeinden – Gemeindehaushaltsverordnung (Gem. HVO) vom 6. Dezember 1972 (GVBl. S. 418)

#### Hessen

Gesetz zur Änderung des Gesetzes über die Feststellung des Haushaltsplans des Landes Hessen für die Haushaltsjahre 1971 und 1972 (Nachtragshaushaltsgesetz 1972) vom 2. Mai 1972 (GVBl. S. 98)

#### Rheinland-Pfalz

Landesgesetz über die Feststellung der Haushaltsplane für die Haushaltsjahre 1972 und 1973 (Haushaltsgesetz 1972/1973) vom 13. März 1972 (GVBl. S. 131)

#### Baden-Württemberg

Gesetz über die Feststellung des Staatshaushaltsplans von Baden - Württemberg für das Rechnungsjahr 1972 (Staatshaushaltsplan 1972) vom 14. Februar 1972 (Ges. Bl. S. 49)

Dritte Verordnung der Landesregierung zur Durchführung des Gemeindefinanzreformgesetzes vom 11. April 1972 (Ges. Bl. S. 225)

Bekanntmachung der Neufassung des Landesbesoldungsgesetzes (LBesG) (Ges. Bl. S. 283)

Gesetz über die Feststellung eines zweiten Nachtrags zum Staatshaushaltsplan von Baden - Württemberg für das Rechnungsjahr 1972 vom 5. Dezember 1972 (Ges. Bl. S. 616)

#### Bayern

Drittes Gesetz zur Änderung des Bayerischen Besoldungsgesetzes vom 13. März 1972 (GVBl. S. 61)

Verordnung über den Fonds zur Förderung des Katastrophenschutzes vom 18. 5. 72 (GVBl. S. 187)

Gesetz zur Änderung des Gesetzes über die Feststellung des Haushaltsplans des Freistaates Bayern für die Rechnungsjahre 1971 und 1972 (Nachtragshaushaltsgesetz 1972) vom 27. 6. 72 (GVBl. S. 214)

Bekanntmachung der Neufassung des Bayerischen Besoldungsgesetzes vom 30. 6. 72 (GVBl. S. 229)

#### Hamburg

Beschluß über die Feststellung des Haushaltsplans der Freien und Hansestadt Hamburg für das Haushaltsjahr 1972 vom 2. März 1972

Zweites Gesetz zur Änderung des Gesetzes über die Ruhegeld- und Hinterbliebenenversicherung für frühere staatliche Angestellte vom 17. April 1972, vom 9. Mai 1972 (GVBl. S. 75 usw.)

Verordnung zur Regelung der Versorgungsbezüge nach dem Ruhegeldgesetz vom 9. Mai 1972 (GVBl. S. 85)

Verordnung über die Anpassung der Leistungen der Ruhegeld- und Hinterbliebenenversicherung für frühere staatliche Angestellte an die der Rentenversicherung der Angestellten nach dem Funfzehnten Rentenanpassungsgesetz des Bundes (Funfzehnte Rentenanpassungsverordnung) vom 12. Dezember 1972 (GVBl. S. 247)

#### Bremen

Gesetz zur Änderung des Gesetzes über die Gewährung einer jährlichen Sonderzuwendung an Beamte, Richter und Versorgungsbe-rechtigte vom 23. Febr. 1965 (Brem. GB I S. 57) (Ges. Bl. S. 253)

Haushaltsgesetz der Freien Hansestadt Bremen (Stadtgemeinde) für das Rechnungsjahr 1972 vom 25. April 1972 (Ges. Bl. S. 47)

Haushaltsgesetz der Freien Hansestadt Bremen für das Rechnungsjahr 1972 vom 25. April 1972 (Ges. Bl. S. 71)

#### Berlin

Verordnung zur Durchführung des § 15 des Bundesversorgungsgesetzes vom 31. Januar 1972 (GVBl. S. 390)

Verordnung zur Durchführung des Finanzanpassungsgesetzes vom 10. März 1972 (GVBl. S. 701 usw.)

Gesetz über die Feststellung eines ersten Nachtragshaushaltsplans zum Haushaltsplan von Berlin für das Rechnungsjahr 1972 (Erstes Nachtragshaushaltsgesetz 1972 1. NHG 72) vom 16. 3. 1972 (GVBl. S. 527)

Gesetz zur Änderung über die Entschädigung der Mitglieder der Bezirksverordnetenversammlungen, der Bürgerdeputierten und sonstiger ehrenamtlich tätigen Personen vom 15. 6. 1972 (GVBl. S. 1042)

### 3. Steuern und Abgaben

#### Bund

Verordnung zur Änderung der Einkommensteuer — Durchführungsverordnung vom 13. 1. 72 (BGBl. I, S. 45 usw.)

Neufassung der Einkommensteuer — Durchführungsverordnung vom 9. 2. 72 (BGBl. I, S. 125)

Elftes Gesetz zur Änderung des Tabaksteuergesetzes vom 3. 3. 72 (BGBl. I, S. 261)

Sechste Verordnung zur Änderung der Einfuhrumsatzsteuer — Befreiungsordnung (BGBl. I, S. 460)

Verordnung zur Durchführung des Finanzanpassungsgesetzes vom 10. 3. 72 (BGBl. I, S. 449)

Neunundzwanzigste Durchführungsverordnung über Ausgleichsabgaben nach dem Lastenausgleichsgesetz (29. Abgaben DV - LA) vom 30. 5. 72 (BGBl. I, S. 868)

Verordnung zur Änderung von Durchführungsbestimmungen zu Verbrauchssteuergesetzen vom 26. 6. 72 (BGBl. I, S. 989)

Gesetz zur Änderung des Entwicklungshilfe - Steuergesetzes vom 3. 11. 72 (BGBl. I, S. 2061)

Neufassung des Tabaksteuergesetzes vom 1. 9. 72 (BGBl. I, S. 1633)

Neufassung der Verordnung über Grundsätze für die Ermittlung des Verkehrswertes von Grundstücken (Wertermittlungsordnung — Wert V) (BGBl. I, S. 1416)

Fünfundzwanzigstes Gesetz zur Änderung des Lastenausgleichsgesetzes (25. And. GLAG) vom 24. 8. 72 (BGBl. I, S. 1521)

Sechszwanzigstes Gesetz zur Änderung des Lastenausgleichsgesetzes (26. And. GLAG) vom 24. 8. 72 (BGBl. I, S. 1537)

Gesetz zur Wahrung der steuerlichen Gleichmäßigkeit bei Auslandsbeziehungen und zur Verbesserung der steuerlichen Wettbewerbslage bei Auslandsinvestitionen vom 8. 9. 72 (BGBl. I, S. 1713)

Neufassung des Kapitalverkehrsteuergesetzes vom 17. 11. 72 (BGBl. I, S. 2129)

Neufassung des Kraftfahrsteuergesetzes vom 1. 12. 72 (BGBl. I, S. 2209)

#### Schleswig-Holstein

Landesverordnung zur Änderung der Verwaltungsgebührenordnung vom 11. Febr. 1972 (GVBl. S. 25)

Landesverordnung zur Änderung der Landesverordnung über die Aufteilung und Auszahlung des Gemeindeanteils an der Einkommensteuer und die Abführung der Gewerbesteuerumlage vom 18. 4. 1972 (GVBl. S. 35)

Landesverordnung zur Änderung der Verwaltungsgebührenordnung vom 8. Mai 1972 (GVBl. S. 61)

#### Rheinland-Pfalz

Landesverordnung über die Realsteuern der Gemeinden vom 22. Dezember 1971, (GVBl. S. 43)

#### Bayern

Gesetz zur Änderung des Vergnügungssteuergesetzes vom 28. Februar 1972 (GVBl. S. 58)

Zweites Gesetz zur Änderung grunderwerbssteuerlichen Vorschriften vom 13. März 1972 (GVBl. S. 71)

#### Hamburg

Gesetz über die Festsetzung der Hebesätze für die Realsteuern für das Jahr 1973 vom 20. November 1972 (GVBl. S. 231)

#### Berlin

Verordnung zur Änderung der Einkommensteuer — Durchführungsverordnung vom 13. 1. 1972 (GVBl. S. 364)

Bekanntmachung der Neufassung der Einkommensteuer — Durchführungsverordnung vom 9. 2. 1972 (GVBl. S. 447)

Neunundzwanzigste Durchführungsverordnung über Ausgleichsabgaben nach dem Lastenausgleichsgesetz (29. Abgaben DV-LA) vom 30. 5. 1972 (GVBl. S. 1091)

Funfzehnte Verordnung zur Änderung der Durchführungsbestimmungen zum Tabaksteuergesetz vom 31. 7. 1972, (GVBl. S. 1718)

Bekanntmachung der Neufassung des Tabaksteuergesetzes vom 1. 9. 1972 (GVBl. S. 1888)

Bekanntmachung der Neufassung des Kapitalverkehrsteuergesetzes vom 17. 11. 1972 (GVBl. S. 2252)

### 4. Finanzausgleich

#### Bund

Zweites Gesetz zur Änderung des Gesetzes über den Finanzausgleich zwischen Bund und Ländern vom 27. 10. 72 (BGBl. I, S. 2 049)

Erste Verordnung zur Durchführung des Gesetzes über den Finanzausgleich zwischen Bund und Ländern im Ausgleichsjahr 1972 vom 14. 12. 72 (BGBl. I, S. 2457)

#### Nordrhein-Westfalen

Verordnung zur Änderung der Verordnung über die Aufteilung und Auszahlung des Gemeindeanteils an der Einkommensteuer und die Abführung des Gemeindeanteils an der Einkommensteuer und die Abführung der Gewerbesteuerumlage vom 29. 2. 74 (GVBl. S. 44)

#### Hessen

Siebentes Gesetz zur Änderung des Finanzausgleichsgesetzes vom 2. Mai 1972 (GVBl. S. 100)

Neufassung des Finanzausgleichsgesetzes vom 10. Mai 1972 (GVBl. S. 109)

Gesetz zur Regelung des Finanzausgleichs (Finanzausgleichsgesetz — F. A. G.) in der Fassung vom 10. Mai 1972 (GVBl. S. 110)

#### Rheinland-Pfalz

Erste Landesverordnung zur Änderung der Landesverordnung über die Aufteilung des Gemeindeanteils an der Einkommensteuer und die Abführung der Gewerbesteuerumlage vom 10. März 1972 (GVBl. S. 147)

Landesgesetz zur Änderung des Finanzausgleichsgesetzes vom 6. Juni 1972 (GVBl. S. 199)

#### Baden-Württemberg

Gesetz zur Änderung des Gesetzes über den kommunalen Finanzausgleich vom 14. März 1972 (GesBl. S. 100)

#### Bayern

Zweite Verordnung zur Änderung der Verordnung über die Aufteilung des Gemeindeanteils an der Einkommensteuer und die Abführung der Gewerbesteuerumlage vom 13. 4. 72 (GVBl. S. 117)

Gesetz zur Änderung des Gesetzes über den Finanzausgleich zwischen Staat, Gemeinden u. Gv. (Finanzausgleichsgesetz FAG) und des Gesetzes über Beihilfen des Bayr. Staates für den kommunalen Schulhausbau vom 10. 7. 72 (GVBl. S. 254)

#### Saarland

Zweite Verordnung zur Änderung der Verordnung über die Aufteilung des Gemeindeanteils und die Abführung der Gewerbesteuerumlage vom 21. 4. 72 (Amtsbl. S. 230)

## Bremen

Verordnung zur Änderung der Verordnung über die Aufteilung und Auszahlung des Gemeindeanteils an der Einkommensteuer und die Abführung der Gewerbesteuerumlage vom 14. März 1972 (Ges.BI. S. 25)

## 5. Schulen

### Baden-Württemberg

Erste Verordnung des Innenministeriums, des Kultusministeriums und des Finanzministeriums zur Änderung der Verordnung über die Durchführung des Schullastenausgleichs (Schullastverordnung 1971) vom 7. März 1972 (Ges.BI. S. 105)

### Bayern

Verordnung über die Errichtung staatlicher Gymnasien im Jahre 1972 vom 14. 4. 72 (BVBl. S. 184)

Verordnung über die Errichtung von staatlichen Berufsfachschulen vom 28. 8. 72 (GVBl. S. 408)

### Hamburg

Fünftes Gesetz zur Änderung des Schulgesetzes der Freien und Hansestadt Hamburg vom 19. September 1972 (GVBl. S. 162)

### Berlin

Gesetz zur Übernahme von Landesburgschaften zur Durchführung des Sonderprogramms Oberschulbau vom 17. 7. 1972 (GVBl. S. 1260)

Gesetz zur Änderung des Gesetzes über die Lehranstalten für Medizinalhilfspersonen vom 14. 12. 1972 (GVBl. S. 2293)

## 6. Hochschulen

### Schleswig-Holstein

Gesetz zum Staatsvertrag über die Vergabe von Studienplätzen und über die Zulassung zu den staatlichen Hochschulen vom 21. Dezember 1972 (GVOBl. S. 243)

### Nordrhein-Westfalen

Gesetz über die Errichtung und Entwicklung von Gesamthochschulen im Lande Nordrhein - Westfalen (Gesamthochschulentwicklungsgesetz - GHEG) vom 30. Mai 72 (GVBl. S. 134)

### Hessen

Verordnung zur Ausführung des Gesetzes über die Errichtung der Gesamthochschule in Kassel vom 28. April 1972 (GVBl. S. 105)

### Baden-Württemberg

Gesetz über die Fachhochschulen im Lande Baden - Württemberg (Fachhochschulgesetz - FHG) vom 21. Dezember 1972 (Ges.BI. S. 7)

Rechtsverordnung der Landesregierung über die Errichtung von Fachhochschulen vom 8. 2. 72 (Ges.BI. S. 62)

Gesetz zur Änderung des Hochschulgesetzes vom 11. April 1972 (Ges. BI. S. 231)

### Bayern

Gesetz zur Eingliederung der Pädagogischen Hochschulen in die Landesuniversitäten und die Gesamthochschule Bamberg (Eingliederungsgesetz) vom 25. Juli 1972 (GVBl. S. 292)

Gesetz über die Errichtung der Gesamthochschule Bamberg vom 25. Juli 1972 (GVBl. S. 296)

Verordnung über die Gewährung staatlicher Zuschüsse zur Errichtung und zum Betrieb von Fachhochschulen einer Körperschaft oder Stiftung des öffentlichen Rechts vom 27. 9. 72 (GVBl. S. 442)

Gesetz über die Errichtung einer Universität in Passau vom 22. 12. 72 (GVBl. S. 470)

Verordnung zur Errichtung des Bayerischen Staatsinstituts für Hochschulforschung und Hochschulplanung vom 18. 12. 72 (GVBl. S. 510)

### Hamburg

Gesetz zur Änderung des Universitätsgesetzes, des Fachhochschulgesetzes und des Gesetzes über die Hochschule für Wirtschaft und Politik vom 15. Mai 72 (GVBl. S. 91)

### Bremen

Gesetz über das Abkommen betreffend das Abkommen über die Finanzierung neuer wissenschaftlicher Hochschulen vom 4. Juni 1964 und über die Finanzierung der Betriebskosten der Universität Bremen vom 21. März 1972 (Ges.BI. S. 27)

### Berlin

Gesetz zu dem Abkommen betreffend das Abkommen über die Finanzierung neuer wissenschaftlicher Hochschulen vom 4. Juni 1964 und über die Finanzierung der Betriebskosten der Universität Bremen vom 9. 5. 1972 (GVBl. S. 884)

## 7. Sonstiges Bildungswesen

### Bund

Zweites Gesetz zur Änderung und Ergänzung des Arbeitsförderungsgesetzes vom 19. 5. 72 (BGBl. I, S. 791)

Verordnung über die Beauftragung der Bundesanstalt für Arbeit mit der Forderung von Berufsbildungszentren für Datenverarbeitung aus Bundesmitteln (DV — Berufsbildungszentren — Verordnung) vom 31. 5. 72 (BGBl. I, S. 872)

Gesetz zu dem Europäischen Übereinkommen vom 25. Oktober 1967 über die theoretische und praktische Ausbildung von Krankenschwestern und Krankenpflegern vom 13. 6. 72 (BGBl. II, S. 629)

### Nordrhein-Westfalen

Zweite Verordnung über die Zuständigkeiten nach dem Berufsbildungsgesetz vom 19. April 1972 (GVBl. S. 103)

### Rheinland-Pfalz

Landesgesetz zur Ausführung des Graduiertenförderungsgesetzes (AGGFG) vom 4. Juli 1972 (GVBl. S. 230)

### Baden-Württemberg

Gesetz zur Ausführung des Bundesausbildungsförderungsgesetzes vom 14. 3. 1972 (Ges.BI. S. 67)

### Bayern

Gesetz zur Ausführung des Bundesgesetzes über individuelle Förderung der Ausbildung (Bayr. Ausführungsgesetz zum Bundesausbildungsförderungsgesetz) vom 10. 7. 72 (BVBl. S. 255)

Verordnung zur Durchführung des Bayerischen Ausbildungsförderungsgesetzes vom 13. 12. 72 (GVBl. S. 501)

## 8. Soziale Sicherung, Gesundheit

### Bund

Vierundzwanzigstes Gesetz zur Änderung des Lastenausgleichsgesetzes (24. Änderung G LAG) vom 22. 2. 72 (BGBl. I, S. 189)

Gesetz über die Rückzahlung der einbehaltenen Beiträge zur Krankenversicherung der Rentner (Beiträge - Rückzahlungsgesetz) vom 15. 3. 72 (BGBl. I, S. 433)

Gesetz zur Förderung sozialer Hilfsdienste (BGBl. I, S. 609)

Drittes Gesetz zur Änderung des Krankenpflegegesetzes vom 4. 5. 72 (BGBl. I, S. 753)

Gesetz zur wirtschaftlichen Sicherung der Krankenhäuser und zur Regelung der Krankenhauspflegesätze — KHG — (BGBl. I, S. 1009)

Viertes Gesetz zur Anpassung der Unterhaltshilfe nach dem Lastenausgleichsgesetz (4. Unterhaltshilfe - Anpassungsgesetz - 4. UAG) (BGBl. I, S. 1161)

Verordnung über die Bemessung der Beiträge zur Krankenversicherung der Rentner für 1970 (KVdr — Beitragsbemessungsverordnung 1970) vom 28. 6. 72 (BGBl. I, S. 1149)

Gesetz über die Errichtung eines Bundesamtes für Sera und Impfstoffe vom 7. 7. 72 (BGBl. I, S. 1163)

Viertes Gesetz über die Anpassung der Leistungen des Bundesversorgungsgesetzes (Viertes Anpassungsgesetz — KOV — 4. AnpG - KOV) vom 24. 7. 72 (BGBl. I, S. 1284)

Gesetz zur Weiterentwicklung des Rechts der gesetzlichen Krankenversicherung (Gesetz über die Krankenversicherung der Landwirte - KVLG) vom 10. 8. 72 (BGBl. I, S. 1433)

Sechstes Gesetz zur Änderung und Ergänzung des Gesetzes über eine Altershilfe für Landwirte vom 26. 7. 72 (BGBl. I, S. 1293)

Gesetz zur Reform der gesetzlichen Rentenversicherungen und über die Funfzehnte Anpassung der Renten aus den gesetzlichen Rentenversicherungen sowie über die Anpassung der Geldleistungen aus der gesetzlichen Unfallversicherung (Rentenreformgesetz — RRG) vom 16. 10. 72 (BGBl. I, S. 1965)

Verordnung über die Erfassung von Daten für die Träger der Sozialversicherung und für die Bundesanstalt für Arbeit (Datenerfassungs - Verordnung - DEVO) vom 24. 11. 72 (BGBl. I, S. 2159)

Verordnung über das Entrichten von Beiträgen zu den Rentenversicherungen der Arbeiter und der Angestellten bei Aufenthalt außerhalb des Geltungsbereiches des Grundgesetzes vom 4. 12. 72 (BGBl. I, S. 2232)

Verordnung zur Änderung der Leistungstabellen des Arbeitsförderungsgesetzes (Anpassungsverordnung 1973) vom 5. 12. 72 (BGBl. I, S. 2294)

Verordnung nach § 82 Satz 1 des Bundessozialhilfegesetzes vom 6. 12. 72 (BGBl. I, S. 2261)

Vierte Verordnung nach § 82 Satz 2 des Bundessozialhilfegesetzes über die Änderung des Familienzuschlags vom 6. 12. 72 (BGBl. I, S. 2262)

Verordnung über die für das Jahr 1973 maßgebenden Rechnungsgrößen im Beitrags- und Leistungsrecht der Rentenversicherung der Arbeiter, der Rentenversicherung der Angestellten und der knappschaftlichen Rentenversicherung (RV - Bezugsgrößenverordnung 1973) vom 6. 12. 72 (BGBl. I, S. 2302)

Zehnte Verordnung zur Änderung der ersten Verordnung zur Durchführung des Bundesentschädigungsgesetzes und Elfte Verordnung zur Änderung der Zweiten und Dritten Verordnung zur Durchführung des Bundesentschädigungsgesetzes vom 7. 12. 72 (BGBl. I, S. 2244)

#### Schleswig-Holstein

Erste Landesverordnung zur Änderung der Landesverordnung über Pflegesätze von Krankenhäusern vom 28. März 1972 (GVBl. S. 34)

#### Niedersachsen

Bekanntmachung der Neufassung des Gesetzes zur Ausführung des Gesetzes für Jugendwohlfahrt vom 10. April 72, (GVBl. vom 20. 4. 72 S. 211)

#### Nordrhein-Westfalen

Verordnung NW PR Nr. 2/72 über Krankenhauspflegesätze (Landespflegesatzverordnung — LPVO) vom 7. April 1972 (GVBl. S. 76)

Zweite Verordnung zur Durchführung des Lastenausgleichsgesetzes vom 12. Dez. 1972 (GVBl. S. 426)

#### Hessen

Vierte Verordnung zur Änderung der Verordnung über Gruppenpflegesätze für Krankenhäuser vom 16. Mai 1972 (GVBl. S. 127)

#### Rheinland-Pfalz

Vierte Landesverordnung zur Änderung der Landesverordnung über Pflegesätze in Krankenanstalten (Landespflegesatzverordnung) vom 14. April 1972 (GVBl. S. 177)

Landesverordnung über die Bewertung der Sachbezüge für die Sozialversicherung im Lande Rheinland - Pfalz im Kalenderjahr 1973 vom 14. Dezember 1972 (GVBl. S. 381)

#### Baden-Württemberg

Gesetz über die Landesblindenhilfe vom 8. Februar 1972 (GesBl. S. 56)

Zweites Gesetz zur Ausführung des Gesetzes für Jugendwohlfahrt vom 11. August 1961 (BGBl. I, S. 1206), in der Fassung vom 6. August 1970 (BGBl. I, S. 1197) (Kindergartengesetz) vom 29. Februar 1972 (GesBl. S. 61)

Verordnung des Ministeriums für Arbeit, Gesundheit und Sozialordnung zur Durchführung des Gesetzes zur wirtschaftlichen Sicherung der Krankenhäuser und zur Regelung der Krankenhauspflegesätze vom 20. November 1972 (GesBl. S. 634)

#### Bayern

Gesetz zur Änderung des Gesetzes zur Ausführung des Kriegsgefangenenentschädigungsgesetzes vom 27. 6. 67 (GVBl. S. 219)

Elfte Verordnung über den Vollzug des Lastenausgleichsgesetzes vom 27. 6. 72 (GVBl. S. 221)

Verordnung über die Festsetzung des Wertes der Sachbezüge in der Sozialversicherung für das Kalenderjahr 1973 vom 15. 12. 72 (GVBl. S. 472)

#### Saarland

Verordnung über die Bewertung der Sachbezüge in der Sozialversicherung im Saarland für das Kalenderjahr 1972 vom 21. Dezember 1971 (Amtsbl. S. 18)

#### Hamburg

Verordnung über die Pflegesätze von nichtstaatlichen Krankenanstalten vom 9. Mai 1972 (GVBl. S. 84)

Verordnung über die Rückzahlung der einbehaltenen Beiträge zur Krankenversicherung der Rentner (Beiträge — Rückzahlungsverordnung) vom 30. Mai 72 (GVBl. S. 96)

Gesetz über die einmalige Nichtanrechnung von Rentenleistungen (GVBl. S. 237)

Verordnung über die Pflegesätze von nichtstaatlichen Krankenanstalten vom 19. Dezember 1972 (GVBl. S. 266)

#### Bremen

Bremisches Gesetz über die Gewährung von Pflegegeld an Blinde und Schwerstbeschädigte (Landespflegegesetz) vom 31. Oktober 1972 (GesBl. S. 235)

Verordnung zur Änderung der Verordnung zur Ausführung des § 4 des bremischen Ausführungsgesetzes zum Bundessozialhilfegesetz vom 21. Nov. 1972 (GesBl. S. 250)

#### Berlin

Vierzehnte Verordnung zur Änderung der Verordnung über Pflegesätze in Krankenanstalten im Lande Berlin vom 9. April 1972 (GVBl. S. 735)

Achtes Gesetz zur Änderung des Gesetzes über die Anerkennung und Versorgung der politisch, rassistisch oder religiös Verfolgten des Nationalsozialismus (8. And.G.-P.VG) vom 15. 6. 1972 (GVBl. S. 1041 usw.)

## 9. Planung und Raumordnung.

### Bund

Gesetz über die Bindung der Rückflüsse aus Darlehen zur Forderung des Wohnungsbaus und aus Darlehen zur Forderung von städtebaulichen Sanierungs- und Entwicklungsmaßnahmen vom 6. Dezember 1972 (GVBl. S. 388)

### Rheinland-Pfalz

Landesgesetz über die Verwendung der Rückflüsse aus Darlehen des Landes Rheinland - Pfalz zur Forderung des Wohnungs- und Städtebaus vom 4. Juli 1972 (GVBl. S. 229)

### Baden-Württemberg

Bekanntmachung der Neufassung des Landesplanungsgesetzes vom 25. Juli 1972 (Ges.Bl. S. 459)

### Hamburg

Gesetz zur Ausführung des Städtebauforderungsgesetzes vom 13. Juni 1972 (GVBl. S. 103)

Gesetz zur Änderung des Gesetzes über die Hamburgische Wohnungsbaukasse vom 19. Dezember 1972 (GVBl. S. 251)

### Berlin

Siebentes Gesetz zur Änderung des Wohnungsbauburgschaftsgesetzes vom 23. März 1972 (GVBl. S. 588)

Gesetz zur Ausführung des Städtebauforderungsgesetzes vom 9. 5. 72 (GVBl. S. 884)

## 10. Straßen

### Bund

Gesetz über die weitere Finanzierung von Maßnahmen zur Verbesserung der Verkehrsverhältnisse der Gemeinden und des Bundesfernstraßenbaus (Verkehrsfinanzgesetz 1971) vom 28. 2. 72 (BGBl. I, S. 201)

Neufassung des Gesetzes über Finanzhilfen des Bundes zur Verbesserung der Verkehrsverhältnisse der Gemeinden (Gemeindeverkehrsfinanzierungsgesetz - GVFG) vom 13. 3. 72 (BGBl. I, S. 501)

Gesetz zur Änderung des Straßenverkehrsgesetzes vom 28. 6. 72 (BGBl. I, S. 1001)

### Nordrhein-Westfalen

Verordnung zur Durchführung des Bundesfernstraßengesetzes vom 23. 6. 1972 (GVBl. S. 188)

Gesetz zur Änderung des Landesstraßengesetzes (LStr.And.G) vom 19. Dez. 1972 (GVBl. S. 432)

### Berlin

Bekanntmachung der Neufassung des Gesetzes über Finanzhilfen des Bundes zur Verbesserung der Verkehrsverhältnisse der Gemeinden (Gemeindeverkehrsfinanzierungsgesetz - GVFG) vom 13. März 1972 (GVBl. S. 731)

## 11. Wasserwirtschaft

### Bayern

Gesetz zur Änderung des Bayerischen Wassergesetzes (BayWG) vom 25. Juli 1972 (GVBl. S. 292)

### Berlin

Verordnung zum Übergang eines Teils der Bundeswasserstraße Saar auf das Saarland vom 17. 1. 1972 (GVBl. S. 420)

Zweites Gesetz zur Änderung des Berliner Wassergesetzes vom 30. 11. 1972 (GVBl. S. 2210)

## 12. Banken/Sparkassen

### Bund

Gesetz zur Abwicklung der unter der Sonderverwaltung stehenden Vermögen von Kreditinstituten, Versicherungsunternehmen und Bausparkassen vom 21. 3. 72 (BGBl. I, S. 465)

Gesetz über Bausparkassen vom 16. 11. 72 (BGBl. I, S. 2097)

### Nordrhein-Westfalen

Verordnung zur Änderung der Sparkassenverordnung vom 1. März 1972 (GVBl. S. 64)

### Rheinland-Pfalz

Landesverordnung über die Vergütung der im Angestelltenverhältnis tätigen Vorstandsmitglieder der Sparkassen (Sparkassendirektoren - Vergütungsverordnung) vom 27. April 1972 (GVBl. S. 192)

### Baden-Württemberg

Gesetz über die Landeskreditbank Baden - Württemberg vom 11. April 1972 (Ges.Bl. S. 129)

### Bayern

Gesetz über die Errichtung der Bayerischen Landesbank Girozentrale vom 27. Juni 1972 (GVBl. S. 210)

Verordnung zur Änderung der Sparkassenordnung vom 12. 12. 72 (GVBl. S. 500)

## 13. Land- und Forstwirtschaft

### Bund

Zweites Gesetz zur Änderung des Absatzfondsgesetzes vom 23. 3. 72 (BGBl. I, S. 477)

Gesetz zur Änderung des Gesetzes über die Ermittlung des Gewinns aus Land- und Forstwirtschaft nach Durchschnittssätzen und des Einkommensteuergesetzes vom 8. 5. 72 (BGBl. I, S. 761)

Verordnung über den Ausgleichsbetrag für 1972 nach dem Durchführungsgesetz zum Gesetz über einen Ausgleich für Folgen der Aufwertung der Deutschen Mark auf dem Gebiet der Landwirtschaft vom 18. 5. 72 (BGBl. I, S. 803)

Neufassung des Gesetzes über die Errichtung eines zentralen Fonds zur Absatzförderung der deutschen Land-, Forst- und Ernährungswirtschaft (Absatzfondsgesetz) vom 12. 6. 72 (BGBl. I, S. 1021)

Achtes Gesetz zur Änderung des Milch- und Fettgesetzes vom 13. 6. 72 (BGBl. S. 893)

Verordnung über die Beiträge nach dem Absatzfondsgesetz vom 12. 7. 72 (BGBl. I, S. 1241)

Dritte Verordnung zur Änderung der Verordnung zur Ausführung des Durchführungsgesetzes zum Gesetz über einen Ausgleich für Folgen der Aufwertung der Deutschen Mark auf dem Gebiet der Landwirtschaft (BGBl. I, S. 2071)

### Berlin

Verordnung über den Ausgleichsbetrag für 1972 nach dem Durchführungsgesetz zum Gesetz über einen Ausgleich für Folgen der Aufwertung der Deutschen Mark auf dem Gebiet der Landwirtschaft vom 18. 5. 1972 (GVBl. S. 1033)

Verordnung über die Beiträge nach dem Absatzfondsgesetz vom 12. 2. 1972 (GVBl. S. 1505)

## 14. Umweltschutz

### Bund

Dreißigstes Gesetz zur Änderung des Grundgesetzes (Artikel 74 GG - Umweltschutz vom 12. 4. 72) (BGBl. I, S. 593)

Gesetz über die Beseitigung von Abfällen (Abfallbeseitigungsgesetz - Abf.G.) (BGBl. I, S. 873)

#### Rheinland-Pfalz

Landesgesetz über die geordnete Beseitigung von Abfällen (Abfallgesetz - AbfG.) vom 17. Januar 1972 (GVBl. S. 81)

#### Baden-Württemberg

Gesetz über die Beseitigung von Abfällen (Abfallgesetz) vom 21. Dezember 1971 (Ges.Bl. S. 1)

#### Saarland

Verordnung über die Zuständigkeit nach dem Abfallbeseitigungsgesetz vom 20. 6. 1972 (Amtsbl. S. 337)

#### 15. Sonstiges

##### Bund

Gesetz zur Änderung des Spar - Pramiengesetzes vom 31. 7. 72 (BGBl. I, S. 1337)

##### Berlin

Drittes Gesetz zur Änderung des Gesetzes über die Übernahme von Landesbürgschaften für Betriebsmittel- und Investitionskredite an Berliner Betriebe vom 17. 7. 1972 (GVBl. S. 1260 usw.)



A. Gesamtwirtschaftliche Übersichten

1. Ausgaben und Einnahmen der öffentlichen Haushalte 1972 nach Arten . . . . .	52
2. Ausgaben und Einnahmen der öffentlichen Haushalte 1972 nach Aufgabenbereichen . . . . .	64

B. Ausgaben und Einnahmen der öffentlichen Haushalte 1972 nach Aufgabenbereichen und ausgewählten Ausgabe-/Einnahmearten

1. Insgesamt . . . . .	74
2. Politische Führung und zentrale Verwaltung (F 01) . . . . .	74
a) Politische Führung (F 011) . . . . .	78
b) Innere Verwaltung (F 012) . . . . .	78
c) Hochbauverwaltung (F 018) . . . . .	82
d) Steuer- und Finanzverwaltung (F 016 + 017) . . . . .	82
3. Auswärtige Angelegenheiten (F 02) . . . . .	86
4. Verteidigung (F 03) . . . . .	90
5. Öffentliche Sicherheit und Ordnung (F 04) . . . . .	90
6. Rechtsschutz (F 05) . . . . .	94
7. Bildungswesen, Wissenschaft, Forschung, Kulturelle Angelegenheiten (F 1) . . . . .	102
8. Schulwesen zusammen (F 12 + 111 + 151 + 154 bis 159) . . . . .	102
a) Allgemeinbildende Schulen (F 121 bis 125) . . . . .	106
b) Berufsbildende Schulen (F 126 bis 129) . . . . .	106
9. Hochschulwesen zusammen (F 13 + 14 + 152 + 153) . . . . .	110
10. Forschung außerhalb der Hochschulen einschl. Verwaltung (F 16 + 17 + 112) . . . . .	110
11. Kulturelle Angelegenheiten zusammen (F 18 + 19 + 113) . . . . .	114
12. Soziale Sicherung, soziale Kriegsfolgeaufgaben, Wiedergutmachung (F 2) . . . . .	118
a) Verwaltung (F 21) . . . . .	118
b) Sozialversicherung einschl. Arbeitslosenversicherung (F 22) . . . . .	122
c) Familien-, Sozial- und Jugendhilfe (F 23) . . . . .	122
d) Soziale Leistungen für Folgen von Krieg und politischen Ereignissen (F 24) . . . . .	130
13. Gesundheit, Sport und Erholung (F 3) . . . . .	138
a) Krankenanstalten ohne Hochschulkliniken (F 312 + 313) . . . . .	142
b) Sport und Erholung (F 32) . . . . .	142
c) Reinhaltung von Luft, Wasser und Erde (F 33) . . . . .	146
14. Wohnungswesen, Raumordnung (F 41 + 42) . . . . .	146
a) Wohnungswesen (F 41) . . . . .	150
b) Raumordnung, Landesplanung, Vermessungswesen (F 42) . . . . .	150
c) Kommunale Gemeinschaftsdienste (F 43) . . . . .	154
15. Ernährung, Landwirtschaft und Forsten (F 5) . . . . .	166
16. Energie- und Wasserwirtschaft, Gewerbe, Dienstleistungen (F 6) . . . . .	174
17. Verkehrs- und Nachrichtenwesen (F 7) . . . . .	186
a) Verwaltung (F 71) . . . . .	190
b) Straßen (F 72) . . . . .	190
c) Wasserstraßen und Hafen (F 73) . . . . .	194
18. Wirtschaftsunternehmen (F 81 bis 86) . . . . .	194
19. Allgemeines Grund- und Kapitalvermögen, Sondervermögen (F 87) . . . . .	218
20. Allgemeine Finanzwirtschaft (F 9) . . . . .	226



## 1. AUSGABEN UND EINNÄHMEN DER ÖFFENTL.

1000

NR.	ART DER AUSGABEN / EINNÄHMEN	INSGESAMT 1	BUND, LAF, ERP ZUSAMMEN 2	BUND 3	LASTENAUS- GLEICHF. 4	ERP-SOND. VERMOEGEN 5
1. AUSGABEN						
1	AUSGABEN DER LAUFENDEN RECHNUNG	225 194 971	92 518 167	90 290 131	2 115 853	112 183
11	PERSONALAUSGABEN	81 974 246	19 060 336	19 060 336	-	-
111	LOEHNE UND GEGELTER	66 412 252	13 520 303	13 520 303	-	-
1111	AUFWENDUNGEN FUER ABGEORDNETE USW.	158 229	68 907	68 907	-	-
1112	DIENTSTBEZUEGE U.DGL.	66 254 023	13 451 396	13 451 396	-	-
112	VERSORGUNGSBEZUEGE	13 246 852	4 644 658	4 644 658	-	-
113	BEIHELLEN, UNTERSTUETZUNGEN U.DGL.	1 511 104	492 368	492 368	-	-
114	PERSONALBEZOGENE SACHAUSGABEN	804 038	403 007	403 007	-	-
12	LAUFENDER SACHAUFWAND	39 446 494	16 509 687	16 473 717	28 318	7 652
121	SAECHL. VERWALTUNGS-AUSGABEN (OHNE MILIT. BESCHAFFUNG)	23 514 247	4 788 307	4 758 610	28 318	1 379
1211	UNTERHALTUNG VON UNBEWEGLICHEN VERMOEGEN	3 929 160	807 331	807 331	-	-
1212	BEWIRTSCHAFTUNG D. GRUNDSTUECKE, GERAETUDE U. RAEUME	1 578 305	581 656	581 656	-	-
1213	MILETEN UND PACHTEN	655 743	313 620	313 620	-	-
1214	SONSTIGE SAECHLICHE VERWALTUNGS-AUSGABEN	17 351 039	3 085 700	3 056 003	28 318	1 379
122	MILITAERISCHE BESCHAFFUNGEN, ANLAGEN USW.	9 029 047	9 029 047	9 029 047	-	-
123	ERSTATTUNGEN AN ANDERE BEREICHE	1 531 296	783 008	782 458	-	550
124	ZAHLUNGEN AN ZWECKVERBAENDE	1 546 330	6 687	6 687	-	-
125	SONSTIGE ZUSCHUESSE FUER LAUFENDE ZWECKE	4 325 574	1 902 638	1 896 915	-	5 723
13	ZINSAUSGABEN	8 788 367	3 076 552	2 594 798	390 968	90 786
131	AN VERWALTUNGEN	174 866	59	59	-	-
1311	AN BUND	163 527	-	-	-	-
1312	AN LAENDER	3	-	-	-	-
1313	AN GEMEINDEN (GV.)	187	59	59	-	-
1314	AN LASTENAUSGLEICHSFONDS	621	-	-	-	-
1315	AN ERP-SONDERVERMOEGEN	10 528	-	-	-	-
132	AN ANDERE BEREICHE	8 613 501	3 076 493	2 594 739	390 968	90 786
1321	FUER AUSGLEICHSFORDERUNGEN	575 176	333 473	333 473	-	-
1322	AN ZWECKVERBAENDE	211	-	-	-	-
1323	AN SOZIALVERSICHERUNGSTRAEGER	289 545	223 947	223 947	-	-
1324	AN SONSTIGE	7 748 569	2 519 073	2 037 319	390 968	90 786
14	LAUFENDE ZUWEISUNGEN UND ZUSCHUESSE	91 442 018	52 467 323	50 757 011	1 696 567	13 745
141	AN VERWALTUNGEN	34 549 437	11 634 288	11 574 054	57 089	3 145
1411	AN BUND	239 014	3 145	-	-	3 145
1413	ALLGEM. FINANZZUWEISUNGEN AN LAENDER	6 187 890	4 482 000	4 482 000	-	-
1414	UEBRIGE AN LAENDER	6 651 124	5 586 917	5 556 917	30 000	-
1415	ALLGEM. FINANZZUWEISUNGEN AN GEMEINDEN (GV.)	14 250 227	-	-	-	-
1416	UEBRIGE AN GEMEINDEN (GV.)	5 790 081	1 316 226	1 289 137	27 089	-
1417	AN LASTENAUSGLEICHSFONDS	1 431 101	246 000	246 000	-	-
1418	AN ERP-SONDERVERMOEGEN	-	-	-	-	-
142	AN ANDERE BEREICHE	56 892 581	40 833 035	39 182 957	1 639 478	10 600
1421	AN OEFFL. UNTERN., SOWEIT NICHT DURCH LFD. BETR. BED.	1 613 757	1 547 500	1 547 500	-	-
1422	SONSTIGE AN UNTERNEHMEN	9 066 565	7 229 552	7 229 552	-	-
1423	RENTEN, UNTERSTUETZUNGEN U. AEHNL.	23 181 581	11 896 782	10 246 704	1 639 478	10 600
1424	AN SOZIALE ODER AEHNLICHE EINRICHTUNGEN	2 022 944	451 837	451 837	-	-
1425	AN SOZIALVERSICHERUNGSTRAEGER	15 867 756	15 719 568	15 719 568	-	-
1426	AN AUSLAND	5 139 978	3 987 796	3 987 796	-	-
15	SCHULDENDIENSTHILFEN	3 043 840	1 404 269	1 404 269	-	-
151	AN VERWALTUNGEN	522 007	233 224	233 224	-	-
1511	AN BUND	1 197	-	-	-	-
1512	AN LAENDER	187 687	187 653	187 653	-	-
1513	AN GEMEINDEN (GV.)	308 818	21 266	21 266	-	-
1514	AN LASTENAUSGLEICHSFONDS	-	-	-	-	-
1515	AN ERP-SONDERVERMOEGEN	24 305	24 305	24 305	-	-
152	AN ANDERE BEREICHE	2 521 839	1 171 045	1 171 045	-	-
1521	AN UNTERNEHMEN	1 693 850	1 149 544	1 149 544	-	-
1522	AN SONSTIGE IM INLAND	826 766	20 278	20 278	-	-
1523	AN AUSLAND	1 223	1 223	1 223	-	-
2	AUSGABEN DER KAPITALRECHNUNG	75 857 557	24 288 098	21 803 684	1 017 330	1 467 084
21	SACHINVESTITIONEN	38 653 522	6 156 410	6 156 410	-	-
211	BAUMASSNAHMEN	31 339 597	4 871 956	4 871 956	-	-
212	SONSTIGE SACHINVESTITIONEN	7 313 925	1 284 454	1 284 454	-	-
2121	ERWERB VON UNBEWEGLICHEN SACHEN	4 183 717	800 221	800 221	-	-
2122	ERWERB VON BEWEGLICHEN SACHEN IM INLAND	3 076 188	441 800	441 800	-	-
2123	ERWERB VON BEWEGLICHEN SACHEN IM AUSLAND	54 020	42 433	42 433	-	-
22	VERMOEGENSUEBERTRAGUNGEN	26 351 626	12 545 376	11 679 588	865 788	-
221	ZUWEISUNGEN FUER INVESTITIONEN AN VERWALTUNGEN	13 461 455	6 454 205	6 454 205	-	-
2211	AN BUND	89 369	-	-	-	-
2212	AN LAENDER	6 149 806	6 080 154	6 080 154	-	-
2213	AN GEMEINDEN (GV.)	7 222 280	374 051	374 051	-	-
2214	AN LASTENAUSGLEICHSFONDS	-	-	-	-	-
2215	AN ERP-SONDERVERMOEGEN	-	-	-	-	-
222	VERMOEGENSUEBERTR., SOW. NICHT F. INVEST., AN VERWALT.	234 031	233 364	233 364	-	-
2221	AN BUND	-	-	-	-	-
2222	AN LAENDER	234 031	233 364	233 364	-	-
2223	AN GEMEINDEN (GV.)	-	-	-	-	-
223	ZUSCHUESSE FUER INVESTITIONEN AN ANDERE BEREICHE	10 166 418	3 374 676	3 374 676	-	-
2231	AN UNTERNEHMEN	3 291 401	1 629 934	1 629 934	-	-
2232	AN SONSTIGE IM INLAND	5 404 012	1 471 093	1 471 093	-	-
2233	AN ZWECKVERBAENDE	1 208 426	13 261	13 261	-	-
2234	AN SOZIALVERSICHERUNGSTRAEGER	1 672	-	-	-	-
2235	AN AUSLAND	260 907	260 388	260 388	-	-
224	VERMOEGENSUEBERTR., SOW. NICHT F. INV., AN AND. BEREICHE	2 489 722	2 483 131	1 617 343	865 788	-
2241	AN UNTERNEHMEN	350 823	344 795	344 795	-	-
2242	AN SONSTIGE IM INLAND	2 138 899	2 138 336	1 272 548	865 788	-
2243	AN AUSLAND	-	-	-	-	-







## 1. AUSGABEN UND EINNAHMEN DER OFFENT

1000

NR.	ART DER AUSGABEN / EINNAHMEN	INSGESAMT 1	BUND, LAF, ERP ZUSAMMEN 2	BUND 3	LASTENAUS- GLEICHF. 4	ERP-SOND. VERMOEGEN 5
NOCH 1. AUSGABEN						
23	DARLEHEN	8 632 073	4 895 039	3 329 160	131 542	1 434 337
231	AN VERWALTUNGEN	934 825	852 518	695 486	-	154 032
2311	AN BUND	400	-	-	-	-
2312	AN LAENDER	690 266	690 266	683 676	-	6 590
2313	AN GEMEINDEN (GV.)	244 159	162 252	11 810	-	150 442
2314	AN LASTENAUSGLEICHSFONDS	-	-	-	-	-
2315	AN ERP-SONDERVERMOEGEN	-	-	-	-	-
232	AN ANDERE BEREICHE	7 697 248	4 042 521	2 633 674	131 542	1 277 305
2321	AN UNTERNEHMEN	3 493 814	2 035 296	727 498	42 610	1 265 188
2322	AN SONSTIGE IM INLAND	3 062 878	879 530	790 376	88 932	222
2323	AN ZWECKVERBAENDE	8 830	-	-	-	-
2324	AN SOZIALVERSICHERUNGSTRAEGER	4 000	-	-	-	-
2325	AN AUSLAND	1 127 726	1 127 695	1 115 800	-	11 895
24	ERWERB VON BETEILIGUNGEN U.DGL.	1 589 822	670 273	637 526	-	32 747
241	INLAND	1 322 969	403 468	370 721	-	32 747
242	AUSLAND	266 853	266 805	266 805	-	-
25	TILGUNGS-AUSGABEN AN VERWALTUNGEN	630 514	21 000	1 000	20 000	-
251	AN BUND	352 214	20 000	-	20 000	-
252	AN LAENDER	7	-	-	-	-
253	AN GEMEINDEN (GV.)	1 151	1 000	1 000	-	-
254	AN LASTENAUSGLEICHSFONDS	252 358	-	-	-	-
255	AN ERP-SONDERVERMOEGEN	24 784	-	-	-	-
3	SUMME AUSGABEN DER LAUFENDEN U. DER KAPITALRECHNUNG	301 052 528	116 806 265	112 093 815	3 133 183	1 579 267
43	ABZUEGL. ZAHLUNGEN VON VERWALTUNGEN GLEICHER EBENE	50 261 373	295 899	-	-	-
45	AUSGABEN (OHNE BESONDERE FINANZIERUNGSVORGAENGE)	250 791 155	116 510 366	112 093 815	3 133 183	1 579 267
5	BESONDERE FINANZIERUNGSVORGAENGE	14 455 542	3 592 786	2 889 092	643 694	60 000
51	SCHULDENTILGUNG	8 896 413	3 592 786	2 889 092	643 694	60 000
511	DER KREDITMARKTMITTEL	8 344 532	3 308 679	2 604 985	643 694	60 000
512	DER AUSGLEICHSFORDERUNGEN	226 213	58 288	58 288	-	-
513	AN ZWECKVERBAENDE	1 502	-	-	-	-
514	AN SOZIALVERSICHERUNGSTRAEGER	324 166	225 819	225 819	-	-
52	TILGUNG INNERER DARLEHEN	223 249	-	-	-	-
53	ZUFUEHRUNGEN AN RUECKLAGEN	4 641 020	-	-	-	-
54	DECKUNG VON VORJAHRSEFELDBETRAEGEN	694 860	-	-	-	-
61	HAUSHALTSTECHN. VERRECHNUNGEN UND SONST. DURCHL. MITTEL	-	-	2 119 886	41 020	99 595
63	HAUSHALTSTECHNISCHE VERRECHNUNGEN	-	-	1 745 132	-	-
64	ABZUEGL. SONDERHAUSHALTE	-	-	3 791 773	-	-
65	ABZUEGL. BRUTTOSTELLUNGEN	-	-	283 275	-	-
66	ZUZUEGL. NETTOSTELLUNGEN	-	-	-	-	-
7	SUMME AUSGABEN NACH DER JAHRESRECHNUNG	-	-	111 849 163	3 817 897	1 738 862
2. EINNAHMEN						
1	EINNAHMEN DER LAUFENDEN RECHNUNG	265 970 785	108 324 908	105 220 478	2 795 290	309 140
11	STEUERN	195 441 554	103 085 507	101 706 032	1 379 475	-
12	STEUERAERHNLICHE ABGABEN	255 941	7 637	-	-	-
13	EINNAHMEN AUS WIRTSCHAFTLICHER TAEITIGKEIT	7 310 771	812 014	807 799	-	4 215
131	MIETEN UND PACTEN	1 817 133	275 027	275 027	-	-
132	GEWINNE AUS UNTERNEHMEN UND BETEILIGUNGEN	499 658	87 920	83 705	-	4 215
133	KONZESSIONSABGABEN	1 651 262	429 493	429 493	-	-
134	SONSTIGE EINNAHMEN AUS WIRTSCHAFTL. TAEITIGKEIT	3 342 718	19 574	19 574	-	-
14	ZINSEINNAHMEN	2 749 720	1 088 740	800 469	7 914	280 357
141	VON VERWALTUNGEN	219 952	199 755	163 473	598	35 684
1411	VOM BUND	2	-	-	-	-
1412	VON LAENDERN	168 249	168 200	157 150	598	10 452
1413	VON GEMEINDEN (GV.)	51 701	31 555	6 323	-	25 232
1414	VOM LASTENAUSGLEICHSFONDS	-	-	-	-	-
1415	VOM ERP-SONDERVERMOEGEN	-	-	-	-	-
142	VON ANDEREN BEREICHEN	2 529 768	888 985	636 996	7 316	244 673
1421	VON ZWECKVERBAENDEN	2 470	182	182	-	-
1422	VON SONSTIGEN	2 527 298	888 803	636 814	7 316	244 673
15	LAUFENDE ZUWEISUNGEN UND ZUSCHUESSE	36 685 049	2 359 593	953 526	1 406 067	-
151	VON VERWALTUNGEN	35 264 681	1 702 668	301 621	1 401 047	-
1511	VOM BUND FUER AUSGLEICHSFORDERUNGEN	123 761	-	-	-	-
1512	SONSTIGE VOM BUND	10 207 310	217 542	-	217 542	-
1513	ALLGEM. FINANZZUWEISUNGEN VON LAENDERN	10 385 900	4 382	4 382	-	-
1514	UEBRIGE VON LAENDERN	6 229 028	1 409 142	225 637	1 183 505	-
1515	ALLGEM. FINANZZUWEISUNGEN VON GEMEINDEN (GV.)	5 783 326	-	-	-	-
1516	UEBRIGE VON GEMEINDEN (GV.)	2 498 986	68 457	68 457	-	-
1517	VOM LASTENAUSGLEICHSFONDS	33 225	-	-	-	-
1518	VOM ERP-SONDERVERMOEGEN	3 145	3 145	3 145	-	-
152	VON ANDEREN BEREICHEN	1 420 368	656 925	651 905	5 020	-
1521	VON ZWECKVERBAENDEN	140 436	1 160	1 160	-	-
1522	VON SOZIALVERSICHERUNGSTRAEGERN	101 444	3 319	3 319	-	-
1523	VON SONSTIGEN IM INLAND	662 153	139 363	134 343	5 020	-
1524	VOM AUSLAND	516 335	513 083	513 083	-	-

LICHE ÜBERSICHTEN

LICHEN HAUSHALTE 1972 NACH ARTEN  
DM

LAENDER (EINSCHL. STAATSTAATEN)			SCHLESWIG-HOLSTEIN			NIEDERSACHSEN			NORDRH.-WESTF.	
ZUSAMMEN	STAAT	GEM. (GV.)	ZUSAMMEN	STAAT	GEM. (GV.)	ZUSAMMEN	STAAT	GEM. (GV.)	ZUSAMMEN	NR.
6	7	8	9	10	11	12	13	14	15	
3 727 034	2 114 416	1 622 618	154 510	54 979	99 531	390 352	182 989	207 363	1 084 883	23
82 307	82 307	-	4 376	4 376	-	9 000	9 000	-	43 100	231
400	400	-	-	-	-	-	-	-	-	2311
-	-	-	-	-	-	-	-	-	-	2312
81 907	81 907	-	4 376	4 376	-	9 000	9 000	-	43 100	2313
-	-	-	-	-	-	-	-	-	-	2314
-	-	-	-	-	-	-	-	-	-	2315
3 654 727	2 032 109	1 622 618	150 134	50 603	99 531	381 352	173 989	207 363	1 041 783	232
1 458 518	517 949	940 529	83 128	8 340	74 788	68 357	1 575	66 782	388 978	2321
2 183 348	1 501 259	682 089	64 374	39 631	24 743	310 232	169 651	140 581	648 805	2322
8 830	8 830	-	2 632	2 632	-	2 753	2 753	-	-	2323
4 000	4 000	-	-	-	-	-	-	-	4 000	2324
31	31	-	-	-	-	10	10	-	-	2325
919 545	546 446	371 103	40 363	23 861	16 502	80 372	43 301	37 071	144 066	24
919 501	548 398	371 103	40 363	23 861	16 502	80 372	43 301	37 071	144 066	241
48	48	-	-	-	-	-	-	-	-	242
609 514	609 514	-	53 723	53 723	-	87 570	87 570	-	159 686	25
332 214	332 214	-	33 304	33 304	-	46 642	46 642	-	79 124	251
7	7	-	-	-	-	7	7	-	-	252
151	151	-	-	-	-	151	151	-	-	253
252 358	252 358	-	20 419	20 419	-	40 660	40 660	-	78 553	254
24 784	24 784	-	-	-	-	110	110	-	2 009	255
184 246 263	101 524 349	82 321 414	7 338 693	4 085 468	3 253 225	20 277 329	10 591 542	9 685 787	49 204 998	3
30 554 010	1 542 983	7 598 844	1 317 171	-	306 802	3 696 183	-	1 259 023	9 298 067	43
153 691 647	100 381 866	74 722 570	6 021 522	4 085 468	2 946 423	16 581 146	10 591 542	8 426 764	39 906 931	45
10 862 756	3 945 012	6 917 144	720 670	328 960	391 710	1 390 464	587 913	802 551	2 293 463	5
5 303 627	2 217 781	3 085 846	254 379	121 592	132 787	593 601	205 084	388 517	903 964	51
5 035 853	1 950 007	3 085 846	244 861	112 074	132 787	531 407	142 890	388 517	853 701	511
167 925	167 925	-	4 875	4 875	-	16 859	16 859	-	37 460	512
1 502	1 502	-	-	-	-	1 502	1 502	-	-	513
98 347	98 347	-	4 643	4 643	-	43 833	43 833	-	12 803	514
223 249	-	223 249	11 656	-	11 856	18 898	-	18 898	116 639	52
4 641 020	1 032 971	3 608 049	249 938	2 871	247 067	780 865	385 729	395 136	1 272 860	53
654 860	694 860	-	204 497	204 497	-	2 900-	2 900-	-	-	54
.	.	.	.	28 791	66 120	.	109 521	360 849	.	61
.	.	.	.	219 216	.	.	10 597	.	.	63
.	.	.	.	79 311	.	.	215 839	.	.	64
.	.	.	.	11 017	104 561	.	49 755	164 226	.	65
.	.	.	.	-	161 060	.	-	519 569	.	66
.	.	.	.	4 155 649	.	.	11 112 295	.	.	7
157 645 877	91 605 999	66 039 878	6 072 475	3 416 944	2 655 531	17 351 425	9 454 145	7 897 280	42 463 846	1
92 356 047	69 225 898	23 130 149	3 254 503	2 415 125	839 378	9 387 209	6 967 777	2 419 432	26 688 539	11
248 304	163 049	85 255	32 814	25 501	7 313	13 097	7 979	5 118	12 169	12
6 498 757	2 697 421	3 801 336	182 911	61 630	121 281	631 092	297 165	333 927	1 514 651	13
1 542 106	356 041	1 186 065	52 453	8 125	44 328	141 262	32 056	109 206	365 818	131
411 738	207 078	204 660	12 894	4 676	8 218	51 603	31 833	19 770	104 746	132
1 221 765	214 463	1 007 306	24 921	1 540	23 381	226 054	93 574	132 480	456 686	133
3 323 144	1 919 839	1 403 305	92 643	47 289	45 354	212 173	139 702	72 471	587 401	134
1 660 980	571 048	1 089 932	48 691	9 113	39 578	170 896	55 560	115 336	532 175	14
20 197	20 197	-	1 024	1 024	-	187	187	-	7 277	141
2	2	-	-	-	-	-	-	-	-	1411
49	49	-	-	-	-	-	-	-	-	1412
20 146	20 146	-	1 024	1 024	-	187	187	-	7 277	1413
-	-	-	-	-	-	-	-	-	-	1414
-	-	-	-	-	-	-	-	-	-	1415
1 640 783	550 851	1 089 932	47 667	8 089	39 578	170 709	55 373	115 336	524 898	142
2 288	2 288	-	543	543	-	52	52	-	331	1421
1 638 495	548 563	1 089 932	47 124	7 546	39 578	170 657	55 321	115 336	524 567	1422
34 325 456	13 472 462	20 852 994	1 586 703	682 762	903 941	4 622 286	1 624 346	2 997 940	8 368 634	15
33 562 013	12 833 044	20 728 969	1 556 925	663 075	893 850	4 511 633	1 547 256	2 964 377	8 258 243	151
123 761	123 761	-	3 588	3 588	-	12 524	12 524	-	30 926	1511
9 989 768	9 989 768	-	349 608	349 608	-	888 127	888 127	-	1 373 691	1512
10 381 518	1 434 603	8 946 915	631 878	186 573	445 305	1 808 824	579 183	1 229 641	3 184 423	1513
4 819 886	58 038	4 761 848	188 415	4 526	183 889	692 238	10 620	681 618	1 471 908	1514
5 783 326	147 036	5 636 320	212 672	30 449	182 223	797 455	-	797 455	1 963 106	1515
2 430 529	1 046 643	1 383 886	170 454	88 021	82 433	312 048	56 385	255 663	234 189	1516
33 225	33 225	-	310	310	-	417	417	-	-	1517
-	-	-	-	-	-	-	-	-	-	1518
763 443	639 418	124 025	29 778	19 687	10 091	110 653	77 090	33 563	110 391	152
139 276	15 251	124 025	10 652	561	10 091	34 365	802	33 563	17 131	1521
98 125	98 125	-	4 916	4 916	-	2 255	2 255	-	1 021	1522
522 790	522 790	-	14 210	14 210	-	71 747	71 747	-	91 584	1523
3 252	3 252	-	-	-	-	2 286	2 286	-	655	1524

## 1. AUSGABEN UND EINNAHMEN DER OFFENT

1000

NR.	NORDRHEIN-WESTFALEN		ZUSAMMEN	HESSEN		ZUSAMMEN	RHEINLAND-PFALZ		ZUSAMMEN	BADEN-WÜRTTEMBERG	
	STAAT 16	GEM. (GV.) 17		STAAT 19	GEM. (GV.) 20		STAAT 22	GEM. (GV.) 23		STAAT 25	GEM. (GV.) 26
23	600 019	484 864	420 279	219 609	200 670	302 589	158 756	143 933	378 294	139 191	239 103
231	43 100	-	2 006	2 006	-	3 913	3 913	-	263	263	-
2311	-	-	-	-	-	-	-	-	-	-	-
2312	-	-	-	-	-	-	-	-	-	-	-
2313	43 100	-	2 006	2 006	-	3 913	3 913	-	263	263	-
2314	-	-	-	-	-	-	-	-	-	-	-
2315	-	-	-	-	-	-	-	-	-	-	-
232	556 919	484 864	418 273	217 603	200 670	298 676	154 843	143 833	378 031	138 928	239 103
2321	162 113	226 865	228 028	71 019	157 009	94 539	10 500	84 039	167 248	24 734	142 514
2322	390 806	257 999	190 245	146 584	43 661	203 787	143 993	59 794	210 783	114 194	96 589
2323	-	-	-	-	-	350	350	-	-	-	-
2324	4 000	-	-	-	-	-	-	-	-	-	-
2325	-	-	-	-	-	-	-	-	-	-	-
24	40 297	103 769	103 727	41 730	61 997	77 057	43 424	33 633	102 477	18 568	83 909
241	40 297	103 769	103 727	41 730	61 997	77 057	43 424	33 633	102 477	18 568	83 909
242	-	-	-	-	-	-	-	-	-	-	-
25	159 685	-	35 132	35 132	-	23 390	23 390	-	58 599	58 599	-
251	75 124	-	14 974	14 974	-	14 345	14 345	-	29 853	29 853	-
252	-	-	-	-	-	-	-	-	-	-	-
253	-	-	-	-	-	-	-	-	-	-	-
254	78 553	-	20 158	20 159	-	8 899	8 899	-	28 746	28 746	-
255	2 009	-	-	-	-	146	146	-	-	-	-
3	23 728 358	25 476 640	17 616 414	8 758 141	8 858 273	10 981 020	6 023 082	4 957 938	28 659 211	14 395 238	14 263 973
43	-	2 258 186	2 640 413	-	642 848	1 669 581	-	457 651	5 144 658	-	1 243 770
45	23 728 358	23 218 454	14 976 001	8 758 141	8 215 425	9 311 439	6 023 082	4 500 287	23 514 553	14 395 238	13 020 203
5	132 253	2 161 210	1 254 391	551 090	703 301	747 660	366 560	381 100	1 157 856	210 876	946 980
51	129 071	774 893	546 871	180 154	366 717	576 479	324 392	252 087	574 050	153 374	420 676
511	78 808	774 893	528 554	161 837	366 717	569 509	317 422	252 037	542 681	122 005	420 676
512	37 460	-	13 344	13 344	-	6 970	6 970	-	26 214	26 214	-
513	-	-	-	-	-	-	-	-	-	-	-
514	12 803	-	4 973	4 973	-	-	-	-	5 155	5 155	-
52	-	116 639	1 992	-	1 992	4 465	-	4 465	42 951	-	42 951
53	3 182	1 265 678	544 778	210 186	334 592	124 548	-	124 548	540 855	57 502	483 353
54	-	-	160 750	160 750	-	42 168	42 168	-	-	-	-
61	57 944	316 759	-	108 905	346 996	-	15 594	128 731	-	64 878	926 263
63	-	-	-	-	-	-	-	-	-	156 347	-
64	-	-	-	-	-	-	458 331	-	-	-	-
65	-	184 192	-	-	121 947	-	-	26 511	-	-	139 774
66	-	1 798 016	-	-	563 643	-	-	308 232	-	-	999 812
7	23 918 555	-	-	9 418 136	-	-	5 946 905	-	-	14 514 645	-
1	21 924 405	20 539 441	14 315 896	7 640 824	6 675 072	8 779 775	5 134 238	3 645 537	24 962 036	13 118 991	11 843 045
11	19 113 425	7 575 114	9 002 535	6 463 968	2 538 567	4 784 247	3 458 624	1 325 623	14 650 263	10 655 990	3 994 273
12	11 506	663	26 841	19 302	7 539	34 144	24 367	9 777	63 528	41 667	21 861
13	518 335	996 316	657 429	210 348	447 081	425 188	116 908	308 280	1 172 567	412 892	759 675
131	26 351	339 467	123 290	17 521	105 769	90 682	13 795	76 887	279 677	46 098	233 579
132	13 251	91 495	28 906	9 603	19 303	21 444	4 080	17 364	57 952	25 069	32 883
133	533	456 153	119 265	575	118 690	47 795	2 977	44 818	73 112	4 455	68 657
134	478 200	109 201	385 968	182 649	203 319	265 267	96 056	169 211	761 826	337 270	424 556
14	134 172	398 003	152 952	48 361	104 591	70 039	26 304	43 735	250 562	55 764	194 798
141	7 277	-	126	126	-	2 162	2 162	-	3 824	3 824	-
1411	-	-	1	1	-	-	-	-	-	-	-
1412	-	-	-	-	-	-	-	-	-	-	-
1413	7 277	-	125	125	-	2 162	2 162	-	3 824	3 824	-
1414	-	-	-	-	-	-	-	-	-	-	-
1415	-	-	-	-	-	-	-	-	-	-	-
142	126 895	398 003	152 826	48 235	104 591	67 877	24 142	43 735	246 738	51 940	194 798
1421	331	-	128	128	-	-	-	-	1 088	1 088	-
1422	126 564	398 003	152 698	48 107	104 591	67 877	24 142	43 735	245 650	50 852	194 798
15	1 521 949	6 846 685	2 217 390	478 807	1 738 583	2 285 886	1 253 300	1 032 586	4 804 937	1 202 084	3 602 853
151	1 428 585	6 829 658	2 172 284	451 195	1 721 089	2 235 109	1 209 760	1 025 349	4 708 790	1 131 844	3 576 946
1511	30 926	-	9 932	9 932	-	5 033	5 033	-	19 461	19 461	-
1512	1 373 691	-	285 722	285 722	-	782 588	782 588	-	547 426	547 426	-
1513	-	3 184 423	733 143	182	732 961	649 994	285 378	364 616	1 726 128	-	1 726 128
1514	3 813	1 468 095	387 318	3 148	384 170	253 088	3 536	249 552	692 052	5 006	687 046
1515	-	1 963 106	463 833	-	463 833	315 251	-	315 251	800 289	-	800 289
1516	20 155	214 034	292 336	152 211	140 125	229 155	133 225	95 930	923 434	559 951	363 483
1517	-	-	-	-	-	-	-	-	-	-	-
1518	-	-	-	-	-	-	-	-	-	-	-
152	93 364	17 027	45 106	27 612	17 494	50 777	43 540	7 237	96 147	70 240	25 907
1521	104	17 027	22 243	4 749	17 494	14 627	7 390	7 237	25 946	39	25 907
1522	1 021	-	827	827	-	476	476	-	1 052	1 052	-
1523	91 584	-	21 858	21 858	-	35 647	35 647	-	69 149	69 149	-
1524	655	-	178	178	-	27	27	-	-	-	-

LICHE ÜBERSICHTEN

LICHEN HAUSHALTE 1972 NACH ARTEN

DM

ZUSAMMEN 27	BAYERN STAAT 28	GEM. (GV.) 29	ZUSAMMEN 30	SAARLAND STAAT 31	GEM. (GV.) 32	STADTST. ZUSAMMEN 33	HAMBURG 34	BREMEN 35	BERLIN (WEST) 36	
528 788	298 770	240 018	38 534	31 298	7 236	428 805	200 731	37 177	190 897	23
18 861	18 861	-	788	788	-	-	-	-	-	231
400	400	-	-	-	-	-	-	-	-	2311
-	-	-	-	-	-	-	-	-	-	2312
18 461	18 461	-	788	788	-	-	-	-	-	2313
-	-	-	-	-	-	-	-	-	-	2314
-	-	-	-	-	-	-	-	-	-	2315
519 927	279 909	240 018	37 746	30 510	7 236	428 805	200 731	37 177	190 897	232
259 996	76 272	183 724	8 880	4 072	4 808	159 364	5 434	19 736	134 194	2321
256 815	200 521	56 294	28 866	26 438	2 428	269 441	195 297	17 441	56 703	2322
3 095	3 095	-	-	-	-	-	-	-	-	2323
-	-	-	-	-	-	-	-	-	-	2324
21	21	-	-	-	-	-	-	-	-	2325
63 065	31 750	31 315	13 571	10 664	2 907	294 851	3 406	23 312	268 133	24
63 065	31 750	31 315	13 571	10 664	2 907	294 803	3 406	23 264	268 133	241
-	-	-	-	-	-	48	-	48	-	242
57 425	57 425	-	4 407	4 407	-	129 582	19 346	9 580	100 656	25
23 006	23 006	-	4 407	4 407	-	66 559	7 784	5 168	73 607	251
-	-	-	-	-	-	-	-	-	-	252
-	-	-	-	-	-	-	-	-	-	253
34 078	34 078	-	-	-	-	20 845	10 505	3 484	6 856	254
341	341	-	-	-	-	22 178	1 057	928	20 193	255
29 781 140	15 231 614	14 549 526	3 000 495	1 724 443	1 276 052	17 386 963	6 252 554	2 283 882	8 850 527	3
4 696 234	-	1 277 487	543 112	-	153 077	-	-	-	-	43
25 084 906	15 231 614	13 272 039	2 457 383	1 724 443	1 122 975	17 386 963	6 252 554	2 283 882	8 850 527	45
2 114 222	659 473	1 454 749	263 986	188 443	75 543	920 044	376 624	141 664	401 756	5
1 084 676	372 964	711 712	178 939	140 482	38 457	590 668	310 175	69 300	211 193	51
1 054 978	343 266	711 712	175 359	136 902	38 457	534 803	283 911	53 522	197 370	511
29 698	29 698	-	-	-	-	32 505	19 133	2 595	10 777	512
-	-	-	-	-	-	-	-	-	-	513
-	-	-	3 580	3 580	-	23 360	7 131	13 183	3 046	514
25 038	-	25 038	1 410	-	1 410	-	-	-	-	52
943 664	225 665	717 999	56 879	21 203	35 676	126 633	15 613	72 364	38 656	53
60 844	60 844	-	26 758	26 758	-	202 743	50 836	-	151 907	54
.	15 587	622 753	.	1 020	30 637	.	1 945	873 075	43 117	61
.	295 574	.	.	32 583	.	.	-	199 144	17 858	63
.	14 515	.	.	407 913	.	.	166 511	-	694 228	64
.	8 937	55 568	.	211 203	21	.	122 742	-	576 506	65
.	-	952 493	.	-	66 491	.	-	-	-	66
.	15 588 048	.	.	1 684 673	.	.	6 587 354	3 099 477	9 159 820	7
25 878 819	14 101 740	11 777 079	2 559 450	1 552 557	1 006 893	15 262 155	5 329 620	1 937 563	7 984 972	1
15 400 025	11 261 181	4 138 844	1 370 968	1 072 050	298 918	7 817 758	4 100 175	1 376 979	2 340 604	11
65 084	32 183	32 901	554	471	83	73	-	-	73	12
1 368 603	584 300	784 303	69 874	19 401	50 473	476 442	223 093	98 570	154 779	13
301 352	43 198	258 154	24 907	6 232	18 675	162 665	86 222	16 136	60 307	131
56 969	45 348	11 621	5 101	1 095	4 006	72 123	28 452	8 008	35 663	132
163 150	12 854	150 296	12 831	-	12 831	97 955	31 654	31 133	35 128	133
847 132	482 900	364 232	27 035	12 074	14 961	143 699	76 725	43 293	23 681	134
283 307	100 652	182 655	23 339	12 103	11 236	129 019	41 029	25 673	62 317	14
4 419	4 419	-	1 100	1 100	-	78	46	32	-	141
-	-	-	-	-	-	1	-	1	-	1411
-	-	-	-	-	-	49	46	3	-	1412
4 419	4 419	-	1 100	1 100	-	28	-	28	-	1413
-	-	-	-	-	-	-	-	-	-	1414
-	-	-	-	-	-	-	-	-	-	1415
278 886	96 233	182 655	22 239	11 003	11 236	128 941	40 983	25 641	62 317	142
146	146	-	-	-	-	-	-	-	-	1421
278 742	96 087	182 655	22 239	11 003	11 236	128 941	40 983	25 641	62 317	1422
4 605 925	1 299 315	3 306 610	745 333	321 537	423 796	5 088 362	265 772	152 334	4 670 256	15
4 540 117	1 242 818	3 297 299	728 922	308 521	420 401	4 849 990	199 969	120 100	4 529 921	151
22 669	22 669	-	-	-	-	19 628	10 476	653	8 499	1511
918 727	918 727	-	91 896	91 896	-	4 751 983	178 441	64 880	4 508 662	1512
1 234 882	175 690	1 059 192	359 917	155 268	204 649	52 329	-	52 329	-	1513
1 045 321	8 316	1 041 005	67 471	998	66 473	18 075	7 442	351	10 282	1514
1 100 056	87 131	1 012 925	130 664	29 426	101 238	-	-	-	-	1515
214 462	30 285	184 177	48 762	721	48 041	5 689	3 318	1 632	739	1516
-	-	-	30 212	30 212	-	2 286	292	255	1 739	1517
-	-	-	-	-	-	-	-	-	-	1518
65 808	56 497	9 311	16 411	13 016	3 395	238 372	65 803	32 234	140 335	152
10 455	1 144	9 311	3 603	208	3 395	254	183	71	-	1521
2 809	2 809	-	54	54	-	84 715	5 561	19 317	59 837	1522
52 437	52 437	-	12 758	12 758	-	153 400	60 059	12 843	80 498	1523
107	107	-	4-	4-	-	3	-	3	-	1524



## 1. AUSGABEN UND EINKÜNFEN DER OFFEN

1000

NR.	ART DER AUSGABEN / EINKÜNFEN	INSGESAMT 1	BUND, LAF, ERP ZUSAMMEN 2	BUND 3	LASTENAUS- GLEICHF. 4	ERP-SOND. VERMOEGEN 5
NOCH 2. EINKÜNFEN						
16	SCHULDENDIENSTHILFEN	209 644	24 212	-	-	24 212
161	VON VERWALTUNGEN	209 438	24 212	-	-	24 212
1611	VOM BUND	209 438	24 212	-	-	24 212
1612	VON LAENDERN	-	-	-	-	-
1613	VON GEMEINDEN (GV.)	-	-	-	-	-
1614	VOM LASTENAUSGLEICHSFONDS	-	-	-	-	-
1615	VOM ERP-SONDERVERMOEGEN	-	-	-	-	-
162	VON ANDEREN BEREICHEN	206	-	-	-	-
17	SONSTIGE LAUFENDE EINKÜNFEN	23 318 106	947 205	945 015	1 834	356
171	GEBUEHREN, SONSTIGE ENTGELTE, STRAFEN	18 177 526	322 099	322 099	-	-
172	SONSTIGE VERWALTUNGSEINKÜNFEN	4 460 312	323 245	321 055	1 834	356
173	ERSTATTUNG V. VERWALTUNGS-AUSGABEN VON AND. BEREICHEN	680 268	301 861	301 861	-	-
2	EINKÜNFEN DER KAPITALRECHNUNG	21 404 656	3 141 403	1 493 573	626 676	1 021 154
21	VERAEUSSERUNG VON SACHVERMOEGEN	2 179 730	120 678	120 678	-	-
22	ZUWEISUNGEN UND ZUSCHUESSE FUER INVESTITIONEN	12 960 184	126 088	95 088	31 000	-
221	ZUWEISUNGEN FUER INVESTITIONEN VON VERWALTUNGEN	12 375 486	71 033	71 033	-	-
2211	VOM BUND	5 690 195	-	-	-	-
2212	VON LAENDERN	6 166 762	70 654	70 654	-	-
2213	VON GEMEINDEN (GV.)	518 529	379	379	-	-
2214	VOM LASTENAUSGLEICHSFONDS	-	-	-	-	-
2215	VOM ERP-SONDERVERMOEGEN	-	-	-	-	-
222	VERMOEGENSUEBERTR., SONN. NICHT F. INVEST., VON VERWALT.	268 742	31 000	-	31 000	-
2221	VOM BUND	268 742	31 000	-	31 000	-
2222	VON LAENDERN	-	-	-	-	-
2223	VON GEMEINDEN (GV.)	-	-	-	-	-
223	ZUSCHUESSE FUER INVESTITIONEN VON ANDEREN BEREICHEN	302 281	12 672	12 672	-	-
2231	VON ZWECKVERBAENDEN	184 169	-	-	-	-
2232	VON SOZIALVERSICHERUNGSTRAEGERN	1 556	-	-	-	-
2233	VON SONSTIGEN IM INLAND	116 496	12 672	12 672	-	-
2234	VOM AUSLAND	60	-	-	-	-
224	VERMOEGENSUEBERTR., SONN. NICHT F. INV., V. AND. BEREICHEN	13 675	11 383	11 383	-	-
2241	VON UNTERNEHMEN	11 383	11 383	11 383	-	-
2242	VON SONSTIGEN IM INLAND	2 292	-	-	-	-
2243	VOM AUSLAND	-	-	-	-	-
23	DARLEHENS RUECKFLUESSE	4 897 205	2 845 741	1 256 221	574 099	1 015 421
231	VON VERWALTUNGEN	797 051	719 194	386 096	257 214	75 884
2311	VOM BUND	2 502	-	-	-	-
2312	VON LAENDERN	613 026	612 992	331 001	257 214	24 777
2313	VON GEMEINDEN (GV.)	160 843	86 202	35 095	-	51 107
2314	VOM LASTENAUSGLEICHSFONDS	20 680	20 000	20 000	-	-
2315	VOM ERP-SONDERVERMOEGEN	-	-	-	-	-
232	VON ANDEREN BEREICHEN	4 100 154	2 126 547	870 125	316 885	939 537
2321	VON UNTERNEHMEN	1 510 465	967 639	30 429	-	937 210
2322	VON ZWECKVERBAENDEN	9 814	1 735	1 735	-	-
2323	VON SOZIALVERSICHERUNGSTRAEGERN	442	-	-	-	-
2324	VON SONSTIGEN IM INLAND	2 543 494	1 125 176	805 964	316 885	2 327
2325	VOM AUSLAND	35 939	31 997	31 997	-	-
24	VERAEUSSERUNG VON BETEILIGUNGEN	241 514	48 896	21 586	21 577	5 733
25	SCHULDENAUFNAHME BEI VERWALTUNGEN	1 126 023	-	-	-	-
251	VOM BUND	689 227	-	-	-	-
252	VON LAENDERN	343 176	-	-	-	-
253	VON GEMEINDEN (GV.)	87 053	-	-	-	-
254	VOM LASTENAUSGLEICHSFONDS	-	-	-	-	-
255	VOM ERP-SONDERVERMOEGEN	6 567	-	-	-	-
3	SUMME EINKÜNFEN DER LAUFENDEN U. DER KAPITALRECHNUNG	287 375 441	111 466 311	106 714 051	3 421 966	1 330 294
43	ABZUEGL. ZAHLUNGEN VON VERWALTUNGEN GLEICHER EBENE	50 261 373	295 899	-	-	-
45	EINKÜNFEN (OHNE BESONDERE FINANZIERUNGSVORGAEENGE	237 114 068	111 170 412	106 714 051	3 421 966	1 330 294
5	BESONDERE FINANZIERUNGSVORGAEENGE	30 135 059	8 842 075	8 261 708	400 243	180 124
51	SCHULDENAUFNAHME	24 698 280	7 955 310	7 384 851	400 243	170 216
511	AM KREDITMARKT	23 621 058	6 955 310	6 384 851	400 243	170 216
512	VON ZWECKVERBAENDEN	-	-	-	-	-
513	BEI SOZIALVERSICHERUNGSTRAEGERN	1 077 222	1 000 000	1 000 000	-	-
52	INNERE DARLEHEN DER GEMEINDEN	446 089	-	-	-	-
53	ENTNAHMEN AUS RUECKLAGEN	3 806 770	-	-	-	-
54	UEBERSCHUESSE DER VORJAHERE	307 063	9 908	-	-	9 908
55	MUENZEINKÜNFEN	876 857	876 857	876 857	-	-
61	HAUSHALTSTECHN. VERRECHNUNGEN UND SONST. DURCHL. MITTEL	-	-	2 091 475	41 021	99 595
63	HAUSHALTSTECHNISCHE VERRECHNUNGEN	-	-	1 709 577	-	-
64	ABZUEGL. SONDERHAUSHALTE	-	-	6 961 621	-	-
65	ABZUEGL. BRUTTOSTELLUNGEN	-	-	3 453 120	-	-
66	ZUZUEGL. NETTOSTELLUNGEN	-	-	-	-	-
7	SUMME EINKÜNFEN NACH DER JAHRESRECHNUNG	-	-	111 849 156	3 863 230	1 610 013

LISTE OBERSICHTEN

LICHEN HAUSHALTE 1972 NACH ARTEN

DM

LAENDER (EINSCHL. STADTSTAATEN)			SCHLESWIG-HOLSTEIN			NIEDERSACHSEN			NORDRH.-WESTF.	
ZUSAMMEN	STAAT	GEM. (GV.)	ZUSAMMEN	STAAT	GEM. (GV.)	ZUSAMMEN	STAAT	GEM. (GV.)	ZUSAMMEN	NR.
6	7	8	9	10	11	12	13	14	15	
185 432	185 432	-	5 491	5 491	-	14 218	14 218	-	78 522	16
185 226	185 226	-	5 285	5 285	-	14 218	14 218	-	78 522	161
185 226	185 226	-	5 285	5 285	-	14 218	14 218	-	78 522	1611
-	-	-	-	-	-	-	-	-	-	1612
-	-	-	-	-	-	-	-	-	-	1613
-	-	-	-	-	-	-	-	-	-	1614
-	-	-	-	-	-	-	-	-	-	1615
206	206	-	206	206	-	-	-	-	-	162
22 370 901	5 290 689	17 080 212	961 362	217 322	744 040	2 512 627	487 100	2 025 527	5 269 156	17
17 855 427	4 608 361	13 247 066	798 579	199 449	599 130	2 031 704	382 169	1 649 535	4 041 627	171
4 137 067	353 605	3 783 462	153 193	9 671	143 522	447 065	73 780	373 285	1 140 103	172
378 407	328 723	49 684	9 590	8 202	1 388	33 859	31 151	2 707	87 426	173
18 263 253	8 880 069	9 383 184	804 209	395 379	408 830	2 098 014	1 080 129	1 017 885	4 949 126	2
2 059 052	332 609	1 726 443	91 571	11 464	80 107	260 215	35 885	224 330	519 296	21
12 834 096	6 112 668	6 721 428	578 584	296 776	281 808	1 405 932	797 137	608 795	3 576 608	22
12 304 453	5 767 001	6 537 452	555 601	290 162	265 439	1 354 864	778 647	576 217	3 473 377	221
5 690 195	5 690 195	-	279 536	279 536	-	770 439	770 439	-	1 147 919	2211
6 096 108	50 241	6 045 867	234 801	7 946	226 855	438 653	6 842	431 811	2 250 220	2212
518 150	26 565	491 585	41 264	2 680	38 584	145 772	1 366	144 406	75 238	2213
-	-	-	-	-	-	-	-	-	-	2214
-	-	-	-	-	-	-	-	-	-	2215
237 742	237 742	-	4 875	4 875	-	16 865	16 865	-	62 969	222
237 742	237 742	-	4 875	4 875	-	16 865	16 865	-	62 969	2221
-	-	-	-	-	-	-	-	-	-	2222
-	-	-	-	-	-	-	-	-	-	2223
289 609	105 633	183 976	18 101	1 732	16 369	34 203	1 625	32 578	40 262	223
184 165	193	183 976	16 562	193	16 369	32 578	-	32 578	36 412	2231
1 556	1 556	-	1 027	1 027	-	35	35	-	-	2232
103 824	103 824	-	512	512	-	1 590	1 590	-	3 850	2233
60	60	-	-	-	-	-	-	-	-	2234
2 292	2 292	-	7	7	-	-	-	-	-	224
-	-	-	-	-	-	-	-	-	-	2241
2 292	2 292	-	7	7	-	-	-	-	-	2242
-	-	-	-	-	-	-	-	-	-	2243
2 051 464	1 621 890	429 574	52 179	38 461	13 718	239 256	161 275	77 981	526 322	23
77 857	77 857	-	5 041	5 041	-	4 278	4 278	-	32 873	231
2 502	2 502	-	-	-	-	-	-	-	-	2311
34	34	-	-	-	-	-	-	-	-	2312
74 641	74 641	-	5 041	5 041	-	3 598	3 598	-	32 873	2313
680	680	-	-	-	-	680	680	-	-	2314
-	-	-	-	-	-	-	-	-	-	2315
1 973 607	1 544 033	429 574	47 138	33 420	13 718	234 578	156 997	77 981	493 449	232
542 826	438 232	104 594	1 504	868	636	19 206	5 765	13 441	131 464	2321
8 079	8 079	-	1 473	1 473	-	1 191	1 191	-	2 619	2322
442	442	-	-	-	-	-	-	-	42	2323
1 418 318	1 093 338	324 980	40 329	27 247	13 082	214 563	150 023	64 540	359 324	2324
3 942	3 942	-	3 832	3 832	-	18	18	-	-	2325
192 618	117 090	75 528	23 777	21 247	2 530	49 442	36 716	12 726	33 813	24
1 126 023	695 812	430 211	58 098	27 431	30 667	143 169	49 116	94 053	293 087	25
689 227	689 227	-	27 431	27 431	-	49 098	49 098	-	210 429	251
343 176	18	343 158	27 105	-	27 105	32 572	18	32 554	75 141	252
87 053	-	87 053	3 562	-	3 562	61 499	-	61 499	7 517	253
-	-	-	-	-	-	-	-	-	-	254
6 567	6 567	-	-	-	-	-	-	-	-	255
175 909 130	100 486 068	75 423 062	6 876 684	3 812 323	3 064 361	19 449 439	10 534 274	8 915 165	47 412 972	3
30 554 616	1 542 983	7 598 944	1 317 171	-	306 802	3 696 183	-	1 259 023	9 298 067	43
145 354 514	98 943 085	67 824 218	5 559 513	3 812 323	2 757 559	15 753 256	10 534 274	7 656 142	38 114 905	45
21 292 984	6 400 373	14 892 611	1 275 828	621 397	654 431	2 488 635	657 954	1 830 681	5 038 050	5
16 742 970	5 671 553	11 071 417	1 023 766	616 004	407 762	2 026 760	573 445	1 453 315	3 493 008	51
16 665 748	5 594 331	11 071 417	1 022 762	615 000	407 762	2 016 765	563 450	1 453 315	3 485 373	511
-	-	-	-	-	-	-	-	-	-	512
77 222	77 222	-	1 004	1 004	-	9 995	9 995	-	7 635	513
446 089	-	446 089	20 122	-	20 122	29 244	-	29 244	233 812	52
3 806 770	431 665	3 375 105	231 940	5 393	226 547	355 426	7 304	348 122	1 311 230	53
297 155	297 155	-	-	-	-	77 205	77 205	-	-	54
-	-	-	-	-	-	-	-	-	-	55
.	.	.	.	26 336	66 120	.	109 609	360 849	.	61
.	.	.	.	219 778	.	.	10 596	.	.	63
.	.	.	.	68 291	.	.	173 328	.	.	64
.	.	.	.	-	104 680	.	7 243	164 194	.	65
.	.	.	.	-	161 060	.	-	519 569	.	66
.	.	.	.	4 171 987	.	.	11 125 156	.	.	7

NR.	NORDRHEIN-WESTFALEN		ZUSAMMEN	HESSEN		GEM. (GV.)	RHEINLAND-PFALZ		GEM. (GV.)	BADEN-WÜRTTEMBERG		GEM. (GV.)
	STAAT 16	GEM. (GV.) 17		STAAT 19	GEM. (GV.) 20		STAAT 22	GEM. (GV.) 23		STAAT 25	GEM. (GV.) 26	
16	78 522	-	10 568	10 568	-	7 559	7 559	-	23 320	23 320	-	-
161	78 522	-	10 568	10 568	-	7 559	7 559	-	23 320	23 320	-	-
1611	78 522	-	10 568	10 568	-	7 559	7 559	-	23 320	23 320	-	-
1612	-	-	-	-	-	-	-	-	-	-	-	-
1613	-	-	-	-	-	-	-	-	-	-	-	-
1614	-	-	-	-	-	-	-	-	-	-	-	-
1615	-	-	-	-	-	-	-	-	-	-	-	-
162	-	-	-	-	-	-	-	-	-	-	-	-
17	546 496	4 722 660	2 248 181	409 470	1 838 711	1 172 712	247 176	925 536	3 996 859	727 274	3 269 585	-
171	394 952	3 646 675	1 860 724	362 883	1 497 841	880 315	206 861	673 454	3 091 866	666 796	2 431 070	-
172	71 898	1 068 205	359 161	22 761	336 400	267 106	23 022	244 084	863 932	34 056	829 876	-
173	79 646	7 780	28 296	23 826	4 470	25 291	17 293	7 998	41 061	32 422	8 639	-
2	1 838 578	3 110 548	1 981 612	881 565	1 100 047	1 199 190	527 786	671 404	2 759 295	1 324 364	1 434 931	-
21	24 325	494 971	284 006	27 033	256 973	172 912	41 665	131 247	381 949	52 841	329 108	-
22	1 216 459	2 360 149	1 306 255	587 506	718 749	853 545	366 644	486 901	1 961 460	989 109	972 351	-
221	1 149 640	2 323 737	1 260 336	571 479	688 857	830 412	355 463	474 949	1 911 229	956 461	954 768	-
2211	1 147 919	-	565 583	565 583	-	352 049	352 049	-	951 647	951 647	-	-
2212	12	2 250 208	653 244	-	653 244	430 444	-	430 444	881 086	-	881 086	-
2213	1 709	73 529	41 509	5 896	35 613	47 919	3 414	44 505	78 496	4 814	73 682	-
2214	-	-	-	-	-	-	-	-	-	-	-	-
2215	-	-	-	-	-	-	-	-	-	-	-	-
222	62 969	-	13 355	13 355	-	6 970	6 970	-	26 214	26 214	-	-
2221	62 969	-	13 355	13 355	-	6 970	6 970	-	26 214	26 214	-	-
2222	-	-	-	-	-	-	-	-	-	-	-	-
2223	-	-	-	-	-	-	-	-	-	-	-	-
223	3 850	36 412	32 564	2 672	29 892	16 163	4 211	11 952	24 017	6 434	17 583	-
2231	-	36 412	29 892	-	29 892	11 952	-	11 952	17 583	-	17 583	-
2232	-	-	470	-	-	-	-	-	-	-	-	-
2233	3 850	-	2 202	2 202	-	4 211	4 211	-	6 434	6 434	-	-
2234	-	-	-	-	-	-	-	-	-	-	-	-
224	-	-	-	-	-	-	-	-	-	-	-	-
2241	-	-	-	-	-	-	-	-	-	-	-	-
2242	-	-	-	-	-	-	-	-	-	-	-	-
2243	-	-	-	-	-	-	-	-	-	-	-	-
23	369 910	156 412	285 072	241 075	43 997	112 869	90 631	22 238	261 996	193 013	68 983	-
231	32 873	-	797	797	-	5 553	5 553	-	8 447	8 447	-	-
2311	-	-	-	-	-	-	-	-	-	-	-	-
2312	-	-	-	-	-	-	-	-	-	-	-	-
2313	32 873	-	797	797	-	5 553	5 553	-	8 447	8 447	-	-
2314	-	-	-	-	-	-	-	-	-	-	-	-
2315	-	-	-	-	-	-	-	-	-	-	-	-
232	337 037	156 412	284 275	240 278	43 997	107 316	85 078	22 238	253 549	184 566	68 983	-
2321	103 575	27 889	132 407	127 420	4 987	10 922	2 704	8 218	62 398	25 194	37 204	-
2322	2 619	-	46	46	-	-	-	-	1 848	1 848	-	-
2323	42	-	-	-	-	-	-	-	-	-	-	-
2324	230 801	128 523	151 796	112 786	39 010	96 362	82 342	14 020	189 303	157 524	31 779	-
2325	-	-	26	26	-	32	32	-	-	-	-	-
24	17 455	16 358	10 325	1 435	8 890	6 179	90	6 089	35 198	6 617	28 581	-
25	210 429	82 658	95 954	24 516	71 438	53 685	28 756	24 929	118 692	82 784	35 908	-
251	210 429	-	24 516	24 516	-	28 756	28 756	-	82 784	82 784	-	-
252	-	75 141	68 161	-	68 161	22 964	-	22 964	29 592	-	29 592	-
253	-	7 517	3 277	-	3 277	1 965	-	1 965	6 316	-	6 316	-
254	-	-	-	-	-	-	-	-	-	-	-	-
255	-	-	-	-	-	-	-	-	-	-	-	-
3	23 762 983	23 649 989	16 297 508	8 522 389	7 775 119	9 978 965	5 662 024	4 316 941	27 721 331	14 443 355	13 277 976	-
43	-	2 258 186	2 640 413	-	642 848	1 669 581	-	457 651	5 144 658	-	1 243 770	-
45	23 762 983	21 391 803	13 657 095	8 522 389	7 132 271	8 309 384	5 662 024	3 859 290	22 576 673	14 443 355	12 034 206	-
5	495 355	4 542 695	2 463 797	713 627	1 750 170	1 742 344	727 824	1 014 520	2 278 772	156 548	2 122 224	-
51	306 805	3 186 203	2 130 679	713 627	1 417 052	1 609 592	721 204	888 388	1 610 436	107 135	1 503 301	-
511	299 170	3 186 203	2 075 679	658 627	1 417 052	1 609 592	721 204	888 388	1 610 436	107 135	1 503 301	-
512	-	-	-	-	-	-	-	-	-	-	-	-
513	7 635	-	55 000	55 000	-	-	-	-	-	-	-	-
52	-	233 812	38 451	-	38 451	7 086	-	7 086	67 235	-	67 235	-
53	188 550	1 122 680	294 667	-	294 667	125 666	6 620	119 046	601 101	49 413	551 688	-
54	-	-	-	-	-	-	-	-	-	-	-	-
55	-	-	-	-	-	-	-	-	-	-	-	-
61	60 309	316 759	-	109 938	346 996	-	15 405	128 731	-	64 346	926 263	-
63	-	-	-	-	-	-	-	-	-	156 347	-	-
64	-	-	-	-	-	-	458 330	-	-	-	-	-
65	-	185 040	-	-	121 885	-	-	26 509	-	-	140 004	-
66	-	1 798 016	-	-	563 643	-	-	308 232	-	-	999 812	-
7	24 318 647	-	-	9 345 954	-	-	5 946 923	-	-	14 507 902	-	-

LICHE ÜBERSICHTEN

LICHEN HAUSHALTE 1972 NACH ARTEN

DI'

ZUSAMMEN 27	BAYERN STAAT 28	GEM. (GV.) 29	ZUSAMMEN 30	SAARLAND STAAT 31	GEM. (GV.) 32	STADTST. ZUSAMMEN 33	HAMBURG 34	BREMEN 35	BERLIN (WEST) 36	
22 201	22 201	-	2 941	2 941	-	20 612	4 912	1 887	13 813	16
22 201	22 201	-	2 941	2 941	-	20 612	4 912	1 887	13 813	161
22 201	22 201	-	2 941	2 941	-	20 612	4 912	1 887	13 813	1611
-	-	-	-	-	-	-	-	-	-	1612
-	-	-	-	-	-	-	-	-	-	1613
-	-	-	-	-	-	-	-	-	-	1614
-	-	-	-	-	-	-	-	-	-	1615
-	-	-	-	-	-	-	-	-	-	162
4 123 674	801 908	3 331 766	346 441	124 054	222 387	1 729 889	704 639	282 120	743 130	17
3 246 937	670 110	2 576 827	288 017	115 483	172 534	1 615 658	668 810	261 593	685 255	171
803 492	64 121	739 371	52 255	3 536	48 719	50 760	20 912	14 991	14 957	172
83 245	67 677	15 568	6 169	5 035	1 134	63 471	15 017	5 536	42 918	173
3 047 001	1 531 161	1 515 840	262 352	138 653	123 699	1 162 454	389 167	254 410	518 877	2
263 241	83 392	179 849	44 162	14 304	29 858	41 700	14 220	10 327	17 153	21
2 359 265	1 132 418	1 206 847	165 816	79 988	85 828	646 631	240 880	169 559	236 192	22
2 212 766	1 043 456	1 169 310	163 721	79 546	84 175	542 147	193 425	145 476	203 246	221
1 037 304	1 037 304	-	79 431	79 431	-	506 287	193 135	110 175	202 977	2211
1 091 842	-	1 091 842	80 377	-	80 377	35 441	-	35 172	269	2212
43 620	6 152	77 468	3 913	115	3 798	419	290	129	-	2213
-	-	-	-	-	-	-	-	-	-	2214
-	-	-	-	-	-	-	-	-	-	2215
79 698	79 698	-	-	-	-	26 796	14 547	2 945	9 304	222
79 698	79 698	-	-	-	-	26 796	14 547	2 945	9 304	2221
-	-	-	-	-	-	-	-	-	-	2222
-	-	-	-	-	-	-	-	-	-	2223
46 801	9 264	37 537	2 095	442	1 653	75 403	32 908	21 085	21 410	223
37 537	-	37 537	1 653	-	1 653	-	-	-	-	2231
24	24	-	-	-	-	-	-	-	-	2232
9 240	9 240	-	442	442	-	75 343	32 848	21 085	21 410	2233
-	-	-	-	-	-	60	60	-	-	2234
-	-	-	-	-	-	2 285	-	53	2 232	224
-	-	-	-	-	-	-	-	-	-	2241
-	-	-	-	-	-	2 285	-	53	2 232	2242
-	-	-	-	-	-	-	-	-	-	2243
230 164	188 623	41 541	38 746	34 042	4 704	304 860	92 600	61 586	150 674	23
14 387	14 387	-	3 867	3 867	-	2 614	31	2 583	-	231
-	-	-	-	-	-	2 502	-	2 502	-	2311
-	-	-	-	-	-	34	31	3	-	2312
14 387	14 387	-	3 867	3 867	-	78	-	78	-	2313
-	-	-	-	-	-	-	-	-	-	2314
-	-	-	-	-	-	-	-	-	-	2315
215 777	174 236	41 541	34 879	30 175	4 704	302 246	92 569	59 003	150 674	232
19 453	9 467	9 986	4 631	2 398	2 233	160 841	8 266	22 880	129 695	2321
902	902	-	-	-	-	-	-	-	-	2322
-	-	-	-	-	-	400	-	400	-	2323
195 407	163 852	31 555	30 248	27 777	2 471	140 986	84 303	35 723	20 960	2324
15	15	-	-	-	-	19	-	-	19	2325
14 588	14 236	352	2 218	2 216	2	17 078	16 774	-	304	24
199 743	112 492	87 251	11 410	8 103	3 307	152 185	24 693	12 938	114 554	25
112 492	112 492	-	8 103	8 103	-	145 618	22 589	12 498	110 531	251
84 334	-	84 334	3 307	-	3 307	-	-	-	-	252
2 917	-	2 917	-	-	-	-	-	-	-	253
-	-	-	-	-	-	-	-	-	-	254
-	-	-	-	-	-	6 567	2 104	440	4 023	255
28 925 820	15 632 501	13 292 919	2 821 802	1 691 210	1 130 592	16 424 609	5 728 787	2 191 973	8 503 849	3
4 656 234	-	1 277 487	543 112	-	153 077	-	-	-	-	43
24 229 586	15 632 901	12 015 432	2 278 690	1 691 210	977 515	16 424 609	5 728 787	2 191 973	8 503 849	45
3 387 104	638 391	2 748 713	491 629	252 452	229 177	2 136 825	993 622	431 546	711 657	5
2 597 608	572 812	2 024 796	437 600	247 000	190 600	1 813 521	923 858	343 527	546 136	51
2 597 608	572 812	2 024 796	437 600	247 000	190 600	1 809 933	920 858	343 177	545 898	511
-	-	-	-	-	-	-	-	-	-	512
-	-	-	-	-	-	3 588	3 000	350	238	513
47 935	-	47 935	2 204	-	2 204	-	-	-	-	52
741 561	65 579	675 982	41 825	5 452	36 373	103 354	67 556	11 804	23 994	53
-	-	-	-	-	-	219 950	2 208	76 215	141 527	54
-	-	-	-	-	-	-	-	-	-	55
.	16 070	622 753	.	912	30 637	.	1 925	862 381	47 817	61
.	295 573	.	.	32 584	.	.	-	199 144	17 858	63
.	8 936	.	.	276 426	.	.	51 720	-	117 725	64
.	14 515	55 669	.	79 775	15	.	7 951	-	-	65
.	-	952 493	.	-	66 491	.	-	-	-	66
.	15 968 338	.	.	1 715 339	.	.	6 680 565	3 286 756	9 127 740	7



## A. GESAMTWIRTSCHAFTLICHE ÜBERSICHTEN

## 2. AUSGABEN UND EINKÜNFEN DER ÖFFENTLICHENHAUSHÄLTE 1972 NACH AUFGABENBEREICHEN

1000 DM

NR.	ART DER AUSGABEN / EINKÜNFEN	INSGESAMT	BUND	LAF U.ERP	LAENDER ZUSAMMEN	DARUNTER STADTSTAAT.	GEMEINDEN UND GEM.-VERB.
<b>03 AUSWAERTIGE ANGELEGENHEITEN</b>							
100	AUSGABEN DER LAUFENDEN RECHNUNG	3 020 167	2 980 033	10 600	29 534	6 627	-
110	PERSONALAUSGABEN	243 490	241 494	-	1 996	-	-
121	UNTERHALTUNG VON UNBEWEGLICHEM VERMOEGEN	3 957	3 804	-	153	-	-
122	UEBRIGER LAUFENDER SACHAUFWAND	218 926	205 789	-	13 137	3 657	-
131	LAUFENDE ZUWEISUNGEN AN VERWALTUNGEN	33	-	-	33	-	-
132	LAUFENDE ZUSCHUESSE AN UNTERNEHMEN	1 285	-	-	1 285	1 230	-
133	RENTEN,UNTERSTUETZUNGEN U.AEHNL.	21 987	3 240	10 600	8 147	1 728	-
134	LAUFENDE ZUSCHUESSE AN SONSTIGE IM INLAND	357	-	-	357	-	-
135	LAUFENDE ZUSCHUESSE AN AUSLAND	2 530 132	2 525 706	-	4 426	12	-
200	AUSGABEN DER KAPITALRECHNUNG	1 837 189	1 670 699	162 195	4 295	1 850	-
210	BAUMASSNAHMEN	13 997	12 245	-	1 752	-	-
220	ERWERB VON GRUND- U.SACHVERMOEGEN	21 283	19 894	-	1 389	1 100	-
231	VERMOEGENSUEBERTRAGUNGEN AN VERWALTUNGEN	-	-	-	-	-	-
232	VERMOEGENSUEBERTRAGUNGEN AN UNTERNEHMEN	585	-	-	585	250	-
233	VERMOEGENSUEBERTRAGUNGEN AN SONSTIGE IM INLAND	50	-	-	50	-	-
234	VERMOEGENSUEBERTRAGUNGEN AN ZWECKVERBAENDE	-	-	-	-	-	-
235	VERMOEGENSUEBERTRAGUNGEN AN AUSLAND	233 695	233 176	-	519	500	-
241	DARLEHEN AN VERWALTUNGEN	-	-	-	-	-	-
242	DARLEHEN AN UNTERNEHMEN	150 300	-	150 300	-	-	-
243	DARLEHEN AN UEBRIGES INLAND	-	-	-	-	-	-
244	DARLEHEN AN AUSLAND	1 125 474	1 113 579	11 895	-	-	-
245	ERWERB VON BETEILIGUNGEN	291 805	291 805	-	-	-	-
399	SUMME AUSGABEN DER LAUFENDEN U.DER KAPITALRECHNUNG	4 857 356	4 650 732	172 795	33 829	8 477	-
430	ABZUEGL.ZAHLUNGEN VON VERWALTUNGEN GLEICHER EBENE	2 377	-	-	-	-	-
450	AUSGABEN (OHNE BESONDERE FINANZIERUNGSVORGAENGE)	4 854 979	4 650 732	172 795	33 829	8 477	-
500	EINKÜNFEN DER LAUFENDEN RECHNUNG	594 655	514 413	73 294	6 948	1 527	-
510	STEUERN U.STEUERAEHNLICHE ABGABEN	-	-	-	-	-	-
521	MIETEN U.PACHTEN	4 152	4 082	-	70	-	-
522	SONST.EINKÜNFEN AUS WIRTSCHL.TAETIGKEIT	93	-	-	93	-	-
530	ZINSEINKÜNFEN VON ANDEREN BEREICHEN	345 991	269 056	73 294	3 641	-	-
541	LAUFENDE ZUWEISUNGEN U.ZINSEINKÜNFEN VON VERWALT.	2 377	-	-	2 377	1 522	-
542	LAUFENDE ZUSCHUESSE VON ANDEREN BEREICHEN	9 221	8 518	-	703	-	-
551	GEBUEHREN,SONSTIGE ENTGELTE,STRAFEN	6 617	6 597	-	20	5	-
552	UEBRIGE LAUFENDE EINKÜNFEN	226 204	226 160	-	44	-	-
600	EINKÜNFEN DER KAPITALRECHNUNG	191 970	31 128	135 240	25 602	-	-
610	VERAEUSSERUNG VON SACHVERMOEGEN	392	392	-	-	-	-
621	VERMOEGENSUEBERTRAGUNGEN VON VERWALTUNGEN	-	-	-	-	-	-
622	VERMOEGENSUEBERTRAGUNGEN VON ANDEREN BEREICHEN	-	-	-	-	-	-
631	DARLEHENS RUECKFLUESSE VON VERWALTUNGEN	-	-	-	-	-	-
632	DARLEHENS RUECKFLUESSE VON ANDEREN BEREICHEN	191 578	30 736	135 240	25 602	-	-
640	VERAEUSSERUNG VON BETEILIGUNGEN	-	-	-	-	-	-
650	SCHULDENAUFNAHME BEI VERWALTUNGEN	-	-	-	-	-	-
799	SUMME EINKÜNFEN DER LAUFENDEN U.DER KAPITALRECHNUNG	786 625	545 541	208 534	32 550	1 527	-
830	ABZUEGL.ZAHLUNGEN VON VERWALTUNGEN GLEICHER EBENE	2 377	-	-	-	-	-
850	EINKÜNFEN (OHNE BESONDERE FINANZIERUNGSVORGAENGE)	784 248	545 541	208 534	32 550	1 527	-
<b>04 VERTEIDIGUNG</b>							
100	AUSGABEN DER LAUFENDEN RECHNUNG	23 916 854	23 916 854	-	-	-	-
110	PERSONALAUSGABEN	10 554 509	10 554 509	-	-	-	-
121	UNTERHALTUNG VON UNBEWEGLICHEM VERMOEGEN	291 512	291 512	-	-	-	-
122	UEBRIGER LAUFENDER SACHAUFWAND	11 896 889	11 896 889	-	-	-	-
131	LAUFENDE ZUWEISUNGEN AN VERWALTUNGEN	896 611	896 611	-	-	-	-
132	LAUFENDE ZUSCHUESSE AN UNTERNEHMEN	350	350	-	-	-	-
133	RENTEN,UNTERSTUETZUNGEN U.AEHNL.	5 759	5 759	-	-	-	-
134	LAUFENDE ZUSCHUESSE AN SONSTIGE IM INLAND	8 432	8 432	-	-	-	-
135	LAUFENDE ZUSCHUESSE AN AUSLAND	262 792	262 792	-	-	-	-
200	AUSGABEN DER KAPITALRECHNUNG	941 587	941 587	-	-	-	-
210	BAUMASSNAHMEN	254 494	254 494	-	-	-	-
220	ERWERB VON GRUND- U.SACHVERMOEGEN	360 406	360 406	-	-	-	-
231	VERMOEGENSUEBERTRAGUNGEN AN VERWALTUNGEN	156 853	156 853	-	-	-	-
232	VERMOEGENSUEBERTRAGUNGEN AN UNTERNEHMEN	44 630	44 630	-	-	-	-
233	VERMOEGENSUEBERTRAGUNGEN AN SONSTIGE IM INLAND	85 922	85 922	-	-	-	-
234	VERMOEGENSUEBERTRAGUNGEN AN ZWECKVERBAENDE	7	7	-	-	-	-
235	VERMOEGENSUEBERTRAGUNGEN AN AUSLAND	6 218	6 218	-	-	-	-
241	DARLEHEN AN VERWALTUNGEN	11 812	11 812	-	-	-	-
242	DARLEHEN AN UNTERNEHMEN	19 858	19 858	-	-	-	-
243	DARLEHEN AN UEBRIGES INLAND	1 387	1 387	-	-	-	-
244	DARLEHEN AN AUSLAND	-	-	-	-	-	-
245	ERWERB VON BETEILIGUNGEN	-	-	-	-	-	-
399	SUMME AUSGABEN DER LAUFENDEN U.DER KAPITALRECHNUNG	24 858 441	24 858 441	-	-	-	-
430	ABZUEGL.ZAHLUNGEN VON VERWALTUNGEN GLEICHER EBENE	15 477	-	-	-	-	-
450	AUSGABEN (OHNE BESONDERE FINANZIERUNGSVORGAENGE)	24 842 964	24 858 441	-	-	-	-
500	EINKÜNFEN DER LAUFENDEN RECHNUNG	411 924	411 924	-	-	-	-
510	STEUERN U.STEUERAEHNLICHE ABGABEN	-	-	-	-	-	-
521	MIETEN U.PACHTEN	59 846	59 846	-	-	-	-
522	SONST.EINKÜNFEN AUS WIRTSCHL.TAETIGKEIT	2	2	-	-	-	-
530	ZINSEINKÜNFEN VON ANDEREN BEREICHEN	77 401	77 401	-	-	-	-
541	LAUFENDE ZUWEISUNGEN U.ZINSEINKÜNFEN VON VERWALT.	3 094	3 094	-	-	-	-
542	LAUFENDE ZUSCHUESSE VON ANDEREN BEREICHEN	58 586	58 586	-	-	-	-
551	GEBUEHREN,SONSTIGE ENTGELTE,STRAFEN	11 588	11 588	-	-	-	-
552	UEBRIGE LAUFENDE EINKÜNFEN	201 407	201 407	-	-	-	-
600	EINKÜNFEN DER KAPITALRECHNUNG	46 468	46 468	-	-	-	-
610	VERAEUSSERUNG VON SACHVERMOEGEN	4 247	4 247	-	-	-	-
621	VERMOEGENSUEBERTRAGUNGEN VON VERWALTUNGEN	-	-	-	-	-	-
622	VERMOEGENSUEBERTRAGUNGEN VON ANDEREN BEREICHEN	747	747	-	-	-	-
631	DARLEHENS RUECKFLUESSE VON VERWALTUNGEN	12 383	12 383	-	-	-	-
632	DARLEHENS RUECKFLUESSE VON ANDEREN BEREICHEN	29 091	29 091	-	-	-	-
640	VERAEUSSERUNG VON BETEILIGUNGEN	-	-	-	-	-	-
650	SCHULDENAUFNAHME BEI VERWALTUNGEN	-	-	-	-	-	-
799	SUMME EINKÜNFEN DER LAUFENDEN U.DER KAPITALRECHNUNG	458 392	458 392	-	-	-	-
830	ABZUEGL.ZAHLUNGEN VON VERWALTUNGEN GLEICHER EBENE	15 477	-	-	-	-	-
850	EINKÜNFEN (OHNE BESONDERE FINANZIERUNGSVORGAENGE)	442 915	458 392	-	-	-	-

## A. GESAMTWIRTSCHAFTLICHE ÜBERSICHTEN

## 2. AUSGABEN UND EINNÄHMEN DER ÖFFENTLICHEN HAUSHALTE 1972 NACH AUFGABENBEREICHEN

		1000 DM						GEMEINDEN UND
NR.	ART DER AUSGABEN / EINNÄHMEN	INSGESAMT	BUND	LAF U.ERP	LAENDER ZUSAMMEN	DARUNTER STADTSTAAT.	GEM.-VERB.	
C5 ÖFFENTLICHE SICHERHEIT UND RECHTSSCHUTZ								
100	AUSGABEN DER LAUFENDEN RECHNUNG	9 773 829	553 014	-	7 498 354	1 470 447	1 722 461	
110	PERSONALAUSGABEN	7 895 133	463 567	-	6 069 106	1 270 739	1 362 460	
121	UNTERHALTUNG VON UNBEWEGLICHEM VERMOEGEN	74 187	7 212	-	39 476	19 090	27 499	
122	UEBRIGER LAUFENDER SACHAUFWAND	1 478 918	81 467	-	1 107 834	174 990	289 617	
131	LAUFENDE ZUWEISUNGEN AN VERWALTUNGEN	281 938	75	-	238 978	1 288	42 885	
132	LAUFENDE ZUSCHUESSE AN UNTERNEHMEN	1 743	-	-	1 743	40	-	
133	RENTEN, UNTERSTUETZUNGEN U. AEHNL.	37 712	-	-	37 712	3 800	-	
134	LAUFENDE ZUSCHUESSE AN SONSTIGE IM INLAND	3 602	97	-	3 505	500	-	
135	LAUFENDE ZUSCHUESSE AN AUSLAND	596	596	-	-	-	-	
200	AUSGABEN DER KAPITALRECHNUNG	948 011	112 856	-	509 407	54 109	325 748	
210	BAUMASSNAHMEN	472 804	57 131	-	243 715	34 409	171 958	
220	ERWERB VON GRUND- U. SACHVERMOEGEN	386 495	54 881	-	180 002	19 594	151 612	
231	VERMOEGENSUEBERTRAGUNGEN AN VERWALTUNGEN	86 031	611	-	84 867	-	553	
232	VERMOEGENSUEBERTRAGUNGEN AN UNTERNEHMEN	-	-	-	-	-	-	
233	VERMOEGENSUEBERTRAGUNGEN AN SONSTIGE IM INLAND	472	89	-	383	-	-	
234	VERMOEGENSUEBERTRAGUNGEN AN ZWECKVERBAENDE	83	-	-	31	-	52	
235	VERMOEGENSUEBERTRAGUNGEN AN AUSLAND	-	-	-	-	-	-	
241	DARLEHEN AN VERWALTUNGEN	7	7	-	-	-	-	
242	DARLEHEN AN UNTERNEHMEN	-	-	-	-	-	-	
243	DARLEHEN AN UEBRIGES INLAND	2 119	137	-	409	106	1 573	
244	DARLEHEN AN AUSLAND	-	-	-	-	-	-	
245	ERWERB VON BETEILIGUNGEN	-	-	-	-	-	-	
399	SUMME AUSGABEN DER LAUFENDEN U. DER KAPITALRECHNUNG	10 721 840	665 870	-	8 007 761	1 524 556	2 048 209	
430	ABZUEGL. ZAHLUNGEN VON VERWALTUNGEN GLEICHER EBENE	383 955	-	-	8 197	-	25 515	
450	AUSGABEN (OHNE BESONDERE FINANZIERUNGSVORGAENGE)	10 337 885	665 870	-	7 999 564	1 524 556	2 022 694	
500	EINNÄHMEN DER LAUFENDEN RECHNUNG	2 366 932	10 903	407	1 618 023	222 536	737 599	
510	STEUERN U. STEUERAENHNLICHE ABGABEN	-	-	-	-	-	-	
521	Mieten u. Pachten	29 958	1 198	-	17 866	2 390	10 954	
522	SONST. EINNÄHMEN AUS WIRTSCHL. TÄTIGKEIT	144 847	-	-	144 847	13 395	-	
530	ZINSEINNÄHMEN VON ANDEREN BEREICHEN	2 284	90	-	18	-	2 176	
541	LAUFENDE ZUWEISUNGEN U. ZINSEINNÄHMEN VON VERWALT.	311 373	90	407	36 649	2 472	274 227	
542	LAUFENDE ZUSCHUESSE VON ANDEREN BEREICHEN	13 110	-	-	7 224	2 414	5 886	
551	GEBUEHREN, SONSTIGE ENTGELTE, STRAFEN	1 800 635	6 344	-	1 384 262	198 068	410 029	
552	UEBRIGE LAUFENDE EINNÄHMEN	64 725	3 181	-	27 217	3 797	34 327	
600	EINNÄHMEN DER KAPITALRECHNUNG	84 010	839	1 560	9 577	4 706	72 034	
610	VERAEUSSERUNG VON SACHVERMOEGEN	6 584	242	-	3 807	645	2 535	
621	VERMOEGENSUEBERTRAGUNGEN VON VERWALTUNGEN	69 582	-	-	5 266	3 843	64 316	
622	VERMOEGENSUEBERTRAGUNGEN VON ANDEREN BEREICHEN	3 322	-	-	110	70	3 212	
631	DARLEHENS RUECKFLUESSE VON VERWALTUNGEN	1 924	347	1 560	17	-	-	
632	DARLEHENS RUECKFLUESSE VON ANDEREN BEREICHEN	1 515	250	-	377	146	888	
640	VERAEUSSERUNG VON BETEILIGUNGEN	7	-	-	-	-	7	
650	SCHULDENAUFNAHME BEI VERWALTUNGEN	1 076	-	-	-	-	1 076	
799	SUMME EINNÄHMEN DER LAUFENDEN U. DER KAPITALRECHNUNG	2 450 942	11 742	1 967	1 627 600	227 242	809 633	
830	ABZUEGL. ZAHLUNGEN VON VERWALTUNGEN GLEICHER EBENE	383 955	-	-	8 197	-	25 515	
850	EINNÄHMEN (OHNE BESONDERE FINANZIERUNGSVORGAENGE)	2 066 987	11 742	1 967	1 619 403	227 242	784 118	
G6 SCHULWESSEN								
100	AUSGABEN DER LAUFENDEN RECHNUNG	22 089 048	1 129 553	-	15 595 048	1 462 342	5 364 447	
110	PERSONALAUSGABEN	14 151 772	3 820	-	12 543 115	1 203 488	1 604 837	
121	UNTERHALTUNG VON UNBEWEGLICHEM VERMOEGEN	384 970	64	-	27 422	21 629	357 484	
122	UEBRIGER LAUFENDER SACHAUFWAND	3 466 727	17 427	-	1 181 811	182 153	2 267 489	
131	LAUFENDE ZUWEISUNGEN AN VERWALTUNGEN	3 060 005	1 076 281	-	849 087	139	1 134 637	
132	LAUFENDE ZUSCHUESSE AN UNTERNEHMEN	14 229	-	-	14 229	10 001	-	
133	RENTEN, UNTERSTUETZUNGEN U. AEHNL.	934 212	57	-	934 155	27 183	-	
134	LAUFENDE ZUSCHUESSE AN SONSTIGE IM INLAND	68 799	23 570	-	45 229	17 749	-	
135	LAUFENDE ZUSCHUESSE AN AUSLAND	8 334	8 334	-	-	-	-	
200	AUSGABEN DER KAPITALRECHNUNG	8 139 633	18 171	197	2 260 151	453 637	5 861 114	
210	BAUMASSNAHMEN	5 430 460	-	-	524 030	384 938	4 906 430	
220	ERWERB VON GRUND- U. SACHVERMOEGEN	827 677	-	-	119 349	57 725	708 328	
231	VERMOEGENSUEBERTRAGUNGEN AN VERWALTUNGEN	1 515 235	17 496	-	1 407 759	-	89 980	
232	VERMOEGENSUEBERTRAGUNGEN AN UNTERNEHMEN	7 001	-	-	7 001	-	-	
233	VERMOEGENSUEBERTRAGUNGEN AN SONSTIGE IM INLAND	85 361	-	-	85 361	807	-	
234	VERMOEGENSUEBERTRAGUNGEN AN ZWECKVERBAENDE	162 165	-	-	99 032	-	63 133	
235	VERMOEGENSUEBERTRAGUNGEN AN AUSLAND	-	-	-	-	-	-	
241	DARLEHEN AN VERWALTUNGEN	2 613	-	-	2 613	-	-	
242	DARLEHEN AN UNTERNEHMEN	10 000	-	-	10 000	10 000	-	
243	DARLEHEN AN UEBRIGES INLAND	98 923	675	197	5 006	167	93 045	
244	DARLEHEN AN AUSLAND	-	-	-	-	-	-	
245	ERWERB VON BETEILIGUNGEN	198	-	-	-	-	198	
399	SUMME AUSGABEN DER LAUFENDEN U. DER KAPITALRECHNUNG	30 228 681	1 147 724	197	17 855 199	1 915 979	11 225 561	
430	ABZUEGL. ZAHLUNGEN VON VERWALTUNGEN GLEICHER EBENE	4 231 374	-	-	2 209	-	573 075	
450	AUSGABEN (OHNE BESONDERE FINANZIERUNGSVORGAENGE)	25 997 307	1 147 724	197	17 852 990	1 915 979	10 652 486	
500	EINNÄHMEN DER LAUFENDEN RECHNUNG	2 873 955	908	4 358	1 307 410	67 381	1 561 279	
510	STEUERN U. STEUERAENHNLICHE ABGABEN	-	-	-	-	-	-	
521	Mieten u. Pachten	139 523	5	-	7 568	3 921	131 950	
522	SONST. EINNÄHMEN AUS WIRTSCHL. TÄTIGKEIT	14 581	6	-	14 575	411	-	
530	ZINSEINNÄHMEN VON ANDEREN BEREICHEN	34 834	888	-	548	6	33 398	
541	LAUFENDE ZUWEISUNGEN U. ZINSEINNÄHMEN VON VERWALT.	2 393 368	-	4 358	1 238 012	57 030	1 150 998	
542	LAUFENDE ZUSCHUESSE VON ANDEREN BEREICHEN	28 265	-	-	12 909	1 552	15 356	
551	GEBUEHREN, SONSTIGE ENTGELTE, STRAFEN	98 725	-	-	13 420	2 694	85 305	
552	UEBRIGE LAUFENDE EINNÄHMEN	164 659	9	-	20 378	1 767	144 272	
600	EINNÄHMEN DER KAPITALRECHNUNG	1 991 837	2 654	13 104	51 314	10 675	1 924 765	
610	VERAEUSSERUNG VON SACHVERMOEGEN	82 012	-	-	4 923	4 855	77 089	
621	VERMOEGENSUEBERTRAGUNGEN VON VERWALTUNGEN	1 692 367	-	-	39 132	1 361	1 653 235	
622	VERMOEGENSUEBERTRAGUNGEN VON ANDEREN BEREICHEN	23 180	-	-	4 461	4 454	18 719	
631	DARLEHENS RUECKFLUESSE VON VERWALTUNGEN	14 735	-	13 104	1 631	-	-	
632	DARLEHENS RUECKFLUESSE VON ANDEREN BEREICHEN	39 647	1 589	-	1 167	5	36 891	
640	VERAEUSSERUNG VON BETEILIGUNGEN	8 992	1 065	-	-	-	7 927	
650	SCHULDENAUFNAHME BEI VERWALTUNGEN	130 904	-	-	-	-	130 904	
799	SUMME EINNÄHMEN DER LAUFENDEN U. DER KAPITALRECHNUNG	4 865 792	3 562	17 462	1 358 724	78 056	3 486 044	
830	ABZUEGL. ZAHLUNGEN VON VERWALTUNGEN GLEICHER EBENE	4 231 374	-	-	2 209	-	573 075	
850	EINNÄHMEN (OHNE BESONDERE FINANZIERUNGSVORGAENGE)	634 418	3 562	17 462	1 356 515	78 056	2 912 969	

## A. GESAMTWIRTSCHAFTLICHE ÜBERSICHTEN

## 2. AUSGABEN UND EINNÄHMEN DER ÖFFENTLICHEN HAUSHALTE 1972 NACH AUFGABENBEREICHEN

1000 DM							
NR.	ART DER AUSGABEN / EINNÄHMEN	INSGESAMT	BUND	LAF U.ERP	LAENDER		GEMEINDEN UND GEM.-VERB.
					ZUSAMMEN	DARUNTER STADTSTAAT.	
<u>07 HOCHSCHULEN</u>							
100	AUSGABEN DER LAUFENDEN RECHNUNG	7 491 470	162 028	-	7 329 442	1 172 521	-
110	PERSONALAUSGABEN	4 768 117	-	-	4 768 117	742 395	-
121	UNTERHALTUNG VON UNBEWEGLICHEM VERMOEGEN	68 229	-	-	68 229	17 290	-
122	UEBRIGER LAUFENDER SACHAUFWAND	1 687 567	117 410	-	1 570 157	247 323	-
131	LAUFENDE ZUWEISUNGEN AN VERWALTUNGEN	77 894	36 488	-	41 406	5 190	-
132	LAUFENDE ZUSCHUESSE AN UNTERNEHMEN	55 789	-	-	55 789	1 120	-
133	RENTEN, UNTERSTUETZUNGEN U. AEHNL.	805 593	8 130	-	797 463	152 623	-
134	LAUFENDE ZUSCHUESSE AN SONSTIGE IM INLAND	28 279	-	-	28 279	6 580	-
135	LAUFENDE ZUSCHUESSE AN AUSLAND	2	-	-	2	-	-
200	AUSGABEN DER KAPITALRECHNUNG	4 446 771	1 627 940	-	2 818 831	272 679	-
210	BAUMASSNAHMEN	1 698 423	-	-	1 698 423	185 944	-
220	ERWERB VON GRUND- U. SACHVERMOEGEN	644 571	-	-	644 571	76 517	-
231	VERMOEGENSUEBERTRAGUNGEN AN VERWALTUNGEN	1 690 771	1 627 940	-	62 831	4 658	-
232	VERMOEGENSUEBERTRAGUNGEN AN UNTERNEHMEN	301 348	-	-	301 348	-	-
233	VERMOEGENSUEBERTRAGUNGEN AN SONSTIGE IM INLAND	98 797	-	-	98 797	2 228	-
234	VERMOEGENSUEBERTRAGUNGEN AN ZWECKVERBAEENDE	-	-	-	-	-	-
235	VERMOEGENSUEBERTRAGUNGEN AN AUSLAND	-	-	-	-	-	-
241	DARLEHEN AN VERWALTUNGEN	-	-	-	-	-	-
242	DARLEHEN AN UNTERNEHMEN	-	-	-	-	-	-
243	DARLEHEN AN UEBRIGES INLAND	12 095	-	-	12 695	3 167	-
244	DARLEHEN AN AUSLAND	-	-	-	-	-	-
245	ERWERB VON BETEILIGUNGEN	166	-	-	166	165	-
399	SUMME AUSGABEN DER LAUFENDEN U. DER KAPITALRECHNUNG	11 936 241	1 789 968	-	10 148 273	1 445 200	-
430	ABZUEGL. ZAHLUNGEN VON VERWALTUNGEN GLEICHER EBENE	2 179 626	-	-	36 221	-	-
450	AUSGABEN (OHNE BESONDERE FINANZIERUNGSVORGAENGE)	9 756 615	1 789 968	-	10 112 052	1 445 200	-
500	EINNÄHMEN DER LAUFENDEN RECHNUNG	2 200 428	195	60	2 200 173	223 661	-
510	STEUERN U. STEUERAENHLICHE ABGABEN	-	-	-	-	-	-
521	MIETEN U. PACHTEN	26 412	-	-	26 412	3 203	-
522	SONST. EINNÄHMEN AUS WIRTSCHL. TÄTIGKEIT	317 878	-	-	317 878	7 487	-
530	ZINSEINNÄHMEN VON ANDEREN BEREICHEN	636	-	-	636	110	-
541	LAUFENDE ZUWEISUNGEN U. ZINSEINNÄHMEN VON VERWALT.	672 963	-	60	672 903	63 473	-
542	LAUFENDE ZUSCHUESSE VON ANDEREN BEREICHEN	242 618	195	-	242 423	26 750	-
551	GEBUEHREN, SONSTIGE ENTGELTE, STRAFEN	857 603	-	-	857 603	117 694	-
552	UEBRIGE LAUFENDE EINNÄHMEN	82 318	-	-	82 318	4 944	-
600	EINNÄHMEN DER KAPITALRECHNUNG	1 530 592	6 771	1 002	1 522 819	170 331	-
610	VERAEUSSERUNG VON SACHVERMOEGEN	1 457	-	-	1 457	211	-
621	VERMOEGENSUEBERTRAGUNGEN VON VERWALTUNGEN	1 505 564	-	-	1 505 564	107 425	-
622	VERMOEGENSUEBERTRAGUNGEN VON ANDEREN BEREICHEN	933	-	-	933	113	-
631	DARLEHENS RUECKFLUESSE VON VERWALTUNGEN	1 099	-	1 002	97	-	-
632	DARLEHENS RUECKFLUESSE VON ANDEREN BEREICHEN	21 490	6 771	-	14 719	2 576	-
640	VERAEUSSERUNG VON BETEILIGUNGEN	49	-	-	49	6	-
650	SCHULDENAUFNAHME BEI VERWALTUNGEN	-	-	-	-	-	-
799	SUMME EINNÄHMEN DER LAUFENDEN U. DER KAPITALRECHNUNG	3 731 020	6 966	1 062	3 724 992	393 992	-
830	ABZUEGL. ZAHLUNGEN VON VERWALTUNGEN GLEICHER EBENE	2 179 626	-	-	36 221	-	-
850	EINNÄHMEN (OHNE BESONDERE FINANZIERUNGSVORGAENGE)	1 551 394	6 966	1 062	3 686 771	393 992	-
<u>08 FORSCHUNG AUSSERHALB DER HOCHSCHULEN</u>							
100	AUSGABEN DER LAUFENDEN RECHNUNG	3 136 178	2 148 096	2 520	890 341	108 369	95 221
110	PERSONALAUSGABEN	435 592	201 046	-	191 476	33 211	43 070
121	UNTERHALTUNG VON UNBEWEGLICHEM VERMOEGEN	7 621	4 066	-	1 941	397	1 614
122	UEBRIGER LAUFENDER SACHAUFWAND	1 874 912	1 202 102	2 520	642 052	71 436	28 238
131	LAUFENDE ZUWEISUNGEN AN VERWALTUNGEN	31 715	3 663	-	5 753	390	22 299
132	LAUFENDE ZUSCHUESSE AN UNTERNEHMEN	471 600	425 411	-	46 189	2 536	-
133	RENTEN, UNTERSTUETZUNGEN U. AEHNL.	8 377	5 845	-	2 532	5	-
134	LAUFENDE ZUSCHUESSE AN SONSTIGE IM INLAND	2 500	2 102	-	398	394	-
135	LAUFENDE ZUSCHUESSE AN AUSLAND	303 861	303 861	-	-	-	-
200	AUSGABEN DER KAPITALRECHNUNG	949 771	800 323	-	117 323	30 935	32 125
210	BAUMASSNAHMEN	98 219	52 781	-	23 865	9 805	21 573
220	ERWERB VON GRUND- U. SACHVERMOEGEN	73 896	38 525	-	25 996	14 002	9 375
231	VERMOEGENSUEBERTRAGUNGEN AN VERWALTUNGEN	32 223	30 096	-	1 748	-	379
232	VERMOEGENSUEBERTRAGUNGEN AN UNTERNEHMEN	13 722	1 298	-	12 424	1 938	-
233	VERMOEGENSUEBERTRAGUNGEN AN SONSTIGE IM INLAND	709 836	656 566	-	53 270	5 190	-
234	VERMOEGENSUEBERTRAGUNGEN AN ZWECKVERBAEENDE	30	-	-	-	-	30
235	VERMOEGENSUEBERTRAGUNGEN AN AUSLAND	20 657	20 657	-	-	-	-
241	DARLEHEN AN VERWALTUNGEN	-	-	-	-	-	-
242	DARLEHEN AN UNTERNEHMEN	-	-	-	-	-	-
243	DARLEHEN AN UEBRIGES INLAND	768	-	-	-	-	768
244	DARLEHEN AN AUSLAND	-	-	-	-	-	-
245	ERWERB VON BETEILIGUNGEN	420	400	-	20	-	-
399	SUMME AUSGABEN DER LAUFENDEN U. DER KAPITALRECHNUNG	4 085 949	2 948 419	2 520	1 007 664	139 304	127 346
430	ABZUEGL. ZAHLUNGEN VON VERWALTUNGEN GLEICHER EBENE	68 710	-	-	6 217	-	479
450	AUSGABEN (OHNE BESONDERE FINANZIERUNGSVORGAENGE)	4 017 239	2 948 419	2 520	1 001 447	139 304	126 867
500	EINNÄHMEN DER LAUFENDEN RECHNUNG	128 073	26 322	64	14 173	3 078	17 514
510	STEUERN U. STEUERAENHLICHE ABGABEN	-	-	-	-	-	-
521	MIETEN U. PACHTEN	2 408	552	-	1 515	685	341
522	SONST. EINNÄHMEN AUS WIRTSCHL. TÄTIGKEIT	15 849	2 891	-	12 958	1 196	-
530	ZINSEINNÄHMEN VON ANDEREN BEREICHEN	519	445	-	-	-	74
541	LAUFENDE ZUWEISUNGEN U. ZINSEINNÄHMEN VON VERWALT.	24 441	686	64	13 357	3 022	10 334
542	LAUFENDE ZUSCHUESSE VON ANDEREN BEREICHEN	43 604	4 254	-	38 768	2 164	582
551	GEBUEHREN, SONSTIGE ENTGELTE, STRAFEN	23 859	10 622	-	11 707	671	1 530
552	UEBRIGE LAUFENDE EINNÄHMEN	17 393	6 872	-	5 868	340	4 653
600	EINNÄHMEN DER KAPITALRECHNUNG	48 850	2 927	327	36 515	7 824	9 081
610	VERAEUSSERUNG VON SACHVERMOEGEN	1 498	912	-	205	199	381
621	VERMOEGENSUEBERTRAGUNGEN VON VERWALTUNGEN	43 940	606	-	34 807	6 669	8 527
622	VERMOEGENSUEBERTRAGUNGEN VON ANDEREN BEREICHEN	1 521	-	-	1 503	956	18
631	DARLEHENS RUECKFLUESSE VON VERWALTUNGEN	329	2	327	-	-	-
632	DARLEHENS RUECKFLUESSE VON ANDEREN BEREICHEN	1 562	1 407	-	-	-	155
640	VERAEUSSERUNG VON BETEILIGUNGEN	-	-	-	-	-	-
650	SCHULDENAUFNAHME BEI VERWALTUNGEN	-	-	-	-	-	-
799	SUMME EINNÄHMEN DER LAUFENDEN U. DER KAPITALRECHNUNG	176 923	29 249	391	120 688	15 902	26 595
830	ABZUEGL. ZAHLUNGEN VON VERWALTUNGEN GLEICHER EBENE	68 710	-	-	6 217	-	479
850	EINNÄHMEN (OHNE BESONDERE FINANZIERUNGSVORGAENGE)	108 213	29 249	391	114 471	15 902	26 116



## A. GESAMTWIRTSCHAFTLICHE ÜBERSICHTEN

## 2. AUSGABEN UND EINNAHMEN DER ÖFFENTLICHEN HAUSHALTE 1972 NACH AUFGABENBEREICHEN

NR.	ART DER AUSGABEN / EINNAHMEN	1000 DM			LAENDER DARUNTER ZUSAMMEN	GEMEINDEN UND GEM.-VERB.
		INSGESAMT	BUND	LAF U.ERP		
09 KUNST- U. KULTURPFLEGE, KIRCHLICHE ANGELEGENHEITEN						
100	AUSGABEN DER LAUFENDEN RECHNUNG	2 386 388	78 976	-	1 042 735	1 264 677
110	PERSONALAUSGABEN	987 213	-	-	353 457	623 756
121	UNTERHALTUNG VON UNBEWEGLICHEM VERMOEGEN	57 994	-	-	23 922	34 072
122	UEBRIGER LAUFENDER SACHAUFWAND	1 023 844	17 549	-	473 820	532 475
131	LAUFENDE ZUWEISUNGEN AN VERWALTUNGEN	171 816	23 224	-	84 218	64 374
132	LAUFENDE ZUSCHUESSE AN UNTERNEHMEN	87 531	-	-	87 531	-
133	RENTEN, UNTERSTUETZUNGEN U. AEHNL.	3 203	-	-	3 203	-
134	LAUFENDE ZUSCHUESSE AN SONSTIGE IM INLAND	53 162	36 662	-	16 500	-
135	LAUFENDE ZUSCHUESSE AN AUSLAND	1 625	1 541	-	84	-
200	AUSGABEN DER KAPITALRECHNUNG	409 858	2 411	-	196 374	211 073
210	BAUMASSNAHMEN	222 345	-	-	88 498	133 847
220	ERWERB VON GRUND- U. SACHVERMOEGEN	87 791	226	-	26 761	60 804
231	VERMOEGENSUEBERTRAGUNGEN AN VERWALTUNGEN	31 481	-	-	24 417	7 064
232	VERMOEGENSUEBERTRAGUNGEN AN UNTERNEHMEN	5 002	-	-	5 002	-
233	VERMOEGENSUEBERTRAGUNGEN AN SONSTIGE IM INLAND	53 580	2 185	-	51 395	-
234	VERMOEGENSUEBERTRAGUNGEN AN ZWECKVERBAEENDE	8 513	-	-	123	8 390
235	VERMOEGENSUEBERTRAGUNGEN AN AUSLAND	-	-	-	-	-
241	DARLEHEN AN VERWALTUNGEN	-	-	-	-	-
242	DARLEHEN AN UNTERNEHMEN	-	-	-	-	-
243	DARLEHEN AN UEBRIGES INLAND	1 346	-	-	78	968
244	DARLEHEN AN AUSLAND	-	-	-	-	-
245	ERWERB VON BETEILIGUNGEN	100	-	-	100	-
399	SUMME AUSGABEN DER LAUFENDEN U. DER KAPITALRECHNUNG	2 796 246	81 387	-	1 239 109	1 475 750
430	ABZUEGL. ZAHLUNGEN VON VERWALTUNGEN GLEICHER EBENE	193 269	-	-	118	14 833
450	AUSGABEN (OHNE BESONDERE FINANZIERUNGSVORGAENGE)	2 602 977	81 387	-	1 238 991	1 460 917
500	EINNAHMEN DER LAUFENDEN RECHNUNG	467 458	-	-	151 584	315 874
510	STEUERN U. STEUERAERHNLICHE ABGABEN	-	-	-	-	-
521	MIETEN U. PACHTEN	21 595	-	-	9 493	12 102
522	SONST. EINNAHMEN AUS WIRTSCHL. TAEITIGKEIT	4 340	-	-	4 340	-
530	ZINSEINNAHMEN VON ANDEREN BEREICHEN	7 113	-	-	27	7 086
541	LAUFENDE ZUWEISUNGEN U. ZINSEINNAHMEN VON VERWALT.	155 018	-	-	67 225	87 793
542	LAUFENDE ZUSCHUESSE VON ANDEREN BEREICHEN	18 256	-	-	8 110	10 146
551	GEBUEHREN, SONSTIGE ENTGELTE, STRAFEN	201 983	-	-	56 425	145 558
552	UEBRIGE LAUFENDE EINNAHMEN	59 153	-	-	5 964	53 189
600	EINNAHMEN DER KAPITALRECHNUNG	49 868	3	-	14 252	35 613
610	VERAEUSSERUNG VON SACHVERMOEGEN	6 437	-	-	323	6 114
621	VERMOEGENSUEBERTRAGUNGEN VON VERWALTUNGEN	36 548	-	-	12 692	23 856
622	VERMOEGENSUEBERTRAGUNGEN VON ANDEREN BEREICHEN	4 416	-	-	1 173	3 243
631	DARLEHENS RUECKFLUESSE VON VERWALTUNGEN	-	-	-	-	-
632	DARLEHENS RUECKFLUESSE VON ANDEREN BEREICHEN	761	3	-	64	694
640	VERAEUSSERUNG VON BETEILIGUNGEN	3	-	-	-	3
650	SCHULDENAUFNAHME BEI VERWALTUNGEN	1 703	-	-	-	1 703
799	SUMME EINNAHMEN DER LAUFENDEN U. DER KAPITALRECHNUNG	517 326	3	-	165 836	351 487
830	ABZUEGL. ZAHLUNGEN VON VERWALTUNGEN GLEICHER EBENE	193 269	-	-	118	14 833
850	EINNAHMEN (OHNE BESONDERE FINANZIERUNGSVORGAENGE)	324 057	3	-	165 718	336 654
10 SOZIALE SICHERUNG						
100	AUSGABEN DER LAUFENDEN RECHNUNG	51 265 422	29 813 413	1 696 567	9 115 236	10 640 206
110	PERSONALAUSGABEN	3 006 788	23 492	-	1 237 795	1 745 501
121	UNTERHALTUNG VON UNBEWEGLICHEM VERMOEGEN	92 945	130	-	16 101	76 714
122	UEBRIGER LAUFENDER SACHAUFWAND	1 841 539	353 019	-	1 018 288	470 232
131	LAUFENDE ZUWEISUNGEN AN VERWALTUNGEN	6 437 375	3 062 972	57 089	2 250 832	1 066 482
132	LAUFENDE ZUSCHUESSE AN UNTERNEHMEN	191 684	98 951	-	92 733	-
133	RENTEN, UNTERSTUETZUNGEN U. AEHNL.	21 299 641	10 220 720	1 639 478	2 992 957	6 446 486
134	LAUFENDE ZUSCHUESSE AN SONSTIGE IM INLAND	17 003 387	15 809 241	-	359 355	834 791
135	LAUFENDE ZUSCHUESSE AN AUSLAND	1 392 063	244 888	-	1 147 175	-
200	AUSGABEN DER KAPITALRECHNUNG	7 312 227	2 534 184	865 788	3 078 170	834 085
210	BAUMASSNAHMEN	691 865	16 145	-	76 741	598 979
220	ERWERB VON GRUND- U. SACHVERMOEGEN	82 181	66	-	16 614	65 501
231	VERMOEGENSUEBERTRAGUNGEN AN VERWALTUNGEN	1 435 195	1 261 082	-	154 863	19 250
232	VERMOEGENSUEBERTRAGUNGEN AN UNTERNEHMEN	6 651	-	-	6 651	-
233	VERMOEGENSUEBERTRAGUNGEN AN SONSTIGE IM INLAND	4 805 589	1 204 095	865 788	2 735 706	-
234	VERMOEGENSUEBERTRAGUNGEN AN ZWECKVERBAEENDE	56 998	-	-	839	56 159
235	VERMOEGENSUEBERTRAGUNGEN AN AUSLAND	200	200	-	-	-
241	DARLEHEN AN VERWALTUNGEN	39 765	-	-	39 765	-
242	DARLEHEN AN UNTERNEHMEN	7 012	582	-	6 430	-
243	DARLEHEN AN UEBRIGES INLAND	185 118	50 453	-	40 530	94 135
244	DARLEHEN AN AUSLAND	1 592	1 561	-	31	-
245	ERWERB VON BETEILIGUNGEN	61	-	-	-	61
399	SUMME AUSGABEN DER LAUFENDEN U. DER KAPITALRECHNUNG	58 577 649	32 347 597	2 562 355	12 193 406	11 474 291
430	ABZUEGL. ZAHLUNGEN VON VERWALTUNGEN GLEICHER EBENE	8 251 180	-	-	1 864	798 626
450	AUSGABEN (OHNE BESONDERE FINANZIERUNGSVORGAENGE)	50 326 469	32 347 597	2 562 355	12 191 542	10 675 665
500	EINNAHMEN DER LAUFENDEN RECHNUNG	9 285 108	383 103	1 406 164	2 799 244	4 696 597
510	STEUERN U. STEUERAERHNLICHE ABGABEN	491	-	-	491	-
521	MIETEN U. PACHTEN	31 513	50	-	6 279	25 184
522	SONST. EINNAHMEN AUS WIRTSCHL. TAEITIGKEIT	15 569	-	-	15 569	-
530	ZINSEINNAHMEN VON ANDEREN BEREICHEN	19 648	2 042	97	2 477	15 032
541	LAUFENDE ZUWEISUNGEN U. ZINSEINNAHMEN VON VERWALT.	6 790 305	239 638	1 401 047	2 374 577	2 775 043
542	LAUFENDE ZUSCHUESSE VON ANDEREN BEREICHEN	381 158	132 246	5 020	221 761	22 131
551	GEBUEHREN, SONSTIGE ENTGELTE, STRAFEN	695 034	1 218	-	161 522	532 294
552	UEBRIGE LAUFENDE EINNAHMEN	1 351 390	7 909	-	16 568	1 326 913
600	EINNAHMEN DER KAPITALRECHNUNG	1 601 746	46 194	34 253	1 321 838	199 461
610	VERAEUSSERUNG VON SACHVERMOEGEN	19 206	-	-	1 586	17 620
621	VERMOEGENSUEBERTRAGUNGEN VON VERWALTUNGEN	1 429 801	-	31 000	1 271 864	126 937
622	VERMOEGENSUEBERTRAGUNGEN VON ANDEREN BEREICHEN	15 764	-	-	5 431	10 333
631	DARLEHENS RUECKFLUESSE VON VERWALTUNGEN	13 560	5 740	-	7 820	-
632	DARLEHENS RUECKFLUESSE VON ANDEREN BEREICHEN	102 815	40 454	3 253	35 137	23 971
640	VERAEUSSERUNG VON BETEILIGUNGEN	3 086	-	-	-	3 086
650	SCHULDENAUFNAHME BEI VERWALTUNGEN	17 514	-	-	-	17 514
799	SUMME EINNAHMEN DER LAUFENDEN U. DER KAPITALRECHNUNG	10 886 854	429 297	1 440 417	4 121 082	4 896 058
830	ABZUEGL. ZAHLUNGEN VON VERWALTUNGEN GLEICHER EBENE	8 251 180	-	-	1 864	798 626
850	EINNAHMEN (OHNE BESONDERE FINANZIERUNGSVORGAENGE)	2 635 674	429 297	1 440 417	4 119 218	4 097 432

## A. GESAMTWIRTSCHAFTLICHE ÜBERSICHTEN

## 2. AUSGABEN UND EINKÜNFEN DER ÖFFENTLICHENHAUSHÄLTE 1972 NACH AUFGABENBEREICHEN

1000 DM

NR.	ART DER AUSGABEN / EINKÜNFEN	INSGESAMT	BUND	LAF U.ERP	LAENDER ZUSAMMEN	DARUNTER STADTSTAAT.	GEMEINDEN UND GEM.-VERB.
<b>11 GESUNDEHEIT, SPORT UND ERHOLUNG</b>							
100	AUSGABEN DER LAUFENDEN RECHNUNG	10 710 364	198 142	-	2 486 926	1 456 174	8 025 296
110	PERSONALAUSGABEN	6 574 578	3 972	-	1 545 206	1 061 254	5 025 400
121	UNTERHALTUNG VON UNBEWEGLICHEM VERMOEGEN	295 661	21	-	46 883	41 435	248 757
122	UEBRIGER LAUFENDER SACHAUFWAND	2 933 829	92 561	-	648 572	310 749	2 192 696
131	LAUFENDE ZUWEISUNGEN AN VERWALTUNGEN	286 250	-	-	113 888	170	172 362
132	LAUFENDE ZUSCHUESSE AN UNTERNEHMEN	21 992	-	-	21 992	4 623	-
133	RENTEN, UNTERSTUETZUNGEN U. A. EHNL.	22 935	92	-	22 843	6 683	-
134	LAUFENDE ZUSCHUESSE AN SONSTIGE IM INLAND	557 518	84 385	-	87 052	31 260	386 081
135	LAUFENDE ZUSCHUESSE AN AUSLAND	17 601	17 111	-	490	-	-
200	AUSGABEN DER KAPITALRECHNUNG	5 401 523	1 030 939	141 123	1 409 434	241 186	2 820 027
210	BAUMASSNAHMEN	2 534 118	65	-	217 199	133 462	2 316 854
220	ERWERB VON GRUND- U. SACHVERMOEGEN	488 413	18	-	90 986	63 341	397 409
231	VERMOEGENSUEBERTRAGUNGEN AN VERWALTUNGEN	1 009 773	512 131	-	478 041	-	19 601
232	VERMOEGENSUEBERTRAGUNGEN AN UNTERNEHMEN	40 971	-	-	40 971	6 344	-
233	VERMOEGENSUEBERTRAGUNGEN AN SONSTIGE IM INLAND	682 580	472 622	-	209 958	37 403	-
234	VERMOEGENSUEBERTRAGUNGEN AN ZWECKVERBAENDE	76 119	-	-	22 248	-	53 871
235	VERMOEGENSUEBERTRAGUNGEN AN AUSLAND	-	-	-	-	-	-
241	DARLEHEN AN VERWALTUNGEN	7 761	-	-	7 761	-	-
242	DARLEHEN AN UNTERNEHMEN	222 638	-	141 123	81 515	-	-
243	DARLEHEN AN UEBRIGES INLAND	338 665	46 103	-	260 755	636	31 807
244	DARLEHEN AN AUSLAND	-	-	-	-	-	-
245	ERWERB VON BETEILIGUNGEN	485	-	-	-	-	485
399	SUMME AUSGABEN DER LAUFENDEN U. DER KAPITALRECHNUNG	16 111 887	1 229 081	141 123	3 896 360	1 697 360	10 845 323
430	ABZUEGL. ZAHLUNGEN VON VERWALTUNGEN GLEICHER EBENE	1 245 246	-	-	37	-	153 275
450	AUSGABEN (OHNE BESONDERE FINANZIERUNGSVORGAENGE)	14 866 641	1 229 081	141 123	3 896 323	1 697 360	10 692 048
500	EINKÜNFEN DER LAUFENDEN RECHNUNG	7 466 995	9 626	10 525	1 425 557	882 018	6 021 287
510	STEUERN U. STEUERA. EHNLICHE ABGABEN	-	-	-	-	-	-
521	MIETEN U. PACHTEN	88 371	8	-	12 264	6 827	76 099
522	SONST. EINKÜNFEN AUS WIRTSCHL. T. AETIGKEIT	29 256	38	-	29 218	13 403	-
530	ZINSEINKÜNFEN VON ANDEREN BEREICHEN	54 967	-	8 900	790	8	45 277
541	LAUFENDE ZUWEISUNGEN U. ZINSEINKÜNFEN VON VERWALT.	375 176	262	1 625	132 731	823	240 558
542	LAUFENDE ZUSCHUESSE VON ANDEREN BEREICHEN	28 507	8 813	-	9 104	7 045	10 590
551	GEBUEHREN, SONSTIGE ENTGELTE, STRAFEN	6 448 331	18	-	1 220 474	842 981	5 227 839
552	UEBRIGE LAUFENDE EINKÜNFEN	442 387	487	-	20 976	10 931	420 924
600	EINKÜNFEN DER KAPITALRECHNUNG	1 063 108	6 659	34 893	346 360	46 692	675 196
610	VERAEUSSERUNG VON SACHVERMOEGEN	59 110	-	-	7 801	7 577	51 309
621	VERMOEGENSUEBERTRAGUNGEN VON VERWALTUNGEN	758 715	-	-	263 873	35 112	494 842
622	VERMOEGENSUEBERTRAGUNGEN VON ANDEREN BEREICHEN	22 143	-	-	3 461	3 425	18 682
631	DARLEHENS RUECKFLUESSE VON VERWALTUNGEN	14 664	293	5 159	9 212	-	-
632	DARLEHENS RUECKFLUESSE VON ANDEREN BEREICHEN	106 569	6 366	29 734	62 013	578	8 456
640	VERAEUSSERUNG VON BETEILIGUNGEN	5 216	-	-	-	-	5 216
650	SCHULDENAUFNAHME BEI VERWALTUNGEN	96 691	-	-	-	-	96 691
799	SUMME EINKÜNFEN DER LAUFENDEN U. DER KAPITALRECHNUNG	8 530 103	16 285	45 418	1 771 917	928 710	6 696 483
830	ABZUEGL. ZAHLUNGEN VON VERWALTUNGEN GLEICHER EBENE	1 245 246	-	-	37	-	153 275
850	EINKÜNFEN (OHNE BESONDERE FINANZIERUNGSVORGAENGE)	7 284 857	16 285	45 418	1 771 880	928 710	6 543 208
<b>12 WOHNUNGSWESEN UND RAUMORDNUNG</b>							
100	AUSGABEN DER LAUFENDEN RECHNUNG	3 004 373	237 484	-	1 433 682	309 373	1 333 207
110	PERSONALAUSGABEN	1 319 986	-	-	445 898	65 211	874 088
121	UNTERHALTUNG VON UNBEWEGLICHEM VERMOEGEN	10 232	-	-	974	210	9 258
122	UEBRIGER LAUFENDER SACHAUFWAND	503 507	4 607	-	79 607	8 861	419 293
131	LAUFENDE ZUWEISUNGEN AN VERWALTUNGEN	165 943	122 649	-	34 489	29	8 805
132	LAUFENDE ZUSCHUESSE AN UNTERNEHMEN	265 527	97 756	-	167 771	951	-
133	RENTEN, UNTERSTUETZUNGEN U. A. EHNL.	1 974	6	-	1 968	1 316	-
134	LAUFENDE ZUSCHUESSE AN SONSTIGE IM INLAND	737 160	12 422	-	702 975	232 795	21 763
135	LAUFENDE ZUSCHUESSE AN AUSLAND	44	44	-	-	-	-
200	AUSGABEN DER KAPITALRECHNUNG	4 297 023	1 218 317	88 936	1 900 401	392 931	1 089 369
210	BAUMASSNAHMEN	393 669	4 383	-	39 074	35 653	350 212
220	ERWERB VON GRUND- U. SACHVERMOEGEN	365 930	763	-	15 784	7 192	349 383
231	VERMOEGENSUEBERTRAGUNGEN AN VERWALTUNGEN	423 781	94 200	-	328 861	16 339	720
232	VERMOEGENSUEBERTRAGUNGEN AN UNTERNEHMEN	102 846	100 000	-	2 846	51	-
233	VERMOEGENSUEBERTRAGUNGEN AN SONSTIGE IM INLAND	335 397	-	-	335 397	40 512	-
234	VERMOEGENSUEBERTRAGUNGEN AN ZWECKVERBAENDE	41 407	-	-	295	-	41 112
235	VERMOEGENSUEBERTRAGUNGEN AN AUSLAND	-	-	-	-	-	-
241	DARLEHEN AN VERWALTUNGEN	517 649	498 071	-	19 578	-	-
242	DARLEHEN AN UNTERNEHMEN	384 282	310 563	4	73 715	16 367	-
243	DARLEHEN AN UEBRIGES INLAND	1 644 084	208 943	88 932	1 033 851	233 517	312 358
244	DARLEHEN AN AUSLAND	660	660	-	-	-	-
245	ERWERB VON BETEILIGUNGEN	87 318	734	-	51 000	43 300	35 584
399	SUMME AUSGABEN DER LAUFENDEN U. DER KAPITALRECHNUNG	7 301 396	1 455 801	88 936	3 334 083	702 304	2 422 576
430	ABZUEGL. ZAHLUNGEN VON VERWALTUNGEN GLEICHER EBENE	1 630 887	-	-	6 850	-	7 955
450	AUSGABEN (OHNE BESONDERE FINANZIERUNGSVORGAENGE)	5 670 509	1 455 801	88 936	3 327 233	702 304	2 414 621
500	EINKÜNFEN DER LAUFENDEN RECHNUNG	1 503 786	151 390	7 782	611 390	92 151	733 224
510	STEUERN U. STEUERA. EHNLICHE ABGABEN	-	-	-	-	-	-
521	MIETEN U. PACHTEN	6 497	-	-	445	10	6 052
522	SONST. EINKÜNFEN AUS WIRTSCHL. T. AETIGKEIT	16 435	4 629	-	11 806	1 308	-
530	ZINSEINKÜNFEN VON ANDEREN BEREICHEN	352 337	35 492	3 513	238 635	67 732	74 697
541	LAUFENDE ZUWEISUNGEN U. ZINSEINKÜNFEN VON VERWALT.	297 102	111 049	4 269	132 736	16 952	49 048
542	LAUFENDE ZUSCHUESSE VON ANDEREN BEREICHEN	10 008	-	-	5 498	42	4 510
551	GEBUEHREN, SONSTIGE ENTGELTE, STRAFEN	612 707	-	-	171 048	5 821	441 659
552	UEBRIGE LAUFENDE EINKÜNFEN	208 700	220	-	51 222	286	157 258
600	EINKÜNFEN DER KAPITALRECHNUNG	2 797 941	395 435	519 174	1 416 728	255 457	466 604
610	VERAEUSSERUNG VON SACHVERMOEGEN	175 475	-	-	794	-	174 681
621	VERMOEGENSUEBERTRAGUNGEN VON VERWALTUNGEN	239 849	-	-	101 770	10 951	138 079
622	VERMOEGENSUEBERTRAGUNGEN VON ANDEREN BEREICHEN	1 773	-	-	-	-	1 773
631	DARLEHENS RUECKFLUESSE VON VERWALTUNGEN	547 535	273 532	244 687	29 316	-	-
632	DARLEHENS RUECKFLUESSE VON ANDEREN BEREICHEN	1 284 348	121 903	274 487	756 455	191 503	131 503
640	VERAEUSSERUNG VON BETEILIGUNGEN	2 560	-	-	2 560	2 560	-
650	SCHULDENAUFNAHME BEI VERWALTUNGEN	546 401	-	-	525 833	50 443	20 568
799	SUMME EINKÜNFEN DER LAUFENDEN U. DER KAPITALRECHNUNG	4 301 727	546 825	526 956	2 028 118	347 608	1 199 828
830	ABZUEGL. ZAHLUNGEN VON VERWALTUNGEN GLEICHER EBENE	1 630 887	-	-	6 850	-	7 955
850	EINKÜNFEN (OHNE BESONDERE FINANZIERUNGSVORGAENGE)	2 670 840	546 825	526 956	2 021 268	347 608	1 191 873

## A. GESAMTWIRTSCHAFTLICHE ÜBERSICHTEN

## 2. AUSGABEN UND EINKÜNFEN DER ÖFFENTLICHEN HAUSHÄLTE 1972 NACH AUFGABENBEREICHEN

1000 DM

NR.	ART DER AUSGABEN / EINKÜNFEN	INSGESAMT	BUND	LAF U.ERP	LAENDER ZUSAMMEN	DARUNTER STADTSTAAT.	GEMEINDEN UND GEM.-VERB.
<b>13 KOMMUNALE GEMEINSCHAFTSDIENSTE</b>							
100	AUSGABEN DER LAUFENDEN RECHNUNG	4 260 317	19 376	-	465 385	463 189	3 775 556
110	PERSONALAUSGABEN	1 886 054	-	-	212 138	212 138	1 673 916
121	UNTERHALTUNG VON UNBEWEGLICHEM VERMOEGEN	406 446	-	-	95 548	95 548	310 898
122	UEBRIGER LAUFENDER SACHAUFWAND	1 869 698	-	-	120 314	120 314	1 749 384
131	LAUFENDE ZUWEISUNGEN AN VERWALTUNGEN	63 448	19 376	-	2 714	518	41 358
132	LAUFENDE ZUSCHUESSE AN UNTERNEHMEN	34 658	-	-	34 658	34 658	-
133	RENTEN, UNTERSTUETZUNGEN U. AEHNL.	2	-	-	2	2	-
134	LAUFENDE ZUSCHUESSE AN SONSTIGE IM INLAND	11	-	-	11	11	-
135	LAUFENDE ZUSCHUESSE AN AUSLAND	-	-	-	-	-	-
200	AUSGABEN DER KAPITALRECHNUNG	4 961 521	77 446	-	322 804	301 105	4 561 271
210	BAUMASSNAHMEN	4 265 200	-	-	136 109	136 109	4 129 091
220	ERWERB VON GRUND- U. SACHVERMOEGEN	346 442	-	-	25 067	25 067	321 375
231	VERMOEGENSUEBERTRAGUNGEN AN VERWALTUNGEN	62 404	32 362	-	14 561	-	15 481
232	VERMOEGENSUEBERTRAGUNGEN AN UNTERNEHMEN	555	-	-	555	455	-
233	VERMOEGENSUEBERTRAGUNGEN AN SONSTIGE IM INLAND	-	-	-	-	-	-
234	VERMOEGENSUEBERTRAGUNGEN AN ZWECKVERBAEENDE	59 043	-	-	900	750	58 143
235	VERMOEGENSUEBERTRAGUNGEN AN AUSLAND	-	-	-	-	-	-
241	DARLEHEN AN VERWALTUNGEN	51 951	45 084	-	6 867	34	-
242	DARLEHEN AN UNTERNEHMEN	69 220	-	-	69 220	69 220	-
243	DARLEHEN AN UEBRIGES INLAND	28 555	-	-	55	-	28 500
244	DARLEHEN AN AUSLAND	-	-	-	-	-	-
245	ERWERB VON BETEILIGUNGEN	78 151	-	-	69 470	69 470	8 681
399	SUMME AUSGABEN DER LAUFENDEN U. DER KAPITALRECHNUNG	9 221 838	96 822	-	788 189	764 294	8 336 827
430	ABZUEGL. ZAHLUNGEN VON VERWALTUNGEN GLEICHER EBENE	798 418	-	-	24	-	109 105
450	AUSGABEN (OHNE BESONDERE FINANZIERUNGSVORGAENGE)	8 423 420	96 822	-	788 165	764 294	8 227 722
500	EINKÜNFEN DER LAUFENDEN RECHNUNG	5 503 052	9 453	3 774	285 749	283 747	5 204 076
510	STEUERN U. STEUERAENLICHE ABGABEN	-	-	-	-	-	-
521	MIETEN U. PACHTEN	55 954	-	-	3 429	3 429	52 525
522	SONST. EINKÜNFEN AUS WIRTSCHL. TÄTIGKEIT	19 082	-	-	19 082	19 082	-
530	ZINSEINKÜNFEN VON ANDEREN BEREICHEN	58 835	-	-	37	12	58 798
541	LAUFENDE ZUWEISUNGEN U. ZINSEINKÜNFEN VON VERWALT.	156 624	9 453	3 774	3 446	1 469	139 951
542	LAUFENDE ZUSCHUESSE VON ANDEREN BEREICHEN	18 333	-	-	706	706	17 627
551	GEBUEHREN, SONSTIGE ENTGELTE, STRAFEN	4 655 131	-	-	255 555	255 555	4 399 576
552	UEBRIGE LAUFENDE EINKÜNFEN	539 093	-	-	3 494	3 494	535 599
600	EINKÜNFEN DER KAPITALRECHNUNG	810 632	5 782	11 105	27 156	24 189	766 589
610	VERAEUSSERUNG VON SACHVERMOEGEN	93 998	-	-	131	131	93 867
621	VERMOEGENSUEBERTRAGUNGEN VON VERWALTUNGEN	523 154	-	-	644	644	522 510
622	VERMOEGENSUEBERTRAGUNGEN VON ANDEREN BEREICHEN	57 942	-	-	23 414	23 414	34 528
631	DARLEHENS RUECKFLUESSE VON VERWALTUNGEN	19 787	5 782	11 105	2 900	-	-
632	DARLEHENS RUECKFLUESSE VON ANDEREN BEREICHEN	9 043	-	-	67	-	8 976
640	VERAEUSSERUNG VON BETEILIGUNGEN	7 855	-	-	-	-	7 855
650	SCHULDENAUFNAHME BEI VERWALTUNGEN	98 853	-	-	-	-	98 853
799	SUMME EINKÜNFEN DER LAUFENDEN U. DER KAPITALRECHNUNG	6 313 684	15 235	14 879	312 905	307 936	5 970 665
830	ABZUEGL. ZAHLUNGEN VON VERWALTUNGEN GLEICHER EBENE	798 418	-	-	24	-	109 105
850	EINKÜNFEN (OHNE BESONDERE FINANZIERUNGSVORGAENGE)	5 515 266	15 235	14 879	312 881	307 936	5 861 560
<b>14 ERNAERHRUNG, LANDWIRTSCHAFT UND FORSTEN</b>							
100	AUSGABEN DER LAUFENDEN RECHNUNG	4 609 361	2 492 266	-	1 704 340	40 826	352 755
110	PERSONALAUSGABEN	711 858	18 424	-	604 846	24 141	88 588
121	UNTERHALTUNG VON UNBEWEGLICHEM VERMOEGEN	36 327	105	-	1 914	510	34 308
122	UEBRIGER LAUFENDER SACHAUFWAND	685 555	42 050	-	430 159	12 229	213 346
131	LAUFENDE ZUWEISUNGEN AN VERWALTUNGEN	707 123	572 244	-	118 366	1 447	16 513
132	LAUFENDE ZUSCHUESSE AN UNTERNEHMEN	2 195 951	1 609 937	-	586 014	2 382	-
133	RENTEN, UNTERSTUETZUNGEN U. AEHNL.	16 010	-	-	16 010	105	-
134	LAUFENDE ZUSCHUESSE AN SONSTIGE IM INLAND	7 961	933	-	7 028	12	-
135	LAUFENDE ZUSCHUESSE AN AUSLAND	248 576	248 573	-	3	-	-
200	AUSGABEN DER KAPITALRECHNUNG	2 223 776	832 413	37 640	1 091 752	13 697	261 971
210	BAUMASSNAHMEN	257 694	370	-	11 489	934	245 835
220	ERWERB VON GRUND- U. SACHVERMOEGEN	35 583	8 886	-	15 525	161	11 172
231	VERMOEGENSUEBERTRAGUNGEN AN VERWALTUNGEN	678 193	571 086	-	106 741	-	366
232	VERMOEGENSUEBERTRAGUNGEN AN UNTERNEHMEN	562 482	-	-	562 482	8 908	-
233	VERMOEGENSUEBERTRAGUNGEN AN SONSTIGE IM INLAND	160 619	14 203	-	146 416	731	-
234	VERMOEGENSUEBERTRAGUNGEN AN ZWECKVERBAEENDE	105 683	-	-	101 978	-	3 705
235	VERMOEGENSUEBERTRAGUNGEN AN AUSLAND	-	-	-	-	-	-
241	DARLEHEN AN VERWALTUNGEN	45 662	44 000	-	1 662	-	-
242	DARLEHEN AN UNTERNEHMEN	256 806	178 711	37 640	40 455	2 731	-
243	DARLEHEN AN UEBRIGES INLAND	115 732	15 157	-	99 704	232	871
244	DARLEHEN AN AUSLAND	-	-	-	-	-	-
245	ERWERB VON BETEILIGUNGEN	5 322	-	-	5 300	-	22
399	SUMME AUSGABEN DER LAUFENDEN U. DER KAPITALRECHNUNG	6 833 137	3 324 679	37 640	2 856 092	54 523	614 726
430	ABZUEGL. ZAHLUNGEN VON VERWALTUNGEN GLEICHER EBENE	1 427 166	-	-	229	-	14 897
450	AUSGABEN (OHNE BESONDERE FINANZIERUNGSVORGAENGE)	5 405 971	3 324 679	37 640	2 855 863	54 523	599 829
500	EINKÜNFEN DER LAUFENDEN RECHNUNG	1 436 584	374 075	2 487	827 623	15 460	232 399
510	STEUERN U. STEUERAENLICHE ABGABEN	33 264	7 095	-	26 169	-	-
521	MIETEN U. PACHTEN	9 249	56	-	6 746	2 669	2 447
522	SONST. EINKÜNFEN AUS WIRTSCHL. TÄTIGKEIT	29 356	249	-	29 107	1 036	-
530	ZINSEINKÜNFEN VON ANDEREN BEREICHEN	52 203	23 829	2 487	23 859	319	2 028
541	LAUFENDE ZUWEISUNGEN U. ZINSEINKÜNFEN VON VERWALT.	736 226	2 144	-	608 733	2 713	125 349
542	LAUFENDE ZUSCHUESSE VON ANDEREN BEREICHEN	340 519	319 650	-	15 798	380	5 071
551	GEBUEHREN, SONSTIGE ENTGELTE, STRAFEN	168 489	1 767	-	107 028	8 034	59 694
552	UEBRIGE LAUFENDE EINKÜNFEN	67 278	19 285	-	10 183	309	37 810
600	EINKÜNFEN DER KAPITALRECHNUNG	927 707	84 407	67 743	670 027	6 624	105 530
610	VERAEUSSERUNG VON SACHVERMOEGEN	13 058	2	-	7 209	553	5 847
621	VERMOEGENSUEBERTRAGUNGEN VON VERWALTUNGEN	612 851	-	-	521 194	4 856	91 657
622	VERMOEGENSUEBERTRAGUNGEN VON ANDEREN BEREICHEN	4 483	-	-	505	-	3 978
631	DARLEHENS RUECKFLUESSE VON VERWALTUNGEN	32 110	11 891	18 965	1 254	-	-
632	DARLEHENS RUECKFLUESSE VON ANDEREN BEREICHEN	217 107	71 803	48 778	94 423	1 215	2 103
640	VERAEUSSERUNG VON BETEILIGUNGEN	2 119	711	-	1 172	-	236
650	SCHULDENAUFNAHME BEI VERWALTUNGEN	45 979	-	-	44 270	-	1 709
799	SUMME EINKÜNFEN DER LAUFENDEN U. DER KAPITALRECHNUNG	2 364 291	458 482	70 230	1 497 650	22 084	337 929
830	ABZUEGL. ZAHLUNGEN VON VERWALTUNGEN GLEICHER EBENE	1 427 166	-	-	229	-	14 897
850	EINKÜNFEN (OHNE BESONDERE FINANZIERUNGSVORGAENGE)	937 125	458 482	70 230	1 497 421	22 084	323 032



## A. GESAMTWIRTSCHAFTLICHE ÜBERSICHTEN

## 2. AUSGABEN UND EINNÄHMEN DER ÖFFENTLICHEN HAUSHALTE 1972 NACH AUFGABENBEREICHEN

1000 DM

NR.	ART DER AUSGABEN / EINNÄHMEN	INSGESAMT	BUND	LAF U.ERP	LAENDER		GEMEINDEN UND GEM.-VERB.
					ZUSAMMEN	DARUNTER STADTSTAAT.	
17 WIRTSCHAFTSUNTERNEHMEN							
100	AUSGABEN DER LAUFENDEN RECHNUNG	9 607 877	6 836 985	-	1 246 638	357 836	1 524 254
110	PERSONALAUSGABEN	1 007 505	11 758	-	681 478	29 753	314 271
121	UNTERHALTUNG VON UNBEWEGLICHEM VERMOEGEN	127 110	-	-	44 507	34 734	82 603
122	UEBRIGER LAUFENDER SACHAUFWAND	932 649	7 738	-	231 516	21 038	693 395
131	LAUFENDE ZUWEISUNGEN AN VERWALTUNGEN	23 747	-	-	1 057	5	22 690
132	LAUFENDE ZUSCHUESSE AN UNTERNEHMEN	7 516 660	6 817 489	-	287 876	272 305	411 295
133	RENTEN, UNTERSTUETZUNGEN U. AEHNL.	195	-	-	195	-	-
134	LAUFENDE ZUSCHUESSE AN SONSTIGE IM INLAND	11	-	-	11	1	-
135	LAUFENDE ZUSCHUESSE AN AUSLAND	-	-	-	-	-	-
200	AUSGABEN DER KAPITALRECHNUNG	4 254 694	922 739	-	762 964	383 670	2 568 991
210	BAUMASSNAHMEN	1 426 143	-	-	189 637	126 681	1 236 506
220	ERWERB VON GRUND- U. SACHVERMOEGEN	128 062	314	-	66 856	10 896	60 892
231	VERMOEGENSUEBERTRAGUNGEN AN VERWALTUNGEN	4 021	-	-	200	-	3 821
232	VERMOEGENSUEBERTRAGUNGEN AN UNTERNEHMEN	614 860	540 560	-	24 927	18 930	49 373
233	VERMOEGENSUEBERTRAGUNGEN AN SONSTIGE IM INLAND	580	-	-	580	-	-
234	VERMOEGENSUEBERTRAGUNGEN AN ZWECKVERBAENDE	-	-	-	-	-	-
235	VERMOEGENSUEBERTRAGUNGEN AN AUSLAND	-	-	-	-	-	-
241	DARLEHEN AN VERWALTUNGEN	-	-	-	-	-	-
242	DARLEHEN AN UNTERNEHMEN	1 078 642	37 276	-	100 837	51 394	940 529
243	DARLEHEN AN UEBRIGES INLAND	64 913	2	-	-	-	64 911
244	DARLEHEN AN AUSLAND	-	-	-	-	-	-
245	ERWERB VON BETEILIGUNGEN	937 473	344 587	-	379 927	175 769	212 959
399	SUMME AUSGABEN DER LAUFENDEN U. DER KAPITALRECHNUNG	13 862 571	7 759 724	-	2 009 602	741 506	4 093 245
430	ABZUEGL. ZAHLUNGEN VON VERWALTUNGEN GLEICHER EBENE	601 015	-	-	247	-	19 445
450	AUSGABEN (OHNE BESONDERE FINANZIERUNGSVORGAENGE)	13 261 556	7 759 724	-	2 009 355	741 506	4 073 800
500	EINNÄHMEN DER LAUFENDEN RECHNUNG	5 054 673	542 046	1 897	1 515 909	254 556	2 994 821
510	STEUERN U. STEUERAENHNLICHE ABGABEN	-	-	-	-	-	-
521	MIETEN U. PACHTEN	116 900	-	-	39 559	4 410	77 341
522	SONST. EINNÄHMEN AUS WIRTSCHL. TAEITGKEIT	4 547 260	524 478	1 897	1 405 614	222 601	2 615 271
530	ZINSEINNÄHMEN VON ANDEREN BEREICHEN	212 839	16 575	-	14 117	2 597	182 147
541	LAUFENDE ZUWEISUNGEN U. ZINSEINNÄHMEN VON VERWALT.	78 903	-	-	12 829	2 929	66 074
542	LAUFENDE ZUSCHUESSE VON ANDEREN BEREICHEN	19 032	-	-	14 728	862	4 304
551	GEBUEHREN, SONSTIGE ENTGELTE, STRAFEN	20 194	-	-	20 194	19 794	-
552	UEBRIGE LAUFENDE EINNÄHMEN	59 545	993	-	8 868	1 363	49 684
600	EINNÄHMEN DER KAPITALRECHNUNG	910 024	18 724	-	188 003	67 132	703 297
610	VERAEUSSERUNG VON SACHVERMOEGEN	169 286	-	-	73 169	66	96 117
621	VERMOEGENSUEBERTRAGUNGEN VON VERWALTUNGEN	496 742	-	-	60 309	60 309	436 433
622	VERMOEGENSUEBERTRAGUNGEN VON ANDEREN BEREICHEN	28 051	-	-	2 893	1 903	25 158
631	DARLEHENS RUECKFLUESSE VON VERWALTUNGEN	-	-	-	-	-	-
632	DARLEHENS RUECKFLUESSE VON ANDEREN BEREICHEN	149 734	17 929	-	13 319	4 346	118 486
640	VERAEUSSERUNG VON BETEILIGUNGEN	40 841	795	-	38 313	508	1 733
650	SCHULDENAUFNAHME BEI VERWALTUNGEN	25 370	-	-	-	-	25 370
799	SUMME EINNÄHMEN DER LAUFENDEN U. DER KAPITALRECHNUNG	5 964 697	560 770	1 897	1 703 912	321 688	3 698 118
830	ABZUEGL. ZAHLUNGEN VON VERWALTUNGEN GLEICHER EBENE	601 015	-	-	247	-	19 445
850	EINNÄHMEN (OHNE BESONDERE FINANZIERUNGSVORGAENGE)	5 363 682	560 770	1 897	1 703 665	321 688	3 678 673
18 ALLGEMEINES GRUND- U. KAPITALVERMOEGEN, SONDERVERMOEGEN							
100	AUSGABEN DER LAUFENDEN RECHNUNG	1 033 920	97 978	-	268 446	105 507	667 496
110	PERSONALAUSGABEN	143 298	-	-	5 665	4 524	137 633
121	UNTERHALTUNG VON UNBEWEGLICHEM VERMOEGEN	402 461	56 901	-	186 052	54 850	159 508
122	UEBRIGER LAUFENDER SACHAUFWAND	465 728	40 435	-	66 773	37 042	358 520
131	LAUFENDE ZUWEISUNGEN AN VERWALTUNGEN	12 478	642	-	1	-	11 835
132	LAUFENDE ZUSCHUESSE AN UNTERNEHMEN	1 136	-	-	1 136	754	-
133	RENTEN, UNTERSTUETZUNGEN U. AEHNL.	8 722	-	-	8 722	8 337	-
134	LAUFENDE ZUSCHUESSE AN SONSTIGE IM INLAND	97	-	-	97	-	-
135	LAUFENDE ZUSCHUESSE AN AUSLAND	-	-	-	-	-	-
200	AUSGABEN DER KAPITALRECHNUNG	2 245 401	83 786	-	326 963	68 710	1 834 652
210	BAUMASSNAHMEN	379 815	58 338	-	87 119	6 146	234 358
220	ERWERB VON GRUND- U. SACHVERMOEGEN	1 691 498	23 719	-	204 490	52 564	1 463 289
231	VERMOEGENSUEBERTRAGUNGEN AN VERWALTUNGEN	3 199	1 416	-	-	-	1 783
232	VERMOEGENSUEBERTRAGUNGEN AN UNTERNEHMEN	50	50	-	-	-	-
233	VERMOEGENSUEBERTRAGUNGEN AN SONSTIGE IM INLAND	424	263	-	161	10	-
234	VERMOEGENSUEBERTRAGUNGEN AN ZWECKVERBAENDE	9 422	-	-	-	-	9 422
235	VERMOEGENSUEBERTRAGUNGEN AN AUSLAND	-	-	-	-	-	-
241	DARLEHEN AN VERWALTUNGEN	-	-	-	-	-	-
242	DARLEHEN AN UNTERNEHMEN	-	-	-	-	-	-
243	DARLEHEN AN UEBRIGES INLAND	39 609	-	-	6 943	6 943	32 666
244	DARLEHEN AN AUSLAND	-	-	-	-	-	-
245	ERWERB VON BETEILIGUNGEN	121 384	-	-	28 250	3 047	93 134
399	SUMME AUSGABEN DER LAUFENDEN U. DER KAPITALRECHNUNG	3 279 321	181 764	-	595 409	174 217	2 502 148
430	ABZUEGL. ZAHLUNGEN VON VERWALTUNGEN GLEICHER EBENE	120 194	-	-	-	-	10 928
450	AUSGABEN (OHNE BESONDERE FINANZIERUNGSVORGAENGE)	3 159 127	181 764	-	595 409	174 217	2 491 220
500	EINNÄHMEN DER LAUFENDEN RECHNUNG	1 877 167	162 521	15 869	348 530	149 175	1 350 247
510	STEUERN U. STEUERAENHNLICHE ABGABEN	-	-	-	-	-	-
521	MIETEN U. PACHTEN	1 053 684	158 170	-	192 176	122 441	703 338
522	SONST. EINNÄHMEN AUS WIRTSCHL. TAEITGKEIT	49 597	68	-	49 529	-	-
530	ZINSEINNÄHMEN VON ANDEREN BEREICHEN	334 361	1 963	15 869	89 348	20 460	227 181
541	LAUFENDE ZUWEISUNGEN U. ZINSEINNÄHMEN VON VERWALT.	18 423	-	-	2 433	41	15 990
542	LAUFENDE ZUSCHUESSE VON ANDEREN BEREICHEN	7 280	-	-	5 419	5 205	1 861
551	GEBUEHREN, SONSTIGE ENTGELTE, STRAFEN	100 889	-	-	3 942	130	96 947
552	UEBRIGE LAUFENDE EINNÄHMEN	312 933	2 320	-	5 683	898	304 930
600	EINNÄHMEN DER KAPITALRECHNUNG	1 677 324	146 774	-	334 327	57 350	1 196 223
610	VERAEUSSERUNG VON SACHVERMOEGEN	1 287 381	113 106	-	186 430	10 434	987 845
621	VERMOEGENSUEBERTRAGUNGEN VON VERWALTUNGEN	83 131	-	-	7 256	-	75 875
622	VERMOEGENSUEBERTRAGUNGEN VON ANDEREN BEREICHEN	14 180	-	-	8 240	2 285	5 940
631	DARLEHENS RUECKFLUESSE VON VERWALTUNGEN	11 796	-	-	11 796	2 580	-
632	DARLEHENS RUECKFLUESSE VON ANDEREN BEREICHEN	185 594	14 653	-	99 490	41 872	71 451
640	VERAEUSSERUNG VON BETEILIGUNGEN	88 398	19 015	-	21 115	179	48 268
650	SCHULDENAUFNAHME BEI VERWALTUNGEN	6 844	-	-	-	-	6 844
799	SUMME EINNÄHMEN DER LAUFENDEN U. DER KAPITALRECHNUNG	3 554 491	309 295	15 869	682 857	206 525	2 546 470
830	ABZUEGL. ZAHLUNGEN VON VERWALTUNGEN GLEICHER EBENE	120 194	-	-	-	-	10 928
850	EINNÄHMEN (OHNE BESONDERE FINANZIERUNGSVORGAENGE)	3 434 297	309 295	15 869	682 857	206 525	2 535 542



## B. AUSGABEN UND EINNAHMEN DER ÖFFENTLICHEN HAUSHALTE 1972 NACH

1 000

NR.	ART DER AUSGABEN / EINNAHMEN	INSGESAMT 1	BUND, LAF, ERP ZUSAMMEN 2	BUND 3	LASTENAUS- GLEICHF. 4	ERP-SOND. VERMOEGEN 5
<b>1001 INSGESAMT</b>						
100	UNMITTELBARE AUSGABEN (OHNE ZAHLUNGEN A. AND. BEREICHE)	169 187 763	44 802 926	44 285 202	419 286	98 438
111	BEAMTENBEZUEGE	32 434 561	8 487 417	8 487 417	-	-
112	ANGESTELLTENVERGÜETUNGEN	21 537 597	2 423 367	2 423 367	-	-
113	ARBEITERLOEHNE	9 814 554	2 287 307	2 287 307	-	-
114	SONSTIGE PERSONALAUSGABEN	18 187 534	5 862 245	5 862 245	-	-
121	UNTERHALTUNG VON UNBEWEGLICHEM VERMOEGEN	3 929 160	807 331	807 331	-	-
122	BEWIRTSCHAFTUNG DER GRUNDSTUECKE	1 578 305	581 656	581 656	-	-
123	MIETEN UND PACHTEN	655 743	313 620	313 620	-	-
124	ZUWEISUNGEN AN ZWECKVERBAENDE USW.	5 871 904	1 909 325	1 903 602	-	5 723
125	UEBRIGER LAUFENDER SACHAUFWAND	36 524 883	15 974 248	15 462 247	419 286	92 715
130	BAUMASSNAHMEN	31 339 597	4 871 956	4 871 956	-	-
141	ERWERB VON UNBEWEGLICHEN SACHEN	4 183 717	800 221	800 221	-	-
142	ERWERB VON BEWEGLICHEN SACHEN	3 130 208	484 233	484 233	-	-
200	ZAHLUNGEN AN ANDERE BEREICHE	81 357 630	52 574 681	48 617 221	2 636 808	1 320 652
211	RENTEN, UNTERSTÜTZUNGEN U. ÄHNL.	23 181 581	11 896 782	10 246 704	1 639 478	10 600
212	LAUFENDE ZUSCHUESSE AN SOZIALE U. ÄHNL. EINRICHTG.	2 022 944	451 837	451 837	-	-
213	UEBRIGE LAUFENDE ZUSCHUESSE	34 209 895	29 655 461	29 655 461	-	-
220	VERMOEGENSUEBERTRAGUNGEN AN ANDERE BEREICHE	12 656 140	5 857 807	4 992 019	865 788	-
230	DARLEHEN AN ANDERE BEREICHE	7 697 248	4 042 521	2 633 674	131 542	1 277 305
240	BETEILIGUNGEN	1 589 822	670 273	637 526	-	32 747
299	UNMITTELBARE AUSGABEN	250 545 393	97 377 607	92 902 423	3 056 094	1 419 090
300	ZAHLUNGEN AN VERWALTUNGEN	50 507 135	19 428 658	19 191 392	77 089	160 177
310	LAUFENDE ZUWEISUNGEN AN VERWALTUNGEN	35 246 310	11 867 571	11 807 337	57 089	3 145
320	VERMOEGENSUEBERTRAGUNGEN AN VERWALTUNGEN	13 695 486	6 687 569	6 687 569	-	-
330	DARLEHEN AN VERWALTUNGEN	1 565 339	873 518	696 486	20 000	157 032
399	BRUTTOAUSGABEN	301 052 528	116 806 265	112 093 815	3 133 183	1 579 267
430	ABZUGL. ZAHLUNGEN V. VERWALTUNGEN GLEICHER EBENE	50 261 373	-	-	-	-
450	GESAMTAUSGABEN (OHNE BESONDERE FINANZ. VORGAENGE)	250 791 155	116 510 366	112 093 815	3 133 183	1 579 267
480	ABZUGL. ZAHLUNGEN V. VERWALTUNGEN ANDERER EBENE	-	2 451 963	922 223	1 689 859	135 780
499	NETTOAUSGABEN	250 791 155	114 058 403	111 171 592	1 443 324	1 443 487
500	UNMITTELBARE EINNAHMEN	237 114 068	108 718 449	105 791 828	1 732 107	1 194 514
510	EINNAHMEN AUS WIRTSCHAFTLICHER TÄTIGKEIT	7 310 771	812 014	807 799	-	4 215
521	GEBUEHREN, SONSTIGE ENTGELTE, STRAFEN	18 177 526	322 099	322 099	-	-
522	UEBRIGE LAUFENDE EINNAHMEN	203 367 843	104 607 235	102 973 581	1 388 625	245 029
530	LAUFENDE ZUSCHUESSE VON ANDEREN BEREICHEN	1 420 574	656 925	651 905	5 020	-
610	VERAEUSSERUNG VON SACHVERMOEGEN	2 179 730	120 678	120 678	-	-
620	VERAEUSSERUNG VON BETEILIGUNGEN	241 514	48 896	21 586	21 577	5 733
630	UEBRIGE EINNAHMEN	4 416 110	2 150 602	894 180	316 885	939 537
<b>1002 POLITISCHE FUEHRUNG UND ZENTRALE VERWALTUNG F 01</b>						
100	UNMITTELBARE AUSGABEN (OHNE ZAHLUNGEN A. AND. BEREICHE)	14 800 978	2 987 431	2 958 255	28 318	858
111	BEAMTENBEZUEGE	5 065 983	1 257 455	1 257 455	-	-
112	ANGESTELLTENVERGÜETUNGEN	4 415 536	437 857	437 857	-	-
113	ARBEITERLOEHNE	549 521	84 782	84 782	-	-
114	SONSTIGE PERSONALAUSGABEN	583 347	141 680	141 680	-	-
121	UNTERHALTUNG VON UNBEWEGLICHEM VERMOEGEN	137 133	19 456	19 456	-	-
122	BEWIRTSCHAFTUNG DER GRUNDSTUECKE	157 968	42 930	42 930	-	-
123	MIETEN UND PACHTEN	152 999	43 851	43 851	-	-
124	ZUWEISUNGEN AN ZWECKVERBAENDE USW.	288 054	154 801	154 801	-	-
125	UEBRIGER LAUFENDER SACHAUFWAND	2 488 894	685 801	656 625	28 318	858
130	BAUMASSNAHMEN	711 847	88 529	88 529	-	-
141	ERWERB VON UNBEWEGLICHEN SACHEN	44 690	2 750	2 750	-	-
142	ERWERB VON BEWEGLICHEN SACHEN	205 006	27 539	27 539	-	-
200	ZAHLUNGEN AN ANDERE BEREICHE	148 648	106 206	106 206	-	-
211	RENTEN, UNTERSTÜTZUNGEN U. ÄHNL.	10 291	1 196	1 196	-	-
212	LAUFENDE ZUSCHUESSE AN SOZIALE U. ÄHNL. EINRICHTG.	105 676	101 226	101 226	-	-
213	UEBRIGE LAUFENDE ZUSCHUESSE	8 936	1 419	1 419	-	-
220	VERMOEGENSUEBERTRAGUNGEN AN ANDERE BEREICHE	10 596	303	303	-	-
230	DARLEHEN AN ANDERE BEREICHE	11 417	2 062	2 062	-	-
240	BETEILIGUNGEN	1 732	-	-	-	-
299	UNMITTELBARE AUSGABEN	14 949 626	3 093 637	3 064 461	28 318	858
300	ZAHLUNGEN AN VERWALTUNGEN	251 880	145 418	145 418	-	-
310	LAUFENDE ZUWEISUNGEN AN VERWALTUNGEN	246 185	144 365	144 365	-	-
320	VERMOEGENSUEBERTRAGUNGEN AN VERWALTUNGEN	5 671	1 029	1 029	-	-
330	DARLEHEN AN VERWALTUNGEN	24	24	24	-	-
399	BRUTTOAUSGABEN	15 201 506	3 239 055	3 209 879	28 318	858
430	ABZUGL. ZAHLUNGEN V. VERWALTUNGEN GLEICHER EBENE	623 694	-	-	-	-
450	GESAMTAUSGABEN (OHNE BESONDERE FINANZ. VORGAENGE)	14 577 812	3 239 055	3 209 879	28 318	858
480	ABZUGL. ZAHLUNGEN V. VERWALTUNGEN ANDERER EBENE	-	536	536	-	-
499	NETTOAUSGABEN	14 577 812	3 238 519	3 209 343	28 318	858
500	UNMITTELBARE EINNAHMEN	1 712 154	156 852	153 666	3 037	149
510	EINNAHMEN AUS WIRTSCHAFTLICHER TÄTIGKEIT	71 160	11 490	11 490	-	-
521	GEBUEHREN, SONSTIGE ENTGELTE, STRAFEN	524 203	18 546	18 546	-	-
522	UEBRIGE LAUFENDE EINNAHMEN	1 023 199	90 979	88 006	2 960	13
530	LAUFENDE ZUSCHUESSE VON ANDEREN BEREICHEN	47 170	33 120	33 120	-	-
610	VERAEUSSERUNG VON SACHVERMOEGEN	36 614	635	635	-	-
620	VERAEUSSERUNG VON BETEILIGUNGEN	-	-	-	-	-
630	UEBRIGE EINNAHMEN	9 808	2 082	1 869	77	136









NR.	ART DER AUSGABEN / EINNAHMEN	INSGESAMT 1	BUND, LAF, ERP ZUSAMMEN 2	BUND 3	LASTENAUS- GLEICHF. 4	ERP-SOND. VERMOEGEN 5
<b>1003 POLITISCHE FUEHRUNG F 011</b>						
100	UNMITTELBARE AUSGABEN (OHNE ZAHLUNGEN A.AND.BEREICHE)	2 309 996	1 065 382	1 065 382	-	-
111	BEAMTENBEZUEGE	995 864	445 819	445 819	-	-
112	ANGESTELLTENVERGUETUNGEN	570 651	220 942	220 942	-	-
113	ARBEITERLOEHNE	70 462	34 512	34 512	-	-
114	SONSTIGE PERSONALAUSGABEN	194 437	111 778	111 778	-	-
121	UNTERHALTUNG VON UNBEWEGLICHEM VERMOEGEN	13 789	5 537	5 537	-	-
122	BEWIRTSCHAFTUNG DER GRUNDSTUECKE	38 457	19 233	19 233	-	-
123	MIETEN UND PACHTEN	23 953	15 782	15 782	-	-
124	ZUWEISUNGEN AN ZWECKVERBAENDE USW.	23 182	7 790	7 790	-	-
125	UEBRIGER LAUFENDER SACHAUFWAND	281 646	150 310	150 310	-	-
130	BAUMASSNAHMEN	74 291	40 820	40 820	-	-
141	ERWERB VON UNBEWEGLICHEN SACHEN	144	-	-	-	-
142	ERWERB VON BEWEGLICHEN SACHEN	23 120	12 859	12 859	-	-
200	ZAHLUNGEN AN ANDERE BEREICHE	31 677	21 824	21 824	-	-
211	RENTEN, UNTERSTUETZUNGEN U. AEHNL.	5 836	1 159	1 159	-	-
212	LAUFENDE ZUSCHUESSE AN SOZIALE U. AEHNL. EINRICHTG.	22 950	19 536	19 536	-	-
213	UEBRIGE LAUFENDE ZUSCHUESSE	1 150	1 120	1 120	-	-
220	VERMOEGENSUEBERTRAGUNGEN AN ANDERE BEREICHE	-	-	-	-	-
230	DARLEHEN AN ANDERE BEREICHE	9	9	9	-	-
240	BETEILIGUNGEN	1 732	-	-	-	-
299	UNMITTELBARE AUSGABEN	2 341 673	1 087 206	1 087 206	-	-
300	ZAHLUNGEN AN VERWALTUNGEN	26 203	17 800	17 800	-	-
310	LAUFENDE ZUWEISUNGEN AN VERWALTUNGEN	25 203	16 800	16 800	-	-
320	VERMOEGENSUEBERTRAGUNGEN AN VERWALTUNGEN	1 000	1 000	1 000	-	-
330	DARLEHEN AN VERWALTUNGEN	-	-	-	-	-
399	BRUTTOAUSGABEN	2 367 876	1 105 006	1 105 006	-	-
430	ABZUEGL. ZAHLUNGEN V. VERWALTUNGEN GLEICHER EBENE	14 728	-	-	-	-
450	GESAMTAUSGABEN (OHNE BESONDERE FINANZ. VORGAENGE)	2 353 148	1 105 006	1 105 006	-	-
480	ABZUEGL. ZAHLUNGEN V. VERWALTUNGEN ANDERER EBENE	-	-	-	-	-
499	NETTOAUSGABEN	2 353 148	1 105 006	1 105 006	-	-
500	UNMITTELBARE EINNAHMEN	48 980	27 337	27 337	-	-
510	EINNAHMEN AUS WIRTSCHAFTLICHER TAEITIGKEIT	4 906	699	699	-	-
521	GEBUEHREN, SONSTIGE ENTGELTE, STRAFEN	8 901	2 147	2 147	-	-
522	UEBRIGE LAUFENDE EINNAHMEN	28 435	19 325	19 325	-	-
530	LAUFENDE ZUSCHUESSE VON ANDEREN BEREICHEN	6 167	4 877	4 877	-	-
610	VERAEUSSERUNG VON SACHVERMOEGEN	519	241	241	-	-
620	VERAEUSSERUNG VON BETEILIGUNGEN	-	-	-	-	-
630	UEBRIGE EINNAHMEN	52	48	48	-	-
<b>1004 INNERE VERWALTUNG F 012</b>						
100	UNMITTELBARE AUSGABEN (OHNE ZAHLUNGEN A.AND.BEREICHE)	5 103 432	36 856	36 856	-	-
111	BEAMTENBEZUEGE	1 263 695	10 815	10 815	-	-
112	ANGESTELLTENVERGUETUNGEN	1 421 445	11 794	11 794	-	-
113	ARBEITERLOEHNE	284 492	526	526	-	-
114	SONSTIGE PERSONALAUSGABEN	224 653	2 369	2 369	-	-
121	UNTERHALTUNG VON UNBEWEGLICHEM VERMOEGEN	77 049	33	33	-	-
122	BEWIRTSCHAFTUNG DER GRUNDSTUECKE	26 588	643	643	-	-
123	MIETEN UND PACHTEN	19 030	3 871	3 871	-	-
124	ZUWEISUNGEN AN ZWECKVERBAENDE USW.	36 195	-	-	-	-
125	UEBRIGER LAUFENDER SACHAUFWAND	1 133 476	6 568	6 568	-	-
130	BAUMASSNAHMEN	473 522	8	8	-	-
141	ERWERB VON UNBEWEGLICHEN SACHEN	40 989	-	-	-	-
142	ERWERB VON BEWEGLICHEN SACHEN	102 298	229	229	-	-
200	ZAHLUNGEN AN ANDERE BEREICHE	11 139	80	80	-	-
211	RENTEN, UNTERSTUETZUNGEN U. AEHNL.	397	9	9	-	-
212	LAUFENDE ZUSCHUESSE AN SOZIALE U. AEHNL. EINRICHTG.	551	71	71	-	-
213	UEBRIGE LAUFENDE ZUSCHUESSE	762	-	-	-	-
220	VERMOEGENSUEBERTRAGUNGEN AN ANDERE BEREICHE	513	-	-	-	-
230	DARLEHEN AN ANDERE BEREICHE	8 916	-	-	-	-
240	BETEILIGUNGEN	-	-	-	-	-
299	UNMITTELBARE AUSGABEN	5 114 571	36 936	36 936	-	-
300	ZAHLUNGEN AN VERWALTUNGEN	56 242	73	73	-	-
310	LAUFENDE ZUWEISUNGEN AN VERWALTUNGEN	51 735	73	73	-	-
320	VERMOEGENSUEBERTRAGUNGEN AN VERWALTUNGEN	4 507	-	-	-	-
330	DARLEHEN AN VERWALTUNGEN	-	-	-	-	-
399	BRUTTOAUSGABEN	5 170 813	37 009	37 009	-	-
430	ABZUEGL. ZAHLUNGEN V. VERWALTUNGEN GLEICHER EBENE	130 410	-	-	-	-
450	GESAMTAUSGABEN (OHNE BESONDERE FINANZ. VORGAENGE)	5 040 403	37 009	37 009	-	-
480	ABZUEGL. ZAHLUNGEN V. VERWALTUNGEN ANDERER EBENE	-	-	-	-	-
499	NETTOAUSGABEN	5 040 403	37 009	37 009	-	-
500	UNMITTELBARE EINNAHMEN	660 492	21 332	21 332	-	-
510	EINNAHMEN AUS WIRTSCHAFTLICHER TAEITIGKEIT	41 705	22	22	-	-
521	GEBUEHREN, SONSTIGE ENTGELTE, STRAFEN	270 865	39	39	-	-
522	UEBRIGE LAUFENDE EINNAHMEN	303 630	21 252	21 252	-	-
530	LAUFENDE ZUSCHUESSE VON ANDEREN BEREICHEN	5 774	19	19	-	-
610	VERAEUSSERUNG VON SACHVERMOEGEN	33 610	-	-	-	-
620	VERAEUSSERUNG VON BETEILIGUNGEN	-	-	-	-	-
630	UEBRIGE EINNAHMEN	4 908	-	-	-	-

AUFGABENBEREICHEN UND AUSGEWAHLTEN AUSGABE-/EINNAHMEARTEN

DM

LAENDER (EINSCHL. STAATSTAATEN)			SCHLESWIG-HOLSTEIN			NIEDERSACHSEN			NORDRH. WESTF.		NR.
ZUSAMMEN 6	STAAT 7	GEM. (GV.) 8	ZUSAMMEN 9	STAAT 10	GEM. (GV.) 11	ZUSAMMEN 12	STAAT 13	GEM. (GV.) 14	ZUSAMMEN 15		
POLITISCHE FUEHRUNG F 011 1003											
1 244 614	1 244 614	-	109 471	109 471	-	103 837	103 837	-	182 657	100	
550 045	550 045	-	41 191	41 191	-	45 806	45 806	-	84 011	111	
349 709	349 709	-	21 899	21 899	-	22 970	22 970	-	47 072	112	
35 950	35 950	-	2 763	2 763	-	3 080	3 080	-	7 200	113	
82 659	82 659	-	5 393	5 393	-	8 891	8 891	-	18 383	114	
8 252	8 252	-	4 017	4 017	-	48	48	-	457	121	
19 224	19 224	-	1 337	1 337	-	2 162	2 162	-	4 359	122	
8 171	8 171	-	250	250	-	337	337	-	730	123	
15 392	15 392	-	1 166	1 166	-	1 952	1 952	-	70	124	
131 336	131 336	-	23 287	23 287	-	16 654	16 654	-	16 681	125	
33 471	33 471	-	7 479	7 479	-	684	684	-	2 135	130	
144	144	-	-	-	-	-	-	-	144	141	
10 261	10 261	-	689	689	-	1 253	1 253	-	1 415	142	
9 853	9 853	-	3 348	3 348	-	287	287	-	2 096	200	
4 677	4 677	-	597	597	-	287	287	-	2 092	211	
3 414	3 414	-	1 023	1 023	-	-	-	-	-	212	
30	30	-	-	-	-	-	-	-	-	213	
-	-	-	-	-	-	-	-	-	-	220	
-	-	-	-	-	-	-	-	-	-	230	
1 732	1 732	-	1 728	1 728	-	-	-	-	-	240	
1 254 467	1 254 467	-	112 819	112 819	-	104 124	104 124	-	184 753	299	
8 403	8 403	-	254	254	-	1 383	1 383	-	2 519	300	
8 403	8 403	-	254	254	-	1 383	1 383	-	2 519	310	
-	-	-	-	-	-	-	-	-	-	320	
-	-	-	-	-	-	-	-	-	-	330	
1 262 870	1 262 870	-	113 073	113 073	-	105 507	105 507	-	187 272	399	
5 793	5 293	-	-	-	-	-	-	-	-	430	
1 257 077	1 257 577	-	113 073	113 073	-	105 507	105 507	-	187 272	450	
8 935	9 435	-	729	729	-	1 555	1 555	-	2	480	
1 248 142	1 248 142	-	112 344	112 344	-	103 952	103 952	-	187 270	499	
21 643	21 643	-	1 802	1 802	-	2 298	2 298	-	1 737	500	
4 207	4 207	-	180	180	-	74	74	-	128	510	
6 754	6 754	-	580	580	-	1 150	1 150	-	470	521	
9 110	9 110	-	1 003	1 003	-	1 004	1 004	-	1 049	522	
1 290	1 290	-	-	-	-	1	1	-	-	530	
278	278	-	39	39	-	69	69	-	86	610	
-	-	-	-	-	-	-	-	-	-	620	
4	4	-	-	-	-	-	-	-	4	630	

INNERE VERWALTUNG F 012 1004

5 066 576	919 698	4 146 878	194 112	7 948	186 164	590 614	124 643	465 971	1 333 257	100
1 252 880	387 902	864 978	37 786	2 179	35 607	121 687	32 259	89 428	330 473	111
1 409 651	322 225	1 087 426	50 670	5 450	45 220	201 455	65 112	136 343	341 551	112
283 966	45 404	238 562	8 974	-	8 974	31 506	5 974	25 532	88 196	113
222 284	19 060	203 224	8 771	66	8 705	32 190	3 852	28 338	27 461	114
77 016	3 361	73 655	3 328	-	3 328	9 132	42	9 090	18 668	121
25 945	25 945	-	-	-	-	3 932	3 932	-	4 267	122
15 159	15 159	-	11	11	-	1 732	1 732	-	2 193	123
36 195	6 572	29 623	1 530	-	1 530	2 605	6	2 599	12 772	124
1 126 908	70 283	1 056 625	45 181	242	44 939	136 975	9 598	127 377	336 873	125
473 514	16 876	456 638	32 142	-	32 142	30 930	1 167	29 763	137 626	130
40 989	2 418	38 571	430	-	430	4 136	266	3 870	4 326	141
102 069	4 493	97 576	5 289	-	5 289	14 334	703	13 631	28 851	142
11 059	1 992	9 067	331	-	331	272	139	133	3 893	200
388	388	-	-	-	-	49	49	-	9	211
480	480	-	-	-	-	90	90	-	-	212
762	762	-	-	-	-	-	-	-	-	213
513	246	267	-	-	-	-	-	-	267	220
8 916	116	8 800	331	-	331	133	-	133	3 617	230
-	-	-	-	-	-	-	-	-	-	240
5 077 635	921 690	4 155 945	194 443	7 948	186 495	590 886	124 782	466 104	1 337 150	299
56 169	20 751	35 418	4 560	15	4 545	11 547	-	11 547	4 312	300
51 662	17 557	34 105	3 789	15	3 774	11 111	-	11 111	4 312	310
4 507	3 194	1 313	771	-	771	436	-	436	-	320
-	-	-	-	-	-	-	-	-	-	330
5 133 804	942 441	4 191 363	199 003	7 963	191 040	602 433	124 782	477 651	1 341 462	399
123 563	3	39 657	11 575	-	5 914	17 602	-	12 569	40 492	430
5 010 241	942 438	4 151 706	187 428	7 963	185 126	584 831	124 782	465 082	1 300 970	450
6 847	7 185	83 565	-	-	5 661	2 886	3 000	4 919	865	480
5 003 394	935 253	4 068 141	187 428	7 963	179 465	581 945	121 782	460 163	1 300 105	499
639 160	180 374	458 786	29 278	25	29 253	53 138	2 226	50 912	125 261	500
41 683	3 350	38 333	1 462	-	1 462	3 954	163	3 791	10 899	510
270 826	168 063	102 763	4 943	-	4 943	9 317	1 507	7 810	34 432	521
282 378	8 295	274 083	16 587	7	16 580	36 353	536	35 817	73 757	522
5 755	609	5 146	559	-	559	1 160	10	1 150	786	530
33 610	22	33 588	5 417	-	5 417	2 195	8	2 187	3 584	610
-	-	-	-	-	-	-	-	-	-	620
4 908	35	4 873	310	18	292	159	2	157	1 803	630

## B. AUSGABEN UND EINNAHMEN DER ÖFFENTLICHEN HAUSHALTE 1972 NACH

1 000

NR.	NORDRHEIN-WESTFALEN			ZUSAMMEN 18	HESSEN STAAT 19	GEM. (GV.) 20	ZUSAMMEN 21	RHEINLAND-PFALZ		GEM. (GV.) 23	ZUSAMMEN 24	BADEN-WÜRTTEMBERG	
	STAAT 16	GEM. (GV.) 17	STAAT 22					STAAT 25	GEM. (GV.) 26				
1003 POLITISCHE FÜHRUNG F 011													
100	182 657	-	101 654	101 654	-	85 586	85 586	-	113 602	113 602	-		
111	84 011	-	42 135	42 135	-	39 742	39 742	-	56 928	56 928	-		
112	47 072	-	26 576	26 576	-	19 469	19 469	-	25 643	25 643	-		
113	7 200	-	4 050	4 050	-	3 046	3 046	-	3 447	3 447	-		
114	18 383	-	5 941	5 941	-	4 747	4 747	-	9 058	9 058	-		
121	457	-	954	954	-	-	-	-	-	-	-		
122	4 359	-	1 697	1 697	-	1 288	1 288	-	2 105	2 105	-		
123	730	-	843	843	-	713	713	-	1 030	1 030	-		
124	70	-	2 410	2 410	-	1 958	1 958	-	1 679	1 679	-		
125	16 681	-	10 761	10 761	-	9 896	9 896	-	9 717	9 717	-		
130	2 135	-	5 273	5 273	-	3 133	3 133	-	2 017	2 017	-		
141	144	-	-	-	-	-	-	-	-	-	-		
142	1 415	-	1 014	1 014	-	1 594	1 594	-	1 978	1 978	-		
200	2 096	-	369	369	-	16	16	-	963	963	-		
211	2 092	-	345	345	-	16	16	-	963	963	-		
212	-	-	-	-	-	-	-	-	-	-	-		
213	-	-	24	24	-	-	-	-	-	-	-		
220	-	-	-	-	-	-	-	-	-	-	-		
230	-	-	-	-	-	-	-	-	-	-	-		
240	4	-	-	-	-	-	-	-	-	-	-		
299	184 753	-	102 023	102 023	-	85 602	85 602	-	114 565	114 565	-		
300	2 519	-	482	482	-	1 000	1 000	-	2 176	2 176	-		
310	2 519	-	482	482	-	1 000	1 000	-	2 176	2 176	-		
320	-	-	-	-	-	-	-	-	-	-	-		
330	-	-	-	-	-	-	-	-	-	-	-		
399	187 272	-	102 505	102 505	-	86 602	86 602	-	116 741	116 741	-		
430	-	-	-	-	-	500	-	-	-	-	-		
450	187 272	-	102 505	102 505	-	86 102	86 602	-	116 741	116 741	-		
480	2	-	21	21	-	823	1 323	-	2 720	2 720	-		
499	187 270	-	102 484	102 484	-	85 279	85 279	-	114 021	114 021	-		
500	1 737	-	1 464	1 464	-	1 187	1 187	-	3 839	3 839	-		
510	128	-	95	95	-	348	348	-	1 479	1 479	-		
521	470	-	291	291	-	212	212	-	846	846	-		
522	1 049	-	1 072	1 072	-	562	562	-	1 370	1 370	-		
530	-	-	4	4	-	10	10	-	144	144	-		
610	86	-	2	2	-	55	55	-	-	-	-		
620	-	-	-	-	-	-	-	-	-	-	-		
630	4	-	-	-	-	-	-	-	-	-	-		
1004 INNERE VERWALTUNG F 012													
100	152 361	1 180 896	525 249	67 059	458 190	339 400	51 093	288 307	931 904	128 677	803 227		
111	67 410	263 063	125 152	32 979	92 173	84 137	29 137	55 000	267 552	71 994	195 558		
112	58 601	282 950	141 468	19 347	122 121	84 576	15 814	68 762	268 789	37 758	231 031		
113	3 670	84 526	22 893	1 532	21 361	19 887	1 602	18 285	41 545	3 493	38 052		
114	1 766	25 695	28 045	2 372	25 673	19 326	808	18 518	23 281	1 918	21 463		
121	138	18 530	10 898	1 016	9 882	4 470	-	4 470	14 169	-	14 169		
122	4 267	-	1 909	1 909	-	325	325	-	1 239	1 239	-		
123	2 193	-	1 136	1 136	-	273	273	-	819	819	-		
124	1 391	11 381	2 738	951	1 787	3 262	102	3 160	7 589	60	7 529		
125	10 920	325 953	106 091	5 157	100 934	62 806	2 361	60 445	203 097	5 881	197 216		
130	1 501	136 125	70 315	43	70 272	46 933	114	46 819	69 893	4 698	65 195		
141	-	4 326	1 372	-	1 372	5 228	-	5 228	19 811	-	19 811		
142	504	28 347	13 232	617	12 615	8 177	557	7 620	14 120	917	13 203		
200	9	3 884	1 285	1	1 284	2 749	-	2 749	490	-	490		
211	9	-	1	1	-	-	-	-	-	-	-		
212	-	-	-	-	-	-	-	-	-	-	-		
213	-	-	-	-	-	-	-	-	-	-	-		
220	-	267	-	-	-	-	-	-	-	-	-		
230	-	3 617	1 284	-	1 284	2 749	-	2 749	490	-	490		
240	-	-	-	-	-	-	-	-	-	-	-		
299	152 370	1 184 780	526 534	67 060	459 474	342 149	51 093	291 056	932 394	128 677	803 717		
300	-	4 312	1 317	-	1 317	11 262	8 733	2 529	11 486	2 379	9 107		
310	-	4 312	1 317	-	1 317	8 068	5 539	2 529	11 482	2 379	9 103		
320	-	-	-	-	-	-	3 194	-	4	-	4		
330	-	-	-	-	-	-	-	-	-	-	-		
399	152 370	1 189 092	527 851	67 060	460 791	353 411	59 826	293 585	943 880	131 056	812 824		
430	-	6 317	3 531	-	1 509	14 031	-	3 241	22 424	-	8 806		
450	152 370	1 182 775	524 320	67 060	459 282	339 380	59 826	290 344	921 456	131 056	804 018		
480	867	34 173	39	72	1 989	-	2	10 788	2 579	2 579	13 618		
499	151 503	1 148 602	524 281	66 988	457 293	339 380	59 824	279 556	918 877	128 477	790 400		
500	6 633	118 628	41 516	2 875	38 641	41 874	4 299	37 575	90 101	6 184	83 917		
510	289	10 610	4 147	963	3 184	2 596	16	2 580	6 111	43	6 068		
521	5 676	28 756	18 047	1 819	16 228	11 066	4 096	6 970	24 058	5 824	18 234		
522	501	73 256	15 261	83	15 178	16 163	181	15 982	52 195	165	52 030		
530	140	646	318	10	308	142	-	142	2 036	152	1 884		
610	27	3 557	2 395	-	2 395	11 609	6	11 603	5 136	-	5 136		
620	-	-	-	-	-	-	-	-	-	-	-		
630	-	1 803	1 348	-	1 348	298	-	298	565	-	565		

AUFGABENBEREICHEN UND AUSGEWAHLTEN AUSGABE-/EINNAHMEARTEN

DM

ZUSAMMEN 27	BAYERN STAAT 28	GEM. (GV.) 29	ZUSAMMEN 30	SAARLAND STAAT 31	GEM. (GV.) 32	STAATST. ZUSAMMEN 33	HAMBURG 34	BREMEN 35	BERLIN (WEST) 36	
POLITISCHE FUEHRUNG F 011 1003										
186 584	186 584	-	59 908	59 908	-	301 315	68 141	43 087	190 087	100
87 033	87 033	-	24 257	24 257	-	128 942	30 237	18 215	80 490	111
40 275	40 275	-	22 248	22 248	-	123 557	21 241	13 577	88 739	112
5 931	5 931	-	2 364	2 364	-	4 069	1 082	1 885	1 102	113
14 766	14 766	-	2 156	2 156	-	13 324	4 649	2 919	5 756	114
1 532	1 532	-	458	458	-	786	551	233	2	121
3 281	3 281	-	1 251	1 251	-	1 744	603	631	510	122
2 311	2 311	-	143	143	-	1 814	1 148	131	535	123
3 929	3 929	-	132	132	-	2 096	1 767	325	4	124
15 883	15 883	-	6 500	6 500	-	21 957	5 646	3 573	12 738	125
10 032	10 032	-	246	246	-	2 472	1 126	1 193	153	130
-	-	-	-	-	-	-	-	-	-	141
1 611	1 611	-	153	153	-	554	91	405	58	142
36	36	-	1 084	1 084	-	1 654	173	102	1 379	200
32	32	-	124	124	-	221	119	100	2	211
-	-	-	960	960	-	1 431	54	-	1 377	212
4	4	-	-	-	-	2	-	2	-	213
-	-	-	-	-	-	-	-	-	-	220
-	-	-	-	-	-	-	-	-	-	230
-	-	-	-	-	-	-	-	-	-	240
186 620	186 620	-	60 992	60 992	-	302 969	68 314	43 189	191 466	299
239	239	-	21	21	-	329	293	13	23	300
239	239	-	21	21	-	329	293	13	23	310
-	-	-	-	-	-	-	-	-	-	320
-	-	-	-	-	-	-	-	-	-	330
186 859	186 859	-	61 013	61 013	-	303 298	68 607	43 202	191 489	399
186 859	186 859	-	61 013	61 013	-	303 298	68 607	43 202	191 489	430
2 043	2 043	-	69	69	-	6 266	624	38	5 604	450
184 816	184 816	-	60 944	60 944	-	297 032	67 983	43 164	185 885	480
5 559	5 559	-	1 509	1 509	-	2 248	752	873	623	499
874	874	-	49	49	-	980	655	304	21	500
1 552	1 552	-	959	959	-	694	33	510	151	510
2 002	2 002	-	493	493	-	555	64	47	444	521
1 130	1 130	-	-	-	-	1	-	5	4-	522
1	1	-	8	8	-	18	-	7	11	530
-	-	-	-	-	-	-	-	-	-	610
-	-	-	-	-	-	-	-	-	-	620
-	-	-	-	-	-	-	-	-	-	630
INNERE VERWALTUNG F 012 1004										
838 378	143 048	695 330	87 246	18 453	68 793	226 416	53 765	26 551	146 100	100
203 161	86 750	116 411	22 826	5 098	17 738	60 106	17 429	10 525	32 152	111
220 403	36 944	183 459	28 422	10 882	17 540	72 317	17 524	9 910	44 883	112
38 168	3 455	34 713	7 119	-	7 119	25 678	8 318	2 241	15 119	113
72 855	1 549	71 306	4 091	565	3 526	6 264	2 183	408	3 673	114
14 058	962	13 096	1 096	6	1 090	1 197	808	387	2	121
1 349	1 349	-	10	10	-	12 914	465	650	11 799	122
453	453	-	445	445	-	8 097	996	459	6 642	123
3 774	2 292	1 482	326	171	155	1 599	220	58	1 321	124
191 923	6 945	184 978	16 069	1 286	14 783	27 893	3 758	1 309	22 826	125
72 728	2 023	70 705	5 617	-	5 617	7 330	273	482	6 575	130
3 534	-	3 534	-	-	-	2 152	1 725	-	427	141
15 972	326	15 646	1 225	-	1 225	869	66	122	681	142
190	-	190	272	266	6	1 577	288	8	1 281	200
-	-	-	150	150	-	179	42	-	137	211
-	-	-	-	-	-	390	-	-	390	212
-	-	-	-	-	-	762	-	8	754	213
-	-	-	-	-	-	246	246	-	-	220
190	-	190	122	116	6	-	-	-	-	230
-	-	-	-	-	-	-	-	-	-	240
838 568	143 048	695 520	87 518	18 719	68 799	227 993	54 053	26 559	147 381	299
1 906	11	1 895	1 250	1 084	166	8 529	-	26	8 503	300
1 804	11	1 793	1 250	1 084	166	8 529	-	26	8 503	310
102	-	102	-	-	-	-	-	-	-	320
-	-	-	-	-	-	-	-	-	-	330
840 474	143 059	697 415	88 768	19 803	68 965	236 522	54 053	26 585	155 884	399
12 825	-	1 215	1 080	-	86	-	-	-	-	430
827 649	143 059	696 200	87 688	19 803	68 879	236 522	54 053	26 585	155 884	450
320	507	11 423	2	2	994	159	-	14	145	480
827 329	142 552	684 777	87 686	19 801	67 885	236 363	54 053	26 571	155 739	499
225 064	132 885	92 179	24 288	16 607	7 681	8 640	2 246	3 614	2 780	500
9 333	156	9 177	1 461	-	1 461	1 720	440	134	1 146	510
149 180	132 271	16 909	17 781	14 868	2 913	2 002	657	437	908	521
62 776	445	62 331	4 644	1 735	2 909	4 642	1 170	2 852	620	522
226	13	213	248	4	244	280	-	189	91	530
3 293	-	3 293	-	-	-	19-	21-	2	-	610
-	-	-	-	-	-	-	-	-	-	620
256	-	256	154	-	154	15	-	-	15	630

NR.	ART DER AUSGABEN / EINNAHMEN	INSGESAM 1	BUND, LAF, ERP ZUSAMMEN 2	BUND 3	LASTENAUS- GLEICHF. 4	ERP-SOND. VERMOEGEN 5
1005 HOCHBAUVERWALTUNG F 018						
100	UNMITTELBARE AUSGABEN (OHNE ZAHLUNGEN A.AND.BEREICHE)	1 389 779	26 706	26 706	-	-
111	BEAMTENBEZUEGE	276 154	1 440	1 440	-	-
112	ANGESTELLTENVERGUETUNGEN	744 806	10 330	10 330	-	-
113	ARBEITERLOEHNE	73 733	372	372	-	-
114	SONSTIGE PERSONALAUSGABEN	46 708	670	670	-	-
121	UNTERHALTUNG VON UNBEWEGLICHEM VERMOEGEN	15 760	93	93	-	-
122	BEWIRTSCHAFTUNG DER GRUNDSTUECKE	26 059	462	462	-	-
123	MIETEN UND PACHTEN	6 565	472	472	-	-
124	ZUWEISUNGEN AN ZWECKVERBAENDE USW.	850	-	-	-	-
125	UEBRIGER LAUFENDER SACHAUFWAND	159 892	12 657	12 657	-	-
130	BAUMASSNAHMEN	29 291	154	154	-	-
141	ERWERB VON UNBEWEGLICHEN SACHEN	781	-	-	-	-
142	ERWERB VON BEWEGLICHEN SACHEN	9 180	56	56	-	-
200	ZAHLUNGEN AN ANDERE BEREICHE	2 070	28	28	-	-
211	RENTEN, UNTERSTUETZUNGEN U. AEHNL.	2 030	28	28	-	-
212	LAUFENDE ZUSCHUESSE AN SOZIALE U. AEHNL. EINRICHTG.	-	-	-	-	-
213	UEBRIGE LAUFENDE ZUSCHUESSE	-	-	-	-	-
220	VERMOEGENSUEBERTRAGUNGEN AN ANDERE BEREICHE	-	-	-	-	-
230	DARLEHEN AN ANDERE BEREICHE	40	-	-	-	-
240	BETEILIGUNGEN	-	-	-	-	-
299	UNMITTELBARE AUSGABEN	1 391 849	26 734	26 734	-	-
300	ZAHLUNGEN AN VERWALTUNGEN	93 516	93 368	93 368	-	-
310	LAUFENDE ZUWEISUNGEN AN VERWALTUNGEN	93 516	93 368	93 368	-	-
320	VERMOEGENSUEBERTRAGUNGEN AN VERWALTUNGEN	-	-	-	-	-
330	DARLEHEN AN VERWALTUNGEN	-	-	-	-	-
399	BRUTTOAUSGABEN	1 485 365	120 102	120 102	-	-
430	ABZUEGL. ZAHLUNGEN V. VERWALTUNGEN GLEICHER EBENE	381 901	-	-	-	-
450	GESAMTAUSGABEN (OHNE BESONDERE FINANZ. VORGAENGE)	1 103 464	120 102	120 102	-	-
480	ABZUEGL. ZAHLUNGEN V. VERWALTUNGEN ANDERER EBENE	-	-	-	-	-
499	NETTOAUSGABEN	1 103 464	120 102	120 102	-	-
500	UNMITTELBARE EINNAHMEN	176 380	18 765	18 765	-	-
510	EINNAHMEN AUS WIRTSCHAFTLICHER TAEITIGKEIT	1 355	-	-	-	-
521	GEBUEHREN, SONSTIGE ENTGELTE, STRAFEN	79 103	-	-	-	-
522	UEBRIGE LAUFENDE EINNAHMEN	92 660	18 763	18 763	-	-
530	LAUFENDE ZUSCHUESSE VON ANDEREN BEREICHEN	1 831	-	-	-	-
610	VERAEUSSERUNG VON SACHVERMOEGEN	824	2	2	-	-
620	VERAEUSSERUNG VON BETEILIGUNGEN	-	-	-	-	-
630	UEBRIGE EINNAHMEN	607	-	-	-	-
1006 STEUER- UND FINANZVERWALTUNG F 016+017						
100	UNMITTELBARE AUSGABEN (OHNE ZAHLUNGEN A.AND.BEREICHE)	4 947 196	1 182 035	1 153 166	28 318	551
111	BEAMTENBEZUEGE	2 457 215	750 188	750 188	-	-
112	ANGESTELLTENVERGUETUNGEN	1 481 616	133 917	133 917	-	-
113	ARBEITERLOEHNE	116 795	47 641	47 641	-	-
114	SONSTIGE PERSONALAUSGABEN	89 153	21 883	21 883	-	-
121	UNTERHALTUNG VON UNBEWEGLICHEM VERMOEGEN	29 105	12 773	12 773	-	-
122	BEWIRTSCHAFTUNG DER GRUNDSTUECKE	61 413	20 437	20 437	-	-
123	MIETEN UND PACHTEN	60 279	20 150	20 150	-	-
124	ZUWEISUNGEN AN ZWECKVERBAENDE USW.	17 066	-	-	-	-
125	UEBRIGER LAUFENDER SACHAUFWAND	450 878	110 980	82 111	28 318	551
130	BAUMASSNAHMEN	123 789	47 178	47 178	-	-
141	ERWERB VON UNBEWEGLICHEN SACHEN	2 776	2 750	2 750	-	-
142	ERWERB VON BEWEGLICHEN SACHEN	57 111	14 138	14 138	-	-
200	ZAHLUNGEN AN ANDERE BEREICHE	3 535	1 510	1 510	-	-
211	RENTEN, UNTERSTUETZUNGEN U. AEHNL.	1 039	-	-	-	-
212	LAUFENDE ZUSCHUESSE AN SOZIALE U. AEHNL. EINRICHTG.	1	-	-	-	-
213	UEBRIGE LAUFENDE ZUSCHUESSE	450	-	-	-	-
220	VERMOEGENSUEBERTRAGUNGEN AN ANDERE BEREICHE	273	137	137	-	-
230	DARLEHEN AN ANDERE BEREICHE	1 772	1 373	1 373	-	-
240	BETEILIGUNGEN	-	-	-	-	-
299	UNMITTELBARE AUSGABEN	4 950 731	1 183 545	1 154 676	28 318	551
300	ZAHLUNGEN AN VERWALTUNGEN	36 382	417	417	-	-
310	LAUFENDE ZUWEISUNGEN AN VERWALTUNGEN	36 329	364	364	-	-
320	VERMOEGENSUEBERTRAGUNGEN AN VERWALTUNGEN	29	29	29	-	-
330	DARLEHEN AN VERWALTUNGEN	24	24	24	-	-
399	BRUTTOAUSGABEN	4 987 113	1 183 962	1 155 093	28 318	551
430	ABZUEGL. ZAHLUNGEN V. VERWALTUNGEN GLEICHER EBENE	66 868	-	-	-	-
450	GESAMTAUSGABEN (OHNE BESONDERE FINANZ. VORGAENGE)	4 920 245	1 183 962	1 155 093	28 318	551
480	ABZUEGL. ZAHLUNGEN V. VERWALTUNGEN ANDERER EBENE	-	536	536	-	-
499	NETTOAUSGABEN	4 920 245	1 183 426	1 154 557	28 318	551
500	UNMITTELBARE EINNAHMEN	779 143	51 790	48 604	3 037	149
510	EINNAHMEN AUS WIRTSCHAFTLICHER TAEITIGKEIT	22 287	10 722	10 722	-	-
521	GEBUEHREN, SONSTIGE ENTGELTE, STRAFEN	164 801	16 306	16 306	-	-
522	UEBRIGE LAUFENDE EINNAHMEN	583 491	22 299	19 326	2 960	13
530	LAUFENDE ZUSCHUESSE VON ANDEREN BEREICHEN	3 713	132	132	-	-
610	VERAEUSSERUNG VON SACHVERMOEGEN	704	391	391	-	-
620	VERAEUSSERUNG VON BETEILIGUNGEN	-	-	-	-	-
630	UEBRIGE EINNAHMEN	4 147	1 940	1 727	77	136

AUFGABENBEREICHEN UND AUSGEWAHLTEN AUSGABE-/EINNAHMEARTEN

DM

LAENDER (EINSCHL. STADTSTAATEN)			SCHLESWIG-HOLSTEIN			NIEDERSACHSEN			NORDRH.-WESTF.		NR.
ZUSAMMEN 6	STAAT 7	GEM. (GV.) 8	ZUSAMMEN 9	STAAT 10	GEM. (GV.) 11	ZUSAMMEN 12	STAAT 13	GEM. (GV.) 14	ZUSAMMEN 15		
HOCHBAUVERWALTUNG F 018 1005											
1 363 073	695 936	687 137	67 944	40 279	27 665	155 754	72 186	83 568	407 585	100	
274 714	112 851	161 863	11 730	4 431	7 299	27 557	9 558	17 999	81 516	111	
734 476	385 475	349 001	40 482	24 172	16 310	84 718	33 705	51 013	225 482	112	
73 361	27 688	45 673	1 766	827	939	5 734	1 699	4 035	25 495	113	
46 038	44 780	1 258	345	302	43	17 481	17 413	68	2 064	114	
15 667	1 622	14 045	217	109	108	388	-	388	12 674	121	
25 597	25 597	-	702	702	-	251	251	-	2 432	122	
6 093	6 093	-	321	321	-	177	177	-	1 798	123	
850	25	825	9	9	-	-	-	-	352	124	
147 235	67 920	79 315	11 620	8 978	2 642	16 909	9 202	7 707	44 446	125	
29 137	20 138	8 999	503	314	189	1 838	37	1 801	7 745	130	
781	781	-	-	-	-	-	-	-	-	141	
9 124	2 966	6 158	249	114	135	701	144	557	3 581	142	
2 042	2 002	40	7	-	7	11	11	-	3	200	
2 002	2 002	-	-	-	-	11	11	-	-	211	
-	-	-	-	-	-	-	-	-	-	212	
-	-	-	-	-	-	-	-	-	-	213	
-	-	-	-	-	-	-	-	-	-	220	
40	-	40	7	-	7	-	-	-	3	230	
-	-	-	-	-	-	-	-	-	-	240	
1 365 115	697 938	667 177	67 951	40 279	27 672	155 765	72 197	83 568	407 588	299	
148	-	148	106	-	106	-	-	-	-	300	
148	-	148	106	-	106	-	-	-	-	310	
-	-	-	-	-	-	-	-	-	-	320	
-	-	-	-	-	-	-	-	-	-	330	
1 365 263	697 938	667 325	68 057	40 279	27 778	155 765	72 197	83 568	407 588	399	
4 917	63	850	48	-	35	1 795	-	61	923	430	
1 360 346	697 875	666 475	68 029	40 279	27 743	153 970	72 197	83 507	406 665	450	
376 984	380 092	896	30 283	30 283	13	60 755	62 291	198	99 002	480	
983 362	317 783	665 579	37 726	9 996	27 730	93 215	9 906	83 309	307 663	499	
157 615	26 019	131 596	6 662	275	6 387	7 880	975	6 905	50 603	500	
1 355	745	610	45	22	23	40	22	18	418	510	
79 103	6 546	72 557	3 483	-	3 483	2 543	593	1 950	23 396	521	
73 897	16 400	57 497	2 953	78	2 875	5 075	141	4 934	25 976	522	
1 831	1 703	128	176	170	6	218	216	2	780	530	
822	49	773	5	5	-	3	3	-	22	610	
-	-	-	-	-	-	-	-	-	-	620	
607	576	31	-	-	-	1	-	1	11	630	
STEUER- UND FINANZVERWALTUNG F 016+017 1006											
3 765 161	2 683 076	1 082 085	147 675	102 533	45 142	403 486	279 086	124 400	1 005 662	100	
1 707 027	1 355 761	351 266	65 337	51 132	14 205	172 950	139 995	32 955	469 611	111	
1 347 699	826 987	520 712	54 641	31 771	22 870	153 226	83 844	69 382	346 699	112	
69 154	61 230	7 924	2 284	2 153	131	8 429	7 465	964	17 572	113	
67 270	44 007	23 263	1 353	1 155	198	14 004	10 087	3 917	8 082	114	
16 332	13 022	3 310	144	74	70	402	58	344	7 016	121	
40 976	40 976	-	1 144	1 144	-	6 050	6 050	-	12 240	122	
40 129	40 129	-	796	796	-	4 149	4 149	-	5 996	123	
17 066	32	17 034	-	-	-	125	-	125	42	124	
339 898	199 216	140 682	17 307	10 698	6 609	37 780	23 276	14 504	95 966	125	
76 611	76 224	387	2 973	2 865	108	714	665	49	30 888	130	
26	-	26	-	-	-	-	-	-	-	141	
42 973	25 492	17 481	1 696	745	951	5 657	3 497	2 160	11 550	142	
2 025	1 586	439	293	258	35	46	20	26	102	200	
1 039	1 039	-	216	216	-	17	17	-	-	211	
1	1	-	1	1	-	-	-	-	-	212	
450	450	-	-	-	-	-	-	-	-	213	
136	-	136	-	-	-	-	-	-	-	220	
399	96	303	76	41	35	29	3	26	102	230	
-	-	-	-	-	-	-	-	-	-	240	
3 767 186	2 684 662	1 082 524	147 968	102 791	45 177	403 532	279 106	124 426	1 005 764	299	
35 965	26 642	9 323	1 079	13	1 066	8 643	4 605	4 038	11 798	300	
35 965	26 642	9 323	1 079	13	1 066	8 643	4 605	4 038	11 798	310	
-	-	-	-	-	-	-	-	-	-	320	
-	-	-	-	-	-	-	-	-	-	330	
3 803 151	2 711 304	1 091 847	149 047	102 804	46 243	412 175	283 711	128 464	1 017 562	399	
36 851	427	11 046	935	-	794	8 162	-	3 577	13 068	430	
3 766 300	2 710 877	1 080 801	148 112	102 804	45 449	404 013	283 711	124 887	1 004 494	450	
29 481	29 852	25 007	312	312	141	5 688	5 688	4 585	2 774	480	
3 736 819	2 681 025	1 055 794	147 800	102 492	45 308	398 325	278 023	120 302	1 001 720	499	
727 353	391 330	336 023	32 833	14 616	18 217	80 356	42 475	37 881	238 636	500	
11 565	10 830	735	1 669	1 546	123	2 611	2 605	6	3 161	510	
148 495	80 802	67 693	8 024	6 023	2 001	19 000	14 385	4 615	33 652	521	
561 192	297 189	264 003	22 758	6 963	15 795	56 916	24 014	32 902	199 592	522	
3 581	2 013	1 568	293	-	293	1 782	1 445	337	573	530	
313	313	-	11	11	-	26	26	-	29	610	
-	-	-	-	-	-	-	-	-	-	620	
2 207	183	2 024	78	73	5	21	-	21	1 629	630	





AUFGABENBEREICHEN UND AUSGEWAHLTEN AUSGABE-/EINNAHMEARTEN

DM

ZUSAMMEN 27	BAYERN STAAT 28	GEM.(GV.) 29	ZUSAMMEN 30	SAARLAND STAAT 31	GEM.(GV.) 32	STADTST. ZUSAMMEN 33	HAMBURG 34	BREMEN 35	BERLIN (WEST) 36	
HOCHBAUVERWALTUNG F 018 1005										
200 036	115 454	84 582	17 663	7 828	9 835	174 817	68 836	22 040	83 941	100
49 038	21 490	27 548	3 287	674	2 613	33 084	11 350	4 199	17 535	111
106 435	68 743	37 692	11 740	5 927	5 813	73 416	27 209	9 993	36 214	112
10 430	3 803	6 627	577	160	417	9 546	2 131	6 396	1 019	113
1 524	1 429	95	47	42	5	2 015	1 783	9	223	114
965	569	396	137	4	133	307	230	77	-	121
1 082	1 082	-	65	65	-	19 157	719	157	18 281	122
-	497	-	71	71	-	784	749	32	3	123
-	-	-	-	-	-	16	16	-	-	124
26 704	15 696	11 008	1 112	333	779	11 837	6 005	698	5 134	125
2 170	1 728	442	528	528	-	23 909	18 467	8	5 434	130
-	-	-	-	-	-	-	-	-	-	141
1 191	417	774	99	24	75	746	177	471	98	142
26	26	-	22	-	22	1 878	52	-	1 826	200
26	26	-	-	-	-	1 878	52	-	1 826	211
-	-	-	-	-	-	-	-	-	-	212
-	-	-	-	-	-	-	-	-	-	213
-	-	-	-	-	-	-	-	-	-	220
-	-	-	22	-	22	-	-	-	-	230
-	-	-	-	-	-	-	-	-	-	240
200 062	115 480	84 582	17 685	7 828	9 857	176 695	68 888	22 040	85 767	299
2	-	2	-	-	-	-	-	-	-	300
2	-	2	-	-	-	-	-	-	-	310
-	-	-	-	-	-	-	-	-	-	320
-	-	-	-	-	-	-	-	-	-	330
200 064	115 480	84 584	17 685	7 828	9 857	176 695	68 888	22 040	85 767	399
1 035	-	1	-	-	-	-	-	-	-	430
199 029	115 480	84 583	17 685	7 828	9 857	176 695	68 888	22 040	85 767	450
72 498	73 372	160	4 130	4 130	-	9 706	9 706	-	-	480
126 531	42 108	84 423	13 555	3 698	9 857	166 989	59 182	22 040	85 767	499
35 363	14 031	21 332	912	116	796	6 780	1 591	926	4 263	500
238	95	143	1	1	-	460	263	191	6	510
13 352	1	13 351	786	88	698	4 446	188	571	3 687	521
21 317	13 479	7 838	115	27	88	1 767	1 071	162	534	522
436	436	-	-	-	-	70	69	-	1	530
-	-	-	-	-	-	-	-	-	-	610
-	-	-	-	-	-	-	-	-	-	620
20	20	-	10	-	10	37	-	2	35	630

STEUER- UND FINANZVERWALTUNG F 016+017 1006

606 314	414 642	191 672	66 855	41 825	25 030	370 800	138 144	53 089	179 567	100
325 979	269 633	56 346	35 159	24 192	10 967	186 476	78 556	23 458	84 462	111
158 558	67 342	91 216	21 623	11 745	9 878	124 621	39 430	21 103	64 088	112
9 492	8 269	1 223	1 308	998	310	8 049	2 547	1 917	3 585	113
11 160	4 030	7 130	262	247	15	7 708	5 557	713	1 438	114
4 581	4 428	153	522	321	201	1 485	1 000	375	110	121
6 931	6 931	-	862	862	-	5 450	1 762	447	3 241	122
9 146	9 146	-	413	413	-	7 141	1 456	461	5 224	123
2 911	-	2 911	1 187	-	1 187	6	5	1	-	124
60 882	31 083	29 799	5 138	2 910	2 228	19 151	7 134	3 373	8 644	125
10 649	10 622	27	138	137	1	8 836	89	1 029	7 718	130
1	-	1	-	-	-	-	-	-	-	141
6 024	3 158	2 866	243	-	243	1 877	608	212	1 057	142
22	1	21	14	-	14	330	-	301	29	200
1	1	-	-	-	-	304	-	301	3	211
-	-	-	-	-	-	26	-	-	26	212
-	-	-	-	-	-	-	-	-	-	213
21	-	21	14	-	14	-	-	-	-	220
-	-	-	-	-	-	-	-	-	-	230
-	-	-	-	-	-	-	-	-	-	240
606 336	414 643	191 693	66 869	41 825	25 044	371 130	138 144	53 390	179 596	299
2 185	36	2 149	195	184	11	654	20	135	499	300
2 185	36	2 149	195	184	11	654	20	135	499	310
-	-	-	-	-	-	-	-	-	-	320
-	-	-	-	-	-	-	-	-	-	330
608 521	414 679	193 842	67 064	42 009	25 055	371 784	138 164	53 525	180 095	399
6 072	-	5 436	44	-	44	-	-	-	-	430
602 449	414 679	188 406	67 020	42 009	25 011	371 784	138 164	53 525	180 095	450
5 407	5 714	329	1 157	1 157	-	6 962	297	4 570	2 095	480
597 042	408 965	188 077	65 863	40 852	25 011	364 822	137 867	48 955	178 000	499
110 519	42 985	67 534	12 303	8 505	3 798	37 973	16 576	6 996	14 491	500
958	953	5	27	21	6	1 899	90	371	1 438	510
17 871	5 940	11 931	4 316	3 410	906	15 136	7 219	2 585	5 332	521
91 363	35 813	55 550	7 932	5 074	2 858	20 600	9 267	3 683	7 650	522
279	279	-	11	-	11	264	-	264	-	530
-	-	-	-	-	-	3	-	3	-	610
-	-	-	-	-	-	-	-	-	-	620
48	-	48	17	-	17	71	-	-	71	630

NR.	ART DER AUSGABEN / EINNAHMEN	INSGESAMT 1	BUND, LAF, ERP ZUSAMMEN 2	BUND 3	LASTENAUS- GLEICHF. 4	ERP-SOND. VERMOEGEN 5
<u>1007 AUSWAERTIGE ANGELEGENHEITEN F 02</u>						
100	UNMITTELBARE AUSGABEN (OHNE ZAHLUNGEN A.AND.BEREICHE)	501 653	483 226	483 226	-	-
111	BEAMTENBEZUEGE	133 468	132 482	132 482	-	-
112	ANGESTELLTENVERGUETUNGEN	83 562	83 001	83 001	-	-
113	ARBEITERLOEHNE	18 979	18 872	18 872	-	-
114	SONSTIGE PERSONALAUSGABEN	7 481	7 139	7 139	-	-
121	UNTERHALTUNG VON UNBEWEGLICHEM VERMOEGEN	3 957	3 804	3 804	-	-
122	BEWIRTSCHAFTUNG DER GRUNDSTUECKE	4 512	4 423	4 423	-	-
123	MIETEN UND PACHTEN	18 591	18 264	18 264	-	-
124	ZUWEISUNGEN AN ZWECKVERBAENDE USW.	130 914	120 382	120 382	-	-
125	UEBRIGER LAUFENDER SACHAUFWAND	64 909	62 720	62 720	-	-
130	BAUMASSNAHMEN	13 997	12 245	12 245	-	-
141	ERWERB VON UNBEWEGLICHEN SACHEN	17 106	16 006	16 006	-	-
142	ERWERB VON BEWEGLICHEN SACHEN	4 177	3 888	3 888	-	-
200	ZAHLUNGEN AN ANDERE BEREICHE	4 355 670	4 340 301	4 167 506	-	172 795
211	RENTEN, UNTERSTUETZUNGEN U. AEHNL.	21 987	13 840	3 240	-	10 600
212	LAUFENDE ZUSCHUESSE AN SOZIALE U. AEHNL. EINRICHTG.	357	-	-	-	-
213	UEBRIGE LAUFENDE ZUSCHUESSE	2 531 417	2 525 706	2 525 706	-	-
220	VERMOEGENSUEBERTRAGUNGEN AN ANDERE BEREICHE	234 330	233 176	233 176	-	-
230	DARLEHEN AN ANDERE BEREICHE	1 275 774	1 275 774	1 113 579	-	162 195
240	BETEILIGUNGEN	291 805	291 805	291 805	-	-
299	UNMITTELBARE AUSGABEN	4 857 323	4 823 527	4 650 732	-	172 795
300	ZAHLUNGEN AN VERWALTUNGEN	33	-	-	-	-
310	LAUFENDE ZUWEISUNGEN AN VERWALTUNGEN	33	-	-	-	-
320	VERMOEGENSUEBERTRAGUNGEN AN VERWALTUNGEN	-	-	-	-	-
330	DARLEHEN AN VERWALTUNGEN	-	-	-	-	-
399	BRUTTOAUSGABEN	4 857 356	4 823 527	4 650 732	-	172 795
430	ABZUEGL. ZAHLUNGEN V. VERWALTUNGEN GLEICHER EBENE	2 377	-	-	-	-
450	GESAMTAUSGABEN (OHNE BESONDERE FINANZ. VORGAENGE)	4 854 979	4 823 527	4 650 732	-	172 795
480	ABZUEGL. ZAHLUNGEN V. VERWALTUNGEN ANDERER EBENE	-	-	-	-	-
499	NETTOAUSGABEN	4 854 979	4 823 527	4 650 732	-	172 795
500	UNMITTELBARE EINNAHMEN	784 248	754 075	545 541	-	208 534
510	EINNAHMEN AUS WIRTSCHAFTLICHER TÄTIGKEIT	4 245	4 082	4 082	-	-
521	GEBUEHREN, SONSTIGE ENTGELTE, STRAFEN	6 617	6 597	6 597	-	-
522	UEBRIGE LAUFENDE EINNAHMEN	572 195	568 510	495 216	-	73 294
530	LAUFENDE ZUSCHUESSE VON ANDEREN BEREICHEN	9 221	8 518	8 518	-	-
610	VERAEUSSERUNG VON SACHVERMOEGEN	392	392	392	-	-
620	VERAEUSSERUNG VON BETEILIGUNGEN	-	-	-	-	-
630	UEBRIGE EINNAHMEN	191 578	165 976	30 736	-	135 240
<u>1008 ENTWICKLUNGSHILFE F 023</u>						
100	UNMITTELBARE AUSGABEN (OHNE ZAHLUNGEN A.AND.BERFICHE)	86 312	72 733	72 733	-	-
111	BEAMTENBEZUEGE	3 071	2 085	2 085	-	-
112	ANGESTELLTENVERGUETUNGEN	4 345	3 784	3 784	-	-
113	ARBEITERLOEHNE	288	181	181	-	-
114	SONSTIGE PERSONALAUSGABEN	495	162	162	-	-
121	UNTERHALTUNG VON UNBEWEGLICHEM VERMOEGEN	159	6	6	-	-
122	BEWIRTSCHAFTUNG DER GRUNDSTUECKE	317	228	228	-	-
123	MIETEN UND PACHTEN	1 031	704	704	-	-
124	ZUWEISUNGEN AN ZWECKVERBAENDE USW.	69 807	63 037	63 037	-	-
125	UEBRIGER LAUFENDER SACHAUFWAND	3 650	2 538	2 538	-	-
130	BAUMASSNAHMEN	1 752	-	-	-	-
141	ERWERB VON UNBEWEGLICHEN SACHEN	1 100	-	-	-	-
142	ERWERB VON BEWEGLICHEN SACHEN	297	8	8	-	-
200	ZAHLUNGEN AN ANDERE BEREICHE	2 350 176	2 338 450	2 176 255	-	162 195
211	RENTEN, UNTERSTUETZUNGEN U. AEHNL.	11 215	3 240	3 240	-	-
212	LAUFENDE ZUSCHUESSE AN SOZIALE U. AEHNL. EINRICHTG.	157	-	-	-	-
213	UEBRIGE LAUFENDE ZUSCHUESSE	668 764	665 774	665 774	-	-
220	VERMOEGENSUEBERTRAGUNGEN AN ANDERE BEREICHE	204 311	203 707	203 707	-	-
230	DARLEHEN AN ANDERE BEREICHE	1 173 924	1 173 924	1 011 729	-	162 195
240	BETEILIGUNGEN	291 805	291 805	291 805	-	-
299	UNMITTELBARE AUSGABEN	2 436 488	2 411 183	2 248 988	-	162 195
300	ZAHLUNGEN AN VERWALTUNGEN	-	-	-	-	-
310	LAUFENDE ZUWEISUNGEN AN VERWALTUNGEN	-	-	-	-	-
320	VERMOEGENSUEBERTRAGUNGEN AN VERWALTUNGEN	-	-	-	-	-
330	DARLEHEN AN VERWALTUNGEN	-	-	-	-	-
399	BRUTTOAUSGABEN	2 436 488	2 411 183	2 248 988	-	162 195
430	ABZUEGL. ZAHLUNGEN V. VERWALTUNGEN GLEICHER EBENE	714	-	-	-	-
450	GESAMTAUSGABEN (OHNE BESONDERE FINANZ. VORGAENGE)	2 435 774	2 411 183	2 248 988	-	162 195
480	ABZUEGL. ZAHLUNGEN V. VERWALTUNGEN ANDERER EBENE	-	-	-	-	-
499	NETTOAUSGABEN	2 435 774	2 411 183	2 248 988	-	162 195
500	UNMITTELBARE EINNAHMEN	490 155	460 257	251 723	-	208 534
510	EINNAHMEN AUS WIRTSCHAFTLICHER TÄTIGKEIT	165	2	2	-	-
521	GEBUEHREN, SONSTIGE ENTGELTE, STRAFEN	15	-	-	-	-
522	UEBRIGE LAUFENDE EINNAHMEN	307 066	303 381	230 087	-	73 294
530	LAUFENDE ZUSCHUESSE VON ANDEREN BEREICHEN	490	57	57	-	-
610	VERAEUSSERUNG VON SACHVERMOEGEN	-	-	-	-	-
620	VERAEUSSERUNG VON BETEILIGUNGEN	-	-	-	-	-
630	UEBRIGE EINNAHMEN	182 419	156 817	21 577	-	135 240

AUFGABENBEREICHEN UND AUSGEWAHLTEN AUSGABE-/EINNAHMEARTEN

DM

LAENDER (EINSCHL. STAATSTAATEN)			SCHLESWIG-HOLSTEIN			NIEDERSACHSEN			NORDRH.-WESTF.		NR.
ZUSAMMEN 6	STAAT 7	GEM. (GV.) 8	ZUSAMMEN 9	STAAT 10	GEM. (GV.) 11	ZUSAMMEN 12	STAAT 13	GEM. (GV.) 14	ZUSAMMEN 15		
AUSWAERTIGE ANGELEGENHEITEN F 02 1007											
18 427	18 427	-	3	3	-	565	565	-	2 988	100	
986	986	-	-	-	-	-	-	-	62	111	
561	561	-	-	-	-	-	-	-	83	112	
107	107	-	-	-	-	-	-	-	-	113	
342	342	-	-	-	-	2	2	-	16	114	
153	153	-	-	-	-	-	-	-	-	121	
89	89	-	-	-	-	-	-	-	-	122	
327	327	-	-	-	-	-	-	-	-	123	
10 532	10 532	-	3	3	-	555	555	-	998	124	
2 189	2 189	-	-	-	-	8	8	-	43	125	
1 752	1 752	-	-	-	-	-	-	-	1 751	130	
1 100	1 100	-	-	-	-	-	-	-	-	141	
289	289	-	-	-	-	-	-	-	35	142	
15 369	15 369	-	3 137	3 137	-	513	513	-	2 943	200	
8 147	8 147	-	355	355	-	463	463	-	2 943	211	
357	357	-	57	57	-	-	-	-	-	212	
5 711	5 711	-	2 725	2 725	-	-	-	-	-	213	
1 154	1 154	-	-	-	-	50	50	-	-	220	
-	-	-	-	-	-	-	-	-	-	230	
-	-	-	-	-	-	-	-	-	-	240	
33 796	33 796	-	3 140	3 140	-	1 078	1 078	-	5 931	299	
33	33	-	-	-	-	-	-	-	-	300	
33	33	-	-	-	-	-	-	-	-	310	
-	-	-	-	-	-	-	-	-	-	320	
-	-	-	-	-	-	-	-	-	-	330	
33 825	33 829	-	3 140	3 140	-	1 078	1 078	-	5 931	399	
25	-	-	-	-	-	-	-	-	-	430	
33 804	33 829	-	3 140	3 140	-	1 078	1 078	-	5 931	450	
2 352	2 377	-	621	621	-	-	-	-	209	480	
31 452	31 452	-	2 519	2 519	-	1 078	1 078	-	5 722	499	
30 173	30 173	-	-	-	-	-	-	-	16 526	500	
163	163	-	-	-	-	-	-	-	-	510	
20	20	-	-	-	-	-	-	-	-	521	
3 685	3 685	-	-	-	-	-	-	-	2 156	522	
703	703	-	-	-	-	-	-	-	-	530	
-	-	-	-	-	-	-	-	-	-	610	
-	-	-	-	-	-	-	-	-	-	620	
25 602	25 602	-	-	-	-	-	-	-	14 370	630	

ENTWICKLUNGSHILFE F 023 1008											
13 579	13 579	-	3	3	-	189	189	-	2 988	100	
986	986	-	-	-	-	-	-	-	62	111	
561	561	-	-	-	-	-	-	-	83	112	
107	107	-	-	-	-	-	-	-	-	113	
333	333	-	-	-	-	-	-	-	16	114	
153	153	-	-	-	-	-	-	-	-	121	
89	89	-	-	-	-	-	-	-	-	122	
327	327	-	-	-	-	-	-	-	-	123	
6 770	6 770	-	3	3	-	189	189	-	998	124	
1 112	1 112	-	-	-	-	-	-	-	43	125	
1 752	1 752	-	-	-	-	-	-	-	1 751	130	
1 100	1 100	-	-	-	-	-	-	-	-	141	
289	289	-	-	-	-	-	-	-	35	142	
11 726	11 726	-	266	266	-	463	463	-	2 943	200	
7 975	7 975	-	183	183	-	463	463	-	2 943	211	
157	157	-	57	57	-	-	-	-	-	212	
2 990	2 990	-	26	26	-	-	-	-	-	213	
604	604	-	-	-	-	-	-	-	-	220	
-	-	-	-	-	-	-	-	-	-	230	
-	-	-	-	-	-	-	-	-	-	240	
25 305	25 305	-	269	269	-	652	652	-	5 931	299	
-	-	-	-	-	-	-	-	-	-	300	
-	-	-	-	-	-	-	-	-	-	310	
-	-	-	-	-	-	-	-	-	-	320	
-	-	-	-	-	-	-	-	-	-	330	
25 305	25 305	-	269	269	-	652	652	-	5 931	399	
25	-	-	-	-	-	-	-	-	-	430	
25 280	25 305	-	269	269	-	652	652	-	5 931	450	
689	714	-	-	-	-	-	-	-	209	480	
24 591	24 591	-	269	269	-	652	652	-	5 722	499	
29 898	29 898	-	-	-	-	-	-	-	16 526	500	
163	163	-	-	-	-	-	-	-	-	510	
15	15	-	-	-	-	-	-	-	-	521	
3 685	3 685	-	-	-	-	-	-	-	2 156	522	
433	433	-	-	-	-	-	-	-	-	530	
-	-	-	-	-	-	-	-	-	-	610	
-	-	-	-	-	-	-	-	-	-	620	
25 602	25 602	-	-	-	-	-	-	-	14 370	630	

## 8. AUSGABEN UND EINNÄHMEN DER ÖFFENTLICHEN HAUSHALTE 1972 NACH

1 000

NR.	NORDRHEIN-WESTFALEN			HESSEN	GEM. (GV.)	ZUSAMMEN	RHEINLAND-PFALZ			ZUSAMMEN	BADEN-WÜRTTEMBERG		
	STAAT	GEM. (GV.)	ZUSAMMEN				STAAT	GEM. (GV.)	ZUSAMMEN		STAAT	GEM. (GV.)	ZUSAMMEN
	16	17	18	19	20	21	22	23	24	25	26		
1007 AUSWAERTIGE ANGELEGENHEITEN F 02													
100	2 988	-	737	737	-	870	870	-	6 747	6 747	-		
111	62	-	-	-	-	92	92	-	373	373	-		
112	83	-	17	17	-	119	119	-	191	191	-		
113	-	-	-	-	-	25	25	-	67	67	-		
114	16	-	71	71	-	111	111	-	54	54	-		
121	-	-	153	153	-	-	-	-	-	-	-		
122	-	-	17	17	-	13	13	-	-	-	-		
123	-	-	-	-	-	32	32	-	288	288	-		
124	998	-	260	260	-	219	219	-	5 229	5 229	-		
125	43	-	112	112	-	259	259	-	397	397	-		
130	1 751	-	1	1	-	-	-	-	-	-	-		
141	-	-	-	-	-	-	-	-	-	-	-		
142	35	-	106	106	-	-	-	-	148	148	-		
200	2 943	-	1 708	1 708	-	101	101	-	2 439	2 439	-		
211	2 943	-	1 259	1 259	-	91	91	-	890	890	-		
212	-	-	-	-	-	-	-	-	300	300	-		
213	-	-	449	449	-	10	10	-	1 230	1 230	-		
220	-	-	-	-	-	-	-	-	19	19	-		
230	-	-	-	-	-	-	-	-	-	-	-		
240	-	-	-	-	-	-	-	-	-	-	-		
299	5 931	-	2 445	2 445	-	971	971	-	9 186	9 186	-		
300	-	-	-	-	-	-	-	-	33	33	-		
310	-	-	-	-	-	-	-	-	33	33	-		
320	-	-	-	-	-	-	-	-	-	-	-		
330	-	-	-	-	-	-	-	-	-	-	-		
399	5 931	-	2 445	2 445	-	971	971	-	9 219	9 219	-		
430	-	-	-	-	-	-	-	-	25	-	-		
450	5 931	-	2 445	2 445	-	971	971	-	9 194	9 219	-		
480	209	-	-	-	-	-	-	-	-	25	-		
499	5 722	-	2 445	2 445	-	971	971	-	9 194	9 194	-		
500	16 526	-	5 440	5 440	-	3	3	-	453	453	-		
510	-	-	-	-	-	3	3	-	160	160	-		
521	-	-	-	-	-	-	-	-	15	15	-		
522	2 156	-	657	657	-	-	-	-	8	8	-		
530	-	-	433	433	-	-	-	-	270	270	-		
610	-	-	-	-	-	-	-	-	-	-	-		
620	-	-	-	-	-	-	-	-	-	-	-		
630	14 370	-	4 350	4 350	-	-	-	-	-	-	-		
1008 ENTWICKLUNGSHILFE F 023													
100	2 988	-	700	700	-	511	511	-	3 467	3 467	-		
111	62	-	-	-	-	92	92	-	373	373	-		
112	83	-	17	17	-	119	119	-	191	191	-		
113	-	-	-	-	-	25	25	-	67	67	-		
114	16	-	64	64	-	111	111	-	54	54	-		
121	-	-	153	153	-	-	-	-	-	-	-		
122	-	-	17	17	-	13	13	-	-	-	-		
123	-	-	-	-	-	32	32	-	288	288	-		
124	998	-	258	258	-	105	105	-	1 949	1 949	-		
125	43	-	84	84	-	14	14	-	397	397	-		
130	1 751	-	1	1	-	-	-	-	-	-	-		
141	-	-	-	-	-	-	-	-	-	-	-		
142	35	-	106	106	-	-	-	-	148	148	-		
200	2 943	-	1 708	1 708	-	91	91	-	2 239	2 239	-		
211	2 943	-	1 259	1 259	-	91	91	-	890	890	-		
212	-	-	-	-	-	-	-	-	100	100	-		
213	-	-	449	449	-	-	-	-	1 230	1 230	-		
220	-	-	-	-	-	-	-	-	19	19	-		
230	-	-	-	-	-	-	-	-	-	-	-		
240	-	-	-	-	-	-	-	-	-	-	-		
299	5 931	-	2 408	2 408	-	602	602	-	5 706	5 706	-		
300	-	-	-	-	-	-	-	-	-	-	-		
310	-	-	-	-	-	-	-	-	-	-	-		
320	-	-	-	-	-	-	-	-	-	-	-		
330	-	-	-	-	-	-	-	-	-	-	-		
399	5 931	-	2 408	2 408	-	602	602	-	5 706	5 706	-		
430	-	-	-	-	-	-	-	-	25	-	-		
450	5 931	-	2 408	2 408	-	602	602	-	5 681	5 706	-		
480	209	-	-	-	-	-	-	-	-	25	-		
499	5 722	-	2 408	2 408	-	602	602	-	5 681	5 681	-		
500	16 526	-	5 440	5 440	-	3	3	-	183	183	-		
510	-	-	-	-	-	3	3	-	160	160	-		
521	-	-	-	-	-	-	-	-	15	15	-		
522	2 156	-	657	657	-	-	-	-	8	8	-		
530	-	-	433	433	-	-	-	-	-	-	-		
610	-	-	-	-	-	-	-	-	-	-	-		
620	-	-	-	-	-	-	-	-	-	-	-		
630	14 370	-	4 350	4 350	-	-	-	-	-	-	-		

AUFGABENBEREICHEN UND AUSGEWAHLTEN AUSGABE-/EINNAHMEARTEN

DM

ZUSAMMEN 27	BAYERN STAAT 28	GEM.(GV.) 29	ZUSAMMEN 30	SAARLAND STAAT 31	GEM.(GV.) 32	STADTST. ZUSAMMEN 33	HAMBURG 34	BREMEN 35	BERLIN (WEST) 36	
AUSWAERTIGE ANGELEGENHEITEN F 02 1007										
1 595	1 595	-	165	165	-	4 757	301	194	4 262	100
459	459	-	-	-	-	-	-	-	-	111
151	151	-	-	-	-	-	-	-	-	112
15	15	-	-	-	-	-	-	-	-	113
88	88	-	-	-	-	-	-	-	-	114
-	-	-	-	-	-	-	-	-	-	121
59	59	-	-	-	-	-	-	-	-	122
-	-	-	-	-	-	7	-	-	7	123
800	800	-	165	165	-	2 303	301	49	1 953	124
23	23	-	-	-	-	1 347	-	145	1 202	125
-	-	-	-	-	-	-	-	-	-	130
-	-	-	-	-	-	1 100	-	-	1 100	141
-	-	-	-	-	-	-	-	-	-	142
808	808	-	-	-	-	3 720	406	80	3 234	200
418	418	-	-	-	-	1 728	396	80	1 252	211
-	-	-	-	-	-	-	-	-	-	212
55	55	-	-	-	-	1 242	10	-	1 232	213
335	335	-	-	-	-	750	-	-	750	220
-	-	-	-	-	-	-	-	-	-	230
-	-	-	-	-	-	-	-	-	-	240
2 403	2 403	-	165	165	-	8 477	707	274	7 496	299
-	-	-	-	-	-	-	-	-	-	300
-	-	-	-	-	-	-	-	-	-	310
-	-	-	-	-	-	-	-	-	-	320
-	-	-	-	-	-	-	-	-	-	330
2 403	2 403	-	165	165	-	8 477	707	274	7 496	399
-	-	-	-	-	-	-	-	-	-	430
2 403	2 403	-	165	165	-	8 477	707	274	7 496	450
-	-	-	-	-	-	1 522	-	-	1 522	480
2 403	2 403	-	165	165	-	6 955	707	274	5 974	499
6 655	6 655	-	1 091	1 091	-	5	-	-	5	500
-	-	-	-	-	-	-	-	-	-	510
-	-	-	-	-	-	5	-	-	5	521
713	713	-	151	151	-	-	-	-	-	522
-	-	-	-	-	-	-	-	-	-	530
-	-	-	-	-	-	-	-	-	-	610
-	-	-	-	-	-	-	-	-	-	620
5 942	5 942	-	940	940	-	-	-	-	-	630

ENTWICKLUNGSHILFE F 023 1008

1 595	1 595	-	165	165	-	3 961	301	194	3 466	100
459	459	-	-	-	-	-	-	-	-	111
151	151	-	-	-	-	-	-	-	-	112
15	15	-	-	-	-	-	-	-	-	113
88	88	-	-	-	-	-	-	-	-	114
-	-	-	-	-	-	-	-	-	-	121
59	59	-	-	-	-	-	-	-	-	122
-	-	-	-	-	-	7	-	-	7	123
800	800	-	165	165	-	2 303	301	49	1 953	124
23	23	-	-	-	-	551	-	145	406	125
-	-	-	-	-	-	-	-	-	-	130
-	-	-	-	-	-	1 100	-	-	1 100	141
-	-	-	-	-	-	-	-	-	-	142
808	808	-	-	-	-	3 208	396	80	2 732	200
418	418	-	-	-	-	1 728	396	80	1 252	211
-	-	-	-	-	-	-	-	-	-	212
55	55	-	-	-	-	1 230	-	-	1 230	213
335	335	-	-	-	-	250	-	-	250	220
-	-	-	-	-	-	-	-	-	-	230
-	-	-	-	-	-	-	-	-	-	240
2 403	2 403	-	165	165	-	7 169	697	274	6 198	299
-	-	-	-	-	-	-	-	-	-	300
-	-	-	-	-	-	-	-	-	-	310
-	-	-	-	-	-	-	-	-	-	320
-	-	-	-	-	-	-	-	-	-	330
2 403	2 403	-	165	165	-	7 169	697	274	6 198	399
-	-	-	-	-	-	-	-	-	-	430
2 403	2 403	-	165	165	-	7 169	697	274	6 198	450
-	-	-	-	-	-	480	-	-	480	480
2 403	2 403	-	165	165	-	6 689	697	274	5 718	499
6 655	6 655	-	1 091	1 091	-	-	-	-	-	500
-	-	-	-	-	-	-	-	-	-	510
-	-	-	-	-	-	-	-	-	-	521
713	713	-	151	151	-	-	-	-	-	522
-	-	-	-	-	-	-	-	-	-	530
-	-	-	-	-	-	-	-	-	-	610
-	-	-	-	-	-	-	-	-	-	620
5 942	5 942	-	940	940	-	-	-	-	-	630

NR.	ART DER AUSGABEN / EINNAHMEN	INSGESAMT 1	BUND, LAF, ERP ZUSAMMEN 2	BUND 3	LASTENAUS- GLEICHF. 4	ERP-SOND. VERMOEGEN 5
<b>1009 VERTEIDIGUNG F 03</b>						
100	UNMITTELBARE AUSGABEN (OHNE ZAHLUNGEN A. AND. BEREICHE)	23 357 810	23 357 810	23 357 810	-	-
111	BEAMTENBEZUEGE	6 496 674	6 496 674	6 496 674	-	-
112	ANGESTELLTENVERGÜETUNGEN	1 482 375	1 482 375	1 482 375	-	-
113	ARBEITERLOEHNE	1 869 875	1 869 875	1 869 875	-	-
114	SONSTIGE PERSONALAUSGABEN	705 585	705 585	705 585	-	-
121	UNTERHALTUNG VON UNBEWEGLICHEM VERMOEGEN	291 512	291 512	291 512	-	-
122	BEWIRTSCHAFTUNG DER GRUNDSTUECKE	456 382	456 382	456 382	-	-
123	MIETEN UND PACHTEN	225 758	225 758	225 758	-	-
124	ZUWEISUNGEN AN ZWECKVERBAEENDE USW.	65 137	65 137	65 137	-	-
125	UEBRIGER LAUFENDER SACHAUFWAND	11 149 612	11 149 612	11 149 612	-	-
130	BAUMASSNAHMEN	254 494	254 494	254 494	-	-
141	ERWERB VON UNBEWEGLICHEN SACHEN	131 862	131 862	131 862	-	-
142	ERWERB VON BEWEGLICHEN SACHEN	228 544	228 544	228 544	-	-
200	ZAHLUNGEN AN ANDERE BEREICHE	435 355	435 355	435 355	-	-
211	RENTEN, UNTERSTÜTZUNGEN U. ÄHNL.	5 759	5 759	5 759	-	-
212	LAUFENDE ZUSCHUESSE AN SOZIALE U. ÄHNL. EINRICHTG.	7 567	7 567	7 567	-	-
213	UEBRIGE LAUFENDE ZUSCHUESSE	264 007	264 007	264 007	-	-
220	VERMOEGENSUEBERTRAGUNGEN AN ANDERE BEREICHE	136 777	136 777	136 777	-	-
230	DARLEHEN AN ANDERE BEREICHE	21 245	21 245	21 245	-	-
240	BETEILIGUNGEN	-	-	-	-	-
299	UNMITTELBARE AUSGABEN	23 793 165	23 793 165	23 793 165	-	-
300	ZAHLUNGEN AN VERWALTUNGEN	1 065 276	1 065 276	1 065 276	-	-
310	LAUFENDE ZUWEISUNGEN AN VERWALTUNGEN	896 611	896 611	896 611	-	-
320	VERMOEGENSUEBERTRAGUNGEN AN VERWALTUNGEN	156 853	156 853	156 853	-	-
330	DARLEHEN AN VERWALTUNGEN	11 812	11 812	11 812	-	-
399	BRUTTOAUSGABEN	24 858 441	24 858 441	24 858 441	-	-
430	ABZUEGL. ZAHLUNGEN V. VERWALTUNGEN GLEICHER EBENE	15 477	-	-	-	-
450	GESAMTAUSGABEN (OHNE BESONDERE FINANZ. VORGAENGE)	24 842 964	24 858 441	24 858 441	-	-
480	ABZUEGL. ZAHLUNGEN V. VERWALTUNGEN ANDERER EBENE	-	15 477	15 477	-	-
499	NETTOAUSGABEN	24 842 964	24 842 964	24 842 964	-	-
500	UNMITTELBARE EINNAHMEN	442 915	442 915	442 915	-	-
510	EINNAHMEN AUS WIRTSCHAFTLICHER TÄTIGKEIT	59 848	59 848	59 848	-	-
521	GEBUEHREN, SONSTIGE ENTGELTE, STRAFEN	11 588	11 588	11 588	-	-
522	UEBRIGE LAUFENDE EINNAHMEN	278 808	278 808	278 808	-	-
530	LAUFENDE ZUSCHUESSE VON ANDEREN BEREICHEN	58 586	58 586	58 586	-	-
610	VERAEUSSERUNG VON SACHVERMOEGEN	4 247	4 247	4 247	-	-
620	VERAEUSSERUNG VON BETEILIGUNGEN	-	-	-	-	-
630	UEBRIGE EINNAHMEN	29 838	29 838	29 838	-	-
<b>1010 ÖFFENTLICHE SICHERHEIT UND ORDNUNG F 04</b>						
100	UNMITTELBARE AUSGABEN (OHNE ZAHLUNGEN A. AND. BEREICHE)	6 835 303	587 418	587 418	-	-
111	BEAMTENBEZUEGE	3 887 840	292 805	292 805	-	-
112	ANGESTELLTENVERGÜETUNGEN	938 564	37 187	37 187	-	-
113	ARBEITERLOEHNE	273 399	48 348	48 348	-	-
114	SONSTIGE PERSONALAUSGABEN	101 091	17 442	17 442	-	-
121	UNTERHALTUNG VON UNBEWEGLICHEM VERMOEGEN	57 821	6 755	6 755	-	-
122	BEWIRTSCHAFTUNG DER GRUNDSTUECKE	74 183	13 158	13 158	-	-
123	MIETEN UND PACHTEN	42 938	3 299	3 299	-	-
124	ZUWEISUNGEN AN ZWECKVERBAEENDE USW.	13 006	1	1	-	-
125	UEBRIGER LAUFENDER SACHAUFWAND	727 900	58 179	58 179	-	-
130	BAUMASSNAHMEN	367 982	55 579	55 579	-	-
141	ERWERB VON UNBEWEGLICHEN SACHEN	11 118	2 837	2 837	-	-
142	ERWERB VON BEWEGLICHEN SACHEN	339 461	51 828	51 828	-	-
200	ZAHLUNGEN AN ANDERE BEREICHE	9 852	427	427	-	-
211	RENTEN, UNTERSTÜTZUNGEN U. ÄHNL.	1 790	-	-	-	-
212	LAUFENDE ZUSCHUESSE AN SOZIALE U. ÄHNL. EINRICHTG.	3 342	1	1	-	-
213	UEBRIGE LAUFENDE ZUSCHUESSE	2 046	200	200	-	-
220	VERMOEGENSUEBERTRAGUNGEN AN ANDERE BEREICHE	555	89	89	-	-
230	DARLEHEN AN ANDERE BEREICHE	2 119	137	137	-	-
240	BETEILIGUNGEN	-	-	-	-	-
299	UNMITTELBARE AUSGABEN	6 845 155	587 845	587 845	-	-
300	ZAHLUNGEN AN VERWALTUNGEN	348 747	693	693	-	-
310	LAUFENDE ZUWEISUNGEN AN VERWALTUNGEN	262 709	75	75	-	-
320	VERMOEGENSUEBERTRAGUNGEN AN VERWALTUNGEN	86 031	611	611	-	-
330	DARLEHEN AN VERWALTUNGEN	7	7	7	-	-
399	BRUTTOAUSGABEN	7 193 902	588 538	588 538	-	-
430	ABZUEGL. ZAHLUNGEN V. VERWALTUNGEN GLEICHER EBENE	376 453	-	-	-	-
450	GESAMTAUSGABEN (OHNE BESONDERE FINANZ. VORGAENGE)	6 817 449	588 538	588 538	-	-
480	ABZUEGL. ZAHLUNGEN V. VERWALTUNGEN ANDERER EBENE	-	2 404	437	-	1 967
499	NETTOAUSGABEN	6 817 449	586 134	588 101	-	1 967-
500	UNMITTELBARE EINNAHMEN	692 289	5 608	5 608	-	-
510	EINNAHMEN AUS WIRTSCHAFTLICHER TÄTIGKEIT	34 992	1 155	1 155	-	-
521	GEBUEHREN, SONSTIGE ENTGELTE, STRAFEN	580 019	817	817	-	-
522	UEBRIGE LAUFENDE EINNAHMEN	55 410	3 146	3 146	-	-
530	LAUFENDE ZUSCHUESSE VON ANDEREN BEREICHEN	11 011	-	-	-	-
610	VERAEUSSERUNG VON SACHVERMOEGEN	6 059	240	240	-	-
620	VERAEUSSERUNG VON BETEILIGUNGEN	7	-	-	-	-
630	UEBRIGE EINNAHMEN	4 791	250	250	-	-

AUFGABENBEREICHEN UND AUSGEWAHLTEN AUSGABE-/EINNAHMEARTEN

DM

LAENDER (EINSCHL. STADTSTAATEN)			SCHLESWIG-HOLSTEIN			NIEDERSACHSEN			NORDRH.-WESTF.			NR.
ZUSAMMEN	STAAT	GEM. (GV.)	ZUSAMMEN	STAAT	GEM. (GV.)	ZUSAMMEN	STAAT	GEM. (GV.)	ZUSAMMEN			
6	7	8	9	10	11	12	13	14	15			
VERTEIDIGUNG F 03 1009												
-	-	-	-	-	-	-	-	-	-	-	-	100
-	-	-	-	-	-	-	-	-	-	-	-	111
-	-	-	-	-	-	-	-	-	-	-	-	112
-	-	-	-	-	-	-	-	-	-	-	-	113
-	-	-	-	-	-	-	-	-	-	-	-	114
-	-	-	-	-	-	-	-	-	-	-	-	121
-	-	-	-	-	-	-	-	-	-	-	-	122
-	-	-	-	-	-	-	-	-	-	-	-	123
-	-	-	-	-	-	-	-	-	-	-	-	124
-	-	-	-	-	-	-	-	-	-	-	-	125
-	-	-	-	-	-	-	-	-	-	-	-	130
-	-	-	-	-	-	-	-	-	-	-	-	141
-	-	-	-	-	-	-	-	-	-	-	-	142
-	-	-	-	-	-	-	-	-	-	-	-	200
-	-	-	-	-	-	-	-	-	-	-	-	211
-	-	-	-	-	-	-	-	-	-	-	-	212
-	-	-	-	-	-	-	-	-	-	-	-	213
-	-	-	-	-	-	-	-	-	-	-	-	220
-	-	-	-	-	-	-	-	-	-	-	-	230
-	-	-	-	-	-	-	-	-	-	-	-	240
-	-	-	-	-	-	-	-	-	-	-	-	299
-	-	-	-	-	-	-	-	-	-	-	-	300
-	-	-	-	-	-	-	-	-	-	-	-	310
-	-	-	-	-	-	-	-	-	-	-	-	320
-	-	-	-	-	-	-	-	-	-	-	-	330
-	-	-	-	-	-	-	-	-	-	-	-	399
-	-	-	-	-	-	-	-	-	-	-	-	430
-	-	-	-	-	-	-	-	-	-	-	-	450
-	-	-	-	-	-	-	-	-	-	-	-	480
-	-	-	-	-	-	-	-	-	-	-	-	499
-	-	-	-	-	-	-	-	-	-	-	-	500
-	-	-	-	-	-	-	-	-	-	-	-	510
-	-	-	-	-	-	-	-	-	-	-	-	521
-	-	-	-	-	-	-	-	-	-	-	-	522
-	-	-	-	-	-	-	-	-	-	-	-	530
-	-	-	-	-	-	-	-	-	-	-	-	610
-	-	-	-	-	-	-	-	-	-	-	-	620
-	-	-	-	-	-	-	-	-	-	-	-	630

ÖFFENTLICHE SICHERHEIT UND ORDNUNG F 04 1010

6 247 885	4 244 739	2 003 146	263 163	183 022	80 141	610 476	418 857	191 619	1 645 880	100
3 595 035	2 840 311	754 724	147 748	124 754	22 994	322 264	274 759	47 505	898 032	111
901 377	355 589	545 788	40 876	15 182	25 694	100 555	28 155	72 400	258 260	112
225 051	176 151	48 900	9 286	8 291	995	25 459	22 078	3 381	48 805	113
83 649	70 601	13 048	7 176	6 048	1 128	14 996	13 475	1 521	10 235	114
51 066	23 567	27 499	1 258	19	1 239	3 221	144	3 077	10 994	121
61 025	61 025	-	2 153	2 153	-	5 306	5 306	-	16 852	122
39 639	39 639	-	1 267	1 267	-	3 534	3 534	-	16 759	123
13 005	1 255	11 750	1 642	10	1 632	2 750	64	2 686	3 906	124
669 721	391 854	277 867	28 972	16 481	12 491	65 431	35 578	29 853	208 173	125
312 403	140 445	171 958	10 337	3 641	6 696	37 135	21 474	15 661	83 186	130
8 281	1 998	6 283	412	5	407	585	3	582	2 060	141
287 633	142 304	145 329	12 036	5 171	6 865	29 240	14 287	14 953	88 618	142
9 425	7 800	1 625	971	181	790	706	313	393	285	200
1 790	1 790	-	3	3	-	310	310	-	17	211
3 341	3 341	-	-	-	-	-	-	-	-	212
1 846	1 846	-	104	104	-	-	-	-	-	213
466	414	52	74	74	-	-	-	-	40	220
1 982	409	1 573	790	-	790	396	3	393	228	230
-	-	-	-	-	-	-	-	-	-	240
6 257 310	4 252 539	2 004 771	264 134	183 203	80 931	611 182	419 170	192 012	1 646 165	299
348 054	304 616	43 438	6 334	3 437	2 897	31 215	14 399	16 816	32 401	300
262 634	219 749	42 885	3 033	136	2 897	29 840	13 039	16 801	3 512	310
85 420	84 867	553	3 301	3 301	-	1 375	1 360	15	28 889	320
-	-	-	-	-	-	-	-	-	-	330
6 605 364	4 557 155	2 048 209	270 468	186 640	83 828	642 397	433 569	208 828	1 678 566	399
348 673	2 796	25 515	5 999	-	2 082	23 059	-	7 058	32 654	430
6 256 691	4 554 359	2 022 694	264 469	186 640	81 746	619 338	433 569	201 770	1 645 912	450
25 376	31 634	314 104	2 217	2 217	3 917	2 207	5 095	13 113	12 972	480
6 231 315	4 522 725	1 708 590	262 252	184 423	77 829	617 131	428 474	188 657	1 632 940	499
686 681	216 667	470 014	29 960	5 284	24 676	80 111	10 193	69 918	222 986	500
33 837	22 883	10 954	2 204	1 409	795	2 476	1 257	1 219	12 954	510
579 202	169 173	410 029	24 880	3 478	21 402	68 628	6 661	61 967	190 660	521
52 264	15 761	36 503	2 192	173	2 019	5 661	1 682	3 979	16 308	522
11 011	5 125	5 886	49	13	36	1 997	130	1 867	80	530
5 819	3 284	2 535	306	211	95	1 074	463	611	2 353	610
7	-	7	-	-	-	-	-	-	-	620
4 541	441	4 100	329	-	329	275	-	275	631	630



NR.	NORDRHEIN-WESTFALEN		ZUSAMMEN 18	HESSEN		GEM. (GV.) 20	ZUSAMMEN 21	RHEINLAND-PFALZ		ZUSAMMEN 24	BADEN-WÜRTTEMBERG	
	STAAT 16	GEM. (GV.) 17		STAAT 19	GEM. (GV.) 23			STAAT 22	GEM. (GV.) 25		STAAT 26	
1009 VERTEIDIGUNG F 03												
100	-	-	-	-	-	-	-	-	-	-	-	-
111	-	-	-	-	-	-	-	-	-	-	-	-
112	-	-	-	-	-	-	-	-	-	-	-	-
113	-	-	-	-	-	-	-	-	-	-	-	-
114	-	-	-	-	-	-	-	-	-	-	-	-
121	-	-	-	-	-	-	-	-	-	-	-	-
122	-	-	-	-	-	-	-	-	-	-	-	-
123	-	-	-	-	-	-	-	-	-	-	-	-
124	-	-	-	-	-	-	-	-	-	-	-	-
125	-	-	-	-	-	-	-	-	-	-	-	-
130	-	-	-	-	-	-	-	-	-	-	-	-
141	-	-	-	-	-	-	-	-	-	-	-	-
142	-	-	-	-	-	-	-	-	-	-	-	-
200	-	-	-	-	-	-	-	-	-	-	-	-
211	-	-	-	-	-	-	-	-	-	-	-	-
212	-	-	-	-	-	-	-	-	-	-	-	-
213	-	-	-	-	-	-	-	-	-	-	-	-
220	-	-	-	-	-	-	-	-	-	-	-	-
230	-	-	-	-	-	-	-	-	-	-	-	-
240	-	-	-	-	-	-	-	-	-	-	-	-
299	-	-	-	-	-	-	-	-	-	-	-	-
300	-	-	-	-	-	-	-	-	-	-	-	-
310	-	-	-	-	-	-	-	-	-	-	-	-
320	-	-	-	-	-	-	-	-	-	-	-	-
330	-	-	-	-	-	-	-	-	-	-	-	-
399	-	-	-	-	-	-	-	-	-	-	-	-
430	-	-	-	-	-	-	-	-	-	-	-	-
450	-	-	-	-	-	-	-	-	-	-	-	-
480	-	-	-	-	-	-	-	-	-	-	-	-
499	-	-	-	-	-	-	-	-	-	-	-	-
500	-	-	-	-	-	-	-	-	-	-	-	-
510	-	-	-	-	-	-	-	-	-	-	-	-
521	-	-	-	-	-	-	-	-	-	-	-	-
522	-	-	-	-	-	-	-	-	-	-	-	-
530	-	-	-	-	-	-	-	-	-	-	-	-
610	-	-	-	-	-	-	-	-	-	-	-	-
620	-	-	-	-	-	-	-	-	-	-	-	-
630	-	-	-	-	-	-	-	-	-	-	-	-
1010 ÖFFENTLICHE SICHERHEIT UND ORDNUNG F 04												
100	1 044 923	600 957	567 950	263 109	304 841	299 948	211 368	88 580	687 809	443 729	244 080	
111	705 625	192 407	295 346	157 880	137 466	166 348	145 244	21 104	377 081	294 286	82 795	
112	62 319	195 941	88 491	20 083	68 408	45 910	17 110	28 800	89 086	36 100	52 986	
113	35 105	13 700	25 797	15 630	10 167	11 161	8 613	2 548	28 145	19 853	8 292	
114	7 162	3 073	5 559	2 730	2 829	3 013	2 591	422	11 453	10 061	1 392	
121	544	10 450	5 499	1 639	3 860	1 071	23	1 048	3 261	-	3 261	
122	16 852	-	3 374	3 374	-	3 306	3 306	-	4 796	4 796	-	
123	16 759	-	2 270	2 270	-	1 602	1 602	-	3 467	3 467	-	
124	304	3 602	1 021	91	930	366	29	337	1 804	279	1 525	
125	121 610	86 563	63 359	28 278	35 081	29 982	17 462	12 520	83 705	45 451	38 254	
130	32 778	50 408	42 487	17 726	24 761	20 244	4 218	16 026	45 037	15 401	29 636	
141	-	2 060	834	161	673	65	-	65	426	-	426	
142	45 865	42 753	33 913	13 247	20 666	16 880	11 170	5 710	39 548	14 035	25 513	
200	17	268	345	307	38	2 434	2 428	6	1 361	1 231	130	
211	17	-	7	7	-	-	-	-	1 231	1 231	-	
212	-	-	-	-	-	2 328	2 328	-	-	-	-	
213	-	-	-	-	-	-	-	-	-	-	-	
220	-	40	12	-	12	100	100	-	-	-	-	
230	-	228	326	300	26	6	-	6	130	-	130	
240	-	-	-	-	-	-	-	-	-	-	-	
299	1 044 940	601 225	568 295	263 416	304 879	302 382	213 796	88 586	689 170	444 960	244 210	
300	28 981	3 420	89 829	84 422	5 407	7 224	6 095	1 129	67 571	62 936	4 635	
310	92	3 420	68 502	63 325	5 177	6 212	5 103	1 109	51 150	46 515	4 635	
320	28 889	-	21 327	21 097	230	1 012	992	20	16 421	16 421	-	
330	-	-	-	-	-	-	-	-	-	-	-	
399	1 073 921	604 645	658 124	347 838	310 286	309 606	219 891	89 715	756 741	507 896	248 845	
430	-	3 349	76 625	-	2 770	9 259	-	1 051	64 020	-	4 118	
450	1 073 921	601 296	581 499	347 838	307 516	300 347	219 891	88 664	692 721	507 896	244 727	
480	13 009	29 268	3 858	6 117	71 596	28	32	8 204	182	182	59 902	
499	1 060 912	572 028	577 641	341 721	235 920	300 319	219 859	80 460	692 539	507 714	184 825	
500	44 443	178 543	63 113	5 175	57 938	35 480	10 757	24 723	71 998	14 106	57 892	
510	8 097	4 857	1 344	597	747	1 026	481	545	3 338	2 151	1 187	
521	28 861	161 799	51 642	2 853	48 789	29 552	8 443	21 109	59 020	8 453	50 567	
522	5 416	10 892	4 582	1 396	3 186	3 968	1 679	2 289	6 283	972	5 311	
530	-	80	3 032	-	3 032	164	-	164	2 903	2 530	373	
610	2 055	298	559	171	388	435	108	327	374	-	374	
620	-	-	-	-	-	-	-	-	7	-	7	
630	14	617	1 954	158	1 796	335	46	289	73	-	73	

AUFGABENBEREICHEN UND AUSGEWÄHLTEN AUSGABE-/EINNAHMEARTEN

DM

ZUSAMMEN 27	BAYERN STAAT 28	GEM.(GV.) 29	ZUSAMMEN 30	SAARLAND STAAT 31	GEM.(GV.) 32	STADTST. ZUSAMMEN 33	HAMBURG 34	BREMEN 35	BERLIN (WEST) 36	
VERTEIDIGUNG F 03 1009										
-	-	-	-	-	-	-	-	-	-	100
-	-	-	-	-	-	-	-	-	-	111
-	-	-	-	-	-	-	-	-	-	112
-	-	-	-	-	-	-	-	-	-	113
-	-	-	-	-	-	-	-	-	-	114
-	-	-	-	-	-	-	-	-	-	121
-	-	-	-	-	-	-	-	-	-	122
-	-	-	-	-	-	-	-	-	-	123
-	-	-	-	-	-	-	-	-	-	124
-	-	-	-	-	-	-	-	-	-	125
-	-	-	-	-	-	-	-	-	-	130
-	-	-	-	-	-	-	-	-	-	141
-	-	-	-	-	-	-	-	-	-	142
-	-	-	-	-	-	-	-	-	-	200
-	-	-	-	-	-	-	-	-	-	211
-	-	-	-	-	-	-	-	-	-	212
-	-	-	-	-	-	-	-	-	-	213
-	-	-	-	-	-	-	-	-	-	220
-	-	-	-	-	-	-	-	-	-	230
-	-	-	-	-	-	-	-	-	-	240
-	-	-	-	-	-	-	-	-	-	299
-	-	-	-	-	-	-	-	-	-	300
-	-	-	-	-	-	-	-	-	-	310
-	-	-	-	-	-	-	-	-	-	320
-	-	-	-	-	-	-	-	-	-	330
-	-	-	-	-	-	-	-	-	-	399
-	-	-	-	-	-	-	-	-	-	430
-	-	-	-	-	-	-	-	-	-	450
-	-	-	-	-	-	-	-	-	-	480
-	-	-	-	-	-	-	-	-	-	499
-	-	-	-	-	-	-	-	-	-	500
-	-	-	-	-	-	-	-	-	-	510
-	-	-	-	-	-	-	-	-	-	521
-	-	-	-	-	-	-	-	-	-	522
-	-	-	-	-	-	-	-	-	-	530
-	-	-	-	-	-	-	-	-	-	610
-	-	-	-	-	-	-	-	-	-	620
-	-	-	-	-	-	-	-	-	-	630

ÖFFENTLICHE SICHERHEIT UND ORDNUNG F 04 1010

981 652	511 880	469 772	103 625	80 469	23 156	1 087 382	356 295	124 279	606 808	100
597 653	353 677	243 976	68 563	62 086	6 477	722 000	232 225	86 964	402 811	111
126 230	32 708	93 522	9 710	1 673	8 037	142 259	50 120	13 889	78 250	112
27 808	19 045	8 763	5 396	4 342	1 054	43 194	10 398	4 750	28 046	113
10 261	7 658	2 603	335	255	80	20 621	14 287	2 225	4 109	114
9 374	5 265	4 109	1 065	610	455	15 323	2 275	1 098	11 950	121
5 586	5 586	-	1 073	1 073	-	18 579	5 165	1 209	12 205	122
3 548	3 548	-	701	701	-	6 491	1 332	138	5 021	123
1 292	314	978	64	4	60	160	90	10	60	124
104 884	45 163	59 721	10 216	6 832	3 384	74 999	30 329	9 061	35 609	125
45 289	18 091	27 198	2 730	1 158	1 572	25 958	7 377	2 492	16 089	130
2 070	-	2 070	-	-	-	1 829	-	-	1 829	141
47 657	20 825	26 832	3 772	1 735	2 037	15 969	2 697	2 443	10 829	142
2 293	2 293	-	200	200	-	830	514	113	203	200
10	10	-	-	-	-	212	50	104	58	211
540	540	-	-	-	-	473	464	9	-	212
1 703	1 703	-	-	-	-	39	-	-	39	213
40	40	-	200	200	-	-	-	-	-	220
-	-	-	-	-	-	106	-	-	106	230
-	-	-	-	-	-	-	-	-	-	240
983 945	514 173	469 772	103 825	80 669	23 156	1 088 212	356 809	124 392	607 011	299
110 450	102 009	8 441	2 015	1 322	693	1 015	326	209	480	300
97 355	89 202	8 153	2 015	1 322	693	1 015	326	209	480	310
13 095	12 807	288	-	-	-	-	-	-	-	320
-	-	-	-	-	-	-	-	-	-	330
1 094 395	616 182	478 213	105 840	81 991	23 849	1 089 227	357 135	124 601	607 491	399
132 347	-	4 818	1 914	-	269	-	-	-	-	430
962 048	616 182	473 395	103 926	81 991	23 580	1 089 227	357 135	124 601	607 491	450
1 339	2 392	126 476	665	682	1 628	4 704	4 350	58	296	480
960 709	613 790	346 919	103 261	81 309	21 952	1 084 523	352 785	124 543	607 195	499
86 160	34 113	52 047	6 132	1 855	4 277	90 741	47 726	14 863	28 152	500
5 999	4 502	1 497	661	554	107	3 835	731	766	2 338	510
69 385	28 618	40 767	4 470	841	3 629	80 965	44 540	13 119	23 306	521
9 315	982	8 333	811	317	494	3 144	555	875	1 714	522
332	6	326	119	111	8	2 335	1 803	16	516	530
404	-	404	70	32	38	244	97	17	130	610
-	-	-	-	-	-	-	-	-	-	620
725	5	720	1	-	1	218	-	70	148	630

NR.	ART DER AUSGABEN / EINKÜNFEN	INSGESAMT 1	BUND, LAF, ERP ZUSAMMEN 2	BUND 3	LASTENAUS- GLEICHF. 4	ERP-SOND. VERMOEGEN 5
1011 POLIZEI/BUNDESGRENZSCHUTZ F 041+042						
100	UNMITTELBARE AUSGABEN (OHNE ZAHLUNGEN A. AND. BEREICHE)	4 944 072	578 062	578 062	-	-
111	BEAMTENBEZUEGE	3 327 723	291 724	291 724	-	-
112	ANGESTELLTENVERGÜETUNGEN	358 909	33 328	33 328	-	-
113	ARBEITERLÖHNE	219 780	45 356	45 356	-	-
114	SONSTIGE PERSONALAUSGABEN	84 311	17 330	17 330	-	-
121	UNTERHALTUNG VON UNBEWEGLICHEM VERMOEGEN	29 782	6 618	6 618	-	-
122	BEWIRTSCHAFTUNG DER GRUNDSTÜECKE	69 861	12 962	12 962	-	-
123	MIETEN UND PACHTEN	42 125	3 292	3 292	-	-
124	ZUWEISUNGEN AN ZWECKVERBAENDE USW.	365	-	-	-	-
125	UEBRIGER LAUFENDER SACHAUFWAND	431 953	57 268	57 268	-	-
130	BAUMASSNAHMEN	186 886	55 554	55 554	-	-
141	ERWERB VON UNBEWEGLICHEN SACHEN	4 110	2 837	2 837	-	-
142	ERWERB VON BEWEGLICHEN SACHEN	188 267	51 793	51 793	-	-
200	ZAHLUNGEN AN ANDERE BEREICHE	1 344	427	427	-	-
211	RENTEN, UNTERSTÜETZUNGEN U. AEHNL.	415	-	-	-	-
212	LAUFENDE ZUSCHUESSE AN SOZIALE U. AEHNL. EINRICHTG.	15	1	1	-	-
213	UEBRIGE LAUFENDE ZUSCHUESSE	239	200	200	-	-
220	VERMOEGENSUEBERTRAGUNGEN AN ANDERE BEREICHE	129	89	89	-	-
230	DARLEHEN AN ANDERE BEREICHE	546	137	137	-	-
240	BETEILIGUNGEN	-	-	-	-	-
299	UNMITTELBARE AUSGABEN	4 945 416	578 489	578 489	-	-
300	ZAHLUNGEN AN VERWALTUNGEN	202 052	693	693	-	-
310	LAUFENDE ZUWEISUNGEN AN VERWALTUNGEN	201 158	75	75	-	-
320	VERMOEGENSUEBERTRAGUNGEN AN VERWALTUNGEN	887	611	611	-	-
330	DARLEHEN AN VERWALTUNGEN	7	7	7	-	-
399	BRUTTOAUSGABEN	5 147 468	579 182	579 182	-	-
430	ABZUEGL. ZAHLUNGEN V. VERWALTUNGEN GLEICHER EBENE	234 825	-	-	-	-
450	GESAMTAUSGABEN (OHNE BESONDERE FINANZ. VORGAENGE)	4 912 643	579 182	579 182	-	-
480	ABZUEGL. ZAHLUNGEN V. VERWALTUNGEN ANDERER EBENE	-	2 404	437	-	1 967
499	NETTOAUSGABEN	4 912 643	576 778	578 745	-	1 967-
500	UNMITTELBARE EINKÜNFEN	178 771	5 522	5 522	-	-
510	EINKÜNFEN AUS WIRTSCHAFTLICHER TÄETIGKEIT	23 518	1 139	1 139	-	-
521	GEBÜEHREN, SONSTIGE ENTGELTE, STRAFEN	123 507	776	776	-	-
522	UEBRIGE LAUFENDE EINKÜNFEN	23 202	3 117	3 117	-	-
530	LAUFENDE ZUSCHUESSE VON ANDEREN BEREICHEN	4 483	-	-	-	-
610	VERAEUSSERUNG VON SACHVERMOEGEN	3 451	240	240	-	-
620	VERAEUSSERUNG VON BETEILIGUNGEN	-	-	-	-	-
630	UEBRIGE EINKÜNFEN	610	250	250	-	-
1012 RECHTSSCHUTZ F 05						
100	UNMITTELBARE AUSGABEN (OHNE ZAHLUNGEN A. AND. BEREICHE)	3 472 234	76 840	76 840	-	-
111	BEAMTENBEZUEGE	1 837 374	49 635	49 635	-	-
112	ANGESTELLTENVERGÜETUNGEN	653 251	14 750	14 750	-	-
113	ARBEITERLÖHNE	64 906	2 088	2 088	-	-
114	SONSTIGE PERSONALAUSGABEN	138 708	1 312	1 312	-	-
121	UNTERHALTUNG VON UNBEWEGLICHEM VERMOEGEN	16 366	457	457	-	-
122	BEWIRTSCHAFTUNG DER GRUNDSTÜECKE	73 591	1 267	1 267	-	-
123	MIETEN UND PACHTEN	18 034	628	628	-	-
124	ZUWEISUNGEN AN ZWECKVERBAENDE USW.	183	-	-	-	-
125	UEBRIGER LAUFENDER SACHAUFWAND	529 083	4 935	4 935	-	-
130	BAUMASSNAHMEN	104 822	1 552	1 552	-	-
141	ERWERB VON UNBEWEGLICHEN SACHEN	10 463	-	-	-	-
142	ERWERB VON BEWEGLICHEN SACHEN	25 453	216	216	-	-
200	ZAHLUNGEN AN ANDERE BEREICHE	36 475	492	492	-	-
211	RENTEN, UNTERSTÜETZUNGEN U. AEHNL.	35 922	-	-	-	-
212	LAUFENDE ZUSCHUESSE AN SOZIALE U. AEHNL. EINRICHTG.	138	96	96	-	-
213	UEBRIGE LAUFENDE ZUSCHUESSE	415	396	396	-	-
220	VERMOEGENSUEBERTRAGUNGEN AN ANDERE BEREICHE	-	-	-	-	-
230	DARLEHEN AN ANDERE BEREICHE	-	-	-	-	-
240	BETEILIGUNGEN	-	-	-	-	-
299	UNMITTELBARE AUSGABEN	3 508 709	77 332	77 332	-	-
300	ZAHLUNGEN AN VERWALTUNGEN	19 229	-	-	-	-
310	LAUFENDE ZUWEISUNGEN AN VERWALTUNGEN	19 229	-	-	-	-
320	VERMOEGENSUEBERTRAGUNGEN AN VERWALTUNGEN	-	-	-	-	-
330	DARLEHEN AN VERWALTUNGEN	-	-	-	-	-
399	BRUTTOAUSGABEN	3 527 938	77 332	77 332	-	-
430	ABZUEGL. ZAHLUNGEN V. VERWALTUNGEN GLEICHER EBENE	7 502	-	-	-	-
450	GESAMTAUSGABEN (OHNE BESONDERE FINANZ. VORGAENGE)	3 520 436	77 332	77 332	-	-
480	ABZUEGL. ZAHLUNGEN V. VERWALTUNGEN ANDERER EBENE	-	-	-	-	-
499	NETTOAUSGABEN	3 520 436	77 332	77 332	-	-
500	UNMITTELBARE EINKÜNFEN	1 374 698	5 697	5 697	-	-
510	EINKÜNFEN AUS WIRTSCHAFTLICHER TÄETIGKEIT	139 813	43	43	-	-
521	GEBÜEHREN, SONSTIGE ENTGELTE, STRAFEN	1 220 616	5 527	5 527	-	-
522	UEBRIGE LAUFENDE EINKÜNFEN	11 599	125	125	-	-
530	LAUFENDE ZUSCHUESSE VON ANDEREN BEREICHEN	2 099	-	-	-	-
610	VERAEUSSERUNG VON SACHVERMOEGEN	525	2	2	-	-
620	VERAEUSSERUNG VON BETEILIGUNGEN	-	-	-	-	-
630	UEBRIGE EINKÜNFEN	46	-	-	-	-

AUFGABENBEREICHEN UND AUSGEWAHLTEN AUSGABE-/EINNAHMEARTEN

DM

LÄNDER (EINSCHL. STADTSTAATEN)			SCHLESWIG-HOLSTEIN			NIEDERSACHSEN			NORDRH.-WESTF.		
ZUSAMMEN	STAAT	GEM. (GV.)	ZUSAMMEN	STAAT	GEM. (GV.)	ZUSAMMEN	STAAT	GEM. (GV.)	ZUSAMMEN		NR.
6	7	8	9	10	11	12	13	14	15		
POLIZEI/BUNDESGRENZSCHUTZ F 041+042 1011											
4 366 010	3 931 061	434 949	177 317	177 317	-	413 334	413 334	-	1 013 243	100	
3 035 999	2 707 188	328 811	124 506	124 506	-	274 477	274 477	-	705 050	111	
325 581	294 081	31 500	13 480	13 480	-	27 604	27 604	-	58 641	112	
174 424	161 726	12 698	6 170	6 170	-	21 369	21 369	-	32 186	113	
66 981	65 953	1 028	6 009	6 009	-	13 409	13 409	-	7 029	114	
23 164	20 285	2 879	-	-	-	104	104	-	535	121	
56 899	56 899	-	2 099	2 099	-	5 210	5 210	-	16 737	122	
38 833	38 833	-	1 224	1 224	-	3 534	3 534	-	16 751	123	
365	241	124	-	-	-	1	1	-	100	124	
374 685	329 574	45 111	15 452	15 452	-	34 269	34 269	-	98 264	125	
131 332	127 500	3 832	3 481	3 481	-	19 463	19 463	-	32 696	130	
1 273	772	501	5	5	-	3	3	-	-	141	
136 474	128 009	8 465	4 891	4 891	-	13 891	13 891	-	45 254	142	
917	917	-	3	3	-	313	313	-	17	200	
415	415	-	3	3	-	310	310	-	17	211	
14	14	-	-	-	-	-	-	-	-	212	
39	39	-	-	-	-	-	-	-	-	213	
40	40	-	-	-	-	-	-	-	-	220	
409	409	-	-	-	-	3	3	-	-	230	
-	-	-	-	-	-	-	-	-	-	240	
4 366 927	3 931 978	434 949	177 320	177 320	-	413 647	413 647	-	1 013 260	299	
201 359	198 793	2 566	328	328	-	300	300	-	92	300	
201 083	198 517	2 566	128	128	-	300	300	-	92	310	
276	276	-	200	200	-	-	-	-	-	320	
-	-	-	-	-	-	-	-	-	-	330	
4 568 286	4 130 771	437 515	177 648	177 648	-	413 947	413 947	-	1 013 352	399	
231 977	2 614	27	-	-	-	2 888	-	-	20	430	
4 336 309	4 128 157	437 488	177 648	177 648	-	411 059	413 947	-	1 013 332	450	
444	5 636	224 144	-	-	-	2	2 890	-	1 583	480	
4 335 865	4 122 521	213 344	177 648	177 648	-	411 057	411 057	-	1 011 749	499	
173 249	156 079	17 170	5 239	5 239	-	10 119	10 119	-	44 260	500	
22 379	21 675	704	1 392	1 392	-	1 241	1 241	-	8 008	510	
122 731	111 909	10 822	3 466	3 466	-	6 661	6 661	-	28 813	521	
20 085	14 452	5 633	157	157	-	1 633	1 633	-	5 375	522	
4 483	4 477	6	13	13	-	130	130	-	-	530	
3 211	3 211	-	211	211	-	454	454	-	2 055	610	
-	-	-	-	-	-	-	-	-	-	620	
360	355	5	-	-	-	-	-	-	9	630	

RECHTSSCHUTZ F 05 1012

3 395 394	3 395 394	-	132 926	132 926	-	343 853	343 853	-	953 669	100	
1 787 739	1 787 739	-	71 411	71 411	-	169 287	169 287	-	466 381	111	
638 501	638 501	-	27 615	27 615	-	74 417	74 417	-	191 420	112	
62 818	62 818	-	3 124	3 124	-	7 720	7 720	-	17 061	113	
137 396	137 396	-	5 325	5 325	-	21 107	21 107	-	39 775	114	
15 909	15 909	-	-	-	-	142	142	-	513	121	
72 324	72 324	-	1 956	1 956	-	8 926	8 926	-	20 133	122	
17 406	17 406	-	574	574	-	1 595	1 595	-	5 536	123	
183	183	-	-	-	-	61	61	-	32	124	
524 148	524 148	-	21 737	21 737	-	51 673	51 673	-	171 678	125	
103 270	103 270	-	390	390	-	7 661	7 661	-	32 251	130	
10 463	10 463	-	-	-	-	-	-	-	-	141	
25 237	25 237	-	794	794	-	1 264	1 264	-	8 889	142	
35 983	35 983	-	1 988	1 988	-	3 370	3 370	-	8 520	200	
35 922	35 922	-	1 987	1 987	-	3 370	3 370	-	8 520	211	
42	42	-	1	1	-	-	-	-	-	212	
19	19	-	-	-	-	-	-	-	-	213	
-	-	-	-	-	-	-	-	-	-	220	
-	-	-	-	-	-	-	-	-	-	230	
-	-	-	-	-	-	-	-	-	-	240	
3 431 377	3 431 377	-	134 914	134 914	-	347 223	347 223	-	962 189	299	
19 229	19 229	-	1 853	1 853	-	874	874	-	891	300	
19 229	19 229	-	1 853	1 853	-	874	874	-	891	310	
-	-	-	-	-	-	-	-	-	-	320	
-	-	-	-	-	-	-	-	-	-	330	
3 450 606	3 450 606	-	136 767	136 767	-	348 097	348 097	-	963 080	399	
5 401	5 401	-	-	-	-	-	-	-	-	430	
3 445 205	3 445 205	-	136 767	136 767	-	348 097	348 097	-	963 080	450	
2 101	2 101	-	69	69	-	1 381	1 381	-	276	480	
3 443 104	3 443 104	-	136 698	136 698	-	346 716	346 716	-	962 804	499	
1 369 001	1 369 001	-	53 931	53 931	-	133 852	133 852	-	379 744	500	
139 770	139 770	-	3 633	3 633	-	2 810	2 810	-	57 106	510	
1 215 089	1 215 089	-	50 210	50 210	-	124 779	124 779	-	320 603	521	
11 474	11 474	-	79	79	-	6 034	6 034	-	1 952	522	
2 099	2 099	-	-	-	-	185	185	-	-	530	
523	523	-	9	9	-	9	9	-	82	610	
-	-	-	-	-	-	-	-	-	-	620	
46	46	-	-	-	-	35	35	-	1	630	



AUFGABENBEREICHEN UND AUSGEWAHLTEN AUSGABE-/EINNAHMEARTEN

DM

ZUSAMMEN 27	BAYERN STAAT 28	GEM.(GV.) 29	ZUSAMMEN 30	SAARLAND STAAT 31	GEM.(GV.) 32	STADTST. ZUSAMMEN 33	HAMBURG 34	BREMEN 35	BERLIN (WEST) 36	
POLIZEI/BUNDESGRENZSCHUTZ F 041+042 1011										
738 797	506 710	232 087	79 112	79 112	-	844 748	252 733	85 352	506 663	100
540 006	353 300	186 706	62 086	62 086	-	591 361	180 694	65 988	344 679	111
41 348	30 856	10 492	1 673	1 673	-	90 078	20 473	3 911	65 694	112
22 991	18 773	4 218	4 170	4 170	-	36 483	9 295	2 957	24 231	113
7 712	7 604	108	189	189	-	16 864	11 331	1 777	3 756	114
6 403	5 213	1 190	610	610	-	12 201	1 362	357	10 482	121
5 466	5 466	-	1 072	1 072	-	15 169	3 829	845	10 495	122
3 534	3 534	-	693	693	-	5 773	682	90	5 001	123
119	1	118	-	-	-	137	83	1	53	124
67 640	43 858	23 782	5 979	5 979	-	48 193	17 607	5 940	24 646	125
19 317	17 656	1 661	995	995	-	19 781	6 163	2 030	11 588	130
38	-	38	-	-	-	603	-	-	603	141
24 223	20 449	3 774	1 645	1 645	-	8 105	1 214	1 456	5 435	142
50	50	-	-	-	-	227	19	5	203	200
10	10	-	-	-	-	68	10	-	58	211
-	-	-	-	-	-	14	9	5	-	212
-	-	-	-	-	-	39	-	-	39	213
40	40	-	-	-	-	-	-	-	-	220
-	-	-	-	-	-	106	-	-	106	230
-	-	-	-	-	-	-	-	-	-	240
738 847	506 760	232 087	79 112	79 112	-	844 975	252 752	85 357	506 866	299
89 496	89 187	309	39	39	-	709	229	-	480	300
89 496	89 187	309	39	39	-	709	229	-	480	310
-	-	-	-	-	-	-	-	-	-	320
-	-	-	-	-	-	-	-	-	-	330
828 343	595 947	232 396	79 151	79 151	-	845 684	252 981	85 357	507 346	399
115 372	-	5	-	-	-	-	-	-	-	430
712 971	595 947	232 391	79 151	79 151	-	845 684	252 981	85 357	507 346	450
36	61	115 342	127	127	-	647	442	9	196	480
712 935	595 886	117 049	79 024	79 024	-	845 037	252 539	85 348	507 150	499
38 332	33 922	4 410	1 823	1 823	-	30 816	5 765	2 725	22 326	500
4 939	4 500	439	554	554	-	2 834	344	506	1 984	510
28 984	28 615	369	841	841	-	23 770	3 509	1 790	18 471	521
4 398	796	3 602	285	285	-	2 206	262	413	1 531	522
6	6	-	111	111	-	1 687	1 595	-	92	530
-	-	-	32	32	-	182	55	16	111	610
-	-	-	-	-	-	-	-	-	-	620
5	5	-	-	-	-	137	-	-	137	630

RECHTSSCHUTZ F 05 1012

526 148	526 148	-	58 469	58 469	-	431 440	169 962	53 539	207 939	100
310 767	310 767	-	32 165	32 165	-	243 496	92 750	29 237	121 509	111
75 605	75 605	-	9 438	9 438	-	76 840	31 379	9 518	35 943	112
9 443	9 443	-	1 146	1 146	-	8 473	2 606	1 410	4 457	113
16 886	16 886	-	2 044	2 044	-	13 856	9 307	1 872	2 677	114
5 349	5 349	-	560	560	-	3 767	3 244	517	6	121
12 491	12 491	-	1 178	1 178	-	10 091	3 655	1 351	5 085	122
3 399	3 399	-	135	135	-	1 566	826	304	436	123
31	31	-	-	-	-	25	15	-	10	124
71 255	71 255	-	8 185	8 185	-	63 079	24 825	6 895	31 359	125
17 998	17 998	-	3 306	3 306	-	8 451	855	1 786	5 810	130
-	-	-	-	-	-	-	-	-	-	141
2 924	2 924	-	312	312	-	1 796	500	649	647	142
6 746	6 746	-	673	673	-	3 616	1 872	442	1 302	200
6 746	6 746	-	673	673	-	3 588	1 872	433	1 283	211
-	-	-	-	-	-	9	-	9	-	212
-	-	-	-	-	-	19	-	-	19	213
-	-	-	-	-	-	-	-	-	-	220
-	-	-	-	-	-	-	-	-	-	230
-	-	-	-	-	-	-	-	-	-	240
532 894	532 894	-	59 142	59 142	-	435 056	171 834	53 981	209 241	299
9 394	9 394	-	59	59	-	273	92	73	108	300
9 394	9 394	-	59	59	-	273	92	73	108	310
-	-	-	-	-	-	-	-	-	-	320
-	-	-	-	-	-	-	-	-	-	330
542 288	542 288	-	59 201	59 201	-	435 329	171 926	54 054	209 349	399
-	-	-	-	-	-	-	-	-	-	430
542 288	542 288	-	59 201	59 201	-	435 329	171 926	54 054	209 349	450
1 326	1 326	-	-	-	-	1 611	1 086	21	504	480
540 962	540 962	-	59 201	59 201	-	433 718	170 840	54 033	208 845	499
221 741	221 741	-	18 905	18 905	-	130 186	59 564	20 180	50 442	500
25 001	25 001	-	2 005	2 005	-	11 950	7 358	1 901	2 691	510
194 311	194 311	-	16 840	16 840	-	117 103	51 433	18 248	47 422	521
1 278	1 278	-	52	52	-	653	294	30	329	522
1 151	1 151	-	-	-	-	79	79	-	-	530
-	-	-	-	-	-	401	400	1	-	610
-	-	-	-	-	-	-	-	-	-	620
-	-	-	8	8	-	-	-	-	-	630

NR.	ART DER AUSGABEN / EINNAHMEN	INSGESAMT 1	BUND, LAF, ERP ZUSAMMEN 2	BUND 3	LASTENAUS- GLEICHF. 4	ERP-SOND. VERMOEGEN 5
<b>1013 ORDENTLICHE GERICHTE U. STAATSANWALTSCHAFTEN F 052</b>						
100	UNMITTELBARE AUSGABEN (OHNE ZAHLUNGEN A. AND. BEREICHE)	2 512 110	39 978	39 978	-	-
111	BEAMTENBEZUEGE	1 382 925	26 826	26 826	-	-
112	ANGESTELLTENVERGUETUNGEN	494 089	8 248	8 248	-	-
113	ARBEITERLOEHNE	52 640	841	841	-	-
114	SONSTIGE PERSONALAUSGABEN	118 109	547	547	-	-
121	UNTERHALTUNG VON UNBEWEGLICHEM VERMOEGEN	9 120	160	160	-	-
122	BEWIRTSCHAFTUNG DER GRUNDSTUECKE	36 157	559	559	-	-
123	MIETEN UND PACHTEN	13 003	527	527	-	-
124	ZUWEISUNGEN AN ZWECKVERBAENDE USW.	19	-	-	-	-
125	UEBRIGER LAUFENDER SACHAUFWAND	342 601	2 170	2 170	-	-
130	BAUMASSNAHMEN	38 574	14	14	-	-
141	ERWERB VON UNBEWEGLICHEN SACHEN	10 463	-	-	-	-
142	ERWERB VON BEWEGLICHEN SACHEN	14 410	86	86	-	-
200	ZAHLUNGEN AN ANDERE BEREICHE	14 326	-	-	-	-
211	RENTEN, UNTERSTUETZUNGEN U. AEHNL.	14 309	-	-	-	-
212	LAUFENDE ZUSCHUESSE AN SOZIALE U. AEHNL. EINRICHTG.	-	-	-	-	-
213	UEBRIGE LAUFENDE ZUSCHUESSE	17	-	-	-	-
220	VERMOEGENSUEBERTRAGUNGEN AN ANDERE BEREICHE	-	-	-	-	-
230	DARLEHEN AN ANDERE BEREICHE	-	-	-	-	-
240	BETEILIGUNGEN	-	-	-	-	-
299	UNMITTELBARE AUSGABEN	2 526 436	39 978	39 978	-	-
300	ZAHLUNGEN AN VERWALTUNGEN	8 174	-	-	-	-
310	LAUFENDE ZUWEISUNGEN AN VERWALTUNGEN	8 174	-	-	-	-
320	VERMOEGENSUEBERTRAGUNGEN AN VERWALTUNGEN	-	-	-	-	-
330	DARLEHEN AN VERWALTUNGEN	-	-	-	-	-
399	BRUTTOAUSGABEN	2 534 610	39 978	39 978	-	-
430	ABZUEGL. ZAHLUNGEN V. VERWALTUNGEN GLEICHER EBENE	4 703	-	-	-	-
450	GESAMTAUSGABEN (OHNE BESONDERE FINANZ. VORGAENGE)	2 529 907	39 978	39 978	-	-
480	ABZUEGL. ZAHLUNGEN V. VERWALTUNGEN ANDERER EBENE	-	-	-	-	-
499	NETTOAUSGABEN	2 529 907	39 978	39 978	-	-
500	UNMITTELBARE EINNAHMEN	1 206 994	4 080	4 080	-	-
510	EINNAHMEN AUS WIRTSCHAFTLICHER TAEITIGKEIT	2 852	10	10	-	-
521	GEBUEHREN, SONSTIGE ENTGELTE, STRAFEN	1 200 115	3 981	3 981	-	-
522	UEBRIGE LAUFENDE EINNAHMEN	3 742	88	88	-	-
530	LAUFENDE ZUSCHUESSE VON ANDEREN BEREICHEN	227	-	-	-	-
610	VERAEUSSERUNG VON SACHVERMOEGEN	47	1	1	-	-
620	VERAEUSSERUNG VON BETEILIGUNGEN	-	-	-	-	-
630	UEBRIGE EINNAHMEN	11	-	-	-	-
<b>1014 STRAFVOLLZUGSANSTALTEN F 056</b>						
100	UNMITTELBARE AUSGABEN (OHNE ZAHLUNGEN A. AND. BEREICHE)	644 961	-	-	-	-
111	BEAMTENBEZUEGE	298 163	-	-	-	-
112	ANGESTELLTENVERGUETUNGEN	79 761	-	-	-	-
113	ARBEITERLOEHNE	5 326	-	-	-	-
114	SONSTIGE PERSONALAUSGABEN	11 579	-	-	-	-
121	UNTERHALTUNG VON UNBEWEGLICHEM VERMOEGEN	6 302	-	-	-	-
122	BEWIRTSCHAFTUNG DER GRUNDSTUECKE	32 603	-	-	-	-
123	MIETEN UND PACHTEN	547	-	-	-	-
124	ZUWEISUNGEN AN ZWECKVERBAENDE USW.	17	-	-	-	-
125	UEBRIGER LAUFENDER SACHAUFWAND	137 847	-	-	-	-
130	BAUMASSNAHMEN	62 916	-	-	-	-
141	ERWERB VON UNBEWEGLICHEN SACHEN	-	-	-	-	-
142	ERWERB VON BEWEGLICHEN SACHEN	9 900	-	-	-	-
200	ZAHLUNGEN AN ANDERE BEREICHE	21 644	-	-	-	-
211	RENTEN, UNTERSTUETZUNGEN U. AEHNL.	21 610	-	-	-	-
212	LAUFENDE ZUSCHUESSE AN SOZIALE U. AEHNL. EINRICHTG.	32	-	-	-	-
213	UEBRIGE LAUFENDE ZUSCHUESSE	2	-	-	-	-
220	VERMOEGENSUEBERTRAGUNGEN AN ANDERE BEREICHE	-	-	-	-	-
230	DARLEHEN AN ANDERE BEREICHE	-	-	-	-	-
240	BETEILIGUNGEN	-	-	-	-	-
299	UNMITTELBARE AUSGABEN	666 605	-	-	-	-
300	ZAHLUNGEN AN VERWALTUNGEN	9 184	-	-	-	-
310	LAUFENDE ZUWEISUNGEN AN VERWALTUNGEN	9 184	-	-	-	-
320	VERMOEGENSUEBERTRAGUNGEN AN VERWALTUNGEN	-	-	-	-	-
330	DARLEHEN AN VERWALTUNGEN	-	-	-	-	-
399	BRUTTOAUSGABEN	675 789	-	-	-	-
430	ABZUEGL. ZAHLUNGEN V. VERWALTUNGEN GLEICHER EBENE	643	-	-	-	-
450	GESAMTAUSGABEN (OHNE BESONDERE FINANZ. VORGAENGE)	675 146	-	-	-	-
480	ABZUEGL. ZAHLUNGEN V. VERWALTUNGEN ANDERER EBENE	-	-	-	-	-
499	NETTOAUSGABEN	675 146	-	-	-	-
500	UNMITTELBARE EINNAHMEN	144 985	-	-	-	-
510	EINNAHMEN AUS WIRTSCHAFTLICHER TAEITIGKEIT	136 765	-	-	-	-
521	GEBUEHREN, SONSTIGE ENTGELTE, STRAFEN	70	-	-	-	-
522	UEBRIGE LAUFENDE EINNAHMEN	7 541	-	-	-	-
530	LAUFENDE ZUSCHUESSE VON ANDEREN BEREICHEN	108	-	-	-	-
610	VERAEUSSERUNG VON SACHVERMOEGEN	466	-	-	-	-
620	VERAEUSSERUNG VON BETEILIGUNGEN	-	-	-	-	-
630	UEBRIGE EINNAHMEN	35	-	-	-	-

AUFGABENBEREICHEN UND AUSGEWAHLTEN AUSGABE-/EINNAHMEARTEN

DN

LAENDER (EINSCHL. STAATSTAATEN)			SCHLESWIG-HOLSTEIN			NIEDERSACHSEN			NORDRH. WESTF.		
ZUSAMMEN	STAAT	GEM. (GV.)	ZUSAMMEN	STAAT	GEM. (GV.)	ZUSAMMEN	STAAT	GEM. (GV.)	ZUSAMMEN	NR.	
6	7	8	9	10	11	12	13	14	15	1013	
ORDENTLICHE GERICHTE U. STAATSANWALTSSCHAFTEN F 052											
2 472 132	2 472 132	-	104 751	104 751	-	258 439	258 439	-	687 453	100	
1 356 099	1 356 099	-	57 680	57 680	-	129 365	129 365	-	357 246	111	
485 841	485 841	-	21 492	21 492	-	57 872	57 872	-	143 940	112	
51 799	51 799	-	2 949	2 949	-	5 979	5 979	-	15 130	113	
117 562	117 562	-	4 860	4 860	-	18 045	18 045	-	34 552	114	
8 960	8 960	-	-	-	-	44	44	-	299	121	
35 598	35 598	-	1 219	1 219	-	4 674	4 674	-	9 937	122	
12 476	12 476	-	457	457	-	1 179	1 179	-	4 099	123	
19	19	-	-	-	-	-	-	-	18	124	
340 431	340 431	-	15 189	15 189	-	34 385	34 385	-	102 031	125	
38 560	38 560	-	248	248	-	6 326	6 326	-	14 669	130	
10 463	10 463	-	-	-	-	-	-	-	-	141	
14 324	14 324	-	657	657	-	570	570	-	5 532	142	
14 326	14 326	-	1 267	1 267	-	2 720	2 720	-	40	200	
14 309	14 309	-	1 267	1 267	-	2 720	2 720	-	40	211	
-	-	-	-	-	-	-	-	-	-	212	
17	17	-	-	-	-	-	-	-	-	213	
-	-	-	-	-	-	-	-	-	-	220	
-	-	-	-	-	-	-	-	-	-	230	
-	-	-	-	-	-	-	-	-	-	240	
2 486 458	2 486 458	-	106 018	106 018	-	261 159	261 159	-	687 493	299	
8 174	8 174	-	388	388	-	365	365	-	891	300	
8 174	8 174	-	388	388	-	365	365	-	891	310	
-	-	-	-	-	-	-	-	-	-	320	
-	-	-	-	-	-	-	-	-	-	330	
2 494 632	2 494 632	-	106 406	106 406	-	261 524	261 524	-	688 384	399	
3 119	3 119	-	-	-	-	-	-	-	-	430	
2 491 513	2 491 513	-	106 406	106 406	-	261 524	261 524	-	688 384	450	
1 584	1 584	-	69	69	-	193	193	-	126	480	
2 489 929	2 489 929	-	106 337	106 337	-	261 331	261 331	-	688 258	499	
1 202 914	1 202 914	-	49 791	49 791	-	123 662	123 662	-	316 309	500	
2 842	2 842	-	194	194	-	548	548	-	735	510	
1 196 134	1 196 134	-	49 529	49 529	-	122 750	122 750	-	314 328	521	
3 654	3 654	-	61	61	-	176	176	-	1 220	522	
227	227	-	-	-	-	184	184	-	-	530	
46	46	-	7	7	-	4	4	-	25	610	
-	-	-	-	-	-	-	-	-	-	620	
11	11	-	-	-	-	-	-	-	1	630	
STRAFVOLLZUGSANSTALTEN F 056											
644 961	644 961	-	18 485	18 485	-	54 841	54 841	-	193 511	100	
298 163	298 163	-	8 288	8 288	-	25 673	25 673	-	79 408	111	
79 761	79 761	-	3 845	3 845	-	8 221	8 221	-	27 067	112	
5 326	5 326	-	121	121	-	792	792	-	689	113	
11 579	11 579	-	115	115	-	1 660	1 660	-	3 180	114	
6 302	6 302	-	-	-	-	92	92	-	195	121	
32 603	32 603	-	701	701	-	3 837	3 837	-	8 595	122	
547	547	-	34	34	-	9	9	-	452	123	
17	17	-	-	-	-	-	-	-	14	124	
137 847	137 847	-	5 102	5 102	-	12 586	12 586	-	53 373	125	
62 916	62 916	-	142	142	-	1 335	1 335	-	17 580	130	
-	-	-	-	-	-	-	-	-	-	141	
9 900	9 900	-	137	137	-	636	636	-	2 958	142	
21 644	21 644	-	720	720	-	650	650	-	8 480	200	
21 610	21 610	-	720	720	-	650	650	-	8 480	211	
32	32	-	-	-	-	-	-	-	-	212	
2	2	-	-	-	-	-	-	-	-	213	
-	-	-	-	-	-	-	-	-	-	220	
-	-	-	-	-	-	-	-	-	-	230	
-	-	-	-	-	-	-	-	-	-	240	
666 605	666 605	-	19 205	19 205	-	55 491	55 491	-	201 991	299	
9 184	9 184	-	24	24	-	122	122	-	-	300	
9 184	9 184	-	24	24	-	122	122	-	-	310	
-	-	-	-	-	-	-	-	-	-	320	
-	-	-	-	-	-	-	-	-	-	330	
675 789	675 789	-	19 229	19 229	-	55 613	55 613	-	201 991	399	
345	345	-	-	-	-	-	-	-	-	430	
675 444	675 444	-	19 229	19 229	-	55 613	55 613	-	201 991	450	
298	298	-	-	-	-	2	2	-	141	480	
675 146	675 146	-	19 229	19 229	-	55 611	55 611	-	201 850	499	
144 985	144 985	-	3 416	3 416	-	8 129	8 129	-	56 973	500	
136 765	136 765	-	3 403	3 403	-	2 240	2 240	-	56 348	510	
70	70	-	-	-	-	-	-	-	1	521	
7 541	7 541	-	11	11	-	5 849	5 849	-	575	522	
108	108	-	-	-	-	-	-	-	-	530	
466	466	-	2	2	-	5	5	-	49	610	
-	-	-	-	-	-	-	-	-	-	620	
35	35	-	-	-	-	35	35	-	-	630	



## B. AUSGABEN UND EINNÄHMEN DER ÖFFENTLICHEN HAUSHALTE 1972 NACH

1 000

NR.	NORDRHEIN-WESTFALEN		ZUSAMMEN	HESSEN		GEM. (GV.)	RHEINLAND-PFALZ		ZUSAMMEN	BADEN-WÜRTTEMBERG	
	STAAT 16	GEM. (GV.) 17		STAAT 19	GEM. (GV.) 20		STAAT 22	GEM. (GV.) 23		STAAT 25	GEM. (GV.) 26
1013 ORDENTLICHE GERICHTE U. STAATSANWALTSCHAFTEN F 052											
100	687 453	-	245 347	245 347	-	141 966	141 966	-	323 045	323 045	-
111	357 246	-	131 688	131 688	-	77 325	77 325	-	177 888	177 888	-
112	143 940	-	46 535	46 535	-	27 654	27 654	-	68 187	68 187	-
113	15 130	-	3 455	3 455	-	3 233	3 233	-	6 087	6 087	-
114	34 552	-	13 597	13 597	-	3 016	3 016	-	16 076	16 076	-
121	299	-	3 121	3 121	-	-	-	-	-	-	-
122	9 937	-	3 471	3 471	-	2 104	2 104	-	3 085	3 085	-
123	4 099	-	800	800	-	256	256	-	1 878	1 878	-
124	18	-	-	-	-	1	1	-	-	-	-
125	102 031	-	28 667	28 667	-	24 421	24 421	-	41 681	41 681	-
130	14 669	-	2 423	2 423	-	2 698	2 698	-	4 673	4 673	-
141	-	-	10 463	10 463	-	-	-	-	-	-	-
142	5 532	-	1 127	1 127	-	1 258	1 258	-	3 490	3 490	-
200	40	-	2 068	2 068	-	-	-	-	2 944	2 944	-
211	40	-	2 068	2 068	-	-	-	-	2 944	2 944	-
212	-	-	-	-	-	-	-	-	-	-	-
213	-	-	-	-	-	-	-	-	-	-	-
220	-	-	-	-	-	-	-	-	-	-	-
230	-	-	-	-	-	-	-	-	-	-	-
240	-	-	-	-	-	-	-	-	-	-	-
299	687 493	-	247 415	247 415	-	141 966	141 966	-	325 989	325 989	-
300	891	-	464	464	-	339	339	-	4 836	4 836	-
310	891	-	464	464	-	339	339	-	4 836	4 836	-
320	-	-	-	-	-	-	-	-	-	-	-
330	-	-	-	-	-	-	-	-	-	-	-
399	688 384	-	247 879	247 879	-	142 305	142 305	-	330 825	330 825	-
430	-	-	-	-	-	-	-	-	-	-	-
450	688 384	-	247 879	247 879	-	142 305	142 305	-	330 825	330 825	-
480	126	-	-	-	-	-	-	-	2 660	2 660	-
499	688 258	-	247 879	247 879	-	142 305	142 305	-	328 165	328 165	-
500	316 309	-	108 335	108 335	-	58 879	58 879	-	219 973	219 973	-
510	735	-	172	172	-	191	191	-	43	43	-
521	314 328	-	107 868	107 868	-	58 420	58 420	-	219 403	219 403	-
522	1 220	-	250	250	-	263	263	-	522	522	-
530	-	-	43	43	-	-	-	-	-	-	-
610	25	-	-	-	-	5	5	-	5	5	-
620	-	-	-	-	-	-	-	-	-	-	-
630	1	-	2	2	-	-	-	-	-	-	-
1014 STRAFVOLLZUGSANSTALTEN F 056											
100	193 511	-	55 934	55 934	-	34 101	34 101	-	75 037	75 037	-
111	79 408	-	22 321	22 321	-	14 757	14 757	-	33 060	33 060	-
112	27 067	-	10 635	10 635	-	4 525	4 525	-	7 453	7 453	-
113	689	-	455	455	-	-	-	-	774	774	-
114	3 180	-	1 827	1 827	-	777	777	-	1 083	1 083	-
121	195	-	2 352	2 352	-	-	-	-	-	-	-
122	8 595	-	3 031	3 031	-	1 816	1 816	-	3 147	3 147	-
123	452	-	-	-	-	4	4	-	-	-	-
124	14	-	-	-	-	1	1	-	2	2	-
125	53 373	-	9 261	9 261	-	5 839	5 839	-	15 694	15 694	-
130	17 580	-	5 304	5 304	-	5 840	5 840	-	12 165	12 165	-
141	-	-	-	-	-	-	-	-	-	-	-
142	2 958	-	748	748	-	542	542	-	1 659	1 659	-
200	8 480	-	1 771	1 771	-	1 287	1 287	-	2 998	2 998	-
211	8 480	-	1 771	1 771	-	1 287	1 287	-	2 966	2 966	-
212	-	-	-	-	-	-	-	-	32	32	-
213	-	-	-	-	-	-	-	-	-	-	-
220	-	-	-	-	-	-	-	-	-	-	-
230	-	-	-	-	-	-	-	-	-	-	-
240	-	-	-	-	-	-	-	-	-	-	-
299	201 991	-	57 705	57 705	-	35 388	35 388	-	78 035	78 035	-
300	-	-	-	-	-	182	182	-	22	22	-
310	-	-	-	-	-	182	182	-	22	22	-
320	-	-	-	-	-	-	-	-	-	-	-
330	-	-	-	-	-	-	-	-	-	-	-
399	201 991	-	57 705	57 705	-	35 570	35 570	-	78 057	78 057	-
430	-	-	-	-	-	-	-	-	-	-	-
450	201 991	-	57 705	57 705	-	35 570	35 570	-	78 057	78 057	-
480	141	-	148	148	-	30	30	-	-	-	-
499	201 850	-	57 557	57 557	-	35 540	35 540	-	78 057	78 057	-
500	56 973	-	11 974	11 974	-	9 708	9 708	-	15 576	15 576	-
510	56 348	-	11 850	11 850	-	9 636	9 636	-	15 359	15 359	-
521	1	-	-	-	-	-	-	-	3	3	-
522	575	-	90	90	-	71	71	-	214	214	-
530	-	-	26	26	-	-	-	-	-	-	-
610	49	-	8	8	-	1	1	-	-	-	-
620	-	-	-	-	-	-	-	-	-	-	-
630	-	-	-	-	-	-	-	-	-	-	-

AUFGABENBEREICHEN UND AUSGEWAHLTEN AUSGABE-/EINNAHMEARTEN

DM

ZUSAMMEN 27	BAYERN STAAT 28	GEM. (GV.) 29	ZUSAMMEN 30	SAARLAND STAAT 31	GEM. (GV.) 32	STADTST. ZUSAMMEN 33	HAMBURG 34	BREMEN 35	BERLIN (WEST) 36	
ORDENTLICHE GERICHTE U. STAATSANWALTSSCHAFTEN F 052 1013										
382 242	382 242	-	40 019	40 019	-	288 870	116 840	35 074	136 956	100
237 729	237 729	-	22 818	22 818	-	164 360	62 520	18 462	83 378	111
56 844	56 844	-	7 926	7 926	-	55 391	24 029	7 643	23 719	112
7 446	7 446	-	873	873	-	6 647	2 164	1 054	3 429	113
14 316	14 316	-	1 837	1 837	-	11 263	7 651	1 691	1 921	114
2 689	2 689	-	310	310	-	2 497	2 272	225	-	121
6 477	6 477	-	500	500	-	4 131	1 284	588	2 259	122
2 608	2 608	-	132	132	-	1 067	426	207	434	123
48 687	48 687	-	5 348	5 348	-	40 022	16 206	4 281	19 535	124
4 259	4 259	-	194	194	-	3 070	267	635	2 168	125
1 187	1 187	-	81	81	-	422	21	288	113	130
3 952	3 952	-	345	345	-	990	813	-	177	141
3 952	3 952	-	345	345	-	973	813	-	160	142
-	-	-	-	-	-	17	-	-	17	200
-	-	-	-	-	-	-	-	-	-	211
-	-	-	-	-	-	-	-	-	-	212
-	-	-	-	-	-	-	-	-	-	213
-	-	-	-	-	-	-	-	-	-	220
-	-	-	-	-	-	-	-	-	-	230
-	-	-	-	-	-	-	-	-	-	240
386 194	386 194	-	40 364	40 364	-	289 860	117 653	35 074	137 133	299
560	560	-	58	58	-	273	92	73	108	300
560	560	-	58	58	-	273	92	73	108	310
-	-	-	-	-	-	-	-	-	-	320
-	-	-	-	-	-	-	-	-	-	330
386 754	386 754	-	40 422	40 422	-	290 133	117 745	35 147	137 241	399
386 754	386 754	-	40 422	40 422	-	290 133	117 745	35 147	137 241	430
989	989	-	-	-	-	666	247	21	398	450
385 765	385 765	-	40 422	40 422	-	289 467	117 498	35 126	136 843	480
193 931	193 931	-	16 581	16 581	-	115 453	50 974	17 991	46 488	499
645	645	-	56	56	-	258	154	-	104	500
192 511	192 511	-	16 489	16 489	-	114 836	50 618	17 968	46 250	510
775	775	-	28	28	-	359	202	23	134	521
-	-	-	-	-	-	-	-	-	-	522
-	-	-	-	-	-	-	-	-	-	530
-	-	-	-	-	-	-	-	-	-	610
-	-	-	-	-	-	-	-	-	-	620
-	-	-	8	8	-	-	-	-	-	630
STRAFVOLLZUGSANSTALTEN F 056 1014										
95 714	95 714	-	11 900	11 900	-	105 438	41 512	13 682	50 244	100
48 320	48 320	-	5 818	5 818	-	60 518	24 636	8 015	27 867	111
7 803	7 803	-	311	311	-	9 901	4 142	904	4 955	112
826	826	-	-	-	-	1 669	442	199	1 028	113
1 439	1 439	-	106	106	-	1 392	1 041	79	272	114
2 255	2 255	-	213	213	-	1 195	916	273	6	121
5 135	5 135	-	582	582	-	5 759	2 223	710	2 826	122
10	10	-	3	3	-	35	34	-	1	123
16 095	16 095	-	1 569	1 569	-	18 328	7 011	2 145	9 172	124
12 198	12 198	-	3 067	3 067	-	5 285	588	1 114	3 583	125
1 633	1 633	-	231	231	-	1 356	479	343	534	130
2 794	2 794	-	328	328	-	2 616	1 058	433	1 125	141
2 794	2 794	-	328	328	-	2 614	1 058	433	1 123	142
-	-	-	-	-	-	2	-	-	2	200
-	-	-	-	-	-	-	-	-	-	211
-	-	-	-	-	-	-	-	-	-	212
-	-	-	-	-	-	-	-	-	-	213
-	-	-	-	-	-	-	-	-	-	220
-	-	-	-	-	-	-	-	-	-	230
-	-	-	-	-	-	-	-	-	-	240
98 508	98 508	-	12 228	12 228	-	108 054	42 570	14 115	51 369	299
8 834	8 834	-	-	-	-	-	-	-	-	300
8 834	8 834	-	-	-	-	-	-	-	-	310
-	-	-	-	-	-	-	-	-	-	320
-	-	-	-	-	-	-	-	-	-	330
107 342	107 342	-	12 228	12 228	-	108 054	42 570	14 115	51 369	399
107 342	107 342	-	12 228	12 228	-	108 054	42 570	14 115	51 369	430
225	225	-	-	-	-	97	89	-	8	450
107 117	107 117	-	12 228	12 228	-	107 957	42 481	14 115	51 361	480
24 744	24 744	-	1 963	1 963	-	12 502	7 760	1 972	2 770	499
24 296	24 296	-	1 941	1 941	-	11 692	7 204	1 901	2 587	500
1	1	-	-	-	-	65	-	65	-	510
444	444	-	22	22	-	265	77	5	183	521
3	3	-	-	-	-	79	79	-	-	522
-	-	-	-	-	-	401	400	1	-	530
-	-	-	-	-	-	-	-	-	-	610
-	-	-	-	-	-	-	-	-	-	620
-	-	-	-	-	-	-	-	-	-	630

NR.	ART DER AUSGABEN / EINNÄHMEN	INSGESAMT 1	BUND, LAF, ERP ZUSAMMEN 2	BUND 3	LASTENAUS- GLEICHF. 4	ERP-SOND. VERMOEGEN 5
<u>1015 BILDUNGSWESEN, WISSENSCHAFT, FORSCHUNG, KULTURELLE ANGELEGENH. F 1</u>						
100	UNMITTELBARE AUSGABEN (OHNE ZAHLUNGEN A. AND. BEREICHE)	37 997 940	1 657 536	1 655 016	-	2 520
111	BEAMTENBEZÜGE	12 277 729	47 967	47 967	-	-
112	ANGESTELLTENVERGÜETUNGEN	5 088 452	120 667	120 667	-	-
113	ARBEITERLÖHNE	1 654 176	28 525	28 525	-	-
114	SONSTIGE PERSONALAUSGABEN	1 322 337	7 707	7 707	-	-
121	UNTERHALTUNG VON UNBEWEGLICHEM VERMOEGEN	518 814	4 130	4 130	-	-
122	BEWIRTSCHAFTUNG DER GRUNDSTÜCKE	494 347	13 076	13 076	-	-
123	MIETEN UND PACHTEN	96 301	3 513	3 513	-	-
124	ZUWEISUNGEN AN ZWECKVERBAENDE USW.	3 696 846	1 242 857	1 240 337	-	2 520
125	UEBRIGER LAUFENDER SACHAUFWAND	3 765 556	97 562	97 562	-	-
130	BAUMASSNAHMEN	7 449 447	52 781	52 781	-	-
141	ERWERB VON UNBEWEGLICHEN SACHEN	357 185	1 171	1 171	-	-
142	ERWERB VON BEWEGLICHEN SACHEN	1 276 750	37 580	37 580	-	-
200	ZAHLUNGEN AN ANDERE BEREICHE	4 437 424	1 497 491	1 497 294	-	197
211	RENTEN, UNTERSTÜTZUNGEN U. AEHNL.	1 751 385	14 032	14 032	-	-
212	LAUFENDE ZUSCHUESSE AN SOZIALE U. AEHNL. EINRICHTG.	151 600	62 333	62 333	-	-
213	UEBRIGE LAUFENDE ZUSCHUESSE	944 111	739 148	739 148	-	-
220	VERMOEGENSUEBERTRAGUNGEN AN ANDERE BEREICHE	1 466 012	680 706	680 706	-	-
230	DARLEHEN AN ANDERE BEREICHE	123 432	872	675	-	197
240	BETEILIGUNGEN	884	400	400	-	-
299	UNMITTELBARE AUSGABEN	42 435 364	3 155 027	3 152 310	-	2 717
300	ZAHLUNGEN AN VERWALTUNGEN	6 613 753	2 815 188	2 815 188	-	-
310	LAUFENDE ZUWEISUNGEN AN VERWALTUNGEN	3 341 430	1 139 656	1 139 656	-	-
320	VERMOEGENSUEBERTRAGUNGEN AN VERWALTUNGEN	3 269 710	1 675 532	1 675 532	-	-
330	DARLEHEN AN VERWALTUNGEN	2 613	-	-	-	-
399	BRUTTOAUSGABEN	49 049 117	5 970 215	5 967 498	-	2 717
430	ABZUEGL. ZAHLUNGEN V. VERWALTUNGEN GLEICHER EBENE	6 672 979	-	-	-	-
450	GESAMTAUSGABEN (OHNE BESONDERE FINANZ. VORGAENGE)	42 376 138	5 970 215	5 967 498	-	2 717
480	ABZUEGL. ZAHLUNGEN V. VERWALTUNGEN ANDERER EBENE	-	20 209	1 294	-	18 915
499	NETTOAUSGABEN	42 376 138	5 950 006	5 966 204	-	16 198-
500	UNMITTELBARE EINNÄHMEN	2 618 082	38 486	38 486	-	-
510	EINNÄHMEN AUS WIRTSCHAFTLICHER TÄTIGKEIT	542 586	3 454	3 454	-	-
521	GEBÜHREN, SONSTIGE ENTGELTE, STRAFEN	1 182 170	10 622	10 622	-	-
522	UEBRIGE LAUFENDE EINNÄHMEN	366 625	8 214	8 214	-	-
530	LAUFENDE ZUSCHUESSE VON ANDEREN BEREICHEN	332 743	4 449	4 449	-	-
610	VERAEUSSERUNG VON SACHVERMOEGEN	91 404	912	912	-	-
620	VERAEUSSERUNG VON BETEILIGUNGEN	9 044	1 065	1 065	-	-
630	UEBRIGE EINNÄHMEN	93 510	9 770	9 770	-	-
<u>1016 SCHULWESEN ZUSAMMEN F 12+111+151+154 BIS 159</u>						
100	UNMITTELBARE AUSGABEN (OHNE ZAHLUNGEN A. AND. BEREICHE)	24 261 606	21 311	21 311	-	-
111	BEAMTENBEZÜGE	10 457 933	427	427	-	-
112	ANGESTELLTENVERGÜETUNGEN	2 131 278	2 553	2 553	-	-
113	ARBEITERLÖHNE	852 967	292	292	-	-
114	SONSTIGE PERSONALAUSGABEN	709 594	548	548	-	-
121	UNTERHALTUNG VON UNBEWEGLICHEM VERMOEGEN	384 970	64	64	-	-
122	BEWIRTSCHAFTUNG DER GRUNDSTÜCKE	109 729	114	114	-	-
123	MIETEN UND PACHTEN	23 552	167	167	-	-
124	ZUWEISUNGEN AN ZWECKVERBAENDE USW.	1 174 880	1 756	1 756	-	-
125	UEBRIGER LAUFENDER SACHAUFWAND	2 158 566	15 390	15 390	-	-
130	BAUMASSNAHMEN	5 430 460	-	-	-	-
141	ERWERB VON UNBEWEGLICHEN SACHEN	276 083	-	-	-	-
142	ERWERB VON BEWEGLICHEN SACHEN	551 594	-	-	-	-
200	ZAHLUNGEN AN ANDERE BEREICHE	1 389 222	32 833	32 636	-	197
211	RENTEN, UNTERSTÜTZUNGEN U. AEHNL.	934 212	57	57	-	-
212	LAUFENDE ZUSCHUESSE AN SOZIALE U. AEHNL. EINRICHTG.	67 839	23 570	23 570	-	-
213	UEBRIGE LAUFENDE ZUSCHUESSE	23 523	8 334	8 334	-	-
220	VERMOEGENSUEBERTRAGUNGEN AN ANDERE BEREICHE	254 527	-	-	-	-
230	DARLEHEN AN ANDERE BEREICHE	108 923	872	675	-	197
240	BETEILIGUNGEN	198	-	-	-	-
299	UNMITTELBARE AUSGABEN	25 650 828	54 144	53 947	-	197
300	ZAHLUNGEN AN VERWALTUNGEN	4 577 853	1 093 777	1 093 777	-	-
310	LAUFENDE ZUWEISUNGEN AN VERWALTUNGEN	3 060 005	1 076 281	1 076 281	-	-
320	VERMOEGENSUEBERTRAGUNGEN AN VERWALTUNGEN	1 515 235	17 496	17 496	-	-
330	DARLEHEN AN VERWALTUNGEN	2 613	-	-	-	-
399	BRUTTOAUSGABEN	30 228 681	1 147 921	1 147 724	-	197
430	ABZUEGL. ZAHLUNGEN V. VERWALTUNGEN GLEICHER EBENE	4 231 374	-	-	-	-
450	GESAMTAUSGABEN (OHNE BESONDERE FINANZ. VORGAENGE)	25 997 307	1 147 921	1 147 724	-	197
480	ABZUEGL. ZAHLUNGEN V. VERWALTUNGEN ANDERER EBENE	-	17 462	-	-	17 462
499	NETTOAUSGABEN	25 997 307	1 130 459	1 147 724	-	17 265-
500	UNMITTELBARE EINNÄHMEN	634 418	3 562	3 562	-	-
510	EINNÄHMEN AUS WIRTSCHAFTLICHER TÄTIGKEIT	154 104	11	11	-	-
521	GEBÜHREN, SONSTIGE ENTGELTE, STRAFEN	98 725	-	-	-	-
522	UEBRIGE LAUFENDE EINNÄHMEN	199 493	897	897	-	-
530	LAUFENDE ZUSCHUESSE VON ANDEREN BEREICHEN	28 265	-	-	-	-
610	VERAEUSSERUNG VON SACHVERMOEGEN	82 012	-	-	-	-
620	VERAEUSSERUNG VON BETEILIGUNGEN	8 992	1 065	1 065	-	-
630	UEBRIGE EINNÄHMEN	62 827	1 589	1 589	-	-







NR.	ART DER AUSGABEN / EINNÄHMEN	INSGESAMT 1	BUND, LAF, ERP ZUSAMMEN 2	BUND 3	LASTENAUS- GLEICHF. 4	ERP-SOND. VERMOEGEN 5
<u>1017 ALLGEMEINBILDENDE SCHULEN F 121 BIS 125</u>						
100	UNMITTELBARE AUSGABEN (OHNE ZAHLUNGEN A. AND. BEREICHE)	20 134 412	-	-	-	-
111	BEAMTENBEZÜGE	8 883 333	-	-	-	-
112	ANGESTELLTENVERGÜETUNGEN	1 582 626	-	-	-	-
113	ARBEITERLOEHNE	730 632	-	-	-	-
114	SONSTIGE PERSONALAUSGABEN	533 100	-	-	-	-
121	UNTERHALTUNG VON UNBEWEGLICHEM VERMOEGEN	334 880	-	-	-	-
122	BEWIRTSCHAFTUNG DER GRUNDSTUECKE	80 454	-	-	-	-
123	MIETEN UND PACHTEN	9 986	-	-	-	-
124	ZUWEISUNGEN AN ZWECKVERBAENDE USW.	901 623	-	-	-	-
125	UEBRIGER LAUFENDER SACHAUFWAND	1 512 323	-	-	-	-
130	BAUMASSNAHMEN	4 938 182	-	-	-	-
141	ERWERB VON UNBEWEGLICHEN SACHEN	208 911	-	-	-	-
142	ERWERB VON BEWEGLICHEN SACHEN	418 362	-	-	-	-
200	ZAHLUNGEN AN ANDERE BEREICHE	309 901	-	-	-	-
211	RENTEN, UNTERSTÜTZUNGEN U. AEHNL.	6 029	-	-	-	-
212	LAUFENDE ZUSCHUESSE AN SOZIALE U. AEHNL. EINRICHTG.	32 847	-	-	-	-
213	UEBRIGE LAUFENDE ZUSCHUESSE	960	-	-	-	-
220	VERMOEGENSUEBERTRAGUNGEN AN ANDERE BEREICHE	234 320	-	-	-	-
230	DARLEHEN AN ANDERE BEREICHE	35 547	-	-	-	-
240	BETEILIGUNGEN	198	-	-	-	-
299	UNMITTELBARE AUSGABEN	20 444 313	-	-	-	-
300	ZAHLUNGEN AN VERWALTUNGEN	2 352 874	54 592	54 592	-	-
310	LAUFENDE ZUWEISUNGEN AN VERWALTUNGEN	889 598	37 096	37 096	-	-
320	VERMOEGENSUEBERTRAGUNGEN AN VERWALTUNGEN	1 460 663	17 496	17 496	-	-
330	DARLEHEN AN VERWALTUNGEN	2 613	-	-	-	-
399	BRUTTOAUSGABEN	22 797 187	54 592	54 592	-	-
430	ABZUEGL. ZAHLUNGEN V. VERWALTUNGEN GLEICHER EBENE	2 962 751	-	-	-	-
450	GESAMTAUSGABEN (OHNE BESONDERE FINANZ. VORGAENGE)	19 834 436	54 592	54 592	-	-
480	ABZUEGL. ZAHLUNGEN V. VERWALTUNGEN ANDERER EBENE	-	17 462	-	-	17 462
499	NETTOAUSGABEN	19 834 436	37 130	54 592	-	17 462
500	UNMITTELBARE EINNÄHMEN	455 106	-	-	-	-
510	EINNÄHMEN AUS WIRTSCHAFTLICHER TÄTIGKEIT	129 497	-	-	-	-
521	GEBUEHREN, SONSTIGE ENTGELTE, STRAFEN	44 847	-	-	-	-
522	UEBRIGE LAUFENDE EINNÄHMEN	146 087	-	-	-	-
530	LAUFENDE ZUSCHUESSE VON ANDEREN BEREICHEN	19 932	-	-	-	-
610	VERAEUSSERUNG VON SACHVERMOEGEN	72 835	-	-	-	-
620	VERAEUSSERUNG VON BETEILIGUNGEN	7 368	-	-	-	-
630	UEBRIGE EINNÄHMEN	34 540	-	-	-	-
<u>1018 BERUFSBILDENDE SCHULEN F 126 BIS 129</u>						
100	UNMITTELBARE AUSGABEN (OHNE ZAHLUNGEN A. AND. BEREICHE)	3 043 143	-	-	-	-
111	BEAMTENBEZÜGE	1 238 060	-	-	-	-
112	ANGESTELLTENVERGÜETUNGEN	388 702	-	-	-	-
113	ARBEITERLOEHNE	98 715	-	-	-	-
114	SONSTIGE PERSONALAUSGABEN	149 337	-	-	-	-
121	UNTERHALTUNG VON UNBEWEGLICHEM VERMOEGEN	45 756	-	-	-	-
122	BEWIRTSCHAFTUNG DER GRUNDSTUECKE	24 258	-	-	-	-
123	MIETEN UND PACHTEN	4 936	-	-	-	-
124	ZUWEISUNGEN AN ZWECKVERBAENDE USW.	196 970	-	-	-	-
125	UEBRIGER LAUFENDER SACHAUFWAND	252 016	-	-	-	-
130	BAUMASSNAHMEN	465 557	-	-	-	-
141	ERWERB VON UNBEWEGLICHEN SACHEN	65 829	-	-	-	-
142	ERWERB VON BEWEGLICHEN SACHEN	113 007	-	-	-	-
200	ZAHLUNGEN AN ANDERE BEREICHE	14 374	-	-	-	-
211	RENTEN, UNTERSTÜTZUNGEN U. AEHNL.	2 341	-	-	-	-
212	LAUFENDE ZUSCHUESSE AN SOZIALE U. AEHNL. EINRICHTG.	2 572	-	-	-	-
213	UEBRIGE LAUFENDE ZUSCHUESSE	-	-	-	-	-
220	VERMOEGENSUEBERTRAGUNGEN AN ANDERE BEREICHE	9 059	-	-	-	-
230	DARLEHEN AN ANDERE BEREICHE	402	-	-	-	-
240	BETEILIGUNGEN	-	-	-	-	-
299	UNMITTELBARE AUSGABEN	3 057 517	-	-	-	-
300	ZAHLUNGEN AN VERWALTUNGEN	286 200	-	-	-	-
310	LAUFENDE ZUWEISUNGEN AN VERWALTUNGEN	238 252	-	-	-	-
320	VERMOEGENSUEBERTRAGUNGEN AN VERWALTUNGEN	47 948	-	-	-	-
330	DARLEHEN AN VERWALTUNGEN	-	-	-	-	-
399	BRUTTOAUSGABEN	3 343 717	-	-	-	-
430	ABZUEGL. ZAHLUNGEN V. VERWALTUNGEN GLEICHER EBENE	438 167	-	-	-	-
450	GESAMTAUSGABEN (OHNE BESONDERE FINANZ. VORGAENGE)	2 905 550	-	-	-	-
480	ABZUEGL. ZAHLUNGEN V. VERWALTUNGEN ANDERER EBENE	-	-	-	-	-
499	NETTOAUSGABEN	2 905 550	-	-	-	-
500	UNMITTELBARE EINNÄHMEN	92 802	-	-	-	-
510	EINNÄHMEN AUS WIRTSCHAFTLICHER TÄTIGKEIT	20 830	-	-	-	-
521	GEBUEHREN, SONSTIGE ENTGELTE, STRAFEN	25 310	-	-	-	-
522	UEBRIGE LAUFENDE EINNÄHMEN	32 498	-	-	-	-
530	LAUFENDE ZUSCHUESSE VON ANDEREN BEREICHEN	3 596	-	-	-	-
610	VERAEUSSERUNG VON SACHVERMOEGEN	9 067	-	-	-	-
620	VERAEUSSERUNG VON BETEILIGUNGEN	559	-	-	-	-
630	UEBRIGE EINNÄHMEN	942	-	-	-	-







AUFGABENBEREICHEN UND AUSGEWAHLTEN AUSGABE-/EINNAHMEARTEN

DM

ZUSAMMEN 27	BAYERN STAAT 28	GEM. (GV.) 29	ZUSAMMEN 30	SAARLAND STAAT 31	GEM. (GV.) 32	STADTST. ZUSAMMEN 33	HAMBURG 34	BREMEN 35	BERLIN (WEST) 36	
ALLGEMEINBILDENDE SCHULEN F 121 BIS 125 1017										
3 369 267	1 827 636	1 541 631	320 424	223 539	96 886	1 504 042	659 833	263 951	580 258	100
1 563 209	1 483 480	79 729	190 378	187 502	2 876	734 542	307 377	130 972	296 193	111
100 740	70 662	30 078	20 944	15 542	5 402	152 967	61 916	20 867	70 184	112
72 864	5 011	67 853	21 131	3 540	17 591	74 219	33 637	18 564	22 018	113
122 578	115 692	6 886	1 778	1 774	4	22 338	11 345	5 302	5 691	114
39 115	1 017	38 098	7 142	1 411	5 731	19 224	15 687	3 537	-	121
2 014	2 014	-	2 816	2 816	-	52 756	22 635	8 507	21 614	122
316	316	-	271	271	-	7 840	5 913	451	1 476	123
285 226	91 263	193 963	2 404	-	2 404	419	68	260	91	124
227 326	36 129	191 197	25 893	3 397	22 496	25 409	7 853	5 466	12 090	125
856 006	15 727	840 279	42 076	6 658	35 418	362 724	158 624	65 434	138 666	130
49 705	-	49 705	13	-	13	36 553	25 497	-	11 056	141
50 168	6 325	43 843	5 578	627	4 951	15 051	9 281	4 591	1 179	142
138 891	110 336	28 555	1 596	1 596	-	29 383	17 889	767	10 728	200
522	522	-	156	156	-	1 478	-	767	711	211
-	-	-	-	-	-	17 304	17 304	-	-	212
610	610	-	-	-	-	294	294	-	-	213
133 451	108 373	25 078	1 440	1 440	-	307	290	-	17	220
4 308	831	3 477	-	-	-	10 000	-	-	10 000	230
-	-	-	-	-	-	-	-	-	-	240
3 508 158	1 937 972	1 570 186	322 020	225 134	96 886	1 533 425	677 721	264 718	590 986	299
380 332	340 620	39 712	18 335	15 070	3 265	16	-	-	16	300
181 089	147 654	33 435	10 657	7 421	3 236	16	-	-	16	310
199 243	192 966	6 277	7 678	7 649	29	-	-	-	-	320
-	-	-	-	-	-	-	-	-	-	330
3 888 490	2 278 592	1 609 893	340 355	240 204	100 151	1 533 441	677 721	264 718	591 002	399
408 993	-	47 161	24 341	-	5 843	-	-	-	-	430
3 479 497	2 278 592	1 562 737	316 014	240 204	94 308	1 533 441	677 721	264 718	591 002	450
17 259	18 299	360 792	1 307	1 422	19 383	1 838	663	17	1 158	460
3 462 238	2 260 293	1 201 945	314 707	238 782	75 925	1 531 603	677 058	264 701	589 844	499
146 212	18 958	127 254	5 232	1 708	3 524	14 711	2 451	937	11 323	500
56 911	7 919	48 992	1 374	215	1 159	3 630	1 789	623	1 218	510
4 619	45	4 574	1 657	1 380	277	448	-	120	328	521
52 430	987	51 243	1 353	113	1 240	400	161	182	57	522
10 845	8 901	1 944	681	-	681	988	300	2	686	530
14 950	-	14 950	146	-	146	4 789	169	-	4 620	610
-	-	-	-	-	-	-	-	-	-	620
6 657	1 106	5 551	21	-	21	4 456	32	10	4 414	630
BERUFSBILDENDE SCHULEN F 126 BIS 129 1018										
423 159	91 609	331 550	67 334	41 366	25 968	205 916	84 837	47 081	73 998	100
160 520	39 050	121 470	33 701	32 144	1 557	106 180	50 083	19 108	36 989	111
40 795	5 254	35 544	7 220	5 319	1 901	34 782	14 072	5 640	15 070	112
11 625	674	10 951	2 754	500	2 254	11 495	4 498	2 815	4 182	113
19 339	9 947	9 392	1 642	1 642	-	5 419	2 461	2 513	445	114
5 590	307	5 283	1 308	189	1 119	2 205	1 764	441	-	121
330	330	-	422	422	-	6 193	2 600	1 092	2 501	122
43	43	-	86	86	-	382	265	38	79	123
66 813	30 527	36 286	40	-	40	8 231	-	-	8 231	124
36 938	4 275	32 663	3 730	898	2 832	5 165	1 813	1 077	2 275	125
66 787	197	66 590	15 040	134	14 906	21 788	6 618	11 908	3 262	130
3 227	-	3 227	57	-	57	235	-	-	235	141
11 149	1 005	10 144	1 334	32	1 302	3 841	663	2 449	729	142
1 015	775	240	1	1	-	-	-	-	-	200
-	-	-	1	1	-	-	-	-	-	211
-	-	-	-	-	-	-	-	-	-	212
-	-	-	-	-	-	-	-	-	-	213
1 005	775	230	-	-	-	-	-	-	-	220
10	-	10	-	-	-	-	-	-	-	230
-	-	-	-	-	-	-	-	-	-	240
424 174	92 384	331 790	67 335	41 367	25 968	205 916	84 837	47 081	73 998	299
150 631	104 490	46 141	87	-	87	9	-	9	-	300
144 552	99 909	44 643	87	-	87	9	-	9	-	310
6 079	4 581	1 498	-	-	-	-	-	-	-	320
-	-	-	-	-	-	-	-	-	-	330
574 805	196 874	377 931	67 422	41 367	26 055	205 925	84 837	47 090	73 998	399
157 844	-	38 049	12 419	-	125	-	-	-	-	430
416 961	196 874	339 882	55 003	41 367	25 930	205 925	84 837	47 090	73 998	450
-	1 108	118 687	-	-	12 294	241	-	241	-	480
416 961	195 766	221 195	55 003	41 367	13 636	205 684	84 837	46 849	73 998	499
23 769	1 412	22 357	807	266	541	1 502	539	553	410	500
4 567	935	3 632	356	11	345	495	270	57	168	510
6 590	27	6 563	337	250	87	568	46	442	80	521
8 805	4	8 801	102	5	97	100	46	43	11	522
1 665	446	1 219	12	-	12	270	177	8	85	530
2 030	-	2 030	-	-	-	66	-	-	66	610
-	-	-	-	-	-	-	-	-	-	620
112	-	112	-	-	-	3	-	3	-	630

NR.	ART DER AUSGABEN / EINNÄHMEN	INSGESAMT 1	BUND, LAF, ERP ZUSAMMEN 2	BUND 3	LASTENAUS- GLEICHF. 4	ERP-SOND- VERMOEGEN 5
1019 HOCHSCHULWESEN ZUSAMMEN F 13+14+152+153						
100	UNMITTELBARE AUSGABEN (OHNE ZAHLUNGEN A.AND.BEREICHE)	8 866 907	117 410	117 410	-	-
111	BEAMTENBEZUEGE	1 635 289	-	-	-	-
112	ANGESTELLTENVERGÜETUNGEN	2 167 907	-	-	-	-
113	ARBEITERLOEHNE	515 906	-	-	-	-
114	SONSTIGE PERSONALAUSGABEN	449 015	-	-	-	-
121	UNTERHALTUNG VON UNBEWEGLICHEM VERMOEGEN	68 229	-	-	-	-
122	BEWIRTSCHAFTUNG DER GRUNDSTUECKE	345 767	-	-	-	-
123	MIETEN UND PACHTEN	60 917	-	-	-	-
124	ZUWEISUNGEN AN ZWECKVERBAENDE USW.	193 627	116 311	116 311	-	-
125	UEBRIGER LAUFENDER SACHAUFWAND	1 087 256	1 099	1 099	-	-
130	BAUMASSNAHMEN	1 698 423	-	-	-	-
141	ERWERB VON UNBEWEGLICHEN SACHEN	64 699	-	-	-	-
142	ERWERB VON BEWEGLICHEN SACHEN	579 872	-	-	-	-
200	ZAHLUNGEN AN ANDERE BEREICHE	1 302 669	8 130	8 130	-	-
211	RENTEN, UNTERSTÜETZUNGEN U.ÄHNL.	805 593	8 130	8 130	-	-
212	LAUFENDE ZUSCHUESSE AN SOZIALE U.ÄHNL. EINRICHTG.	28 253	-	-	-	-
213	UEBRIGE LAUFENDE ZUSCHUESSE	55 817	-	-	-	-
220	VERMOEGENSUEBERTRAGUNGEN AN ANDERE BEREICHE	400 145	-	-	-	-
230	DARLEHEN AN ANDERE BEREICHE	12 695	-	-	-	-
240	BETEILIGUNGEN	166	-	-	-	-
299	UNMITTELBARE AUSGABEN	10 169 576	125 540	125 540	-	-
300	ZAHLUNGEN AN VERWALTUNGEN	1 768 665	1 664 428	1 664 428	-	-
310	LAUFENDE ZUWEISUNGEN AN VERWALTUNGEN	77 894	36 488	36 488	-	-
320	VERMOEGENSUEBERTRAGUNGEN AN VERWALTUNGEN	1 690 771	1 627 940	1 627 940	-	-
330	DARLEHEN AN VERWALTUNGEN	-	-	-	-	-
399	BRUTTOAUSGABEN	11 938 241	1 789 968	1 789 968	-	-
430	ABZUEGL. ZAHLUNGEN V. VERWALTUNGEN GLEICHER EBENE	2 179 626	-	-	-	-
450	GESAMTAUSGABEN (OHNE BESONDERE FINANZ. VORGAENGE)	9 758 615	1 789 968	1 789 968	-	-
480	ABZUEGL. ZAHLUNGEN V. VERWALTUNGEN ANDERER EBENE	-	1 062	-	-	1 062
499	NETTOAUSGABEN	9 758 615	1 788 906	1 789 968	-	1 062-
500	UNMITTELBARE EINNÄHMEN	1 551 394	6 966	6 966	-	-
510	EINNÄHMEN AUS WIRTSCHAFTLICHER TÄTIGKEIT	344 290	-	-	-	-
521	GEBÜEHREN, SONSTIGE ENTGELTE, STRAFEN	857 603	-	-	-	-
522	UEBRIGE LAUFENDE EINNÄHMEN	82 954	-	-	-	-
530	LAUFENDE ZUSCHUESSE VON ANDEREN BEREICHEN	242 618	195	195	-	-
610	VERAEUSSERUNG VON SACHVERMOEGEN	1 457	-	-	-	-
620	VERAEUSSERUNG VON BETEILIGUNGEN	49	-	-	-	-
630	UEBRIGE EINNÄHMEN	22 423	6 771	6 771	-	-
1020 FORSCHUNG AUSSERH.D. HOCHSCHULEN EINSCHL. VERWALTUNG F 16+17+112						
100	UNMITTELBARE AUSGABEN (OHNE ZAHLUNGEN A.AND.BEREICHE)	2 490 240	1 501 040	1 498 520	-	2 520
111	BEAMTENBEZUEGE	120 557	47 540	47 540	-	-
112	ANGESTELLTENVERGÜETUNGEN	237 747	118 114	118 114	-	-
113	ARBEITERLOEHNE	54 736	28 233	28 233	-	-
114	SONSTIGE PERSONALAUSGABEN	22 552	7 159	7 159	-	-
121	UNTERHALTUNG VON UNBEWEGLICHEM VERMOEGEN	7 621	4 066	4 066	-	-
122	BEWIRTSCHAFTUNG DER GRUNDSTUECKE	23 044	12 962	12 962	-	-
123	MIETEN UND PACHTEN	6 622	3 346	3 346	-	-
124	ZUWEISUNGEN AN ZWECKVERBAENDE USW.	1 692 660	1 107 241	1 104 721	-	2 520
125	UEBRIGER LAUFENDER SACHAUFWAND	152 586	81 073	81 073	-	-
130	BAUMASSNAHMEN	98 219	52 781	52 781	-	-
141	ERWERB VON UNBEWEGLICHEN SACHEN	9 797	1 171	1 171	-	-
142	ERWERB VON BEWEGLICHEN SACHEN	64 099	37 354	37 354	-	-
200	ZAHLUNGEN AN ANDERE BEREICHE	1 531 771	1 416 140	1 416 140	-	-
211	RENTEN, UNTERSTÜETZUNGEN U.ÄHNL.	8 377	5 845	5 845	-	-
212	LAUFENDE ZUSCHUESSE AN SOZIALE U.ÄHNL. EINRICHTG.	2 499	2 101	2 101	-	-
213	UEBRIGE LAUFENDE ZUSCHUESSE	775 462	729 273	729 273	-	-
220	VERMOEGENSUEBERTRAGUNGEN AN ANDERE BEREICHE	744 245	678 521	678 521	-	-
230	DARLEHEN AN ANDERE BEREICHE	768	-	-	-	-
240	BETEILIGUNGEN	420	400	400	-	-
299	UNMITTELBARE AUSGABEN	4 022 011	2 917 180	2 914 660	-	2 520
300	ZAHLUNGEN AN VERWALTUNGEN	63 938	33 759	33 759	-	-
310	LAUFENDE ZUWEISUNGEN AN VERWALTUNGEN	31 715	3 663	3 663	-	-
320	VERMOEGENSUEBERTRAGUNGEN AN VERWALTUNGEN	32 223	30 096	30 096	-	-
330	DARLEHEN AN VERWALTUNGEN	-	-	-	-	-
399	BRUTTOAUSGABEN	4 085 949	2 950 939	2 948 419	-	2 520
430	ABZUEGL. ZAHLUNGEN V. VERWALTUNGEN GLEICHER EBENE	68 710	-	-	-	-
450	GESAMTAUSGABEN (OHNE BESONDERE FINANZ. VORGAENGE)	4 017 239	2 950 939	2 948 419	-	2 520
480	ABZUEGL. ZAHLUNGEN V. VERWALTUNGEN ANDERER EBENE	-	1 685	1 294	-	391
499	NETTOAUSGABEN	4 017 239	2 949 254	2 947 125	-	2 129
500	UNMITTELBARE EINNÄHMEN	108 213	27 955	27 955	-	-
510	EINNÄHMEN AUS WIRTSCHAFTLICHER TÄTIGKEIT	18 257	3 443	3 443	-	-
521	GEBÜEHREN, SONSTIGE ENTGELTE, STRAFEN	23 859	10 622	10 622	-	-
522	UEBRIGE LAUFENDE EINNÄHMEN	17 912	7 317	7 317	-	-
530	LAUFENDE ZUSCHUESSE VON ANDEREN BEREICHEN	43 604	4 254	4 254	-	-
610	VERAEUSSERUNG VON SACHVERMOEGEN	1 498	912	912	-	-
620	VERAEUSSERUNG VON BETEILIGUNGEN	-	-	-	-	-
630	UEBRIGE EINNÄHMEN	3 083	1 407	1 407	-	-





AUFGABENBEREICHEN UND AUSGEWAHLTEN AUSSAHE-/EINNAHMEARTEN

DM

ZUSAMMEN 27	SAARFERN STAAT 28	GEM. (GV.) 29	ZUSAMMEN 30	SAARLAND STAAT 31	GEM. (GV.) 32	STADTST. ZUSAMMEN 33	HAMBURG 34	BREMEN 35	BERLIN (WEST) 36	
HOCHSCHULWESEN ZUSAMMEN F 13+14+15+153 1019										
1 380 709	1 380 709	-	187 695	187 695	-	1 269 469	388 247	118 195	763 117	100
251 323	251 323	-	24 152	24 152	-	265 654	71 174	18 440	176 039	111
324 706	322 705	-	68 437	68 437	-	364 804	125 913	12 213	226 778	112
76 391	76 891	-	19 287	19 287	-	75 447	24 025	2 179	49 243	113
49 987	49 987	-	13 770	13 770	-	36 491	19 555	3 027	13 909	114
14 398	14 398	-	1 518	1 518	-	17 290	5 631	418	11 241	121
41 211	41 211	-	7 339	7 309	-	58 510	17 261	1 207	40 042	122
7 520	7 620	-	29	28	-	17 806	2 522	267	15 317	123
20 276	20 276	-	2 152	2 152	-	9 427	2 002	174	7 251	124
204 141	204 141	-	31 480	31 480	-	161 580	53 700	5 059	102 822	125
300 099	300 699	-	11 759	11 759	-	185 944	39 170	63 886	83 088	130
1	1	-	29	29	-	9 405	7 910	-	1 495	141
91 456	91 456	-	7 774	7 774	-	67 112	19 484	11 436	36 192	142
31 503	31 503	-	1 031	1 031	-	165 883	66 734	19 794	79 355	230
11 615	11 615	-	863	863	-	152 623	63 413	18 439	70 771	211
-	-	-	-	-	-	6 580	2 893	-	3 687	212
1	1	-	26	26	-	1 120	-	-	1 120	213
10 726	10 726	-	70	70	-	2 228	428	28	1 772	220
9 161	9 161	-	72	72	-	3 167	-	1 327	1 840	230
-	-	-	-	-	-	165	-	-	165	240
1 412 212	1 412 212	-	188 726	188 726	-	1 435 352	454 981	137 899	842 472	299
4 029	4 029	-	-	-	-	9 848	3 264	2	6 582	300
2 475	2 475	-	-	-	-	5 190	-	2	5 188	310
1 554	1 554	-	-	-	-	4 658	3 264	-	1 394	320
-	-	-	-	-	-	-	-	-	-	330
1 416 241	1 416 241	-	188 726	188 726	-	1 445 200	458 245	137 901	849 054	399
12 998	-	-	29	-	-	-	-	-	-	430
1 403 243	1 416 241	-	188 697	188 726	-	1 445 200	458 245	137 901	849 054	450
218 588	231 586	-	9 652	9 691	-	230 898	84 602	98 352	47 944	480
1 184 655	1 184 655	-	179 045	179 045	-	1 214 302	373 643	39 549	801 110	499
289 005	289 005	-	52 145	52 145	-	163 094	72 567	749	89 778	500
66 351	66 351	-	1 948	1 948	-	10 690	5 345	100	5 245	510
152 900	152 900	-	44 792	44 792	-	117 694	53 425	301	63 968	521
36 852	36 852	-	525	525	-	5 054	3 029	54	1 971	522
29 150	29 150	-	4 783	4 783	-	26 750	9 772	37	16 941	530
299	299	-	5	5	-	211	121	-	90	610
43	43	-	-	-	-	6	-	-	6	620
3 410	3 410	-	92	92	-	2 689	875	257	1 557	630

FORSCHUNG AUSSERH.D.HOCHSCHULEN EINSCHL.VERWALTUNG F 16+17+112 1020

179 818	171 641	8 177	7 404	7 404	-	128 851	48 116	15 307	65 428	100
22 917	21 307	1 610	155	155	-	6 899	3 274	693	2 932	111
23 363	20 859	2 504	162	162	-	18 749	10 037	2 422	6 290	112
5 336	5 001	335	7	7	-	6 168	1 235	363	4 570	113
2 101	2 035	66	-	-	-	1 395	717	2	676	114
714	656	58	-	-	-	397	335	38	24	121
2 660	2 660	-	1	1	-	2 498	1 081	178	1 239	122
1 429	1 429	-	-	-	-	898	495	26	377	123
98 382	96 847	1 535	7 037	7 037	-	61 775	18 414	7 496	35 865	124
14 466	13 034	1 432	42	42	-	6 265	3 031	462	2 772	125
4 481	4 439	42	-	-	-	9 805	4 503	3 247	2 055	130
3 969	3 374	595	-	-	-	6 065	4 369	-	1 696	141
9 584	9 584	-	-	-	-	7 937	625	380	6 932	142
9	9	-	-	-	-	10 063	5 076	912	4 075	200
-	-	-	-	-	-	5	1	1	3	211
102	102	-	-	-	-	394	394	-	-	212
9 473	9 473	-	-	-	-	2 536	189	213	2 134	213
-	-	-	-	-	-	7 128	4 492	698	1 938	220
-	-	-	-	-	-	-	-	-	-	230
-	-	-	-	-	-	-	-	-	-	240
189 402	181 225	8 177	7 404	7 404	-	138 914	53 192	16 219	69 503	299
3 293	1 547	1 746	-	-	-	390	143	59	188	300
1 414	47	1 367	-	-	-	390	143	59	188	310
1 879	1 500	379	-	-	-	-	-	-	-	320
-	-	-	-	-	-	-	-	-	-	330
192 695	182 772	9 923	7 404	7 404	-	139 304	53 335	16 278	69 691	399
52	-	4	-	-	-	-	-	-	-	430
192 643	182 772	9 919	7 404	7 404	-	139 304	53 335	16 278	69 691	450
8 928	8 962	14	-	-	-	9 691	2 164	1 699	5 828	480
183 715	173 810	9 905	7 404	7 404	-	129 613	51 171	14 579	63 863	499
7 315	6 685	630	18	18	-	6 211	1 500	2 086	2 625	500
2 585	2 571	14	3	3	-	1 881	854	-	1 027	510
3 492	3 451	41	15	15	-	671	283	5	383	521
428	253	175	-	-	-	340	320	14	6	522
427	410	17	-	-	-	2 164	43	2 067	54	530
379	-	379	-	-	-	199	-	-	199	610
-	-	-	-	-	-	-	-	-	-	620
4	-	4	-	-	-	956	-	-	956	630

NP.	ART DER AUSGABEN / EINNAHMEN	INSGESAMT 1	BUND, LAF, ERP ZUSAMMEN 2	RUND 3	LASTENAUS- GLEICHF. 4	ERP-SOND. VERMOEGEN 5
<u>1021 KULTURELLE ANGELEGENHEITEN ZUSAMMEN F 18+19+113</u>						
100	UNMITTELBARE AUSGABEN (OHNE ZAHLUNGEN A.AND.BEREICHE)	2 379 187	17 775	17 775	-	-
111	BEAMTENBEZUEGE	63 950	-	-	-	-
112	ANGESTELLTENVERGUELTUNGEN	551 520	-	-	-	-
113	ARBEITERLOEHNE	230 567	-	-	-	-
114	SONSTIGE PERSONALAUSGABEN	141 176	-	-	-	-
121	UNTERHALTUNG VON UNBEWEGLICHEM VERMOEGEN	57 994	-	-	-	-
122	BEWIRTSCHAFTUNG DER GRUNDSTUECKE	15 807	-	-	-	-
123	MIETEN UND PACHTEN	5 210	-	-	-	-
124	ZUWEISUNGEN AN ZWECKVERBAENDE USW.	635 679	17 549	17 549	-	-
125	UEBRIGER LAUFENDER SACHAUFWAND	367 148	-	-	-	-
130	BAUMASSNAHMEN	222 345	-	-	-	-
141	ERWERB VON UNBEWEGLICHEN SACHEN	6 606	-	-	-	-
142	ERWERB VON BEWEGLICHEN SACHEN	81 185	226	226	-	-
200	ZAHLUNGEN AN ANDERE BEREICHE	213 762	40 388	40 388	-	-
211	RENTEN, UNTERSTUETZUNGEN U. AEHNL.	3 203	-	-	-	-
212	LAUFENDE ZUSCHUESSE AN SOZIALF. U. AEHNL. EINRICHTG.	53 009	36 662	36 662	-	-
213	UEBRIGE LAUFENDE ZUSCHUESSE	89 309	1 541	1 541	-	-
220	VERMOEGENSUEBERTRAGUNGEN AN ANDERE BEREICHE	67 095	2 185	2 185	-	-
230	DARLEHEN AN ANDERE BEREICHE	1 046	-	-	-	-
240	BETEILIGUNGEN	100	-	-	-	-
299	UNMITTELBARE AUSGABEN	2 592 949	58 163	58 163	-	-
300	ZAHLUNGEN AN VERWALTUNGEN	203 297	23 224	23 224	-	-
310	LAUFENDE ZUWEISUNGEN AN VERWALTUNGEN	171 816	23 224	23 224	-	-
320	VERMOEGENSUEBERTRAGUNGEN AN VERWALTUNGEN	31 481	-	-	-	-
330	DARLEHEN AN VERWALTUNGEN	-	-	-	-	-
399	BRUTTOAUSGABEN	2 796 246	81 387	81 387	-	-
430	ABZUEGL. ZAHLUNGEN V. VERWALTUNGEN GLEICHER EBENE	193 269	-	-	-	-
450	GESAMTAUSGABEN (OHNE BESONDERE FINANZ. VORGAENGE)	2 602 977	81 387	81 387	-	-
480	ABZUEGL. ZAHLUNGEN V. VERWALTUNGEN ANDERER EBENE	-	-	-	-	-
499	NETTOAUSGABEN	2 602 977	81 387	81 387	-	-
500	UNMITTELBARE EINNAHMEN	324 057	3	3	-	-
510	EINNAHMEN AUS WIRTSCHAFTLICHER TAEITIGKEIT	25 935	-	-	-	-
521	GEBUEHREN, SONSTIGE ENTGELTE, STRAFEN	201 983	-	-	-	-
522	UEBRIGE LAUFENDE EINNAHMEN	66 266	-	-	-	-
530	LAUFENDE ZUSCHUESSE VON ANDEREN BEREICHEN	18 256	-	-	-	-
610	VERAEUSSERUNG VON SACHVERMOEGEN	6 437	-	-	-	-
620	VERAEUSSERUNG VON BETEILIGUNGEN	3	-	-	-	-
630	UEBRIGE EINNAHMEN	5 177	3	3	-	-
<u>1022 THEATER U. MUSIKPFLEGE F 181+182</u>						
100	UNMITTELBARE AUSGABEN (OHNE ZAHLUNGEN A.AND.BEREICHE)	1 004 815	-	-	-	-
111	BEAMTENBEZUEGE	7 028	-	-	-	-
112	ANGESTELLTENVERGUELTUNGEN	333 248	-	-	-	-
113	ARBEITERLOEHNE	153 843	-	-	-	-
114	SONSTIGE PERSONALAUSGABEN	91 062	-	-	-	-
121	UNTERHALTUNG VON UNBEWEGLICHEM VERMOEGEN	11 797	-	-	-	-
122	BEWIRTSCHAFTUNG DER GRUNDSTUECKE	6 581	-	-	-	-
123	MIETEN UND PACHTEN	1 732	-	-	-	-
124	ZUWEISUNGEN AN ZWECKVERBAENDE USW.	155 821	-	-	-	-
125	UEBRIGER LAUFENDER SACHAUFWAND	156 334	-	-	-	-
130	BAUMASSNAHMEN	78 779	-	-	-	-
141	ERWERB VON UNBEWEGLICHEN SACHEN	616	-	-	-	-
142	ERWERB VON BEWEGLICHEN SACHEN	7 974	-	-	-	-
200	ZAHLUNGEN AN ANDERE BEREICHE	88 731	7 844	7 844	-	-
211	RENTEN, UNTERSTUETZUNGEN U. AEHNL.	194	-	-	-	-
212	LAUFENDE ZUSCHUESSE AN SOZIALE U. AEHNL. EINRICHTG.	7 245	6 844	6 844	-	-
213	UEBRIGE LAUFENDE ZUSCHUESSE	78 746	-	-	-	-
220	VERMOEGENSUEBERTRAGUNGEN AN ANDERE BEREICHE	2 422	1 000	1 000	-	-
230	DARLEHEN AN ANDERE BEREICHE	124	-	-	-	-
240	BETEILIGUNGEN	-	-	-	-	-
299	UNMITTELBARE AUSGABEN	1 093 546	7 844	7 844	-	-
300	ZAHLUNGEN AN VERWALTUNGEN	120 388	-	-	-	-
310	LAUFENDE ZUWEISUNGEN AN VERWALTUNGEN	108 590	-	-	-	-
320	VERMOEGENSUEBERTRAGUNGEN AN VERWALTUNGEN	11 798	-	-	-	-
330	DARLEHEN AN VERWALTUNGEN	-	-	-	-	-
399	BRUTTOAUSGABEN	1 213 934	7 844	7 844	-	-
430	ABZUEGL. ZAHLUNGEN V. VERWALTUNGEN GLEICHER EBENE	120 820	-	-	-	-
450	GESAMTAUSGABEN (OHNE BESONDERE FINANZ. VORGAENGE)	1 093 114	7 844	7 844	-	-
480	ABZUEGL. ZAHLUNGEN V. VERWALTUNGEN ANDERER EBENE	-	-	-	-	-
499	NETTOAUSGABEN	1 093 114	7 844	7 844	-	-
500	UNMITTELBARE EINNAHMEN	183 893	-	-	-	-
510	EINNAHMEN AUS WIRTSCHAFTLICHER TAEITIGKEIT	9 640	-	-	-	-
521	GEBUEHREN, SONSTIGE ENTGELTE, STRAFEN	134 590	-	-	-	-
522	UEBRIGE LAUFENDE EINNAHMEN	29 864	-	-	-	-
530	LAUFENDE ZUSCHUESSE VON ANDEREN BEREICHEN	7 244	-	-	-	-
610	VERAEUSSERUNG VON SACHVERMOEGEN	603	-	-	-	-
620	VERAEUSSERUNG VON BETEILIGUNGEN	3	-	-	-	-
630	UEBRIGE EINNAHMEN	1 949	-	-	-	-







AUFGABENBEREICHEN UND AUSGEWAHLTEN AUSGABE-/EINNAHMEARTEN

DM

ZUSAMMEN 27	BAYERN STAAT 28	GEM.(GV.) 29	ZUSAMMEN 30	SAARLAND STAAT 31	GEM.(GV.) 32	STADTST. ZUSAMMEN 33	HAMBURG 34	BREMEN 35	BERLIN (WEST) 36	ZUSAMMEN F 18+19+113 1021
449 928	243 237	206 691	27 676	7 768	19 908	195 203	42 972	25 850	126 381	100
13 745	9 681	4 064	449	129	320	10 436	2 481	2 063	5 892	111
81 266	25 115	56 151	3 129	589	2 540	67 657	20 865	12 478	34 314	112
47 986	26 327	21 659	1 540	361	1 179	21 094	1 976	3 616	15 502	113
36 813	27 626	9 187	1 075	432	643	25 380	3 397	1 694	20 289	114
27 250	19 013	8 237	478	78	400	1 377	915	372	90	121
4 152	4 152	-	20	20	-	5 918	1 893	685	3 340	122
618	618	-	-	-	-	3 817	2 488	206	1 123	123
109 067	80 188	28 879	13 326	5 795	7 531	32 496	2 093	1 184	29 219	124
65 041	16 696	48 345	3 776	319	3 457	20 175	6 302	2 646	11 227	125
52 594	29 165	23 429	3 502	-	3 502	5 423	288	390	4 745	130
494	-	494	-	-	-	55	-	-	55	141
10 902	4 656	6 246	381	45	336	1 375	274	516	585	142
18 297	17 559	738	1 818	1 793	25	77 847	40 643	16 102	21 102	200
983	983	-	90	90	-	1 043	189	3	851	211
-	-	-	1 391	1 391	-	440	350	-	90	212
2 532	2 532	-	53	53	-	70 990	40 087	15 636	15 267	213
14 359	14 044	315	284	259	25	5 274	17	463	4 794	220
423	-	423	-	-	-	-	-	-	-	230
-	-	-	-	-	-	100	-	-	100	240
468 225	260 796	207 429	29 494	9 561	19 933	273 050	83 615	41 952	147 483	299
28 725	21 146	7 579	1 065	564	501	436	31	405	-	300
23 931	16 352	7 579	985	564	421	436	31	405	-	310
4 794	4 794	-	80	-	80	-	-	-	-	320
-	-	-	-	-	-	-	-	-	-	330
496 950	281 942	215 008	30 559	10 125	20 434	273 486	83 646	42 357	147 483	399
28 267	-	2 207	1 350	-	167	-	-	-	-	430
468 683	281 942	212 801	29 209	10 125	20 267	273 486	83 646	42 357	147 483	450
6 097	11 468	20 689	197	1 183	1 183	478	274	173	31	480
462 586	270 474	192 112	29 012	9 928	19 084	273 008	83 372	42 184	147 452	499
73 780	35 654	38 126	2 184	205	1 979	21 581	4 768	2 290	14 523	500
10 936	8 509	2 427	364	130	234	3 589	307	33	3 249	510
44 230	21 065	23 165	952	9	943	13 895	2 367	1 826	9 702	521
11 859	2 392	9 467	824	49	775	1 348	613	172	563	522
3 175	2 328	847	21	17	4	2 629	1 473	184	972	530
1 580	284	1 296	2	-	2	-	-	-	-	610
-	-	-	-	-	-	-	-	-	-	620
2 000	1 076	924	21	-	21	120	8	75	37	630

THEATER U.MUSIKPFLEGE F 181+182 1022

169 301	74 231	95 070	12 360	4 877	7 483	87 458	8 597	10 932	67 929	100
1 007	454	553	72	-	72	298	-	44	254	111
54 835	15 206	39 629	233	125	108	38 282	6 481	7 486	24 315	112
29 821	15 127	14 694	380	188	192	15 338	379	1 723	13 236	113
30 795	25 110	5 685	429	429	-	18 222	394	469	17 359	114
2 981	470	2 511	217	66	151	385	186	181	18	121
1 473	1 473	-	-	-	-	2 036	117	155	1 764	122
461	461	-	-	-	-	745	30	2	713	123
11 086	4 581	6 505	9 526	3 984	5 542	3 269	667	97	2 505	124
27 728	9 047	18 681	1 192	85	1 107	6 671	254	704	5 713	125
8 157	2 214	5 943	291	-	291	1 922	84	36	1 802	130
155	-	155	-	-	-	-	-	-	-	141
802	88	714	20	-	20	290	5	35	250	142
3 722	3 718	4	-	-	-	64 740	40 444	15 036	9 260	200
181	181	-	-	-	-	-	-	-	-	211
-	-	-	-	-	-	350	350	-	-	212
2 465	2 465	-	-	-	-	64 263	40 087	14 916	9 260	213
1 072	1 072	-	-	-	-	127	7	120	-	220
- 4	-	4	-	-	-	-	-	-	-	230
-	-	-	-	-	-	-	-	-	-	240
173 023	77 949	95 074	12 360	4 877	7 483	152 198	49 041	25 968	77 189	299
19 575	13 593	5 982	6	-	6	-	-	-	-	300
19 575	13 593	5 982	6	-	6	-	-	-	-	310
-	-	-	-	-	-	-	-	-	-	320
-	-	-	-	-	-	-	-	-	-	330
192 598	91 542	101 056	12 366	4 877	7 489	152 198	49 041	25 968	77 189	399
21 178	-	745	704	-	4	-	-	-	-	430
171 420	91 542	100 311	11 662	4 877	7 485	152 198	49 041	25 968	77 189	450
68	5 148	15 353	-	-	700	58	-	27	31	480
171 352	86 394	84 958	11 662	4 877	6 785	152 140	49 041	25 941	77 158	499
37 177	17 408	19 769	803	130	673	13 500	1 006	871	11 623	500
1 675	243	1 432	158	130	28	2 980	43	-	2 937	510
29 279	15 167	14 112	137	-	137	10 003	860	741	8 402	521
3 983	684	3 299	508	-	508	390	70	48	272	522
1 721	1 174	547	-	-	-	127	33	82	12	530
375	-	375	-	-	-	-	-	-	-	610
-	-	-	-	-	-	-	-	-	-	620
144	140	4	-	-	-	-	-	-	-	630

NR.	ART DER AUSGABEN / EINNAHMEN	INSGESAMT 1	BUND, LAF, ERP ZUSAMMEN 2	BUND 3	LASTENAUS- GLEICHF. 4	ERP-SOND. VERMOEGEN 5
<u>1023 SOZ. SICHERUNG, SOZ. KRIEGSFOLGEAUFGABEN, WIEDERGUTMACHTUNG F 2</u>						
100	UNMITTELBARE AUSGABEN (OHNE ZAHLUNGEN A. AND. BEREICHE)	5 715 318	392 852	392 852	-	-
111	BEAMTENBEZUEGE	680 844	7 226	7 226	-	-
112	ANGESTELLTENVERGUETUNGEN	1 920 058	12 636	12 636	-	-
113	ARBEITERLOEHNE	353 647	1 158	1 158	-	-
114	SONSTIGE PERSONALAUSGABEN	52 239	2 472	2 472	-	-
121	UNTERHALTUNG VON UNBEWEGLICHEM VERMOEGEN	92 945	130	130	-	-
122	BEWIRTSCHAFTUNG DER GRUNDSTUECKE	52 276	549	549	-	-
123	MIETEN UND PACHTEN	37 846	473	473	-	-
124	ZUWEISUNGEN AN ZWECKVERBAENDE USW.	132 456	68 801	68 801	-	-
125	UEBRIGER LAUFENDER SACHAUFWAND	1 618 961	283 196	283 196	-	-
130	BAUMASSNAHMEN	691 865	16 145	16 145	-	-
141	ERWERB VON UNBEWEGLICHEN SACHEN	26 359	-	-	-	-
142	ERWERB VON BEWEGLICHEN SACHEN	55 822	66	66	-	-
200	ZAHLUNGEN AN ANDERE BEREICHE	44 949 996	30 135 957	27 630 691	2 505 266	-
211	RENTEN, UNTERSTUETZUNGEN U. AEHNL.	21 299 641	11 860 198	10 220 720	1 639 478	-
212	LAUFENDE ZUSCHUESSE AN SOZIALE U. AEHNL. EINRICHTG.	1 224 958	192 499	192 499	-	-
213	UEBRIGE LAUFENDE ZUSCHUESSE	17 362 176	15 960 581	15 960 581	-	-
220	VERMOEGENSUEBERTRAGUNGEN AN ANDERE BEREICHE	4 869 438	2 070 083	1 204 295	865 788	-
230	DARLEHEN AN ANDERE BEREICHE	193 722	52 596	52 596	-	-
240	BETEILIGUNGEN	61	-	-	-	-
299	UNMITTELBARE AUSGABEN	50 665 314	30 528 809	28 023 543	2 505 266	-
300	ZAHLUNGEN AN VERWALTUNGEN	7 912 335	4 381 143	4 324 054	57 089	-
310	LAUFENDE ZUWEISUNGEN AN VERWALTUNGEN	6 437 375	3 120 061	3 062 972	57 089	-
320	VERMOEGENSUEBERTRAGUNGEN AN VERWALTUNGEN	1 435 195	1 261 082	1 261 082	-	-
330	DARLEHEN AN VERWALTUNGEN	39 765	-	-	-	-
399	BRUTTOAUSGABEN	58 577 649	34 909 952	32 347 597	2 562 355	-
430	ABZUEGL. ZAHLUNGEN V. VERWALTUNGEN GLEICHER EBENE	8 251 180	248 542	-	-	-
450	GESAMTAUSGABEN (OHNE BESONDERE FINANZ. VORGAENGE)	50 326 469	34 661 410	32 347 597	2 562 355	-
480	ABZUEGL. ZAHLUNGEN V. VERWALTUNGEN ANDERER EBENE	-	1 428 883	245 378	1 432 047	-
499	NETTOAUSGABEN	50 326 469	33 232 527	32 102 219	1 130 308	-
500	UNMITTELBARE EINNAHMEN	2 635 674	192 289	183 919	8 370	-
510	EINNAHMEN AUS WIRTSCHAFTLICHER TAEITIGKEIT	47 082	50	50	-	-
521	GEBUEHREN, SONSTIGE ENTGELTE, STRAFEN	695 034	1 218	1 218	-	-
522	UEBRIGE LAUFENDE EINNAHMEN	1 371 529	10 048	9 951	97	-
530	LAUFENDE ZUSCHUESSE VON ANDEREN BEREICHEN	381 158	137 266	132 246	5 020	-
610	VERAEUSSERUNG VON SACHVERMOEGEN	19 206	-	-	-	-
620	VERAEUSSERUNG VON BETEILIGUNGEN	3 086	-	-	-	-
630	UEBRIGE EINNAHMEN	118 579	43 707	40 454	3 253	-
<u>1024 VERWALTUNG F 21</u>						
100	UNMITTELBARE AUSGABEN (OHNE ZAHLUNGEN A. AND. BEREICHE)	1 864 861	33 950	33 950	-	-
111	BEAMTENBEZUEGE	574 323	6 638	6 638	-	-
112	ANGESTELLTENVERGUETUNGEN	1 043 310	10 959	10 959	-	-
113	ARBEITERLOEHNE	28 575	872	872	-	-
114	SONSTIGE PERSONALAUSGABEN	17 409	204	204	-	-
121	UNTERHALTUNG VON UNBEWEGLICHEM VERMOEGEN	6 927	102	102	-	-
122	BEWIRTSCHAFTUNG DER GRUNDSTUECKE	8 706	455	455	-	-
123	MIETEN UND PACHTEN	14 749	168	168	-	-
124	ZUWEISUNGEN AN ZWECKVERBAENDE USW.	155	-	-	-	-
125	UEBRIGER LAUFENDER SACHAUFWAND	156 934	14 277	14 277	-	-
130	BAUMASSNAHMEN	8 098	219	219	-	-
141	ERWERB VON UNBEWEGLICHEN SACHEN	-	-	-	-	-
142	ERWERB VON BEWEGLICHEN SACHEN	5 675	56	56	-	-
200	ZAHLUNGEN AN ANDERE BEREICHE	87 948	80 100	80 100	-	-
211	RENTEN, UNTERSTUETZUNGEN U. AEHNL.	874	-	-	-	-
212	LAUFENDE ZUSCHUESSE AN SOZIALE U. AEHNL. EINRICHTG.	2 165	-	-	-	-
213	UEBRIGE LAUFENDE ZUSCHUESSE	84 776	80 100	80 100	-	-
220	VERMOEGENSUEBERTRAGUNGEN AN ANDERE BEREICHE	-	-	-	-	-
230	DARLEHEN AN ANDERE BEREICHE	133	-	-	-	-
240	BETEILIGUNGEN	-	-	-	-	-
299	UNMITTELBARE AUSGABEN	1 952 809	114 050	114 050	-	-
300	ZAHLUNGEN AN VERWALTUNGEN	381 216	254 247	254 247	-	-
310	LAUFENDE ZUWEISUNGEN AN VERWALTUNGEN	381 216	254 247	254 247	-	-
320	VERMOEGENSUEBERTRAGUNGEN AN VERWALTUNGEN	-	-	-	-	-
330	DARLEHEN AN VERWALTUNGEN	-	-	-	-	-
399	BRUTTOAUSGABEN	2 334 025	368 297	368 297	-	-
430	ABZUEGL. ZAHLUNGEN V. VERWALTUNGEN GLEICHER EBENE	381 941	-	-	-	-
450	GESAMTAUSGABEN (OHNE BESONDERE FINANZ. VORGAENGE)	1 952 084	368 297	368 297	-	-
480	ABZUEGL. ZAHLUNGEN V. VERWALTUNGEN ANDERER EBENE	-	-	-	-	-
499	NETTOAUSGABEN	1 952 084	368 297	368 297	-	-
500	UNMITTELBARE EINNAHMEN	19 931	424	424	-	-
510	EINNAHMEN AUS WIRTSCHAFTLICHER TAEITIGKEIT	1 684	50	50	-	-
521	GEBUEHREN, SONSTIGE ENTGELTE, STRAFEN	1 251	15	15	-	-
522	UEBRIGE LAUFENDE EINNAHMEN	14 121	26	26	-	-
530	LAUFENDE ZUSCHUESSE VON ANDEREN BEREICHEN	2 711	333	333	-	-
610	VERAEUSSERUNG VON SACHVERMOEGEN	118	-	-	-	-
620	VERAEUSSERUNG VON BETEILIGUNGEN	-	-	-	-	-
630	UEBRIGE EINNAHMEN	46	-	-	-	-





AUFGABENBEREICHEN UND AUSGEWAHLTEN AUSGABE-/EINNAHMEARTEN

DM

ZUSAMMEN 27	BAYERN STAAT 28	GEM. (GV.) 29	ZUSAMMEN 30	SAARLAND STAAT 31	GEM. (GV.) 32	STADTST. ZUSAMMEN 33	HAMBURG 34	BREMEN 35	BERLIN (WEST) 36	
SOZ. SICHERUNG, SOZ. KRIEGSFOLGEAUFGABEN, WIEDERGUTMACHTUNG F 2 1023										
599 657	221 263	378 394	97 567	58 172	39 395	1 330 824	420 476	77 426	832 922	100
86 822	42 463	44 359	9 933	2 987	6 946	108 698	32 897	10 766	65 035	111
243 056	88 963	154 093	19 071	6 774	12 297	447 047	163 774	39 389	243 884	112
55 981	16 186	39 795	2 636	476	2 160	73 233	26 219	7 918	39 096	113
6 364	1 892	4 472	314	233	81	10 708	5 186	786	4 736	114
11 235	2 112	9 123	670	195	475	11 792	7 401	1 126	3 265	121
4 602	4 602	-	498	498	-	34 300	10 232	1 748	22 320	122
5 060	5 060	-	91	91	-	20 344	8 095	389	11 860	123
18 955	18 955	-	2 848	2 848	-	6 777	285	1 205	5 287	124
89 791	26 343	63 448	54 238	43 942	10 296	561 682	157 429	7 276	396 977	125
66 893	11 961	54 932	6 900	112	6 788	48 875	7 399	5 767	35 709	130
3 674	-	3 674	-	-	-	4 871	858	-	4 013	141
7 224	2 726	4 498	368	16	352	2 497	701	1 056	740	142
2 056 894	1 086 797	970 097	168 032	58 205	109 827	1 565 813	306 052	202 832	1 056 929	200
1 171 706	292 829	878 877	117 269	15 516	101 753	840 872	240 664	166 421	433 787	211
91 129	11 564	79 565	9 346	1 274	8 072	45 829	6 916	3 819	35 094	212
170 506	170 506	-	7 264	7 264	-	535 473	5 005	476	529 992	213
600 323	592 783	7 540	33 916	33 916	-	142 334	53 453	31 622	57 259	220
23 180	19 115	4 065	237	235	2	1 305	14	494	797	230
50	-	50	-	-	-	-	-	-	-	240
2 656 551	1 308 060	1 348 491	265 599	116 377	140 222	2 896 637	726 528	280 258	1 889 851	299
352 816	262 221	90 595	83 485	36 706	46 779	141 852	70 484	23 502	47 866	300
340 257	249 773	90 484	82 808	36 039	46 769	141 852	70 484	23 502	47 866	310
9 252	9 141	111	677	667	10	-	-	-	-	320
3 307	3 307	-	-	-	-	-	-	-	-	330
3 009 367	1 570 281	1 439 086	349 084	153 083	196 001	3 038 489	797 012	303 760	1 937 717	399
314 278	-	82 134	85 704	-	42 421	-	-	-	-	430
2 695 089	1 570 281	1 356 952	263 380	153 083	153 580	3 038 489	797 012	303 760	1 937 717	450
494 986	497 711	229 419	58 685	58 685	43 283	628 073	102 558	44 632	480 883	480
2 200 103	1 072 570	1 127 533	204 695	94 398	110 297	2 410 416	694 454	259 128	1 456 834	499
324 081	32 738	291 343	34 691	9 798	24 893	288 267	87 899	40 194	160 174	500
4 636	1 553	3 083	510	453	57	16 165	4 838	9 655	1 672	510
102 956	18 146	84 810	4 135	512	3 623	91 910	35 680	946	55 284	521
197 234	815	196 419	20 401	532	19 869	5 957	2 146	1 790	2 021	522
3 482	2 511	971	8 332	7 769	563	166 528	42 038	27 045	97 445	530
2 844	-	2 844	214	-	214	1 502	746	-	756	610
-	-	-	-	-	-	-	-	-	-	620
12 929	9 713	3 216	1 099	532	567	6 205	2 451	758	2 996	630
VERWALTUNG F 21 1024										
242 720	108 863	133 957	20 853	8 621	12 232	304 810	85 417	32 139	187 254	100
69 015	26 860	42 155	7 350	2 299	5 052	96 035	26 410	9 395	60 230	111
147 433	64 789	78 644	11 278	5 301	5 977	184 415	48 442	20 406	115 567	112
4 364	3 086	1 278	322	122	200	2 652	591	444	1 617	113
1 861	1 240	621	51	41	10	5 641	2 173	16	3 452	114
902	786	116	183	71	112	327	274	46	7	121
1 738	1 738	-	174	174	-	1 167	681	188	298	122
3 311	3 311	-	50	50	-	3 307	2 522	169	616	123
-	-	-	-	-	-	80	45	-	35	124
16 615	5 899	10 716	1 366	529	837	9 510	3 038	1 313	5 159	125
717	717	-	35	35	-	1 297	1 175	77	45	130
-	-	-	-	-	-	-	-	-	-	141
764	437	327	44	-	44	379	66	85	228	142
1 138	1 074	64	-	-	-	1 121	-	554	567	200
-	-	-	-	-	-	522	-	522	-	211
64	-	64	-	-	-	-	-	-	-	212
1 074	1 074	-	-	-	-	599	-	32	567	213
-	-	-	-	-	-	-	-	-	-	220
-	-	-	-	-	-	-	-	-	-	230
-	-	-	-	-	-	-	-	-	-	240
243 858	109 937	133 921	20 853	8 621	12 232	305 931	85 417	32 693	187 821	299
13 239	13 114	125	12	4	8	9	-	2	7	300
13 239	13 114	125	12	4	8	9	-	2	7	310
-	-	-	-	-	-	-	-	-	-	320
-	-	-	-	-	-	-	-	-	-	330
257 097	123 051	134 046	20 865	8 625	12 240	305 940	85 417	32 695	187 828	399
13 477	-	107	660	-	3	-	-	-	-	430
243 620	123 051	133 939	20 205	8 625	12 237	305 940	85 417	32 695	187 828	450
32 215	32 215	13 370	2 947	2 947	657	51 251	8 826	5 856	36 569	480
211 405	90 836	120 569	17 258	5 678	11 580	254 689	76 591	26 839	151 259	499
3 409	1 411	1 998	26	11	15	1 665	903	405	357	500
205	195	10	6	4	2	135	126	2	7	510
388	7	381	6	1	5	83	25	47	11	521
1 350	28	1 322	14	6	8	999	305	356	338	522
1 441	1 181	260	-	-	-	365	365	-	-	530
-	-	-	-	-	-	83	82	-	1	610
-	-	-	-	-	-	-	-	-	-	620
25	-	25	-	-	-	-	-	-	-	630

NR.	ART DER AUSGABEN / EINNAHMEN	INSGESAMT 1	BUND, LAF, ERP ZUSAMMEN 2	BUND 3	LASTENAUS- GLEICHF. 4	ERP-SOND. VERMOEGEN 5
<u>1025 SOZIALVERS.EINSCHL.ARBEITSLOSENVERSICHERUNG F 22</u>						
100	UNMITTELBARE AUSGABEN (OHNE ZAHLUNGEN A.AND.BEREICHE)	8 773	-	-	-	-
111	BEAMTENBEZUEGE	-	-	-	-	-
112	ANGESTELLTENVERGUETUNGEN	-	-	-	-	-
113	ARBEITERLOEHNE	-	-	-	-	-
114	SONSTIGE PERSONALAUSGABEN	7 069	-	-	-	-
121	UNTERHALTUNG VON UNBEWEGLICHEM VERMOEGEN	-	-	-	-	-
122	BEWIRTSCHAFTUNG DER GRUNDSTUECKE	-	-	-	-	-
123	MIETEN UND PACTEN	-	-	-	-	-
124	ZUWEISUNGEN AN ZWECKVERBAENDE USW.	-	-	-	-	-
125	UEBRIGER LAUFENDER SACHAUFWAND	1 704	-	-	-	-
130	BAUMASSNAHMEN	-	-	-	-	-
141	ERWERB VON UNBEWEGLICHEN SACHEN	-	-	-	-	-
142	ERWERB VON BEWEGLICHEN SACHEN	-	-	-	-	-
200	ZAHLUNGEN AN ANDERE BEREICHE	15 102 552	14 928 293	14 928 293	-	-
211	RENTEN,UNTERSTUETZUNGEN U.AEHNL.	157 802	99 941	99 941	-	-
212	LAUFENDE ZUSCHUESSE AN SOZIALE U.AEHNL.EINRICHTG.	50	-	-	-	-
213	UEBRIGE LAUFENDE ZUSCHUESSE	14 944 700	14 828 352	14 828 352	-	-
220	VERMOEGENSUEBERTRAGUNGEN AN ANDERE BEREICHE	-	-	-	-	-
230	DARLEHEN AN ANDERE BEREICHE	-	-	-	-	-
240	BETEILIGUNGEN	-	-	-	-	-
299	UNMITTELBARE AUSGABEN	15 111 325	14 928 293	14 928 293	-	-
300	ZAHLUNGEN AN VERWALTUNGEN	8 288	8 275	8 275	-	-
310	LAUFENDE ZUWEISUNGEN AN VERWALTUNGEN	8 288	8 275	8 275	-	-
320	VERMOEGENSUEBERTRAGUNGEN AN VERWALTUNGEN	-	-	-	-	-
330	DARLEHEN AN VERWALTUNGEN	-	-	-	-	-
399	BRUTTOAUSGABEN	15 119 613	14 936 568	14 936 568	-	-
430	ABZUEGL.ZAHLUNGEN V.VERWALTUNGEN GLEICHER EBENE	1 526	-	-	-	-
450	GESAMTAUSGABEN (OHNE BESONDERE FINANZ.VORGAENGE)	15 118 087	14 936 568	14 936 568	-	-
480	ABZUEGL.ZAHLUNGEN V.VERWALTUNGEN ANDERER EBENE	-	-	-	-	-
499	NETTOAUSGABEN	15 118 087	14 936 568	14 936 568	-	-
500	UNMITTELBARE EINNAHMEN	8 155	4 232	4 232	-	-
510	EINNAHMEN AUS WIRTSCHAFTLICHER TAEITIGKEIT	-	-	-	-	-
521	GEBUEHREN,SONSTIGE ENTGELTE,STRAFEN	-	-	-	-	-
522	UEBRIGE LAUFENDE EINNAHMEN	3 729	2 388	2 388	-	-
530	LAUFENDE ZUSCHUESSE VON ANDERN BEREICHEN	4 426	1 844	1 844	-	-
610	VERAEUSSERUNG VON SACHVERMOEGEN	-	-	-	-	-
620	VERAEUSSERUNG VON BETEILIGUNGEN	-	-	-	-	-
630	UEBRIGE EINNAHMEN	-	-	-	-	-
<u>1026 FAMILIEN-,SOZIAL- UND JUGENDHILFE F 23</u>						
100	UNMITTELBARE AUSGABEN (OHNE ZAHLUNGEN A.AND.BEREICHE)	2 662 618	15 414	15 414	-	-
111	BEAMTENBEZUEGE	23 730	125	125	-	-
112	ANGESTELLTENVERGUETUNGEN	680 443	71	71	-	-
113	ARBEITERLOEHNE	279 698	-	-	-	-
114	SONSTIGE PERSONALAUSGABEN	18 882	3	3	-	-
121	UNTERHALTUNG VON UNBEWEGLICHEM VERMOEGEN	75 150	-	-	-	-
122	BEWIRTSCHAFTUNG DER GRUNDSTUECKE	23 475	4	4	-	-
123	MIETEN UND PACTEN	16 884	16	16	-	-
124	ZUWEISUNGEN AN ZWECKVERBAENDE USW.	64 497	15 099	15 099	-	-
125	UEBRIGER LAUFENDER SACHAUFWAND	971 744	96	96	-	-
130	BAUMASSNAHMEN	453 686	-	-	-	-
141	ERWERB VON UNBEWEGLICHEN SACHEN	20 140	-	-	-	-
142	ERWERB VON BEWEGLICHEN SACHEN	34 289	-	-	-	-
200	ZAHLUNGEN AN ANDERE BEREICHE	12 626 486	3 558 472	3 558 472	-	-
211	RENTEN,UNTERSTUETZUNGEN U.AEHNL.	10 939 938	3 210 103	3 210 103	-	-
212	LAUFENDE ZUSCHUESSE AN SOZIALE U.AEHNL.EINRICHTG.	1 051 603	115 208	115 208	-	-
213	UEBRIGE LAUFENDE ZUSCHUESSE	210 614	189 616	189 616	-	-
220	VERMOEGENSUEBERTRAGUNGEN AN ANDERE BEREICHE	271 874	1 878	1 878	-	-
230	DARLEHEN AN ANDERE BEREICHE	152 396	41 667	41 667	-	-
240	BETEILIGUNGEN	61	-	-	-	-
299	UNMITTELBARE AUSGABEN	15 289 104	3 573 886	3 573 886	-	-
300	ZAHLUNGEN AN VERWALTUNGEN	2 895 733	1 189 989	1 189 989	-	-
310	LAUFENDE ZUWEISUNGEN AN VERWALTUNGEN	2 680 501	1 184 992	1 184 992	-	-
320	VERMOEGENSUEBERTRAGUNGEN AN VERWALTUNGEN	175 467	4 997	4 997	-	-
330	DARLEHEN AN VERWALTUNGEN	39 765	-	-	-	-
399	BRUTTOAUSGABEN	18 184 837	4 763 875	4 763 875	-	-
430	ABZUEGL.ZAHLUNGEN V.VERWALTUNGEN GLEICHER EBENE	3 062 601	-	-	-	-
450	GESAMTAUSGABEN (OHNE BESONDERE FINANZ.VORGAENGE)	15 122 236	4 763 875	4 763 875	-	-
480	ABZUEGL.ZAHLUNGEN V.VERWALTUNGEN ANDERER EBENE	-	67 291	67 291	-	-
499	NETTOAUSGABEN	15 122 236	4 696 584	4 696 584	-	-
500	UNMITTELBARE EINNAHMEN	2 251 938	36 782	36 782	-	-
510	EINNAHMEN AUS WIRTSCHAFTLICHER TAEITIGKEIT	37 165	-	-	-	-
521	GEBUEHREN,SONSTIGE ENTGELTE,STRAFEN	578 519	201	201	-	-
522	UEBRIGE LAUFENDE EINNAHMEN	1 318 895	5 432	5 432	-	-
530	LAUFENDE ZUSCHUESSE VON ANDERN BEREICHEN	223 153	-	-	-	-
610	VERAEUSSERUNG VON SACHVERMOEGEN	8 289	-	-	-	-
620	VERAEUSSERUNG VON BETEILIGUNGEN	3 086	-	-	-	-
630	UEBRIGE EINNAHMEN	82 831	31 149	31 149	-	-

AUFGABENBEREICHEN UND AUSGEWAHLTEN AUSGABE-/EINNAHMEARTEN

DM

LAENDER (EINSCHL. STADTSTAATEN)			SCHLESWIG-HOLSTEIN			NIEDERSACHSEN			NORDRH. WESTF.			NR.
ZUSAMMEN	STAAT	GEM. (GV.)	ZUSAMMEN	STAAT	GEM. (GV.)	ZUSAMMEN	STAAT	GEM. (GV.)	ZUSAMMEN			
6	7	8	9	10	11	12	13	14	15			
SOZIALVERS. EINSCHL. ARBEITSLOSENVERSICHERUNG F 22 1025												
8 773	8 773	-	16	16	-	7 069	7 069	-	-	-	-	100
-	-	-	-	-	-	-	-	-	-	-	-	111
-	-	-	-	-	-	-	-	-	-	-	-	112
-	-	-	-	-	-	-	-	-	-	-	-	113
7 069	7 069	-	-	-	-	7 069	7 069	-	-	-	-	114
-	-	-	-	-	-	-	-	-	-	-	-	121
-	-	-	-	-	-	-	-	-	-	-	-	122
-	-	-	-	-	-	-	-	-	-	-	-	123
-	-	-	-	-	-	-	-	-	-	-	-	124
1 704	1 704	-	16	16	-	-	-	-	-	-	-	125
-	-	-	-	-	-	-	-	-	-	-	-	130
-	-	-	-	-	-	-	-	-	-	-	-	141
-	-	-	-	-	-	-	-	-	-	-	-	142
174 259	174 259	-	2 496	2 496	-	372	372	-	7 150	200		
57 861	57 861	-	2 309	2 309	-	-	-	-	7 150	211		
50	50	-	-	-	-	-	-	-	-	212		
116 348	116 348	-	187	187	-	372	372	-	-	213		
-	-	-	-	-	-	-	-	-	-	220		
-	-	-	-	-	-	-	-	-	-	230		
-	-	-	-	-	-	-	-	-	-	240		
183 032	183 032	-	2 512	2 512	-	7 441	7 441	-	7 150	299		
13	13	-	-	-	-	-	-	-	-	300		
13	13	-	-	-	-	-	-	-	-	310		
-	-	-	-	-	-	-	-	-	-	320		
-	-	-	-	-	-	-	-	-	-	330		
183 045	183 045	-	2 512	2 512	-	7 441	7 441	-	7 150	399		
2	2	-	-	-	-	-	-	-	-	430		
183 043	183 043	-	2 512	2 512	-	7 441	7 441	-	7 150	450		
1 524	1 524	-	52	52	-	-	-	-	-	81		
181 519	181 519	-	2 460	2 460	-	7 441	7 441	-	7 069	499		
3 923	3 923	-	-	-	-	-	-	-	149	500		
-	-	-	-	-	-	-	-	-	-	510		
-	-	-	-	-	-	-	-	-	-	521		
1 341	1 341	-	-	-	-	-	-	-	-	522		
2 582	2 582	-	-	-	-	-	-	-	149	530		
-	-	-	-	-	-	-	-	-	-	610		
-	-	-	-	-	-	-	-	-	-	620		
-	-	-	-	-	-	-	-	-	-	630		

FAMILIEN-, SOZIAL- UND JUGENDHILFE F 23 1026

2 647 204	1 154 461	1 492 743	108 571	22 266	86 305	190 970	13 646	177 324	491 135	100		
23 605	9 663	13 942	885	736	149	900	307	593	7 055	111		
680 372	260 527	419 845	33 280	3 984	29 296	50 257	4 186	46 071	125 070	112		
279 698	73 205	206 493	16 138	538	15 600	27 157	1 893	25 264	65 838	113		
18 879	5 679	13 200	370	176	194	830	215	615	5 885	114		
75 150	11 870	63 280	3 257	-	3 257	7 093	92	7 001	24 675	121		
23 471	23 471	-	335	335	-	345	345	-	-	122		
16 868	16 868	-	-	-	-	4	4	-	-	123		
49 398	49 398	-	914	914	-	3 478	3 478	-	10 915	124		
971 648	643 510	328 138	37 854	14 983	22 871	41 480	2 574	38 906	120 027	125		
453 686	52 713	400 973	13 471	538	12 933	53 257	462	52 795	115 360	130		
20 140	4 871	15 269	400	-	400	1 348	-	1 348	3 309	141		
34 289	2 686	31 603	1 667	62	1 605	4 821	90	4 731	13 001	142		
9 068 014	2 302 974	6 765 040	395 692	136 208	259 484	1 110 497	375 052	735 445	3 159 209	200		
7 729 835	1 838 574	5 891 261	361 785	119 768	242 017	1 015 697	336 112	679 585	2 619 859	211		
936 395	185 894	750 501	20 772	6 168	14 604	66 948	16 908	50 040	452 540	212		
20 998	20 998	-	107	107	-	1 267	1 267	-	-	213		
269 996	220 967	49 029	9 919	7 424	2 495	13 363	9 492	3 871	37 750	220		
110 729	36 541	74 188	3 109	2 741	368	13 222	11 273	1 949	49 060	230		
61	-	61	-	-	-	-	-	-	-	240		
11 715 218	3 457 435	8 257 783	504 263	158 474	345 789	1 301 467	388 698	912 769	3 650 344	299		
1 705 744	938 424	767 320	129 884	63 337	66 547	307 103	232 787	74 316	416 898	300		
1 495 509	746 988	748 521	128 349	61 817	66 532	302 718	228 467	74 251	272 864	310		
170 470	151 671	18 799	1 235	1 220	15	4 385	4 320	65	107 876	320		
39 765	39 765	-	300	300	-	-	-	-	36 158	330		
13 420 962	4 395 859	9 025 103	634 147	221 811	412 336	1 608 570	621 485	987 085	4 067 242	399		
2 221 894	1 203	751 209	158 197	-	46 755	391 803	-	74 882	658 604	430		
11 199 068	4 394 656	8 273 894	475 950	221 811	365 581	1 216 767	621 485	912 203	3 408 638	450		
773 416	896 918	1 345 980	42 410	64 116	89 736	118 800	160 034	275 687	195 364	480		
10 425 652	3 497 738	6 927 914	433 540	157 695	275 845	1 097 967	461 451	636 516	3 213 274	499		
2 215 156	346 620	1 868 536	122 577	5 177	117 400	228 712	21 391	207 321	610 965	500		
37 165	16 697	20 468	1 097	235	862	2 003	72	1 931	6 823	510		
578 318	93 645	484 673	50 935	171	50 764	62 219	7	62 212	144 240	521		
1 313 463	6 379	1 307 084	62 861	625	62 236	140 148	2 101	138 047	446 744	522		
223 153	204 704	18 449	4 486	2 375	2 111	14 226	12 338	1 888	3 538	530		
8 289	1 421	6 868	187	-	187	2 201	2	2 199	727 610			
3 086	-	3 086	-	-	-	-	-	-	-	620		
51 682	23 774	27 908	3 011	1 771	1 240	7 915	6 871	1 044	8 893	630		



NR.	NDRORHEIN-WESTFALEN		ZUSAMMEN 18	HESSEN		ZUSAMMEN 21	RHEINLAND-PFALZ		ZUSAMMEN 24	BADEN-WUERTTEMBERG	
	STAAT 16	GEM.(GV.) 17		STAAT 19	GEM.(GV.) 20		STAAT 22	GEM.(GV.) 23		STAAT 25	GEM.(GV.) 26
1025 SOZIALVERS.-EINSCHL.ARBEITSLOSENVERSICHERUNG F 22											
100	-	-	-	-	-	-	-	-	-	-	-
111	-	-	-	-	-	-	-	-	-	-	-
112	-	-	-	-	-	-	-	-	-	-	-
113	-	-	-	-	-	-	-	-	-	-	-
114	-	-	-	-	-	-	-	-	-	-	-
121	-	-	-	-	-	-	-	-	-	-	-
122	-	-	-	-	-	-	-	-	-	-	-
123	-	-	-	-	-	-	-	-	-	-	-
124	-	-	-	-	-	-	-	-	-	-	-
125	-	-	-	-	-	-	-	-	-	-	-
130	-	-	-	-	-	-	-	-	-	-	-
141	-	-	-	-	-	-	-	-	-	-	-
142	-	-	-	-	-	-	-	-	-	-	-
200	7 150	-	7 455	7 455	-	5 286	5 286	-	10 300	10 300	-
211	7 150	-	5 524	5 524	-	5 286	5 286	-	10 300	10 300	-
212	-	-	-	-	-	-	-	-	-	-	-
213	-	-	1 931	1 931	-	-	-	-	-	-	-
220	-	-	-	-	-	-	-	-	-	-	-
230	-	-	-	-	-	-	-	-	-	-	-
240	-	-	-	-	-	-	-	-	-	-	-
299	7 150	-	7 455	7 455	-	5 286	5 286	-	10 300	10 300	-
300	-	-	-	-	-	13	13	-	-	-	-
310	-	-	-	-	-	13	13	-	-	-	-
320	-	-	-	-	-	-	-	-	-	-	-
330	-	-	-	-	-	-	-	-	-	-	-
399	7 150	-	7 455	7 455	-	5 299	5 299	-	10 300	10 300	-
430	-	-	-	-	-	-	-	-	-	-	-
450	7 150	-	7 455	7 455	-	5 299	5 299	-	10 300	10 300	-
480	81	-	246	246	-	279	279	-	-	-	-
499	7 069	-	7 209	7 209	-	5 020	5 020	-	10 300	10 300	-
500	149	-	338	338	-	256	256	-	-	-	-
510	-	-	-	-	-	-	-	-	-	-	-
521	-	-	-	-	-	-	-	-	-	-	-
522	-	-	1	1	-	-	-	-	-	-	-
530	149	-	337	337	-	256	256	-	-	-	-
610	-	-	-	-	-	-	-	-	-	-	-
620	-	-	-	-	-	-	-	-	-	-	-
630	-	-	-	-	-	-	-	-	-	-	-
1026 FAMILIEN-, SOZIAL- UND JUGENDHILFE F 23											
100	14 280	476 855	264 684	9 458	255 226	174 775	136 998	37 777	268 056	8 532	259 524
111	-	7 055	1 185	77	1 108	638	417	221	2 834	-	2 834
112	-	125 070	67 811	543	67 268	15 147	3 697	11 450	75 024	-	75 024
113	-	65 838	25 397	625	24 772	6 685	1 338	5 347	32 367	-	32 367
114	-	5 885	2 079	105	1 974	293	105	188	1 945	-	1 945
121	-	24 675	9 894	337	9 557	1 975	-	1 975	9 143	-	9 143
122	-	-	179	179	-	655	655	-	-	-	-
123	-	-	-	-	-	-	-	-	-	-	-
124	10 915	-	5 841	5 841	-	655	655	-	6 743	6 743	-
125	3 365	116 662	45 646	1 641	44 005	134 211	126 051	8 160	51 631	1 468	50 163
130	-	115 360	98 615	-	98 615	13 501	3 746	9 755	79 417	321	79 096
141	-	3 309	3 031	-	3 031	63	-	63	5 267	-	5 267
142	-	13 001	5 006	110	4 896	952	334	618	3 685	-	3 685
200	414 598	2 744 611	746 765	24 696	722 069	375 538	53 822	321 716	1 311 252	265 884	1 045 368
211	383 018	2 236 841	663 177	422	662 755	278 252	1 550	276 702	1 072 204	134 283	937 921
212	11 730	440 810	44 083	1 732	42 351	62 983	23 522	39 461	161 051	69 303	91 748
213	-	-	170	170	-	41	41	-	-	-	-
220	15 546	22 204	23 803	22 372	1 431	33 969	28 698	5 271	70 375	62 298	8 077
230	4 304	44 756	15 532	-	15 532	282	11	271	7 622	-	7 622
240	-	-	-	-	-	11	-	11	-	-	-
299	428 878	3 221 466	1 011 449	34 154	977 295	550 313	190 820	359 493	1 579 308	274 416	1 304 892
300	291 909	124 989	168 878	131 411	37 467	176 071	95 981	80 090	284 229	37 143	247 086
310	164 872	107 992	138 208	100 845	37 363	168 139	89 636	78 503	275 029	27 943	247 086
320	90 879	16 997	30 670	30 566	104	7 932	6 345	1 587	9 200	9 200	-
330	36 158	-	-	-	-	-	-	-	-	-	-
399	720 787	3 346 455	1 180 327	165 565	1 014 762	726 384	286 801	439 583	1 863 537	311 559	1 551 978
430	-	107 082	129 142	-	45 356	181 147	-	39 810	451 855	-	315 622
450	720 787	3 239 373	1 051 185	165 565	969 406	545 237	286 801	399 773	1 411 682	311 559	1 236 356
480	199 717	547 169	48 955	48 955	83 786	44 606	95 891	90 052	69 270	69 672	135 831
499	521 070	2 692 204	1 002 230	116 610	885 620	500 631	190 910	309 721	1 342 412	241 887	1 100 525
500	4 735	606 230	221 111	383	220 728	86 046	27 490	58 556	367 064	749	366 315
510	-	6 823	4 238	23	4 215	1 566	257	1 309	2 784	-	2 784
521	-	144 240	61 587	-	61 587	12 648	5 470	7 178	82 551	-	82 551
522	218	446 526	140 378	360	140 018	49 507	113	49 394	261 642	-	261 642
530	2 868	670	1 939	-	1 939	18 482	18 193	289	11 287	749	10 538
610	-	727	2 085	-	2 085	122	-	122	938	-	938
620	-	-	-	-	-	-	-	-	3 086	-	3 086
630	1 649	7 244	10 884	-	10 884	3 721	3 457	264	4 776	-	4 776

AUFGABENBEREICHEN UND AUSGEWAHLTEN AUSGABE-/EINNAHMEARTEN

DM

ZUSAMMEN 27	BAYERN STAAT 28	GEM. (GV.) 29	ZUSAMMEN 30	SAARLAND STAAT 31	GEM. (GV.) 32	STADTST. ZUSAMMEN 33	HAMBURG 34	BREMEN 35	BERLIN (WEST) 36	
SOZIALVERS. EINSCHL. ARBEITSLOSENVERSICHERUNG F 22 1025										
-	-	-	-	-	-	1 688	-	-	1 688	100
-	-	-	-	-	-	-	-	-	-	111
-	-	-	-	-	-	-	-	-	-	112
-	-	-	-	-	-	-	-	-	-	113
-	-	-	-	-	-	-	-	-	-	114
-	-	-	-	-	-	-	-	-	-	121
-	-	-	-	-	-	-	-	-	-	122
-	-	-	-	-	-	-	-	-	-	123
-	-	-	-	-	-	1 688	-	-	1 688	124
-	-	-	-	-	-	-	-	-	-	125
-	-	-	-	-	-	-	-	-	-	130
-	-	-	-	-	-	-	-	-	-	141
-	-	-	-	-	-	-	-	-	-	142
8 714	8 714	-	2 737	2 737	-	129 749	8 330	1	121 418	200
8 714	8 714	-	2 054	2 054	-	16 524	7 748	1	8 775	211
-	-	-	50	50	-	-	-	-	-	212
-	-	-	633	633	-	113 225	582	-	112 643	213
-	-	-	-	-	-	-	-	-	-	220
-	-	-	-	-	-	-	-	-	-	230
-	-	-	-	-	-	-	-	-	-	240
8 714	8 714	-	2 737	2 737	-	131 437	8 330	1	123 106	299
-	-	-	-	-	-	-	-	-	-	300
-	-	-	-	-	-	-	-	-	-	310
-	-	-	-	-	-	-	-	-	-	320
-	-	-	-	-	-	-	-	-	-	330
8 714	8 714	-	2 737	2 737	-	131 437	8 330	1	123 106	399
-	-	-	-	-	-	-	-	-	-	430
8 714	8 714	-	2 737	2 737	-	131 437	8 330	1	123 106	450
868	868	-	-	-	-	-	-	-	-	480
7 846	7 846	-	2 737	2 737	-	131 437	8 330	1	123 106	499
584	584	-	243	243	-	2 353	1 139	-	1 214	500
-	-	-	-	-	-	-	-	-	-	510
-	-	-	-	-	-	-	-	-	-	521
584	584	-	20	20	-	1 320	1 139	-	181	522
-	-	-	223	223	-	1 033	-	-	1 033	530
-	-	-	-	-	-	-	-	-	-	610
-	-	-	-	-	-	-	-	-	-	620
-	-	-	-	-	-	-	-	-	-	630

FAMILIEN-, SOZIAL- UND JUGENDHILFE F 23 1026

208 246	15 222	193 024	53 868	47 160	6 708	886 899	326 873	43 502	516 524	100
2 175	235	1 940	113	71	42	7 820	4 733	768	2 319	111
63 881	331	63 550	3 276	1 160	2 116	246 626	111 947	18 353	116 326	112
35 895	78	35 817	1 665	177	1 488	68 556	24 450	7 419	36 687	113
2 364	9	2 355	233	189	44	4 880	2 851	768	1 261	114
7 458	1	7 457	258	43	215	11 397	7 125	1 056	3 216	121
36	36	-	110	110	-	21 811	9 547	1 544	10 720	122
-	-	-	-	-	-	16 864	5 553	218	11 093	123
11 734	11 734	-	2 826	2 826	-	6 292	85	1 170	5 037	124
48 592	2 798	45 794	44 084	42 507	1 577	448 123	152 865	5 582	289 676	125
31 259	-	31 259	1 237	77	1 160	47 569	6 224	5 681	35 664	130
1 851	-	1 851	-	-	-	4 871	858	-	4 013	141
3 001	-	3 001	66	-	66	2 090	635	943	512	142
1 163 258	319 582	843 676	101 616	8 945	92 671	704 187	179 805	162 182	362 200	200
1 003 442	234 787	768 655	92 871	6 086	86 785	622 548	161 293	155 326	305 929	211
75 878	10 275	65 603	7 103	1 219	5 884	45 037	6 693	3 771	34 573	212
378	378	-	273	273	-	18 762	4 419	444	13 899	213
62 465	56 785	5 680	1 367	1 367	-	16 985	7 400	2 469	7 116	220
21 045	17 357	3 688	2	-	2	855	-	172	683	230
50	-	50	-	-	-	-	-	-	-	240
1 371 504	334 804	1 036 700	155 484	56 105	99 379	1 591 086	506 678	205 684	878 724	299
146 378	56 255	90 123	65 566	18 864	46 702	10 737	1 159	552	9 026	300
133 899	43 807	90 092	65 566	18 864	46 702	10 737	1 159	552	9 026	310
9 172	9 141	31	-	-	-	-	-	-	-	320
3 307	3 307	-	-	-	-	-	-	-	-	330
1 517 882	391 059	1 126 823	221 050	74 969	146 081	1 601 823	507 837	206 236	887 750	399
183 600	-	79 563	62 358	-	42 139	-	-	-	-	430
1 334 282	391 059	1 047 260	158 692	74 969	103 942	1 601 823	507 837	206 236	887 750	450
112 312	112 849	103 500	8 079	8 079	20 219	138 808	44 225	21 678	72 905	480
1 221 970	278 210	943 760	150 613	66 890	83 723	1 463 015	463 612	184 558	814 845	499
275 306	6 346	268 960	31 066	8 040	23 026	272 309	82 039	39 112	151 158	500
2 514	11	2 503	125	84	41	16 015	4 712	9 653	1 650	510
73 398	-	73 398	3 216	473	2 743	87 524	32 681	642	54 201	521
189 967	413	189 554	19 670	3	19 667	2 546	647	1 421	478	522
1 079	551	528	7 935	7 449	486	160 181	41 084	26 920	92 177	530
610	-	610	-	-	-	1 419	664	-	755	610
-	-	-	-	-	-	-	-	-	-	620
7 738	5 371	2 367	120	31	89	4 624	2 251	476	1 897	630

NR.	ART DER AUSGABEN / EINNÄHMEN	INSGESAMT 1	BUND, LAF, ERP ZUSAMMEN 2	BUND 3	LASTENAUS- GLEICHF. 4	ERP-SOND. VERMOEGEN 5
<u>1027 SOZIALHILFE EINSCHL. EINRICHTUNGEN F 234+235</u>						
100	UNMITTELBARE AUSGABEN (OHNE ZAHLUNGEN A. AND. BEREICHE)	1 230 047	6	6	-	-
111	BEAMTENBEZÜGE	7 516	-	-	-	-
112	ANGESTELLTENVERGÜETUNGEN	196 685	-	-	-	-
113	ARBEITERLÖHNE	152 848	-	-	-	-
114	SONSTIGE PERSONALAUSGABEN	7 826	-	-	-	-
121	UNTERHALTUNG VON UNBEWEGLICHEM VERMOEGEN	36 639	-	-	-	-
122	BEWIRTSCHAFTUNG DER GRUNDSTÜCKE	11 844	-	-	-	-
123	MIETEN UND PACHTEN	10 754	-	-	-	-
124	ZUWEISUNGEN AN ZWECKVERBAENDE USW.	5 209	-	-	-	-
125	UEBRIGER LAUFENDER SACHAUFWAND	613 617	6	6	-	-
130	BAUMASSNAHMEN	164 032	-	-	-	-
141	ERWERB VON UNBEWEGLICHEN SACHEN	7 841	-	-	-	-
142	ERWERB VON BEWEGLICHEN SACHEN	15 236	-	-	-	-
200	ZAHLUNGEN AN ANDERE BEREICHE	5 931 009	66 935	66 935	-	-
211	RENTEN, UNTERSTÜTZUNGEN U. ÄHNL.	5 660 021	-	-	-	-
212	LAUFENDE ZUSCHÜESSE AN SOZIALE U. ÄHNL. EINRICHTG.	38 537	-	-	-	-
213	UEBRIGE LAUFENDE ZUSCHÜESSE	49 694	31 268	31 268	-	-
220	VERMOEGENSUEBERTRAGUNGEN AN ANDERE BEREICHE	85 093	-	-	-	-
230	DARLEHEN AN ANDERE BEREICHE	97 653	35 667	35 667	-	-
240	BETEILIGUNGEN	11	-	-	-	-
299	UNMITTELBARE AUSGABEN	7 161 056	66 941	66 941	-	-
300	ZAHLUNGEN AN VERWALTUNGEN	1 547 008	578 574	578 574	-	-
310	LAUFENDE ZUWEISUNGEN AN VERWALTUNGEN	1 500 134	578 574	578 574	-	-
320	VERMOEGENSUEBERTRAGUNGEN AN VERWALTUNGEN	23 284	-	-	-	-
330	DARLEHEN AN VERWALTUNGEN	23 590	-	-	-	-
399	BRUTTOAUSGABEN	8 708 064	645 515	645 515	-	-
430	ABZUEGL. ZAHLUNGEN V. VERWALTUNGEN GLEICHER EBENE	1 724 039	-	-	-	-
450	GESAMTAUSGABEN (OHNE BESONDERE FINANZ. VORGAENGE)	6 984 025	645 515	645 515	-	-
480	ABZUEGL. ZAHLUNGEN V. VERWALTUNGEN ANDERER EBENE	-	65 792	65 792	-	-
499	NETTOAUSGABEN	6 984 025	579 723	579 723	-	-
500	UNMITTELBARE EINNÄHMEN	1 758 574	29 174	29 174	-	-
510	EINNÄHMEN AUS WIRTSCHAFTLICHER TÄTIGKEIT	24 537	-	-	-	-
521	GEBÜEHREN, SONSTIGE ENTGELTE, STRAFEN	374 229	-	-	-	-
522	UEBRIGE LAUFENDE EINNÄHMEN	1 118 240	1 024	1 024	-	-
530	LAUFENDE ZUSCHÜESSE VON ANDEREN BEREICHEN	167 111	-	-	-	-
610	VERAEUSSERUNG VON SACHVERMOEGEN	2 012	-	-	-	-
620	VERAEUSSERUNG VON BETEILIGUNGEN	1 153	-	-	-	-
630	UEBRIGE EINNÄHMEN	71 292	28 150	28 150	-	-
<u>1028 JUGENDHILFE EINSCHL. EINRICHTUNGEN F 237+238</u>						
100	UNMITTELBARE AUSGABEN (OHNE ZAHLUNGEN A. AND. BEREICHE)	1 366 027	309	309	-	-
111	BEAMTENBEZÜGE	16 195	125	125	-	-
112	ANGESTELLTENVERGÜETUNGEN	483 413	71	71	-	-
113	ARBEITERLÖHNE	126 727	-	-	-	-
114	SONSTIGE PERSONALAUSGABEN	11 042	3	3	-	-
121	UNTERHALTUNG VON UNBEWEGLICHEM VERMOEGEN	38 261	-	-	-	-
122	BEWIRTSCHAFTUNG DER GRUNDSTÜCKE	11 631	4	4	-	-
123	MIETEN UND PACHTEN	6 130	16	16	-	-
124	ZUWEISUNGEN AN ZWECKVERBAENDE USW.	17 060	-	-	-	-
125	UEBRIGER LAUFENDER SACHAUFWAND	340 361	90	90	-	-
130	BAUMASSNAHMEN	285 265	-	-	-	-
141	ERWERB VON UNBEWEGLICHEN SACHEN	10 968	-	-	-	-
142	ERWERB VON BEWEGLICHEN SACHEN	18 974	-	-	-	-
200	ZAHLUNGEN AN ANDERE BEREICHE	1 304 259	15 719	15 719	-	-
211	RENTEN, UNTERSTÜTZUNGEN U. ÄHNL.	951 849	15 719	15 719	-	-
212	LAUFENDE ZUSCHÜESSE AN SOZIALE U. ÄHNL. EINRICHTG.	275 034	-	-	-	-
213	UEBRIGE LAUFENDE ZUSCHÜESSE	1 096	-	-	-	-
220	VERMOEGENSUEBERTRAGUNGEN AN ANDERE BEREICHE	73 794	-	-	-	-
230	DARLEHEN AN ANDERE BEREICHE	2 486	-	-	-	-
240	BETEILIGUNGEN	-	-	-	-	-
299	UNMITTELBARE AUSGABEN	2 670 286	16 028	16 028	-	-
300	ZAHLUNGEN AN VERWALTUNGEN	504 294	4 997	4 997	-	-
310	LAUFENDE ZUWEISUNGEN AN VERWALTUNGEN	341 566	-	-	-	-
320	VERMOEGENSUEBERTRAGUNGEN AN VERWALTUNGEN	146 657	4 997	4 997	-	-
330	DARLEHEN AN VERWALTUNGEN	16 071	-	-	-	-
399	BRUTTOAUSGABEN	3 174 580	21 025	21 025	-	-
430	ABZUEGL. ZAHLUNGEN V. VERWALTUNGEN GLEICHER EBENE	-	364 020	-	-	-
450	GESAMTAUSGABEN (OHNE BESONDERE FINANZ. VORGAENGE)	2 810 560	21 025	21 025	-	-
480	ABZUEGL. ZAHLUNGEN V. VERWALTUNGEN ANDERER EBENE	-	1 499	1 499	-	-
499	NETTOAUSGABEN	2 810 560	19 526	19 526	-	-
500	UNMITTELBARE EINNÄHMEN	479 247	4 410	4 410	-	-
510	EINNÄHMEN AUS WIRTSCHAFTLICHER TÄTIGKEIT	12 578	-	-	-	-
521	GEBÜEHREN, SONSTIGE ENTGELTE, STRAFEN	203 612	-	-	-	-
522	UEBRIGE LAUFENDE EINNÄHMEN	196 773	4 408	4 408	-	-
530	LAUFENDE ZUSCHÜESSE VON ANDEREN BEREICHEN	53 089	-	-	-	-
610	VERAEUSSERUNG VON SACHVERMOEGEN	6 206	-	-	-	-
620	VERAEUSSERUNG VON BETEILIGUNGEN	1 933	-	-	-	-
630	UEBRIGE EINNÄHMEN	5 056	-	-	-	-





AUFGABENBEREICHEN UND AUSGEWÄHLTEN AUSGABE-/EINNAHMEARTEN

DM

ZUSAMMEN 27	BAYERN STAAT 28	GEM.(GV.) 29	ZUSAMMEN 30	SAARLAND STAAT 31	GEM.(GV.) 32	STADTST. ZUSAMMEN 33	HAMBURG 34	BREMEN 35	BERLIN (WEST) 36	
SOZIALHILFE EINSCHL.FINRICH TUNGEN F 234+235 1027										
94 503	2 548	91 955	41 185	38 396	2 789	412 576	166 671	9 594	236 311	100
871	-	871	42	-	42	2 262	1 454	161	647	111
17 925	-	17 925	699	-	699	58 149	38 190	3 700	16 259	112
24 074	-	24 074	1 052	-	1 052	23 673	10 892	1 812	10 969	113
736	6	730	168	168	-	1 173	944	5	224	114
3 838	-	3 838	126	-	126	6 859	3 537	144	3 178	121
-	-	-	-	-	-	11 173	5 459	396	5 318	122
-	-	-	-	-	-	10 751	946	84	9 721	123
13	13	-	-	-	-	3	3	-	-	124
29 320	2 529	26 791	39 065	38 228	837	285 796	99 517	1 976	184 303	125
15 844	-	15 844	6	-	6	10 142	4 698	1 191	4 253	130
663	-	663	-	-	-	2 097	858	-	1 239	141
1 219	-	1 219	27	-	27	498	173	125	200	142
750 417	72 452	677 965	70 016	6 418	63 598	446 535	111 365	111 773	223 397	200
743 758	68 150	675 608	69 327	6 048	63 279	427 155	106 234	111 380	209 541	211
1 034	315	719	417	100	317	927	857	60	10	212
378	378	-	250	250	-	17 584	4 274	147	13 163	213
40	-	40	20	20	-	14	-	14	-	220
5 207	3 609	1 598	2	-	2	855	-	172	683	230
-	-	-	-	-	-	-	-	-	-	240
844 920	75 000	769 920	111 201	44 814	66 387	859 111	278 036	121 367	459 708	299
97 458	38 001	59 457	48 084	2 841	45 243	8 721	450	320	7 951	300
91 492	32 035	59 457	48 084	2 841	45 243	8 721	450	320	7 951	310
2 763	2 763	-	-	-	-	-	-	-	-	320
3 203	3 203	-	-	-	-	-	-	-	-	330
942 378	113 001	829 377	159 285	47 655	111 630	867 832	278 486	121 687	467 659	399
140 879	-	56 583	50 661	-	40 080	-	-	-	-	430
801 499	113 001	772 794	108 624	47 655	71 550	867 832	278 486	121 687	467 659	450
24 379	24 744	83 931	236	236	10 581	60 740	18 101	7 001	35 638	480
777 120	88 257	688 863	108 388	47 419	60 969	807 092	260 385	114 696	432 021	499
220 541	5 820	214 721	26 629	6 982	19 647	206 797	62 338	30 678	113 781	500
1 950	-	1 950	32	-	32	8 900	3 656	4 239	1 005	510
49 743	-	49 743	2 079	-	2 079	68 225	31 990	-	36 235	521
161 475	402	161 073	17 044	-	17 044	1 923	547	1 263	113	522
676	547	129	7 434	6 951	483	122 893	23 879	24 707	74 307	530
248	-	248	-	-	-	379	15	-	364	610
-	-	-	-	-	-	-	-	-	-	620
6 449	4 871	1 578	40	31	9	4 477	2 251	469	1 757	630

JUGENDHILFE EINSCHL.EINRICH TUNGEN F 237+238 1028										
107 875	7 830	100 045	12 023	8 260	3 763	468 204	160 202	32 846	275 156	100
1 304	235	1 069	71	71	-	5 558	3 279	607	1 672	111
45 907	331	45 576	2 577	1 160	1 417	188 477	73 757	14 653	100 067	112
11 805	78	11 727	607	177	430	44 883	13 558	5 607	25 718	113
1 628	3	1 625	65	21	44	3 707	1 907	763	1 037	114
3 565	1	3 564	131	43	88	4 538	3 588	912	38	121
36	36	-	110	110	-	10 638	4 088	1 148	5 402	122
-	-	-	-	-	-	6 113	4 607	134	1 372	123
7 103	7 103	-	2 322	2 322	-	675	82	587	6	124
18 502	43	18 459	4 882	4 279	603	161 822	53 348	3 127	105 347	125
15 082	-	15 082	1 219	77	1 142	37 427	1 526	4 490	31 411	130
1 188	-	1 188	-	-	-	2 774	-	-	2 774	141
1 755	-	1 755	39	-	39	1 592	462	818	312	142
107 254	12 590	94 664	19 856	1 571	18 285	55 479	6 818	17 137	31 524	200
93 047	-	93 047	15 120	38	15 082	52 578	5 828	15 954	30 796	211
992	-	992	3 366	163	3 203	1 328	443	885	-	212
-	-	-	23	23	-	1 007	-	279	728	213
12 315	11 755	560	1 347	1 347	-	566	547	19	-	220
900	835	65	-	-	-	-	-	-	-	230
-	-	-	-	-	-	-	-	-	-	240
215 129	20 420	194 709	31 879	9 831	22 048	523 683	167 020	49 983	306 680	299
34 806	4 140	30 666	2 202	825	1 377	2 016	709	232	1 075	300
33 057	2 422	30 635	2 202	825	1 377	2 016	709	232	1 075	310
1 749	1 718	31	-	-	-	-	-	-	-	320
-	-	-	-	-	-	-	-	-	-	330
249 935	24 560	225 375	34 081	10 656	23 425	525 699	167 729	50 215	307 755	399
42 323	-	22 980	3 306	-	2 053	-	-	-	-	430
207 612	24 560	202 395	30 775	10 656	21 372	525 699	167 729	50 215	307 755	450
4 614	4 786	19 171	-	-	1 253	7 257	1 733	554	4 970	480
202 998	19 774	183 224	30 775	10 656	20 119	518 442	165 996	49 661	302 785	499
53 659	26	53 633	4 260	1 058	3 202	64 981	19 667	8 375	36 939	500
561	11	550	93	84	9	7 115	1 056	5 414	645	510
23 655	-	23 655	1 137	473	664	19 299	691	642	17 966	521
28 040	11	28 029	2 452	3	2 449	240	66	122	52	522
392	4	388	498	498	-	37 271	17 205	2 196	17 870	530
362	-	362	-	-	-	1 040	649	-	391	610
-	-	-	-	-	-	-	-	-	-	620
649	-	649	80	-	80	16	-	1	15	630

NR.	ART DER AUSGABEN / EINKÄUFEN	INSGESAMT 1	BUND, LAF, ERP ZUSAMMEN 2	BUND 3	LASTENAUS- GLEICHF. 4	ERP-SOND. VERMOEGEN 5
<b>1029 SOZIALE LEISTUNGEN F.FOLGEN V.KRIEG U.POLIT.EREIGNISSEN F 24</b>						
100	UNMITTELBARE AUSGABEN (OHNE ZAHLUNGEN A.AND.BEREICHE)	505 957	293 188	293 188	-	-
111	BEAMTENBEZÜGE	9 423	-	-	-	-
112	ANGESTELLTENVERGÜETUNGEN	40 547	-	-	-	-
113	ARBEITERLÖHNE	23 265	-	-	-	-
114	SONSTIGE PERSONALAUSGABEN	965	-	-	-	-
121	UNTERHALTUNG VON UNBEWEGLICHEM VERMOEGEN	1 798	-	-	-	-
122	BEWIRTSCHAFTUNG DER GRUNDSTÜCKE	17 701	-	-	-	-
123	MIETEN UND PACHTEN	3 382	-	-	-	-
124	ZUWEISUNGEN AN ZWECKVERBAENDE USW.	14 354	10 394	10 394	-	-
125	UEBRIGER LAUFENDER SACHAUFWAND	358 645	266 907	266 907	-	-
130	BAUMASSNAHMEN	31 781	15 887	15 887	-	-
141	ERWERB VON UNBEWEGLICHEN SACHEN	-	-	-	-	-
142	ERWERB VON BEWEGLICHEN SACHEN	4 096	-	-	-	-
200	ZAHLUNGEN AN ANDERE BEREICHE	12 545 375	10 211 028	7 705 762	2 505 266	-
211	RENTEN, UNTERSTÜTZUNGEN U.ÄHNL.	9 547 422	8 484 966	6 845 488	1 639 478	-
212	LAUFENDE ZUSCHUESSE AN SOZIALE U.ÄHNL.FINRICHTG.	86 395	75 069	75 069	-	-
213	UEBRIGE LAUFENDE ZUSCHUESSE	1 863 776	631 059	631 059	-	-
220	VERMOEGENSUEBERTRAGUNGEN AN ANDERE BEREICHE	1 015 663	1 014 944	149 156	865 788	-
230	DARLEHEN AN ANDERE BEREICHE	32 119	4 990	4 990	-	-
240	BETEILIGUNGEN	-	-	-	-	-
299	UNMITTELBARE AUSGABEN	13 051 332	10 504 216	7 998 950	2 505 266	-
300	ZAHLUNGEN AN VERWALTUNGEN	3 267 896	1 593 863	1 536 774	57 089	-
310	LAUFENDE ZUWEISUNGEN AN VERWALTUNGEN	3 266 556	1 593 863	1 536 774	57 089	-
320	VERMOEGENSUEBERTRAGUNGEN AN VERWALTUNGEN	1 340	-	-	-	-
330	DARLEHEN AN VERWALTUNGEN	-	-	-	-	-
399	BRUTTOAUSGABEN	16 319 228	12 098 079	9 535 724	2 562 355	-
430	ABZUEGL.ZAHLUNGEN V.VERWALTUNGEN GLEICHER EBENE	2 921 345	248 542	-	-	-
450	GESAMTAUSGABEN (OHNE BESONDERE FINANZ.VORGAENGE)	13 397 883	11 849 537	9 535 724	2 562 355	-
480	ABZUEGL.ZAHLUNGEN V.VERWALTUNGEN ANDERER EBENE	-	1 355 325	171 820	1 432 047	-
499	NETTOAUSGABEN	13 397 883	10 494 212	9 363 904	1 130 308	-
500	UNMITTELBARE EINKÄUFEN	76 686	18 958	10 857	8 101	-
510	EINKÄUFEN AUS WIRTSCHAFTLICHER TÄTIGKEIT	4 316	-	-	-	-
521	GEBÜHREN, SONSTIGE ENTGELTE, STRAFEN	32 110	-	-	-	-
522	UEBRIGE LAUFENDE EINKÄUFEN	10 241	1 805	1 763	42	-
530	LAUFENDE ZUSCHUESSE VON ANDEREN BEREICHEN	7 339	5 212	192	5 020	-
610	VERAEUSSERUNG VON SACHVERMOEGEN	49	-	-	-	-
620	VERAEUSSERUNG VON BETEILIGUNGEN	-	-	-	-	-
630	UEBRIGE EINKÄUFEN	22 631	11 941	8 902	3 039	-
<b>1030 KRIEGSGEPFERVERSORGUNG EINSCHL.EINRICHTUNGEN F 241+242</b>						
100	UNMITTELBARE AUSGABEN (OHNE ZAHLUNGEN A.AND.BEREICHE)	346 506	239 683	239 683	-	-
111	BEAMTENBEZÜGE	9 402	-	-	-	-
112	ANGESTELLTENVERGÜETUNGEN	33 733	-	-	-	-
113	ARBEITERLÖHNE	19 195	-	-	-	-
114	SONSTIGE PERSONALAUSGABEN	620	-	-	-	-
121	UNTERHALTUNG VON UNBEWEGLICHEM VERMOEGEN	857	-	-	-	-
122	BEWIRTSCHAFTUNG DER GRUNDSTÜCKE	3 899	-	-	-	-
123	MIETEN UND PACHTEN	482	-	-	-	-
124	ZUWEISUNGEN AN ZWECKVERBAENDE USW.	538	-	-	-	-
125	UEBRIGER LAUFENDER SACHAUFWAND	259 370	239 683	239 683	-	-
130	BAUMASSNAHMEN	14 817	-	-	-	-
141	ERWERB VON UNBEWEGLICHEN SACHEN	-	-	-	-	-
142	ERWERB VON BEWEGLICHEN SACHEN	3 593	-	-	-	-
200	ZAHLUNGEN AN ANDERE BEREICHE	7 185 622	7 177 480	7 177 480	-	-
211	RENTEN, UNTERSTÜTZUNGEN U.ÄHNL.	6 785 308	6 781 878	6 781 878	-	-
212	LAUFENDE ZUSCHUESSE AN SOZIALE U.ÄHNL.EINRICHTG.	147	33	33	-	-
213	UEBRIGE LAUFENDE ZUSCHUESSE	397 097	395 569	395 569	-	-
220	VERMOEGENSUEBERTRAGUNGEN AN ANDERE BEREICHE	6	-	-	-	-
230	DARLEHEN AN ANDERE BEREICHE	3 064	-	-	-	-
240	BETEILIGUNGEN	-	-	-	-	-
299	UNMITTELBARE AUSGABEN	7 532 128	7 417 163	7 417 163	-	-
300	ZAHLUNGEN AN VERWALTUNGEN	45 577	45 182	45 182	-	-
310	LAUFENDE ZUWEISUNGEN AN VERWALTUNGEN	45 577	45 182	45 182	-	-
320	VERMOEGENSUEBERTRAGUNGEN AN VERWALTUNGEN	-	-	-	-	-
330	DARLEHEN AN VERWALTUNGEN	-	-	-	-	-
399	BRUTTOAUSGABEN	7 577 705	7 462 345	7 462 345	-	-
430	ABZUEGL.ZAHLUNGEN V.VERWALTUNGEN GLEICHER EBENE	40 451	-	-	-	-
450	GESAMTAUSGABEN (OHNE BESONDERE FINANZ.VORGAENGE)	7 537 254	7 462 345	7 462 345	-	-
480	ABZUEGL.ZAHLUNGEN V.VERWALTUNGEN ANDERER EBENE	-	-	-	-	-
499	NETTOAUSGABEN	7 537 254	7 462 345	7 462 345	-	-
500	UNMITTELBARE EINKÄUFEN	37 512	209	209	-	-
510	EINKÄUFEN AUS WIRTSCHAFTLICHER TÄTIGKEIT	1 475	-	-	-	-
521	GEBÜHREN, SONSTIGE ENTGELTE, STRAFEN	31 225	-	-	-	-
522	UEBRIGE LAUFENDE EINKÄUFEN	1 035	26	26	-	-
530	LAUFENDE ZUSCHUESSE VON ANDEREN BEREICHEN	497	183	183	-	-
610	VERAEUSSERUNG VON SACHVERMOEGEN	23	-	-	-	-
620	VERAEUSSERUNG VON BETEILIGUNGEN	-	-	-	-	-
630	UEBRIGE EINKÄUFEN	3 257	-	-	-	-

AUFGABENBEREICHEN UND AUSGEWAHLTEN AUSGABE-/EINNAHMEARTEN

DM

LAENDER (EINSCHL. STAATSTAATEN) ZUSAMMEN 6	STAAT 7	GEM. (GV.) 8	SCHLESWIG-HOLSTEIN ZUSAMMEN 9	STAAT 10	GEM. (GV.) 11	NIEDERSACHSEN ZUSAMMEN 12	STAAT 13	GEM. (GV.) 14	NORDRH. WESTF. ZUSAMMEN 15	NR. 16
SOZIALE LEISTUNGEN F. FOLGEN V. KRIEG U. POLIT. EREIGNISSEN F 24 1029										
212 769	212 755	14	1 335	1 335	-	26 139	26 139	-	9 746	100
9 423	9 423	-	-	-	-	1 391	1 391	-	-	111
40 547	40 547	-	-	-	-	7 767	7 767	-	3 429	112
23 265	23 265	-	23	23	-	3 822	3 822	-	1 913	113
965	965	-	7	7	-	154	154	-	220	114
1 798	1 798	-	-	-	-	4	4	-	40	121
17 701	17 701	-	10	10	-	854	854	-	701	122
3 382	3 382	-	-	-	-	12	12	-	1	123
3 960	3 960	-	139	139	-	345	345	-	1 726	124
91 738	91 738	-	954	954	-	5 865	5 865	-	1 702	125
15 894	15 884	10	106	106	-	4 960	4 960	-	10	130
-	-	-	-	-	-	-	-	-	-	141
4 096	4 092	4	96	96	-	965	965	-	4	142
2 334 347	2 270 280	64 067	11 714	11 055	659	98 871	96 083	2 788	717 550	200
1 062 456	1 021 351	41 105	10 729	10 070	659	22 320	19 534	2 786	685 366	211
11 326	6 963	4 363	411	411	-	2	-	-	6 359	212
1 232 717	1 232 717	-	140	140	-	76 354	76 354	-	1 966	213
719	719	-	39	39	-	118	118	-	556	220
27 129	8 530	18 599	395	395	-	77	77	-	23 303	230
-	-	-	-	-	-	-	-	-	-	240
2 547 116	2 483 035	64 081	13 049	12 390	659	125 010	122 222	2 788	727 296	299
1 674 033	1 372 659	301 374	63 693	63 693	-	148 888	148 886	2	358 697	300
1 672 693	1 371 319	301 374	63 693	63 693	-	148 888	148 886	2	357 357	310
1 340	1 340	-	-	-	-	-	-	-	1 340	320
-	-	-	-	-	-	-	-	-	-	330
4 221 149	3 855 694	365 455	76 742	76 083	659	273 898	271 108	2 790	1 085 993	399
58 817	516	659	546	-	13	2 714	-	35	36 419	430
4 162 332	3 855 178	364 796	76 196	76 083	646	271 184	271 108	2 755	1 049 574	450
1 258 661	1 259 619	56 684	3 592	3 592	533	13 140	13 167	2 652	284 608	480
2 903 671	2 595 559	308 112	72 604	72 491	113	258 044	257 941	103	764 966	499
57 728	55 909	1 819	2 042	2 039	3	13 091	12 921	170	7 532	500
4 316	4 316	-	6	6	-	131	131	-	590	510
32 110	32 092	18	351	351	-	11 329	11 329	-	18	521
8 436	7 243	1 193	326	323	3	720	558	162	1 269	522
2 127	1 557	570	211	211	-	39	33	6	588	530
49	41	8	3	3	-	1	1	-	23	610
-	-	-	-	-	-	-	-	-	-	620
10 690	10 660	30	1 145	1 145	-	871	869	2	5 044	630

KRIEGSOPFERVERSORGUNG EINSCHL. EINRICHTUNGEN F 241+242 1030

106 823	106 823	-	931	931	-	25 758	25 758	-	1 009	100
9 402	9 402	-	-	-	-	1 391	1 391	-	-	111
33 733	33 733	-	-	-	-	7 767	7 767	-	-	112
19 195	19 195	-	-	-	-	3 822	3 822	-	-	113
620	620	-	-	-	-	119	119	-	-	114
857	857	-	-	-	-	4	4	-	-	121
3 899	3 899	-	-	-	-	854	854	-	-	122
482	482	-	-	-	-	12	12	-	-	123
538	538	-	125	125	-	4	4	-	-	124
19 687	19 687	-	773	773	-	5 860	5 860	-	1 009	125
14 817	14 817	-	-	-	-	4 960	4 960	-	-	130
-	-	-	-	-	-	-	-	-	-	141
3 593	3 593	-	33	33	-	965	965	-	-	142
8 142	8 142	-	202	202	-	213	213	-	1 528	200
3 430	3 430	-	104	104	-	148	148	-	-	211
114	114	-	14	14	-	-	-	-	-	212
1 528	1 528	-	-	-	-	-	-	-	1 528	213
6	6	-	-	-	-	-	-	-	-	220
3 064	3 064	-	84	84	-	65	65	-	-	230
-	-	-	-	-	-	-	-	-	-	240
114 965	114 965	-	1 133	1 133	-	25 571	25 971	-	2 537	299
395	395	-	-	-	-	11	11	-	-	300
395	395	-	-	-	-	11	11	-	-	310
-	-	-	-	-	-	-	-	-	-	320
-	-	-	-	-	-	-	-	-	-	330
115 360	115 360	-	1 133	1 133	-	25 982	25 982	-	2 537	399
454	427	-	-	-	-	27	-	-	-	430
114 906	114 933	-	1 133	1 133	-	25 955	25 982	-	2 537	450
39 997	40 024	-	-	-	-	1 029	1 056	-	3 859	480
74 909	74 909	-	1 133	1 133	-	24 926	24 926	-	1 322	499
37 303	37 303	-	485	485	-	12 694	12 694	-	58	500
1 475	1 475	-	-	-	-	128	128	-	-	510
31 225	31 225	-	351	351	-	11 329	11 329	-	-	521
1 009	1 009	-	-	-	-	334	334	-	-	522
314	314	-	-	-	-	33	33	-	58	530
23	23	-	3	3	-	1	1	-	-	610
-	-	-	-	-	-	-	-	-	-	620
3 257	3 257	-	131	131	-	869	869	-	-	630



## B. AUSGABEN UND EINNAHMEN DER OEFFENTLICHEN HAUSHALTE 1972 NACH

1 000

NR.	NORDRHEIN-WESTFALEN		ZUSAMMEN 18	HESSEN		ZUSAMMEN 21	RHEINLAND-PFALZ		ZUSAMMEN 24	BADEN-WÜRTTEMBERG		
	STAAT 16	GEM.(GV.) 17		STAAT 19	GEM.(GV.) 20		STAAT 22	GEM.(GV.) 23		STAAT 25	GEM.(GV.) 26	
1029 SOZIALE LEISTUNGEN F.FOLGEN V.KRIEG U.POLIT.EREIGNISSEN F.24												
100	9 732	14	11 225	11 225	-	1 866	1 866	-	17 464	17 464	-	
111	-	-	451	451	-	138	138	-	2 028	2 028	-	
112	3 429	-	3 396	3 396	-	485	485	-	5 337	5 337	-	
113	1 913	-	2 162	2 162	-	287	287	-	2 647	2 647	-	
114	220	-	39	39	-	2	2	-	46	46	-	
121	40	-	500	500	-	-	-	-	-	-	-	
122	701	-	803	803	-	76	76	-	1 500	1 500	-	
123	1	-	59	59	-	-	-	-	2 141	2 141	-	
124	1 726	-	369	369	-	84	84	-	138	138	-	
125	1 702	-	3 332	3 332	-	548	548	-	2 677	2 677	-	
130	-	10	60	60	-	244	244	-	-	-	-	
141	-	-	-	-	-	-	-	-	-	-	-	
142	-	4	54	54	-	2	2	-	950	950	-	
200	680 676	36 874	136 823	135 084	1 739	520 207	517 937	2 270	85 415	67 437	17 978	
211	667 509	17 857	35 394	33 656	1 738	16 594	14 335	2 259	81 335	67 288	14 047	
212	5 795	564	1	-	1	168	168	-	3 796	-	3 796	
213	1 966	-	101 389	101 389	-	501 137	501 137	-	3	3	-	
220	556	-	-	-	-	6	6	-	-	-	-	
230	4 850	18 453	39	39	-	2 302	2 291	11	281	146	135	
240	-	-	-	-	-	-	-	-	-	-	-	
299	690 408	36 888	148 048	146 309	1 739	522 073	519 803	2 270	102 879	84 901	17 978	
300	357 719	978	134 577	134 577	-	54 871	54 838	33	572 592	272 285	300 307	
310	356 379	978	134 577	134 577	-	54 871	54 838	33	572 592	272 285	300 307	
320	1 340	-	-	-	-	-	-	-	-	-	-	
330	-	-	-	-	-	-	-	-	-	-	-	
399	1 048 127	37 866	282 625	280 886	1 739	576 944	574 641	2 303	675 471	357 186	318 285	
430	-	591	2 127	-	-	2 247	-	5	12 631	-	15	
450	1 048 127	37 275	280 498	280 886	1 739	574 697	574 641	2 298	662 840	357 186	318 270	
480	285 037	35 399	54 496	54 975	1 648	435 903	435 903	2 242	6 258	6 258	12 616	
499	763 090	1 876	226 002	225 911	91	138 794	138 738	56	656 582	350 928	305 654	
500	7 228	304	1 956	1 956	-	5 238	5 238	-	3 746	2 418	1 328	
510	590	-	324	324	-	12	12	-	1 559	1 559	-	
521	-	18	14	14	-	763	763	-	802	802	-	
522	997	272	742	742	-	2 902	2 902	-	781	39	742	
530	588	-	494	494	-	-	-	-	564	-	564	
610	15	8	3	3	-	1	1	-	18	18	-	
620	-	-	-	-	-	-	-	-	-	-	-	
630	5 038	6	379	379	-	1 560	1 560	-	22	-	22	
1030 KRIEGSOPFERVERSORGUNG EINSCHL.EINRICHTUNGEN F.241+242												
100	1 009	-	4 801	4 801	-	1 503	1 503	-	13 841	13 841	-	
111	-	-	451	451	-	138	138	-	2 028	2 028	-	
112	-	-	1 488	1 488	-	485	485	-	5 337	5 337	-	
113	-	-	1 053	1 053	-	287	287	-	2 647	2 647	-	
114	-	-	4	4	-	2	2	-	40	40	-	
121	-	-	105	105	-	-	-	-	-	-	-	
122	-	-	271	271	-	76	76	-	805	805	-	
123	-	-	31	31	-	-	-	-	243	243	-	
124	-	-	120	120	-	-	-	-	50	50	-	
125	1 009	-	1 198	1 198	-	513	513	-	2 097	2 097	-	
130	-	-	43	43	-	-	-	-	-	-	-	
141	-	-	-	-	-	-	-	-	-	-	-	
142	-	-	37	37	-	2	2	-	594	594	-	
200	1 528	-	-	-	-	2 339	2 339	-	-	-	-	
211	-	-	-	-	-	5	5	-	-	-	-	
212	-	-	-	-	-	40	40	-	-	-	-	
213	1 528	-	-	-	-	-	-	-	-	-	-	
220	-	-	-	-	-	6	6	-	-	-	-	
230	-	-	-	-	-	2 288	2 288	-	-	-	-	
240	-	-	-	-	-	-	-	-	-	-	-	
299	2 537	-	4 801	4 801	-	3 842	3 842	-	13 841	13 841	-	
300	-	-	-	-	-	-	-	-	-	-	-	
310	-	-	-	-	-	-	-	-	-	-	-	
320	-	-	-	-	-	-	-	-	-	-	-	
330	-	-	-	-	-	-	-	-	-	-	-	
399	2 537	-	4 801	4 801	-	3 842	3 842	-	13 841	13 841	-	
430	-	-	-	-	-	-	-	-	-	-	-	
450	2 537	-	4 801	4 801	-	3 842	3 842	-	13 841	13 841	-	
480	3 859	-	3 538	3 538	-	1 149	1 149	-	4 942	4 942	-	
499	1 322	-	1 263	1 263	-	2 693	2 693	-	8 899	8 899	-	
500	58	-	136	136	-	2 308	2 308	-	974	974	-	
510	-	-	53	53	-	12	12	-	147	147	-	
521	-	-	14	14	-	763	763	-	802	802	-	
522	-	-	68	68	-	56	56	-	7	7	-	
530	58	-	-	-	-	-	-	-	-	-	-	
610	-	-	1	1	-	-	-	-	18	18	-	
620	-	-	-	-	-	-	-	-	-	-	-	
630	-	-	-	-	-	1 477	1 477	-	-	-	-	

AUFGABENBEREICHEN UND AUSGEWAHLTEN AUSGABE-/EINNAHMEARTEN

DM

ZUSAMMEN 27	BAYERN STAAT 28	GEM.(GV.) 29	ZUSAMMEN 30	SAAPLAND STAAT 31	GEM.(GV.) 32	STADTST. ZUSAMMEN 33	HAMBURG 34	PREMEN 35	BERLIN (WEST) 36	
SOZIALE LEISTUNGEN F.FOLGEN V.KRIEG U.POLIT.EREIGNISSEN F 24 1029										
67 194	67 194	-	745	745	-	77 055	688	21	76 346	100
5 415	5 415	-	-	-	-	-	-	-	-	111
20 004	20 004	-	129	129	-	-	-	-	-	112
12 243	12 243	-	168	168	-	-	-	-	-	113
497	497	-	-	-	-	-	-	-	-	114
1 152	1 152	-	81	81	-	21	-	21	-	121
2 422	2 422	-	189	189	-	11 146	-	-	11 146	122
1 169	1 169	-	-	-	-	-	-	-	-	123
770	770	-	22	22	-	367	155	-	212	124
10 990	10 990	-	149	149	-	65 521	533	-	64 988	125
10 514	10 514	-	-	-	-	-	-	-	-	130
-	-	-	-	-	-	-	-	-	-	141
2 018	2 018	-	7	7	-	-	-	-	-	142
209 331	207 869	1 462	14 059	13 762	297	540 377	45 823	8 297	486 257	200
42 752	41 290	1 462	7 673	7 376	297	160 293	45 586	7 935	106 772	211
166 532	166 532	-	5	5	-	584	223	40	321	212
-	-	-	6 146	6 146	-	379 050	-	-	379 050	213
-	-	-	-	-	-	-	-	-	-	220
47	47	-	235	235	-	450	14	322	114	230
-	-	-	-	-	-	-	-	-	-	240
276 525	275 063	1 462	14 804	14 507	297	617 432	46 511	8 318	562 603	299
192 847	192 847	-	16 762	16 708	54	131 106	69 325	22 948	38 833	300
192 847	192 847	-	16 762	16 708	54	131 106	69 325	22 948	38 833	310
-	-	-	-	-	-	-	-	-	-	320
-	-	-	-	-	-	-	-	-	-	330
469 372	467 910	1 462	31 566	31 215	351	748 538	115 836	31 266	601 436	399
1 334	-	-	283	-	-	-	-	-	-	430
468 038	467 910	1 462	31 283	31 215	351	748 538	115 836	31 266	601 436	450
75 240	75 263	1 311	31 050	31 050	283	354 890	15 662	774	338 454	480
392 798	392 647	151	233	165	68	393 648	100 174	30 492	262 982	499
19 101	19 089	12	1 468	1 466	2	3 554	915	609	2 030	500
1 329	1 329	-	365	365	-	-	-	-	-	510
17 074	17 074	-	-	-	-	1 759	686	193	880	521
153	141	12	505	503	2	1 038	26	9	1 003	522
6	6	-	97	97	-	128	3	125	-	530
-	-	-	-	-	-	-	-	-	-	610
-	-	-	-	-	-	-	-	-	-	620
539	539	-	501	501	-	629	200	282	147	630
KRIEGSOPFERVERSORGUNG EINSCHL.EINRICHTUNGEN F 241+242 1030										
58 662	58 662	-	98	98	-	220	103	-	117	100
5 394	5 394	-	-	-	-	-	-	-	-	111
18 656	18 656	-	-	-	-	-	-	-	-	112
11 386	11 386	-	-	-	-	-	-	-	-	113
455	455	-	-	-	-	-	-	-	-	114
748	748	-	-	-	-	-	-	-	-	121
1 893	1 893	-	-	-	-	-	-	-	-	122
196	196	-	-	-	-	-	-	-	-	123
122	122	-	-	-	-	117	-	-	117	124
8 036	8 036	-	98	98	-	103	103	-	-	125
9 814	9 814	-	-	-	-	-	-	-	-	130
1 962	1 962	-	-	-	-	-	-	-	-	141
-	-	-	-	-	-	-	-	-	-	142
922	922	-	1 106	1 106	-	1 832	60	1 285	487	200
922	922	-	871	871	-	1 380	-	963	417	211
-	-	-	-	-	-	60	60	-	-	212
-	-	-	-	-	-	-	-	-	-	213
-	-	-	235	235	-	392	-	322	70	220
-	-	-	-	-	-	-	-	-	-	230
-	-	-	-	-	-	-	-	-	-	240
59 584	59 584	-	1 204	1 204	-	2 052	163	1 285	604	299
224	224	-	-	-	-	160	152	8	-	300
224	224	-	-	-	-	160	152	8	-	310
-	-	-	-	-	-	-	-	-	-	320
-	-	-	-	-	-	-	-	-	-	330
59 808	59 808	-	1 204	1 204	-	2 212	315	1 293	604	399
-	-	-	-	-	-	-	-	-	-	430
59 808	59 808	-	1 204	1 204	-	2 212	315	1 293	604	450
25 384	25 384	-	-	-	-	523	-	523	-	480
34 424	34 424	-	1 204	1 204	-	1 689	315	770	604	499
17 381	17 381	-	1 089	1 089	-	2 178	721	577	880	500
1 135	1 135	-	-	-	-	-	-	-	-	510
16 207	16 207	-	-	-	-	1 759	686	193	880	521
38	38	-	497	497	-	9	-	9	-	522
1	1	-	97	97	-	125	-	125	-	530
-	-	-	-	-	-	-	-	-	-	610
-	-	-	-	-	-	-	-	-	-	620
-	-	-	495	495	-	285	35	250	-	630

NR.	ART DER AUSGABEN / EINKÜNFEN	INSGESAMT 1	BUND, LAF, ERP ZUSAMMEN 2	BUND 3	LASTENAUS- GLEICHF. 4	ERP-SOND. VERMOEGEN 5
1031 WIEDERGUTMACHUNG F 244*245						
100	UNMITTELBARE AUSGABEN (OHNE ZAHLUNGEN A. AND. BEREICHE)	3 602	-	-	-	-
111	BEAMTENBEZUEGE	-	-	-	-	-
112	ANGESTELLTENVERGÜETUNGEN	-	-	-	-	-
113	ARBEITERLOEHNE	-	-	-	-	-
114	SONSTIGE PERSONALAUSGABEN	-	-	-	-	-
121	UNTERHALTUNG VON UNBEWEGLICHEM VERMOEGEN	5	-	-	-	-
122	BEWIRTSCHAFTUNG DER GRUNDSTUECKE	-	-	-	-	-
123	MIETEN UND PACHTEN	-	-	-	-	-
124	ZUWEISUNGEN AN ZWECKVERBAENDE USW.	1 083	-	-	-	-
125	UEBRIGER LAUFENDER SACHAUFWAND	2 514	-	-	-	-
130	BAUMASSNAHMEN	-	-	-	-	-
141	ERWERB VON UNBEWEGLICHEN SACHEN	-	-	-	-	-
142	ERWERB VON BEWEGLICHEN SACHEN	-	-	-	-	-
200	ZAHLUNGEN AN ANDERE BEREICHE	2 483 737	333 764	333 764	-	-
211	RENTEN, UNTERSTÜETZUNGEN U. AEHNL.	1 001 710	-	-	-	-
212	LAUFENDE ZUSCHUESSE AN SOZIALE U. AEHNL. EINRICHTG.	351	351	351	-	-
213	UEBRIGE LAUFENDE ZUSCHUESSE	1 372 476	224 223	224 223	-	-
220	VERMOEGENSUEBERTRAGUNGEN AN ANDERE BEREICHE	109 190	109 190	109 190	-	-
230	DARLEHEN AN ANDERE BEREICHE	10	-	-	-	-
240	BETEILIGUNGEN	-	-	-	-	-
299	UNMITTELBARE AUSGABEN	2 487 339	333 764	333 764	-	-
300	ZAHLUNGEN AN VERWALTUNGEN	1 374 498	1 203 141	1 203 141	-	-
310	LAUFENDE ZUWEISUNGEN AN VERWALTUNGEN	1 374 498	1 203 141	1 203 141	-	-
320	VERMOEGENSUEBERTRAGUNGEN AN VERWALTUNGEN	-	-	-	-	-
330	DARLEHEN AN VERWALTUNGEN	-	-	-	-	-
399	BRUTTOAUSGABEN	3 861 837	1 536 905	1 536 905	-	-
430	ABZUEGL. ZAHLUNGEN V. VERWALTUNGEN GLEICHER EBENE	1 331 626	-	-	-	-
450	GESAMTAUSGABEN (OHNE BESONDERE FINANZ. VORGAENGE)	2 530 211	1 536 905	1 536 905	-	-
480	ABZUEGL. ZAHLUNGEN V. VERWALTUNGEN ANDERER EBENE	-	170 392	170 392	-	-
499	NETTOAUSGABEN	2 530 211	1 366 513	1 366 513	-	-
500	UNMITTELBARE EINKÜNFEN	5 232	-	-	-	-
510	EINKÜNFEN AUS WIRTSCHAFTLICHER TÄETIGKEIT	-	-	-	-	-
521	GEBUEHREN, SONSTIGE ENTGELTE, STRAFEN	-	-	-	-	-
522	UEBRIGE LAUFENDE EINKÜNFEN	4 199	-	-	-	-
530	LAUFENDE ZUSCHUESSE VON ANDEREN BEREICHEN	533	-	-	-	-
610	VERAEUSSERUNG VON SACHVERMOEGEN	1	-	-	-	-
620	VERAEUSSERUNG VON BETEILIGUNGEN	-	-	-	-	-
630	UEBRIGE EINKÜNFEN	499	-	-	-	-
1032 ARBEITSMARKTPOLITIK U. ARBEITSSCHUTZ F 25						
100	UNMITTELBARE AUSGABEN (OHNE ZAHLUNGEN A. AND. BEREICHE)	194 439	8 239	8 239	-	-
111	BEAMTENBEZUEGE	60 226	463	463	-	-
112	ANGESTELLTENVERGÜETUNGEN	57 540	1 606	1 606	-	-
113	ARBEITERLOEHNE	6 704	286	286	-	-
114	SONSTIGE PERSONALAUSGABEN	1 677	143	143	-	-
121	UNTERHALTUNG VON UNBEWEGLICHEM VERMOEGEN	474	28	28	-	-
122	BEWIRTSCHAFTUNG DER GRUNDSTUECKE	2 394	90	90	-	-
123	MIETEN UND PACHTEN	2 831	289	289	-	-
124	ZUWEISUNGEN AN ZWECKVERBAENDE USW.	12 592	3 709	3 709	-	-
125	UEBRIGER LAUFENDER SACHAUFWAND	43 115	1 576	1 576	-	-
130	BAUMASSNAHMEN	3 882	39	39	-	-
141	ERWERB VON UNBEWEGLICHEN SACHEN	-	-	-	-	-
142	ERWERB VON BEWEGLICHEN SACHEN	3 004	10	10	-	-
200	ZAHLUNGEN AN ANDERE BEREICHE	273 033	219 016	219 016	-	-
211	RENTEN, UNTERSTÜETZUNGEN U. AEHNL.	87 948	65 188	65 188	-	-
212	LAUFENDE ZUSCHUESSE AN SOZIALE U. AEHNL. EINRICHTG.	3 407	9	9	-	-
213	UEBRIGE LAUFENDE ZUSCHUESSE	153 501	129 312	129 312	-	-
220	VERMOEGENSUEBERTRAGUNGEN AN ANDERE BEREICHE	22 237	18 568	18 568	-	-
230	DARLEHEN AN ANDERE BEREICHE	5 940	5 939	5 939	-	-
240	BETEILIGUNGEN	-	-	-	-	-
299	UNMITTELBARE AUSGABEN	467 472	227 255	227 255	-	-
300	ZAHLUNGEN AN VERWALTUNGEN	9 392	3 342	3 342	-	-
310	LAUFENDE ZUWEISUNGEN AN VERWALTUNGEN	8 542	3 342	3 342	-	-
320	VERMOEGENSUEBERTRAGUNGEN AN VERWALTUNGEN	850	-	-	-	-
330	DARLEHEN AN VERWALTUNGEN	-	-	-	-	-
399	BRUTTOAUSGABEN	476 864	230 597	230 597	-	-
430	ABZUEGL. ZAHLUNGEN V. VERWALTUNGEN GLEICHER EBENE	13 246	-	-	-	-
450	GESAMTAUSGABEN (OHNE BESONDERE FINANZ. VORGAENGE)	463 618	230 597	230 597	-	-
480	ABZUEGL. ZAHLUNGEN V. VERWALTUNGEN ANDERER EBENE	-	6 267	6 267	-	-
499	NETTOAUSGABEN	463 618	224 330	224 330	-	-
500	UNMITTELBARE EINKÜNFEN	182 252	131 888	131 619	269	-
510	EINKÜNFEN AUS WIRTSCHAFTLICHER TÄETIGKEIT	189	-	-	-	-
521	GEBUEHREN, SONSTIGE ENTGELTE, STRAFEN	36 539	1 002	1 002	-	-
522	UEBRIGE LAUFENDE EINKÜNFEN	1 053	394	339	55	-
530	LAUFENDE ZUSCHUESSE VON ANDEREN BEREICHEN	140 708	129 877	129 877	-	-
610	VERAEUSSERUNG VON SACHVERMOEGEN	6	-	-	-	-
620	VERAEUSSERUNG VON BETEILIGUNGEN	-	-	-	-	-
630	UEBRIGE EINKÜNFEN	3 757	615	401	214	-

AUFGABENBEREICHEN UND AUSGEWAHLTEN AUSGABE-/EINNAHMEARTEN

DM

LAENDER (EINSCHL. STADTSTAATEN)			SCHLESWIG-HOLSTEIN			NIEDERSACHSEN			NORDRH.-WESTF.		NR.
ZUSAMMEN	STAAT	GEM. (GV.)	ZUSAMMEN	STAAT	GEM. (GV.)	ZUSAMMEN	STAAT	GEM. (GV.)	ZUSAMMEN		
6	7	8	9	10	11	12	13	14	15		
WIEDERGUTMACHUNG F 244+245 1031											
3 602	3 602	-	14	14	-	247	247	-	650	100	
-	-	-	-	-	-	-	-	-	-	111	
-	-	-	-	-	-	-	-	-	-	112	
-	-	-	-	-	-	-	-	-	-	113	
-	-	-	-	-	-	-	-	-	-	114	
5	5	-	-	-	-	-	-	-	-	121	
-	-	-	-	-	-	-	-	-	-	122	
-	-	-	-	-	-	-	-	-	-	123	
1 083	1 083	-	14	14	-	247	247	-	650	124	
2 514	2 514	-	-	-	-	-	-	-	-	125	
-	-	-	-	-	-	-	-	-	-	130	
-	-	-	-	-	-	-	-	-	-	141	
-	-	-	-	-	-	-	-	-	-	142	
2 149 973	2 149 973	-	9 423	9 423	-	95 076	95 076	-	664 168	200	
1 001 710	1 001 710	-	9 423	9 423	-	18 712	18 712	-	664 168	211	
1 148 253	1 148 253	-	-	-	-	76 354	76 354	-	-	212	
-	-	-	-	-	-	-	-	-	-	213	
10	10	-	-	-	-	10	10	-	-	220	
-	-	-	-	-	-	-	-	-	-	230	
-	-	-	-	-	-	-	-	-	-	240	
2 153 575	2 153 575	-	9 437	9 437	-	95 323	95 323	-	664 818	299	
171 357	171 357	-	30 984	30 984	-	41 831	41 831	-	-	300	
171 357	171 357	-	30 984	30 984	-	41 831	41 831	-	-	310	
-	-	-	-	-	-	-	-	-	-	320	
-	-	-	-	-	-	-	-	-	-	330	
2 324 932	2 324 932	-	40 421	40 421	-	137 154	137 154	-	664 818	399	
23	-	-	-	-	-	-	-	-	-	430	
2 324 909	2 324 932	-	40 421	40 421	-	137 154	137 154	-	664 818	450	
1 161 211	1 161 234	-	2 672	2 672	-	10 218	10 218	-	274 361	480	
1 163 698	1 163 698	-	37 749	37 749	-	126 936	126 936	-	390 457	499	
5 232	5 232	-	8	8	-	224	224	-	662	500	
-	-	-	-	-	-	-	-	-	-	510	
-	-	-	-	-	-	-	-	-	-	521	
4 199	4 199	-	3	3	-	224	224	-	-	26	522
533	533	-	5	5	-	-	-	-	-	521	530
1	1	-	-	-	-	-	-	-	-	610	
-	-	-	-	-	-	-	-	-	-	620	
499	499	-	-	-	-	-	-	-	115	630	

ARBEITSMARKTPOLITIK U. ARBEITSSCHUTZ F 25 1032

186 200	186 200	-	4 438	4 438	-	19 332	19 332	-	45 538	100	
59 763	59 763	-	1 676	1 676	-	5 224	5 224	-	19 775	111	
55 934	55 934	-	1 090	1 090	-	4 594	4 594	-	8 663	112	
6 418	6 418	-	-	-	-	1 100	1 100	-	965	113	
1 534	1 534	-	7	7	-	415	415	-	379	114	
446	446	-	-	-	-	113	113	-	5	121	
2 304	2 304	-	45	45	-	407	407	-	516	122	
2 542	2 542	-	135	135	-	117	117	-	537	123	
8 883	8 883	-	-	-	-	17	17	-	53	124	
41 539	41 539	-	1 470	1 470	-	5 383	5 383	-	12 936	125	
3 843	3 843	-	-	-	-	995	995	-	1 248	130	
-	-	-	-	-	-	-	-	-	-	141	
2 994	2 994	-	15	15	-	967	967	-	461	142	
54 017	54 017	-	839	839	-	1 008	1 008	-	22 419	200	
22 760	22 760	-	-	-	-	1 005	1 005	-	17 800	211	
3 398	3 398	-	-	-	-	-	-	-	1 996	212	
24 189	24 189	-	-	-	-	3	3	-	158	213	
3 669	3 669	-	839	839	-	-	-	-	2 465	220	
1	1	-	-	-	-	-	-	-	-	230	
-	-	-	-	-	-	-	-	-	-	240	
240 217	240 217	-	5 277	5 277	-	20 340	20 340	-	67 957	299	
6 050	6 050	-	4 966	4 966	-	-	-	-	913	300	
5 200	5 200	-	4 116	4 116	-	-	-	-	913	310	
850	850	-	850	850	-	-	-	-	-	320	
-	-	-	-	-	-	-	-	-	-	330	
246 267	246 267	-	10 243	10 243	-	20 340	20 340	-	68 870	399	
3 550	-	-	782	-	-	-	-	-	-	430	
242 717	246 267	-	9 461	10 243	-	20 340	20 340	-	68 870	450	
3 429	6 979	-	543	1 325	-	-	-	-	1 543	480	
239 288	239 288	-	8 918	8 918	-	20 340	20 340	-	67 327	499	
50 364	50 364	-	5 522	5 522	-	9 201	9 201	-	2 092	500	
189	189	-	-	-	-	118	118	-	8	510	
35 537	35 537	-	107	107	-	7 562	7 562	-	1 476	521	
659	659	-	113	113	-	40	40	-	113	522	
10 831	10 831	-	4 275	4 275	-	1 480	1 480	-	160	530	
6	6	-	-	-	-	1	1	-	5	610	
-	-	-	-	-	-	-	-	-	-	620	
3 142	3 142	-	1 027	1 027	-	-	-	-	330	630	

NR.	NORDRHEIN-WESTFALEN		ZUSAMMEN	HESSEN		GEM. (GV.)	RHEINLAND-PFALZ		GEM. (GV.)	BADEN-WÜRTTEMBERG		GEM. (GV.)
	STAAT	GEM. (GV.)		STAAT	GEM. (GV.)		STAAT	GEM. (GV.)		STAAT	GEM. (GV.)	
	16	17	18	19	20		21	22	23	24	25	26
1031 WIEDERGUTMACHTUNG F 244+245												
100	650	-	1 025	1 025	-	-	71	71	-	-	-	-
111	-	-	-	-	-	-	-	-	-	-	-	-
112	-	-	-	-	-	-	-	-	-	-	-	-
113	-	-	-	-	-	-	-	-	-	-	-	-
114	-	-	-	-	-	-	-	-	-	-	-	-
121	-	-	-	-	-	-	-	-	-	-	-	-
122	-	-	-	-	-	-	-	-	-	-	-	-
123	-	-	-	-	-	-	-	-	-	-	-	-
124	650	-	-	-	-	-	71	71	-	-	-	-
125	-	-	1 025	1 025	-	-	-	-	-	-	-	-
130	-	-	-	-	-	-	-	-	-	-	-	-
141	-	-	-	-	-	-	-	-	-	-	-	-
142	-	-	-	-	-	-	-	-	-	-	-	-
200	664 168	-	134 533	134 533	-	-	515 467	515 467	-	66 897	66 897	-
211	664 168	-	33 144	33 144	-	-	14 330	14 330	-	66 897	66 897	-
212	-	-	-	-	-	-	-	-	-	-	-	-
213	-	-	101 389	101 389	-	-	501 137	501 137	-	-	-	-
220	-	-	-	-	-	-	-	-	-	-	-	-
230	-	-	-	-	-	-	-	-	-	-	-	-
240	-	-	-	-	-	-	-	-	-	-	-	-
299	664 818	-	135 558	135 558	-	-	515 538	515 538	-	66 897	66 897	-
300	-	-	569	569	-	-	307	307	-	85 572	85 572	-
310	-	-	569	569	-	-	307	307	-	85 572	85 572	-
320	-	-	-	-	-	-	-	-	-	-	-	-
330	-	-	-	-	-	-	-	-	-	-	-	-
399	664 818	-	136 127	136 127	-	-	515 845	515 845	-	152 469	152 469	-
430	-	-	-	-	-	-	-	-	-	-	-	-
450	664 818	-	136 127	136 127	-	-	515 845	515 845	-	152 469	152 469	-
480	274 361	-	49 890	49 890	-	-	433 609	433 609	-	-	-	-
499	390 457	-	86 237	86 237	-	-	82 236	82 236	-	152 469	152 469	-
500	662	-	92	92	-	-	2 930	2 930	-	-	-	-
510	-	-	-	-	-	-	-	-	-	-	-	-
521	-	-	-	-	-	-	-	-	-	-	-	-
522	26	-	39	39	-	-	2 846	2 846	-	-	-	-
530	521	-	-	-	-	-	-	-	-	-	-	-
610	-	-	-	-	-	-	1	1	-	-	-	-
620	-	-	-	-	-	-	-	-	-	-	-	-
630	115	-	53	53	-	-	83	83	-	-	-	-
1032 ARBEITSMARKTPOLITIK U. ARBEITSSCHUTZ F 25												
100	45 538	-	29 570	29 570	-	-	8 552	8 552	-	22 610	22 610	-
111	19 775	-	8 258	8 258	-	-	2 912	2 912	-	6 504	6 504	-
112	8 663	-	13 668	13 668	-	-	1 784	1 784	-	6 106	6 106	-
113	965	-	514	514	-	-	191	191	-	835	835	-
114	379	-	202	202	-	-	45	45	-	152	152	-
121	5	-	108	108	-	-	-	-	-	-	-	-
122	516	-	462	462	-	-	54	54	-	213	213	-
123	537	-	215	215	-	-	155	155	-	589	589	-
124	53	-	134	134	-	-	2 291	2 291	-	602	602	-
125	12 936	-	5 291	5 291	-	-	596	596	-	6 747	6 747	-
130	1 248	-	511	511	-	-	133	133	-	217	217	-
141	-	-	-	-	-	-	-	-	-	-	-	-
142	461	-	207	207	-	-	391	391	-	645	645	-
200	22 419	-	171	171	-	-	-	-	-	84	84	-
211	17 800	-	5	5	-	-	-	-	-	-	-	-
212	1 996	-	-	-	-	-	-	-	-	84	84	-
213	158	-	-	-	-	-	-	-	-	-	-	-
220	2 465	-	166	166	-	-	-	-	-	-	-	-
230	-	-	-	-	-	-	-	-	-	-	-	-
240	-	-	-	-	-	-	-	-	-	-	-	-
299	67 957	-	29 741	29 741	-	-	8 552	8 552	-	22 694	22 694	-
300	913	-	-	-	-	-	-	-	-	170	170	-
310	913	-	-	-	-	-	-	-	-	170	170	-
320	-	-	-	-	-	-	-	-	-	-	-	-
330	-	-	-	-	-	-	-	-	-	-	-	-
399	68 870	-	29 741	29 741	-	-	8 552	8 552	-	22 864	22 864	-
430	-	-	603	-	-	-	-	-	-	-	-	-
450	68 870	-	29 138	29 741	-	-	8 552	8 552	-	22 864	22 864	-
480	1 543	-	-	603	-	-	-	-	-	10	10	-
499	67 327	-	29 138	29 138	-	-	8 552	8 552	-	22 854	22 854	-
500	2 092	-	21 568	21 568	-	-	201	201	-	1 163	1 163	-
510	8	-	13	13	-	-	1	1	-	16	16	-
521	1 476	-	21 441	21 441	-	-	180	180	-	1 141	1 141	-
522	113	-	113	113	-	-	4	4	-	6	6	-
530	160	-	-	-	-	-	5	5	-	-	-	-
610	5	-	-	-	-	-	-	-	-	-	-	-
620	-	-	-	-	-	-	-	-	-	-	-	-
630	330	-	1	1	-	-	11	11	-	-	-	-

AUFGABENBEREICHEN UND AUSGEWAHLTEN AUSGABE-/EINNAHMEARTEN

DM

ZUSAMMEN 27	BAYERN STAAT 28	GEM.(GV.) 29	ZUSAMMEN 30	SAARLAND STAAT 31	GEM.(GV.) 32	STADTST. ZUSAMMEN 33	HAMBURG 34	BREMEN 35	BERLIN (WEST) 36	
WIEDERGUTMACHUNG F 244+245 1031										
1 462	1 462	-	3	3	-	130	63	5	62	100
-	-	-	-	-	-	-	-	-	-	111
-	-	-	-	-	-	-	-	-	-	112
-	-	-	-	-	-	-	-	-	-	113
-	-	-	-	-	-	-	-	-	-	114
-	-	-	-	-	-	5	-	5	-	121
-	-	-	-	-	-	-	-	-	-	122
-	-	-	-	-	-	-	-	-	-	123
18	18	-	-	-	-	83	63	-	20	124
1 444	1 444	-	3	3	-	42	-	-	42	125
-	-	-	-	-	-	-	-	-	-	130
-	-	-	-	-	-	-	-	-	-	141
-	-	-	-	-	-	-	-	-	-	142
205 480	205 480	-	12 620	12 620	-	446 309	41 200	6 942	398 167	200
39 171	39 171	-	6 474	6 474	-	149 391	41 200	6 942	101 249	211
166 309	166 309	-	6 146	6 146	-	296 918	-	-	296 918	212
-	-	-	-	-	-	-	-	-	-	213
-	-	-	-	-	-	-	-	-	-	220
-	-	-	-	-	-	-	-	-	-	230
-	-	-	-	-	-	-	-	-	-	240
206 942	206 942	-	12 623	12 623	-	446 439	41 263	6 947	398 229	299
1 242	1 242	-	5 251	5 251	-	5 601	-	5 601	-	300
1 242	1 242	-	5 251	5 251	-	5 601	-	5 601	-	310
-	-	-	-	-	-	-	-	-	-	320
-	-	-	-	-	-	-	-	-	-	330
208 184	208 184	-	17 874	17 874	-	452 040	41 263	12 548	398 229	399
23	-	-	-	-	-	-	-	-	-	430
208 161	208 184	-	17 874	17 874	-	452 040	41 263	12 548	398 229	450
46 975	46 998	-	720	720	-	342 766	10 780	172	331 814	480
161 186	161 186	-	17 154	17 154	-	109 274	30 483	12 376	66 415	499
132	132	-	11	11	-	1 173	150	5	1 018	500
-	-	-	-	-	-	-	-	-	-	510
-	-	-	-	-	-	-	-	-	-	521
78	78	-	5	5	-	978	16	-	962	522
4	4	-	-	-	-	3	3	-	-	530
-	-	-	-	-	-	-	-	-	-	610
-	-	-	-	-	-	-	-	-	-	620
50	50	-	6	6	-	192	131	5	56	630

ARBEITSMARKTPOLITIK U. ARBEITSSCHUTZ F 25 1032

29 260	29 260	-	1 646	1 646	-	25 254	7 412	1 732	16 110	100
9 953	9 953	-	618	618	-	4 843	1 754	603	2 486	111
3 839	3 839	-	184	184	-	16 006	3 385	630	11 991	112
779	779	-	9	9	-	2 025	1 178	55	792	113
146	146	-	3	3	-	185	162	-	23	114
173	173	-	-	-	-	47	2	3	42	121
406	406	-	25	25	-	176	4	16	156	122
580	580	-	41	41	-	173	20	2	151	123
5 748	5 748	-	-	-	-	38	-	35	3	124
6 635	6 635	-	757	757	-	1 724	907	351	466	125
730	730	-	-	-	-	9	-	9	-	130
-	-	-	-	-	-	-	-	-	-	141
271	271	-	9	9	-	28	-	28	-	142
1 577	1 577	-	200	200	-	27 719	2 033	8	25 678	200
463	463	-	-	-	-	3 487	2 033	-	1 454	211
1 110	1 110	-	-	-	-	208	-	8	200	212
3	3	-	200	200	-	23 825	-	-	23 825	213
-	-	-	-	-	-	199	-	-	199	220
1	1	-	-	-	-	-	-	-	-	230
-	-	-	-	-	-	-	-	-	-	240
30 837	30 837	-	1 846	1 846	-	52 973	9 445	1 740	41 788	299
1	1	-	-	-	-	-	-	-	-	300
1	1	-	-	-	-	-	-	-	-	310
-	-	-	-	-	-	-	-	-	-	320
-	-	-	-	-	-	-	-	-	-	330
30 838	30 838	-	1 846	1 846	-	52 973	9 445	1 740	41 788	399
2 165	-	-	-	-	-	-	-	-	-	430
28 673	30 838	-	1 846	1 846	-	52 973	9 445	1 740	41 788	450
1 333	3 498	-	-	-	-	-	-	-	-	480
27 340	27 340	-	1 846	1 846	-	52 973	9 445	1 740	41 788	499
3 164	3 164	-	38	38	-	7 415	2 804	50	4 561	500
18	18	-	-	-	-	15	-	-	15	510
1 064	1 064	-	38	38	-	2 528	2 288	48	192	521
218	218	-	-	-	-	52	29	2	21	522
189	189	-	-	-	-	4 722	487	-	4 235	530
-	-	-	-	-	-	-	-	-	-	610
-	-	-	-	-	-	-	-	-	-	620
1 675	1 675	-	-	-	-	98	-	-	98	630

NR.	ART DER AUSGABEN / EINNAHMEN	INSGESAMT 1	BUND, LAF, ERP ZUSAMMEN 2	BUND 3	LASTENAUS- GLEICHF. 4	ERP-SOND. VERMOEGEN 5
<b>1033 FÖRDERUNG DER VERMOEGENSBILDUNG F 27</b>						
100	UNMITTELBARE AUSGABEN (OHNE ZAHLUNGEN A. AND. BEREICHE)	-	-	-	-	-
111	BEAMTENBEZUEGE	-	-	-	-	-
112	ANGESTELLTENVERGÜETUNGEN	-	-	-	-	-
113	ARBEITERLOEHNE	-	-	-	-	-
114	SONSTIGE PERSONALAUSGABEN	-	-	-	-	-
121	UNTERHALTUNG VON UNBEWEGLICHEM VERMOEGEN	-	-	-	-	-
122	BEWIRTSCHAFTUNG DER GRUNDSTUECKE	-	-	-	-	-
123	MIETEN UND PACHTEN	-	-	-	-	-
124	ZUWEISUNGEN AN ZWECKVERBAENDE USW.	-	-	-	-	-
125	UEBRIGER LAUFENDER SACHAUFWAND	-	-	-	-	-
130	BAUMASSNAHMEN	-	-	-	-	-
141	ERWERB VON UNBEWEGLICHEN SACHEN	-	-	-	-	-
142	ERWERB VON BEWEGLICHEN SACHEN	-	-	-	-	-
200	ZAHLUNGEN AN ANDERE BEREICHE	3 537 594	1 031 054	1 031 054	-	-
211	RENTEN, UNTERSTÜTZUNGEN U. ÄHNL.	-	-	-	-	-
212	LAUFENDE ZUSCHUESSE AN SOZIALE U. ÄHNL. EINRICHTG.	-	-	-	-	-
213	UEBRIGE LAUFENDE ZUSCHUESSE	-	-	-	-	-
220	VERMOEGENSUEBERTRAGUNGEN AN ANDERE BEREICHE	3 537 594	1 031 054	1 031 054	-	-
230	DARLEHEN AN ANDERE BEREICHE	-	-	-	-	-
240	BETEILIGUNGEN	-	-	-	-	-
299	UNMITTELBARE AUSGABEN	3 537 594	1 031 054	1 031 054	-	-
300	ZAHLUNGEN AN VERWALTUNGEN	1 251 585	1 251 585	1 251 585	-	-
310	LAUFENDE ZUWEISUNGEN AN VERWALTUNGEN	-	-	-	-	-
320	VERMOEGENSUEBERTRAGUNGEN AN VERWALTUNGEN	1 251 585	1 251 585	1 251 585	-	-
330	DARLEHEN AN VERWALTUNGEN	-	-	-	-	-
399	BRUTTOAUSGABEN	4 789 179	2 282 639	2 282 639	-	-
430	ABZUEGL. ZAHLUNGEN V. VERWALTUNGEN GLEICHER EBENE	1 252 212	-	-	-	-
450	GESAMTAUSGABEN (OHNE BESONDERE FINANZ. VORGAENGE)	3 536 967	2 282 639	2 282 639	-	-
480	ABZUEGL. ZAHLUNGEN V. VERWALTUNGEN ANDERER EBENE	-	-	-	-	-
499	NETTOAUSGABEN	3 536 967	2 282 639	2 282 639	-	-
500	UNMITTELBARE EINNAHMEN	1 974	-	-	-	-
510	EINNAHMEN AUS WIRTSCHAFTLICHER TÄTIGKEIT	-	-	-	-	-
521	GEBUEHREN, SONSTIGE ENTGELTE, STRAFEN	-	-	-	-	-
522	UEBRIGE LAUFENDE EINNAHMEN	1 974	-	-	-	-
530	LAUFENDE ZUSCHUESSE VON ANDEREN BEREICHEN	-	-	-	-	-
610	VERAEUSSERUNG VON SACHVERMOEGEN	-	-	-	-	-
620	VERAEUSSERUNG VON BETEILIGUNGEN	-	-	-	-	-
630	UEBRIGE EINNAHMEN	-	-	-	-	-
<b>1034 GESUNDHEIT, SPORT UND ERHOLUNG F 3</b>						
100	UNMITTELBARE AUSGABEN (OHNE ZAHLUNGEN A. AND. BEREICHE)	12 826 599	96 637	96 637	-	-
111	BEAMTENBEZUEGE	452 522	561	561	-	-
112	ANGESTELLTENVERGÜETUNGEN	4 256 178	2 715	2 715	-	-
113	ARBEITERLOEHNE	1 694 273	366	366	-	-
114	SONSTIGE PERSONALAUSGABEN	171 605	330	330	-	-
121	UNTERHALTUNG VON UNBEWEGLICHEM VERMOEGEN	295 661	21	21	-	-
122	BEWIRTSCHAFTUNG DER GRUNDSTUECKE	87 405	146	146	-	-
123	MIETEN UND PACHTEN	11 408	508	508	-	-
124	ZUWEISUNGEN AN ZWECKVERBAENDE USW.	285 912	76 715	76 715	-	-
125	UEBRIGER LAUFENDER SACHAUFWAND	2 549 104	15 192	15 192	-	-
130	BAUMASSNAHMEN	2 534 118	65	65	-	-
141	ERWERB VON UNBEWEGLICHEN SACHEN	139 776	-	-	-	-
142	ERWERB VON BEWEGLICHEN SACHEN	348 637	18	18	-	-
200	ZAHLUNGEN AN ANDERE BEREICHE	1 981 504	761 436	620 313	-	141 123
211	RENTEN, UNTERSTÜTZUNGEN U. ÄHNL.	22 935	92	92	-	-
212	LAUFENDE ZUSCHUESSE AN SOZIALE U. ÄHNL. EINRICHTG.	522 660	84 385	84 385	-	-
213	UEBRIGE LAUFENDE ZUSCHUESSE	74 451	17 111	17 111	-	-
220	VERMOEGENSUEBERTRAGUNGEN AN ANDERE BEREICHE	799 670	472 622	472 622	-	-
230	DARLEHEN AN ANDERE BEREICHE	561 303	187 226	46 103	-	141 123
240	BETEILIGUNGEN	485	-	-	-	-
299	UNMITTELBARE AUSGABEN	14 808 103	858 073	716 950	-	141 123
300	ZAHLUNGEN AN VERWALTUNGEN	1 303 784	512 131	512 131	-	-
310	LAUFENDE ZUWEISUNGEN AN VERWALTUNGEN	286 250	-	-	-	-
320	VERMOEGENSUEBERTRAGUNGEN AN VERWALTUNGEN	1 009 773	512 131	512 131	-	-
330	DARLEHEN AN VERWALTUNGEN	7 761	-	-	-	-
399	BRUTTOAUSGABEN	16 111 887	1 370 204	1 229 081	-	141 123
430	ABZUEGL. ZAHLUNGEN V. VERWALTUNGEN GLEICHER EBENE	1 245 246	-	-	-	-
450	GESAMTAUSGABEN (OHNE BESONDERE FINANZ. VORGAENGE)	14 866 641	1 370 204	1 229 081	-	141 123
480	ABZUEGL. ZAHLUNGEN V. VERWALTUNGEN ANDERER EBENE	-	7 339	555	-	6 784
499	NETTOAUSGABEN	14 866 641	1 362 865	1 228 526	-	134 339
500	UNMITTELBARE EINNAHMEN	7 284 857	54 364	15 730	-	38 634
510	EINNAHMEN AUS WIRTSCHAFTLICHER TÄTIGKEIT	117 627	46	46	-	-
521	GEBUEHREN, SONSTIGE ENTGELTE, STRAFEN	6 448 331	18	18	-	-
522	UEBRIGE LAUFENDE EINNAHMEN	497 354	9 387	487	-	8 900
530	LAUFENDE ZUSCHUESSE VON ANDEREN BEREICHEN	28 507	8 813	8 813	-	-
610	VERAEUSSERUNG VON SACHVERMOEGEN	59 110	-	-	-	-
620	VERAEUSSERUNG VON BETEILIGUNGEN	5 216	-	-	-	-
630	UEBRIGE EINNAHMEN	128 712	36 100	6 366	-	29 734

AUFGABENBEREICHEN UND AUSGEWAHLTEN AUSGABE-/EINNAHMEARTEN

DM

LAENDER (EINSCHL. STAATSTAATEN)			SCHLESWIG-HOLSTEIN			NIEDERSACHSEN			NORDRH.-WESTF.		NR.
ZUSAMMEN	STAAT	GEM. (GV.)	ZUSAMMEN	STAAT	GEM. (GV.)	ZUSAMMEN	STAAT	GEM. (GV.)	ZUSAMMEN		
6	7	8	9	10	11	12	13	14	15		
FÖRDERUNG DER VERMOEGENSBILDUNG F 27 1033											
-	-	-	-	-	-	-	-	-	-	-	100
-	-	-	-	-	-	-	-	-	-	-	111
-	-	-	-	-	-	-	-	-	-	-	112
-	-	-	-	-	-	-	-	-	-	-	113
-	-	-	-	-	-	-	-	-	-	-	114
-	-	-	-	-	-	-	-	-	-	-	121
-	-	-	-	-	-	-	-	-	-	-	122
-	-	-	-	-	-	-	-	-	-	-	123
-	-	-	-	-	-	-	-	-	-	-	124
-	-	-	-	-	-	-	-	-	-	-	125
-	-	-	-	-	-	-	-	-	-	-	130
-	-	-	-	-	-	-	-	-	-	-	141
-	-	-	-	-	-	-	-	-	-	-	142
2 506 540	2 506 540	-	74 713	74 713	-	250 720	250 720	-	553 862	200	
-	-	-	-	-	-	-	-	-	-	-	211
-	-	-	-	-	-	-	-	-	-	-	212
-	-	-	-	-	-	-	-	-	-	-	213
2 506 540	2 506 540	-	74 713	74 713	-	250 720	250 720	-	553 862	220	
-	-	-	-	-	-	-	-	-	-	-	230
-	-	-	-	-	-	-	-	-	-	-	240
2 506 540	2 506 540	-	74 713	74 713	-	250 720	250 720	-	553 862	299	
-	-	-	-	-	-	-	-	-	-	-	300
-	-	-	-	-	-	-	-	-	-	-	310
-	-	-	-	-	-	-	-	-	-	-	320
-	-	-	-	-	-	-	-	-	-	-	330
2 506 540	2 506 540	-	74 713	74 713	-	250 720	250 720	-	553 862	399	
-	-	-	-	-	-	-	-	-	-	-	430
2 506 540	2 506 540	-	74 713	74 713	-	250 720	250 720	-	553 862	450	
1 252 212	1 252 212	-	37 356	37 356	-	124 373	124 373	-	276 931	480	
1 254 328	1 254 328	-	37 357	37 357	-	126 347	126 347	-	276 931	499	
1 974	1 974	-	-	-	-	1 974	1 974	-	-	500	
-	-	-	-	-	-	-	-	-	-	-	510
-	-	-	-	-	-	-	-	-	-	-	521
1 974	1 974	-	-	-	-	1 974	1 974	-	-	522	
-	-	-	-	-	-	-	-	-	-	-	530
-	-	-	-	-	-	-	-	-	-	-	610
-	-	-	-	-	-	-	-	-	-	-	620
-	-	-	-	-	-	-	-	-	-	-	630

GESUNDHEIT, SPORT UND ERHOLUNG F 3 1034

12 729 962	2 548 846	10 181 116	524 408	88 403	436 005	1 405 309	179 788	1 225 521	2 839 206	100	
451 961	181 583	270 378	19 752	6 926	12 826	39 955	22 928	17 027	118 685	111	
4 253 463	990 680	3 262 783	212 947	38 791	174 156	508 588	74 626	433 962	797 622	112	
1 693 907	338 785	1 355 122	67 350	8 196	59 154	186 058	18 573	167 485	407 073	113	
171 275	34 158	137 117	11 899	4 587	7 312	17 385	3 713	13 672	57 210	114	
295 640	46 883	248 757	9 034	1 278	7 756	30 795	779	30 016	85 570	121	
87 259	87 259	-	2 661	2 661	-	6 916	6 916	-	1 573	122	
10 900	10 900	-	362	362	-	570	570	-	856	123	
209 197	197 007	12 190	474	376	98	14 979	11 749	3 230	117 096	124	
2 533 912	353 406	2 180 506	113 652	15 325	98 327	280 156	27 126	253 030	582 776	125	
2 534 053	217 199	2 316 854	68 901	8 164	60 737	263 496	9 715	253 781	551 262	130	
139 776	23 879	115 897	1 751	-	1 751	13 255	179	13 076	36 197	141	
348 619	67 107	281 512	15 625	1 737	13 888	43 156	2 914	40 242	83 286	142	
1 220 068	747 824	472 244	35 436	13 868	21 568	79 442	18 900	60 542	565 633	200	
22 843	22 843	-	1 468	1 468	-	2 709	2 709	-	4 154	211	
438 275	52 194	386 081	25 504	8 000	17 504	52 802	234	52 568	113 665	212	
57 340	57 340	-	2 056	2 056	-	9 269	9 269	-	12 195	213	
327 048	273 177	53 871	5 647	2 344	3 303	10 188	6 683	3 505	99 410	220	
374 077	342 270	31 807	761	-	761	4 474	5	4 469	336 209	230	
485	-	485	-	-	-	-	-	-	-	240	
13 950 030	3 296 670	10 653 360	559 844	102 271	457 573	1 484 751	198 688	1 286 063	3 404 839	299	
791 653	599 690	191 963	35 369	27 181	8 188	106 674	63 008	43 666	112 566	300	
286 250	113 888	172 362	16 828	10 299	6 529	64 846	23 129	41 717	48 145	310	
497 642	478 041	19 601	18 541	16 882	1 659	41 828	39 879	1 949	62 321	320	
7 761	7 761	-	-	-	-	-	-	-	2 100	330	
14 741 683	3 896 360	10 845 323	595 213	129 452	465 761	1 591 425	261 696	1 329 729	3 517 405	399	
845 971	37	153 275	57 617	-	18 031	89 807	-	34 983	206 142	430	
13 895 712	3 896 323	10 692 048	537 596	129 452	447 730	1 501 618	261 696	1 294 746	3 311 263	450	
391 936	405 779	678 816	19 622	19 760	39 448	51 583	54 768	51 639	115 606	480	
13 503 776	3 490 544	10 013 232	517 974	109 692	408 282	1 450 035	206 928	1 243 107	3 195 657	499	
7 230 493	1 366 101	5 864 392	344 103	73 092	271 011	824 563	123 284	701 279	1 392 229	500	
117 581	41 482	76 099	7 917	5 371	2 546	11 017	2 833	8 184	21 686	510	
6 448 313	1 220 474	5 227 839	310 498	65 361	245 137	759 976	116 799	643 177	1 172 029	521	
487 967	21 766	466 201	20 191	2 336	17 855	41 748	2 646	39 102	124 349	522	
19 694	9 104	10 590	1 918	9	1 909	3 518	1 002	2 516	2 195	530	
59 110	7 801	51 309	145	-	145	5 511	2	5 509	8 967	610	
5 216	-	5 216	-	-	-	-	-	-	-	620	
92 612	65 474	27 138	3 434	15	3 419	2 793	2	2 791	63 003	630	



## B. AUSGABEN UND EINNAHMEN DER OEFFENTLICHEN HAUSHALTE 1972 NACH

1 000

NR.	NORDRHEIN-WESTFALEN		ZUSAMMEN	HESSEN		GEM. (GV.)	ZUSAMMEN	RHEINLAND-PFALZ		GEM. (GV.)	ZUSAMMEN	BADEN-WÜRTTEMBERG	
	STAAT 16	GEM. (GV.) 17		STAAT 19	GEM. (GV.) 20			STAAT 22	GEM. (GV.) 23			STAAT 25	GEM. (GV.) 26
1033 FÖRDERUNG DER VERMOEGENSBILDUNG F 27													
100	-	-	-	-	-	-	-	-	-	-	-	-	
111	-	-	-	-	-	-	-	-	-	-	-	-	
112	-	-	-	-	-	-	-	-	-	-	-	-	
113	-	-	-	-	-	-	-	-	-	-	-	-	
114	-	-	-	-	-	-	-	-	-	-	-	-	
121	-	-	-	-	-	-	-	-	-	-	-	-	
122	-	-	-	-	-	-	-	-	-	-	-	-	
123	-	-	-	-	-	-	-	-	-	-	-	-	
124	-	-	-	-	-	-	-	-	-	-	-	-	
125	-	-	-	-	-	-	-	-	-	-	-	-	
130	-	-	-	-	-	-	-	-	-	-	-	-	
141	-	-	-	-	-	-	-	-	-	-	-	-	
142	-	-	-	-	-	-	-	-	-	-	-	-	
200	553 862	-	241 462	241 462	-	156 022	156 022	-	537 018	537 018	-	-	
211	-	-	-	-	-	-	-	-	-	-	-	-	
212	-	-	-	-	-	-	-	-	-	-	-	-	
213	-	-	-	-	-	-	-	-	-	-	-	-	
220	553 862	-	241 462	241 462	-	156 022	156 022	-	537 018	537 018	-	-	
230	-	-	-	-	-	-	-	-	-	-	-	-	
240	-	-	-	-	-	-	-	-	-	-	-	-	
299	553 862	-	241 462	241 462	-	156 022	156 022	-	537 018	537 018	-	-	
300	-	-	-	-	-	-	-	-	-	-	-	-	
310	-	-	-	-	-	-	-	-	-	-	-	-	
320	-	-	-	-	-	-	-	-	-	-	-	-	
330	-	-	-	-	-	-	-	-	-	-	-	-	
399	553 862	-	241 462	241 462	-	156 022	156 022	-	537 018	537 018	-	-	
430	-	-	-	-	-	-	-	-	-	-	-	-	
450	553 862	-	241 462	241 462	-	156 022	156 022	-	537 018	537 018	-	-	
480	276 931	-	120 400	120 400	-	78 011	78 011	-	268 509	268 509	-	-	
499	276 931	-	121 062	121 062	-	78 011	78 011	-	268 509	268 509	-	-	
500	-	-	-	-	-	-	-	-	-	-	-	-	
510	-	-	-	-	-	-	-	-	-	-	-	-	
521	-	-	-	-	-	-	-	-	-	-	-	-	
522	-	-	-	-	-	-	-	-	-	-	-	-	
530	-	-	-	-	-	-	-	-	-	-	-	-	
610	-	-	-	-	-	-	-	-	-	-	-	-	
620	-	-	-	-	-	-	-	-	-	-	-	-	
630	-	-	-	-	-	-	-	-	-	-	-	-	
1034 GESUNDHEIT, SPORT UND ERHOLUNG F 3													
100	147 666	2 691 540	1 159 685	20 785	1 138 900	568 731	77 592	491 139	2 234 048	253 322	1 980 726		
111	2 439	116 246	31 434	2 230	29 204	16 499	9 554	6 945	52 837	33 396	19 441		
112	10 149	787 473	402 736	3 562	399 174	177 704	27 606	150 098	687 031	83 028	604 003		
113	1 724	405 349	138 839	534	138 305	71 871	5 372	66 499	257 498	18 580	238 918		
114	1 151	56 059	11 283	610	10 673	11 776	2 567	9 209	14 744	2 413	12 331		
121	38	85 532	29 404	124	29 280	10 960	-	10 960	42 442	1 279	41 163		
122	1 573	-	149	149	-	2 325	2 325	-	7 293	7 293	-		
123	856	-	179	179	-	192	192	-	695	695	-		
124	114 014	3 082	10 876	9 467	1 409	10 227	10 045	182	16 232	16 067	165		
125	7 540	575 236	235 590	1 867	233 723	106 104	9 915	96 189	477 352	36 704	440 648		
130	4 971	546 291	265 489	-	265 489	139 107	8 195	130 912	601 743	43 661	558 082		
141	-	36 197	6 758	-	6 758	6 914	-	6 914	26 445	-	26 445		
142	3 211	80 075	26 948	2 063	24 885	15 052	1 821	13 231	49 736	10 206	39 530		
200	417 491	148 142	101 280	26 666	74 614	63 357	39 589	23 768	107 560	58 554	49 006		
211	4 154	-	2 003	2 003	-	2 667	2 667	-	1 650	1 650	-		
212	4 287	109 378	71 628	1 709	69 919	20 616	2 652	17 964	41 923	1 890	40 033		
213	12 195	-	2	2	-	205	205	-	5 749	5 749	-		
220	75 640	23 770	26 264	22 924	3 340	38 812	34 057	4 755	50 177	47 250	2 927		
230	321 215	14 994	1 330	28	1 302	1 010	8	1 002	7 686	2 015	5 671		
240	-	-	53	-	53	47	-	47	375	-	375		
299	565 157	2 839 682	1 260 965	47 451	1 213 514	632 088	117 181	514 907	2 341 608	311 876	2 029 732		
300	74 240	38 326	137 849	101 933	35 916	67 354	55 422	11 932	142 496	121 464	21 032		
310	16 809	31 336	48 267	14 094	34 173	31 644	20 575	11 069	27 536	10 366	17 170		
320	55 331	6 990	89 582	87 839	1 743	35 710	34 847	863	114 960	111 098	3 862		
330	2 100	-	-	-	-	-	-	-	-	-	-		
399	639 397	2 878 008	1 398 814	149 384	1 249 430	699 442	172 603	526 839	2 484 104	433 340	2 050 764		
430	-	32 932	113 397	-	11 390	70 863	-	12 038	122 583	-	20 644		
450	639 397	2 845 076	1 285 417	149 384	1 238 040	628 579	172 603	514 801	2 361 521	433 340	2 030 120		
480	117 127	171 689	2 601	2 664	101 944	24 065	24 097	58 793	64 014	64 137	101 816		
499	522 270	2 673 387	1 282 816	146 720	1 136 096	604 514	148 506	456 008	2 297 507	369 203	1 928 304		
500	64 525	1 327 704	645 164	2 527	642 637	306 388	37 757	268 631	1 386 958	119 749	1 267 209		
510	789	20 897	7 862	4	7 858	3 887	1 095	2 792	20 819	6 796	14 023		
521	1 529	1 170 500	580 441	2 346	578 095	278 568	34 713	243 855	1 226 177	112 608	1 113 569		
522	3 148	121 201	40 673	85	40 588	18 745	1 657	17 088	116 547	222	116 325		
530	686	1 509	1 090	36	1 054	977	77	900	1 653	122	1 531		
610	23	8 944	11 904	-	11 904	3 456	198	3 258	14 183	1	14 182		
620	-	-	-	-	-	-	-	-	5 216	-	5 216		
630	58 350	4 653	3 194	56	3 138	755	17	738	2 363	-	2 363		

AUFGABENBEREICHEN UND AUSGEWAHLTEN AUSGABE-/EINNAHMEARTEN

DM

ZUSAMMEN 27	BAYERN STAAT 28	GEM. (GV.) 29	ZUSAMMEN 30	SAARLAND STAAT 31	GEM. (GV.) 32	STADTST. ZUSAMMEN 33	HAMBURG 34	BREMEN 35	BERLIN (WEST) 36	
FÖRDERUNG DER VERMÖGENSBILDUNG F 27 1033										
-	-	-	-	-	-	-	-	-	-	100
-	-	-	-	-	-	-	-	-	-	111
-	-	-	-	-	-	-	-	-	-	112
-	-	-	-	-	-	-	-	-	-	113
-	-	-	-	-	-	-	-	-	-	114
-	-	-	-	-	-	-	-	-	-	121
-	-	-	-	-	-	-	-	-	-	122
-	-	-	-	-	-	-	-	-	-	123
-	-	-	-	-	-	-	-	-	-	124
-	-	-	-	-	-	-	-	-	-	125
-	-	-	-	-	-	-	-	-	-	130
-	-	-	-	-	-	-	-	-	-	141
-	-	-	-	-	-	-	-	-	-	142
535 044	535 044	-	32 549	32 549	-	125 150	46 053	29 153	49 944	200
-	-	-	-	-	-	-	-	-	-	211
-	-	-	-	-	-	-	-	-	-	212
-	-	-	-	-	-	-	-	-	-	213
535 044	535 044	-	32 549	32 549	-	125 150	46 053	29 153	49 944	220
-	-	-	-	-	-	-	-	-	-	230
-	-	-	-	-	-	-	-	-	-	240
535 044	535 044	-	32 549	32 549	-	125 150	46 053	29 153	49 944	299
-	-	-	-	-	-	-	-	-	-	300
-	-	-	-	-	-	-	-	-	-	310
-	-	-	-	-	-	-	-	-	-	320
-	-	-	-	-	-	-	-	-	-	330
535 044	535 044	-	32 549	32 549	-	125 150	46 053	29 153	49 944	399
-	-	-	-	-	-	-	-	-	-	430
535 044	535 044	-	32 549	32 549	-	125 150	46 053	29 153	49 944	450
267 522	267 522	-	16 275	16 275	-	62 835	23 026	14 577	25 232	480
267 522	267 522	-	16 274	16 274	-	62 315	23 027	14 576	24 712	499
-	-	-	-	-	-	-	-	-	-	500
-	-	-	-	-	-	-	-	-	-	510
-	-	-	-	-	-	-	-	-	-	521
-	-	-	-	-	-	-	-	-	-	522
-	-	-	-	-	-	-	-	-	-	530
-	-	-	-	-	-	-	-	-	-	610
-	-	-	-	-	-	-	-	-	-	620
-	-	-	-	-	-	-	-	-	-	630

GESUNDHEIT, SPORT UND ERHOLUNG F 3 1034										
2 179 109	129 087	2 050 022	209 225	41 962	167 263	1 610 241	513 773	223 959	872 509	100
90 208	23 410	66 798	6 037	4 146	1 891	76 554	15 771	9 197	51 586	111
702 898	39 156	663 742	68 758	18 583	50 175	695 179	240 617	86 901	367 661	112
260 618	7 084	253 534	30 772	4 894	25 878	273 828	73 833	30 568	169 427	113
25 328	2 960	22 368	5 957	464	5 493	15 693	7 822	6 030	1 841	114
41 813	1 271	40 542	4 187	679	3 508	41 435	16 713	5 919	18 803	121
2 370	2 370	-	2 123	2 123	-	61 849	20 123	6 770	34 956	122
1 559	1 558	-	50	50	-	6 438	879	1 967	3 592	123
29 768	25 755	4 013	832	821	11	8 713	32	2 077	6 604	124
466 307	14 699	451 608	38 226	6 481	31 745	233 749	82 902	36 689	114 158	125
464 128	5 654	458 474	46 465	3 377	43 088	133 462	42 014	20 357	71 091	130
23 130	121	23 009	1 747	-	1 747	23 579	5 947	-	17 632	141
70 983	5 049	65 934	4 071	344	3 727	39 762	7 120	17 484	15 158	142
155 582	63 253	92 329	24 829	22 554	2 275	86 949	28 012	21 681	37 256	200
1 067	1 067	-	442	442	-	6 683	3 791	2 412	480	211
78 810	1 920	76 890	6 934	5 109	1 825	26 393	7 307	12 492	6 594	212
8 965	8 965	-	9 409	9 409	-	9 490	4 610	4 623	257	213
45 209	32 938	12 271	7 594	7 594	-	43 747	12 304	1 880	29 563	220
21 521	18 363	3 158	450	-	450	636	-	274	362	230
10	-	10	-	-	-	-	-	-	-	240
2 334 691	192 340	2 142 351	234 054	64 516	169 538	1 697 190	541 785	245 640	909 765	299
180 370	148 468	31 902	8 805	7 804	1 001	170	1	18	151	300
47 392	18 174	29 818	822	272	550	170	1	18	151	310
126 717	124 633	2 084	7 983	7 532	451	-	-	-	-	320
5 661	5 661	-	-	-	-	-	-	-	-	330
2 515 061	340 808	2 174 253	242 859	72 320	170 539	1 697 360	541 786	245 658	909 916	399
169 571	-	22 520	15 940	-	737	-	-	-	-	430
2 345 490	340 808	2 151 733	226 919	72 320	169 802	1 697 360	541 786	245 658	909 916	450
78 057	86 824	138 284	504	504	15 203	35 935	13 071	7 684	15 180	480
2 267 433	253 984	2 013 449	226 415	71 816	154 599	1 661 425	528 715	237 974	894 736	499
1 331 705	26 113	1 305 592	106 608	26 279	80 329	892 775	300 595	151 130	441 050	500
22 568	3 769	18 799	1 595	595	1 000	20 230	7 596	6 000	6 634	510
1 177 620	18 912	1 158 708	100 023	25 225	74 798	842 981	281 757	142 901	418 323	521
110 788	309	110 479	3 987	424	3 563	10 939	5 395	1 011	4 533	522
1 195	127	1 068	103	-	103	7 045	2 445	852	3 748	530
6 657	-	6 657	710	-	710	7 577	3 250	1	4 326	610
-	-	-	-	-	-	-	-	-	-	620
12 877	2 996	9 881	190	35	155	4 003	152	365	3 486	630

NR.	ART DER AUSGABEN / EINNAHMEN	INSGESAMT 1	BUND, LAF, ERP ZUSAMMEN 2	BUND 3	LASTENAUS- GLEICHF. 4	ERP-SOND. VERMOEGEN 5
1035 KRANKENANSTALTEN OHNE HOCHSCHULKLINIKEN F 312+313						
100	UNMITTELBARE AUSGABEN (OHNE ZAHLUNGEN A. AND. BEREICHE)	8 872 899	-	-	-	-
111	BEAMTENBEZUEGE	225 742	-	-	-	-
112	ANGESTELLTENVERGÜETUNGEN	3 660 617	-	-	-	-
113	ARBEITERLOEHNE	1 052 919	-	-	-	-
114	SONSTIGE PERSONALAUSGABEN	132 681	-	-	-	-
121	UNTERHALTUNG VON UNBEWEGLICHEM VERMOEGEN	137 017	-	-	-	-
122	BEWIRTSCHAFTUNG DER GRUNDSTUECKE	65 716	-	-	-	-
123	MIETEN UND PACHTEN	5 490	-	-	-	-
124	ZUWEISUNGEN AN ZWECKVERBAEUNDE USW.	68 742	-	-	-	-
125	UEBRIGER LAUFENDER SACHAUFWAND	2 016 419	-	-	-	-
130	BAUMASSNAHMEN	1 197 780	-	-	-	-
141	ERWERB VON UNBEWEGLICHEN SACHEN	33 671	-	-	-	-
142	ERWERB VON BEWEGLICHEN SACHEN	276 105	-	-	-	-
200	ZAHLUNGEN AN ANDERE BEREICHE	796 971	15 917	15 917	-	-
211	RENTEN, UNTERSTÜETZUNGEN U. AEHNL.	2 525	-	-	-	-
212	LAUFENDE ZUSCHUESSE AN SOZIALE U. AEHNL. EINRICHTG.	229 924	-	-	-	-
213	UEBRIGE LAUFENDE ZUSCHUESSE	28 134	-	-	-	-
220	VERMOEGENSUEBERTRAGUNGEN AN ANDERE BEREICHE	197 570	6 557	6 557	-	-
230	DARLEHEN AN ANDERE BEREICHE	338 641	9 360	9 360	-	-
240	BETEILIGUNGEN	177	-	-	-	-
299	UNMITTELBARE AUSGABEN	9 669 870	15 917	15 917	-	-
300	ZAHLUNGEN AN VERWALTUNGEN	884 845	468 758	468 758	-	-
310	LAUFENDE ZUWEISUNGEN AN VERWALTUNGEN	146 810	-	-	-	-
320	VERMOEGENSUEBERTRAGUNGEN AN VERWALTUNGEN	732 374	468 758	468 758	-	-
330	DARLEHEN AN VERWALTUNGEN	5 661	-	-	-	-
399	BRUTTOAUSGABEN	10 554 715	484 675	484 675	-	-
430	ABZUEGL. ZAHLUNGEN V. VERWALTUNGEN GLEICHER EBENE	878 724	-	-	-	-
450	GESAMTAUSGABEN (OHNE BESONDERE FINANZ. VORGAENGE)	9 675 991	484 675	484 675	-	-
480	ABZUEGL. ZAHLUNGEN V. VERWALTUNGEN ANDERER EBENE	-	7 339	555	-	6 784
499	NETTOAUSGABEN	9 675 991	477 336	484 120	-	6 784-
500	UNMITTELBARE EINNAHMEN	6 543 717	6 366	6 366	-	-
510	EINNAHMEN AUS WIRTSCHAFTLICHER TÄETIGKEIT	79 932	-	-	-	-
521	GEBUEHREN, SONSTIGE ENTGELTE, STRAFEN	6 046 839	-	-	-	-
522	UEBRIGE LAUFENDE EINNAHMEN	325 788	-	-	-	-
530	LAUFENDE ZUSCHUESSE VON ANDEREN BEREICHEN	5 790	-	-	-	-
610	VERAEUSSERUNG VON SACHVERMOEGEN	7 416	-	-	-	-
620	VERAEUSSERUNG VON BETEILIGUNGEN	320	-	-	-	-
630	UEBRIGE EINNAHMEN	77 632	6 366	6 366	-	-
1036 SPORT UND ERHOLUNG F 32						
100	UNMITTELBARE AUSGABEN (OHNE ZAHLUNGEN A. AND. BEREICHE)	2 459 948	42 262	42 262	-	-
111	BEAMTENBEZUEGE	28 462	230	230	-	-
112	ANGESTELLTENVERGÜETUNGEN	180 468	975	975	-	-
113	ARBEITERLOEHNE	581 821	30	30	-	-
114	SONSTIGE PERSONALAUSGABEN	7 314	57	57	-	-
121	UNTERHALTUNG VON UNBEWEGLICHEM VERMOEGEN	132 503	2	2	-	-
122	BEWIRTSCHAFTUNG DER GRUNDSTUECKE	12 220	59	59	-	-
123	MIETEN UND PACHTEN	1 180	448	448	-	-
124	ZUWEISUNGEN AN ZWECKVERBAEUNDE USW.	128 945	40 000	40 000	-	-
125	UEBRIGER LAUFENDER SACHAUFWAND	314 493	451	451	-	-
130	BAUMASSNAHMEN	949 312	-	-	-	-
141	ERWERB VON UNBEWEGLICHEN SACHEN	88 891	-	-	-	-
142	ERWERB VON BEWEGLICHEN SACHEN	34 339	10	10	-	-
200	ZAHLUNGEN AN ANDERE BEREICHE	783 444	523 620	523 620	-	-
211	RENTEN, UNTERSTÜETZUNGEN U. AEHNL.	3 562	-	-	-	-
212	LAUFENDE ZUSCHUESSE AN SOZIALE U. AEHNL. EINRICHTG.	135 289	23 712	23 712	-	-
213	UEBRIGE LAUFENDE ZUSCHUESSE	6 705	-	-	-	-
220	VERMOEGENSUEBERTRAGUNGEN AN ANDERE BEREICHE	581 504	463 165	463 165	-	-
230	DARLEHEN AN ANDERE BEREICHE	56 303	36 743	36 743	-	-
240	BETEILIGUNGEN	81	-	-	-	-
299	UNMITTELBARE AUSGABEN	3 243 392	565 882	565 882	-	-
300	ZAHLUNGEN AN VERWALTUNGEN	336 868	43 206	43 206	-	-
310	LAUFENDE ZUWEISUNGEN AN VERWALTUNGEN	65 208	-	-	-	-
320	VERMOEGENSUEBERTRAGUNGEN AN VERWALTUNGEN	269 560	43 206	43 206	-	-
330	DARLEHEN AN VERWALTUNGEN	2 100	-	-	-	-
399	BRUTTOAUSGABEN	3 580 260	609 088	609 088	-	-
430	ABZUEGL. ZAHLUNGEN V. VERWALTUNGEN GLEICHER EBENE	228 457	-	-	-	-
450	GESAMTAUSGABEN (OHNE BESONDERE FINANZ. VORGAENGE)	3 351 803	609 088	609 088	-	-
480	ABZUEGL. ZAHLUNGEN V. VERWALTUNGEN ANDERER EBENE	-	-	-	-	-
499	NETTOAUSGABEN	3 351 803	609 088	609 088	-	-
500	UNMITTELBARE EINNAHMEN	396 103	9 029	9 029	-	-
510	EINNAHMEN AUS WIRTSCHAFTLICHER TÄETIGKEIT	25 998	2	2	-	-
521	GEBUEHREN, SONSTIGE ENTGELTE, STRAFEN	199 038	-	-	-	-
522	UEBRIGE LAUFENDE EINNAHMEN	105 565	214	214	-	-
530	LAUFENDE ZUSCHUESSE VON ANDEREN BEREICHEN	15 373	8 813	8 813	-	-
610	VERAEUSSERUNG VON SACHVERMOEGEN	29 269	-	-	-	-
620	VERAEUSSERUNG VON BETEILIGUNGEN	4 896	-	-	-	-
630	UEBRIGE EINNAHMEN	15 964	-	-	-	-





AUFGABENBEREICHEN UND AUSGEWAHLTEN AUSGABE-/EINNAHMEARTEN

DM

ZUSAMMEN 27	BAYERN STAAT 28	GEM.(GV.) 29	ZUSAMMEN 30	SAARLAND STAAT 31	GEM.(GV.) 32	STADTST. ZUSAMMEN 33	HAMBURG 34	BREMEN 35	BERLIN (WEST) 36	
KRANKENANSTALTEN OHNE HOCHSCHULKLINIKEN F 312+313 1035										
1 641 652	20 454	1 621 198	147 145	24 636	122 509	1 239 771	409 310	190 607	639 854	100
58 127	1 160	56 967	2 932	1 894	1 038	35 617	4 066	5 547	26 004	111
617 320	7 619	609 701	58 469	11 365	47 104	605 684	210 484	78 218	316 982	112
192 929	2 932	189 997	19 322	3 695	15 627	190 763	52 932	26 152	111 679	113
20 195	330	19 865	5 539	62	5 477	10 000	3 456	5 811	733	114
22 427	439	21 988	2 239	498	1 741	25 093	9 554	3 957	11 582	121
783	783	-	1 452	1 452	-	47 250	18 411	5 700	23 139	122
21	21	-	-	-	-	4 552	167	1 905	2 480	123
4	4	-	4	4	-	436	-	435	1	124
393 740	5 414	388 326	30 824	3 985	26 839	206 165	74 593	33 178	98 394	125
268 581	206	268 375	23 134	1 595	21 539	78 915	30 221	12 689	36 005	130
5 218	-	5 218	-	-	-	295	-	-	295	141
62 307	1 546	60 761	3 230	86	3 144	35 001	5 426	17 015	12 560	142
62 590	7 059	55 531	23 198	22 231	967	53 203	13 473	12 244	27 486	200
-	-	-	128	128	-	1 488	1 123	-	365	211
43 840	-	43 840	5 617	5 100	517	24 494	6 111	12 244	6 139	212
-	-	-	9 409	9 409	-	4 610	4 610	-	-	213
10 952	1 300	9 652	7 594	7 594	-	22 611	1 629	-	20 982	220
7 798	5 759	2 039	450	-	450	-	-	-	-	230
-	-	-	-	-	-	-	-	-	-	240
1 704 242	27 513	1 676 729	170 343	46 867	123 476	1 292 974	422 783	202 851	667 340	299
139 259	115 684	23 575	6 280	6 029	251	1	1	-	-	300
27 240	4 500	22 740	251	-	251	1	1	-	-	310
106 358	105 523	835	6 029	6 029	-	-	-	-	-	320
5 661	5 661	-	-	-	-	-	-	-	-	330
1 843 501	143 197	1 700 304	176 623	52 896	123 727	1 292 975	422 784	202 851	667 340	399
119 474	-	17 629	8 853	-	210	-	-	-	-	430
1 724 027	143 197	1 682 675	167 770	52 896	123 517	1 292 975	422 784	202 851	667 340	450
68 900	77 660	93 085	-	8 643	8 643	33 194	11 635	7 606	13 953	480
1 655 127	65 537	1 589 590	167 770	52 896	114 874	1 259 781	411 149	195 245	653 387	499
1 198 557	16 832	1 181 725	98 280	24 126	74 154	838 742	284 661	144 247	409 834	500
16 882	2 402	14 480	1 234	542	692	14 286	5 851	4 393	4 042	510
1 095 579	11 049	1 084 530	95 168	23 555	71 613	814 110	274 227	138 816	401 067	521
77 167	268	76 899	1 877	29	1 848	7 900	4 465	933	2 502	522
524	120	404	-	-	-	1 580	29	20	1 531	530
1 392	-	1 392	-	-	-	734	42	-	692	610
-	-	-	-	-	-	-	-	-	-	620
7 013	2 993	4 020	1	-	1	132	47	85	-	630
SPORT UND ERHOLUNG F 32 1036										
316 207	5 822	310 385	33 103	1 701	31 402	228 132	57 456	17 653	153 023	100
3 208	-	3 208	570	32	538	4 583	1 695	142	2 746	111
16 517	-	16 517	2 563	146	2 417	25 116	7 862	1 473	15 781	112
60 295	-	60 295	9 872	296	9 576	76 762	19 000	3 088	54 674	113
980	-	980	12	5	7	1 109	672	104	333	114
16 113	-	16 113	1 279	70	1 209	15 406	6 372	1 813	7 221	121
-	-	-	274	274	-	11 886	871	833	10 182	122
-	-	-	-	-	-	728	106	11	611	123
9 508	5 495	4 013	304	293	11	7 946	10	1 638	6 298	124
44 016	206	43 810	3 999	55	3 944	7 777	2 959	961	3 857	125
149 207	-	149 207	12 383	530	11 853	51 989	11 496	7 403	33 090	130
12 614	121	12 493	1 551	-	1 551	22 927	5 947	-	16 980	141
3 749	-	3 749	296	-	296	1 903	466	187	1 250	142
67 477	42 601	24 876	404	4	400	22 883	11 879	7 993	3 011	200
-	-	-	4	4	-	2 385	8	2 322	55	211
22 097	-	22 097	400	-	400	1 237	1 196	41	-	212
-	-	-	-	-	-	4 603	-	4 603	-	213
32 104	29 997	2 107	-	-	-	14 022	10 675	753	2 594	220
13 276	12 604	672	-	-	-	636	-	274	362	230
-	-	-	-	-	-	-	-	-	-	240
383 684	48 423	335 261	33 507	1 705	31 802	251 015	69 335	25 646	156 034	299
26 564	18 335	8 229	1 936	1 503	433	151	-	-	151	300
6 980	-	6 980	232	-	232	151	-	-	151	310
19 584	18 335	1 249	1 704	1 503	201	-	-	-	-	320
-	-	-	-	-	-	-	-	-	-	330
410 248	66 758	343 490	35 443	3 208	32 235	251 166	69 335	25 646	156 185	399
32 335	-	2 858	4 509	-	408	-	-	-	-	430
377 913	66 758	340 632	30 934	3 208	31 827	251 166	69 335	25 646	156 185	450
8 908	8 908	29 477	478	478	4 101	2 158	1 171	74	913	480
369 005	57 850	311 155	30 456	2 730	27 726	249 008	68 164	25 572	155 272	499
72 126	-	72 126	4 436	100	4 336	29 922	6 184	2 825	20 913	500
3 076	-	3 076	195	27	168	4 434	767	1 169	2 498	510
38 530	-	38 530	2 689	-	2 689	10 204	220	611	9 373	521
21 414	-	21 414	1 478	38	1 440	418	47	46	325	522
423	-	423	2	-	2	4 161	1 837	719	1 605	530
3 852	-	3 852	-	-	-	6 840	3 208	-	3 632	610
-	-	-	-	-	-	-	-	-	-	620
4 831	-	4 831	72	35	37	3 865	105	280	3 480	630

## B. AUSGABEN UND EINNAHMEN DER OEFFENTLICHEN HAUSHALTE 1972 NACH

1 000

NR.	ART DER AUSGABEN / EINNAHMEN	INSGESAMT 1	BUND, LAF, ERP ZUSAMMEN 2	BUND 3	LASTENAUS- GLEICHF. 4	ERP-SOND. VERMOEGEN 5
<u>1037 REINHALTUNG VON LUFT, WASSER UND ERDE F 33</u>						
100	UNMITTELBARE AUSGABEN (OHNE ZAHLUNGEN A. AND. BEREICHE)	66 479	37 764	37 764	-	-
111	BEAMTENBEZUEGE	3 137	-	-	-	-
112	ANGESTELLTENVERGUETUNGEN	8 527	53	53	-	-
113	ARBEITERLOEHNE	1 037	-	-	-	-
114	SONSTIGE PERSONALAUSGABEN	451	242	242	-	-
121	UNTERHALTUNG VON UNBEWEGLICHEM VERMOEGEN	90	-	-	-	-
122	BEWIRTSCHAFTUNG DER GRUNDSTUECKE	1 226	-	-	-	-
123	MIETEN UND PACHTEN	1 524	14	14	-	-
124	ZUWEISUNGEN AN ZWECKVERBAENDE USW.	35 989	35 482	35 482	-	-
125	UEBRIGER LAUFENDER SACHAUFWAND	7 911	1 973	1 973	-	-
130	BAUMASSNAHMEN	348	-	-	-	-
141	ERWERB VON UNBEWEGLICHEN SACHEN	-	-	-	-	-
142	ERWERB VON BEWEGLICHEN SACHEN	6 239	-	-	-	-
200	ZAHLUNGEN AN ANDERE BEREICHE	175 148	141 156	33	-	141 123
211	RENTEN, UNTERSTUETZUNGEN U. AEHNL.	33	33	33	-	-
212	LAUFENDE ZUSCHUESSE AN SOZIALE U. AEHNL. EINRICHTG.	-	-	-	-	-
213	UEBRIGE LAUFENDE ZUSCHUESSE	11 374	-	-	-	-
220	VERMOEGENSUEBERTRAGUNGEN AN ANDERE BEREICHE	1 123	-	-	-	-
230	DARLEHEN AN ANDERE BEREICHE	162 618	141 123	-	-	141 123
240	BETEILIGUNGEN	-	-	-	-	-
299	UNMITTELBARE AUSGABEN	241 627	178 920	37 797	-	141 123
300	ZAHLUNGEN AN VERWALTUNGEN	1 942	167	167	-	-
310	LAUFENDE ZUWEISUNGEN AN VERWALTUNGEN	1 019	-	-	-	-
320	VERMOEGENSUEBERTRAGUNGEN AN VERWALTUNGEN	923	167	167	-	-
330	DARLEHEN AN VERWALTUNGEN	-	-	-	-	-
399	BRUTTOAUSGABEN	243 569	179 087	37 964	-	141 123
430	ABZUEGL. ZAHLUNGEN V. VERWALTUNGEN GLEICHER EBENE	-	-	-	-	-
450	GESAMTAUSGABEN (OHNE BESONDERE FINANZ. VORGAENGE)	243 569	179 087	37 964	-	141 123
480	ABZUEGL. ZAHLUNGEN V. VERWALTUNGEN ANDERER EBENE	-	-	-	-	-
499	NETTOAUSGABEN	243 569	179 087	37 964	-	141 123
500	UNMITTELBARE EINNAHMEN	39 853	38 634	-	-	38 634
510	EINNAHMEN AUS WIRTSCHAFTLICHER TAEITIGKEIT	23	-	-	-	-
521	GEBUEHREN, SONSTIGE ENTGELTE, STRAFEN	167	-	-	-	-
522	UEBRIGE LAUFENDE EINNAHMEN	8 937	8 900	-	-	8 900
530	LAUFENDE ZUSCHUESSE VON ANDEREN BEREICHEN	977	-	-	-	-
610	VERAEUSSERUNG VON SACHVERMOEGEN	15	-	-	-	-
620	VERAEUSSERUNG VON BETEILIGUNGEN	-	-	-	-	-
630	UEBRIGE EINNAHMEN	29 734	29 734	-	-	29 734
<u>1038 WOHNUNGSWESEN U. RAUMORDNUNG F 41+42</u>						
100	UNMITTELBARE AUSGABEN (OHNE ZAHLUNGEN A. AND. BEREICHE)	2 593 324	9 753	9 753	-	-
111	BEAMTENBEZUEGE	391 633	-	-	-	-
112	ANGESTELLTENVERGUETUNGEN	780 730	-	-	-	-
113	ARBEITERLOEHNE	135 575	-	-	-	-
114	SONSTIGE PERSONALAUSGABEN	12 048	-	-	-	-
121	UNTERHALTUNG VON UNBEWEGLICHEM VERMOEGEN	10 232	-	-	-	-
122	BEWIRTSCHAFTUNG DER GRUNDSTUECKE	5 635	-	-	-	-
123	MIETEN UND PACHTEN	4 590	-	-	-	-
124	ZUWEISUNGEN AN ZWECKVERBAENDE USW.	99 308	3 992	3 992	-	-
125	UEBRIGER LAUFENDER SACHAUFWAND	393 974	615	615	-	-
130	BAUMASSNAHMEN	393 669	4 383	4 383	-	-
141	ERWERB VON UNBEWEGLICHEN SACHEN	338 659	763	763	-	-
142	ERWERB VON BEWEGLICHEN SACHEN	27 271	-	-	-	-
200	ZAHLUNGEN AN ANDERE BEREICHE	3 600 699	820 064	731 128	88 932	4
211	RENTEN, UNTERSTUETZUNGEN U. AEHNL.	1 974	6	6	-	-
212	LAUFENDE ZUSCHUESSE AN SOZIALE U. AEHNL. EINRICHTG.	-	-	-	-	-
213	UEBRIGE LAUFENDE ZUSCHUESSE	1 002 731	110 222	110 222	-	-
220	VERMOEGENSUEBERTRAGUNGEN AN ANDERE BEREICHE	479 650	100 000	100 000	-	-
230	DARLEHEN AN ANDERE BEREICHE	2 029 026	609 102	520 166	88 932	4
240	BETEILIGUNGEN	87 318	734	734	-	-
299	UNMITTELBARE AUSGABEN	6 194 023	829 817	740 881	88 932	4
300	ZAHLUNGEN AN VERWALTUNGEN	1 107 373	714 920	714 920	-	-
310	LAUFENDE ZUWEISUNGEN AN VERWALTUNGEN	165 943	122 649	122 649	-	-
320	VERMOEGENSUEBERTRAGUNGEN AN VERWALTUNGEN	423 781	94 200	94 200	-	-
330	DARLEHEN AN VERWALTUNGEN	517 649	498 071	498 071	-	-
399	BRUTTOAUSGABEN	7 301 396	1 544 737	1 455 801	88 932	4
430	ABZUEGL. ZAHLUNGEN V. VERWALTUNGEN GLEICHER EBENE	1 630 887	20 000	-	-	-
450	GESAMTAUSGABEN (OHNE BESONDERE FINANZ. VORGAENGE)	5 670 509	1 524 737	1 455 801	88 932	4
480	ABZUEGL. ZAHLUNGEN V. VERWALTUNGEN ANDERER EBENE	-	613 537	384 581	238 847	10 109
499	NETTOAUSGABEN	5 670 509	911 200	1 071 220	149 915	10 105
500	UNMITTELBARE EINNAHMEN	2 670 840	440 244	162 244	259 234	18 766
510	EINNAHMEN AUS WIRTSCHAFTLICHER TAEITIGKEIT	22 932	4 629	4 629	-	-
521	GEBUEHREN, SONSTIGE ENTGELTE, STRAFEN	612 707	-	-	-	-
522	UEBRIGE LAUFENDE EINNAHMEN	561 037	39 225	35 712	2 500	1 013
530	LAUFENDE ZUSCHUESSE VON ANDEREN BEREICHEN	10 008	-	-	-	-
610	VERAEUSSERUNG VON SACHVERMOEGEN	175 475	-	-	-	-
620	VERAEUSSERUNG VON BETEILIGUNGEN	2 560	-	-	-	-
630	UEBRIGE EINNAHMEN	1 286 121	396 390	121 903	256 734	17 753

AUFGABENBEREICHEN UND AUSGEWAHLTEN AUSGABE-/EINNAHMEARTEN

DM

LAENDER (EINSCHL. STAATSTAATEN)			SCHLESWIG-HOLSTEIN			NIEDERSACHSEN			NORDRH. WESTF.			NR.
ZUSAMMEN 6	STAAT 7	GEM. (GV.) 8	ZUSAMMEN 9	STAAT 10	GEM. (GV.) 11	ZUSAMMEN 12	STAAT 13	GEM. (GV.) 14	ZUSAMMEN 15			
REINHALTUNG VON LUFT, WASSER UND ERDE F 33 1037												
28 715	28 715	-	542	542	-	257	257	-	15 446	100		
3 137	3 137	-	-	-	-	-	-	-	1 721	111		
8 474	8 474	-	30	30	-	-	-	-	6 557	112		
1 037	1 037	-	-	-	-	-	-	-	898	113		
209	209	-	-	-	-	-	-	-	103	114		
90	90	-	-	-	-	-	-	-	30	121		
1 226	1 226	-	-	-	-	-	-	-	1 046	122		
1 510	1 510	-	-	-	-	-	-	-	735	123		
507	507	-	-	-	-	-	-	-	-	124		
5 938	5 938	-	218	218	-	232	232	-	2 371	125		
348	348	-	-	-	-	-	-	-	348	130		
-	-	-	-	-	-	-	-	-	-	141		
6 239	6 239	-	294	294	-	25	25	-	1 637	142		
33 992	33 992	-	-	-	-	-	-	-	29 617	200		
-	-	-	-	-	-	-	-	-	-	211		
-	-	-	-	-	-	-	-	-	-	212		
11 374	11 374	-	-	-	-	-	-	-	8 122	213		
1 123	1 123	-	-	-	-	-	-	-	-	220		
21 495	21 495	-	-	-	-	-	-	-	21 495	230		
-	-	-	-	-	-	-	-	-	-	240		
62 707	62 707	-	542	542	-	257	257	-	45 063	299		
1 775	1 775	-	15	15	-	58	58	-	934	300		
1 019	1 019	-	15	15	-	58	58	-	934	310		
756	756	-	-	-	-	-	-	-	-	320		
-	-	-	-	-	-	-	-	-	-	330		
64 482	64 482	-	557	557	-	315	315	-	45 997	399		
-	-	-	-	-	-	-	-	-	-	430		
64 482	64 482	-	557	557	-	315	315	-	45 997	450		
-	-	-	-	-	-	-	-	-	-	480		
64 482	64 482	-	557	557	-	315	315	-	45 997	499		
1 219	1 219	-	3	3	-	-	-	-	530	500		
23	23	-	-	-	-	-	-	-	23	510		
167	167	-	-	-	-	-	-	-	32	521		
37	37	-	3	3	-	-	-	-	31	522		
977	977	-	-	-	-	-	-	-	429	530		
15	15	-	-	-	-	-	-	-	15	610		
-	-	-	-	-	-	-	-	-	-	620		
-	-	-	-	-	-	-	-	-	-	630		

WOHNUNGSWESEN U. RAUMORDNUNG F 41+42 1038

2 583 571	581 337	2 002 234	79 906	26 472	53 434	307 919	88 670	219 249	871 205	100		
391 633	154 377	237 256	11 667	4 555	7 112	35 876	18 555	17 321	119 507	111		
780 730	223 897	556 833	32 698	14 420	18 278	92 228	42 414	49 814	301 633	112		
135 575	58 385	77 190	5 949	4 279	1 670	15 160	10 630	4 530	38 746	113		
12 048	9 239	2 809	203	172	31	3 472	3 361	111	1 131	114		
10 232	974	9 258	264	-	264	556	1	555	5 489	121		
5 635	5 635	-	637	637	-	518	518	-	406	122		
4 590	4 590	-	58	58	-	390	390	-	71	123		
95 316	5 468	89 848	879	39	840	48 057	263	47 794	13 042	124		
393 359	63 914	329 445	9 450	1 929	7 521	52 659	9 722	42 928	130 621	125		
389 286	39 074	350 212	10 896	35	10 861	19 773	1 555	18 218	112 762	130		
337 896	6 396	331 500	6 425	-	6 425	36 958	-	36 958	142 035	141		
27 271	9 388	17 883	780	348	432	2 281	1 261	1 020	5 762	142		
2 780 635	2 369 818	410 817	133 377	124 644	8 733	327 609	255 412	72 197	537 587	200		
1 968	1 968	-	3	3	-	482	482	-	-	211		
892 509	870 746	21 763	90 465	90 465	-	115 079	100 740	14 339	38 677	213		
379 650	338 538	41 112	241	-	241	8 078	325	7 753	316 440	220		
1 419 924	1 107 566	312 358	42 668	34 176	8 492	202 434	153 865	48 569	178 359	230		
86 584	51 000	35 584	-	-	-	1 536	-	1 536	4 111	240		
5 364 206	2 951 155	2 413 051	213 283	151 116	62 167	635 528	344 082	291 446	1 408 792	299		
392 453	382 928	9 525	4 887	3 182	1 705	53 599	50 031	3 568	256 953	300		
43 294	34 489	8 805	1 705	-	1 705	22 025	18 457	3 568	1 910	310		
329 581	328 861	720	2 170	2 170	-	24 820	24 820	-	251 755	320		
19 578	19 578	-	1 012	1 012	-	6 754	6 754	-	3 288	330		
5 756 659	3 334 083	2 422 576	218 170	154 298	63 872	689 127	394 113	295 014	1 665 745	399		
253 517	6 850	7 955	4 806	-	1 669	20 951	-	1 372	168 871	430		
5 503 142	3 327 233	2 414 621	213 364	154 298	62 203	668 176	394 113	293 642	1 496 874	450		
743 833	782 805	199 740	27 761	28 108	2 790	77 703	77 940	19 342	196 179	480		
4 759 309	2 544 428	2 214 881	185 603	126 190	59 413	590 473	316 173	274 300	1 300 695	499		
2 230 596	1 238 463	992 133	49 419	18 281	31 138	315 679	173 914	141 765	400 579	500		
18 303	12 251	6 052	1 462	946	516	312	36	276	6 534	510		
612 707	171 048	441 659	26 862	8 385	18 477	67 641	3 312	64 329	186 754	521		
521 812	289 857	231 955	4 637	1 416	3 221	96 767	62 019	34 748	52 388	522		
10 008	5 498	4 510	73	-	73	3 318	-	3 318	6 094	530		
175 475	794	174 681	4 550	3	4 547	17 781	3	17 778	53 205	610		
2 560	2 560	-	-	-	-	-	-	-	-	620		
889 731	756 455	133 276	11 835	7 531	4 304	129 860	108 544	21 316	95 604	630		





AUFGABENBEREICHEN UND AUSGEWAHLTEN AUSGABE-/EINNAHMEARTEN

DM

ZUSAMMEN 27	BAYERN STAAT 28	GEM. (GV.) 29	ZUSAMMEN 30	SAARLAND STAAT 31	GEM. (GV.) 32	STADTST. ZUSAMMEN 33	HAMBURG 34	BREMEN 35	BERLIN (WEST) 36	
REINHALTUNG VON LUFT, WASSER UND ERDE F 33 1037										
6 260	6 260	-	-	-	-	1 587	391	696	500	100
797	797	-	-	-	-	-	-	-	-	111
1 026	1 026	-	-	-	-	122	-	122	-	112
101	101	-	-	-	-	-	-	-	-	113
43	43	-	-	-	-	-	-	-	-	114
-	-	-	-	-	-	-	-	-	-	121
148	148	-	-	-	-	7	-	7	-	122
651	651	-	-	-	-	-	-	-	-	123
172	172	-	-	-	-	-	-	-	-	124
1 441	1 441	-	-	-	-	937	391	546	-	125
-	-	-	-	-	-	-	-	-	-	130
-	-	-	-	-	-	-	-	-	-	141
1 881	1 881	-	-	-	-	521	-	21	500	142
4 075	4 075	-	-	-	-	-	-	-	-	200
-	-	-	-	-	-	-	-	-	-	211
-	-	-	-	-	-	-	-	-	-	212
2 952	2 952	-	-	-	-	-	-	-	-	213
1 123	1 123	-	-	-	-	-	-	-	-	220
-	-	-	-	-	-	-	-	-	-	230
-	-	-	-	-	-	-	-	-	-	240
10 335	10 335	-	-	-	-	1 587	391	696	500	299
756	756	-	12	12	-	-	-	-	-	300
-	-	-	12	12	-	-	-	-	-	310
756	756	-	-	-	-	-	-	-	-	320
-	-	-	-	-	-	-	-	-	-	330
11 091	11 091	-	12	12	-	1 587	391	696	500	399
-	-	-	-	-	-	-	-	-	-	430
11 091	11 091	-	12	12	-	1 587	391	696	500	450
-	-	-	-	-	-	-	-	-	-	480
11 091	11 091	-	12	12	-	1 587	391	696	500	499
10	10	-	-	-	-	557	548	9	-	500
-	-	-	-	-	-	-	-	-	-	510
7	7	-	-	-	-	9	-	9	-	521
3	3	-	-	-	-	-	-	-	-	522
-	-	-	-	-	-	548	548	-	-	530
-	-	-	-	-	-	-	-	-	-	610
-	-	-	-	-	-	-	-	-	-	620
-	-	-	-	-	-	-	-	-	-	630

WOHNUNGSWESEN U. RAUMORDNUNG F 41+42 1038

348 699	98 848	249 851	45 717	14 156	31 561	117 127	42 311	17 686	57 130	100
86 243	53 360	32 883	7 655	3 531	4 124	14 643	6 592	3 438	4 613	111
69 849	25 420	44 429	17 389	6 485	10 904	45 923	23 551	8 077	14 295	112
10 652	5 246	5 406	4 084	2 215	1 869	3 721	2 476	1 245	-	113
934	661	273	46	43	3	924	700	9	215	114
1 037	420	617	244	75	169	210	183	27	-	121
1 201	1 201	-	355	355	-	461	323	94	44	122
321	321	-	205	205	-	1 342	930	263	149	123
4 931	8	4 923	116	-	116	335	206	1	126	124
53 967	10 135	43 832	7 240	1 020	6 220	6 723	2 684	1 378	2 661	125
69 111	356	68 755	5 657	-	5 657	35 653	57	1 055	34 541	130
45 487	-	45 487	2 247	-	2 247	6 396	4 477	1 919	-	141
4 966	1 720	3 246	479	227	252	796	132	180	484	142
531 305	491 335	39 970	32 309	29 468	2 841	568 809	249 189	77 548	242 072	200
6	6	-	-	-	-	1 316	1 132	-	184	211
-	-	-	-	-	-	-	-	-	-	212
307 654	307 458	196	3 737	3 511	226	233 746	57 548	56 241	119 957	213
1 242	1 042	200	-	-	-	40 563	-	51	40 512	220
218 713	182 829	35 884	27 212	25 957	1 255	249 884	190 509	21 256	38 119	230
3 690	-	3 690	1 360	-	1 360	43 300	-	-	43 300	240
880 004	590 183	289 821	78 026	43 624	34 402	685 936	291 500	95 234	299 202	299
3 543	3 130	413	2 846	2 846	-	16 368	13 768	2 600	-	300
449	36	413	1 614	1 614	-	29	29	-	-	310
510	510	-	568	568	-	16 339	13 739	2 600	-	320
2 584	2 584	-	664	664	-	-	-	-	-	330
883 547	593 313	290 234	80 872	46 470	34 402	702 304	305 268	97 834	299 202	399
8 419	-	337	5 445	-	23	-	-	-	-	430
875 128	593 313	289 897	75 427	46 470	34 379	702 304	305 268	97 834	299 202	450
176 427	176 427	8 082	9 515	13 440	1 497	78 346	24 179	13 342	40 825	480
698 701	416 886	281 815	65 912	33 030	32 882	623 958	281 089	84 492	258 377	499
379 285	229 413	149 872	48 649	35 910	12 739	269 262	107 065	40 022	122 175	500
2 768	2 139	629	386	371	15	1 318	115	9	1 194	510
101 219	52 458	48 761	10 037	4 870	5 167	5 821	3 075	2 601	145	521
109 081	61 259	47 822	10 476	7 597	2 879	68 018	27 741	8 732	31 545	522
9	-	9	9	-	9	42	40	-	2	530
32 122	409	31 713	3 323	1	3 322	-	-	-	-	610
-	-	-	-	-	-	2 560	2 560	-	-	620
134 086	113 148	20 938	24 418	23 071	1 347	191 503	73 534	28 680	89 289	630

NR.	ART DER AUSGABEN / EINKÄUFEN	INSGESAMT 1	BUND, LAF, ERP ZUSAMMEN 2	BUND 3	LASTENAUS- GLEICHF. 4	ERP-SOND- VERMOEGEN 5
1039 WOHNUNGSWESEN F 41						
100	UNMITTELBARE AUSGABEN (OHNE ZAHLUNGEN A. AND. BEREICHE)	622 770	8 854	8 854	-	-
111	BEAMTENBEZÜGE	30 055	-	-	-	-
112	ANGESTELLTENVERGÜETUNGEN	83 459	-	-	-	-
113	ARBEITERLOHNE	2 410	-	-	-	-
114	SONSTIGE PERSONALAUSGABEN	333	-	-	-	-
121	UNTERHALTUNG VON UNBEWEGLICHEM VERMOEGEN	3 120	-	-	-	-
122	BEWIRTSCHAFTUNG DER GRUNDSTÜCKE	96	-	-	-	-
123	MIETEN UND PACHTEN	221	-	-	-	-
124	ZUWEISUNGEN AN ZWECKVERBAENDE USW.	49 425	3 093	3 093	-	-
125	UEBRIGER LAUFENDER SACHAUFWAND	45 114	615	615	-	-
130	BAUMASSNAHMEN	231 097	4 383	4 383	-	-
141	ERWERB VON UNBEWEGLICHEN SACHEN	176 294	763	763	-	-
142	ERWERB VON BEWEGLICHEN SACHEN	1 146	-	-	-	-
200	ZAHLUNGEN AN ANDERE BEREICHE	3 533 365	820 025	731 089	88 932	4
211	RENTEN, UNTERSTÜTZUNGEN U. ÄHNL.	11	6	6	-	-
212	LAUFENDE ZUSCHÜESSE AN SOZIALE U. ÄHNL. EINRICHTG.	-	-	-	-	-
213	UEBRIGE LAUFENDE ZUSCHÜESSE	1 002 642	110 183	110 183	-	-
220	VERMOEGENSUEBERTRAGUNGEN AN ANDERE BEREICHE	421 248	100 000	100 000	-	-
230	DARLEHEN AN ANDERE BEREICHE	2 022 146	609 102	520 166	88 932	4
240	BETEILIGUNGEN	87 318	734	734	-	-
299	UNMITTELBARE AUSGABEN	4 156 135	828 879	739 943	88 932	4
300	ZAHLUNGEN AN VERWALTUNGEN	669 732	663 886	663 886	-	-
310	LAUFENDE ZUWEISUNGEN AN VERWALTUNGEN	123 895	122 523	122 523	-	-
320	VERMOEGENSUEBERTRAGUNGEN AN VERWALTUNGEN	52 343	50 000	50 000	-	-
330	DARLEHEN AN VERWALTUNGEN	493 494	491 363	491 363	-	-
399	BRUTTOAUSGABEN	4 825 867	1 492 765	1 403 829	88 932	4
430	ABZÜGL. ZAHLUNGEN V. VERWALTUNGEN GLEICHER EBENE	1 400 819	20 000	-	-	-
450	GESAMTAUSGABEN (OHNE BESONDERE FINANZ. VORGAENGE)	3 425 048	1 472 765	1 403 829	88 932	4
480	ABZÜGL. ZAHLUNGEN V. VERWALTUNGEN ANDERER EBENE	-	613 537	384 581	238 847	10 109
499	NETTOAUSGABEN	3 425 048	859 228	1 019 248	149 915	10 105
500	UNMITTELBARE EINKÄUFEN	1 905 183	440 244	162 244	259 234	18 766
510	EINKÄUFEN AUS WIRTSCHAFTLICHER TÄTIGKEIT	10 760	4 629	4 629	-	-
521	GEBÜEHREN, SONSTIGE ENTGELTE, STRAFEN	35 536	-	-	-	-
522	UEBRIGE LAUFENDE EINKÄUFEN	433 773	39 225	35 712	2 500	1 013
530	LAUFENDE ZUSCHÜESSE VON ANDEREN BEREICHEN	8 562	-	-	-	-
610	VERAEUSSERUNG VON SACHVERMOEGEN	132 452	-	-	-	-
620	VERAEUSSERUNG VON BETEILIGUNGEN	-	-	-	-	-
630	UEBRIGE EINKÄUFEN	1 284 100	396 390	121 903	256 734	17 753
1040 RAUMORDNUNG, LANDESPLANUNG, VERMESSUNGSWESEN F 42						
100	UNMITTELBARE AUSGABEN (OHNE ZAHLUNGEN A. AND. BEREICHE)	1 970 554	899	899	-	-
111	BEAMTENBEZÜGE	361 578	-	-	-	-
112	ANGESTELLTENVERGÜETUNGEN	697 271	-	-	-	-
113	ARBEITERLOHNE	133 165	-	-	-	-
114	SONSTIGE PERSONALAUSGABEN	11 715	-	-	-	-
121	UNTERHALTUNG VON UNBEWEGLICHEM VERMOEGEN	7 112	-	-	-	-
122	BEWIRTSCHAFTUNG DER GRUNDSTÜCKE	5 539	-	-	-	-
123	MIETEN UND PACHTEN	4 369	-	-	-	-
124	ZUWEISUNGEN AN ZWECKVERBAENDE USW.	49 883	999	899	-	-
125	UEBRIGER LAUFENDER SACHAUFWAND	348 860	-	-	-	-
130	BAUMASSNAHMEN	162 572	-	-	-	-
141	ERWERB VON UNBEWEGLICHEN SACHEN	162 365	-	-	-	-
142	ERWERB VON BEWEGLICHEN SACHEN	26 125	-	-	-	-
200	ZAHLUNGEN AN ANDERE BEREICHE	67 334	39	39	-	-
211	RENTEN, UNTERSTÜTZUNGEN U. ÄHNL.	1 963	-	-	-	-
212	LAUFENDE ZUSCHÜESSE AN SOZIALE U. ÄHNL. EINRICHTG.	-	-	-	-	-
213	UEBRIGE LAUFENDE ZUSCHÜESSE	89	39	39	-	-
220	VERMOEGENSUEBERTRAGUNGEN AN ANDERE BEREICHE	58 402	-	-	-	-
230	DARLEHEN AN ANDERE BEREICHE	6 880	-	-	-	-
240	BETEILIGUNGEN	-	-	-	-	-
299	UNMITTELBARE AUSGABEN	2 037 888	938	938	-	-
300	ZAHLUNGEN AN VERWALTUNGEN	437 641	51 034	51 034	-	-
310	LAUFENDE ZUWEISUNGEN AN VERWALTUNGEN	42 048	126	126	-	-
320	VERMOEGENSUEBERTRAGUNGEN AN VERWALTUNGEN	371 438	44 200	44 200	-	-
330	DARLEHEN AN VERWALTUNGEN	24 155	6 708	6 708	-	-
399	BRUTTOAUSGABEN	2 475 529	51 972	51 972	-	-
430	ABZÜGL. ZAHLUNGEN V. VERWALTUNGEN GLEICHER EBENE	230 068	-	-	-	-
450	GESAMTAUSGABEN (OHNE BESONDERE FINANZ. VORGAENGE)	2 245 461	51 972	51 972	-	-
480	ABZÜGL. ZAHLUNGEN V. VERWALTUNGEN ANDERER EBENE	-	-	-	-	-
499	NETTOAUSGABEN	2 245 461	51 972	51 972	-	-
500	UNMITTELBARE EINKÄUFEN	765 657	-	-	-	-
510	EINKÄUFEN AUS WIRTSCHAFTLICHER TÄTIGKEIT	12 172	-	-	-	-
521	GEBÜEHREN, SONSTIGE ENTGELTE, STRAFEN	577 171	-	-	-	-
522	UEBRIGE LAUFENDE EINKÄUFEN	127 264	-	-	-	-
530	LAUFENDE ZUSCHÜESSE VON ANDEREN BEREICHEN	1 446	-	-	-	-
610	VERAEUSSERUNG VON SACHVERMOEGEN	43 023	-	-	-	-
620	VERAEUSSERUNG VON BETEILIGUNGEN	2 560	-	-	-	-
630	UEBRIGE EINKÄUFEN	2 021	-	-	-	-





AUFGABENBEREICHEN UND AUSGEWAHLTEN AUSGABE-/EINNAHMEARTEN

DM

ZUSAMMEN 27	BAYERN STAAT 28	GEM.(GV.) 29	ZUSAMMEN 30	SAARLAND STAAT 31	GEM.(GV.) 32	STAATST. ZUSAMMEN 33	HAMBURG 34	BREMEN 35	BERLIN (WEST) 36	
										WOHNUNGSWESEN F 41 1039
116 150	6	116 144	6 164	-	6 164	23 600	6 300	5 356	11 944	100
1 743	-	1 743	59	-	59	3 377	810	1 024	1 543	111
3 467	-	3 467	165	-	165	17 740	4 889	3 927	8 924	112
198	-	198	50	-	50	92	-	92	-	113
13	-	13	-	-	-	149	123	2	25	114
148	-	148	20	-	20	44	42	1	-	121
-	-	-	-	-	-	96	53	43	-	122
-	-	-	-	-	-	221	90	128	3	123
3 876	6	3 870	45	-	45	46	45	1	-	124
2 676	-	2 676	939	-	939	1 822	248	125	1 449	125
63 729	-	63 729	2 722	-	2 722	4	-	4	-	130
39 979	-	39 979	2 164	-	2 164	-	-	-	-	141
321	-	321	-	-	-	9	-	9	-	142
529 569	489 603	39 966	32 289	29 468	2 821	524 372	245 448	77 548	201 376	200
-	-	-	-	-	-	2	2	-	-	211
307 654	307 458	196	3 737	3 511	226	233 746	57 548	56 241	119 957	212
1 128	928	200	-	-	-	51	-	51	-	213
217 097	181 217	35 880	27 192	25 957	1 235	247 273	187 898	21 256	38 119	220
3 690	-	3 690	1 360	-	1 360	43 300	-	-	43 300	230
645 719	489 609	156 110	38 453	29 468	8 985	547 972	251 748	82 904	213 320	240
407	36	371	-	-	-	-	-	-	-	299
407	36	371	-	-	-	-	-	-	-	300
-	-	-	-	-	-	-	-	-	-	310
646 126	489 645	156 481	38 453	29 468	8 985	547 972	251 748	82 904	213 320	320
4 122	-	217	4 160	-	18	-	-	-	-	330
642 004	489 645	156 264	34 293	29 468	8 967	547 972	251 748	82 904	213 320	399
176 096	176 096	3 905	9 098	13 023	217	67 823	23 897	13 052	30 874	430
465 908	313 549	152 359	25 195	16 445	8 750	480 149	227 851	69 852	182 446	450
263 545	174 750	88 795	38 124	30 665	7 459	262 881	102 789	38 799	121 293	480
478	-	478	8	-	8	385	-	-	385	499
7 118	-	7 118	2 874	-	2 874	3 086	1 549	1 393	144	510
89 773	61 193	28 580	9 331	7 594	1 737	67 935	27 736	8 726	31 473	521
32 099	409	31 690	1 498	-	1 498	2	-	-	2	522
134 077	113 148	20 929	24 413	23 071	1 342	191 473	73 504	28 680	89 289	530

RAUMORDNUNG, LANDESPLANUNG, VERMESSUNGSWESEN F 42 1040

232 549	98 842	133 707	39 553	14 156	25 397	93 527	36 011	12 330	45 186	100
84 500	53 367	31 140	7 596	3 531	4 065	11 266	5 782	2 414	3 070	111
66 382	25 420	40 962	17 224	6 485	10 739	28 183	18 662	4 150	5 371	112
10 454	5 246	5 208	4 034	2 215	1 819	3 629	2 476	1 153	-	113
921	661	260	46	43	3	775	577	8	190	114
889	420	469	224	75	149	166	141	25	-	121
1 201	1 201	-	355	355	-	365	270	51	44	122
321	321	-	205	205	-	1 121	840	135	146	123
1 055	2	1 053	71	-	71	289	161	-	128	124
51 291	10 135	41 156	6 301	1 020	5 281	4 901	2 436	1 253	1 212	125
5 382	356	5 026	2 935	-	2 935	35 649	57	1 051	34 541	130
5 508	-	5 508	83	-	83	6 396	4 477	1 919	-	141
4 645	1 720	2 925	479	227	252	787	132	171	484	142
1 736	1 732	4	20	-	20	44 437	3 741	-	40 696	200
6	6	-	-	-	-	1 314	1 130	-	184	211
-	-	-	-	-	-	-	-	-	-	212
114	114	-	-	-	-	40 512	-	-	40 512	213
1 616	1 612	4	20	-	20	2 611	2 611	-	-	220
-	-	-	-	-	-	-	-	-	-	230
234 285	100 574	133 711	39 573	14 156	25 417	137 964	39 752	12 330	85 882	240
3 136	3 094	42	2 846	2 846	-	16 368	13 768	2 600	-	299
42	-	42	1 614	1 614	-	29	29	-	-	300
510	510	-	568	568	-	16 339	13 739	2 600	-	310
2 584	2 584	-	664	664	-	-	-	-	-	320
237 421	103 668	133 753	42 419	17 002	25 417	154 332	53 520	14 930	85 882	330
4 297	-	120	1 285	-	5	-	-	-	-	399
233 124	103 668	133 633	41 134	17 002	25 412	154 332	53 520	14 930	85 882	430
331	331	4 177	417	417	1 280	10 523	282	290	9 951	450
232 793	103 337	129 456	40 717	16 585	24 132	143 809	53 238	14 640	75 931	480
115 740	54 663	61 077	10 525	5 245	5 280	8 381	4 276	1 223	882	499
2 290	2 139	151	378	371	7	933	115	9	809	500
94 101	52 458	41 643	7 163	4 870	2 293	2 735	1 526	1 208	1	510
19 308	66	19 242	1 145	3	1 142	83	5	6	72	521
9	-	9	9	-	9	40	40	-	-	522
23	-	23	1 825	1	1 824	-	-	-	-	530
-	-	-	-	-	-	2 560	2 560	-	-	610
9	-	9	5	-	5	30	30	-	-	620

## B. AUSGABEN UND EINNAHMEN DER DEFFENTLICHEN HAUSHALTE 1972 NACH

1 000

NR.	ART DER AUSGABEN / EINNAHMEN	INSGESAMT 1	BUND, LAF, ERP ZUSAMMEN 2	BUND 3	LASTENAUS- GLEICHF. 4	ERP-SONO. VERMOEGEN 5
<u>1041 KOMMUNALE GEMEINSCHAFTSDIENSTE F 43</u>						
100	UNMITTELBARE AUSGABEN (OHNE ZAHLUNGEN A. AND. BEREICHE)	8 773 840	-	-	-	-
111	BEAMTENBEZUEGE	85 736	-	-	-	-
112	ANGESTELLTENVERGUETUNGEN	306 695	-	-	-	-
113	ARBEITERLOEHNE	1 463 782	-	-	-	-
114	SONSTIGE PERSONALAUSGABEN	29 841	-	-	-	-
121	UNTERHALTUNG VON UNBEWEGLICHEM VERMOEGEN	406 446	-	-	-	-
122	BEWIRTSCHAFTUNG DER GRUNDSTUECKE	11 912	-	-	-	-
123	MIETEN UND PACHTEN	1 258	-	-	-	-
124	ZUWEISUNGEN AN ZWECKVERBAENDE USW.	278 162	-	-	-	-
125	UEBRIGER LAUFENDER SACHAUFWAND	1 578 366	-	-	-	-
130	BAUMASSNAHMEN	4 265 200	-	-	-	-
141	ERWERB VON UNBEWEGLICHEN SACHEN	71 986	-	-	-	-
142	ERWERB VON BEWEGLICHEN SACHEN	274 456	-	-	-	-
200	ZAHLUNGEN AN ANDERE BEREICHE	270 195	-	-	-	-
211	RENTEN, UNTERSTUETZUNGEN U. AEHNL.	2	-	-	-	-
212	LAUFENDE ZUSCHUESSE AN SOZIALE U. AEHNL. EINRICHTG.	2	-	-	-	-
213	UEBRIGE LAUFENDE ZUSCHUESSE	34 667	-	-	-	-
220	VERMOEGENSUEBERTRAGUNGEN AN ANDERE BEREICHE	59 598	-	-	-	-
230	DARLEHEN AN ANDERE BEREICHE	97 775	-	-	-	-
240	BETEILIGUNGEN	78 151	-	-	-	-
299	UNMITTELBARE AUSGABEN	9 044 035	-	-	-	-
300	ZAHLUNGEN AN VERWALTUNGEN	177 803	96 822	96 822	-	-
310	LAUFENDE ZUWEISUNGEN AN VERWALTUNGEN	63 448	19 376	19 376	-	-
320	VERMOEGENSUEBERTRAGUNGEN AN VERWALTUNGEN	62 404	32 362	32 362	-	-
330	DARLEHEN AN VERWALTUNGEN	51 951	45 084	45 084	-	-
399	BRUTTOAUSGABEN	9 221 838	96 822	96 822	-	-
430	ABZUEGL. ZAHLUNGEN V. VERWALTUNGEN GLEICHER EBENE	798 418	-	-	-	-
450	GESAMTAUSGABEN (OHNE BESONDERE FINANZ. VORGAENGE)	8 423 420	96 822	96 822	-	-
480	ABZUEGL. ZAHLUNGEN V. VERWALTUNGEN ANDERER EBENE	-	30 114	15 235	-	14 879
499	NETTOAUSGABEN	8 423 420	66 708	81 587	-	14 879-
500	UNMITTELBARE EINNAHMEN	5 515 266	-	-	-	-
510	EINNAHMEN AUS WIRTSCHAFTLICHER TAEITIGKEIT	75 036	-	-	-	-
521	GEBUEHREN, SONSTIGE ENTGELTE, STRAFEN	4 655 131	-	-	-	-
522	UEBRIGE LAUFENDE EINNAHMEN	597 928	-	-	-	-
530	LAUFENDE ZUSCHUESSE VON ANDEREN BEREICHEN	18 333	-	-	-	-
610	VERAEUSSERUNG VON SACHVERMOEGEN	93 998	-	-	-	-
620	VERAEUSSERUNG VON BETEILIGUNGEN	7 855	-	-	-	-
630	UEBRIGE EINNAHMEN	66 985	-	-	-	-
<u>1042 STRASSENBELEUCHTUNG F 431</u>						
100	UNMITTELBARE AUSGABEN (OHNE ZAHLUNGEN A. AND. BEREICHE)	567 050	-	-	-	-
111	BEAMTENBEZUEGE	1 721	-	-	-	-
112	ANGESTELLTENVERGUETUNGEN	5 392	-	-	-	-
113	ARBEITERLOEHNE	14 844	-	-	-	-
114	SONSTIGE PERSONALAUSGABEN	162	-	-	-	-
121	UNTERHALTUNG VON UNBEWEGLICHEM VERMOEGEN	91 095	-	-	-	-
122	BEWIRTSCHAFTUNG DER GRUNDSTUECKE	-	-	-	-	-
123	MIETEN UND PACHTEN	-	-	-	-	-
124	ZUWEISUNGEN AN ZWECKVERBAENDE USW.	1 825	-	-	-	-
125	UEBRIGER LAUFENDER SACHAUFWAND	292 892	-	-	-	-
130	BAUMASSNAHMEN	149 807	-	-	-	-
141	ERWERB VON UNBEWEGLICHEN SACHEN	1 608	-	-	-	-
142	ERWERB VON BEWEGLICHEN SACHEN	7 704	-	-	-	-
200	ZAHLUNGEN AN ANDERE BEREICHE	240	-	-	-	-
211	RENTEN, UNTERSTUETZUNGEN U. AEHNL.	-	-	-	-	-
212	LAUFENDE ZUSCHUESSE AN SOZIALE U. AEHNL. EINRICHTG.	-	-	-	-	-
213	UEBRIGE LAUFENDE ZUSCHUESSE	-	-	-	-	-
220	VERMOEGENSUEBERTRAGUNGEN AN ANDERE BEREICHE	240	-	-	-	-
230	DARLEHEN AN ANDERE BEREICHE	-	-	-	-	-
240	BETEILIGUNGEN	-	-	-	-	-
299	UNMITTELBARE AUSGABEN	567 290	-	-	-	-
300	ZAHLUNGEN AN VERWALTUNGEN	97	-	-	-	-
310	LAUFENDE ZUWEISUNGEN AN VERWALTUNGEN	96	-	-	-	-
320	VERMOEGENSUEBERTRAGUNGEN AN VERWALTUNGEN	1	-	-	-	-
330	DARLEHEN AN VERWALTUNGEN	-	-	-	-	-
399	BRUTTOAUSGABEN	567 387	-	-	-	-
430	ABZUEGL. ZAHLUNGEN V. VERWALTUNGEN GLEICHER EBENE	2 514	-	-	-	-
450	GESAMTAUSGABEN (OHNE BESONDERE FINANZ. VORGAENGE)	564 873	-	-	-	-
480	ABZUEGL. ZAHLUNGEN V. VERWALTUNGEN ANDERER EBENE	-	-	-	-	-
499	NETTOAUSGABEN	564 873	-	-	-	-
500	UNMITTELBARE EINNAHMEN	36 475	-	-	-	-
510	EINNAHMEN AUS WIRTSCHAFTLICHER TAEITIGKEIT	258	-	-	-	-
521	GEBUEHREN, SONSTIGE ENTGELTE, STRAFEN	15 320	-	-	-	-
522	UEBRIGE LAUFENDE EINNAHMEN	19 366	-	-	-	-
530	LAUFENDE ZUSCHUESSE VON ANDEREN BEREICHEN	646	-	-	-	-
610	VERAEUSSERUNG VON SACHVERMOEGEN	825	-	-	-	-
620	VERAEUSSERUNG VON BETEILIGUNGEN	9	-	-	-	-
630	UEBRIGE EINNAHMEN	51	-	-	-	-

AUFGABENBEREICHEN UND AUSGEWAHLTEN AUSGABE-/EINNAHMEARTEN

DM

LAENDER (EINSCHL. STAATSTAATEN)			SCHLESWIG-HOLSTEIN			NIEDERSACHSEN			NORDRH.-WESTF.		NR.
ZUSAMMEN	STAAT	GEM. (GV.)	ZUSAMMEN	STAAT	GEM. (GV.)	ZUSAMMEN	STAAT	GEM. (GV.)	ZUSAMMEN		
6	7	8	9	10	11	12	13	14	15		
KOMMUNALE GEMEINSCHAFTSDIENSTE F 43 1041											
8 773 840	589 176	8 184 664	253 066	-	253 066	955 130	-	955 130	2 336 911	100	
85 736	10 128	75 608	2 675	-	2 675	6 576	-	6 576	28 911	111	
306 695	40 225	266 470	11 463	-	11 463	34 987	-	34 987	88 330	112	
1 463 782	156 993	1 306 789	48 821	-	48 821	137 816	-	137 816	461 488	113	
29 841	4 792	25 049	1 558	-	1 558	3 017	-	3 017	3 109	114	
406 446	95 548	310 898	12 626	-	12 626	39 922	-	39 922	98 605	121	
11 912	11 912	-	-	-	-	-	-	-	-	122	
1 258	1 258	-	-	-	-	-	-	-	-	123	
278 162	14	278 148	3 678	-	3 678	47 045	-	47 045	94 219	124	
1 578 366	107 130	1 471 236	52 660	-	52 660	144 623	-	144 623	487 675	125	
4 265 200	136 109	4 129 091	107 505	-	107 505	499 650	-	499 650	990 057	130	
71 986	4 898	67 088	1 070	-	1 070	8 739	-	8 739	12 015	141	
274 456	20 169	254 287	11 010	-	11 010	32 755	-	32 755	72 502	142	
270 195	174 871	95 324	1 670	-	1 670	2 642	-	2 642	4 164	200	
2	2	-	-	-	-	-	-	-	-	211	
2	2	-	-	-	-	-	-	-	-	212	
34 667	34 667	-	-	-	-	-	-	-	-	213	
59 598	1 455	58 143	1 327	-	1 327	1 664	-	1 664	1 784	220	
97 775	69 275	28 500	311	-	311	978	-	978	2 380	230	
78 151	69 470	8 681	32	-	32	-	-	-	-	240	
9 044 035	764 047	8 279 988	254 736	-	254 736	957 772	-	957 772	2 341 075	299	
80 981	24 142	56 839	1 868	-	1 868	14 973	2 328	12 645	9 663	300	
44 072	2 714	41 358	857	-	857	12 714	2 196	10 518	7 667	310	
30 042	14 561	15 481	1 011	-	1 011	2 259	132	2 127	1 996	320	
6 867	6 867	-	-	-	-	-	-	-	-	330	
9 125 016	788 189	8 336 827	256 604	-	256 604	972 745	2 328	970 417	2 350 738	399	
767 763	24	109 105	37 361	-	3 772	87 841	-	25 824	176 551	430	
8 357 253	788 165	8 227 722	219 243	-	252 832	884 904	2 328	944 593	2 174 187	450	
541	6 966	652 209	-	-	33 589	-	-	62 017	-	480	
8 356 712	781 199	7 575 513	219 243	-	219 243	884 904	2 328	882 576	2 174 187	499	
5 515 266	305 915	5 209 351	185 757	61	185 696	619 295	-	619 295	1 575 859	500	
75 036	22 511	52 525	2 062	-	2 062	6 332	-	6 332	15 806	510	
4 655 131	255 555	4 399 576	165 584	-	165 584	548 232	-	548 232	1 361 431	521	
597 928	3 531	594 397	12 514	10	12 504	41 695	-	41 695	182 597	522	
18 333	706	17 627	976	-	976	3 143	-	3 143	1 918	530	
93 998	131	93 867	2 283	-	2 283	11 014	-	11 014	5 688	610	
7 855	-	7 855	-	-	-	-	-	-	-	620	
66 985	23 481	43 504	2 338	51	2 287	8 879	-	8 879	8 419	630	
STRASSENBELEUCHTUNG F 431 1042											
567 050	74 168	492 882	13 332	-	13 332	46 645	-	46 645	211 985	100	
1 721	-	1 721	34	-	34	36	-	36	274	111	
5 392	-	5 392	180	-	180	213	-	213	1 880	112	
14 844	-	14 844	635	-	635	557	-	557	2 658	113	
162	-	162	1	-	1	-	-	-	-	114	
91 095	34 964	56 131	2 437	-	2 437	6 086	-	6 086	31 831	121	
-	-	-	-	-	-	-	-	-	-	122	
-	-	-	-	-	-	-	-	-	-	123	
1 825	-	1 825	-	-	-	28	-	28	1 300	124	
292 892	24 727	268 165	6 365	-	6 365	20 042	-	20 042	121 886	125	
149 807	13 995	135 812	3 513	-	3 513	19 305	-	19 305	47 651	130	
1 608	-	1 608	-	-	-	-	-	-	-	141	
7 704	482	7 222	167	-	167	378	-	378	4 505	142	
240	-	240	-	-	-	172	-	172	68	200	
-	-	-	-	-	-	-	-	-	-	211	
-	-	-	-	-	-	-	-	-	-	212	
-	-	-	-	-	-	-	-	-	-	213	
240	-	240	-	-	-	172	-	172	68	220	
-	-	-	-	-	-	-	-	-	-	230	
-	-	-	-	-	-	-	-	-	-	240	
567 290	74 168	493 122	13 332	-	13 332	46 817	-	46 817	212 053	299	
97	-	97	10	-	10	48	-	48	28	300	
96	-	96	10	-	10	48	-	48	27	310	
1	-	1	-	-	-	-	-	-	1	320	
-	-	-	-	-	-	-	-	-	-	330	
567 387	74 168	493 219	13 342	-	13 342	46 865	-	46 865	212 081	399	
2 274	-	235	-	-	-	862	-	108	475	430	
565 113	74 168	492 984	13 342	-	13 342	46 003	-	46 757	211 606	450	
240	-	2 039	-	-	-	-	-	754	-	480	
564 873	73 928	490 945	13 342	-	13 342	46 003	-	46 003	211 606	499	
36 475	1 581	34 894	746	-	746	2 758	-	2 758	12 703	500	
258	246	12	-	-	-	-	-	-	5	510	
15 320	-	15 320	70	-	70	1 748	-	1 748	3 629	521	
19 366	1 299	18 067	676	-	676	728	-	728	8 660	522	
646	36	610	-	-	-	145	-	145	195	530	
825	-	825	-	-	-	86	-	86	214	610	
9	-	9	-	-	-	-	-	-	-	620	
51	-	51	-	-	-	51	-	51	-	630	



NR.	NORDRHEIN-WESTFALEN			HESSEN	RHEINLAND-PFALZ			BADEN-WÜRTTEMBERG				
	STAAT 16	GEM. (GV.) 17	ZUSAMMEN 18		STAAT 19	GEM. (GV.) 20	ZUSAMMEN 21	STAAT 22	GEM. (GV.) 23	ZUSAMMEN 24	STAAT 25	GEM. (GV.) 26
1041 KOMMUNALE GEMEINSCHAFTSDIENSTE F 43												
100	-	2 336 911	991 479	-	991 479	540 571	-	540 571	1 492 003	-	1 492 003	
111	-	28 911	5 443	-	5 443	3 298	-	3 298	11 215	-	11 215	
112	-	88 330	28 903	-	28 903	16 215	-	16 215	38 900	-	38 900	
113	-	461 488	146 486	-	146 486	71 722	-	71 722	199 509	-	199 509	
114	-	3 109	4 262	-	4 262	593	-	593	3 910	-	3 910	
121	-	98 605	33 573	-	33 573	25 497	-	25 497	50 227	-	50 227	
122	-	-	-	-	-	-	-	-	-	-	-	
123	-	-	-	-	-	-	-	-	-	-	-	
124	-	94 219	32 968	-	32 968	9 928	-	9 928	55 990	-	55 990	
125	-	487 675	174 298	-	174 298	96 219	-	96 219	249 784	-	249 784	
130	-	990 057	528 226	-	528 226	298 645	-	298 645	828 610	-	828 610	
141	-	12 015	7 306	-	7 306	6 105	-	6 105	11 880	-	11 880	
142	-	72 502	30 014	-	30 014	12 349	-	12 349	41 978	-	41 978	
200	-	4 164	4 297	-	4 297	17 946	-	17 946	45 546	100	45 446	
211	-	-	-	-	-	-	-	-	-	-	-	
212	-	-	-	-	-	-	-	-	-	-	-	
213	-	-	-	-	-	-	-	-	-	-	-	
220	-	1 784	3 869	-	3 869	283	-	283	36 367	100	36 267	
230	-	2 380	145	-	145	16 663	-	16 663	4 715	-	4 715	
240	-	-	283	-	283	1 000	-	1 000	4 464	-	4 464	
299	-	2 341 075	995 776	-	995 776	558 517	-	558 517	1 537 549	100	1 537 449	
300	-	9 663	18 917	11 218	7 699	2 917	399	2 518	15 247	150	15 097	
310	-	7 667	6 651	-	6 651	1 856	-	1 856	8 001	-	8 001	
320	-	1 996	12 266	11 218	1 048	1 061	399	662	7 246	150	7 096	
330	-	-	-	-	-	-	-	-	-	-	-	
399	-	2 350 738	1 014 693	11 218	1 003 475	561 434	399	561 035	1 552 796	250	1 552 546	
430	-	16 755	68 328	-	12 082	68 345	-	10 141	124 425	-	24 731	
450	-	2 333 983	946 365	11 218	991 393	493 089	399	550 894	1 428 371	250	1 527 815	
480	-	159 796	-	-	56 246	-	-	58 204	-	-	99 694	
499	-	2 174 187	946 365	11 218	935 147	493 089	399	492 690	1 428 371	250	1 428 121	
500	-	1 575 859	593 006	-	593 006	314 186	-	314 186	909 596	-	909 596	
510	-	15 806	6 999	-	6 999	2 733	-	2 733	8 802	-	8 802	
521	-	1 361 431	505 810	-	505 810	245 670	-	245 670	721 387	-	721 387	
522	-	182 597	43 418	-	43 418	56 429	-	56 429	134 728	-	134 728	
530	-	1 918	6 347	-	6 347	587	-	587	3 061	-	3 061	
610	-	5 688	22 709	-	22 709	7 035	-	7 035	27 599	-	27 599	
620	-	-	-	-	-	-	-	-	7 855	-	7 855	
630	-	8 419	7 723	-	7 723	1 732	-	1 732	6 164	-	6 164	
1042 STRASSENBELEUCHTUNG F 431												
100	-	211 985	51 579	-	51 579	27 884	-	27 884	71 772	-	71 772	
111	-	274	59	-	59	19	-	19	39	-	39	
112	-	1 880	254	-	254	252	-	252	937	-	937	
113	-	2 658	556	-	556	873	-	873	3 877	-	3 877	
114	-	-	5	-	5	148	-	148	3	-	3	
121	-	31 831	2 515	-	2 515	3 049	-	3 049	5 805	-	5 805	
122	-	-	-	-	-	-	-	-	-	-	-	
123	-	-	-	-	-	-	-	-	-	-	-	
124	-	1 300	201	-	201	87	-	87	136	-	136	
125	-	121 886	40 235	-	40 235	15 886	-	15 886	32 362	-	32 362	
130	-	47 651	7 537	-	7 537	7 295	-	7 295	26 278	-	26 278	
141	-	-	-	-	-	-	-	-	1 608	-	1 608	
142	-	4 505	217	-	217	275	-	275	727	-	727	
200	-	68	-	-	-	-	-	-	-	-	-	
211	-	-	-	-	-	-	-	-	-	-	-	
212	-	-	-	-	-	-	-	-	-	-	-	
213	-	-	-	-	-	-	-	-	-	-	-	
220	-	68	-	-	-	-	-	-	-	-	-	
230	-	-	-	-	-	-	-	-	-	-	-	
240	-	-	-	-	-	-	-	-	-	-	-	
299	-	212 053	51 579	-	51 579	27 884	-	27 884	71 772	-	71 772	
300	-	28	9	-	9	-	-	-	2	-	2	
310	-	27	9	-	9	-	-	-	2	-	2	
320	-	1	-	-	-	-	-	-	-	-	-	
330	-	-	-	-	-	-	-	-	-	-	-	
399	-	212 081	51 588	-	51 588	27 884	-	27 884	71 774	-	71 774	
430	-	120	26	-	-	766	-	-	104	-	4	
450	-	211 961	51 562	-	51 588	27 118	-	27 884	71 670	-	71 770	
480	-	355	-	-	26	-	-	766	-	-	100	
499	-	211 606	51 562	-	51 562	27 118	-	27 118	71 670	-	71 670	
500	-	12 703	2 231	-	2 231	1 059	-	1 059	6 201	-	6 201	
510	-	5	1	-	1	-	-	-	-	-	-	
521	-	3 629	1 546	-	1 546	556	-	556	3 311	-	3 311	
522	-	8 660	492	-	492	483	-	483	2 622	-	2 622	
530	-	195	22	-	22	-	-	-	64	-	64	
610	-	214	170	-	170	20	-	20	195	-	195	
620	-	-	-	-	-	-	-	-	9	-	9	
630	-	-	-	-	-	-	-	-	-	-	-	

AUFGABENBEREICHEN UND AUSGEWAHLTEN AUSGABE-/EINNAHMEARTEN

DM

ZUSAMMEN 27	BAYERN STAAT 28	GEM. (GV.) 29	ZUSAMMEN 30	SAARLAND STAAT 31	GEM. (GV.) 32	STADTST. ZUSAMMEN 33	HAMBURG 34	BREMEN 35	BERLIN (WEST) 36	
KOMMUNALE GEMEINSCHAFTSDIENSTE F 43 1041										
1 466 347	-	1 466 347	149 157	-	149 157	589 176	327 940	113 011	148 225	100
16 178	-	16 178	1 312	-	1 312	10 128	6 022	3 122	984	111
42 088	-	42 088	5 584	-	5 584	40 225	29 375	7 270	3 580	112
210 950	-	210 950	29 997	-	29 997	156 993	92 502	40 060	24 431	113
8 165	-	8 165	435	-	435	4 792	3 648	1 036	108	114
44 289	-	44 289	6 159	-	6 159	95 548	16 331	16 782	62 435	121
-	-	-	-	-	-	11 912	9 839	634	1 439	122
-	-	-	-	-	-	1 258	766	168	324	123
32 864	-	32 864	1 456	-	1 456	14	-	13	1	124
235 510	-	235 510	30 467	-	30 467	107 130	61 380	11 570	34 180	125
806 385	-	806 385	70 013	-	70 013	136 109	94 010	27 750	14 349	130
19 689	-	19 689	284	-	284	4 898	9	-	4 889	141
50 229	-	50 229	3 450	-	3 450	20 169	14 058	4 606	1 505	142
19 161	205	18 956	203	-	203	174 566	1 205	1 045	172 316	200
-	-	-	-	-	-	2	-	-	2	211
-	-	-	-	-	-	2	-	2	-	212
12 916	150	12 766	183	-	183	34 667	-	1 043	33 624	213
3 343	55	3 288	20	-	20	1 205	1 205	-	-	220
2 902	-	2 902	-	-	-	69 220	-	-	69 220	230
-	-	-	-	-	-	69 470	-	-	69 470	240
1 485 508	205	1 485 303	149 360	-	149 360	763 742	329 145	114 056	320 541	299
15 800	9 441	6 359	1 044	54	990	552	441	111	-	300
5 174	-	5 174	634	-	634	518	407	111	-	310
3 793	2 608	1 185	410	54	356	-	-	-	-	320
6 833	6 833	-	-	-	-	34	34	-	-	330
1 501 308	9 646	1 491 662	150 404	54	150 350	764 294	329 586	114 167	320 541	399
184 793	-	14 512	18 547	-	1 288	-	-	-	-	430
1 316 515	9 646	1 477 150	131 857	54	149 062	764 294	329 586	114 167	320 541	450
-	3 835	166 446	-	1 042	16 217	2 113	1 869	220	24	480
1 316 515	5 811	1 310 704	131 857	988-	132 845	762 181	327 717	113 947	320 517	499
932 567	31	932 536	79 177	-	79 177	305 823	184 391	67 045	54 387	500
8 841	-	8 841	950	-	950	22 511	13 527	5 667	3 317	510
786 769	-	786 769	64 693	-	64 693	255 555	152 504	52 288	50 763	521
112 326	15	112 311	10 715	-	10 715	3 506	1 908	1 343	255	522
1 133	-	1 133	462	-	462	706	225	479	2	530
15 803	-	15 803	1 736	-	1 736	131	43	38	50	610
-	-	-	-	-	-	-	-	-	-	620
7 695	16	7 679	621	-	621	23 414	16 184	7 230	-	630

STRASSENBELEUCHTUNG F 431 1042

63 363	-	63 363	6 322	-	6 322	74 168	29 476	10 050	34 642	100
1 193	-	1 193	67	-	67	-	-	-	-	111
1 528	-	1 528	148	-	148	-	-	-	-	112
5 671	-	5 671	17	-	17	-	-	-	-	113
5	-	5	-	-	-	-	-	-	-	114
3 281	-	3 281	1 127	-	1 127	34 964	-	8 317	26 647	121
-	-	-	-	-	-	-	-	-	-	122
-	-	-	-	-	-	-	-	-	-	123
73	-	73	-	-	-	-	-	-	-	124
28 075	-	28 075	3 314	-	3 314	24 727	24 544	183	-	125
22 722	-	22 722	1 511	-	1 511	13 995	4 450	1 550	7 995	130
-	-	-	-	-	-	-	-	-	-	141
815	-	815	138	-	138	482	482	-	-	142
-	-	-	-	-	-	-	-	-	-	200
-	-	-	-	-	-	-	-	-	-	211
-	-	-	-	-	-	-	-	-	-	212
-	-	-	-	-	-	-	-	-	-	213
-	-	-	-	-	-	-	-	-	-	220
-	-	-	-	-	-	-	-	-	-	230
-	-	-	-	-	-	-	-	-	-	240
63 363	-	63 363	6 322	-	6 322	74 168	29 476	10 050	34 642	299
-	-	-	-	-	-	-	-	-	-	300
-	-	-	-	-	-	-	-	-	-	310
-	-	-	-	-	-	-	-	-	-	320
-	-	-	-	-	-	-	-	-	-	330
63 363	-	63 363	6 322	-	6 322	74 168	29 476	10 050	34 642	399
40	-	2	1	-	1	-	-	-	-	430
63 323	-	63 361	6 321	-	6 321	74 168	29 476	10 050	34 642	450
-	-	38	-	-	-	240	240	-	-	480
63 323	-	63 323	6 321	-	6 321	73 928	29 236	10 050	34 642	499
8 792	-	8 792	404	-	404	1 581	1 101	246	234	500
6	-	6	-	-	-	246	-	246	-	510
4 460	-	4 460	-	-	-	-	-	-	-	521
4 325	-	4 325	81	-	81	1 299	1 065	-	234	522
1	-	1	183	-	183	36	36	-	-	530
-	-	-	140	-	140	-	-	-	-	610
-	-	-	-	-	-	-	-	-	-	620
-	-	-	-	-	-	-	-	-	-	630

NR.	ART DER AUSGABEN / EINNAHMEN	INSGESAMT 1	BUND, LAF, ERP ZUSAMMEN 2	BUND 3	LASTENAUS- GLEICHF. 4	ERP-SOND. VERMOEGEN 5
<u>1043 ORTSENTWASSERUNG F 432</u>						
100	UNMITTELBARE AUSGABEN (OHNE ZAHLUNGEN A. AND. BEREICHE)	4 134 431	-	-	-	-
111	BEAMTENBEZUEGE	32 864	-	-	-	-
112	ANGESTELLTENVERGUETUNGEN	100 836	-	-	-	-
113	ARBEITERLOEHNE	261 444	-	-	-	-
114	SONSTIGE PERSONALAUSGABEN	2 527	-	-	-	-
121	UNTERHALTUNG VON UNBEWEGLICHEM VERMOEGEN	130 745	-	-	-	-
122	BEWIRTSCHAFTUNG DER GRUNDSTUECKE	893	-	-	-	-
123	MIETEN UND PACHTEN	459	-	-	-	-
124	ZUWEISUNGEN AN ZWECKVERBAENDE USW.	206 279	-	-	-	-
125	UEBRIGER LAUFENDER SACHAUFWAND	280 275	-	-	-	-
130	BAUMASSNAHMEN	3 077 571	-	-	-	-
141	ERWERB VON UNBEWEGLICHEN SACHEN	14 763	-	-	-	-
142	ERWERB VON BEWEGLICHEN SACHEN	25 775	-	-	-	-
200	ZAHLUNGEN AN ANDERE BEREICHE	176 878	-	-	-	-
211	RENTEN, UNTERSTUETZUNGEN U. AEHNL.	-	-	-	-	-
212	LAUFENDE ZUSCHUESSE AN SOZIALE U. AEHNL. EINRICHTG.	-	-	-	-	-
213	UEBRIGE LAUFENDE ZUSCHUESSE	-	-	-	-	-
220	VERMOEGENSUEBERTRAGUNGEN AN ANDERE BEREICHE	49 210	-	-	-	-
230	DARLEHEN AN ANDERE BEREICHE	64 515	-	-	-	-
240	BETEILIGUNGEN	63 153	-	-	-	-
299	UNMITTELBARE AUSGABEN	4 311 309	-	-	-	-
300	ZAHLUNGEN AN VERWALTUNGEN	67 572	39 700	39 700	-	-
310	LAUFENDE ZUWEISUNGEN AN VERWALTUNGEN	20 455	-	-	-	-
320	VERMOEGENSUEBERTRAGUNGEN AN VERWALTUNGEN	7 417	-	-	-	-
330	DARLEHEN AN VERWALTUNGEN	39 700	39 700	39 700	-	-
399	BRUTTOAUSGABEN	4 378 881	39 700	39 700	-	-
430	ABZUEGL. ZAHLUNGEN V. VERWALTUNGEN GLEICHER EBENE	597 056	-	-	-	-
450	GESAMTAUSGABEN (OHNE BESONDERE FINANZ. VORGAENGE)	3 781 825	39 700	39 700	-	-
480	ABZUEGL. ZAHLUNGEN V. VERWALTUNGEN ANDERER EBENE	-	27 271	12 392	-	14 879
499	NETTOAUSGABEN	3 781 825	12 429	-27 308	-	14 879-
500	UNMITTELBARE EINNAHMEN	2 872 370	-	-	-	-
510	EINNAHMEN AUS WIRTSCHAFTLICHER TAEITIGKEIT	7 391	-	-	-	-
521	GEBUEHREN, SONSTIGE ENTGELTE, STRAFEN	2 485 262	-	-	-	-
522	UEBRIGE LAUFENDE EINNAHMEN	271 539	-	-	-	-
530	LAUFENDE ZUSCHUESSE VON ANDEREN BEREICHEN	5 357	-	-	-	-
610	VERAEUSSERUNG VON SACHVERMOEGEN	43 630	-	-	-	-
620	VERAEUSSERUNG VON BETEILIGUNGEN	3 368	-	-	-	-
630	UEBRIGE EINNAHMEN	55 823	-	-	-	-
<u>1044 MUELLBESEITIGUNG UND -VERWERTUNG F 433</u>						
100	UNMITTELBARE AUSGABEN (OHNE ZAHLUNGEN A. AND. BEREICHE)	985 842	-	-	-	-
111	BEAMTENBEZUEGE	5 577	-	-	-	-
112	ANGESTELLTENVERGUETUNGEN	27 327	-	-	-	-
113	ARBEITERLOEHNE	389 402	-	-	-	-
114	SONSTIGE PERSONALAUSGABEN	1 793	-	-	-	-
121	UNTERHALTUNG VON UNBEWEGLICHEM VERMOEGEN	21 257	-	-	-	-
122	BEWIRTSCHAFTUNG DER GRUNDSTUECKE	909	-	-	-	-
123	MIETEN UND PACHTEN	14	-	-	-	-
124	ZUWEISUNGEN AN ZWECKVERBAENDE USW.	24 534	-	-	-	-
125	UEBRIGER LAUFENDER SACHAUFWAND	315 604	-	-	-	-
130	BAUMASSNAHMEN	94 858	-	-	-	-
141	ERWERB VON UNBEWEGLICHEN SACHEN	4 386	-	-	-	-
142	ERWERB VON BEWEGLICHEN SACHEN	100 181	-	-	-	-
200	ZAHLUNGEN AN ANDERE BEREICHE	70 617	-	-	-	-
211	RENTEN, UNTERSTUETZUNGEN U. AEHNL.	-	-	-	-	-
212	LAUFENDE ZUSCHUESSE AN SOZIALE U. AEHNL. EINRICHTG.	-	-	-	-	-
213	UEBRIGE LAUFENDE ZUSCHUESSE	33 615	-	-	-	-
220	VERMOEGENSUEBERTRAGUNGEN AN ANDERE BEREICHE	3 568	-	-	-	-
230	DARLEHEN AN ANDERE BEREICHE	22 457	-	-	-	-
240	BETEILIGUNGEN	10 977	-	-	-	-
299	UNMITTELBARE AUSGABEN	1 056 459	-	-	-	-
300	ZAHLUNGEN AN VERWALTUNGEN	10 077	-	-	-	-
310	LAUFENDE ZUWEISUNGEN AN VERWALTUNGEN	3 945	-	-	-	-
320	VERMOEGENSUEBERTRAGUNGEN AN VERWALTUNGEN	6 132	-	-	-	-
330	DARLEHEN AN VERWALTUNGEN	-	-	-	-	-
399	BRUTTOAUSGABEN	1 066 536	-	-	-	-
430	ABZUEGL. ZAHLUNGEN V. VERWALTUNGEN GLEICHER EBENE	19 985	-	-	-	-
450	GESAMTAUSGABEN (OHNE BESONDERE FINANZ. VORGAENGE)	1 046 551	-	-	-	-
480	ABZUEGL. ZAHLUNGEN V. VERWALTUNGEN ANDERER EBENE	-	1 650	1 650	-	-
499	NETTOAUSGABEN	1 046 551	1 650-	1 650-	-	-
500	UNMITTELBARE EINNAHMEN	922 843	-	-	-	-
510	EINNAHMEN AUS WIRTSCHAFTLICHER TAEITIGKEIT	4 154	-	-	-	-
521	GEBUEHREN, SONSTIGE ENTGELTE, STRAFEN	875 468	-	-	-	-
522	UEBRIGE LAUFENDE EINNAHMEN	35 806	-	-	-	-
530	LAUFENDE ZUSCHUESSE VON ANDEREN BEREICHEN	809	-	-	-	-
610	VERAEUSSERUNG VON SACHVERMOEGEN	1 305	-	-	-	-
620	VERAEUSSERUNG VON BETEILIGUNGEN	3 463	-	-	-	-
630	UEBRIGE EINNAHMEN	1 838	-	-	-	-

AUFGABENBEREICHEN UND AUSGEWAHLTEN AUSGABE-/EINNAHMEARTEN

DM

LAENDER (EINSCHL. STADTSTAATEN)			SCHLESWIG-HOLSTEIN			NIEDERSACHSEN			NORDRH.-WESTF.		
ZUSAMMEN	STAAT	GEM. (GV.)	ZUSAMMEN	STAAT	GEM. (GV.)	ZUSAMMEN	STAAT	GEM. (GV.)	ZUSAMMEN	NR.	
6	7	8	9	10	11	12	13	14	15		
ORTSENTWASSERUNG F 432 1043											
4 134 431	163 612	3 970 819	122 933	-	122 933	485 915	-	485 915	1 108 275	100	
32 864	2 356	30 508	1 239	-	1 239	3 064	-	3 064	11 867	111	
100 836	13 420	87 416	4 919	-	4 919	13 536	-	13 536	32 639	112	
261 444	16 638	244 806	14 993	-	14 993	37 595	-	37 595	77 720	113	
2 527	548	1 979	70	-	70	242	-	242	219	114	
130 745	26 259	104 486	4 733	-	4 733	16 667	-	16 667	32 282	121	
893	893	-	-	-	-	-	-	-	-	122	
459	459	-	-	-	-	-	-	-	-	123	
206 279	1	206 278	855	-	855	25 466	-	25 466	75 373	124	
280 275	16 380	263 895	14 761	-	14 761	35 139	-	35 139	81 542	125	
3 077 571	85 256	2 992 315	79 221	-	79 221	346 575	-	346 575	786 806	130	
14 763	8	14 755	563	-	563	3 840	-	3 840	1 951	141	
25 775	1 394	24 381	1 579	-	1 579	3 791	-	3 791	7 876	142	
176 878	106 150	70 728	358	-	358	1 448	-	1 448	2 070	200	
-	-	-	-	-	-	-	-	-	-	211	
-	-	-	-	-	-	-	-	-	-	212	
-	-	-	-	-	-	-	-	-	-	213	
49 210	750	48 460	323	-	323	1 064	-	1 064	892	220	
64 515	46 800	17 715	35	-	35	384	-	384	1 178	230	
63 153	58 600	4 553	-	-	-	-	-	-	-	240	
4 311 309	269 762	4 041 547	123 291	-	123 291	487 363	-	487 363	1 110 345	299	
27 872	-	27 872	1 132	-	1 132	6 954	-	6 954	4 920	300	
20 455	-	20 455	129	-	129	6 629	-	6 629	2 960	310	
7 417	-	7 417	1 003	-	1 003	325	-	325	1 960	320	
-	-	-	-	-	-	-	-	-	-	330	
4 339 181	269 762	4 069 419	124 423	-	124 423	494 317	-	494 317	1 115 265	399	
569 622	-	53 413	24 929	-	857	61 789	-	11 001	154 647	430	
3 769 559	269 762	4 016 006	99 494	-	123 566	432 528	-	483 316	960 618	450	
163	1 666	514 706	-	-	24 072	-	-	50 788	-	480	
3 769 396	268 096	3 501 300	99 494	-	99 494	432 528	-	432 528	960 618	499	
2 872 370	105 037	2 767 333	112 222	-	112 222	366 663	-	366 663	773 802	500	
7 391	3 621	3 770	284	-	284	565	-	565	1 280	510	
2 485 262	77 672	2 407 590	102 727	-	102 727	345 333	-	345 333	688 313	521	
271 539	400	271 139	5 490	-	5 490	11 733	-	11 733	75 516	522	
5 357	-	5 357	96	-	96	1 421	-	1 421	703	530	
43 630	11	43 619	1 590	-	1 590	1 299	-	1 299	1 508	610	
3 368	-	3 368	-	-	-	-	-	-	-	620	
55 823	23 333	32 490	2 035	-	2 035	6 312	-	6 312	6 482	630	
MUELLBESEITIGUNG UND -VERWERTUNG F 433 1044											
985 842	141 265	844 577	27 296	-	27 296	82 283	-	82 283	328 251	100	
5 577	1 549	4 028	321	-	321	363	-	363	1 830	111	
27 327	10 425	16 902	785	-	785	2 417	-	2 417	5 975	112	
389 402	64 151	325 251	13 330	-	13 330	35 160	-	35 160	129 544	113	
1 793	1 387	406	41	-	41	27	-	27	71	114	
21 257	2 960	18 297	546	-	546	1 100	-	1 100	4 568	121	
909	909	-	-	-	-	-	-	-	-	122	
14	14	-	-	-	-	-	-	-	-	123	
24 534	-	24 534	341	-	341	5 246	-	5 246	10 213	124	
315 604	20 341	295 263	6 401	-	6 401	23 818	-	23 818	120 396	125	
94 858	25 544	69 314	1 256	-	1 256	4 941	-	4 941	26 018	130	
4 386	-	4 386	218	-	218	524	-	524	623	141	
100 181	13 985	86 196	4 057	-	4 057	8 687	-	8 687	29 013	142	
70 617	66 825	3 792	315	-	315	-	-	-	618	200	
-	-	-	-	-	-	-	-	-	-	211	
-	-	-	-	-	-	-	-	-	-	212	
33 615	33 615	-	-	-	-	-	-	-	-	213	
3 568	-	3 568	310	-	310	-	-	-	618	220	
22 457	22 340	117	5	-	5	-	-	-	-	230	
10 977	10 870	107	-	-	-	-	-	-	-	240	
1 056 459	208 090	848 369	27 611	-	27 611	82 283	-	82 283	328 869	299	
10 077	1 108	8 969	68	-	68	64	-	64	2 185	300	
3 945	9	3 936	68	-	68	64	-	64	2 185	310	
6 132	1 099	5 033	-	-	-	-	-	-	-	320	
-	-	-	-	-	-	-	-	-	-	330	
1 066 536	209 198	857 338	27 679	-	27 679	82 347	-	82 347	331 054	399	
18 285	-	6 816	50	-	50	185	-	173	3 655	430	
1 048 251	209 198	850 522	27 629	-	27 629	82 162	-	82 174	327 399	450	
50	50	11 469	-	-	-	-	-	12	-	480	
1 048 201	209 148	839 053	27 629	-	27 629	82 162	-	82 162	327 399	499	
922 843	91 513	831 330	25 604	-	25 604	76 227	-	76 227	317 197	500	
4 154	3 078	1 076	24	-	24	22	-	22	554	510	
875 468	87 307	788 161	24 783	-	24 783	74 080	-	74 080	299 921	521	
35 806	1 062	34 744	753	-	753	1 979	-	1 979	15 729	522	
809	-	809	16	-	16	8	-	8	25	530	
1 305	66	1 239	4	-	4	17	-	17	5	610	
3 463	-	3 463	-	-	-	-	-	-	-	620	
1 838	-	1 838	24	-	24	121	-	121	963	630	

## B. AUSGABEN UND EINKÄUFEN DER ÖFFENTLICHEN HAUSHALTE 1972 NACH

1 000

NR.	NORDRHEIN-WESTFALEN			HESSEN	RHEINLAND-PFALZ			BADEN-WÜRTTEMBERG				
	STAAT 16	GEM. (GV.) 17	ZUSAMMEN 18		STAAT 19	GEM. (GV.) 20	ZUSAMMEN 21	STAAT 22	GEM. (GV.) 23	ZUSAMMEN 24	STAAT 25	GEM. (GV.) 26
1043 ORTSENTWÄSSERUNG F 432												
100	-	1 108 275	440 606	-	440 606	263 937	-	263 937	770 370	-	770 370	
111	-	11 867	2 078	-	2 078	1 010	-	1 010	4 331	-	4 331	
112	-	32 639	8 762	-	8 762	5 977	-	5 977	11 554	-	11 554	
113	-	77 720	26 705	-	26 705	14 028	-	14 028	34 374	-	34 374	
114	-	219	208	-	208	21	-	21	405	-	405	
121	-	32 282	12 087	-	12 087	5 635	-	5 635	16 850	-	16 850	
122	-	-	-	-	-	-	-	-	-	-	-	
123	-	-	-	-	-	-	-	-	-	-	-	
124	-	75 373	24 985	-	24 985	7 324	-	7 324	44 981	-	44 981	
125	-	81 542	27 223	-	27 223	13 981	-	13 981	45 596	-	45 596	
130	-	786 806	334 833	-	334 833	212 561	-	212 561	606 940	-	606 940	
141	-	1 951	1 573	-	1 573	2 225	-	2 225	1 609	-	1 609	
142	-	7 876	2 152	-	2 152	1 175	-	1 175	3 730	-	3 730	
200	-	2 070	1 712	-	1 712	13 508	-	13 508	37 729	-	37 729	
211	-	-	-	-	-	-	-	-	-	-	-	
212	-	-	-	-	-	-	-	-	-	-	-	
213	-	-	-	-	-	-	-	-	-	-	-	
220	-	892	1 405	-	1 405	283	-	283	32 525	-	32 525	
230	-	1 178	24	-	24	13 225	-	13 225	934	-	934	
240	-	-	283	-	283	-	-	-	4 270	-	4 270	
299	-	1 110 345	442 318	-	442 318	277 445	-	277 445	808 099	-	808 099	
300	-	4 920	2 512	-	2 512	1 120	-	1 120	5 979	-	5 979	
310	-	2 960	1 704	-	1 704	1 009	-	1 009	4 230	-	4 230	
320	-	1 960	808	-	808	111	-	111	1 749	-	1 749	
330	-	-	-	-	-	-	-	-	-	-	-	
399	-	1 115 265	444 830	-	444 830	278 565	-	278 565	814 078	-	814 078	
430	-	10 913	40 977	-	2 942	44 816	-	4 422	93 149	-	15 040	
450	-	1 104 352	403 853	-	441 888	233 749	-	274 143	720 929	-	799 038	
480	-	143 734	-	-	38 035	-	-	40 394	-	-	78 109	
499	-	960 618	403 853	-	403 853	233 749	-	233 749	720 929	-	720 929	
500	-	773 802	291 516	-	291 516	162 784	-	162 784	547 514	-	547 514	
510	-	1 280	380	-	380	165	-	165	490	-	490	
521	-	688 313	266 543	-	266 543	133 588	-	133 588	442 818	-	442 818	
522	-	75 516	10 803	-	10 803	25 982	-	25 982	75 682	-	75 682	
530	-	703	425	-	425	97	-	97	1 651	-	1 651	
610	-	1 508	8 454	-	8 454	2 193	-	2 193	18 786	-	18 786	
620	-	-	-	-	-	-	-	-	3 368	-	3 368	
630	-	6 482	4 911	-	4 911	759	-	759	4 719	-	4 719	
1044 MUELLBESEITIGUNG UND -VERWERTUNG F 433												
100	-	328 251	106 408	-	106 408	42 334	-	42 334	124 946	-	124 946	
111	-	1 830	320	-	320	122	-	122	542	-	542	
112	-	5 975	2 555	-	2 555	817	-	817	1 962	-	1 962	
113	-	129 544	40 386	-	40 386	13 810	-	13 810	36 127	-	36 127	
114	-	71	113	-	113	1	-	1	83	-	83	
121	-	4 568	3 245	-	3 245	1 074	-	1 074	3 818	-	3 818	
122	-	-	-	-	-	-	-	-	-	-	-	
123	-	-	-	-	-	-	-	-	-	-	-	
124	-	10 213	2 387	-	2 387	1 457	-	1 457	3 439	-	3 439	
125	-	120 396	37 294	-	37 294	18 107	-	18 107	46 193	-	46 193	
130	-	26 018	6 262	-	6 262	2 032	-	2 032	22 482	-	22 482	
141	-	623	-	-	-	37	-	37	1 110	-	1 110	
142	-	29 013	13 846	-	13 846	4 877	-	4 877	9 190	-	9 190	
200	-	618	19	-	19	-	-	-	2 728	-	2 728	
211	-	-	-	-	-	-	-	-	-	-	-	
212	-	-	-	-	-	-	-	-	-	-	-	
213	-	-	-	-	-	-	-	-	-	-	-	
220	-	618	19	-	19	-	-	-	2 621	-	2 621	
230	-	-	-	-	-	-	-	-	-	-	-	
240	-	-	-	-	-	-	-	-	107	-	107	
299	-	328 869	106 427	-	106 427	42 334	-	42 334	127 674	-	127 674	
300	-	2 185	1 127	700	427	399	399	-	6 000	-	6 000	
310	-	2 185	427	-	427	-	-	-	967	-	967	
320	-	-	700	700	-	399	399	-	5 033	-	5 033	
330	-	-	-	-	-	-	-	-	-	-	-	
399	-	331 054	107 554	700	106 854	42 733	399	42 334	133 674	-	133 674	
430	-	433	762	-	635	242	-	22	11 597	-	5 405	
450	-	330 621	106 792	700	106 219	42 491	399	42 312	122 077	-	128 269	
480	-	3 222	-	-	127	-	-	220	-	-	6 192	
499	-	327 399	106 792	700	106 092	42 491	399	42 092	122 077	-	122 077	
500	-	317 197	126 099	-	126 099	43 910	-	43 910	109 594	-	109 594	
510	-	554	108	-	108	74	-	74	140	-	140	
521	-	299 921	119 171	-	119 171	41 699	-	41 699	101 494	-	101 494	
522	-	15 729	6 398	-	6 398	2 137	-	2 137	3 367	-	3 367	
530	-	25	393	-	393	-	-	-	367	-	367	
610	-	5	29	-	29	-	-	-	34	-	34	
620	-	-	-	-	-	-	-	-	3 463	-	3 463	
630	-	963	-	-	-	-	-	-	729	-	729	

AUFGABENBEREICHEN UND AUSGEWAHLTEN AUSGABE-/EINNAHMEARTEN

DM

ZUSAMMEN 27	BAYERN STAAT 28	GEM. (GV.) 29	ZUSAMMEN 30	SAARLAND STAAT 31	GEM. (GV.) 32	STADTST. ZUSAMMEN 33	HAMBURG 34	BREMEN 35	BERLIN (WEST) 36	
ORTSENTWASSERUNG F 432 1043										
731 322	-	731 322	47 461	-	47 461	163 612	117 166	32 466	13 980	100
6 625	-	6 625	294	-	294	2 356	2 257	99	-	111
9 272	-	9 272	757	-	757	13 420	12 401	1 019	-	112
34 840	-	34 840	4 551	-	4 551	16 638	14 791	1 847	-	113
814	-	814	-	-	-	548	548	-	-	114
14 733	-	14 733	1 499	-	1 499	26 259	8 285	3 994	13 980	121
-	-	-	-	-	-	893	831	62	-	122
-	-	-	-	-	-	459	455	4	-	123
26 255	-	26 255	1 039	-	1 039	1	-	1	-	124
42 294	-	42 294	3 359	-	3 359	16 380	13 900	2 480	-	125
589 511	-	589 511	35 868	-	35 868	85 256	62 775	22 481	-	130
2 994	-	2 994	-	-	-	8	8	-	-	141
3 984	-	3 984	94	-	94	1 394	915	479	-	142
13 709	-	13 709	194	-	194	106 150	750	-	105 400	200
-	-	-	-	-	-	-	-	-	-	211
-	-	-	-	-	-	-	-	-	-	212
-	-	-	-	-	-	-	-	-	-	213
11 794	-	11 794	174	-	174	750	750	-	-	220
1 915	-	1 915	20	-	20	46 800	-	-	46 800	230
-	-	-	-	-	-	58 600	-	-	58 600	240
745 031	-	745 031	47 655	-	47 655	269 762	117 916	32 466	119 380	299
4 727	-	4 727	528	-	528	-	-	-	-	300
3 556	-	3 556	238	-	238	-	-	-	-	310
1 171	-	1 171	290	-	290	-	-	-	-	320
-	-	-	-	-	-	-	-	-	-	330
749 758	-	749 758	48 183	-	48 183	269 762	117 916	32 466	119 380	399
135 007	-	7 618	12 805	-	620	-	-	-	-	430
614 751	-	742 140	35 378	-	47 563	269 762	117 916	32 466	119 380	450
-	-	127 389	-	-	12 185	1 666	1 534	132	-	480
614 751	-	614 751	35 378	-	35 378	268 096	116 382	32 334	119 380	499
485 590	-	485 590	27 242	-	27 242	105 037	77 616	27 421	-	500
569	-	569	37	-	37	3 621	1 769	1 852	-	510
404 241	-	404 241	24 027	-	24 027	77 672	59 384	18 298	-	521
64 174	-	64 174	1 759	-	1 759	400	269	131	-	522
799	-	799	165	-	165	-	-	-	-	530
8 814	-	8 814	975	-	975	11	10	1	-	610
-	-	-	-	-	-	-	-	-	-	620
6 993	-	6 993	279	-	279	23 333	16 184	7 149	-	630
MUELLBESEITIGUNG UND -VERWERTUNG F 433 1044										
122 996	-	122 996	10 063	-	10 063	141 265	126 874	14 211	180	100
501	-	501	29	-	29	1 549	1 521	28	-	111
2 143	-	2 143	248	-	248	10 425	10 259	166	-	112
52 080	-	52 080	4 814	-	4 814	64 151	61 825	2 326	-	113
70	-	70	-	-	-	1 387	1 374	13	-	114
3 922	-	3 922	24	-	24	2 960	678	2 282	-	121
-	-	-	-	-	-	909	827	82	-	122
-	-	-	-	-	-	14	14	-	-	123
1 449	-	1 449	2	-	2	-	-	-	-	124
38 725	-	38 725	4 329	-	4 329	20 341	14 818	5 343	180	125
6 118	-	6 118	205	-	205	25 544	23 320	2 224	-	130
1 870	-	1 870	4	-	4	-	-	-	-	141
16 118	-	16 118	408	-	408	13 985	12 238	1 747	-	142
112	-	112	-	-	-	66 825	-	-	66 825	200
-	-	-	-	-	-	-	-	-	-	211
-	-	-	-	-	-	-	-	-	-	212
-	-	-	-	-	-	33 615	-	-	33 615	213
-	-	-	-	-	-	-	-	-	-	220
112	-	112	-	-	-	22 340	-	-	22 340	230
-	-	-	-	-	-	10 870	-	-	10 870	240
123 108	-	123 108	10 063	-	10 063	208 090	126 874	14 211	67 005	299
222	-	222	3	-	3	9	9	-	-	300
222	-	222	3	-	3	9	9	-	-	310
-	-	-	-	-	-	-	-	-	-	320
-	-	-	-	-	-	-	-	-	-	330
123 330	-	123 330	10 066	-	10 066	208 099	126 883	14 211	67 005	399
397	-	98	1 397	-	-	-	-	-	-	430
122 933	-	123 232	8 669	-	10 066	208 099	126 883	14 211	67 005	450
-	-	299	-	-	1 397	50	50	-	-	480
122 933	-	122 933	8 669	-	8 669	208 049	126 833	14 211	67 005	499
122 242	-	122 242	10 457	-	10 457	91 513	65 546	25 967	-	500
154	-	154	-	-	-	3 078	2 917	161	-	510
116 711	-	116 711	10 302	-	10 302	87 307	62 430	24 877	-	521
4 226	-	4 226	155	-	155	1 062	166	896	-	522
-	-	-	-	-	-	-	-	-	-	530
1 150	-	1 150	-	-	-	66	33	33	-	610
-	-	-	-	-	-	-	-	-	-	620
1	-	1	-	-	-	-	-	-	-	630

NR.	ART DER AUSGABEN / EINKÜNFEN	INSGESAMT 1	BUND, LAF, ERP ZUSAMMEN 2	BUND 3	LASTENAUS- GLEICHF. 4	ERP-SOND. VERMOEGEN 5
<b>1045 STRASSENREINIGUNG F 434</b>						
100	UNMITTELBARE AUSGABEN (OHNE ZAHLUNGEN A.AND.BEREICHE)	391 366	-	-	-	-
111	BEAMTENBEZUEGE	3 021	-	-	-	-
112	ANGESTELLTENVERGÜETUNGEN	11 184	-	-	-	-
113	ARBEITERLOEHNE	210 843	-	-	-	-
114	SONSTIGE PERSONALAUSGABEN	224	-	-	-	-
121	UNTERHALTUNG VON UNBEWEGLICHEM VERMOEGEN	26 462	-	-	-	-
122	BEWIRTSCHAFTUNG DER GRUNDSTUECKE	322	-	-	-	-
123	MIETEN UND PACHTEN	5	-	-	-	-
124	ZUWEISUNGEN AN ZWECKVERBAENDE USW.	333	-	-	-	-
125	UEBRIGER LAUFENDER SACHAUFWAND	110 165	-	-	-	-
130	BAUMASSNAHMEN	3 035	-	-	-	-
141	ERWERB VON UNBEWEGLICHEN SACHEN	234	-	-	-	-
142	ERWERB VON BEWEGLICHEN SACHEN	25 538	-	-	-	-
200	ZAHLUNGEN AN ANDERE BEREICHE	84	-	-	-	-
211	RENTEN, UNTERSTÜETZUNGEN U. AEHNL.	-	-	-	-	-
212	LAUFENDE ZUSCHUESSE AN SOZIALE U. AEHNL. EINRICHTG.	-	-	-	-	-
213	UEBRIGE LAUFENDE ZUSCHUESSE	-	-	-	-	-
220	VERMOEGENSUEBERTRAGUNGEN AN ANDERE BEREICHE	-	-	-	-	-
230	DARLEHEN AN ANDERE BEREICHE	-	-	-	-	-
240	BETEILIGUNGEN	84	-	-	-	-
299	UNMITTELBARE AUSGABEN	391 450	-	-	-	-
300	ZAHLUNGEN AN VERWALTUNGEN	164	-	-	-	-
310	LAUFENDE ZUWEISUNGEN AN VERWALTUNGEN	164	-	-	-	-
320	VERMOEGENSUEBERTRAGUNGEN AN VERWALTUNGEN	-	-	-	-	-
330	DARLEHEN AN VERWALTUNGEN	-	-	-	-	-
399	BRUTTOAUSGABEN	391 614	-	-	-	-
430	ABZUEGL. ZAHLUNGEN V. VERWALTUNGEN GLEICHER EBENE	1 271	-	-	-	-
450	GESAMTAUSGABEN (OHNE BESONDERE FINANZ. VORGAENGE)	390 343	-	-	-	-
480	ABZUEGL. ZAHLUNGEN V. VERWALTUNGEN ANDERER EBENE	-	975	975	-	-
499	NETTOAUSGABEN	390 343	975-	975-	-	-
500	UNMITTELBARE EINKÜNFEN	266 223	-	-	-	-
510	EINKÜNFEN AUS WIRTSCHAFTLICHER TÄETIGKEIT	655	-	-	-	-
521	GEBÜEHREN, SONSTIGE ENTGELTE, STRAFEN	247 272	-	-	-	-
522	UEBRIGE LAUFENDE EINKÜNFEN	17 821	-	-	-	-
530	LAUFENDE ZUSCHUESSE VON ANDEREN BEREICHEN	262	-	-	-	-
610	VERAEUSSERUNG VON SACHVERMOEGEN	104	-	-	-	-
620	VERAEUSSERUNG VON BETEILIGUNGEN	-	-	-	-	-
630	UEBRIGE EINKÜNFEN	109	-	-	-	-
<b>1046 SCHLACHT- UND VIEHHOEFE F 435</b>						
100	UNMITTELBARE AUSGABEN (OHNE ZAHLUNGEN A.AND.BEREICHE)	305 327	-	-	-	-
111	BEAMTENBEZUEGE	22 156	-	-	-	-
112	ANGESTELLTENVERGÜETUNGEN	55 188	-	-	-	-
113	ARBEITERLOEHNE	77 027	-	-	-	-
114	SONSTIGE PERSONALAUSGABEN	10 356	-	-	-	-
121	UNTERHALTUNG VON UNBEWEGLICHEM VERMOEGEN	15 421	-	-	-	-
122	BEWIRTSCHAFTUNG DER GRUNDSTUECKE	3 221	-	-	-	-
123	MIETEN UND PACHTEN	-	-	-	-	-
124	ZUWEISUNGEN AN ZWECKVERBAENDE USW.	1 864	-	-	-	-
125	UEBRIGER LAUFENDER SACHAUFWAND	76 785	-	-	-	-
130	BAUMASSNAHMEN	39 418	-	-	-	-
141	ERWERB VON UNBEWEGLICHEN SACHEN	131	-	-	-	-
142	ERWERB VON BEWEGLICHEN SACHEN	3 760	-	-	-	-
200	ZAHLUNGEN AN ANDERE BEREICHE	187	-	-	-	-
211	RENTEN, UNTERSTÜETZUNGEN U. AEHNL.	-	-	-	-	-
212	LAUFENDE ZUSCHUESSE AN SOZIALE U. AEHNL. EINRICHTG.	-	-	-	-	-
213	UEBRIGE LAUFENDE ZUSCHUESSE	-	-	-	-	-
220	VERMOEGENSUEBERTRAGUNGEN AN ANDERE BEREICHE	90	-	-	-	-
230	DARLEHEN AN ANDERE BEREICHE	62	-	-	-	-
240	BETEILIGUNGEN	35	-	-	-	-
299	UNMITTELBARE AUSGABEN	305 514	-	-	-	-
300	ZAHLUNGEN AN VERWALTUNGEN	1 362	-	-	-	-
310	LAUFENDE ZUWEISUNGEN AN VERWALTUNGEN	1 178	-	-	-	-
320	VERMOEGENSUEBERTRAGUNGEN AN VERWALTUNGEN	150	-	-	-	-
330	DARLEHEN AN VERWALTUNGEN	34	-	-	-	-
399	BRUTTOAUSGABEN	306 876	-	-	-	-
430	ABZUEGL. ZAHLUNGEN V. VERWALTUNGEN GLEICHER EBENE	1 084	-	-	-	-
450	GESAMTAUSGABEN (OHNE BESONDERE FINANZ. VORGAENGE)	305 792	-	-	-	-
480	ABZUEGL. ZAHLUNGEN V. VERWALTUNGEN ANDERER EBENE	-	-	-	-	-
499	NETTOAUSGABEN	305 792	-	-	-	-
500	UNMITTELBARE EINKÜNFEN	311 515	-	-	-	-
510	EINKÜNFEN AUS WIRTSCHAFTLICHER TÄETIGKEIT	13 887	-	-	-	-
521	GEBÜEHREN, SONSTIGE ENTGELTE, STRAFEN	267 477	-	-	-	-
522	UEBRIGE LAUFENDE EINKÜNFEN	27 911	-	-	-	-
530	LAUFENDE ZUSCHUESSE VON ANDEREN BEREICHEN	280	-	-	-	-
610	VERAEUSSERUNG VON SACHVERMOEGEN	1 226	-	-	-	-
620	VERAEUSSERUNG VON BETEILIGUNGEN	1	-	-	-	-
630	UEBRIGE EINKÜNFEN	733	-	-	-	-

AUFGABENBEREICHEN UND AUSGEWAHLTEN AUSGABE-/EINNAHMEARTEN

DM

LAENDER (EINSCHL. STAATSTAATEN)			SCHLESWIG-HOLSTEIN			NIEDERSACHSEN			NORDRH.-WESTF.		NR.
ZUSAMMEN	STAAT	GEM. (GV.)	ZUSAMMEN	STAAT	GEM. (GV.)	ZUSAMMEN	STAAT	GEM. (GV.)	ZUSAMMEN		
6	7	8	9	10	11	12	13	14	15		
STRASSENREINIGUNG F 434 1045											
391 366	28 485	362 881	12 597	-	12 597	35 438	-	35 438	135 501	100	
3 021	22	2 999	208	-	208	345	-	345	1 300	111	
11 184	91	11 093	474	-	474	1 544	-	1 544	3 644	112	
210 843	1 198	209 645	6 727	-	6 727	17 587	-	17 587	79 594	113	
224	-	224	17	-	17	1	-	1	15	114	
26 462	23 099	3 363	156	-	156	113	-	113	754	121	
322	322	-	-	-	-	-	-	-	-	122	
5	5	-	-	-	-	-	-	-	-	123	
333	-	333	42	-	42	48	-	48	191	124	
110 165	3 701	106 464	3 434	-	3 434	12 212	-	12 212	42 528	125	
3 035	2	3 033	92	-	92	209	-	209	712	130	
234	-	234	-	-	-	-	-	-	94	141	
25 538	45	25 493	1 447	-	1 447	3 379	-	3 379	6 669	142	
84	-	84	-	-	-	-	-	-	-	200	
-	-	-	-	-	-	-	-	-	-	211	
-	-	-	-	-	-	-	-	-	-	212	
-	-	-	-	-	-	-	-	-	-	213	
-	-	-	-	-	-	-	-	-	-	220	
-	-	-	-	-	-	-	-	-	-	230	
84	-	84	-	-	-	-	-	-	-	240	
391 450	28 485	362 965	12 597	-	12 597	35 438	-	35 438	135 501	299	
164	-	164	-	-	-	28	-	28	134	300	
164	-	164	-	-	-	28	-	28	134	310	
-	-	-	-	-	-	-	-	-	-	320	
-	-	-	-	-	-	-	-	-	-	330	
391 614	28 485	363 129	12 597	-	12 597	35 466	-	35 466	135 635	399	
296	-	278	-	-	-	27	-	27	20	430	
391 318	28 485	362 851	12 597	-	12 597	35 439	-	35 439	135 615	450	
-	-	18	-	-	-	-	-	-	-	480	
391 318	28 485	362 833	12 597	-	12 597	35 439	-	35 439	135 615	499	
266 223	809	265 414	9 601	-	9 601	32 798	-	32 798	115 071	500	
655	13	642	90	-	90	17	-	17	91	510	
247 272	587	246 685	9 302	-	9 302	30 903	-	30 903	104 741	521	
17 821	34	17 787	201	-	201	1 829	-	1 829	10 130	522	
262	175	87	8	-	8	41	-	41	-	530	
104	-	104	-	-	-	8	-	8	-	610	
-	-	-	-	-	-	-	-	-	-	620	
109	-	109	-	-	-	-	-	-	109	630	
SCHLACHT- UND VIEHHOEFE F 435 1046											
305 327	22 682	282 645	12 150	-	12 150	28 756	-	28 756	81 935	100	
22 156	1 183	20 973	589	-	589	1 854	-	1 854	6 798	111	
55 188	2 965	52 223	2 368	-	2 368	6 998	-	6 998	14 753	112	
77 027	6 701	70 326	3 053	-	3 053	6 760	-	6 760	23 826	113	
10 356	1 099	9 257	836	-	836	1 260	-	1 260	2 118	114	
15 421	2 022	13 399	544	-	544	1 296	-	1 296	3 963	121	
3 221	3 221	-	-	-	-	-	-	-	-	122	
-	-	-	-	-	-	-	-	-	-	123	
1 864	-	1 864	-	-	-	56	-	56	787	124	
76 785	3 032	73 753	4 213	-	4 213	7 651	-	7 651	22 222	125	
39 418	1 307	38 111	477	-	477	2 548	-	2 548	6 777	130	
131	-	131	-	-	-	-	-	-	22	141	
3 760	1 152	2 608	70	-	70	333	-	333	669	142	
187	-	187	32	-	32	-	-	-	102	200	
-	-	-	-	-	-	-	-	-	-	211	
-	-	-	-	-	-	-	-	-	-	212	
-	-	-	-	-	-	-	-	-	-	213	
90	-	90	-	-	-	-	-	-	90	220	
62	-	62	-	-	-	-	-	-	12	230	
35	-	35	32	-	32	-	-	-	-	240	
305 514	22 682	282 832	12 182	-	12 182	28 756	-	28 756	82 037	299	
1 362	537	825	-	-	-	-	-	-	406	300	
1 178	353	825	-	-	-	-	-	-	406	310	
150	150	-	-	-	-	-	-	-	-	320	
34	34	-	-	-	-	-	-	-	-	330	
306 876	23 219	283 657	12 182	-	12 182	28 756	-	28 756	82 443	399	
1 084	-	139	133	-	-	31	-	-	149	430	
305 792	23 219	283 518	12 049	-	12 182	28 725	-	28 756	82 294	450	
-	45	900	-	-	133	-	-	31	-	480	
305 792	23 174	282 618	12 049	-	12 049	28 725	-	28 725	82 294	499	
311 515	21 129	290 386	9 643	61	9 582	28 704	-	28 704	91 749	500	
13 887	1 934	11 953	443	-	443	1 049	-	1 049	3 668	510	
267 477	18 479	248 998	7 925	-	7 925	23 670	-	23 670	77 471	521	
27 911	404	27 507	1 069	10	1 059	3 634	-	3 634	9 444	522	
280	180	100	-	-	-	-	-	-	-	530	
1 226	-	1 226	155	-	155	-	-	-	1 071	610	
1	-	1	-	-	-	-	-	-	-	620	
733	132	601	51	51	-	351	-	351	95	630	



## B. AUSGABEN UND EINNAHMEN DER ÖFFENTLICHEN HAUSHALTE 1972 NACH

1 000

NR.	NORDRHEIN-WESTFALEN			HESSEN	RHEINLAND-PFALZ			BADEN-WÜRTTEMBERG				
	STAAT 16	GEM. (GV.) 17	ZUSAMMEN 18		STAAT 19	GEM. (GV.) 20	ZUSAMMEN 21	STAAT 22	GEM. (GV.) 23	ZUSAMMEN 24	STAAT 25	GEM. (GV.) 26
1045 STRASSENREINIGUNG F 434												
100	-	135 501	39 430	-	39 430	16 831	-	16 831	54 921	-	54 921	
111	-	1 300	216	-	216	95	-	95	288	-	288	
112	-	3 644	1 174	-	1 174	686	-	686	1 156	-	1 156	
113	-	79 594	26 474	-	26 474	8 578	-	8 578	28 345	-	28 345	
114	-	15	100	-	100	6	-	6	46	-	46	
121	-	754	273	-	273	294	-	294	564	-	564	
122	-	-	-	-	-	-	-	-	-	-	-	
123	-	-	-	-	-	-	-	-	-	-	-	
124	-	191	-	-	-	-	-	-	52	-	52	
125	-	42 528	7 974	-	7 974	5 424	-	5 424	19 253	-	19 253	
130	-	712	538	-	538	332	-	332	143	-	143	
141	-	94	-	-	-	140	-	140	-	-	-	
142	-	6 669	2 681	-	2 681	1 276	-	1 276	5 074	-	5 074	
200	-	-	-	-	-	-	-	-	84	-	84	
211	-	-	-	-	-	-	-	-	-	-	-	
212	-	-	-	-	-	-	-	-	-	-	-	
213	-	-	-	-	-	-	-	-	-	-	-	
220	-	-	-	-	-	-	-	-	-	-	-	
230	-	-	-	-	-	-	-	-	-	-	-	
240	-	-	-	-	-	-	-	-	84	-	84	
299	-	135 501	39 430	-	39 430	16 831	-	16 831	55 005	-	55 005	
300	-	134	-	-	-	-	-	-	2	-	2	
310	-	134	-	-	-	-	-	-	2	-	2	
320	-	-	-	-	-	-	-	-	-	-	-	
330	-	-	-	-	-	-	-	-	-	-	-	
399	-	135 635	39 430	-	39 430	16 831	-	16 831	55 007	-	55 007	
430	-	19	15	-	9	11	-	-	223	-	223	
450	-	135 616	39 415	-	39 421	16 820	-	16 831	54 784	-	54 784	
480	-	1	-	-	6	-	-	11	-	-	-	
499	-	135 615	39 415	-	39 415	16 820	-	16 820	54 784	-	54 784	
500	-	115 071	33 428	-	33 428	14 105	-	14 105	3 194	-	3 194	
510	-	91	167	-	167	3	-	3	126	-	126	
521	-	104 741	32 372	-	32 372	11 932	-	11 932	2 489	-	2 489	
522	-	10 130	889	-	889	2 074	-	2 074	541	-	541	
530	-	-	-	-	-	-	-	-	38	-	38	
610	-	-	-	-	-	96	-	96	-	-	-	
620	-	-	-	-	-	-	-	-	-	-	-	
630	-	109	-	-	-	-	-	-	-	-	-	
1046 SCHLACHT- UND VIEHHÖFE F 435												
100	-	81 935	23 677	-	23 677	9 915	-	9 915	52 678	-	52 678	
111	-	6 798	1 451	-	1 451	906	-	906	3 949	-	3 949	
112	-	14 753	3 818	-	3 818	2 198	-	2 198	7 342	-	7 342	
113	-	23 826	5 810	-	5 810	2 889	-	2 889	11 464	-	11 464	
114	-	2 118	1 202	-	1 202	98	-	98	553	-	553	
121	-	3 963	1 283	-	1 283	428	-	428	2 436	-	2 436	
122	-	-	-	-	-	-	-	-	-	-	-	
123	-	-	-	-	-	-	-	-	-	-	-	
124	-	787	669	-	669	17	-	17	303	-	303	
125	-	22 222	6 604	-	6 604	3 013	-	3 013	12 113	-	12 113	
130	-	6 777	2 762	-	2 762	295	-	295	14 033	-	14 033	
141	-	22	-	-	-	-	-	-	14	-	14	
142	-	669	78	-	78	71	-	71	471	-	471	
200	-	102	-	-	-	-	-	-	3	-	3	
211	-	-	-	-	-	-	-	-	-	-	-	
212	-	-	-	-	-	-	-	-	-	-	-	
213	-	-	-	-	-	-	-	-	-	-	-	
220	-	90	-	-	-	-	-	-	-	-	-	
230	-	12	-	-	-	-	-	-	-	-	-	
240	-	-	-	-	-	-	-	-	3	-	3	
299	-	82 037	23 677	-	23 677	9 915	-	9 915	52 681	-	52 681	
300	-	406	48	-	48	42	-	42	342	150	192	
310	-	406	48	-	48	42	-	42	192	-	192	
320	-	-	-	-	-	-	-	-	150	150	-	
330	-	-	-	-	-	-	-	-	-	-	-	
399	-	82 443	23 725	-	23 725	9 957	-	9 957	53 023	150	52 873	
430	-	-	32	-	-	142	-	103	493	-	29	
450	-	82 443	23 693	-	23 725	9 815	-	9 854	52 530	150	52 844	
480	-	149	-	-	32	-	-	39	-	-	464	
499	-	82 294	23 693	-	23 693	9 815	-	9 815	52 530	150	52 380	
500	-	91 749	23 226	-	23 226	11 521	-	11 521	44 808	-	44 808	
510	-	3 668	1 748	-	1 748	603	-	603	1 941	-	1 941	
521	-	77 471	19 114	-	19 114	10 120	-	10 120	37 951	-	37 951	
522	-	9 444	2 358	-	2 358	798	-	798	4 826	-	4 826	
530	-	-	2	-	2	-	-	-	89	-	89	
610	-	1 071	-	-	-	-	-	-	-	-	-	
620	-	-	-	-	-	-	-	-	1	-	1	
630	-	95	4	-	4	-	-	-	-	-	-	

AUFGABENBEREICHEN UND AUSGEWAHLTEN AUSGABE-/EINNAHMEARTEN

DM

ZUSAMMEN 27	BAYERN STAAT 28	GEM. (GV.) 29	ZUSAMMEN 30	SAARLAND STAAT 31	GEM. (GV.) 32	STADTST. ZUSAMMEN 33	HAMBURG 34	BREMEN 35	BERLIN (WEST) 36	
STRASSENREINIGUNG F 434 1045										
61 987	-	61 987	6 176	-	6 176	28 485	5 889	2 100	20 496	100
519	-	519	28	-	28	22	-	22	-	111
2 152	-	2 152	263	-	263	91	-	91	-	112
39 329	-	39 329	3 011	-	3 011	1 198	-	1 198	-	113
39	-	39	-	-	-	-	-	-	-	114
1 196	-	1 196	13	-	13	23 099	1 914	689	20 496	121
-	-	-	-	-	-	322	318	4	-	122
-	-	-	-	-	-	5	-	5	-	123
-	-	-	-	-	-	-	-	-	-	124
13 148	-	13 148	2 491	-	2 491	3 701	3 657	44	-	125
958	-	958	49	-	49	2	-	2	-	130
-	-	-	-	-	-	-	-	-	-	141
4 646	-	4 646	321	-	321	45	-	45	-	142
-	-	-	-	-	-	-	-	-	-	200
-	-	-	-	-	-	-	-	-	-	211
-	-	-	-	-	-	-	-	-	-	212
-	-	-	-	-	-	-	-	-	-	213
-	-	-	-	-	-	-	-	-	-	220
-	-	-	-	-	-	-	-	-	-	230
-	-	-	-	-	-	-	-	-	-	240
61 987	-	61 987	6 176	-	6 176	28 485	5 889	2 100	20 496	299
-	-	-	-	-	-	-	-	-	-	300
-	-	-	-	-	-	-	-	-	-	310
-	-	-	-	-	-	-	-	-	-	320
-	-	-	-	-	-	-	-	-	-	330
61 987	-	61 987	6 176	-	6 176	28 485	5 889	2 100	20 496	399
-	-	-	-	-	-	-	-	-	-	430
61 987	-	61 987	6 176	-	6 176	28 485	5 889	2 100	20 496	450
-	-	-	-	-	-	-	-	-	-	480
61 987	-	61 987	6 176	-	6 176	28 485	5 889	2 100	20 496	499
50 708	-	50 708	6 509	-	6 509	809	209	600	-	500
148	-	148	-	-	-	13	-	13	-	510
48 569	-	48 569	6 377	-	6 377	587	-	587	-	521
1 991	-	1 991	132	-	132	34	34	-	-	522
-	-	-	-	-	-	175	175	-	-	530
-	-	-	-	-	-	-	-	-	-	610
-	-	-	-	-	-	-	-	-	-	620
-	-	-	-	-	-	-	-	-	-	630
SCHLACHT- UND VIEHHOEFE F 435 1046										
66 361	-	66 361	7 173	-	7 173	22 682	13 757	8 925	-	100
4 954	-	4 954	472	-	472	1 183	721	462	-	111
12 896	-	12 896	1 850	-	1 850	2 965	1 734	1 231	-	112
15 384	-	15 384	1 140	-	1 140	6 701	4 189	2 512	-	113
2 840	-	2 840	350	-	350	1 099	146	953	-	114
2 890	-	2 890	559	-	559	2 022	1 618	404	-	121
-	-	-	-	-	-	3 221	3 014	207	-	122
-	-	-	-	-	-	-	-	-	-	123
32	-	32	-	-	-	-	-	-	-	124
15 469	-	15 469	2 468	-	2 468	3 032	1 184	1 848	-	125
10 911	-	10 911	308	-	308	1 307	909	398	-	130
95	-	95	-	-	-	-	-	-	-	141
890	-	890	26	-	26	1 152	242	910	-	142
50	-	50	-	-	-	-	-	-	-	200
-	-	-	-	-	-	-	-	-	-	211
-	-	-	-	-	-	-	-	-	-	212
-	-	-	-	-	-	-	-	-	-	213
-	-	-	-	-	-	-	-	-	-	220
50	-	50	-	-	-	-	-	-	-	230
-	-	-	-	-	-	-	-	-	-	240
66 411	-	66 411	7 173	-	7 173	22 682	13 757	8 925	-	299
133	-	133	4	-	4	387	276	111	-	300
133	-	133	4	-	4	353	242	111	-	310
-	-	-	-	-	-	-	-	-	-	320
-	-	-	-	-	-	34	34	-	-	330
66 544	-	66 544	7 177	-	7 177	23 069	14 033	9 036	-	399
59	-	59	7	-	7	-	-	-	-	430
66 485	-	66 537	7 177	-	7 177	23 069	14 033	9 036	-	450
-	-	52	-	-	-	45	45	-	-	480
66 485	-	66 485	7 177	-	7 177	23 024	13 988	9 036	-	499
69 321	-	69 321	11 475	-	11 475	21 068	12 691	8 377	-	500
2 016	-	2 016	485	-	485	1 934	584	1 350	-	510
62 611	-	62 611	10 136	-	10 136	18 479	11 968	6 511	-	521
4 682	-	4 682	706	-	706	394	139	255	-	522
9	-	9	-	-	-	180	-	180	-	530
-	-	-	-	-	-	-	-	-	-	610
-	-	-	-	-	-	-	-	-	-	620
3	-	3	148	-	148	81	-	81	-	630

NR.	ART DER AUSGABEN / EINNAHMEN	INSGESAMT 1	BUND, LAF, ERP ZUSAMMEN 2	BUND 3	LASTENAUS- GLEICHF. 4	ERP-SOND. VERMOEGEN 5
<u>1047 SONSTIGES F 439</u>						
100	UNMITTELBARE AUSGABEN (OHNE ZAHLUNGEN A.AND.BEREICHE)	2 389 824	-	-	-	-
111	BEAMTENBEZUEGE	20 397	-	-	-	-
112	ANGESTELLTENVERGUETUNGEN	106 768	-	-	-	-
113	ARBEITERLOEHNE	510 222	-	-	-	-
114	SONSTIGE PERSONALAUSGABEN	14 779	-	-	-	-
121	UNTERHALTUNG VON UNBEWEGLICHEM VERMOEGEN	121 466	-	-	-	-
122	BEWIRTSCHAFTUNG DER GRUNDSTUECKE	6 567	-	-	-	-
123	MIETEN UND PACHTEN	780	-	-	-	-
124	ZUWEISUNGEN AN ZWECKVERBAENDE USW.	43 327	-	-	-	-
125	UEBRIGER LAUFENDER SACHAUFWAND	502 645	-	-	-	-
130	BAUMASSNAHMEN	900 511	-	-	-	-
141	ERWERB VON UNBEWEGLICHEN SACHEN	50 864	-	-	-	-
142	ERWERB VON BEWEGLICHEN SACHEN	111 498	-	-	-	-
200	ZAHLUNGEN AN ANDERE BEREICHE	22 189	-	-	-	-
211	RENTEN, UNTERSTUETZUNGEN U. AEHNL.	2	-	-	-	-
212	LAUFENDE ZUSCHUESSE AN SOZIALE U. AEHNL. EINRICHTG.	2	-	-	-	-
213	UEBRIGE LAUFENDE ZUSCHUESSE	1 052	-	-	-	-
220	VERMOEGENSUEBERTRAGUNGEN AN ANDERE BEREICHE	6 490	-	-	-	-
230	DARLEHEN AN ANDERE BEREICHE	10 741	-	-	-	-
240	BETEILIGUNGEN	3 902	-	-	-	-
299	UNMITTELBARE AUSGABEN	2 412 013	-	-	-	-
300	ZAHLUNGEN AN VERWALTUNGEN	98 531	57 122	57 122	-	-
310	LAUFENDE ZUWEISUNGEN AN VERWALTUNGEN	37 610	19 376	19 376	-	-
320	VERMOEGENSUEBERTRAGUNGEN AN VERWALTUNGEN	48 704	32 362	32 362	-	-
330	DARLEHEN AN VERWALTUNGEN	12 217	5 384	5 384	-	-
399	BRUTTOAUSGABEN	2 510 544	57 122	57 122	-	-
430	ABZUEGL. ZAHLUNGEN V. VERWALTUNGEN GLEICHER EBENE	176 508	-	-	-	-
450	GESAMTAUSGABEN (OHNE BESONDERE FINANZ. VORGAENGE)	2 334 036	57 122	57 122	-	-
480	ABZUEGL. ZAHLUNGEN V. VERWALTUNGEN ANDERER EBENE	-	218	218	-	-
499	NETTOAUSGABEN	2 334 036	56 904	56 904	-	-
500	UNMITTELBARE EINNAHMEN	1 105 840	-	-	-	-
510	EINNAHMEN AUS WIRTSCHAFTLICHER TAEITGKEIT	48 691	-	-	-	-
521	GEBUEHREN, SONSTIGE ENTGELTE, STRAFEN	764 332	-	-	-	-
522	UEBRIGE LAUFENDE EINNAHMEN	225 485	-	-	-	-
530	LAUFENDE ZUSCHUESSE VON ANDEREN BEREICHEN	10 979	-	-	-	-
610	VERAEUSSERUNG VON SACHVERMOEGEN	46 908	-	-	-	-
620	VERAEUSSERUNG VON BETEILIGUNGEN	1 014	-	-	-	-
630	UEBRIGE EINNAHMEN	8 431	-	-	-	-
<u>1048 ERNAEHRUNG, LANDWIRTSCHAFT UND FORSTEN F 5</u>						
100	UNMITTELBARE AUSGABEN (OHNE ZAHLUNGEN A.AND.BEREICHE)	1 727 017	69 835	69 835	-	-
111	BEAMTENBEZUEGE	260 332	2 031	2 031	-	-
112	ANGESTELLTENVERGUETUNGEN	333 153	10 362	10 362	-	-
113	ARBEITERLOEHNE	67 832	1 727	1 727	-	-
114	SONSTIGE PERSONALAUSGABEN	50 541	4 304	4 304	-	-
121	UNTERHALTUNG VON UNBEWEGLICHEM VERMOEGEN	36 327	105	105	-	-
122	BEWIRTSCHAFTUNG DER GRUNDSTUECKE	8 955	817	817	-	-
123	MIETEN UND PACHTEN	13 531	916	916	-	-
124	ZUWEISUNGEN AN ZWECKVERBAENDE USW.	317 120	19 604	19 604	-	-
125	UEBRIGER LAUFENDER SACHAUFWAND	345 949	20 713	20 713	-	-
130	BAUMASSNAHMEN	257 694	370	370	-	-
141	ERWERB VON UNBEWEGLICHEN SACHEN	14 124	6 482	6 482	-	-
142	ERWERB VON BEWEGLICHEN SACHEN	21 459	2 404	2 404	-	-
200	ZAHLUNGEN AN ANDERE BEREICHE	3 675 142	2 105 154	2 067 514	37 640	-
211	RENTEN, UNTERSTUETZUNGEN U. AEHNL.	16 010	-	-	-	-
212	LAUFENDE ZUSCHUESSE AN SOZIALE U. AEHNL. EINRICHTG.	3 217	933	933	-	-
213	UEBRIGE LAUFENDE ZUSCHUESSE	2 449 271	1 858 510	1 858 510	-	-
220	VERMOEGENSUEBERTRAGUNGEN AN ANDERE BEREICHE	828 784	14 203	14 203	-	-
230	DARLEHEN AN ANDERE BEREICHE	372 538	231 508	193 868	37 640	-
240	BETEILIGUNGEN	5 322	-	-	-	-
299	UNMITTELBARE AUSGABEN	5 402 159	2 174 989	2 137 349	37 640	-
300	ZAHLUNGEN AN VERWALTUNGEN	1 430 978	1 187 330	1 187 330	-	-
310	LAUFENDE ZUWEISUNGEN AN VERWALTUNGEN	707 123	572 244	572 244	-	-
320	VERMOEGENSUEBERTRAGUNGEN AN VERWALTUNGEN	678 193	571 086	571 086	-	-
330	DARLEHEN AN VERWALTUNGEN	45 662	44 000	44 000	-	-
399	BRUTTOAUSGABEN	6 833 137	3 362 319	3 324 679	37 640	-
430	ABZUEGL. ZAHLUNGEN V. VERWALTUNGEN GLEICHER EBENE	1 427 166	-	-	-	-
450	GESAMTAUSGABEN (OHNE BESONDERE FINANZ. VORGAENGE)	5 405 971	3 362 319	3 324 679	37 640	-
480	ABZUEGL. ZAHLUNGEN V. VERWALTUNGEN ANDERER EBENE	-	33 000	14 035	18 965	-
499	NETTOAUSGABEN	5 405 971	3 329 319	3 310 644	18 675	-
500	UNMITTELBARE EINNAHMEN	937 125	495 712	444 447	34 622	16 643
510	EINNAHMEN AUS WIRTSCHAFTLICHER TAEITGKEIT	38 605	305	305	-	-
521	GEBUEHREN, SONSTIGE ENTGELTE, STRAFEN	168 489	1 767	1 767	-	-
522	UEBRIGE LAUFENDE EINNAHMEN	152 745	52 696	50 209	115	2 372
530	LAUFENDE ZUSCHUESSE VON ANDEREN BEREICHEN	340 519	319 650	319 650	-	-
610	VERAEUSSERUNG VON SACHVERMOEGEN	13 058	2	2	-	-
620	VERAEUSSERUNG VON BETEILIGUNGEN	2 119	711	711	-	-
630	UEBRIGE EINNAHMEN	221 590	120 581	71 803	34 507	14 271

AUFGABENBEREICHEN UND AUSGEWAHLTEN AUSGABE-/EINNAHMEARTEN

DM

LAENDER (EINSCHL. STADTSTAATEN)			SCHLESWIG-HOLSTEIN			NIEDERSACHSEN			NORDRH. WESTF.	
ZUSAMMEN	STAAT	GEM. (GV.)	ZUSAMMEN	STAAT	GEM. (GV.)	ZUSAMMEN	STAAT	GEM. (GV.)	ZUSAMMEN	NR.
6	7	8	9	10	11	12	13	14	15	
SONSTIGES F 439 1047										
2 389 824	158 964	2 230 860	64 758	-	64 758	276 093	-	276 093	470 964	100
20 397	5 018	15 379	284	-	284	914	-	914	6 842	111
106 768	13 324	93 444	2 737	-	2 737	10 279	-	10 279	29 439	112
510 222	68 305	441 917	10 083	-	10 083	40 157	-	40 157	148 146	113
14 779	1 758	13 021	593	-	593	1 487	-	1 487	686	114
121 466	6 244	115 222	4 210	-	4 210	14 660	-	14 660	25 207	121
6 567	6 567	-	-	-	-	-	-	-	-	122
780	780	-	-	-	-	-	-	-	-	123
43 327	13	43 314	2 440	-	2 440	16 201	-	16 201	6 355	124
502 645	38 949	463 696	17 486	-	17 486	45 761	-	45 761	99 101	125
900 511	10 005	890 506	22 946	-	22 946	126 072	-	126 072	122 093	130
50 864	4 890	45 974	289	-	289	4 375	-	4 375	9 325	141
111 498	3 111	108 387	3 690	-	3 690	16 187	-	16 187	23 770	142
22 189	1 896	20 293	965	-	965	1 022	-	1 022	1 306	200
2	2	-	-	-	-	-	-	-	-	211
2	2	-	-	-	-	-	-	-	-	212
1 052	1 052	-	-	-	-	-	-	-	-	213
6 490	705	5 785	694	-	694	428	-	428	116	229
10 741	135	10 606	271	-	271	594	-	594	1 190	230
3 902	-	3 902	-	-	-	-	-	-	-	240
2 412 013	160 860	2 251 153	65 723	-	65 723	277 115	-	277 115	472 270	299
41 409	22 497	18 912	658	-	658	7 879	2 328	5 551	1 990	300
18 234	2 352	15 882	650	-	650	5 545	2 196	3 749	1 955	310
16 342	13 312	3 030	8	-	8	1 934	132	1 802	35	320
6 833	6 833	-	-	-	-	-	-	-	-	330
2 453 422	183 357	2 270 065	66 381	-	66 381	284 994	2 328	282 666	474 260	399
176 202	24	48 224	12 249	-	12 249	24 947	-	14 515	17 605	430
2 277 220	183 333	2 221 841	54 132	-	54 132	260 047	2 328	268 151	456 655	450
88	4 965	123 077	-	-	9 384	-	-	10 432	-	480
2 277 132	178 368	2 098 764	54 132	-	54 132	260 047	2 328	257 719	456 655	499
1 105 840	85 846	1 019 994	27 941	-	27 941	112 145	-	112 145	265 337	500
48 691	13 619	35 072	1 221	-	1 221	4 679	-	4 679	10 208	510
764 332	71 510	692 822	20 777	-	20 777	72 498	-	72 498	187 356	521
225 485	332	225 153	4 325	-	4 325	21 792	-	21 792	63 118	522
10 979	315	10 664	856	-	856	1 528	-	1 528	995	530
46 908	54	46 854	534	-	534	9 604	-	9 604	2 890	610
1 014	-	1 014	-	-	-	-	-	-	-	620
8 431	16	8 415	228	-	228	2 044	-	2 044	770	630
ERNAERHRUNG, LANDWIRTSCHAFT UND FORSTEN F 5 1048										
1 657 182	1 063 933	593 249	63 855	44 639	19 216	303 925	150 910	153 015	311 684	100
258 301	236 345	21 956	6 527	4 905	1 622	17 765	16 682	1 083	27 692	111
322 791	289 642	33 149	15 624	13 547	2 077	52 173	48 210	3 963	52 554	112
66 105	38 479	27 626	1 819	1 675	144	3 396	2 754	642	8 664	113
46 237	40 380	5 857	480	421	59	2 164	2 119	45	3 390	114
36 222	1 914	34 308	970	-	970	1 287	45	1 242	5 631	121
8 138	8 138	-	345	345	-	733	733	-	1 254	122
12 615	12 615	-	401	401	-	695	695	-	1 166	123
297 516	273 124	24 392	19 696	18 211	1 485	57 722	54 947	2 775	114 424	124
325 236	136 282	188 954	5 624	4 337	1 287	129 973	23 085	106 888	43 600	125
257 324	11 489	245 835	11 338	95	11 243	36 144	911	35 233	46 204	130
7 642	53	7 589	202	-	202	803	-	803	3 163	141
19 055	15 472	3 583	829	702	127	1 070	729	341	3 942	142
1 569 988	1 565 390	4 598	127 355	126 828	527	171 332	171 139	193	305 610	200
16 010	16 010	-	2 716	2 716	-	238	238	-	10 663	211
2 284	2 284	-	1 725	1 725	-	-	-	-	330	212
590 761	590 761	-	59 529	59 529	-	54 558	54 558	-	106 176	213
814 581	810 876	3 705	53 906	53 400	506	114 345	114 270	75	106 102	220
141 030	140 159	871	9 179	9 158	21	2 186	2 073	113	77 339	230
5 322	5 300	22	300	300	-	5	-	5	5 000	240
3 227 170	2 629 323	597 847	191 210	171 467	19 743	475 257	322 049	153 208	617 294	299
243 648	226 769	16 879	3 924	1 524	2 400	113 266	110 427	2 839	39 163	300
134 879	118 366	16 513	2 562	163	2 399	105 573	102 735	2 838	7 347	310
107 107	106 741	366	1 362	1 361	1	7 693	7 692	1	30 262	320
1 662	1 662	-	-	-	-	-	-	-	1 554	330
3 470 818	2 856 092	614 726	195 134	172 991	22 143	588 523	432 476	156 047	656 457	399
225 462	229	14 897	5 136	-	2 273	114 195	-	4 196	32 658	430
3 245 356	2 855 863	599 829	189 998	172 991	19 870	474 328	432 476	151 851	623 799	450
1 168 704	1 175 222	203 818	74 526	74 776	2 613	230 261	230 261	109 999	197 854	480
2 076 652	1 680 641	396 011	115 472	98 215	17 257	244 067	202 215	41 852	425 945	499
441 413	322 199	119 214	32 459	28 453	4 006	52 505	41 154	11 351	118 811	500
38 300	35 853	2 447	128	69	59	1 577	1 450	127	1 821	510
166 722	107 028	59 694	3 426	1 672	1 754	34 049	30 463	3 586	29 448	521
100 049	60 211	39 838	11 320	10 550	770	10 596	7 897	2 699	37 700	522
20 869	15 798	5 071	3 411	3 368	43	914	189	725	248	530
13 056	7 209	5 847	64	12	52	3 279	462	2 817	508	610
1 408	1 172	236	1 161	1 161	-	11	11	-	-	620
101 009	94 928	6 081	12 949	11 621	1 328	2 079	682	1 397	49 036	630

## B. AUSGABEN UND EINNAHMEN DER ÖFFENTLICHEN HAUSHALTE 1972 NACH

1 000

NR.	NORDRHEIN-WESTFALEN		ZUSAMMEN 18	HESSEN		ZUSAMMEN 21	RHEINLAND-PFALZ		ZUSAMMEN 24	BADEN-WÜRTTEMBERG	
	STAAT 16	GEM. (GV.) 17		STAAT 19	GEM. (GV.) 20		STAAT 22	GEM. (GV.) 23		STAAT 25	GEM. (GV.) 26
1047 SONSTIGES F 439											
100	-	470 964	329 779	-	329 779	179 670	-	179 670	417 316	-	417 316
111	-	6 842	1 319	-	1 319	1 146	-	1 146	2 066	-	2 066
112	-	29 439	12 340	-	12 340	6 285	-	6 285	15 949	-	15 949
113	-	148 146	46 555	-	46 555	31 544	-	31 544	85 322	-	85 322
114	-	686	2 634	-	2 634	319	-	319	2 820	-	2 820
121	-	25 207	14 170	-	14 170	15 017	-	15 017	20 754	-	20 754
122	-	-	-	-	-	-	-	-	-	-	-
123	-	-	-	-	-	-	-	-	-	-	-
124	-	6 355	4 726	-	4 726	1 043	-	1 043	7 079	-	7 079
125	-	99 101	54 968	-	54 968	39 808	-	39 808	94 267	-	94 267
130	-	122 093	176 294	-	176 294	76 130	-	76 130	158 734	-	158 734
141	-	9 325	5 733	-	5 733	3 703	-	3 703	7 539	-	7 539
142	-	23 770	11 040	-	11 040	4 675	-	4 675	22 786	-	22 786
200	-	1 306	2 566	-	2 566	4 438	-	4 438	5 002	100	4 902
211	-	-	-	-	-	-	-	-	-	-	-
212	-	-	-	-	-	-	-	-	-	-	-
213	-	-	-	-	-	-	-	-	-	-	-
220	-	116	2 445	-	2 445	-	-	-	1 221	100	1 121
230	-	1 190	121	-	121	3 438	-	3 438	3 781	-	3 781
240	-	-	-	-	-	1 000	-	1 000	-	-	-
299	-	472 270	332 345	-	332 345	184 108	-	184 108	422 318	100	422 218
300	-	1 990	15 221	10 518	4 703	1 356	-	1 356	2 922	-	2 922
310	-	1 955	4 463	-	4 463	805	-	805	2 608	-	2 608
320	-	35	10 758	10 518	240	551	-	551	314	-	314
330	-	-	-	-	-	-	-	-	-	-	-
399	-	474 260	347 566	10 518	337 048	185 464	-	185 464	425 240	100	425 140
430	-	5 270	26 516	-	8 496	22 368	-	5 594	18 859	-	4 030
450	-	468 990	321 050	10 518	328 552	163 096	-	179 870	406 381	100	421 110
480	-	12 335	-	-	18 020	-	-	16 774	-	-	14 829
499	-	456 655	321 050	10 518	310 532	163 096	-	163 096	406 381	100	406 281
500	-	265 337	116 506	-	116 506	80 807	-	80 807	198 285	-	198 285
510	-	10 208	4 595	-	4 595	1 888	-	1 888	6 105	-	6 105
521	-	187 356	67 064	-	67 064	47 775	-	47 775	133 324	-	133 324
522	-	63 118	22 478	-	22 478	24 955	-	24 955	47 690	-	47 690
530	-	995	5 505	-	5 505	490	-	490	852	-	852
610	-	2 890	14 056	-	14 056	4 726	-	4 726	8 584	-	8 584
620	-	-	-	-	-	-	-	-	1 014	-	1 014
630	-	770	2 808	-	2 808	973	-	973	716	-	716

## 1048 ERNÄHRUNG, LANDWIRTSCHAFT UND FORSTEN F 5

100	201 314	110 370	141 464	112 900	28 564	135 631	83 302	52 329	291 690	170 855	120 835
111	15 212	12 480	27 808	27 606	202	23 972	22 162	1 810	52 425	50 411	2 014
112	36 801	15 753	40 462	39 772	690	33 125	28 169	4 956	59 905	57 558	2 347
113	4 064	4 600	8 719	5 802	2 917	6 868	3 012	3 856	20 653	6 439	14 214
114	669	2 721	15 469	14 935	534	10 636	10 098	538	6 903	5 748	1 155
121	75	5 556	4 213	650	3 563	5 371	-	5 371	13 562	-	13 562
122	1 254	-	1 177	1 177	-	811	811	-	1 618	1 618	-
123	1 166	-	802	802	-	205	205	-	3 901	3 901	-
124	109 968	4 456	8 532	6 355	2 177	9 226	7 181	2 045	19 869	16 828	3 041
125	27 927	15 673	18 210	12 000	6 210	20 382	9 242	11 140	55 080	22 964	32 116
130	532	45 672	14 333	2 976	11 357	23 633	1 831	21 802	51 760	1 187	50 573
141	-	3 163	200	53	147	584	-	584	551	-	551
142	3 646	296	1 539	772	767	818	591	227	5 463	4 201	1 262
200	304 643	967	96 716	96 652	64	124 823	124 528	295	242 282	240 199	2 083
211	10 663	-	11	11	-	-	-	-	599	599	-
212	330	-	-	-	-	-	-	-	-	-	-
213	106 176	-	37 148	37 148	-	42 634	42 634	-	101 116	101 116	-
220	105 153	949	42 943	42 943	-	76 989	76 789	200	120 781	119 071	1 710
230	77 321	18	16 614	16 550	64	5 198	5 105	93	19 771	19 413	358
240	5 000	-	-	-	-	2	-	2	15	-	15
299	505 957	111 337	238 180	209 552	28 628	260 454	207 830	52 624	533 972	411 054	122 918
300	32 416	6 747	9 347	8 919	428	11 069	10 717	352	26 665	25 990	675
310	727	6 620	2 541	2 115	426	1 441	1 089	352	1 524	1 007	517
320	30 135	127	6 698	6 696	2	9 628	9 628	-	25 141	24 983	158
330	1 554	-	108	108	-	-	-	-	-	-	-
399	538 373	118 084	247 527	218 471	29 056	271 523	218 547	52 976	560 637	437 044	123 593
430	-	1 993	2 256	-	249	5 883	-	1 702	23 903	-	1 128
450	538 373	116 091	245 271	218 471	28 807	265 640	218 547	51 274	536 734	437 044	122 465
480	199 284	29 235	67 714	67 714	2 007	104 262	104 287	4 156	153 975	158 687	18 063
499	339 089	86 856	177 557	150 757	26 800	161 378	114 260	47 118	382 759	278 357	104 402
500	87 078	31 733	57 972	50 182	7 790	40 006	16 396	23 610	44 300	22 376	21 924
510	1 481	340	2 604	2 475	129	4 846	4 016	830	4 970	4 409	561
521	6 217	23 231	21 349	17 787	3 562	22 800	9 911	12 889	12 246	5 569	6 677
522	30 685	7 015	8 368	5 646	2 672	8 485	928	7 557	13 022	1 514	11 508
530	-	298	1 608	651	957	1 954	530	1 424	8 966	8 655	311
610	21	487	4 103	3 929	174	337	35	302	3 499	2 175	1 324
620	-	-	-	-	-	-	-	-	236	-	236
630	48 674	362	19 940	19 644	296	1 584	976	608	1 361	54	1 307

AUFGABENBEREICHEN UND AUSGEWAHLTEN AUSGABE-/EINNAHMEARTEN

DM

ZUSAMMEN 27	BAYERN STAAT 28	GEM. (GV.) 29	ZUSAMMEN 30	SAARLAND STAAT 31	GEM. (GV.) 32	STADTST. ZUSAMMEN 33	HAMBURG 34	BREMEN 35	BERLIN (WEST) 36	SONSTIGES F 439 1047
420 318	-	420 318	71 962	-	71 962	158 964	34 778	45 259	78 927	100
2 386	-	2 386	422	-	422	5 018	1 523	2 511	984	111
14 097	-	14 097	2 318	-	2 318	13 324	4 981	4 763	3 580	112
63 646	-	63 646	16 464	-	16 464	68 305	11 697	32 177	24 431	113
4 397	-	4 397	85	-	85	1 758	1 580	70	108	114
18 267	-	18 267	2 937	-	2 937	6 244	3 836	1 096	1 312	121
-	-	-	-	-	-	6 567	4 849	279	1 439	122
-	-	-	-	-	-	780	297	159	324	123
5 055	-	5 055	415	-	415	13	-	12	1	124
57 799	-	57 799	14 506	-	14 506	38 949	3 277	1 672	34 000	125
176 165	-	176 165	32 072	-	32 072	10 005	2 556	1 095	6 354	130
14 730	-	14 730	280	-	280	4 890	1	-	4 889	141
23 776	-	23 776	2 463	-	2 463	3 111	181	1 425	1 505	142
5 290	205	5 085	9	-	9	1 591	455	1 045	91	200
-	-	-	-	-	-	2	-	-	2	211
-	-	-	-	-	-	2	-	2	-	212
-	-	-	-	-	-	1 052	-	1 043	9	213
1 122	150	972	9	-	9	455	455	-	-	220
1 266	55	1 211	-	-	-	80	-	-	80	230
2 902	-	2 902	-	-	-	-	-	-	-	240
425 608	205	425 403	71 971	-	71 971	160 555	35 233	46 304	79 018	299
10 718	9 441	1 277	509	54	455	156	156	-	-	300
1 263	-	1 263	389	-	389	156	156	-	-	310
2 622	2 608	14	120	54	66	-	-	-	-	320
6 833	6 833	-	-	-	-	-	-	-	-	330
436 326	9 646	426 680	72 480	54	72 426	160 711	35 389	46 304	79 018	399
49 290	-	6 787	4 344	-	667	-	-	-	-	430
387 036	9 646	419 893	68 136	54	71 759	160 711	35 389	46 304	79 018	450
-	3 835	38 668	-	1 042	2 635	112	-	88	24	480
387 036	5 811	381 225	68 136	988	69 124	160 599	35 389	46 216	78 994	499
155 914	31	195 883	23 090	-	23 090	85 815	27 228	4 434	54 153	500
5 948	-	5 948	428	-	428	13 619	8 257	2 045	3 317	510
150 177	-	150 177	13 851	-	13 851	71 510	18 722	2 025	50 763	521
32 928	15	32 913	7 882	-	7 882	317	235	61	21	522
324	-	324	114	-	114	315	14	290	2	530
5 839	-	5 839	621	-	621	54	-	4	50	610
-	-	-	-	-	-	-	-	-	-	620
698	16	682	194	-	194	-	-	-	-	630
ERNAHRUNG, LANDWIRTSCHAFT UND FORSTEN F 5 1048										
356 197	256 600	99 597	14 761	5 438	9 323	37 975	17 136	3 119	17 720	100
94 158	91 646	2 512	1 493	1 260	233	6 461	2 958	524	2 979	111
56 119	53 292	2 827	2 676	2 140	536	10 153	6 412	789	2 952	112
11 403	10 297	1 106	547	400	147	4 036	713	155	3 168	113
3 674	2 869	805	30	30	-	3 491	3 327	105	59	114
4 363	616	3 747	315	18	297	510	285	14	211	121
1 639	1 639	-	109	109	-	452	139	50	263	122
4 572	4 572	-	14	14	-	859	813	6	40	123
59 364	51 209	8 155	565	307	258	8 118	267	747	7 104	124
48 076	33 200	14 876	1 491	727	764	2 800	1 598	649	553	125
65 554	2 647	62 907	7 424	376	7 048	934	584	59	291	130
2 124	-	2 124	15	-	15	-	-	-	-	141
5 151	4 613	538	82	57	25	161	40	21	100	142
475 151	474 794	357	11 618	11 506	112	15 101	12 804	1 181	1 116	200
1 678	1 678	-	-	-	-	105	22	23	60	211
229	229	-	-	-	-	-	-	-	-	212
184 237	184 237	-	2 969	2 969	-	2 394	1 668	330	396	213
282 301	282 146	155	7 575	7 465	110	9 639	9 043	596	-	220
6 706	6 504	202	1 074	1 072	2	2 963	2 071	232	660	230
-	-	-	-	-	-	-	-	-	-	240
831 348	731 394	99 954	26 379	16 944	9 435	53 076	29 940	4 300	18 836	299
37 521	34 298	3 223	1 246	1 031	215	1 447	1 366	70	11	300
11 979	8 833	3 146	465	250	215	1 447	1 366	70	11	310
25 542	25 465	77	781	781	-	-	-	-	-	320
-	-	-	-	-	-	-	-	-	-	330
868 869	765 692	103 177	27 625	17 975	9 650	54 523	31 306	4 370	18 847	399
36 893	-	3 054	4 309	302	302	-	-	-	-	430
831 976	765 692	100 123	23 316	17 975	9 348	54 523	31 306	4 370	18 847	450
323 578	323 679	33 738	9 194	9 194	4 007	7 569	6 873	42	654	480
508 398	442 013	66 385	14 122	8 781	5 341	46 954	24 433	4 328	18 193	499
77 879	60 623	17 256	2 966	1 422	1 544	14 515	7 435	1 911	5 169	500
18 636	18 241	395	13	7	6	3 705	6	17	3 682	510
34 925	27 176	7 749	445	199	246	8 034	5 456	1 672	906	521
9 129	1 821	7 308	801	492	309	628	571	6	51	522
2 481	1 875	606	857	150	707	380	374	5	1	530
509	22	487	204	-	204	553	24	-	529	610
-	-	-	-	-	-	-	-	-	-	620
12 199	11 488	711	646	574	72	1 215	1 004	211	-	630

NR.	ART DER AUSGABEN / EINNAHMEN	INSGESAMT 1	BUND, LAF, ERP ZUSAMMEN 2	BUND 3	LASTENAUS- GLEICHF. 4	ERP-SOND. VERMOEGEN 5
<u>1049 PRODUKTIVITAETS- U. ABSATZFOERDERNDE MASSNAHMEN F 52</u>						
100	UNMITTELBARE AUSGABEN (OHNE ZAHLUNGEN A. AND. BEREICHE)	723 282	19 081	19 081	-	-
111	BEAMTENBEZUEGE	25 037	-	-	-	-
112	ANGESTELLTENVERGUETUNGEN	35 474	-	-	-	-
113	ARBEITERLOEHNE	29 622	-	-	-	-
114	SONSTIGE PERSONALAUSGABEN	9 242	-	-	-	-
121	UNTERHALTUNG VON UNBEWEGLICHEM VERMOEGEN	34 506	-	-	-	-
122	BEWIRTSCHAFTUNG DER GRUNDSTUECKE	285	-	-	-	-
123	MIETEN UND PACHTEN	176	-	-	-	-
124	ZUWEISUNGEN AN ZWECKVERBAENDE USW.	96 088	4 893	4 893	-	-
125	UEBRIGER LAUFENDER SACHAUFWAND	230 783	14 188	14 188	-	-
130	BAUMASSNAHMEN	246 354	-	-	-	-
141	ERWERB VON UNBEWEGLICHEN SACHEN	7 589	-	-	-	-
142	ERWERB VON BEWEGLICHEN SACHEN	8 126	-	-	-	-
200	ZAHLUNGEN AN ANDERE BEREICHE	1 403 709	284 033	246 393	37 640	-
211	RENTEN, UNTERSTUETZUNGEN U. AEHNL.	196	-	-	-	-
212	LAUFENDE ZUSCHUESSE AN SOZIALE U. AEHNL. EINRICHTG.	1 815	-	-	-	-
213	UEBRIGE LAUFENDE ZUSCHUESSE	258 054	48 328	48 328	-	-
220	VERMOEGENSUEBERTRAGUNGEN AN ANDERE BEREICHE	782 081	14 203	14 203	-	-
230	DARLEHEN AN ANDERE BEREICHE	361 241	221 502	183 862	37 640	-
240	BETEILIGUNGEN	322	-	-	-	-
299	UNMITTELBARE AUSGABEN	2 126 991	303 114	265 474	37 640	-
300	ZAHLUNGEN AN VERWALTUNGEN	833 581	698 726	698 726	-	-
310	LAUFENDE ZUWEISUNGEN AN VERWALTUNGEN	115 139	85 163	85 163	-	-
320	VERMOEGENSUEBERTRAGUNGEN AN VERWALTUNGEN	674 334	569 563	569 563	-	-
330	DARLEHEN AN VERWALTUNGEN	44 108	44 000	44 000	-	-
399	BRUTTOAUSGABEN	2 960 572	1 001 840	964 200	37 640	-
430	ABZUEGL. ZAHLUNGEN V. VERWALTUNGEN GLEICHER EBENE	934 337	-	-	-	-
450	GESAMTAUSGABEN (OHNE BESONDERE FINANZ. VORGAENGE)	2 026 235	1 001 840	964 200	37 640	-
480	ABZUEGL. ZAHLUNGEN V. VERWALTUNGEN ANDERER EBENE	-	33 000	14 035	18 965	-
499	NETTOAUSGABEN	2 026 235	968 840	950 165	18 675	-
500	UNMITTELBARE EINNAHMEN	447 674	191 650	140 385	34 622	16 643
510	EINNAHMEN AUS WIRTSCHAFTLICHER TAEITIGKEIT	12 674	124	124	-	-
521	GEBUEHREN, SONSTIGE ENTGELTE, STRAFEN	60 183	-	-	-	-
522	UEBRIGE LAUFENDE EINNAHMEN	88 056	22 684	20 197	115	2 372
530	LAUFENDE ZUSCHUESSE VON ANDEREN BEREICHEN	64 058	57 691	57 691	-	-
610	VERAEUSSERUNG VON SACHVERMOEGEN	10 704	-	-	-	-
620	VERAEUSSERUNG VON BETEILIGUNGEN	1 408	-	-	-	-
630	UEBRIGE EINNAHMEN	210 591	111 151	62 373	34 507	14 271
<u>1050 EINKOMMENSTABILISIERENDE MASSNAHMEN F 53</u>						
100	UNMITTELBARE AUSGABEN (OHNE ZAHLUNGEN A. AND. BEREICHE)	43 566	60	60	-	-
111	BEAMTENBEZUEGE	-	-	-	-	-
112	ANGESTELLTENVERGUETUNGEN	41	41	41	-	-
113	ARBEITERLOEHNE	-	-	-	-	-
114	SONSTIGE PERSONALAUSGABEN	4	4	4	-	-
121	UNTERHALTUNG VON UNBEWEGLICHEM VERMOEGEN	-	-	-	-	-
122	BEWIRTSCHAFTUNG DER GRUNDSTUECKE	-	-	-	-	-
123	MIETEN UND PACHTEN	-	-	-	-	-
124	ZUWEISUNGEN AN ZWECKVERBAENDE USW.	42 461	-	-	-	-
125	UEBRIGER LAUFENDER SACHAUFWAND	1 060	15	15	-	-
130	BAUMASSNAHMEN	-	-	-	-	-
141	ERWERB VON UNBEWEGLICHEN SACHEN	-	-	-	-	-
142	ERWERB VON BEWEGLICHEN SACHEN	-	-	-	-	-
200	ZAHLUNGEN AN ANDERE BEREICHE	2 179 927	1 809 060	1 809 060	-	-
211	RENTEN, UNTERSTUETZUNGEN U. AEHNL.	6 752	-	-	-	-
212	LAUFENDE ZUSCHUESSE AN SOZIALE U. AEHNL. EINRICHTG.	-	-	-	-	-
213	UEBRIGE LAUFENDE ZUSCHUESSE	2 141 319	1 799 060	1 799 060	-	-
220	VERMOEGENSUEBERTRAGUNGEN AN ANDERE BEREICHE	21 086	-	-	-	-
230	DARLEHEN AN ANDERE BEREICHE	10 770	10 000	10 000	-	-
240	BETEILIGUNGEN	-	-	-	-	-
299	UNMITTELBARE AUSGABEN	2 223 493	1 809 120	1 809 120	-	-
300	ZAHLUNGEN AN VERWALTUNGEN	573 727	471 178	471 178	-	-
310	LAUFENDE ZUWEISUNGEN AN VERWALTUNGEN	571 904	469 655	469 655	-	-
320	VERMOEGENSUEBERTRAGUNGEN AN VERWALTUNGEN	1 823	1 523	1 523	-	-
330	DARLEHEN AN VERWALTUNGEN	-	-	-	-	-
399	BRUTTOAUSGABEN	2 797 220	2 280 298	2 280 298	-	-
430	ABZUEGL. ZAHLUNGEN V. VERWALTUNGEN GLEICHER EBENE	444 160	-	-	-	-
450	GESAMTAUSGABEN (OHNE BESONDERE FINANZ. VORGAENGE)	2 353 060	2 280 298	2 280 298	-	-
480	ABZUEGL. ZAHLUNGEN V. VERWALTUNGEN ANDERER EBENE	-	-	-	-	-
499	NETTOAUSGABEN	2 353 060	2 280 298	2 280 298	-	-
500	UNMITTELBARE EINNAHMEN	319 755	270 801	270 801	-	-
510	EINNAHMEN AUS WIRTSCHAFTLICHER TAEITIGKEIT	-	-	-	-	-
521	GEBUEHREN, SONSTIGE ENTGELTE, STRAFEN	26 304	-	-	-	-
522	UEBRIGE LAUFENDE EINNAHMEN	30 633	8 842	8 842	-	-
530	LAUFENDE ZUSCHUESSE VON ANDEREN BEREICHEN	261 959	261 959	261 959	-	-
610	VERAEUSSERUNG VON SACHVERMOEGEN	-	-	-	-	-
620	VERAEUSSERUNG VON BETEILIGUNGEN	-	-	-	-	-
630	UEBRIGE EINNAHMEN	859	-	-	-	-

AUFGABENBEREICHEN UND AUSGEWAHLTEN AUSGABE-/EINNAHMEARTEN

DM

LAENDER (EINSCHL. STADTSTAATEN)			SCHLESWIG-HOLSTEIN			NIEDERSACHSEN			NORDRH.-WESTF.		NR.
ZUSAMMEN 6	STAAT 7	GEM. (GV.) 8	ZUSAMMEN 9	STAAT 10	GEM. (GV.) 11	ZUSAMMEN 12	STAAT 13	GEM. (GV.) 14	ZUSAMMEN 15		
PRODUKTIVITAETS- U. ABSATZFOERDERNDE MASSNAHMEN F 52 1049											
704 201	110 952	593 249	23 005	3 789	19 216	159 329	6 314	153 015	142 500	100	
25 037	3 081	21 956	1 622	-	1 622	2 185	1 102	1 083	12 480	111	
35 474	2 325	33 149	2 077	-	2 077	4 066	103	3 963	15 753	112	
29 622	1 996	27 626	144	-	144	934	292	642	4 600	113	
9 242	3 385	5 857	136	77	59	358	313	45	2 721	114	
34 506	198	34 308	970	-	970	1 246	4	1 242	5 556	121	
285	285	-	-	-	-	170	170	-	-	122	
176	176	-	-	-	-	77	77	-	-	123	
91 195	66 803	24 392	3 886	2 401	1 485	4 288	1 513	2 775	29 020	124	
216 595	27 641	188 954	2 598	1 311	1 287	109 223	2 335	106 888	23 239	125	
246 354	519	245 835	11 243	-	11 243	35 328	95	35 233	45 672	130	
7 589	-	7 589	202	-	202	803	-	803	3 163	141	
8 126	4 543	3 583	127	-	127	651	310	341	296	142	
1 119 676	1 115 078	4 598	70 807	70 280	527	144 771	144 578	193	279 905	200	
196	196	-	32	32	-	-	-	-	15	211	
1 815	1 815	-	1 485	1 485	-	-	-	-	330	212	
209 726	209 726	-	10 039	10 039	-	28 733	28 733	-	98 843	213	
767 878	764 173	3 705	50 044	49 538	506	114 345	114 270	75	103 378	220	
139 739	138 868	871	8 907	8 886	21	1 688	1 575	113	77 339	230	
322	300	22	300	300	-	5	-	5	-	240	
1 823 877	1 226 030	597 847	93 812	74 069	19 743	304 100	150 892	153 208	422 405	299	
134 855	117 976	16 879	3 794	1 394	2 400	10 963	8 124	2 839	35 687	300	
29 976	13 463	16 513	2 432	33	2 399	3 270	432	2 838	7 202	310	
104 771	104 405	366	1 362	1 361	1	7 693	7 692	1	28 485	320	
108	108	-	-	-	-	-	-	-	-	330	
1 958 732	1 344 006	614 726	97 606	75 463	22 143	315 063	159 016	156 047	458 092	399	
220 088	118	14 897	4 914	-	2 273	114 195	-	4 196	32 455	430	
1 738 644	1 343 888	599 829	92 692	75 463	19 870	200 868	159 016	151 851	425 637	450	
681 249	682 504	203 818	41 076	41 104	2 613	108 495	108 495	109 999	188 514	480	
1 057 395	661 384	396 011	51 616	34 359	17 257	92 373	50 521	41 852	237 123	499	
256 024	136 810	119 214	19 888	15 882	4 006	13 606	2 255	11 351	96 516	500	
12 550	10 103	2 447	87	28	59	1 523	1 396	127	392	510	
60 183	489	59 694	1 754	-	1 754	3 588	2	3 586	23 231	521	
65 372	25 534	39 838	4 051	3 281	770	2 807	108	2 699	23 100	522	
6 367	1 296	5 071	190	147	43	876	151	725	298	530	
10 704	4 857	5 847	52	-	52	3 247	430	2 817	487	610	
1 408	1 172	236	1 161	1 161	-	11	11	-	-	620	
99 440	93 359	6 081	12 593	11 265	1 328	1 554	157	1 397	49 008	630	
EINKOMMENSTABILISIERENDE MASSNAHMEN F 53 1050											
43 506	43 506	-	958	958	-	-	-	-	9 758	100	
-	-	-	-	-	-	-	-	-	-	111	
-	-	-	-	-	-	-	-	-	-	112	
-	-	-	-	-	-	-	-	-	-	113	
-	-	-	-	-	-	-	-	-	-	114	
-	-	-	-	-	-	-	-	-	-	121	
-	-	-	-	-	-	-	-	-	-	122	
-	-	-	-	-	-	-	-	-	-	123	
42 461	42 461	-	-	-	-	-	-	-	9 758	124	
1 045	1 045	-	958	958	-	-	-	-	-	125	
-	-	-	-	-	-	-	-	-	-	130	
-	-	-	-	-	-	-	-	-	-	141	
-	-	-	-	-	-	-	-	-	-	142	
370 867	370 867	-	41 680	41 680	-	24 750	24 750	-	6 750	200	
6 752	6 752	-	-	-	-	-	-	-	6 750	211	
342 259	342 259	-	37 546	37 546	-	24 252	24 252	-	-	212	
21 086	21 086	-	3 862	3 862	-	-	-	-	-	213	
770	770	-	272	272	-	498	498	-	-	220	
-	-	-	-	-	-	-	-	-	-	240	
414 373	414 373	-	42 638	42 638	-	24 750	24 750	-	16 508	299	
102 549	102 549	-	-	-	-	102 242	102 242	-	7 300		
102 249	102 249	-	-	-	-	102 242	102 242	-	7 310		
300	300	-	-	-	-	-	-	-	-	320	
-	-	-	-	-	-	-	-	-	-	330	
516 922	516 922	-	42 638	42 638	-	126 992	126 992	-	16 515	399	
516 922	516 922	-	42 638	42 638	-	126 992	126 992	-	-	430	
444 160	444 160	-	31 683	31 683	-	117 140	117 140	-	16 515	450	
72 762	72 762	-	10 955	10 955	-	9 852	9 852	-	7 480		
48 954	48 954	-	4 916	4 916	-	8 165	8 165	-	16 508	499	
-	-	-	-	-	-	-	-	-	-	510	
26 304	26 304	-	189	189	-	585	585	-	-	521	
21 791	21 791	-	4 455	4 455	-	7 055	7 055	-	10 263	522	
-	-	-	-	-	-	-	-	-	-	530	
-	-	-	-	-	-	-	-	-	-	610	
-	-	-	-	-	-	-	-	-	-	620	
859	859	-	272	272	-	525	525	-	-	630	



## B. AUSGABEN UND EINNÄHMEN DER ÖFFENTLICHEN HAUSHALTE 1972 NACH

1 000

NR.	NÖRDRHEIN-WESTFALEN			HESSEN			RHEINLAND-PFALZ			BADEN-WÜRTTEMBERG		
	STAAT 16	GEM. (GV.) 17	ZUSAMMEN 18	STAAT 19	GEM. (GV.) 20	ZUSAMMEN 21	STAAT 22	GEM. (GV.) 23	ZUSAMMEN 24	STAAT 25	GEM. (GV.) 26	
1049 PRODUKTIVITÄTS- U. ABSATZFÖRDERNDE MASSNAHMEN F 52												
100	32 130	110 370	37 448	8 884	28 564	56 572	4 243	52 329	140 957	20 122	120 835	
111	-	12 480	341	139	202	1 969	159	1 810	3 695	1 681	2 014	
112	-	15 753	1 382	692	690	5 402	446	4 956	3 431	1 084	2 347	
113	-	4 600	3 152	235	2 917	4 036	180	3 856	15 503	1 289	14 214	
114	-	2 721	1 378	844	534	559	21	538	2 658	1 503	1 155	
121	-	5 556	3 608	45	3 563	5 371	-	5 371	13 562	-	13 562	
122	-	-	86	86	-	14	14	-	15	15	-	
123	-	-	64	64	-	-	-	-	-	-	-	
124	24 564	4 456	7 204	5 027	2 177	5 063	3 018	2 045	8 765	5 724	3 041	
125	7 566	15 673	7 855	1 645	6 210	11 519	379	11 140	40 323	8 207	32 116	
130	-	45 672	11 367	10	11 357	21 802	-	21 802	50 590	17	50 573	
141	-	3 163	147	-	147	584	-	584	551	-	551	
142	-	296	864	97	767	253	26	227	1 864	602	1 262	
200	278 938	967	60 866	60 802	64	71 963	71 668	295	164 357	162 274	2 083	
211	15	-	-	-	-	-	-	-	70	70	-	
212	330	-	-	-	-	-	-	-	-	-	-	
213	98 843	-	3 908	3 908	-	6 393	6 393	-	26 240	26 240	-	
220	102 429	949	40 344	40 344	-	60 370	60 170	200	118 261	116 551	1 710	
230	77 321	18	16 614	16 550	64	5 198	5 105	93	19 771	19 413	358	
240	-	-	-	-	-	2	-	2	15	-	15	
299	311 068	111 337	98 314	69 686	28 628	128 535	75 911	52 624	305 314	182 396	122 918	
300	28 940	6 747	9 147	8 719	428	9 896	9 544	352	25 614	24 939	675	
310	582	6 620	2 480	2 054	426	568	216	352	593	76	517	
320	28 358	127	6 559	6 557	2	9 328	9 328	-	25 021	24 863	158	
330	-	-	108	108	-	-	-	-	-	-	-	
399	340 008	118 084	107 461	78 405	29 056	138 431	85 455	52 976	330 928	207 335	123 593	
430	-	1 993	2 256	-	249	5 858	-	1 702	19 191	-	1 128	
450	340 008	116 091	105 205	78 405	28 807	132 573	85 455	51 274	311 737	207 335	122 465	
480	189 741	29 235	32 614	32 614	2 007	52 121	52 121	4 156	84 592	84 592	18 063	
499	150 267	86 856	72 591	45 791	26 800	80 452	33 334	47 118	227 145	122 743	104 402	
500	64 783	31 733	35 340	27 550	7 790	24 766	1 156	23 610	28 326	6 402	21 924	
510	52	340	2 183	2 054	129	1 203	373	830	4 328	3 767	561	
521	-	23 231	3 632	70	3 562	12 990	101	12 889	6 697	20	6 677	
522	16 085	7 015	6 252	3 580	2 672	7 718	161	7 557	11 900	392	11 508	
530	-	298	967	10	957	1 429	5	1 424	311	-	311	
610	-	487	2 421	2 247	174	308	6	302	3 498	2 174	1 324	
620	-	-	-	-	-	-	-	-	236	-	236	
630	48 646	362	19 885	19 589	296	1 118	510	608	1 356	49	1 307	

## 1050 EINKOMMENSTABILISIERENDE MASSNAHMEN F 53

100	9 758	-	-	-	-	2 260	2 260	-	6 608	6 608	-
111	-	-	-	-	-	-	-	-	-	-	-
112	-	-	-	-	-	-	-	-	-	-	-
113	-	-	-	-	-	-	-	-	-	-	-
114	-	-	-	-	-	-	-	-	-	-	-
121	-	-	-	-	-	-	-	-	-	-	-
122	-	-	-	-	-	-	-	-	-	-	-
123	-	-	-	-	-	-	-	-	-	-	-
124	9 758	-	-	-	-	2 181	2 181	-	6 600	6 600	-
125	-	-	-	-	-	79	79	-	8	8	-
130	-	-	-	-	-	-	-	-	-	-	-
141	-	-	-	-	-	-	-	-	-	-	-
142	-	-	-	-	-	-	-	-	-	-	-
200	6 750	-	32 400	32 400	-	52 394	52 394	-	66 321	66 321	-
211	6 750	-	2	2	-	-	-	-	-	-	-
212	-	-	-	-	-	-	-	-	-	-	-
213	-	-	32 398	32 398	-	36 191	36 191	-	66 076	66 076	-
220	-	-	-	-	-	16 203	16 203	-	245	245	-
230	-	-	-	-	-	-	-	-	-	-	-
240	-	-	-	-	-	-	-	-	-	-	-
299	16 508	-	32 400	32 400	-	54 654	54 654	-	72 929	72 929	-
300	7	-	-	-	-	300	300	-	-	-	-
310	7	-	-	-	-	-	-	-	-	-	-
320	-	-	-	-	-	300	300	-	-	-	-
330	-	-	-	-	-	-	-	-	-	-	-
399	16 515	-	32 400	32 400	-	54 954	54 954	-	72 929	72 929	-
430	-	-	-	-	-	-	-	-	-	-	-
450	16 515	-	32 400	32 400	-	54 954	54 954	-	72 929	72 929	-
480	7	-	32 399	32 399	-	50 104	50 104	-	65 772	65 772	-
499	16 508	-	1	1	-	4 850	4 850	-	7 157	7 157	-
500	10 263	-	3 008	3 008	-	-	-	-	-	-	-
510	-	-	-	-	-	-	-	-	-	-	-
521	-	-	3 008	3 008	-	-	-	-	-	-	-
522	10 263	-	-	-	-	-	-	-	-	-	-
530	-	-	-	-	-	-	-	-	-	-	-
610	-	-	-	-	-	-	-	-	-	-	-
620	-	-	-	-	-	-	-	-	-	-	-
630	-	-	-	-	-	-	-	-	-	-	-

AUFGABENBEREICHEN UND AUSGEWAHLTEN AUSGABE-/EINNAHMEARTEN

DM

ZUSAMMEN 27	BAYERN STAAT 28	GEM.(GV.) 29	ZUSAMMEN 30	SAARLAND STAAT 31	GEM.(GV.) 32	STADTST. ZUSAMMEN 33	HAMBURG 34	BREMEN 35	BERLIN (WEST) 36	
PRODUKTIVITAETS- U.ABSATZFOERDERNDE MASSNAHMEN F 52 1049										
125 092	25 495	99 597	9 532	209	9 323	9 766	1 907	716	7 143	100
2 512	-	2 512	233	-	233	-	-	-	-	111
2 827	-	2 827	536	-	536	-	-	-	-	112
1 106	-	1 106	147	-	147	-	-	-	-	113
1 046	241	805	9	9	-	377	377	-	-	114
3 747	-	3 747	297	-	297	149	149	-	-	121
-	-	-	-	-	-	-	-	-	-	122
-	-	-	-	-	-	35	35	-	-	123
24 693	16 538	8 155	453	195	258	7 823	36	684	7 103	124
20 084	5 208	14 876	769	5	764	985	913	32	40	125
62 907	-	62 907	7 048	-	7 048	397	397	-	-	130
2 124	-	2 124	15	-	15	-	-	-	-	141
4 046	3 508	538	25	-	25	-	-	-	-	142
304 468	304 111	357	8 691	8 579	112	13 848	11 701	1 138	1 009	200
20	20	-	-	-	-	59	-	-	59	211
33 606	33 606	-	309	309	-	1 655	1 055	310	290	212
264 397	264 242	155	7 568	7 458	110	9 171	8 575	596	-	213
6 445	6 243	202	814	812	2	2 963	2 071	232	660	220
-	-	-	-	-	-	-	-	-	-	230
-	-	-	-	-	-	-	-	-	-	240
429 560	329 606	99 954	18 223	8 788	9 435	23 614	13 608	1 854	8 152	299
37 310	34 087	3 223	1 082	867	215	1 362	1 362	-	-	300
11 768	8 622	3 146	301	86	215	1 362	1 362	-	-	310
25 542	25 465	77	781	781	-	-	-	-	-	320
-	-	-	-	-	-	-	-	-	-	330
466 870	363 693	103 177	19 305	9 655	9 650	24 976	14 970	1 854	8 152	399
36 792	-	3 054	4 309	-	302	-	-	-	-	430
420 078	363 693	100 123	14 996	9 655	9 348	24 976	14 970	1 854	8 152	450
160 855	160 855	33 738	6 440	6 440	4 007	6 660	6 085	42	533	480
269 223	202 838	66 385	8 556	3 215	5 341	18 316	8 885	1 812	7 619	499
33 179	15 923	17 256	2 348	804	1 544	2 055	1 807	216	32	500
2 828	2 433	395	6	-	6	-	-	-	-	510
7 991	242	7 749	246	-	246	54	54	-	-	521
8 598	1 290	7 308	539	230	309	407	375	-	32	522
1 210	604	606	707	-	707	379	374	5	-	530
487	-	487	204	-	204	-	-	-	-	610
-	-	-	-	-	-	-	-	-	-	620
12 065	11 354	711	646	574	72	1 215	1 004	211	-	630
EINKOMMENSTABILISIERENDE MASSNAHMEN F 53 1050										
23 922	23 922	-	-	-	-	-	-	-	-	100
-	-	-	-	-	-	-	-	-	-	111
-	-	-	-	-	-	-	-	-	-	112
-	-	-	-	-	-	-	-	-	-	113
-	-	-	-	-	-	-	-	-	-	114
-	-	-	-	-	-	-	-	-	-	121
-	-	-	-	-	-	-	-	-	-	122
-	-	-	-	-	-	-	-	-	-	123
23 922	23 922	-	-	-	-	-	-	-	-	124
-	-	-	-	-	-	-	-	-	-	125
-	-	-	-	-	-	-	-	-	-	130
-	-	-	-	-	-	-	-	-	-	141
-	-	-	-	-	-	-	-	-	-	142
143 263	143 263	-	2 650	2 650	-	659	565	-	94	200
-	-	-	-	-	-	-	-	-	-	211
142 508	142 508	-	2 643	2 643	-	645	551	-	94	212
755	755	-	7	7	-	14	14	-	-	213
-	-	-	-	-	-	-	-	-	-	220
-	-	-	-	-	-	-	-	-	-	230
-	-	-	-	-	-	-	-	-	-	240
167 185	167 185	-	2 650	2 650	-	659	565	-	94	299
-	-	-	-	-	-	-	-	-	-	300
-	-	-	-	-	-	-	-	-	-	310
-	-	-	-	-	-	-	-	-	-	320
-	-	-	-	-	-	-	-	-	-	330
167 185	167 185	-	2 650	2 650	-	659	565	-	94	399
-	-	-	-	-	-	-	-	-	-	430
167 185	167 185	-	2 650	2 650	-	659	565	-	94	450
143 839	143 839	-	2 650	2 650	-	566	566	-	-	480
23 346	23 346	-	-	-	-	93	1-	-	94	499
22 602	22 602	-	-	-	-	-	-	-	-	500
-	-	-	-	-	-	-	-	-	-	510
22 522	22 522	-	-	-	-	-	-	-	-	521
18	18	-	-	-	-	-	-	-	-	522
-	-	-	-	-	-	-	-	-	-	530
-	-	-	-	-	-	-	-	-	-	610
-	-	-	-	-	-	-	-	-	-	620
62	62	-	-	-	-	-	-	-	-	630

NR.	ART DER AUSGABEN / EINNAHMEN	INSGESAMT 1	BUND, LAF, ERP ZUSAMMEN 2	BUND 3	LASTENAUS- GLEICHF. 4	ERP-SOND. VERMOEGEN 5
<b>1051 SONST.FOERDERUNGSMASSNAHMEN F 54</b>						
100	UNMITTELBARE AUSGABEN (OHNE ZAHLUNGEN A.AND.BEREICHE)	324 794	23 145	23 145	-	-
111	BEAMTENBEZUEGE	13 595	-	-	-	-
112	ANGESTELLTENVERGUETUNGEN	51 285	-	-	-	-
113	ARBEITERLÖHNE	7 513	-	-	-	-
114	SONSTIGE PERSONALAUSGABEN	22 318	4 124	4 124	-	-
121	UNTERHALTUNG VON UNBEWEGLICHEM VERMOEGEN	224	-	-	-	-
122	BEWIRTSCHAFTUNG DER GRUNDSTUECKE	612	-	-	-	-
123	MIETEN UND PACHTEN	339	-	-	-	-
124	ZUWEISUNGEN AN ZWECKVERBAENDE USW.	167 357	14 711	14 711	-	-
125	UEBRIGER LAUFENDER SACHAUFWAND	53 831	2 038	2 038	-	-
130	BAUMASSNAHMEN	2 900	-	-	-	-
141	ERWERB VON UNBEWEGLICHEN SACHEN	-	-	-	-	-
142	ERWERB VON BEWEGLICHEN SACHEN	4 820	2 272	2 272	-	-
200	ZAHLUNGEN AN ANDERE BEREICHE	90 919	12 055	12 055	-	-
211	RENTEN, UNTERSTUETZUNGEN U.AEHNL.	9 026	-	-	-	-
212	LAUFENDE ZUSCHUESSE AN SOZIALE U.AEHNL.EINRICHTG.	1 402	933	933	-	-
213	UEBRIGE LAUFENDE ZUSCHUESSE	49 876	11 122	11 122	-	-
220	VERMOEGENSUEBERTRAGUNGEN AN ANDERE BEREICHE	25 105	-	-	-	-
230	DARLEHEN AN ANDERE BEREICHE	510	-	-	-	-
240	BETEILIGUNGEN	5 000	-	-	-	-
299	UNMITTELBARE AUSGABEN	415 713	35 200	35 200	-	-
300	ZAHLUNGEN AN VERWALTUNGEN	20 764	17 426	17 426	-	-
310	LAUFENDE ZUWEISUNGEN AN VERWALTUNGEN	18 728	17 426	17 426	-	-
320	VERMOEGENSUEBERTRAGUNGEN AN VERWALTUNGEN	2 036	-	-	-	-
330	DARLEHEN AN VERWALTUNGEN	-	-	-	-	-
399	BRUTTOAUSGABEN	436 477	52 626	52 626	-	-
430	ABZUEGL.ZAHLUNGEN V.VERWALTUNGEN GLEICHER EBENE	33 360	-	-	-	-
450	GESAMTAUSGABEN (OHNE BESONDERE FINANZ.VORGAENGE)	403 117	52 626	52 626	-	-
480	ABZUEGL.ZAHLUNGEN V.VERWALTUNGEN ANDERER EBENE	-	-	-	-	-
499	NETTOAUSGABEN	403 117	52 626	52 626	-	-
500	UNMITTELBARE EINNAHMEN	103 436	31 343	31 343	-	-
510	EINNAHMEN AUS WIRTSCHAFTLICHER TAEITIGKEIT	18 142	13	13	-	-
521	GEBUEHREN, SONSTIGE ENTGELTE, STRAFEN	33 673	39	39	-	-
522	UEBRIGE LAUFENDE EINNAHMEN	27 673	21 155	21 155	-	-
530	LAUFENDE ZUSCHUESSE VON ANDEREN BEREICHEN	13 704	-	-	-	-
610	VERAEUSSERUNG VON SACHVERMOEGEN	45	-	-	-	-
620	VERAEUSSERUNG VON BETEILIGUNGEN	711	711	711	-	-
630	UEBRIGE EINNAHMEN	9 488	9 425	9 425	-	-
<b>1052 ENERGIE- U.WASSERWIRTSCHAFT, GEMERBE, DIENSTLEISTUNGEN F 6</b>						
100	UNMITTELBARE AUSGABEN (OHNE ZAHLUNGEN A.AND.BEREICHE)	2 240 607	395 175	391 972	-	3 203
111	BEAMTENBEZUEGE	160 665	53 502	53 502	-	-
112	ANGESTELLTENVERGUETUNGEN	240 406	51 399	51 399	-	-
113	ARBEITERLÖHNE	88 711	3 603	3 603	-	-
114	SONSTIGE PERSONALAUSGABEN	32 090	1 337	1 337	-	-
121	UNTERHALTUNG VON UNBEWEGLICHEM VERMOEGEN	86 159	612	612	-	-
122	BEWIRTSCHAFTUNG DER GRUNDSTUECKE	7 619	3 332	3 332	-	-
123	MIETEN UND PACHTEN	7 820	4 844	4 844	-	-
124	ZUWEISUNGEN AN ZWECKVERBAENDE USW.	447 068	152 040	148 837	-	3 203
125	UEBRIGER LAUFENDER SACHAUFWAND	306 790	48 931	48 931	-	-
130	BAUMASSNAHMEN	695 242	45 154	45 154	-	-
141	ERWERB VON UNBEWEGLICHEN SACHEN	129 270	7 380	7 380	-	-
142	ERWERB VON BEWEGLICHEN SACHEN	38 747	23 041	23 041	-	-
200	ZAHLUNGEN AN ANDERE BEREICHE	4 520 875	2 834 696	1 875 687	4 970	954 039
211	RENTEN, UNTERSTUETZUNGEN U.AEHNL.	1 145	925	925	-	-
212	LAUFENDE ZUSCHUESSE AN SOZIALE U.AEHNL.EINRICHTG.	2 696	2 505	2 505	-	-
213	UEBRIGE LAUFENDE ZUSCHUESSE	1 031 482	516 502	516 502	-	-
220	VERMOEGENSUEBERTRAGUNGEN AN ANDERE BEREICHE	1 886 417	867 309	867 309	-	-
230	DARLEHEN AN ANDERE BEREICHE	1 556 939	1 414 708	488 446	4 970	921 292
240	BETEILIGUNGEN	42 196	32 747	-	-	32 747
299	UNMITTELBARE AUSGABEN	6 761 482	3 229 871	2 267 659	4 970	957 242
300	ZAHLUNGEN AN VERWALTUNGEN	1 756 132	911 230	754 198	-	157 032
310	LAUFENDE ZUWEISUNGEN AN VERWALTUNGEN	259 498	102 313	102 313	-	-
320	VERMOEGENSUEBERTRAGUNGEN AN VERWALTUNGEN	1 326 698	641 885	641 885	-	-
330	DARLEHEN AN VERWALTUNGEN	169 936	167 032	10 000	-	157 032
399	BRUTTOAUSGABEN	8 517 614	4 141 101	3 021 857	4 970	1 114 274
430	ABZUEGL.ZAHLUNGEN V.VERWALTUNGEN GLEICHER EBENE	946 852	24 212	-	-	-
450	GESAMTAUSGABEN (OHNE BESONDERE FINANZ.VORGAENGE)	7 570 762	4 116 889	3 021 857	4 970	1 114 274
480	ABZUEGL.ZAHLUNGEN V.VERWALTUNGEN ANDERER EBENE	-	95 241	45 468	-	73 985
499	NETTOAUSGABEN	7 570 762	4 021 648	2 976 389	4 970	1 040 289
500	UNMITTELBARE EINNAHMEN	2 032 243	1 474 038	643 669	25 792	804 577
510	EINNAHMEN AUS WIRTSCHAFTLICHER TAEITIGKEIT	88 348	2 402	84	-	2 318
521	GEBUEHREN, SONSTIGE ENTGELTE, STRAFEN	255 114	112 054	112 054	-	-
522	UEBRIGE LAUFENDE EINNAHMEN	292 832	170 855	37 781	3 478	129 596
530	LAUFENDE ZUSCHUESSE VON ANDEREN BEREICHEN	8 478	122	122	-	-
610	VERAEUSSERUNG VON SACHVERMOEGEN	55 091	3	3	-	-
620	VERAEUSSERUNG VON BETEILIGUNGEN	5 919	5 733	-	-	5 733
630	UEBRIGE EINNAHMEN	1 326 461	1 182 869	493 625	22 314	666 930

AUFGABENBEREICHEN UND AUSGEWÄHLTEN AUSGABE-/EINNAHMEARTEN

DM

LAENDER (EINSCHL. STAATSTADTEN)			SCHLESWIG-HOLSTEIN			NIEDERSACHSEN			NDRDH. WESTF.		NR.
ZUSAMMEN 6	STAAT 7	GEN. (GV.) 8	ZUSAMMEN 9	STAAT 10	GEN. (GV.) 11	ZUSAMMEN 12	STAAT 13	GEN. (GV.) 14	ZUSAMMEN 15		
SONST. FÖRDERUNGSMASSNAHMEN F 54 1051											
301 649	301 649	-	5 921	5 921	-	98 877	98 877	-	81 963	100	
13 595	13 595	-	-	-	-	-	-	-	-	111	
51 285	51 285	-	-	-	-	27 992	27 992	-	-	112	
7 513	7 513	-	-	-	-	-	-	-	-	113	
18 194	18 194	-	-	-	-	654	654	-	-	114	
224	224	-	-	-	-	-	-	-	-	121	
612	612	-	-	-	-	67	67	-	-	122	
339	339	-	-	-	-	162	162	-	-	123	
152 646	152 646	-	5 351	5 351	-	53 419	53 419	-	75 646	124	
51 793	51 793	-	56	56	-	16 575	16 575	-	6 317	125	
2 900	2 900	-	-	-	-	-	-	-	-	130	
-	-	-	-	-	-	-	-	-	-	141	
2 548	2 548	-	514	514	-	8	8	-	-	142	
78 864	78 864	-	14 868	14 868	-	1 791	1 791	-	18 955	200	
9 026	9 026	-	2 684	2 684	-	218	218	-	3 898	211	
469	469	-	240	240	-	-	-	-	-	212	
38 754	38 754	-	11 944	11 944	-	1 573	1 573	-	7 333	213	
25 105	25 105	-	-	-	-	-	-	-	2 724	220	
510	510	-	-	-	-	-	-	-	-	230	
5 000	5 000	-	-	-	-	-	-	-	5 000	240	
380 513	380 513	-	20 789	20 789	-	100 668	100 668	-	100 918	299	
3 338	3 338	-	130	130	-	-	-	-	1 809	300	
1 302	1 302	-	130	130	-	-	-	-	32	310	
2 036	2 036	-	-	-	-	-	-	-	1 777	320	
-	-	-	-	-	-	-	-	-	-	330	
383 851	383 851	-	20 919	20 919	-	100 668	100 668	-	102 727	399	
236	-	-	212	-	-	-	-	-	-	430	
383 615	383 851	-	20 707	20 919	-	100 668	100 668	-	102 727	450	
33 124	33 360	-	1 767	1 979	-	4 244	4 244	-	1 840	480	
350 491	350 491	-	18 940	18 940	-	96 424	96 424	-	100 887	499	
72 093	72 093	-	6 134	6 134	-	28 486	28 486	-	5 838	500	
18 129	18 129	-	2	2	-	-	-	-	-	510	
33 634	33 634	-	376	376	-	28 423	28 423	-	3 530	521	
6 518	6 518	-	2 776	2 776	-	63	63	-	2 284	522	
13 704	13 704	-	2 980	2 980	-	-	-	-	-	530	
45	45	-	-	-	-	-	-	-	-	610	
-	-	-	-	-	-	-	-	-	-	620	
63	63	-	-	-	-	-	-	-	24	630	

ENERGIE- U. WASSERWIRTSCHAFT, GEMERSE, DIENSTLEISTUNGEN F 6 1052

1 845 432	870 804	974 628	155 554	110 894	44 660	263 461	124 447	139 014	385 980	100
107 163	84 289	22 874	4 320	2 879	1 441	12 084	8 903	3 176	25 278	111
189 007	132 475	56 532	10 480	7 481	2 999	28 251	18 760	9 491	37 183	112
85 108	40 535	44 573	8 796	5 911	2 885	14 068	9 214	4 854	15 588	113
30 753	29 084	1 669	2 607	2 559	48	2 990	2 859	131	703	114
85 547	32 345	53 202	2 316	446	1 870	5 620	4	5 616	23 960	121
4 287	4 287	-	241	241	-	414	414	-	827	122
2 976	2 976	-	136	136	-	309	309	-	708	123
295 048	214 174	80 874	19 786	16 752	3 034	58 334	36 767	21 567	75 961	124
257 859	71 684	186 175	16 861	5 486	11 375	31 605	9 928	21 677	59 085	125
650 088	242 812	407 276	87 042	67 904	19 138	93 550	36 090	57 550	96 976	130
121 890	5 764	116 126	1 897	400	1 497	14 430	16	14 414	46 209	141
15 706	10 379	5 327	1 072	699	373	1 806	1 264	538	3 502	142
1 686 179	1 663 723	22 456	119 127	117 331	1 796	343 523	339 115	4 408	545 599	200
220	220	-	2	2	-	45	45	-	6	211
191	191	-	191	191	-	-	-	-	-	212
514 980	514 980	-	3 503	3 503	-	61 134	61 134	-	235 733	213
1 019 108	1 011 406	7 702	110 431	109 543	888	274 360	273 396	964	231 453	220
142 231	133 546	8 685	5 000	4 092	908	7 378	4 160	3 218	77 065	230
9 449	3 380	6 069	-	-	-	606	380	226	1 342	240
3 531 611	2 534 527	997 084	274 681	228 225	46 456	606 984	463 562	143 422	931 579	299
844 902	811 795	33 107	41 623	38 026	3 597	75 255	66 782	8 473	162 487	300
157 185	130 257	26 928	6 510	4 141	2 369	31 308	23 852	7 456	10 897	310
684 813	678 634	6 179	32 791	31 563	1 228	43 828	42 811	1 017	151 590	320
2 904	2 904	-	2 322	2 322	-	119	119	-	-	330
4 376 513	3 346 322	1 030 191	316 304	266 251	50 053	682 239	530 344	151 895	1 094 066	399
248 493	10 134	17 930	22 649	-	682	36 460	-	5 298	71 184	430
4 128 020	3 336 188	1 012 261	293 655	266 251	49 371	645 779	530 344	146 597	1 022 882	450
578 906	594 707	204 628	113 057	117 089	17 935	186 219	186 222	31 159	67 359	480
3 549 114	2 741 481	807 633	180 598	149 162	31 436	459 560	344 122	115 438	955 523	499
558 205	299 369	258 836	30 160	17 767	12 393	85 167	54 039	31 128	155 785	500
85 946	61 508	24 438	2 395	2 221	174	49 407	47 846	1 561	6 646	510
143 060	49 102	93 958	10 348	6 618	6 730	16 093	4 443	11 650	34 519	521
121 977	57 993	63 984	3 264	885	2 379	5 452	891	4 561	32 238	522
8 356	3 063	5 293	1 466	130	1 336	1 592	742	850	451	530
55 088	210	54 878	669	10	659	6 989	24	6 965	17 253	610
186	101	85	-	-	-	-	-	-	-	620
143 592	127 392	16 200	12 018	10 903	1 115	5 634	93	5 541	64 678	630

NR.	NORDRHEIN-WESTFALEN STAAT 16	GEM. (GV.) 17	ZUSAMMEN 18	HESSEN STAAT 19	GEM. (GV.) 20	ZUSAMMEN 21	RHEINLAND-PFALZ STAAT 22	GEM. (GV.) 23	ZUSAMMEN 24	BADEN-WÜRTTEMBERG STAAT 25	GEM. (GV.) 26
1051 SONST. FÖRDERUNGSMASSNAHMEN F 54											
100	81 963	-	21 037	21 037	-	26 185	26 185	-	15 502	15 502	-
111	-	-	544	544	-	9 194	9 194	-	943	943	-
112	-	-	2 322	2 322	-	7 941	7 941	-	1 105	1 105	-
113	-	-	126	126	-	1 079	1 079	-	236	236	-
114	-	-	11 730	11 730	-	1 826	1 826	-	2 854	2 854	-
121	-	-	14	14	-	-	-	-	-	-	-
122	-	-	36	36	-	338	338	-	36	36	-
123	-	-	2	2	-	44	44	-	99	99	-
124	75 646	-	1 245	1 245	-	1 331	1 331	-	4 499	4 499	-
125	6 317	-	4 854	4 854	-	3 091	3 091	-	5 252	5 252	-
130	-	-	-	-	-	961	961	-	-	-	-
141	-	-	-	-	-	-	-	-	-	-	-
142	-	-	164	164	-	380	380	-	478	478	-
200	18 955	-	3 364	3 364	-	47	47	-	11 634	11 634	-
211	3 898	-	-	-	-	-	-	-	529	529	-
212	-	-	-	-	-	-	-	-	-	-	-
213	7 333	-	835	835	-	47	47	-	8 800	8 800	-
220	2 724	-	2 529	2 529	-	-	-	-	2 275	2 275	-
230	-	-	-	-	-	-	-	-	-	-	-
240	5 000	-	-	-	-	-	-	-	-	-	-
299	100 918	-	24 401	24 401	-	26 232	26 232	-	27 106	27 106	-
300	1 809	-	139	139	-	390	390	-	589	589	-
310	32	-	-	-	-	390	390	-	469	469	-
320	1 777	-	139	139	-	-	-	-	120	120	-
330	-	-	-	-	-	-	-	-	-	-	-
399	102 727	-	24 540	24 540	-	26 622	26 622	-	27 695	27 695	-
430	-	-	-	-	-	17	-	-	-	-	-
450	102 727	-	24 540	24 540	-	26 605	26 622	-	27 695	27 695	-
480	1 840	-	2 509	2 509	-	1 991	2 008	-	1 590	1 590	-
499	100 887	-	22 031	22 031	-	24 614	24 614	-	26 105	26 105	-
500	5 838	-	1 366	1 366	-	4 159	4 159	-	9 259	9 259	-
510	-	-	118	118	-	3 276	3 276	-	426	426	-
521	3 530	-	266	266	-	64	64	-	113	113	-
522	2 284	-	439	439	-	659	659	-	88	88	-
530	-	-	543	543	-	137	137	-	8 627	8 627	-
610	-	-	-	-	-	23	23	-	-	-	-
620	-	-	-	-	-	-	-	-	-	-	-
630	24	-	-	-	-	-	-	-	5	5	-
1052 ENERGIE- U. WASSERWIRTSCHAFT, GEWERBE, DIENSTLEISTUNGEN F 6											
100	109 679	276 391	101 131	35 022	66 109	102 720	18 130	84 590	243 162	80 565	162 597
111	15 230	10 048	7 675	6 235	1 440	5 338	3 999	1 339	20 159	18 315	1 844
112	16 556	20 627	10 986	7 925	3 061	10 092	6 361	3 731	24 986	17 957	7 029
113	2 502	13 086	4 365	1 241	3 124	2 745	969	1 776	15 001	3 563	11 438
114	472	231	209	100	109	692	539	153	9 828	9 139	689
121	7 234	16 726	6 523	2 040	4 483	5 883	2 569	3 314	10 579	2 076	8 503
122	827	-	98	98	-	118	118	-	939	939	-
123	708	-	97	97	-	35	35	-	323	323	-
124	50 558	25 403	19 402	11 247	8 155	7 510	1 810	5 700	14 849	6 197	8 652
125	8 002	51 082	18 878	4 731	14 147	18 228	888	17 340	44 021	6 823	37 198
130	5 556	91 420	29 940	966	28 974	40 413	424	39 989	88 425	13 535	74 990
141	-	46 209	2 300	28	2 272	10 824	-	10 824	11 013	-	11 013
142	2 034	1 468	658	314	344	842	418	424	3 039	1 698	1 341
200	539 193	6 406	59 384	57 304	2 080	31 326	29 916	1 410	77 133	76 389	744
211	6	-	128	128	-	-	-	-	26	26	-
212	-	-	-	-	-	-	-	-	-	-	-
213	235 733	-	6 270	6 270	-	2 869	2 869	-	201	201	-
220	227 314	4 139	47 030	46 931	99	28 229	27 050	1 179	75 611	75 323	288
230	76 140	925	5 821	3 975	1 846	212	3-	215	1 295	839	456
240	-	1 342	135	-	135	16	-	16	-	-	-
299	648 872	282 707	160 515	92 326	68 189	134 046	48 046	86 000	320 295	156 954	163 341
300	159 206	3 281	59 149	56 129	3 020	114 008	110 436	3 572	142 252	137 324	4 928
310	8 550	2 347	18 814	16 136	2 678	3 359	205	3 154	4 805	40	4 765
320	150 656	934	40 335	39 993	342	110 649	110 231	418	137 184	137 021	163
330	-	-	-	-	-	-	-	-	263	263	-
399	808 078	285 988	219 664	148 455	71 209	248 054	158 482	89 572	462 547	294 278	168 269
430	-	4 603	12 843	-	2 484	13 515	-	1 474	29 257	-	1 238
450	808 078	281 385	206 821	148 455	68 725	234 539	158 482	88 098	433 290	294 278	167 031
480	67 589	66 351	22 847	23 050	10 156	20 276	20 869	11 448	32 814	36 490	24 343
499	740 489	215 034	183 974	125 405	58 569	214 263	137 613	76 650	400 476	257 788	142 688
500	91 437	64 348	43 189	21 850	21 339	40 588	6 226	34 362	56 852	7 221	49 631
510	280	6 366	6 079	285	5 794	1 417	531	886	7 954	1 151	6 803
521	7 967	26 552	8 440	2 978	5 462	8 280	2 047	6 233	24 287	5 512	18 775
522	20 322	11 916	8 696	2 707	5 989	12 294	968	11 326	12 161	296	11 865
530	152	299	1 919	1 720	199	1 390	-	1 390	1 182	205	977
610	25	17 228	1 750	-	1 750	12 359	9	12 350	9 696	-	9 696
620	-	-	101	101	-	-	-	-	85	-	85
630	62 691	1 987	16 204	14 059	2 145	4 848	2 671	2 177	1 487	57	1 430

AUFGABENBEREICHEN UND AUSGEWÄHLTEN AUSGABE-/EINNAHMEARTEN

IM

ZUSAMMEN 27	BAYERN STAAT 28	GEM. (GV.) 29	ZUSAMMEN 30	SAARLAND STAAT 31	GEM. (GV.) 32	STADTST. ZUSAMMEN 33	HAMBURG 34	BREMEN 35	BERLIN (WEST) 36	
SONST.-FÖRDERUNGSMASSNAHMEN F 54 1051										
50 836	50 836	-	583	583	-	745	466	279	-	100
2 914	2 914	-	-	-	-	-	-	-	-	111
11 925	11 925	-	-	-	-	-	-	-	-	112
6 072	6 072	-	-	-	-	-	-	-	-	113
956	956	-	-	-	-	174	174	-	-	114
210	210	-	-	-	-	-	-	-	-	121
135	135	-	-	-	-	-	-	-	-	122
32	32	-	-	-	-	-	-	-	-	123
10 749	10 749	-	112	112	-	294	231	63	-	124
14 918	14 918	-	453	453	-	277	61	216	-	125
1 939	1 939	-	-	-	-	-	-	-	-	130
-	-	-	-	-	-	-	-	-	-	141
986	986	-	18	18	-	-	-	-	-	142
27 403	27 403	-	277	277	-	555	512	43	-	200
1 652	1 652	-	-	-	-	45	22	23	-	211
229	229	-	-	-	-	-	-	-	-	212
8 123	8 123	-	17	17	-	82	62	20	-	213
17 149	17 149	-	-	-	-	428	428	-	-	220
250	250	-	260	260	-	-	-	-	-	230
-	-	-	-	-	-	-	-	-	-	240
78 239	78 239	-	860	860	-	1 300	978	322	-	299
193	193	-	85	85	-	3	-	3	-	300
193	193	-	85	85	-	3	-	3	-	310
-	-	-	-	-	-	-	-	-	-	320
-	-	-	-	-	-	-	-	-	-	330
78 432	78 432	-	945	945	-	1 303	978	325	-	399
7	-	-	-	-	-	-	-	-	-	430
78 425	78 432	-	945	945	-	1 303	978	325	-	450
18 872	18 879	-	104	104	-	207	207	-	-	480
59 553	59 553	-	841	841	-	1 096	771	325	-	499
16 302	16 302	-	150	150	-	399	385	-	14	500
14 307	14 307	-	-	-	-	-	-	-	-	510
499	499	-	-	-	-	363	363	-	-	521
173	173	-	-	-	-	36	22	-	14	522
1 267	1 267	-	150	150	-	-	-	-	-	530
22	22	-	-	-	-	-	-	-	-	610
-	-	-	-	-	-	-	-	-	-	620
34	34	-	-	-	-	-	-	-	-	630

ENERGIE- U. WASSERWIRTSCHAFT, GEWERBE, DIENSTLEISTUNGEN F 6 1052

433 008	254 625	178 383	29 718	6 744	22 974	130 698	85 118	22 592	22 988	100
23 274	19 863	3 411	1 960	1 785	175	7 075	4 729	905	1 441	111
46 662	37 685	8 977	3 267	2 650	617	17 100	11 892	1 589	3 619	112
20 656	13 841	6 815	905	310	595	2 984	2 511	398	75	113
13 134	12 826	308	37	37	-	553	497	-	56	114
19 728	7 190	12 538	588	436	152	10 350	7 640	915	1 795	121
702	702	-	107	107	-	841	549	58	234	122
213	213	-	1	1	-	1 154	998	4	152	123
87 675	79 457	8 218	450	305	145	11 081	7 479	1 632	1 970	124
54 654	23 417	31 237	2 749	631	2 118	11 778	2 210	898	8 670	125
141 041	55 640	85 401	10 333	419	9 914	62 368	42 273	15 492	4 603	130
21 416	722	20 694	9 203	-	9 203	4 598	4 289	309	-	141
3 853	3 069	784	118	63	55	816	51	392	373	142
343 791	338 257	5 534	41 398	41 320	78	124 898	78 716	5 234	40 948	200
-	-	-	-	-	-	13	-	13	-	211
-	-	-	-	-	-	-	-	-	-	212
176 897	176 897	-	15 799	15 799	-	12 574	1 860	2 871	7 843	213
153 074	152 929	145	22 521	22 521	-	76 399	68 834	1 837	5 728	220
9 470	8 431	1 039	3 078	3 000	78	32 912	8 022	513	24 377	230
4 350	-	4 350	-	-	-	3 000	-	-	3 000	240
776 799	592 882	183 917	71 116	48 064	23 052	255 596	163 834	27 826	63 936	299
233 879	227 844	6 035	16 092	15 891	201	157	108	12	37	300
81 195	77 174	4 021	140	2	138	157	108	12	37	310
152 608	150 594	2 014	15 828	15 765	63	-	-	-	-	320
76	76	-	124	124	-	-	-	-	-	330
1 010 678	820 726	189 952	87 208	63 955	23 253	255 753	163 942	27 838	63 973	399
44 038	-	2 141	8 413	-	10	-	-	-	-	430
966 640	820 726	187 811	78 795	63 955	23 243	255 753	163 942	27 838	63 973	450
87 632	94 696	34 833	34 525	34 525	8 403	24 311	11 241	11 777	1 293	480
879 008	726 030	152 978	44 270	29 430	14 840	231 442	152 701	16 061	62 680	499
105 577	62 366	43 211	10 568	8 144	2 424	30 319	5 307	4 591	20 421	500
10 733	8 055	2 678	182	6	176	1 133	929	124	80	510
30 460	13 126	17 334	2 200	978	1 222	8 433	3 258	3 484	1 691	521
40 603	25 340	15 263	2 854	2 169	685	4 415	164	141	4 110	522
214	10	204	38	-	38	104	84	4	16	530
5 990	-	5 990	240	-	240	142	109	-	33	610
-	-	-	-	-	-	-	-	-	-	620
17 577	15 835	1 742	5 054	4 991	63	16 092	763	838	14 491	630

NR.	ART DER AUSGABEN / EINKÜNFEN	INSGESAMT 1	BUND, LAF, ERP ZUSAMMEN 2	BUND 3	LASTENAUS- GLEICHF. 4	ERP-SOND- VERMÖGEN 5
<b>1053 ENERGIE- U. WASSERWIRTSCHAFT, KULTURBAU F 62</b>						
100	UNMITTELBARE AUSGABEN (OHNE ZAHLUNGEN A. AND. BEREICHE)	939 894	108 559	108 559	-	-
111	BEAMTENBEZÜGE	8 199	-	-	-	-
112	ANGESTELLTENVERGÜETUNGEN	31 646	-	-	-	-
113	ARBEITERLOEHNE	47 571	-	-	-	-
114	SONSTIGE PERSONALAUSGABEN	25 366	-	-	-	-
121	UNTERHALTUNG VON UNBEWEGLICHEM VERMÖGEN	74 807	-	-	-	-
122	BEWIRTSCHAFTUNG DER GRUNDSTÜCKE	317	-	-	-	-
123	MIETEN UND PACHTEN	208	-	-	-	-
124	ZUWEISUNGEN AN ZWECKVERBAENDE USW.	278 388	94 592	94 592	-	-
125	UEBRIGER LAUFENDER SACHAUFWAND	79 581	405	405	-	-
130	BAUMASSNAHMEN	363 704	-	-	-	-
141	ERWERB VON UNBEWEGLICHEN SACHEN	9 430	-	-	-	-
142	ERWERB VON BEWEGLICHEN SACHEN	20 677	13 562	13 562	-	-
200	ZAHLUNGEN AN ANDERE BEREICHE	1 152 917	459 724	459 724	-	-
211	RENTEN, UNTERSTÜTZUNGEN U. AEHNL.	6	-	-	-	-
212	LAUFENDE ZUSCHÜESSE AN SOZIALE U. AEHNL. EINRICHTG.	-	-	-	-	-
213	UEBRIGE LAUFENDE ZUSCHÜESSE	238 504	212 908	212 908	-	-
220	VERMÖGENSUEBERTRAGUNGEN AN ANDERE BEREICHE	909 061	246 816	246 816	-	-
230	DARLEHEN AN ANDERE BEREICHE	5 346	-	-	-	-
240	BETEILIGUNGEN	-	-	-	-	-
299	UNMITTELBARE AUSGABEN	2 092 811	568 283	568 283	-	-
300	ZAHLUNGEN AN VERWALTUNGEN	1 028 242	396 468	396 468	-	-
310	LAUFENDE ZUWEISUNGEN AN VERWALTUNGEN	138 927	1 040	1 040	-	-
320	VERMÖGENSUEBERTRAGUNGEN AN VERWALTUNGEN	887 620	395 428	395 428	-	-
330	DARLEHEN AN VERWALTUNGEN	1 695	-	-	-	-
399	BRUTTOAUSGABEN	3 121 053	964 751	964 751	-	-
430	ABZUEGL. ZAHLUNGEN V. VERWALTUNGEN GLEICHER EBENE	512 754	-	-	-	-
450	GESAMTAUSGABEN (OHNE BESONDERE FINANZ. VORGAENGE)	2 608 299	964 751	964 751	-	-
480	ABZUEGL. ZAHLUNGEN V. VERWALTUNGEN ANDERER EBENE	-	12 517	-	-	-
499	NETTOAUSGABEN	2 608 299	952 234	964 751	-	12 517
500	UNMITTELBARE EINKÜNFEN	147 366	73 481	927	-	72 554
510	EINKÜNFEN AUS WIRTSCHAFTLICHER TÄTIGKEIT	1 472	-	-	-	-
521	GEBÜEHREN, SONSTIGE ENTGELTE, STRAFEN	14 870	-	-	-	-
522	UEBRIGE LAUFENDE EINKÜNFEN	52 074	10 990	176	-	10 814
530	LAUFENDE ZUSCHÜESSE VON ANDEREN BEREICHEN	2 760	-	-	-	-
610	VERAEUSSERUNG VON SACHVERMÖGEN	3 576	-	-	-	-
620	VERAEUSSERUNG VON BETEILIGUNGEN	6	-	-	-	-
630	UEBRIGE EINKÜNFEN	72 608	62 491	751	-	61 740
<b>1054 BERGBAU, VERARBEITENDES GEWERBE U. BAUGEWERBE F 63</b>						
100	UNMITTELBARE AUSGABEN (OHNE ZAHLUNGEN A. AND. BEREICHE)	134 123	89 943	89 943	-	-
111	BEAMTENBEZÜGE	-	-	-	-	-
112	ANGESTELLTENVERGÜETUNGEN	179	-	-	-	-
113	ARBEITERLOEHNE	-	-	-	-	-
114	SONSTIGE PERSONALAUSGABEN	-	-	-	-	-
121	UNTERHALTUNG VON UNBEWEGLICHEM VERMÖGEN	-	-	-	-	-
122	BEWIRTSCHAFTUNG DER GRUNDSTÜCKE	-	-	-	-	-
123	MIETEN UND PACHTEN	-	-	-	-	-
124	ZUWEISUNGEN AN ZWECKVERBAENDE USW.	68 539	24 943	24 943	-	-
125	UEBRIGER LAUFENDER SACHAUFWAND	14 672	14 393	14 393	-	-
130	BAUMASSNAHMEN	35 919	35 919	35 919	-	-
141	ERWERB VON UNBEWEGLICHEN SACHEN	7 380	7 380	7 380	-	-
142	ERWERB VON BEWEGLICHEN SACHEN	7 434	7 308	7 308	-	-
200	ZAHLUNGEN AN ANDERE BEREICHE	1 465 103	1 173 728	807 749	-	365 979
211	RENTEN, UNTERSTÜTZUNGEN U. AEHNL.	2	-	-	-	-
212	LAUFENDE ZUSCHÜESSE AN SOZIALE U. AEHNL. EINRICHTG.	-	-	-	-	-
213	UEBRIGE LAUFENDE ZUSCHÜESSE	492 017	271 112	271 112	-	-
220	VERMÖGENSUEBERTRAGUNGEN AN ANDERE BEREICHE	470 551	458 056	458 056	-	-
230	DARLEHEN AN ANDERE BEREICHE	502 533	444 560	78 581	-	365 979
240	BETEILIGUNGEN	-	-	-	-	-
299	UNMITTELBARE AUSGABEN	1 599 226	1 263 671	897 692	-	365 979
300	ZAHLUNGEN AN VERWALTUNGEN	145	-	-	-	-
310	LAUFENDE ZUWEISUNGEN AN VERWALTUNGEN	145	-	-	-	-
320	VERMÖGENSUEBERTRAGUNGEN AN VERWALTUNGEN	-	-	-	-	-
330	DARLEHEN AN VERWALTUNGEN	-	-	-	-	-
399	BRUTTOAUSGABEN	1 599 371	1 263 671	897 692	-	365 979
430	ABZUEGL. ZAHLUNGEN V. VERWALTUNGEN GLEICHER EBENE	-	-	-	-	-
450	GESAMTAUSGABEN (OHNE BESONDERE FINANZ. VORGAENGE)	1 599 371	1 263 671	897 692	-	365 979
480	ABZUEGL. ZAHLUNGEN V. VERWALTUNGEN ANDERER EBENE	-	-	-	-	-
499	NETTOAUSGABEN	1 599 371	1 263 671	897 692	-	365 979
500	UNMITTELBARE EINKÜNFEN	351 075	274 396	12 062	-	262 334
510	EINKÜNFEN AUS WIRTSCHAFTLICHER TÄTIGKEIT	2 278	-	-	-	-
521	GEBÜEHREN, SONSTIGE ENTGELTE, STRAFEN	138	-	-	-	-
522	UEBRIGE LAUFENDE EINKÜNFEN	58 622	43 128	46	-	43 082
530	LAUFENDE ZUSCHÜESSE VON ANDEREN BEREICHEN	-	-	-	-	-
610	VERAEUSSERUNG VON SACHVERMÖGEN	-	-	-	-	-
620	VERAEUSSERUNG VON BETEILIGUNGEN	-	-	-	-	-
630	UEBRIGE EINKÜNFEN	290 037	231 268	12 016	-	219 252

AUFGABENBEREICHEN UND AUSGEWAHLTEN AUSGABE-/EINNAHMEARTEN

DM

LAENDER (EINSCHL. STADTSTAATEN)			SCHLESWIG-HOLSTEIN			NIEDERSACHSEN			NORDRHOE.-WESTF.		
ZUSAMMEN	STAAT	GEM. (GV.)	ZUSAMMEN	STAAT	GEM. (GV.)	ZUSAMMEN	STAAT	GEM. (GV.)	ZUSAMMEN		NR.
6	7	8	9	10	11	12	13	14	15		
ENERGIE- U. WASSERWIRTSCHAFT, KULTURSAU F 62 1053											
831 335	496 771	334 564	103 171	94 604	8 567	127 111	83 403	43 708	133 132	100	
8 199	1 248	6 951	376	-	376	1 785	-	1 785	3 841	111	
31 646	16 718	14 928	3 050	2 188	862	4 712	25	4 687	7 573	112	
47 571	23 050	24 521	6 877	4 870	2 007	9 548	6 431	3 117	6 999	113	
25 366	24 580	786	2 465	2 444	21	369	329	41	97	114	
74 807	31 570	43 237	2 145	446	1 699	4 396	-	4 396	21 650	121	
317	317	-	68	68	-	-	-	-	-	122	
208	208	-	30	30	-	15	15	-	-	123	
183 796	144 606	39 190	13 836	13 179	657	47 179	34 366	12 813	38 828	124	
79 176	33 699	45 477	4 014	2 530	1 484	12 117	6 439	5 678	9 507	125	
363 704	212 174	151 530	69 223	67 904	1 319	45 578	35 347	10 231	42 995	130	
9 430	3 506	5 924	402	400	2	748	16	732	1 056	141	
7 115	5 095	2 020	685	545	140	664	436	228	596	142	
693 193	688 889	4 304	62 676	62 646	30	206 174	204 730	1 444	171 281	200	
6	6	-	-	-	-	6	6	-	-	211	
25 596	25 596	-	1	1	-	3 238	3 238	-	-	212	
662 245	659 114	3 131	62 645	62 645	-	201 922	201 224	698	169 701	220	
5 346	4 173	1 173	30	-	30	1 008	262	746	1 490	230	
-	-	-	-	-	-	-	-	-	-	240	
1 524 528	1 185 660	338 868	165 847	157 250	8 597	333 285	288 133	45 152	304 413	299	
631 774	620 293	11 481	24 099	23 330	769	30 750	29 896	854	152 817	300	
137 887	128 093	9 794	3 621	2 852	769	24 372	23 518	854	10 025	310	
492 192	490 505	1 687	18 978	18 978	-	6 259	6 259	-	142 792	320	
1 695	1 695	-	1 500	1 500	-	119	119	-	-	330	
2 156 302	1 805 953	350 349	189 946	180 580	9 366	364 035	318 029	46 006	457 230	399	
92 166	145	7 342	3 792	-	119	3 838	-	1 272	38 471	430	
2 064 136	1 805 808	343 007	186 154	180 580	9 247	360 197	318 029	44 734	418 759	450	
408 071	418 943	73 807	94 049	96 275	1 447	153 043	153 043	2 566	18 400	480	
1 656 065	1 386 865	269 200	92 105	84 305	7 800	207 154	164 986	42 168	400 359	499	
73 885	36 809	37 076	2 044	241	1 803	4 266	184	4 082	12 861	500	
1 472	994	478	24	-	24	53	-	53	25	510	
14 870	2 547	12 323	825	-	825	2 044	-	2 044	3 540	521	
41 084	23 944	17 140	804	12	792	1 103	90	1 013	6 235	522	
2 760	1 808	952	95	6	89	428	1	427	130	530	
3 576	142	3 434	58	-	58	105	-	105	451	610	
6	-	6	-	-	-	-	-	-	-	620	
10 117	7 374	2 743	238	223	15	533	93	440	2 480	630	
BERGBAU, VERARBEITENDES GEWERBE U. BAUGEWERBE F 63 1054											
44 180	44 180	-	428	428	-	756	756	-	25 174	100	
-	-	-	-	-	-	-	-	-	-	111	
179	179	-	-	-	-	-	-	-	-	112	
-	-	-	-	-	-	-	-	-	-	113	
-	-	-	-	-	-	-	-	-	-	114	
-	-	-	-	-	-	-	-	-	-	121	
-	-	-	-	-	-	-	-	-	-	122	
43 596	43 596	-	428	428	-	756	756	-	25 174	123	
279	279	-	-	-	-	-	-	-	-	124	
-	-	-	-	-	-	-	-	-	-	125	
-	-	-	-	-	-	-	-	-	-	130	
126	126	-	-	-	-	-	-	-	-	141	
291 375	291 375	-	9 141	9 141	-	2 781	2 781	-	256 686	200	
2	2	-	2	2	-	-	-	-	-	211	
220 905	220 905	-	109	109	-	2 781	2 781	-	199 340	212	
12 495	12 495	-	9 030	9 030	-	-	-	-	491	213	
57 973	57 973	-	-	-	-	-	-	-	56 855	220	
-	-	-	-	-	-	-	-	-	-	230	
335 555	335 555	-	9 569	9 569	-	3 537	3 537	-	281 860	240	
145	145	-	-	-	-	-	-	-	145	299	
145	145	-	-	-	-	-	-	-	145	300	
-	-	-	-	-	-	-	-	-	-	310	
-	-	-	-	-	-	-	-	-	-	320	
-	-	-	-	-	-	-	-	-	-	330	
335 700	335 700	-	9 569	9 569	-	3 537	3 537	-	282 005	399	
-	-	-	-	-	-	-	-	-	-	430	
335 700	335 700	-	9 569	9 569	-	3 537	3 537	-	282 005	450	
-	-	-	-	-	-	-	-	-	-	480	
335 700	335 700	-	9 569	9 569	-	3 537	3 537	-	282 005	499	
76 679	76 679	-	1 461	1 461	-	-	-	-	73 760	500	
2 278	2 278	-	1 461	1 461	-	-	-	-	-	510	
138	138	-	-	-	-	-	-	-	-	521	
15 494	15 494	-	-	-	-	-	-	-	15 397	522	
-	-	-	-	-	-	-	-	-	-	530	
-	-	-	-	-	-	-	-	-	-	610	
-	-	-	-	-	-	-	-	-	-	620	
58 769	58 769	-	-	-	-	-	-	-	58 363	630	



NR.	NORDRHEIN-WESTFALEN		ZUSAMMEN 18	HESSEN		ZUSAMMEN 21	RHEINLAND-PFALZ		ZUSAMMEN 24	BADEN-WÜRTTEMBERG	
	STAAT 16	GEM. (GV.) 17		STAAT 19	GEM. (GV.) 20		STAAT 22	GEM. (GV.) 23		STAAT 25	GEM. (GV.) 26
1053 ENERGIE- U. WASSERWIRTSCHAFT, KULTURBAU F 62											
100	30 244	102 888	39 751	14 750	25 001	29 979	3 228	26 751	100 150	27 434	72 716
111	-	3 841	90	-	90	138	-	138	343	-	343
112	-	7 573	275	-	275	242	-	242	970	2	968
113	-	6 999	2 473	-	2 473	702	-	702	6 653	28	6 625
114	-	87	32	-	32	435	425	10	9 352	8 800	552
121	7 188	14 462	5 785	1 990	3 795	5 528	2 569	2 959	7 730	2 076	5 654
122	-	-	-	-	-	-	-	-	138	138	-
123	-	-	-	-	-	-	-	-	-	-	-
124	21 632	17 196	11 285	8 819	2 466	1 624	-	1 624	3 465	8	3 457
125	211	9 296	4 767	2 904	1 863	4 593	-	4 593	18 345	2 085	16 260
130	1 213	41 782	14 465	865	13 600	14 967	208	14 759	50 260	13 261	36 999
141	-	1 056	306	-	306	1 621	-	1 621	1 243	-	1 243
142	-	596	273	172	101	129	26	103	1 651	1 036	615
200	169 060	2 221	31 939	31 933	6	89	-	89	56 010	55 539	471
211	-	-	-	-	-	-	-	-	-	-	-
212	-	-	-	-	-	-	-	-	-	-	-
213	-	-	-	-	-	-	-	-	47	47	-
220	167 725	2 066	31 933	31 933	-	89	-	89	55 770	55 492	278
230	1 335	155	6	-	6	-	-	-	193	-	193
240	-	-	-	-	-	-	-	-	-	-	-
299	199 304	105 109	71 690	46 683	25 007	30 068	3 228	26 840	156 160	82 973	73 187
300	151 100	1 717	45 289	43 949	1 340	79 708	79 248	460	129 933	126 411	3 522
310	8 402	1 623	17 456	16 131	1 325	440	-	440	3 510	1	3 509
320	142 698	94	27 833	27 818	15	79 268	79 248	20	126 423	126 410	13
330	-	-	-	-	-	-	-	-	-	-	-
399	350 404	106 826	116 979	90 632	26 347	109 776	82 476	27 300	286 093	209 384	76 709
430	-	2 840	4 144	-	594	6 061	-	328	17 359	-	1 047
450	350 404	103 986	112 835	90 632	25 753	103 715	82 476	26 972	268 734	209 384	75 662
480	18 630	35 401	14 165	14 368	3 347	13 483	14 069	5 147	30 893	34 048	13 157
499	331 774	68 585	98 670	76 264	22 406	90 232	68 407	21 825	237 841	175 336	62 505
500	5 865	6 996	4 658	1 895	2 763	4 979	23	4 956	9 944	374	9 570
510	-	25	12	-	12	48	-	48	607	374	233
521	-	3 540	584	-	584	1 744	-	1 744	1 390	-	1 390
522	3 428	2 807	1 001	129	872	1 876	2	1 874	5 844	-	5 844
530	-	130	1 727	1 720	7	37	-	37	146	-	146
610	-	451	594	-	594	100	-	100	1 650	-	1 650
620	-	-	-	-	-	-	-	-	6	-	6
630	2 437	43	740	46	694	1 174	21	1 153	301	-	301

## 1054 BERGBAU, VERARBEITENDES GEWERBE U. BAUGEWERBE F 63

100	25 174	-	1 478	1 478	-	147	147	-	3 606	3 606	-
111	-	-	-	-	-	-	-	-	-	-	-
112	-	-	-	-	-	-	-	-	179	179	-
113	-	-	-	-	-	-	-	-	-	-	-
114	-	-	-	-	-	-	-	-	-	-	-
121	-	-	-	-	-	-	-	-	-	-	-
122	-	-	-	-	-	-	-	-	-	-	-
123	-	-	-	-	-	-	-	-	-	-	-
124	25 174	-	1 400	1 400	-	137	137	-	3 110	3 110	-
125	-	-	78	78	-	10	10	-	191	191	-
130	-	-	-	-	-	-	-	-	-	-	-
141	-	-	-	-	-	-	-	-	-	-	-
142	-	-	-	-	-	-	-	-	126	126	-
200	256 686	-	4 029	4 029	-	413	413	-	1 248	1 248	-
211	-	-	-	-	-	-	-	-	-	-	-
212	-	-	-	-	-	-	-	-	-	-	-
213	199 340	-	2 452	2 452	-	413	413	-	26	26	-
220	491	-	1 517	1 517	-	-	-	-	1 222	1 222	-
230	56 855	-	60	60	-	-	-	-	-	-	-
240	-	-	-	-	-	-	-	-	-	-	-
299	281 860	-	5 507	5 507	-	560	560	-	4 854	4 854	-
300	145	-	-	-	-	-	-	-	-	-	-
310	145	-	-	-	-	-	-	-	-	-	-
320	-	-	-	-	-	-	-	-	-	-	-
330	-	-	-	-	-	-	-	-	-	-	-
399	282 005	-	5 507	5 507	-	560	560	-	4 854	4 854	-
430	-	-	-	-	-	-	-	-	-	-	-
450	282 005	-	5 507	5 507	-	560	560	-	4 854	4 854	-
480	-	-	-	-	-	-	-	-	-	-	-
499	282 005	-	5 507	5 507	-	560	560	-	4 854	4 854	-
500	73 760	-	172	172	-	-	-	-	138	138	-
510	-	-	-	-	-	-	-	-	-	-	-
521	-	-	-	-	-	-	-	-	138	138	-
522	15 397	-	47	47	-	-	-	-	-	-	-
530	-	-	-	-	-	-	-	-	-	-	-
610	-	-	-	-	-	-	-	-	-	-	-
620	-	-	-	-	-	-	-	-	-	-	-
630	58 363	-	125	125	-	-	-	-	-	-	-

AUFGABENBEREICHEN UND AUSGEWAHLTEN AUSGABE-/EINNAHMEARTEN

DM

ZUSAMMEN 27	BAYERN STAAT 28	GEM. (GV.) 29	ZUSAMMEN 30	SAARLAND STAAT 31	GEM. (GV.) 32	STADTST. ZUSAMMEN 33	HAMBURG 34	BREMEN 35	BERLIN (WEST) 36	
ENERGIE- U. WASSERWIRTSCHAFT, KULTURBAU F 62 1053										
234 812	181 799	53 013	2 777	857	1 920	60 452	40 328	14 372	5 752	100
378	-	378	-	-	-	1 248	1 248	-	-	111
10 177	9 977	200	121	-	121	4 526	4 526	-	-	112
12 861	10 440	2 421	177	-	177	1 281	1 281	-	-	113
12 497	12 454	43	-	-	-	129	129	-	-	114
16 894	6 738	10 156	472	356	116	10 207	7 525	887	1 795	121
-	-	-	-	-	-	111	111	-	-	122
7	7	-	-	-	-	156	156	-	-	123
67 403	66 446	957	75	55	20	101	96	5	-	124
24 369	18 582	5 787	566	50	516	898	856	42	-	125
85 733	53 818	31 915	1 321	396	925	39 162	22 021	13 229	3 912	130
1 686	722	964	-	-	-	2 368	2 368	-	-	141
2 807	2 615	192	45	-	45	265	11	209	45	142
158 411	158 409	2	3 510	3 469	41	3 103	1 756	1 347	-	200
-	-	-	-	-	-	-	-	-	-	211
-	-	-	-	-	-	-	-	-	-	212
19 664	19 664	-	-	-	-	2 646	1 616	1 030	-	213
136 169	136 169	-	3 469	3 469	-	457	140	317	-	220
2 578	2 576	2	41	-	41	-	-	-	-	230
-	-	-	-	-	-	-	-	-	-	240
393 223	340 208	53 015	6 287	4 326	1 961	63 555	42 084	15 719	5 752	299
166 649	163 835	2 814	2 516	2 511	5	13	13	-	-	300
78 443	77 174	1 269	7	2	5	13	13	-	-	310
88 130	86 585	1 545	2 509	2 509	-	-	-	-	-	320
76	76	-	-	-	-	-	-	-	-	330
559 872	504 043	55 829	8 803	6 837	1 966	63 568	42 097	15 719	5 752	399
17 859	-	1 134	497	-	8	-	-	-	-	430
542 013	504 043	54 695	8 306	6 837	1 958	63 568	42 097	15 719	5 752	450
60 364	64 836	12 253	1 135	1 135	489	22 684	11 241	11 443	-	480
481 649	439 207	42 442	7 171	5 702	1 469	40 884	30 856	4 276	5 752	499
33 799	26 976	6 823	83	-	83	1 251	563	644	44	500
664	581	83	-	-	-	39	39	-	-	510
4 479	2 298	2 181	15	-	15	249	138	100	11	521
24 092	20 199	3 893	45	-	45	84	84	-	-	522
117	10	107	9	-	9	71	67	4	-	530
464	-	464	12	-	12	142	109	-	33	610
-	-	-	-	-	-	-	-	-	-	620
3 983	3 888	95	2	-	2	666	126	540	-	630

BERGBAU, VERARBEITENDES GEWERBE U. BAUGEWERBE F 63 1054

10 834	10 834	-	190	190	-	1 567	403	30	1 134	100
-	-	-	-	-	-	-	-	-	-	111
-	-	-	-	-	-	-	-	-	-	112
-	-	-	-	-	-	-	-	-	-	113
-	-	-	-	-	-	-	-	-	-	114
-	-	-	-	-	-	-	-	-	-	121
-	-	-	-	-	-	-	-	-	-	122
-	-	-	-	-	-	-	-	-	-	123
10 834	10 834	-	190	190	-	1 567	403	30	1 134	124
-	-	-	-	-	-	-	-	-	-	125
-	-	-	-	-	-	-	-	-	-	130
-	-	-	-	-	-	-	-	-	-	141
-	-	-	-	-	-	-	-	-	-	142
1 166	1 166	-	15 162	15 162	-	749	244	505	-	200
-	-	-	-	-	-	-	-	-	-	211
108	108	-	15 162	15 162	-	514	244	270	-	212
1 058	1 058	-	-	-	-	235	-	235	-	213
-	-	-	-	-	-	-	-	-	-	220
-	-	-	-	-	-	-	-	-	-	230
-	-	-	-	-	-	-	-	-	-	240
12 000	12 000	-	15 352	15 352	-	2 316	647	535	1 134	299
-	-	-	-	-	-	-	-	-	-	300
-	-	-	-	-	-	-	-	-	-	310
-	-	-	-	-	-	-	-	-	-	320
-	-	-	-	-	-	-	-	-	-	330
12 000	12 000	-	15 352	15 352	-	2 316	647	535	1 134	399
-	-	-	-	-	-	-	-	-	-	430
12 000	12 000	-	15 352	15 352	-	2 316	647	535	1 134	450
-	-	-	-	-	-	-	-	-	-	480
12 000	12 000	-	15 352	15 352	-	2 316	647	535	1 134	499
331	331	-	-	-	-	817	817	-	-	500
-	-	-	-	-	-	817	817	-	-	510
50	50	-	-	-	-	-	-	-	-	521
-	-	-	-	-	-	-	-	-	-	522
-	-	-	-	-	-	-	-	-	-	530
-	-	-	-	-	-	-	-	-	-	610
-	-	-	-	-	-	-	-	-	-	620
281	281	-	-	-	-	-	-	-	-	630

NR.	ART DER AUSGABEN / EINKÄUFEN	INSGESAMT 1	BUND, LÄND, ERP ZUSAMMEN 2	BUND 3	LASTENAUS- GLEICHF. 4	ERP-SOND. VERMÖGEN 5
<b>1055 HANDEL F 64</b>						
100	UNMITTELBARE AUSGABEN (OHNE ZAHLUNGEN A. AND. BEREICHE)	110 206	28 743	27 437	-	1 306
111	BEAMTENBEZÜGE	3 859	-	-	-	-
112	ANGESTELLTENVERGÜETUNGEN	6 642	-	-	-	-
113	ARBEITERLÖHNE	11 222	-	-	-	-
114	SONSTIGE PERSONALAUSGABEN	193	-	-	-	-
121	UNTERHALTUNG VON UNBEWEGLICHEM VERMÖGEN	3 903	-	-	-	-
122	BEWIRTSCHAFTUNG DER GRUNDSTÜCKE	55	-	-	-	-
123	MIETEN UND PACHTEN	2	-	-	-	-
124	ZUWEISUNGEN AN ZWECKVERBAENDE USW.	19 951	15 349	14 043	-	1 306
125	UEBRIGER LAUFENDER SACHAUFWAND	45 932	13 394	13 394	-	-
130	BAU MASSNAHMEN	17 655	-	-	-	-
141	ERWERB VON UNBEWEGLICHEN SACHEN	226	-	-	-	-
142	ERWERB VON BEWEGLICHEN SACHEN	566	-	-	-	-
200	ZAHLUNGEN AN ANDERE BEREICHE	463 609	457 263	419 274	-	37 989
211	RENTEN, UNTERSTÜTZUNGEN U. ÄHNL.	-	-	-	-	-
212	LAUFENDE ZUSCHÜESSE AN SOZIALE U. ÄHNL. EINRICHTG.	2 615	2 505	2 505	-	-
213	UEBRIGE LAUFENDE ZUSCHÜESSE	12 715	8 620	8 620	-	-
220	VERMÖGENSUEBERTRAGUNGEN AN ANDERE BEREICHE	60	-	-	-	-
230	DARLEHEN AN ANDERE BEREICHE	448 219	446 138	408 149	-	37 989
240	BETEILIGUNGEN	-	-	-	-	-
299	UNMITTELBARE AUSGABEN	573 815	486 006	446 711	-	39 295
300	ZAHLUNGEN AN VERWALTUNGEN	10 040	-	-	-	-
310	LAUFENDE ZUWEISUNGEN AN VERWALTUNGEN	40	-	-	-	-
320	VERMÖGENSUEBERTRAGUNGEN AN VERWALTUNGEN	10 000	-	-	-	-
330	DARLEHEN AN VERWALTUNGEN	-	-	-	-	-
399	BRUTTOAUSGABEN	583 855	486 006	446 711	-	39 295
430	ABZUEGL. ZAHLUNGEN V. VERWALTUNGEN GLEICHER EBENE	379	-	-	-	-
450	GESAMTAUSGABEN (OHNE BESONDERE FINANZ. VORGAENGE)	583 476	486 006	446 711	-	39 295
480	ABZUEGL. ZAHLUNGEN V. VERWALTUNGEN ANDERER EBENE	-	275	275	-	-
499	NETTOAUSGABEN	583 476	485 731	446 436	-	39 295
500	UNMITTELBARE EINKÄUFEN	464 176	400 525	390 283	-	10 242
510	EINKÄUFEN AUS WIRTSCHAFTLICHER TÄTIGKEIT	6 708	-	-	-	-
521	GEBÜHREN, SONSTIGE ENTGELTE, STRAFEN	48 331	-	-	-	-
522	UEBRIGE LAUFENDE EINKÄUFEN	8 102	2 043	-	-	2 043
530	LAUFENDE ZUSCHÜESSE VON ANDEREN BEREICHEN	18	-	-	-	-
610	VERAEUSSERUNG VON SACHVERMÖGEN	2	-	-	-	-
620	VERAEUSSERUNG VON BETEILIGUNGEN	-	-	-	-	-
630	UEBRIGE EINKÄUFEN	399 015	398 482	390 283	-	8 199
<b>1056 FÖRDERUNG DES FREMDENVERKEHRS F 65</b>						
100	UNMITTELBARE AUSGABEN (OHNE ZAHLUNGEN A. AND. BEREICHE)	602 806	12 066	12 066	-	-
111	BEAMTENBEZÜGE	12 135	-	-	-	-
112	ANGESTELLTENVERGÜETUNGEN	35 974	-	-	-	-
113	ARBEITERLÖHNE	8 889	-	-	-	-
114	SONSTIGE PERSONALAUSGABEN	732	-	-	-	-
121	UNTERHALTUNG VON UNBEWEGLICHEM VERMÖGEN	6 098	-	-	-	-
122	BEWIRTSCHAFTUNG DER GRUNDSTÜCKE	2	-	-	-	-
123	MIETEN UND PACHTEN	4	-	-	-	-
124	ZUWEISUNGEN AN ZWECKVERBAENDE USW.	62 435	12 066	12 066	-	-
125	UEBRIGER LAUFENDER SACHAUFWAND	112 364	-	-	-	-
130	BAU MASSNAHMEN	251 135	-	-	-	-
141	ERWERB VON UNBEWEGLICHEN SACHEN	109 976	-	-	-	-
142	ERWERB VON BEWEGLICHEN SACHEN	3 062	-	-	-	-
200	ZAHLUNGEN AN ANDERE BEREICHE	55 955	27 001	-	-	27 001
211	RENTEN, UNTERSTÜTZUNGEN U. ÄHNL.	-	-	-	-	-
212	LAUFENDE ZUSCHÜESSE AN SOZIALE U. ÄHNL. EINRICHTG.	-	-	-	-	-
213	UEBRIGE LAUFENDE ZUSCHÜESSE	4 055	-	-	-	-
220	VERMÖGENSUEBERTRAGUNGEN AN ANDERE BEREICHE	8 153	-	-	-	-
230	DARLEHEN AN ANDERE BEREICHE	36 798	27 001	-	-	27 001
240	BETEILIGUNGEN	6 949	-	-	-	-
299	UNMITTELBARE AUSGABEN	658 761	39 067	12 066	-	27 001
300	ZAHLUNGEN AN VERWALTUNGEN	35 597	-	-	-	-
310	LAUFENDE ZUWEISUNGEN AN VERWALTUNGEN	17 094	-	-	-	-
320	VERMÖGENSUEBERTRAGUNGEN AN VERWALTUNGEN	18 346	-	-	-	-
330	DARLEHEN AN VERWALTUNGEN	157	-	-	-	-
399	BRUTTOAUSGABEN	694 358	39 067	12 066	-	27 001
430	ABZUEGL. ZAHLUNGEN V. VERWALTUNGEN GLEICHER EBENE	143 807	-	-	-	-
450	GESAMTAUSGABEN (OHNE BESONDERE FINANZ. VORGAENGE)	550 551	39 067	12 066	-	27 001
480	ABZUEGL. ZAHLUNGEN V. VERWALTUNGEN ANDERER EBENE	-	80	-	-	80
499	NETTOAUSGABEN	550 551	38 987	12 066	-	26 921
500	UNMITTELBARE EINKÄUFEN	165 639	6 905	-	-	6 905
510	EINKÄUFEN AUS WIRTSCHAFTLICHER TÄTIGKEIT	15 372	-	-	-	-
521	GEBÜHREN, SONSTIGE ENTGELTE, STRAFEN	33 304	-	-	-	-
522	UEBRIGE LAUFENDE EINKÄUFEN	42 565	1 405	-	-	1 405
530	LAUFENDE ZUSCHÜESSE VON ANDEREN BEREICHEN	4 323	-	-	-	-
610	VERAEUSSERUNG VON SACHVERMÖGEN	51 442	-	-	-	-
620	VERAEUSSERUNG VON BETEILIGUNGEN	79	-	-	-	-
630	UEBRIGE EINKÄUFEN	18 554	5 500	-	-	5 500

AUFGABENBEREICHEN UND AUSGEWÄHLTEN AUSGABE-/EINNAHMEARTEN

DM

LAENDER (EINSCHL. STADTSTAATEN)			SCHLESWIG-HOLSTEIN			NIEDERSACHSEN			NORDRH. WESTF.	
ZUSAMMEN	STAAT	GEM. (GV.)	ZUSAMMEN	STAAT	GEM. (GV.)	ZUSAMMEN	STAAT	GEM. (GV.)	ZUSAMMEN	NR.
6	7	8	9	10	11	12	13	14	15	
HANDEL F 64 1055										
81 463	19 704	61 759	1 894	33	1 861	5 801	200	5 601	26 652	100
3 859	71	3 788	78	-	78	284	-	284	1 166	111
6 642	934	5 708	288	-	288	744	-	744	2 551	112
11 222	56	11 166	302	-	302	814	-	814	4 750	113
193	42	151	11	-	11	-	-	-	23	114
3 903	35	3 868	60	-	60	406	-	406	1 381	121
55	55	-	-	-	-	-	-	-	-	122
2	2	-	-	-	-	-	-	-	-	123
4 602	4 404	198	33	33	-	280	200	80	1 638	124
32 538	1 133	31 405	1 000	-	1 000	3 026	-	3 026	13 228	125
17 655	12 942	4 713	121	-	121	246	-	246	1 738	130
226	-	226	-	-	-	-	-	-	10	141
566	30	536	1	-	1	1	-	1	167	142
6 346	6 301	45	110	110	-	-	-	-	8 200	
-	-	-	-	-	-	-	-	-	-	211
110	110	-	110	110	-	-	-	-	-	212
4 095	4 095	-	-	-	-	-	-	-	-	213
60	60	-	-	-	-	-	-	-	-	220
2 081	2 036	45	-	-	-	-	-	-	8 230	
-	-	-	-	-	-	-	-	-	-	240
87 809	26 005	61 804	2 004	143	1 861	5 801	200	5 601	26 660	299
10 040	10 000	40	-	-	-	-	-	-	37 300	
40	-	40	-	-	-	-	-	-	37 310	
10 000	10 000	-	-	-	-	-	-	-	-	320
-	-	-	-	-	-	-	-	-	-	330
97 849	36 005	61 844	2 004	143	1 861	5 801	200	5 601	26 697	399
104	-	11	48	-	-	-	-	-	4 430	
97 745	36 005	61 833	1 956	143	1 861	5 801	200	5 601	26 693	450
-	-	93	-	-	48	-	-	-	-	480
97 745	36 005	61 740	1 956	143	1 813	5 801	200	5 601	26 693	499
63 651	209	63 442	1 818	-	1 818	5 250	-	5 250	26 599	500
8 708	-	8 708	24	-	24	925	-	925	4 763	510
48 331	-	48 331	1 685	-	1 685	4 062	-	4 062	19 517	521
6 059	79	5 980	106	-	106	200	-	200	2 319	522
18	-	18	-	-	-	-	-	-	-	530
2	-	2	-	-	-	2	-	2	610	
-	-	-	-	-	-	-	-	-	-	620
533	130	403	3	-	3	61	-	61	-	630

FOERDERUNG DES FREMDENVERKEHRS F 65 1056

590 740	12 435	578 305	35 475	1 243	34 232	90 605	900	89 705	149 309	100
12 135	-	12 135	987	-	987	1 107	-	1 107	5 041	111
35 974	78	35 896	1 849	-	1 849	4 060	-	4 060	10 503	112
8 889	3	8 886	576	-	576	923	-	923	1 337	113
732	-	732	16	-	16	90	-	90	121	114
6 098	1	6 097	111	-	111	814	-	814	883	121
2	2	-	-	-	-	-	-	-	-	122
4	4	-	-	-	-	-	-	-	-	123
50 369	8 883	41 486	3 620	1 243	2 377	9 558	884	8 674	9 117	124
112 364	3 071	109 293	8 891	-	8 891	12 989	16	12 973	28 559	125
251 135	102	251 033	17 698	-	17 698	47 073	-	47 073	47 900	130
109 976	-	109 976	1 495	-	1 495	13 682	-	13 682	45 143	141
3 062	291	2 771	232	-	232	309	-	309	705	142
28 954	10 847	18 107	2 818	1 052	1 766	3 344	380	2 964	4 177	200
-	-	-	-	-	-	-	-	-	-	211
-	-	-	-	-	-	-	-	-	-	212
4 055	4 055	-	63	63	-	-	-	-	-	213
8 153	3 582	4 571	1 780	892	888	266	-	266	2 073	220
9 797	2 330	7 467	975	97	878	2 472	-	2 472	762	230
6 949	880	6 069	-	-	-	606	380	226	1 342	240
619 694	23 282	596 412	38 293	2 295	35 998	93 949	1 280	92 669	153 486	299
35 597	14 011	21 586	4 976	2 148	2 828	7 619	-	7 619	1 527	300
17 094	-	17 094	1 600	-	1 600	6 602	-	6 602	687	310
18 346	13 854	4 492	3 376	2 148	1 228	1 017	-	1 017	840	320
157	157	-	-	-	-	-	-	-	-	330
655 291	37 293	617 998	43 269	4 443	38 826	101 568	1 280	100 288	155 013	399
141 305	-	10 577	17 003	-	563	32 619	-	4 026	32 709	430
513 986	37 293	607 421	26 266	4 443	38 263	68 949	1 280	96 262	122 304	450
2 422	2 422	130 728	-	-	16 440	-	-	28 593	-	480
511 564	34 871	476 693	26 266	4 443	21 823	68 949	1 280	67 669	122 304	499
158 734	416	158 318	8 772	-	8 772	21 796	-	21 796	30 753	500
15 372	120	15 252	126	-	126	583	-	583	1 578	510
33 304	-	33 304	4 220	-	4 220	5 544	-	5 544	3 495	521
41 160	296	40 864	1 481	-	1 481	3 348	-	3 348	6 790	522
4 323	-	4 323	1 247	-	1 247	423	-	423	169	530
51 442	-	51 442	601	-	601	6 858	-	6 858	16 777	610
79	-	79	-	-	-	-	-	-	-	620
13 054	-	13 054	1 097	-	1 097	5 040	-	5 040	1 944	630

NR.	NORDRHEIN-WESTFALEN		ZUSAMMEN	HESSEN		ZUSAMMEN	RHEINLAND-PFALZ		ZUSAMMEN	BADEN-WÜRTTEMBERG		
	STAAT 16	GEM. (GV.) 17		STAAT 19	GEM. (GV.) 20		STAAT 22	GEM. (GV.) 23		STAAT 25	GEM. (GV.) 26	
1055 <u>HANDEL F 64</u>												
100	1 622	25 030	3 238	259	2 979	2 873	128	2 745	9 282	490	8 792	
111	-	1 166	132	-	132	186	-	186	453	-	453	
112	-	2 551	187	-	187	150	-	150	868	-	868	
113	-	4 750	278	-	278	415	-	415	2 129	-	2 129	
114	-	23	7	-	7	-	-	-	49	-	49	
121	-	1 381	344	-	344	55	-	55	741	-	741	
122	-	-	-	-	-	-	-	-	-	-	-	
123	-	-	-	-	-	-	-	-	-	-	-	
124	1 622	16	299	259	40	129	80	49	490	490	-	
125	-	13 228	1 694	-	1 694	1 750	30	1 720	3 523	-	3 523	
130	-	1 738	219	-	219	154	-	154	759	-	759	
141	-	10	52	-	52	-	-	-	-	-	-	
142	-	167	26	-	26	34	18	16	270	-	270	
200	-	8	-	-	-	21	21	-	-	-	-	
211	-	-	-	-	-	-	-	-	-	-	-	
212	-	-	-	-	-	-	-	-	-	-	-	
213	-	-	-	-	-	21	21	-	-	-	-	
220	-	-	-	-	-	-	-	-	-	-	-	
230	-	8	-	-	-	-	-	-	-	-	-	
240	-	-	-	-	-	-	-	-	-	-	-	
299	1 622	25 038	3 238	259	2 979	2 894	149	2 745	9 282	490	8 792	
300	-	37	3	-	3	-	-	-	-	-	-	
310	-	37	3	-	3	-	-	-	-	-	-	
320	-	-	-	-	-	-	-	-	-	-	-	
330	-	-	-	-	-	-	-	-	-	-	-	
399	1 622	25 075	3 241	259	2 982	2 894	149	2 745	9 282	490	8 792	
430	-	-	9	-	9	20	-	-	16	-	2	
450	1 622	25 075	3 232	259	2 973	2 874	149	2 745	9 266	490	8 790	
480	-	4	-	-	-	-	-	20	-	-	14	
499	1 622	25 071	3 232	259	2 973	2 874	149	2 725	9 266	490	8 776	
500	-	26 599	2 571	-	2 571	2 692	-	2 692	8 425	-	8 425	
510	-	4 763	291	-	291	254	-	254	1 091	-	1 091	
521	-	19 517	1 919	-	1 919	2 266	-	2 266	6 779	-	6 779	
522	-	2 319	355	-	355	167	-	167	209	-	209	
530	-	-	6	-	6	5	-	5	7	-	7	
610	-	-	-	-	-	-	-	-	-	-	-	
620	-	-	-	-	-	-	-	-	-	-	-	
630	-	-	-	-	-	-	-	-	339	-	339	
1056 <u>FOERDERUNG DES FREMDENVERKEHRS F 65</u>												
100	926	148 383	39 569	1 440	38 129	55 794	700	55 094	82 843	1 754	81 089	
111	-	5 041	1 218	-	1 218	1 015	-	1 015	1 048	-	1 048	
112	-	10 503	2 599	-	2 599	3 339	-	3 339	5 193	-	5 193	
113	-	1 337	373	-	373	659	-	659	2 684	-	2 684	
114	-	121	70	-	70	143	-	143	88	-	88	
121	-	883	344	-	344	300	-	300	2 108	-	2 108	
122	-	-	-	-	-	-	-	-	-	-	-	
123	-	-	-	-	-	-	-	-	-	-	-	
124	926	8 191	6 248	599	5 649	4 727	700	4 027	6 928	1 733	5 195	
125	-	28 559	11 330	740	10 590	11 027	-	11 027	17 436	21	17 415	
130	-	47 900	15 256	101	15 155	25 076	-	25 076	37 132	-	37 132	
141	-	45 143	1 914	-	1 914	9 203	-	9 203	9 770	-	9 770	
142	-	705	217	-	217	305	-	305	456	-	456	
200	-	4 177	5 928	3 854	2 074	2 805	1 484	1 321	1 099	826	273	
211	-	-	-	-	-	-	-	-	-	-	-	
212	-	-	-	-	-	-	-	-	-	-	-	
213	-	-	2 508	2 508	-	1 484	1 484	-	-	-	-	
220	-	2 073	1 412	1 313	99	1 090	-	1 090	836	826	10	
230	-	762	1 873	33	1 840	215	-	215	263	-	263	
240	-	1 342	135	-	135	16	-	16	-	-	-	
299	926	152 560	45 497	5 294	40 203	58 599	2 184	56 415	83 942	2 580	81 362	
300	-	1 527	6 774	5 097	1 677	3 112	-	3 112	5 951	4 545	1 406	
310	-	687	1 350	-	1 350	2 714	-	2 714	1 256	-	1 256	
320	-	840	5 424	5 097	327	398	-	398	4 538	4 388	150	
330	-	-	-	-	-	-	-	-	157	157	-	
399	926	154 087	52 271	10 391	41 880	61 711	2 184	59 527	89 893	7 125	82 768	
430	-	1 763	8 690	-	1 881	7 427	-	1 146	11 361	-	189	
450	926	152 324	43 581	10 391	39 999	54 284	2 184	58 381	78 532	7 125	82 579	
480	-	30 946	2 421	2 421	6 809	-	-	6 281	-	-	11 172	
499	926	121 378	41 160	7 970	33 190	54 284	2 184	52 100	78 532	7 125	71 407	
500	-	30 753	16 005	-	16 005	26 714	-	26 714	31 636	-	31 636	
510	-	1 578	5 491	-	5 491	584	-	584	5 479	-	5 479	
521	-	3 495	2 959	-	2 959	2 223	-	2 223	10 606	-	10 606	
522	-	6 790	4 762	-	4 762	9 285	-	9 285	5 812	-	5 812	
530	-	169	186	-	186	1 348	-	1 348	824	-	824	
610	-	16 777	1 156	-	1 156	12 250	-	12 250	8 046	-	8 046	
620	-	-	-	-	-	-	-	-	79	-	79	
630	-	1 944	1 451	-	1 451	1 024	-	1 024	790	-	790	

AUFGABENBEREICHEN UND AUSGEWÄHLTEN AUSGABE-/EINNAHMEARTEN

DM

ZUSAMMEN 27	BAYERN STAAT 28	GEM. (GV.) 29	ZUSAMMEN 30	SAARLAND STAAT 31	GEM. (GV.) 32	STADTST. ZUSAMMEN 33	HAMBURG 34	BREMEN 35	BERLIN (WEST) 36	HANDEL F 64 1055	
13 696	135	13 561	1 248	58	1 190	16 779	15 937	118	724	100	
1 419	-	1 419	70	-	70	71	71	-	-	111	
777	-	777	143	-	143	934	934	-	-	112	
2 130	-	2 130	349	-	348	56	56	-	-	113	
61	-	61	-	-	-	42	42	-	-	114	
853	-	853	28	-	28	35	35	-	-	121	
-	-	-	-	-	-	55	55	-	-	122	
-	-	-	-	-	-	2	2	-	-	123	
148	135	13	8	8	-	1 577	1 452	119	7	124	
6 690	-	6 690	574	50	524	1 053	336	-	717	125	
1 399	-	1 399	77	-	77	12 942	12 942	-	-	130	
164	-	164	-	-	-	-	-	-	-	141	
55	-	55	-	-	-	12	12	-	-	142	
2 073	2 073	-	37	-	37	4 097	-	50	4 047	200	
-	-	-	-	-	-	-	-	-	-	211	
-	-	-	-	-	-	-	-	-	-	212	
37	37	-	-	-	-	4 037	-	50	3 987	213	
-	-	-	-	-	-	60	-	-	60	220	
2 036	2 036	-	37	-	37	-	-	-	-	230	
-	-	-	-	-	-	-	-	-	-	240	
15 769	2 208	13 561	1 285	58	1 227	20 876	15 937	168	4 771	299	
10 000	10 000	-	-	-	-	-	-	-	-	300	
-	-	-	-	-	-	-	-	-	-	310	
10 000	10 000	-	-	-	-	-	-	-	-	320	
-	-	-	-	-	-	-	-	-	-	330	
25 769	12 208	13 561	1 285	58	1 227	20 876	15 937	168	4 771	399	
7	-	-	-	-	-	-	-	-	-	430	
25 762	12 208	13 561	1 285	58	1 227	20 876	15 937	168	4 771	450	
-	-	7	-	-	-	-	-	-	-	480	
25 762	12 208	13 554	1 285	58	1 227	20 876	15 937	168	4 771	499	
15 063	209	14 854	1 233	-	1 233	-	-	-	-	500	
1 295	-	1 295	65	-	65	-	-	-	-	510	
10 987	-	10 987	1 116	-	1 116	-	-	-	-	521	
2 651	79	2 572	52	-	52	-	-	-	-	522	
-	-	-	-	-	-	-	-	-	-	530	
-	-	-	-	-	-	-	-	-	-	610	
-	-	-	-	-	-	-	-	-	-	620	
130	130	-	-	-	-	-	-	-	-	630	
FÖRDERUNG DES FREMDENVERKEHRS F 65 1056											
113 383	1 574	111 809	19 914	50	19 864	3 848	692	710	2 446	100	
1 614	-	1 614	105	-	105	-	-	-	-	111	
8 000	-	8 000	353	-	353	78	-	78	-	112	
2 264	-	2 264	70	-	70	3	-	3	-	113	
204	-	204	-	-	-	-	-	-	-	114	
1 529	-	1 529	8	-	8	1	-	1	-	121	
-	-	-	-	-	-	2	-	2	-	122	
-	-	-	-	-	-	4	-	4	-	123	
8 822	1 574	7 248	175	50	125	1 174	692	482	-	124	
18 760	-	18 760	1 078	-	1 078	2 294	-	139	2 155	125	
52 087	-	52 087	8 912	-	8 912	1	-	1	-	130	
19 566	-	19 566	9 203	-	9 203	-	-	-	-	141	
537	-	537	10	-	10	291	-	-	291	142	
8 283	2 751	5 532	-	-	-	500	-	-	500	200	
-	-	-	-	-	-	-	-	-	-	211	
-	-	-	-	-	-	-	-	-	-	212	
696	551	145	-	-	-	-	-	-	-	213	
3 237	2 200	1 037	-	-	-	-	-	-	-	220	
4 350	-	4 350	-	-	-	500	-	-	500	230	
121 666	4 325	117 341	19 914	50	19 864	4 348	692	710	2 946	299	
5 442	2 221	3 221	196	-	196	-	-	-	-	300	
2 752	-	2 752	133	-	133	-	-	-	-	310	
2 690	2 221	469	63	-	63	-	-	-	-	320	
-	-	-	-	-	-	-	-	-	-	330	
127 108	6 546	120 562	20 110	50	20 060	4 348	692	710	2 946	399	
23 580	-	1 007	7 916	-	2	-	-	-	-	430	
103 528	6 546	119 555	12 194	50	20 058	4 348	692	710	2 946	450	
-	-	22 573	-	-	7 914	1	-	1	-	480	
103 528	6 546	96 982	12 194	50	12 144	4 347	692	709	2 946	499	
21 827	293	21 534	1 108	-	1 108	123	-	123	-	500	
1 300	-	1 300	111	-	111	120	-	120	-	510	
4 166	-	4 166	91	-	91	-	-	-	-	521	
9 091	293	8 798	588	-	588	3	-	3	-	522	
97	-	97	29	-	29	-	-	-	-	530	
5 526	-	5 526	228	-	228	-	-	-	-	610	
-	-	-	-	-	-	-	-	-	-	620	
1 647	-	1 647	61	-	61	-	-	-	-	630	

NR.	ART DER AUSGABEN / EINKÄUFEN	INSGESAMT 1	BUND, LÄND., ERP ZUSAMMEN 2	BUND 3	LASTENAUS- GLEICHF. 4	ERP-SOND- VERMOEGEN 5
<b>1057 REGIONALE WIRTSCHAFTSFOERDERUNG F 69</b>						
100	UNMITTELBARE AUSGABEN (OHNE ZAHLUNGEN A. AND. BEREICHE)	32 221	4 529	2 632	-	1 897
111	BEAMTENBEZUEGE	340	-	-	-	-
112	ANGESTELLTENVERGÜETUNGEN	340	-	-	-	-
113	ARBEITERLOEHNE	49	-	-	-	-
114	SONSTIGE PERSONALAUSGABEN	27	-	-	-	-
121	UNTERHALTUNG VON UNBEWEGLICHEM VERMOEGEN	-	-	-	-	-
122	BEWIRTSCHAFTUNG DER GRUNDSTUECKE	12	-	-	-	-
123	MIETEN UND PACHTEN	33	-	-	-	-
124	ZUWEISUNGEN AN ZWECKVERBAENDE USW.	13 648	3 772	1 875	-	1 897
125	UEBRIGER LAUFENDER SACHAUFWAND	4 739	43	43	-	-
130	BAUMASSNAHMEN	10 770	714	714	-	-
141	ERWERB VON UNBEWEGLICHEN SACHEN	2 258	-	-	-	-
142	ERWERB VON BEWEGLICHEN SACHEN	5	-	-	-	-
200	ZAHLUNGEN AN ANDERE BEREICHE	1 337 689	707 021	183 976	-	523 045
211	RENTEN, UNTERSTÜETZUNGEN U. AEHNL.	126	-	-	-	-
212	LAUFENDE ZUSCHUESSE AN SOZIALE U. AEHNL. EINRICHTG.	-	-	-	-	-
213	UEBRIGE LAUFENDE ZUSCHUESSE	281 682	21 539	21 539	-	-
220	VERMOEGENSUEBERTRAGUNGEN AN ANDERE BEREICHE	498 592	162 437	162 437	-	-
230	DARLEHEN AN ANDERE BEREICHE	522 042	490 298	-	-	490 298
240	BETEILIGUNGEN	35 247	32 747	-	-	32 747
299	UNMITTELBARE AUSGABEN	1 369 910	711 550	186 608	-	524 942
300	ZAHLUNGEN AN VERWALTUNGEN	681 303	514 737	357 705	-	157 032
310	LAUFENDE ZUWEISUNGEN AN VERWALTUNGEN	102 487	101 248	101 248	-	-
320	VERMOEGENSUEBERTRAGUNGEN AN VERWALTUNGEN	410 732	246 457	246 457	-	-
330	DARLEHEN AN VERWALTUNGEN	168 084	167 032	10 000	-	157 032
399	BRUTTOAUSGABEN	2 051 213	1 226 287	544 313	-	681 974
430	ABZUEGL. ZAHLUNGEN V. VERWALTUNGEN GLEICHER EBENE	288 628	24 212	-	-	-
450	GESAMTAUSGABEN (OHNE BESONDERE FINANZ. VORGAENGE)	1 762 585	1 202 075	544 313	-	681 974
480	ABZUEGL. ZAHLUNGEN V. VERWALTUNGEN ANDERER EBENE	-	82 369	45 193	-	61 388
499	NETTOAUSGABEN	1 762 585	1 119 706	499 120	-	620 586
500	UNMITTELBARE EINKÄUFEN	547 149	496 625	44 436	-	452 189
510	EINKÄUFEN AUS WIRTSCHAFTLICHER TÄETIGKEIT	2 404	2 318	-	-	2 318
521	GEBUEHREN, SONSTIGE ENTGELTE, STRAFEN	-	-	-	-	-
522	UEBRIGE LAUFENDE EINKÄUFEN	88 964	77 386	5 477	-	71 909
530	LAUFENDE ZUSCHUESSE VON ANDEREN BEREICHEN	157	-	-	-	-
610	VERAEUSSERUNG VON SACHVERMOEGEN	-	-	-	-	-
620	VERAEUSSERUNG VON BETEILIGUNGEN	5 834	5 733	-	-	5 733
630	UEBRIGE EINKÄUFEN	449 790	411 188	38 959	-	372 229
<b>1058 VERKEHRS- UND NACHRICHTENWESEN F 7</b>						
100	UNMITTELBARE AUSGABEN (OHNE ZAHLUNGEN A. AND. BEREICHE)	18 098 924	6 142 524	6 142 524	-	-
111	BEAMTENBEZUEGE	378 294	147 079	147 079	-	-
112	ANGESTELLTENVERGÜETUNGEN	855 318	170 418	170 418	-	-
113	ARBEITERLOEHNE	1 238 922	216 205	216 205	-	-
114	SONSTIGE PERSONALAUSGABEN	137 790	10 376	10 376	-	-
121	UNTERHALTUNG VON UNBEWEGLICHEM VERMOEGEN	1 446 176	423 448	423 448	-	-
122	BEWIRTSCHAFTUNG DER GRUNDSTUECKE	17 422	8 481	8 481	-	-
123	MIETEN UND PACHTEN	20 328	10 276	10 276	-	-
124	ZUWEISUNGEN AN ZWECKVERBAENDE USW.	31 005	183	183	-	-
125	UEBRIGER LAUFENDER SACHAUFWAND	848 428	157 691	157 691	-	-
130	BAUMASSNAHMEN	11 793 215	4 282 321	4 282 321	-	-
141	ERWERB VON UNBEWEGLICHEN SACHEN	1 104 355	607 380	607 380	-	-
142	ERWERB VON BEWEGLICHEN SACHEN	227 671	108 666	108 666	-	-
200	ZAHLUNGEN AN ANDERE BEREICHE	2 222 645	1 694 704	1 642 210	-	52 494
211	RENTEN, UNTERSTÜETZUNGEN U. AEHNL.	668	170	170	-	-
212	LAUFENDE ZUSCHUESSE AN SOZIALE U. AEHNL. EINRICHTG.	624	292	292	-	-
213	UEBRIGE LAUFENDE ZUSCHUESSE	858 873	742 563	742 563	-	-
220	VERMOEGENSUEBERTRAGUNGEN AN ANDERE BEREICHE	1 073 977	741 666	741 666	-	-
230	DARLEHEN AN ANDERE BEREICHE	268 460	210 013	157 519	-	52 494
240	BETEILIGUNGEN	20 043	-	-	-	-
299	UNMITTELBARE AUSGABEN	20 321 569	7 837 228	7 784 734	-	52 494
300	ZAHLUNGEN AN VERWALTUNGEN	5 782 724	1 948 536	1 948 536	-	-
310	LAUFENDE ZUWEISUNGEN AN VERWALTUNGEN	802 730	280 521	280 521	-	-
320	VERMOEGENSUEBERTRAGUNGEN AN VERWALTUNGEN	4 892 315	1 581 527	1 581 527	-	-
330	DARLEHEN AN VERWALTUNGEN	87 679	86 488	86 488	-	-
399	BRUTTOAUSGABEN	26 104 293	9 785 764	9 733 270	-	52 494
430	ABZUEGL. ZAHLUNGEN V. VERWALTUNGEN GLEICHER EBENE	5 577 296	-	-	-	-
450	GESAMTAUSGABEN (OHNE BESONDERE FINANZ. VORGAENGE)	20 526 997	9 785 764	9 733 270	-	52 494
480	ABZUEGL. ZAHLUNGEN V. VERWALTUNGEN ANDERER EBENE	-	149 165	140 024	-	9 141
499	NETTOAUSGABEN	20 526 997	9 636 599	9 593 246	-	43 353
500	UNMITTELBARE EINKÄUFEN	3 044 249	464 693	375 248	-	89 445
510	EINKÄUFEN AUS WIRTSCHAFTLICHER TÄETIGKEIT	116 496	39 897	39 897	-	-
521	GEBUEHREN, SONSTIGE ENTGELTE, STRAFEN	1 695 647	153 345	153 345	-	-
522	UEBRIGE LAUFENDE EINKÄUFEN	528 052	65 656	51 684	-	13 972
530	LAUFENDE ZUSCHUESSE VON ANDEREN BEREICHEN	104 946	76 614	76 614	-	-
610	VERAEUSSERUNG VON SACHVERMOEGEN	140 856	1 139	1 139	-	-
620	VERAEUSSERUNG VON BETEILIGUNGEN	1 246	-	-	-	-
630	UEBRIGE EINKÄUFEN	457 006	128 042	52 569	-	75 473

AUFGABENBEREICHEN UND AUSGEWAHLTEN AUSGABE-/EINNAHMEARTEN

DM

LAENDER (EINSCHL. STADTSTAATEN)			SCHLESWIG-HOLSTEIN			NIEDERSACHSEN			NORDRH.-WESTF.		
ZUSAMMEN	STAAT	GEM. (GV.)	ZUSAMMEN	STAAT	GEM. (GV.)	ZUSAMMEN	STAAT	GEM. (GV.)	ZUSAMMEN	NR.	
6	7	8	9	10	11	12	13	14	15		
REGIONALE WIRTSCHAFTSFOERDERUNG F 69 1057											
27 692	27 692	-	2 822	2 822	-	811	811	-	1 171	100	
340	340	-	310	310	-	-	-	-	-	111	
340	340	-	110	110	-	-	-	-	-	112	
49	49	-	29	29	-	-	-	-	-	113	
27	27	-	27	27	-	-	-	-	-	114	
-	-	-	-	-	-	-	-	-	-	121	
12	12	-	12	12	-	-	-	-	-	122	
33	33	-	33	33	-	-	-	-	-	123	
9 876	9 876	-	1 869	1 869	-	305	305	-	1 171	124	
4 696	4 696	-	427	427	-	-	-	-	-	125	
10 056	10 056	-	-	-	-	506	506	-	-	130	
2 258	2 258	-	-	-	-	-	-	-	-	141	
5	5	-	5	5	-	-	-	-	-	142	
630 668	630 668	-	41 712	41 712	-	127 287	127 287	-	113 441	200	
126	126	-	-	-	-	-	-	-	-	211	
-	-	-	-	-	-	-	-	-	-	212	
260 143	260 143	-	3 330	3 330	-	55 115	55 115	-	36 393	213	
336 155	336 155	-	36 976	36 976	-	72 172	72 172	-	59 098	220	
31 744	31 744	-	1 406	1 406	-	-	-	-	17 950	230	
2 500	2 500	-	-	-	-	-	-	-	-	240	
658 360	658 360	-	44 534	44 534	-	128 098	128 098	-	114 612	299	
166 566	166 566	-	12 498	12 498	-	36 552	36 552	-	7 958	300	
1 239	1 239	-	1 239	1 239	-	-	-	-	-	310	
164 275	164 275	-	10 437	10 437	-	36 552	36 552	-	7 958	320	
1 052	1 052	-	822	822	-	-	-	-	-	330	
824 926	824 926	-	57 032	57 032	-	164 650	164 650	-	122 570	399	
13 901	9 500	-	1 806	-	-	3	-	-	-	430	
811 025	815 426	-	55 226	57 032	-	164 647	164 650	-	122 570	450	
168 146	172 547	-	19 008	20 814	-	33 083	33 086	-	48 908	480	
642 879	642 879	-	36 218	36 218	-	131 564	131 564	-	73 662	499	
50 524	50 524	-	6 664	6 664	-	-	-	-	3 315	500	
86	86	-	-	-	-	-	-	-	-	510	
-	-	-	-	-	-	-	-	-	-	521	
11 578	11 578	-	718	718	-	-	-	-	1 425	522	
157	157	-	-	-	-	-	-	-	-	530	
-	-	-	-	-	-	-	-	-	-	610	
101	101	-	-	-	-	-	-	-	-	620	
38 602	38 602	-	5 946	5 946	-	-	-	-	1 890	630	

VERKEHRS- UND NACHRICHTENWESSEN F 7 1058

11 956 400	2 716 556	9 239 844	438 526	109 194	329 332	1 240 662	250 554	990 108	3 024 375	100
231 215	112 605	118 610	8 583	5 516	3 067	19 706	12 245	7 461	68 902	111
684 900	318 078	366 822	34 645	24 340	10 305	64 891	39 153	25 738	219 708	112
1 022 717	275 224	747 493	44 867	14 886	29 781	140 676	53 086	87 590	271 698	113
127 414	121 575	5 839	4 392	4 181	211	2 406	1 764	642	600	114
1 022 728	239 171	783 557	30 192	6 695	23 497	124 780	35 305	89 475	279 739	121
8 941	8 941	-	444	444	-	785	785	-	36	122
10 052	10 052	-	349	349	-	556	556	-	-	123
30 822	14 620	16 202	4 717	82	4 635	4 638	1 297	3 341	6 873	124
690 737	160 322	530 415	23 656	10 392	13 264	78 551	31 257	47 294	255 751	125
7 510 894	1 320 989	6 189 905	267 735	38 304	229 431	743 410	63 997	679 413	1 764 448	130
496 975	94 573	402 402	15 260	2 428	12 832	47 592	5 615	41 977	130 631	141
119 005	40 406	78 599	3 886	1 577	2 309	12 671	5 494	7 177	25 989	142
527 941	443 531	84 410	5 055	3 937	1 118	25 255	15 897	9 358	199 801	200
498	498	-	-	-	-	102	102	-	-	211
332	332	-	4	4	-	-	-	-	-	212
116 310	116 310	-	302	302	-	6 169	6 169	-	42 493	213
332 311	264 470	67 841	4 357	3 631	726	13 873	5 391	8 482	134 026	220
58 447	55 788	2 659	371	-	371	1 071	195	876	20 604	230
20 043	6 133	13 910	21	-	21	4 040	4 040	-	2 678	240
12 484 341	3 160 087	9 324 254	443 581	113 131	330 450	1 265 917	266 451	999 466	3 224 176	299
3 834 188	3 672 336	161 852	105 247	97 884	7 363	350 831	289 636	61 195	1 566 843	300
522 209	373 065	149 144	19 575	13 503	6 072	71 251	11 068	60 183	178 954	310
3 310 788	3 298 080	12 708	84 930	83 639	1 291	279 531	278 519	1 012	1 387 889	320
1 191	1 191	-	742	742	-	49	49	-	-	330
16 318 529	6 832 423	9 486 106	548 828	211 015	337 813	1 616 748	556 087	1 060 661	4 791 019	399
3 805 207	52	164 908	130 489	-	11 609	318 643	-	60 882	1 545 688	430
12 513 322	6 832 371	9 321 198	418 339	211 015	326 204	1 298 105	556 087	999 779	3 245 331	450
1 622 924	1 671 125	3 592 046	55 601	58 906	115 575	163 411	164 927	256 245	411 834	480
10 890 398	5 161 246	5 729 152	362 738	152 109	210 629	1 134 694	391 160	743 534	2 833 497	499
2 579 556	466 046	2 113 510	89 359	4 302	85 057	311 067	23 828	287 239	630 174	500
76 599	52 983	23 616	1 980	1 414	566	19 974	18 919	1 055	12 193	510
1 542 302	32 638	1 509 664	59 502	1 622	57 880	220 719	472	220 247	353 338	521
462 396	82 167	380 229	13 705	499	13 206	33 711	1 916	31 795	140 332	522
28 332	14 506	13 826	641	155	486	9 480	1 721	7 759	5 016	530
139 717	15 918	123 799	6 531	104	6 427	17 960	121	17 839	16 808	610
1 246	134	1 112	-	-	-	-	-	-	-	620
328 964	267 700	61 264	7 000	508	6 492	9 223	679	8 544	102 487	630



## 8. AUSGABEN UND EINNÄHMEN DER ÖFFENTLICHEN HAUSHALTE 1972 NACH

1 000

NR.	NORDRHEIN-WESTFALEN			HESSEN		RHEINLAND-PFALZ			BADEN-WÜRTTEMBERG		
	STAAT 16	GEM. (GV.) 17	ZUSAMMEN 18	STAAT 19	GEM. (GV.) 20	ZUSAMMEN 21	STAAT 22	GEM. (GV.) 23	ZUSAMMEN 24	STAAT 25	GEM. (GV.) 26
1057 REGIONALE WIRTSCHAFTSFOERDERUNG F 69											
100	1 171	-	28	28	-	805	805	-	2 049	2 049	-
111	-	-	-	-	-	-	-	-	-	-	-
112	-	-	-	-	-	-	-	-	213	213	-
113	-	-	-	-	-	-	-	-	20	20	-
114	-	-	-	-	-	-	-	-	-	-	-
121	-	-	-	-	-	-	-	-	-	-	-
122	-	-	-	-	-	-	-	-	-	-	-
123	-	-	-	-	-	-	-	-	-	-	-
124	1 171	-	-	-	-	790	790	-	856	856	-
125	-	-	-	-	-	-	-	-	960	960	-
130	-	-	-	-	-	15	15	-	-	-	-
141	-	-	28	28	-	-	-	-	-	-	-
142	-	-	-	-	-	-	-	-	-	-	-
200	113 441	-	16 296	16 296	-	28 001	28 001	-	18 225	18 225	-
211	-	-	126	126	-	-	-	-	-	-	-
212	-	-	-	-	-	-	-	-	-	-	-
213	36 393	-	1 124	1 124	-	951	951	-	128	128	-
220	59 098	-	12 168	12 168	-	27 050	27 050	-	17 783	17 783	-
230	17 950	-	2 878	2 878	-	-	-	-	314	314	-
240	-	-	-	-	-	-	-	-	-	-	-
299	114 612	-	16 324	16 324	-	28 806	28 806	-	20 274	20 274	-
300	7 958	-	7 078	7 078	-	30 983	30 983	-	6 329	6 329	-
310	-	-	-	-	-	-	-	-	-	-	-
320	7 958	-	7 078	7 078	-	30 983	30 983	-	6 223	6 223	-
330	-	-	-	-	-	-	-	-	106	106	-
399	122 570	-	23 402	23 402	-	59 789	59 789	-	26 603	26 603	-
430	-	-	-	-	-	-	-	-	-	-	-
450	122 570	-	23 402	23 402	-	59 789	59 789	-	26 603	26 603	-
480	48 908	-	6 261	6 261	-	6 706	6 706	-	1 921	1 921	-
499	73 662	-	17 141	17 141	-	53 083	53 083	-	24 682	24 682	-
500	3 315	-	15 986	15 986	-	507	507	-	226	226	-
510	-	-	-	-	-	-	-	-	86	86	-
521	-	-	-	-	-	-	-	-	-	-	-
522	1 425	-	2 375	2 375	-	349	349	-	-	-	-
530	-	-	-	-	-	-	-	-	140	140	-
610	-	-	-	-	-	-	-	-	-	-	-
620	-	-	101	101	-	-	-	-	-	-	-
630	1 890	-	13 510	13 510	-	158	158	-	-	-	-
1058 VERKEHRS- UND NACHRICHTENWESEN F 7											
100	13 382	3 010 993	1 229 133	340 767	888 366	790 069	301 846	488 223	2 020 904	440 822	1 580 082
111	-	68 902	18 830	14 566	4 264	13 568	10 534	3 034	36 118	19 976	16 142
112	-	219 708	45 369	22 155	23 214	30 586	16 843	13 743	73 345	33 705	39 640
113	-	271 698	53 432	2 975	50 457	32 295	3 404	28 891	197 957	78 229	119 728
114	-	600	51 337	50 955	382	58 642	58 602	40	1 995	1 037	958
121	104	279 635	76 255	9 524	66 731	51 241	19 337	31 904	178 981	42 354	136 627
122	36	-	1 986	1 986	-	714	714	-	1 614	1 614	-
123	-	-	1 557	1 557	-	508	508	-	2 805	2 805	-
124	3 811	3 062	1 986	535	1 451	603	241	362	2 028	71	1 957
125	9 349	246 402	62 877	15 786	47 091	40 647	9 437	31 210	91 732	23 138	68 594
130	82	1 764 366	874 815	212 817	661 998	517 040	161 963	355 077	1 308 721	195 935	1 112 786
141	-	130 631	31 309	4 593	26 716	33 864	11 972	21 892	104 441	31 668	72 773
142	-	25 989	9 380	3 318	6 062	10 361	8 291	2 070	21 167	10 290	10 877
200	188 135	11 666	51 158	3 901	47 257	5 148	2 086	3 062	44 421	35 126	9 295
211	-	-	-	-	-	-	-	-	166	166	-
212	-	-	-	-	-	-	-	-	223	223	-
213	42 493	-	67	67	-	785	785	-	2 160	2 160	-
220	123 719	10 307	37 469	1 334	36 135	3 557	663	2 894	29 971	22 222	7 749
230	19 830	774	2 608	2 500	108	806	638	168	10 401	10 355	46
240	2 093	585	11 014	-	11 014	-	-	-	1 500	-	1 500
299	201 517	3 022 659	1 280 291	344 668	935 623	795 217	303 932	491 285	2 065 325	475 948	1 589 377
300	1 543 829	23 014	294 618	290 747	3 871	191 448	165 450	25 998	437 364	419 290	18 074
310	156 983	21 971	10 510	7 272	3 238	48 618	23 516	25 102	110 085	95 592	14 493
320	1 386 846	1 043	284 108	283 475	633	142 830	141 934	896	327 279	323 698	3 581
330	-	-	-	-	-	-	-	-	-	-	-
399	1 745 346	3 045 673	1 574 909	635 415	939 494	986 665	469 382	517 283	2 502 689	895 238	1 607 451
430	-	26 758	320 773	-	7 894	204 150	-	4 282	466 442	-	15 648
450	1 745 346	3 018 915	1 254 136	635 415	931 600	782 515	469 382	513 001	2 036 247	895 238	1 591 803
480	411 970	1 518 794	202 698	206 331	309 246	105 748	129 893	175 723	221 053	230 915	440 932
499	1 333 376	1 500 121	1 051 438	429 084	622 354	676 767	339 489	337 278	1 815 194	664 323	1 150 871
500	155 431	474 743	363 801	141 380	222 421	129 680	7 447	122 233	453 565	8 563	445 002
510	4 471	7 722	1 118	517	601	3 002	2 436	566	7 700	3 435	4 265
521	88	353 250	168 707	1 296	167 501	86 212	1 897	84 315	295 550	262	295 288
522	55 831	84 501	22 331	6 459	15 872	27 417	1 239	26 178	113 247	732	112 515
530	3 348	1 668	5 176	4 226	950	1 075	395	680	5 200	3 563	1 637
610	-	16 808	25 064	343	24 721	8 011	478	7 533	25 097	20	25 077
620	-	-	-	-	-	-	-	-	1 112	-	1 112
630	91 693	10 794	141 405	128 629	12 776	3 963	1 002	2 961	5 659	551	5 108

AUFGABENBEREICHEN UND AUSGEWÄHLTEN AUSGABE-/EINNAHMEARTEN

DM

ZUSAMMEN 27	BAYERN STAAT 28	GEM. (GV.) 29	ZUSAMMEN 30	SAARLAND STAAT 31	GEM. (GV.) 32	STADTST. ZUSAMMEN 33	HAMBURG 34	BREMEN 35	BERLIN (WEST) 36	
REGIONALE WIRTSCHAFTSFOERDERUNG F 69 1057										
57	57	-	26	26	-	19 923	14 398	2 791	2 734	100
-	-	-	-	-	-	30	-	30	-	111
-	-	-	-	-	-	17	-	17	-	112
-	-	-	-	-	-	-	-	-	-	113
-	-	-	-	-	-	-	-	-	-	114
-	-	-	-	-	-	-	-	-	-	121
-	-	-	-	-	-	-	-	-	-	122
-	-	-	-	-	-	-	-	-	-	123
57	57	-	26	26	-	4 828	4 791	37	-	124
-	-	-	-	-	-	3 283	386	163	2 734	125
-	-	-	-	-	-	9 535	7 300	2 235	-	130
-	-	-	-	-	-	2 230	1 921	309	-	141
-	-	-	-	-	-	-	-	-	-	142
173 841	173 841	-	22 689	22 689	-	89 176	69 436	2 806	16 934	200
-	-	-	-	-	-	-	-	-	-	211
-	-	-	-	-	-	-	-	-	-	212
157 088	157 088	-	637	637	-	5 377	-	1 521	3 856	213
16 209	16 209	-	19 052	19 052	-	75 647	68 694	1 285	5 668	220
544	544	-	3 000	3 000	-	5 652	742	-	4 910	230
-	-	-	-	-	-	2 500	-	-	2 500	240
173 898	173 898	-	22 715	22 715	-	109 099	83 834	5 597	19 668	299
51 788	51 788	-	13 380	13 380	-	-	-	-	-	300
-	-	-	-	-	-	-	-	-	-	310
51 788	51 788	-	13 256	13 256	-	-	-	-	-	320
-	-	-	124	124	-	-	-	-	-	330
225 686	225 686	-	36 095	36 095	-	109 099	83 834	5 597	19 668	399
2 592	-	-	-	-	-	-	-	-	-	430
223 094	225 686	-	36 095	36 095	-	109 099	83 834	5 597	19 668	450
27 167	29 759	-	33 206	33 206	-	1 386	-	93	1 293	480
195 927	195 927	-	2 889	2 889	-	107 713	83 834	5 504	18 375	499
16 087	16 087	-	7 150	7 150	-	589	588	1	-	500
-	-	-	-	-	-	-	-	-	-	510
-	-	-	-	-	-	-	-	-	-	521
4 551	4 551	-	2 159	2 159	-	1	-	1	-	522
-	-	-	-	-	-	17	17	-	-	530
-	-	-	-	-	-	-	-	-	-	610
-	-	-	-	-	-	-	-	-	-	620
11 536	11 536	-	4 991	4 991	-	571	571	-	-	630

VERKEHRS- UND NACHRICHTENWESEN F 7 1058										
2 266 143	430 068	1 836 075	184 656	67 991	116 665	761 932	392 599	85 023	284 310	100
31 202	16 525	14 677	2 180	1 117	1 063	32 126	20 789	4 948	6 389	111
100 828	71 047	29 781	16 281	11 588	4 693	99 247	55 306	6 880	37 061	112
207 048	61 378	145 670	22 614	8 936	13 678	52 330	43 925	5 246	3 159	113
5 469	2 467	3 002	11	7	4	2 562	2 108	4	450	114
183 199	33 644	149 555	21 321	15 188	6 133	77 020	33 221	12 602	31 197	121
662	662	-	267	267	-	2 433	1 667	150	616	122
385	385	-	267	267	-	3 625	3 367	206	52	123
8 240	6 965	1 275	155	36	119	1 582	1 505	42	35	124
88 579	19 570	69 009	8 911	1 360	7 551	40 033	18 753	5 966	15 314	125
1 517 042	211 137	1 305 905	109 392	28 463	80 929	408 291	189 708	48 650	169 933	130
93 722	-	93 722	2 260	401	1 859	37 896	17 806	-	20 090	141
29 767	6 288	23 479	997	361	636	4 787	4 444	329	14	142
37 798	35 236	2 562	2 139	2 047	92	157 166	144 756	9 708	2 702	200
-	-	-	-	-	-	230	75	106	49	211
-	-	-	-	-	-	105	91	14	-	212
9 227	9 227	-	1 967	1 967	-	53 140	46 944	4 359	1 837	213
5 303	3 847	1 456	172	80	92	103 583	97 538	5 229	816	220
22 478	22 162	316	-	-	-	108	108	-	-	230
790	-	790	-	-	-	-	-	-	-	240
2 303 941	465 304	1 838 637	186 795	70 038	116 757	919 098	537 355	94 731	287 012	299
817 229	795 108	22 121	15 128	14 912	216	55 480	55 174	40	266	300
81 777	63 753	18 024	61	-	61	1 378	1 178	40	160	310
735 052	730 955	4 097	15 067	14 912	155	54 102	53 996	-	106	320
400	400	-	-	-	-	-	-	-	-	330
3 121 170	1 260 412	1 860 758	201 923	84 950	116 973	974 578	592 529	94 771	287 278	399
793 916	-	37 594	25 054	-	241	-	-	-	-	430
2 327 254	1 260 412	1 823 164	176 869	84 950	116 732	974 578	592 529	94 771	287 278	450
262 739	268 343	750 718	23 978	23 978	24 813	175 914	99 484	19 301	57 129	480
2 064 515	992 069	1 072 446	152 891	60 972	91 919	798 664	493 045	75 470	230 149	499
470 230	15 043	455 187	22 282	654	21 628	109 398	69 706	18 935	20 757	500
10 001	1 363	8 638	229	26	203	20 402	13 698	4 918	1 786	510
318 167	25	318 142	13 061	20	13 041	27 046	25 097	867	1 082	521
98 371	7 617	90 754	5 606	198	5 408	7 676	7 043	64	569	522
973	620	353	293	-	293	478	25	129	324	530
23 191	46	23 145	2 289	40	2 249	14 766	8 634	-	6 132	610
-	-	-	-	-	-	134	134	-	-	620
19 527	5 372	14 155	804	370	434	38 896	15 075	12 957	10 864	630

NR.	ART DER AUSGABEN / EINNAHMEN	INSGESAMT 1	BUND, LAF, ERP ZUSAMMEN 2	BUND 3	LASTENAUS- GLEICHF. 4	ERP-SOND. VERMOEGEN 5
<b>1059 VERWALTUNG F 71</b>						
100	UNMITTELBARE AUSGABEN (OHNE ZAHLUNGEN A.AND.BEREICHE)	1 094 546	218 883	218 883	-	-
111	BEAMTENBEZUEGE	234 063	55 391	55 391	-	-
112	ANGESTELLTENVERGUETUNGEN	451 888	111 349	111 349	-	-
113	ARBEITERLOEHNE	77 990	9 240	9 240	-	-
114	SONSTIGE PERSONALAUSGABEN	60 111	4 066	4 066	-	-
121	UNTERHALTUNG VON UNBEWEGLICHEM VERMOEGEN	15 299	1 200	1 200	-	-
122	BEWIRTSCHAFTUNG DER GRUNDSTUECKE	8 271	2 709	2 709	-	-
123	MIETEN UND PACHTEN	11 617	4 546	4 546	-	-
124	ZUWEISUNGEN AN ZWECKVERBAENDE USW.	8	-	-	-	-
125	UEBRIGER LAUFENDER SACHAUFWAND	130 439	23 142	23 142	-	-
130	BAUMASSNAHMEN	89 364	1 303	1 303	-	-
141	ERWERB VON UNBEWEGLICHEN SACHEN	729	705	705	-	-
142	ERWERB VON BEWEGLICHEN SACHEN	14 767	5 232	5 232	-	-
200	ZAHLUNGEN AN ANDERE BEREICHE	2 168	586	586	-	-
211	RENTEN, UNTERSTUETZUNGEN U. AEHNL.	369	-	-	-	-
212	LAUFENDE ZUSCHUESSE AN SOZIALE U. AEHNL. EINRICHTG.	312	-	-	-	-
213	UEBRIGE LAUFENDE ZUSCHUESSE	634	586	586	-	-
220	VERMOEGENSUEBERTRAGUNGEN AN ANDERE BEREICHE	853	-	-	-	-
230	DARLEHEN AN ANDERE BEREICHE	-	-	-	-	-
240	BETEILIGUNGEN	-	-	-	-	-
299	UNMITTELBARE AUSGABEN	1 096 714	219 469	219 469	-	-
300	ZAHLUNGEN AN VERWALTUNGEN	11 987	-	-	-	-
310	LAUFENDE ZUWEISUNGEN AN VERWALTUNGEN	11 967	-	-	-	-
320	VERMOEGENSUEBERTRAGUNGEN AN VERWALTUNGEN	20	-	-	-	-
330	DARLEHEN AN VERWALTUNGEN	-	-	-	-	-
399	BRUTTOAUSGABEN	1 108 701	219 469	219 469	-	-
430	ABZUEGL. ZAHLUNGEN V. VERWALTUNGEN GLEICHER EBENE	69 058	-	-	-	-
450	GESAMTAUSGABEN (OHNE BESONDERE FINANZ. VORGAENGE)	1 039 643	219 469	219 469	-	-
480	ABZUEGL. ZAHLUNGEN V. VERWALTUNGEN ANDERER EBENE	-	7 331	7 331	-	-
499	NETTOAUSGABEN	1 039 643	212 138	212 138	-	-
500	UNMITTELBARE EINNAHMEN	244 510	158 804	158 804	-	-
510	EINNAHMEN AUS WIRTSCHAFTLICHER TAEITIGKEIT	17 020	10 261	10 261	-	-
521	GEBUEHREN, SONSTIGE ENTGELTE, STRAFEN	159 102	120 219	120 219	-	-
522	UEBRIGE LAUFENDE EINNAHMEN	58 526	27 888	27 888	-	-
530	LAUFENDE ZUSCHUESSE VON ANDEREN BEREICHEN	7 722	-	-	-	-
610	VERAEUSSERUNG VON SACHVERMOEGEN	718	436	436	-	-
620	VERAEUSSERUNG VON BETEILIGUNGEN	1 179	-	-	-	-
630	UEBRIGE EINNAHMEN	243	-	-	-	-
<b>1060 STRASSEN F 72</b>						
100	UNMITTELBARE AUSGABEN (OHNE ZAHLUNGEN A.AND.BEREICHE)	15 659 385	4 974 805	4 974 805	-	-
111	BEAMTENBEZUEGE	45 867	-	-	-	-
112	ANGESTELLTENVERGUETUNGEN	319 930	-	-	-	-
113	ARBEITERLOEHNE	901 039	-	-	-	-
114	SONSTIGE PERSONALAUSGABEN	67 506	-	-	-	-
121	UNTERHALTUNG VON UNBEWEGLICHEM VERMOEGEN	1 272 229	286 179	286 179	-	-
122	BEWIRTSCHAFTUNG DER GRUNDSTUECKE	1 837	-	-	-	-
123	MIETEN UND PACHTEN	529	-	-	-	-
124	ZUWEISUNGEN AN ZWECKVERBAENDE USW.	20 446	-	-	-	-
125	UEBRIGER LAUFENDER SACHAUFWAND	554 686	11 178	11 178	-	-
130	BAUMASSNAHMEN	11 243 159	4 041 002	4 041 002	-	-
141	ERWERB VON UNBEWEGLICHEN SACHEN	1 099 113	606 675	606 675	-	-
142	ERWERB VON BEWEGLICHEN SACHEN	133 044	29 771	29 771	-	-
200	ZAHLUNGEN AN ANDERE BEREICHE	311 351	225 101	225 101	-	-
211	RENTEN, UNTERSTUETZUNGEN U. AEHNL.	79	-	-	-	-
212	LAUFENDE ZUSCHUESSE AN SOZIALE U. AEHNL. EINRICHTG.	4	-	-	-	-
213	UEBRIGE LAUFENDE ZUSCHUESSE	143 765	143 765	143 765	-	-
220	VERMOEGENSUEBERTRAGUNGEN AN ANDERE BEREICHE	149 152	80 454	80 454	-	-
230	DARLEHEN AN ANDERE BEREICHE	7 337	882	882	-	-
240	BETEILIGUNGEN	11 014	-	-	-	-
299	UNMITTELBARE AUSGABEN	15 970 736	5 199 906	5 199 906	-	-
300	ZAHLUNGEN AN VERWALTUNGEN	4 435 683	1 312 842	1 312 842	-	-
310	LAUFENDE ZUWEISUNGEN AN VERWALTUNGEN	711 503	238 205	238 205	-	-
320	VERMOEGENSUEBERTRAGUNGEN AN VERWALTUNGEN	3 691 941	1 042 447	1 042 447	-	-
330	DARLEHEN AN VERWALTUNGEN	32 239	32 190	32 190	-	-
399	BRUTTOAUSGABEN	20 406 419	6 512 748	6 512 748	-	-
430	ABZUEGL. ZAHLUNGEN V. VERWALTUNGEN GLEICHER EBENE	4 856 195	-	-	-	-
450	GESAMTAUSGABEN (OHNE BESONDERE FINANZ. VORGAENGE)	15 550 224	6 512 748	6 512 748	-	-
480	ABZUEGL. ZAHLUNGEN V. VERWALTUNGEN ANDERER EBENE	-	65 801	61 029	-	4 772
499	NETTOAUSGABEN	15 550 224	6 446 947	6 451 719	-	4 772-
500	UNMITTELBARE EINNAHMEN	2 232 892	72 207	72 207	-	-
510	EINNAHMEN AUS WIRTSCHAFTLICHER TAEITIGKEIT	66 533	29 383	29 383	-	-
521	GEBUEHREN, SONSTIGE ENTGELTE, STRAFEN	1 497 360	1 039	1 039	-	-
522	UEBRIGE LAUFENDE EINNAHMEN	368 248	5 740	5 740	-	-
530	LAUFENDE ZUSCHUESSE VON ANDEREN BEREICHEN	38 726	20 214	20 214	-	-
610	VERAEUSSERUNG VON SACHVERMOEGEN	138 526	686	686	-	-
620	VERAEUSSERUNG VON BETEILIGUNGEN	64	-	-	-	-
630	UEBRIGE EINNAHMEN	123 435	15 145	15 145	-	-

AUFGABENBEREICHEN UND AUSGEWAHLTEN AUSGABE-/EINNAHMEARTEN

DM

LAENDER (EINSCHL. STAATSTAATEN)			SCHLESWIG-HOLSTEIN			NIEDERSACHSEN			NORDRH. WESTF.	
ZUSAMMEN	STAAT	GEM. (GV.)	ZUSAMMEN	STAAT	GEM. (GV.)	ZUSAMMEN	STAAT	GEM. (GV.)	ZUSAMMEN	NR.
6	7	8	9	10	11	12	13	14	15	
VERWALTUNG F 71 1059										
875 663	591 785	283 878	43 403	36 774	6 629	55 916	40 415	15 501	186 117	100
178 672	104 030	74 642	6 938	5 516	1 422	14 813	11 648	3 165	52 737	111
340 539	221 960	118 579	27 181	23 945	3 336	29 254	21 157	8 097	66 551	112
68 750	36 229	32 521	4 379	3 139	1 240	1 974	1 794	180	27 916	113
56 045	55 620	425	611	600	11	888	874	14	268	114
14 099	10 732	3 367	1	-	1	1 122	-	1 122	1 218	121
5 562	5 562	-	356	356	-	423	423	-	-	122
7 071	7 071	-	300	300	-	344	344	-	-	123
8	8	-	-	-	-	-	-	-	-	124
107 297	58 856	48 441	3 403	2 841	562	5 597	2 769	2 828	33 776	125
88 061	84 709	3 352	30	30	-	1 342	1 342	-	1 700	130
24	4	20	-	-	-	4	4	-	-	141
9 535	7 004	2 531	204	147	57	155	60	95	1 951	142
1 582	1 582	-	-	-	-	145	145	-	-	200
369	369	-	-	-	-	97	97	-	-	211
312	312	-	-	-	-	-	-	-	-	212
48	48	-	-	-	-	48	48	-	-	213
853	853	-	-	-	-	-	-	-	-	220
-	-	-	-	-	-	-	-	-	-	230
-	-	-	-	-	-	-	-	-	-	240
877 245	593 367	283 878	43 403	36 774	6 629	56 061	40 560	15 501	186 117	299
11 987	10 483	1 504	851	851	-	4 788	4 788	-	467	300
11 967	10 463	1 504	851	851	-	4 788	4 788	-	467	310
20	20	-	-	-	-	-	-	-	-	320
-	-	-	-	-	-	-	-	-	-	330
889 232	603 850	285 382	44 254	37 625	6 629	60 849	45 348	15 501	186 584	399
4 833	50	1 046	58	-	-	-	-	-	1 254	430
884 399	603 800	284 336	44 196	37 625	6 629	60 849	45 348	15 501	185 330	450
56 894	59 775	856	122	179	1	-	-	-	-	480
827 505	544 025	283 480	44 074	37 446	6 628	60 849	45 348	15 501	185 330	499
85 706	44 564	41 142	3 663	1 087	2 576	3 198	1 723	1 475	13 539	500
6 759	5 114	1 645	239	105	134	274	274	-	1 090	510
38 883	22 924	15 959	817	442	375	1 340	472	868	4 695	521
30 638	8 707	21 931	2 480	413	2 067	1 174	910	264	7 542	522
7 722	7 401	321	23	23	-	314	-	314	-	530
282	282	-	104	104	-	67	67	-	-	610
1 179	134	1 045	-	-	-	-	-	-	-	620
243	2	241	-	-	-	29	-	29	212	630
STRASSEN F 72 1060										
10 684 580	1 796 824	8 887 756	374 301	59 911	314 390	1 101 257	127 642	973 615	2 827 459	100
45 867	2 869	42 998	1 645	-	1 645	4 867	597	4 270	16 117	111
319 930	72 789	247 141	6 969	-	6 969	35 637	17 996	17 641	152 935	112
901 039	186 203	714 836	40 192	11 651	28 541	119 912	32 502	87 410	243 777	113
67 506	62 092	5 414	2 119	1 919	200	1 261	633	628	332	114
986 050	205 965	780 085	29 198	5 719	23 479	114 536	26 203	88 333	278 406	121
1 837	1 837	-	83	83	-	46	46	-	-	122
529	529	-	36	36	-	205	205	-	-	123
20 446	8 147	12 299	4 694	82	4 612	2 860	294	2 566	2 252	124
543 508	66 311	477 197	19 829	7 162	12 667	53 765	9 355	44 410	218 121	125
7 202 157	1 069 748	6 132 409	250 607	29 407	221 200	709 673	30 375	679 298	1 762 620	130
492 438	93 067	399 371	15 260	2 428	12 832	47 488	5 511	41 977	128 861	141
103 273	27 267	76 006	3 669	1 424	2 245	11 007	3 925	7 082	24 038	142
86 250	8 100	78 150	1 081	234	847	9 337	-	9 337	10 206	200
79	79	-	-	-	-	-	-	-	-	211
4	4	-	4	4	-	-	-	-	-	212
-	-	-	-	-	-	-	-	-	-	213
68 698	4 194	64 504	706	230	476	8 482	-	8 482	9 438	220
6 455	3 823	2 632	371	-	371	855	-	855	768	230
11 014	-	11 014	-	-	-	-	-	-	-	240
10 770 830	1 804 924	8 965 906	375 382	60 145	315 237	1 110 594	127 642	982 952	2 837 665	299
3 122 841	2 963 208	159 633	92 466	85 103	7 363	277 830	216 720	61 110	1 264 210	300
473 298	326 373	146 925	18 712	12 640	6 072	61 448	1 350	60 098	158 898	310
2 649 494	2 636 786	12 708	73 754	72 463	1 291	216 333	215 321	1 012	1 105 312	320
49	49	-	-	-	-	49	49	-	-	330
13 893 671	4 768 132	9 125 539	467 848	145 248	322 600	1 388 424	344 362	1 044 062	4 101 875	399
3 745 620	-	163 684	123 643	-	11 609	318 426	-	60 812	1 544 077	430
10 148 051	4 768 132	8 961 855	344 205	145 248	310 991	1 069 998	344 362	983 250	2 557 798	450
1 044 774	1 089 491	3 537 219	48 793	52 008	108 819	116 419	117 788	256 245	228 746	480
9 103 277	3 678 641	5 424 636	295 412	93 240	202 172	953 579	226 574	727 005	2 329 052	499
2 160 685	91 990	2 068 695	82 672	326	82 346	288 651	3 030	285 621	465 332	500
37 150	16 569	20 581	337	-	337	2 988	1 974	1 014	6 625	510
1 496 321	2 869	1 493 452	57 505	-	57 505	219 354	-	219 354	348 554	521
362 508	5 617	356 891	11 123	1	11 122	32 120	630	31 490	78 064	522
18 512	5 032	13 480	615	132	483	7 426	-	7 426	5 013	530
137 840	14 304	123 536	6 427	-	6 427	17 886	47	17 839	16 545	610
64	-	64	-	-	-	-	-	-	-	620
108 290	47 599	60 691	6 665	193	6 472	8 877	379	8 498	10 531	630

8. AUSGABEN UND EINKÄUFEN DER ÖFFENTLICHEN HAUSHALTE 1972 NACH

1 000

NR.	NORDRHEIN-WESTFALEN		ZUSAMMEN	HESSEN		ZUSAMMEN	RHEINLAND-PFALZ		ZUSAMMEN	BADEN-WÜRTTEMBERG	
	STAAT	GEM. (GV.)		STAAT	GEM. (GV.)		STAAT	GEM. (GV.)		STAAT	GEM. (GV.)
	16	17	18	19	20	21	22	23	24	25	26
1059 VERWALTUNG F 71											
100	-	186 117	202 693	190 460	12 233	50 817	45 698	5 119	121 119	90 313	30 806
111	-	52 737	16 460	14 566	1 894	11 508	10 534	974	27 065	19 976	7 089
112	-	66 551	30 009	22 155	7 854	19 788	16 843	2 945	47 854	33 541	14 313
113	-	27 916	3 614	2 975	639	3 433	3 404	29	11 115	10 093	1 022
114	-	268	50 809	50 804	5	940	928	12	901	856	45
121	-	1 218	9 458	9 388	70	19	-	19	907	2	905
122	-	-	1 980	1 980	-	714	714	-	624	624	-
123	-	-	1 557	1 557	-	508	508	-	2 739	2 739	-
124	-	-	-	-	-	3	3	-	-	-	-
125	-	33 776	17 315	15 600	1 715	9 917	8 805	1 112	25 987	20 375	5 612
130	-	1 700	68 131	68 117	14	3 475	3 475	-	1 786	250	1 536
141	-	-	-	-	-	-	-	-	19	-	19
142	-	1 951	3 360	3 318	42	512	484	28	2 122	1 857	265
200	-	-	-	-	-	-	-	-	389	389	-
211	-	-	-	-	-	-	-	-	166	166	-
212	-	-	-	-	-	-	-	-	223	223	-
213	-	-	-	-	-	-	-	-	-	-	-
220	-	-	-	-	-	-	-	-	-	-	-
230	-	-	-	-	-	-	-	-	-	-	-
240	-	-	-	-	-	-	-	-	-	-	-
299	-	186 117	202 693	190 460	12 233	50 817	45 698	5 119	121 508	90 702	30 806
300	367	100	295	246	49	378	371	7	3 455	3 447	8
310	367	100	295	246	49	378	371	7	3 435	3 427	8
320	-	-	-	-	-	-	-	-	20	20	-
330	-	-	-	-	-	-	-	-	-	-	-
399	367	186 217	202 988	190 706	12 282	51 195	46 069	5 126	124 963	94 149	30 814
430	-	1 036	982	-	-	84	-	-	1 568	-	-
450	367	185 181	202 006	190 706	12 282	51 111	46 069	5 126	123 395	94 149	30 814
480	-	218	31 415	32 397	-	-	-	84	17 444	18 578	434
499	367	184 963	170 591	158 309	12 282	51 111	46 069	5 042	105 951	75 571	30 380
500	-	13 539	7 784	5 988	1 796	4 849	1 608	3 241	18 003	4 920	13 083
510	-	1 090	386	326	60	584	552	32	525	383	142
521	-	4 695	2 094	1 206	888	3 193	109	3 084	4 310	262	4 048
522	-	7 542	1 463	620	843	1 067	942	125	8 571	725	7 846
530	-	-	3 839	3 834	5	-	-	-	3 532	3 530	2
610	-	-	-	-	-	5	5	-	20	20	-
620	-	-	-	-	-	-	-	-	1 045	-	1 045
630	-	212	2	2	-	-	-	-	-	-	-
1060 STRASSEN F 72											
100	5 967	2 821 492	1 022 348	149 912	872 436	735 628	253 675	481 953	1 847 306	347 082	1 500 224
111	-	16 117	2 370	-	2 370	2 033	-	2 033	8 253	-	8 253
112	-	152 935	15 360	-	15 360	10 766	-	10 766	24 479	-	24 479
113	-	243 777	49 818	-	49 818	28 862	-	28 862	186 723	68 136	118 587
114	-	332	377	-	377	57 030	57 002	28	1 013	100	913
121	-	278 406	66 657	-	66 657	51 221	19 337	31 884	177 684	41 989	135 695
122	-	-	-	-	-	-	-	-	990	990	-
123	-	-	-	-	-	-	-	-	66	66	-
124	-	2 252	1 576	519	1 057	468	221	247	969	7	862
125	5 967	212 154	42 638	100	42 538	30 105	116	29 989	64 421	2 278	62 143
130	-	1 762 620	806 509	144 700	661 809	512 241	157 226	355 015	1 259 496	193 425	1 066 071
141	-	128 861	31 060	4 593	26 467	33 053	11 966	21 087	104 295	31 668	72 627
142	-	24 038	5 983	-	5 983	9 849	7 807	2 042	19 017	8 423	10 594
200	-	10 206	49 975	2 718	47 257	1 627	783	344	7 914	119	7 795
211	-	-	-	-	-	-	-	-	-	-	-
212	-	-	-	-	-	-	-	-	-	-	-
213	-	-	-	-	-	-	-	-	-	-	-
220	-	9 438	36 353	218	36 135	1 206	530	676	7 868	119	7 749
230	-	768	2 608	2 500	108	421	253	168	46	-	46
240	-	-	11 014	-	11 014	-	-	-	-	-	-
299	5 967	2 831 698	1 072 323	152 630	919 693	737 255	254 458	482 797	1 855 220	347 201	1 508 019
300	1 241 296	22 914	162 318	158 886	3 432	170 361	144 442	25 919	350 931	333 033	17 898
310	137 027	21 871	9 808	7 009	2 799	47 280	22 257	25 023	102 347	88 030	14 317
320	1 104 269	1 043	152 510	151 877	633	123 081	122 185	896	248 584	245 003	3 581
330	-	-	-	-	-	-	-	-	-	-	-
399	1 247 263	2 854 612	1 234 641	311 516	923 125	907 616	398 900	508 716	2 206 151	680 234	1 525 917
430	-	25 680	319 033	-	7 894	203 381	-	4 275	419 228	-	15 648
450	1 247 263	2 828 932	915 608	311 516	915 231	704 235	398 900	504 441	1 786 923	680 234	1 510 269
480	228 746	1 518 397	92 542	94 968	308 713	93 787	117 932	174 961	155 355	164 021	394 914
499	1 018 517	1 310 535	823 066	216 548	606 518	610 448	280 968	329 480	1 631 568	516 213	1 115 355
500	4 503	460 829	222 973	2 561	220 412	120 711	1 815	118 896	429 760	-	429 760
510	-	6 625	541	-	541	534	-	534	2 903	-	2 903
521	-	348 554	166 465	-	166 465	81 231	-	81 231	291 202	-	291 202
522	1 155	76 909	14 965	-	14 965	26 213	255	25 958	103 771	-	103 771
530	3 348	1 665	1 337	392	945	1 075	395	680	1 635	-	1 635
610	-	16 545	25 064	343	24 721	7 920	387	7 533	25 077	-	25 077
620	-	-	-	-	-	-	-	-	64	-	64
630	-	10 531	14 601	1 826	12 775	3 738	778	2 960	5 108	-	5 108

AUFGABENBEREICHEN UND AUSGEWÄHLTEN AUSGABE-/EINNAHMEARTEN

DM

ZUSAMMEN 27	BAYERN STAAT 28	GEM. (GV.) 29	ZUSAMMEN 30	SAARLAND STAAT 31	GEM. (GV.) 32	STADTST. ZUSAMMEN 33	HAMBURG 34	BREMEN 35	BERLIN (WEST) 36	
VERWALTUNG F 71 1059										
81 020	60 188	20 832	17 221	10 580	6 641	117 357	46 613	23 534	47 210	100
22 911	16 525	6 386	2 092	1 117	975	24 148	12 911	4 948	6 389	111
38 962	27 230	11 732	10 752	7 001	3 751	70 188	26 407	6 880	36 901	112
5 431	5 157	274	2 091	870	1 221	8 797	519	5 246	3 032	113
453	383	70	7	7	-	1 168	714	4	450	114
672	662	10	141	119	22	561	178	383	-	121
662	662	-	267	267	-	536	386	150	-	122
385	385	-	232	232	-	1 006	800	206	-	123
-	-	-	-	-	5	2	2	3	-	124
5 132	2 953	2 179	1 180	523	657	4 990	1 538	3 014	438	125
5 841	5 739	102	142	142	-	5 614	3 236	2 378	-	130
1	-	1	-	-	-	-	-	-	-	141
570	492	78	317	302	15	344	22	322	-	142
-	-	-	-	-	-	1 048	928	120	-	200
-	-	-	-	-	-	106	-	106	-	211
-	-	-	-	-	-	89	75	14	-	212
-	-	-	-	-	-	-	-	-	-	213
-	-	-	-	-	-	853	853	-	-	220
-	-	-	-	-	-	-	-	-	-	230
-	-	-	-	-	-	-	-	-	-	240
81 020	60 188	20 832	17 221	10 580	6 641	118 405	47 541	23 654	47 210	299
1 753	413	1 340	-	-	-	-	-	-	-	300
1 753	413	1 340	-	-	-	-	-	-	-	310
-	-	-	-	-	-	-	-	-	-	320
-	-	-	-	-	-	-	-	-	-	330
82 773	60 601	22 172	17 221	10 580	6 641	118 405	47 541	23 654	47 210	399
749	-	10	88	-	-	-	-	-	-	430
82 024	60 601	22 162	17 133	10 580	6 641	118 405	47 541	23 654	47 210	450
189	-	31	4 282	4 282	88	3 492	430	2 691	371	480
81 835	59 704	22 131	12 851	6 298	6 553	114 913	47 111	20 963	46 839	499
6 101	2 992	3 109	2 607	284	2 323	25 962	22 581	2 016	1 365	500
1 377	1 363	14	199	26	173	2 085	221	1 743	121	510
762	25	737	1 284	20	1 264	20 388	19 266	215	907	521
3 903	1 545	2 358	1 084	198	886	3 354	2 960	57	337	522
13	13	-	-	-	-	1	-	1	-	530
46	46	-	40	40	-	-	-	-	-	610
-	-	-	-	-	-	134	134	-	-	620
-	-	-	-	-	-	-	-	-	-	630
STRASSEN F 72 1060										
2 182 513	368 873	1 813 640	167 417	57 411	110 006	426 351	133 302	61 382	231 667	100
8 222	-	8 222	88	-	88	2 272	2 272	-	-	111
61 866	43 817	18 049	5 529	4 587	942	6 389	6 389	-	-	112
201 605	56 221	145 384	20 523	8 066	12 457	9 627	9 627	-	-	113
5 016	2 084	2 932	4	-	4	354	354	-	-	114
182 499	32 979	149 520	21 180	15 069	6 111	64 669	22 376	12 219	30 074	121
-	-	-	-	-	-	718	266	-	452	122
-	-	-	35	35	-	187	150	-	37	123
7 567	6 965	602	137	36	101	23	-	15	8	124
92 263	15 861	66 402	7 731	837	6 894	24 635	7 198	2 869	14 568	125
1 510 865	205 398	1 305 467	109 250	28 321	80 929	280 896	68 199	46 272	166 425	130
93 661	-	93 661	2 260	401	1 859	36 500	16 411	-	20 089	141
28 949	5 548	23 401	680	59	621	81	60	7	14	142
4 700	2 928	1 772	92	-	92	1 318	138	315	865	200
-	-	-	-	-	-	79	30	-	49	211
-	-	-	-	-	-	-	-	-	-	212
-	-	-	-	-	-	-	-	-	-	213
3 422	1 966	1 456	92	-	92	1 131	-	315	816	220
1 278	962	316	-	-	-	108	108	-	-	230
-	-	-	-	-	-	-	-	-	-	240
2 187 213	371 801	1 815 412	167 509	57 411	110 098	427 669	133 440	61 697	232 532	299
735 338	714 557	20 781	15 128	14 912	216	54 259	53 996	-	263	300
74 587	57 903	16 684	61	-	61	157	-	-	157	310
660 751	656 654	4 097	15 067	14 912	155	54 102	53 996	-	106	320
-	-	-	-	-	-	-	-	-	-	330
2 922 551	1 086 358	1 836 193	182 637	72 323	110 314	481 928	187 436	61 697	232 795	399
792 866	-	37 525	24 966	-	241	-	-	-	-	430
2 129 685	1 086 358	1 798 668	157 671	72 323	110 073	481 928	187 436	61 697	232 795	450
183 024	187 920	750 445	19 696	19 696	24 725	106 412	33 080	16 578	56 754	480
1 946 661	898 438	1 048 223	137 975	52 627	85 348	375 516	154 356	45 119	176 041	499
460 496	8 970	451 526	19 675	370	19 305	70 415	34 799	16 919	18 697	500
8 597	-	8 597	30	-	30	14 595	9 953	3 175	1 467	510
317 364	-	317 364	11 777	-	11 777	2 869	2 217	652	-	521
91 344	3 190	88 154	4 522	-	4 522	386	151	7	228	522
960	607	353	293	-	293	158	-	128	30	530
23 145	-	23 145	2 249	-	2 249	13 527	7 403	-	6 124	610
-	-	-	-	-	-	-	-	-	-	620
19 086	5 173	13 913	804	370	434	38 880	15 075	12 957	10 848	630

NR.	ART DER AUSGABEN / EINNAHMEN	INSGESAMT 1	BUND, LAF, ERP ZUSAMMEN 2	BUND 3	LASTENAUS- GLEICHF. 4	ERP-SOND. VERMOEGEN 5
1061 WASSERSTRASSEN U. HAEFEN F 73						
100	UNMITTELBARE AUSGABEN (OHNE ZAHLUNGEN A. AND. BEREICHE)	909 190	596 020	596 020	-	-
111	BEAMTENBEZUEGE	10 141	4 435	4 435	-	-
112	ANGESTELLTENVERGUETUNGEN	40 053	17 379	17 379	-	-
113	ARBEITERLOEHNE	255 125	202 460	202 460	-	-
114	SONSTIGE PERSONALAUSGABEN	3 862	337	337	-	-
121	UNTERHALTUNG VON UNBEWEGLICHEM VERMOEGEN	157 281	135 371	135 371	-	-
122	BEWIRTSCHAFTUNG DER GRUNDSTUECKE	2 522	1 149	1 149	-	-
123	MIETEN UND PACHTEN	2 575	151	151	-	-
124	ZUWEISUNGEN AN ZWECKVERBAENDE USW.	1 522	-	-	-	-
125	UEBRIGER LAUFENDER SACHAUFWAND	39 596	9 591	9 591	-	-
130	BAUMASSNAHMEN	384 244	219 714	219 714	-	-
141	ERWERB VON UNBEWEGLICHEN SACHEN	949	-	-	-	-
142	ERWERB VON BEWEGLICHEN SACHEN	11 320	5 433	5 433	-	-
200	ZAHLUNGEN AN ANDERE BEREICHE	334 236	247 512	195 018	-	52 494
211	RENTEN, UNTERSTUETZUNGEN U. AEHNL.	50	-	-	-	-
212	LAUFENDE ZUSCHUESSE AN SOZIALE U. AEHNL. EINRICHTG.	16	-	-	-	-
213	UEBRIGE LAUFENDE ZUSCHUESSE	96 015	58 855	58 855	-	-
220	VERMOEGENSUEBERTRAGUNGEN AN ANDERE BEREICHE	131 969	111 163	111 163	-	-
230	DARLEHEN AN ANDERE BEREICHE	106 186	77 494	25 000	-	52 494
240	BETEILIGUNGEN	-	-	-	-	-
299	UNMITTELBARE AUSGABEN	1 243 426	843 532	791 038	-	52 494
300	ZAHLUNGEN AN VERWALTUNGEN	47 030	2 861	2 861	-	-
310	LAUFENDE ZUWEISUNGEN AN VERWALTUNGEN	5 691	2 861	2 861	-	-
320	VERMOEGENSUEBERTRAGUNGEN AN VERWALTUNGEN	40 197	-	-	-	-
330	DARLEHEN AN VERWALTUNGEN	1 142	-	-	-	-
399	BRUTTOAUSGABEN	1 290 456	846 393	793 899	-	52 494
430	ABZUEGL. ZAHLUNGEN V. VERWALTUNGEN GLEICHER EBENE	39 945	-	-	-	-
450	GESAMTAUSGABEN (OHNE BESONDERE FINANZ. VORGAENGE)	1 250 511	846 393	793 899	-	52 494
480	ABZUEGL. ZAHLUNGEN V. VERWALTUNGEN ANDERER EBENE	-	17 744	17 237	-	507
499	NETTOAUSGABEN	1 250 511	828 649	776 662	-	51 987
500	UNMITTELBARE EINNAHMEN	165 158	123 823	76 724	-	47 099
510	EINNAHMEN AUS WIRTSCHAFTLICHER TAEITIGKEIT	27 652	63	63	-	-
521	GEBUEHREN, SONSTIGE ENTGELTE, STRAFEN	27 551	21 000	21 000	-	-
522	UEBRIGE LAUFENDE EINNAHMEN	26 534	23 120	15 569	-	7 551
530	LAUFENDE ZUSCHUESSE VON ANDEREN BEREICHEN	4 728	2 982	2 982	-	-
610	VERAEUSSERUNG VON SACHVERMOEGEN	1 301	2	2	-	-
620	VERAEUSSERUNG VON BETEILIGUNGEN	-	-	-	-	-
630	UEBRIGE EINNAHMEN	77 392	76 656	37 108	-	39 548
1062 WIRTSCHAFTSUNTERNEHMEN ZUSAMMEN F 81 BIS 86						
100	UNMITTELBARE AUSGABEN (OHNE ZAHLUNGEN A. AND. BEREICHE)	3 621 469	19 810	19 810	-	-
111	BEAMTENBEZUEGE	248 094	-	-	-	-
112	ANGESTELLTENVERGUETUNGEN	117 711	-	-	-	-
113	ARBEITERLOEHNE	308 014	11 758	11 758	-	-
114	SONSTIGE PERSONALAUSGABEN	333 686	-	-	-	-
121	UNTERHALTUNG VON UNBEWEGLICHEM VERMOEGEN	127 110	-	-	-	-
122	BEWIRTSCHAFTUNG DER GRUNDSTUECKE	26 382	-	-	-	-
123	MIETEN UND PACHTEN	1 900	-	-	-	-
124	ZUWEISUNGEN AN ZWECKVERBAENDE USW.	55 983	-	-	-	-
125	UEBRIGER LAUFENDER SACHAUFWAND	848 384	7 738	7 738	-	-
130	BAUMASSNAHMEN	1 426 143	-	-	-	-
141	ERWERB VON UNBEWEGLICHEN SACHEN	80 985	-	-	-	-
142	ERWERB VON BEWEGLICHEN SACHEN	47 077	314	314	-	-
200	ZAHLUNGEN AN ANDERE BEREICHE	10 213 334	7 739 914	7 739 914	-	-
211	RENTEN, UNTERSTUETZUNGEN U. AEHNL.	195	-	-	-	-
212	LAUFENDE ZUSCHUESSE AN SOZIALE U. AEHNL. EINRICHTG.	10	-	-	-	-
213	UEBRIGE LAUFENDE ZUSCHUESSE	7 516 661	6 817 489	6 817 489	-	-
220	VERMOEGENSUEBERTRAGUNGEN AN ANDERE BEREICHE	615 440	540 560	540 560	-	-
230	DARLEHEN AN ANDERE BEREICHE	1 143 555	37 278	37 278	-	-
240	BETEILIGUNGEN	937 473	344 587	344 587	-	-
299	UNMITTELBARE AUSGABEN	13 834 803	7 759 724	7 759 724	-	-
300	ZAHLUNGEN AN VERWALTUNGEN	27 768	-	-	-	-
310	LAUFENDE ZUWEISUNGEN AN VERWALTUNGEN	23 747	-	-	-	-
320	VERMOEGENSUEBERTRAGUNGEN AN VERWALTUNGEN	4 021	-	-	-	-
330	DARLEHEN AN VERWALTUNGEN	-	-	-	-	-
399	BRUTTOAUSGABEN	13 862 571	7 759 724	7 759 724	-	-
430	ABZUEGL. ZAHLUNGEN V. VERWALTUNGEN GLEICHER EBENE	601 015	-	-	-	-
450	GESAMTAUSGABEN (OHNE BESONDERE FINANZ. VORGAENGE)	13 261 556	7 759 724	7 759 724	-	-
480	ABZUEGL. ZAHLUNGEN V. VERWALTUNGEN ANDERER EBENE	-	-	-	-	-
499	NETTOAUSGABEN	13 261 556	7 759 724	7 759 724	-	-
500	UNMITTELBARE EINNAHMEN	5 363 682	562 667	560 770	-	1 897
510	EINNAHMEN AUS WIRTSCHAFTLICHER TAEITIGKEIT	4 664 160	526 375	524 478	-	1 897
521	GEBUEHREN, SONSTIGE ENTGELTE, STRAFEN	20 194	-	-	-	-
522	UEBRIGE LAUFENDE EINNAHMEN	272 384	17 568	17 568	-	-
530	LAUFENDE ZUSCHUESSE VON ANDEREN BEREICHEN	19 032	-	-	-	-
610	VERAEUSSERUNG VON SACHVERMOEGEN	169 286	-	-	-	-
620	VERAEUSSERUNG VON BETEILIGUNGEN	40 841	795	795	-	-
630	UEBRIGE EINNAHMEN	177 785	17 929	17 929	-	-

AUFGABENBEREICHEN UND AUSGEWAHLTEN AUSGABE-/EINNAHMEARTEN

DM

LAENDER (EINSCHL. STADTSTAATEN)			SCHLESWIG-HOLSTEIN			NIEDERSACHSEN			NORRH.-WESTF.			NR.
ZUSAMMEN	STAAT	GEM. (GV.)	ZUSAMMEN	STAAT	GEM. (GV.)	ZUSAMMEN	STAAT	GEM. (GV.)	ZUSAMMEN			
6	7	8	9	10	11	12	13	14	15			
WASSERSTRASSEN U. HAEFEN F 73 1061												
313 170	313 170	-	11 720	11 720	-	81 248	81 248	-	153	100		
5 706	5 706	-	-	-	-	-	-	-	-	-	-	111
22 674	22 674	-	-	-	-	-	-	-	-	-	-	112
52 665	52 665	-	96	96	-	18 790	18 790	-	-	-	-	113
3 525	3 525	-	1 661	1 661	-	11	11	-	-	-	-	114
21 910	21 910	-	976	976	-	9 102	9 102	-	-	104	121	
1 373	1 373	-	-	-	-	316	316	-	-	36	122	
2 424	2 424	-	-	-	-	7	7	-	-	-	123	
1 522	1 522	-	-	-	-	-	-	-	-	13	124	
30 005	30 005	-	114	114	-	19 133	19 133	-	-	-	125	
164 530	164 530	-	8 867	8 867	-	32 280	32 280	-	-	-	130	
949	949	-	-	-	-	100	100	-	-	-	141	
5 887	5 887	-	6	6	-	1 509	1 509	-	-	-	142	
86 724	86 724	-	-	-	-	3 243	3 243	-	-	20 099	200	
50	50	-	-	-	-	5	5	-	-	-	211	
16	16	-	-	-	-	-	-	-	-	-	212	
37 160	37 160	-	-	-	-	3 043	3 043	-	-	-	213	
20 806	20 806	-	-	-	-	-	-	-	-	17 002	220	
28 692	28 692	-	-	-	-	195	195	-	-	3 097	230	
-	-	-	-	-	-	-	-	-	-	-	240	
399 894	399 894	-	11 720	11 720	-	84 491	84 491	-	-	20 252	299	
44 169	44 169	-	7 603	7 603	-	16 014	16 014	-	-	103	300	
2 830	2 830	-	12	12	-	-	-	-	-	103	310	
40 197	40 197	-	6 849	6 849	-	16 014	16 014	-	-	-	320	
1 142	1 142	-	742	742	-	-	-	-	-	-	330	
444 063	444 063	-	19 323	19 323	-	100 505	100 505	-	-	20 355	399	
242	-	-	33	-	-	147	-	-	-	-	430	
443 821	444 063	-	19 290	19 323	-	100 358	100 505	-	-	20 355	450	
21 959	22 201	-	505	538	-	-	147	-	-	-	480	
421 862	421 862	-	18 785	18 785	-	100 358	100 358	-	-	20 355	499	
41 335	41 335	-	2 456	2 456	-	19 075	19 075	-	-	1 203	500	
27 589	27 589	-	1 309	1 309	-	16 671	16 671	-	-	958	510	
6 551	6 551	-	1 121	1 121	-	-	-	-	-	-	521	
3 414	3 414	-	26	26	-	376	376	-	-	55	522	
1 746	1 746	-	-	-	-	1 721	1 721	-	-	-	530	
1 299	1 299	-	-	-	-	7	7	-	-	-	610	
-	-	-	-	-	-	-	-	-	-	-	620	
736	736	-	-	-	-	300	300	-	-	190	630	

WIRTSCHAFTSUNTERNEHMEN ZUSAMMEN F 81 BIS 86 1062

3 601 659	1 213 992	2 387 667	108 581	16 533	92 048	300 335	133 306	167 029	524 346	100	
248 094	213 099	34 995	3 703	2 605	1 098	26 382	25 076	1 306	17 176	111	
117 711	59 680	58 031	3 606	912	2 694	11 181	7 734	3 447	13 066	112	
296 256	83 777	212 479	8 250	4 828	3 422	57 977	49 238	8 739	21 815	113	
333 686	324 920	8 766	218	72	146	6 501	6 184	317	585	114	
127 110	44 507	82 603	1 930	173	1 757	5 770	1 429	4 341	11 413	121	
26 382	26 382	-	478	478	-	6 269	6 269	-	1 167	122	
1 900	1 900	-	8	8	-	53	53	-	392	123	
55 983	485	55 498	3 070	3	3 067	1 015	-	1 015	19 037	124	
840 646	202 749	637 897	21 310	3 446	17 864	61 024	24 332	36 692	112 605	125	
1 426 143	189 637	1 236 506	57 722	294	57 428	120 882	11 442	109 440	301 920	130	
80 985	45 804	35 181	6 400	3 490	2 910	973	28	945	21 620	141	
46 763	21 052	25 711	1 886	224	1 662	2 308	1 521	787	3 550	142	
2 473 420	794 353	1 679 067	119 194	22 268	96 926	176 045	40 905	135 140	543 568	200	
195	195	-	1	1	-	131	131	-	4	211	
10	10	-	10	10	-	-	-	-	-	212	
699 172	287 877	411 295	9 004	424	8 580	23 472	351	23 121	189 286	213	
74 880	25 507	49 373	2 969	-	2 969	24 644	4 510	20 134	6 718	220	
1 106 277	100 837	1 005 440	78 932	-	78 932	68 176	-	68 176	242 890	230	
592 886	379 927	212 959	28 278	21 833	6 445	59 622	35 913	23 709	104 670	240	
6 075 079	2 008 345	4 066 734	227 775	38 801	188 974	476 380	174 211	302 169	1 067 914	299	
27 768	1 257	26 511	642	46	596	637	160	477	3 159	300	
23 747	1 057	22 690	444	-	444	382	160	222	884	310	
4 021	200	3 821	198	46	152	255	-	255	2 275	320	
-	-	-	-	-	-	-	-	-	-	330	
6 102 847	2 009 602	4 093 245	228 417	38 847	189 570	477 017	174 371	302 646	1 071 073	399	
537 183	247	19 445	31 298	-	1 158	58 377	-	1 246	192 930	430	
565 664	2 009 355	4 073 800	197 119	38 847	188 412	418 640	174 371	301 400	878 143	450	
63 832	72 891	508 432	-	-	30 140	418	535	57 014	-	480	
5 501 832	1 936 464	3 565 368	197 119	38 847	158 272	418 222	173 836	244 386	878 143	499	
4 801 015	1 630 774	3 170 241	137 316	43 857	93 459	520 518	245 306	275 212	877 246	500	
4 137 785	1 445 173	2 692 612	119 908	40 448	79 460	426 032	197 454	228 578	719 758	510	
20 194	20 194	-	-	-	-	370	370	-	-	521	
254 816	22 985	231 831	4 664	155	4 509	23 001	2 860	20 141	63 361	522	
19 032	14 728	4 304	169	17	152	1 934	1 335	599	719	530	
169 286	73 169	96 117	9 534	3 237	6 297	12 254	8 152	4 102	50 854	610	
40 046	38 313	1 733	-	-	-	34 267	34 267	-	-	620	
159 856	16 212	143 644	3 041	-	3 041	22 660	868	21 792	42 554	630	



NR.	NORDRHEIN-WESTFALEN			HESSEN			RHEINLAND-PFALZ			BADEN-WÜRTTEMBERG		
	STAAT 16	GEM. (GV.) 17	ZUSAMMEN 18	STAAT 19	GEM. (GV.) 20	ZUSAMMEN 21	STAAT 22	GEM. (GV.) 23	ZUSAMMEN 24	STAAT 25	GEM. (GV.) 26	
1061 WASSERSTRASSEN U. HAFEN F 73												
100	153	-	202	202	-	2 401	2 401	-	3 115	3 115	-	
111	-	-	-	-	-	-	-	-	-	-	-	
112	-	-	-	-	-	-	-	-	164	164	-	
113	-	-	-	-	-	-	-	-	-	-	-	
114	-	-	60	60	-	672	672	-	81	81	-	
121	104	-	136	136	-	-	-	-	363	363	-	
122	36	-	6	6	-	-	-	-	-	-	-	
123	-	-	-	-	-	-	-	-	-	-	-	
124	13	-	-	-	-	-	-	-	-	-	-	
125	-	-	-	-	-	461	461	-	237	237	-	
130	-	-	-	-	-	1 262	1 262	-	2 260	2 260	-	
141	-	-	-	-	-	6	6	-	-	-	-	
142	-	-	-	-	-	-	-	-	10	10	-	
200	20 099	-	210	210	-	-	-	-	4 200	4 200	-	
211	-	-	-	-	-	-	-	-	-	-	-	
212	-	-	-	-	-	-	-	-	-	-	-	
213	-	-	-	-	-	-	-	-	-	-	-	
220	17 002	-	210	210	-	-	-	-	-	-	-	
230	3 097	-	-	-	-	-	-	-	4 200	4 200	-	
240	-	-	-	-	-	-	-	-	-	-	-	
299	20 252	-	412	412	-	2 401	2 401	-	7 315	7 315	-	
300	103	-	17	17	-	1 823	1 823	-	16 956	16 956	-	
310	103	-	17	17	-	888	888	-	557	557	-	
320	-	-	-	-	-	935	935	-	16 399	16 399	-	
330	-	-	-	-	-	-	-	-	-	-	-	
399	20 355	-	429	429	-	4 224	4 224	-	24 271	24 271	-	
430	-	-	-	-	-	-	-	-	62	-	-	
450	20 355	-	429	429	-	4 224	4 224	-	24 209	24 271	-	
480	-	-	-	-	-	-	-	-	-	62	-	
499	20 355	-	429	429	-	4 224	4 224	-	24 209	24 209	-	
500	1 203	-	199	199	-	4 024	4 024	-	3 052	3 052	-	
510	958	-	191	191	-	1 884	1 884	-	3 052	3 052	-	
521	-	-	-	-	-	1 788	1 788	-	-	-	-	
522	55	-	2	2	-	42	42	-	-	-	-	
530	-	-	-	-	-	-	-	-	-	-	-	
610	-	-	-	-	-	86	86	-	-	-	-	
620	-	-	-	-	-	-	-	-	-	-	-	
630	190	-	6	6	-	224	224	-	-	-	-	

## 1062 WIRTSCHAFTSUNTERNEHMEN ZUSAMMEN F 81 BIS 86

100	60 408	463 938	447 107	159 360	287 747	296 918	99 840	197 078	760 947	223 633	537 314	
111	10 204	6 972	42 593	40 967	1 626	30 429	26 591	3 838	58 305	47 555	10 750	
112	3 102	9 964	16 122	10 054	6 068	8 647	6 025	2 622	26 526	12 140	14 386	
113	114	21 701	40 584	504	40 080	32 176	374	31 802	70 761	2 835	67 926	
114	305	280	64 346	62 685	1 661	36 247	35 746	501	86 173	83 693	2 480	
121	991	10 422	19 129	2 600	16 529	8 872	-	8 872	20 268	-	20 268	
122	1 167	-	4 297	4 297	-	2 386	2 386	-	699	699	-	
123	392	-	428	428	-	289	289	-	146	146	-	
124	-	19 037	5 678	35	5 643	16 280	99	16 191	3 303	1	3 302	
125	31 191	81 414	92 652	22 685	69 967	73 058	18 228	54 830	219 996	30 613	189 383	
130	2 847	299 073	147 641	7 599	140 042	80 121	5 033	75 088	239 366	21 312	218 054	
141	9 455	12 165	8 389	6 003	2 386	4 301	3 577	724	25 977	20 532	5 445	
142	640	2 910	5 248	1 503	3 745	4 112	1 492	2 620	9 427	4 107	5 320	
200	33 299	510 269	303 139	71 492	231 647	173 438	44 106	129 332	315 192	5 049	310 143	
211	4	-	59	59	-	-	-	-	-	-	-	
212	-	-	-	-	-	-	-	-	-	-	-	
213	-	189 286	44 180	293	43 887	4 598	657	3 941	89 977	4 775	85 202	
220	95	6 623	5 136	46	5 090	3 063	25	3 038	4 976	245	4 731	
230	-	242 890	197 700	37 085	160 615	92 419	-	92 419	169 248	-	169 248	
240	33 200	71 470	56 064	34 009	22 055	73 358	43 424	29 934	50 991	29	50 962	
299	93 707	974 207	750 246	230 852	519 394	470 356	143 946	326 410	1 076 139	228 682	847 457	
300	-	3 159	7 758	451	7 307	7 203	309	6 894	6 495	201	6 294	
310	-	884	7 502	347	7 155	6 853	259	6 594	6 069	201	5 868	
320	-	2 275	256	104	152	350	50	300	426	-	426	
330	-	-	-	-	-	-	-	-	-	-	-	
399	93 707	977 366	758 004	231 303	526 701	477 559	144 255	333 304	1 082 634	228 883	853 751	
430	-	2 403	31 556	-	3 433	28 642	-	4 731	34 259	-	4 625	
450	93 707	974 963	726 448	231 303	523 268	448 917	144 255	328 573	1 048 375	228 883	849 126	
480	-	190 527	34	8 017	20 140	25	393	23 543	293	416	29 511	
499	93 707	784 436	726 414	223 286	503 128	448 892	143 862	305 030	1 048 082	228 467	819 615	
500	30 640	846 606	574 927	196 347	378 580	411 370	133 343	278 027	955 038	280 099	674 939	
510	25 044	694 714	521 859	173 378	348 481	328 546	89 457	239 089	809 704	273 145	536 559	
521	-	-	2	2	-	7	7	-	3	3	-	
522	1 941	61 420	17 598	3 341	14 257	21 965	372	21 593	69 572	197	69 375	
530	-	719	872	182	690	9 088	8 815	273	1 655	-	1 655	
610	2 839	48 015	24 282	17 528	6 754	39 652	34 490	5 162	30 334	6 754	23 580	
620	-	-	1 318	1 318	-	-	-	-	1 733	-	1 733	
630	816	41 738	8 996	598	8 398	12 112	202	11 910	42 037	-	42 037	

AUFGABENBEREICHEN UND AUSGEWAHLTEN AUSGABE-/EINNAHMEARTEN

DM

ZUSAMMEN 27	BAYERN STAAT 28	GEM. (GV.) 29	ZUSAMMEN 30	SAARLAND STAAT 31	GEM. (GV.) 32	STADTST. ZUSAMMEN 33	HAMBURG 34	BREMEN 35	BERLIN (WEST) 36	
WASSERSTRASSEN U. HAEFEN F 73 1061										
3	3	-	-	-	-	214 328	210 402	9	3 917	100
-	-	-	-	-	-	5 706	5 706	-	-	111
-	-	-	-	-	-	22 510	22 510	-	-	112
-	-	-	-	-	-	33 779	33 779	-	-	113
-	-	-	-	-	-	1 040	1 040	-	-	114
3	3	-	-	-	-	11 226	10 667	-	559	121
-	-	-	-	-	-	1 015	1 015	-	-	122
-	-	-	-	-	-	2 417	2 417	-	-	123
-	-	-	-	-	-	1 509	1 500	9	-	124
-	-	-	-	-	-	10 060	9 979	-	81	125
-	-	-	-	-	-	119 861	116 584	-	3 277	130
-	-	-	-	-	-	843	843	-	-	141
-	-	-	-	-	-	4 362	4 362	-	-	142
29 051	29 051	-	53	53	-	29 868	24 259	5 609	-	200
-	-	-	-	-	-	45	45	-	-	211
-	-	-	-	-	-	16	16	-	-	212
7 273	7 273	-	53	53	-	26 791	24 198	2 593	-	213
578	578	-	-	-	-	3 016	-	3 016	-	220
21 206	21 200	-	-	-	-	-	-	-	-	230
-	-	-	-	-	-	-	-	-	-	240
29 054	29 054	-	53	53	-	244 196	234 661	5 618	3 917	299
432	432	-	-	-	-	1 221	1 178	40	3	300
32	32	-	-	-	-	1 221	1 178	40	3	310
-	-	-	-	-	-	-	-	-	-	320
400	400	-	-	-	-	-	-	-	-	330
29 486	29 486	-	53	53	-	245 417	235 839	5 658	3 920	399
-	-	-	-	-	-	-	-	-	-	430
29 486	29 486	-	53	53	-	245 417	235 839	5 658	3 920	450
-	-	-	-	-	-	21 454	21 454	-	-	480
29 486	29 486	-	53	53	-	223 963	214 385	5 658	3 920	499
-	-	-	-	-	-	11 326	11 280	-	46	500
-	-	-	-	-	-	3 524	3 524	-	-	510
-	-	-	-	-	-	3 642	3 614	-	28	521
-	-	-	-	-	-	2 913	2 911	-	2	522
-	-	-	-	-	-	25	25	-	-	530
-	-	-	-	-	-	1 206	1 206	-	-	610
-	-	-	-	-	-	-	-	-	-	620
-	-	-	-	-	-	16	-	-	16	630

WIRTSCHAFTSUNTERNEHMEN ZUSAMMEN F 81 BIS 86 1062

906 953	284 860	622 093	33 370	12 950	20 420	223 102	45 218	162 391	15 493	100
62 006	53 069	8 937	3 520	3 052	468	3 980	373	3 607	-	111
28 996	10 561	18 435	1 279	864	415	8 288	1 063	7 043	182	112
38 308	2 752	35 556	9 006	5 753	3 253	17 379	3 860	13 131	388	113
139 391	136 023	3 368	119	106	13	106	97	9	-	114
23 818	4 363	19 455	1 176	217	959	34 734	313	33 195	1 226	121
6 693	6 693	-	218	218	-	4 175	310	1 738	2 127	122
394	394	-	-	-	-	190	114	76	-	123
5 964	-	5 964	1 326	37	1 289	310	-	310	-	124
235 100	53 705	181 395	8 538	2 186	6 352	16 363	2 301	5 181	8 881	125
343 880	14 003	329 877	7 930	426	7 504	126 681	35 634	90 956	91	130
10 585	-	10 585	21	-	21	2 719	121	-	2 598	141
11 818	3 297	8 521	237	91	146	8 177	1 032	7 145	-	142
312 134	53 958	258 176	12 311	4 877	7 434	518 399	28 891	44 686	444 822	200
-	-	-	-	-	-	-	-	-	-	211
-	-	-	-	-	-	-	-	-	-	212
63 979	8 255	55 724	2 370	816	1 554	272 306	20 035	17 211	235 060	213
8 056	1 595	6 461	388	61	327	18 930	5 450	921	12 559	220
200 255	12 358	187 897	5 263	-	5 263	51 394	-	5 990	45 404	230
39 844	31 750	8 094	4 290	4 000	290	175 769	3 406	20 564	151 799	240
1 219 087	338 818	880 269	45 681	17 827	27 854	741 501	74 109	207 077	460 315	299
1 071	-	1 071	798	85	713	5	-	5	-	300
896	-	896	712	85	627	5	-	5	-	310
175	-	175	86	-	86	-	-	-	-	320
-	-	-	-	-	-	-	-	-	-	330
1 220 158	338 818	881 340	46 479	17 912	28 567	741 506	74 109	207 082	460 315	399
157 695	-	1 580	2 179	-	269	-	-	-	-	430
1 062 463	338 818	879 760	44 300	17 912	28 298	741 506	74 109	207 082	460 315	450
71	71	156 115	-	468	1 442	63 238	2 897	7 598	52 743	480
1 062 392	338 747	723 645	44 300	17 444	26 856	678 268	71 212	199 484	407 572	499
1 016 635	431 322	585 313	49 515	11 410	38 105	258 450	98 379	82 220	77 851	500
943 688	410 057	533 631	41 279	9 179	32 100	227 011	96 019	58 643	72 349	510
18	18	-	-	-	-	19 794	775	17 865	1 154	521
47 415	10 144	37 271	3 280	15	3 265	3 960	256	3 020	684	522
3 614	3 517	97	119	-	119	862	18	844	-	530
1 962	103	1 859	348	-	348	66	-	66	-	610
4	4	-	2 216	2 216	-	508	508	-	-	620
19 934	7 479	12 455	2 273	-	2 273	6 249	803	1 782	3 664	630

NR.	ART DER AUSGABEN / EINNAHMEN	INSGESAMT 1	BUND, LAF, ERP ZUSAMMEN 2	BUND 3	LASTENAUS- GLEICHF. 4	ERP-SOND. VERMOEGEN 5
<b>1063 LAND- U. FORSTWIRTSCHAFTLICHE UNTERNEHMEN F 81</b>						
100	UNMITTELBARE AUSGABEN (OHNE ZAHLUNGEN A. AND. BEREICHE)	1 421 361	18 452	18 452	-	-
111	BEAMTENBEZUEGE	233 930	-	-	-	-
112	ANGESTELLTENVERGUETUNGEN	66 294	-	-	-	-
113	ARBEITERLÖHNE	228 074	11 758	11 758	-	-
114	SONSTIGE PERSONALAUSGABEN	328 350	-	-	-	-
121	UNTERHALTUNG VON UNBEWEGLICHEM VERMOEGEN	35 028	-	-	-	-
122	BEWIRTSCHAFTUNG DER GRUNDSTUECKE	21 952	-	-	-	-
123	MIETEN UND PACHTEN	1 754	-	-	-	-
124	ZUWEISUNGEN AN ZWECKVERBAENDE USW.	13 579	-	-	-	-
125	UEBRIGER LAUFENDER SACHAUFWAND	344 836	6 380	6 380	-	-
130	BAUMASSNAHMEN	82 998	-	-	-	-
141	ERWERB VON UNBEWEGLICHEN SACHEN	49 177	-	-	-	-
142	ERWERB VON BEWEGLICHEN SACHEN	15 389	314	314	-	-
200	ZAHLUNGEN AN ANDERE BEREICHE	4 077	601	601	-	-
211	RENTEN, UNTERSTUETZUNGEN U. AEHNL.	195	-	-	-	-
212	LAUFENDE ZUSCHUESSE AN SOZIALE U. AEHNL. EINRICHTG.	10	-	-	-	-
213	UEBRIGE LAUFENDE ZUSCHUESSE	1 898	599	599	-	-
220	VERMOEGENSUEBERTRAGUNGEN AN ANDERE BEREICHE	1 633	-	-	-	-
230	DARLEHEN AN ANDERE BEREICHE	298	2	2	-	-
240	BETEILIGUNGEN	43	-	-	-	-
299	UNMITTELBARE AUSGABEN	1 425 438	19 053	19 053	-	-
300	ZAHLUNGEN AN VERWALTUNGEN	21 347	-	-	-	-
310	LAUFENDE ZUWEISUNGEN AN VERWALTUNGEN	20 947	-	-	-	-
320	VERMOEGENSUEBERTRAGUNGEN AN VERWALTUNGEN	400	-	-	-	-
330	DARLEHEN AN VERWALTUNGEN	-	-	-	-	-
399	BRUTTOAUSGABEN	1 446 785	19 053	19 053	-	-
430	ABZUEGL. ZAHLUNGEN V. VERWALTUNGEN GLEICHER EBENE	31 998	-	-	-	-
450	GESAMTAUSGABEN (OHNE BESONDERE FINANZ. VORGAENGE)	1 414 787	19 053	19 053	-	-
480	ABZUEGL. ZAHLUNGEN V. VERWALTUNGEN ANDERER EBENE	-	-	-	-	-
499	NETTOAUSGABEN	1 414 787	19 053	19 053	-	-
500	UNMITTELBARE EINNAHMEN	1 314 661	16 070	16 070	-	-
510	EINNAHMEN AUS WIRTSCHAFTLICHER TÄTIGKEIT	1 238 596	16 070	16 070	-	-
521	GEBUEHREN, SONSTIGE ENTGELTE, STRAFFEN	400	-	-	-	-
522	UEBRIGE LAUFENDE EINNAHMEN	11 184	-	-	-	-
530	LAUFENDE ZUSCHUESSE VON ANDEREN BEREICHEN	11 186	-	-	-	-
610	VERAEUSSERUNG VON SACHVERMOEGEN	51 444	-	-	-	-
620	VERAEUSSERUNG VON BETEILIGUNGEN	15	-	-	-	-
630	UEBRIGE EINNAHMEN	1 836	-	-	-	-
<b>1064 VERSORGUNGSUNTERNEHMEN F 82</b>						
100	UNMITTELBARE AUSGABEN (OHNE ZAHLUNGEN A. AND. BEREICHE)	1 043 439	-	-	-	-
111	BEAMTENBEZUEGE	2 117	-	-	-	-
112	ANGESTELLTENVERGUETUNGEN	18 615	-	-	-	-
113	ARBEITERLÖHNE	37 611	-	-	-	-
114	SONSTIGE PERSONALAUSGABEN	4 264	-	-	-	-
121	UNTERHALTUNG VON UNBEWEGLICHEM VERMOEGEN	43 806	-	-	-	-
122	BEWIRTSCHAFTUNG DER GRUNDSTUECKE	2 140	-	-	-	-
123	MIETEN UND PACHTEN	-	-	-	-	-
124	ZUWEISUNGEN AN ZWECKVERBAENDE USW.	23 963	-	-	-	-
125	UEBRIGER LAUFENDER SACHAUFWAND	313 779	-	-	-	-
130	BAUMASSNAHMEN	575 554	-	-	-	-
141	ERWERB VON UNBEWEGLICHEN SACHEN	7 729	-	-	-	-
142	ERWERB VON BEWEGLICHEN SACHEN	13 861	-	-	-	-
200	ZAHLUNGEN AN ANDERE BEREICHE	642 320	470	470	-	-
211	RENTEN, UNTERSTUETZUNGEN U. AEHNL.	-	-	-	-	-
212	LAUFENDE ZUSCHUESSE AN SOZIALE U. AEHNL. EINRICHTG.	-	-	-	-	-
213	UEBRIGE LAUFENDE ZUSCHUESSE	45 764	-	-	-	-
220	VERMOEGENSUEBERTRAGUNGEN AN ANDERE BEREICHE	18 768	470	470	-	-
230	DARLEHEN AN ANDERE BEREICHE	426 390	-	-	-	-
240	BETEILIGUNGEN	151 398	-	-	-	-
299	UNMITTELBARE AUSGABEN	1 685 759	470	470	-	-
300	ZAHLUNGEN AN VERWALTUNGEN	5 205	-	-	-	-
310	LAUFENDE ZUWEISUNGEN AN VERWALTUNGEN	1 942	-	-	-	-
320	VERMOEGENSUEBERTRAGUNGEN AN VERWALTUNGEN	3 263	-	-	-	-
330	DARLEHEN AN VERWALTUNGEN	-	-	-	-	-
399	BRUTTOAUSGABEN	1 690 964	470	470	-	-
430	ABZUEGL. ZAHLUNGEN V. VERWALTUNGEN GLEICHER EBENE	137 586	-	-	-	-
450	GESAMTAUSGABEN (OHNE BESONDERE FINANZ. VORGAENGE)	1 553 378	470	470	-	-
480	ABZUEGL. ZAHLUNGEN V. VERWALTUNGEN ANDERER EBENE	-	-	-	-	-
499	NETTOAUSGABEN	1 553 378	470	470	-	-
500	UNMITTELBARE EINNAHMEN	1 982 969	979	979	-	-
510	EINNAHMEN AUS WIRTSCHAFTLICHER TÄTIGKEIT	1 711 376	67	67	-	-
521	GEBUEHREN, SONSTIGE ENTGELTE, STRAFEN	1 154	-	-	-	-
522	UEBRIGE LAUFENDE EINNAHMEN	124 056	82	82	-	-
530	LAUFENDE ZUSCHUESSE VON ANDEREN BEREICHEN	1 862	-	-	-	-
610	VERAEUSSERUNG VON SACHVERMOEGEN	64 914	-	-	-	-
620	VERAEUSSERUNG VON BETEILIGUNGEN	2 136	403	403	-	-
630	UEBRIGE EINNAHMEN	77 471	427	427	-	-

AUFGABENBEREICHEN UND AUSGEWAHLTEN AUSGABE-/EINNAHMEARTEN

DM

LAENDER (EINSCHL. STAATSTAATEN)			SCHLESWIG-HOLSTEIN			NIEDERSACHSEN			NORDRH.-WFSTF.		NR.
ZUSAMMEN 6	STAAT 7	GEM. (GV.) 8	ZUSAMMEN 9	STAAT 10	GEM. (GV.) 11	ZUSAMMEN 12	STAAT 13	GEM. (GV.) 14	ZUSAMMEN 15		
LAND- U. FORSTWIRTSCHAFTLICHE UNTERNEHMEN F 81 1063											
1 402 909	969 289	433 620	24 094	16 533	7 561	143 608	133 263	10 345	99 639	100	
233 930	208 978	24 952	3 592	2 605	987	26 181	25 076	1 105	14 723	111	
66 294	51 257	15 037	1 436	912	524	8 207	7 734	473	4 118	112	
216 316	64 540	151 776	6 280	4 828	1 452	54 033	49 226	4 807	15 323	113	
328 350	324 779	3 571	81	72	9	6 232	6 184	48	450	114	
35 028	9 995	25 033	539	173	366	2 115	1 429	686	3 217	121	
21 952	21 952	-	478	478	-	6 250	6 250	-	1 167	122	
1 754	1 754	-	8	8	-	53	53	-	392	123	
13 579	175	13 404	59	3	56	9	-	9	1 713	124	
338 456	185 899	152 557	6 536	3 446	3 090	26 676	24 320	2 356	40 684	125	
82 998	45 043	37 955	1 093	294	799	11 890	11 442	448	6 478	130	
49 177	43 085	6 092	3 751	3 490	261	258	28	230	10 389	141	
15 075	11 832	3 243	241	224	17	1 704	1 521	183	985	142	
3 476	2 089	1 387	639	11	628	489	261	228	4	200	
195	195	-	1	1	-	131	131	-	4	211	
10	10	-	10	10	-	-	-	-	-	212	
1 299	1 001	298	-	-	-	277	50	227	-	213	
1 633	685	948	551	-	551	80	80	-	-	220	
296	163	133	77	-	77	1	-	1	-	230	
43	35	8	-	-	-	-	-	-	-	240	
1 406 385	971 378	435 007	24 733	16 544	8 189	144 097	133 524	10 573	99 643	299	
21 347	929	20 418	59	46	13	169	160	9	251	300	
20 947	779	20 168	13	-	13	169	160	9	251	310	
400	150	250	46	46	-	-	-	-	-	320	
-	-	-	-	-	-	-	-	-	-	330	
1 427 732	972 307	455 425	24 792	16 590	8 202	144 266	133 684	10 582	99 894	399	
31 493	4	5 344	67	-	12	196	-	32	2 167	430	
1 396 239	972 303	450 081	24 725	16 590	8 190	144 070	133 684	10 550	97 727	450	
505	9 563	17 087	-	-	55	75	192	47	-	460	
1 395 734	962 740	432 994	24 725	16 590	8 135	143 995	133 492	10 503	97 727	499	
1 298 591	818 391	480 200	20 078	12 865	7 213	141 544	134 548	6 996	63 104	500	
1 222 526	756 885	465 641	16 531	9 456	7 075	127 776	120 984	6 792	58 581	510	
400	400	-	-	-	-	370	370	-	-	521	
11 184	8 152	3 032	278	155	123	2 984	2 852	132	538	522	
11 186	9 830	1 356	17	17	-	1 368	1 312	56	149	530	
51 444	41 729	9 715	3 237	3 237	-	8 152	8 152	-	3 798	610	
15	15	-	-	-	-	10	10	-	-	620	
1 836	1 380	456	15	-	15	884	868	16	38	630	
VERSORGUNGSUNTERNEHMEN F 82 1064											
1 043 439	15 786	1 027 653	22 174	-	22 174	58 201	-	58 201	95 895	100	
2 117	-	2 117	3	-	3	81	-	81	381	111	
18 615	182	18 433	317	-	317	665	-	665	1 623	112	
37 611	388	37 223	364	-	364	1 956	-	1 956	3 249	113	
4 264	-	4 264	33	-	33	235	-	235	75	114	
43 806	1 226	42 580	634	-	634	2 904	-	2 904	1 949	121	
2 140	2 140	-	-	-	-	-	-	-	-	122	
-	-	-	-	-	-	-	-	-	-	125	
23 963	-	23 963	1 359	-	1 359	653	-	653	2 878	124	
313 779	9 161	304 618	8 248	-	8 248	23 695	-	23 695	34 439	125	
575 554	91	575 463	10 890	-	10 890	27 860	-	27 860	49 444	130	
7 729	2 598	5 131	144	-	144	40	-	40	1 221	141	
13 861	-	13 861	182	-	182	112	-	112	636	142	
641 850	106 408	535 442	42 196	325	41 871	46 553	-	46 553	167 730	200	
-	-	-	-	-	-	-	-	-	-	211	
-	-	-	-	-	-	-	-	-	-	212	
45 764	16 700	29 064	322	-	322	634	-	634	2 865	213	
18 298	1 424	16 874	1 557	-	1 557	563	-	563	1 772	220	
426 390	19 990	406 400	34 676	-	34 676	35 032	-	35 032	154 333	230	
151 398	68 294	83 104	5 641	325	5 316	10 324	-	10 324	8 760	240	
1 685 289	122 194	1 563 095	64 370	325	64 045	104 754	-	104 754	263 625	299	
5 205	-	5 205	376	-	376	359	-	359	2 598	300	
1 942	-	1 942	232	-	232	104	-	104	623	310	
3 263	-	3 263	144	-	144	255	-	255	1 975	320	
-	-	-	-	-	-	-	-	-	-	330	
1 690 494	122 194	1 568 300	64 746	325	64 421	105 113	-	105 113	266 223	399	
137 586	243	11 518	3 060	-	253	7 456	-	830	20 040	430	
1 552 908	121 951	1 556 782	61 686	325	64 168	97 657	-	104 283	246 183	450	
-	-	125 825	-	-	2 807	-	-	6 626	-	480	
1 552 908	121 951	1 430 957	61 686	325	61 361	97 657	-	97 657	246 183	499	
1 981 990	165 838	1 816 152	47 391	-	47 391	204 794	-	204 794	568 968	500	
1 711 309	159 908	1 551 401	38 750	-	38 750	178 975	-	178 975	467 796	510	
1 154	1 154	-	-	-	-	-	-	-	-	521	
123 974	2 520	121 454	1 873	-	1 873	13 485	-	13 485	39 459	522	
1 862	-	1 862	76	-	76	448	-	448	68	530	
64 914	-	64 914	6 134	-	6 134	227	-	227	44 301	610	
1 733	-	1 733	-	-	-	-	-	-	-	620	
77 044	2 256	74 788	558	-	558	11 659	-	11 659	17 344	630	

## B. AUSGABEN UND EINNAHMEN DER DEFFENTLICHEN HAUSHALTE 1972 NACH

1 000

NR.	NORDRHEIN-WESTFALEN		ZUSAMMEN	HESSEN		GEM. (GV.)	RHEINLAND-PFALZ		ZUSAMMEN	BADEN-WÜRTTEMBERG	
	STAAT 16	GEM. (GV.) 17		STAAT 19	GEM. (GV.) 20		STAAT 22	GEM. (GV.) 23		STAAT 25	GEM. (GV.) 26
1063 LAND- U. FORSTWIRTSCHAFTLICHE UNTERNEHMEN F 81											
100	60 175	39 464	226 531	159 150	67 381	173 052	95 488	77 564	386 366	205 916	180 450
111	10 204	4 519	42 215	40 967	1 248	29 987	26 591	3 396	57 447	47 426	10 021
112	3 102	1 016	11 736	10 054	1 682	6 882	6 025	857	19 398	11 795	7 603
113	114	15 209	31 007	504	30 503	28 233	374	27 859	56 487	748	55 739
114	305	145	63 168	62 617	551	36 107	35 746	361	85 099	83 680	1 419
121	991	2 226	7 982	2 600	5 382	2 935	-	2 935	9 575	-	9 575
122	1 167	-	4 297	4 297	-	2 386	2 386	-	411	411	-
123	392	-	428	428	-	289	289	-	146	146	-
124	-	1 713	613	35	578	9 611	99	9 512	412	1	411
125	30 958	9 726	43 987	22 543	21 444	44 335	18 228	26 107	103 865	30 138	73 727
130	2 847	3 631	10 800	7 599	3 201	6 847	681	6 166	26 373	7 611	18 762
141	9 455	934	7 945	6 003	1 942	3 867	3 577	290	22 410	20 532	1 878
142	640	345	2 353	1 503	850	1 573	1 492	81	4 743	3 428	1 315
200	4	-	253	243	10	397	25	372	392	274	118
211	4	-	59	59	-	-	-	-	-	-	-
212	-	-	-	-	-	-	-	-	-	-	-
213	-	-	30	21	9	62	-	62	-	-	-
220	-	-	-	-	-	325	25	300	315	245	70
230	-	-	164	163	1	10	-	10	40	-	40
240	-	-	-	-	-	-	-	-	37	29	8
299	60 179	39 464	226 784	159 393	67 391	173 449	95 513	77 936	386 758	206 190	180 568
300	-	251	7 102	178	6 924	6 651	259	6 392	5 641	201	5 440
310	-	251	6 998	74	6 924	6 486	259	6 227	5 641	201	5 440
320	-	-	104	104	-	165	-	165	-	-	-
330	-	-	-	-	-	-	-	-	-	-	-
399	60 179	39 715	233 886	159 571	74 315	180 100	95 772	84 328	392 399	206 391	186 008
430	-	433	9 947	-	468	7 350	-	2 187	8 106	-	1 923
450	60 179	39 282	223 939	159 571	73 847	172 750	95 772	82 141	384 293	206 391	184 085
480	-	1 734	34	8 017	1 496	25	393	4 795	284	406	6 061
499	60 179	37 548	223 905	151 554	72 351	172 725	95 379	77 346	384 009	205 985	178 024
500	27 845	35 259	210 567	131 052	79 515	158 431	65 099	93 332	366 749	161 971	204 778
510	24 680	33 901	187 983	111 050	76 933	146 308	54 008	92 300	351 256	155 022	196 234
521	-	-	2	2	-	7	7	-	3	3	-
522	326	212	3 474	1 999	1 475	875	372	503	470	196	274
530	-	149	371	182	189	7 569	7 390	179	750	-	750
610	2 839	959	18 393	17 528	865	3 364	3 120	244	14 150	6 750	7 400
620	-	-	5	5	-	-	-	-	-	-	-
630	-	38	339	286	53	308	202	106	120	-	120
1064 VERSORGUNGSUNTERNEHMEN F 82											
100	-	95 895	194 651	-	194 651	81 155	-	81 155	263 551	18	263 533
111	-	381	262	-	262	286	-	286	425	-	425
112	-	1 623	3 478	-	3 478	993	-	983	2 786	-	2 786
113	-	3 249	7 935	-	7 935	2 796	-	2 796	6 527	-	6 527
114	-	75	1 050	-	1 050	91	-	91	919	-	919
121	-	1 949	9 965	-	9 965	4 607	-	4 607	7 899	-	7 899
122	-	-	-	-	-	-	-	-	13	13	-
123	-	-	-	-	-	-	-	-	-	-	-
124	-	2 878	4 840	-	4 840	6 497	-	6 497	2 342	-	2 342
125	-	34 439	40 527	-	40 527	17 362	-	17 362	80 754	5	80 749
130	-	49 444	123 995	-	123 995	46 251	-	46 251	157 443	-	157 443
141	-	1 221	214	-	214	194	-	194	1 541	-	1 541
142	-	636	2 385	-	2 385	2 088	-	2 088	2 902	-	2 902
200	-	167 730	48 059	5 000	43 059	56 980	-	56 980	153 989	-	153 989
211	-	-	-	-	-	-	-	-	-	-	-
212	-	-	-	-	-	-	-	-	-	-	-
213	-	2 865	2 351	-	2 351	699	-	699	20 723	-	20 723
220	-	1 772	5 058	-	5 058	1 190	-	1 190	4 631	-	4 631
230	-	154 333	26 692	-	26 692	42 739	-	42 739	95 414	-	95 414
240	-	8 760	13 958	5 000	8 958	12 352	-	12 352	33 221	-	33 221
299	-	263 625	242 710	5 000	237 710	138 135	-	138 135	417 540	18	417 522
300	-	2 598	379	-	379	481	-	481	665	-	665
310	-	623	227	-	227	346	-	346	239	-	239
320	-	1 975	152	-	152	135	-	135	426	-	426
330	-	-	-	-	-	-	-	-	-	-	-
399	-	266 223	243 089	5 000	238 089	138 616	-	138 616	418 205	18	418 187
430	-	1 553	19 718	-	2 882	12 957	-	2 466	23 344	-	2 524
450	-	264 670	223 371	5 000	235 207	125 659	-	136 150	394 861	18	415 663
480	-	18 487	-	-	16 836	-	-	10 491	-	-	20 820
499	-	246 183	223 371	5 000	218 371	125 659	-	125 659	394 861	18	394 843
500	-	568 968	211 686	1 490	210 196	114 294	-	114 294	327 945	823	327 122
510	-	467 796	191 474	1 490	189 984	91 683	-	91 683	267 542	823	266 719
521	-	-	-	-	-	-	-	-	-	-	-
522	-	39 459	8 050	-	8 050	13 148	-	13 148	31 503	-	31 503
530	-	68	446	-	446	74	-	74	576	-	576
610	-	44 301	5 633	-	5 633	2 158	-	2 158	4 867	-	4 867
620	-	-	-	-	-	-	-	-	1 733	-	1 733
630	-	17 344	6 083	-	6 083	7 231	-	7 231	21 724	-	21 724

AUFGABENBEREICHEN UND AUSGEWAHLTEN AUSGABE-/EINNAHMEARTEN

DM

ZUSAMMEN 27	BAYERN STAAT 28	GEM. (GV.) 29	ZUSAMMEN 30	SAARLAND STAAT 31	GEM. (GV.) 32	STADTST. ZUSAMMEN 33	HAMBURG 34	BREMEN 35	BERLIN (WEST) 36	
LAND- U. FORSTWIRTSCHAFTLICHE UNTERNEHMEN F 81 1063										
324 997	281 559	43 438	20 367	12 950	7 417	4 255	4 255	-	-	100
55 998	52 752	3 246	3 482	3 052	430	305	305	-	-	111
13 177	10 449	2 728	1 018	864	154	322	322	-	-	112
14 939	1 000	13 939	8 021	5 753	2 268	1 993	1 993	-	-	113
137 052	136 016	1 036	108	106	2	53	53	-	-	114
7 624	4 340	3 284	796	217	579	245	245	-	-	121
6 640	6 640	-	218	218	-	105	105	-	-	122
394	394	-	-	-	-	44	44	-	-	123
323	-	323	839	37	802	-	-	-	-	124
66 750	53 093	13 657	4 636	2 186	2 450	987	987	-	-	125
18 264	14 003	4 261	1 113	426	687	140	140	-	-	130
536	-	536	21	-	21	-	-	-	-	141
3 300	2 872	428	115	91	24	61	61	-	-	142
339	335	4	57	30	27	906	6	-	900	200
-	-	-	-	-	-	-	-	-	-	211
-	-	-	30	30	-	900	-	-	900	212
335	335	-	27	-	27	-	-	-	-	213
4	-	4	-	-	-	-	-	-	-	220
-	-	-	-	-	-	6	6	-	-	230
-	-	-	-	-	-	-	-	-	-	240
325 336	281 894	43 442	20 424	12 980	7 444	5 161	4 261	-	900	299
712	-	712	762	85	677	-	-	-	-	300
712	-	712	677	85	592	-	-	-	-	310
-	-	-	85	-	85	-	-	-	-	320
-	-	-	-	-	-	-	-	-	-	330
326 048	281 894	44 154	21 186	13 065	8 121	5 161	4 261	-	900	399
2 516	-	56	1 140	-	233	-	-	-	-	430
323 532	281 894	44 098	20 046	13 065	7 888	5 161	4 261	-	900	450
-	-	2 460	-	468	439	91	91	-	-	480
323 532	281 894	41 638	20 046	12 597	7 449	5 070	4 170	-	900	499
321 020	273 851	47 169	15 016	9 078	5 938	2 082	2 082	-	-	500
317 354	270 585	46 769	14 700	9 063	5 637	2 037	2 037	-	-	510
18	18	-	-	-	-	-	-	-	-	521
2 489	2 210	279	49	15	34	27	27	-	-	522
924	911	13	20	-	20	18	18	-	-	530
108	103	5	242	-	242	-	-	-	-	610
-	-	-	-	-	-	-	-	-	-	620
127	24	103	5	-	5	-	-	-	-	630
VERSORGUNGSUNTERNEHMEN F 82 1064										
301 502	-	301 502	10 542	-	10 542	15 768	-	275	15 493	100
679	-	679	-	-	-	-	-	-	-	111
8 404	-	8 404	177	-	177	182	-	-	182	112
13 650	-	13 650	746	-	746	388	-	-	388	113
1 851	-	1 851	10	-	10	-	-	-	-	114
14 353	-	14 353	269	-	269	1 226	-	-	1 226	121
-	-	-	-	-	-	2 127	-	-	2 127	122
-	-	-	-	-	-	-	-	-	-	123
4 907	-	4 907	487	-	487	-	-	-	-	124
97 314	-	97 314	2 284	-	2 284	9 156	-	275	8 881	125
153 084	-	153 084	6 496	-	6 496	91	-	-	91	130
1 777	-	1 777	-	-	-	2 598	-	-	2 598	141
5 483	-	5 483	73	-	73	-	-	-	-	142
42 382	21 000	21 382	3 878	-	3 878	80 083	1 200	28 714	50 169	200
-	-	-	-	-	-	-	-	-	-	211
976	-	976	494	-	494	16 700	-	4 500	12 200	212
1 803	-	1 803	300	-	300	1 424	1 200	224	-	213
14 451	-	14 451	3 063	-	3 063	19 990	-	3 990	16 000	220
25 152	21 000	4 152	21	-	21	41 969	-	20 000	21 969	230
343 884	21 000	322 884	14 420	-	14 420	95 851	1 200	28 989	65 662	240
311	-	311	36	-	36	-	-	-	-	299
136	-	136	35	-	35	-	-	-	-	300
175	-	175	1	-	1	-	-	-	-	310
-	-	-	-	-	-	-	-	-	-	320
-	-	-	-	-	-	-	-	-	-	330
344 195	21 000	323 195	14 456	-	14 456	95 851	1 200	28 989	65 662	399
49 850	-	990	918	-	20	-	-	-	-	430
294 345	21 000	322 205	13 538	-	14 436	95 851	1 200	28 989	65 662	450
-	-	48 860	-	-	898	243	-	-	243	480
294 345	21 000	273 345	13 538	-	13 538	95 608	1 200	28 989	65 419	499
335 422	11 535	323 887	19 500	-	19 500	151 990	53 524	36 160	62 306	500
312 770	11 331	301 439	16 055	-	16 055	146 264	53 524	32 422	60 318	510
-	-	-	-	-	-	1 154	-	-	1 154	521
12 399	204	12 195	1 741	-	1 741	2 316	-	1 972	344	522
84	-	84	90	-	90	-	-	-	-	530
1 488	-	1 488	106	-	106	-	-	-	-	610
-	-	-	-	-	-	-	-	-	-	620
8 681	-	8 681	1 508	-	1 508	2 256	-	1 766	490	630

NR.	ART DER AUSGABEN / EINNAHMEN	INSGESAMT 1	BUND, LAF, ERP ZUSAMMEN 2	BUND 3	LASTENAUS- GLEICHF. 4	ERP-SOND. VERMOEGEN 5
<u>1065 ELEKTRIZITÄTSUNTERNEHMEN F 821</u>						
100	UNMITTELBARE AUSGABEN (OHNE ZAHLUNGEN A. AND. BEREICHE)	86 857	-	-	-	-
111	BEAMTENBEZÜGE	219	-	-	-	-
112	ANGESTELLTENVERGÜETUNGEN	2 078	-	-	-	-
113	ARBEITERLÖHNE	1 985	-	-	-	-
114	SONSTIGE PERSONALAUSGABEN	76	-	-	-	-
121	UNTERHALTUNG VON UNBEWEGLICHEM VERMÖGEN	724	-	-	-	-
122	BEWIRTSCHAFTUNG DER GRUNDSTÜCKE	-	-	-	-	-
123	MIETEN UND PACHTEN	-	-	-	-	-
124	ZUWEISUNGEN AN ZWECKVERBAENDE USW.	16	-	-	-	-
125	ÜBRIGER LAUFENDER SACHAUFWAND	66 807	-	-	-	-
130	BAUMASSNAHMEN	13 280	-	-	-	-
141	ERWERB VON UNBEWEGLICHEN SACHEN	363	-	-	-	-
142	ERWERB VON BEWEGLICHEN SACHEN	1 309	-	-	-	-
200	ZAHLUNGEN AN ANDERE BEREICHE	111 893	-	-	-	-
211	RENTEN, UNTERSTÜTZUNGEN U. ÄHNL.	-	-	-	-	-
212	LAUFENDE ZUSCHÜESSE AN SOZIALE U. ÄHNL. EINRICHTG.	-	-	-	-	-
213	ÜBRIGE LAUFENDE ZUSCHÜESSE	6 080	-	-	-	-
220	VERMÖGENSÜBERTRAGUNGEN AN ANDERE BEREICHE	1 210	-	-	-	-
230	DARLEHEN AN ANDERE BEREICHE	48 113	-	-	-	-
240	BETEILIGUNGEN	56 490	-	-	-	-
299	UNMITTELBARE AUSGABEN	198 750	-	-	-	-
300	ZAHLUNGEN AN VERWALTUNGEN	1 174	-	-	-	-
310	LAUFENDE ZUWEISUNGEN AN VERWALTUNGEN	114	-	-	-	-
320	VERMÖGENSÜBERTRAGUNGEN AN VERWALTUNGEN	1 060	-	-	-	-
330	DARLEHEN AN VERWALTUNGEN	-	-	-	-	-
399	BRUTTOAUSGABEN	199 924	-	-	-	-
430	ABZUGL. ZAHLUNGEN V. VERWALTUNGEN GLEICHER EBENE	515	-	-	-	-
450	GESAMTAUSGABEN (OHNE BESONDERE FINANZ. VORGEHEN)	199 409	-	-	-	-
480	ABZUGL. ZAHLUNGEN V. VERWALTUNGEN ANDERER EBENE	-	-	-	-	-
499	NETTOAUSGABEN	199 409	-	-	-	-
500	UNMITTELBARE EINNAHMEN	669 259	-	-	-	-
510	EINNAHMEN AUS WIRTSCHAFTLICHER TÄTIGKEIT	623 199	-	-	-	-
521	GEBÜHREN, SONSTIGE ENTGELTE, STRAFEN	-	-	-	-	-
522	ÜBRIGE LAUFENDE EINNAHMEN	28 820	-	-	-	-
530	LAUFENDE ZUSCHÜESSE VON ANDEREN BEREICHEN	173	-	-	-	-
610	VERÄUSSERUNG VON SACHVERMÖGEN	3 851	-	-	-	-
620	VERÄUSSERUNG VON BETEILIGUNGEN	108	-	-	-	-
630	ÜBRIGE EINNAHMEN	13 108	-	-	-	-
<u>1066 GASUNTERNEHMEN F 822</u>						
100	UNMITTELBARE AUSGABEN (OHNE ZAHLUNGEN A. AND. BEREICHE)	7 013	-	-	-	-
111	BEAMTENBEZÜGE	-	-	-	-	-
112	ANGESTELLTENVERGÜETUNGEN	52	-	-	-	-
113	ARBEITERLÖHNE	55	-	-	-	-
114	SONSTIGE PERSONALAUSGABEN	-	-	-	-	-
121	UNTERHALTUNG VON UNBEWEGLICHEM VERMÖGEN	27	-	-	-	-
122	BEWIRTSCHAFTUNG DER GRUNDSTÜCKE	-	-	-	-	-
123	MIETEN UND PACHTEN	-	-	-	-	-
124	ZUWEISUNGEN AN ZWECKVERBAENDE USW.	-	-	-	-	-
125	ÜBRIGER LAUFENDER SACHAUFWAND	1 639	-	-	-	-
130	BAUMASSNAHMEN	5 015	-	-	-	-
141	ERWERB VON UNBEWEGLICHEN SACHEN	191	-	-	-	-
142	ERWERB VON BEWEGLICHEN SACHEN	34	-	-	-	-
200	ZAHLUNGEN AN ANDERE BEREICHE	75 061	-	-	-	-
211	RENTEN, UNTERSTÜTZUNGEN U. ÄHNL.	-	-	-	-	-
212	LAUFENDE ZUSCHÜESSE AN SOZIALE U. ÄHNL. EINRICHTG.	-	-	-	-	-
213	ÜBRIGE LAUFENDE ZUSCHÜESSE	18 948	-	-	-	-
220	VERMÖGENSÜBERTRAGUNGEN AN ANDERE BEREICHE	236	-	-	-	-
230	DARLEHEN AN ANDERE BEREICHE	25 709	-	-	-	-
240	BETEILIGUNGEN	30 168	-	-	-	-
299	UNMITTELBARE AUSGABEN	82 074	-	-	-	-
300	ZAHLUNGEN AN VERWALTUNGEN	8	-	-	-	-
310	LAUFENDE ZUWEISUNGEN AN VERWALTUNGEN	8	-	-	-	-
320	VERMÖGENSÜBERTRAGUNGEN AN VERWALTUNGEN	-	-	-	-	-
330	DARLEHEN AN VERWALTUNGEN	-	-	-	-	-
399	BRUTTOAUSGABEN	82 082	-	-	-	-
430	ABZUGL. ZAHLUNGEN V. VERWALTUNGEN GLEICHER EBENE	1 755	-	-	-	-
450	GESAMTAUSGABEN (OHNE BESONDERE FINANZ. VORGEHEN)	80 327	-	-	-	-
480	ABZUGL. ZAHLUNGEN V. VERWALTUNGEN ANDERER EBENE	-	-	-	-	-
499	NETTOAUSGABEN	80 327	-	-	-	-
500	UNMITTELBARE EINNAHMEN	22 514	-	-	-	-
510	EINNAHMEN AUS WIRTSCHAFTLICHER TÄTIGKEIT	10 202	-	-	-	-
521	GEBÜHREN, SONSTIGE ENTGELTE, STRAFEN	-	-	-	-	-
522	ÜBRIGE LAUFENDE EINNAHMEN	6 183	-	-	-	-
530	LAUFENDE ZUSCHÜESSE VON ANDEREN BEREICHEN	2	-	-	-	-
610	VERÄUSSERUNG VON SACHVERMÖGEN	-	-	-	-	-
620	VERÄUSSERUNG VON BETEILIGUNGEN	-	-	-	-	-
630	ÜBRIGE EINNAHMEN	6 127	-	-	-	-

AUFGABENBEREICHEN UND AUSGEWAHLTEN AUSGABE-/EINNAHMEARTEN

DM

LAENDER (EINSCHL. STADTSTAATEN)			SCHLESWIG-HOLSTEIN			ZUSAMMEN 12	NIEDERSACHSEN		NORDRH. WESTF.		NR.
ZUSAMMEN 6	STAAT 7	GEM. (GV.) 8	ZUSAMMEN 9	STAAT 10	GEM. (GV.) 11		STAAT 13	GEM. (GV.) 14	ZUSAMMEN 15		
ELEKTRIZITAETSUNTERNEHMEN F 821 1065											
86 857	8 546	78 311	2 163	-	2 163	2 020	-	* 2 020	11 026	100	
219	-	219	-	-	-	-	-	-	21	111	
2 078	-	2 078	57	-	57	-	-	-	207	112	
1 985	-	1 985	18	-	18	-	-	-	442	113	
76	-	76	-	-	-	-	-	-	5	114	
724	-	724	38	-	38	-	-	-	106	121	
-	-	-	-	-	-	-	-	-	-	122	
-	-	-	-	-	-	-	-	-	-	123	
16	-	16	-	-	-	-	-	-	2	124	
66 807	8 546	58 261	1 717	-	1 717	1 293	-	1 293	8 443	125	
13 280	-	13 280	263	-	263	727	-	727	1 586	130	
363	-	363	24	-	24	-	-	-	9	141	
1 309	-	1 309	46	-	46	-	-	-	205	142	
111 893	22 525	89 368	3 790	325	3 465	2 617	-	2 617	19 516	200	
-	-	-	-	-	-	-	-	-	-	211	
-	-	-	-	-	-	-	-	-	-	212	
6 080	-	6 080	60	-	60	81	-	81	125	213	
1 210	1 200	10	-	-	-	-	-	-	-	220	
48 113	-	48 113	470	-	470	1 153	-	1 153	17 930	230	
56 490	21 325	35 165	3 260	325	2 935	1 383	-	1 383	1 461	240	
198 750	31 071	167 679	5 953	325	5 628	4 637	-	4 637	30 542	299	
1 174	-	1 174	2	-	2	-	-	-	1 172	300	
114	-	114	2	-	2	-	-	-	112	310	
1 060	-	1 060	-	-	-	-	-	-	1 060	320	
-	-	-	-	-	-	-	-	-	-	330	
199 924	31 071	168 853	5 955	325	5 630	4 637	-	4 637	31 714	399	
515	-	58	21	-	-	-	-	-	239	430	
199 409	31 071	168 795	5 934	325	5 630	4 637	-	4 637	31 475	450	
-	-	457	-	-	21	-	-	-	-	480	
199 409	31 071	168 338	5 934	325	5 609	4 637	-	4 637	31 475	499	
669 259	124 037	545 222	7 550	-	7 550	67 378	-	67 378	243 738	500	
623 199	123 067	500 132	6 635	-	6 635	65 023	-	65 023	228 291	510	
-	-	-	-	-	-	-	-	-	-	521	
28 820	480	28 340	886	-	886	535	-	535	12 435	522	
173	-	173	-	-	-	9	-	9	-	530	
3 851	-	3 851	-	-	-	50	-	50	2 755	610	
108	-	108	-	-	-	-	-	-	-	620	
13 108	490	12 618	29	-	29	1 761	-	1 761	257	630	

GASUNTERNEHMEN F 822 1066

7 013	-	7 013	-	-	-	-	-	-	1 788	100
-	-	-	-	-	-	-	-	-	-	111
52	-	52	-	-	-	-	-	-	-	112
55	-	55	-	-	-	-	-	-	5	113
-	-	-	-	-	-	-	-	-	-	114
27	-	27	-	-	-	-	-	-	-	121
-	-	-	-	-	-	-	-	-	-	122
-	-	-	-	-	-	-	-	-	-	123
-	-	-	-	-	-	-	-	-	-	124
1 639	-	1 639	-	-	-	-	-	-	480	125
5 015	-	5 015	-	-	-	-	-	-	1 111	130
191	-	191	-	-	-	-	-	-	191	141
34	-	34	-	-	-	-	-	-	1	142
75 061	48 700	26 361	-	-	-	188	-	188	2 861	200
-	-	-	-	-	-	-	-	-	-	211
-	-	-	-	-	-	-	-	-	-	212
18 948	12 200	6 748	-	-	-	-	-	-	97	213
236	-	236	-	-	-	-	-	-	-	220
25 709	16 000	9 709	-	-	-	-	-	-	1 461	230
30 168	20 500	9 668	-	-	-	188	-	188	1 303	240
82 074	48 700	33 374	-	-	-	188	-	188	4 649	299
8	-	8	-	-	-	-	-	-	-	300
8	-	8	-	-	-	-	-	-	-	310
-	-	-	-	-	-	-	-	-	-	320
-	-	-	-	-	-	-	-	-	-	330
82 082	48 700	33 382	-	-	-	188	-	188	4 649	399
1 755	-	179	-	-	-	-	-	-	-	430
80 327	48 700	33 203	-	-	-	188	-	188	4 649	450
-	-	1 576	-	-	-	-	-	-	-	480
80 327	48 700	31 627	-	-	-	188	-	188	4 649	499
22 514	60	22 454	355	-	355	1 053	-	1 053	3 777	500
10 202	-	10 202	355	-	355	374	-	374	2 712	510
-	-	-	-	-	-	-	-	-	-	521
6 183	60	6 123	-	-	-	314	-	314	633	522
2	-	2	-	-	-	-	-	-	-	530
-	-	-	-	-	-	-	-	-	-	610
-	-	-	-	-	-	-	-	-	-	620
6 127	-	6 127	-	-	-	365	-	365	432	630



## B. AUSGABEN UND EINNAHMEN DER ÖFFENTLICHEN HAUSHALTE 1972 NACH

1 000

NR.	NORDRHEIN-WESTFALEN			HESSEN	RHEINLAND-PFALZ			BADEN-WÜRTTEMBERG				
	STAAT 16	GEM. (GV.) 17	ZUSAMMEN 18		STAAT 19	GEM. (GV.) 20	ZUSAMMEN 21	STAAT 22	GEM. (GV.) 23	ZUSAMMEN 24	STAAT 25	GEM. (GV.) 26
1065 ELEKTRIZITÄTSUNTERNEHMEN F 821												
100	-	11 026	8 841	-	8 841	3 662	-	3 662	9 896	-	9 896	
111	-	21	-	-	-	101	-	101	13	-	13	
112	-	207	177	-	177	78	-	78	122	-	122	
113	-	442	65	-	65	-	-	-	84	-	84	
114	-	5	-	-	-	-	-	-	9	-	9	
121	-	106	59	-	59	-	-	-	41	-	41	
122	-	-	-	-	-	-	-	-	-	-	-	
123	-	-	-	-	-	-	-	-	-	-	-	
124	-	2	-	-	-	-	-	-	14	-	14	
125	-	8 443	4 994	-	4 994	3 356	-	3 356	7 551	-	7 551	
130	-	1 586	3 324	-	3 324	123	-	123	1 849	-	1 849	
141	-	9	-	-	-	-	-	-	158	-	158	
142	-	205	222	-	222	4	-	4	55	-	55	
200	-	19 516	1 464	-	1 464	9 688	-	9 688	52 246	-	52 246	
211	-	-	-	-	-	-	-	-	-	-	-	
212	-	-	-	-	-	-	-	-	-	-	-	
213	-	125	6	-	6	171	-	171	5 637	-	5 637	
220	-	-	-	-	-	-	-	-	10	-	10	
230	-	17 930	800	-	800	2 124	-	2 124	25 418	-	25 418	
240	-	1 461	658	-	658	7 393	-	7 393	21 181	-	21 181	
299	-	30 542	10 305	-	10 305	13 350	-	13 350	62 142	-	62 142	
300	-	1 172	-	-	-	-	-	-	-	-	-	
310	-	112	-	-	-	-	-	-	-	-	-	
320	-	1 060	-	-	-	-	-	-	-	-	-	
330	-	-	-	-	-	-	-	-	-	-	-	
399	-	31 714	10 305	-	10 305	13 350	-	13 350	62 142	-	62 142	
430	-	4	24	-	15	180	-	-	40	-	29	
450	-	31 710	10 281	-	10 290	13 170	-	13 350	62 102	-	62 113	
480	-	235	-	-	9	-	-	180	-	-	11	
499	-	31 475	10 281	-	10 281	13 170	-	13 170	62 102	-	62 102	
500	-	243 738	48 127	1 490	46 637	31 157	-	31 157	84 655	-	84 655	
510	-	228 291	47 448	1 490	45 958	29 789	-	29 789	61 536	-	61 536	
521	-	-	-	-	-	-	-	-	-	-	-	
522	-	12 435	534	-	534	818	-	818	12 514	-	12 514	
530	-	-	-	-	-	-	-	-	164	-	164	
610	-	2 755	129	-	129	466	-	466	451	-	451	
620	-	-	-	-	-	-	-	-	108	-	108	
630	-	257	16	-	16	84	-	84	9 882	-	9 882	
1066 GASUNTERNEHMEN F 822												
100	-	1 788	346	-	346	2 732	-	2 732	2 097	-	2 097	
111	-	-	-	-	-	-	-	-	-	-	-	
112	-	-	15	-	15	-	-	-	37	-	37	
113	-	5	15	-	15	-	-	-	35	-	35	
114	-	-	-	-	-	-	-	-	-	-	-	
121	-	-	10	-	10	-	-	-	17	-	17	
122	-	-	-	-	-	-	-	-	-	-	-	
123	-	-	-	-	-	-	-	-	-	-	-	
124	-	-	-	-	-	-	-	-	-	-	-	
125	-	480	144	-	144	123	-	123	890	-	890	
130	-	1 111	162	-	162	2 600	-	2 600	1 094	-	1 094	
141	-	191	-	-	-	-	-	-	-	-	-	
142	-	1	-	-	-	9	-	9	24	-	24	
200	-	2 861	3 879	-	3 879	1 474	-	1 474	17 959	-	17 959	
211	-	-	-	-	-	-	-	-	-	-	-	
212	-	-	-	-	-	-	-	-	-	-	-	
213	-	97	44	-	44	10	-	10	6 597	-	6 597	
220	-	-	-	-	-	-	-	-	236	-	236	
230	-	1 461	50	-	50	-	-	-	8 198	-	8 198	
240	-	1 303	3 785	-	3 785	1 464	-	1 464	2 928	-	2 928	
299	-	4 649	4 225	-	4 225	4 206	-	4 206	20 056	-	20 056	
300	-	-	-	-	-	-	-	-	8	-	8	
310	-	-	-	-	-	-	-	-	8	-	8	
320	-	-	-	-	-	-	-	-	-	-	-	
330	-	-	-	-	-	-	-	-	-	-	-	
399	-	4 649	4 225	-	4 225	4 206	-	4 206	20 064	-	20 064	
430	-	-	-	-	-	1 560	-	-	195	-	179	
450	-	4 649	4 225	-	4 225	2 646	-	4 206	19 869	-	19 885	
480	-	-	-	-	-	-	-	1 560	-	-	16	
499	-	4 649	4 225	-	4 225	2 646	-	2 646	19 869	-	19 869	
500	-	3 777	1 585	-	1 585	2 704	-	2 704	11 573	-	11 573	
510	-	2 712	1 553	-	1 553	1 637	-	1 637	2 337	-	2 337	
521	-	-	-	-	-	-	-	-	-	-	-	
522	-	633	32	-	32	27	-	27	5 075	-	5 075	
530	-	-	-	-	-	-	-	-	2	-	2	
610	-	-	-	-	-	-	-	-	-	-	-	
620	-	-	-	-	-	-	-	-	-	-	-	
630	-	432	-	-	-	1 040	-	1 040	4 159	-	4 159	

AUFGABENBEREICHEN UND AUSGEWAHLTEN AUSGABE-/EINNAHMEARTEN

DM

ZUSAMMEN 27	BAYERN STAAT 28	GEM. (GV.) 29	ZUSAMMEN 30	SAARLAND STAAT 31	GEM. (GV.) 32	STADTST. ZUSAMMEN 33	HAMBURG 34	BREMEN 35	BERLIN (WEST) 36	
<u>ELEKTRIZITÄTSUNTERNEHMEN F 821 1065</u>										
40 703	-	40 703	-	-	-	8 546	-	-	8 546	100
84	-	84	-	-	-	-	-	-	-	111
1 437	-	1 437	-	-	-	-	-	-	-	112
1 376	-	1 376	-	-	-	-	-	-	-	113
62	-	62	-	-	-	-	-	-	-	114
480	-	480	-	-	-	-	-	-	-	121
-	-	-	-	-	-	-	-	-	-	122
-	-	-	-	-	-	-	-	-	-	123
-	-	-	-	-	-	-	-	-	-	124
30 907	-	30 907	-	-	-	8 546	-	-	8 546	125
5 408	-	5 408	-	-	-	-	-	-	-	130
172	-	172	-	-	-	-	-	-	-	141
777	-	777	-	-	-	-	-	-	-	142
21 250	21 000	250	122	-	122	1 200	1 200	-	-	200
-	-	-	-	-	-	-	-	-	-	211
-	-	-	-	-	-	-	-	-	-	212
-	-	-	-	-	-	-	-	-	-	213
96	-	96	122	-	122	1 200	1 200	-	-	220
21 154	21 000	154	-	-	-	-	-	-	-	230
-	-	-	-	-	-	-	-	-	-	240
61 953	21 000	40 953	122	-	122	9 746	1 200	-	8 546	299
-	-	-	-	-	-	-	-	-	-	300
-	-	-	-	-	-	-	-	-	-	310
-	-	-	-	-	-	-	-	-	-	320
-	-	-	-	-	-	-	-	-	-	330
61 953	21 000	40 953	122	-	122	9 746	1 200	-	8 546	399
11	-	10	-	-	-	-	-	-	-	430
61 942	21 000	40 943	122	-	122	9 746	1 200	-	8 546	450
-	-	1	-	-	-	-	-	-	-	480
61 942	21 000	40 942	122	-	122	9 746	1 200	-	8 546	499
70 031	11 535	58 496	5 611	-	5 611	111 012	53 524	-	57 488	500
69 041	11 331	57 710	5 190	-	5 190	110 246	53 524	-	56 722	510
-	-	-	-	-	-	-	-	-	-	521
731	204	527	91	-	91	276	-	-	276	522
-	-	-	-	-	-	-	-	-	-	530
-	-	-	-	-	-	-	-	-	-	610
-	-	-	-	-	-	-	-	-	-	620
259	-	259	330	-	330	490	-	-	490	630

GASUNTERNEHMEN F 822 1066

50	-	50	-	-	-	-	-	-	-	100
-	-	-	-	-	-	-	-	-	-	111
-	-	-	-	-	-	-	-	-	-	112
-	-	-	-	-	-	-	-	-	-	113
-	-	-	-	-	-	-	-	-	-	114
-	-	-	-	-	-	-	-	-	-	121
-	-	-	-	-	-	-	-	-	-	122
-	-	-	-	-	-	-	-	-	-	123
-	-	-	-	-	-	-	-	-	-	124
2	-	2	-	-	-	-	-	-	-	125
48	-	48	-	-	-	-	-	-	-	130
-	-	-	-	-	-	-	-	-	-	141
-	-	-	-	-	-	-	-	-	-	142
-	-	-	-	-	-	48 700	-	-	48 700	200
-	-	-	-	-	-	-	-	-	-	211
-	-	-	-	-	-	-	-	-	-	212
-	-	-	-	-	-	12 200	-	-	12 200	213
-	-	-	-	-	-	-	-	-	-	220
-	-	-	-	-	-	16 000	-	-	16 000	230
-	-	-	-	-	-	20 500	-	-	20 500	240
50	-	50	-	-	-	48 700	-	-	48 700	299
-	-	-	-	-	-	-	-	-	-	300
-	-	-	-	-	-	-	-	-	-	310
-	-	-	-	-	-	-	-	-	-	320
-	-	-	-	-	-	-	-	-	-	330
50	-	50	-	-	-	48 700	-	-	48 700	399
-	-	-	-	-	-	-	-	-	-	430
50	-	50	-	-	-	48 700	-	-	48 700	450
-	-	-	-	-	-	-	-	-	-	480
50	-	50	-	-	-	48 700	-	-	48 700	499
1 061	-	1 061	346	-	346	60	-	-	60	500
1 041	-	1 041	193	-	193	-	-	-	-	510
-	-	-	-	-	-	-	-	-	-	521
20	-	20	22	-	22	60	-	-	60	522
-	-	-	-	-	-	-	-	-	-	530
-	-	-	-	-	-	-	-	-	-	610
-	-	-	-	-	-	-	-	-	-	620
-	-	-	131	-	131	-	-	-	-	630

NR.	ART DER AUSGABEN / EINNAHMEN	INSGESAMT 1	BUND, LAF, ERP ZUSAMMEN 2	BUND 3	LASTENAUS- GLEICHF. 4	ERP-SOND. VERMOEGEN 5
<u>1067 WASSERUNTERNEHMEN F 823</u>						
100	UNMITTELBARE AUSGABEN (OHNE ZAHLUNGEN A.AND.BEREICHE)	884 267	-	-	-	-
111	BEAMTENBEZUEGE	1 759	-	-	-	-
112	ANGESTELLTENVERGÜETUNGEN	15 409	-	-	-	-
113	ARBEITERLOEHNE	34 774	-	-	-	-
114	SONSTIGE PERSONALAUSGABEN	4 090	-	-	-	-
121	UNTERHALTUNG VON UNBEWEGLICHEM VERMOEGEN	41 393	-	-	-	-
122	BEWIRTSCHAFTUNG DER GRUNDSTUECKE	13	-	-	-	-
123	MIETEN UND PACHTEN	-	-	-	-	-
124	ZUWEISUNGEN AN ZWECKVERBAENDE USW.	23 881	-	-	-	-
125	UEBRIGER LAUFENDER SACHAUFWAND	213 851	-	-	-	-
130	BAUMASSNAHMEN	533 270	-	-	-	-
141	ERWERB VON UNBEWEGLICHEN SACHEN	3 595	-	-	-	-
142	ERWERB VON BEWEGLICHEN SACHEN	12 232	-	-	-	-
200	ZAHLUNGEN AN ANDERE BEREICHE	100 722	-	-	-	-
211	RENTEN, UNTERSTÜTZUNGEN U.ÄHNL.	-	-	-	-	-
212	LAUFENDE ZUSCHUESSE AN SOZIALE U.ÄHNL.EINRICHTG.	-	-	-	-	-
213	UEBRIGE LAUFENDE ZUSCHUESSE	5 359	-	-	-	-
220	VERMOEGENSUEBERTRAGUNGEN AN ANDERE BEREICHE	9 872	-	-	-	-
230	DARLEHEN AN ANDERE BEREICHE	77 071	-	-	-	-
240	BETEILIGUNGEN	8 420	-	-	-	-
299	UNMITTELBARE AUSGABEN	984 989	-	-	-	-
300	ZAHLUNGEN AN VERWALTUNGEN	4 015	-	-	-	-
310	LAUFENDE ZUWEISUNGEN AN VERWALTUNGEN	1 820	-	-	-	-
320	VERMOEGENSUEBERTRAGUNGEN AN VERWALTUNGEN	2 195	-	-	-	-
330	DARLEHEN AN VERWALTUNGEN	-	-	-	-	-
399	BRUTTOAUSGABEN	989 004	-	-	-	-
430	ABZUEGL.ZAHLUNGEN V.VERWALTUNGEN GLEICHER EBENE	125 071	-	-	-	-
450	GESAMTAUSGABEN (OHNE BESONDERE FINANZ.VORGAENGE)	863 933	-	-	-	-
480	ABZUEGL.ZAHLUNGEN V.VERWALTUNGEN ANDERER EBENE	-	-	-	-	-
499	NETTOAUSGABEN	863 933	-	-	-	-
500	UNMITTELBARE EINNAHMEN	705 136	466	466	-	-
510	EINNAHMEN AUS WIRTSCHAFTLICHER TÄTIGKEIT	646 143	63	63	-	-
521	GEBUEHREN, SONSTIGE ENTGELTE, STRAFEN	-	-	-	-	-
522	UEBRIGE LAUFENDE EINNAHMEN	24 066	-	-	-	-
530	LAUFENDE ZUSCHUESSE VON ANDEREN BEREICHEN	1 687	-	-	-	-
610	VERAEUSSERUNG VON SACHVERMOEGEN	13 110	-	-	-	-
620	VERAEUSSERUNG VON BETEILIGUNGEN	403	403	403	-	-
630	UEBRIGE EINNAHMEN	19 727	-	-	-	-
<u>1068 KOMBINIERTER VERSORGUNGSUNTERNEHMEN F 824</u>						
100	UNMITTELBARE AUSGABEN (OHNE ZAHLUNGEN A.AND.BEREICHE)	58 355	-	-	-	-
111	BEAMTENBEZUEGE	139	-	-	-	-
112	ANGESTELLTENVERGÜETUNGEN	894	-	-	-	-
113	ARBEITERLOEHNE	409	-	-	-	-
114	SONSTIGE PERSONALAUSGABEN	98	-	-	-	-
121	UNTERHALTUNG VON UNBEWEGLICHEM VERMOEGEN	436	-	-	-	-
122	BEWIRTSCHAFTUNG DER GRUNDSTUECKE	-	-	-	-	-
123	MIETEN UND PACHTEN	-	-	-	-	-
124	ZUWEISUNGEN AN ZWECKVERBAENDE USW.	66	-	-	-	-
125	UEBRIGER LAUFENDER SACHAUFWAND	31 147	-	-	-	-
130	BAUMASSNAHMEN	23 898	-	-	-	-
141	ERWERB VON UNBEWEGLICHEN SACHEN	982	-	-	-	-
142	ERWERB VON BEWEGLICHEN SACHEN	286	-	-	-	-
200	ZAHLUNGEN AN ANDERE BEREICHE	349 174	-	-	-	-
211	RENTEN, UNTERSTÜTZUNGEN U.ÄHNL.	-	-	-	-	-
212	LAUFENDE ZUSCHUESSE AN SOZIALE U.ÄHNL.EINRICHTG.	-	-	-	-	-
213	UEBRIGE LAUFENDE ZUSCHUESSE	15 377	-	-	-	-
220	VERMOEGENSUEBERTRAGUNGEN AN ANDERE BEREICHE	6 980	-	-	-	-
230	DARLEHEN AN ANDERE BEREICHE	275 497	-	-	-	-
240	BETEILIGUNGEN	51 320	-	-	-	-
299	UNMITTELBARE AUSGABEN	407 529	-	-	-	-
300	ZAHLUNGEN AN VERWALTUNGEN	8	-	-	-	-
310	LAUFENDE ZUWEISUNGEN AN VERWALTUNGEN	-	-	-	-	-
320	VERMOEGENSUEBERTRAGUNGEN AN VERWALTUNGEN	8	-	-	-	-
330	DARLEHEN AN VERWALTUNGEN	-	-	-	-	-
399	BRUTTOAUSGABEN	407 537	-	-	-	-
430	ABZUEGL.ZAHLUNGEN V.VERWALTUNGEN GLEICHER EBENE	10 002	-	-	-	-
450	GESAMTAUSGABEN (OHNE BESONDERE FINANZ.VORGAENGE)	397 535	-	-	-	-
480	ABZUEGL.ZAHLUNGEN V.VERWALTUNGEN ANDERER EBENE	-	-	-	-	-
499	NETTOAUSGABEN	397 535	-	-	-	-
500	UNMITTELBARE EINNAHMEN	580 793	-	-	-	-
510	EINNAHMEN AUS WIRTSCHAFTLICHER TÄTIGKEIT	428 236	-	-	-	-
521	GEBUEHREN, SONSTIGE ENTGELTE, STRAFEN	-	-	-	-	-
522	UEBRIGE LAUFENDE EINNAHMEN	64 897	-	-	-	-
530	LAUFENDE ZUSCHUESSE VON ANDEREN BEREICHEN	-	-	-	-	-
610	VERAEUSSERUNG VON SACHVERMOEGEN	47 953	-	-	-	-
620	VERAEUSSERUNG VON BETEILIGUNGEN	1 625	-	-	-	-
630	UEBRIGE EINNAHMEN	38 082	-	-	-	-

AUFGABENBEREICHEN UND AUSGEWAHLTEN AUSGABE-/EINNAHMEARTEN

DM

LAENDER (EINSCHL. STAATSTAATEN)			SCHLESWIG-HOLSTEIN			NIEDERSACHSEN			NORDRH.-WESTF.			NR.
ZUSAMMEN	STAAT	GEM. (GV.)	ZUSAMMEN	STAAT	GEM. (GV.)	ZUSAMMEN	STAAT	GEM. (GV.)	ZUSAMMEN			
6	7	8	9	10	11	12	13	14	15			
WASSERUNTERNEHMEN F 823 1067												
884 267	18	884 249	15 491	-	15 491	55 361	-	55 361	62 199	100		
1 759	-	1 759	3	-	3	81	-	81	360	111		
15 409	-	15 409	260	-	260	665	-	665	1 416	112		
34 774	-	34 774	346	-	346	1 956	-	1 956	2 778	113		
4 090	-	4 090	33	-	33	235	-	235	70	114		
41 393	-	41 393	596	-	596	2 904	-	2 904	1 840	121		
13	13	-	-	-	-	-	-	-	-	122		
-	-	-	-	-	-	-	-	-	-	123		
23 881	-	23 881	1 359	-	1 359	653	-	653	2 811	124		
213 851	5	213 846	4 997	-	4 997	21 582	-	21 582	11 936	125		
533 270	-	533 270	7 641	-	7 641	27 133	-	27 133	40 517	130		
3 595	-	3 595	120	-	120	40	-	40	41	141		
12 232	-	12 232	136	-	136	112	-	112	430	142		
100 722	1 469	99 253	1 789	-	1 789	8 575	-	8 575	26 263	200		
-	-	-	-	-	-	-	-	-	-	211		
5 359	-	5 359	16	-	16	224	-	224	527	213		
9 872	-	9 872	1 003	-	1 003	226	-	226	597	220		
77 071	-	77 071	770	-	770	8 107	-	8 107	24 452	230		
8 420	1 469	6 951	-	-	-	18	-	18	687	240		
984 989	1 487	983 502	17 280	-	17 280	63 936	-	63 936	88 462	299		
4 015	-	4 015	374	-	374	359	-	359	1 426	300		
1 820	-	1 820	230	-	230	104	-	104	511	310		
2 195	-	2 195	144	-	144	255	-	255	915	320		
-	-	-	-	-	-	-	-	-	-	330		
989 004	1 487	987 517	17 654	-	17 654	64 295	-	64 295	89 888	399		
125 071	-	11 152	2 816	-	253	3 942	-	830	18 221	430		
863 933	1 487	976 365	14 838	-	17 401	60 353	-	63 465	71 667	450		
-	-	113 919	-	-	2 563	-	-	3 112	-	480		
863 933	1 487	862 446	14 838	-	14 838	60 353	-	60 353	71 667	499		
704 670	161	704 509	13 518	-	13 518	53 692	-	53 692	57 274	500		
646 080	161	645 919	12 647	-	12 647	48 197	-	48 197	48 250	510		
-	-	-	-	-	-	-	-	-	-	521		
24 066	-	24 066	243	-	243	2 726	-	2 726	4 218	522		
1 687	-	1 687	76	-	76	439	-	439	68	530		
13 110	-	13 110	220	-	220	177	-	177	976	610		
-	-	-	-	-	-	-	-	-	-	620		
19 727	-	19 727	332	-	332	2 153	-	2 153	3 762	630		
KOMBINIERTER VERSORGUNGSUNTERNEHMEN F 824 1068												
58 355	275	58 080	4 520	-	4 520	820	-	820	20 882	100		
139	-	139	-	-	-	-	-	-	-	111		
894	-	894	-	-	-	-	-	-	-	112		
409	-	409	-	-	-	-	-	-	-	24 113		
98	-	98	-	-	-	-	-	-	-	114		
436	-	436	-	-	-	-	-	-	-	3 121		
-	-	-	-	-	-	-	-	-	-	122		
-	-	-	-	-	-	-	-	-	-	123		
66	-	66	-	-	-	-	-	-	-	65 124		
31 147	275	30 872	1 534	-	1 534	820	-	820	13 580	125		
23 898	-	23 898	2 986	-	2 986	-	-	-	6 230	130		
982	-	982	-	-	-	-	-	-	980	141		
286	-	286	-	-	-	-	-	-	-	142		
349 174	28 714	320 460	36 617	-	36 617	35 173	-	35 173	119 090	200		
-	-	-	-	-	-	-	-	-	-	211		
15 377	4 500	10 877	246	-	246	329	-	329	2 116	213		
6 980	224	6 756	554	-	554	337	-	337	1 175	220		
275 497	3 990	271 507	33 436	-	33 436	25 772	-	25 772	110 490	230		
51 320	20 000	31 320	2 381	-	2 381	8 735	-	8 735	5 309	240		
407 529	28 989	378 540	41 137	-	41 137	35 993	-	35 993	139 972	299		
8	-	8	-	-	-	-	-	-	-	300		
-	-	-	-	-	-	-	-	-	-	310		
8	-	8	-	-	-	-	-	-	-	320		
-	-	-	-	-	-	-	-	-	-	330		
407 537	28 989	378 548	41 137	-	41 137	35 993	-	35 993	139 972	399		
10 002	-	129	223	-	-	3 514	-	-	1 580	430		
397 535	28 989	378 419	40 914	-	41 137	32 479	-	35 993	138 392	450		
-	-	9 873	-	-	223	-	-	3 514	-	480		
397 535	28 989	368 546	40 914	-	40 914	32 479	-	32 479	138 392	499		
580 793	36 826	543 967	25 968	-	25 968	82 671	-	82 671	264 179	500		
428 236	33 088	395 148	19 113	-	19 113	65 381	-	65 381	188 543	510		
-	-	-	-	-	-	-	-	-	-	521		
64 897	1 972	62 925	744	-	744	9 910	-	9 910	22 173	522		
-	-	-	-	-	-	-	-	-	-	530		
47 953	-	47 953	5 914	-	5 914	-	-	-	40 570	610		
1 625	-	1 625	-	-	-	-	-	-	-	620		
38 082	1 766	36 316	197	-	197	7 380	-	7 380	12 893	630		

## B. AUSGABEN UND EINNAHMEN DER ÖFFENTLICHEN HAUSHALTE 1972 NACH

1 000

NR.	NÖRDRHEIN-WESTFALEN			HESSEN	RHEINLAND-PFALZ			BADEN-WÜRTTEMBERG				
	STAAT 16	GEM. (GV.) 17	ZUSAMMEN 18		STAAT 19	GEM. (GV.) 20	ZUSAMMEN 21	STAAT 22	GEM. (GV.) 23	ZUSAMMEN 24	STAAT 25	GEM. (GV.) 26
1067 WASSERUNTERNEHMEN F 823												
100	-	62 199	181 118	-	181 118	70 139	-	70 139	247 618	18	247 600	
111	-	360	262	-	262	185	-	185	347	-	347	
112	-	1 416	3 286	-	3 286	872	-	872	2 472	-	2 472	
113	-	2 778	7 855	-	7 855	2 796	-	2 796	6 405	-	6 405	
114	-	70	1 050	-	1 050	91	-	91	906	-	906	
121	-	1 840	9 896	-	9 896	4 607	-	4 607	7 839	-	7 839	
122	-	-	-	-	-	-	-	-	13	13	-	
123	-	-	-	-	-	-	-	-	-	-	-	
124	-	2 811	4 839	-	4 839	6 497	-	6 497	2 328	-	2 328	
125	-	11 936	34 794	-	34 794	13 219	-	13 219	70 444	5	70 439	
130	-	40 517	116 773	-	116 773	39 603	-	39 603	152 672	-	152 672	
141	-	41	214	-	214	194	-	194	1 383	-	1 383	
142	-	430	2 149	-	2 149	2 075	-	2 075	2 809	-	2 809	
200	-	26 263	9 426	-	9 426	15 451	-	15 451	30 957	-	30 957	
211	-	-	-	-	-	-	-	-	-	-	-	
212	-	-	-	-	-	-	-	-	-	-	-	
213	-	527	420	-	420	296	-	296	3 428	-	3 428	
220	-	597	368	-	368	1 190	-	1 190	4 385	-	4 385	
230	-	24 452	8 555	-	8 555	12 604	-	12 604	18 988	-	18 988	
240	-	687	83	-	83	1 361	-	1 361	4 156	-	4 156	
299	-	88 462	190 544	-	190 544	85 590	-	85 590	278 575	18	278 557	
300	-	1 426	379	-	379	481	-	481	657	-	657	
310	-	511	227	-	227	346	-	346	231	-	231	
320	-	915	152	-	152	135	-	135	426	-	426	
330	-	-	-	-	-	-	-	-	-	-	-	
399	-	89 888	190 923	-	190 923	86 071	-	86 071	279 232	18	279 214	
430	-	1 549	17 958	-	2 751	9 083	-	2 466	23 109	-	2 316	
450	-	88 339	172 965	-	188 172	76 988	-	83 605	256 123	18	276 898	
480	-	16 672	-	-	15 207	-	-	6 617	-	-	20 793	
499	-	71 667	172 965	-	172 965	76 988	-	76 988	256 123	18	256 105	
500	-	57 274	127 485	-	127 485	56 370	-	56 370	198 313	157	198 156	
510	-	48 250	115 879	-	115 879	50 451	-	50 451	179 856	157	179 699	
521	-	-	-	-	-	-	-	-	-	-	-	
522	-	4 218	2 853	-	2 853	3 272	-	3 272	7 770	-	7 770	
530	-	68	446	-	446	74	-	74	410	-	410	
610	-	976	4 395	-	4 395	1 332	-	1 332	4 416	-	4 416	
620	-	-	-	-	-	-	-	-	-	-	-	
630	-	3 762	3 912	-	3 912	1 241	-	1 241	5 861	-	5 861	
1068 KOMBINIERTE VERSORGENGSUNTERNEHMEN F 824												
100	-	20 882	4 346	-	4 346	4 622	-	4 622	3 940	-	3 940	
111	-	-	-	-	-	-	-	-	65	-	65	
112	-	-	-	-	-	33	-	33	155	-	155	
113	-	24	-	-	-	-	-	-	3	-	3	
114	-	-	-	-	-	-	-	-	4	-	4	
121	-	3	-	-	-	-	-	-	2	-	2	
122	-	-	-	-	-	-	-	-	-	-	-	
123	-	-	-	-	-	-	-	-	-	-	-	
124	-	65	1	-	1	-	-	-	-	-	-	
125	-	13 580	595	-	595	664	-	664	1 869	-	1 869	
130	-	6 230	3 736	-	3 736	3 925	-	3 925	1 828	-	1 828	
141	-	980	-	-	-	-	-	-	-	-	-	
142	-	-	14	-	14	-	-	-	14	-	14	
200	-	119 090	28 290	-	28 290	30 367	-	30 367	52 827	-	52 827	
211	-	-	-	-	-	-	-	-	-	-	-	
212	-	-	-	-	-	-	-	-	-	-	-	
213	-	2 116	1 881	-	1 881	222	-	222	5 061	-	5 061	
220	-	1 175	4 690	-	4 690	-	-	-	-	-	-	
230	-	110 490	17 287	-	17 287	28 011	-	28 011	42 810	-	42 810	
240	-	5 309	4 432	-	4 432	2 134	-	2 134	4 956	-	4 956	
299	-	139 972	32 636	-	32 636	34 989	-	34 989	56 767	-	56 767	
300	-	-	-	-	-	-	-	-	-	-	-	
310	-	-	-	-	-	-	-	-	-	-	-	
320	-	-	-	-	-	-	-	-	-	-	-	
330	-	-	-	-	-	-	-	-	-	-	-	
399	-	139 972	32 636	-	32 636	34 989	-	34 989	56 767	-	56 767	
430	-	-	1 736	-	116	2 134	-	-	-	-	-	
450	-	139 972	30 900	-	32 520	32 855	-	34 989	56 767	-	56 767	
480	-	1 580	-	-	1 620	-	-	2 134	-	-	-	
499	-	138 392	30 900	-	30 900	32 855	-	32 855	56 767	-	56 767	
500	-	264 179	34 489	-	34 489	24 063	-	24 063	33 404	666	32 738	
510	-	188 543	26 594	-	26 594	9 806	-	9 806	23 813	666	23 147	
521	-	-	-	-	-	-	-	-	-	-	-	
522	-	22 173	4 631	-	4 631	9 031	-	9 031	6 144	-	6 144	
530	-	-	-	-	-	-	-	-	-	-	-	
610	-	40 570	1 109	-	1 109	360	-	360	-	-	-	
620	-	-	-	-	-	-	-	-	1 625	-	1 625	
630	-	12 893	2 155	-	2 155	4 866	-	4 866	1 822	-	1 822	

AUFGABENBEREICHEN UND AUSGEWAHLTEN AUSGABE-/EINNAHMEARTEN

DM

ZUSAMMEN 27	BAYERN STAAT 28	GEM.(GV.) 29	ZUSAMMEN 30	SAARLAND STAAT 31	GEM.(GV.) 32	STADTST. ZUSAMMEN 33	HAMBURG 34	BRREMEN 35	BERLIN (WEST) 36	
WASSERUNTERNEHMEN F 823 1067										
243 945	-	243 945	8 396	-	8 396	-	-	-	-	100
521	-	521	-	-	-	-	-	-	-	111
6 274	-	6 274	164	-	164	-	-	-	-	112
11 892	-	11 892	746	-	746	-	-	-	-	113
1 695	-	1 695	10	-	10	-	-	-	-	114
13 442	-	13 442	269	-	269	-	-	-	-	121
-	-	-	-	-	-	-	-	-	-	122
-	-	-	-	-	-	-	-	-	-	123
4 907	-	4 907	487	-	487	-	-	-	-	124
54 609	-	54 609	2 270	-	2 270	-	-	-	-	125
144 554	-	144 554	4 377	-	4 377	-	-	-	-	130
1 603	-	1 603	-	-	-	-	-	-	-	141
4 446	-	4 446	73	-	73	-	-	-	-	142
5 587	-	5 587	1 205	-	1 205	1 469	-	-	1 469	200
-	-	-	-	-	-	-	-	-	-	211
-	-	-	-	-	-	-	-	-	-	212
19	-	19	429	-	429	-	-	-	-	213
1 803	-	1 803	300	-	300	-	-	-	-	220
3 140	-	3 140	455	-	455	-	-	-	-	230
625	-	625	21	-	21	1 469	-	-	1 469	247
249 532	-	249 532	9 601	-	9 601	1 469	-	-	1 469	299
303	-	303	36	-	36	-	-	-	-	300
136	-	136	35	-	35	-	-	-	-	310
167	-	167	1	-	1	-	-	-	-	320
-	-	-	-	-	-	-	-	-	-	330
249 835	-	249 835	9 637	-	9 637	1 469	-	-	1 469	399
49 115	-	980	827	-	7	-	-	-	-	430
200 720	-	248 855	8 810	-	9 630	1 469	-	-	1 469	450
-	-	48 135	-	-	820	-	-	-	-	480
200 720	-	200 720	8 810	-	8 810	1 469	-	-	1 469	499
190 931	-	190 931	7 083	-	7 083	4	-	-	4	500
184 654	-	184 654	6 142	-	6 142	4	-	-	4	510
-	-	-	-	-	-	-	-	-	-	521
2 578	-	2 578	406	-	406	-	-	-	-	522
84	-	84	90	-	90	-	-	-	-	530
1 488	-	1 488	106	-	106	-	-	-	-	610
-	-	-	-	-	-	-	-	-	-	620
2 127	-	2 127	339	-	339	-	-	-	-	630

KOMBINIERTE VERSORGUNGSUNTERNEHMEN F 824 1068

16 804	-	16 804	2 146	-	2 146	275	-	275	-	100
74	-	74	-	-	-	-	-	-	-	111
693	-	693	13	-	13	-	-	-	-	112
382	-	382	-	-	-	-	-	-	-	113
94	-	94	-	-	-	-	-	-	-	114
431	-	431	-	-	-	-	-	-	-	121
-	-	-	-	-	-	-	-	-	-	122
-	-	-	-	-	-	-	-	-	-	123
-	-	-	-	-	-	-	-	-	-	124
11 796	-	11 796	14	-	14	275	-	275	-	125
3 074	-	3 074	2 119	-	2 119	-	-	-	-	130
2	-	2	-	-	-	-	-	-	-	141
258	-	258	-	-	-	-	-	-	-	142
15 545	-	15 545	2 551	-	2 551	28 714	-	28 714	-	200
-	-	-	-	-	-	-	-	-	-	211
-	-	-	-	-	-	-	-	-	-	212
957	-	957	65	-	65	4 500	-	4 500	-	213
-	-	-	-	-	-	224	-	224	-	220
11 215	-	11 215	2 486	-	2 486	3 990	-	3 990	-	230
3 373	-	3 373	-	-	-	20 000	-	20 000	-	240
32 349	-	32 349	4 697	-	4 697	28 989	-	28 989	-	299
8	-	8	-	-	-	-	-	-	-	300
-	-	-	-	-	-	-	-	-	-	310
8	-	8	-	-	-	-	-	-	-	320
-	-	-	-	-	-	-	-	-	-	330
32 357	-	32 357	4 697	-	4 697	28 989	-	28 989	-	399
724	-	-	91	-	13	-	-	-	-	430
21 633	-	32 357	4 606	-	4 684	28 989	-	28 989	-	450
-	-	724	-	-	78	-	-	-	-	480
21 633	-	31 633	4 606	-	4 606	28 989	-	28 989	-	499
73 399	-	73 399	6 460	-	6 460	36 160	-	36 160	-	500
58 034	-	58 034	4 530	-	4 530	32 422	-	32 422	-	510
-	-	-	-	-	-	-	-	-	-	521
9 070	-	9 070	1 222	-	1 222	1 972	-	1 972	-	522
-	-	-	-	-	-	-	-	-	-	530
-	-	-	-	-	-	-	-	-	-	610
-	-	-	-	-	-	-	-	-	-	620
6 295	-	6 295	708	-	708	1 766	-	1 766	-	630

## B. AUSGABEN UND EINNAHMEN DER ÖFFENTLICHEN HAUSHALTE 1972 NACH

1 000

NR.	ART DER AUSGABEN / EINNAHMEN	INSGESAMT 1	BUND, LAF, ERP ZUSAMMEN 2	BUND 3	LASTENAUS- GLEICHF. 4	ERP-SOND. VERMOEGEN 5
<u>1069 VERKEHRSUNTERNEHMEN F 83</u>						
100	UNMITTELBARE AUSGABEN (OHNE ZAHLUNGEN A. AND. BEREICHE)	670 348	1 358	1 358	-	-
111	BEAMTENBEZUEGE	8 813	-	-	-	-
112	ANGESTELLTENVERGÜETUNGEN	13 485	-	-	-	-
113	ARBEITERLOEHNE	15 203	-	-	-	-
114	SONSTIGE PERSONALAUSGABEN	161	-	-	-	-
121	UNTERHALTUNG VON UNBEWEGLICHEM VERMOEGEN	33 955	-	-	-	-
122	BEWIRTSCHAFTUNG DER GRUNDSTUECKE	1 728	-	-	-	-
123	MIETEN UND PACHTEN	71	-	-	-	-
124	ZUWEISUNGEN AN ZWECKVERBAEENDE USW.	6 267	-	-	-	-
125	UEBRIGER LAUFENDER SACHAUFWAND	43 558	1 358	1 358	-	-
130	BAUMASSNAHMEN	520 307	-	-	-	-
141	ERWERB VON UNBEWEGLICHEN SACHEN	18 905	-	-	-	-
142	ERWERB VON BEWEGLICHEN SACHEN	7 895	-	-	-	-
200	ZAHLUNGEN AN ANDERE BEREICHE	8 083 177	7 453 293	7 453 293	-	-
211	RENTEN, UNTERSTÜTZUNGEN U. AEHNL.	-	-	-	-	-
212	LAUFENDE ZUSCHUESSE AN SOZIALE U. AEHNL. EINRICHTG.	-	-	-	-	-
213	UEBRIGE LAUFENDE ZUSCHUESSE	7 142 185	6 811 690	6 811 690	-	-
220	VERMOEGENSUEBERTRAGUNGEN AN ANDERE BEREICHE	576 168	530 267	530 267	-	-
230	DARLEHEN AN ANDERE BEREICHE	133 216	37 276	37 276	-	-
240	BETEILIGUNGEN	231 608	74 060	74 060	-	-
299	UNMITTELBARE AUSGABEN	8 753 525	7 454 651	7 454 651	-	-
300	ZAHLUNGEN AN VERWALTUNGEN	631	-	-	-	-
310	LAUFENDE ZUWEISUNGEN AN VERWALTUNGEN	324	-	-	-	-
320	VERMOEGENSUEBERTRAGUNGEN AN VERWALTUNGEN	307	-	-	-	-
330	DARLEHEN AN VERWALTUNGEN	-	-	-	-	-
399	BRUTTOAUSGABEN	8 754 156	7 454 651	7 454 651	-	-
430	ABZUEGL. ZAHLUNGEN V. VERWALTUNGEN GLEICHER EBENE	388 076	-	-	-	-
450	GESAMTAUSGABEN (OHNE BESONDERE FINANZ. VORGAENGE)	8 366 080	7 454 651	7 454 651	-	-
480	ABZUEGL. ZAHLUNGEN V. VERWALTUNGEN ANDERER EBENE	-	-	-	-	-
499	NETTOAUSGABEN	8 366 080	7 454 651	7 454 651	-	-
500	UNMITTELBARE EINNAHMEN	592 659	438 797	438 797	-	-
510	EINNAHMEN AUS WIRTSCHAFTLICHER TÄTIGKEIT	513 338	429 493	429 493	-	-
521	GEBUEHREN, SONSTIGE ENTGELTE, STRAFEN	17 391	-	-	-	-
522	UEBRIGE LAUFENDE EINNAHMEN	33 792	8 956	8 956	-	-
530	LAUFENDE ZUSCHUESSE VON ANDEREN BEREICHEN	867	-	-	-	-
610	VERAEUSSERUNG VON SACHVERMOEGEN	4 965	-	-	-	-
620	VERAEUSSERUNG VON BETEILIGUNGEN	500	-	-	-	-
630	UEBRIGE EINNAHMEN	21 806	348	348	-	-
<u>1070 KOMBINIERT E VERSOR GUNGS- UND VERKEHRSUNTERNEHMEN</u>						
100	UNMITTELBARE AUSGABEN (OHNE ZAHLUNGEN A. AND. BEREICHE)	41 970	-	-	-	-
111	BEAMTENBEZUEGE	-	-	-	-	-
112	ANGESTELLTENVERGÜETUNGEN	-	-	-	-	-
113	ARBEITERLOEHNE	-	-	-	-	-
114	SONSTIGE PERSONALAUSGABEN	-	-	-	-	-
121	UNTERHALTUNG VON UNBEWEGLICHEM VERMOEGEN	-	-	-	-	-
122	BEWIRTSCHAFTUNG DER GRUNDSTUECKE	-	-	-	-	-
123	MIETEN UND PACHTEN	-	-	-	-	-
124	ZUWEISUNGEN AN ZWECKVERBAEENDE USW.	-	-	-	-	-
125	UEBRIGER LAUFENDER SACHAUFWAND	40 788	-	-	-	-
130	BAUMASSNAHMEN	907	-	-	-	-
141	ERWERB VON UNBEWEGLICHEN SACHEN	152	-	-	-	-
142	ERWERB VON BEWEGLICHEN SACHEN	123	-	-	-	-
200	ZAHLUNGEN AN ANDERE BEREICHE	864 087	-	-	-	-
211	RENTEN, UNTERSTÜTZUNGEN U. AEHNL.	-	-	-	-	-
212	LAUFENDE ZUSCHUESSE AN SOZIALE U. AEHNL. EINRICHTG.	-	-	-	-	-
213	UEBRIGE LAUFENDE ZUSCHUESSE	270 277	-	-	-	-
220	VERMOEGENSUEBERTRAGUNGEN AN ANDERE BEREICHE	48	-	-	-	-
230	DARLEHEN AN ANDERE BEREICHE	520 726	-	-	-	-
240	BETEILIGUNGEN	73 036	-	-	-	-
299	UNMITTELBARE AUSGABEN	906 057	-	-	-	-
300	ZAHLUNGEN AN VERWALTUNGEN	50	-	-	-	-
310	LAUFENDE ZUWEISUNGEN AN VERWALTUNGEN	-	-	-	-	-
320	VERMOEGENSUEBERTRAGUNGEN AN VERWALTUNGEN	50	-	-	-	-
330	DARLEHEN AN VERWALTUNGEN	-	-	-	-	-
399	BRUTTOAUSGABEN	906 107	-	-	-	-
430	ABZUEGL. ZAHLUNGEN V. VERWALTUNGEN GLEICHER EBENE	4 002	-	-	-	-
450	GESAMTAUSGABEN (OHNE BESONDERE FINANZ. VORGAENGE)	902 105	-	-	-	-
480	ABZUEGL. ZAHLUNGEN V. VERWALTUNGEN ANDERER EBENE	-	-	-	-	-
499	NETTOAUSGABEN	902 105	-	-	-	-
500	UNMITTELBARE EINNAHMEN	494 994	-	-	-	-
510	EINNAHMEN AUS WIRTSCHAFTLICHER TÄTIGKEIT	393 451	-	-	-	-
521	GEBUEHREN, SONSTIGE ENTGELTE, STRAFEN	-	-	-	-	-
522	UEBRIGE LAUFENDE EINNAHMEN	69 985	-	-	-	-
530	LAUFENDE ZUSCHUESSE VON ANDEREN BEREICHEN	-	-	-	-	-
610	VERAEUSSERUNG VON SACHVERMOEGEN	569	-	-	-	-
620	VERAEUSSERUNG VON BETEILIGUNGEN	-	-	-	-	-
630	UEBRIGE EINNAHMEN	30 989	-	-	-	-

AUFGABENBEREICHEN UND AUSGEWAHLTEN AUSGABE-/EINNAHMEARTEN

DM

LAENDER (EINSCHL. STADTSTAATEN)			SCHLESWIG-HOLSTEIN			NIEDERSACHSEN			NDRDH.-WESTF.			NR.
ZUSAMMEN 6	STAAT 7	GEM. (GV.) 8	ZUSAMMEN 9	STAAT 10	GEM. (GV.) 11	ZUSAMMEN 12	STAAT 13	GEM. (GV.) 14	ZUSAMMEN 15			
VERKEHR/SUNTERNEHMEN F 83 1069												
668 990	165 392	503 598	23 067	-	23 067	77 563	-	77 563	221 308	100		
8 813	3 557	5 256	7	-	7	40	-	40	423	111		
13 485	6 931	6 554	72	-	72	91	-	91	2 865	112		
15 203	13 131	2 072	25	-	25	338	-	338	208	113		
161	77	84	4	-	4	7	-	7	-	114		
33 955	33 170	785	111	-	111	176	-	176	265	121		
1 728	1 728	-	-	-	-	-	-	-	-	122		
71	71	-	-	-	-	-	-	-	-	123		
6 267	310	5 957	30	-	30	19	-	19	5 595	124		
42 200	4 990	37 210	1 125	-	1 125	3 527	-	3 527	11 150	125		
520 307	94 126	426 181	20 405	-	20 405	73 143	-	73 143	190 789	130		
18 905	-	18 905	1 174	-	1 174	215	-	215	10 005	141		
7 895	7 301	594	114	-	114	7	-	7	8	142		
629 884	450 587	179 297	8 208	924	7 284	27 311	234	27 077	84 534	200		
-	-	-	-	-	-	-	-	-	-	211		
330 495	241 856	88 639	5 651	424	5 227	3 566	112	3 454	44 739	213		
45 901	18 995	26 906	171	-	171	17 843	122	17 721	4 666	220		
95 940	59 462	36 478	1 862	-	1 862	1 116	-	1 116	20 942	230		
157 548	130 274	27 274	524	500	24	4 786	-	4 786	14 187	240		
1 298 874	615 979	682 895	31 275	924	30 351	104 874	234	104 640	305 842	299		
631	278	353	7	-	7	-	-	-	301	300		
324	278	46	-	-	-	-	-	-	1	310		
307	-	307	7	-	7	-	-	-	300	320		
-	-	-	-	-	-	-	-	-	-	330		
1 299 505	616 257	683 248	31 282	924	30 358	104 874	234	104 640	306 143	399		
324 829	-	461	15 536	-	19	40 775	-	150	167 543	430		
974 676	616 257	682 787	15 746	924	30 339	64 099	234	104 490	138 600	450		
63 247	63 247	324 368	-	-	15 517	343	343	40 625	-	480		
911 429	553 010	358 419	15 746	924	14 822	63 756	109-	63 865	138 600	499		
153 862	41 211	112 651	8 898	-	8 898	20 383	255	20 128	30 158	500		
83 845	18 832	65 013	5 390	-	5 390	9 682	224	9 458	13 291	510		
17 391	17 391	-	-	-	-	-	-	-	-	521		
24 836	2 368	22 468	1 365	-	1 365	395	8	387	7 722	522		
867	867	-	-	-	-	23	23	-	-	530		
4 965	66	4 899	162	-	162	3 061	-	3 061	1 594	610		
500	500	-	-	-	-	-	-	-	-	620		
21 458	1 187	20 271	1 981	-	1 981	7 222	-	7 222	7 551	630		

KOMBINIERTES VERSORGUNGS- UND VERKEHR/SUNTERNEHMEN 1070

41 970	-	41 970	-	-	-	69	-	69	2 353	100		
-	-	-	-	-	-	-	-	-	-	111		
-	-	-	-	-	-	-	-	-	-	112		
-	-	-	-	-	-	-	-	-	-	113		
-	-	-	-	-	-	-	-	-	-	114		
-	-	-	-	-	-	-	-	-	-	121		
-	-	-	-	-	-	-	-	-	-	122		
-	-	-	-	-	-	-	-	-	-	123		
40 788	-	40 788	-	-	-	69	-	69	1 965	124		
907	-	907	-	-	-	-	-	-	388	125		
152	-	152	-	-	-	-	-	-	-	130		
123	-	123	-	-	-	-	-	-	-	141		
864 087	-	864 087	40 224	-	40 224	30 461	-	30 461	233 773	200		
-	-	-	-	-	-	-	-	-	-	211		
270 277	-	270 277	695	-	695	10 634	-	10 634	139 477	212		
48	-	48	-	-	48	-	-	-	-	213		
520 726	-	520 726	38 382	-	38 382	13 827	-	13 827	64 683	220		
73 036	-	73 036	1 099	-	1 099	6 000	-	6 000	29 613	230		
906 057	-	906 057	40 224	-	40 224	30 530	-	30 530	236 126	240		
50	50	-	-	-	-	-	-	-	-	299		
-	-	-	-	-	-	-	-	-	-	300		
50	50	-	-	-	-	-	-	-	-	310		
-	-	-	-	-	-	-	-	-	-	320		
-	-	-	-	-	-	-	-	-	-	330		
906 107	50	906 057	40 224	-	40 224	30 530	-	30 530	236 126	399		
4 002	-	-	80	-	-	2 370	-	-	11	430		
902 105	50	906 057	40 144	-	40 224	28 160	-	30 530	236 115	450		
-	-	4 002	-	-	80	-	-	2 370	-	460		
902 105	50	902 055	40 144	-	40 144	28 160	-	28 160	236 115	499		
494 994	-	494 994	12 139	-	12 139	28 540	-	28 540	133 789	500		
393 451	-	393 451	11 736	-	11 736	21 932	-	21 932	122 019	510		
-	-	-	-	-	-	-	-	-	-	521		
69 985	-	69 985	400	-	400	4 474	-	4 474	6 873	522		
-	-	-	-	-	-	-	-	-	-	530		
569	-	569	-	-	-	-	-	-	-	610		
-	-	-	-	-	-	-	-	-	-	620		
30 989	-	30 989	3	-	3	2 134	-	2 134	4 897	630		



NR.	NORDRHEIN-WESTFALEN			HESSEN			RHEINLAND-PFALZ			BADEN-WÜRTTEMBERG		
	STAAT 16	GEM. (GV.) 17	ZUSAMMEN 18	STAAT 19	GEM. (GV.) 20	ZUSAMMEN 21	STAAT 22	GEM. (GV.) 23	ZUSAMMEN 24	STAAT 25	GEM. (GV.) 26	
1069 VERKEHRSUNTERNEHMEN F 83												
100	-	221 308	2 474	210	2 264	2 994	-	2 994	9 980	3 379	6 601	
111	-	423	14	-	14	8	-	8	15	-	15	
112	-	2 865	20	-	20	69	-	69	239	-	239	
113	-	208	241	-	241	57	-	57	574	-	574	
114	-	-	69	68	1	-	-	-	2	-	2	
121	-	265	61	-	61	84	-	84	65	-	65	
122	-	-	-	-	-	-	-	-	-	-	-	
123	-	-	-	-	-	-	-	-	-	-	-	
124	-	5 595	170	-	170	74	-	74	69	-	69	
125	-	11 150	1 030	142	888	153	-	153	4 912	1	4 911	
130	-	190 789	822	-	822	2 308	-	2 308	3 799	3 221	578	
141	-	10 005	44	-	44	240	-	240	2	-	2	
142	-	8	3	-	3	1	-	1	303	157	146	
200	-	84 534	34 620	30 220	4 400	2 531	-	2 531	49 537	2 522	47 015	
211	-	-	-	-	-	-	-	-	-	-	-	
212	-	-	-	-	-	-	-	-	-	-	-	
213	-	44 739	3 940	16	3 924	276	-	276	31 955	2 522	29 433	
220	-	4 666	46	46	-	-	-	-	-	-	-	
230	-	20 942	30 459	30 158	301	2 087	-	2 087	9 870	-	9 870	
240	-	14 187	175	-	175	168	-	168	7 712	-	7 712	
299	-	305 842	37 094	30 430	6 664	5 525	-	5 525	59 517	5 901	53 616	
300	-	301	273	273	-	-	-	-	-	-	-	
310	-	1	273	273	-	-	-	-	-	-	-	
320	-	300	-	-	-	-	-	-	-	-	-	
330	-	-	-	-	-	-	-	-	-	-	-	
399	-	306 143	37 367	30 703	6 664	5 525	-	5 525	59 517	5 901	53 616	
430	-	22	520	-	20	-	-	-	16	-	-	
450	-	306 121	36 847	30 703	6 644	5 525	-	5 525	59 501	5 901	53 616	
480	-	167 521	-	-	500	-	-	-	-	-	16	
499	-	138 600	36 847	30 703	6 144	5 525	-	5 525	59 501	5 901	53 600	
500	-	30 158	3 415	391	3 024	1 774	146	1 628	14 187	-	14 187	
510	-	13 291	2 913	391	2 522	1 666	146	1 520	7 015	-	7 015	
521	-	-	-	-	-	-	-	-	-	-	-	
522	-	7 722	478	-	478	95	-	95	3 842	-	3 842	
530	-	-	-	-	-	-	-	-	-	-	-	
610	-	1 594	14	-	14	-	-	-	42	-	42	
620	-	-	-	-	-	-	-	-	-	-	-	
630	-	7 551	10	-	10	13	-	13	3 288	-	3 288	

## 1070 KOMBINIerte VERSORGUNGS- UND VERKEHRSUNTERNEHMEN

100	-	2 353	894	-	894	2 144	-	2 144	6 640	-	6 640
111	-	-	-	-	-	-	-	-	-	-	-
112	-	-	-	-	-	-	-	-	-	-	-
113	-	-	-	-	-	-	-	-	-	-	-
114	-	-	-	-	-	-	-	-	-	-	-
121	-	-	-	-	-	-	-	-	-	-	-
122	-	-	-	-	-	-	-	-	-	-	-
123	-	-	-	-	-	-	-	-	-	-	-
124	-	-	-	-	-	-	-	-	-	-	-
125	-	1 965	876	-	876	2 021	-	2 021	6 139	-	6 139
130	-	388	18	-	18	-	-	-	501	-	501
141	-	-	-	-	-	-	-	-	-	-	-
142	-	-	-	-	-	123	-	123	-	-	-
200	-	233 773	172 783	-	172 783	58 763	-	58 763	99 621	-	99 621
211	-	-	-	-	-	-	-	-	-	-	-
212	-	-	-	-	-	-	-	-	-	-	-
213	-	139 477	35 360	-	35 360	-	-	-	30 701	-	30 701
220	-	-	-	-	-	-	-	-	-	-	-
230	-	64 683	131 723	-	131 723	41 349	-	41 349	59 491	-	59 491
240	-	29 613	5 700	-	5 700	17 414	-	17 414	9 429	-	9 429
299	-	236 126	173 677	-	173 677	60 907	-	60 907	106 261	-	106 261
300	-	-	-	-	-	50	50	-	-	-	-
310	-	-	-	-	-	-	-	-	-	-	-
320	-	-	-	-	-	50	50	-	-	-	-
330	-	-	-	-	-	-	-	-	-	-	-
399	-	236 126	173 677	-	173 677	60 957	50	60 907	106 261	-	106 261
430	-	-	300	-	-	815	-	-	-	-	-
450	-	236 126	173 377	-	173 677	60 142	50	60 907	106 261	-	106 261
480	-	11	-	-	300	-	-	815	-	-	-
499	-	236 115	173 377	-	173 377	60 142	50	60 092	106 261	-	106 261
500	-	133 789	72 152	-	72 152	34 619	-	34 619	67 556	-	67 556
510	-	122 019	66 773	-	66 773	24 073	-	24 073	21 705	-	21 705
521	-	-	-	-	-	-	-	-	-	-	-
522	-	6 873	3 692	-	3 692	7 536	-	7 536	30 104	-	30 104
530	-	-	-	-	-	-	-	-	-	-	-
610	-	-	-	-	-	569	-	569	-	-	-
620	-	-	-	-	-	-	-	-	-	-	-
630	-	4 897	1 687	-	1 687	2 441	-	2 441	15 747	-	15 747

AUFGABENBEREICHEN UND AUSGEWAHLTEN AUSGABE-/EINNAHMEARTEN

DM

ZUSAMMEN 27	BAYERN STAAT 28	GEM. (GV.) 29	ZUSAMMEN 30	SAARLAND STAAT 31	GEM. (GV.) 32	STADTST. ZUSAMMEN 33	HAMBURG 34	BREMEN 35	BERLIN (WEST) 36	
VERKEHRUNTERNEHMEN F 83 1069										
169 315	-	169 315	486	-	486	161 803	6	161 797	-	100
4 749	-	4 749	-	-	-	3 557	-	3 557	-	111
3 198	-	3 198	-	-	-	6 931	-	6 931	-	112
629	-	629	-	-	-	13 131	-	13 131	-	113
70	-	70	-	-	-	9	-	9	-	114
23	-	23	-	-	-	33 170	-	33 170	-	121
-	-	-	-	-	-	1 728	-	1 728	-	122
-	-	-	-	-	-	71	-	71	-	123
-	-	-	-	-	-	310	-	310	-	124
14 970	-	14 970	486	-	486	4 847	-	4 847	-	125
138 136	-	138 136	-	-	-	90 905	6	90 899	-	130
7 225	-	7 225	-	-	-	-	-	-	-	141
315	-	315	-	-	-	7 144	-	7 144	-	142
17 504	11 960	5 544	5 709	4 797	912	399 930	24 685	15 952	359 293	200
-	-	-	-	-	-	-	-	-	-	211
-	-	-	-	-	-	-	-	-	-	212
824	-	824	1 498	736	762	238 046	17 035	12 711	208 300	213
5 608	1 260	4 348	61	61	-	17 506	4 250	697	12 559	220
2 000	1 700	300	-	-	-	27 604	-	2 000	25 604	230
9 072	9 000	72	4 150	4 000	150	116 774	3 400	544	112 830	240
186 819	11 960	174 859	6 195	4 797	1 398	561 733	24 691	177 749	359 293	299
45	-	45	-	-	-	5	-	5	-	300
45	-	45	-	-	-	5	-	5	-	310
-	-	-	-	-	-	-	-	-	-	320
-	-	-	-	-	-	-	-	-	-	330
186 864	11 960	174 904	6 195	4 797	1 398	561 738	24 691	177 754	359 293	399
100 439	-	250	-	-	-	-	-	-	-	430
86 425	11 960	174 654	6 195	4 797	1 398	561 738	24 691	177 754	359 293	450
86 425	11 960	100 139	-	-	-	62 904	2 806	7 599	52 500	480
-	-	74 465	6 195	4 797	1 398	498 834	21 885	170 156	306 793	499
35 461	1 233	34 628	-	-	-	39 186	549	37 412	1 225	500
25 817	-	25 817	-	-	-	18 071	-	18 071	-	510
-	-	-	-	-	-	17 391	-	17 391	-	521
9 812	1 233	8 579	-	-	-	1 127	49	1 037	41	522
-	-	-	-	-	-	844	-	844	-	530
26	-	26	-	-	-	66	-	66	-	610
-	-	-	-	-	-	500	500	-	-	620
206	-	206	-	-	-	1 187	-	3	1 184	630

KOMBINIerte VERSORGUNGS- UND VERKEHRUNTERNEHMEN 1070

29 693	-	29 693	177	-	177	-	-	-	-	100
-	-	-	-	-	-	-	-	-	-	111
-	-	-	-	-	-	-	-	-	-	112
-	-	-	-	-	-	-	-	-	-	113
-	-	-	-	-	-	-	-	-	-	114
-	-	-	-	-	-	-	-	-	-	121
-	-	-	-	-	-	-	-	-	-	122
-	-	-	-	-	-	-	-	-	-	123
-	-	-	-	-	-	-	-	-	-	124
29 541	-	29 541	177	-	177	-	-	-	-	125
152	-	152	-	-	-	-	-	-	-	130
-	-	-	-	-	-	-	-	-	-	141
-	-	-	-	-	-	-	-	-	-	142
226 143	-	226 143	2 319	-	2 319	-	-	-	-	200
-	-	-	-	-	-	-	-	-	-	211
-	-	-	-	-	-	-	-	-	-	212
53 410	-	53 410	-	-	-	-	-	-	-	213
-	-	-	-	-	-	-	-	-	-	220
169 071	-	169 071	2 200	-	2 200	-	-	-	-	230
3 662	-	3 662	119	-	119	-	-	-	-	240
255 836	-	255 836	2 496	-	2 496	-	-	-	-	299
-	-	-	-	-	-	-	-	-	-	300
-	-	-	-	-	-	-	-	-	-	310
-	-	-	-	-	-	-	-	-	-	320
-	-	-	-	-	-	-	-	-	-	330
255 836	-	255 836	2 496	-	2 496	-	-	-	-	399
354	-	-	-	-	-	-	-	-	-	430
255 482	-	255 836	2 424	-	2 496	-	-	-	-	450
-	-	354	-	-	72	-	-	-	-	480
255 482	-	255 482	2 424	-	2 424	-	-	-	-	499
136 600	-	136 600	9 599	-	9 599	-	-	-	-	500
117 855	-	117 855	7 358	-	7 358	-	-	-	-	510
-	-	-	-	-	-	-	-	-	-	521
15 425	-	15 425	1 481	-	1 481	-	-	-	-	522
-	-	-	-	-	-	-	-	-	-	530
-	-	-	-	-	-	-	-	-	-	610
-	-	-	-	-	-	-	-	-	-	620
3 320	-	3 320	760	-	760	-	-	-	-	630

NR.	ART DER AUSGABEN / EINKÄUFEN	INSGESAMT 1	BUND, LAF, ERP ZUSAMMEN 2	BUND 3	LASTENAUS- GLEICHF. 4	ERP-SOND. VERMÖGEN 5
1071 BERGBAU U. GEWERBEUNTERNEHMEN F 85						
100	UNMITTELBARE AUSGABEN (OHNE ZAHLUNGEN A. AND. BEREICHE)	12 144	-	-	-	-
111	BEAMTENBEZÜGE	514	-	-	-	-
112	ANGESTELLTENVERGÜETUNGEN	1 198	-	-	-	-
113	ARBEITERLÖHNE	5 706	-	-	-	-
114	SONSTIGE PERSONALAUSGABEN	64	-	-	-	-
121	UNTERHALTUNG VON UNBEWEGLICHEM VERMÖGEN	91	-	-	-	-
122	BEWIRTSCHAFTUNG DER GRUNDSTÜCKE	533	-	-	-	-
123	MIETEN UND PACHTEN	70	-	-	-	-
124	ZUWEISUNGEN AN ZWECKVERBAENDE USW.	-	-	-	-	-
125	ÜBRIGER LAUFENDER SACHAUFWAND	2 050	-	-	-	-
130	BAUMAßNAHMEN	-	-	-	-	-
141	ERWERB VON UNBEWEGLICHEN SACHEN	-	-	-	-	-
142	ERWERB VON BEWEGLICHEN SACHEN	1 918	-	-	-	-
200	ZAHLUNGEN AN ANDERE BEREICHE	412 084	267 800	267 800	-	-
211	RENTEN, UNTERSTÜTZUNGEN U. ÄHNL.	-	-	-	-	-
212	LAUFENDE ZUSCHÜESSE AN SOZIALE U. ÄHNL. EINRICHTG.	-	-	-	-	-
213	ÜBRIGE LAUFENDE ZUSCHÜESSE	24 600	5 200	5 200	-	-
220	VERMÖGENSÜBERTRAGUNGEN AN ANDERE BEREICHE	9 823	9 823	9 823	-	-
230	DARLEHEN AN ANDERE BEREICHE	4 100	-	-	-	-
240	BETEILIGUNGEN	373 561	252 777	252 777	-	-
299	UNMITTELBARE AUSGABEN	424 228	267 800	267 800	-	-
300	ZAHLUNGEN AN VERWALTUNGEN	-	-	-	-	-
310	LAUFENDE ZUWEISUNGEN AN VERWALTUNGEN	-	-	-	-	-
320	VERMÖGENSÜBERTRAGUNGEN AN VERWALTUNGEN	-	-	-	-	-
330	DARLEHEN AN VERWALTUNGEN	-	-	-	-	-
399	BRUTTOAUSGABEN	424 228	267 800	267 800	-	-
430	ABZÜGL. ZAHLUNGEN V. VERWALTUNGEN GLEICHER EBENE	81	-	-	-	-
450	GESAMTAUSGABEN (OHNE BESONDERE FINANZ. VORGAENGE)	424 147	267 800	267 800	-	-
480	ABZÜGL. ZAHLUNGEN V. VERWALTUNGEN ANDERER EBENE	-	-	-	-	-
499	NETTOAUSGABEN	424 147	267 800	267 800	-	-
500	UNMITTELBARE EINKÄUFEN	256 530	93 215	91 318	-	1 897
510	EINKÄUFEN AUS WIRTSCHAFTLICHER TÄTIGKEIT	177 801	67 995	66 098	-	1 897
521	GEBÜHREN, SONSTIGE ENTGELTE, STRAFEN	775	-	-	-	-
522	ÜBRIGE LAUFENDE EINKÄUFEN	15 031	7 874	7 874	-	-
530	LAUFENDE ZUSCHÜESSE VON ANDEREN BEREICHEN	-	-	-	-	-
610	VERÄUSSERUNG VON SACHVERMÖGEN	4	-	-	-	-
620	VERÄUSSERUNG VON BETEILIGUNGEN	36 721	192	192	-	-
630	ÜBRIGE EINKÄUFEN	26 198	17 154	17 154	-	-
1072 SONSTIGE WIRTSCHAFTSUNTERNEHMEN F 86						
100	UNMITTELBARE AUSGABEN (OHNE ZAHLUNGEN A. AND. BEREICHE)	432 207	-	-	-	-
111	BEAMTENBEZÜGE	2 720	-	-	-	-
112	ANGESTELLTENVERGÜETUNGEN	18 119	-	-	-	-
113	ARBEITERLÖHNE	21 420	-	-	-	-
114	SONSTIGE PERSONALAUSGABEN	847	-	-	-	-
121	UNTERHALTUNG VON UNBEWEGLICHEM VERMÖGEN	14 230	-	-	-	-
122	BEWIRTSCHAFTUNG DER GRUNDSTÜCKE	29	-	-	-	-
123	MIETEN UND PACHTEN	5	-	-	-	-
124	ZUWEISUNGEN AN ZWECKVERBAENDE USW.	12 174	-	-	-	-
125	ÜBRIGER LAUFENDER SACHAUFWAND	103 373	-	-	-	-
130	BAUMAßNAHMEN	246 377	-	-	-	-
141	ERWERB VON UNBEWEGLICHEN SACHEN	5 022	-	-	-	-
142	ERWERB VON BEWEGLICHEN SACHEN	7 891	-	-	-	-
200	ZAHLUNGEN AN ANDERE BEREICHE	207 589	17 750	17 750	-	-
211	RENTEN, UNTERSTÜTZUNGEN U. ÄHNL.	-	-	-	-	-
212	LAUFENDE ZUSCHÜESSE AN SOZIALE U. ÄHNL. EINRICHTG.	-	-	-	-	-
213	ÜBRIGE LAUFENDE ZUSCHÜESSE	31 937	-	-	-	-
220	VERMÖGENSÜBERTRAGUNGEN AN ANDERE BEREICHE	9 000	-	-	-	-
230	DARLEHEN AN ANDERE BEREICHE	58 825	-	-	-	-
240	BETEILIGUNGEN	107 827	17 750	17 750	-	-
299	UNMITTELBARE AUSGABEN	639 796	17 750	17 750	-	-
300	ZAHLUNGEN AN VERWALTUNGEN	535	-	-	-	-
310	LAUFENDE ZUWEISUNGEN AN VERWALTUNGEN	534	-	-	-	-
320	VERMÖGENSÜBERTRAGUNGEN AN VERWALTUNGEN	1	-	-	-	-
330	DARLEHEN AN VERWALTUNGEN	-	-	-	-	-
399	BRUTTOAUSGABEN	640 331	17 750	17 750	-	-
430	ABZÜGL. ZAHLUNGEN V. VERWALTUNGEN GLEICHER EBENE	39 272	-	-	-	-
450	GESAMTAUSGABEN (OHNE BESONDERE FINANZ. VORGAENGE)	601 059	17 750	17 750	-	-
480	ABZÜGL. ZAHLUNGEN V. VERWALTUNGEN ANDERER EBENE	-	-	-	-	-
499	NETTOAUSGABEN	601 059	17 750	17 750	-	-
500	UNMITTELBARE EINKÄUFEN	721 869	13 606	13 606	-	-
510	EINKÄUFEN AUS WIRTSCHAFTLICHER TÄTIGKEIT	629 598	12 750	12 750	-	-
521	GEBÜHREN, SONSTIGE ENTGELTE, STRAFEN	474	-	-	-	-
522	ÜBRIGE LAUFENDE EINKÄUFEN	18 336	656	656	-	-
530	LAUFENDE ZUSCHÜESSE VON ANDEREN BEREICHEN	5 117	-	-	-	-
610	VERÄUSSERUNG VON SACHVERMÖGEN	47 390	-	-	-	-
620	VERÄUSSERUNG VON BETEILIGUNGEN	1 469	200	200	-	-
630	ÜBRIGE EINKÄUFEN	19 485	-	-	-	-

AUFGABENBEREICHEN UND AUSGEWAHLTEN AUSGABE-/EINNAHMEARTEN

DM

LAENDER (EINSCHL. STAATSTAATEN)			SCHLESWIG-HOLSTEIN			NIEDERSACHSEN		NDRDH.-WESTF.		NR.
ZUSAMMEN 6	STAAT 7	GEM. (GV.) 8	ZUSAMMEN 9	STAAT 10	GEM. (GV.) 11	ZUSAMMEN 12	STAAT 13	GEM. (GV.) 14	ZUSAMMEN 15	
BERGBAU U. GEWERBEUNTERNEHMEN F 85 1071										
12 144	12 144	-	-	-	-	-	-	-	-	100
514	514	-	-	-	-	-	-	-	-	111
1 198	1 198	-	-	-	-	-	-	-	-	112
5 706	5 706	-	-	-	-	-	-	-	-	113
64	64	-	-	-	-	-	-	-	-	114
91	91	-	-	-	-	-	-	-	-	121
533	533	-	-	-	-	-	-	-	-	122
70	70	-	-	-	-	-	-	-	-	123
-	-	-	-	-	-	-	-	-	-	124
2 050	2 050	-	-	-	-	-	-	-	-	125
-	-	-	-	-	-	-	-	-	-	130
-	-	-	-	-	-	-	-	-	-	141
1 918	1 918	-	-	-	-	-	-	-	-	142
144 284	144 284	-	19 075	19 075	-	35 500	35 500	-	33 200	200
-	-	-	-	-	-	-	-	-	-	211
-	-	-	-	-	-	-	-	-	-	212
19 400	19 400	-	-	-	-	-	-	-	-	213
-	-	-	-	-	-	-	-	-	-	220
4 100	4 100	-	-	-	-	-	-	-	-	230
120 784	120 784	-	19 075	19 075	-	35 500	35 500	-	33 200	240
156 428	156 428	-	19 075	19 075	-	35 500	35 500	-	33 200	299
-	-	-	-	-	-	-	-	-	-	300
-	-	-	-	-	-	-	-	-	-	310
-	-	-	-	-	-	-	-	-	-	320
-	-	-	-	-	-	-	-	-	-	330
156 428	156 428	-	19 075	19 075	-	35 500	35 500	-	33 200	399
1	-	-	-	-	-	-	-	-	-	430
156 427	156 428	-	19 075	19 075	-	35 500	35 500	-	33 200	450
80	81	-	-	-	-	-	-	-	-	480
156 347	156 347	-	19 075	19 075	-	35 500	35 500	-	33 200	499
163 315	163 315	-	4 596	4 596	-	49 380	49 380	-	1 972	500
109 806	109 806	-	4 596	4 596	-	16 380	16 380	-	-	510
775	775	-	-	-	-	-	-	-	-	521
7 157	7 157	-	-	-	-	-	-	-	1 156	522
-	-	-	-	-	-	-	-	-	-	530
4	4	-	-	-	-	-	-	-	-	610
36 529	36 529	-	-	-	-	33 000	33 000	-	-	620
9 044	9 044	-	-	-	-	-	-	-	816	630

SONSTIGE WIRTSCHAFTSUNTERNEHMEN F 86 1072

432 207	51 381	380 826	39 246	-	39 246	20 894	43	20 851	105 151	100
2 720	50	2 670	101	-	101	80	-	80	1 649	111
18 119	112	18 007	1 781	-	1 781	2 218	-	2 218	4 460	112
21 420	12	21 408	1 581	-	1 581	1 650	12	1 638	3 035	113
847	-	847	100	-	100	27	-	27	60	114
14 230	25	14 205	646	-	646	575	-	575	5 982	121
29	29	-	-	-	-	19	19	-	-	122
5	5	-	-	-	-	-	-	-	-	123
12 174	-	12 174	1 622	-	1 622	334	-	334	8 851	124
103 373	649	102 724	5 401	-	5 401	7 057	12	7 045	24 367	125
246 377	50 377	196 000	25 334	-	25 334	7 989	-	7 989	54 821	130
5 022	121	4 901	1 331	-	1 331	460	-	460	5	141
7 891	1	7 890	1 349	-	1 349	485	-	485	1 921	142
189 839	90 985	98 854	8 852	1 933	6 919	35 731	4 910	30 821	24 327	200
-	-	-	-	-	-	-	-	-	-	211
-	-	-	-	-	-	-	-	-	-	212
31 937	8 920	23 017	2 336	-	2 336	8 361	189	8 172	2 205	213
9 000	4 403	4 597	642	-	642	6 158	4 308	1 850	280	220
58 825	17 122	41 703	3 935	-	3 935	18 200	-	18 200	2 932	230
90 077	60 540	29 537	1 939	1 933	6	3 012	413	2 599	18 910	240
622 046	142 366	479 680	48 098	1 933	46 165	56 625	4 953	51 672	129 478	299
535	-	535	200	-	200	109	-	109	9	300
534	-	534	199	-	199	109	-	109	9	310
1	-	1	1	-	1	-	-	-	-	320
-	-	-	-	-	-	-	-	-	-	330
622 581	142 366	480 215	48 298	1 933	46 365	56 734	4 953	51 781	129 487	399
39 272	-	2 122	12 555	-	874	7 580	-	234	3 169	430
583 309	142 366	478 093	35 743	1 933	45 491	49 154	4 953	51 547	126 318	450
-	-	37 150	-	-	11 681	-	-	7 346	-	480
583 309	142 366	440 943	35 743	1 933	33 810	49 154	4 953	44 201	126 318	499
708 263	442 019	266 244	44 214	26 396	17 818	75 877	61 123	14 754	79 255	500
616 848	399 742	217 106	42 905	26 396	16 509	71 287	59 866	11 421	58 071	510
474	474	-	-	-	-	-	-	-	-	521
17 680	2 788	14 892	748	-	748	1 663	-	1 663	7 613	522
5 117	4 031	1 086	76	-	76	95	-	95	502	530
47 390	31 370	16 020	1	-	1	814	-	814	1 161	610
1 269	1 269	-	-	-	-	1 257	1 257	-	-	620
19 485	2 345	17 140	484	-	484	761	-	761	11 908	630

## B. AUSGABEN UND EINNAHMEN DER DEFFENTLICHEN HAUSHALTE 1972 NACH

1 000

NR.	NORDRHEIN-WESTFALEN			HESSEN			RHEINLAND-PFALZ			BADEN-WÜRTTEMBERG		
	STAAT 16	GEM.(GV.) 17	ZUSAMMEN 18	STAAT 19	GEM.(GV.) 20	ZUSAMMEN 21	STAAT 22	GEM.(GV.) 23	ZUSAMMEN 24	STAAT 25	GEM.(GV.) 26	
1071 BERGBAU U.GEWERBEUNTERNEHMEN F 85												
100	-	-	-	-	-	-	-	-	3 840	3 840	-	
111	-	-	-	-	-	-	-	-	129	129	-	
112	-	-	-	-	-	-	-	-	345	345	-	
113	-	-	-	-	-	-	-	-	2 087	2 087	-	
114	-	-	-	-	-	-	-	-	13	13	-	
121	-	-	-	-	-	-	-	-	-	-	-	
122	-	-	-	-	-	-	-	-	275	275	-	
123	-	-	-	-	-	-	-	-	-	-	-	
124	-	-	-	-	-	-	-	-	-	-	-	
125	-	-	-	-	-	-	-	-	469	469	-	
130	-	-	-	-	-	-	-	-	-	-	-	
141	-	-	-	-	-	-	-	-	-	-	-	
142	-	-	-	-	-	-	-	-	522	522	-	
200	33 200	-	15 009	15 009	-	-	-	-	-	-	-	
211	-	-	-	-	-	-	-	-	-	-	-	
212	-	-	-	-	-	-	-	-	-	-	-	
213	-	-	-	-	-	-	-	-	-	-	-	
220	-	-	-	-	-	-	-	-	-	-	-	
230	-	-	-	-	-	-	-	-	-	-	-	
240	33 200	-	15 009	15 009	-	-	-	-	-	-	-	
299	33 200	-	15 009	15 009	-	-	-	-	3 840	3 840	-	
300	-	-	-	-	-	-	-	-	-	-	-	
310	-	-	-	-	-	-	-	-	-	-	-	
320	-	-	-	-	-	-	-	-	-	-	-	
330	-	-	-	-	-	-	-	-	-	-	-	
399	33 200	-	15 009	15 009	-	-	-	-	3 840	3 840	-	
430	-	-	-	-	-	-	-	-	1	-	-	
450	33 200	-	15 009	15 009	-	-	-	-	3 839	3 840	-	
480	-	-	-	-	-	-	-	-	9	10	-	
499	33 200	-	15 009	15 009	-	-	-	-	3 830	3 830	-	
500	1 972	-	6 579	6 579	-	3 597	3 597	-	16 457	16 457	-	
510	-	-	5 266	5 266	-	3 597	3 597	-	16 452	16 452	-	
521	-	-	-	-	-	-	-	-	-	-	-	
522	1 156	-	-	-	-	-	-	-	1	1	-	
530	-	-	-	-	-	-	-	-	-	-	-	
610	-	-	-	-	-	-	-	-	4	4	-	
620	-	-	1 313	1 313	-	-	-	-	-	-	-	
630	816	-	-	-	-	-	-	-	-	-	-	
1072 SONSTIGE WIRTSCHAFTSUNTERNEHMEN F 86												
100	233	104 918	22 557	-	22 557	37 573	4 352	33 221	90 570	10 480	80 090	
111	-	1 649	102	-	122	148	-	148	289	-	289	
112	-	4 460	888	-	888	713	-	713	3 758	-	3 758	
113	-	3 035	1 401	-	1 401	1 090	-	1 090	5 086	-	5 086	
114	-	60	59	-	59	49	-	49	140	-	140	
121	-	5 982	1 121	-	1 121	1 246	-	1 246	2 729	-	2 729	
122	-	-	-	-	-	-	-	-	-	-	-	
123	-	-	-	-	-	-	-	-	-	-	-	
124	-	8 851	55	-	55	98	-	98	480	-	480	
125	233	24 134	6 232	-	6 232	9 187	-	9 187	23 857	-	23 857	
130	-	54 821	12 006	-	12 006	24 715	4 352	20 363	51 250	10 480	40 770	
141	-	5	186	-	186	-	-	-	2 024	-	2 024	
142	-	1 921	507	-	507	327	-	327	957	-	957	
200	95	24 232	32 415	21 020	11 395	54 767	44 081	10 686	11 653	2 253	9 400	
211	-	-	-	-	-	-	-	-	-	-	-	
212	-	-	-	-	-	-	-	-	-	-	-	
213	-	2 205	2 499	256	2 243	3 561	657	2 904	6 598	2 253	4 345	
220	95	185	32	-	32	1 548	-	1 548	30	-	30	
230	-	2 932	8 662	6 764	1 898	6 234	-	6 234	4 433	-	4 433	
240	-	18 910	21 222	14 000	7 222	43 424	43 424	-	592	-	592	
299	328	129 150	54 972	21 020	33 952	92 340	48 433	43 907	102 223	12 733	89 490	
300	-	9	4	-	4	21	-	21	189	-	189	
310	-	9	4	-	4	21	-	21	189	-	189	
320	-	-	-	-	-	-	-	-	-	-	-	
330	-	-	-	-	-	-	-	-	-	-	-	
399	328	129 159	54 976	21 020	33 956	92 361	48 433	43 928	102 412	12 733	89 679	
430	-	395	1 071	-	63	7 520	-	78	2 792	-	178	
450	328	128 764	53 905	21 020	33 893	84 841	48 433	43 850	99 620	12 733	89 501	
480	-	2 774	-	-	1 008	-	-	7 442	-	-	2 614	
499	328	125 990	53 905	21 020	32 885	84 841	48 433	36 408	99 620	12 733	86 887	
500	823	78 432	70 528	56 835	13 693	98 655	64 501	34 154	162 144	100 848	61 296	
510	364	57 707	67 450	55 181	12 269	61 219	31 706	29 513	145 734	100 848	44 886	
521	-	-	-	-	-	-	-	-	-	-	-	
522	459	7 154	1 904	1 342	562	311	-	311	3 652	-	3 652	
530	-	502	55	-	55	1 445	1 425	20	329	-	329	
610	-	1 161	242	-	242	33 561	31 370	2 191	11 271	-	11 271	
620	-	-	-	-	-	-	-	-	-	-	-	
630	-	11 908	877	312	565	2 119	-	2 119	1 158	-	1 158	

AUFGABENBEREICHEN UND AUSGEWAHLTEN AUSGABE-/EINNAHMEARTEN

DM

ZUSAMMEN 27	BAYERN STAAT 28	GEM. (GV.) 29	ZUSAMMEN 30	SAARLAND STAAT 31	GEM. (GV.) 32	STADTST. ZUSAMMEN 33	HAMBURG 34	BREMEN 35	BERLIN (WEST) 36	
BERGBAU U. GEWERBEUNTERNEHMEN F 85 1071										
3 301	3 301	-	-	-	-	5 003	5 003	-	-	100
317	317	-	-	-	-	68	68	-	-	111
112	112	-	-	-	-	741	741	-	-	112
1 752	1 752	-	-	-	-	1 867	1 867	-	-	113
7	7	-	-	-	-	44	44	-	-	114
23	23	-	-	-	-	68	68	-	-	121
53	53	-	-	-	-	205	205	-	-	122
-	-	-	-	-	-	70	70	-	-	123
-	-	-	-	-	-	-	-	-	-	124
612	612	-	-	-	-	969	969	-	-	125
-	-	-	-	-	-	-	-	-	-	130
-	-	-	-	-	-	-	-	-	-	141
425	425	-	-	-	-	971	971	-	-	142
9 740	9 740	-	-	-	-	31 760	-	-	31 760	200
-	-	-	-	-	-	-	-	-	-	211
-	-	-	-	-	-	-	-	-	-	212
7 440	7 440	-	-	-	-	11 960	-	-	11 960	213
-	-	-	-	-	-	-	-	-	-	220
1 300	1 300	-	-	-	-	2 800	-	-	2 800	230
1 000	1 000	-	-	-	-	17 000	-	-	17 000	240
13 041	13 041	-	-	-	-	36 763	5 003	-	31 760	299
-	-	-	-	-	-	-	-	-	-	300
-	-	-	-	-	-	-	-	-	-	310
-	-	-	-	-	-	-	-	-	-	320
-	-	-	-	-	-	-	-	-	-	330
13 041	13 041	-	-	-	-	36 763	5 003	-	31 760	399
-	-	-	-	-	-	-	-	-	-	430
13 041	13 041	-	-	-	-	36 763	5 003	-	31 760	450
71	71	-	-	-	-	-	-	-	-	480
12 970	12 970	-	-	-	-	36 763	5 003	-	31 760	499
49 742	49 742	-	2 216	2 216	-	28 776	13 600	1 125	14 051	500
37 983	37 983	-	-	-	-	25 532	12 645	1 125	11 762	510
-	-	-	-	-	-	775	775	-	-	521
5 521	5 521	-	-	-	-	479	180	-	299	522
-	-	-	-	-	-	-	-	-	-	530
-	-	-	-	-	-	-	-	-	-	610
-	-	-	2 216	2 216	-	-	-	-	-	620
6 238	6 238	-	-	-	-	1 990	-	-	1 990	630
SONSTIGE WIRTSCHAFTSUNTERNEHMEN F 86 1072										
78 145	-	78 145	1 798	-	1 798	36 273	35 954	319	-	100
263	-	263	38	-	38	50	-	50	-	111
4 105	-	4 105	84	-	84	112	-	112	-	112
7 338	-	7 338	239	-	239	-	-	-	-	113
411	-	411	1	-	1	-	-	-	-	114
1 795	-	1 795	111	-	111	25	-	25	-	121
-	-	-	-	-	-	10	-	10	-	122
-	-	-	-	-	-	5	-	5	-	123
734	-	734	-	-	-	-	-	-	-	124
25 913	-	25 913	955	-	955	404	345	59	-	125
34 396	-	34 396	321	-	321	35 545	35 488	57	-	130
895	-	895	-	-	-	121	121	-	-	141
2 295	-	2 295	49	-	49	1	-	1	-	142
16 026	10 923	5 103	348	50	298	5 720	3 000	20	2 700	200
-	-	-	-	-	-	-	-	-	-	211
-	-	-	-	-	-	-	-	-	-	212
1 329	815	514	348	50	298	4 700	3 000	-	1 700	213
310	-	310	-	-	-	-	-	-	-	220
13 429	9 358	4 071	-	-	-	1 000	-	-	1 000	230
958	750	208	-	-	-	20	-	20	-	240
54 171	10 923	83 248	2 146	50	2 096	41 993	38 954	339	2 700	299
3	-	3	-	-	-	-	-	-	-	300
3	-	3	-	-	-	-	-	-	-	310
-	-	-	-	-	-	-	-	-	-	320
-	-	-	-	-	-	-	-	-	-	330
94 174	10 923	83 251	2 146	50	2 096	41 993	38 954	339	2 700	399
4 536	-	284	49	-	16	-	-	-	-	430
89 638	10 923	82 967	2 097	50	2 080	41 993	38 954	339	2 700	450
-	-	4 252	-	-	33	-	-	-	-	480
89 638	10 923	78 715	2 097	50	2 047	41 993	38 954	339	2 700	499
137 990	94 961	43 029	3 184	116	3 068	36 416	28 624	7 523	269	500
131 909	90 158	41 751	3 166	116	3 050	35 107	27 813	7 025	269	510
-	-	-	-	-	-	474	-	474	-	521
1 769	976	793	9	-	9	11	-	11	-	522
2 606	2 606	-	9	-	9	-	-	-	-	530
340	-	340	-	-	-	-	-	-	-	610
4	4	-	-	-	-	8	8	-	-	620
1 362	1 217	145	-	-	-	816	803	13	-	630

NR.	ART DER AUSGABEN / EINNAHMEN	INSGESAMT 1	BUND, LAF, ERP ZUSAMMEN 2	BUND 3	LASTENAUS- GLEICHF. 4	ERP-SOND. VERMOEGEN 5
<u>1073 ALLGEMEINES GRUND- UND KAPITALVERMOEGEN, SONDERVERMOEGEN F 87</u>						
100	UNMITTELBARE AUSGABEN (OHNE ZAHLUNGEN A. AND. BEREICHE)	3 082 800	179 393	179 393	-	-
111	BEAMTENBEZUEGE	48 465	-	-	-	-
112	ANGESTELLTENVERGÜETUNGEN	59 463	-	-	-	-
113	ARBEITERLOEHNE	32 250	-	-	-	-
114	SONSTIGE PERSONALAUSGABEN	3 120	-	-	-	-
121	UNTERHALTUNG VON UNBEWEGLICHEM VERMOEGEN	402 461	56 901	56 901	-	-
122	BEWIRTSCHAFTUNG DER GRUNDSTUECKE	95 125	37 095	37 095	-	-
123	MIETEN UND PACHTEN	1 980	1 290	1 290	-	-
124	ZUWEISUNGEN AN ZWECKVERBAENDE USW.	3 630	-	-	-	-
125	UEBRIGER LAUFENDER SACHAUFWAND	364 993	2 050	2 050	-	-
130	BAUMASSNAHMEN	379 815	58 338	58 338	-	-
141	ERWERB VON UNBEWEGLICHEN SACHEN	1 685 141	23 590	23 590	-	-
142	ERWERB VON BEWEGLICHEN SACHEN	6 357	129	129	-	-
200	ZAHLUNGEN AN ANDERE BEREICHE	180 844	313	313	-	-
211	RENTEN, UNTERSTÜTZUNGEN U. ÄHNL.	8 722	-	-	-	-
212	LAUFENDE ZUSCHUESSE AN SOZIALE U. ÄHNL. EINRICHTG.	97	-	-	-	-
213	UEBRIGE LAUFENDE ZUSCHUESSE	1 136	-	-	-	-
220	VERMOEGENSUEBERTRAGUNGEN AN ANDERE BEREICHE	9 896	313	313	-	-
230	DARLEHEN AN ANDERE BEREICHE	39 609	-	-	-	-
240	BETEILIGUNGEN	121 384	-	-	-	-
299	UNMITTELBARE AUSGABEN	3 263 644	179 706	179 706	-	-
300	ZAHLUNGEN AN VERWALTUNGEN	15 677	2 058	2 058	-	-
310	LAUFENDE ZUWEISUNGEN AN VERWALTUNGEN	12 478	642	642	-	-
320	VERMOEGENSUEBERTRAGUNGEN AN VERWALTUNGEN	3 199	1 416	1 416	-	-
330	DARLEHEN AN VERWALTUNGEN	-	-	-	-	-
399	BRUTTOAUSGABEN	3 279 321	181 764	181 764	-	-
430	ABZUEGL. ZAHLUNGEN V. VERWALTUNGEN GLEICHER EBENE	120 194	-	-	-	-
450	GESAMTAUSGABEN (OHNE BESONDERE FINANZ. VORGAENGE)	3 159 127	181 764	181 764	-	-
480	ABZUEGL. ZAHLUNGEN V. VERWALTUNGEN ANDERER EBENE	-	-	-	-	-
499	NETTOAUSGABEN	3 159 127	181 764	181 764	-	-
500	UNMITTELBARE EINNAHMEN	3 434 297	325 164	309 295	-	15 869
510	EINNAHMEN AUS WIRTSCHAFTLICHER TÄTIGKEIT	1 103 281	158 238	158 238	-	-
521	GEBÜEHREN, SONSTIGE ENTGELTE, STRAFEN	100 689	-	-	-	-
522	UEBRIGE LAUFENDE EINNAHMEN	647 294	20 152	4 283	-	15 869
530	LAUFENDE ZUSCHUESSE VON ANDEREN BEREICHEN	7 280	-	-	-	-
610	VERAEUSSERUNG VON SACHVERMOEGEN	1 287 381	113 106	113 106	-	-
620	VERAEUSSERUNG VON BETEILIGUNGEN	88 398	19 015	19 015	-	-
630	UEBRIGE EINNAHMEN	199 774	14 653	14 653	-	-
<u>1074 ALLGEMEINES GRUNDVERMOEGEN F 871</u>						
100	UNMITTELBARE AUSGABEN (OHNE ZAHLUNGEN A. AND. BEREICHE)	3 000 125	179 393	179 393	-	-
111	BEAMTENBEZUEGE	48 406	-	-	-	-
112	ANGESTELLTENVERGÜETUNGEN	59 340	-	-	-	-
113	ARBEITERLOEHNE	31 946	-	-	-	-
114	SONSTIGE PERSONALAUSGABEN	3 086	-	-	-	-
121	UNTERHALTUNG VON UNBEWEGLICHEM VERMOEGEN	399 309	56 901	56 901	-	-
122	BEWIRTSCHAFTUNG DER GRUNDSTUECKE	94 921	37 095	37 095	-	-
123	MIETEN UND PACHTEN	1 980	1 290	1 290	-	-
124	ZUWEISUNGEN AN ZWECKVERBAENDE USW.	1 876	-	-	-	-
125	UEBRIGER LAUFENDER SACHAUFWAND	295 457	2 050	2 050	-	-
130	BAUMASSNAHMEN	375 211	58 338	58 338	-	-
141	ERWERB VON UNBEWEGLICHEN SACHEN	1 682 728	23 590	23 590	-	-
142	ERWERB VON BEWEGLICHEN SACHEN	5 865	129	129	-	-
200	ZAHLUNGEN AN ANDERE BEREICHE	29 411	313	313	-	-
211	RENTEN, UNTERSTÜTZUNGEN U. ÄHNL.	8 475	-	-	-	-
212	LAUFENDE ZUSCHUESSE AN SOZIALE U. ÄHNL. EINRICHTG.	-	-	-	-	-
213	UEBRIGE LAUFENDE ZUSCHUESSE	1 136	-	-	-	-
220	VERMOEGENSUEBERTRAGUNGEN AN ANDERE BEREICHE	9 669	313	313	-	-
230	DARLEHEN AN ANDERE BEREICHE	4 896	-	-	-	-
240	BETEILIGUNGEN	4 235	-	-	-	-
299	UNMITTELBARE AUSGABEN	3 028 536	179 706	179 706	-	-
300	ZAHLUNGEN AN VERWALTUNGEN	4 630	2 058	2 058	-	-
310	LAUFENDE ZUWEISUNGEN AN VERWALTUNGEN	2 139	642	642	-	-
320	VERMOEGENSUEBERTRAGUNGEN AN VERWALTUNGEN	2 491	1 416	1 416	-	-
330	DARLEHEN AN VERWALTUNGEN	-	-	-	-	-
399	BRUTTOAUSGABEN	3 033 166	181 764	181 764	-	-
430	ABZUEGL. ZAHLUNGEN V. VERWALTUNGEN GLEICHER EBENE	99 498	-	-	-	-
450	GESAMTAUSGABEN (OHNE BESONDERE FINANZ. VORGAENGE)	2 933 668	181 764	181 764	-	-
480	ABZUEGL. ZAHLUNGEN V. VERWALTUNGEN ANDERER EBENE	-	-	-	-	-
499	NETTOAUSGABEN	2 933 668	181 764	181 764	-	-
500	UNMITTELBARE EINNAHMEN	2 662 435	273 664	273 664	-	-
510	EINNAHMEN AUS WIRTSCHAFTLICHER TÄTIGKEIT	1 049 563	158 238	158 238	-	-
521	GEBÜEHREN, SONSTIGE ENTGELTE, STRAFEN	25 132	-	-	-	-
522	UEBRIGE LAUFENDE EINNAHMEN	264 912	2 320	2 320	-	-
530	LAUFENDE ZUSCHUESSE VON ANDEREN BEREICHEN	1 528	-	-	-	-
610	VERAEUSSERUNG VON SACHVERMOEGEN	1 280 892	113 106	113 106	-	-
620	VERAEUSSERUNG VON BETEILIGUNGEN	6 617	-	-	-	-
630	UEBRIGE EINNAHMEN	33 791	-	-	-	-

AUFGABENBEREICHEN UND AUSGEWAHLTEN AUSGABE-/EINNAHMEARTEN

DM

LAENDER (EINSCHL. STAEDTSTAATEN)			SCHLESWIG-HOLSTEIN			NIEDERSACHSEN			NORDRH.-WESTF.		
ZUSAMMEN	STAAT	GEM. (GV.)	ZUSAMMEN	STAAT	GEM. (GV.)	ZUSAMMEN	STAAT	GEM. (GV.)	ZUSAMMEN		NR.
6	7	8	9	10	11	12	13	14	15		
ALLGEMEINES GRUND- UND KAPITALVERMOEGEN, SONDERVERMOEGEN F 87 1073											
2 903 407	550 099	2 353 308	84 546	5 095	79 451	313 635	31 529	282 106	933 123	100	
48 465	98	48 367	1 809	-	1 809	4 614	-	4 614	18 643	111	
59 463	434	59 029	1 969	-	1 969	6 128	-	6 128	25 086	112	
32 250	4 059	28 191	457	-	457	2 430	81	2 349	5 687	113	
3 120	1 074	2 046	105	-	105	230	3	227	280	114	
345 560	186 052	159 508	5 672	563	5 109	44 411	25 692	18 719	78 575	121	
58 030	58 030	-	570	570	-	126	126	-	1 498	122	
690	690	-	-	-	-	-	-	-	-	123	
3 630	424	3 206	404	-	404	589	424	165	581	124	
362 943	7 629	355 314	12 738	25	12 713	54 299	74	54 225	101 402	125	
321 477	87 119	234 358	12 225	406	11 819	18 072	5 013	13 059	106 941	130	
1 661 551	203 224	1 458 327	48 485	3 531	44 954	182 407	-	182 407	592 781	141	
6 228	1 266	4 962	112	-	112	329	116	213	1 649	142	
180 531	45 309	135 222	14 023	-	14 023	13 526	507	13 019	51 548	200	
8 722	8 722	-	-	-	-	259	259	-	-	211	
97	97	-	-	-	-	97	97	-	-	212	
1 136	1 136	-	-	-	-	-	-	-	-	213	
9 583	161	9 422	3 458	-	3 458	151	151	-	1 748	220	
39 609	6 943	32 666	561	-	561	1 424	-	1 424	23 539	230	
121 384	28 250	93 134	10 004	-	10 004	11 595	-	11 595	26 261	240	
3 083 938	595 408	2 488 530	98 569	5 095	93 474	327 161	32 036	295 125	984 671	299	
13 619	1	13 618	2 458	-	2 458	2 176	-	2 176	6 076	300	
11 836	1	11 835	2 194	-	2 194	2 071	-	2 071	5 662	310	
1 783	-	1 783	264	-	264	105	-	105	414	320	
-	-	-	-	-	-	-	-	-	-	330	
3 097 557	595 409	2 502 148	101 027	5 095	95 932	329 337	32 036	297 301	990 747	399	
110 469	-	10 928	6 768	-	1 355	7 062	-	1 880	58 146	430	
2 987 088	595 409	2 491 220	94 259	5 095	94 577	322 275	32 036	295 421	932 601	450	
9 725	21 485	87 781	-	-	5 413	680	4 228	1 634	-	480	
2 977 363	573 924	2 403 439	94 259	5 095	89 164	321 595	27 808	293 787	932 601	499	
3 109 133	661 372	2 447 761	103 353	10 812	92 541	359 185	79 384	279 801	880 765	500	
945 043	241 705	703 338	26 467	-	26 467	78 988	15 764	63 224	203 166	510	
100 889	3 942	96 947	1 353	-	1 353	391	8	383	56 617	521	
627 142	95 031	532 111	15 766	3 018	12 748	86 166	26 564	59 602	202 862	522	
7 280	5 419	1 861	72	-	72	357	49	308	23 530		
1 174 275	186 430	987 845	55 943	7 794	48 149	138 485	-	138 485	339 903	610	
69 383	21 115	48 268	2 530	-	2 530	12 726	-	12 726	16 387	620	
185 121	107 730	77 391	1 222	-	1 222	42 072	36 999	5 073	61 807	630	
ALLGEMEINES GRUNDVERMOEGEN F 871 1074											
2 820 732	540 911	2 279 821	83 394	5 095	78 299	308 704	28 899	279 805	910 879	100	
48 406	98	48 308	1 809	-	1 809	4 614	-	4 614	18 643	111	
59 340	434	58 906	1 969	-	1 969	6 128	-	6 128	25 086	112	
31 946	3 937	28 009	446	-	446	2 309	-	2 309	5 687	113	
3 086	1 071	2 015	105	-	105	206	-	206	280	114	
342 408	184 858	157 550	5 512	563	4 949	43 114	24 766	18 348	77 949	121	
57 826	57 826	-	570	570	-	65	65	-	1 498	122	
690	690	-	-	-	-	-	-	-	-	123	
1 876	-	1 876	359	-	359	138	-	138	439	124	
293 407	1 450	291 957	12 010	25	11 985	53 291	-	53 290	81 356	125	
316 873	86 173	230 700	12 045	406	11 639	16 434	4 067	12 367	106 308	130	
1 659 138	203 224	1 455 914	48 457	3 531	44 926	182 203	-	182 203	592 312	141	
5 736	1 150	4 586	112	-	112	202	-	202	1 321	142	
28 098	9 619	18 479	7 705	-	7 705	1 037	12	1 025	2 487	200	
8 475	8 475	-	-	-	-	12	12	-	-	211	
-	-	-	-	-	-	-	-	-	-	212	
1 136	1 136	-	-	-	-	-	-	-	-	213	
9 356	-	9 356	3 458	-	3 458	-	-	-	1 748	220	
4 896	-	4 896	220	-	220	1 025	-	1 025	739	230	
4 235	8	4 227	4 027	-	4 027	-	-	-	-	240	
2 848 830	550 530	2 298 300	91 099	5 095	86 004	309 741	28 911	280 830	913 366	299	
2 572	1	2 571	1 372	-	1 372	148	-	148	455	300	
1 497	1	1 496	1 108	-	1 108	43	-	43	175	310	
1 075	-	1 075	264	-	264	105	-	105	280	320	
-	-	-	-	-	-	-	-	-	-	330	
2 851 402	550 531	2 300 871	92 471	5 095	87 376	309 889	28 911	280 978	913 821	399	
92 956	-	4 996	6 626	-	1 231	2 868	-	1 269	54 242	430	
2 758 446	550 531	2 295 875	85 845	5 095	86 145	307 021	28 911	279 709	859 579	450	
6 542	7 408	87 094	-	-	5 395	-	-	1 599	-	480	
2 751 904	543 123	2 208 781	85 845	5 095	80 750	307 021	28 911	278 110	859 579	499	
2 388 771	401 641	1 987 130	92 109	7 867	84 242	263 868	6 122	257 746	598 426	500	
891 325	197 800	693 525	25 992	-	25 992	68 045	6 065	61 980	190 982	510	
25 132	104	25 028	1 353	-	1 353	249	7	242	2 771	521	
262 592	4 254	258 338	8 543	73	8 470	53 504	1	53 503	53 277	522	
1 528	638	890	66	-	66	265	49	216	23 530		
1 167 786	186 169	981 617	55 916	7 794	48 122	137 940	-	137 940	339 255	610	
6 617	6 617	-	-	-	-	-	-	-	-	620	
33 791	6 059	27 732	239	-	239	3 865	-	3 865	12 118	630	



## B. AUSGABEN UND EINNAHMEN DER OEFFENTLICHEN HAUSHALTE 1972 NACH

1 000

NR.	NORDRHEIN-WESTFALEN			HESSEN			RHEINLAND-PFALZ			BADEN-WÜRTTEMBERG		
	STAAT 16	GEM. (GV.) 17	ZUSAMMEN 18	STAAT 19	GEM. (GV.) 20	ZUSAMMEN 21	STAAT 22	GEM. (GV.) 23	ZUSAMMEN 24	STAAT 25	GEM. (GV.) 26	
1073 ALLGEMEINES GRUND- UND KAPITALVERMOEGEN, SONDERVERMOEGEN F 87												
100	110 504	822 619	280 413	7 620	272 793	179 292	44 011	135 281	549 397	117 643	431 754	
111	-	18 643	4 064	-	4 064	2 773	-	2 773	7 081	-	7 081	
112	-	25 086	5 844	-	5 844	4 115	-	4 115	8 238	-	8 238	
113	-	5 687	2 887	-	2 887	1 399	-	1 399	8 252	-	8 252	
114	-	280	470	298	172	33	-	33	212	14	198	
121	35 399	43 176	16 846	2 237	14 609	30 088	20 998	9 090	77 020	39 617	37 403	
122	1 498	-	967	967	-	882	882	-	19 777	19 777	-	
123	-	-	7	7	-	-	-	-	193	193	-	
124	-	581	255	-	255	212	-	212	238	-	238	
125	52	101 350	35 899	15	35 884	20 400	-	20 400	59 412	531	58 881	
130	28 557	78 384	25 245	2 766	22 479	25 717	10 203	15 514	93 454	30 705	62 749	
141	44 857	547 924	185 906	805	185 101	93 405	11 928	81 477	274 720	26 663	248 057	
142	141	1 508	2 023	525	1 498	268	-	268	800	143	657	
200	-	51 548	12 078	-	12 078	2 072	-	2 072	44 546	18 921	25 625	
211	-	-	-	-	-	-	-	-	-	-	-	
212	-	-	-	-	-	-	-	-	-	-	-	
213	-	-	-	-	-	-	-	-	382	382	-	
220	-	1 748	108	-	108	61	-	61	-	-	-	
230	-	23 539	3 190	-	3 190	117	-	117	3 711	-	3 711	
240	-	26 261	8 780	-	8 780	1 894	-	1 894	40 453	18 539	21 914	
299	110 504	874 167	292 491	7 620	284 871	181 364	44 011	137 353	593 943	136 564	457 379	
300	-	6 076	789	-	789	1 265	-	1 265	87	-	87	
310	-	5 662	766	-	766	388	-	388	66	-	66	
320	-	414	23	-	23	877	-	877	21	-	21	
330	-	-	-	-	-	-	-	-	-	-	-	
399	110 504	880 243	293 280	7 620	285 660	182 629	44 011	138 618	594 030	136 564	457 466	
430	-	4 908	6 157	-	6 27	13 585	-	708	12 932	-	815	
450	110 504	875 335	287 123	7 620	285 033	169 044	44 011	137 910	581 098	136 564	456 651	
480	-	53 238	-	-	5 530	-	7 240	5 637	30	896	11 251	
499	110 504	822 097	287 123	7 620	279 503	169 044	36 771	132 273	581 068	135 668	445 400	
500	66 968	813 797	341 122	12 783	328 339	171 850	21 978	149 872	539 291	112 653	426 638	
510	13 944	189 222	64 550	3 676	60 874	53 913	5 453	48 460	217 773	56 684	161 089	
521	3 791	52 826	1 437	-	1 437	1 313	-	1 313	11 537	-	11 537	
522	18 799	184 063	84 465	3 736	90 729	36 128	2 523	33 605	79 577	1 283	78 294	
530	3	20	236	-	236	54	-	54	833	-	833	
610	18 364	321 539	166 601	4 747	161 854	65 755	6 219	59 536	211 060	42 426	168 634	
620	29	16 358	8 901	11	8 890	6 179	90	6 089	7 938	6 617	1 321	
630	12 038	49 769	14 932	613	14 319	8 508	7 693	815	10 573	5 643	4 930	
1074 ALLGEMEINES GRUNDVERMOEGEN F 871												
100	110 452	800 427	264 980	7 620	257 360	178 325	44 011	134 314	535 957	117 643	418 314	
111	-	18 643	4 063	-	4 063	2 773	-	2 773	7 023	-	7 023	
112	-	25 086	5 844	-	5 844	4 115	-	4 115	8 128	-	8 128	
113	-	5 687	2 827	-	2 827	1 387	-	1 387	8 241	-	8 241	
114	-	280	467	298	169	33	-	33	210	14	196	
121	35 399	42 550	16 819	2 237	14 582	30 037	20 998	9 039	76 578	39 617	36 961	
122	1 498	-	967	967	-	882	882	-	19 777	19 777	-	
123	-	-	7	7	-	-	-	-	193	193	-	
124	-	439	245	-	245	209	-	209	188	-	188	
125	-	81 356	20 941	15	20 926	19 903	-	19 903	49 100	531	48 569	
130	28 557	77 751	25 156	2 766	22 390	25 636	10 203	15 433	92 078	30 705	61 373	
141	44 857	547 455	185 644	805	184 839	93 082	11 928	81 154	273 642	26 663	246 979	
142	141	1 180	2 000	525	1 475	268	-	268	799	143	656	
200	-	2 487	2 277	-	2 277	61	-	61	1 143	390	753	
211	-	-	-	-	-	-	-	-	-	-	-	
212	-	-	-	-	-	-	-	-	-	-	-	
213	-	-	-	-	-	-	-	-	382	382	-	
220	-	1 748	42	-	42	61	-	61	-	-	-	
230	-	739	2 035	-	2 035	-	-	-	753	-	753	
240	-	-	200	-	200	-	-	-	8	8	-	
299	110 452	802 914	267 257	7 620	259 637	178 386	44 011	134 375	537 100	118 033	419 067	
300	-	455	141	-	141	328	-	328	48	-	48	
310	-	175	118	-	118	25	-	25	27	-	27	
320	-	280	23	-	23	303	-	303	21	-	21	
330	-	-	-	-	-	-	-	-	-	-	-	
399	110 452	803 369	267 398	7 620	259 778	178 714	44 011	134 703	537 148	118 033	419 115	
430	-	1 171	6 143	-	619	5 722	-	101	12 157	-	319	
450	110 452	802 198	261 255	7 620	259 159	172 992	44 011	134 602	524 991	118 033	418 796	
480	-	53 071	-	-	5 524	-	-	5 621	30	896	10 972	
499	110 452	749 127	261 255	7 620	253 635	172 992	44 011	128 981	524 961	117 137	407 824	
500	24 166	574 260	269 900	9 235	260 665	149 050	11 611	137 439	456 917	88 794	368 123	
510	5 810	185 172	64 294	3 676	60 618	53 495	5 274	48 221	191 261	32 825	158 436	
521	-	2 771	1 330	-	1 330	1 211	-	1 211	1 985	-	1 985	
522	39	53 238	29 418	572	28 846	29 250	118	29 132	42 009	1 283	40 726	
530	3	20	218	-	218	26	-	26	80	-	80	
610	18 314	320 941	165 769	4 747	161 022	64 647	6 219	58 428	207 942	42 426	165 516	
620	-	-	-	-	-	-	-	-	6 617	6 617	-	
630	-	12 118	8 871	240	8 631	421	-	421	7 023	5 643	1 380	

AUFGABENBEREICHEN UND AUSGEWAHLTEN AUSGABE-/EINNAHMEARTEN

DM

ZUSAMMEN 27	BAYERN STAAT 28	GEM.(GV.) 29	ZUSAMMEN 30	SAARLAND STAAT 31	GEM.(GV.) 32	STADTST. ZUSAMMEN 33	HAMBURG 34	BREMEN 35	BERLIN (WEST) 36	
ALLGEMEINES GRUND- UND KAPITALVERMOEGEN, SONDERVERMOEGEN F 87 1073										
353 966	71 758	282 208	53 909	6 813	47 096	155 126	14 871	41 355	98 900	100
8 524	-	8 524	859	-	859	98	-	98	-	111
6 547	-	6 547	1 102	-	1 102	434	-	276	158	112
6 121	-	6 121	1 039	-	1 039	3 978	-	54	3 924	113
1 773	745	1 028	3	-	3	14	-	-	14	114
33 523	5 989	27 534	4 575	707	3 868	54 850	2 134	819	51 897	121
3 945	3 945	-	645	645	-	29 620	12 650	2 634	14 336	122
-	-	-	-	-	-	490	1	366	123	123
1 351	-	1 351	-	-	-	-	-	-	-	124
67 711	-	67 711	4 150	-	4 150	6 932	20	1 658	5 254	125
27 429	3 285	24 144	6 248	38	6 210	6 146	12	820	5 314	130
196 423	57 794	138 629	34 912	5 134	29 778	52 512	54	34 600	17 858	141
619	-	619	376	289	87	52	-	30	22	142
15 602	126	15 476	8 045	6 664	1 381	19 091	8 258	9 705	1 128	200
126	126	-	-	-	-	8 337	8 258	-	79	211
-	-	-	-	-	-	754	-	4	750	212
4 047	-	4 047	-	-	-	10	-	10	-	213
-	-	-	124	-	124	6 943	-	6 943	-	220
11 429	-	11 429	7 921	6 664	1 257	3 047	-	2 748	299	230
369 568	71 884	297 684	61 954	13 477	48 477	174 217	23 129	51 060	100 028	240
702	1	701	66	-	66	-	-	-	-	299
669	1	668	20	-	20	-	-	-	-	300
33	-	33	46	-	46	-	-	-	-	310
-	-	-	-	-	-	-	-	-	-	320
370 270	71 885	298 385	62 020	13 477	48 543	174 217	23 129	51 060	100 028	330
4 961	-	621	752	-	14	-	-	-	-	399
365 309	71 885	297 764	61 268	13 477	48 529	174 217	23 129	51 060	100 028	430
6 500	6 500	4 340	-	-	738	2 621	-	2 609	12	450
358 809	65 385	293 424	61 268	13 477	47 791	171 596	23 129	48 451	100 016	480
453 993	134 845	319 148	55 670	18 045	37 625	203 904	88 180	60 895	54 829	499
161 270	19 919	141 351	16 475	3 824	12 651	122 441	68 208	8 836	45 397	500
27 987	13	27 974	124	-	124	130	-	46	84	510
97 292	17 747	79 545	3 528	3	3 525	21 358	4 955	14 918	1 485	521
424	162	262	76	-	76	5 205	390	-	4 815	522
151 227	82 228	68 999	34 867	14 218	20 649	10 434	31	10 192	211	530
14 541	14 189	352	2	-	2	179	-	-	179	610
1 252	587	665	598	-	598	44 157	14 596	26 903	2 658	620
										630

ALLGEMEINES GRUNDVERMOEGEN F 871 1074										
336 012	71 758	264 254	53 861	6 813	47 048	148 620	14 871	40 516	93 233	100
8 524	-	8 524	859	-	859	98	-	98	-	111
6 534	-	6 534	1 102	-	1 102	434	-	276	158	112
6 073	-	6 073	1 039	-	1 039	3 937	-	54	3 883	113
1 768	745	1 023	3	-	3	14	-	-	14	114
33 242	5 989	27 253	4 575	707	3 868	54 582	2 134	819	51 629	121
3 945	3 945	-	645	645	-	29 477	12 650	2 634	14 193	122
-	-	-	-	-	-	490	1	366	123	123
298	-	298	-	-	-	-	-	-	-	124
51 826	-	51 826	4 102	-	4 102	878	20	819	39	125
26 822	3 285	23 537	6 248	38	6 210	6 146	12	820	5 314	130
196 374	57 794	138 580	34 912	5 134	29 778	52 512	54	34 600	17 858	141
606	-	606	376	289	87	52	-	30	22	142
4 173	126	4 047	124	-	124	9 091	8 258	4	829	200
126	126	-	-	-	-	8 337	8 258	-	79	211
-	-	-	-	-	-	754	-	4	750	212
4 047	-	4 047	-	-	-	-	-	-	-	213
-	-	-	124	-	124	-	-	-	-	220
-	-	-	-	-	-	-	-	-	-	230
-	-	-	-	-	-	-	-	-	-	240
340 185	71 884	268 301	53 985	6 813	47 172	157 711	23 129	40 520	94 062	299
34	1	33	46	-	46	-	-	-	-	300
1	1	-	-	-	-	-	-	-	-	310
33	-	33	46	-	46	-	-	-	-	320
-	-	-	-	-	-	-	-	-	-	330
340 219	71 885	268 334	54 031	6 813	47 218	157 711	23 129	40 520	94 062	399
4 446	-	272	752	-	14	-	-	-	-	430
335 773	71 885	268 062	53 279	6 813	47 204	157 711	23 129	40 520	94 062	450
6 500	6 500	4 174	-	-	738	12	-	-	12	480
329 273	65 385	263 888	53 279	6 813	46 466	157 699	23 129	40 520	94 050	499
372 395	103 505	268 890	52 712	16 947	35 765	133 394	69 074	19 170	45 150	500
159 981	19 526	140 455	15 380	2 729	12 651	121 895	68 200	8 836	44 859	510
16 025	13	16 012	124	-	124	84	-	-	84	521
44 133	1 504	42 629	1 794	-	1 794	664	453	38	173	522
414	162	252	12	-	12	424	390	-	34	530
151 227	82 228	68 999	34 867	14 218	20 649	10 223	31	10 192	-	610
-	-	-	-	-	-	-	-	-	-	620
615	72	543	535	-	535	104	-	104	-	630

NR.	ART DER AUSGABEN / EINNAHMEN	INSGESAMT 1	BUND, LAF, ERP ZUSAMMEN 2	BUND 3	LASTENAUS- GLEICHF. 4	ERP-SOND. VERMOEGEN 5
<u>1075 ALLGEMEINES KAPITALVERMOEGEN F 872</u>						
100	UNMITTELBARE AUSGABEN (OHNE ZAHLUNGEN A.AND.BEREICHE)	9 714	-	-	-	-
111	BEAMTENBEZUEGE	-	-	-	-	-
112	ANGESTELLTENVERGUETUNGEN	-	-	-	-	-
113	ARBEITERLOEHNE	-	-	-	-	-
114	SONSTIGE PERSONALAUSGABEN	-	-	-	-	-
121	UNTERHALTUNG VON UNBEWEGLICHEM VERMOEGEN	-	-	-	-	-
122	BEWIRTSCHAFTUNG DER GRUNDSTUECKE	-	-	-	-	-
123	MIETEN UND PACHTEN	-	-	-	-	-
124	ZUWEISUNGEN AN ZWECKVERBAENDE USW.	94	-	-	-	-
125	UEBRIGER LAUFENDER SACHAUFWAND	8 643	-	-	-	-
130	BAUMASSNAHMEN	24	-	-	-	-
141	ERWERB VON UNBEWEGLICHEN SACHEN	953	-	-	-	-
142	ERWERB VON BEWEGLICHEN SACHEN	-	-	-	-	-
200	ZAHLUNGEN AN ANDERE BEREICHE	141 839	-	-	-	-
211	RENTEN, UNTERSTUETZUNGEN U.AEHNL.	20	-	-	-	-
212	LAUFENDE ZUSCHUESSE AN SOZIALE U.AEHNL.EINRICHTG.	-	-	-	-	-
213	UEBRIGE LAUFENDE ZUSCHUESSE	-	-	-	-	-
220	VERMOEGENSUEBERTRAGUNGEN AN ANDERE BEREICHE	10	-	-	-	-
230	DARLEHEN AN ANDERE BEREICHE	24 959	-	-	-	-
240	BETEILIGUNGEN	116 850	-	-	-	-
299	UNMITTELBARE AUSGABEN	151 553	-	-	-	-
300	ZAHLUNGEN AN VERWALTUNGEN	9 467	-	-	-	-
310	LAUFENDE ZUWEISUNGEN AN VERWALTUNGEN	8 759	-	-	-	-
320	VERMOEGENSUEBERTRAGUNGEN AN VERWALTUNGEN	708	-	-	-	-
330	DARLEHEN AN VERWALTUNGEN	-	-	-	-	-
399	BRUTTOAUSGABEN	161 020	-	-	-	-
430	ABZUEGL.ZAHLUNGEN V.VERWALTUNGEN GLEICHER EBENE	20 154	-	-	-	-
450	GESAMTAUSGABEN (OHNE BESONDERE FINANZ.VORGAENGE)	140 866	-	-	-	-
480	ABZUEGL.ZAHLUNGEN V.VERWALTUNGEN ANDERER EBENE	-	-	-	-	-
499	NETTOAUSGABEN	140 866	-	-	-	-
500	UNMITTELBARE EINNAHMEN	540 102	51 500	35 631	-	15 869
510	EINNAHMEN AUS WIRTSCHAFTLICHER TAEITIGKEIT	43 321	-	-	-	-
521	GEBUEHREN, SONSTIGE ENTGELTE, STRAFEN	3 837	-	-	-	-
522	UEBRIGE LAUFENDE EINNAHMEN	244 906	17 832	1 963	-	15 869
530	LAUFENDE ZUSCHUESSE VON ANDEREN BEREICHEN	469	-	-	-	-
610	VERAEUSSERUNG VON SACHVERMOEGEN	5 631	-	-	-	-
620	VERAEUSSERUNG VON BETEILIGUNGEN	81 601	19 015	19 015	-	-
630	UEBRIGE EINNAHMEN	160 337	14 653	14 653	-	-
<u>1076 SONDERVERMOEGEN F 873</u>						
100	UNMITTELBARE AUSGABEN (OHNE ZAHLUNGEN A.AND.BEREICHE)	72 961	-	-	-	-
111	BEAMTENBEZUEGE	59	-	-	-	-
112	ANGESTELLTENVERGUETUNGEN	123	-	-	-	-
113	ARBEITERLOEHNE	304	-	-	-	-
114	SONSTIGE PERSONALAUSGABEN	34	-	-	-	-
121	UNTERHALTUNG VON UNBEWEGLICHEM VERMOEGEN	3 152	-	-	-	-
122	BEWIRTSCHAFTUNG DER GRUNDSTUECKE	204	-	-	-	-
123	MIETEN UND PACHTEN	-	-	-	-	-
124	ZUWEISUNGEN AN ZWECKVERBAENDE USW.	1 660	-	-	-	-
125	UEBRIGER LAUFENDER SACHAUFWAND	60 893	-	-	-	-
130	BAUMASSNAHMEN	4 580	-	-	-	-
141	ERWERB VON UNBEWEGLICHEN SACHEN	1 460	-	-	-	-
142	ERWERB VON BEWEGLICHEN SACHEN	492	-	-	-	-
200	ZAHLUNGEN AN ANDERE BEREICHE	10 594	-	-	-	-
211	RENTEN, UNTERSTUETZUNGEN U.AEHNL.	227	-	-	-	-
212	LAUFENDE ZUSCHUESSE AN SOZIALE U.AEHNL.EINRICHTG.	97	-	-	-	-
213	UEBRIGE LAUFENDE ZUSCHUESSE	-	-	-	-	-
220	VERMOEGENSUEBERTRAGUNGEN AN ANDERE BEREICHE	217	-	-	-	-
230	DARLEHEN AN ANDERE BEREICHE	9 754	-	-	-	-
240	BETEILIGUNGEN	299	-	-	-	-
299	UNMITTELBARE AUSGABEN	83 555	-	-	-	-
300	ZAHLUNGEN AN VERWALTUNGEN	1 580	-	-	-	-
310	LAUFENDE ZUWEISUNGEN AN VERWALTUNGEN	1 580	-	-	-	-
320	VERMOEGENSUEBERTRAGUNGEN AN VERWALTUNGEN	-	-	-	-	-
330	DARLEHEN AN VERWALTUNGEN	-	-	-	-	-
399	BRUTTOAUSGABEN	85 135	-	-	-	-
430	ABZUEGL.ZAHLUNGEN V.VERWALTUNGEN GLEICHER EBENE	542	-	-	-	-
450	GESAMTAUSGABEN (OHNE BESONDERE FINANZ.VORGAENGE)	84 593	-	-	-	-
480	ABZUEGL.ZAHLUNGEN V.VERWALTUNGEN ANDERER EBENE	-	-	-	-	-
499	NETTOAUSGABEN	84 593	-	-	-	-
500	UNMITTELBARE EINNAHMEN	231 760	-	-	-	-
510	EINNAHMEN AUS WIRTSCHAFTLICHER TAEITIGKEIT	10 397	-	-	-	-
521	GEBUEHREN, SONSTIGE ENTGELTE, STRAFEN	71 920	-	-	-	-
522	UEBRIGE LAUFENDE EINNAHMEN	137 476	-	-	-	-
530	LAUFENDE ZUSCHUESSE VON ANDEREN BEREICHEN	5 283	-	-	-	-
610	VERAEUSSERUNG VON SACHVERMOEGEN	858	-	-	-	-
620	VERAEUSSERUNG VON BETEILIGUNGEN	180	-	-	-	-
630	UEBRIGE EINNAHMEN	5 646	-	-	-	-

AUFGABENBEREICHEN UND AUSGEWAHLTEN AUSGABE-/EINNAHMEARTEN

DM

LAENDER (EINSCHL. STADTSTAATEN)			SCHLESWIG-HOLSTEIN			ZUSAMMEN 12	NIEDERSACHSEN		NORDRH.-WESTF.		NR.
ZUSAMMEN 6	STAAT 7	GEM. (GV.) 8	ZUSAMMEN 9	STAAT 10	GEM. (GV.) 11		STAAT 13	GEM. (GV.) 14	ZUSAMMEN 15		
ALLGEMEINES KAPITALVERMOEGEN F 872 1075											
9 714	1 140	8 574	426	-	426	1	1	-	4 406	100	
-	-	-	-	-	-	-	-	-	-	111	
-	-	-	-	-	-	-	-	-	-	112	
-	-	-	-	-	-	-	-	-	-	113	
-	-	-	-	-	-	-	-	-	-	114	
-	-	-	-	-	-	-	-	-	-	121	
-	-	-	-	-	-	-	-	-	-	122	
-	-	-	-	-	-	-	-	-	-	123	
94	-	94	39	-	39	-	-	-	44	124	
8 643	1 140	7 503	387	-	387	1	1	-	4 362	125	
24	-	24	-	-	-	-	-	-	-	130	
953	-	953	-	-	-	-	-	-	-	141	
-	-	-	-	-	-	-	-	-	-	142	
141 839	34 916	106 923	6 318	-	6 318	11 615	20	11 595	40 956	200	
20	20	-	-	-	-	20	20	-	-	211	
-	-	-	-	-	-	-	-	-	-	212	
-	-	-	-	-	-	-	-	-	-	213	
10	10	-	-	-	-	-	-	-	-	220	
24 959	6 943	18 016	341	-	341	-	-	-	14 695	230	
116 850	27 943	88 907	5 977	-	5 977	11 595	-	11 595	26 261	240	
151 553	36 056	115 497	6 744	-	6 744	11 616	21	11 595	45 362	299	
9 467	-	9 467	1 084	-	1 084	1 188	-	1 188	5 621	300	
8 759	-	8 759	1 084	-	1 084	1 188	-	1 188	5 487	310	
708	-	708	-	-	-	-	-	-	134	320	
-	-	-	-	-	-	-	-	-	-	330	
161 020	36 056	124 964	7 828	-	7 828	12 804	21	12 783	50 983	399	
16 971	-	5 841	130	-	114	4 105	-	557	3 793	430	
144 049	36 056	119 123	7 698	-	7 714	8 699	21	12 226	47 190	450	
3 183	14 077	236	-	-	16	680	4 228	-	-	480	
140 866	21 979	118 887	7 698	-	7 698	8 019	4 207-	12 226	47 190	499	
488 602	253 143	235 459	10 582	2 945	7 637	89 174	73 206	15 968	146 221	500	
43 321	43 321	-	-	-	-	9 653	9 653	-	8 134	510	
3 837	3 837	-	-	-	-	-	-	-	3 791	521	
227 074	90 003	137 071	7 053	2 945	4 108	29 740	26 554	3 186	71 428	522	
469	-	469	6	-	6	-	-	-	-	530	
5 631	-	5 631	27	-	27	-	-	-	598	610	
62 586	14 318	48 268	2 530	-	2 530	12 726	-	12 726	16 386	620	
145 684	101 664	44 020	966	-	966	37 055	36 999	56	45 884	630	
SONDERVERMOEGEN F 873 1076											
72 961	8 048	64 913	726	-	726	4 930	2 629	2 301	17 838	100	
59	-	59	-	-	-	-	-	-	-	111	
123	-	123	-	-	-	-	-	-	-	112	
304	122	182	11	-	11	121	81	40	-	113	
34	3	31	-	-	-	24	3	21	-	114	
3 152	1 194	1 958	160	-	160	1 297	926	371	626	121	
204	204	-	-	-	-	61	61	-	-	122	
-	-	-	-	-	-	-	-	-	-	123	
1 660	424	1 236	6	-	6	451	424	27	98	124	
60 893	5 039	55 854	341	-	341	1 007	72	935	15 684	125	
4 580	946	3 634	180	-	180	1 638	946	692	633	130	
1 460	-	1 460	28	-	28	204	-	204	469	141	
492	116	376	-	-	-	127	116	11	328	142	
10 594	774	9 820	-	-	-	874	475	399	8 105	200	
227	227	-	-	-	-	227	227	-	-	211	
97	97	-	-	-	-	97	97	-	-	212	
-	-	-	-	-	-	-	-	-	-	213	
217	151	66	-	-	-	151	151	-	-	220	
9 754	-	9 754	-	-	-	399	-	399	8 105	230	
299	299	-	-	-	-	-	-	-	-	240	
83 555	8 822	74 733	726	-	726	5 804	3 104	2 700	25 943	299	
1 580	-	1 580	2	-	2	840	-	840	-	300	
1 580	-	1 580	2	-	2	840	-	840	-	310	
-	-	-	-	-	-	-	-	-	-	320	
-	-	-	-	-	-	-	-	-	-	330	
85 135	8 822	76 313	728	-	728	6 644	3 104	3 540	25 943	399	
542	-	91	12	-	10	89	-	54	111	430	
84 593	8 822	76 222	716	-	718	6 555	3 104	3 486	25 832	450	
-	-	451	-	-	2	-	-	35	-	480	
84 593	8 822	75 771	716	-	716	6 555	3 104	3 451	25 832	499	
231 760	6 588	225 172	662	-	662	6 143	56	6 087	136 118	500	
10 397	584	9 813	475	-	475	1 290	46	1 244	4 050	510	
71 920	1	71 919	-	-	-	142	1	141	50 055	521	
137 476	774	136 702	170	-	170	2 922	9	2 913	78 157	522	
5 283	4 781	502	-	-	-	92	-	92	-	530	
858	261	597	-	-	-	545	-	545	50	610	
180	180	-	-	-	-	-	-	-	1	620	
5 646	7	5 639	17	-	17	1 152	-	1 152	3 805	630	

## B. AUSGABEN UND EINNAHMEN DER ÖFFENTLICHEN HAUSHALTE 1972 NACH

1 000

NR.	NORDRHEIN-WESTFALEN		ZUSAMMEN 18	HESSEN		ZUSAMMEN 21	RHEINLAND-PFALZ		ZUSAMMEN 24	BADEN-WÜRTTEMBERG	
	STAAT 16	GEM.(GV.) 17		STAAT 19	GEM.(GV.) 20		STAAT 22	GEM.(GV.) 23		STAAT 25	GEM.(GV.) 26
1075 ALLGEMEINES KAPITALVERMOEGEN F 872											
100	52	4 354	1 436	-	1 436	53	-	53	2 251	-	2 251
111	-	-	-	-	-	-	-	-	-	-	-
112	-	-	-	-	-	-	-	-	-	-	-
113	-	-	-	-	-	-	-	-	-	-	-
114	-	-	-	-	-	-	-	-	-	-	-
121	-	-	-	-	-	-	-	-	-	-	-
122	-	-	-	-	-	-	-	-	-	-	-
123	-	-	-	-	-	-	-	-	-	-	-
124	-	44	2	-	2	-	-	-	9	-	9
125	52	4 310	1 157	-	1 157	53	-	53	1 542	-	1 542
130	-	-	24	-	24	-	-	-	-	-	-
141	-	-	253	-	253	-	-	-	700	-	700
142	-	-	-	-	-	-	-	-	-	-	-
200	-	40 956	9 654	-	9 654	2 011	-	2 011	42 234	18 531	23 703
211	-	-	-	-	-	-	-	-	-	-	-
212	-	-	-	-	-	-	-	-	-	-	-
213	-	-	-	-	-	-	-	-	-	-	-
220	-	-	-	-	-	-	-	-	-	-	-
230	-	14 695	1 074	-	1 074	117	-	117	1 789	-	1 789
240	-	26 261	8 580	-	8 580	1 894	-	1 894	40 445	18 531	21 914
299	52	45 310	11 090	-	11 090	2 064	-	2 064	44 485	18 531	25 954
300	-	5 621	100	-	100	789	-	789	-	-	-
310	-	5 487	100	-	100	215	-	215	-	-	-
320	-	134	-	-	-	574	-	574	-	-	-
330	-	-	-	-	-	-	-	-	-	-	-
399	52	50 931	11 190	-	11 190	2 853	-	2 853	44 485	18 531	25 954
430	-	3 737	-	-	-	7 847	-	607	660	-	496
450	52	47 194	11 190	-	11 190	4 994	-	2 246	43 825	18 531	25 458
480	-	56	-	-	-	-	7 240	-	-	-	164
499	52	47 138	11 190	-	11 190	4 994	7 240	2 246	43 825	18 531	25 294
500	42 751	103 470	30 405	3 548	26 857	21 721	10 367	11 354	63 165	23 859	39 306
510	8 134	-	-	-	-	179	179	-	23 859	23 859	-
521	3 791	-	-	-	-	-	-	-	-	-	-
522	18 760	52 668	15 147	3 164	11 983	6 218	2 405	3 813	30 998	-	30 998
530	-	-	17	-	17	-	-	-	382	-	382
610	-	598	832	-	832	1 108	-	1 108	3 066	-	3 066
620	28	16 358	8 901	11	8 890	6 179	90	6 089	1 321	-	1 321
630	12 038	33 846	5 508	373	5 135	8 037	7 693	344	3 539	-	3 539
1076 SONDERVERMOEGEN F 873											
100	-	17 838	13 997	-	13 997	914	-	914	11 189	-	11 189
111	-	-	1	-	1	-	-	-	58	-	58
112	-	-	-	-	-	-	-	-	110	-	110
113	-	-	60	-	60	12	-	12	11	-	11
114	-	-	3	-	3	-	-	-	2	-	2
121	-	626	27	-	27	51	-	51	442	-	442
122	-	-	-	-	-	-	-	-	-	-	-
123	-	-	-	-	-	-	-	-	-	-	-
124	-	98	8	-	8	3	-	3	41	-	41
125	-	15 684	13 801	-	13 801	444	-	444	8 770	-	8 770
130	-	633	65	-	65	81	-	81	1 376	-	1 376
141	-	469	9	-	9	323	-	323	378	-	378
142	-	328	23	-	23	-	-	-	1	-	1
200	-	8 105	147	-	147	-	-	-	1 169	-	1 169
211	-	-	-	-	-	-	-	-	-	-	-
212	-	-	-	-	-	-	-	-	-	-	-
213	-	-	-	-	-	-	-	-	-	-	-
220	-	-	66	-	66	-	-	-	-	-	-
230	-	8 105	81	-	81	-	-	-	1 169	-	1 169
240	-	-	-	-	-	-	-	-	-	-	-
299	-	25 943	14 144	-	14 144	914	-	914	12 358	-	12 358
300	-	-	548	-	548	148	-	148	39	-	39
310	-	-	548	-	548	148	-	148	39	-	39
320	-	-	-	-	-	-	-	-	-	-	-
330	-	-	-	-	-	-	-	-	-	-	-
399	-	25 943	14 692	-	14 692	1 062	-	1 062	12 397	-	12 397
430	-	-	14	-	14	16	-	-	115	-	-
450	-	25 943	14 678	-	14 684	1 046	-	1 062	12 282	-	12 397
480	-	111	-	-	6	-	-	16	-	-	115
499	-	25 832	14 678	-	14 678	1 046	-	1 046	12 282	-	12 282
500	51	136 067	40 817	-	40 817	1 079	-	1 079	19 209	-	19 209
510	-	4 050	256	-	256	239	-	239	2 653	-	2 653
521	-	50 055	107	-	107	102	-	102	9 552	-	9 552
522	-	78 157	39 900	-	39 900	660	-	660	6 570	-	6 570
530	-	-	1	-	1	28	-	28	371	-	371
610	50	-	-	-	-	-	-	-	52	-	52
620	1	-	-	-	-	-	-	-	-	-	-
630	-	3 805	553	-	553	50	-	50	11	-	11

AUFGABENBEREICHEN UND AUSGEWAHLTEN AUSGABE-/EINNAHMEARTEN

DM

ZUSAMMEN 27	BAYERN STAAT 28	GEM. (GV.) 29	ZUSAMMEN 30	SAARLAND STAAT 31	GEM. (GV.) 32	STADTST. ZUSAMMEN 33	HAMBURG 34	BREMEN 35	BERLIN (WEST) 36	
ALLGEMEINES KAPITALVERMOEGEN F 872 1075										
6	-	6	48	-	48	1 087	-	839	248	100
-	-	-	-	-	-	-	-	-	-	111
-	-	-	-	-	-	-	-	-	-	112
-	-	-	-	-	-	-	-	-	-	113
-	-	-	-	-	-	-	-	-	-	114
-	-	-	-	-	-	-	-	-	-	121
-	-	-	-	-	-	-	-	-	-	122
-	-	-	-	-	-	-	-	-	-	123
6	-	6	48	-	48	1 087	-	839	248	124
-	-	-	-	-	-	-	-	-	-	125
-	-	-	-	-	-	-	-	-	-	130
-	-	-	-	-	-	-	-	-	-	141
-	-	-	-	-	-	-	-	-	-	142
11 429	-	11 429	7 921	6 664	1 257	9 701	-	9 701	-	200
-	-	-	-	-	-	-	-	-	-	211
-	-	-	-	-	-	-	-	-	-	212
-	-	-	-	-	-	-	-	-	-	213
-	-	-	-	-	-	10	-	10	-	220
11 429	-	11 429	7 921	6 664	1 257	6 943	-	6 943	-	230
-	-	-	-	-	-	2 748	-	2 748	-	240
11 435	-	11 435	7 969	6 664	1 305	10 788	-	10 540	248	299
665	-	665	20	-	20	-	-	-	-	300
665	-	665	20	-	20	-	-	-	-	310
-	-	-	-	-	-	-	-	-	-	320
-	-	-	-	-	-	-	-	-	-	330
12 100	-	12 100	7 989	6 664	1 325	10 788	-	10 540	248	399
330	-	330	-	-	-	-	-	-	-	430
11 770	-	11 770	7 989	6 664	1 325	10 788	-	10 540	248	450
-	-	-	-	-	-	2 609	-	2 609	-	480
11 770	-	11 770	7 989	6 664	1 325	8 179	-	7 931	248	499
60 377	31 340	29 037	2 928	1 098	1 830	64 029	19 106	41 725	3 198	500
393	393	-	1 095	1 095	-	8	8	-	-	510
-	-	-	-	-	-	46	-	46	-	521
44 836	16 243	28 593	1 725	3	1 722	19 929	4 502	14 880	547	522
-	-	-	64	-	64	-	-	-	-	530
-	-	-	-	-	-	-	-	-	-	610
14 541	14 189	352	2	-	2	-	-	-	-	620
607	515	92	42	-	42	44 046	14 596	26 799	2 651	630
SONDERVERMOEGEN F 873 1076										
17 948	-	17 948	-	-	-	5 419	-	-	5 419	100
-	-	-	-	-	-	-	-	-	-	111
13	-	13	-	-	-	-	-	-	-	112
48	-	48	-	-	-	41	-	-	41	113
5	-	5	-	-	-	-	-	-	-	114
281	-	281	-	-	-	268	-	-	268	121
-	-	-	-	-	-	143	-	-	143	122
-	-	-	-	-	-	-	-	-	-	123
1 053	-	1 053	-	-	-	-	-	-	-	124
15 879	-	15 879	-	-	-	4 967	-	-	4 967	125
607	-	607	-	-	-	-	-	-	-	130
49	-	49	-	-	-	-	-	-	-	141
13	-	13	-	-	-	-	-	-	-	142
-	-	-	-	-	-	299	-	-	299	200
-	-	-	-	-	-	-	-	-	-	211
-	-	-	-	-	-	-	-	-	-	212
-	-	-	-	-	-	-	-	-	-	213
-	-	-	-	-	-	-	-	-	-	220
-	-	-	-	-	-	-	-	-	-	230
-	-	-	-	-	-	299	-	-	299	240
17 948	-	17 948	-	-	-	5 718	-	-	5 718	299
3	-	3	-	-	-	-	-	-	-	300
3	-	3	-	-	-	-	-	-	-	310
-	-	-	-	-	-	-	-	-	-	320
-	-	-	-	-	-	-	-	-	-	330
17 951	-	17 951	-	-	-	5 718	-	-	5 718	399
185	-	19	-	-	-	-	-	-	-	430
17 766	-	17 932	-	-	-	5 718	-	-	5 718	450
-	-	166	-	-	-	-	-	-	-	480
17 766	-	17 766	-	-	-	5 718	-	-	5 718	499
21 221	-	21 221	30	-	30	6 481	-	-	6 481	500
896	-	896	-	-	-	538	-	-	538	510
11 962	-	11 962	-	-	-	-	-	-	-	521
8 323	-	8 323	9	-	9	765	-	-	765	522
10	-	10	-	-	-	4 781	-	-	4 781	530
-	-	-	-	-	-	211	-	-	211	610
-	-	-	-	-	-	179	-	-	179	620
30	-	30	21	-	21	7	-	-	7	630

## B. AUSGABEN UND EINKÄUFEN DER ÖFFENTLICHEN HAUSHALTE 1972 NACH

1 000

NR.	ART DER AUSGABEN / EINKÄUFEN	INSGESAMT 1	BUND, LAF, ERP ZUSAMMEN 2	BUND 3	LASTENAUS- GLEICHF. 4	ERP-SOND. VERMOEGEN 5
<b>1077 ALLGEMEINE FINANZWIRTSCHAFT F 9</b>						
100	UNMITTELBARE AUSGABEN (OHNE ZAHLUNGEN A. AND. BEREICHE)	23 541 947	8 346 686	7 863 861	390 968	91 857
111	BEAMTENBEZÜGE	28 908	-	-	-	-
112	ANGESTELLTENVERGÜETUNGEN	6 145	-	-	-	-
113	ARBEITERLÖHNE	692	-	-	-	-
114	SONSTIGE PERSONALAUSGABEN	14 506 025	4 962 561	4 962 561	-	-
121	UNTERHALTUNG VON UNBEWEGLICHEM VERMOEGEN	40	-	-	-	-
122	BEWIRTSCHAFTUNG DER GRUNDSTÜCKE	4 591	-	-	-	-
123	MIETEN UND PACHTEN	461	-	-	-	-
124	ZUWEISUNGEN AN ZWECKVERBAENDE USW.	27 100	4 812	4 812	-	-
125	UEBRIGER LAUFENDER SACHAUFWAND	8 943 980	3 379 313	2 896 488	390 968	91 857
130	BAUMASSNAHMEN	47	-	-	-	-
141	ERWERB VON UNBEWEGLICHEN SACHEN	20 638	-	-	-	-
142	ERWERB VON BEWEGLICHEN SACHEN	3 320	-	-	-	-
200	ZAHLUNGEN AN ANDERE BEREICHE	318 972	102 171	102 171	-	-
211	RENTEN, UNTERSTÜTZUNGEN U. AEHNL.	3 155	564	564	-	-
212	LAUFENDE ZUSCHUESSE AN SOZIALE U. AEHNL. EINRICHTG.	-	-	-	-	-
213	UEBRIGE LAUFENDE ZUSCHUESSE	127 515	101 607	101 607	-	-
220	VERMOEGENSUEBERTRAGUNGEN AN ANDERE BEREICHE	185 000	-	-	-	-
230	DARLEHEN AN ANDERE BEREICHE	334	-	-	-	-
240	BETEILIGUNGEN	2 968	-	-	-	-
299	UNMITTELBARE AUSGABEN	23 860 919	8 448 857	7 966 032	390 968	91 857
300	ZAHLUNGEN AN VERWALTUNGEN	22 693 643	5 647 913	5 624 768	20 000	3 145
310	LAUFENDE ZUWEISUNGEN AN VERWALTUNGEN	21 721 521	5 469 058	5 465 913	-	3 145
320	VERMOEGENSUEBERTRAGUNGEN AN VERWALTUNGEN	341 642	157 855	157 855	-	-
330	DARLEHEN AN VERWALTUNGEN	630 480	21 000	1 000	20 000	-
399	BRUTTOAUSGABEN	46 554 562	14 096 770	13 590 800	410 968	95 002
430	ABZUEGL. ZAHLUNGEN V. VERWALTUNGEN GLEICHER EBENE	21 964 637	3 145	-	-	-
450	GESAMTAUSGABEN (OHNE BESONDERE FINANZ. VORGAENGE)	24 589 925	14 093 625	13 590 800	410 968	95 002
480	ABZUEGL. ZAHLUNGEN V. VERWALTUNGEN ANDERER EBENE	-	56 058	59 203	-	-
499	NETTOAUSGABEN	24 589 925	14 037 567	13 531 597	410 968	95 002
500	UNMITTELBARE EINKÄUFEN	196 571 449	103 305 645	101 904 593	1 401 052	-
510	EINKÄUFEN AUS WIRTSCHAFTLICHER TÄTIGKEIT	184 560	-	-	-	-
521	GEBÜEHREN, SONSTIGE ENTGELTE, STRAFEN	777	-	-	-	-
522	UEBRIGE LAUFENDE EINKÄUFEN	196 138 852	103 271 866	101 892 391	1 379 475	-
530	LAUFENDE ZUSCHUESSE VON ANDEREN BEREICHEN	41 483	9 787	9 787	-	-
610	VERAEUSSERUNG VON SACHVERMOEGEN	27 028	-	-	-	-
620	VERAEUSSERUNG VON BETEILIGUNGEN	75 223	21 577	-	21 577	-
630	UEBRIGE EINKÄUFEN	103 526	2 415	2 415	-	-
<b>1078 STEUERN U. ALLGEM. FINANZZUWEISUNGEN F 91</b>						
100	UNMITTELBARE AUSGABEN (OHNE ZAHLUNGEN A. AND. BEREICHE)	19 417	-	-	-	-
111	BEAMTENBEZÜGE	-	-	-	-	-
112	ANGESTELLTENVERGÜETUNGEN	-	-	-	-	-
113	ARBEITERLÖHNE	-	-	-	-	-
114	SONSTIGE PERSONALAUSGABEN	-	-	-	-	-
121	UNTERHALTUNG VON UNBEWEGLICHEM VERMOEGEN	-	-	-	-	-
122	BEWIRTSCHAFTUNG DER GRUNDSTÜCKE	-	-	-	-	-
123	MIETEN UND PACHTEN	-	-	-	-	-
124	ZUWEISUNGEN AN ZWECKVERBAENDE USW.	19 386	-	-	-	-
125	UEBRIGER LAUFENDER SACHAUFWAND	31	-	-	-	-
130	BAUMASSNAHMEN	-	-	-	-	-
141	ERWERB VON UNBEWEGLICHEN SACHEN	-	-	-	-	-
142	ERWERB VON BEWEGLICHEN SACHEN	-	-	-	-	-
200	ZAHLUNGEN AN ANDERE BEREICHE	152 885	-	-	-	-
211	RENTEN, UNTERSTÜTZUNGEN U. AEHNL.	-	-	-	-	-
212	LAUFENDE ZUSCHUESSE AN SOZIALE U. AEHNL. EINRICHTG.	-	-	-	-	-
213	UEBRIGE LAUFENDE ZUSCHUESSE	2 885	-	-	-	-
220	VERMOEGENSUEBERTRAGUNGEN AN ANDERE BEREICHE	150 000	-	-	-	-
230	DARLEHEN AN ANDERE BEREICHE	-	-	-	-	-
240	BETEILIGUNGEN	-	-	-	-	-
299	UNMITTELBARE AUSGABEN	172 302	-	-	-	-
300	ZAHLUNGEN AN VERWALTUNGEN	20 647 892	4 482 065	4 482 065	-	-
310	LAUFENDE ZUWEISUNGEN AN VERWALTUNGEN	20 492 137	4 482 065	4 482 065	-	-
320	VERMOEGENSUEBERTRAGUNGEN AN VERWALTUNGEN	155 755	-	-	-	-
330	DARLEHEN AN VERWALTUNGEN	-	-	-	-	-
399	BRUTTOAUSGABEN	20 820 194	4 482 065	4 482 065	-	-
430	ABZUEGL. ZAHLUNGEN V. VERWALTUNGEN GLEICHER EBENE	20 655 704	-	-	-	-
450	GESAMTAUSGABEN (OHNE BESONDERE FINANZ. VORGAENGE)	164 490	4 482 065	4 482 065	-	-
480	ABZUEGL. ZAHLUNGEN V. VERWALTUNGEN ANDERER EBENE	-	4 886	4 886	-	-
499	NETTOAUSGABEN	164 490	4 477 179	4 477 179	-	-
500	UNMITTELBARE EINKÄUFEN	195 848 394	103 086 073	101 706 598	1 379 475	-
510	EINKÄUFEN AUS WIRTSCHAFTLICHER TÄTIGKEIT	184 087	-	-	-	-
521	GEBÜEHREN, SONSTIGE ENTGELTE, STRAFEN	-	-	-	-	-
522	UEBRIGE LAUFENDE EINKÄUFEN	195 663 958	103 086 073	101 706 598	1 379 475	-
530	LAUFENDE ZUSCHUESSE VON ANDEREN BEREICHEN	349	-	-	-	-
610	VERAEUSSERUNG VON SACHVERMOEGEN	-	-	-	-	-
620	VERAEUSSERUNG VON BETEILIGUNGEN	-	-	-	-	-
630	UEBRIGE EINKÄUFEN	-	-	-	-	-

AUFGABENBEREICHEN UND AUSGEWAHLTEN AUSGABE-/EINNAHMEARTEN

DM

LAENDER (EINSCHL. STAATSTAATEN)			SCHLESWIG-HOLSTEIN			ZUSAMMEN	NIEDERSACHSEN		ZUSAMMEN	NORDRH.-WESTF.		NR.
ZUSAMMEN	STAAT	GEM. (GV.)	ZUSAMMEN	STAAT	GEM. (GV.)		STAAT	GEM. (GV.)		STAAT	GEM. (GV.)	
6	7	8	9	10	11	12	13	14	15	15		
ALLGEMEINE FINANZWIRTSCHAFT F 9 1077												
15 195 261	9 991 018	5 204 243	666 010	503 103	162 907	1 778 487	1 210 918	567 569	3 671 542	100		
28 908	28 908	-	-	-	-	-	-	-	-	111		
6 145	6 145	-	-	-	-	-	-	-	-	112		
692	692	-	-	-	-	-	-	-	-	113		
9 543 464	7 733 050	1 810 414	424 062	361 785	62 277	1 023 600	899 862	123 738	2 423 460	114		
40	40	-	-	-	-	-	-	-	-	121		
4 591	4 591	-	-	-	-	-	-	-	-	122		
461	461	-	-	-	-	-	-	-	-	123		
22 288	22 288	-	-	-	-	-	96	96	-	451		
5 564 667	2 170 838	3 393 829	241 948	141 318	100 630	734 153	290 322	443 831	1 247 631	125		
47	47	-	-	-	-	-	-	-	-	130		
20 638	20 638	-	-	-	-	20 638	20 638	-	-	141		
3 320	3 320	-	-	-	-	-	-	-	-	142		
216 801	216 801	-	35 137	35 137	-	3 220	3 220	-	4 613	200		
2 591	2 591	-	-	-	-	-	-	-	773	211		
25 908	25 908	-	137	137	-	76	76	-	3 840	213		
185 000	185 000	-	35 000	35 000	-	-	-	-	-	220		
334	334	-	-	-	-	176	176	-	-	230		
2 968	2 968	-	-	-	-	2 968	2 968	-	-	240		
15 412 062	10 207 819	5 204 243	701 147	538 240	162 907	1 781 707	1 214 138	567 569	3 676 155	299		
17 045 730	11 561 393	5 484 337	729 338	512 128	217 210	2 129 679	1 330 787	798 892	5 826 773	300		
16 252 463	10 768 126	5 484 337	665 591	448 381	217 210	2 041 992	1 243 100	798 892	5 667 087	310		
183 787	183 787	-	10 024	10 024	-	117	117	-	-	320		
609 480	609 480	-	53 723	53 723	-	87 570	87 570	-	159 686	330		
32 457 792	21 769 212	10 688 580	1 430 485	1 050 368	380 117	3 911 386	2 544 925	1 366 461	9 502 928	399		
16 234 634	1 464 721	5 636 320	658 130	-	182 223	2 027 441	-	797 455	5 148 384	430		
16 223 158	20 304 491	5 052 260	772 355	1 050 368	197 894	1 883 945	2 544 925	569 006	4 354 544	450		
5 670 800	5 857 478	8 946 915	360 908	391 510	445 305	972 903	973 248	1 229 641	235 271	480		
10 552 358	14 447 013	3 894 655	411 447	658 858	247 411	911 042	1 571 677	660 635	4 119 273	499		
93 265 804	69 884 571	23 381 233	3 305 813	2 454 679	851 134	9 450 004	7 006 921	2 443 083	26 957 441	500		
184 560	134 560	-	-	-	-	-	-	-	184 087	510		
777	777	-	-	-	-	-	-	-	-	521		
92 866 986	69 485 753	23 381 233	3 285 089	2 433 955	851 134	9 416 654	6 973 571	2 443 083	26 754 690	522		
31 696	31 696	-	594	594	-	1 575	1 575	-	1 232	530		
27 028	27 028	-	-	-	-	26 411	26 411	-	-	610		
53 646	53 646	-	20 086	20 086	-	2 438	2 438	-	17 426	620		
101 111	101 111	-	44	44	-	2 926	2 926	-	2 630	630		
STEUERN U. ALLGEM. FINANZZUWEISUNGEN F 91 1078												
19 417	19 417	-	-	-	-	-	-	-	-	100		
-	-	-	-	-	-	-	-	-	-	111		
-	-	-	-	-	-	-	-	-	-	112		
-	-	-	-	-	-	-	-	-	-	113		
-	-	-	-	-	-	-	-	-	-	114		
-	-	-	-	-	-	-	-	-	-	121		
-	-	-	-	-	-	-	-	-	-	122		
-	-	-	-	-	-	-	-	-	-	123		
19 386	19 386	-	-	-	-	-	-	-	-	124		
31	31	-	-	-	-	-	-	-	-	125		
-	-	-	-	-	-	-	-	-	-	130		
-	-	-	-	-	-	-	-	-	-	141		
-	-	-	-	-	-	-	-	-	-	142		
152 885	152 885	-	-	-	-	-	-	-	-	200		
-	-	-	-	-	-	-	-	-	-	211		
2 885	2 885	-	-	-	-	-	-	-	-	212		
150 000	150 000	-	-	-	-	-	-	-	-	213		
-	-	-	-	-	-	-	-	-	-	220		
-	-	-	-	-	-	-	-	-	-	230		
-	-	-	-	-	-	-	-	-	-	240		
172 302	172 302	-	-	-	-	-	-	-	-	299		
16 165 827	10 681 490	5 484 337	657 642	440 432	217 210	2 023 245	1 224 353	798 892	5 616 335	300		
16 010 072	10 525 735	5 484 337	657 642	440 432	217 210	2 023 245	1 224 353	798 892	5 616 335	310		
155 755	155 755	-	-	-	-	-	-	-	-	320		
-	-	-	-	-	-	-	-	-	-	330		
16 338 129	10 853 792	5 484 337	657 642	440 432	217 210	2 023 245	1 224 353	798 892	5 616 335	399		
16 168 818	1 438 544	5 636 320	657 977	-	182 223	2 027 096	-	797 455	5 147 529	430		
169 311	9 415 248	151 983	335	440 432	34 987	3 851	1 224 353	1 437	468 806	450		
4 482 000	4 629 039	8 946 915	268 653	299 102	445 305	782 183	782 183	1 229 641	234 480	480		
4 312 689	4 786 209	9 098 898	268 988	141 330	410 318	786 034	442 170	1 228 204	468 572	499		
92 762 321	69 546 917	23 215 404	3 280 340	2 433 649	846 691	9 393 417	6 968 867	2 424 550	26 873 289	500		
184 087	184 087	-	-	-	-	-	-	-	184 087	510		
-	-	-	-	-	-	-	-	-	-	521		
92 577 885	69 362 481	23 215 404	3 280 340	2 433 649	846 691	9 393 417	6 968 867	2 424 550	26 689 202	522		
349	349	-	-	-	-	-	-	-	-	530		
-	-	-	-	-	-	-	-	-	-	610		
-	-	-	-	-	-	-	-	-	-	620		
-	-	-	-	-	-	-	-	-	-	630		



## B. AUSGABEN UND EINNAHMEN DER ÖFFENTLICHEN HAUSHALTE 1972 NACH

1 000

NR.	NORDRHEIN-WESTFALEN		ZUSAMMEN	HESSEN	GFM. (GV.)	ZUSAMMEN	RHEINLAND-PFALZ		ZUSAMMEN	BADEN-WÜRTTEMBERG		
	STAAT 16	GEM. (GV.) 17					STAAT 22	GEM. (GV.) 23		STAAT 25	GEM. (GV.) 26	
1077 ALLGEMEINE FINANZWIRTSCHAFT F 9												
100	1 896 306	1 775 236	1 540 369	938 255	602 114	1 004 585	618 891	385 694	2 071 013	1 385 029	685 984	
111	-	-	-	-	-	1 752	1 752	-	13 046	13 046	-	
112	-	-	-	-	-	-	-	-	2 539	2 539	-	
113	-	-	-	-	-	-	-	-	309	309	-	
114	1 715 764	707 696	873 065	682 924	190 141	531 871	442 764	89 107	1 279 407	1 035 078	244 329	
121	-	-	-	-	-	-	-	-	-	-	-	
122	-	-	-	-	-	-	-	-	-	-	-	
123	-	-	-	-	-	-	-	-	-	-	-	
124	451	-	2 315	2 315	-	-	-	-	19 426	19 426	-	
125	180 091	1 067 540	664 989	253 016	411 973	470 962	174 375	296 587	755 726	314 071	441 655	
130	-	-	-	-	-	-	-	-	-	-	-	
141	-	-	-	-	-	-	-	-	-	-	-	
142	-	-	-	-	-	-	-	-	560	560	-	
200	4 613	-	150 453	150 453	-	3 200	3 200	-	1 187	1 187	-	
211	773	-	-	-	-	28	28	-	613	613	-	
212	-	-	-	-	-	-	-	-	-	-	-	
213	3 840	-	453	453	-	3 172	3 172	-	574	574	-	
220	-	-	150 000	150 000	-	-	-	-	-	-	-	
230	-	-	-	-	-	-	-	-	-	-	-	
240	-	-	-	-	-	-	-	-	-	-	-	
299	1 900 919	1 775 236	1 690 822	1 088 708	602 114	1 007 785	622 091	385 694	2 072 200	1 386 216	685 984	
300	3 862 805	1 963 968	1 483 900	1 018 507	465 393	755 484	437 733	317 751	2 887 661	2 396 355	491 306	
310	3 703 119	1 963 968	1 448 768	983 375	465 393	686 400	368 649	317 751	2 714 720	2 223 414	491 306	
320	-	-	-	-	-	45 694	45 694	-	114 342	114 342	-	
330	159 686	-	35 132	35 132	-	23 390	23 390	-	58 599	58 599	-	
399	5 763 724	3 739 204	3 174 722	2 107 215	1 067 507	1 763 269	1 059 824	703 445	4 959 861	3 782 571	1 177 290	
430	-	1 963 106	1 215 528	-	463 833	681 599	-	315 251	2 539 884	-	800 289	
450	5 763 724	1 776 098	1 959 194	2 107 215	603 674	1 081 670	1 059 824	388 194	2 419 977	3 782 571	377 001	
480	236 126	3 184 423	94 061	112 795	732 961	446 213	447 945	364 616	139 718	153 185	1 726 128	
499	5 527 598	1 408 325	1 865 133	1 994 420	129 287	635 457	611 879	23 578	2 280 259	3 629 386	1 349 127	
500	13 324 833	7 632 608	9 046 695	6 484 828	2 561 867	4 822 785	3 484 174	1 338 611	14 825 785	10 778 254	4 047 531	
510	184 087	-	-	-	-	-	-	-	-	-	-	
521	4	-	131	131	-	-	-	-	-	-	-	
522	19 122 082	7 632 608	9 045 468	6 483 601	2 561 867	4 821 531	3 482 920	1 338 611	14 770 254	10 722 723	4 047 531	
530	1 232	-	1 091	1 091	-	1 254	1 254	-	2 307	2 307	-	
610	-	-	-	-	-	-	-	-	-	-	-	
620	17 420	-	5	5	-	-	-	-	-	-	-	
630	2	-	-	-	-	-	-	-	53 224	53 224	-	

## 1078 STEUERN U. ALLGEM. FINANZZUWEISUNGEN F 91

100	-	-	-	-	-	-	-	-	19 386	19 386	-			
111	-	-	-	-	-	-	-	-	-	-	-			
112	-	-	-	-	-	-	-	-	-	-	-			
113	-	-	-	-	-	-	-	-	-	-	-			
114	-	-	-	-	-	-	-	-	-	-	-			
121	-	-	-	-	-	-	-	-	-	-	-			
122	-	-	-	-	-	-	-	-	-	-	-			
123	-	-	-	-	-	-	-	-	-	-	-			
124	-	-	-	-	-	-	-	-	-	-	-			
125	-	-	-	-	-	-	-	-	19 386	19 386	-			
130	-	-	-	-	-	-	-	-	-	-	-			
141	-	-	-	-	-	-	-	-	-	-	-			
142	-	-	-	-	-	-	-	-	-	-	-			
200	-	-	150 000	150 000	-	2 885	2 885	-	-	-	-			
211	-	-	-	-	-	-	-	-	-	-	-			
212	-	-	-	-	-	-	-	-	-	-	-			
213	-	-	-	-	-	2 885	2 885	-	-	-	-			
220	-	-	150 000	150 000	-	-	-	-	-	-	-			
230	-	-	-	-	-	-	-	-	-	-	-			
240	-	-	-	-	-	-	-	-	-	-	-			
299	-	-	150 000	150 000	-	2 885	2 885	-	19 386	19 386	-			
300	3 652 367	1 963 968	1 433 790	968 397	465 393	720 093	402 342	317 751	2 809 522	2 318 216	491 306			
310	3 652 367	1 963 968	1 433 790	968 397	465 393	674 399	356 648	317 751	2 699 661	2 208 355	491 306			
320	-	-	-	-	-	45 694	45 694	-	109 861	109 861	-			
330	-	-	-	-	-	-	-	-	-	-	-			
399	3 652 367	1 963 968	1 583 790	1 118 397	465 393	722 978	405 227	317 751	2 828 908	2 337 602	491 306			
430	-	1 963 106	1 196 794	-	463 833	679 867	-	315 251	2 526 417	-	800 289			
450	3 652 367	862	386 996	1 118 397	1 560	43 111	405 227	2 500	302 491	2 337 602	308 983			
480	234	3 184 423	182	182	732 961	398 469	398 469	364 616	21	21	1 726 128			
499	3 652 133	3 183 561	386 814	1 118 215	731 401	355 358	6 758	362 116	302 470	2 337 581	2 035 111			
500	19 297 512	7 575 777	9 029 212	6 483 106	2 546 106	4 818 320	3 482 920	1 335 400	14 713 787	10 697 653	4 016 134			
510	184 087	-	-	-	-	-	-	-	-	-	-			
521	-	-	-	-	-	-	-	-	-	-	-			
522	19 113 425	7 575 777	9 028 863	6 482 757	2 546 106	4 818 320	3 482 920	1 335 400	14 713 787	10 697 653	4 016 134			
530	-	-	349	349	-	-	-	-	-	-	-			
610	-	-	-	-	-	-	-	-	-	-	-			
620	-	-	-	-	-	-	-	-	-	-	-			
630	-	-	-	-	-	-	-	-	-	-	-			

AUFGABENBEREICHEN UND AUSGEWÄHLTEN AUSGABE-/EINNAHMEARTEN

DM

ZUSAMMEN 27	BAYERN STAAT 28	GEM. (GV.) 29	ZUSAMMEN 30	SAARLAND STAAT 31	GEM. (GV.) 32	STADTST. ZUSAMMEN 33	HAMBURG 34	BREMEN 35	BERLIN (WEST) 36	
ALLGEMEINE FINANZWIRTSCHAFT F 9 1077										
2 271 827	1 336 373	935 454	284 452	195 167	89 285	1 906 976	704 388	222 478	980 110	100
13 361	13 361	-	-	-	-	749	-	749	-	111
379	379	-	-	-	-	3 227	-	3 227	-	112
-	-	-	-	-	-	383	-	383	-	113
1 461 891	1 099 885	362 006	151 430	120 310	31 120	1 374 678	464 544	135 710	774 424	114
40	40	-	-	-	-	-	-	-	-	121
2	2	-	-	-	-	4 589	4 202	387	-	122
-	-	-	-	-	-	-	-	-	-	123
461	461	-	-	-	-	-	-	-	-	124
795 646	222 198	573 448	133 022	74 857	58 165	520 590	232 882	82 022	205 686	125
47	47	-	-	-	-	-	-	-	-	130
-	-	-	-	-	-	-	-	-	-	141
-	-	-	-	-	-	2 760	2 760	-	-	142
1 465	1 465	-	68	68	-	17 458	1 153	29	16 276	200
24	24	-	-	-	-	1 153	1 153	-	-	211
1 341	1 341	-	10	10	-	16 305	-	29	16 276	212
-	-	-	-	-	-	-	-	-	-	213
100	100	-	58	58	-	-	-	-	-	220
-	-	-	-	-	-	-	-	-	-	230
-	-	-	-	-	-	-	-	-	-	240
2 273 292	1 337 838	935 454	284 520	195 235	89 285	1 924 434	705 541	222 507	996 386	299
2 273 219	1 174 658	1 098 561	371 506	240 250	131 256	588 170	367 866	49 121	171 183	300
2 215 594	1 117 033	1 098 561	353 689	222 433	131 256	458 622	348 554	39 541	70 527	310
200	200	-	13 410	13 410	-	-	-	-	-	320
57 425	57 425	-	4 407	4 407	-	129 548	19 312	9 580	100 656	330
4 546 511	2 512 496	2 034 015	656 026	435 485	220 541	2 512 604	1 073 407	271 628	1 167 569	399
2 163 351	-	1 012 925	335 503	-	101 238	-	-	-	-	430
2 383 160	2 512 496	1 021 090	320 523	435 485	119 303	2 512 604	1 073 407	271 628	1 167 569	450
450 418	541 652	1 059 192	193 292	222 908	204 649	4 242 830	63 808	72 288	4 106 734	480
1 932 742	1 970 844	38 102-	127 231	212 577	85 346-	1 730 226-	1 009 599	199 340	2 939 165-	499
15 514 174	11 309 099	4 205 075	1 373 532	1 072 208	301 324	7 969 575	4 129 558	1 384 573	2 455 444	500
471	471	-	-	-	-	2	-	2	-	510
-	-	-	-	-	-	642	-	642	-	521
15 505 744	11 300 669	4 205 075	1 373 354	1 072 030	301 324	7 894 202	4 109 076	1 383 829	2 401 297	522
2 683	2 683	-	174	174	-	20 786	6 293	100	14 393	530
-	-	-	-	-	-	617	617	-	-	610
-	-	-	-	-	-	13 691	13 572	-	119	620
5 276	5 276	-	4	4	-	39 635	-	-	39 635	630

STEUERN U. ALLGEM. FINANZZUWEISUNGEN F 91 1078										
-	-	-	30	30	-	1	-	1	-	100
-	-	-	-	-	-	-	-	-	-	111
-	-	-	-	-	-	-	-	-	-	112
-	-	-	-	-	-	-	-	-	-	113
-	-	-	-	-	-	-	-	-	-	114
-	-	-	-	-	-	-	-	-	-	121
-	-	-	-	-	-	-	-	-	-	122
-	-	-	-	-	-	-	-	-	-	123
-	-	-	-	-	-	-	-	-	-	124
-	-	-	30	30	-	1	-	1	-	125
-	-	-	-	-	-	-	-	-	-	130
-	-	-	-	-	-	-	-	-	-	141
-	-	-	-	-	-	-	-	-	-	142
-	-	-	-	-	-	-	-	-	-	200
-	-	-	-	-	-	-	-	-	-	211
-	-	-	-	-	-	-	-	-	-	212
-	-	-	-	-	-	-	-	-	-	213
-	-	-	-	-	-	-	-	-	-	220
-	-	-	-	-	-	-	-	-	-	230
-	-	-	-	-	-	-	-	-	-	240
-	-	-	30	30	-	1	-	1	-	299
2 173 607	1 075 046	1 098 561	351 552	220 296	131 256	380 041	343 435	36 606	-	300
2 173 407	1 074 846	1 098 561	351 552	220 296	131 256	380 041	343 435	36 606	-	310
200	200	-	-	-	-	-	-	-	-	320
-	-	-	-	-	-	-	-	-	-	330
2 173 607	1 075 046	1 098 561	351 582	220 326	131 256	380 042	343 435	36 607	-	399
2 159 281	-	1 012 925	335 313	-	101 238	-	-	-	-	430
14 326	1 075 046	85 636	16 269	220 326	30 018	380 042	343 435	36 607	-	450
297 725	384 889	1 059 192	187 268	216 694	204 649	3 985 809	150	52 329	3 933 330	480
283 399-	690 157	973 556-	170 999-	3 632	174 631-	3 605 767-	343 285	15 722-	3 933 330-	499
15 465 094	11 293 349	4 171 745	1 371 031	1 072 030	299 001	7 817 831	4 100 175	1 376 979	2 340 677	500
-	-	-	-	-	-	-	-	-	-	510
15 465 094	11 293 349	4 171 745	1 371 031	1 072 030	299 001	7 817 831	4 100 175	1 376 979	2 340 677	521
-	-	-	-	-	-	-	-	-	-	522
-	-	-	-	-	-	-	-	-	-	530
-	-	-	-	-	-	-	-	-	-	610
-	-	-	-	-	-	-	-	-	-	620
-	-	-	-	-	-	-	-	-	-	630

NR.	ART DER AUSGABEN / EINKÄUFEN	INSGESAMT 1	BUND, LAF, ERP ZUSAMMEN 2	BUND 3	LASTENAUS- GLEICHF. 4	ERP-SOND. VERMOEGEN 5
<u>1079 SCHULDEN F 92</u>						
100	UNMITTELBARE AUSGABEN (OHNE ZAHLUNGEN A. AND. BEREICHE)	8 740 950	3 192 583	2 709 758	390 968	91 857
111	BEAMTENBEZÜGE	-	-	-	-	-
112	ANGESTELLTENVERGÜETUNGEN	-	-	-	-	-
113	ARBEITERLÖHNE	-	-	-	-	-
114	SONSTIGE PERSONALAUSGABEN	-	-	-	-	-
121	UNTERHALTUNG VON UNBEWEGLICHEN VERMOEGEN	-	-	-	-	-
122	BEWIRTSCHAFTUNG DER GRUNDSTÜCKE	-	-	-	-	-
123	MIETEN UND PACHTEN	-	-	-	-	-
124	ZUWEISUNGEN AN ZWECKVERBAENDE USW.	-	-	-	-	-
125	UEBRIGER LAUFENDER SACHAUFWAND	8 740 950	3 192 583	2 709 758	390 968	91 857
130	BAUMASSNAHMEN	-	-	-	-	-
141	ERWERB VON UNBEWEGLICHEN SACHEN	-	-	-	-	-
142	ERWERB VON BEWEGLICHEN SACHEN	-	-	-	-	-
200	ZAHLUNGEN AN ANDERE BEREICHE	1 410	-	-	-	-
211	RENTEN, UNTERSTÜTZUNGEN U. AEHNL.	1 410	-	-	-	-
212	LAUFENDE ZUSCHUESSE AN SOZIALE U. AEHNL. EINRICHTG.	-	-	-	-	-
213	UEBRIGE LAUFENDE ZUSCHUESSE	-	-	-	-	-
220	VERMOEGENSUEBERTRAGUNGEN AN ANDERE BEREICHE	-	-	-	-	-
230	DARLEHEN AN ANDERE BEREICHE	-	-	-	-	-
240	BETEILIGUNGEN	-	-	-	-	-
299	UNMITTELBARE AUSGABEN	8 742 360	3 192 583	2 709 758	390 968	91 857
300	ZAHLUNGEN AN VERWALTUNGEN	1 102 062	309 374	286 229	20 000	3 145
310	LAUFENDE ZUWEISUNGEN AN VERWALTUNGEN	313 727	130 519	127 374	-	3 145
320	VERMOEGENSUEBERTRAGUNGEN AN VERWALTUNGEN	157 855	157 855	157 855	-	-
330	DARLEHEN AN VERWALTUNGEN	630 480	21 000	1 000	20 000	-
399	BRUTTOAUSGABEN	9 844 422	3 501 957	2 995 987	410 968	95 002
430	ABZUGL. ZAHLUNGEN V. VERWALTUNGEN GLEICHER EBENE	432 086	3 145	-	-	-
450	GESAMTAUSGABEN (OHNE BESONDERE FINANZ. VORGAENGE)	9 412 336	3 498 812	2 995 987	410 968	95 002
480	ABZUGL. ZAHLUNGEN V. VERWALTUNGEN ANDERER EBENE	-	-	3 145	-	-
499	NETTOAUSGABEN	9 412 336	3 498 812	2 992 842	410 968	95 002
500	UNMITTELBARE EINKÄUFEN	305 992	183 284	183 284	-	-
510	EINKÄUFEN AUS WIRTSCHAFTLICHER TÄTIGKEIT	-	-	-	-	-
521	GEBÜHREN, SONSTIGE ENTGELTE, STRAFEN	4	-	-	-	-
522	UEBRIGE LAUFENDE EINKÄUFEN	221 699	180 869	180 869	-	-
530	LAUFENDE ZUSCHUESSE VON ANDEREN BEREICHEN	338	-	-	-	-
610	VERAEUSSERUNG VON SACHVERMOEGEN	-	-	-	-	-
620	VERAEUSSERUNG VON BETEILIGUNGEN	37 517	-	-	-	-
630	UEBRIGE EINKÄUFEN	46 434	2 415	2 415	-	-
<u>1080 VERSORGUNG F 93</u>						
100	UNMITTELBARE AUSGABEN (OHNE ZAHLUNGEN A. AND. BEREICHE)	13 560 864	4 815 396	4 815 396	-	-
111	BEAMTENBEZÜGE	1 849	-	-	-	-
112	ANGESTELLTENVERGÜETUNGEN	-	-	-	-	-
113	ARBEITERLÖHNE	-	-	-	-	-
114	SONSTIGE PERSONALAUSGABEN	-	-	-	-	-
121	UNTERHALTUNG VON UNBEWEGLICHEN VERMOEGEN	13 526 576	4 785 239	4 785 239	-	-
122	BEWIRTSCHAFTUNG DER GRUNDSTÜCKE	-	-	-	-	-
123	MIETEN UND PACHTEN	-	-	-	-	-
124	ZUWEISUNGEN AN ZWECKVERBAENDE USW.	5 422	4 812	4 812	-	-
125	UEBRIGER LAUFENDER SACHAUFWAND	27 017	25 345	25 345	-	-
130	BAUMASSNAHMEN	-	-	-	-	-
141	ERWERB VON UNBEWEGLICHEN SACHEN	-	-	-	-	-
142	ERWERB VON BEWEGLICHEN SACHEN	-	-	-	-	-
200	ZAHLUNGEN AN ANDERE BEREICHE	106 240	99 494	99 494	-	-
211	RENTEN, UNTERSTÜTZUNGEN U. AEHNL.	592	564	564	-	-
212	LAUFENDE ZUSCHUESSE AN SOZIALE U. AEHNL. EINRICHTG.	-	-	-	-	-
213	UEBRIGE LAUFENDE ZUSCHUESSE	105 648	98 930	98 930	-	-
220	VERMOEGENSUEBERTRAGUNGEN AN ANDERE BEREICHE	-	-	-	-	-
230	DARLEHEN AN ANDERE BEREICHE	-	-	-	-	-
240	BETEILIGUNGEN	-	-	-	-	-
299	UNMITTELBARE AUSGABEN	13 667 104	4 914 890	4 914 890	-	-
300	ZAHLUNGEN AN VERWALTUNGEN	914 993	856 474	856 474	-	-
310	LAUFENDE ZUWEISUNGEN AN VERWALTUNGEN	914 993	856 474	856 474	-	-
320	VERMOEGENSUEBERTRAGUNGEN AN VERWALTUNGEN	-	-	-	-	-
330	DARLEHEN AN VERWALTUNGEN	-	-	-	-	-
399	BRUTTOAUSGABEN	14 582 097	5 771 364	5 771 364	-	-
430	ABZUGL. ZAHLUNGEN V. VERWALTUNGEN GLEICHER EBENE	850 909	-	-	-	-
450	GESAMTAUSGABEN (OHNE BESONDERE FINANZ. VORGAENGE)	13 731 188	5 771 364	5 771 364	-	-
480	ABZUGL. ZAHLUNGEN V. VERWALTUNGEN ANDERER EBENE	-	38 417	38 417	-	-
499	NETTOAUSGABEN	13 731 188	5 732 947	5 732 947	-	-
500	UNMITTELBARE EINKÄUFEN	60 300	10 549	10 549	-	-
510	EINKÄUFEN AUS WIRTSCHAFTLICHER TÄTIGKEIT	-	-	-	-	-
521	GEBÜHREN, SONSTIGE ENTGELTE, STRAFEN	-	-	-	-	-
522	UEBRIGE LAUFENDE EINKÄUFEN	36 525	762	762	-	-
530	LAUFENDE ZUSCHUESSE VON ANDEREN BEREICHEN	23 775	9 787	9 787	-	-
610	VERAEUSSERUNG VON SACHVERMOEGEN	-	-	-	-	-
620	VERAEUSSERUNG VON BETEILIGUNGEN	-	-	-	-	-
630	UEBRIGE EINKÄUFEN	-	-	-	-	-

AUFGABENBEREICHEN UND AUSGEWAHLTEN AUSGABE-/EINNAHMEARTEN

DM

LAENDER (EINSCHL. STADTSTAATEN)			SCHLESWIG-HOLSTEIN			NIEDERSACHSEN		NORRH.-WESTF.		NR.
ZUSAMMEN	STAAT	GEM. (GV.)	ZUSAMMEN	STAAT	GEM. (GV.)	ZUSAMMEN	STAAT	GEM. (GV.)	ZUSAMMEN	
6	7	8	9	10	11	12	13	14	15	
SCHULDEN F 92 1079										
5 548 367	2 154 538	3 393 829	241 948	141 318	100 630	734 013	290 182	443 831	1 247 403	100
-	-	-	-	-	-	-	-	-	-	111
-	-	-	-	-	-	-	-	-	-	112
-	-	-	-	-	-	-	-	-	-	113
-	-	-	-	-	-	-	-	-	-	114
-	-	-	-	-	-	-	-	-	-	121
-	-	-	-	-	-	-	-	-	-	122
-	-	-	-	-	-	-	-	-	-	123
-	-	-	-	-	-	-	-	-	-	124
5 548 367	2 154 538	3 393 829	241 948	141 318	100 630	734 013	290 182	443 831	1 247 403	125
-	-	-	-	-	-	-	-	-	-	130
-	-	-	-	-	-	-	-	-	-	141
-	-	-	-	-	-	-	-	-	-	142
1 410	1 410	-	-	-	-	-	-	-	773	200
1 410	1 410	-	-	-	-	-	-	-	773	211
-	-	-	-	-	-	-	-	-	-	212
-	-	-	-	-	-	-	-	-	-	213
-	-	-	-	-	-	-	-	-	-	220
-	-	-	-	-	-	-	-	-	-	230
-	-	-	-	-	-	-	-	-	-	240
5 549 777	2 155 948	3 393 829	241 948	141 318	100 630	734 013	290 182	443 831	1 248 176	299
792 688	792 688	-	59 231	59 231	-	100 096	100 096	-	198 605	300
183 208	183 208	-	5 508	5 508	-	12 526	12 526	-	38 919	310
609 480	609 480	-	53 723	53 723	-	87 570	87 570	-	159 686	320
6 342 465	2 948 636	3 393 829	301 179	200 549	100 630	834 109	390 278	443 831	1 446 781	330
9 235	9 235	-	-	-	-	-	-	-	-	399
6 333 230	2 939 401	3 393 829	301 179	200 549	100 630	834 109	390 278	443 831	1 446 781	430
419 706	419 706	-	13 880	13 880	-	31 670	31 670	-	76 665	450
5 913 524	2 519 695	3 393 829	287 299	186 669	100 630	802 439	358 608	443 831	1 370 116	480
122 708	121 186	1 522	20 436	20 436	-	1 600	1 600	-	24 500	499
-	-	-	-	-	-	-	-	-	-	500
- 4	- 4	-	-	-	-	-	-	-	-	510
40 830	39 308	1 522	306	306	-	1 600	1 600	-	7 069	521
338	338	-	-	-	-	-	-	-	1	522
-	-	-	-	-	-	-	-	-	-	530
37 517	37 517	-	20 086	20 086	-	-	-	-	17 426	610
44 019	44 019	-	44	44	-	-	-	-	-	620
-	-	-	-	-	-	-	-	-	-	630
VERSORGUNG F 93 1080										
8 745 468	6 935 054	1 810 414	400 670	338 393	62 277	986 443	862 705	123 738	2 126 237	100
1 849	1 849	-	-	-	-	-	-	-	-	111
-	-	-	-	-	-	-	-	-	-	112
-	-	-	-	-	-	-	-	-	-	113
8 741 337	6 930 923	1 810 414	400 670	338 393	62 277	986 347	862 609	123 738	2 125 558	114
-	-	-	-	-	-	-	-	-	-	121
-	-	-	-	-	-	-	-	-	-	122
-	-	-	-	-	-	-	-	-	-	123
610	610	-	-	-	-	96	96	-	451	124
1 672	1 672	-	-	-	-	-	-	-	228	125
-	-	-	-	-	-	-	-	-	-	130
-	-	-	-	-	-	-	-	-	-	141
-	-	-	-	-	-	-	-	-	-	142
6 746	6 746	-	137	137	-	76	76	-	3 840	200
28	28	-	-	-	-	-	-	-	-	211
6 718	6 718	-	137	137	-	76	76	-	3 840	212
-	-	-	-	-	-	-	-	-	-	213
-	-	-	-	-	-	-	-	-	-	220
-	-	-	-	-	-	-	-	-	-	230
-	-	-	-	-	-	-	-	-	-	240
8 752 214	6 941 800	1 810 414	400 807	338 530	62 277	986 519	862 781	123 738	2 130 077	299
58 519	58 519	-	2 441	2 441	-	6 221	6 221	-	11 833	300
58 519	58 519	-	2 441	2 441	-	6 221	6 221	-	11 833	310
-	-	-	-	-	-	-	-	-	-	320
-	-	-	-	-	-	-	-	-	-	330
8 810 733	7 000 319	1 810 414	403 248	340 971	62 277	992 740	869 032	123 738	2 141 910	399
44 274	16 941	-	153	-	-	345	-	-	855	430
8 766 459	6 983 378	1 810 414	403 095	340 971	62 277	992 395	869 002	123 738	2 141 055	450
768 218	795 551	-	78 375	78 528	-	159 050	159 395	-	158 372	480
7 998 241	6 187 827	1 810 414	324 720	262 443	62 277	833 345	709 607	123 738	1 982 683	499
49 751	49 751	-	594	594	-	2 372	2 372	-	2 079	500
-	-	-	-	-	-	-	-	-	-	510
-	-	-	-	-	-	-	-	-	-	521
35 763	35 763	-	-	-	-	797	797	-	848	522
13 988	13 988	-	594	594	-	1 575	1 575	-	1 231	530
-	-	-	-	-	-	-	-	-	-	610
-	-	-	-	-	-	-	-	-	-	620
-	-	-	-	-	-	-	-	-	-	630

## B. AUSGABEN UND EINNAHMEN DER OEFFENTLICHEN HAUSHALTE 1972 NACH

1 000

NR.	NORDRHEIN-WESTFALEN		ZUSAMMEN 18	HESSEN		ZUSAMMEN 21	RHEINLAND-PFALZ		ZUSAMMEN 24	BADEN-WÜRTTEMBERG	
	STAAT 16	GEM. (GV.) 17		STAAT 19	GEM. (GV.) 20		STAAT 22	GEM. (GV.) 23		STAAT 25	GEM. (GV.) 26
1079 SCHULDEN F. 92											
100	179 863	1 067 540	664 949	252 976	411 973	470 414	173 827	296 587	752 371	310 716	441 655
111	-	-	-	-	-	-	-	-	-	-	-
112	-	-	-	-	-	-	-	-	-	-	-
113	-	-	-	-	-	-	-	-	-	-	-
114	-	-	-	-	-	-	-	-	-	-	-
121	-	-	-	-	-	-	-	-	-	-	-
122	-	-	-	-	-	-	-	-	-	-	-
123	-	-	-	-	-	-	-	-	-	-	-
124	-	-	-	-	-	-	-	-	-	-	-
125	179 863	1 067 540	664 949	252 976	411 973	470 414	173 827	296 587	752 371	310 716	441 655
130	-	-	-	-	-	-	-	-	-	-	-
141	-	-	-	-	-	-	-	-	-	-	-
142	-	-	-	-	-	-	-	-	-	-	-
200	773	-	-	-	-	-	-	-	613	613	-
211	773	-	-	-	-	-	-	-	613	613	-
212	-	-	-	-	-	-	-	-	-	-	-
213	-	-	-	-	-	-	-	-	-	-	-
220	-	-	-	-	-	-	-	-	-	-	-
230	-	-	-	-	-	-	-	-	-	-	-
240	-	-	-	-	-	-	-	-	-	-	-
299	180 636	1 067 540	664 949	252 976	411 973	470 414	173 827	296 587	752 984	311 329	441 655
300	198 605	-	46 316	46 316	-	31 366	31 366	-	70 577	70 577	-
310	38 919	-	11 184	11 184	-	7 976	7 976	-	11 978	11 978	-
320	-	-	-	-	-	-	-	-	-	-	-
330	159 686	-	35 132	35 132	-	23 390	23 390	-	58 599	58 599	-
399	379 241	1 067 540	711 265	299 292	411 973	501 780	205 193	296 587	823 561	381 906	441 655
430	-	-	-	-	-	-	-	-	-	-	-
450	379 241	1 067 540	711 265	299 292	411 973	501 780	205 193	296 587	823 561	381 906	441 655
480	76 665	-	24 695	24 695	-	15 928	15 928	-	46 359	46 359	-
499	302 576	1 067 540	686 570	274 597	411 973	485 852	189 265	296 587	777 202	335 547	441 655
500	24 500	-	950	283	667	-	-	-	1 198	343	855
510	-	-	-	-	-	-	-	-	-	-	-
521	4	-	-	-	-	-	-	-	-	-	-
522	7 069	-	945	278	667	-	-	-	1 198	343	855
530	1	-	-	-	-	-	-	-	-	-	-
610	-	-	-	-	-	-	-	-	-	-	-
620	17 426	-	5	5	-	-	-	-	-	-	-
630	-	-	-	-	-	-	-	-	-	-	-
1080 VERSORGUNG F. 93											
100	1 418 541	707 696	786 134	595 993	190 141	483 745	394 638	89 107	1 143 127	898 798	244 329
111	-	-	-	-	-	-	-	-	1 849	1 849	-
112	-	-	-	-	-	-	-	-	-	-	-
113	-	-	-	-	-	-	-	-	-	-	-
114	1 417 862	707 696	786 071	595 930	190 141	483 555	394 448	89 107	1 141 099	896 770	244 329
121	-	-	-	-	-	-	-	-	-	-	-
122	-	-	-	-	-	-	-	-	-	-	-
123	-	-	-	-	-	-	-	-	-	-	-
124	451	-	23	23	-	-	-	-	40	40	-
125	228	-	40	40	-	190	190	-	139	139	-
130	-	-	-	-	-	-	-	-	-	-	-
141	-	-	-	-	-	-	-	-	-	-	-
142	-	-	-	-	-	-	-	-	-	-	-
200	3 840	-	453	453	-	315	315	-	574	574	-
211	-	-	-	-	-	28	28	-	-	-	-
212	-	-	-	-	-	-	-	-	-	-	-
213	3 840	-	453	453	-	287	287	-	574	574	-
220	-	-	-	-	-	-	-	-	-	-	-
230	-	-	-	-	-	-	-	-	-	-	-
240	-	-	-	-	-	-	-	-	-	-	-
299	1 422 381	707 696	786 587	596 446	190 141	484 060	394 953	89 107	1 143 701	899 372	244 329
300	11 833	-	3 664	3 664	-	4 025	4 025	-	2 893	2 893	-
310	11 833	-	3 664	3 664	-	4 025	4 025	-	2 893	2 893	-
320	-	-	-	-	-	-	-	-	-	-	-
330	-	-	-	-	-	-	-	-	-	-	-
399	1 434 214	707 696	790 251	600 110	190 141	488 085	398 978	89 107	1 146 594	902 265	244 329
430	-	-	18 734	-	-	1 732	-	-	1 182	-	-
450	1 434 214	707 696	771 517	600 110	190 141	486 353	398 978	89 107	1 145 412	902 265	244 329
480	159 227	-	68 613	87 347	-	31 816	33 548	-	93 338	94 520	-
499	1 274 987	707 696	702 904	512 763	190 141	454 537	365 430	89 107	1 052 074	807 745	244 329
500	2 079	-	545	545	-	1 096	1 096	-	1 655	1 655	-
510	-	-	-	-	-	-	-	-	-	-	-
521	-	-	-	-	-	-	-	-	-	-	-
522	848	-	195	195	-	-	-	-	-	-	-
530	1 231	-	350	350	-	1 096	1 096	-	1 655	1 655	-
610	-	-	-	-	-	-	-	-	-	-	-
620	-	-	-	-	-	-	-	-	-	-	-
630	-	-	-	-	-	-	-	-	-	-	-

AUFGABENBEREICHEN UND AUSGEWAHLTEN AUSGABE-/EINNAHMEARTEN

DM

ZUSAMMEN 27	BAYERN STAAT 28	GEM. (GV.) 29	ZUSAMMEN 30	SAARLAND STAAT 31	GEM. (GV.) 32	STADTST. ZUSAMMEN 33	HAMBURG 34	BREMEN 35	BERLIN (WEST) 36	
SCHULDEN F 92 1079										
792 098	218 650	573 448	132 992	74 827	58 165	512 179	232 501	78 933	200 745	100
-	-	-	-	-	-	-	-	-	-	111
-	-	-	-	-	-	-	-	-	-	112
-	-	-	-	-	-	-	-	-	-	113
-	-	-	-	-	-	-	-	-	-	114
-	-	-	-	-	-	-	-	-	-	121
-	-	-	-	-	-	-	-	-	-	122
-	-	-	-	-	-	-	-	-	-	123
-	-	-	-	-	-	-	-	-	-	124
792 098	218 650	573 448	132 992	74 827	58 165	512 179	232 501	78 933	200 745	125
-	-	-	-	-	-	-	-	-	-	130
-	-	-	-	-	-	-	-	-	-	141
-	-	-	-	-	-	-	-	-	-	142
24	24	-	-	-	-	-	-	-	-	200
24	24	-	-	-	-	-	-	-	-	211
-	-	-	-	-	-	-	-	-	-	212
-	-	-	-	-	-	-	-	-	-	213
-	-	-	-	-	-	-	-	-	-	220
-	-	-	-	-	-	-	-	-	-	230
-	-	-	-	-	-	-	-	-	-	240
792 122	218 674	573 448	132 992	74 827	58 165	512 179	232 501	78 933	200 745	299
72 255	72 255	-	6 117	6 117	-	208 125	24 431	12 511	171 183	300
14 830	14 830	-	1 710	1 710	-	78 577	5 119	2 931	70 527	310
57 425	57 425	-	4 407	4 407	-	129 548	19 312	9 580	100 656	320
864 377	290 929	573 448	139 109	80 944	58 165	720 304	256 932	91 444	371 928	330
864 377	290 929	573 448	139 109	80 944	58 165	720 304	256 932	91 444	371 928	399
58 265	58 265	-	511	511	-	160 968	36 255	5 033	119 680	430
806 112	232 664	573 448	138 598	80 433	58 165	559 336	220 677	86 411	252 248	450
8 967	8 967	-	-	-	-	65 057	293	-	64 764	480
-	-	-	-	-	-	-	-	-	-	499
-	-	-	-	-	-	-	-	-	-	500
3 846	3 846	-	-	-	-	25 866	-	-	25 866	510
31	31	-	-	-	-	306	293	-	13	521
-	-	-	-	-	-	-	-	-	-	522
-	-	-	-	-	-	-	-	-	-	530
-	-	-	-	-	-	-	-	-	-	610
5 090	5 090	-	-	-	-	38 885	-	-	38 885	620
-	-	-	-	-	-	-	-	-	-	630
VERSORGUNG F 93 1080										
1 324 125	962 119	362 006	137 341	106 221	31 120	1 357 646	464 392	118 830	774 424	100
-	-	-	-	-	-	-	-	-	-	111
-	-	-	-	-	-	-	-	-	-	112
-	-	-	-	-	-	-	-	-	-	113
1 323 050	961 044	362 006	137 341	106 221	31 120	1 357 646	464 392	118 830	774 424	114
-	-	-	-	-	-	-	-	-	-	121
-	-	-	-	-	-	-	-	-	-	122
-	-	-	-	-	-	-	-	-	-	123
-	-	-	-	-	-	-	-	-	-	124
1 075	1 075	-	-	-	-	-	-	-	-	125
-	-	-	-	-	-	-	-	-	-	130
-	-	-	-	-	-	-	-	-	-	141
-	-	-	-	-	-	-	-	-	-	142
1 341	1 341	-	10	10	-	-	-	-	-	200
-	-	-	-	-	-	-	-	-	-	211
1 341	1 341	-	10	10	-	-	-	-	-	212
-	-	-	-	-	-	-	-	-	-	213
-	-	-	-	-	-	-	-	-	-	220
-	-	-	-	-	-	-	-	-	-	230
-	-	-	-	-	-	-	-	-	-	240
1 325 466	963 460	362 006	137 351	106 231	31 120	1 357 646	464 392	118 830	774 424	299
27 015	27 015	-	427	427	-	-	-	-	-	300
27 015	27 015	-	427	427	-	-	-	-	-	310
-	-	-	-	-	-	-	-	-	-	320
-	-	-	-	-	-	-	-	-	-	330
1 352 481	990 475	362 006	137 778	106 658	31 120	1 357 646	464 392	118 830	774 424	399
4 070	-	-	190	-	-	-	-	-	-	430
1 348 411	990 475	362 006	137 588	106 658	31 120	1 357 646	464 392	118 830	774 424	450
94 428	98 498	-	5 513	5 703	-	95 726	27 079	14 923	53 724	480
1 253 983	891 977	362 006	132 075	100 955	31 120	1 261 920	437 313	103 907	720 700	499
2 655	2 655	-	174	174	-	38 581	988	54	37 539	500
-	-	-	-	-	-	-	-	-	-	510
-	-	-	-	-	-	-	-	-	-	521
3	3	-	-	-	-	33 920	19	14	33 887	522
2 652	2 652	-	174	174	-	4 661	969	40	3 652	530
-	-	-	-	-	-	-	-	-	-	610
-	-	-	-	-	-	-	-	-	-	620
-	-	-	-	-	-	-	-	-	-	630

NR.	ART DER AUSGABEN / EINNAHMEN	INSGESAMT 1	BUND, LAF, ERP ZUSAMMEN 2	BUND 3	LASTENAUS- GLEICHF. 4	ERP-SOND. VERMOEGEN 5
<b>1081 BEIHILFEN, UNTERSTUETZUNGEN U. AEHNL. F 94</b>						
100	UNMITTELBARE AUSGABEN (OHNE ZAHLUNGEN A. AND. BEREICHE)	939 967	177 322	177 322	-	-
111	BEAMTENBEZUEGE	26 133	-	-	-	-
112	ANGESTELLTENVERGUETUNGEN	2 546	-	-	-	-
113	ARBEITERLOEHNE	309	-	-	-	-
114	SONSTIGE PERSONALAUSGABEN	910 979	177 322	177 322	-	-
121	UNTERHALTUNG VON UNBEWEGLICHEM VERMOEGEN	-	-	-	-	-
122	BEWIRTSCHAFTUNG DER GRUNDSTUECKE	-	-	-	-	-
123	MIETEN UND PACHTEN	-	-	-	-	-
124	ZUWEISUNGEN AN ZWECKVERBAENDE USW.	-	-	-	-	-
125	UEBRIGER LAUFENDER SACHAUFWAND	-	-	-	-	-
130	BAUMASSNAHMEN	-	-	-	-	-
141	ERWERB VON UNBEWEGLICHEN SACHEN	-	-	-	-	-
142	ERWERB VON BEWEGLICHEN SACHEN	-	-	-	-	-
200	ZAHLUNGEN AN ANDERE BEREICHE	176	-	-	-	-
211	RENTEN, UNTERSTUETZUNGEN U. AEHNL.	-	-	-	-	-
212	LAUFENDE ZUSCHUESSE AN SOZIALE U. AEHNL. EINRICHTG.	-	-	-	-	-
213	UEBRIGE LAUFENDE ZUSCHUESSE	-	-	-	-	-
220	VERMOEGENSUEBERTRAGUNGEN AN ANDERE BEREICHE	-	-	-	-	-
230	DARLEHEN AN ANDERE BEREICHE	176	-	-	-	-
240	BETEILIGUNGEN	-	-	-	-	-
299	UNMITTELBARE AUSGABEN	940 143	177 322	177 322	-	-
300	ZAHLUNGEN AN VERWALTUNGEN	271	-	-	-	-
310	LAUFENDE ZUWEISUNGEN AN VERWALTUNGEN	271	-	-	-	-
320	VERMOEGENSUEBERTRAGUNGEN AN VERWALTUNGEN	-	-	-	-	-
330	DARLEHEN AN VERWALTUNGEN	-	-	-	-	-
399	BRUTTOAUSGABEN	940 414	177 322	177 322	-	-
430	ABZUEGL. ZAHLUNGEN V. VERWALTUNGEN GLEICHER EBENE	-	-	-	-	-
450	GESAMTAUSGABEN (OHNE BESONDERE FINANZ. VORGAENGE)	940 414	177 322	177 322	-	-
480	ABZUEGL. ZAHLUNGEN V. VERWALTUNGEN ANDERER EBENE	-	-	-	-	-
499	NETTOAUSGABEN	940 414	177 322	177 322	-	-
500	UNMITTELBARE EINNAHMEN	479	-	-	-	-
510	EINNAHMEN AUS WIRTSCHAFTLICHER TAEITIGKEIT	-	-	-	-	-
521	GEBUEHREN, SONSTIGE ENTGELTE, STRAFEN	-	-	-	-	-
522	UEBRIGE LAUFENDE EINNAHMEN	259	-	-	-	-
530	LAUFENDE ZUSCHUESSE VON ANDEREN BEREICHEN	218	-	-	-	-
610	VERAEUSSERUNG VON SACHVERMOEGEN	-	-	-	-	-
620	VERAEUSSERUNG VON BETEILIGUNGEN	-	-	-	-	-
630	UEBRIGE EINNAHMEN	2	-	-	-	-
<b>1082 SONSTIGES F 96</b>						
100	UNMITTELBARE AUSGABEN (OHNE ZAHLUNGEN A. AND. BEREICHE)	259 971	161 385	161 385	-	-
111	BEAMTENBEZUEGE	926	-	-	-	-
112	ANGESTELLTENVERGUETUNGEN	3 599	-	-	-	-
113	ARBEITERLOEHNE	383	-	-	-	-
114	SONSTIGE PERSONALAUSGABEN	68 470	-	-	-	-
121	UNTERHALTUNG VON UNBEWEGLICHEM VERMOEGEN	40	-	-	-	-
122	BEWIRTSCHAFTUNG DER GRUNDSTUECKE	4 591	-	-	-	-
123	MIETEN UND PACHTEN	461	-	-	-	-
124	ZUWEISUNGEN AN ZWECKVERBAENDE USW.	2 292	-	-	-	-
125	UEBRIGER LAUFENDER SACHAUFWAND	175 842	161 385	161 385	-	-
130	BAUMASSNAHMEN	47	-	-	-	-
141	ERWERB VON UNBEWEGLICHEN SACHEN	-	-	-	-	-
142	ERWERB VON BEWEGLICHEN SACHEN	3 320	-	-	-	-
200	ZAHLUNGEN AN ANDERE BEREICHE	55 235	2 677	2 677	-	-
211	RENTEN, UNTERSTUETZUNGEN U. AEHNL.	1 153	-	-	-	-
212	LAUFENDE ZUSCHUESSE AN SOZIALE U. AEHNL. EINRICHTG.	-	-	-	-	-
213	UEBRIGE LAUFENDE ZUSCHUESSE	18 982	2 677	2 677	-	-
220	VERMOEGENSUEBERTRAGUNGEN AN ANDERE BEREICHE	35 000	-	-	-	-
230	DARLEHEN AN ANDERE BEREICHE	100	-	-	-	-
240	BETEILIGUNGEN	-	-	-	-	-
299	UNMITTELBARE AUSGABEN	315 206	164 062	164 062	-	-
300	ZAHLUNGEN AN VERWALTUNGEN	14 898	-	-	-	-
310	LAUFENDE ZUWEISUNGEN AN VERWALTUNGEN	393	-	-	-	-
320	VERMOEGENSUEBERTRAGUNGEN AN VERWALTUNGEN	14 505	-	-	-	-
330	DARLEHEN AN VERWALTUNGEN	-	-	-	-	-
399	BRUTTOAUSGABEN	330 104	164 062	164 062	-	-
430	ABZUEGL. ZAHLUNGEN V. VERWALTUNGEN GLEICHER EBENE	25 938	-	-	-	-
450	GESAMTAUSGABEN (OHNE BESONDERE FINANZ. VORGAENGE)	304 166	164 062	164 062	-	-
480	ABZUEGL. ZAHLUNGEN V. VERWALTUNGEN ANDERER EBENE	-	12 755	12 755	-	-
499	NETTOAUSGABEN	304 166	151 307	151 307	-	-
500	UNMITTELBARE EINNAHMEN	152 851	25 739	4 162	21 577	-
510	EINNAHMEN AUS WIRTSCHAFTLICHER TAEITIGKEIT	473	-	-	-	-
521	GEBUEHREN, SONSTIGE ENTGELTE, STRAFEN	642	-	-	-	-
522	UEBRIGE LAUFENDE EINNAHMEN	45 757	4 162	4 162	-	-
530	LAUFENDE ZUSCHUESSE VON ANDEREN BEREICHEN	16 803	-	-	-	-
610	VERAEUSSERUNG VON SACHVERMOEGEN	617	-	-	-	-
620	VERAEUSSERUNG VON BETEILIGUNGEN	35 149	21 577	-	21 577	-
630	UEBRIGE EINNAHMEN	53 410	-	-	-	-

AUFGABENBEREICHEN UND AUSGEWAHLTEN AUSGABE-/EINNAHMEARTEN

DM

LAENDER (EINSCHL. STADTSTAATEN)			SCHLESWIG-HOLSTEIN			NIEDERSACHSEN			NORDRH. WESTF.		
ZUSAMMEN	STAAT	GEM. (GV.)	ZUSAMMEN	STAAT	GEM. (GV.)	ZUSAMMEN	STAAT	GEM. (GV.)	ZUSAMMEN	NR.	
6	7	8	9	10	11	12	13	14	15		
BEIHLFFN, UNTERSTUETZUNGEN U. AEHNL. F 94 1081											
762 645	762 645	-	23 392	23 392	-	37 253	37 253	-	297 902	100	
26 133	26 133	-	-	-	-	-	-	-	-	111	
2 546	2 546	-	-	-	-	-	-	-	-	112	
309	309	-	-	-	-	-	-	-	-	113	
733 657	733 657	-	23 392	23 392	-	37 253	37 253	-	297 902	114	
-	-	-	-	-	-	-	-	-	-	121	
-	-	-	-	-	-	-	-	-	-	122	
-	-	-	-	-	-	-	-	-	-	123	
-	-	-	-	-	-	-	-	-	-	124	
-	-	-	-	-	-	-	-	-	-	125	
-	-	-	-	-	-	-	-	-	-	130	
-	-	-	-	-	-	-	-	-	-	141	
-	-	-	-	-	-	-	-	-	-	142	
176	176	-	-	-	-	176	176	-	-	200	
-	-	-	-	-	-	-	-	-	-	211	
-	-	-	-	-	-	-	-	-	-	212	
-	-	-	-	-	-	-	-	-	-	213	
-	-	-	-	-	-	-	-	-	-	220	
176	176	-	-	-	-	176	176	-	-	230	
-	-	-	-	-	-	-	-	-	-	240	
762 821	762 821	-	23 392	23 392	-	37 429	37 429	-	297 902	299	
271	271	-	-	-	-	-	-	-	-	300	
271	271	-	-	-	-	-	-	-	-	310	
-	-	-	-	-	-	-	-	-	-	320	
-	-	-	-	-	-	-	-	-	-	330	
763 092	763 092	-	23 392	23 392	-	37 429	37 429	-	297 902	399	
763 092	763 092	-	23 392	23 392	-	37 429	37 429	-	297 902	430	
763 092	763 092	-	23 392	23 392	-	37 429	37 429	-	297 902	450	
763 092	763 092	-	23 392	23 392	-	37 429	37 429	-	297 902	480	
479	479	-	-	-	-	-	-	-	32	500	
-	-	-	-	-	-	-	-	-	-	510	
259	259	-	-	-	-	-	-	-	30	521	
218	218	-	-	-	-	-	-	-	-	522	
-	-	-	-	-	-	-	-	-	-	530	
-	-	-	-	-	-	-	-	-	-	610	
2	2	-	-	-	-	-	-	-	-	620	
-	-	-	-	-	-	-	-	-	2	630	
SONSTIGES F 96 1082											
98 586	98 586	-	-	-	-	-	-	-	-	100	
926	926	-	-	-	-	-	-	-	-	111	
3 599	3 599	-	-	-	-	-	-	-	-	112	
383	383	-	-	-	-	-	-	-	-	113	
68 470	68 470	-	-	-	-	-	-	-	-	114	
40	40	-	-	-	-	-	-	-	-	121	
4 591	4 591	-	-	-	-	-	-	-	-	122	
461	461	-	-	-	-	-	-	-	-	123	
2 292	2 292	-	-	-	-	-	-	-	-	124	
14 457	14 457	-	-	-	-	-	-	-	-	125	
47	47	-	-	-	-	-	-	-	-	130	
-	-	-	-	-	-	-	-	-	-	141	
3 320	3 320	-	-	-	-	-	-	-	-	142	
52 558	52 558	-	35 000	35 000	-	-	-	-	-	200	
1 153	1 153	-	-	-	-	-	-	-	-	211	
-	-	-	-	-	-	-	-	-	-	212	
16 305	16 305	-	-	-	-	-	-	-	-	213	
35 000	35 000	-	35 000	35 000	-	-	-	-	-	220	
100	100	-	-	-	-	-	-	-	-	230	
-	-	-	-	-	-	-	-	-	-	240	
151 144	151 144	-	35 000	35 000	-	-	-	-	-	299	
14 898	14 898	-	10 024	10 024	-	-	-	-	-	300	
393	393	-	-	-	-	-	-	-	-	310	
14 505	14 505	-	10 024	10 024	-	-	-	-	-	320	
-	-	-	-	-	-	-	-	-	-	330	
166 042	166 042	-	45 024	45 024	-	-	-	-	-	399	
12 307	1	-	-	-	-	-	-	-	-	430	
153 735	166 041	-	45 024	45 024	-	-	-	-	-	450	
876	13 182	-	-	-	-	-	-	-	-	480	
152 859	152 859	-	45 024	45 024	-	-	-	-	-	499	
127 112	127 112	-	-	-	-	-	-	-	710	500	
473	473	-	-	-	-	-	-	-	-	510	
642	642	-	-	-	-	-	-	-	-	521	
41 595	41 595	-	-	-	-	-	-	-	710	522	
16 803	16 803	-	-	-	-	-	-	-	-	530	
617	617	-	-	-	-	-	-	-	-	610	
13 572	13 572	-	-	-	-	-	-	-	-	620	
53 410	53 410	-	-	-	-	-	-	-	-	630	



## B. AUSGABEN UND EINNAHMEN DER OEFFENTLICHEN HAUSHALTE 1972 NACH

1 000

NR.	NORDRHEIN-WESTFALEN		ZUSAMMEN	HESSEN		GEM. (GV.)	RHEINLAND-PFALZ		ZUSAMMEN	BADEN-WUERTEMBERG		
	STAAT 16	GEM. (GV.) 17		STAAT 19	GEM. (GV.) 20		STAAT 22	GEM. (GV.) 23		STAAT 25	GEM. (GV.) 26	
1081 BEIHILFEN, UNTERSTUETZUNGEN U. AEHNL. F 94												
100	297 902	-	63 044	63 044	-	35 984	35 984	-	152 353	152 353	-	
111	-	-	-	-	-	1 752	1 752	-	11 197	11 197	-	
112	-	-	-	-	-	-	-	-	2 539	2 539	-	
113	-	-	-	-	-	-	-	-	309	309	-	
114	297 902	-	63 044	63 044	-	34 232	34 232	-	138 308	138 308	-	
121	-	-	-	-	-	-	-	-	-	-	-	
122	-	-	-	-	-	-	-	-	-	-	-	
123	-	-	-	-	-	-	-	-	-	-	-	
124	-	-	-	-	-	-	-	-	-	-	-	
125	-	-	-	-	-	-	-	-	-	-	-	
130	-	-	-	-	-	-	-	-	-	-	-	
141	-	-	-	-	-	-	-	-	-	-	-	
142	-	-	-	-	-	-	-	-	-	-	-	
200	-	-	-	-	-	-	-	-	-	-	-	
211	-	-	-	-	-	-	-	-	-	-	-	
212	-	-	-	-	-	-	-	-	-	-	-	
213	-	-	-	-	-	-	-	-	-	-	-	
220	-	-	-	-	-	-	-	-	-	-	-	
230	-	-	-	-	-	-	-	-	-	-	-	
240	-	-	-	-	-	-	-	-	-	-	-	
299	297 902	-	63 044	63 044	-	35 984	35 984	-	152 353	152 353	-	
300	-	-	-	-	-	-	-	-	-	-	-	
310	-	-	-	-	-	-	-	-	-	-	-	
320	-	-	-	-	-	-	-	-	-	-	-	
330	-	-	-	-	-	-	-	-	-	-	-	
399	297 902	-	63 044	63 044	-	35 984	35 984	-	152 353	152 353	-	
430	-	-	-	-	-	-	-	-	-	-	-	
450	297 902	-	63 044	63 044	-	35 984	35 984	-	152 353	152 353	-	
480	-	-	-	-	-	-	-	-	-	-	-	
499	297 902	-	63 044	63 044	-	35 984	35 984	-	152 353	152 353	-	
500	32	-	-	-	-	158	158	-	-	-	-	
510	-	-	-	-	-	-	-	-	-	-	-	
521	-	-	-	-	-	-	-	-	-	-	-	
522	30	-	-	-	-	-	-	-	-	-	-	
530	-	-	-	-	-	158	158	-	-	-	-	
610	-	-	-	-	-	-	-	-	-	-	-	
620	-	-	-	-	-	-	-	-	-	-	-	
630	2	-	-	-	-	-	-	-	-	-	-	

1082	SONSTIGES F 96										
100	-	-	26 242	26 242	-	14 442	14 442	-	3 776	3 776	-
111	-	-	-	-	-	-	-	-	-	-	-
112	-	-	-	-	-	-	-	-	-	-	-
113	-	-	-	-	-	-	-	-	-	-	-
114	-	-	23 950	23 950	-	14 084	14 084	-	-	-	-
121	-	-	-	-	-	-	-	-	-	-	-
122	-	-	-	-	-	-	-	-	-	-	-
123	-	-	-	-	-	-	-	-	-	-	-
124	-	-	2 292	2 292	-	-	-	-	-	-	-
125	-	-	-	-	-	358	358	-	3 216	3 216	-
130	-	-	-	-	-	-	-	-	-	-	-
141	-	-	-	-	-	-	-	-	-	-	-
142	-	-	-	-	-	-	-	-	560	560	-
200	-	-	-	-	-	-	-	-	-	-	-
211	-	-	-	-	-	-	-	-	-	-	-
212	-	-	-	-	-	-	-	-	-	-	-
213	-	-	-	-	-	-	-	-	-	-	-
220	-	-	-	-	-	-	-	-	-	-	-
230	-	-	-	-	-	-	-	-	-	-	-
240	-	-	-	-	-	-	-	-	-	-	-
299	-	-	26 242	26 242	-	14 442	14 442	-	3 776	3 776	-
300	-	-	130	130	-	-	-	-	4 669	4 669	-
310	-	-	130	130	-	-	-	-	188	188	-
320	-	-	-	-	-	-	-	-	4 481	4 481	-
330	-	-	-	-	-	-	-	-	-	-	-
399	-	-	26 372	26 372	-	14 442	14 442	-	8 445	8 445	-
430	-	-	-	-	-	-	-	-	12 285	-	-
450	-	-	26 372	26 372	-	14 442	14 442	-	3 840-	8 445	-
480	-	-	571	571	-	-	-	-	-	12 285	-
499	-	-	25 801	25 801	-	14 442	14 442	-	3 840-	3 840-	-
500	710	-	763	763	-	-	-	-	78 603	78 603	-
510	-	-	-	-	-	-	-	-	-	-	-
521	-	-	-	-	-	-	-	-	-	-	-
522	710	-	371	371	-	-	-	-	24 727	24 727	-
530	-	-	392	392	-	-	-	-	652	652	-
610	-	-	-	-	-	-	-	-	-	-	-
620	-	-	-	-	-	-	-	-	-	-	-
630	-	-	-	-	-	-	-	-	53 224	53 224	-

AUFGABENBEREICHEN UND AUSGEWAHLTEN AUSGABE-/EINNAHMEARTEN

DM

ZUSAMMEN 27	BAYERN STAAT 28	GEM.(GV.) 29	ZUSAMMEN 30	SAARLAND STAAT 31	GEM.(GV.) 32	STADTST. ZUSAMMEN 33	HAMBURG 34	BREMEN 35	BERLIN (WEST) 36	
BEIHILFEN, UNTERSTÜTZUNGEN U.ÄHNL. F 94 1081										
122 914	122 914	-	14 089	14 089	-	15 714	-	15 714	-	100
13 184	13 184	-	-	-	-	-	-	-	-	111
7	7	-	-	-	-	-	-	-	-	112
109 723	109 723	-	14 089	14 089	-	15 714	-	15 714	-	113
-	-	-	-	-	-	-	-	-	-	114
-	-	-	-	-	-	-	-	-	-	121
-	-	-	-	-	-	-	-	-	-	122
-	-	-	-	-	-	-	-	-	-	123
-	-	-	-	-	-	-	-	-	-	124
-	-	-	-	-	-	-	-	-	-	125
-	-	-	-	-	-	-	-	-	-	130
-	-	-	-	-	-	-	-	-	-	141
-	-	-	-	-	-	-	-	-	-	142
-	-	-	-	-	-	-	-	-	-	200
-	-	-	-	-	-	-	-	-	-	211
-	-	-	-	-	-	-	-	-	-	212
-	-	-	-	-	-	-	-	-	-	213
-	-	-	-	-	-	-	-	-	-	220
-	-	-	-	-	-	-	-	-	-	230
-	-	-	-	-	-	-	-	-	-	240
122 914	122 914	-	14 089	14 089	-	15 714	-	15 714	-	299
271	271	-	-	-	-	-	-	-	-	300
271	271	-	-	-	-	-	-	-	-	310
-	-	-	-	-	-	-	-	-	-	320
-	-	-	-	-	-	-	-	-	-	330
123 185	123 185	-	14 089	14 089	-	15 714	-	15 714	-	399
123 185	123 185	-	14 089	14 089	-	15 714	-	15 714	-	430
123 185	123 185	-	14 089	14 089	-	15 714	-	15 714	-	450
123 185	123 185	-	14 089	14 089	-	15 714	-	15 714	-	480
190	190	-	-	-	-	99	39	60	-	499
-	-	-	-	-	-	-	-	-	-	500
-	-	-	-	-	-	-	-	-	-	510
190	190	-	-	-	-	39	39	-	-	521
-	-	-	-	-	-	60	-	60	-	522
-	-	-	-	-	-	-	-	-	-	530
-	-	-	-	-	-	-	-	-	-	610
-	-	-	-	-	-	-	-	-	-	620
-	-	-	-	-	-	-	-	-	-	630
SONSTIGES F 96 1082										
32 690	32 690	-	-	-	-	21 436	7 495	9 000	4 941	100
177	177	-	-	-	-	749	-	749	-	111
372	372	-	-	-	-	3 227	-	3 227	-	112
-	-	-	-	-	-	383	-	383	-	113
29 118	29 118	-	-	-	-	1 318	152	1 166	-	114
40	40	-	-	-	-	-	-	-	-	121
2	2	-	-	-	-	4 589	4 202	387	-	122
461	461	-	-	-	-	-	-	-	-	123
-	-	-	-	-	-	-	-	-	-	124
2 473	2 473	-	-	-	-	8 410	381	3 088	4 941	125
47	47	-	-	-	-	-	-	-	-	130
-	-	-	-	-	-	-	-	-	-	141
-	-	-	-	-	-	2 760	2 760	-	-	142
100	100	-	-	-	-	17 458	1 153	29	16 276	200
-	-	-	-	-	-	1 153	1 153	-	-	211
-	-	-	-	-	-	-	-	-	-	212
-	-	-	-	-	-	16 305	-	29	16 276	213
100	100	-	-	-	-	-	-	-	-	220
-	-	-	-	-	-	-	-	-	-	230
-	-	-	-	-	-	-	-	-	-	240
32 790	32 790	-	-	-	-	38 894	8 648	9 029	21 217	299
71	71	-	-	-	-	4	-	4	-	300
71	71	-	-	-	-	4	-	4	-	310
-	-	-	-	-	-	-	-	-	-	320
-	-	-	-	-	-	-	-	-	-	330
32 861	32 861	-	-	-	-	38 898	8 648	9 033	21 217	399
-	-	-	-	-	-	-	-	-	-	430
32 861	32 861	-	-	-	-	38 898	8 648	9 033	21 217	450
-	-	-	-	-	-	327	324	3	-	480
32 861	32 861	-	-	-	-	38 571	8 324	9 030	21 217	499
765	765	-	-	-	-	46 271	28 063	7 480	10 728	500
471	471	-	-	-	-	2	-	2	-	510
-	-	-	-	-	-	642	-	642	-	521
108	108	-	-	-	-	15 679	8 843	6 836	-	522
-	-	-	-	-	-	15 759	5 031	-	10 728	530
-	-	-	-	-	-	617	617	-	-	610
-	-	-	-	-	-	13 572	13 572	-	-	620
186	186	-	-	-	-	-	-	-	-	630

## Anhang

### Literaturverzeichnis

Titel der Veröffentlichung, des Beitrages	Erschienen in (Quelle)	Erscheinungsfolge bzw. Seitenangabe
<b>Statistisches Bundesamt</b> (6200 Wiesbaden 1, Gustav - Stresemann - Ring 11, Postfach 828)		
Haushaltswirtschaft von Bund, Ländern und Gemeinden		
II Jahresabschlüsse		
Öffentliche Finanzwirtschaft 1972	Fachserie L, Reihe 1/II/1 – 1/72	jährlich
Öffentliche Ausgaben für Bildung und Wissenschaft 1972	Wirtschaft und Statistik, Heft 9/1974	Seite 666
Öffentliche Ausgaben für Gesundheit, Sport und Erholung 1972	10/1974	Seite 728
Öffentliche Ausgaben für Straßen 1972	10/1974	Seite 732
Staatliche und kommunale Ausgaben für Soziale Sicherung 1972	12/1974	Seite 847
<b>Statistisches Landesamt Schleswig - Holstein</b> (2300 Kiel 1, Mühlenweg 166, Postfach 1 141)		
Öffentliche Haushaltsrechnungen 1972	Statistische Berichte, L I 3 – 72 und L II 3 – 72	jährlich
<b>Niedersächsisches Landesverwaltungsamt – Statistik –</b> (3000 Hannover 1, Austraße 14, Postfach 107)		
Die staatlichen und kommunalen Finanzen in Niedersachsen 1972	Statistik von Niedersachsen, Band 229	jährlich
Kommunale Jahresrechnungsergebnisse 1972	Statistische Monatshefte, Heft 5/1974	Seite 107
Die Finanzen der kommunalen Zweckverbände	5/1974	Seite 123
<b>Landesamt für Datenverarbeitung und Statistik Nordrhein - Westfalen</b> (4000 Düsseldorf 1, Ludwig - Beck - Straße 23, Postfach 1 105)		
Die öffentlichen Finanzen in Nordrhein - Westfalen im Rechnungsjahr 1972	Statistische Berichte	
	L I 3 – 1/72 Landesergebnisse L II 3 – 1/72 Kreis- und Gemeindeergebnisse	jährlich jährlich
<b>Hessisches Statistisches Landesamt</b> (6200 Wiesbaden 1, Rheinstraße 35/37, Postfach)		
Die hessischen Gemeindefinanzen im Rechnungsjahr 1972	Statistischer Bericht L II 3 – 1/72	jährlich
Die Gemeindefinanzen 1972 (vorläufige Ergebnisse der Rechnungsstatistik)	Staat und Wirtschaft in Hessen Heft 9/1973	Seite 193
<b>Statistisches Landesamt Rheinland - Pfalz</b> (5427 Bad Ems, Mainzer Straße 15/16)		
Finanzen der öffentlichen Verwaltung – Land, Gemeinden und Gemeindeverbände 1972	Taschenbuch der Finanzstatistik für Rheinland - Pfalz 1974	jährlich
Ausgaben und Einnahmen der Gemeinden mit 10 000 und mehr Einwohnern und der Landkreise 1972 (Vorläufige Ergebnisse)	Statistische Berichte, L II 3 – 1/72	jährlich
<b>Statistisches Landesamt Baden - Württemberg</b> (7000 Stuttgart 1, Konrad - Adenauer - Straße 18 B, Postfach 898)		
Die staatlichen und kommunalen Finanzen in Baden - Württemberg 1972/73	Statistik von Baden - Württemberg	jährlich
Investitionsausgaben von Staat und Gemeinden 1970 – 1973	Statistische Monatshefte, Heft 12/1973	Seite 370
<b>Bayerisches Statistisches Landesamt</b> (8000 München 2, Neuhauser Straße 51)		
Staats- und Kommunalfinanzen Bayerns im Rechnungsjahr 1972	Statistische Berichte, L I 3 und L II 3 – 1/72	jährlich
Kommunalfinanzen in Bayern – Ergebnisse der Jahresrechnungstatistik für das Haushaltsjahr 1972	Bayern in Zahlen, Monatshefte, Heft 11/1974	Seite 413
<b>Statistisches Amt des Saarlandes</b> (6600 Saarbrücken 1, Hardenbergstraße 3, Postfach 409)		
Staats- und Kommunalfinanzen 1972	Handbuch Steuern und Finanzen 1972	jährlich

## Fachserie L

# Finanzen und Steuern

### Reihe 1: Haushaltswirtschaft von Bund, Ländern und Gemeinden

**I. Haushaltspläne** (jährlich). Beginnend mit den Angaben für 1961 werden hier die Haushaltsansatzzahlen von Bund, Ländern und Gemeinden veröffentlicht. **II. Jahresabschlüsse**. Jährlich je ein Heft über öffentliche Finanzwirtschaft und über kommunale Finanzen (Rechnungsergebnisse). **III. Vierteljahreszahlen zur Finanzwirtschaft**. Vierteljährlicher Bericht über die Einnahmen und Ausgaben sowie Schuldenstand von Bund, Ländern und Gemeinden (Gv.). **IV. Finanzausgleich**. Finanzstatistische Ergebnisse über die allgemeinen Finanzausgleichsfragen und Umlagen der Gemeinden (jährlich).

### Reihe 2: Steuerhaushalt von Bund, Ländern und Gemeinden

Die Reihe bringt vierteljährliche und jährliche Ergebnisse über die kassenmäßigen Einnahmen aus Steuern. Jahresergebnisse für den Zeitraum 1950 bis 1966 sind als Sonderbeitrag der Reihe 5 veröffentlicht.

### Reihe 3: Schulden und Vermögen von Bund, Ländern und Gemeinden

**I. Schulden** (jährlich). Angaben über Inland- und Auslandsschulden nach Schuldenarten. **II. Vermögen** (vorgesehen).

### Reihe 4: Personal von Bund, Ländern und Gemeinden

In einem jährlich erscheinenden Heft werden Angaben über den Personalstand von Bund, Ländern und Gemeinden (einschl. ihrer rechtlich unselbständigen Wirtschaftsunternehmen) sowie der Deutschen Bundesbahn und der Deutschen Bundespost veröffentlicht.  
Einzelveröffentlichung: Personalstrukturerhebung am 2. Oktober 1968.

### Reihe 5: Sonderbeiträge zur Finanzstatistik

In dieser Reihe werden — überwiegend jährlich — Ergebnisse von Einzeluntersuchungen über die Finanzierung bestimmter Aufgabengebiete (z. B. Bildung, Wissenschaft und Kultur; Verkehrs- und Nachrichtenwesen; Soziale Sicherung; Gesundheit, Sport und Erholung; Wirtschaftsförderung) veröffentlicht, soweit es sich nicht ausschließlich um Darstellungen über Finanzausgleichsfragen (siehe auch Reihe 1/IV) handelt.

### Reihe 6: Einkommen- und Vermögensteuern

**I. Einkommen- und Körperschaftsteuer** (ab 1965 dreijährlich). **II. Lohnsteuer** (ab 1965 dreijährlich). **III. Vermögensteuer** (dreijährlich). **IV. Einheitswerte der gewerblichen Betriebe** (dreijährlich). **V. Erbschaftsteuer** (bis 1962 jährlich; für jeweils 6 Jahre erstmals 1972).

### Reihe 7: Umsatzsteuer

In einem bis 1962 jährlich und seitdem in zweijährlichem Turnus erscheinenden Heft werden Angaben über die Zahl der Steuerpflichtigen, den Gesamtumsatz (bis einschl. 1966 einschl. der kumulierten Umsatzsteuer) bzw. den steuerbaren Umsatz (ab 1968 ohne Umsatzsteuer) und die Umsatzsteuer veröffentlicht. In unregelmäßigen Abständen werden außerdem u. a. die steuerpflichtigen Umsätze nach Steuersätzen, die steuerfreien Umsätze nach Befreiungsvorschriften (ab 1968 mit und ohne Vorsteuerabzug) sowie die Rechtsformen dargestellt.

### Reihe 8: Verbrauchsteuern

**I. Tabaksteuer**: Absatz von Tabakerzeugnissen und Zigarettenhüllen (vierteljährlich); Tabakgewerbe einschl. Tabakhandel (jährlich). **II. Biersteuer**: Absatz von Bier (monatlich); Brauwirtschaft (jährlich). **III. Mineralölsteuer** (vierteljährlich, jährlich). **IV. Branntweinmonopol** (jährlich). **V. Schaumweinsteuer** (vierteljährlich). **VI. Kleinere Verbrauchsteuern** (jährlich 6 Berichte). Angaben über Besteuerung von Zucker, Salz, Leuchtmitteln, Zündwaren, Spielkarten, Essigsäure.

### Reihe 9: Realsteuern

**I. Realsteuervergleich** (jährlich). Darstellung des Aufkommens aus Grundsteuern und Gewerbesteuer, der Grundbeträge und Hebesätze, der Streuung der Realsteuerhebesätze sowie der Höhe der Gewerbesteuerumlage, des Gemeindeanteils an der Einkommensteuer und (ab 1973) Steuerkraft und -anspannung nach Kreisen. **II. Gewerbesteuer** (unregelmäßig); ab 1966 2 gesonderte Berichte: „Ertrag und Kapital“ und „Lohnsummensteuer“. Die Statistik enthält Angaben über die Steuerpflichtigen, den Gewerbeertrag, das Gewerbekapital und die Steuermeßbeträge (Gewerbesteuerhauptstatistik), die Zerlegung der Steuermeßbeträge, die Hebesätze und das Steuersoll (Gewerbesteuermeßbetragstatistik) und die Lohnsumme, Steuermeßbeträge und Lohnsummensteuer (Lohnsummensteuerstatistik).

**Prospekte** mit ausführlichen Angaben sind bei dem Verlag W. Kohlhammer, 6500 Mainz 42, Philipp-Reis-Straße 3, Postfach 120 erhältlich.