

STATISTISCHES
BUNDESAMT
WIESBADEN

FINANZEN UND STEUERN

Reihe 1

Haushaltswirtschaft von Bund, Ländern und Gemeinden

II. Jahresabschlüsse

Öffentliche Finanzwirtschaft

1971



VERLAG W. KOHLHAMMER

STATISTISCHES
BUNDESAMT
WIESBADEN

FACHSERIE L

FINANZEN UND STEUERN

Reihe 1

Haushaltswirtschaft von Bund, Ländern und Gemeinden

II. Jahresabschlüsse

Öffentliche Finanzwirtschaft

1971



Bestellnummer: 300121 — 710000

VERLAG W. KOHLHAMMER, STUTTGART UND MAINZ

Erschienen im September 1974
Nachdruck – auch auszugsweise – nur mit Quellenangabe gestattet
Preis: DM 13,–

Vorbemerkung

In dem vorliegenden Band werden die Ergebnisse der staatlichen und kommunalen Haushaltsrechnungen für das Rechnungsjahr 1971 dargestellt. Einzelheiten zur Erhebung, Aufbereitung und Veröffentlichung enthalten die „Allgemeinen und methodischen Erläuterungen“.

In den „Zusammenfassenden Übersichten“ sind die finanzstatistischen Daten für wichtige Aufgabengebiete und Ausgabe- und Einnahmearten für 1966 bis 1969 auf die ab 1970 gültige Systematik umgerechnet worden. Da sich das vorhandene Ausgangsmaterial nicht immer exakt auf die neue Systematik überführen ließ, sind die Angaben für die früheren Jahre nur beschränkt mit den Ergebnissen für 1970 und 1971 vergleichbar.

Neben den Finanzvorfällen für die im Finanzstatistischen Gesetz aufgeführten Berichtsstellen (vgl. II. 1.) sind die Einnahmen und Ausgaben der Sozialversicherungsträger, der Deutschen Bundespost und der Deutschen Bundesbahn nachrichtlich aufgeführt.

Inhalt

| Textteil | Seite |
|--|-------|
| I. Öffentliche Finanzwirtschaft 1971 | |
| 1. Gesamtüberblick | 6 |
| 2. Einzelhaushalte | 7 |
| II. Allgemeine und methodische Erläuterungen | 8 |
| III. Systematische Übersichten | |
| 1. Zuordnung der Funktionen/Verwaltungszweige zu den Aufgabenbereichen | 11 |
| 2. Gruppierung der Ausgaben und Einnahmen | 19 |
| IV. Zusammenfassende Übersichten | |
| 1. Gesamtausgaben und Gesamteinnahmen | 29 |
| 2. Wirtschaftskonto der öffentlichen Haushalte | |
| a) Rechnungsjahr 1971 | 30 |
| b) Rechnungsjahr 1970 | 31 |
| 3. Ausgaben der öffentlichen Haushalte für ausgewählte Aufgabenbereiche 1971 und 1970 | 32 |
| 4. Ausgewählte Ausgaben und Einnahmen der öffentlichen Haushalte 1971 und 1970 | 33 |
| 5. Personalausgaben der öffentlichen Haushalte nach Arten und ausgewählten Aufgabenbereichen 1971 und 1970 | |
| a) Nach Arten | 34 |
| b) Nach Aufgabenbereichen | 34 |
| 6. Ausgaben für Investitionen und Investitionsförderungsmaßnahmen der öffentlichen Haushalte nach Arten und ausgewählten Aufgabenbereichen 1971 und 1970 | |
| a) Nach Arten | 36 |
| b) Nach Aufgabenbereichen | 37 |
| 7. Schuldenaufnahmen und Schuldendienst der öffentlichen Haushalte nach Arten 1971 und 1970 | 38 |
| 8. Rechnungsmäßige Steuereinnahmen der öffentlichen Haushalte nach Arten | 39 |
| 9. Ausgaben und Einnahmen der Sozialversicherung nach Arten und Zweigen | |
| a) Rechnungsjahr 1971 | 40 |
| b) Rechnungsjahr 1970 | 40 |
| 10. Aufwendungen und Erträge der Deutschen Bundespost und Deutschen Bundesbahn | |
| a) Deutsche Bundespost | 41 |
| b) Deutsche Bundesbahn | 41 |
| V. Schaubilder | 42 |
| VI. Rechtsvorschriften zur staatlichen und kommunalen Finanzwirtschaft (Auswahl) — Stand 1971 — | 44 |
| Tabelle nte il (lt. besonderem Verzeichnis) | 51 |
| Anhang | |
| Literaturverzeichnis | 238 |

Die Angaben beziehen sich auf das Bundesgebiet

Zeichenerklärung

- = nichts vorhanden
- . = kein Nachweis vorhanden bzw.
entfällt (Doppelzählung)
- Vorzeichen bei Salden:
- + = Mehreinnahmen
- = Mehrausgaben

I. Öffentliche Finanzwirtschaft 1971

1. Gesamtüberblick

Die gesamtwirtschaftliche Entwicklung in der Bundesrepublik Deutschland im Jahre 1971 erforderte eine Reihe konjunktureller Maßnahmen, unter denen das binnenwirtschaftliche Stabilitätsprogramm¹⁾ unmittelbaren Einfluß auf die Haushaltsführung der Gebietskörperschaften nahm. Danach sollten Bund und Länder zur Dämpfung der expansiven Wirkung ihrer mit einer Zuwachsrate von 13,2 % gegenüber 1970 veranschlagten Haushaltsvolumen Einsparungen von 1,8 Mrd. DM vornehmen und in gleichem Umfang Kreditaufnahmen kürzen. Darüber hinaus sollten Steuermehreinnahmen in Höhe von 1,7 Mrd. DM einer Konjunkturausgleichsrücklage bei der Deutschen Bundesbank zugeführt werden.

Wie die finanzstatistischen Ergebnisse über die Jahresrechnungen der öffentlichen Haushalte (ohne Sozialversicherungen) zeigen, ist dieses Ziel nur z. T. erreicht worden. Hauptsächlich unter dem Einfluß eines stark vermehrten Personalaufwandes und erheblicher, teilweise preisbedingter Steigerungen im Bereich der laufenden Sachkosten beliefen sich die Ausgaben im Rechnungsjahr 1971 bei Bund, Bundes - Sondervermögen²⁾, Ländern und Gemeinden (Gv.) auf 225,2 Mrd. DM (ohne besondere Finanzierungsvorgänge). Gegenüber dem Vorjahr bedeutet diese Summe eine Zunahme von 14,7 %. Die öffentlichen Ausgaben stiegen damit schneller als das Bruttosozialprodukt zu Marktpreisen, das von 1970 auf 1971 um 10,7 % zunahm.

Die öffentlichen Ausgaben wuchsen auch schneller als die Einnahmen, die mit 209,8 Mrd. DM rechnungsmäßig nachgewiesen wurden. Sie lagen (ohne besondere Finanzierungsvorgänge) um 11,4 % über denen des Vorjahres. Das Finanzierungsdefizit hat sich dadurch kräftig, und zwar auf 15,7 Mrd. DM erhöht, und damit gegenüber 1970 (8,0 Mrd. DM) nahezu verdoppelt.

Zur Finanzierung dieses Defizits haben die Gebietskörperschaften weitaus stärker als in den Jahren zuvor den Kreditmarkt in Anspruch genommen. Nach 6,3 Mrd. DM 1970 betrug die Nettokreditaufnahme 1971 rd. 13,7 Mrd. DM, zu denen noch 240 Mill. DM Darlehen der Gemeinden aus innerer Verschuldung kamen (1970 329,7 Mill. DM). Die zunehmende Anspannung der Finanzlage spiegelt sich ferner in der Rücklagenbewegung wider. Nachdem die öffentlichen Haushalte in den Vorjahren noch Beträge um die 2,0 Mrd. DM per Saldo den Rücklagen zuführen konnten, waren es im Berichtsjahr nur 76,3 Mill. DM. Dabei glich sich die Stilllegung von Steuermehreinnahmen durch den Bund (freiwillige Konjunkturausgleichsrücklage) in etwa mit den Nettoentnahmen der Gemeinden (Gv.) aus Rücklagemitteln aus. Der rückzahlbare Konjunkturzuschlag zu den Einkommensteuern, der von Juli 1970 bis Juni 1971 erhoben wurde und 5,9 Mrd. DM erbrachte, ist in den finanzstatistischen Ergebnissen nicht enthalten. Ebenso sind die ab 1971 den Europäischen Gemeinschaften zustehenden Einnahmen (1,38 Mrd. DM) sowie die Marktordnungsausgaben (1,43 Mrd. DM) außerhalb des Nachweises geblieben, da sie nicht über den Bundeshaushalt laufen.

Von dem Gesamtbetrag der öffentlichen Ausgaben entfielen 1971 nach der finanzstatistischen Abgrenzung 166,9 Mrd. DM (+ 14,5 %) auf die laufende Rechnung und 58,2 Mrd. DM (+ 15,2 %) auf die Kapitalrechnung.

Bestimmend für die Entwicklung der laufenden Ausgaben waren die Personalausgaben und laufenden Übertragungen an andere Bereiche, die zusammen knapp drei Viertel der gesamten laufenden Ausgaben ausmachten. Die Personalausgaben der genannten Berichtskörperschaften beliefen sich auf 73,5 Mrd. DM; sie nahmen gegenüber dem Vorjahr um 19,5 % und im Verhältnis zu der laufenden Rechnung insgesamt überproportional zu. Maßgebend dafür war eine Reihe von Einkommensverbesserungen, wie die ab 1. Januar 1971 gewährte, allgemeine lineare Steigerung der Grundgehälter um 7 %, die Erhöhung des Weihnachtsgeldes (von der Hälfte) auf zwei Drittel der monatlichen Bezüge, der Wegfall der Einkommensgrenze für vermögenswirksame Leistungen und die Zuschüsse zu den Krankenversicherungsbeiträgen der freiwillig versicherten Angestellten. Außerdem war die Zunahme der Personalausgaben auf die im Ersten Ge-

setz zur Vereinheitlichung und Neuregelung des Besoldungsrechtes in Bund und Ländern vom 18. März 1971 (BGBl. I, S. 208) beschlossenen Maßnahmen zurückzuführen.

Im Gegensatz zu den Personalausgaben erhöhten sich die laufenden Übertragungen an andere Bereiche unterdurchschnittlich. Im Rechnungsjahr 1971 erreichten sie den Betrag von 51,0 Mrd. DM und lagen damit um 9,2 % über den entsprechenden Ausgaben des Rechnungsjahres 1970. Allein 21,3 Mrd. DM (+ 14,3 %) wurden als Renten, Unterstützungen und ähnliche Leistungen an die privaten Haushalte gezahlt. Maßgeblichen Anteil hatten die verbesserten Leistungen beim Kindergeld infolge der Erhöhung des Kindergeldsatzes für das dritte Kind und die Anhebung der Einkommensgrenze für das Zweitkindergeld. Darüber hinaus machte sich bemerkbar, daß die seit Juli 1970 gewährten Beihilfen und Unterstützungen zur beruflichen Aus- und Weiterbildung erstmalig für ein ganzes Jahr anfielen. Einen beträchtlichen Posten innerhalb der Zahlungen an andere Bereiche bildeten ferner die laufenden Zuweisungen (Zuschüsse) an die Sozialversicherungsträger, die 1971 13,1 Mrd. DM betrugen (+ 7,5 %) ¹⁾. Der Mehraufwand von knapp 1 Mrd. DM gegenüber 1970 wurde vor allem durch die zum 1. Januar 1971 in Kraft getretene Anpassung der Renten an die Einkommensentwicklung verursacht.

An den Ausgaben der Kapitalrechnung waren die Sachinvestitionen mit 37,6 Mrd. DM (+ 16,4 %) und die Vermögensübertragungen mit 22,1 Mrd. DM (+ 16,7 %) beteiligt. Größter Einzelposten unter den Sachinvestitionen waren die Baumaßnahmen in Höhe von 30,4 Mrd. DM (+ 17,8 %) mit einem Anteil von 80,8 %. Unter den Vermögensübertragungen spielten die Zahlungen an solche Empfänger eine bedeutende Rolle, die nicht zu den Unternehmen gehören (Sonstige im Inland). Hierbei handelt es sich überwiegend um Investitionszuschüsse. Zu ihnen rechnen haushaltssystematisch und finanzstatistisch auch die Wohnungsbauprämien, für die Bund und Länder jährlich steigende Beträge aufzubringen haben. Zunehmende Bedeutung haben auch weiterhin die Ausgaben für Darlehensgewährungen an andere Bereiche, die 1971 mit 7,5 Mrd. DM (+ 10,4 %) nachgewiesen wurden.

Von den Einnahmen ²⁾ des öffentlichen Gesamthaushalts (ohne besondere Finanzierungsvorgänge) fielen 203,5 Mrd. DM in der laufenden Rechnung an. Ihre Zuwachsrate gegenüber 1970 betrug + 11,7 %. Sie bestanden zu mehr als vier Fünftel aus Steuern und steuerähnlichen Abgaben.

In der Untergliederung nach Funktionen standen die öffentlichen Aufwendungen für die „Soziale Sicherung“ an der Spitze aller Bereiche. Dafür gaben Bund, Lastenausgleichsfonds, ERP - Sondervermögen, Länder und Gemeinden (Gv.) im Rechnungsjahr 1971 45,2 Mrd. DM aus, das sind 12,1 % mehr als im Jahr zuvor. Den Hauptanteil mit 29,5 Mrd. DM (+ 10,3 %) trug der Bund. Entscheidend für diesen Verlauf waren neben den bereits genannten Gründen – erhöhte Zuschüsse an die Sozialversicherung und gestiegene Zahlungen nach dem Bundeskindergeldgesetz – die mit Jahresbeginn dynamisierten Leistungen für die Kriegsofferversorgung. Eine erhebliche Ausweitung verzeichneten die öffentlichen Ausgaben im Schulwesen, die von 1970 auf 1971 um 4,7 Mrd. DM (+ 26,6 %) auf 22,6 Mrd. DM angestiegen sind. Dafür gaben die Länder 14,6 Mrd. DM (+ 22,8 %) aus, während die Gemeinden 7,4 Mrd. DM (+ 28,8 %) für diesen Bereich aufwendeten. Ähnlich kräftig nahmen die Ausgaben für Hochschulen (+ 25,5 %), Forschung (+ 27,1 %) sowie Gesundheit, Sport und Erholung (+ 23,8 %) im Berichtsjahr zu. Für die Gesamtentwicklung fielen die öffentlichen Mittel für die genannten Aufgabengebiete jedoch nicht entscheidend ins Gewicht, da sie zusammen nur 11,1 % der Ausgaben insgesamt ausmachten. Eine vom Finanzvolumen her gesehen bedeutendere Rolle nahmen die Ausgaben für das Verkehrs- und Nachrichtenwesen in Höhe von 19,9 Mrd. DM (+ 12,9 %) ein. Der Bund stellte davon mit 8,5 Mrd. DM (+ 20,6 %) den größten Betrag, die Länder wiesen 5,1 Mrd. DM (+ 5,4 %) nach und die Gemeinden 6,0 Mrd. DM (+ 15,9 %). Der überwiegende Teil dieser Aufwendungen, nämlich 16,3 Mrd. DM (+ 9,8 %), entfiel bei allen Ebenen auf das Straßenwesen. Daran waren der Bund mit 5,9 Mrd. DM (+ 17,1 %), die Länder mit 4,3 Mrd. DM (+ 1,3 %) und die Gemeinden mit 6,0 Mrd. DM (+ 15,8 %) beteiligt.

1) Einschl. Durchbuchung der Schulbuchforderungen. – 2) Ohne eigene Einnahmen der EG in Höhe von 1,38 Mrd. DM.

1) Einzelheiten dazu vgl. „Staatliche und kommunale Haushaltspläne 1971“, WiSta 8/1971, S. 560 ff. – 2) Lastenausgleichsfonds, ERP - Sondervermögen, Deutsche Gesellschaft für öffentliche Arbeiten AG.

2. Einzelhaushalte

Der Bund verausgabte im Rechnungsjahr 1971 78,8 Mrd. DM (+ 10,2 %) in der laufenden Rechnung und 19,6 Mrd. DM (+ 21,5 %) in der Kapitalrechnung. Insgesamt betrugen damit die Ausgaben (ohne besondere Finanzierungsvorgänge) 98,4 Mrd. DM. Im Vergleich zum Vorjahr ergab sich damit eine Zuwachsrate von 12,3 %. Bei den laufenden Ausgaben stiegen die Personalausgaben um 17,1 % auf 17,1 Mrd. DM, während die laufenden Übertragungen an andere Bereiche nur unterdurchschnittlich (+ 7,7 %) zunahmen. Mit 34,9 Mrd. DM oder rd. vier Zehntel aller laufenden Ausgaben fielen sie jedoch stärker ins Gewicht.

Bei den Ausgaben der Kapitalrechnung des Bundes wuchsen die Sachinvestitionen gegenüber dem vorangegangenen Rechnungsjahr um 19,2 % auf 5,9 Mrd. DM. Darunter nahmen die Baumaßnahmen den größten Anteil ein. Investitionszuschüsse und sonstige Vermögensübertragungen an andere Bereiche stiegen durchschnittlich um 24,4 %, die Vermögensübertragungen insbesondere durch die Aufwendungen für Sparprämien.

1971 nahm der Bund 97,6 Mrd. DM (+ 10,2 %) ein, davon entfielen 96,4 Mrd. DM auf die laufenden Einnahmen. Während im Vorjahr noch ein Überschuß von rd. 1,0 Mrd. DM erzielt werden konnte, wies der Bundeshaushalt 1971 ein Finanzierungsdefizit von rd. 1,1 Mrd. DM aus. Es wurde fast vollständig durch eine Nettokreditaufnahme ausgeglichen.

Von den Bundes- Sonderrechnungen verzeichnete 1971 der Lastenausgleichsfonds mit 3,3 Mrd. DM gleich hohe Ausgaben wie 1970, ERP - Sondervermögen und Öffa wendeten mit 1,5 Mrd. DM bzw. 0,7 Mrd. DM weniger auf als im vorhergegangenen Rechnungsjahr.

Entsprechend seiner Aufgabenstellung überwiegen beim Lastenausgleichsfonds die laufenden Übertragungen an private Haushalte (1971: 1,6 Mrd. DM). Beim ERP - Sondervermögen entfielen 1,3 Mrd. DM auf Darlehen an andere Bereiche, die zu knapp vier Fünftel zur Förderung der gewerblichen Wirtschaft vergeben wurden. Bei der Öffa waren auch 1971 wieder die Baumaßnahmen, besonders im Bereich der Bundesfernstraßen, in Höhe von 0,6 Mrd. DM von zentraler Bedeutung, wenn sie auch gegenüber 1970 um 0,2 Mrd. DM abnahmen.

Die Ausgaben (ohne besondere Finanzierungsvorgänge) der Länder erreichten 1971 den Betrag von 88,7 Mrd. DM (+ 15,1 %). In der laufenden Rechnung fielen 67,9 Mrd. DM, in der Kapitalrechnung 20,8 Mrd. DM an. Dabei hat sich das Wachstum der laufenden Ausgaben (+ 16,5 %) weiter beschleunigt.

Außergewöhnlich hoch war die Zuwachsrate bei den Personalausgaben, sie betrug 20,3 %. Der hohe Personalkostenanstieg war neben den bereits erwähnten Einkommensverbesserungen durch Stellenvermehrungen, besonders im Bereich Bildung und Wissenschaft, verursacht. Den zweitgrößten Ausgabeposten der laufenden Rechnung der Länder stellen die laufenden Übertragungen an Verwaltungen dar. Sie fließen im Rahmen der jeweiligen Aufgaben- und Lastenverteilung überwiegend als Finanzhilfen an die kommunalen Körperschaften. Von den 11,8 Mrd. DM, die 1971 an alle Verwaltungen

gezahlt wurden, gingen 9,1 Mrd. DM an die Gemeinden (Gv.). Die Länderzahlungen lagen dadurch um 12,6 % über denen des Vorjahres. Die erhöhten Ausgaben für Renten, Unterstützungen und sonstige Geldleistungen waren vor allem durch die Gewährung eines höheren Wohngeldes aufgrund des Zweiten Wohngeldgesetzes vom 14. Dezember 1970 bedingt.

Innerhalb der Kapitalrechnung nahmen die Ausgaben für Sachinvestitionen in Höhe von 7,0 Mrd. DM relativ gering zu, während für Vermögensübertragungen 10,7 Mrd. DM ausgegeben wurden, d. s. 17,3 % mehr als 1970. Im Rechnungsjahr 1971 vereinnahmten die Länder 83,2 Mrd. DM. Da der Einnahmезuwachs erheblich hinter der Ausgabensteigerung zurückblieb, schlossen die Länder insgesamt mit einem Finanzierungsdefizit von 5,6 Mrd. DM (1970: 3,0 Mrd. DM) ab. Zur Deckung dieser Finanzierungslücke haben sie in weit stärkerem Umfang als früher auf den Kreditmarkt zurückgegriffen. Ihre Nettokreditaufnahmen beliefen sich 1971 auf rd. 4,7 Mrd. DM, nachdem sie 1970 noch rd. 2,0 Mrd. DM betragen hatten.

Die Gemeinden (Gv.) gaben 1971 67,4 Mrd. DM aus, das waren 19,3 % mehr als im Vorjahr. Sie hatten damit die höchste Zuwachsrate aller öffentlichen Haushalte zu verzeichnen. Wesentlich dafür waren die laufenden Ausgaben in Höhe von 41,1 Mrd. DM, unter denen die Personalausgaben mit 18,3 Mrd. DM um ein Fünftel über dem vorjährigen Betrag lagen. Maßgebend für den kräftigen Anstieg der Personalausgaben waren die genannten Besoldungsverbesserungen, teilweise aber auch Stellenvermehrungen, die überwiegend in den personalintensiven Aufgabenbereichen wie Krankenhäusern, Bauwesen und öffentlichen Einrichtungen (Abwasser- und Müllbeseitigung usw.) erforderlich waren.

In der Kapitalrechnung, die 1971 Ausgaben von 26,3 Mrd. DM aufwies, nahmen die Sachinvestitionen in ähnlichem Umfang zu (+ 19,8 %). Bei gleichem Aufwand für Grunderwerb (2,8 Mrd. DM) haben die kommunalen Gebietskörperschaften erheblich höhere Beträge als im Vorjahr in Bauten investiert. Die Bauausgaben stiegen von 1970 auf 1971 um 3,8 Mrd. DM und erreichten insgesamt eine Höhe von 20,0 Mrd. DM. Schwerpunkte der gemeindlichen Investitionstätigkeit lagen in den Aufgabenbereichen Schulen, Gesundheit, Sport und Erholung sowie den kommunalen Gemeinschaftsdiensten (Einzelplan 7 der kommunalen Haushalte). Daneben steigerten die Gemeinden ihre Darlehensgewährungen, die vornehmlich auf einer erhöhten (weitergeleiteten) Kreditaufnahme für die nach Eigenbetriebsrecht geführten Unternehmen beruhten.

An Einnahmen wurden im Rechnungsjahr 1971 58,5 Mrd. DM (+ 15,0 %) ermittelt. Aus Steuern und steuerähnlichen Abgaben kamen 19,3 Mrd. DM, aus laufenden Zuweisungen von Verwaltungen (hauptsächlich von Bund und Ländern) 18,1 Mrd. DM sowie aus Gebühren und sonstigen Entgelten 11,3 Mrd. DM. Lediglich bei den Gebühren ging die Zunahme im Vergleich zu 1970 mit 18,2 % über den Durchschnitt hinaus.

Das Finanzierungsdefizit verschlechterte sich bei den Gemeinden (Gv.) im Berichtsjahr um 3,3 Mrd. DM auf 8,9 Mrd. DM. Dazu nahmen sie den Kreditmarkt verstärkt in Anspruch. Ihre Nettokreditaufnahmen betrugen 7,7 Mrd. DM, das sind 4,3 Mrd. DM mehr als 1970.

II. Allgemeine und methodische Erläuterungen

1. Rechtsgrundlage

Rechtsgrundlage für die Jahresrechnungstatistik der Staats- und Kommunalfinanzen ist das Gesetz über die Finanzstatistik vom 8. Juni 1960 (BGBl. I, S. 322). Nach § 2, Nr. 1 und § 3, Nr. 1 des Gesetzes werden

die rechnungsmäßigen Einnahmen und Ausgaben des Bundes, der Länder, der Gemeinden und der Gemeindeverbände im Rahmen des Finanzstatistischen Kennziffernplans gegliedert nach Aufgabenbereichen (Verwaltungszweigen) und gruppiert nach Einnahme- und Ausgabearten jährlich

erfaßt.

Außer den genannten Gebietskörperschaften sind auch die Sondervermögen des Bundes – Lastenausgleichsfonds und ERP - Sondervermögen – berichtspflichtig. Die Deutsche Gesellschaft für Öffentliche Arbeiten kann aus technischen Gründen zunächst nur in die „Zusammenfassenden Übersichten“ einbezogen werden.

2. Erhebung, Aufbereitung und Veröffentlichung

2.1 Berichtsstellen für die Staatsfinanzstatistik sind das Bundesfinanzministerium (auch für die vorgenannten Sondervermögen des Bundes), die Länderfinanzministerien bzw. die Statistischen Landesämter. Mit Ausnahme der Sondervermögen erfolgt die Lieferung der Daten über Datenträger an das Statistische Bundesamt.

Die Jahresrechnungsergebnisse der Gemeinden und Gemeindeverbände werden mittels Erhebungsbogen bei der einzelnen Gebietskörperschaft erfaßt. In den Statistischen Landesämtern werden die Einzelergebnisse der Berichtsstellen zu Landesergebnissen – gegliedert nach Körperschaftsgruppen und Gemeindegrößenklassen – zusammengestellt und an das Statistische Bundesamt in Form von Konzentrationstabellen (Maschinentabellen) geliefert.

2.2 Die Aufbereitung der Staats- und Kommunalfinanzen im Statistischen Bundesamt erfolgt durch ein integriertes Maschinenprogramm, das sowohl eine Präsentation des Zahlenmaterials nach dem für die Kommunalfinanzstatistik vereinbarten Mindestveröffentlichungsprogramm zuläßt, als auch eine Zusammenfassung der Staats- und Kommunalfinanzstatistiken zu einem nach Verwaltungsebenen, Funktionen und Ausgabe-/Einnahmearten gegliederten Gesamtergebnis ermöglicht.

2.3 Die Veröffentlichung der zusammengefaßten Jahresrechnungsergebnisse wird ab 1970 in mehreren Bänden vorgenommen. Außer dem vorliegenden Quellenband über den Gesamthaushalt erscheinen Einzelbände für wichtige Aufgabenbereiche, die die jeweilig tiefste Gliederung nach Einzelfunktionen ausweisen, und zwar:

Ausgaben der öffentlichen Haushalte für Bildung, Wissenschaft und Kultur

Ausgaben der öffentlichen Haushalte für das Verkehrs- und Nachrichtenwesen

Ausgaben der öffentlichen Haushalte für soziale Sicherung

Ausgaben der öffentlichen Haushalte für Gesundheit, Sport und Erholung

Ausgaben der öffentlichen Haushalte für Wirtschaftsförderung.

Dieser Einzelband konnte aus arbeitstechnischen Gründen 1970 nicht erscheinen. Deshalb werden mit den Rechnungsergebnissen 1971 gleichzeitig auch die Daten für 1970 veröffentlicht.

Die Veröffentlichung über die Kommunalfinanzen wird in der bisherigen Form vorläufig weitergeführt.

3. Konzeption der Veröffentlichung

3.1 Die Gliederung der finanzstatistischen Ergebnisse nach Aufgabenbereichen (Funktionen) und die Gruppierung nach Einnahme-/Ausgabearten schließt eng an die staatliche Haushaltssystematik an. Für die Gemeinden und Gemeindeverbände, bei denen eine mit dem staatlichen Bereich weitgehend abgestimmte Gliederungs- und Gruppierungssystematik nicht vor 1974 eingeführt wird, ist ein Übergangsprogramm entwickelt worden, das die Zusammenführung mit den Daten der Staatsfinanzstatistik ermöglicht. Zu dem Inhalt der Aufgabenbereiche und der Ausgabe-/Einnahmearten im einzelnen vgl. die Systematische Übersicht auf S. 11.

3.2 Um dem unterschiedlichen Bedarf an finanzstatistischen Daten Rechnung zu tragen, werden die Ergebnisse in zweierlei Form präsentiert. Für die Hauptaufgabenbereiche bringen die Tabelle 1 und die Tabellengruppe 2 des Tabellentils eine Analyse der Ausgaben und Einnahmen nach ihren gesamtwirtschaftlichen Zusammenhängen, indem sie die Verflechtung der öffentlichen Haushalte mit den einzelnen Wirtschaftssektoren deutlich machen. Darüber hinaus werden durch die Aufteilung der Ausgaben und Einnahmen nach „Laufender Rechnung“ und „Kapitalrechnung“ die dem laufenden Verbrauch dienenden Finanzvorfälle einerseits sowie die in gesamtwirtschaftlichem Sinne vermögensverändernden Vorgänge (Investitionen und Investitionsförderungsmaßnahmen) andererseits herausgestellt.

3.3 Neben dieser, vorwiegend für den Gesamthaushalt und große Aufgabenbereiche in Betracht kommenden, gesamtwirtschaftlich orientierten Präsentation werden die Ergebnisse nach „finanzwirtschaftlicher Gruppierung“ dargeboten (Tabellengruppe 3). Die finanzwirtschaftliche Gruppierung hat zum Ziel, die Ausgaben der finanzstatistisch erfaßten Verwaltungen für Personal, laufenden Sachaufwand und Investitionen von den Zahlungen an andere Bereiche (auch andere öffentliche Verwaltungen) zu unterscheiden. Die sich aus der Aufgabenerfüllung ergebenden Ausgaben werden – soweit es sich nicht um Zahlungen an (in der Finanzstatistik erfaßte) Verwaltungen handelt – unter dem Begriff „Unmittelbare Ausgaben“ zusammengefaßt. Dabei ist es ohne Belang, ob und inwieweit andere Verwaltungen durch Zuweisungen oder Darlehen an ihrer Finanzierung beteiligt sind. Die unter Berücksichtigung des Zahlungsverkehrs der Verwaltungen untereinander verbleibenden Ausgaben werden durch die „Nettoausgaben“ dargestellt. Sie zeigen die Höhe der aus „eigenen“ Einnahmequellen aufzubringenden Mittel. Dazu gehören sowohl die „Unmittelbaren Einnahmen“ in analoger Abgrenzung der entsprechenden Ausgaben, als auch Einnahmen des Gesamthaushalts (Gesamtdeckungsmittel).

Während die Tabellengruppe 2 auf die Darstellung der laufenden Rechnung und der Kapitalrechnung begrenzt ist, wird die Tabelle 1 bis zur Abschlußsumme der Haushalte fortgeführt. Dabei wird zwischen „Besonderen Finanzierungsvorgängen“ und den sonstigen haushaltsmäßigen und finanzstatistischen (technischen) Verrechnungsposten unterschieden.

3.4 Unter den „Besonderen Finanzierungsvorgängen“ sind die nur den jeweiligen Gesamthaushalt betreffenden „periodenfremden“ Finanztransaktionen zusammengefaßt. Dazu gehören die Schulden- und Rücklagenbewegung (Schuldenaufnahmen, Tilgung am Kreditmarkt, Rücklagenentnahmen, -zuführungen) sowie die Abwicklung von Überschüssen und Fehlbeträgen der Vorjahre. Saldierte geben sie den Betrag an, der zum Ausgleich der laufenden Rechnung und der Kapitalrechnung erforderlich war.

3.5 Die Verrechnungsposten enthalten einmal die haushaltsmäßigen, internen Verrechnungen, die sich in der Regel in Einnahme und Ausgabe ausgleichen. Das sind beispielsweise Verrechnungen zwischen Aufgabenbereichen, Berechnung von Anteilen zentral veranschlagter Einnahmen und Ausgaben, z. B. Versorgungslasten, und ggf. durchgebuchte „Durchlaufende Gelder“ (d. s. im allgemeinen Beträge, die für einen anderen vereinnahmt und in gleicher Höhe an diesen weitergeleitet werden).

Als finanzstatistische Verrechnungsposten fallen Zahlungen zwischen Haushalt und Sondervermögen an, wenn diese in die Rechnung integriert werden, Gegenbuchungen für Brutto- und Nettostellungen, z. B. der Gewerbesteuerumlage und des Grundsteuerausgleichs im kommunalen Bereich, der Nettokreditaufnahme im staatlichen Bereich und dgl. mehr.

Die haushaltstechnischen Verrechnungen dienen lediglich der Darstellung der Abschlußsumme der Einzelhaushalte und können bei der finanzstatistischen Auswertung der Ausgaben und Einnahmen unberücksichtigt bleiben.

4. Abgrenzung der Bereiche

4.1 Die im staatlichen Gruppierungsplan vorgesehene Bereichsgliederung für den Nachweis der Zahlungsströme konnte in die finanzstatistische Darstellung nur in abgewandelter Form übernommen werden. Bei der Konzipierung des Veröffentlichungsprogramms war es erforderlich, die umfangreichen und von Jahr zu Jahr wachsenden finanziellen Verflechtungen zwischen den Bereichen derart aufzuzeigen, daß sowohl gesamtwirtschaftliche als auch finanzwirtschaftliche Aussagen abgeleitet werden können, zu denen noch die spezifisch finanzstatistische Aufgabe der Ausschaltung von Doppelzählungen, die bei Zusammenfassung mehrerer oder aller erfaßten Körperschaften eintreten, kommt.

4.2 Entsprechend dem in Ziff. 1 genannten Berichtskreis zur Finanzstatistik rechnen gegenwärtig zu den „Verwaltungen“:

der Bund

der Lastenausgleichsfonds

das ERP - Sondervermögen

die Länder einschließlich der Hansestädte Hamburg, Bremen (mit Stadtgemeinde Bremen und Bremerhaven) sowie Berlin (West) und der Landessozialhilfeverband Oldenburg

die Gemeinden, Ämter, Samtgemeinden, Verbandsgemeinden, Landkreise, Bezirksverbände/regionale Gemeindeverbände (z. B. Bezirke in Bayern, Bezirksverband Pfalz, Landeswohlfahrtsverband Baden, Landeswohlfahrtsverband Württemberg - Hohenzollern, Landeswohlfahrtsverband Hessen, Landschaftsverband Rheinland, Landschaftsverband Westfalen - Lippe und Siedlungsverband Ruhrkohlenbezirk)

4.3 Alle übrigen Bereiche werden im finanzstatistischen Veröffentlichungsprogramm als „andere Bereiche“ ausgewiesen, d. h. nach der staatlichen Haushaltssystematik auch öffentliche Bereiche, wie die Zweckverbände und die Sozialversicherungsträger, die mangels Rechtsgrundlage z. Z. noch nicht erfaßt werden.

4.31 Unternehmen

Unternehmen sind alle wirtschaftlichen Institutionen, die vorwiegend Waren produzieren oder Dienstleistungen erbringen und diese gegen spezielles Entgelt verkaufen, das in der Regel Überschüsse abwirft oder mindestens die Kosten deckt.

Öffentliche Unternehmen sind Betriebe des Bundes und der Länder nach § 26 BHO/LHO, Sondervermögen des Bundes und der Länder mit unternehmerischer Aufgabenstellung (z. B. Deutsche Bundesbahn, Deutsche Bundespost), der Gemeinden (Gv.) z. B. kommunale Eigenbetriebe, Unternehmen in der Sonderrechtsform des öffentlichen Rechts (z. B. Sparkassen, Rundfunk- und Fernsehanstalten) und Unternehmen des privaten Rechts, sofern Bund, Länder, Gemeinden (Gv.) mit mehr als 50 % am Nennkapital unmittelbar beteiligt sind.

Private Unternehmen sind alle Unternehmen, die nicht öffentlich sind.

4.32 Sozialversicherungsträger

Träger der gesetzlichen Krankenversicherung, Unfallversicherung, Rentenversicherung der Arbeiter und Angestellten, Landwirtschaftliche Alterskassen, Arbeitslosenversicherung und Träger der öffentlichen Zusatzversorgung.

4.33 Zweckverbände u. dgl.

Verbände und sonstige Organisationen, die öffentliche Aufgaben erfüllen, überwiegend rechtlich selbständig sind und finanziell mit den kommunalen Gebietskörperschaften (Gemeinden, Gemeindeverbänden) eng verknüpft sind. Im wesentlichen gehören dazu alle Zweckverbände – ohne Sparkassenzweck- und Sparkassenschulverbände – nach dem Reichszweckverbandsgesetz vom 7. 6. 1939 oder entsprechenden Landesgesetzen (Zweckverbandsgesetzen, Gesetzen über kommunale Gemeinschaftszusammenarbeit usw.). Ferner zählen hierzu Schulverbände nach den Schulgesetzen der Länder, die der Wasserversorgung und Abwasserbeseitigung dienenden Wasser- und Bodenverbände, Wasserwirtschaftliche Großverbände nach Sondergesetzen, der Verband Großraum Hannover, regionale Planungsverbände und sonstige Organisationen mit öffentlicher Aufgabenerfüllung.

4.34 Sonstige im Inland

Soziale und ähnliche Einrichtungen

Erläuterungen siehe S. 22 zu Gruppierungsziffer 684

Organisationen ohne Erwerbscharakter, soweit nicht soziale und ähnliche Einrichtungen

Erläuterungen siehe S. 21 zu Gruppierungsziffer 685

Private Haushalte

Hierzu rechnen die natürlichen Personen, soweit nicht Unternehmen.

4.35 Ausland

Ausländische Staaten, natürliche und juristische Personen im Ausland, Internationale Organisationen und Vereinigungen.

4.4 Abweichend von der vorgenannten grundsätzlichen Einteilung der „anderen Bereiche“ werden im Vorgriff auf eine Neuabgrenzung des öffentlichen Bereichs durch die Novellierung des finanzstatistischen Gesetzes und unter Berücksichtigung gesamtwirtschaftlicher Gesichtspunkte die laufenden Zahlungen an Zweckverbände und an die Organisationen ohne Erwerbscharakter als laufender Sachaufwand der Verwaltungen auch im Sinne des Staatsverbrauchs der VGR nachgewiesen.

5. Finanzstatistische Begriffe

5.1 Laufende Rechnung

Zur laufenden Rechnung gehören alle Ausgaben und Einnahmen, die im Rahmen des Verwaltungsvollzugs sowie des Betriebs von Einrichtungen und Anstalten anfallen und nicht vermögenswirksam sind, z. B. Personalausgaben, laufender Sachaufwand, Zuweisungen und Zuschüsse für laufende Zwecke (Einkommensübertragungen), Gebühreneinnahmen, Steuern und dgl.

5.2 Kapitalrechnung

Die Kapitalrechnung umfaßt alle Ausgaben und Einnahmen, die eine Vermögensänderung herbeiführen oder der Finanzierung von Investitionen dienen (ohne „Besondere Finanzierungsvorgänge“), z. B. Baumaßnahmen, Erwerb oder Veräußerung von Sachvermögen, Zuweisungen und Zuschüsse für Investitionen, sonstige Vermögensübertragungen, Darlehensgewährung und -rückflüsse und dgl.

5.3 Ausgaben/Einnahmen (ohne besondere Finanzierungsvorgänge)

Summe der Ausgaben und Einnahmen der laufenden Rechnung und der Kapitalrechnung abzüglich der von gleicher Ebene (Verwaltung) empfangenen Zahlungen (Zuweisungen, Schuldendienstleistungen, Schuldenaufnahmen, Darlehensrückflüsse, Zinseinnahmen).

5.4 Finanzierungssaldo

Saldo der Ausgaben und Einnahmen ohne besondere Finanzierungsvorgänge zuzüglich bzw. abzüglich des Saldos aus haushaltstechnischen Verrechnungen.

5.5 Besondere Finanzierungsvorgänge

Schuldentilgung von Kreditmarktmitteln (einschl. Ausgleichsforderungen, Tilgung an Sozialversicherungsträger), Rückzahl-

| Gebietskörperschaft Verwaltungsebene | bereinigt um Zahlungen von . . . | | | | |
|---|----------------------------------|-----|------------------------------|--------|--------------------|
| | Bund | LAF | ERP - Sonder- vermögen | Länder | Gemeinden (Gv.) |
| Insgesamt 1) | X | X | X | X | X |
| Staatliche Verwaltungen | X | X | X | X | |
| Bund einschl. LAF und ERP - Sondervermögen | X | X | X | | |
| Länder einschl. Gemein- den (Gv.) | | | | X | X |
| Länder | | | | X | |
| Gemeinden (Gv.) | | | | | X |

1) Soweit in die Darstellung Öfffa und Sozialversicherungsträger einbezogen sind, werden die Ausgaben/Einnahmen ohne besondere Finanzierungsvorgänge auch um die Zahlungseinnahmen von der Öfffa und den Sozialversicherungsträgern bereinigt.

lung von inneren Darlehen, Zuführungen an Rücklagen, Abwicklung von Vorjahresfehlbeträgen, Schuldenaufnahmen am Kreditmarkt (einschl. Darlehen von Sozialversicherungsträgern), Innere Darlehen, Entnahmen aus Rücklagen, Münzeinnahmen, Abwicklung von Überschüssen aus Vorjahren.

5.6 Abschluß

Der Abschluß entspricht dem rechnungsmäßigen Ist - Abschlußergebnis. Nach der finanzstatistischen Darstellung errechnet sich der Abschluß aus dem Finanzierungssaldo zuzüglich bzw. abzüglich der besonderen Finanzierungsvorgänge.

5.7 Unmittelbare Ausgaben

Die unmittelbaren Ausgaben zeigen die im Zuge der Aufgabenerfüllung von den einzelnen Verwaltungen bzw. Ebenen getätigten Ausgaben (ohne Zahlungen an Verwaltungen).

5.8 Bruttoausgaben

Unmittelbare Ausgaben zuzüglich Zahlungen an Verwaltungen.

5.9 Nettoausgaben

Ausgaben der laufenden Rechnung und der Kapitalrechnung abzüglich Zahlungen von Verwaltungen. Die Nettoausgaben zeigen die Höhe der aus zweckgebundenen Einnahmen oder Gesamtdeckungsmitteln zu finanzierenden Ausgaben der Funktionen, der Ebene oder aller Ebenen.

5.10 Unmittelbare Einnahmen

Die unmittelbaren Einnahmen stellen die bei dem jeweiligen Aufgabengebiet von den einzelnen Verwaltungen bzw. Ebenen vereinnahmten Beträge dar (ohne Zahlungen von Verwaltungen). Über die Zusammensetzung im einzelnen vgl. Tabelle B.

6. Sonstige Hinweise

6.1 Abweichungen zwischen dem Tabellenteil und den „Zusammenfassenden Übersichten“

Sie ergeben sich daraus, daß in den „Zusammenfassenden Übersichten“ nachstehende Änderungen vorgenommen wurden:

Für 1971 sind bei einigen Einnahme- und Ausgabearten Umsetzungen vorgenommen worden, die sich aufgrund falscher

Zuordnungen zu den Gruppierungsziffern bei der Anwendung der ab 1970 gültigen neuen Haushaltssystematik ergeben haben. Dabei handelt es sich um die Einnahmen aus wirtschaftlicher Tätigkeit bei den Gemeinden (Gv.) sowie um Umsetzungen von Zuschüssen an andere Bereiche innerhalb verschiedener Aufgabenbereiche.

Bei der Funktion Straßen (FZ 72) wurden die Aufwendungen der Deutschen Gesellschaft für öffentliche Arbeiten AG (Öffa) in Höhe von 206,9 Mill. DM einbezogen.

6.2 Regionale Vergleichbarkeit der Daten

Bei der Anwendung der mit dem Rechnungsjahr 1970 neu eingeführten Haushaltssystematik von Bund und Ländern ergaben sich gewisse Anlaufschwierigkeiten. Sie bestehen vor allem in einer unterschiedlichen Auffassung über die systematische Zuordnung einiger Finanzvorfälle zu den Funktionen und/oder zu den Ausgabe-/Einnahmearten. Diese Unterschiede lassen sich erst im Laufe mehrerer Jahre überwinden. Das Statistische Bundesamt hat dabei den Auftrag, die einheitliche Zuordnung laufend zu überprüfen und zu verbessern.

Abweichungen ergeben sich ferner durch Änderungen der Haushaltssystematik. Diese Änderungen sollen vom Bund und von den Ländern zum frühestmöglichen Zeitpunkt übernommen werden. Durch unterschiedlichen Stand der Haushaltsberatungen sowie durch die Aufstellung von Doppelhaushalten ergeben sich Zeitverschiebungen bei der Übernahme systematischer Änderungen bis zu 3 Jahren.

6.3 Vergleichbarkeit mit Vorjahreszahlen

Mit Beginn des Haushaltsjahres 1971 stehen die Abschöpfungsbeträge bei Preisausgleichsmaßnahmen sowie die Zollanteile als eigene Einnahmen der EG zur Verfügung. Vom gleichen Zeitpunkt an übernimmt die EG die Ausgaben an die Landwirtschaft im Rahmen der europäischen Marktordnungen (vgl. VI. 2).

Beide Positionen sind deshalb nicht in die Finanzstatistik einbezogen worden.

III. Systematische Übersichten

1. Zuordnung der Funktionen/Verwaltungszweige zu den Aufgabenbereichen

| Veröffentl. Nr. | Bezeichnung und Inhalt des Aufgabenbereichs | Bund/Länder Funktionsziffern | Gemeinden (Gv.) Gliederungsnummer |
|--------------------|--|--|--------------------------------------|
| 1001 | Insgesamt Summe aller Aufgabenbereiche | 0 bis 9 (ohne besondere Finanzierungsvorgänge) | 0 bis 9 ¹⁾ |
| 1002 | Politische Führung und zentrale Verwaltung Summe 1003 bis 1006 – außerdem: Informationswesen – Statistischer Dienst – Ziviler Ersatzdienst – Sonstige allg. Staatsaufgaben. | 01 | 0, 90; 15, 60 u. 62 (I) |
| 1003 | Politische Führung Bundespräsident und Bundespräsidialamt – Volksvertretung (Bundestag, Bundesrat, Landtag, Bürgerschaft, Senat) – Regierung und Ministerien (Bundeskanzler, Ministerpräsident, Senatspräsident, Regierender Bürgermeister, Staatsministerien u. a., Vertretungen der Länder beim Bund, Ministerien des Bundes und der Länder) – Amt für Verfassungsschutz – Rechnungshöfe. | 011 | – |
| 1004 | Innere Verwaltung Bundes- und Landesverwaltungsamt – Zentrale Besoldungs- und Versorgungsstellen (soweit nicht gesondert veranschlagt) – Bezirksregierungen – Kreisämter – Landratsämter – Rechnungsprüfungsämter – Verwaltungsschulen u. -akademien Oberste Gemeindeorgane – Oberste Kreisorgane – Gemeindeprüfungsamt – Hauptverwaltungsamt (Personalamt, Organisationsamt, Presseamt, Bücherei, Rechtsamt), Besondere Dienststellen der allgemeinen Verwaltung (Statistisches Amt und Wahlamt, Standesamt, Versicherungsamt, Ortsgericht, Gemeindliches Grundbuchamt). | 012 | 0 |
| 1005 | Hochbauverwaltung Bauabteilung der Oberfinanzdirektion – Bundes-u. Landesbaudirektion – Staatshochbauamt – Hochschulbauamt – Sonderbauamt – Hochbau- und Maschinenamt – Landesprüfungsämter für Baustatik – Auftragsverwaltung für Bauaufgaben u. ä. | 018 | 60 u. 62 (I) |
| 1006 | Steuer- und Finanzverwaltung Finanzverwaltung – Finanzkasse – Finanzschule – Steuerfahndung – Verwaltung der Gemeindesteuern – Kämmerei – Stadtkasse – Gemeinde-, Kreis-, Amtskasse – Schuldenverwaltung – Verwaltung des allgemeinen Grund- und Kapitalvermögens und des Sondervermögens – Verteidigungslastenverwaltung (Amt für Verteidigungslasten, Landesamt für Besatzungslasten, Lastenentschadigungsamt). | 016, 017 | 90; 15 (I) |
| 1007 | Auswärtige Angelegenheiten Auslandsvertretungen – Internationale Organisationen (Beitragsanteile an Europäische Gemeinschaften, Europarat, Westeuropäische Union, OECD u. ä.) – Entwicklungshilfe – Auslandsschulwesen und kulturelle Angelegenheiten im Ausland – Sonstige auswärtige Angelegenheiten (z. B. NATO - Verteidigungshilfe, Sanierungsanleihe der Vereinten Nationen, Humanitäre Hilfsmaßnahmen). | 02 | – |
| 1008 | Entwicklungshilfe Förderung von Entwicklungsländern durch technische, wirtschaftliche, finanzielle oder sozialstrukturelle Hilfen (z. B. Aus- und Fortbildung von Angehörigen der Entwicklungsländer, Ausbildungsbeihilfen, sprachliche und fachliche Förderung) – Deutscher Entwicklungsdienst – Deutsche Stiftung für Entwicklungsländer – Deutsche Gesellschaft für wirtschaftliche Zusammenarbeit – Europäischer Entwicklungsfonds u. ä. | 023 | – |
| 1009 | Verteidigung Verwaltung – Deutsche Verteidigungstreitkräfte – Verteidigungslasten im Zusammenhang mit dem Aufenthalt ausländischer Streitkräfte – Zivile Verteidigung (Bundesamt für zivilen Bevölkerungsschutz, Akademie für zivile Verteidigung, Bundesluftschutzverband, sonstige Maßnahmen des Bundes) – Wissenschaftliche Forschung – Unterhaltssicherung (Leistungen des Bundes). | 03 | – |

1) Ohne Sachleistungen für Rechnung des Bundes bei „Zivilschutz“ (aus 14) und ohne Lastenausgleichsleistungen (48).

III. Systematische Übersichten

1. Zuordnung der Funktionen/Verwaltungsbranche zu den Aufgabenbereichen

| Veröffentl. Nr. | Bezeichnung und Inhalt des Aufgabenbereichs | Bund/Länder Funktionsziffern | Gemeinden (Gv.) Gliederungsnummer |
|--------------------|--|---------------------------------|--|
| 1010 | Öffentliche Sicherheit und Ordnung Polizei, Bundesgrenzschutz — Öffentliche Ordnung (Einwohnermelde- und Paßamt, Amt für Wirtschaftsordnung, Bauordnungsamt, Bauaufsichtsamt, Kraftfahrzeugzulassungsstelle, Jagd- und Fischereiaufsicht, Wehrpflichtigenerfassung) — Feuerschutz (Landesamt für Brandschutz, Feuerweherschule, Berufsfeuerwehr, Beihilfen an Freiwillige, Pflicht- und Werksfeuerwehren, Kreisbrandmeister) — Katastrophenschutz — Sonstige Einrichtungen und Maßnahmen (z. B. Munitionsbeseitigung). | 04 | 1 Ohne 15; 14 nur soweit nicht Sachleistungen f. Rechnung des Bundes; 71 (I u. II) |
| 1011 | Polizei, Bundesgrenzschutz Bereitschaftspolizei — Gendarmerie — Grenzpolizei — Kriminalpolizei — Schutzpolizei — Verkehrspolizei — Wasserschutzpolizei — Polizeiverwaltung — Polizeischule — Beschaffungsamt der Polizei — Ortsgefängnis — Behörden und Einrichtungen nach dem Gesetz über den Bundesgrenzschutz. | 041, 042 | 11 |
| 1012 | Rechtsschutz Summe 1013, 1014 — außerdem: Verfassungsgerichte — Verwaltungsgerichte (Bundesverwaltungsgericht, Obergerwaltungsgericht, Verwaltungsgericht, Seeamt), Arbeits- und Sozialgerichte (Bundesarbeitsgericht, Landesarbeitsgericht, Arbeitsgericht, Bundessozialgericht, Landessozialgericht, Sozialgericht) — Finanzgericht — Sonstige Rechtsschutzaufgaben (Schiedsgerichte, sonstiges Schlichtungswesen). | 05 | — |
| 1013 | Ordentliche Gerichte und Staatsanwaltschaften Landesgerichtshof — Generalbundesanwalt — Bundespatentamt — Oberstes Rückerstattungsgericht — Oberstes Landesgericht — Oberlandesgericht — Kammer-, Land-, Amtsgericht — Staatsanwaltschaft — Justizverwaltung — Justizkassen — Freiwillige Gerichtsbarkeit — Gewerbegericht — Rechtspflegeschule. | 052 | — |
| 1014 | Strafvollzugsanstalten Verwaltung — Untersuchungshaftanstalt — Gefängnis — Landesstrafanstalt — Jugendarrestanstalt — Gefängnishospital — Strafvollzugsschule. | 056 | — |
| 1015 | Bildungswesen, Wissenschaft, Forschung, Kulturelle Angelegenheiten Summe 1016, 1019, 1020, 1021 | 1 | 2, 3 |
| 1016 | Schulwesen zusammen Summe 1017, 1018 — außerdem: Unterrichtsverwaltung (Schulrat, Schulamt, Oberschulamt, Schulverwaltung, Landesamt für Kurzschrift, Überregionale Einrichtungen wie z. B. Deutscher Bildungsrat) — Sonderschulen (Schulen für Blinde, Gehörlose, Körperbehinderte, Sprachbehinderte, Lernbehinderte, Erziehungsschwierige) — Sonderberufsschulen — Gesamtschulen und Schulzentren — Ausbildungsförderung für Schüler (Lernmittelfreiheit, Ausbildungsbeihilfen, Fahrtkostenzuschüsse, Kosten der Schülerbeförderung, Unterkuftsbeihilfen, besondere Maßnahmen für Zwecke des Schulsports) — Lehrerfortbildung — Betriebliche und überbetriebliche Aus- und Fortbildung einschl. Ausbildungsförderung (Förderung überbetrieblicher Fortbildungsstätten, Berufsausbildung der Seeleute, Ausbildungsbeihilfen für Lehrlinge, Förderung der überbetrieblichen Lehrlingsausbildung) — Förderung der staatsbürgerlichen Bildung (Bundes- und Landeszentrale für politische Bildung, Zuschüsse für politische Bildung der Jugend) — Sonstige Maßnahmen und Einrichtungen (Landeschulheime, Internate, Schularchive, Bildstellen, Schulfilme, Beiträge an Organisationen der Erziehung, Wissenschaft und Kultur wie z. B. UNESCO). | 111, 12, 151, 154 — 159 | 2 |
| 1017 | Allgemeinbildende Schulen Grundschulen — Hauptschulen — Volksschulen — Minderheitenschulen — Realschulen — Aufbauzug an Volksschulen — Gymnasien — Höhere Schulen in Aufbauform — Abendgymnasien — Sonstige Einrichtungen zur Erlangung der Hochschulreife — Wirtschaftsoberschulen — kommunale Ausgaben für Sonderschulen. | 121, — 125 | 21 bis 23, 27 |

III. Systematische Übersichten

1. Zuordnung der Funktionen/Verwaltungswege zu den Aufgabenbereichen

| Veröffentl. Nr. | Bezeichnung und Inhalt des Aufgabenbereichs | Bund/Länder Funktionsziffern | Gemeinden (Gv.) Gliederungsnummer |
|--------------------|---|---------------------------------|--------------------------------------|
| 1018 | Berufsbildende Schulen Berufsschulen (gewerbliche, kaufmännische, hauswirtschaftliche, landwirtschaftliche Berufsschulen, Werkschulen, Innungsfachschulen) – Berufsaufbauschulen – Berufsfachschulen (Schulen die nach erfüllter Vollzeitschulpflicht durch mindestens einjährige Ausbildungszeit auf einen Beruf vorbereiten wie z. B. Chemieschulen, Handelsschulen, Haushaltsschulen, Kunstschulen, Kinderpflegerinnenschulen u. ä.) – Fachschulen, (Fachschulen für land- und forstwirtschaftliche, gewerbliche, kaufmännische, handwerkliche, kunsthandwerkliche und soziale Berufe) – Ingenieurschulen - Höhere Wirtschaftsfachschulen. | 126 – 129 | 24, 25 bis 26 (I u. II) |
| 1019 | Hochschulwesen zusammen Wissenschaftliche Hochschulen (Universitäten, Technische Hochschulen bzw. Technische Universitäten, Pädagogische Hochschulen und verwandte Einrichtungen der Lehrerbildung, Hochschulkliniken, Sonstige Hochschulen, Hochschulen der bildenden Künste, Musikhochschulen, Sporthochschulen, Sonstige Hochschulen) – Ausbildungsförderung für Studierende an Hochschulen (Studienbeihilfen und Darlehen, Beschaffung von Lernmitteln für minderbemittelte Studenten, Zuschüsse zu Exkursionen und Lehrgängen, Zuschüsse an Studentenwerke, Studentenwohnheime, Studentenaustausch, allgemeine Förderung des Studentensports). | 13, 14, 152, 153 | – |
| 1020 | Forschung außerhalb der Hochschulen (einschl. Verwaltung) Eigene Einrichtungen des Bundes, der Länder und Gemeinden (Gv.) sowie Förderungsmaßnahmen (Beiträge und Zuschüsse an Organisationen und Institute) für Forschung und Entwicklung auf den Gebieten: Kernforschung und kerntechnische Entwicklung – Weltraumforschung – Elektronische Datenverarbeitung – Wirtschaft einschl. Infrastruktur – Verkehrs- und Nachrichtenwesen – Energie- und Wasserwirtschaft – Ernährung, Land- und Forstwirtschaft – Soziale Fragen, Arbeitsmarkt, Gesundheitswesen – Bauwesen, Raum- und Städteplanung – Wissenschaftliche Museen – Wissenschaftliche Bibliotheken und Archive, Dokumentation – Sonstige wissenschaftliche Einrichtungen (z. B. Deutsche Historische Institute, Institute für Landeskunde, Institute für den wissenschaftlichen Film, Zuwendungen an Deutsche Forschungsgemeinschaft, Max - Planck - Gesellschaft, Fraunhofer - Gesellschaft u. ä.). | 16, 17, 112 | 31 u. 32 (I) |
| 1021 | Kulturelle Angelegenheiten zusammen Theater - Berufsorchester und -chöre, sonstige Musikpflege - Museen, Sammlungen, Ausstellungen (Museen und Sammlungen soweit nicht der Wissenschaft zugeordnet, Zoologische und Botanische Gärten, Kunstaustellungen) – Denkmalspflege (Erhaltung und Pflege von Bau- und Kunstdenkmälern) – Naturschutz und Landschaftspflege – Öffentliches Büchereiwesen – Volkshochschulen – Sonstige Erwachsenenbildung (z. B. Zuschüsse an Einrichtungen wie Akademien, Bundesarbeitsgemeinschaft für kath. Erwachsenenbildung) – Sonstige Kunst- und Kulturpflege (z. B. Förderung des Schrifttums und Filmwesens, Erhaltung des kulturellen Heimatbes der Vertriebenen, Betreuung der heimatlosen Ausländer) – Kirchliche Angelegenheiten (z. B. Zuschüsse an Religionsgemeinschaften). | 18, 19, 113 | 30, 33 bis 37, 39; 31 u. 32 (II) |
| 1022 | Theater- und Musikpflege Eigene Theater (Schauspiel, Oper, Operette) und Orchester – Zuschüsse an fremde Unternehmen – Förderung sonstiger Einrichtungen (z. B. Gesangvereine, Freilichtbühnen, Passionsspiele, Musikhallen, Singschulen). | 181, 182 | 33 |
| 1023 | Soziale Sicherung, soziale Kriegsfolgeaufgaben, Wiedergutmachung Summe 1024 bis 1026, 1029, 1032, 1033 – außerdem: Naturkatastrophen – Sonstige soziale Angelegenheiten (Leistungen nach dem Unterhaltssicherungsgesetz, Förderung des Besucherverkehrs aus der DDR, Zuschüsse zu den Sozialwerken). | 2 | 4 ohne 48 |

III. Systematische Übersichten

1. Zuordnung der Funktionen/Verwaltungsweige zu den Aufgabenbereichen

| Veröffentl. Nr. | Bezeichnung und Inhalt des Aufgabenbereichs | Bund/Länder Funktionsziffern | Gemeinden (Gv.) Gliederungsnummer |
|--------------------|---|---------------------------------|--|
| 1024 | Verwaltung Versicherungsbehörden (Bundes-, Landes - Versicherungsamt; Landesaufrichtsamt, -prüfungsamt für Sozialversicherung; Bundes-, Landesausführungsbehörde für Unfallversicherung) — Sozialämter — Verwaltung der Landessozialverbände, Landeswohlfahrtsverband — Jugendämter — Versorgungsämter — Lastenausgleichsverwaltung — Wiedergutmachungsbehörden — Sonstige Behörden (z. B. Bundesamt für die Anerkennung ausländischer Flüchtlinge, Dienststellen des Notaufnahmeverfahrens). • | 21 | 400 bis 408 (I) |
| 1025 | Sozialversicherung einschl. Arbeitslosenversicherung Zuweisungen, Erstattungen und Leistungen des Bundes und der Länder an: Rentenversicherung der Angestellten und Arbeiter - Unfallversicherung — Krankenversicherung — Arbeitslosenversicherung — Altershilfe für Landwirte — Sonstige Sozialversicherungen. | 22 | — |
| 1026 | Familien-, Sozial- und Jugendhilfe Kindergeld — Mutterschutz — Wohngeld — Sozialhilfeleistungen — Einrichtungen der Sozialhilfe — Förderung der freien Wohlfahrtspflege (z. B. Zuschüsse an Arbeiterwohlfahrt, Caritasverband, Deutsches Rotes Kreuz, konfessionelle Hilfswerke, Bund der Kriegsblinden) — Jugendhilfeleistungen — Einrichtungen der Jugendhilfe — Förderung der freien Jugendhilfe (z. B. Zuschüsse an Vereinigungen und Verbände der Jugendwohlfahrt, Deutsch - französisches Jugendwerk, Weltkinderhilfswerk). | 23 | 41, 42 u. 44; 43, 45 — 47 u. 485 (I) |
| 1027 | Sozialhilfe einschl. Einrichtungen Leistungen nach dem Bundessozialhilfegesetz (Hilfen zum Lebensunterhalt, Hilfen in besonderen Lebenslagen wie z. B. Ausbildungshilfe, vorbeugende Gesundheitshilfe, Krankenhilfe, Hilfe für Wöchnerinnen, Tuberkulosenhilfe, Hilfe zur Pflege, Altenhilfe) — Kosten der Kriegsopferversorge — Sonstige Aufwendungen (Weihnachtsbeihilfen, Krankenversorgung nach dem LAG, Beihilfen für Deutsche im Ausland) — Fahrgelderstattung für die Beförderung im Nahverkehr von Kriegs- und Wehrdienstbeschädigten sowie Behinderten — Einrichtungen der Träger der Sozialhilfe (Altenheim, Pflegeheim, Obdachlosenheim u. ä.). | 234, 235 | 41, 42, 44; 43 (I) |
| 1028 | Jugendhilfe einschl. Einrichtungen Jugendhilfeleistungen nach dem Jugendwohlfahrtsgesetz (z. B. freiwillige Erziehungshilfe, Fürsorgeerziehung, Betreuung heimatloser Jugendlicher) Einrichtungen der Träger der Jugendhilfe (Erziehungsheime, Schülerheime, Waisenhäuser, Kindergärten, Erholungsheime, Jugendheime, Jugendherbergen, Schulungslager, Zeltlager, Jugendberatungsstellen, Jugendpfleger u. a.) — Bundesprüfstelle für jugendgefährdende Schriften. | 237, 238 | 45 u. 46 (I) |
| 1029 | Soziale Leistungen für Folgen von Krieg und politischen Ereignissen Summe 1030, 1031 — außerdem: Lastenausgleich — Vertriebene und Flüchtlinge (Beihilfen und Einrichtungshilfe sowie Aufbaudarlehen an Deutsche aus der DDR, Kosten der Umsiedlung und Rückführung von Heimatvertriebenen und Evakuierten sowie Deutschen aus dem Ausland, Zuschüsse an Vertriebenen- und Flüchtlingsorganisationen) — Sonstige Leistungen (z. B. Entschädigungen für ehemalige Kriegsgefangene, Hilfen für ehemalige politische Häftlinge, Leistungen nach dem Allgem. Kriegsfolgengesetz, Aufwendungen für Kriegsgräber, Suchdienst). | 24 | 481, 483, 484, 486 u. 490 (I) |
| 1030 | Kriegsopferversorgung einschl. Einrichtungen Aufwendungen nach dem Bundesversorgungsgesetz, dem Gesetz über die Unterhaltshilfe für Angehörige von Kriegsgefangenen, dem Soldatenversorgungsgesetz, dem Gesetz über den zivilen Ersatzdienst, dem Schwerbeschädigtengesetz — Einrichtungen der Kriegsopferversorgung (Versorgungskrankenhäuser, Versorgungskuranstalten, orthopädische Versorgungsstellen, Beschaffungsstellen für Heil- und Hilfsmittel, Versehrtensport u. ä.). | 241, 242 | — |
| 1031 | Wiedergutmachung Leistungen nach dem Bundesentschädigungsgesetz und nach landesrechtlichen Vorschriften — Leistungen nach dem Bundesrückerstattungsgesetz — Wiedergutmachung nationalsozialistischen Unrechts für Angehörige des öffentlichen Dienstes — Betreuung der Friedhöfe ehem. jüdischer Gemeinden. | 244, 245 | — |

III. Systematische Übersichten

1. Zuordnung der Funktionen/Verwaltungszweige zu den Aufgabenbereichen

| Veröffentl. Nr. | Bezeichnung und Inhalt des Aufgabenbereichs | Bund/Länder Funktionsziffern | Gemeinden (Gv.) Gliederungsnummer |
|--------------------|---|---------------------------------|--|
| 1032 | Arbeitsmarktpolitik und Arbeitsschutz Umschulung — Sonstige Anpassungsmaßnahmen und produktive Arbeitsförderung (Zuschüsse und Darlehen für die Schaffung von Arbeitsplätzen, Förderung der Arbeitsaufnahme für Heimkehrer, Härteausgleich für Feierschichten, Betreuung ausländischer Arbeitskräfte) — Arbeitsschutz — Gewerbeaufsicht — Unfallverhütung — Gewerbehygiene. | 25 | — |
| 1033 | Förderung der Vermögensbildung Zahlungen nach dem Sparprämiengesetz — Prämien nach dem Wohnungsbauprämiengesetz | 27 | — |
| 1034 | Gesundheit, Sport und Erholung Summe 1035 bis 1037 — außerdem: Gesundheitsbehörden — Maßnahmen des Gesundheitswesens (z. B. Impfwesen, Seuchenbekämpfung, Hebammenwesen, Schulgesundheitspflege, Bekämpfung der Suchtgefahren) — Besondere Einrichtungen (z. B. Ambulatorien, Schirmbildstellen, Untersuchungsämter, Beratungsstellen, Hygiene-Institute) — Zuschüsse an Vereinigungen und Institute des Gesundheitswesens. | 3 | 5; 741 u. 743 (I) |
| 1035 | Krankenanstalten ohne Hochschulkliniken Krankenhäuser — Frauenkliniken — Säuglingskliniken — Augenkliniken — Apotheken, Schwestern-, Hebammen- und Krankenpflegeschulen die mit dem Betrieb der Krankenanstalten verbunden sind — Entbindungs- und Wöchnerinnenheime — Sanatorien — Isolierhäuser — Krankenhäuser der Psychiatrie und Neurologie — Heil- und Pflegeanstalten — Sonstige Einrichtungen des Gesundheitswesens. | 312, 313 | 51 (I. u. II); 52, 53 (I) |
| 1036 | Sport und Erholung Park- und Gartenanlagen — Badeanstalten — Sportämter — Eigene Einrichtungen und Zuschüsse an fremde Einrichtungen (z. B. Sportplätze, Sportbahnen, Turn- und Sporthallen (ohne Schulsport, Sportflugplätze — Allgemeine Förderung des Sports durch Zuschüsse an Sportverbände — Kleingartenwesen. | 32 | 54, 55, 741 u. 743 (I) |
| 1037 | Reinhaltung von Luft, Wasser und Erde Allgemeine Maßnahmen des Strahlenschutzes — Förderung der Entwicklung von Einrichtungen zur Reinhaltung der Luft — Förderung des Baues von Meßstationen zur laufenden Überprüfung des Wassers — Förderung der Ausbildung von Fachkräften. | 33 | — |
| 1038 | Wohnungswesen und Raumordnung Summe 1039, 1040. | 41, 42 | 64; 61, 63 u. 67 (I u. II), 60, 62 u. 68 (II) |
| 1039 | Wohnungswesen Förderung des Wohnungsbaues (Darlehen und Zuschüsse zur Förderung des sozialen Wohnungsbaues und der besonderen Förderung nach dem zweiten Wohnungsbaugesetz, Zuschüsse und Beteiligungen an Wohnungs- und Siedlungsgesellschaften, Darlehen und Zuschüsse im Rahmen der Wohnungsfürsorge für Verwaltungsangehörige, Kleingartenwesen der Gemeinden) — Wohnraumbewirtschaftung — Allgemeine Trümmerbeseitigung der Gemeinden (Gv.). | 41 | 64; 63 u. 67 (I) |
| 1040 | Raumordnung, Landesplanung, Vermessungswesen Kataster- und Vermessungsverwaltung — Allgemeine Ausgaben für die Landesplanung (z. B. Erstellung von Planungsunterlagen, Studien und Modellvorhaben) — Städteplanung — Städtebauliche Maßnahmen — Zuschüsse an Planungsgemeinschaften — Bauaufsichtsämter der Gemeinden (Gv.). | 42 | 61 (I u. II); 60, 62, 63, 67 u. 68, (II) |
| 1041 | Kommunale Gemeinschaftsdienste Summe 1042 bis 1047. | 43 | 70, 726, 73 747 bis 751 (I u. II); 721, 741 — 746 (II); 71, aus 75 (III) |
| 1042 | Straßenbeleuchtung | 431 | 701 (I) |

III. Systematische Übersichten

1. Zuordnung der Funktionen/Verwaltungszweige zu den Aufgabenbereichen

| Veröffentl. Nr. | Bezeichnung und Inhalt des Aufgabenbereichs | Bund/Länder Funktionsziffern | Gemeinden (Gv.) Gliederungsnummer |
|--------------------|--|---------------------------------|---|
| 1043 | Ortsentwässerung Abwasserableitung — Abwasserreinigung — Bedürfnisanstalten. | 432 | 702; aus 75 (III) |
| 1044 | Müllbeseitigung und -verwertung Müllabfuhr — Müllbehandlung — Schuttabladeplatz | 433 | 704 (I) |
| 1045 | Straßenreinigung | 434 | 703 (I) |
| 1046 | Schlacht- und Viehhöfe | 435 | 726 (I) |
| 1047 | Sonstiges Lebensmittelmärkte — Fischmärkte — Jahrmärkte — Bestattungswesen — Tierkörperbeseitigung — Sparkassen — Leihanstalten — Anschlagwesen — Dorfgemeinschaftshäuser — Mehrzweckanlagen — Fuhrpark — nicht auf die Veröffentlichungsnr. 1053 bis 1057 aufteilbare Ausgaben der Ge- meinden mit weniger als 10 000 Einwohnern. | 439 | 705, 706, 73, 747 bis 751 (I u. II); 701, 703, 704, 721, 726, 741 — 746 (II); 71, aus 75 (III) |
| 1048 | Ernährung, Landwirtschaft und Forsten Summe 1049 bis 1051 — außerdem: Verwaltung für Ernährung und Landwirtschaft (Bundesamt für Ernährung und Forstwirtschaft, Landes- amt für Ernährungswirtschaft, Landwirtschaftsamt, Pflanzenschutzamt, Kulturamt, Siedlungsbehörde, Veterinäruntersuchungsamt, Tierzuchtamt, Fischereiamt) — Forstverwaltung (Forstdirektion, Forstamt, Forstschule, Jagdverwaltung). | 5 | 76; 77 (III) |
| 1049 | Produktivitäts- und absatzfördernde Maßnahmen Flurbereinigung und Zusammenlegungsverfahren — Förderung der länd- lichen Siedlung — Aufstockung und Aussiedlung landwirtschaftlicher Be- triebe — Dorf- und Althofsanierung — Umstellungshilfen — Verbesserung der arbeitswirtschaftlichen und hygienischen Bedingungen — Förderung des Ausbaues der Wirtschaftswege — Verbesserung der Verbundwirtschaft (z. B. Förderung von Anbaugemeinschaften und Erzeugerringen, Förde- rung von Absatzeinrichtungen, Verbesserung der Molkereiwirtschaft, Ver- besserung der Struktur der Zuckerfabriken) — Maßnahmen zur Moderni- sierung der betrieblichen Ausstattung — Absatzförderung (z. B. Zuschüsse zur Durchführung von Qualitätskontrollen, Messen, Kongressen) — EWG Ausrichtungsfonds — Sonstige Förderung (z. B. Zuschüsse für die Fische- rei, für Pflanzenzüchtung, für Tierzucht, Kosten der Stilllegung von Müh- len). | 52 | 76; 77 (III) |
| 1050 | Einkommenstabilisierende Maßnahmen EWG - Garantiefonds — Kosten der Vorratshaltung — Abschöpfung von Preisunterschieden — Ausgleichsbeträge, Prämien und Stützungsmaßnah- men (z. B. Ausgleich von Preisverlusten, Stützungsmaßnahmen nach dem Milch- und Fettgesetz, Prämien für Denaturierung von Weichweizen) — Frachthilfen — Betriebsbeihilfen zur Verbilligung von Gasöl. | 53 | — |
| 1051 | Sonstige Förderungsmaßnahmen Versuchsgüter und Versuchsfelder soweit nicht bei Forschungseinrichtun- gen nachgewiesen — Sonstige Maßnahmen (z. B. Bekämpfung von Schädlingen und Tierseuchen, Förderung des Jagdwesens) — Besondere Einrichtungen soweit nicht der Forschung zuzuordnen (z. B. Landes- anstalten für Bodenkultur, Pflanzenschutz und Pflanzenanbau, Rebenver- edelungsanstalten) — Zuschüsse an Organisationen (z. B. Tierschutzbund, Verbraucherverbände, Internationaler Weizenrat). | 54 | — |
| 1052 | Energie- und Wasserwirtschaft, Gewerbe, Dienstleistungen Summe 1053 bis 1057 — außerdem: Verwaltung (z. B. Bundesamt für gewerbliche Wirtschaft, Deutsches Patentamt, Bundeskatellamt, Eichamt, Landesgewerbeamt, Landesamt für Maß und Gewicht, Preisamt, Bergamt, Wasserwirtschaftsverwaltung, Wasseruntersuchungsamt, Verkehrsamt) — Geld- und Versicherungswesen (z. B. Bundesaufsichtsamt für das Kredit- wesen, Bundesaufsichtsamt für das Versicherungs- und Bausparwesen) — Sonstige Dienstleistungen (z. B. Material- und Baustoffprüfamt, wirt- schaftlicher Erfahrungsaustausch, nicht aufteilbare Maßnahmen der allge- meinen Wirtschaftsförderung). | 6 | 721 (I); 773 (II); 66, 771 u. 774 (I u. II); 69 (III) |

III. Systematische Übersichten

1. Zuordnung der Funktionen/Verwaltungszweige zu den Aufgabenbereichen

| Veröffentl. Nr. | Bezeichnung und Inhalt des Aufgabenbereichs | Bund/Länder Funktionsziffern | Gemeinden (Gv.) Gliederungsnummer |
|--------------------|---|---------------------------------|--|
| 1053 | Energie- und Wasserwirtschaft, Kulturbau Kernenergie (Förderung der Atomtechnik und der Nutzung der Kernenergie ohne Forschungsaufwand) – Förderung der Elektrizitäts- und Gaswirtschaft – Wasserwirtschaft und Kulturbau (z. B. Wasserversorgungs- und Abwasserbeseitigungsanlagen, Landgewinnung, Drainagen, Wasserläufe, Flußregulierung, Gewässerschutz) – Talsperren, Hochwasserrückhaltebecken – Küstenschutz. | 62 | 66 (I u. II); 69 (III) |
| 1054 | Bergbau, verarbeitendes Gewerbe und Baugewerbe Kohlenbergbau (Rationalisierungs- und Umstellungsmaßnahmen im Kohlenbergbau, Strukturverbesserungen in Bergbaugebieten, Frachthilfen) – Förderung des sonstigen Bergbaues (z. B. Uranabbau, Erdöl- und Erdgasgewinnung, Kali- und Steinsatzbergbau, Eisenerzbergbau) – Sonstige Grundstoffproduktion (z. B. Steine und Erden) – Verarbeitende Industrie (z. B. Chemische Industrie, Mineralölverarbeitung, Luftfahrtindustrie, Werftindustrie) – Förderung von Handwerk und Kleingewerbe – Baugewerbe. | 63 | – |
| 1055 | Handel Maßnahmen zur Förderung des Handels (z. B. Betriebsberatungsstellen, Überbetriebliche Schulung – Exportförderung und Auslandsmessen – Förderung der Messen und Ausstellungen im Inland – Zuwendungen für hauswirtschaftliches Beratungswesen) Marktwesen der Gemeinden. | 64 | 721 (I) |
| 1056 | Förderung des Fremdenverkehrs Beiträge und Zuwendungen an Vereine und Organisationen wie Deutsche Zentrale für Fremdenverkehr, Deutscher Fremdenverkehrsverband, Gebirgsvereine, Verschönerungsvereine – Fremdenverkehrsbüro – Förderung des Hotel- und Gaststättengewerbes – Gemeindliche Aufwendungen für Ansiedlung von Industrie, Gewerbe und Behörden sowie Gewerbeförderungsmaßnahmen (ohne Landwirtschaft und Forsten, Verkehrsunternehmen). | 65 | 771 u. 774 (I u. II); 773 (II) |
| 1057 | Regionale Wirtschaftsförderung Betriebliche Investitionen (z. B. Regionale Hilfsmaßnahmen zur Förderung der Rationalisierung, Modernisierung, Erweiterung und Ansiedlung gewerblicher Betriebe) – Verbesserung der Infrastruktur (z. B. Regionale Hilfsmaßnahmen zur Steigerung der Wirtschaftskraft durch Erschließung von Industriegelände, Verbesserung der Energieversorgung, Ausbau von Verkehrsverbindungen, der öffentlichen Einrichtungen des Fremdenverkehrs, Ausbau der Wasserversorgung) – Frachthilfen für Betriebe in Zonenrandgebieten. | 69 | – |
| 1058 | Verkehrs- und Nachrichtenwesen Summe 1059, 1060, 1061 – außerdem: Schienenverkehr (z. B. Zuschüsse zur Verbesserung des Schienenverkehrs und der Finanzierung von U - Bahn - Bauten) – Luftfahrt (z. B. Bundesanstalt für Flugsicherung, Luftfahrt - Bundesamt, Förderung des Luftreiseverkehrs nach Berlin, Zuschuß an den deutschen Aero - Club) – Wetterdienst – Nachrichtenwesen. | 7 | 65; 68 u. 773 (I) |
| 1059 | Verwaltung Verwaltung für Straßen und Brückenbau (Landesamt für Straßenbau, Straßenbaudirektion, Straßenbauamt) – Verwaltung für Wasserstraßen und Häfen (Wasser- und Schifffahrtsdirektion, Bundesüberseeamt, Landesamt für Schiffsvermessung, Strom- und Hafenbauamt) – Kraftfahrtbundesamt – Bundesamt für Straßenwesen – Tiefbauverwaltung der Gemeinden (Gv.). | 71 | aus 65 (I) |
| 1060 | Straßen Bau, Unterhaltung und Betrieb der Bundesautobahnen, Bundesstraßen, Landesstraßen, Kreisstraßen, Gemeindestraßen und sonstige Straßen – Bauhöfe – Parkhäuser – Übrige Maßnahmen (z. B. Erhöhung der Sicherheit im Straßenverkehr, Verkehrserziehung) – Kapitaldienstzuschüsse an die Deutsche Gesellschaft für öffentliche Arbeiten AG. | 72 | Rest aus 65, 68 (I); 65 (II u. III) |
| 1061 | Wasserstraßen und Häfen Bau, Unterhaltung und Betrieb der Wasserstraßen einschl. Anlagen, Häfen, Schifffahrtssicherung, Lotsenwesen u. ä. – Besondere Einrichtungen (z. B. Bundesanstalt für Wasserbau, Bundesanstalt für Gewässerkunde) – Förderung der Binnen- und Seeschifffahrt (z. B. Zuschüsse zum Bau von Handelsschiffen). | 73 | – |

III. Systematische Übersichten

1. Zuordnung der Funktionen/Verwaltungszweige zu den Aufgabenbereichen

| Veröffentl. Nr. | Bezeichnung und Inhalt des Aufgabenbereichs | Bund/Länder Funktionsziffern | Gemeinden (Gv.) Gliederungsnummer |
|--------------------|---|---------------------------------|--|
| 1062 | Wirtschaftsunternehmen Summe 1063, 1064, 1069 bis 1072 – Eigene Unternehmen des Bundes, der Länder und Gemeinden (Gv.) ohne Rücksicht auf die Rechtsform der Wirtschaftsunternehmen (brutto – mit allen Ausgaben und Einnahmen – oder netto – mit Zuschüssen und Ablieferungen nachgewiesen). Zuschüsse und Beteiligungen, Gewinnanteile u. dgl. an/von Wirtschaftsunternehmen mit eigener Rechtspersönlichkeit, an denen Bund, Länder oder Gemeinden (Gv.) beteiligt sind. | 81 – 86 | 8 |
| 1063 | Land- und forstwirtschaftliche Unternehmen Domänen – Forsten – Gartenbaubetriebe – Mostanstalten – Molkereibetriebe – Viehzuchtbetriebe – Weiden – Weingüter. | 81 | 86 |
| 1064 | Versorgungsunternehmen Summe 1065 bis 1068. | 82 | 81 ohne 819 |
| 1065 | Elektrizitätsunternehmen | 821 | 811 (I u. II) |
| 1066 | Gasunternehmen | 822 | 813 (I u. II) |
| 1067 | Wasserunternehmen | 823 | 815 |
| 1068 | Kombinierte Versorgungsunternehmen | 824 | 817 |
| 1069 | Verkehrsunternehmen Straßenverkehrsunternehmen – Eisenbahnen – Schiffahrtsunternehmen – Schlepp- und Fährbetriebe – Hafenbetriebe – Flughäfen und Luftverkehr – Gemeindliche Ausgaben/Einnahmen für Verkehrsunternehmen. | 83 | 82 (I u. II) |
| 1070 | Kombinierte Versorgungs- und Verkehrsunternehmen | 84 | 83 (I u. II) |
| 1071 | Bergbau- und Gewerbeunternehmen Bergbaubetriebe – Industrielle Unternehmen – Banken und Kreditinstitute – Münzbetriebe – Sonstige gewerbliche Unternehmen (z. B. Sägewerke, Druckereibetriebe). | 85 | – |
| 1072 | Sonstige Wirtschaftsunternehmen Staatsbäder – Kurbetriebe – Staatliche Lotterien – Lotto- und Totogesellschaften – Sonstige Spielunternehmen – Staatsbrauereien – Fremdenverkehrsunternehmen – Gaststätten – Stadthallen – Messehallen – Ausgaben/Einnahmen der Gemeinden unter 3 000 Einwohner für Wirtschaftsunternehmen (ohne Land- und Forstwirtschaftsbetriebe). | 86 | 84, 85, 87 u. 88 (I u. II); 819 u. 89 (III) |
| 1073 | Allgemeines Grund- und Kapitalvermögen, Sondervermögen Summe 1074 bis 1076. | 87 | 93, 94 u. 95 |
| 1074 | Allgemeines Grundvermögen Verwaltung des allgemeinen bebauten und unbebauten Grundvermögens der Gemeinden (Gv.) – Wohn- und Geschäftsgrundstücke – unbebaute Grundstücke (Bauland, Einzelgrundstücke, Kleingärten) – Grundstücksgleiche Rechte (Erbbaurecht, Erbpachtrecht) – Zentral veranschlagte Ausgaben für die Unterhaltung der Gebäude. | 871 | 94 |
| 1075 | Allgemeines Kapitalvermögen Wertpapiere, Bankguthaben – Beteiligungen die nur der Kapitalanlage dienen – Erbschaften des Fiskus – Abfindungen aus Anlaß von Gebietsänderungen. | 872 | 93 |
| 1076 | Sondervermögen Stiftungen – ehemaliges Reichsvermögen – Gemeindegliedervermögen wie z. B. Bürgervermögen, Interessenvermögen. | 873 | 95 |
| 1077 | Allgemeine Finanzwirtschaft Summe 1078 bis 1082. | 91 bis 94, 96 | 91 u. 96 sowie Gruppierungs-Nr. 44, 89 u. 91 |

III. Systematische Übersichten

1. Zuordnung der Funktionen/Verwaltungszweige zu den Aufgabenbereichen

| Veröffentl. Nr. | Bezeichnung und Inhalt des Aufgabenbereichs | Bund/Länder Funktionsziffern | Gemeinden (Gv.) Gliederungsnummer |
|--------------------|---|---------------------------------|--|
| 1078 | Steuern und allgemeine Finanzausweisungen Besitz- und Verkehrsteuern – Zölle und Verbrauchsteuern – Lastenausgleichsabgaben – Gemeindesteuern (Grundsteuern, Gewerbesteuer, Verbrauch und Aufwandsteuern, sonstige Steuern) – Sonstige Abgaben (z. B. Spielbankabgabe) – Allgemeine Finanzausweisungen (Bundeszuschuß zum Berliner Haushalt, Finanzausgleich unter den Ländern, Kommunalen Finanzausgleich) – Allgemeine Umlagen (Landesumlage, Bezirks-, Kreis-, Amtsumlage, Samtgemeindeumlage). | 91 | 96 |
| 1079 | Schulden Zentraler Nachweis der Schuldenaufnahme bei und der Zinseinnahmen von Verwaltungen, der Ausgaben für den Schuldendienst (ohne Tilgung für Kreditmarktmittel und innere Darlehen) und andere mit der Schuldenaufnahme zusammenhängenden Einnahmen und Ausgaben (z. B. Disagio, Ausgaben für den An- und Rückkauf von Schuldurkunden, Geldbeschaffungskosten). | 92 | 91 sowie Gruppierungs-Nr. 89 u. 91 |
| 1080 | Versorgung Zentraler Nachweis der Versorgung für Beamte, Angestellte und Arbeiter - Versorgung nach G 131 – Emeritenbezüge der Hochschullehrer – Beiträge an Versorgungskassen (nicht Zuführungen an eigene Versorgungskassen). | 93 | Gruppierungs-Nr. 44 |
| 1081 | Beihilfen, Unterstützungen u. ä. Zentral nachgewiesene Ausgaben für Beihilfen, Unterstützungen und Fürsorgeleistungen an Beamte, Richter, Angestellte, Arbeiter und Versorgungsempfänger. | 94 | – |
| 1082 | Sonstiges Einnahmen und Ausgaben verschiedener Art, die nicht einer Funktion zugeordnet werden können – Global veranschlagte Mittel – Verstärkungsmittel u. ä. | 96 | – |

(I) = Nur Gemeinden mit 10 000 und mehr Einwohnern und Gemeindeverbände ohne Ämter (Verbandsgemeinden)

(II) = Nur Gemeinden mit 3 000 bis unter 10 000 Einwohnern und Ämter (Verbandsgemeinden)

(III) = Nur Gemeinden mit weniger als 3 000 Einwohnern.

2. Gruppierung der Ausgaben und Einnahmen

| Nr. | Ausgabe- und Einnahmeart/Inhalt | Bund/Länder Gruppierungs- nummer | Gemeinden (Gv.) Gruppierungs- nummer 1) |
|------|---|--|---|
| 1 | Ausgaben der laufenden Rechnung | | |
| 11 | Personalausgaben | | |
| 111 | Löhne und Gehälter | | |
| 1111 | Aufwendungen für Abgeordnete usw. Aufwandsentschädigungen, Grundentschädigungen, Diäten, Reisekosten, Sitzungsgelder, Erstattungen barer Auslagen, Versicherungen für Abgeordnete und ehrenamtlich Tätige. | 41 | – |
| 1112 | Dienstbezüge und dgl. Dienstbezüge für Beamte, Richter und beamtete Hilfskräfte – Bezüge der Berufssoldaten und Soldaten auf Zeit, Wehrgeld der Wehrpflichtigen sowie Sold der Ersatzdienstleistenden – Bezüge der Angehörigen des Zivilschutzkorps – Vergütungen für Angestellte – Löhne der Arbeiter – Beschäftigungsentgelte, Aufwendungen für nebenamtlich oder nebenberuflich Tätige. Zu den Dienstbezügen rechnen auch Arbeitgeberanteile zur Sozialversicherung, Beiträge zur zusätzlichen Altersversorgung, Krankenbezüge sowie Zulagen und Zuwendungen (z. B. Ministerialzulage, Kinderzuschlag, Abfindungen und Übergangsgelder, Sonderzuwendungen, Jubiläumszuwendungen). | 42 | 41 bis 43, 48 |

2. Gruppierung der Ausgaben und Einnahmen

| Nr. | Ausgabe- und Einnahmeart/Inhalt | Bund/Länder Gruppierungs- nummer | Gemeinden (Gv.) Gruppierungs- nummer 1) |
|------|--|--|---|
| 112 | Versorgungsbezüge und dgl. Ruhegehälter, Witwen- und Waisengelder, Übergangsgebühren und -beihilfen — Umlagen an fremde Versorgungskassen — Versorgungsbezüge nach § 131. | 43 | 44 |
| 113 | Beihilfen, Unterstützungen u. dgl. Beihilfen nach den entsprechenden Vorschriften an Beamte, Richter, Soldaten, Angestellte, Arbeiter und Versorgungsempfänger — Einmalige und laufende Unterstützungen — Fürsorgeleistungen (z. B. Tuberkulosehilfe, Unfallfürsorge, Reihenuntersuchungen, Schutzimpfungen). | 44 | — |
| 114 | Personalbezogene Sachausgaben Zuschüsse zur Gemeinschaftsverpflegung und zu Gemeinschaftsveranstaltungen — Trennungsgeld, Umzugskostenvergütungen — Fahrkostenzuschüsse — funktionsbedingte Aufwandsentschädigungen (z. B. Verlustentschädigung, Entschädigungen an Vollziehungsbeamte). | 45 | — |
| 12 | Laufender Sachaufwand | | |
| 121 | Sächliche Verwaltungsausgaben | | |
| 1211 | Unterhaltung von unbeweglichem Vermögen Laufende Unterhaltung eigener, gemieteter und gepachteter Gebäude, Grundstücke und Anlagen — Unterhaltung von Straßen, Brücken, Wasserstraßen, Dämmen und Deichen. | 519, 521 | 61 |
| 1212 | Bewirtschaftung der Grundstücke, Gebäude und Räume Kosten für Heizung, Beleuchtung, elektrische Kraft, Gas, Wasser, Reinigung, Müllabfuhr, Entwässerung — Schneeräumen innerhalb der Grundstücke — Versicherungen — Steuern und Abgaben. | 517 | — |
| 1213 | Mieten und Pachten Miet- und Pachtausgaben für Gebäude, einzelne Räume und Grundstücke — Mietausgaben für Maschinen, Fahrzeuge und Geräte — Erbbauzinsen — laufende Leistungen für Leasingverträge soweit das Objekt nicht in das Eigentum übergeht. | 518 | — |
| 1214 | Sonstige sächliche Verwaltungsausgaben Geschäftsbedarf (Schreib- und Zeichenbedarf, Ordner, Verpackungsmittel, Leim, Locher u. ä.) — Bücher und Zeitschriften — Post- und Fernmeldegebühren — Haltung von Fahrzeugen (Treibstoffe, Schmierstoffe, Instandsetzungen) — Geräte, Ausstattungs- und Ausrüstungsgegenstände, sonstige Gebrauchsgegenstände (nur bewegliche Sachen soweit sie nicht als Vermögensausgaben nachzuweisen sind) — Dienst- und Schutzkleidung, persönliche Ausrüstungsgegenstände — Verbrauchsmittel (z. B. Lebensmittel, Futtermittel, Arzneimittel, Laborbedarf, Versuchstiere, Saat- und Pflanzengut) — Kunst- und wissenschaftliche Sammlungen und Bibliotheken — Lehr- und Lernmittel — Kosten für die Aus- und Fortbildung von Bediensteten — Kosten für Sachverständige — Gerichts- und ähnliche Kosten — Dienstreisekosten — Verfügungsmittel — Kosten für Veröffentlichungen — Umzugs- und Verlegungskosten — Mitgliedsbeiträge u. ä. — Ausgaben der Gemeinden und Gemeindeverbände für die Bewirtschaftung der Grundstücke, Gebäude und Räume sowie für Mieten und Pachten. | Rest aus 51 bis 54 | 54, 63 u. 64, 65 bis 87 ohne Schuldendienst- zuschüsse an Private (SA 6) — Übrige Ausgaben der ao.R. |
| 122 | Militärische Beschaffungen, Anlagen usw. Militärische Beschaffungen, Materialerhaltung, Wehrforschung, wehrtechnische und sonstige militärische Entwicklung und Erprobung sowie militärische Anlagen. | 55 | — |
| 123 | Erstattungen an andere Bereiche Ersatz von Aufwendungen (Verwaltungs- und Zweckausgaben) an Unternehmen, Handels- und Handwerkskammern, Innungen, Genossenschaften u. ä. für öffentliche Aufgabenerfüllung — Leistungen für die Unterbringung von Sozialhilfeempfängern in Anstalten und Einrichtungen caritativer Verbände. | 67 | — |

2. Gruppierung der Ausgaben und Einnahmen

| Nr. | Ausgabe- und Einnahmeart/Inhalt | Bund/Länder Gruppierungs- nummer | Gemeinden (Gv.) Gruppierungs- nummer 1) |
|------|--|--|---|
| 124 | Zahlungen an Zweckverbände Allgemeine Finanzzuweisungen, Umlagen, Schuldendiensthilfen, Erstattungen und sonstige laufende Zuweisungen an Zweckverbände. | 617, 627, 637, 647, 657 | 52 ohne Epl. 4 u. 5 o. R. |
| 125 | Sonstige Zuschüsse für laufende Zwecke im Inland Zuschüsse an Körperschaften, Verbände, Vereine u. ä. Institutionen, die gleichzeitig folgende Bedingungen erfüllen: a) in der Regel Leistungen für Unternehmen erbringen, b) von ihrer Aufgabenstellung her jedoch nicht auf die Erzielung eines Gewinnes ausgerichtet sind, c) ihre Leistungen in erster Linie nicht gegen Entgelt erbringen sondern sich überwiegend aus Beiträgen, Spenden u. ä. freiwilligen Zahlungen von Unternehmen finanzieren und daneben Zuschüsse aus dem öffentlichen Bereich erhalten oder Aufgaben erfüllen, die im allgemeinen öffentlichen Interesse liegen und deshalb im wesentlichen aus Zuschüssen des öffentlichen Bereichs finanziert werden. | 685 | — |
| 13 | Zinsausgaben Zinsen für Darlehen, Anleihen, Kassenobligationen, Schatzanweisungen, Schuldbuchforderungen, Ausgleichsforderungen, innere Darlehen, sonstige Kredite | | |
| 131 | an Verwaltungen | | |
| 1311 | an Bund | 561 | — |
| 1312 | an Länder | 562 | — |
| 1313 | an Gemeinden (Gv.) | 563 | — |
| 1314 | an Lastenausgleichsfonds | 564 | — |
| 1315 | an ERP - Sondervermögen | 565 | — |
| 132 | an andere Bereiche | | |
| 1321 | für Ausgleichsforderungen | 573 | — |
| 1322 | an Zweckverbände | 567 | — |
| 1323 | an Sozialversicherungsträger | 572 | — |
| 1324 | an Sonstige | 57 ohne 573 | 89 |
| 14 | Laufende Zuweisungen und Zuschüsse | | |
| 141 | an Verwaltungen Allgemeine Finanzzuweisungen (Länderfinanzausgleich, kommunaler Finanzausgleich, Schlüsselzuweisungen aus dem Steuerverbund, Bedarfzuweisungen, Zuweisungen für übertragenen Wirkungskreis u. ä., allgemeine Umlagen) — Erstattungen von Verwaltungsausgaben — Sonstige Erstattungen (z. B. Anteil des Bundes am Wohngeld, an Wiedergutmachungsleistungen, an Sozialhilfeleistungen) — Sonstige Zuweisungen (z. B. Zuweisungen als Beteiligung an Gemeinschaftsaufgaben, Zuweisungen zur Förderung der Wissenschaft, Bildung, Kultur u. ä.) | | |
| 1411 | an Bund | 611, 631, 641, 651 | — |
| 1413 | Allgemeine Finanzzuweisungen an Länder | 612 | aus 511 |
| 1414 | Übrige an Länder | 632, 642, 652 | aus 511 |
| 1415 | Allgemeine Finanzzuweisungen an Gemeinden (Gv.) | 613 | aus 513 bis 517 |
| 1416 | Übrige an Gemeinden (Gv.) | 633, 643, 653 | aus 513 bis 517 (ohne SA 6) |
| 1417 | an Lastenausgleichsfonds | 614, 634, 644, 654 | — |
| 1418 | an ERP - Sondervermögen | 615, 635, 645, 655 | — |
| 142 | an andere Bereiche | | |
| 1421 | an öffentliche Unternehmen, soweit nicht durch lfd. Betrieb bedingt Ausgleich strukturell oder betriebsfremd bedingter überhöhter Versorgungslasten | 687 | — |

2. Gruppierung der Ausgaben und Einnahmen

| Nr. | Ausgabe- und Einnahmeart/Inhalt | Bund/Länder Gruppierungs- nummer | Gemeinden (Gv.) Gruppierungs- nummer 1) |
|------|---|--|---|
| 1422 | Sonstige an Unternehmen Zuschüsse für laufende Zwecke an öffentliche und private Unternehmen (z. B. an die Deutsche Bundesbahn zur Erhaltung der Liquidität, Erstattung von Fahrgeldausfällen für die unentgeltliche Beförderung von Schwerbeschädigten, Betriebszuschüsse, Getreidepreisausgleich, Preisbeihilfen für Gasöl, Frachtbeihilfen, Stützungsmaßnahmen für Magermilch). | 682, 683 | 53 |
| 1423 | Renten, Unterstützungen u. ä. Leistungen, die an die Begünstigten in bar oder durch Überweisung gezahlt werden. Als Barleistungen gelten auch Berechtigungsscheine (z. B. Sozialleistungen, Wohngeld, Kindergeld, Studienbeihilfen, Fahrkostenzuschüsse, Entschädigungen, Belohnungen, Taschengeld für Anstaltsinsassen, Arbeitsentlohnungen an Gefangene u. ä.). | 681 | 55 bis 58 |
| 1424 | an soziale oder ähnliche Einrichtungen Zuschüsse an Körperschaften, Verbände, Vereine u. ä. Institutionen sowie deren Anstalten und Einrichtungen, die gleichzeitig folgende Bedingungen erfüllen: a) in der Regel: ihre Leistungen für private Haushalte erbringen, b) von ihrer Aufgabenstellung nicht auf die Erzielung eines Gewinns ausgerichtet sind, c) ihre Leistungen in erster Linie nicht gegen Entgelt erbringen, sondern sich überwiegend aus Beiträgen, Spenden u. ä. freiwilligen Zahlungen von privaten Haushalten sowie aus eigenen Vermögenserträgen finanzieren und daneben Zuschüsse aus dem öffentlichen Bereich erhalten. | 684 | 52 bei Epl. 4 und 5 o. R. |
| 1425 | an Sozialversicherungsträger Allgemeine und sonstige Finanzaufweisungen sowie Erstattungen an die Sozialversicherungsträger (z. B. Verwaltungskostenerstattung an die Versorgungsanstalt des Bundes und der Länder, Erstattung an die Krankenkassen für Heil- und Krankenbehandlung für Kriegsversehrte). | 616, 636, 646, 656 | — |
| 1426 | an Ausland Zuschüsse aus Globalverträgen — Zuschüsse und Beiträge an Organisationen und Einrichtungen — Devisenausgleichszahlungen. | 686 | — |
| 15 | Schuldendiensthilfen Zuweisungen und Zuschüsse zur Erleichterung des Schuldendienstes für Darlehen und Anleihen, vorwiegend zur Verbilligung der Zinsleistungen. | | |
| 151 | an Verwaltungen | | |
| 1511 | an Bund | 621 | — |
| 1512 | an Länder | 622 | — |
| 1513 | an Gemeinden (Gv.) | 623 | aus 513 bis 517 (SA 6) |
| 1514 | an Lastenausgleichsfonds | 624 | — |
| 1515 | an ERP - Sondervermögen | 625 | — |
| 152 | an andere Bereiche | | |
| 1521 | an Unternehmen und Sonstige im Inland | 661 — 663 | Schuldendienstzu- schüsse an Private (SA 6) |
| 1522 | an Sozialversicherungsträger | 626 | — |
| 1523 | an Ausland | 666 | — |
| 2 | Ausgaben der Kapitalrechnung | | |
| 21 | Sachinvestitionen | | |
| 211 | Baumaßnahmen Erweiterungs-, Neu-, Um- und Ausbauten einschl. der mit diesen Maßnahmen im sachlichen und baulichen Zusammenhang stehenden Tiefbauten und Anlagen (Versorgungs- und Heizungsanlagen, Schutzrichtungen, Entwässerungsanlagen) — Abbruchs- und Aufschließungskosten — Tiefbaumaßnahmen und sonstige Baumaßnahmen (z. B. Straßen, Wasserstraßen, Brücken, Hafenanlagen, Kanäle, Sportplätze, Freibäder) — Betriebsanlagen und sonstige technische Anlagen — Baukosten — dauerhafte Einbauten und Ausstattungen (z. B. Zentralheizungen, elektrische Anlagen, Öfen). | 7 | 95 bis 97 |

2. Gruppierung der Ausgaben und Einnahmen

| Nr. | Ausgabe- und Einnahmeart/Inhalt | Bund/Länder Gruppierungs- nummer | Gemeinden (Gv.) Gruppierungs- nummer 1) |
|------|---|--|---|
| 212 | Sonstige Sachinvestitionen | | |
| 2121 | Erwerb von unbeweglichen Sachen | 82 | 94 |
| | Erwerb von Grundstücken, grundstücksgleichen Rechten und Anlagen — Erschließungsbeiträge nach dem Bundesbaugesetz — Grunderwerbsnebenkosten (z. B. Notarkosten, Vermessung, Grundstücksschätzungskosten, Grunderwerbsteuer, Renten für die Abtretung von Grundstücken). | | |
| 2122 | Erwerb von beweglichen Sachen im Inland | 811, 812, 813 | 98 |
| | Die Zuordnung von beweglichen Sachen zu den Sachinvestitionen ist abhängig von der Nutzungsdauer und einer Wertgrenze für den Beschaffungsfall. Zu den beweglichen Sachen rechnen: Fahrzeuge (ohne Wertgrenze) — Geräte, Ausstattungs- und Ausrüstungsgegenstände (mit Wertgrenze und Lebensdauer). | | |
| 2123 | Erwerb von beweglichen Sachen im Ausland | 816, 817, 818 | — |
| 22 | Vermögensübertragungen | | |
| | a) Zuweisungen und Zuschüsse für Investitionen. Hierbei handelt es sich um Geldleistungen, die nach ihrer Verwendung zur Finanzierung von Baumaßnahmen, dem Erwerb von unbeweglichem und beweglichem Vermögen und anderen Investitionsausgaben bestimmt sind. | | |
| | b) Vergleiche Erläuterung zu Nr. 224 | | |
| 221 | Zuweisungen für Investitionen an Verwaltungen | | |
| 2211 | an Bund | 881 | — |
| 2212 | an Länder | 882 | aus 511 |
| 2213 | an Gemeinden (Gv.) | 883 | aus 513 bis 517 |
| 2214 | an Lastenausgleichsfonds | 884 | — |
| 2215 | an ERP - Sondervermögen | 885 | — |
| 222 | Vermögensübertragungen, soweit nicht für Investitionen, an Verwaltungen | | |
| 2221 | an Bund | 691 | |
| 2222 | an Länder | 692 | |
| 2223 | an Gemeinden (Gv.) | 693 | |
| 223 | Zuschüsse für Investitionen an andere Bereiche | | (soweit Netto-unternehmen) |
| 2231 | an Unternehmen | 891, 892 | aus 52 |
| 2232 | an Sonstige im Inland | 893 | — |
| 2233 | an Zweckverbände | 887 | aus 52 (ohne Netto-unternehmen) |
| 2234 | an Sozialversicherungsträger | 886 | — |
| 2235 | an Ausland | 896 | — |
| 224 | Vermögensübertragungen, soweit nicht für Investitionen, an andere Bereiche | | |
| | Sonstige Vermögensübertragungen sind Geldleistungen, durch die eine Veränderung des Vermögensbestandes beabsichtigt ist (z. B. Stilllegungsprämien, Abwrackprämien, Sparprämien, Leistungen nach dem Bundesrückerstattungsgesetz, Hauptentschädigungen des LAG). | | |
| 2241 | an Unternehmen | 697 | — |
| 2242 | an Sonstige im Inland | 698 | — |
| 2243 | an Ausland | 699 | — |
| 23 | Darlehen | | |
| | Gewährung von Darlehen an Verwaltungen und sonstige Bereiche (z. B. für Wohnungsbau, Schulbau, Krankenhausbau, Arbeitgeberdarlehen, Darlehen im Sozialbereich, an Wirtschaftsunternehmen usw.) — Inanspruchnahme aus Gewährleistungen. | | |
| 231 | an Verwaltungen | | |
| 2311 | an Bund | 851 | — |
| 2312 | an Länder | 852 | — |
| 2313 | an Gemeinden (Gv.) | 853 | — |

2. Gruppierung der Ausgaben und Einnahmen

| Nr. | Ausgabe- und Einnahmeart/Inhalt | Bund/Länder Gruppierungs- nummer | Gemeinden (Gv.) Gruppierungs- nummer 1) |
|------|---|--|--|
| 2314 | an Lastenausgleichsfonds | 854 | — |
| 2315 | an ERP - Sondervermögen | 855 | — |
| 232 | an andere Bereiche | | |
| 2321 | an Unternehmen | 861, 862 | aus 92 (soweit Nettounternehmen) |
| 2322 | an Sonstige im Inland | 863, 87 | aus 92 (ohne Netto- unternehmen) |
| 2323 | an Zweckverbände | 857 | — |
| 2324 | an Sozialversicherungsträger | 856 | — |
| 2325 | an Ausland | 866 | — |
| 24 | Erwerb von Beteiligungen und dgl. z. B. von Forderungen und Anteilsrechten an Unternehmen — Erwerb von Aktien, Pfandbriefen und anderen Wertpapieren — Erhöhung von Kapitalanteilen | | |
| 241 | Inland | 831 | aus 93 (soweit Erwerb von Beteiligungen) |
| 242 | Ausland | 836 | — |
| 25 | Tilgungsausgaben an Verwaltungen | | |
| 251 | an Bund | 581 | — |
| 252 | an Länder | 582 | — |
| 253 | an Gemeinden | 583 | — |
| 254 | an Lastenausgleichsfonds | 584 | — |
| 255 | an ERP - Sondervermögen | 585 | — |
| 3 | Summe Ausgaben der laufenden Rechnung und der Kapitalrechnung | . | . |
| 43 | abzüglich Zahlungen von Verwaltungen gleicher Ebene | . | . |
| 45 | Ausgaben ohne besondere Finanzierungsvorgänge | . | . |
| 5 | Besondere Finanzierungsvorgänge | | |
| 51 | Schuldentilgung | | |
| 511 | der Kreditmarktmittel | 591, 592, 595, 596 | aus 91 (ohne für innere Darlehen — SA 2) |
| 512 | der Ausgleichsforderungen | 593 | — |
| 513 | an Zweckverbände | 587 | — |
| 514 | an Sozialversicherungsträger | 592 | — |
| 52 | Tilgung innerer Darlehen Tilgung für vorübergehend in Anspruch genommene Rücklagemittel, die für einen anderen Zweck angesammelt waren. | — | aus 91 (nur für innere Darlehen — SA 2) |
| 53 | Zuführungen an Rücklagen z. B. an Ausgleichs-, Betriebsmittel-, Schuldendienst-, Bürg- schaftssicherungs-, Konjunkturausgleichsrücklagen, Zuführungen an Fonds und Stöcke | 91 | aus 93 (ohne Erwerb von Beteiligungen) |
| 54 | Deckung von Vorjahresfehlbeträgen | 96 | — |
| 6 | Haushaltstechnische Verrechnungen und sonstige durchlaufende Mittel Verrechnungen zwischen den Einzelplänen (Kapiteln), denen keine tatsächlichen Leistungen des empfangenden Verwaltungszweiges zugrunde liegen — Verrechnungsposten für anteilige Einnahmen und Ausgaben an zentral veranschlagten Ausgaben und für Zahlungen zwischen Haushalt und Sonderrechnungen (soweit Bestandteil des Haushaltsplanes). — Durchlaufende Gelder — Brutto- und Netto- stellungen bestimmter Finanzvorfälle, die in der Statistik anders wie in der Haushaltsrechnung behandelt werden (z. B. Einbezie- hung von Sonderrechnungen). | 98 | 88 |

2. Gruppierung der Ausgaben und Einnahmen

| Nr. | Ausgabe- und Einnahmeart/Inhalt | Bund/Länder Gruppierungs- nummer | Gemeinden (Gv.) Gruppierungs- nummer 1) |
|------|---|--|--|
| 1 | Einnahmen der laufenden Rechnung | | |
| 11 | Steuern Einnahmen nach den Steuer- und Zollgesetzen, Ausgleichsabgaben nach dem Lastenausgleichsgesetz. | 0 (ohne 09) abzüglich 618, 619 | 01 bis 04 |
| 12 | Steuerähnliche Abgaben Einnahmen aus Abschöpfungen — Abgaben der Spielbanken — Münzeinnahmen — Fremdenverkehrsabgabe — Feuerwehrrabgabe — nicht verteilte Jagdpachteinnahmen — Ablieferung der Deutschen Bundespost — Abgaben nach dem Milch- und Fettgesetz u. ä. | 09 (ohne 092) | 05 und 06 |
| 13 | Einnahmen aus wirtschaftlicher Tätigkeit | | |
| 131 | Mieten und Pachten Einnahmen aus Vermietung und Verpachtung von Grundstücken, Wohn- und Geschäftsräumen, von Betriebsanlagen, Garagen, Standplätzen an Märkten und Messen, Reklameflächen — Entgelte für die Überlassung von Inventar in vermieteten Räumen — Erbpacht. | 124 | 26 |
| 132 | Gewinne aus Unternehmen und Beteiligungen Ablieferungen eigener Unternehmen sowie aus Beteiligungen an Unternehmen (z. B. Dividenden, Gewinnanteile, Ausschüttungen aus Beteiligungen). | 121 | 272 |
| 133 | Konzessionsabgaben Vertragsmäßige, periodisch wiederkehrende Zahlungen von Unternehmen für die Einräumung eines bevorzugten Nutzungsrechts an öffentlichem Eigentum. | 122 | aus 271 |
| 134 | Sonstige Einnahmen aus wirtschaftlicher Tätigkeit Gewinnablieferungen aus den staatlichen Lotterien, dem Zahlenlotto und dem Fußballtoto — Erlös aus dem Verkauf von erwirtschafteten Gütern und Diensten in Wirtschaftsunternehmen sowie in Betriebszweigen der Verwaltung, der Anstalten und Einrichtungen — Abgabe von Verpflegung an Bedienstete und Gäste. | 123, 125, 129 | 11 bis 17 aus 271 (ohne Konzessionsabgaben) aus 21 bis 25 (Epl. 8) soweit übrige Einnahmen an a.o.R. aus Epl. 8 |
| 14 | Zinseinnahmen Zinseinnahmen aus Darlehensgewährung, aus Geldanlagen und Stiftungsvermögen | | |
| 141 | von Verwaltungen | | |
| 1411 | vom Bund | 151 | — |
| 1412 | von Ländern | 152 | — |
| 1413 | von Gemeinden (Gv.) | 153 | — |
| 1414 | vom Lastenausgleichsfonds | 154 | — |
| 1415 | vom ERP - Sondervermögen | 155 | — |
| 142 | von anderen Bereichen | | |
| 1421 | von Zweckverbänden | 157 | — |
| 1422 | von Sonstigen | 156, 16 | 29 |
| 15 | Laufende Zuweisungen und Zuschüsse | | |
| 151 | von Verwaltungen (siehe Erläuterungen zu Nr. 141 der Ausgaben) | | |
| 1511 | vom Bund für Ausgleichsforderungen | 241 (Fz 921) | — |
| 1512 | Sonstige vom Bund | 211, 231, 241 (ohne Fz 921), 251 | — |
| 1513 | Allgemeine Finanzzuweisungen von Ländern | 212 | aus 071 |
| 1514 | Übrige von Ländern | 232, 242, 252 | aus 071 (ohne Zuweisungen für Investitionen) |
| 1515 | Allgemeine Finanzzuweisungen von Gemeinden (Gv.) | 213 | aus 073 bis 077 |
| 1516 | Übrige von Gemeinden (Gv.) | 233, 243, 253 | aus 073 bis 077 (ohne Zuweisungen für Investitionen) |

2. Gruppierung der Ausgaben und Einnahmen

| Nr. | Ausgabe- und Einnahmeart/Inhalt | Bund/Länder Gruppierungs- nummer | Gemeinden (Gv.) Gruppierungs- nummer 1) |
|------|---|--|--|
| 1517 | vom Lastenausgleichsfonds | 214, 234, 244, 254 | — |
| 1518 | vom ERP - Sondervermögen | 215, 235, 245, 255 | — |
| 152 | von anderen Bereichen Zuweisungen, Erstattungen (ohne Verwaltungskosten) und Zu- schüsse von Zweckverbänden, Sozialversicherungsträgern und Son- stigen im In- und Ausland | | |
| 1521 | von Zweckverbänden | 217, 237, 247 257 | aus 081 und 083 (ohne Zuweisungen für Investitionen) |
| 1522 | von Sozialversicherungsträgern | 216, 236, 246, 256 | — |
| 1523 | von Sonstigen im Inland | 281 | — |
| 1524 | vom Ausland | 286 | — |
| 16 | Schuldendiensthilfen (siehe Erläuterung zu Nr. 15 der Ausgaben) | | |
| 161 | von Verwaltungen | | |
| 1611 | vom Bund | 221 | — |
| 1612 | von Ländern | 222 | — |
| 1613 | von Gemeinden (Gv.) | 223 | — |
| 1614 | vom Lastenausgleichsfonds | 224 | — |
| 1615 | vom ERP - Sondervermögen | 225 | — |
| 162 | von anderen Bereichen Schuldendiensthilfen von Zweckverbänden, Sozialversiche- rungsträgern und Sonstigen im In- und Ausland | 226, 227, 26 | — |
| 17 | Sonstige laufende Einnahmen | | |
| 171 | Gebühren, sonstige Entgelte, Strafen Öffentlich rechtliche Entgelte für die Inanspruchnahme von Ver- waltungsleistungen im engeren Sinne (Verwaltungsgebühren) — Entgelte für die Benutzung von öffentlichen Einrichtungen und die Inanspruchnahme wirtschaftlicher Dienstleistungen (Benutzungs- gebühren und ähnliche Entgelte) — Geldstrafen für gerichtlich oder sonst erkannte Strafen, Ordnungsstrafen, Disziplinarstrafen, Ver- warnungs- und Bußgelder einschl. damit zusammenhangender Ge- richtskosten. | 111 | aus 11 bis 17 (ohne Epl. 8) |
| 172 | Sonstige Verwaltungseinnahmen Einnahmen aus dem Verkauf beweglicher Sachen, die nicht als Vermögen erfaßt waren oder deren Verkaufserlös im Einzelfall eine bestimmte Wertgrenze nicht übersteigt — Einnahmen aus dem Verkauf von Drucksachen — Einnahmen aus Aufträgen Dritter — Einnahmen aus Untersuchungen, Gutachten, Vorträgen u. ä. — Ab- lieferungen aus Nebenbeschäftigungen und von Tantiemen der Be- diensteten — Einnahmen der Gemeinden (Gv.) aus wirtschaftlicher Tätigkeit (soweit nicht bei Wirtschaftsunternehmen nachgewiesen) und aus Zuschüssen sowie Erstattungen von Sozialversicherungstra- gern und Sonstigen im In- und Ausland. | 11 ohne 111 | aus 21 bis 25 und ubrige Einnahmen der ao. R. (ohne Epl. 8) |
| 173 | Erstattungen von Verwaltungsausgaben von anderen Bereichen z. B. durch Banken und Versicherungen — Entschädigungen der Religionsgemeinschaften für die Erhebung der Kirchensteuer — Verwaltungskostenanteile der Wirtschaftsunternehmen. | 27 | 273 |
| 2 | Einnahmen der Kapitalrechnung | | |
| 21 | Veraußerung von Sachvermögen Erlöse aus der Veräußerung von unbeweglichen Sachen (z. B. Grundstücke, Erlöse aus Übereignungen; Abfindungen aus Anlaß von Gebietsänderungen) — Erlöse aus dem Verkauf von bewegli- chen Sachen, die als Vermögen erfaßt waren oder deren Verkaufs- erlös im Einzelfall eine bestimmte Wertgrenze überschreitet. | 131, 132 | 35 und 36 |

2. Gruppierung der Ausgaben und Einnahmen

| Nr. | Ausgabe- und Einnahmeart/Inhalt | Bund/Länder Gruppierungs- nummer | Gemeinden (Gv.) Gruppierungs- nummer 1) |
|------|--|--|--|
| 22 | Zuweisungen und Zuschüsse für Investitionen | | |
| | Zuweisungen für Investitionen von Verwaltungen (vgl. Erläuterung zu Nr. 22 der Ausgaben) | | |
| 2211 | vom Bund | 331 | — |
| 2212 | von Ländern | 332 | aus 071 (soweit Zuweisungen für Investitionen) |
| 2213 | von Gemeinden (Gv.) | 333 | aus 073 bis 077 (soweit Zuweisungen für Investitionen) |
| 2214 | vom Lastenausgleichsfonds | 334 | — |
| 2215 | vom ERP - Sondervermögen | 335 | — |
| 222 | Vermögensübertragungen, soweit nicht für Investitionen, von Verwaltungen | | |
| 2221 | vom Bund | 291 | — |
| 2222 | von Ländern | 292 | — |
| 2223 | von Gemeinden (Gv.) | 293 | — |
| 223 | Zuschüsse für Investitionen von anderen Bereichen z. B. Erschließungsbeiträge nach dem Bundesbaugesetz, Beiträge und andere Abgaben für Investitionszwecke | | |
| 2231 | von Zweckverbänden | 337 | aus 081 und 083 (soweit Zuweisungen für Investitionen) |
| 2232 | von Sozialversicherungsträgern | 336 | — |
| 2233 | von Sonstigen im Inland | 341, 342 | — |
| 2234 | vom Ausland | 346 | — |
| 224 | Vermögensübertragungen, soweit nicht für Investitionen, von anderen Bereichen | | |
| 2241 | von Unternehmen | 297 | — |
| 2242 | von Sonstigen im Inland | 298 | — |
| 2243 | vom Ausland | 299 | — |
| 23 | Darlehensrückflüsse | | |
| | Einnahmen aus Darlehensforderungen und aus der Inanspruchnahme von Bürgschaften, Gewährsverträgen usw. | | |
| 231 | von Verwaltungen | | — |
| 2311 | vom Bund | 171 | — |
| 2312 | von Ländern | 172 | — |
| 2313 | von Gemeinden (Gv.) | 173 | — |
| 2314 | vom Lastenausgleichsfonds | 174 | — |
| 2315 | vom ERP - Sondervermögen | 175 | — |
| 232 | von anderen Bereichen | | |
| 2321 | von Unternehmen | 181 | aus 31 (soweit Nettounternehmen) |
| 2322 | von Zweckverbänden | 177 | — |
| 2323 | von Sozialversicherungsträgern | 176 | — |
| 2324 | von Sonstigen im Inland | 141, 182 | aus 31 (ohne Nettounternehmen) |
| 2325 | vom Ausland | 146, 186 | — |
| 24 | Veräußerung von Beteiligungen u. dgl. z. B. Veräußerungen von Aktien, Geschäftsanteilen, Bezugsrechten, Rückflüsse von Eigenkapital | 133, 134 | aus 33 und 34 |
| 25 | Schuldenaufnahmen bei Verwaltungen | | |
| 251 | vom Bund | 311 | — |
| 252 | von Ländern | 312 | aus 321 |
| 253 | von Gemeinden (Gv.) | 313 | aus 321 |
| 254 | vom Lastenausgleichsfonds | 314 | — |
| 255 | vom ERP - Sondervermögen | 315 | — |

2. Gruppierung der Ausgaben und Einnahmen

| Nr. | Ausgabe- und Einnahmeart/Inhalt | Bund/Länder Gruppierungs- nummer | Gemeinden (Gv.) Gruppierungs- nummer 1) |
|-----|---|--|---|
| 3 | Summe Einnahmen der laufenden und der Kapitelrechnung | | |
| 43 | abzüglich Zahlungen von Verwaltungen gleicher Ebene | | |
| 45 | Einnahmen ohne besondere Finanzierungsvorgänge | | |
| 5 | Besondere Finanzierungsvorgänge | | |
| 51 | Schuldenaufnahme Kreditaufnahmen auf dem inländischen Kreditmarkt (hierzu gehören alle Banken, Sparkassen und sonstige Kreditinstitute sowie die Sozial- versicherungsträger) — Kreditaufnahmen aus dem Ausland | | |
| 511 | am Kreditmarkt | 32 | aus 321; 322 |
| 512 | von Zweckverbänden | 317 | — |
| 513 | bei Sozialversicherungsträgern | 322 | — |
| 52 | Innere Darlehen der Gemeinden (Gv.) Vorübergehend in Anspruch genommene Rücklagemittel, die für einen anderen Zweck angesammelt waren. | — | 323 |
| 53 | Entnahmen aus Rücklagen | 35 | aus 33 |
| 54 | Überschüsse aus Vorjahren | 36 | — |
| 55 | Münzeinnahmen Einnahmen aus der Prägung von Bundesmünzen | 092 | — |
| 6 | Haushaltstechnische Verrechnungen und sonstige durchlaufende Mittel (vgl. Erläuterung zu Nr. 6 der Ausgaben) | 38 | 28 |

1) Erläuterung der Gliederungsnummern (Epl.) siehe Übersicht zu den Aufgabenbereichen.

SA 2 = Sonderangaben über Schuldendienst für innere Darlehen.

SA 6 = Sonderangabe über Schuldendienstzuschüsse.

IV. Zusammenfassende Übersichten
1. Gesamtausgaben und Gesamteinnahmen

Mill. DM

| Ausgaben / Einnahmen | Jahr | Insgesamt | Bund | Lasten- ausgleichs- fonds | ERP - Sonder- vermögen | Öffa 1) | Länder | Gemeinden (Gv.) |
|--|------|--------------|-------------|---------------------------------|------------------------------|---------|-----------|--------------------|
| Ausgaben | | | | | | | | |
| Ausgaben der laufenden Rechnung | 1967 | 117 296,3 | 62 806,8 | 2 081,0 | 74,9 | 68,2 | 44 309,5 | 25 833,4 |
| | 1968 | 120 889,4 | 62 837,7 | 2 123,7 | 72,5 | 85,2 | 47 889,5 | 27 390,7 |
| | 1969 | 131 908,7 | 67 555,3 | 2 072,8 | 86,1 | 88,4 | 51 289,0 | 30 428,7 |
| | 1970 | 145 773,4 | 71 437,5 | 2 106,0 | 93,2 | 127,6 | 58 321,2 | 34 590,4 |
| | 1971 | 166 624,0 2) | 78 752,3 2) | 2 175,5 | 98,7 | 175,2 | 67 945,6 | 40 780,1 |
| Ausgaben der Kapitalrechnung | 1967 | 38 647,4 | 13 674,3 | 1 206,3 | 1 125,0 | 367,6 | 15 486,6 | 15 189,5 |
| | 1968 | 38 300,1 | 12 987,6 | 1 411,3 | 1 344,4 | 387,9 | 14 925,3 | 15 795,5 |
| | 1969 | 42 814,0 | 14 345,0 | 1 479,0 | 1 319,6 | 578,4 | 15 843,8 | 17 989,5 |
| | 1970 | 50 556,7 | 16 164,9 | 1 229,6 | 1 469,8 | 765,5 | 18 772,4 | 21 896,1 |
| | 1971 | 58 558,0 | 19 635,7 | 1 158,4 | 1 359,4 | 558,1 | 20 770,5 | 26 633,2 |
| Ausgaben ohne besondere Finanzierungsvorgänge | 1967 | 155 943,7 | 76 481,0 | 3 287,3 | 1 199,5 | 435,8 | 59 796,1 | 41 022,9 |
| | 1968 | 159 189,5 | 75 825,3 | 3 535,1 | 1 416,9 | 473,0 | 62 814,8 | 43 186,2 |
| | 1969 | 174 722,6 | 81 900,3 | 3 551,8 | 1 405,7 | 666,8 | 67 132,8 | 48 418,1 |
| | 1970 | 196 330,0 | 87 602,3 | 3 335,6 | 1 562,9 | 893,1 | 77 093,6 | 56 486,4 |
| | 1971 | 225 181,9 | 98 388,0 | 3 333,9 | 1 458,1 | 733,2 | 88 716,1 | 67 413,3 |
| Einnahmen | | | | | | | | |
| Einnahmen der laufenden Rechnung . . . | 1967 | 137 834,5 | 66 866,4 | 2 932,8 | 271,5 | 61,1 | 51 406,3 | 34 173,5 |
| | 1968 | 146 318,6 | 70 158,9 | 2 862,5 | 371,0 | 81,8 | 56 514,7 | 35 839,6 |
| | 1969 | 171 729,4 | 82 625,0 | 2 801,9 | 333,3 | 106,4 | 63 895,9 | 41 578,7 |
| | 1970 | 182 373,0 | 87 485,4 | 3 002,4 | 369,8 | 137,1 | 68 337,6 | 43 943,1 |
| | 1971 | 203 494,1 3) | 96 403,3 3) | 2 924,4 | 419,2 | 201,5 | 76 395,8 | 50 453,5 |
| Einnahmen der Kapitalrechnung | 1967 | 4 544,3 | 791,7 | 747,8 | 1 005,9 | 134,1 | 4 949,2 | 5 317,0 |
| | 1968 | 5 492,4 | 1 002,1 | 710,9 | 1 384,0 | 142,2 | 5 166,6 | 5 638,6 |
| | 1969 | 5 461,7 | 979,1 | 697,5 | 973,9 | 44,8 | 4 913,7 | 6 593,9 |
| | 1970 | 5 932,1 | 1 138,4 | 633,8 | 1 163,9 | 152,1 | 5 696,1 | 6 889,2 |
| | 1971 | 6 324,4 | 1 218,4 | 629,5 | 1 085,8 | 151,1 | 6 782,8 | 8 014,0 |
| Einnahmen ohne besondere Finanzierungsvorgänge | 1967 | 142 378,8 | 67 658,1 | 3 680,6 | 1 277,8 | 195,2 | 56 355,5 | 39 490,5 |
| | 1968 | 151 811,0 | 71 161,0 | 3 573,4 | 1 755,0 | 223,9 | 61 681,3 | 41 478,2 |
| | 1969 | 177 191,2 | 83 604,1 | 3 499,4 | 1 307,1 | 151,1 | 68 809,6 | 48 172,5 |
| | 1970 | 188 305,1 | 88 623,8 | 3 636,2 | 1 533,8 | 289,2 | 74 033,8 | 50 832,3 |
| | 1971 | 209 818,7 | 97 621,7 | 3 553,9 | 1 504,9 | 352,7 | 83 178,6 | 58 467,5 |
| Saldo der Zu- und Absetzungen sowie Verrechnungen | 1970 | + 43,2 | - 62,3 | - | - | . | + 103,9 | + 1,7 |
| | 1971 | - 341,0 | - 309,3 | - | - | . | - 31,7 | + 0,0 |
| Finanzierungssaldo | 1967 | - 13 564,9 | - 8 822,9 | + 393,3 | + 78,3 | - 240,6 | - 3 440,6 | - 1 532,4 |
| | 1968 | - 7 378,5 | - 4 664,3 | + 38,3 | + 338,1 | - 249,2 | - 1 133,5 | - 1 708,0 |
| | 1969 | + 2 468,5 | + 1 703,8 | - 52,4 | - 98,6 | - 515,7 | + 1 676,8 | - 245,7 |
| | 1970 | - 7 981,7 | + 959,3 | + 300,6 | - 29,1 | - 603,9 | - 2 955,9 | - 5 652,4 |
| | 1971 | - 15 704,2 | - 1 075,6 | + 220,0 | + 40,8 | - 380,5 | - 5 569,2 | - 8 945,8 |

1) Deutsche Gesellschaft für öffentliche Arbeiten AG — 2) Ohne Marktordnungsleistungen der Europäischen Gemeinschaften, 1 434,1 Mill. DM. — 3) Ohne eigene Einnahmen der EG.; 1 383,8 Mill. DM.

IV Zusammenfassende Übersichten

2. Wirtschaftskonto der öffentlichen Haushalte

a) Rechnungsjahr 1971

Mill. DM

| Ausgaben / Einnahmen | Insgesamt | Bund | Lasten- ausgleichs- fonds | ERP - Sonder- vermögen | Öffa 1) | Länder | Gemeinden (Gv.) |
|--|------------|------------|---------------------------------|------------------------------|---------|-----------|--------------------|
| Laufende Rechnung | | | | | | | |
| Ausgaben | | | | | | | |
| Personalausgaben | 73 457,3 | 17 118,2 | — | — | — | 38 075,6 | 18 263,5 |
| Zinsausgaben | 7 886,3 | 2 406,1 | 409,3 | 87,0 | 173,9 | 2 000,3 | 2 809,7 |
| Laufende Übertragungen an andere Bereiche | 50 993,3 | 34 924,8 | 1 648,3 | 0,6 | — | 7 925,1 | 6 494,5 |
| Unternehmen | 10 673,0 | 7 959,2 | — | — | — | 2 533,8 | 180,0 |
| Private Haushalte | 21 327,5 | 10 331,1 | 1 648,3 | 0,6 | — | 4 015,4 | 5 332,2 |
| Soziale und ähnliche Einrichtungen | 1 508,0 | 295,4 | — | — | — | 230,3 | 982,4 |
| Sozialversicherungsträger | 13 109,3 | 13 051,7 | — | — | — | 57,6 | — |
| Ausland | 4 375,6 | 3 287,5 | — | — | — | 1 088,1 | — |
| Laufender Sachaufwand | 35 377,0 | 14 891,6 | 30,8 | 8,0 | 1,3 | 8 165,6 | 12 279,7 |
| Sachliche Verwaltungsausgaben | 21 276,2 | 4 437,5 | 30,8 | 2,1 | 1,3 | 5 748,0 | 11 056,5 |
| Militärische Beschaffungen | 8 025,1 | 8 025,1 | — | — | — | — | — |
| Erstattungen, Zahlungen an Zweckverbände | 2 432,7 | 851,0 | — | 0,6 | — | 357,9 | 1 223,2 |
| Sonstige Zuschüsse für laufende Zwecke | 3 643,0 | 1 577,9 | — | 5,4 | — | 2 059,8 | — |
| Laufende Übertragungen an Verwaltungen | 29 878,0 | 9 411,6 | 87,1 | 3,1 | — | 13 179,3 | 7 196,9 |
| abzüglich Zahlungen von Verwaltungen gleicher Ebene | 30 967,9 | — | — | — | — | 1 400,3 | 6 264,1 |
| Laufende Ausgaben zusammen | 166 624,0 | 78 752,3 | 2 175,5 | 98,7 | 175,2 | 67 945,6 | 40 780,1 |
| Einnahmen | | | | | | | |
| Steuern | 171 412,0 | 92 226,4 | 1 439,0 | — | — | 58 563,2 | 19 183,3 |
| Steuerähnliche Abgaben | 398,8 | 167,6 | — | — | — | 148,1 | 83,1 |
| Einnahmen aus wirtschaftlicher Tätigkeit | 7 856,2 | 1 683,1 | — | 4,1 | — | 2 620,6 | 3 548,5 |
| Zinseinnahmen | 2 810,7 | 653,9 | 9,9 | 390,3 | 0,3 | 609,4 | 1 146,8 |
| Laufende Übertragungen von anderen Bereichen | 1 295,1 | 573,2 | 5,3 | — | — | 604,4 | 112,2 |
| Sonstige laufende Einnahmen | 19 949,9 | 848,1 | 1,9 | 0,2 | — | 4 523,2 | 14 576,4 |
| Laufende Übertragungen von Verwaltungen | 30 739,4 | 251,0 | 1 468,3 | 24,6 | 201,3 | 10 727,1 | 18 067,2 |
| abzüglich Zahlungen von Verwaltungen gleicher Ebene | 30 967,9 | — | — | — | — | 1 400,3 | 6 264,1 |
| Laufende Einnahmen zusammen | 203 494,1 | 96 403,3 | 2 924,4 | 419,2 | 201,5 | 76 395,8 | 50 453,5 |
| Überschuß der laufenden Rechnung | + 36 870,1 | + 17 651,0 | + 748,9 | + 320,5 | + 26,3 | + 8 450,2 | + 9 673,4 |
| Kapitalrechnung | | | | | | | |
| Sachinvestitionen | | | | | | | |
| Baumaßnahmen | 30 394,6 | 4 562,5 | — | — | 558,1 | 5 273,8 | 20 000,2 |
| Erwerb von unbeweglichen Sachen | 4 136,2 | 711,6 | — | — | — | 610,6 | 2 813,9 |
| Erwerb von beweglichen Sachen | 3 085,9 | 624,7 | — | — | — | 1 073,5 | 1 387,7 |
| Zusammen | 37 616,7 | 5 898,8 | — | — | 558,1 | 6 957,9 | 24 201,8 |
| Veraußerung von Sachvermögen | 2 061,8 | 96,2 | — | — | — | 298,8 | 1 666,9 |
| Sachinvestitionen netto | — 35 554,9 | — 5 802,6 | — | — | — 558,1 | — 6 659,1 | — 22 534,9 |
| Vermögensübertragungen | | | | | | | |
| an Unternehmen | 3 237,0 | 1 901,5 | — | — | — | 1 274,0 | 61,6 |
| an Sonstige im Inland | 7 812,1 | 2 509,3 | 1 012,4 | — | — | 3 915,3 | 375,0 |
| an Ausland | 285,1 | 285,1 | — | — | — | 0,0 | — |
| an Verwaltungen | 11 105,3 | 5 140,6 | — | — | — | 5 507,8 | 457,9 |
| abzüglich Zahlungen von Verwaltungen gleicher Ebene | 10 264,7 | — | — | — | — | 17,3 | 433,1 |
| Zusammen | 12 174,8 | 9 836,5 | 1 012,4 | — | — | 10 679,8 | 460,5 |
| von anderen Bereichen | 312,1 | 25,7 | — | — | — | 105,7 | 180,7 |
| von Verwaltungen | 10 264,7 | 48,2 | — | — | 151,1 | 4 294,6 | 5 770,9 |
| abzüglich Zahlungen von Verwaltungen gleicher Ebene | 10 264,7 | — | — | — | — | 17,3 | 433,1 |
| Zusammen | 312,1 | 73,9 | — | — | 151,1 | 4 383,0 | 5 518,5 |
| Vermögensübertragungen netto | — 11 862,7 | — 9 762,6 | — 1 012,4 | — | + 151,1 | — 6 296,8 | + 5 058,0 |
| Veränderung der Forderungen und Verbindlichkeiten 2) | — 10 547,5 | + 2 085,8 | — 263,5 | + 320,5 | — 380,7 | — 4 505,7 | — 7 803,5 |
| Darlehen und Beteiligungen | | | | | | | |
| an Unternehmen | 3 388,2 | 644,2 | 44,3 | 1 116,7 | — | 518,5 | 1 064,5 |
| an Sonstige im Inland | 3 645,0 | 718,0 | 101,7 | 8,0 | — | 1 822,5 | 994,9 |
| an Ausland | 2 117,2 | 1 964,2 | — | 152,9 | — | 0,0 | — |
| an Verwaltungen 3) | 1 447,6 | 574,0 | — | 81,8 | — | 791,8 | — |
| abzüglich Zahlungen von Verwaltungen gleicher Ebene | 1 831,4 | — | — | — | — | 0,0 | 88,5 |
| Zusammen | 8 766,6 | 3 900,4 | 146,0 | 1 359,4 | — | 3 132,8 | 1 970,9 |
| von anderen Bereichen 4) | 3 950,5 | 664,9 | 382,0 | 1 022,4 | — | 1 453,9 | 427,3 |
| von Verwaltungen 5) | 1 831,4 | 383,5 | 247,4 | 63,4 | — | 647,3 | 489,8 |
| abzüglich Zahlungen von Verwaltungen gleicher Ebene | 1 831,4 | — | — | — | — | 0,0 | 88,5 |
| Zusammen | 3 950,5 | 1 048,4 | 629,5 | 1 085,8 | — | 2 101,1 | 828,6 |
| Darlehen und Beteiligungen netto | — 4 816,1 | — 2 852,0 | + 483,5 | — 273,6 | — | — 1 031,7 | — 1 142,3 |
| Saldo der Zu- und Absetzungen sowie der Verrechnungen | — 341,0 | — 309,3 | — | — | — | — 31,7 | + 0,0 |
| Finanzierungssaldo | — 15 704,2 | — 1 075,6 | + 220,0 | + 46,8 | — 380,5 | — 5 569,2 | — 8 945,8 |
| Ausgaben ohne besondere Finanzierungsvorgänge | 225 181,9 | 98 388,0 | 3 333,9 | 1 458,1 | 733,2 | 88 716,1 | 67 413,3 |
| Einnahmen ohne besondere Finanzierungsvorgänge | 209 818,7 | 97 621,7 | 3 553,9 | 1 504,9 | 352,7 | 83 178,6 | 58 467,5 |
| Besondere Finanzierungsvorgänge (Saldo) | + 14 708,8 | + 1 075,7 | — 198,4 | + 93,2 | + 380,6 | + 4 711,6 | + 8 646,2 |
| Schuldentilgung der Kreditmarktmittel 6) | 8 591,9 | 3 717,9 | 498,6 | 66,6 | 173,7 | 1 547,3 | 2 587,7 |
| Schuldentilgung an Sozialversicherungsträger und Zweckverbände | 301,2 7) | 216,1 | — | — | — | 85,1 7) | — |
| Tilgung innerer Darlehen | 217,1 | — | — | — | — | — | 217,1 |
| Zuführungen an Rücklagen | 4 634,9 | 1 000,0 | — | — | — | 635,4 | 2 999,5 |
| Fehlbeträge der Vorjahre | 111,0 | — | — | — | — | 111,0 | — |
| Schuldenaufnahme von Kreditmarktmitteln | 22 495,5 | 4 995,1 | 300,2 | 134,8 | 554,3 | 6 190,0 | 10 321,1 |
| Schuldenaufnahme bei Sozialversicherungsträgern | 108,2 | — | — | — | — | 108,2 | — |
| Innerer Darlehen | 457,5 | — | — | — | — | — | 457,5 |
| Entnahmen aus Rücklagen | 4 558,6 | 260,0 | — | — | — | 626,7 | 3 671,9 |
| Münzeinnahmen | 754,6 | 754,6 | — | — | — | — | — |
| Überschüsse der Vorjahre | 190,5 | — | — | 25,0 | — | 165,5 | — |
| Abschluß | — 995,4 | + 0,1 | + 21,6 | + 140,0 | + 0,1 | — 857,6 | — 299,6 |

1) Deutsche Gesellschaft für öffentliche Arbeiten AG — 2) Überschuß der laufenden Rechnung abzüglich Sachinvestitionen (netto) und Vermögensübertragungen (netto). — 3) Einschl. Tilgung (599,3 Mill. DM) — 4) Einschl. Veräußerung von Beteiligungen (420,1 Mill. DM) — 5) Einschl. Schuldenaufnahme bei Verwaltungen (1 058,4 Mill. DM) — 6) Einschl. Ausgleichsforderungen (Bund = 56,3 Mill. DM, Länder = 163,4 Mill. DM) — 7) Davon 1,7 Mill. DM Tilgungsausgaben an Zweckverbände

IV. Zusammenfassende Übersichten
2. Wirtschaftskonto der öffentlichen Haushalte

b) Rechnungsjahr 1970

Mill. DM

| Ausgaben/Einnahmen | Insgesamt | Bund | Lasten- ausgleichs- fonds | ERP- Sonder- vermögen | Öffa 1) | Länder | Gemeinden (Gv.) |
|---|------------|------------|---------------------------------|-----------------------------|---------|------------|--------------------|
| Laufende Rechnung | | | | | | | |
| Ausgaben | | | | | | | |
| Personalausgaben | 61 483,8 | 14 613,9 | — | — | — | 31 649,4 | 15 220,5 |
| Zinsausgaben | 7 052,2 | 2 335,3 | 429,1 | 82,3 | 126,3 | 1 675,2 | 2 404,0 |
| Laufende Übertragungen an | | | | | | | |
| andere Bereiche | 46 694,0 | 32 413,2 | 1 618,2 | 0,7 | — | 7 277,3 | 5 384,6 |
| Unternehmen | 11 425,0 | 8 667,1 | — | — | — | 2 589,4 | 168,5 |
| Private Haushalte | 18 662,5 | 9 194,7 | 1 618,2 | 0,7 | — | 3 420,6 | 4 428,3 |
| Soziale und ähnliche Einrichtungen | 1 300,2 | 329,2 | — | — | — | 183,2 | 787,8 |
| Sozialversicherungsträger | 12 199,5 | 12 142,3 | — | — | — | 57,2 | — |
| Ausland | 3 106,9 | 2 079,9 | — | — | — | 1 026,9 | — |
| Laufender Sachaufwand | 31 712,6 | 13 802,3 | 35,1 | 7,1 | 1,4 | 7 074,2 | 10 792,5 |
| Sachliche Verwaltungsausgaben | 19 066,7 | 4 162,3 | 35,1 | 0,9 | 1,4 | 5 084,2 | 9 782,8 |
| Militärische Beschaffungen | 7 775,0 | 7 775,0 | — | — | — | — | — |
| Erstattungen, Zahlungen an Zweckverbände | 2 005,8 | 727,9 | — | 0,5 | — | 267,8 | 1 009,7 |
| Sonstige Zuschüsse für laufende Zwecke | 2 865,1 | 1 137,1 | — | 5,7 | — | 1 722,3 | — |
| Laufende Übertragungen an Verwaltungen | 26 185,6 | 8 272,8 | 23,5 | 3,1 | — | 11 939,3 | 5 946,9 |
| abzüglich Zahlungen von Verwaltungen gleicher Ebene | 27 354,8 | — | — | — | — | 1 294,2 | 5 158,1 |
| Laufende Ausgaben zusammen | 145 773,4 | 71 437,5 | 2 105,9 | 93,2 | 127,7 | 58 321,2 | 34 590,4 |
| Einnahmen | | | | | | | |
| Steuern | 154 029,6 | 83 693,1 | 1 581,6 | — | — | 52 157,6 | 16 597,3 |
| Steuerähnliche Abgaben | 975,4 | 755,3 | — | — | — | 141,6 | 78,5 |
| Einnahmen aus wirtschaftlicher Tätigkeit | 7 203,3 | 1 224,4 | — | 3,7 | — | 2 680,1 | 3 295,1 |
| Zinseinnahmen | 2 888,6 | 650,4 | 10,7 | 340,0 | 0,4 | 629,5 | 1 257,7 |
| Laufende Übertragungen von anderen Bereichen | 755,5 | 157,4 | 5,6 | — | — | 501,7 | 90,9 |
| Sonstige laufende Einnahmen | 16 778,6 | 715,7 | 1,9 | 0,6 | — | 3 949,7 | 12 110,7 |
| Laufende Übertragungen von Verwaltungen | 27 096,8 | 289,2 | 1 402,7 | 25,5 | 136,8 | 9 571,6 | 15 671,1 |
| abzüglich Zahlungen von Verwaltungen gleicher Ebene | 27 354,8 | — | — | — | — | 1 294,2 | 5 158,1 |
| Laufende Einnahmen zusammen | 182 373,0 | 87 485,4 | 3 002,4 | 369,8 | 137,1 | 68 337,6 | 43 943,1 |
| Überschuß der laufenden Rechnung | + 36 599,6 | + 16 047,9 | + 896,5 | + 276,6 | + 9,5 | + 10 016,4 | + 9 352,7 |
| Kapitalrechnung | | | | | | | |
| Sachinvestitionen | | | | | | | |
| Baumaßnahmen | 25 797,0 | 3 894,7 | — | — | 765,5 | 4 929,8 | 16 207,1 |
| Erwerb von unbeweglichen Sachen | 3 925,1 | 516,4 | — | — | — | 590,5 | 2 818,3 |
| Erwerb von beweglichen Sachen | 2 592,9 | 539,2 | — | — | — | 876,3 | 1 177,4 |
| Zusammen | 32 315,1 | 4 950,2 | — | — | 765,5 | 6 396,6 | 20 202,7 |
| Veräußerung von Sachvermögen | 1 752,8 | 116,7 | — | — | — | 319,3 | 1 316,7 |
| Sachinvestitionen netto | — 30 562,3 | — 4 833,5 | — | — | — 765,5 | — 6 077,3 | — 18 886,0 |
| Vermögensübertragungen | | | | | | | |
| an Unternehmen | 2 961,9 | 1 538,8 | — | — | — | 1 379,7 | 43,4 |
| an Sonstige im Inland | 6 631,4 | 1 993,2 | 1 097,1 | — | — | 3 267,6 | 273,5 |
| an Ausland | 243,5 | 243,3 | — | — | — | 0,2 | — |
| an Verwaltungen | 9 126,9 | 4 261,6 | — | — | — | 4 508,2 | 357,1 |
| abzüglich Zahlungen von Verwaltungen gleicher Ebene | 8 423,7 | — | — | — | — | 49,3 | 335,1 |
| Zusammen | 10 539,9 | 8 036,8 | 1 097,1 | — | — | 9 106,4 | 338,9 |
| von anderen Bereichen | 214,7 | 13,5 | — | — | — | 81,9 | 119,4 |
| von Verwaltungen | 8 423,7 | 51,3 | — | — | 152,1 | 3 258,9 | 4 961,4 |
| abzüglich Zahlungen von Verwaltungen gleicher Ebene | 8 423,7 | — | — | — | — | 49,3 | 335,1 |
| Zusammen | 214,7 | 64,8 | — | — | 152,1 | 3 291,5 | 4 745,7 |
| Vermögensübertragungen netto | — 10 325,2 | — 7 972,1 | — 1 097,1 | — | + 152,1 | — 5 814,9 | + 4 406,8 |
| Veränderungen der Forderungen und Verbindlichkeiten 2) | — 4 287,9 | + 3 242,4 | — 200,6 | + 276,6 | — 603,9 | — 1 875,8 | — 5 126,5 |
| Darlehen und Beteiligungen | | | | | | | |
| an Unternehmen | 3 167,2 | 545,6 | 42,2 | 1 225,4 | — | 714,6 | 639,5 |
| an Sonstige im Inland | 3 287,6 | 564,0 | 90,2 | 64,4 | — | 1 770,3 | 798,5 |
| an Ausland | 1 576,1 | 1 556,1 | — | 19,9 | — | 0,1 | — |
| an Verwaltungen 3) | 1 456,7 | 512,2 | — | 159,9 | — | 784,6 | — |
| abzüglich Zahlungen von Verwaltungen gleicher Ebene | 1 785,9 | — | — | — | — | 0,1 | 83,5 |
| Zusammen | 7 701,7 | 3 177,9 | 132,4 | 1 469,6 | — | 3 269,6 | 1 354,5 |
| von anderen Bereichen 4) | 3 964,5 | 601,8 | 374,0 | 1 114,3 | — | 1 441,1 | 433,2 |
| von Verwaltungen 5) | 1 785,9 | 355,0 | 259,8 | 49,6 | — | 644,4 | 477,1 |
| abzüglich Zahlungen von Verwaltungen gleicher Ebene | 1 785,9 | — | — | — | — | 0,1 | 83,5 |
| Zusammen | 3 964,5 | 956,8 | 633,8 | 1 163,9 | — | 2 085,4 | 826,8 |
| Darlehen und Beteiligungen netto | — 3 737,2 | — 2 221,1 | + 501,4 | — 305,7 | — | — 1 184,2 | — 527,7 |
| Saldo der Zu- und Absetzungen sowie der Verrechnungen | + 43,2 | — 62,3 | — | — | — | + 103,9 | + 1,7 |
| Finanzierungssaldo | — 7 981,7 | + 959,3 | + 300,6 | — 29,1 | — 603,9 | — 2 955,9 | — 5 652,4 |
| Ausgaben ohne besondere Finanzierungsvorgänge | 196 330,0 | 87 602,3 | 3 335,6 | 1 562,9 | 893,1 | 77 093,6 | 56 486,4 |
| Einnahmen ohne besondere Finanzierungsvorgänge | 188 305,1 | 88 623,8 | 3 636,2 | 1 533,8 | 289,2 | 74 033,8 | 50 832,3 |
| Besondere Finanzierungsvorgänge (Saldo) | + 5 574,1 | — 959,3 | — 294,7 | + 83,7 | + 603,8 | + 1 778,7 | + 4 361,9 |
| Schuldentilgung der Kreditmarktmittel 6) | 7 800,4 | 3 423,2 | 588,0 | 52,8 | 163,1 | 1 200,8 | 2 372,7 |
| Schuldentilgung an Sozialversicherungsträger u. Zweckverbände | 290,8 | 203,8 | — | — | — | 86,9 | — |
| Tilgung innerer Darlehen | 189,5 | — | — | — | — | — | 189,5 |
| Zuführungen an Rücklagen | 6 361,7 | 1 760,0 | 1,8 | — | — | 1 441,7 | 3 158,1 |
| Fehlbeiträge der Vorjahre | 108,4 | — | — | — | — | 108,4 | — |
| Schuldenaufnahme von Kreditmarktmitteln | 14 369,7 | 4 127,7 | 295,1 | 122,0 | 766,9 | 3 233,0 | 5 825,0 |
| Schuldenaufnahme bei Sozialversicherungsträgern | 23,6 | — | — | — | — | 23,6 | — |
| Innere Darlehen | 519,2 | — | — | — | — | — | 519,2 |
| Entnahmen aus Rücklagen | 4 613,1 | — | — | — | — | 875,1 | 3 738,0 |
| Munzeinnahmen | 300,1 | — | — | — | — | — | — |
| Überschüsse der Vorjahre | 499,2 | — | — | 14,5 | — | 484,8 | — |
| Abschluß | — 2 407,6 | — 0,0 | + 5,9 | + 54,6 | — 0,1 | — 1 177,2 | — 1 290,5 |

1) Deutsche Gesellschaft für öffentliche Arbeiten AG — 2) Überschuß der laufenden Rechnung abzüglich Sachinvestitionen (netto) und Vermögensübertragungen (netto) — 3) Einschl. Tilgung (603,3 Mill. DM) — 4) Einschl. Veräußerung von Beteiligungen (283,1 Mill. DM). — 5) Einschl. Schuldenaufnahme bei Verwaltungen (1 046,6 Mill. DM) — 6) Einschl. Ausgleichsforderungen (Bund = 56,9 Mill. DM; Länder = 154,8 Mill. DM)

IV. Zusammenfassende Übersichten

3. Ausgaben der öffentlichen Haushalte für ausgewählte Aufgabenbereiche

| Aufgabenbereich Gebietskörperschaften | Ausgaben | | | | | | | |
|--|--------------------|--------------------|---------------------------|------------|-------------------|-------------|--------------------|-----------------|
| | Mill. DM | | % des Aufgabenbereichs | | % der Ausgaben | | DM je Einwohner | |
| | 1971 | 1970 | 1971 | 1970 | 1971 | 1970 | 1971 | 1970 |
| Insgesamt | 225 181,9 | 196 330,0 | 100 | 100 | 100 | 100 | 3 673,86 | 3 193,65 |
| Bund | 97 533,8 | 86 703,5 | 43,3 | 44,2 | 100 | 100 | 1 591,27 | 1 410,39 |
| Lastenausgleichsfonds | 1 617,3 | 1 673,3 | 0,7 | 0,9 | 100 | 100 | 26,39 | 27,22 |
| ERP - Sondervermögen | 1 336,8 | 1 456,9 | 0,6 | 0,7 | 100 | 100 | 21,81 | 23,70 |
| Öffa 1) | 380,8 | 604,2 | 0,2 | 0,3 | 100 | 100 | 6,21 | 9,83 |
| Länder | 74 442,0 | 64 938,6 | 33,1 | 33,0 | 100 | 100 | 1 214,53 | 1 056,34 |
| Gemeinden (Gv.) | 49 871,1 | 40 953,6 | 22,1 | 20,9 | 100 | 100 | 813,65 | 666,18 |
| Politische Führung und zentrale Verwaltung | 12 991,1 | 11 105,2 | 100 | 100 | 5,8 | 5,7 | 211,95 | 180,65 |
| Bund | 2 854,4 | 2 479,0 | 22,0 | 22,3 | 2,9 | 2,9 | 46,57 | 40,33 |
| Lastenausgleichsfonds | 30,8 | 35,1 | 0,2 | 0,3 | 1,9 | 2,1 | 0,50 | 0,57 |
| ERP - Sondervermögen | 0,9 | 0,7 | 0,0 | 0,0 | 0,1 | 0,0 | 0,01 | 0,01 |
| Länder | 4 975,3 | 4 241,7 | 38,3 | 38,2 | 6,7 | 6,5 | 81,17 | 69,00 |
| Gemeinden (Gv.) | 5 129,7 | 4 348,7 | 39,5 | 39,2 | 10,3 | 10,6 | 83,69 | 70,74 |
| Öffentliche Sicherheit und Rechtsschutz | 9 284,8 | 7 888,9 | 100 | 100 | 4,1 | 4,0 | 151,48 | 128,33 |
| Bund | 573,2 | 480,0 | 6,2 | 6,1 | 0,6 | 0,6 | 9,35 | 7,81 |
| Lastenausgleichsfonds | — | — | — | — | — | — | — | — |
| ERP - Sondervermögen | + 2,0 | + 0,8 | + 0,0 | + 0,0 | + 0,1 | + 0,1 | + 0,03 | + 0,01 |
| Länder | 7 198,8 | 6 141,9 | 77,5 | 77,9 | 9,7 | 9,5 | 117,45 | 98,91 |
| Gemeinden (Gv.) | 1 514,7 | 1 267,9 | 16,3 | 16,1 | 3,0 | 3,1 | 24,71 | 20,62 |
| Schulwesen | 22 574,0 2) | 17 834,9 2) | 100 | 100 | 10,0 | 9,1 | 368,30 | 290,12 |
| Bund | 515,8 | 148,0 | 2,3 | 0,8 | 0,5 | 0,2 | 8,42 | 2,41 |
| Lastenausgleichsfonds | — | — | — | — | — | — | — | — |
| ERP - Sondervermögen | + 12,7 | + 4,3 | + 0,1 | + 0,0 | + 1,0 | + 0,3 | + 0,21 | + 0,07 |
| Länder | 14 642,2 2) | 11 921,8 2) | 64,9 | 66,8 | 19,7 | 18,4 | 238,89 | 193,93 |
| Gemeinden (Gv.) | 7 428,7 | 5 769,4 | 32,9 | 32,3 | 14,9 | 14,1 | 121,20 | 93,85 |
| Hochschulwesen | 8 798,4 | 7 010,8 | 100 | 100 | 3,9 | 3,6 | 143,55 | 114,04 |
| Bund | 1 534,8 | 1 151,9 | 17,4 | 16,4 | 1,6 | 1,3 | 25,04 | 18,74 |
| Lastenausgleichsfonds | — | — | — | — | — | — | — | — |
| ERP - Sondervermögen | + 2,3 | + 1,8 | + 0,0 | + 0,0 | + 0,2 | + 0,1 | + 0,04 | + 0,03 |
| Länder | 7 265,9 | 5 860,7 | 82,6 | 83,6 | 9,8 | 9,1 | 118,54 | 95,33 |
| Gemeinden (Gv.) | 3) | 3) | 3) | 3) | 3) | 3) | 3) | 3) |
| Forschung außerhalb der Hochschulen | 3 583,5 | 2 818,9 | 100 | 100 | 1,6 | 1,4 | 58,47 | 45,85 |
| Bund | 2 566,1 | 1 919,4 | 71,6 | 68,1 | 2,6 | 2,2 | 41,87 | 31,22 |
| Lastenausgleichsfonds | — | — | — | — | — | — | — | — |
| ERP - Sondervermögen | 2,2 | 2,4 | 0,1 | 0,1 | 0,2 | 0,2 | 0,04 | 0,04 |
| Länder | 914,4 | 800,1 | 25,5 | 28,4 | 1,2 | 1,2 | 14,92 | 13,02 |
| Gemeinden (Gv.) | 100,9 | 97,0 | 2,8 | 3,4 | 0,2 | 0,2 | 1,65 | 1,58 |
| Soziale Sicherung, soz. Kriegeraufgaben, Wiedergutmachung | 45 206,5 | 40 326,0 | 100 | 100 | 20,1 | 20,6 | 737,55 | 655,97 |
| Bund | 29 477,4 | 26 714,6 | 65,2 | 66,2 | 30,2 | 30,8 | 480,93 | 434,56 |
| Lastenausgleichsfonds | 1 279,6 | 1 336,2 | 2,8 | 3,3 | 79,1 | 79,9 | 20,88 | 21,74 |
| ERP - Sondervermögen | + 1,0 | + 0,4 | + 0,0 | + 0,0 | + 0,1 | + 0,0 | + 0,02 | + 0,01 |
| Länder | 7 224,0 | 6 431,6 | 16,0 | 15,9 | 9,7 | 9,9 | 117,86 | 104,62 |
| Gemeinden (Gv.) | 7 226,6 | 5 843,9 | 16,0 | 14,5 | 14,5 | 14,3 | 117,90 | 95,06 |
| Gesundheit, Sport und Erholung | 12 638,4 | 10 207,8 | 100 | 100 | 5,6 | 5,2 | 206,20 | 166,05 |
| Bund | 482,2 | 191,9 | 3,8 | 1,9 | 0,5 | 0,2 | 7,87 | 3,12 |
| Lastenausgleichsfonds | — | — | — | — | — | — | — | — |
| ERP - Sondervermögen | 26,2 | 32,3 | 0,2 | 0,3 | 2,0 | 2,2 | 0,43 | 0,53 |
| Länder | 3 413,2 | 2 938,1 | 27,0 | 28,8 | 4,6 | 4,5 | 55,69 | 47,79 |
| Gemeinden (Gv.) | 8 716,7 | 7 045,4 | 69,0 | 69,0 | 17,5 | 17,2 | 142,21 | 114,61 |
| Wohnungswesen und Raumordnung | 4 800,4 | 4 240,7 | 100 | 100 | 2,1 | 2,2 | 78,32 | 68,98 |
| Bund | 657,8 | 506,1 | 13,7 | 11,9 | 0,7 | 0,6 | 10,73 | 8,23 |
| Lastenausgleichsfonds | + 127,7 | + 150,5 | + 2,7 | + 3,5 | + 7,9 | + 9,0 | + 2,08 | + 2,45 |
| ERP - Sondervermögen | + 9,6 | + 7,3 | + 0,2 | + 0,2 | + 0,7 | + 0,5 | + 0,16 | + 0,12 |
| Länder | 2 356,8 | 2 250,4 | 49,1 | 53,1 | 3,2 | 3,5 | 38,45 | 36,61 |
| Gemeinden (Gv.) | 1 923,0 | 1 641,9 | 40,1 | 38,7 | 3,9 | 4,0 | 31,37 | 26,71 |
| Kommunale Gemeinschaftsdienste | 7 802,6 | 6 514,6 | 100 | 100 | 3,5 | 3,3 | 127,30 | 105,97 |
| Bund | 101,1 | 68,2 | 1,3 | 1,0 | 0,1 | 0,1 | 1,65 | 1,11 |
| Lastenausgleichsfonds | — | — | — | — | — | — | — | — |
| ERP - Sondervermögen | + 10,6 | + 0,6 | + 0,1 | + 0,0 | + 0,8 | + 0,0 | + 0,17 | + 0,01 |
| Länder | 693,2 | 648,6 | 8,9 | 10,0 | 0,9 | 1,0 | 11,31 | 10,55 |
| Gemeinden (Gv.) | 7 018,9 | 5 798,4 | 90,0 | 89,0 | 14,1 | 14,2 | 114,51 | 94,32 |
| Wirtschaftsförderung | 12 101,7 | 14 417,5 | 100 | 100 | 5,4 | 7,4 | 197,44 | 234,53 |
| Bund | 6 000,4 | 8 490,5 | 49,6 | 58,9 | 6,2 | 9,8 | 97,90 | 138,11 |
| Lastenausgleichsfonds | 25,3 | 23,2 | 0,2 | 0,2 | 1,6 | 1,4 | 0,41 | 0,38 |
| ERP - Sondervermögen | 1 042,7 | 1 104,7 | 8,6 | 7,7 | 78,0 | 75,8 | 17,01 | 17,97 |
| Länder | 3 844,7 | 3 744,7 | 31,8 | 26,0 | 5,2 | 5,8 | 62,73 | 60,91 |
| Gemeinden (Gv.) | 1 188,6 | 1 054,3 | 9,8 | 7,3 | 2,4 | 2,6 | 19,39 | 17,15 |
| Verkehrs- und Nachrichtenwesen | 19 850,6 | 17 585,3 | 100 | 100 | 8,8 | 9,0 | 323,86 | 286,06 |
| Bund | 8 473,7 | 7 028,1 | 42,7 | 40,0 | 8,7 | 8,1 | 138,25 | 114,32 |
| Lastenausgleichsfonds | — | — | — | — | — | — | — | — |
| ERP - Sondervermögen | 57,7 | 36,8 | 0,3 | 0,2 | 4,3 | 2,5 | 0,94 | 0,60 |
| Öffa 1) | 206,9 | 477,9 | 1,0 | 2,7 | 54,3 | 79,1 | 3,38 | 7,77 |
| Länder | 5 086,2 | 4 826,5 | 25,6 | 27,4 | 6,8 | 7,5 | 82,98 | 78,51 |
| Gemeinden (Gv.) | 6 026,1 | 5 216,1 | 30,4 | 29,7 | 12,1 | 12,7 | 98,32 | 84,85 |

1) Deutsche Gesellschaft für öffentliche Arbeiten AG. — 2) Unter Berücksichtigung der Einnahmen aus der Schulumlage in Schleswig - Holstein und Baden - Württemberg (1971 = 538,1 Mill. DM; 1970 = 407,1 Mill. DM). — 3) In Forschung außerhalb der Hochschulen enthalten

IV. Zusammenfassende Übersichten
4. Ausgewählte Ausgaben und Einnahmen der öffentlichen Haushalte

| Ausgaben / Einnahmen | Insgesamt | | Bund | | Lasten- ausgleichs- fonds | | ERP - Sonder- vermögen | | Öffa 1) | | Länder | | Gemeinden (Gv.) | |
|----------------------|-----------|------|------|------|---------------------------------|------|------------------------------|------|---------|------|--------|------|--------------------|------|
| | 1971 | 1970 | 1971 | 1970 | 1971 | 1970 | 1971 | 1970 | 1971 | 1970 | 1971 | 1970 | 1971 | 1970 |

Mill. DM

| | | | | | | | | | | | | | | |
|---|-----------|-----------|----------|----------|---------|---------|---------|---------|-------|-------|----------|----------|----------|----------|
| Ausgaben ohne besondere Finanzierungsvorgänge | 225 181,9 | 196 330,0 | 98 388,0 | 87 602,3 | 3 333,9 | 3 335,6 | 1 458,1 | 1 562,9 | 733,2 | 893,1 | 88 716,1 | 77 093,6 | 67 413,3 | 56 486,4 |
| Laufende Rechnung | 166 624,1 | 145 773,4 | 78 752,3 | 71 437,5 | 2 175,5 | 2 106,0 | 98,7 | 93,2 | 175,2 | 127,6 | 67 945,6 | 58 321,2 | 40 780,1 | 34 590,4 |
| darunter: | | | | | | | | | | | | | | |
| Personalausgaben | 73 457,3 | 61 483,8 | 17 118,2 | 14 613,9 | — | — | — | — | — | — | 38 075,6 | 31 649,4 | 18 263,5 | 15 220,5 |
| Laufender Sachaufwand | 35 377,0 | 31 712,6 | 14 891,6 | 13 802,3 | 30,8 | 35,1 | 8,0 | 7,1 | 1,3 | 1,4 | 8 165,6 | 7 074,2 | 12 279,7 | 10 792,5 |
| Laufende Übertragungen | | | | | | | | | | | | | | |
| an andere Bereiche | 58 530,8 | 53 558,5 | 37 165,0 | 34 748,5 | 2 057,6 | 2 047,3 | 87,6 | 83,0 | 173,9 | 126,3 | 9 742,6 | 8 764,7 | 9 304,2 | 7 788,6 |
| Kapitalrechnung | 58 558,0 | 50 556,7 | 19 635,7 | 16 164,9 | 1 158,4 | 1 229,6 | 1 359,4 | 1 469,8 | 558,1 | 765,5 | 20 770,5 | 18 772,4 | 26 633,2 | 21 896,1 |
| darunter: | | | | | | | | | | | | | | |
| Baumaßnahmen | 30 394,6 | 25 797,0 | 4 562,5 | 3 894,7 | — | — | — | — | 558,1 | 765,5 | 5 273,8 | 4 929,8 | 20 000,2 | 16 207,1 |
| Erwerb von unbeweglichen und beweglichen Sachen | 7 222,1 | 6 518,0 | 1 336,3 | 1 055,6 | — | — | — | — | — | — | 1 684,1 | 1 466,8 | 4 201,6 | 3 995,7 |
| Vermögensübertragungen | | | | | | | | | | | | | | |
| an andere Bereiche | 11 334,1 | 9 836,7 | 4 695,9 | 3 775,2 | 1 012,4 | 1 097,1 | — | — | — | — | 5 189,2 | 4 647,5 | 436,6 | 316,9 |
| Einnahmen ohne besondere Finanzierungsvorgänge | 209 818,7 | 188 305,1 | 97 621,7 | 88 623,8 | 3 553,9 | 3 636,2 | 1 504,9 | 1 533,8 | 352,7 | 289,2 | 83 178,6 | 74 033,8 | 58 467,5 | 50 832,3 |
| Laufende Rechnung | 203 494,1 | 182 373,0 | 96 403,3 | 87 485,4 | 2 924,4 | 3 002,4 | 419,2 | 369,8 | 201,5 | 137,1 | 76 395,8 | 68 337,6 | 50 453,5 | 43 943,1 |
| darunter: | | | | | | | | | | | | | | |
| Steuern und steuerähnliche Abgaben | 171 810,8 | 155 005,0 | 92 394,0 | 84 448,4 | 1 439,0 | 1 581,6 | — | — | — | — | 58 711,3 | 52 299,2 | 19 266,5 | 16 675,8 |
| Einnahmen aus wirtschaftlicher Tätigkeit | 7 856,2 | 7 203,3 | 1 683,1 | 1 224,4 | — | — | 4,1 | 3,7 | — | — | 2 620,6 | 2 680,1 | 3 548,5 | 3 295,1 |
| Laufende Übertragungen | | | | | | | | | | | | | | |
| von anderen Bereichen | 1 295,1 | 755,5 | 573,2 | 157,4 | 5,3 | 5,6 | — | — | — | — | 604,4 | 501,7 | 112,2 | 90,9 |
| Kapitalrechnung | 6 324,4 | 5 932,1 | 1 218,4 | 1 138,4 | 629,5 | 633,8 | 1 085,8 | 1 163,9 | 151,1 | 152,1 | 6 782,8 | 5 696,1 | 8 014,0 | 6 889,2 |
| darunter: | | | | | | | | | | | | | | |
| Veraußerung von Sachvermögen | 2 061,8 | 1 752,8 | 96,2 | 116,7 | — | — | — | — | — | — | 298,8 | 319,3 | 1 666,9 | 1 316,7 |
| Darlehensrückflüsse und Vermögensübertragungen | | | | | | | | | | | | | | |
| von anderen Bereichen | 3 842,6 | 3 896,1 | 410,7 | 534,3 | 363,6 | 362,7 | 1 015,5 | 1 107,3 | — | — | 1 470,9 | 1 367,8 | 581,9 | 524,0 |

% der Ausgaben / Einnahmen

| | | | | | | | | | | | | | | |
|---|------|------|------|------|------|------|------|------|------|------|------|------|------|------|
| Ausgaben ohne besondere Finanzierungsvorgänge | 100 | 100 | 100 | 100 | 100 | 100 | 100 | 100 | 100 | 100 | 100 | 100 | 100 | 100 |
| Laufende Rechnung | 74,0 | 74,2 | 80,0 | 81,5 | 65,3 | 63,1 | 6,8 | 6,0 | 23,9 | 14,3 | 76,6 | 75,6 | 60,5 | 61,2 |
| darunter: | | | | | | | | | | | | | | |
| Personalausgaben | 32,6 | 31,3 | 17,4 | 16,7 | — | — | — | — | — | — | 42,9 | 41,1 | 27,1 | 26,9 |
| Laufender Sachaufwand | 15,7 | 16,2 | 15,1 | 15,8 | 0,9 | 1,1 | 0,5 | 0,5 | 0,2 | 0,2 | 9,2 | 9,2 | 18,2 | 19,1 |
| Laufende Übertragungen | | | | | | | | | | | | | | |
| an andere Bereiche | 26,0 | 27,3 | 37,8 | 39,7 | 61,7 | 61,4 | 6,0 | 5,3 | 23,7 | 14,1 | 11,0 | 11,4 | 13,8 | 13,8 |
| Kapitalrechnung | 26,0 | 25,8 | 20,0 | 18,5 | 34,7 | 36,9 | 93,2 | 94,0 | 76,1 | 85,7 | 23,4 | 24,4 | 39,5 | 38,8 |
| darunter: | | | | | | | | | | | | | | |
| Baumaßnahmen | 13,5 | 13,1 | 4,6 | 4,4 | — | — | — | — | 76,1 | 85,7 | 5,9 | 6,4 | 29,7 | 28,7 |
| Erwerb von unbeweglichen und beweglichen Sachen | 3,2 | 3,3 | 1,4 | 1,2 | — | — | — | — | — | — | 1,9 | 1,9 | 6,2 | 7,1 |
| Vermögensübertragungen an andere Bereiche | 5,0 | 5,0 | 4,8 | 4,3 | 30,4 | 32,9 | — | — | — | — | 5,8 | 6,0 | 0,6 | 0,6 |
| Einnahmen ohne besondere Finanzierungsvorgänge | 100 | 100 | 100 | 100 | 100 | 100 | 100 | 100 | 100 | 100 | 100 | 100 | 100 | 100 |
| Laufende Rechnung | 97,0 | 96,8 | 98,8 | 98,7 | 82,3 | 82,6 | 27,9 | 24,1 | 57,1 | 47,4 | 91,8 | 92,3 | 86,3 | 86,4 |
| darunter: | | | | | | | | | | | | | | |
| Steuern und steuerähnliche Abgaben | 81,9 | 82,3 | 94,6 | 95,3 | 40,5 | 43,5 | — | — | — | — | 70,6 | 70,6 | 33,0 | 32,8 |
| Einnahmen aus wirtschaftlicher Tätigkeit | 3,7 | 3,8 | 1,7 | 1,4 | — | — | 0,3 | 0,2 | — | — | 3,2 | 3,6 | 6,1 | 6,5 |
| Laufende Übertragungen | | | | | | | | | | | | | | |
| von anderen Bereichen | 0,6 | 0,4 | 0,6 | 0,2 | 0,1 | 0,2 | — | — | — | — | 0,7 | 0,7 | 0,2 | 0,2 |
| Kapitalrechnung | 3,0 | 3,2 | 1,2 | 1,3 | 17,7 | 17,4 | 72,2 | 75,9 | 42,8 | 52,6 | 8,2 | 7,7 | 13,7 | 13,6 |
| darunter: | | | | | | | | | | | | | | |
| Veraußerung von Sachvermögen | 1,0 | 0,9 | 0,1 | 0,1 | — | — | — | — | — | — | 0,4 | 0,4 | 2,9 | 2,6 |
| Darlehensrückflüsse und Vermögensübertragungen | | | | | | | | | | | | | | |
| von anderen Bereichen | 1,8 | 2,1 | 0,4 | 0,6 | 10,2 | 10,0 | 67,5 | 72,2 | — | — | 1,8 | 1,8 | 1,0 | 1,0 |

% der Ausgabe - / Einnahmeart

| | | | | | | | | | | | | | | |
|---|-----|-----|------|------|-----|------|------|------|-----|-----|------|------|------|------|
| Personalausgaben | 100 | 100 | 23,3 | 23,8 | — | — | — | — | — | — | 51,8 | 51,5 | 24,9 | 24,8 |
| Laufender Sachaufwand | 100 | 100 | 42,1 | 43,5 | 0,1 | 0,1 | 0,0 | 0,0 | 0,0 | 0,0 | 23,1 | 22,3 | 34,7 | 34,0 |
| Laufende Übertragungen | | | | | | | | | | | | | | |
| an andere Bereiche | 100 | 100 | 63,5 | 64,9 | 3,5 | 3,8 | 0,1 | 0,2 | 0,3 | 0,2 | 16,6 | 16,4 | 15,9 | 14,5 |
| Baumaßnahmen | 100 | 100 | 15,0 | 15,1 | — | — | — | — | 1,8 | 3,0 | 17,4 | 19,1 | 65,8 | 62,8 |
| Erwerb von unbeweglichen und beweglichen Sachen | 100 | 100 | 18,5 | 18,2 | — | — | — | — | — | — | 23,3 | 22,5 | 58,2 | 61,3 |
| Vermögensübertragungen | | | | | | | | | | | | | | |
| an andere Bereiche | 100 | 100 | 41,4 | 38,4 | 8,9 | 11,2 | — | — | — | — | 45,8 | 47,2 | 3,9 | 3,2 |
| Steuern und steuerähnliche Abgaben | 100 | 100 | 53,8 | 54,5 | 0,8 | 1,0 | — | — | — | — | 34,2 | 33,7 | 11,2 | 10,8 |
| Einnahmen aus wirtschaftlicher Tätigkeit | 100 | 100 | 21,4 | 17,0 | — | — | 0,1 | 0,1 | — | — | 33,4 | 37,2 | 45,2 | 45,7 |
| Laufende Übertragungen | | | | | | | | | | | | | | |
| von anderen Bereichen | 100 | 100 | 44,3 | 20,8 | 0,4 | 0,7 | — | — | — | — | 46,7 | 66,4 | 8,7 | 12,0 |
| Veraußerung von Sachvermögen | 100 | 100 | 4,7 | 6,7 | — | — | — | — | — | — | 14,5 | 18,2 | 80,8 | 75,1 |
| Darlehensrückflüsse und Vermögensübertragungen | | | | | | | | | | | | | | |
| von anderen Bereichen | 100 | 100 | 10,7 | 13,7 | 9,5 | 9,3 | 26,4 | 28,4 | — | — | 38,3 | 35,1 | 15,1 | 13,4 |

1) Deutsche Gesellschaft für öffentliche Arbeiten AG.

IV. Zusammenfassende Übersichten

5. Personalausgaben der öffentlichen Haushalte nach Arten und ausgewählten Aufgabenbereichen

a) Nach Arten

| Ausgaben | Insgesamt | | Bund | | Länder | | Gemeinden (Gv.) | |
|----------|-----------|------|------|------|--------|------|-----------------|------|
| | 1971 | 1970 | 1971 | 1970 | 1971 | 1970 | 1971 | 1970 |

Mill. DM

| | | | | | | | | |
|---|-----------------|-----------------|-----------------|-----------------|-----------------|-----------------|-----------------|-----------------|
| Aufwendungen für Abgeordnete usw. ¹⁾ | 151,7 | 174,5 | 74,8 | 72,3 | 76,9 | 102,3 | — | — |
| Bezüge der Beamten und Richter | 23 947,8 | 20 398,0 | 2 205,8 | 1 920,8 | 18 282,2 | 15 478,7 | 3 459,8 | 2 997,5 |
| Bezüge der Soldaten und Angehörigen des Zivildienstkorps | 5 262,2 | 4 536,5 | 5 261,3 | 4 536,2 | 0,8 | 0,3 | — | — |
| Vergütungen der Angestellten | 18 755,7 | 14 927,2 | 2 181,9 | 1 820,6 | 8 621,2 | 6 712,1 | 7 952,6 | 6 394,5 |
| Löhne der Arbeiter | 8 688,7 | 7 264,3 | 2 012,8 | 1 694,6 | 2 017,2 | 1 660,2 | 4 658,7 | 3 909,5 |
| Beschäftigungsentgelte, sonstige Dienstbezüge ¹⁾ | 1 788,7 | 1 462,5 | 231,9 | 188,5 | 1 556,8 | 1 274,0 | — | — |
| Zusammen | 58 594,8 | 48 763,1 | 11 968,4 | 10 232,9 | 30 555,2 | 25 228,7 | 16 071,1 | 13 301,5 |
| Versorgungsbezüge und dgl. | 12 277,5 | 10 468,1 | 4 324,1 | 3 662,9 | 6 271,5 | 5 354,6 | 1 682,0 | 1 450,6 |
| Beihilfen und Unterstützungen ¹⁾ | 1 314,4 | 1 125,3 | 441,1 | 378,0 | 873,3 | 747,2 | — | — |
| Personalbezogene Sachausgaben ¹⁾ | 760,2 | 658,9 | 384,6 | 340,0 | 375,6 | 318,9 | — | — |
| Nicht aufteilbare Personalausgaben der Gemeinden | 510,4 | 468,4 | — | — | — | — | 510,4 | 468,4 |
| Insgesamt | 73 457,3 | 61 483,8 | 17 118,2 | 14 613,9 | 38 075,6 | 31 649,4 | 18 263,5 | 15 220,5 |

% der Personalausgaben insgesamt

| | | | | | | | | |
|---|-------------|-------------|-------------|-------------|-------------|-------------|-------------|-------------|
| Aufwendungen für Abgeordnete usw. ¹⁾ | 0,2 | 0,3 | 0,4 | 0,5 | 0,2 | 0,3 | — | — |
| Bezüge der Beamten und Richter | 32,6 | 33,2 | 12,9 | 13,1 | 48,0 | 48,9 | 18,9 | 19,7 |
| Bezüge der Soldaten und Angehörigen des Zivildienstkorps | 7,2 | 7,4 | 30,7 | 31,0 | 0,0 | 0,0 | — | — |
| Vergütungen der Angestellten | 25,5 | 24,3 | 12,7 | 12,5 | 22,6 | 21,2 | 43,5 | 42,0 |
| Löhne der Arbeiter | 11,8 | 11,8 | 11,8 | 11,6 | 5,3 | 5,2 | 25,5 | 25,7 |
| Beschäftigungsentgelte, sonstige Dienstbezüge ¹⁾ | 2,4 | 2,4 | 1,4 | 1,3 | 4,1 | 4,0 | — | — |
| Zusammen | 79,8 | 79,3 | 68,9 | 70,0 | 80,2 | 79,7 | 88,0 | 87,4 |
| Versorgungsbezüge und dgl. | 16,7 | 17,0 | 25,3 | 25,1 | 16,5 | 16,9 | 9,2 | 9,5 |
| Beihilfen und Unterstützungen ¹⁾ | 1,8 | 1,8 | 2,6 | 2,6 | 2,3 | 2,4 | — | — |
| Personalbezogene Sachausgaben ¹⁾ | 1,0 | 1,1 | 2,2 | 2,3 | 1,0 | 1,0 | — | — |
| Nicht aufteilbare Personalausgaben der Gemeinden | 0,7 | 0,8 | — | — | — | — | 2,8 | 3,1 |
| Insgesamt | 100 | 100 | 100 | 100 | 100 | 100 | 100 | 100 |

% der Ausgabeart

| | | | | | | | | |
|---|------------|------------|-------------|-------------|-------------|-------------|-------------|-------------|
| Aufwendungen für Abgeordnete usw. ¹⁾ | 100 | 100 | 49,3 | 41,4 | 50,7 | 58,6 | — | — |
| Bezüge der Beamten und Richter | 100 | 100 | 9,2 | 9,4 | 76,3 | 75,9 | 14,4 | 14,7 |
| Bezüge der Soldaten und Angehörigen des Zivildienstkorps | 100 | 100 | 100,0 | 100,0 | 0,0 | 0,0 | — | — |
| Vergütungen der Angestellten | 100 | 100 | 11,6 | 12,2 | 46,0 | 45,0 | 42,4 | 42,8 |
| Löhne der Arbeiter | 100 | 100 | 23,2 | 23,3 | 23,2 | 22,9 | 53,6 | 53,8 |
| Beschäftigungsentgelte, sonstige Dienstbezüge ¹⁾ | 100 | 100 | 13,0 | 12,9 | 87,0 | 87,1 | — | — |
| Zusammen | 100 | 100 | 20,4 | 21,0 | 52,1 | 51,7 | 27,4 | 27,3 |
| Versorgungsbezüge und dgl. | 100 | 100 | 35,2 | 35,0 | 51,1 | 51,2 | 13,7 | 13,9 |
| Beihilfen und Unterstützungen ¹⁾ | 100 | 100 | 33,6 | 33,6 | 66,4 | 66,4 | — | — |
| Personalbezogene Sachausgaben ¹⁾ | 100 | 100 | 50,6 | 51,6 | 49,4 | 48,4 | — | — |
| Nicht aufteilbare Personalausgaben der Gemeinden | 100 | 100 | — | — | — | — | 100,0 | 100,0 |
| Insgesamt | 100 | 100 | 23,3 | 23,8 | 51,8 | 51,5 | 24,9 | 24,8 |

b) Nach Aufgabenbereichen

| Aufgabenbereich | Insgesamt | | Bund | | Länder | | Gemeinden (Gv.) | |
|-----------------|-----------|------|------|------|--------|------|-----------------|------|
| | 1971 | 1970 | 1971 | 1970 | 1971 | 1970 | 1971 | 1970 |

Mill. DM.

| | | | | | | | | |
|---|-----------------|-----------------|-----------------|-----------------|-----------------|-----------------|-----------------|-----------------|
| Politische Führung und zentrale Verwaltung | 9 517,1 | 8 134,2 | 1 715,0 | 1 490,0 | 4 336,2 | 3 694,4 | 3 465,9 | 2 949,8 |
| darunter: | | | | | | | | |
| Hochbauverwaltung | 1 038,7 | 870,6 | 11,9 | 9,6 | 528,3 | 440,9 | 498,6 | 420,0 |
| Steuer- und Finanzverwaltung | 3 768,2 | 3 272,8 | 879,6 | 784,3 | 2 059,7 | 1 775,7 | 828,9 | 712,8 |
| Auswärtige Angelegenheiten | 231,4 | 216,5 | 229,9 | 212,5 | 1,6 | 4,0 | — | — |
| Verteidigung | 10 059,8 | 8 416,3 | 10 059,8 | 8 416,3 | — | — | — | — |
| Öffentliche Sicherheit und Ordnung | 4 682,3 | 3 920,9 | 343,4 | 286,2 | 3 052,1 | 2 566,5 | 1 288,9 | 1 068,1 |
| Rechtsschutz | 2 475,7 | 2 137,8 | 58,3 | 51,4 | 2 417,3 | 2 086,5 | — | — |
| Schulwesen | 12 656,8 | 10 414,5 | 3,3 | 2,6 | 11 247,0 | 9 274,7 | 1 406,5 | 1 137,2 |
| darunter: | | | | | | | | |
| Grund- und Hauptschulen | 6 167,3 | 5 163,9 | — | — | 5 542,5 | 4 663,4 | 624,8 | 500,5 |
| Realschulen | 1 178,4 | 916,2 | — | — | 1 043,6 | 810,3 | 134,8 | 105,9 |
| Gymnasien | 2 563,9 | 2 133,4 | — | — | 2 385,3 | 1 982,2 | 178,6 | 151,3 |
| Sonderschulen, Gesamtschulen | 658,6 | 434,2 | — | — | 647,3 | 430,0 | 11,3 | 4,2 |
| Ingenieurschulen, Höhere Wirtschaftsfachschulen | 222,7 | 227,3 | — | — | 211,7 | 212,8 | 10,9 | 14,5 |
| Hochschulwesen | 3 953,6 | 2 980,9 | — | — | 3 953,6 | 2 980,9 | — | — |
| dar. Hochschulkliniken | 1 271,6 | 942,0 | — | — | 1 271,6 | 942,0 | — | — |
| Forschung außerhalb der Hochschulen einschl. Verwaltung | 393,5 | 347,2 | 180,5 | 149,7 | 174,5 | 162,6 | 38,5 | 34,9 |
| Kulturelle Angelegenheiten | 894,3 | 743,2 | — | — | 326,5 | 269,3 | 567,9 | 473,8 |
| Soziale Sicherung, soziale Kriegsfolgenaufgaben, Wiedergutmachung | 2 690,5 | 2 232,3 | 20,9 | 17,8 | 1 143,1 | 952,7 | 1 526,4 | 1 261,8 |
| Gesundheit, Sport und Erholung | 5 623,2 | 4 527,4 | 3,2 | 1,9 | 1 351,2 | 1 096,5 | 4 268,8 | 3 429,0 |
| dar. Krankenanstalten (ohne Hochschulkliniken) | 4 286,0 | 3 438,7 | — | — | 955,3 | 782,0 | 3 330,7 | 2 656,7 |
| Wohnungswesen und Raumordnung | 1 187,5 | 987,1 | — | — | 404,8 | 335,7 | 782,6 | 651,5 |
| Kommunale Gemeinschaftsdienste | 1 681,7 | 1 432,8 | — | — | 188,4 | 159,7 | 1 493,2 | 1 273,1 |
| Verkehrs- und Nachrichtenwesen | 2 354,5 | 1 894,4 | 483,6 | 408,7 | 749,9 | 630,4 | 1 121,0 | 955,2 |
| Allgemeine Finanzwirtschaft (Versorgung) | 12 823,1 | 11 083,1 | 3 890,6 | 3 466,6 | 7 250,5 | 6 165,9 | 1 682,0 | 1 450,6 |
| Übrige | 2 232,4 | 1 915,2 | 129,7 | 110,3 | 1 479,0 | 1 269,6 | 623,8 | 535,3 |
| Insgesamt | 73 457,3 | 61 483,8 | 17 118,2 | 14 613,9 | 38 075,6 | 31 649,4 | 18 263,5 | 15 220,5 |

1) Ohne kommunale Ausgaben

IV. Zusammenfassende Übersichten

5. Personalausgaben der öffentlichen Haushalte nach Arten und ausgewählten Aufgabenbereichen

b) Nach Aufgabenbereichen

| Aufgabenbereich | Insgesamt | | Bund | | Länder | | Gemeinden (Gv.) | |
|--|-----------|------|------|------|--------|------|-----------------|------|
| | 1971 | 1970 | 1971 | 1970 | 1971 | 1970 | 1971 | 1970 |
| % der Personalausgaben insgesamt | | | | | | | | |
| Politische Führung und zentrale Verwaltung | 13,0 | 13,2 | 10,0 | 10,2 | 11,4 | 11,7 | 19,0 | 19,4 |
| darunter: | | | | | | | | |
| Hochbauverwaltung | 1,4 | 1,4 | 0,1 | 0,1 | 1,4 | 1,4 | 2,7 | 2,8 |
| Steuer- und Finanzverwaltung | 5,1 | 5,3 | 5,1 | 5,4 | 5,4 | 5,6 | 4,5 | 4,7 |
| Auswärtige Angelegenheiten | 0,3 | 0,4 | 1,3 | 1,5 | 0,0 | 0,0 | — | — |
| Verteidigung | 13,7 | 13,7 | 58,8 | 57,6 | — | — | — | — |
| Öffentliche Sicherheit und Ordnung | 6,4 | 6,4 | 2,0 | 2,0 | 8,0 | 8,1 | 7,0 | 7,0 |
| Rechtsschutz | 3,4 | 3,5 | 0,3 | 0,4 | 6,3 | 6,6 | — | — |
| Schulwesen | 17,2 | 16,9 | 0,0 | 0,0 | 29,5 | 29,3 | 7,7 | 7,5 |
| darunter: | | | | | | | | |
| Grund- und Hauptschulen | 8,4 | 8,4 | — | — | 14,6 | 14,7 | 3,4 | 3,3 |
| Realschulen | 1,6 | 1,5 | — | — | 2,7 | 2,6 | 0,7 | 0,7 |
| Gymnasien | 3,5 | 3,5 | — | — | 6,3 | 6,3 | 1,0 | 1,0 |
| Sonderschulen, Gesamtschulen | 0,9 | 0,7 | — | — | 1,7 | 1,4 | 0,1 | 0,0 |
| Ingenieurschulen, Höhere Wirtschaftsfachschulen | 0,3 | 0,4 | — | — | 0,6 | 0,7 | 0,1 | 0,1 |
| Hochschulwesen | 5,4 | 4,8 | — | — | 10,4 | 9,4 | — | — |
| dar. Hochschulkliniken | 1,7 | 1,5 | — | — | 3,3 | 3,0 | — | — |
| Forschung außerhalb der Hochschulen einschl. Verwaltung | 0,5 | 0,6 | 1,1 | 1,0 | 0,5 | 0,5 | 0,2 | 0,2 |
| Kulturelle Angelegenheiten | 1,2 | 1,2 | — | — | 0,9 | 0,9 | 3,1 | 3,1 |
| Soziale Sicherung, soziale Kriegsfolgeaufgaben, Wiedergutmachung | 3,7 | 3,6 | 0,1 | 0,1 | 3,0 | 3,0 | 8,4 | 8,3 |
| Gesundheit, Sport und Erholung | 7,7 | 7,4 | 0,0 | 0,0 | 3,5 | 3,5 | 23,4 | 22,5 |
| dar. Krankenanstalten (ohne Hochschulkliniken) | 5,8 | 5,6 | — | — | 2,5 | 2,5 | 18,2 | 17,5 |
| Wohnungswesen und Raumordnung | 1,6 | 1,6 | — | — | 1,1 | 1,1 | 4,3 | 4,3 |
| Kommunale Gemeinschaftsdienste | 2,3 | 2,3 | — | — | 0,5 | 0,5 | 8,2 | 8,4 |
| Verkehrs- und Nachrichtenwesen | 3,2 | 3,2 | 2,8 | 2,8 | 2,0 | 2,0 | 6,1 | 6,3 |
| Allgemeine Finanzwirtschaft (Versorgung) | 17,5 | 18,0 | 22,7 | 23,7 | 19,0 | 19,5 | 9,2 | 9,5 |
| Übrige | 3,0 | 3,1 | 0,8 | 0,8 | 3,9 | 4,0 | 3,4 | 3,5 |
| Insgesamt | 100 | 100 | 100 | 100 | 100 | 100 | 100 | 100 |

% des Aufgabenbereichs

| | | | | | | | | |
|--|-----|-----|-------|-------|-------|-------|------|------|
| Politische Führung und zentrale Verwaltung | 100 | 100 | 18,0 | 18,3 | 45,6 | 45,4 | 36,4 | 36,3 |
| darunter: | | | | | | | | |
| Hochbauverwaltung | 100 | 100 | 1,1 | 1,1 | 50,9 | 50,6 | 48,0 | 48,2 |
| Steuer- und Finanzverwaltung | 100 | 100 | 23,3 | 24,0 | 54,7 | 54,3 | 22,0 | 21,8 |
| Auswärtige Angelegenheiten | 100 | 100 | 99,4 | 98,2 | 0,7 | 1,8 | — | — |
| Verteidigung | 100 | 100 | 100,0 | 100,0 | — | — | — | — |
| Öffentliche Sicherheit und Ordnung | 100 | 100 | 7,3 | 7,3 | 65,2 | 65,5 | 27,5 | 27,2 |
| Rechtsschutz | 100 | 100 | 2,4 | 2,4 | 97,6 | 97,6 | — | — |
| Schulwesen | 100 | 100 | 0,0 | 0,0 | 88,9 | 89,1 | 11,1 | 10,9 |
| darunter: | | | | | | | | |
| Grund- und Hauptschulen | 100 | 100 | — | — | 89,9 | 90,3 | 10,1 | 9,7 |
| Realschulen | 100 | 100 | — | — | 88,6 | 88,4 | 11,4 | 11,6 |
| Gymnasien | 100 | 100 | — | — | 93,0 | 92,9 | 7,0 | 7,1 |
| Sonderschulen, Gesamtschulen | 100 | 100 | — | — | 98,3 | 99,0 | 1,7 | 1,0 |
| Ingenieurschulen, Höhere Wirtschaftsfachschulen | 100 | 100 | — | — | 95,1 | 93,6 | 4,9 | 6,4 |
| Hochschulwesen | 100 | 100 | — | — | 100,0 | 100,0 | — | — |
| dar. Hochschulkliniken | 100 | 100 | — | — | 100,0 | 100,0 | — | — |
| Forschung außerhalb der Hochschulen einschl. Verwaltung | 100 | 100 | 45,9 | 43,1 | 44,3 | 46,8 | 9,8 | 10,1 |
| Kulturelle Angelegenheiten | 100 | 100 | — | — | 36,5 | 36,2 | 63,5 | 63,8 |
| Soziale Sicherung, soziale Kriegsfolgeaufgaben, Wiedergutmachung | 100 | 100 | 0,8 | 0,8 | 42,5 | 42,7 | 56,7 | 56,5 |
| Gesundheit, Sport und Erholung | 100 | 100 | 0,1 | 0,0 | 24,0 | 24,2 | 75,9 | 75,7 |
| dar. Krankenanstalten (ohne Hochschulkliniken) | 100 | 100 | — | — | 22,3 | 22,7 | 77,7 | 77,3 |
| Wohnungswesen und Raumordnung | 100 | 100 | — | — | 34,1 | 34,0 | 65,9 | 66,0 |
| Kommunale Gemeinschaftsdienste | 100 | 100 | — | — | 11,2 | 11,1 | 88,8 | 88,9 |
| Verkehrs- und Nachrichtenwesen | 100 | 100 | 20,5 | 20,5 | 31,8 | 31,6 | 47,6 | 47,9 |
| Allgemeine Finanzwirtschaft (Versorgung) | 100 | 100 | 30,3 | 31,3 | 56,5 | 55,6 | 13,1 | 13,1 |
| Übrige | 100 | 100 | 5,8 | 5,8 | 66,3 | 66,3 | 27,9 | 28,0 |
| Insgesamt | 100 | 100 | 23,3 | 23,8 | 51,8 | 51,5 | 24,9 | 24,8 |

IV. Zusammenfassende Übersichten

6. Ausgaben für Investitionen und Investitionsförderungsmaßnahmen der öffentlichen Haushalte nach Arten und ausgewählten Aufgabebereichen

a) Nach Arten

| Ausgaben | Insgesamt | | Bund | | Lasten- ausgleichs- fonds | | ERP - Sonder- vermögen | | Öffa 1) | | Länder | | Gemeinden (Gv.) | |
|---|-----------------|-----------------|-----------------|-----------------|---------------------------------|----------------|------------------------------|----------------|--------------|--------------|-----------------|-----------------|--------------------|-----------------|
| | 1971 | 1970 | 1971 | 1970 | 1971 | 1970 | 1971 | 1970 | 1971 | 1970 | 1971 | 1970 | 1971 | 1970 |
| Mill. DM. | | | | | | | | | | | | | | |
| Sachinvestitionen | | | | | | | | | | | | | | |
| Baumaßnahmen | 30 394,6 | 25 797,0 | 4 562,5 | 3 894,7 | — | — | — | — | 558,1 | 765,5 | 5 273,8 | 4 929,8 | 20 000,2 | 16 207,1 |
| Erwerb von | | | | | | | | | | | | | | |
| unbeweglichen Sachen | 4 136,2 | 3 925,1 | 711,6 | 516,4 | — | — | — | — | — | — | 610,6 | 590,5 | 2 813,9 | 2 818,3 |
| beweglichen Sachen | 3 085,9 | 2 592,9 | 624,7 | 539,2 | — | — | — | — | — | — | 1 073,5 | 876,3 | 1 387,7 | 1 177,4 |
| Zusammen | 37 616,7 | 32 315,1 | 5 898,8 | 4 950,2 | — | — | — | — | 558,1 | 765,5 | 6 957,9 | 6 396,6 | 24 201,8 | 20 202,7 |
| Zuschüsse für Investitionen an andere Bereiche | 8 648,2 | 7 221,2 | 3 022,5 | 2 258,8 | — | — | — | — | — | — | 5 189,2 | 4 647,5 | 436,6 | 316,9 |
| Sonstige Vermögensübertragungen an andere Bereiche | 2 685,9 | 2 615,5 | 1 673,4 | 1 518,4 | 1 012,4 | 1 097,1 | — | — | — | — | 0,0 | — | — | — |
| Darlehen an andere Bereiche | 7 458,8 | 6 754,6 | 2 494,1 | 2 149,1 | 145,9 | 132,5 | 1 269,8 | 1 245,8 | — | — | 1 867,7 | 2 041,6 | 1 681,2 | 1 185,6 |
| Erwerb von Beteiligungen | 1 691,6 | 1 276,2 | 832,3 | 516,5 | — | — | 7,8 | 64,1 | — | — | 473,3 | 443,3 | 378,2 | 252,3 |
| Insgesamt | 58 101,2 | 50 182,6 | 13 921,1 | 11 391,0 | 1 158,4 | 1 229,6 | 1 277,6 | 1 309,9 | 558,1 | 765,5 | 14 488,2 | 13 529,0 | 26 697,8 | 21 957,5 |
| Außerdem. | | | | | | | | | | | | | | |
| Zuschüsse für Investitionen und Vermögensübertragungen an Verwaltungen anderer Ebene | . | . | 5 140,5 | 4 261,6 | — | — | — | — | — | — | 5 492,9 | 4 460,6 | 23,1 | 21,9 |
| Darlehen an Verwaltungen anderer Ebene | . | . | 573,0 | 511,2 | — | — | 81,8 | 159,9 | — | — | 193,5 | 182,2 | — | — |

% der Investitionsausgaben insgesamt

| | | | | | | | | | | | | | | |
|--|------------|------------|------------|------------|------------|------------|------------|------------|------------|------------|------------|------------|------------|------------|
| Sachinvestitionen | | | | | | | | | | | | | | |
| Baumaßnahmen | 52,3 | 51,4 | 32,8 | 34,2 | — | — | — | — | 100 | 100 | 36,4 | 36,4 | 74,9 | 73,8 |
| Erwerb von | | | | | | | | | | | | | | |
| unbeweglichen Sachen | 7,1 | 7,8 | 5,1 | 4,5 | — | — | — | — | — | — | 4,2 | 4,4 | 10,5 | 12,8 |
| beweglichen Sachen | 5,3 | 5,2 | 4,5 | 4,7 | — | — | — | — | — | — | 7,4 | 6,5 | 5,2 | 5,4 |
| Zusammen | 64,7 | 64,4 | 42,4 | 43,5 | — | — | — | — | 100 | 100 | 48,0 | 47,3 | 90,7 | 92,0 |
| Zuschüsse für Investitionen an andere Bereiche | 14,9 | 14,4 | 21,7 | 19,8 | — | — | — | — | — | — | 35,8 | 34,4 | 1,6 | 1,4 |
| Sonstige Vermögensübertragungen an andere Bereiche | 4,6 | 5,2 | 12,0 | 13,3 | 87,4 | 89,2 | — | 95,1 | — | — | 0,0 | — | — | — |
| Darlehen an andere Bereiche | 12,8 | 13,5 | 17,9 | 18,9 | 12,6 | 10,8 | 99,4 | 4,9 | — | — | 12,9 | 15,1 | 6,3 | 5,4 |
| Erwerb von Beteiligungen | 2,9 | 2,5 | 6,0 | 4,5 | — | — | 0,6 | — | — | — | 3,3 | 3,3 | 1,4 | 1,1 |
| Insgesamt | 100 | 100 | 100 | 100 | 100 | 100 | 100 | 100 | 100 | 100 | 100 | 100 | 100 | 100 |

% der Ausgabeart

| | | | | | | | | | | | | | | |
|--|------------|------------|-------------|-------------|------------|------------|------------|------------|------------|------------|-------------|-------------|-------------|-------------|
| Sachinvestitionen | | | | | | | | | | | | | | |
| Baumaßnahmen | 100 | 100 | 15,0 | 15,1 | — | — | — | — | 1,8 | 3,0 | 17,4 | 19,1 | 65,8 | 62,8 |
| Erwerb von | | | | | | | | | | | | | | |
| unbeweglichen Sachen | 100 | 100 | 17,2 | 13,2 | — | — | — | — | — | — | 14,8 | 15,0 | 68,0 | 71,8 |
| beweglichen Sachen | 100 | 100 | 20,2 | 20,8 | — | — | — | — | — | — | 34,8 | 33,8 | 45,0 | 45,4 |
| Zusammen | 100 | 100 | 15,7 | 15,3 | — | — | — | — | 1,5 | 2,4 | 18,5 | 19,8 | 64,3 | 62,5 |
| Zuschüsse für Investitionen an andere Bereiche | 100 | 100 | 34,9 | 31,3 | — | — | — | — | — | — | 60,0 | 64,4 | 5,0 | 4,4 |
| Sonstige Vermögensübertragungen an andere Bereiche | 100 | 100 | 62,3 | 58,1 | 37,7 | 41,9 | — | — | — | — | — | 0,0 | — | — |
| Darlehen an andere Bereiche | 100 | 100 | 33,4 | 31,8 | 2,0 | 2,0 | 17,0 | 18,4 | — | — | 25,0 | 30,2 | 22,5 | 17,6 |
| Erwerb von Beteiligungen | 100 | 100 | 49,2 | 40,5 | — | — | 0,5 | 5,0 | — | — | 28,0 | 34,7 | 22,4 | 19,8 |
| Insgesamt | 100 | 100 | 24,0 | 22,7 | 2,0 | 2,5 | 2,2 | 2,6 | 1,0 | 1,5 | 24,9 | 27,0 | 46,0 | 43,8 |

1) Deutsche Gesellschaft für öffentliche Arbeiten AG

IV. Zusammenfassende Übersichten

6. Ausgaben für Investitionen und Investitionsförderungsmaßnahmen der öffentlichen Haushalte nach Arten und ausgewählten Aufgabenbereichen

b) Nach Aufgabenbereichen

| Aufgabenbereich | Insgesamt | | Bund | | Lasten- ausgleichs- fonds | | ERP - Sonder- vermögen | | Öffa 1) | | Länder | | Gemeinden (Gv) | |
|--|-----------------|-----------------|-----------------|-----------------|---------------------------------|----------------|------------------------------|----------------|--------------|--------------|-----------------|-----------------|-------------------|-----------------|
| | 1971 | 1970 | 1971 | 1970 | 1971 | 1970 | 1971 | 1970 | 1971 | 1970 | 1971 | 1970 | 1971 | 1970 |
| Mill. DM. | | | | | | | | | | | | | | |
| Politische Führung und zentrale Verwaltung | 893,3 | 678,8 | 122,6 | 89,7 | — | — | — | — | — | — | 206,9 | 163,3 | 563,8 | 425,8 |
| darunter: | | | | | | | | | | | | | | |
| Hochbauverwaltung | 38,8 | 47,8 | 0,2 | 0,4 | — | — | — | — | — | — | 28,1 | 37,1 | 10,5 | 10,3 |
| Steuer- und Finanzverwaltung | 138,7 | 108,7 | 42,8 | 40,1 | — | — | — | — | — | — | 80,0 | 51,3 | 15,8 | 17,3 |
| Auswärtige Angelegenheiten | 2 403,7 | 2 022,0 | 2 248,0 | 1 786,8 | — | — | 152,9 | 234,6 | — | — | 2,8 | 0,7 | — | — |
| Verteidigung | 691,9 | 559,2 | 691,9 | 559,2 | — | — | — | — | — | — | — | — | — | — |
| Öffentliche Sicherheit und Ordnung | 591,4 | 471,8 | 87,7 | 72,7 | — | — | — | — | — | — | 251,3 | 198,7 | 252,3 | 200,4 |
| Rechtsschutz | 130,3 | 120,5 | 2,7 | 1,8 | — | — | — | — | — | — | 127,7 | 118,7 | — | — |
| Schulwesen | 6 037,4 | 4 553,4 | 0,5 | + 0,6 | — | — | 0,2 | — | — | — | 807,6 | 639,2 | 5 229,1 | 3 914,9 |
| darunter: | | | | | | | | | | | | | | |
| Grund- und Hauptschulen | 3 042,8 | 2 292,5 | — | — | — | — | — | — | — | — | 282,6 | 186,2 | 2 760,2 | 2 106,2 |
| Realschulen | 583,0 | 475,7 | — | — | — | — | — | — | — | — | 4,3 | 5,9 | 578,7 | 469,8 |
| Gymnasien | 1 256,4 | 1 002,6 | — | — | — | — | — | — | — | — | 225,6 | 195,7 | 1 030,8 | 806,9 |
| Sonderschulen, Gesamtschulen | 444,3 | 184,4 | — | — | — | — | — | — | — | — | 144,4 | 79,3 | 299,9 | 105,1 |
| Ingenieurschulen, Höhere Wirtschaftsfachschulen | 116,0 | 145,1 | — | — | — | — | — | — | — | — | 104,3 | 134,0 | 11,7 | 11,0 |
| Hochschulwesen | 2 786,7 | 2 452,0 | — | — | — | — | — | 0,3 | — | — | 2 786,7 | 2 451,7 | — | — |
| dar. Hochschulkliniken | 464,6 | 408,3 | — | — | — | — | — | — | — | — | 464,6 | 408,3 | — | — |
| Forschung außerhalb der Hochschulen einschl. Verwaltung | 817,3 | 643,9 | 650,2 | 480,8 | — | — | — | — | — | — | 136,3 | 140,9 | 30,9 | 22,2 |
| Kulturelle Angelegenheiten | 344,4 | 331,8 | 2,0 | 1,4 | — | — | — | — | — | — | 153,8 | 150,7 | 188,6 | 179,8 |
| Soziale Sicherung, soziale Kriegsfolgeaufgaben, Wiedergutmachung | 5 691,4 | 4 881,9 | 1 609,8 | 1 429,9 | 1 012,4 | 1 097,2 | — | — | — | — | 2 421,0 | 1 922,1 | 648,2 | 432,6 |
| Gesundheit, Sport und Erholung | 3 756,6 | 2 903,1 | 379,0 | 111,5 | — | — | 31,2 | 34,5 | — | — | 875,7 | 837,3 | 2 470,8 | 1 919,9 |
| dar. Krankenanstalten (ohne Hochschulkliniken) | 1 860,2 | 1 652,0 | 24,1 | 25,3 | — | — | — | — | — | — | 603,4 | 602,4 | 1 232,7 | 1 024,3 |
| Wohnungswesen und Raumordnung | 2 890,5 | 2 512,5 | 470,8 | 340,8 | 101,7 | 90,2 | 0,0 | 0,0 | — | — | 1 418,9 | 1 318,9 | 899,2 | 762,5 |
| Kommunale Gemeinschaftsdienste | 4 624,6 | 3 783,8 | — | — | — | — | — | — | — | — | 268,7 | 263,0 | 4 355,9 | 3 520,8 |
| Verkehrs- und Nachrichtenwesen | 14 478,2 | 13 183,3 | 5 371,8 | 4 571,0 | — | — | 64,2 | 39,1 | 558,1 | 765,5 | 1 722,3 | 1 728,4 | 6 761,8 | 6 079,3 |
| Allgemeine Finanzwirtschaft (Versorgung) | 57,9 | 47,5 | — | — | — | — | — | — | — | — | 57,9 | 47,5 | — | — |
| Übrige | 11 905,5 | 11 037,1 | 2 284,2 | 1 946,0 | 44,3 | 42,2 | 1 029,2 | 1 001,5 | — | — | 3 250,7 | 3 547,9 | 5 297,2 | 4 499,3 |
| Insgesamt | 58 101,2 | 50 182,6 | 13 921,1 | 11 391,0 | 1 158,4 | 1 229,6 | 1 277,6 | 1 309,9 | 558,1 | 765,5 | 14 488,2 | 13 529,0 | 26 697,8 | 21 957,5 |

% des Aufgabenbereichs

| | | | | | | | | | | | | | | |
|--|------------|------------|-------------|-------------|------------|------------|------------|------------|------------|------------|-------------|-------------|-------------|-------------|
| Politische Führung und zentrale Verwaltung | 100 | 100 | 13,7 | 13,2 | — | — | — | — | — | — | 23,2 | 24,1 | 63,1 | 62,7 |
| darunter: | | | | | | | | | | | | | | |
| Hochbauverwaltung | 100 | 100 | 0,5 | 0,8 | — | — | — | — | — | — | 72,4 | 77,6 | 27,1 | 21,5 |
| Steuer- und Finanzverwaltung | 100 | 100 | 30,9 | 36,9 | — | — | — | — | — | — | 57,7 | 47,2 | 11,4 | 15,9 |
| Auswärtige Angelegenheiten | 100 | 100 | 93,5 | 88,4 | — | — | 6,4 | 11,6 | — | — | 0,1 | 0,0 | — | — |
| Verteidigung | 100 | 100 | 100,0 | 100,0 | — | — | — | — | — | — | — | — | — | — |
| Öffentliche Sicherheit und Ordnung | 100 | 100 | 14,8 | 15,4 | — | — | — | — | — | — | 42,5 | 42,1 | 42,7 | 42,5 |
| Rechtsschutz | 100 | 100 | 2,1 | 1,5 | — | — | — | — | — | — | 98,0 | 98,5 | — | — |
| Schulwesen | 100 | 100 | 0,0 | 0,0 | — | — | 0,0 | — | — | — | 13,4 | 14,0 | 86,6 | 86,0 |
| darunter: | | | | | | | | | | | | | | |
| Grund- und Hauptschulen | 100 | 100 | — | — | — | — | — | — | — | — | 9,3 | 8,1 | 90,7 | 91,9 |
| Realschulen | 100 | 100 | — | — | — | — | — | — | — | — | 0,7 | 1,2 | 99,3 | 98,8 |
| Gymnasien | 100 | 100 | — | — | — | — | — | — | — | — | 18,0 | 19,5 | 82,0 | 80,5 |
| Sonderschulen, Gesamtschulen | 100 | 100 | — | — | — | — | — | — | — | — | 32,5 | 43,0 | 67,5 | 57,0 |
| Ingenieurschulen, Höhere Wirtschaftsfachschulen | 100 | 100 | — | — | — | — | — | — | — | — | 89,9 | 92,4 | 10,1 | 7,6 |
| Hochschulwesen | 100 | 100 | — | — | — | — | — | 0,0 | — | — | 100,0 | 100,0 | — | — |
| dar. Hochschulkliniken | 100 | 100 | — | — | — | — | — | — | — | — | 100,0 | 100,0 | — | — |
| Forschung außerhalb der Hochschulen einschl. Verwaltung | 100 | 100 | 79,6 | 74,7 | — | — | — | — | — | — | 16,7 | 21,9 | 3,8 | 3,4 |
| Kulturelle Angelegenheiten | 100 | 100 | 0,6 | 0,4 | — | — | — | — | — | — | 44,7 | 45,4 | 54,8 | 54,2 |
| Soziale Sicherung, soziale Kriegsfolgeaufgaben, Wiedergutmachung | 100 | 100 | 28,3 | 29,3 | 17,8 | 22,5 | — | — | — | — | 42,5 | 39,4 | 11,4 | 8,9 |
| Gesundheit, Sport und Erholung | 100 | 100 | 10,1 | 3,8 | — | — | 0,8 | 1,2 | — | — | 23,3 | 28,8 | 65,8 | 66,1 |
| dar. Krankenanstalten ohne Hochschulkliniken | 100 | 100 | 1,3 | 1,5 | — | — | — | — | — | — | 32,4 | 36,5 | 66,3 | 62,0 |
| Wohnungswesen und Raumordnung | 100 | 100 | 16,3 | 13,6 | 3,5 | 3,6 | — | — | — | — | 49,1 | 52,5 | 31,1 | 30,3 |
| Kommunale Gemeinschaftsdienste | 100 | 100 | — | — | — | — | — | — | — | — | 5,8 | 7,0 | 94,2 | 93,0 |
| Verkehrs- und Nachrichtenwesen | 100 | 100 | 37,1 | 34,7 | — | — | 0,4 | 0,3 | 3,9 | 5,8 | 11,9 | 13,1 | 46,7 | 46,1 |
| Allgemeine Finanzwirtschaft (Versorgung) | 100 | 100 | — | — | — | — | — | — | — | — | 100,0 | 100,0 | — | — |
| Übrige | 100 | 100 | 19,2 | 17,6 | 0,4 | 0,4 | 8,6 | 9,1 | — | — | 27,3 | 32,1 | 44,5 | 40,8 |
| Insgesamt | 100 | 100 | 24,0 | 22,7 | 2,0 | 2,5 | 2,2 | 2,6 | 1,0 | 1,5 | 24,9 | 27,0 | 46,0 | 43,8 |

1) Deutsche Gesellschaft für öffentliche Arbeiten AG

IV. Zusammenfassende Übersichten

7. Schuldenaufnahmen und Schuldendienst der öffentlichen Haushalte nach Arten

Mill. DM

| Einnahmen/Ausgaben | Insgesamt | | Bund | | Lasten- ausgleichsfonds | | ERP - Sondervermögen | | Öffa 1) | | Länder | | Gemeinden (Gv.) | |
|--|-----------------|-----------------|----------------|----------------|----------------------------|--------------|-------------------------|--------------|--------------|--------------|----------------|----------------|-----------------|----------------|
| | 1971 | 1970 | 1971 | 1970 | 1971 | 1970 | 1971 | 1970 | 1971 | 1970 | 1971 | 1970 | 1971 | 1970 |
| Schulden | | | | | | | | | | | | | | |
| aus Kreditmarktmitteln | 22 495,5 | 14 369,7 | 4 995,1 | 4 127,7 | 300,2 | 295,1 | 134,8 | 122,0 | 554,3 | 766,9 | 6 190,0 | 3 233,0 | 10 321,1 | 5 825,0 |
| bei Sozialversicherungsträgern | 108,2 | 23,6 | — | — | — | — | — | — | — | — | 108,2 | 23,6 | — | — |
| Zusammen | 22 603,7 | 14 393,3 | 4 995,1 | 4 127,7 | 300,2 | 295,1 | 134,8 | 122,0 | 554,3 | 766,9 | 6 298,2 | 3 256,6 | 10 321,1 | 5 825,0 |
| Schulden bei Gebietskörperschaften | 1 058,4 | 1 046,6 | — | — | — | — | — | — | — | — | 568,6 | 569,5 | 489,8 | 477,1 |
| Tilgung | | | | | | | | | | | | | | |
| für Ausgleichsforderungen | 219,7 | 211,7 | 56,3 | 56,9 | — | — | — | — | — | — | 163,4 | 154,8 | — | — |
| für Kreditmarktmittel | 8 372,2 | 7 588,8 | 3 661,6 | 3 366,3 | 498,6 | 588,0 | 66,6 | 52,8 | 173,7 | 163,1 | 1 383,9 | 1 046,0 | 2 587,7 | 2 372,7 |
| an Sozialversicherungsträger und Zweckverbände | 301,2 2) | 290,8 2) | 216,1 | 203,8 | — | — | — | — | — | — | 85,1 2) | 86,9 2) | — | — |
| Zusammen | 8 893,1 | 8 091,3 | 3 934,0 | 3 627,0 | 498,6 | 588,0 | 66,6 | 52,8 | 173,7 | 163,1 | 1 632,4 | 1 287,7 | 2 587,7 | 2 372,7 |
| Tilgung an Gebietskörperschaften | 599,3 | 603,3 | 1,0 | 1,0 | — | — | — | — | — | — | 598,3 | 602,3 | — | — |
| Zinsen | | | | | | | | | | | | | | |
| für Ausgleichsforderungen | 577,2 | 578,7 | 334,9 | 340,1 | — | — | — | — | — | — | 242,3 | 238,6 | — | — |
| für Kreditmarktmittel | 6 868,5 | 5 980,3 | 1 834,2 | 1 742,1 | 409,3 | 429,1 | 87,0 | 82,3 | 173,9 | 126,3 | 1 554,2 | 1 196,2 | 2 809,7 | 2 404,0 |
| an Sozialversicherungsträger und Zweckverbände | 257,6 3) | 305,5 3) | 237,0 | 253,1 | — | — | — | — | — | — | 20,7 3) | 52,3 3) | — | — |
| Zusammen | 7 703,3 | 6 864,5 | 2 406,1 | 2 335,3 | 409,3 | 429,1 | 87,0 | 82,3 | 173,9 | 126,3 | 1 817,2 | 1 487,1 | 2 809,7 | 2 404,0 |
| Zinsen an Gebietskörperschaften | 182,9 | 187,8 | 0,1 | — | — | — | — | — | — | — | 182,8 | 187,8 | — | — |

1) Deutsche Gesellschaft für öffentliche Arbeiten AG. — 2) Davon 1,7 Mill. DM Tilgungsausgaben an Zweckverbände — 3) Davon Zinsausgaben an Zweckverbände 1971 = 0,2 Mill. DM; 1970 = 0,3 Mill. DM.

IV. Zusammenfassende Übersichten

8. Rechnungsmäßige Steuereinnahmen der öffentlichen Haushalte nach Arten

Mill. DM

| Gebietskörperschaft/Steuerart | 1967 | 1968 | 1969 | 1970 | 1971 |
|--|------------------|------------------|------------------|------------------|------------------|
| Bund | | | | | |
| Anteile an den Gemeinschaftsteuern und der Gewerbesteuerumlage | 40 955,4 | 43 615,0 | 53 755,8 | 56 201,4 | 63 518,4 |
| Einkommen- und Körperschaftsteuer | 16 232,2 | 17 937,0 | 19 819,3 | 27 336,0 | 30 912,0 |
| Umsatz- und Einfuhrumsatzsteuer ¹⁾ | 24 723,3 | 25 678,0 | 33 936,5 | 26 688,2 | 30 028,1 |
| Gewerbesteuerumlage | — | — | — | 2 177,3 | 2 578,3 |
| Bundessteuern | 22 162,4 | 22 563,5 | 24 831,9 | 27 491,7 | 28 708,0 |
| Straßengüterverkehrssteuer | — | — | 380,7 | 438,7 | 467,6 |
| Gesellschaftsteuer | — | — | — | 277,7 | 349,2 |
| Borsenumsatzsteuer | — | — | — | 83,5 | 90,9 |
| Versicherungssteuer | — | — | — | 616,9 | 798,6 |
| Wechselsteuer | — | — | — | 232,5 | 244,7 |
| Zölle ²⁾ | 2 663,3 | 2 437,0 | 2 979,8 | 2 979,6 | 2 233,0 |
| Tabaksteuer | 5 800,9 | 5 991,8 | 6 232,7 | 6 536,5 | 6 862,6 |
| Kaffeesteuer | 1 050,6 | 1 044,1 | 1 131,7 | 1 057,4 | 1 135,6 |
| Teesteuer | 34,9 | 36,1 | 38,1 | 36,5 | 33,7 |
| Zuckersteuer | 114,3 | 128,8 | 122,6 | 125,1 | 126,0 |
| Salzsteuer | 39,7 | 40,9 | 40,8 | 42,7 | 41,6 |
| Brandweinmonopol | 1 831,2 | 1 989,1 | 2 142,1 | 2 228,2 | 2 402,6 |
| Schaumweinsteuer | 198,6 | 198,6 | 214,2 | 233,2 | 266,7 |
| Leuchtmittelsteuer | 61,1 | 71,2 | 89,2 | 104,1 | 103,8 |
| Mineralölsteuer | 9 423,3 | 9 875,4 | 10 601,0 | 11 511,8 | 12 416,9 |
| Sonstige Verbrauchssteuern ³⁾ | 32,8 | 33,9 | 34,4 | 34,9 | 35,6 |
| Ergänzungsabgabe | — | 625,3 | 813,9 | 948,0 | 1 097,5 |
| Beförderungsteuer | 904,6 | 87,1 | 6,8 | 3,4 | + 1,2 |
| Notopfer Berlin | 6,9 | 4,4 | 3,5 | 1,2 | 2,7 |
| Steuereinnahmen des Bundes | 63 117,8 | 66 178,5 | 78 587,4 | 83 693,1 | 92 226,4 |
| Lastenausgleichsabgaben | 1 566,2 | 1 579,7 | 1 493,6 | 1 581,6 | 1 439,0 |
| Länder | | | | | |
| Anteil an den Gemeinschaftsteuern und der Gewerbesteuerumlage | 27 637,5 | 30 519,5 | 36 826,0 | 40 694,1 | 46 312,1 |
| Einkommen- und Körperschaftsteuer | 27 637,5 | 30 519,5 | 36 826,0 | 27 337,1 | 30 914,1 |
| Umsatz- und Einfuhrumsatzsteuer | — | — | — | 11 179,7 | 12 819,8 |
| Gewerbesteuerumlage | — | — | — | 2 177,3 | 2 578,3 |
| Landessteuern | 8 539,6 | 8 884,1 | 9 858,4 | 9 530,9 | 10 247,0 |
| Vermogensteuer | 2 421,0 | 2 261,3 | 2 458,0 | 2 876,6 | 3 122,8 |
| Erbschaftsteuer | 317,2 | 344,8 | 453,7 | 523,1 | 508,4 |
| Grundwerbsteuer | 299,0 | 374,2 | 441,5 | 464,6 | 517,7 |
| Kapitalverkehrssteuer | 204,6 | 298,5 | 454,4 | — | — |
| Kraftfahrzeugsteuer | 3 059,3 | 3 242,9 | 3 506,5 | 3 829,9 | 4 156,4 |
| Versicherungssteuer | 468,7 | 499,6 | 554,8 | — | — |
| Rennwett- und Lotteriesteuer | 481,8 | 503,8 | 518,2 | 566,2 | 597,0 |
| Wechselsteuer | 170,1 | 180,6 | 205,4 | — | — |
| Feuerschutzsteuer | 74,5 | 77,1 | 86,8 | 95,8 | 118,6 |
| Biersteuer | 1 043,6 | 1 101,1 | 1 179,0 | 1 174,7 | 1 226,0 |
| Sonstige Landessteuern | 0,3 | 0,1 | 0,1 | 0,0 | 0,2 |
| Gemeindesteuern der Stadtstaaten | 1 418,1 | 1 518,9 | 1 663,1 | 1 752,9 | 2 004,0 |
| Grundsteuern | 241,0 | 253,1 | 263,7 | 269,8 | 280,1 |
| Gewerbesteuer nach Ertrag und Kapital | 905,3 | 1 002,7 | 1 110,4 | 1 017,0 | 1 143,0 |
| Lohnsummensteuer | 222,5 | 235,2 | 259,6 | 302,1 | 337,6 |
| Gewerbesteuerausgleichszuschüsse (Saldo) | — 14,9 | — 15,7 | — 16,2 | — | — |
| ./. Gewerbesteuerumlage (Ausgabe) | — | — | — | 476,9 | 498,6 |
| Gewerbesteuer netto | 1 112,9 | 1 222,3 | 1 353,9 | 842,1 | 982,0 |
| Anteil an der Lohn-/veranlagten Einkommensteuer | — | — | — | 612,8 | 718,8 |
| Zuschlag zur Grunderwerbsteuer | 25,8 | 7,6 | 9,5 | 11,1 | 11,7 |
| Gemeindegetränksteuer | 19,1 | 17,2 | 17,5 | 4,4 | 2,7 |
| Vergnügungssteuer | 9,8 | 9,2 | 9,2 | 5,3 | 1,2 |
| Hundesteuer | 7,1 | 7,3 | 7,3 | 7,3 | 7,6 |
| Sonstige Gemeindesteuern | 2,3 | 2,2 | 1,9 | 0,0 | 0,0 |
| Steuereinnahmen der Länder | 37 595,3 | 40 922,5 | 48 347,5 | 51 977,9 | 58 563,2 |
| Gemeinden (Gv.) | | | | | |
| Grundsteuer A | 438,3 | 442,3 | 445,0 | 444,3 | 402,9 |
| Grundsteuerbeteiligungsbeträge | — | — | — | — | — |
| Einnahmen | 5,9 | 5,9 | 5,9 | 6,2 | 5,6 |
| Ausgaben | 5,8 | 5,9 | 5,9 | 5,9 | 5,4 |
| Grundsteuer B ⁴⁾ | 1 695,1 | 1 786,4 | 1 884,3 | 1 968,4 | 2 113,5 |
| Gewerbesteuer nach Ertrag und Kapital | 9 144,8 | 9 565,3 | 13 095,5 | 9 824,9 | 11 168,3 |
| Lohnsummensteuer | 765,9 | 814,8 | 908,9 | 1 094,3 | 1 509,5 |
| Gewerbesteuerausgleichszuschüsse | — | — | — | — | — |
| Einnahmen | 512,9 | 511,2 | 513,3 | — | — |
| Ausgaben | 501,4 | 495,5 | 495,9 | — | — |
| ./. Gewerbesteuerumlage (Ausgabe) | — | — | — | 3 959,9 | 4 664,0 |
| Gewerbesteuer netto | 9 922,2 | 10 395,8 | 14 021,7 | 6 959,3 | 8 013,8 |
| Anteil an der Lohn-/veranlagten Einkommensteuer | — | — | — | 6 365,7 | 7 699,8 |
| Zuschlag zur Grunderwerbsteuer | 386,1 | 446,8 | 542,2 | 584,8 | 650,2 |
| Schankerlaubnissteuer | 34,4 | 36,5 | 38,5 | 40,4 | 41,2 |
| Gemeindegetränksteuer | 79,3 | 77,5 | 81,6 | 85,2 | 89,9 |
| Vergnügungssteuer | 83,9 | 79,9 | 84,1 | 83,9 | 102,3 |
| Hundesteuer | 44,5 | 45,1 | 45,9 | 46,7 | 49,2 |
| Sonstige Gemeindesteuern | 13,5 | 14,0 | 16,2 | 18,1 | 20,4 |
| Steuereinnahmen der Gemeinden (Gv.) | 12 697,4 | 13 324,2 | 17 159,3 | 16 597,3 | 19 183,3 |
| Steuereinnahmen von Bund, Ländern, Gemeinden (Gv.) und Abgaben an den Lastenausgleichsfonds insgesamt | 114 976,6 | 122 004,8 | 145 587,8 | 153 849,9 | 171 412,0 |
| Außerdem: | | | | | |
| EG - Anteile an den Zöllen | — | — | — | — | 847,2 |

1) Ohne Einfuhrvergütung gemäß § 1 des Absicherungsgesetzes 1968 = 14,4 Mill. DM, 1969 = 2 817,0 Mill. DM, 1970 = 13,0 Mill. DM — 2) Ohne EG - Anteile — 3) Zundwarensteuer, Zundwarenmonopol, Essigsau-
 reststeuer und Spielkartensteuer. — 4) Einschl. Grundsteuerbeiträgen für Arbeiterwohnstätten.

IV. Zusammenfassende Übersichten

9. Ausgaben und Einnahmen der Sozialversicherung nach Arten und Zweigen

a) Rechnungsjahr 1971

Mill. DM

| Ausgaben/Einnahmen | Insgesamt 1) | Gesetzliche | | Rentenversicherung der | | Knapp- schaftliche Renten- versicherung | Altershilfe für Land- wirte 3) | Arbeits- förderung 4) |
|--|--------------|-----------------------------|-------------------------|------------------------|--------------|--|--------------------------------------|--------------------------|
| | | Kranken- versicherung 2) | Unfall- versicherung | Arbeiter | Angestellten | | | |
| Ausgaben | | | | | | | | |
| Geldleistungen | 58 758 | 4 723 | 3 252 | 26 497 | 15 410 | 5 515 | 891 | 2 470 |
| Sachleistungen | 28 248 | 24 813 | 653 | 1 211 | 690 | 39 | 45 | 797 |
| Allgemeine Dienste und Leistungen 5) | 5 282 | 2 053 | 600 | 713 | 364 | 91 | 30 | 1 431 |
| Zusammen | 92 288 | 31 589 | 4 505 | 28 421 | 16 464 | 5 645 | 966 | 4 698 |
| Zahlungen an Sozialversicherungsträger | 9 833 | 1 | 95 | 6 616 | 1 897 | 928 | — | 296 |
| abzüglich Zahlungen von gleicher Ebene | 9 833 | — | — | — | — | — | — | — |
| Insgesamt | 92 288 | 31 590 | 4 600 | 35 037 | 18 361 | 6 573 | 966 | 4 994 |
| abzüglich Zahlungen von anderen Sozialver- sicherungsträgern und Verwaltungen | 13 037 | 7 772 | 427 | 6 857 | 1 727 | 5 204 | 716 | 167 |
| Nettoausgaben | 79 251 | 23 818 | 4 173 | 28 180 | 16 634 | 1 369 | 250 | 4 827 |
| Einnahmen | | | | | | | | |
| Beiträge der | | | | | | | | |
| Versicherten | 38 598 | 12 735 | 130 | 14 019 | 9 302 | 457 | 255 | 1 700 |
| Arbeitgeber | 41 495 | 10 290 | 4 223 6) | 14 524 | 9 813 | 864 | — | 1 781 |
| Vermögenserträge | 2 328 | 211 | 152 | 650 | 1 001 | 26 | 2 | 286 |
| Sonstige Einnahmen 5) | 2 312 | 941 | 163 | 610 | 391 | 19 | — | 188 |
| Zusammen | 84 733 | 24 177 | 4 668 | 29 803 | 20 507 | 1 366 | 257 | 3 955 |
| Zahlungen von Sozialversicherungsträgern | 9 833 | 7 499 | 2 | 130 | 664 | 1 538 | — | — |
| Zahlungen von Verwaltungen | 13 037 | 273 | 425 | 6 727 | 1 063 | 3 666 | 716 | 167 |
| abzüglich Zahlungen von gleicher Ebene | 9 833 | — | — | — | — | — | — | — |
| Insgesamt | 97 770 | 31 949 | 5 095 | 36 660 | 22 234 | 6 570 | 973 | 4 122 |

1) Vorläufiges Ergebnis. — 2) Einschl. Mutterschutz — 3) Einschl. Landabgaberente. — 4) Einschl. Arbeitslosenversicherung und berufliche Bildung. — 5) Einschl. der Zahlungen an/von hier nicht erfaßte(n) soziale(n) Einrichtungen — 6) Einschl. direkte Leistungen der Arbeitgeber.

b) Rechnungsjahr 1970

Mill. DM

| Ausgaben/Einnahmen | Insgesamt ¹⁾ | Gesetzliche | | Rentenversicherung der | | Knappschaf- tliche Renten- versicherung | Altershilfe für Landwirte | Arbeits- losen- versicherung ³⁾ |
|--|-------------------------|--|-------------------------|------------------------|--------------|---|---------------------------------|--|
| | | Kranken- versicherung ²⁾ | Unfall- versicherung | Arbeiter | Angestellten | | | |
| Ausgaben | | | | | | | | |
| Geldleistungen | 53 835 | 3 917 | 3 058 | 24 543 | 14 034 | 5 236 | 846 | 2 201 |
| Sachleistungen | 22 578 | 19 802 | 583 | 1 118 | 581 | 41 | 33 | 420 |
| Allgemeine Dienste und Leistungen ⁴⁾ | 4 705 | 1 954 | 550 | 651 | 308 | 81 | 30 | 1 131 |
| Zusammen | 81 118 | 25 673 | 4 191 | 26 312 | 14 923 | 5 358 | 909 | 3 752 |
| Zahlungen an Sozialversicherungsträger | 8 070 | — | 80 | 5 478 | 1 516 | 770 | — | 226 |
| abzüglich Zahlungen von gleicher Ebene | 8 070 | — | — | — | — | — | — | — |
| Insgesamt | 81 118 | 25 673 | 4 271 | 31 790 | 16 439 | 6 128 | 909 | 3 978 |
| abzüglich Zahlungen von anderen Sozialversicherungsträgern und Verwaltungen | 11 871 | 6 032 | 228 | 6 491 | 1 581 | 4 845 | 645 | 119 |
| Nettoausgaben | 69 247 | 19 641 | 4 043 | 25 299 | 14 858 | 1 283 | 264 | 3 859 |
| Einnahmen | | | | | | | | |
| Beiträge der | | | | | | | | |
| Versicherten | 34 590 | 11 846 | 233 | 12 303 | 8 046 | 429 | 255 | 1 478 |
| Arbeitgeber | 34 989 | 7 558 | 3 957 ⁵⁾ | 12 848 | 8 280 | 792 | — | 1 554 |
| Vermögenserträge | 2 262 | 294 | 141 | 602 | 883 | 29 | 2 | 311 |
| Sonstige Einnahmen ⁴⁾ | 2 055 | 872 | 152 | 521 | 312 | 24 | — | 174 |
| Zusammen | 73 896 | 20 570 | 4 483 | 26 274 | 17 521 | 1 274 | 257 | 3 517 |
| Zahlungen von Sozialversicherungsträgern | 8 070 | 5 835 | 2 | 132 | 665 | 1 436 | — | — |
| Zahlungen von Verwaltungen | 11 871 | 197 | 226 | 6 359 | 916 | 3 409 | 645 | 119 |
| abzüglich Zahlungen von gleicher Ebene | 8 070 | — | — | — | — | — | — | — |
| Insgesamt | 85 767 | 26 602 | 4 711 | 32 765 | 19 102 | 6 119 | 902 | 3 636 |

1) Vorläufiges Ergebnis. — 2) Einschl. Mutterschutz — 3) Einschl. Arbeitsförderung und berufliche Bildung — 4) Einschl. der Zahlungen an/ von hier nicht erfaßte(n) soziale(n) Einrichtungen. — 5) Einschl. direkte Leistungen der Arbeitgeber.

IV. Zusammenfassende Übersichten

10. Aufwendungen und Erträge der Deutschen Bundespost und Deutschen Bundesbahn

a) Deutsche Bundespost

Nach dem Geschäftsbericht für 1971 weist die Gewinn- und Verlustrechnung der Deutschen Bundespost Erträge von 17,12 Mrd. DM (1970: 15,11 Mrd. DM) und Aufwendungen von 18,61 Mrd. DM (1970: 15,64 Mrd. DM) aus. Unter Berücksichtigung der Ablieferung an den Bund (§ 21 Postverwaltungsverfahrensgesetz) in Höhe von 1,06 Mrd. DM (1970: 0,94 Mrd. DM) ergab sich ein Reinertrag 1,48 Mrd. DM (1970: 0,53 Mrd. DM).

| | 1971 | Dagegen 1970 |
|--|---------|-----------------|
| | Mrd. DM | |
| Von den Erträgen entfielen auf: | | |
| Postdienst | 5,11 | 4,68 |
| Fernsprechgebühren | 9,35 | 8,10 |
| Telegraphen- und Funkgebühren | 0,81 | 0,70 |
| Postcheck- und Postsparbankdienst | 0,68 | 0,55 |
| Sonstige Erträge (einschl. zu aktivierender Eigenleistungen) | 1,17 | 1,08 |
| Von den Aufwendungen entfielen auf: | | |
| Personalausgaben | 10,43 | 8,79 |
| Sachaufwand für: | | |
| Betriebsführung | 2,26 | 2,07 |
| Unterhaltung | 1,13 | 0,90 |
| Erneuerung (Abschreibungen) | 2,42 | 2,08 |
| Sonstige Aufwendungen einschl. Ablieferung an den Bundeshaushalt | 2,36 | 1,80 |

Die Bruttoinvestitionen betrugen im Berichtsjahr 6,62 Mrd. DM (1970: 5,21 Mrd. DM), darunter 5,04 Mrd. DM (1970: 3,98 Mrd. DM) für Fernmeldeanlagen. Die Schuldentilgung beanspruchte 2,19 Mrd. DM (1970: 1,82 Mrd. DM). Zur Deckung der Investitionen und der Schuldentilgung wurden 8,02 Mrd. DM (1970: 5,70 Mrd. DM) an Fremdmitteln beansprucht.

b) Deutsche Bundesbahn

Nach dem Geschäftsbericht weist die Gewinn- und Verlustrechnung der Deutschen Bundesbahn für das Geschäftsjahr 1971 Erträge von 14,38 Mrd. DM (1970: 13,34 Mrd. DM) und Aufwendungen von 16,87 Mrd. DM (1970: 14,60 Mrd. DM) aus.

In der Finanzstatistik wird die Deutsche Bundesbahn als Wirtschaftsunternehmen des Bundes behandelt. Sie ist nicht mit ihrer Betriebsabrechnung, sondern nur mit den im Bundeshaushalt ausgebrachten Zuschüssen und Darlehen in die Statistik einbezogen.

| | 1971 | 1970 |
|--|---------|------|
| | Mrd. DM | |
| Von den Erträgen entfielen auf: | | |
| Personen-, Gepäck- und Expressgutverkehr (einschl. Beitrag des Bundes zur Verminderung der Kostenunterdeckung im sozialbegünstigten Schienen- und Personenverkehr) | 4,39 | 4,09 |
| Güterverkehr | 6,90 | 6,41 |
| Sonstige Betriebserträge (einschl. Beitrag des Bundes aus dem Straßenbauplan für Betrieb und Unterhaltung von höhengleichen Kreuzungen von Bundesstraßen mit Bundesbahnstrecken) | 1,38 | 1,23 |
| Andere Erträge (einschl. Beiträge des Bundes) | 1,70 | 1,61 |
| Von den Aufwendungen entfielen auf: | | |
| Personalausgaben | 11,46 | 9,75 |
| Sachausgaben für den laufenden Betrieb | 1,98 | 1,80 |
| Sachausgaben für die Unterhaltung der Fahrzeuge und Bahnanlagen | 1,34 | 1,24 |
| Sonstige Betriebsaufwendungen (Erneuerung usw.) abzüglich Eigenleistungen, Verkaufserlöse und sonstige Erträge | 0,40 | 0,36 |
| Andere Aufwendungen | 1,69 | 1,45 |

Als Jahresfehlbetrag wurden 2,50 Mrd. DM (1970: 1,25 Mrd. DM) nachgewiesen.

Die Bruttoinvestitionen betrugen im Berichtsjahr 3,38 Mrd. DM (1970: 2,93 Mrd. DM), davon 2,10 Mrd. DM (1970: 1,87 Mrd. DM) für Bahnanlagen und 1,28 Mrd. DM (1970: 1,06 Mrd. DM) für Fahrzeuge.

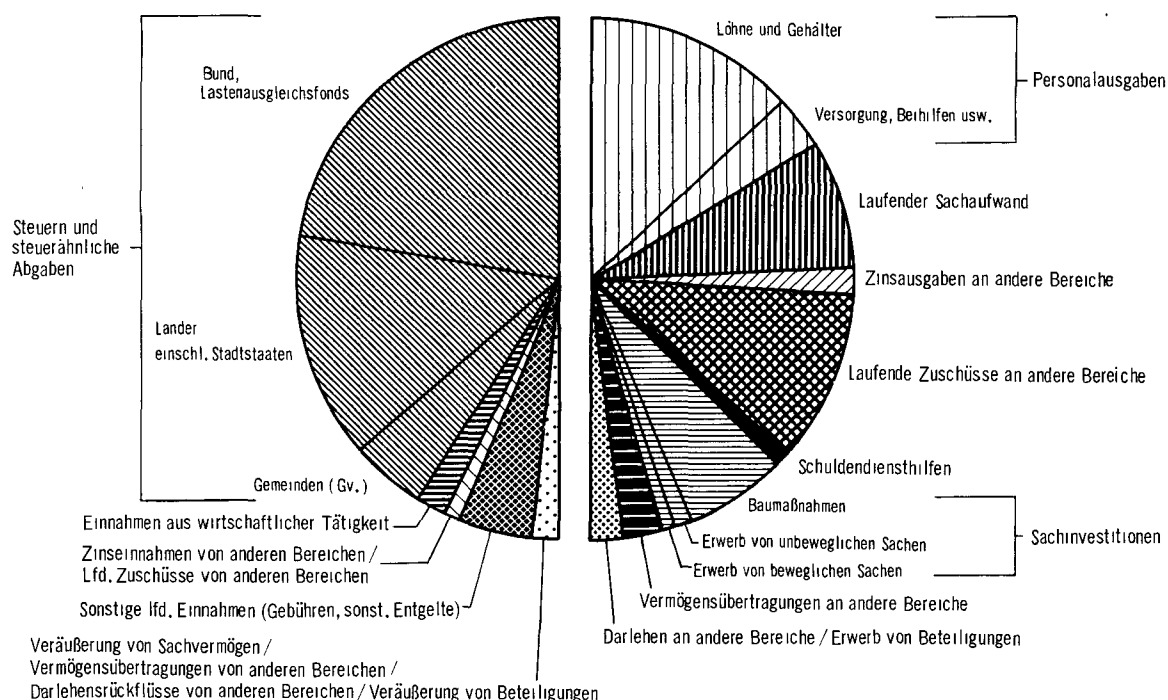
| | 1971 | 1970 |
|--|----------------|----------------|
| | Mrd. DM | |
| Diese betrugen: | | |
| Ausgleich von betriebsfremden Lasten (Versorgungsbezüge) | 470,6 | 443,0 |
| Ausgleich von strukturell bedingten überhöhten Versorgungslasten | 930,0 | 890,0 |
| Anpassung der Bezüge für Angestellte und Arbeiter | 63,0 | 41,0 |
| Ausgleich für den Betrieb und die Erhaltung höhengleicher Kreuzungen mit Straßen aller Baulastträger | 180,0 | 170,0 |
| Verminderung der Kostenunterdeckung im sozialbegünstigten Schienen- Personenverkehr | 860,0 | 860,0 |
| Ausgleichszahlungen nach § 28 BbG | 25,0 | 20,0 |
| Aufrechterhaltung des Schienenverkehrs auf den Strecken, deren Stilllegung der Bund aus übergeordneten Gründen nicht genehmigt hat | 5,0 | 5,0 |
| Pauschalabgeltung an die Deutsche Reichsbahn für die Wiederaufnahme des Güterzugverkehrs im Raum Gerstungen | | 1,7 |
| Investitionszuschüsse zur Kapitalaufstockung | 500,0 | 500,0 |
| Erhaltung der Liquidität | 1 362,8 | 426,1 |
| Übernahme des Kapitaldienstes für Anleihen | 254,1 | 205,1 |
| Investitionszuschüsse für Verkehrswege des öffentlichen Personennahverkehrs | 227,7 | 225,6 |
| Darlehen zur Schaffung von Dienstraumen und Anlagen für die Zollverwaltung | 0,6 | 0,5 |
| Maßnahmen der zivilen Verteidigung auf dem Gebiete der Deutschen Bundesbahn | 18,9 | 15,6 |
| Zuschüsse und Darlehen zusammen | 4 897,7 | 3 803,6 |
| Außerdem: | | |
| ERP - Kredite zur Finanzierung | 28,0 | 28,0 |

EINNAHMEN UND AUSGABEN DER ÖFFENTLICHEN HAUSHALTE NACH ARTEN

1971

EINNAHMEN

AUSGABEN



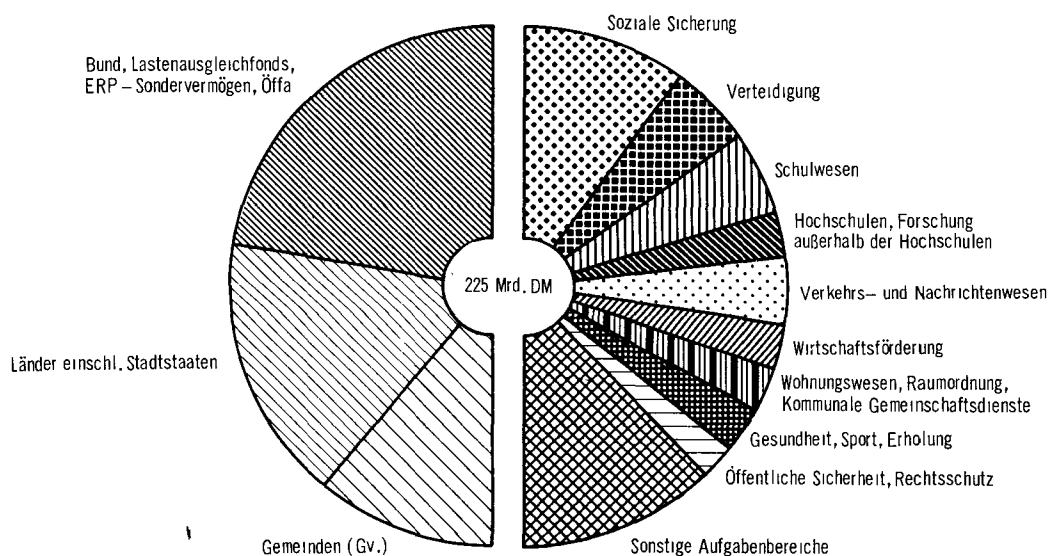
STAT. BUNDESAMT 74 536

NETTOAUSGABEN DER ÖFFENTLICHEN HAUSHALTE NACH KÖRPERSCHAFTSGRUPPEN UND AUFGABENBEREICHEN

1971

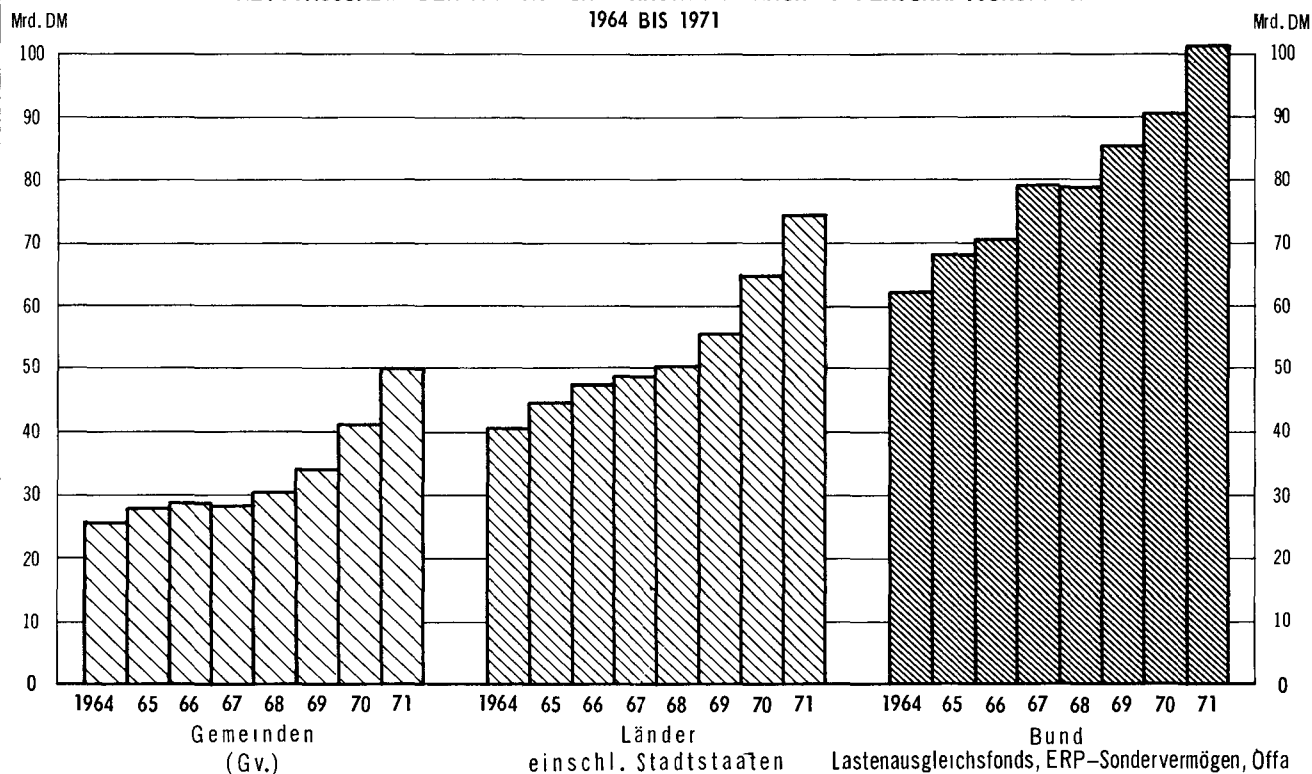
KÖRPERSCHAFTSGRUPPEN

AUFGABENBEREICHE



STAT. BUNDESAMT 74 537

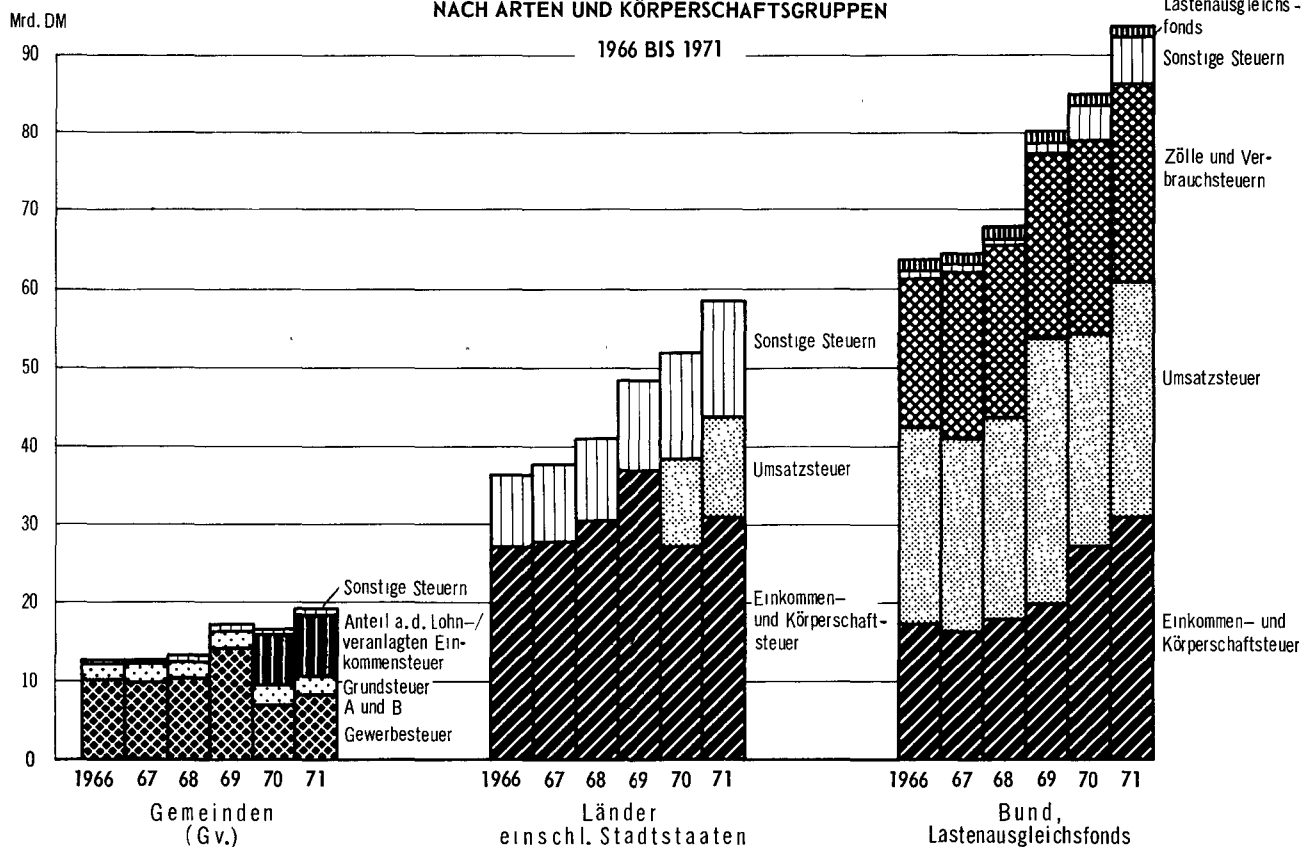
NETTOAUSGABEN DER ÖFFENTLICHEN HAUSHALTE NACH KÖRPERSCHAFTSGRUPPEN 1964 BIS 1971



STAT. BUNDESAMT 74 538

RECHNUNGSMÄSSIGE STEUEREINNAHMEN DER ÖFFENTLICHEN HAUSHALTE NACH ARTEN UND KÖRPERSCHAFTSGRUPPEN

1966 BIS 1971



STAT. BUNDESAMT 74 539

VI. Rechtsvorschriften zur staatlichen und kommunalen Finanzwirtschaft (Auswahl)

Stand 1971

1. Verfassung und Verwaltung

Bund

Gesetz zur Änderung des Gesetzes über das Verfahren bei Änderungen des Gebietsbestandes der Länder nach Artikel 29 Abs. 7 des Grundgesetzes vom 9. August 1971 (BGBl. I, S. 1241)

Schleswig - Holstein

Gesetz über die Errichtung allgemeiner unterer Landesbehörden in Schleswig - Holstein vom 25. Februar 1971 (GVBl. S. 64)

Gesetz zur Übertragung von Aufgaben zur Vereinfachung von Verwaltungsverfahren (Verwaltungsvereinfachungsgesetz) vom 25. Februar 1971 (GVBl. S. 66)

Niedersachsen

Zweites Gesetz zur Verwaltungs- und Gebietsreform vom 9. Juli 1971 (GVBl. S. 232)

Drittes Gesetz zur Verwaltungs- und Gebietsreform vom 23. Juli 1971 (GVBl. S. 257)

Erstes Gesetz zur Vorbereitung der Verwaltungs- und Gebietsreform in der Fassung vom 5. Oktober 1971 (GVBl. S. 315)

Niedersächsische Gemeindeordnung (NGO) in der Fassung vom 27. Oktober 1971 (GVBl. S. 321)

Niedersächsische Landkreisordnung (NLO) in der Fassung vom 27. Oktober 1971 (GVBl. S. 343)

Bekanntmachung über den Zeitpunkt des Inkrafttretens des Staatsvertrages zwischen dem Land Niedersachsen und der Freien Hansestadt Bremen über Zweckverbände, öffentlich - rechtliche Vereinbarungen, kommunale Arbeitsgemeinschaften und Wasser- und Bodenverbände vom 20. April 1971 (GVBl. S. 152)

Nordrhein - Westfalen

Gesetz zu dem Ersten Staatsvertrag zwischen dem Lande Niedersachsen und dem Lande Nordrhein - Westfalen über Änderungen der gemeinsamen Landesgrenze (Erster Grenzänderungsvertrag Niedersachsen/Nordrhein - Westfalen) vom 16. Juli 1971 (GVBl. S. 199)

Bekanntmachung des Inkrafttretens des vorstehenden Gesetzes vom 5. Oktober 1971 (GVBl. S. 326)

Gesetz zur Neugliederung der Gemeinden und Kreise des Neugliederungsraumes Aachen vom 14. Dezember 1971 (GVBl. S. 414)

Hessen

Gesetz zur Vorbereitung einer Gemeinde- u. Kreisreform (Vorschaltgesetz) vom 4. Februar 1971 (GVBl. S. 19)

Gesetz zur Änderung kommunalrechtlicher Vorschriften in Hessen vom 2. November 1971 (GVBl. S. 253)

Rheinland - Pfalz

Elftes Landesgesetz über die Verwaltungsvereinfachung im Lande Rheinland - Pfalz vom 24. Februar 1971 (GVBl. S. 68)

Landesgesetz zur Änderung des Elften Landesgesetzes über die Verwaltungsvereinfachung im Lande Rheinland - Pfalz vom 1. Dezember 1971 (GVBl. S. 261)

Baden - Württemberg

Gesetz zur Änderung der Gemeindeordnung vom 2. März 1971 (Ges. Bl. S. 43)

Drittes Gesetz zur Eingliederung von Gemeinden in andere Gemeinden und Landkreise vom 26. Juli 1971 (Ges. Bl. S. 289)

Gesetz zur Änderung der Gemeindeordnung und der Landkreisordnung sowie zur Durchführung der nächsten regelmäßigen Wahl der Gemeinderäte, Gemeindeverordneten und Kreisverordneten vom 26. Juli 1971 (Ges. Bl. S. 291)

Gesetz zur Änderung der Gemeindeordnung und der Landkreisordnung vom 26. Juli 1971 (Ges. Bl. S. 314)

Erstes Gesetz zur Verwaltungsreform (Kreisreformgesetz) vom 26. Juli 1971 (Ges. Bl. S. 314)

Zweites Gesetz zur Verwaltungsreform (Regionalverbandsgesetz) vom 26. Juli 1971 (Ges. Bl. S. 336)

Verordnung des Innenministeriums zur Änderung der Ersten Verordnung zur Durchführung der Gemeindeordnung für Baden - Württemberg vom 6. August 1971 (Ges. Bl. S. 346)

Verordnung des Innenministeriums zur Änderung der Ersten Verordnung zur Durchführung der Gemeindeordnung für Baden - Württemberg vom 17. August 1971 (Ges. Bl. S. 380)

Landkreisordnung für Baden - Württemberg in der Fassung vom 21. Oktober 1971 (Ges. Bl. S. 400)

Bayern

Erstes Gesetz zur Stärkung der kommunalen Selbstverwaltung vom 27. Juli 1971 (GVBl. S. 247)

Zweites Gesetz zur Stärkung der kommunalen Selbstverwaltung vom 15. Dezember 1971 (GVBl. S. 450)

Gesetz zur Neuabgrenzung der Regierungsbezirke vom 27. Dezember 1971 (GVBl. S. 493)

Verordnung zur Neugliederung Bayerns in Landkreise und kreisfreie Städte vom 27. Dezember 1971 (GVBl. S. 495)

Bremen

Gesetz zu dem Staatsvertrag zwischen dem Land Niedersachsen und der Freien Hansestadt Bremen über Zweckverbände, öffentlich - rechtliche Vereinbarungen, kommunale Arbeitsgemeinschaften und Wasser- und Bodenverbände vom 23. Februar 1971 (Ges. Bl. S. 12)

Bekanntmachung über den Zeitpunkt des Inkrafttretens vorstehenden Gesetzes vom 3. Mai 1971 (Ges. Bl. S. 130)

2. Haushalt

Bund

Gesetz über die Feststellung des Bundeshaushaltsplans für das Rechnungsjahr 1971 (Haushaltsgesetz 1971) vom 3. März 1971 (BGBl. I, S. 129)

Gesetz zur Anpassung verschiedener Vorschriften über die Finanzbeziehungen zwischen dem Bund und den Ländern an die Neuregelung der Finanzverfassung (Finanzanpassungsgesetz - FAnp.G.) vom 30. August 1971 (BGBl. I, S. 1426)

Gesetz zum Beschluß des Rates der Europäischen Gemeinschaften vom 21. April 1970 über die Ersetzung der Finanzbeiträge der Mitgliedstaaten durch eigene Mittel der Gemeinschaften vom 4. Dezember 1970 (BGBl. II, S. 1261)

Verordnung (EWG) Nr. 729/70 des Rates vom 21. April 1970 über die Finanzierung der gemeinsamen Agrarpolitik (Amtsblatt der EG Nr. L 94, S. 13)

Schleswig - Holstein

Gesetz über die Feststellung des Haushaltsplans für das Rechnungsjahr 1971 vom 23. Dezember 1970 (GVBl. S. 325)

Niedersachsen

Gesetz über die Feststellung des Haushaltsplans für das Rechnungsjahr 1971 (Haushaltsfeststellungsgesetz 1971 - HFG 1971 -) vom 15. April 1971 (GVBl. S. 139)

Erstes Gesetz zur Änderung des Gesetzes über die Feststellung des Haushaltsplans für das Rechnungsjahr 1971 vom 27. Juli 1971 (GVBl. S. 263)

Nordrhein - Westfalen

Gesetz über die Feststellung des Haushaltsplans des Landes Nordrhein - Westfalen für das Rechnungsjahr 1971 (Haushaltsgesetz 1971) vom 2. März 1971 (GVBl. S. 52)

Gesetz über die Feststellung eines Nachtrags zum Haushaltsplan des Landes Nordrhein - Westfalen für das Rechnungsjahr 1971 vom 21. Dezember 1971 (GVBl. S. 552)

Hessen

Gesetz über die Feststellung des Haushaltsplans des Landes Hessen für die Rechnungsjahre 1971 und 1972 vom 15. Juni 1971 (GVBl. S. 149)

Rheinland - Pfalz

Landesgesetz über die Feststellung der Haushaltspläne für die Rechnungsjahre 1970 und 1971 (Haushaltsgesetz 1970/71) vom 26. Februar 1970 (GVBl. S. 65)

Landesgesetz zur Änderung des Landesgesetzes über die Feststellung der Haushaltspläne für die Rechnungsjahre 1970 und 1971 (Nachtragshaushaltsgesetz 1971) vom 22. Dezember 1970 (GVBl. S. 1)

Erste Landesverordnung über die Eingliederung der Steuer- und Gemeindeeinnahmeverordnungen in die Verbandsgemeindeverwaltungen vom 15. Juli 1971 (GVBl. S. 185)

Zweite Landesverordnung über die Eingliederung der Steuer- und Gemeindeeinnahmeverordnungen in die Verbandsgemeindeverwaltungen vom 23. September 1971 (GVBl. S. 231)

Baden - Württemberg

Gesetz über die Feststellung des Haushaltsplans von Baden - Württemberg für das Rechnungsjahr 1971 (Staatshaushaltsgesetz 1971) vom 18. Dezember 1970 (Ges. Bl. S. 505)

Gesetz über die Feststellung eines Nachtrags zum Staatshaushaltsplan von Baden - Württemberg für das Rechnungsjahr 1971, vom 14. Dezember 1971 (Ges. Bl. S. 512)

Bayern

Gesetz über die Feststellung der Haushaltspläne des Freistaates Bayern für die Rechnungsjahre 1971 und 1972 (Haushaltsgesetz 1971/1972) vom 27. Juli 1971 (GVBl. S. 232)

Verordnung über die Freistellung von Darlehensaufnahmen der Gemeinden und der Landkreise von der rechtsaufsichtlichen Genehmigung vom 2. April 1971 (GVBl. S. 159)

Saarland

Gesetz Nr. 927 über die Feststellung des Haushaltsplans des Saarlandes für das Rechnungsjahr 1971 (Haushaltsgesetz - HG - 1971) vom 17. Dezember 1970 (Amtsbl. S. 1)

Gesetz Nr. 931 zur Änderung des Gesetzes Nr. 927 über die Feststellung des Haushaltsplans des Saarlandes für das Rechnungsjahr 1971 vom 17. Dezember 1970 Nachtragshaushaltsgesetz - NHG - 1971 vom 30. Juni 1971 (Amtsbl. S. 393)

Gesetz Nr. 939 über die Feststellung eines Zweiten Nachtrags zum Haushaltsplan des Saarlandes für das Rechnungsjahr 1971 2. Nachtragshaushaltsgesetz - NHG - 1971 vom 15. November 1971 (Amtsbl. S. 749)

Hamburg

Gesetz über die Durchführung des Haushaltsplans der Freien und Hansestadt Hamburg für das Rechnungsjahr 1971 vom 11. Dezember 1970 (GVBl. S. 317)

Bremen

Haushaltsgesetz der Freien Hansestadt Bremen für das Rechnungsjahr 1971 vom 23. Dezember 1969 (Ges. Bl. S. 163)

Haushaltsgesetz der Freien Hansestadt Bremen (Stadtgemeinde) für das Rechnungsjahr 1971 vom 23. Dezember 1969 (Ges. Bl. S. 166)

Haushaltssatzung der Stadt Bremerhaven für das Rechnungsjahr 1971 vom 15. April 1971 (Ges. Bl. S. 119)

Gesetz über Finanzaufweisungen an die Stadtgemeinden Bremen und Bremerhaven vom 27. April 1971 (Ges. Bl. S. 121)

Gesetz zur Übernahme von Verpflichtungen durch die Freie Hansestadt Bremen vom 16. November 1971 (Ges. Bl. S. 253)

Berlin

Gesetz über die Feststellung des Haushaltsplans von Berlin für das Rechnungsjahr 1971 (Haushaltsgesetz 1971 - HG - 71) vom 18. Dezember 1970 (GVBl. S. 2046)

Gesetz über die Feststellung eines ersten Nachtragshaushaltsplans zum Haushaltsplan von Berlin für das Rechnungsjahr 1971 (Erstes Nachtragshaushaltsgesetz 1971 - NHG -) vom 28. Januar 1971 (GVBl. S. 226)

Gesetz über die Feststellung eines zweiten Nachtragshaushaltsplans zum Haushaltsplan von Berlin für das Rechnungsjahr 1971 (Zweites Nachtragshaushaltsgesetz 1971) vom 9. Juli 1971 (GVBl. S. 1150)

3. Steuern und Abgaben

Bund

Gesetz zur Änderung bewertungsrechtlicher und anderer steuerrechtlicher Vorschriften (Bewertungsänderungsgesetz 1971) vom 27. Juli 1971 (BGBl. I, S. 1157)

Gesetz zur Änderung des Einkommensteuergesetzes und anderer steuerrechtlicher Vorschriften (Zweites Steueränderungsgesetz 1971) vom 10. August 1971 (BGBl. I, S. 1266)

Gesetz über die Steuerberechtigung und die Zerlegung bei der Einkommensteuer und Körperschaftsteuer (Zerlegungsgesetz) in der Fassung vom 25. Februar 1971 (BGBl. I, S. 146)

Gesetz zur Änderung des Einkommensteuergesetzes und anderer steuerrechtlicher Vorschriften (Zweites Steueränderungsgesetz 1971) vom 10. August 1971 (BGBl. I, S. 1266)

Einkommensteuergesetz in der Fassung vom 1. Dezember 1971 (EStG. 1971) - (BGBl. I, S. 1882)

Einkommensteuer - Durchführungsverordnung (EStDV 1971) vom 9. Februar 1972 (BGBl. I, S. 126)

Gesetz zur Änderung des Gewerbesteuergesetzes vom 27. August 1971 (BGBl. I, S. 1425)

Gesetz zur Änderung des Gemeindefinanzreformgesetzes vom 27. Dezember 1971 (BGBl. I, S. 2157)

Gesetz über vordringliche Änderungen auf dem Gebiet des Steuerrechts (Steueränderungsgesetz 1971) vom 23. Dezember 1970 (BGBl. I, S. 1856)

Gesetz zur Änderung des Kapitalverkehrsteuergesetzes und anderer Gesetze vom 23. Dezember 1971 (BGBl. I, S. 2134)

Gesetz zur Änderung des Kaffeesteuergesetzes vom 17. Dezember 1971 (BGBl. I, S. 2017)

Gesetz zur Änderung des Mineralölsteuergesetzes 1964 vom 21. Dezember 1970 (BGBl. I, S. 1769)

Gesetz zur Änderung des Mineralölsteuergesetzes 1964 und zur Änderung des Gesetzes zur Änderung des Mineralölsteuergesetzes 1964 vom 24. April 1967, vom 28. April 1971 (BGBl. I, S. 377)

Gesetz zur Änderung des Schaumweinsteuergesetzes vom 4. Juni 1971 (BGBl. I, S. 745)

Verordnung zur Änderung und Ergänzung der Lohnsteuer - Durchführungsverordnung vom 29. April 1971 (BGBl. I, S. 393)

Lohnsteuer - Durchführungsverordnung in der Fassung vom 29. April 1971 (LStDV 1971) - (BGBl. I, S. 397)

Neuntes Gesetz zur Änderung des Tabaksteuergesetzes vom 19. November 1970 (BGBl. I, S. 1533)

Gesetz zur Änderung des Gesetzes über die Gebühren der Schlachtviehmärkte, Schlachthäuser und Fleischgroßmärkte (Fleischmarkthallen) vom 16. Februar 1970 (BGBl. I, S. 177)

Niedersachsen

Gesetz über Grunderwerbsteuerbefreiung bei Maßnahmen zu Verbesserung der Wirtschaftsstruktur und zur Änderung des Grunderwerbsteuergesetzes vom 22. April 1971 (GVBl. S. 149)

Nordrhein - Westfalen

Gebührengesetz für das Land Nordrhein - Westfalen (GebGNW) vom 23. November 1971 (GVBl. S. 354)

Gesetz zur Änderung des Kommunalabgabengesetzes für das Land Nordrhein - Westfalen vom 23. November 1971 (GVBl. S. 359)

Rheinland - Pfalz

Landesverordnung über die Realsteuern der Gemeinden vom 22. Dezember 1971 (GVBl. 1972 S. 43)

Baden - Württemberg

Zweite Verordnung der Landesregierung zur Durchführung des Gemeindefinanzreformgesetzes vom 30. März 1971 (Ges. Bl. S. 107)

Bayern

Verordnung zur Änderung der Verordnung über die Aufteilung des Gemeindeanteils an der Einkommensteuer und die Abführung der Gewerbesteuerumlage vom 27. April 1971 (GVBl. S. 154)

Verordnung zur Änderung der Verordnung über die Durchführung des Gewerbesteuerenausgleichs zwischen Wohngemeinden und Betriebsgemeinden (GewStAusglV) vom 8. September 1971 (GVBl. S. 361)

Saarland

Verordnung zur Änderung der Verordnung über die Aufteilung des Gemeindeanteils an der Einkommensteuer und die Abführung der Gewerbesteuerumlage vom 23. Februar 1971 (Amtsbl. S. 145)

Hamburg

Gesetz über die Festsetzung der Hebesätze für die Realsteuern für das Jahr 1971 vom 11. Dezember 1970 (GVBl. S. 313)

4. Finanzausgleich

Bund

Gesetz zur Änderung des Gesetzes über den Finanzausgleich zwischen Bund und Ländern vom 12. März 1971 (BGBl. I, S. 187)

Erste Verordnung zur Durchführung des Gesetzes über den Finanzausgleich zwischen Bund und Ländern im Ausgleichsjahr 1971 vom 21. Mai 1971 (BGBl. I, S. 701)

Gesetz zur Anpassung verschiedener Vorschriften über die Finanzbeziehungen zwischen dem Bund und den Ländern an die Neuordnung der Finanzverfassung (Finanzanpassungsgesetz — FAnpG —) vom 30. August 1971 (BGBl. I, S. 1426)

Nordrhein - Westfalen

Gesetz zur Regelung des Finanz- und Lastenausgleichs mit den Gemeinden und Gemeindeverbänden für das Rechnungsjahr 1971 (Finanzausgleichsgesetz 1971 — FAG 1971 —) vom 2. März 1971 (GVBl. S. 60)

Hessen

Sechstes Gesetz zur Änderung des Finanzausgleichsgesetzes vom 15. Juni 1971 (GVBl. S. 154)

Gesetz zur Regelung des Finanzausgleichs (Finanzausgleichsgesetz — FAG —) in der Fassung vom 23. Juni 1971 (GVBl. S. 166)

Baden - Württemberg

Gesetz zur Änderung des Gesetzes über den kommunalen Finanzausgleich vom 6. Juli 1971 (Ges. Bl. S. 278)

Gesetz zur Änderung des Gesetzes über den kommunalen Finanzausgleich vom 26. Juli 1971 (Ges. Bl. S. 297)

Verordnung des Innenministeriums und des Finanzministeriums zur Durchführung des Gesetzes über den kommunalen Finanzausgleich im Rechnungsjahr 1971 (FAGDV 1971) vom 27. Juli 1971 (Ges. Bl. S. 345)

Bayern

Verordnung zur Durchführung des Gesetzes über den Finanzausgleich zwischen Staat, Gemeinden und Gemeindeverbänden (FAGDV 1970) vom 31. März 1971 (GVBl. S. 141)

Gesetz zur Änderung des Gesetzes über den Finanzausgleich zwischen Staat, Gemeinden und Gemeindeverbänden (Finanzausgleichsgesetz — FAG) und des Gesetzes über Beihilfen des Bayerischen Staates für den kommunalen Schulhausbau vom 27. Juli 1971 (GVBl. S. 254)

Gesetz über den Finanzausgleich zwischen Staat, Gemeinden und Gemeindeverbänden (Finanzausgleichsgesetz — FAG) in der Fassung der Bekanntmachung vom 2. September 1971 (GVBl. S. 353) und Druckfehlerberichtigung (GVBl. S. 404)

Gesetz zur Änderung des Gesetzes über den Finanzausgleich zwischen Staat, Gemeinden und Gemeindeverbänden (Finanzausgleichsgesetz — FAG) vom 23. Dezember 1971 (GVBl. S. 473)

Saarland

Gesetz Nr. 937 zur Änderung des Gesetzes Nr. 922 „Kommunalfinanzausgleichsgesetz — K FAG —“ vom 27. Mai 1970 (Amtsbl. S. 574) vom 3. November 1971 (Amtsbl. S. 765)

Verordnung über Ausgleichsleistungen an Gemeinden für freigewordene Volksschulgebäude aus Mitteln des Ausgleichsstocks vom 1. Dezember 1970 (Amtsbl. S. 77)

Verordnung über die Gewährung eines Sachkontenbeitrages an kommunale Träger von Berufsschulen und Sonderschulen für Lernbehinderte aus Mitteln des Ausgleichsstocks vom 1. Dezember 1970 (Amtsbl. S. 79)

5. Schulen ¹⁾

Schleswig - Holstein

Drittes Gesetz zur Änderung des Gesetzes über die Unterhaltung und Verwaltung der öffentlichen Schulen vom 26. März 1971 (GVBl. S. 109)

Hessen

Gesetz zur Änderung des Fachhochschulgesetzes und des Schulverwaltungsgesetzes vom 13. Juli 1971 (GVBl. S. 189)

Niedersachsen

Drittes Gesetz zur Änderung des Schulverwaltungsgesetzes vom 27. Juli 1971 (GVBl. S. 261)

Verordnung zur Änderung der Verordnung über die Erhebung von Verwaltungs- und Benutzungsgebühren im Bereich des Schulwesens (GVBl. S. 281)

Hessen

Gesetz über die Volksschulen vom 12. Mai 1970 (GVBl. S. 341)

Rheinland - Pfalz

Landesverordnung zur Durchführung des Landesgesetzes über die Privatschulen in Rheinland - Pfalz (DVO - PrivSchG) vom 24. August 1971 (GVBl. S. 209)

Baden - Württemberg

Gesetz zur Änderung des Privatschulgesetzes vom 26. Juli 1971 (GVBl. S. 294)

Gesetz zur Änderung des Privatschulgesetzes vom 14. Dezember 1971 (GVBl. S. 513)

Bayern

Zweite Verordnung zur Änderung der Verordnung zur Ausführung des Schulfinanzierungsgesetzes vom 11. Oktober 1971 (GVBl. S. 394)

Gesetz zur Änderung des Gesetzes über die Finanzierung des Schulbedarfs der öffentlichen Gymnasien, Realschulen und Handelsschulen (Schulfinanzierungsgesetz — SchFG) vom 23. Dezember 1971 (GVBl. S. 473)

Verordnung über die Errichtung staatlicher Handels- und Wirtschaftsschulen vom 30. Juni 1971 (GVBl. S. 279)

Verordnung zur Änderung der Verordnung zur Ausführung des Gesetzes über die Kostenfreiheit des Schulweges vom 5. August 1971 (GVBl. S. 294)

Hamburg

Gesetz zu dem Protokoll über die Gründung Europäischer Schulen vom 19. Februar 1971 (GVBl. S. 30)

6. Hochschulen ¹⁾

Bund

Gesetz über eine Bundesstatistik für das Hochschulwesen (Hochschulstatistikgesetz) vom 31. August 1971 (BGBl. I, S. 1473)

Niedersachsen

Vorschaltgesetz für ein Niedersächsisches Gesamthochschulgesetz vom 26. Oktober 1971 (GVBl. S. 317)

Nordrhein - Westfalen

Gesetz über die Errichtung von Fachhochschulen im Lande Nordrhein - Westfalen vom 8. Juni 1971 (GVBl. S. 158)

Bekanntmachung des Abkommens über die Errichtung und Finanzierung des Instituts für medizinische Prüfungsfragen vom 11. Januar 1972 (GVBl. S. 10)

Hessen

Gesetz zum weiteren Ausbau der Gesamthochschule Kassel vom 13. Juli 1971 (GVBl. S. 190)

Rheinland - Pfalz

Landesgesetz über die wissenschaftlichen Hochschulen in Rheinland - Pfalz (Hochschulgesetz — HochSchG —) vom 22. Dezember 1970 (GVBl. S. 5)

Bayern

Gesetz zur Änderung des Gesetzes über die Errichtung der Universität Augsburg vom 2. Juni 1971 (GVBl. S. 197)

Gesetz zur Änderung des Bayerischen Fachhochschulgesetzes (FHG) vom 23. Dezember 1971 (GVBl. S. 473)

Saarland

Gesetz Nr. 934 Saarländisches Universitätsgesetz vom 7. Juli 1971 (Amtsbl. S. 506)

Hamburg

Viertes Gesetz zur Änderung des Universitätsgesetzes vom 30. November 1971 (GVBl. S. 222)

7. Sonstiges Bildungswesen ¹⁾

Ausbildungsförderung

Bund

Zweites Gesetz zur Änderung des Ersten Gesetzes über individuelle Förderung der Ausbildung vom 9. März 1971 (BGBl. I, S. 177)

Dittes Gesetz zur Änderung des Ersten Gesetzes über die individuelle Förderung der Ausbildung vom 14. Mai 1971 (BGBl. I, S. 666)

Bundesgesetz über individuelle Förderung der Ausbildung (Bundesausbildungsförderungsgesetz — BaFöG —) vom 26. August 1971 (BGBl. I, S. 1409)

Gesetz zur Änderung des Berufsbildungsgesetzes (BBiG) vom 12. März 1971 (BGBl. I, S. 185)

Niedersachsen

Niedersächsisches Ausführungsgesetz zum Bundesausbildungsförderungsgesetz — Nds. AGBAföG — vom 27. Dezember 1971 (GVBl. 1972 S. 1)

Saarland

Verordnung zur Ausführung des Bundesausbildungsförderungsgesetzes vom 28. September 1971 (Amtsbl. S. 652)

Zweite Verordnung zur Ausführung des Bundesausbildungsförderungsgesetzes vom 21. Dezember 1971 (Amtsbl. S. 849)

8. Soziale Sicherung, Gesundheit ²⁾

Bund

Drittes Gesetz zur Änderung des Unterhaltssicherungsgesetzes vom 30. April 1971 (BGBl. I, S. 385)

Vierundzwanzigste Verordnung über Ausgleichsleistungen nach dem Lastenausgleichsgesetz (24. Leistungs DV — LA) vom 10. November 1971 (BGBl. I, S. 1790)

Vierzehntes Gesetz über die Anpassung der Renten aus den gesetzlichen Rentenversicherungen sowie über die Anpassung der Geldleistungen aus der gesetzlichen Unfallversicherung (Vierzehntes Renten Anpassungsgesetz — 14 RAG) vom 10. August 1971 (BGBl. I, S. 1257)

Zehnte Verordnung zur Änderung der Zweiten Verordnung zur Durchführung des Bundesentschädigungsgesetzes vom 20. Dezember 1971 (BGBl. I, S. 2034)

Fünftes Gesetz zur Änderung und Ergänzung des Kriegsgefangenenentschädigungsgesetzes vom 23. Juli 1971 (BGBl. I, S. 1049)

Gesetz über die Entschädigung ehemaliger deutscher Kriegsgefangener (Kriegsgefangenenentschädigungsgesetz — KgfEG) in der Fassung vom 2. September 1971 (BGBl. I, S. 1545)

Drittes Gesetz über die Anpassung der Leistungen des Bundesversorgungsgesetzes (Drittes Anpassungsgesetz — 3. AnpGKOV) vom 16. Dezember 1971 (BGBl. I, S. 1985)

Erstes Gesetz zur Änderung des Gesetzes über Hilfsmaßnahmen für Deutsche aus der sowjetischen Besatzungszone Deutschlands und dem sowjetisch besetzten Sektor von Berlin (1. FlüHÄndG) vom 10. Mai 1971 (BGBl. I, S. 445)

Flüchtlingshilfegesetz (FlüHG) in der Fassung vom 15. Mai 1971 (BGBl. I, S. 682)

Gesetz über die Angelegenheiten der Vertriebenen und Flüchtlinge (Bundesvertriebenengesetz — BVFG) in der Fassung vom 3. September 1971 (BGBl. I, S. 1566)

Berichtigung der Neufassung des Bundesvertriebenengesetzes vom 4. November 1971 (BGBl. I, S. 1807)

Gesetz zur Änderung des Zweiten Wohngeldgesetzes vom 15. Juli 1971 (BGBl. I, S. 974)

Zweites Gesetz zur Änderung des Zweiten Wohngeldgesetzes vom 24. November 1971 (BGBl. I, S. 1837)

Wohngeldverordnung (WoGV) vom 21. Dezember 1971 (BGBl. I, S. 2065)

Schleswig - Holstein

Vierte Landesverordnung zur Änderung der Landesverordnung über Pflegesätze von Krankenhäusern (Landes - Pflegesatzverordnung) vom 25. März 1971 (GVOBl. S. 107)

Landesverordnung über Pflegesätze von Krankenhäusern (Landes - Pflegesatzverordnung) vom 30. Juli 1971 (GVObI. S. 412)

Gesetz über Landesblindengeld (Landesblindengeldgesetz) vom 16. April 1971 (GVObI. S. 184)

Niedersachsen

Vierte Verordnung zur Änderung der Verordnung über Krankenhauspflegesätze im Lande Niedersachsen vom 1. Februar 1971 (GVBl. S. 33)

Nordrhein - Westfalen

Verordnung zur Ausführung des Kriegsgefangenenentschädigungsgesetzes im Lande Nordrhein - Westfalen vom 25. Mai 1971 (GVBl. S. 152)

Dritte Ausführungsverordnung zum Gesetz zur Ausführung des Bundessozialhilfegesetzes vom 28. Juni 1971 (GVBl. S. 188)

Hessen

Zweite Verordnung zur Änderung der Verordnung über Gruppenpflegesätze für Krankenhäuser vom 8. Juni 1971 (GVBl. S. 147)

Rheinland - Pfalz

Dritte Landesverordnung der Landesverordnung über Pflegesätze in Krankenanstalten (Landespflegesatzverordnung) vom 2. September 1971 (GVBl. S. 223)

6. LVO zur Änderung der 1. LVO zur Durchführung des Landesgesetzes zur Ausführung des Bundessozialhilfegesetzes (Regelsatzanpassungsverordnung) vom 17. Mai 1971 (GVBl. S. 134)

Baden - Württemberg

Gesetz zur Änderung des Gesetzes zur Ausführung des Bundessozialhilfegesetzes vom 30. März 1971 (Ges. Bl. S. 95)

Bayern

Gesetz zur Änderung von Zuständigkeiten im Sozial- und Gesundheitswesen vom 2. Juni 1971 (GVBl. S. 198)

Gesetz zur Ausführung des Bundessozialhilfegesetzes (AGBSHG) in der Fassung der Bekanntmachung vom 24. Juni 1971 (GVBl. S. 267)

Elftes Gesetz über die Gewährung von Zins- und Tilgungsbeihilfen zur Förderung des sozialen Wohnungsbaues vom 27. Juli 1971 (GVBl. S. 257)

Saarland

Verordnung über die Regelung der Krankenhauspflegesätze im Saarland vom 30. Juni 1971 (Amtsbl. S. 398)

Hamburg

Gesetz über die Gewährung von Blindengeld vom 19. Februar 1971 (GVBl. S. 29)

Bremen

Bekanntmachung über die Änderung des Pflegekostentarifs für die Kliniken der Freien Hansestadt Bremen vom 26. Januar 1971 (Ges. Bl. S. 4)

Bekanntmachung zur Änderung der Pflegesätze für die Inanspruchnahme von Einrichtungen der Jugend- und Sozialhilfe vom 26. Oktober 1971 (Ges. Bl. S. 253)

9. Planung und Raumordnung

Bund

Gesetz über städtebauliche Sanierungs- und Entwicklungsmaßnahmen in den Gemeinden (Städtebauförderungsgesetz) vom 27. Juli 1971 (BGBl. I, S. 1125)

Gesetz zur Durchführung des langfristigen Wohnungsbauprogramms (Wohnungsbauänderungsgesetz 1971 — WoBauÄndG 1971) vom 17. Dezember 1971 (BGBl. I, S. 1993)

Gesetz zur Förderung des Zonenrandgebietes (Zonenrandförderungsgesetz) vom 5. August 1971 (BGBl. I, S. 1237)

Schleswig - Holstein

Gesetz über die Landesplanung (Landesplanungsgesetz) vom 13. April 1971 (GVObI. S. 152)

Gesetz über Grundsätze zur Entwicklung des Landes (Landesentwicklungsgrundsätze) vom 13. April 1971 (GVObI. S. 157)

Bayern

Gesetz über die Zuständigkeiten in der Landesentwicklung in den Umweltfragen vom 19. Februar 1971 (GVBl. S. 65)

10. Straßen

Bund

Gesetz über Finanzhilfen des Bundes zur Verbesserung der Verkehrsverhältnisse der Gemeinden (Gemeindeverkehrsfinanzierungsgesetz — GVFG) vom 18. März 1971 (BGBl. I, S. 239)

Gesetz über den Ausbau der Bundesfernstraßen in den Jahren 1971 bis 1985 vom 30. Juni 1971 (BGBl. I, S. 873)

11. Wasserwirtschaft

Schleswig - Holstein

Zweites Gesetz zur Änderung des Wassergesetzes des Landes Schleswig - Holstein vom 23. April 1971 (GVObI. S. 189)

Wassergesetz des Landes Schleswig - Holstein (Landeswassergesetz - LWG) in der Fassung vom 7. Juni 1971 (GVObI. S. 328)

Bayern

Bayerisches Wassergesetz (Bay WG) vom 7. Dezember 1970 (GVBl. S. 41)

Siebzehntes Gesetz über Zins- und Tilgungszuschüsse des Freistaates Bayern zu Maßnahmen des nichtstaatlichen Wasser- und Wirtschaftswegebau vom 2. Juni 1971 (GVBl. S. 197)

12. Banken/Sparkassen

Schleswig Holstein

Gesetz zur Änderung des Sparkassengesetzes für das Land Schleswig - Holstein vom 2. März 1971 (GVObI. S. 70)

Sparkassengesetz für das Land Schleswig - Holstein in der Fassung vom 29. März 1971 (GVObI. S. 138)

Nordrhein - Westfalen

Gesetz zur Änderung des Sparkassengesetzes vom 2. März 1971 (GVBl. S. 52)

Baden - Württemberg

Verordnung des Innenministeriums zur Änderung der Sparkassenanlageverordnung vom 28. Dezember 1970 (GVBl. S. 88)

13. Land- und Forstwirtschaft

Bund

Verordnung über den Ausgleichsbetrag für 1971 nach dem Durchführungsgesetz zum Gesetz über einen Ausgleich für Folgen der Aufwertung der Deutschen Mark auf dem Gebiet der Landwirtschaft (BGBl. I, S. 687)

Zweite Verordnung zur Änderung der Verordnung zur Ausführung des Durchführungsgesetzes zum Gesetz über einen Ausgleich für Folgen der Aufwertung der Deutschen Mark auf dem Gebiet der Landwirtschaft vom 12. November 1971 (BGBl. I, S. 1797)

Schleswig - Holstein

Waldgesetz für das Land Schleswig - Holstein (Landeswaldgesetz) vom 18. März 1971 (GVBl. S. 94)

Rheinland - Pfalz

Landesforstgesetz von Rheinland - Pfalz in der Fassung vom 19. März 1971 (GVBl. S. 115)

Berlin

Verordnung über den Ausgleichsbetrag für 1971 nach dem Durchführungsgesetz zum Gesetz über einen Ausgleich für Folgen der Aufwertung der Deutschen Mark auf dem Gebiet der Landwirtschaft vom 13. Mai 1971 (GVBl. S. 948)

14. Umweltschutz

Hessen

Gesetz über die geordnete Beseitigung von Abfällen (Abfallgesetz) vom 13. Juli 1971 (GVBl. S. 191)

15. Kommunale Gemeinschaftsdienste

Brand- und Katastrophenschutz

Saarland

Verordnung zur Änderung der Verordnung über die Organisation des Feuerschutzes im Saarland (FS - Org. - VO) vom 27. Februar 1968, vom 15. Juli 1971 (Amtsbl. S. 438)

Berlin

Verordnung über die Festsetzung von Pauschalbeträgen als Auslagenersatz für die Mitglieder der Freiwilligen Feuerwehr vom 21. Juni 1971 (GVBl. S. 1061)

16. Datenverarbeitung

Bayern

Verordnung über die Anstalt für Kommunale Datenverarbeitung in Bayern (AKDB) vom 26. Mai 1971 (GVBl. S. 202)

17. Sonstiges

Bund

Gesetz zur Änderung des Gesetzes über Maßnahmen zur Förderung des deutschen Films vom 9. August 1971 (BGBl. I, S. 1251)

Spar - Prämienengesetz (Spar PG 1970) in der Fassung vom 5. August 1970 (BGBl. I., S. 1214)

Dritte Verordnung zur Änderung der Verordnung zur Durchführung des Spar - Prämiengesetzes vom 30. Juni 1971 (BGBl. S. 875)

Hessen

Gesetz zur Änderung des Hessischen Gesetzes über die öffentliche Sicherheit und Ordnung vom 17. Dezember 1971 (GVBl. S. 333)

Rheinland - Pfalz

Landesgesetz über die Zahlung eines Ehrensoldes an frühere ehrenamtliche Bürgermeister, Beigeordnete und Ortsvorsteher (Ehrensoldgesetz) vom 24. Februar 1971 (GVBl. S. 67)

1) Weitere Rechtsvorschriften siehe Fachserie L: Finanzen und Steuern, Reihe 5 — Sonderbeiträge zur Finanzstatistik — „Ausgaben der öffentlichen Haushalte für Bildung, Wissenschaft und Kultur“. — 2) Weitere Rechtsvorschriften siehe Fachserie L: Finanzen und Steuern, Reihe 5 — Sonderbeiträge zur Finanzstatistik — „Ausgaben der öffentlichen Haushalte für soziale Sicherung“.

Inhalt des Tabellenteils

Seite

A. Gesamtwirtschaftliche Übersichten

| | |
|---|----|
| 1. Ausgaben und Einnahmen der öffentlichen Haushalte 1971 nach Arten | 52 |
| 2. Ausgaben und Einnahmen der öffentlichen Haushalte 1971 nach Funktionen | 64 |

B. Ausgaben und Einnahmen der öffentlichen Haushalte 1971 nach Funktionen und ausgewählten Ausgabe-/Einnahmearten

| | |
|---|-----|
| 1. Insgesamt | 74 |
| 2. Politische Führung und zentrale Verwaltung (F 01) | 74 |
| a) Politische Führung (F 011) | 78 |
| b) Innere Verwaltung (F 012) | 78 |
| c) Hochbauverwaltung (F 018) | 82 |
| d) Steuer- und Finanzverwaltung (F 016 + 017) | 82 |
| 3. Auswärtige Angelegenheiten (F 02) | 86 |
| 4. Verteidigung (F 03) | 90 |
| 5. Öffentliche Sicherheit und Ordnung (F 04) | 90 |
| 6. Rechtsschutz (F 05) | 94 |
| 7. Bildungswesen, Wissenschaft, Forschung, Kulturelle Angelegenheiten (F 1) | 102 |
| 8. Schulwesen zusammen (F 12 + 111 + 151 + 154 bis 159) | 102 |
| a) Allgemeinbildende Schulen (F 121 bis 125) | 106 |
| b) Berufsbildende Schulen (F 126 bis 129) | 106 |
| 9. Hochschulwesen zusammen (F 13 + 14 + 152 + 153) | 110 |
| 10. Forschung außerhalb der Hochschulen einschl. Verwaltung (F 16 + 17 + 112) | 110 |
| 11. Kulturelle Angelegenheiten zusammen (F 18 + 19 + 113) | 114 |
| 12. Soziale Sicherung, soziale Kriegsfolgeaufgaben, Wiedergutmachung (F 2) | 118 |
| a) Verwaltung (F 21) | 118 |
| b) Sozialversicherung einschl. Arbeitslosenversicherung (F 22) | 122 |
| c) Familien-, Sozial- und Jugendhilfe (F 23) | 122 |
| d) Soziale Leistungen für Folgen von Krieg und politischen Ereignissen (F 24) | 130 |
| 13. Gesundheit, Sport und Erholung (F 3) | 138 |
| a) Krankenanstalten ohne Hochschulkliniken (F 312 + 313) | 142 |
| b) Sport und Erholung (F 32) | 142 |
| c) Reinhaltung von Luft, Wasser und Erde (F 33) | 146 |
| 14. Wohnungswesen, Raumordnung (F 41 + 42) | 146 |
| a) Wohnungswesen (F 41) | 150 |
| b) Raumordnung, Landesplanung, Vermessungswesen (F 42) | 150 |
| c) Kommunale Gemeinschaftsdienste (F 43) | 154 |
| 15. Ernährung, Landwirtschaft und Forsten (F 5) | 166 |
| 16. Energie- und Wasserwirtschaft, Gewerbe, Dienstleistungen (F 6) | 174 |
| 17. Verkehrs- und Nachrichtenwesen (F 7) | 186 |
| a) Verwaltung (F 71) | 190 |
| b) Straßen (F 72) | 190 |
| c) Wasserstraßen und Häfen (F 73) | 194 |
| 18. Wirtschaftsunternehmen (F 81 bis 86) | 194 |
| 19. Allgemeines Grund- und Kapitalvermögen, Sondervermögen (F 87) | 218 |
| 20. Allgemeine Finanzwirtschaft (F 9) | 226 |

A. Gesamtwirtschaft

1. Ausgaben und Einnahmen der öffentl

| NR. | ART DER AUSGABEN / EINNAHMEN | 1000 | | | | |
|-------------|--|----------------|---------------------------------|------------|-----------------------------|-----------------------------|
| | | INSGESAMT 1 | BUND, LAF, ERP ZUSAMMEN 2 | BUND 3 | LASTENALS- GLEICHF. 4 | ERP-SCND. VERMOEGEN 5 |
| 1. AUSGABEN | | | | | | |
| 1 | AUSGABEN DER LAUFENDEN RECHNUNG | 197 725 685 | 81 026 553 | 78 752 314 | 2 175 538 | 98 701 |
| 11 | PERSONALAUSGABEN | 73 457 301 | 17 118 198 | 17 118 198 | - | - |
| 111 | LOEHNE UND GEHAELTER | 59 105 182 | 11 968 416 | 11 968 416 | - | - |
| 1111 | AUFWENDUNGEN FUER ABGEORDNETE USW. | 151 741 | 74 797 | 74 797 | - | - |
| 1112 | DIENTSTBEZUEGE U.DGL. | 58 953 441 | 11 893 619 | 11 893 619 | - | - |
| 112 | VERSORGUNGSBEZUEGE | 12 277 501 | 4 324 067 | 4 324 067 | - | - |
| 113 | BEIHELFFEN, UNTERSTUETZUNGEN U.DGL. | 1 314 373 | 441 073 | 441 073 | - | - |
| 114 | PERSONALBEZOGENE SACHAUSGABEN | 760 245 | 384 642 | 384 642 | - | - |
| 12 | LAUFENDER SACHAUFWAND | 35 376 604 | 14 931 290 | 14 892 474 | 30 821 | 7 995 |
| 121 | SAECHL. VERWALTUNGS-AUSGABEN (OHNE MILIT. BESCHAFFUNG) | 21 275 774 | 4 471 322 | 4 438 438 | 30 821 | 2 063 |
| 1211 | UNTERHALTUNG VON UNBEWEGLICHEN VERMOEGEN | 3 739 869 | 795 487 | 795 487 | - | - |
| 1212 | BEWIRTSCHAFTUNG D. GRUNDSTUECKE, GEBAEUDE U. RAEUME | 1 409 701 | 543 510 | 543 510 | - | - |
| 1213 | MIETEN UND PACHTEN | 584 742 | 302 181 | 302 181 | - | - |
| 1214 | SONSTIGE SAECHLICHE VERWALTUNGS-AUSGABEN | 15 541 462 | 2 830 144 | 2 797 260 | 30 821 | 2 063 |
| 122 | MILITAERISCHE BESCHAFFUNGEN, ANLAGEN USW. | 8 025 143 | 8 025 143 | 8 025 143 | - | - |
| 123 | ERSTATTUNGEN AN ANDERE BEREICHE | 1 027 021 | 845 320 | 844 758 | - | 562 |
| 124 | ZAHLUNGEN AN ZWECKVERBAENDE | 1 405 640 | 6 240 | 6 240 | - | - |
| 125 | SONSTIGE ZUSCHUESSE FUER LAUFENDE ZWECKE | 3 643 026 | 1 583 265 | 1 577 895 | - | 5 370 |
| 13 | ZINSAUSGABEN | 7 712 350 | 2 902 421 | 2 406 128 | 409 336 | 86 957 |
| 131 | AN VERWALTUNGEN | 182 922 | 104 | 104 | - | - |
| 1311 | AN BUND | 170 975 | - | - | - | - |
| 1312 | AN LAENDER | 3 | - | - | - | - |
| 1313 | AN GEMEINDEN (GV.) | 257 | 104 | 104 | - | - |
| 1314 | AN LASTENAUSGLEICHSFONDS | 645 | - | - | - | - |
| 1315 | AN ERP-SONDERVERMOEGEN | 11 042 | - | - | - | - |
| 132 | AN ANDERE BEREICHE | 7 529 428 | 2 902 317 | 2 406 024 | 409 336 | 86 957 |
| 1321 | FUER AUSGL. EICHSFORDERUNGEN | 577 153 | 334 852 | 334 852 | - | - |
| 1322 | AN ZWECKVERBAENDE | 246 | - | - | - | - |
| 1323 | AN SOZIALVERSICHERUNGSTRAEGER | 257 386 | 236 961 | 236 961 | - | - |
| 1324 | AN SONSTIGE | 6 694 643 | 2 330 504 | 1 834 211 | 409 336 | 86 957 |
| 14 | LAUFENDE ZUWEISUNGEN UND ZUSCHUESSE | 78 577 480 | 44 687 941 | 42 948 811 | 1 735 381 | 3 749 |
| 141 | AN VERWALTUNGEN | 29 835 801 | 9 352 852 | 9 262 611 | 87 096 | 3 145 |
| 1411 | AN BUND | 249 239 | 5 145 | - | 2 000 | 3 145 |
| 1413 | ALLGEM. FINANZZUWEISUNGEN AN LAENDER | 4 791 109 | 3 368 000 | 3 368 000 | - | - |
| 1414 | UEBRIGE AN LAENDER | 5 891 976 | 4 778 521 | 4 718 521 | 60 000 | - |
| 1415 | ALLGEM. FINANZZUWEISUNGEN AN GEMEINDEN (GV.) | 12 626 229 | - | - | - | - |
| 1416 | UEBRIGE AN GEMEINDEN (GV.) | 4 806 709 | 948 774 | 923 678 | 25 096 | - |
| 1417 | AN LASTENAUSGLEICHSFONDS | 1 470 539 | 252 412 | 252 412 | - | - |
| 1418 | AN ERP-SONDERVERMOEGEN | - | - | - | - | - |
| 142 | AN ANDERE BEREICHE | 48 741 679 | 35 335 089 | 33 686 200 | 1 648 285 | 604 |
| 1421 | AN OEFFL. UNTERN., SOWEIT NICHT DURCH LFD. BETR. BED. | 1 400 000 | 1 400 000 | 1 400 000 | - | - |
| 1422 | SONSTIGE AN UNTERNEHMEN | 7 022 564 | 5 321 834 | 5 321 834 | - | - |
| 1423 | RENTEN, UNTERSTUETZUNGEN U. AEHNL. | 21 327 502 | 11 979 988 | 10 331 099 | 1 648 285 | 604 |
| 1424 | AN SOZIALE ODER AEHNLICHE EINRICHTUNGEN | 1 508 025 | 295 351 | 295 351 | - | - |
| 1425 | AN SOZIALVERSICHERUNGSTRAEGER | 13 109 250 | 13 051 692 | 13 051 692 | - | - |
| 1426 | AN AUSLAND | 4 374 338 | 3 286 224 | 3 286 224 | - | - |
| 15 | SCHULDENDIENSTHILFEN | 2 601 950 | 1 386 703 | 1 386 703 | - | - |
| 151 | AN VERWALTUNGEN | 350 298 | 148 072 | 148 072 | - | - |
| 1511 | AN BUND | 846 | - | - | - | - |
| 1512 | AN LAENDER | 96 531 | 96 527 | 96 527 | - | - |
| 1513 | AN GEMEINDEN (GV.) | 227 903 | 26 545 | 26 545 | - | - |
| 1514 | AN LASTENAUSGLEICHSFONDS | - | - | - | - | - |
| 1515 | AN ERP-SONDERVERMOEGEN | 25 018 | 25 000 | 25 000 | - | - |
| 152 | AN ANDERE BEREICHE | 2 251 652 | 1 238 631 | 1 238 631 | - | - |
| 1521 | AN UNTERNEHMEN | 1 629 355 | 1 201 399 | 1 201 399 | - | - |
| 1522 | AN SONSTIGE IM INLAND | 621 024 | 35 959 | 35 959 | - | - |
| 1523 | AN AUSLAND | 1 273 | 1 273 | 1 273 | - | - |
| 2 | AUSGABEN DER KAPITALRECHNUNG | 69 786 965 | 22 153 433 | 19 635 664 | 1 158 358 | 1 359 411 |
| 21 | SACHINVESTITIONEN | 37 058 553 | 5 898 793 | 5 898 793 | - | - |
| 211 | BAUMASSNAHMEN | 29 836 493 | 4 562 450 | 4 562 450 | - | - |
| 212 | SONSTIGE SACHINVESTITIONEN | 7 222 060 | 1 336 343 | 1 336 343 | - | - |
| 2121 | ERWERB VON UNBEWEGLICHEN SACHEN | 4 136 151 | 711 631 | 711 631 | - | - |
| 2122 | ERWERB VON BEWEGLICHEN SACHEN IM INLAND | 2 828 608 | 384 588 | 384 588 | - | - |
| 2123 | ERWERB VON BEWEGLICHEN SACHEN IM AUSLAND | 257 301 | 240 124 | 240 124 | - | - |
| 22 | VERMOEGENSUEBERTRAGUNGEN | 22 130 433 | 10 848 899 | 9 836 463 | 1 012 436 | - |
| 221 | ZUWEISUNGEN FUER INVESTITIONEN AN VERWALTUNGEN | 10 430 846 | 4 775 791 | 4 775 791 | - | - |
| 2211 | AN BUND | 72 525 | - | - | - | - |
| 2212 | AN LAENDER | 3 897 474 | 3 860 247 | 3 860 247 | - | - |
| 2213 | AN GEMEINDEN (GV.) | 6 460 847 | 915 544 | 915 544 | - | - |
| 2214 | AN LASTENAUSGLEICHSFONDS | - | - | - | - | - |
| 2215 | AN ERP-SONDERVERMOEGEN | - | - | - | - | - |
| 222 | VERMOEGENSUEBERTR., SOW. NICHT F. INVEST., AN VERMALT. | 189 760 | 189 075 | 189 075 | - | - |
| 2221 | AN BUND | - | - | - | - | - |
| 2222 | AN LAENDER | 180 179 | 179 494 | 179 494 | - | - |
| 2223 | AN GEMEINDEN (GV.) | 9 581 | 9 581 | 9 581 | - | - |
| 223 | ZUSCHUESSE FUER INVESTITIONEN AN ANDERE BEREICHE | 8 648 237 | 3 022 480 | 3 022 480 | - | - |
| 2231 | AN UNTERNEHMEN | 2 899 304 | 1 563 780 | 1 563 780 | - | - |
| 2232 | AN SONSTIGE IM INLAND | 4 299 967 | 1 158 375 | 1 158 375 | - | - |
| 2233 | AN ZWECKVERBAENDE | 1 161 865 | 15 251 | 15 251 | - | - |
| 2234 | AN SOZIALVERSICHERUNGSTRAEGER | 2 000 | - | - | - | - |
| 2235 | AN AUSLAND | 285 101 | 285 074 | 285 074 | - | - |
| 224 | VERMOEGENSUEBERTR., SOW. NICHT F. INV., AN AND. BEREICHE | 2 861 590 | 2 861 553 | 1 849 117 | 1 012 436 | - |
| 2241 | AN UNTERNEHMEN | 337 693 | 337 693 | 337 693 | - | - |
| 2242 | AN SONSTIGE IM INLAND | 2 523 897 | 2 523 860 | 1 511 424 | 1 012 436 | - |
| 2243 | AN AUSLAND | - | - | - | - | - |

liche Übersichten

lichen Haushalte 1971 nach Arten

DM

| LAENDER (EINSCHL. STAATSTAATEN) | | | SCHLESWIG-HOLSTEIN | | | NIEDERSACHSEN | | | NORDRH.-WESTF. | | |
|---------------------------------|------------|------------|--------------------|-----------|------------|---------------|-----------|------------|----------------|------|--|
| ZUSAMMEN | STAAT | GEM. (GV.) | ZUSAMMEN | STAAT | GEM. (GV.) | ZUSAMMEN | STAAT | GEM. (GV.) | ZUSAMMEN | NR. | |
| 6 | 7 | 8 | 9 | 10 | 11 | 12 | 13 | 14 | 15 | | |
| 116 699 132 | 69 345 897 | 47 353 235 | 4 838 146 | 2 902 613 | 1 935 533 | 13 040 570 | 7 531 859 | 5 508 711 | 30 985 318 | 1 | |
| 56 339 103 | 38 075 616 | 18 263 487 | 2 339 911 | 1 565 384 | 774 527 | 6 101 505 | 4 175 686 | 1 925 819 | 14 168 935 | 11 | |
| 47 136 766 | 30 555 232 | 16 581 534 | 1 927 784 | 1 211 252 | 716 532 | 5 064 521 | 3 249 369 | 1 815 152 | 11 844 468 | 111 | |
| 76 944 | 76 944 | - | 3 714 | 3 714 | - | 7 721 | 7 721 | - | 14 248 | 1111 | |
| 47 059 822 | 30 478 288 | 16 581 534 | 1 924 070 | 1 207 538 | 716 532 | 5 056 800 | 3 241 648 | 1 815 152 | 11 830 220 | 1112 | |
| 7 953 434 | 6 271 481 | 1 681 953 | 359 945 | 301 950 | 57 995 | 903 271 | 792 604 | 110 667 | 1 977 423 | 112 | |
| 873 300 | 873 300 | - | 35 778 | 35 778 | - | 96 942 | 96 942 | - | 263 339 | 113 | |
| 375 603 | 375 603 | - | 16 404 | 16 404 | - | 36 771 | 36 771 | - | 83 705 | 114 | |
| 20 445 314 | 8 165 643 | 12 279 671 | 777 437 | 286 569 | 490 868 | 2 244 266 | 764 700 | 1 479 566 | 5 398 692 | 12 | |
| 16 804 452 | 5 747 973 | 11 056 479 | 611 596 | 181 086 | 430 510 | 1 742 879 | 483 782 | 1 259 097 | 4 460 382 | 121 | |
| 2 944 382 | 784 039 | 2 160 343 | 92 544 | 14 507 | 78 037 | 307 462 | 55 775 | 251 687 | 781 249 | 1211 | |
| 866 191 | 866 191 | - | 23 811 | 23 811 | - | 72 938 | 72 938 | - | 157 767 | 1212 | |
| 282 561 | 282 561 | - | 5 126 | 5 126 | - | 23 292 | 23 292 | - | 49 087 | 1213 | |
| 12 711 318 | 3 815 182 | 8 896 136 | 490 115 | 137 642 | 352 473 | 1 339 187 | 331 777 | 1 007 410 | 3 472 279 | 1214 | |
| - | - | - | - | - | - | - | - | - | - | 122 | |
| 181 701 | 181 701 | - | 22 185 | 22 185 | - | 13 277 | 13 277 | - | 40 554 | 123 | |
| 1 399 400 | 176 208 | 1 223 192 | 69 944 | 9 586 | 60 358 | 268 529 | 48 060 | 220 469 | 314 322 | 124 | |
| 2 059 761 | 2 059 761 | - | 73 712 | 73 712 | - | 219 581 | 219 581 | - | 583 434 | 125 | |
| 4 809 929 | 2 000 269 | 2 809 660 | 210 764 | 129 008 | 81 756 | 634 589 | 275 778 | 358 811 | 1 048 242 | 13 | |
| 182 818 | 182 818 | - | 5 454 | 5 454 | - | 13 145 | 13 145 | - | 41 015 | 131 | |
| 170 975 | 170 975 | - | 5 454 | 5 454 | - | 13 058 | 13 058 | - | 39 099 | 1311 | |
| 3 | 3 | - | - | - | - | 3 | 3 | - | - | 1312 | |
| 153 | 153 | - | - | - | - | 25 | 25 | - | - | 1313 | |
| 645 | 645 | - | - | - | - | 7 | 7 | - | - | 1314 | |
| 11 042 | 11 042 | - | - | - | - | 52 | 52 | - | 1 916 | 1315 | |
| 4 627 111 | 1 817 451 | 2 809 660 | 205 310 | 123 554 | 81 756 | 621 444 | 262 633 | 358 811 | 1 007 227 | 132 | |
| 242 301 | 242 301 | - | 8 165 | 8 165 | - | 25 384 | 25 384 | - | 53 677 | 1321 | |
| 246 | 246 | - | - | - | - | 246 | 246 | - | - | 1322 | |
| 20 425 | 20 425 | - | 681 | 681 | - | 2 872 | 2 872 | - | 1 468 | 1323 | |
| 4 364 139 | 1 554 479 | 2 809 660 | 196 464 | 114 708 | 81 756 | 592 942 | 234 131 | 358 811 | 952 082 | 1324 | |
| 33 889 539 | 19 908 603 | 13 980 936 | 1 415 061 | 826 685 | 588 376 | 3 834 608 | 2 102 974 | 1 731 634 | 10 293 313 | 14 | |
| 20 482 949 | 12 977 242 | 7 505 707 | 958 491 | 612 479 | 346 012 | 2 510 275 | 1 504 883 | 1 005 392 | 6 142 170 | 141 | |
| 244 094 | 244 094 | - | 44 177 | 44 177 | - | 34 845 | 34 845 | - | 3 435 | 1411 | |
| 1 423 109 | 1 293 234 | 129 875 | 26 350 | - | 26 350 | 469 | - | 469 | 321 374 | 1413 | |
| 1 113 455 | 146 595 | 966 860 | 79 717 | 2 894 | 76 823 | 42 536 | 2 325 | 40 211 | 137 964 | 1414 | |
| 12 626 229 | 7 850 702 | 4 775 527 | 589 672 | 427 403 | 162 269 | 1 662 952 | 999 330 | 663 622 | 4 683 852 | 1415 | |
| 3 857 935 | 2 224 490 | 1 633 445 | 186 364 | 105 794 | 80 570 | 665 380 | 364 290 | 301 090 | 635 026 | 1416 | |
| 1 218 127 | 1 218 127 | - | 32 211 | 32 211 | - | 104 093 | 104 093 | - | 360 519 | 1417 | |
| - | - | - | - | - | - | - | - | - | - | 1418 | |
| 13 406 590 | 6 931 361 | 6 475 229 | 456 570 | 214 206 | 242 364 | 1 324 333 | 598 091 | 726 242 | 4 151 143 | 142 | |
| - | - | - | - | - | - | - | - | - | - | 1421 | |
| 1 700 730 | 1 540 055 | 160 675 | 64 337 | 58 355 | 5 982 | 143 346 | 124 009 | 19 337 | 377 641 | 1422 | |
| 9 347 514 | 4 015 354 | 5 332 160 | 350 806 | 145 867 | 204 939 | 994 612 | 382 440 | 612 172 | 3 319 215 | 1423 | |
| 1 212 674 | 230 280 | 982 394 | 37 086 | 5 643 | 31 443 | 111 931 | 17 198 | 94 733 | 449 840 | 1424 | |
| 57 558 | 57 558 | - | 1 551 | 1 551 | - | 227 | 227 | - | 4 446 | 1425 | |
| 1 088 114 | 1 088 114 | - | 2 790 | 2 790 | - | 74 217 | 74 217 | - | 1 1426 | | |
| 1 215 247 | 1 195 766 | 19 481 | 94 973 | 94 967 | 6 | 225 602 | 212 721 | 12 881 | 76 136 | 15 | |
| 202 226 | 202 060 | 166 | 1 932 | 1 927 | 5 | 49 236 | 49 171 | 65 | 12 279 | 151 | |
| 846 | 846 | - | - | - | - | - | - | - | - | 1511 | |
| 4 | 4 | - | - | - | - | - | - | - | - | 1512 | |
| 201 358 | 201 192 | 166 | 1 932 | 1 927 | 5 | 49 236 | 49 171 | 65 | 12 279 | 1513 | |
| - | - | - | - | - | - | - | - | - | - | 1514 | |
| 18 | 18 | - | - | - | - | - | - | - | - | 1515 | |
| 1 013 021 | 993 706 | 19 315 | 93 041 | 93 040 | 1 | 176 366 | 163 550 | 12 816 | 63 857 | 152 | |
| 427 956 | 427 956 | - | 79 306 | 79 306 | - | 81 461 | 81 461 | - | 59 127 | 1521 | |
| 585 065 | 565 750 | 19 315 | 13 735 | 13 734 | 1 | 94 905 | 82 089 | 12 816 | 4 730 | 1522 | |
| - | - | - | - | - | - | - | - | - | - | 1523 | |
| 47 633 532 | 20 787 761 | 26 845 771 | 1 787 345 | 783 346 | 1 003 999 | 4 707 906 | 1 607 581 | 3 100 325 | 12 798 800 | 2 | |
| 31 159 760 | 6 957 947 | 24 201 813 | 1 029 830 | 179 995 | 849 835 | 3 253 629 | 459 395 | 2 794 234 | 7 872 942 | 21 | |
| 25 274 043 | 5 273 813 | 20 000 230 | 850 711 | 147 832 | 702 879 | 2 600 394 | 331 325 | 2 269 069 | 5 954 922 | 211 | |
| 5 885 717 | 1 684 134 | 4 201 583 | 179 119 | 32 163 | 146 956 | 653 235 | 128 070 | 525 165 | 1 918 020 | 212 | |
| 3 424 520 | 610 616 | 2 813 904 | 88 755 | 5 761 | 82 994 | 391 602 | 27 706 | 363 896 | 1 177 232 | 2121 | |
| 2 444 020 | 1 056 341 | 1 387 679 | 90 332 | 26 370 | 63 962 | 258 278 | 97 009 | 161 269 | 736 901 | 2122 | |
| 17 177 | 17 177 | - | 32 | 32 | - | 3 355 | 3 355 | - | 3 887 | 2123 | |
| 11 281 534 | 10 696 991 | 584 543 | 543 643 | 492 623 | 51 020 | 946 993 | 865 596 | 81 397 | 3 590 426 | 22 | |
| 5 655 055 | 5 507 079 | 147 976 | 203 202 | 176 305 | 26 897 | 244 025 | 218 383 | 25 642 | 2 289 486 | 221 | |
| 72 525 | 72 525 | - | 915 | 915 | - | 12 106 | 12 106 | - | - | 2211 | |
| 37 227 | 14 143 | 23 084 | 1 271 | - | 1 271 | 561 | - | 561 | 339 | 2212 | |
| 5 545 303 | 5 420 411 | 124 892 | 201 016 | 175 390 | 25 626 | 231 358 | 206 277 | 25 081 | 2 289 147 | 2213 | |
| - | - | - | - | - | - | - | - | - | - | 2214 | |
| - | - | - | - | - | - | - | - | - | - | 2215 | |
| 685 | 685 | - | - | - | - | - | - | - | - | 222 | |
| - | - | - | - | - | - | - | - | - | - | 2221 | |
| 685 | 685 | - | - | - | - | - | - | - | - | 2222 | |
| - | - | - | - | - | - | - | - | - | - | 2223 | |
| 5 625 757 | 5 189 190 | 436 567 | 340 441 | 316 318 | 24 123 | 702 968 | 647 213 | 55 755 | 1 300 940 | 223 | |
| 1 335 524 | 1 273 950 | 61 574 | 87 628 | 83 200 | 4 428 | 273 789 | 249 618 | 24 171 | 199 192 | 2231 | |
| 3 141 592 | 3 141 592 | - | 107 296 | 107 296 | - | 233 070 | 233 070 | - | 782 356 | 2232 | |
| 1 146 614 | 771 621 | 374 993 | 145 517 | 125 822 | 19 695 | 196 109 | 164 525 | 31 584 | 317 392 | 2233 | |
| 2 000 | 2 000 | - | - | - | - | - | - | - | 2 000 | 2234 | |
| 27 | 27 | - | - | - | - | - | - | - | - | 2235 | |
| 37 | 37 | - | - | - | - | - | - | - | - | 224 | |
| - | - | - | - | - | - | - | - | - | - | 2241 | |
| 37 | 37 | - | - | - | - | - | - | - | - | 2242 | |
| - | - | - | - | - | - | - | - | - | - | 2243 | |

A. Gesamtwirtschaft

1. Ausgaben und Einnahmen der öffentl 1000

| NR. | NORDRHEIN-WESTFALEN | | | ZUSAMMEN | HESSEN | | | ZUSAMMEN | RHEINLAND-PFALZ | | | ZUSAMMEN | BADEN-WÜRTTEMBERG | | |
|------|---------------------|------------------|------------|-----------|-------------|------------------|-----------|-----------|-----------------|------------------|-----------|----------|-------------------|------------------|--|
| | STAAT 16 | GEM. (GV.) 17 | | | STAAT 19 | GEM. (GV.) 20 | | | STAAT 22 | GEM. (GV.) 23 | | | STAAT 25 | GEM. (GV.) 26 | |
| 1 | 15 615 721 | 15 369 597 | 10 813 783 | 5 899 634 | 4 914 149 | 6 610 402 | 3 982 951 | 2 627 451 | 17 704 845 | 9 626 991 | 8 077 854 | | | | |
| 11 | 8 080 076 | 6 088 859 | 5 307 875 | 3 352 352 | 1 955 523 | 3 148 546 | 2 193 282 | 955 264 | 8 183 710 | 5 302 863 | 2 880 847 | | | | |
| 111 | 6 405 500 | 5 438 968 | 4 498 360 | 2 726 068 | 1 772 292 | 2 652 547 | 1 777 172 | 875 375 | 6 963 145 | 4 328 561 | 2 634 584 | | | | |
| 1111 | 14 248 | - | 7 748 | 7 748 | - | 3 816 | 3 816 | - | 8 836 | 8 836 | - | | | | |
| 1112 | 6 391 252 | 5 438 968 | 4 490 612 | 2 718 320 | 1 772 292 | 2 648 731 | 1 773 356 | 875 375 | 6 954 309 | 4 319 725 | 2 634 584 | | | | |
| 112 | 1 327 532 | 649 891 | 709 691 | 526 460 | 183 231 | 433 816 | 353 927 | 79 889 | 1 064 740 | 818 477 | 246 263 | | | | |
| 113 | 263 339 | - | 77 799 | 77 799 | - | 49 212 | 49 212 | - | 116 946 | 116 946 | - | | | | |
| 114 | 83 705 | - | 22 025 | 22 025 | - | 12 971 | 12 971 | - | 38 879 | 38 879 | - | | | | |
| 12 | 1 552 411 | 3 846 281 | 1 849 744 | 663 356 | 1 186 388 | 1 140 472 | 460 315 | 680 157 | 3 173 482 | 1 045 129 | 2 128 353 | | | | |
| 121 | 912 454 | 3 547 928 | 1 566 722 | 467 929 | 1 098 793 | 920 861 | 328 631 | 592 230 | 2 737 159 | 739 000 | 1 998 159 | | | | |
| 1211 | 66 542 | 714 707 | 265 400 | 43 407 | 221 993 | 166 834 | 44 148 | 122 686 | 457 835 | 86 405 | 371 430 | | | | |
| 1212 | 157 767 | - | 67 441 | 67 441 | - | 41 053 | 41 053 | - | 108 213 | 108 213 | - | | | | |
| 1213 | 49 087 | - | 19 714 | 19 714 | - | 13 962 | 13 962 | - | 38 083 | 38 083 | - | | | | |
| 1214 | 639 058 | 2 833 221 | 1 214 167 | 337 367 | 876 800 | 699 012 | 229 468 | 469 544 | 2 133 028 | 506 299 | 1 626 729 | | | | |
| 122 | - | - | - | - | - | - | - | - | - | - | - | | | | |
| 123 | 40 554 | - | 13 880 | 13 880 | - | 3 115 | 3 115 | - | 2 033 | 2 033 | - | | | | |
| 124 | 15 969 | 298 353 | 98 279 | 10 684 | 87 595 | 88 905 | 978 | 87 927 | 130 326 | 132 | 130 194 | | | | |
| 125 | 583 434 | - | 170 863 | 170 863 | - | 127 591 | 127 591 | - | 303 964 | 303 964 | - | | | | |
| 13 | 183 563 | 864 679 | 574 021 | 230 507 | 343 514 | 391 719 | 145 319 | 246 400 | 651 672 | 277 577 | 374 095 | | | | |
| 131 | 41 015 | - | 8 667 | 8 667 | - | 7 181 | 7 181 | - | 14 117 | 14 117 | - | | | | |
| 1311 | 39 099 | - | 8 667 | 8 667 | - | 6 771 | 6 771 | - | 13 836 | 13 836 | - | | | | |
| 1312 | - | - | - | - | - | - | - | - | - | - | - | | | | |
| 1313 | - | - | - | - | - | - | - | - | - | - | - | | | | |
| 1314 | - | - | - | - | - | 357 | 357 | - | 281 | 281 | - | | | | |
| 1315 | 1 916 | - | - | - | - | 53 | 53 | - | - | - | - | | | | |
| 132 | 142 548 | 864 679 | 565 354 | 221 840 | 343 514 | 384 538 | 138 138 | 246 400 | 637 555 | 263 460 | 374 095 | | | | |
| 1321 | 53 677 | - | 20 077 | 20 077 | - | 11 655 | 11 655 | - | 41 886 | 41 886 | - | | | | |
| 1322 | - | - | - | - | - | - | - | - | - | - | - | | | | |
| 1323 | 1 468 | - | 4 003 | 4 003 | - | - | - | - | 4 129 | 4 129 | - | | | | |
| 1324 | 87 403 | 864 679 | 541 274 | 197 760 | 343 514 | 372 883 | 126 483 | 246 400 | 591 540 | 217 445 | 374 095 | | | | |
| 14 | 5 725 169 | 4 568 144 | 3 028 391 | 1 600 100 | 1 428 291 | 1 906 083 | 1 162 136 | 743 947 | 5 660 309 | 2 968 261 | 2 692 048 | | | | |
| 141 | 4 055 969 | 2 086 201 | 2 045 857 | 1 313 033 | 732 824 | 922 834 | 490 110 | 432 724 | 4 113 818 | 2 509 777 | 1 604 041 | | | | |
| 1411 | 3 435 | - | 16 438 | 16 438 | - | 3 494 | 3 494 | - | 81 415 | 81 415 | - | | | | |
| 1413 | 321 213 | 161 | 215 051 | 215 040 | 11 | 15 | - | 15 | 439 070 | 439 067 | 3 | | | | |
| 1414 | 109 589 | 28 375 | 138 085 | 4 556 | 133 529 | 108 857 | 4 605 | 104 252 | 565 669 | 1 485 | 564 184 | | | | |
| 1415 | 2 870 314 | 1 813 538 | 1 084 980 | 628 948 | 456 032 | 561 343 | 312 322 | 249 021 | 1 957 420 | 1 473 119 | 484 301 | | | | |
| 1416 | 390 899 | 244 127 | 449 193 | 305 941 | 143 252 | 197 763 | 118 327 | 79 436 | 877 100 | 321 547 | 555 553 | | | | |
| 1417 | 360 519 | - | 142 110 | 142 110 | - | 51 362 | 51 362 | - | 193 144 | 193 144 | - | | | | |
| 1418 | - | - | - | - | - | - | - | - | - | - | - | | | | |
| 142 | 1 669 200 | 2 481 943 | 982 534 | 287 067 | 695 467 | 983 249 | 672 026 | 311 223 | 1 546 491 | 458 484 | 1 088 007 | | | | |
| 1421 | - | - | - | - | - | - | - | - | - | - | - | | | | |
| 1422 | 302 629 | 75 012 | 53 583 | 41 505 | 12 078 | 41 757 | 39 929 | 1 828 | 167 474 | 124 799 | 42 675 | | | | |
| 1423 | 1 327 961 | 1 991 254 | 716 659 | 139 517 | 577 142 | 416 676 | 164 589 | 252 087 | 1 169 974 | 264 131 | 905 843 | | | | |
| 1424 | 34 163 | 415 677 | 112 177 | 5 930 | 106 247 | 82 360 | 25 052 | 57 308 | 205 588 | 66 099 | 139 489 | | | | |
| 1425 | 4 446 | - | 4 706 | 4 706 | - | 344 | 344 | - | 1 396 | 1 396 | - | | | | |
| 1426 | 1 | - | 95 409 | 95 409 | - | 442 112 | 442 112 | - | 2 059 | 2 059 | - | | | | |
| 15 | 74 502 | 1 634 | 53 752 | 53 319 | 433 | 23 582 | 21 899 | 1 683 | 35 672 | 33 161 | 2 511 | | | | |
| 151 | 12 266 | 13 | 16 844 | 16 829 | 15 | 5 520 | 5 515 | 5 | 2 866 | 2 866 | - | | | | |
| 1511 | - | - | - | - | - | 480 | 480 | - | 366 | 366 | - | | | | |
| 1512 | - | - | - | - | - | - | - | - | - | - | - | | | | |
| 1513 | 12 266 | 13 | 16 844 | 16 829 | 15 | 5 040 | 5 035 | 5 | 2 482 | 2 482 | - | | | | |
| 1514 | - | - | - | - | - | - | - | - | - | - | - | | | | |
| 1515 | - | - | - | - | - | - | - | - | 18 | 18 | - | | | | |
| 152 | 62 236 | 1 621 | 36 908 | 36 490 | 418 | 18 062 | 16 384 | 1 678 | 32 806 | 30 295 | 2 511 | | | | |
| 1521 | 59 127 | - | 6 047 | 6 047 | - | 5 962 | 5 962 | - | 16 353 | 16 353 | - | | | | |
| 1522 | 3 109 | 1 621 | 30 861 | 30 443 | 418 | 12 100 | 10 422 | 1 678 | 16 453 | 13 942 | 2 511 | | | | |
| 1523 | - | - | - | - | - | - | - | - | - | - | - | | | | |
| 2 | 5 221 067 | 7 577 733 | 5 051 613 | 1 942 867 | 3 108 746 | 3 202 020 | 1 360 854 | 1 841 166 | 7 935 090 | 3 079 559 | 4 855 531 | | | | |
| 21 | 977 041 | 6 895 901 | 3 401 602 | 683 598 | 2 718 004 | 2 047 424 | 413 990 | 1 633 434 | 5 676 478 | 1 269 056 | 4 407 422 | | | | |
| 211 | 623 314 | 5 331 608 | 2 885 210 | 554 734 | 2 330 476 | 1 685 663 | 289 840 | 1 395 823 | 4 738 747 | 978 556 | 3 760 191 | | | | |
| 212 | 353 727 | 1 564 293 | 516 392 | 128 864 | 387 528 | 361 761 | 124 150 | 237 611 | 937 731 | 290 500 | 647 231 | | | | |
| 2121 | 99 204 | 1 078 028 | 273 476 | 25 941 | 247 535 | 231 107 | 64 017 | 167 090 | 544 637 | 100 110 | 444 527 | | | | |
| 2122 | 250 636 | 486 265 | 240 599 | 100 606 | 139 993 | 130 654 | 60 133 | 70 521 | 393 041 | 190 337 | 202 704 | | | | |
| 2123 | 3 887 | - | 2 317 | 2 317 | - | - | - | - | 53 | 53 | - | | | | |
| 22 | 3 451 587 | 138 839 | 967 230 | 939 352 | 27 878 | 806 984 | 767 399 | 39 585 | 1 698 924 | 1 615 191 | 83 733 | | | | |
| 221 | 2 268 166 | 21 320 | 570 026 | 557 803 | 12 223 | 448 919 | 433 027 | 15 892 | 795 339 | 772 933 | 22 406 | | | | |
| 2211 | - | - | - | - | - | 151 | 151 | - | 8 510 | 8 510 | - | | | | |
| 2212 | - | 339 | 8 773 | 8 773 | 8 773 | 625 | - | 625 | 7 072 | - | 7 072 | | | | |
| 2213 | 2 268 166 | 20 981 | 561 253 | 557 803 | 3 450 | 448 143 | 432 876 | 15 267 | 779 757 | 764 423 | 15 334 | | | | |
| 2214 | - | - | - | - | - | - | - | - | - | - | - | | | | |
| 2215 | - | - | - | - | - | - | - | - | - | - | - | | | | |
| 222 | - | - | - | - | - | - | - | - | - | - | - | | | | |
| 2221 | - | - | - | - | - | - | - | - | - | - | - | | | | |
| 2222 | - | - | - | - | - | - | - | - | - | - | - | | | | |
| 2223 | - | - | - | - | - | - | - | - | - | - | - | | | | |
| 223 | 1 183 421 | 117 519 | 397 167 | 381 512 | 15 655 | 358 065 | 334 372 | 23 693 | 903 585 | 842 258 | 61 327 | | | | |
| 2231 | 186 923 | 12 269 | 40 015 | 36 413 | 3 602 | 111 576 | 110 237 | 1 339 | 89 058 | 81 323 | 7 735 | | | | |
| 2232 | 782 356 | - | 300 152 | 300 152 | - | 193 312 | 193 312 | - | 690 999 | 690 999 | - | | | | |
| 2233 | 212 142 | 105 250 | 57 000 | 44 947 | 12 053 | 53 177 | 30 823 | 22 354 | 123 501 | 69 909 | 53 592 | | | | |
| 2234 | 2 000 | - | - | - | - | - | - | - | - | - | - | | | | |
| 2235 | - | - | - | - | - | - | - | - | 27 | 27 | - | | | | |
| 224 | - | - | 37 | 37 | - | - | - | - | - | - | - | | | | |
| 2241 | - | - | - | - | - | - | - | - | - | - | - | | | | |
| 2242 | - | - | 37 | 37 | - | - | - | - | - | - | - | | | | |
| 2243 | - | - | - | - | - | - | - | - | - | - | - | | | | |

liche Übersichten

lichen Haushalte 1971 nach Arten

DM

| ZUSAMMEN 27 | BAYERN STAAT 28 | GEM. (GV.) 29 | ZUSAMMEN 30 | SAARLAND STAAT 31 | GEM. (GV.) 32 | STAATST. ZUSAMMEN 33 | HAMBURG 34 | BREMEN 35 | BERLIN (WEST) 36 | |
|----------------|-----------------------|------------------|----------------|-------------------------|------------------|----------------------------|---------------|--------------|------------------------|------|
| 18 126 137 | 10 007 594 | 8 118 543 | 2 097 758 | 1 296 361 | 801 397 | 12 482 173 | 4 414 107 | 1 518 297 | 6 549 769 | 1 |
| 8 923 725 | 5 560 130 | 3 363 595 | 1 050 829 | 731 776 | 319 053 | 7 114 067 | 2 621 124 | 889 967 | 3 602 976 | 11 |
| 7 507 232 | 4 469 533 | 3 037 699 | 910 618 | 619 686 | 290 932 | 5 768 091 | 2 140 396 | 761 933 | 2 865 762 | 111 |
| 14 096 | 14 096 | - | 2 246 | 2 246 | - | 14 519 | 3 944 | 3 417 | 7 158 | 1111 |
| 7 493 136 | 4 455 437 | 3 037 699 | 908 372 | 617 440 | 290 932 | 5 753 572 | 2 136 452 | 758 516 | 2 858 604 | 1112 |
| 1 160 016 | 834 120 | 325 896 | 120 897 | 92 776 | 28 121 | 1 223 635 | 406 753 | 104 813 | 712 069 | 112 |
| 132 558 | 132 558 | - | 16 211 | 16 211 | - | 84 515 | 45 649 | 20 315 | 18 551 | 113 |
| 123 919 | 123 919 | - | 3 103 | 3 103 | - | 37 826 | 28 326 | 2 906 | 6 594 | 114 |
| 3 571 109 | 1 285 805 | 2 285 304 | 365 889 | 183 135 | 182 754 | 1 924 223 | 651 184 | 243 125 | 1 029 914 | 12 |
| 2 747 328 | 791 597 | 1 955 731 | 295 732 | 121 701 | 174 031 | 1 721 793 | 606 819 | 222 194 | 892 780 | 121 |
| 470 475 | 102 120 | 368 355 | 55 751 | 24 303 | 31 448 | 346 832 | 103 606 | 72 643 | 170 583 | 1211 |
| 94 687 | 94 687 | - | 18 052 | 18 052 | - | 282 229 | 93 461 | 28 217 | 160 551 | 1212 |
| 33 196 | 33 196 | - | 4 538 | 4 538 | - | 95 563 | 38 063 | 7 240 | 50 260 | 1213 |
| 2 148 970 | 561 594 | 1 587 376 | 217 391 | 74 808 | 142 583 | 997 169 | 371 689 | 114 094 | 511 386 | 1214 |
| - | - | - | - | - | - | - | - | - | - | 122 |
| 18 657 | 18 657 | - | 37 875 | 37 875 | - | 30 125 | 2 372 | 2 238 | 25 515 | 123 |
| 416 544 | 86 971 | 329 573 | 11 688 | 2 965 | 8 723 | 863 | 217 | 646 | - | 124 |
| 388 580 | 388 580 | - | 20 594 | 20 594 | - | 171 442 | 41 776 | 18 047 | 111 619 | 125 |
| 693 314 | 203 327 | 489 987 | 117 772 | 67 354 | 50 418 | 487 836 | 197 852 | 63 300 | 226 684 | 13 |
| 12 694 | 12 694 | - | 1 777 | 1 777 | - | 78 768 | 5 666 | 2 969 | 70 133 | 131 |
| 12 496 | 12 496 | - | 1 777 | 1 777 | - | 69 817 | 5 078 | 2 494 | 62 245 | 1311 |
| - | - | - | - | - | - | - | - | - | - | 1312 |
| 4 | 4 | - | - | - | - | 124 | - | 124 | - | 1313 |
| - | - | - | - | - | - | - | - | - | - | 1314 |
| 194 | 194 | - | - | - | - | 8 827 | 588 | 351 | 7 888 | 1315 |
| 680 620 | 190 633 | 489 987 | 115 995 | 65 577 | 50 418 | 409 068 | 192 186 | 60 331 | 156 551 | 132 |
| 39 951 | 39 951 | - | - | - | - | 41 506 | 22 084 | 4 164 | 15 258 | 1321 |
| - | - | - | - | - | - | - | - | - | - | 1322 |
| 640 669 | 150 682 | 489 987 | 115 435 | 65 017 | 50 418 | 360 850 | 166 531 | 53 600 | 140 719 | 1323 |
| 4 479 252 | 2 499 855 | 1 979 397 | 547 046 | 297 947 | 249 099 | 2 725 476 | 865 879 | 258 866 | 1 600 731 | 14 |
| 2 899 529 | 1 758 362 | 1 141 167 | 403 347 | 246 001 | 157 346 | 486 628 | 394 727 | 30 663 | 61 238 | 141 |
| 34 910 | 34 910 | - | 7 219 | 7 219 | - | 18 161 | 1 768 | 8 288 | 8 105 | 1411 |
| 78 243 | - | 78 243 | 24 623 | - | 24 623 | 317 914 | 317 914 | - | - | 1413 |
| 20 784 | 5 186 | 15 598 | 4 605 | 717 | 3 888 | 15 238 | 981 | 3 995 | 10 262 | 1414 |
| 1 804 308 | 944 422 | 859 886 | 281 702 | 194 844 | 86 858 | - | - | - | - | 1415 |
| 769 247 | 581 807 | 187 440 | 73 908 | 31 931 | 41 977 | 3 954 | 1 200 | 407 | 2 347 | 1416 |
| 192 037 | 192 037 | - | 11 290 | 11 290 | - | 131 361 | 72 864 | 17 973 | 40 524 | 1417 |
| - | - | - | - | - | - | - | - | - | - | 1418 |
| 1 579 723 | 741 493 | 838 230 | 143 699 | 51 946 | 91 753 | 2 238 848 | 471 152 | 228 203 | 1 539 493 | 142 |
| - | - | - | - | - | - | - | - | - | - | 1421 |
| 193 165 | 190 268 | 2 897 | 17 418 | 16 552 | 866 | 642 009 | 109 469 | 72 964 | 459 576 | 1422 |
| 1 085 505 | 380 287 | 705 218 | 105 007 | 21 502 | 83 505 | 1 189 060 | 347 631 | 140 397 | 701 032 | 1423 |
| 138 310 | 8 195 | 130 115 | 13 551 | 6 169 | 7 382 | 61 831 | 13 431 | 14 809 | 33 591 | 1424 |
| 2 099 | 2 099 | - | 2 158 | 2 158 | - | 40 631 | 581 | 25 | 40 025 | 1425 |
| 160 644 | 160 644 | - | 5 565 | 5 565 | - | 305 317 | 40 | 8 | 305 269 | 1426 |
| 458 737 | 458 477 | 260 | 16 222 | 16 149 | 73 | 230 571 | 78 068 | 63 039 | 89 464 | 15 |
| 109 982 | 109 919 | 63 | 3 563 | 3 563 | - | 4 | 4 | - | - | 151 |
| - | - | - | - | - | - | - | - | - | - | 1511 |
| 109 982 | 109 919 | 63 | 3 563 | 3 563 | - | 4 | 4 | - | - | 1512 |
| - | - | - | - | - | - | - | - | - | - | 1513 |
| - | - | - | - | - | - | - | - | - | - | 1514 |
| - | - | - | - | - | - | - | - | - | - | 1515 |
| 348 755 | 348 558 | 197 | 12 659 | 12 586 | 73 | 230 567 | 78 064 | 63 039 | 89 464 | 152 |
| 155 676 | 155 676 | - | 2 492 | 2 492 | - | 21 532 | 16 445 | 5 025 | 62 | 1521 |
| 193 079 | 192 882 | 197 | 10 167 | 10 094 | 73 | 209 035 | 61 619 | 58 014 | 89 402 | 1522 |
| - | - | - | - | - | - | - | - | - | - | 1523 |
| 8 431 830 | 3 399 203 | 5 032 627 | 549 490 | 223 846 | 325 644 | 3 169 438 | 1 290 283 | 514 082 | 1 365 073 | 2 |
| 5 543 596 | 955 166 | 4 588 430 | 405 701 | 91 148 | 314 553 | 1 928 558 | 795 173 | 418 950 | 714 435 | 21 |
| 4 666 247 | 722 106 | 3 944 141 | 333 002 | 66 959 | 266 043 | 1 559 147 | 621 578 | 350 420 | 587 149 | 211 |
| 877 349 | 233 060 | 644 289 | 72 699 | 24 189 | 48 510 | 369 411 | 173 595 | 68 530 | 127 286 | 212 |
| 477 742 | 78 764 | 398 978 | 36 982 | 6 126 | 30 856 | 202 987 | 97 221 | 36 425 | 69 341 | 2121 |
| 393 708 | 148 397 | 245 311 | 35 338 | 17 684 | 17 654 | 165 169 | 75 119 | 32 105 | 57 945 | 2122 |
| 5 899 | 5 899 | - | 379 | 379 | - | 1 255 | 1 255 | - | - | 2123 |
| 2 191 732 | 2 032 070 | 159 662 | 98 231 | 95 802 | 2 429 | 437 371 | 289 298 | 44 803 | 103 270 | 22 |
| 994 566 | 971 864 | 22 702 | 44 641 | 43 747 | 894 | 64 851 | 64 836 | - | 15 | 221 |
| - | - | - | 150 | 150 | - | 50 693 | 50 693 | - | - | 2211 |
| 4 254 | - | 4 254 | 189 | - | 189 | 14 143 | 14 143 | - | - | 2212 |
| 990 312 | 971 864 | 18 448 | 44 302 | 43 597 | 705 | 15 | - | - | 15 | 2213 |
| - | - | - | - | - | - | - | - | - | - | 2214 |
| - | - | - | - | - | - | - | - | - | - | 2215 |
| - | - | - | 685 | 685 | - | - | - | - | - | 222 |
| - | - | - | - | 685 | - | - | - | - | - | 2221 |
| - | - | - | - | - | - | - | - | - | - | 2222 |
| - | - | - | - | - | - | - | - | - | - | 2223 |
| 1 197 166 | 1 060 206 | 136 960 | 52 905 | 51 370 | 1 535 | 372 520 | 224 462 | 44 803 | 103 255 | 223 |
| 322 397 | 315 312 | 7 085 | 8 095 | 7 150 | 945 | 203 774 | 170 129 | 12 707 | 20 938 | 2231 |
| 629 479 | 629 479 | - | 37 884 | 37 884 | - | 167 044 | 53 303 | 31 424 | 82 317 | 2232 |
| 245 290 | 115 415 | 129 875 | 6 926 | 6 336 | 590 | 1 702 | 1 030 | 672 | - | 2233 |
| - | - | - | - | - | - | - | - | - | - | 2234 |
| - | - | - | - | - | - | - | - | - | - | 2235 |
| - | - | - | - | - | - | - | - | - | - | 224 |
| - | - | - | - | - | - | - | - | - | - | 2241 |
| - | - | - | - | - | - | - | - | - | - | 2242 |
| - | - | - | - | - | - | - | - | - | - | 2243 |

A. Gesamtwirtschaft

1. Ausgaben und Einnahmen der öffentl 1000

| NR. | ART DER AUSGABEN / EINNAHMEN | INSGESAM 1 | BUND, LAF, ERP ZUSAMMEN 2 | BUND 3 | LASTENAUS- GLEICHF. 4 | ERP-SOND. VERMOEGEN 5 |
|------------------|---|---------------|---------------------------------|-------------|-----------------------------|-----------------------------|
| NOCH 1. AUSGABEN | | | | | | |
| 23 | DARLEHEN | 8 306 985 | 4 564 639 | 3 067 125 | 145 922 | 1 351 592 |
| 231 | AN VERWALTUNGEN | 848 224 | 654 772 | 573 008 | - | 81 764 |
| 2311 | AN BUND | 3 104 | - | - | - | - |
| 2312 | AN LAENDER | 570 790 | 570 790 | 565 295 | - | 5 495 |
| 2313 | AN GEMEINDEN (GV.) | 274 330 | 83 982 | 7 713 | - | 76 269 |
| 2314 | AN LASTENAUSGLEICHSFONDS | - | - | - | - | - |
| 2315 | AN ERP-SONDERVERMOEGEN | - | - | - | - | - |
| 232 | AN ANDERE BEREICHE | 7 458 761 | 3 909 867 | 2 494 117 | 145 922 | 1 269 828 |
| 2321 | AN UNTERNEHMEN | 3 388 248 | 1 805 175 | 644 199 | 44 258 | 1 116 718 |
| 2322 | AN SONSTIGE IM INLAND | 2 448 601 | 497 364 | 395 512 | 101 664 | 188 |
| 2323 | AN ZWECKVERBAENDE | 10 051 | - | - | - | - |
| 2324 | AN SOZIALVERSICHERUNGSTRAEGER | 4 500 | - | - | - | - |
| 2325 | AN AUSLAND | 1 607 361 | 1 607 328 | 1 454 406 | - | 152 922 |
| 24 | ERWERB VON BETEILIGUNGEN U.DGL. | 1 691 646 | 840 102 | 832 283 | - | 7 819 |
| 241 | INLAND | 1 181 806 | 330 262 | 322 443 | - | 7 819 |
| 242 | AUSLAND | 509 840 | 509 840 | 509 840 | - | - |
| 25 | TILGUNGS-AUSGABEN AN VERWALTUNGEN | 599 348 | 1 000 | 1 000 | - | - |
| 251 | AN BUND | 324 833 | - | - | - | - |
| 252 | AN LAENDER | 7 | - | - | - | - |
| 253 | AN GEMEINDEN (GV.) | 1 573 | 1 000 | 1 000 | - | - |
| 254 | AN LASTENAUSGLEICHSFONDS | 247 460 | - | - | - | - |
| 255 | AN ERP-SONDERVERMOEGEN | 25 475 | - | - | - | - |
| 3 | SUMME AUSGABEN DER LAUFENDEN U.DER KAPITALRECHNUNG | 267 512 650 | 103 179 986 | 98 387 978 | 3 333 896 | 1 458 112 |
| 43 | ABZUEGL. ZAHLUNGEN VON VERWALTUNGEN GLEICHER EBENE | 42 711 564 | 298 941 | - | - | - |
| 45 | AUSGABEN (OHNE BESONDERE FINANZIERUNGSVORGAENGE) | 224 801 086 | 102 881 045 | 98 387 978 | 3 333 896 | 1 458 112 |
| 5 | BESONDERE FINANZIERUNGSVORGAENGE | 13 682 368 | 5 499 218 | 4 934 003 | 498 594 | 66 621 |
| 51 | SCHULDENTILGUNG | 8 719 384 | 4 499 218 | 3 934 003 | 498 594 | 66 621 |
| 511 | DER KREDITMARKTMITTEL | 8 198 473 | 4 226 842 | 3 661 627 | 498 594 | 66 621 |
| 512 | DER AUSGLEICHSFORDERUNGEN | 219 688 | 56 265 | 56 265 | - | - |
| 513 | AN ZWECKVERBAENDE | 1 650 | - | - | - | - |
| 514 | AN SOZIALVERSICHERUNGSTRAEGER | 299 573 | 216 111 | 216 111 | - | - |
| 52 | TILGUNG INNERER DARLEHEN | 217 108 | - | - | - | - |
| 53 | ZUFUEHRUNGEN AN RUECKLAGEN | 4 634 853 | 1 000 000 | 1 000 000 | - | - |
| 54 | DECKUNG VON VORJAHRSEFHLBETRAEGEN | 111 023 | - | - | - | - |
| 61 | HAUSHALTSTECHN. VERRECHNUNGEN UND SONST. DURCHL. MITTEL | . | . | 2 496 334 | - | 63 164 |
| 63 | HAUSHALTSTECHNISCHE VERRECHNUNGEN | . | . | 182 167 | - | - |
| 64 | ABZUEGL. SONDERHAUSHALTE | . | . | 4 214 775 | - | - |
| 65 | ABZUEGL. BRUTTOSTELLUNGEN | . | . | 149 813 | - | - |
| 66 | ZUZUEGL. NETTOSTELLUNGEN | . | . | - | - | - |
| 66 | ZUZUEGL. STEUERAUSGLEICHE | . | . | - | - | - |
| 7 | SUMME AUSGABEN NACH DER JAHRESRECHNUNG | . | . | 101 571 186 | 3 832 490 | 1 587 897 |
| 2. EINNAHMEN | | | | | | |
| 1 | EINNAHMEN DER LAUFENDEN RECHNUNG | 234 260 515 | 99 746 865 | 96 403 255 | 2 924 427 | 419 183 |
| 11 | STEUERN | 171 411 966 | 93 665 432 | 92 226 408 | 1 439 024 | - |
| 12 | STEUERAERHNLICHE ABGABEN | 398 820 | 167 576 | 167 576 | - | - |
| 13 | EINNAHMEN AUS WIRTSCHAFTLICHER TAETIGKEIT | 7 856 214 | 1 687 131 | 1 683 054 | - | 4 077 |
| 131 | MIETEN UND PACHTEN | 1 695 248 | 258 270 | 258 270 | - | - |
| 132 | GEWINNE AUS UNTERNEHMEN UND BETEILIGUNGEN | 1 062 683 | 622 529 | 618 452 | - | 4 077 |
| 133 | KONZESSIONSABGABEN | 1 851 912 | 779 093 | 779 093 | - | - |
| 134 | SONSTIGE EINNAHMEN AUS WIRTSCHAFTL. TAETIGKEIT | 3 246 371 | 27 239 | 27 239 | - | - |
| 14 | ZINSEINNAHMEN | 2 810 359 | 1 054 110 | 653 931 | 9 897 | 390 282 |
| 141 | VON VERWALTUNGEN | 228 425 | 205 629 | 171 459 | 850 | 33 320 |
| 1411 | VOM BUND | 3 | - | - | - | - |
| 1412 | VON LAENDERN | 176 222 | 176 175 | 164 283 | 850 | 11 042 |
| 1413 | VON GEMEINDEN (GV.) | 52 200 | 29 454 | 7 176 | - | 22 278 |
| 1414 | VOM LASTENAUSGLEICHSFONDS | - | - | - | - | - |
| 1415 | VOM ERP-SONDERVERMOEGEN | - | - | - | - | - |
| 142 | VON ANDEREN BEREICHEN | 2 581 934 | 848 481 | 482 472 | 9 047 | 356 962 |
| 1421 | VON ZWECKVERBAENDEN | 2 547 | 182 | 182 | - | - |
| 1422 | VON SONSTIGEN | 2 579 387 | 848 299 | 482 290 | 9 047 | 356 962 |
| 15 | LAUFENDE ZUWEISUNGEN UND ZUSCHUESSE | 31 737 878 | 2 297 747 | 824 190 | 1 473 557 | - |
| 151 | VON VERWALTUNGEN | 30 443 103 | 1 719 285 | 251 020 | 1 468 265 | - |
| 1511 | VOM BUND FUER AUSGLEICHSFORDERUNGEN | 120 549 | - | - | - | - |
| 1512 | SONSTIGE VOM BUND | 8 180 757 | 251 185 | - | 251 185 | - |
| 1513 | ALLGEM. FINANZZUWEISUNGEN VON LAENDERN | 9 156 318 | 4 382 | 4 382 | - | - |
| 1514 | UEBRIGE VON LAENDERN | 5 441 991 | 1 390 641 | 173 561 | 1 217 080 | - |
| 1515 | ALLGEM. FINANZZUWEISUNGEN VON GEMEINDEN (GV.) | 5 680 550 | - | - | - | - |
| 1516 | UEBRIGE VON GEMEINDEN (GV.) | 1 795 763 | 69 932 | 69 932 | - | - |
| 1517 | VOM LASTENAUSGLEICHSFONDS | 63 960 | - | - | - | - |
| 1518 | VOM ERP-SONDERVERMOEGEN | 3 215 | 3 145 | 3 145 | - | - |
| 152 | VON ANDEREN BEREICHEN | 1 294 775 | 578 462 | 573 170 | 5 292 | - |
| 1521 | VON ZWECKVERBAENDEN | 127 743 | 1 118 | 1 118 | - | - |
| 1522 | VON SOZIALVERSICHERUNGSTRAEGERN | 87 206 | 3 128 | 3 128 | - | - |
| 1523 | VON SONSTIGEN IM INLAND | 577 222 | 73 376 | 68 084 | 5 292 | - |
| 1524 | VOM AUSLAND | 502 604 | 500 840 | 500 840 | - | - |

liche Übersichten

lichen Haushalte 1971 nach Arten

DM

| LAENDER (EINSCHL. STADTSTAATEN) | | | SCHLESWIG-HOLSTEIN | | | NIEDERSACHSEN | | | NORDRH.-WESTF. | |
|---------------------------------|------------|------------|--------------------|-----------|------------|---------------|-----------|------------|----------------|------|
| ZUSAMMEN | STAAT | GEM. (GV.) | ZUSAMMEN | STAAT | GEM. (GV.) | ZUSAMMEN | STAAT | GEM. (GV.) | ZUSAMMEN | NR. |
| 6 | 7 | 8 | 9 | 10 | 11 | 12 | 13 | 14 | 15 | |
| 3 742 346 | 2 061 140 | 1 681 206 | 146 759 | 51 502 | 95 257 | 355 212 | 155 731 | 199 481 | 1 070 092 | 23 |
| 193 452 | 193 452 | - | 6 452 | 6 452 | - | 8 060 | 8 060 | - | 128 104 | 231 |
| 3 104 | 3 104 | - | - | - | - | - | - | - | - | 2311 |
| - | - | - | - | - | - | - | - | - | - | 2312 |
| 190 348 | 190 348 | - | 6 452 | 6 452 | - | 8 060 | 8 060 | - | 128 104 | 2313 |
| - | - | - | - | - | - | - | - | - | - | 2314 |
| - | - | - | - | - | - | - | - | - | - | 2315 |
| 3 548 894 | 1 867 688 | 1 681 206 | 140 307 | 45 050 | 95 257 | 347 152 | 147 671 | 199 481 | 941 988 | 232 |
| 1 583 073 | 518 524 | 1 064 549 | 82 222 | 12 493 | 69 729 | 58 931 | 1 000 | 57 931 | 310 952 | 2321 |
| 1 951 237 | 1 334 580 | 616 657 | 53 520 | 27 992 | 25 528 | 284 945 | 143 395 | 141 550 | 626 536 | 2322 |
| 10 051 | 10 051 | - | 4 565 | 4 565 | - | 3 276 | 3 276 | - | - | 2323 |
| 4 500 | 4 500 | - | - | - | - | - | - | - | 4 500 | 2324 |
| 33 | 33 | - | - | - | - | - | - | - | - | 2325 |
| 851 544 | 473 335 | 378 209 | 25 341 | 17 454 | 7 887 | 69 618 | 44 405 | 25 213 | 115 497 | 24 |
| 851 544 | 473 335 | 378 209 | 25 341 | 17 454 | 7 887 | 69 618 | 44 405 | 25 213 | 115 497 | 241 |
| - | - | - | - | - | - | - | - | - | - | 242 |
| 598 348 | 598 348 | - | 41 772 | 41 772 | - | 82 454 | 82 454 | - | 149 843 | 25 |
| 324 833 | 324 833 | - | 21 746 | 21 746 | - | 42 652 | 42 652 | - | 75 596 | 251 |
| 7 | 7 | - | - | - | - | 7 | 7 | - | - | 252 |
| 573 | 573 | - | - | - | - | 266 | 266 | - | - | 253 |
| 247 460 | 247 460 | - | 20 026 | 20 026 | - | 39 421 | 39 421 | - | 72 278 | 254 |
| 25 475 | 25 475 | - | - | - | - | 108 | 108 | - | 1 969 | 255 |
| 164 332 664 | 90 133 658 | 74 199 006 | 6 625 491 | 3 685 959 | 2 939 532 | 17 748 476 | 9 139 440 | 8 609 036 | 43 784 118 | 3 |
| 27 022 093 | 1 417 603 | 6 785 753 | 1 179 160 | - | 275 532 | 3 020 672 | - | 1 060 522 | 8 375 140 | 43 |
| 137 310 571 | 88 716 055 | 67 413 253 | 5 446 331 | 3 685 959 | 2 664 000 | 14 727 804 | 9 139 440 | 7 548 514 | 35 408 978 | 45 |
| 8 183 150 | 2 378 821 | 5 804 329 | 424 787 | 76 126 | 348 661 | 981 822 | 302 112 | 679 710 | 2 274 434 | 5 |
| 4 220 166 | 1 632 438 | 2 587 728 | 181 457 | 74 581 | 106 876 | 520 160 | 206 085 | 314 075 | 871 575 | 51 |
| 3 971 631 | 1 383 903 | 2 587 728 | 172 223 | 65 347 | 106 876 | 492 466 | 178 391 | 314 075 | 824 559 | 511 |
| 163 423 | 163 423 | - | 4 721 | 4 721 | - | 16 318 | 16 318 | - | 35 705 | 512 |
| 1 650 | 1 650 | - | - | - | - | 1 650 | 1 650 | - | - | 513 |
| 83 462 | 83 462 | - | 4 513 | 4 513 | - | 9 726 | 9 726 | - | 11 311 | 514 |
| 217 108 | - | 217 108 | 11 251 | - | 11 251 | 18 567 | - | 18 567 | 142 313 | 52 |
| 3 634 853 | 635 360 | 2 999 493 | 232 079 | 1 545 | 230 534 | 442 665 | 95 597 | 347 068 | 1 260 546 | 53 |
| 111 023 | 111 023 | - | - | - | - | 430 | 430 | - | - | 54 |
| . | . | . | . | 22 166 | 66 130 | . | 51 631 | 288 231 | . | 61 |
| . | . | . | . | 168 767 | . | . | 10 602 | . | . | 63 |
| . | . | . | . | 61 410 | . | . | 208 998 | . | . | 64 |
| . | . | . | . | 16 378 | 106 926 | . | 48 726 | 228 543 | . | 65 |
| . | . | . | . | - | 147 535 | . | - | 446 286 | . | 66 |
| . | . | . | . | 3 570 452 | . | . | 9 322 309 | . | . | 7 |
| 134 513 650 | 77 796 061 | 56 717 589 | 5 268 454 | 2 911 249 | 2 357 205 | 14 474 256 | 7 702 606 | 6 771 650 | 36 270 105 | 1 |
| 77 746 534 | 58 563 193 | 19 183 341 | 2 836 054 | 2 095 969 | 740 085 | 7 871 713 | 5 751 026 | 2 120 687 | 22 574 473 | 11 |
| 231 244 | 148 135 | 83 109 | 26 946 | 18 672 | 8 274 | 12 941 | 7 872 | 5 069 | 13 012 | 12 |
| 6 169 083 | 2 620 625 | 3 548 458 | 179 813 | 59 617 | 120 196 | 597 950 | 293 622 | 304 328 | 1 349 846 | 13 |
| 1 436 978 | 344 208 | 1 092 770 | 49 049 | 7 461 | 41 588 | 135 387 | 30 389 | 104 998 | 332 238 | 131 |
| 440 154 | 230 077 | 210 077 | 12 313 | 4 403 | 7 910 | 68 174 | 40 813 | 27 361 | 107 130 | 132 |
| 1 072 819 | 196 655 | 876 164 | 35 007 | 1 510 | 33 497 | 190 443 | 83 244 | 107 199 | 372 294 | 133 |
| 3 219 132 | 1 849 685 | 1 369 447 | 83 444 | 46 243 | 37 201 | 203 946 | 139 176 | 64 770 | 538 184 | 134 |
| 1 756 249 | 609 416 | 1 146 833 | 48 309 | 8 104 | 40 205 | 173 257 | 54 331 | 118 926 | 542 105 | 14 |
| 22 796 | 22 796 | - | 1 111 | 1 111 | - | 216 | 216 | - | 9 343 | 141 |
| 3 | 3 | - | - | - | - | - | - | - | - | 1411 |
| 47 | 47 | - | - | - | - | - | - | - | - | 1412 |
| 22 746 | 22 746 | - | 1 111 | 1 111 | - | 216 | 216 | - | 9 343 | 1413 |
| - | - | - | - | - | - | - | - | - | - | 1414 |
| - | - | - | - | - | - | - | - | - | - | 1415 |
| 1 733 453 | 586 620 | 1 146 833 | 47 198 | 6 993 | 40 205 | 173 041 | 54 115 | 118 926 | 532 762 | 142 |
| 2 365 | 2 365 | - | 503 | 503 | - | 42 | 42 | - | 507 | 1421 |
| 1 731 088 | 584 255 | 1 146 833 | 46 695 | 6 490 | 40 205 | 172 999 | 54 073 | 118 926 | 532 255 | 1422 |
| 29 440 131 | 11 260 721 | 18 179 410 | 1 370 066 | 550 703 | 819 363 | 3 650 446 | 1 178 667 | 2 471 779 | 7 398 451 | 15 |
| 28 723 818 | 10 656 640 | 18 067 178 | 1 338 243 | 530 090 | 808 153 | 3 545 344 | 1 099 463 | 2 445 881 | 7 285 106 | 151 |
| 120 549 | 120 549 | - | 3 646 | 3 646 | - | 12 728 | - | - | 26 838 | 1511 |
| 7 929 572 | 7 929 572 | - | 182 736 | 182 736 | - | 586 085 | 586 085 | - | 1 203 906 | 1512 |
| 9 151 936 | 1 335 905 | 7 816 031 | 672 671 | 239 084 | 433 587 | 1 427 304 | 437 016 | 990 288 | 2 881 106 | 1513 |
| 4 051 350 | 64 340 | 3 987 010 | 146 190 | 3 098 | 143 092 | 584 135 | 10 230 | 573 905 | 1 136 506 | 1514 |
| 5 680 550 | 655 856 | 5 024 694 | 185 142 | 26 180 | 158 962 | 663 223 | - | 663 223 | 1 813 379 | 1515 |
| 1 725 831 | 486 388 | 1 239 443 | 147 615 | 75 103 | 72 512 | 270 675 | 52 210 | 218 465 | 223 371 | 1516 |
| 63 960 | 63 960 | - | 243 | 243 | - | 1 194 | 1 194 | - | - | 1517 |
| 70 | 70 | - | - | - | - | - | - | - | - | 1518 |
| 716 313 | 604 081 | 112 232 | 31 823 | 20 613 | 11 210 | 105 102 | 79 204 | 25 898 | 113 345 | 152 |
| 126 625 | 14 393 | 112 232 | 11 824 | 614 | 11 210 | 26 691 | 793 | 25 898 | 25 312 | 1521 |
| 84 078 | 84 078 | - | 4 497 | 4 497 | - | 2 127 | 2 127 | - | 891 | 1522 |
| 503 846 | 503 846 | - | 15 502 | 15 502 | - | 75 731 | 75 731 | - | 86 397 | 1523 |
| 1 764 | 1 764 | - | - | - | - | 553 | 553 | - | 745 | 1524 |

A. Gesamtwirtschaft

1 Ausgaben und Einnahmen der öffentl 1000

| NR. | NORDRHEIN-WESTFALEN STAAT 16 | GEM. (GV.) 17 | ZUSAMMEN 18 | HESSEN STAAT 19 | GEM. (GV.) 20 | ZUSAMMEN 21 | RHEINLAND-PFALZ STAAT 22 | GEM. (GV.) 23 | ZUSAMMEN 24 | BADEN-WÜRTTEMBERG STAAT 25 | GEM. (GV.) 26 |
|------|------------------------------------|------------------|----------------|-----------------------|------------------|----------------|--------------------------------|------------------|----------------|----------------------------------|------------------|
| 23 | 634 182 | 435 910 | 534 341 | 235 076 | 299 265 | 264 298 | 123 670 | 140 628 | 380 618 | 114 995 | 265 623 |
| 231 | 128 104 | - | 15 070 | 15 070 | - | 2 468 | 2 468 | - | 848 | 848 | - |
| 2311 | - | - | - | - | - | - | - | - | - | - | - |
| 2312 | - | - | - | - | - | - | - | - | - | - | - |
| 2313 | 128 104 | - | 15 070 | 15 070 | - | 2 468 | 2 468 | - | 848 | 848 | - |
| 2314 | - | - | - | - | - | - | - | - | - | - | - |
| 2315 | - | - | - | - | - | - | - | - | - | - | - |
| 232 | 506 078 | 435 910 | 519 271 | 220 006 | 299 265 | 261 830 | 121 202 | 140 628 | 379 770 | 114 147 | 265 623 |
| 2321 | 135 417 | 175 535 | 298 562 | 42 994 | 255 568 | 130 785 | 18 358 | 112 427 | 222 402 | 25 152 | 197 250 |
| 2322 | 366 161 | 260 375 | 220 709 | 177 012 | 43 697 | 129 895 | 101 694 | 28 201 | 157 368 | 88 995 | 68 373 |
| 2323 | - | - | - | - | - | 1 150 | 1 150 | - | - | - | - |
| 2324 | 4 500 | - | - | - | - | - | - | - | - | - | - |
| 2325 | - | - | - | - | - | - | - | - | - | - | - |
| 24 | 8 414 | 107 083 | 113 467 | 49 868 | 63 599 | 47 720 | 20 201 | 27 519 | 122 056 | 23 303 | 98 753 |
| 241 | 8 414 | 107 083 | 113 467 | 49 868 | 63 599 | 47 720 | 20 201 | 27 519 | 122 056 | 23 303 | 98 753 |
| 242 | - | - | - | - | - | - | - | - | - | - | - |
| 25 | 149 843 | - | 34 973 | 34 973 | - | 35 594 | 35 594 | - | 57 014 | 57 014 | - |
| 251 | 75 596 | - | 14 791 | 14 791 | - | 22 717 | 22 717 | - | 29 351 | 29 351 | - |
| 252 | - | - | - | - | - | - | - | - | - | - | - |
| 253 | - | - | - | - | - | - | - | - | - | - | - |
| 254 | 72 278 | - | 20 182 | 20 182 | - | 12 738 | 12 738 | - | 27 663 | 27 663 | - |
| 255 | 1 969 | - | - | - | - | 139 | 139 | - | - | - | - |
| 3 | 20 836 788 | 22 947 330 | 15 865 396 | 7 842 501 | 8 022 895 | 9 812 422 | 5 343 805 | 4 468 617 | 25 639 935 | 12 706 550 | 12 933 385 |
| 43 | - | 2 081 532 | 2 453 505 | - | 630 489 | 1 414 502 | - | 361 793 | 4 584 616 | - | 1 139 475 |
| 45 | 20 836 788 | 20 865 798 | 13 411 891 | 7 842 501 | 7 392 406 | 8 397 920 | 5 343 805 | 4 106 824 | 21 055 319 | 12 706 550 | 11 793 910 |
| 5 | 412 481 | 1 861 953 | 803 265 | 162 028 | 641 237 | 377 997 | 57 228 | 320 769 | 1 007 569 | 218 846 | 788 723 |
| 51 | 241 881 | 629 694 | 377 789 | 81 844 | 295 945 | 264 196 | 50 305 | 213 891 | 573 696 | 161 457 | 412 239 |
| 511 | 194 865 | 629 694 | 362 373 | 66 428 | 295 945 | 257 417 | 43 526 | 213 891 | 524 299 | 112 060 | 412 239 |
| 512 | 35 705 | - | 12 916 | 12 916 | - | 6 779 | 6 779 | - | 26 202 | 26 202 | - |
| 513 | - | - | - | - | - | - | - | - | - | - | - |
| 514 | 11 311 | - | 2 500 | 2 500 | - | - | - | - | 23 195 | 23 195 | - |
| 52 | - | 142 313 | 8 690 | - | 8 690 | 2 512 | - | 2 512 | 19 495 | - | 19 495 |
| 53 | 170 600 | 1 089 946 | 416 786 | 80 184 | 336 602 | 107 755 | 3 389 | 104 366 | 414 377 | 57 388 | 356 989 |
| 54 | - | - | - | - | - | 3 534 | 3 534 | - | 1 | 1 | - |
| 61 | 64 590 | 291 021 | . | 162 274 | 336 660 | . | 9 390 | 113 526 | . | 48 472 | 688 108 |
| 63 | - | . | . | - | . | . | 39 275 | . | . | - | . |
| 64 | - | . | . | - | . | . | 423 963 | . | . | - | . |
| 65 | - | 204 195 | . | - | 134 659 | . | - | 41 621 | . | - | 203 662 |
| 66 | - | 1 555 295 | . | - | 503 088 | . | - | 265 954 | . | - | 864 630 |
| 7 | 21 313 859 | . | . | 8 166 803 | . | . | 4 947 185 | . | . | 12 973 873 | . |
| 1 | 18 770 697 | 17 499 408 | 12 284 326 | 6 502 972 | 5 781 354 | 7 497 566 | 4 433 803 | 3 063 763 | 21 302 472 | 11 126 127 | 10 176 345 |
| 11 | 16 318 978 | 6 255 495 | 7 408 903 | 5 369 599 | 2 039 304 | 4 081 644 | 2 979 273 | 1 102 371 | 12 232 707 | 8 951 457 | 3 281 250 |
| 12 | 12 118 | 894 | 25 383 | 17 531 | 7 852 | 34 498 | 23 617 | 10 881 | 56 598 | 37 990 | 18 608 |
| 13 | 462 073 | 887 773 | 628 583 | 208 739 | 419 844 | 413 777 | 117 926 | 295 851 | 1 146 433 | 409 400 | 737 033 |
| 131 | 26 868 | 305 370 | 116 400 | 18 276 | 98 124 | 80 703 | 10 859 | 69 844 | 258 740 | 41 002 | 217 738 |
| 132 | 12 415 | 94 715 | 25 019 | 12 560 | 12 459 | 24 926 | 4 453 | 20 473 | 54 163 | 26 199 | 27 964 |
| 133 | 64 | 372 230 | 107 215 | 518 | 106 697 | 47 610 | 2 896 | 44 714 | 67 717 | 3 897 | 63 820 |
| 134 | 422 726 | 115 458 | 379 949 | 177 385 | 202 564 | 260 538 | 99 718 | 160 820 | 765 813 | 338 302 | 427 511 |
| 14 | 144 550 | 397 555 | 173 433 | 51 029 | 122 404 | 75 483 | 27 636 | 47 847 | 267 276 | 63 061 | 204 215 |
| 141 | 9 343 | - | 196 | 196 | - | 2 202 | 2 202 | - | 4 224 | 4 224 | - |
| 1411 | - | - | 1 | 1 | - | - | - | - | 2 | 2 | - |
| 1412 | - | - | - | - | - | - | - | - | - | - | - |
| 1413 | 9 343 | - | 195 | 195 | - | 2 202 | 2 202 | - | 4 222 | 4 222 | - |
| 1414 | - | - | - | - | - | - | - | - | - | - | - |
| 1415 | - | - | - | - | - | - | - | - | - | - | - |
| 142 | 135 207 | 397 555 | 173 237 | 50 833 | 122 404 | 73 281 | 25 434 | 47 847 | 263 052 | 58 837 | 204 215 |
| 1421 | 507 | - | 128 | 128 | - | - | - | - | 1 040 | 1 040 | - |
| 1422 | 134 700 | 397 555 | 173 109 | 50 705 | 122 404 | 73 281 | 25 434 | 47 847 | 262 012 | 57 797 | 204 215 |
| 15 | 1 349 211 | 6 049 240 | 2 085 499 | 497 432 | 1 588 067 | 1 886 348 | 1 061 555 | 824 793 | 4 178 959 | 1 017 379 | 3 161 580 |
| 151 | 1 260 580 | 6 024 526 | 2 044 680 | 472 692 | 1 571 988 | 1 845 781 | 1 027 234 | 818 547 | 4 097 148 | 952 111 | 3 145 037 |
| 1511 | 26 838 | - | 9 907 | 9 907 | - | 5 191 | 5 191 | - | 20 991 | 20 991 | - |
| 1512 | 1 203 906 | - | 320 629 | 320 629 | - | 643 126 | 643 126 | - | 347 345 | 347 345 | - |
| 1513 | - | 2 881 106 | 631 251 | - | 631 251 | 572 577 | 257 816 | 314 761 | 1 413 554 | - | 1 413 554 |
| 1514 | 4 003 | 1 132 503 | 349 010 | 2 556 | 346 454 | 185 301 | 1 889 | 183 412 | 667 495 | 9 040 | 658 455 |
| 1515 | - | 1 813 379 | 455 805 | - | 455 805 | 247 313 | - | 247 313 | 1 261 986 | 526 897 | 735 089 |
| 1516 | 25 833 | 197 538 | 278 078 | 139 600 | 138 478 | 192 273 | 119 212 | 73 061 | 385 777 | 47 838 | 337 939 |
| 1517 | - | - | - | - | - | - | - | - | - | - | - |
| 1518 | - | - | - | - | - | - | - | - | - | - | - |
| 152 | 88 631 | 24 714 | 40 819 | 24 740 | 16 079 | 40 567 | 34 321 | 6 246 | 81 811 | 65 268 | 16 543 |
| 1521 | 598 | 24 714 | 19 582 | 3 503 | 16 079 | 13 669 | 7 423 | 6 246 | 16 581 | 38 | 16 543 |
| 1522 | 891 | - | 1 299 | 1 299 | - | 627 | 627 | - | 1 078 | 1 078 | - |
| 1523 | 86 397 | - | 19 768 | 19 768 | - | 26 254 | 26 254 | - | 64 152 | 64 152 | - |
| 1524 | 745 | - | 170 | 170 | - | 17 | 17 | - | - | - | - |

liche Übersichten

lichen Haushalte 1971 nach Arten DM

| ZUSAMMEN 27 | BAYERN STAAT 28 | GEM. (GV.) 29 | ZUSAMMEN 30 | SAARLAND STAAT 31 | GEM. (GV.) 32 | STADTST. ZUSAMMEN 33 | HAMBURG 34 | BREMEN 35 | BERLIN (WEST) 36 | |
|----------------|-----------------------|------------------|----------------|-------------------------|------------------|----------------------------|---------------|--------------|------------------------|------|
| 547 571 | 310 128 | 237 443 | 31 100 | 23 501 | 7 599 | 412 355 | 165 250 | 40 545 | 206 560 | 23 |
| 29 735 | 29 735 | - | 715 | 715 | - | 2 000 | - | 2 000 | - | 231 |
| 1 104 | 1 104 | - | - | - | - | 2 000 | - | 2 000 | - | 2311 |
| - | - | - | - | - | - | - | - | - | - | 2312 |
| 28 631 | 28 631 | - | 715 | 715 | - | - | - | - | - | 2313 |
| - | - | - | - | - | - | - | - | - | - | 2314 |
| - | - | - | - | - | - | - | - | - | - | 2315 |
| 517 836 | 280 393 | 237 443 | 30 385 | 22 786 | 7 599 | 410 355 | 165 250 | 38 545 | 206 560 | 232 |
| 261 682 | 71 051 | 190 631 | 9 201 | 3 723 | 5 478 | 208 336 | 11 812 | 24 836 | 171 688 | 2321 |
| 255 074 | 208 262 | 46 812 | 21 184 | 19 063 | 2 121 | 202 006 | 153 438 | 13 706 | 34 862 | 2322 |
| 1 060 | 1 060 | - | - | - | - | - | - | - | - | 2323 |
| - | - | - | - | - | - | - | - | - | - | 2324 |
| 20 | 20 | - | - | - | - | 13 | - | 3 | 10 | 2325 |
| 83 842 | 36 750 | 47 092 | 10 068 | 9 005 | 1 063 | 263 935 | 18 904 | 837 | 244 194 | 24 |
| 83 842 | 36 750 | 47 092 | 10 068 | 9 005 | 1 063 | 263 935 | 18 904 | 837 | 244 194 | 241 |
| - | - | - | - | - | - | - | - | - | - | 242 |
| 65 089 | 65 089 | - | 4 390 | 4 390 | - | 127 219 | 21 658 | 8 947 | 96 614 | 25 |
| 31 562 | 31 562 | - | 4 390 | 4 390 | - | 82 028 | 8 778 | 4 536 | 68 714 | 251 |
| - | - | - | - | - | - | - | - | - | - | 252 |
| 100 | 100 | - | - | - | - | 207 | - | 207 | - | 253 |
| 33 102 | 33 102 | - | - | - | - | 22 050 | 11 919 | 3 392 | 6 739 | 254 |
| 325 | 325 | - | - | - | - | 22 934 | 961 | 812 | 21 161 | 255 |
| 26 557 967 | 13 406 797 | 13 151 170 | 2 647 248 | 1 520 207 | 1 127 041 | 15 651 611 | 5 704 390 | 2 032 379 | 7 914 842 | 3 |
| 4 087 707 | - | 1 103 864 | 484 481 | - | 132 546 | - | - | - | - | 43 |
| 22 470 260 | 13 406 797 | 12 047 306 | 2 162 767 | 1 520 207 | 994 495 | 15 651 611 | 5 704 390 | 2 032 379 | 7 914 842 | 45 |
| 1 547 413 | 444 644 | 1 102 769 | 164 160 | 103 653 | 60 507 | 601 703 | 142 946 | 134 309 | 324 448 | 5 |
| 924 254 | 340 429 | 583 825 | 121 274 | 90 091 | 31 183 | 385 765 | 114 495 | 81 753 | 189 517 | 51 |
| 896 952 | 313 127 | 583 825 | 112 713 | 81 530 | 31 183 | 328 629 | 82 696 | 70 048 | 175 885 | 511 |
| 27 302 | 27 302 | - | - | - | - | 33 480 | 19 011 | 4 470 | 9 999 | 512 |
| - | - | - | - | - | - | - | - | - | - | 513 |
| - | - | - | 8 561 | 8 561 | - | 23 656 | 12 788 | 7 235 | 3 633 | 514 |
| 13 195 | - | 13 195 | 1 085 | - | 1 085 | - | - | - | - | 52 |
| 609 964 | 104 215 | 505 749 | 41 801 | 13 562 | 28 239 | 108 880 | 27 559 | 52 556 | 28 765 | 53 |
| - | - | - | - | - | - | 107 058 | 892 | - | 106 166 | 54 |
| . | 14 877 | 563 314 | . | 886 | 35 270 | . | 2 266 | 692 195 | 81 194 | 61 |
| . | 114 648 | . | . | 11 359 | . | . | . | 162 617 | 52 899 | 63 |
| . | 46 337 | . | . | 303 523 | . | . | 141 568 | - | 604 474 | 64 |
| . | 8 943 | 66 465 | . | 188 830 | 29 | . | 100 477 | - | 499 502 | 65 |
| . | - | 827 959 | . | - | 63 966 | . | - | - | - | 66 |
| . | 13 696 390 | . | . | 1 498 694 | . | . | 5 808 511 | 2 696 266 | 8 162 613 | 7 |
| 21 970 122 | 11 782 972 | 10 187 150 | 2 213 336 | 1 332 622 | 880 714 | 13 233 013 | 4 709 484 | 1 665 732 | 6 857 797 | 1 |
| 12 782 611 | 9 389 226 | 3 393 385 | 1 169 422 | 918 658 | 250 764 | 6 789 007 | 3 577 315 | 1 168 402 | 2 043 290 | 11 |
| 60 108 | 28 615 | 31 493 | 92 | 54 | 38 | 1 666 | - | 41 | 1 625 | 12 |
| 1 310 630 | 575 605 | 735 025 | 68 661 | 20 253 | 48 408 | 473 390 | 224 754 | 91 497 | 157 139 | 13 |
| 277 259 | 40 003 | 237 256 | 23 867 | 6 015 | 17 852 | 163 335 | 89 251 | 15 481 | 58 603 | 131 |
| 60 119 | 46 026 | 14 093 | 6 161 | 1 059 | 5 102 | 82 149 | 30 831 | 10 784 | 40 534 | 132 |
| 151 558 | 14 333 | 137 225 | 10 782 | - | 10 782 | 90 193 | 32 109 | 23 715 | 34 369 | 133 |
| 821 694 | 475 243 | 346 451 | 27 851 | 13 179 | 14 672 | 137 713 | 72 563 | 41 517 | 23 633 | 134 |
| 312 880 | 108 681 | 204 199 | 23 176 | 11 694 | 11 482 | 140 330 | 47 294 | 21 429 | 71 607 | 14 |
| 4 291 | 4 291 | - | 1 137 | 1 137 | - | 76 | 47 | 29 | - | 141 |
| - | - | - | - | - | - | - | - | - | - | 1411 |
| - | - | - | - | - | - | 47 | 47 | - | - | 1412 |
| 4 291 | 4 291 | - | 1 137 | 1 137 | - | 29 | - | 29 | - | 1413 |
| - | - | - | - | - | - | - | - | - | - | 1414 |
| - | - | - | - | - | - | - | - | - | - | 1415 |
| 308 589 | 104 390 | 204 199 | 22 039 | 10 557 | 11 482 | 140 254 | 47 247 | 21 400 | 71 607 | 142 |
| 145 | 145 | - | - | - | - | - | - | - | - | 1421 |
| 308 444 | 104 245 | 204 199 | 22 039 | 10 557 | 11 482 | 140 254 | 47 247 | 21 400 | 71 607 | 1422 |
| 3 865 683 | 971 969 | 2 893 714 | 648 152 | 277 278 | 370 874 | 4 356 527 | 228 993 | 149 594 | 3 977 940 | 15 |
| 3 806 298 | 921 834 | 2 884 464 | 634 435 | 265 853 | 368 582 | 4 126 783 | 157 423 | 122 365 | 3 846 995 | 151 |
| 19 920 | 19 920 | - | - | - | - | 21 328 | 11 076 | 2 089 | 8 163 | 1511 |
| 603 168 | 603 168 | - | 36 700 | 36 700 | - | 4 005 877 | 137 121 | 40 042 | 3 828 714 | 1512 |
| 1 146 246 | 180 294 | 965 952 | 328 548 | 143 016 | 185 532 | 78 679 | - | 78 679 | - | 1513 |
| 915 339 | 18 825 | 896 514 | 53 347 | 672 | 52 675 | 14 027 | 5 949 | 197 | 7 881 | 1514 |
| 942 265 | 78 160 | 864 105 | 111 437 | 24 619 | 86 818 | - | - | - | - | 1515 |
| 179 289 | 21 396 | 157 893 | 44 176 | 619 | 43 557 | 4 577 | 2 826 | 1 134 | 617 | 1516 |
| 1 | 1 | - | 60 227 | 60 227 | - | 2 295 | 451 | 224 | 1 620 | 1517 |
| 70 | 70 | - | - | - | - | - | - | - | - | 1518 |
| 59 385 | 50 135 | 9 250 | 13 717 | 11 425 | 2 292 | 229 744 | 71 570 | 27 229 | 130 945 | 152 |
| 10 578 | 1 328 | 9 250 | 2 333 | 41 | 2 292 | 55 | - | 55 | - | 1521 |
| 1 506 | 1 506 | - | 22 | 22 | - | 72 031 | 6 292 | 13 836 | 51 903 | 1522 |
| 47 106 | 47 106 | - | 11 285 | 11 285 | - | 157 651 | 65 278 | 13 331 | 79 042 | 1523 |
| 195 | 195 | - | 77 | 77 | - | 7 | - | 7 | - | 1524 |

A. Gesamtwirtschaft

1. Ausgaben und Einnahmen der öffentl. Verwaltungen

| NR. | ART DER AUSGABEN / EINNAHMEN | INSGESAMT 1 | BUND, LAF, ERP ZUSAMMEN 2 | BUND 3 | LASTENAUS- GLEICHF. 4 | ERP-SOND- VERMOEGEN 5 |
|-------------------|---|----------------|---------------------------------|-------------|-----------------------------|-----------------------------|
| NOCH 2. EINNAHMEN | | | | | | |
| 16 | SCHULDENDIENSTHILFEN | 95 334 | 24 611 | - | - | 24 611 |
| 161 | VON VERWALTUNGEN | 95 038 | 24 611 | - | - | 24 611 |
| 1611 | VOM BUND | 95 038 | 24 611 | - | - | 24 611 |
| 1612 | VON LAENDERN | - | - | - | - | - |
| 1613 | VON GEMEINDEN (GV.) | - | - | - | - | - |
| 1614 | VOM LASTENAUSGLEICHSFONDS | - | - | - | - | - |
| 1615 | VOM ERP-SONDERVERMOEGEN | - | - | - | - | - |
| 162 | VON ANDEREN BEREICHEN | 296 | - | - | - | - |
| 17 | SONSTIGE LAUFENDE EINNAHMEN | 19 949 944 | 850 258 | 848 096 | 1 949 | 213 |
| 171 | GEBUEHREN, SONSTIGE ENTGELTE, STRAFEN | 15 567 685 | 297 240 | 297 240 | - | - |
| 172 | SONSTIGE VERWALTUNGSEINNAHMEN | 3 882 367 | 343 541 | 341 379 | 1 949 | 213 |
| 173 | ERSTATTUNG V. VERWALTUNGS-AUSGABEN VON AND. BEREICHEN | 499 892 | 209 477 | 209 477 | - | - |
| 2 | EINNAHMEN DER KAPITALRECHNUNG | 18 269 443 | 2 933 696 | 1 218 447 | 629 486 | 1 085 763 |
| 21 | VERAEUSSERUNG VON SACHVERMOEGEN | 2 061 825 | 96 155 | 96 155 | - | - |
| 22 | ZUWEISUNGEN UND ZUSCHUESSE FUER INVESTITIONEN | 10 425 715 | 73 854 | 73 854 | - | - |
| 221 | ZUWEISUNGEN FUER INVESTITIONEN VON VERWALTUNGEN | 9 958 839 | 48 181 | 48 181 | - | - |
| 2211 | VOM BUND | 4 088 802 | - | - | - | - |
| 2212 | VON LAENDERN | 5 403 251 | 48 181 | 48 181 | - | - |
| 2213 | VON GEMEINDEN (GV.) | 466 786 | - | - | - | - |
| 2214 | VOM LASTENAUSGLEICHSFONDS | - | - | - | - | - |
| 2215 | VOM ERP-SONDERVERMOEGEN | - | - | - | - | - |
| 222 | VERMOEGENSUEBERTR., SOW. NICHT F. INVEST., VON VERWALT. | 154 802 | - | - | - | - |
| 2221 | VOM BUND | 154 802 | - | - | - | - |
| 2222 | VON LAENDERN | - | - | - | - | - |
| 2223 | VON GEMEINDEN (GV.) | - | - | - | - | - |
| 223 | ZUSCHUESSE FUER INVESTITIONEN VON ANDEREN BEREICHEN | 300 710 | 14 319 | 14 319 | - | - |
| 2231 | VON ZWECKVERBAENDEN | 180 842 | - | - | - | - |
| 2232 | VON SOZIALVERSICHERUNGSTRAEGERN | 1 768 | - | - | - | - |
| 2233 | VON SONSTIGEN IM INLAND | 118 100 | 14 319 | 14 319 | - | - |
| 2234 | VOM AUSLAND | - | - | - | - | - |
| 224 | VERMOEGENSUEBERTR., SOW. NICHT F. INV., V. AND. BEREICHEN | 11 364 | 11 354 | 11 354 | - | - |
| 2241 | VON UNTERNEHMEN | 11 354 | 11 354 | 11 354 | - | - |
| 2242 | VON SONSTIGEN IM INLAND | 10 | - | - | - | - |
| 2243 | VOM AUSLAND | - | - | - | - | - |
| 23 | DARLEHENS RUECKFLUESSE | 4 303 447 | 2 458 424 | 768 562 | 611 055 | 1 078 807 |
| 231 | VON VERWALTUNGEN | 772 954 | 694 295 | 383 499 | 247 439 | 63 357 |
| 2311 | VOM BUND | - | - | - | - | - |
| 2312 | VON LAENDERN | 600 201 | 600 170 | 327 260 | 247 439 | 25 471 |
| 2313 | VON GEMEINDEN (GV.) | 152 073 | 74 125 | 36 239 | - | 37 886 |
| 2314 | VOM LASTENAUSGLEICHSFONDS | 20 680 | 20 000 | 20 000 | - | - |
| 2315 | VOM ERP-SONDERVERMOEGEN | - | - | - | - | - |
| 232 | VON ANDEREN BEREICHEN | 3 530 493 | 1 764 129 | 385 063 | 363 616 | 1 015 450 |
| 2321 | VON UNTERNEHMEN | 544 254 | 116 414 | 27 276 | - | 89 138 |
| 2322 | VON ZWECKVERBAENDEN | 9 511 | 1 689 | 1 689 | - | - |
| 2323 | VON SOZIALVERSICHERUNGSTRAEGERN | 101 | - | - | - | - |
| 2324 | VON SONSTIGEN IM INLAND | 2 893 558 | 1 564 664 | 342 853 | 363 616 | 858 195 |
| 2325 | VOM AUSLAND | 83 069 | 81 362 | 13 245 | - | 68 117 |
| 24 | VERAEUSSERUNG VON BETEILIGUNGEN | 420 053 | 305 263 | 279 876 | 18 431 | 6 956 |
| 25 | SCHULDENAUFNAHME BEI VERWALTUNGEN | 1 058 403 | - | - | - | - |
| 251 | VOM BUND | 563 110 | - | - | - | - |
| 252 | VON LAENDERN | 401 294 | - | - | - | - |
| 253 | VON GEMEINDEN (GV.) | 88 504 | - | - | - | - |
| 254 | VOM LASTENAUSGLEICHSFONDS | - | - | - | - | - |
| 255 | VOM ERP-SONDERVERMOEGEN | 5 495 | - | - | - | - |
| 3 | SUMME EINNAHMEN DER LAUFENDEN U. DER KAPITALRECHNUNG | 252 529 958 | 102 680 561 | 97 621 702 | 3 553 913 | 1 504 946 |
| 43 | ABZUEGL. ZAHLUNGEN VON VERWALTUNGEN GLEICHER EBENE | 42 711 564 | 298 941 | - | - | - |
| 45 | EINNAHMEN (OHNE BESONDERE FINANZIERUNGSVORGAENGE) | 209 818 394 | 102 381 620 | 97 621 702 | 3 553 913 | 1 504 946 |
| 5 | BESONDERE FINANZIERUNGSVORGAENGE | 28 010 623 | 6 469 704 | 6 009 654 | 300 225 | 159 825 |
| 51 | SCHULDENAUFNAHME | 22 049 450 | 5 430 129 | 4 995 067 | 300 225 | 134 837 |
| 511 | AM KREDITMARKT | 21 941 244 | 5 430 129 | 4 995 067 | 300 225 | 134 837 |
| 512 | VON ZWECKVERBAENDEN | - | - | - | - | - |
| 513 | BEI SOZIALVERSICHERUNGSTRAEGERN | 108 206 | - | - | - | - |
| 52 | INNERE DARLEHEN DER GEMEINDEN | 457 486 | - | - | - | - |
| 53 | ENTNAHMEN AUS RUECKLAGEN | 4 558 590 | 260 000 | 260 000 | - | - |
| 54 | UEBERSCHUESSE DER VORJAERE | 190 510 | 24 988 | - | - | 24 988 |
| 55 | MUENZE EINNAHMEN | 754 587 | 754 587 | 754 587 | - | - |
| 61 | HAUSHALTSTECHN. VERRECHNUNGEN UND SONST. DURCHL. MITTEL | - | - | 2 186 997 | - | 63 164 |
| 63 | HAUSHALTSTECHNISCHE VERRECHNUNGEN | - | - | 182 167 | - | - |
| 64 | ABZUEGL. SONDERHAUSHALTE | - | - | 5 457 030 | - | - |
| 65 | ABZUEGL. BRUTTOSTELLUNGEN | - | - | 1 392 068 | - | - |
| 66 | ZUZUEGL. NETTOSTELLUNGEN | - | - | - | - | - |
| 66 | ZUZUEGL. STEUERAUSGLEICHE | - | - | - | - | - |
| 7 | SUMME EINNAHMEN NACH DER JAHRESRECHNUNG | - | - | 101 571 224 | 3 854 138 | 1 727 935 |

liche Übersichten

lichen Haushalte 1971 nach Arten

DM

| LAENDER (EINSCHL. STADTSTAATEN) | | | SCHLESWIG-HOLSTEIN | | | NIEDERSACHSEN | | | NORDRH. WESTF. | |
|---------------------------------|------------|------------|--------------------|-----------|------------|---------------|-----------|------------|----------------|------|
| ZUSAMMEN | STAAT | GEM. (GV.) | ZUSAMMEN | STAAT | GEM. (GV.) | ZUSAMMEN | STAAT | GEM. (GV.) | ZUSAMMEN | NR. |
| 6 | 7 | 8 | 9 | 10 | 11 | 12 | 13 | 14 | 15 | |
| 70 723 | 70 723 | - | 3 319 | 3 319 | - | 6 456 | 6 456 | - | 2 380 | 16 |
| 70 427 | 70 427 | - | 3 023 | 3 023 | - | 6 456 | 6 456 | - | 2 380 | 161 |
| 70 427 | 70 427 | - | 3 023 | 3 023 | - | 6 456 | 6 456 | - | 2 380 | 1611 |
| - | - | - | - | - | - | - | - | - | - | 1612 |
| - | - | - | - | - | - | - | - | - | - | 1613 |
| - | - | - | - | - | - | - | - | - | - | 1614 |
| - | - | - | - | - | - | - | - | - | - | 1615 |
| 296 | 296 | - | 296 | 296 | - | - | - | - | - | 162 |
| 19 099 686 | 4 523 248 | 14 576 438 | 803 947 | 174 865 | 629 082 | 2 161 493 | 410 632 | 1 750 861 | 4 389 838 | 17 |
| 15 270 445 | 3 961 815 | 11 308 630 | 659 812 | 156 739 | 503 073 | 1 738 178 | 318 155 | 1 420 023 | 3 371 935 | 171 |
| 3 538 826 | 315 278 | 3 223 548 | 135 007 | 10 272 | 124 735 | 392 135 | 64 799 | 327 336 | 946 640 | 172 |
| 290 415 | 246 155 | 44 260 | 9 128 | 7 854 | 1 274 | 31 180 | 27 678 | 3 502 | 71 263 | 173 |
| 15 335 747 | 6 800 104 | 8 535 643 | 731 193 | 355 535 | 375 658 | 1 571 398 | 772 402 | 798 996 | 4 493 052 | 2 |
| 1 965 670 | 298 766 | 1 666 904 | 99 446 | 25 162 | 74 284 | 219 295 | 37 655 | 181 640 | 509 192 | 21 |
| 10 351 861 | 4 400 221 | 5 951 640 | 535 130 | 271 011 | 264 119 | 953 699 | 499 499 | 454 200 | 3 148 315 | 22 |
| 9 910 658 | 4 139 756 | 5 770 902 | 501 282 | 261 850 | 239 432 | 907 335 | 482 445 | 424 890 | 3 069 335 | 221 |
| 4 088 802 | 4 088 802 | - | 250 258 | 250 258 | - | 473 472 | 473 472 | - | 911 138 | 2211 |
| 5 355 070 | 17 280 | 5 337 790 | 209 400 | 9 340 | 200 060 | 311 796 | 7 181 | 304 615 | 2 087 158 | 2212 |
| 466 786 | 33 674 | 433 112 | 41 624 | 2 252 | 39 372 | 122 067 | 1 792 | 120 275 | 71 039 | 2213 |
| - | - | - | - | - | - | - | - | - | - | 2214 |
| - | - | - | - | - | - | - | - | - | - | 2215 |
| 154 802 | 154 802 | - | 4 721 | 4 721 | - | 16 317 | 16 317 | - | 35 705 | 222 |
| 154 802 | 154 802 | - | 4 721 | 4 721 | - | 16 317 | 16 317 | - | 35 705 | 2221 |
| - | - | - | - | - | - | - | - | - | - | 2222 |
| - | - | - | - | - | - | - | - | - | - | 2223 |
| 286 391 | 105 653 | 180 738 | 29 117 | 4 430 | 24 687 | 30 047 | 737 | 29 310 | 43 275 | 223 |
| 180 842 | 104 | 180 738 | 24 777 | 90 | 24 687 | 29 310 | - | 29 310 | 32 174 | 2231 |
| 1 768 | 1 768 | - | 1 340 | 1 340 | - | 125 | 125 | - | - | 2232 |
| 103 781 | 103 781 | - | 3 000 | 3 000 | - | 612 | 612 | - | 11 101 | 2233 |
| - | - | - | - | - | - | - | - | - | - | 2234 |
| 10 | 10 | - | 10 | 10 | - | - | - | - | - | 224 |
| - | - | - | - | - | - | - | - | - | - | 2241 |
| 10 | 10 | - | 10 | 10 | - | - | - | - | - | 2242 |
| - | - | - | - | - | - | - | - | - | - | 2243 |
| 1 845 023 | 1 443 881 | 401 142 | 52 676 | 37 964 | 14 712 | 229 013 | 158 138 | 70 875 | 518 957 | 23 |
| 78 659 | 78 659 | - | 6 042 | 6 042 | - | 4 514 | 4 514 | - | 35 627 | 231 |
| - | - | - | - | - | - | - | - | - | - | 2311 |
| 31 | 31 | - | - | - | - | - | - | - | - | 2312 |
| 77 948 | 77 948 | - | 6 042 | 6 042 | - | 3 834 | 3 834 | - | 35 627 | 2313 |
| 680 | 680 | - | - | - | - | 680 | 680 | - | - | 2314 |
| - | - | - | - | - | - | - | - | - | - | 2315 |
| 1 766 364 | 1 365 222 | 401 142 | 46 634 | 31 922 | 14 712 | 224 499 | 153 624 | 70 875 | 483 330 | 232 |
| 427 840 | 333 679 | 94 161 | 1 751 | 1 343 | 408 | 17 452 | 5 874 | 11 578 | 119 598 | 2321 |
| 7 822 | 7 822 | - | 1 257 | 1 257 | - | 1 047 | 1 047 | - | 3 050 | 2322 |
| 101 | 101 | - | - | - | - | - | - | - | 101 | 2323 |
| 1 328 894 | 1 021 913 | 306 981 | 42 144 | 27 840 | 14 304 | 205 971 | 146 674 | 59 297 | 360 581 | 2324 |
| 1 707 | 1 707 | - | 1 482 | 1 482 | - | 29 | 29 | - | - | 2325 |
| 114 790 | 88 631 | 26 159 | 7 556 | 5 900 | 1 656 | 36 489 | 36 057 | 432 | 18 822 | 24 |
| 1 058 403 | 568 605 | 489 798 | 36 385 | 15 498 | 20 887 | 132 902 | 41 053 | 91 849 | 297 766 | 25 |
| 563 110 | 563 110 | - | 15 498 | 15 498 | - | 41 053 | 41 053 | - | 176 080 | 251 |
| 401 294 | - | 401 294 | 16 201 | - | 16 201 | 33 290 | - | 33 290 | 118 874 | 252 |
| 88 504 | - | 88 504 | 4 686 | - | 4 686 | 58 559 | - | 58 559 | 2 812 | 253 |
| - | - | - | - | - | - | - | - | - | - | 254 |
| 5 495 | 5 495 | - | - | - | - | - | - | - | - | 255 |
| 149 849 397 | 84 596 165 | 65 253 232 | 5 999 647 | 3 266 784 | 2 732 863 | 16 045 654 | 8 475 008 | 7 570 646 | 40 763 157 | 3 |
| 27 022 093 | 1 417 603 | 6 785 753 | 1 179 160 | - | 275 532 | 3 020 672 | - | 1 060 522 | 8 375 140 | 43 |
| 122 827 304 | 83 178 562 | 58 467 479 | 4 820 487 | 3 266 784 | 2 457 331 | 13 024 982 | 8 475 008 | 6 510 124 | 32 388 017 | 45 |
| 21 540 919 | 7 090 430 | 14 450 489 | 900 930 | 312 280 | 588 650 | 2 628 870 | 946 237 | 1 682 633 | 4 989 244 | 5 |
| 16 619 321 | 6 298 208 | 10 321 113 | 656 661 | 308 280 | 348 381 | 2 005 660 | 752 357 | 1 253 303 | 3 592 295 | 51 |
| 16 511 115 | 6 190 002 | 10 321 113 | 655 395 | 307 014 | 348 381 | 1 997 903 | 744 600 | 1 253 303 | 3 575 612 | 511 |
| - | - | - | - | - | - | - | - | - | - | 512 |
| 108 206 | 108 206 | - | 1 266 | 1 266 | - | 7 757 | 7 757 | - | 16 683 | 513 |
| 457 486 | - | 457 486 | 26 767 | - | 26 767 | 19 176 | - | 19 176 | 232 299 | 52 |
| 4 298 590 | 626 700 | 3 671 890 | 217 502 | 4 000 | 213 502 | 532 650 | 122 496 | 410 154 | 1 164 650 | 53 |
| 165 522 | 165 522 | - | - | - | - | 71 384 | 71 384 | - | - | 54 |
| - | - | - | - | - | - | - | - | - | - | 55 |
| . | . | . | . | 20 572 | 66 130 | . | 52 716 | 288 231 | . | 61 |
| . | . | . | . | 166 075 | . | . | 10 602 | . | . | 63 |
| . | . | . | . | 45 032 | . | . | 169 266 | . | . | 64 |
| . | . | . | . | - | 106 989 | . | 8 994 | 228 488 | . | 65 |
| . | . | . | . | - | 147 535 | . | - | 446 286 | . | 66 |
| . | . | . | . | 3 388 529 | . | . | 9 303 087 | . | . | 7 |

A. Gesamtwirtschaft

1. Ausgaben und Einnahmen der öffentl 1000

| NR. | NORDRHEIN-WESTFALEN | | ZUSAMMEN | HESSEN | | ZUSAMMEN | RHEINLAND-PFALZ | | ZUSAMMEN | BADEN-WÜRTTEMBERG | | ZUSAMMEN |
|------|---------------------|------------------|------------|-------------|------------------|-----------|-----------------|------------------|------------|-------------------|------------------|----------|
| | STAAT 16 | GEM. (GV.) 17 | | STAAT 19 | GEM. (GV.) 20 | | STAAT 22 | GEM. (GV.) 23 | | STAAT 25 | GEM. (GV.) 26 | |
| 16 | 2 380 | - | 8 351 | 8 351 | - | 4 836 | 4 836 | - | 11 661 | 11 661 | - | - |
| 161 | 2 380 | - | 8 351 | 8 351 | - | 4 836 | 4 836 | - | 11 661 | 11 661 | - | - |
| 1611 | 2 380 | - | 8 351 | 8 351 | - | 4 836 | 4 836 | - | 11 661 | 11 661 | - | - |
| 1612 | - | - | - | - | - | - | - | - | - | - | - | - |
| 1613 | - | - | - | - | - | - | - | - | - | - | - | - |
| 1614 | - | - | - | - | - | - | - | - | - | - | - | - |
| 1615 | - | - | - | - | - | - | - | - | - | - | - | - |
| 162 | - | - | - | - | - | - | - | - | - | - | - | - |
| 17 | 481 387 | 3 908 451 | 1 954 174 | 350 291 | 1 603 883 | 1 000 980 | 218 960 | 782 020 | 3 408 838 | 635 179 | 2 773 659 | - |
| 171 | 354 729 | 3 017 206 | 1 607 474 | 310 201 | 1 297 273 | 752 859 | 184 326 | 568 533 | 2 652 474 | 574 000 | 2 078 474 | - |
| 172 | 60 745 | 885 895 | 321 790 | 19 951 | 301 839 | 226 010 | 19 251 | 206 759 | 720 142 | 33 305 | 686 837 | - |
| 173 | 65 913 | 5 350 | 24 910 | 20 139 | 4 771 | 22 111 | 15 383 | 6 728 | 36 222 | 27 874 | 8 348 | - |
| 2 | 1 540 456 | 2 952 596 | 1 692 302 | 626 430 | 1 065 872 | 987 615 | 351 777 | 635 838 | 2 183 507 | 931 812 | 1 251 695 | - |
| 21 | 19 423 | 489 769 | 302 203 | 36 180 | 266 023 | 139 091 | 15 552 | 123 539 | 369 922 | 46 515 | 323 407 | - |
| 22 | 961 252 | 2 187 063 | 1 087 255 | 420 336 | 666 919 | 694 279 | 236 704 | 457 575 | 1 474 809 | 643 811 | 830 998 | - |
| 221 | 914 446 | 2 154 889 | 1 042 305 | 405 337 | 636 968 | 672 626 | 225 367 | 447 259 | 1 426 959 | 613 685 | 813 274 | - |
| 2211 | 911 138 | - | 396 080 | 396 080 | - | 223 962 | 223 962 | - | 606 671 | 606 671 | - | - |
| 2212 | 72 | 2 087 086 | 605 159 | - | 605 159 | 409 214 | - | 409 214 | 757 647 | - | 757 647 | - |
| 2213 | 3 236 | 67 803 | 41 066 | 9 257 | 31 809 | 39 450 | 1 405 | 38 045 | 62 641 | 7 014 | 55 627 | - |
| 2214 | - | - | - | - | - | - | - | - | - | - | - | - |
| 2215 | - | - | - | - | - | - | - | - | - | - | - | - |
| 222 | 35 705 | - | 12 806 | 12 806 | - | 6 779 | 6 779 | - | 26 179 | 26 179 | - | - |
| 2221 | 35 705 | - | 12 806 | 12 806 | - | 6 779 | 6 779 | - | 26 179 | 26 179 | - | - |
| 2222 | - | - | - | - | - | - | - | - | - | - | - | - |
| 2223 | - | - | - | - | - | - | - | - | - | - | - | - |
| 223 | 11 101 | 32 174 | 32 144 | 2 193 | 29 951 | 14 874 | 4 558 | 10 316 | 21 671 | 3 947 | 17 724 | - |
| 2231 | - | 32 174 | 29 951 | - | 29 951 | 10 316 | - | 10 316 | 17 724 | - | 17 724 | - |
| 2232 | - | - | 267 | 267 | - | - | - | - | - | - | - | - |
| 2233 | 11 101 | - | 1 926 | 1 926 | - | 4 558 | 4 558 | - | 3 947 | 3 947 | - | - |
| 2234 | - | - | - | - | - | - | - | - | - | - | - | - |
| 224 | - | - | - | - | - | - | - | - | - | - | - | - |
| 2241 | - | - | - | - | - | - | - | - | - | - | - | - |
| 2242 | - | - | - | - | - | - | - | - | - | - | - | - |
| 2243 | - | - | - | - | - | - | - | - | - | - | - | - |
| 23 | 372 783 | 146 174 | 171 118 | 133 369 | 37 749 | 106 022 | 83 076 | 22 946 | 253 121 | 189 325 | 63 796 | - |
| 231 | 35 627 | - | 1 186 | 1 186 | - | 5 828 | 5 828 | - | 8 895 | 8 895 | - | - |
| 2311 | - | - | - | - | - | - | - | - | - | - | - | - |
| 2312 | - | - | - | - | - | - | - | - | - | - | - | - |
| 2313 | 35 627 | - | 1 186 | 1 186 | - | 5 828 | 5 828 | - | 8 895 | 8 895 | - | - |
| 2314 | - | - | - | - | - | - | - | - | - | - | - | - |
| 2315 | - | - | - | - | - | - | - | - | - | - | - | - |
| 232 | 337 156 | 146 174 | 169 932 | 132 183 | 37 749 | 100 194 | 77 248 | 22 946 | 244 226 | 180 430 | 63 796 | - |
| 2321 | 97 615 | 21 983 | 32 612 | 27 486 | 5 126 | 9 202 | 1 891 | 7 311 | 65 967 | 30 368 | 35 599 | - |
| 2322 | 3 050 | - | 46 | 46 | - | - | - | - | 1 673 | 1 673 | - | - |
| 2323 | 101 | - | - | - | - | - | - | - | - | - | - | - |
| 2324 | 236 390 | 124 191 | 137 182 | 104 559 | 32 623 | 90 954 | 75 319 | 15 635 | 176 586 | 148 389 | 28 197 | - |
| 2325 | - | - | 92 | 92 | - | 38 | 38 | - | - | - | - | - |
| 24 | 10 918 | 7 904 | 3 335 | 2 465 | 870 | 11 729 | - | 11 729 | 2 197 | 142 | 2 055 | - |
| 25 | 176 080 | 121 686 | 128 391 | 34 080 | 94 311 | 36 494 | 16 445 | 20 049 | 83 458 | 52 019 | 31 439 | - |
| 251 | 176 080 | - | 34 080 | 34 080 | - | 16 445 | 16 445 | - | 52 019 | 52 019 | - | - |
| 252 | - | 118 874 | 89 914 | - | 89 914 | 16 675 | - | 16 675 | 20 619 | - | 20 619 | - |
| 253 | - | 2 812 | 4 397 | - | 4 397 | 3 374 | - | 3 374 | 10 820 | - | 10 820 | - |
| 254 | - | - | - | - | - | - | - | - | - | - | - | - |
| 255 | - | - | - | - | - | - | - | - | - | - | - | - |
| 3 | 20 311 153 | 20 452 004 | 13 976 628 | 7 129 402 | 6 847 226 | 8 485 181 | 4 785 580 | 3 699 601 | 23 485 979 | 12 057 939 | 11 428 040 | - |
| 43 | - | 2 081 532 | 2 453 505 | - | 630 489 | 1 414 502 | - | 361 793 | 4 584 616 | - | 1 139 475 | - |
| 45 | 20 311 153 | 18 370 472 | 11 523 123 | 7 129 402 | 6 216 737 | 7 070 679 | 4 785 580 | 3 337 808 | 18 901 363 | 12 057 939 | 10 288 565 | - |
| 5 | 613 165 | 4 376 079 | 2 657 478 | 830 914 | 1 826 564 | 1 500 509 | 476 942 | 1 023 567 | 2 880 413 | 774 485 | 2 105 928 | - |
| 51 | 613 165 | 2 979 130 | 2 185 949 | 772 559 | 1 413 390 | 1 360 531 | 471 156 | 889 375 | 2 146 829 | 722 300 | 1 424 529 | - |
| 511 | 596 482 | 2 979 130 | 2 185 949 | 772 559 | 1 413 390 | 1 360 531 | 471 156 | 889 375 | 2 076 829 | 652 300 | 1 424 529 | - |
| 512 | - | - | - | - | - | - | - | - | - | - | - | - |
| 513 | 16 683 | - | - | - | - | - | - | - | 70 000 | 70 000 | - | - |
| 52 | - | 232 299 | 37 840 | - | 37 840 | 5 886 | - | 5 886 | 76 871 | - | 76 871 | - |
| 53 | - | 1 164 650 | 433 689 | 58 355 | 375 334 | 134 092 | 5 786 | 128 306 | 656 713 | 52 185 | 604 528 | - |
| 54 | - | - | - | - | - | - | - | - | - | - | - | - |
| 55 | - | - | - | - | - | - | - | - | - | - | - | - |
| 61 | 10 080 | 291 021 | . | 163 590 | 336 660 | . | 9 680 | 113 526 | . | 43 171 | 688 108 | - |
| 63 | - | . | . | - | . | . | 39 275 | . | . | - | . | - |
| 64 | - | . | . | - | . | . | 423 962 | . | . | - | . | - |
| 65 | - | 204 065 | . | - | 134 605 | . | . | 41 605 | . | - | 203 926 | - |
| 66 | - | 1 555 295 | . | - | 503 088 | . | - | 265 954 | . | - | 864 630 | - |
| 7 | 20 934 398 | . | . | 8 123 906 | . | . | 4 808 965 | . | . | 12 875 555 | . | - |

liche Übersichten

lichen Haushalte 1971 nach Arten
DM

| ZUSAMMEN 27 | BAYERN STAAT 28 | GEM. (GV.) 29 | ZUSAMMEN 30 | SAARLAND STAAT 31 | GEM. (GV.) 32 | STADTST. ZUSAMMEN 33 | HAMBURG 34 | BREMEN 35 | BERLIN (WEST) 36 | |
|----------------|-----------------------|------------------|----------------|-------------------------|------------------|----------------------------|---------------|--------------|------------------------|------|
| 20 095 | 20 095 | - | 2 039 | 2 039 | - | 11 586 | 4 749 | 1 029 | 5 808 | 16 |
| 20 095 | 20 095 | - | 2 039 | 2 039 | - | 11 586 | 4 749 | 1 029 | 5 808 | 161 |
| 20 095 | 20 095 | - | 2 039 | 2 039 | - | 11 586 | 4 749 | 1 029 | 5 808 | 1611 |
| - | - | - | - | - | - | - | - | - | - | 1612 |
| - | - | - | - | - | - | - | - | - | - | 1613 |
| - | - | - | - | - | - | - | - | - | - | 1614 |
| - | - | - | - | - | - | - | - | - | - | 1615 |
| - | - | - | - | - | - | - | - | - | - | 162 |
| 3 618 115 | 688 781 | 2 929 334 | 301 794 | 102 646 | 199 148 | 1 460 507 | 626 379 | 233 740 | 600 388 | 17 |
| 2 854 199 | 583 549 | 2 270 650 | 248 683 | 95 285 | 153 398 | 1 384 831 | 591 933 | 217 431 | 575 467 | 171 |
| 700 556 | 54 958 | 645 598 | 47 614 | 3 065 | 44 549 | 48 932 | 20 879 | 12 438 | 15 615 | 172 |
| 63 360 | 50 274 | 13 086 | 5 497 | 4 296 | 1 201 | 26 744 | 13 567 | 3 871 | 9 306 | 173 |
| 2 496 225 | 1 158 558 | 1 337 667 | 220 607 | 103 286 | 117 321 | 959 848 | 364 684 | 156 122 | 439 042 | 2 |
| 242 538 | 59 379 | 183 159 | 28 883 | 3 800 | 25 083 | 55 100 | 32 621 | 13 569 | 8 910 | 21 |
| 1 864 449 | 858 008 | 1 006 441 | 143 792 | 59 467 | 84 325 | 450 133 | 191 742 | 91 571 | 166 820 | 22 |
| 1 793 140 | 822 172 | 970 968 | 142 268 | 59 046 | 83 222 | 355 408 | 147 980 | 66 397 | 141 031 | 221 |
| 813 292 | 813 292 | - | 59 046 | 59 046 | - | 354 883 | 147 955 | 65 897 | 141 031 | 2211 |
| 893 090 | 187 | 892 903 | 81 106 | - | 81 106 | 500 | - | 500 | - | 2212 |
| 86 758 | 8 693 | 78 065 | 2 116 | - | 2 116 | 25 | 25 | - | - | 2213 |
| - | - | - | - | - | - | - | - | - | - | 2214 |
| - | - | - | - | - | - | - | - | - | - | 2215 |
| 27 302 | 27 302 | - | - | - | - | 24 993 | 13 419 | 2 549 | 9 025 | 222 |
| 27 302 | 27 302 | - | - | - | - | 24 993 | 13 419 | 2 549 | 9 025 | 2221 |
| - | - | - | - | - | - | - | - | - | - | 2222 |
| - | - | - | - | - | - | - | - | - | - | 2223 |
| 44 007 | 8 534 | 35 473 | 1 524 | 421 | 1 103 | 69 732 | 30 343 | 22 625 | 16 764 | 223 |
| 35 473 | - | 35 473 | 1 103 | - | 1 103 | 14 | - | 14 | - | 2231 |
| 36 | 36 | - | - | - | - | - | - | - | - | 2232 |
| 8 498 | 8 498 | - | 421 | 421 | - | 69 718 | 30 343 | 22 611 | 16 764 | 2233 |
| - | - | - | - | - | - | - | - | - | - | 2234 |
| - | - | - | - | - | - | - | - | - | - | 224 |
| - | - | - | - | - | - | - | - | - | - | 2241 |
| - | - | - | - | - | - | - | - | - | - | 2242 |
| - | - | - | - | - | - | - | - | - | - | 2243 |
| 200 648 | 160 336 | 40 312 | 37 323 | 32 745 | 4 578 | 276 145 | 107 999 | 34 899 | 133 247 | 23 |
| 13 055 | 13 055 | - | 3 405 | 3 405 | - | 107 | 31 | 76 | - | 231 |
| - | - | - | - | - | - | - | - | - | - | 2311 |
| - | - | - | - | - | - | 31 | 31 | - | - | 2312 |
| 13 055 | 13 055 | - | 3 405 | 3 405 | - | 76 | - | 76 | - | 2313 |
| - | - | - | - | - | - | - | - | - | - | 2314 |
| - | - | - | - | - | - | - | - | - | - | 2315 |
| 187 593 | 147 281 | 40 312 | 33 918 | 29 340 | 4 578 | 276 038 | 107 968 | 34 823 | 133 247 | 232 |
| 13 999 | 4 032 | 9 967 | 4 759 | 2 570 | 2 189 | 162 500 | 35 914 | 6 810 | 119 776 | 2321 |
| 749 | 749 | - | - | - | - | - | - | - | - | 2322 |
| - | - | - | - | - | - | - | - | - | - | 2323 |
| 172 834 | 142 489 | 30 345 | 29 159 | 26 770 | 2 389 | 113 483 | 72 054 | 28 013 | 13 416 | 2324 |
| 11 | 11 | - | - | - | - | 55 | - | - | 55 | 2325 |
| 14 842 | 13 767 | 1 075 | 2 432 | 1 994 | 438 | 17 388 | 17 386 | - | 2 | 24 |
| 173 748 | 67 068 | 106 680 | 8 177 | 5 280 | 2 897 | 161 082 | 14 936 | 16 083 | 130 063 | 25 |
| 67 068 | 67 068 | - | 5 280 | 5 280 | - | 155 587 | 13 936 | 16 083 | 125 568 | 251 |
| 102 879 | - | 102 879 | 2 842 | - | 2 842 | - | - | - | - | 252 |
| 3 801 | - | 3 801 | 55 | - | 55 | - | - | - | - | 253 |
| - | - | - | - | - | - | - | - | - | - | 254 |
| - | - | - | - | - | - | 5 495 | 1 000 | - | 4 495 | 255 |
| 24 466 347 | 12 941 530 | 11 524 817 | 2 433 943 | 1 435 908 | 998 035 | 14 192 861 | 5 074 168 | 1 821 854 | 7 296 839 | 3 |
| 4 087 707 | - | 1 103 864 | 484 481 | - | 132 546 | - | - | - | - | 43 |
| 20 378 640 | 12 941 530 | 10 420 953 | 1 949 462 | 1 435 908 | 865 489 | 14 192 861 | 5 074 168 | 1 821 854 | 7 296 839 | 45 |
| 3 677 709 | 1 003 779 | 2 673 930 | 323 850 | 150 712 | 173 138 | 1 981 916 | 652 026 | 400 616 | 929 274 | 5 |
| 2 844 053 | 963 648 | 1 880 405 | 275 600 | 143 000 | 132 600 | 1 551 743 | 658 011 | 218 180 | 675 552 | 51 |
| 2 844 053 | 963 648 | 1 880 405 | 275 600 | 143 000 | 132 600 | 1 539 243 | 646 011 | 217 680 | 675 552 | 511 |
| - | - | - | - | - | - | - | - | - | - | 512 |
| - | - | - | - | - | - | 12 500 | 12 000 | 500 | - | 513 |
| 57 491 | - | 57 491 | 1 156 | - | 1 156 | - | - | - | - | 52 |
| 776 165 | 40 131 | 736 034 | 45 793 | 6 411 | 39 382 | 337 336 | 233 660 | 20 036 | 83 640 | 53 |
| - | - | - | 1 301 | 1 301 | - | 92 837 | 239 645 | 162 400 | 170 082 | 54 |
| - | - | - | - | - | - | - | - | - | - | 55 |
| . | 15 267 | 563 314 | . | 663 | 35 270 | . | 2 088 | 682 300 | 85 058 | 61 |
| . | 114 648 | . | . | 11 359 | . | . | . | 132 298 | 52 899 | 63 |
| . | 8 943 | . | . | 167 619 | . | . | 49 180 | - | 104 972 | 64 |
| . | 46 337 | 66 435 | . | 52 926 | 32 | . | 8 093 | - | - | 65 |
| . | - | 827 959 | . | - | 63 966 | . | - | - | - | 66 |
| . | 13 790 648 | . | . | 1 461 231 | . | . | 5 687 195 | 2 772 472 | 8 153 300 | 7. |

A. Gesamtwirtschaftliche Übersichten

2. Ausgaben und Einnahmen der öffentlichen Haushalte 1971 nach Funktionen

| NR. | ART DER AUSGABEN / EINNAHMEN | 1000 DM | | BUND | LAF U. ERP | LAENDER | | GEMEINDEN UND GEM.-VERB. |
|---------------------------------|--|-------------|------------|-----------|------------|------------|----------------------|--------------------------|
| | | INSGESAMT | | | | ZUSAMMEN | DARUNTER STADTSTAAT. | |
| 01 INSGESAMT | | | | | | | | |
| 100 | AUSGABEN DER LAUFENDEN RECHNUNG | 197 725 685 | 78 752 314 | 2 274 239 | 69 345 897 | 12 482 173 | 47 353 235 | |
| 110 | PERSONALAUSGABEN | 73 457 301 | 17 118 198 | - | 38 075 616 | 7 114 067 | 18 263 487 | |
| 121 | UNTERHALTUNG VON UNBEWEGLICHEM VERMOEGEN | 3 739 869 | 795 487 | - | 784 039 | 346 832 | 2 160 343 | |
| 122 | UEBRIGER LAUFENDER SACHAUFWAND | 39 166 163 | 16 503 011 | 535 109 | 9 199 055 | 1 986 459 | 12 928 988 | |
| 131 | LAUFENDE ZUWEISUNGEN AN VERWALTUNGEN | 30 369 021 | 9 410 787 | 90 241 | 13 362 120 | 565 400 | 7 505 873 | |
| 132 | LAUFENDE ZUSCHUESSE AN UNTERNEHMEN | 10 051 919 | 7 923 233 | - | 1 968 011 | 663 541 | 160 675 | |
| 133 | RENTEN, UNTERSTUETZUNGEN U. AEHNL. | 21 327 502 | 10 331 099 | 1 648 889 | 4 015 354 | 1 189 060 | 5 332 160 | |
| 134 | LAUFENDE ZUSCHUESSE AN SONSTIGE IM INLAND | 15 238 299 | 13 383 002 | - | 853 588 | 311 497 | 1 001 709 | |
| 135 | LAUFENDE ZUSCHUESSE AN AUSLAND | 4 375 611 | 3 287 497 | - | 1 088 114 | 305 317 | - | |
| 200 | AUSGABEN DER KAPITALRECHNUNG | 69 786 965 | 19 635 664 | 2 517 769 | 20 787 761 | 3 169 438 | 26 845 771 | |
| 210 | BAUMMASSNAHMEN | 29 836 493 | 4 562 450 | - | 5 273 813 | 1 559 147 | 20 000 230 | |
| 220 | ERWERB VON GRUND- U. SACHVERMOEGEN | 7 222 060 | 1 336 343 | - | 1 684 134 | 369 411 | 4 201 583 | |
| 231 | VERMOEGENSUEBERTRAGUNGEN AN VERWALTUNGEN | 10 620 606 | 4 964 866 | - | 5 507 764 | 64 851 | 147 976 | |
| 232 | VERMOEGENSUEBERTRAGUNGEN AN UNTERNEHMEN | 3 236 997 | 1 901 473 | - | 1 273 950 | 203 774 | 61 574 | |
| 233 | VERMOEGENSUEBERTRAGUNGEN AN SONSTIGE IM INLAND | 6 823 864 | 2 669 799 | 1 012 436 | 3 141 629 | 167 044 | - | |
| 234 | VERMOEGENSUEBERTRAGUNGEN AN ZWECKVERBAEENDE | 1 163 865 | 15 251 | - | 773 621 | 1 702 | 374 993 | |
| 235 | VERMOEGENSUEBERTRAGUNGEN AN AUSLAND | 285 101 | 285 074 | - | 27 | - | - | |
| 241 | DARLEHEN AN VERWALTUNGEN | 1 447 572 | 574 008 | 81 764 | 791 800 | 129 219 | - | |
| 242 | DARLEHEN AN UNTERNEHMEN | 3 388 248 | 644 199 | 1 160 976 | 518 524 | 208 336 | 1 064 549 | |
| 243 | DARLEHEN AN UEBRIGES INLAND | 2 463 152 | 395 512 | 101 852 | 1 349 131 | 202 006 | 616 657 | |
| 244 | DARLEHEN AN AUSLAND | 1 607 361 | 1 454 406 | 152 922 | 33 | 13 | - | |
| 245 | ERWERB VON BETEILIGUNGEN | 1 691 646 | 832 283 | 7 819 | 473 335 | 263 935 | 378 209 | |
| 399 | SUMME AUSGABEN DER LAUFENDEN U. DER KAPITALRECHNUNG | 267 512 650 | 98 387 978 | 4 792 008 | 90 133 658 | 15 651 611 | 74 199 006 | |
| 430 | ABZUEGL. ZAHLUNGEN VON VERWALTUNGEN GLEICHER EBENE | 42 711 564 | - | - | 1 417 603 | - | 6 785 753 | |
| 450 | AUSGABEN (OHNE BESONDERE FINANZIERUNGSVORGAENGE) | 224 801 086 | 98 387 978 | 4 792 008 | 88 716 055 | 15 651 611 | 67 413 253 | |
| 500 | EINNAHMEN DER LAUFENDEN RECHNUNG | 234 260 515 | 96 403 255 | 3 343 610 | 77 796 061 | 13 233 013 | 56 717 589 | |
| 510 | STEUERN U. STEUERAERHNLICHE ABGABEN | 171 810 786 | 92 393 984 | 1 439 024 | 58 711 328 | 6 790 673 | 19 266 450 | |
| 521 | MIETEN U. PACHTEN | 1 695 248 | 258 270 | - | 344 208 | 163 335 | 1 092 770 | |
| 522 | SONST. EINNAHMEN AUS WIRTSCHL. TAEITIGKEIT | 6 160 966 | 1 424 784 | 4 077 | 2 276 417 | 310 055 | 2 455 688 | |
| 530 | ZINSEINNAHMEN VON ANDEREN BEREICHEN | 2 581 934 | 482 472 | 366 009 | 586 620 | 140 254 | 1 146 833 | |
| 541 | LAUFENDE ZUWEISUNGEN U. ZINSEINNAHMEN VON VERWALT. | 30 766 566 | 422 479 | 1 527 046 | 10 749 863 | 4 138 445 | 18 067 178 | |
| 542 | LAUFENDE ZUSCHUESSE VON ANDEREN BEREICHEN | 1 295 071 | 573 170 | 5 292 | 604 377 | 229 744 | 112 232 | |
| 551 | GEBUEHREN, SONSTIGE ENTGELTE, STRAFEN | 15 567 685 | 297 240 | - | 3 961 815 | 1 384 831 | 11 308 630 | |
| 552 | UEBRIGE LAUFENDE EINNAHMEN | 4 382 259 | 550 856 | 2 162 | 561 433 | 75 676 | 3 267 808 | |
| 600 | EINNAHMEN DER KAPITALRECHNUNG | 18 269 443 | 1 218 447 | 1 715 249 | 6 800 104 | 959 848 | 8 535 643 | |
| 610 | VERAEUSSERUNG VON SACHVERMOEGEN | 2 061 825 | 96 155 | - | 298 766 | 55 100 | 1 666 904 | |
| 621 | VERMOEGENSUEBERTRAGUNGEN VON VERWALTUNGEN | 10 113 641 | 48 181 | - | 4 294 558 | 380 401 | 5 770 902 | |
| 622 | VERMOEGENSUEBERTRAGUNGEN VON ANDEREN BEREICHEN | 312 074 | 25 673 | - | 105 663 | 69 732 | 180 738 | |
| 631 | DARLEHENS RUECKFLUESSE VON VERWALTUNGEN | 772 954 | 383 499 | 310 796 | 78 659 | 107 | - | |
| 632 | DARLEHENS RUECKFLUESSE VON ANDEREN BEREICHEN | 3 530 493 | 385 063 | 1 379 066 | 1 365 222 | 276 038 | 401 142 | |
| 640 | VERAEUSSERUNG VON BETEILIGUNGEN | 420 053 | 279 876 | 25 387 | 88 631 | 17 388 | 26 159 | |
| 650 | SCHULDENAUFNAHME BEI VERWALTUNGEN | 1 058 403 | - | - | 568 605 | 161 082 | 489 798 | |
| 799 | SUMME EINNAHMEN DER LAUFENDEN U. DER KAPITALRECHNUNG | 252 529 958 | 97 621 702 | 5 058 859 | 84 596 165 | 14 192 861 | 65 253 232 | |
| 830 | ABZUEGL. ZAHLUNGEN VON VERWALTUNGEN GLEICHER EBENE | 42 711 564 | - | - | 1 417 603 | - | 6 785 753 | |
| 850 | EINNAHMEN (OHNE BESONDERE FINANZIERUNGSVORGAENGE) | 209 818 394 | 97 621 702 | 5 058 859 | 83 178 562 | 14 192 861 | 58 467 479 | |
| 02 ALLGEMEINE VERWALTUNG | | | | | | | | |
| 100 | AUSGABEN DER LAUFENDEN RECHNUNG | 12 643 854 | 2 732 018 | 31 726 | 5 168 590 | 985 550 | 4 711 520 | |
| 110 | PERSONALAUSGABEN | 9 517 096 | 1 714 970 | - | 4 336 222 | 805 261 | 3 465 904 | |
| 121 | UNTERHALTUNG VON UNBEWEGLICHEM VERMOEGEN | 117 348 | 19 073 | - | 25 366 | 3 027 | 72 909 | |
| 122 | UEBRIGER LAUFENDER SACHAUFWAND | 2 766 891 | 863 666 | 31 726 | 738 160 | 167 421 | 1 133 339 | |
| 131 | LAUFENDE ZUWEISUNGEN AN VERWALTUNGEN | 189 054 | 96 867 | - | 52 819 | 7 534 | 39 368 | |
| 132 | LAUFENDE ZUSCHUESSE AN UNTERNEHMEN | 8 107 | - | - | 8 107 | 233 | - | |
| 133 | RENTEN, UNTERSTUETZUNGEN U. AEHNL. | 8 121 | 1 057 | - | 7 064 | 1 246 | - | |
| 134 | LAUFENDE ZUSCHUESSE AN SONSTIGE IM INLAND | 36 813 | 35 964 | - | 849 | 826 | - | |
| 135 | LAUFENDE ZUSCHUESSE AN AUSLAND | 424 | 421 | - | 3 | 2 | - | |
| 200 | AUSGABEN DER KAPITALRECHNUNG | 896 652 | 122 816 | - | 207 408 | 48 543 | 566 428 | |
| 210 | BAUMMASSNAHMEN | 637 664 | 93 910 | - | 130 477 | 38 434 | 413 277 | |
| 220 | ERWERB VON GRUND- U. SACHVERMOEGEN | 222 887 | 26 773 | - | 54 101 | 9 965 | 142 013 | |
| 231 | VERMOEGENSUEBERTRAGUNGEN AN VERWALTUNGEN | 3 145 | 16 | - | 493 | - | 2 636 | |
| 232 | VERMOEGENSUEBERTRAGUNGEN AN UNTERNEHMEN | - | - | - | - | - | - | |
| 233 | VERMOEGENSUEBERTRAGUNGEN AN SONSTIGE IM INLAND | 18 515 | 8 | - | 18 507 | 144 | - | |
| 234 | VERMOEGENSUEBERTRAGUNGEN AN ZWECKVERBAEENDE | 45 | - | - | - | - | 45 | |
| 235 | VERMOEGENSUEBERTRAGUNGEN AN AUSLAND | 50 | 50 | - | - | - | - | |
| 241 | DARLEHEN AN VERWALTUNGEN | 200 | 200 | - | - | - | - | |
| 242 | DARLEHEN AN UNTERNEHMEN | 581 | 581 | - | - | - | - | |
| 243 | DARLEHEN AN UEBRIGES INLAND | 9 853 | 1 278 | - | 145 | - | 8 430 | |
| 244 | DARLEHEN AN AUSLAND | - | - | - | - | - | - | |
| 245 | ERWERB VON BETEILIGUNGEN | 3 712 | - | - | 3 685 | - | 27 | |
| 399 | SUMME AUSGABEN DER LAUFENDEN U. DER KAPITALRECHNUNG | 13 540 506 | 2 854 834 | 31 726 | 5 375 998 | 1 034 093 | 5 277 948 | |
| 430 | ABZUEGL. ZAHLUNGEN VON VERWALTUNGEN GLEICHER EBENE | 549 396 | - | - | 18 308 | - | 50 296 | |
| 450 | AUSGABEN (OHNE BESONDERE FINANZIERUNGSVORGAENGE) | 12 991 110 | 2 854 834 | 31 726 | 5 357 690 | 1 034 093 | 5 227 652 | |
| 500 | EINNAHMEN DER LAUFENDEN RECHNUNG | 1 975 774 | 124 799 | 2 687 | 915 173 | 74 635 | 933 115 | |
| 510 | STEUERN U. STEUERAERHNLICHE ABGABEN | - | - | - | - | - | - | |
| 521 | MIETEN U. PACHTEN | 62 816 | 11 426 | - | 15 361 | 3 652 | 36 029 | |
| 522 | SONST. EINNAHMEN AUS WIRTSCHL. TAEITIGKEIT | 6 412 | - | - | 6 412 | 1 031 | - | |
| 530 | ZINSEINNAHMEN VON ANDEREN BEREICHEN | 257 537 | 489 | 710 | 1 303 | 908 | 255 035 | |
| 541 | LAUFENDE ZUWEISUNGEN U. ZINSEINNAHMEN VON VERWALT. | 489 367 | 334 | - | 374 670 | 20 575 | 114 363 | |
| 542 | LAUFENDE ZUSCHUESSE VON ANDEREN BEREICHEN | 39 249 | 26 033 | - | 6 590 | 1 087 | 6 626 | |
| 551 | GEBUEHREN, SONSTIGE ENTGELTE, STRAFEN | 459 878 | 19 022 | - | 238 260 | 22 470 | 202 596 | |
| 552 | UEBRIGE LAUFENDE EINNAHMEN | 660 515 | 67 495 | 1 977 | 272 577 | 24 912 | 318 466 | |
| 600 | EINNAHMEN DER KAPITALRECHNUNG | 118 882 | 2 699 | 216 | 28 128 | 113 | 87 839 | |
| 610 | VERAEUSSERUNG VON SACHVERMOEGEN | 51 980 | 944 | - | 1 419 | 36 | 49 617 | |
| 621 | VERMOEGENSUEBERTRAGUNGEN VON VERWALTUNGEN | 53 002 | - | - | 25 988 | - | 27 014 | |
| 622 | VERMOEGENSUEBERTRAGUNGEN VON ANDEREN BEREICHEN | 1 551 | - | - | 434 | - | 1 117 | |
| 631 | DARLEHENS RUECKFLUESSE VON VERWALTUNGEN | 173 | 88 | - | 85 | - | - | |
| 632 | DARLEHENS RUECKFLUESSE VON ANDEREN BEREICHEN | 5 322 | 1 667 | 216 | 202 | 77 | 3 237 | |
| 640 | VERAEUSSERUNG VON BETEILIGUNGEN | - | - | - | - | - | - | |
| 650 | SCHULDENAUFNAHME BEI VERWALTUNGEN | 6 854 | - | - | - | - | 6 854 | |
| 799 | SUMME EINNAHMEN DER LAUFENDEN U. DER KAPITALRECHNUNG | 2 094 656 | 127 498 | 2 903 | 943 301 | 74 748 | 1 020 954 | |
| 830 | ABZUEGL. ZAHLUNGEN VON VERWALTUNGEN GLEICHER EBENE | 549 396 | - | - | 18 308 | - | 50 296 | |
| 850 | EINNAHMEN (OHNE BESONDERE FINANZIERUNGSVORGAENGE) | 1 545 260 | 127 498 | 2 903 | 924 993 | 74 748 | 970 658 | |

A. Gesamtwirtschaftliche Übersichten

2 Ausgaben und Einnahmen der öffentlichen Haushalte 1971 nach Funktionen

| NR. | ART DER AUSGABEN / EINNAHMEN | 1000 DM | | LAF U.ERP | LAENDER | | GENEINDE UND GEM.-VERB. |
|---------------------------------------|--|------------|------------|-----------|----------|-------------------------|-------------------------------|
| | | INSGESAMT | BUND | | ZUSAMMEN | DARUNTER STADTSTAAT. | |
| 03 AUSWAERTIGE ANGELEGENHEITEN | | | | | | | |
| 100 | AUSGABEN DER LAUFENDEN RECHNUNG | 2 918 993 | 2 888 552 | 604 | 29 837 | 7 488 | - |
| 110 | PERSONAL AUSGABEN | 231 412 | 229 850 | - | 1 562 | - | - |
| 121 | UNTERHALTUNG VON UNBEWEGLICHEM VERMOEGEN | 4 183 | 4 071 | - | 112 | - | - |
| 122 | UEBRIGER LAUFENDER SACHAUFWAND | 145 766 | 133 142 | - | 12 624 | 4 603 | - |
| 131 | LAUFENDE ZUWEISUNGEN AN VERWALTUNGEN | 27 | - | - | 27 | - | - |
| 132 | LAUFENDE ZUSCHUESSE AN UNTERNEHMEN | 1 123 | - | - | 1 123 | 1 092 | - |
| 133 | RENTEN, UNTERSTUETZUNGEN U. AEHNL. | 9 343 | 783 | 604 | 7 956 | 1 747 | - |
| 134 | LAUFENDE ZUSCHUESSE AN SONSTIGE IM INLAND | 1 236 | - | - | 1 236 | - | - |
| 135 | LAUFENDE ZUSCHUESSE AN AUSLAND | 2 525 903 | 2 520 706 | - | 5 197 | 46 | - |
| 200 | AUSGABEN DER KAPITALRECHNUNG | 2 403 677 | 2 247 998 | 152 922 | 2 757 | 12 | - |
| 210 | BAUMASSNAHMEN | 12 391 | 10 980 | - | 1 411 | 12 | - |
| 220 | ERWERB VON GRUND- U. SACHVERMOEGEN | 11 667 | 10 520 | - | 1 147 | - | - |
| 231 | VERMOEGENSUEBERTRAGUNGEN AN VERWALTUNGEN | - | - | - | - | - | - |
| 232 | VERMOEGENSUEBERTRAGUNGEN AN UNTERNEHMEN | - | - | - | - | - | - |
| 233 | VERMOEGENSUEBERTRAGUNGEN AN SONSTIGE IM INLAND | 172 | - | - | 172 | - | - |
| 234 | VERMOEGENSUEBERTRAGUNGEN AN ZWECKVERBAENDE | - | - | - | - | - | - |
| 235 | VERMOEGENSUEBERTRAGUNGEN AN AUSLAND | 240 101 | 240 074 | - | 27 | - | - |
| 241 | DARLEHEN AN VERWALTUNGEN | - | - | - | - | - | - |
| 242 | DARLEHEN AN UNTERNEHMEN | - | - | - | - | - | - |
| 243 | DARLEHEN AN UEBRIGES INLAND | - | - | - | - | - | - |
| 244 | DARLEHEN AN AUSLAND | 1 604 420 | 1 451 498 | 152 922 | - | - | - |
| 245 | ERWERB VON BETEILIGUNGEN | 534 926 | 534 926 | - | - | - | - |
| 399 | SUMME AUSGABEN DER LAUFENDEN U. DER KAPITALRECHNUNG | 5 322 670 | 5 136 550 | 153 526 | 32 594 | 7 500 | - |
| 430 | ABZUEGL. ZAHLUNGEN VON VERWALTUNGEN GLEICHER EBENE | 2 172 | - | - | - | - | - |
| 450 | AUSGABEN (OHNE BESONDERE FINANZIERUNGSVORGAENGE) | 5 320 498 | 5 136 550 | 153 526 | 32 594 | 7 500 | - |
| 500 | EINNAHMEN DER LAUFENDEN RECHNUNG | 905 146 | 817 791 | 80 837 | 6 518 | 1 320 | - |
| 510 | STEUERN U. STEUERAEHNLICHE ABGABEN | - | - | - | - | - | - |
| 521 | MIETEN U. PACHTEN | 3 835 | 3 787 | - | 48 | - | - |
| 522 | SONST. EINNAHMEN AUS WIRTSCHL. TAEITIGKEIT | 61 | - | - | 61 | - | - |
| 530 | ZINSEINNAHMEN VON ANDEREN BEREICHEN | 419 274 | 334 341 | 80 837 | 4 096 | - | - |
| 541 | LAUFENDE ZUWEISUNGEN U. ZINSEINNAHMEN VON VERWALT. | 2 172 | - | - | 2 172 | 1 314 | - |
| 542 | LAUFENDE ZUSCHUESSE VON ANDEREN BEREICHEN | 336 099 | 336 068 | - | 31 | - | - |
| 551 | GEBOEHREN, SONSTIGE ENTGELTE, STRAFEN | 6 663 | 6 605 | - | 58 | 6 | - |
| 552 | UEBRIGE LAUFENDE EINNAHMEN | 137 042 | 136 990 | - | 52 | - | - |
| 600 | EINNAHMEN DER KAPITALRECHNUNG | 105 078 | 14 330 | 68 117 | 22 631 | - | - |
| 610 | VERAEUSSERUNG VON SACHVERMOEGEN | 533 | 533 | - | - | - | - |
| 621 | VERMOEGENSUEBERTRAGUNGEN VON VERWALTUNGEN | - | - | - | - | - | - |
| 622 | VERMOEGENSUEBERTRAGUNGEN VON ANDEREN BEREICHEN | - | - | - | - | - | - |
| 631 | DARLEHENS RUECKFLUESSE VON VERWALTUNGEN | - | - | - | - | - | - |
| 632 | DARLEHENS RUECKFLUESSE VON ANDEREN BEREICHEN | 104 545 | 13 797 | 68 117 | 22 631 | - | - |
| 640 | VERAEUSSERUNG VON BETEILIGUNGEN | - | - | - | - | - | - |
| 650 | SCHULDENAUFNAHME BEI VERWALTUNGEN | - | - | - | - | - | - |
| 799 | SUMME EINNAHMEN DER LAUFENDEN U. DER KAPITALRECHNUNG | 1 010 224 | 832 121 | 148 954 | 29 149 | 1 320 | - |
| 830 | ABZUEGL. ZAHLUNGEN VON VERWALTUNGEN GLEICHER EBENE | 2 172 | - | - | - | - | - |
| 850 | EINNAHMEN (OHNE BESONDERE FINANZIERUNGSVORGAENGE) | 1 008 052 | 832 121 | 148 954 | 29 149 | 1 320 | - |
| 04 VERTEIDIGUNG | | | | | | | |
| 100 | AUSGABEN DER LAUFENDEN RECHNUNG | 21 836 726 | 21 836 726 | - | - | - | - |
| 110 | PERSONAL AUSGABEN | 10 059 798 | 10 059 798 | - | - | - | - |
| 121 | UNTERHALTUNG VON UNBEWEGLICHEM VERMOEGEN | 254 072 | 254 072 | - | - | - | - |
| 122 | UEBRIGER LAUFENDER SACHAUFWAND | 10 807 405 | 10 807 405 | - | - | - | - |
| 131 | LAUFENDE ZUWEISUNGEN AN VERWALTUNGEN | 680 203 | 680 203 | - | - | - | - |
| 132 | LAUFENDE ZUSCHUESSE AN UNTERNEHMEN | 64 | 64 | - | - | - | - |
| 133 | RENTEN, UNTERSTUETZUNGEN U. AEHNL. | 6 565 | 6 565 | - | - | - | - |
| 134 | LAUFENDE ZUSCHUESSE AN SONSTIGE IM INLAND | 7 344 | 7 344 | - | - | - | - |
| 135 | LAUFENDE ZUSCHUESSE AN AUSLAND | 21 275 | 21 275 | - | - | - | - |
| 200 | AUSGABEN DER KAPITALRECHNUNG | 895 226 | 895 226 | - | - | - | - |
| 210 | BAUMASSNAHMEN | 216 259 | 216 259 | - | - | - | - |
| 220 | ERWERB VON GRUND- U. SACHVERMOEGEN | 328 586 | 328 586 | - | - | - | - |
| 231 | VERMOEGENSUEBERTRAGUNGEN AN VERWALTUNGEN | 195 463 | 195 463 | - | - | - | - |
| 232 | VERMOEGENSUEBERTRAGUNGEN AN UNTERNEHMEN | 45 037 | 45 037 | - | - | - | - |
| 233 | VERMOEGENSUEBERTRAGUNGEN AN SONSTIGE IM INLAND | 63 765 | 63 765 | - | - | - | - |
| 234 | VERMOEGENSUEBERTRAGUNGEN AN ZWECKVERBAENDE | 252 | 252 | - | - | - | - |
| 235 | VERMOEGENSUEBERTRAGUNGEN AN AUSLAND | 8 338 | 8 338 | - | - | - | - |
| 241 | DARLEHEN AN VERWALTUNGEN | 7 868 | 7 868 | - | - | - | - |
| 242 | DARLEHEN AN UNTERNEHMEN | 27 315 | 27 315 | - | - | - | - |
| 243 | DARLEHEN AN UEBRIGES INLAND | 2 343 | 2 343 | - | - | - | - |
| 244 | DARLEHEN AN AUSLAND | - | - | - | - | - | - |
| 245 | ERWERB VON BETEILIGUNGEN | - | - | - | - | - | - |
| 399 | SUMME AUSGABEN DER LAUFENDEN U. DER KAPITALRECHNUNG | 22 731 952 | 22 731 952 | - | - | - | - |
| 430 | ABZUEGL. ZAHLUNGEN VON VERWALTUNGEN GLEICHER EBENE | 16 785 | - | - | - | - | - |
| 450 | AUSGABEN (OHNE BESONDERE FINANZIERUNGSVORGAENGE) | 22 715 167 | 22 731 952 | - | - | - | - |
| 500 | EINNAHMEN DER LAUFENDEN RECHNUNG | 341 823 | 341 823 | - | - | - | - |
| 510 | STEUERN U. STEUERAEHNLICHE ABGABEN | - | - | - | - | - | - |
| 521 | MIETEN U. PACHTEN | 48 469 | 48 469 | - | - | - | - |
| 522 | SONST. EINNAHMEN AUS WIRTSCHL. TAEITIGKEIT | - | - | - | - | - | - |
| 530 | ZINSEINNAHMEN VON ANDEREN BEREICHEN | 24 551 | 24 551 | - | - | - | - |
| 541 | LAUFENDE ZUWEISUNGEN U. ZINSEINNAHMEN VON VERWALT. | 3 488 | 3 488 | - | - | - | - |
| 542 | LAUFENDE ZUSCHUESSE VON ANDEREN BEREICHEN | 32 375 | 32 375 | - | - | - | - |
| 551 | GEBOEHREN, SONSTIGE ENTGELTE, STRAFEN | 9 502 | 9 502 | - | - | - | - |
| 552 | UEBRIGE LAUFENDE EINNAHMEN | 223 438 | 223 438 | - | - | - | - |
| 600 | EINNAHMEN DER KAPITALRECHNUNG | 44 935 | 44 935 | - | - | - | - |
| 610 | VERAEUSSERUNG VON SACHVERMOEGEN | 4 598 | 4 598 | - | - | - | - |
| 621 | VERMOEGENSUEBERTRAGUNGEN VON VERWALTUNGEN | - | - | - | - | - | - |
| 622 | VERMOEGENSUEBERTRAGUNGEN VON ANDEREN BEREICHEN | 422 | 422 | - | - | - | - |
| 631 | DARLEHENS RUECKFLUESSE VON VERWALTUNGEN | 13 297 | 13 297 | - | - | - | - |
| 632 | DARLEHENS RUECKFLUESSE VON ANDEREN BEREICHEN | 26 618 | 26 618 | - | - | - | - |
| 640 | VERAEUSSERUNG VON BETEILIGUNGEN | - | - | - | - | - | - |
| 650 | SCHULDENAUFNAHME BEI VERWALTUNGEN | - | - | - | - | - | - |
| 799 | SUMME EINNAHMEN DER LAUFENDEN U. DER KAPITALRECHNUNG | 386 758 | 386 758 | - | - | - | - |
| 830 | ABZUEGL. ZAHLUNGEN VON VERWALTUNGEN GLEICHER EBENE | 16 785 | - | - | - | - | - |
| 850 | EINNAHMEN (OHNE BESONDERE FINANZIERUNGSVORGAENGE) | 369 973 | 386 758 | - | - | - | - |

A. Gesamtwirtschaftliche Übersichten

2 Ausgaben und Einnahmen der öffentlichen Haushalte 1971 nach Funktionen

1000 DM

| NR. | ART DER AUSGABEN / EINNAHMEN | INSGESAMT | BUND | LAF U.ERP | LAENDER ZUSAMMEN | DARUNTER STAATSTAAT. | GEMEINDEN UND GEM.-VERB. |
|---|--|------------|---------|-----------|---------------------|-------------------------|--------------------------------|
| <u>05 ÖFFENTLICHE SICHERHEIT UND RECHTSSCHUTZ</u> | | | | | | | |
| 100 | AUSGABEN DER LAUFENDEN RECHNUNG | 8 879 696 | 482 525 | - | 6 791 458 | 1 328 828 | 1 605 713 |
| 110 | PERSONALAUSGABEN | 7 158 000 | 401 706 | - | 5 469 404 | 1 154 694 | 1 286 890 |
| 121 | UNTERHALTUNG VON UNBEWEGLICHEM VERMOEGEN | 63 998 | 8 495 | - | 31 685 | 15 000 | 23 818 |
| 122 | UEBRIGER LAUFENDER SACHAUFWAND | 1 310 901 | 71 525 | - | 978 715 | 152 797 | 260 661 |
| 131 | LAUFENDE ZUWEISUNGEN AN VERWALTUNGEN | 307 462 | 75 | - | 273 043 | 810 | 34 344 |
| 132 | LAUFENDE ZUSCHUESSE AN UNTERNEHMEN | 1 616 | - | - | 1 616 | 38 | - |
| 133 | RENTEN, UNTERSTUETZUNGEN U. AEHNL. | 35 965 | 1 | - | 35 964 | 5 002 | - |
| 134 | LAUFENDE ZUSCHUESSE AN SONSTIGE IM INLAND | 1 129 | 98 | - | 1 031 | 487 | - |
| 135 | LAUFENDE ZUSCHUESSE AN AUSLAND | 625 | 625 | - | - | - | - |
| 200 | AUSGABEN DER KAPITALRECHNUNG | 790 711 | 91 118 | - | 447 151 | 53 347 | 252 442 |
| 210 | BAUMASSNAHMEN | 405 068 | 42 191 | - | 231 540 | 37 908 | 131 337 |
| 220 | ERWERB VON GRUND- U. SACHVERMOEGEN | 314 848 | 48 060 | - | 146 639 | 15 099 | 120 149 |
| 231 | VERMOEGENSUEBERTRAGUNGEN AN VERWALTUNGEN | 68 801 | 546 | - | 68 153 | - | 102 |
| 232 | VERMOEGENSUEBERTRAGUNGEN AN UNTERNEHMEN | - | - | - | - | - | - |
| 233 | VERMOEGENSUEBERTRAGUNGEN AN SONSTIGE IM INLAND | 428 | 74 | - | 354 | 160 | - |
| 234 | VERMOEGENSUEBERTRAGUNGEN AN ZWECKVERBAENDE | 100 | - | - | - | - | 100 |
| 235 | VERMOEGENSUEBERTRAGUNGEN AN AUSLAND | - | - | - | - | - | - |
| 241 | DARLEHEN AN VERWALTUNGEN | 203 | 203 | - | - | - | - |
| 242 | DARLEHEN AN UNTERNEHMEN | - | - | - | - | - | - |
| 243 | DARLEHEN AN UEBRIGES INLAND | 1 263 | 44 | - | 465 | 180 | 754 |
| 244 | DARLEHEN AN AUSLAND | - | - | - | - | - | - |
| 245 | ERWERB VON BETEILIGUNGEN | - | - | - | - | - | - |
| 399 | SUMME AUSGABEN DER LAUFENDEN U. DER KAPITALRECHNUNG | 9 670 407 | 573 643 | - | 7 238 609 | 1 382 175 | 1 858 155 |
| 430 | ABZUEGL. ZAHLUNGEN VON VERWALTUNGEN GLEICHER EBENE | 385 619 | - | - | 6 399 | - | 17 803 |
| 450 | AUSGABEN (OHNE BESONDERE FINANZIERUNGSVORGAENGE) | 9 284 788 | 573 643 | - | 7 232 210 | 1 382 175 | 1 840 352 |
| 500 | EINNAHMEN DER LAUFENDEN RECHNUNG | 2 177 007 | 12 387 | 431 | 1 452 469 | 200 544 | 711 720 |
| 510 | STEUERN U. STEUERAEHNLICHE ABGABEN | - | - | - | - | - | - |
| 521 | MIETEN U. PACHTEN | 28 870 | 1 218 | - | 17 147 | 2 263 | 10 505 |
| 522 | SONST. EINNAHMEN AUS WIRTSCHL. TÄTIGKEIT | 133 904 | - | - | 133 904 | 13 067 | - |
| 530 | ZINSEINNAHMEN VON ANDEREN BEREICHEN | 2 470 | 123 | - | 10 | 1 | 2 337 |
| 541 | LAUFENDE ZUWEISUNGEN U. ZINSEINNAHMEN VON VERWALT. | 335 689 | 90 | 431 | 36 861 | 1 572 | 298 307 |
| 542 | LAUFENDE ZUSCHUESSE VON ANDEREN BEREICHEN | 10 065 | - | - | 6 163 | 1 963 | 3 902 |
| 551 | GEBUEHREN, SONSTIGE ENTGELTE, STRAFEN | 1 602 655 | 5 176 | - | 1 233 172 | 177 723 | 364 307 |
| 552 | UEBRIGE LAUFENDE EINNAHMEN | 63 354 | 5 780 | - | 25 212 | 3 955 | 32 362 |
| 600 | EINNAHMEN DER KAPITALRECHNUNG | 59 655 | 1 379 | 1 568 | 6 521 | 2 514 | 50 187 |
| 610 | VERAEUSSERUNG VON SACHVERMOEGEN | 6 631 | 664 | - | 2 939 | 549 | 3 028 |
| 621 | VERMOEGENSUEBERTRAGUNGEN VON VERWALTUNGEN | 47 326 | - | - | 2 883 | 1 652 | 44 443 |
| 622 | VERMOEGENSUEBERTRAGUNGEN VON ANDEREN BEREICHEN | 1 840 | - | - | 274 | 149 | 1 566 |
| 631 | DARLEHENS RUECKFLUESSE VON VERWALTUNGEN | 1 889 | 299 | 1 568 | 22 | - | - |
| 632 | DARLEHENS RUECKFLUESSE VON ANDEREN BEREICHEN | 1 254 | 416 | - | 403 | 164 | 435 |
| 640 | VERAEUSSERUNG VON BETEILIGUNGEN | - | - | - | - | - | - |
| 650 | SCHULDENAUFNAHME BEI VERWALTUNGEN | 715 | - | - | - | - | 715 |
| 799 | SUMME EINNAHMEN DER LAUFENDEN U. DER KAPITALRECHNUNG | 2 236 662 | 13 766 | 1 999 | 1 458 990 | 203 058 | 761 907 |
| 830 | ABZUEGL. ZAHLUNGEN VON VERWALTUNGEN GLEICHER EBENE | 385 619 | - | - | 6 399 | - | 17 803 |
| 850 | EINNAHMEN (OHNE BESONDERE FINANZIERUNGSVORGAENGE) | 1 851 043 | 13 766 | 1 999 | 1 452 591 | 203 058 | 744 104 |
| <u>06 SCHULWESSEN</u> | | | | | | | |
| 100 | AUSGABEN DER LAUFENDEN RECHNUNG | 18 521 875 | 464 440 | - | 13 276 385 | 1 294 113 | 4 781 050 |
| 110 | PERSONALAUSGABEN | 12 656 833 | 3 334 | - | 11 246 969 | 1 071 942 | 1 406 530 |
| 121 | UNTERHALTUNG VON UNBEWEGLICHEM VERMOEGEN | 349 119 | 2 | - | 23 119 | 17 657 | 325 998 |
| 122 | UEBRIGER LAUFENDER SACHAUFWAND | 3 030 022 | 16 686 | - | 1 037 488 | 160 247 | 1 975 848 |
| 131 | LAUFENDE ZUWEISUNGEN AN VERWALTUNGEN | 1 830 661 | 85 798 | - | 672 189 | 69 | 1 072 674 |
| 132 | LAUFENDE ZUSCHUESSE AN UNTERNEHMEN | 23 894 | - | - | 23 894 | 23 503 | - |
| 133 | RENTEN, UNTERSTUETZUNGEN U. AEHNL. | 593 268 | 333 507 | - | 259 761 | 20 562 | - |
| 134 | LAUFENDE ZUSCHUESSE AN SONSTIGE IM INLAND | 29 035 | 16 070 | - | 12 965 | 133 | - |
| 135 | LAUFENDE ZUSCHUESSE AN AUSLAND | 9 043 | 9 043 | - | - | - | - |
| 200 | AUSGABEN DER KAPITALRECHNUNG | 7 491 060 | 51 383 | 3 616 | 2 130 116 | 392 143 | 5 305 945 |
| 210 | BAUMASSNAHMEN | 4 950 041 | - | - | 506 746 | 334 729 | 4 443 295 |
| 220 | ERWERB VON GRUND- U. SACHVERMOEGEN | 771 916 | 14 | - | 135 613 | 56 598 | 636 289 |
| 231 | VERMOEGENSUEBERTRAGUNGEN AN VERWALTUNGEN | 1 446 118 | 50 920 | - | 1 318 378 | - | 76 820 |
| 232 | VERMOEGENSUEBERTRAGUNGEN AN UNTERNEHMEN | 9 280 | - | - | 9 280 | - | - |
| 233 | VERMOEGENSUEBERTRAGUNGEN AN SONSTIGE IM INLAND | 60 954 | - | - | 60 954 | 698 | - |
| 234 | VERMOEGENSUEBERTRAGUNGEN AN ZWECKVERBAENDE | 147 125 | - | - | 83 542 | - | 63 583 |
| 235 | VERMOEGENSUEBERTRAGUNGEN AN AUSLAND | - | - | - | - | - | - |
| 241 | DARLEHEN AN VERWALTUNGEN | 7 557 | - | 3 440 | 4 117 | - | - |
| 242 | DARLEHEN AN UNTERNEHMEN | - | - | - | - | - | - |
| 243 | DARLEHEN AN UEBRIGES INLAND | 97 777 | 449 | 176 | 11 486 | 118 | 85 666 |
| 244 | DARLEHEN AN AUSLAND | - | - | - | - | - | - |
| 245 | ERWERB VON BETEILIGUNGEN | 292 | - | - | - | - | 292 |
| 399 | SUMME AUSGABEN DER LAUFENDEN U. DER KAPITALRECHNUNG | 26 012 935 | 515 823 | 3 616 | 15 406 501 | 1 686 256 | 10 086 995 |
| 430 | ABZUEGL. ZAHLUNGEN VON VERWALTUNGEN GLEICHER EBENE | 2 900 817 | - | - | 1 182 | - | 491 078 |
| 450 | AUSGABEN (OHNE BESONDERE FINANZIERUNGSVORGAENGE) | 23 112 118 | 515 823 | 3 616 | 15 405 319 | 1 686 256 | 9 595 917 |
| 500 | EINNAHMEN DER LAUFENDEN RECHNUNG | 1 608 587 | 1 442 | 4 969 | 254 007 | 26 012 | 1 348 169 |
| 510 | STEUERN U. STEUERAEHNLICHE ABGABEN | - | - | - | - | - | - |
| 521 | MIETEN U. PACHTEN | 127 619 | 5 | - | 7 282 | 3 767 | 120 332 |
| 522 | SONST. EINNAHMEN AUS WIRTSCHL. TÄTIGKEIT | 13 893 | 6 | - | 13 887 | 255 | - |
| 530 | ZINSEINNAHMEN VON ANDEREN BEREICHEN | 46 275 | 892 | - | 540 | 6 | 44 843 |
| 541 | LAUFENDE ZUWEISUNGEN U. ZINSEINNAHMEN VON VERWALT. | 1 171 239 | - | 4 969 | 187 787 | 16 080 | 978 483 |
| 542 | LAUFENDE ZUSCHUESSE VON ANDEREN BEREICHEN | 25 302 | - | - | 9 389 | 1 894 | 15 913 |
| 551 | GEBUEHREN, SONSTIGE ENTGELTE, STRAFEN | 85 970 | - | - | 13 757 | 2 722 | 72 213 |
| 552 | UEBRIGE LAUFENDE EINNAHMEN | 138 289 | 539 | - | 21 365 | 1 288 | 116 385 |
| 600 | EINNAHMEN DER KAPITALRECHNUNG | 1 867 295 | 1 505 | 11 342 | 48 362 | 8 711 | 1 806 086 |
| 610 | VERAEUSSERUNG VON SACHVERMOEGEN | 75 706 | - | - | 6 453 | 6 066 | 69 253 |
| 621 | VERMOEGENSUEBERTRAGUNGEN VON VERWALTUNGEN | 1 560 648 | - | - | 36 739 | - | 1 523 909 |
| 622 | VERMOEGENSUEBERTRAGUNGEN VON ANDEREN BEREICHEN | 24 787 | - | - | 2 756 | 2 633 | 22 031 |
| 631 | DARLEHENS RUECKFLUESSE VON VERWALTUNGEN | 12 977 | - | 11 342 | 1 635 | - | - |
| 632 | DARLEHENS RUECKFLUESSE VON ANDEREN BEREICHEN | 37 224 | 1 505 | - | 779 | 12 | 34 940 |
| 640 | VERAEUSSERUNG VON BETEILIGUNGEN | - | - | - | - | - | - |
| 650 | SCHULDENAUFNAHME BEI VERWALTUNGEN | 155 953 | - | - | - | - | 155 953 |
| 799 | SUMME EINNAHMEN DER LAUFENDEN U. DER KAPITALRECHNUNG | 3 475 882 | 2 947 | 16 311 | 302 369 | 34 723 | 3 154 255 |
| 830 | ABZUEGL. ZAHLUNGEN VON VERWALTUNGEN GLEICHER EBENE | 2 900 817 | - | - | 1 182 | - | 491 078 |
| 850 | EINNAHMEN (OHNE BESONDERE FINANZIERUNGSVORGAENGE) | 575 065 | 2 947 | 16 311 | 301 187 | 34 723 | 2 663 177 |

A. Gesamtwirtschaftliche Übersichten

2. Ausgaben und Einnahmen der öffentlichen Haushalte 1971 nach Funktionen

1000 DM

| NR. | ART DER AUSGABEN / EINNAHMEN | INSGESAMT | BUND | LAF U.ERP | LAENDER | | GEMEINDEN UND GEM.-VERB. |
|--|--|------------|-----------|-----------|-----------|-------------------------|--------------------------------|
| | | | | | ZUSAMMEN | DARUNTER STADTSTAAT. | |
| 07 HOCHSCHULEN | | | | | | | |
| 100 | AUSGABEN DER LAUFENDEN RECHNUNG | 6 339 464 | 244 047 | - | 6 095 417 | 932 867 | - |
| 110 | PERSONALAUSGABEN | 3 953 610 | - | - | 3 953 610 | 605 393 | - |
| 121 | UNTERHALTUNG VON UNBEWEGLICHEM VERMOEGEN | 61 790 | - | - | 61 790 | 13 450 | - |
| 122 | UEBRIGER LAUFENDER SACHAUFWAND | 1 398 487 | 85 604 | - | 1 312 883 | 209 722 | - |
| 131 | LAUFENDE ZUWEISUNGEN AN VERWALTUNGEN | 179 646 | 149 694 | - | 29 952 | 6 076 | - |
| 132 | LAUFENDE ZUSCHUESSE AN UNTERNEHMEN | 64 660 | - | - | 64 660 | 1 096 | - |
| 133 | RENTEN, UNTERSTUETZUNGEN U. AEHNL. | 660 400 | 8 749 | - | 651 651 | 91 766 | - |
| 134 | LAUFENDE ZUSCHUESSE AN SONSTIGE IM INLAND | 20 869 | - | - | 20 869 | 5 364 | - |
| 135 | LAUFENDE ZUSCHUESSE AN AUSLAND | 2 | - | - | 2 | - | - |
| 200 | AUSGABEN DER KAPITALRECHNUNG | 4 096 604 | 1 290 785 | - | 2 805 819 | 216 622 | - |
| 210 | BAUMASSNAHMEN | 1 957 466 | - | - | 1 957 466 | 149 641 | - |
| 220 | ERWERB VON GRUND- U. SACHVERMOEGEN | 675 656 | - | - | 675 656 | 62 965 | - |
| 231 | VERMOEGENSUEBERTRAGUNGEN AN VERWALTUNGEN | 1 309 940 | 1 290 785 | - | 19 155 | 225 | - |
| 232 | VERMOEGENSUEBERTRAGUNGEN AN UNTERNEHMEN | 92 313 | - | - | 92 313 | - | - |
| 233 | VERMOEGENSUEBERTRAGUNGEN AN SONSTIGE IM INLAND | 48 646 | - | - | 48 646 | 2 846 | - |
| 234 | VERMOEGENSUEBERTRAGUNGEN AN ZWECKVERBAENDE | - | - | - | - | - | - |
| 235 | VERMOEGENSUEBERTRAGUNGEN AN AUSLAND | - | - | - | - | - | - |
| 241 | DARLEHEN AN VERWALTUNGEN | - | - | - | - | - | - |
| 242 | DARLEHEN AN UNTERNEHMEN | 500 | - | - | 500 | 500 | - |
| 243 | DARLEHEN AN UEBRIGES INLAND | 11 962 | - | - | 11 962 | 344 | - |
| 244 | DARLEHEN AN AUSLAND | - | - | - | - | - | - |
| 245 | ERWERB VON BETEILIGUNGEN | 121 | - | - | 121 | 101 | - |
| 399 | SUMME AUSGABEN DER LAUFENDEN U. DER KAPITALRECHNUNG | 10 436 068 | 1 534 832 | - | 8 901 236 | 1 149 489 | - |
| 430 | ABZUEGL. ZAHLUNGEN VON VERWALTUNGEN GLEICHER EBENE | 1 637 656 | - | - | 847 | - | - |
| 450 | AUSGABEN (OHNE BESONDERE FINANZIERUNGSVORGAENGE) | 8 798 412 | 1 534 832 | - | 8 900 389 | 1 149 489 | - |
| 500 | EINNAHMEN DER LAUFENDEN RECHNUNG | 1 628 211 | 4 127 | 104 | 1 623 980 | 168 517 | - |
| 510 | STEUERN U. STEUERAEHNLICHE ABGABEN | - | - | - | - | - | - |
| 521 | MIETEN U. PACHTEN | 23 276 | - | - | 23 276 | 2 539 | - |
| 522 | SONST. EINNAHMEN AUS WIRTSCHL. TAEITIGKEIT | 259 762 | - | - | 259 762 | 7 246 | - |
| 530 | ZINSEINNAHMEN VON ANDEREN BEREICHEN | 712 | - | - | 712 | 137 | - |
| 541 | LAUFENDE ZUWEISUNGEN U. ZINSEINNAHMEN VON VERWALT. | 348 686 | - | 104 | 348 582 | 36 911 | - |
| 542 | LAUFENDE ZUSCHUESSE VON ANDEREN BEREICHEN | 218 184 | 4 127 | - | 214 057 | 21 081 | - |
| 551 | GEBUEHREN, SONSTIGE ENTGELTE, STRAFEN | 705 453 | - | - | 705 453 | 95 878 | - |
| 552 | UEBRIGE LAUFENDE EINNAHMEN | 72 138 | - | - | 72 138 | 4 725 | - |
| 600 | EINNAHMEN DER KAPITALRECHNUNG | 1 318 479 | 12 903 | 2 233 | 1 303 343 | 76 621 | - |
| 610 | VERAEUSSERUNG VON SACHVERMOEGEN | 1 649 | - | - | 1 649 | 468 | - |
| 621 | VERMOEGENSUEBERTRAGUNGEN VON VERWALTUNGEN | 1 286 737 | - | - | 1 286 737 | 73 131 | - |
| 622 | VERMOEGENSUEBERTRAGUNGEN VON ANDEREN BEREICHEN | 2 770 | - | - | 2 770 | 1 551 | - |
| 631 | DARLEHENS RUECKFLUESSE VON VERWALTUNGEN | 2 233 | - | 2 233 | - | - | - |
| 632 | DARLEHENS RUECKFLUESSE VON ANDEREN BEREICHEN | 25 082 | 12 903 | - | 12 179 | 1 469 | - |
| 640 | VERAEUSSERUNG VON BETEILIGUNGEN | 8 | - | - | 8 | 2 | - |
| 650 | SCHULDENAUFNAHME BEI VERWALTUNGEN | - | - | - | - | - | - |
| 799 | SUMME EINNAHMEN DER LAUFENDEN U. DER KAPITALRECHNUNG | 2 946 690 | 17 030 | 2 337 | 2 927 323 | 245 138 | - |
| 830 | ABZUEGL. ZAHLUNGEN VON VERWALTUNGEN GLEICHER EBENE | 1 637 656 | - | - | 847 | - | - |
| 850 | EINNAHMEN (OHNE BESONDERE FINANZIERUNGSVORGAENGE) | 1 309 034 | 17 030 | 2 337 | 2 926 476 | 245 138 | - |
| 08 FORSCHUNG AUSSERHALB DER HOCHSCHULEN | | | | | | | |
| 100 | AUSGABEN DER LAUFENDEN RECHNUNG | 2 778 457 | 1 853 566 | 2 531 | 840 296 | 95 158 | 82 064 |
| 110 | PERSONALAUSGABEN | 393 488 | 180 525 | - | 174 491 | 29 310 | 38 472 |
| 121 | UNTERHALTUNG VON UNBEWEGLICHEM VERMOEGEN | 6 303 | 2 813 | - | 1 936 | 395 | 1 554 |
| 122 | UEBRIGER LAUFENDER SACHAUFWAND | 1 563 308 | 1 042 264 | 2 531 | 494 418 | 62 766 | 24 095 |
| 131 | LAUFENDE ZUWEISUNGEN AN VERWALTUNGEN | 129 343 | 3 004 | - | 108 396 | 287 | 17 943 |
| 132 | LAUFENDE ZUSCHUESSE AN UNTERNEHMEN | 411 746 | 353 674 | - | 58 072 | 1 970 | - |
| 133 | RENTEN, UNTERSTUETZUNGEN U. AEHNL. | 6 059 | 3 494 | - | 2 565 | 12 | - |
| 134 | LAUFENDE ZUSCHUESSE AN SONSTIGE IM INLAND | 1 801 | 1 383 | - | 418 | 418 | - |
| 135 | LAUFENDE ZUSCHUESSE AN AUSLAND | 266 409 | 266 409 | - | - | - | - |
| 200 | AUSGABEN DER KAPITALRECHNUNG | 884 241 | 713 472 | - | 136 432 | 25 411 | 34 337 |
| 210 | BAUMASSNAHMEN | 104 798 | 56 741 | - | 27 464 | 9 991 | 20 593 |
| 220 | ERWERB VON GRUND- U. SACHVERMOEGEN | 68 221 | 28 387 | - | 29 899 | 9 946 | 9 935 |
| 231 | VERMOEGENSUEBERTRAGUNGEN AN VERWALTUNGEN | 66 939 | 63 318 | - | 168 | - | 3 453 |
| 232 | VERMOEGENSUEBERTRAGUNGEN AN UNTERNEHMEN | 24 484 | 3 926 | - | 20 558 | 2 451 | - |
| 233 | VERMOEGENSUEBERTRAGUNGEN AN SONSTIGE IM INLAND | 583 503 | 525 166 | - | 58 337 | 3 023 | - |
| 234 | VERMOEGENSUEBERTRAGUNGEN AN ZWECKVERBAENDE | 121 | - | - | - | - | 121 |
| 235 | VERMOEGENSUEBERTRAGUNGEN AN AUSLAND | 35 912 | 35 912 | - | - | - | - |
| 241 | DARLEHEN AN VERWALTUNGEN | - | - | - | - | - | - |
| 242 | DARLEHEN AN UNTERNEHMEN | - | - | - | - | - | - |
| 243 | DARLEHEN AN UEBRIGES INLAND | 257 | 22 | - | - | - | 235 |
| 244 | DARLEHEN AN AUSLAND | - | - | - | - | - | - |
| 245 | ERWERB VON BETEILIGUNGEN | 6 | - | - | 6 | - | - |
| 399 | SUMME AUSGABEN DER LAUFENDEN U. DER KAPITALRECHNUNG | 3 662 698 | 2 567 038 | 2 531 | 976 728 | 120 569 | 116 401 |
| 430 | ABZUEGL. ZAHLUNGEN VON VERWALTUNGEN GLEICHER EBENE | 79 151 | - | - | 4 810 | - | 154 |
| 450 | AUSGABEN (OHNE BESONDERE FINANZIERUNGSVORGAENGE) | 3 583 547 | 2 567 038 | 2 531 | 971 918 | 120 569 | 116 247 |
| 500 | EINNAHMEN DER LAUFENDEN RECHNUNG | 134 457 | 26 008 | 72 | 95 293 | 8 806 | 13 084 |
| 510 | STEUERN U. STEUERAEHNLICHE ABGABEN | - | - | - | - | - | - |
| 521 | MIETEN U. PACHTEN | 2 358 | 520 | - | 1 524 | 341 | 314 |
| 522 | SONST. EINNAHMEN AUS WIRTSCHL. TAEITIGKEIT | 17 327 | 3 344 | - | 13 983 | 1 449 | - |
| 530 | ZINSEINNAHMEN VON ANDEREN BEREICHEN | 131 | 56 | - | - | - | 75 |
| 541 | LAUFENDE ZUWEISUNGEN U. ZINSEINNAHMEN VON VERWALT. | 20 028 | 703 | 72 | 9 533 | 1 492 | 9 720 |
| 542 | LAUFENDE ZUSCHUESSE VON ANDEREN BEREICHEN | 57 103 | 4 519 | - | 52 504 | 2 931 | 80 |
| 551 | GEBUEHREN, SONSTIGE ENTGELTE, STRAFEN | 22 268 | 10 395 | - | 10 857 | 563 | 1 016 |
| 552 | UEBRIGE LAUFENDE EINNAHMEN | 15 242 | 6 471 | - | 6 892 | 2 030 | 1 879 |
| 600 | EINNAHMEN DER KAPITALRECHNUNG | 63 160 | 1 062 | 292 | 55 800 | 10 147 | 6 006 |
| 610 | VERAEUSSERUNG VON SACHVERMOEGEN | 681 | 665 | - | 14 | - | 2 |
| 621 | VERMOEGENSUEBERTRAGUNGEN VON VERWALTUNGEN | 58 831 | 254 | - | 52 777 | 10 147 | 5 800 |
| 622 | VERMOEGENSUEBERTRAGUNGEN VON ANDEREN BEREICHEN | 3 062 | - | - | 3 000 | - | 62 |
| 631 | DARLEHENS RUECKFLUESSE VON VERWALTUNGEN | 292 | - | 292 | - | - | - |
| 632 | DARLEHENS RUECKFLUESSE VON ANDEREN BEREICHEN | 285 | 143 | - | - | - | 142 |
| 640 | VERAEUSSERUNG VON BETEILIGUNGEN | 9 | - | - | 9 | - | - |
| 650 | SCHULDENAUFNAHME BEI VERWALTUNGEN | - | - | - | - | - | - |
| 799 | SUMME EINNAHMEN DER LAUFENDEN U. DER KAPITALRECHNUNG | 197 617 | 27 070 | 364 | 151 093 | 18 953 | 19 090 |
| 830 | ABZUEGL. ZAHLUNGEN VON VERWALTUNGEN GLEICHER EBENE | 79 151 | - | - | 4 810 | - | 154 |
| 850 | EINNAHMEN (OHNE BESONDERE FINANZIERUNGSVORGAENGE) | 118 466 | 27 070 | 364 | 146 283 | 18 953 | 18 936 |

A. Gesamtwirtschaftliche Übersichten

2. Ausgaben und Einnahmen der öffentlichen Haushalte 1971 nach Funktionen

1000 DM

| NR. | ART DER AUSGABEN / EINNAHMEN | INSGESAMT | BUND | LAF U.ERP | LAENDER ZUSAMMEN | DARUNTER STADTSTAAT. | GEMEINDEN UND GEM.-VERB. |
|--|---|------------|------------|-----------|---------------------|-------------------------|--------------------------------|
| <u>09 KUNST- U.KULTURPFLEGE,KIRCHLICHE ANGELEGENHEITEN</u> | | | | | | | |
| 100 | AUSGABEN DER LAUFENDEN RECHNUNG | 2 150 128 | 74 523 | - | 951 204 | 235 052 | 1 124 401 |
| 110 | PERSONALAUSGABEN | 894 337 | - | - | 326 486 | 113 471 | 567 851 |
| 121 | UNTERHALTUNG VON UNBEWEGLICHEM VERMOEGEN | 55 314 | - | - | 22 400 | 1 301 | 32 914 |
| 122 | UEBRIGER LAUFENDER SACHAUFWAND | 943 295 | 22 515 | - | 455 306 | 58 089 | 465 474 |
| 131 | LAUFENDE ZUWEISUNGEN AN VERWALTUNGEN | 144 838 | 15 808 | - | 70 868 | 402 | 58 162 |
| 132 | LAUFENDE ZUSCHUESSE AN UNTERNEHMEN | 72 213 | - | - | 72 213 | 60 331 | - |
| 133 | RENTEN,UNTERSTUETZUNGEN U.AEHNL. | 2 940 | - | - | 2 940 | 914 | - |
| 134 | LAUFENDE ZUSCHUESSE AN SONSTIGE IM INLAND | 35 590 | 34 679 | - | 911 | 544 | - |
| 135 | LAUFENDE ZUSCHUESSE AN AUSLAND | 1 601 | 1 521 | - | 80 | - | - |
| 200 | AUSGABEN DER KAPITALRECHNUNG | 375 174 | 2 014 | - | 180 396 | 14 840 | 192 764 |
| 210 | BAUMASSNAHMEN | 203 436 | - | - | 82 932 | 7 534 | 120 504 |
| 220 | ERWERB VON GRUND- U.SACHVERMOEGEN | 85 571 | 250 | - | 22 803 | 2 547 | 62 518 |
| 231 | VERMOEGENSUEBERTRAGUNGEN AN VERWALTUNGEN | 30 730 | - | - | 26 615 | - | 4 115 |
| 232 | VERMOEGENSUEBERTRAGUNGEN AN UNTERNEHMEN | 3 337 | - | - | 3 337 | 2 809 | - |
| 233 | VERMOEGENSUEBERTRAGUNGEN AN SONSTIGE IM INLAND | 45 928 | 1 764 | - | 44 164 | 1 856 | - |
| 234 | VERMOEGENSUEBERTRAGUNGEN AN ZWECKVERBAENDE | 4 693 | - | - | 451 | - | 4 242 |
| 235 | VERMOEGENSUEBERTRAGUNGEN AN AUSLAND | - | - | - | - | - | - |
| 241 | DARLEHEN AN VERWALTUNGEN | - | - | - | - | - | - |
| 242 | DARLEHEN AN UNTERNEHMEN | - | - | - | - | - | - |
| 243 | DARLEHEN AN UEBRIGES INLAND | 1 385 | - | - | - | - | 1 385 |
| 244 | DARLEHEN AN AUSLAND | - | - | - | - | - | - |
| 245 | ERWERB VON BETEILIGUNGEN | 94 | - | - | 94 | 94 | - |
| 399 | SUMME AUSGABEN DER LAUFENDEN U.DER KAPITALRECHNUNG | 2 525 302 | 76 537 | - | 1 131 600 | 249 892 | 1 317 165 |
| 430 | ABZUEGL.ZAHLUNGEN VON VERWALTUNGEN GLEICHER EBENE | 167 014 | - | - | 111 | - | 12 848 |
| 450 | AUSGABEN (OHNE BESONDERE FINANZIERUNGSVORGAENGE) | 2 358 288 | 76 537 | - | 1 131 489 | 249 892 | 1 304 317 |
| 500 | EINNAHMEN DER LAUFENDEN RECHNUNG | 416 228 | - | - | 135 116 | 21 084 | 281 112 |
| 510 | STEUERN U.STEUERAEHNLICHE ABGABEN | - | - | - | - | - | - |
| 521 | MIETEN U.PACHTEN | 19 599 | - | - | 7 748 | 1 050 | 11 851 |
| 522 | SONST.EINNAHMEN AUS WIRTSCHL.TAETIGKEIT | 4 389 | - | - | 4 389 | 2 518 | - |
| 530 | ZINSEINNAHMEN VON ANDEREN BEREICHEN | 7 964 | - | - | 275 | 263 | 7 689 |
| 541 | LAUFENDE ZUWEISUNGEN U.ZINSEINNAHMEN VON VERWALT. | 134 692 | - | - | 56 761 | 354 | 77 931 |
| 542 | LAUFENDE ZUSCHUESSE VON ANDEREN BEREICHEN | 17 265 | - | - | 6 761 | 2 478 | 10 504 |
| 551 | GEBUEHREN, SONSTIGE ENTGELTE, STRAFEN | 181 151 | - | - | 53 710 | 13 356 | 127 441 |
| 552 | UEBRIGE LAUFENDE EINNAHMEN | 51 168 | - | - | 5 472 | 1 065 | 45 696 |
| 600 | EINNAHMEN DER KAPITALRECHNUNG | 38 338 | 33 | - | 12 407 | 427 | 25 898 |
| 610 | VERAEUSSERUNG VON SACHVERMOEGEN | 1 103 | - | - | 106 | 3 | 997 |
| 621 | VERMOEGENSUEBERTRAGUNGEN VON VERWALTUNGEN | 32 106 | - | - | 10 996 | - | 21 110 |
| 622 | VERMOEGENSUEBERTRAGUNGEN VON ANDEREN BEREICHEN | 4 126 | - | - | 1 245 | 409 | 2 881 |
| 631 | DARLEHENS RUECKFLUESSE VON VERWALTUNGEN | - | - | - | - | - | - |
| 632 | DARLEHENS RUECKFLUESSE VON ANDEREN BEREICHEN | 787 | 33 | - | 60 | 15 | 694 |
| 640 | VERAEUSSERUNG VON BETEILIGUNGEN | - | - | - | - | - | - |
| 650 | SCHULDENAUFNAHME BEI VERWALTUNGEN | 216 | - | - | - | - | 216 |
| 799 | SUMME EINNAHMEN DER LAUFENDEN U.DER KAPITALRECHNUNG | 454 566 | 33 | - | 147 523 | 21 511 | 307 010 |
| 830 | ABZUEGL.ZAHLUNGEN VON VERWALTUNGEN GLEICHER EBENE | 167 014 | - | - | 111 | - | 12 848 |
| 850 | EINNAHMEN (OHNE BESONDERE FINANZIERUNGSVORGAENGE) | 287 552 | 33 | - | 147 412 | 21 511 | 294 162 |
| <u>10 SOZIALE SICHERUNG</u> | | | | | | | |
| 100 | AUSGABEN DER LAUFENDEN RECHNUNG | 45 710 080 | 26 977 792 | 1 735 381 | 8 091 464 | 2 509 432 | 8 905 443 |
| 110 | PERSONALAUSGABEN | 2 690 458 | 20 870 | - | 1 143 143 | 588 081 | 1 526 445 |
| 121 | UNTERHALTUNG VON UNBEWEGLICHEM VERMOEGEN | 80 965 | 114 | - | 13 089 | 8 728 | 67 762 |
| 122 | UEBRIGER LAUFENDER SACHAUFWAND | 1 232 004 | 347 559 | - | 466 507 | 222 946 | 417 938 |
| 131 | LAUFENDE ZUWEISUNGEN AN VERWALTUNGEN | 5 990 796 | 2 901 952 | 87 096 | 2 066 638 | 146 245 | 935 110 |
| 132 | LAUFENDE ZUSCHUESSE AN UNTERNEHMEN | 551 502 | 450 011 | - | 1 101 491 | 93 557 | - |
| 133 | RENTEN,UNTERSTUETZUNGEN U.AEHNL. | 19 946 755 | 9 972 486 | 1 648 285 | 2 993 824 | 1 038 597 | 5 332 160 |
| 134 | LAUFENDE ZUSCHUESSE AN SONSTIGE IM INLAND | 13 996 105 | 13 146 137 | - | 223 940 | 106 009 | 626 028 |
| 135 | LAUFENDE ZUSCHUESSE AN AUSLAND | 1 221 495 | 138 663 | - | 1 082 832 | 305 269 | - |
| 200 | AUSGABEN DER KAPITALRECHNUNG | 6 935 217 | 2 704 256 | 1 012 436 | 2 562 787 | 140 312 | 655 738 |
| 210 | BAUMASSNAHMEN | 524 683 | 17 030 | - | 72 827 | 47 877 | 434 826 |
| 220 | ERWERB VON GRUND- U.SACHVERMOEGEN | 70 942 | 87 | - | 13 072 | 4 868 | 57 783 |
| 231 | VERMOEGENSUEBERTRAGUNGEN AN VERWALTUNGEN | 1 205 199 | 1 094 438 | - | 103 182 | 15 | 7 579 |
| 232 | VERMOEGENSUEBERTRAGUNGEN AN UNTERNEHMEN | 6 199 | - | - | 6 199 | 3 486 | - |
| 233 | VERMOEGENSUEBERTRAGUNGEN AN SONSTIGE IM INLAND | 4 816 519 | 1 532 040 | 1 012 436 | 2 272 043 | 74 644 | - |
| 234 | VERMOEGENSUEBERTRAGUNGEN AN ZWECKVERBAENDE | 66 654 | - | - | 949 | - | 65 705 |
| 235 | VERMOEGENSUEBERTRAGUNGEN AN AUSLAND | 700 | 700 | - | - | - | - |
| 241 | DARLEHEN AN VERWALTUNGEN | 38 605 | 9 | - | 38 596 | - | - |
| 242 | DARLEHEN AN UNTERNEHMEN | 9 660 | 232 | - | 9 428 | - | - |
| 243 | DARLEHEN AN UEBRIGES INLAND | 192 033 | 57 741 | - | 45 458 | 9 409 | 88 834 |
| 244 | DARLEHEN AN AUSLAND | 2 012 | 1 979 | - | 33 | 13 | - |
| 245 | ERWERB VON BETEILIGUNGEN | 2 011 | - | - | 1 000 | - | 1 011 |
| 399 | SUMME AUSGABEN DER LAUFENDEN U.DER KAPITALRECHNUNG | 52 645 297 | 29 682 048 | 2 747 817 | 10 654 251 | 2 649 744 | 9 561 181 |
| 430 | ABZUEGL.ZAHLUNGEN VON VERWALTUNGEN GLEICHER EBENE | 7 438 779 | - | - | 1 843 | - | 690 366 |
| 450 | AUSGABEN (OHNE BESONDERE FINANZIERUNGSVORGAENGE) | 45 206 518 | 29 682 048 | 2 747 817 | 10 652 408 | 2 649 744 | 8 870 815 |
| 500 | EINNAHMEN DER LAUFENDEN RECHNUNG | 8 322 205 | 328 974 | 1 474 032 | 2 740 494 | 819 375 | 3 778 705 |
| 510 | STEUERN U.STEUERAEHNLICHE ABGABEN | 277 | - | - | 277 | 41 | - |
| 521 | MIETEN U.PACHTEN | 27 399 | 15 | - | 6 265 | 2 068 | 21 119 |
| 522 | SONST.EINNAHMEN AUS WIRTSCHL.TAETIGKEIT | 14 262 | - | - | 14 262 | 13 000 | - |
| 530 | ZINSEINNAHMEN VON ANDEREN BEREICHEN | 20 492 | 2 065 | 205 | 2 397 | 188 | 15 825 |
| 541 | LAUFENDE ZUWEISUNGEN U.ZINSEINNAHMEN VON VERWALT. | 6 236 889 | 197 882 | 1 468 535 | 2 366 401 | 565 427 | 2 204 071 |
| 542 | LAUFENDE ZUSCHUESSE VON ANDEREN BEREICHEN | 339 995 | 122 262 | 5 292 | 199 229 | 154 932 | 13 212 |
| 551 | GEBUEHREN, SONSTIGE ENTGELTE, STRAFEN | 592 063 | 706 | - | 136 694 | 78 368 | 454 663 |
| 552 | UEBRIGE LAUFENDE EINNAHMEN | 1 090 828 | 6 044 | - | 14 969 | 5 351 | 1 069 815 |
| 600 | EINNAHMEN DER KAPITALRECHNUNG | 1 371 062 | 47 088 | 42 882 | 1 111 755 | 47 490 | 169 337 |
| 610 | VERAEUSSERUNG VON SACHVERMOEGEN | 18 650 | - | - | 5 665 | 5 617 | 12 985 |
| 621 | VERMOEGENSUEBERTRAGUNGEN VON VERWALTUNGEN | 1 163 132 | - | - | 1 054 683 | 35 651 | 108 449 |
| 622 | VERMOEGENSUEBERTRAGUNGEN VON ANDEREN BEREICHEN | 12 979 | - | - | 7 076 | 1 515 | 5 903 |
| 631 | DARLEHENS RUECKFLUESSE VON VERWALTUNGEN | 16 732 | 6 753 | 770 | 9 209 | - | - |
| 632 | DARLEHENS RUECKFLUESSE VON ANDEREN BEREICHEN | 137 543 | 40 335 | 42 112 | 35 122 | 4 707 | 19 974 |
| 640 | VERAEUSSERUNG VON BETEILIGUNGEN | - | - | - | - | - | - |
| 650 | SCHULDENAUFNAHME BEI VERWALTUNGEN | 22 026 | - | - | - | - | 22 026 |
| 799 | SUMME EINNAHMEN DER LAUFENDEN U.DER KAPITALRECHNUNG | 9 693 267 | 376 062 | 1 516 914 | 3 852 249 | 866 865 | 3 948 042 |
| 830 | ABZUEGL.ZAHLUNGEN VON VERWALTUNGEN GLEICHER EBENE | 7 438 779 | - | - | 1 843 | - | 690 366 |
| 850 | EINNAHMEN (OHNE BESONDERE FINANZIERUNGSVORGAENGE) | 2 254 488 | 376 062 | 1 516 914 | 3 850 406 | 866 865 | 3 257 676 |

A. Gesamtwirtschaftliche Übersichten

2. Ausgaben und Einnahmen der öffentlichen Haushalte 1971 nach Funktionen

1000 DM

| NR. | ART DER AUSGABEN / EINNAHMEN | INSGESAMT | BUND | LAF U.ERP | LAENDER ZUSAMMEN | DARUNTER STADTSTAAT. | GEMEINDEN UND GEM.-VERB. |
|--|--|------------|-----------|-----------|---------------------|-------------------------|--------------------------------|
| 11 GESUNDHEIT, SPORT UND ERHOLUNG | | | | | | | |
| 100 | AUSGABEN DER LAUFENDEN RECHNUNG | 9 144 205 | 56 415 | - | 2 155 006 | 1 331 395 | 6 932 784 |
| 110 | PERSONALAUSGABEN | 5 623 194 | 3 168 | - | 1 351 221 | 935 358 | 4 268 805 |
| 121 | UNTERHALTUNG VON UNBEWEGLICHEM VERMOEGEN | 260 039 | 23 | - | 38 772 | 33 860 | 221 244 |
| 122 | UEBRIGER LAUFENDER SACHAUFWAND | 2 457 205 | 14 029 | - | 513 034 | 267 630 | 1 930 142 |
| 131 | LAUFENDE ZUWEISUNGEN AN VERWALTUNGEN | 238 470 | - | - | 82 243 | 1 | 156 227 |
| 132 | LAUFENDE ZUSCHUESSE AN UNTERNEHMEN | 58 415 | - | - | 58 415 | 45 804 | - |
| 133 | RENTEN, UNTERSTUETZUNGEN U. AEHNL. | 32 588 | 141 | - | 32 447 | 20 472 | - |
| 134 | LAUFENDE ZUSCHUESSE AN SONSTIGE IM INLAND | 456 056 | 20 816 | - | 78 874 | 28 270 | 356 366 |
| 135 | LAUFENDE ZUSCHUESSE AN AUSLAND | 18 238 | 18 238 | - | - | - | - |
| 200 | AUSGABEN DER KAPITALRECHNUNG | 4 259 957 | 426 548 | 32 569 | 1 310 702 | 265 794 | 2 490 138 |
| 210 | BAUMASSNAHMEN | 2 208 091 | 27 | - | 262 591 | 175 746 | 1 945 473 |
| 220 | ERWERB VON GRUND- U. SACHVERMOEGEN | 441 610 | 8 | - | 70 680 | 48 861 | 370 922 |
| 231 | VERMOEGENSUEBERTRAGUNGEN AN VERWALTUNGEN | 390 408 | 47 513 | - | 323 535 | - | 19 360 |
| 232 | VERMOEGENSUEBERTRAGUNGEN AN UNTERNEHMEN | 50 407 | - | - | 50 407 | 619 | - |
| 233 | VERMOEGENSUEBERTRAGUNGEN AN SONSTIGE IM INLAND | 548 867 | 364 000 | - | 184 867 | 39 713 | - |
| 234 | VERMOEGENSUEBERTRAGUNGEN AN ZWECKVERBAEENDE | 155 131 | - | - | 37 344 | - | 117 787 |
| 235 | VERMOEGENSUEBERTRAGUNGEN AN AUSLAND | - | - | - | - | - | - |
| 241 | DARLEHEN AN VERWALTUNGEN | 112 909 | - | 1 398 | 111 511 | - | - |
| 242 | DARLEHEN AN UNTERNEHMEN | 70 459 | - | 31 171 | 39 288 | - | - |
| 243 | DARLEHEN AN UEBRIGES INLAND | 281 360 | 15 000 | - | 230 479 | 855 | 35 881 |
| 244 | DARLEHEN AN AUSLAND | - | - | - | - | - | - |
| 245 | ERWERB VON BETEILIGUNGEN | 715 | - | - | - | - | 715 |
| 399 | SUMME AUSGABEN DER LAUFENDEN U. DER KAPITALRECHNUNG | 13 404 162 | 482 963 | 32 569 | 3 465 708 | 1 597 189 | 9 422 922 |
| 430 | ABZUEGL. ZAHLUNGEN VON VERWALTUNGEN GLEICHER EBENE | 765 800 | - | - | 56 | - | 150 823 |
| 450 | AUSGABEN (OHNE BESONDERE FINANZIERUNGSVORGAENGE) | 12 638 362 | 482 963 | 32 569 | 3 465 652 | 1 597 189 | 9 272 099 |
| 500 | EINNAHMEN DER LAUFENDEN RECHNUNG | 6 203 504 | 537 | 13 834 | 1 056 756 | 723 510 | 5 132 377 |
| 510 | STEUERN U. STEUERAENGLICHE ABGABEN | - | - | - | - | - | - |
| 521 | MIETEN U. PACHTEN | 80 328 | 2 | - | 11 719 | 6 743 | 68 607 |
| 522 | SONST. EINNAHMEN AUS WIRTSCHL. TAEITIGKEIT | 28 237 | 40 | - | 28 197 | 12 451 | - |
| 530 | ZINSEINNAHMEN VON ANDEREN BEREICHEN | 66 133 | - | 12 028 | 712 | - | 53 393 |
| 541 | LAUFENDE ZUWEISUNGEN U. ZINSEINNAHMEN VON VERWALT. | 206 379 | 267 | 1 806 | 7 563 | 1 187 | 196 743 |
| 542 | LAUFENDE ZUSCHUESSE VON ANDEREN BEREICHEN | 18 162 | - | - | 8 388 | 5 980 | 9 774 |
| 551 | GEBUEHREN, SONSTIGE ENTGELTE, STRAFEN | 5 404 080 | 4 | - | 984 686 | 689 389 | 4 419 390 |
| 552 | UEBRIGE LAUFENDE EINNAHMEN | 400 185 | 224 | - | 15 491 | 7 760 | 384 470 |
| 600 | EINNAHMEN DER KAPITALRECHNUNG | 753 638 | 6 612 | 42 826 | 124 200 | 12 580 | 580 000 |
| 610 | VERAEUSSERUNG VON SACHVERMOEGEN | 54 209 | - | - | 3 527 | 3 487 | 50 682 |
| 621 | VERMOEGENSUEBERTRAGUNGEN VON VERWALTUNGEN | 406 355 | - | - | 32 681 | 3 244 | 373 674 |
| 622 | VERMOEGENSUEBERTRAGUNGEN VON ANDEREN BEREICHEN | 19 539 | - | - | 5 571 | 5 279 | 13 968 |
| 631 | DARLEHENS RUECKFLUESSE VON VERWALTUNGEN | 17 306 | 483 | 4 587 | 12 236 | - | - |
| 632 | DARLEHENS RUECKFLUESSE VON ANDEREN BEREICHEN | 120 469 | 6 129 | 38 239 | 70 185 | 570 | 5 916 |
| 640 | VERAEUSSERUNG VON BETEILIGUNGEN | - | - | - | - | - | - |
| 650 | SCHULDENAUFNAHME BEI VERWALTUNGEN | 135 760 | - | - | - | - | 135 760 |
| 799 | SUMME EINNAHMEN DER LAUFENDEN U. DER KAPITALRECHNUNG | 6 957 142 | 7 149 | 56 660 | 1 180 956 | 736 090 | 5 712 377 |
| 830 | ABZUEGL. ZAHLUNGEN VON VERWALTUNGEN GLEICHER EBENE | 765 800 | - | - | 56 | - | 150 823 |
| 850 | EINNAHMEN (OHNE BESONDERE FINANZIERUNGSVORGAENGE) | 6 191 342 | 7 149 | 56 660 | 1 180 900 | 736 090 | 5 561 554 |
| 12 WOHNUNGSWESEN UND RAUMORDNUNG | | | | | | | |
| 100 | AUSGABEN DER LAUFENDEN RECHNUNG | 2 569 793 | 194 372 | - | 1 182 794 | 269 678 | 1 192 627 |
| 110 | PERSONALAUSGABEN | 1 187 484 | - | - | 404 835 | 58 151 | 782 649 |
| 121 | UNTERHALTUNG VON UNBEWEGLICHEM VERMOEGEN | 11 650 | - | - | 899 | 127 | 10 751 |
| 122 | UEBRIGER LAUFENDER SACHAUFWAND | 453 305 | 4 552 | - | 77 962 | 7 874 | 370 791 |
| 131 | LAUFENDE ZUWEISUNGEN AN VERWALTUNGEN | 99 832 | 71 565 | - | 19 146 | 3 458 | 9 121 |
| 132 | LAUFENDE ZUSCHUESSE AN UNTERNEHMEN | 292 219 | 106 976 | - | 185 243 | 29 735 | - |
| 133 | RENTEN, UNTERSTUETZUNGEN U. AEHNL. | 1 931 | 3 | - | 1 928 | 1 237 | - |
| 134 | LAUFENDE ZUSCHUESSE AN SONSTIGE IM INLAND | 523 327 | 11 231 | - | 492 781 | 169 096 | 19 315 |
| 135 | LAUFENDE ZUSCHUESSE AN AUSLAND | 45 | 45 | - | - | - | - |
| 200 | AUSGABEN DER KAPITALRECHNUNG | 3 588 031 | 851 656 | 101 868 | 1 735 098 | 413 186 | 899 409 |
| 210 | BAUMASSNAHMEN | 321 581 | 268 | - | 32 195 | 28 623 | 289 118 |
| 220 | ERWERB VON GRUND- U. SACHVERMOEGEN | 308 073 | - | - | 16 309 | 8 492 | 291 764 |
| 231 | VERMOEGENSUEBERTRAGUNGEN AN VERWALTUNGEN | 310 575 | 17 394 | - | 292 960 | 14 143 | 221 |
| 232 | VERMOEGENSUEBERTRAGUNGEN AN UNTERNEHMEN | 4 | - | - | 4 | 4 | - |
| 233 | VERMOEGENSUEBERTRAGUNGEN AN SONSTIGE IM INLAND | 266 086 | - | - | 266 086 | 43 278 | - |
| 234 | VERMOEGENSUEBERTRAGUNGEN AN ZWECKVERBAEENDE | 17 699 | - | - | 925 | - | 16 774 |
| 235 | VERMOEGENSUEBERTRAGUNGEN AN AUSLAND | - | - | - | - | - | - |
| 241 | DARLEHEN AN VERWALTUNGEN | 386 935 | 363 483 | 200 | 23 252 | - | - |
| 242 | DARLEHEN AN UNTERNEHMEN | 416 696 | 246 007 | 4 | 170 685 | 106 853 | - |
| 243 | DARLEHEN AN UEBRIGES INLAND | 1 470 912 | 213 656 | 101 664 | 884 099 | 164 793 | 271 493 |
| 244 | DARLEHEN AN AUSLAND | 929 | 929 | - | - | - | - |
| 245 | ERWERB VON BETEILIGUNGEN | 88 541 | 9 919 | - | 48 583 | 47 000 | 30 039 |
| 399 | SUMME AUSGABEN DER LAUFENDEN U. DER KAPITALRECHNUNG | 6 157 824 | 1 046 028 | 101 868 | 2 917 892 | 682 864 | 2 092 036 |
| 430 | ABZUEGL. ZAHLUNGEN VON VERWALTUNGEN GLEICHER EBENE | 1 357 400 | - | - | 7 189 | - | 7 411 |
| 450 | AUSGABEN (OHNE BESONDERE FINANZIERUNGSVORGAENGE) | 4 800 424 | 1 046 028 | 101 868 | 2 910 703 | 682 864 | 2 084 625 |
| 500 | EINNAHMEN DER LAUFENDEN RECHNUNG | 1 345 642 | 158 127 | 12 882 | 532 077 | 88 010 | 642 556 |
| 510 | STEUERN U. STEUERAENGLICHE ABGABEN | - | - | - | - | - | - |
| 521 | MIETEN U. PACHTEN | 6 903 | - | - | 586 | 48 | 6 317 |
| 522 | SONST. EINNAHMEN AUS WIRTSCHL. TAEITIGKEIT | 18 799 | 4 812 | - | 13 987 | 6 074 | - |
| 530 | ZINSEINNAHMEN VON ANDEREN BEREICHEN | 364 708 | 33 578 | 8 353 | 247 682 | 69 443 | 75 095 |
| 541 | LAUFENDE ZUWEISUNGEN U. ZINSEINNAHMEN VON VERWALT. | 241 777 | 119 684 | 4 529 | 70 193 | 7 800 | 47 371 |
| 542 | LAUFENDE ZUSCHUESSE VON ANDEREN BEREICHEN | 9 525 | - | - | 4 895 | 85 | 4 630 |
| 551 | GEBUEHREN, SONSTIGE ENTGELTE, STRAFEN | 523 433 | - | - | 149 130 | 4 171 | 374 303 |
| 552 | UEBRIGE LAUFENDE EINNAHMEN | 180 497 | 53 | - | 45 604 | 389 | 134 840 |
| 600 | EINNAHMEN DER KAPITALRECHNUNG | 2 451 009 | 371 795 | 515 735 | 1 190 223 | 244 284 | 373 256 |
| 610 | VERAEUSSERUNG VON SACHVERMOEGEN | 119 335 | - | - | 381 | - | 118 954 |
| 621 | VERMOEGENSUEBERTRAGUNGEN VON VERWALTUNGEN | 167 722 | - | - | 66 504 | 22 104 | 101 218 |
| 622 | VERMOEGENSUEBERTRAGUNGEN VON ANDEREN BEREICHEN | 5 014 | - | - | - | - | 5 014 |
| 631 | DARLEHENS RUECKFLUESSE VON VERWALTUNGEN | 530 262 | 268 571 | 234 570 | 27 121 | - | - |
| 632 | DARLEHENS RUECKFLUESSE VON ANDEREN BEREICHEN | 1 207 773 | 103 221 | 281 165 | 695 721 | 171 781 | 127 666 |
| 640 | VERAEUSSERUNG VON BETEILIGUNGEN | 3 264 | 3 | - | 3 258 | 1 953 | 3 |
| 650 | SCHULDENAUFNAHME BEI VERWALTUNGEN | 417 639 | - | - | 397 238 | 48 446 | 20 401 |
| 799 | SUMME EINNAHMEN DER LAUFENDEN U. DER KAPITALRECHNUNG | 3 796 651 | 529 922 | 528 617 | 1 722 300 | 332 294 | 1 015 812 |
| 830 | ABZUEGL. ZAHLUNGEN VON VERWALTUNGEN GLEICHER EBENE | 1 357 400 | - | - | 7 189 | - | 7 411 |
| 850 | EINNAHMEN (OHNE BESONDERE FINANZIERUNGSVORGAENGE) | 2 439 251 | 529 922 | 528 617 | 1 715 111 | 332 294 | 1 008 401 |

A. Gesamtwirtschaftliche Übersichten

2. Ausgaben und Einnahmen der öffentlichen Haushalte 1971 nach Funktionen

1000 DM

| NR. | ART DER AUSGABEN / EINNAHMEN | INSGESAMT | BUND | LAF U. ERP | LAENDER ZUSAMMEN | DARUNTER STADTSTAAT. | GEMEINDEN UND GEM.-VERB. |
|--|--|-----------|-----------|------------|---------------------|-------------------------|--------------------------------|
| 13 KOMMUNALE GEMEINSCHAFTSDIENSTE | | | | | | | |
| 100 | AUSGABEN DER LAUFENDEN RECHNUNG | 3 774 532 | 16 500 | - | 412 670 | 411 420 | 3 345 362 |
| 110 | PERSONALAUSGABEN | 1 681 666 | - | - | 188 446 | 188 446 | 1 493 220 |
| 121 | UNTERHALTUNG VON UNBEWEGLICHEM VERMOEGEN | 371 372 | - | - | 92 028 | 92 028 | 279 344 |
| 122 | UEBRIGER LAUFENDER SACHAUFWAND | 1 640 300 | - | - | 104 834 | 104 832 | 1 535 466 |
| 131 | LAUFENDE ZUWEISUNGEN AN VERWALTUNGEN | 55 357 | 16 500 | - | 1 525 | 277 | 37 332 |
| 132 | LAUFENDE ZUSCHUESSE AN UNTERNEHMEN | 25 803 | - | - | 25 803 | 25 803 | - |
| 133 | RENTEN, UNTERSTUETZUNGEN U. AEHNL. | 23 | - | - | 23 | 23 | - |
| 134 | LAUFENDE ZUSCHUESSE AN SONSTIGE IM INLAND | 11 | - | - | 11 | 11 | - |
| 135 | LAUFENDE ZUSCHUESSE AN AUSLAND | - | - | - | - | - | - |
| 200 | AUSGABEN DER KAPITALRECHNUNG | 4 756 585 | 97 687 | 3 194 | 286 223 | 267 176 | 4 369 481 |
| 210 | BAUMASSNAHMEN | 4 100 506 | - | - | 132 450 | 132 450 | 3 968 056 |
| 220 | ERWERB VON GRUND- U. SACHVERMOEGEN | 343 070 | - | - | 19 222 | 19 222 | 323 848 |
| 231 | VERMOEGENSUEBERTRAGUNGEN AN VERWALTUNGEN | 70 089 | 44 888 | - | 11 594 | - | 13 607 |
| 232 | VERMOEGENSUEBERTRAGUNGEN AN UNTERNEHMEN | 425 | - | - | 425 | 325 | - |
| 233 | VERMOEGENSUEBERTRAGUNGEN AN SONSTIGE IM INLAND | - | - | - | - | - | - |
| 234 | VERMOEGENSUEBERTRAGUNGEN AN ZWECKVERBAENDE | 52 282 | - | - | 2 667 | 1 228 | 49 615 |
| 235 | VERMOEGENSUEBERTRAGUNGEN AN AUSLAND | - | - | - | - | - | - |
| 241 | DARLEHEN AN VERWALTUNGEN | 61 907 | 52 799 | 3 194 | 5 914 | - | - |
| 242 | DARLEHEN AN UNTERNEHMEN | 65 951 | - | - | 65 951 | 65 951 | - |
| 243 | DARLEHEN AN UEBRIGES INLAND | 8 201 | - | - | - | - | 8 201 |
| 244 | DARLEHEN AN AUSLAND | - | - | - | - | - | - |
| 245 | ERWERB VON BETEILIGUNGEN | 54 154 | - | - | 48 000 | 48 000 | 6 154 |
| 399 | SUMME AUSGABEN DER LAUFENDEN U. DER KAPITALRECHNUNG | 8 531 117 | 114 187 | 3 194 | 698 893 | 678 596 | 7 714 843 |
| 430 | ABZUEGL. ZAHLUNGEN VON VERWALTUNGEN GLEICHER EBENE | 728 480 | - | - | - | - | 101 355 |
| 450 | AUSGABEN (OHNE BESONDERE FINANZIERUNGSVORGAENGE) | 7 802 637 | 114 187 | 3 194 | 698 893 | 678 596 | 7 613 488 |
| 500 | EINNAHMEN DER LAUFENDEN RECHNUNG | 4 761 525 | 8 024 | 4 227 | 262 748 | 260 881 | 4 486 526 |
| 510 | STEUERN U. STEUERAENHLICHE ABGABEN | - | - | - | - | - | - |
| 521 | MIETEN U. PACHTEN | 50 282 | - | - | 2 972 | 2 972 | 47 310 |
| 522 | SONST. EINNAHMEN AUS WIRTSCHL. TAEITIGKEIT | 17 835 | - | - | 17 835 | 17 835 | - |
| 530 | ZINSEINNAHMEN VON ANDEREN BEREICHEN | 59 609 | - | - | 38 | 10 | 59 571 |
| 541 | LAUFENDE ZUWEISUNGEN U. ZINSEINNAHMEN VON VERWALT. | 143 313 | 8 024 | 4 227 | 2 950 | 1 111 | 128 112 |
| 542 | LAUFENDE ZUSCHUESSE VON ANDEREN BEREICHEN | 17 610 | - | - | 2 074 | 2 074 | 15 536 |
| 551 | GEBUEHREN, SONSTIGE ENTGELTE, STRAFEN | 4 015 830 | - | - | 233 465 | 233 465 | 3 782 365 |
| 552 | UEBRIGE LAUFENDE EINNAHMEN | 457 046 | - | - | 3 414 | 3 414 | 453 632 |
| 600 | EINNAHMEN DER KAPITALRECHNUNG | 747 305 | 5 050 | 9 532 | 38 260 | 35 594 | 694 463 |
| 610 | VERAEUSSERUNG VON SACHVERMOEGEN | 101 160 | - | - | 14 980 | 14 980 | 86 180 |
| 621 | VERMOEGENSUEBERTRAGUNGEN VON VERWALTUNGEN | 500 623 | - | - | 179 | 179 | 500 444 |
| 622 | VERMOEGENSUEBERTRAGUNGEN VON ANDEREN BEREICHEN | 52 874 | - | - | 20 423 | 20 423 | 32 451 |
| 631 | DARLEHENS RUECKFLUESSE VON VERWALTUNGEN | 17 191 | 5 050 | 9 532 | 2 609 | - | - |
| 632 | DARLEHENS RUECKFLUESSE VON ANDEREN BEREICHEN | 8 104 | - | - | 69 | 12 | 8 035 |
| 640 | VERAEUSSERUNG VON BETEILIGUNGEN | - | - | - | - | - | - |
| 650 | SCHULDENAUFNAHME BEI VERWALTUNGEN | 67 353 | - | - | - | - | 67 353 |
| 799 | SUMME EINNAHMEN DER LAUFENDEN U. DER KAPITALRECHNUNG | 5 508 830 | 13 074 | 13 759 | 301 008 | 296 475 | 5 180 989 |
| 830 | ABZUEGL. ZAHLUNGEN VON VERWALTUNGEN GLEICHER EBENE | 728 480 | - | - | - | - | 101 355 |
| 850 | EINNAHMEN (OHNE BESONDERE FINANZIERUNGSVORGAENGE) | 4 780 350 | 13 074 | 13 759 | 301 008 | 296 475 | 5 079 634 |
| 14 ERNAEHRUNG, LANDWIRTSCHAFT UND FORSTEN | | | | | | | |
| 100 | AUSGABEN DER LAUFENDEN RECHNUNG | 4 941 225 | 2 883 139 | - | 1 720 353 | 46 050 | 337 733 |
| 110 | PERSONALAUSGABEN | 664 098 | 16 911 | - | 563 461 | 22 673 | 83 726 |
| 121 | UNTERHALTUNG VON UNBEWEGLICHEM VERMOEGEN | 38 518 | 76 | - | 1 732 | 336 | 36 710 |
| 122 | UEBRIGER LAUFENDER SACHAUFWAND | 649 097 | 40 488 | - | 407 449 | 17 363 | 201 160 |
| 131 | LAUFENDE ZUWEISUNGEN AN VERWALTUNGEN | 906 725 | 792 745 | - | 97 843 | 1 440 | 16 137 |
| 132 | LAUFENDE ZUSCHUESSE AN UNTERNEHMEN | 2 659 768 | 2 021 891 | - | 637 877 | 4 113 | - |
| 133 | RENTEN, UNTERSTUETZUNGEN U. AEHNL. | 10 307 | - | - | 10 307 | 114 | - |
| 134 | LAUFENDE ZUSCHUESSE AN SONSTIGE IM INLAND | 1 684 | - | - | 1 684 | 11 | - |
| 135 | LAUFENDE ZUSCHUESSE AN AUSLAND | 11 028 | 11 028 | - | - | - | - |
| 200 | AUSGABEN DER KAPITALRECHNUNG | 2 338 261 | 849 122 | 36 587 | 1 147 862 | 7 082 | 304 690 |
| 210 | BAUMASSNAHMEN | 297 583 | 479 | - | 12 163 | 662 | 284 941 |
| 220 | ERWERB VON GRUND- U. SACHVERMOEGEN | 27 233 | 406 | - | 10 937 | 628 | 15 890 |
| 231 | VERMOEGENSUEBERTRAGUNGEN AN VERWALTUNGEN | 666 614 | 559 118 | - | 107 037 | - | 459 |
| 232 | VERMOEGENSUEBERTRAGUNGEN AN UNTERNEHMEN | 634 013 | 51 806 | - | 582 207 | 1 873 | - |
| 233 | VERMOEGENSUEBERTRAGUNGEN AN SONSTIGE IM INLAND | 157 215 | 17 080 | - | 140 135 | 222 | - |
| 234 | VERMOEGENSUEBERTRAGUNGEN AN ZWECKVERBAENDE | 116 756 | - | - | 114 384 | - | 2 372 |
| 235 | VERMOEGENSUEBERTRAGUNGEN AN AUSLAND | - | - | - | - | - | - |
| 241 | DARLEHEN AN VERWALTUNGEN | 57 966 | 56 224 | - | 1 742 | 145 | - |
| 242 | DARLEHEN AN UNTERNEHMEN | 224 937 | 139 680 | 36 587 | 48 670 | 3 552 | - |
| 243 | DARLEHEN AN UEBRIGES INLAND | 155 737 | 24 329 | - | 130 587 | - | 821 |
| 244 | DARLEHEN AN AUSLAND | - | - | - | - | - | - |
| 245 | ERWERB VON BETEILIGUNGEN | 207 | - | - | - | - | 207 |
| 399 | SUMME AUSGABEN DER LAUFENDEN U. DER KAPITALRECHNUNG | 7 279 486 | 3 732 261 | 36 587 | 2 868 215 | 53 132 | 642 423 |
| 430 | ABZUEGL. ZAHLUNGEN VON VERWALTUNGEN GLEICHER EBENE | 1 522 039 | - | - | 146 | - | 15 953 |
| 450 | AUSGABEN (OHNE BESONDERE FINANZIERUNGSVORGAENGE) | 5 757 447 | 3 732 261 | 36 587 | 2 868 069 | 53 132 | 626 470 |
| 500 | EINNAHMEN DER LAUFENDEN RECHNUNG | 1 163 895 | 59 432 | 5 854 | 880 770 | 16 499 | 217 839 |
| 510 | STEUERN U. STEUERAENHLICHE ABGABEN | 20 992 | - | - | 20 992 | - | - |
| 521 | MIETEN U. PACHTEN | 9 004 | 52 | - | 6 631 | 2 429 | 2 321 |
| 522 | SONST. EINNAHMEN AUS WIRTSCHL. TAEITIGKEIT | 26 725 | 195 | - | 26 530 | 1 035 | - |
| 530 | ZINSEINNAHMEN VON ANDEREN BEREICHEN | 53 739 | 22 957 | 5 854 | 22 818 | 387 | 2 110 |
| 541 | LAUFENDE ZUWEISUNGEN U. ZINSEINNAHMEN VON VERWALT. | 786 262 | 2 410 | - | 674 908 | 4 187 | 108 944 |
| 542 | LAUFENDE ZUSCHUESSE VON ANDEREN BEREICHEN | 36 792 | 10 313 | - | 20 377 | 229 | 6 102 |
| 551 | GEBUEHREN, SONSTIGE ENTGELTE, STRAFEN | 159 925 | 2 138 | - | 96 194 | 7 575 | 61 593 |
| 552 | UEBRIGE LAUFENDE EINNAHMEN | 70 456 | 21 367 | - | 12 320 | 657 | 36 769 |
| 600 | EINNAHMEN DER KAPITALRECHNUNG | 1 001 475 | 103 890 | 78 113 | 696 153 | 5 345 | 123 319 |
| 610 | VERAEUSSERUNG VON SACHVERMOEGEN | 18 874 | 4 | - | 9 475 | 787 | 9 395 |
| 621 | VERMOEGENSUEBERTRAGUNGEN VON VERWALTUNGEN | 642 396 | - | - | 539 859 | 3 387 | 102 537 |
| 622 | VERMOEGENSUEBERTRAGUNGEN VON ANDEREN BEREICHEN | 5 290 | - | - | 266 | - | 5 024 |
| 631 | DARLEHENS RUECKFLUESSE VON VERWALTUNGEN | 36 635 | 16 313 | 18 965 | 1 357 | - | - |
| 632 | DARLEHENS RUECKFLUESSE VON ANDEREN BEREICHEN | 219 773 | 67 573 | 59 148 | 91 435 | 1 171 | 1 617 |
| 640 | VERAEUSSERUNG VON BETEILIGUNGEN | 21 761 | 20 000 | - | 1 761 | - | - |
| 650 | SCHULDENAUFNAHME BEI VERWALTUNGEN | 56 746 | - | - | 52 000 | - | 4 746 |
| 799 | SUMME EINNAHMEN DER LAUFENDEN U. DER KAPITALRECHNUNG | 2 165 370 | 163 322 | 83 967 | 1 576 923 | 21 844 | 341 158 |
| 830 | ABZUEGL. ZAHLUNGEN VON VERWALTUNGEN GLEICHER EBENE | 1 522 039 | - | - | 146 | - | 15 953 |
| 850 | EINNAHMEN (OHNE BESONDERE FINANZIERUNGSVORGAENGE) | 643 331 | 163 322 | 83 967 | 1 576 777 | 21 844 | 325 205 |

A. Gesamtwirtschaftliche Übersichten
2. Ausgaben und Einnahmen der öffentlichen Haushalte 1971 nach Funktionen
1000 DM

| NR. | ART DER AUSGABEN / EINNAHMEN | INSGESAMT | BUND | LAF U.ERP | LAENDER ZUSAMMEN | DARUNTER STADTSTAAT. | GEMEINDEN UND GEM.-VERB. |
|---|---|------------|-----------|-----------|---------------------|-------------------------|--------------------------------|
| 15 ERNERGIE- UND WASSERWIRTSCHAFT,GEWERBE,Dienstleistungen | | | | | | | |
| 100 | AUSGABEN DER LAUFENDEN RECHNUNG | 2 136 292 | 719 256 | 2 839 | 973 498 | 65 404 | 440 699 |
| 110 | PERSONALAUSGABEN | 471 856 | 101 848 | - | 260 725 | 25 581 | 109 283 |
| 121 | UNTERHALTUNG VON UNBEWEGLICHEM VERMOEGEN | 86 904 | 572 | - | 31 571 | 8 182 | 54 761 |
| 122 | UEBRIGER LAUFENDER SACHAUFWAND | 676 983 | 177 297 | 2 839 | 244 800 | 17 802 | 252 047 |
| 131 | LAUFENDE ZUWEISUNGEN AN VERWALTUNGEN | 210 651 | 90 141 | - | 95 902 | 140 | 24 608 |
| 132 | LAUFENDE ZUSCHUESSE AN UNTERNEHMEN | 653 656 | 324 759 | - | 328 897 | 13 542 | - |
| 133 | RENTEN,UNTERSTUETZUNGEN U.AEHNL. | 995 | 692 | - | 303 | - | - |
| 134 | LAUFENDE ZUSCHUESSE AN SONSTIGE IM INLAND | 20 198 | 8 898 | - | 11 300 | 157 | - |
| 135 | LAUFENDE ZUSCHUESSE AN AUSLAND | 15 049 | 15 049 | - | - | - | - |
| 200 | AUSGABEN DER KAPITALRECHNUNG | 4 964 991 | 1 603 383 | 1 108 738 | 1 707 420 | 172 976 | 545 450 |
| 210 | BAUMASSNAHMEN | 626 691 | 6 495 | - | 200 325 | 68 792 | 419 871 |
| 220 | ERWERB VON GRUND- U.SACHVERMOEGEN | 355 264 | 256 552 | - | 14 365 | 4 701 | 84 347 |
| 231 | VERMOEGENSUEBERTRAGUNGEN AN VERWALTUNGEN | 1 054 627 | 506 860 | - | 542 303 | - | 5 464 |
| 232 | VERMOEGENSUEBERTRAGUNGEN AN UNTERNEHMEN | 785 463 | 498 428 | - | 287 035 | 73 603 | - |
| 233 | VERMOEGENSUEBERTRAGUNGEN AN SONSTIGE IM INLAND | 177 492 | 164 553 | - | 12 939 | 460 | - |
| 234 | VERMOEGENSUEBERTRAGUNGEN AN ZWECKVERBAEENDE | 564 917 | 14 999 | - | 532 087 | 474 | 17 831 |
| 235 | VERMOEGENSUEBERTRAGUNGEN AN AUSLAND | - | - | - | - | - | - |
| 241 | DARLEHEN AN VERWALTUNGEN | 77 282 | 883 | 71 879 | 4 520 | - | - |
| 242 | DARLEHEN AN UNTERNEHMEN | 1 188 899 | 73 966 | 1 029 028 | 85 905 | 4 467 | - |
| 243 | DARLEHEN AN UEBRIGES INLAND | 113 829 | 80 647 | 12 | 25 163 | 18 479 | 8 007 |
| 244 | DARLEHEN AN AUSLAND | - | - | - | - | - | - |
| 245 | ERWERB VON BETEILIGUNGEN | 20 527 | - | 7 819 | 2 778 | 2 000 | 9 930 |
| 399 | SUMME AUSGABEN DER LAUFENDEN U.DER KAPITALRECHNUNG | 7 101 283 | 2 322 639 | 1 111 577 | 2 680 918 | 238 380 | 986 149 |
| 430 | ABZUEGL.ZAHLUNGEN VON VERWALTUNGEN GLEICHER EBENE | 757 012 | - | - | 11 673 | - | 19 965 |
| 450 | AUSGABEN (OHNE BESONDERE FINANZIERUNGSVORGAENGE) | 6 344 271 | 2 322 639 | 1 111 577 | 2 669 245 | 238 380 | 966 184 |
| 500 | EINNAHMEN DER LAUFENDEN RECHNUNG | 823 502 | 146 492 | 250 290 | 222 908 | 17 503 | 203 812 |
| 510 | STEUERN U.STEUERAEHNLICHE ABGABEN | - | - | - | - | - | - |
| 521 | MIETEN U.PACHTEN | 24 650 | 65 | - | 2 711 | 32 | 21 874 |
| 522 | SONST.EINNAHMEN AUS WIRTSCHL.TAETIGKEIT | 52 998 | - | 2 180 | 50 818 | 1 081 | - |
| 530 | ZINSEINNAHMEN VON ANDEREN BEREICHEN | 260 795 | 8 455 | 207 965 | 34 126 | 3 988 | 10 249 |
| 541 | LAUFENDE ZUWEISUNGEN U.ZINSEINNAHMEN VON VERWALT. | 145 953 | 5 813 | 39 960 | 63 420 | 1 677 | 36 760 |
| 542 | LAUFENDE ZUSCHUESSE VON ANDEREN BEREICHEN | 9 237 | 136 | - | 2 839 | 65 | 6 262 |
| 551 | GEBUEHREN,SONSTIGE ENTGELTE,STRAFEN | 241 047 | 106 209 | - | 48 142 | 9 886 | 86 696 |
| 552 | UEBRIGE LAUFENDE EINNAHMEN | 88 822 | 25 814 | 185 | 20 852 | 774 | 41 971 |
| 600 | EINNAHMEN DER KAPITALRECHNUNG | 1 831 680 | 285 194 | 809 875 | 479 473 | 42 400 | 257 138 |
| 610 | VERAEUSSERUNG VON SACHVERMOEGEN | 42 107 | 21 | - | 639 | 565 | 41 447 |
| 621 | VERMOEGENSUEBERTRAGUNGEN VON VERWALTUNGEN | 542 608 | - | - | 367 475 | 29 533 | 175 133 |
| 622 | VERMOEGENSUEBERTRAGUNGEN VON ANDEREN BEREICHEN | 19 440 | - | - | 3 379 | 1 255 | 16 061 |
| 631 | DARLEHENS RUECKFLUESSE VON VERWALTUNGEN | 56 576 | 29 906 | 21 217 | 5 453 | - | - |
| 632 | DARLEHENS RUECKFLUESSE VON ANDEREN BEREICHEN | 961 685 | 64 965 | 781 702 | 102 396 | 11 047 | 12 622 |
| 640 | VERAEUSSERUNG VON BETEILIGUNGEN | 197 389 | 190 302 | 6 956 | 131 | - | - |
| 650 | SCHULDENAUFNAHME BEI VERWALTUNGEN | 11 875 | - | - | - | - | 11 875 |
| 799 | SUMME EINNAHMEN DER LAUFENDEN U.DER KAPITALRECHNUNG | 2 655 182 | 431 686 | 1 060 165 | 702 381 | 59 903 | 460 950 |
| 830 | ABZUEGL.ZAHLUNGEN VON VERWALTUNGEN GLEICHER EBENE | 757 012 | - | - | 11 673 | - | 19 965 |
| 850 | EINNAHMEN (OHNE BESONDERE FINANZIERUNGSVORGAENGE) | 1 898 170 | 431 686 | 1 060 165 | 690 708 | 59 903 | 440 985 |
| 16 VERKEHRS- UND NACHRICHTENWESSEN | | | | | | | |
| 100 | AUSGABEN DER LAUFENDEN RECHNUNG | 6 241 579 | 2 001 650 | - | 1 620 133 | 376 028 | 2 619 796 |
| 110 | PERSONALAUSGABEN | 2 354 471 | 483 590 | - | 749 872 | 168 997 | 1 121 009 |
| 121 | UNTERHALTUNG VON UNBEWEGLICHEM VERMOEGEN | 1 466 779 | 438 657 | - | 231 356 | 72 094 | 796 766 |
| 122 | UEBRIGER LAUFENDER SACHAUFWAND | 897 497 | 175 462 | - | 182 566 | 47 498 | 539 469 |
| 131 | LAUFENDE ZUWEISUNGEN AN VERWALTUNGEN | 706 064 | 199 819 | - | 343 693 | 51 | 162 552 |
| 132 | LAUFENDE ZUSCHUESSE AN UNTERNEHMEN | 510 787 | 399 485 | - | 111 302 | 86 500 | - |
| 133 | RENTEN,UNTERSTUETZUNGEN U.AEHNL. | 3 961 | 2 983 | - | 978 | 758 | - |
| 134 | LAUFENDE ZUSCHUESSE AN SONSTIGE IM INLAND | 20 475 | 20 109 | - | 366 | 130 | - |
| 135 | LAUFENDE ZUSCHUESSE AN AUSLAND | 281 545 | 281 545 | - | - | - | - |
| 200 | AUSGABEN DER KAPITALRECHNUNG | 17 683 335 | 6 584 891 | 65 839 | 4 259 478 | 581 848 | 6 773 127 |
| 210 | BAUMASSNAHMEN | 11 578 072 | 4 064 957 | - | 1 323 710 | 386 221 | 6 189 405 |
| 220 | ERWERB VON GRUND- U.SACHVERMOEGEN | 1 257 987 | 625 291 | - | 112 425 | 32 361 | 520 271 |
| 231 | VERMOEGENSUEBERTRAGUNGEN AN VERWALTUNGEN | 3 492 694 | 946 053 | - | 2 535 274 | 50 468 | 11 367 |
| 232 | VERMOEGENSUEBERTRAGUNGEN AN UNTERNEHMEN | 933 622 | 723 603 | - | 210 019 | 112 734 | - |
| 233 | VERMOEGENSUEBERTRAGUNGEN AN SONSTIGE IM INLAND | 2 427 | 1 014 | - | 1 413 | - | - |
| 234 | VERMOEGENSUEBERTRAGUNGEN AN ZWECKVERBAEENDE | 35 840 | - | - | 1 272 | - | 34 568 |
| 235 | VERMOEGENSUEBERTRAGUNGEN AN AUSLAND | - | - | - | - | - | - |
| 241 | DARLEHEN AN VERWALTUNGEN | 94 860 | 91 339 | 1 653 | 1 868 | - | - |
| 242 | DARLEHEN AN UNTERNEHMEN | 238 263 | 119 561 | 64 186 | 54 516 | - | - |
| 243 | DARLEHEN AN UEBRIGES INLAND | 7 953 | - | - | 1 078 | 64 | 6 875 |
| 244 | DARLEHEN AN AUSLAND | - | - | - | - | - | - |
| 245 | ERWERB VON BETEILIGUNGEN | 41 617 | 13 073 | - | 17 903 | - | 10 641 |
| 399 | SUMME AUSGABEN DER LAUFENDEN U.DER KAPITALRECHNUNG | 23 924 914 | 8 586 541 | 65 839 | 5 879 611 | 957 876 | 9 392 923 |
| 430 | ABZUEGL.ZAHLUNGEN VON VERWALTUNGEN GLEICHER EBENE | 4 281 210 | - | - | 61 | - | 167 323 |
| 450 | AUSGABEN (OHNE BESONDERE FINANZIERUNGSVORGAENGE) | 19 643 704 | 8 586 541 | 65 839 | 5 879 550 | 957 876 | 9 225 600 |
| 500 | EINNAHMEN DER LAUFENDEN RECHNUNG | 3 300 646 | 280 558 | 32 238 | 379 039 | 67 668 | 2 608 811 |
| 510 | STEUERN U.STEUERAEHNLICHE ABGABEN | - | - | - | - | - | - |
| 521 | MIETEN U.PACHTEN | 67 615 | 34 305 | - | 12 620 | 5 494 | 20 690 |
| 522 | SONST.EINNAHMEN AUS WIRTSCHL.TAETIGKEIT | 39 314 | 550 | - | 38 764 | 15 440 | - |
| 530 | ZINSEINNAHMEN VON ANDEREN BEREICHEN | 151 871 | 6 685 | 29 825 | 69 122 | 85 | 46 239 |
| 541 | LAUFENDE ZUWEISUNGEN U.ZINSEINNAHMEN VON VERWALT. | 1 185 792 | 35 131 | 2 413 | 194 401 | 8 349 | 953 847 |
| 542 | LAUFENDE ZUSCHUESSE VON ANDEREN BEREICHEN | 55 106 | 27 981 | - | 13 031 | 311 | 14 094 |
| 551 | GEBUEHREN,SONSTIGE ENTGELTE,STRAFEN | 1 454 272 | 137 483 | - | 36 148 | 31 119 | 1 280 641 |
| 552 | UEBRIGE LAUFENDE EINNAHMEN | 346 676 | 38 423 | - | 14 953 | 6 870 | 293 300 |
| 600 | EINNAHMEN DER KAPITALRECHNUNG | 3 648 624 | 137 300 | 114 087 | 779 905 | 174 232 | 2 617 332 |
| 610 | VERAEUSSERUNG VON SACHVERMOEGEN | 149 913 | 2 335 | - | 10 398 | 8 822 | 137 180 |
| 621 | VERMOEGENSUEBERTRAGUNGEN VON VERWALTUNGEN | 3 031 684 | 47 927 | - | 598 658 | 131 584 | 2 385 099 |
| 622 | VERMOEGENSUEBERTRAGUNGEN VON ANDEREN BEREICHEN | 133 166 | 25 251 | - | 51 853 | 33 709 | 56 062 |
| 631 | DARLEHENS RUECKFLUESSE VON VERWALTUNGEN | 35 817 | 29 789 | 5 720 | 308 | - | - |
| 632 | DARLEHENS RUECKFLUESSE VON ANDEREN BEREICHEN | 270 127 | 31 998 | 108 367 | 118 688 | 117 | 11 074 |
| 640 | VERAEUSSERUNG VON BETEILIGUNGEN | - | - | - | - | - | - |
| 650 | SCHULDENAUFNAHME BEI VERWALTUNGEN | 27 917 | - | - | - | - | 27 917 |
| 799 | SUMME EINNAHMEN DER LAUFENDEN U.DER KAPITALRECHNUNG | 6 949 270 | 417 858 | 146 325 | 1 158 944 | 241 900 | 5 226 143 |
| 830 | ABZUEGL.ZAHLUNGEN VON VERWALTUNGEN GLEICHER EBENE | 4 281 210 | - | - | 61 | - | 167 323 |
| 850 | EINNAHMEN (OHNE BESONDERE FINANZIERUNGSVORGAENGE) | 2 668 060 | 417 858 | 146 325 | 1 158 883 | 241 900 | 5 058 820 |

A. Gesamtwirtschaftliche Übersichten

2. Ausgaben und Einnahmen der öffentlichen Haushalte 1971 nach Funktionen

1000 DM

| NR. | ART DER AUSGABEN / EINNAHMEN | INSGESAMT | BUND | LAF U.ERP | LAENDER ZUSAMMEN | DARUNTER STADTSTAAT. | GEMEINDEN UND GEM.-VERB. |
|---|--|------------|-----------|-----------|---------------------|-------------------------|--------------------------------|
| 17 WIRTSCHAFTSUNTERNEHMEN | | | | | | | |
| 100 | AUSGABEN DER LAUFENDEN RECHNUNG | 6 740 407 | 4 286 761 | - | 1 193 892 | 345 980 | 1 259 754 |
| 110 | PERSONALAUSGABEN | 966 788 | 10 995 | - | 649 250 | 27 901 | 306 543 |
| 121 | UNTERHALTUNG VON UNBEWEGLICHEM VERMOEGEN | 126 890 | - | - | 45 097 | 35 692 | 81 793 |
| 122 | UEBRIGER LAUFENDER SACHAUFWAND | 922 004 | 9 393 | - | 227 061 | 21 450 | 685 550 |
| 131 | LAUFENDE ZUWEISUNGEN AN VERWALTUNGEN | 26 541 | - | - | 1 348 | 11 | 25 193 |
| 132 | LAUFENDE ZUSCHUESSE AN UNTERNEHMEN | 4 697 926 | 4 266 373 | - | 270 878 | 260 926 | 160 675 |
| 133 | RENTEN, UNTERSTUETZUNGEN U. AEHNL. | 258 | - | - | 258 | - | - |
| 134 | LAUFENDE ZUSCHUESSE AN SONSTIGE IM INLAND | - | - | - | - | - | - |
| 135 | LAUFENDE ZUSCHUESSE AN AUSLAND | - | - | - | - | - | - |
| 200 | AUSGABEN DER KAPITALRECHNUNG | 4 175 182 | 889 898 | - | 628 123 | 338 121 | 2 657 161 |
| 210 | BAUMASSNAHMEN | 1 367 304 | - | - | 204 518 | 135 265 | 1 162 786 |
| 220 | ERWERB VON GRUND- U. SACHVERMOEGEN | 104 984 | - | - | 41 302 | 3 233 | 63 682 |
| 231 | VERMOEGENSUEBERTRAGUNGEN AN VERWALTUNGEN | 8 509 | - | - | 7 326 | - | 1 183 |
| 232 | VERMOEGENSUEBERTRAGUNGEN AN UNTERNEHMEN | 652 413 | 578 673 | - | 12 166 | 5 870 | 61 574 |
| 233 | VERMOEGENSUEBERTRAGUNGEN AN SONSTIGE IM INLAND | 356 | - | - | 356 | - | - |
| 234 | VERMOEGENSUEBERTRAGUNGEN AN ZWECKVERBAENDE | - | - | - | - | - | - |
| 235 | VERMOEGENSUEBERTRAGUNGEN AN AUSLAND | - | - | - | - | - | - |
| 241 | DARLEHEN AN VERWALTUNGEN | - | - | - | - | - | - |
| 242 | DARLEHEN AN UNTERNEHMEN | 1 144 987 | 36 857 | - | 43 581 | 27 013 | 1 064 549 |
| 243 | DARLEHEN AN UEBRIGES INLAND | 68 788 | 3 | - | - | - | 68 785 |
| 244 | DARLEHEN AN AUSLAND | - | - | - | - | - | - |
| 245 | ERWERB VON BETEILIGUNGEN | 827 841 | 274 365 | - | 318 874 | 166 740 | 234 602 |
| 399 | SUMME AUSGABEN DER LAUFENDEN U. DER KAPITALRECHNUNG | 10 915 589 | 5 176 659 | - | 1 822 015 | 684 101 | 3 916 915 |
| 430 | ABZUEGL. ZAHLUNGEN VON VERWALTUNGEN GLEICHER EBENE | 461 494 | - | - | 3 | - | 19 507 |
| 450 | AUSGABEN (OHNE BESONDERE FINANZIERUNGSVORGAENGE) | 10 454 095 | 5 176 659 | - | 1 822 012 | 684 101 | 3 897 408 |
| 500 | EINNAHMEN DER LAUFENDEN RECHNUNG | 5 741 668 | 1 427 867 | 1 897 | 1 531 696 | 251 898 | 2 780 208 |
| 510 | STEUERN U. STEUERAENHLICHE ABGABEN | - | - | - | - | - | - |
| 521 | Mieten u. Pachten | 106 368 | - | - | 43 799 | 9 488 | 62 569 |
| 522 | SONST. EINNAHMEN AUS WIRTSCHL. TÄTIGKEIT | 5 286 731 | 1 408 470 | 1 897 | 1 420 676 | 217 309 | 2 455 688 |
| 530 | ZINSEINNAHMEN VON ANDEREN BEREICHEN | 191 263 | 15 860 | - | 10 745 | 2 532 | 164 658 |
| 541 | LAUFENDE ZUWEISUNGEN U. ZINSEINNAHMEN VON VERWALT. | 66 183 | - | - | 16 614 | 2 952 | 49 569 |
| 542 | LAUFENDE ZUSCHUESSE VON ANDEREN BEREICHEN | 16 648 | - | - | 13 184 | 1 190 | 3 464 |
| 551 | GEBUEHREN, SONSTIGE ENTGELTETE, STRAFEN | 17 883 | - | - | 17 883 | 17 414 | - |
| 552 | UEBRIGE LAUFENDE EINNAHMEN | 56 592 | 3 537 | - | 8 795 | 1 013 | 44 260 |
| 600 | EINNAHMEN DER KAPITALRECHNUNG | 791 881 | 72 096 | - | 128 657 | 50 617 | 591 128 |
| 610 | VERAEUSSERUNG VON SACHVERMOEGEN | 159 280 | - | - | 35 620 | 98 | 123 660 |
| 621 | VERMOEGENSUEBERTRAGUNGEN VON VERWALTUNGEN | 370 421 | - | - | 44 308 | 44 301 | 326 113 |
| 622 | VERMOEGENSUEBERTRAGUNGEN VON ANDEREN BEREICHEN | 18 033 | - | - | 3 502 | 2 809 | 14 531 |
| 631 | DARLEHENS RUECKFLUESSE VON VERWALTUNGEN | - | - | - | - | - | - |
| 632 | DARLEHENS RUECKFLUESSE VON ANDEREN BEREICHEN | 114 881 | 7 782 | - | 6 135 | 2 117 | 100 964 |
| 640 | VERAEUSSERUNG VON BETEILIGUNGEN | 104 376 | 64 314 | - | 39 092 | 1 292 | 970 |
| 650 | SCHULDENAUFNAHME BEI VERWALTUNGEN | 24 890 | - | - | - | - | 24 890 |
| 799 | SUMME EINNAHMEN DER LAUFENDEN U. DER KAPITALRECHNUNG | 6 533 549 | 1 499 963 | 1 897 | 1 660 353 | 302 515 | 3 371 336 |
| 830 | ABZUEGL. ZAHLUNGEN VON VERWALTUNGEN GLEICHER EBENE | 461 494 | - | - | 3 | - | 19 507 |
| 850 | EINNAHMEN (OHNE BESONDERE FINANZIERUNGSVORGAENGE) | 6 072 055 | 1 499 963 | 1 897 | 1 660 350 | 302 515 | 3 351 829 |
| 18 ALLGEMEINES GRUND- U. KAPITALVERMOEGEN, SONDERVERMOEGEN | | | | | | | |
| 100 | AUSGABEN DER LAUFENDEN RECHNUNG | 969 336 | 112 557 | - | 239 505 | 90 731 | 617 274 |
| 110 | PERSONALAUSGABEN | 129 656 | - | - | 5 449 | 4 479 | 124 207 |
| 121 | UNTERHALTUNG VON UNBEWEGLICHEM VERMOEGEN | 384 591 | 67 519 | - | 163 053 | 44 955 | 154 019 |
| 122 | UEBRIGER LAUFENDER SACHAUFWAND | 435 149 | 44 260 | - | 63 541 | 34 924 | 327 348 |
| 131 | LAUFENDE ZUWEISUNGEN AN VERWALTUNGEN | 12 489 | 778 | - | 11 | - | 11 700 |
| 132 | LAUFENDE ZUSCHUESSE AN UNTERNEHMEN | 1 109 | - | - | 1 109 | 754 | - |
| 133 | RENTEN, UNTERSTUETZUNGEN U. AEHNL. | 6 260 | - | - | 6 260 | 5 618 | - |
| 134 | LAUFENDE ZUSCHUESSE AN SONSTIGE IM INLAND | 82 | - | - | 82 | 1 | - |
| 135 | LAUFENDE ZUSCHUESSE AN AUSLAND | - | - | - | - | - | - |
| 200 | AUSGABEN DER KAPITALRECHNUNG | 2 296 602 | 65 679 | - | 432 262 | 104 356 | 1 798 661 |
| 210 | BAUMASSNAHMEN | 324 858 | 53 113 | - | 94 997 | 5 262 | 176 748 |
| 220 | ERWERB VON GRUND- U. SACHVERMOEGEN | 1 813 714 | 11 409 | - | 300 133 | 89 330 | 1 502 172 |
| 231 | VERMOEGENSUEBERTRAGUNGEN AN VERWALTUNGEN | 2 432 | 822 | - | - | - | 1 610 |
| 232 | VERMOEGENSUEBERTRAGUNGEN AN UNTERNEHMEN | - | - | - | - | - | - |
| 233 | VERMOEGENSUEBERTRAGUNGEN AN SONSTIGE IM INLAND | 376 | 335 | - | 41 | - | - |
| 234 | VERMOEGENSUEBERTRAGUNGEN AN ZWECKVERBAENDE | 2 250 | - | - | - | - | 2 250 |
| 235 | VERMOEGENSUEBERTRAGUNGEN AN AUSLAND | - | - | - | - | - | - |
| 241 | DARLEHEN AN VERWALTUNGEN | 2 077 | - | - | 2 077 | 2 000 | - |
| 242 | DARLEHEN AN UNTERNEHMEN | - | - | - | - | - | - |
| 243 | DARLEHEN AN UEBRIGES INLAND | 39 054 | - | - | 7 764 | 7 764 | 31 290 |
| 244 | DARLEHEN AN AUSLAND | - | - | - | - | - | - |
| 245 | ERWERB VON BETEILIGUNGEN | 111 841 | - | - | 27 250 | - | 84 591 |
| 399 | SUMME AUSGABEN DER LAUFENDEN U. DER KAPITALRECHNUNG | 3 265 938 | 178 236 | - | 671 767 | 195 087 | 2 415 935 |
| 430 | ABZUEGL. ZAHLUNGEN VON VERWALTUNGEN GLEICHER EBENE | 140 537 | - | - | - | - | 16 177 |
| 450 | AUSGABEN (OHNE BESONDERE FINANZIERUNGSVORGAENGE) | 3 125 401 | 178 236 | - | 671 767 | 195 087 | 2 399 758 |
| 500 | EINNAHMEN DER LAUFENDEN RECHNUNG | 1 870 464 | 174 002 | 20 232 | 384 125 | 165 143 | 1 292 105 |
| 510 | STEUERN U. STEUERAENHLICHE ABGABEN | - | - | - | - | - | - |
| 521 | Mieten u. Pachten | 1 005 654 | 158 406 | - | 184 316 | 120 449 | 662 932 |
| 522 | SONST. EINNAHMEN AUS WIRTSCHL. TÄTIGKEIT | 67 615 | 5 367 | - | 62 248 | 1 | - |
| 530 | ZINSEINNAHMEN VON ANDEREN BEREICHEN | 371 750 | 2 612 | 20 232 | 119 467 | 37 999 | 229 439 |
| 541 | LAUFENDE ZUWEISUNGEN U. ZINSEINNAHMEN VON VERWALT. | 25 024 | - | - | 2 792 | 352 | 22 232 |
| 542 | LAUFENDE ZUSCHUESSE VON ANDEREN BEREICHEN | 5 109 | - | - | 2 976 | 2 437 | 2 133 |
| 551 | GEBUEHREN, SONSTIGE ENTGELTETE, STRAFEN | 84 644 | - | - | 3 238 | 65 | 81 406 |
| 552 | UEBRIGE LAUFENDE EINNAHMEN | 310 668 | 7 617 | - | 9 088 | 3 840 | 293 963 |
| 600 | EINNAHMEN DER KAPITALRECHNUNG | 1 587 570 | 97 617 | - | 336 299 | 73 820 | 1 153 654 |
| 610 | VERAEUSSERUNG VON SACHVERMOEGEN | 1 219 264 | 86 391 | - | 169 349 | 13 302 | 963 524 |
| 621 | VERMOEGENSUEBERTRAGUNGEN VON VERWALTUNGEN | 94 753 | - | - | 18 794 | - | 75 959 |
| 622 | VERMOEGENSUEBERTRAGUNGEN VON ANDEREN BEREICHEN | 7 181 | - | - | 3 114 | - | 4 067 |
| 631 | DARLEHENS RUECKFLUESSE VON VERWALTUNGEN | 9 668 | - | - | 9 668 | 76 | - |
| 632 | DARLEHENS RUECKFLUESSE VON ANDEREN BEREICHEN | 186 957 | 5 969 | - | 107 162 | 46 301 | 73 826 |
| 640 | VERAEUSSERUNG VON BETEILIGUNGEN | 58 655 | 5 257 | - | 28 212 | 14 141 | 25 186 |
| 650 | SCHULDENAUFNAHME BEI VERWALTUNGEN | 11 092 | - | - | - | - | 11 092 |
| 799 | SUMME EINNAHMEN DER LAUFENDEN U. DER KAPITALRECHNUNG | 3 458 034 | 271 619 | 20 232 | 720 424 | 238 963 | 2 445 759 |
| 830 | ABZUEGL. ZAHLUNGEN VON VERWALTUNGEN GLEICHER EBENE | 140 537 | - | - | - | - | 16 177 |
| 850 | EINNAHMEN (OHNE BESONDERE FINANZIERUNGSVORGAENGE) | 3 317 497 | 271 619 | 20 232 | 720 424 | 238 963 | 2 429 582 |

A. Gesamtwirtschaftliche Übersichten

2. Ausgaben und Einnahmen der öffentlichen Haushalte 1971 nach Funktionen

1000 DM

| NR. | ART DER AUSGABEN / EINNAHMEN | INSGESAMT | BUND | LAF U.ERP | LAENDER | | GEMEINDEN UND GEM.-VERB. |
|--|--|-------------|------------|-----------|------------|-------------------------|--------------------------------|
| | | | | | ZUSAMMEN | DARUNTER STADTSTAAT. | |
| 19 ALLGEMEINE FINANZWIRTSCHAFT (OHNE BESONDERE FINANZIERUNGSVORG.) | | | | | | | |
| 100 | AUSGABEN DER LAUFENDEN RECHNUNG | 39 429 043 | 10 927 475 | 501 158 | 18 603 395 | 2 156 999 | 9 397 015 |
| 110 | PERSONALAUSGABEN | 12 823 056 | 3 890 633 | - | 7 250 470 | 1 314 329 | 1 681 953 |
| 121 | UNTERHALTUNG VON UNBEWEGLICHEM VERMOEGEN | 34 | - | - | 34 | - | - |
| 122 | UEBRIGER LAUFENDER SACHAUFWAND | 7 836 544 | 2 647 164 | 498 013 | 1 881 707 | 428 495 | 2 809 660 |
| 131 | LAUFENDE ZUWEISUNGEN AN VERWALTUNGEN | 18 660 862 | 4 305 838 | 3 145 | 9 446 477 | 398 599 | 4 905 402 |
| 132 | LAUFENDE ZUSCHUESSE AN UNTERNEHMEN | 17 311 | - | - | 17 311 | 14 544 | - |
| 133 | RENTEN, UNTERSTUETZUNGEN U. AEHNL. | 1 763 | 638 | - | 1 125 | 992 | - |
| 134 | LAUFENDE ZUSCHUESSE AN SONSTIGE IM INLAND | 86 544 | 80 273 | - | 6 271 | 40 | - |
| 135 | LAUFENDE ZUSCHUESSE AN AUSLAND | 2 929 | 2 929 | - | - | - | - |
| 200 | AUSGABEN DER KAPITALRECHNUNG | 955 459 | 147 732 | - | 807 727 | 127 669 | - |
| 210 | BAUMASSNAHMEN | 1 | - | - | 1 | - | - |
| 220 | ERWERB VON GRUND- U. SACHVERMOEGEN | 19 831 | - | - | 19 831 | 595 | - |
| 231 | VERMOEGENSUEBERTRAGUNGEN AN VERWALTUNGEN | 298 323 | 146 732 | - | 151 591 | - | - |
| 232 | VERMOEGENSUEBERTRAGUNGEN AN UNTERNEHMEN | - | - | - | - | - | - |
| 233 | VERMOEGENSUEBERTRAGUNGEN AN SONSTIGE IM INLAND | 32 615 | - | - | 32 615 | - | - |
| 234 | VERMOEGENSUEBERTRAGUNGEN AN ZWECKVERBAENDE | - | - | - | - | - | - |
| 235 | VERMOEGENSUEBERTRAGUNGEN AN AUSLAND | - | - | - | - | - | - |
| 241 | DARLEHEN AN VERWALTUNGEN | 599 203 | 1 000 | - | 598 203 | 127 074 | - |
| 242 | DARLEHEN AN UNTERNEHMEN | - | - | - | - | - | - |
| 243 | DARLEHEN AN UEBRIGES INLAND | 445 | - | - | 445 | - | - |
| 244 | DARLEHEN AN AUSLAND | - | - | - | - | - | - |
| 245 | ERWERB VON BETEILIGUNGEN | 5 041 | - | - | 5 041 | - | - |
| 399 | SUMME AUSGABEN DER LAUFENDEN U. DER KAPITALRECHNUNG | 40 384 502 | 11 075 207 | 501 158 | 19 411 122 | 2 284 668 | 9 397 015 |
| 430 | ABZUEGL. ZAHLUNGEN VON VERWALTUNGEN GLEICHER EBENE | 19 520 203 | - | - | 1 364 975 | - | 5 024 694 |
| 450 | AUSGABEN (OHNE BESONDERE FINANZIERUNGSVORGAENGE) | 20 864 299 | 11 075 207 | 501 158 | 18 046 147 | 2 284 668 | 4 372 321 |
| 500 | EINNAHMEN DER LAUFENDEN RECHNUNG | 191 540 231 | 92 490 865 | 1 439 024 | 65 322 892 | 10 321 608 | 32 287 450 |
| 510 | STEUERN U. STEUERAEHNLICHE ABGABEN | 171 789 517 | 92 393 984 | 1 439 024 | 58 690 059 | 6 790 632 | 19 266 450 |
| 521 | MIETEN U. PACHTEN | 203 | - | - | 203 | - | - |
| 522 | SONST. EINNAHMEN AUS WIRTSCHL. TAEITGKEIT | 172 702 | 2 000 | - | 170 702 | 263 | - |
| 530 | ZINSEINNAHMEN VON ANDEREN BEREICHEN | 282 660 | 29 808 | - | 72 577 | 24 307 | 180 275 |
| 541 | LAUFENDE ZUWEISUNGEN U. ZINSEINNAHMEN VON VERWALT. | 19 223 633 | 48 653 | - | 6 334 255 | 3 467 105 | 12 840 725 |
| 542 | LAUFENDE ZUSCHUESSE VON ANDEREN BEREICHEN | 51 245 | 9 356 | - | 41 889 | 31 007 | - |
| 551 | GEBUEHREN, SONSTIGE ENTGELTE, STRAFEN | 968 | - | - | 968 | 661 | - |
| 552 | UEBRIGE LAUFENDE EINNAHMEN | 19 303 | 7 064 | - | 12 239 | 7 633 | - |
| 600 | EINNAHMEN DER KAPITALRECHNUNG | 469 377 | 12 959 | 18 431 | 437 987 | 174 953 | - |
| 610 | VERAEUSSERUNG VON SACHVERMOEGEN | 36 152 | - | - | 36 152 | 320 | - |
| 621 | VERMOEGENSUEBERTRAGUNGEN VON VERWALTUNGEN | 155 297 | - | - | 155 297 | 25 488 | - |
| 622 | VERMOEGENSUEBERTRAGUNGEN VON ANDEREN BEREICHEN | - | - | - | - | - | - |
| 631 | DARLEHENS RUECKFLUESSE VON VERWALTUNGEN | 21 906 | 12 950 | - | 8 956 | 31 | - |
| 632 | DARLEHENS RUECKFLUESSE VON ANDEREN BEREICHEN | 102 064 | 9 | - | 102 055 | 36 478 | - |
| 640 | VERAEUSSERUNG VON BETEILIGUNGEN | 34 591 | - | 18 431 | 16 160 | - | - |
| 650 | SCHULDENAUFNAHME BEI VERWALTUNGEN | 119 367 | - | - | 119 367 | 112 636 | - |
| 799 | SUMME EINNAHMEN DER LAUFENDEN U. DER KAPITALRECHNUNG | 192 009 608 | 92 503 824 | 1 457 455 | 65 760 879 | 10 496 561 | 32 287 450 |
| 830 | ABZUEGL. ZAHLUNGEN VON VERWALTUNGEN GLEICHER EBENE | 19 520 203 | - | - | 1 364 975 | - | 5 024 694 |
| 850 | EINNAHMEN (OHNE BESONDERE FINANZIERUNGSVORGAENGE) | 172 489 405 | 92 503 824 | 1 457 455 | 64 395 904 | 10 496 561 | 27 262 756 |
| 20 BILDUNGSWESEN, WISSENSCHAFT, FORSCHUNG, KULTURELLE ANGELEGENHEITEN | | | | | | | |
| 100 | AUSGABEN DER LAUFENDEN RECHNUNG | 29 789 924 | 2 636 576 | 2 531 | 21 163 302 | 2 557 190 | 5 987 515 |
| 110 | PERSONALAUSGABEN | 17 898 268 | 183 859 | - | 15 701 556 | 1 820 116 | 2 012 853 |
| 121 | UNTERHALTUNG VON UNBEWEGLICHEM VERMOEGEN | 472 526 | 2 815 | - | 109 245 | 32 803 | 360 466 |
| 122 | UEBRIGER LAUFENDER SACHAUFWAND | 6 935 112 | 1 167 069 | 2 531 | 3 300 095 | 490 824 | 2 465 417 |
| 131 | LAUFENDE ZUWEISUNGEN AN VERWALTUNGEN | 2 284 488 | 254 304 | - | 881 405 | 6 834 | 1 148 779 |
| 132 | LAUFENDE ZUSCHUESSE AN UNTERNEHMEN | 572 513 | 353 674 | - | 218 839 | 86 900 | - |
| 133 | RENTEN, UNTERSTUETZUNGEN U. AEHNL. | 1 262 667 | 345 750 | - | 916 917 | 113 254 | - |
| 134 | LAUFENDE ZUSCHUESSE AN SONSTIGE IM INLAND | 87 295 | 52 132 | - | 35 163 | 6 459 | - |
| 135 | LAUFENDE ZUSCHUESSE AN AUSLAND | 277 055 | 276 973 | - | 82 | - | - |
| 200 | AUSGABEN DER KAPITALRECHNUNG | 12 847 079 | 2 057 654 | 3 616 | 5 252 763 | 649 016 | 5 533 046 |
| 210 | BAUMASSNAHMEN | 7 215 741 | 56 741 | - | 2 574 608 | 501 895 | 4 584 392 |
| 220 | ERWERB VON GRUND- U. SACHVERMOEGEN | 1 601 364 | 28 651 | - | 863 971 | 132 056 | 708 742 |
| 231 | VERMOEGENSUEBERTRAGUNGEN AN VERWALTUNGEN | 2 853 727 | 1 405 023 | - | 1 364 316 | 225 | 84 388 |
| 232 | VERMOEGENSUEBERTRAGUNGEN AN UNTERNEHMEN | 129 414 | 3 926 | - | 125 488 | 5 260 | - |
| 233 | VERMOEGENSUEBERTRAGUNGEN AN SONSTIGE IM INLAND | 739 031 | 526 930 | - | 212 101 | 8 423 | - |
| 234 | VERMOEGENSUEBERTRAGUNGEN AN ZWECKVERBAENDE | 151 939 | - | - | 83 993 | - | 67 946 |
| 235 | VERMOEGENSUEBERTRAGUNGEN AN AUSLAND | 35 912 | 35 912 | - | - | - | - |
| 241 | DARLEHEN AN VERWALTUNGEN | 7 557 | - | 3 440 | 4 117 | - | - |
| 242 | DARLEHEN AN UNTERNEHMEN | 500 | - | - | 500 | 500 | - |
| 243 | DARLEHEN AN UEBRIGES INLAND | 111 381 | 471 | 176 | 23 448 | 462 | 87 286 |
| 244 | DARLEHEN AN AUSLAND | - | - | - | - | - | - |
| 245 | ERWERB VON BETEILIGUNGEN | 513 | - | - | 221 | 195 | 292 |
| 399 | SUMME AUSGABEN DER LAUFENDEN U. DER KAPITALRECHNUNG | 42 637 003 | 4 694 230 | 6 147 | 26 416 065 | 3 206 206 | 11 520 561 |
| 430 | ABZUEGL. ZAHLUNGEN VON VERWALTUNGEN GLEICHER EBENE | 4 784 638 | - | - | 6 950 | - | 504 080 |
| 450 | AUSGABEN (OHNE BESONDERE FINANZIERUNGSVORGAENGE) | 37 852 365 | 4 694 230 | 6 147 | 26 409 115 | 3 206 206 | 11 016 481 |
| 500 | EINNAHMEN DER LAUFENDEN RECHNUNG | 3 787 483 | 31 577 | 5 145 | 2 108 396 | 224 419 | 1 642 365 |
| 510 | STEUERN U. STEUERAEHNLICHE ABGABEN | - | - | - | - | - | - |
| 521 | MIETEN U. PACHTEN | 172 852 | 525 | - | 39 830 | 7 697 | 132 497 |
| 522 | SONST. EINNAHMEN AUS WIRTSCHL. TAEITGKEIT | 295 371 | 3 350 | - | 292 021 | 11 468 | - |
| 530 | ZINSEINNAHMEN VON ANDEREN BEREICHEN | 55 082 | 948 | - | 1 527 | 406 | 52 607 |
| 541 | LAUFENDE ZUWEISUNGEN U. ZINSEINNAHMEN VON VERWALT. | 1 674 645 | 703 | 5 145 | 602 663 | 54 837 | 1 066 134 |
| 542 | LAUFENDE ZUSCHUESSE VON ANDEREN BEREICHEN | 317 854 | 8 646 | - | 282 711 | 28 384 | 26 497 |
| 551 | GEBUEHREN, SONSTIGE ENTGELTE, STRAFEN | 994 842 | 10 395 | - | 783 777 | 112 519 | 200 670 |
| 552 | UEBRIGE LAUFENDE EINNAHMEN | 276 837 | 7 010 | - | 105 867 | 9 108 | 163 960 |
| 600 | EINNAHMEN DER KAPITALRECHNUNG | 3 287 272 | 15 503 | 13 867 | 1 419 912 | 95 906 | 1 837 990 |
| 610 | VERAEUSSERUNG VON SACHVERMOEGEN | 79 139 | 665 | - | 8 222 | 6 537 | 70 252 |
| 621 | VERMOEGENSUEBERTRAGUNGEN VON VERWALTUNGEN | 2 938 322 | 254 | - | 1 387 249 | 83 278 | 1 550 819 |
| 622 | VERMOEGENSUEBERTRAGUNGEN VON ANDEREN BEREICHEN | 34 745 | - | - | 9 771 | 4 593 | 24 974 |
| 631 | DARLEHENS RUECKFLUESSE VON VERWALTUNGEN | 15 502 | - | 13 867 | 1 635 | - | - |
| 632 | DARLEHENS RUECKFLUESSE VON ANDEREN BEREICHEN | 63 378 | 14 584 | - | 13 018 | 1 496 | 35 776 |
| 640 | VERAEUSSERUNG VON BETEILIGUNGEN | 17 | - | - | 17 | 2 | - |
| 650 | SCHULDENAUFNAHME BEI VERWALTUNGEN | 156 169 | - | - | - | - | 156 169 |
| 799 | SUMME EINNAHMEN DER LAUFENDEN U. DER KAPITALRECHNUNG | 7 074 755 | 47 080 | 19 012 | 3 528 308 | 320 325 | 3 480 355 |
| 830 | ABZUEGL. ZAHLUNGEN VON VERWALTUNGEN GLEICHER EBENE | 4 784 638 | - | - | 6 950 | - | 504 080 |
| 850 | EINNAHMEN (OHNE BESONDERE FINANZIERUNGSVORGAENGE) | 2 290 117 | 47 080 | 19 012 | 3 521 358 | 320 325 | 2 976 275 |

B. Ausgaben und Einnahmen der öffentlichen Haushalte 1971

| NR. | ART DER AUSGABEN / EINNAHMEN | 1000 | | | | |
|--|---|----------------|---------------------------------|------------|-----------------------------|-----------------------------|
| | | INSGESAMT 1 | BUND, LAF, ERP ZUSAMMEN 2 | BUND 3 | LASTENALS- GLEICHF. 4 | ERP-SCND. VERMOEGEN 5 |
| 1001 INSGESAMT | | | | | | |
| 100 | UNMITTELBARE AUSGABEN (OHNE ZAHLUNGEN A.AND.BEREICHE) | 153 421 886 | 40 850 598 | 40 315 489 | 440 157 | 94 952 |
| 111 | BEAMTENBEZUEGE | 29 224 524 | 7 470 682 | 7 470 682 | - | - |
| 112 | ANGESTELLTENVERGÜETUNGEN | 18 755 672 | 2 181 859 | 2 181 859 | - | - |
| 113 | ARBEITERLOEHNE | 8 688 698 | 2 012 775 | 2 012 775 | - | - |
| 114 | SONSTIGE PERSONALAUSGABEN | 16 788 407 | 5 452 882 | 5 452 882 | - | - |
| 121 | UNTERHALTUNG VON UNBEWEGLICHEM VERMOEGEN | 3 739 869 | 795 487 | 795 487 | - | - |
| 122 | BEWIRTSCHAFTUNG DER GRUNDSTUECKE | 1 409 701 | 543 510 | 543 510 | - | - |
| 123 | MIETEN UND PACHTEN | 584 742 | 302 181 | 302 181 | - | - |
| 124 | ZUWEISUNGEN AN ZWECKVERBAENDE USW. | 5 048 666 | 1 589 505 | 1 584 135 | - | 5 370 |
| 125 | UEBRIGER LAUFENDER SACHAUFWAND | 32 123 054 | 14 602 924 | 14 073 185 | 440 157 | 89 582 |
| 130 | BAUMMASSNAHMEN | 29 836 493 | 4 562 450 | 4 562 450 | - | - |
| 141 | ERWERB VON UNBEWEGLICHEN SACHEN | 4 136 151 | 711 631 | 711 631 | - | - |
| 142 | ERWERB VON BEWEGLICHEN SACHEN | 3 085 909 | 624 712 | 624 712 | - | - |
| 200 | ZAHLUNGEN AN ANDERE BEREICHE | 71 653 565 | 47 207 722 | 43 122 828 | 2 806 643 | 1 278 251 |
| 211 | RENTEN, UNTERSTÜTZUNGEN U.ÄHNL. | 21 327 502 | 11 979 988 | 10 331 099 | 1 648 285 | 604 |
| 212 | LAUFENDE ZUSCHUESSE AN SOZIALE U.ÄHNL.EINRICHTG. | 1 508 025 | 295 351 | 295 351 | - | - |
| 213 | UEBRIGE LAUFENDE ZUSCHUESSE | 28 157 804 | 24 298 381 | 24 298 381 | - | - |
| 220 | VERMOEGENSUEBERTRAGUNGEN AN ANDERE BEREICHE | 11 509 827 | 5 884 033 | 4 871 597 | 1 012 436 | - |
| 230 | DARLEHEN AN ANDERE BEREICHE | 7 458 761 | 3 909 867 | 2 494 117 | 145 922 | 1 269 828 |
| 240 | BETEILIGUNGEN | 1 691 646 | 840 102 | 832 283 | - | 7 819 |
| 299 | UNMITTELBARE AUSGABEN | 225 075 451 | 88 058 320 | 83 438 317 | 3 246 800 | 1 373 203 |
| 300 | ZAHLUNGEN AN VERWALTUNGEN | 42 437 199 | 15 121 666 | 14 949 661 | 87 096 | 84 909 |
| 310 | LAUFENDE ZUWEISUNGEN AN VERWALTUNGEN | 30 369 021 | 9 501 028 | 9 410 787 | 87 096 | 3 145 |
| 320 | VERMOEGENSUEBERTRAGUNGEN AN VERWALTUNGEN | 10 620 606 | 4 964 866 | 4 964 866 | - | - |
| 330 | DARLEHEN AN VERWALTUNGEN | 1 447 572 | 655 772 | 574 008 | - | 81 764 |
| 399 | BRUTTOAUSGABEN | 267 512 650 | 103 179 986 | 98 387 978 | 3 333 896 | 1 458 112 |
| 430 | ABZUEGL.ZAHLUNGEN V.VERWALTUNGEN GLEICHER EBENE | 42 711 564 | 298 941 | - | - | - |
| 450 | GESAMTAUSGABEN (OHNE BESONDERE FINANZ.VORGAENGE) | 224 801 086 | 102 881 045 | 98 387 978 | 3 333 896 | 1 458 112 |
| 480 | ABZUEGL.ZAHLUNGEN V.VERWALTUNGEN ANDERER EBENE | - | 2 393 060 | 854 159 | 1 716 554 | 121 288 |
| 499 | NETTOAUSGABEN | 224 801 086 | 100 487 985 | 97 533 819 | 1 617 342 | 1 336 824 |
| 500 | UNMITTELBARE EINNAHMEN | 209 818 394 | 99 988 560 | 96 767 543 | 1 837 359 | 1 383 658 |
| 510 | EINNAHMEN AUS WIRTSCHAFTLICHER TÄTIGKEIT | 7 856 214 | 1 687 131 | 1 683 054 | - | 4 077 |
| 521 | GEBUEHREN, SONSTIGE ENTGELTE, STRAFEN | 15 567 685 | 297 240 | 297 240 | - | - |
| 522 | UEBRIGE LAUFENDE EINNAHMEN | 178 774 979 | 95 234 507 | 93 427 312 | 1 450 020 | 357 175 |
| 530 | LAUFENDE ZUSCHUESSE VON ANDEREN BEREICHEN | 1 295 071 | 578 462 | 573 170 | 5 292 | - |
| 610 | VERAEUSSERUNG VON SACHVERMOEGEN | 2 061 825 | 96 155 | 96 155 | - | - |
| 620 | VERAEUSSERUNG VON BETEILIGUNGEN | 420 053 | 305 263 | 279 876 | 18 431 | 6 956 |
| 630 | UEBRIGE EINNAHMEN | 3 842 567 | 1 789 802 | 410 736 | 363 616 | 1 015 450 |
| 1002 POLITISCHE FUEHRUNG UND ZENTRALE VERWALTUNG F 01 | | | | | | |
| 100 | UNMITTELBARE AUSGABEN (OHNE ZAHLUNGEN A.AND.BEREICHE) | 13 261 886 | 2 750 118 | 2 718 392 | 30 821 | 905 |
| 111 | BEAMTENBEZUEGE | 4 573 752 | 1 113 457 | 1 113 457 | - | - |
| 112 | ANGESTELLTENVERGÜETUNGEN | 3 908 110 | 387 460 | 387 460 | - | - |
| 113 | ARBEITERLOEHNE | 481 510 | 74 476 | 74 476 | - | - |
| 114 | SONSTIGE PERSONALAUSGABEN | 553 724 | 139 577 | 139 577 | - | - |
| 121 | UNTERHALTUNG VON UNBEWEGLICHEM VERMOEGEN | 117 348 | 19 073 | 19 073 | - | - |
| 122 | BEWIRTSCHAFTUNG DER GRUNDSTUECKE | 142 339 | 37 818 | 37 818 | - | - |
| 123 | MIETEN UND PACHTEN | 127 990 | 38 329 | 38 329 | - | - |
| 124 | ZUWEISUNGEN AN ZWECKVERBAENDE USW. | 294 351 | 173 143 | 173 143 | - | - |
| 125 | UEBRIGER LAUFENDER SACHAUFWAND | 2 202 211 | 646 102 | 614 376 | 30 821 | 905 |
| 130 | BAUMMASSNAHMEN | 637 664 | 93 910 | 93 910 | - | - |
| 141 | ERWERB VON UNBEWEGLICHEN SACHEN | 56 925 | 9 525 | 9 525 | - | - |
| 142 | ERWERB VON BEWEGLICHEN SACHEN | 165 962 | 17 248 | 17 248 | - | - |
| 200 | ZAHLUNGEN AN ANDERE BEREICHE | 86 221 | 39 359 | 39 359 | - | - |
| 211 | RENTEN, UNTERSTÜTZUNGEN U.ÄHNL. | 8 121 | 1 057 | 1 057 | - | - |
| 212 | LAUFENDE ZUSCHUESSE AN SOZIALE U.ÄHNL.EINRICHTG. | 35 791 | 35 757 | 35 757 | - | - |
| 213 | UEBRIGE LAUFENDE ZUSCHUESSE | 9 553 | 628 | 628 | - | - |
| 220 | VERMOEGENSUEBERTRAGUNGEN AN ANDERE BEREICHE | 18 610 | 58 | 58 | - | - |
| 230 | DARLEHEN AN ANDERE BEREICHE | 10 434 | 1 859 | 1 859 | - | - |
| 240 | BETEILIGUNGEN | 3 712 | - | - | - | - |
| 299 | UNMITTELBARE AUSGABEN | 13 348 107 | 2 789 477 | 2 757 751 | 30 821 | 905 |
| 300 | ZAHLUNGEN AN VERWALTUNGEN | 192 399 | 97 083 | 97 083 | - | - |
| 310 | LAUFENDE ZUWEISUNGEN AN VERWALTUNGEN | 189 054 | 96 867 | 96 867 | - | - |
| 320 | VERMOEGENSUEBERTRAGUNGEN AN VERWALTUNGEN | 3 145 | 16 | 16 | - | - |
| 330 | DARLEHEN AN VERWALTUNGEN | 200 | 200 | 200 | - | - |
| 399 | BRUTTOAUSGABEN | 13 540 506 | 2 886 560 | 2 854 834 | 30 821 | 905 |
| 430 | ABZUEGL.ZAHLUNGEN V.VERWALTUNGEN GLEICHER EBENE | 549 396 | - | - | - | - |
| 450 | GESAMTAUSGABEN (OHNE BESONDERE FINANZ.VORGAENGE) | 12 991 110 | 2 886 560 | 2 854 834 | 30 821 | 905 |
| 480 | ABZUEGL.ZAHLUNGEN V.VERWALTUNGEN ANDERER EBENE | - | 422 | 422 | - | - |
| 499 | NETTOAUSGABEN | 12 991 110 | 2 886 138 | 2 854 412 | 30 821 | 905 |
| 500 | UNMITTELBARE EINNAHMEN | 1 545 260 | 129 979 | 127 076 | 2 727 | 176 |
| 510 | EINNAHMEN AUS WIRTSCHAFTLICHER TÄTIGKEIT | 69 228 | 11 426 | 11 426 | - | - |
| 521 | GEBUEHREN, SONSTIGE ENTGELTE, STRAFEN | 459 878 | 19 022 | 19 022 | - | - |
| 522 | UEBRIGE LAUFENDE EINNAHMEN | 918 052 | 70 671 | 67 984 | 2 659 | 28 |
| 530 | LAUFENDE ZUSCHUESSE VON ANDEREN BEREICHEN | 39 249 | 26 033 | 26 033 | - | - |
| 610 | VERAEUSSERUNG VON SACHVERMOEGEN | 51 980 | 944 | 944 | - | - |
| 620 | VERAEUSSERUNG VON BETEILIGUNGEN | - | - | - | - | - |
| 630 | UEBRIGE EINNAHMEN | 6 873 | 1 883 | 1 667 | 68 | 148 |

nach Funktionen und ausgewählten Ausgabe-/Einnahmearten

DM

| ZUSAMMEN 27 | BAYERN STAAT 28 | GEM. (GV.) 29 | ZUSAMMEN 30 | SAARLAND STAAT 31 | GEM. (GV.) 32 | STADTST. ZUSAMMEN 33 | HAMBURG 34 | BREMEN 35 | BERLIN (WEST) 36 | INSGESAMT 1001 |
|----------------|-----------------------|------------------|----------------|-------------------------|------------------|----------------------------|---------------|--------------|------------------------|----------------|
| 18 719 050 | 7 991 734 | 10 727 316 | 1 938 414 | 1 071 636 | 866 778 | 11 375 916 | 4 259 667 | 1 612 373 | 5 503 876 | 100 |
| 3 768 950 | 2 948 120 | 820 830 | 425 105 | 368 559 | 56 546 | 2 541 336 | 924 202 | 351 023 | 1 266 111 | 111 |
| 2 303 298 | 981 292 | 1 322 006 | 308 557 | 183 268 | 125 289 | 2 349 972 | 872 181 | 268 606 | 1 209 185 | 112 |
| 997 292 | 247 597 | 749 695 | 150 032 | 50 341 | 99 691 | 782 603 | 305 195 | 129 436 | 347 972 | 113 |
| 1 854 185 | 1 383 121 | 471 064 | 167 135 | 129 608 | 37 527 | 1 440 156 | 519 546 | 140 902 | 779 708 | 114 |
| 470 475 | 102 120 | 368 355 | 55 751 | 24 303 | 31 448 | 346 832 | 103 606 | 72 643 | 170 583 | 121 |
| 94 687 | 94 687 | - | 18 052 | 18 052 | - | 282 229 | 93 461 | 28 217 | 160 551 | 122 |
| 33 196 | 33 196 | - | 4 538 | 4 538 | - | 95 563 | 38 063 | 7 240 | 50 260 | 123 |
| 805 124 | 475 551 | 329 573 | 32 282 | 23 559 | 8 723 | 172 305 | 41 993 | 18 693 | 111 619 | 124 |
| 2 848 247 | 770 884 | 2 077 363 | 371 261 | 178 260 | 193 001 | 1 436 362 | 566 247 | 176 663 | 693 452 | 125 |
| 4 666 247 | 722 106 | 3 944 141 | 333 002 | 66 959 | 266 043 | 1 559 147 | 621 578 | 350 420 | 587 149 | 130 |
| 477 742 | 78 764 | 398 978 | 36 982 | 6 126 | 30 856 | 202 987 | 97 221 | 36 425 | 69 341 | 141 |
| 399 607 | 154 296 | 245 311 | 35 717 | 18 063 | 17 654 | 166 424 | 76 374 | 32 105 | 57 945 | 142 |
| 3 727 322 | 2 467 400 | 1 259 922 | 249 716 | 147 693 | 102 023 | 3 516 225 | 957 832 | 375 427 | 2 182 966 | 200 |
| 1 085 505 | 380 287 | 705 218 | 105 007 | 21 502 | 83 505 | 1 189 060 | 347 631 | 140 397 | 701 032 | 211 |
| 138 310 | 8 195 | 130 115 | 13 551 | 6 169 | 7 382 | 61 831 | 13 431 | 14 809 | 33 591 | 212 |
| 704 663 | 701 569 | 3 094 | 37 800 | 36 861 | 939 | 1 218 524 | 188 154 | 136 036 | 894 334 | 213 |
| 1 197 166 | 1 060 206 | 136 960 | 52 905 | 51 370 | 1 535 | 372 520 | 224 462 | 44 803 | 103 255 | 220 |
| 517 836 | 280 393 | 237 443 | 30 385 | 22 786 | 7 599 | 410 355 | 165 250 | 38 545 | 206 560 | 230 |
| 83 842 | 36 750 | 47 092 | 10 068 | 9 005 | 1 063 | 263 935 | 18 904 | 837 | 244 194 | 240 |
| 22 446 372 | 10 459 134 | 11 987 238 | 2 188 130 | 1 219 329 | 968 801 | 14 892 141 | 5 217 499 | 1 987 800 | 7 686 842 | 299 |
| 4 111 595 | 2 947 663 | 1 163 932 | 459 118 | 300 878 | 158 240 | 759 470 | 486 891 | 44 579 | 228 000 | 300 |
| 3 022 205 | 1 880 975 | 1 141 230 | 408 687 | 251 341 | 157 346 | 565 400 | 400 397 | 33 632 | 131 371 | 310 |
| 994 566 | 971 864 | 22 702 | 45 326 | 44 432 | 894 | 64 851 | 64 836 | - | 15 | 320 |
| 94 824 | 94 824 | - | 5 105 | 5 105 | - | 129 219 | 21 658 | 10 947 | 96 614 | 330 |
| 26 557 967 | 13 406 797 | 13 151 170 | 2 647 248 | 1 520 207 | 1 127 041 | 15 651 611 | 5 704 390 | 2 032 379 | 7 914 842 | 399 |
| 4 087 707 | - | 1 103 864 | 484 481 | - | 132 546 | - | - | - | - | 430 |
| 22 470 260 | 13 406 797 | 12 047 306 | 2 162 767 | 1 520 207 | 994 495 | 15 651 611 | 5 704 390 | 2 032 379 | 7 914 842 | 450 |
| 1 750 222 | 1 875 817 | 2 858 248 | 306 980 | 336 760 | 322 155 | 4 680 035 | 338 585 | 208 528 | 4 132 922 | 480 |
| 20 720 038 | 11 530 980 | 9 189 058 | 1 855 787 | 1 183 447 | 672 340 | 10 971 576 | 5 365 805 | 1 823 851 | 3 781 920 | 499 |
| 18 628 418 | 11 065 713 | 7 562 705 | 1 642 482 | 1 099 148 | 543 334 | 9 512 826 | 4 735 583 | 1 613 326 | 3 163 917 | 500 |
| 1 310 630 | 575 605 | 735 025 | 68 661 | 20 253 | 48 408 | 473 390 | 224 754 | 91 497 | 157 139 | 510 |
| 2 854 199 | 583 549 | 2 270 650 | 248 683 | 95 285 | 153 398 | 1 384 831 | 591 933 | 217 431 | 575 467 | 521 |
| 13 915 224 | 9 627 463 | 4 287 761 | 1 244 664 | 936 630 | 308 034 | 7 006 603 | 3 659 008 | 1 206 152 | 2 141 443 | 522 |
| 59 385 | 50 135 | 9 250 | 13 717 | 11 425 | 2 292 | 229 744 | 71 570 | 27 229 | 130 945 | 530 |
| 242 538 | 59 379 | 183 159 | 28 883 | 3 800 | 25 083 | 55 100 | 32 621 | 13 569 | 8 910 | 610 |
| 14 842 | 13 767 | 1 075 | 2 432 | 1 994 | 438 | 17 388 | 17 386 | - | 2 | 620 |
| 231 600 | 155 815 | 75 785 | 35 442 | 29 761 | 5 681 | 345 770 | 138 311 | 57 448 | 150 011 | 630 |

POLITISCHE FÜHRUNG UND ZENTRALE VERWALTUNG F 01 1002

| | | | | | | | | | | |
|-----------|---------|---------|---------|---------|--------|-----------|---------|---------|---------|-----|
| 1 688 138 | 813 359 | 874 779 | 224 526 | 126 336 | 98 190 | 1 024 108 | 313 256 | 143 693 | 567 159 | 100 |
| 601 882 | 419 431 | 182 451 | 79 690 | 50 454 | 29 236 | 373 836 | 129 177 | 52 681 | 191 978 | 111 |
| 489 590 | 214 090 | 275 500 | 80 099 | 50 020 | 30 079 | 369 385 | 103 910 | 52 760 | 212 715 | 112 |
| 55 349 | 19 033 | 36 316 | 10 173 | 3 246 | 6 927 | 39 481 | 8 657 | 11 191 | 19 633 | 113 |
| 98 667 | 22 357 | 76 310 | 7 190 | 3 496 | 3 496 | 22 559 | 10 586 | 3 649 | 8 324 | 114 |
| 18 440 | 7 232 | 11 208 | 2 134 | 872 | 1 262 | 3 027 | 1 831 | 1 112 | 84 | 121 |
| 12 175 | 12 175 | - | 2 083 | 2 083 | - | 35 453 | 3 646 | 2 028 | 29 779 | 122 |
| 8 158 | 8 158 | - | 3 034 | 3 034 | - | 28 114 | 9 896 | 2 916 | 15 302 | 123 |
| 18 938 | 15 150 | 3 788 | 2 230 | 1 037 | 1 193 | 8 693 | 1 985 | 2 686 | 4 022 | 124 |
| 261 188 | 68 003 | 193 185 | 26 489 | 10 607 | 15 882 | 95 161 | 20 287 | 11 911 | 62 963 | 125 |
| 97 495 | 24 180 | 73 315 | 9 886 | 894 | 8 992 | 38 434 | 21 780 | 1 941 | 14 713 | 130 |
| 5 591 | - | 5 591 | 2 | - | 2 | 6 036 | - | - | 6 036 | 141 |
| 20 665 | 3 550 | 17 115 | 1 516 | 395 | 1 121 | 3 929 | 1 501 | 818 | 1 610 | 142 |
| 781 | 619 | 162 | 232 | 200 | 32 | 2 451 | 396 | 689 | 1 366 | 200 |
| 619 | 619 | - | 125 | 125 | - | 1 246 | 396 | 633 | 217 | 211 |
| - | - | - | - | - | - | 11 | - | 11 | - | 212 |
| - | - | - | - | - | - | 1 050 | - | 45 | 1 005 | 213 |
| - | - | - | - | - | - | 144 | - | - | 144 | 220 |
| 162 | - | 162 | 107 | 75 | 32 | - | - | - | - | 230 |
| - | - | - | - | - | - | - | - | - | - | 240 |
| 1 688 919 | 813 978 | 874 941 | 224 758 | 126 536 | 98 222 | 1 026 556 | 313 652 | 144 382 | 568 525 | 299 |
| 3 417 | 561 | 2 856 | 1 461 | 1 216 | 245 | 7 534 | 349 | 141 | 7 044 | 300 |
| 2 924 | 68 | 2 856 | 1 461 | 1 216 | 245 | 7 534 | 349 | 141 | 7 044 | 310 |
| 493 | 493 | - | - | - | - | - | - | - | - | 320 |
| - | - | - | - | - | - | - | - | - | - | 330 |
| 1 692 336 | 814 539 | 877 757 | 226 219 | 127 752 | 98 467 | 1 034 093 | 314 001 | 144 523 | 575 569 | 399 |
| 21 346 | - | 6 848 | 1 341 | - | 165 | - | - | - | - | 430 |
| 1 670 990 | 814 539 | 870 949 | 224 878 | 127 752 | 98 302 | 1 034 093 | 314 001 | 144 523 | 575 569 | 450 |
| 91 087 | 92 449 | 13 136 | 4 685 | 4 685 | 1 176 | 20 575 | 8 925 | 3 330 | 8 320 | 480 |
| 1 579 903 | 722 090 | 857 813 | 220 193 | 123 067 | 97 126 | 1 013 518 | 305 076 | 141 193 | 567 249 | 499 |
| 349 619 | 166 243 | 183 376 | 36 023 | 24 390 | 11 633 | 54 173 | 20 431 | 10 386 | 23 356 | 500 |
| 11 509 | 2 723 | 8 786 | 1 526 | 68 | 1 458 | 4 683 | 1 048 | 1 094 | 2 541 | 510 |
| 168 681 | 127 954 | 40 727 | 22 354 | 18 656 | 3 698 | 22 470 | 8 633 | 3 472 | 10 365 | 521 |
| 158 258 | 33 490 | 124 768 | 11 704 | 5 643 | 6 061 | 25 820 | 10 663 | 5 405 | 9 752 | 522 |
| 2 291 | 2 063 | 228 | 286 | 6 | 280 | 1 087 | 85 | 394 | 608 | 530 |
| 8 307 | 13 | 8 294 | 136 | 17 | 119 | 36 | 2 | 21 | 13 | 610 |
| - | - | - | - | - | - | - | - | - | - | 620 |
| 573 | - | 573 | 17 | - | 17 | 77 | - | - | 77 | 630 |

B. Ausgaben und Einnahmen der öffentlichen Haushalte 1971

1000

| NR. | ART DER AUSGABEN / EINNAHMEN | INSGESAMT 1 | BUND, LAF, ERP ZUSAMMEN 2 | BUND 3 | LASTENAUS- GLEICHF. 4 | ERP-SOZIAL- VERMOEGEN 5 |
|---------------------------------------|---|----------------|---------------------------------|-----------|-----------------------------|-------------------------------|
| <u>1003 POLITISCHE FUEHRUNG F 011</u> | | | | | | |
| 100 | UNMITTELBARE AUSGABEN (OHNE ZAHLUNGEN A. AND. BEREICHE) | 2 184 733 | 1 092 905 | 1 092 905 | - | - |
| 111 | BEAMTENBEZUEGE | 848 478 | 376 901 | 376 901 | - | - |
| 112 | ANGESTELLTENVERGUETUNGEN | 477 736 | 173 752 | 173 752 | - | - |
| 113 | ARBEITERLOEHNE | 58 374 | 27 609 | 27 609 | - | - |
| 114 | SONSTIGE PERSONALAUSGABEN | 184 461 | 115 514 | 115 514 | - | - |
| 121 | UNTERHALTUNG VON UNBEWEGLICHEM VERMOEGEN | 11 491 | 4 084 | 4 084 | - | - |
| 122 | BEWIRTSCHAFTUNG DER GRUNDSTUECKE | 32 999 | 15 343 | 15 343 | - | - |
| 123 | MIETEN UND PACHTEN | 19 675 | 12 946 | 12 946 | - | - |
| 124 | ZUWEISUNGEN AN ZWECKVERBAENDE USW. | 30 374 | 1 | 1 | - | - |
| 125 | UEBRIGER LAUFENDER SACHAUFWAND | 407 647 | 290 668 | 290 668 | - | - |
| 130 | BAUMMASSNAHMEN | 86 323 | 60 579 | 60 579 | - | - |
| 141 | ERWERB VON UNBEWEGLICHEN SACHEN | 8 625 | 8 622 | 8 622 | - | - |
| 142 | ERWERB VON BEWEGLICHEN SACHEN | 18 550 | 6 886 | 6 886 | - | - |
| 200 | ZAHLUNGEN AN ANDERE BEREICHE | 29 469 | 20 660 | 20 660 | - | - |
| 211 | RENTEN, UNTERSTUETZUNGEN U. AEHNL. | 5 773 | 1 028 | 1 028 | - | - |
| 212 | LAUFENDE ZUSCHUESSE AN SOZIALE U. AEHNL. EINRICHTG. | 19 400 | 19 400 | 19 400 | - | - |
| 213 | UEBRIGE LAUFENDE ZUSCHUESSE | 311 | 232 | 232 | - | - |
| 220 | VERMOEGENSUEBERTRAGUNGEN AN ANDERE BEREICHE | 300 | - | - | - | - |
| 230 | DARLEHEN AN ANDERE BEREICHE | - | - | - | - | - |
| 240 | BETEILIGUNGEN | 3 685 | - | - | - | - |
| 299 | UNMITTELBARE AUSGABEN | 2 214 202 | 1 113 565 | 1 113 565 | - | - |
| 300 | ZAHLUNGEN AN VERWALTUNGEN | 10 742 | 801 | 801 | - | - |
| 310 | LAUFENDE ZUWEISUNGEN AN VERWALTUNGEN | 10 742 | 801 | 801 | - | - |
| 320 | VERMOEGENSUEBERTRAGUNGEN AN VERWALTUNGEN | - | - | - | - | - |
| 330 | DARLEHEN AN VERWALTUNGEN | - | - | - | - | - |
| 399 | BRUTTOAUSGABEN | 2 224 944 | 1 114 366 | 1 114 366 | - | - |
| 430 | ABZUEGL. ZAHLUNGEN V. VERWALTUNGEN GLEICHER EBENE | 6 941 | - | - | - | - |
| 450 | GESAMTAUSGABEN (OHNE BESONDERE FINANZ. VORGAENGE) | 2 218 003 | 1 114 366 | 1 114 366 | - | - |
| 480 | ABZUEGL. ZAHLUNGEN V. VERWALTUNGEN ANDERER EBENE | - | - | - | - | - |
| 499 | NETTOAUSGABEN | 2 218 003 | 1 114 366 | 1 114 366 | - | - |
| 500 | UNMITTELBARE EINNAHMEN | 51 867 | 27 096 | 27 096 | - | - |
| 510 | EINNAHMEN AUS WIRTSCHAFTLICHER TAEITIGKEIT | 7 262 | 871 | 871 | - | - |
| 521 | GEBUEHREN, SONSTIGE ENTGELTE, STRAFEN | 7 435 | 1 411 | 1 411 | - | - |
| 522 | UEBRIGE LAUFENDE EINNAHMEN | 30 369 | 19 909 | 19 909 | - | - |
| 530 | LAUFENDE ZUSCHUESSE VON ANDEREN BEREICHEN | 6 187 | 4 671 | 4 671 | - | - |
| 610 | VERAEUSSERUNG VON SACHVERMOEGEN | 559 | 184 | 184 | - | - |
| 620 | VERAEUSSERUNG VON BETEILIGUNGEN | - | - | - | - | - |
| 630 | UEBRIGE EINNAHMEN | 55 | 50 | 50 | - | - |
| <u>1004 INNERE VERWALTUNG F 012</u> | | | | | | |
| 100 | UNMITTELBARE AUSGABEN (OHNE ZAHLUNGEN A. AND. BEREICHE) | 4 529 379 | 29 514 | 29 514 | - | - |
| 111 | BEAMTENBEZUEGE | 1 156 574 | 8 806 | 8 806 | - | - |
| 112 | ANGESTELLTENVERGUETUNGEN | 1 249 421 | 9 655 | 9 655 | - | - |
| 113 | ARBEITERLOEHNE | 243 883 | 427 | 427 | - | - |
| 114 | SONSTIGE PERSONALAUSGABEN | 214 626 | 989 | 989 | - | - |
| 121 | UNTERHALTUNG VON UNBEWEGLICHEM VERMOEGEN | 69 626 | 27 | 27 | - | - |
| 122 | BEWIRTSCHAFTUNG DER GRUNDSTUECKE | 24 137 | 488 | 488 | - | - |
| 123 | MIETEN UND PACHTEN | 15 042 | 2 456 | 2 456 | - | - |
| 124 | ZUWEISUNGEN AN ZWECKVERBAENDE USW. | 28 785 | - | - | - | - |
| 125 | UEBRIGER LAUFENDER SACHAUFWAND | 970 491 | 5 978 | 5 978 | - | - |
| 130 | BAUMMASSNAHMEN | 426 456 | 109 | 109 | - | - |
| 141 | ERWERB VON UNBEWEGLICHEN SACHEN | 43 981 | - | - | - | - |
| 142 | ERWERB VON BEWEGLICHEN SACHEN | 86 357 | 579 | 579 | - | - |
| 200 | ZAHLUNGEN AN ANDERE BEREICHE | 9 265 | 53 | 53 | - | - |
| 211 | RENTEN, UNTERSTUETZUNGEN U. AEHNL. | 202 | 9 | 9 | - | - |
| 212 | LAUFENDE ZUSCHUESSE AN SOZIALE U. AEHNL. EINRICHTG. | 66 | 44 | 44 | - | - |
| 213 | UEBRIGE LAUFENDE ZUSCHUESSE | 858 | - | - | - | - |
| 220 | VERMOEGENSUEBERTRAGUNGEN AN ANDERE BEREICHE | - | - | - | - | - |
| 230 | DARLEHEN AN ANDERE BEREICHE | 8 112 | - | - | - | - |
| 240 | BETEILIGUNGEN | 27 | - | - | - | - |
| 299 | UNMITTELBARE AUSGABEN | 4 538 644 | 29 567 | 29 567 | - | - |
| 300 | ZAHLUNGEN AN VERWALTUNGEN | 43 101 | 38 | 38 | - | - |
| 310 | LAUFENDE ZUWEISUNGEN AN VERWALTUNGEN | 39 954 | 38 | 38 | - | - |
| 320 | VERMOEGENSUEBERTRAGUNGEN AN VERWALTUNGEN | 3 107 | - | - | - | - |
| 330 | DARLEHEN AN VERWALTUNGEN | - | - | - | - | - |
| 399 | BRUTTOAUSGABEN | 4 581 745 | 29 605 | 29 605 | - | - |
| 430 | ABZUEGL. ZAHLUNGEN V. VERWALTUNGEN GLEICHER EBENE | 119 229 | - | - | - | - |
| 450 | GESAMTAUSGABEN (OHNE BESONDERE FINANZ. VORGAENGE) | 4 462 416 | 29 605 | 29 605 | - | - |
| 480 | ABZUEGL. ZAHLUNGEN V. VERWALTUNGEN ANDERER EBENE | - | - | - | - | - |
| 499 | NETTOAUSGABEN | 4 462 416 | 29 605 | 29 605 | - | - |
| 500 | UNMITTELBARE EINNAHMEN | 578 438 | 602 | 602 | - | - |
| 510 | EINNAHMEN AUS WIRTSCHAFTLICHER TAEITIGKEIT | 37 417 | 10 | 10 | - | - |
| 521 | GEBUEHREN, SONSTIGE ENTGELTE, STRAFEN | 240 261 | 48 | 48 | - | - |
| 522 | UEBRIGE LAUFENDE EINNAHMEN | 241 729 | 527 | 527 | - | - |
| 530 | LAUFENDE ZUSCHUESSE VON ANDEREN BEREICHEN | 5 598 | 17 | 17 | - | - |
| 610 | VERAEUSSERUNG VON SACHVERMOEGEN | 49 669 | - | - | - | - |
| 620 | VERAEUSSERUNG VON BETEILIGUNGEN | - | - | - | - | - |
| 630 | UEBRIGE EINNAHMEN | 3 764 | - | - | - | - |

nach Funktionen und ausgewählten Ausgabe-/Einnahmearten

DM

| LAENDER (EINSCHL. STAATSTAATEN) | | | SCHLESWIG-HOLSTEIN | | | NIEDERSACHSEN | | | NORDRH.-WESTF. | | NR. |
|----------------------------------|-----------|------------|--------------------|---------|------------|---------------|---------|------------|----------------|-----|-----|
| ZUSAMMEN | STAAT | GEM. (GV.) | ZUSAMMEN | STAAT | GEM. (GV.) | ZUSAMMEN | STAAT | GEM. (GV.) | ZUSAMMEN | | |
| 6 | 7 | 8 | 9 | 10 | 11 | 12 | 13 | 14 | 15 | | |
| POLITISCHE FUEHRUNG · F 011 1003 | | | | | | | | | | | |
| 1 091 828 | 1 091 828 | - | 97 048 | 97 048 | - | 88 356 | 88 356 | - | 155 723 | 100 | |
| 471 577 | 471 577 | - | 35 158 | 35 158 | - | 35 850 | 35 850 | - | 70 266 | 111 | |
| 303 984 | 303 984 | - | 19 114 | 19 114 | - | 19 855 | 19 855 | - | 39 903 | 112 | |
| 30 765 | 30 765 | - | 2 139 | 2 139 | - | 2 662 | 2 662 | - | 5 814 | 113 | |
| 68 947 | 68 947 | - | 4 595 | 4 595 | - | 6 391 | 6 391 | - | 13 400 | 114 | |
| 7 407 | 7 407 | - | 3 065 | 3 065 | - | 36 | 36 | - | 353 | 121 | |
| 17 656 | 17 656 | - | 1 204 | 1 204 | - | 2 013 | 2 013 | - | 4 250 | 122 | |
| 6 729 | 6 729 | - | 218 | 218 | - | 229 | 229 | - | 709 | 123 | |
| 30 373 | 30 373 | - | 1 983 | 1 983 | - | 1 581 | 1 581 | - | 84 | 124 | |
| 116 979 | 116 979 | - | 21 853 | 21 853 | - | 12 846 | 12 846 | - | 15 229 | 125 | |
| 25 744 | 25 744 | - | 6 395 | 6 395 | - | 964 | 964 | - | 3 963 | 130 | |
| 3 | 3 | - | - | - | - | - | - | - | 3 | 141 | |
| 11 664 | 11 664 | - | 1 324 | 1 324 | - | 1 929 | 1 929 | - | 1 749 | 142 | |
| 8 809 | 8 809 | - | 4 327 | 4 327 | - | 287 | 287 | - | 2 401 | 200 | |
| 4 745 | 4 745 | - | 642 | 642 | - | 287 | 287 | - | 2 100 | 211 | |
| - | - | - | - | - | - | - | - | - | - | 212 | |
| 79 | 79 | - | - | - | - | - | - | - | 1 | 213 | |
| 300 | 300 | - | - | - | - | - | - | - | 300 | 220 | |
| - | - | - | - | - | - | - | - | - | - | 230 | |
| 3 685 | 3 685 | - | 3 685 | 3 685 | - | - | - | - | - | 240 | |
| 1 100 637 | 1 100 637 | - | 101 375 | 101 375 | - | 88 643 | 88 643 | - | 158 124 | 299 | |
| 9 941 | 9 941 | - | 241 | 241 | - | 978 | 978 | - | 2 591 | 300 | |
| 9 941 | 9 941 | - | 241 | 241 | - | 978 | 978 | - | 2 591 | 310 | |
| - | - | - | - | - | - | - | - | - | - | 320 | |
| - | - | - | - | - | - | - | - | - | - | 330 | |
| 1 110 578 | 1 110 578 | - | 101 616 | 101 616 | - | 89 621 | 89 621 | - | 160 715 | 399 | |
| 4 346 | 4 255 | - | - | - | - | - | - | - | - | 430 | |
| 1 106 232 | 1 106 323 | - | 101 616 | 101 616 | - | 89 621 | 89 621 | - | 160 715 | 450 | |
| 2 595 | 2 686 | - | 324 | 324 | - | 198 | 198 | - | 13 | 480 | |
| 1 103 637 | 1 103 637 | - | 101 292 | 101 292 | - | 89 423 | 89 423 | - | 160 702 | 499 | |
| 24 771 | 24 771 | - | 2 432 | 2 432 | - | 2 599 | 2 599 | - | 4 319 | 500 | |
| 6 391 | 6 391 | - | 157 | 157 | - | 59 | 59 | - | 2 904 | 510 | |
| 6 024 | 6 024 | - | 744 | 744 | - | 275 | 275 | - | 547 | 521 | |
| 10 460 | 10 460 | - | 1 462 | 1 462 | - | 2 234 | 2 234 | - | 707 | 522 | |
| 1 516 | 1 516 | - | 10 | 10 | - | - | - | - | - | 530 | |
| 375 | 375 | - | 59 | 59 | - | 31 | 31 | - | 158 | 610 | |
| - | - | - | - | - | - | - | - | - | - | 620 | |
| 5 | 5 | - | - | - | - | - | - | - | 3 | 630 | |
| INNERE VERWALTUNG · F 012 1004 | | | | | | | | | | | |
| 4 499 865 | 837 383 | 3 662 482 | 169 634 | 6 662 | 162 972 | 523 C36 | 113 453 | 405 583 | 1 183 298 | 100 | |
| 1 147 768 | 362 659 | 785 109 | 34 511 | 2 008 | 32 503 | 111 623 | 30 610 | 81 013 | 298 133 | 111 | |
| 1 239 766 | 292 546 | 947 220 | 43 765 | 4 357 | 39 408 | 179 685 | 59 953 | 119 732 | 300 610 | 112 | |
| 243 456 | 37 095 | 206 361 | 7 860 | 28 | 7 832 | 27 610 | 5 450 | 22 160 | 78 331 | 113 | |
| 213 637 | 13 852 | 199 785 | 8 835 | 54 | 8 781 | 28 402 | 1 380 | 27 022 | 27 323 | 114 | |
| 69 599 | 3 215 | 66 384 | 3 283 | - | 3 283 | 7 763 | 67 | 7 696 | 18 202 | 121 | |
| 23 649 | 23 649 | - | - | - | - | 3 615 | 3 615 | - | 3 558 | 122 | |
| 12 586 | 12 586 | - | 8 | 8 | - | 1 507 | 1 507 | - | 773 | 123 | |
| 28 785 | 4 273 | 24 512 | 1 133 | - | 1 133 | 1 853 | 7 | 1 846 | 12 161 | 124 | |
| 964 513 | 60 801 | 903 712 | 40 044 | 182 | 39 862 | 111 747 | 8 472 | 103 275 | 288 833 | 125 | |
| 426 347 | 19 502 | 406 845 | 23 131 | - | 23 131 | 30 482 | 1 690 | 28 792 | 122 222 | 130 | |
| 43 981 | 2 641 | 41 340 | 2 415 | - | 2 415 | 6 863 | - | 6 863 | 5 211 | 141 | |
| 85 778 | 4 564 | 81 214 | 4 649 | 25 | 4 624 | 11 886 | 702 | 11 184 | 27 941 | 142 | |
| 9 212 | 1 148 | 8 064 | 617 | - | 617 | 123 | 44 | 79 | 4 233 | 200 | |
| 193 | 193 | - | - | - | - | 22 | 22 | - | 10 | 211 | |
| 22 | 22 | - | - | - | - | 22 | 22 | - | - | 212 | |
| 858 | 858 | - | - | - | - | - | - | - | - | 213 | |
| - | - | - | - | - | - | - | - | - | - | 220 | |
| 8 112 | 75 | 8 037 | 617 | - | 617 | 79 | - | 79 | 4 223 | 230 | |
| 27 | - | 27 | - | - | - | - | - | - | - | 240 | |
| 4 509 077 | 838 531 | 3 670 546 | 170 251 | 6 662 | 163 589 | 523 159 | 113 497 | 409 662 | 1 187 531 | 299 | |
| 43 063 | 8 395 | 34 668 | 3 033 | 15 | 3 018 | 10 945 | - | 10 945 | 3 703 | 300 | |
| 39 956 | 7 902 | 32 054 | 2 953 | 15 | 2 938 | 10 545 | - | 10 945 | 2 831 | 310 | |
| 3 107 | 493 | 2 614 | 80 | - | 80 | - | - | - | 872 | 320 | |
| - | - | - | - | - | - | - | - | - | - | 330 | |
| 4 552 140 | 846 926 | 3 705 214 | 173 284 | 6 677 | 166 607 | 534 104 | 113 497 | 420 607 | 1 191 234 | 399 | |
| 113 704 | 16 | 40 406 | 8 281 | - | 4 974 | 17 613 | - | 12 047 | 33 708 | 430 | |
| 4 438 436 | 846 910 | 3 664 808 | 165 003 | 6 677 | 161 633 | 517 091 | 113 497 | 408 560 | 1 157 526 | 450 | |
| 5 625 | 6 073 | 72 834 | - | - | 3 307 | 1 556 | 1 632 | 4 890 | 1 577 | 480 | |
| 4 432 811 | 840 837 | 3 591 974 | 165 003 | 6 677 | 158 326 | 515 535 | 111 865 | 403 670 | 1 155 949 | 499 | |
| 577 836 | 163 896 | 413 940 | 25 395 | - | 25 395 | 46 547 | 2 196 | 44 351 | 103 628 | 500 | |
| 37 407 | 3 360 | 34 047 | 1 323 | - | 1 323 | 3 782 | 152 | 3 630 | 8 284 | 510 | |
| 240 213 | 154 336 | 85 877 | 4 572 | - | 4 572 | 8 908 | 1 504 | 7 404 | 26 824 | 521 | |
| 241 202 | 5 713 | 235 489 | 15 550 | - | 15 550 | 32 066 | 501 | 31 565 | 63 220 | 522 | |
| 5 581 | 431 | 5 150 | 417 | - | 417 | 835 | 23 | 812 | 1 411 | 530 | |
| 49 669 | 52 | 49 617 | 3 263 | - | 3 263 | 555 | 14 | 541 | 2 888 | 610 | |
| - | - | - | - | - | - | - | - | - | - | 620 | |
| 3 764 | 4 | 3 760 | 270 | - | 270 | 401 | 2 | 399 | 1 001 | 630 | |

B. Ausgaben und Einnahmen der öffentlichen Haushalte 1971

1000

| NR. | NORDRHEIN-WESTFALEN | | | HESSEN | GEM. (GV.) | RHEINLAND-PFALZ | | | BADEN-WÜRTTEMBERG | | |
|-------------------------------|---------------------|------------------|----------------|--------|------------|-----------------|------------------|----------------|-------------------|------------------|---------|
| | STAAT 16 | GEM. (GV.) 17 | ZUSAMMEN 18 | | | STAAT 22 | GEM. (GV.) 23 | ZUSAMMEN 24 | STAAT 25 | GEM. (GV.) 26 | |
| 1003 POLITISCHE FÜHRUNG F 011 | | | | | | | | | | | |
| 100 | 155 723 | - | 87 478 | 87 478 | - | 67 585 | 67 585 | - | 103 093 | 103 093 | - |
| 111 | 70 266 | - | 38 097 | 38 097 | - | 32 736 | 32 736 | - | 52 581 | 52 581 | - |
| 112 | 39 903 | - | 24 182 | 24 182 | - | 16 556 | 16 556 | - | 22 536 | 22 536 | - |
| 113 | 5 814 | - | 3 594 | 3 594 | - | 2 377 | 2 377 | - | 2 928 | 2 928 | - |
| 114 | 13 400 | - | 5 965 | 5 965 | - | 3 473 | 3 473 | - | 8 089 | 8 089 | - |
| 121 | 353 | - | 1 126 | 1 126 | - | - | - | - | - | - | - |
| 122 | 4 250 | - | 1 499 | 1 499 | - | 1 076 | 1 076 | - | 1 899 | 1 899 | - |
| 123 | 709 | - | 690 | 690 | - | 546 | 546 | - | 1 044 | 1 044 | - |
| 124 | 84 | - | 1 443 | 1 443 | - | 2 988 | 2 988 | - | 1 521 | 1 521 | - |
| 125 | 15 229 | - | 8 843 | 8 843 | - | 6 497 | 6 497 | - | 9 160 | 9 160 | - |
| 130 | 3 963 | - | 817 | 817 | - | 481 | 481 | - | 1 523 | 1 523 | - |
| 141 | 3 | - | - | - | - | - | - | - | - | - | - |
| 142 | 1 749 | - | 1 222 | 1 222 | - | 855 | 855 | - | 1 812 | 1 812 | - |
| 200 | 2 401 | - | 353 | 353 | - | 34 | 34 | - | 936 | 936 | - |
| 211 | 2 100 | - | 332 | 332 | - | 34 | 34 | - | 936 | 936 | - |
| 212 | - | - | - | - | - | - | - | - | - | - | - |
| 213 | 1 | - | 21 | 21 | - | - | - | - | - | - | - |
| 220 | 300 | - | - | - | - | - | - | - | - | - | - |
| 230 | - | - | - | - | - | - | - | - | - | - | - |
| 240 | - | - | - | - | - | - | - | - | - | - | - |
| 299 | 158 124 | - | 87 831 | 87 831 | - | 67 619 | 67 619 | - | 104 029 | 104 029 | - |
| 300 | 2 591 | - | 876 | 876 | - | 433 | 433 | - | 4 451 | 4 451 | - |
| 310 | 2 591 | - | 876 | 876 | - | 433 | 433 | - | 4 451 | 4 451 | - |
| 320 | - | - | - | - | - | - | - | - | - | - | - |
| 330 | - | - | - | - | - | - | - | - | - | - | - |
| 399 | 160 715 | - | 88 707 | 88 707 | - | 68 052 | 68 052 | - | 108 480 | 108 480 | - |
| 430 | - | - | - | - | - | - | - | - | - | - | - |
| 450 | 160 715 | - | 88 707 | 88 707 | - | 68 052 | 68 052 | - | 108 480 | 108 480 | - |
| 480 | 13 | - | 1 | 1 | - | 174 | 174 | - | 1 479 | 1 479 | - |
| 499 | 160 702 | - | 88 706 | 88 706 | - | 67 878 | 67 878 | - | 107 001 | 107 001 | - |
| 500 | 4 319 | - | 1 331 | 1 331 | - | 1 171 | 1 171 | - | 3 605 | 3 605 | - |
| 510 | 2 904 | - | 82 | 82 | - | 340 | 340 | - | 1 322 | 1 322 | - |
| 521 | 547 | - | 235 | 235 | - | 210 | 210 | - | 851 | 851 | - |
| 522 | 707 | - | 1 006 | 1 006 | - | 545 | 545 | - | 1 279 | 1 279 | - |
| 530 | - | - | 8 | 8 | - | - | - | - | 153 | 153 | - |
| 610 | 158 | - | - | - | - | 76 | 76 | - | - | - | - |
| 620 | - | - | - | - | - | - | - | - | - | - | - |
| 630 | 3 | - | - | - | - | - | - | - | - | - | - |
| 1004 INNERE VERWALTUNG F 012 | | | | | | | | | | | |
| 100 | 140 691 | 1 042 607 | 456 998 | 60 431 | 396 567 | 295 764 | 50 583 | 245 181 | 841 626 | 123 568 | 718 058 |
| 111 | 60 750 | 237 383 | 113 134 | 30 158 | 82 976 | 78 795 | 28 825 | 49 570 | 250 186 | 68 955 | 181 191 |
| 112 | 53 540 | 247 070 | 118 978 | 17 526 | 101 452 | 75 760 | 14 660 | 61 100 | 239 431 | 37 751 | 201 680 |
| 113 | 3 250 | 75 081 | 20 369 | 1 435 | 18 934 | 14 730 | 1 474 | 13 256 | 36 887 | 3 224 | 33 663 |
| 114 | 1 728 | 25 595 | 31 297 | 2 134 | 29 163 | 18 226 | 775 | 17 451 | 21 151 | 1 469 | 19 682 |
| 121 | 100 | 18 102 | 9 973 | 1 159 | 8 814 | 4 033 | - | 4 033 | 12 550 | - | 12 550 |
| 122 | 3 558 | - | 1 889 | 1 889 | - | 422 | 422 | - | 1 252 | 1 252 | - |
| 123 | 773 | - | 1 140 | 1 140 | - | 426 | 426 | - | 862 | 862 | - |
| 124 | 904 | 11 257 | 2 328 | 718 | 1 610 | 4 288 | 88 | 4 200 | 3 564 | 90 | 3 474 |
| 125 | 9 835 | 278 998 | 91 375 | 3 922 | 87 453 | 52 951 | 2 061 | 50 890 | 180 567 | 4 917 | 175 650 |
| 130 | 4 990 | 117 232 | 58 360 | 81 | 58 279 | 37 372 | 1 757 | 35 615 | 65 476 | 3 852 | 61 624 |
| 141 | - | 5 211 | 1 011 | - | 1 011 | 3 594 | - | 3 594 | 16 655 | - | 16 655 |
| 142 | 1 263 | 26 678 | 7 144 | 269 | 6 875 | 5 167 | 95 | 5 072 | 13 045 | 1 156 | 11 889 |
| 200 | 10 | 4 223 | 1 198 | 65 | 1 133 | 737 | - | 737 | 1 140 | - | 1 140 |
| 211 | 10 | - | 65 | 65 | - | - | - | - | - | - | - |
| 212 | - | - | - | - | - | - | - | - | - | - | - |
| 213 | - | - | - | - | - | - | - | - | - | - | - |
| 220 | - | - | - | - | - | - | - | - | - | - | - |
| 230 | - | 4 223 | 1 133 | - | 1 133 | 737 | - | 737 | 1 113 | - | 1 113 |
| 240 | - | - | - | - | - | - | - | - | 27 | - | 27 |
| 299 | 140 701 | 1 046 830 | 458 196 | 60 496 | 397 700 | 296 501 | 50 583 | 245 918 | 842 766 | 123 568 | 719 198 |
| 300 | - | 3 703 | 1 415 | - | 1 415 | 6 063 | 207 | 5 856 | 8 296 | 252 | 8 044 |
| 310 | - | 2 831 | 1 415 | - | 1 415 | 4 401 | 207 | 4 194 | 8 296 | 252 | 8 044 |
| 320 | - | 872 | - | - | - | 1 662 | - | 1 662 | - | - | - |
| 330 | - | - | - | - | - | - | - | - | - | - | - |
| 399 | 140 701 | 1 050 533 | 459 611 | 60 496 | 399 115 | 302 564 | 50 790 | 251 774 | 851 062 | 123 820 | 727 242 |
| 430 | - | 6 191 | 5 691 | - | 3 504 | 9 664 | - | 2 210 | 23 218 | - | 9 632 |
| 450 | 140 701 | 1 044 342 | 453 920 | 60 496 | 395 611 | 292 900 | 50 790 | 249 564 | 827 844 | 123 820 | 717 610 |
| 480 | 1 579 | 27 515 | 42 | 111 | 2 118 | - | 2 | 7 452 | 2 040 | 2 040 | 13 586 |
| 499 | 139 122 | 1 016 827 | 453 878 | 60 385 | 393 493 | 292 900 | 50 788 | 242 112 | 825 804 | 121 780 | 704 024 |
| 500 | 5 922 | 97 706 | 47 860 | 2 871 | 44 989 | 44 728 | 3 555 | 41 173 | 74 178 | 4 899 | 69 279 |
| 510 | 262 | 8 022 | 4 184 | 1 048 | 3 136 | 1 926 | 17 | 1 909 | 5 968 | 40 | 5 928 |
| 521 | 5 122 | 21 702 | 15 939 | 1 739 | 14 200 | 8 407 | 3 462 | 4 945 | 19 885 | 4 654 | 15 231 |
| 522 | 491 | 62 729 | 12 872 | 66 | 12 806 | 14 072 | 71 | 14 001 | 45 120 | 74 | 45 046 |
| 530 | 23 | 1 388 | 624 | 16 | 608 | 158 | - | 158 | 1 431 | 131 | 1 300 |
| 610 | 24 | 2 864 | 13 391 | - | 13 391 | 19 911 | 5 | 19 906 | 1 239 | - | 1 239 |
| 620 | - | - | - | - | - | - | - | - | - | - | - |
| 630 | - | 1 001 | 850 | 2 | 848 | 254 | - | 254 | 535 | - | 535 |

nach Funktionen und ausgewählten Ausgabe-/Einnahmearten

DM

| ZUSAMMEN 27 | BAYERN STAAT 28 | GEM. (GV.) 29 | ZUSAMMEN 30 | SAARLAND STAAT 31 | GEM. (GV.) 32 | STADTST. ZUSAMMEN 33 | HAMBURG 34 | BREMEN 35 | BERLIN (WEST) 36 | |
|---------------------------------------|-----------------------|------------------|----------------|-------------------------|------------------|----------------------------|---------------|--------------|------------------------|-----|
| <u>POLITISCHE FUEHRUNG F C11 1003</u> | | | | | | | | | | |
| 169 747 | 169 747 | - | 54 129 | 54 129 | - | 268 669 | 62 489 | 39 659 | 166 521 | 100 |
| 72 016 | 72 016 | - | 22 884 | 22 884 | - | 107 985 | 27 405 | 15 679 | 64 905 | 111 |
| 33 311 | 33 311 | - | 20 059 | 20 059 | - | 108 468 | 19 559 | 12 042 | 76 867 | 112 |
| 4 949 | 4 949 | - | 2 104 | 2 104 | - | 4 198 | 949 | 1 632 | 1 617 | 113 |
| 13 701 | 13 701 | - | 2 235 | 2 235 | - | 11 098 | 2 203 | 3 221 | 4 674 | 114 |
| 1 652 | 1 652 | - | 495 | 495 | - | 680 | 387 | 292 | 1 | 121 |
| 2 926 | 2 926 | - | 1 208 | 1 208 | - | 1 581 | 565 | 640 | 376 | 122 |
| 1 589 | 1 589 | - | 145 | 145 | - | 1 559 | 1 090 | 81 | 388 | 123 |
| 14 150 | 14 150 | - | 833 | 833 | - | 5 790 | 1 771 | 1 582 | 2 437 | 124 |
| 15 678 | 15 678 | - | 3 795 | 3 795 | - | 23 078 | 4 465 | 3 593 | 15 020 | 125 |
| 7 718 | 7 718 | - | 81 | 81 | - | 3 802 | 3 058 | 651 | 93 | 130 |
| - | - | - | - | - | - | - | - | - | - | 141 |
| 2 057 | 2 057 | - | 290 | 290 | - | 426 | 37 | 246 | 143 | 142 |
| 68 | 68 | - | 125 | 125 | - | 278 | 119 | 99 | 60 | 200 |
| 68 | 68 | - | 125 | 125 | - | 221 | 115 | 57 | 5 | 211 |
| - | - | - | - | - | - | 57 | - | 2 | 55 | 212 |
| - | - | - | - | - | - | - | - | - | - | 213 |
| - | - | - | - | - | - | - | - | - | - | 220 |
| - | - | - | - | - | - | - | - | - | - | 230 |
| - | - | - | - | - | - | - | - | - | - | 240 |
| 169 815 | 169 815 | - | 54 254 | 54 254 | - | 268 947 | 62 608 | 39 758 | 166 581 | 299 |
| 27 | 27 | - | 16 | 16 | - | 328 | 242 | 11 | 75 | 300 |
| 27 | 27 | - | 16 | 16 | - | 328 | 242 | 11 | 75 | 310 |
| - | - | - | - | - | - | - | - | - | - | 320 |
| - | - | - | - | - | - | - | - | - | - | 330 |
| 169 842 | 169 842 | - | 54 270 | 54 270 | - | 269 275 | 62 850 | 39 769 | 166 656 | 399 |
| 91 | - | - | - | - | - | - | - | - | - | 430 |
| 169 751 | 169 842 | - | 54 270 | 54 270 | - | 269 275 | 62 850 | 39 769 | 166 656 | 450 |
| 108 | 199 | - | 136 | 136 | - | 4 417 | 160 | 25 | 4 232 | 480 |
| 169 643 | 169 643 | - | 54 134 | 54 134 | - | 264 858 | 62 650 | 39 744 | 162 424 | 499 |
| 5 087 | 5 087 | - | 1 897 | 1 897 | - | 2 330 | 434 | 890 | 1 006 | 500 |
| 909 | 909 | - | 39 | 39 | - | 579 | 238 | 324 | 17 | 510 |
| 1 294 | 1 294 | - | 1 362 | 1 362 | - | 506 | 36 | 318 | 152 | 521 |
| 1 539 | 1 539 | - | 479 | 479 | - | 1 209 | 160 | 226 | 823 | 522 |
| 1 332 | 1 332 | - | - | - | - | 13 | - | 11 | 2 | 530 |
| 13 | 13 | - | 17 | 17 | - | 21 | - | 11 | 10 | 610 |
| - | - | - | - | - | - | - | - | - | - | 620 |
| - | - | - | - | - | - | 2 | - | - | 2 | 630 |
| <u>INNERE VERWALTUNG F C12 1004</u> | | | | | | | | | | |
| 752 384 | 131 118 | 621 266 | 83 960 | 17 712 | 66 248 | 193 165 | 40 172 | 25 172 | 127 820 | 100 |
| 184 534 | 80 679 | 103 855 | 20 514 | 4 296 | 16 218 | 56 338 | 15 564 | 10 565 | 29 809 | 111 |
| 195 579 | 34 694 | 160 885 | 25 619 | 9 726 | 15 893 | 60 339 | 13 159 | 8 440 | 38 740 | 112 |
| 32 225 | 3 102 | 29 123 | 6 312 | - | 6 312 | 19 132 | 3 444 | 2 015 | 13 673 | 113 |
| 69 976 | 1 373 | 68 603 | 4 023 | 535 | 3 488 | 4 404 | 1 782 | 255 | 2 367 | 114 |
| 11 900 | 1 067 | 10 833 | 1 074 | 1 | 1 073 | 821 | 537 | 282 | 2 | 121 |
| 1 250 | 1 250 | - | 10 | 10 | - | 11 653 | 648 | 699 | 10 306 | 122 |
| 212 | 212 | - | 443 | 443 | - | 7 215 | 991 | 431 | 5 793 | 123 |
| 1 805 | 931 | 874 | 321 | 203 | 118 | 1 332 | 168 | 19 | 1 145 | 124 |
| 161 012 | 6 666 | 154 346 | 15 700 | 2 462 | 13 238 | 22 284 | 2 541 | 1 124 | 18 619 | 125 |
| 74 096 | 914 | 73 182 | 8 990 | - | 8 990 | 6 218 | 717 | 1 145 | 4 356 | 130 |
| 5 590 | - | 5 590 | 1 | - | 1 | 2 641 | - | - | 2 641 | 141 |
| 14 205 | 230 | 13 975 | 953 | 36 | 917 | 788 | 222 | 197 | 369 | 142 |
| 130 | - | 130 | 80 | 75 | 5 | 954 | 48 | 42 | 863 | 200 |
| - | - | - | - | - | - | 96 | 48 | - | 48 | 211 |
| - | - | - | - | - | - | - | - | - | - | 212 |
| - | - | - | - | - | - | 858 | - | 43 | 815 | 213 |
| - | - | - | - | - | - | - | - | - | - | 220 |
| 130 | - | 130 | 80 | 75 | 5 | - | - | - | - | 230 |
| - | - | - | - | - | - | - | - | - | - | 240 |
| 752 514 | 131 118 | 621 396 | 84 040 | 17 787 | 66 253 | 194 119 | 40 221 | 25 215 | 128 683 | 299 |
| 1 957 | 504 | 1 453 | 1 147 | 913 | 234 | 6 504 | - | - | 6 504 | 300 |
| 1 464 | 11 | 1 453 | 1 147 | 913 | 234 | 6 504 | - | - | 6 504 | 310 |
| 493 | 493 | - | - | - | - | - | - | - | - | 320 |
| - | - | - | - | - | - | - | - | - | - | 330 |
| 754 471 | 131 622 | 622 849 | 65 187 | 18 700 | 66 487 | 200 623 | 40 221 | 25 215 | 135 187 | 399 |
| 14 828 | - | 1 739 | 1 285 | - | 109 | - | - | - | - | 430 |
| 739 643 | 131 622 | 621 110 | 83 902 | 18 700 | 66 378 | 200 623 | 40 221 | 25 215 | 135 187 | 450 |
| 254 | 553 | 12 790 | 7 | 7 | 1 176 | 165 | - | 15 | 150 | 480 |
| 739 389 | 131 069 | 608 320 | 83 895 | 18 693 | 65 202 | 200 458 | 40 221 | 25 200 | 135 037 | 499 |
| 206 323 | 121 838 | 84 485 | 21 801 | 15 239 | 6 562 | 7 376 | 2 337 | 2 416 | 2 623 | 500 |
| 8 749 | 108 | 8 641 | 1 461 | 3 | 1 458 | 1 730 | 457 | 139 | 1 134 | 510 |
| 136 711 | 121 188 | 15 523 | 16 778 | 14 478 | 2 300 | 2 189 | 805 | 428 | 956 | 521 |
| 51 891 | 534 | 51 357 | 3 187 | 752 | 2 435 | 3 224 | 1 073 | 1 693 | 458 | 522 |
| 228 | 8 | 220 | 253 | 6 | 247 | 224 | - | 149 | 75 | 530 |
| 8 294 | - | 8 294 | 119 | - | 119 | 9 | 2 | 7 | - | 610 |
| - | - | - | - | - | - | - | - | - | - | 620 |
| 450 | - | 450 | 3 | - | 3 | - | - | - | - | 630 |

B. Ausgaben und Einnahmen der öffentlichen Haushalte 1971

1000

| NR. | ART DER AUSGABEN / EINNAHMEN | INSGESAMT 1 | BUND, LAF, ERP ZUSAMMEN 2 | BUND 3 | LASTENALS- GLEICHF. 4 | ERP-SCD. VERMOEGEN 5 |
|--|---|----------------|---------------------------------|-----------|-----------------------------|----------------------------|
| 1005 HOCHBAUVERWALTUNG F 018 | | | | | | |
| 100 | UNMITTELBARE AUSGABEN (OHNE ZAHLUNGEN A. AND. BEREICHE) | 1 258 935 | 29 393 | 29 393 | - | - |
| 111 | BEAMTENBEZUEGE | 259 385 | 1 291 | 1 291 | - | - |
| 112 | ANGESTELLTENVERGÜETUNGEN | 665 473 | 9 245 | 9 245 | - | - |
| 113 | ARBEITERLOEHNE | 69 768 | 336 | 336 | - | - |
| 114 | SONSTIGE PERSONALAUSGABEN | 44 094 | 1 041 | 1 041 | - | - |
| 121 | UNTERHALTUNG VON UNBEWEGLICHEM VERMOEGEN | 5 260 | 114 | 114 | - | - |
| 122 | BEWIRTSCHAFTUNG DER GRUNDSTUECKE | 23 546 | 418 | 418 | - | - |
| 123 | MIETEN UND PACHTEN | 5 958 | 453 | 453 | - | - |
| 124 | ZUWEISUNGEN AN ZWECKVERBAENDE USW. | 97 | - | - | - | - |
| 125 | UEBRIGER LAUFENDER SACHAUFWAND | 146 584 | 16 257 | 16 257 | - | - |
| 130 | BAUMASSNAHMEN | 31 868 | 176 | 176 | - | - |
| 141 | ERWERB VON UNBEWEGLICHEN SACHEN | - | - | - | - | - |
| 142 | ERWERB VON BEWEGLICHEN SACHEN | 6 902 | 62 | 62 | - | - |
| 200 | ZAHLUNGEN AN ANDERE BEREICHE | 368 | 20 | 20 | - | - |
| 211 | RENTEN, UNTERSTÜETZUNGEN U. AEHNL. | 326 | 20 | 20 | - | - |
| 212 | LAUFENDE ZUSCHUESSE AN SOZIALE U. AEHNL. EINRICHTG. | - | - | - | - | - |
| 213 | UEBRIGE LAUFENDE ZUSCHUESSE | - | - | - | - | - |
| 220 | VERMOEGENSUEBERTRAGUNGEN AN ANDERE BEREICHE | - | - | - | - | - |
| 230 | DARLEHEN AN ANDERE BEREICHE | 42 | - | - | - | - |
| 240 | BETEILIGUNGEN | - | - | - | - | - |
| 299 | UNMITTELBARE AUSGABEN | 1 259 303 | 29 413 | 29 413 | - | - |
| 300 | ZAHLUNGEN AN VERWALTUNGEN | 65 634 | 65 566 | 65 566 | - | - |
| 310 | LAUFENDE ZUWEISUNGEN AN VERWALTUNGEN | 65 634 | 65 566 | 65 566 | - | - |
| 320 | VERMOEGENSUEBERTRAGUNGEN AN VERWALTUNGEN | - | - | - | - | - |
| 330 | DARLEHEN AN VERWALTUNGEN | - | - | - | - | - |
| 399 | BRUTTOAUSGABEN | 1 324 937 | 94 979 | 94 979 | - | - |
| 430 | ABZUEGL. ZAHLUNGEN V. VERWALTUNGEN GLEICHER EBENE | 336 574 | - | - | - | - |
| 450 | GESAMTAUSGABEN (OHNE BESONDERE FINANZ. VORGAENGE) | 988 363 | 94 979 | 94 979 | - | - |
| 480 | ABZUEGL. ZAHLUNGEN V. VERWALTUNGEN ANDERER EBENE | - | - | - | - | - |
| 499 | NETTOAUSGABEN | 988 363 | 94 979 | 94 979 | - | - |
| 500 | UNMITTELBARE EINNAHMEN | 152 413 | 22 546 | 22 546 | - | - |
| 510 | EINNAHMEN AUS WIRTSCHAFTLICHER TÄETIGKEIT | 958 | - | - | - | - |
| 521 | GEBUEHREN, SONSTIGE ENTGELTE, STRAFEN | 64 233 | - | - | - | - |
| 522 | UEBRIGE LAUFENDE EINNAHMEN | 84 848 | 22 545 | 22 545 | - | - |
| 530 | LAUFENDE ZUSCHUESSE VON ANDEREN BEREICHEN | 1 805 | - | - | - | - |
| 610 | VERAEUSSERUNG VON SACHVERMOEGEN | 115 | 1 | 1 | - | - |
| 620 | VERAEUSSERUNG VON BETEILIGUNGEN | - | - | - | - | - |
| 630 | UEBRIGE EINNAHMEN | 454 | - | - | - | - |
| 1006 STEUER- UND FINANZVERWALTUNG F 016+017 | | | | | | |
| 100 | UNMITTELBARE AUSGABEN (OHNE ZAHLUNGEN A. AND. BEREICHE) | 4 455 290 | 1 077 407 | 1 045 967 | 30 821 | 619 |
| 111 | BEAMTENBEZUEGE | 2 258 698 | 692 763 | 692 763 | - | - |
| 112 | ANGESTELLTENVERGÜETUNGEN | 1 320 426 | 122 736 | 122 736 | - | - |
| 113 | ARBEITERLOEHNE | 104 970 | 43 668 | 43 668 | - | - |
| 114 | SONSTIGE PERSONALAUSGABEN | 84 095 | 20 438 | 20 438 | - | - |
| 121 | UNTERHALTUNG VON UNBEWEGLICHEM VERMOEGEN | 29 722 | 13 932 | 13 932 | - | - |
| 122 | BEWIRTSCHAFTUNG DER GRUNDSTUECKE | 56 584 | 19 179 | 19 179 | - | - |
| 123 | MIETEN UND PACHTEN | 47 975 | 19 181 | 19 181 | - | - |
| 124 | ZUWEISUNGEN AN ZWECKVERBAENDE USW. | 17 790 | - | - | - | - |
| 125 | UEBRIGER LAUFENDER SACHAUFWAND | 398 585 | 104 482 | 73 042 | 30 821 | 619 |
| 130 | BAUMASSNAHMEN | 84 677 | 31 895 | 31 895 | - | - |
| 141 | ERWERB VON UNBEWEGLICHEN SACHEN | 4 319 | 903 | 903 | - | - |
| 142 | ERWERB VON BEWEGLICHEN SACHEN | 47 449 | 8 230 | 8 230 | - | - |
| 200 | ZAHLUNGEN AN ANDERE BEREICHE | 3 749 | 1 753 | 1 753 | - | - |
| 211 | RENTEN, UNTERSTÜETZUNGEN U. AEHNL. | 1 109 | - | - | - | - |
| 212 | LAUFENDE ZUSCHUESSE AN SOZIALE U. AEHNL. EINRICHTG. | 1 | - | - | - | - |
| 213 | UEBRIGE LAUFENDE ZUSCHUESSE | 420 | - | - | - | - |
| 220 | VERMOEGENSUEBERTRAGUNGEN AN ANDERE BEREICHE | 95 | 50 | 50 | - | - |
| 230 | DARLEHEN AN ANDERE BEREICHE | 2 124 | 1 703 | 1 703 | - | - |
| 240 | BETEILIGUNGEN | - | - | - | - | - |
| 299 | UNMITTELBARE AUSGABEN | 4 459 039 | 1 079 160 | 1 047 720 | 30 821 | 619 |
| 300 | ZAHLUNGEN AN VERWALTUNGEN | 33 334 | 216 | 216 | - | - |
| 310 | LAUFENDE ZUWEISUNGEN AN VERWALTUNGEN | 33 096 | - | - | - | - |
| 320 | VERMOEGENSUEBERTRAGUNGEN AN VERWALTUNGEN | 38 | 16 | 16 | - | - |
| 330 | DARLEHEN AN VERWALTUNGEN | 200 | 200 | 200 | - | - |
| 399 | BRUTTOAUSGABEN | 4 492 373 | 1 079 376 | 1 047 936 | 30 821 | 619 |
| 430 | ABZUEGL. ZAHLUNGEN V. VERWALTUNGEN GLEICHER EBENE | 57 086 | - | - | - | - |
| 450 | GESAMTAUSGABEN (OHNE BESONDERE FINANZ. VORGAENGE) | 4 435 287 | 1 079 376 | 1 047 936 | 30 821 | 619 |
| 480 | ABZUEGL. ZAHLUNGEN V. VERWALTUNGEN ANDERER EBENE | - | 422 | 422 | - | - |
| 499 | NETTOAUSGABEN | 4 435 287 | 1 078 954 | 1 047 514 | 30 821 | 619 |
| 500 | UNMITTELBARE EINNAHMEN | 725 465 | 53 676 | 50 773 | 2 727 | 176 |
| 510 | EINNAHMEN AUS WIRTSCHAFTLICHER TÄETIGKEIT | 22 674 | 10 525 | 10 525 | - | - |
| 521 | GEBUEHREN, SONSTIGE ENTGELTE, STRAFEN | 147 524 | 17 518 | 17 518 | - | - |
| 522 | UEBRIGE LAUFENDE EINNAHMEN | 549 225 | 22 936 | 20 249 | 2 659 | 28 |
| 530 | LAUFENDE ZUSCHUESSE VON ANDEREN BEREICHEN | 2 496 | 223 | 223 | - | - |
| 610 | VERAEUSSERUNG VON SACHVERMOEGEN | 1 027 | 722 | 722 | - | - |
| 620 | VERAEUSSERUNG VON BETEILIGUNGEN | - | - | - | - | - |
| 630 | UEBRIGE EINNAHMEN | 2 519 | 1 752 | 1 536 | 68 | 148 |

nach Funktionen und ausgewählten Ausgabe-/Einnahmearten

DM

| LAENDER (EINSCHL. STADTSTAATEN) | | | SCHLESWIG-HOLSTEIN | | | NIEDERSACHSEN | | | NORDRH.-WESTF. | | NR. |
|---|-----------|------------|--------------------|--------|------------|---------------|---------|------------|----------------|-----|-----|
| ZUSAMMEN | STAAT | GEM. (GV.) | ZUSAMMEN | STAAT | GEM. (GV.) | ZUSAMMEN | STAAT | GEM. (GV.) | ZUSAMMEN | | |
| 6 | 7 | 8 | 9 | 10 | 11 | 12 | 13 | 14 | 15 | | |
| HOCHBAUVERWALTUNG F 018 1005 | | | | | | | | | | | |
| 1 229 542 | 648 391 | 581 151 | 63 112 | 38 778 | 24 334 | 140 804 | 67 887 | 72 917 | 353 269 | 100 | |
| 258 094 | 108 674 | 149 420 | 10 585 | 4 152 | 6 433 | 25 577 | 8 917 | 17 060 | 76 569 | 111 | |
| 656 228 | 352 649 | 303 579 | 35 989 | 21 859 | 14 130 | 74 661 | 31 436 | 43 225 | 198 258 | 112 | |
| 69 432 | 24 990 | 44 442 | 1 378 | 762 | 616 | 5 473 | 1 526 | 3 947 | 22 846 | 113 | |
| 43 053 | 41 942 | 1 111 | 407 | 359 | 48 | 16 429 | 16 376 | 53 | 1 901 | 114 | |
| 5 146 | 1 694 | 3 452 | 195 | 49 | 146 | 383 | - | 383 | 2 209 | 121 | |
| 23 128 | 23 128 | - | 680 | 680 | - | 215 | 215 | - | 2 265 | 122 | |
| 5 505 | 5 505 | - | 325 | 325 | - | 115 | 115 | - | 1 838 | 123 | |
| 97 | 23 | 74 | 7 | 7 | - | - | - | - | 24 | 124 | |
| 130 327 | 61 693 | 68 634 | 11 819 | 9 212 | 2 607 | 16 086 | 8 842 | 7 244 | 37 871 | 125 | |
| 31 692 | 25 747 | 5 945 | 1 418 | 1 264 | 154 | 562 | 353 | 209 | 6 991 | 130 | |
| - | - | - | - | - | - | - | - | - | - | 141 | |
| 6 840 | 2 346 | 4 494 | 309 | 109 | 200 | 903 | 107 | 756 | 2 497 | 142 | |
| 348 | 306 | 42 | 17 | 2 | 15 | 2 | 2 | - | 4 | 200 | |
| 306 | 306 | - | 2 | 2 | - | 2 | 2 | - | - | 211 | |
| - | - | - | - | - | - | - | - | - | - | 212 | |
| - | - | - | - | - | - | - | - | - | - | 213 | |
| - | - | - | - | - | - | - | - | - | - | 220 | |
| 42 | - | 42 | 15 | - | 15 | - | - | - | 4 | 230 | |
| - | - | - | - | - | - | - | - | - | - | 240 | |
| 1 229 890 | 648 697 | 581 193 | 63 129 | 38 780 | 24 349 | 140 806 | 67 889 | 72 917 | 353 273 | 299 | |
| 68 | - | 68 | 23 | - | 23 | - | - | - | - | 300 | |
| 68 | - | 68 | 23 | - | 23 | - | - | - | - | 310 | |
| - | - | - | - | - | - | - | - | - | - | 320 | |
| - | - | - | - | - | - | - | - | - | - | 330 | |
| 1 229 958 | 648 697 | 581 261 | 63 152 | 38 780 | 24 372 | 140 806 | 67 889 | 72 917 | 353 273 | 399 | |
| 17 271 | 13 611 | 580 | 33 | - | 33 | 1 877 | - | - | 703 | 430 | |
| 1 212 687 | 635 086 | 580 681 | 63 119 | 38 780 | 24 339 | 138 929 | 67 889 | 72 917 | 352 570 | 450 | |
| 319 303 | 321 747 | 636 | 26 474 | 26 474 | - | 48 138 | 49 907 | 108 | 74 189 | 480 | |
| 893 384 | 313 339 | 580 045 | 36 645 | 12 306 | 24 339 | 90 791 | 17 982 | 72 809 | 278 381 | 499 | |
| 129 867 | 14 699 | 115 168 | 6 253 | 265 | 5 988 | 7 817 | 875 | 6 942 | 39 563 | 500 | |
| 958 | 649 | 309 | 37 | 17 | 20 | 35 | 14 | 21 | 121 | 510 | |
| 64 233 | 6 792 | 57 441 | 2 952 | - | 2 952 | 2 310 | 544 | 1 766 | 16 100 | 521 | |
| 62 303 | 5 069 | 57 234 | 3 074 | 64 | 3 010 | 5 302 | 149 | 5 153 | 22 788 | 522 | |
| 1 805 | 1 640 | 165 | 66 | 60 | 6 | 166 | 165 | 1 | 522 | 530 | |
| 114 | 114 | - | 55 | 55 | - | 3 | 3 | - | 26 | 610 | |
| - | - | - | - | - | - | - | - | - | - | 620 | |
| 454 | 435 | 19 | 69 | 69 | - | 1 | - | 1 | 6 | 630 | |
| STEUER- UND FINANZVERWALTUNG F 016+017 1006 | | | | | | | | | | | |
| 3 377 883 | 2 394 074 | 983 809 | 130 959 | 93 080 | 37 879 | 363 519 | 250 245 | 113 274 | 900 534 | 100 | |
| 1 565 935 | 1 234 544 | 331 391 | 60 203 | 46 899 | 13 304 | 161 302 | 130 215 | 31 087 | 430 805 | 111 | |
| 1 197 690 | 736 944 | 460 746 | 50 336 | 30 032 | 20 304 | 138 331 | 76 745 | 61 586 | 307 176 | 112 | |
| 61 302 | 53 784 | 7 518 | 2 069 | 1 975 | 94 | 7 520 | 6 659 | 861 | 15 824 | 113 | |
| 63 657 | 34 435 | 29 222 | 1 474 | 1 289 | 185 | 9 484 | 5 138 | 4 346 | 7 448 | 114 | |
| 15 790 | 12 717 | 3 073 | 115 | 52 | 63 | 408 | 54 | 354 | 7 844 | 121 | |
| 37 405 | 37 405 | - | 966 | 966 | - | 5 671 | 5 671 | - | 11 078 | 122 | |
| 28 794 | 28 794 | - | 560 | 560 | - | 2 650 | 2 650 | - | 3 089 | 123 | |
| 17 790 | 29 | 17 761 | - | - | - | 111 | - | 111 | 33 | 124 | |
| 294 103 | 175 457 | 118 646 | 12 493 | 9 237 | 3 256 | 32 655 | 20 242 | 12 413 | 79 078 | 125 | |
| 52 782 | 52 295 | 487 | 1 329 | 1 329 | - | 1 903 | 1 882 | 21 | 20 729 | 130 | |
| 3 416 | 3 395 | 21 | - | - | - | - | - | - | 1 | 141 | |
| 39 219 | 24 275 | 14 944 | 1 414 | 741 | 673 | 3 484 | 989 | 2 495 | 17 429 | 142 | |
| 1 996 | 1 600 | 396 | 288 | 220 | 68 | 7 | 7 | - | 19 | 200 | |
| 1 109 | 1 109 | - | 165 | 165 | - | 5 | 5 | - | - | 211 | |
| 1 | 1 | - | 1 | 1 | - | - | - | - | - | 212 | |
| 420 | 420 | - | - | - | - | - | - | - | - | 213 | |
| 45 | - | 45 | 45 | - | 45 | - | - | - | - | 220 | |
| 421 | 70 | 351 | 77 | 54 | 23 | 2 | 2 | - | 19 | 230 | |
| - | - | - | - | - | - | - | - | - | - | 240 | |
| 3 379 879 | 2 395 674 | 984 205 | 131 247 | 93 300 | 37 947 | 363 526 | 250 252 | 113 274 | 900 553 | 299 | |
| 33 118 | 25 850 | 7 268 | 933 | 11 | 922 | 8 058 | 4 944 | 3 114 | 11 729 | 300 | |
| 33 096 | 25 850 | 7 246 | 911 | 11 | 900 | 8 058 | 4 944 | 3 114 | 11 729 | 310 | |
| 22 | - | 22 | 22 | - | 22 | - | - | - | - | 320 | |
| - | - | - | - | - | - | - | - | - | - | 330 | |
| 3 412 997 | 2 421 524 | 991 473 | 132 180 | 93 311 | 38 869 | 371 584 | 255 196 | 116 388 | 912 282 | 399 | |
| 34 412 | 286 | 9 310 | 449 | - | 366 | 7 158 | - | 2 691 | 13 582 | 430 | |
| 3 378 585 | 2 421 238 | 982 163 | 131 731 | 93 311 | 38 503 | 364 426 | 255 196 | 113 697 | 898 700 | 450 | |
| 22 252 | 22 603 | 24 465 | 141 | 141 | 83 | 3 997 | 3 997 | 4 467 | 3 370 | 480 | |
| 3 356 333 | 2 398 635 | 957 698 | 131 590 | 93 170 | 38 420 | 360 429 | 251 199 | 109 230 | 895 330 | 499 | |
| 671 789 | 328 174 | 343 615 | 27 471 | 12 646 | 14 825 | 72 584 | 37 061 | 35 523 | 205 137 | 500 | |
| 12 149 | 10 476 | 1 673 | 1 464 | 1 437 | 27 | 2 731 | 2 722 | 9 | 3 923 | 510 | |
| 130 006 | 70 728 | 59 278 | 7 234 | 5 625 | 1 609 | 16 832 | 12 556 | 4 276 | 29 728 | 521 | |
| 526 289 | 245 511 | 280 778 | 18 463 | 5 500 | 12 963 | 52 202 | 21 221 | 30 981 | 170 744 | 522 | |
| 2 273 | 962 | 1 311 | 226 | - | 226 | 724 | 523 | 201 | 579 | 530 | |
| 305 | 305 | - | 6 | 6 | - | 39 | 39 | - | 25 | 610 | |
| - | - | - | - | - | - | - | - | - | - | 620 | |
| 767 | 192 | 575 | 78 | 78 | - | 56 | - | 56 | 138 | 630 | |

B. Ausgaben und Einnahmen der öffentlichen Haushalte 1971

1000

| NR. | NORDRHEIN-WESTFALEN | | | HESSEN | GEM. (GV.) | ZUSAMMEN | RHEINLAND-PFALZ | | | BADEN-WÜRTTEMBERG | | |
|---|---------------------|------------------|----------------|---------|------------|----------|-----------------|------------------|----------------|-------------------|------------------|--|
| | STAAT 16 | GEM. (GV.) 17 | ZUSAMMEN 18 | | | | STAAT 22 | GEM. (GV.) 23 | ZUSAMMEN 24 | STAAT 25 | GEM. (GV.) 26 | |
| 1005 HOCHBAUVERWALTUNG F 018 | | | | | | | | | | | | |
| 100 | 118 162 | 235 107 | 87 479 | 33 414 | 54 065 | 85 905 | 49 870 | 36 035 | 144 293 | 69 965 | 74 328 | |
| 111 | 17 899 | 58 670 | 16 278 | 5 087 | 11 191 | 10 272 | 4 271 | 6 001 | 37 865 | 15 967 | 21 898 | |
| 112 | 79 408 | 118 850 | 47 021 | 13 527 | 33 494 | 32 218 | 12 829 | 19 389 | 94 556 | 58 346 | 36 210 | |
| 113 | 4 494 | 18 352 | 3 511 | 1 044 | 2 467 | 8 195 | 1 414 | 6 781 | 9 274 | 3 468 | 5 806 | |
| 114 | 1 599 | 302 | 377 | 160 | 217 | 19 949 | 19 923 | 26 | 1 586 | 1 205 | 381 | |
| 121 | 391 | 1 818 | 368 | 121 | 247 | 390 | 150 | 240 | 328 | 86 | 242 | |
| 122 | 2 265 | - | 269 | 269 | - | 469 | 469 | - | 1 044 | 1 044 | - | |
| 123 | 1 838 | - | 344 | 344 | - | 349 | 349 | - | 1 197 | 1 197 | - | |
| 124 | - | 24 | 25 | - | 25 | 7 | - | 7 | 18 | - | 18 | |
| 125 | 6 566 | 31 305 | 6 305 | 660 | 5 645 | 4 898 | 1 682 | 3 216 | 18 925 | 10 605 | 8 320 | |
| 130 | 2 806 | 4 185 | 12 257 | 11 995 | 262 | 8 767 | 8 582 | 185 | 21 433 | 22 271 | 838 | |
| 141 | - | - | - | - | - | - | - | - | - | - | - | |
| 142 | 896 | 1 601 | 724 | 207 | 517 | 391 | 201 | 190 | 933 | 318 | 615 | |
| 200 | - | 4 | 3 | - | 3 | 62 | 62 | - | 11 | - | 11 | |
| 211 | - | - | - | - | - | 62 | 62 | - | - | - | - | |
| 212 | - | - | - | - | - | - | - | - | - | - | - | |
| 213 | - | - | - | - | - | - | - | - | - | - | - | |
| 220 | - | - | - | - | - | - | - | - | - | - | - | |
| 230 | - | 4 | 3 | - | 3 | - | - | - | 11 | - | 11 | |
| 240 | - | - | - | - | - | - | - | - | - | - | - | |
| 299 | 118 162 | 235 111 | 87 482 | 33 414 | 54 068 | 85 967 | 49 932 | 36 035 | 144 304 | 69 965 | 74 339 | |
| 300 | - | - | 29 | - | 29 | 12 | - | 12 | 3 | - | 3 | |
| 310 | - | - | 29 | - | 29 | 12 | - | 12 | 3 | - | 3 | |
| 320 | - | - | - | - | - | - | - | - | - | - | - | |
| 330 | - | - | - | - | - | - | - | - | - | - | - | |
| 399 | 118 162 | 235 111 | 87 511 | 33 414 | 54 097 | 85 979 | 49 932 | 36 047 | 144 307 | 69 965 | 74 342 | |
| 430 | - | 442 | 111 | - | 64 | 123 | - | 3 | 185 | - | 35 | |
| 450 | 118 162 | 234 669 | 87 400 | 33 414 | 54 033 | 85 856 | 49 932 | 36 044 | 144 122 | 69 965 | 74 307 | |
| 480 | 74 189 | 261 | 21 685 | 21 703 | 29 | 33 442 | 33 562 | - | 35 680 | 35 680 | 150 | |
| 499 | 43 973 | 234 408 | 65 715 | 11 711 | 54 004 | 52 414 | 16 370 | 36 044 | 108 442 | 34 285 | 74 157 | |
| 500 | 1 597 | 37 966 | 20 038 | 1 434 | 18 604 | 5 378 | 73 | 5 305 | 19 707 | 767 | 18 940 | |
| 510 | 101 | 20 | 85 | 33 | 52 | 15 | 11 | 4 | 57 | 6 | 51 | |
| 521 | 773 | 15 327 | 13 785 | 656 | 13 129 | 3 550 | - | 3 550 | 6 298 | 2 | 6 296 | |
| 522 | 232 | 22 556 | 5 582 | 243 | 5 339 | 1 801 | 50 | 1 751 | 13 312 | 746 | 12 566 | |
| 530 | 464 | 58 | 215 | 132 | 83 | - | - | - | 16 | - | 16 | |
| 610 | 26 | - | 5 | 5 | - | 12 | 12 | - | 13 | 13 | - | |
| 620 | - | - | - | - | - | - | - | - | - | - | - | |
| 630 | 1 | 5 | 366 | 365 | 1 | - | - | - | 11 | - | 11 | |
| 1006 STEUER- UND FINANZVERWALTUNG F G16+017 | | | | | | | | | | | | |
| 100 | 611 221 | 289 313 | 327 408 | 228 207 | 99 201 | 216 700 | 142 803 | 73 897 | 485 190 | 316 035 | 169 155 | |
| 111 | 313 290 | 117 515 | 118 718 | 89 017 | 29 701 | 89 929 | 68 343 | 21 586 | 201 518 | 146 767 | 54 751 | |
| 112 | 178 101 | 129 075 | 142 110 | 99 386 | 42 724 | 85 481 | 51 974 | 33 507 | 198 203 | 115 173 | 83 030 | |
| 113 | 12 912 | 2 912 | 5 373 | 4 968 | 405 | 4 619 | 4 144 | 475 | 9 173 | 7 737 | 1 436 | |
| 114 | 6 787 | 661 | 15 972 | 3 950 | 12 022 | 4 095 | 2 265 | 1 830 | 10 859 | 8 312 | 2 547 | |
| 121 | 6 087 | 1 757 | 1 371 | 1 204 | 167 | 96 | - | 96 | 448 | - | 448 | |
| 122 | 11 078 | - | 2 764 | 2 764 | - | 1 136 | 1 136 | - | 3 744 | 3 744 | - | |
| 123 | 3 089 | - | 1 182 | 1 182 | - | 3 020 | 3 020 | - | 5 726 | 5 726 | - | |
| 124 | - | 33 | 1 347 | 23 | 1 324 | 8 588 | - | 8 588 | 3 716 | - | 3 716 | |
| 125 | 45 090 | 33 988 | 31 233 | 20 794 | 10 439 | 16 418 | 9 619 | 6 799 | 44 356 | 23 791 | 20 565 | |
| 130 | 20 640 | 89 | 4 044 | 3 961 | 83 | 1 349 | 1 343 | 6 | 1 886 | 1 621 | 265 | |
| 141 | - | 1 | - | - | 1 | - | - | - | 17 | - | 17 | |
| 142 | 14 147 | 3 282 | 3 293 | 958 | 2 335 | 1 969 | 959 | 1 010 | 5 544 | 3 164 | 2 380 | |
| 200 | 14 | 5 | 800 | 795 | 5 | - | - | - | 268 | - | 268 | |
| 211 | - | - | 401 | 401 | - | - | - | - | - | - | - | |
| 212 | - | - | - | - | - | - | - | - | - | - | - | |
| 213 | - | - | 394 | 394 | - | - | - | - | - | - | - | |
| 220 | - | - | - | - | - | - | - | - | - | - | - | |
| 230 | 14 | 5 | 5 | - | 5 | - | - | - | 268 | - | 268 | |
| 240 | - | - | - | - | - | - | - | - | - | - | - | |
| 299 | 611 235 | 289 318 | 328 208 | 229 002 | 99 206 | 216 700 | 142 803 | 73 897 | 485 458 | 316 035 | 169 423 | |
| 300 | 11 274 | 455 | 2 720 | 1 971 | 749 | 260 | 114 | 146 | 7 224 | 6 755 | 469 | |
| 310 | 11 274 | 455 | 2 720 | 1 971 | 749 | 260 | 114 | 146 | 7 224 | 6 755 | 469 | |
| 320 | - | - | - | - | - | - | - | - | - | - | - | |
| 330 | - | - | - | - | - | - | - | - | - | - | - | |
| 399 | 622 509 | 289 773 | 330 928 | 230 973 | 99 955 | 216 960 | 142 917 | 74 043 | 492 682 | 322 790 | 169 892 | |
| 430 | - | 484 | 187 | - | 165 | 248 | - | 226 | 6 802 | - | 216 | |
| 450 | 622 509 | 289 289 | 330 741 | 230 973 | 99 790 | 216 712 | 142 917 | 73 817 | 485 880 | 322 790 | 169 676 | |
| 480 | 3 376 | 13 092 | 2 134 | 2 134 | 22 | 1 456 | 1 456 | 22 | 2 296 | 2 361 | 6 521 | |
| 499 | 619 133 | 276 197 | 328 607 | 228 839 | 99 768 | 215 256 | 141 461 | 73 755 | 483 584 | 320 429 | 163 155 | |
| 500 | 100 379 | 104 758 | 65 091 | 32 740 | 32 351 | 39 865 | 23 647 | 16 218 | 99 623 | 42 222 | 57 401 | |
| 510 | 2 791 | 1 132 | 245 | 167 | 78 | 34 | - | 34 | 984 | 595 | 389 | |
| 521 | 9 944 | 19 784 | 19 374 | 13 203 | 6 171 | 6 038 | 2 647 | 3 391 | 15 387 | 3 521 | 11 866 | |
| 522 | 87 577 | 83 167 | 45 190 | 19 142 | 26 048 | 33 724 | 20 990 | 12 734 | 82 807 | 38 100 | 44 707 | |
| 530 | 3 | 576 | 53 | 15 | 38 | 46 | - | 46 | 184 | - | 184 | |
| 610 | 25 | - | 213 | 213 | - | 10 | - | 10 | 6 | - | 6 | |
| 620 | - | - | - | - | - | - | - | - | - | - | - | |
| 630 | 39 | 99 | 16 | - | 16 | 13 | - | 13 | 255 | - | 255 | |

nach Funktionen und ausgewählten Ausgabe-/Einnahmearten

DM

| ZUSAMMEN 27 | BAYERN STAAT 28 | GEM. (GV.) 29 | ZUSAMMEN 30 | SAARLAND STAAT 31 | GEM. (GV.) 32 | STADTST. ZUSAMMEN 33 | HAMBURG 34 | BREMEN 35 | BERLIN (WEST) 36 | |
|---|-----------------------|------------------|----------------|-------------------------|------------------|----------------------------|---------------|--------------|------------------------|-----|
| HOCHBAUVERWALTUNG F 018 1005 | | | | | | | | | | |
| 181 977 | 106 697 | 75 280 | 16 272 | 7 187 | 9 085 | 156 431 | 64 776 | 19 244 | 72 411 | 100 |
| 45 682 | 20 074 | 25 608 | 3 154 | 595 | 2 559 | 31 712 | 11 204 | 3 811 | 16 657 | 111 |
| 96 585 | 63 614 | 32 971 | 10 663 | 5 353 | 5 310 | 66 277 | 25 510 | 8 624 | 32 143 | 112 |
| 9 556 | 3 428 | 6 128 | 508 | 163 | 345 | 8 691 | 1 965 | 5 631 | 1 095 | 113 |
| 1 578 | 1 496 | 82 | 37 | 35 | 2 | 789 | 770 | 9 | 10 | 114 |
| 840 | 535 | 305 | 83 | 12 | 71 | 350 | 202 | 148 | - | 121 |
| 1 012 | 1 012 | - | 60 | 60 | - | 17 114 | 705 | 157 | 16 252 | 122 |
| 466 | 466 | - | 86 | 86 | - | 785 | 750 | 31 | 4 | 123 |
| - | - | - | - | - | - | 16 | 16 | - | - | 124 |
| 24 492 | 14 924 | 9 568 | 1 063 | 334 | 729 | 8 868 | 5 892 | 667 | 2 309 | 125 |
| 997 | 885 | 112 | 549 | 549 | - | 21 584 | 17 721 | 32 | 3 831 | 130 |
| - | - | - | - | - | - | - | - | - | - | 141 |
| 769 | 263 | 506 | 69 | - | 69 | 245 | 41 | 134 | 70 | 142 |
| 11 | 11 | - | 9 | - | 9 | 229 | 229 | - | - | 200 |
| 11 | 11 | - | - | - | - | 229 | 229 | - | - | 211 |
| - | - | - | - | - | - | - | - | - | - | 212 |
| - | - | - | - | - | - | - | - | - | - | 213 |
| - | - | - | - | - | - | - | - | - | - | 220 |
| - | - | - | 9 | - | 9 | - | - | - | - | 230 |
| - | - | - | - | - | - | - | - | - | - | 240 |
| 181 988 | 106 708 | 75 280 | 16 281 | 7 187 | 9 094 | 156 660 | 65 005 | 19 244 | 72 411 | 299 |
| 1 | - | 1 | - | - | - | - | - | - | - | 300 |
| 1 | - | 1 | - | - | - | - | - | - | - | 310 |
| - | - | - | - | - | - | - | - | - | - | 320 |
| - | - | - | - | - | - | - | - | - | - | 330 |
| 181 989 | 106 708 | 75 281 | 16 281 | 7 187 | 9 094 | 156 660 | 65 005 | 19 244 | 72 411 | 399 |
| 628 | - | 3 | - | - | - | - | - | - | - | 430 |
| 181 361 | 106 708 | 75 278 | 16 281 | 7 187 | 9 094 | 156 660 | 65 005 | 19 244 | 72 411 | 450 |
| 82 409 | 82 946 | 88 | 3 157 | 3 157 | - | 7 740 | 7 740 | - | - | 480 |
| 98 952 | 23 762 | 75 190 | 13 124 | 4 030 | 9 094 | 148 920 | 57 265 | 19 244 | 72 411 | 499 |
| 21 863 | 1 271 | 20 592 | 892 | 61 | 831 | 8 356 | 1 816 | 886 | 5 654 | 500 |
| 218 | 77 | 141 | 1 | 1 | - | 389 | 158 | 225 | 6 | 510 |
| 13 656 | - | 13 656 | 776 | 11 | 765 | 4 806 | 174 | 512 | 4 120 | 521 |
| 7 631 | 837 | 6 794 | 114 | 49 | 65 | 2 699 | 1 422 | 149 | 1 128 | 522 |
| 358 | 357 | 1 | - | - | - | 462 | 62 | - | 400 | 530 |
| - | - | - | - | - | - | - | - | - | - | 610 |
| - | - | - | - | - | - | - | - | - | - | 620 |
| - | - | - | 1 | - | 1 | - | - | - | - | 630 |
| STEUER- UND FINANZVERWALTUNG F 016+C17 1006 | | | | | | | | | | |
| 556 135 | 377 902 | 178 233 | 64 307 | 41 450 | 22 857 | 333 131 | 125 201 | 47 236 | 160 694 | 100 |
| 297 948 | 244 960 | 52 988 | 32 677 | 22 218 | 10 459 | 172 835 | 73 506 | 21 248 | 78 081 | 111 |
| 145 288 | 63 644 | 81 644 | 20 283 | 11 407 | 8 876 | 110 482 | 37 095 | 19 625 | 53 758 | 112 |
| 8 440 | 7 375 | 1 065 | 1 177 | 907 | 270 | 7 107 | 2 159 | 1 819 | 3 129 | 113 |
| 11 581 | 3 956 | 7 625 | 280 | 274 | 6 | 2 464 | 2 227 | 162 | 75 | 114 |
| 3 985 | 3 915 | 70 | 459 | 341 | 118 | 1 064 | 616 | 367 | 81 | 121 |
| 6 537 | 6 537 | - | 774 | 774 | - | 4 735 | 1 450 | 440 | 2 845 | 122 |
| 5 515 | 5 515 | - | 1 832 | 1 832 | - | 5 220 | 1 050 | 298 | 3 872 | 123 |
| 2 914 | - | 2 914 | 1 075 | - | 1 075 | 6 | 5 | 1 | - | 124 |
| 55 711 | 26 440 | 29 271 | 5 279 | 3 364 | 1 915 | 16 880 | 5 784 | 2 980 | 8 116 | 125 |
| 14 623 | 14 602 | 21 | 266 | 264 | 2 | 6 653 | 125 | 95 | 6 433 | 130 |
| 1 | - | 1 | 1 | - | 1 | 3 395 | - | - | 3 395 | 141 |
| 3 592 | 958 | 2 634 | 204 | 69 | 135 | 2 290 | 1 180 | 201 | 909 | 142 |
| 33 | 1 | 32 | 18 | - | 18 | 563 | - | 536 | 27 | 200 |
| 1 | 1 | - | - | - | - | 537 | - | 536 | 1 | 211 |
| - | - | - | - | - | - | 26 | - | - | 26 | 212 |
| - | - | - | - | - | - | - | - | - | - | 213 |
| - | - | - | - | - | - | - | - | - | - | 220 |
| 32 | - | 32 | 18 | - | 18 | - | - | - | - | 230 |
| - | - | - | - | - | - | - | - | - | - | 240 |
| 556 168 | 377 903 | 178 265 | 64 325 | 41 450 | 22 875 | 333 654 | 125 201 | 47 772 | 160 721 | 299 |
| 1 432 | 30 | 1 402 | 167 | 156 | 11 | 595 | - | 130 | 465 | 300 |
| 1 432 | 30 | 1 402 | 167 | 156 | 11 | 595 | - | 130 | 465 | 310 |
| - | - | - | - | - | - | - | - | - | - | 320 |
| - | - | - | - | - | - | - | - | - | - | 330 |
| 557 600 | 377 933 | 179 667 | 64 492 | 41 606 | 22 886 | 334 289 | 125 201 | 47 902 | 161 186 | 399 |
| 5 644 | - | 5 106 | 56 | - | 56 | - | - | - | - | 430 |
| 551 956 | 377 933 | 174 561 | 64 436 | 41 606 | 22 830 | 334 289 | 125 201 | 47 902 | 161 186 | 450 |
| 3 094 | 3 374 | 258 | 802 | 802 | - | 5 248 | 176 | 2 941 | 2 131 | 480 |
| 548 862 | 374 559 | 174 303 | 63 634 | 40 804 | 22 830 | 329 041 | 125 025 | 44 961 | 159 055 | 499 |
| 115 373 | 37 074 | 78 299 | 11 409 | 7 169 | 4 240 | 35 236 | 15 761 | 5 950 | 13 525 | 500 |
| 1 037 | 1 033 | 4 | 22 | 22 | - | 1 709 | 139 | 309 | 1 261 | 510 |
| 17 020 | 5 472 | 11 548 | 3 438 | 2 805 | 633 | 14 955 | 7 618 | 2 209 | 5 128 | 521 |
| 97 019 | 30 402 | 66 617 | 7 903 | 4 342 | 3 561 | 18 237 | 7 981 | 3 198 | 7 058 | 522 |
| 174 | 167 | 7 | 33 | - | 33 | 254 | 23 | 231 | - | 530 |
| - | - | - | - | - | - | 6 | - | 3 | 3 | 610 |
| - | - | - | - | - | - | - | - | - | - | 620 |
| 123 | - | 123 | 13 | - | 13 | 75 | - | - | 75 | 630 |

B. Ausgaben und Einnahmen der öffentlichen Haushalte 1971

| 1000 | | | | | |
|---------------------------------------|---|---------------|---------------------------------|-----------|---|
| NR. | ART DER AUSGABEN / EINNAHMEN | INSGESAM 1 | BUND, LAF, ERP ZUSAMMEN 2 | BUND 3 | LASTEN AUS- GLEICHF. ERP-SCNC. VERMOEGEN 4 5 |
| 1007 AUSWAERTIGE ANGELEGENHEITEN F 02 | | | | | |
| 100 | UNMITTELBARE AUSGABEN (OHNE ZAHLUNGEN A.AND.BEREICHE) | 405 419 | 388 563 | 388 563 | - - |
| 111 | BEAMTENBEZUEGE | 126 601 | 125 878 | 125 878 | - - |
| 112 | ANGESTELLTENVERGUETUNGEN | 80 512 | 80 098 | 80 098 | - - |
| 113 | ARBEITERLOEHNE | 17 572 | 17 475 | 17 475 | - - |
| 114 | SONSTIGE PERSONALAUSGABEN | 6 727 | 6 399 | 6 399 | - - |
| 121 | UNTERHALTUNG VON UNBEWEGLICHEM VERMOEGEN | 4 183 | 4 071 | 4 071 | - - |
| 122 | BEWIRTSCHAFTUNG DER GRUNDSTUECKE | 4 354 | 4 294 | 4 294 | - - |
| 123 | MIETEN UND PACHTEN | 19 219 | 18 971 | 18 971 | - - |
| 124 | ZUWEISUNGEN AN ZWECKVERBAENDE USW. | 67 062 | 56 970 | 56 970 | - - |
| 125 | UEBRIGER LAUFENDER SACHAUFWAND | 55 131 | 52 907 | 52 907 | - - |
| 130 | BAUMASSNAHMEN | 12 391 | 10 980 | 10 980 | - - |
| 141 | ERWERB VON UNBEWEGLICHEN SACHEN | 7 680 | 6 804 | 6 804 | - - |
| 142 | ERWERB VON BEWEGLICHEN SACHEN | 3 987 | 3 716 | 3 716 | - - |
| 200 | ZAHLUNGEN AN ANDERE BEREICHE | 4 917 224 | 4 901 513 | 4 747 987 | - 153 526 |
| 211 | RENTEN, UNTERSTUETZUNGEN U. AEHNL. | 9 343 | 1 387 | 783 | - 604 |
| 212 | LAUFENDE ZUSCHUESSE AN SOZIALE U. AEHNL. EINRICHTG. | 1 236 | - | - | - - |
| 213 | UEBRIGE LAUFENDE ZUSCHUESSE | 2 527 026 | 2 520 706 | 2 520 706 | - - |
| 220 | VERMOEGENSUEBERTRAGUNGEN AN ANDERE BEREICHE | 240 273 | 240 074 | 240 074 | - - |
| 230 | DARLEHEN AN ANDERE BEREICHE | 1 604 420 | 1 604 420 | 1 451 498 | - 152 922 |
| 240 | BETEILIGUNGEN | 534 926 | 534 926 | 534 926 | - - |
| 299 | UNMITTELBARE AUSGABEN | 5 322 643 | 5 290 076 | 5 136 550 | - 153 526 |
| 300 | ZAHLUNGEN AN VERWALTUNGEN | 27 | - | - | - - |
| 310 | LAUFENDE ZUWEISUNGEN AN VERWALTUNGEN | 27 | - | - | - - |
| 320 | VERMOEGENSUEBERTRAGUNGEN AN VERWALTUNGEN | - | - | - | - - |
| 330 | DARLEHEN AN VERWALTUNGEN | - | - | - | - - |
| 399 | BRUTTOAUSGABEN | 5 322 670 | 5 290 076 | 5 136 550 | - 153 526 |
| 430 | ABZUEGL. ZAHLUNGEN V. VERWALTUNGEN GLEICHER EBENE | 2 172 | - | - | - - |
| 450 | GESAMTAUSGABEN (OHNE BESONDERE FINANZ. VORGAENGE) | 5 320 498 | 5 290 076 | 5 136 550 | - 153 526 |
| 480 | ABZUEGL. ZAHLUNGEN V. VERWALTUNGEN ANDERER EBENE | - | - | - | - - |
| 499 | NETTOAUSGABEN | 5 320 498 | 5 290 076 | 5 136 550 | - 153 526 |
| 500 | UNMITTELBARE EINNAHMEN | 1 008 052 | 981 075 | 832 121 | - 148 954 |
| 510 | EINNAHMEN AUS WIRTSCHAFTLICHER TAEITIGKEIT | 3 896 | 3 787 | 3 787 | - - |
| 521 | GEBUEHREN, SONSTIGE ENTGELTE, STRAFEN | 6 663 | 6 605 | 6 605 | - - |
| 522 | UEBRIGE LAUFENDE EINNAHMEN | 556 316 | 552 168 | 471 331 | - 80 837 |
| 530 | LAUFENDE ZUSCHUESSE VON ANDEREN BEREICHEN | 336 099 | 336 068 | 336 068 | - - |
| 610 | VERAEUSSERUNG VON SACHVERMOEGEN | 533 | 533 | 533 | - - |
| 620 | VERAEUSSERUNG VON BETEILIGUNGEN | - | - | - | - - |
| 630 | UEBRIGE EINNAHMEN | 104 545 | 81 914 | 13 797 | - 68 117 |
| 1008 ENTWICKLUNGSHILFE F 023 | | | | | |
| 100 | UNMITTELBARE AUSGABEN (OHNE ZAHLUNGEN A.AND.BEREICHE) | 77 248 | 63 705 | 63 705 | - - |
| 111 | BEAMTENBEZUEGE | 2 074 | 1 351 | 1 351 | - - |
| 112 | ANGESTELLTENVERGUETUNGEN | 3 679 | 3 265 | 3 265 | - - |
| 113 | ARBEITERLOEHNE | 279 | 182 | 182 | - - |
| 114 | SONSTIGE PERSONALAUSGABEN | 483 | 163 | 163 | - - |
| 121 | UNTERHALTUNG VON UNBEWEGLICHEM VERMOEGEN | 119 | 7 | 7 | - - |
| 122 | BEWIRTSCHAFTUNG DER GRUNDSTUECKE | 210 | 150 | 150 | - - |
| 123 | MIETEN UND PACHTEN | 860 | 612 | 612 | - - |
| 124 | ZUWEISUNGEN AN ZWECKVERBAENDE USW. | 63 679 | 55 726 | 55 726 | - - |
| 125 | UEBRIGER LAUFENDER SACHAUFWAND | 3 307 | 2 249 | 2 249 | - - |
| 130 | BAUMASSNAHMEN | 1 411 | - | - | - - |
| 141 | ERWERB VON UNBEWEGLICHEN SACHEN | 876 | - | - | - - |
| 142 | ERWERB VON BEWEGLICHEN SACHEN | 271 | - | - | - - |
| 200 | ZAHLUNGEN AN ANDERE BEREICHE | 2 390 079 | 2 377 547 | 2 224 625 | - 152 922 |
| 211 | RENTEN, UNTERSTUETZUNGEN U. AEHNL. | 8 653 | 783 | 783 | - - |
| 212 | LAUFENDE ZUSCHUESSE AN SOZIALE U. AEHNL. EINRICHTG. | 796 | - | - | - - |
| 213 | UEBRIGE LAUFENDE ZUSCHUESSE | 624 337 | 620 670 | 620 670 | - - |
| 220 | VERMOEGENSUEBERTRAGUNGEN AN ANDERE BEREICHE | 216 291 | 216 092 | 216 092 | - - |
| 230 | DARLEHEN AN ANDERE BEREICHE | 1 241 107 | 1 241 107 | 1 088 185 | - 152 922 |
| 240 | BETEILIGUNGEN | 298 895 | 298 895 | 298 895 | - - |
| 299 | UNMITTELBARE AUSGABEN | 2 467 327 | 2 441 252 | 2 288 330 | - 152 922 |
| 300 | ZAHLUNGEN AN VERWALTUNGEN | - | - | - | - - |
| 310 | LAUFENDE ZUWEISUNGEN AN VERWALTUNGEN | - | - | - | - - |
| 320 | VERMOEGENSUEBERTRAGUNGEN AN VERWALTUNGEN | - | - | - | - - |
| 330 | DARLEHEN AN VERWALTUNGEN | - | - | - | - - |
| 399 | BRUTTOAUSGABEN | 2 467 327 | 2 441 252 | 2 288 330 | - 152 922 |
| 430 | ABZUEGL. ZAHLUNGEN V. VERWALTUNGEN GLEICHER EBENE | 604 | - | - | - - |
| 450 | GESAMTAUSGABEN (OHNE BESONDERE FINANZ. VORGAENGE) | 2 466 723 | 2 441 252 | 2 288 330 | - 152 922 |
| 480 | ABZUEGL. ZAHLUNGEN V. VERWALTUNGEN ANDERER EBENE | - | - | - | - - |
| 499 | NETTOAUSGABEN | 2 466 723 | 2 441 252 | 2 288 330 | - 152 922 |
| 500 | UNMITTELBARE EINNAHMEN | 418 236 | 391 265 | 242 311 | - 148 954 |
| 510 | EINNAHMEN AUS WIRTSCHAFTLICHER TAEITIGKEIT | 111 | 2 | 2 | - - |
| 521 | GEBUEHREN, SONSTIGE ENTGELTE, STRAFEN | 52 | - | - | - - |
| 522 | UEBRIGE LAUFENDE EINNAHMEN | 316 385 | 312 237 | 231 400 | - 80 837 |
| 530 | LAUFENDE ZUSCHUESSE VON ANDEREN BEREICHEN | 117 | 86 | 86 | - - |
| 610 | VERAEUSSERUNG VON SACHVERMOEGEN | - | - | - | - - |
| 620 | VERAEUSSERUNG VON BETEILIGUNGEN | - | - | - | - - |
| 630 | UEBRIGE EINNAHMEN | 101 571 | 78 940 | 10 823 | - 68 117 |

nach Funktionen und ausgewählten Ausgabe-/Einnahmearten

DM

| LAENDER (EINSCHL. STADTSTAATEN) | | | SCHLESWIG-HOLSTEIN | | | NIEDERSACHSEN | | | NORDRH.-WESTF. | | NR. |
|---------------------------------------|------------|-----------------|--------------------|-------------|------------------|----------------|-------------|------------------|----------------|-----|-----|
| ZUSAMMEN 6 | STAAT 7 | GEM. (GV.) 8 | ZUSAMMEN 9 | STAAT 10 | GEM. (GV.) 11 | ZUSAMMEN 12 | STAAT 13 | GEM. (GV.) 14 | ZUSAMMEN 15 | | |
| AUSWAERTIGE ANGELEGENHEITEN F 02 1007 | | | | | | | | | | | |
| 16 856 | 16 856 | - | - | - | - | 565 | 565 | - | 2 822 | 100 | |
| 723 | 723 | - | - | - | - | - | - | - | 25 | 111 | |
| 414 | 414 | - | - | - | - | - | - | - | 43 | 112 | |
| 97 | 97 | - | - | - | - | - | - | - | - | 113 | |
| 328 | 328 | - | - | - | - | 2 | 2 | - | 7 | 114 | |
| 112 | 112 | - | - | - | - | - | - | - | - | 121 | |
| 60 | 60 | - | - | - | - | - | - | - | - | 122 | |
| 248 | 248 | - | - | - | - | - | - | - | - | 123 | |
| 10 092 | 10 092 | - | - | - | - | 554 | 554 | - | 1 303 | 124 | |
| 2 224 | 2 224 | - | - | - | - | 9 | 9 | - | 45 | 125 | |
| 1 411 | 1 411 | - | - | - | - | - | - | - | 1 374 | 130 | |
| 876 | 876 | - | - | - | - | - | - | - | - | 141 | |
| 271 | 271 | - | - | - | - | - | - | - | 25 | 142 | |
| 15 711 | 15 711 | - | 2 952 | 2 952 | - | 504 | 504 | - | 2 997 | 200 | |
| 7 956 | 7 956 | - | 294 | 294 | - | 504 | 504 | - | 2 368 | 211 | |
| 1 236 | 1 236 | - | 57 | 57 | - | - | - | - | 629 | 212 | |
| 6 320 | 6 320 | - | 2 601 | 2 601 | - | - | - | - | - | 213 | |
| 199 | 199 | - | - | - | - | - | - | - | - | 220 | |
| - | - | - | - | - | - | - | - | - | - | 230 | |
| - | - | - | - | - | - | - | - | - | - | 240 | |
| 32 567 | 32 567 | - | 2 952 | 2 952 | - | 1 069 | 1 069 | - | 5 819 | 299 | |
| 27 | 27 | - | - | - | - | - | - | - | - | 300 | |
| 27 | 27 | - | - | - | - | - | - | - | - | 310 | |
| - | - | - | - | - | - | - | - | - | - | 320 | |
| - | - | - | - | - | - | - | - | - | - | 330 | |
| 32 594 | 32 594 | - | 2 952 | 2 952 | - | 1 069 | 1 069 | - | 5 819 | 399 | |
| 25 | - | - | - | - | - | - | - | - | - | 430 | |
| 32 569 | 32 594 | - | 2 952 | 2 952 | - | 1 069 | 1 069 | - | 5 819 | 450 | |
| 2 147 | 2 172 | - | 587 | 587 | - | - | - | - | 246 | 480 | |
| 30 422 | 30 422 | - | 2 365 | 2 365 | - | 1 069 | 1 069 | - | 5 573 | 499 | |
| 26 977 | 26 977 | - | - | - | - | - | - | - | 16 958 | 500 | |
| 109 | 109 | - | - | - | - | - | - | - | - | 510 | |
| 58 | 58 | - | - | - | - | - | - | - | - | 521 | |
| 4 148 | 4 148 | - | - | - | - | - | - | - | 2 587 | 522 | |
| 31 | 31 | - | - | - | - | - | - | - | 1 | 530 | |
| - | - | - | - | - | - | - | - | - | - | 610 | |
| - | - | - | - | - | - | - | - | - | - | 620 | |
| 22 631 | 22 631 | - | - | - | - | - | - | - | 14 370 | 630 | |

| | | | | | | | | | | |
|------------------------------|--------|---|-----|-----|---|-----|-----|---|--------|-----|
| ENTWICKLUNGSHILFE F 023 1008 | | | | | | | | | | |
| 13 543 | 13 543 | - | - | - | - | 169 | 169 | - | 2 822 | 100 |
| 723 | 723 | - | - | - | - | - | - | - | 25 | 111 |
| 414 | 414 | - | - | - | - | - | - | - | 43 | 112 |
| 97 | 97 | - | - | - | - | - | - | - | - | 113 |
| 320 | 320 | - | - | - | - | - | - | - | 7 | 114 |
| 112 | 112 | - | - | - | - | - | - | - | - | 121 |
| 60 | 60 | - | - | - | - | - | - | - | - | 122 |
| 248 | 248 | - | - | - | - | - | - | - | - | 123 |
| 7 953 | 7 953 | - | - | - | - | 169 | 169 | - | 1 303 | 124 |
| 1 058 | 1 058 | - | - | - | - | - | - | - | 45 | 125 |
| 1 411 | 1 411 | - | - | - | - | - | - | - | 1 374 | 130 |
| 876 | 876 | - | - | - | - | - | - | - | - | 141 |
| 271 | 271 | - | - | - | - | - | - | - | 25 | 142 |
| 12 532 | 12 532 | - | 274 | 274 | - | 504 | 504 | - | 2 997 | 200 |
| 7 870 | 7 870 | - | 208 | 208 | - | 504 | 504 | - | 2 368 | 211 |
| 796 | 796 | - | 57 | 57 | - | - | - | - | 629 | 212 |
| 3 667 | 3 667 | - | 9 | 9 | - | - | - | - | - | 213 |
| 199 | 199 | - | - | - | - | - | - | - | - | 220 |
| - | - | - | - | - | - | - | - | - | - | 230 |
| - | - | - | - | - | - | - | - | - | - | 240 |
| 26 075 | 26 075 | - | 274 | 274 | - | 673 | 673 | - | 5 819 | 299 |
| - | - | - | - | - | - | - | - | - | - | 300 |
| - | - | - | - | - | - | - | - | - | - | 310 |
| - | - | - | - | - | - | - | - | - | - | 320 |
| - | - | - | - | - | - | - | - | - | - | 330 |
| 26 075 | 26 075 | - | 274 | 274 | - | 673 | 673 | - | 5 819 | 399 |
| 25 | - | - | - | - | - | - | - | - | - | 430 |
| 26 050 | 26 075 | - | 274 | 274 | - | 673 | 673 | - | 5 819 | 450 |
| 579 | 604 | - | - | - | - | - | - | - | 246 | 480 |
| 25 471 | 25 471 | - | 274 | 274 | - | 673 | 673 | - | 5 573 | 499 |
| 26 971 | 26 971 | - | - | - | - | - | - | - | 16 958 | 500 |
| 109 | 109 | - | - | - | - | - | - | - | - | 510 |
| 52 | 52 | - | - | - | - | - | - | - | - | 521 |
| 4 148 | 4 148 | - | - | - | - | - | - | - | 2 587 | 522 |
| 31 | 31 | - | - | - | - | - | - | - | 1 | 530 |
| - | - | - | - | - | - | - | - | - | - | 610 |
| - | - | - | - | - | - | - | - | - | - | 620 |
| 22 631 | 22 631 | - | - | - | - | - | - | - | 14 370 | 630 |

B. Ausgaben und Einnahmen der öffentlichen Haushalte 1971

1000

| NR. | NORDRHEIN-WESTFALEN | | | HESSEN | RHEINLAND-PFALZ | | | BADEN-WÜRTTEMBERG | | | | |
|---------------------------------------|---------------------|------------------|----------------|--------|-----------------|------------------|----------------|-------------------|------------------|----------------|-------------|------------------|
| | STAAT 16 | GEM. (GV.) 17 | ZUSAMMEN 18 | | STAAT 19 | GEM. (GV.) 20 | ZUSAMMEN 21 | STAAT 22 | GEM. (GV.) 23 | ZUSAMMEN 24 | STAAT 25 | GEM. (GV.) 26 |
| 1007 AUSWAERTIGE ANGELEGENHEITEN F 02 | | | | | | | | | | | | |
| 100 | 2 822 | - | 1 687 | 1 687 | - | 819 | 819 | - | 4 795 | 4 795 | - | - |
| 111 | 25 | - | - | - | - | 88 | 88 | - | 302 | 302 | - | - |
| 112 | 43 | - | 16 | 16 | - | 84 | 84 | - | 164 | 164 | - | - |
| 113 | - | - | - | - | - | 22 | 22 | - | 48 | 48 | - | - |
| 114 | 7 | - | 131 | 131 | - | 69 | 69 | - | 39 | 39 | - | - |
| 121 | - | - | 112 | 112 | - | - | - | - | - | - | - | - |
| 122 | - | - | 7 | 7 | - | 11 | 11 | - | - | - | - | - |
| 123 | - | - | - | - | - | 28 | 28 | - | 216 | 216 | - | - |
| 124 | 1 303 | - | 300 | 300 | - | 192 | 192 | - | 3 573 | 3 573 | - | - |
| 125 | 45 | - | 114 | 114 | - | 325 | 325 | - | 313 | 313 | - | - |
| 130 | 1 374 | - | 3 | 3 | - | - | - | - | 22 | 22 | - | - |
| 141 | - | - | 876 | 876 | - | - | - | - | - | - | - | - |
| 142 | 25 | - | 128 | 128 | - | - | - | - | 118 | 118 | - | - |
| 200 | 2 997 | - | 2 174 | 2 174 | - | 93 | 93 | - | 3 640 | 3 640 | - | - |
| 211 | 2 368 | - | 1 698 | 1 698 | - | 78 | 78 | - | 832 | 832 | - | - |
| 212 | 629 | - | - | - | - | - | - | - | 550 | 550 | - | - |
| 213 | - | - | 476 | 476 | - | 15 | 15 | - | 2 059 | 2 059 | - | - |
| 220 | - | - | - | - | - | - | - | - | 195 | 195 | - | - |
| 230 | - | - | - | - | - | - | - | - | - | - | - | - |
| 240 | - | - | - | - | - | - | - | - | - | - | - | - |
| 299 | 5 819 | - | 3 861 | 3 861 | - | 912 | 912 | - | 8 435 | 8 435 | - | - |
| 300 | - | - | 27 | 27 | - | - | - | - | - | - | - | - |
| 310 | - | - | 27 | 27 | - | - | - | - | - | - | - | - |
| 320 | - | - | - | - | - | - | - | - | - | - | - | - |
| 330 | - | - | - | - | - | - | - | - | - | - | - | - |
| 399 | 5 819 | - | 3 888 | 3 888 | - | 912 | 912 | - | 8 435 | 8 435 | - | - |
| 430 | - | - | - | - | - | - | - | - | 25 | 25 | - | - |
| 450 | 5 819 | - | 3 888 | 3 888 | - | 912 | 912 | - | 8 410 | 8 435 | - | - |
| 480 | 246 | - | - | - | - | - | - | - | - | 25 | - | - |
| 499 | 5 573 | - | 3 888 | 3 888 | - | 912 | 912 | - | 8 410 | 8 410 | - | - |
| 500 | 16 958 | - | 5 139 | 5 139 | - | 6 | 6 | - | 193 | 193 | - | - |
| 510 | - | - | - | - | - | 1 | 1 | - | 108 | 108 | - | - |
| 521 | - | - | - | - | - | 5 | 5 | - | 41 | 41 | - | - |
| 522 | 2 587 | - | 759 | 759 | - | - | - | - | 44 | 44 | - | - |
| 530 | 1 | - | 30 | 30 | - | - | - | - | - | - | - | - |
| 610 | - | - | - | - | - | - | - | - | - | - | - | - |
| 620 | - | - | - | - | - | - | - | - | - | - | - | - |
| 630 | 14 370 | - | 4 350 | 4 350 | - | - | - | - | - | - | - | - |

1008 ENTWICKLUNGSHILFE F 023

| | | | | | | | | | | | | |
|-----|--------|---|-------|-------|---|-----|-----|---|-------|-------|---|---|
| 100 | 2 822 | - | 1 646 | 1 646 | - | 415 | 415 | - | 3 141 | 3 141 | - | - |
| 111 | 25 | - | - | - | - | 88 | 88 | - | 302 | 302 | - | - |
| 112 | 43 | - | 16 | 16 | - | 84 | 84 | - | 164 | 164 | - | - |
| 113 | - | - | - | - | - | 22 | 22 | - | 48 | 48 | - | - |
| 114 | 7 | - | 125 | 125 | - | 69 | 69 | - | 39 | 39 | - | - |
| 121 | - | - | 112 | 112 | - | - | - | - | - | - | - | - |
| 122 | - | - | 7 | 7 | - | 11 | 11 | - | - | - | - | - |
| 123 | - | - | - | - | - | 28 | 28 | - | 216 | 216 | - | - |
| 124 | 1 303 | - | 297 | 297 | - | 95 | 95 | - | 1 519 | 1 919 | - | - |
| 125 | 45 | - | 82 | 82 | - | 18 | 18 | - | 313 | 313 | - | - |
| 130 | 1 374 | - | 3 | 3 | - | - | - | - | 22 | 22 | - | - |
| 141 | - | - | 876 | 876 | - | - | - | - | - | - | - | - |
| 142 | 25 | - | 128 | 128 | - | - | - | - | 118 | 118 | - | - |
| 200 | 2 997 | - | 2 174 | 2 174 | - | 78 | 78 | - | 3 200 | 3 200 | - | - |
| 211 | 2 368 | - | 1 698 | 1 698 | - | 78 | 78 | - | 832 | 832 | - | - |
| 212 | 629 | - | - | - | - | - | - | - | 110 | 110 | - | - |
| 213 | - | - | 476 | 476 | - | - | - | - | 2 059 | 2 059 | - | - |
| 220 | - | - | - | - | - | - | - | - | 199 | 199 | - | - |
| 230 | - | - | - | - | - | - | - | - | - | - | - | - |
| 240 | - | - | - | - | - | - | - | - | - | - | - | - |
| 299 | 5 819 | - | 3 820 | 3 820 | - | 493 | 493 | - | 6 341 | 6 341 | - | - |
| 300 | - | - | - | - | - | - | - | - | - | - | - | - |
| 310 | - | - | - | - | - | - | - | - | - | - | - | - |
| 320 | - | - | - | - | - | - | - | - | - | - | - | - |
| 330 | - | - | - | - | - | - | - | - | - | - | - | - |
| 399 | 5 819 | - | 3 820 | 3 820 | - | 493 | 493 | - | 6 341 | 6 341 | - | - |
| 430 | - | - | - | - | - | - | - | - | 25 | 25 | - | - |
| 450 | 5 819 | - | 3 820 | 3 820 | - | 493 | 493 | - | 6 316 | 6 341 | - | - |
| 480 | 246 | - | - | - | - | - | - | - | - | 25 | - | - |
| 499 | 5 573 | - | 3 820 | 3 820 | - | 493 | 493 | - | 6 316 | 6 316 | - | - |
| 500 | 16 958 | - | 5 139 | 5 139 | - | 6 | 6 | - | 193 | 193 | - | - |
| 510 | - | - | - | - | - | 1 | 1 | - | 108 | 108 | - | - |
| 521 | - | - | - | - | - | 5 | 5 | - | 41 | 41 | - | - |
| 522 | 2 587 | - | 759 | 759 | - | - | - | - | 44 | 44 | - | - |
| 530 | 1 | - | 30 | 30 | - | - | - | - | - | - | - | - |
| 610 | - | - | - | - | - | - | - | - | - | - | - | - |
| 620 | - | - | - | - | - | - | - | - | - | - | - | - |
| 630 | 14 370 | - | 4 350 | 4 350 | - | - | - | - | - | - | - | - |

nach Funktionen und ausgewählten Ausgabe-/Einnahmearten

DM

| ZUSAMMEN 27 | BAYERN STAAT 28 | GEM. (GV.) 29 | ZUSAMMEN 30 | SAARLAND STAAT 31 | GEM. (GV.) 32 | STADTST. ZUSAMMEN 33 | HAMBURG 34 | BREMEN 35 | BERLIN (WEST) 36 | |
|---|-----------------------|------------------|----------------|-------------------------|------------------|----------------------------|---------------|--------------|------------------------|-----|
| <u>AUSWAERTIGE ANGELEGENHEITEN. F C2 1007</u> | | | | | | | | | | |
| 1 379 | 1 379 | - | 174 | 174 | - | 4 615 | 298 | 203 | 4 114 | 100 |
| 308 | 308 | - | - | - | - | - | - | - | - | 111 |
| 107 | 107 | - | - | - | - | - | - | - | - | 112 |
| 27 | 27 | - | - | - | - | - | - | - | - | 113 |
| 80 | 80 | - | - | - | - | - | - | - | - | 114 |
| - | - | - | - | - | - | - | - | - | - | 121 |
| 42 | 42 | - | - | - | - | - | - | - | - | 122 |
| - | - | - | - | - | - | 4 | - | - | 4 | 123 |
| 793 | 793 | - | 174 | 174 | - | 3 203 | 258 | 48 | 2 857 | 124 |
| 22 | 22 | - | - | - | - | 1 396 | - | 155 | 1 241 | 125 |
| - | - | - | - | - | - | 12 | - | - | 12 | 130 |
| - | - | - | - | - | - | - | - | - | - | 141 |
| - | - | - | - | - | - | - | - | - | - | 142 |
| 466 | 466 | - | - | - | - | 2 385 | 555 | 6 | 2 324 | 200 |
| 435 | 435 | - | - | - | - | 1 747 | 515 | - | 1 232 | 211 |
| - | - | - | - | - | - | - | - | - | - | 212 |
| 31 | 31 | - | - | - | - | 1 138 | 40 | 6 | 1 052 | 213 |
| - | - | - | - | - | - | - | - | - | - | 220 |
| - | - | - | - | - | - | - | - | - | - | 230 |
| - | - | - | - | - | - | - | - | - | - | 240 |
| 1 845 | 1 845 | - | 174 | 174 | - | 7 500 | 853 | 209 | 6 438 | 299 |
| - | - | - | - | - | - | - | - | - | - | 300 |
| - | - | - | - | - | - | - | - | - | - | 310 |
| - | - | - | - | - | - | - | - | - | - | 320 |
| - | - | - | - | - | - | - | - | - | - | 330 |
| 1 845 | 1 845 | - | 174 | 174 | - | 7 500 | 853 | 209 | 6 438 | 399 |
| 1 845 | 1 845 | - | 174 | 174 | - | 7 500 | 853 | 209 | 6 438 | 430 |
| 1 845 | 1 845 | - | 174 | 174 | - | 1 314 | - | - | 1 314 | 450 |
| 1 845 | 1 845 | - | 174 | 174 | - | 6 186 | 853 | 209 | 5 124 | 480 |
| 3 556 | 3 556 | - | 1 119 | 1 119 | - | 6 | - | - | 6 | 499 |
| - | - | - | - | - | - | - | - | - | - | 500 |
| 6 | 6 | - | - | - | - | 6 | - | - | 6 | 510 |
| 579 | 579 | - | 179 | 179 | - | - | - | - | - | 521 |
| - | - | - | - | - | - | - | - | - | - | 522 |
| - | - | - | - | - | - | - | - | - | - | 530 |
| - | - | - | - | - | - | - | - | - | - | 610 |
| - | - | - | - | - | - | - | - | - | - | 620 |
| 2 971 | 2 971 | - | 940 | 940 | - | - | - | - | - | 630 |
| <u>ENTWICKLUNGSHILFE F C23 1008</u> | | | | | | | | | | |
| 1 379 | 1 379 | - | 174 | 174 | - | 3 797 | 298 | 203 | 3 256 | 100 |
| 308 | 308 | - | - | - | - | - | - | - | - | 111 |
| 107 | 107 | - | - | - | - | - | - | - | - | 112 |
| 27 | 27 | - | - | - | - | - | - | - | - | 113 |
| 80 | 80 | - | - | - | - | - | - | - | - | 114 |
| - | - | - | - | - | - | - | - | - | - | 121 |
| 42 | 42 | - | - | - | - | - | - | - | - | 122 |
| - | - | - | - | - | - | 4 | - | - | 4 | 123 |
| 793 | 793 | - | 174 | 174 | - | 3 203 | 258 | 48 | 2 857 | 124 |
| 22 | 22 | - | - | - | - | 578 | - | 155 | 423 | 125 |
| - | - | - | - | - | - | 12 | - | - | 12 | 130 |
| - | - | - | - | - | - | - | - | - | - | 141 |
| - | - | - | - | - | - | - | - | - | - | 142 |
| 466 | 466 | - | - | - | - | 2 839 | 515 | - | 2 324 | 200 |
| 435 | 435 | - | - | - | - | 1 747 | 515 | - | 1 232 | 211 |
| - | - | - | - | - | - | - | - | - | - | 212 |
| 31 | 31 | - | - | - | - | 1 092 | - | - | 1 052 | 213 |
| - | - | - | - | - | - | - | - | - | - | 220 |
| - | - | - | - | - | - | - | - | - | - | 230 |
| - | - | - | - | - | - | - | - | - | - | 240 |
| 1 845 | 1 845 | - | 174 | 174 | - | 6 636 | 813 | 203 | 5 620 | 299 |
| - | - | - | - | - | - | - | - | - | - | 300 |
| - | - | - | - | - | - | - | - | - | - | 310 |
| - | - | - | - | - | - | - | - | - | - | 320 |
| - | - | - | - | - | - | - | - | - | - | 330 |
| 1 845 | 1 845 | - | 174 | 174 | - | 6 636 | 813 | 203 | 5 620 | 399 |
| - | - | - | - | - | - | - | - | - | - | 430 |
| 1 845 | 1 845 | - | 174 | 174 | - | 6 636 | 813 | 203 | 5 620 | 450 |
| - | - | - | - | - | - | 333 | - | - | 333 | 480 |
| 1 845 | 1 845 | - | 174 | 174 | - | 6 303 | 813 | 203 | 5 287 | 499 |
| 3 556 | 3 556 | - | 1 119 | 1 119 | - | - | - | - | - | 500 |
| - | - | - | - | - | - | - | - | - | - | 510 |
| 6 | 6 | - | - | - | - | - | - | - | - | 521 |
| 579 | 579 | - | 179 | 179 | - | - | - | - | - | 522 |
| - | - | - | - | - | - | - | - | - | - | 530 |
| - | - | - | - | - | - | - | - | - | - | 610 |
| - | - | - | - | - | - | - | - | - | - | 620 |
| 2 971 | 2 971 | - | 940 | 940 | - | - | - | - | - | 630 |

B. Ausgaben und Einnahmen der öffentlichen Haushalte 1971

1000

| NR. | ART DER AUSGABEN / EINNAHMEN | INSGESAMT 1 | BUND, LAF, ERP ZUSAMMEN 2 | BUND 3 | LASTENAUS- GLEICHF. 4 | ERP-SCND. VERMOEGEN 5 |
|--|---|----------------|---------------------------------|------------|-----------------------------|-----------------------------|
| 1009 VERTEIDIGUNG F 03 | | | | | | |
| 100 | UNMITTELBARE AUSGABEN (OHNE ZAHLUNGEN A. AND. BEREICHE) | 21 666 120 | 21 666 120 | 21 666 120 | - | - |
| 111 | BEAMTENBEZUEGE | 5 694 341 | 5 694 341 | 5 694 341 | - | - |
| 112 | ANGESTELLTENVERGÜETUNGEN | 1 338 451 | 1 338 451 | 1 338 451 | - | - |
| 113 | ARBEITERLOEHNE | 1 645 047 | 1 645 047 | 1 645 047 | - | - |
| 114 | SONSTIGE PERSONALAUSGABEN | 1 381 959 | 1 381 959 | 1 381 959 | - | - |
| 121 | UNTERHALTUNG VON UNBEWEGLICHEM VERMOEGEN | 254 072 | 254 072 | 254 072 | - | - |
| 122 | BEWIRTSCHAFTUNG DER GRUNDSTUECKE | 424 373 | 424 373 | 424 373 | - | - |
| 123 | MIETEN UND PACHTEN | 225 553 | 225 553 | 225 553 | - | - |
| 124 | ZUWEISUNGEN AN ZWECKVERBAENDE USW. | 62 705 | 62 705 | 62 705 | - | - |
| 125 | UEBRIGER LAUFENDER SACHAUFWAND | 10 094 774 | 10 094 774 | 10 094 774 | - | - |
| 130 | BAUMASSNAHMEN | 216 259 | 216 259 | 216 259 | - | - |
| 141 | ERWERB VON UNBEWEGLICHEN SACHEN | 114 085 | 114 085 | 114 085 | - | - |
| 142 | ERWERB VON BEWEGLICHEN SACHEN | 214 501 | 214 501 | 214 501 | - | - |
| 200 | ZAHLUNGEN AN ANDERE BEREICHE | 182 298 | 182 298 | 182 298 | - | - |
| 211 | RENTEN, UNTERSTÜETZUNGEN U. AEHNL. | 6 565 | 6 565 | 6 565 | - | - |
| 212 | LAUFENDE ZUSCHUESSE AN SOZIALE U. AEHNL. EINRICHTG. | 5 573 | 5 573 | 5 573 | - | - |
| 213 | UEBRIGE LAUFENDE ZUSCHUESSE | 23 110 | 23 110 | 23 110 | - | - |
| 220 | VERMOEGENSUEBERTRAGUNGEN AN ANDERE BEREICHE | 117 392 | 117 392 | 117 392 | - | - |
| 230 | DARLEHEN AN ANDERE BEREICHE | 29 658 | 29 658 | 29 658 | - | - |
| 240 | BETEILIGUNGEN | - | - | - | - | - |
| 299 | UNMITTELBARE AUSGABEN | 21 848 418 | 21 848 418 | 21 848 418 | - | - |
| 300 | ZAHLUNGEN AN VERWALTUNGEN | 883 534 | 883 534 | 883 534 | - | - |
| 310 | LAUFENDE ZUWEISUNGEN AN VERWALTUNGEN | 680 203 | 680 203 | 680 203 | - | - |
| 320 | VERMOEGENSUEBERTRAGUNGEN AN VERWALTUNGEN | 195 463 | 195 463 | 195 463 | - | - |
| 330 | DARLEHEN AN VERWALTUNGEN | 7 868 | 7 868 | 7 868 | - | - |
| 399 | BRUTTOAUSGABEN | 22 731 952 | 22 731 952 | 22 731 952 | - | - |
| 430 | ABZUEGL. ZAHLUNGEN V. VERWALTUNGEN GLEICHER EBENE | 16 785 | - | - | - | - |
| 450 | GESAMTAUSGABEN (OHNE BESONDERE FINANZ. VORGAENGE) | 22 715 167 | 22 731 952 | 22 731 952 | - | - |
| 480 | ABZUEGL. ZAHLUNGEN V. VERWALTUNGEN ANDERER EBENE | - | 16 785 | 16 785 | - | - |
| 499 | NETTOAUSGABEN | 22 715 167 | 22 715 167 | 22 715 167 | - | - |
| 500 | UNMITTELBARE EINNAHMEN | 369 973 | 369 973 | 369 973 | - | - |
| 510 | EINNAHMEN AUS WIRTSCHAFTLICHER TÄETIGKEIT | 48 469 | 48 469 | 48 469 | - | - |
| 521 | GEBUEHREN, SONSTIGE ENTGELTE, STRAFEN | 9 502 | 9 502 | 9 502 | - | - |
| 522 | UEBRIGE LAUFENDE EINNAHMEN | 247 989 | 247 989 | 247 989 | - | - |
| 530 | LAUFENDE ZUSCHUESSE VON ANDEREN BEREICHEN | 32 375 | 32 375 | 32 375 | - | - |
| 610 | VERAEUSSERUNG VON SACHVERMOEGEN | 4 598 | 4 598 | 4 598 | - | - |
| 620 | VERAEUSSERUNG VON BETEILIGUNGEN | - | - | - | - | - |
| 630 | UEBRIGE EINNAHMEN | 27 040 | 27 040 | 27 040 | - | - |
| 1010 OEFFENTLICHE SICHERHEIT UND ORDNUNG F 04 | | | | | | |
| 100 | UNMITTELBARE AUSGABEN (OHNE ZAHLUNGEN A. AND. BEREICHE) | 6 075 666 | 504 255 | 504 255 | - | - |
| 111 | BEAMTENBEZUEGE | 3 575 945 | 261 551 | 261 551 | - | - |
| 112 | ANGESTELLTENVERGÜETUNGEN | 814 874 | 30 490 | 30 490 | - | - |
| 113 | ARBEITERLOEHNE | 238 532 | 41 577 | 41 577 | - | - |
| 114 | SONSTIGE PERSONALAUSGABEN | 52 993 | 9 780 | 9 780 | - | - |
| 121 | UNTERHALTUNG VON UNBEWEGLICHEM VERMOEGEN | 50 032 | 8 208 | 8 208 | - | - |
| 122 | BEWIRTSCHAFTUNG DER GRUNDSTUECKE | 68 465 | 13 789 | 13 789 | - | - |
| 123 | MIETEN UND PACHTEN | 34 089 | 1 412 | 1 412 | - | - |
| 124 | ZUWEISUNGEN AN ZWECKVERBAENDE USW. | 11 258 | 1 | 1 | - | - |
| 125 | UEBRIGER LAUFENDER SACHAUFWAND | 639 868 | 49 856 | 49 856 | - | - |
| 130 | BAUMASSNAHMEN | 308 653 | 41 235 | 41 235 | - | - |
| 141 | ERWERB VON UNBEWEGLICHEN SACHEN | 5 027 | 16 | 16 | - | - |
| 142 | ERWERB VON BEWEGLICHEN SACHEN | 275 930 | 46 340 | 46 340 | - | - |
| 200 | ZAHLUNGEN AN ANDERE BEREICHE | 6 087 | 326 | 326 | - | - |
| 211 | RENTEN, UNTERSTÜETZUNGEN U. AEHNL. | 1 524 | 1 | 1 | - | - |
| 212 | LAUFENDE ZUSCHUESSE AN SOZIALE U. AEHNL. EINRICHTG. | 955 | 1 | 1 | - | - |
| 213 | UEBRIGE LAUFENDE ZUSCHUESSE | 1 823 | 206 | 206 | - | - |
| 220 | VERMOEGENSUEBERTRAGUNGEN AN ANDERE BEREICHE | 528 | 74 | 74 | - | - |
| 230 | DARLEHEN AN ANDERE BEREICHE | 1 257 | 44 | 44 | - | - |
| 240 | BETEILIGUNGEN | - | - | - | - | - |
| 299 | UNMITTELBARE AUSGABEN | 6 081 753 | 504 581 | 504 581 | - | - |
| 300 | ZAHLUNGEN AN VERWALTUNGEN | 359 366 | 824 | 824 | - | - |
| 310 | LAUFENDE ZUWEISUNGEN AN VERWALTUNGEN | 290 362 | 75 | 75 | - | - |
| 320 | VERMOEGENSUEBERTRAGUNGEN AN VERWALTUNGEN | 68 801 | 546 | 546 | - | - |
| 330 | DARLEHEN AN VERWALTUNGEN | 203 | 203 | 203 | - | - |
| 399 | BRUTTOAUSGABEN | 6 441 119 | 505 405 | 505 405 | - | - |
| 430 | ABZUEGL. ZAHLUNGEN V. VERWALTUNGEN GLEICHER EBENE | 379 988 | - | - | - | - |
| 450 | GESAMTAUSGABEN (OHNE BESONDERE FINANZ. VORGAENGE) | 6 061 131 | 505 405 | 505 405 | - | - |
| 480 | ABZUEGL. ZAHLUNGEN V. VERWALTUNGEN ANDERER EBENE | - | 2 388 | 389 | - | 1 999 |
| 499 | NETTOAUSGABEN | 6 061 131 | 503 017 | 505 016 | - | 1 999 |
| 500 | UNMITTELBARE EINNAHMEN | 616 162 | 8 836 | 8 836 | - | - |
| 510 | EINNAHMEN AUS WIRTSCHAFTLICHER TÄETIGKEIT | 33 506 | 1 175 | 1 175 | - | - |
| 521 | GEBUEHREN, SONSTIGE ENTGELTE, STRAFEN | 510 714 | 797 | 797 | - | - |
| 522 | UEBRIGE LAUFENDE EINNAHMEN | 54 689 | 5 815 | 5 815 | - | - |
| 530 | LAUFENDE ZUSCHUESSE VON ANDEREN BEREICHEN | 7 923 | - | - | - | - |
| 610 | VERAEUSSERUNG VON SACHVERMOEGEN | 6 403 | 656 | 656 | - | - |
| 620 | VERAEUSSERUNG VON BETEILIGUNGEN | - | - | - | - | - |
| 630 | UEBRIGE EINNAHMEN | 2 927 | 393 | 393 | - | - |

nach Funktionen und ausgewählten Ausgabe-/Einnahmearten

DM

| LAENDER (EINSCHL. STADTSTAATEN) | | | SCHLESWIG-HOLSTEIN | | | NIEDERSACHSEN | | | NORDRHEIN-WESTF. | | | NR. |
|---------------------------------|-------|------------|--------------------|-------|------------|---------------|-------|------------|------------------|---|---|-----|
| ZUSAMMEN | STAAT | GEM. (GV.) | ZUSAMMEN | STAAT | GEM. (GV.) | ZUSAMMEN | STAAT | GEM. (GV.) | ZUSAMMEN | | | |
| 6 | 7 | 8 | 9 | 10 | 11 | 12 | 13 | 14 | 15 | | | |
| VERTEIDIGUNG F 03 1009 | | | | | | | | | | | | |
| - | - | - | - | - | - | - | - | - | - | - | - | 100 |
| - | - | - | - | - | - | - | - | - | - | - | - | 111 |
| - | - | - | - | - | - | - | - | - | - | - | - | 112 |
| - | - | - | - | - | - | - | - | - | - | - | - | 113 |
| - | - | - | - | - | - | - | - | - | - | - | - | 114 |
| - | - | - | - | - | - | - | - | - | - | - | - | 121 |
| - | - | - | - | - | - | - | - | - | - | - | - | 122 |
| - | - | - | - | - | - | - | - | - | - | - | - | 123 |
| - | - | - | - | - | - | - | - | - | - | - | - | 124 |
| - | - | - | - | - | - | - | - | - | - | - | - | 125 |
| - | - | - | - | - | - | - | - | - | - | - | - | 130 |
| - | - | - | - | - | - | - | - | - | - | - | - | 141 |
| - | - | - | - | - | - | - | - | - | - | - | - | 142 |
| - | - | - | - | - | - | - | - | - | - | - | - | 200 |
| - | - | - | - | - | - | - | - | - | - | - | - | 211 |
| - | - | - | - | - | - | - | - | - | - | - | - | 212 |
| - | - | - | - | - | - | - | - | - | - | - | - | 213 |
| - | - | - | - | - | - | - | - | - | - | - | - | 220 |
| - | - | - | - | - | - | - | - | - | - | - | - | 230 |
| - | - | - | - | - | - | - | - | - | - | - | - | 240 |
| - | - | - | - | - | - | - | - | - | - | - | - | 299 |
| - | - | - | - | - | - | - | - | - | - | - | - | 300 |
| - | - | - | - | - | - | - | - | - | - | - | - | 310 |
| - | - | - | - | - | - | - | - | - | - | - | - | 320 |
| - | - | - | - | - | - | - | - | - | - | - | - | 330 |
| - | - | - | - | - | - | - | - | - | - | - | - | 399 |
| - | - | - | - | - | - | - | - | - | - | - | - | 430 |
| - | - | - | - | - | - | - | - | - | - | - | - | 450 |
| - | - | - | - | - | - | - | - | - | - | - | - | 480 |
| - | - | - | - | - | - | - | - | - | - | - | - | 499 |
| - | - | - | - | - | - | - | - | - | - | - | - | 500 |
| - | - | - | - | - | - | - | - | - | - | - | - | 510 |
| - | - | - | - | - | - | - | - | - | - | - | - | 521 |
| - | - | - | - | - | - | - | - | - | - | - | - | 522 |
| - | - | - | - | - | - | - | - | - | - | - | - | 530 |
| - | - | - | - | - | - | - | - | - | - | - | - | 610 |
| - | - | - | - | - | - | - | - | - | - | - | - | 620 |
| - | - | - | - | - | - | - | - | - | - | - | - | 630 |

ÖFFENTLICHE SICHERHEIT UND ORDNUNG F 04 1010

| | | | | | | | | | | |
|-----------|-----------|-----------|---------|---------|--------|---------|---------|---------|-----------|-----|
| 5 571 411 | 3 748 556 | 1 822 855 | 232 283 | 161 332 | 70 951 | 524 368 | 369 272 | 165 096 | 1 474 306 | 100 |
| 3 314 394 | 2 561 286 | 753 108 | 135 540 | 114 597 | 20 943 | 295 212 | 252 204 | 43 008 | 829 925 | 111 |
| 784 384 | 308 774 | 475 610 | 35 570 | 12 952 | 22 618 | 87 585 | 24 680 | 62 905 | 225 780 | 112 |
| 196 955 | 149 951 | 47 004 | 7 846 | 7 000 | 846 | 21 789 | 18 894 | 2 895 | 44 838 | 113 |
| 43 213 | 32 045 | 11 168 | 3 377 | 2 343 | 1 034 | 4 603 | 3 275 | 1 328 | 9 009 | 114 |
| 41 824 | 18 006 | 23 818 | 1 137 | 15 | 1 122 | 2 939 | 127 | 2 812 | 10 254 | 121 |
| 54 676 | 54 676 | - | 2 125 | 2 125 | - | 4 699 | 4 699 | - | 15 647 | 122 |
| 32 677 | 32 677 | - | 1 146 | 1 146 | - | 3 252 | 3 252 | - | 13 141 | 123 |
| 11 257 | 1 543 | 9 714 | 1 407 | 10 | 1 397 | 2 042 | 66 | 1 976 | 3 143 | 124 |
| 590 012 | 339 065 | 250 947 | 26 142 | 14 868 | 11 274 | 56 038 | 30 585 | 25 453 | 187 433 | 125 |
| 267 418 | 136 081 | 131 337 | 9 535 | 2 815 | 6 720 | 29 652 | 17 616 | 12 036 | 60 809 | 130 |
| 5 011 | 1 157 | 3 854 | 179 | - | 179 | 1 050 | 123 | 927 | 680 | 141 |
| 229 590 | 113 295 | 116 295 | 8 279 | 3 461 | 4 818 | 25 507 | 13 751 | 11 756 | 73 647 | 142 |
| 5 761 | 4 907 | 854 | 123 | 70 | 53 | 851 | 284 | 567 | 186 | 200 |
| 1 523 | 1 523 | - | 16 | 16 | - | 246 | 246 | - | 16 | 211 |
| 954 | 954 | - | - | - | - | - | - | - | - | 212 |
| 1 617 | 1 617 | - | 2 | 2 | - | - | - | - | - | 213 |
| 454 | 354 | 100 | 52 | 52 | - | - | - | - | 100 | 220 |
| 1 213 | 459 | 754 | 53 | - | 53 | 605 | 38 | 567 | 70 | 230 |
| - | - | - | - | - | - | - | - | - | - | 240 |
| 5 577 172 | 3 753 463 | 1 823 709 | 232 406 | 161 402 | 71 004 | 525 219 | 369 556 | 165 663 | 1 474 492 | 299 |
| 358 542 | 324 096 | 34 446 | 5 030 | 2 712 | 2 318 | 28 573 | 13 299 | 15 274 | 26 604 | 300 |
| 290 287 | 255 943 | 34 344 | 2 427 | 109 | 2 318 | 27 387 | 12 113 | 15 274 | 2 756 | 310 |
| 68 255 | 68 153 | 102 | 2 603 | 2 603 | - | 1 186 | 1 186 | - | 23 848 | 320 |
| - | - | - | - | - | - | - | - | - | - | 330 |
| 5 935 714 | 4 077 559 | 1 858 155 | 237 436 | 164 114 | 73 322 | 563 752 | 382 855 | 180 937 | 1 501 096 | 399 |
| 351 413 | 2 144 | 17 803 | 5 439 | - | 1 920 | 15 549 | - | 5 061 | 30 532 | 430 |
| 5 584 301 | 4 075 415 | 1 840 352 | 231 997 | 164 114 | 71 402 | 544 243 | 382 855 | 175 876 | 1 470 564 | 450 |
| 26 187 | 31 991 | 325 662 | 2 117 | 2 117 | 3 519 | 2 276 | 6 084 | 10 680 | 15 560 | 480 |
| 5 558 114 | 4 043 424 | 1 514 690 | 229 880 | 161 997 | 67 883 | 541 967 | 376 771 | 165 196 | 1 455 004 | 499 |
| 607 326 | 188 884 | 418 442 | 26 808 | 4 886 | 21 922 | 70 048 | 8 972 | 61 076 | 196 662 | 500 |
| 32 331 | 21 826 | 10 505 | 2 004 | 1 368 | 636 | 2 358 | 1 299 | 1 059 | 12 770 | 510 |
| 509 917 | 145 610 | 364 307 | 22 726 | 3 095 | 19 631 | 61 931 | 5 873 | 56 058 | 165 139 | 521 |
| 48 874 | 14 175 | 34 699 | 1 650 | 228 | 1 422 | 4 867 | 1 502 | 3 365 | 16 160 | 522 |
| 7 923 | 4 021 | 3 902 | 85 | 10 | 75 | 352 | 100 | 252 | 620 | 530 |
| 5 747 | 2 719 | 3 028 | 328 | 185 | 143 | 246 | 198 | 48 | 1 775 | 610 |
| - | - | - | - | - | - | - | - | - | - | 620 |
| 2 534 | 533 | 2 001 | 15 | - | 15 | 254 | - | 294 | 198 | 630 |

B. Ausgaben und Einnahmen der öffentlichen Haushalte 1971

1000

| NR. | NORDRHEIN-WESTFALEN | | ZUSAMMEN | HESSEN | GEM. (GV.) | ZUSAMMEN | RHEINLAND-PFALZ | | ZUSAMMEN | BADEN-WÜRTTEMBERG | | ZUSAMMEN |
|--|---------------------|------------|----------|---------|------------|----------|-----------------|------------|----------|-------------------|------------|----------|
| | STAAT | GEM. (GV.) | | | | | STAAT | GEM. (GV.) | | STAAT | GEM. (GV.) | |
| | 16 | 17 | 18 | 19 | 20 | 21 | 22 | 23 | 24 | 25 | 26 | |
| 1009 VERTEIDIGUNG F 03 | | | | | | | | | | | | |
| 100 | - | - | - | - | - | - | - | - | - | - | - | - |
| 111 | - | - | - | - | - | - | - | - | - | - | - | - |
| 112 | - | - | - | - | - | - | - | - | - | - | - | - |
| 113 | - | - | - | - | - | - | - | - | - | - | - | - |
| 114 | - | - | - | - | - | - | - | - | - | - | - | - |
| 121 | - | - | - | - | - | - | - | - | - | - | - | - |
| 122 | - | - | - | - | - | - | - | - | - | - | - | - |
| 123 | - | - | - | - | - | - | - | - | - | - | - | - |
| 124 | - | - | - | - | - | - | - | - | - | - | - | - |
| 125 | - | - | - | - | - | - | - | - | - | - | - | - |
| 130 | - | - | - | - | - | - | - | - | - | - | - | - |
| 141 | - | - | - | - | - | - | - | - | - | - | - | - |
| 142 | - | - | - | - | - | - | - | - | - | - | - | - |
| 200 | - | - | - | - | - | - | - | - | - | - | - | - |
| 211 | - | - | - | - | - | - | - | - | - | - | - | - |
| 212 | - | - | - | - | - | - | - | - | - | - | - | - |
| 213 | - | - | - | - | - | - | - | - | - | - | - | - |
| 220 | - | - | - | - | - | - | - | - | - | - | - | - |
| 230 | - | - | - | - | - | - | - | - | - | - | - | - |
| 240 | - | - | - | - | - | - | - | - | - | - | - | - |
| 299 | - | - | - | - | - | - | - | - | - | - | - | - |
| 300 | - | - | - | - | - | - | - | - | - | - | - | - |
| 310 | - | - | - | - | - | - | - | - | - | - | - | - |
| 320 | - | - | - | - | - | - | - | - | - | - | - | - |
| 330 | - | - | - | - | - | - | - | - | - | - | - | - |
| 399 | - | - | - | - | - | - | - | - | - | - | - | - |
| 430 | - | - | - | - | - | - | - | - | - | - | - | - |
| 450 | - | - | - | - | - | - | - | - | - | - | - | - |
| 480 | - | - | - | - | - | - | - | - | - | - | - | - |
| 499 | - | - | - | - | - | - | - | - | - | - | - | - |
| 500 | - | - | - | - | - | - | - | - | - | - | - | - |
| 510 | - | - | - | - | - | - | - | - | - | - | - | - |
| 521 | - | - | - | - | - | - | - | - | - | - | - | - |
| 522 | - | - | - | - | - | - | - | - | - | - | - | - |
| 530 | - | - | - | - | - | - | - | - | - | - | - | - |
| 610 | - | - | - | - | - | - | - | - | - | - | - | - |
| 620 | - | - | - | - | - | - | - | - | - | - | - | - |
| 630 | - | - | - | - | - | - | - | - | - | - | - | - |
| 1010 ÖFFENTLICHE SICHERHEIT UND ORDNUNG F 04 | | | | | | | | | | | | |
| 100 | 944 520 | 529 786 | 495 887 | 215 738 | 280 149 | 263 129 | 190 658 | 72 471 | 633 448 | 379 159 | 254 289 | |
| 111 | 655 814 | 174 111 | 269 951 | 131 432 | 138 519 | 152 342 | 133 319 | 19 023 | 350 514 | 241 557 | 108 957 | |
| 112 | 56 096 | 169 684 | 72 543 | 15 319 | 57 224 | 37 892 | 13 284 | 24 608 | 77 524 | 29 831 | 47 693 | |
| 113 | 31 827 | 13 011 | 22 442 | 12 978 | 9 464 | 9 430 | 7 169 | 2 261 | 25 266 | 15 533 | 9 733 | |
| 114 | 6 232 | 2 777 | 3 927 | 1 981 | 1 946 | 2 413 | 1 954 | 459 | 5 459 | 4 162 | 1 297 | |
| 121 | 506 | 9 748 | 4 379 | 1 235 | 3 144 | 832 | 15 | 817 | 2 857 | - | 2 857 | |
| 122 | 15 647 | - | 2 535 | 2 535 | - | 2 921 | 2 921 | - | 4 397 | 4 397 | - | |
| 123 | 13 141 | - | 1 676 | 1 676 | - | 1 311 | 1 311 | - | 2 677 | 2 677 | - | |
| 124 | 263 | 2 880 | 1 471 | 568 | 903 | 254 | 13 | 241 | 1 708 | 209 | 1 499 | |
| 125 | 107 965 | 79 468 | 56 034 | 23 348 | 32 686 | 25 209 | 14 554 | 10 655 | 76 334 | 37 557 | 38 777 | |
| 130 | 20 642 | 40 167 | 36 351 | 15 798 | 20 553 | 12 839 | 3 510 | 9 329 | 51 922 | 28 982 | 22 940 | |
| 141 | - | 680 | 641 | 121 | 520 | 504 | - | 504 | 808 | - | 808 | |
| 142 | 36 387 | 37 260 | 23 937 | 8 747 | 15 190 | 17 182 | 12 608 | 4 574 | 33 982 | 14 254 | 19 728 | |
| 200 | 16 | 170 | 281 | 253 | 28 | 152 | 152 | - | 1 112 | 1 099 | 13 | |
| 211 | 16 | - | 12 | 12 | - | 10 | 10 | - | 1 059 | 1 059 | - | |
| 212 | - | - | - | - | - | - | - | - | - | - | - | |
| 213 | - | - | - | - | - | - | - | - | - | - | - | |
| 220 | - | 100 | - | - | - | 142 | 142 | - | - | - | - | |
| 230 | - | 70 | 269 | 241 | 28 | - | - | - | 13 | - | 13 | |
| 240 | - | - | - | - | - | - | - | - | - | - | - | |
| 299 | 944 536 | 529 956 | 496 168 | 215 991 | 280 177 | 263 281 | 190 810 | 72 471 | 634 560 | 380 258 | 254 302 | |
| 300 | 23 918 | 2 686 | 85 287 | 81 965 | 3 322 | 7 752 | 6 891 | 861 | 98 119 | 94 733 | 3 386 | |
| 310 | 70 | 2 686 | 72 428 | 69 208 | 3 220 | 5 060 | 4 199 | 861 | 84 597 | 81 211 | 3 386 | |
| 320 | 23 848 | - | 12 859 | 12 757 | 102 | 2 692 | 2 692 | - | 13 522 | 13 522 | - | |
| 330 | - | - | - | - | - | - | - | - | - | - | - | |
| 399 | 968 454 | 532 642 | 581 455 | 297 956 | 283 499 | 271 033 | 197 701 | 73 332 | 732 679 | 474 951 | 257 688 | |
| 430 | - | 3 048 | 75 841 | - | 1 852 | 4 501 | - | 615 | 93 815 | - | 2 974 | |
| 450 | 968 454 | 529 594 | 505 614 | 297 956 | 281 647 | 266 532 | 197 701 | 72 717 | 638 864 | 474 951 | 254 714 | |
| 480 | 15 582 | 27 462 | 3 052 | 3 956 | 73 085 | 28 | 31 | 3 883 | 1 170 | 1 170 | 90 841 | |
| 499 | 952 872 | 502 132 | 502 562 | 294 000 | 208 562 | 266 504 | 197 670 | 68 834 | 637 694 | 473 821 | 163 873 | |
| 500 | 39 678 | 156 984 | 57 330 | 3 357 | 53 973 | 32 308 | 9 738 | 22 570 | 63 967 | 11 924 | 52 043 | |
| 510 | 7 985 | 4 785 | 1 240 | 205 | 1 035 | 1 056 | 573 | 483 | 3 099 | 2 030 | 1 069 | |
| 521 | 25 017 | 140 122 | 48 272 | 2 242 | 46 030 | 27 209 | 7 611 | 19 598 | 51 302 | 7 034 | 44 268 | |
| 522 | 5 106 | 11 054 | 3 886 | 597 | 3 289 | 3 216 | 1 313 | 1 903 | 6 460 | 964 | 5 496 | |
| 530 | - | 620 | 2 154 | - | 2 154 | 233 | - | 233 | 2 203 | 1 894 | 309 | |
| 610 | 1 557 | 218 | 743 | 163 | 580 | 523 | 184 | 339 | 840 | 2 | 838 | |
| 620 | - | - | - | - | - | - | - | - | - | - | - | |
| 630 | 13 | 185 | 1 035 | 150 | 885 | 71 | 57 | 14 | 63 | - | 63 | |

nach Funktionen und ausgewählten Ausgabe-/Einnahmearten

DM

| ZUSAMMEN 27 | BAYERN STAAT 28 | GEM. (GV.) 29 | ZUSAMMEN 30 | SAARLAND STAAT 31 | GEM. (GV.) 32 | STADTST. ZUSAMMEN 33 | HAMBURG 34 | BREMEN 35 | BERLIN (WEST) 36 | |
|----------------|-----------------------|------------------|----------------|-------------------------|------------------|----------------------------|---------------|--------------|------------------------|---------------------------------|
| | | | | | | | | | | <u>VERTEIDIGUNG - F 03 1009</u> |
| - | - | - | - | - | - | - | - | - | - | 100 |
| - | - | - | - | - | - | - | - | - | - | 111 |
| - | - | - | - | - | - | - | - | - | - | 112 |
| - | - | - | - | - | - | - | - | - | - | 113 |
| - | - | - | - | - | - | - | - | - | - | 114 |
| - | - | - | - | - | - | - | - | - | - | 121 |
| - | - | - | - | - | - | - | - | - | - | 122 |
| - | - | - | - | - | - | - | - | - | - | 123 |
| - | - | - | - | - | - | - | - | - | - | 124 |
| - | - | - | - | - | - | - | - | - | - | 125 |
| - | - | - | - | - | - | - | - | - | - | 130 |
| - | - | - | - | - | - | - | - | - | - | 141 |
| - | - | - | - | - | - | - | - | - | - | 142 |
| - | - | - | - | - | - | - | - | - | - | 200 |
| - | - | - | - | - | - | - | - | - | - | 211 |
| - | - | - | - | - | - | - | - | - | - | 212 |
| - | - | - | - | - | - | - | - | - | - | 213 |
| - | - | - | - | - | - | - | - | - | - | 220 |
| - | - | - | - | - | - | - | - | - | - | 230 |
| - | - | - | - | - | - | - | - | - | - | 240 |
| - | - | - | - | - | - | - | - | - | - | 299 |
| - | - | - | - | - | - | - | - | - | - | 300 |
| - | - | - | - | - | - | - | - | - | - | 310 |
| - | - | - | - | - | - | - | - | - | - | 320 |
| - | - | - | - | - | - | - | - | - | - | 330 |
| - | - | - | - | - | - | - | - | - | - | 399 |
| - | - | - | - | - | - | - | - | - | - | 430 |
| - | - | - | - | - | - | - | - | - | - | 450 |
| - | - | - | - | - | - | - | - | - | - | 480 |
| - | - | - | - | - | - | - | - | - | - | 499 |
| - | - | - | - | - | - | - | - | - | - | 500 |
| - | - | - | - | - | - | - | - | - | - | 510 |
| - | - | - | - | - | - | - | - | - | - | 521 |
| - | - | - | - | - | - | - | - | - | - | 522 |
| - | - | - | - | - | - | - | - | - | - | 530 |
| - | - | - | - | - | - | - | - | - | - | 610 |
| - | - | - | - | - | - | - | - | - | - | 620 |
| - | - | - | - | - | - | - | - | - | - | 630 |

| | | | | | | | | | | <u>ÖFFENTLICHE SICHERHEIT UND ORDNUNG - F 04 1010</u> |
|---------|---------|---------|--------|--------|--------|---------|---------|---------|---------|---|
| 857 679 | 428 312 | 429 367 | 93 893 | 73 147 | 20 746 | 986 418 | 320 875 | 114 937 | 550 606 | 100 |
| 552 350 | 310 080 | 242 270 | 62 752 | 56 475 | 6 277 | 665 808 | 212 231 | 82 005 | 371 572 | 111 |
| 110 372 | 26 709 | 83 663 | 8 641 | 1 426 | 7 215 | 128 477 | 46 567 | 13 124 | 68 786 | 112 |
| 23 378 | 15 572 | 7 806 | 4 666 | 3 678 | 988 | 37 300 | 8 846 | 4 226 | 24 228 | 113 |
| 7 352 | 5 094 | 2 258 | 203 | 134 | 69 | 6 870 | 6 055 | 375 | 396 | 114 |
| 6 065 | 3 124 | 2 941 | 1 036 | 659 | 377 | 12 325 | 2 031 | 573 | 9 721 | 121 |
| 4 977 | 4 977 | - | 975 | 975 | - | 16 400 | 4 418 | 1 224 | 10 758 | 122 |
| 2 822 | 2 822 | - | 606 | 606 | - | 6 046 | 1 345 | 101 | 4 600 | 123 |
| 1 011 | 245 | 766 | 91 | 39 | 52 | 130 | 75 | 10 | 41 | 124 |
| 85 218 | 35 745 | 49 473 | 9 205 | 6 044 | 3 161 | 68 399 | 27 256 | 8 381 | 32 762 | 125 |
| 33 638 | 15 052 | 18 586 | 2 207 | 1 201 | 1 006 | 30 465 | 8 084 | 2 038 | 20 343 | 130 |
| 236 | - | 236 | - | - | - | 913 | 909 | - | 4 | 141 |
| 30 260 | 8 892 | 21 368 | 3 511 | 1 910 | 1 601 | 13 285 | 3 010 | 2 880 | 7 395 | 142 |
| 2 101 | 2 078 | 23 | - | - | - | 955 | 501 | 162 | 292 | 200 |
| 5 | 5 | - | - | - | - | 119 | 44 | - | 75 | 211 |
| 495 | 495 | - | - | - | - | 459 | 457 | 2 | - | 212 |
| 1 578 | 1 578 | - | - | - | - | 37 | - | - | 37 | 213 |
| - | - | - | - | - | - | 160 | - | 160 | - | 220 |
| 23 | - | 23 | - | - | - | 180 | - | - | 180 | 230 |
| - | - | - | - | - | - | - | - | - | - | 240 |
| 859 780 | 430 390 | 429 350 | 93 893 | 73 147 | 20 746 | 987 373 | 321 376 | 115 099 | 550 898 | 299 |
| 105 492 | 99 340 | 6 152 | 1 140 | 693 | 447 | 545 | 190 | 167 | 188 | 300 |
| 93 947 | 87 795 | 6 152 | 1 140 | 693 | 447 | 545 | 190 | 167 | 188 | 310 |
| 11 545 | 11 545 | - | - | - | - | - | - | - | - | 320 |
| - | - | - | - | - | - | - | - | - | - | 330 |
| 965 272 | 529 730 | 435 542 | 95 033 | 73 840 | 21 193 | 987 918 | 321 566 | 115 266 | 551 086 | 399 |
| 118 563 | - | 2 138 | 1 029 | - | 195 | - | - | - | - | 430 |
| 846 709 | 529 730 | 433 404 | 94 004 | 73 840 | 20 998 | 987 918 | 321 566 | 115 266 | 551 086 | 450 |
| 1 258 | 2 311 | 115 372 | 486 | 500 | 820 | 2 384 | 2 062 | 6 | 316 | 480 |
| 845 451 | 527 419 | 318 032 | 93 518 | 73 340 | 20 178 | 985 534 | 319 504 | 115 260 | 550 770 | 499 |
| 74 286 | 28 181 | 46 105 | 5 655 | 1 886 | 3 769 | 80 262 | 42 909 | 12 993 | 24 360 | 500 |
| 5 530 | 4 198 | 1 332 | 756 | 650 | 106 | 3 518 | 666 | 687 | 2 165 | 510 |
| 58 476 | 23 071 | 35 405 | 3 968 | 773 | 3 195 | 70 894 | 39 827 | 11 309 | 19 758 | 521 |
| 8 674 | 912 | 7 762 | 754 | 346 | 408 | 3 207 | 561 | 791 | 1 855 | 522 |
| 255 | - | 255 | 88 | 84 | 4 | 1 933 | 1 717 | 74 | 142 | 530 |
| 820 | - | 820 | 75 | 33 | 42 | 397 | 86 | 35 | 276 | 610 |
| - | - | - | - | - | - | - | - | - | - | 620 |
| 531 | - | 531 | 14 | - | 14 | 313 | 52 | 97 | 164 | 630 |

B. Ausgaben und Einnahmen der öffentlichen Haushalte 1971

1000

| NR. | ART DER AUSGABEN / EINNAHMEN | INSGESAMT 1 | BUND, LAF, ERP ZUSAMMEN 2 | BUND 3 | LASTENAUS- GLEICHF. 4 | ERP-SCND. VERMÖGEN 5 |
|---|---|----------------|---------------------------------|-----------|-----------------------------|----------------------------|
| 1011 POLIZEI/BUNDESGRENZSCHUTZ F 041+042 | | | | | | |
| 100 | UNMITTELBARE AUSGABEN (OHNE ZAHLUNGEN A. AND. BEREICHE) | 4 449 043 | 495 655 | 495 655 | - | - |
| 111 | BEAMTENBEZUEGE | 3 076 117 | 260 549 | 260 549 | - | - |
| 112 | ANGESTELLTENVERGÜETUNGEN | 313 522 | 27 013 | 27 013 | - | - |
| 113 | ARBEITERLOEHNE | 190 428 | 38 831 | 38 831 | - | - |
| 114 | SONSTIGE PERSONALAUSGABEN | 40 367 | 9 686 | 9 686 | - | - |
| 121 | UNTERHALTUNG VON UNBEWEGLICHEM VERMÖGEN | 26 045 | 8 070 | 8 070 | - | - |
| 122 | BEWIRTSCHAFTUNG DER GRUNDSTÜCKE | 63 826 | 13 570 | 13 570 | - | - |
| 123 | MIETEN UND PACHTEN | 33 216 | 1 405 | 1 405 | - | - |
| 124 | ZUWEISUNGEN AN ZWECKVERBAENDE USW. | 365 | - | - | - | - |
| 125 | UEBRIGER LAUFENDER SACHAUFWAND | 381 035 | 49 142 | 49 142 | - | - |
| 130 | BAUMMASSNAHMEN | 166 654 | 41 235 | 41 235 | - | - |
| 141 | ERWERB VON UNBEWEGLICHEN SACHEN | 1 173 | 16 | 16 | - | - |
| 142 | ERWERB VON BEWEGLICHEN SACHEN | 156 295 | 46 138 | 46 138 | - | - |
| 200 | ZAHLUNGEN AN ANDERE BEREICHE | 1 227 | 326 | 326 | - | - |
| 211 | RENTEN, UNTERSTÜTZUNGEN U. AEHNL. | 372 | 1 | 1 | - | - |
| 212 | LAUFENDE ZUSCHUESSE AN SOZIALE U. AEHNL. EINRICHTG. | 10 | 1 | 1 | - | - |
| 213 | UEBRIGE LAUFENDE ZUSCHUESSE | 243 | 206 | 206 | - | - |
| 220 | VERMÖGENSUEBERTRAGUNGEN AN ANDERE BEREICHE | 74 | 74 | 74 | - | - |
| 230 | DARLEHEN AN ANDERE BEREICHE | 528 | 44 | 44 | - | - |
| 240 | BETEILIGUNGEN | - | - | - | - | - |
| 299 | UNMITTELBARE AUSGABEN | 4 450 270 | 495 981 | 495 981 | - | - |
| 300 | ZAHLUNGEN AN VERWALTUNGEN | 241 563 | 824 | 824 | - | - |
| 310 | LAUFENDE ZUWEISUNGEN AN VERWALTUNGEN | 238 725 | 75 | 75 | - | - |
| 320 | VERMÖGENSUEBERTRAGUNGEN AN VERWALTUNGEN | 2 635 | 546 | 546 | - | - |
| 330 | DARLEHEN AN VERWALTUNGEN | 203 | 203 | 203 | - | - |
| 399 | BRUTTOAUSGABEN | 4 691 833 | 496 805 | 496 805 | - | - |
| 430 | ABZUEGL. ZAHLUNGEN V. VERWALTUNGEN GLEICHER EBENE | 265 494 | - | - | - | - |
| 450 | GESAMTAUSGABEN (OHNE BESONDERE FINANZ. VORGAENGE) | 4 426 339 | 496 805 | 496 805 | - | - |
| 480 | ABZUEGL. ZAHLUNGEN V. VERWALTUNGEN ANDERER EBENE | - | 2 388 | 389 | - | 1 999 |
| 499 | NETTOAUSGABEN | 4 426 339 | 494 417 | 496 416 | - | 1 999- |
| 500 | UNMITTELBARE EINNAHMEN | 164 285 | 8 681 | 8 681 | - | - |
| 510 | EINNAHMEN AUS WIRTSCHAFTLICHER TÄTIGKEIT | 22 832 | 1 160 | 1 160 | - | - |
| 521 | GEBÜHREN, SONSTIGE ENTGELTE, STRAFEN | 108 627 | 723 | 723 | - | - |
| 522 | UEBRIGE LAUFENDE EINNAHMEN | 24 967 | 5 753 | 5 753 | - | - |
| 530 | LAUFENDE ZUSCHUESSE VON ANDEREN BEREICHEN | 3 713 | - | - | - | - |
| 610 | VERAEUSSERUNG VON SACHVERMÖGEN | 3 379 | 652 | 652 | - | - |
| 620 | VERAEUSSERUNG VON BETEILIGUNGEN | - | - | - | - | - |
| 630 | UEBRIGE EINNAHMEN | 767 | 393 | 393 | - | - |
| 1012 RECHTSSCHUTZ F 05 | | | | | | |
| 100 | UNMITTELBARE AUSGABEN (OHNE ZAHLUNGEN A. AND. BEREICHE) | 3 177 145 | 67 722 | 67 722 | - | - |
| 111 | BEAMTENBEZUEGE | 1 692 520 | 43 228 | 43 228 | - | - |
| 112 | ANGESTELLTENVERGÜETUNGEN | 597 984 | 12 254 | 12 254 | - | - |
| 113 | ARBEITERLOEHNE | 59 485 | 1 847 | 1 847 | - | - |
| 114 | SONSTIGE PERSONALAUSGABEN | 125 667 | 979 | 979 | - | - |
| 121 | UNTERHALTUNG VON UNBEWEGLICHEM VERMÖGEN | 13 966 | 287 | 287 | - | - |
| 122 | BEWIRTSCHAFTUNG DER GRUNDSTÜCKE | 69 239 | 1 028 | 1 028 | - | - |
| 123 | MIETEN UND PACHTEN | 15 615 | 358 | 358 | - | - |
| 124 | ZUWEISUNGEN AN ZWECKVERBAENDE USW. | 163 | - | - | - | - |
| 125 | UEBRIGER LAUFENDER SACHAUFWAND | 472 204 | 5 081 | 5 081 | - | - |
| 130 | BAUMMASSNAHMEN | 96 415 | 956 | 956 | - | - |
| 141 | ERWERB VON UNBEWEGLICHEN SACHEN | 9 124 | - | - | - | - |
| 142 | ERWERB VON BEWEGLICHEN SACHEN | 24 767 | 1 704 | 1 704 | - | - |
| 200 | ZAHLUNGEN AN ANDERE BEREICHE | 35 039 | 516 | 516 | - | - |
| 211 | RENTEN, UNTERSTÜTZUNGEN U. AEHNL. | 34 441 | - | - | - | - |
| 212 | LAUFENDE ZUSCHUESSE AN SOZIALE U. AEHNL. EINRICHTG. | 144 | 97 | 97 | - | - |
| 213 | UEBRIGE LAUFENDE ZUSCHUESSE | 448 | 419 | 419 | - | - |
| 220 | VERMÖGENSUEBERTRAGUNGEN AN ANDERE BEREICHE | - | - | - | - | - |
| 230 | DARLEHEN AN ANDERE BEREICHE | 6 | - | - | - | - |
| 240 | BETEILIGUNGEN | - | - | - | - | - |
| 299 | UNMITTELBARE AUSGABEN | 3 212 188 | 68 238 | 68 238 | - | - |
| 300 | ZAHLUNGEN AN VERWALTUNGEN | 17 100 | - | - | - | - |
| 310 | LAUFENDE ZUWEISUNGEN AN VERWALTUNGEN | 17 100 | - | - | - | - |
| 320 | VERMÖGENSUEBERTRAGUNGEN AN VERWALTUNGEN | - | - | - | - | - |
| 330 | DARLEHEN AN VERWALTUNGEN | - | - | - | - | - |
| 399 | BRUTTOAUSGABEN | 3 229 288 | 68 238 | 68 238 | - | - |
| 430 | ABZUEGL. ZAHLUNGEN V. VERWALTUNGEN GLEICHER EBENE | 5 631 | - | - | - | - |
| 450 | GESAMTAUSGABEN (OHNE BESONDERE FINANZ. VORGAENGE) | 3 223 657 | 68 238 | 68 238 | - | - |
| 480 | ABZUEGL. ZAHLUNGEN V. VERWALTUNGEN ANDERER EBENE | - | - | - | - | - |
| 499 | NETTOAUSGABEN | 3 223 657 | 68 238 | 68 238 | - | - |
| 500 | UNMITTELBARE EINNAHMEN | 1 234 881 | 4 541 | 4 541 | - | - |
| 510 | EINNAHMEN AUS WIRTSCHAFTLICHER TÄTIGKEIT | 129 268 | 43 | 43 | - | - |
| 521 | GEBÜHREN, SONSTIGE ENTGELTE, STRAFEN | 1 091 941 | 4 379 | 4 379 | - | - |
| 522 | UEBRIGE LAUFENDE EINNAHMEN | 11 135 | 88 | 88 | - | - |
| 530 | LAUFENDE ZUSCHUESSE VON ANDEREN BEREICHEN | 2 142 | - | - | - | - |
| 610 | VERAEUSSERUNG VON SACHVERMÖGEN | 228 | 8 | 8 | - | - |
| 620 | VERAEUSSERUNG VON BETEILIGUNGEN | - | - | - | - | - |
| 630 | UEBRIGE EINNAHMEN | 167 | 23 | 23 | - | - |

nach Funktionen und ausgewählten Ausgabe-/Einnahmearten

DM

| LAENDER (EINSCHL. STADTSTAATEN) | | | SCHLESWIG-HOLSTEIN | | | NIEDER SACHSEN | | | NORDRH.-WESTF. | | |
|---|-----------|------------|--------------------|---------|------------|----------------|---------|------------|----------------|-----|--|
| ZUSAMMEN | STAAT | GEM. (GV.) | ZUSAMMEN | STAAT | GEM. (GV.) | ZUSAMMEN | STAAT | GEM. (GV.) | ZUSAMMEN | NR. | |
| 6 | 7 | 8 | 9 | 10 | 11 | 12 | 13 | 14 | 15 | | |
| <u>POLIZEI/BUNDESGRENZSCHUTZ F 041+042 1011</u> | | | | | | | | | | | |
| 3 953 388 | 3 476 646 | 476 742 | 156 129 | 156 129 | - | 363 787 | 363 787 | - | 915 159 | 100 | |
| 2 815 568 | 2 450 071 | 365 497 | 114 346 | 114 346 | - | 251 918 | 251 918 | - | 655 285 | 111 | |
| 286 509 | 256 456 | 30 053 | 11 379 | 11 379 | - | 24 221 | 24 221 | - | 52 700 | 112 | |
| 151 597 | 138 156 | 13 441 | 5 058 | 5 058 | - | 18 254 | 18 254 | - | 29 119 | 113 | |
| 30 681 | 29 787 | 894 | 2 305 | 2 305 | - | 3 211 | 3 211 | - | 6 111 | 114 | |
| 17 975 | 15 309 | 2 666 | - | - | - | 91 | 91 | - | 498 | 121 | |
| 50 256 | 50 256 | - | 2 069 | 2 069 | - | 4 596 | 4 596 | - | 15 531 | 122 | |
| 31 811 | 31 811 | - | 1 092 | 1 092 | - | 3 252 | 3 252 | - | 13 134 | 123 | |
| 365 | 253 | 112 | - | - | - | 1 | 1 | - | 100 | 124 | |
| 331 893 | 281 808 | 50 085 | 13 989 | 13 989 | - | 29 509 | 29 509 | - | 86 002 | 125 | |
| 125 419 | 120 559 | 4 860 | 2 648 | 2 648 | - | 15 130 | 15 130 | - | 20 445 | 130 | |
| 1 157 | 1 157 | - | - | - | - | 123 | 123 | - | - | 141 | |
| 110 157 | 101 023 | 9 134 | 3 243 | 3 243 | - | 13 481 | 13 481 | - | 36 234 | 142 | |
| 901 | 876 | 25 | 1 | 1 | - | 284 | 284 | - | 16 | 200 | |
| 371 | 371 | - | 1 | 1 | - | 246 | 246 | - | 16 | 211 | |
| 9 | 9 | - | - | - | - | - | - | - | - | 212 | |
| 37 | 37 | - | - | - | - | - | - | - | - | 213 | |
| - | - | - | - | - | - | - | - | - | - | 220 | |
| 484 | 459 | 25 | - | - | - | 38 | 38 | - | - | 230 | |
| - | - | - | - | - | - | - | - | - | - | 240 | |
| 3 954 289 | 3 477 522 | 476 767 | 156 130 | 156 130 | - | 364 071 | 364 071 | - | 915 175 | 299 | |
| 240 739 | 239 430 | 1 309 | 105 | 105 | - | 643 | 643 | - | 70 | 300 | |
| 238 650 | 237 341 | 1 309 | 105 | 105 | - | 643 | 643 | - | 70 | 310 | |
| 2 089 | 2 089 | - | - | - | - | - | - | - | - | 320 | |
| - | - | - | - | - | - | - | - | - | - | 330 | |
| 4 195 028 | 3 716 952 | 478 076 | 156 235 | 156 235 | - | 364 714 | 364 714 | - | 915 245 | 399 | |
| 262 525 | 2 024 | 84 | - | - | - | 3 808 | - | - | - | 430 | |
| 3 932 503 | 3 714 928 | 477 992 | 156 235 | 156 235 | - | 360 906 | 364 714 | - | 915 245 | 450 | |
| 581 | 5 313 | 255 685 | - | - | - | 7 | 3 815 | - | 1 388 | 480 | |
| 3 931 922 | 3 709 615 | 222 307 | 156 235 | 156 235 | - | 360 899 | 360 899 | - | 913 857 | 499 | |
| 155 604 | 136 617 | 18 987 | 4 830 | 4 830 | - | 8 843 | 8 843 | - | 39 510 | 500 | |
| 21 672 | 20 730 | 942 | 1 356 | 1 356 | - | 1 283 | 1 283 | - | 7 896 | 510 | |
| 107 904 | 96 214 | 11 690 | 3 082 | 3 082 | - | 5 873 | 5 873 | - | 24 980 | 521 | |
| 19 214 | 13 087 | 6 127 | 197 | 197 | - | 1 389 | 1 389 | - | 5 072 | 522 | |
| 3 713 | 3 693 | 20 | 10 | 10 | - | 100 | 100 | - | - | 530 | |
| 2 727 | 2 530 | 197 | 185 | 185 | - | 198 | 198 | - | 1 554 | 610 | |
| - | - | - | - | - | - | - | - | - | - | 620 | |
| 374 | 363 | 11 | - | - | - | - | - | - | 8 | 630 | |
| <u>RECHTSSCHUTZ F 05 1012</u> | | | | | | | | | | | |
| 3 109 427 | 3 109 427 | - | 122 126 | 122 126 | - | 316 595 | 316 595 | - | 873 740 | 100 | |
| 1 649 292 | 1 649 292 | - | 65 437 | 65 437 | - | 155 261 | 159 261 | - | 431 649 | 111 | |
| 585 730 | 585 730 | - | 25 603 | 25 603 | - | 67 340 | 67 340 | - | 175 826 | 112 | |
| 57 638 | 57 638 | - | 2 695 | 2 695 | - | 8 911 | 8 911 | - | 15 000 | 113 | |
| 124 688 | 124 688 | - | 5 409 | 5 409 | - | 14 782 | 14 782 | - | 38 023 | 114 | |
| 13 679 | 13 679 | - | - | - | - | 118 | 118 | - | 464 | 121 | |
| 68 211 | 68 211 | - | 1 928 | 1 928 | - | 8 588 | 8 588 | - | 18 948 | 122 | |
| 15 257 | 15 257 | - | 413 | 413 | - | 1 402 | 1 402 | - | 5 127 | 123 | |
| 163 | 163 | - | 2 | 2 | - | 58 | 58 | - | 29 | 124 | |
| 467 123 | 467 123 | - | 19 953 | 19 953 | - | 46 752 | 46 752 | - | 155 063 | 125 | |
| 95 459 | 95 459 | - | 254 | 254 | - | 7 853 | 7 853 | - | 24 278 | 130 | |
| 9 124 | 9 124 | - | - | - | - | - | - | - | - | 141 | |
| 23 063 | 23 063 | - | 432 | 432 | - | 1 534 | 1 534 | - | 9 333 | 142 | |
| 34 523 | 34 523 | - | 1 842 | 1 842 | - | 3 105 | 3 105 | - | 7 240 | 200 | |
| 34 441 | 34 441 | - | 1 842 | 1 842 | - | 3 105 | 3 105 | - | 7 240 | 211 | |
| 47 | 47 | - | - | - | - | - | - | - | - | 212 | |
| 29 | 29 | - | - | - | - | - | - | - | - | 213 | |
| - | - | - | - | - | - | - | - | - | - | 220 | |
| 6 | 6 | - | - | - | - | - | - | - | - | 230 | |
| - | - | - | - | - | - | - | - | - | - | 240 | |
| 3 143 950 | 3 143 950 | - | 123 968 | 123 968 | - | 319 704 | 319 704 | - | 880 980 | 299 | |
| 17 100 | 17 100 | - | 1 225 | 1 225 | - | 571 | 571 | - | 941 | 300 | |
| 17 100 | 17 100 | - | 1 225 | 1 225 | - | 571 | 571 | - | 941 | 310 | |
| - | - | - | - | - | - | - | - | - | - | 320 | |
| - | - | - | - | - | - | - | - | - | - | 330 | |
| 3 161 050 | 3 161 050 | - | 125 193 | 125 193 | - | 320 275 | 320 275 | - | 881 921 | 399 | |
| 4 262 | 4 255 | - | - | - | - | - | - | - | - | 430 | |
| 3 156 788 | 3 156 795 | - | 125 193 | 125 193 | - | 320 275 | 320 275 | - | 881 914 | 450 | |
| 1 369 | 1 376 | - | 3 | 3 | - | 789 | 789 | - | 158 | 480 | |
| 3 155 419 | 3 155 419 | - | 125 190 | 125 190 | - | 319 486 | 319 486 | - | 881 756 | 499 | |
| 1 230 340 | 1 230 340 | - | 48 232 | 48 232 | - | 120 247 | 120 247 | - | 346 627 | 500 | |
| 129 225 | 129 225 | - | 3 425 | 3 425 | - | 2 599 | 2 599 | - | 52 219 | 510 | |
| 1 087 562 | 1 087 562 | - | 44 731 | 44 731 | - | 111 465 | 111 465 | - | 292 365 | 521 | |
| 11 047 | 11 047 | - | 71 | 71 | - | 5 757 | 5 757 | - | 2 002 | 522 | |
| 2 142 | 2 142 | - | - | - | - | 293 | 293 | - | - | 530 | |
| 220 | 220 | - | 5 | 5 | - | 5 | 5 | - | 40 | 610 | |
| - | - | - | - | - | - | - | - | - | - | 620 | |
| 144 | 144 | - | - | - | - | 128 | 128 | - | 1 | 630 | |

B. Ausgaben und Einnahmen der öffentlichen Haushalte 1971

1000

| NR. | NORDRHEIN-WESTFALEN | | ZUSAMMEN | HESSEN | | GEM. (GV.) | ZUSAMMEN | RHEINLAND-PFALZ | | ZUSAMMEN | BADEN-WÜRTTEMBERG | |
|--|---------------------|------------------|----------|-------------|------------------|------------|----------|-----------------|------------------|----------|-------------------|------------------|
| | STAAT 16 | GEM. (GV.) 17 | | STAAT 19 | GEM. (GV.) 20 | | | STAAT 22 | GEM. (GV.) 23 | | STAAT 25 | GEM. (GV.) 26 |
| 1011 POLIZEI/BUNDESGRENZSCHUTZ F 041+042 | | | | | | | | | | | | |
| 100 | 915 159 | - | 354 295 | 208 707 | 145 588 | 188 299 | 187 479 | 820 | 464 870 | 366 464 | 98 406 | |
| 111 | 655 285 | - | 235 030 | 131 202 | 103 828 | 133 032 | 132 907 | 125 | 314 773 | 241 210 | 73 563 | |
| 112 | 52 700 | - | 28 280 | 14 815 | 13 465 | 13 336 | 12 903 | 433 | 35 764 | 29 249 | 6 515 | |
| 113 | 29 119 | - | 19 224 | 12 893 | 6 331 | 6 696 | 6 692 | 4 | 17 987 | 14 734 | 3 253 | |
| 114 | 6 111 | - | 2 578 | 1 957 | 621 | 1 532 | 1 529 | 3 | 4 230 | 4 069 | 161 | |
| 121 | 498 | - | 2 294 | 1 217 | 1 077 | 1 | - | 1 | 360 | - | 360 | |
| 122 | 15 531 | - | 2 509 | 2 509 | - | 2 729 | 2 729 | - | 4 304 | 4 304 | - | |
| 123 | 13 134 | - | 1 675 | 1 675 | - | 1 303 | 1 303 | - | 2 671 | 2 671 | - | |
| 124 | 100 | - | 2 | 1 | 1 | 4 | - | 4 | 3 | 1 | 2 | |
| 125 | 86 002 | - | 34 294 | 18 773 | 15 521 | 14 187 | 14 041 | 146 | 48 235 | 35 957 | 12 238 | |
| 130 | 20 445 | - | 18 058 | 15 631 | 2 427 | 3 576 | 3 482 | 94 | 24 266 | 23 474 | 792 | |
| 141 | - | - | 121 | 121 | - | - | - | - | - | - | - | |
| 142 | 36 234 | - | 10 230 | 7 913 | 2 317 | 11 903 | 11 893 | 10 | 12 277 | 10 755 | 1 522 | |
| 200 | 16 | - | 278 | 253 | 25 | - | - | - | - | - | - | |
| 211 | 16 | - | 12 | 12 | - | - | - | - | - | - | - | |
| 212 | - | - | - | - | - | - | - | - | - | - | - | |
| 213 | - | - | - | - | - | - | - | - | - | - | - | |
| 220 | - | - | - | - | - | - | - | - | - | - | - | |
| 230 | - | - | 266 | 241 | 25 | - | - | - | - | - | - | |
| 240 | - | - | - | - | - | - | - | - | - | - | - | |
| 299 | 915 175 | - | 354 573 | 208 960 | 145 613 | 188 299 | 187 479 | 820 | 464 870 | 366 464 | 98 406 | |
| 300 | 70 | - | 69 986 | 69 208 | 778 | 2 161 | 2 161 | - | 79 095 | 79 070 | 25 | |
| 310 | 70 | - | 69 586 | 69 208 | 778 | 72 | 72 | - | 79 095 | 79 070 | 25 | |
| 320 | - | - | - | - | - | 2 089 | 2 089 | - | - | - | - | |
| 330 | - | - | - | - | - | - | - | - | - | - | - | |
| 399 | 915 245 | - | 424 559 | 278 168 | 146 391 | 190 460 | 189 640 | 820 | 543 965 | 445 534 | 98 431 | |
| 430 | - | - | 69 781 | - | 34 | 2 | - | 2 | 79 425 | - | 25 | |
| 450 | 915 245 | - | 354 778 | 278 168 | 146 357 | 190 458 | 189 640 | 818 | 464 540 | 445 534 | 98 406 | |
| 480 | 1 388 | - | 480 | 1 384 | 68 843 | 13 | 13 | - | - | - | 79 400 | |
| 499 | 913 857 | - | 354 298 | 276 784 | 77 514 | 190 445 | 189 627 | 818 | 464 540 | 445 534 | 19 006 | |
| 500 | 39 510 | - | 12 227 | 3 335 | 8 892 | 9 654 | 9 649 | 5 | 17 271 | 11 889 | 5 382 | |
| 510 | 7 896 | - | 713 | 203 | 510 | 514 | 514 | - | 2 082 | 2 004 | 78 | |
| 521 | 24 980 | - | 9 616 | 2 242 | 7 374 | 7 615 | 7 611 | 4 | 10 721 | 7 030 | 3 691 | |
| 522 | 5 072 | - | 1 583 | 577 | 1 006 | 1 285 | 1 284 | 1 | 2 567 | 961 | 1 606 | |
| 530 | - | - | - | - | - | - | - | - | 1 894 | 1 894 | - | |
| 610 | 1 554 | - | 163 | 163 | - | 183 | 183 | - | - | - | - | |
| 620 | - | - | - | - | - | - | - | - | - | - | - | |
| 630 | 8 | - | 152 | 150 | 2 | 57 | 57 | - | 7 | - | 7 | |
| 1012 RECHTSSCHUTZ F 05 | | | | | | | | | | | | |
| 100 | 873 740 | - | 299 690 | 299 690 | - | 175 250 | 175 250 | - | 394 933 | 394 933 | - | |
| 111 | 431 649 | - | 151 942 | 151 942 | - | 93 527 | 93 527 | - | 209 942 | 209 942 | - | |
| 112 | 175 826 | - | 57 183 | 57 183 | - | 33 227 | 33 227 | - | 76 520 | 76 520 | - | |
| 113 | 15 000 | - | 4 037 | 4 037 | - | 3 081 | 3 081 | - | 6 784 | 6 784 | - | |
| 114 | 38 023 | - | 14 657 | 14 657 | - | 4 089 | 4 089 | - | 16 485 | 16 489 | - | |
| 121 | 464 | - | 4 588 | 4 588 | - | - | - | - | - | - | - | |
| 122 | 18 948 | - | 5 854 | 5 854 | - | 3 945 | 3 945 | - | 6 523 | 6 523 | - | |
| 123 | 5 127 | - | 1 388 | 1 388 | - | 530 | 530 | - | 1 872 | 1 872 | - | |
| 124 | 29 | - | - | - | - | 17 | 17 | - | 4 | 4 | - | |
| 125 | 155 063 | - | 36 376 | 36 376 | - | 30 178 | 30 178 | - | 55 003 | 55 003 | - | |
| 130 | 24 278 | - | 12 138 | 12 138 | - | 4 719 | 4 719 | - | 18 207 | 18 207 | - | |
| 141 | - | - | 9 124 | 9 124 | - | - | - | - | - | - | - | |
| 142 | 9 333 | - | 2 403 | 2 403 | - | 1 937 | 1 937 | - | 3 589 | 3 589 | - | |
| 200 | 7 240 | - | 3 581 | 3 581 | - | 1 199 | 1 199 | - | 5 802 | 5 802 | - | |
| 211 | 7 240 | - | 3 581 | 3 581 | - | 1 192 | 1 192 | - | 5 762 | 5 762 | - | |
| 212 | - | - | - | - | - | 7 | 7 | - | 40 | 40 | - | |
| 213 | - | - | - | - | - | - | - | - | - | - | - | |
| 220 | - | - | - | - | - | - | - | - | - | - | - | |
| 230 | - | - | - | - | - | - | - | - | - | - | - | |
| 240 | - | - | - | - | - | - | - | - | - | - | - | |
| 299 | 880 980 | - | 303 271 | 303 271 | - | 176 449 | 176 449 | - | 400 735 | 400 735 | - | |
| 300 | 941 | - | 468 | 468 | - | 385 | 385 | - | 4 667 | 4 667 | - | |
| 310 | 941 | - | 468 | 468 | - | 385 | 385 | - | 4 667 | 4 667 | - | |
| 320 | - | - | - | - | - | - | - | - | - | - | - | |
| 330 | - | - | - | - | - | - | - | - | - | - | - | |
| 399 | 881 921 | - | 303 739 | 303 739 | - | 176 834 | 176 834 | - | 405 402 | 405 402 | - | |
| 430 | - | - | - | - | - | - | - | - | - | - | - | |
| 450 | 881 921 | - | 303 739 | 303 739 | - | 176 834 | 176 834 | - | 405 402 | 405 402 | - | |
| 480 | 165 | - | 50 | 50 | - | 18 | 18 | - | 2 969 | 2 969 | - | |
| 499 | 881 756 | - | 303 689 | 303 689 | - | 176 816 | 176 816 | - | 402 433 | 402 433 | - | |
| 500 | 346 627 | - | 108 802 | 108 802 | - | 65 067 | 65 067 | - | 210 714 | 210 714 | - | |
| 510 | 52 219 | - | 11 437 | 11 437 | - | 8 908 | 8 908 | - | 14 616 | 14 616 | - | |
| 521 | 292 365 | - | 96 896 | 96 896 | - | 55 900 | 55 900 | - | 194 909 | 194 909 | - | |
| 522 | 2 002 | - | 433 | 433 | - | 247 | 247 | - | 605 | 605 | - | |
| 530 | - | - | 28 | 28 | - | 1 | 1 | - | 581 | 581 | - | |
| 610 | 40 | - | 4 | 4 | - | 11 | 11 | - | 3 | 3 | - | |
| 620 | - | - | - | - | - | - | - | - | - | - | - | |
| 630 | 1 | - | 4 | 4 | - | - | - | - | - | - | - | |

nach Funktionen und ausgewählten Ausgabe-/Einnahmearten

DM

| ZUSAMMEN 27 | BAYERN STAAT 28 | GEM. (GV.) 29 | ZUSAMMEN 30 | SAARLAND STAAT 31 | GEM. (GV.) 32 | STADTST. ZUSAMMEN 33 | HAMBURG 34 | BREMEN 35 | BERLIN (WEST) 36 | |
|--|-----------------------|------------------|----------------|-------------------------|------------------|----------------------------|---------------|--------------|------------------------|-----|
| <u>POLIZEI/BUNDESGRENZSCHUTZ F. 041+042 1011</u> | | | | | | | | | | |
| 655 899 | 423 971 | 231 928 | 71 455 | 71 455 | - | 783 495 | 230 470 | 86 954 | 466 071 | 100 |
| 497 739 | 309 758 | 187 981 | 56 475 | 56 475 | - | 556 970 | 167 848 | 64 844 | 324 278 | 111 |
| 34 744 | 25 104 | 9 640 | 1 426 | 1 426 | - | 84 659 | 18 834 | 9 184 | 56 641 | 112 |
| 19 195 | 15 342 | 3 853 | 3 525 | 3 525 | - | 32 539 | 8 043 | 3 707 | 20 789 | 113 |
| 5 158 | 5 049 | 109 | 94 | 94 | - | 5 462 | 4 865 | 311 | 282 | 114 |
| 4 313 | 3 085 | 1 228 | 639 | 639 | - | 9 775 | 1 128 | 208 | 8 443 | 121 |
| 4 866 | 4 866 | - | 975 | 975 | - | 12 677 | 2 974 | 445 | 9 258 | 122 |
| 2 808 | 2 808 | - | 598 | 598 | - | 5 278 | 653 | 30 | 4 555 | 123 |
| 107 | 2 | 105 | 37 | 37 | - | 111 | 73 | 1 | 37 | 124 |
| 56 764 | 34 584 | 22 180 | 5 188 | 5 188 | - | 43 725 | 16 758 | 5 060 | 21 907 | 125 |
| 16 292 | 14 745 | 1 547 | 656 | 656 | - | 24 348 | 6 327 | 1 454 | 16 567 | 130 |
| - | - | - | - | - | - | 913 | 909 | - | 4 | 141 |
| 13 913 | 8 628 | 5 285 | 1 842 | 1 842 | - | 7 034 | 2 054 | 1 710 | 3 270 | 142 |
| 5 | 5 | - | - | - | - | 317 | 25 | - | 292 | 200 |
| 5 | 5 | - | - | - | - | 91 | 16 | - | 75 | 211 |
| - | - | - | - | - | - | 9 | 9 | - | - | 212 |
| - | - | - | - | - | - | 37 | - | - | 37 | 213 |
| - | - | - | - | - | - | - | - | - | - | 220 |
| - | - | - | - | - | - | 180 | - | - | 180 | 230 |
| - | - | - | - | - | - | - | - | - | - | 240 |
| 655 904 | 423 976 | 231 928 | 71 455 | 71 455 | - | 783 812 | 230 495 | 86 954 | 466 363 | 299 |
| 88 301 | 87 795 | 506 | - | - | - | 378 | 190 | - | 188 | 300 |
| 88 301 | 87 795 | 506 | - | - | - | 378 | 190 | - | 188 | 310 |
| - | - | - | - | - | - | - | - | - | - | 320 |
| - | - | - | - | - | - | - | - | - | - | 330 |
| 744 205 | 511 771 | 232 434 | 71 455 | 71 455 | - | 784 190 | 230 685 | 86 954 | 466 551 | 399 |
| 107 485 | - | 23 | - | - | - | - | - | - | - | 430 |
| 636 720 | 511 771 | 232 411 | 71 455 | 71 455 | - | 784 190 | 230 685 | 86 954 | 466 551 | 450 |
| 40 | 60 | 107 442 | - | - | - | 677 | 355 | 6 | 316 | 480 |
| 636 680 | 511 711 | 124 969 | 71 455 | 71 455 | - | 783 513 | 230 230 | 86 548 | 466 235 | 499 |
| 32 745 | 28 037 | 4 708 | 1 848 | 1 848 | - | 28 676 | 5 328 | 2 764 | 20 584 | 500 |
| 4 546 | 4 192 | 354 | 650 | 650 | - | 2 622 | 308 | 458 | 1 866 | 510 |
| 23 687 | 23 066 | 621 | 773 | 773 | - | 21 557 | 3 227 | 1 732 | 16 558 | 521 |
| 4 293 | 779 | 3 514 | 308 | 308 | - | 2 520 | 293 | 543 | 1 684 | 522 |
| 20 | - | 20 | 84 | 84 | - | 1 605 | 1 500 | - | 105 | 530 |
| 197 | - | 197 | 33 | 33 | - | 214 | - | 31 | 183 | 610 |
| - | - | - | - | - | - | - | - | - | - | 620 |
| 2 | - | 2 | - | - | - | 148 | - | - | 148 | 630 |
| <u>RECHTSSCHUTZ F. 05 1012</u> | | | | | | | | | | |
| 485 037 | 485 037 | - | 52 972 | 52 972 | - | 389 080 | 152 413 | 45 776 | 185 851 | 100 |
| 286 383 | 286 383 | - | 28 784 | 28 784 | - | 222 367 | 85 950 | 27 093 | 105 324 | 111 |
| 68 889 | 68 889 | - | 8 644 | 8 644 | - | 72 458 | 29 320 | 9 058 | 34 120 | 112 |
| 8 443 | 8 443 | - | 1 001 | 1 001 | - | 7 686 | 2 434 | 1 235 | 4 017 | 113 |
| 15 585 | 15 585 | - | 1 966 | 1 966 | - | 13 688 | 6 205 | 1 750 | 5 733 | 114 |
| 5 251 | 5 251 | - | 583 | 583 | - | 2 675 | 2 165 | 505 | 5 | 121 |
| 12 219 | 12 219 | - | 1 140 | 1 140 | - | 9 066 | 3 309 | 1 308 | 4 449 | 122 |
| 2 883 | 2 883 | - | 99 | 99 | - | 1 543 | 756 | 319 | 428 | 123 |
| 30 | 30 | - | - | - | - | 23 | 16 | - | 7 | 124 |
| 64 892 | 64 892 | - | 7 716 | 7 716 | - | 51 190 | 21 911 | 6 005 | 23 274 | 125 |
| 17 713 | 17 713 | - | 2 854 | 2 854 | - | 7 443 | 994 | 2 296 | 4 153 | 130 |
| - | - | - | - | - | - | - | - | - | - | 141 |
| 2 749 | 2 749 | - | 185 | 185 | - | 901 | 313 | 207 | 381 | 142 |
| 6 251 | 6 251 | - | 591 | 591 | - | 4 912 | 1 589 | 397 | 2 926 | 200 |
| 6 251 | 6 251 | - | 585 | 585 | - | 4 883 | 1 589 | 397 | 2 857 | 211 |
| - | - | - | - | - | - | - | - | - | - | 212 |
| - | - | - | - | - | - | 29 | - | - | 29 | 213 |
| - | - | - | - | - | - | - | - | - | - | 220 |
| - | - | - | 6 | 6 | - | - | - | - | - | 230 |
| - | - | - | - | - | - | - | - | - | - | 240 |
| 491 288 | 491 288 | - | 53 563 | 53 563 | - | 393 992 | 155 002 | 50 173 | 188 817 | 299 |
| 8 514 | 8 514 | - | 64 | 64 | - | 265 | 100 | 42 | 123 | 300 |
| 8 514 | 8 514 | - | 64 | 64 | - | 265 | 100 | 42 | 123 | 310 |
| - | - | - | - | - | - | - | - | - | - | 320 |
| - | - | - | - | - | - | - | - | - | - | 330 |
| 499 802 | 499 802 | - | 53 627 | 53 627 | - | 394 257 | 155 102 | 50 215 | 188 940 | 399 |
| - | - | - | - | - | - | - | - | - | - | 430 |
| 499 802 | 499 802 | - | 53 627 | 53 627 | - | 394 257 | 155 102 | 50 215 | 188 940 | 450 |
| 797 | 797 | - | - | - | - | 840 | 360 | 2 | 478 | 480 |
| 499 005 | 499 005 | - | 53 627 | 53 627 | - | 393 417 | 154 742 | 50 213 | 188 462 | 499 |
| 194 300 | 194 300 | - | 16 779 | 16 779 | - | 119 572 | 56 562 | 17 239 | 45 771 | 500 |
| 22 182 | 22 182 | - | 2 027 | 2 027 | - | 11 812 | 7 036 | 1 893 | 2 883 | 510 |
| 169 758 | 169 758 | - | 14 709 | 14 709 | - | 106 829 | 48 929 | 15 319 | 42 581 | 521 |
| 1 151 | 1 151 | - | 32 | 32 | - | 749 | 417 | 26 | 306 | 522 |
| 1 209 | 1 209 | - | - | - | - | 30 | 25 | - | 1 | 530 |
| - | - | - | - | - | - | 152 | 151 | 1 | - | 610 |
| - | - | - | - | - | - | - | - | - | - | 620 |
| - | - | - | 11 | 11 | - | - | - | - | - | 630 |

B. Ausgaben und Einnahmen der öffentlichen Haushalte 1971

1000

| NR. | ART DER AUSGABEN / EINNAHMEN | INSGESAMT 1 | BUND, LAF, ERP ZUSAMMEN 2 | BUND 3 | LASTENAUS- GLEICHF. 4 | ERP-SCND. VERMOEGEN 5 |
|--|---|----------------|---------------------------------|-----------|-----------------------------|-----------------------------|
| 1013 ORDENTLICHE GERICHTE U. STAATSANWALTSCHAFTEN F 052 | | | | | | |
| 100 | UNMITTELBARE AUSGABEN (OHNE ZAHLUNGEN A. AND. BEREICHE) | 2 304 829 | 36 333 | 36 333 | - | - |
| 111 | BEAMTENBEZUEGE | 1 277 086 | 23 610 | 23 610 | - | - |
| 112 | ANGESTELLTENVERGÜETUNGEN | 451 736 | 6 590 | 6 590 | - | - |
| 113 | ARBEITERLOEHNE | 48 579 | 770 | 770 | - | - |
| 114 | SONSTIGE PERSONALAUSGABEN | 108 569 | 425 | 425 | - | - |
| 121 | UNTERHALTUNG VON UNBEWEGLICHEM VERMOEGEN | 7 347 | 43 | 43 | - | - |
| 122 | BEWIRTSCHAFTUNG DER GRUNDSTUECKE | 34 320 | 398 | 398 | - | - |
| 123 | MIETEN UND PACHTEN | 11 040 | 280 | 280 | - | - |
| 124 | ZUWEISUNGEN AN ZWECKVERBAENDE USW. | 14 | - | - | - | - |
| 125 | UEBRIGER LAUFENDER SACHAUFWAND | 304 638 | 2 529 | 2 529 | - | - |
| 130 | BAUMASSNAHMEN | 38 682 | 22 | 22 | - | - |
| 141 | ERWERB VON UNBEWEGLICHEN SACHEN | 9 124 | - | - | - | - |
| 142 | ERWERB VON BEWEGLICHEN SACHEN | 13 694 | 1 666 | 1 666 | - | - |
| 200 | ZAHLUNGEN AN ANDERE BEREICHE | 14 085 | - | - | - | - |
| 211 | RENTEN, UNTERSTÜETZUNGEN U. AEHNL. | 14 051 | - | - | - | - |
| 212 | LAUFENDE ZUSCHUESSE AN SOZIALE U. AEHNL. EINRICHTG. | - | - | - | - | - |
| 213 | UEBRIGE LAUFENDE ZUSCHUESSE | 28 | - | - | - | - |
| 220 | VERMOEGENSUEBERTRAGUNGEN AN ANDERE BEREICHE | - | - | - | - | - |
| 230 | DARLEHEN AN ANDERE BEREICHE | 6 | - | - | - | - |
| 240 | BETEILIGUNGEN | - | - | - | - | - |
| 299 | UNMITTELBARE AUSGABEN | 2 318 914 | 36 333 | 36 333 | - | - |
| 300 | ZAHLUNGEN AN VERWALTUNGEN | 7 889 | - | - | - | - |
| 310 | LAUFENDE ZUWEISUNGEN AN VERWALTUNGEN | 7 889 | - | - | - | - |
| 320 | VERMOEGENSUEBERTRAGUNGEN AN VERWALTUNGEN | - | - | - | - | - |
| 330 | DARLEHEN AN VERWALTUNGEN | - | - | - | - | - |
| 399 | BRUTTOAUSGABEN | 2 326 803 | 36 333 | 36 333 | - | - |
| 430 | ABZUEGL. ZAHLUNGEN V. VERWALTUNGEN GLEICHER EBENE | 4 171 | - | - | - | - |
| 450 | GESAMTAUSGABEN (OHNE BESONDERE FINANZ. VORGAENGE) | 2 322 632 | 36 333 | 36 333 | - | - |
| 480 | ABZUEGL. ZAHLUNGEN V. VERWALTUNGEN ANDERER EBENE | - | - | - | - | - |
| 499 | NETTOAUSGABEN | 2 322 632 | 36 333 | 36 333 | - | - |
| 500 | UNMITTELBARE EINNAHMEN | 1 081 389 | 3 292 | 3 292 | - | - |
| 510 | EINNAHMEN AUS WIRTSCHAFTLICHER TÄETIGKEIT | 2 807 | 10 | 10 | - | - |
| 521 | GEBUEHREN, SONSTIGE ENTGELTE, STRAFEN | 1 074 683 | 3 240 | 3 240 | - | - |
| 522 | UEBRIGE LAUFENDE EINNAHMEN | 3 528 | 17 | 17 | - | - |
| 530 | LAUFENDE ZUSCHUESSE VON ANDEREN BEREICHEN | 294 | - | - | - | - |
| 610 | VERAEUSSERUNG VON SACHVERMOEGEN | 38 | 2 | 2 | - | - |
| 620 | VERAEUSSERUNG VON BETEILIGUNGEN | - | - | - | - | - |
| 630 | UEBRIGE EINNAHMEN | 39 | 23 | 23 | - | - |
| 1014 STRAFVOLLZUGSANSTALTEN F 056 | | | | | | |
| 100 | UNMITTELBARE AUSGABEN (OHNE ZAHLUNGEN A. AND. BEREICHE) | 582 379 | - | - | - | - |
| 111 | BEAMTENBEZUEGE | 271 324 | - | - | - | - |
| 112 | ANGESTELLTENVERGÜETUNGEN | 73 053 | - | - | - | - |
| 113 | ARBEITERLOEHNE | 4 583 | - | - | - | - |
| 114 | SONSTIGE PERSONALAUSGABEN | 9 540 | - | - | - | - |
| 121 | UNTERHALTUNG VON UNBEWEGLICHEM VERMOEGEN | 5 759 | - | - | - | - |
| 122 | BEWIRTSCHAFTUNG DER GRUNDSTUECKE | 30 277 | - | - | - | - |
| 123 | MIETEN UND PACHTEN | 762 | - | - | - | - |
| 124 | ZUWEISUNGEN AN ZWECKVERBAENDE USW. | 19 | - | - | - | - |
| 125 | UEBRIGER LAUFENDER SACHAUFWAND | 121 204 | - | - | - | - |
| 130 | BAUMASSNAHMEN | 55 891 | - | - | - | - |
| 141 | ERWERB VON UNBEWEGLICHEN SACHEN | - | - | - | - | - |
| 142 | ERWERB VON BEWEGLICHEN SACHEN | 9 967 | - | - | - | - |
| 200 | ZAHLUNGEN AN ANDERE BEREICHE | 20 436 | - | - | - | - |
| 211 | RENTEN, UNTERSTÜETZUNGEN U. AEHNL. | 20 388 | - | - | - | - |
| 212 | LAUFENDE ZUSCHUESSE AN SOZIALE U. AEHNL. EINRICHTG. | 47 | - | - | - | - |
| 213 | UEBRIGE LAUFENDE ZUSCHUESSE | 1 | - | - | - | - |
| 220 | VERMOEGENSUEBERTRAGUNGEN AN ANDERE BEREICHE | - | - | - | - | - |
| 230 | DARLEHEN AN ANDERE BEREICHE | - | - | - | - | - |
| 240 | BETEILIGUNGEN | - | - | - | - | - |
| 299 | UNMITTELBARE AUSGABEN | 602 815 | - | - | - | - |
| 300 | ZAHLUNGEN AN VERWALTUNGEN | 8 137 | - | - | - | - |
| 310 | LAUFENDE ZUWEISUNGEN AN VERWALTUNGEN | 8 137 | - | - | - | - |
| 320 | VERMOEGENSUEBERTRAGUNGEN AN VERWALTUNGEN | - | - | - | - | - |
| 330 | DARLEHEN AN VERWALTUNGEN | - | - | - | - | - |
| 399 | BRUTTOAUSGABEN | 610 952 | - | - | - | - |
| 430 | ABZUEGL. ZAHLUNGEN V. VERWALTUNGEN GLEICHER EBENE | 539 | - | - | - | - |
| 450 | GESAMTAUSGABEN (OHNE BESONDERE FINANZ. VORGAENGE) | 610 413 | - | - | - | - |
| 480 | ABZUEGL. ZAHLUNGEN V. VERWALTUNGEN ANDERER EBENE | - | - | - | - | - |
| 499 | NETTOAUSGABEN | 610 413 | - | - | - | - |
| 500 | UNMITTELBARE EINNAHMEN | 134 011 | - | - | - | - |
| 510 | EINNAHMEN AUS WIRTSCHAFTLICHER TÄETIGKEIT | 126 252 | - | - | - | - |
| 521 | GEBUEHREN, SONSTIGE ENTGELTE, STRAFEN | 74 | - | - | - | - |
| 522 | UEBRIGE LAUFENDE EINNAHMEN | 7 324 | - | - | - | - |
| 530 | LAUFENDE ZUSCHUESSE VON ANDEREN BEREICHEN | 58 | - | - | - | - |
| 610 | VERAEUSSERUNG VON SACHVERMOEGEN | 178 | - | - | - | - |
| 620 | VERAEUSSERUNG VON BETEILIGUNGEN | - | - | - | - | - |
| 630 | UEBRIGE EINNAHMEN | 125 | - | - | - | - |

nach Funktionen und ausgewählten Ausgabe-/Einnahmearten

DM

| LAENDER (EINSCHL. STAATSTAATEN) | | | SCHLESWIG-HOLSTEIN | | | NIEDERSACHSEN | | | NORDRH.-WESTF. | | | NR. |
|---|-----------|------------|--------------------|--------|------------|---------------|---------|------------|----------------|-----|--|-----|
| ZUSAMMEN | STAAT | GEM. (GV.) | ZUSAMMEN | STAAT | GEM. (GV.) | ZUSAMMEN | STAAT | GEM. (GV.) | ZUSAMMEN | | | |
| 6 | 7 | 8 | 9 | 10 | 11 | 12 | 13 | 14 | 15 | | | |
| ORDENTLICHE GERICHTE U. STAATSANWALTSCHAFTEN F 052 1013 | | | | | | | | | | | | |
| 2 268 496 | 2 268 496 | - | 95 915 | 95 915 | - | 238 036 | 238 036 | - | 631 250 | 100 | | |
| 1 253 476 | 1 253 476 | - | 52 899 | 52 899 | - | 121 388 | 121 388 | - | 331 681 | 111 | | |
| 445 146 | 445 146 | - | 19 585 | 19 585 | - | 52 115 | 52 115 | - | 133 435 | 112 | | |
| 47 809 | 47 809 | - | 2 540 | 2 540 | - | 7 141 | 7 141 | - | 13 490 | 113 | | |
| 108 144 | 108 144 | - | 4 973 | 4 973 | - | 13 033 | 13 033 | - | 33 213 | 114 | | |
| 7 304 | 7 304 | - | - | - | - | 42 | 42 | - | 259 | 121 | | |
| 33 922 | 33 922 | - | 1 219 | 1 219 | - | 4 558 | 4 558 | - | 9 745 | 122 | | |
| 10 760 | 10 760 | - | 320 | 320 | - | 1 023 | 1 023 | - | 3 782 | 123 | | |
| 14 | 14 | - | - | - | - | - | - | - | 13 | 124 | | |
| 302 109 | 302 109 | - | 13 928 | 13 928 | - | 30 971 | 30 971 | - | 92 589 | 125 | | |
| 38 660 | 38 660 | - | 176 | 176 | - | 6 993 | 6 993 | - | 8 233 | 130 | | |
| 9 124 | 9 124 | - | - | - | - | - | - | - | - | 141 | | |
| 12 028 | 12 028 | - | 275 | 275 | - | 772 | 772 | - | 4 810 | 142 | | |
| 14 085 | 14 085 | - | 1 180 | 1 180 | - | 2 529 | 2 529 | - | 35 | 200 | | |
| 14 051 | 14 051 | - | 1 180 | 1 180 | - | 2 529 | 2 529 | - | 35 | 211 | | |
| - | - | - | - | - | - | - | - | - | - | 212 | | |
| 28 | 28 | - | - | - | - | - | - | - | - | 213 | | |
| - | - | - | - | - | - | - | - | - | - | 220 | | |
| 6 | 6 | - | - | - | - | - | - | - | - | 230 | | |
| - | - | - | - | - | - | - | - | - | - | 240 | | |
| 2 282 581 | 2 282 581 | - | 97 095 | 97 095 | - | 240 565 | 240 565 | - | 631 285 | 299 | | |
| 7 889 | 7 889 | - | 279 | 279 | - | 376 | 376 | - | 941 | 300 | | |
| 7 889 | 7 889 | - | 279 | 279 | - | 376 | 376 | - | 941 | 310 | | |
| - | - | - | - | - | - | - | - | - | - | 320 | | |
| - | - | - | - | - | - | - | - | - | - | 330 | | |
| 2 290 470 | 2 290 470 | - | 97 374 | 97 374 | - | 240 941 | 240 941 | - | 632 226 | 399 | | |
| 3 362 | 3 362 | - | - | - | - | - | - | - | - | 430 | | |
| 2 287 108 | 2 287 108 | - | 97 374 | 97 374 | - | 240 941 | 240 941 | - | 632 226 | 450 | | |
| 809 | 809 | - | 3 | 3 | - | 243 | 243 | - | 70 | 480 | | |
| 2 286 299 | 2 286 299 | - | 97 371 | 97 371 | - | 240 698 | 240 698 | - | 632 156 | 499 | | |
| 1 078 097 | 1 078 097 | - | 44 341 | 44 341 | - | 110 776 | 110 776 | - | 289 314 | 500 | | |
| 2 797 | 2 797 | - | 179 | 179 | - | 540 | 540 | - | 719 | 510 | | |
| 1 071 443 | 1 071 443 | - | 44 104 | 44 104 | - | 109 718 | 109 718 | - | 287 118 | 521 | | |
| 3 511 | 3 511 | - | 56 | 56 | - | 226 | 226 | - | 1 454 | 522 | | |
| 294 | 294 | - | - | - | - | 291 | 291 | - | - | 530 | | |
| 36 | 36 | - | 2 | 2 | - | 1 | 1 | - | 22 | 610 | | |
| - | - | - | - | - | - | - | - | - | - | 620 | | |
| 16 | 16 | - | - | - | - | - | - | - | 1 | 630 | | |
| STRAFVOLLZUGSANSTALTEN F 056 1014 | | | | | | | | | | | | |
| 582 379 | 582 379 | - | 17 026 | 17 026 | - | 50 319 | 50 319 | - | 173 933 | 100 | | |
| 271 324 | 271 324 | - | 7 311 | 7 311 | - | 24 304 | 24 304 | - | 72 279 | 111 | | |
| 73 053 | 73 053 | - | 3 963 | 3 963 | - | 7 650 | 7 650 | - | 23 247 | 112 | | |
| 4 583 | 4 583 | - | 105 | 105 | - | 738 | 738 | - | 449 | 113 | | |
| 9 540 | 9 540 | - | 113 | 113 | - | 892 | 892 | - | 2 892 | 114 | | |
| 5 759 | 5 759 | - | - | - | - | 75 | 75 | - | 179 | 121 | | |
| 30 277 | 30 277 | - | 674 | 674 | - | 3 615 | 3 615 | - | 7 762 | 122 | | |
| 762 | 762 | - | 14 | 14 | - | 1 | 1 | - | 465 | 123 | | |
| 19 | 19 | - | - | - | - | - | - | - | 16 | 124 | | |
| 121 204 | 121 204 | - | 4 611 | 4 611 | - | 11 546 | 11 546 | - | 46 607 | 125 | | |
| 55 891 | 55 891 | - | 78 | 78 | - | 815 | 815 | - | 16 045 | 130 | | |
| - | - | - | - | - | - | - | - | - | - | 141 | | |
| 9 967 | 9 967 | - | 157 | 157 | - | 683 | 683 | - | 3 992 | 142 | | |
| 20 436 | 20 436 | - | 662 | 662 | - | 576 | 576 | - | 7 205 | 200 | | |
| 20 388 | 20 388 | - | 662 | 662 | - | 576 | 576 | - | 7 205 | 211 | | |
| 47 | 47 | - | - | - | - | - | - | - | - | 212 | | |
| 1 | 1 | - | - | - | - | - | - | - | - | 213 | | |
| - | - | - | - | - | - | - | - | - | - | 220 | | |
| - | - | - | - | - | - | - | - | - | - | 230 | | |
| - | - | - | - | - | - | - | - | - | - | 240 | | |
| 602 815 | 602 815 | - | 17 688 | 17 688 | - | 50 895 | 50 895 | - | 181 138 | 299 | | |
| 8 137 | 8 137 | - | 33 | 33 | - | 65 | 65 | - | - | 300 | | |
| 8 137 | 8 137 | - | 33 | 33 | - | 65 | 65 | - | - | 310 | | |
| - | - | - | - | - | - | - | - | - | - | 320 | | |
| - | - | - | - | - | - | - | - | - | - | 330 | | |
| 610 952 | 610 952 | - | 17 721 | 17 721 | - | 50 960 | 50 960 | - | 181 138 | 399 | | |
| 185 | 185 | - | - | - | - | - | - | - | - | 430 | | |
| 610 767 | 610 767 | - | 17 721 | 17 721 | - | 50 960 | 50 960 | - | 181 138 | 450 | | |
| 354 | 354 | - | - | - | - | 2 | 2 | - | 80 | 480 | | |
| 610 413 | 610 413 | - | 17 721 | 17 721 | - | 50 958 | 50 958 | - | 181 056 | 499 | | |
| 134 011 | 134 011 | - | 3 226 | 3 226 | - | 7 686 | 7 686 | - | 51 964 | 500 | | |
| 126 252 | 126 252 | - | 3 210 | 3 210 | - | 2 035 | 2 035 | - | 51 478 | 510 | | |
| 74 | 74 | - | - | - | - | - | - | - | 4 | 521 | | |
| 7 324 | 7 324 | - | 13 | 13 | - | 5 522 | 5 522 | - | 470 | 522 | | |
| 58 | 58 | - | - | - | - | - | - | - | - | 530 | | |
| 178 | 178 | - | 3 | 3 | - | 4 | 4 | - | 12 | 610 | | |
| - | - | - | - | - | - | - | - | - | - | 620 | | |
| 125 | 125 | - | - | - | - | 125 | 125 | - | - | 630 | | |

B. Ausgaben und Einnahmen der öffentlichen Haushalte 1971

1000

| NR. | NORDRHEIN-WESTFALEN | | | HESSEN | | | RHEINLAND-PFALZ | | | BADEN-WÜRTTEMBERG | | |
|---|---------------------|-----------------|----------------|-------------|-----------------|----------------|-----------------|-------------------|----------------|-------------------|-----------------|--|
| | STAAT 16 | GEM.(GV.) 17 | ZUSAMMEN 18 | STAAT 19 | GEM.(GV.) 20 | ZUSAMMEN 21 | STAAT 22 | GEM.(GV.) 23 * | ZUSAMMEN 24 | STAAT 25 | GEM.(GV.) 26 | |
| 1013 ORDENTLICHE GERICHTE U. STAATSANWALTSCHAFTEN F 052 | | | | | | | | | | | | |
| 100 | 631 250 | - | 224 051 | 224 051 | - | 133 693 | 133 693 | - | 294 107 | 294 107 | - | |
| 111 | 331 681 | - | 119 955 | 119 955 | - | 73 375 | 73 375 | - | 163 745 | 163 745 | - | |
| 112 | 133 435 | - | 41 804 | 41 804 | - | 25 470 | 25 470 | - | 62 455 | 62 455 | - | |
| 113 | 13 490 | - | 3 169 | 3 169 | - | 2 837 | 2 837 | - | 5 249 | 5 249 | - | |
| 114 | 33 213 | - | 12 187 | 12 187 | - | 2 926 | 2 926 | - | 14 627 | 14 627 | - | |
| 121 | 259 | - | 2 244 | 2 244 | - | - | - | - | - | - | - | |
| 122 | 9 745 | - | 2 910 | 2 910 | - | 1 958 | 1 958 | - | 2 918 | 2 918 | - | |
| 123 | 3 782 | - | 946 | 946 | - | 3 | 3 | - | 1 255 | 1 255 | - | |
| 124 | 13 | - | - | - | - | 1 | 1 | - | - | - | - | |
| 125 | 92 589 | - | 25 803 | 25 803 | - | 22 853 | 22 853 | - | 35 405 | 35 405 | - | |
| 130 | 8 233 | - | 4 442 | 4 442 | - | 2 945 | 2 945 | - | 6 504 | 6 504 | - | |
| 141 | - | - | 9 124 | 9 124 | - | - | - | - | - | - | - | |
| 142 | 4 810 | - | 1 467 | 1 467 | - | 1 325 | 1 325 | - | 1 949 | 1 949 | - | |
| 200 | 35 | - | 1 939 | 1 939 | - | - | - | - | 3 041 | 3 041 | - | |
| 211 | 35 | - | 1 939 | 1 939 | - | - | - | - | 3 041 | 3 041 | - | |
| 212 | - | - | - | - | - | - | - | - | - | - | - | |
| 213 | - | - | - | - | - | - | - | - | - | - | - | |
| 220 | - | - | - | - | - | - | - | - | - | - | - | |
| 230 | - | - | - | - | - | - | - | - | - | - | - | |
| 240 | - | - | - | - | - | - | - | - | - | - | - | |
| 299 | 631 285 | - | 225 990 | 225 990 | - | 133 693 | 133 693 | - | 297 148 | 297 148 | - | |
| 300 | 941 | - | 439 | 439 | - | 282 | 282 | - | 4 664 | 4 664 | - | |
| 310 | 941 | - | 439 | 439 | - | 282 | 282 | - | 4 664 | 4 664 | - | |
| 320 | - | - | - | - | - | - | - | - | - | - | - | |
| 330 | - | - | - | - | - | - | - | - | - | - | - | |
| 399 | 632 226 | - | 226 429 | 226 429 | - | 133 975 | 133 975 | - | 301 812 | 301 812 | - | |
| 430 | - | - | - | - | - | - | - | - | - | - | - | |
| 450 | 632 226 | - | 226 429 | 226 429 | - | 133 975 | 133 975 | - | 301 812 | 301 812 | - | |
| 480 | 70 | - | - | - | - | - | - | - | 2 966 | 2 966 | - | |
| 499 | 632 156 | - | 226 429 | 226 429 | - | 133 975 | 133 975 | - | 298 846 | 298 846 | - | |
| 500 | 289 314 | - | 95 066 | 95 066 | - | 55 407 | 55 407 | - | 194 125 | 194 125 | - | |
| 510 | 719 | - | 156 | 156 | - | 189 | 189 | - | 68 | 68 | - | |
| 521 | 287 118 | - | 94 591 | 94 591 | - | 55 003 | 55 003 | - | 193 628 | 193 628 | - | |
| 522 | 1 454 | - | 312 | 312 | - | 207 | 207 | - | 427 | 427 | - | |
| 530 | - | - | 2 | 2 | - | - | - | - | - | - | - | |
| 610 | 22 | - | 1 | 1 | - | 8 | 8 | - | 2 | 2 | - | |
| 620 | - | - | - | - | - | - | - | - | - | - | - | |
| 630 | 1 | - | 4 | 4 | - | - | - | - | - | - | - | |
| 1014 STRAFVOLLZUGSANSTALTEN F 056 | | | | | | | | | | | | |
| 100 | 173 933 | - | 53 344 | 53 344 | - | 27 619 | 27 619 | - | 69 522 | 69 522 | - | |
| 111 | 72 279 | - | 20 016 | 20 016 | - | 13 107 | 13 107 | - | 30 867 | 30 867 | - | |
| 112 | 23 247 | - | 9 756 | 9 756 | - | 4 557 | 4 557 | - | 6 120 | 6 120 | - | |
| 113 | 449 | - | 335 | 335 | - | - | - | - | 727 | 727 | - | |
| 114 | 2 892 | - | 1 784 | 1 784 | - | 687 | 687 | - | 1 072 | 1 072 | - | |
| 121 | 179 | - | 2 281 | 2 281 | - | - | - | - | - | - | - | |
| 122 | 7 762 | - | 2 720 | 2 720 | - | 1 791 | 1 791 | - | 3 061 | 3 061 | - | |
| 123 | 465 | - | - | - | - | 245 | 245 | - | - | - | - | |
| 124 | 16 | - | - | - | - | 1 | 1 | - | 1 | 1 | - | |
| 125 | 46 607 | - | 7 919 | 7 919 | - | 4 882 | 4 882 | - | 14 561 | 14 561 | - | |
| 130 | 16 045 | - | 7 681 | 7 681 | - | 1 774 | 1 774 | - | 11 703 | 11 703 | - | |
| 141 | - | - | - | - | - | - | - | - | - | - | - | |
| 142 | 3 992 | - | 852 | 852 | - | 575 | 575 | - | 1 410 | 1 410 | - | |
| 200 | 7 205 | - | 1 642 | 1 642 | - | 1 199 | 1 199 | - | 2 761 | 2 761 | - | |
| 211 | 7 205 | - | 1 642 | 1 642 | - | 1 192 | 1 192 | - | 2 721 | 2 721 | - | |
| 212 | - | - | - | - | - | 7 | 7 | - | 40 | 40 | - | |
| 213 | - | - | - | - | - | - | - | - | - | - | - | |
| 220 | - | - | - | - | - | - | - | - | - | - | - | |
| 230 | - | - | - | - | - | - | - | - | - | - | - | |
| 240 | - | - | - | - | - | - | - | - | - | - | - | |
| 299 | 181 138 | - | 54 986 | 54 986 | - | 28 818 | 28 818 | - | 72 283 | 72 283 | - | |
| 300 | - | - | - | - | - | 103 | 103 | - | 3 | 3 | - | |
| 310 | - | - | - | - | - | 103 | 103 | - | 3 | 3 | - | |
| 320 | - | - | - | - | - | - | - | - | - | - | - | |
| 330 | - | - | - | - | - | - | - | - | - | - | - | |
| 399 | 181 138 | - | 54 986 | 54 986 | - | 28 921 | 28 921 | - | 72 286 | 72 286 | - | |
| 430 | - | - | - | - | - | - | - | - | - | - | - | |
| 450 | 181 138 | - | 54 986 | 54 986 | - | 28 921 | 28 921 | - | 72 286 | 72 286 | - | |
| 480 | 80 | - | 49 | 49 | - | 16 | 16 | - | 3 | 3 | - | |
| 499 | 181 058 | - | 54 937 | 54 937 | - | 28 905 | 28 905 | - | 72 283 | 72 283 | - | |
| 500 | 51 964 | - | 11 410 | 11 410 | - | 8 757 | 8 757 | - | 14 721 | 14 721 | - | |
| 510 | 51 478 | - | 11 272 | 11 272 | - | 8 716 | 8 716 | - | 14 548 | 14 548 | - | |
| 521 | 4 | - | - | - | - | - | - | - | 1 | 1 | - | |
| 522 | 470 | - | 110 | 110 | - | 38 | 38 | - | 171 | 171 | - | |
| 530 | - | - | 25 | 25 | - | - | - | - | - | - | - | |
| 610 | 12 | - | 3 | 3 | - | 3 | 3 | - | 1 | 1 | - | |
| 620 | - | - | - | - | - | - | - | - | - | - | - | |
| 630 | - | - | - | - | - | - | - | - | - | - | - | |

nach Funktionen und ausgewählten Ausgabe-/Einnahmearten

DM

| ZUSAMMEN 27 | BAYERN STAAT 28 | GEM.(GV.) 29 | ZUSAMMEN 30 | SAARLAND STAAT 31 | GEM.(GV.) 32 | STADTST. ZUSAMMEN 33 | HAMBURG 34 | BREMEN 35 | BERLIN (WEST) 36 | |
|--|-----------------------|-----------------|----------------|-------------------------|-----------------|----------------------------|---------------|--------------|------------------------|-----|
| <u>ORDENTLICHE GERICHTE U. STAATSANWALTSCHAFTEN - F 052 1013</u> | | | | | | | | | | |
| 353 455 | 353 455 | - | 36 205 | 36 205 | - | 261 784 | 106 109 | 32 648 | 123 027 | 100 |
| 219 508 | 219 508 | - | 20 401 | 20 401 | - | 150 524 | 57 941 | 17 034 | 75 549 | 111 |
| 51 202 | 51 202 | - | 7 262 | 7 262 | - | 51 818 | 22 608 | 7 322 | 21 888 | 112 |
| 6 665 | 6 665 | - | 737 | 737 | - | 5 981 | 1 995 | 924 | 3 062 | 113 |
| 13 367 | 13 367 | - | 1 766 | 1 766 | - | 12 052 | 5 391 | 1 589 | 5 072 | 114 |
| 2 638 | 2 638 | - | 319 | 319 | - | 1 802 | 1 572 | 230 | - | 121 |
| 6 344 | 6 344 | - | 499 | 499 | - | 3 771 | 1 192 | 566 | 2 013 | 122 |
| 2 265 | 2 265 | - | 97 | 97 | - | 1 069 | 418 | 225 | 426 | 123 |
| - | - | - | - | - | - | - | - | - | - | 124 |
| 43 944 | 43 944 | - | 4 936 | 4 936 | - | 31 680 | 14 479 | 3 774 | 13 427 | 125 |
| 6 327 | 6 327 | - | 134 | 134 | - | 2 906 | 456 | 906 | 1 544 | 130 |
| - | - | - | - | - | - | - | - | - | - | 141 |
| 1 195 | 1 195 | - | 54 | 54 | - | 181 | 57 | 78 | 46 | 142 |
| 3 979 | 3 979 | - | 292 | 292 | - | 1 090 | 649 | - | 441 | 200 |
| 3 979 | 3 979 | - | 286 | 286 | - | 1 062 | 645 | - | 413 | 211 |
| - | - | - | - | - | - | - | - | - | - | 212 |
| - | - | - | - | - | - | 28 | - | - | 28 | 213 |
| - | - | - | - | - | - | - | - | - | - | 220 |
| - | - | - | 6 | 6 | - | - | - | - | - | 230 |
| - | - | - | - | - | - | - | - | - | - | 240 |
| 357 434 | 357 434 | - | 36 497 | 36 497 | - | 262 874 | 106 758 | 32 648 | 123 468 | 299 |
| 581 | 581 | - | 62 | 62 | - | 265 | 100 | 42 | 123 | 300 |
| 581 | 581 | - | 62 | 62 | - | 265 | 100 | 42 | 123 | 310 |
| - | - | - | - | - | - | - | - | - | - | 320 |
| - | - | - | - | - | - | - | - | - | - | 330 |
| 358 015 | 358 015 | - | 36 559 | 36 559 | - | 263 139 | 106 858 | 32 690 | 123 551 | 399 |
| - | - | - | - | - | - | - | - | - | - | 430 |
| 358 015 | 358 015 | - | 36 559 | 36 559 | - | 263 139 | 106 858 | 32 690 | 123 551 | 450 |
| 422 | 422 | - | - | - | - | 467 | 91 | 2 | 374 | 480 |
| 357 593 | 357 593 | - | 36 559 | 36 559 | - | 262 672 | 106 767 | 32 688 | 123 217 | 499 |
| 169 332 | 169 332 | - | 14 352 | 14 352 | - | 105 384 | 48 609 | 15 083 | 41 692 | 500 |
| 642 | 642 | - | 50 | 50 | - | 254 | 140 | - | 114 | 510 |
| 168 213 | 168 213 | - | 14 277 | 14 277 | - | 104 791 | 48 256 | 15 065 | 41 470 | 521 |
| 476 | 476 | - | 14 | 14 | - | 339 | 213 | 18 | 108 | 522 |
| 1 | 1 | - | - | - | - | - | - | - | - | 530 |
| - | - | - | - | - | - | - | - | - | - | 610 |
| - | - | - | - | - | - | - | - | - | - | 620 |
| - | - | - | 11 | 11 | - | - | - | - | - | 630 |

STRAFVOLLZUGSANSTALTEN - F 056 1014

| | | | | | | | | | | |
|--------|--------|---|--------|--------|---|--------|--------|--------|--------|-----|
| 87 229 | 87 229 | - | 10 483 | 10 483 | - | 92 904 | 36 633 | 12 635 | 43 636 | 100 |
| 43 821 | 43 821 | - | 4 906 | 4 906 | - | 54 713 | 22 791 | 7 417 | 24 505 | 111 |
| 7 416 | 7 416 | - | 273 | 273 | - | 10 071 | 3 681 | 728 | 5 662 | 112 |
| 739 | 739 | - | - | - | - | 1 490 | 435 | 173 | 878 | 113 |
| 1 108 | 1 108 | - | 104 | 104 | - | 888 | 442 | 58 | 388 | 114 |
| 2 184 | 2 184 | - | 228 | 228 | - | 812 | 547 | 260 | 5 | 121 |
| 5 007 | 5 007 | - | 552 | 552 | - | 5 095 | 1 970 | 689 | 2 436 | 122 |
| 7 | 7 | - | 2 | 2 | - | 28 | 27 | - | 1 | 123 |
| - | - | - | - | - | - | 1 | 1 | - | - | 124 |
| 14 945 | 14 945 | - | 1 584 | 1 584 | - | 14 549 | 5 941 | 1 791 | 6 817 | 125 |
| 10 538 | 10 538 | - | 2 720 | 2 720 | - | 4 537 | 538 | 1 390 | 2 609 | 130 |
| - | - | - | - | - | - | - | - | - | - | 141 |
| 1 464 | 1 464 | - | 114 | 114 | - | 720 | 256 | 125 | 335 | 142 |
| 2 272 | 2 272 | - | 299 | 299 | - | 3 820 | 938 | 397 | 2 485 | 200 |
| 2 272 | 2 272 | - | 299 | 299 | - | 3 815 | 938 | 357 | 2 484 | 211 |
| - | - | - | - | - | - | - | - | - | - | 212 |
| - | - | - | - | - | - | 1 | - | - | 1 | 213 |
| - | - | - | - | - | - | - | - | - | - | 220 |
| - | - | - | - | - | - | - | - | - | - | 230 |
| - | - | - | - | - | - | - | - | - | - | 240 |
| 89 501 | 89 501 | - | 10 782 | 10 782 | - | 96 724 | 37 571 | 13 032 | 46 121 | 299 |
| 7 933 | 7 933 | - | - | - | - | - | - | - | - | 300 |
| 7 933 | 7 933 | - | - | - | - | - | - | - | - | 310 |
| - | - | - | - | - | - | - | - | - | - | 320 |
| - | - | - | - | - | - | - | - | - | - | 330 |
| 97 434 | 97 434 | - | 10 782 | 10 782 | - | 96 724 | 37 571 | 13 032 | 46 121 | 399 |
| - | - | - | - | - | - | - | - | - | - | 430 |
| 97 434 | 97 434 | - | 10 782 | 10 782 | - | 96 724 | 37 571 | 13 032 | 46 121 | 450 |
| 258 | 258 | - | - | - | - | 131 | 107 | - | 24 | 480 |
| 97 176 | 97 176 | - | 10 782 | 10 782 | - | 96 593 | 37 464 | 13 032 | 46 097 | 499 |
| 22 075 | 22 075 | - | 1 986 | 1 986 | - | 12 186 | 7 258 | 1 968 | 2 960 | 500 |
| 21 467 | 21 467 | - | 1 968 | 1 968 | - | 11 558 | 6 896 | 1 893 | 2 769 | 510 |
| 2 | 2 | - | - | - | - | 67 | - | 67 | - | 521 |
| 603 | 603 | - | 18 | 18 | - | 375 | 182 | 7 | 190 | 522 |
| 3 | 3 | - | - | - | - | 30 | 29 | - | 1 | 530 |
| - | - | - | - | - | - | 152 | 151 | 1 | - | 610 |
| - | - | - | - | - | - | - | - | - | - | 620 |
| - | - | - | - | - | - | - | - | - | - | 630 |

B. Ausgaben und Einnahmen der öffentlichen Haushalte 1971

| | | | | | | 1000 |
|--|---|----------------|---------------------------------|-----------|-----------------------------|-----------------------------|
| NR. | ART DER AUSGABEN / EINNAHMEN | INSGESAMT 1 | BUND, LAF, ERP ZUSAMMEN 2 | BUND 3 | LASTENAUS- GLEICHF. 4 | ERP-SCNC- VERMOEGEN 5 |
| 1015 BILDUNGSWESEN, WISSENSCHAFT, FORSCHUNG, KULTURELLE ANGELEGENH. F 1 | | | | | | |
| 100 | UNMITTELBARE AUSGABEN (OHNE ZAHLUNGEN A. AND. BEREICHE) | 34 123 011 | 1 441 666 | 1 439 135 | - | 2 531 |
| 111 | BEAMTENBEZUEGE | 11 002 843 | 41 999 | 41 999 | - | - |
| 112 | ANGESTELLTENVERGÜETUNGEN | 4 299 077 | 109 791 | 109 791 | - | - |
| 113 | ARBEITERLOEHNE | 1 459 233 | 25 059 | 25 059 | - | - |
| 114 | SONSTIGE PERSONALAUSGABEN | 1 137 115 | 7 010 | 7 010 | - | - |
| 121 | UNTERHALTUNG VON UNBEWEGLICHEM VERMOEGEN | 472 526 | 2 815 | 2 815 | - | - |
| 122 | BEWIRTSCHAFTUNG DER GRUNDSTUECKE | 425 654 | 11 631 | 11 631 | - | - |
| 123 | MIETEN UND PACHTEN | 74 141 | 2 433 | 2 433 | - | - |
| 124 | ZUWEISUNGEN AN ZWECKVERBAENDE USW. | 3 177 226 | 1 069 711 | 1 067 180 | - | 2 531 |
| 125 | UEBRIGER LAUFENDER SACHAUFWAND | 3 258 091 | 85 825 | 85 825 | - | - |
| 130 | BAUMASSNAHMEN | 7 215 741 | 56 741 | 56 741 | - | - |
| 141 | ERWERB VON UNBEWEGLICHEN SACHEN | 380 458 | 372 | 372 | - | - |
| 142 | ERWERB VON BEWEGLICHEN SACHEN | 1 220 906 | 28 279 | 28 279 | - | - |
| 200 | ZAHLUNGEN AN ANDERE BEREICHE | 3 368 220 | 1 595 944 | 1 595 768 | - | 176 |
| 211 | RENTEN, UNTERSTÜETZUNGEN U. AEHNL. | 1 262 667 | 345 750 | 345 750 | - | - |
| 212 | LAUFENDE ZUSCHUESSE AN SOZIALE U. AEHNL. EINRICHTG. | 86 557 | 52 123 | 52 123 | - | - |
| 213 | UEBRIGE LAUFENDE ZUSCHUESSE | 850 306 | 630 656 | 630 656 | - | - |
| 220 | VERMOEGENSUEBERTRAGUNGEN AN ANDERE BEREICHE | 1 056 296 | 566 768 | 566 768 | - | - |
| 230 | DARLEHEN AN ANDERE BEREICHE | 111 881 | 647 | 471 | - | 176 |
| 240 | BETEILIGUNGEN | 513 | - | - | - | - |
| 299 | UNMITTELBARE AUSGABEN | 37 491 231 | 3 037 610 | 3 034 903 | - | 2 707 |
| 300 | ZAHLUNGEN AN VERWALTUNGEN | 5 145 772 | 1 662 767 | 1 659 327 | - | 3 440 |
| 310 | LAUFENDE ZUWEISUNGEN AN VERWALTUNGEN | 2 284 488 | 254 304 | 254 304 | - | - |
| 320 | VERMOEGENSUEBERTRAGUNGEN AN VERWALTUNGEN | 2 853 727 | 1 405 023 | 1 405 023 | - | - |
| 330 | DARLEHEN AN VERWALTUNGEN | 7 557 | 3 440 | - | - | 3 440 |
| 399 | BRUTTOAUSGABEN | 42 637 003 | 4 700 377 | 4 694 230 | - | 6 147 |
| 430 | ABZUEGL. ZAHLUNGEN V. VERWALTUNGEN GLEICHER EBENE | 4 784 638 | - | - | - | - |
| 450 | GESAMTAUSGABEN (OHNE BESONDERE FINANZ. VORGAENGE) | 37 852 365 | 4 700 377 | 4 694 230 | - | 6 147 |
| 480 | ABZUEGL. ZAHLUNGEN V. VERWALTUNGEN ANDERER EBENE | - | 19 969 | 957 | - | 19 012 |
| 499 | NETTOAUSGABEN | 37 852 365 | 4 680 408 | 4 693 273 | - | 12 865- |
| 500 | UNMITTELBARE EINNAHMEN | 2 290 117 | 46 123 | 46 123 | - | - |
| 510 | EINNAHMEN AUS WIRTSCHAFTLICHER TÄETIGKEIT | 468 223 | 3 875 | 3 875 | - | - |
| 521 | GEBUEHREN, SONSTIGE ENTGELTE, STRAFEN | 994 842 | 10 395 | 10 395 | - | - |
| 522 | UEBRIGE LAUFENDE EINNAHMEN | 331 919 | 7 958 | 7 958 | - | - |
| 530 | LAUFENDE ZUSCHUESSE VON ANDEREN BEREICHEN | 317 854 | 8 646 | 8 646 | - | - |
| 610 | VERAEUSSERUNG VON SACHVERMOEGEN | 79 139 | 665 | 665 | - | - |
| 620 | VERAEUSSERUNG VON BETEILIGUNGEN | 17 | - | - | - | - |
| 630 | UEBRIGE EINNAHMEN | 98 123 | 14 584 | 14 584 | - | - |
| 1016 SCHULWESEN ZUSAMMEN F 12+111+151+154 BIS 159 | | | | | | |
| 100 | UNMITTELBARE AUSGABEN (OHNE ZAHLUNGEN A. AND. BEREICHE) | 21 757 931 | 20 036 | 20 036 | - | - |
| 111 | BEAMTENBEZUEGE | 9 449 942 | 355 | 355 | - | - |
| 112 | ANGESTELLTENVERGÜETUNGEN | 1 827 114 | 2 323 | 2 323 | - | - |
| 113 | ARBEITERLOEHNE | 764 175 | 249 | 249 | - | - |
| 114 | SONSTIGE PERSONALAUSGABEN | 615 602 | 407 | 407 | - | - |
| 121 | UNTERHALTUNG VON UNBEWEGLICHEM VERMOEGEN | 349 119 | 2 | 2 | - | - |
| 122 | BEWIRTSCHAFTUNG DER GRUNDSTUECKE | 99 856 | 73 | 73 | - | - |
| 123 | MIETEN UND PACHTEN | 17 003 | 159 | 159 | - | - |
| 124 | ZUWEISUNGEN AN ZWECKVERBAENDE USW. | 1 039 522 | 1 776 | 1 776 | - | - |
| 125 | UEBRIGER LAUFENDER SACHAUFWAND | 1 873 641 | 14 678 | 14 678 | - | - |
| 130 | BAUMASSNAHMEN | 4 950 041 | - | - | - | - |
| 141 | ERWERB VON UNBEWEGLICHEN SACHEN | 277 919 | - | - | - | - |
| 142 | ERWERB VON BEWEGLICHEN SACHEN | 493 997 | 14 | 14 | - | - |
| 200 | ZAHLUNGEN AN ANDERE BEREICHE | 970 668 | 359 245 | 359 069 | - | 176 |
| 211 | RENTEN, UNTERSTÜETZUNGEN U. AEHNL. | 593 268 | 333 507 | 333 507 | - | - |
| 212 | LAUFENDE ZUSCHUESSE AN SOZIALE U. AEHNL. EINRICHTG. | 28 542 | 16 070 | 16 070 | - | - |
| 213 | UEBRIGE LAUFENDE ZUSCHUESSE | 33 430 | 9 043 | 9 043 | - | - |
| 220 | VERMOEGENSUEBERTRAGUNGEN AN ANDERE BEREICHE | 217 359 | - | - | - | - |
| 230 | DARLEHEN AN ANDERE BEREICHE | 97 777 | 625 | 449 | - | 176 |
| 240 | BETEILIGUNGEN | 292 | - | - | - | - |
| 299 | UNMITTELBARE AUSGABEN | 22 728 599 | 379 281 | 379 105 | - | 176 |
| 300 | ZAHLUNGEN AN VERWALTUNGEN | 3 284 336 | 140 158 | 136 718 | - | 3 440 |
| 310 | LAUFENDE ZUWEISUNGEN AN VERWALTUNGEN | 1 830 661 | 85 798 | 85 798 | - | - |
| 320 | VERMOEGENSUEBERTRAGUNGEN AN VERWALTUNGEN | 1 446 118 | 50 920 | 50 920 | - | - |
| 330 | DARLEHEN AN VERWALTUNGEN | 7 557 | 3 440 | - | - | 3 440 |
| 399 | BRUTTOAUSGABEN | 26 012 935 | 519 439 | 515 823 | - | 3 616 |
| 430 | ABZUEGL. ZAHLUNGEN V. VERWALTUNGEN GLEICHER EBENE | 2 900 817 | - | - | - | - |
| 450 | GESAMTAUSGABEN (OHNE BESONDERE FINANZ. VORGAENGE) | 23 112 118 | 519 439 | 515 823 | - | 3 616 |
| 480 | ABZUEGL. ZAHLUNGEN V. VERWALTUNGEN ANDERER EBENE | - | 16 311 | - | - | 16 311 |
| 499 | NETTOAUSGABEN | 23 112 118 | 503 128 | 515 823 | - | 12 695- |
| 500 | UNMITTELBARE EINNAHMEN | 575 065 | 2 947 | 2 947 | - | - |
| 510 | EINNAHMEN AUS WIRTSCHAFTLICHER TÄETIGKEIT | 141 512 | 11 | 11 | - | - |
| 521 | GEBUEHREN, SONSTIGE ENTGELTE, STRAFEN | 85 970 | - | - | - | - |
| 522 | UEBRIGE LAUFENDE EINNAHMEN | 184 564 | 1 431 | 1 431 | - | - |
| 530 | LAUFENDE ZUSCHUESSE VON ANDEREN BEREICHEN | 25 302 | - | - | - | - |
| 610 | VERAEUSSERUNG VON SACHVERMOEGEN | 75 706 | - | - | - | - |
| 620 | VERAEUSSERUNG VON BETEILIGUNGEN | - | - | - | - | - |
| 630 | UEBRIGE EINNAHMEN | 62 011 | 1 505 | 1 505 | - | - |

nach Funktionen und ausgewählten Ausgabe-/Einnahmearten

DM

| ZUSAMMEN 27 | BAYERN STAAT 28 | GEM.(GV.) 29 | ZUSAMMEN 30 | SAARLAND STAAT 31 | GEM.(GV.) 32 | STADTST. ZUSAMMEN 33 | HAMBURG 34 | BREMEN 35 | BERLIN (WEST) 36 | |
|---|-----------------------|-----------------|----------------|-------------------------|-----------------|----------------------------|---------------|--------------|------------------------|-----|
| BILDUNGSWESEN, WISSENSCHAFT, FORSCHUNG, KULTURELLE ANGELEGENH. F 1 1015 | | | | | | | | | | |
| 5 427 122 | 3 451 089 | 1 976 033 | 564 222 | 435 212 | 129 010 | 2 977 694 | 1 128 423 | 413 184 | 1 436 087 | 100 |
| 1 848 846 | 1 639 569 | 209 277 | 221 030 | 216 016 | 5 014 | 1 027 007 | 406 513 | 155 391 | 465 103 | 111 |
| 497 787 | 372 016 | 125 771 | 91 727 | 78 525 | 13 202 | 554 154 | 205 233 | 44 978 | 303 943 | 112 |
| 189 939 | 100 436 | 89 503 | 41 849 | 20 682 | 21 167 | 175 752 | 64 868 | 24 022 | 86 862 | 113 |
| 214 428 | 187 447 | 26 981 | 14 179 | 13 431 | 748 | 63 203 | 25 824 | 7 286 | 30 093 | 114 |
| 81 622 | 33 491 | 48 131 | 10 544 | 3 453 | 7 091 | 32 803 | 19 247 | 4 295 | 9 261 | 121 |
| 43 385 | 43 385 | - | 9 812 | 9 812 | - | 109 082 | 38 287 | 10 430 | 60 365 | 122 |
| 8 641 | 8 641 | - | 218 | 218 | - | 27 607 | 10 684 | 1 070 | 15 853 | 123 |
| 536 963 | 309 154 | 227 809 | 23 854 | 19 096 | 4 758 | 117 636 | 21 335 | 11 980 | 84 321 | 124 |
| 536 684 | 239 468 | 297 216 | 60 820 | 33 504 | 27 316 | 236 499 | 78 405 | 18 144 | 139 950 | 125 |
| 1 230 438 | 395 345 | 835 093 | 70 240 | 27 001 | 43 239 | 501 895 | 173 727 | 124 424 | 203 744 | 130 |
| 52 453 | 10 | 52 443 | 234 | - | 234 | 50 544 | 48 912 | 1 | 1 631 | 141 |
| 185 936 | 122 127 | 63 809 | 19 715 | 13 474 | 6 241 | 81 512 | 35 388 | 11 163 | 34 961 | 142 |
| 345 171 | 304 879 | 40 292 | 9 548 | 9 548 | - | 221 453 | 116 945 | 20 919 | 83 589 | 200 |
| 164 071 | 164 071 | - | 7 520 | 7 520 | - | 113 254 | 50 895 | 6 744 | 55 615 | 211 |
| - | - | - | - | - | - | 6 434 | 3 409 | 15 | 3 010 | 212 |
| 2 660 | 2 660 | - | 109 | 109 | - | 86 925 | 58 918 | 12 358 | 15 649 | 213 |
| 168 664 | 129 338 | 39 326 | 1 698 | 1 698 | - | 13 683 | 3 422 | 1 644 | 8 617 | 220 |
| 9 776 | 8 810 | 966 | 221 | 221 | - | 962 | 301 | 158 | 503 | 230 |
| - | - | - | - | - | - | 195 | - | - | 195 | 240 |
| 5 772 293 | 3 755 568 | 2 016 325 | 573 770 | 444 760 | 129 010 | 3 199 147 | 1 245 368 | 434 103 | 1 519 676 | 299 |
| 650 142 | 564 645 | 85 497 | 31 357 | 28 234 | 3 123 | 7 059 | 416 | 1 361 | 5 282 | 300 |
| 446 284 | 373 705 | 72 579 | 17 955 | 15 021 | 2 934 | 6 834 | 191 | 1 361 | 5 282 | 310 |
| 203 858 | 190 940 | 12 918 | 13 402 | 13 213 | 189 | 225 | 225 | - | - | 320 |
| - | - | - | - | - | - | - | - | - | - | 330 |
| 6 422 435 | 4 320 613 | 2 101 822 | 605 127 | 472 994 | 132 133 | 3 206 206 | 1 245 784 | 435 464 | 1 524 958 | 399 |
| 579 506 | - | 86 078 | 34 787 | - | 3 834 | - | - | - | - | 430 |
| 5 842 929 | 4 320 613 | 2 015 744 | 570 340 | 472 994 | 128 299 | 3 206 206 | 1 245 784 | 435 464 | 1 524 958 | 450 |
| 271 661 | 284 322 | 480 767 | 15 347 | 15 392 | 30 908 | 138 115 | 52 856 | 33 185 | 52 074 | 480 |
| 5 571 268 | 4 036 291 | 1 534 977 | 554 993 | 457 602 | 97 391 | 3 068 091 | 1 192 928 | 402 279 | 1 472 884 | 499 |
| 477 148 | 300 838 | 176 310 | 52 782 | 45 597 | 7 185 | 182 210 | 78 790 | 6 257 | 97 163 | 500 |
| 124 859 | 75 236 | 49 623 | 3 840 | 2 268 | 1 572 | 19 165 | 7 762 | 731 | 10 672 | 510 |
| 191 179 | 151 402 | 39 777 | 40 717 | 38 475 | 2 242 | 112 519 | 48 392 | 2 691 | 61 436 | 521 |
| 93 575 | 34 975 | 58 600 | 3 358 | 830 | 2 528 | 9 514 | 5 267 | 543 | 3 704 | 522 |
| 38 374 | 34 813 | 3 561 | 4 401 | 3 849 | 552 | 28 384 | 5 559 | 2 196 | 16 629 | 530 |
| 14 351 | 52 | 14 299 | 244 | 7 | 237 | 6 537 | 6 668 | 1 | 468 | 610 |
| 4 | 4 | - | - | - | - | 2 | - | - | 2 | 620 |
| 14 806 | 4 356 | 10 450 | 222 | 168 | 54 | 6 089 | 1 742 | 95 | 4 252 | 630 |
| SCHULWESEN ZUSAMMEN F 12+111+151+154 BIS 159 1016 | | | | | | | | | | |
| 3 574 326 | 1 796 836 | 1 777 490 | 352 611 | 242 541 | 110 070 | 1 641 173 | 692 153 | 311 294 | 637 726 | 100 |
| 1 604 784 | 1 400 759 | 204 025 | 199 267 | 194 603 | 4 664 | 788 133 | 323 730 | 146 110 | 318 293 | 111 |
| 137 137 | 65 203 | 71 934 | 27 066 | 20 146 | 6 920 | 183 615 | 80 575 | 27 775 | 75 265 | 112 |
| 76 637 | 7 220 | 69 417 | 22 254 | 3 625 | 18 629 | 86 157 | 40 306 | 19 882 | 25 969 | 113 |
| 135 546 | 117 903 | 17 643 | 3 105 | 3 074 | 31 | 14 037 | 6 734 | 5 396 | 1 907 | 114 |
| 41 274 | 1 545 | 39 729 | 8 308 | 1 847 | 6 461 | 17 657 | 13 863 | 3 784 | 10 | 121 |
| 3 172 | 3 172 | - | 2 784 | 2 784 | - | 52 197 | 20 826 | 5 262 | 22 109 | 122 |
| 346 | 346 | - | 187 | 187 | - | 8 149 | 5 946 | 658 | 1 545 | 123 |
| 335 065 | 134 177 | 200 888 | 6 722 | 4 851 | 1 871 | 27 150 | 1 489 | 3 588 | 22 073 | 124 |
| 289 908 | 38 722 | 251 186 | 28 193 | 4 918 | 23 275 | 72 751 | 24 390 | 13 079 | 35 282 | 125 |
| 835 556 | 20 124 | 815 432 | 48 161 | 6 072 | 42 089 | 334 729 | 124 853 | 76 704 | 133 172 | 130 |
| 51 431 | - | 51 431 | 234 | - | 234 | 39 794 | 39 631 | - | 163 | 141 |
| 63 470 | 7 665 | 55 805 | 6 330 | 434 | 5 896 | 16 804 | 9 810 | 5 056 | 1 938 | 142 |
| 211 998 | 171 835 | 40 163 | 3 787 | 3 787 | - | 45 014 | 27 777 | 5 761 | 11 476 | 200 |
| 74 316 | 74 316 | - | 2 432 | 2 432 | - | 20 562 | 3 767 | 5 359 | 11 436 | 211 |
| - | - | - | - | - | - | 133 | 81 | 15 | 37 | 212 |
| 493 | 493 | - | - | - | - | 23 503 | 23 503 | - | - | 213 |
| 135 108 | 95 807 | 39 301 | 1 300 | 1 300 | - | 698 | 351 | 347 | - | 220 |
| 2 081 | 1 219 | 862 | 55 | 55 | - | 118 | 75 | 40 | 3 | 230 |
| - | - | - | - | - | - | - | - | - | - | 240 |
| 3 786 324 | 1 968 671 | 1 817 653 | 356 398 | 246 328 | 110 070 | 1 686 187 | 719 930 | 317 055 | 649 202 | 299 |
| 620 055 | 542 545 | 77 510 | 30 907 | 27 985 | 2 922 | 69 | - | - | 69 | 300 |
| 422 952 | 358 360 | 64 592 | 17 540 | 14 807 | 2 733 | 69 | - | - | 69 | 310 |
| 197 103 | 184 185 | 12 918 | 13 367 | 13 178 | 189 | - | - | - | - | 320 |
| - | - | - | - | - | - | - | - | - | - | 330 |
| 4 406 379 | 2 511 216 | 1 895 163 | 387 305 | 274 313 | 112 992 | 1 686 256 | 719 930 | 317 055 | 649 271 | 399 |
| 550 519 | - | 84 230 | 32 021 | - | 3 614 | - | - | - | - | 430 |
| 3 855 860 | 2 511 216 | 1 810 933 | 355 284 | 274 313 | 109 378 | 1 686 256 | 719 930 | 317 055 | 649 271 | 450 |
| 14 056 | 15 712 | 464 633 | 883 | 900 | 28 390 | 16 080 | 2 183 | 937 | 12 960 | 480 |
| 3 841 804 | 2 495 504 | 1 346 300 | 354 401 | 273 413 | 80 988 | 1 670 176 | 717 747 | 316 118 | 636 311 | 499 |
| 157 810 | 16 778 | 141 032 | 5 810 | 2 099 | 3 711 | 18 643 | 10 016 | 1 899 | 6 728 | 500 |
| 56 344 | 9 046 | 47 298 | 1 573 | 237 | 1 336 | 4 022 | 1 991 | 689 | 1 342 | 510 |
| 18 561 | 283 | 18 278 | 2 121 | 1 626 | 495 | 2 722 | 1 030 | 765 | 927 | 521 |
| 50 953 | 1 607 | 49 346 | 1 322 | 236 | 1 086 | 1 294 | 576 | 381 | 337 | 522 |
| 7 455 | 5 108 | 2 347 | 514 | - | 514 | 1 894 | 641 | 46 | 1 207 | 530 |
| 14 244 | - | 14 244 | 237 | - | 237 | 6 066 | 5 778 | 1 | 287 | 610 |
| - | - | - | - | - | - | - | - | - | - | 620 |
| 10 253 | 734 | 9 519 | 43 | - | 43 | 2 645 | - | 17 | 2 628 | 630 |

B. Ausgaben und Einnahmen der öffentlichen Haushalte 1971

1000

| NR. | ART DER AUSGABEN / EINNAHMEN | INSGESAM 1 | BUNCLAF,ERP ZUSAMMEN 2 | BUND 3 | LASTENALS- GLEICHF. 4 | ERP-SCND. VERMOEGEN 5 |
|---|---|---------------|------------------------------|-----------|-----------------------------|-----------------------------|
| 1017 ALLGEMEINBILDENDE SCHULEN F 121 BIS 125 | | | | | | |
| 100 | UNMITTELBARE AUSGABEN (OHNE ZAHLUNGEN A.AND.BEREICHE) | 18 181 796 | - | - | - | - |
| 111 | BEAMTENBEZUEGE | 8 106 097 | - | - | - | - |
| 112 | ANGESTELLTENVERGUETUNGEN | 1 348 655 | - | - | - | - |
| 113 | ARBEITERLOEHNE | 651 869 | - | - | - | - |
| 114 | SONSTIGE PERSONALAUSGABEN | 461 592 | - | - | - | - |
| 121 | UNTERHALTUNG VON UNBEWEGLICHEM VERMOEGEN | 302 888 | - | - | - | - |
| 122 | BEWIRTSCHAFTUNG DER GRUNDSTUECKE | 70 383 | - | - | - | - |
| 123 | MIETEN UND PACHTEN | 8 997 | - | - | - | - |
| 124 | ZUWEISUNGEN AN ZWECKVERBAENDE USW. | 779 417 | - | - | - | - |
| 125 | UEBRIGER LAUFENDER SACHAUFWAND | 1 358 233 | - | - | - | - |
| 130 | BAUMASSNAHMEN | 4 501 818 | - | - | - | - |
| 141 | ERWERB VON UNBEWEGLICHEN SACHEN | 232 460 | - | - | - | - |
| 142 | ERWERB VON BEWEGLICHEN SACHEN | 359 387 | - | - | - | - |
| 200 | ZAHLUNGEN AN ANDERE BEREICHE | 268 972 | - | - | - | - |
| 211 | RENTEN,UNTERSTUETZUNGEN U.AEHNL. | 13 485 | - | - | - | - |
| 212 | LAUFENDE ZUSCHUESSE AN SOZIALE U.AEHNL.EINRICHTG. | 7 694 | - | - | - | - |
| 213 | UEBRIGE LAUFENDE ZUSCHUESSE | 14 975 | - | - | - | - |
| 220 | VERMOEGENSUEBERTRAGUNGEN AN ANDERE BEREICHE | 205 806 | - | - | - | - |
| 230 | DARLEHEN AN ANDERE BEREICHE | 26 720 | - | - | - | - |
| 240 | BETEILIGUNGEN | 292 | - | - | - | - |
| 299 | UNMITTELBARE AUSGABEN | 18 450 768 | - | - | - | - |
| 300 | ZAHLUNGEN AN VERWALTUNGEN | 2 095 724 | 68 871 | 65 431 | - | 3 440 |
| 310 | LAUFENDE ZUWEISUNGEN AN VERWALTUNGEN | 695 068 | 14 511 | 14 511 | - | - |
| 320 | VERMOEGENSUEBERTRAGUNGEN AN VERWALTUNGEN | 1 393 099 | 50 920 | 50 920 | - | - |
| 330 | DARLEHEN AN VERWALTUNGEN | 7 557 | 3 440 | - | - | 3 440 |
| 399 | BRUTTOAUSGABEN | 20 546 492 | 68 871 | 65 431 | - | 3 440 |
| 430 | ABZUEGL.-ZAHLUNGEN V.VERWALTUNGEN GLEICHER EBENE | 2 217 739 | - | - | - | - |
| 450 | GESAMTAUSGABEN (OHNE BESONDERE FINANZ.VORGAENGE) | 18 328 753 | 68 871 | 65 431 | - | 3 440 |
| 480 | ABZUEGL.-ZAHLUNGEN V.VERWALTUNGEN ANDERER EBENE | - | 15 464 | - | - | 15 464 |
| 499 | NETTOAUSGABEN | 18 328 753 | 53 407 | 65 431 | - | 12 024- |
| 500 | UNMITTELBARE EINNAHMEN | 405 309 | - | - | - | - |
| 510 | EINNAHMEN AUS WIRTSCHAFTLICHER TAEITIGKEIT | 118 245 | - | - | - | - |
| 521 | GEBUEHREN,SONSTIGE ENTGELTE,STRAFEN | 40 429 | - | - | - | - |
| 522 | UEBRIGE LAUFENDE EINNAHMEN | 128 051 | - | - | - | - |
| 530 | LAUFENDE ZUSCHUESSE VON ANDEREN BEREICHEN | 13 562 | - | - | - | - |
| 610 | VERAEUSSERUNG VON SACHVERMOEGEN | 68 460 | - | - | - | - |
| 620 | VERAEUSSERUNG VON BETEILIGUNGEN | - | - | - | - | - |
| 630 | UEBRIGE EINNAHMEN | 36 562 | - | - | - | - |
| 1018 BERUFSBILDENDE SCHULEN F 126 BIS 129 | | | | | | |
| 100 | UNMITTELBARE AUSGABEN (OHNE ZAHLUNGEN A.AND.BEREICHE) | 2 877 721 | - | - | - | - |
| 111 | BEAMTENBEZUEGE | 1 210 950 | - | - | - | - |
| 112 | ANGESTELLTENVERGUETUNGEN | 356 969 | - | - | - | - |
| 113 | ARBEITERLOEHNE | 94 878 | - | - | - | - |
| 114 | SONSTIGE PERSONALAUSGABEN | 135 572 | - | - | - | - |
| 121 | UNTERHALTUNG VON UNBEWEGLICHEM VERMOEGEN | 42 396 | - | - | - | - |
| 122 | BEWIRTSCHAFTUNG DER GRUNDSTUECKE | 26 374 | - | - | - | - |
| 123 | MIETEN UND PACHTEN | 3 291 | - | - | - | - |
| 124 | ZUWEISUNGEN AN ZWECKVERBAENDE USW. | 182 531 | - | - | - | - |
| 125 | UEBRIGER LAUFENDER SACHAUFWAND | 238 408 | - | - | - | - |
| 130 | BAUMASSNAHMEN | 426 440 | - | - | - | - |
| 141 | ERWERB VON UNBEWEGLICHEN SACHEN | 42 016 | - | - | - | - |
| 142 | ERWERB VON BEWEGLICHEN SACHEN | 117 896 | - | - | - | - |
| 200 | ZAHLUNGEN AN ANDERE BEREICHE | 11 316 | - | - | - | - |
| 211 | RENTEN,UNTERSTUETZUNGEN U.AEHNL. | 2 133 | - | - | - | - |
| 212 | LAUFENDE ZUSCHUESSE AN SOZIALE U.AEHNL.EINRICHTG. | 3 142 | - | - | - | - |
| 213 | UEBRIGE LAUFENDE ZUSCHUESSE | - | - | - | - | - |
| 220 | VERMOEGENSUEBERTRAGUNGEN AN ANDERE BEREICHE | 5 363 | - | - | - | - |
| 230 | DARLEHEN AN ANDERE BEREICHE | 678 | - | - | - | - |
| 240 | BETEILIGUNGEN | - | - | - | - | - |
| 299 | UNMITTELBARE AUSGABEN | 2 889 037 | - | - | - | - |
| 300 | ZAHLUNGEN AN VERWALTUNGEN | 272 422 | - | - | - | - |
| 310 | LAUFENDE ZUWEISUNGEN AN VERWALTUNGEN | 223 502 | - | - | - | - |
| 320 | VERMOEGENSUEBERTRAGUNGEN AN VERWALTUNGEN | 48 920 | - | - | - | - |
| 330 | DARLEHEN AN VERWALTUNGEN | - | - | - | - | - |
| 399 | BRUTTOAUSGABEN | 3 161 459 | - | - | - | - |
| 430 | ABZUEGL.-ZAHLUNGEN V.VERWALTUNGEN GLEICHER EBENE | 403 094 | - | - | - | - |
| 450 | GESAMTAUSGABEN (OHNE BESONDERE FINANZ.VORGAENGE) | 2 758 365 | - | - | - | - |
| 480 | ABZUEGL.-ZAHLUNGEN V.VERWALTUNGEN ANDERER EBENE | - | 847 | - | - | 847 |
| 499 | NETTOAUSGABEN | 2 758 365 | 847- | - | - | 847- |
| 500 | UNMITTELBARE EINNAHMEN | 88 642 | - | - | - | - |
| 510 | EINNAHMEN AUS WIRTSCHAFTLICHER TAEITIGKEIT | 19 999 | - | - | - | - |
| 521 | GEBUEHREN,SONSTIGE ENTGELTE,STRAFEN | 23 152 | - | - | - | - |
| 522 | UEBRIGE LAUFENDE EINNAHMEN | 29 654 | - | - | - | - |
| 530 | LAUFENDE ZUSCHUESSE VON ANDEREN BEREICHEN | 6 112 | - | - | - | - |
| 610 | VERAEUSSERUNG VON SACHVERMOEGEN | 7 137 | - | - | - | - |
| 620 | VERAEUSSERUNG VON BETEILIGUNGEN | - | - | - | - | - |
| 630 | UEBRIGE EINNAHMEN | 2 588 | - | - | - | - |

nach Funktionen und ausgewählten Ausgabe-/Einnahmearten

DM

| LAENDER (EINSCHL. STAATSTAATEN) | | | SCHLESWIG-HOLSTEIN | | | NIEDERSACHSEN | | | NDRRH. WESTF. | |
|--|------------|------------|--------------------|---------|------------|---------------|-----------|------------|---------------|-----|
| ZUSAMMEN | STAAT | GEM. (GV.) | ZUSAMMEN | STAAT | GEM. (GV.) | ZUSAMMEN | STAAT | GEM. (GV.) | ZUSAMMEN | NR. |
| 6 | 7 | 8 | 9 | 10 | 11 | 12 | 13 | 14 | 15 | |
| ALLGEMEINBILDENDE SCHULEN F 121 BIS 125 1017 | | | | | | | | | | |
| 18 181 796 | 10 763 788 | 7 418 008 | 706 141 | 433 192 | 272 949 | 2 106 880 | 1 199 726 | 907 154 | 5 273 654 | 100 |
| 8 106 097 | 8 007 478 | 98 619 | 371 534 | 371 250 | 284 | 928 837 | 928 507 | 330 | 2 055 570 | 111 |
| 1 348 655 | 1 063 718 | 284 937 | 57 688 | 41 720 | 15 968 | 235 501 | 196 132 | 39 369 | 491 706 | 112 |
| 651 869 | 103 136 | 548 733 | 26 219 | 2 239 | 23 980 | 79 140 | 2 754 | 76 386 | 243 306 | 113 |
| 461 592 | 444 358 | 17 234 | 2 172 | 1 487 | 685 | 44 037 | 41 478 | 2 559 | 180 571 | 114 |
| 302 888 | 19 096 | 283 792 | 13 038 | 551 | 12 487 | 43 464 | 45 | 43 419 | 104 242 | 121 |
| 70 383 | 70 383 | - | 1 729 | 1 729 | - | 1 334 | 1 334 | - | 8 476 | 122 |
| 8 997 | 8 997 | - | 94 | 94 | - | 448 | 448 | - | 2 008 | 123 |
| 779 417 | 408 931 | 370 486 | 33 355 | - | 33 355 | 88 820 | 23 700 | 65 120 | 251 529 | 124 |
| 1 358 233 | 133 922 | 1 224 311 | 50 879 | 2 716 | 48 163 | 148 891 | 3 410 | 145 481 | 534 243 | 125 |
| 4 501 818 | 424 425 | 4 077 393 | 126 884 | 10 695 | 116 189 | 463 763 | 1 448 | 462 315 | 1 220 352 | 130 |
| 232 460 | 39 794 | 192 666 | 7 315 | 7 315 | 7 315 | 32 513 | - | 32 513 | 34 429 | 141 |
| 359 387 | 39 550 | 319 837 | 15 234 | 711 | 14 523 | 40 132 | 470 | 39 662 | 147 222 | 142 |
| 268 972 | 189 258 | 79 714 | 12 134 | 22 | 12 112 | 27 969 | 17 875 | 10 094 | 31 832 | 200 |
| 13 485 | 13 485 | - | 22 | 22 | - | 33 | 33 | - | 11 233 | 211 |
| 7 694 | 7 694 | - | - | - | - | 71 | 71 | - | 7 623 | 212 |
| 14 975 | 14 975 | - | - | - | - | - | - | - | - | 213 |
| 205 806 | 143 623 | 62 183 | 5 582 | - | 5 582 | 18 174 | 15 242 | 2 932 | 6 467 | 220 |
| 26 720 | 9 481 | 17 239 | 6 530 | - | 6 530 | 9 691 | 2 529 | 7 162 | 6 509 | 230 |
| 292 | - | 292 | - | - | - | - | - | - | - | 240 |
| 18 450 768 | 10 953 046 | 7 497 722 | 718 275 | 433 214 | 285 061 | 2 134 649 | 1 217 601 | 917 248 | 5 305 486 | 299 |
| 2 026 853 | 1 572 380 | 454 473 | 121 907 | 39 329 | 82 578 | 177 530 | 61 194 | 116 336 | 552 652 | 300 |
| 680 557 | 301 757 | 378 800 | 62 370 | 1 767 | 60 603 | 114 237 | 13 113 | 101 124 | 101 683 | 310 |
| 1 342 179 | 1 266 506 | 75 673 | 59 537 | 37 562 | 21 975 | 61 226 | 46 014 | 15 212 | 450 969 | 320 |
| 4 117 | 4 117 | - | - | - | - | 2 067 | 2 067 | - | - | 330 |
| 20 477 621 | 12 525 426 | 7 952 195 | 840 182 | 472 543 | 367 639 | 2 312 379 | 1 278 795 | 1 033 584 | 5 858 138 | 399 |
| 2 167 760 | 483 | 339 090 | 70 680 | - | 23 209 | 234 449 | - | 119 889 | 536 750 | 430 |
| 18 309 861 | 12 524 943 | 7 613 105 | 769 502 | 472 543 | 344 430 | 2 077 930 | 1 278 795 | 913 695 | 5 321 388 | 450 |
| 34 515 | 118 474 | 1 744 228 | 1 566 | 5 231 | 43 806 | 8 996 | 8 999 | 114 557 | 4 050 | 480 |
| 18 275 346 | 12 406 469 | 5 868 877 | 767 936 | 467 312 | 300 624 | 2 068 934 | 1 269 796 | 799 138 | 5 317 338 | 499 |
| 405 309 | 45 702 | 359 607 | 29 534 | 1 272 | 28 262 | 47 589 | 5 768 | 41 821 | 86 508 | 500 |
| 118 245 | 13 666 | 104 579 | 3 907 | 222 | 3 685 | 14 121 | 401 | 13 730 | 24 663 | 510 |
| 40 429 | 8 038 | 32 391 | 6 195 | 743 | 5 452 | 1 840 | 40 | 1 800 | 13 033 | 521 |
| 128 051 | 9 865 | 118 186 | 5 267 | 295 | 4 972 | 17 599 | 5 272 | 12 327 | 30 461 | 522 |
| 13 562 | 4 709 | 8 853 | 1 270 | 2 | 1 268 | 2 466 | 55 | 2 411 | 1 623 | 530 |
| 68 460 | 5 955 | 62 505 | 4 535 | - | 4 535 | 6 518 | - | 6 518 | 13 487 | 610 |
| - | - | - | - | - | - | - | - | - | - | 620 |
| 36 562 | 3 469 | 33 093 | 8 360 | 10 | 8 350 | 5 035 | - | 5 035 | 3 241 | 630 |

| | | | | | | | | | | |
|---|-----------|-----------|---------|--------|--------|---------|---------|---------|---------|-----|
| BERUFSBILDENDE SCHULEN F 126 BIS 129 1018 | | | | | | | | | | |
| 2 877 721 | 1 794 152 | 1 083 569 | 100 875 | 74 735 | 26 140 | 290 672 | 184 211 | 106 461 | 934 603 | 100 |
| 1 210 950 | 1 081 813 | 129 137 | 53 747 | 53 709 | 38 | 115 624 | 115 556 | 68 | 335 855 | 111 |
| 356 969 | 252 153 | 104 816 | 17 420 | 14 361 | 3 059 | 44 446 | 34 948 | 9 498 | 123 780 | 112 |
| 94 878 | 24 655 | 70 223 | 3 924 | 924 | 3 000 | 10 861 | 1 228 | 9 633 | 31 060 | 113 |
| 135 572 | 120 213 | 15 359 | 791 | 747 | 44 | 13 805 | 13 464 | 341 | 54 966 | 114 |
| 42 396 | 3 564 | 38 832 | 1 945 | - | 1 945 | 5 141 | 190 | 4 951 | 13 816 | 121 |
| 26 374 | 26 374 | - | 940 | 940 | - | 1 727 | 1 727 | - | 11 593 | 122 |
| 3 291 | 3 291 | - | 102 | 102 | - | 22 | 22 | - | 1 759 | 123 |
| 182 531 | 123 168 | 59 363 | 1 342 | 449 | 893 | 15 638 | 11 421 | 4 217 | 74 905 | 124 |
| 238 408 | 28 822 | 209 586 | 9 230 | 1 117 | 8 113 | 19 159 | 1 375 | 17 784 | 95 888 | 125 |
| 426 440 | 80 091 | 346 349 | 6 655 | 1 172 | 5 483 | 47 155 | 1 648 | 45 507 | 125 402 | 130 |
| 42 016 | 8 062 | 33 954 | 1 097 | - | 1 097 | 4 754 | 1 | 4 753 | 20 774 | 141 |
| 117 896 | 41 946 | 75 950 | 3 682 | 1 214 | 2 468 | 12 340 | 2 631 | 9 709 | 44 805 | 142 |
| 11 316 | 9 913 | 1 403 | 8 | 8 | - | 626 | 626 | - | 122 | 200 |
| 2 133 | 2 133 | - | 8 | 8 | - | 117 | 117 | - | - | 211 |
| 3 142 | 3 142 | - | - | - | - | - | - | - | - | 212 |
| - | - | - | - | - | - | - | - | - | - | 213 |
| 5 363 | 4 633 | 730 | - | - | - | 509 | 509 | - | - | 220 |
| 678 | 5 | 673 | - | - | - | - | - | - | 122 | 230 |
| - | - | - | - | - | - | - | - | - | - | 240 |
| 2 889 037 | 1 804 065 | 1 084 972 | 100 883 | 74 743 | 26 140 | 291 298 | 184 837 | 106 461 | 934 725 | 299 |
| 272 422 | 155 326 | 117 096 | 8 902 | 1 405 | 7 497 | 8 107 | 3 676 | 4 431 | 17 957 | 300 |
| 223 502 | 107 528 | 115 974 | 7 352 | 140 | 7 212 | 5 475 | 1 044 | 4 431 | 14 627 | 310 |
| 48 920 | 47 798 | 1 122 | 1 550 | 1 265 | 285 | 2 632 | 2 632 | - | 3 330 | 320 |
| - | - | - | - | - | - | - | - | - | - | 330 |
| 3 161 459 | 1 959 391 | 1 202 068 | 109 785 | 76 148 | 33 637 | 299 405 | 188 513 | 110 892 | 952 682 | 399 |
| 393 891 | - | 52 786 | 3 316 | - | 371 | 11 393 | - | 2 856 | 51 709 | 430 |
| 2 767 568 | 1 959 391 | 1 149 282 | 106 469 | 76 148 | 33 266 | 288 012 | 188 513 | 108 036 | 900 973 | 450 |
| 8 356 | 64 648 | 284 813 | 8 335 | 8 377 | 2 903 | 7 | 10 | 8 534 | 5 | 480 |
| 2 759 212 | 1 894 743 | 864 469 | 98 134 | 67 771 | 30 363 | 288 005 | 188 503 | 99 502 | 900 968 | 499 |
| 88 642 | 12 830 | 75 812 | 3 287 | 645 | 2 642 | 8 117 | 511 | 7 606 | 24 303 | 500 |
| 19 999 | 5 903 | 14 096 | 1 064 | 506 | 558 | 1 291 | 111 | 1 180 | 5 038 | 510 |
| 23 152 | 2 380 | 20 772 | 609 | 92 | 517 | 1 101 | 147 | 954 | 5 082 | 521 |
| 29 654 | 2 385 | 27 269 | 1 070 | 47 | 1 023 | 2 531 | 65 | 2 466 | 7 567 | 522 |
| 6 112 | 1 743 | 4 369 | 107 | - | 107 | 679 | 188 | 491 | 3 330 | 530 |
| 7 137 | 390 | 6 747 | 96 | - | 96 | 2 374 | - | 2 374 | 2 902 | 610 |
| - | - | - | - | - | - | - | - | - | - | 620 |
| 2 588 | 29 | 2 559 | 341 | - | 341 | 141 | - | 141 | 384 | 630 |

nach Funktionen und ausgewählten Ausgabe-/Einnahmearten

DM

| ZUSAMMEN 27 | BAYERN STAAT 28 | GEM. (GV.) 29 | ZUSAMMEN 30 | SAARLAND STAAT 31 | GEM. (GV.) 32 | STAATST. ZUSAMMEN 33 | HAMBURG 34 | BREMEN 35 | BERLIN (WEST) 36 | |
|--|-----------------------|------------------|----------------|-------------------------|------------------|----------------------------|---------------|--------------|------------------------|-----|
| ALLGEMEINBILDENDE SCHULEN F 121 BIS 125 1017 | | | | | | | | | | |
| 3 040 972 | 1 666 860 | 1 374 112 | 286 168 | 199 038 | 87 130 | 1 303 894 | 572 985 | 242 022 | 488 887 | 100 |
| 1 430 645 | 1 354 904 | 75 741 | 167 860 | 165 360 | 2 500 | 651 691 | 266 250 | 120 003 | 265 438 | 111 |
| 81 787 | 55 137 | 26 650 | 19 716 | 15 050 | 4 666 | 125 420 | 57 960 | 17 626 | 49 834 | 112 |
| 61 401 | 4 487 | 56 914 | 19 230 | 3 158 | 16 072 | 71 330 | 35 282 | 15 967 | 20 081 | 113 |
| 117 541 | 110 660 | 6 881 | 1 379 | 1 375 | 4 | 5 964 | 2 426 | 3 372 | 166 | 114 |
| 34 778 | 1 175 | 33 603 | 6 652 | 1 319 | 5 333 | 15 622 | 12 587 | 3 035 | - | 121 |
| 1 868 | 1 868 | - | 2 430 | 2 430 | - | 44 850 | 18 722 | 7 638 | 18 490 | 122 |
| 108 | 108 | - | 187 | 187 | - | 5 514 | 4 175 | 322 | 1 017 | 123 |
| 242 640 | 82 172 | 160 468 | 2 127 | 310 | 1 817 | 521 | 69 | 378 | 74 | 124 |
| 195 591 | 31 047 | 164 544 | 23 608 | 3 481 | 20 127 | 22 467 | 7 244 | 4 122 | 11 101 | 125 |
| 776 800 | 18 937 | 757 863 | 37 657 | 5 966 | 31 691 | 307 545 | 119 649 | 66 319 | 121 577 | 130 |
| 48 843 | - | 48 843 | 233 | - | 233 | 39 794 | 39 631 | - | 163 | 141 |
| 48 970 | 6 365 | 42 605 | 5 089 | 402 | 4 687 | 13 176 | 8 990 | 3 240 | 946 | 142 |
| 132 278 | 92 593 | 39 685 | 1 501 | 1 501 | - | 14 916 | 14 485 | 393 | 38 | 200 |
| 485 | 485 | - | 201 | 201 | - | 87 | 3 | 46 | 38 | 211 |
| - | - | - | - | - | - | - | - | - | - | 212 |
| 493 | 493 | - | - | - | - | 14 482 | 14 482 | - | - | 213 |
| 129 252 | 90 396 | 38 856 | 1 300 | 1 300 | - | 347 | - | 347 | - | 220 |
| 2 048 | 1 219 | 829 | - | - | - | - | - | - | - | 230 |
| - | - | - | - | - | - | - | - | - | - | 240 |
| 3 173 250 | 1 759 453 | 1 413 797 | 287 669 | 200 539 | 87 130 | 1 318 810 | 587 470 | 242 415 | 488 925 | 299 |
| 340 895 | 299 992 | 40 903 | 28 030 | 25 212 | 2 818 | - | - | - | - | 300 |
| 153 059 | 124 369 | 28 690 | 17 261 | 14 632 | 2 629 | - | - | - | - | 310 |
| 187 836 | 175 623 | 12 213 | 10 769 | 10 580 | 189 | - | - | - | - | 320 |
| - | - | - | - | - | - | - | - | - | - | 330 |
| 3 514 145 | 2 059 445 | 1 454 700 | 315 699 | 225 751 | 89 948 | 1 318 810 | 587 470 | 242 415 | 488 925 | 399 |
| 361 538 | - | 44 017 | 20 876 | - | 3 374 | - | - | - | - | 430 |
| 3 152 607 | 2 059 445 | 1 410 683 | 294 823 | 225 751 | 86 574 | 1 318 810 | 587 470 | 242 415 | 488 925 | 450 |
| 13 601 | 14 515 | 316 607 | 883 | 883 | 17 502 | 704 | 532 | 128 | 44 | 480 |
| 3 139 006 | 2 044 930 | 1 094 076 | 293 940 | 224 868 | 69 072 | 1 318 106 | 586 938 | 242 287 | 488 881 | 499 |
| 122 700 | 11 987 | 110 713 | 4 366 | 1 464 | 2 902 | 13 980 | 7 996 | 685 | 5 299 | 500 |
| 51 041 | 7 557 | 43 484 | 1 312 | 226 | 1 086 | 3 278 | 1 715 | 441 | 1 122 | 510 |
| 4 865 | 63 | 4 802 | 1 505 | 1 233 | 272 | 374 | - | 61 | 313 | 521 |
| 38 624 | 971 | 37 653 | 799 | 5 | 794 | 454 | 190 | 165 | 99 | 522 |
| 4 479 | 2 671 | 1 808 | 473 | - | 473 | 1 295 | 313 | 18 | 964 | 530 |
| 13 596 | - | 13 596 | 237 | - | 237 | 5 955 | 5 778 | - | 177 | 610 |
| - | - | - | - | - | - | - | - | - | - | 620 |
| 10 095 | 725 | 9 370 | 40 | - | 40 | 2 624 | - | - | 2 624 | 630 |
| BERUFSBILDENDE SCHULEN F 126 BIS 129 1018 | | | | | | | | | | |
| 394 250 | 81 966 | 312 284 | 57 503 | 37 087 | 20 416 | 223 562 | 73 299 | 55 755 | 94 508 | 100 |
| 156 212 | 34 312 | 121 900 | 29 947 | 28 468 | 1 479 | 116 965 | 45 265 | 25 572 | 46 128 | 111 |
| 38 984 | 4 697 | 34 287 | 6 402 | 4 864 | 1 538 | 39 216 | 13 661 | 9 394 | 16 161 | 112 |
| 12 332 | 2 463 | 9 869 | 2 780 | 453 | 2 327 | 11 127 | 3 257 | 3 491 | 4 379 | 113 |
| 15 873 | 7 026 | 8 847 | 1 430 | 1 430 | - | 3 444 | 434 | 1 949 | 1 061 | 114 |
| 5 598 | 365 | 5 233 | 1 582 | 516 | 1 066 | 1 895 | 1 159 | 729 | 7 | 121 |
| 1 000 | 1 000 | - | 346 | 346 | - | 6 382 | 1 714 | 1 549 | 3 119 | 122 |
| 60 | 60 | - | - | - | - | 559 | 185 | 310 | 64 | 123 |
| 62 302 | 27 512 | 34 790 | 49 | - | 49 | 8 238 | - | 73 | 8 165 | 124 |
| 33 036 | 2 642 | 30 394 | 3 522 | 872 | 2 650 | 6 405 | 1 833 | 1 399 | 3 173 | 125 |
| 54 411 | 1 060 | 53 351 | 10 468 | 106 | 10 362 | 26 718 | 4 998 | 10 271 | 11 449 | 130 |
| 2 585 | - | 2 585 | 1 | - | 1 | - | - | - | - | 141 |
| 11 857 | 829 | 11 028 | 976 | 32 | 944 | 2 613 | 793 | 1 018 | 802 | 142 |
| 3 137 | 3 104 | 33 | 4 | 4 | - | - | - | - | - | 200 |
| - | - | - | 4 | 4 | - | - | - | - | - | 211 |
| - | - | - | - | - | - | - | - | - | - | 212 |
| - | - | - | - | - | - | - | - | - | - | 213 |
| 3 104 | 3 104 | - | - | - | - | - | - | - | - | 220 |
| 33 | - | 33 | - | - | - | - | - | - | - | 230 |
| - | - | - | - | - | - | - | - | - | - | 240 |
| 397 387 | 85 070 | 312 317 | 57 507 | 37 091 | 20 416 | 223 562 | 73 299 | 55 755 | 94 508 | 299 |
| 139 633 | 103 679 | 35 954 | 2 685 | 2 598 | 87 | - | - | - | - | 300 |
| 132 743 | 97 494 | 35 249 | 87 | - | 87 | - | - | - | - | 310 |
| 6 890 | 6 185 | 705 | 2 598 | 2 598 | - | - | - | - | - | 320 |
| - | - | - | - | - | - | - | - | - | - | 330 |
| 537 020 | 188 749 | 348 271 | 60 192 | 39 689 | 20 503 | 223 562 | 73 299 | 55 755 | 94 508 | 399 |
| 151 848 | - | 39 094 | 11 054 | - | 240 | - | - | - | - | 430 |
| 385 172 | 188 749 | 309 177 | 49 138 | 39 689 | 20 263 | 223 562 | 73 295 | 55 755 | 94 508 | 450 |
| - | 737 | 112 017 | - | - | 10 814 | 243 | - | 238 | 5 | 480 |
| 385 172 | 188 012 | 197 160 | 49 138 | 39 689 | 9 449 | 223 319 | 73 299 | 55 517 | 94 503 | 499 |
| 21 587 | 1 911 | 19 676 | 763 | 253 | 510 | 1 842 | 501 | 835 | 506 | 500 |
| 4 810 | 1 331 | 3 479 | 257 | 10 | 247 | 557 | 236 | 156 | 165 | 510 |
| 6 276 | 154 | 6 122 | 307 | 240 | 67 | 754 | 51 | 576 | 127 | 521 |
| 8 952 | 46 | 8 906 | 199 | 3 | 196 | 127 | 41 | 63 | 23 | 522 |
| 868 | 379 | 489 | - | - | - | 272 | 173 | 22 | 77 | 530 |
| 648 | - | 648 | - | - | - | 111 | - | 1 | 110 | 610 |
| - | - | - | - | - | - | - | - | - | - | 620 |
| 33 | 1 | 32 | - | - | - | 21 | - | 17 | 4 | 630 |

B. Ausgaben und Einnahmen der öffentlichen Haushalte 1971

1000

| NR. | ART DER AUSGABEN / EINNAHMEN | INSGESAMT 1 | BUND, LAF, ERP ZUSAMMEN 2 | BUND 3 | LASTEN AUS- GLEICHF. 4 | ERP-SCND. VERMOEGEN 5 |
|---|---|----------------|---------------------------------|-----------|------------------------------|-----------------------------|
| <u>1019 HOCHSCHULWESEN ZUSAMMEN F 13+14+152+153</u> | | | | | | |
| 100 | UNMITTELBARE AUSGABEN (OHNE ZAHLUNGEN A. AND. BEREICHE) | 8 047 009 | 85 604 | 85 604 | - | - |
| 111 | BEAMTENBEZUEGE | 1 379 654 | - | - | - | - |
| 112 | ANGESTELLTENVERGÜETUNGEN | 1 759 218 | - | - | - | - |
| 113 | ARBEITERLOEHNE | 440 325 | - | - | - | - |
| 114 | SONSTIGE PERSONALAUSGABEN | 374 413 | - | - | - | - |
| 121 | UNTERHALTUNG VON UNBEWEGLICHEM VERMOEGEN | 61 790 | - | - | - | - |
| 122 | BEWIRTSCHAFTUNG DER GRUNDSTUECKE | 290 258 | - | - | - | - |
| 123 | MIETEN UND PACHTEN | 47 664 | - | - | - | - |
| 124 | ZUWEISUNGEN AN ZWECKVERBAENDE USW. | 138 217 | 84 631 | 84 631 | - | - |
| 125 | UEBRIGER LAUFENDER SACHAUFWAND | 922 348 | 973 | 973 | - | - |
| 130 | BAUMASSNAHMEN | 1 957 466 | - | - | - | - |
| 141 | ERWERB VON UNBEWEGLICHEN SACHEN | 85 203 | - | - | - | - |
| 142 | ERWERB VON BEWEGLICHEN SACHEN | 590 453 | - | - | - | - |
| 200 | ZAHLUNGEN AN ANDERE BEREICHE | 899 473 | 8 749 | 8 749 | - | - |
| 211 | RENTEN, UNTERSTÜETZUNGEN U. AEHNL. | 660 400 | 8 749 | 8 749 | - | - |
| 212 | LAUFENDE ZUSCHUESSE AN SOZIALE U. AEHNL. EINRICHTG. | 20 845 | - | - | - | - |
| 213 | UEBRIGE LAUFENDE ZUSCHUESSE | 64 686 | - | - | - | - |
| 220 | VERMOEGENSUEBERTRAGUNGEN AN ANDERE BEREICHE | 140 959 | - | - | - | - |
| 230 | DARLEHEN AN ANDERE BEREICHE | 12 462 | - | - | - | - |
| 240 | BETEILIGUNGEN | 121 | - | - | - | - |
| 299 | UNMITTELBARE AUSGABEN | 8 946 482 | 94 353 | 94 353 | - | - |
| 300 | ZAHLUNGEN AN VERWALTUNGEN | 1 489 586 | 1 440 479 | 1 440 479 | - | - |
| 310 | LAUFENDE ZUWEISUNGEN AN VERWALTUNGEN | 179 646 | 149 694 | 149 694 | - | - |
| 320 | VERMOEGENSUEBERTRAGUNGEN AN VERWALTUNGEN | 1 309 940 | 1 290 785 | 1 290 785 | - | - |
| 330 | DARLEHEN AN VERWALTUNGEN | - | - | - | - | - |
| 399 | BRUTTOAUSGABEN | 10 436 068 | 1 534 832 | 1 534 832 | - | - |
| 430 | ABZUEGL. ZAHLUNGEN V. VERWALTUNGEN GLEICHER EBENE | 1 637 656 | - | - | - | - |
| 450 | GESAMTAUSGABEN (OHNE BESONDERE FINANZ. VORGAENGE) | 8 798 412 | 1 534 832 | 1 534 832 | - | - |
| 480 | ABZUEGL. ZAHLUNGEN V. VERWALTUNGEN ANDERER EBENE | - | 2 337 | - | - | 2 337 |
| 499 | NETTOAUSGABEN | 8 798 412 | 1 532 495 | 1 534 832 | - | 2 337 |
| 500 | UNMITTELBARE EINNAHMEN | 1 309 034 | 17 030 | 17 030 | - | - |
| 510 | EINNAHMEN AUS WIRTSCHAFTLICHER TÄTIGKEIT | 283 038 | - | - | - | - |
| 521 | GEBUEHREN, SONSTIGE ENTGELTE, STRAFEN | 705 453 | - | - | - | - |
| 522 | UEBRIGE LAUFENDE EINNAHMEN | 72 850 | - | - | - | - |
| 530 | LAUFENDE ZUSCHUESSE VON ANDEREN BEREICHEN | 218 184 | 4 127 | 4 127 | - | - |
| 610 | VERAEUSSERUNG VON SACHVERMOEGEN | 1 649 | - | - | - | - |
| 620 | VERAEUSSERUNG VON BETEILIGUNGEN | 8 | - | - | - | - |
| 630 | UEBRIGE EINNAHMEN | 27 852 | 12 903 | 12 903 | - | - |
| <u>1020 FORSCHUNG AUSSERH. D. HOCHSCHULEN EINSCHL. VERWALTUNG F 16+17+112</u> | | | | | | |
| 100 | UNMITTELBARE AUSGABEN (OHNE ZAHLUNGEN A. AND. BEREICHE) | 2 136 118 | 1 313 261 | 1 310 730 | - | 2 531 |
| 111 | BEAMTENBEZUEGE | 108 825 | 41 644 | 41 644 | - | - |
| 112 | ANGESTELLTENVERGÜETUNGEN | 215 155 | 107 468 | 107 468 | - | - |
| 113 | ARBEITERLOEHNE | 48 502 | 24 810 | 24 810 | - | - |
| 114 | SONSTIGE PERSONALAUSGABEN | 21 006 | 6 603 | 6 603 | - | - |
| 121 | UNTERHALTUNG VON UNBEWEGLICHEM VERMOEGEN | 6 303 | 2 813 | 2 813 | - | - |
| 122 | BEWIRTSCHAFTUNG DER GRUNDSTUECKE | 20 176 | 11 558 | 11 558 | - | - |
| 123 | MIETEN UND PACHTEN | 4 863 | 2 274 | 2 274 | - | - |
| 124 | ZUWEISUNGEN AN ZWECKVERBAENDE USW. | 1 401 281 | 960 789 | 958 258 | - | 2 531 |
| 125 | UEBRIGER LAUFENDER SACHAUFWAND | 136 988 | 70 174 | 70 174 | - | - |
| 130 | BAUMASSNAHMEN | 104 798 | 56 741 | 56 741 | - | - |
| 141 | ERWERB VON UNBEWEGLICHEN SACHEN | 10 525 | 372 | 372 | - | - |
| 142 | ERWERB VON BEWEGLICHEN SACHEN | 57 696 | 28 015 | 28 015 | - | - |
| 200 | ZAHLUNGEN AN ANDERE BEREICHE | 1 330 298 | 1 189 986 | 1 189 986 | - | - |
| 211 | RENTEN, UNTERSTÜETZUNGEN U. AEHNL. | 6 059 | 3 494 | 3 494 | - | - |
| 212 | LAUFENDE ZUSCHUESSE AN SOZIALE U. AEHNL. EINRICHTG. | 1 792 | 1 374 | 1 374 | - | - |
| 213 | UEBRIGE LAUFENDE ZUSCHUESSE | 678 164 | 620 092 | 620 092 | - | - |
| 220 | VERMOEGENSUEBERTRAGUNGEN AN ANDERE BEREICHE | 644 020 | 565 004 | 565 004 | - | - |
| 230 | DARLEHEN AN ANDERE BEREICHE | 257 | 22 | 22 | - | - |
| 240 | BETEILIGUNGEN | 6 | - | - | - | - |
| 299 | UNMITTELBARE AUSGABEN | 3 466 416 | 2 503 247 | 2 500 716 | - | 2 531 |
| 300 | ZAHLUNGEN AN VERWALTUNGEN | 196 282 | 66 322 | 66 322 | - | - |
| 310 | LAUFENDE ZUWEISUNGEN AN VERWALTUNGEN | 129 343 | 3 004 | 3 004 | - | - |
| 320 | VERMOEGENSUEBERTRAGUNGEN AN VERWALTUNGEN | 66 939 | 63 318 | 63 318 | - | - |
| 330 | DARLEHEN AN VERWALTUNGEN | - | - | - | - | - |
| 399 | BRUTTOAUSGABEN | 3 662 698 | 2 569 569 | 2 567 038 | - | 2 531 |
| 430 | ABZUEGL. ZAHLUNGEN V. VERWALTUNGEN GLEICHER EBENE | 79 151 | - | - | - | - |
| 450 | GESAMTAUSGABEN (OHNE BESONDERE FINANZ. VORGAENGE) | 3 583 547 | 2 569 569 | 2 567 038 | - | 2 531 |
| 480 | ABZUEGL. ZAHLUNGEN V. VERWALTUNGEN ANDERER EBENE | - | 1 321 | 957 | - | 364 |
| 499 | NETTOAUSGABEN | 3 583 547 | 2 568 248 | 2 566 081 | - | 2 167 |
| 500 | UNMITTELBARE EINNAHMEN | 118 466 | 26 113 | 26 113 | - | - |
| 510 | EINNAHMEN AUS WIRTSCHAFTLICHER TÄTIGKEIT | 19 685 | 3 864 | 3 864 | - | - |
| 521 | GEBUEHREN, SONSTIGE ENTGELTE, STRAFEN | 22 268 | 10 395 | 10 395 | - | - |
| 522 | UEBRIGE LAUFENDE EINNAHMEN | 15 373 | 6 527 | 6 527 | - | - |
| 530 | LAUFENDE ZUSCHUESSE VON ANDEREN BEREICHEN | 57 103 | 4 519 | 4 519 | - | - |
| 610 | VERAEUSSERUNG VON SACHVERMOEGEN | 681 | 665 | 665 | - | - |
| 620 | VERAEUSSERUNG VON BETEILIGUNGEN | 9 | - | - | - | - |
| 630 | UEBRIGE EINNAHMEN | 3 347 | 143 | 143 | - | - |

nach Funktionen und ausgewählten Ausgabe-/Einnahmearten

DM

| LAENDER (EINSCHL. STADTSTAATEN) | | | SCHLESWIG-HOLSTEIN | | | NIEDERSACHSEN | | | NDRDRH.-WESTF. | | |
|--|-----------|------------|--------------------|---------|------------|---------------|---------|------------|----------------|-----|-----|
| ZUSAMMEN | STAAT | GEM. (GV.) | ZUSAMMEN | STAAT | GEM. (GV.) | ZUSAMMEN | STAAT | GEM. (GV.) | ZUSAMMEN | | Nr. |
| 6 | 7 | 8 | 9 | 10 | 11 | 12 | 13 | 14 | 15 | | |
| HOCHSCHULWESEN ZUSAMMEN F 13+14+15+153 1019 | | | | | | | | | | | |
| 7 961 405 | 7 961 405 | - | 202 253 | 202 253 | - | 653 551 | 653 551 | - | 1 661 189 | 100 | |
| 1 379 654 | 1 379 654 | - | 32 054 | 32 054 | - | 134 078 | 134 078 | - | 326 006 | 111 | |
| 1 759 218 | 1 759 218 | - | 64 594 | 64 594 | - | 136 573 | 136 573 | - | 340 160 | 112 | |
| 440 325 | 440 325 | - | 12 008 | 12 008 | - | 41 775 | 41 775 | - | 76 718 | 113 | |
| 374 413 | 374 413 | - | 8 371 | 8 371 | - | 44 601 | 44 601 | - | 67 105 | 114 | |
| 61 790 | 61 790 | - | 1 784 | 1 784 | - | 1 544 | 1 544 | - | 17 939 | 121 | |
| 290 258 | 290 258 | - | 7 954 | 7 954 | - | 24 949 | 24 949 | - | 69 648 | 122 | |
| 47 664 | 47 664 | - | 429 | 429 | - | 2 741 | 2 741 | - | 7 038 | 123 | |
| 53 586 | 53 586 | - | 68 | 68 | - | 4 906 | 4 906 | - | 15 200 | 124 | |
| 921 375 | 921 375 | - | 25 365 | 25 365 | - | 73 849 | 73 849 | - | 168 202 | 125 | |
| 1 957 466 | 1 957 466 | - | 40 189 | 40 189 | - | 120 761 | 120 761 | - | 404 794 | 130 | |
| 85 203 | 85 203 | - | - | - | - | 2 886 | 2 886 | - | 27 226 | 141 | |
| 590 453 | 590 453 | - | 9 437 | 9 437 | - | 64 888 | 64 888 | - | 141 153 | 142 | |
| 890 724 | 890 724 | - | 16 951 | 16 951 | - | 205 038 | 205 038 | - | 260 750 | 200 | |
| 651 651 | 651 651 | - | 15 505 | 15 505 | - | 47 438 | 47 438 | - | 242 671 | 211 | |
| 20 845 | 20 845 | - | 585 | 585 | - | - | - | - | - | 212 | |
| 64 686 | 64 686 | - | 57 | 57 | - | 55 517 | 59 517 | - | 3 800 | 213 | |
| 140 959 | 140 959 | - | 804 | 804 | - | 94 455 | 94 455 | - | 14 205 | 220 | |
| 12 462 | 12 462 | - | - | - | - | 3 588 | 3 588 | - | 54 230 | 230 | |
| 121 | 121 | - | - | - | - | - | - | - | 20 240 | 240 | |
| 8 852 129 | 8 852 129 | - | 219 204 | 219 204 | - | 858 569 | 858 589 | - | 1 921 935 | 299 | |
| 49 107 | 49 107 | - | 17 874 | 17 874 | - | 3 217 | 3 217 | - | 373 | 300 | |
| 29 952 | 29 952 | - | 10 874 | 10 874 | - | 3 217 | 3 217 | - | 82 | 310 | |
| 19 155 | 19 155 | - | 7 000 | 7 000 | - | - | - | - | 291 | 320 | |
| - | - | - | - | - | - | - | - | - | - | 330 | |
| 8 901 236 | 8 901 236 | - | 237 078 | 237 078 | - | 861 806 | 861 806 | - | 1 922 312 | 399 | |
| 60 147 | 847 | - | 2 319 | - | - | 247 | - | - | 18 096 | 430 | |
| 8 841 089 | 8 900 389 | - | 234 759 | 237 078 | - | 861 559 | 861 806 | - | 1 904 216 | 450 | |
| 1 575 172 | 1 634 472 | - | 44 287 | 46 606 | - | 138 555 | 138 802 | - | 442 606 | 480 | |
| 7 265 917 | 7 265 917 | - | 190 472 | 190 472 | - | 723 004 | 723 004 | - | 1 461 610 | 499 | |
| 1 292 004 | 1 292 004 | - | 54 694 | 54 694 | - | 79 612 | 79 612 | - | 240 340 | 500 | |
| 283 038 | 283 038 | - | 1 785 | 1 785 | - | 3 534 | 3 534 | - | 167 447 | 510 | |
| 705 453 | 705 453 | - | 44 866 | 44 866 | - | 42 121 | 42 121 | - | 1 336 | 521 | |
| 72 850 | 72 850 | - | 1 810 | 1 810 | - | 10 244 | 10 244 | - | 5 178 | 522 | |
| 214 057 | 214 057 | - | 6 201 | 6 201 | - | 23 648 | 23 648 | - | 61 148 | 530 | |
| 1 649 | 1 649 | - | 32 | 32 | - | 65 | 65 | - | 238 | 610 | |
| 8 | 8 | - | - | - | - | - | - | - | - | 620 | |
| 14 949 | 14 949 | - | - | - | - | - | - | - | 4 993 | 630 | |
| FORSCHUNG AUSSERH.C.HOCHSCHULEN EINSCHL. VERWALTUNG F 16+17+112 1020 | | | | | | | | | | | |
| 822 857 | 728 208 | 94 649 | 41 071 | 39 732 | 1 339 | 116 048 | 101 759 | 14 289 | 148 928 | 100 | |
| 67 181 | 57 183 | 9 998 | 2 570 | 2 388 | 182 | 6 620 | 5 438 | 1 182 | 10 517 | 111 | |
| 107 687 | 85 017 | 22 670 | 10 318 | 9 841 | 477 | 12 735 | 9 022 | 3 713 | 20 856 | 112 | |
| 23 692 | 18 637 | 5 055 | 1 786 | 1 646 | 140 | 1 466 | 1 245 | 221 | 5 530 | 113 | |
| 14 403 | 13 654 | 749 | 1 225 | 1 216 | 9 | 2 124 | 1 816 | 308 | 1 613 | 114 | |
| 3 490 | 1 936 | 1 554 | 67 | 56 | 11 | 112 | 33 | 79 | 1 301 | 121 | |
| 8 618 | 8 618 | - | 327 | 327 | - | 757 | 757 | - | 1 205 | 122 | |
| 2 589 | 2 589 | - | 244 | 244 | - | 189 | 189 | - | 88 | 123 | |
| 440 492 | 435 995 | 4 497 | 19 124 | 19 096 | 28 | 74 877 | 74 538 | 339 | 66 457 | 124 | |
| 66 814 | 47 216 | 19 598 | 4 303 | 4 047 | 256 | 5 592 | 4 653 | 939 | 17 179 | 125 | |
| 48 057 | 27 464 | 20 593 | 477 | 460 | 17 | 8 441 | 3 136 | 5 305 | 17 284 | 130 | |
| 10 153 | 8 172 | 1 981 | - | - | - | 2 032 | 63 | 1 969 | - | 141 | |
| 29 681 | 21 727 | 7 954 | 630 | 411 | 219 | 1 103 | 869 | 234 | 6 898 | 142 | |
| 140 312 | 139 956 | 356 | 3 224 | 3 213 | 11 | 3 260 | 3 048 | 212 | 55 048 | 200 | |
| 2 565 | 2 565 | - | 240 | 240 | - | 2 234 | 2 234 | - | - | 211 | |
| 418 | 418 | - | - | - | - | - | - | - | - | 212 | |
| 58 072 | 58 072 | - | - | - | - | 597 | 597 | - | 42 209 | 213 | |
| 79 016 | 78 895 | 121 | 2 973 | 2 973 | - | 217 | 217 | - | 12 827 | 220 | |
| 235 | - | 235 | 11 | - | 11 | 212 | - | 212 | 12 | 230 | |
| 6 | 6 | - | - | - | - | - | - | - | - | 240 | |
| 963 169 | 868 164 | 95 005 | 44 295 | 42 945 | 1 350 | 119 308 | 104 807 | 14 501 | 203 976 | 299 | |
| 129 960 | 108 564 | 21 396 | 86 | 36 | 50 | 418 | 148 | 270 | 116 919 | 300 | |
| 126 339 | 108 396 | 17 943 | 86 | 36 | 50 | 418 | 148 | 270 | 116 466 | 310 | |
| 3 621 | 168 | 3 453 | - | - | - | - | - | - | 453 | 320 | |
| - | - | - | - | - | - | - | - | - | - | 330 | |
| 1 093 129 | 976 728 | 116 401 | 44 381 | 42 981 | 1 400 | 119 726 | 104 955 | 14 771 | 320 895 | 399 | |
| 20 539 | 4 810 | 154 | 50 | - | - | 3 358 | - | 80 | 5 725 | 430 | |
| 1 072 590 | 971 918 | 116 247 | 44 331 | 42 981 | 1 400 | 116 368 | 104 955 | 14 691 | 315 170 | 450 | |
| 57 291 | 57 500 | 15 366 | 2 101 | 2 101 | 50 | 3 925 | 4 055 | 3 148 | 53 480 | 480 | |
| 1 015 299 | 914 418 | 100 881 | 42 230 | 40 880 | 1 350 | 112 443 | 100 900 | 11 543 | 315 117 | 499 | |
| 92 353 | 88 783 | 3 570 | 6 724 | 6 651 | 73 | 38 692 | 38 501 | 191 | 16 282 | 500 | |
| 15 821 | 15 507 | 314 | 550 | 548 | 2 | 103 | 62 | 41 | 894 | 510 | |
| 11 873 | 10 857 | 1 016 | 389 | 387 | 2 | 57 | 23 | 34 | 3 950 | 521 | |
| 8 846 | 6 892 | 1 954 | 2 496 | 2 433 | 63 | 769 | 742 | 27 | 1 682 | 522 | |
| 52 584 | 52 504 | 80 | 279 | 279 | - | 37 673 | 37 673 | - | 9 657 | 530 | |
| 16 | 14 | 2 | 4 | 4 | - | 1 | 1 | - | 3 | 610 | |
| 9 | 9 | - | - | - | - | - | - | - | - | 620 | |
| 3 204 | 3 000 | 204 | 3 006 | 3 000 | 6 | 89 | - | 89 | 96 | 630 | |

B. Ausgaben und Einnahmen der öffentlichen Haushalte 1971

1000

| NR. | NORDRHEIN-WESTFALEN | | | ZUSAMMEN | HESSEN | | | ZUSAMMEN | RHEINLAND-PFALZ | | | ZUSAMMEN | BADEN-WÜRTTEMBERG | | |
|---|---------------------|------------|--|-----------|-----------|------------|--|----------|-----------------|------------|--|-----------|-------------------|------------|--|
| | STAAT | GEM. (GV.) | | | STAAT | GEM. (GV.) | | | STAAT | GEM. (GV.) | | | STAAT | GEM. (GV.) | |
| | 16 | 17 | | 18 | 19 | 20 | | 21 | 22 | 23 | | 24 | 25 | 26 | |
| 1019 HOCHSCHULWESEN ZUSAMMEN F 13+14+152+153 | | | | | | | | | | | | | | | |
| 100 | 1 661 189 | - | | 1 022 254 | 1 022 254 | - | | 356 564 | 356 564 | - | | 1 573 983 | 1 573 983 | - | |
| 111 | 326 006 | - | | 143 578 | 143 578 | - | | 51 727 | 51 727 | - | | 237 316 | 237 316 | - | |
| 112 | 340 160 | - | | 222 324 | 222 324 | - | | 68 434 | 68 434 | - | | 310 119 | 310 119 | - | |
| 113 | 76 718 | - | | 67 042 | 67 042 | - | | 21 461 | 21 461 | - | | 73 829 | 73 829 | - | |
| 114 | 67 105 | - | | 60 708 | 60 708 | - | | 18 461 | 18 461 | - | | 96 989 | 96 989 | - | |
| 121 | 17 939 | - | | 11 605 | 11 605 | - | | - | - | - | | 64 | 64 | - | |
| 122 | 69 648 | - | | 36 635 | 36 635 | - | | 14 234 | 14 234 | - | | 46 251 | 46 251 | - | |
| 123 | 7 038 | - | | 7 122 | 7 122 | - | | 739 | 739 | - | | 7 218 | 7 218 | - | |
| 124 | 15 200 | - | | 8 440 | 8 440 | - | | 2 680 | 2 680 | - | | 497 | 497 | - | |
| 125 | 168 202 | - | | 94 292 | 94 292 | - | | 39 725 | 39 725 | - | | 176 633 | 176 633 | - | |
| 130 | 404 794 | - | | 294 583 | 294 583 | - | | 86 881 | 86 881 | - | | 498 324 | 498 324 | - | |
| 141 | 27 226 | - | | 2 681 | 2 681 | - | | 28 111 | 28 111 | - | | 21 685 | 21 685 | - | |
| 142 | 141 153 | - | | 73 244 | 73 244 | - | | 24 111 | 24 111 | - | | 105 058 | 105 058 | - | |
| 200 | 260 750 | - | | 67 178 | 67 178 | - | | 35 615 | 35 615 | - | | 95 881 | 95 881 | - | |
| 211 | 242 671 | - | | 58 403 | 58 403 | - | | 35 356 | 35 356 | - | | 66 726 | 66 726 | - | |
| 212 | - | - | | - | - | - | | 54 | 54 | - | | 14 842 | 14 842 | - | |
| 213 | 3 800 | - | | - | - | - | | 1 | 1 | - | | 190 | 190 | - | |
| 220 | 14 205 | - | | 8 714 | 8 714 | - | | 204 | 204 | - | | 13 965 | 13 965 | - | |
| 230 | 54 | - | | 61 | 61 | - | | - | - | - | | 158 | 158 | - | |
| 240 | 20 | - | | - | - | - | | - | - | - | | - | - | - | |
| 299 | 1 921 939 | - | | 1 089 432 | 1 089 432 | - | | 392 179 | 392 179 | - | | 1 669 864 | 1 669 864 | - | |
| 300 | 373 | - | | 4 329 | 4 329 | - | | - | - | - | | 13 819 | 13 819 | - | |
| 310 | 82 | - | | 4 093 | 4 093 | - | | - | - | - | | 4 194 | 4 194 | - | |
| 320 | 291 | - | | 236 | 236 | - | | - | - | - | | 9 625 | 9 625 | - | |
| 330 | - | - | | - | - | - | | - | - | - | | - | - | - | |
| 399 | 1 922 312 | - | | 1 093 761 | 1 093 761 | - | | 392 179 | 392 179 | - | | 1 683 683 | 1 683 683 | - | |
| 430 | - | - | | 29 575 | - | - | | 105 | - | - | | 3 226 | - | - | |
| 450 | 1 922 312 | - | | 1 064 186 | 1 093 761 | - | | 392 074 | 392 179 | - | | 1 680 457 | 1 683 683 | - | |
| 480 | 460 702 | - | | 233 723 | 263 298 | - | | 72 004 | 72 109 | - | | 289 711 | 292 937 | - | |
| 499 | 1 461 610 | - | | 830 463 | 830 463 | - | | 320 070 | 320 070 | - | | 1 390 746 | 1 390 746 | - | |
| 500 | 240 340 | - | | 154 919 | 154 919 | - | | 60 010 | 60 010 | - | | 275 216 | 275 216 | - | |
| 510 | 167 447 | - | | 10 376 | 10 376 | - | | 1 192 | 1 192 | - | | 29 945 | 29 945 | - | |
| 521 | 1 336 | - | | 119 898 | 119 898 | - | | 47 076 | 47 076 | - | | 187 927 | 187 927 | - | |
| 522 | 5 178 | - | | 8 479 | 8 479 | - | | 1 748 | 1 748 | - | | 8 584 | 8 584 | - | |
| 530 | 61 148 | - | | 14 993 | 14 993 | - | | 9 200 | 9 200 | - | | 46 028 | 46 028 | - | |
| 610 | 238 | - | | 308 | 308 | - | | 4 | 4 | - | | 475 | 475 | - | |
| 620 | - | - | | 2 | 2 | - | | - | - | - | | - | - | - | |
| 630 | 4 993 | - | | 863 | 863 | - | | 790 | 790 | - | | 2 257 | 2 257 | - | |
| 1020 FORSCHUNG AUSSERH.D.HOCHSCHULEN EINSCHL. VERWALTUNG F 16+17+112 | | | | | | | | | | | | | | | |
| 100 | 101 569 | 47 359 | | 74 341 | 62 967 | 11 374 | | 34 665 | 28 075 | 6 590 | | 120 486 | 114 662 | 5 824 | |
| 111 | 6 565 | 3 952 | | 7 575 | 5 607 | 1 968 | | 2 423 | 1 707 | 716 | | 10 036 | 9 558 | 478 | |
| 112 | 11 370 | 9 486 | | 9 206 | 5 973 | 3 233 | | 3 680 | 2 222 | 1 458 | | 14 160 | 12 181 | 1 979 | |
| 113 | 1 983 | 3 547 | | 1 606 | 1 363 | 243 | | 1 037 | 711 | 326 | | 1 738 | 1 474 | 264 | |
| 114 | 1 520 | 93 | | 2 093 | 1 891 | 202 | | 73 | 46 | 27 | | 4 611 | 4 549 | 62 | |
| 121 | 225 | 1 076 | | 767 | 557 | 210 | | 57 | - | 57 | | 103 | 37 | 66 | |
| 122 | 1 205 | - | | 584 | 584 | - | | 221 | 221 | - | | 1 284 | 1 284 | - | |
| 123 | 88 | - | | 129 | 129 | - | | 115 | 115 | - | | 234 | 234 | - | |
| 124 | 65 700 | 757 | | 43 928 | 42 649 | 1 279 | | 22 231 | 22 110 | 121 | | 68 065 | 67 495 | 574 | |
| 125 | 5 879 | 11 300 | | 6 200 | 3 206 | 2 994 | | 1 525 | 705 | 820 | | 13 309 | 11 302 | 2 007 | |
| 130 | 4 716 | 12 568 | | 181 | 176 | 5 | | 2 406 | - | 2 406 | | 3 526 | 3 362 | 164 | |
| 141 | - | - | | 3 | 3 | - | | - | - | - | | - | - | - | |
| 142 | 2 318 | 4 580 | | 2 069 | 829 | 1 240 | | 897 | 238 | 659 | | 3 416 | 3 186 | 230 | |
| 200 | 54 986 | 62 | | 6 079 | 6 079 | - | | 43 | 43 | - | | 48 835 | 48 764 | 71 | |
| 211 | - | - | | 67 | 67 | - | | 4 | 4 | - | | - | - | - | |
| 212 | - | - | | - | - | - | | - | - | - | | - | - | - | |
| 213 | 42 209 | - | | 185 | 185 | - | | - | - | - | | 12 979 | 12 979 | - | |
| 220 | 12 777 | 50 | | 5 821 | 5 821 | - | | 39 | 39 | - | | 35 856 | 35 785 | 71 | |
| 230 | - | 12 | | - | - | - | | - | - | - | | - | - | - | |
| 240 | - | - | | 6 | 6 | - | | - | - | - | | - | - | - | |
| 299 | 156 555 | 47 421 | | 80 420 | 69 046 | 11 374 | | 34 708 | 28 118 | 6 590 | | 169 321 | 163 426 | 5 895 | |
| 300 | 106 260 | 10 659 | | 8 754 | 1 195 | 7 559 | | 606 | 587 | 19 | | 2 041 | 20 | 2 021 | |
| 310 | 106 260 | 10 206 | | 5 754 | 1 195 | 4 559 | | 438 | 419 | 19 | | 2 041 | 20 | 2 021 | |
| 320 | - | 453 | | 3 000 | - | 3 000 | | 168 | 168 | - | | - | - | - | |
| 330 | - | - | | - | - | - | | - | - | - | | - | - | - | |
| 399 | 262 815 | 58 080 | | 89 174 | 70 241 | 18 933 | | 35 314 | 28 705 | 6 609 | | 171 362 | 163 446 | 7 916 | |
| 430 | - | 53 | | 4 577 | - | - | | 1 802 | - | 11 | | 155 | - | - | |
| 450 | 262 815 | 58 027 | | 84 597 | 70 241 | 18 933 | | 33 512 | 28 705 | 6 598 | | 171 207 | 163 446 | 7 916 | |
| 480 | 53 | 5 672 | | 68 | 74 | 4 571 | | - | - | 1 791 | | 22 703 | 22 737 | 121 | |
| 499 | 262 762 | 52 355 | | 84 529 | 70 167 | 14 362 | | 33 512 | 28 705 | 4 807 | | 148 504 | 140 709 | 7 795 | |
| 500 | 14 377 | 1 905 | | 2 985 | 2 585 | 400 | | 655 | 380 | 275 | | 13 067 | 12 570 | 497 | |
| 510 | 686 | 208 | | 508 | 502 | 6 | | 37 | 25 | 12 | | 9 779 | 9 749 | 30 | |
| 521 | 3 499 | 451 | | 1 333 | 1 280 | 53 | | 209 | 181 | 28 | | 1 835 | 1 415 | 420 | |
| 522 | 579 | 1 103 | | 673 | 337 | 336 | | 283 | 53 | 230 | | 396 | 353 | 43 | |
| 530 | 9 610 | 47 | | 457 | 457 | - | | 121 | 121 | - | | 1 050 | 1 047 | 3 | |
| 610 | 3 | - | | - | - | - | | 2 | - | 2 | | 6 | 6 | - | |
| 620 | - | - | | 9 | 9 | - | | - | - | - | | - | - | - | |
| 630 | - | 96 | | 5 | - | 5 | | 3 | - | 3 | | 1 | - | 1 | |

nach Funktionen und ausgewählten Ausgabe-/Einnahmearten

DM

| ZUSAMMEN 27 | BAYERN STAAT 28 | GEM.(GV.) 29 | ZUSAMMEN 30 | SAARLAND STAAT 31 | GEM.(GV.) 32 | STADTST. ZUSAMMEN 33 | HAMBURG 34 | BREMEN 35 | BERLIN (WEST) 36 | |
|---|-----------------------|-----------------|----------------|-------------------------|-----------------|----------------------------|---------------|--------------|------------------------|-----|
| <u>HOCHSCHULWESEN ZUSAMMEN F 13+14+152+153 1019</u> | | | | | | | | | | |
| 1 272 398 | 1 272 398 | - | 178 042 | 178 042 | - | 1 041 171 | 348 655 | 63 795 | 628 721 | 100 |
| 210 769 | 210 769 | - | 21 151 | 21 151 | - | 222 975 | 77 459 | 6 746 | 138 770 | 111 |
| 266 469 | 266 469 | - | 57 708 | 57 708 | - | 292 837 | 96 636 | 3 882 | 192 319 | 112 |
| 65 930 | 65 930 | - | 16 743 | 16 743 | - | 64 819 | 21 606 | 691 | 42 522 | 113 |
| 43 448 | 43 448 | - | 9 968 | 9 968 | - | 24 762 | 15 708 | 705 | 8 349 | 114 |
| 13 826 | 13 826 | - | 1 578 | 1 578 | - | 13 450 | 4 228 | 82 | 9 140 | 121 |
| 33 833 | 33 833 | - | 7 006 | 7 006 | - | 49 748 | 15 271 | 344 | 34 133 | 122 |
| 7 062 | 7 062 | - | 31 | 31 | - | 15 284 | 1 944 | 226 | 13 114 | 123 |
| 14 245 | 14 245 | - | 1 834 | 1 834 | - | 5 716 | 1 418 | 59 | 4 239 | 124 |
| 176 241 | 176 241 | - | 28 094 | 28 094 | - | 138 974 | 45 757 | 1 934 | 91 283 | 125 |
| 341 364 | 341 364 | - | 20 929 | 20 929 | - | 149 641 | 43 507 | 43 735 | 62 399 | 130 |
| 10 | 10 | - | - | - | - | 2 604 | 1 295 | 1 | 1 308 | 141 |
| 99 201 | 99 201 | - | 13 000 | 13 000 | - | 60 361 | 23 826 | 5 390 | 31 145 | 142 |
| 102 091 | 102 091 | - | 5 203 | 5 203 | - | 102 017 | 50 178 | 1 530 | 50 309 | 200 |
| 88 773 | 88 773 | - | 5 013 | 5 013 | - | 91 766 | 46 995 | 1 376 | 43 395 | 211 |
| - | - | - | - | - | - | 5 364 | 2 476 | - | 2 888 | 212 |
| 1 | 1 | - | 24 | 24 | - | 1 096 | - | - | 1 096 | 213 |
| 5 726 | 5 726 | - | - | - | - | 2 846 | 481 | 36 | 2 329 | 220 |
| 7 591 | 7 591 | - | 166 | 166 | - | 844 | 226 | 118 | 500 | 230 |
| - | - | - | - | - | - | 101 | - | - | 101 | 240 |
| 1 374 489 | 1 374 489 | - | 183 245 | 183 245 | - | 1 143 188 | 398 833 | 65 325 | 679 030 | 299 |
| 3 194 | 3 194 | - | - | - | - | 6 301 | 227 | 1 001 | 5 073 | 300 |
| 1 416 | 1 416 | - | - | - | - | 6 076 | 2 | 1 001 | 5 073 | 310 |
| 1 778 | 1 778 | - | - | - | - | 225 | 225 | - | - | 320 |
| - | - | - | - | - | - | - | - | - | - | 330 |
| 1 377 683 | 1 377 683 | - | 183 245 | 183 245 | - | 1 149 489 | 399 060 | 66 326 | 684 103 | 399 |
| 5 704 | 5 704 | - | 28 | 28 | - | - | - | - | - | 430 |
| 1 371 979 | 1 377 683 | - | 183 217 | 183 245 | - | 1 149 489 | 399 060 | 66 326 | 684 103 | 450 |
| 230 627 | 236 331 | - | 14 464 | 14 492 | - | 110 042 | 47 363 | 29 336 | 33 343 | 480 |
| 1 141 352 | 1 141 352 | - | 168 753 | 168 753 | - | 1 039 447 | 351 697 | 36 990 | 650 760 | 499 |
| 248 791 | 248 791 | - | 43 326 | 43 326 | - | 135 096 | 61 923 | 34 | 73 139 | 500 |
| 57 087 | 57 087 | - | 1 887 | 1 887 | - | 9 785 | 5 042 | 1 | 4 742 | 510 |
| 129 521 | 129 521 | - | 36 830 | 36 830 | - | 95 878 | 44 762 | 6 | 51 110 | 521 |
| 31 360 | 31 360 | - | 585 | 585 | - | 4 862 | 3 107 | 6 | 1 749 | 522 |
| 27 909 | 27 909 | - | 3 849 | 3 849 | - | 21 081 | 6 988 | 9 | 14 084 | 530 |
| 52 | 52 | - | 7 | 7 | - | 468 | 290 | - | 178 | 610 |
| 4 | 4 | - | - | - | - | 2 | - | - | 2 | 620 |
| 2 858 | 2 858 | - | 168 | 168 | - | 3 020 | 1 734 | 12 | 1 274 | 630 |

FORSCHUNG AUSSERH.D.HOCHSCHULEN EINSCHL.VERWALTUNG F 16+17+112 1020

| | | | | | | | | | | |
|---------|---------|-------|-------|-------|---|---------|--------|--------|--------|-----|
| 167 436 | 159 562 | 7 874 | 7 474 | 7 474 | - | 112 408 | 47 027 | 13 716 | 51 665 | 100 |
| 20 670 | 19 150 | 1 520 | 147 | 147 | - | 6 623 | 3 002 | 665 | 2 956 | 111 |
| 20 362 | 18 038 | 2 324 | 121 | 121 | - | 16 249 | 8 962 | 2 034 | 5 253 | 112 |
| 4 882 | 4 568 | 314 | 7 | 7 | - | 5 640 | 1 152 | 287 | 4 201 | 113 |
| 1 866 | 1 818 | 48 | - | - | - | 798 | 464 | 2 | 332 | 114 |
| 688 | 633 | 55 | - | - | - | 395 | 328 | 35 | 32 | 121 |
| 2 365 | 2 365 | - | 1 | 1 | - | 1 874 | 619 | 150 | 1 105 | 122 |
| 504 | 504 | - | - | - | - | 1 086 | 750 | 6 | 330 | 123 |
| 84 263 | 82 844 | 1 399 | 7 086 | 7 086 | - | 54 457 | 16 535 | 6 487 | 31 435 | 124 |
| 13 245 | 11 963 | 1 282 | 112 | 112 | - | 5 349 | 2 455 | 456 | 2 438 | 125 |
| 5 751 | 5 623 | 128 | - | - | - | 9 991 | 4 402 | 3 082 | 2 507 | 130 |
| 12 | - | 12 | - | - | - | 8 106 | 7 960 | - | 146 | 141 |
| 12 828 | 12 036 | 792 | - | - | - | 1 840 | 398 | 512 | 930 | 142 |
| 15 949 | 15 949 | - | - | - | - | 7 874 | 3 131 | 1 016 | 3 727 | 200 |
| 8 | 8 | - | - | - | - | 12 | - | 9 | 3 | 211 |
| - | - | - | - | - | - | 418 | 418 | - | - | 212 |
| 132 | 132 | - | - | - | - | 1 970 | 182 | 251 | 1 537 | 213 |
| 15 809 | 15 809 | - | - | - | - | 5 474 | 2 531 | 756 | 2 187 | 220 |
| - | - | - | - | - | - | - | - | - | - | 230 |
| - | - | - | - | - | - | - | - | - | - | 240 |
| 183 385 | 175 511 | 7 874 | 7 474 | 7 474 | - | 120 282 | 50 158 | 14 732 | 55 392 | 299 |
| 849 | 31 | 818 | - | - | - | 287 | 135 | 12 | 140 | 300 |
| 849 | 31 | 818 | - | - | - | 287 | 135 | 12 | 140 | 310 |
| - | - | - | - | - | - | - | - | - | - | 320 |
| - | - | - | - | - | - | - | - | - | - | 330 |
| 184 234 | 175 542 | 8 692 | 7 474 | 7 474 | - | 120 569 | 50 293 | 14 744 | 55 532 | 399 |
| 62 | - | 10 | - | - | - | - | - | - | - | 430 |
| 184 172 | 175 542 | 8 682 | 7 474 | 7 474 | - | 120 569 | 50 293 | 14 744 | 55 532 | 450 |
| 21 612 | 21 651 | 13 | - | - | - | 11 639 | 3 106 | 2 860 | 5 673 | 480 |
| 162 560 | 153 891 | 8 669 | 7 474 | 7 474 | - | 108 930 | 47 187 | 11 884 | 49 859 | 499 |
| 6 623 | 6 394 | 229 | 11 | 11 | - | 7 314 | 2 117 | 1 801 | 3 396 | 500 |
| 2 159 | 2 144 | 15 | 1 | 1 | - | 1 790 | 445 | 1 | 1 344 | 510 |
| 3 527 | 3 499 | 28 | 10 | 10 | - | 563 | 305 | 5 | 253 | 521 |
| 517 | 365 | 152 | - | - | - | 2 030 | 927 | 15 | 1 088 | 522 |
| 416 | 386 | 30 | - | - | - | 2 931 | 440 | 1 780 | 711 | 530 |
| - | - | - | - | - | - | - | - | - | - | 610 |
| - | - | - | - | - | - | - | - | - | - | 620 |
| 4 | - | 4 | - | - | - | - | - | - | - | 630 |

B. Ausgaben und Einnahmen der öffentlichen Haushalte 1971

1000

| NR. | ART DER AUSGABEN / EINNAHMEN | INSGESAMT 1 | BUND, LAF, ERP ZUSAMMEN 2 | BUND 3 | LASTENAUS- GLEICHF. 4 | ERP-SCND. VERMOEGEN 5 |
|---|---|----------------|---------------------------------|-----------|-----------------------------|-----------------------------|
| 1021 KULTURELLE ANGELEGENHEITEN ZUSAMMEN F 18+19+113 | | | | | | |
| 100 | UNMITTELBARE AUSGABEN (OHNE ZAHLUNGEN A.AND.BEREICHE) | 2 181 953 | 22 765 | 22 765 | - | - |
| 111 | BEAMTENBEZUEGE | 64 422 | - | - | - | - |
| 112 | ANGESTELLTENVERGÜETUNGEN | 497 590 | - | - | - | - |
| 113 | ARBEITERLOEHNE | 206 231 | - | - | - | - |
| 114 | SONSTIGE PERSONALAUSGABEN | 126 094 | - | - | - | - |
| 121 | UNTERHALTUNG VON UNBEWEGLICHEM VERMOEGEN | 55 314 | - | - | - | - |
| 122 | BEWIRTSCHAFTUNG DER GRUNDSTUECKE | 15 364 | - | - | - | - |
| 123 | MIETEN UND PACHTEN | 4 611 | - | - | - | - |
| 124 | ZUWEISUNGEN AN ZWECKVERBAENDE USW. | 598 206 | 22 515 | 22 515 | - | - |
| 125 | UEBRIGER LAUFENDER SACHAUFWAND | 325 114 | - | - | - | - |
| 130 | BAUMASSNAHMEN | 203 436 | - | - | - | - |
| 141 | ERWERB VON UNBEWEGLICHEN SACHEN | 6 811 | - | - | - | - |
| 142 | ERWERB VON BEWEGLICHEN SACHEN | 78 760 | 250 | 250 | - | - |
| 200 | ZAHLUNGEN AN ANDERE BEREICHE | 167 781 | 37 964 | 37 964 | - | - |
| 211 | RENTEN, UNTERSTÜETZUNGEN U. AEHNL. | 2 940 | - | - | - | - |
| 212 | LAUFENDE ZUSCHUESSE AN SOZIALE U. AEHNL. EINRICHTG. | 35 378 | 34 679 | 34 679 | - | - |
| 213 | UEBRIGE LAUFENDE ZUSCHUESSE | 74 026 | 1 521 | 1 521 | - | - |
| 220 | VERMOEGENSUEBERTRAGUNGEN AN ANDERE BEREICHE | 53 958 | 1 764 | 1 764 | - | - |
| 230 | DARLEHEN AN ANDERE BEREICHE | 1 385 | - | - | - | - |
| 240 | BETEILIGUNGEN | 94 | - | - | - | - |
| 299 | UNMITTELBARE AUSGABEN | 2 349 734 | 60 729 | 60 729 | - | - |
| 300 | ZAHLUNGEN AN VERWALTUNGEN | 175 568 | 15 808 | 15 808 | - | - |
| 310 | LAUFENDE ZUWEISUNGEN AN VERWALTUNGEN | 144 838 | 15 808 | 15 808 | - | - |
| 320 | VERMOEGENSUEBERTRAGUNGEN AN VERWALTUNGEN | 30 730 | - | - | - | - |
| 330 | DARLEHEN AN VERWALTUNGEN | - | - | - | - | - |
| 399 | BRUTTOAUSGABEN | 2 525 302 | 76 537 | 76 537 | - | - |
| 430 | ABZUEGL. ZAHLUNGEN V. VERWALTUNGEN GLEICHER EBENE | 167 014 | - | - | - | - |
| 450 | GESAMTAUSGABEN (OHNE BESONDERE FINANZ. VORGAENGE) | 2 358 288 | 76 537 | 76 537 | - | - |
| 480 | ABZUEGL. ZAHLUNGEN V. VERWALTUNGEN ANDERER EBENE | - | - | - | - | - |
| 499 | NETTOAUSGABEN | 2 358 288 | 76 537 | 76 537 | - | - |
| 500 | UNMITTELBARE EINNAHMEN | 287 552 | 33 | 33 | - | - |
| 510 | EINNAHMEN AUS WIRTSCHAFTLICHER TÄETIGKEIT | 23 988 | - | - | - | - |
| 521 | GEBUEHREN, SONSTIGE ENTGELTE, STRAFEN | 181 151 | - | - | - | - |
| 522 | UEBRIGE LAUFENDE EINNAHMEN | 59 132 | - | - | - | - |
| 530 | LAUFENDE ZUSCHUESSE VON ANDEREN BEREICHEN | 17 265 | - | - | - | - |
| 610 | VERAEUSSERUNG VON SACHVERMOEGEN | 1 103 | - | - | - | - |
| 620 | VERAEUSSERUNG VON BETEILIGUNGEN | - | - | - | - | - |
| 630 | UEBRIGE EINNAHMEN | 4 913 | 33 | 33 | - | - |
| 1022 THEATER U. MUSIKPFLEGE F 181+182 | | | | | | |
| 100 | UNMITTELBARE AUSGABEN (OHNE ZAHLUNGEN A.AND.BEREICHE) | 911 687 | - | - | - | - |
| 111 | BEAMTENBEZUEGE | 6 901 | - | - | - | - |
| 112 | ANGESTELLTENVERGÜETUNGEN | 307 322 | - | - | - | - |
| 113 | ARBEITERLOEHNE | 140 294 | - | - | - | - |
| 114 | SONSTIGE PERSONALAUSGABEN | 85 830 | - | - | - | - |
| 121 | UNTERHALTUNG VON UNBEWEGLICHEM VERMOEGEN | 12 177 | - | - | - | - |
| 122 | BEWIRTSCHAFTUNG DER GRUNDSTUECKE | 6 009 | - | - | - | - |
| 123 | MIETEN UND PACHTEN | 1 802 | - | - | - | - |
| 124 | ZUWEISUNGEN AN ZWECKVERBAENDE USW. | 131 277 | - | - | - | - |
| 125 | UEBRIGER LAUFENDER SACHAUFWAND | 136 266 | - | - | - | - |
| 130 | BAUMASSNAHMEN | 75 828 | - | - | - | - |
| 141 | ERWERB VON UNBEWEGLICHEN SACHEN | 895 | - | - | - | - |
| 142 | ERWERB VON BEWEGLICHEN SACHEN | 7 086 | - | - | - | - |
| 200 | ZAHLUNGEN AN ANDERE BEREICHE | 74 401 | 6 746 | 6 746 | - | - |
| 211 | RENTEN, UNTERSTÜETZUNGEN U. AEHNL. | 175 | - | - | - | - |
| 212 | LAUFENDE ZUSCHUESSE AN SOZIALE U. AEHNL. EINRICHTG. | 6 595 | 6 146 | 6 146 | - | - |
| 213 | UEBRIGE LAUFENDE ZUSCHUESSE | 65 979 | - | - | - | - |
| 220 | VERMOEGENSUEBERTRAGUNGEN AN ANDERE BEREICHE | 1 611 | 600 | 600 | - | - |
| 230 | DARLEHEN AN ANDERE BEREICHE | 41 | - | - | - | - |
| 240 | BETEILIGUNGEN | - | - | - | - | - |
| 299 | UNMITTELBARE AUSGABEN | 986 088 | 6 746 | 6 746 | - | - |
| 300 | ZAHLUNGEN AN VERWALTUNGEN | 105 645 | - | - | - | - |
| 310 | LAUFENDE ZUWEISUNGEN AN VERWALTUNGEN | 96 793 | - | - | - | - |
| 320 | VERMOEGENSUEBERTRAGUNGEN AN VERWALTUNGEN | 8 852 | - | - | - | - |
| 330 | DARLEHEN AN VERWALTUNGEN | - | - | - | - | - |
| 399 | BRUTTOAUSGABEN | 1 091 733 | 6 746 | 6 746 | - | - |
| 430 | ABZUEGL. ZAHLUNGEN V. VERWALTUNGEN GLEICHER EBENE | 106 639 | - | - | - | - |
| 450 | GESAMTAUSGABEN (OHNE BESONDERE FINANZ. VORGAENGE) | 985 094 | 6 746 | 6 746 | - | - |
| 480 | ABZUEGL. ZAHLUNGEN V. VERWALTUNGEN ANDERER EBENE | - | - | - | - | - |
| 499 | NETTOAUSGABEN | 985 094 | 6 746 | 6 746 | - | - |
| 500 | UNMITTELBARE EINNAHMEN | 171 810 | - | - | - | - |
| 510 | EINNAHMEN AUS WIRTSCHAFTLICHER TÄETIGKEIT | 9 492 | - | - | - | - |
| 521 | GEBUEHREN, SONSTIGE ENTGELTE, STRAFEN | 126 357 | - | - | - | - |
| 522 | UEBRIGE LAUFENDE EINNAHMEN | 27 375 | - | - | - | - |
| 530 | LAUFENDE ZUSCHUESSE VON ANDEREN BEREICHEN | 6 857 | - | - | - | - |
| 610 | VERAEUSSERUNG VON SACHVERMOEGEN | 332 | - | - | - | - |
| 620 | VERAEUSSERUNG VON BETEILIGUNGEN | - | - | - | - | - |
| 630 | UEBRIGE EINNAHMEN | 1 397 | - | - | - | - |

nach Funktionen und ausgewählten Ausgabe-/Einnahmearten

DM

| LAENDER (EINSCHL. STADTSTAATEN) | | | SCHLESWIG-HOLSTEIN | | | NIEDERSACHSEN | | | NORDRH.-WESTF. | | AR. |
|--|-----------|------------|--------------------|--------|------------|---------------|--------|------------|----------------|-----|-----|
| ZUSAMMEN | STAAT | GEM. (GV.) | ZUSAMMEN | STAAT | GEM. (GV.) | ZUSAMMEN | STAAT | GEM. (GV.) | ZUSAMMEN | | |
| 6 | 7 | 8 | 9 | 10 | 11 | 12 | 13 | 14 | 15 | | |
| KULTURELLE ANGELEGENHEITEN ZUSAMMEN F 18+19+113 1021 | | | | | | | | | | | |
| 2 159 188 | 909 927 | 1 249 261 | 78 206 | 19 384 | 58 822 | 181 632 | 65 254 | 116 378 | 583 887 | 100 | |
| 64 422 | 31 788 | 32 634 | 1 238 | 152 | 1 086 | 3 542 | 1 620 | 1 922 | 18 982 | 111 | |
| 497 590 | 144 486 | 353 104 | 21 526 | 522 | 21 004 | 27 614 | 9 106 | 18 508 | 161 963 | 112 | |
| 206 231 | 76 212 | 130 019 | 7 845 | 159 | 7 686 | 10 015 | 5 643 | 4 372 | 59 841 | 113 | |
| 126 094 | 74 000 | 52 094 | 1 485 | 4 | 1 481 | 10 468 | 6 204 | 4 264 | 29 156 | 114 | |
| 55 314 | 22 400 | 32 914 | 1 246 | 156 | 1 090 | 3 399 | 168 | 3 231 | 9 380 | 121 | |
| 15 364 | 15 364 | - | 561 | 561 | - | 865 | 865 | - | 137 | 122 | |
| 4 611 | 4 611 | - | 3 | 3 | - | 103 | 103 | - | 64 | 123 | |
| 575 691 | 383 206 | 192 485 | 24 488 | 17 276 | 7 212 | 71 710 | 36 505 | 35 205 | 113 250 | 124 | |
| 325 114 | 52 125 | 272 989 | 10 451 | 357 | 10 094 | 21 526 | 2 056 | 19 470 | 117 337 | 125 | |
| 203 436 | 82 932 | 120 504 | 7 390 | 179 | 7 211 | 23 314 | 2 720 | 20 594 | 40 973 | 130 | |
| 6 811 | 978 | 5 833 | 130 | - | 130 | 1 993 | - | 1 993 | 1 998 | 141 | |
| 78 510 | 21 825 | 56 685 | 1 843 | 15 | 1 828 | 7 083 | 264 | 6 819 | 30 806 | 142 | |
| 129 817 | 124 190 | 5 627 | 1 177 | 1 154 | 23 | 8 509 | 7 954 | 555 | 20 897 | 200 | |
| 2 940 | 2 940 | - | 433 | 433 | - | - | - | - | 247 | 211 | |
| 699 | 699 | - | - | - | - | 30 | 30 | - | - | 212 | |
| 72 505 | 72 505 | - | 90 | 90 | - | 5 370 | 5 370 | - | 4 015 | 213 | |
| 52 194 | 47 952 | 4 242 | 631 | 631 | - | 2 776 | 2 554 | 222 | 15 768 | 220 | |
| 1 385 | - | 1 385 | 23 | - | 23 | 333 | - | 333 | 867 | 230 | |
| 94 | 94 | - | - | - | - | - | - | - | - | 240 | |
| 2 289 005 | 1 034 117 | 1 254 888 | 79 383 | 20 538 | 58 845 | 190 141 | 73 208 | 116 933 | 604 784 | 299 | |
| 159 760 | 97 483 | 62 277 | 11 591 | 10 462 | 1 129 | 13 044 | 6 173 | 6 871 | 31 071 | 300 | |
| 129 030 | 70 868 | 58 162 | 10 157 | 9 028 | 1 129 | 11 638 | 4 767 | 6 871 | 19 999 | 310 | |
| 30 730 | 26 615 | 4 115 | 1 434 | 1 434 | - | 1 406 | 1 406 | - | 11 072 | 320 | |
| - | - | - | - | - | - | - | - | - | - | 330 | |
| 2 448 765 | 1 131 600 | 1 317 165 | 90 974 | 31 000 | 59 974 | 203 185 | 79 381 | 123 804 | 635 855 | 399 | |
| 152 041 | 111 | 12 848 | 12 547 | 1 152 | 1 152 | 12 019 | - | 2 525 | 25 970 | 430 | |
| 2 296 724 | 1 131 489 | 1 304 317 | 78 427 | 31 000 | 58 822 | 191 166 | 79 381 | 121 279 | 609 885 | 450 | |
| 14 973 | 67 646 | 86 409 | 3 075 | 3 075 | 11 395 | 3 967 | 9 198 | 4 263 | - | 480 | |
| 2 281 751 | 1 063 843 | 1 217 908 | 75 352 | 27 925 | 47 427 | 187 199 | 70 183 | 117 016 | 609 885 | 499 | |
| 287 519 | 79 766 | 207 753 | 8 365 | 514 | 7 851 | 17 927 | 3 519 | 14 408 | 88 439 | 500 | |
| 23 988 | 12 137 | 11 851 | 799 | 328 | 471 | 1 720 | 54 | 1 666 | 3 355 | 510 | |
| 181 151 | 53 710 | 127 441 | 5 733 | 57 | 5 676 | 8 277 | 2 823 | 5 454 | 56 102 | 521 | |
| 59 132 | 5 747 | 53 385 | 968 | 96 | 872 | 5 366 | 347 | 5 019 | 21 956 | 522 | |
| 17 265 | 6 761 | 10 504 | 715 | 3 | 712 | 1 184 | 295 | 889 | 6 594 | 530 | |
| 1 103 | 106 | 997 | - | - | - | 49 | - | 49 | 177 | 610 | |
| - | - | - | - | - | - | - | - | - | - | 620 | |
| 4 880 | 1 305 | 3 575 | 150 | 30 | 120 | 1 331 | - | 1 331 | 255 | 630 | |
| THEATER U. MUSIKPFLEGE F 181+182 1022 | | | | | | | | | | | |
| 911 687 | 306 490 | 605 197 | 36 982 | 40 | 36 942 | 65 519 | 24 111 | 41 408 | 286 368 | 100 | |
| 6 901 | 1 865 | 5 036 | 174 | - | 174 | 158 | 115 | 43 | 3 125 | 111 | |
| 307 322 | 92 233 | 215 089 | 15 030 | - | 15 030 | 7 919 | 6 349 | 1 570 | 97 877 | 112 | |
| 140 294 | 52 137 | 88 157 | 6 449 | - | 6 449 | 5 449 | 4 174 | 1 275 | 41 779 | 113 | |
| 85 830 | 61 274 | 24 556 | 432 | - | 432 | 6 414 | 6 020 | 394 | 13 865 | 114 | |
| 12 177 | 1 723 | 10 454 | 583 | - | 583 | 657 | 91 | 566 | 3 494 | 121 | |
| 6 009 | 6 009 | - | - | - | - | 438 | 438 | - | - | 122 | |
| 1 802 | 1 802 | - | - | - | - | 51 | 51 | - | - | 123 | |
| 131 277 | 30 307 | 100 970 | 2 474 | 40 | 2 434 | 29 191 | 3 117 | 26 074 | 54 482 | 124 | |
| 136 266 | 24 762 | 111 504 | 5 369 | - | 5 369 | 4 282 | 1 117 | 3 165 | 56 446 | 125 | |
| 75 828 | 32 605 | 43 223 | 6 114 | - | 6 114 | 10 614 | 2 578 | 8 036 | 12 669 | 130 | |
| 895 | - | 895 | 130 | - | 130 | 65 | - | 65 | - | 141 | |
| 7 086 | 1 773 | 5 313 | 227 | - | 227 | 281 | 61 | 220 | 2 631 | 142 | |
| 67 655 | 67 614 | 41 | 8 | - | 8 | 5 409 | 5 385 | 24 | 4 015 | 200 | |
| 175 | 175 | - | - | - | - | - | - | - | - | 211 | |
| 449 | 449 | - | - | - | - | 15 | 15 | - | - | 212 | |
| 65 979 | 65 979 | - | - | - | - | 5 370 | 5 370 | - | 4 015 | 213 | |
| 1 011 | 1 011 | - | - | - | - | - | - | - | - | 220 | |
| 41 | - | 41 | 8 | - | 8 | 24 | - | 24 | - | 230 | |
| - | - | - | - | - | - | - | - | - | - | 240 | |
| 979 342 | 374 104 | 605 238 | 36 990 | 40 | 36 950 | 70 928 | 29 456 | 41 432 | 290 383 | 299 | |
| 105 645 | 51 727 | 53 918 | 10 319 | 10 239 | 80 | 7 732 | 2 257 | 5 475 | 8 828 | 300 | |
| 96 793 | 46 975 | 49 818 | 8 885 | 8 805 | 80 | 7 732 | 2 257 | 5 475 | 6 330 | 310 | |
| 8 852 | 4 752 | 4 100 | 1 434 | 1 434 | - | - | - | - | 2 498 | 320 | |
| - | - | - | - | - | - | - | - | - | - | 330 | |
| 1 084 987 | 425 831 | 659 156 | 47 309 | 10 279 | 37 030 | 78 660 | 31 753 | 46 907 | 299 211 | 399 | |
| 106 422 | - | 4 942 | 10 160 | - | 118 | 8 034 | - | 1 207 | 5 098 | 430 | |
| 978 565 | 425 831 | 654 214 | 37 149 | 10 279 | 36 912 | 70 626 | 31 753 | 45 700 | 294 113 | 450 | |
| 217 | 52 218 | 49 479 | - | - | 10 042 | - | 5 157 | 1 670 | - | 480 | |
| 978 348 | 373 613 | 604 735 | 37 149 | 10 279 | 26 870 | 70 626 | 26 596 | 44 030 | 294 113 | 499 | |
| 171 810 | 48 682 | 123 128 | 5 750 | - | 5 750 | 9 722 | 3 139 | 6 583 | 58 228 | 500 | |
| 9 492 | 3 462 | 6 030 | 342 | - | 342 | 1 072 | 24 | 1 048 | 1 656 | 510 | |
| 126 357 | 42 345 | 84 012 | 4 553 | - | 4 553 | 4 351 | 2 819 | 1 532 | 39 298 | 521 | |
| 27 375 | 1 720 | 25 655 | 454 | - | 454 | 2 981 | 127 | 2 854 | 12 568 | 522 | |
| 6 857 | 1 152 | 5 705 | 324 | - | 324 | 224 | 169 | 55 | 4 573 | 530 | |
| 332 | 3 | 329 | - | - | - | 15 | - | 15 | 10 | 610 | |
| - | - | - | - | - | - | - | - | - | - | 620 | |
| 1 397 | - | 1 397 | 77 | - | 77 | 1 079 | - | 1 079 | 123 | 630 | |

B. Ausgaben und Einnahmen der öffentlichen Haushalte 1971

1000

| NR. | NORDRHEIN-WESTFALEN | | | HESSEN | | | RHEINLAND-PFALZ | | | BADEN-WÜRTTEMBERG | | |
|--|---------------------|------------------|----------------|-------------|------------------|----------------|-----------------|------------------|----------------|-------------------|------------------|--|
| | STAAT 16 | GEM. (GV.) 17 | ZUSAMMEN 18 | STAAT 19 | GEM. (GV.) 20 | ZUSAMMEN 21 | STAAT 22 | GEM. (GV.) 23 | ZUSAMMEN 24 | STAAT 25 | GEM. (GV.) 26 | |
| 1021 KULTURELLE ANGELEGENHEITEN ZUSAMMEN F 18+19+113 | | | | | | | | | | | | |
| 100 | 57 353 | 526 534 | 221 833 | 106 710 | 115 123 | 120 070 | 49 692 | 70 378 | 351 561 | 199 144 | 152 417 | |
| 111 | 330 | 18 652 | 4 134 | 2 065 | 2 069 | 2 009 | 379 | 1 630 | 12 153 | 8 960 | 3 193 | |
| 112 | 1 889 | 160 074 | 43 654 | 14 734 | 28 920 | 23 937 | 885 | 23 052 | 76 792 | 33 041 | 43 751 | |
| 113 | 835 | 59 006 | 26 424 | 13 255 | 13 169 | 8 413 | 646 | 7 767 | 29 222 | 13 513 | 15 709 | |
| 114 | 62 | 29 094 | 16 247 | 13 446 | 2 801 | 2 443 | 98 | 2 345 | 8 015 | 5 913 | 2 102 | |
| 121 | 120 | 9 260 | 7 686 | 2 742 | 4 944 | 1 807 | 282 | 1 525 | 4 003 | 116 | 3 887 | |
| 122 | 137 | - | 1 696 | 1 696 | - | 85 | 85 | - | 2 721 | 2 721 | - | |
| 123 | 64 | - | 101 | 101 | - | 42 | 42 | - | 481 | 481 | - | |
| 124 | 46 609 | 66 641 | 59 496 | 37 422 | 22 074 | 53 729 | 45 808 | 7 921 | 111 103 | 86 080 | 25 023 | |
| 125 | 433 | 116 904 | 27 736 | 4 209 | 23 527 | 18 488 | 460 | 18 028 | 48 440 | 12 263 | 36 177 | |
| 130 | 3 914 | 37 059 | 30 321 | 16 353 | 13 968 | 5 347 | - | 5 347 | 39 646 | 23 998 | 15 642 | |
| 141 | 405 | 1 593 | 38 | 1 | 37 | 57 | - | 57 | 1 555 | 532 | 1 023 | |
| 142 | 2 555 | 28 251 | 4 300 | 686 | 3 614 | 3 713 | 1 007 | 2 706 | 17 436 | 11 526 | 5 910 | |
| 200 | 17 208 | 3 689 | 1 807 | 1 538 | 269 | 1 576 | 1 531 | 45 | 13 612 | 12 695 | 917 | |
| 211 | 247 | - | 72 | 72 | - | 74 | 74 | - | 151 | 151 | - | |
| 212 | - | - | - | - | - | - | - | - | 150 | 150 | - | |
| 213 | 4 015 | - | 555 | 555 | - | - | - | - | - | - | - | |
| 220 | 12 946 | 2 822 | 1 168 | 911 | 257 | 1 480 | 1 457 | 23 | 13 287 | 12 354 | 893 | |
| 230 | - | 867 | 12 | - | 12 | 22 | - | 22 | 24 | - | 24 | |
| 240 | - | - | - | - | - | - | - | - | - | - | - | |
| 299 | 74 561 | 530 223 | 223 640 | 108 248 | 115 392 | 121 646 | 51 223 | 70 423 | 365 173 | 211 839 | 153 334 | |
| 300 | 28 832 | 2 239 | 22 620 | 4 471 | 18 149 | 9 981 | 9 630 | 351 | 44 557 | 18 389 | 26 168 | |
| 310 | 17 760 | 2 239 | 22 065 | 3 916 | 18 149 | 8 421 | 8 085 | 336 | 34 866 | 12 758 | 22 068 | |
| 320 | 11 072 | - | 555 | 555 | - | 1 560 | 1 545 | 15 | 9 691 | 5 591 | 4 100 | |
| 330 | - | - | - | - | - | - | - | - | - | - | - | |
| 399 | 103 393 | 532 462 | 246 260 | 112 719 | 133 541 | 131 627 | 60 853 | 70 774 | 409 730 | 230 228 | 179 502 | |
| 430 | - | 2 872 | 25 542 | - | 662 | 11 297 | - | 2 563 | 38 517 | - | 1 016 | |
| 450 | 103 393 | 529 590 | 220 718 | 112 719 | 132 879 | 120 330 | 60 853 | 68 211 | 371 213 | 230 228 | 178 486 | |
| 480 | - | 23 098 | 2 065 | 22 234 | 4 711 | 197 | 447 | 8 484 | 139 | 21 821 | 15 819 | |
| 499 | 103 393 | 506 492 | 218 653 | 90 485 | 128 168 | 120 133 | 60 406 | 59 727 | 371 074 | 208 407 | 162 667 | |
| 500 | 631 | 87 808 | 28 208 | 7 265 | 20 943 | 13 601 | 1 551 | 12 050 | 42 263 | 16 093 | 26 170 | |
| 510 | 179 | 3 176 | 2 389 | 693 | 1 696 | 595 | 137 | 458 | 1 914 | 76 | 1 838 | |
| 521 | 75 | 56 027 | 19 065 | 5 739 | 13 326 | 8 842 | 220 | 8 622 | 28 450 | 13 332 | 15 118 | |
| 522 | 297 | 21 659 | 5 205 | 579 | 4 626 | 2 385 | 4 | 2 381 | 9 728 | 1 444 | 8 284 | |
| 530 | 80 | 6 514 | 792 | 254 | 538 | 1 491 | 1 101 | 390 | 1 379 | 1 140 | 239 | |
| 610 | - | 177 | 294 | - | 294 | 70 | 2 | 68 | 455 | 101 | 354 | |
| 620 | - | - | - | - | - | - | - | - | - | - | - | |
| 630 | - | 255 | 463 | - | 463 | 218 | 87 | 131 | 337 | - | 337 | |
| 1022 THEATER U. MUSIKPFLEGE F 181+182 | | | | | | | | | | | | |
| 100 | 8 030 | 278 338 | 98 651 | 53 964 | 44 687 | 41 576 | 668 | 40 508 | 134 934 | 69 616 | 65 318 | |
| 111 | - | 3 125 | 753 | 562 | 191 | 279 | - | 279 | 951 | 410 | 541 | |
| 112 | - | 97 877 | 29 090 | 12 306 | 16 784 | 16 318 | - | 16 318 | 51 310 | 25 209 | 26 101 | |
| 113 | - | 41 779 | 16 432 | 9 438 | 6 994 | 5 787 | - | 5 787 | 21 810 | 11 253 | 10 517 | |
| 114 | 11 | 13 854 | 13 866 | 12 964 | 902 | 1 289 | - | 1 289 | 3 495 | 2 311 | 1 184 | |
| 121 | - | 3 494 | 1 415 | 725 | 690 | 357 | - | 357 | 1 600 | 116 | 1 484 | |
| 122 | - | - | 1 173 | 1 173 | - | - | - | - | 1 027 | 1 027 | - | |
| 123 | - | - | 100 | 100 | - | - | - | - | 423 | 423 | - | |
| 124 | 8 019 | 46 463 | 7 757 | 718 | 7 039 | 3 777 | 668 | 3 109 | 17 417 | 8 186 | 9 231 | |
| 125 | - | 56 446 | 8 992 | 2 971 | 6 021 | 9 191 | - | 9 191 | 19 737 | 6 781 | 12 956 | |
| 130 | - | 12 669 | 18 787 | 12 914 | 5 873 | 3 940 | - | 3 940 | 15 803 | 13 515 | 2 288 | |
| 141 | - | - | - | - | - | - | - | - | 500 | - | 500 | |
| 142 | - | 2 631 | 286 | 93 | 193 | 638 | - | 638 | 861 | 345 | 516 | |
| 200 | 4 015 | - | 365 | 365 | - | 9 | - | 5 | 223 | 223 | - | |
| 211 | - | - | 5 | 5 | - | - | - | - | - | - | - | |
| 212 | - | - | - | - | - | - | - | - | - | - | - | |
| 213 | 4 015 | - | 360 | 360 | - | - | - | - | - | - | - | |
| 220 | - | - | - | - | - | - | - | - | 223 | 223 | - | |
| 230 | - | - | - | - | - | 9 | - | 9 | - | - | - | |
| 240 | - | - | - | - | - | - | - | - | - | - | - | |
| 299 | 12 045 | 278 338 | 99 016 | 54 329 | 44 687 | 41 585 | 668 | 40 917 | 135 157 | 69 839 | 65 318 | |
| 300 | 8 404 | 424 | 17 421 | 89 | 17 332 | 8 087 | 8 064 | 23 | 36 141 | 11 376 | 24 765 | |
| 310 | 5 906 | 424 | 17 421 | 89 | 17 332 | 7 267 | 7 244 | 23 | 32 041 | 11 376 | 20 665 | |
| 320 | 2 498 | - | - | - | - | 820 | 820 | - | 4 100 | - | 4 100 | |
| 330 | - | - | - | - | - | - | - | - | - | - | - | |
| 399 | 20 449 | 278 762 | 116 437 | 54 418 | 62 019 | 49 672 | 8 732 | 40 940 | 171 258 | 81 215 | 90 083 | |
| 430 | - | 583 | 20 666 | - | 67 | 9 259 | - | 2 090 | 33 261 | - | 104 | |
| 450 | 20 449 | 278 179 | 95 771 | 54 418 | 61 952 | 40 413 | 8 732 | 38 850 | 138 037 | 81 215 | 89 979 | |
| 480 | - | 4 515 | - | 20 145 | 454 | - | - | 7 169 | 109 | 21 786 | 11 480 | |
| 499 | 20 449 | 273 664 | 95 771 | 34 273 | 61 498 | 40 413 | 8 732 | 31 681 | 137 926 | 59 429 | 78 499 | |
| 500 | 20 | 58 208 | 14 199 | 5 975 | 8 224 | 8 209 | - | 8 209 | 27 494 | 12 116 | 15 378 | |
| 510 | - | 1 656 | 410 | 34 | 376 | 245 | - | 245 | 1 030 | 66 | 964 | |
| 521 | - | 39 298 | 11 790 | 5 469 | 6 321 | 6 987 | - | 6 987 | 22 295 | 11 613 | 10 682 | |
| 522 | 20 | 12 548 | 1 882 | 361 | 1 521 | 911 | - | 911 | 3 794 | 423 | 3 371 | |
| 530 | - | 4 573 | 113 | 111 | 2 | 66 | - | 66 | 66 | 14 | 52 | |
| 610 | - | 10 | - | - | - | - | - | - | 304 | - | 304 | |
| 620 | - | - | - | - | - | - | - | - | - | - | - | |
| 630 | - | 123 | 4 | - | 4 | - | - | - | 5 | - | - | |

nach Funktionen und ausgewählten Ausgabe-/Einnahmearten

DM

| ZUSAMMEN 27 | BAYERN STAAT 28 | GEM.(GV.) 29 | ZUSAMMEN 30 | SAARLAND STAAT 31 | GEM.(GV.) 32 | STADTST. ZUSAMMEN 33 | HAMBURG 34 | BREMEN 35 | BERLIN (WEST) 36 | |
|--|-----------------------|-----------------|----------------|-------------------------|-----------------|----------------------------|---------------|--------------|------------------------|-----|
| KULTURELLE ANGELEGENHEITEN ZUSAMMEN F 18+19+113 1021 | | | | | | | | | | |
| 412 962 | 222 293 | 190 669 | 26 095 | 7 155 | 18 940 | 182 942 | 40 588 | 24 379 | 117 975 | 100 |
| 12 623 | 8 891 | 3 732 | 465 | 115 | 350 | 9 276 | 2 322 | 1 870 | 5 084 | 111 |
| 73 819 | 22 306 | 51 513 | 6 832 | 550 | 6 282 | 61 453 | 19 060 | 11 287 | 31 106 | 112 |
| 42 490 | 22 718 | 19 772 | 2 845 | 307 | 2 538 | 19 136 | 1 804 | 3 162 | 14 170 | 113 |
| 33 568 | 24 278 | 9 290 | 1 106 | 389 | 717 | 23 606 | 2 918 | 1 183 | 19 505 | 114 |
| 25 834 | 17 487 | 8 347 | 658 | 28 | 630 | 1 301 | 828 | 394 | 79 | 121 |
| 4 015 | 4 015 | - | 21 | 21 | - | 5 263 | 1 571 | 674 | 3 018 | 122 |
| 729 | 729 | - | - | - | - | 3 088 | 2 044 | 180 | 864 | 123 |
| 103 390 | 77 868 | 25 522 | 8 212 | 5 325 | 2 887 | 30 313 | 1 893 | 1 846 | 26 574 | 124 |
| 57 290 | 12 542 | 44 748 | 4 421 | 380 | 4 041 | 19 425 | 5 803 | 2 675 | 10 947 | 125 |
| 47 767 | 28 234 | 19 533 | 1 150 | - | 1 150 | 7 534 | 965 | 903 | 5 666 | 130 |
| 1 000 | - | 1 000 | - | - | - | 40 | 26 | - | 14 | 141 |
| 10 437 | 3 225 | 7 212 | 385 | 40 | 345 | 2 507 | 1 354 | 205 | 948 | 142 |
| 15 133 | 15 004 | 129 | 558 | 558 | - | 66 548 | 35 859 | 12 612 | 18 077 | 200 |
| 974 | 974 | - | 75 | 75 | - | 914 | 133 | - | 781 | 211 |
| - | - | - | - | - | - | 519 | 434 | - | 85 | 212 |
| 2 034 | 2 034 | - | 85 | 85 | - | 60 356 | 35 233 | 12 107 | 13 016 | 213 |
| 12 021 | 11 996 | 25 | 398 | 398 | - | 4 665 | 59 | 505 | 4 101 | 220 |
| 104 | - | 104 | - | - | - | - | - | - | - | 230 |
| - | - | - | - | - | - | 94 | - | - | 94 | 240 |
| 428 095 | 237 297 | 190 798 | 26 653 | 7 713 | 18 940 | 249 490 | 76 447 | 36 991 | 136 052 | 299 |
| 26 044 | 18 875 | 7 169 | 450 | 249 | 201 | 402 | 54 | 348 | - | 300 |
| 21 067 | 13 898 | 7 169 | 415 | 214 | 201 | 402 | 54 | 348 | - | 310 |
| 4 977 | 4 977 | - | 35 | 35 | - | - | - | - | - | 320 |
| - | - | - | - | - | - | - | - | - | - | 330 |
| 454 139 | 256 172 | 197 967 | 27 103 | 7 962 | 19 141 | 249 892 | 76 501 | 37 339 | 136 052 | 399 |
| 23 221 | - | 1 838 | 2 738 | - | 220 | - | - | - | - | 430 |
| 430 918 | 256 172 | 196 129 | 24 365 | 7 962 | 18 921 | 249 892 | 76 501 | 37 339 | 136 052 | 450 |
| 5 366 | 10 628 | 16 121 | - | - | 2 518 | 354 | 204 | 52 | 98 | 480 |
| 425 552 | 245 544 | 180 008 | 24 365 | 7 962 | 16 403 | 249 538 | 76 297 | 37 287 | 135 954 | 499 |
| 63 924 | 28 875 | 35 049 | 3 635 | 161 | 3 474 | 21 157 | 4 734 | 2 523 | 13 900 | 500 |
| 9 269 | 6 959 | 2 310 | 379 | 143 | 236 | 3 568 | 284 | 40 | 3 244 | 510 |
| 39 570 | 18 099 | 21 471 | 1 756 | 9 | 1 747 | 13 356 | 2 295 | 1 915 | 9 146 | 521 |
| 10 745 | 1 643 | 9 102 | 1 451 | 9 | 1 442 | 1 328 | 657 | 141 | 530 | 522 |
| 2 594 | 1 410 | 1 184 | 38 | - | 38 | 2 478 | 1 490 | 361 | 627 | 530 |
| 55 | - | 55 | - | - | - | 3 | - | - | 3 | 610 |
| - | - | - | - | - | - | - | - | - | - | 620 |
| 1 691 | 764 | 927 | 11 | - | 11 | 424 | 8 | 66 | 350 | 630 |
| THEATER U.MUSIKPFLEGE F 181+182 1022 | | | | | | | | | | |
| 152 930 | 65 227 | 87 703 | 13 207 | 3 314 | 9 893 | 81 520 | 8 783 | 9 881 | 62 856 | 100 |
| 1 053 | 490 | 563 | 120 | - | 120 | 288 | - | 95 | 193 | 111 |
| 50 746 | 13 582 | 37 164 | 4 367 | 122 | 4 245 | 34 665 | 5 727 | 6 716 | 22 222 | 112 |
| 26 724 | 13 123 | 13 601 | 1 928 | 173 | 1 755 | 13 936 | 358 | 1 509 | 12 069 | 113 |
| 28 409 | 22 176 | 6 233 | 654 | 386 | 268 | 17 406 | 283 | 370 | 16 753 | 114 |
| 3 587 | 526 | 3 061 | 219 | - | 219 | 265 | 88 | 163 | 14 | 121 |
| 1 445 | 1 445 | - | - | - | - | 1 926 | 108 | 181 | 1 637 | 122 |
| 633 | 633 | - | - | - | - | 595 | 34 | 2 | 559 | 123 |
| 9 588 | 3 983 | 5 605 | 3 515 | 2 500 | 1 015 | 3 076 | 665 | 165 | 2 246 | 124 |
| 23 117 | 6 834 | 16 283 | 2 206 | 133 | 2 073 | 6 926 | 479 | 615 | 5 832 | 125 |
| 6 230 | 2 077 | 4 153 | 150 | - | 150 | 1 521 | 261 | 52 | 1 208 | 130 |
| 200 | - | 200 | - | - | - | - | - | - | - | 141 |
| 1 198 | 358 | 840 | 48 | - | 48 | 916 | 780 | 13 | 123 | 142 |
| 2 640 | 2 640 | - | - | - | - | 54 986 | 35 707 | 11 701 | 7 578 | 200 |
| 170 | 170 | - | - | - | - | - | - | - | - | 211 |
| - | - | - | - | - | - | 434 | 434 | - | - | 212 |
| 1 942 | 1 942 | - | - | - | - | 54 292 | 35 233 | 11 481 | 7 578 | 213 |
| 528 | 528 | - | - | - | - | 260 | 40 | 220 | - | 220 |
| - | - | - | - | - | - | - | - | - | - | 230 |
| - | - | - | - | - | - | - | - | - | - | 240 |
| 155 570 | 67 867 | 87 703 | 13 207 | 3 314 | 9 893 | 136 506 | 44 490 | 21 582 | 70 434 | 299 |
| 17 101 | 11 298 | 5 803 | 16 | - | 16 | - | - | - | - | 300 |
| 17 101 | 11 298 | 5 803 | 16 | - | 16 | - | - | - | - | 310 |
| - | - | - | - | - | - | - | - | - | - | 320 |
| - | - | - | - | - | - | - | - | - | - | 330 |
| 172 671 | 79 165 | 93 506 | 13 223 | 3 314 | 9 909 | 136 506 | 44 490 | 21 582 | 70 434 | 399 |
| 17 519 | - | 689 | 2 425 | - | 84 | - | - | - | - | 430 |
| 155 152 | 79 165 | 92 817 | 10 798 | 3 314 | 9 825 | 136 506 | 44 450 | 21 582 | 70 434 | 450 |
| - | 5 022 | 11 808 | - | - | 2 341 | 108 | - | 10 | 98 | 480 |
| 155 152 | 74 143 | 81 009 | 10 798 | 3 314 | 7 484 | 136 398 | 44 490 | 21 572 | 70 336 | 499 |
| 32 285 | 13 855 | 18 430 | 2 489 | 143 | 2 346 | 13 434 | 1 408 | 844 | 11 182 | 500 |
| 1 555 | 196 | 1 359 | 183 | 143 | 40 | 2 999 | 36 | 3 | 2 960 | 510 |
| 26 108 | 12 656 | 13 452 | 1 187 | - | 1 187 | 9 788 | 1 006 | 757 | 8 025 | 521 |
| 3 360 | 483 | 2 877 | 1 119 | - | 1 119 | 306 | 212 | 44 | 50 | 522 |
| 1 153 | 520 | 633 | - | - | - | 338 | 154 | 40 | 144 | 530 |
| - | - | - | - | - | - | 3 | - | - | 3 | 610 |
| - | - | - | - | - | - | - | - | - | - | 620 |
| 109 | - | 109 | - | - | - | - | - | - | - | 630 |

B. Ausgaben und Einnahmen der öffentlichen Haushalte 1971

1000

| NR. | ART DER AUSGABEN / EINNAHMEN | INSGESAMT 1 | BUND, LAF, ERP ZUSAMMEN 2 | BUND 3 | LASTENAUS- GLEICHF. 4 | ERP-SCND. VERMOEGEN 5 |
|--|---|----------------|---------------------------------|------------|-----------------------------|-----------------------------|
| <u>1023 SOZ. SICHERUNG, SOZ. KRIEGSFOLGEAUFGABEN, WIEDERGUTMACHUNG F 2</u> | | | | | | |
| 100 | UNMITTELBARE AUSGABEN (OHNE ZAHLUNGEN A. AND. BEREICHE) | 4 599 052 | 385 660 | 385 660 | - | - |
| 111 | BEAMTENBEZUEGE | 640 143 | 6 367 | 6 367 | - | - |
| 112 | ANGESTELLTENVERGÜETUNGEN | 1 699 914 | 11 234 | 11 234 | - | - |
| 113 | ARBEITERLOEHNE | 306 693 | 930 | 930 | - | - |
| 114 | SONSTIGE PERSONALAUSGABEN | 43 708 | 2 339 | 2 339 | - | - |
| 121 | UNTERHALTUNG VON UNBEWEGLICHEM VERMOEGEN | 80 965 | 114 | 114 | - | - |
| 122 | BEWIRTSCHAFTUNG DER GRUNDSTUECKE | 38 567 | 452 | 452 | - | - |
| 123 | MIETEN UND PACHTEN | 34 139 | 291 | 291 | - | - |
| 124 | ZUWEISUNGEN AN ZWECKVERBAENDE USW. | 127 088 | 68 588 | 68 588 | - | - |
| 125 | UEBRIGER LAUFENDER SACHAUFWAND | 1 032 210 | 278 228 | 278 228 | - | - |
| 130 | BAUMASSNAHMEN | 524 683 | 17 030 | 17 030 | - | - |
| 141 | ERWERB VON UNBEWEGLICHEN SACHEN | 23 200 | - | - | - | - |
| 142 | ERWERB VON BEWEGLICHEN SACHEN | 47 742 | 87 | 87 | - | - |
| 200 | ZAHLUNGEN AN ANDERE BEREICHE | 40 811 645 | 27 960 710 | 25 299 989 | 2 660 721 | - |
| 211 | RENTEN, UNTERSTÜETZUNGEN U. AEHNL. | 19 946 755 | 11 620 771 | 9 972 486 | 1 648 285 | - |
| 212 | LAUFENDE ZUSCHUESSE AN SOZIALE U. AEHNL. EINRICHTG. | 946 596 | 178 566 | 178 566 | - | - |
| 213 | UEBRIGE LAUFENDE ZUSCHUESSE | 14 822 506 | 13 556 245 | 13 556 245 | - | - |
| 220 | VERMOEGENSUEBERTRAGUNGEN AN ANDERE BEREICHE | 4 890 072 | 2 545 176 | 1 532 740 | 1 012 436 | - |
| 230 | DARLEHEN AN ANDERE BEREICHE | 203 705 | 59 952 | 59 952 | - | - |
| 240 | BETEILIGUNGEN | 2 011 | - | - | - | - |
| 299 | UNMITTELBARE AUSGABEN | 45 410 697 | 28 346 370 | 25 685 649 | 2 660 721 | - |
| 300 | ZAHLUNGEN AN VERWALTUNGEN | 7 234 600 | 4 083 495 | 3 996 399 | 87 096 | - |
| 310 | LAUFENDE ZUWEISUNGEN AN VERWALTUNGEN | 5 990 796 | 2 989 048 | 2 901 952 | 87 096 | - |
| 320 | VERMOEGENSUEBERTRAGUNGEN AN VERWALTUNGEN | 1 205 199 | 1 094 438 | 1 094 438 | - | - |
| 330 | DARLEHEN AN VERWALTUNGEN | 38 605 | 9 | 9 | - | - |
| 399 | BRUTTOAUSGABEN | 52 645 297 | 32 429 865 | 29 682 048 | 2 747 817 | - |
| 430 | ABZUEGL. ZAHLUNGEN V. VERWALTUNGEN GLEICHER EBENE | 7 438 779 | 251 185 | - | - | - |
| 450 | GESAMTAUSGABEN (OHNE BESONDERE FINANZ. VORGAENGE) | 45 206 518 | 32 178 680 | 29 682 048 | 2 747 817 | - |
| 480 | ABZUEGL. ZAHLUNGEN V. VERWALTUNGEN ANDERER EBENE | - | 1 422 755 | 204 635 | 1 468 265 | 1 040 |
| 499 | NETTOAUSGABEN | 45 206 518 | 30 755 925 | 29 477 413 | 1 279 552 | 1 040 |
| 500 | UNMITTELBARE EINNAHMEN | 2 254 488 | 219 036 | 171 427 | 47 609 | - |
| 510 | EINNAHMEN AUS WIRTSCHAFTLICHER TÄETIGKEIT | 41 661 | 15 | 15 | - | - |
| 521 | GEBUEHREN, SONSTIGE ENTGELTE, STRAFEN | 592 063 | 706 | 706 | - | - |
| 522 | UEBRIGE LAUFENDE EINNAHMEN | 1 111 597 | 8 314 | 8 109 | 205 | - |
| 530 | LAUFENDE ZUSCHUESSE VON ANDEREN BEREICHEN | 339 955 | 127 554 | 122 262 | 5 292 | - |
| 610 | VERAEUSSERUNG VON SACHVERMOEGEN | 18 650 | - | - | - | - |
| 620 | VERAEUSSERUNG VON BETEILIGUNGEN | - | - | - | - | - |
| 630 | UEBRIGE EINNAHMEN | 150 522 | 82 447 | 40 335 | 42 112 | - |
| <u>1024 VERWALTUNG F 21</u> | | | | | | |
| 100 | UNMITTELBARE AUSGABEN (OHNE ZAHLUNGEN A. AND. BEREICHE) | 1 740 754 | 34 464 | 34 464 | - | - |
| 111 | BEAMTENBEZUEGE | 542 882 | 5 958 | 5 958 | - | - |
| 112 | ANGESTELLTENVERGÜETUNGEN | 959 649 | 10 186 | 10 186 | - | - |
| 113 | ARBEITERLOEHNE | 26 554 | 761 | 761 | - | - |
| 114 | SONSTIGE PERSONALAUSGABEN | 15 009 | 223 | 223 | - | - |
| 121 | UNTERHALTUNG VON UNBEWEGLICHEM VERMOEGEN | 6 838 | 104 | 104 | - | - |
| 122 | BEWIRTSCHAFTUNG DER GRUNDSTUECKE | 8 491 | 424 | 424 | - | - |
| 123 | MIETEN UND PACHTEN | 14 839 | 133 | 133 | - | - |
| 124 | ZUWEISUNGEN AN ZWECKVERBAENDE USW. | 129 | - | - | - | - |
| 125 | UEBRIGER LAUFENDER SACHAUFWAND | 151 770 | 16 552 | 16 552 | - | - |
| 130 | BAUMASSNAHMEN | 9 328 | 70 | 70 | - | - |
| 141 | ERWERB VON UNBEWEGLICHEN SACHEN | - | - | - | - | - |
| 142 | ERWERB VON BEWEGLICHEN SACHEN | 5 305 | 53 | 53 | - | - |
| 200 | ZAHLUNGEN AN ANDERE BEREICHE | 86 554 | 81 883 | 81 883 | - | - |
| 211 | RENTEN, UNTERSTÜETZUNGEN U. AEHNL. | 795 | - | - | - | - |
| 212 | LAUFENDE ZUSCHUESSE AN SOZIALE U. AEHNL. EINRICHTG. | 1 413 | - | - | - | - |
| 213 | UEBRIGE LAUFENDE ZUSCHUESSE | 84 261 | 81 883 | 81 883 | - | - |
| 220 | VERMOEGENSUEBERTRAGUNGEN AN ANDERE BEREICHE | - | - | - | - | - |
| 230 | DARLEHEN AN ANDERE BEREICHE | 85 | - | - | - | - |
| 240 | BETEILIGUNGEN | - | - | - | - | - |
| 299 | UNMITTELBARE AUSGABEN | 1 827 348 | 116 347 | 116 347 | - | - |
| 300 | ZAHLUNGEN AN VERWALTUNGEN | 326 909 | 216 246 | 216 246 | - | - |
| 310 | LAUFENDE ZUWEISUNGEN AN VERWALTUNGEN | 326 909 | 216 246 | 216 246 | - | - |
| 320 | VERMOEGENSUEBERTRAGUNGEN AN VERWALTUNGEN | - | - | - | - | - |
| 330 | DARLEHEN AN VERWALTUNGEN | - | - | - | - | - |
| 399 | BRUTTOAUSGABEN | 2 154 257 | 332 593 | 332 593 | - | - |
| 430 | ABZUEGL. ZAHLUNGEN V. VERWALTUNGEN GLEICHER EBENE | 330 268 | - | - | - | - |
| 450 | GESAMTAUSGABEN (OHNE BESONDERE FINANZ. VORGAENGE) | 1 823 989 | 332 593 | 332 593 | - | - |
| 480 | ABZUEGL. ZAHLUNGEN V. VERWALTUNGEN ANDERER EBENE | - | - | - | - | - |
| 499 | NETTOAUSGABEN | 1 823 989 | 332 593 | 332 593 | - | - |
| 500 | UNMITTELBARE EINNAHMEN | 16 020 | 265 | 265 | - | - |
| 510 | EINNAHMEN AUS WIRTSCHAFTLICHER TÄETIGKEIT | 2 613 | 15 | 15 | - | - |
| 521 | GEBUEHREN, SONSTIGE ENTGELTE, STRAFEN | 1 217 | 31 | 31 | - | - |
| 522 | UEBRIGE LAUFENDE EINNAHMEN | 874 | 15 | 15 | - | - |
| 530 | LAUFENDE ZUSCHUESSE VON ANDEREN BEREICHEN | 1 198 | 204 | 204 | - | - |
| 610 | VERAEUSSERUNG VON SACHVERMOEGEN | 18 | - | - | - | - |
| 620 | VERAEUSSERUNG VON BETEILIGUNGEN | - | - | - | - | - |
| 630 | UEBRIGE EINNAHMEN | 100 | - | - | - | - |

nach Funktionen und ausgewählten Ausgabe-/Einnahmearten

DM

| LAENDER (EINSCHL. STADTSTAATEN) | | | SCHLESWIG-HOLSTEIN | | | NIEDERSACHSEN | | | NORDRH.-WESTF. | | NR. |
|--|------------|------------|--------------------|---------|------------|---------------|-----------|------------|----------------|----------|-----|
| ZUSAMMEN | STAAT | GEM. (GV.) | ZUSAMMEN | STAAT | GEM. (GV.) | ZUSAMMEN | STAAT | GEM. (GV.) | ZUSAMMEN | ZUSAMMEN | |
| 6 | 7 | 8 | 9 | 10 | 11 | 12 | 13 | 14 | 15 | | |
| <u>SOZ. SICHERUNG, SOZ. KRIEGSFOLGEAUFGABEN, NIEDERGUTMACHUNG F 2 1023</u> | | | | | | | | | | | |
| 4 213 392 | 1 708 638 | 2 504 754 | 180 450 | 44 401 | 136 049 | 444 613 | 118 057 | 326 556 | 943 924 | 100 | |
| 633 776 | 288 111 | 345 665 | 25 040 | 12 114 | 12 926 | 58 563 | 22 284 | 36 279 | 197 215 | 111 | |
| 1 688 680 | 727 436 | 961 244 | 76 818 | 18 880 | 57 938 | 177 641 | 45 160 | 132 481 | 347 824 | 112 | |
| 305 763 | 105 611 | 200 152 | 16 310 | 1 708 | 14 602 | 31 284 | 6 967 | 24 317 | 69 319 | 113 | |
| 41 369 | 21 985 | 19 384 | 639 | 294 | 345 | 7 238 | 5 984 | 1 254 | 7 615 | 114 | |
| 80 851 | 13 089 | 67 762 | 3 446 | 12 | 3 434 | 8 346 | 209 | 8 137 | 27 068 | 121 | |
| 38 115 | 38 115 | - | 789 | 789 | - | 2 474 | 2 474 | - | 3 091 | 122 | |
| 33 848 | 33 848 | - | 268 | 268 | - | 2 506 | 2 506 | - | 2 153 | 123 | |
| 58 500 | 58 500 | - | 3 217 | 3 217 | - | 4 547 | 4 547 | - | 11 119 | 124 | |
| 753 982 | 336 044 | 417 938 | 33 065 | 6 221 | 26 844 | 70 356 | 20 100 | 50 256 | 169 303 | 125 | |
| 507 653 | 72 827 | 434 826 | 18 339 | 744 | 17 595 | 69 711 | 6 111 | 63 600 | 88 624 | 130 | |
| 23 200 | 2 107 | 21 093 | 613 | - | 613 | 4 915 | - | 4 915 | 4 031 | 141 | |
| 47 655 | 10 965 | 36 690 | 1 906 | 154 | 1 752 | 7 032 | 1 715 | 5 317 | 16 562 | 142 | |
| 12 850 935 | 6 737 197 | 6 113 738 | 424 888 | 198 971 | 225 917 | 1 299 569 | 633 121 | 666 448 | 3 937 313 | 200 | |
| 8 325 984 | 2 993 824 | 5 332 160 | 324 490 | 119 551 | 204 939 | 924 599 | 312 427 | 612 172 | 2 991 056 | 211 | |
| 768 030 | 142 002 | 626 028 | 20 933 | 4 037 | 16 896 | 65 507 | 16 675 | 48 832 | 327 954 | 212 | |
| 1 266 261 | 1 266 261 | - | 481 | 481 | - | 75 115 | 75 115 | - | 472 | 213 | |
| 2 344 896 | 2 279 191 | 65 705 | 72 792 | 69 954 | 2 838 | 218 811 | 215 050 | 3 761 | 548 389 | 220 | |
| 143 753 | 54 919 | 88 834 | 6 192 | 4 948 | 1 244 | 15 537 | 13 854 | 1 683 | 69 442 | 230 | |
| 2 011 | 1 000 | 1 011 | - | - | - | - | - | - | - | 240 | |
| 17 064 327 | 8 445 835 | 8 618 492 | 605 338 | 243 372 | 361 966 | 1 744 182 | 751 178 | 993 004 | 4 881 237 | 299 | |
| 3 151 105 | 2 208 416 | 942 689 | 183 262 | 126 895 | 56 367 | 391 522 | 326 215 | 65 307 | 729 367 | 300 | |
| 3 001 748 | 2 066 638 | 935 110 | 180 250 | 124 303 | 55 947 | 388 104 | 322 797 | 65 307 | 632 221 | 310 | |
| 110 761 | 103 182 | 7 579 | 2 468 | 2 048 | 420 | 3 418 | 3 418 | - | 62 125 | 320 | |
| 38 596 | 38 596 | - | 544 | 544 | - | - | - | - | 35 021 | 330 | |
| 20 215 432 | 10 654 251 | 9 561 181 | 788 600 | 370 267 | 418 333 | 2 135 704 | 1 077 393 | 1 058 311 | 5 610 604 | 399 | |
| 2 449 526 | 1 843 | 690 366 | 149 749 | - | 39 068 | 415 873 | - | 66 907 | 665 492 | 430 | |
| 17 765 906 | 10 652 408 | 8 870 815 | 638 851 | 370 267 | 379 265 | 1 715 831 | 1 077 393 | 991 404 | 4 945 112 | 450 | |
| 3 315 313 | 3 428 450 | 1 644 180 | 71 161 | 90 840 | 91 002 | 233 596 | 271 021 | 311 541 | 944 830 | 480 | |
| 14 450 593 | 7 223 958 | 7 226 635 | 567 690 | 279 427 | 288 263 | 1 486 235 | 806 372 | 679 863 | 4 000 282 | 499 | |
| 2 035 452 | 421 956 | 1 613 496 | 117 748 | 12 865 | 104 883 | 218 010 | 38 129 | 179 881 | 513 924 | 500 | |
| 41 646 | 20 527 | 21 119 | 2 133 | 376 | 1 757 | 2 534 | 340 | 2 194 | 5 871 | 510 | |
| 591 357 | 136 694 | 454 663 | 43 013 | 266 | 42 747 | 72 940 | 15 705 | 57 235 | 120 380 | 521 | |
| 1 103 283 | 17 643 | 1 085 640 | 58 540 | 1 391 | 57 149 | 121 442 | 4 349 | 117 093 | 368 027 | 522 | |
| 212 441 | 199 229 | 13 212 | 8 268 | 6 520 | 1 748 | 11 824 | 10 690 | 1 134 | 5 285 | 530 | |
| 18 650 | 5 665 | 12 985 | 585 | 1 | 584 | 1 124 | 2 | 1 122 | 2 610 | 630 | |
| - | - | - | - | - | - | - | - | - | - | 620 | |
| 68 075 | 42 198 | 25 877 | 5 209 | 4 311 | 898 | 8 146 | 7 043 | 1 103 | 13 066 | 630 | |
| <u>VERWALTUNG F 21 1024</u> | | | | | | | | | | | |
| 1 706 330 | 737 708 | 568 622 | 71 982 | 27 168 | 44 814 | 152 324 | 56 805 | 135 519 | 448 051 | 100 | |
| 536 924 | 217 285 | 319 639 | 21 985 | 9 829 | 12 156 | 51 157 | 16 052 | 35 105 | 165 168 | 111 | |
| 949 463 | 409 242 | 540 221 | 42 055 | 14 237 | 27 818 | 115 911 | 30 619 | 85 292 | 224 291 | 112 | |
| 25 793 | 15 721 | 10 072 | 1 564 | 1 215 | 349 | 1 908 | 867 | 1 041 | 7 645 | 113 | |
| 14 786 | 10 780 | 4 006 | 255 | 151 | 104 | 816 | 420 | 396 | 1 727 | 114 | |
| 6 734 | 2 111 | 4 623 | 131 | 4 | 127 | 397 | 19 | 378 | 3 790 | 121 | |
| 8 067 | 8 067 | - | 457 | 457 | - | 911 | 911 | - | 1 808 | 122 | |
| 14 706 | 14 706 | - | 152 | 152 | - | 2 376 | 2 376 | - | 1 691 | 123 | |
| 129 | 129 | - | - | - | - | 42 | 42 | - | 10 | 124 | |
| 135 218 | 53 855 | 81 363 | 5 161 | 1 123 | 4 038 | 18 116 | 5 280 | 12 836 | 39 037 | 125 | |
| 9 258 | 4 185 | 5 073 | 147 | - | 147 | 81 | 47 | 34 | 1 014 | 130 | |
| - | - | - | - | - | - | - | - | - | - | 141 | |
| 5 252 | 1 627 | 3 625 | 75 | - | 75 | 609 | 172 | 437 | 1 870 | 142 | |
| 4 671 | 3 391 | 1 280 | 189 | 5 | 184 | 903 | 533 | 370 | 495 | 200 | |
| 795 | 795 | - | - | - | - | 330 | 330 | - | - | 211 | |
| 1 413 | 151 | 1 262 | 176 | - | 176 | 471 | 101 | 370 | 489 | 212 | |
| 2 378 | 2 378 | - | 5 | 5 | - | 35 | 35 | - | - | 213 | |
| - | - | - | - | - | - | - | - | - | - | 220 | |
| 85 | 67 | 18 | 8 | - | 8 | 67 | 67 | - | 6 | 230 | |
| - | - | - | - | - | - | - | - | - | - | 240 | |
| 1 711 001 | 741 099 | 569 902 | 72 171 | 27 173 | 44 998 | 192 227 | 57 338 | 135 869 | 448 546 | 299 | |
| 110 663 | 101 308 | 9 355 | 440 | - | 440 | 26 169 | 25 675 | 494 | 53 230 | 300 | |
| 110 663 | 101 308 | 9 355 | 440 | - | 440 | 26 169 | 25 675 | 494 | 53 230 | 310 | |
| - | - | - | - | - | - | - | - | - | - | 320 | |
| - | - | - | - | - | - | - | - | - | - | 330 | |
| 1 821 664 | 842 407 | 979 257 | 72 611 | 27 173 | 45 438 | 215 356 | 83 013 | 136 383 | 501 776 | 399 | |
| 149 860 | 101 | 10 542 | 7 478 | - | 382 | 26 719 | - | 393 | 53 990 | 430 | |
| 1 671 804 | 842 306 | 968 715 | 65 133 | 27 173 | 45 056 | 192 677 | 83 013 | 135 990 | 447 786 | 450 | |
| 180 408 | 180 882 | 138 743 | 3 560 | 3 560 | 7 096 | 29 090 | 29 559 | 25 857 | 53 956 | 480 | |
| 1 491 396 | 661 424 | 829 972 | 61 573 | 23 613 | 37 960 | 163 587 | 53 454 | 110 133 | 393 830 | 499 | |
| 15 755 | 5 190 | 10 565 | 365 | 160 | 205 | 917 | 406 | 511 | 4 602 | 500 | |
| 2 598 | 1 688 | 910 | 145 | 134 | 11 | 67 | 25 | 42 | 95 | 510 | |
| 1 186 | 237 | 949 | 22 | 1 | 21 | 27 | 1 | 26 | 445 | 521 | |
| 9 859 | 1 705 | 8 154 | 163 | 25 | 138 | 767 | 351 | 416 | 3 934 | 522 | |
| 1 994 | 1 507 | 487 | 35 | - | 35 | 24 | - | 24 | 114 | 530 | |
| 18 | 18 | - | - | - | - | - | - | - | 11 | 610 | |
| - | - | - | - | - | - | - | - | - | - | 620 | |
| 100 | 35 | 65 | - | - | - | 32 | 29 | 3 | 3 | 630 | |

B. Ausgaben und Einnahmen der öffentlichen Haushalte 1971

1000

| NR. | NORDRHEIN-WESTFALEN | | | HESSEN | | | RHEINLAND-PFALZ | | | BADEN-WÜRTTEMBERG | | |
|---|---------------------|------------------|----------------|-------------|------------------|----------------|-----------------|------------------|----------------|-------------------|------------------|--|
| | STAAT 16 | GEM. (GV.) 17 | ZUSAMMEN 18 | STAAT 19 | GEM. (GV.) 20 | ZUSAMMEN 21 | STAAT 22 | GEM. (GV.) 23 | ZUSAMMEN 24 | STAAT 25 | GEM. (GV.) 26 | |
| 1023 SOZ. SICHERUNG, SOZ. KRIEGSFOLGEAUFGABEN, WIEDERGUTMACHTUNG F. 2 | | | | | | | | | | | | |
| 100 | 167 036 | 776 888 | 438 631 | 91 723 | 346 908 | 170 781 | 65 654 | 105 127 | 539 389 | 96 462 | 442 927 | |
| 111 | 46 512 | 150 703 | 51 659 | 20 186 | 31 473 | 31 794 | 14 468 | 17 326 | 72 923 | 25 568 | 47 355 | |
| 112 | 62 068 | 285 756 | 165 261 | 37 820 | 127 441 | 69 643 | 25 592 | 44 051 | 203 994 | 35 398 | 168 596 | |
| 113 | 6 468 | 62 851 | 27 161 | 3 576 | 23 585 | 9 318 | 2 508 | 6 810 | 39 740 | 5 205 | 34 535 | |
| 114 | 1 454 | 6 161 | 3 706 | 430 | 3 276 | 4 279 | 3 686 | 593 | 4 125 | 551 | 3 574 | |
| 121 | 823 | 26 245 | 10 127 | 1 051 | 9 076 | 2 459 | - | 2 459 | 9 920 | - | 9 920 | |
| 122 | 3 091 | - | 2 143 | 2 143 | - | 1 060 | 1 060 | - | 2 159 | 2 159 | - | |
| 123 | 2 153 | - | 831 | 831 | - | 718 | 718 | - | 4 114 | 4 114 | - | |
| 124 | 11 119 | - | 5 619 | 5 619 | - | 2 465 | 2 465 | - | 6 767 | 6 767 | - | |
| 125 | 30 189 | 139 114 | 63 953 | 13 563 | 50 390 | 26 696 | 12 529 | 14 167 | 84 161 | 14 543 | 69 618 | |
| 130 | 1 771 | 86 853 | 98 737 | 5 938 | 92 799 | 19 045 | 1 585 | 17 460 | 102 335 | 552 | 101 783 | |
| 141 | - | 4 031 | 4 434 | 28 | 4 406 | 1 308 | - | 1 308 | 2 330 | - | 2 330 | |
| 142 | 1 388 | 15 174 | 5 000 | 538 | 4 462 | 1 996 | 1 043 | 953 | 6 821 | 1 605 | 5 216 | |
| 200 | 1 537 145 | 2 400 168 | 989 705 | 356 908 | 632 797 | 1 032 921 | 736 180 | 296 741 | 1 739 363 | 716 786 | 1 022 577 | |
| 211 | 999 802 | 1 991 254 | 614 074 | 36 932 | 577 142 | 369 599 | 117 512 | 252 087 | 1 056 617 | 150 774 | 905 843 | |
| 212 | 16 912 | 311 042 | 43 774 | 2 028 | 41 746 | 57 491 | 17 564 | 39 927 | 141 167 | 45 804 | 95 363 | |
| 213 | 472 | - | 97 449 | 97 449 | - | 442 155 | 442 155 | - | 1 109 | 1 109 | - | |
| 220 | 511 367 | 37 022 | 221 867 | 220 471 | 1 396 | 160 293 | 155 702 | 4 591 | 530 333 | 518 966 | 11 367 | |
| 230 | 8 592 | 60 850 | 12 541 | 28 | 12 513 | 3 383 | 3 247 | 136 | 9 176 | 133 | 9 043 | |
| 240 | - | - | - | - | - | - | - | - | 961 | - | 961 | |
| 299 | 1 704 181 | 3 177 056 | 1 428 336 | 448 631 | 979 705 | 1 203 702 | 801 834 | 401 868 | 2 278 752 | 813 248 | 1 465 504 | |
| 300 | 607 526 | 121 841 | 319 383 | 277 392 | 41 991 | 185 358 | 119 101 | 66 257 | 779 606 | 292 246 | 487 360 | |
| 310 | 515 193 | 117 028 | 291 879 | 249 935 | 41 944 | 178 355 | 114 106 | 64 249 | 778 985 | 291 756 | 487 229 | |
| 320 | 57 312 | 4 813 | 27 504 | 27 457 | 47 | 7 003 | 4 995 | 2 008 | 621 | 490 | 131 | |
| 330 | 35 021 | - | - | - | - | - | - | - | - | - | - | |
| 399 | 2 311 707 | 3 298 897 | 1 747 719 | 726 023 | 1 021 696 | 1 389 060 | 920 935 | 468 125 | 3 058 358 | 1 105 454 | 1 952 864 | |
| 430 | - | 94 498 | 170 593 | - | 49 312 | 184 659 | - | 38 383 | 547 456 | - | 298 022 | |
| 450 | 2 311 707 | 3 204 399 | 1 577 126 | 726 023 | 972 384 | 1 204 401 | 920 935 | 429 742 | 2 510 902 | 1 105 454 | 1 654 842 | |
| 480 | 950 185 | 565 639 | 205 458 | 206 643 | 120 096 | 510 054 | 552 580 | 103 750 | 272 857 | 273 300 | 248 991 | |
| 499 | 1 361 522 | 2 638 760 | 1 371 668 | 519 380 | 852 288 | 694 347 | 368 355 | 325 992 | 2 238 045 | 832 194 | 1 405 851 | |
| 500 | 15 274 | 498 650 | 213 460 | 21 877 | 191 583 | 77 177 | 25 705 | 51 472 | 325 609 | 3 496 | 322 113 | |
| 510 | 660 | 5 211 | 4 564 | 382 | 4 182 | 1 544 | 256 | 1 288 | 5 286 | 1 604 | 3 682 | |
| 521 | 1 281 | 119 099 | 77 519 | 18 962 | 58 557 | 13 786 | 4 462 | 9 324 | 89 466 | 1 233 | 88 233 | |
| 522 | 1 314 | 366 713 | 113 070 | 1 286 | 111 784 | 41 653 | 2 839 | 38 814 | 215 533 | 64 | 215 469 | |
| 530 | 3 948 | 1 337 | 3 081 | 752 | 2 329 | 13 257 | 12 917 | 340 | 6 153 | 581 | 5 572 | |
| 610 | 20 | 1 275 | 4 656 | 1 | 4 655 | 1 081 | 9 | 1 072 | 3 036 | 14 | 3 022 | |
| 620 | - | - | - | - | - | - | - | - | - | - | - | |
| 630 | 8 051 | 5 015 | 10 570 | 494 | 10 076 | 5 856 | 5 222 | 634 | 6 135 | - | 6 135 | |
| 1024 VERWALTUNG F. 21 | | | | | | | | | | | | |
| 100 | 103 053 | 344 998 | 151 986 | 43 988 | 107 998 | 97 330 | 47 856 | 49 474 | 203 366 | 52 655 | 150 711 | |
| 111 | 28 871 | 136 297 | 42 759 | 12 537 | 30 222 | 27 588 | 11 546 | 16 042 | 61 817 | 17 565 | 44 252 | |
| 112 | 51 024 | 173 267 | 85 656 | 22 504 | 63 152 | 48 904 | 20 891 | 28 013 | 111 125 | 25 310 | 85 815 | |
| 113 | 3 885 | 3 760 | 2 142 | 763 | 1 379 | 1 561 | 1 012 | 549 | 3 794 | 2 147 | 1 647 | |
| 114 | 883 | 844 | 1 239 | 144 | 1 095 | 3 758 | 3 563 | 195 | 1 166 | 387 | 779 | |
| 121 | 778 | 3 012 | 463 | 159 | 304 | 183 | - | 183 | 376 | - | 376 | |
| 122 | 1 808 | - | 709 | 709 | - | 372 | 372 | - | 562 | 562 | - | |
| 123 | 1 691 | - | 639 | 639 | - | 600 | 600 | - | 2 133 | 2 133 | - | |
| 124 | 10 | - | 1 | 1 | - | 2 | 2 | - | - | - | - | |
| 125 | 12 644 | 26 393 | 12 578 | 4 076 | 8 502 | 14 093 | 9 763 | 4 330 | 19 730 | 4 403 | 15 327 | |
| 130 | 951 | 63 | 5 299 | 2 314 | 2 985 | 42 | 42 | - | 1 822 | - | 1 822 | |
| 141 | - | - | - | - | - | - | - | - | - | - | - | |
| 142 | 508 | 1 362 | 501 | 142 | 359 | 227 | 65 | 162 | 841 | 148 | 693 | |
| 200 | - | 495 | 109 | 3 | 106 | 69 | 21 | 48 | 1 053 | 1 018 | 35 | |
| 211 | - | - | - | - | - | - | - | - | 20 | 20 | - | |
| 212 | - | 489 | 106 | - | 106 | 44 | - | 44 | 85 | 50 | 35 | |
| 213 | - | - | 3 | 3 | - | 21 | 21 | - | 948 | 948 | - | |
| 220 | - | - | - | - | - | - | - | - | - | - | - | |
| 230 | - | 6 | - | - | - | 4 | - | 4 | - | - | - | |
| 240 | - | - | - | - | - | - | - | - | - | - | - | |
| 299 | 103 053 | 345 493 | 152 095 | 43 991 | 108 104 | 97 399 | 47 877 | 49 522 | 204 415 | 53 673 | 150 746 | |
| 300 | 49 067 | 4 163 | 15 080 | 14 608 | 472 | 3 413 | 8 | 3 405 | 243 | 20 | 223 | |
| 310 | 49 067 | 4 163 | 15 080 | 14 608 | 472 | 3 413 | 8 | 3 405 | 243 | 20 | 223 | |
| 320 | - | - | - | - | - | - | - | - | - | - | - | |
| 330 | - | - | - | - | - | - | - | - | - | - | - | |
| 399 | 152 120 | 349 656 | 167 175 | 58 599 | 108 576 | 100 812 | 47 885 | 52 927 | 204 662 | 53 693 | 150 969 | |
| 430 | - | 5 612 | 15 630 | - | 505 | 9 624 | - | 3 415 | 23 745 | - | 160 | |
| 450 | 152 120 | 344 044 | 151 945 | 58 599 | 108 071 | 91 188 | 47 885 | 49 508 | 180 517 | 53 693 | 150 809 | |
| 480 | 53 961 | 48 373 | 16 825 | 16 825 | 15 125 | 7 977 | 7 977 | 6 205 | 1 940 | 1 940 | 23 585 | |
| 499 | 98 159 | 295 671 | 134 720 | 41 774 | 92 946 | 83 211 | 39 908 | 43 303 | 178 977 | 51 753 | 127 224 | |
| 500 | 395 | 4 207 | 1 423 | 76 | 1 347 | 193 | 63 | 130 | 2 749 | 161 | 2 588 | |
| 510 | 78 | 17 | 624 | 29 | 595 | 19 | 16 | 3 | 232 | 6 | 226 | |
| 521 | 130 | 315 | 149 | 3 | 146 | 40 | 6 | 34 | 153 | 1 | 152 | |
| 522 | 79 | 3 855 | 478 | 43 | 435 | 132 | 39 | 93 | 2 189 | 28 | 2 161 | |
| 530 | 97 | 17 | 170 | - | 170 | - | - | - | 166 | 122 | 44 | |
| 610 | 11 | - | 1 | 1 | - | 2 | 2 | - | 4 | 4 | - | |
| 620 | - | - | - | - | - | - | - | - | - | - | - | |
| 630 | - | 3 | 1 | - | 1 | - | - | - | 5 | - | 5 | |

nach Funktionen und ausgewählten Ausgabe-/Einnahmearten

DM

| ZUSAMMEN 27 | BAYERN STAAT 28 | GEM. (GV.) 29 | ZUSAMMEN 30 | SAARLAND STAAT 31 | GEM. (GV.) 32 | STADTST. ZUSAMMEN 33 | HAMBURG 34 | BREMEN 35 | BERLIN (WEST) 36 | |
|---|-----------------------|------------------|----------------|-------------------------|------------------|----------------------------|---------------|--------------|------------------------|-----|
| SOZ. SICHERUNG, SOZ. KRIEGSFOLGEAUFGABEN, WIEDERGUTMACHLNG F 2 1023 | | | | | | | | | | |
| 532 388 | 198 061 | 334 327 | 90 716 | 54 744 | 35 972 | 872 500 | 322 790 | 70 651 | 479 059 | 100 |
| 83 544 | 40 523 | 43 021 | 9 317 | 2 735 | 6 582 | 103 721 | 32 379 | 9 728 | 61 614 | 111 |
| 217 768 | 83 564 | 134 204 | 17 325 | 6 548 | 10 777 | 412 406 | 159 729 | 34 961 | 217 716 | 112 |
| 45 913 | 14 375 | 31 538 | 2 349 | 435 | 1 914 | 64 369 | 23 559 | 6 521 | 34 289 | 113 |
| 5 954 | 1 863 | 4 091 | 228 | 138 | 90 | 7 585 | 3 630 | 691 | 3 264 | 114 |
| 10 008 | 2 011 | 7 997 | 749 | 255 | 494 | 8 728 | 5 732 | 769 | 2 227 | 121 |
| 4 344 | 4 344 | - | 427 | 427 | - | 21 628 | 10 296 | 1 615 | 9 717 | 122 |
| 4 223 | 4 223 | - | 82 | 82 | - | 18 953 | 8 419 | 337 | 10 197 | 123 |
| 12 462 | 12 462 | - | 1 963 | 1 963 | - | 10 341 | 3 329 | 809 | 6 203 | 124 |
| 82 356 | 24 847 | 57 509 | 52 068 | 42 028 | 10 040 | 172 024 | 63 176 | 7 005 | 101 843 | 125 |
| 56 986 | 8 134 | 48 852 | 5 999 | 115 | 5 884 | 47 877 | 10 694 | 7 399 | 29 784 | 130 |
| 3 490 | - | 3 490 | - | - | - | 2 079 | 530 | - | 1 549 | 141 |
| 5 340 | 1 715 | 3 625 | 209 | 18 | 191 | 2 789 | 1 317 | 816 | 656 | 142 |
| 1 680 881 | 901 802 | 779 079 | 115 311 | 25 300 | 90 011 | 1 630 984 | 334 100 | 160 093 | 1 136 791 | 200 |
| 910 520 | 205 302 | 705 218 | 96 432 | 12 927 | 83 505 | 1 038 597 | 283 397 | 128 222 | 626 978 | 211 |
| 73 310 | 7 399 | 65 911 | 7 359 | 1 048 | 6 311 | 30 535 | 2 833 | 2 429 | 25 273 | 212 |
| 167 119 | 167 119 | - | 8 061 | 8 061 | - | 474 300 | 4 903 | 411 | 468 986 | 213 |
| 511 469 | 506 919 | 4 550 | 2 812 | 2 632 | 180 | 78 130 | 42 686 | 28 478 | 6 966 | 220 |
| 17 413 | 14 063 | 3 350 | 647 | 632 | 15 | 9 422 | 281 | 553 | 8 588 | 230 |
| 1 050 | 1 000 | 50 | - | - | - | - | - | - | - | 240 |
| 2 213 269 | 1 099 863 | 1 113 406 | 206 027 | 80 044 | 125 983 | 2 503 484 | 656 890 | 230 744 | 1 615 850 | 299 |
| 341 034 | 277 257 | 63 777 | 75 313 | 35 524 | 39 789 | 146 260 | 74 187 | 23 538 | 48 535 | 300 |
| 331 083 | 267 464 | 63 619 | 74 626 | 34 839 | 39 787 | 146 245 | 74 187 | 23 538 | 48 520 | 310 |
| 6 920 | 6 762 | 158 | 687 | 685 | 2 | 15 | - | - | 15 | 320 |
| 3 031 | 3 031 | - | - | - | - | - | - | - | - | 330 |
| 2 554 303 | 1 377 120 | 1 177 183 | 281 340 | 115 568 | 165 772 | 2 649 744 | 731 077 | 254 282 | 1 664 385 | 399 |
| 239 928 | - | 64 943 | 70 670 | - | 39 233 | - | - | - | - | 430 |
| 2 314 375 | 1 377 120 | 1 112 240 | 210 670 | 115 568 | 126 539 | 2 649 744 | 731 077 | 254 282 | 1 664 385 | 450 |
| 411 534 | 414 795 | 171 724 | 69 851 | 69 851 | 31 437 | 601 078 | 88 202 | 36 174 | 476 702 | 480 |
| 1 902 841 | 962 325 | 940 516 | 140 819 | 45 717 | 95 102 | 2 048 666 | 642 875 | 218 108 | 1 187 683 | 499 |
| 275 473 | 29 882 | 245 591 | 28 264 | 8 941 | 19 323 | 265 787 | 89 467 | 31 978 | 144 342 | 500 |
| 4 143 | 1 390 | 2 753 | 503 | 451 | 52 | 15 068 | 4 675 | 8 787 | 1 606 | 510 |
| 92 914 | 15 888 | 77 026 | 2 971 | 529 | 2 442 | 78 368 | 29 954 | 716 | 47 698 | 521 |
| 162 679 | 769 | 161 910 | 16 759 | 51 | 16 708 | 5 580 | 1 520 | 1 387 | 2 673 | 522 |
| 2 418 | 1 680 | 738 | 7 223 | 7 209 | 14 | 154 932 | 48 192 | 19 972 | 86 768 | 530 |
| 1 245 | - | 1 245 | 11 | 1 | 10 | 5 617 | 2 186 | - | 3 431 | 610 |
| - | - | - | - | - | - | - | - | - | - | 620 |
| 12 074 | 10 155 | 1 919 | 797 | 700 | 97 | 6 222 | 2 940 | 1 116 | 2 166 | 630 |
| VERWALTUNG F 21 1024 | | | | | | | | | | |
| 226 985 | 103 191 | 123 754 | 19 916 | 8 602 | 11 314 | 294 390 | 90 904 | 29 917 | 173 569 | 100 |
| 67 033 | 26 268 | 40 765 | 7 013 | 2 213 | 4 800 | 92 404 | 26 566 | 8 662 | 57 176 | 111 |
| 133 212 | 61 683 | 71 529 | 10 587 | 5 252 | 5 335 | 177 722 | 53 070 | 18 990 | 105 662 | 112 |
| 3 875 | 2 722 | 1 153 | 282 | 88 | 194 | 3 022 | 933 | 394 | 1 695 | 113 |
| 1 845 | 1 262 | 583 | 134 | 124 | 10 | 3 846 | 1 420 | 12 | 2 414 | 114 |
| 742 | 636 | 106 | 211 | 74 | 137 | 441 | 250 | 82 | 109 | 121 |
| 1 521 | 1 521 | - | 164 | 164 | - | 1 563 | 1 137 | 182 | 244 | 122 |
| 2 704 | 2 704 | - | 47 | 47 | - | 4 364 | 3 545 | 141 | 678 | 123 |
| - | - | - | - | - | - | 74 | 51 | - | 23 | 124 |
| 15 157 | 5 990 | 9 167 | 1 321 | 551 | 770 | 10 025 | 3 406 | 1 335 | 5 284 | 125 |
| 194 | 194 | - | 111 | 89 | 22 | 548 | 383 | 84 | 81 | 130 |
| - | - | - | - | - | - | - | - | - | - | 141 |
| 702 | 211 | 491 | 46 | - | 46 | 381 | 142 | 35 | 203 | 142 |
| 1 058 | 1 017 | 41 | 1 | - | 1 | 794 | - | 378 | 416 | 200 |
| - | - | - | - | - | - | 445 | - | 378 | 67 | 211 |
| 41 | - | 41 | 1 | - | 1 | - | - | - | - | 212 |
| 1 017 | 1 017 | - | - | - | - | 349 | - | - | 349 | 213 |
| - | - | - | - | - | - | - | - | - | - | 220 |
| - | - | - | - | - | - | - | - | - | - | 230 |
| - | - | - | - | - | - | - | - | - | - | 240 |
| 228 043 | 104 208 | 123 835 | 19 917 | 8 602 | 11 315 | 295 184 | 90 904 | 30 295 | 173 585 | 299 |
| 12 075 | 11 920 | 155 | 6 | 3 | 3 | 7 | - | 2 | 5 | 300 |
| 12 075 | 11 920 | 155 | 6 | 3 | 3 | 7 | - | 2 | 5 | 310 |
| - | - | - | - | - | - | - | - | - | - | 320 |
| - | - | - | - | - | - | - | - | - | - | 330 |
| 240 118 | 116 128 | 123 990 | 19 923 | 8 605 | 11 318 | 295 191 | 90 904 | 30 297 | 173 990 | 399 |
| 11 893 | - | 71 | 680 | - | - | - | - | - | - | 430 |
| 228 225 | 116 128 | 123 919 | 19 243 | 8 605 | 11 318 | 295 191 | 90 904 | 30 297 | 173 990 | 450 |
| 23 940 | 23 940 | 11 822 | 2 417 | 2 417 | 680 | 40 804 | 6 255 | 7 248 | 27 301 | 480 |
| 204 285 | 92 188 | 112 097 | 16 826 | 6 188 | 10 638 | 254 387 | 84 649 | 23 045 | 146 689 | 499 |
| 2 727 | 1 160 | 1 567 | 18 | 8 | 10 | 2 761 | 2 054 | 288 | 419 | 500 |
| 123 | 110 | 13 | 7 | 4 | 3 | 1 286 | 1 233 | 2 | 51 | 510 |
| 256 | 6 | 250 | 5 | - | 5 | 89 | 30 | 48 | 11 | 521 |
| 1 070 | 15 | 1 055 | 5 | 4 | 1 | 1 121 | 535 | 229 | 357 | 522 |
| 1 226 | 1 029 | 157 | - | - | - | 259 | 256 | 3 | - | 530 |
| - | - | - | - | - | - | - | - | - | - | 610 |
| - | - | - | - | - | - | - | - | - | - | 620 |
| 52 | - | 52 | 1 | - | 1 | 4 | - | 6 | - | 630 |

B. Ausgaben und Einnahmen der öffentlichen Haushalte 1971

1000

| NR. | ART DER AUSGABEN / EINNAHMEN | INSGESAMT 1 | BUND, LAF, ERP ZUSAMMEN 2 | BUND 3 | LASTENAUS- GLEICHF. 4 | ERP-SCND. VERMOEGEN 5 |
|--|---|----------------|---------------------------------|------------|-----------------------------|-----------------------------|
| 1025 SOZIALVERS.-EINSCHL. ARBEITSLOSENVERSICHERUNG F 22 | | | | | | |
| 100 | UNMITTELBARE AUSGABEN (OHNE ZAHLUNGEN A.AND.BEREICHE) | 5 128 | - | - | - | - |
| 111 | BEAMTENBEZUEGE | - | - | - | - | - |
| 112 | ANGESTELLTENVERGÜETUNGEN | - | - | - | - | - |
| 113 | ARBEITERLOEHNE | - | - | - | - | - |
| 114 | SONSTIGE PERSONALAUSGABEN | 4 960 | - | - | - | - |
| 121 | UNTERHALTUNG VON UNBEWEGLICHEM VERMOEGEN | - | - | - | - | - |
| 122 | BEWIRTSCHAFTUNG DER GRUNDSTUECKE | - | - | - | - | - |
| 123 | MIETEN UND PACHTEN | - | - | - | - | - |
| 124 | ZUWEISUNGEN AN ZWECKVERBAENDE USW. | - | - | - | - | - |
| 125 | UEBRIGER LAUFENDER SACHAUFWAND | 168 | - | - | - | - |
| 130 | BAUMASSNAHMEN | - | - | - | - | - |
| 141 | ERWERB VON UNBEWEGLICHEN SACHEN | - | - | - | - | - |
| 142 | ERWERB VON BEWEGLICHEN SACHEN | - | - | - | - | - |
| 200 | ZAHLUNGEN AN ANDERE BEREICHE | 12 742 551 | 12 655 662 | 12 655 662 | - | - |
| 211 | RENTEN, UNTERSTÜETZUNGEN U.ÄHNL. | 131 857 | 87 348 | 87 348 | - | - |
| 212 | LAUFENDE ZUSCHUESSE AN SOZIALE U.ÄHNL.EINRICHTG. | 56 | - | - | - | - |
| 213 | UEBRIGE LAUFENDE ZUSCHUESSE | 12 610 638 | 12 568 314 | 12 568 314 | - | - |
| 220 | VERMOEGENSUEBERTRAGUNGEN AN ANDERE BEREICHE | - | - | - | - | - |
| 230 | DARLEHEN AN ANDERE BEREICHE | - | - | - | - | - |
| 240 | BETEILIGUNGEN | - | - | - | - | - |
| 299 | UNMITTELBARE AUSGABEN | 12 747 679 | 12 655 662 | 12 655 662 | - | - |
| 300 | ZAHLUNGEN AN VERWALTUNGEN | 36 554 | 36 486 | 36 486 | - | - |
| 310 | LAUFENDE ZUWEISUNGEN AN VERWALTUNGEN | 36 554 | 36 486 | 36 486 | - | - |
| 320 | VERMOEGENSUEBERTRAGUNGEN AN VERWALTUNGEN | - | - | - | - | - |
| 330 | DARLEHEN AN VERWALTUNGEN | - | - | - | - | - |
| 399 | BRUTTOAUSGABEN | 12 784 233 | 12 692 148 | 12 692 148 | - | - |
| 430 | ABZUEGL.ZAHLUNGEN V.VERWALTUNGEN GLEICHER EBENE | 37 795 | - | - | - | - |
| 450 | GESAMTAUSGABEN (OHNE BESONDERE FINANZ.VORGAENGE) | 12 746 438 | 12 692 148 | 12 692 148 | - | - |
| 480 | ABZUEGL.ZAHLUNGEN V.VERWALTUNGEN ANDERER EBENE | - | - | - | - | - |
| 499 | NETTOAUSGABEN | 12 746 438 | 12 692 148 | 12 692 148 | - | - |
| 500 | UNMITTELBARE EINNAHMEN | 7 809 | 3 022 | 3 022 | - | - |
| 510 | EINNAHMEN AUS WIRTSCHAFTLICHER TÄETIGKEIT | - | - | - | - | - |
| 521 | GEBUEHREN, SONSTIGE ENTGELTE, STRAFEN | - | - | - | - | - |
| 522 | UEBRIGE LAUFENDE EINNAHMEN | 2 565 | 1 560 | 1 560 | - | - |
| 530 | LAUFENDE ZUSCHUESSE VON ANDEREN BEREICHEN | 5 244 | 1 462 | 1 462 | - | - |
| 610 | VERAEUSSERUNG VON SACHVERMOEGEN | - | - | - | - | - |
| 620 | VERAEUSSERUNG VON BETEILIGUNGEN | - | - | - | - | - |
| 630 | UEBRIGE EINNAHMEN | - | - | - | - | - |
| 1026 FAMILIEN-, SOZIAL- UND JUGENDHILFE F 23 | | | | | | |
| 100 | UNMITTELBARE AUSGABEN (OHNE ZAHLUNGEN A.AND.BEREICHE) | 1 813 592 | 17 817 | 17 817 | - | - |
| 111 | BEAMTENBEZUEGE | 21 792 | 92 | 52 | - | - |
| 112 | ANGESTELLTENVERGÜETUNGEN | 571 750 | 66 | 66 | - | - |
| 113 | ARBEITERLOEHNE | 239 460 | - | - | - | - |
| 114 | SONSTIGE PERSONALAUSGABEN | 16 104 | 4 | 4 | - | - |
| 121 | UNTERHALTUNG VON UNBEWEGLICHEM VERMOEGEN | 63 919 | - | - | - | - |
| 122 | BEWIRTSCHAFTUNG DER GRUNDSTUECKE | 21 469 | - | - | - | - |
| 123 | MIETEN UND PACHTEN | 14 419 | - | - | - | - |
| 124 | ZUWEISUNGEN AN ZWECKVERBAENDE USW. | 61 909 | 17 552 | 17 552 | - | - |
| 125 | UEBRIGER LAUFENDER SACHAUFWAND | 433 439 | 103 | 103 | - | - |
| 130 | BAUMASSNAHMEN | 323 999 | - | - | - | - |
| 141 | ERWERB VON UNBEWEGLICHEN SACHEN | 15 809 | - | - | - | - |
| 142 | ERWERB VON BEWEGLICHEN SACHEN | 29 523 | - | - | - | - |
| 200 | ZAHLUNGEN AN ANDERE BEREICHE | 11 435 710 | 3 578 778 | 3 578 778 | - | - |
| 211 | RENTEN, UNTERSTÜETZUNGEN U.ÄHNL. | 10 027 470 | 3 227 605 | 3 227 605 | - | - |
| 212 | LAUFENDE ZUSCHUESSE AN SOZIALE U.ÄHNL.EINRICHTG. | 791 627 | 103 492 | 103 492 | - | - |
| 213 | UEBRIGE LAUFENDE ZUSCHUESSE | 200 866 | 191 695 | 191 695 | - | - |
| 220 | VERMOEGENSUEBERTRAGUNGEN AN ANDERE BEREICHE | 267 704 | 10 347 | 10 347 | - | - |
| 230 | DARLEHEN AN ANDERE BEREICHE | 147 032 | 45 639 | 45 639 | - | - |
| 240 | BETEILIGUNGEN | 1 011 | - | - | - | - |
| 299 | UNMITTELBARE AUSGABEN | 13 249 302 | 3 596 595 | 3 596 595 | - | - |
| 300 | ZAHLUNGEN AN VERWALTUNGEN | 2 255 326 | 921 280 | 921 280 | - | - |
| 310 | LAUFENDE ZUWEISUNGEN AN VERWALTUNGEN | 2 095 923 | 908 194 | 908 194 | - | - |
| 320 | VERMOEGENSUEBERTRAGUNGEN AN VERWALTUNGEN | 120 807 | 13 086 | 13 086 | - | - |
| 330 | DARLEHEN AN VERWALTUNGEN | 38 596 | - | - | - | - |
| 399 | BRUTTOAUSGABEN | 15 504 628 | 4 517 875 | 4 517 875 | - | - |
| 430 | ABZUEGL.ZAHLUNGEN V.VERWALTUNGEN GLEICHER EBENE | 2 469 502 | - | - | - | - |
| 450 | GESAMTAUSGABEN (OHNE BESONDERE FINANZ.VORGAENGE) | 13 035 126 | 4 517 875 | 4 517 875 | - | - |
| 480 | ABZUEGL.ZAHLUNGEN V.VERWALTUNGEN ANDERER EBENE | - | 61 668 | 60 628 | - | 1 040 |
| 499 | NETTOAUSGABEN | 13 035 126 | 4 456 207 | 4 457 247 | - | 1 040- |
| 500 | UNMITTELBARE EINNAHMEN | 1 875 747 | 33 040 | 33 040 | - | - |
| 510 | EINNAHMEN AUS WIRTSCHAFTLICHER TÄETIGKEIT | 31 339 | - | - | - | - |
| 521 | GEBUEHREN, SONSTIGE ENTGELTE, STRAFEN | 496 102 | 112 | 112 | - | - |
| 522 | UEBRIGE LAUFENDE EINNAHMEN | 1 072 098 | 4 311 | 4 311 | - | - |
| 530 | LAUFENDE ZUSCHUESSE VON ANDEREN BEREICHEN | 191 020 | - | - | - | - |
| 610 | VERAEUSSERUNG VON SACHVERMOEGEN | 10 732 | - | - | - | - |
| 620 | VERAEUSSERUNG VON BETEILIGUNGEN | - | - | - | - | - |
| 630 | UEBRIGE EINNAHMEN | 74 456 | 28 617 | 28 617 | - | - |

nach Funktionen und ausgewählten Ausgabe-/Einnahmearten

DM

| LAENDER (EINSCHL. STAATSTAATEN) | | | SCHLESWIG-HOLSTEIN | | | NIEDERSACHSEN | | | NORDRH.-WESTF. | | NR. |
|---|------------|-----------------|--------------------|-------------|------------------|----------------|-------------|------------------|----------------|-----|-----|
| ZUSAMMEN 6 | STAAT 7 | GEM. (GV.) 8 | ZUSAMMEN 9 | STAAT 10 | GEM. (GV.) 11 | ZUSAMMEN 12 | STAAT 13 | GEM. (GV.) 14 | ZUSAMMEN 15 | | |
| SOZIALVERS. EINSCHL. ARBEITSLOSENVERSICHERUNG F 22 1025 | | | | | | | | | | | |
| 5 128 | 5 128 | - | 16 | 16 | - | 4 960 | 4 960 | - | - | 100 | |
| - | - | - | - | - | - | - | - | - | - | 111 | |
| - | - | - | - | - | - | - | - | - | - | 112 | |
| - | - | - | - | - | - | - | - | - | - | 113 | |
| 4 960 | 4 960 | - | - | - | - | 4 960 | 4 960 | - | - | 114 | |
| - | - | - | - | - | - | - | - | - | - | 121 | |
| - | - | - | - | - | - | - | - | - | - | 122 | |
| - | - | - | - | - | - | - | - | - | - | 123 | |
| - | - | - | - | - | - | - | - | - | - | 124 | |
| 168 | 168 | - | 16 | 16 | - | - | - | - | - | 125 | |
| - | - | - | - | - | - | - | - | - | - | 130 | |
| - | - | - | - | - | - | - | - | - | - | 141 | |
| - | - | - | - | - | - | - | - | - | - | 142 | |
| 86 889 | 86 889 | - | 2 000 | 2 000 | - | - | - | - | 5 156 | 200 | |
| 44 509 | 44 509 | - | 1 815 | 1 815 | - | - | - | - | 5 156 | 211 | |
| 56 | 56 | - | - | - | - | - | - | - | - | 212 | |
| 42 324 | 42 324 | - | 185 | 185 | - | - | - | - | - | 213 | |
| - | - | - | - | - | - | - | - | - | - | 220 | |
| - | - | - | - | - | - | - | - | - | - | 230 | |
| - | - | - | - | - | - | - | - | - | - | 240 | |
| 92 017 | 92 017 | - | 2 016 | 2 016 | - | 4 960 | 4 960 | - | 5 156 | 299 | |
| 68 | 68 | - | - | - | - | - | - | - | - | 300 | |
| 68 | 68 | - | - | - | - | - | - | - | - | 310 | |
| - | - | - | - | - | - | - | - | - | - | 320 | |
| - | - | - | - | - | - | - | - | - | - | 330 | |
| 92 085 | 92 085 | - | 2 016 | 2 016 | - | 4 960 | 4 960 | - | 5 156 | 399 | |
| 2 | 2 | - | - | - | - | - | - | - | - | 430 | |
| 92 083 | 92 083 | - | 2 016 | 2 016 | - | 4 960 | 4 960 | - | 5 156 | 450 | |
| 37 793 | 37 793 | - | 71 | 71 | - | - | - | - | - | 480 | |
| 54 290 | 54 290 | - | 1 945 | 1 945 | - | 4 560 | 4 960 | - | 5 156 | 499 | |
| 4 787 | 4 787 | - | 28 | 28 | - | - | - | - | - | 500 | |
| - | - | - | - | - | - | - | - | - | - | 510 | |
| - | - | - | - | - | - | - | - | - | - | 521 | |
| 1 005 | 1 005 | - | - | - | - | - | - | - | - | 522 | |
| 3 782 | 3 782 | - | 28 | 28 | - | - | - | - | - | 530 | |
| - | - | - | - | - | - | - | - | - | - | 610 | |
| - | - | - | - | - | - | - | - | - | - | 620 | |
| - | - | - | - | - | - | - | - | - | - | 630 | |

| | | | | | | | | | | |
|--|-----------|-----------|---------|---------|---------|-----------|---------|---------|-----------|-----|
| FAMILIEN-, SOZIAL- UND JUGENDHILFE F 23 1026 | | | | | | | | | | |
| 1 795 775 | 594 415 | 1 201 360 | 88 500 | 11 209 | 77 291 | 163 923 | 16 102 | 147 821 | 396 518 | 100 |
| 21 700 | 8 500 | 13 200 | 809 | 677 | 132 | 857 | 269 | 588 | 6 567 | 111 |
| 571 684 | 229 730 | 341 954 | 29 055 | 3 648 | 25 407 | 41 356 | 3 736 | 37 620 | 98 887 | 112 |
| 239 460 | 63 518 | 175 942 | 14 033 | 473 | 13 560 | 23 506 | 1 700 | 21 806 | 58 260 | 113 |
| 16 100 | 4 215 | 11 885 | 294 | 114 | 180 | 664 | 222 | 442 | 5 224 | 114 |
| 63 919 | 8 624 | 55 295 | 2 997 | 5 | 2 992 | 6 529 | 95 | 6 434 | 22 550 | 121 |
| 21 469 | 21 469 | - | 287 | 287 | - | 354 | 354 | - | - | 122 |
| 14 419 | 14 419 | - | - | - | - | 4 | 4 | - | - | 123 |
| 44 357 | 44 357 | - | 2 651 | 2 651 | - | 4 123 | 4 123 | - | 8 962 | 124 |
| 433 336 | 143 057 | 290 279 | 22 024 | 2 497 | 19 527 | 37 139 | 3 993 | 33 146 | 105 652 | 125 |
| 323 999 | 51 278 | 272 721 | 14 368 | 744 | 13 624 | 42 510 | 1 553 | 40 957 | 74 557 | 130 |
| 15 809 | 2 079 | 13 730 | 358 | - | 358 | 3 344 | - | 3 344 | 3 393 | 141 |
| 29 523 | 3 169 | 26 354 | 1 624 | 113 | 1 511 | 3 537 | 53 | 3 484 | 12 466 | 142 |
| 7 856 932 | 2 229 495 | 5 627 437 | 332 855 | 122 949 | 209 906 | 940 235 | 333 881 | 606 354 | 2 555 217 | 200 |
| 6 799 865 | 1 855 819 | 4 944 046 | 299 844 | 107 767 | 192 077 | 853 224 | 293 089 | 560 135 | 2 152 004 | 211 |
| 688 135 | 133 006 | 555 129 | 18 763 | 4 037 | 14 726 | 58 467 | 16 574 | 41 893 | 307 138 | 212 |
| 9 171 | 9 171 | - | 104 | 104 | - | 855 | 855 | - | - | 213 |
| 257 357 | 199 724 | 57 633 | 10 040 | 7 875 | 2 165 | 13 921 | 11 133 | 2 788 | 50 049 | 220 |
| 101 393 | 31 775 | 69 618 | 4 104 | 3 166 | 938 | 13 768 | 12 230 | 1 538 | 46 026 | 230 |
| 1 011 | - | 1 011 | - | - | - | - | - | - | - | 240 |
| 9 652 707 | 2 823 910 | 6 828 797 | 421 355 | 134 158 | 287 197 | 1 104 158 | 349 983 | 754 175 | 2 951 735 | 299 |
| 1 334 046 | 670 626 | 663 420 | 103 682 | 48 299 | 55 383 | 233 723 | 169 388 | 64 335 | 307 880 | 300 |
| 1 187 729 | 531 599 | 656 130 | 101 440 | 46 465 | 54 975 | 230 305 | 165 970 | 64 335 | 211 424 | 310 |
| 107 721 | 100 431 | 7 290 | 1 698 | 1 290 | 408 | 3 418 | 3 418 | - | 61 435 | 320 |
| 38 596 | 38 596 | - | 544 | 544 | - | - | - | - | 35 021 | 330 |
| 10 986 753 | 3 494 536 | 7 492 217 | 525 037 | 182 457 | 342 580 | 1 337 881 | 519 371 | 818 510 | 3 259 615 | 399 |
| 1 831 332 | 1 222 | 653 715 | 125 866 | - | 37 646 | 327 300 | - | 58 621 | 454 756 | 430 |
| 9 155 421 | 3 493 314 | 6 838 502 | 399 171 | 182 457 | 304 934 | 1 010 581 | 519 371 | 755 889 | 2 804 859 | 450 |
| 576 502 | 683 201 | 1 069 696 | 34 795 | 53 103 | 69 912 | 95 796 | 132 752 | 231 723 | 148 747 | 480 |
| 8 578 919 | 2 810 113 | 5 768 806 | 364 376 | 129 354 | 235 022 | 914 785 | 386 619 | 528 166 | 2 656 112 | 499 |
| 1 842 707 | 311 223 | 1 531 484 | 105 590 | 4 936 | 100 654 | 187 839 | 17 475 | 170 364 | 494 504 | 500 |
| 31 339 | 14 407 | 16 932 | 1 042 | 234 | 808 | 1 800 | 62 | 1 738 | 5 076 | 510 |
| 495 990 | 80 410 | 415 580 | 41 310 | 162 | 41 148 | 52 126 | 31 | 52 095 | 117 634 | 521 |
| 1 067 787 | 5 467 | 1 062 320 | 56 515 | 662 | 55 853 | 116 815 | 1 660 | 115 155 | 360 899 | 522 |
| 191 020 | 181 131 | 9 889 | 4 022 | 2 426 | 1 596 | 5 869 | 9 580 | 289 | 4 212 | 530 |
| 10 732 | 5 621 | 5 111 | 533 | - | 533 | 242 | 1 | 241 | 66 | 610 |
| - | - | - | - | - | - | - | - | - | - | 620 |
| 45 839 | 24 187 | 21 652 | 2 168 | 1 452 | 716 | 6 987 | 6 141 | 846 | 6 617 | 630 |

B. Ausgaben und Einnahmen der öffentlichen Haushalte 1971

1000

| NR. | NORDRHEIN-WESTFALEN | | ZUSAMMEN 18 | HESSEN | | ZUSAMMEN 21 | RHEINLAND-PFALZ | | ZUSAMMEN 24 | BADEN-WÜRTTEMBERG | |
|--|---------------------|-----------------|----------------|-------------|-----------------|----------------|-----------------|-----------------|----------------|-------------------|-----------------|
| | STAAT 16 | GEM.(GV.) 17 | | STAAT 19 | GEM.(GV.) 20 | | STAAT 22 | GEM.(GV.) 23 | | STAAT 25 | GEM.(GV.) 26 |
| 1025 SOZIALVERS.-EINSCHL.ARBEITSLOSENVERSICHERUNG F 22 | | | | | | | | | | | |
| 100 | - | - | - | - | - | - | - | - | - | - | - |
| 111 | - | - | - | - | - | - | - | - | - | - | - |
| 112 | - | - | - | - | - | - | - | - | - | - | - |
| 113 | - | - | - | - | - | - | - | - | - | - | - |
| 114 | - | - | - | - | - | - | - | - | - | - | - |
| 121 | - | - | - | - | - | - | - | - | - | - | - |
| 122 | - | - | - | - | - | - | - | - | - | - | - |
| 123 | - | - | - | - | - | - | - | - | - | - | - |
| 124 | - | - | - | - | - | - | - | - | - | - | - |
| 125 | - | - | - | - | - | - | - | - | - | - | - |
| 130 | - | - | - | - | - | - | - | - | - | - | - |
| 141 | - | - | - | - | - | - | - | - | - | - | - |
| 142 | - | - | - | - | - | - | - | - | - | - | - |
| 200 | 5 156 | - | 6 864 | 6 864 | - | 3 635 | 3 635 | - | 7 763 | 7 763 | - |
| 211 | 5 156 | - | 4 524 | 4 524 | - | 3 635 | 3 635 | - | 7 763 | 7 763 | - |
| 212 | - | - | - | - | - | - | - | - | - | - | - |
| 213 | - | - | 2 340 | 2 340 | - | - | - | - | - | - | - |
| 220 | - | - | - | - | - | - | - | - | - | - | - |
| 230 | - | - | - | - | - | - | - | - | - | - | - |
| 240 | - | - | - | - | - | - | - | - | - | - | - |
| 299 | 5 156 | - | 6 864 | 6 864 | - | 3 635 | 3 635 | - | 7 763 | 7 763 | - |
| 300 | - | - | - | - | - | 68 | 68 | - | - | - | - |
| 310 | - | - | - | - | - | 68 | 68 | - | - | - | - |
| 320 | - | - | - | - | - | - | - | - | - | - | - |
| 330 | - | - | - | - | - | - | - | - | - | - | - |
| 399 | 5 156 | - | 6 864 | 6 864 | - | 3 703 | 3 703 | - | 7 763 | 7 763 | - |
| 430 | - | - | - | - | - | - | - | - | - | - | - |
| 450 | 5 156 | - | 6 864 | 6 864 | - | 3 703 | 3 703 | - | 7 763 | 7 763 | - |
| 480 | - | - | 208 | 208 | - | 238 | 238 | - | - | - | - |
| 499 | 5 156 | - | 6 656 | 6 656 | - | 3 465 | 3 465 | - | 7 763 | 7 763 | - |
| 500 | - | - | 321 | 321 | - | 223 | 223 | - | - | - | - |
| 510 | - | - | - | - | - | - | - | - | - | - | - |
| 521 | - | - | - | - | - | - | - | - | - | - | - |
| 522 | - | - | 1 | 1 | - | - | - | - | - | - | - |
| 530 | - | - | 320 | 320 | - | 223 | 223 | - | - | - | - |
| 610 | - | - | - | - | - | - | - | - | - | - | - |
| 620 | - | - | - | - | - | - | - | - | - | - | - |
| 630 | - | - | - | - | - | - | - | - | - | - | - |
| 1026 FAMILIEN-,SOZIAL- UND JUGENDHILFE F 23 | | | | | | | | | | | |
| 100 | 11 753 | 384 765 | 191 666 | 7 980 | 183 686 | 38 610 | 8 592 | 30 018 | 213 841 | 7 462 | 206 379 |
| 111 | - | 6 567 | 1 145 | 88 | 1 057 | 479 | 302 | 177 | 2 690 | - | 2 690 |
| 112 | - | 98 887 | 53 775 | 399 | 53 376 | 12 188 | 2 693 | 9 495 | 62 112 | - | 62 112 |
| 113 | - | 58 260 | 21 008 | 529 | 20 479 | 5 798 | 1 054 | 4 744 | 28 074 | - | 28 074 |
| 114 | - | 5 224 | 1 725 | 97 | 1 628 | 290 | 78 | 212 | 1 901 | - | 1 901 |
| 121 | - | 22 550 | 7 983 | 110 | 7 873 | 1 570 | - | 1 570 | 7 297 | - | 7 297 |
| 122 | - | - | 189 | 189 | - | 562 | 562 | - | - | - | - |
| 123 | - | - | - | - | - | - | - | - | - | - | - |
| 124 | 8 962 | - | 5 065 | 5 065 | - | 427 | 427 | - | 6 153 | 6 153 | - |
| 125 | 2 791 | 102 861 | 39 304 | 1 449 | 37 855 | 8 962 | 1 723 | 7 239 | 47 096 | 837 | 46 259 |
| 130 | - | 74 557 | 54 884 | 3 | 54 881 | 6 967 | 1 146 | 5 821 | 54 065 | 472 | 53 593 |
| 141 | - | 3 393 | 3 351 | - | 3 351 | 392 | - | 392 | 1 173 | - | 1 173 |
| 142 | - | 12 466 | 3 237 | 51 | 3 186 | 975 | 607 | 268 | 3 280 | - | 3 280 |
| 200 | 318 470 | 2 236 747 | 639 440 | 23 306 | 616 134 | 402 923 | 143 720 | 259 203 | 1 102 008 | 174 404 | 927 604 |
| 211 | 291 023 | 1 860 981 | 566 741 | 456 | 566 285 | 318 970 | 98 412 | 220 558 | 905 539 | 69 561 | 835 978 |
| 212 | 10 230 | 296 908 | 38 182 | 1 850 | 36 332 | 51 192 | 16 858 | 34 334 | 119 008 | 45 639 | 73 369 |
| 213 | - | - | 133 | 133 | - | 38 | 38 | - | - | - | - |
| 220 | 14 011 | 36 038 | 21 923 | 20 867 | 1 056 | 32 560 | 28 381 | 4 175 | 67 684 | 59 204 | 8 480 |
| 230 | 3 206 | 42 820 | 12 461 | - | 12 461 | 163 | 31 | 132 | 8 816 | - | 8 816 |
| 240 | - | - | - | - | - | - | - | - | 961 | - | 961 |
| 299 | 330 223 | 2 621 512 | 831 106 | 31 286 | 799 820 | 441 533 | 152 312 | 289 221 | 1 315 849 | 181 866 | 1 133 983 |
| 300 | 191 887 | 115 993 | 144 324 | 102 955 | 41 369 | 126 988 | 64 338 | 62 650 | 241 234 | 20 622 | 220 612 |
| 310 | 100 111 | 111 313 | 117 571 | 76 249 | 41 322 | 120 049 | 59 343 | 60 706 | 240 669 | 20 132 | 220 537 |
| 320 | 56 755 | 4 680 | 26 753 | 26 706 | 47 | 6 939 | 4 995 | 1 944 | 565 | 490 | 75 |
| 330 | 35 021 | - | - | - | - | - | - | - | - | - | - |
| 399 | 522 110 | 2 737 505 | 975 430 | 134 241 | 841 189 | 568 521 | 216 650 | 351 871 | 1 557 083 | 202 488 | 1 354 595 |
| 430 | - | 81 903 | 130 533 | - | 46 616 | 137 197 | - | 31 112 | 448 492 | - | 295 960 |
| 450 | 522 110 | 2 655 602 | 844 897 | 134 241 | 794 573 | 431 324 | 216 650 | 320 759 | 1 108 591 | 202 488 | 1 058 635 |
| 480 | 153 437 | 368 163 | 39 253 | 39 253 | 83 917 | 34 148 | 76 674 | 63 559 | 37 847 | 38 290 | 152 089 |
| 499 | 368 673 | 2 287 439 | 805 644 | 94 988 | 710 656 | 397 176 | 139 976 | 257 200 | 1 070 744 | 164 198 | 906 546 |
| 500 | 5 299 | 489 205 | 181 545 | 543 | 181 002 | 67 699 | 20 858 | 46 841 | 296 855 | 459 | 296 396 |
| 510 | - | 5 076 | 3 146 | 21 | 3 125 | 1 407 | 227 | 1 180 | 2 739 | - | 2 739 |
| 521 | - | 117 634 | 53 605 | - | 53 605 | 10 890 | 3 963 | 6 927 | 75 216 | - | 75 216 |
| 522 | 316 | 360 583 | 110 521 | 522 | 109 999 | 38 114 | 95 | 38 019 | 209 061 | - | 209 061 |
| 530 | 3 121 | 1 091 | 1 909 | - | 1 909 | 12 878 | 12 670 | 208 | 4 835 | 459 | 4 380 |
| 610 | - | 66 | 2 759 | - | 2 759 | 363 | 4 | 359 | 928 | - | 928 |
| 620 | - | - | - | - | - | - | - | - | - | - | - |
| 630 | 1 862 | 4 755 | 9 605 | - | 9 605 | 4 047 | 3 899 | 148 | 4 072 | - | 4 072 |

nach Funktionen und ausgewählten Ausgabe-/Einnahmearten

DM

| ZUSAMMEN 27 | BAYERN STAAT 28 | GEM. (GV.) 29 | ZUSAMMEN 30 | SAARLAND STAAT 31 | GEM. (GV.) 32 | STADTST. ZUSAMMEN 33 | HAMBURG 34 | BREMEN 35 | BERLIN (WEST) 36 | |
|---|-----------------------|------------------|----------------|-------------------------|------------------|----------------------------|---------------|--------------|------------------------|-----|
| SOZIALVERS. EINSCHL. ARBEITSLOSENVERSICHERUNG F 22 1025 | | | | | | | | | | |
| - | - | - | - | - | - | 152 | - | - | 152 | 100 |
| - | - | - | - | - | - | - | - | - | - | 111 |
| - | - | - | - | - | - | - | - | - | - | 112 |
| - | - | - | - | - | - | - | - | - | - | 113 |
| - | - | - | - | - | - | - | - | - | - | 114 |
| - | - | - | - | - | - | - | - | - | - | 121 |
| - | - | - | - | - | - | - | - | - | - | 122 |
| - | - | - | - | - | - | - | - | - | - | 123 |
| - | - | - | - | - | - | 152 | - | - | 152 | 124 |
| - | - | - | - | - | - | - | - | - | - | 125 |
| - | - | - | - | - | - | - | - | - | - | 130 |
| - | - | - | - | - | - | - | - | - | - | 141 |
| - | - | - | - | - | - | - | - | - | - | 142 |
| 7 262 | 7 262 | - | 2 205 | 2 205 | - | 52 004 | 6 970 | - | 45 034 | 200 |
| 7 262 | 7 262 | - | - | - | - | 14 354 | 6 389 | - | 7 965 | 211 |
| - | - | - | 56 | 56 | - | - | - | - | - | 212 |
| - | - | - | 2 149 | 2 149 | - | 37 650 | 581 | - | 37 069 | 213 |
| - | - | - | - | - | - | - | - | - | - | 220 |
| - | - | - | - | - | - | - | - | - | - | 230 |
| - | - | - | - | - | - | - | - | - | - | 240 |
| 7 262 | 7 262 | - | 2 205 | 2 205 | - | 52 156 | 6 970 | - | 45 186 | 299 |
| - | - | - | - | - | - | - | - | - | - | 300 |
| - | - | - | - | - | - | - | - | - | - | 310 |
| - | - | - | - | - | - | - | - | - | - | 320 |
| - | - | - | - | - | - | - | - | - | - | 330 |
| 7 262 | 7 262 | - | 2 205 | 2 205 | - | 52 156 | 6 970 | - | 45 186 | 399 |
| - | - | - | - | - | - | - | - | - | - | 430 |
| 7 262 | 7 262 | - | 2 205 | 2 205 | - | 52 156 | 6 970 | - | 45 186 | 450 |
| 778 | 778 | - | - | - | - | 36 500 | - | - | 36 500 | 480 |
| 6 484 | 6 484 | - | 2 205 | 2 205 | - | 15 656 | 6 970 | - | 8 686 | 499 |
| - | - | - | 193 | 193 | - | 4 022 | 697 | - | 3 325 | 500 |
| - | - | - | - | - | - | - | - | - | - | 510 |
| - | - | - | - | - | - | - | - | - | - | 521 |
| - | - | - | 22 | 22 | - | 982 | 697 | - | 285 | 522 |
| - | - | - | 171 | 171 | - | 3 040 | - | - | 3 040 | 530 |
| - | - | - | - | - | - | - | - | - | - | 610 |
| - | - | - | - | - | - | - | - | - | - | 620 |
| - | - | - | - | - | - | - | - | - | - | 630 |
| FAMILIEN-, SOZIAL- UND JUGENDHILFE F 23 1026 | | | | | | | | | | |
| 173 541 | 9 210 | 164 331 | 49 271 | 42 202 | 7 069 | 479 905 | 224 202 | 39 152 | 216 551 | 100 |
| 2 179 | 229 | 1 950 | 106 | 67 | 39 | 6 868 | 4 303 | 497 | 2 068 | 111 |
| 53 676 | 423 | 53 253 | 2 809 | 1 005 | 1 804 | 217 826 | 103 456 | 15 511 | 98 859 | 112 |
| 27 780 | 87 | 27 693 | 1 510 | 184 | 1 326 | 59 491 | 21 657 | 6 076 | 31 758 | 113 |
| 2 248 | 6 | 2 242 | 70 | 14 | 56 | 3 684 | 2 155 | 679 | 850 | 114 |
| 6 480 | 132 | 6 348 | 281 | 50 | 231 | 8 232 | 5 482 | 669 | 2 081 | 121 |
| 63 | 63 | - | 98 | 98 | - | 19 916 | 9 151 | 1 419 | 9 346 | 122 |
| - | - | - | - | - | - | 14 415 | 4 860 | 196 | 5 359 | 123 |
| 5 446 | 5 446 | - | 1 943 | 1 943 | - | 9 587 | 3 017 | 734 | 5 836 | 124 |
| 44 281 | 2 802 | 41 479 | 40 728 | 38 815 | 1 913 | 88 150 | 58 157 | 5 294 | 24 699 | 125 |
| 27 701 | 22 | 27 679 | 1 635 | 26 | 1 609 | 47 312 | 10 311 | 7 258 | 29 703 | 130 |
| 1 719 | - | 1 719 | - | - | - | 2 079 | 530 | - | 1 549 | 141 |
| 1 968 | - | 1 968 | 91 | - | 91 | 2 345 | 1 123 | 779 | 443 | 142 |
| 906 283 | 215 130 | 691 153 | 88 935 | 8 599 | 80 336 | 889 036 | 232 078 | 124 654 | 532 304 | 200 |
| 783 996 | 151 350 | 632 646 | 81 194 | 5 808 | 75 386 | 838 353 | 219 152 | 118 781 | 500 420 | 211 |
| 59 611 | 6 799 | 52 812 | 5 742 | 987 | 4 755 | 30 032 | 2 657 | 2 425 | 24 950 | 212 |
| 2 970 | 2 970 | - | 214 | 214 | - | 4 857 | 4 316 | 411 | 130 | 213 |
| 45 080 | 42 333 | 2 747 | 1 727 | 1 547 | 180 | 14 373 | 5 909 | 2 703 | 5 761 | 220 |
| 14 576 | 11 678 | 2 898 | 58 | 43 | 15 | 1 421 | 44 | 334 | 1 043 | 230 |
| 50 | - | 50 | - | - | - | - | - | - | - | 240 |
| 1 079 824 | 224 340 | 855 484 | 138 206 | 50 801 | 87 405 | 1 368 941 | 456 280 | 163 806 | 748 855 | 299 |
| 110 831 | 47 479 | 63 352 | 55 802 | 16 076 | 39 726 | 9 582 | 1 166 | 410 | 8 006 | 300 |
| 100 902 | 37 686 | 63 216 | 55 802 | 16 076 | 39 726 | 9 567 | 1 166 | 410 | 7 991 | 310 |
| 6 898 | 6 762 | 136 | - | - | - | 15 | - | - | 15 | 320 |
| 3 031 | 3 031 | - | - | - | - | - | - | - | - | 330 |
| 1 190 655 | 271 819 | 918 836 | 194 008 | 66 877 | 127 131 | 1 378 523 | 457 446 | 164 216 | 756 861 | 399 |
| 147 917 | - | 63 037 | 54 786 | - | 38 820 | - | - | - | - | 430 |
| 1 042 738 | 271 819 | 855 799 | 139 222 | 66 877 | 88 311 | 1 378 523 | 457 446 | 164 216 | 756 861 | 450 |
| 68 526 | 69 039 | 84 367 | 6 790 | 6 790 | 15 966 | 115 085 | 40 672 | 14 258 | 60 155 | 480 |
| 974 212 | 202 780 | 771 432 | 132 432 | 60 087 | 72 345 | 1 263 438 | 416 774 | 149 958 | 696 706 | 499 |
| 235 117 | 6 280 | 228 837 | 25 303 | 7 118 | 18 185 | 248 255 | 81 924 | 31 226 | 135 105 | 500 |
| 2 262 | 22 | 2 240 | 113 | 87 | 26 | 13 754 | 3 442 | 8 785 | 1 527 | 510 |
| 67 275 | - | 67 275 | 2 101 | 421 | 1 680 | 75 833 | 27 783 | 586 | 47 464 | 521 |
| 157 546 | 363 | 157 183 | 16 472 | 5 | 16 467 | 1 844 | 198 | 1 110 | 536 | 522 |
| 929 | 516 | 413 | 6 575 | 6 572 | 3 | 145 787 | 45 740 | 19 870 | 80 177 | 530 |
| 225 | - | 225 | - | - | - | 5 616 | 2 186 | - | 3 430 | 610 |
| - | - | - | - | - | - | - | - | - | - | 620 |
| 6 880 | 5 379 | 1 501 | 42 | 33 | 9 | 5 421 | 2 575 | 875 | 1 971 | 630 |

B. Ausgaben und Einnahmen der öffentlichen Haushalte 1971

1000

| NR. | ART DER AUSGABEN / EINNAHMEN | INSGESAMT 1 | BUND, LAF, ERP ZUSAMMEN 2 | BUND 3 | LASTENAUS- GLEICHF. 4 | ERP-SOND. VERMOEGEN 5 |
|--|---|----------------|---------------------------------|-----------|-----------------------------|-----------------------------|
| <u>1027 SOZIALHILFE EINSCHL. EINRICHTUNGEN F 234+235</u> | | | | | | |
| 100 | UNMITTELBARE AUSGABEN (OHNE ZAHLUNGEN A. AND. BEREICHE) | 753 671 | 26 | 26 | - | - |
| 111 | BEAMTENBEZUEGE | 7 322 | - | - | - | - |
| 112 | ANGESTELLTENVERGÜETUNGEN | 170 507 | - | - | - | - |
| 113 | ARBEITERLOEHNE | 135 629 | - | - | - | - |
| 114 | SONSTIGE PERSONALAUSGABEN | 6 528 | - | - | - | - |
| 121 | UNTERHALTUNG VON UNBEWEGLICHEM VERMOEGEN | 32 262 | - | - | - | - |
| 122 | BEWIRTSCHAFTUNG DER GRUNDSTUECKE | 10 938 | - | - | - | - |
| 123 | MIETEN UND PACHTEN | 9 021 | - | - | - | - |
| 124 | ZUWEISUNGEN AN ZWECKVERBAENDE USW. | 5 003 | - | - | - | - |
| 125 | UEBRIGER LAUFENDER SACHAUFWAND | 227 374 | 26 | 26 | - | - |
| 130 | BAUMASSNAHMEN | 131 969 | - | - | - | - |
| 141 | ERWERB VON UNBEWEGLICHEN SACHEN | 6 458 | - | - | - | - |
| 142 | ERWERB VON BEWEGLICHEN SACHEN | 10 660 | - | - | - | - |
| 200 | ZAHLUNGEN AN ANDERE BEREICHE | 5 312 951 | 63 831 | 63 831 | - | - |
| 211 | RENTEN, UNTERSTÜETZUNGEN U. AEHNL. | 5 064 090 | - | - | - | - |
| 212 | LAUFENDE ZUSCHUESSE AN SOZIALE U. AEHNL. EINRICHTG. | 36 471 | - | - | - | - |
| 213 | UEBRIGE LAUFENDE ZUSCHUESSE | 32 357 | 27 192 | 27 192 | - | - |
| 220 | VERMOEGENSUEBERTRAGUNGEN AN ANDERE BEREICHE | 73 388 | - | - | - | - |
| 230 | DARLEHEN AN ANDERE BEREICHE | 105 644 | 36 639 | 36 639 | - | - |
| 240 | BETEILIGUNGEN | 961 | - | - | - | - |
| 299 | UNMITTELBARE AUSGABEN | 6 066 622 | 63 857 | 63 857 | - | - |
| 300 | ZAHLUNGEN AN VERWALTUNGEN | 1 302 279 | 487 558 | 487 558 | - | - |
| 310 | LAUFENDE ZUWEISUNGEN AN VERWALTUNGEN | 1 262 326 | 487 558 | 487 558 | - | - |
| 320 | VERMOEGENSUEBERTRAGUNGEN AN VERWALTUNGEN | 23 379 | - | - | - | - |
| 330 | DARLEHEN AN VERWALTUNGEN | 16 574 | - | - | - | - |
| 399 | BRUTTOAUSGABEN | 7 368 901 | 551 415 | 551 415 | - | - |
| 430 | ABZUEGL. ZAHLUNGEN V. VERWALTUNGEN GLEICHER EBENE | 1 497 557 | - | - | - | - |
| 450 | GESAMTAUSGABEN (OHNE BESONDERE FINANZ. VORGAENGE) | 5 871 344 | 551 415 | 551 415 | - | - |
| 480 | ABZUEGL. ZAHLUNGEN V. VERWALTUNGEN ANDERER EBENE | - | 59 860 | 59 176 | - | 684 |
| 499 | NETTOAUSGABEN | 5 871 344 | 491 555 | 492 239 | - | 684- |
| 500 | UNMITTELBARE EINNAHMEN | 1 459 145 | 27 000 | 27 000 | - | - |
| 510 | EINNAHMEN AUS WIRTSCHAFTLICHER TÄETIGKEIT | 20 566 | - | - | - | - |
| 521 | GEBUEHREN, SONSTIGE ENTGELTE, STRAFEN | 332 008 | - | - | - | - |
| 522 | UEBRIGE LAUFENDE EINNAHMEN | 896 804 | 1 195 | 1 195 | - | - |
| 530 | LAUFENDE ZUSCHUESSE VON ANDEREN BEREICHEN | 138 741 | - | - | - | - |
| 610 | VERAEUSSERUNG VON SACHVERMOEGEN | 5 743 | - | - | - | - |
| 620 | VERAEUSSERUNG VON BETEILIGUNGEN | - | - | - | - | - |
| 630 | UEBRIGE EINNAHMEN | 65 283 | 25 805 | 25 805 | - | - |
| <u>1028 JUGENDHILFE EINSCHL. EINRICHTUNGEN F 237+238</u> | | | | | | |
| 100 | UNMITTELBARE AUSGABEN (OHNE ZAHLUNGEN A. AND. BEREICHE) | 1 000 434 | 239 | 239 | - | - |
| 111 | BEAMTENBEZUEGE | 14 454 | 92 | 52 | - | - |
| 112 | ANGESTELLTENVERGÜETUNGEN | 401 095 | 66 | 66 | - | - |
| 113 | ARBEITERLOEHNE | 103 747 | - | - | - | - |
| 114 | SONSTIGE PERSONALAUSGABEN | 9 563 | 4 | 4 | - | - |
| 121 | UNTERHALTUNG VON UNBEWEGLICHEM VERMOEGEN | 31 452 | - | - | - | - |
| 122 | BEWIRTSCHAFTUNG DER GRUNDSTUECKE | 10 531 | - | - | - | - |
| 123 | MIETEN UND PACHTEN | 5 398 | - | - | - | - |
| 124 | ZUWEISUNGEN AN ZWECKVERBAENDE USW. | 12 840 | - | - | - | - |
| 125 | UEBRIGER LAUFENDER SACHAUFWAND | 193 513 | 77 | 77 | - | - |
| 130 | BAUMASSNAHMEN | 189 753 | - | - | - | - |
| 141 | ERWERB VON UNBEWEGLICHEN SACHEN | 9 331 | - | - | - | - |
| 142 | ERWERB VON BEWEGLICHEN SACHEN | 18 757 | - | - | - | - |
| 200 | ZAHLUNGEN AN ANDERE BEREICHE | 1 258 191 | 10 152 | 10 152 | - | - |
| 211 | RENTEN, UNTERSTÜETZUNGEN U. AEHNL. | 914 959 | 10 152 | 10 152 | - | - |
| 212 | LAUFENDE ZUSCHUESSE AN SOZIALE U. AEHNL. EINRICHTG. | 240 813 | - | - | - | - |
| 213 | UEBRIGE LAUFENDE ZUSCHUESSE | 366 | - | - | - | - |
| 220 | VERMOEGENSUEBERTRAGUNGEN AN ANDERE BEREICHE | 88 112 | - | - | - | - |
| 230 | DARLEHEN AN ANDERE BEREICHE | 13 941 | - | - | - | - |
| 240 | BETEILIGUNGEN | - | - | - | - | - |
| 299 | UNMITTELBARE AUSGABEN | 2 258 625 | 10 391 | 10 391 | - | - |
| 300 | ZAHLUNGEN AN VERWALTUNGEN | 355 220 | 13 086 | 13 086 | - | - |
| 310 | LAUFENDE ZUWEISUNGEN AN VERWALTUNGEN | 241 459 | - | - | - | - |
| 320 | VERMOEGENSUEBERTRAGUNGEN AN VERWALTUNGEN | 91 918 | 13 086 | 13 086 | - | - |
| 330 | DARLEHEN AN VERWALTUNGEN | 21 843 | - | - | - | - |
| 399 | BRUTTOAUSGABEN | 2 613 845 | 23 477 | 23 477 | - | - |
| 430 | ABZUEGL. ZAHLUNGEN V. VERWALTUNGEN GLEICHER EBENE | 343 557 | - | - | - | - |
| 450 | GESAMTAUSGABEN (OHNE BESONDERE FINANZ. VORGAENGE) | 2 270 248 | 23 477 | 23 477 | - | - |
| 480 | ABZUEGL. ZAHLUNGEN V. VERWALTUNGEN ANDERER EBENE | - | 1 808 | 1 452 | - | 356 |
| 499 | NETTOAUSGABEN | 2 270 248 | 21 669 | 22 025 | - | 356- |
| 500 | UNMITTELBARE EINNAHMEN | 402 776 | 3 116 | 3 116 | - | - |
| 510 | EINNAHMEN AUS WIRTSCHAFTLICHER TÄETIGKEIT | 10 727 | - | - | - | - |
| 521 | GEBUEHREN, SONSTIGE ENTGELTE, STRAFEN | 163 733 | - | - | - | - |
| 522 | UEBRIGE LAUFENDE EINNAHMEN | 171 253 | 3 116 | 3 116 | - | - |
| 530 | LAUFENDE ZUSCHUESSE VON ANDEREN BEREICHEN | 48 287 | - | - | - | - |
| 610 | VERAEUSSERUNG VON SACHVERMOEGEN | 4 592 | - | - | - | - |
| 620 | VERAEUSSERUNG VON BETEILIGUNGEN | - | - | - | - | - |
| 630 | UEBRIGE EINNAHMEN | 4 184 | - | - | - | - |

nach Funktionen und ausgewählten Ausgabe-/Einnahmearten

DM

| LAENDER ZUSAMMEN 6 | (EINSCHL. STAAT 7 | STAATEN) GEM. (GV.) 8 | SCHLESWIG-HOLSTEIN | | | ZUSAMMEN 12 | NIEDERSACHSEN | | NORDRH.-WESTF. ZUSAMMEN 15 | NR. 16 |
|---|----------------------|-----------------------------|--------------------|-------------|------------------|----------------|---------------|------------------|----------------------------------|-----------|
| | | | ZUSAMMEN 9 | STAAT 10 | GEM. (GV.) 11 | | STAAT 13 | GEM. (GV.) 14 | | |
| SOZIALHILFE EINSCHL. EINRICHTUNGEN F 234+235 1027 | | | | | | | | | | |
| 753 645 | 200 602 | 553 043 | 43 939 | 1 454 | 42 485 | 84 345 | 7 156 | 77 189 | 178 128 | 100 |
| 7 322 | 2 324 | 4 998 | 81 | - | 81 | 357 | - | 357 | 2 245 | 111 |
| 170 507 | 56 167 | 114 340 | 13 369 | - | 13 369 | 18 567 | 1 498 | 17 069 | 35 661 | 112 |
| 135 629 | 23 782 | 111 847 | 9 877 | - | 9 877 | 16 064 | 1 459 | 14 605 | 36 016 | 113 |
| 6 528 | 948 | 5 580 | 22 | - | 22 | 185 | 16 | 169 | 3 376 | 114 |
| 32 262 | 5 087 | 27 175 | 1 561 | - | 1 561 | 3 556 | 90 | 3 466 | 11 527 | 121 |
| 10 938 | 10 938 | - | - | - | - | 152 | 152 | - | - | 122 |
| 9 021 | 9 021 | - | - | - | - | 3 | 3 | - | - | 123 |
| 5 003 | 5 003 | - | - | - | - | - | - | - | 4 050 | 124 |
| 227 348 | 68 993 | 158 355 | 14 023 | 1 454 | 12 569 | 23 101 | 2 776 | 20 325 | 53 324 | 125 |
| 131 969 | 14 883 | 117 086 | 4 282 | - | 4 282 | 20 226 | 1 141 | 19 085 | 27 333 | 130 |
| 6 458 | 2 025 | 4 433 | 102 | - | 102 | 523 | - | 523 | 1 285 | 141 |
| 10 660 | 1 431 | 9 229 | 622 | - | 622 | 1 611 | 21 | 1 590 | 3 311 | 142 |
| 5 249 120 | 1 082 486 | 4 166 634 | 218 206 | 45 701 | 172 505 | 649 623 | 195 649 | 453 974 | 1 606 796 | 200 |
| 5 064 090 | 985 901 | 4 078 189 | 212 728 | 42 612 | 170 116 | 634 670 | 183 004 | 451 666 | 1 560 667 | 211 |
| 36 471 | 4 743 | 31 728 | 1 613 | - | 1 613 | - | - | - | 16 273 | 212 |
| 5 205 | 5 205 | - | - | - | - | - | - | - | - | 213 |
| 73 388 | 63 814 | 9 574 | 1 749 | 1 553 | 196 | 1 915 | 415 | 1 500 | 1 477 | 220 |
| 69 005 | 22 823 | 46 182 | 2 116 | 1 536 | 580 | 13 038 | 12 230 | 808 | 28 379 | 230 |
| 961 | - | 961 | - | - | - | - | - | - | - | 240 |
| 6 002 765 | 1 283 088 | 4 719 677 | 262 145 | 47 155 | 214 990 | 733 568 | 202 805 | 531 163 | 1 784 924 | 299 |
| 814 721 | 303 371 | 511 350 | 101 587 | 47 590 | 53 997 | 167 363 | 112 717 | 54 646 | 89 562 | 300 |
| 774 768 | 264 851 | 509 917 | 99 678 | 46 089 | 53 589 | 167 358 | 112 712 | 54 646 | 69 084 | 310 |
| 23 379 | 21 946 | 1 433 | 1 365 | 957 | 408 | 5 | 5 | - | 7 300 | 320 |
| 16 574 | 16 574 | - | 544 | 544 | - | - | - | - | 13 178 | 330 |
| 6 817 486 | 1 586 459 | 5 231 027 | 363 732 | 94 745 | 268 987 | 901 331 | 315 522 | 585 809 | 1 874 486 | 399 |
| 1 308 508 | 742 | 491 486 | 118 509 | - | 36 199 | 254 176 | - | 51 210 | 247 292 | 430 |
| 5 508 978 | 1 585 717 | 4 739 541 | 245 223 | 94 745 | 232 788 | 647 155 | 315 522 | 534 599 | 1 627 194 | 450 |
| 129 189 | 229 125 | 716 344 | 2 907 | 20 924 | 64 293 | 29 690 | 65 926 | 166 730 | - | 480 |
| 5 379 789 | 1 356 592 | 4 023 197 | 242 316 | 73 821 | 168 495 | 617 465 | 249 596 | 367 869 | 1 627 194 | 499 |
| 1 432 145 | 231 894 | 1 200 251 | 87 163 | 3 092 | 84 071 | 153 235 | 12 788 | 140 447 | 375 185 | 500 |
| 20 566 | 7 686 | 12 880 | 587 | - | 587 | 1 341 | 8 | 1 333 | 3 694 | 510 |
| 332 008 | 62 294 | 269 714 | 33 064 | - | 33 064 | 35 858 | - | 35 858 | 68 692 | 521 |
| 895 609 | 3 985 | 891 624 | 50 275 | 636 | 49 639 | 103 679 | 1 423 | 102 256 | 297 995 | 522 |
| 138 741 | 133 444 | 5 297 | 1 648 | 1 004 | 644 | 5 342 | 5 215 | 127 | 71 | 530 |
| 5 743 | 3 560 | 2 183 | - | - | - | 162 | 1 | 161 | - | 610 |
| - | - | - | - | - | - | - | - | - | - | 620 |
| 39 478 | 20 925 | 18 553 | 1 589 | 1 452 | 137 | 6 853 | 6 141 | 712 | 4 733 | 630 |
| JUGENDHILFE EINSCHL. EINRICHTUNGEN F 237+238 1028 | | | | | | | | | | |
| 1 000 195 | 362 243 | 637 952 | 42 024 | 7 928 | 34 096 | 76 360 | 5 750 | 70 610 | 209 677 | 100 |
| 14 362 | 6 176 | 8 186 | 728 | 677 | 51 | 500 | 269 | 231 | 4 322 | 111 |
| 401 029 | 173 563 | 227 466 | 15 686 | 3 648 | 12 038 | 22 789 | 2 238 | 20 551 | 63 226 | 112 |
| 103 747 | 39 736 | 64 011 | 4 156 | 473 | 3 683 | 7 442 | 241 | 7 201 | 22 244 | 113 |
| 9 559 | 3 267 | 6 292 | 272 | 114 | 158 | 479 | 206 | 273 | 1 848 | 114 |
| 31 452 | 3 537 | 27 915 | 1 436 | 5 | 1 431 | 2 973 | 5 | 2 968 | 11 023 | 121 |
| 10 531 | 10 531 | - | 287 | 287 | - | 202 | 202 | - | - | 122 |
| 5 398 | 5 398 | - | - | - | - | 1 | 1 | - | - | 123 |
| 12 840 | 12 840 | - | 824 | 824 | - | 1 163 | 1 163 | - | 2 749 | 124 |
| 193 436 | 69 008 | 124 428 | 7 291 | 1 043 | 6 248 | 12 780 | 981 | 12 799 | 46 764 | 125 |
| 189 753 | 36 395 | 153 358 | 10 086 | 744 | 9 342 | 22 284 | 412 | 21 872 | 46 313 | 130 |
| 9 331 | 54 | 9 277 | 256 | - | 256 | 2 821 | - | 2 821 | 2 108 | 141 |
| 18 757 | 1 738 | 17 019 | 1 002 | 113 | 889 | 1 526 | 32 | 1 894 | 9 080 | 142 |
| 1 248 039 | 313 216 | 934 823 | 40 333 | 11 759 | 28 574 | 95 297 | 41 365 | 53 932 | 442 626 | 200 |
| 904 807 | 188 116 | 716 691 | 31 721 | 9 760 | 21 961 | 86 832 | 36 263 | 50 569 | 301 337 | 211 |
| 240 813 | 55 509 | 185 304 | 5 306 | - | 5 306 | 4 622 | 1 264 | 3 358 | 115 579 | 212 |
| 366 | 366 | - | 66 | 66 | - | - | - | - | - | 213 |
| 88 112 | 67 716 | 20 396 | 3 240 | 1 933 | 1 307 | 3 838 | 3 838 | - | 13 434 | 220 |
| 13 941 | 1 509 | 12 432 | - | - | - | 5 | - | 5 | 12 276 | 230 |
| - | - | - | - | - | - | - | - | - | - | 240 |
| 2 248 234 | 675 459 | 1 572 775 | 82 357 | 19 687 | 62 670 | 171 657 | 47 115 | 124 542 | 652 303 | 299 |
| 342 134 | 192 613 | 149 521 | 2 030 | 709 | 1 321 | 17 042 | 7 683 | 9 359 | 212 636 | 300 |
| 241 459 | 97 210 | 144 249 | 1 697 | 376 | 1 321 | 13 629 | 4 270 | 9 359 | 137 295 | 310 |
| 78 832 | 73 560 | 5 272 | 333 | 333 | - | 3 413 | 3 413 | - | 53 498 | 320 |
| 21 843 | 21 843 | - | - | - | - | - | - | - | 21 843 | 330 |
| 2 590 368 | 868 072 | 1 722 296 | 84 387 | 20 396 | 63 991 | 188 699 | 54 798 | 133 901 | 864 935 | 399 |
| 325 855 | 480 | 161 215 | 7 161 | - | 1 447 | 15 163 | - | 7 250 | 160 700 | 430 |
| 2 264 513 | 867 592 | 1 561 081 | 77 226 | 20 396 | 62 544 | 173 536 | 54 798 | 126 611 | 704 239 | 450 |
| 15 934 | 22 516 | 157 578 | 420 | 530 | 5 604 | 3 218 | 3 938 | 7 153 | 3 035 | 480 |
| 2 248 579 | 845 076 | 1 403 503 | 76 806 | 19 866 | 56 940 | 170 318 | 50 860 | 119 458 | 701 204 | 499 |
| 399 660 | 73 860 | 325 800 | 18 249 | 1 746 | 16 503 | 33 266 | 3 606 | 29 660 | 115 915 | 500 |
| 10 727 | 6 721 | 4 006 | 455 | 234 | 221 | 458 | 54 | 404 | 1 382 | 510 |
| 163 733 | 18 116 | 145 617 | 8 246 | 162 | 8 084 | 16 268 | 31 | 16 237 | 48 773 | 521 |
| 168 137 | 1 017 | 167 120 | 6 173 | 1 | 6 172 | 12 847 | 166 | 12 681 | 61 561 | 522 |
| 48 287 | 43 881 | 4 406 | 2 301 | 1 349 | 952 | 3 510 | 3 355 | 155 | 2 654 | 530 |
| 4 592 | 2 061 | 2 531 | 533 | - | 533 | 80 | - | 80 | 66 | 610 |
| - | - | - | - | - | - | - | - | - | - | 620 |
| 4 184 | 2 064 | 2 120 | 541 | - | 541 | 103 | - | 103 | 1 479 | 630 |

B. Ausgaben und Einnahmen der öffentlichen Haushalte 1971

1000

| NR. | NORDRHEIN-WESTFALEN | | | HESSEN | | | RHEINLAND-PFALZ | | | BADEN-WÜRTTEMBERG | | |
|--|---------------------|-----------------|----------------|-------------|-----------------|----------------|-----------------|-----------------|----------------|-------------------|-----------------|--|
| | STAAT 16 | GEM.(GV.) 17 | ZUSAMMEN 18 | STAAT 19 | GEM.(GV.) 20 | ZUSAMMEN 21 | STAAT 22 | GEM.(GV.) 23 | ZUSAMMEN 24 | STAAT 25 | GEM.(GV.) 26 | |
| 1027 SOZIALHILFE EINSCHL.EINRICHTUNGEN F 234+235 | | | | | | | | | | | | |
| 100 | 4 164 | 173 964 | 63 338 | 1 317 | 62 021 | 18 346 | 7 169 | 11 177 | 98 600 | 825 | 97 775 | |
| 111 | - | 2 245 | 188 | - | 188 | 349 | 220 | 129 | 1 176 | - | 1 176 | |
| 112 | - | 35 661 | 10 420 | - | 10 420 | 4 042 | 2 190 | 1 852 | 19 622 | - | 19 622 | |
| 113 | - | 36 016 | 8 260 | - | 8 260 | 3 566 | 952 | 2 614 | 18 198 | - | 18 198 | |
| 114 | - | 3 376 | 373 | - | 373 | 64 | 63 | 1 | 928 | - | 928 | |
| 121 | - | 11 527 | 3 408 | - | 3 408 | 521 | - | 521 | 3 133 | - | 3 133 | |
| 122 | - | - | - | - | - | 438 | 438 | - | - | - | - | |
| 123 | - | - | - | - | - | - | - | - | - | - | - | |
| 124 | 4 050 | - | 532 | 532 | - | - | - | - | - | - | - | |
| 125 | 114 | 53 210 | 16 451 | 785 | 15 666 | 4 670 | 1 553 | 3 117 | 28 116 | 825 | 27 291 | |
| 130 | - | 27 333 | 21 434 | - | 21 434 | 3 753 | 1 146 | 2 607 | 25 429 | - | 25 429 | |
| 141 | - | 1 285 | 1 401 | - | 1 401 | 227 | - | 227 | 111 | - | 111 | |
| 142 | - | 3 311 | 871 | - | 871 | 716 | 607 | 109 | 1 887 | - | 1 887 | |
| 200 | 4 383 | 1 602 413 | 505 101 | 15 932 | 489 169 | 275 966 | 103 140 | 172 826 | 695 178 | 31 244 | 663 934 | |
| 211 | 1 177 | 1 559 490 | 474 409 | - | 474 409 | 252 818 | 85 150 | 167 668 | 645 424 | - | 645 424 | |
| 212 | - | 16 273 | 2 452 | - | 2 452 | 6 159 | 3 304 | 2 855 | 7 451 | - | 7 451 | |
| 213 | - | - | 133 | 133 | - | 38 | 38 | - | - | - | - | |
| 220 | - | 1 477 | 16 047 | 15 799 | 248 | 16 788 | 14 617 | 2 171 | 35 001 | 31 244 | 3 757 | |
| 230 | 3 206 | 25 173 | 12 060 | - | 12 060 | 163 | 31 | 132 | 6 341 | - | 6 341 | |
| 240 | - | - | - | - | - | - | - | - | 961 | - | 961 | |
| 299 | 8 547 | 1 776 377 | 568 439 | 17 249 | 551 190 | 294 312 | 110 309 | 184 003 | 793 778 | 32 069 | 761 709 | |
| 300 | 29 867 | 59 695 | 53 207 | 15 672 | 37 535 | 88 506 | 34 143 | 54 363 | 188 760 | 19 443 | 169 317 | |
| 310 | 9 389 | 59 695 | 42 485 | 4 997 | 37 488 | 85 889 | 32 504 | 53 385 | 188 760 | 19 443 | 169 317 | |
| 320 | 7 300 | - | 10 722 | 10 675 | 47 | 2 617 | 1 639 | 978 | - | - | - | |
| 330 | 13 178 | - | - | - | - | - | - | - | - | - | - | |
| 399 | 38 414 | 1 836 072 | 621 646 | 32 921 | 588 725 | 382 818 | 144 452 | 238 366 | 982 538 | 51 512 | 931 026 | |
| 430 | - | 29 328 | 99 818 | - | 37 861 | 102 295 | - | 28 404 | 323 894 | - | 228 304 | |
| 450 | 38 414 | 1 806 744 | 521 828 | 32 921 | 550 864 | 280 523 | 144 452 | 209 962 | 658 644 | 51 512 | 702 722 | |
| 480 | 4 690 | 213 274 | - | - | 61 957 | 19 645 | 58 796 | 34 740 | - | 443 | 95 147 | |
| 499 | 33 724 | 1 593 470 | 521 828 | 32 921 | 488 907 | 260 878 | 85 656 | 175 222 | 658 644 | 51 069 | 607 575 | |
| 500 | 807 | 374 378 | 132 839 | 17 | 132 822 | 55 644 | 18 323 | 37 321 | 234 597 | - | 234 597 | |
| 510 | - | 3 694 | 2 613 | - | 2 613 | 1 268 | 170 | 1 098 | 1 755 | - | 1 755 | |
| 521 | - | 68 692 | 24 595 | - | 24 595 | 7 821 | 3 436 | 4 385 | 53 893 | - | 53 893 | |
| 522 | 253 | 297 742 | 94 045 | 17 | 94 028 | 31 523 | 83 | 31 440 | 172 449 | - | 172 449 | |
| 530 | 10 | 61 | 1 361 | - | 1 361 | 10 732 | 10 731 | 1 | 3 011 | - | 3 011 | |
| 610 | - | - | 1 409 | - | 1 409 | 337 | 4 | 333 | 125 | - | 125 | |
| 620 | - | - | - | - | - | - | - | - | - | - | - | |
| 630 | 544 | 4 189 | 8 816 | - | 8 816 | 3 963 | 3 899 | 64 | 3 364 | - | 3 364 | |
| 1028 JUGENDHILFE EINSCHL.EINRICHTUNGEN F 237+238 | | | | | | | | | | | | |
| 100 | 2 854 | 206 823 | 123 411 | 2 714 | 120 697 | 19 165 | 1 047 | 18 118 | 107 611 | 1 886 | 105 725 | |
| 111 | - | 4 322 | 956 | 88 | 868 | 130 | 82 | 48 | 1 499 | - | 1 499 | |
| 112 | - | 63 226 | 43 355 | 399 | 42 956 | 8 125 | 503 | 7 622 | 42 397 | - | 42 397 | |
| 113 | - | 22 244 | 12 748 | 529 | 12 219 | 2 202 | 102 | 2 100 | 9 841 | - | 9 841 | |
| 114 | - | 1 848 | 1 352 | 97 | 1 255 | 225 | 15 | 210 | 964 | - | 964 | |
| 121 | - | 11 023 | 4 495 | 110 | 4 385 | 1 046 | - | 1 046 | 4 055 | - | 4 055 | |
| 122 | - | - | 189 | 189 | - | 124 | 124 | - | - | - | - | |
| 123 | - | - | - | - | - | - | - | - | - | - | - | |
| 124 | 2 749 | - | 584 | 584 | - | 51 | 51 | - | 1 402 | 1 402 | - | |
| 125 | 105 | 46 659 | 22 002 | 664 | 21 338 | 3 657 | 170 | 3 487 | 17 769 | 12 | 17 697 | |
| 130 | - | 46 313 | 33 425 | 3 | 33 422 | 3 193 | - | 3 193 | 27 316 | 472 | 26 844 | |
| 141 | - | 2 108 | 1 948 | - | 1 948 | 165 | - | 165 | 1 044 | - | 1 044 | |
| 142 | - | 9 080 | 2 357 | 51 | 2 306 | 247 | - | 247 | 1 384 | - | 1 384 | |
| 200 | - | 442 626 | 101 451 | 5 524 | 95 927 | 85 720 | 38 276 | 47 444 | 238 206 | 69 538 | 168 668 | |
| 211 | - | 301 337 | 82 452 | 456 | 81 996 | 41 592 | 13 262 | 28 330 | 140 772 | - | 140 772 | |
| 212 | - | 115 579 | 13 484 | - | 13 484 | 28 356 | 11 250 | 17 106 | 66 453 | 41 578 | 24 875 | |
| 213 | - | - | - | - | - | - | - | - | - | - | - | |
| 220 | - | 13 434 | 5 515 | 5 068 | 447 | 15 772 | 13 764 | 2 008 | 30 860 | 27 960 | 2 900 | |
| 230 | - | 12 276 | - | - | - | - | - | - | 121 | - | 121 | |
| 240 | - | - | - | - | - | - | - | - | - | - | - | |
| 299 | 2 854 | 649 449 | 224 862 | 8 238 | 216 624 | 104 885 | 39 323 | 65 562 | 345 817 | 71 424 | 274 393 | |
| 300 | 156 710 | 55 926 | 21 825 | 18 273 | 3 552 | 13 213 | 5 075 | 8 138 | 50 523 | 490 | 50 033 | |
| 310 | 85 677 | 51 618 | 5 794 | 2 242 | 3 552 | 9 029 | 1 719 | 7 310 | 50 033 | - | 50 033 | |
| 320 | 49 190 | 4 308 | 16 031 | 16 031 | - | 4 184 | 3 356 | 828 | 490 | 490 | - | |
| 330 | 21 843 | - | - | - | - | - | - | - | - | - | - | |
| 399 | 159 564 | 705 375 | 246 687 | 26 511 | 220 176 | 118 098 | 44 398 | 73 700 | 396 340 | 71 914 | 324 426 | |
| 430 | - | 52 207 | 20 445 | - | 8 754 | 10 006 | - | 2 380 | 74 570 | - | 67 494 | |
| 450 | 159 564 | 653 168 | 226 242 | 26 511 | 211 422 | 108 092 | 44 398 | 71 320 | 321 770 | 71 914 | 256 932 | |
| 480 | 3 035 | 108 493 | 5 470 | 5 470 | 11 691 | 252 | 3 627 | 4 251 | 716 | 716 | 7 076 | |
| 499 | 156 529 | 544 675 | 220 772 | 21 041 | 199 731 | 107 840 | 40 771 | 67 069 | 321 054 | 71 198 | 249 856 | |
| 500 | 3 010 | 112 905 | 48 423 | 526 | 47 897 | 11 820 | 2 461 | 9 359 | 59 862 | 46 | 59 816 | |
| 510 | - | 1 382 | 525 | 21 | 504 | 138 | 57 | 81 | 949 | - | 949 | |
| 521 | - | 48 773 | 28 992 | - | 28 992 | 3 068 | 527 | 2 541 | 21 262 | - | 21 262 | |
| 522 | 63 | 61 498 | 16 326 | 505 | 15 821 | 6 484 | 12 | 6 472 | 35 482 | - | 35 482 | |
| 530 | 1 629 | 1 025 | 541 | - | 541 | 2 061 | 1 865 | 196 | 1 286 | 46 | 1 240 | |
| 610 | - | 66 | 1 300 | - | 1 300 | 26 | - | 26 | 456 | - | 456 | |
| 620 | - | - | - | - | - | - | - | - | - | - | - | |
| 630 | 1 318 | 161 | 739 | - | 739 | 43 | - | 43 | 427 | - | 427 | |

nach Funktionen und ausgewählten Ausgabe-/Einnahmearten

DM

| ZUSAMMEN 27 | BAYERN STAAT 28 | GEM.(GV.) 29 | ZUSAMMEN 30 | SAARLAND STAAT 31 | GEM.(GV.) 32 | STADTST. ZUSAMMEN 33 | HAMBURG 34 | BREMEN 35 | BERLIN (WEST) 36 | |
|---|-----------------------|-----------------|----------------|-------------------------|-----------------|----------------------------|---------------|--------------|------------------------|-----|
| SOZIALHILFE EINSCHL.EINRICHTUNGEN F 234+235 1027 | | | | | | | | | | |
| 88 269 | 2 489 | 85 780 | 37 693 | 35 041 | 2 652 | 140 987 | 76 728 | 8 170 | 56 089 | 100 |
| 783 | - | 783 | 39 | - | 39 | 2 104 | 1 327 | 150 | 627 | 111 |
| 15 762 | - | 15 762 | 585 | - | 585 | 52 479 | 35 031 | 2 326 | 14 122 | 112 |
| 21 324 | - | 21 324 | 953 | - | 953 | 21 371 | 9 771 | 1 628 | 9 972 | 113 |
| 683 | 1 | 682 | 29 | - | 29 | 868 | 679 | 5 | 184 | 114 |
| 3 412 | - | 3 412 | 147 | - | 147 | 4 997 | 2 793 | 132 | 2 072 | 121 |
| - | - | - | - | - | - | 10 348 | 5 179 | 403 | 4 766 | 122 |
| - | - | - | - | - | - | 9 018 | 847 | 77 | 8 054 | 123 |
| 27 | 27 | - | - | - | - | 394 | 4 | - | 390 | 124 |
| 27 805 | 2 461 | 25 344 | 35 874 | 35 041 | 833 | 23 984 | 12 584 | 1 948 | 9 452 | 125 |
| 16 901 | - | 16 901 | 15 | - | 15 | 12 596 | 7 365 | 443 | 4 788 | 130 |
| 784 | - | 784 | - | - | - | 2 025 | 530 | - | 1 495 | 141 |
| 788 | - | 788 | 51 | - | 51 | 803 | 618 | 58 | 127 | 142 |
| 621 709 | 65 878 | 555 831 | 61 993 | 6 011 | 55 982 | 614 548 | 172 638 | 89 726 | 352 184 | 200 |
| 614 179 | 60 409 | 553 770 | 61 417 | 5 771 | 55 646 | 607 778 | 167 783 | 89 207 | 350 788 | 211 |
| 1 183 | 420 | 763 | 321 | - | 321 | 1 019 | 684 | 38 | 297 | 212 |
| 416 | 416 | - | 182 | 182 | - | 4 436 | 4 171 | 147 | 118 | 213 |
| 225 | - | 225 | 15 | 15 | - | 171 | - | - | 171 | 220 |
| 5 706 | 4 633 | 1 073 | 58 | 43 | 15 | 1 144 | - | 334 | 810 | 230 |
| - | - | - | - | - | - | - | - | - | - | 240 |
| 709 978 | 68 367 | 641 611 | 99 686 | 41 052 | 58 634 | 755 535 | 245 366 | 97 896 | 408 273 | 299 |
| 76 421 | 33 185 | 43 236 | 41 529 | 2 968 | 38 561 | 7 786 | 509 | 216 | 7 061 | 300 |
| 72 199 | 28 963 | 43 236 | 41 529 | 2 968 | 38 561 | 7 786 | 505 | 216 | 7 061 | 310 |
| 1 370 | 1 370 | - | - | - | - | - | - | - | - | 320 |
| 2 852 | 2 852 | - | - | - | - | - | - | - | - | 330 |
| 786 399 | 101 552 | 684 847 | 141 215 | 44 020 | 97 195 | 763 321 | 245 875 | 98 112 | 415 334 | 399 |
| 115 239 | - | 43 233 | 45 334 | - | 36 947 | - | - | - | - | 430 |
| 671 160 | 101 552 | 641 614 | 95 881 | 44 020 | 60 248 | 763 321 | 249 875 | 98 112 | 415 334 | 450 |
| 21 858 | 22 048 | 71 816 | 308 | 308 | 8 387 | 56 732 | 15 415 | 5 647 | 35 670 | 480 |
| 649 302 | 79 504 | 569 798 | 95 573 | 43 712 | 51 861 | 706 589 | 234 460 | 92 465 | 379 664 | 499 |
| 186 526 | 5 458 | 181 068 | 21 595 | 6 048 | 15 547 | 185 361 | 61 338 | 23 415 | 100 608 | 500 |
| 1 784 | - | 1 784 | 16 | - | 16 | 7 508 | 2 501 | 4 087 | 920 | 510 |
| 48 115 | - | 48 115 | 1 112 | - | 1 112 | 58 858 | 27 034 | - | 31 824 | 521 |
| 130 023 | 363 | 129 660 | 14 410 | - | 14 410 | 1 210 | 148 | 949 | 113 | 522 |
| 608 | 516 | 92 | 6 015 | 6 015 | - | 109 953 | 29 338 | 17 831 | 62 784 | 530 |
| 155 | - | 155 | - | - | - | 3 555 | 192 | - | 3 363 | 610 |
| - | - | - | - | - | - | - | - | - | - | 620 |
| 5 841 | 4 579 | 1 262 | 42 | 33 | 9 | 4 277 | 2 125 | 548 | 1 604 | 630 |
| JUGENDHILFE EINSCHL.EINRICHTUNGEN F 237+238 1028 | | | | | | | | | | |
| 80 066 | 2 033 | 78 033 | 10 490 | 6 640 | 3 850 | 331 391 | 144 547 | 29 740 | 157 104 | 100 |
| 1 396 | 229 | 1 167 | 67 | 67 | - | 4 764 | 2 976 | 347 | 1 441 | 111 |
| 37 880 | 423 | 37 457 | 2 224 | 1 005 | 1 219 | 165 347 | 68 425 | 12 185 | 84 737 | 112 |
| 6 445 | 87 | 6 358 | 549 | 184 | 365 | 38 120 | 11 886 | 4 448 | 21 786 | 113 |
| 1 562 | 5 | 1 557 | 41 | 14 | 27 | 2 816 | 1 476 | 674 | 666 | 114 |
| 3 057 | 132 | 2 925 | 132 | 50 | 82 | 3 235 | 2 689 | 537 | 9 | 121 |
| 63 | 63 | - | 98 | 98 | - | 9 568 | 3 572 | 1 016 | 4 580 | 122 |
| - | - | - | - | - | - | 5 397 | 4 013 | 119 | 1 265 | 123 |
| 938 | 938 | - | 4 422 | 1 422 | - | 3 707 | 86 | 240 | 3 381 | 124 |
| 15 811 | 134 | 15 677 | 4 297 | 3 774 | 523 | 62 125 | 45 573 | 2 598 | 13 554 | 125 |
| 10 800 | 22 | 10 778 | 1 620 | 26 | 1 594 | 34 716 | 2 946 | 6 855 | 24 915 | 130 |
| 935 | - | 935 | - | - | - | 54 | - | - | 54 | 141 |
| 1 179 | - | 1 179 | 40 | - | 40 | 1 542 | 505 | 721 | 316 | 142 |
| 91 489 | 9 528 | 81 961 | 17 424 | 1 733 | 15 691 | 135 493 | 5 659 | 14 488 | 115 346 | 200 |
| 78 876 | - | 78 876 | 12 887 | 37 | 12 850 | 128 338 | 5 207 | 13 575 | 109 556 | 211 |
| 2 935 | - | 2 935 | 132 | 132 | 2 661 | 1 285 | 68 | 657 | 560 | 212 |
| - | - | - | 32 | 32 | - | 268 | - | 256 | 12 | 213 |
| 8 416 | 8 296 | 120 | 1 712 | 1 532 | 180 | 5 325 | 340 | - | 4 585 | 220 |
| 1 262 | 1 232 | 30 | - | - | - | 277 | 44 | - | 233 | 230 |
| - | - | - | - | - | - | - | - | - | - | 240 |
| 171 555 | 11 561 | 159 994 | 27 914 | 8 373 | 19 541 | 466 884 | 150 206 | 44 228 | 272 450 | 299 |
| 21 385 | 1 269 | 20 116 | 1 686 | 610 | 1 076 | 1 794 | 657 | 192 | 945 | 300 |
| 20 517 | 537 | 19 980 | 1 686 | 610 | 1 076 | 1 779 | 657 | 192 | 930 | 310 |
| 868 | 732 | 136 | - | - | - | 15 | - | - | 15 | 320 |
| - | - | - | - | - | - | - | - | - | - | 330 |
| 192 940 | 12 830 | 180 110 | 29 600 | 8 983 | 20 617 | 468 678 | 150 863 | 44 420 | 273 355 | 399 |
| 32 647 | - | 19 773 | 2 629 | - | 1 870 | - | - | - | - | 430 |
| 160 293 | 12 830 | 160 337 | 26 971 | 8 983 | 18 747 | 468 678 | 150 863 | 44 420 | 273 355 | 450 |
| 1 167 | 1 490 | 12 551 | - | - | 759 | 4 190 | 1 274 | 510 | 2 406 | 480 |
| 159 126 | 11 340 | 147 786 | 26 971 | 8 983 | 17 988 | 464 488 | 149 585 | 43 910 | 270 589 | 499 |
| 47 100 | 22 | 47 078 | 3 652 | 1 070 | 2 582 | 61 373 | 20 563 | 7 400 | 33 410 | 500 |
| 478 | 22 | 456 | 96 | 87 | 9 | 6 246 | 941 | 4 698 | 607 | 510 |
| 19 160 | - | 19 160 | 989 | 421 | 568 | 16 975 | 749 | 586 | 15 640 | 521 |
| 26 989 | - | 26 989 | 2 010 | 5 | 2 005 | 265 | 27 | 123 | 115 | 522 |
| 297 | - | 297 | 557 | 557 | - | 35 080 | 16 402 | 1 992 | 16 686 | 530 |
| 70 | - | 70 | - | - | - | 2 061 | 1 594 | - | 67 | 610 |
| - | - | - | - | - | - | - | - | - | - | 620 |
| 106 | - | 106 | - | - | - | 746 | 450 | 1 | 295 | 630 |

B. Ausgaben und Einnahmen der öffentlichen Haushalte 1971

1000

| NR. | ART DER AUSGABEN / EINNAHMEN | INSGESAMT 1 | BUND, LAF, ERP ZUSAMMEN 2 | BUND 3 | LASTENAUS- GLEICHF. 4 | ERP-SOND. VERMOEGEN 5 |
|--|---|----------------|---------------------------------|-----------|-----------------------------|-----------------------------|
| <u>1029 SOZIALE LEISTUNGEN F.FOLGEN V.KRIEG U.POLIT.EREIGNISSEN F 24</u> | | | | | | |
| 100 | UNMITTELBARE AUSGABEN (OHNE ZAHLUNGEN A.AND.BEREICHE) | 484 327 | 287 404 | 287 404 | - | - |
| 111 | BEAMTENBEZUEGE | 8 956 | - | - | - | - |
| 112 | ANGESTELLTENVERGUETUNGEN | 36 448 | - | - | - | - |
| 113 | ARBEITERLOEHNE | 20 562 | - | - | - | - |
| 114 | SONSTIGE PERSONALAUSGABEN | 894 | - | - | - | - |
| 121 | UNTERHALTUNG VON UNBEWEGLICHEM VERMOEGEN | 1 981 | - | - | - | - |
| 122 | BEWIRTSCHAFTUNG DER GRUNDSTUECKE | 6 574 | - | - | - | - |
| 123 | MIETEN UND PACHTEN | 2 511 | - | - | - | - |
| 124 | ZUWEISUNGEN AN ZWECKVERBAENDE USW. | 15 743 | 10 403 | 10 403 | - | - |
| 125 | UEBRIGER LAUFENDER SACHAUFWAND | 360 328 | 261 120 | 261 120 | - | - |
| 130 | BAUMASSNAHMEN | 26 632 | 15 881 | 15 881 | - | - |
| 141 | ERWERB VON UNBEWEGLICHEN SACHEN | - | - | - | - | - |
| 142 | ERWERB VON BEWEGLICHEN SACHEN | 3 698 | - | - | - | - |
| 200 | ZAHLUNGEN AN ANDERE BEREICHE | 12 207 273 | 9 914 623 | 7 253 902 | 2 660 721 | - |
| 211 | RENTEN,UNTERSTUETZUNGEN U.AEHNL. | 9 317 239 | 8 238 334 | 6 590 049 | 1 648 285 | - |
| 212 | LAUFENDE ZUSCHUESSE AN SOZIALE U.AEHNL.EINRICHTG. | 80 282 | 73 046 | 73 046 | - | - |
| 213 | UEBRIGE LAUFENDE ZUSCHUESSE | 1 626 434 | 454 242 | 454 242 | - | - |
| 220 | VERMOEGENSUEBERTRAGUNGEN AN ANDERE BEREICHE | 1 144 670 | 1 144 174 | 131 738 | 1 012 436 | - |
| 230 | DARLEHEN AN ANDERE BEREICHE | 38 648 | 4 827 | 4 827 | - | - |
| 240 | BETEILIGUNGEN | - | - | - | - | - |
| 299 | UNMITTELBARE AUSGABEN | 12 691 600 | 10 202 027 | 7 541 306 | 2 660 721 | - |
| 300 | ZAHLUNGEN AN VERWALTUNGEN | 3 445 085 | 1 756 090 | 1 668 994 | 87 096 | - |
| 310 | LAUFENDE ZUWEISUNGEN AN VERWALTUNGEN | 3 444 418 | 1 755 980 | 1 668 884 | 87 096 | - |
| 320 | VERMOEGENSUEBERTRAGUNGEN AN VERWALTUNGEN | 667 | 110 | 110 | - | - |
| 330 | DARLEHEN AN VERWALTUNGEN | - | - | - | - | - |
| 399 | BRUTTOAUSGABEN | 16 136 685 | 11 958 117 | 9 210 300 | 2 747 817 | - |
| 430 | ABZUEGL.ZAHLUNGEN V.VERWALTUNGEN GLEICHER EBENE | 3 112 287 | 251 185 | - | - | - |
| 450 | GESAMTAUSGABEN (OHNE BESONDERE FINANZ.VORGAENGE) | 13 024 398 | 11 706 932 | 9 210 300 | 2 747 817 | - |
| 480 | ABZUEGL.ZAHLUNGEN V.VERWALTUNGEN ANDERER EBENE | - | 1 353 517 | 136 437 | 1 468 265 | - |
| 499 | NETTOAUSGABEN | 13 024 398 | 10 353 415 | 9 073 863 | 1 279 552 | - |
| 500 | UNMITTELBARE EINNAHMEN | 116 488 | 60 659 | 13 576 | 47 123 | - |
| 510 | EINNAHMEN AUS WIRTSCHAFTLICHER TAEITIGKEIT | 4 237 | - | - | - | - |
| 521 | GEBUEHREN,SONSTIGE ENTGELTE,STRAFEN | 26 099 | - | - | - | - |
| 522 | UEBRIGE LAUFENDE EINNAHMEN | 9 957 | 1 999 | 1 950 | 49 | - |
| 530 | LAUFENDE ZUSCHUESSE VON ANDEREN BEREICHEN | 8 638 | 5 453 | 161 | 5 292 | - |
| 610 | VERAEUSSERUNG VON SACHVERMOEGEN | 16 | - | - | - | - |
| 620 | VERAEUSSERUNG VON BETEILIGUNGEN | - | - | - | - | - |
| 630 | UEBRIGE EINNAHMEN | 67 541 | 53 247 | 11 465 | 41 782 | - |
| <u>1030 KRIEGSOPFERVERSORGUNG EINSCHL.EINRICHTUNGEN F 241+242</u> | | | | | | |
| 100 | UNMITTELBARE AUSGABEN (OHNE ZAHLUNGEN A.AND.BEREICHE) | 327 746 | 232 309 | 232 309 | - | - |
| 111 | BEAMTENBEZUEGE | 8 939 | - | - | - | - |
| 112 | ANGESTELLTENVERGUETUNGEN | 30 009 | - | - | - | - |
| 113 | ARBEITERLOEHNE | 16 965 | - | - | - | - |
| 114 | SONSTIGE PERSONALAUSGABEN | 568 | - | - | - | - |
| 121 | UNTERHALTUNG VON UNBEWEGLICHEM VERMOEGEN | 653 | - | - | - | - |
| 122 | BEWIRTSCHAFTUNG DER GRUNDSTUECKE | 3 945 | - | - | - | - |
| 123 | MIETEN UND PACHTEN | 113 | - | - | - | - |
| 124 | ZUWEISUNGEN AN ZWECKVERBAENDE USW. | 1 136 | - | - | - | - |
| 125 | UEBRIGER LAUFENDER SACHAUFWAND | 253 034 | 232 309 | 232 309 | - | - |
| 130 | BAUMASSNAHMEN | 9 277 | - | - | - | - |
| 141 | ERWERB VON UNBEWEGLICHEN SACHEN | - | - | - | - | - |
| 142 | ERWERB VON BEWEGLICHEN SACHEN | 3 107 | - | - | - | - |
| 200 | ZAHLUNGEN AN ANDERE BEREICHE | 6 841 363 | 6 829 712 | 6 829 712 | - | - |
| 211 | RENTEN,UNTERSTUETZUNGEN U.AEHNL. | 6 481 099 | 6 477 405 | 6 477 405 | - | - |
| 212 | LAUFENDE ZUSCHUESSE AN SOZIALE U.AEHNL.EINRICHTG. | 144 | 46 | 46 | - | - |
| 213 | UEBRIGE LAUFENDE ZUSCHUESSE | 352 527 | 352 261 | 352 261 | - | - |
| 220 | VERMOEGENSUEBERTRAGUNGEN AN ANDERE BEREICHE | 3 | - | - | - | - |
| 230 | DARLEHEN AN ANDERE BEREICHE | 7 590 | - | - | - | - |
| 240 | BETEILIGUNGEN | - | - | - | - | - |
| 299 | UNMITTELBARE AUSGABEN | 7 169 109 | 7 062 021 | 7 062 021 | - | - |
| 300 | ZAHLUNGEN AN VERWALTUNGEN | 52 336 | 50 850 | 50 850 | - | - |
| 310 | LAUFENDE ZUWEISUNGEN AN VERWALTUNGEN | 52 336 | 50 850 | 50 850 | - | - |
| 320 | VERMOEGENSUEBERTRAGUNGEN AN VERWALTUNGEN | - | - | - | - | - |
| 330 | DARLEHEN AN VERWALTUNGEN | - | - | - | - | - |
| 399 | BRUTTOAUSGABEN | 7 221 445 | 7 112 871 | 7 112 871 | - | - |
| 430 | ABZUEGL.ZAHLUNGEN V.VERWALTUNGEN GLEICHER EBENE | 47 992 | - | - | - | - |
| 450 | GESAMTAUSGABEN (OHNE BESONDERE FINANZ.VORGAENGE) | 7 173 453 | 7 112 871 | 7 112 871 | - | - |
| 480 | ABZUEGL.ZAHLUNGEN V.VERWALTUNGEN ANDERER EBENE | - | 851 | 851 | - | - |
| 499 | NETTOAUSGABEN | 7 173 453 | 7 112 020 | 7 112 020 | - | - |
| 500 | UNMITTELBARE EINNAHMEN | 34 452 | 182 | 182 | - | - |
| 510 | EINNAHMEN AUS WIRTSCHAFTLICHER TAEITIGKEIT | 1 391 | - | - | - | - |
| 521 | GEBUEHREN,SONSTIGE ENTGELTE,STRAFEN | 25 186 | - | - | - | - |
| 522 | UEBRIGE LAUFENDE EINNAHMEN | 913 | 47 | 47 | - | - |
| 530 | LAUFENDE ZUSCHUESSE VON ANDEREN BEREICHEN | 1 548 | 135 | 135 | - | - |
| 610 | VERAEUSSERUNG VON SACHVERMOEGEN | 11 | - | - | - | - |
| 620 | VERAEUSSERUNG VON BETEILIGUNGEN | - | - | - | - | - |
| 630 | UEBRIGE EINNAHMEN | 5 403 | - | - | - | - |

nach Funktionen und ausgewählten Ausgabe-/Einnahmearten

DM

| LAENDER (EINSCHL. STAATSTAATEN) | | | SCHLESWIG-HOLSTEIN | | | NIEDERSACHSEN | | | NORDRH.-WESTF. | | |
|---|-----------|------------|--------------------|--------|------------|---------------|---------|------------|----------------|-----|-----|
| ZUSAMMEN | STAAT | GEM. (GV.) | ZUSAMMEN | STAAT | GEM. (GV.) | ZUSAMMEN | STAAT | GEM. (GV.) | ZUSAMMEN | | NR. |
| 6 | 7 | 8 | 9 | 10 | 11 | 12 | 13 | 14 | 15 | | |
| SOZIALE LEISTUNGEN F. FOLGEN V. KRIEG U. POLIT. EREIGNISSEN F 24 1029 | | | | | | | | | | | |
| 196 923 | 196 563 | 360 | 1 640 | 1 603 | 37 | 23 230 | 23 230 | - | 9 447 | 100 | |
| 8 956 | 8 956 | - | - | - | - | 1 280 | 1 280 | - | - | 111 | |
| 36 448 | 36 448 | - | - | - | - | 6 798 | 6 798 | - | 3 315 | 112 | |
| 20 562 | 20 562 | - | 20 | 20 | - | 3 430 | 3 430 | - | 1 682 | 113 | |
| 894 | 894 | - | - | - | - | 129 | 129 | - | 222 | 114 | |
| 1 981 | 1 981 | - | 3 | 3 | - | 4 | 4 | - | 41 | 121 | |
| 6 574 | 6 574 | - | 1 | 1 | - | 871 | 871 | - | 825 | 122 | |
| 2 511 | 2 511 | - | - | - | - | 11 | 11 | - | 1 | 123 | |
| 5 340 | 5 340 | - | 566 | 566 | - | 380 | 380 | - | 1 600 | 124 | |
| 99 208 | 99 208 | - | 977 | 977 | - | 5 504 | 5 504 | - | 1 665 | 125 | |
| 10 751 | 10 417 | 334 | 37 | - | 37 | 3 754 | 3 754 | - | 9 | 130 | |
| 3 698 | 3 672 | 26 | 36 | 36 | - | 1 069 | 1 069 | - | 87 | 142 | |
| 2 292 650 | 2 237 908 | 54 742 | 12 378 | 11 970 | 408 | 96 509 | 93 888 | 2 621 | 740 669 | 200 | |
| 1 078 905 | 1 043 749 | 35 156 | 10 377 | 9 969 | 408 | 20 743 | 18 132 | 2 611 | 711 325 | 211 | |
| 7 236 | 5 905 | 1 331 | - | - | - | 5 | - | 5 | 5 362 | 212 | |
| 1 172 192 | 1 172 192 | - | 185 | 185 | - | 74 217 | 74 217 | - | 175 | 213 | |
| 496 | 463 | 33 | 34 | 34 | - | 18- | 18- | - | 407 | 220 | |
| 33 821 | 15 599 | 18 222 | 1 782 | 1 782 | - | 1 562 | 1 557 | 5 | 23 400 | 230 | |
| - | - | - | - | - | - | - | - | - | - | 240 | |
| 2 489 573 | 2 434 471 | 55 102 | 14 018 | 13 573 | 445 | 115 739 | 117 118 | 2 621 | 750 116 | 299 | |
| 1 688 995 | 1 422 308 | 266 687 | 73 035 | 73 035 | - | 128 521 | 128 514 | 7 | 366 917 | 300 | |
| 1 688 438 | 1 421 751 | 266 687 | 73 035 | 73 035 | - | 128 521 | 128 514 | 7 | 366 360 | 310 | |
| 557 | 557 | - | - | - | - | - | - | - | 557 | 320 | |
| - | - | - | - | - | - | - | - | - | - | 330 | |
| 4 178 568 | 3 856 779 | 321 789 | 87 053 | 86 608 | 445 | 248 260 | 245 632 | 2 628 | 1 117 033 | 399 | |
| 50 272 | 518 | 552 | 317 | - | 6 | 2 050 | - | - | 31 567 | 430 | |
| 4 128 296 | 3 856 261 | 321 237 | 86 736 | 86 608 | 439 | 246 210 | 245 632 | 2 628 | 1 085 466 | 450 | |
| 1 457 313 | 1 458 232 | 48 283 | 1 523 | 1 523 | 311 | 7 598 | 7 598 | 2 050 | 494 365 | 480 | |
| 2 670 983 | 2 398 029 | 272 954 | 85 213 | 85 085 | 128 | 238 612 | 238 034 | 578 | 591 101 | 499 | |
| 55 789 | 54 296 | 1 493 | 2 630 | 2 621 | 9 | 12 204 | 11 993 | 211 | 7 972 | 500 | |
| 4 237 | 4 237 | - | 8 | 8 | - | 136 | 136 | - | 572 | 510 | |
| 26 099 | 26 098 | 1 | 21 | 21 | - | 10 371 | 10 371 | - | 3 | 521 | |
| 7 958 | 7 020 | 938 | 712 | 703 | 9 | 756 | 580 | 176 | 1 088 | 522 | |
| 3 185 | 2 660 | 525 | 300 | 300 | - | 67 | 33 | 34 | 566 | 530 | |
| 16 | 16 | - | 1 | 1 | - | - | - | - | 2 | 610 | |
| - | - | - | - | - | - | - | - | - | - | 620 | |
| 14 294 | 14 265 | 29 | 1 588 | 1 588 | - | 874 | 873 | 1 | 5 741 | 630 | |
| KRIEGSOPFERVERSORGUNG EINSCHL. EINRICHTUNGEN F 241+242 1030 | | | | | | | | | | | |
| 95 437 | 95 437 | - | 1 069 | 1 069 | - | 22 796 | 22 796 | - | 979 | 100 | |
| 8 939 | 8 939 | - | - | - | - | 1 280 | 1 280 | - | - | 111 | |
| 30 009 | 30 009 | - | - | - | - | 6 798 | 6 798 | - | - | 112 | |
| 16 965 | 16 965 | - | - | - | - | 3 430 | 3 430 | - | - | 113 | |
| 568 | 568 | - | - | - | - | 96 | 96 | - | - | 114 | |
| 653 | 653 | - | - | - | - | 4 | 4 | - | - | 121 | |
| 3 945 | 3 945 | - | - | - | - | 871 | 871 | - | - | 122 | |
| 113 | 113 | - | - | - | - | 11 | 11 | - | - | 123 | |
| 1 136 | 1 136 | - | 203 | 203 | - | 4 | 4 | - | - | 124 | |
| 20 725 | 20 725 | - | 830 | 830 | - | 5 479 | 5 479 | - | 979 | 125 | |
| 9 277 | 9 277 | - | - | - | - | 3 754 | 3 754 | - | - | 130 | |
| - | - | - | - | - | - | - | - | - | - | 141 | |
| 3 107 | 3 107 | - | 36 | 36 | - | 1 069 | 1 069 | - | - | 142 | |
| 11 651 | 11 651 | - | 93 | 93 | - | 1 240 | 1 240 | - | - | 200 | |
| 3 694 | 3 694 | - | 53 | 53 | - | 24 | 24 | - | - | 211 | |
| 98 | 98 | - | - | - | - | - | - | - | - | 212 | |
| 266 | 266 | - | - | - | - | - | - | - | - | 213 | |
| 3 | 3 | - | - | - | - | - | - | - | - | 220 | |
| 7 590 | 7 590 | - | 40 | 40 | - | 1 216 | 1 216 | - | - | 230 | |
| - | - | - | - | - | - | - | - | - | - | 240 | |
| 107 088 | 107 088 | - | 1 162 | 1 162 | - | 24 036 | 24 036 | - | 979 | 299 | |
| 1 486 | 1 486 | - | - | - | - | - | - | - | - | 300 | |
| 1 486 | 1 486 | - | - | - | - | - | - | - | - | 310 | |
| - | - | - | - | - | - | - | - | - | - | 320 | |
| - | - | - | - | - | - | - | - | - | - | 330 | |
| 108 574 | 108 574 | - | 1 162 | 1 162 | - | 24 036 | 24 036 | - | 979 | 399 | |
| 406 | 406 | - | - | - | - | - | - | - | - | 430 | |
| 108 168 | 108 168 | - | 1 162 | 1 162 | - | 24 036 | 24 036 | - | 979 | 450 | |
| 46 735 | 46 735 | - | - | - | - | 407 | 407 | - | 3 000 | 480 | |
| 61 433 | 61 433 | - | 1 162 | 1 162 | - | 23 629 | 23 629 | - | 2 021- | 499 | |
| 34 270 | 34 270 | - | 402 | 402 | - | 11 820 | 11 820 | - | 56 | 500 | |
| 1 391 | 1 391 | - | - | - | - | 133 | 133 | - | - | 510 | |
| 25 186 | 25 186 | - | 21 | 21 | - | 10 371 | 10 371 | - | - | 521 | |
| 866 | 866 | - | 236 | 236 | - | 410 | 410 | - | - | 522 | |
| 1 413 | 1 413 | - | - | - | - | 33 | 33 | - | 56 | 530 | |
| 11 | 11 | - | 1 | 1 | - | - | - | - | - | 610 | |
| - | - | - | - | - | - | - | - | - | - | 620 | |
| 5 403 | 5 403 | - | 144 | 144 | - | 873 | 873 | - | - | 630 | |

B. Ausgaben und Einnahmen der öffentlichen Haushalte 1971

1000

| NR. | NORDRHEIN-WESTFALEN | | | HESSEN | | | RHEINLAND-PFALZ | | | BADEN-WÜRTTEMBERG | | |
|--|---------------------|-----------------|----------------|-------------|-----------------|----------------|-----------------|-----------------|----------------|-------------------|-----------------|--|
| | STAAT 16 | GEM.(GV.) 17 | ZUSAMMEN 18 | STAAT 19 | GEM.(GV.) 20 | ZUSAMMEN 21 | STAAT 22 | GEM.(GV.) 23 | ZUSAMMEN 24 | STAAT 25 | GEM.(GV.) 26 | |
| <u>1029 SOZIALE LEISTUNGEN F.FOLGEN V.KRIEG U.POLIT.EREIGNISSEN F 24</u> | | | | | | | | | | | | |
| 100 | 9 438 | 9 | 10 771 | 10 771 | - | 1 926 | 1 926 | - | 16 098 | 15 784 | 314 | |
| 111 | - | - | 422 | 422 | - | 128 | 128 | - | 1 975 | 1 975 | - | |
| 112 | 3 315 | - | 3 046 | 3 046 | - | 436 | 436 | - | 4 852 | 4 852 | - | |
| 113 | 1 682 | - | 1 855 | 1 855 | - | 277 | 277 | - | 2 294 | 2 294 | - | |
| 114 | 222 | - | 34 | 34 | - | 2 | 2 | - | 48 | 48 | - | |
| 121 | 41 | - | 709 | 709 | - | - | - | - | - | - | - | |
| 122 | 825 | - | 842 | 842 | - | 92 | 92 | - | 1 416 | 1 416 | - | |
| 123 | 1 | - | 60 | 60 | - | - | - | - | 1 480 | 1 480 | - | |
| 124 | 1 600 | - | 411 | 411 | - | 76 | 76 | - | 124 | 124 | - | |
| 125 | 1 665 | - | 3 225 | 3 225 | - | 504 | 504 | - | 2 511 | 2 511 | - | |
| 130 | - | 9 | 131 | 131 | - | 386 | 386 | - | 288 | - | 288 | |
| 141 | - | - | - | - | - | - | - | - | - | - | - | |
| 142 | 87 | - | 36 | 36 | - | 25 | 25 | - | 1 110 | 1 084 | 26 | |
| 200 | 708 506 | 32 163 | 128 938 | 126 428 | 2 510 | 462 164 | 460 313 | 1 851 | 80 808 | 67 817 | 12 991 | |
| 211 | 697 388 | 13 937 | 33 935 | 31 427 | 2 508 | 16 874 | 15 023 | 1 851 | 79 319 | 67 676 | 11 643 | |
| 212 | 5 183 | 179 | 2 | - | 2 | 218 | 218 | - | 1 145 | - | 1 145 | |
| 213 | 175 | - | 94 973 | 94 973 | - | 442 096 | 442 096 | - | 8 | 8 | - | |
| 220 | 374 | 33 | - | - | - | 3 | 3 | - | - | - | - | |
| 230 | 5 386 | 18 014 | 28 | 28 | - | 2 973 | 2 973 | - | 336 | 133 | 203 | |
| 240 | - | - | - | - | - | - | - | - | - | - | - | |
| 299 | 717 944 | 32 172 | 139 709 | 137 199 | 2 510 | 464 090 | 462 239 | 1 851 | 96 506 | 83 601 | 13 305 | |
| 300 | 366 572 | 345 | 156 645 | 156 645 | - | 52 717 | 52 684 | 33 | 537 839 | 271 578 | 266 261 | |
| 310 | 366 015 | 345 | 156 645 | 156 645 | - | 52 717 | 52 684 | 33 | 537 839 | 271 578 | 266 261 | |
| 320 | 557 | - | - | - | - | - | - | - | - | - | - | |
| 330 | - | - | - | - | - | - | - | - | - | - | - | |
| 399 | 1 084 516 | 32 517 | 296 354 | 293 844 | 2 510 | 516 807 | 514 923 | 1 884 | 634 745 | 355 179 | 275 566 | |
| 430 | - | 542 | 2 686 | - | - | 1 667 | - | 4 | 9 349 | - | - | |
| 450 | 1 084 516 | 31 975 | 293 668 | 293 844 | 2 510 | 515 140 | 514 923 | 1 880 | 625 396 | 355 179 | 275 566 | |
| 480 | 495 025 | 30 365 | 48 172 | 48 403 | 2 455 | 402 610 | 402 610 | 1 663 | 5 568 | 5 568 | 9 349 | |
| 499 | 589 491 | 1 610 | 245 496 | 245 441 | 55 | 112 530 | 112 313 | 217 | 619 828 | 349 611 | 270 217 | |
| 500 | 7 662 | 310 | 1 959 | 1 955 | 4 | 4 199 | 4 199 | - | 3 021 | 2 063 | 958 | |
| 510 | 572 | - | 324 | 324 | - | 11 | 11 | - | 1 585 | 1 585 | - | |
| 521 | 2 | 1 | 11 | 11 | - | 347 | 347 | - | 436 | 436 | - | |
| 522 | 799 | 289 | 700 | 699 | 1 | 2 528 | 2 528 | - | 494 | 32 | 462 | |
| 530 | 552 | 14 | 433 | 430 | 3 | - | - | - | 474 | - | 474 | |
| 610 | 2 | - | - | - | - | 2 | 2 | - | 10 | 10 | - | |
| 620 | - | - | - | - | - | - | - | - | - | - | - | |
| 630 | 5 735 | 6 | 491 | 491 | - | 1 311 | 1 311 | - | 22 | - | 22 | |
| <u>1030 KRIEGSOPFERVERSORGUNG EINSCHL.EINRICHTUNGEN F 241+242</u> | | | | | | | | | | | | |
| 100 | 979 | - | 4 491 | 4 491 | - | 1 442 | 1 442 | - | 12 737 | 12 737 | - | |
| 111 | - | - | 422 | 422 | - | 128 | 128 | - | 1 975 | 1 975 | - | |
| 112 | - | - | 1 336 | 1 336 | - | 436 | 436 | - | 4 852 | 4 852 | - | |
| 113 | - | - | 909 | 909 | - | 277 | 277 | - | 2 294 | 2 294 | - | |
| 114 | - | - | 4 | 4 | - | 2 | 2 | - | 48 | 48 | - | |
| 121 | - | - | 87 | 87 | - | - | - | - | - | - | - | |
| 122 | - | - | 277 | 277 | - | 92 | 92 | - | 786 | 786 | - | |
| 123 | - | - | 31 | 31 | - | - | - | - | 4 | 4 | - | |
| 124 | - | - | 120 | 120 | - | - | - | - | 44 | 44 | - | |
| 125 | 979 | - | 1 160 | 1 160 | - | 482 | 482 | - | 1 972 | 1 972 | - | |
| 130 | - | - | 131 | 131 | - | - | - | - | - | - | - | |
| 141 | - | - | - | - | - | - | - | - | - | - | - | |
| 142 | - | - | 14 | 14 | - | 25 | 25 | - | 762 | 762 | - | |
| 200 | - | - | - | - | - | 3 017 | 3 017 | - | - | - | - | |
| 211 | - | - | - | - | - | 10 | 10 | - | - | - | - | |
| 212 | - | - | - | - | - | 38 | 38 | - | - | - | - | |
| 213 | - | - | - | - | - | - | - | - | - | - | - | |
| 220 | - | - | - | - | - | 3 | 3 | - | - | - | - | |
| 230 | - | - | - | - | - | 2 966 | 2 966 | - | - | - | - | |
| 240 | - | - | - | - | - | - | - | - | - | - | - | |
| 299 | 979 | - | 4 491 | 4 491 | - | 4 459 | 4 459 | - | 12 737 | 12 737 | - | |
| 300 | - | - | - | - | - | - | - | - | - | - | - | |
| 310 | - | - | - | - | - | - | - | - | - | - | - | |
| 320 | - | - | - | - | - | - | - | - | - | - | - | |
| 330 | - | - | - | - | - | - | - | - | - | - | - | |
| 399 | 979 | - | 4 491 | 4 491 | - | 4 459 | 4 459 | - | 12 737 | 12 737 | - | |
| 430 | - | - | - | - | - | - | - | - | - | - | - | |
| 450 | 979 | - | 4 491 | 4 491 | - | 4 459 | 4 459 | - | 12 737 | 12 737 | - | |
| 480 | 3 000 | - | 2 926 | 2 926 | - | 899 | 899 | - | 4 280 | 4 280 | - | |
| 499 | 2 021 | - | 1 565 | 1 565 | - | 3 560 | 3 560 | - | 8 457 | 8 457 | - | |
| 500 | 56 | - | 121 | 121 | - | 1 654 | 1 654 | - | 610 | 610 | - | |
| 510 | - | - | 50 | 50 | - | 11 | 11 | - | 153 | 153 | - | |
| 521 | - | - | 11 | 11 | - | 347 | 347 | - | 436 | 436 | - | |
| 522 | - | - | 60 | 60 | - | 55 | 55 | - | 11 | 11 | - | |
| 530 | 56 | - | - | - | - | - | - | - | - | - | - | |
| 610 | - | - | - | - | - | - | - | - | 10 | 10 | - | |
| 620 | - | - | - | - | - | - | - | - | - | - | - | |
| 630 | - | - | - | - | - | 1 241 | 1 241 | - | - | - | - | |

nach Funktionen und ausgewählten Ausgabe-/Einnahmearten

DM

| ZUSAMMEN 27 | BAYERN STAAT 28 | GEM.(GV.) 29 | ZUSAMMEN 30 | SAARLAND STAAT 31 | GEM.(GV.) 32 | STADTST. ZUSAMMEN 33 | HAMBURG 34 | BREMEN 35 | BERLIN (WEST) 36 | |
|---|-----------------------|-----------------|----------------|-------------------------|-----------------|----------------------------|---------------|--------------|------------------------|-----|
| SOZIALE LEISTUNGEN F.FOLGEN V.KRIEG U.POLIT.EREIGNISSEN F 24 1029 | | | | | | | | | | |
| 58 988 | 58 988 | - | 2 544 | 2 544 | - | 72 279 | 705 | 56 | 71 518 | 100 |
| 5 151 | 5 151 | - | - | - | - | - | - | - | - | 111 |
| 17 881 | 17 881 | - | 120 | 120 | - | - | - | - | - | 112 |
| 10 849 | 10 849 | - | 155 | 155 | - | - | - | - | - | 113 |
| 459 | 459 | - | - | - | - | - | - | - | - | 114 |
| 1 077 | 1 077 | - | 131 | 131 | - | 16 | - | 16 | - | 121 |
| 2 380 | 2 380 | - | 147 | 147 | - | - | - | - | - | 122 |
| 959 | 959 | - | - | - | - | - | - | - | - | 123 |
| 1 663 | 1 663 | - | 20 | 20 | - | 500 | 261 | 40 | 199 | 124 |
| 11 106 | 11 106 | - | 1 953 | 1 953 | - | 71 763 | 444 | - | 71 319 | 125 |
| 6 146 | 6 146 | - | - | - | - | - | - | - | - | 130 |
| - | - | - | - | - | - | - | - | - | - | 141 |
| 1 317 | 1 317 | - | 18 | 18 | - | - | - | - | - | 142 |
| 203 337 | 201 723 | 1 614 | 13 868 | 13 284 | 584 | 553 979 | 45 793 | 7 274 | 500 912 | 200 |
| 40 614 | 39 000 | 1 614 | 7 703 | 7 119 | 584 | 158 015 | 45 380 | 6 985 | 105 650 | 211 |
| - | - | - | 5 | 5 | - | 499 | 176 | - | 323 | 212 |
| 160 578 | 160 578 | - | 5 571 | 5 571 | - | 394 389 | - | - | 394 389 | 213 |
| - | - | - | - | - | - | 70 | - | 70 | - | 220 |
| 2 145 | 2 145 | - | 589 | 589 | - | 1 006 | 237 | 219 | 550 | 230 |
| - | - | - | - | - | - | - | - | - | - | 240 |
| 262 325 | 260 711 | 1 614 | 16 412 | 15 828 | 584 | 626 258 | 46 498 | 7 330 | 572 430 | 299 |
| 217 849 | 217 849 | - | 18 801 | 18 760 | 41 | 136 671 | 73 021 | 23 126 | 40 524 | 300 |
| 217 849 | 217 849 | - | 18 801 | 18 760 | 41 | 136 671 | 73 021 | 23 126 | 40 524 | 310 |
| - | - | - | - | - | - | - | - | - | - | 320 |
| - | - | - | - | - | - | - | - | - | - | 330 |
| 480 174 | 478 560 | 1 614 | 35 213 | 34 588 | 625 | 762 929 | 119 519 | 30 456 | 612 954 | 399 |
| 1 588 | - | - | 530 | - | - | - | - | - | - | 430 |
| 478 586 | 478 560 | 1 614 | 34 683 | 34 588 | 625 | 762 929 | 119 519 | 30 456 | 612 954 | 450 |
| 80 637 | 80 665 | 1 560 | 60 644 | 60 644 | 530 | 356 714 | 14 017 | 430 | 342 267 | 480 |
| 397 949 | 397 895 | 54 | 25 961 | 26 056 | 95 | 406 215 | 105 502 | 30 026 | 270 687 | 499 |
| 18 974 | 18 973 | 1 | 1 514 | 1 514 | - | 3 316 | 1 168 | 382 | 1 766 | 500 |
| 1 241 | 1 241 | - | 360 | 360 | - | - | - | - | - | 510 |
| 14 831 | 14 831 | - | - | - | - | 79 | - | - | 79 | 521 |
| 84 | 83 | 1 | 20 | 20 | - | 1 576 | 36 | 48 | 1 492 | 522 |
| 13 | 13 | - | 466 | 466 | - | 866 | 767 | 99 | - | 530 |
| - | - | - | 1 | 1 | - | - | - | - | - | 610 |
| - | - | - | - | - | - | - | - | - | - | 620 |
| 2 805 | 2 805 | - | 667 | 667 | - | 795 | 365 | 235 | 195 | 630 |
| KRIEGSCPFRVERSORGUNG EINSCHL.EINRICHTUNGEN F 241+242 1030 | | | | | | | | | | |
| 49 853 | 49 853 | - | 1 893 | 1 893 | - | 177 | 70 | - | 107 | 100 |
| 5 134 | 5 134 | - | - | - | - | - | - | - | - | 111 |
| 16 587 | 16 587 | - | - | - | - | - | - | - | - | 112 |
| 10 055 | 10 055 | - | - | - | - | - | - | - | - | 113 |
| 418 | 418 | - | - | - | - | - | - | - | - | 114 |
| 562 | 562 | - | - | - | - | - | - | - | - | 121 |
| 1 919 | 1 919 | - | - | - | - | - | - | - | - | 122 |
| 67 | 67 | - | - | - | - | - | - | - | - | 123 |
| 658 | 658 | - | - | - | - | 107 | - | - | 107 | 124 |
| 7 860 | 7 860 | - | 1 893 | 1 893 | - | 70 | 70 | - | - | 125 |
| 5 392 | 5 392 | - | - | - | - | - | - | - | - | 130 |
| - | - | - | - | - | - | - | - | - | - | 141 |
| 1 201 | 1 201 | - | - | - | - | - | - | - | - | 142 |
| 2 427 | 2 427 | - | 1 331 | 1 331 | - | 3 543 | 1 931 | 930 | 682 | 200 |
| 89 | 89 | - | 742 | 742 | - | 2 776 | 1 871 | 711 | 194 | 211 |
| - | - | - | - | - | - | 60 | 60 | - | - | 212 |
| 266 | 266 | - | - | - | - | - | - | - | - | 213 |
| - | - | - | - | - | - | - | - | - | - | 220 |
| 2 072 | 2 072 | - | 589 | 589 | - | 707 | - | 219 | 488 | 230 |
| - | - | - | - | - | - | - | - | - | - | 240 |
| 52 280 | 52 280 | - | 3 224 | 3 224 | - | 3 720 | 2 001 | 930 | 789 | 299 |
| 1 298 | 1 298 | - | - | - | - | 188 | 157 | 31 | - | 300 |
| 1 298 | 1 298 | - | - | - | - | 188 | 157 | 31 | - | 310 |
| - | - | - | - | - | - | - | - | - | - | 320 |
| - | - | - | - | - | - | - | - | - | - | 330 |
| 53 578 | 53 578 | - | 3 224 | 3 224 | - | 3 908 | 2 158 | 961 | 789 | 399 |
| - | - | - | - | - | - | - | - | - | - | 430 |
| 53 578 | 53 578 | - | 3 224 | 3 224 | - | 3 908 | 2 158 | 961 | 789 | 450 |
| 35 261 | 35 261 | - | - | - | - | 368 | - | 368 | - | 480 |
| 18 317 | 18 317 | - | 3 224 | 3 224 | - | 3 540 | 2 158 | 593 | 789 | 499 |
| 17 236 | 17 236 | - | 1 127 | 1 127 | - | 1 244 | 807 | 358 | 79 | 500 |
| 1 044 | 1 044 | - | - | - | - | - | - | - | - | 510 |
| 13 921 | 13 921 | - | - | - | - | 79 | - | - | 79 | 521 |
| 34 | 34 | - | 4 | 4 | - | 56 | 8 | 48 | - | 522 |
| 1 | 1 | - | 465 | 465 | - | 858 | 759 | 99 | - | 530 |
| - | - | - | - | - | - | - | - | - | - | 610 |
| - | - | - | - | - | - | - | - | - | - | 620 |
| 2 236 | 2 236 | - | 658 | 658 | - | 251 | 40 | 211 | - | 630 |

B. Ausgaben und Einnahmen der öffentlichen Haushalte 1971

1000

| NR. | ART DER AUSGABEN / EINNAHMEN | INSGESAMT 1 | BUND, LAF, ERP ZUSAMMEN 2 | BUND 3 | LASTENAUS- GLEICHF. 4 | ERP-SCND. VERMOEGEN 5 |
|---|---|----------------|---------------------------------|-----------|-----------------------------|-----------------------------|
| <u>1031 WIEDERGUTMACHUNG F 244+245</u> | | | | | | |
| 100 | UNMITTELBARE AUSGABEN (OHNE ZAHLUNGEN A. AND. BEREICHE) | 4 918 | - | - | - | - |
| 111 | BEAMTENBEZUEGE | - | - | - | - | - |
| 112 | ANGESTELLTENVERGÜETUNGEN | - | - | - | - | - |
| 113 | ARBEITERLOEHNE | - | - | - | - | - |
| 114 | SONSTIGE PERSONALAUSGABEN | - | - | - | - | - |
| 121 | UNTERHALTUNG VON UNBEWEGLICHEM VERMOEGEN | 5 | - | - | - | - |
| 122 | BEWIRTSCHAFTUNG DER GRUNDSTUECKE | - | - | - | - | - |
| 123 | MIETEN UND PACHTEN | - | - | - | - | - |
| 124 | ZUWEISUNGEN AN ZWECKVERBAENDE USW. | 1 173 | - | - | - | - |
| 125 | UEBRIGER LAUFENDER SACHAUFWAND | 3 740 | - | - | - | - |
| 130 | BAUMASSNAHMEN | - | - | - | - | - |
| 141 | ERWERB VON UNBEWEGLICHEN SACHEN | - | - | - | - | - |
| 142 | ERWERB VON BEWEGLICHEN SACHEN | - | - | - | - | - |
| 200 | ZAHLUNGEN AN ANDERE BEREICHE | 2 294 809 | 188 798 | 188 798 | - | - |
| 211 | RENTEN, UNTERSTÜETZUNGEN U. AEHNL. | 1 021 902 | - | - | - | - |
| 212 | LAUFENDE ZUSCHUESSE AN SOZIALE U. AEHNL. EINRICHTG. | 354 | 354 | 354 | - | - |
| 213 | UEBRIGE LAUFENDE ZUSCHUESSE | 1 175 516 | 91 487 | 91 487 | - | - |
| 220 | VERMOEGENSUEBERTRAGUNGEN AN ANDERE BEREICHE | 97 027 | 96 957 | 96 957 | - | - |
| 230 | DARLEHEN AN ANDERE BEREICHE | 10 | - | - | - | - |
| 240 | BETEILIGUNGEN | - | - | - | - | - |
| 299 | UNMITTELBARE AUSGABEN | 2 299 727 | 188 798 | 188 798 | - | - |
| 300 | ZAHLUNGEN AN VERWALTUNGEN | 1 514 487 | 1 327 001 | 1 327 001 | - | - |
| 310 | LAUFENDE ZUWEISUNGEN AN VERWALTUNGEN | 1 514 487 | 1 327 001 | 1 327 001 | - | - |
| 320 | VERMOEGENSUEBERTRAGUNGEN AN VERWALTUNGEN | - | - | - | - | - |
| 330 | DARLEHEN AN VERWALTUNGEN | - | - | - | - | - |
| 399 | BRUTTOAUSGABEN | 3 814 214 | 1 515 799 | 1 515 799 | - | - |
| 430 | ABZUEGL. ZAHLUNGEN V. VERWALTUNGEN GLEICHER EBENE | 1 460 755 | - | - | - | - |
| 450 | GESAMTAUSGABEN (OHNE BESONDERE FINANZ. VORGAENGE) | 2 353 459 | 1 515 799 | 1 515 799 | - | - |
| 480 | ABZUEGL. ZAHLUNGEN V. VERWALTUNGEN ANDERER EBENE | - | 134 240 | 134 240 | - | - |
| 499 | NETTOAUSGABEN | 2 353 459 | 1 381 559 | 1 381 559 | - | - |
| 500 | UNMITTELBARE EINNAHMEN | 5 523 | - | - | - | - |
| 510 | EINNAHMEN AUS WIRTSCHAFTLICHER TÄETIGKEIT | - | - | - | - | - |
| 521 | GEBUEHREN, SONSTIGE ENTGELTE, STRAFEN | 2 | - | - | - | - |
| 522 | UEBRIGE LAUFENDE EINNAHMEN | 4 237 | - | - | - | - |
| 530 | LAUFENDE ZUSCHUESSE VON ANDEREN BEREICHEN | 498 | - | - | - | - |
| 610 | VERAEUSSERUNG VON SACHVERMOEGEN | 2 | - | - | - | - |
| 620 | VERAEUSSERUNG VON BETEILIGUNGEN | - | - | - | - | - |
| 630 | UEBRIGE EINNAHMEN | 784 | - | - | - | - |
| <u>1032 ARBEITSMARKTPOLITIK U. ARBEITSSCHUTZ F 25</u> | | | | | | |
| 100 | UNMITTELBARE AUSGABEN (OHNE ZAHLUNGEN A. AND. BEREICHE) | 179 095 | 6 452 | 6 452 | - | - |
| 111 | BEAMTENBEZUEGE | 53 687 | 317 | 317 | - | - |
| 112 | ANGESTELLTENVERGÜETUNGEN | 52 998 | 982 | 982 | - | - |
| 113 | ARBEITERLOEHNE | 5 979 | 169 | 169 | - | - |
| 114 | SONSTIGE PERSONALAUSGABEN | 1 172 | 39 | 39 | - | - |
| 121 | UNTERHALTUNG VON UNBEWEGLICHEM VERMOEGEN | 383 | 10 | 10 | - | - |
| 122 | BEWIRTSCHAFTUNG DER GRUNDSTUECKE | 2 033 | 28 | 28 | - | - |
| 123 | MIETEN UND PACHTEN | 2 370 | 158 | 158 | - | - |
| 124 | ZUWEISUNGEN AN ZWECKVERBAENDE USW. | 11 071 | 3 183 | 3 183 | - | - |
| 125 | UEBRIGER LAUFENDER SACHAUFWAND | 38 817 | 453 | 453 | - | - |
| 130 | BAUMASSNAHMEN | 8 026 | 1 079 | 1 079 | - | - |
| 141 | ERWERB VON UNBEWEGLICHEN SACHEN | 28 | - | - | - | - |
| 142 | ERWERB VON BEWEGLICHEN SACHEN | 2 531 | 34 | 34 | - | - |
| 200 | ZAHLUNGEN AN ANDERE BEREICHE | 245 408 | 191 788 | 191 788 | - | - |
| 211 | RENTEN, UNTERSTÜETZUNGEN U. AEHNL. | 78 473 | 67 484 | 67 484 | - | - |
| 212 | LAUFENDE ZUSCHUESSE AN SOZIALE U. AEHNL. EINRICHTG. | 508 | 9 | 9 | - | - |
| 213 | UEBRIGE LAUFENDE ZUSCHUESSE | 116 998 | 79 555 | 79 555 | - | - |
| 220 | VERMOEGENSUEBERTRAGUNGEN AN ANDERE BEREICHE | 38 936 | 35 254 | 35 254 | - | - |
| 230 | DARLEHEN AN ANDERE BEREICHE | 9 493 | 9 486 | 9 486 | - | - |
| 240 | BETEILIGUNGEN | 1 000 | - | - | - | - |
| 299 | UNMITTELBARE AUSGABEN | 424 503 | 198 240 | 198 240 | - | - |
| 300 | ZAHLUNGEN AN VERWALTUNGEN | 4 774 | 14 | 14 | - | - |
| 310 | LAUFENDE ZUWEISUNGEN AN VERWALTUNGEN | 4 002 | - | - | - | - |
| 320 | VERMOEGENSUEBERTRAGUNGEN AN VERWALTUNGEN | 763 | 5 | 5 | - | - |
| 330 | DARLEHEN AN VERWALTUNGEN | 9 | 9 | 9 | - | - |
| 399 | BRUTTOAUSGABEN | 429 277 | 198 254 | 198 254 | - | - |
| 430 | ABZUEGL. ZAHLUNGEN V. VERWALTUNGEN GLEICHER EBENE | 13 200 | - | - | - | - |
| 450 | GESAMTAUSGABEN (OHNE BESONDERE FINANZ. VORGAENGE) | 416 077 | 198 254 | 198 254 | - | - |
| 480 | ABZUEGL. ZAHLUNGEN V. VERWALTUNGEN ANDERER EBENE | - | 7 570 | 7 570 | - | - |
| 499 | NETTOAUSGABEN | 416 077 | 190 684 | 190 684 | - | - |
| 500 | UNMITTELBARE EINNAHMEN | 165 532 | 121 998 | 121 512 | 486 | - |
| 510 | EINNAHMEN AUS WIRTSCHAFTLICHER TÄETIGKEIT | 195 | - | - | - | - |
| 521 | GEBUEHREN, SONSTIGE ENTGELTE, STRAFEN | 30 512 | 563 | 563 | - | - |
| 522 | UEBRIGE LAUFENDE EINNAHMEN | 952 | 419 | 263 | 156 | - |
| 530 | LAUFENDE ZUSCHUESSE VON ANDEREN BEREICHEN | 129 571 | 120 435 | 120 435 | - | - |
| 610 | VERAEUSSERUNG VON SACHVERMOEGEN | 10 | - | - | - | - |
| 620 | VERAEUSSERUNG VON BETEILIGUNGEN | - | - | - | - | - |
| 630 | UEBRIGE EINNAHMEN | 4 292 | 581 | 251 | 330 | - |

nach Funktionen und ausgewählten Ausgabe-/Einnahmearten

DM

| LAENDER (EINSCHL. STADTSTAATEN) | | | SCHLESWIG-HOLSTEIN | | | NIEDERSACHSEN | | | NORDRH.-WESTF. | | | NR. |
|--|-----------|------------|--------------------|--------|------------|---------------|---------|------------|----------------|-----|--|-----|
| ZUSAMMEN | STAAT | GEM. (GV.) | ZUSAMMEN | STAAT | GEM. (GV.) | ZUSAMMEN | STAAT | GEM. (GV.) | ZUSAMMEN | | | |
| 6 | 7 | 8 | 9 | 10 | 11 | 12 | 13 | 14 | 15 | | | |
| WIEDERGUTMACHUNG F 244+245 1031 | | | | | | | | | | | | |
| 4 918 | 4 918 | - | 12 | 12 | - | 247 | 247 | - | 370 | 100 | | |
| - | - | - | - | - | - | - | - | - | - | 111 | | |
| - | - | - | - | - | - | - | - | - | - | 112 | | |
| - | - | - | - | - | - | - | - | - | - | 113 | | |
| - | - | - | - | - | - | - | - | - | - | 114 | | |
| 5 | 5 | - | - | - | - | - | - | - | - | 121 | | |
| - | - | - | - | - | - | - | - | - | - | 122 | | |
| - | - | - | - | - | - | - | - | - | - | 123 | | |
| 1 173 | 1 173 | - | 12 | 12 | - | 247 | 247 | - | 370 | 124 | | |
| 3 740 | 3 740 | - | - | - | - | - | - | - | - | 125 | | |
| - | - | - | - | - | - | - | - | - | - | 130 | | |
| - | - | - | - | - | - | - | - | - | - | 141 | | |
| - | - | - | - | - | - | - | - | - | - | 142 | | |
| 2 106 011 | 2 106 011 | - | 8 802 | 8 802 | - | 92 047 | 92 047 | - | 689 482 | 200 | | |
| 1 021 902 | 1 021 902 | - | 8 802 | 8 802 | - | 17 830 | 17 830 | - | 689 482 | 211 | | |
| 1 084 029 | 1 084 029 | - | - | - | - | 74 217 | 74 217 | - | - | 212 | | |
| 70 | 70 | - | - | - | - | - | - | - | - | 213 | | |
| 10 | 10 | - | - | - | - | - | - | - | - | 220 | | |
| - | - | - | - | - | - | - | - | - | - | 230 | | |
| - | - | - | - | - | - | - | - | - | - | 240 | | |
| 2 110 929 | 2 110 929 | - | 8 814 | 8 814 | - | 92 254 | 92 254 | - | 689 852 | 299 | | |
| 187 486 | 187 486 | - | 40 177 | 40 177 | - | 22 484 | 22 484 | - | - | 300 | | |
| 187 486 | 187 486 | - | 40 177 | 40 177 | - | 22 484 | 22 484 | - | - | 310 | | |
| - | - | - | - | - | - | - | - | - | - | 320 | | |
| - | - | - | - | - | - | - | - | - | - | 330 | | |
| 2 298 415 | 2 298 415 | - | 48 991 | 48 991 | - | 114 778 | 114 778 | - | 689 852 | 399 | | |
| 28 | - | - | - | - | - | - | - | - | - | 430 | | |
| 2 298 387 | 2 298 415 | - | 48 991 | 48 991 | - | 114 778 | 114 778 | - | 689 852 | 450 | | |
| 1 326 487 | 1 326 515 | - | 18 | 18 | - | 4 713 | 4 713 | - | 484 542 | 480 | | |
| 971 900 | 971 900 | - | 48 973 | 48 973 | - | 110 065 | 110 065 | - | 205 310 | 499 | | |
| 5 523 | 5 523 | - | 8 | 8 | - | 169 | 169 | - | 713 | 500 | | |
| - | - | - | - | - | - | - | - | - | - | 510 | | |
| 2 | 2 | - | - | - | - | - | - | - | - | 521 | | |
| 4 237 | 4 237 | - | 4 | 4 | - | 169 | 169 | - | 38 | 522 | | |
| 498 | 498 | - | 4 | 4 | - | - | - | - | 485 | 530 | | |
| 2 | 2 | - | - | - | - | - | - | - | - | 610 | | |
| - | - | - | - | - | - | - | - | - | - | 620 | | |
| 784 | 784 | - | - | - | - | - | - | - | 188 | 630 | | |
| ARBEITSMARKTPOLITIK U. ARBEITSSCHUTZ F 25 1032 | | | | | | | | | | | | |
| 172 643 | 172 643 | - | 4 305 | 4 305 | - | 16 560 | 16 960 | - | 41 408 | 100 | | |
| 53 370 | 53 370 | - | 1 608 | 1 608 | - | 4 683 | 4 683 | - | 17 641 | 111 | | |
| 52 016 | 52 016 | - | 995 | 995 | - | 4 007 | 4 007 | - | 7 729 | 112 | | |
| 5 810 | 5 810 | - | - | - | - | 570 | 570 | - | 901 | 113 | | |
| 1 133 | 1 133 | - | 29 | 29 | - | 253 | 253 | - | 346 | 114 | | |
| 373 | 373 | - | - | - | - | 91 | 91 | - | 4 | 121 | | |
| 2 005 | 2 005 | - | 44 | 44 | - | 338 | 338 | - | 458 | 122 | | |
| 2 212 | 2 212 | - | 116 | 116 | - | 115 | 115 | - | 461 | 123 | | |
| 7 888 | 7 888 | - | - | - | - | 2 | 2 | - | 47 | 124 | | |
| 38 364 | 38 364 | - | 1 508 | 1 508 | - | 5 323 | 5 323 | - | 12 208 | 125 | | |
| 6 947 | 6 947 | - | - | - | - | 757 | 757 | - | 820 | 130 | | |
| 28 | 28 | - | - | - | - | - | - | - | - | 141 | | |
| 2 497 | 2 497 | - | 5 | 5 | - | 421 | 421 | - | 793 | 142 | | |
| 53 620 | 53 620 | - | 949 | 949 | - | 879 | 879 | - | 7 998 | 200 | | |
| 10 989 | 10 989 | - | - | - | - | 876 | 876 | - | 6 210 | 211 | | |
| 499 | 499 | - | - | - | - | - | - | - | 212 | | | |
| 37 443 | 37 443 | - | - | - | - | 3 | 3 | - | 297 | 213 | | |
| 3 682 | 3 682 | - | 949 | 949 | - | - | - | - | 1 491 | 220 | | |
| 7 | 7 | - | - | - | - | - | - | - | - | 230 | | |
| 1 000 | 1 000 | - | - | - | - | - | - | - | - | 240 | | |
| 226 263 | 226 263 | - | 5 254 | 5 254 | - | 17 839 | 17 839 | - | 49 406 | 299 | | |
| 4 760 | 4 760 | - | 4 725 | 4 725 | - | - | - | - | - | 300 | | |
| 4 002 | 4 002 | - | 3 967 | 3 967 | - | - | - | - | - | 310 | | |
| 758 | 758 | - | 758 | 758 | - | - | - | - | - | 320 | | |
| - | - | - | - | - | - | - | - | - | - | 330 | | |
| 231 023 | 231 023 | - | 9 979 | 9 979 | - | 17 839 | 17 839 | - | 49 406 | 399 | | |
| 4 880 | - | - | 1 206 | - | - | - | - | - | - | 430 | | |
| 226 143 | 231 023 | - | 8 773 | 9 979 | - | 17 839 | 17 839 | - | 49 406 | 450 | | |
| 750 | 5 630 | - | 663 | 1 869 | - | - | - | - | 17 | 480 | | |
| 225 393 | 225 393 | - | 8 110 | 8 110 | - | 17 839 | 17 839 | - | 49 385 | 499 | | |
| 43 534 | 43 534 | - | 5 120 | 5 120 | - | 6 537 | 6 537 | - | 1 918 | 500 | | |
| 195 | 195 | - | - | - | - | 117 | 117 | - | 10 | 510 | | |
| 29 949 | 29 949 | - | 82 | 82 | - | 5 302 | 5 302 | - | 1 149 | 521 | | |
| 533 | 533 | - | 1 | 1 | - | 40 | 40 | - | 120 | 522 | | |
| 9 136 | 9 136 | - | 3 766 | 3 766 | - | 1 077 | 1 077 | - | 178 | 530 | | |
| 10 | 10 | - | - | - | - | 1 | 1 | - | 7 | 610 | | |
| - | - | - | - | - | - | - | - | - | - | 620 | | |
| 3 711 | 3 711 | - | 1 271 | 1 271 | - | - | - | - | 454 | 630 | | |

B. Ausgaben und Einnahmen der öffentlichen Haushalte 1971

1000

| NR. | NORDRHEIN-WESTFALEN | | | HESSEN | GEM. (GV.) | RHEINLAND-PFALZ | | | ZUSAMMEN | BADEN-WÜRTTEMBERG | | | |
|--|---------------------|------------------|----------------|---------|------------|-----------------|------------------|----------------|----------|-------------------|------------------|---|---|
| | STAAT 16 | GEM. (GV.) 17 | ZUSAMMEN 18 | | | STAAT 22 | GEM. (GV.) 23 | ZUSAMMEN 24 | | STAAT 25 | GEM. (GV.) 26 | | |
| 1031 WIEDERGUTNACHUNG F 244+245 | | | | | | | | | | | | | |
| 100 | 370 | - | 1 169 | 1 169 | - | 76 | 76 | - | - | - | - | - | - |
| 111 | - | - | - | - | - | - | - | - | - | - | - | - | - |
| 112 | - | - | - | - | - | - | - | - | - | - | - | - | - |
| 113 | - | - | - | - | - | - | - | - | - | - | - | - | - |
| 114 | - | - | - | - | - | - | - | - | - | - | - | - | - |
| 121 | - | - | - | - | - | - | - | - | - | - | - | - | - |
| 122 | - | - | - | - | - | - | - | - | - | - | - | - | - |
| 123 | - | - | - | - | - | - | - | - | - | - | - | - | - |
| 124 | 370 | - | - | - | - | 76 | 76 | - | - | - | - | - | - |
| 125 | - | - | 1 169 | 1 169 | - | - | - | - | - | - | - | - | - |
| 130 | - | - | - | - | - | - | - | - | - | - | - | - | - |
| 141 | - | - | - | - | - | - | - | - | - | - | - | - | - |
| 142 | - | - | - | - | - | - | - | - | - | - | - | - | - |
| 200 | 689 482 | - | 125 925 | 125 925 | - | 457 087 | 457 087 | - | 67 172 | 67 172 | - | - | - |
| 211 | 689 482 | - | 30 952 | 30 952 | - | 14 991 | 14 991 | - | 67 172 | 67 172 | - | - | - |
| 212 | - | - | - | - | - | - | - | - | - | - | - | - | - |
| 213 | - | - | 94 973 | 94 973 | - | 442 096 | 442 096 | - | - | - | - | - | - |
| 220 | - | - | - | - | - | - | - | - | - | - | - | - | - |
| 230 | - | - | - | - | - | - | - | - | - | - | - | - | - |
| 240 | - | - | - | - | - | - | - | - | - | - | - | - | - |
| 299 | 689 852 | - | 127 094 | 127 094 | - | 457 163 | 457 163 | - | 67 172 | 67 172 | - | - | - |
| 300 | - | - | 12 398 | 12 398 | - | 328 | 328 | - | 76 689 | 76 689 | - | - | - |
| 310 | - | - | 12 398 | 12 398 | - | 328 | 328 | - | 76 689 | 76 689 | - | - | - |
| 320 | - | - | - | - | - | - | - | - | - | - | - | - | - |
| 330 | - | - | - | - | - | - | - | - | - | - | - | - | - |
| 399 | 689 852 | - | 139 492 | 139 492 | - | 457 491 | 457 491 | - | 143 861 | 143 861 | - | - | - |
| 430 | - | - | - | - | - | - | - | - | - | - | - | - | - |
| 450 | 689 852 | - | 139 492 | 139 492 | - | 457 491 | 457 491 | - | 143 861 | 143 861 | - | - | - |
| 480 | 484 542 | - | 44 141 | 44 141 | - | 400 459 | 400 459 | - | 42 | 42 | - | - | - |
| 499 | 205 310 | - | 95 351 | 95 351 | - | 57 032 | 57 032 | - | 143 819 | 143 819 | - | - | - |
| 500 | 713 | - | 167 | 167 | - | 2 544 | 2 544 | - | - | - | - | - | - |
| 510 | - | - | - | - | - | - | - | - | - | - | - | - | - |
| 521 | 2 | - | - | - | - | - | - | - | - | - | - | - | - |
| 522 | 38 | - | 20 | 20 | - | 2 472 | 2 472 | - | - | - | - | - | - |
| 530 | 485 | - | - | - | - | - | - | - | - | - | - | - | - |
| 610 | - | - | - | - | - | 2 | 2 | - | - | - | - | - | - |
| 620 | - | - | - | - | - | - | - | - | - | - | - | - | - |
| 630 | 188 | - | 147 | 147 | - | 70 | 70 | - | - | - | - | - | - |
| 1032 ARBEITSMARKTPOLITIK U. ARBEITSSCHUTZ F 25 | | | | | | | | | | | | | |
| 100 | 41 408 | - | 28 913 | 28 913 | - | 7 260 | 7 260 | - | 20 510 | 20 510 | - | - | - |
| 111 | 17 641 | - | 7 139 | 7 139 | - | 2 492 | 2 492 | - | 6 028 | 6 028 | - | - | - |
| 112 | 7 729 | - | 11 871 | 11 871 | - | 1 572 | 1 572 | - | 5 236 | 5 236 | - | - | - |
| 113 | 901 | - | 429 | 429 | - | 165 | 165 | - | 764 | 764 | - | - | - |
| 114 | 346 | - | 155 | 155 | - | 43 | 43 | - | 116 | 116 | - | - | - |
| 121 | 4 | - | 73 | 73 | - | - | - | - | - | - | - | - | - |
| 122 | 458 | - | 403 | 403 | - | 34 | 34 | - | 181 | 181 | - | - | - |
| 123 | 461 | - | 132 | 132 | - | 118 | 118 | - | 501 | 501 | - | - | - |
| 124 | 47 | - | 115 | 115 | - | 1 940 | 1 940 | - | 435 | 435 | - | - | - |
| 125 | 12 208 | - | 4 769 | 4 769 | - | 539 | 539 | - | 6 792 | 6 792 | - | - | - |
| 130 | 820 | - | 3 490 | 3 490 | - | 11 | 11 | - | 80 | 80 | - | - | - |
| 141 | - | - | 28 | 28 | - | - | - | - | - | - | - | - | - |
| 142 | 793 | - | 309 | 309 | - | 346 | 346 | - | 373 | 373 | - | - | - |
| 200 | 7 998 | - | 43 | 43 | - | - | - | - | 75 | 75 | - | - | - |
| 211 | 6 210 | - | 6 | 6 | - | - | - | - | - | - | - | - | - |
| 212 | - | - | - | - | - | - | - | - | 75 | 75 | - | - | - |
| 213 | 297 | - | - | - | - | - | - | - | - | - | - | - | - |
| 220 | 1 491 | - | 37 | 37 | - | - | - | - | - | - | - | - | - |
| 230 | - | - | - | - | - | - | - | - | - | - | - | - | - |
| 240 | - | - | - | - | - | - | - | - | - | - | - | - | - |
| 299 | 49 406 | - | 28 956 | 28 956 | - | 7 260 | 7 260 | - | 20 585 | 20 585 | - | - | - |
| 300 | - | - | - | - | - | - | - | - | 26 | 26 | - | - | - |
| 310 | - | - | - | - | - | - | - | - | 26 | 26 | - | - | - |
| 320 | - | - | - | - | - | - | - | - | - | - | - | - | - |
| 330 | - | - | - | - | - | - | - | - | - | - | - | - | - |
| 399 | 49 406 | - | 28 956 | 28 956 | - | 7 260 | 7 260 | - | 20 611 | 20 611 | - | - | - |
| 430 | - | - | 954 | - | - | - | - | - | - | - | - | - | - |
| 450 | 49 406 | - | 28 002 | 28 956 | - | 7 260 | 7 260 | - | 20 611 | 20 611 | - | - | - |
| 480 | 17 | - | - | 954 | - | - | - | - | - | - | - | - | - |
| 499 | 49 389 | - | 28 002 | 28 002 | - | 7 260 | 7 260 | - | 20 611 | 20 611 | - | - | - |
| 500 | 1 918 | - | 18 972 | 18 972 | - | 166 | 166 | - | 813 | 813 | - | - | - |
| 510 | 10 | - | 8 | 8 | - | 2 | 2 | - | 13 | 13 | - | - | - |
| 521 | 1 149 | - | 18 948 | 18 948 | - | 146 | 146 | - | 796 | 796 | - | - | - |
| 522 | 120 | - | 11 | 11 | - | 1 | 1 | - | 4 | 4 | - | - | - |
| 530 | 178 | - | 2 | 2 | - | 4 | 4 | - | - | - | - | - | - |
| 610 | 7 | - | - | - | - | 1 | 1 | - | - | - | - | - | - |
| 620 | - | - | - | - | - | - | - | - | - | - | - | - | - |
| 630 | 454 | - | 3 | 3 | - | 12 | 12 | - | - | - | - | - | - |

nach Funktionen und ausgewählten Ausgabe-/Einnahmearten

DM

| ZUSAMMEN 27 | BAYERN STAAT 28 | GEM. (GV.) 29 | ZUSAMMEN 30 | SAARLAND STAAT 31 | GEM. (GV.) 32 | STADTST. ZUSAMMEN 33 | HAMBURG 34 | BREMEN 35 | BERLIN (WEST) 36 | |
|--|-----------------------|------------------|----------------|-------------------------|------------------|----------------------------|---------------|--------------|------------------------|-----|
| WIEDERGUTMACHUNG F 244+245 1031 | | | | | | | | | | |
| 2 107 | 2 107 | - | - | - | - | 937 | 63 | 5 | 869 | 100 |
| - | - | - | - | - | - | - | - | - | - | 111 |
| - | - | - | - | - | - | - | - | - | - | 112 |
| - | - | - | - | - | - | - | - | - | - | 113 |
| - | - | - | - | - | - | - | - | - | - | 114 |
| - | - | - | - | - | - | 5 | - | 5 | - | 121 |
| - | - | - | - | - | - | - | - | - | - | 122 |
| - | - | - | - | - | - | - | - | - | - | 123 |
| 385 | 385 | - | - | - | - | 83 | 63 | - | 20 | 124 |
| 1 722 | 1 722 | - | - | - | - | 849 | - | - | 849 | 125 |
| - | - | - | - | - | - | - | - | - | - | 130 |
| - | - | - | - | - | - | - | - | - | - | 141 |
| - | - | - | - | - | - | - | - | - | - | 142 |
| 198 361 | 198 361 | - | 11 912 | 11 912 | - | 455 223 | 40 023 | 6 340 | 408 860 | 200 |
| 38 049 | 38 049 | - | 6 341 | 6 341 | - | 148 283 | 40 023 | 6 270 | 101 990 | 211 |
| 160 312 | 160 312 | - | 5 571 | 5 571 | - | 306 860 | - | - | 306 860 | 212 |
| - | - | - | - | - | - | 70 | - | 70 | - | 213 |
| - | - | - | - | - | - | 10 | - | - | 10 | 220 |
| - | - | - | - | - | - | - | - | - | - | 230 |
| - | - | - | - | - | - | - | - | - | - | 240 |
| 200 468 | 200 468 | - | 11 912 | 11 912 | - | 456 160 | 40 086 | 6 345 | 409 729 | 299 |
| 23 171 | 23 171 | - | 7 135 | 7 135 | - | 5 104 | - | 5 104 | - | 300 |
| 23 171 | 23 171 | - | 7 135 | 7 135 | - | 5 104 | - | 5 104 | - | 310 |
| - | - | - | - | - | - | - | - | - | - | 320 |
| - | - | - | - | - | - | - | - | - | - | 330 |
| 223 639 | 223 639 | - | 19 047 | 19 047 | - | 461 264 | 40 086 | 11 449 | 409 729 | 399 |
| 28 | - | - | - | - | - | - | - | - | - | 430 |
| 223 611 | 223 639 | - | 19 047 | 19 047 | - | 461 264 | 40 086 | 11 449 | 409 729 | 450 |
| 43 520 | 43 548 | - | 108 | 108 | - | 348 944 | 10 450 | 3 | 338 491 | 480 |
| 180 091 | 180 091 | - | 18 939 | 18 939 | - | 112 320 | 25 636 | 11 446 | 71 238 | 499 |
| 70 | 70 | - | 24 | 24 | - | 1 828 | 251 | - | 1 577 | 500 |
| - | - | - | - | - | - | - | - | - | - | 510 |
| - | - | - | - | - | - | - | - | - | - | 521 |
| 27 | 27 | - | 15 | 15 | - | 1 492 | 24 | - | 1 468 | 522 |
| 1 | 1 | - | - | - | - | 8 | 8 | - | - | 530 |
| - | - | - | - | - | - | - | - | - | - | 610 |
| - | - | - | - | - | - | - | - | - | - | 620 |
| 42 | 42 | - | 9 | 9 | - | 328 | 219 | - | 109 | 630 |
| ARBEITSMARKTPOLITIK U. ARBEITSSCHUTZ F 25 1032 | | | | | | | | | | |
| 26 602 | 26 602 | - | 1 396 | 1 396 | - | 25 289 | 6 678 | 1 485 | 17 126 | 100 |
| 8 875 | 8 875 | - | 455 | 455 | - | 4 449 | 1 510 | 569 | 2 370 | 111 |
| 3 577 | 3 577 | - | 171 | 171 | - | 16 858 | 3 203 | 460 | 13 195 | 112 |
| 717 | 717 | - | 8 | 8 | - | 1 856 | 969 | 51 | 836 | 113 |
| 136 | 136 | - | - | - | - | 55 | 55 | - | - | 114 |
| 166 | 166 | - | - | - | - | 35 | - | 2 | 37 | 121 |
| 380 | 380 | - | 18 | 18 | - | 149 | 8 | 14 | 127 | 122 |
| 560 | 560 | - | 35 | 35 | - | 174 | 14 | - | 160 | 123 |
| 5 308 | 5 308 | - | - | - | - | 37 | - | 35 | 2 | 124 |
| 4 924 | 4 924 | - | 709 | 709 | - | 1 592 | 868 | 335 | 389 | 125 |
| 1 772 | 1 772 | - | - | - | - | 17 | - | 17 | - | 130 |
| - | - | - | - | - | - | - | - | - | - | 141 |
| 187 | 187 | - | - | - | - | 63 | 51 | 2 | 10 | 142 |
| 1 933 | 1 933 | - | 101 | 101 | - | 41 642 | 1 908 | 4 | 39 730 | 200 |
| 505 | 505 | - | - | - | - | 3 392 | 1 908 | - | 1 484 | 211 |
| 420 | 420 | - | - | - | - | 4 | - | 4 | - | 212 |
| 1 | 1 | - | 101 | 101 | - | 37 041 | - | - | 37 041 | 213 |
| - | - | - | - | - | - | 1 205 | - | - | 1 205 | 220 |
| 7 | 7 | - | - | - | - | - | - | - | - | 230 |
| 1 000 | 1 000 | - | - | - | - | - | - | - | - | 240 |
| 28 535 | 28 535 | - | 1 497 | 1 497 | - | 66 931 | 8 586 | 1 489 | 56 856 | 299 |
| 9 | 9 | - | - | - | - | - | - | - | - | 300 |
| 9 | 9 | - | - | - | - | - | - | - | - | 310 |
| - | - | - | - | - | - | - | - | - | - | 320 |
| - | - | - | - | - | - | - | - | - | - | 330 |
| 28 544 | 28 544 | - | 1 497 | 1 497 | - | 66 931 | 8 586 | 1 489 | 56 856 | 399 |
| 2 720 | - | - | - | - | - | - | - | - | - | 430 |
| 25 824 | 28 544 | - | 1 497 | 1 497 | - | 66 931 | 8 586 | 1 489 | 56 856 | 450 |
| 70 | 2 790 | - | - | - | - | - | - | - | - | 480 |
| 25 754 | 25 754 | - | 1 497 | 1 497 | - | 66 931 | 8 586 | 1 489 | 56 856 | 499 |
| 3 460 | 3 460 | - | 108 | 108 | - | 6 440 | 2 631 | 82 | 3 727 | 500 |
| 17 | 17 | - | - | - | - | 28 | - | - | 28 | 510 |
| 1 051 | 1 051 | - | 108 | 108 | - | 2 367 | 2 141 | 82 | 144 | 521 |
| 299 | 299 | - | - | - | - | 57 | 54 | - | 3 | 522 |
| 122 | 122 | - | - | - | - | 3 987 | 436 | - | 3 551 | 530 |
| - | - | - | - | - | - | 1 | - | - | 1 | 610 |
| - | - | - | - | - | - | - | - | - | - | 620 |
| 1 971 | 1 971 | - | - | - | - | - | - | - | - | 630 |

B. Ausgaben und Einnahmen der öffentlichen Haushalte 1971

1000

| NR. | ART DER AUSGABEN / EINNAHMEN | INSGESAMT 1 | BUND, LAF, ERP ZUSAMMEN 2 | BUND 3 | LASTENALS- GLEICHF. 4 | ERP-SCHNE- VERMOEGEN 5 |
|--|---|----------------|---------------------------------|-----------|-----------------------------|------------------------------|
| <u>1033 FÖRDERUNG DER VERMOEGENSBILDUNG F 27</u> | | | | | | |
| 100 | UNMITTELBARE AUSGABEN (OHNE ZAHLUNGEN A.AND.BEREICHE) | - | - | - | - | - |
| 111 | BEAMTENBEZÜGE | - | - | - | - | - |
| 112 | ANGESTELLTENVERGÜETUNGEN | - | - | - | - | - |
| 113 | ARBEITERLÖHNE | - | - | - | - | - |
| 114 | SONSTIGE PERSONALAUSGABEN | - | - | - | - | - |
| 121 | UNTERHALTUNG VON UNBEWEGLICHEM VERMOEGEN | - | - | - | - | - |
| 122 | BEWIRTSCHAFTUNG DER GRUNDSTÜCKE | - | - | - | - | - |
| 123 | MIETEN UND PACHTEN | - | - | - | - | - |
| 124 | ZUWEISUNGEN AN ZWECKVERBAENDE USW. | - | - | - | - | - |
| 125 | UEBRIGER LAUFENDER SACHAUFWAND | - | - | - | - | - |
| 130 | BAUMASSNAHMEN | - | - | - | - | - |
| 141 | ERWERB VON UNBEWEGLICHEN SACHEN | - | - | - | - | - |
| 142 | ERWERB VON BEWEGLICHEN SACHEN | - | - | - | - | - |
| 200 | ZAHLUNGEN AN ANDERE BEREICHE | 3 409 391 | 1 346 008 | 1 346 008 | - | - |
| 211 | RENTEN, UNTERSTÜTZUNGEN U.ÄHNL. | - | - | - | - | - |
| 212 | LAUFENDE ZUSCHUESSE AN SOZIALE U.ÄHNL.EINRICHTG. | - | - | - | - | - |
| 213 | UEBRIGE LAUFENDE ZUSCHUESSE | - | - | - | - | - |
| 220 | VERMOEGENSUEBERTRAGUNGEN AN ANDERE BEREICHE | 3 409 391 | 1 346 008 | 1 346 008 | - | - |
| 230 | DARLEHEN AN ANDERE BEREICHE | - | - | - | - | - |
| 240 | BETEILIGUNGEN | - | - | - | - | - |
| 299 | UNMITTELBARE AUSGABEN | 3 409 391 | 1 346 008 | 1 346 008 | - | - |
| 300 | ZAHLUNGEN AN VERWALTUNGEN | 1 073 435 | 1 070 757 | 1 070 757 | - | - |
| 310 | LAUFENDE ZUWEISUNGEN AN VERWALTUNGEN | 2 638 | - | - | - | - |
| 320 | VERMOEGENSUEBERTRAGUNGEN AN VERWALTUNGEN | 1 070 797 | 1 070 797 | 1 070 757 | - | - |
| 330 | DARLEHEN AN VERWALTUNGEN | - | - | - | - | - |
| 399 | BRUTTOAUSGABEN | 4 482 826 | 2 416 805 | 2 416 805 | - | - |
| 430 | ABZUEGL.ZAHLUNGEN V.VERWALTUNGEN GLEICHER EBENE | 1 032 049 | - | - | - | - |
| 450 | GESAMTAUSGABEN (OHNE BESONDERE FINANZ.VORGAENGE) | 3 450 777 | 2 416 805 | 2 416 805 | - | - |
| 480 | ABZUEGL.ZAHLUNGEN V.VERWALTUNGEN ANDERER EBENE | - | - | - | - | - |
| 499 | NETTOAUSGABEN | 3 450 777 | 2 416 805 | 2 416 805 | - | - |
| 500 | UNMITTELBARE EINNAHMEN | 1 718 | - | - | - | - |
| 510 | EINNAHMEN AUS WIRTSCHAFTLICHER TÄTIGKEIT | - | - | - | - | - |
| 521 | GEBÜEHREN, SONSTIGE ENTGELTE, STRAFEN | - | - | - | - | - |
| 522 | UEBRIGE LAUFENDE EINNAHMEN | 1 718 | - | - | - | - |
| 530 | LAUFENDE ZUSCHUESSE VON ANDEREN BEREICHEN | - | - | - | - | - |
| 610 | VERAEUSSERUNG VON SACHVERMOEGEN | - | - | - | - | - |
| 620 | VERAEUSSERUNG VON BETEILIGUNGEN | - | - | - | - | - |
| 630 | UEBRIGE EINNAHMEN | - | - | - | - | - |
| <u>1034 GESUNDHEIT, SPORT UND ERHOLUNG F 3</u> | | | | | | |
| 100 | UNMITTELBARE AUSGABEN (OHNE ZAHLUNGEN A.AND.BEREICHE) | 10 990 139 | 17 255 | 17 255 | - | - |
| 111 | BEAMTENBEZÜGE | 424 384 | 494 | 494 | - | - |
| 112 | ANGESTELLTENVERGÜETUNGEN | 3 592 108 | 2 286 | 2 286 | - | - |
| 113 | ARBEITERLÖHNE | 1 481 646 | 300 | 300 | - | - |
| 114 | SONSTIGE PERSONALAUSGABEN | 125 056 | 88 | 88 | - | - |
| 121 | UNTERHALTUNG VON UNBEWEGLICHEM VERMOEGEN | 260 039 | 23 | 23 | - | - |
| 122 | BEWIRTSCHAFTUNG DER GRUNDSTÜCKE | 74 813 | 59 | 59 | - | - |
| 123 | MIETEN UND PACHTEN | 9 077 | 246 | 246 | - | - |
| 124 | ZUWEISUNGEN AN ZWECKVERBAENDE USW. | 132 613 | 5 433 | 5 433 | - | - |
| 125 | UEBRIGER LAUFENDER SACHAUFWAND | 2 240 702 | 8 291 | 8 291 | - | - |
| 130 | BAUMASSNAHMEN | 2 208 091 | 27 | 27 | - | - |
| 141 | ERWERB VON UNBEWEGLICHEN SACHEN | 125 953 | - | - | - | - |
| 142 | ERWERB VON BEWEGLICHEN SACHEN | 315 657 | 8 | 8 | - | - |
| 200 | ZAHLUNGEN AN ANDERE BEREICHE | 1 672 236 | 449 366 | 418 195 | - | 31 171 |
| 211 | RENTEN, UNTERSTÜTZUNGEN U.ÄHNL. | 32 588 | 141 | 141 | - | - |
| 212 | LAUFENDE ZUSCHUESSE AN SOZIALE U.ÄHNL.EINRICHTG. | 428 190 | 20 816 | 20 816 | - | - |
| 213 | UEBRIGE LAUFENDE ZUSCHUESSE | 104 519 | 18 238 | 18 238 | - | - |
| 220 | VERMOEGENSUEBERTRAGUNGEN AN ANDERE BEREICHE | 754 405 | 364 000 | 364 000 | - | - |
| 230 | DARLEHEN AN ANDERE BEREICHE | 351 819 | 46 171 | 15 000 | - | 31 171 |
| 240 | BETEILIGUNGEN | 715 | - | - | - | - |
| 299 | UNMITTELBARE AUSGABEN | 12 662 375 | 466 621 | 435 450 | - | 31 171 |
| 300 | ZAHLUNGEN AN VERWALTUNGEN | 741 787 | 48 911 | 47 513 | - | 1 398 |
| 310 | LAUFENDE ZUWEISUNGEN AN VERWALTUNGEN | 238 470 | - | - | - | - |
| 320 | VERMOEGENSUEBERTRAGUNGEN AN VERWALTUNGEN | 390 408 | 47 513 | 47 513 | - | - |
| 330 | DARLEHEN AN VERWALTUNGEN | 112 909 | 1 398 | - | - | 1 398 |
| 399 | BRUTTOAUSGABEN | 13 404 162 | 515 532 | 482 963 | - | 32 569 |
| 430 | ABZUEGL.ZAHLUNGEN V.VERWALTUNGEN GLEICHER EBENE | 765 800 | - | - | - | - |
| 450 | GESAMTAUSGABEN (OHNE BESONDERE FINANZ.VORGAENGE) | 12 638 362 | 515 532 | 482 963 | - | 32 569 |
| 480 | ABZUEGL.ZAHLUNGEN V.VERWALTUNGEN ANDERER EBENE | - | 7 143 | 750 | - | 6 393 |
| 499 | NETTOAUSGABEN | 12 638 362 | 508 389 | 482 213 | - | 26 176 |
| 500 | UNMITTELBARE EINNAHMEN | 6 191 342 | 56 666 | 6 399 | - | 50 267 |
| 510 | EINNAHMEN AUS WIRTSCHAFTLICHER TÄTIGKEIT | 108 565 | 42 | 42 | - | - |
| 521 | GEBÜEHREN, SONSTIGE ENTGELTE, STRAFEN | 5 404 080 | 4 | 4 | - | - |
| 522 | UEBRIGE LAUFENDE EINNAHMEN | 466 318 | 12 252 | 224 | - | 12 028 |
| 530 | LAUFENDE ZUSCHUESSE VON ANDEREN BEREICHEN | 18 162 | - | - | - | - |
| 610 | VERAEUSSERUNG VON SACHVERMOEGEN | 54 209 | - | - | - | - |
| 620 | VERAEUSSERUNG VON BETEILIGUNGEN | - | - | - | - | - |
| 630 | UEBRIGE EINNAHMEN | 140 008 | 44 368 | 6 129 | - | 38 239 |

nach Funktionen und ausgewählten Ausgabe-/Einnahmearten

DM

| LAENDER (EINSCHL. STADTSTAATEN) | | | SCHLESWIG-HOLSTEIN | | | NIEDERSACHSEN | | | NORDRH.-WESTF. | | NR. |
|--|-----------|------------|--------------------|---------|------------|---------------|---------|------------|----------------|-----|-----|
| ZUSAMMEN | STAAT | GEM. (GV.) | ZUSAMMEN | STAAT | GEM. (GV.) | ZUSAMMEN | STAAT | GEM. (GV.) | ZUSAMMEN | | |
| 6 | 7 | 8 | 9 | 10 | 11 | 12 | 13 | 14 | 15 | | |
| FOERDERUNG DER VERMOEGENSBILOUNG F 27 1033 | | | | | | | | | | | |
| - | - | - | - | - | - | - | - | - | - | - | 100 |
| - | - | - | - | - | - | - | - | - | - | - | 111 |
| - | - | - | - | - | - | - | - | - | - | - | 112 |
| - | - | - | - | - | - | - | - | - | - | - | 113 |
| - | - | - | - | - | - | - | - | - | - | - | 114 |
| - | - | - | - | - | - | - | - | - | - | - | 121 |
| - | - | - | - | - | - | - | - | - | - | - | 122 |
| - | - | - | - | - | - | - | - | - | - | - | 123 |
| - | - | - | - | - | - | - | - | - | - | - | 124 |
| - | - | - | - | - | - | - | - | - | - | - | 125 |
| - | - | - | - | - | - | - | - | - | - | - | 130 |
| - | - | - | - | - | - | - | - | - | - | - | 141 |
| - | - | - | - | - | - | - | - | - | - | - | 142 |
| 2 063 383 | 2 063 383 | - | 61 096 | 61 096 | - | 203 935 | 203 935 | - | 495 491 | 200 | |
| - | - | - | - | - | - | - | - | - | - | - | 211 |
| - | - | - | - | - | - | - | - | - | - | - | 212 |
| - | - | - | - | - | - | - | - | - | - | - | 213 |
| 2 063 383 | 2 063 383 | - | 61 096 | 61 096 | - | 203 935 | 203 935 | - | 495 491 | 220 | |
| - | - | - | - | - | - | - | - | - | - | - | 230 |
| - | - | - | - | - | - | - | - | - | - | - | 240 |
| 2 063 383 | 2 063 383 | - | 61 096 | 61 096 | - | 203 935 | 203 935 | - | 495 491 | 299 | |
| 2 638 | 2 638 | - | - | - | - | 2 638 | 2 638 | - | - | 300 | |
| 2 638 | 2 638 | - | - | - | - | 2 638 | 2 638 | - | - | 310 | |
| - | - | - | - | - | - | - | - | - | - | 320 | |
| - | - | - | - | - | - | - | - | - | - | 330 | |
| 2 066 021 | 2 066 021 | - | 61 096 | 61 096 | - | 206 573 | 206 573 | - | 495 491 | 399 | |
| - | - | - | - | - | - | - | - | - | - | 430 | |
| 2 066 021 | 2 066 021 | - | 61 096 | 61 096 | - | 206 573 | 206 573 | - | 495 491 | 450 | |
| 1 032 049 | 1 032 049 | - | 30 548 | 30 548 | - | 101 109 | 101 109 | - | 247 745 | 480 | |
| 1 033 972 | 1 033 972 | - | 30 548 | 30 548 | - | 105 464 | 105 464 | - | 247 746 | 499 | |
| 1 718 | 1 718 | - | - | - | - | 1 718 | 1 718 | - | - | 500 | |
| - | - | - | - | - | - | - | - | - | - | 510 | |
| - | - | - | - | - | - | - | - | - | - | 521 | |
| 1 718 | 1 718 | - | - | - | - | 1 718 | 1 718 | - | - | 522 | |
| - | - | - | - | - | - | - | - | - | - | 530 | |
| - | - | - | - | - | - | - | - | - | - | 610 | |
| - | - | - | - | - | - | - | - | - | - | 620 | |
| - | - | - | - | - | - | - | - | - | - | 630 | |
| GESUNDHEIT, SPORT UND ERHOELLUNG F 3 1034 | | | | | | | | | | | |
| 10 972 884 | 2 236 298 | 8 736 586 | 471 728 | 79 995 | 391 733 | 1 237 380 | 166 478 | 1 070 902 | 2 452 269 | 100 | |
| 423 890 | 173 406 | 250 484 | 16 358 | 3 980 | 12 378 | 36 952 | 21 803 | 15 149 | 110 004 | 111 | |
| 3 589 822 | 858 602 | 2 731 220 | 174 505 | 26 975 | 147 530 | 424 098 | 65 266 | 358 832 | 679 854 | 112 | |
| 1 481 346 | 298 087 | 1 183 259 | 60 501 | 7 920 | 52 581 | 163 208 | 16 611 | 146 597 | 356 344 | 113 | |
| 124 968 | 21 126 | 103 842 | 7 536 | 2 203 | 5 333 | 14 674 | 3 184 | 11 490 | 35 611 | 114 | |
| 260 016 | 38 772 | 221 244 | 8 344 | 1 140 | 7 204 | 27 031 | 500 | 26 531 | 77 152 | 121 | |
| 74 754 | 74 754 | - | 1 980 | 1 980 | - | 6 363 | 6 363 | - | 1 248 | 122 | |
| 8 831 | 8 831 | - | 315 | 315 | - | 527 | 527 | - | 832 | 123 | |
| 127 180 | 114 983 | 12 197 | 5 835 | 5 771 | 64 | 14 678 | 12 064 | 2 614 | 49 935 | 124 | |
| 2 232 411 | 314 466 | 1 917 945 | 106 216 | 15 906 | 90 310 | 244 787 | 24 168 | 220 619 | 502 217 | 125 | |
| 2 208 064 | 262 591 | 1 945 473 | 65 789 | 9 310 | 56 479 | 256 929 | 13 508 | 243 421 | 517 654 | 130 | |
| 125 953 | 11 918 | 114 035 | 3 857 | - | 3 857 | 19 183 | - | 19 183 | 32 238 | 141 | |
| 315 649 | 58 762 | 256 887 | 20 492 | 4 495 | 15 997 | 28 950 | 2 484 | 26 466 | 89 180 | 142 | |
| 1 222 870 | 712 121 | 510 749 | 25 950 | 5 479 | 20 471 | 68 014 | 14 900 | 53 114 | 479 895 | 200 | |
| 32 447 | 32 447 | - | 1 207 | 1 207 | - | 2 282 | 2 282 | - | 2 443 | 211 | |
| 407 374 | 51 008 | 356 366 | 15 510 | 963 | 14 547 | 46 135 | 234 | 45 901 | 113 634 | 212 | |
| 86 281 | 86 281 | - | 1 246 | 1 246 | - | 5 507 | 5 907 | - | 10 005 | 213 | |
| 390 405 | 272 618 | 117 787 | 6 170 | 1 563 | 4 607 | 7 770 | 6 477 | 1 293 | 71 260 | 220 | |
| 305 648 | 269 767 | 35 881 | 1 817 | 500 | 1 317 | 5 920 | - | 5 920 | 282 553 | 230 | |
| 715 | - | 715 | - | - | - | - | - | - | - | 240 | |
| 12 195 754 | 2 948 419 | 9 247 335 | 497 678 | 85 474 | 412 204 | 1 305 354 | 181 378 | 1 124 016 | 2 932 164 | 299 | |
| 692 876 | 517 289 | 175 587 | 27 852 | 20 171 | 7 681 | 83 797 | 40 819 | 42 978 | 219 222 | 300 | |
| 238 470 | 82 243 | 156 227 | 14 861 | 8 182 | 6 679 | 58 402 | 20 614 | 37 788 | 50 622 | 310 | |
| 342 895 | 323 535 | 19 360 | 12 991 | 11 989 | 1 002 | 25 395 | 20 205 | 5 190 | 76 717 | 320 | |
| 111 511 | 111 511 | - | - | - | - | - | - | - | 91 883 | 330 | |
| 12 888 630 | 3 465 708 | 9 422 922 | 525 530 | 105 645 | 419 885 | 1 385 191 | 222 197 | 1 166 994 | 3 151 386 | 399 | |
| 723 667 | 56 | 150 823 | 45 035 | - | 18 695 | 76 729 | - | 31 597 | 233 191 | 430 | |
| 12 164 963 | 3 465 652 | 9 272 099 | 480 495 | 105 645 | 401 190 | 1 312 462 | 222 197 | 1 135 397 | 2 918 195 | 450 | |
| 34 990 | 52 424 | 555 354 | 2 204 | 2 346 | 26 198 | 4 722 | 7 874 | 41 980 | 10 655 | 480 | |
| 12 129 973 | 3 413 228 | 8 716 745 | 478 291 | 103 299 | 374 992 | 1 307 740 | 214 323 | 1 093 417 | 2 907 540 | 499 | |
| 6 134 676 | 1 128 476 | 5 006 200 | 277 482 | 49 292 | 228 190 | 709 542 | 95 426 | 614 116 | 1 197 705 | 500 | |
| 108 523 | 39 916 | 68 607 | 8 145 | 5 834 | 2 311 | 9 908 | 2 724 | 7 184 | 17 717 | 510 | |
| 5 404 076 | 984 686 | 4 419 390 | 248 089 | 42 957 | 205 132 | 647 157 | 89 569 | 557 628 | 993 233 | 521 | |
| 454 066 | 16 203 | 437 863 | 16 926 | 479 | 16 447 | 41 998 | 2 268 | 39 730 | 105 250 | 522 | |
| 18 162 | 8 388 | 9 774 | 1 716 | 7 | 1 709 | 3 061 | 857 | 2 204 | 2 329 | 530 | |
| 54 209 | 3 527 | 50 682 | 672 | - | 672 | 4 674 | - | 4 674 | 9 705 | 610 | |
| - | - | - | - | - | - | - | - | - | - | 620 | |
| 95 640 | 75 756 | 19 884 | 1 934 | 15 | 1 919 | 2 704 | 8 | 2 696 | 69 471 | 630 | |

B. Ausgaben und Einnahmen der öffentlichen Haushalte 1971

1000

| NR. | NORDRHEIN-WESTFALEN | | ZUSAMMEN 18 | HESSEN | | GEM. (GV.) 20 | RHEINLAND-PFALZ | | ZUSAMMEN 24 | BADEN-WÜRTTEMBERG | | ZUSAMMEN 26 |
|---|---------------------|------------------|----------------|-------------|------------------|------------------|-----------------|------------------|----------------|-------------------|------------------|----------------|
| | STAAT 16 | GEM. (GV.) 17 | | STAAT 19 | GEM. (GV.) 21 | | STAAT 22 | GEM. (GV.) 23 | | STAAT 25 | GEM. (GV.) 26 | |
| 1033 FÖRDERUNG DER VERMOEGENSBILDUNG F 27 | | | | | | | | | | | | |
| 100 | - | - | - | - | - | - | - | - | - | - | - | - |
| 111 | - | - | - | - | - | - | - | - | - | - | - | - |
| 112 | - | - | - | - | - | - | - | - | - | - | - | - |
| 113 | - | - | - | - | - | - | - | - | - | - | - | - |
| 114 | - | - | - | - | - | - | - | - | - | - | - | - |
| 121 | - | - | - | - | - | - | - | - | - | - | - | - |
| 122 | - | - | - | - | - | - | - | - | - | - | - | - |
| 123 | - | - | - | - | - | - | - | - | - | - | - | - |
| 124 | - | - | - | - | - | - | - | - | - | - | - | - |
| 125 | - | - | - | - | - | - | - | - | - | - | - | - |
| 130 | - | - | - | - | - | - | - | - | - | - | - | - |
| 141 | - | - | - | - | - | - | - | - | - | - | - | - |
| 142 | - | - | - | - | - | - | - | - | - | - | - | - |
| 200 | 495 491 | - | 199 567 | 199 567 | - | 127 318 | 127 318 | - | 450 938 | 450 938 | - | - |
| 211 | - | - | - | - | - | - | - | - | - | - | - | - |
| 212 | - | - | - | - | - | - | - | - | - | - | - | - |
| 213 | - | - | - | - | - | - | - | - | - | - | - | - |
| 220 | 495 491 | - | 199 567 | 199 567 | - | 127 318 | 127 318 | - | 450 938 | 450 938 | - | - |
| 230 | - | - | - | - | - | - | - | - | - | - | - | - |
| 240 | - | - | - | - | - | - | - | - | - | - | - | - |
| 299 | 495 491 | - | 199 567 | 199 567 | - | 127 318 | 127 318 | - | 450 938 | 450 938 | - | - |
| 300 | - | - | - | - | - | - | - | - | - | - | - | - |
| 310 | - | - | - | - | - | - | - | - | - | - | - | - |
| 320 | - | - | - | - | - | - | - | - | - | - | - | - |
| 330 | - | - | - | - | - | - | - | - | - | - | - | - |
| 399 | 495 491 | - | 199 567 | 199 567 | - | 127 318 | 127 318 | - | 450 938 | 450 938 | - | - |
| 430 | - | - | - | - | - | - | - | - | - | - | - | - |
| 450 | 495 491 | - | 199 567 | 199 567 | - | 127 318 | 127 318 | - | 450 938 | 450 938 | - | - |
| 480 | 247 745 | - | 101 000 | 101 000 | - | 63 659 | 63 659 | - | 225 469 | 225 469 | - | - |
| 499 | 247 746 | - | 98 567 | 98 567 | - | 63 659 | 63 659 | - | 225 469 | 225 469 | - | - |
| 500 | - | - | - | - | - | - | - | - | - | - | - | - |
| 510 | - | - | - | - | - | - | - | - | - | - | - | - |
| 521 | - | - | - | - | - | - | - | - | - | - | - | - |
| 522 | - | - | - | - | - | - | - | - | - | - | - | - |
| 530 | - | - | - | - | - | - | - | - | - | - | - | - |
| 610 | - | - | - | - | - | - | - | - | - | - | - | - |
| 620 | - | - | - | - | - | - | - | - | - | - | - | - |
| 630 | - | - | - | - | - | - | - | - | - | - | - | - |
| 1034 GESUNDHEIT, SPORT UND ERHOLUNG F 3 | | | | | | | | | | | | |
| 100 | 76 830 | 2 375 439 | 1 008 276 | 19 955 | 988 321 | 485 656 | 68 012 | 417 644 | 1 839 508 | 229 064 | 1 610 444 | - |
| 111 | 2 282 | 107 722 | 29 202 | 1 797 | 27 405 | 15 081 | 8 595 | 6 486 | 48 988 | 31 016 | 17 972 | - |
| 112 | 8 944 | 670 910 | 339 809 | 2 748 | 337 061 | 145 398 | 24 114 | 121 284 | 562 354 | 73 486 | 488 868 | - |
| 113 | 1 491 | 354 853 | 121 059 | 456 | 120 603 | 62 097 | 4 479 | 57 618 | 224 714 | 15 596 | 209 118 | - |
| 114 | 825 | 34 786 | 10 228 | 525 | 9 703 | 10 557 | 2 405 | 8 152 | 14 302 | 2 088 | 12 214 | - |
| 121 | 34 | 77 118 | 26 924 | 42 | 26 882 | 10 203 | - | 10 203 | 35 120 | 1 170 | 33 950 | - |
| 122 | 1 248 | - | 131 | 131 | - | 2 070 | 2 070 | - | 6 668 | 6 668 | - | - |
| 123 | 832 | - | 46 | 46 | - | 184 | 184 | - | 615 | 615 | - | - |
| 124 | 46 250 | 3 685 | 10 641 | 9 185 | 1 456 | 7 793 | 7 605 | 188 | 14 559 | 14 245 | 314 | - |
| 125 | 7 023 | 495 194 | 219 929 | 2 650 | 217 279 | 91 930 | 9 418 | 82 512 | 412 990 | 34 364 | 378 626 | - |
| 130 | 5 823 | 511 831 | 216 035 | 200 | 215 835 | 119 657 | 7 729 | 111 928 | 452 296 | 42 664 | 409 632 | - |
| 141 | - | 32 238 | 9 676 | - | 9 676 | 6 909 | - | 6 909 | 18 703 | - | 18 703 | - |
| 142 | 2 078 | 87 102 | 24 596 | 2 175 | 22 421 | 13 777 | 1 413 | 12 364 | 48 199 | 7 152 | 41 047 | - |
| 200 | 325 876 | 154 019 | 112 111 | 42 542 | 69 569 | 59 059 | 35 048 | 24 011 | 102 130 | 53 470 | 48 660 | - |
| 211 | 2 443 | - | 2 417 | 2 417 | - | 1 601 | 1 601 | - | - | - | - | - |
| 212 | 8 999 | 104 635 | 68 403 | 3 902 | 64 501 | 22 866 | 5 485 | 17 381 | 46 030 | 1 904 | 44 126 | - |
| 213 | 10 005 | - | 3 223 | 3 223 | - | 443 | 443 | - | 4 910 | 4 910 | - | - |
| 220 | 42 446 | 28 814 | 36 997 | 32 969 | 4 028 | 33 926 | 27 519 | 6 407 | 49 514 | 46 656 | 2 858 | - |
| 230 | 261 983 | 20 570 | 1 066 | 31 | 1 035 | 223 | - | 223 | 1 232 | - | 1 232 | - |
| 240 | - | - | 5 | - | 5 | - | - | - | 444 | - | 444 | - |
| 299 | 402 706 | 2 529 458 | 1 120 387 | 62 497 | 1 057 890 | 544 715 | 103 060 | 441 655 | 1 941 638 | 282 534 | 1 659 104 | - |
| 300 | 181 123 | 38 099 | 124 442 | 90 749 | 33 693 | 44 057 | 33 372 | 10 685 | 84 817 | 68 865 | 15 952 | - |
| 310 | 16 087 | 34 535 | 41 889 | 13 854 | 28 035 | 14 536 | 5 029 | 9 507 | 15 861 | 739 | 15 122 | - |
| 320 | 73 153 | 3 564 | 82 553 | 76 895 | 5 658 | 29 521 | 28 343 | 1 178 | 68 956 | 68 126 | 830 | - |
| 330 | 91 883 | - | - | - | - | - | - | - | - | - | - | - |
| 399 | 583 829 | 2 567 557 | 1 244 829 | 153 246 | 1 091 583 | 588 772 | 136 432 | 452 340 | 2 026 455 | 351 399 | 1 675 056 | - |
| 430 | - | 39 887 | 102 788 | - | 14 952 | 48 612 | - | 10 042 | 83 229 | - | 15 428 | - |
| 450 | 583 829 | 2 527 670 | 1 142 041 | 153 246 | 1 076 631 | 540 160 | 136 432 | 442 298 | 1 943 226 | 351 399 | 1 659 628 | - |
| 480 | 16 900 | 187 059 | 3 008 | 3 071 | 87 773 | 423 | 455 | 38 538 | 2 182 | 2 182 | 67 801 | - |
| 499 | 566 929 | 2 340 611 | 1 139 033 | 150 175 | 988 858 | 539 737 | 135 977 | 403 760 | 1 941 044 | 349 217 | 1 591 827 | - |
| 500 | 71 213 | 1 126 492 | 558 467 | 2 651 | 555 816 | 265 038 | 28 153 | 236 885 | 1 155 715 | 108 207 | 1 047 508 | - |
| 510 | 470 | 17 247 | 7 318 | 3 | 7 315 | 3 517 | 1 091 | 2 426 | 20 634 | 6 568 | 14 066 | - |
| 521 | 1 720 | 991 513 | 490 278 | 1 926 | 488 352 | 234 871 | 25 484 | 209 387 | 1 017 452 | 101 310 | 916 142 | - |
| 522 | 3 452 | 101 798 | 46 684 | 83 | 46 601 | 21 063 | 1 243 | 19 820 | 105 614 | 186 | 105 428 | - |
| 530 | 384 | 1 945 | 2 093 | 587 | 1 506 | 853 | 296 | 557 | 1 369 | 142 | 1 227 | - |
| 610 | 12 | 9 693 | 8 977 | - | 8 977 | 3 914 | 27 | 3 887 | 8 055 | 1 | 8 054 | - |
| 620 | - | - | - | - | - | - | - | - | - | - | - | - |
| 630 | 65 175 | 4 296 | 3 117 | 52 | 3 065 | 820 | 12 | 808 | 2 591 | - | 2 591 | - |

nach Funktionen und ausgewählten Ausgabe-/Einnahmearten

DM

| ZUSAMMEN 27 | BAYERN STAAT 28 | GEM.(GV.) 29 | ZUSAMMEN 30 | SAARLAND STAAT 31 | GEM.(GV.) 32 | STADTST. ZUSAMMEN 33 | HAMBURG 34 | BREMEN 35 | BERLIN (WEST) 36 | |
|---|-----------------------|-----------------|----------------|-------------------------|-----------------|----------------------------|---------------|--------------|------------------------|-----|
| FÖRDERUNG DER VERMOEGENSBILDUNG F 27 1033 | | | | | | | | | | |
| - | - | - | - | - | - | - | - | - | - | 100 |
| - | - | - | - | - | - | - | - | - | - | 111 |
| - | - | - | - | - | - | - | - | - | - | 112 |
| - | - | - | - | - | - | - | - | - | - | 113 |
| - | - | - | - | - | - | - | - | - | - | 114 |
| - | - | - | - | - | - | - | - | - | - | 121 |
| - | - | - | - | - | - | - | - | - | - | 122 |
| - | - | - | - | - | - | - | - | - | - | 123 |
| - | - | - | - | - | - | - | - | - | - | 124 |
| - | - | - | - | - | - | - | - | - | - | 125 |
| - | - | - | - | - | - | - | - | - | - | 130 |
| - | - | - | - | - | - | - | - | - | - | 141 |
| - | - | - | - | - | - | - | - | - | - | 142 |
| 462 556 | 462 556 | - | - | - | - | 62 482 | 36 777 | 25 705 | - | 200 |
| - | - | - | - | - | - | - | - | - | - | 211 |
| - | - | - | - | - | - | - | - | - | - | 212 |
| - | - | - | - | - | - | - | - | - | - | 213 |
| 462 556 | 462 556 | - | - | - | - | 62 482 | 36 777 | 25 705 | - | 220 |
| - | - | - | - | - | - | - | - | - | - | 230 |
| - | - | - | - | - | - | - | - | - | - | 240 |
| 462 556 | 462 556 | - | - | - | - | 62 482 | 36 777 | 25 705 | - | 299 |
| - | - | - | - | - | - | - | - | - | - | 300 |
| - | - | - | - | - | - | - | - | - | - | 310 |
| - | - | - | - | - | - | - | - | - | - | 320 |
| - | - | - | - | - | - | - | - | - | - | 330 |
| 462 556 | 462 556 | - | - | - | - | 62 482 | 36 777 | 25 705 | - | 399 |
| - | - | - | - | - | - | - | - | - | - | 430 |
| 462 556 | 462 556 | - | - | - | - | 62 482 | 36 777 | 25 705 | - | 450 |
| 231 278 | 231 278 | - | - | - | - | 31 241 | 18 389 | 12 852 | - | 480 |
| 231 278 | 231 278 | - | - | - | - | 31 241 | 18 388 | 12 853 | - | 499 |
| - | - | - | - | - | - | - | - | - | - | 500 |
| - | - | - | - | - | - | - | - | - | - | 510 |
| - | - | - | - | - | - | - | - | - | - | 521 |
| - | - | - | - | - | - | - | - | - | - | 522 |
| - | - | - | - | - | - | - | - | - | - | 530 |
| - | - | - | - | - | - | - | - | - | - | 610 |
| - | - | - | - | - | - | - | - | - | - | 620 |
| - | - | - | - | - | - | - | - | - | - | 630 |
| GESUNDHEIT, SPORT UND ERHOLUNG F 3 1034 | | | | | | | | | | |
| 1 839 879 | 96 611 | 1 743 268 | 176 733 | 37 898 | 138 835 | 1 461 455 | 485 875 | 199 595 | 771 981 | 100 |
| 83 440 | 21 415 | 62 025 | 5 051 | 3 704 | 1 347 | 78 814 | 18 726 | 8 431 | 51 657 | 111 |
| 596 806 | 32 752 | 564 054 | 59 320 | 16 639 | 42 681 | 607 678 | 208 895 | 80 869 | 317 914 | 112 |
| 224 761 | 5 279 | 219 482 | 26 833 | 4 426 | 22 407 | 241 829 | 66 094 | 28 024 | 147 711 | 113 |
| 20 009 | 2 454 | 17 555 | 5 014 | 405 | 4 609 | 7 037 | 6 320 | 142 | 575 | 114 |
| 37 015 | 1 267 | 35 748 | 4 367 | 759 | 3 608 | 33 860 | 15 218 | 3 268 | 15 374 | 121 |
| 1 814 | 1 814 | - | 2 041 | 2 041 | - | 52 439 | 17 035 | 5 863 | 29 541 | 122 |
| 1 034 | 1 034 | - | 50 | 50 | - | 5 228 | 836 | 1 319 | 3 073 | 123 |
| 14 809 | 10 938 | 3 871 | 704 | 699 | 5 | 8 226 | 1 558 | 1 787 | 4 881 | 124 |
| 413 446 | 12 741 | 400 705 | 39 159 | 6 459 | 32 700 | 201 737 | 76 004 | 34 175 | 91 554 | 125 |
| 374 876 | 5 414 | 369 462 | 29 082 | 2 197 | 26 885 | 175 746 | 57 035 | 26 325 | 92 382 | 130 |
| 21 236 | - | 21 236 | 2 233 | - | 2 233 | 11 918 | 5 303 | - | 6 615 | 141 |
| 50 633 | 1 503 | 49 130 | 2 879 | 519 | 2 360 | 36 943 | 16 851 | 5 388 | 10 704 | 142 |
| 218 957 | 79 828 | 139 129 | 21 021 | 19 245 | 1 776 | 135 733 | 22 167 | 64 635 | 48 931 | 200 |
| 1 680 | 1 680 | - | 345 | 345 | - | 20 472 | 3 376 | 3 594 | 13 502 | 211 |
| 64 343 | 139 | 64 204 | 6 192 | 5 121 | 1 071 | 24 261 | 6 619 | 12 334 | 5 308 | 212 |
| 2 953 | 2 953 | - | 7 781 | 7 781 | - | 49 813 | 4 009 | 45 804 | - | 213 |
| 138 438 | 68 658 | 69 780 | 5 998 | 5 998 | - | 40 332 | 7 863 | 2 633 | 25 836 | 220 |
| 11 277 | 6 398 | 4 879 | 705 | - | 705 | 855 | 300 | 270 | 285 | 230 |
| 266 | - | 266 | - | - | - | - | - | - | - | 240 |
| 2 058 836 | 176 439 | 1 882 397 | 197 754 | 57 143 | 140 611 | 1 597 188 | 512 046 | 264 230 | 820 912 | 299 |
| 101 492 | 75 590 | 25 902 | 7 196 | 6 599 | 597 | 1 | 1 | - | - | 300 |
| 41 570 | 17 497 | 24 073 | 728 | 240 | 488 | 1 | 1 | - | - | 310 |
| 40 294 | 38 465 | 1 829 | 6 468 | 6 359 | 109 | - | - | - | - | 320 |
| 19 628 | 19 628 | - | - | - | - | - | - | - | - | 330 |
| 2 160 328 | 252 029 | 1 908 299 | 204 950 | 63 742 | 141 208 | 1 597 189 | 512 047 | 264 230 | 820 912 | 399 |
| 121 178 | - | 19 839 | 12 813 | - | 383 | - | - | - | - | 430 |
| 2 039 150 | 252 029 | 1 888 460 | 192 137 | 63 742 | 140 825 | 1 597 189 | 512 047 | 264 230 | 820 912 | 450 |
| 6 131 | 13 895 | 93 575 | 1 326 | 1 326 | 12 430 | 4 431 | 2 947 | 180 | 1 304 | 480 |
| 2 033 019 | 238 134 | 1 794 885 | 190 811 | 62 416 | 128 395 | 1 592 758 | 509 100 | 264 050 | 819 608 | 499 |
| 1 148 076 | 23 366 | 1 124 710 | 90 992 | 18 509 | 72 483 | 731 659 | 239 041 | 131 473 | 361 145 | 500 |
| 20 454 | 3 407 | 17 047 | 1 636 | 625 | 1 011 | 19 194 | 7 560 | 5 681 | 5 553 | 510 |
| 998 799 | 15 140 | 983 659 | 84 768 | 17 191 | 67 577 | 689 389 | 222 850 | 123 183 | 343 356 | 521 |
| 105 526 | 324 | 105 202 | 3 245 | 408 | 2 837 | 7 760 | 4 048 | 796 | 2 916 | 522 |
| 732 | 135 | 557 | 29 | - | 29 | 5 980 | 1 888 | 982 | 3 110 | 530 |
| 13 897 | - | 13 897 | 828 | - | 828 | 3 487 | 2 652 | 31 | 804 | 610 |
| - | - | - | - | - | - | - | - | - | - | 620 |
| 8 668 | 4 360 | 4 308 | 486 | 285 | 201 | 5 849 | 43 | 800 | 5 006 | 630 |

B. Ausgaben und Einnahmen der öffentlichen Haushalte 1971

| 1000 | | | | | | |
|--|---|----------------|---------------------------------|-----------|-----------------------------|-----------------------------|
| NR. | ART DER AUSGABEN / EINNAHMEN | INSGESAMT 1 | BUND, LAF, ERP ZUSAMMEN 2 | BUND 3 | LASTENAUS- GLEICHF. 4 | ERP-SCAC. VERMOEGEN 5 |
| 1035 KRANKENANSTALTEN OHNE HOCHSCHULKLINIKEN F 312+313 | | | | | | |
| 100 | UNMITTELBARE AUSGABEN (OHNE ZAHLUNGEN A.AND.BEREICHE) | 7 661 201 | - | - | - | - |
| 111 | BEAMTENBEZUEGE | 208 020 | - | - | - | - |
| 112 | ANGESTELLTENVERGUEETUNGEN | 3 062 955 | - | - | - | - |
| 113 | ARBEITERLOEHNE | 924 592 | - | - | - | - |
| 114 | SONSTIGE PERSONALAUSGABEN | 90 387 | - | - | - | - |
| 121 | UNTERHALTUNG VON UNBEWEGLICHEM VERMOEGEN | 119 910 | - | - | - | - |
| 122 | BEWIRTSCHAFTUNG DER GRUNDSTUECKE | 56 119 | - | - | - | - |
| 123 | MIETEN UND PACHTEN | 4 239 | - | - | - | - |
| 124 | ZUWEISUNGEN AN ZWECKVERBAENDE USW. | 4 100 | - | - | - | - |
| 125 | UEBRIGER LAUFENDER SACHAUFWAND | 1 789 585 | - | - | - | - |
| 130 | BAUMASSNAHMEN | 1 115 356 | - | - | - | - |
| 141 | ERWERB VON UNBEWEGLICHEN SACHEN | 32 004 | - | - | - | - |
| 142 | ERWERB VON BEWEGLICHEN SACHEN | 253 894 | - | - | - | - |
| 200 | ZAHLUNGEN AN ANDERE BEREICHE | 770 455 | 24 069 | 24 069 | - | - |
| 211 | RENTEN,UNTERSTUETZUNGEN U.AEHNL. | 9 267 | - | - | - | - |
| 212 | LAUFENDE ZUSCHUESSE AN SOZIALE U.AEHNL.EINRICHTG. | 235 030 | - | - | - | - |
| 213 | UEBRIGE LAUFENDE ZUSCHUESSE | 67 295 | - | - | - | - |
| 220 | VERMOEGENSUEBERTRAGUNGEN AN ANDERE BEREICHE | 190 248 | 9 069 | 9 069 | - | - |
| 230 | DARLEHEN AN ANDERE BEREICHE | 268 369 | 15 000 | 15 000 | - | - |
| 240 | BETEILIGUNGEN | 246 | - | - | - | - |
| 299 | UNMITTELBARE AUSGABEN | 8 431 656 | 24 069 | 24 069 | - | - |
| 300 | ZAHLUNGEN AN VERWALTUNGEN | 406 178 | 1 398 | - | - | 1 398 |
| 310 | LAUFENDE ZUWEISUNGEN AN VERWALTUNGEN | 127 106 | - | - | - | - |
| 320 | VERMOEGENSUEBERTRAGUNGEN AN VERWALTUNGEN | 168 163 | - | - | - | - |
| 330 | DARLEHEN AN VERWALTUNGEN | 110 909 | 1 398 | - | - | 1 398 |
| 399 | BRUTTOAUSGABEN | 8 837 834 | 25 467 | 24 069 | - | 1 398 |
| 430 | ABZUEGL.ZAHLUNGEN V.VERWALTUNGEN GLEICHER EBENE | 468 458 | - | - | - | - |
| 450 | GESAMTAUSGABEN (OHNE BESONDERE FINANZ.VORGAENGE) | 8 369 336 | 25 467 | 24 069 | - | 1 398 |
| 480 | ABZUEGL.ZAHLUNGEN V.VERWALTUNGEN ANDERER EBENE | - | 6 916 | 750 | - | 6 166 |
| 499 | NETTOAUSGABEN | 8 369 336 | 18 551 | 23 319 | - | 4 768 |
| 500 | UNMITTELBARE EINNAHMEN | 5 540 063 | 6 129 | 6 129 | - | - |
| 510 | EINNAHMEN AUS WIRTSCHAFTLICHER TAEITIGKEIT | 74 708 | - | - | - | - |
| 521 | GEBUEHREN,SONSTIGE ENTGELTE,STRAFEN | 5 043 481 | - | - | - | - |
| 522 | UEBRIGE LAUFENDE EINNAHMEN | 320 047 | - | - | - | - |
| 530 | LAUFENDE ZUSCHUESSE VON ANDEREN BEREICHEN | 5 082 | - | - | - | - |
| 610 | VERAEUSSERUNG VON SACHVERMOEGEN | 15 023 | - | - | - | - |
| 620 | VERAEUSSERUNG VON BETEILIGUNGEN | - | - | - | - | - |
| 630 | UEBRIGE EINNAHMEN | 81 722 | 6 129 | 6 129 | - | - |
| 1036 SPORT UND ERHOLUNG F 32 | | | | | | |
| 100 | UNMITTELBARE AUSGABEN (OHNE ZAHLUNGEN A.AND.BEREICHE) | 2 035 912 | 1 693 | 1 693 | - | - |
| 111 | BEAMTENBEZUEGE | 26 242 | 153 | 153 | - | - |
| 112 | ANGESTELLTENVERGUEETUNGEN | 152 079 | 806 | 806 | - | - |
| 113 | ARBEITERLOEHNE | 503 951 | 15 | 15 | - | - |
| 114 | SONSTIGE PERSONALAUSGABEN | 7 009 | 54 | 54 | - | - |
| 121 | UNTERHALTUNG VON UNBEWEGLICHEM VERMOEGEN | 116 990 | 5 | 5 | - | - |
| 122 | BEWIRTSCHAFTUNG DER GRUNDSTUECKE | 10 409 | 5 | 5 | - | - |
| 123 | MIETEN UND PACHTEN | 938 | 211 | 211 | - | - |
| 124 | ZUWEISUNGEN AN ZWECKVERBAENDE USW. | 93 532 | - | - | - | - |
| 125 | UEBRIGER LAUFENDER SACHAUFWAND | 258 790 | 444 | 444 | - | - |
| 130 | BAUMASSNAHMEN | 763 058 | - | - | - | - |
| 141 | ERWERB VON UNBEWEGLICHEN SACHEN | 74 052 | - | - | - | - |
| 142 | ERWERB VON BEWEGLICHEN SACHEN | 28 862 | - | - | - | - |
| 200 | ZAHLUNGEN AN ANDERE BEREICHE | 682 006 | 374 958 | 374 958 | - | - |
| 211 | RENTEN,UNTERSTUETZUNGEN U.AEHNL. | 4 614 | - | - | - | - |
| 212 | LAUFENDE ZUSCHUESSE AN SOZIALE U.AEHNL.EINRICHTG. | 110 990 | 20 027 | 20 027 | - | - |
| 213 | UEBRIGE LAUFENDE ZUSCHUESSE | 6 005 | - | - | - | - |
| 220 | VERMOEGENSUEBERTRAGUNGEN AN ANDERE BEREICHE | 545 539 | 354 931 | 354 931 | - | - |
| 230 | DARLEHEN AN ANDERE BEREICHE | 14 735 | - | - | - | - |
| 240 | BETEILIGUNGEN | 123 | - | - | - | - |
| 299 | UNMITTELBARE AUSGABEN | 2 717 918 | 376 651 | 376 651 | - | - |
| 300 | ZAHLUNGEN AN VERWALTUNGEN | 275 040 | 46 999 | 46 999 | - | - |
| 310 | LAUFENDE ZUWEISUNGEN AN VERWALTUNGEN | 56 599 | - | - | - | - |
| 320 | VERMOEGENSUEBERTRAGUNGEN AN VERWALTUNGEN | 216 441 | 46 999 | 46 999 | - | - |
| 330 | DARLEHEN AN VERWALTUNGEN | 2 000 | - | - | - | - |
| 399 | BRUTTOAUSGABEN | 2 992 958 | 423 650 | 423 650 | - | - |
| 430 | ABZUEGL.ZAHLUNGEN V.VERWALTUNGEN GLEICHER EBENE | 172 399 | - | - | - | - |
| 450 | GESAMTAUSGABEN (OHNE BESONDERE FINANZ.VORGAENGE) | 2 820 559 | 423 650 | 423 650 | - | - |
| 480 | ABZUEGL.ZAHLUNGEN V.VERWALTUNGEN ANDERER EBENE | - | - | - | - | - |
| 499 | NETTOAUSGABEN | 2 820 559 | 423 650 | 423 650 | - | - |
| 500 | UNMITTELBARE EINNAHMEN | 334 076 | 106 | 106 | - | - |
| 510 | EINNAHMEN AUS WIRTSCHAFTLICHER TAEITIGKEIT | 24 780 | 22 | 22 | - | - |
| 521 | GEBUEHREN,SONSTIGE ENTGELTE,STRAFEN | 174 974 | - | - | - | - |
| 522 | UEBRIGE LAUFENDE EINNAHMEN | 91 094 | 84 | 84 | - | - |
| 530 | LAUFENDE ZUSCHUESSE VON ANDEREN BEREICHEN | 5 560 | - | - | - | - |
| 610 | VERAEUSSERUNG VON SACHVERMOEGEN | 22 639 | - | - | - | - |
| 620 | VERAEUSSERUNG VON BETEILIGUNGEN | - | - | - | - | - |
| 630 | UEBRIGE EINNAHMEN | 15 029 | - | - | - | - |

nach Funktionen und ausgewählten Ausgabe-/Einnahmearten

DM

| ZUSAMMEN 27 | BAYERN STAAT 28 | GEM.(GV.) 29 | ZUSAMMEN 30 | SAARLAND STAAT 31 | GEM.(GV.) 32 | STADTST. ZUSAMMEN 33 | HAMBURG 34 | BREMEN 35 | BERLIN (WEST) 36 | |
|--|-----------------------|-----------------|----------------|-------------------------|-----------------|----------------------------|---------------|--------------|------------------------|-----|
| KRANKENANSTALTEN OHNE HOCHSCHULKLINIKEN F 312+313 1035 | | | | | | | | | | |
| 1 402 196 | 15 459 | 1 386 737 | 126 451 | 21 964 | 104 487 | 1 116 705 | 386 022 | 164 645 | 566 042 | 100 |
| 53 514 | 1 065 | 52 449 | 2 664 | 1 747 | 917 | 33 815 | 4 108 | 5 043 | 24 664 | 111 |
| 516 581 | 4 367 | 512 214 | 50 288 | 10 159 | 40 129 | 523 570 | 181 297 | 72 754 | 265 519 | 112 |
| 168 510 | 1 695 | 166 815 | 16 266 | 3 346 | 12 920 | 168 630 | 46 993 | 24 180 | 57 457 | 113 |
| 15 136 | 34 | 15 102 | 4 657 | 57 | 4 600 | 2 491 | 2 422 | - | 69 | 114 |
| 20 499 | 568 | 19 931 | 2 216 | 521 | 1 695 | 19 528 | 9 029 | 1 145 | 9 354 | 121 |
| 498 | 498 | - | 1 396 | 1 396 | - | 39 797 | 15 347 | 4 896 | 19 554 | 122 |
| 5 | 5 | - | - | - | - | 3 422 | 149 | 1 262 | 2 011 | 123 |
| 1 152 | 1 152 | - | 4 | 4 | - | 435 | - | 434 | 1 | 124 |
| 353 231 | 5 616 | 347 615 | 32 218 | 3 953 | 28 265 | 181 163 | 69 082 | 30 228 | 81 853 | 125 |
| 218 783 | 81 | 218 702 | 14 564 | 442 | 14 122 | 111 234 | 42 570 | 16 149 | 52 515 | 130 |
| 8 962 | - | 8 962 | 44 | - | 44 | - | - | - | - | 141 |
| 45 325 | 378 | 44 947 | 2 134 | 339 | 1 795 | 32 624 | 15 025 | 8 554 | 9 045 | 142 |
| 74 961 | 19 370 | 55 591 | 19 480 | 18 968 | 512 | 98 174 | 14 393 | 54 579 | 29 202 | 200 |
| - | - | - | 94 | 94 | - | 8 453 | 1 042 | - | 7 411 | 211 |
| 37 478 | - | 37 478 | 5 107 | 5 100 | 7 | 23 700 | 6 615 | 12 156 | 4 925 | 212 |
| 1 987 | 1 987 | - | 7 781 | 7 781 | - | 45 647 | 4 005 | 41 638 | - | 213 |
| 27 393 | 10 960 | 16 433 | 5 993 | 5 993 | - | 20 374 | 2 723 | 785 | 16 866 | 220 |
| 7 857 | 6 423 | 1 434 | 505 | - | 505 | - | - | - | - | 230 |
| 246 | - | 246 | - | - | - | - | - | - | - | 240 |
| 1 477 157 | 34 829 | 1 442 328 | 145 931 | 40 932 | 104 999 | 1 214 883 | 400 415 | 215 224 | 595 244 | 299 |
| 78 725 | 58 584 | 20 141 | 5 129 | 4 900 | 229 | 1 | 1 | - | - | 300 |
| 28 274 | 9 807 | 18 467 | 229 | - | 229 | 1 | 1 | - | - | 310 |
| 30 823 | 29 149 | 1 674 | 4 900 | 4 900 | - | - | - | - | - | 320 |
| 19 628 | 19 628 | - | - | - | - | - | - | - | - | 330 |
| 1 555 882 | 93 413 | 1 462 469 | 151 060 | 45 832 | 105 228 | 1 214 884 | 400 416 | 215 224 | 595 244 | 399 |
| 85 205 | - | 14 189 | 8 007 | - | 268 | - | - | - | - | 430 |
| 1 470 677 | 93 413 | 1 448 280 | 143 053 | 45 832 | 104 960 | 1 214 884 | 400 416 | 219 224 | 595 244 | 450 |
| - | 7 751 | 63 265 | - | - | 7 739 | 229 | 75 | 6 | 148 | 480 |
| 1 470 677 | 85 662 | 1 385 015 | 143 053 | 45 832 | 97 221 | 1 214 655 | 400 341 | 219 218 | 595 056 | 499 |
| 1 024 714 | 14 907 | 1 009 807 | 82 902 | 16 202 | 66 700 | 689 023 | 228 276 | 125 433 | 335 314 | 500 |
| 15 725 | 2 318 | 13 407 | 1 291 | 573 | 718 | 13 519 | 5 961 | 4 204 | 3 354 | 510 |
| 917 065 | 7 853 | 909 212 | 80 201 | 15 597 | 64 604 | 667 143 | 218 597 | 120 351 | 328 195 | 521 |
| 76 925 | 266 | 76 659 | 1 339 | 32 | 1 307 | 6 432 | 3 603 | 710 | 2 119 | 522 |
| 218 | 113 | 105 | - | - | - | 1 464 | 115 | 18 | 1 331 | 530 |
| 9 931 | - | 9 931 | - | - | - | 3 | - | - | 3 | 610 |
| - | - | - | - | - | - | - | - | - | - | 620 |
| 4 850 | 4 357 | 493 | 71 | - | 71 | 462 | - | 150 | 312 | 630 |
| SPORT UND ERHOLUNG F 32 1036 | | | | | | | | | | |
| 252 868 | 9 665 | 243 203 | 26 477 | 2 471 | 24 006 | 211 293 | 57 540 | 19 628 | 134 125 | 100 |
| 3 018 | - | 3 018 | 339 | 30 | 309 | 4 511 | 1 802 | 155 | 2 554 | 111 |
| 13 521 | - | 13 521 | 2 141 | 81 | 2 060 | 22 578 | 7 440 | 1 372 | 13 766 | 112 |
| 49 083 | - | 49 083 | 9 260 | 274 | 8 986 | 67 627 | 17 660 | 2 656 | 47 311 | 113 |
| 879 | - | 879 | 5 | 5 | - | 704 | 495 | 2 | 207 | 114 |
| 13 550 | - | 13 550 | 1 526 | 104 | 1 422 | 13 567 | 5 459 | 2 048 | 6 020 | 121 |
| - | - | - | 243 | 243 | - | 10 160 | 816 | 754 | 8 590 | 122 |
| - | - | - | - | - | - | 726 | 96 | 9 | 621 | 123 |
| 13 532 | 9 661 | 3 871 | 271 | 266 | 5 | 7 694 | 1 539 | 1 336 | 4 819 | 124 |
| 33 914 | 4 | 33 910 | 3 712 | 60 | 3 652 | 7 048 | 2 368 | 1 164 | 3 516 | 125 |
| 114 019 | - | 114 019 | 6 876 | 1 408 | 5 468 | 63 474 | 14 122 | 10 014 | 39 338 | 130 |
| 8 377 | - | 8 377 | 1 759 | - | 1 759 | 11 918 | 5 303 | - | 6 615 | 141 |
| 2 975 | - | 2 975 | 345 | - | 345 | 1 286 | 400 | 118 | 768 | 142 |
| 129 127 | 56 823 | 72 304 | 536 | 5 | 531 | 19 701 | 5 024 | 8 543 | 6 134 | 200 |
| - | - | - | 5 | 5 | - | 3 613 | 4 | 3 520 | 89 | 211 |
| 16 768 | - | 16 768 | 331 | - | 331 | 58 | - | 58 | - | 212 |
| - | - | - | - | - | - | 4 151 | - | 4 151 | - | 213 |
| 109 750 | 56 848 | 52 902 | - | - | - | 11 024 | 4 720 | 544 | 5 760 | 220 |
| 2 609 | 25 | 2 634 | 200 | - | 200 | 855 | 300 | 270 | 285 | 230 |
| - | - | - | - | - | - | - | - | - | - | 240 |
| 381 995 | 66 488 | 315 507 | 27 013 | 2 476 | 24 537 | 230 994 | 62 564 | 28 171 | 140 259 | 299 |
| 15 002 | 9 338 | 5 664 | 1 785 | 1 459 | 326 | - | - | - | - | 300 |
| 5 531 | 22 | 5 509 | 226 | - | 226 | - | - | - | - | 310 |
| 9 471 | 9 316 | 155 | 1 559 | 1 459 | 100 | - | - | - | - | 320 |
| - | - | - | - | - | - | - | - | - | - | 330 |
| 396 997 | 75 826 | 321 171 | 28 798 | 3 935 | 24 863 | 230 994 | 62 564 | 28 171 | 140 255 | 399 |
| 21 980 | - | 3 954 | 2 634 | - | 29 | - | - | - | - | 430 |
| 375 017 | 75 826 | 317 217 | 26 164 | 3 935 | 24 834 | 230 994 | 62 564 | 28 171 | 140 259 | 450 |
| 5 996 | 5 996 | 18 026 | 1 308 | 1 308 | 2 605 | 3 341 | 2 392 | 110 | 839 | 480 |
| 369 021 | 69 830 | 299 191 | 24 856 | 2 627 | 22 229 | 227 653 | 60 172 | 28 061 | 139 420 | 499 |
| 56 445 | - | 56 445 | 4 536 | 333 | 4 203 | 26 643 | 5 388 | 3 277 | 17 978 | 500 |
| 2 596 | - | 2 596 | 196 | 23 | 173 | 4 277 | 662 | 1 072 | 2 543 | 510 |
| 32 408 | - | 32 408 | 2 613 | - | 2 613 | 9 605 | 257 | 623 | 8 725 | 521 |
| 16 372 | - | 16 372 | 1 421 | 25 | 1 396 | 412 | 31 | 63 | 318 | 522 |
| 82 | - | 82 | - | - | - | 3 524 | 1 743 | 869 | 912 | 530 |
| 1 983 | - | 1 983 | - | - | - | 3 452 | 2 652 | - | 800 | 610 |
| - | - | - | - | - | - | - | - | - | - | 620 |
| 3 004 | - | 3 004 | 306 | 285 | 21 | 5 373 | 43 | 650 | 4 680 | 630 |

B. Ausgaben und Einnahmen der öffentlichen Haushalte 1971

1000

| NR. | ART DER AUSGABEN / EINNAHMEN | INSGESAMT 1 | BUND, LAF, ERP ZUSAMMEN 2 | BUND 3 | LASTEN ALS GLEICHF. 4 | ERP-SOND- VERMOEGEN 5 |
|--|---|----------------|---------------------------------|-----------|-----------------------------|-----------------------------|
| 1037 REINHALTUNG VON LUFT, WASSER UND ERDE , 33 | | | | | | |
| 100 | UNMITTELBARE AUSGABEN (OHNE ZAHLUNGEN A. AND. BEREICHE) | 23 939 | 4 403 | 4 403 | - | - |
| 111 | BEAMTENBEZUEGE | 1 834 | - | - | - | - |
| 112 | ANGESTELLTENVERGÜETUNGEN | 6 342 | - | - | - | - |
| 113 | ARBEITERLÖHNE | 821 | - | - | - | - |
| 114 | SONSTIGE PERSONALAUSGABEN | 131 | - | - | - | - |
| 121 | UNTERHALTUNG VON UNBEWEGLICHEM VERMOEGEN | 29 | - | - | - | - |
| 122 | BEWIRTSCHAFTUNG DER GRUNDSTÜCKE | 887 | - | - | - | - |
| 123 | MIETEN UND PACHTEN | 835 | - | - | - | - |
| 124 | ZUWEISUNGEN AN ZWECKVERBAENDE USW. | 4 838 | 4 403 | 4 403 | - | - |
| 125 | UEBRIGER LAUFENDER SACHAUFWAND | 3 626 | - | - | - | - |
| 130 | BAUMASSNAHMEN | 1 349 | - | - | - | - |
| 141 | ERWERB VON UNBEWEGLICHEN SACHEN | - | - | - | - | - |
| 142 | ERWERB VON BEWEGLICHEN SACHEN | 3 247 | - | - | - | - |
| 200 | ZAHLUNGEN AN ANDERE BEREICHE | 72 169 | 31 260 | 89 | - | 31 171 |
| 211 | RENTEN, UNTERSTÜETZUNGEN U. AEHNL. | 89 | 89 | 89 | - | - |
| 212 | LAUFENDE ZUSCHUESSE AN SOZIALE U. AEHNL. EINRICHTG. | - | - | - | - | - |
| 213 | UEBRIGE LAUFENDE ZUSCHUESSE | 6 944 | - | - | - | - |
| 220 | VERMOEGENSUEBERTRAGUNGEN AN ANDERE BEREICHE | 540 | - | - | - | - |
| 230 | DARLEHEN AN ANDERE BEREICHE | 64 596 | 31 171 | - | - | 31 171 |
| 240 | BETEILIGUNGEN | - | - | - | - | - |
| 299 | UNMITTELBARE AUSGABEN | 96 108 | 35 663 | 4 492 | - | 31 171 |
| 300 | ZAHLUNGEN AN VERWALTUNGEN | 1 414 | 514 | 514 | - | - |
| 310 | LAUFENDE ZUWEISUNGEN AN VERWALTUNGEN | 900 | - | - | - | - |
| 320 | VERMOEGENSUEBERTRAGUNGEN AN VERWALTUNGEN | 514 | 514 | 514 | - | - |
| 330 | DARLEHEN AN VERWALTUNGEN | - | - | - | - | - |
| 399 | BRUTTOAUSGABEN | 97 522 | 36 177 | 5 006 | - | 31 171 |
| 430 | ABZUEGL. ZAHLUNGEN V. VERWALTUNGEN GLEICHER EBENE | 257 | - | - | - | - |
| 450 | GESAMTAUSGABEN (OHNE BESONDERE FINANZ. VORGAENGE) | 97 265 | 36 177 | 5 006 | - | 31 171 |
| 480 | ABZUEGL. ZAHLUNGEN V. VERWALTUNGEN ANDERER EBENE | - | 227 | - | - | 227 |
| 499 | NETTOAUSGABEN | 97 265 | 35 950 | 5 006 | - | 30 944 |
| 500 | UNMITTELBARE EINNAHMEN | 50 645 | 50 267 | - | - | 50 267 |
| 510 | EINNAHMEN AUS WIRTSCHAFTLICHER TÄETIGKEIT | 11 | - | - | - | - |
| 521 | GEBÜEHREN, SONSTIGE ENTGELTE, STRAFEN | 113 | - | - | - | - |
| 522 | UEBRIGE LAUFENDE EINNAHMEN | 12 058 | 12 028 | - | - | 12 028 |
| 530 | LAUFENDE ZUSCHUESSE VON ANDEREN BEREICHEN | 182 | - | - | - | - |
| 610 | VERAEUSSERUNG VON SACHVERMOEGEN | 42 | - | - | - | - |
| 620 | VERAEUSSERUNG VON BETEILIGUNGEN | - | - | - | - | - |
| 630 | UEBRIGE EINNAHMEN | 38 239 | 38 235 | - | - | 38 239 |
| 1038 WOHNUNGSWESEN U. RAUMORDNUNG F 41+42 | | | | | | |
| 100 | UNMITTELBARE AUSGABEN (OHNE ZAHLUNGEN A. AND. BEREICHE) | 2 282 093 | 4 820 | 4 820 | - | - |
| 111 | BEAMTENBEZUEGE | 362 221 | - | - | - | - |
| 112 | ANGESTELLTENVERGÜETUNGEN | 695 362 | - | - | - | - |
| 113 | ARBEITERLÖHNE | 114 878 | - | - | - | - |
| 114 | SONSTIGE PERSONALAUSGABEN | 15 023 | - | - | - | - |
| 121 | UNTERHALTUNG VON UNBEWEGLICHEM VERMOEGEN | 11 650 | - | - | - | - |
| 122 | BEWIRTSCHAFTUNG DER GRUNDSTÜCKE | 5 249 | - | - | - | - |
| 123 | MIETEN UND PACHTEN | 4 289 | - | - | - | - |
| 124 | ZUWEISUNGEN AN ZWECKVERBAENDE USW. | 91 320 | 4 183 | 4 183 | - | - |
| 125 | UEBRIGER LAUFENDER SACHAUFWAND | 352 447 | 369 | 369 | - | - |
| 130 | BAUMASSNAHMEN | 321 581 | 268 | 268 | - | - |
| 141 | ERWERB VON UNBEWEGLICHEN SACHEN | 283 228 | - | - | - | - |
| 142 | ERWERB VON BEWEGLICHEN SACHEN | 24 845 | - | - | - | - |
| 200 | ZAHLUNGEN AN ANDERE BEREICHE | 3 078 389 | 690 434 | 588 766 | 101 664 | 4 |
| 211 | RENTEN, UNTERSTÜETZUNGEN U. AEHNL. | 1 931 | 3 | 3 | - | - |
| 212 | LAUFENDE ZUSCHUESSE AN SOZIALE U. AEHNL. EINRICHTG. | - | - | - | - | - |
| 213 | UEBRIGE LAUFENDE ZUSCHUESSE | 815 591 | 118 252 | 118 252 | - | - |
| 220 | VERMOEGENSUEBERTRAGUNGEN AN ANDERE BEREICHE | 283 789 | - | - | - | - |
| 230 | DARLEHEN AN ANDERE BEREICHE | 1 888 537 | 562 260 | 460 592 | 101 664 | 4 |
| 240 | BETEILIGUNGEN | 88 541 | 9 919 | 9 919 | - | - |
| 299 | UNMITTELBARE AUSGABEN | 5 360 482 | 695 254 | 593 586 | 101 664 | 4 |
| 300 | ZAHLUNGEN AN VERWALTUNGEN | 797 342 | 452 642 | 452 442 | - | 200 |
| 310 | LAUFENDE ZUWEISUNGEN AN VERWALTUNGEN | 99 832 | 71 565 | 71 565 | - | - |
| 320 | VERMOEGENSUEBERTRAGUNGEN AN VERWALTUNGEN | 310 575 | 17 394 | 17 394 | - | - |
| 330 | DARLEHEN AN VERWALTUNGEN | 386 935 | 363 683 | 363 483 | - | 200 |
| 399 | BRUTTOAUSGABEN | 6 157 824 | 1 147 896 | 1 046 028 | 101 664 | 204 |
| 430 | ABZUEGL. ZAHLUNGEN V. VERWALTUNGEN GLEICHER EBENE | 1 357 400 | 20 000 | - | - | - |
| 450 | GESAMTAUSGABEN (OHNE BESONDERE FINANZ. VORGAENGE) | 4 800 424 | 1 127 896 | 1 046 028 | 101 664 | 204 |
| 480 | ABZUEGL. ZAHLUNGEN V. VERWALTUNGEN ANDERER EBENE | - | 607 354 | 388 255 | 229 324 | 9 775 |
| 499 | NETTOAUSGABEN | 4 800 424 | 520 542 | 657 773 | 127 660 | 9 571 |
| 500 | UNMITTELBARE EINNAHMEN | 2 439 251 | 431 185 | 141 667 | 258 522 | 30 996 |
| 510 | EINNAHMEN AUS WIRTSCHAFTLICHER TÄETIGKEIT | 25 702 | 4 812 | 4 812 | - | - |
| 521 | GEBÜEHREN, SONSTIGE ENTGELTE, STRAFEN | 523 433 | - | - | - | - |
| 522 | UEBRIGE LAUFENDE EINNAHMEN | 545 205 | 41 984 | 33 631 | 3 192 | 5 161 |
| 530 | LAUFENDE ZUSCHUESSE VON ANDEREN BEREICHEN | 9 525 | - | - | - | - |
| 610 | VERAEUSSERUNG VON SACHVERMOEGEN | 119 335 | - | - | - | - |
| 620 | VERAEUSSERUNG VON BETEILIGUNGEN | 3 264 | 3 | 3 | - | - |
| 630 | UEBRIGE EINNAHMEN | 1 212 787 | 384 386 | 103 221 | 255 330 | 25 835 |

nach Funktionen und ausgewählten Ausgabe-/Einnahmearten

DM

| LAENDER (EINSCHL. STADTSTAATEN) | | | SCHLESWIG-HOLSTEIN | | | NIEDERSACHSEN | | | NORDRH.-WESTF. | | | NR. |
|---|-----------|------------|--------------------|---------|------------|---------------|---------|------------|----------------|-----|--|-----|
| ZUSAMMEN | STAAT | GEM. (GV.) | ZUSAMMEN | STAAT | GEM. (GV.) | ZUSAMMEN | STAAT | GEM. (GV.) | ZUSAMMEN | | | |
| 6 | 7 | 8 | 9 | 10 | 11 | 12 | 13 | 14 | 15 | | | |
| REINHALTUNG VON LUFT, WASSER UND ERDE F 33 1037 | | | | | | | | | | | | |
| 19 536 | 19 536 | - | 506 | 506 | - | 50 | 50 | - | 14 861 | 100 | | |
| 1 834 | 1 834 | - | - | - | - | - | - | - | 1 553 | 111 | | |
| 6 342 | 6 342 | - | - | - | - | - | - | - | 6 046 | 112 | | |
| 821 | 821 | - | - | - | - | - | - | - | 807 | 113 | | |
| 131 | 131 | - | - | - | - | - | - | - | 113 | 114 | | |
| 29 | 29 | - | - | - | - | - | - | - | 29 | 121 | | |
| 887 | 887 | - | - | - | - | - | - | - | 866 | 122 | | |
| 835 | 835 | - | - | - | - | - | - | - | 644 | 123 | | |
| 435 | 435 | - | - | - | - | - | - | - | - | 124 | | |
| 3 626 | 3 626 | - | 506 | 506 | - | 50 | 50 | - | 2 301 | 125 | | |
| 1 349 | 1 349 | - | - | - | - | - | - | - | 1 301 | 130 | | |
| - | - | - | - | - | - | - | - | - | - | 141 | | |
| 3 247 | 3 247 | - | - | - | - | - | - | - | 1 201 | 142 | | |
| 40 909 | 40 909 | - | - | - | - | - | - | - | 39 734 | 200 | | |
| - | - | - | - | - | - | - | - | - | - | 211 | | |
| - | - | - | - | - | - | - | - | - | - | 212 | | |
| 6 944 | 6 944 | - | - | - | - | - | - | - | 6 309 | 213 | | |
| 540 | 540 | - | - | - | - | - | - | - | - | 220 | | |
| 33 425 | 33 425 | - | - | - | - | - | - | - | 33 425 | 230 | | |
| - | - | - | - | - | - | - | - | - | - | 240 | | |
| 60 445 | 60 445 | - | 506 | 506 | - | 50 | 50 | - | 54 595 | 299 | | |
| 900 | 900 | - | 15 | 15 | - | 56 | 56 | - | 829 | 300 | | |
| 900 | 900 | - | 15 | 15 | - | 56 | 56 | - | 829 | 310 | | |
| - | - | - | - | - | - | - | - | - | - | 320 | | |
| - | - | - | - | - | - | - | - | - | - | 330 | | |
| 61 345 | 61 345 | - | 521 | 521 | - | 106 | 106 | - | 55 424 | 399 | | |
| - | - | - | - | - | - | - | - | - | - | 430 | | |
| 61 345 | 61 345 | - | 521 | 521 | - | 106 | 106 | - | 55 424 | 450 | | |
| 30 | 30 | - | - | - | - | - | - | - | - | 480 | | |
| 61 315 | 61 315 | - | 521 | 521 | - | 106 | 106 | - | 55 424 | 499 | | |
| 378 | 378 | - | 10 | 10 | - | - | - | - | 279 | 500 | | |
| 11 | 11 | - | - | - | - | - | - | - | 11 | 510 | | |
| 113 | 113 | - | - | - | - | - | - | - | 54 | 521 | | |
| 30 | 30 | - | 10 | 10 | - | - | - | - | 20 | 522 | | |
| 182 | 182 | - | - | - | - | - | - | - | 182 | 530 | | |
| 42 | 42 | - | - | - | - | - | - | - | 12 | 610 | | |
| - | - | - | - | - | - | - | - | - | - | 620 | | |
| - | - | - | - | - | - | - | - | - | - | 630 | | |
| WOHNUNGSWESEN U. RAUMORDNUNG F 41+42 1038 | | | | | | | | | | | | |
| 2 277 273 | 532 200 | 1 745 073 | 76 667 | 24 108 | 52 559 | 275 530 | 80 976 | 194 554 | 777 817 | 100 | | |
| 362 221 | 140 711 | 221 510 | 10 819 | 4 299 | 6 520 | 33 816 | 17 528 | 16 288 | 113 582 | 111 | | |
| 695 362 | 205 263 | 490 099 | 29 007 | 12 939 | 16 068 | 81 545 | 37 686 | 43 859 | 265 425 | 112 | | |
| 114 878 | 46 506 | 68 372 | 5 698 | 3 869 | 1 829 | 9 411 | 5 606 | 3 805 | 35 505 | 113 | | |
| 15 023 | 12 355 | 2 668 | 188 | 154 | 34 | 7 656 | 7 571 | 85 | 1 273 | 114 | | |
| 11 650 | 899 | 10 751 | 239 | - | 239 | 561 | 1 | 560 | 7 486 | 121 | | |
| 5 249 | 5 249 | - | 484 | 484 | - | 474 | 474 | - | 360 | 122 | | |
| 4 289 | 4 289 | - | 55 | 55 | - | 360 | 360 | - | 71 | 123 | | |
| 87 137 | 4 849 | 82 288 | 370 | 30 | 340 | 42 679 | 214 | 42 465 | 12 120 | 124 | | |
| 352 078 | 63 575 | 288 503 | 9 161 | 1 924 | 7 237 | 40 341 | 8 453 | 31 888 | 121 618 | 125 | | |
| 321 313 | 32 195 | 289 118 | 10 725 | - | 10 725 | 24 729 | 2 019 | 22 710 | 94 518 | 130 | | |
| 283 228 | 7 875 | 275 353 | 8 958 | - | 8 958 | 31 652 | - | 31 652 | 119 720 | 141 | | |
| 24 845 | 8 434 | 16 411 | 963 | 354 | 609 | 2 306 | 1 064 | 1 242 | 6 139 | 142 | | |
| 2 387 955 | 2 050 334 | 337 621 | 121 385 | 111 482 | 9 903 | 261 019 | 195 393 | 65 626 | 360 217 | 200 | | |
| 1 928 | 1 928 | - | - | - | - | 441 | 441 | - | - | 211 | | |
| - | - | - | - | - | - | - | - | - | - | 212 | | |
| 697 339 | 678 024 | 19 315 | 87 851 | 87 850 | 1 | 85 873 | 73 057 | 12 816 | 2 263 | 213 | | |
| 283 789 | 267 015 | 16 774 | 131 | - | 131 | 4 972 | 952 | 4 020 | 204 586 | 220 | | |
| 1 326 277 | 1 054 784 | 271 493 | 33 394 | 23 632 | 9 762 | 166 736 | 120 943 | 45 793 | 147 461 | 230 | | |
| 78 622 | 48 583 | 30 039 | 9 | - | 9 | 2 997 | - | 2 997 | 5 907 | 240 | | |
| 4 665 228 | 2 582 534 | 2 082 694 | 198 052 | 135 590 | 62 462 | 536 549 | 276 369 | 260 180 | 1 138 034 | 299 | | |
| 344 700 | 335 358 | 9 342 | 5 522 | 3 927 | 1 595 | 28 825 | 24 478 | 4 347 | 239 017 | 300 | | |
| 28 267 | 19 146 | 9 121 | 1 595 | - | 1 595 | 5 585 | 1 638 | 4 347 | 1 726 | 310 | | |
| 293 181 | 292 960 | 221 | 1 646 | 1 646 | - | 17 154 | 17 154 | - | 237 654 | 320 | | |
| 23 252 | 23 252 | - | 2 281 | 2 281 | - | 5 686 | 5 686 | - | 363 | 330 | | |
| 5 009 928 | 2 917 892 | 2 092 036 | 203 574 | 139 517 | 64 057 | 565 574 | 300 847 | 264 527 | 1 377 051 | 399 | | |
| 214 695 | 7 189 | 7 411 | 5 160 | - | 1 728 | 14 361 | - | 2 054 | 146 673 | 430 | | |
| 4 795 233 | 2 910 703 | 2 084 625 | 198 414 | 139 517 | 62 329 | 550 813 | 300 847 | 262 473 | 1 230 378 | 450 | | |
| 515 351 | 553 867 | 161 579 | 17 099 | 17 311 | 3 220 | 60 100 | 60 556 | 12 051 | 135 123 | 480 | | |
| 4 279 882 | 2 356 836 | 1 923 046 | 181 315 | 122 206 | 59 109 | 490 713 | 240 291 | 250 422 | 1 095 255 | 499 | | |
| 2 008 066 | 1 161 244 | 846 822 | 45 817 | 17 815 | 28 002 | 292 763 | 168 000 | 124 763 | 348 767 | 500 | | |
| 20 890 | 14 573 | 6 317 | 1 419 | 901 | 518 | 363 | 32 | 331 | 5 188 | 510 | | |
| 523 433 | 149 130 | 374 303 | 24 260 | 7 152 | 17 108 | 59 063 | 2 757 | 56 306 | 156 906 | 521 | | |
| 503 221 | 293 286 | 209 935 | 5 491 | 1 713 | 3 778 | 91 353 | 57 305 | 34 048 | 49 511 | 522 | | |
| 9 525 | 4 895 | 4 630 | 112 | - | 112 | 2 494 | - | 2 494 | 5 848 | 530 | | |
| 119 335 | 381 | 118 954 | 2 512 | 3 | 2 509 | 10 336 | 13 | 10 323 | 35 218 | 610 | | |
| 3 261 | 3 258 | 3 | - | - | - | - | - | - | 1 308 | 620 | | |
| 828 401 | 695 721 | 132 680 | 12 023 | 8 046 | 3 977 | 129 154 | 107 893 | 21 261 | 94 788 | 630 | | |

B. Ausgaben und Einnahmen der öffentlichen Haushalte 1971

1000

| NR. | NORDRHEIN-WESTFALEN | | ZUSAMMEN | HESSEN | | GEM. (GV.) | ZUSAMMEN | RHEINLAND-PFALZ | | GEM. (GV.) | ZUSAMMEN | BADEN-WÜRTTEMBERG | | GEM. (GV.) |
|---|---------------------|------------|----------|---------|------------|------------|----------|-----------------|------------|------------|----------|-------------------|------------|------------|
| | STAAT | GEM. (GV.) | | STAAT | GEM. (GV.) | | | STAAT | GEM. (GV.) | | | STAAT | GEM. (GV.) | |
| | 16 | 17 | 18 | 19 | 20 | 21 | 22 | 23 | 24 | 25 | 26 | | | |
| 1037 REINHALTUNG VON LUFT, WASSER UND ERDE F 33 | | | | | | | | | | | | | | |
| 100 | 14 861 | - | 3 431 | 3 431 | - | - | - | - | - | - | - | - | - | - |
| 111 | 1 553 | - | 281 | 281 | - | - | - | - | - | - | - | - | - | - |
| 112 | 6 046 | - | 176 | 176 | - | - | - | - | - | - | - | - | - | - |
| 113 | 807 | - | 14 | 14 | - | - | - | - | - | - | - | - | - | - |
| 114 | 113 | - | 18 | 18 | - | - | - | - | - | - | - | - | - | - |
| 121 | 29 | - | - | - | - | - | - | - | - | - | - | - | - | - |
| 122 | 866 | - | 2 | 2 | - | - | - | - | - | - | - | - | - | - |
| 123 | 644 | - | 7 | 7 | - | - | - | - | - | - | - | - | - | - |
| 124 | - | - | 435 | 435 | - | - | - | - | - | - | - | - | - | - |
| 125 | 2 301 | - | 514 | 514 | - | - | - | - | - | - | - | - | - | - |
| 130 | 1 301 | - | - | - | - | - | - | - | - | - | - | - | - | - |
| 141 | - | - | - | - | - | - | - | - | - | - | - | - | - | - |
| 142 | 1 201 | - | 1 984 | 1 984 | - | - | - | - | - | - | - | - | - | - |
| 200 | 39 734 | - | - | - | - | - | - | - | - | - | - | - | - | - |
| 211 | - | - | - | - | - | - | - | - | - | - | - | - | - | - |
| 212 | - | - | - | - | - | - | - | - | - | - | - | - | - | - |
| 213 | 6 309 | - | - | - | - | - | - | - | - | - | - | - | - | - |
| 220 | - | - | - | - | - | - | - | - | - | - | - | - | - | - |
| 230 | 33 425 | - | - | - | - | - | - | - | - | - | - | - | - | - |
| 240 | - | - | - | - | - | - | - | - | - | - | - | - | - | - |
| 299 | 54 595 | - | 3 431 | 3 431 | - | - | - | - | - | - | - | - | - | - |
| 300 | 829 | - | - | - | - | - | - | - | - | - | - | - | - | - |
| 310 | 829 | - | - | - | - | - | - | - | - | - | - | - | - | - |
| 320 | - | - | - | - | - | - | - | - | - | - | - | - | - | - |
| 330 | - | - | - | - | - | - | - | - | - | - | - | - | - | - |
| 399 | 55 424 | - | 3 431 | 3 431 | - | - | - | - | - | - | - | - | - | - |
| 430 | - | - | - | - | - | - | - | - | - | - | - | - | - | - |
| 450 | 55 424 | - | 3 431 | 3 431 | - | - | - | - | - | - | - | - | - | - |
| 480 | - | - | - | - | - | - | - | - | - | - | - | - | - | - |
| 499 | 55 424 | - | 3 431 | 3 431 | - | - | - | - | - | - | - | - | - | - |
| 500 | 279 | - | 53 | 53 | - | - | - | - | - | - | - | - | - | - |
| 510 | 11 | - | - | - | - | - | - | - | - | - | - | - | - | - |
| 521 | 54 | - | 53 | 53 | - | - | - | - | - | - | - | - | - | - |
| 522 | 20 | - | - | - | - | - | - | - | - | - | - | - | - | - |
| 530 | 182 | - | - | - | - | - | - | - | - | - | - | - | - | - |
| 610 | 12 | - | - | - | - | - | - | - | - | - | - | - | - | - |
| 620 | - | - | - | - | - | - | - | - | - | - | - | - | - | - |
| 630 | - | - | - | - | - | - | - | - | - | - | - | - | - | - |
| 1038 WOHNUNGSWESEN U. RAUMORDNUNG F 41+42 | | | | | | | | | | | | | | |
| 100 | 27 517 | 750 300 | 186 169 | 51 031 | 135 138 | 157 296 | 51 062 | 106 234 | 345 556 | 90 404 | 255 155 | | | |
| 111 | 1 676 | 111 906 | 23 778 | 12 798 | 10 980 | 20 725 | 12 089 | 8 636 | 59 767 | 27 186 | 32 581 | | | |
| 112 | 5 678 | 259 747 | 61 070 | 20 772 | 40 298 | 46 235 | 17 852 | 28 383 | 89 504 | 39 053 | 50 451 | | | |
| 113 | 2 171 | 33 334 | 14 159 | 9 726 | 4 433 | 9 688 | 6 422 | 3 266 | 23 238 | 8 820 | 14 418 | | | |
| 114 | 81 | 1 192 | 694 | 459 | 235 | 1 676 | 1 614 | 62 | 2 153 | 1 367 | 786 | | | |
| 121 | 100 | 7 386 | 786 | 123 | 663 | 341 | - | 341 | 1 018 | - | 1 018 | | | |
| 122 | 360 | - | 550 | 550 | - | 472 | 472 | - | 931 | 931 | - | | | |
| 123 | 71 | - | 512 | 512 | - | 452 | 452 | - | 1 088 | 1 088 | - | | | |
| 124 | 3 675 | 8 445 | 7 662 | 40 | 7 622 | 2 392 | 531 | 1 861 | 16 873 | 44 | 16 829 | | | |
| 125 | 13 370 | 108 248 | 31 086 | 4 581 | 26 505 | 32 197 | 10 445 | 21 752 | 54 633 | 8 461 | 46 172 | | | |
| 130 | - | 94 518 | 26 738 | 580 | 26 158 | 25 294 | 675 | 24 619 | 48 447 | 30 | 48 417 | | | |
| 141 | - | 119 720 | 16 760 | - | 16 760 | 16 070 | - | 16 070 | 40 863 | - | 40 863 | | | |
| 142 | 335 | 5 804 | 2 374 | 890 | 1 484 | 1 754 | 510 | 1 244 | 7 044 | 3 424 | 3 620 | | | |
| 200 | 232 548 | 127 669 | 243 787 | 216 503 | 27 284 | 133 197 | 111 492 | 21 705 | 144 431 | 99 137 | 45 294 | | | |
| 211 | - | - | 118 | 118 | - | 121 | 121 | - | - | - | - | | | |
| 212 | - | - | - | - | - | - | - | - | - | - | - | | | |
| 213 | 642 | 1 621 | 30 209 | 29 791 | 418 | 11 619 | 9 941 | 1 678 | 18 265 | 15 754 | 2 511 | | | |
| 220 | 194 994 | 9 592 | 40 | - | 40 | 251 | - | 251 | 2 474 | - | 2 474 | | | |
| 230 | 35 611 | 111 850 | 200 197 | 186 312 | 13 885 | 120 701 | 101 430 | 19 271 | 119 455 | 83 383 | 36 076 | | | |
| 240 | 1 301 | 4 606 | 13 223 | 282 | 12 941 | 505 | - | 505 | 4 233 | - | 4 233 | | | |
| 299 | 260 065 | 877 969 | 429 956 | 267 534 | 162 422 | 290 493 | 162 554 | 127 939 | 489 990 | 189 541 | 300 449 | | | |
| 300 | 237 296 | 1 721 | 29 132 | 28 656 | 476 | 5 911 | 5 334 | 577 | 12 143 | 11 968 | 175 | | | |
| 310 | 5 | 1 721 | 4 181 | 3 705 | 476 | 575 | - | 575 | 8 496 | 8 378 | 118 | | | |
| 320 | 237 654 | - | 9 915 | 9 915 | - | 4 918 | 4 916 | 2 | 3 647 | 3 590 | 57 | | | |
| 330 | 363 | - | 15 036 | 15 036 | - | 418 | 418 | - | - | - | - | | | |
| 399 | 497 361 | 879 690 | 459 088 | 296 190 | 162 898 | 296 404 | 167 888 | 128 516 | 502 133 | 201 509 | 300 624 | | | |
| 430 | - | 1 356 | 8 469 | - | 424 | 13 635 | - | 494 | 5 562 | - | 963 | | | |
| 450 | 497 361 | 878 334 | 450 619 | 296 190 | 162 474 | 282 769 | 167 888 | 128 022 | 496 571 | 201 509 | 299 661 | | | |
| 480 | 167 983 | 112 457 | 42 869 | 42 869 | 8 045 | 22 250 | 23 786 | 11 605 | 62 146 | 62 146 | 4 599 | | | |
| 499 | 329 378 | 765 877 | 407 750 | 253 321 | 154 429 | 260 519 | 144 102 | 116 417 | 434 425 | 139 363 | 295 062 | | | |
| 500 | 55 333 | 293 434 | 222 957 | 126 987 | 95 970 | 165 102 | 104 302 | 60 800 | 292 673 | 194 176 | 98 497 | | | |
| 510 | 1 945 | 3 243 | 3 477 | 2 385 | 1 092 | 208 | 45 | 163 | 1 638 | 1 350 | 288 | | | |
| 521 | 19 | 156 887 | 72 494 | 25 628 | 46 866 | 38 542 | 20 905 | 17 637 | 73 916 | 41 960 | 31 956 | | | |
| 522 | 7 344 | 42 167 | 59 838 | 31 594 | 28 244 | 45 758 | 22 938 | 22 820 | 62 766 | 31 563 | 31 203 | | | |
| 530 | 4 810 | 1 038 | 54 | - | 54 | 14 | - | 14 | 729 | - | 729 | | | |
| 610 | 144 | 35 074 | 9 864 | 2 | 9 862 | 8 943 | 3 | 8 940 | 23 906 | 26 | 23 880 | | | |
| 620 | 1 305 | 3 | - | - | - | - | - | - | - | - | - | | | |
| 630 | 39 766 | 55 022 | 77 230 | 67 378 | 9 852 | 71 637 | 60 411 | 11 226 | 129 718 | 119 277 | 10 441 | | | |

nach Funktionen und ausgewählten Ausgabe-/Einnahmearten

DM

| ZUSAMMEN 27 | BAYERN STAAT 28 | GEM. (GV.) 29 | ZUSAMMEN 30 | SAARLAND STAAT 31 | GEM. (GV.) 32 | STADTST. ZUSAMMEN 33 | HAMBURG 34 | BREMEN 35 | BERLIN (WEST) 36 | |
|---|-----------------------|------------------|----------------|-------------------------|------------------|----------------------------|---------------|--------------|------------------------|-----|
| REINHALTUNG VON LUFT, WASSER UND ERDE F 33 1037 | | | | | | | | | | |
| 398 | 398 | - | - | - | - | 290 | - | 290 | - | 100 |
| - | - | - | - | - | - | - | - | - | - | 111 |
| 13 | 13 | - | - | - | - | 107 | - | 107 | - | 112 |
| - | - | - | - | - | - | - | - | - | - | 113 |
| - | - | - | - | - | - | - | - | - | - | 114 |
| 13 | 13 | - | - | - | - | 6 | - | 6 | - | 121 |
| - | - | - | - | - | - | - | - | - | - | 122 |
| 184 | 184 | - | - | - | - | - | - | - | - | 123 |
| - | - | - | - | - | - | - | - | - | - | 124 |
| 78 | 78 | - | - | - | - | 177 | - | 177 | - | 125 |
| 48 | 48 | - | - | - | - | - | - | - | - | 130 |
| - | - | - | - | - | - | - | - | - | - | 141 |
| 62 | 62 | - | - | - | - | - | - | - | - | 142 |
| 1 175 | 1 175 | - | - | - | - | - | - | - | - | 200 |
| - | - | - | - | - | - | - | - | - | - | 211 |
| - | - | - | - | - | - | - | - | - | - | 212 |
| 635 | 635 | - | - | - | - | - | - | - | - | 213 |
| 540 | 540 | - | - | - | - | - | - | - | - | 220 |
| - | - | - | - | - | - | - | - | - | - | 230 |
| - | - | - | - | - | - | - | - | - | - | 240 |
| 1 573 | 1 573 | - | - | - | - | 290 | - | 290 | - | 299 |
| - | - | - | - | - | - | - | - | - | - | 300 |
| - | - | - | - | - | - | - | - | - | - | 310 |
| - | - | - | - | - | - | - | - | - | - | 320 |
| - | - | - | - | - | - | - | - | - | - | 330 |
| 1 573 | 1 573 | - | - | - | - | 290 | - | 290 | - | 399 |
| - | - | - | - | - | - | - | - | - | - | 430 |
| 1 573 | 1 573 | - | - | - | - | 290 | - | 290 | - | 450 |
| 30 | 30 | - | - | - | - | - | - | - | - | 480 |
| 1 543 | 1 543 | - | - | - | - | 290 | - | 290 | - | 499 |
| - | - | - | - | - | - | 36 | - | 36 | - | 500 |
| - | - | - | - | - | - | - | - | - | - | 510 |
| - | - | - | - | - | - | 6 | - | 6 | - | 521 |
| - | - | - | - | - | - | - | - | - | - | 522 |
| - | - | - | - | - | - | - | - | - | - | 530 |
| - | - | - | - | - | - | 30 | - | 30 | - | 610 |
| - | - | - | - | - | - | - | - | - | - | 620 |
| - | - | - | - | - | - | - | - | - | - | 630 |
| WOHNUNGSWESEN U. RAUMORDNUNG F 41+42 1038 | | | | | | | | | | |
| 311 654 | 90 277 | 221 377 | 43 314 | 13 558 | 29 756 | 103 267 | 43 270 | 13 139 | 46 858 | 100 |
| 78 808 | 48 222 | 30 586 | 7 365 | 3 352 | 4 013 | 13 561 | 6 406 | 3 117 | 4 038 | 111 |
| 65 469 | 24 121 | 41 348 | 16 085 | 6 140 | 9 945 | 41 022 | 21 353 | 7 130 | 12 539 | 112 |
| 10 415 | 4 808 | 5 607 | 3 692 | 2 012 | 1 680 | 3 072 | 2 042 | 1 025 | 5 | 113 |
| 828 | 557 | 271 | 59 | 56 | 3 | 496 | 471 | 7 | 18 | 114 |
| 925 | 494 | 431 | 167 | 54 | 113 | 127 | 101 | 26 | - | 121 |
| 1 144 | 1 144 | - | 277 | 277 | - | 557 | 385 | 129 | 43 | 122 |
| 298 | 298 | - | 215 | 215 | - | 1 238 | 849 | 247 | 142 | 123 |
| 4 678 | 39 | 4 639 | 87 | - | 87 | 276 | 154 | 1 | 121 | 124 |
| 51 216 | 9 194 | 42 022 | 6 023 | 1 344 | 4 679 | 5 803 | 3 147 | 1 350 | 1 306 | 125 |
| 58 166 | 259 | 57 907 | 4 073 | 9 | 4 064 | 28 623 | 113 | 14 | 28 496 | 130 |
| 36 358 | - | 36 358 | 4 972 | - | 4 972 | 7 875 | 7 875 | - | - | 141 |
| 3 349 | 1 141 | 2 208 | 299 | 99 | 200 | 617 | 374 | 93 | 150 | 142 |
| 511 328 | 472 345 | 38 983 | 50 595 | 49 438 | 1 157 | 561 996 | 217 867 | 83 205 | 260 920 | 200 |
| 11 | 11 | - | - | - | - | 1 237 | 788 | 108 | 341 | 211 |
| - | - | - | - | - | - | - | - | - | - | 212 |
| 257 339 | 257 142 | 157 | 5 089 | 5 016 | 73 | 198 831 | 57 765 | 58 442 | 82 624 | 213 |
| 1 482 | 1 216 | 266 | 26 571 | 26 571 | - | 43 282 | 43 | 4 | 43 235 | 220 |
| 248 039 | 213 976 | 34 063 | 18 644 | 17 851 | 793 | 271 646 | 159 271 | 24 655 | 87 720 | 230 |
| 4 457 | - | 4 457 | 291 | - | 291 | 47 000 | - | - | 47 000 | 240 |
| 822 982 | 562 622 | 260 360 | 93 909 | 62 996 | 30 913 | 665 263 | 261 137 | 96 346 | 307 778 | 299 |
| 3 609 | 3 158 | 451 | 2 940 | 2 940 | - | 17 601 | 14 161 | 3 440 | - | 300 |
| 326 | 37 | 289 | 1 925 | 1 925 | - | 3 458 | 18 | 3 440 | - | 310 |
| 3 283 | 3 121 | 162 | 821 | 821 | - | 14 143 | 14 143 | - | - | 320 |
| - | - | - | 194 | 194 | - | - | - | - | - | 330 |
| 826 591 | 565 780 | 260 811 | 96 849 | 65 936 | 30 913 | 682 864 | 275 258 | 95 788 | 307 778 | 399 |
| 8 877 | - | 382 | 4 569 | - | 10 | - | - | - | - | 430 |
| 817 714 | 565 780 | 260 429 | 92 280 | 65 936 | 30 903 | 682 864 | 275 258 | 99 788 | 307 778 | 450 |
| 85 366 | 85 386 | 8 475 | 19 237 | 22 669 | 1 127 | 78 350 | 16 251 | 17 275 | 44 824 | 480 |
| 732 348 | 480 394 | 251 954 | 73 043 | 43 267 | 29 776 | 604 514 | 255 047 | 82 513 | 262 954 | 499 |
| 341 640 | 206 492 | 135 148 | 44 403 | 34 195 | 10 208 | 253 944 | 100 507 | 31 146 | 122 291 | 500 |
| 2 211 | 1 544 | 667 | 264 | 249 | 15 | 6 122 | 96 | 29 | 5 997 | 510 |
| 85 761 | 42 648 | 43 113 | 8 320 | 3 890 | 4 430 | 4 171 | 1 476 | 2 614 | 81 | 521 |
| 108 743 | 63 319 | 45 424 | 9 929 | 7 678 | 2 251 | 69 832 | 28 727 | 8 535 | 32 570 | 522 |
| 134 | - | 134 | 55 | - | 55 | 85 | 85 | - | - | 530 |
| 26 176 | 189 | 25 987 | 2 380 | 1 | 2 379 | - | - | - | - | 610 |
| - | - | - | - | - | - | 1 953 | 1 953 | - | - | 620 |
| 118 615 | 98 792 | 19 823 | 23 455 | 22 377 | 1 078 | 171 781 | 68 170 | 19 968 | 83 643 | 630 |

B. Ausgaben und Einnahmen der öffentlichen Haushalte 1971

1000

| NR. | ART DER AUSGABEN / EINNAHMEN | INSGESAMT 1 | BUND, LAF, ERP ZUSAMMEN 2 | BUND 3 | LASTEN ALS GLEICHF. 4 | ERP-SCND. VERMOEGEN 5 |
|---|---|----------------|---------------------------------|-----------|-----------------------------|-----------------------------|
| <u>1039 WOHNUNGSWESEN F 41</u> | | | | | | |
| 100 | UNMITTELBARE AUSGABEN (OHNE ZAHLUNGEN A.AND.BEREICHE) | 550 001 | 3 902 | 3 902 | - | - |
| 111 | BEAMTENBEZUEGE | 28 512 | - | - | - | - |
| 112 | ANGESTELLTENVERGÜETUNGEN | 72 873 | - | - | - | - |
| 113 | ARBEITERLOEHNE | 2 190 | - | - | - | - |
| 114 | SONSTIGE PERSONALAUSGABEN | 250 | - | - | - | - |
| 121 | UNTERHALTUNG VON UNBEWEGLICHEM VERMOEGEN | 5 213 | - | - | - | - |
| 122 | BEWIRTSCHAFTUNG DER GRUNDSTUECKE | 140 | - | - | - | - |
| 123 | MIETEN UND PACHTEN | 187 | - | - | - | - |
| 124 | ZUWEISUNGEN AN ZWECKVERBAENDE USW. | 45 216 | 3 265 | 3 265 | - | - |
| 125 | UEBRIGER LAUFENDER SACHAUFWAND | 47 401 | 369 | 369 | - | - |
| 130 | BAUMASSNAHMEN | 208 705 | 268 | 268 | - | - |
| 141 | ERWERB VON UNBEWEGLICHEN SACHEN | 138 384 | - | - | - | - |
| 142 | ERWERB VON BEWEGLICHEN SACHEN | 930 | - | - | - | - |
| 200 | ZAHLUNGEN AN ANDERE BEREICHE | 3 026 406 | 690 394 | 588 726 | 101 664 | 4 |
| 211 | RENTEN, UNTERSTÜETZUNGEN U. AEHNL. | 111 | 3 | 3 | - | - |
| 212 | LAUFENDE ZUSCHUESSE AN SOZIALE U. AEHNL. EINRICHTG. | - | - | - | - | - |
| 213 | UEBRIGE LAUFENDE ZUSCHUESSE | 789 045 | 118 212 | 118 212 | - | - |
| 220 | VERMOEGENSUEBERTRAGUNGEN AN ANDERE BEREICHE | 278 572 | - | - | - | - |
| 230 | DARLEHEN AN ANDERE BEREICHE | 1 870 137 | 562 260 | 460 592 | 101 664 | 4 |
| 240 | BETEILIGUNGEN | 88 541 | 9 919 | 9 919 | - | - |
| 299 | UNMITTELBARE AUSGABEN | 3 576 407 | 694 296 | 592 628 | 101 664 | 4 |
| 300 | ZAHLUNGEN AN VERWALTUNGEN | 463 123 | 428 338 | 428 138 | - | 200 |
| 310 | LAUFENDE ZUWEISUNGEN AN VERWALTUNGEN | 75 705 | 71 426 | 71 426 | - | - |
| 320 | VERMOEGENSUEBERTRAGUNGEN AN VERWALTUNGEN | 15 052 | - | - | - | - |
| 330 | DARLEHEN AN VERWALTUNGEN | 372 366 | 356 912 | 356 712 | - | 200 |
| 399 | BRUTTOAUSGABEN | 4 039 530 | 1 122 634 | 1 020 766 | 101 664 | 204 |
| 430 | ABZUEGL. ZAHLUNGEN V. VERWALTUNGEN GLEICHER EBENE | 1 187 578 | 20 000 | - | - | - |
| 450 | GESAMTAUSGABEN (OHNE BESONDERE FINANZ. VORGAENGE) | 2 851 952 | 1 102 634 | 1 020 766 | 101 664 | 204 |
| 480 | ABZUEGL. ZAHLUNGEN V. VERWALTUNGEN ANDERER EBENE | - | 607 354 | 388 255 | 229 324 | 9 775 |
| 499 | NETTOAUSGABEN | 2 851 952 | 495 280 | 632 511 | 127 660 | 9 571 |
| 500 | UNMITTELBARE EINNAHMEN | 1 798 471 | 431 185 | 141 667 | 258 522 | 30 996 |
| 510 | EINNAHMEN AUS WIRTSCHAFTLICHER TÄETIGKEIT | 15 242 | 4 812 | 4 812 | - | - |
| 521 | GEBUEHREN, SONSTIGE ENTGELTE, STRAFEN | 38 535 | - | - | - | - |
| 522 | UEBRIGE LAUFENDE EINNAHMEN | 429 155 | 41 984 | 33 631 | 3 192 | 5 161 |
| 530 | LAUFENDE ZUSCHUESSE VON ANDEREN BEREICHEN | 7 373 | - | - | - | - |
| 610 | VERAEUSSERUNG VON SACHVERMOEGEN | 96 272 | - | - | - | - |
| 620 | VERAEUSSERUNG VON BETEILIGUNGEN | 1 311 | 3 | 3 | - | - |
| 630 | UEBRIGE EINNAHMEN | 1 210 583 | 384 386 | 103 221 | 255 330 | 25 835 |
| <u>1040 RAUMORDNUNG, LANDESPLANUNG, VERMESSUNGSWESEN F 42</u> | | | | | | |
| 100 | UNMITTELBARE AUSGABEN (OHNE ZAHLUNGEN A.AND.BEREICHE) | 1 732 092 | 918 | 918 | - | - |
| 111 | BEAMTENBEZUEGE | 333 709 | - | - | - | - |
| 112 | ANGESTELLTENVERGÜETUNGEN | 622 489 | - | - | - | - |
| 113 | ARBEITERLOEHNE | 112 688 | - | - | - | - |
| 114 | SONSTIGE PERSONALAUSGABEN | 14 773 | - | - | - | - |
| 121 | UNTERHALTUNG VON UNBEWEGLICHEM VERMOEGEN | 6 437 | - | - | - | - |
| 122 | BEWIRTSCHAFTUNG DER GRUNDSTUECKE | 5 109 | - | - | - | - |
| 123 | MIETEN UND PACHTEN | 4 102 | - | - | - | - |
| 124 | ZUWEISUNGEN AN ZWECKVERBAENDE USW. | 46 104 | 918 | 918 | - | - |
| 125 | UEBRIGER LAUFENDER SACHAUFWAND | 305 046 | - | - | - | - |
| 130 | BAUMASSNAHMEN | 112 876 | - | - | - | - |
| 141 | ERWERB VON UNBEWEGLICHEN SACHEN | 144 844 | - | - | - | - |
| 142 | ERWERB VON BEWEGLICHEN SACHEN | 23 915 | - | - | - | - |
| 200 | ZAHLUNGEN AN ANDERE BEREICHE | 51 583 | 40 | 40 | - | - |
| 211 | RENTEN, UNTERSTÜETZUNGEN U. AEHNL. | 1 820 | - | - | - | - |
| 212 | LAUFENDE ZUSCHUESSE AN SOZIALE U. AEHNL. EINRICHTG. | - | - | - | - | - |
| 213 | UEBRIGE LAUFENDE ZUSCHUESSE | 26 546 | 40 | 40 | - | - |
| 220 | VERMOEGENSUEBERTRAGUNGEN AN ANDERE BEREICHE | 5 217 | - | - | - | - |
| 230 | DARLEHEN AN ANDERE BEREICHE | 18 400 | - | - | - | - |
| 240 | BETEILIGUNGEN | - | - | - | - | - |
| 299 | UNMITTELBARE AUSGABEN | 1 784 075 | 958 | 958 | - | - |
| 300 | ZAHLUNGEN AN VERWALTUNGEN | 334 215 | 24 304 | 24 304 | - | - |
| 310 | LAUFENDE ZUWEISUNGEN AN VERWALTUNGEN | 24 127 | 139 | 139 | - | - |
| 320 | VERMOEGENSUEBERTRAGUNGEN AN VERWALTUNGEN | 295 523 | 17 394 | 17 394 | - | - |
| 330 | DARLEHEN AN VERWALTUNGEN | 14 569 | 6 771 | 6 771 | - | - |
| 399 | BRUTTOAUSGABEN | 2 118 294 | 25 262 | 25 262 | - | - |
| 430 | ABZUEGL. ZAHLUNGEN V. VERWALTUNGEN GLEICHER EBENE | 169 822 | - | - | - | - |
| 450 | GESAMTAUSGABEN (OHNE BESONDERE FINANZ. VORGAENGE) | 1 948 472 | 25 262 | 25 262 | - | - |
| 480 | ABZUEGL. ZAHLUNGEN V. VERWALTUNGEN ANDERER EBENE | - | - | - | - | - |
| 499 | NETTOAUSGABEN | 1 948 472 | 25 262 | 25 262 | - | - |
| 500 | UNMITTELBARE EINNAHMEN | 640 780 | - | - | - | - |
| 510 | EINNAHMEN AUS WIRTSCHAFTLICHER TÄETIGKEIT | 10 460 | - | - | - | - |
| 521 | GEBUEHREN, SONSTIGE ENTGELTE, STRAFEN | 484 898 | - | - | - | - |
| 522 | UEBRIGE LAUFENDE EINNAHMEN | 116 050 | - | - | - | - |
| 530 | LAUFENDE ZUSCHUESSE VON ANDEREN BEREICHEN | 2 152 | - | - | - | - |
| 610 | VERAEUSSERUNG VON SACHVERMOEGEN | 23 063 | - | - | - | - |
| 620 | VERAEUSSERUNG VON BETEILIGUNGEN | 1 953 | - | - | - | - |
| 630 | UEBRIGE EINNAHMEN | 2 204 | - | - | - | - |

B. Ausgaben und Einnahmen der öffentlichen Haushalte 1971

1000

| NR. | NORDRHEIN-WESTFALEN | | ZUSAMMEN 18 | HESSEN | | ZUSAMMEN 21 | RHEINLAND-PFALZ | | ZUSAMMEN 24 | BADEN-WÜRTTEMBERG | | |
|---|---------------------|------------------|----------------|-------------|------------------|----------------|-----------------|------------------|----------------|-------------------|------------------|--|
| | STAAT 16 | GEM. (GV.) 17 | | STAAT 19 | GEM. (GV.) 20 | | STAAT 22 | GEM. (GV.) 23 | | STAAT 25 | GEM. (GV.) 26 | |
| 1039 <u>WOHNUNGSWESEN F 41</u> | | | | | | | | | | | | |
| 100 | 5 230 | 147 015 | 43 139 | 159 | 42 980 | 42 903 | 5 873 | 37 030 | 101 564 | 44 | 101 520 | |
| 111 | - | 18 610 | 1 147 | - | 1 147 | 444 | - | 444 | 1 589 | - | 1 589 | |
| 112 | - | 36 852 | 4 865 | - | 4 865 | 1 858 | - | 1 858 | 3 855 | - | 3 855 | |
| 113 | - | 1 019 | 132 | - | 132 | 79 | - | 79 | 194 | - | 194 | |
| 114 | - | 67 | 35 | - | 35 | 5 | - | 5 | 13 | - | 13 | |
| 121 | 65 | 4 070 | 158 | - | 158 | 155 | - | 155 | 106 | - | 106 | |
| 122 | - | - | - | - | - | - | - | - | - | - | - | |
| 123 | - | - | - | - | - | - | - | - | - | - | - | |
| 124 | 1 198 | 5 679 | 6 388 | - | 6 388 | 1 660 | - | 1 660 | 14 817 | 44 | 14 773 | |
| 125 | 3 967 | 15 981 | 5 039 | 59 | 4 980 | 7 575 | 5 873 | 1 702 | 5 920 | - | 5 920 | |
| 130 | - | 45 286 | 17 153 | 100 | 17 053 | 19 401 | - | 19 401 | 39 370 | - | 39 370 | |
| 141 | - | 19 149 | 7 987 | - | 7 987 | 11 720 | - | 11 720 | 35 669 | - | 35 669 | |
| 142 | - | 302 | 235 | - | 235 | 6 | - | 6 | 31 | - | 31 | |
| 200 | 232 548 | 122 843 | 243 436 | 216 385 | 27 051 | 132 975 | 111 371 | 21 604 | 142 989 | 97 725 | 45 264 | |
| 211 | - | - | - | - | - | - | - | - | - | - | - | |
| 212 | - | - | - | - | - | - | - | - | - | - | - | |
| 213 | 642 | 1 621 | 30 209 | 29 791 | 418 | 11 619 | 9 941 | 1 678 | 18 265 | 15 754 | 2 511 | |
| 220 | 194 994 | 5 454 | 40 | - | 40 | 251 | - | 251 | 2 466 | - | 2 466 | |
| 230 | 35 611 | 111 162 | 199 964 | 186 312 | 13 652 | 120 600 | 101 430 | 19 170 | 118 025 | 81 971 | 36 054 | |
| 240 | 1 301 | 4 606 | 13 223 | 282 | 12 941 | 505 | - | 505 | 4 233 | - | 4 233 | |
| 299 | 237 778 | 269 858 | 286 575 | 216 544 | 70 031 | 175 878 | 117 244 | 58 634 | 244 553 | 97 769 | 146 784 | |
| 300 | 5 | 462 | 26 961 | 26 933 | 28 | 5 355 | 5 334 | 21 | 295 | 230 | 65 | |
| 310 | 5 | 462 | 2 010 | 1 982 | 28 | 19 | - | 19 | 238 | 230 | 8 | |
| 320 | - | - | 9 915 | 9 915 | - | 4 918 | 4 916 | 2 | 57 | - | 57 | |
| 330 | - | - | 15 036 | 15 036 | - | 418 | 418 | - | - | - | - | |
| 399 | 237 783 | 270 320 | 313 536 | 243 477 | 70 059 | 181 233 | 122 578 | 58 655 | 244 848 | 97 999 | 146 849 | |
| 430 | - | 483 | 3 561 | - | 67 | 9 321 | - | 416 | 2 607 | - | 717 | |
| 450 | 237 783 | 269 837 | 309 975 | 243 477 | 69 992 | 171 912 | 122 578 | 58 239 | 242 241 | 97 999 | 146 132 | |
| 480 | 135 120 | 25 186 | 42 869 | 42 869 | 3 494 | 22 250 | 22 629 | 8 526 | 60 346 | 60 346 | 1 890 | |
| 499 | 102 663 | 244 651 | 267 106 | 200 608 | 66 498 | 149 662 | 99 949 | 49 713 | 181 895 | 37 653 | 144 242 | |
| 500 | 52 833 | 114 673 | 139 589 | 100 687 | 38 902 | 125 656 | 88 500 | 37 156 | 202 083 | 150 774 | 51 309 | |
| 510 | 700 | 816 | 2 220 | 1 578 | 642 | 89 | - | 89 | 109 | - | 109 | |
| 521 | - | 12 061 | 2 032 | 196 | 1 836 | 8 852 | 7 719 | 1 133 | 384 | - | 384 | |
| 522 | 6 772 | 29 532 | 50 023 | 31 548 | 18 475 | 37 968 | 20 372 | 17 596 | 48 934 | 31 457 | 17 437 | |
| 530 | 4 151 | 526 | 29 | - | 29 | 14 | - | 14 | 170 | - | 170 | |
| 610 | 139 | 18 381 | 8 071 | - | 8 071 | 7 273 | - | 7 273 | 23 047 | - | 23 047 | |
| 620 | 1 305 | 3 | - | - | - | - | - | - | - | - | - | |
| 630 | 39 766 | 53 354 | 77 214 | 67 365 | 9 849 | 71 460 | 60 409 | 11 051 | 125 439 | 119 277 | 10 162 | |
| 1040 <u>RAUMORDNUNG, LANDESPLANUNG, VERMESSUNGSWESEN F 42</u> | | | | | | | | | | | | |
| 100 | 22 287 | 603 285 | 143 030 | 50 872 | 92 158 | 114 393 | 45 189 | 69 204 | 243 995 | 90 360 | 153 635 | |
| 111 | 1 676 | 93 296 | 22 631 | 12 798 | 9 833 | 20 281 | 12 089 | 8 192 | 58 178 | 27 186 | 30 992 | |
| 112 | 5 678 | 222 895 | 56 205 | 20 772 | 35 433 | 44 377 | 17 852 | 26 525 | 85 649 | 39 053 | 46 566 | |
| 113 | 2 171 | 32 315 | 14 027 | 9 726 | 4 301 | 9 609 | 6 422 | 3 187 | 23 044 | 8 820 | 14 224 | |
| 114 | 81 | 1 125 | 659 | 459 | 200 | 1 671 | 1 614 | 57 | 2 140 | 1 367 | 773 | |
| 121 | 35 | 3 316 | 628 | 123 | 505 | 186 | - | 186 | 912 | - | 912 | |
| 122 | 360 | - | 550 | 550 | - | 472 | 472 | - | 931 | 931 | - | |
| 123 | 71 | - | 512 | 512 | - | 452 | 452 | - | 1 088 | 1 088 | - | |
| 124 | 2 477 | 2 766 | 1 274 | 40 | 1 234 | 732 | 531 | 201 | 2 056 | - | 2 056 | |
| 125 | 9 403 | 92 267 | 26 047 | 4 522 | 21 525 | 24 622 | 4 572 | 20 050 | 48 713 | 8 461 | 40 252 | |
| 130 | - | 49 232 | 9 585 | 480 | 9 105 | 5 893 | 675 | 5 218 | 9 077 | 30 | 9 047 | |
| 141 | - | 100 571 | 8 773 | - | 8 773 | 4 350 | - | 4 350 | 5 194 | - | 5 194 | |
| 142 | 335 | 5 502 | 2 139 | 890 | 1 249 | 1 748 | 510 | 1 238 | 7 013 | 3 424 | 3 589 | |
| 200 | - | 4 826 | 351 | 118 | 233 | 222 | 121 | 101 | 1 442 | 1 412 | 30 | |
| 211 | - | - | 118 | 118 | - | 121 | 121 | - | - | - | - | |
| 212 | - | - | - | - | - | - | - | - | - | - | - | |
| 213 | - | - | - | - | - | - | - | - | - | - | - | |
| 220 | - | 4 138 | - | - | - | - | - | - | 8 | - | 8 | |
| 230 | - | 688 | 233 | - | 233 | 101 | - | 101 | 1 434 | 1 412 | 22 | |
| 240 | - | - | - | - | - | - | - | - | - | - | - | |
| 299 | 22 287 | 608 111 | 143 381 | 50 990 | 92 391 | 114 615 | 45 310 | 69 305 | 245 437 | 91 772 | 153 665 | |
| 300 | 237 291 | 1 259 | 2 171 | 1 723 | 448 | 556 | - | 556 | 11 848 | 11 738 | 110 | |
| 310 | - | 1 259 | 2 171 | 1 723 | 448 | 556 | - | 556 | 8 258 | 8 148 | 110 | |
| 320 | 237 654 | - | - | - | - | - | - | - | 3 590 | 3 550 | - | |
| 330 | 363 | - | - | - | - | - | - | - | - | - | - | |
| 399 | 259 578 | 609 370 | 145 552 | 52 713 | 92 839 | 115 171 | 45 310 | 69 861 | 257 285 | 103 510 | 153 775 | |
| 430 | - | 873 | 4 908 | - | 357 | 4 314 | - | 78 | 2 955 | - | 246 | |
| 450 | 259 578 | 608 497 | 140 644 | 52 713 | 92 482 | 110 857 | 45 310 | 69 783 | 254 330 | 103 510 | 153 529 | |
| 480 | 32 863 | 87 271 | - | - | 4 551 | - | 1 157 | 3 079 | 1 800 | 1 800 | 2 709 | |
| 499 | 226 715 | 521 226 | 140 644 | 52 713 | 87 931 | 110 857 | 44 153 | 66 704 | 252 530 | 101 710 | 150 820 | |
| 500 | 2 500 | 178 761 | 83 368 | 26 300 | 57 068 | 39 446 | 15 802 | 23 644 | 90 590 | 43 402 | 47 188 | |
| 510 | 1 245 | 2 427 | 1 257 | 807 | 450 | 119 | 45 | 74 | 1 529 | 1 350 | 179 | |
| 521 | 19 | 144 826 | 70 462 | 25 432 | 45 030 | 29 690 | 13 186 | 16 504 | 73 532 | 41 960 | 31 572 | |
| 522 | 572 | 12 635 | 9 815 | 46 | 9 769 | 7 790 | 2 566 | 5 224 | 13 832 | 66 | 13 766 | |
| 530 | 659 | 512 | 25 | - | 25 | - | - | - | 559 | - | 559 | |
| 610 | 5 | 16 693 | 1 793 | 2 | 1 791 | 1 670 | 3 | 1 667 | 859 | 26 | 833 | |
| 620 | - | - | - | - | - | - | - | - | - | - | - | |
| 630 | - | 1 668 | 16 | 13 | 3 | 177 | 2 | 175 | 279 | - | 279 | |

nach Funktionen und ausgewählten Ausgabe-/Einnahmearten

DM

| ZUSAMMEN 27 | BAYERN STAAT 28 | GEM. (GV.) 29 | ZUSAMMEN 30 | SAARLAND STAAT 31 | GEM. (GV.) 32 | STADTST. ZUSAMMEN 33 | HAMBURG 34 | BREMEN 35 | BERLIN (WEST) 36 | |
|--|-----------------------|------------------|----------------|-------------------------|------------------|----------------------------|---------------|--------------|------------------------|-----|
| WOHLNUNGSWESEN F 41 1039 | | | | | | | | | | |
| 95 997 | 7 | 95 990 | 5 728 | - | 5 728 | 20 090 | 5 125 | 4 863 | 10 102 | 100 |
| 1 322 | - | 1 322 | - | - | - | 3 023 | 703 | 964 | 1 356 | 111 |
| 3 127 | - | 3 127 | 44 | - | 44 | 15 314 | 3 387 | 3 387 | 7 956 | 112 |
| 387 | - | 387 | 21 | - | 21 | 92 | - | 92 | - | 113 |
| 45 | - | 45 | - | - | - | 75 | 74 | 1 | - | 114 |
| 146 | - | 146 | 20 | - | 20 | 33 | 16 | 17 | - | 121 |
| - | - | - | - | - | - | 140 | 73 | 67 | - | 122 |
| - | - | - | - | - | - | 187 | 75 | 112 | - | 123 |
| 3 836 | 7 | 3 829 | 87 | - | 87 | 32 | 31 | 1 | - | 124 |
| 2 505 | - | 2 505 | 871 | - | 871 | 1 006 | 182 | 200 | 624 | 125 |
| 53 895 | - | 53 895 | 2 669 | - | 2 669 | 180 | - | 14 | 166 | 130 |
| 30 580 | - | 30 580 | 2 016 | - | 2 016 | - | - | - | - | 141 |
| 154 | - | 154 | - | - | - | 8 | - | 8 | - | 142 |
| 508 039 | 469 136 | 38 903 | 50 587 | 49 438 | 1 149 | 525 298 | 208 010 | 83 209 | 234 079 | 200 |
| - | - | - | - | - | - | 108 | - | 108 | - | 211 |
| 257 339 | 257 142 | 197 | 5 089 | 5 016 | 73 | 172 331 | 57 765 | 58 442 | 56 124 | 212 |
| 1 336 | 1 070 | 266 | 26 571 | 26 571 | - | 43 282 | 43 | 4 | 43 235 | 213 |
| 244 907 | 210 924 | 33 983 | 18 636 | 17 851 | 785 | 262 577 | 150 202 | 24 655 | 87 720 | 220 |
| 4 457 | - | 4 457 | 291 | - | 291 | 47 000 | - | - | 47 000 | 230 |
| 604 036 | 469 143 | 134 893 | 56 315 | 49 438 | 6 877 | 545 388 | 213 135 | 88 072 | 244 181 | 240 |
| 472 | 37 | 435 | 6 | 6 | - | - | - | - | - | 299 |
| 310 | 37 | 273 | 6 | 6 | - | - | - | - | - | 300 |
| 162 | - | 162 | - | - | - | - | - | - | - | 310 |
| - | - | - | - | - | - | - | - | - | - | 320 |
| 604 508 | 469 180 | 135 328 | 56 321 | 49 444 | 6 877 | 545 388 | 213 135 | 88 072 | 244 181 | 330 |
| 6 214 | - | 370 | 3 528 | - | 10 | - | - | - | - | 399 |
| 598 294 | 469 180 | 134 958 | 52 793 | 49 444 | 6 867 | 545 388 | 213 135 | 88 072 | 244 181 | 430 |
| 83 704 | 83 704 | 5 844 | 18 610 | 22 042 | 86 | 77 496 | 15 958 | 17 275 | 44 263 | 450 |
| 514 590 | 385 476 | 129 114 | 34 183 | 27 402 | 6 781 | 467 892 | 157 177 | 70 757 | 199 918 | 480 |
| 239 117 | 162 246 | 76 871 | 35 650 | 30 053 | 5 597 | 248 029 | 96 841 | 29 819 | 121 369 | 499 |
| 440 | - | 440 | 9 | - | 9 | 5 258 | - | 23 | 5 235 | 500 |
| 6 670 | - | 6 670 | 2 213 | - | 2 213 | 1 385 | - | 1 305 | 80 | 510 |
| 87 318 | 63 265 | 24 053 | 8 702 | 7 676 | 1 026 | 69 648 | 28 714 | 8 523 | 32 411 | 521 |
| 111 | - | 111 | - | - | - | - | - | - | - | 522 |
| 25 966 | 189 | 25 777 | 1 272 | - | 1 272 | - | - | - | - | 530 |
| 118 612 | 98 792 | 19 820 | 23 454 | 22 377 | 1 077 | 171 738 | 68 127 | 19 968 | 83 643 | 610 |
| RAUMORDNUNG, LANDESPLANUNG, VERMESSUNGSWESEN F 42 1040 | | | | | | | | | | |
| 215 657 | 90 270 | 125 387 | 37 586 | 13 558 | 24 028 | 83 177 | 38 145 | 8 276 | 36 756 | 620 |
| 77 486 | 48 222 | 29 264 | 7 365 | 3 352 | 4 013 | 10 538 | 5 703 | 2 153 | 2 682 | 630 |
| 62 342 | 24 121 | 38 221 | 16 041 | 6 140 | 9 901 | 25 708 | 17 382 | 3 743 | 4 583 | 111 |
| 10 028 | 4 808 | 5 220 | 3 671 | 2 012 | 1 659 | 2 980 | 2 042 | 933 | 5 | 112 |
| 783 | 557 | 226 | 59 | 56 | 3 | 421 | 397 | 6 | 18 | 113 |
| 779 | 494 | 285 | 147 | 54 | 93 | 94 | 85 | 9 | - | 114 |
| 1 144 | 1 144 | - | 277 | 277 | - | 417 | 312 | 62 | 43 | 121 |
| 298 | 298 | - | 215 | 215 | - | 1 051 | 774 | 135 | 142 | 122 |
| 842 | 32 | 810 | - | - | - | 244 | 123 | - | 121 | 123 |
| 48 711 | 9 194 | 39 517 | 5 152 | 1 344 | 3 808 | 4 797 | 2 965 | 1 150 | 682 | 124 |
| 4 271 | 259 | 4 012 | 1 404 | 9 | 1 395 | 28 443 | 113 | - | 28 330 | 125 |
| 5 778 | - | 5 778 | 2 956 | - | 2 956 | 7 875 | 7 875 | - | - | 130 |
| 3 195 | 1 141 | 2 054 | 299 | 99 | 200 | 609 | 374 | 85 | 150 | 141 |
| 3 289 | 3 209 | 80 | 8 | - | 8 | 36 698 | 5 857 | - | 26 841 | 142 |
| 11 | 11 | - | - | - | - | 1 129 | 788 | - | 341 | 200 |
| - | - | - | - | - | - | - | - | - | - | 211 |
| 146 | 146 | - | - | - | - | 26 500 | - | - | 26 500 | 212 |
| 3 132 | 3 052 | 80 | 8 | - | 8 | 9 069 | 5 069 | - | - | 213 |
| - | - | - | - | - | - | - | - | - | - | 220 |
| 218 946 | 93 479 | 125 467 | 37 594 | 13 558 | 24 036 | 119 875 | 48 002 | 8 276 | 63 557 | 230 |
| 3 137 | 3 121 | 16 | 2 934 | 2 934 | - | 17 601 | 14 161 | 3 440 | - | 240 |
| 16 | - | 16 | 1 919 | 1 919 | - | 3 456 | 18 | 3 440 | - | 299 |
| 3 121 | 3 121 | - | 821 | 821 | - | 14 143 | 14 143 | - | - | 310 |
| - | - | - | 194 | 194 | - | - | - | - | - | 320 |
| 222 083 | 96 600 | 125 483 | 40 528 | 16 492 | 24 036 | 137 476 | 62 163 | 11 716 | 63 557 | 330 |
| 2 663 | - | 12 | 1 041 | - | - | - | - | - | - | 399 |
| 219 420 | 96 600 | 125 471 | 39 487 | 16 492 | 24 036 | 137 476 | 62 163 | 11 716 | 63 557 | 430 |
| 1 662 | 1 682 | 2 631 | 627 | 627 | 1 041 | 854 | 293 | - | 561 | 450 |
| 217 758 | 94 918 | 122 840 | 38 860 | 15 865 | 22 995 | 136 622 | 61 870 | 11 716 | 63 036 | 480 |
| 102 523 | 44 246 | 58 277 | 8 753 | 4 142 | 4 611 | 5 915 | 3 666 | 1 327 | 922 | 499 |
| 1 771 | 1 544 | 227 | 255 | 249 | 6 | 864 | 96 | 6 | 762 | 510 |
| 79 091 | 42 648 | 36 443 | 6 107 | 3 890 | 2 217 | 2 786 | 1 476 | 1 309 | 1 | 521 |
| 21 425 | 54 | 21 371 | 1 227 | 2 | 1 225 | 184 | 13 | 12 | 159 | 522 |
| 23 | - | 23 | 55 | - | 55 | 85 | 85 | - | - | 530 |
| 210 | - | - | 1 108 | 1 | 1 107 | - | - | - | - | 610 |
| - | - | - | - | - | - | 1 953 | 1 953 | - | - | 620 |
| 3 | - | 3 | 1 | - | 1 | 43 | 43 | - | - | 630 |

B. Ausgaben und Einnahmen der öffentlichen Haushalte 1971

| | | | | | | 1000 |
|---|---|----------------|---------------------------------|-----------|-----------------------------|-------------------------------|
| NR. | ART DER AUSGABEN / EINNAHMEN | INSGESAMT 1 | BUND, LAF, ERP ZUSAMMEN 2 | BUND 3 | LASTEN ALS GLEICHF. 4 | ERP - SOND. VERMOEGEN 5 |
| <u>1041 KOMMUNALE GEMEINSCHAFTSDIENSTE F 43</u> | | | | | | |
| 100 | UNMITTELBARE AUSGABEN (OHNE ZAHLUNGEN A. AND. BEREICHE) | 8 136 914 | - | - | - | - |
| 111 | BEAMTENBEZUEGE | 82 643 | - | - | - | - |
| 112 | ANGESTELLTENVERGÜETUNGEN | 270 512 | - | - | - | - |
| 113 | ARBEITERLÖHNE | 1 299 328 | - | - | - | - |
| 114 | SONSTIGE PERSONALAUSGABEN | 29 183 | - | - | - | - |
| 121 | UNTERHALTUNG VON UNBEWEGLICHEM VERMOEGEN | 371 372 | - | - | - | - |
| 122 | BEWIRTSCHAFTUNG DER GRUNDSTÜCKE | 12 179 | - | - | - | - |
| 123 | MIETEN UND PACHTEN | 1 177 | - | - | - | - |
| 124 | ZUWEISUNGEN AN ZWECKVERBAENDE USW. | 245 023 | - | - | - | - |
| 125 | UEBRIGER LAUFENDER SACHAUFWAND | 1 381 921 | - | - | - | - |
| 130 | BAUMASSNAHMEN | 4 100 506 | - | - | - | - |
| 141 | ERWERB VON UNBEWEGLICHEN SACHEN | 66 601 | - | - | - | - |
| 142 | ERWERB VON BEWEGLICHEN SACHEN | 276 469 | - | - | - | - |
| 200 | ZAHLUNGEN AN ANDERE BEREICHE | 206 850 | - | - | - | - |
| 211 | RENTEN, UNTERSTÜTZUNGEN U. AEHNL. | 23 | - | - | - | - |
| 212 | LAUFENDE ZUSCHUESSE AN SOZIALE U. AEHNL. EINRICHTG. | 2 | - | - | - | - |
| 213 | UEBRIGE LAUFENDE ZUSCHUESSE | 25 812 | - | - | - | - |
| 220 | VERMOEGENSUEBERTRAGUNGEN AN ANDERE BEREICHE | 52 707 | - | - | - | - |
| 230 | DARLEHEN AN ANDERE BEREICHE | 74 152 | - | - | - | - |
| 240 | BETEILIGUNGEN | 54 154 | - | - | - | - |
| 299 | UNMITTELBARE AUSGABEN | 8 343 764 | - | - | - | - |
| 300 | ZAHLUNGEN AN VERWALTUNGEN | 187 353 | 117 381 | 114 187 | - | 3 194 |
| 310 | LAUFENDE ZUWEISUNGEN AN VERWALTUNGEN | 55 357 | 16 500 | 16 500 | - | - |
| 320 | VERMOEGENSUEBERTRAGUNGEN AN VERWALTUNGEN | 70 089 | 44 888 | 44 888 | - | - |
| 330 | DARLEHEN AN VERWALTUNGEN | 61 907 | 55 993 | 52 799 | - | 3 194 |
| 399 | BRUTTOAUSGABEN | 8 531 117 | 117 381 | 114 187 | - | 3 194 |
| 430 | ABZUEGL. ZAHLUNGEN V. VERWALTUNGEN GLEICHER EBENE | 728 480 | - | - | - | - |
| 450 | GESAMTAUSGABEN (OHNE BESONDERE FINANZ. VORGAENGE) | 7 802 637 | 117 381 | 114 187 | - | 3 194 |
| 480 | ABZUEGL. ZAHLUNGEN V. VERWALTUNGEN ANDERER EBENE | - | 26 833 | 13 074 | - | 13 759 |
| 499 | NETTOAUSGABEN | 7 802 637 | 90 548 | 101 113 | - | 10 565 |
| 500 | UNMITTELBARE EINNAHMEN | 4 780 350 | - | - | - | - |
| 510 | EINNAHMEN AUS WIRTSCHAFTLICHER TÄTIGKEIT | 68 117 | - | - | - | - |
| 521 | GEBÜEHREN, SONSTIGE ENTGELTE, STRAFEN | 4 015 830 | - | - | - | - |
| 522 | UEBRIGE LAUFENDE EINNAHMEN | 516 655 | - | - | - | - |
| 530 | LAUFENDE ZUSCHUESSE VON ANDEREN BEREICHEN | 17 610 | - | - | - | - |
| 610 | VERAEUSSERUNG VON SACHVERMOEGEN | 101 160 | - | - | - | - |
| 620 | VERAEUSSERUNG VON BETEILIGUNGEN | - | - | - | - | - |
| 630 | UEBRIGE EINNAHMEN | 60 978 | - | - | - | - |
| <u>1042 STRASSENBELEUCHTUNG F 431</u> | | | | | | |
| 100 | UNMITTELBARE AUSGABEN (OHNE ZAHLUNGEN A. AND. BEREICHE) | 484 970 | - | - | - | - |
| 111 | BEAMTENBEZUEGE | 1 351 | - | - | - | - |
| 112 | ANGESTELLTENVERGÜETUNGEN | 4 242 | - | - | - | - |
| 113 | ARBEITERLÖHNE | 11 706 | - | - | - | - |
| 114 | SONSTIGE PERSONALAUSGABEN | 61 | - | - | - | - |
| 121 | UNTERHALTUNG VON UNBEWEGLICHEM VERMOEGEN | 81 555 | - | - | - | - |
| 122 | BEWIRTSCHAFTUNG DER GRUNDSTÜCKE | - | - | - | - | - |
| 123 | MIETEN UND PACHTEN | - | - | - | - | - |
| 124 | ZUWEISUNGEN AN ZWECKVERBAENDE USW. | 1 757 | - | - | - | - |
| 125 | UEBRIGER LAUFENDER SACHAUFWAND | 249 755 | - | - | - | - |
| 130 | BAUMASSNAHMEN | 123 981 | - | - | - | - |
| 141 | ERWERB VON UNBEWEGLICHEN SACHEN | - | - | - | - | - |
| 142 | ERWERB VON BEWEGLICHEN SACHEN | 10 562 | - | - | - | - |
| 200 | ZAHLUNGEN AN ANDERE BEREICHE | 420 | - | - | - | - |
| 211 | RENTEN, UNTERSTÜTZUNGEN U. AEHNL. | - | - | - | - | - |
| 212 | LAUFENDE ZUSCHUESSE AN SOZIALE U. AEHNL. EINRICHTG. | - | - | - | - | - |
| 213 | UEBRIGE LAUFENDE ZUSCHUESSE | - | - | - | - | - |
| 220 | VERMOEGENSUEBERTRAGUNGEN AN ANDERE BEREICHE | 420 | - | - | - | - |
| 230 | DARLEHEN AN ANDERE BEREICHE | - | - | - | - | - |
| 240 | BETEILIGUNGEN | - | - | - | - | - |
| 299 | UNMITTELBARE AUSGABEN | 485 390 | - | - | - | - |
| 300 | ZAHLUNGEN AN VERWALTUNGEN | 437 | - | - | - | - |
| 310 | LAUFENDE ZUWEISUNGEN AN VERWALTUNGEN | 437 | - | - | - | - |
| 320 | VERMOEGENSUEBERTRAGUNGEN AN VERWALTUNGEN | - | - | - | - | - |
| 330 | DARLEHEN AN VERWALTUNGEN | - | - | - | - | - |
| 399 | BRUTTOAUSGABEN | 485 827 | - | - | - | - |
| 430 | ABZUEGL. ZAHLUNGEN V. VERWALTUNGEN GLEICHER EBENE | 1 026 | - | - | - | - |
| 450 | GESAMTAUSGABEN (OHNE BESONDERE FINANZ. VORGAENGE) | 484 801 | - | - | - | - |
| 480 | ABZUEGL. ZAHLUNGEN V. VERWALTUNGEN ANDERER EBENE | - | - | - | - | - |
| 499 | NETTOAUSGABEN | 484 801 | - | - | - | - |
| 500 | UNMITTELBARE EINNAHMEN | 33 579 | - | - | - | - |
| 510 | EINNAHMEN AUS WIRTSCHAFTLICHER TÄTIGKEIT | 453 | - | - | - | - |
| 521 | GEBÜEHREN, SONSTIGE ENTGELTE, STRAFEN | 12 048 | - | - | - | - |
| 522 | UEBRIGE LAUFENDE EINNAHMEN | 18 920 | - | - | - | - |
| 530 | LAUFENDE ZUSCHUESSE VON ANDEREN BEREICHEN | 859 | - | - | - | - |
| 610 | VERAEUSSERUNG VON SACHVERMOEGEN | 935 | - | - | - | - |
| 620 | VERAEUSSERUNG VON BETEILIGUNGEN | - | - | - | - | - |
| 630 | UEBRIGE EINNAHMEN | 364 | - | - | - | - |

nach Funktionen und ausgewählten Ausgabe-/Einnahmearten

DM

| LAENDER (EINSCHL. STAATSTAATEN) | | | SCHLESWIG-HOLSTEIN | | | NIEDERSACHSEN | | | NORDRH.-WESTF. | | NR. |
|--|---------|------------|--------------------|-------|------------|---------------|-------|------------|----------------|-----|-----|
| ZUSAMMEN | STAAT | GEM. (GV.) | ZUSAMMEN | STAAT | GEM. (GV.) | ZUSAMMEN | STAAT | GEM. (GV.) | ZUSAMMEN | | |
| 6 | 7 | 8 | 9 | 10 | 11 | 12 | 13 | 14 | 15 | | |
| KOMMUNALE GEMEINSCHAFTSDIENSTE F 43 1041 | | | | | | | | | | | |
| 8 136 914 | 536 980 | 7 599 934 | 250 226 | - | 250 226 | 889 267 | - | 889 267 | 2 110 877 | 100 | |
| 82 643 | 9 744 | 72 899 | 2 527 | - | 2 527 | 6 177 | - | 6 177 | 28 533 | 111 | |
| 270 512 | 36 592 | 233 920 | 10 260 | - | 10 260 | 30 049 | - | 30 049 | 77 159 | 112 | |
| 1 299 328 | 138 319 | 1 161 009 | 43 177 | - | 43 177 | 122 007 | - | 122 007 | 411 189 | 113 | |
| 29 183 | 3 791 | 25 392 | 1 568 | - | 1 568 | 3 090 | - | 3 090 | 3 492 | 114 | |
| 371 372 | 92 028 | 279 344 | 11 374 | - | 11 374 | 34 993 | - | 34 993 | 90 211 | 121 | |
| 12 179 | 12 179 | - | - | - | - | - | - | - | - | 122 | |
| 1 177 | 1 177 | - | - | - | - | - | - | - | - | 123 | |
| 245 023 | 5 | 245 018 | 3 368 | - | 3 368 | 40 402 | - | 40 402 | 81 556 | 124 | |
| 1 381 921 | 91 473 | 1 290 448 | 46 386 | - | 46 386 | 129 885 | - | 129 885 | 431 994 | 125 | |
| 4 100 506 | 132 450 | 3 968 056 | 120 461 | - | 120 461 | 478 705 | - | 478 705 | 894 548 | 130 | |
| 66 601 | 1 176 | 65 425 | 987 | - | 987 | 9 195 | - | 9 195 | 18 722 | 141 | |
| 276 469 | 18 046 | 258 423 | 10 118 | - | 10 118 | 34 764 | - | 34 764 | 73 470 | 142 | |
| 206 850 | 142 880 | 63 970 | 5 229 | - | 5 229 | 5 411 | 439 | 4 972 | 4 200 | 200 | |
| 23 | 23 | - | - | - | - | - | - | - | - | 211 | |
| 2 | 2 | - | - | - | - | - | - | - | - | 212 | |
| 25 812 | 25 812 | - | - | - | - | - | - | - | - | 213 | |
| 52 707 | 3 092 | 49 615 | 5 137 | - | 5 137 | 3 672 | 439 | 3 233 | 1 998 | 220 | |
| 74 152 | 65 951 | 8 201 | 92 | - | 92 | 1 667 | - | 1 667 | 2 202 | 230 | |
| 54 154 | 48 000 | 6 154 | - | - | - | 72 | - | 72 | - | 240 | |
| 8 343 764 | 679 860 | 7 663 904 | 255 455 | - | 255 455 | 854 678 | 439 | 854 239 | 2 115 077 | 299 | |
| 69 972 | 19 033 | 50 939 | 1 473 | - | 1 473 | 13 773 | 1 431 | 12 342 | 6 492 | 300 | |
| 38 857 | 1 525 | 37 332 | 1 096 | - | 1 096 | 10 239 | 1 248 | 8 991 | 5 458 | 310 | |
| 25 201 | 11 594 | 13 607 | 377 | - | 377 | 3 534 | 183 | 3 351 | 1 034 | 320 | |
| 5 914 | 5 914 | - | - | - | - | - | - | - | - | 330 | |
| 8 413 736 | 698 893 | 7 714 843 | 256 928 | - | 256 928 | 908 451 | 1 870 | 906 581 | 2 121 565 | 399 | |
| 701 245 | - | 101 355 | 28 863 | - | 2 680 | 83 874 | - | 26 467 | 178 799 | 430 | |
| 7 712 491 | 698 893 | 7 613 488 | 228 065 | - | 254 248 | 824 577 | 1 870 | 880 114 | 1 942 770 | 450 | |
| 402 | 5 738 | 594 554 | - | - | 26 183 | - | - | 57 467 | - | 480 | |
| 7 712 089 | 693 155 | 7 018 934 | 228 065 | - | 228 065 | 824 577 | 1 870 | 822 707 | 1 942 770 | 499 | |
| 4 780 350 | 295 270 | 4 485 080 | 155 876 | 51 | 155 825 | 539 390 | - | 539 390 | 1 306 453 | 500 | |
| 68 117 | 20 807 | 47 310 | 1 827 | - | 1 827 | 5 850 | - | 5 850 | 14 312 | 510 | |
| 4 015 830 | 233 465 | 3 782 365 | 137 926 | - | 137 926 | 479 016 | - | 479 016 | 1 096 938 | 521 | |
| 516 655 | 3 452 | 513 203 | 12 452 | 11 | 12 441 | 38 445 | - | 38 445 | 166 168 | 522 | |
| 17 610 | 2 074 | 15 536 | 1 794 | - | 1 794 | 2 684 | - | 2 684 | 2 716 | 530 | |
| 101 160 | 14 980 | 86 180 | 484 | - | 484 | 7 170 | - | 7 170 | 12 246 | 610 | |
| 60 978 | 20 492 | 40 486 | 1 393 | 40 | 1 353 | 6 225 | - | 6 225 | 14 073 | 630 | |
| STRASSENBELEUCHTUNG F 431 1042 | | | | | | | | | | | |
| 484 970 | 60 945 | 424 025 | 12 693 | - | 12 693 | 40 828 | - | 40 828 | 183 454 | 100 | |
| 1 351 | - | 1 351 | 45 | - | 45 | 38 | - | 38 | 161 | 111 | |
| 4 242 | - | 4 242 | 140 | - | 140 | 179 | - | 179 | 1 516 | 112 | |
| 11 706 | - | 11 706 | 583 | - | 583 | 473 | - | 473 | 1 841 | 113 | |
| 61 | - | 61 | 2 | - | 2 | - | - | - | 1 | 114 | |
| 81 555 | 32 155 | 49 400 | 2 441 | - | 2 441 | 4 820 | - | 4 820 | 27 360 | 121 | |
| - | - | - | - | - | - | - | - | - | - | 122 | |
| - | - | - | - | - | - | - | - | - | - | 123 | |
| 1 757 | - | 1 757 | - | - | - | 29 | - | 29 | 1 151 | 124 | |
| 249 755 | 19 664 | 230 091 | 5 915 | - | 5 915 | 18 536 | - | 18 536 | 107 197 | 125 | |
| 123 981 | 8 635 | 115 346 | 3 447 | - | 3 447 | 14 016 | - | 14 016 | 39 888 | 130 | |
| - | - | - | - | - | - | - | - | - | - | 141 | |
| 10 562 | 491 | 10 071 | 120 | - | 120 | 2 737 | - | 2 737 | 4 339 | 142 | |
| 420 | - | 420 | - | - | - | 420 | - | 420 | - | 200 | |
| - | - | - | - | - | - | - | - | - | - | 211 | |
| - | - | - | - | - | - | - | - | - | - | 212 | |
| - | - | - | - | - | - | - | - | - | - | 213 | |
| 420 | - | 420 | - | - | - | 420 | - | 420 | - | 220 | |
| - | - | - | - | - | - | - | - | - | - | 230 | |
| - | - | - | - | - | - | - | - | - | - | 240 | |
| 485 390 | 60 945 | 424 445 | 12 693 | - | 12 693 | 41 248 | - | 41 248 | 183 454 | 299 | |
| 437 | - | 437 | 6 | - | 6 | 400 | - | 400 | 25 | 300 | |
| 437 | - | 437 | 6 | - | 6 | 400 | - | 400 | 25 | 310 | |
| - | - | - | - | - | - | - | - | - | - | 320 | |
| - | - | - | - | - | - | - | - | - | - | 330 | |
| 485 827 | 60 945 | 424 882 | 12 699 | - | 12 699 | 41 648 | - | 41 648 | 183 475 | 399 | |
| 778 | - | 515 | 18 | - | - | 476 | - | 408 | 140 | 430 | |
| 485 049 | 60 945 | 424 367 | 12 681 | - | 12 699 | 41 172 | - | 41 240 | 183 335 | 450 | |
| 248 | 248 | 263 | - | - | 18 | - | - | 68 | - | 480 | |
| 484 801 | 60 697 | 424 104 | 12 681 | - | 12 681 | 41 172 | - | 41 172 | 183 339 | 499 | |
| 33 579 | 1 762 | 31 817 | 863 | - | 863 | 2 710 | - | 2 710 | 11 677 | 500 | |
| 453 | 446 | 7 | - | - | - | - | - | - | 2 | 510 | |
| 12 048 | - | 12 048 | 108 | - | 108 | 2 172 | - | 2 172 | 2 462 | 521 | |
| 18 920 | 1 245 | 17 675 | 755 | - | 755 | 521 | - | 521 | 7 648 | 522 | |
| 859 | 71 | 788 | - | - | - | 8 | - | 8 | 639 | 530 | |
| 935 | - | 935 | - | - | - | - | - | - | 920 | 610 | |
| - | - | - | - | - | - | - | - | - | - | 620 | |
| 364 | - | 364 | - | - | - | 9 | - | 9 | 6 | 630 | |

B. Ausgaben und Einnahmen der öffentlichen Haushalte 1971

1000

| NR. | NORDRHEIN-WESTFALEN | | | HESSEN | RHEINLAND-PFALZ | | | BADEN-WÜRTTEMBERG | | | | |
|--|---------------------|-----------------|----------------|--------|-----------------|-----------------|----------------|-------------------|-----------------|----------------|-------------|-----------------|
| | STAAT 16 | GEM.(GV.) 17 | ZUSAMMEN 18 | | STAAT 19 | GEM.(GV.) 20 | ZUSAMMEN 21 | STAAT 22 | GEM.(GV.) 23 | ZUSAMMEN 24 | STAAT 25 | GEM.(GV.) 26 |
| 1041 KOMMUNALE GEMEINSCHAFTSDIENSTE F 43 | | | | | | | | | | | | |
| 100 | - | 2 110 877 | 890 896 | 2 | 890 894 | 548 971 | - | 548 971 | 1 401 346 | - | 1 401 346 | |
| 111 | - | 28 533 | 5 566 | - | 5 566 | 3 059 | - | 3 059 | 10 512 | - | 10 512 | |
| 112 | - | 77 159 | 25 249 | - | 25 249 | 14 678 | - | 14 678 | 33 917 | - | 33 917 | |
| 113 | - | 411 189 | 127 116 | - | 127 116 | 64 375 | - | 64 375 | 178 201 | - | 178 201 | |
| 114 | - | 3 492 | 3 979 | - | 3 979 | 662 | - | 662 | 4 042 | - | 4 042 | |
| 121 | - | 90 211 | 29 685 | - | 29 685 | 22 355 | - | 22 355 | 43 347 | - | 43 347 | |
| 122 | - | - | - | - | - | - | - | - | - | - | - | |
| 123 | - | - | - | - | - | - | - | - | - | - | - | |
| 124 | - | 81 559 | 30 314 | - | 30 314 | 7 721 | - | 7 721 | 47 357 | - | 47 357 | |
| 125 | - | 431 994 | 145 991 | 2 | 145 989 | 79 947 | - | 79 947 | 220 729 | - | 220 729 | |
| 130 | - | 894 548 | 490 879 | - | 490 879 | 333 798 | - | 333 798 | 814 021 | - | 814 021 | |
| 141 | - | 18 722 | 5 749 | - | 5 749 | 3 810 | - | 3 810 | 8 884 | - | 8 884 | |
| 142 | - | 73 470 | 26 368 | - | 26 368 | 18 566 | - | 18 566 | 40 336 | - | 40 336 | |
| 200 | - | 4 200 | 6 306 | 1 000 | 5 306 | 2 072 | - | 2 072 | 30 426 | 100 | 30 326 | |
| 211 | - | - | - | - | - | - | - | - | - | - | - | |
| 212 | - | - | - | - | - | - | - | - | - | - | - | |
| 213 | - | - | - | - | - | - | - | - | - | - | - | |
| 220 | - | 1 998 | 4 436 | 1 000 | 3 436 | 1 135 | - | 1 135 | 23 305 | 100 | 23 205 | |
| 230 | - | 2 202 | 563 | - | 563 | 937 | - | 937 | 2 350 | - | 2 350 | |
| 240 | - | - | 1 307 | - | 1 307 | - | - | - | 4 771 | - | 4 771 | |
| 299 | - | 2 115 077 | 897 202 | 1 002 | 896 200 | 551 043 | - | 551 043 | 1 431 772 | 100 | 1 431 672 | |
| 300 | - | 6 492 | 15 962 | 7 871 | 8 091 | 4 458 | 654 | 3 804 | 11 739 | - | 11 739 | |
| 310 | - | 5 458 | 7 389 | - | 7 389 | 1 949 | - | 1 949 | 7 354 | - | 7 354 | |
| 320 | - | 1 034 | 8 573 | 7 871 | 702 | 2 509 | 654 | 1 855 | 4 385 | - | 4 385 | |
| 330 | - | - | - | - | - | - | - | - | - | - | - | |
| 399 | - | 2 121 569 | 913 164 | 8 873 | 904 291 | 555 501 | 654 | 554 847 | 1 443 511 | 100 | 1 443 411 | |
| 430 | - | 17 840 | 72 562 | - | 11 020 | 65 255 | - | 8 854 | 102 523 | - | 17 395 | |
| 450 | - | 2 103 729 | 840 602 | 8 873 | 893 271 | 490 246 | 654 | 545 952 | 1 340 988 | 100 | 1 426 016 | |
| 480 | - | 160 959 | - | - | 61 542 | - | - | 56 401 | - | - | 85 128 | |
| 499 | - | 1 942 770 | 840 602 | 8 873 | 831 729 | 490 246 | 654 | 489 592 | 1 340 988 | 100 | 1 340 888 | |
| 500 | - | 1 306 453 | 514 032 | - | 514 032 | 259 121 | - | 259 121 | 793 863 | - | 793 863 | |
| 510 | - | 14 312 | 6 468 | - | 6 468 | 2 520 | - | 2 520 | 7 649 | - | 7 649 | |
| 521 | - | 1 096 938 | 436 860 | - | 436 860 | 205 828 | - | 205 828 | 651 441 | - | 651 441 | |
| 522 | - | 166 168 | 38 059 | - | 38 059 | 41 599 | - | 41 595 | 106 076 | - | 106 076 | |
| 530 | - | 2 716 | 4 987 | - | 4 987 | 710 | - | 710 | 1 521 | - | 1 521 | |
| 610 | - | 12 246 | 22 231 | - | 22 231 | 6 749 | - | 6 749 | 23 590 | - | 23 590 | |
| 620 | - | - | - | - | - | - | - | - | - | - | - | |
| 630 | - | 14 073 | 5 427 | - | 5 427 | 1 715 | - | 1 715 | 3 586 | - | 3 586 | |
| 1042 STRASSENBELEUCHTUNG F 431 | | | | | | | | | | | | |
| 100 | - | 183 454 | 43 502 | - | 43 502 | 22 384 | - | 22 384 | 58 471 | - | 58 471 | |
| 111 | - | 161 | 44 | - | 44 | 12 | - | 12 | 47 | - | 47 | |
| 112 | - | 1 516 | 222 | - | 222 | 227 | - | 227 | 843 | - | 843 | |
| 113 | - | 1 841 | 458 | - | 458 | 825 | - | 825 | 3 129 | - | 3 129 | |
| 114 | - | 1 | 46 | - | 46 | - | - | - | 11 | - | 11 | |
| 121 | - | 27 360 | 1 966 | - | 1 966 | 2 932 | - | 2 932 | 4 476 | - | 4 476 | |
| 122 | - | - | - | - | - | - | - | - | - | - | - | |
| 123 | - | - | - | - | - | - | - | - | - | - | - | |
| 124 | - | 1 151 | 351 | - | 351 | 36 | - | 36 | 131 | - | 131 | |
| 125 | - | 107 197 | 34 419 | - | 34 419 | 9 242 | - | 9 242 | 27 969 | - | 27 969 | |
| 130 | - | 39 888 | 5 247 | - | 5 247 | 8 805 | - | 8 805 | 21 439 | - | 21 439 | |
| 141 | - | - | - | - | - | - | - | - | - | - | - | |
| 142 | - | 4 339 | 749 | - | 749 | 305 | - | 305 | 426 | - | 426 | |
| 200 | - | - | - | - | - | - | - | - | - | - | - | |
| 211 | - | - | - | - | - | - | - | - | - | - | - | |
| 212 | - | - | - | - | - | - | - | - | - | - | - | |
| 213 | - | - | - | - | - | - | - | - | - | - | - | |
| 220 | - | - | - | - | - | - | - | - | - | - | - | |
| 230 | - | - | - | - | - | - | - | - | - | - | - | |
| 240 | - | - | - | - | - | - | - | - | - | - | - | |
| 299 | - | 183 454 | 43 502 | - | 43 502 | 22 384 | - | 22 384 | 58 471 | - | 58 471 | |
| 300 | - | 25 | - | - | - | - | - | - | 4 | - | 4 | |
| 310 | - | 25 | - | - | - | - | - | - | 4 | - | 4 | |
| 320 | - | - | - | - | - | - | - | - | - | - | - | |
| 330 | - | - | - | - | - | - | - | - | - | - | - | |
| 399 | - | 183 479 | 43 502 | - | 43 502 | 22 384 | - | 22 384 | 58 475 | - | 58 475 | |
| 430 | - | 45 | 52 | - | 47 | 4 | - | 4 | 85 | - | 8 | |
| 450 | - | 183 434 | 43 450 | - | 43 455 | 22 380 | - | 22 380 | 58 390 | - | 58 467 | |
| 480 | - | 95 | - | - | 5 | - | - | - | - | - | 77 | |
| 499 | - | 183 339 | 43 450 | - | 43 450 | 22 380 | - | 22 380 | 58 390 | - | 58 390 | |
| 500 | - | 11 677 | 1 566 | - | 1 566 | 3 317 | - | 3 317 | 4 039 | - | 4 039 | |
| 510 | - | 2 | - | - | - | - | - | - | - | - | - | |
| 521 | - | 2 462 | 918 | - | 918 | 362 | - | 362 | 2 435 | - | 2 435 | |
| 522 | - | 7 648 | 339 | - | 339 | 2 925 | - | 2 925 | 1 476 | - | 1 476 | |
| 530 | - | 639 | 26 | - | 26 | - | - | - | 114 | - | 114 | |
| 610 | - | 920 | 1 | - | 1 | - | - | - | 14 | - | 14 | |
| 620 | - | - | - | - | - | - | - | - | - | - | - | |
| 630 | - | 6 | 282 | - | 282 | 30 | - | 30 | - | - | - | |

nach Funktionen und ausgewählten Ausgabe-/Einnahmearten

DM

| ZUSAMMEN 27 | BAYERN STAAT 28 | GEM. (GV.) 29 | ZUSAMMEN 30 | SAARLAND STAAT 31 | GEM. (GV.) 32 | STADTST. ZUSAMMEN 33 | HAMBURG 34 | BREMEN 35 | BERLIN (WEST) 36 | |
|--|-----------------------|------------------|----------------|-------------------------|------------------|----------------------------|---------------|--------------|------------------------|-----|
| KOMMUNALE GEMEINSCHAFTSDIENSTE F 43 1041 | | | | | | | | | | |
| 1 375 421 | - | 1 375 421 | 132 932 | - | 132 932 | 536 978 | 303 761 | 105 332 | 127 885 | 100 |
| 15 287 | - | 15 287 | 1 238 | - | 1 238 | 9 744 | 5 848 | 2 905 | 991 | 111 |
| 38 018 | - | 38 018 | 4 590 | - | 4 590 | 36 592 | 27 092 | 6 409 | 3 091 | 112 |
| 187 708 | - | 187 708 | 27 236 | - | 27 236 | 138 319 | 81 987 | 35 007 | 21 325 | 113 |
| 8 194 | - | 8 194 | 365 | - | 365 | 3 791 | 2 840 | 874 | 77 | 114 |
| 41 289 | - | 41 289 | 6 090 | - | 6 090 | 92 028 | 15 779 | 16 136 | 60 113 | 121 |
| - | - | - | - | - | - | 12 179 | 9 562 | 1 227 | 1 390 | 122 |
| - | - | - | - | - | - | 1 177 | 711 | 177 | 289 | 123 |
| 32 997 | - | 32 997 | 1 300 | - | 1 300 | 5 | - | 4 | 1 | 124 |
| 209 344 | - | 209 344 | 26 174 | - | 26 174 | 91 471 | 49 832 | 10 659 | 30 980 | 125 |
| 774 529 | - | 774 529 | 61 115 | - | 61 115 | 132 450 | 96 538 | 27 557 | 8 355 | 130 |
| 17 974 | - | 17 974 | 104 | - | 104 | 1 176 | 1 176 | - | - | 141 |
| 50 081 | - | 50 081 | 4 720 | - | 4 720 | 18 046 | 12 396 | 4 377 | 1 273 | 142 |
| 11 801 | - | 11 801 | 64 | - | 64 | 141 341 | 1 075 | 1 262 | 135 004 | 200 |
| - | - | - | - | - | - | 23 | - | 21 | 2 | 211 |
| - | - | - | - | - | - | 2 | - | 2 | - | 212 |
| 11 408 | - | 11 408 | 63 | - | 63 | 25 812 | - | 761 | 25 051 | 213 |
| 389 | - | 389 | 1 | - | 1 | 1 553 | 1 075 | 478 | - | 220 |
| 4 | - | 4 | - | - | - | 65 951 | - | - | 65 951 | 230 |
| - | - | - | - | - | - | 48 000 | - | - | 48 000 | 240 |
| 1 387 222 | - | 1 387 222 | 132 996 | - | 132 996 | 678 319 | 304 836 | 106 594 | 266 889 | 299 |
| 14 861 | 8 800 | 6 061 | 937 | - | 937 | 277 | 277 | - | - | 300 |
| 4 541 | - | 4 541 | 554 | - | 554 | 277 | 277 | - | - | 310 |
| 4 406 | 2 886 | 1 520 | 383 | - | 383 | - | - | - | - | 320 |
| 5 914 | 5 914 | - | - | - | - | - | - | - | - | 330 |
| 1 402 083 | 8 800 | 1 393 283 | 133 933 | - | 133 933 | 678 596 | 305 113 | 106 594 | 266 889 | 399 |
| 152 391 | - | 16 247 | 16 090 | - | 852 | - | - | - | - | 430 |
| 1 249 692 | 8 800 | 1 377 036 | 117 843 | - | 133 081 | 678 596 | 305 113 | 106 594 | 266 889 | 450 |
| - | 3 338 | 132 806 | - | 1 110 | 14 128 | 1 290 | 1 266 | - | 24 | 480 |
| 1 249 692 | 5 462 | 1 244 230 | 117 843 | 1 110 | 118 953 | 677 306 | 303 847 | 106 594 | 266 865 | 499 |
| 846 549 | 34 | 846 515 | 69 881 | - | 69 881 | 295 185 | 195 767 | 50 663 | 48 755 | 500 |
| 7 687 | - | 7 687 | 997 | - | 997 | 20 807 | 11 968 | 6 081 | 2 758 | 510 |
| 717 111 | - | 717 111 | 57 245 | - | 57 245 | 233 465 | 151 560 | 36 598 | 45 307 | 521 |
| 100 471 | 17 | 100 454 | 9 961 | - | 9 961 | 3 424 | 1 893 | 1 433 | 98 | 522 |
| 1 103 | - | 1 103 | 21 | - | 21 | 2 074 | 1 785 | 287 | 2 | 530 |
| 12 851 | - | 12 851 | 859 | - | 859 | 14 980 | 14 338 | 52 | 590 | 610 |
| - | - | - | - | - | - | - | - | - | - | 620 |
| 7 326 | 17 | 7 309 | 798 | - | 798 | 20 435 | 14 223 | 6 212 | - | 630 |
| STRASSENBELEUCHTUNG F 431 1042 | | | | | | | | | | |
| 57 540 | - | 57 540 | 5 153 | - | 5 153 | 60 945 | 21 846 | 9 385 | 29 714 | 100 |
| 1 004 | - | 1 004 | - | - | - | - | - | - | - | 111 |
| 1 053 | - | 1 053 | 62 | - | 62 | - | - | - | - | 112 |
| 4 216 | - | 4 216 | 181 | - | 181 | - | - | - | - | 113 |
| 1 | - | 1 | - | - | - | - | - | - | - | 114 |
| 4 461 | - | 4 461 | 944 | - | 944 | 12 155 | - | 7 404 | 24 751 | 121 |
| - | - | - | - | - | - | - | - | - | - | 122 |
| - | - | - | - | - | - | - | - | - | - | 123 |
| 59 | - | 59 | - | - | - | - | - | - | - | 124 |
| 24 039 | - | 24 039 | 2 774 | - | 2 774 | 19 664 | 19 268 | 396 | - | 125 |
| 21 511 | - | 21 511 | 993 | - | 993 | 8 635 | 2 100 | 1 585 | 4 950 | 130 |
| - | - | - | - | - | - | - | - | - | - | 141 |
| 1 196 | - | 1 196 | 199 | - | 199 | 491 | 478 | - | 13 | 142 |
| - | - | - | - | - | - | - | - | - | - | 200 |
| - | - | - | - | - | - | - | - | - | - | 211 |
| - | - | - | - | - | - | - | - | - | - | 212 |
| - | - | - | - | - | - | - | - | - | - | 213 |
| - | - | - | - | - | - | - | - | - | - | 220 |
| - | - | - | - | - | - | - | - | - | - | 230 |
| - | - | - | - | - | - | - | - | - | - | 240 |
| 57 540 | - | 57 540 | 5 153 | - | 5 153 | 60 945 | 21 846 | 9 385 | 29 714 | 299 |
| 2 | - | 2 | - | - | - | - | - | - | - | 300 |
| 2 | - | 2 | - | - | - | - | - | - | - | 310 |
| - | - | - | - | - | - | - | - | - | - | 320 |
| - | - | - | - | - | - | - | - | - | - | 330 |
| 57 542 | - | 57 542 | 5 153 | - | 5 153 | 60 945 | 21 846 | 9 385 | 29 714 | 399 |
| 2 | - | 2 | 1 | - | 1 | - | - | - | - | 430 |
| 57 540 | - | 57 540 | 5 152 | - | 5 152 | 60 945 | 21 846 | 9 385 | 29 714 | 450 |
| - | - | - | - | - | - | 248 | 248 | - | - | 480 |
| 57 540 | - | 57 540 | 5 152 | - | 5 152 | 60 697 | 21 598 | 9 385 | 29 714 | 499 |
| 7 589 | - | 7 589 | 56 | - | 56 | 1 762 | 1 238 | 447 | 77 | 500 |
| 5 | - | 5 | - | - | - | 446 | - | 446 | - | 510 |
| 3 591 | - | 3 591 | - | - | - | - | - | - | - | 521 |
| 3 955 | - | 3 955 | 56 | - | 56 | 1 245 | 1 167 | 1 | 77 | 522 |
| 1 | - | 1 | - | - | - | 71 | 71 | - | - | 530 |
| - | - | - | - | - | - | - | - | - | - | 610 |
| - | - | - | - | - | - | - | - | - | - | 620 |
| 37 | - | 37 | - | - | - | - | - | - | - | 630 |

B. Ausgaben und Einnahmen der öffentlichen Haushalte 1971

1000

| NR. | ART DER AUSGABEN / EINNAHMEN | INSGESAMT 1 | BUND, LAF, ERP ZUSAMMEN 2 | BUND 3 | LASTENALS- GLEICHF. 4 | ERP-SOND. VERMOEGEN 5 |
|--|---|----------------|---------------------------------|-----------|-----------------------------|-----------------------------|
| <u>1043 ORTSENTWASSERUNG F 432</u> | | | | | | |
| 100 | UNMITTELBARE AUSGABEN (OHNE ZAHLUNGEN A. AND. BEREICHE) | 3 998 383 | - | - | - | - |
| 111 | BEAMTENBEZUEGE | 31 537 | - | - | - | - |
| 112 | ANGESTELLTENVERGÜETUNGEN | 89 074 | - | - | - | - |
| 113 | ARBEITERLOEHNE | 229 420 | - | - | - | - |
| 114 | SONSTIGE PERSONALAUSGABEN | 2 463 | - | - | - | - |
| 121 | UNTERHALTUNG VON UNBEWEGLICHEM VERMOEGEN | 115 662 | - | - | - | - |
| 122 | BEWIRTSCHAFTUNG DER GRUNDSTUECKE | 886 | - | - | - | - |
| 123 | MIETEN UND PACHTEN | 404 | - | - | - | - |
| 124 | ZUWEISUNGEN AN ZWECKVERBAENDE USW. | 185 706 | - | - | - | - |
| 125 | UEBRIGER LAUFENDER SACHAUFWAND | 244 242 | - | - | - | - |
| 130 | BAUMASSNAHMEN | 3 058 929 | - | - | - | - |
| 141 | ERWERB VON UNBEWEGLICHEN SACHEN | 10 833 | - | - | - | - |
| 142 | ERWERB VON BEWEGLICHEN SACHEN | 29 227 | - | - | - | - |
| 200 | ZAHLUNGEN AN ANDERE BEREICHE | 145 423 | - | - | - | - |
| 211 | RENTEN, UNTERSTÜETZUNGEN U. AEHNL. | - | - | - | - | - |
| 212 | LAUFENDE ZUSCHUESSE AN SOZIALE U. AEHNL. EINRICHTG. | - | - | - | - | - |
| 213 | UEBRIGE LAUFENDE ZUSCHUESSE | - | - | - | - | - |
| 220 | VERMOEGENSUEBERTRAGUNGEN AN ANDERE BEREICHE | 39 437 | - | - | - | - |
| 230 | DARLEHEN AN ANDERE BEREICHE | 55 895 | - | - | - | - |
| 240 | BETEILIGUNGEN | 50 091 | - | - | - | - |
| 299 | UNMITTELBARE AUSGABEN | 4 143 806 | - | - | - | - |
| 300 | ZAHLUNGEN AN VERWALTUNGEN | 81 642 | 55 285 | 52 091 | - | 3 194 |
| 310 | LAUFENDE ZUWEISUNGEN AN VERWALTUNGEN | 19 658 | - | - | - | - |
| 320 | VERMOEGENSUEBERTRAGUNGEN AN VERWALTUNGEN | 6 699 | - | - | - | - |
| 330 | DARLEHEN AN VERWALTUNGEN | 55 285 | 55 285 | 52 091 | - | 3 194 |
| 399 | BRUTTOAUSGABEN | 4 225 448 | 55 285 | 52 091 | - | 3 194 |
| 430 | ABZUEGL. ZAHLUNGEN V. VERWALTUNGEN GLEICHER EBENE | 542 655 | - | - | - | - |
| 450 | GESAMTAUSGABEN (OHNE BESONDERE FINANZ. VORGAENGE) | 3 682 793 | 55 285 | 52 091 | - | 3 194 |
| 480 | ABZUEGL. ZAHLUNGEN V. VERWALTUNGEN ANDERER EBENE | - | 23 389 | 10 342 | - | 13 047 |
| 499 | NETTOAUSGABEN | 3 682 793 | 31 896 | 41 749 | - | 9 853- |
| 500 | UNMITTELBARE EINNAHMEN | 2 447 823 | - | - | - | - |
| 510 | EINNAHMEN AUS WIRTSCHAFTLICHER TÄETIGKEIT | 7 041 | - | - | - | - |
| 521 | GEBUEHREN, SONSTIGE ENTGELTE, STRAFEN | 2 121 017 | - | - | - | - |
| 522 | UEBRIGE LAUFENDE EINNAHMEN | 220 352 | - | - | - | - |
| 530 | LAUFENDE ZUSCHUESSE VON ANDEREN BEREICHEN | 4 486 | - | - | - | - |
| 610 | VERAEUSSERUNG VON SACHVERMOEGEN | 43 604 | - | - | - | - |
| 620 | VERAEUSSERUNG VON BETEILIGUNGEN | - | - | - | - | - |
| 630 | UEBRIGE EINNAHMEN | 51 323 | - | - | - | - |
| <u>1044 MUELLBESEITIGUNG UND -VERWERTUNG F 433</u> | | | | | | |
| 100 | UNMITTELBARE AUSGABEN (OHNE ZAHLUNGEN A. AND. BEREICHE) | 797 489 | - | - | - | - |
| 111 | BEAMTENBEZUEGE | 5 190 | - | - | - | - |
| 112 | ANGESTELLTENVERGÜETUNGEN | 23 862 | - | - | - | - |
| 113 | ARBEITERLOEHNE | 343 919 | - | - | - | - |
| 114 | SONSTIGE PERSONALAUSGABEN | 1 285 | - | - | - | - |
| 121 | UNTERHALTUNG VON UNBEWEGLICHEM VERMOEGEN | 17 268 | - | - | - | - |
| 122 | BEWIRTSCHAFTUNG DER GRUNDSTUECKE | 856 | - | - | - | - |
| 123 | MIETEN UND PACHTEN | 17 | - | - | - | - |
| 124 | ZUWEISUNGEN AN ZWECKVERBAENDE USW. | 16 947 | - | - | - | - |
| 125 | UEBRIGER LAUFENDER SACHAUFWAND | 246 094 | - | - | - | - |
| 130 | BAUMASSNAHMEN | 47 865 | - | - | - | - |
| 141 | ERWERB VON UNBEWEGLICHEN SACHEN | 7 492 | - | - | - | - |
| 142 | ERWERB VON BEWEGLICHEN SACHEN | 86 694 | - | - | - | - |
| 200 | ZAHLUNGEN AN ANDERE BEREICHE | 43 842 | - | - | - | - |
| 211 | RENTEN, UNTERSTÜETZUNGEN U. AEHNL. | - | - | - | - | - |
| 212 | LAUFENDE ZUSCHUESSE AN SOZIALE U. AEHNL. EINRICHTG. | - | - | - | - | - |
| 213 | UEBRIGE LAUFENDE ZUSCHUESSE | 25 042 | - | - | - | - |
| 220 | VERMOEGENSUEBERTRAGUNGEN AN ANDERE BEREICHE | 2 265 | - | - | - | - |
| 230 | DARLEHEN AN ANDERE BEREICHE | 13 960 | - | - | - | - |
| 240 | BETEILIGUNGEN | 2 575 | - | - | - | - |
| 299 | UNMITTELBARE AUSGABEN | 841 331 | - | - | - | - |
| 300 | ZAHLUNGEN AN VERWALTUNGEN | 5 394 | - | - | - | - |
| 310 | LAUFENDE ZUWEISUNGEN AN VERWALTUNGEN | 2 034 | - | - | - | - |
| 320 | VERMOEGENSUEBERTRAGUNGEN AN VERWALTUNGEN | 3 360 | - | - | - | - |
| 330 | DARLEHEN AN VERWALTUNGEN | - | - | - | - | - |
| 399 | BRUTTOAUSGABEN | 846 725 | - | - | - | - |
| 430 | ABZUEGL. ZAHLUNGEN V. VERWALTUNGEN GLEICHER EBENE | 14 111 | - | - | - | - |
| 450 | GESAMTAUSGABEN (OHNE BESONDERE FINANZ. VORGAENGE) | 832 614 | - | - | - | - |
| 480 | ABZUEGL. ZAHLUNGEN V. VERWALTUNGEN ANDERER EBENE | - | 1 650 | 1 650 | - | - |
| 499 | NETTOAUSGABEN | 832 614 | 1 650- | 1 650- | - | - |
| 500 | UNMITTELBARE EINNAHMEN | 748 174 | - | - | - | - |
| 510 | EINNAHMEN AUS WIRTSCHAFTLICHER TÄETIGKEIT | 3 599 | - | - | - | - |
| 521 | GEBUEHREN, SONSTIGE ENTGELTE, STRAFEN | 716 901 | - | - | - | - |
| 522 | UEBRIGE LAUFENDE EINNAHMEN | 26 466 | - | - | - | - |
| 530 | LAUFENDE ZUSCHUESSE VON ANDEREN BEREICHEN | 55 | - | - | - | - |
| 610 | VERAEUSSERUNG VON SACHVERMOEGEN | 784 | - | - | - | - |
| 620 | VERAEUSSERUNG VON BETEILIGUNGEN | - | - | - | - | - |
| 630 | UEBRIGE EINNAHMEN | 369 | - | - | - | - |

nach Funktionen und ausgewählten Ausgabe-/Einnahmearten

DM

| LAENDER (EINSCHL. STADTSTAATEN) | | | SCHLESWIG-HOLSTEIN | | | NIEDERSACHSEN | | | NORDRH. WESTF. | | |
|---|---------|------------|--------------------|-------|------------|---------------|-------|------------|----------------|-----|--|
| ZUSAMMEN | STAAT | GEM. (GV.) | ZUSAMMEN | STAAT | GEM. (GV.) | ZUSAMMEN | STAAT | GEM. (GV.) | ZUSAMMEN | NR. | |
| 6 | 7 | 8 | 9 | 10 | 11 | 12 | 13 | 14 | 15 | | |
| ORTSENTWASSERUNG F 432 1043 | | | | | | | | | | | |
| 3 998 383 | 170 591 | 3 827 792 | 123 955 | - | 123 955 | 451 404 | - | 451 404 | 1 021 497 | 100 | |
| 31 537 | 2 262 | 29 275 | 1 152 | - | 1 152 | 2 860 | - | 2 860 | 11 393 | 111 | |
| 89 074 | 12 672 | 76 402 | 4 326 | - | 4 326 | 11 344 | - | 11 344 | 28 172 | 112 | |
| 229 420 | 15 300 | 214 120 | 12 863 | - | 12 863 | 32 447 | - | 32 447 | 69 213 | 113 | |
| 2 463 | 449 | 2 014 | 52 | - | 52 | 221 | - | 221 | 256 | 114 | |
| 115 662 | 26 168 | 89 494 | 3 983 | - | 3 983 | 13 127 | - | 13 127 | 29 462 | 121 | |
| 886 | 886 | - | - | - | - | - | - | - | - | 122 | |
| 404 | 404 | - | - | - | - | - | - | - | - | 123 | |
| 185 706 | 1 | 185 705 | 987 | - | 987 | 22 246 | - | 22 246 | 65 618 | 124 | |
| 244 242 | 14 339 | 229 903 | 12 282 | - | 12 282 | 31 896 | - | 31 896 | 76 446 | 125 | |
| 3 058 929 | 96 051 | 2 962 878 | 86 146 | - | 86 146 | 331 299 | - | 331 299 | 729 697 | 130 | |
| 10 833 | 23 | 10 810 | 78 | - | 78 | 2 308 | - | 2 308 | 1 790 | 141 | |
| 29 227 | 2 036 | 27 191 | 2 086 | - | 2 086 | 3 656 | - | 3 656 | 9 450 | 142 | |
| 145 423 | 99 319 | 46 104 | 156 | - | 156 | 1 302 | - | 1 302 | 2 579 | 200 | |
| - | - | - | - | - | - | - | - | - | - | 211 | |
| - | - | - | - | - | - | - | - | - | - | 212 | |
| - | - | - | - | - | - | - | - | - | - | 213 | |
| 39 437 | 1 228 | 38 209 | 155 | - | 155 | 571 | - | 571 | 1 024 | 220 | |
| 55 895 | 52 091 | 3 804 | 1 | - | 1 | 331 | - | 331 | 1 555 | 230 | |
| 50 091 | 46 000 | 4 091 | - | - | - | - | - | - | - | 240 | |
| 4 143 806 | 269 910 | 3 873 896 | 124 111 | - | 124 111 | 452 706 | - | 452 706 | 1 024 076 | 299 | |
| 26 357 | 8 | 26 349 | 145 | - | 145 | 5 845 | - | 5 845 | 3 208 | 300 | |
| 19 658 | 8 | 19 650 | 143 | - | 143 | 5 553 | - | 5 553 | 2 260 | 310 | |
| 6 699 | - | 6 699 | 2 | - | 2 | 292 | - | 292 | 948 | 320 | |
| - | - | - | - | - | - | - | - | - | - | 330 | |
| 4 170 163 | 269 918 | 3 900 245 | 124 256 | - | 124 256 | 458 551 | - | 458 551 | 1 027 284 | 399 | |
| 519 136 | - | 52 361 | 19 208 | - | 632 | 53 149 | - | 7 862 | 151 944 | 430 | |
| 3 651 027 | 269 918 | 3 847 884 | 105 048 | - | 123 624 | 405 402 | - | 450 689 | 875 340 | 450 | |
| 130 | 1 018 | 465 887 | - | - | 18 576 | - | - | 45 287 | - | 480 | |
| 3 650 897 | 268 900 | 3 381 997 | 105 048 | - | 105 048 | 405 402 | - | 405 402 | 875 340 | 499 | |
| 2 447 823 | 102 095 | 2 345 728 | 87 310 | - | 87 310 | 320 989 | - | 320 989 | 603 234 | 500 | |
| 7 041 | 3 386 | 3 655 | 276 | - | 276 | 517 | - | 517 | 1 225 | 510 | |
| 2 121 017 | 78 544 | 2 042 473 | 80 887 | - | 80 887 | 300 995 | - | 300 995 | 526 345 | 521 | |
| 220 352 | 138 | 220 214 | 4 870 | - | 4 870 | 12 211 | - | 12 211 | 58 803 | 522 | |
| 4 486 | 3 | 4 483 | 255 | - | 255 | 1 092 | - | 1 092 | 1 191 | 530 | |
| 43 604 | 123 | 43 481 | 16 | - | 16 | 1 460 | - | 1 460 | 3 132 | 610 | |
| - | - | - | - | - | - | - | - | - | - | 620 | |
| 51 323 | 19 901 | 31 422 | 1 006 | - | 1 006 | 4 714 | - | 4 714 | 12 538 | 630 | |
| MUELLBESEITIGUNG UND -VERWERTUNG F 433 1044 | | | | | | | | | | | |
| 797 489 | 114 557 | 682 932 | 23 386 | - | 23 386 | 68 478 | - | 68 478 | 270 580 | 100 | |
| 5 190 | 1 556 | 3 634 | 266 | - | 266 | 359 | - | 359 | 1 635 | 111 | |
| 23 862 | 9 350 | 14 512 | 684 | - | 684 | 2 105 | - | 2 105 | 4 947 | 112 | |
| 343 919 | 56 461 | 287 458 | 11 807 | - | 11 807 | 30 541 | - | 30 541 | 115 199 | 113 | |
| 1 285 | 968 | 317 | 21 | - | 21 | 19 | - | 19 | 65 | 114 | |
| 17 268 | 3 568 | 13 700 | 457 | - | 457 | 1 139 | - | 1 139 | 4 002 | 121 | |
| 856 | 856 | - | - | - | - | - | - | - | - | 122 | |
| 17 | 17 | - | - | - | - | - | - | - | - | 123 | |
| 16 947 | - | 16 947 | 215 | - | 215 | 3 619 | - | 3 619 | 8 063 | 124 | |
| 246 094 | 16 133 | 229 961 | 5 336 | - | 5 336 | 17 998 | - | 17 998 | 98 708 | 125 | |
| 47 865 | 14 542 | 33 323 | 685 | - | 685 | 2 284 | - | 2 284 | 8 773 | 130 | |
| 7 492 | - | 7 492 | 127 | - | 127 | 1 424 | - | 1 424 | 3 819 | 141 | |
| 86 694 | 11 106 | 75 588 | 3 788 | - | 3 788 | 8 990 | - | 8 990 | 25 369 | 142 | |
| 43 842 | 41 602 | 2 240 | 7 | - | 7 | 4 | - | 4 | 493 | 200 | |
| - | - | - | - | - | - | - | - | - | - | 211 | |
| - | - | - | - | - | - | - | - | - | - | 212 | |
| 25 042 | 25 042 | - | - | - | - | - | - | - | - | 213 | |
| 2 265 | 1 000 | 1 265 | - | - | - | - | - | - | 180 | 220 | |
| 13 960 | 13 560 | 400 | 7 | - | 7 | 4 | - | 4 | 313 | 230 | |
| 2 575 | 2 000 | 575 | - | - | - | - | - | - | - | 240 | |
| 841 331 | 156 159 | 685 172 | 23 393 | - | 23 393 | 68 482 | - | 68 482 | 271 073 | 299 | |
| 5 394 | 1 973 | 3 421 | 377 | - | 377 | 246 | - | 246 | 1 233 | 300 | |
| 2 034 | 9 | 2 025 | 9 | - | 9 | 115 | - | 115 | 1 233 | 310 | |
| 3 360 | 1 964 | 1 396 | 368 | - | 368 | 131 | - | 131 | - | 320 | |
| - | - | - | - | - | - | - | - | - | - | 330 | |
| 846 725 | 158 132 | 688 593 | 23 770 | - | 23 770 | 68 728 | - | 68 728 | 272 306 | 399 | |
| 12 461 | - | 2 889 | 2 | - | - | 251 | - | 130 | 7 958 | 430 | |
| 834 264 | 158 132 | 685 704 | 23 768 | - | 23 770 | 68 477 | - | 68 598 | 264 348 | 450 | |
| - | - | 9 572 | - | - | 2 | - | - | 121 | - | 480 | |
| 834 264 | 158 132 | 676 132 | 23 768 | - | 23 768 | 68 477 | - | 68 477 | 264 348 | 499 | |
| 748 174 | 76 710 | 671 464 | 22 727 | - | 22 727 | 63 021 | - | 63 021 | 259 351 | 500 | |
| 3 599 | 2 754 | 845 | 14 | - | 14 | 26 | - | 26 | 396 | 510 | |
| 716 901 | 72 761 | 644 140 | 21 320 | - | 21 320 | 61 229 | - | 61 229 | 248 110 | 521 | |
| 26 466 | 1 115 | 25 351 | 1 319 | - | 1 319 | 1 619 | - | 1 619 | 10 407 | 522 | |
| 55 | - | 55 | 5 | - | 5 | - | - | - | 32 | 530 | |
| 784 | 80 | 704 | 10 | - | 10 | - | - | - | 251 | 610 | |
| - | - | - | - | - | - | - | - | - | - | 620 | |
| 369 | - | 369 | 59 | - | 59 | 147 | - | 147 | 155 | 630 | |

B. Ausgaben und Einnahmen der öffentlichen Haushalte 1971

1000

| NR. | NORDRHEIN-WESTFALEN | | ZUSAMMEN 18 | HESSEN | | ZUSAMMEN 21 | RHEINLAND-PFALZ | | ZUSAMMEN 24 | BADEN-WÜRTTEMBERG | |
|---|---------------------|-----------------|----------------|-------------|-----------------|----------------|-----------------|-----------------|----------------|-------------------|-----------------|
| | STAAT 16 | GEM.(GV.) 17 | | STAAT 19 | GEM.(GV.) 20 | | STAAT 22 | GEM.(GV.) 23 | | STAAT 25 | GEM.(GV.) 26 |
| 1043 ORTSENTWAESSERUNG F 432 | | | | | | | | | | | |
| 100 | - | 1 021 497 | 424 958 | - | 424 958 | 299 515 | - | 299 515 | 770 796 | - | 770 796 |
| 111 | - | 11 393 | 2 133 | - | 2 133 | 1 015 | - | 1 015 | 4 079 | - | 4 079 |
| 112 | - | 28 172 | 7 693 | - | 7 693 | 5 734 | - | 5 734 | 10 000 | - | 10 000 |
| 113 | - | 69 213 | 22 680 | - | 22 680 | 13 136 | - | 13 136 | 29 980 | - | 29 980 |
| 114 | - | 256 | 210 | - | 210 | 61 | - | 61 | 368 | - | 368 |
| 121 | - | 29 462 | 9 977 | - | 9 977 | 5 186 | - | 5 186 | 13 499 | - | 13 499 |
| 122 | - | - | - | - | - | - | - | - | - | - | - |
| 123 | - | - | - | - | - | - | - | - | - | - | - |
| 124 | - | 65 618 | 24 578 | - | 24 578 | 5 588 | - | 5 588 | 39 829 | - | 39 829 |
| 125 | - | 76 446 | 23 556 | - | 23 556 | 14 528 | - | 14 528 | 35 740 | - | 35 740 |
| 130 | - | 729 697 | 331 321 | - | 331 321 | 248 817 | - | 248 817 | 633 553 | - | 633 553 |
| 141 | - | 1 790 | 992 | - | 992 | 1 741 | - | 1 741 | 1 138 | - | 1 138 |
| 142 | - | 9 450 | 1 818 | - | 1 818 | 3 709 | - | 3 709 | 2 610 | - | 2 610 |
| 200 | - | 2 579 | 2 660 | - | 2 660 | 1 018 | - | 1 018 | 26 873 | - | 26 873 |
| 211 | - | - | - | - | - | - | - | - | - | - | - |
| 212 | - | - | - | - | - | - | - | - | - | - | - |
| 213 | - | - | - | - | - | - | - | - | - | - | - |
| 220 | - | 1 024 | 2 272 | - | 2 272 | 932 | - | 932 | 21 659 | - | 21 659 |
| 230 | - | 1 555 | 147 | - | 147 | 86 | - | 86 | 1 364 | - | 1 364 |
| 240 | - | - | 241 | - | 241 | - | - | - | 3 850 | - | 3 850 |
| 299 | - | 1 024 076 | 427 618 | - | 427 618 | 300 533 | - | 300 533 | 797 669 | - | 797 669 |
| 300 | - | 3 208 | 3 116 | - | 3 116 | 1 357 | - | 1 357 | 7 671 | - | 7 671 |
| 310 | - | 2 260 | 3 044 | - | 3 044 | 1 208 | - | 1 208 | 4 002 | - | 4 002 |
| 320 | - | 948 | 72 | - | 72 | 149 | - | 149 | 3 669 | - | 3 669 |
| 330 | - | - | - | - | - | - | - | - | - | - | - |
| 399 | - | 1 027 284 | 430 734 | - | 430 734 | 301 890 | - | 301 890 | 805 340 | - | 805 340 |
| 430 | - | 12 457 | 47 160 | - | 4 641 | 49 178 | - | 4 113 | 83 820 | - | 13 101 |
| 450 | - | 1 014 827 | 383 574 | - | 426 093 | 252 712 | - | 297 777 | 721 520 | - | 792 239 |
| 480 | - | 139 487 | - | - | 42 519 | - | - | 45 065 | - | - | 70 719 |
| 499 | - | 875 340 | 383 574 | - | 383 574 | 252 712 | - | 252 712 | 721 520 | - | 721 520 |
| 500 | - | 603 234 | 260 315 | - | 260 315 | 133 869 | - | 133 869 | 477 903 | - | 477 903 |
| 510 | - | 1 225 | 364 | - | 364 | 146 | - | 146 | 545 | - | 549 |
| 521 | - | 526 345 | 234 840 | - | 234 840 | 111 399 | - | 111 399 | 398 959 | - | 398 959 |
| 522 | - | 58 803 | 11 050 | - | 11 050 | 18 043 | - | 18 043 | 55 941 | - | 55 941 |
| 530 | - | 1 191 | 453 | - | 453 | 211 | - | 211 | 583 | - | 583 |
| 610 | - | 3 132 | 10 019 | - | 10 019 | 3 102 | - | 3 102 | 18 792 | - | 18 792 |
| 620 | - | - | - | - | - | - | - | - | - | - | - |
| 630 | - | 12 538 | 3 589 | - | 3 589 | 968 | - | 968 | 3 079 | - | 3 079 |
| 1044 MUELLBESEITIGUNG UND -VERWERTUNG F 433 | | | | | | | | | | | |
| 100 | - | 270 580 | 78 574 | - | 78 574 | 35 364 | - | 35 364 | 92 194 | - | 92 194 |
| 111 | - | 1 635 | 301 | - | 301 | 160 | - | 160 | 424 | - | 424 |
| 112 | - | 4 947 | 2 208 | - | 2 208 | 770 | - | 770 | 1 678 | - | 1 678 |
| 113 | - | 115 199 | 34 732 | - | 34 732 | 12 340 | - | 12 340 | 33 037 | - | 33 037 |
| 114 | - | 65 | 76 | - | 76 | - | - | - | 82 | - | 82 |
| 121 | - | 4 002 | 2 163 | - | 2 163 | 392 | - | 392 | 2 986 | - | 2 986 |
| 122 | - | - | - | - | - | - | - | - | - | - | - |
| 123 | - | - | - | - | - | - | - | - | - | - | - |
| 124 | - | 8 063 | 1 598 | - | 1 598 | 816 | - | 816 | 1 466 | - | 1 466 |
| 125 | - | 98 708 | 24 419 | - | 24 419 | 12 443 | - | 12 443 | 36 520 | - | 36 520 |
| 130 | - | 8 773 | 3 374 | - | 3 374 | 3 178 | - | 3 178 | 8 976 | - | 8 976 |
| 141 | - | 3 819 | 135 | - | 135 | 2 | - | - | 122 | - | 122 |
| 142 | - | 25 369 | 9 568 | - | 9 568 | 5 263 | - | 5 263 | 6 903 | - | 6 903 |
| 200 | - | 493 | 1 445 | 1 000 | 445 | 46 | - | 46 | 1 243 | - | 1 243 |
| 211 | - | - | - | - | - | - | - | - | - | - | - |
| 212 | - | - | - | - | - | - | - | - | - | - | - |
| 213 | - | - | - | - | - | - | - | - | - | - | - |
| 220 | - | 180 | 1 445 | 1 000 | 445 | - | - | - | 640 | - | 640 |
| 230 | - | 313 | - | - | - | 46 | - | 46 | 30 | - | 30 |
| 240 | - | - | - | - | - | - | - | - | 573 | - | 573 |
| 299 | - | 271 073 | 80 019 | 1 000 | 79 019 | 35 410 | - | 35 410 | 93 437 | - | 93 437 |
| 300 | - | 1 233 | 166 | - | 166 | 654 | 654 | - | 951 | - | 951 |
| 310 | - | 1 233 | 166 | - | 166 | - | - | - | 355 | - | 355 |
| 320 | - | - | - | - | - | 654 | 654 | - | 596 | - | 596 |
| 330 | - | - | - | - | - | - | - | - | - | - | - |
| 399 | - | 272 306 | 80 185 | 1 000 | 79 185 | 36 064 | 654 | 35 410 | 94 388 | - | 94 388 |
| 430 | - | 782 | 429 | - | 29 | 554 | - | 304 | 2 081 | - | 1 347 |
| 450 | - | 271 524 | 79 756 | 1 000 | 79 156 | 35 510 | 654 | 35 106 | 92 307 | - | 93 041 |
| 480 | - | 7 176 | - | - | 400 | - | - | 250 | - | - | 734 |
| 499 | - | 264 348 | 79 756 | 1 000 | 78 756 | 35 510 | 654 | 34 856 | 92 307 | - | 92 307 |
| 500 | - | 259 351 | 96 205 | - | 96 205 | 31 833 | - | 31 833 | 88 357 | - | 88 357 |
| 510 | - | 396 | 82 | - | 82 | 118 | - | 118 | 77 | - | 77 |
| 521 | - | 248 110 | 92 521 | - | 92 521 | 29 746 | - | 29 746 | 85 155 | - | 85 155 |
| 522 | - | 10 407 | 3 588 | - | 3 588 | 1 969 | - | 1 569 | 3 113 | - | 3 113 |
| 530 | - | 32 | 6 | - | 6 | - | - | - | 12 | - | 12 |
| 610 | - | 251 | - | - | - | - | - | - | - | - | - |
| 620 | - | - | - | - | - | - | - | - | - | - | - |
| 630 | - | 155 | 8 | - | 8 | - | - | - | - | - | - |

nach Funktionen und ausgewählten Ausgabe-/Einnahmearten

DM

| ZUSAMMEN 27 | BAYERN STAAT 28 | GEM. (GV.) 29 | ZUSAMMEN 30 | SAARLAND STAAT 31 | GEM. (GV.) 32 | STATIST. ZUSAMMEN 33 | HAMBURG 34 | BREMEN 35 | BERLIN (WEST) 36 | |
|--|-----------------------|------------------|----------------|-------------------------|------------------|----------------------------|---------------|--------------|------------------------|-----|
| <u>ORTSENTWASSERUNG F 432 1043</u> | | | | | | | | | | |
| 690 482 | - | 690 482 | 45 185 | - | 45 185 | 170 591 | 125 061 | 30 403 | 15 127 | 100 |
| 6 358 | - | 6 358 | 285 | - | 285 | 2 262 | 2 170 | 92 | - | 111 |
| 8 401 | - | 8 401 | 732 | - | 732 | 12 672 | 11 714 | 958 | - | 112 |
| 29 516 | - | 29 516 | 4 285 | - | 4 285 | 15 300 | 13 657 | 1 643 | - | 113 |
| 846 | - | 846 | - | - | - | 449 | 449 | - | - | 114 |
| 12 756 | - | 12 756 | 1 504 | - | 1 504 | 26 168 | 7 367 | 3 674 | 15 127 | 121 |
| - | - | - | - | - | - | 886 | 845 | 41 | - | 122 |
| - | - | - | - | - | - | 404 | 400 | 4 | - | 123 |
| 26 011 | - | 26 011 | 848 | - | 848 | 1 | - | 1 | - | 124 |
| 33 049 | - | 33 049 | 2 406 | - | 2 406 | 14 339 | 11 653 | 2 686 | - | 125 |
| 567 108 | - | 567 108 | 34 937 | - | 34 937 | 96 051 | 75 280 | 20 771 | - | 130 |
| 2 763 | - | 2 763 | - | - | - | 23 | 23 | - | - | 141 |
| 3 674 | - | 3 674 | 188 | - | 188 | 2 036 | 1 503 | 533 | - | 142 |
| 11 515 | - | 11 515 | 1 | - | 1 | 99 319 | 750 | 478 | 58 091 | 200 |
| - | - | - | - | - | - | - | - | - | - | 211 |
| - | - | - | - | - | - | - | - | - | - | 212 |
| - | - | - | - | - | - | - | - | - | - | 213 |
| 11 196 | - | 11 196 | - | - | - | 1 228 | 750 | 478 | - | 220 |
| 319 | - | 319 | 1 | - | 1 | 52 091 | - | - | 52 091 | 230 |
| - | - | - | - | - | - | 46 000 | - | - | 46 000 | 240 |
| 701 997 | - | 701 997 | 45 186 | - | 45 186 | 269 910 | 125 811 | 30 881 | 113 218 | 299 |
| 4 774 | - | 4 774 | 233 | - | 233 | 8 | 8 | - | - | 300 |
| 3 289 | - | 3 289 | 151 | - | 151 | 8 | 8 | - | - | 310 |
| 1 485 | - | 1 485 | 82 | - | 82 | - | - | - | - | 320 |
| - | - | - | - | - | - | - | - | - | - | 330 |
| 706 771 | - | 706 771 | 45 419 | - | 45 419 | 269 918 | 125 819 | 30 881 | 113 218 | 399 |
| 102 425 | - | 9 289 | 11 364 | - | 266 | - | - | - | - | 430 |
| 604 346 | - | 697 482 | 34 055 | - | 45 153 | 269 918 | 125 819 | 30 881 | 113 218 | 450 |
| - | - | 93 136 | - | - | 11 098 | 1 018 | 1 018 | - | - | 480 |
| 604 346 | - | 604 346 | 34 055 | - | 34 055 | 268 900 | 124 801 | 30 881 | 113 218 | 499 |
| 438 750 | - | 438 750 | 23 358 | - | 23 358 | 102 095 | 81 677 | 20 418 | - | 500 |
| 539 | - | 539 | 39 | - | 39 | 3 386 | 1 355 | 2 031 | - | 510 |
| 368 219 | - | 368 219 | 20 829 | - | 20 829 | 78 544 | 65 857 | 12 687 | - | 521 |
| 57 367 | - | 57 367 | 1 929 | - | 1 929 | 138 | 122 | 16 | - | 522 |
| 692 | - | 692 | 6 | - | 6 | 3 | - | 3 | - | 530 |
| 6 536 | - | 6 536 | 424 | - | 424 | 123 | 120 | 3 | - | 610 |
| - | - | - | - | - | - | - | - | - | - | 620 |
| 5 397 | - | 5 397 | 131 | - | 131 | 19 901 | 14 223 | 5 678 | - | 630 |
| <u>MUELLBESEITIGUNG UND -VERWERTUNG F 433 1044</u> | | | | | | | | | | |
| 104 215 | - | 104 215 | 10 141 | - | 10 141 | 114 557 | 100 939 | 13 618 | - | 100 |
| 449 | - | 449 | 40 | - | 40 | 1 556 | 1 540 | 16 | - | 111 |
| 1 922 | - | 1 922 | 198 | - | 198 | 9 350 | 9 155 | 195 | - | 112 |
| 45 691 | - | 45 691 | 4 111 | - | 4 111 | 56 461 | 54 555 | 1 902 | - | 113 |
| 54 | - | 54 | - | - | - | 968 | 954 | 14 | - | 114 |
| 2 449 | - | 2 449 | 112 | - | 112 | 3 568 | 650 | 2 918 | - | 121 |
| - | - | - | - | - | - | 856 | 765 | 91 | - | 122 |
| - | - | - | - | - | - | 17 | 17 | - | - | 123 |
| 1 170 | - | 1 170 | - | - | - | - | - | - | - | 124 |
| 30 839 | - | 30 839 | 3 698 | - | 3 698 | 16 133 | 11 493 | 4 640 | - | 125 |
| 4 902 | - | 4 902 | 1 151 | - | 1 151 | 14 542 | 12 149 | 2 393 | - | 130 |
| 1 859 | - | 1 859 | 4 | - | 4 | - | - | - | - | 141 |
| 14 880 | - | 14 880 | 827 | - | 827 | 11 106 | 9 657 | 1 449 | - | 142 |
| 2 | - | 2 | - | - | - | 40 602 | - | - | 40 602 | 200 |
| - | - | - | - | - | - | - | - | - | - | 211 |
| - | - | - | - | - | - | - | - | - | - | 212 |
| - | - | - | - | - | - | 25 042 | - | - | 25 042 | 213 |
| - | - | - | - | - | - | - | - | - | - | 220 |
| - | - | - | - | - | - | 13 560 | - | - | 13 560 | 230 |
| 2 | - | 2 | - | - | - | 2 000 | - | - | 2 000 | 240 |
| 104 217 | - | 104 217 | 10 141 | - | 10 141 | 155 159 | 100 939 | 13 618 | 40 602 | 299 |
| 1 457 | 1 310 | 147 | 301 | - | 301 | 9 | 9 | - | - | 300 |
| 147 | - | 147 | - | - | - | 9 | 9 | - | - | 310 |
| 1 310 | 1 310 | - | 301 | - | 301 | - | - | - | - | 320 |
| - | - | - | - | - | - | - | - | - | - | 330 |
| 105 674 | 1 310 | 104 364 | 10 442 | - | 10 442 | 155 168 | 100 948 | 13 618 | 40 602 | 399 |
| 479 | - | 290 | 707 | - | 7 | - | - | - | - | 430 |
| 105 195 | 1 310 | 104 074 | 9 735 | - | 10 435 | 155 168 | 100 948 | 13 618 | 40 602 | 450 |
| - | - | 189 | - | - | 700 | - | - | - | - | 480 |
| 105 195 | 1 310 | 103 885 | 9 735 | - | 9 735 | 155 168 | 100 948 | 13 618 | 40 602 | 499 |
| 99 680 | - | 99 680 | 10 290 | - | 10 290 | 76 710 | 55 685 | 17 025 | - | 500 |
| 132 | - | 132 | - | - | - | 2 754 | 2 601 | 153 | - | 510 |
| 95 955 | - | 95 955 | 10 104 | - | 10 104 | 72 761 | 56 853 | 15 908 | - | 521 |
| 3 150 | - | 3 150 | 186 | - | 186 | 1 115 | 156 | 959 | - | 522 |
| - | - | - | - | - | - | - | - | - | - | 530 |
| 443 | - | 443 | - | - | - | 80 | 75 | 5 | - | 610 |
| - | - | - | - | - | - | - | - | - | - | 620 |
| - | - | - | - | - | - | - | - | - | - | 630 |

B. Ausgaben und Einnahmen der öffentlichen Haushalte 1971

1000

| NR. | ART DER AUSGABEN / EINNAHMEN | INSGESAMT 1 | BUND, LAF, ERP ZUSAMMEN 2 | BUND 3 | LASTENALS- GLEICHF. 4 | ERP-SGND. VERMOEGEN 5 |
|---|---|----------------|---------------------------------|-----------|-----------------------------|-----------------------------|
| <u>1045 STRASSENREINIGUNG F 434</u> | | | | | | |
| 100 | UNMITTELBARE AUSGABEN (OHNE ZAHLUNGEN A.AND.BEREICHE) | 366 135 | - | - | - | - |
| 111 | BEAMTENBEZUEGE | 2 655 | - | - | - | - |
| 112 | ANGESTELLTENVERGUETUNGEN | 9 782 | - | - | - | - |
| 113 | ARBEITERLÖHNE | 188 340 | - | - | - | - |
| 114 | SONSTIGE PERSONALAUSGABEN | 223 | - | - | - | - |
| 121 | UNTERHALTUNG VON UNBEWEGLICHEM VERMOEGEN | 26 309 | - | - | - | - |
| 122 | BEWIRTSCHAFTUNG DER GRUNDSTUECKE | 275 | - | - | - | - |
| 123 | MIETEN UND PACHTEN | 9 | - | - | - | - |
| 124 | ZUWEISUNGEN AN ZWECKVERBAENDE USW. | 173 | - | - | - | - |
| 125 | UEBRIGER LAUFENDER SACHAUFWAND | 101 935 | - | - | - | - |
| 130 | BAUMASSNAHMEN | 7 151 | - | - | - | - |
| 141 | ERWERB VON UNBEWEGLICHEN SACHEN | 685 | - | - | - | - |
| 142 | ERWERB VON BEWEGLICHEN SACHEN | 28 598 | - | - | - | - |
| 200 | ZAHLUNGEN AN ANDERE BEREICHE | - | - | - | - | - |
| 211 | RENTEN, UNTERSTUETZUNGEN U.AEHNL. | - | - | - | - | - |
| 212 | LAUFENDE ZUSCHUESSE AN SOZIALE U.AEHNL.EINRICHTG. | - | - | - | - | - |
| 213 | UEBRIGE LAUFENDE ZUSCHUESSE | - | - | - | - | - |
| 220 | VERMOEGENSUEBERTRAGUNGEN AN ANDERE BEREICHE | - | - | - | - | - |
| 230 | DARLEHEN AN ANDERE BEREICHE | - | - | - | - | - |
| 240 | BETEILIGUNGEN | - | - | - | - | - |
| 299 | UNMITTELBARE AUSGABEN | 366 135 | - | - | - | - |
| 300 | ZAHLUNGEN AN VERWALTUNGEN | 204 | - | - | - | - |
| 310 | LAUFENDE ZUWEISUNGEN AN VERWALTUNGEN | 204 | - | - | - | - |
| 320 | VERMOEGENSUEBERTRAGUNGEN AN VERWALTUNGEN | - | - | - | - | - |
| 330 | DARLEHEN AN VERWALTUNGEN | - | - | - | - | - |
| 399 | BRUTTOAUSGABEN | 366 339 | - | - | - | - |
| 430 | ABZUEGL.ZAHLUNGEN V.VERWALTUNGEN GLEICHER EBENE | 1 938 | - | - | - | - |
| 450 | GESAMTAUSGABEN (OHNE BESONDERE FINANZ.VORGAENGE) | 364 401 | - | - | - | - |
| 480 | ABZUEGL.ZAHLUNGEN V.VERWALTUNGEN ANDERER EBENE | - | 975 | 975 | - | - |
| 499 | NETTOAUSGABEN | 364 401 | 975- | 975- | - | - |
| 500 | UNMITTELBARE EINNAHMEN | 235 929 | - | - | - | - |
| 510 | EINNAHMEN AUS WIRTSCHAFTLICHER TAEITIGKEIT | 625 | - | - | - | - |
| 521 | GEBUEHREN, SONSTIGE ENTGELTE, STRAFEN | 220 002 | - | - | - | - |
| 522 | UEBRIGE LAUFENDE EINNAHMEN | 13 495 | - | - | - | - |
| 530 | LAUFENDE ZUSCHUESSE VON ANDEREN BEREICHEN | 1 778 | - | - | - | - |
| 610 | VERAEUSSERUNG VON SACHVERMOEGEN | - | - | - | - | - |
| 620 | VERAEUSSERUNG VON BETEILIGUNGEN | - | - | - | - | - |
| 630 | UEBRIGE EINNAHMEN | 29 | - | - | - | - |
| <u>1046 SCHLACHT- UND VIEHHOEFE F 435</u> | | | | | | |
| 100 | UNMITTELBARE AUSGABEN (OHNE ZAHLUNGEN A.AND.BEREICHE) | 304 070 | - | - | - | - |
| 111 | BEAMTENBEZUEGE | 21 621 | - | - | - | - |
| 112 | ANGESTELLTENVERGUETUNGEN | 49 584 | - | - | - | - |
| 113 | ARBEITERLÖHNE | 73 187 | - | - | - | - |
| 114 | SONSTIGE PERSONALAUSGABEN | 10 587 | - | - | - | - |
| 121 | UNTERHALTUNG VON UNBEWEGLICHEM VERMOEGEN | 15 914 | - | - | - | - |
| 122 | BEWIRTSCHAFTUNG DER GRUNDSTUECKE | 3 708 | - | - | - | - |
| 123 | MIETEN UND PACHTEN | 4 | - | - | - | - |
| 124 | ZUWEISUNGEN AN ZWECKVERBAENDE USW. | 1 546 | - | - | - | - |
| 125 | UEBRIGER LAUFENDER SACHAUFWAND | 75 558 | - | - | - | - |
| 130 | BAUMASSNAHMEN | 47 024 | - | - | - | - |
| 141 | ERWERB VON UNBEWEGLICHEN SACHEN | 577 | - | - | - | - |
| 142 | ERWERB VON BEWEGLICHEN SACHEN | 4 760 | - | - | - | - |
| 200 | ZAHLUNGEN AN ANDERE BEREICHE | 2 408 | - | - | - | - |
| 211 | RENTEN, UNTERSTUETZUNGEN U.AEHNL. | 19 | - | - | - | - |
| 212 | LAUFENDE ZUSCHUESSE AN SOZIALE U.AEHNL.EINRICHTG. | - | - | - | - | - |
| 213 | UEBRIGE LAUFENDE ZUSCHUESSE | - | - | - | - | - |
| 220 | VERMOEGENSUEBERTRAGUNGEN AN ANDERE BEREICHE | 1 040 | - | - | - | - |
| 230 | DARLEHEN AN ANDERE BEREICHE | 171 | - | - | - | - |
| 240 | BETEILIGUNGEN | 1 178 | - | - | - | - |
| 299 | UNMITTELBARE AUSGABEN | 306 478 | - | - | - | - |
| 300 | ZAHLUNGEN AN VERWALTUNGEN | 807 | - | - | - | - |
| 310 | LAUFENDE ZUWEISUNGEN AN VERWALTUNGEN | 807 | - | - | - | - |
| 320 | VERMOEGENSUEBERTRAGUNGEN AN VERWALTUNGEN | - | - | - | - | - |
| 330 | DARLEHEN AN VERWALTUNGEN | - | - | - | - | - |
| 399 | BRUTTOAUSGABEN | 307 285 | - | - | - | - |
| 430 | ABZUEGL.ZAHLUNGEN V.VERWALTUNGEN GLEICHER EBENE | 1 770 | - | - | - | - |
| 450 | GESAMTAUSGABEN (OHNE BESONDERE FINANZ.VORGAENGE) | 305 515 | - | - | - | - |
| 480 | ABZUEGL.ZAHLUNGEN V.VERWALTUNGEN ANDERER EBENE | - | - | - | - | - |
| 499 | NETTOAUSGABEN | 305 515 | - | - | - | - |
| 500 | UNMITTELBARE EINNAHMEN | 309 891 | - | - | - | - |
| 510 | EINNAHMEN AUS WIRTSCHAFTLICHER TAEITIGKEIT | 12 947 | - | - | - | - |
| 521 | GEBUEHREN, SONSTIGE ENTGELTE, STRAFEN | 264 628 | - | - | - | - |
| 522 | UEBRIGE LAUFENDE EINNAHMEN | 28 393 | - | - | - | - |
| 530 | LAUFENDE ZUSCHUESSE VON ANDEREN BEREICHEN | 8 | - | - | - | - |
| 610 | VERAEUSSERUNG VON SACHVERMOEGEN | 2 790 | - | - | - | - |
| 620 | VERAEUSSERUNG VON BETEILIGUNGEN | - | - | - | - | - |
| 630 | UEBRIGE EINNAHMEN | 1 125 | - | - | - | - |

nach Funktionen und ausgewählten Ausgabe-/Einnahmearten

DM

| LAENDER (EINSCHL. STAATSTAATEN) | | | SCHLESWIG-HOLSTEIN | | | NIEDERSACHSEN | | | NORDRH. WESTF. | |
|---|--------|------------|--------------------|-------|------------|---------------|-------|------------|----------------|-----|
| ZUSAMMEN | STAAT | GEM. (GV.) | ZUSAMMEN | STAAT | GEM. (GV.) | ZUSAMMEN | STAAT | GEM. (GV.) | ZUSAMMEN | NR. |
| 6 | 7 | 8 | 9 | 10 | 11 | 12 | 13 | 14 | 15 | |
| STRASSENREINIGUNG F 434 1045 | | | | | | | | | | |
| 366 135 | 28 075 | 338 060 | 11 605 | - | 11 605 | 34 679 | - | 34 679 | 124 103 | 100 |
| 2 655 | 31 | 2 624 | 172 | - | 172 | 288 | - | 288 | 1 156 | 111 |
| 9 782 | 31 | 9 751 | 436 | - | 436 | 1 332 | - | 1 332 | 3 316 | 112 |
| 188 340 | 1 106 | 187 234 | 5 943 | - | 5 943 | 15 609 | - | 15 609 | 70 534 | 113 |
| 223 | - | 223 | 14 | - | 14 | 3 | - | 3 | 31 | 114 |
| 26 309 | 22 769 | 3 540 | 195 | - | 195 | 122 | - | 122 | 975 | 121 |
| 275 | 275 | - | - | - | - | - | - | - | - | 122 |
| 9 | 9 | - | - | - | - | - | - | - | - | 123 |
| 173 | - | 173 | 43 | - | 43 | 87 | - | 87 | 3 | 124 |
| 101 935 | 3 657 | 98 278 | 3 416 | - | 3 416 | 5 969 | - | 5 969 | 37 250 | 125 |
| 7 151 | 23 | 7 128 | 158 | - | 158 | 3 936 | - | 3 936 | 792 | 130 |
| 685 | - | 685 | - | - | - | - | - | - | 7 | 141 |
| 28 598 | 174 | 28 424 | 1 228 | - | 1 228 | 3 333 | - | 3 333 | 10 039 | 142 |
| - | - | - | - | - | - | - | - | - | - | 200 |
| - | - | - | - | - | - | - | - | - | - | 211 |
| - | - | - | - | - | - | - | - | - | - | 212 |
| - | - | - | - | - | - | - | - | - | - | 213 |
| - | - | - | - | - | - | - | - | - | - | 220 |
| - | - | - | - | - | - | - | - | - | - | 230 |
| - | - | - | - | - | - | - | - | - | - | 240 |
| 366 135 | 28 075 | 338 060 | 11 605 | - | 11 605 | 34 679 | - | 34 679 | 124 103 | 299 |
| 204 | - | 204 | - | - | - | 15 | - | 15 | 142 | 300 |
| 204 | - | 204 | - | - | - | 15 | - | 15 | 142 | 310 |
| - | - | - | - | - | - | - | - | - | - | 320 |
| - | - | - | - | - | - | - | - | - | - | 330 |
| 366 339 | 28 075 | 338 264 | 11 605 | - | 11 605 | 34 654 | - | 34 654 | 124 245 | 399 |
| 963 | - | 963 | - | - | - | 514 | - | 514 | 92 | 430 |
| 365 376 | 28 075 | 337 865 | 11 605 | - | 11 605 | 34 180 | - | 34 680 | 124 153 | 450 |
| - | - | 564 | - | - | - | - | - | 500 | - | 480 |
| 365 376 | 28 075 | 337 301 | 11 605 | - | 11 605 | 34 180 | - | 34 180 | 124 153 | 499 |
| 235 929 | 2 318 | 233 611 | 9 032 | - | 9 032 | 27 499 | - | 27 499 | 102 516 | 500 |
| 625 | 53 | 572 | 86 | - | 86 | 9 | - | 9 | 53 | 510 |
| 220 002 | 497 | 219 505 | 8 732 | - | 8 732 | 25 528 | - | 25 528 | 95 198 | 521 |
| 13 495 | 54 | 13 441 | 178 | - | 178 | 1 521 | - | 1 521 | 7 265 | 522 |
| 1 778 | 1 714 | 64 | 8 | - | 8 | 40 | - | 40 | - | 530 |
| - | - | - | - | - | - | - | - | - | - | 610 |
| - | - | - | - | - | - | - | - | - | - | 620 |
| 29 | - | 29 | 28 | - | 28 | 1 | - | 1 | - | 630 |
| SCHLACHT- UND VIEHHOEFE F 435 1046 | | | | | | | | | | |
| 304 070 | 26 022 | 278 048 | 12 394 | - | 12 394 | 32 674 | - | 32 674 | 81 670 | 100 |
| 21 621 | 1 085 | 20 536 | 572 | - | 572 | 1 834 | - | 1 834 | 6 816 | 111 |
| 49 584 | 2 739 | 46 845 | 2 262 | - | 2 262 | 6 472 | - | 6 472 | 13 140 | 112 |
| 73 187 | 6 288 | 66 899 | 3 042 | - | 3 042 | 6 785 | - | 6 785 | 23 067 | 113 |
| 10 587 | 921 | 9 666 | 944 | - | 944 | 1 211 | - | 1 211 | 2 479 | 114 |
| 15 914 | 1 801 | 14 113 | 755 | - | 755 | 1 341 | - | 1 341 | 4 432 | 121 |
| 3 708 | 3 708 | - | - | - | - | - | - | - | - | 122 |
| 4 | 4 | - | - | - | - | - | - | - | - | 123 |
| 1 546 | - | 1 546 | - | - | - | 397 | - | 397 | 708 | 124 |
| 75 558 | 2 483 | 73 075 | 3 843 | - | 3 843 | 7 677 | - | 7 677 | 22 966 | 125 |
| 47 024 | 5 638 | 41 386 | 884 | - | 884 | 6 498 | - | 6 498 | 7 086 | 130 |
| 577 | - | 577 | - | - | - | - | - | - | 40 | 141 |
| 4 760 | 1 355 | 3 405 | 92 | - | 92 | 459 | - | 459 | 936 | 142 |
| 2 408 | 19 | 2 389 | - | - | - | 1 022 | - | 1 022 | 90 | 200 |
| 19 | 19 | - | - | - | - | - | - | - | - | 211 |
| - | - | - | - | - | - | - | - | - | - | 212 |
| - | - | - | - | - | - | - | - | - | - | 213 |
| 1 040 | - | 1 040 | - | - | - | 950 | - | 950 | 90 | 220 |
| 171 | - | 171 | - | - | - | - | - | - | - | 230 |
| 1 178 | - | 1 178 | - | - | - | 72 | - | 72 | - | 240 |
| 306 478 | 26 041 | 280 437 | 12 394 | - | 12 394 | 33 656 | - | 33 656 | 81 760 | 299 |
| 807 | 177 | 630 | - | - | - | - | - | - | 260 | 300 |
| 807 | 177 | 630 | - | - | - | - | - | - | 260 | 310 |
| - | - | - | - | - | - | - | - | - | - | 320 |
| - | - | - | - | - | - | - | - | - | - | 330 |
| 307 285 | 26 218 | 281 067 | 12 394 | - | 12 394 | 33 696 | - | 33 696 | 82 020 | 399 |
| 1 770 | - | 26 | 483 | - | - | 133 | - | - | 342 | 430 |
| 305 515 | 26 218 | 281 041 | 11 911 | - | 12 394 | 33 563 | - | 33 696 | 81 678 | 450 |
| - | - | 1 744 | - | - | 483 | - | - | 133 | - | 480 |
| 305 515 | 26 218 | 279 297 | 11 911 | - | 11 911 | 33 563 | - | 33 563 | 81 678 | 499 |
| 309 891 | 20 823 | 289 068 | 10 857 | 51 | 10 806 | 27 977 | - | 27 977 | 92 849 | 500 |
| 12 947 | 1 587 | 11 360 | 411 | - | 411 | 1 039 | - | 1 039 | 3 423 | 510 |
| 264 628 | 18 092 | 246 536 | 8 588 | - | 8 588 | 23 096 | - | 23 096 | 78 236 | 521 |
| 28 393 | 553 | 27 840 | 1 454 | 11 | 1 443 | 3 591 | - | 3 591 | 9 096 | 522 |
| 8 | - | 8 | - | - | - | - | - | - | - | 530 |
| 2 790 | 17 | 2 773 | 360 | - | 360 | 10 | - | 10 | 2 091 | 610 |
| - | - | - | - | - | - | - | - | - | - | 620 |
| 1 125 | 574 | 551 | 44 | 40 | 4 | 241 | - | 241 | 3 | 630 |

B. Ausgaben und Einnahmen der öffentlichen Haushalte 1971

1000

| NR. | NORDRHEIN-WESTFALEN | | | HESSEN | GEM. (GV.) | ZUSAMMEN | RHEINLAND-PFALZ | | | GEM. (GV.) | ZUSAMMEN | BADEN-WÜRTTEMBERG | | | GEM. (GV.) |
|--|---------------------|------------|----------|--------|------------|----------|-----------------|------------|----------|------------|----------|-------------------|------------|----------|------------|
| | STAAT | GEM. (GV.) | ZUSAMMEN | | | | STAAT | GEM. (GV.) | ZUSAMMEN | | | STAAT | GEM. (GV.) | ZUSAMMEN | |
| | 16 | 17 | 18 | 19 | 20 | 21 | 22 | 23 | 24 | 25 | 26 | | | | |
| 1045 STRASSENREINIGUNG F 434 | | | | | | | | | | | | | | | |
| 100 | - | 124 103 | 37 068 | - | 37 068 | 15 244 | - | 15 244 | 51 335 | - | 51 335 | | | | |
| 111 | - | 1 156 | 204 | - | 204 | 95 | - | 95 | 219 | - | 219 | | | | |
| 112 | - | 3 316 | 1 089 | - | 1 089 | 582 | - | 582 | 810 | - | 810 | | | | |
| 113 | - | 70 534 | 23 592 | - | 23 592 | 8 181 | - | 8 181 | 25 265 | - | 25 265 | | | | |
| 114 | - | 31 | 77 | - | 77 | 65 | - | 65 | 27 | - | 27 | | | | |
| 121 | - | 975 | 305 | - | 305 | 3 | - | 3 | 827 | - | 827 | | | | |
| 122 | - | - | - | - | - | - | - | - | - | - | - | | | | |
| 123 | - | - | - | - | - | - | - | - | - | - | - | | | | |
| 124 | - | 3 | 20 | - | 20 | - | - | - | 20 | - | 20 | | | | |
| 125 | - | 37 250 | 7 498 | - | 7 498 | 4 643 | - | 4 643 | 18 990 | - | 18 990 | | | | |
| 130 | - | 792 | 1 364 | - | 1 364 | 184 | - | 184 | 559 | - | 559 | | | | |
| 141 | - | 7 | - | - | - | - | - | - | - | - | - | | | | |
| 142 | - | 10 039 | 2 919 | - | 2 919 | 1 491 | - | 1 491 | 4 618 | - | 4 618 | | | | |
| 200 | - | - | - | - | - | - | - | - | - | - | - | | | | |
| 211 | - | - | - | - | - | - | - | - | - | - | - | | | | |
| 212 | - | - | - | - | - | - | - | - | - | - | - | | | | |
| 213 | - | - | - | - | - | - | - | - | - | - | - | | | | |
| 220 | - | - | - | - | - | - | - | - | - | - | - | | | | |
| 230 | - | - | - | - | - | - | - | - | - | - | - | | | | |
| 240 | - | - | - | - | - | - | - | - | - | - | - | | | | |
| 299 | - | 124 103 | 37 068 | - | 37 068 | 15 244 | - | 15 244 | 51 335 | - | 51 335 | | | | |
| 300 | - | 142 | - | - | - | - | - | - | 47 | - | 47 | | | | |
| 310 | - | 142 | - | - | - | - | - | - | 47 | - | 47 | | | | |
| 320 | - | - | - | - | - | - | - | - | - | - | - | | | | |
| 330 | - | - | - | - | - | - | - | - | - | - | - | | | | |
| 399 | - | 124 245 | 37 068 | - | 37 068 | 15 244 | - | 15 244 | 51 382 | - | 51 382 | | | | |
| 430 | - | 86 | 30 | - | 24 | 35 | - | - | 275 | - | 275 | | | | |
| 450 | - | 124 159 | 37 038 | - | 37 044 | 15 209 | - | 15 244 | 51 107 | - | 51 107 | | | | |
| 480 | - | 6 | - | - | 6 | - | - | 35 | - | - | - | | | | |
| 499 | - | 124 153 | 37 038 | - | 37 038 | 15 209 | - | 15 209 | 51 107 | - | 51 107 | | | | |
| 500 | - | 102 516 | 28 969 | - | 28 969 | 10 195 | - | 10 195 | 2 575 | - | 2 575 | | | | |
| 510 | - | 53 | 145 | - | 145 | 2 | - | 2 | 154 | - | 154 | | | | |
| 521 | - | 95 198 | 28 293 | - | 28 293 | 8 752 | - | 8 752 | 1 916 | - | 1 916 | | | | |
| 522 | - | 7 265 | 518 | - | 518 | 1 441 | - | 1 441 | 502 | - | 502 | | | | |
| 530 | - | - | 13 | - | 13 | - | - | - | 3 | - | 3 | | | | |
| 610 | - | - | - | - | - | - | - | - | - | - | - | | | | |
| 620 | - | - | - | - | - | - | - | - | - | - | - | | | | |
| 630 | - | - | - | - | - | - | - | - | - | - | - | | | | |
| 1046 SCHLACHT- UND VIEHHÖFE F 435 | | | | | | | | | | | | | | | |
| 100 | - | 81 670 | 22 532 | - | 22 532 | 9 469 | - | 9 469 | 48 989 | - | 48 989 | | | | |
| 111 | - | 6 816 | 1 445 | - | 1 445 | 939 | - | 939 | 3 731 | - | 3 731 | | | | |
| 112 | - | 13 140 | 3 487 | - | 3 487 | 2 025 | - | 2 025 | 6 465 | - | 6 465 | | | | |
| 113 | - | 23 067 | 5 783 | - | 5 783 | 2 654 | - | 2 654 | 10 459 | - | 10 459 | | | | |
| 114 | - | 2 479 | 1 234 | - | 1 234 | 86 | - | 86 | 564 | - | 564 | | | | |
| 121 | - | 4 432 | 1 237 | - | 1 237 | 360 | - | 360 | 2 165 | - | 2 165 | | | | |
| 122 | - | - | - | - | - | - | - | - | - | - | - | | | | |
| 123 | - | - | - | - | - | - | - | - | - | - | - | | | | |
| 124 | - | 708 | 117 | - | 117 | 5 | - | 5 | 271 | - | 271 | | | | |
| 125 | - | 22 966 | 7 037 | - | 7 037 | 2 980 | - | 2 980 | 11 346 | - | 11 346 | | | | |
| 130 | - | 7 086 | 2 105 | - | 2 105 | 304 | - | 304 | 13 165 | - | 13 165 | | | | |
| 141 | - | 40 | - | - | - | 5 | - | 5 | 254 | - | 254 | | | | |
| 142 | - | 936 | 87 | - | 87 | 111 | - | 111 | 569 | - | 569 | | | | |
| 200 | - | 90 | 1 066 | - | 1 066 | - | - | - | 202 | - | 202 | | | | |
| 211 | - | - | - | - | - | - | - | - | - | - | - | | | | |
| 212 | - | - | - | - | - | - | - | - | - | - | - | | | | |
| 213 | - | - | - | - | - | - | - | - | - | - | - | | | | |
| 220 | - | 90 | - | - | - | - | - | - | - | - | - | | | | |
| 230 | - | - | - | - | - | - | - | - | 162 | - | 162 | | | | |
| 240 | - | - | 1 066 | - | 1 066 | - | - | - | 40 | - | 40 | | | | |
| 299 | - | 81 760 | 23 598 | - | 23 598 | 9 469 | - | 9 469 | 49 191 | - | 49 191 | | | | |
| 300 | - | 260 | 85 | - | 85 | 35 | - | 35 | 188 | - | 188 | | | | |
| 310 | - | 260 | 85 | - | 85 | 35 | - | 35 | 188 | - | 188 | | | | |
| 320 | - | - | - | - | - | - | - | - | - | - | - | | | | |
| 330 | - | - | - | - | - | - | - | - | - | - | - | | | | |
| 399 | - | 82 020 | 23 683 | - | 23 683 | 9 504 | - | 9 504 | 49 379 | - | 49 379 | | | | |
| 430 | - | 9 | 38 | - | 10 | 153 | - | - | 564 | - | - | | | | |
| 450 | - | 82 011 | 23 645 | - | 23 673 | 9 351 | - | 9 504 | 48 815 | - | 48 815 | | | | |
| 480 | - | 333 | - | - | 28 | - | - | 153 | - | - | - | | | | |
| 499 | - | 81 678 | 23 645 | - | 23 645 | 9 351 | - | 9 351 | 48 815 | - | 48 815 | | | | |
| 500 | - | 92 849 | 24 642 | - | 24 642 | 11 227 | - | 11 227 | 44 220 | - | 44 220 | | | | |
| 510 | - | 3 423 | 1 684 | - | 1 684 | 539 | - | 539 | 1 915 | - | 1 915 | | | | |
| 521 | - | 78 236 | 19 596 | - | 19 596 | 9 845 | - | 9 845 | 37 385 | - | 37 385 | | | | |
| 522 | - | 9 096 | 3 046 | - | 3 046 | 817 | - | 817 | 4 920 | - | 4 920 | | | | |
| 530 | - | - | - | - | - | - | - | - | - | - | - | | | | |
| 610 | - | 2 091 | 312 | - | 312 | - | - | - | - | - | - | | | | |
| 620 | - | - | - | - | - | - | - | - | - | - | - | | | | |
| 630 | - | 3 | 4 | - | 4 | 26 | - | 26 | - | - | - | | | | |

nach Funktionen und ausgewählten Ausgabe-/Einnahmearten

DM

| ZUSAMMEN 27 | BAYERN STAAT 28 | GEM. (GV.) 29 | ZUSAMMEN 30 | SAARLAND STAAT 31 | GEM. (GV.) 32 | STADTST. ZUSAMMEN 33 | HAMBURG 34 | BREMEN 35 | BERLIN (WEST) 36 | |
|---|-----------------------|------------------|----------------|-------------------------|------------------|----------------------------|---------------|--------------|------------------------|-----|
| <u>STRASSENREINIGUNG F 434 1045</u> | | | | | | | | | | |
| 58 025 | - | 58 025 | 6 001 | - | 6 001 | 28 075 | 6 549 | 2 344 | 19 182 | 100 |
| 451 | - | 451 | 39 | - | 39 | 31 | - | 31 | - | 111 |
| 1 930 | - | 1 930 | 256 | - | 256 | 31 | - | 31 | - | 112 |
| 35 483 | - | 35 483 | 2 627 | - | 2 627 | 1 106 | - | 1 106 | - | 113 |
| - 6 | - | - 6 | - | - | - | - | - | - | - | 114 |
| 1 108 | - | 1 108 | 5 | - | 5 | 22 769 | 2 641 | 946 | 19 182 | 121 |
| - | - | - | - | - | - | 275 | 268 | 7 | - | 122 |
| - | - | - | - | - | - | 9 | - | 9 | - | 123 |
| - | - | - | - | - | - | - | - | - | - | 124 |
| 14 021 | - | 14 021 | 2 491 | - | 2 491 | 3 657 | 3 640 | 17 | - | 125 |
| 135 | - | 135 | - | - | - | 23 | - | 23 | - | 130 |
| 678 | - | 678 | - | - | - | - | - | - | - | 141 |
| 4 213 | - | 4 213 | 583 | - | 583 | 174 | - | 174 | - | 142 |
| - | - | - | - | - | - | - | - | - | - | 200 |
| - | - | - | - | - | - | - | - | - | - | 211 |
| - | - | - | - | - | - | - | - | - | - | 212 |
| - | - | - | - | - | - | - | - | - | - | 213 |
| - | - | - | - | - | - | - | - | - | - | 220 |
| - | - | - | - | - | - | - | - | - | - | 230 |
| - | - | - | - | - | - | - | - | - | - | 240 |
| 58 025 | - | 58 025 | 6 001 | - | 6 001 | 28 075 | 6 549 | 2 344 | 19 182 | 299 |
| - | - | - | - | - | - | - | - | - | - | 300 |
| - | - | - | - | - | - | - | - | - | - | 310 |
| - | - | - | - | - | - | - | - | - | - | 320 |
| - | - | - | - | - | - | - | - | - | - | 330 |
| 58 025 | - | 58 025 | 6 001 | - | 6 001 | 28 075 | 6 549 | 2 344 | 19 182 | 399 |
| 17 | - | - | - | - | - | - | - | - | - | 430 |
| 58 008 | - | 58 025 | 6 001 | - | 6 001 | 28 075 | 6 549 | 2 344 | 19 182 | 450 |
| - 17 | - | - 17 | - | - | - | - | - | - | - | 480 |
| 58 008 | - | 58 008 | 6 001 | - | 6 001 | 28 075 | 6 549 | 2 344 | 19 182 | 499 |
| 46 816 | - | 46 816 | 6 009 | - | 6 009 | 2 318 | 1 767 | 551 | - | 500 |
| 118 | - | 118 | 5 | - | 5 | 53 | - | 53 | - | 510 |
| 44 808 | - | 44 808 | 5 878 | - | 5 878 | 497 | - | 497 | - | 521 |
| 1 890 | - | 1 890 | 126 | - | 126 | 54 | 53 | 1 | - | 522 |
| - | - | - | - | - | - | 1 714 | 1 714 | - | - | 530 |
| - | - | - | - | - | - | - | - | - | - | 610 |
| - | - | - | - | - | - | - | - | - | - | 620 |
| - | - | - | - | - | - | - | - | - | - | 630 |
| <u>SCHLACHT- UND VIEHMASSE F 435 1046</u> | | | | | | | | | | |
| 62 962 | - | 62 962 | 7 358 | - | 7 358 | 26 022 | 16 893 | 9 129 | - | 100 |
| 4 716 | - | 4 716 | 483 | - | 483 | 1 085 | 660 | 425 | - | 111 |
| 11 543 | - | 11 543 | 1 451 | - | 1 451 | 2 739 | 1 653 | 1 086 | - | 112 |
| 13 957 | - | 13 957 | 1 152 | - | 1 152 | 6 288 | 4 001 | 2 287 | - | 113 |
| 2 823 | - | 2 823 | 325 | - | 325 | 921 | 114 | 807 | - | 114 |
| 3 215 | - | 3 215 | 608 | - | 608 | 1 801 | 1 622 | 179 | - | 121 |
| - | - | - | - | - | - | 3 708 | 2 892 | 816 | - | 122 |
| - | - | - | - | - | - | 4 | 4 | - | - | 123 |
| 48 | - | 48 | - | - | - | - | - | - | - | 124 |
| 14 818 | - | 14 818 | 2 408 | - | 2 408 | 2 483 | 1 185 | 1 294 | - | 125 |
| 10 520 | - | 10 520 | 824 | - | 824 | 5 638 | 4 219 | 1 419 | - | 130 |
| 278 | - | 278 | - | - | - | - | - | - | - | 141 |
| 1 044 | - | 1 044 | 107 | - | 107 | 1 355 | 535 | 816 | - | 142 |
| 9 | - | 9 | - | - | - | 19 | - | 19 | - | 200 |
| - | - | - | - | - | - | 19 | - | 19 | - | 211 |
| - | - | - | - | - | - | - | - | - | - | 212 |
| - | - | - | - | - | - | - | - | - | - | 213 |
| - | - | - | - | - | - | - | - | - | - | 220 |
| 9 | - | 9 | - | - | - | - | - | - | - | 230 |
| - | - | - | - | - | - | - | - | - | - | 240 |
| 62 971 | - | 62 971 | 7 358 | - | 7 358 | 26 041 | 16 893 | 9 148 | - | 299 |
| 58 | - | 58 | 4 | - | 4 | 177 | 177 | - | - | 300 |
| 58 | - | 58 | 4 | - | 4 | 177 | 177 | - | - | 310 |
| - | - | - | - | - | - | - | - | - | - | 320 |
| - | - | - | - | - | - | - | - | - | - | 330 |
| 63 029 | - | 63 029 | 7 362 | - | 7 362 | 26 218 | 17 070 | 9 148 | - | 399 |
| 53 | - | 7 | 4 | - | - | - | - | - | - | 430 |
| 62 976 | - | 63 022 | 7 358 | - | 7 362 | 26 218 | 17 070 | 9 148 | - | 450 |
| - 46 | - | - 46 | - | - | - 4 | - | - | - | - | 480 |
| 62 976 | - | 62 976 | 7 358 | - | 7 358 | 26 218 | 17 070 | 9 148 | - | 499 |
| 67 413 | - | 67 413 | 9 934 | - | 9 934 | 20 772 | 12 576 | 8 196 | - | 500 |
| 1 882 | - | 1 882 | 467 | - | 467 | 1 587 | 211 | 1 376 | - | 510 |
| 61 279 | - | 61 279 | 8 511 | - | 8 511 | 18 092 | 12 238 | 5 854 | - | 521 |
| 4 243 | - | 4 243 | 684 | - | 684 | 542 | 127 | 415 | - | 522 |
| 8 | - | 8 | - | - | - | - | - | - | - | 530 |
| - | - | - | - | - | - | 17 | - | 17 | - | 610 |
| - | - | - | - | - | - | - | - | - | - | 620 |
| 1 | - | 1 | 272 | - | 272 | 534 | - | 534 | - | 630 |

B. Ausgaben und Einnahmen der öffentlichen Haushalte 1971

| 1000 | | | | | | |
|---|---|----------------|---------------------------------|-----------|-----------------------------|-----------------------------|
| NR. | ART DER AUSGABEN / EINNAHMEN | INSGESAMT 1 | BUND, LAF, ERP ZUSAMMEN 2 | BUND 3 | LASTENALS- GLEICHF. 4 | ERP-SCND. VERMOEGEN 5 |
| 1047 SONSTIGES F 439 | | | | | | |
| 100 | UNMITTELBARE AUSGABEN (OHNE ZAHLUNGEN A.AND.BEREICHE) | 2 185 867 | - | - | - | - |
| 111 | BEAMTENBEZUEGE | 20 289 | - | - | - | - |
| 112 | ANGESTELLTENVERGUETUNGEN | 93 968 | - | - | - | - |
| 113 | ARBEITERLOEHNE | 452 756 | - | - | - | - |
| 114 | SONSTIGE PERSONALAUSGABEN | 14 564 | - | - | - | - |
| 121 | UNTERHALTUNG VON UNBEWEGLICHEM VERMOEGEN | 114 664 | - | - | - | - |
| 122 | BEWIRTSCHAFTUNG DER GRUNDSTUECKE | 6 454 | - | - | - | - |
| 123 | MIETEN UND PACHTEN | 743 | - | - | - | - |
| 124 | ZUWEISUNGEN AN ZWECKVERBAENDE USW. | 38 894 | - | - | - | - |
| 125 | UEBRIGER LAUFENDER SACHAUFWAND | 464 337 | - | - | - | - |
| 130 | BAUMASSNAHMEN | 815 556 | - | - | - | - |
| 141 | ERWERB VON UNBEWEGLICHEN SACHEN | 47 014 | - | - | - | - |
| 142 | ERWERB VON BEWEGLICHEN SACHEN | 116 628 | - | - | - | - |
| 200 | ZAHLUNGEN AN ANDERE BEREICHE | 14 757 | - | - | - | - |
| 211 | RENTEN,UNTERSTUETZUNGEN U.AEHNL. | 4 | - | - | - | - |
| 212 | LAUFENDE ZUSCHUESSE AN SOZIALE U.AEHNL.EINRICHTG. | 2 | - | - | - | - |
| 213 | UEBRIGE LAUFENDE ZUSCHUESSE | 770 | - | - | - | - |
| 220 | VERMOEGENSUEBERTRAGUNGEN AN ANDERE BEREICHE | 9 545 | - | - | - | - |
| 230 | DARLEHEN AN ANDERE BEREICHE | 4 126 | - | - | - | - |
| 240 | BETEILIGUNGEN | 310 | - | - | - | - |
| 299 | UNMITTELBARE AUSGABEN | 2 200 624 | - | - | - | - |
| 300 | ZAHLUNGEN AN VERWALTUNGEN | 98 869 | 62 096 | 62 056 | - | - |
| 310 | LAUFENDE ZUWEISUNGEN AN VERWALTUNGEN | 32 217 | 16 500 | 16 500 | - | - |
| 320 | VERMOEGENSUEBERTRAGUNGEN AN VERWALTUNGEN | 60 030 | 44 888 | 44 888 | - | - |
| 330 | DARLEHEN AN VERWALTUNGEN | 6 622 | 708 | 708 | - | - |
| 399 | BRUTTOAUSGABEN | 2 299 493 | 62 096 | 62 056 | - | - |
| 430 | ABZUEGL.ZAHLUNGEN V.VERWALTUNGEN GLEICHER EBENE | 166 980 | - | - | - | - |
| 450 | GESAMTAUSGABEN (OHNE BESONDERE FINANZ.VORGAENGE) | 2 132 513 | 62 096 | 62 096 | - | - |
| 480 | ABZUEGL.ZAHLUNGEN V.VERWALTUNGEN ANDERER EBENE | - | 819 | 167 | - | 712 |
| 499 | NETTOAUSGABEN | 2 132 513 | 61 277 | 61 989 | - | 712- |
| 500 | UNMITTELBARE EINNAHMEN | 1 004 954 | - | - | - | - |
| 510 | EINNAHMEN AUS WIRTSCHAFTLICHER TAEITIGKEIT | 43 452 | - | - | - | - |
| 521 | GEBUEHREN, SONSTIGE ENTGELTE, STRAFEN | 681 234 | - | - | - | - |
| 522 | UEBRIGE LAUFENDE EINNAHMEN | 209 029 | - | - | - | - |
| 530 | LAUFENDE ZUSCHUESSE VON ANDEREN BEREICHEN | 10 424 | - | - | - | - |
| 610 | VERAEUSSERUNG VON SACHVERMOEGEN | 53 047 | - | - | - | - |
| 620 | VERAEUSSERUNG VON BETEILIGUNGEN | - | - | - | - | - |
| 630 | UEBRIGE EINNAHMEN | 7 768 | - | - | - | - |
| 1048 ERNAEHRUNG, LANDWIRTSCHAFT UND FORSTEN F 5 | | | | | | |
| 100 | UNMITTELBARE AUSGABEN (OHNE ZAHLUNGEN A.AND.BEREICHE) | 1 676 529 | 58 360 | 58 360 | - | - |
| 111 | BEAMTENBEZUEGE | 245 078 | 1 993 | 1 993 | - | - |
| 112 | ANGESTELLTENVERGUETUNGEN | 309 452 | 9 547 | 9 547 | - | - |
| 113 | ARBEITERLOEHNE | 61 879 | 1 497 | 1 497 | - | - |
| 114 | SONSTIGE PERSONALAUSGABEN | 47 689 | 3 874 | 3 874 | - | - |
| 121 | UNTERHALTUNG VON UNBEWEGLICHEM VERMOEGEN | 38 518 | 76 | 76 | - | - |
| 122 | BEWIRTSCHAFTUNG DER GRUNDSTUECKE | 8 175 | 411 | 411 | - | - |
| 123 | MIETEN UND PACHTEN | 12 073 | 609 | 609 | - | - |
| 124 | ZUWEISUNGEN AN ZWECKVERBAENDE USW. | 315 014 | 20 052 | 20 052 | - | - |
| 125 | UEBRIGER LAUFENDER SACHAUFWAND | 313 835 | 19 416 | 19 416 | - | - |
| 130 | BAUMASSNAHMEN | 297 583 | 479 | 479 | - | - |
| 141 | ERWERB VON UNBEWEGLICHEN SACHEN | 11 830 | 182 | 182 | - | - |
| 142 | ERWERB VON BEWEGLICHEN SACHEN | 15 403 | 224 | 224 | - | - |
| 200 | ZAHLUNGEN AN ANDERE BEREICHE | 3 971 652 | 2 302 401 | 2 265 814 | 36 587 | - |
| 211 | RENTEN,UNTERSTUETZUNGEN U.AEHNL. | 10 307 | - | - | - | - |
| 212 | LAUFENDE ZUSCHUESSE AN SOZIALE U.AEHNL.EINRICHTG. | 162 | - | - | - | - |
| 213 | UEBRIGE LAUFENDE ZUSCHUESSE | 2 672 318 | 2 032 919 | 2 032 919 | - | - |
| 220 | VERMOEGENSUEBERTRAGUNGEN AN ANDERE BEREICHE | 907 984 | 68 886 | 68 886 | - | - |
| 230 | DARLEHEN AN ANDERE BEREICHE | 380 674 | 200 596 | 164 009 | 36 587 | - |
| 240 | BETEILIGUNGEN | 207 | - | - | - | - |
| 299 | UNMITTELBARE AUSGABEN | 5 648 181 | 2 360 761 | 2 324 174 | 36 587 | - |
| 300 | ZAHLUNGEN AN VERWALTUNGEN | 1 631 305 | 1 408 087 | 1 408 087 | - | - |
| 310 | LAUFENDE ZUWEISUNGEN AN VERWALTUNGEN | 906 725 | 792 745 | 792 745 | - | - |
| 320 | VERMOEGENSUEBERTRAGUNGEN AN VERWALTUNGEN | 666 614 | 559 118 | 559 118 | - | - |
| 330 | DARLEHEN AN VERWALTUNGEN | 57 966 | 56 224 | 56 224 | - | - |
| 399 | BRUTTOAUSGABEN | 7 279 486 | 3 768 848 | 3 732 261 | 36 587 | - |
| 430 | ABZUEGL.ZAHLUNGEN V.VERWALTUNGEN GLEICHER EBENE | 1 522 039 | - | - | - | - |
| 450 | GESAMTAUSGABEN (OHNE BESONDERE FINANZ.VORGAENGE) | 5 757 447 | 3 768 848 | 3 732 261 | 36 587 | - |
| 480 | ABZUEGL.ZAHLUNGEN V.VERWALTUNGEN ANDERER EBENE | - | 37 688 | 18 723 | 18 965 | - |
| 499 | NETTOAUSGABEN | 5 757 447 | 3 731 160 | 3 713 538 | 17 622 | - |
| 500 | UNMITTELBARE EINNAHMEN | 643 331 | 209 601 | 144 599 | 36 949 | 28 053 |
| 510 | EINNAHMEN AUS WIRTSCHAFTLICHER TAEITIGKEIT | 35 729 | 247 | 247 | - | - |
| 521 | GEBUEHREN, SONSTIGE ENTGELTE, STRAFEN | 159 925 | 2 138 | 2 138 | - | - |
| 522 | UEBRIGE LAUFENDE EINNAHMEN | 145 187 | 50 178 | 44 324 | 165 | 5 689 |
| 530 | LAUFENDE ZUSCHUESSE VON ANDEREN BEREICHEN | 36 792 | 10 313 | 10 313 | - | - |
| 610 | VERAEUSSERUNG VON SACHVERMOEGEN | 18 874 | 4 | 4 | - | - |
| 620 | VERAEUSSERUNG VON BETEILIGUNGEN | 21 761 | 20 000 | 20 000 | - | - |
| 630 | UEBRIGE EINNAHMEN | 225 063 | 126 721 | 67 573 | 36 784 | 22 364 |

nach Funktionen und ausgewählten Ausgabe-/Einnahmearten

DM

| LAENDER (EINSCHL. STADTSTAATEN) | | | SCHLESWIG-HOLSTEIN | | | NIEDERSACHSEN | | | NORDRHO.-WESTF. | | NR. |
|--|-----------|------------|--------------------|---------|------------|---------------|---------|------------|-----------------|-----|-----|
| ZUSAMMEN | STAAT | GEM. (GV.) | ZUSAMMEN | STAAT | GEM. (GV.) | ZUSAMMEN | STAAT | GEM. (GV.) | ZUSAMMEN | | |
| 6 | 7 | 8 | 9 | 10 | 11 | 12 | 13 | 14 | 15 | | |
| SONSTIGES F 439 1047 | | | | | | | | | | | |
| 2 185 867 | 136 790 | 2 049 077 | 66 193 | - | 66 193 | 261 204 | - | 261 204 | 429 573 | 100 | |
| 20 289 | 4 810 | 15 479 | 320 | - | 320 | 798 | - | 798 | 7 372 | 111 | |
| 93 968 | 11 800 | 82 168 | 2 412 | - | 2 412 | 8 617 | - | 8 617 | 26 068 | 112 | |
| 452 756 | 59 164 | 393 592 | 8 939 | - | 8 939 | 36 152 | - | 36 152 | 131 335 | 113 | |
| 14 564 | 1 453 | 13 111 | 535 | - | 535 | 1 636 | - | 1 636 | 660 | 114 | |
| 114 664 | 5 567 | 109 097 | 3 543 | - | 3 543 | 14 444 | - | 14 444 | 23 980 | 121 | |
| 6 454 | 6 454 | - | - | - | - | - | - | - | - | 122 | |
| 743 | 743 | - | - | - | - | - | - | - | - | 123 | |
| 38 894 | 4 | 38 890 | 2 123 | - | 2 123 | 14 024 | - | 14 024 | 6 016 | 124 | |
| 464 337 | 35 197 | 429 140 | 15 594 | - | 15 594 | 43 809 | - | 43 809 | 89 427 | 125 | |
| 815 556 | 7 561 | 807 995 | 29 141 | - | 29 141 | 120 672 | - | 120 672 | 108 312 | 130 | |
| 47 014 | 1 153 | 45 861 | 782 | - | 782 | 5 463 | - | 5 463 | 13 066 | 141 | |
| 116 628 | 2 884 | 113 744 | 2 804 | - | 2 804 | 15 589 | - | 15 589 | 23 337 | 142 | |
| 14 757 | 1 940 | 12 817 | 5 066 | - | 5 066 | 2 663 | 439 | 2 224 | 1 038 | 200 | |
| 4 | 4 | - | - | - | - | - | - | - | - | 211 | |
| 2 | 2 | - | - | - | - | - | - | - | - | 212 | |
| 770 | 770 | - | - | - | - | - | - | - | - | 213 | |
| 9 545 | 864 | 8 681 | 4 982 | - | 4 982 | 1 231 | 439 | 892 | 704 | 220 | |
| 4 126 | 300 | 3 826 | 84 | - | 84 | 1 332 | - | 1 332 | 334 | 230 | |
| 310 | - | 310 | - | - | - | - | - | - | - | 240 | |
| 2 200 624 | 138 730 | 2 061 894 | 71 259 | - | 71 259 | 263 867 | 439 | 263 428 | 430 611 | 299 | |
| 36 773 | 16 875 | 19 898 | 945 | - | 945 | 7 267 | 1 431 | 5 836 | 1 624 | 300 | |
| 15 717 | 1 331 | 14 386 | 938 | - | 938 | 4 156 | 1 248 | 2 908 | 1 538 | 310 | |
| 15 142 | 9 630 | 5 512 | 7 | - | 7 | 3 111 | 183 | 2 928 | 86 | 320 | |
| 5 914 | 5 914 | - | - | - | - | - | - | - | - | 330 | |
| 2 237 397 | 155 605 | 2 081 792 | 72 204 | - | 72 204 | 271 134 | 1 870 | 269 264 | 432 235 | 399 | |
| 166 137 | - | 45 165 | 9 152 | - | 2 048 | 29 351 | - | 18 053 | 18 323 | 430 | |
| 2 071 260 | 155 605 | 2 036 627 | 63 052 | - | 70 156 | 241 783 | 1 870 | 251 211 | 413 912 | 450 | |
| 24 | 4 472 | 116 524 | - | - | 7 104 | - | - | 11 298 | - | 480 | |
| 2 071 236 | 151 133 | 1 920 103 | 63 052 | - | 63 052 | 241 783 | 1 870 | 239 913 | 413 912 | 499 | |
| 1 004 954 | 91 562 | 913 392 | 25 087 | - | 25 087 | 97 194 | - | 97 194 | 236 826 | 500 | |
| 43 452 | 12 581 | 30 871 | 1 040 | - | 1 040 | 4 259 | - | 4 259 | 9 213 | 510 | |
| 681 234 | 63 571 | 617 663 | 18 291 | - | 18 291 | 65 596 | - | 65 596 | 146 587 | 521 | |
| 209 029 | 347 | 208 682 | 3 876 | - | 3 876 | 18 982 | - | 18 982 | 72 949 | 522 | |
| 10 424 | 286 | 10 138 | 1 526 | - | 1 526 | 1 544 | - | 1 544 | 854 | 530 | |
| 53 047 | 14 760 | 38 287 | 98 | - | 98 | 5 700 | - | 5 700 | 5 852 | 610 | |
| - | - | - | - | - | - | - | - | - | - | 620 | |
| 7 768 | 17 | 7 751 | 256 | - | 256 | 1 113 | - | 1 113 | 1 371 | 630 | |
| ERNAERHRUNG, LANDWIRTSCHAFT UND FORSTEN F 5 1048 | | | | | | | | | | | |
| 1 618 169 | 995 742 | 622 427 | 58 643 | 42 238 | 16 405 | 275 035 | 132 914 | 142 121 | 292 562 | 100 | |
| 243 085 | 222 198 | 20 887 | 6 256 | 4 730 | 1 526 | 16 888 | 15 860 | 1 028 | 26 535 | 111 | |
| 299 905 | 268 929 | 30 976 | 13 668 | 12 392 | 1 276 | 49 441 | 45 767 | 3 674 | 48 274 | 112 | |
| 60 382 | 34 857 | 25 525 | 1 683 | 1 507 | 176 | 3 090 | 2 487 | 603 | 7 720 | 113 | |
| 43 815 | 37 477 | 6 338 | 484 | 390 | 94 | 1 244 | 1 196 | 48 | 3 927 | 114 | |
| 38 442 | 1 732 | 36 710 | 1 038 | - | 1 038 | 1 518 | 43 | 1 475 | 5 726 | 121 | |
| 7 764 | 7 764 | - | 310 | 310 | - | 722 | 722 | - | 1 192 | 122 | |
| 11 464 | 11 464 | - | 390 | 390 | - | 624 | 624 | - | 1 115 | 123 | |
| 294 962 | 270 826 | 24 136 | 20 131 | 18 757 | 1 374 | 50 712 | 48 413 | 2 299 | 105 985 | 124 | |
| 294 419 | 117 395 | 177 024 | 5 394 | 3 339 | 2 055 | 106 707 | 16 150 | 90 557 | 40 426 | 125 | |
| 297 104 | 12 163 | 284 941 | 8 886 | 175 | 8 711 | 39 667 | 568 | 39 099 | 48 998 | 130 | |
| 11 648 | 506 | 11 142 | 75 | - | 75 | 3 237 | 204 | 3 033 | 600 | 141 | |
| 15 179 | 10 431 | 4 748 | 328 | 248 | 80 | 1 185 | 880 | 305 | 2 064 | 142 | |
| 1 669 251 | 1 665 851 | 3 400 | 122 999 | 122 827 | 172 | 227 663 | 227 118 | 545 | 346 564 | 200 | |
| 10 307 | 10 307 | - | 167 | 167 | - | 283 | 283 | - | 7 234 | 211 | |
| 162 | 162 | - | - | - | - | - | - | - | - | 212 | |
| 639 399 | 639 399 | - | 50 809 | 50 809 | - | 113 383 | 113 383 | - | 116 733 | 213 | |
| 839 098 | 836 726 | 2 372 | 60 214 | 60 074 | 140 | 109 642 | 109 582 | 60 | 121 926 | 220 | |
| 180 078 | 179 257 | 821 | 11 809 | 11 777 | 32 | 4 155 | 3 870 | 285 | 100 671 | 230 | |
| 207 | - | 207 | - | - | - | 200 | - | 200 | - | 240 | |
| 3 287 420 | 2 661 593 | 625 827 | 181 642 | 165 065 | 16 577 | 502 698 | 360 032 | 142 666 | 639 126 | 299 | |
| 223 218 | 206 622 | 16 596 | 5 214 | 1 637 | 3 577 | 98 302 | 95 519 | 2 783 | 37 231 | 300 | |
| 113 980 | 97 843 | 16 137 | 3 609 | 130 | 3 479 | 89 974 | 87 269 | 2 705 | 6 091 | 310 | |
| 107 496 | 107 037 | 459 | 1 605 | 1 507 | 98 | 8 328 | 8 250 | 78 | 29 577 | 320 | |
| 1 742 | 1 742 | - | - | - | - | - | - | - | 1 563 | 330 | |
| 3 510 638 | 2 868 215 | 642 423 | 186 856 | 166 702 | 20 154 | 601 000 | 455 551 | 145 449 | 676 357 | 399 | |
| 224 575 | 146 | 15 953 | 5 743 | - | 2 677 | 98 963 | - | 4 132 | 32 808 | 430 | |
| 3 286 063 | 2 868 069 | 626 470 | 181 113 | 166 702 | 17 477 | 502 037 | 455 551 | 141 317 | 643 549 | 450 | |
| 1 259 776 | 1 267 978 | 200 274 | 73 685 | 73 916 | 2 835 | 269 903 | 269 903 | 94 831 | 229 149 | 480 | |
| 2 026 287 | 1 600 091 | 426 196 | 107 428 | 92 786 | 14 642 | 232 134 | 185 648 | 46 486 | 414 400 | 499 | |
| 433 730 | 308 799 | 124 931 | 28 984 | 25 486 | 3 498 | 47 727 | 37 946 | 9 781 | 115 537 | 500 | |
| 35 482 | 33 161 | 2 321 | 104 | 71 | 33 | 1 419 | 1 305 | 114 | 1 882 | 510 | |
| 157 787 | 96 194 | 61 593 | 4 100 | 1 732 | 2 368 | 31 372 | 27 576 | 3 796 | 26 032 | 521 | |
| 95 009 | 56 130 | 38 879 | 5 449 | 4 890 | 559 | 9 859 | 7 630 | 2 229 | 37 291 | 522 | |
| 26 479 | 20 377 | 6 102 | 7 380 | 7 272 | 108 | 1 565 | 230 | 1 335 | 564 | 530 | |
| 18 870 | 9 475 | 9 395 | 167 | 42 | 125 | 1 703 | 569 | 1 134 | 1 353 | 610 | |
| 1 761 | 1 761 | - | 900 | 900 | - | 11 | 11 | - | - | 620 | |
| 98 342 | 91 701 | 6 641 | 10 884 | 10 579 | 305 | 1 798 | 625 | 1 173 | 48 415 | 630 | |

B. Ausgaben und Einnahmen der öffentlichen Haushalte 1971

1000

| NR. | NORDRHEIN-WESTFALEN | | ZUSAMMEN | HESSEN | | GEM. (GV.) | ZUSAMMEN | RHEINLAND-PFALZ | | ZUSAMMEN | BADEN-WÜRTTEMBERG | |
|--|---------------------|------------------|----------|-------------|------------------|------------|----------|-----------------|------------------|----------|-------------------|------------------|
| | STAAT 16 | GEM. (GV.) 17 | | STAAT 19 | GEM. (GV.) 20 | | | STAAT 22 | GEM. (GV.) 23 | | STAAT 25 | GEM. (GV.) 26 |
| 1047 SONSTIGES F 439 | | | | | | | | | | | | |
| 100 | - | 429 573 | 284 262 | 2 | 284 260 | 166 995 | - | 166 995 | 379 561 | - | 379 561 | |
| 111 | - | 7 372 | 1 439 | - | 1 439 | 838 | - | 838 | 2 012 | - | 2 012 | |
| 112 | - | 26 068 | 10 550 | - | 10 550 | 5 340 | - | 5 340 | 14 121 | - | 14 121 | |
| 113 | - | 131 335 | 39 871 | - | 39 871 | 27 239 | - | 27 239 | 76 331 | - | 76 331 | |
| 114 | - | 660 | 2 336 | - | 2 336 | 450 | - | 450 | 2 990 | - | 2 990 | |
| 121 | - | 23 980 | 14 037 | - | 14 037 | 13 482 | - | 13 482 | 19 394 | - | 19 394 | |
| 122 | - | - | - | - | - | - | - | - | - | - | - | |
| 123 | - | - | - | - | - | - | - | - | - | - | - | |
| 124 | - | 6 016 | 3 650 | - | 3 650 | 1 276 | - | 1 276 | 5 640 | - | 5 640 | |
| 125 | - | 89 427 | 49 062 | 2 | 49 060 | 36 111 | - | 36 111 | 90 164 | - | 90 164 | |
| 130 | - | 108 312 | 147 468 | - | 147 468 | 72 510 | - | 72 510 | 136 329 | - | 136 329 | |
| 141 | - | 13 066 | 4 622 | - | 4 622 | 2 062 | - | 2 062 | 7 370 | - | 7 370 | |
| 142 | - | 23 337 | 11 227 | - | 11 227 | 7 687 | - | 7 687 | 25 210 | - | 25 210 | |
| 200 | - | 1 038 | 1 135 | - | 1 135 | 1 008 | - | 1 008 | 2 108 | 100 | 2 008 | |
| 211 | - | - | - | - | - | - | - | - | - | - | - | |
| 212 | - | - | - | - | - | - | - | - | - | - | - | |
| 213 | - | - | - | - | - | - | - | - | - | - | - | |
| 220 | - | 704 | 719 | - | 719 | 203 | - | 203 | 1 006 | 100 | 906 | |
| 230 | - | 334 | 416 | - | 416 | 805 | - | 805 | 794 | - | 794 | |
| 240 | - | - | - | - | - | - | - | - | 308 | - | 308 | |
| 299 | - | 430 611 | 285 397 | 2 | 285 395 | 168 003 | - | 168 003 | 381 669 | 100 | 381 569 | |
| 300 | - | 1 624 | 12 595 | 7 871 | 4 724 | 2 412 | - | 2 412 | 2 878 | - | 2 878 | |
| 310 | - | 1 538 | 4 094 | - | 4 094 | 706 | - | 706 | 2 758 | - | 2 758 | |
| 320 | - | 86 | 8 501 | 7 871 | 630 | 1 706 | - | 1 706 | 120 | - | 120 | |
| 330 | - | - | - | - | - | - | - | - | - | - | - | |
| 399 | - | 432 235 | 297 992 | 7 873 | 290 119 | 170 415 | - | 170 415 | 384 547 | 100 | 384 447 | |
| 430 | - | 4 461 | 24 853 | - | 6 269 | 15 331 | - | 4 433 | 15 698 | - | 2 664 | |
| 450 | - | 427 774 | 273 139 | 7 873 | 283 850 | 155 084 | - | 165 582 | 368 849 | 100 | 381 783 | |
| 480 | - | 13 862 | - | - | 18 584 | - | - | 10 898 | - | - | 13 034 | |
| 499 | - | 413 912 | 273 139 | 7 873 | 265 266 | 155 084 | - | 155 084 | 368 849 | 100 | 368 749 | |
| 500 | - | 236 826 | 102 335 | - | 102 335 | 68 680 | - | 68 680 | 176 769 | - | 176 769 | |
| 510 | - | 9 213 | 4 193 | - | 4 193 | 1 715 | - | 1 715 | 4 954 | - | 4 954 | |
| 521 | - | 146 587 | 60 692 | - | 60 692 | 45 724 | - | 45 724 | 125 591 | - | 125 591 | |
| 522 | - | 72 949 | 19 518 | - | 19 518 | 16 404 | - | 16 404 | 40 124 | - | 40 124 | |
| 530 | - | 854 | 4 489 | - | 4 489 | 499 | - | 499 | 809 | - | 809 | |
| 610 | - | 5 852 | 11 899 | - | 11 899 | 3 647 | - | 3 647 | 4 784 | - | 4 784 | |
| 620 | - | - | - | - | - | - | - | - | - | - | - | |
| 630 | - | 1 371 | 1 544 | - | 1 544 | 691 | - | 691 | 507 | - | 507 | |
| 1048 ERNÄHRUNG, LANDWIRTSCHAFT UND FORSTEN F 5 | | | | | | | | | | | | |
| 100 | 179 807 | 112 755 | 143 103 | 108 997 | 34 106 | 156 718 | 81 561 | 75 157 | 288 071 | 158 882 | 129 189 | |
| 111 | 14 696 | 11 839 | 26 494 | 26 272 | 222 | 22 765 | 21 066 | 1 699 | 48 866 | 46 964 | 1 902 | |
| 112 | 33 175 | 15 099 | 37 482 | 36 856 | 626 | 31 329 | 26 442 | 4 887 | 56 000 | 53 608 | 2 392 | |
| 113 | 3 480 | 4 240 | 7 763 | 5 210 | 2 553 | 6 409 | 2 735 | 3 674 | 18 884 | 5 901 | 12 983 | |
| 114 | 694 | 3 233 | 13 900 | 13 318 | 582 | 11 048 | 10 580 | 468 | 6 458 | 5 280 | 1 178 | |
| 121 | 57 | 5 669 | 5 170 | 725 | 4 445 | 5 861 | - | 5 861 | 13 588 | - | 13 588 | |
| 122 | 1 192 | - | 1 185 | 1 185 | - | 749 | 749 | - | 1 536 | 1 536 | - | |
| 123 | 1 115 | - | 735 | 735 | - | 171 | 171 | - | 3 544 | 3 544 | - | |
| 124 | 100 669 | 5 316 | 8 405 | 6 955 | 1 450 | 11 849 | 9 364 | 2 485 | 17 425 | 15 034 | 2 391 | |
| 125 | 23 009 | 17 417 | 19 710 | 12 550 | 7 160 | 19 965 | 8 679 | 11 286 | 51 744 | 20 679 | 31 065 | |
| 130 | 495 | 48 503 | 20 005 | 3 894 | 16 111 | 42 858 | 1 213 | 41 645 | 63 004 | 2 785 | 60 219 | |
| 141 | - | 600 | 207 | 7 | 200 | 2 404 | - | 2 404 | 2 246 | - | 2 246 | |
| 142 | 1 225 | 839 | 2 047 | 1 290 | 757 | 1 310 | 562 | 748 | 4 776 | 3 551 | 1 225 | |
| 200 | 346 399 | 165 | 109 980 | 109 809 | 171 | 134 628 | 134 121 | 507 | 260 649 | 259 274 | 1 375 | |
| 211 | 7 234 | - | 27 | 27 | - | 192 | 192 | - | 755 | 755 | - | |
| 212 | - | - | - | - | - | - | - | - | - | - | - | |
| 213 | 116 733 | - | 37 532 | 37 532 | - | 38 673 | 38 673 | - | 114 642 | 114 642 | - | |
| 220 | 121 776 | 150 | 52 497 | 52 380 | 117 | 85 750 | 85 308 | 442 | 126 116 | 125 052 | 1 064 | |
| 230 | 100 656 | 15 | 19 924 | 19 870 | 54 | 10 012 | 9 948 | 64 | 19 130 | 18 825 | 305 | |
| 240 | - | - | - | - | - | 1 | - | 1 | 6 | - | 6 | |
| 299 | 526 206 | 112 920 | 253 083 | 218 806 | 34 277 | 291 346 | 215 682 | 75 664 | 548 720 | 418 156 | 130 564 | |
| 300 | 32 261 | 4 970 | 11 317 | 10 919 | 398 | 11 763 | 11 364 | 399 | 27 643 | 26 896 | 747 | |
| 310 | 1 121 | 4 970 | 3 293 | 2 896 | 397 | 848 | 507 | 341 | 1 539 | 1 016 | 523 | |
| 320 | 29 577 | - | 7 990 | 7 989 | 1 | 10 915 | 10 857 | 58 | 26 104 | 25 880 | 224 | |
| 330 | 1 563 | - | 34 | 34 | - | - | - | - | - | - | - | |
| 399 | 558 467 | 117 890 | 264 400 | 229 725 | 34 675 | 303 109 | 227 046 | 76 063 | 576 363 | 445 052 | 131 311 | |
| 430 | - | 1 593 | 3 088 | - | 588 | 19 795 | - | 2 603 | 29 930 | - | 1 197 | |
| 450 | 558 467 | 116 297 | 261 312 | 229 725 | 34 087 | 283 314 | 227 046 | 73 460 | 546 433 | 445 052 | 130 114 | |
| 480 | 230 725 | 29 639 | 77 356 | 77 356 | 2 500 | 109 380 | 109 407 | 17 165 | 174 030 | 180 299 | 22 464 | |
| 499 | 327 742 | 86 658 | 183 956 | 152 369 | 31 587 | 173 934 | 117 639 | 56 295 | 372 403 | 264 753 | 107 650 | |
| 500 | 81 874 | 33 663 | 62 601 | 51 434 | 11 167 | 41 422 | 16 680 | 24 742 | 45 000 | 21 478 | 23 522 | |
| 510 | 1 414 | 468 | 2 779 | 2 603 | 176 | 4 109 | 3 558 | 551 | 4 971 | 4 367 | 604 | |
| 521 | 1 681 | 24 351 | 20 717 | 16 928 | 3 789 | 22 340 | 10 209 | 12 131 | 12 023 | 5 151 | 6 872 | |
| 522 | 31 293 | 5 998 | 8 453 | 5 075 | 3 378 | 9 106 | 2 064 | 7 042 | 14 106 | 1 562 | 12 544 | |
| 530 | - | 564 | 1 440 | 576 | 864 | 1 802 | 259 | 1 543 | 9 416 | 8 802 | 614 | |
| 610 | 24 | 1 329 | 8 902 | 6 426 | 2 476 | 1 941 | 31 | 1 910 | 3 170 | 1 596 | 1 574 | |
| 620 | - | - | 850 | 850 | - | - | - | - | - | - | - | |
| 630 | 47 462 | 953 | 19 460 | 18 976 | 484 | 2 124 | 559 | 1 565 | 1 314 | - | 1 314 | |

nach Funktionen und ausgewählten Ausgabe-/Einnahmearten

DM

| ZUSAMMEN 27 | BAYERN STAAT 28 | GEM. (GV.) 29 | ZUSAMMEN 30 | SAARLAND STAAT 31 | GEM. (GV.) 32 | STADTST. ZUSAMMEN 33 | HAMBURG 34 | BREMEN 35 | BERLIN (WEST) 36 | SONSTIGES F 439 1047 |
|--|-----------------------|------------------|----------------|-------------------------|------------------|----------------------------|---------------|--------------|------------------------|----------------------|
| 402 197 | - | 402 197 | 59 094 | - | 59 094 | 136 788 | 32 473 | 40 453 | 63 862 | 100 |
| 2 309 | - | 2 309 | 391 | - | 391 | 4 810 | 1 478 | 2 341 | 991 | 111 |
| 13 169 | - | 13 169 | 1 891 | - | 1 891 | 11 800 | 4 570 | 4 139 | 3 091 | 112 |
| 58 845 | - | 58 845 | 14 880 | - | 14 880 | 59 164 | 9 770 | 28 069 | 21 325 | 113 |
| 4 464 | - | 4 464 | 40 | - | 40 | 1 453 | 1 323 | 53 | 77 | 114 |
| 17 300 | - | 17 300 | 2 917 | - | 2 917 | 5 567 | 3 499 | 1 015 | 1 053 | 121 |
| - | - | - | - | - | - | 6 454 | 4 792 | 272 | 1 390 | 122 |
| - | - | - | - | - | - | 743 | 290 | 164 | 289 | 123 |
| 5 709 | - | 5 709 | 452 | - | 452 | 4 | - | 3 | 1 | 124 |
| 92 578 | - | 92 578 | 12 397 | - | 12 397 | 35 195 | 2 589 | 1 626 | 30 980 | 125 |
| 170 353 | - | 170 353 | 23 210 | - | 23 210 | 7 561 | 2 790 | 1 366 | 3 405 | 130 |
| 12 396 | - | 12 396 | 100 | - | 100 | 1 153 | 1 153 | - | - | 141 |
| 25 074 | - | 25 074 | 2 816 | - | 2 816 | 2 884 | 219 | 1 405 | 1 260 | 142 |
| 275 | - | 275 | 63 | - | 63 | 1 401 | 325 | 765 | 311 | 200 |
| - | - | - | - | - | - | 4 | - | 2 | 2 | 211 |
| - | - | - | - | - | - | 2 | - | 2 | - | 212 |
| - | - | - | - | - | - | 770 | - | 761 | 9 | 213 |
| 212 | - | 212 | 63 | - | 63 | 325 | 325 | - | - | 220 |
| 61 | - | 61 | - | - | - | 300 | - | - | 300 | 230 |
| 2 | - | 2 | - | - | - | - | - | - | - | 240 |
| 402 472 | - | 402 472 | 59 157 | - | 59 157 | 138 189 | 32 798 | 41 218 | 64 173 | 299 |
| 8 570 | 7 490 | 1 080 | 399 | - | 399 | 83 | 83 | - | - | 300 |
| 1 045 | - | 1 045 | 399 | - | 399 | 83 | 83 | - | - | 310 |
| 1 611 | 1 576 | 35 | - | - | - | - | - | - | - | 320 |
| 5 914 | 5 914 | - | - | - | - | - | - | - | - | 330 |
| 411 042 | 7 490 | 403 552 | 59 556 | - | 59 556 | 138 272 | 32 881 | 41 218 | 64 173 | 399 |
| 49 415 | - | 6 659 | 4 014 | - | 578 | - | - | - | - | 430 |
| 361 627 | 7 490 | 396 893 | 55 542 | - | 58 978 | 138 272 | 32 881 | 41 218 | 64 173 | 450 |
| - | 3 338 | 39 418 | - | 1 110 | 2 326 | 24 | - | - | 24 | 480 |
| 361 627 | 4 152 | 357 475 | 55 542 | 1 110 | 56 652 | 138 248 | 32 881 | 41 218 | 64 149 | 499 |
| 186 301 | 34 | 186 267 | 20 234 | - | 20 234 | 91 528 | 38 824 | 4 026 | 48 678 | 500 |
| 5 011 | - | 5 011 | 486 | - | 486 | 12 581 | 7 801 | 2 022 | 2 758 | 510 |
| 143 259 | - | 143 259 | 11 923 | - | 11 923 | 63 571 | 16 612 | 1 652 | 45 307 | 521 |
| 29 866 | 17 | 29 849 | 6 980 | - | 6 980 | 330 | 268 | 41 | 21 | 522 |
| 402 | - | 402 | 15 | - | 15 | 286 | - | 284 | 2 | 530 |
| 5 872 | - | 5 872 | 435 | - | 435 | 14 760 | 14 143 | 27 | 590 | 610 |
| - | - | - | - | - | - | - | - | - | - | 620 |
| 1 891 | 17 | 1 874 | 395 | - | 395 | - | - | - | - | 630 |
| ERNAERHRUNG, LANDWIRTSCHAFT UND FORSTEN F 5 1048 | | | | | | | | | | |
| 350 534 | 244 462 | 106 072 | 11 841 | 5 219 | 6 622 | 41 662 | 21 376 | 2 761 | 17 525 | 100 |
| 87 919 | 85 478 | 2 441 | 1 391 | 1 161 | 230 | 5 971 | 2 790 | 497 | 2 684 | 111 |
| 51 418 | 48 851 | 2 567 | 2 447 | 1 992 | 455 | 9 846 | 6 508 | 705 | 2 633 | 112 |
| 10 672 | 9 535 | 1 137 | 556 | 397 | 159 | 3 605 | 669 | 138 | 2 798 | 113 |
| 3 482 | 2 747 | 735 | 21 | 21 | - | 3 251 | 3 176 | 74 | 1 | 114 |
| 4 915 | 555 | 4 360 | 290 | 16 | 274 | 336 | 204 | 9 | 123 | 121 |
| 1 610 | 1 610 | - | 80 | 80 | - | 380 | 132 | 49 | 199 | 122 |
| 4 199 | 4 199 | - | 14 | 14 | - | 672 | 628 | 4 | 40 | 123 |
| 66 507 | 57 881 | 8 626 | 405 | 210 | 195 | 13 543 | 5 546 | 731 | 7 266 | 124 |
| 45 834 | 29 616 | 16 218 | 1 871 | 605 | 1 266 | 2 768 | 1 598 | 477 | 693 | 125 |
| 68 314 | 1 661 | 66 653 | 4 710 | 710 | 4 000 | 662 | 29 | 42 | 591 | 130 |
| 2 565 | - | 2 565 | 19 | - | 19 | 295 | - | - | 295 | 141 |
| 3 099 | 2 329 | 770 | 37 | 13 | 24 | 333 | 96 | 35 | 202 | 142 |
| 443 913 | 443 521 | 392 | 12 970 | 12 897 | 73 | 9 885 | 7 738 | 370 | 1 777 | 200 |
| 1 535 | 1 535 | - | - | - | - | 114 | - | 23 | 91 | 211 |
| 162 | 162 | - | - | - | - | - | - | - | - | 212 |
| 159 807 | 159 807 | - | 3 696 | 3 696 | - | 4 124 | 3 581 | 133 | 410 | 213 |
| 272 810 | 272 481 | 329 | 8 048 | 7 978 | 70 | 2 095 | 1 881 | 214 | - | 220 |
| 9 599 | 9 536 | 63 | 1 226 | 1 223 | 3 | 3 552 | 2 276 | - | 1 276 | 230 |
| - | - | - | - | - | - | - | - | - | - | 240 |
| 794 447 | 687 983 | 106 464 | 24 811 | 18 116 | 6 695 | 51 547 | 29 114 | 3 131 | 19 302 | 299 |
| 28 885 | 25 512 | 3 373 | 1 278 | 929 | 349 | 1 585 | 1 368 | 193 | 24 | 300 |
| 6 691 | 3 318 | 3 373 | 495 | 146 | 349 | 1 440 | 1 368 | 48 | 24 | 310 |
| 22 194 | 22 194 | - | 783 | 783 | - | - | - | - | - | 320 |
| - | - | - | - | - | - | 145 | - | 145 | - | 330 |
| 823 332 | 713 495 | 109 837 | 26 089 | 19 045 | 7 044 | 53 132 | 30 482 | 3 324 | 19 326 | 399 |
| 31 013 | - | 2 819 | 3 089 | - | 344 | - | - | - | - | 430 |
| 792 319 | 713 495 | 107 018 | 23 000 | 19 045 | 6 700 | 53 132 | 30 482 | 3 324 | 19 326 | 450 |
| 308 476 | 308 575 | 28 095 | 10 369 | 10 369 | 2 745 | 7 574 | 6 990 | - | 584 | 480 |
| 483 843 | 404 920 | 78 923 | 12 631 | 8 676 | 3 955 | 45 558 | 23 492 | 3 324 | 18 742 | 499 |
| 75 453 | 58 439 | 17 014 | 2 736 | 1 192 | 1 544 | 14 270 | 7 319 | 1 487 | 5 464 | 500 |
| 16 743 | 16 374 | 369 | 11 | 5 | 6 | 3 464 | 7 | 11 | 3 446 | 510 |
| 32 964 | 25 187 | 7 777 | 664 | 155 | 509 | 7 575 | 5 518 | 1 248 | 809 | 521 |
| 9 006 | 2 105 | 6 901 | 695 | 467 | 228 | 1 044 | 622 | 1 | 421 | 522 |
| 3 315 | 2 859 | 456 | 768 | 150 | 618 | 229 | 227 | 1 | 1 | 530 |
| 703 | - | 703 | 144 | - | 144 | 787 | - | - | 787 | 610 |
| - | - | - | - | - | - | - | - | - | - | 620 |
| 12 722 | 11 914 | 808 | 454 | 415 | 39 | 1 171 | 945 | 226 | - | 630 |

B. Ausgaben und Einnahmen der öffentlichen Haushalte 1971

1000

| NR. | ART DER AUSGABEN / EINNAHMEN | INSGESAMT 1 | BUND, LAF, ERP ZUSAMMEN 2 | BUND 3 | LASTENAUS- GLEICHF. 4 | ERP-SGND. VERMOEGEN 5 |
|--|---|----------------|---------------------------------|-----------|-----------------------------|-----------------------------|
| <u>1049 PRODUKTIVITAETS- U. ABSATZFOERDERNDE MASSNAHMEN F 52</u> | | | | | | |
| 100 | UNMITTELBARE AUSGABEN (OHNE ZAHLUNGEN A. AND. BEREICHE) | 754 648 | 19 208 | 19 208 | - | - |
| 111 | BEAMTENBEZUEGE | 23 648 | - | - | - | - |
| 112 | ANGESTELLTENVERGUETUNGEN | 32 724 | - | - | - | - |
| 113 | ARBEITERLOEHNE | 27 255 | - | - | - | - |
| 114 | SONSTIGE PERSONALAUSGABEN | 9 519 | - | - | - | - |
| 121 | UNTERHALTUNG VON UNBEWEGLICHEM VERMOEGEN | 36 845 | - | - | - | - |
| 122 | BEWIRTSCHAFTUNG DER GRUNDSTUECKE | 290 | - | - | - | - |
| 123 | MIETEN UND PACHTEN | 121 | - | - | - | - |
| 124 | ZUWEISUNGEN AN ZWECKVERBAENDE USW. | 105 007 | 4 873 | 4 873 | - | - |
| 125 | UEBRIGER LAUFENDER SACHAUFWAND | 215 673 | 14 335 | 14 335 | - | - |
| 130 | BAUMASSNAHMEN | 285 096 | - | - | - | - |
| 141 | ERWERB VON UNBEWEGLICHEN SACHEN | 11 346 | - | - | - | - |
| 142 | ERWERB VON BEWEGLICHEN SACHEN | 7 124 | - | - | - | - |
| 200 | ZAHLUNGEN AN ANDERE BEREICHE | 1 528 477 | 373 249 | 336 662 | 36 587 | - |
| 211 | RENTEN, UNTERSTUETZUNGEN U. AEHNL. | 433 | - | - | - | - |
| 212 | LAUFENDE ZUSCHUESSE AN SOZIALE U. AEHNL. EINRICHTG. | - | - | - | - | - |
| 213 | UEBRIGE LAUFENDE ZUSCHUESSE | 285 110 | 103 773 | 103 773 | - | - |
| 220 | VERMOEGENSUEBERTRAGUNGEN AN ANDERE BEREICHE | 863 237 | 68 886 | 68 886 | - | - |
| 230 | DARLEHEN AN ANDERE BEREICHE | 379 490 | 200 590 | 164 003 | 36 587 | - |
| 240 | BETEILIGUNGEN | 207 | - | - | - | - |
| 299 | UNMITTELBARE AUSGABEN | 2 283 125 | 392 457 | 355 870 | 36 587 | - |
| 300 | ZAHLUNGEN AN VERWALTUNGEN | 1 068 870 | 936 742 | 936 742 | - | - |
| 310 | LAUFENDE ZUWEISUNGEN AN VERWALTUNGEN | 349 116 | 323 591 | 323 591 | - | - |
| 320 | VERMOEGENSUEBERTRAGUNGEN AN VERWALTUNGEN | 663 351 | 556 927 | 556 927 | - | - |
| 330 | DARLEHEN AN VERWALTUNGEN | 56 403 | 56 224 | 56 224 | - | - |
| 399 | BRUTTOAUSGABEN | 3 351 995 | 1 329 199 | 1 292 612 | 36 587 | - |
| 430 | ABZUEGL. ZAHLUNGEN V. VERWALTUNGEN GLEICHER EBENE | 956 478 | - | - | - | - |
| 450 | GESAMTAUSGABEN (OHNE BESONDERE FINANZ. VORGAENGE) | 2 395 517 | 1 329 199 | 1 292 612 | 36 587 | - |
| 480 | ABZUEGL. ZAHLUNGEN V. VERWALTUNGEN ANDERER EBENE | - | 37 688 | 18 723 | 18 965 | - |
| 499 | NETTOAUSGABEN | 2 395 517 | 1 291 511 | 1 273 889 | 17 622 | - |
| 500 | UNMITTELBARE EINNAHMEN | 409 415 | 150 332 | 85 330 | 36 949 | 28 053 |
| 510 | EINNAHMEN AUS WIRTSCHAFTLICHER TAEITIGKEIT | 12 119 | 69 | 69 | - | - |
| 521 | GEBUEHREN, SONSTIGE ENTGELTE, STRAFEN | 62 072 | - | - | - | - |
| 522 | UEBRIGE LAUFENDE EINNAHMEN | 89 190 | 24 985 | 19 131 | 165 | 5 689 |
| 530 | LAUFENDE ZUSCHUESSE VON ANDEREN BEREICHEN | 16 029 | 7 819 | 7 819 | - | - |
| 610 | VERAEUSSERUNG VON SACHVERMOEGEN | 14 997 | - | - | - | - |
| 620 | VERAEUSSERUNG VON BETEILIGUNGEN | 911 | - | - | - | - |
| 630 | UEBRIGE EINNAHMEN | 214 097 | 117 459 | 58 311 | 36 784 | 22 364 |
| <u>1050 EINKOMMENSTABILISIERENDE MASSNAHMEN F 53</u> | | | | | | |
| 100 | UNMITTELBARE AUSGABEN (OHNE ZAHLUNGEN A. AND. BEREICHE) | 46 199 | - | - | - | - |
| 111 | BEAMTENBEZUEGE | - | - | - | - | - |
| 112 | ANGESTELLTENVERGUETUNGEN | - | - | - | - | - |
| 113 | ARBEITERLOEHNE | - | - | - | - | - |
| 114 | SONSTIGE PERSONALAUSGABEN | - | - | - | - | - |
| 121 | UNTERHALTUNG VON UNBEWEGLICHEM VERMOEGEN | - | - | - | - | - |
| 122 | BEWIRTSCHAFTUNG DER GRUNDSTUECKE | - | - | - | - | - |
| 123 | MIETEN UND PACHTEN | - | - | - | - | - |
| 124 | ZUWEISUNGEN AN ZWECKVERBAENDE USW. | 45 994 | - | - | - | - |
| 125 | UEBRIGER LAUFENDER SACHAUFWAND | 205 | - | - | - | - |
| 130 | BAUMASSNAHMEN | - | - | - | - | - |
| 141 | ERWERB VON UNBEWEGLICHEN SACHEN | - | - | - | - | - |
| 142 | ERWERB VON BEWEGLICHEN SACHEN | - | - | - | - | - |
| 200 | ZAHLUNGEN AN ANDERE BEREICHE | 2 373 500 | 1 918 566 | 1 918 566 | - | - |
| 211 | RENTEN, UNTERSTUETZUNGEN U. AEHNL. | 6 238 | - | - | - | - |
| 212 | LAUFENDE ZUSCHUESSE AN SOZIALE U. AEHNL. EINRICHTG. | - | - | - | - | - |
| 213 | UEBRIGE LAUFENDE ZUSCHUESSE | 2 341 449 | 1 918 566 | 1 918 566 | - | - |
| 220 | VERMOEGENSUEBERTRAGUNGEN AN ANDERE BEREICHE | 24 990 | - | - | - | - |
| 230 | DARLEHEN AN ANDERE BEREICHE | 823 | - | - | - | - |
| 240 | BETEILIGUNGEN | - | - | - | - | - |
| 299 | UNMITTELBARE AUSGABEN | 2 419 699 | 1 918 566 | 1 918 566 | - | - |
| 300 | ZAHLUNGEN AN VERWALTUNGEN | 540 263 | 453 663 | 453 663 | - | - |
| 310 | LAUFENDE ZUWEISUNGEN AN VERWALTUNGEN | 538 072 | 451 472 | 451 472 | - | - |
| 320 | VERMOEGENSUEBERTRAGUNGEN AN VERWALTUNGEN | 2 191 | 2 191 | 2 191 | - | - |
| 330 | DARLEHEN AN VERWALTUNGEN | - | - | - | - | - |
| 399 | BRUTTOAUSGABEN | 2 959 962 | 2 372 229 | 2 372 229 | - | - |
| 430 | ABZUEGL. ZAHLUNGEN V. VERWALTUNGEN GLEICHER EBENE | 517 757 | - | - | - | - |
| 450 | GESAMTAUSGABEN (OHNE BESONDERE FINANZ. VORGAENGE) | 2 442 205 | 2 372 229 | 2 372 229 | - | - |
| 480 | ABZUEGL. ZAHLUNGEN V. VERWALTUNGEN ANDERER EBENE | - | - | - | - | - |
| 499 | NETTOAUSGABEN | 2 442 205 | 2 372 229 | 2 372 229 | - | - |
| 500 | UNMITTELBARE EINNAHMEN | 57 775 | 9 385 | 9 385 | - | - |
| 510 | EINNAHMEN AUS WIRTSCHAFTLICHER TAEITIGKEIT | - | - | - | - | - |
| 521 | GEBUEHREN, SONSTIGE ENTGELTE, STRAFEN | 23 881 | - | - | - | - |
| 522 | UEBRIGE LAUFENDE EINNAHMEN | 26 293 | 6 891 | 6 891 | - | - |
| 530 | LAUFENDE ZUSCHUESSE VON ANDEREN BEREICHEN | 6 445 | 2 494 | 2 494 | - | - |
| 610 | VERAEUSSERUNG VON SACHVERMOEGEN | - | - | - | - | - |
| 620 | VERAEUSSERUNG VON BETEILIGUNGEN | - | - | - | - | - |
| 630 | UEBRIGE EINNAHMEN | 1 156 | - | - | - | - |

nach Funktionen und ausgewählten Ausgabe-/Einnahmearten

DM

| LAENDER (EINSCHL. STADTSTAATEN) | | | SCHLESWIG-HOLSTEIN | | | NIEDERSACHSEN | | | NORDRHEIN-WESTF. | | |
|---|-----------|------------|--------------------|--------|------------|---------------|---------|------------|------------------|-----|-----|
| ZUSAMMEN | STAAT | GEM. (GV.) | ZUSAMMEN | STAAT | GEM. (GV.) | ZUSAMMEN | STAAT | GEM. (GV.) | ZUSAMMEN | | NR. |
| 6 | 7 | 8 | 9 | 10 | 11 | 12 | 13 | 14 | 15 | | |
| PRODUKTIVITAETS- U. ABSATZFOERDERNDE MASSNAHMEN F 52 1049 | | | | | | | | | | | |
| 735 440 | 113 013 | 622 427 | 21 360 | 4 955 | 16 405 | 148 063 | 5 942 | 142 121 | 141 056 | 100 | |
| 23 648 | 2 761 | 20 887 | 1 526 | - | 1 526 | 2 062 | 1 034 | 1 028 | 11 839 | 111 | |
| 32 724 | 1 748 | 30 976 | 1 276 | - | 1 276 | 3 775 | 101 | 3 674 | 15 099 | 112 | |
| 27 255 | 1 730 | 25 525 | 176 | - | 176 | 873 | 270 | 603 | 4 240 | 113 | |
| 9 519 | 3 181 | 6 338 | 161 | 67 | 94 | 334 | 286 | 48 | 3 233 | 114 | |
| 36 845 | 135 | 36 710 | 1 038 | - | 1 038 | 1 479 | 4 | 1 475 | 5 669 | 121 | |
| 290 | 290 | - | - | - | - | 169 | 169 | - | - | 122 | |
| 121 | 121 | - | - | - | - | 60 | 60 | - | - | 123 | |
| 100 134 | 75 998 | 24 136 | 4 970 | 3 596 | 1 374 | 3 528 | 1 629 | 2 299 | 26 255 | 124 | |
| 201 338 | 24 314 | 177 024 | 3 347 | 1 292 | 2 055 | 92 410 | 1 853 | 90 557 | 24 779 | 125 | |
| 285 096 | 155 | 284 941 | 8 711 | - | 8 711 | 39 170 | 71 | 35 099 | 48 503 | 130 | |
| 11 346 | 204 | 11 142 | 75 | - | 75 | 3 237 | 204 | 3 033 | 600 | 141 | |
| 7 124 | 2 376 | 4 748 | 80 | - | 80 | 566 | 261 | 305 | 839 | 142 | |
| 1 155 228 | 1 151 828 | 3 400 | 70 671 | 70 499 | 172 | 138 593 | 138 048 | 545 | 316 143 | 200 | |
| 433 | 433 | - | 32 | 32 | - | - | - | - | 42 | 211 | |
| 181 337 | 181 337 | - | 3 110 | 3 110 | - | 25 166 | 25 166 | - | 95 865 | 213 | |
| 794 351 | 791 979 | 2 372 | 55 973 | 55 833 | 140 | 109 642 | 109 582 | 60 | 119 565 | 220 | |
| 178 900 | 178 079 | 821 | 11 556 | 11 524 | 32 | 3 585 | 3 300 | 285 | 100 671 | 230 | |
| 207 | - | 207 | - | - | - | 200 | - | 200 | - | 240 | |
| 1 890 668 | 1 264 841 | 625 827 | 92 031 | 75 454 | 16 577 | 286 656 | 143 990 | 142 666 | 457 199 | 299 | |
| 132 128 | 115 532 | 16 596 | 5 084 | 1 507 | 3 577 | 11 691 | 8 908 | 2 783 | 34 812 | 300 | |
| 25 525 | 9 388 | 16 137 | 3 479 | - | 3 479 | 3 363 | 658 | 2 705 | 5 695 | 310 | |
| 106 424 | 105 965 | 459 | 1 605 | 1 507 | 98 | 8 328 | 8 250 | 78 | 29 117 | 320 | |
| 179 | 179 | - | - | - | - | - | - | - | - | 330 | |
| 2 022 796 | 1 380 373 | 642 423 | 97 115 | 76 961 | 20 154 | 298 347 | 152 898 | 145 449 | 492 011 | 399 | |
| 217 681 | 33 | 15 953 | 5 542 | - | 2 677 | 98 963 | - | 4 132 | 32 623 | 430 | |
| 1 805 115 | 1 380 340 | 626 470 | 91 573 | 76 961 | 17 477 | 199 384 | 152 898 | 141 317 | 459 388 | 450 | |
| 701 109 | 702 530 | 200 274 | 40 424 | 40 454 | 2 835 | 99 253 | 99 253 | 94 831 | 208 231 | 480 | |
| 1 104 006 | 677 810 | 426 196 | 51 149 | 36 507 | 14 642 | 100 131 | 53 645 | 46 486 | 251 157 | 499 | |
| 259 083 | 134 152 | 124 931 | 19 557 | 16 059 | 3 498 | 11 808 | 2 027 | 9 781 | 96 335 | 500 | |
| 12 050 | 9 729 | 2 321 | 64 | 31 | 33 | 1 362 | 1 248 | 114 | 516 | 510 | |
| 62 072 | 479 | 61 593 | 2 368 | - | 2 368 | 3 797 | 1 | 3 796 | 24 351 | 521 | |
| 64 205 | 25 326 | 38 879 | 5 109 | 4 550 | 559 | 2 284 | 55 | 2 229 | 21 200 | 522 | |
| 8 210 | 2 108 | 6 102 | 441 | 333 | 108 | 1 482 | 147 | 1 335 | 564 | 530 | |
| 14 997 | 5 602 | 9 395 | 125 | - | 125 | 1 699 | 565 | 1 134 | 1 329 | 610 | |
| 911 | 911 | - | 900 | 900 | - | 11 | 11 | - | - | 620 | |
| 96 638 | 89 997 | 6 641 | 10 550 | 10 245 | 305 | 1 173 | - | 1 173 | 48 375 | 630 | |
| EINKOMMENSTABILISIERENDE MASSNAHMEN F 53 1050 | | | | | | | | | | | |
| 46 199 | 46 199 | - | 127 | 127 | - | - | - | - | 11 202 | 100 | |
| - | - | - | - | - | - | - | - | - | - | 111 | |
| - | - | - | - | - | - | - | - | - | - | 112 | |
| - | - | - | - | - | - | - | - | - | - | 113 | |
| - | - | - | - | - | - | - | - | - | - | 114 | |
| - | - | - | - | - | - | - | - | - | - | 121 | |
| - | - | - | - | - | - | - | - | - | - | 122 | |
| - | - | - | - | - | - | - | - | - | - | 123 | |
| 45 994 | 45 994 | - | - | - | - | - | - | - | 11 202 | 124 | |
| 205 | 205 | - | 127 | 127 | - | - | - | - | - | 125 | |
| - | - | - | - | - | - | - | - | - | - | 130 | |
| - | - | - | - | - | - | - | - | - | - | 141 | |
| - | - | - | - | - | - | - | - | - | - | 142 | |
| 454 934 | 454 934 | - | 40 287 | 40 287 | - | 87 521 | 87 521 | - | 19 420 | 200 | |
| 6 238 | 6 238 | - | - | - | - | - | - | - | 6 237 | 211 | |
| 422 883 | 422 883 | - | 35 793 | 35 793 | - | 86 951 | 86 951 | - | 13 183 | 213 | |
| 24 990 | 24 990 | - | 4 241 | 4 241 | - | - | - | - | - | 220 | |
| 823 | 823 | - | 253 | 253 | - | 570 | 570 | - | - | 230 | |
| - | - | - | - | - | - | - | - | - | - | 240 | |
| 501 133 | 501 133 | - | 40 414 | 40 414 | - | 87 521 | 87 521 | - | 30 622 | 299 | |
| 86 600 | 86 600 | - | - | - | - | 86 562 | 86 562 | - | 38 | 300 | |
| 86 600 | 86 600 | - | - | - | - | 86 562 | 86 562 | - | 38 | 310 | |
| - | - | - | - | - | - | - | - | - | - | 320 | |
| - | - | - | - | - | - | - | - | - | - | 330 | |
| 587 733 | 587 733 | - | 40 414 | 40 414 | - | 174 083 | 174 083 | - | 30 660 | 399 | |
| 587 733 | 587 733 | - | 40 414 | 40 414 | - | 174 083 | 174 083 | - | 30 660 | 430 | |
| 517 757 | 517 757 | - | 31 756 | 31 756 | - | 166 309 | 166 309 | - | 13 238 | 450 | |
| 69 976 | 69 976 | - | 8 658 | 8 658 | - | 7 774 | 7 774 | - | 17 422 | 480 | |
| 48 390 | 48 390 | - | 4 478 | 4 478 | - | 7 785 | 7 785 | - | 10 917 | 499 | |
| - | - | - | - | - | - | - | - | - | - | 510 | |
| 23 881 | 23 881 | - | 277 | 277 | - | 141 | 141 | - | - | 521 | |
| 19 402 | 19 402 | - | - | - | - | 7 019 | 7 019 | - | 10 917 | 522 | |
| 3 951 | 3 951 | - | 3 951 | 3 951 | - | - | - | - | - | 530 | |
| - | - | - | - | - | - | - | - | - | - | 610 | |
| - | - | - | - | - | - | - | - | - | - | 620 | |
| 1 156 | 1 156 | - | 250 | 250 | - | 625 | 625 | - | - | 630 | |

B. Ausgaben und Einnahmen der öffentlichen Haushalte 1971

1000

| NR. | NORDRHEIN-WESTFALEN | | ZUSAMMEN 18 | HESSEN | | ZUSAMMEN 21 | RHEINLAND-PFALZ | | ZUSAMMEN 24 | BADEN-WÜRTTEMBERG | | |
|--|---------------------|------------------|----------------|-------------|------------------|----------------|-----------------|------------------|----------------|-------------------|------------------|--|
| | STAAT 16 | GEM. (GV.) 17 | | STAAT 19 | GEM. (GV.) 20 | | STAAT 22 | GEM. (GV.) 23 | | STAAT 25 | GEM. (GV.) 26 | |
| 1049 PRODUKTIVITAETS- U.ABSATZFOERDERNDE MASSNAHMEN F 52 | | | | | | | | | | | | |
| 100 | 28 301 | 112 755 | 43 867 | 9 761 | 34 106 | 77 019 | 1 862 | 75 157 | 146 996 | 17 807 | 129 189 | |
| 111 | - | 11 839 | 352 | 130 | 222 | 1 734 | 35 | 1 699 | 3 464 | 1 562 | 1 902 | |
| 112 | - | 15 099 | 1 256 | 630 | 626 | 4 896 | 9 | 4 887 | 3 400 | 1 008 | 2 392 | |
| 113 | - | 4 240 | 2 772 | 219 | 2 553 | 3 757 | 83 | 3 674 | 14 141 | 1 158 | 12 983 | |
| 114 | - | 3 233 | 1 416 | 834 | 582 | 470 | 2 | 468 | 2 645 | 1 467 | 1 178 | |
| 121 | - | 5 669 | 4 477 | 32 | 4 445 | 5 861 | - | 5 861 | 13 588 | - | 13 588 | |
| 122 | - | - | 96 | 96 | - | 6 | 6 | - | 14 | 14 | - | |
| 123 | - | - | 61 | 61 | - | - | - | - | - | - | - | |
| 124 | 20 939 | 5 316 | 7 093 | 5 643 | 1 450 | 4 115 | 1 630 | 2 485 | 7 918 | 5 527 | 2 391 | |
| 125 | 7 362 | 17 417 | 9 006 | 1 846 | 7 160 | 11 359 | 73 | 11 286 | 37 603 | 6 538 | 31 065 | |
| 130 | - | 48 503 | 16 195 | 84 | 16 111 | 41 645 | - | 41 645 | 60 219 | - | 60 219 | |
| 141 | - | 600 | 200 | - | 200 | 2 404 | - | 2 404 | 2 246 | - | 2 246 | |
| 142 | - | 839 | 943 | 186 | 757 | 772 | 24 | 748 | 1 758 | 533 | 1 225 | |
| 200 | 315 978 | 165 | 73 572 | 73 401 | 171 | 81 823 | 81 316 | 507 | 167 648 | 166 273 | 1 375 | |
| 211 | 42 | - | - | - | - | - | - | - | 83 | 83 | - | |
| 212 | - | - | - | - | - | - | - | - | - | - | - | |
| 213 | 95 865 | - | 3 935 | 3 935 | - | 4 358 | 4 358 | - | 24 335 | 24 335 | - | |
| 220 | 119 415 | 150 | 49 713 | 49 596 | 117 | 67 452 | 67 010 | 442 | 124 144 | 123 080 | 1 064 | |
| 230 | 100 656 | 15 | 19 924 | 19 870 | 54 | 10 012 | 9 948 | 64 | 19 080 | 18 775 | 305 | |
| 240 | - | - | - | - | - | 1 | - | 1 | 6 | - | 6 | |
| 299 | 344 279 | 112 920 | 117 439 | 83 162 | 34 277 | 158 842 | 83 178 | 75 664 | 314 644 | 184 080 | 130 564 | |
| 300 | 29 842 | 4 970 | 11 064 | 10 666 | 398 | 11 387 | 10 988 | 395 | 26 750 | 26 003 | 747 | |
| 310 | 725 | 4 970 | 3 255 | 2 858 | 397 | 472 | 131 | 341 | 1 043 | 520 | 523 | |
| 320 | 29 117 | - | 7 775 | 7 774 | 1 | 10 915 | 10 857 | 58 | 25 707 | 25 483 | 224 | |
| 330 | - | - | 34 | 34 | - | - | - | - | - | - | - | |
| 399 | 374 121 | 117 890 | 128 503 | 93 828 | 34 675 | 170 229 | 94 166 | 76 063 | 341 394 | 210 083 | 131 311 | |
| 430 | - | 1 593 | 3 088 | - | 588 | 19 768 | - | 2 603 | 23 661 | - | 1 197 | |
| 450 | 374 121 | 116 297 | 125 415 | 93 828 | 34 087 | 150 461 | 94 166 | 73 460 | 317 733 | 210 083 | 130 114 | |
| 480 | 209 622 | 29 639 | 40 999 | 40 999 | 2 500 | 53 900 | 53 900 | 17 165 | 86 732 | 86 732 | 22 464 | |
| 499 | 164 499 | 86 658 | 84 416 | 52 829 | 31 587 | 96 561 | 40 266 | 56 295 | 231 001 | 123 351 | 107 650 | |
| 500 | 62 672 | 33 663 | 38 967 | 27 800 | 11 167 | 25 042 | 300 | 24 742 | 29 172 | 5 650 | 23 522 | |
| 510 | 48 | 468 | 2 277 | 2 101 | 176 | 588 | 37 | 551 | 4 303 | 3 699 | 604 | |
| 521 | - | 24 351 | 3 827 | 38 | 3 789 | 12 159 | 28 | 12 131 | 7 007 | 135 | 6 872 | |
| 522 | 15 202 | 5 998 | 6 667 | 3 289 | 3 378 | 7 122 | 80 | 7 042 | 12 778 | 234 | 12 544 | |
| 530 | - | 564 | 869 | 5 | 864 | 1 543 | - | 1 543 | 614 | - | 614 | |
| 610 | - | 1 329 | 5 926 | 3 450 | 2 476 | 1 915 | 5 | 1 910 | 3 156 | 1 582 | 1 574 | |
| 620 | - | - | - | - | - | - | - | - | - | - | - | |
| 630 | 47 422 | 953 | 19 401 | 18 917 | 484 | 1 715 | 150 | 1 565 | 1 314 | - | 1 314 | |
| 1050 EINKOMMENSTABILISIERENDE MASSNAHMEN F 53 | | | | | | | | | | | | |
| 100 | 11 202 | - | - | - | - | 5 640 | 5 640 | - | 5 841 | 5 841 | - | |
| 111 | - | - | - | - | - | - | - | - | - | - | - | |
| 112 | - | - | - | - | - | - | - | - | - | - | - | |
| 113 | - | - | - | - | - | - | - | - | - | - | - | |
| 114 | - | - | - | - | - | - | - | - | - | - | - | |
| 121 | - | - | - | - | - | - | - | - | - | - | - | |
| 122 | - | - | - | - | - | - | - | - | - | - | - | |
| 123 | - | - | - | - | - | - | - | - | - | - | - | |
| 124 | 11 202 | - | - | - | - | 5 562 | 5 562 | - | 5 841 | 5 841 | - | |
| 125 | - | - | - | - | - | 78 | 78 | - | - | - | - | |
| 130 | - | - | - | - | - | - | - | - | - | - | - | |
| 141 | - | - | - | - | - | - | - | - | - | - | - | |
| 142 | - | - | - | - | - | - | - | - | - | - | - | |
| 200 | 19 420 | - | 32 805 | 32 805 | - | 52 103 | 52 103 | - | 84 194 | 84 194 | - | |
| 211 | 6 237 | - | 1 | 1 | - | - | - | - | - | - | - | |
| 212 | - | - | - | - | - | - | - | - | - | - | - | |
| 213 | 13 183 | - | 32 804 | 32 804 | - | 34 309 | 34 309 | - | 83 374 | 83 374 | - | |
| 220 | - | - | - | - | - | 17 794 | 17 794 | - | 820 | 820 | - | |
| 230 | - | - | - | - | - | - | - | - | - | - | - | |
| 240 | - | - | - | - | - | - | - | - | - | - | - | |
| 299 | 30 622 | - | 32 805 | 32 805 | - | 57 743 | 57 743 | - | 90 035 | 90 035 | - | |
| 300 | 38 | - | - | - | - | - | - | - | - | - | - | |
| 310 | 38 | - | - | - | - | - | - | - | - | - | - | |
| 320 | - | - | - | - | - | - | - | - | - | - | - | |
| 330 | - | - | - | - | - | - | - | - | - | - | - | |
| 399 | 30 660 | - | 32 805 | 32 805 | - | 57 743 | 57 743 | - | 90 035 | 90 035 | - | |
| 430 | - | - | - | - | - | - | - | - | - | - | - | |
| 450 | 30 660 | - | 32 805 | 32 805 | - | 57 743 | 57 743 | - | 90 035 | 90 035 | - | |
| 480 | 13 238 | - | 33 611 | 33 611 | - | 53 160 | 53 160 | - | 83 537 | 83 537 | - | |
| 499 | 17 422 | - | 806 | 806 | - | 4 583 | 4 583 | - | 6 498 | 6 498 | - | |
| 500 | 10 917 | - | 2 490 | 2 490 | - | 1 677 | 1 677 | - | - | - | - | |
| 510 | - | - | - | - | - | - | - | - | - | - | - | |
| 521 | - | - | 2 490 | 2 490 | - | - | - | - | - | - | - | |
| 522 | 10 917 | - | - | - | - | 1 459 | 1 459 | - | - | - | - | |
| 530 | - | - | - | - | - | - | - | - | - | - | - | |
| 610 | - | - | - | - | - | - | - | - | - | - | - | |
| 620 | - | - | - | - | - | - | - | - | - | - | - | |
| 630 | - | - | - | - | - | 218 | 218 | - | - | - | - | |

nach Funktionen und ausgewählten Ausgabe-/Einnahmearten

DM

| ZUSAMMEN 27 | BAYERN STAAT 28 | GEM. (GV.) 29 | ZUSAMMEN 30 | SAARLAND STAAT 31 | GEM. (GV.) 32 | STADTST. ZUSAMMEN 33 | HAMBURG 34 | BREMEN 35 | BERLIN (WEST) 36 | |
|---|-----------------------|------------------|----------------|-------------------------|------------------|----------------------------|---------------|--------------|------------------------|-----|
| PRODUKTIVITÄTS- U. ABSATZFÖRDERNDE MASSNAHMEN F 52 1049 | | | | | | | | | | |
| 135 889 | 29 817 | 106 072 | 6 728 | 106 | 6 622 | 14 462 | 6 379 | 693 | 7 390 | 100 |
| 2 441 | - | 2 441 | 230 | - | 230 | - | - | - | - | 111 |
| 2 567 | - | 2 567 | 455 | - | 455 | - | - | - | - | 112 |
| 1 137 | - | 1 137 | 159 | - | 159 | - | - | - | - | 113 |
| 889 | 154 | 735 | 5 | 5 | - | 366 | 366 | - | - | 114 |
| 4 360 | - | 4 360 | 274 | - | 274 | 99 | 99 | - | - | 121 |
| - | - | - | - | - | - | 5 | 5 | - | - | 122 |
| - | - | - | - | - | - | - | - | - | - | 123 |
| 32 618 | 23 992 | 8 626 | 252 | 97 | 195 | 12 945 | 4 956 | 684 | 7 265 | 124 |
| 20 517 | 4 299 | 16 218 | 1 270 | 4 | 1 266 | 1 047 | 913 | 9 | 125 | 125 |
| 66 653 | - | 66 653 | 4 000 | - | 4 000 | - | - | - | - | 130 |
| 2 565 | - | 2 565 | 19 | - | 19 | - | - | - | - | 141 |
| 2 142 | 1 372 | 770 | 24 | - | 24 | - | - | - | - | 142 |
| 287 497 | 287 105 | 392 | 10 428 | 10 355 | 73 | 8 853 | 7 043 | 224 | 1 586 | 200 |
| 203 | 203 | - | - | - | - | 73 | - | 10 | 63 | 211 |
| - | - | - | - | - | - | - | - | - | - | 212 |
| 20 123 | 20 123 | - | 1 304 | 1 304 | - | 3 141 | 2 894 | - | 247 | 213 |
| 257 727 | 257 398 | 329 | 8 048 | 7 978 | 70 | 2 087 | 1 873 | 214 | - | 220 |
| 9 444 | 9 381 | 63 | 1 076 | 1 073 | 3 | 3 552 | 2 276 | - | 1 276 | 230 |
| - | - | - | - | - | - | - | - | - | - | 240 |
| 423 386 | 316 922 | 106 464 | 17 156 | 10 461 | 6 695 | 23 315 | 13 422 | 917 | 8 976 | 299 |
| 28 682 | 25 309 | 3 373 | 1 132 | 783 | 349 | 1 526 | 1 364 | 145 | 17 | 300 |
| 6 488 | 3 115 | 3 373 | 349 | - | 349 | 1 381 | 1 364 | - | 17 | 310 |
| 22 194 | 22 194 | - | 783 | 783 | - | - | - | - | - | 320 |
| - | - | - | - | - | - | 145 | - | 145 | - | 330 |
| 452 068 | 342 231 | 109 837 | 18 288 | 11 244 | 7 044 | 24 841 | 14 786 | 1 062 | 8 953 | 399 |
| 30 914 | - | 2 819 | 3 089 | - | 344 | - | - | - | - | 430 |
| 421 154 | 342 231 | 107 018 | 15 199 | 11 244 | 6 700 | 24 841 | 14 786 | 1 062 | 8 593 | 450 |
| 157 113 | 157 113 | 28 095 | 7 891 | 7 891 | 2 745 | 6 595 | 6 191 | - | 408 | 480 |
| 264 041 | 185 118 | 78 923 | 7 308 | 3 353 | 3 955 | 18 242 | 8 595 | 1 062 | 8 585 | 499 |
| 34 210 | 17 196 | 17 014 | 2 154 | 610 | 1 544 | 1 838 | 1 584 | 227 | 27 | 500 |
| 2 907 | 2 538 | 369 | 6 | - | 6 | 27 | - | - | 27 | 510 |
| 8 015 | 238 | 7 777 | 509 | - | 509 | 39 | 39 | - | - | 521 |
| 8 249 | 1 348 | 6 901 | 423 | 195 | 228 | 373 | 373 | - | - | 522 |
| 1 851 | 1 395 | 456 | 618 | - | 618 | 228 | 227 | 1 | - | 530 |
| 703 | - | 703 | 144 | - | 144 | - | - | - | - | 610 |
| - | - | - | - | - | - | - | - | - | - | 620 |
| 12 485 | 11 677 | 808 | 454 | 415 | 39 | 1 171 | 945 | 226 | - | 630 |
| EINKOMMENSTABILISIERENDE MASSNAHMEN F 53 1050 | | | | | | | | | | |
| 23 389 | 23 389 | - | - | - | - | - | - | - | - | 100 |
| - | - | - | - | - | - | - | - | - | - | 111 |
| - | - | - | - | - | - | - | - | - | - | 112 |
| - | - | - | - | - | - | - | - | - | - | 113 |
| - | - | - | - | - | - | - | - | - | - | 114 |
| - | - | - | - | - | - | - | - | - | - | 121 |
| - | - | - | - | - | - | - | - | - | - | 122 |
| - | - | - | - | - | - | - | - | - | - | 123 |
| 23 389 | 23 389 | - | - | - | - | - | - | - | - | 124 |
| - | - | - | - | - | - | - | - | - | - | 125 |
| - | - | - | - | - | - | - | - | - | - | 130 |
| - | - | - | - | - | - | - | - | - | - | 141 |
| - | - | - | - | - | - | - | - | - | - | 142 |
| 135 409 | 135 409 | - | 2 375 | 2 375 | - | 820 | 554 | 114 | 152 | 200 |
| - | - | - | - | - | - | - | - | - | - | 211 |
| - | - | - | - | - | - | - | - | - | - | 212 |
| 133 274 | 133 274 | - | 2 375 | 2 375 | - | 820 | 554 | 114 | 152 | 213 |
| 2 135 | 2 135 | - | - | - | - | - | - | - | - | 220 |
| - | - | - | - | - | - | - | - | - | - | 230 |
| - | - | - | - | - | - | - | - | - | - | 240 |
| 158 798 | 158 798 | - | 2 375 | 2 375 | - | 820 | 554 | 114 | 152 | 299 |
| - | - | - | - | - | - | - | - | - | - | 300 |
| - | - | - | - | - | - | - | - | - | - | 310 |
| - | - | - | - | - | - | - | - | - | - | 320 |
| - | - | - | - | - | - | - | - | - | - | 330 |
| 158 798 | 158 798 | - | 2 375 | 2 375 | - | 820 | 554 | 114 | 152 | 399 |
| - | - | - | - | - | - | - | - | - | - | 430 |
| 158 798 | 158 798 | - | 2 375 | 2 375 | - | 820 | 554 | 114 | 152 | 450 |
| 133 217 | 133 217 | - | 2 375 | 2 375 | - | 554 | 554 | - | - | 480 |
| 25 581 | 25 581 | - | - | - | - | 266 | - | 114 | 152 | 499 |
| 21 043 | 21 043 | - | - | - | - | - | - | - | - | 500 |
| - | - | - | - | - | - | - | - | - | - | 510 |
| 20 973 | 20 973 | - | - | - | - | - | - | - | - | 521 |
| 7 | 7 | - | - | - | - | - | - | - | - | 522 |
| - | - | - | - | - | - | - | - | - | - | 530 |
| - | - | - | - | - | - | - | - | - | - | 610 |
| - | - | - | - | - | - | - | - | - | - | 620 |
| 63 | 63 | - | - | - | - | - | - | - | - | 630 |

B. Ausgaben und Einnahmen der öffentlichen Haushalte 1971

1000

| NR. | ART DER AUSGABEN / EINNAHMEN | INSGESAMT 1 | BUND, LAF, ERP ZUSAMMEN 2 | BUND 3 | LASTENALS- GLEICHF. 4 | ERP-SGNC. VERMOEGEN 5 |
|---|---|----------------|---------------------------------|-----------|-----------------------------|-----------------------------|
| 1051 SONST.FOERDERUNGSMASSNAHMEN F 54 | | | | | | |
| 100 | UNMITTELBARE AUSGABEN (OHNE ZAHLUNGEN A.AND.BEREICHE) | 288 791 | 20 034 | 20 034 | - | - |
| 111 | BEAMTENBEZUEGE | 12 481 | - | - | - | - |
| 112 | ANGESTELLTENVERGUETUNGEN | 49 179 | - | - | - | - |
| 113 | ARBEITERLOEHNE | 7 199 | - | - | - | - |
| 114 | SONSTIGE PERSONALAUSGABEN | 20 647 | 3 720 | 3 720 | - | - |
| 121 | UNTERHALTUNG VON UNBEWEGLICHEM VERMOEGEN | 223 | - | - | - | - |
| 122 | BEWIRTSCHAFTUNG DER GRUNDSTUECKE | 611 | - | - | - | - |
| 123 | MIETEN UND PACTEN | 222 | - | - | - | - |
| 124 | ZUWEISUNGEN AN ZWECKVERBAENDE USW. | 153 532 | 15 179 | 15 179 | - | - |
| 125 | UEBRIGER LAUFENDER SACHAUFWAND | 40 755 | 1 091 | 1 091 | - | - |
| 130 | BAUMASSNAHMEN | 2 013 | - | - | - | - |
| 141 | ERWERB VON UNBEWEGLICHEN SACHEN | - | - | - | - | - |
| 142 | ERWERB VON BEWEGLICHEN SACHEN | 1 929 | 44 | 44 | - | - |
| 200 | ZAHLUNGEN AN ANDERE BEREICHE | 68 967 | 10 580 | 10 580 | - | - |
| 211 | RENTEN,UNTERSTUETZUNGEN U.AEHNL. | 3 552 | - | - | - | - |
| 212 | LAUFENDE ZUSCHUESSE AN SOZIALE U.AEHNL.EINRICHTG. | 162 | - | - | - | - |
| 213 | UEBRIGE LAUFENDE ZUSCHUESSE | 45 748 | 10 580 | 10 580 | - | - |
| 220 | VERMOEGENSUEBERTRAGUNGEN AN ANDERE BEREICHE | 19 155 | - | - | - | - |
| 230 | DARLEHEN AN ANDERE BEREICHE | 350 | - | - | - | - |
| 240 | BETEILIGUNGEN | - | - | - | - | - |
| 299 | UNMITTELBARE AUSGABEN | 357 758 | 30 614 | 30 614 | - | - |
| 300 | ZAHLUNGEN AN VERWALTUNGEN | 19 698 | 17 682 | 17 682 | - | - |
| 310 | LAUFENDE ZUWEISUNGEN AN VERWALTUNGEN | 18 626 | 17 682 | 17 682 | - | - |
| 320 | VERMOEGENSUEBERTRAGUNGEN AN VERWALTUNGEN | 1 072 | - | - | - | - |
| 330 | DARLEHEN AN VERWALTUNGEN | - | - | - | - | - |
| 399 | BRUTTOAUSGABEN | 377 456 | 48 296 | 48 296 | - | - |
| 430 | ABZUEGL.ZAHLUNGEN V.VERWALTUNGEN GLEICHER EBENE | 32 604 | - | - | - | - |
| 450 | GESAMTAUSGABEN (OHNE BESONDERE FINANZ.VORGAENGE) | 344 852 | 48 296 | 48 296 | - | - |
| 480 | ABZUEGL.ZAHLUNGEN V.VERWALTUNGEN ANDERER EBENE | - | - | - | - | - |
| 499 | NETTOAUSGABEN | 344 852 | 48 296 | 48 296 | - | - |
| 500 | UNMITTELBARE EINNAHMEN | 107 796 | 47 563 | 47 563 | - | - |
| 510 | EINNAHMEN AUS WIRTSCHAFTLICHER TAETIGKEIT | 15 820 | 13 | 13 | - | - |
| 521 | GEBUEHREN, SONSTIGE ENTGELTE, STRAFEN | 27 969 | 29 | 29 | - | - |
| 522 | UEBRIGE LAUFENDE EINNAHMEN | 21 495 | 18 262 | 18 262 | - | - |
| 530 | LAUFENDE ZUSCHUESSE VON ANDEREN BEREICHEN | 13 100 | - | - | - | - |
| 610 | VERAEUSSERUNG VON SACHVERMOEGEN | 22 | - | - | - | - |
| 620 | VERAEUSSERUNG VON BETEILIGUNGEN | 20 000 | 20 000 | 20 000 | - | - |
| 630 | UEBRIGE EINNAHMEN | 9 390 | 9 259 | 9 259 | - | - |
| 1052 ENERGIE- U.WASSERWIRTSCHAFT,GEWERBE,DIENTSTLEISTUNGEN F 6 | | | | | | |
| 100 | UNMITTELBARE AUSGABEN (OHNE ZAHLUNGEN A.AND.BEREICHE) | 2 217 698 | 545 603 | 542 764 | - | 2 839 |
| 111 | BEAMTENBEZUEGE | 149 322 | 49 949 | 49 949 | - | - |
| 112 | ANGESTELLTENVERGUETUNGEN | 214 581 | 47 453 | 47 453 | - | - |
| 113 | ARBEITERLOEHNE | 79 561 | 3 081 | 3 081 | - | - |
| 114 | SONSTIGE PERSONALAUSGABEN | 28 392 | 1 365 | 1 365 | - | - |
| 121 | UNTERHALTUNG VON UNBEWEGLICHEM VERMOEGEN | 86 904 | 572 | 572 | - | - |
| 122 | BEWIRTSCHAFTUNG DER GRUNDSTUECKE | 6 828 | 2 940 | 2 940 | - | - |
| 123 | MIETEN UND PACTEN | 6 707 | 4 183 | 4 183 | - | - |
| 124 | ZUWEISUNGEN AN ZWECKVERBAENDE USW. | 371 093 | 124 422 | 121 583 | - | 2 839 |
| 125 | UEBRIGER LAUFENDER SACHAUFWAND | 292 355 | 48 591 | 48 591 | - | - |
| 130 | BAUMASSNAHMEN | 626 691 | 6 495 | 6 495 | - | - |
| 141 | ERWERB VON UNBEWEGLICHEN SACHEN | 128 372 | 44 221 | 44 221 | - | - |
| 142 | ERWERB VON BEWEGLICHEN SACHEN | 226 892 | 212 331 | 212 331 | - | - |
| 200 | ZAHLUNGEN AN ANDERE BEREICHE | 3 541 025 | 2 218 850 | 1 181 991 | 7 671 | 1 029 188 |
| 211 | RENTEN,UNTERSTUETZUNGEN U.AEHNL. | 995 | 692 | 652 | - | - |
| 212 | LAUFENDE ZUSCHUESSE AN SOZIALE U.AEHNL.EINRICHTG. | 2 166 | 2 166 | 2 166 | - | - |
| 213 | UEBRIGE LAUFENDE ZUSCHUESSE | 686 737 | 346 540 | 346 540 | - | - |
| 220 | VERMOEGENSUEBERTRAGUNGEN AN ANDERE BEREICHE | 1 527 872 | 677 980 | 677 980 | - | - |
| 230 | DARLEHEN AN ANDERE BEREICHE | 1 302 728 | 1 183 653 | 154 613 | 7 671 | 1 021 369 |
| 240 | BETEILIGUNGEN | 20 527 | 7 819 | - | - | 7 819 |
| 299 | UNMITTELBARE AUSGABEN | 5 758 723 | 2 764 453 | 1 724 755 | 7 671 | 1 032 027 |
| 300 | ZAHLUNGEN AN VERWALTUNGEN | 1 342 560 | 669 763 | 597 884 | - | 71 879 |
| 310 | LAUFENDE ZUWEISUNGEN AN VERWALTUNGEN | 210 651 | 90 141 | 90 141 | - | - |
| 320 | VERMOEGENSUEBERTRAGUNGEN AN VERWALTUNGEN | 1 054 627 | 506 860 | 506 860 | - | - |
| 330 | DARLEHEN AN VERWALTUNGEN | 77 282 | 72 762 | 883 | - | 71 879 |
| 399 | BRUTTOAUSGABEN | 7 101 283 | 3 434 216 | 2 322 639 | 7 671 | 1 103 906 |
| 430 | ABZUEGL.ZAHLUNGEN V.VERWALTUNGEN GLEICHER EBENE | 757 012 | 24 611 | - | - | - |
| 450 | GESAMTAUSGABEN (OHNE BESONDERE FINANZ.VORGAENGE) | 6 344 271 | 3 409 605 | 2 322 639 | 7 671 | 1 103 906 |
| 480 | ABZUEGL.ZAHLUNGEN V.VERWALTUNGEN ANDERER EBENE | - | 72 285 | 35 719 | - | 61 177 |
| 499 | NETTOAUSGABEN | 6 344 271 | 3 337 320 | 2 286 920 | 7 671 | 1 042 729 |
| 500 | UNMITTELBARE EINNAHMEN | 1 898 170 | 1 394 955 | 395 967 | 34 097 | 964 891 |
| 510 | EINNAHMEN AUS WIRTSCHAFTLICHER TAETIGKEIT | 77 648 | 2 245 | 65 | - | 2 180 |
| 521 | GEBUEHREN, SONSTIGE ENTGELTE, STRAFEN | 241 047 | 106 209 | 106 209 | - | - |
| 522 | UEBRIGE LAUFENDE EINNAHMEN | 349 617 | 242 419 | 34 269 | 4 775 | 203 375 |
| 530 | LAUFENDE ZUSCHUESSE VON ANDEREN BEREICHEN | 9 237 | 136 | 136 | - | - |
| 610 | VERAEUSSERUNG VON SACHVERMOEGEN | 42 107 | 21 | 21 | - | - |
| 620 | VERAEUSSERUNG VON BETEILIGUNGEN | 197 389 | 197 258 | 190 302 | - | 6 956 |
| 630 | UEBRIGE EINNAHMEN | 981 125 | 846 667 | 64 965 | 29 322 | 752 380 |

nach Funktionen und ausgewählten Ausgabe-/Einnahmearten

DM

| LAENDER (EINSCHL. STAATSTAATEN) | | | SCHLESWIG-HOLSTEIN | | | NIEDERSACHSEN | | NDRDH.-WESTF. | | NR. |
|---------------------------------------|------------|-----------------|--------------------|-------------|------------------|----------------|-------------|------------------|----------------|-----|
| ZUSAMMEN 6 | STAAT 7 | GEM. (GV.) 8 | ZUSAMMEN 9 | STAAT 10 | GEM. (GV.) 11 | ZUSAMMEN 12 | STAAT 13 | GEM. (GV.) 14 | ZUSAMMEN 15 | |
| SONST. FÖRDERUNGSMASSNAHMEN F 54 1051 | | | | | | | | | | |
| 268 757 | 268 757 | - | 5 612 | 5 612 | - | 85 119 | 85 119 | - | 71 607 | 100 |
| 12 481 | 12 481 | - | - | - | - | - | - | - | - | 111 |
| 49 179 | 49 179 | - | - | - | - | 27 266 | 27 266 | - | - | 112 |
| 7 199 | 7 199 | - | - | - | - | - | - | - | - | 113 |
| 16 927 | 16 927 | - | - | - | - | 399 | 399 | - | - | 114 |
| 223 | 223 | - | - | - | - | - | - | - | - | 121 |
| 611 | 611 | - | - | - | - | 69 | 69 | - | - | 122 |
| 222 | 222 | - | - | - | - | 141 | 141 | - | - | 123 |
| 138 353 | 138 353 | - | 5 378 | 5 378 | - | 46 769 | 46 769 | - | 68 528 | 124 |
| 39 664 | 39 664 | - | 63 | 63 | - | 10 435 | 10 435 | - | 3 079 | 125 |
| 2 013 | 2 013 | - | - | - | - | - | - | - | - | 130 |
| - | - | - | - | - | - | - | - | - | - | 141 |
| 1 885 | 1 885 | - | 171 | 171 | - | 40 | 40 | - | - | 142 |
| 58 387 | 58 387 | - | 12 041 | 12 041 | - | 1 523 | 1 523 | - | 11 001 | 200 |
| 3 552 | 3 552 | - | 135 | 135 | - | 257 | 257 | - | 955 | 211 |
| 162 | 162 | - | - | - | - | - | - | - | - | 212 |
| 35 168 | 35 168 | - | 11 906 | 11 906 | - | 1 266 | 1 266 | - | 7 685 | 213 |
| 19 155 | 19 155 | - | - | - | - | - | - | - | 2 361 | 220 |
| 350 | 350 | - | - | - | - | - | - | - | - | 230 |
| - | - | - | - | - | - | - | - | - | - | 240 |
| 327 144 | 327 144 | - | 17 653 | 17 653 | - | 86 642 | 86 642 | - | 82 608 | 299 |
| 2 016 | 2 016 | - | 130 | 130 | - | 14 | 14 | - | 490 | 300 |
| 944 | 944 | - | 130 | 130 | - | 14 | 14 | - | 30 | 310 |
| 1 072 | 1 072 | - | - | - | - | - | - | - | 460 | 320 |
| - | - | - | - | - | - | - | - | - | - | 330 |
| 329 160 | 329 160 | - | 17 783 | 17 783 | - | 86 656 | 86 656 | - | 83 098 | 399 |
| 234 | 17 | - | 191 | - | - | - | - | - | - | 430 |
| 328 926 | 329 143 | - | 17 592 | 17 783 | - | 86 656 | 86 656 | - | 83 098 | 450 |
| 32 370 | 32 587 | - | 1 505 | 1 696 | - | 4 126 | 4 126 | - | 1 683 | 480 |
| 296 556 | 296 556 | - | 16 087 | 16 087 | - | 82 530 | 82 530 | - | 81 415 | 495 |
| 60 233 | 60 233 | - | 2 835 | 2 835 | - | 26 156 | 26 156 | - | 2 016 | 500 |
| 15 807 | 15 807 | - | 2 | 2 | - | - | - | - | - | 510 |
| 27 940 | 27 940 | - | 357 | 357 | - | 26 103 | 26 103 | - | 129 | 521 |
| 3 233 | 3 233 | - | 303 | 303 | - | 2 | 2 | - | 1 849 | 522 |
| 13 100 | 13 100 | - | 2 173 | 2 173 | - | 51 | 51 | - | - | 530 |
| 22 | 22 | - | - | - | - | - | - | - | - | 610 |
| - | - | - | - | - | - | - | - | - | - | 620 |
| 131 | 131 | - | - | - | - | - | - | - | 38 | 630 |

ENERGIE- U. WASSERWIRTSCHAFT, GEWERBE, DIENSTLEISTUNGEN F 6 1052

| | | | | | | | | | | |
|-----------|-----------|---------|---------|---------|--------|---------|---------|---------|---------|-----|
| 1 672 095 | 751 786 | 920 309 | 108 390 | 65 916 | 42 474 | 239 204 | 106 471 | 132 733 | 331 043 | 100 |
| 99 373 | 79 669 | 19 704 | 3 756 | 2 517 | 1 239 | 11 599 | 8 695 | 2 904 | 21 961 | 111 |
| 167 128 | 118 778 | 48 350 | 8 992 | 6 243 | 2 749 | 25 288 | 17 265 | 8 023 | 31 423 | 112 |
| 76 480 | 36 888 | 39 592 | 7 151 | 4 714 | 2 437 | 12 873 | 8 208 | 4 665 | 13 072 | 113 |
| 27 027 | 25 390 | 1 637 | 2 938 | 2 887 | 51 | 2 286 | 2 172 | 114 | 631 | 114 |
| 86 332 | 31 571 | 54 761 | 2 192 | 374 | 1 818 | 5 650 | 1 | 5 649 | 24 385 | 121 |
| 3 888 | 3 888 | - | 205 | 205 | - | 386 | 386 | - | 737 | 122 |
| 2 524 | 2 524 | - | 97 | 97 | - | 292 | 292 | - | 518 | 123 |
| 246 671 | 174 922 | 71 749 | 16 291 | 13 029 | 3 262 | 52 875 | 33 266 | 19 609 | 64 278 | 124 |
| 243 764 | 63 466 | 180 298 | 13 543 | 4 194 | 9 349 | 28 784 | 8 474 | 20 310 | 63 097 | 125 |
| 620 196 | 200 325 | 419 871 | 48 147 | 30 065 | 18 082 | 75 099 | 26 310 | 52 789 | 82 442 | 130 |
| 84 151 | 5 548 | 78 603 | 3 528 | 778 | 2 750 | 17 946 | 1 | 17 945 | 25 332 | 141 |
| 14 561 | 8 817 | 5 744 | 1 550 | 813 | 737 | 2 126 | 1 401 | 725 | 3 167 | 142 |
| 1 322 175 | 1 286 407 | 35 768 | 155 479 | 153 993 | 1 486 | 213 855 | 210 393 | 3 462 | 455 673 | 200 |
| 303 | 303 | - | 2 | 2 | - | 44 | 44 | - | 95 | 211 |
| 340 197 | 340 197 | - | 4 878 | 4 878 | - | 22 348 | 22 348 | - | 173 774 | 213 |
| 849 892 | 832 061 | 17 831 | 145 282 | 144 970 | 312 | 186 779 | 186 370 | 409 | 214 654 | 220 |
| 119 075 | 111 068 | 8 007 | 5 286 | 4 139 | 1 147 | 3 591 | 857 | 2 734 | 65 254 | 230 |
| 12 708 | 2 778 | 9 930 | 31 | 4 | 27 | 1 093 | 774 | 319 | 1 896 | 240 |
| 2 994 270 | 2 038 193 | 956 077 | 263 869 | 219 909 | 43 960 | 453 059 | 316 864 | 136 195 | 786 716 | 299 |
| 672 797 | 642 725 | 30 072 | 34 000 | 32 017 | 1 983 | 41 399 | 34 135 | 7 264 | 161 449 | 300 |
| 120 510 | 95 902 | 24 608 | 3 769 | 2 403 | 1 366 | 29 599 | 22 932 | 6 667 | 12 629 | 310 |
| 547 767 | 542 303 | 5 464 | 27 138 | 26 521 | 617 | 11 800 | 11 203 | 597 | 148 820 | 320 |
| 4 520 | 4 520 | - | 3 093 | 3 093 | - | - | - | - | - | 330 |
| 3 667 067 | 2 680 918 | 986 149 | 297 869 | 251 926 | 45 943 | 454 458 | 350 999 | 143 459 | 948 165 | 399 |
| 253 371 | 11 673 | 19 965 | 12 834 | - | 654 | 30 342 | - | 4 759 | 67 161 | 430 |
| 3 413 696 | 2 669 245 | 966 184 | 285 035 | 251 926 | 45 289 | 464 116 | 350 999 | 138 700 | 881 004 | 450 |
| 406 745 | 424 675 | 203 803 | 91 365 | 95 612 | 7 933 | 142 334 | 142 334 | 25 583 | 36 721 | 480 |
| 3 006 951 | 2 244 570 | 762 381 | 193 670 | 156 314 | 37 356 | 321 782 | 208 665 | 113 117 | 844 283 | 499 |
| 503 215 | 266 033 | 237 182 | 38 156 | 17 351 | 20 805 | 70 427 | 45 966 | 24 461 | 136 555 | 500 |
| 75 403 | 53 529 | 21 874 | 2 364 | 2 220 | 144 | 41 810 | 40 266 | 1 544 | 5 959 | 510 |
| 134 838 | 48 142 | 86 696 | 8 624 | 2 973 | 5 651 | 11 335 | 4 012 | 7 323 | 37 235 | 521 |
| 107 198 | 54 978 | 52 220 | 4 877 | 2 574 | 2 303 | 4 343 | 912 | 3 431 | 30 495 | 522 |
| 9 101 | 2 839 | 6 262 | 2 066 | 171 | 1 895 | 1 610 | 650 | 960 | 634 | 530 |
| 42 086 | 639 | 41 447 | 501 | 14 | 487 | 5 418 | 33 | 5 385 | 6 467 | 610 |
| 131 | 131 | - | - | - | - | - | - | - | - | 620 |
| 134 458 | 105 775 | 28 683 | 19 724 | 9 399 | 10 325 | 5 911 | 93 | 5 818 | 55 765 | 630 |

B. Ausgaben und Einnahmen der öffentlichen Haushalte 1971

1000

| NR. | NORDRHEIN-WESTFALEN | | | HESSEN | RHEINLAND-PFALZ | | | BADEN-WÜRTTEMBERG | | | |
|---|---------------------|------------------|----------------|---------|-----------------|------------------|----------------|-------------------|------------------|---------|---------|
| | STAAT 16 | GEM. (GV.) 17 | ZUSAMMEN 18 | | STAAT 22 | GEM. (GV.) 23 | ZUSAMMEN 24 | STAAT 25 | GEM. (GV.) 26 | | |
| 10 51 SONST. FÖRDERUNGSMASSNAHMEN F 54 | | | | | | | | | | | |
| 100 | 71 607 | - | 18 667 | 18 667 | - | 26 371 | 26 371 | - | 13 726 | 13 726 | - |
| 111 | - | - | 478 | 478 | - | 8 511 | 8 511 | - | 789 | 789 | - |
| 112 | - | - | 2 183 | 2 183 | - | 7 690 | 7 690 | - | 1 030 | 1 030 | - |
| 113 | - | - | 111 | 111 | - | 1 097 | 1 097 | - | 236 | 236 | - |
| 114 | - | - | 10 131 | 10 131 | - | 2 856 | 2 856 | - | 2 451 | 2 451 | - |
| 121 | - | - | 38 | 38 | - | - | - | - | - | - | - |
| 122 | - | - | 42 | 42 | - | 331 | 331 | - | 20 | 20 | - |
| 123 | - | - | 2 | 2 | - | 20 | 20 | - | 28 | 28 | - |
| 124 | 68 528 | - | 1 285 | 1 285 | - | 1 520 | 1 520 | - | 3 663 | 3 663 | - |
| 125 | 3 079 | - | 4 307 | 4 307 | - | 3 275 | 3 275 | - | 5 119 | 5 119 | - |
| 130 | - | - | - | - | - | 633 | 633 | - | - | - | - |
| 141 | - | - | - | - | - | - | - | - | - | - | - |
| 142 | - | - | 90 | 90 | - | 438 | 438 | - | 390 | 390 | - |
| 200 | 11 001 | - | 3 487 | 3 487 | - | 198 | 198 | - | 8 807 | 8 807 | - |
| 211 | 955 | - | - | - | - | 192 | 192 | - | 672 | 672 | - |
| 212 | - | - | - | - | - | - | - | - | - | - | - |
| 213 | 7 685 | - | 793 | 793 | - | 6 | 6 | - | 6 933 | 6 933 | - |
| 220 | 2 361 | - | 2 694 | 2 694 | - | - | - | - | 1 152 | 1 152 | - |
| 230 | - | - | - | - | - | - | - | - | 50 | 50 | - |
| 240 | - | - | - | - | - | - | - | - | - | - | - |
| 299 | 82 608 | - | 22 154 | 22 154 | - | 26 569 | 26 569 | - | 22 533 | 22 533 | - |
| 300 | 490 | - | 215 | 215 | - | 15 | 15 | - | 881 | 881 | - |
| 310 | 30 | - | - | - | - | 15 | 15 | - | 484 | 484 | - |
| 320 | 460 | - | 215 | 215 | - | - | - | - | 397 | 397 | - |
| 330 | - | - | - | - | - | - | - | - | - | - | - |
| 399 | 83 098 | - | 22 369 | 22 369 | - | 26 584 | 26 584 | - | 23 414 | 23 414 | - |
| 430 | - | - | - | - | - | 19 | - | - | - | - | - |
| 450 | 83 098 | - | 22 369 | 22 369 | - | 26 565 | 26 584 | - | 23 414 | 23 414 | - |
| 480 | 1 683 | - | 2 564 | 2 564 | - | 2 252 | 2 271 | - | 1 790 | 1 790 | - |
| 499 | 81 415 | - | 19 805 | 19 805 | - | 24 313 | 24 313 | - | 21 624 | 21 624 | - |
| 500 | 2 016 | - | 1 205 | 1 205 | - | 3 765 | 3 765 | - | 9 406 | 9 406 | - |
| 510 | - | - | 97 | 97 | - | 3 138 | 3 138 | - | 435 | 435 | - |
| 521 | 129 | - | 157 | 157 | - | 94 | 94 | - | 101 | 101 | - |
| 522 | 1 849 | - | 471 | 471 | - | 358 | 358 | - | 76 | 76 | - |
| 530 | - | - | 480 | 480 | - | 144 | 144 | - | 8 794 | 8 754 | - |
| 610 | - | - | - | - | - | 22 | 22 | - | - | - | - |
| 620 | - | - | - | - | - | - | - | - | - | - | - |
| 630 | 38 | - | - | - | - | 9 | 9 | - | - | - | - |
| 10 52 ENERGIE- U. WASSERWIRTSCHAFT, GEWERBE, DIENSTLEISTUNGEN F 6 | | | | | | | | | | | |
| 100 | 95 957 | 235 086 | 109 094 | 33 229 | 75 865 | 115 367 | 20 509 | 94 858 | 227 890 | 73 093 | 154 797 |
| 111 | 14 123 | 7 838 | 7 459 | 6 110 | 1 349 | 5 094 | 3 750 | 1 344 | 18 909 | 17 231 | 1 678 |
| 112 | 14 482 | 16 941 | 9 882 | 7 311 | 2 571 | 9 657 | 5 572 | 3 685 | 21 612 | 15 222 | 6 390 |
| 113 | 2 170 | 10 902 | 3 741 | 1 061 | 2 680 | 2 840 | 870 | 1 570 | 13 641 | 3 078 | 10 563 |
| 114 | 424 | 207 | 213 | 162 | 51 | 624 | 482 | 142 | 9 007 | 8 194 | 813 |
| 121 | 6 978 | 17 407 | 7 386 | 2 235 | 5 151 | 8 830 | 4 185 | 4 645 | 10 152 | 1 689 | 8 463 |
| 122 | 737 | - | 100 | 100 | - | 102 | 102 | - | 844 | 844 | - |
| 123 | 518 | - | 104 | 104 | - | 56 | 56 | - | 301 | 301 | - |
| 124 | 43 077 | 21 201 | 15 544 | 9 831 | 5 713 | 8 785 | 1 814 | 6 971 | 12 207 | 4 538 | 7 669 |
| 125 | 7 861 | 55 236 | 17 861 | 4 940 | 12 921 | 17 153 | 793 | 16 360 | 42 387 | 5 940 | 36 447 |
| 130 | 3 610 | 78 832 | 44 908 | 829 | 44 079 | 54 408 | 2 129 | 52 279 | 89 410 | 14 811 | 74 599 |
| 141 | - | 25 332 | 1 083 | - | 1 083 | 7 107 | - | 7 107 | 6 927 | - | 6 927 |
| 142 | 1 977 | 1 190 | 813 | 546 | 267 | 711 | 356 | 355 | 2 493 | 1 245 | 1 248 |
| 200 | 439 698 | 15 975 | 52 962 | 52 555 | 407 | 36 968 | 34 828 | 2 140 | 69 381 | 68 572 | 809 |
| 211 | 95 | - | 139 | 139 | - | - | - | - | 23 | 23 | - |
| 212 | - | - | - | - | - | - | - | - | - | - | - |
| 213 | 173 774 | - | 6 976 | 6 976 | - | 2 728 | 2 728 | - | 409 | 409 | - |
| 220 | 202 625 | 12 029 | 38 892 | 38 768 | 124 | 33 702 | 31 709 | 1 993 | 67 331 | 66 952 | 339 |
| 230 | 63 204 | 2 050 | 6 955 | 6 672 | 283 | 538 | 391 | 147 | 1 617 | 1 148 | 469 |
| 240 | - | 1 896 | - | - | - | - | - | - | 1 | - | 1 |
| 299 | 535 655 | 251 061 | 162 056 | 85 784 | 76 272 | 152 335 | 55 337 | 96 998 | 297 271 | 141 665 | 155 606 |
| 300 | 157 954 | 3 495 | 68 275 | 65 537 | 2 738 | 108 686 | 104 747 | 3 939 | 135 172 | 131 096 | 4 076 |
| 310 | 10 103 | 2 526 | 17 681 | 14 943 | 2 738 | 3 312 | 190 | 3 122 | 4 149 | 113 | 4 036 |
| 320 | 147 851 | 969 | 50 594 | 50 594 | - | 105 374 | 104 557 | 817 | 130 175 | 130 135 | 40 |
| 330 | - | - | - | - | - | - | - | - | 848 | 848 | - |
| 399 | 693 609 | 254 556 | 230 331 | 151 321 | 79 010 | 261 021 | 160 084 | 100 937 | 432 443 | 272 761 | 159 682 |
| 430 | - | 4 058 | 19 610 | - | 3 577 | 25 527 | - | 1 853 | 29 078 | - | 1 758 |
| 450 | 693 609 | 250 498 | 210 721 | 151 321 | 75 433 | 235 494 | 160 084 | 99 084 | 403 365 | 272 761 | 157 924 |
| 480 | 36 925 | 62 899 | 12 865 | 13 110 | 15 788 | 10 123 | 11 211 | 22 586 | 13 713 | 17 366 | 23 727 |
| 499 | 656 684 | 187 599 | 197 856 | 138 211 | 59 645 | 225 371 | 148 873 | 76 498 | 389 652 | 255 455 | 134 197 |
| 500 | 79 097 | 57 458 | 39 859 | 20 354 | 19 505 | 28 910 | 5 367 | 23 543 | 55 567 | 7 135 | 48 432 |
| 510 | 228 | 5 731 | 5 257 | 316 | 4 941 | 1 448 | 555 | 893 | 7 449 | 1 272 | 6 177 |
| 521 | 7 566 | 29 669 | 5 850 | 3 017 | 2 833 | 7 118 | 1 998 | 5 120 | 23 699 | 5 407 | 18 292 |
| 522 | 17 254 | 13 241 | 8 116 | 3 207 | 4 909 | 7 129 | 818 | 6 311 | 12 086 | 235 | 11 851 |
| 530 | 203 | 431 | 1 715 | 1 502 | 213 | 281 | 1 | 280 | 1 184 | 156 | 1 028 |
| 610 | 18 | 6 449 | 3 675 | 1 | 3 674 | 10 030 | 8 | 10 022 | 8 348 | - | 8 348 |
| 620 | - | - | 131 | 131 | - | - | - | - | - | - | - |
| 630 | 53 828 | 1 937 | 15 115 | 12 180 | 2 935 | 2 904 | 1 987 | 917 | 2 801 | 65 | 2 736 |

nach Funktionen und ausgewählten Ausgabe-/Einnahmearten

DM

| ZUSAMMEN 27 | BAYERN STAAT 28 | GEM. (GV.) 29 | ZUSAMMEN 30 | SAARLAND STAAT 31 | GEM. (GV.) 32 | STATST. ZUSAMMEN 33 | HAMBURG 34 | BREMEN 35 | BERLIN (WEST) 36 | |
|--|-----------------------|------------------|----------------|-------------------------|------------------|---------------------------|---------------|--------------|------------------------|-----|
| SONST. FÖRDERUNGSMASSNAHMEN. F 54 1051 | | | | | | | | | | |
| 46 146 | 46 146 | - | 468 | 468 | - | 1 041 | 791 | 250 | - | 100 |
| 2 703 | 2 703 | - | - | - | - | - | - | - | - | 111 |
| 11 010 | 11 010 | - | - | - | - | - | - | - | - | 112 |
| 5 755 | 5 755 | - | - | - | - | - | - | - | - | 113 |
| 908 | 908 | - | - | - | - | 182 | 182 | - | - | 114 |
| 185 | 185 | - | - | - | - | - | - | - | - | 121 |
| 149 | 149 | - | - | - | - | - | - | - | - | 122 |
| 31 | 31 | - | - | - | - | - | - | - | - | 123 |
| 10 500 | 10 500 | - | 113 | 113 | - | 597 | 550 | 47 | - | 124 |
| 12 777 | 12 777 | - | 347 | 347 | - | 262 | 59 | 203 | - | 125 |
| 1 380 | 1 380 | - | - | - | - | - | - | - | - | 130 |
| - | - | - | - | - | - | - | - | - | - | 141 |
| 748 | 748 | - | 8 | 8 | - | - | - | - | - | 142 |
| 20 971 | 20 971 | - | 167 | 167 | - | 192 | 133 | 32 | 27 | 200 |
| 1 301 | 1 301 | - | - | - | - | 40 | - | 13 | 27 | 211 |
| 162 | 162 | - | - | - | - | - | - | - | - | 212 |
| 6 410 | 6 410 | - | 17 | 17 | - | 152 | 133 | 19 | - | 213 |
| 12 948 | 12 948 | - | - | - | - | - | - | - | - | 220 |
| 150 | 150 | - | 150 | 150 | - | - | - | - | - | 230 |
| - | - | - | - | - | - | - | - | - | - | 240 |
| 67 117 | 67 117 | - | 635 | 635 | - | 1 233 | 924 | 282 | 27 | 299 |
| 185 | 185 | - | 86 | 86 | - | - | - | - | - | 300 |
| 185 | 185 | - | 86 | 86 | - | - | - | - | - | 310 |
| - | - | - | - | - | - | - | - | - | - | 320 |
| - | - | - | - | - | - | - | - | - | - | 330 |
| 67 302 | 67 302 | - | 721 | 721 | - | 1 233 | 924 | 282 | 27 | 399 |
| 7 | - | - | - | - | - | - | - | - | - | 430 |
| 67 295 | 67 302 | - | 721 | 721 | - | 1 233 | 924 | 282 | 27 | 450 |
| 18 138 | 18 145 | - | 103 | 103 | - | 226 | 226 | - | - | 480 |
| 49 157 | 49 157 | - | 618 | 618 | - | 1 007 | 696 | 282 | 27 | 499 |
| 14 300 | 14 300 | - | - | - | - | 550 | 550 | - | - | 500 |
| 12 135 | 12 135 | - | - | - | - | - | - | - | - | 510 |
| 471 | 471 | - | - | - | - | 528 | 528 | - | - | 521 |
| 152 | 152 | - | - | - | - | 22 | 22 | - | - | 522 |
| 1 458 | 1 458 | - | - | - | - | - | - | - | - | 530 |
| - | - | - | - | - | - | - | - | - | - | 610 |
| - | - | - | - | - | - | - | - | - | - | 620 |
| 84 | 84 | - | - | - | - | - | - | - | - | 630 |

ENERGIE- U. WASSERWIRTSCHAFT, GEWERBE, DIENSTLEISTUNGEN F 6 1052

| | | | | | | | | | | |
|---------|---------|---------|--------|--------|--------|---------|---------|--------|--------|-----|
| 379 841 | 224 106 | 155 735 | 36 208 | 7 447 | 28 761 | 125 058 | 83 929 | 22 463 | 18 666 | 100 |
| 21 922 | 18 730 | 3 192 | 1 895 | 1 735 | 160 | 6 778 | 4 638 | 895 | 1 245 | 111 |
| 41 950 | 34 448 | 7 502 | 2 744 | 2 255 | 489 | 15 580 | 11 031 | 1 315 | 3 234 | 112 |
| 19 298 | 13 471 | 5 827 | 998 | 450 | 548 | 2 866 | 2 410 | 272 | 184 | 113 |
| 10 963 | 10 704 | 259 | 8 | 8 | - | 357 | 319 | - | 38 | 114 |
| 18 595 | 7 207 | 11 388 | 960 | 720 | 240 | 8 182 | 5 887 | 878 | 1 417 | 121 |
| 712 | 712 | - | 102 | 102 | - | 700 | 469 | 56 | 175 | 122 |
| 150 | 150 | - | 1 | 1 | - | 1 005 | 845 | 4 | 156 | 123 |
| 68 267 | 61 058 | 7 209 | 421 | 306 | 115 | 8 003 | 5 868 | 272 | 1 863 | 124 |
| 49 951 | 22 587 | 27 364 | 2 894 | 583 | 2 311 | 8 094 | 1 763 | 966 | 5 365 | 125 |
| 129 833 | 52 616 | 77 217 | 23 157 | 1 163 | 21 994 | 68 792 | 46 232 | 17 656 | 4 904 | 130 |
| 14 978 | 356 | 14 622 | 2 837 | - | 2 837 | 4 413 | 4 368 | 45 | - | 141 |
| 3 222 | 2 067 | 1 155 | 191 | 124 | 67 | 288 | 95 | 104 | 85 | 142 |
| 206 654 | 195 165 | 11 489 | 18 021 | 18 021 | - | 113 182 | 61 566 | 9 132 | 42 484 | 200 |
| - | - | - | - | - | - | - | - | - | - | 211 |
| 106 257 | 106 257 | - | 9 128 | 9 128 | - | 13 695 | 1 400 | 3 312 | 8 587 | 212 |
| 82 322 | 79 697 | 2 625 | 6 393 | 6 393 | - | 74 537 | 57 405 | 4 820 | 12 308 | 213 |
| 10 388 | 9 211 | 1 177 | 2 500 | 2 500 | - | 22 946 | 2 757 | 1 000 | 15 189 | 220 |
| 7 687 | - | 7 687 | - | - | - | 2 000 | - | - | 2 000 | 230 |
| 586 495 | 419 271 | 167 224 | 54 229 | 25 468 | 28 761 | 238 240 | 145 495 | 31 595 | 61 150 | 240 |
| 115 952 | 109 571 | 6 381 | 7 724 | 7 528 | 196 | 140 | 86 | 5 | 49 | 299 |
| 49 052 | 45 074 | 3 978 | 179 | 4 | 175 | 140 | 86 | 5 | 49 | 300 |
| 66 842 | 64 439 | 2 403 | 7 024 | 7 003 | 21 | - | - | - | - | 310 |
| 58 | 58 | - | 521 | 521 | - | - | - | - | - | 320 |
| 702 447 | 528 842 | 173 605 | 61 953 | 32 996 | 28 957 | 238 380 | 145 581 | 31 600 | 61 159 | 330 |
| 41 993 | - | 3 298 | 15 153 | - | 8 | - | - | - | - | 399 |
| 660 454 | 528 842 | 170 307 | 46 800 | 32 996 | 28 949 | 238 380 | 145 581 | 31 600 | 61 159 | 430 |
| 58 178 | 66 731 | 30 142 | 21 909 | 21 909 | 15 145 | 31 210 | 18 775 | 10 920 | 1 515 | 450 |
| 602 276 | 462 111 | 140 165 | 24 891 | 11 087 | 13 804 | 207 170 | 126 806 | 20 680 | 59 684 | 480 |
| 94 831 | 54 286 | 40 545 | 10 217 | 7 784 | 2 433 | 28 693 | 6 927 | 4 289 | 17 477 | 499 |
| 9 824 | 7 551 | 2 273 | 179 | 8 | 171 | 1 113 | 913 | 125 | 75 | 500 |
| 29 109 | 12 443 | 16 666 | 1 982 | 840 | 1 142 | 9 886 | 4 799 | 3 079 | 2 008 | 510 |
| 32 720 | 23 074 | 9 646 | 2 670 | 2 142 | 528 | 4 762 | 117 | 27 | 4 618 | 521 |
| 1 540 | 91 | 1 449 | 6 | - | 6 | 45 | 25 | 5 | 35 | 522 |
| 6 496 | - | 6 496 | 586 | - | 586 | 565 | 487 | - | 78 | 530 |
| - | - | - | - | - | - | - | - | - | - | 610 |
| 15 142 | 11 127 | 4 015 | 4 794 | 4 794 | - | 12 302 | 586 | 1 053 | 10 663 | 620 |
| | | | | | | | | | | 630 |

B. Ausgaben und Einnahmen der öffentlichen Haushalte 1971

1000

| NR. | ART DER AUSGABEN / EINNAHMEN | INSGESAMT 1 | BUND, LAF, ERP ZUSAMMEN 2 | BUND 3 | LASTENAUS- GLEICHF. 4 | ERP-SCND. VERMOEGEN 5 |
|--|---|----------------|---------------------------------|-----------|-----------------------------|-----------------------------|
| 1053 ENERGIE- U. WASSERWIRTSCHAFT, KULTURBAU F 62 | | | | | | |
| 100 | UNMITTELBARE AUSGABEN (OHNE ZAHLUNGEN A. AND. BEREICHE) | 1 040 445 | 286 557 | 286 557 | - | - |
| 111 | BEAMTENBEZUEGE | 6 695 | - | - | - | - |
| 112 | ANGESTELLTENVERGÜETUNGEN | 27 931 | - | - | - | - |
| 113 | ARBEITERLOEHNE | 43 164 | - | - | - | - |
| 114 | SONSTIGE PERSONALAUSGABEN | 22 752 | - | - | - | - |
| 121 | UNTERHALTUNG VON UNBEWEGLICHEM VERMOEGEN | 76 344 | - | - | - | - |
| 122 | BEWIRTSCHAFTUNG DER GRUNDSTUECKE | 252 | - | - | - | - |
| 123 | MIETEN UND PACHTEN | 169 | - | - | - | - |
| 124 | ZUWEISUNGEN AN ZWECKVERBAEENDE USW. | 223 946 | 73 568 | 73 568 | - | - |
| 125 | UEBRIGER LAUFENDER SACHAUFWAND | 78 241 | 1 805 | 1 805 | - | - |
| 130 | BAUMASSNAHMEN | 332 617 | - | - | - | - |
| 141 | ERWERB VON UNBEWEGLICHEN SACHEN | 10 478 | - | - | - | - |
| 142 | ERWERB VON BEWEGLICHEN SACHEN | 217 856 | 211 184 | 211 184 | - | - |
| 200 | ZAHLUNGEN AN ANDERE BEREICHE | 945 291 | 335 757 | 335 757 | - | - |
| 211 | RENTEN, UNTERSTÜETZUNGEN U. AEHNL. | 4 | - | - | - | - |
| 212 | LAUFENDE ZUSCHUESSE AN SOZIALE U. AEHNL. EINRICHTG. | - | - | - | - | - |
| 213 | UEBRIGE LAUFENDE ZUSCHUESSE | 185 898 | 171 743 | 171 743 | - | - |
| 220 | VERMOEGENSUEBERTRAGUNGEN AN ANDERE BEREICHE | 753 344 | 164 014 | 164 014 | - | - |
| 230 | DARLEHEN AN ANDERE BEREICHE | 5 220 | - | - | - | - |
| 240 | BETEILIGUNGEN | 825 | - | - | - | - |
| 299 | UNMITTELBARE AUSGABEN | 1 985 736 | 622 314 | 622 314 | - | - |
| 300 | ZAHLUNGEN AN VERWALTUNGEN | 864 869 | 330 213 | 330 213 | - | - |
| 310 | LAUFENDE ZUWEISUNGEN AN VERWALTUNGEN | 102 962 | 137 | 137 | - | - |
| 320 | VERMOEGENSUEBERTRAGUNGEN AN VERWALTUNGEN | 760 136 | 330 076 | 330 076 | - | - |
| 330 | DARLEHEN AN VERWALTUNGEN | 1 771 | - | - | - | - |
| 399 | BRUTTOAUSGABEN | 2 850 605 | 952 527 | 952 527 | - | - |
| 430 | ABZUEGL. ZAHLUNGEN V. VERWALTUNGEN GLEICHER EBENE | 443 321 | - | - | - | - |
| 450 | GESAMTAUSGABEN (OHNE BESONDERE FINANZ. VORGAENGE) | 2 407 284 | 952 527 | 952 527 | - | - |
| 480 | ABZUEGL. ZAHLUNGEN V. VERWALTUNGEN ANDERER EBENE | - | 11 941 | - | - | 11 941 |
| 499 | NETTOAUSGABEN | 2 407 284 | 940 586 | 952 527 | - | 11 941- |
| 500 | UNMITTELBARE EINNAHMEN | 195 801 | 119 204 | 804 | - | 118 400 |
| 510 | EINNAHMEN AUS WIRTSCHAFTLICHER TÄETIGKEIT | 1 829 | - | - | - | - |
| 521 | GEBUEHREN, SONSTIGE ENTGELTE, STRAFEN | 13 705 | - | - | - | - |
| 522 | UEBRIGE LAUFENDE EINNAHMEN | 65 089 | 24 434 | 171 | - | 24 263 |
| 530 | LAUFENDE ZUSCHUESSE VON ANDEREN BEREICHEN | 2 698 | - | - | - | - |
| 610 | VERAEUSSERUNG VON SACHVERMOEGEN | 6 690 | - | - | - | - |
| 620 | VERAEUSSERUNG VON BETEILIGUNGEN | - | - | - | - | - |
| 630 | UEBRIGE EINNAHMEN | 105 790 | 94 770 | 633 | - | 94 137 |
| 1054 BERGBAU, VERARBEITENDES GEWERBE U. BAUGEWERBE F 63 | | | | | | |
| 100 | UNMITTELBARE AUSGABEN (OHNE ZAHLUNGEN A. AND. BEREICHE) | 107 928 | 66 879 | 66 879 | - | - |
| 111 | BEAMTENBEZUEGE | - | - | - | - | - |
| 112 | ANGESTELLTENVERGÜETUNGEN | 363 | - | - | - | - |
| 113 | ARBEITERLOEHNE | - | - | - | - | - |
| 114 | SONSTIGE PERSONALAUSGABEN | - | - | - | - | - |
| 121 | UNTERHALTUNG VON UNBEWEGLICHEM VERMOEGEN | - | - | - | - | - |
| 122 | BEWIRTSCHAFTUNG DER GRUNDSTUECKE | - | - | - | - | - |
| 123 | MIETEN UND PACHTEN | - | - | - | - | - |
| 124 | ZUWEISUNGEN AN ZWECKVERBAEENDE USW. | 62 908 | 22 658 | 22 658 | - | - |
| 125 | UEBRIGER LAUFENDER SACHAUFWAND | 436 | - | - | - | - |
| 130 | BAUMASSNAHMEN | - | - | - | - | - |
| 141 | ERWERB VON UNBEWEGLICHEN SACHEN | 44 221 | 44 221 | 44 221 | - | - |
| 142 | ERWERB VON BEWEGLICHEN SACHEN | - | - | - | - | - |
| 200 | ZAHLUNGEN AN ANDERE BEREICHE | 959 904 | 738 998 | 599 259 | - | 139 739 |
| 211 | RENTEN, UNTERSTÜETZUNGEN U. AEHNL. | 2 | - | - | - | - |
| 212 | LAUFENDE ZUSCHUESSE AN SOZIALE U. AEHNL. EINRICHTG. | - | - | - | - | - |
| 213 | UEBRIGE LAUFENDE ZUSCHUESSE | 286 148 | 141 676 | 141 676 | - | - |
| 220 | VERMOEGENSUEBERTRAGUNGEN AN ANDERE BEREICHE | 395 165 | 380 333 | 380 333 | - | - |
| 230 | DARLEHEN AN ANDERE BEREICHE | 278 589 | 216 989 | 77 250 | - | 139 739 |
| 240 | BETEILIGUNGEN | - | - | - | - | - |
| 299 | UNMITTELBARE AUSGABEN | 1 067 832 | 805 877 | 666 138 | - | 139 739 |
| 300 | ZAHLUNGEN AN VERWALTUNGEN | 218 | - | - | - | - |
| 310 | LAUFENDE ZUWEISUNGEN AN VERWALTUNGEN | 218 | - | - | - | - |
| 320 | VERMOEGENSUEBERTRAGUNGEN AN VERWALTUNGEN | - | - | - | - | - |
| 330 | DARLEHEN AN VERWALTUNGEN | - | - | - | - | - |
| 399 | BRUTTOAUSGABEN | 1 068 050 | 805 877 | 666 138 | - | 139 739 |
| 430 | ABZUEGL. ZAHLUNGEN V. VERWALTUNGEN GLEICHER EBENE | - | - | - | - | - |
| 450 | GESAMTAUSGABEN (OHNE BESONDERE FINANZ. VORGAENGE) | 1 068 050 | 805 877 | 666 138 | - | 139 739 |
| 480 | ABZUEGL. ZAHLUNGEN V. VERWALTUNGEN ANDERER EBENE | - | - | - | - | - |
| 499 | NETTOAUSGABEN | 1 068 050 | 805 877 | 666 138 | - | 139 739 |
| 500 | UNMITTELBARE EINNAHMEN | 288 554 | 223 652 | 9 109 | - | 214 543 |
| 510 | EINNAHMEN AUS WIRTSCHAFTLICHER TÄETIGKEIT | 2 275 | - | - | - | - |
| 521 | GEBUEHREN, SONSTIGE ENTGELTE, STRAFEN | 156 | - | - | - | - |
| 522 | UEBRIGE LAUFENDE EINNAHMEN | 60 558 | 48 290 | 46 | - | 48 244 |
| 530 | LAUFENDE ZUSCHUESSE VON ANDEREN BEREICHEN | 73 | - | - | - | - |
| 610 | VERAEUSSERUNG VON SACHVERMOEGEN | - | - | - | - | - |
| 620 | VERAEUSSERUNG VON BETEILIGUNGEN | - | - | - | - | - |
| 630 | UEBRIGE EINNAHMEN | 225 452 | 175 362 | 9 063 | - | 166 299 |

nach Funktionen und ausgewählten Ausgabe-/Einnahmearten

DM

| LAENDER (EINSCHL. STADTSTAATEN) | | | SCHLESWIG-HOLSTEIN | | | NIEDERSACHSEN | | | NORDRHOE- u. WESTF. | |
|---|-----------|------------|--------------------|---------|------------|---------------|---------|------------|---------------------|-----|
| ZUSAMMEN | STAAT | GEM. (GV.) | ZUSAMMEN | STAAT | GEM. (GV.) | ZUSAMMEN | STAAT | GEM. (GV.) | ZUSAMMEN | NR. |
| 6 | 7 | 8 | 9 | 10 | 11 | 12 | 13 | 14 | 15 | |
| ENERGIE- U. WASSERWIRTSCHAFT, KULTURBAU F 62 1053 | | | | | | | | | | |
| 753 888 | 410 257 | 343 631 | 55 683 | 45 586 | 10 097 | 103 916 | 65 126 | 38 790 | 125 223 | 100 |
| 6 695 | 1 161 | 5 534 | 337 | - | 337 | 1 557 | - | 1 557 | 2 786 | 111 |
| 27 931 | 15 886 | 12 045 | 2 785 | 1 886 | 899 | 3 901 | 23 | 3 878 | 5 886 | 112 |
| 43 164 | 21 156 | 22 008 | 5 488 | 3 808 | 1 680 | 8 568 | 5 848 | 3 120 | 5 754 | 113 |
| 22 752 | 21 863 | 889 | 2 846 | 2 829 | 17 | 311 | 273 | 38 | 54 | 114 |
| 76 344 | 30 770 | 45 574 | 2 059 | 374 | 1 685 | 4 674 | - | 4 674 | 22 073 | 121 |
| 252 | 252 | - | 57 | 57 | - | - | - | - | - | 122 |
| 169 | 169 | - | 20 | 20 | - | 10 | 10 | - | - | 123 |
| 150 378 | 115 803 | 34 575 | 9 631 | 8 903 | 728 | 42 856 | 31 060 | 11 796 | 30 003 | 124 |
| 76 436 | 31 907 | 44 529 | 3 849 | 2 378 | 1 471 | 10 289 | 5 030 | 5 259 | 9 805 | 125 |
| 332 617 | 163 560 | 169 057 | 27 506 | 24 821 | 2 685 | 29 686 | 22 655 | 7 031 | 46 593 | 130 |
| 10 478 | 4 134 | 6 344 | 58 | 28 | 30 | 559 | 1 | 958 | 1 716 | 141 |
| 6 672 | 3 596 | 3 076 | 1 047 | 482 | 565 | 505 | 226 | 279 | 553 | 142 |
| 609 534 | 605 319 | 4 215 | 96 075 | 96 072 | 3 | 191 320 | 190 123 | 1 197 | 160 329 | 200 |
| 4 | 4 | - | - | - | - | 4 | 4 | - | - | 211 |
| 14 155 | 14 155 | - | 9 | 9 | - | 2 825 | 2 825 | - | - | 212 |
| 589 330 | 586 233 | 3 097 | 96 066 | 96 063 | 3 | 186 683 | 186 275 | 408 | 157 768 | 213 |
| 5 220 | 4 222 | 998 | - | - | - | 983 | 314 | 669 | 2 561 | 220 |
| 825 | 705 | 120 | - | - | - | 825 | 705 | 120 | - | 230 |
| 1 363 422 | 1 015 576 | 347 846 | 151 758 | 141 658 | 10 100 | 255 236 | 255 249 | 39 587 | 285 552 | 299 |
| 534 656 | 522 892 | 11 764 | 16 873 | 16 568 | 305 | 25 581 | 25 082 | 899 | 150 664 | 300 |
| 102 825 | 93 506 | 9 319 | 1 162 | 857 | 305 | 23 503 | 22 604 | 899 | 11 590 | 310 |
| 430 060 | 427 615 | 2 445 | 14 011 | 14 011 | - | 2 478 | 2 478 | - | 139 074 | 320 |
| 1 771 | 1 771 | - | 1 700 | 1 700 | - | - | - | - | - | 330 |
| 1 898 078 | 1 538 468 | 359 610 | 168 631 | 158 226 | 10 405 | 321 217 | 280 331 | 40 886 | 436 216 | 399 |
| 99 862 | 776 | 8 672 | 3 590 | - | 230 | 2 560 | - | 983 | 37 258 | 430 |
| 1 798 216 | 1 537 692 | 350 938 | 165 041 | 158 226 | 10 175 | 318 657 | 280 331 | 39 903 | 398 958 | 450 |
| 331 518 | 343 855 | 78 077 | 79 597 | 81 317 | 1 640 | 137 687 | 137 687 | 1 577 | 10 900 | 480 |
| 1 466 698 | 1 193 837 | 272 861 | 85 444 | 76 909 | 8 535 | 180 570 | 142 644 | 38 326 | 388 058 | 499 |
| 76 597 | 37 275 | 39 322 | 3 962 | 1 862 | 2 100 | 3 691 | 123 | 3 568 | 13 785 | 500 |
| 1 829 | 1 426 | 403 | 25 | - | 25 | 51 | - | 51 | 7 | 510 |
| 13 705 | 1 739 | 11 966 | 514 | - | 514 | 1 498 | - | 1 498 | 2 687 | 521 |
| 40 655 | 24 202 | 16 453 | 2 689 | 1 721 | 968 | 968 | 30 | 938 | 7 360 | 522 |
| 2 698 | 1 531 | 1 167 | 15 | - | 15 | 537 | - | 537 | 306 | 530 |
| 6 690 | 565 | 6 125 | 1 | - | 1 | 129 | - | 129 | 881 | 610 |
| - | - | - | - | - | - | - | - | - | - | 620 |
| 11 020 | 7 812 | 3 208 | 718 | 141 | 577 | 508 | 93 | 415 | 2 544 | 630 |
| BERGBAU, VERARBEITENDES GEWERBE U. BAUGEWERBE F 63 1054 | | | | | | | | | | |
| 41 049 | 41 049 | - | 2 226 | 2 226 | - | 825 | 825 | - | 24 201 | 100 |
| - | - | - | - | - | - | - | - | - | - | 111 |
| 363 | 363 | - | - | - | - | - | - | - | - | 112 |
| - | - | - | - | - | - | - | - | - | - | 113 |
| - | - | - | - | - | - | - | - | - | - | 114 |
| - | - | - | - | - | - | - | - | - | - | 121 |
| - | - | - | - | - | - | - | - | - | - | 122 |
| - | - | - | - | - | - | - | - | - | - | 123 |
| 40 250 | 40 250 | - | 2 226 | 2 226 | - | 825 | 825 | - | 24 201 | 124 |
| 436 | 436 | - | - | - | - | - | - | - | - | 125 |
| - | - | - | - | - | - | - | - | - | - | 130 |
| - | - | - | - | - | - | - | - | - | - | 141 |
| - | - | - | - | - | - | - | - | - | - | 142 |
| 220 906 | 220 906 | - | 8 942 | 8 942 | - | 2 502 | 2 502 | - | 192 968 | 200 |
| 2 | 2 | - | 2 | 2 | - | - | - | - | - | 211 |
| 144 472 | 144 472 | - | 200 | 200 | - | 2 502 | 2 502 | - | 129 143 | 212 |
| 14 832 | 14 832 | - | 8 740 | 8 740 | - | - | - | - | 3 272 | 213 |
| 61 600 | 61 600 | - | - | - | - | - | - | - | 60 553 | 220 |
| - | - | - | - | - | - | - | - | - | - | 230 |
| 261 955 | 261 955 | - | 11 168 | 11 168 | - | 3 327 | 3 327 | - | 217 165 | 299 |
| 218 | 218 | - | 67 | 67 | - | - | - | - | 151 | 300 |
| 218 | 218 | - | 67 | 67 | - | - | - | - | 151 | 310 |
| - | - | - | - | - | - | - | - | - | - | 320 |
| - | - | - | - | - | - | - | - | - | - | 330 |
| 262 173 | 262 173 | - | 11 235 | 11 235 | - | 3 327 | 3 327 | - | 217 320 | 399 |
| - | - | - | - | - | - | - | - | - | - | 430 |
| 262 173 | 262 173 | - | 11 235 | 11 235 | - | 3 327 | 3 327 | - | 217 320 | 450 |
| - | - | - | - | - | - | - | - | - | - | 480 |
| 262 173 | 262 173 | - | 11 235 | 11 235 | - | 3 327 | 3 327 | - | 217 320 | 499 |
| 64 902 | 64 902 | - | 1 459 | 1 459 | - | - | - | - | 61 035 | 500 |
| 2 275 | 2 275 | - | 1 459 | 1 459 | - | - | - | - | - | 510 |
| 156 | 156 | - | - | - | - | - | - | - | - | 521 |
| 12 268 | 12 268 | - | - | - | - | - | - | - | 12 117 | 522 |
| 73 | 73 | - | - | - | - | - | - | - | - | 530 |
| - | - | - | - | - | - | - | - | - | - | 610 |
| - | - | - | - | - | - | - | - | - | - | 620 |
| 50 130 | 50 130 | - | - | - | - | - | - | - | 48 918 | 630 |

B. Ausgaben und Einnahmen der öffentlichen Haushalte 1971

1000

| NR. | NORDRHEIN-WESTFALEN | | ZUSAMMEN 18 | HESSEN | | ZUSAMMEN 21 | RHEINLAND-PFALZ | | ZUSAMMEN 24 | BADEN-WÜRTTEMBERG | |
|---|---------------------|------------------|----------------|-------------|------------------|----------------|-----------------|------------------|----------------|-------------------|------------------|
| | STAAT 16 | GEM. (GV.) 17 | | STAAT 19 | GEM. (GV.) 20 | | STAAT 22 | GEM. (GV.) 23 | | STAAT 25 | GEM. (GV.) 26 |
| 1053 ENERGIE- U. WASSERWIRTSCHAFT, KULTURBAU F 62 | | | | | | | | | | | |
| 100 | 24 792 | 100 431 | 45 495 | 14 127 | 31 368 | 40 138 | 5 648 | 34 490 | 102 601 | 26 948 | 75 653 |
| 111 | - | 2 786 | 87 | - | 87 | 151 | - | 151 | 270 | - | 270 |
| 112 | - | 5 886 | 322 | - | 322 | 199 | - | 199 | 672 | - | 672 |
| 113 | - | 5 754 | 2 136 | - | 2 136 | 786 | - | 786 | 6 197 | 14 | 6 183 |
| 114 | - | 54 | 12 | - | 12 | 376 | 362 | 14 | 8 626 | 7 948 | 678 |
| 121 | 6 883 | 15 190 | 6 519 | 2 196 | 4 323 | 8 489 | 4 185 | 4 304 | 7 535 | 1 689 | 5 850 |
| 122 | - | - | - | - | - | - | - | - | 104 | 104 | - |
| 123 | - | - | - | - | - | - | - | - | - | - | - |
| 124 | 15 796 | 14 207 | 10 149 | 7 673 | 2 476 | 1 831 | - | 1 831 | 2 827 | 7 | 2 820 |
| 125 | 167 | 9 638 | 5 339 | 3 783 | 1 556 | 4 264 | - | 4 264 | 18 555 | 1 727 | 16 828 |
| 130 | 1 946 | 44 647 | 20 254 | 139 | 20 115 | 22 890 | 1 088 | 21 802 | 54 657 | 14 642 | 40 015 |
| 141 | - | 1 716 | 247 | - | 247 | 1 000 | - | 1 000 | 1 487 | - | 1 487 |
| 142 | - | 553 | 430 | 336 | 94 | 152 | 13 | 139 | 1 667 | 817 | 850 |
| 200 | 158 136 | 2 193 | 29 292 | 29 292 | - | 176 | - | 176 | 49 684 | 49 336 | 348 |
| 211 | - | - | - | - | - | - | - | - | - | - | - |
| 212 | - | - | - | - | - | - | - | - | - | - | - |
| 213 | - | - | - | - | - | - | - | - | 60 | 60 | - |
| 220 | 155 873 | 1 895 | 29 292 | 29 292 | - | 175 | - | 175 | 49 615 | 49 276 | 339 |
| 230 | 2 263 | 298 | - | - | - | 1 | - | 1 | 9 | - | 9 |
| 240 | - | - | - | - | - | - | - | - | - | - | - |
| 299 | 182 928 | 102 624 | 74 787 | 43 419 | 31 368 | 40 314 | 5 648 | 34 666 | 152 285 | 76 284 | 76 001 |
| 300 | 148 714 | 1 950 | 60 327 | 59 043 | 1 284 | 75 128 | 74 475 | 653 | 121 242 | 117 819 | 3 423 |
| 310 | 9 950 | 1 640 | 16 218 | 14 934 | 1 284 | 616 | - | 616 | 3 449 | 66 | 3 383 |
| 320 | 138 764 | 310 | 44 109 | 44 109 | - | 74 512 | 74 475 | 37 | 117 793 | 117 753 | 40 |
| 330 | - | - | - | - | - | - | - | - | - | - | - |
| 399 | 331 642 | 104 574 | 135 114 | 102 462 | 32 652 | 115 442 | 80 123 | 35 319 | 273 527 | 194 103 | 79 424 |
| 430 | - | 3 185 | 8 921 | - | 527 | 10 743 | - | 787 | 18 023 | - | 1 263 |
| 450 | 331 642 | 101 389 | 126 193 | 102 462 | 32 125 | 104 699 | 80 123 | 34 532 | 255 504 | 194 103 | 78 161 |
| 480 | 11 104 | 33 869 | 11 905 | 12 150 | 8 149 | 10 045 | 11 125 | 8 876 | 13 653 | 16 691 | 13 722 |
| 499 | 320 538 | 67 520 | 114 288 | 90 312 | 23 976 | 94 654 | 68 998 | 25 656 | 241 851 | 177 412 | 64 439 |
| 500 | 5 916 | 7 869 | 4 500 | 1 674 | 2 826 | 3 543 | 29 | 3 514 | 11 063 | 631 | 10 432 |
| 510 | - | 7 | 21 | - | 21 | 46 | - | 46 | 797 | 631 | 166 |
| 521 | - | 2 687 | 263 | - | 263 | 1 770 | - | 1 770 | 2 227 | - | 2 227 |
| 522 | 3 557 | 3 803 | 769 | 128 | 641 | 1 103 | 3 | 1 100 | 5 249 | - | 5 249 |
| 530 | - | 306 | 1 585 | 1 502 | 83 | 45 | 1 | 44 | 115 | - | 119 |
| 610 | - | 881 | 1 083 | - | 1 083 | 532 | - | 532 | 1 612 | - | 1 612 |
| 620 | - | - | - | - | - | - | - | - | - | - | - |
| 630 | 2 359 | 185 | 779 | 44 | 735 | 47 | 25 | 22 | 1 059 | - | 1 059 |
| 1054 BERGBAU, VERARBEITENDES GEWERBE U. BAUGEWERBE F 63 | | | | | | | | | | | |
| 100 | 24 201 | - | 1 388 | 1 388 | - | 307 | 307 | - | 3 555 | 3 559 | - |
| 111 | - | - | - | - | - | - | - | - | - | - | - |
| 112 | - | - | - | - | - | - | - | - | 363 | 363 | - |
| 113 | - | - | - | - | - | - | - | - | - | - | - |
| 114 | - | - | - | - | - | - | - | - | - | - | - |
| 121 | - | - | - | - | - | - | - | - | - | - | - |
| 122 | - | - | - | - | - | - | - | - | - | - | - |
| 123 | - | - | - | - | - | - | - | - | - | - | - |
| 124 | 24 201 | - | 1 296 | 1 296 | - | 297 | 297 | - | 2 862 | 2 862 | - |
| 125 | - | - | 92 | 92 | - | 10 | 10 | - | 334 | 334 | - |
| 130 | - | - | - | - | - | - | - | - | - | - | - |
| 141 | - | - | - | - | - | - | - | - | - | - | - |
| 142 | - | - | - | - | - | - | - | - | - | - | - |
| 200 | 192 968 | - | 3 535 | 3 535 | - | 514 | 514 | - | 1 376 | 1 376 | - |
| 211 | - | - | - | - | - | - | - | - | - | - | - |
| 212 | - | - | - | - | - | - | - | - | - | - | - |
| 213 | 129 143 | - | 2 461 | 2 461 | - | 344 | 344 | - | - | - | - |
| 220 | 3 272 | - | 974 | 974 | - | 170 | 170 | - | 1 376 | 1 376 | - |
| 230 | 60 553 | - | 100 | 100 | - | - | - | - | - | - | - |
| 240 | - | - | - | - | - | - | - | - | - | - | - |
| 299 | 217 169 | - | 4 923 | 4 923 | - | 821 | 821 | - | 4 935 | 4 935 | - |
| 300 | 151 | - | - | - | - | - | - | - | - | - | - |
| 310 | 151 | - | - | - | - | - | - | - | - | - | - |
| 320 | - | - | - | - | - | - | - | - | - | - | - |
| 330 | - | - | - | - | - | - | - | - | - | - | - |
| 399 | 217 320 | - | 4 923 | 4 923 | - | 821 | 821 | - | 4 935 | 4 935 | - |
| 430 | - | - | - | - | - | - | - | - | - | - | - |
| 450 | 217 320 | - | 4 923 | 4 923 | - | 821 | 821 | - | 4 935 | 4 935 | - |
| 480 | - | - | - | - | - | - | - | - | - | - | - |
| 499 | 217 320 | - | 4 923 | 4 923 | - | 821 | 821 | - | 4 935 | 4 935 | - |
| 500 | 61 035 | - | 276 | 276 | - | - | - | - | 156 | 156 | - |
| 510 | - | - | - | - | - | - | - | - | - | - | - |
| 521 | - | - | - | - | - | - | - | - | 156 | 156 | - |
| 522 | 12 117 | - | 43 | 43 | - | - | - | - | - | - | - |
| 530 | - | - | - | - | - | - | - | - | - | - | - |
| 610 | - | - | - | - | - | - | - | - | - | - | - |
| 620 | - | - | - | - | - | - | - | - | - | - | - |
| 630 | 48 918 | - | 233 | 233 | - | - | - | - | - | - | - |

nach Funktionen und ausgewählten Ausgabe-/Einnahmearten

DM

| ZUSAMMEN 27 | BAYERN STAAT 28 | GEM.(GV.) 29 | ZUSAMMEN 30 | SAARLAND STAAT 31 | GEM.(GV.) 32 | STADTST. ZUSAMMEN 33 | HAMBURG 34 | BREMEN 35 | BERLIN (WEST) 36 | |
|---|-----------------------|-----------------|----------------|-------------------------|-----------------|----------------------------|---------------|--------------|------------------------|-----|
| ENERGIE- U. WASSERWIRTSCHAFT, KULTURBAU F 62 1053 | | | | | | | | | | |
| 210 055 | 159 514 | 50 541 | 4 162 | 1 901 | 2 261 | 66 615 | 45 095 | 16 538 | 4 982 | 100 |
| 346 | - | 346 | - | - | - | 1 161 | 1 161 | - | - | 111 |
| 9 906 | 9 754 | 152 | 37 | - | 37 | 4 223 | 4 223 | - | - | 112 |
| 12 561 | 10 307 | 2 254 | 95 | - | 95 | 1 175 | 1 175 | - | - | 113 |
| 10 410 | 10 334 | 76 | - | - | - | 117 | 117 | - | - | 114 |
| 15 944 | 6 734 | 9 210 | 776 | 638 | 138 | 8 071 | 5 800 | 854 | 1 417 | 121 |
| - | - | - | - | - | - | 91 | 91 | - | - | 122 |
| 4 | 4 | - | - | - | - | 135 | 135 | - | - | 123 |
| 52 870 | 52 159 | 711 | 72 | 66 | 6 | 139 | 79 | 60 | - | 124 |
| 23 034 | 18 078 | 4 956 | 606 | 49 | 557 | 695 | 666 | 29 | - | 125 |
| 81 481 | 50 128 | 31 353 | 2 557 | 1 148 | 1 409 | 46 993 | 27 837 | 15 591 | 3 565 | 130 |
| 1 262 | 356 | 906 | - | - | - | 3 749 | 3 749 | - | - | 141 |
| 2 237 | 1 660 | 577 | 19 | - | 19 | 62 | 58 | 4 | - | 142 |
| 78 191 | 77 893 | 298 | 2 237 | 2 237 | - | 2 230 | 1 518 | 712 | - | 200 |
| - | - | - | - | - | - | - | - | - | - | 211 |
| - | - | - | - | - | - | - | - | - | - | 212 |
| 9 505 | 9 505 | - | - | - | - | 1 756 | 1 238 | 518 | - | 213 |
| 67 020 | 66 743 | 277 | 2 237 | 2 237 | - | 474 | 280 | 194 | - | 220 |
| 1 666 | 1 645 | 21 | - | - | - | - | - | - | - | 230 |
| - | - | - | - | - | - | - | - | - | - | 240 |
| 288 246 | 237 407 | 50 839 | 6 359 | 4 138 | 2 261 | 68 845 | 46 613 | 17 250 | 4 982 | 299 |
| 78 538 | 75 315 | 3 223 | 5 886 | 5 859 | 27 | 17 | 14 | 3 | - | 300 |
| 46 239 | 45 074 | 1 165 | 31 | 4 | 27 | 17 | 14 | 3 | - | 310 |
| 32 228 | 30 170 | 2 058 | 5 855 | 5 855 | - | - | - | - | - | 320 |
| 71 | 71 | - | - | - | - | - | - | - | - | 330 |
| 366 784 | 312 722 | 54 062 | 12 285 | 9 997 | 2 288 | 68 862 | 46 627 | 17 253 | 4 982 | 399 |
| 17 471 | - | 1 690 | 520 | - | 7 | - | - | - | - | 430 |
| 349 313 | 342 722 | 52 372 | 11 765 | 9 997 | 2 281 | 68 862 | 46 627 | 17 253 | 4 982 | 450 |
| 38 744 | 44 794 | 9 731 | 305 | 305 | 513 | 29 458 | 18 565 | 10 893 | - | 480 |
| 310 569 | 267 928 | 42 641 | 11 460 | 9 692 | 1 768 | 39 404 | 28 062 | 6 360 | 4 982 | 499 |
| 33 999 | 25 037 | 8 962 | 51 | - | 51 | 2 003 | 769 | 1 100 | 134 | 500 |
| 853 | 766 | 87 | - | - | - | 25 | 29 | - | - | 510 |
| 4 170 | 1 174 | 2 996 | 11 | - | 11 | 565 | 159 | 350 | 56 | 521 |
| 22 437 | 18 708 | 3 729 | 25 | - | 25 | 55 | 55 | - | - | 522 |
| 75 | 18 | 57 | 6 | - | 6 | 10 | 6 | 4 | - | 530 |
| 1 878 | - | 1 878 | 9 | - | 9 | 565 | 487 | - | 78 | 610 |
| - | - | - | - | - | - | - | - | - | - | 620 |
| 4 586 | 4 371 | 215 | - | - | - | 779 | 33 | 746 | - | 630 |
| BERGBAU, VERARBEITENDES GEWERBE U. BAUGEWERBE F 63 1054 | | | | | | | | | | |
| 6 816 | 6 816 | - | 183 | 183 | - | 1 544 | 381 | 100 | 1 063 | 100 |
| - | - | - | - | - | - | - | - | - | - | 111 |
| - | - | - | - | - | - | - | - | - | - | 112 |
| - | - | - | - | - | - | - | - | - | - | 113 |
| - | - | - | - | - | - | - | - | - | - | 114 |
| - | - | - | - | - | - | - | - | - | - | 121 |
| - | - | - | - | - | - | - | - | - | - | 122 |
| - | - | - | - | - | - | - | - | - | - | 123 |
| 6 816 | 6 816 | - | 183 | 183 | - | 1 544 | 381 | 100 | 1 063 | 124 |
| - | - | - | - | - | - | - | - | - | - | 125 |
| - | - | - | - | - | - | - | - | - | - | 130 |
| - | - | - | - | - | - | - | - | - | - | 141 |
| - | - | - | - | - | - | - | - | - | - | 142 |
| 2 003 | 2 003 | - | 8 382 | 8 382 | - | 684 | 162 | 522 | - | 200 |
| - | - | - | - | - | - | - | - | - | - | 211 |
| - | - | - | - | - | - | - | - | - | - | 212 |
| 1 056 | 1 056 | - | 8 382 | 8 382 | - | 384 | 162 | 222 | - | 213 |
| - | - | - | - | - | - | 300 | - | 300 | - | 220 |
| 947 | 947 | - | - | - | - | - | - | - | - | 230 |
| - | - | - | - | - | - | - | - | - | - | 240 |
| 8 819 | 8 819 | - | 8 565 | 8 565 | - | 2 228 | 543 | 622 | 1 063 | 299 |
| - | - | - | - | - | - | - | - | - | - | 300 |
| - | - | - | - | - | - | - | - | - | - | 310 |
| - | - | - | - | - | - | - | - | - | - | 320 |
| - | - | - | - | - | - | - | - | - | - | 330 |
| 8 819 | 8 819 | - | 8 565 | 8 565 | - | 2 228 | 543 | 622 | 1 063 | 399 |
| - | - | - | - | - | - | - | - | - | - | 430 |
| 8 819 | 8 819 | - | 8 565 | 8 565 | - | 2 228 | 543 | 622 | 1 063 | 450 |
| - | - | - | - | - | - | - | - | - | - | 480 |
| 8 819 | 8 819 | - | 8 565 | 8 565 | - | 2 228 | 543 | 622 | 1 063 | 499 |
| 1 160 | 1 160 | - | - | - | - | 816 | 816 | - | - | 500 |
| - | - | - | - | - | - | 816 | 816 | - | - | 510 |
| - | - | - | - | - | - | - | - | - | - | 521 |
| 108 | 108 | - | - | - | - | - | - | - | - | 522 |
| 73 | 73 | - | - | - | - | - | - | - | - | 530 |
| - | - | - | - | - | - | - | - | - | - | 610 |
| - | - | - | - | - | - | - | - | - | - | 620 |
| 979 | 979 | - | - | - | - | - | - | - | - | 630 |

B. Ausgaben und Einnahmen der öffentlichen Haushalte 1971

1000

| NR. | ART DER AUSGABEN / EINNAHMEN | INSGESAMT 1 | BUND, LAF, ERP ZUSAMMEN 2 | BUND 3 | LASTENAUS- GLEICHF. 4 | ERP-SCND. VERMOEGEN 5 |
|---|---|----------------|---------------------------------|-----------|-----------------------------|-----------------------------|
| <u>1055 HANDEL F 64</u> | | | | | | |
| 100 | UNMITTELBARE AUSGABEN (OHNE ZAHLUNGEN A. AND. BEREICHE) | 105 808 | 26 078 | 24 970 | - | 1 108 |
| 111 | BEAMTENBEZUEGE | 3 809 | - | - | - | - |
| 112 | ANGESTELLTENVERGÜETUNGEN | 6 166 | - | - | - | - |
| 113 | ARBEITERLOEHNE | 10 004 | - | - | - | - |
| 114 | SONSTIGE PERSONALAUSGABEN | 154 | - | - | - | - |
| 121 | UNTERHALTUNG VON UNBEWEGLICHEM VERMOEGEN | 3 521 | - | - | - | - |
| 122 | BEWIRTSCHAFTUNG DER GRUNDSTUECKE | 9 | - | - | - | - |
| 123 | MIETEN UND PACHTEN | - | - | - | - | - |
| 124 | ZUWEISUNGEN AN ZWECKVERBAENDE USW. | 14 236 | 11 456 | 10 348 | - | 1 108 |
| 125 | UEBRIGER LAUFENDER SACHAUFWAND | 51 129 | 14 622 | 14 622 | - | - |
| 130 | BAUMASSNAHMEN | 15 814 | - | - | - | - |
| 141 | ERWERB VON UNBEWEGLICHEN SACHEN | 587 | - | - | - | - |
| 142 | ERWERB VON BEWEGLICHEN SACHEN | 379 | - | - | - | - |
| 200 | ZAHLUNGEN AN ANDERE BEREICHE | 94 049 | 86 096 | 86 096 | - | - |
| 211 | RENTEN, UNTERSTÜETZUNGEN U. AEHNL. | - | - | - | - | - |
| 212 | LAUFENDE ZUSCHUESSE AN SOZIALE U. AEHNL. EINRICHTG. | 2 166 | 2 166 | 2 166 | - | - |
| 213 | UEBRIGE LAUFENDE ZUSCHUESSE | 12 498 | 8 038 | 8 038 | - | - |
| 220 | VERMOEGENSUEBERTRAGUNGEN AN ANDERE BEREICHE | 160 | - | - | - | - |
| 230 | DARLEHEN AN ANDERE BEREICHE | 79 225 | 75 892 | 75 892 | - | - |
| 240 | BETEILIGUNGEN | - | - | - | - | - |
| 299 | UNMITTELBARE AUSGABEN | 199 857 | 112 174 | 111 066 | - | 1 108 |
| 300 | ZAHLUNGEN AN VERWALTUNGEN | 43 | - | - | - | - |
| 310 | LAUFENDE ZUWEISUNGEN AN VERWALTUNGEN | 43 | - | - | - | - |
| 320 | VERMOEGENSUEBERTRAGUNGEN AN VERWALTUNGEN | - | - | - | - | - |
| 330 | DARLEHEN AN VERWALTUNGEN | - | - | - | - | - |
| 399 | BRUTTOAUSGABEN | 199 900 | 112 174 | 111 066 | - | 1 108 |
| 430 | ABZUEGL. ZAHLUNGEN V. VERWALTUNGEN GLEICHER EBENE | 1 251 | - | - | - | - |
| 450 | GESAMTAUSGABEN (OHNE BESONDERE FINANZ. VORGAENGE) | 198 649 | 112 174 | 111 066 | - | 1 108 |
| 480 | ABZUEGL. ZAHLUNGEN V. VERWALTUNGEN ANDERER EBENE | - | 275 | 275 | - | - |
| 499 | NETTOAUSGABEN | 198 649 | 111 899 | 110 791 | - | 1 108 |
| 500 | UNMITTELBARE EINNAHMEN | 254 482 | 190 302 | 190 302 | - | - |
| 510 | EINNAHMEN AUS WIRTSCHAFTLICHER TÄETIGKEIT | 8 317 | - | - | - | - |
| 521 | GEBUEHREN, SONSTIGE ENTGELTE, STRAFEN | 49 716 | - | - | - | - |
| 522 | UEBRIGE LAUFENDE EINNAHMEN | 5 669 | - | - | - | - |
| 530 | LAUFENDE ZUSCHUESSE VON ANDEREN BEREICHEN | 59 | - | - | - | - |
| 610 | VERAEUSSERUNG VON SACHVERMOEGEN | 200 | - | - | - | - |
| 620 | VERAEUSSERUNG VON BETEILIGUNGEN | 190 302 | 190 302 | 190 302 | - | - |
| 630 | UEBRIGE EINNAHMEN | 219 | - | - | - | - |
| <u>1056 FÖERDERUNG DES FREMDENVERKEHRS F 65</u> | | | | | | |
| 100 | UNMITTELBARE AUSGABEN (OHNE ZAHLUNGEN A. AND. BEREICHE) | 531 019 | 11 896 | 11 896 | - | - |
| 111 | BEAMTENBEZUEGE | 10 429 | - | - | - | - |
| 112 | ANGESTELLTENVERGÜETUNGEN | 30 795 | - | - | - | - |
| 113 | ARBEITERLOEHNE | 7 588 | - | - | - | - |
| 114 | SONSTIGE PERSONALAUSGABEN | 602 | - | - | - | - |
| 121 | UNTERHALTUNG VON UNBEWEGLICHEM VERMOEGEN | 5 678 | - | - | - | - |
| 122 | BEWIRTSCHAFTUNG DER GRUNDSTUECKE | 3 | - | - | - | - |
| 123 | MIETEN UND PACHTEN | 4 | - | - | - | - |
| 124 | ZUWEISUNGEN AN ZWECKVERBAENDE USW. | 56 172 | 11 896 | 11 896 | - | - |
| 125 | UEBRIGER LAUFENDER SACHAUFWAND | 102 379 | - | - | - | - |
| 130 | BAUMASSNAHMEN | 243 341 | - | - | - | - |
| 141 | ERWERB VON UNBEWEGLICHEN SACHEN | 71 672 | - | - | - | - |
| 142 | ERWERB VON BEWEGLICHEN SACHEN | 2 356 | - | - | - | - |
| 200 | ZAHLUNGEN AN ANDERE BEREICHE | 40 999 | - | - | - | - |
| 211 | RENTEN, UNTERSTÜETZUNGEN U. AEHNL. | - | - | - | - | - |
| 212 | LAUFENDE ZUSCHUESSE AN SOZIALE U. AEHNL. EINRICHTG. | - | - | - | - | - |
| 213 | UEBRIGE LAUFENDE ZUSCHUESSE | 4 209 | - | - | - | - |
| 220 | VERMOEGENSUEBERTRAGUNGEN AN ANDERE BEREICHE | 17 107 | - | - | - | - |
| 230 | DARLEHEN AN ANDERE BEREICHE | 9 804 | - | - | - | - |
| 240 | BETEILIGUNGEN | 9 879 | - | - | - | - |
| 299 | UNMITTELBARE AUSGABEN | 572 018 | 11 896 | 11 896 | - | - |
| 300 | ZAHLUNGEN AN VERWALTUNGEN | 31 048 | - | - | - | - |
| 310 | LAUFENDE ZUWEISUNGEN AN VERWALTUNGEN | 15 250 | - | - | - | - |
| 320 | VERMOEGENSUEBERTRAGUNGEN AN VERWALTUNGEN | 15 254 | - | - | - | - |
| 330 | DARLEHEN AN VERWALTUNGEN | 544 | - | - | - | - |
| 399 | BRUTTOAUSGABEN | 603 066 | 11 896 | 11 896 | - | - |
| 430 | ABZUEGL. ZAHLUNGEN V. VERWALTUNGEN GLEICHER EBENE | 136 043 | - | - | - | - |
| 450 | GESAMTAUSGABEN (OHNE BESONDERE FINANZ. VORGAENGE) | 467 023 | 11 896 | 11 896 | - | - |
| 480 | ABZUEGL. ZAHLUNGEN V. VERWALTUNGEN ANDERER EBENE | - | - | - | - | - |
| 499 | NETTOAUSGABEN | 467 023 | 11 896 | 11 896 | - | - |
| 500 | UNMITTELBARE EINNAHMEN | 134 218 | - | - | - | - |
| 510 | EINNAHMEN AUS WIRTSCHAFTLICHER TÄETIGKEIT | 13 274 | - | - | - | - |
| 521 | GEBUEHREN, SONSTIGE ENTGELTE, STRAFEN | 25 014 | - | - | - | - |
| 522 | UEBRIGE LAUFENDE EINNAHMEN | 30 391 | - | - | - | - |
| 530 | LAUFENDE ZUSCHUESSE VON ANDEREN BEREICHEN | 5 037 | - | - | - | - |
| 610 | VERAEUSSERUNG VON SACHVERMOEGEN | 35 122 | - | - | - | - |
| 620 | VERAEUSSERUNG VON BETEILIGUNGEN | - | - | - | - | - |
| 630 | UEBRIGE EINNAHMEN | 25 380 | - | - | - | - |

nach Funktionen und ausgewählten Ausgabe-/Einnahmearten

DM

| LAENDER (EINSCHL. STAATSTAATEN) | | | SCHLESWIG-HOLSTEIN | | | NIEDERSACHSEN | | | NORDRH.-WESTF. | |
|--|--------|------------|--------------------|-------|------------|---------------|-------|------------|----------------|-----|
| ZUSAMMEN | STAAT | GEM. (GV.) | ZUSAMMEN | STAAT | GEM. (GV.) | ZUSAMMEN | STAAT | GEM. (GV.) | ZUSAMMEN | NR. |
| 6 | 7 | 8 | 9 | 10 | 11 | 12 | 13 | 14 | 15 | |
| HANDEL F 64 1055 | | | | | | | | | | |
| 79 730 | 12 115 | 67 615 | 1 893 | 135 | 1 758 | 5 525 | 174 | 5 351 | 32 046 | 100 |
| 3 809 | 68 | 3 741 | 77 | - | 77 | 250 | - | 250 | 1 157 | 111 |
| 6 166 | 567 | 5 599 | 264 | - | 264 | 716 | - | 716 | 2 525 | 112 |
| 10 004 | 4 | 10 000 | 294 | - | 294 | 737 | - | 737 | 4 266 | 113 |
| 154 | 8 | 146 | 6 | - | 6 | 2 | - | 2 | 31 | 114 |
| 3 521 | 11 | 3 510 | 48 | - | 48 | 301 | - | 301 | 1 514 | 121 |
| 9 | 9 | - | - | - | - | - | - | - | - | 122 |
| - | - | - | - | - | - | - | - | - | - | 123 |
| 2 780 | 2 621 | 159 | 135 | 135 | - | 254 | 174 | 80 | 1 243 | 124 |
| 36 507 | 1 117 | 35 390 | 844 | - | 844 | 2 613 | - | 2 613 | 18 817 | 125 |
| 15 814 | 7 651 | 8 163 | 223 | - | 223 | 586 | - | 586 | 2 389 | 130 |
| 587 | - | 587 | - | - | - | - | - | - | 5 | 141 |
| 379 | 59 | 320 | 2 | - | 2 | 66 | - | 66 | 99 | 142 |
| 7 953 | 7 952 | 1 | - | - | - | - | - | - | 1 | 200 |
| - | - | - | - | - | - | - | - | - | - | 211 |
| 4 460 | 4 460 | - | - | - | - | - | - | - | - | 212 |
| 160 | 160 | - | - | - | - | - | - | - | - | 213 |
| 3 333 | 3 332 | 1 | - | - | - | - | - | - | 1 | 230 |
| - | - | - | - | - | - | - | - | - | - | 240 |
| 87 683 | 20 067 | 67 616 | 1 893 | 135 | 1 758 | 5 525 | 174 | 5 351 | 32 047 | 299 |
| 43 | - | 43 | - | - | - | - | - | - | 39 | 300 |
| 43 | - | 43 | - | - | - | - | - | - | 39 | 310 |
| - | - | - | - | - | - | - | - | - | - | 320 |
| - | - | - | - | - | - | - | - | - | - | 330 |
| 87 726 | 20 067 | 67 659 | 1 893 | 135 | 1 758 | 5 525 | 174 | 5 351 | 32 086 | 399 |
| 976 | - | 226 | 29 | - | - | - | - | - | 402 | 430 |
| 86 750 | 20 067 | 67 433 | 1 864 | 135 | 1 758 | 5 525 | 174 | 5 351 | 31 684 | 450 |
| - | - | 750 | - | - | 29 | - | - | - | - | 480 |
| 86 750 | 20 067 | 66 683 | 1 864 | 135 | 1 729 | 5 525 | 174 | 5 351 | 31 684 | 459 |
| 64 180 | 213 | 63 967 | 1 639 | - | 1 639 | 4 687 | - | 4 687 | 30 184 | 500 |
| 8 317 | - | 8 317 | 21 | - | 21 | 1 015 | - | 1 015 | 4 453 | 510 |
| 49 716 | - | 49 716 | 1 508 | - | 1 508 | 3 476 | - | 3 476 | 23 431 | 521 |
| 5 669 | 89 | 5 580 | 107 | - | 107 | 135 | - | 135 | 2 229 | 522 |
| 59 | - | 59 | - | - | - | - | - | - | 45 | 530 |
| 200 | - | 200 | - | - | - | - | - | - | - | 610 |
| - | - | - | - | - | - | - | - | - | - | 620 |
| 219 | 124 | 95 | 3 | - | 3 | 61 | - | 61 | 26 | 630 |
| FOERDERUNG DES FREMDENVERKEHRS F 65 1056 | | | | | | | | | | |
| 519 123 | 10 060 | 509 063 | 31 641 | 1 022 | 30 619 | 89 393 | 801 | 88 592 | 104 650 | 100 |
| 10 429 | - | 10 429 | 825 | - | 825 | 1 097 | - | 1 097 | 3 895 | 111 |
| 30 795 | 89 | 30 706 | 1 586 | - | 1 586 | 3 429 | - | 3 429 | 8 530 | 112 |
| 7 588 | 4 | 7 584 | 463 | - | 463 | 808 | - | 808 | 882 | 113 |
| 602 | - | 602 | 28 | - | 28 | 74 | - | 74 | 122 | 114 |
| 5 678 | 1 | 5 677 | 85 | - | 85 | 474 | - | 474 | 703 | 121 |
| 3 | 3 | - | - | - | - | - | - | - | - | 122 |
| 4 | 4 | - | - | - | - | - | - | - | - | 123 |
| 44 276 | 7 261 | 37 015 | 3 556 | 1 022 | 2 534 | 8 529 | 796 | 7 733 | 7 792 | 124 |
| 102 379 | 2 000 | 100 379 | 7 034 | - | 7 034 | 12 443 | 5 | 12 438 | 26 781 | 125 |
| 243 341 | 690 | 242 651 | 15 174 | - | 15 174 | 45 172 | - | 45 172 | 31 796 | 130 |
| 71 672 | - | 71 672 | 2 720 | - | 2 720 | 16 987 | - | 16 987 | 23 611 | 141 |
| 2 356 | 8 | 2 348 | 170 | - | 170 | 380 | - | 380 | 538 | 142 |
| 40 999 | 9 447 | 31 552 | 2 646 | 1 163 | 1 483 | 2 334 | 69 | 2 265 | 13 781 | 200 |
| - | - | - | - | - | - | - | - | - | - | 211 |
| 4 209 | 4 209 | - | 27 | 27 | - | - | - | - | - | 212 |
| 17 107 | 2 373 | 14 734 | 951 | 642 | 309 | 1 | - | 1 | 10 134 | 220 |
| 9 804 | 2 796 | 7 008 | 1 641 | 494 | 1 147 | 2 065 | - | 2 065 | 1 751 | 230 |
| 9 879 | 69 | 9 810 | 27 | - | 27 | 268 | 69 | 199 | 1 896 | 240 |
| 560 122 | 19 507 | 540 615 | 34 287 | 2 185 | 32 102 | 91 727 | 870 | 90 857 | 118 431 | 299 |
| 31 048 | 12 783 | 18 265 | 3 515 | 1 837 | 1 678 | 6 985 | 620 | 6 365 | 1 506 | 300 |
| 15 250 | 4 | 15 246 | 1 061 | - | 1 061 | 5 768 | - | 5 768 | 847 | 310 |
| 15 254 | 12 235 | 3 019 | 2 224 | 1 607 | 617 | 1 217 | 620 | 597 | 659 | 320 |
| 544 | 544 | - | 230 | 230 | - | - | - | - | - | 330 |
| 591 170 | 32 290 | 558 880 | 37 802 | 4 022 | 33 780 | 98 712 | 1 490 | 97 222 | 119 937 | 399 |
| 136 043 | - | 11 067 | 6 688 | - | 424 | 27 782 | - | 3 776 | 29 501 | 430 |
| 455 127 | 32 290 | 547 813 | 31 114 | 4 022 | 33 356 | 70 930 | 1 490 | 93 446 | 90 436 | 450 |
| - | - | 124 976 | - | - | 6 264 | - | - | 24 006 | - | 480 |
| 455 127 | 32 290 | 422 837 | 31 114 | 4 022 | 27 092 | 70 930 | 1 490 | 69 440 | 90 436 | 499 |
| 134 218 | 325 | 133 893 | 17 066 | - | 17 066 | 16 206 | - | 16 206 | 19 405 | 500 |
| 13 274 | 120 | 13 154 | 98 | - | 98 | 478 | - | 478 | 1 271 | 510 |
| 25 014 | - | 25 014 | 3 629 | - | 3 629 | 2 349 | - | 2 349 | 3 551 | 521 |
| 30 391 | 204 | 30 187 | 1 228 | - | 1 228 | 2 358 | - | 2 358 | 7 209 | 522 |
| 5 037 | 1 | 5 036 | 1 880 | - | 1 880 | 423 | - | 423 | 80 | 530 |
| 35 122 | - | 35 122 | 486 | - | 486 | 5 256 | - | 5 256 | 5 568 | 610 |
| - | - | - | - | - | - | - | - | - | - | 620 |
| 25 380 | - | 25 380 | 9 745 | - | 9 745 | 5 342 | - | 5 342 | 1 726 | 630 |

B. Ausgaben und Einnahmen der öffentlichen Haushalte 1971

1000

| NR. | NORDRHEIN-WESTFALEN | | ZUSAMMEN | HESSEN | | ZUSAMMEN | RHEINLAND-PFALZ | | ZUSAMMEN | BADEN-WÜRTTEMBERG | | ZUSAMMEN |
|--|---------------------|------------------|----------|-------------|------------------|----------|-----------------|------------------|----------|-------------------|------------------|----------|
| | STAAT 16 | GEM. (GV.) 17 | | STAAT 19 | GEM. (GV.) 20 | | STAAT 22 | GEM. (GV.) 23 | | STAAT 25 | GEM. (GV.) 26 | |
| 1055 <u>HANDEL F 64</u> | | | | | | | | | | | | |
| 100 | 1 230 | 30 816 | 3 100 | 253 | 2 847 | 2 530 | 85 | 2 445 | 10 838 | 334 | 10 504 | |
| 111 | - | 1 157 | 131 | - | 131 | 184 | - | 184 | 452 | - | 452 | |
| 112 | - | 2 525 | 178 | - | 178 | 197 | - | 197 | 779 | - | 779 | |
| 113 | - | 4 266 | 205 | - | 205 | 306 | - | 306 | 1 999 | - | 1 999 | |
| 114 | - | 31 | 1 | - | 1 | 3 | - | 3 | 46 | - | 46 | |
| 121 | - | 1 514 | 189 | - | 189 | 76 | - | 76 | 515 | - | 515 | |
| 122 | - | - | - | - | - | - | - | - | - | - | - | |
| 123 | - | - | - | - | - | - | - | - | - | - | - | |
| 124 | 1 230 | 13 | 273 | 253 | 20 | 116 | 85 | 31 | 334 | 334 | - | |
| 125 | - | 18 817 | 1 844 | - | 1 844 | 1 571 | - | 1 571 | 3 009 | - | 3 009 | |
| 130 | - | 2 389 | 279 | - | 279 | 66 | - | 66 | 3 595 | - | 3 599 | |
| 141 | - | 5 | - | - | - | - | - | - | 82 | - | 82 | |
| 142 | - | 99 | - | - | - | 11 | - | 11 | 23 | - | 23 | |
| 200 | - | 1 | - | - | - | 14 | 14 | - | - | - | - | |
| 211 | - | - | - | - | - | - | - | - | - | - | - | |
| 212 | - | - | - | - | - | - | - | - | - | - | - | |
| 213 | - | - | - | - | - | 14 | 14 | - | - | - | - | |
| 220 | - | - | - | - | - | - | - | - | - | - | - | |
| 230 | - | 1 | - | - | - | - | - | - | - | - | - | |
| 240 | - | - | - | - | - | - | - | - | - | - | - | |
| 299 | 1 230 | 30 817 | 3 100 | 253 | 2 847 | 2 544 | 99 | 2 445 | 10 838 | 334 | 10 504 | |
| 300 | - | 39 | 4 | - | 4 | - | - | - | - | - | - | |
| 310 | - | 39 | 4 | - | 4 | - | - | - | - | - | - | |
| 320 | - | - | - | - | - | - | - | - | - | - | - | |
| 330 | - | - | - | - | - | - | - | - | - | - | - | |
| 399 | 1 230 | 30 856 | 3 104 | 253 | 2 851 | 2 544 | 99 | 2 445 | 10 838 | 334 | 10 504 | |
| 430 | - | - | 5 | - | 5 | 16 | - | - | 509 | - | 221 | |
| 450 | 1 230 | 30 856 | 3 059 | 253 | 2 846 | 2 528 | 99 | 2 445 | 10 325 | 334 | 10 283 | |
| 480 | - | 402 | - | - | - | - | - | 16 | - | - | 288 | |
| 499 | 1 230 | 30 454 | 3 099 | 253 | 2 846 | 2 528 | 99 | 2 429 | 10 325 | 334 | 9 995 | |
| 500 | - | 30 184 | 2 263 | - | 2 263 | 2 119 | - | 2 119 | 8 625 | 2 | 8 623 | |
| 510 | - | 4 453 | 310 | - | 310 | 239 | - | 239 | 1 122 | - | 1 122 | |
| 521 | - | 23 431 | 1 605 | - | 1 605 | 1 753 | - | 1 753 | 6 499 | - | 6 499 | |
| 522 | - | 2 229 | 345 | - | 345 | 116 | - | 116 | 799 | 2 | 797 | |
| 530 | - | 45 | 3 | - | 3 | 9 | - | 9 | 2 | - | 2 | |
| 610 | - | - | - | - | - | - | - | - | 200 | - | 200 | |
| 620 | - | - | - | - | - | - | - | - | - | - | - | |
| 630 | - | 26 | - | - | - | 2 | - | 2 | 3 | - | 3 | |
| 1056 <u>FÖRDERUNG DES FREMDENVERKEHRS F 65</u> | | | | | | | | | | | | |
| 100 | 811 | 103 839 | 42 851 | 1 201 | 41 650 | 58 573 | 650 | 57 923 | 69 909 | 1 269 | 68 640 | |
| 111 | - | 3 895 | 1 131 | - | 1 131 | 1 009 | - | 1 009 | 956 | - | 956 | |
| 112 | - | 8 530 | 2 071 | - | 2 071 | 3 289 | - | 3 289 | 4 935 | - | 4 939 | |
| 113 | - | 882 | 339 | - | 339 | 878 | - | 878 | 2 381 | - | 2 381 | |
| 114 | - | 122 | 38 | - | 38 | 125 | - | 125 | 89 | - | 89 | |
| 121 | - | 703 | 639 | - | 639 | 265 | - | 265 | 2 098 | - | 2 098 | |
| 122 | - | - | - | - | - | - | - | - | - | - | - | |
| 123 | - | - | - | - | - | - | - | - | - | - | - | |
| 124 | 811 | 6 981 | 3 682 | 465 | 3 217 | 5 759 | 650 | 5 109 | 6 031 | 1 182 | 4 849 | |
| 125 | - | 26 781 | 9 567 | 46 | 9 521 | 10 525 | - | 10 525 | 16 697 | 87 | 16 610 | |
| 130 | - | 31 796 | 24 375 | 690 | 23 685 | 30 411 | - | 30 411 | 30 985 | - | 30 985 | |
| 141 | - | 23 611 | 836 | - | 836 | 6 107 | - | 6 107 | 5 358 | - | 5 358 | |
| 142 | - | 538 | 173 | - | 173 | 205 | - | 205 | 375 | - | 375 | |
| 200 | - | 13 781 | 3 620 | 3 213 | 407 | 3 256 | 1 292 | 1 964 | 1 345 | 884 | 461 | |
| 211 | - | - | - | - | - | - | - | - | - | - | - | |
| 212 | - | - | - | - | - | - | - | - | - | - | - | |
| 213 | - | - | 2 445 | 2 445 | - | 1 292 | 1 292 | - | - | - | - | |
| 220 | - | 10 134 | 877 | 753 | 124 | 1 818 | - | 1 818 | 797 | 757 | - | |
| 230 | - | 1 751 | 298 | 15 | 283 | 146 | - | 146 | 547 | 87 | 460 | |
| 240 | - | 1 896 | - | - | - | - | - | - | 1 | - | 1 | |
| 299 | 811 | 117 620 | 46 471 | 4 414 | 42 057 | 61 829 | 1 942 | 59 887 | 71 254 | 2 153 | 69 101 | |
| 300 | - | 1 506 | 4 252 | 2 802 | 1 450 | 3 286 | - | 3 286 | 6 641 | 5 988 | 653 | |
| 310 | - | 847 | 1 454 | 4 | 1 450 | 2 506 | - | 2 506 | 653 | - | 653 | |
| 320 | - | 659 | 2 798 | 2 798 | - | 780 | - | 780 | 5 674 | 5 674 | - | |
| 330 | - | - | - | - | - | - | - | - | 314 | 314 | - | |
| 399 | 811 | 119 126 | 50 723 | 7 216 | 43 507 | 65 115 | 1 942 | 63 173 | 77 895 | 8 141 | 69 754 | |
| 430 | - | 873 | 10 684 | - | 3 045 | 14 760 | - | 1 066 | 9 991 | - | 274 | |
| 450 | 811 | 118 253 | 40 039 | 7 216 | 40 462 | 50 355 | 1 942 | 62 107 | 67 504 | 8 141 | 69 480 | |
| 480 | - | 28 628 | - | - | 7 639 | - | - | 13 694 | - | - | 9 717 | |
| 499 | 811 | 89 625 | 40 039 | 7 216 | 32 823 | 50 355 | 1 942 | 48 413 | 67 904 | 8 141 | 59 763 | |
| 500 | - | 19 405 | 14 416 | - | 14 416 | 17 910 | - | 17 910 | 29 377 | - | 29 377 | |
| 510 | - | 1 271 | 4 610 | - | 4 610 | 608 | - | 608 | 4 885 | - | 4 889 | |
| 521 | - | 3 551 | 965 | - | 965 | 1 597 | - | 1 597 | 9 566 | - | 9 566 | |
| 522 | - | 7 209 | 3 923 | - | 3 923 | 5 095 | - | 5 095 | 5 805 | - | 5 805 | |
| 530 | - | 80 | 127 | - | 127 | 227 | - | 227 | 907 | - | 907 | |
| 610 | - | 5 568 | 2 591 | - | 2 591 | 9 490 | - | 9 490 | 6 536 | - | 6 536 | |
| 620 | - | - | - | - | - | - | - | - | - | - | - | |
| 630 | - | 1 726 | 2 200 | - | 2 200 | 893 | - | 893 | 1 674 | - | 1 674 | |

nach Funktionen und ausgewählten Ausgabe-/Einnahmearten

DM

| ZUSAMMEN 27 | BAYERN STAAT 28 | GEM.(GV.) 29 | ZUSAMMEN 30 | SAARLAND STAAT 31 | GEM.(GV.) 32 | STADTST.- ZUSAMMEN 33 | HAMBURG 34 | BREMEN 35 | BERLIN (WEST) 36 | |
|----------------|-----------------------|-----------------|----------------|-------------------------|-----------------|-----------------------------|---------------|--------------|------------------------|-----------------|
| | | | | | | | | | | HADEL F 64 1055 |
| 12 916 | 100 | 12 816 | 1 153 | 75 | 1 078 | 9 729 | 8 706 | 107 | 916 | 100 |
| 1 426 | - | 1 426 | 64 | - | 64 | 68 | 68 | - | - | 111 |
| 811 | - | 811 | 129 | - | 129 | 567 | 567 | - | - | 112 |
| 1 877 | - | 1 877 | 316 | - | 316 | 4 | 4 | - | - | 113 |
| 57 | - | 57 | - | - | - | 8 | 8 | - | - | 114 |
| 826 | - | 826 | 41 | - | 41 | 11 | 11 | - | - | 121 |
| - | - | - | - | - | - | 9 | 9 | - | - | 122 |
| - | - | - | - | - | - | - | - | - | - | 123 |
| 115 | 100 | 15 | 10 | 10 | - | 300 | 183 | 107 | 10 | 124 |
| 6 195 | - | 6 195 | 562 | 65 | 497 | 1 052 | 195 | - | 857 | 125 |
| 992 | - | 992 | 29 | - | 29 | 7 651 | 7 651 | - | - | 130 |
| 500 | - | 500 | - | - | - | - | - | - | - | 141 |
| 117 | - | 117 | 2 | - | 2 | 55 | 10 | - | 49 | 142 |
| 4 130 | 4 130 | - | - | - | - | 3 808 | - | 50 | 3 758 | 200 |
| - | - | - | - | - | - | - | - | - | - | 211 |
| - | - | - | - | - | - | - | - | - | - | 212 |
| 798 | 798 | - | - | - | - | 3 648 | - | 50 | 3 598 | 213 |
| - | - | - | - | - | - | 160 | - | - | 160 | 220 |
| 3 332 | 3 332 | - | - | - | - | - | - | - | - | 230 |
| - | - | - | - | - | - | - | - | - | - | 240 |
| 17 046 | 4 230 | 12 816 | 1 153 | 75 | 1 078 | 13 537 | 8 706 | 157 | 4 674 | 299 |
| - | - | - | - | - | - | - | - | - | - | 300 |
| - | - | - | - | - | - | - | - | - | - | 310 |
| - | - | - | - | - | - | - | - | - | - | 320 |
| - | - | - | - | - | - | - | - | - | - | 330 |
| 17 046 | 4 230 | 12 816 | 1 153 | 75 | 1 078 | 13 537 | 8 706 | 157 | 4 674 | 399 |
| 15 | - | - | - | - | - | - | - | - | - | 430 |
| 17 031 | 4 230 | 12 816 | 1 153 | 75 | 1 078 | 13 537 | 8 706 | 157 | 4 674 | 450 |
| - | - | 15 | - | - | - | - | - | - | - | 480 |
| 17 031 | 4 230 | 12 801 | 1 153 | 75 | 1 078 | 13 537 | 8 706 | 157 | 4 674 | 499 |
| 13 510 | 208 | 13 302 | 1 150 | - | 1 150 | 3 | 3 | - | - | 500 |
| 1 097 | - | 1 097 | 60 | - | 60 | - | - | - | - | 510 |
| 10 383 | - | 10 383 | 1 061 | - | 1 061 | - | - | - | - | 521 |
| 1 906 | 84 | 1 822 | 29 | - | 29 | 3 | 3 | - | - | 522 |
| - | - | - | - | - | - | - | - | - | - | 530 |
| - | - | - | - | - | - | - | - | - | - | 610 |
| - | - | - | - | - | - | - | - | - | - | 620 |
| 124 | 124 | - | - | - | - | - | - | - | - | 630 |

| | | | | | | | | | | |
|---------|-------|---------|--------|-----|--------|-------|-----|-----|-------|--|
| | | | | | | | | | | FOERDERUNG DES FREMDENVERKEHRS F 65 1056 |
| 93 961 | 1 583 | 92 378 | 25 467 | 45 | 25 422 | 2 678 | 702 | 276 | 1 700 | 100 |
| 1 420 | - | 1 420 | 96 | - | 96 | - | - | - | - | 111 |
| 6 539 | - | 6 539 | 323 | - | 323 | 89 | - | 89 | - | 112 |
| 1 696 | - | 1 696 | 137 | - | 137 | 4 | - | 4 | - | 113 |
| 126 | - | 126 | - | - | - | - | - | - | - | 114 |
| 1 352 | - | 1 352 | 61 | - | 61 | 1 | - | 1 | - | 121 |
| - | - | - | - | - | - | 3 | - | 3 | - | 122 |
| - | - | - | - | - | - | 4 | - | 4 | - | 123 |
| 8 066 | 1 583 | 6 483 | 154 | 45 | 109 | 707 | 702 | 5 | - | 124 |
| 16 213 | - | 16 213 | 1 257 | - | 1 257 | 1 862 | - | 170 | 1 652 | 125 |
| 44 872 | - | 44 872 | 20 556 | - | 20 556 | - | - | - | - | 130 |
| 13 216 | - | 13 216 | 2 837 | - | 2 837 | - | - | - | - | 141 |
| 461 | - | 461 | 46 | - | 46 | 8 | - | - | 8 | 142 |
| 13 391 | 2 200 | 11 191 | - | - | - | 626 | - | 445 | 181 | 200 |
| - | - | - | - | - | - | - | - | - | - | 211 |
| - | - | - | - | - | - | - | - | - | - | 212 |
| - | - | - | - | - | - | 445 | - | 445 | - | 213 |
| 2 348 | - | 2 348 | - | - | - | 181 | - | - | 181 | 220 |
| 3 356 | 2 200 | 1 156 | - | - | - | - | - | - | - | 230 |
| 7 687 | - | 7 687 | - | - | - | - | - | - | - | 240 |
| 107 352 | 3 783 | 103 569 | 25 467 | 45 | 25 422 | 3 304 | 702 | 721 | 1 881 | 299 |
| 4 608 | 1 450 | 3 158 | 255 | 86 | 169 | - | - | - | - | 300 |
| 2 813 | - | 2 813 | 148 | - | 148 | - | - | - | - | 310 |
| 1 795 | 1 450 | 345 | 107 | 86 | 21 | - | - | - | - | 320 |
| - | - | - | - | - | - | - | - | - | - | 330 |
| 111 960 | 5 233 | 106 727 | 25 722 | 131 | 25 591 | 3 304 | 702 | 721 | 1 881 | 399 |
| 22 004 | - | 1 608 | 14 633 | - | 1 | - | - | - | - | 430 |
| 89 956 | 5 233 | 105 119 | 11 089 | 131 | 25 590 | 3 304 | 702 | 721 | 1 881 | 450 |
| - | - | 20 396 | - | - | 14 632 | - | - | - | - | 480 |
| 89 956 | 5 233 | 84 723 | 11 089 | 131 | 10 958 | 3 304 | 702 | 721 | 1 881 | 499 |
| 18 483 | 202 | 18 281 | 1 232 | - | 1 232 | 123 | - | 123 | - | 500 |
| 1 089 | - | 1 089 | 111 | - | 111 | 120 | - | 120 | - | 510 |
| 3 287 | - | 3 287 | 70 | - | 70 | - | - | - | - | 521 |
| 4 297 | 202 | 4 095 | 474 | - | 474 | 2 | - | 2 | - | 522 |
| 1 392 | - | 1 352 | - | - | - | 1 | - | 1 | - | 530 |
| 4 618 | - | 4 618 | 577 | - | 577 | - | - | - | - | 610 |
| - | - | - | - | - | - | - | - | - | - | 620 |
| 3 800 | - | 3 800 | - | - | - | - | - | - | - | 630 |

B. Ausgaben und Einnahmen der öffentlichen Haushalte 1971

1000

| NR. | ART DER AUSGABEN / EINNAHMEN | INSGESAMT 1 | BUND, LAF, ERP ZUSAMMEN 2 | BUND 3 | LASTENAUS- GLEICHF. 4 | ERP-SCND. VERMOEGEN 5 |
|--|---|----------------|---------------------------------|-----------|-----------------------------|-----------------------------|
| 1057 REGIONALE WIRTSCHAFTSFOERDERUNG F 69 | | | | | | |
| 100 | UNMITTELBARE AUSGABEN (OHNE ZAHLUNGEN A.AND.BEREICHE) | 34 279 | 3 872 | 2 141 | - | 1 731 |
| 111 | BEAMTENBEZUEGE | 216 | - | - | - | - |
| 112 | ANGESTELLTENVERGUETUNGEN | 36 | - | - | - | - |
| 113 | ARBEITERLOEHNE | 38 | - | - | - | - |
| 114 | SONSTIGE PERSONALAUSGABEN | 16 | - | - | - | - |
| 121 | UNTERHALTUNG VON UNBEWEGLICHEM VERMOEGEN | - | - | - | - | - |
| 122 | BEWIRTSCHAFTUNG DER GRUNDSTUECKE | 1 | - | - | - | - |
| 123 | MIETEN UND PACHTEN | 19 | - | - | - | - |
| 124 | ZUWEISUNGEN AN ZWECKVERBAENDE USW. | 11 221 | 3 872 | 2 141 | - | 1 731 |
| 125 | UEBRIGER LAUFENDER SACHAUFWAND | 1 755 | - | - | - | - |
| 130 | BAUMASSNAHMEN | 20 256 | - | - | - | - |
| 141 | ERWERB VON UNBEWEGLICHEN SACHEN | 664 | - | - | - | - |
| 142 | ERWERB VON BEWEGLICHEN SACHEN | 57 | - | - | - | - |
| 200 | ZAHLUNGEN AN ANDERE BEREICHE | 1 461 912 | 1 046 313 | 156 864 | - | 889 449 |
| 211 | RENTEN, UNTERSTUETZUNGEN U.AEHNL. | 134 | - | - | - | - |
| 212 | LAUFENDE ZUSCHUESSE AN SOZIALE U.AEHNL.EINRICHTG. | - | - | - | - | - |
| 213 | UEBRIGE LAUFENDE ZUSCHUESSE | 193 731 | 22 862 | 22 862 | - | - |
| 220 | VERMOEGENSUEBERTRAGUNGEN AN ANDERE BEREICHE | 362 096 | 133 633 | 133 633 | - | - |
| 230 | DARLEHEN AN ANDERE BEREICHE | 896 128 | 881 999 | 369 | - | 881 630 |
| 240 | BETEILIGUNGEN | 9 823 | 7 819 | - | - | 7 819 |
| 299 | UNMITTELBARE AUSGABEN | 1 496 191 | 1 050 185 | 159 005 | - | 891 180 |
| 300 | ZAHLUNGEN AN VERWALTUNGEN | 445 613 | 339 524 | 267 645 | - | 71 879 |
| 310 | LAUFENDE ZUWEISUNGEN AN VERWALTUNGEN | 91 409 | 89 978 | 89 978 | - | - |
| 320 | VERMOEGENSUEBERTRAGUNGEN AN VERWALTUNGEN | 279 237 | 176 784 | 176 784 | - | - |
| 330 | DARLEHEN AN VERWALTUNGEN | 74 967 | 72 762 | 883 | - | 71 879 |
| 399 | BRUTTOAUSGABEN | 1 941 804 | 1 389 709 | 426 650 | - | 963 059 |
| 430 | ABZUEGL.ZAHLUNGEN V.VERWALTUNGEN GLEICHER EBENE | 175 132 | 24 611 | - | - | - |
| 450 | GESAMTAUSGABEN (OHNE BESONDERE FINANZ.VORGAENGE) | 1 766 672 | 1 365 098 | 426 650 | - | 963 059 |
| 480 | ABZUEGL.ZAHLUNGEN V.VERWALTUNGEN ANDERER EBENE | - | 60 069 | 35 444 | - | 49 236 |
| 499 | NETTOAUSGABEN | 1 766 672 | 1 305 029 | 391 206 | - | 913 823 |
| 500 | UNMITTELBARE EINNAHMEN | 717 374 | 674 223 | 42 275 | - | 631 948 |
| 510 | EINNAHMEN AUS WIRTSCHAFTLICHER TAETIGKEIT | 2 240 | 2 180 | - | - | 2 180 |
| 521 | GEBUEHREN, SONSTIGE ENTGELTE, STRAFEN | - | - | - | - | - |
| 522 | UEBRIGE LAUFENDE EINNAHMEN | 148 373 | 137 093 | 6 225 | - | 130 868 |
| 530 | LAUFENDE ZUSCHUESSE VON ANDEREN BEREICHEN | 118 | - | - | - | - |
| 610 | VERAEUSSERUNG VON SACHVERMOEGEN | - | - | - | - | - |
| 620 | VERAEUSSERUNG VON BETEILIGUNGEN | 7 087 | 6 956 | - | - | 6 956 |
| 630 | UEBRIGE EINNAHMEN | 559 556 | 527 994 | 36 050 | - | 491 944 |
| 1058 VERKEHRS- UND NACHRICHTENWESEN F 7 | | | | | | |
| 100 | UNMITTELBARE AUSGABEN (OHNE ZAHLUNGEN A.AND.BEREICHE) | 17 554 806 | 5 787 957 | 5 787 957 | - | - |
| 111 | BEAMTENBEZUEGE | 348 535 | 131 425 | 131 425 | - | - |
| 112 | ANGESTELLTENVERGUETUNGEN | 767 990 | 152 795 | 152 795 | - | - |
| 113 | ARBEITERLOEHNE | 1 111 635 | 190 491 | 190 491 | - | - |
| 114 | SONSTIGE PERSONALAUSGABEN | 126 311 | 8 879 | 8 879 | - | - |
| 121 | UNTERHALTUNG VON UNBEWEGLICHEM VERMOEGEN | 1 466 779 | 438 657 | 438 657 | - | - |
| 122 | BEWIRTSCHAFTUNG DER GRUNDSTUECKE | 16 027 | 7 302 | 7 302 | - | - |
| 123 | MIETEN UND PACHTEN | 17 249 | 8 502 | 8 502 | - | - |
| 124 | ZUWEISUNGEN AN ZWECKVERBAENDE USW. | 65 993 | 198 | 198 | - | - |
| 125 | UEBRIGER LAUFENDER SACHAUFWAND | 798 228 | 159 460 | 159 460 | - | - |
| 130 | BAUMASSNAHMEN | 11 578 072 | 4 064 957 | 4 064 957 | - | - |
| 141 | ERWERB VON UNBEWEGLICHEN SACHEN | 1 039 907 | 525 017 | 525 017 | - | - |
| 142 | ERWERB VON BEWEGLICHEN SACHEN | 218 080 | 100 274 | 100 274 | - | - |
| 200 | ZAHLUNGEN AN ANDERE BEREICHE | 2 076 490 | 1 625 559 | 1 561 373 | - | 64 186 |
| 211 | RENTEN, UNTERSTUETZUNGEN U.AEHNL. | 3 961 | 2 983 | 2 983 | - | - |
| 212 | LAUFENDE ZUSCHUESSE AN SOZIALE U.AEHNL.EINRICHTG. | 571 | 252 | 252 | - | - |
| 213 | UEBRIGE LAUFENDE ZUSCHUESSE | 812 236 | 700 887 | 700 887 | - | - |
| 220 | VERMOEGENSUEBERTRAGUNGEN AN ANDERE BEREICHE | 971 889 | 724 617 | 724 617 | - | - |
| 230 | DARLEHEN AN ANDERE BEREICHE | 246 216 | 183 747 | 119 561 | - | 64 186 |
| 240 | BETEILIGUNGEN | 41 617 | 13 073 | 13 073 | - | - |
| 299 | UNMITTELBARE AUSGABEN | 19 631 296 | 7 413 516 | 7 349 330 | - | 64 186 |
| 300 | ZAHLUNGEN AN VERWALTUNGEN | 4 293 618 | 1 238 864 | 1 237 211 | - | 1 653 |
| 310 | LAUFENDE ZUWEISUNGEN AN VERWALTUNGEN | 706 064 | 199 819 | 199 819 | - | - |
| 320 | VERMOEGENSUEBERTRAGUNGEN AN VERWALTUNGEN | 3 492 694 | 946 053 | 946 053 | - | - |
| 330 | DARLEHEN AN VERWALTUNGEN | 94 860 | 92 992 | 91 339 | - | 1 653 |
| 399 | BRUTTOAUSGABEN | 23 924 914 | 8 652 380 | 8 586 541 | - | 65 839 |
| 430 | ABZUEGL.ZAHLUNGEN V.VERWALTUNGEN GLEICHER EBENE | 4 281 210 | - | - | - | - |
| 450 | GESAMTAUSGABEN (OHNE BESONDERE FINANZ.VORGAENGE) | 19 643 704 | 8 652 380 | 8 586 541 | - | 65 839 |
| 480 | ABZUEGL.ZAHLUNGEN V.VERWALTUNGEN ANDERER EBENE | - | 120 980 | 112 847 | - | 8 133 |
| 499 | NETTOAUSGABEN | 19 643 704 | 8 531 400 | 8 473 694 | - | 57 706 |
| 500 | UNMITTELBARE EINNAHMEN | 2 668 060 | 443 203 | 305 011 | - | 138 192 |
| 510 | EINNAHMEN AUS WIRTSCHAFTLICHER TAETIGKEIT | 106 929 | 34 855 | 34 855 | - | - |
| 521 | GEBUEHREN, SONSTIGE ENTGELTE, STRAFEN | 1 454 272 | 137 483 | 137 483 | - | - |
| 522 | UEBRIGE LAUFENDE EINNAHMEN | 498 547 | 74 933 | 45 108 | - | 29 825 |
| 530 | LAUFENDE ZUSCHUESSE VON ANDEREN BEREICHEN | 55 106 | 27 981 | 27 981 | - | - |
| 610 | VERAEUSSERUNG VON SACHVERMOEGEN | 149 913 | 2 335 | 2 335 | - | - |
| 620 | VERAEUSSERUNG VON BETEILIGUNGEN | - | - | - | - | - |
| 630 | UEBRIGE EINNAHMEN | 403 293 | 165 616 | 57 249 | - | 108 367 |

nach Funktionen und ausgewählten Ausgabe-/Einnahmearten

DM

| LAENDER (EINSCHL. STAATSTAATEN) | | | SCHLESWIG-HOLSTEIN | | | NIEDERSACHSEN | | | NORDRH.-WESTF. | | | NR. |
|---|---------|------------|--------------------|--------|------------|---------------|--------|------------|----------------|-----|--|-----|
| ZUSAMMEN | STAAT | GEM. (GV.) | ZUSAMMEN | STAAT | GEM. (GV.) | ZUSAMMEN | STAAT | GEM. (GV.) | ZUSAMMEN | | | |
| 6 | 7 | 8 | 9 | 10 | 11 | 12 | 13 | 14 | 15 | | | |
| REGIONALE WIRTSCHAFTSFOERDERUNG F 69 1057 | | | | | | | | | | | | |
| 30 407 | 30 407 | - | 6 624 | 6 624 | - | 3 882 | 3 882 | - | 1 006 | 100 | | |
| 216 | 216 | - | 155 | 155 | - | - | - | - | - | 111 | | |
| 36 | 36 | - | 29 | 29 | - | - | - | - | - | 112 | | |
| 38 | 38 | - | 24 | 24 | - | - | - | - | - | 113 | | |
| 16 | 16 | - | 16 | 16 | - | - | - | - | - | 114 | | |
| - | - | - | - | - | - | - | - | - | - | 121 | | |
| 1 | 1 | - | 1 | 1 | - | - | - | - | - | 122 | | |
| 19 | 19 | - | 19 | 19 | - | - | - | - | - | 123 | | |
| 7 349 | 7 349 | - | 689 | 689 | - | 280 | 280 | - | 1 006 | 124 | | |
| 1 755 | 1 755 | - | 451 | 451 | - | 104 | 104 | - | - | 125 | | |
| 20 256 | 20 256 | - | 5 183 | 5 183 | - | 3 458 | 3 498 | - | - | 130 | | |
| 664 | 664 | - | - | - | - | - | - | - | - | 141 | | |
| 57 | 57 | - | 57 | 57 | - | - | - | - | - | 142 | | |
| 415 599 | 415 599 | - | 45 516 | 45 516 | - | 17 341 | 17 341 | - | 88 499 | 200 | | |
| 134 | 134 | - | - | - | - | - | - | - | - | 211 | | |
| - | - | - | - | - | - | - | - | - | - | 212 | | |
| 170 869 | 170 869 | - | 3 442 | 3 442 | - | 17 021 | 17 021 | - | 44 631 | 213 | | |
| 228 463 | 228 463 | - | 39 525 | 39 525 | - | 95 | 95 | - | 43 480 | 220 | | |
| 14 129 | 14 129 | - | 2 545 | 2 545 | - | 225 | 225 | - | 388 | 230 | | |
| 2 004 | 2 004 | - | 4 | 4 | - | - | - | - | - | 240 | | |
| 446 006 | 446 006 | - | 52 140 | 52 140 | - | 21 223 | 21 223 | - | 89 505 | 299 | | |
| 106 089 | 106 089 | - | 13 497 | 13 497 | - | 8 105 | 8 105 | - | 9 087 | 300 | | |
| 1 431 | 1 431 | - | 1 431 | 1 431 | - | - | - | - | - | 310 | | |
| 102 453 | 102 453 | - | 10 903 | 10 903 | - | 8 105 | 8 105 | - | 9 087 | 320 | | |
| 2 205 | 2 205 | - | 1 163 | 1 163 | - | - | - | - | - | 330 | | |
| 552 095 | 552 095 | - | 65 637 | 65 637 | - | 29 328 | 29 328 | - | 98 592 | 399 | | |
| 15 430 | 10 400 | - | 2 527 | - | - | - | - | - | - | 430 | | |
| 536 665 | 541 695 | - | 63 110 | 65 637 | - | 29 328 | 29 328 | - | 98 592 | 450 | | |
| 75 022 | 80 052 | - | 11 768 | 14 295 | - | 4 595 | 4 595 | - | 25 554 | 480 | | |
| 461 643 | 461 643 | - | 51 342 | 51 342 | - | 24 733 | 24 733 | - | 73 038 | 499 | | |
| 43 151 | 43 151 | - | 7 087 | 7 087 | - | - | - | - | 4 064 | 500 | | |
| 60 | 60 | - | - | - | - | - | - | - | - | 510 | | |
| - | - | - | - | - | - | - | - | - | - | 521 | | |
| 11 280 | 11 280 | - | 827 | 827 | - | - | - | - | 1 514 | 522 | | |
| 118 | 118 | - | - | - | - | - | - | - | - | 530 | | |
| - | - | - | - | - | - | - | - | - | - | 610 | | |
| 131 | 131 | - | - | - | - | - | - | - | - | 620 | | |
| 31 562 | 31 562 | - | 6 260 | 6 260 | - | - | - | - | 2 550 | 630 | | |

| | | | | | | | | | | | | |
|---|-----------|-----------|---------|---------|---------|-----------|---------|-----------|-----------|-----|--|--|
| VERKEHRS- UND NACHRICHTENWESEN F 7 1058 | | | | | | | | | | | | |
| 11 766 849 | 2 599 929 | 9 166 920 | 445 769 | 106 291 | 339 478 | 1 242 656 | 258 893 | 583 763 | 3 016 579 | 100 | | |
| 217 110 | 104 398 | 112 712 | 7 857 | 4 994 | 2 863 | 18 577 | 11 693 | 6 884 | 66 057 | 111 | | |
| 615 195 | 289 272 | 325 923 | 31 465 | 23 185 | 8 280 | 56 297 | 35 119 | 21 178 | 198 554 | 112 | | |
| 921 144 | 245 686 | 675 458 | 40 279 | 13 471 | 26 808 | 124 682 | 46 746 | 77 936 | 252 145 | 113 | | |
| 117 432 | 110 516 | 6 916 | 4 214 | 4 019 | 1 195 | 1 845 | 1 155 | 690 | 634 | 114 | | |
| 1 028 122 | 231 356 | 796 766 | 32 834 | 6 637 | 26 197 | 119 785 | 29 952 | 89 833 | 279 099 | 121 | | |
| 8 725 | 8 725 | - | 454 | 454 | - | 761 | 761 | - | 25 | 122 | | |
| 8 747 | 8 747 | - | 341 | 341 | - | 531 | 531 | - | - | 123 | | |
| 65 795 | 15 824 | 49 971 | 3 938 | 59 | 3 879 | 3 441 | 353 | 3 088 | 8 079 | 124 | | |
| 638 768 | 149 270 | 489 498 | 22 368 | 9 754 | 12 614 | 67 552 | 20 956 | 46 596 | 234 333 | 125 | | |
| 7 513 115 | 1 323 710 | 6 189 405 | 288 931 | 41 409 | 247 522 | 790 732 | 102 509 | 688 223 | 1 774 562 | 130 | | |
| 514 890 | 77 604 | 437 286 | 8 656 | 1 968 | 8 656 | 47 539 | 5 414 | 42 125 | 173 824 | 141 | | |
| 117 806 | 34 821 | 82 985 | 4 432 | 1 968 | 2 464 | 10 914 | 3 704 | 7 210 | 29 267 | 142 | | |
| 450 931 | 398 847 | 52 084 | 5 240 | 2 821 | 2 419 | 36 800 | 20 092 | 16 708 | 127 581 | 200 | | |
| 978 | 978 | - | - | - | - | 83 | 83 | - | - | 211 | | |
| 319 | 319 | - | - | - | - | - | - | - | - | 212 | | |
| 111 349 | 111 349 | - | 145 | 145 | - | 6 287 | 6 287 | - | 13 908 | 213 | | |
| 247 272 | 212 704 | 34 568 | 3 361 | 2 676 | 685 | 25 020 | 9 366 | 15 654 | 73 538 | 220 | | |
| 62 469 | 55 594 | 6 875 | 1 693 | - | 1 693 | 1 100 | 46 | 1 054 | 32 789 | 230 | | |
| 28 544 | 17 903 | 10 641 | 41 | - | 41 | 4 310 | 4 310 | - | 7 346 | 240 | | |
| 12 217 780 | 2 998 776 | 9 219 004 | 451 009 | 109 112 | 341 897 | 1 279 456 | 278 985 | 1 000 471 | 3 144 160 | 299 | | |
| 3 054 754 | 2 880 835 | 173 919 | 96 322 | 83 711 | 12 611 | 183 478 | 115 097 | 68 381 | 1 385 670 | 300 | | |
| 506 245 | 343 693 | 162 552 | 23 929 | 13 252 | 10 677 | 75 657 | 8 135 | 67 522 | 143 526 | 310 | | |
| 2 546 641 | 2 535 274 | 11 367 | 71 859 | 69 925 | 1 934 | 107 591 | 106 732 | 859 | 1 242 144 | 320 | | |
| 1 868 | 1 868 | - | 534 | 534 | - | 230 | 230 | - | - | 330 | | |
| 15 272 534 | 5 879 611 | 9 392 923 | 547 331 | 192 823 | 354 508 | 1 462 934 | 394 082 | 1 068 852 | 4 529 830 | 399 | | |
| 3 409 643 | 61 | 167 323 | 132 391 | - | 15 976 | 255 582 | - | 61 959 | 1 425 299 | 430 | | |
| 11 862 891 | 5 879 550 | 9 225 600 | 414 940 | 192 823 | 338 532 | 1 207 352 | 394 082 | 1 006 893 | 3 104 531 | 450 | | |
| 750 587 | 793 306 | 3 199 540 | 43 559 | 44 895 | 115 079 | 11 651 | 13 125 | 192 149 | 210 176 | 480 | | |
| 11 112 304 | 5 086 244 | 6 026 060 | 371 381 | 147 928 | 223 453 | 1 195 701 | 380 957 | 814 744 | 2 894 355 | 499 | | |
| 2 224 857 | 365 577 | 1 859 280 | 75 502 | 3 660 | 71 842 | 269 158 | 21 506 | 247 652 | 566 189 | 500 | | |
| 72 074 | 51 384 | 20 690 | 1 717 | 1 133 | 584 | 18 395 | 17 366 | 1 029 | 11 643 | 510 | | |
| 1 316 789 | 36 148 | 1 280 641 | 47 898 | 1 077 | 46 821 | 180 204 | 458 | 179 746 | 282 789 | 521 | | |
| 423 614 | 84 075 | 339 539 | 13 036 | 503 | 12 533 | 34 453 | 1 875 | 32 578 | 132 718 | 522 | | |
| 27 125 | 13 031 | 14 094 | 732 | 124 | 608 | 8 924 | 1 612 | 7 312 | 6 099 | 530 | | |
| 147 578 | 10 398 | 137 180 | 3 946 | 81 | 3 865 | 17 478 | 114 | 17 364 | 18 338 | 610 | | |
| - | - | - | - | - | - | - | - | - | - | 620 | | |
| 237 677 | 170 541 | 67 136 | 8 173 | 742 | 7 431 | 5 704 | 81 | 5 623 | 114 602 | 630 | | |

B. Ausgaben und Einnahmen der öffentlichen Haushalte 1971

1000

| NR. | NORDRHEIN-WESTFALEN | | ZUSAMMEN | HESSEN | | GEM. (GV.) | ZUSAMMEN | RHEINLAND-PFALZ | | ZUSAMMEN | BADEN-WÜRTTEMBERG | |
|---|---------------------|------------------|-----------|-------------|-------------|------------|----------|------------------|-------------|----------|-------------------|---|
| | STAAT 16 | GEM. (GV.) 17 | | STAAT 19 | STAAT 22 | | | GEM. (GV.) 23 | STAAT 25 | | GEM. (GV.) 26 | |
| 1057 REGIONALE WIRTSCHAFTSFOERDERUNG F 69 | | | | | | | | | | | | |
| 100 | 1 006 | - | - | - | - | - | 795 | 795 | - | 534 | 534 | - |
| 111 | - | - | - | - | - | - | - | - | - | - | - | - |
| 112 | - | - | - | - | - | - | - | - | - | - | - | - |
| 113 | - | - | - | - | - | - | - | - | - | 14 | 14 | - |
| 114 | - | - | - | - | - | - | - | - | - | - | - | - |
| 121 | - | - | - | - | - | - | - | - | - | - | - | - |
| 122 | - | - | - | - | - | - | - | - | - | - | - | - |
| 123 | - | - | - | - | - | - | - | - | - | - | - | - |
| 124 | 1 006 | - | - | - | - | - | 679 | 679 | - | 153 | 153 | - |
| 125 | - | - | - | - | - | - | - | - | - | 367 | 367 | - |
| 130 | - | - | - | - | - | - | 116 | 116 | - | - | - | - |
| 141 | - | - | - | - | - | - | - | - | - | - | - | - |
| 142 | - | - | - | - | - | - | - | - | - | - | - | - |
| 200 | 88 499 | - | 15 960 | 15 960 | - | - | 33 035 | 33 035 | - | 16 753 | 16 753 | - |
| 211 | - | - | 134 | 134 | - | - | - | - | - | - | - | - |
| 212 | - | - | - | - | - | - | - | - | - | - | - | - |
| 213 | 44 631 | - | 2 070 | 2 070 | - | - | 1 078 | 1 078 | - | 345 | 349 | - |
| 220 | 43 480 | - | 7 749 | 7 749 | - | - | 31 539 | 31 539 | - | 15 543 | 15 543 | - |
| 230 | 388 | - | 6 007 | 6 007 | - | - | 418 | 418 | - | 861 | 861 | - |
| 240 | - | - | - | - | - | - | - | - | - | - | - | - |
| 299 | 89 505 | - | 15 960 | 15 960 | - | - | 33 830 | 33 830 | - | 17 287 | 17 287 | - |
| 300 | 9 087 | - | 3 687 | 3 687 | - | - | 30 082 | 30 082 | - | 7 242 | 7 242 | - |
| 310 | - | - | - | - | - | - | - | - | - | - | - | - |
| 320 | 9 087 | - | 3 687 | 3 687 | - | - | 30 082 | 30 082 | - | 6 708 | 6 708 | - |
| 330 | - | - | - | - | - | - | - | - | - | 534 | 534 | - |
| 399 | 98 592 | - | 19 647 | 19 647 | - | - | 63 912 | 63 912 | - | 24 525 | 24 529 | - |
| 430 | - | - | - | - | - | - | - | - | - | - | - | - |
| 450 | 98 592 | - | 19 647 | 19 647 | - | - | 63 912 | 63 912 | - | 24 525 | 24 529 | - |
| 480 | 25 554 | - | 960 | 960 | - | - | - | - | - | 60 | 60 | - |
| 499 | 73 038 | - | 18 687 | 18 687 | - | - | 63 912 | 63 912 | - | 24 465 | 24 469 | - |
| 500 | 4 064 | - | 14 688 | 14 688 | - | - | 227 | 227 | - | 159 | 159 | - |
| 510 | - | - | - | - | - | - | - | - | - | 60 | 60 | - |
| 521 | - | - | - | - | - | - | - | - | - | - | - | - |
| 522 | 1 514 | - | 2 908 | 2 908 | - | - | 57 | 57 | - | - | - | - |
| 530 | - | - | - | - | - | - | - | - | - | 99 | 99 | - |
| 610 | - | - | - | - | - | - | - | - | - | - | - | - |
| 620 | - | - | 131 | 131 | - | - | - | - | - | - | - | - |
| 630 | 2 550 | - | 11 649 | 11 649 | - | - | 170 | 170 | - | - | - | - |
| 1058 VERKEHRS- UND NACHRICHTENWESEN F 7 | | | | | | | | | | | | |
| 100 | 13 987 | 3 002 592 | 1 184 372 | 296 939 | 887 433 | 748 272 | 268 803 | 479 469 | 2 001 063 | 495 588 | 1 505 475 | - |
| 111 | - | 66 057 | 17 959 | 13 907 | 4 052 | 12 612 | 9 868 | 2 744 | 33 385 | 18 050 | 15 335 | - |
| 112 | - | 198 554 | 39 087 | 18 058 | 21 029 | 27 497 | 15 392 | 12 105 | 65 602 | 31 632 | 33 970 | - |
| 113 | - | 252 145 | 45 079 | 2 694 | 42 385 | 30 536 | 2 958 | 27 578 | 178 687 | 65 882 | 108 805 | - |
| 114 | - | 634 | 46 772 | 46 473 | 299 | 53 250 | 53 171 | 79 | 1 994 | 892 | 1 102 | - |
| 121 | 103 | 278 996 | 71 021 | 9 238 | 61 783 | 52 867 | 19 470 | 33 397 | 188 117 | 47 142 | 14 975 | - |
| 122 | 25 | - | 1 841 | 1 841 | - | 666 | 666 | - | 1 482 | 1 482 | - | - |
| 123 | - | - | 1 388 | 1 388 | - | 433 | 433 | - | 2 304 | 2 304 | - | - |
| 124 | 5 010 | 3 069 | 2 458 | 453 | 2 005 | 908 | 192 | 716 | 3 316 | 67 | 3 249 | - |
| 125 | 8 702 | 225 631 | 59 930 | 16 673 | 43 257 | 32 392 | 8 753 | 23 639 | 87 435 | 23 570 | 63 865 | - |
| 130 | 147 | 1 774 415 | 860 511 | 177 251 | 683 260 | 501 052 | 143 630 | 357 422 | 1 308 754 | 260 398 | 1 048 356 | - |
| 141 | - | 173 824 | 29 634 | 5 391 | 24 243 | 28 789 | 9 076 | 19 713 | 108 261 | 29 136 | 79 125 | - |
| 142 | - | 29 267 | 8 692 | 3 572 | 5 120 | 7 270 | 5 194 | 2 076 | 21 726 | 11 033 | 10 693 | - |
| 200 | 116 898 | 10 683 | 13 347 | 2 743 | 10 604 | 12 858 | 7 527 | 5 331 | 30 576 | 28 669 | 1 907 | - |
| 211 | - | - | - | - | - | 23 | 23 | - | 114 | 114 | - | - |
| 212 | - | - | - | - | - | - | - | - | 191 | 191 | - | - |
| 213 | 13 908 | - | 87 | 87 | - | 623 | 623 | - | 437 | 437 | - | - |
| 220 | 64 521 | 9 017 | 4 188 | 2 235 | 1 953 | 6 879 | 1 845 | 5 034 | 17 842 | 17 457 | 385 | - |
| 230 | 31 376 | 1 413 | 1 711 | 421 | 1 290 | 5 333 | 5 036 | 297 | 10 492 | 10 470 | 22 | - |
| 240 | 7 093 | 253 | 7 361 | - | 7 361 | - | - | - | 1 500 | - | 1 500 | - |
| 299 | 130 885 | 3 013 275 | 1 197 719 | 299 682 | 898 037 | 761 130 | 276 330 | 484 800 | 2 031 639 | 524 257 | 1 507 382 | - |
| 300 | 1 363 196 | 22 474 | 182 170 | 176 911 | 5 259 | 159 685 | 136 334 | 23 351 | 273 125 | 255 430 | 17 695 | - |
| 310 | 121 794 | 21 732 | 11 819 | 7 176 | 4 643 | 47 675 | 24 788 | 22 887 | 118 991 | 104 191 | 14 800 | - |
| 320 | 1 241 402 | 742 | 170 351 | 169 735 | 616 | 112 010 | 111 546 | 464 | 154 134 | 151 239 | 2 895 | - |
| 330 | - | - | - | - | - | - | - | - | - | - | - | - |
| 399 | 1 494 081 | 3 035 749 | 1 379 889 | 476 593 | 903 296 | 920 815 | 412 664 | 508 151 | 2 304 764 | 779 687 | 1 525 077 | - |
| 430 | - | 24 970 | 265 471 | - | 8 950 | 185 190 | - | 4 388 | 392 327 | - | 15 672 | - |
| 450 | 1 494 081 | 3 010 779 | 1 114 418 | 476 593 | 894 346 | 735 625 | 412 664 | 503 763 | 1 912 437 | 779 687 | 1 509 405 | - |
| 480 | 210 751 | 1 399 754 | 41 764 | 43 780 | 254 505 | 71 796 | 93 277 | 159 321 | 61 832 | 71 839 | 366 648 | - |
| 499 | 1 283 330 | 1 611 025 | 1 072 654 | 432 813 | 639 841 | 663 829 | 319 387 | 344 442 | 1 850 605 | 707 848 | 1 142 757 | - |
| 500 | 168 684 | 397 505 | 261 279 | 42 743 | 218 536 | 103 289 | 6 446 | 96 843 | 395 104 | 7 523 | 387 581 | - |
| 510 | 4 257 | 7 386 | 1 761 | 478 | 1 283 | 2 649 | 2 192 | 457 | 7 918 | 3 619 | 4 299 | - |
| 521 | 3 | 282 786 | 161 977 | 1 334 | 160 643 | 67 298 | 1 832 | 65 466 | 250 438 | 234 | 250 204 | - |
| 522 | 58 828 | 73 890 | 24 585 | 7 461 | 17 124 | 22 669 | 1 071 | 21 598 | 84 314 | 639 | 83 675 | - |
| 530 | 3 901 | 2 198 | 5 101 | 3 962 | 1 139 | 797 | 231 | 566 | 3 561 | 2 185 | 1 376 | - |
| 610 | - | 18 338 | 23 763 | 1 212 | 22 551 | 5 849 | 128 | 5 721 | 43 497 | 6 | 43 491 | - |
| 620 | - | - | - | - | - | - | - | - | - | - | - | - |
| 630 | 101 695 | 12 907 | 44 092 | 28 296 | 15 796 | 4 027 | 992 | 3 035 | 5 376 | 840 | 4 536 | - |

nach Funktionen und ausgewählten Ausgabe-/Einnahmearten

DM

| ZUSAMMEN 27 | BAYERN STAAT 28 | GEM.(GV.) 29 | ZUSAMMEN 30 | SAARLAND STAAT 31 | GEM.(GV.) 32 | STADTST. ZUSAMMEN 33 | HAMBURG 34 | BREMEN 35 | BERLIN (WEST) 36 | |
|--|-----------------------|-----------------|----------------|-------------------------|-----------------|----------------------------|---------------|--------------|------------------------|-----|
| REGIONALE WIRTSCHAFTSFÖRDERUNG F 69 1057 | | | | | | | | | | |
| 54 | 54 | - | 23 | 23 | - | 17 489 | 14 959 | 2 379 | 151 | 100 |
| - | - | - | - | - | - | 61 | - | 61 | - | 111 |
| - | - | - | - | - | - | 7 | - | 7 | - | 112 |
| - | - | - | - | - | - | - | - | - | - | 113 |
| - | - | - | - | - | - | - | - | - | - | 114 |
| - | - | - | - | - | - | - | - | - | - | 121 |
| - | - | - | - | - | - | - | - | - | - | 122 |
| - | - | - | - | - | - | - | - | - | - | 123 |
| 54 | 54 | - | 23 | 23 | - | 4 488 | 4 488 | - | - | 124 |
| - | - | - | - | - | - | 810 | 340 | 319 | 151 | 125 |
| - | - | - | - | - | - | 11 459 | 9 512 | 1 947 | - | 130 |
| - | - | - | - | - | - | 664 | 619 | 45 | - | 141 |
| - | - | - | - | - | - | - | - | - | - | 142 |
| 108 570 | 108 570 | - | 7 402 | 7 402 | - | 82 523 | 57 596 | 5 571 | 19 356 | 200 |
| - | - | - | - | - | - | - | - | - | - | 211 |
| - | - | - | - | - | - | - | - | - | - | 212 |
| 94 898 | 94 898 | - | 746 | 746 | - | 6 634 | - | 1 245 | 5 389 | 213 |
| 12 954 | 12 954 | - | 4 156 | 4 156 | - | 73 422 | 57 129 | 4 326 | 11 967 | 220 |
| 718 | 718 | - | 2 500 | 2 500 | - | 467 | 467 | - | - | 230 |
| - | - | - | - | - | - | 2 000 | - | - | 2 000 | 240 |
| 108 624 | 108 624 | - | 7 425 | 7 425 | - | 100 012 | 72 555 | 7 950 | 19 507 | 299 |
| 32 806 | 32 806 | - | 1 583 | 1 583 | - | - | - | - | - | 300 |
| - | - | - | - | - | - | - | - | - | - | 310 |
| 32 819 | 32 819 | - | 1 062 | 1 062 | - | - | - | - | - | 320 |
| 13- | 13- | - | 521 | 521 | - | - | - | - | - | 330 |
| 141 430 | 141 430 | - | 9 008 | 9 008 | - | 100 012 | 72 555 | 7 950 | 19 507 | 399 |
| 2 503 | - | - | - | - | - | - | - | - | - | 430 |
| 138 927 | 141 430 | - | 9 008 | 9 008 | - | 100 012 | 72 555 | 7 950 | 19 507 | 450 |
| 19 325 | 21 828 | - | 21 435 | 21 435 | - | 1 725 | 210 | - | 1 515 | 480 |
| 119 602 | 119 602 | - | 12 427- | 12 427- | - | 98 287 | 72 345 | 7 950 | 17 992 | 499 |
| 9 492 | 9 492 | - | 6 928 | 6 928 | - | 506 | 505 | 1 | - | 500 |
| - | - | - | - | - | - | - | - | - | - | 510 |
| - | - | - | - | - | - | - | - | - | - | 521 |
| 3 839 | 3 839 | - | 2 134 | 2 134 | - | 1 | - | 1 | - | 522 |
| - | - | - | - | - | - | 19 | 19 | - | - | 530 |
| - | - | - | - | - | - | - | - | - | - | 610 |
| 5 653 | 5 653 | - | 4 794 | 4 794 | - | 486 | 486 | - | - | 620 |
| - | - | - | - | - | - | - | - | - | - | 630 |

VERKEHRS- UND NACHRICHTENWESEN F 7 1058

| | | | | | | | | | | |
|-----------|-----------|-----------|---------|--------|---------|---------|---------|--------|---------|-----|
| 2 238 119 | 384 117 | 1 854 002 | 182 848 | 68 140 | 114 708 | 707 171 | 364 657 | 80 599 | 261 915 | 100 |
| 29 163 | 15 522 | 13 641 | 2 256 | 1 120 | 1 136 | 29 244 | 19 171 | 4 177 | 5 896 | 111 |
| 91 662 | 65 298 | 26 364 | 14 744 | 10 301 | 4 443 | 90 287 | 51 601 | 6 467 | 32 219 | 112 |
| 181 399 | 54 307 | 127 092 | 20 895 | 8 186 | 12 709 | 47 442 | 40 184 | 4 658 | 2 600 | 113 |
| 6 691 | 2 778 | 3 913 | 8 | 4 | 4 | 2 024 | 1 451 | 4 | 569 | 114 |
| 189 276 | 31 029 | 158 247 | 23 029 | 15 691 | 7 338 | 72 094 | 33 155 | 10 933 | 28 006 | 121 |
| 951 | 951 | - | 238 | 238 | - | 2 307 | 1 596 | 142 | 569 | 122 |
| 372 | 372 | - | 219 | 219 | - | 3 159 | 2 919 | 185 | 55 | 123 |
| 41 615 | 7 774 | 33 841 | 124 | - | 124 | 1 916 | 1 825 | 55 | 36 | 124 |
| 84 557 | 19 301 | 65 256 | 10 085 | 1 445 | 8 640 | 40 116 | 17 500 | 5 856 | 16 760 | 125 |
| 1 493 815 | 181 973 | 1 311 842 | 108 537 | 30 172 | 78 365 | 386 221 | 164 031 | 47 817 | 174 373 | 130 |
| 88 566 | - | 88 566 | 1 433 | 399 | 1 034 | 28 188 | 27 876 | - | 312 | 141 |
| 30 052 | 4 812 | 25 240 | 1 280 | 365 | 915 | 4 173 | 3 348 | 305 | 520 | 142 |
| 22 856 | 18 701 | 4 155 | 1 487 | 1 210 | 277 | 200 186 | 150 000 | 8 909 | 41 277 | 200 |
| - | - | - | - | - | - | 758 | 86 | 655 | 17 | 211 |
| - | - | - | - | - | - | 128 | 113 | 15 | - | 212 |
| 2 250 | 2 250 | - | 1 110 | 1 110 | - | 86 502 | 41 338 | 4 367 | 40 757 | 213 |
| 3 333 | 1 770 | 1 563 | 377 | 100 | 277 | 112 734 | 108 399 | 3 872 | 463 | 220 |
| 9 287 | 8 181 | 1 106 | - | - | - | 64 | 64 | - | - | 230 |
| 7 986 | 6 500 | 1 486 | - | - | - | - | - | - | - | 240 |
| 2 260 975 | 402 818 | 1 858 157 | 184 335 | 69 350 | 114 985 | 907 357 | 514 657 | 89 508 | 303 192 | 299 |
| 716 652 | 692 887 | 23 765 | 7 133 | 6 750 | 383 | 50 519 | 50 511 | - | 8 | 300 |
| 84 364 | 64 306 | 20 058 | 233 | - | 233 | 51 | 43 | - | 8 | 310 |
| 631 184 | 627 477 | 3 707 | 6 900 | 6 750 | 150 | 50 468 | 50 468 | - | - | 320 |
| 1 104 | 1 104 | - | - | - | - | - | - | - | - | 330 |
| 2 977 627 | 1 095 705 | 1 881 922 | 191 468 | 76 100 | 115 368 | 957 876 | 565 168 | 89 508 | 303 200 | 399 |
| 728 579 | - | 34 997 | 24 743 | - | 411 | - | - | - | - | 430 |
| 2 249 048 | 1 095 705 | 1 846 925 | 166 725 | 76 100 | 114 957 | 957 876 | 565 168 | 89 508 | 303 200 | 450 |
| 159 746 | 165 576 | 687 752 | 10 191 | 10 191 | 24 332 | 139 933 | 78 800 | 11 236 | 49 897 | 480 |
| 2 089 302 | 930 129 | 1 159 173 | 156 534 | 65 909 | 90 625 | 817 943 | 466 366 | 78 272 | 253 303 | 499 |
| 430 928 | 12 787 | 418 141 | 21 441 | 261 | 21 180 | 101 967 | 67 347 | 21 204 | 13 416 | 500 |
| 6 829 | 1 379 | 5 450 | 228 | 26 | 202 | 20 934 | 13 879 | 5 329 | 1 726 | 510 |
| 284 196 | 24 | 284 172 | 10 870 | 67 | 10 803 | 31 119 | 29 283 | 948 | 888 | 521 |
| 97 466 | 6 610 | 90 856 | 7 418 | 133 | 7 285 | 6 955 | 5 816 | 90 | 1 049 | 522 |
| 1 147 | 705 | 442 | 453 | - | 453 | 311 | 29 | 106 | 176 | 530 |
| 23 567 | - | 23 567 | 2 318 | 35 | 2 283 | 8 822 | 6 304 | 55 | 2 463 | 610 |
| - | - | - | - | - | - | - | - | - | - | 620 |
| 17 723 | 4 069 | 13 654 | 154 | - | 154 | 33 826 | 12 036 | 14 676 | 7 114 | 630 |

B. Ausgaben und Einnahmen der öffentlichen Haushalte 1971

1000

| NR. | ART DER AUSGABEN / EINNAHMEN | INSGESAMT 1 | BUNCLAF, ERP ZUSAMMEN 2 | BUND 3 | LASTENAUS- GLEICHF. 4 | ERP-SOZIAL- VERMOEGEN 5 |
|-----------------------------|---|----------------|-------------------------------|-----------|-----------------------------|-------------------------------|
| <u>1059 VERWALTUNG F 71</u> | | | | | | |
| 100 | UNMITTELBARE AUSGABEN (OHNE ZAHLUNGEN A. AND. BEREICHE) | 1 023 275 | 198 346 | 198 346 | - | - |
| 111 | BEAMTENBEZUEGE | 220 524 | 50 797 | 50 797 | - | - |
| 112 | ANGESTELLTENVERGUETUNGEN | 410 765 | 99 573 | 99 573 | - | - |
| 113 | ARBEITERLOEHNE | 65 316 | 8 178 | 8 178 | - | - |
| 114 | SONSTIGE PERSONALAUSGABEN | 54 324 | 3 476 | 3 476 | - | - |
| 121 | UNTERHALTUNG VON UNBEWEGLICHEM VERMOEGEN | 14 228 | 864 | 864 | - | - |
| 122 | BEWIRTSCHAFTUNG DER GRUNDSTUECKE | 7 812 | 2 285 | 2 285 | - | - |
| 123 | MIETEN UND PACHTEN | 9 607 | 3 501 | 3 501 | - | - |
| 124 | ZUWEISUNGEN AN ZWECKVERBAENDE USW. | 127 | - | - | - | - |
| 125 | UEBRIGER LAUFENDER SACHAUFWAND | 117 544 | 18 801 | 18 801 | - | - |
| 130 | BAUMASSNAHMEN | 94 712 | 1 527 | 1 527 | - | - |
| 141 | ERWERB VON UNBEWEGLICHEN SACHEN | 12 669 | 3 270 | 3 270 | - | - |
| 142 | ERWERB VON BEWEGLICHEN SACHEN | 15 647 | 6 074 | 6 074 | - | - |
| 200 | ZAHLUNGEN AN ANDERE BEREICHE | 4 696 | 3 449 | 3 449 | - | - |
| 211 | RENTEN, UNTERSTUETZUNGEN U. AEHNL. | 3 750 | 2 889 | 2 889 | - | - |
| 212 | LAUFENDE ZUSCHUESSE AN SOZIALE U. AEHNL. EINRICHTG. | 291 | - | - | - | - |
| 213 | UEBRIGE LAUFENDE ZUSCHUESSE | 605 | 560 | 560 | - | - |
| 220 | VERMOEGENSUEBERTRAGUNGEN AN ANDERE BEREICHE | 50 | - | - | - | - |
| 230 | DARLEHEN AN ANDERE BEREICHE | - | - | - | - | - |
| 240 | BETEILIGUNGEN | - | - | - | - | - |
| 299 | UNMITTELBARE AUSGABEN | 1 027 971 | 201 795 | 201 795 | - | - |
| 300 | ZAHLUNGEN AN VERWALTUNGEN | 10 131 | - | - | - | - |
| 310 | LAUFENDE ZUWEISUNGEN AN VERWALTUNGEN | 9 997 | - | - | - | - |
| 320 | VERMOEGENSUEBERTRAGUNGEN AN VERWALTUNGEN | 134 | - | - | - | - |
| 330 | DARLEHEN AN VERWALTUNGEN | - | - | - | - | - |
| 399 | BRUTTOAUSGABEN | 1 038 102 | 201 795 | 201 795 | - | - |
| 430 | ABZUEGL. ZAHLUNGEN V. VERWALTUNGEN GLEICHER EBENE | 80 191 | - | - | - | - |
| 450 | GESAMTAUSGABEN (OHNE BESONDERE FINANZ. VORGAENGE) | 957 911 | 201 795 | 201 795 | - | - |
| 480 | ABZUEGL. ZAHLUNGEN V. VERWALTUNGEN ANDERER EBENE | - | 6 205 | 6 205 | - | - |
| 499 | NETTOAUSGABEN | 957 911 | 195 590 | 195 590 | - | - |
| 500 | UNMITTELBARE EINNAHMEN | 230 983 | 149 700 | 149 700 | - | - |
| 510 | EINNAHMEN AUS WIRTSCHAFTLICHER TAEITIGKEIT | 17 477 | 10 162 | 10 162 | - | - |
| 521 | GEBUEHREN, SONSTIGE ENTGELTE, STRAFEN | 153 482 | 114 626 | 114 626 | - | - |
| 522 | UEBRIGE LAUFENDE EINNAHMEN | 49 515 | 24 513 | 24 513 | - | - |
| 530 | LAUFENDE ZUSCHUESSE VON ANDEREN BEREICHEN | 5 466 | - | - | - | - |
| 610 | VERAEUSSERUNG VON SACHVERMOEGEN | 4 821 | 399 | 399 | - | - |
| 620 | VERAEUSSERUNG VON BETEILIGUNGEN | - | - | - | - | - |
| 630 | UEBRIGE EINNAHMEN | 202 | - | - | - | - |
| <u>1060 STRASSEN F 72</u> | | | | | | |
| 100 | UNMITTELBARE AUSGABEN (OHNE ZAHLUNGEN A. AND. BEREICHE) | 15 344 188 | 4 752 780 | 4 752 780 | - | - |
| 111 | BEAMTENBEZUEGE | 41 055 | - | - | - | - |
| 112 | ANGESTELLTENVERGUETUNGEN | 281 335 | - | - | - | - |
| 113 | ARBEITERLOEHNE | 816 584 | - | - | - | - |
| 114 | SONSTIGE PERSONALAUSGABEN | 63 547 | - | - | - | - |
| 121 | UNTERHALTUNG VON UNBEWEGLICHEM VERMOEGEN | 1 302 807 | 307 249 | 307 249 | - | - |
| 122 | BEWIRTSCHAFTUNG DER GRUNDSTUECKE | 1 726 | - | - | - | - |
| 123 | MIETEN UND PACHTEN | 453 | - | - | - | - |
| 124 | ZUWEISUNGEN AN ZWECKVERBAENDE USW. | 55 356 | - | - | - | - |
| 125 | UEBRIGER LAUFENDER SACHAUFWAND | 522 801 | 10 870 | 10 870 | - | - |
| 130 | BAUMASSNAHMEN | 11 114 073 | 3 895 611 | 3 895 611 | - | - |
| 141 | ERWERB VON UNBEWEGLICHEN SACHEN | 1 022 557 | 521 747 | 521 747 | - | - |
| 142 | ERWERB VON BEWEGLICHEN SACHEN | 121 894 | 17 303 | 17 303 | - | - |
| 200 | ZAHLUNGEN AN ANDERE BEREICHE | 335 236 | 289 175 | 289 175 | - | - |
| 211 | RENTEN, UNTERSTUETZUNGEN U. AEHNL. | 61 | - | - | - | - |
| 212 | LAUFENDE ZUSCHUESSE AN SOZIALE U. AEHNL. EINRICHTG. | - | - | - | - | - |
| 213 | UEBRIGE LAUFENDE ZUSCHUESSE | 133 847 | 133 845 | 133 845 | - | - |
| 220 | VERMOEGENSUEBERTRAGUNGEN AN ANDERE BEREICHE | 186 508 | 154 954 | 154 954 | - | - |
| 230 | DARLEHEN AN ANDERE BEREICHE | 7 459 | 376 | 376 | - | - |
| 240 | BETEILIGUNGEN | 7 361 | - | - | - | - |
| 299 | UNMITTELBARE AUSGABEN | 15 679 424 | 5 041 955 | 5 041 955 | - | - |
| 300 | ZAHLUNGEN AN VERWALTUNGEN | 3 659 434 | 925 101 | 924 157 | - | 944 |
| 310 | LAUFENDE ZUWEISUNGEN AN VERWALTUNGEN | 672 406 | 190 963 | 190 963 | - | - |
| 320 | VERMOEGENSUEBERTRAGUNGEN AN VERWALTUNGEN | 2 949 515 | 696 855 | 696 855 | - | - |
| 330 | DARLEHEN AN VERWALTUNGEN | 37 513 | 37 283 | 36 339 | - | 944 |
| 399 | BRUTTOAUSGABEN | 19 338 858 | 5 967 056 | 5 966 112 | - | 944 |
| 430 | ABZUEGL. ZAHLUNGEN V. VERWALTUNGEN GLEICHER EBENE | 3 930 771 | - | - | - | - |
| 450 | GESAMTAUSGABEN (OHNE BESONDERE FINANZ. VORGAENGE) | 15 408 087 | 5 967 056 | 5 966 112 | - | 944 |
| 480 | ABZUEGL. ZAHLUNGEN V. VERWALTUNGEN ANDERER EBENE | - | 58 738 | 54 512 | - | 4 226 |
| 499 | NETTOAUSGABEN | 15 408 087 | 5 908 318 | 5 911 600 | - | 3 282 |
| 500 | UNMITTELBARE EINNAHMEN | 1 966 663 | 67 543 | 67 543 | - | - |
| 510 | EINNAHMEN AUS WIRTSCHAFTLICHER TAEITIGKEIT | 57 526 | 24 456 | 24 456 | - | - |
| 521 | GEBUEHREN, SONSTIGE ENTGELTE, STRAFEN | 1 273 260 | 1 303 | 1 303 | - | - |
| 522 | UEBRIGE LAUFENDE EINNAHMEN | 330 165 | 4 449 | 4 449 | - | - |
| 530 | LAUFENDE ZUSCHUESSE VON ANDEREN BEREICHEN | 38 067 | 18 243 | 18 243 | - | - |
| 610 | VERAEUSSERUNG VON SACHVERMOEGEN | 143 642 | 1 890 | 1 890 | - | - |
| 620 | VERAEUSSERUNG VON BETEILIGUNGEN | - | - | - | - | - |
| 630 | UEBRIGE EINNAHMEN | 124 003 | 17 202 | 17 202 | - | - |

nach Funktionen und ausgewählten Ausgabe-/Einnahmearten

DM

| LAENDER (EINSCHL. STAATSTAATEN) | | | SCHLESWIG-HOLSTEIN | | | NIEDERSACHSEN | | | NORDRH.-WESTF. | | | NR. |
|---------------------------------|-----------|------------|--------------------|---------|------------|---------------|---------|------------|----------------|-----|--|-----|
| ZUSAMMEN | STAAT | GEM. (GV.) | ZUSAMMEN | STAAT | GEM. (GV.) | ZUSAMMEN | STAAT | GEM. (GV.) | ZUSAMMEN | | | |
| 6 | 7 | 8 | 9 | 10 | 11 | 12 | 13 | 14 | 15 | | | |
| VERWALTUNG F 71 1059 | | | | | | | | | | | | |
| 824 929 | 553 559 | 271 370 | 42 835 | 36 925 | 5 910 | 50 297 | 37 114 | 13 183 | 177 024 | 100 | | |
| 169 727 | 96 407 | 73 320 | 6 447 | 4 994 | 1 453 | 14 271 | 11 225 | 3 046 | 52 255 | 111 | | |
| 311 192 | 199 841 | 111 351 | 25 557 | 22 753 | 2 804 | 26 000 | 18 708 | 7 292 | 63 465 | 112 | | |
| 57 138 | 32 611 | 24 527 | 4 058 | 2 955 | 1 103 | 1 570 | 1 527 | 43 | 16 969 | 113 | | |
| 50 848 | 50 506 | 342 | 723 | 712 | 11 | 395 | 383 | 12 | 202 | 114 | | |
| 13 364 | 10 228 | 3 136 | 4 | - | 4 | 911 | - | 911 | 1 327 | 121 | | |
| 5 527 | 5 527 | - | 342 | 342 | - | 395 | 395 | - | - | 122 | | |
| 6 106 | 6 106 | - | 328 | 328 | - | 335 | 335 | - | - | 123 | | |
| 127 | 26 | 101 | - | - | - | - | - | - | 66 | 124 | | |
| 98 743 | 59 214 | 39 529 | 3 206 | 2 695 | 511 | 4 038 | 2 388 | 1 650 | 26 227 | 125 | | |
| 93 185 | 86 348 | 6 837 | 1 681 | 1 681 | - | 1 991 | 1 961 | 30 | 5 173 | 130 | | |
| 9 399 | - | 9 399 | - | - | - | - | - | - | 9 399 | 141 | | |
| 9 573 | 6 745 | 2 828 | 489 | 465 | 24 | 391 | 192 | 199 | 1 937 | 142 | | |
| 1 247 | 1 247 | - | - | - | - | 114 | 114 | - | - | 200 | | |
| 861 | 861 | - | - | - | - | 69 | 69 | - | - | 211 | | |
| 291 | 291 | - | - | - | - | - | - | - | - | 212 | | |
| 45 | 45 | - | - | - | - | 45 | 45 | - | - | 213 | | |
| 50 | 50 | - | - | - | - | - | - | - | - | 220 | | |
| - | - | - | - | - | - | - | - | - | - | 230 | | |
| - | - | - | - | - | - | - | - | - | - | 240 | | |
| 826 176 | 554 806 | 271 370 | 42 835 | 36 925 | 5 910 | 50 411 | 37 228 | 13 183 | 177 024 | 299 | | |
| 10 131 | 8 285 | 1 846 | 666 | 666 | - | 3 864 | 3 864 | - | 1 209 | 300 | | |
| 9 997 | 8 151 | 1 846 | 666 | 666 | - | 3 864 | 3 864 | - | 1 209 | 310 | | |
| 134 | 134 | - | - | - | - | - | - | - | - | 320 | | |
| - | - | - | - | - | - | - | - | - | - | 330 | | |
| 836 307 | 563 091 | 273 216 | 43 501 | 37 591 | 5 910 | 54 275 | 41 092 | 13 183 | 178 233 | 399 | | |
| 14 730 | 30 | 1 020 | 124 | - | - | - | - | - | 12 556 | 430 | | |
| 821 577 | 563 061 | 272 196 | 43 377 | 37 591 | 5 910 | 54 275 | 41 092 | 13 183 | 165 677 | 450 | | |
| 59 256 | 61 126 | 11 810 | 127 | 238 | 13 | - | - | - | - | 480 | | |
| 762 321 | 501 935 | 260 386 | 43 250 | 37 353 | 5 897 | 54 275 | 41 092 | 13 183 | 165 677 | 499 | | |
| 81 283 | 44 415 | 36 868 | 3 941 | 818 | 3 123 | 3 812 | 1 903 | 1 909 | 13 583 | 500 | | |
| 7 315 | 4 684 | 2 631 | 202 | 105 | 97 | 278 | 278 | - | 1 901 | 510 | | |
| 38 856 | 22 286 | 16 570 | 1 003 | 229 | 774 | 1 730 | 458 | 1 272 | 6 239 | 521 | | |
| 25 002 | 7 832 | 17 170 | 2 651 | 399 | 2 252 | 1 476 | 1 135 | 341 | 5 249 | 522 | | |
| 5 486 | 5 183 | 303 | 4 | 4 | - | 296 | - | 296 | - | 530 | | |
| 4 422 | 4 422 | - | 81 | 81 | - | 32 | 32 | - | - | 610 | | |
| - | - | - | - | - | - | - | - | - | - | 620 | | |
| 202 | 8 | 194 | - | - | - | - | - | - | 194 | 630 | | |
| STRASSEN F 72 1060 | | | | | | | | | | | | |
| 10 591 408 | 1 757 862 | 8 833 546 | 384 575 | 56 526 | 328 049 | 1 104 439 | 135 193 | 969 246 | 2 826 718 | 100 | | |
| 41 055 | 2 528 | 38 527 | 1 407 | - | 1 407 | 4 306 | 468 | 3 838 | 13 690 | 111 | | |
| 281 335 | 67 965 | 213 370 | 5 476 | - | 5 476 | 30 297 | 16 411 | 13 886 | 134 564 | 112 | | |
| 816 584 | 165 772 | 650 812 | 36 147 | 10 442 | 25 705 | 106 850 | 28 957 | 77 893 | 235 160 | 113 | | |
| 63 547 | 56 974 | 6 573 | 2 070 | 1 886 | 184 | 1 429 | 751 | 678 | 431 | 114 | | |
| 995 558 | 202 073 | 793 485 | 31 892 | 5 770 | 26 122 | 112 083 | 23 163 | 88 920 | 277 636 | 121 | | |
| 1 726 | 1 726 | - | 107 | 107 | - | 28 | 28 | - | - | 122 | | |
| 453 | 453 | - | - | - | - | 191 | 191 | - | - | 123 | | |
| 55 356 | 9 379 | 45 977 | 3 781 | 59 | 3 722 | 2 435 | 250 | 2 185 | 2 820 | 124 | | |
| 511 931 | 64 186 | 447 745 | 18 673 | 6 606 | 12 067 | 54 435 | 9 546 | 44 893 | 202 807 | 125 | | |
| 7 218 462 | 1 086 874 | 6 131 588 | 272 427 | 30 153 | 242 274 | 734 599 | 46 779 | 687 820 | 1 768 234 | 130 | | |
| 500 810 | 75 483 | 425 327 | 8 656 | - | 8 656 | 47 536 | 5 414 | 42 122 | 164 051 | 141 | | |
| 104 591 | 24 449 | 80 142 | 3 939 | 1 503 | 2 436 | 10 246 | 3 235 | 7 011 | 27 325 | 142 | | |
| 46 061 | 4 244 | 41 817 | 1 455 | 48- | 1 503 | 16 853 | 166 | 16 687 | 10 299 | 200 | | |
| 61 | 61 | - | - | - | - | - | - | - | - | 211 | | |
| - | - | - | - | - | - | - | - | - | - | 212 | | |
| 2 | 2 | - | - | - | - | - | - | - | - | 213 | | |
| 31 554 | 3 103 | 28 451 | 557 | 48- | 605 | 15 774 | 120 | 15 654 | 8 940 | 220 | | |
| 7 083 | 1 078 | 6 005 | 898 | - | 898 | 1 079 | 46 | 1 033 | 1 359 | 230 | | |
| 7 361 | - | 7 361 | - | - | - | - | - | - | - | 240 | | |
| 10 637 469 | 1 762 106 | 8 875 363 | 386 030 | 56 478 | 329 552 | 1 121 292 | 135 359 | 985 933 | 2 837 017 | 299 | | |
| 2 734 333 | 2 562 830 | 171 503 | 89 953 | 77 373 | 12 580 | 163 846 | 95 540 | 68 306 | 1 295 371 | 300 | | |
| 481 443 | 321 307 | 160 136 | 23 196 | 12 550 | 10 646 | 68 513 | 1 066 | 67 447 | 136 556 | 310 | | |
| 2 252 660 | 2 241 293 | 11 367 | 66 757 | 64 823 | 1 934 | 95 103 | 94 244 | 859 | 1 158 815 | 320 | | |
| 230 | 230 | - | - | - | - | 230 | 230 | - | - | 330 | | |
| 13 371 802 | 4 324 936 | 9 046 866 | 475 983 | 133 851 | 342 132 | 1 285 138 | 230 899 | 1 054 239 | 4 132 388 | 399 | | |
| 3 363 243 | 31 | 165 951 | 127 851 | - | 15 972 | 255 355 | - | 61 736 | 1 411 140 | 430 | | |
| 10 008 559 | 4 324 905 | 8 880 915 | 348 132 | 133 851 | 326 160 | 1 029 783 | 230 899 | 992 503 | 2 721 248 | 450 | | |
| 508 790 | 548 570 | 3 157 481 | 38 816 | 39 983 | 110 712 | 11 651 | 13 125 | 192 145 | 144 795 | 480 | | |
| 9 499 769 | 3 776 335 | 5 723 434 | 309 316 | 93 868 | 215 448 | 1 018 132 | 217 774 | 800 358 | 2 576 453 | 499 | | |
| 1 899 120 | 80 531 | 1 818 589 | 68 715 | 210 | 68 505 | 248 064 | 2 378 | 245 686 | 388 624 | 500 | | |
| 33 070 | 16 777 | 16 293 | 357 | - | 357 | 2 792 | 1 789 | 1 003 | 5 483 | 510 | | |
| 1 271 957 | 8 012 | 1 263 945 | 46 041 | - | 46 041 | 178 453 | - | 178 453 | 276 500 | 521 | | |
| 325 716 | 4 808 | 320 908 | 10 237 | - | 10 237 | 32 693 | 457 | 32 236 | 69 517 | 522 | | |
| 19 824 | 6 049 | 13 775 | 726 | 120 | 606 | 7 016 | - | 7 016 | 6 085 | 530 | | |
| 141 752 | 4 741 | 137 011 | 3 865 | - | 3 865 | 17 415 | 51 | 17 364 | 18 338 | 610 | | |
| - | - | - | - | - | - | - | - | - | - | 620 | | |
| 106 801 | 40 144 | 66 657 | 7 489 | 90 | 7 399 | 9 655 | 81 | 9 614 | 12 701 | 630 | | |

B. Ausgaben und Einnahmen der öffentlichen Haushalte 1971

1000

| NR. | NORDRHEIN-WESTFALEN | | ZUSAMMEN 18 | HESSEN | | ZUSAMMEN 21 | RHEINLAND-PFALZ | | ZUSAMMEN 24 | BADEN-WÜRTTEMBERG | |
|----------------------|---------------------|-----------------|----------------|-------------|-----------------|----------------|-----------------|-----------------|----------------|-------------------|-----------------|
| | STAAT 16 | GEM.(GV.) 17 | | STAAT 19 | GEM.(GV.) 20 | | STAAT 22 | GEM.(GV.) 23 | | STAAT 25 | GEM.(GV.) 26 |
| 1059 VERWALTUNG F 71 | | | | | | | | | | | |
| 100 | - | 177 024 | 192 383 | 179 948 | 12 435 | 49 834 | 43 520 | 6 314 | 118 033 | 86 833 | 31 200 |
| 111 | - | 52 255 | 15 792 | 13 907 | 1 885 | 11 046 | 9 868 | 1 178 | 24 794 | 18 050 | 6 744 |
| 112 | - | 63 469 | 25 264 | 18 058 | 7 206 | 18 181 | 15 392 | 2 789 | 44 894 | 31 512 | 13 382 |
| 113 | - | 16 969 | 3 406 | 2 694 | 712 | 3 740 | 2 958 | 782 | 13 150 | 9 325 | 3 825 |
| 114 | - | 202 | 46 333 | 46 328 | 5 | 828 | 806 | 22 | 851 | 793 | 58 |
| 121 | - | 1 327 | 9 050 | 8 937 | 113 | 23 | - | 23 | 733 | 32 | 701 |
| 122 | - | - | 1 834 | 1 834 | - | 666 | 666 | - | 594 | 594 | - |
| 123 | - | - | 1 388 | 1 388 | - | 433 | 433 | - | 2 247 | 2 247 | - |
| 124 | - | 66 | - | - | - | 3 | 3 | - | 35 | - | 35 |
| 125 | - | 26 227 | 18 572 | 16 542 | 2 030 | 9 591 | 8 230 | 1 361 | 26 239 | 21 224 | 5 015 |
| 130 | - | 5 173 | 69 743 | 69 371 | 372 | 4 295 | 4 278 | 17 | 1 306 | 138 | 1 168 |
| 141 | - | 9 399 | - | - | - | - | - | - | - | - | - |
| 142 | - | 1 937 | 1 001 | 889 | 112 | 1 028 | 886 | 142 | 3 190 | 2 918 | 272 |
| 200 | - | - | - | - | - | 23 | 23 | - | 333 | 333 | - |
| 211 | - | - | - | - | - | 23 | 23 | - | 114 | 114 | - |
| 212 | - | - | - | - | - | - | - | - | 184 | 184 | - |
| 213 | - | - | - | - | - | - | - | - | - | - | - |
| 220 | - | - | - | - | - | - | - | - | 35 | 35 | - |
| 230 | - | - | - | - | - | - | - | - | - | - | - |
| 240 | - | - | - | - | - | - | - | - | - | - | - |
| 299 | - | 177 024 | 192 383 | 179 948 | 12 435 | 49 857 | 43 543 | 6 314 | 118 366 | 87 166 | 31 200 |
| 300 | - | 1 209 | 223 | 218 | 5 | 348 | 341 | 7 | 2 947 | 2 898 | 49 |
| 310 | - | 1 209 | 223 | 218 | 5 | 348 | 341 | 7 | 2 813 | 2 764 | 49 |
| 320 | - | - | - | - | - | - | - | - | 134 | 134 | - |
| 330 | - | - | - | - | - | - | - | - | - | - | - |
| 399 | - | 178 233 | 192 606 | 180 166 | 12 440 | 50 205 | 43 884 | 6 321 | 121 313 | 90 064 | 31 249 |
| 430 | - | 1 007 | 242 | - | - | 65 | - | - | 1 231 | - | 3 |
| 450 | - | 177 226 | 192 364 | 180 166 | 12 440 | 50 140 | 43 884 | 6 321 | 120 082 | 90 064 | 31 246 |
| 480 | - | 11 549 | 33 186 | 33 428 | - | - | - | 65 | 15 705 | 16 802 | 131 |
| 499 | - | 165 677 | 159 178 | 146 738 | 12 440 | 50 140 | 43 884 | 6 256 | 104 377 | 73 262 | 31 115 |
| 500 | - | 13 583 | 7 220 | 5 120 | 2 100 | 2 952 | 1 166 | 1 786 | 14 562 | 3 346 | 11 216 |
| 510 | - | 1 901 | 550 | 302 | 248 | 300 | 260 | 40 | 477 | 306 | 171 |
| 521 | - | 6 239 | 2 505 | 1 334 | 1 171 | 1 592 | 1 113 | 1 479 | 4 270 | 234 | 4 036 |
| 522 | - | 5 249 | 1 163 | 487 | 676 | 1 044 | 777 | 267 | 7 622 | 615 | 7 007 |
| 530 | - | - | 2 994 | 2 989 | 5 | - | - | - | 2 187 | 2 185 | 2 |
| 610 | - | - | - | - | - | 16 | 16 | - | 6 | 6 | - |
| 620 | - | - | - | - | - | - | - | - | - | - | - |
| 630 | - | 194 | 8 | 8 | - | - | - | - | - | - | - |
| 1060 STRASSEN F 72 | | | | | | | | | | | |
| 100 | 4 940 | 2 821 778 | 989 214 | 116 453 | 872 761 | 692 305 | 222 256 | 470 049 | 1 836 100 | 406 050 | 1 430 050 |
| 111 | - | 13 690 | 2 167 | - | 2 167 | 1 566 | - | 1 566 | 7 873 | - | 7 873 |
| 112 | - | 134 564 | 13 802 | - | 13 802 | 9 316 | - | 9 316 | 19 928 | - | 19 928 |
| 113 | - | 235 160 | 41 673 | - | 41 673 | 26 785 | - | 26 785 | 165 450 | 60 557 | 104 893 |
| 114 | - | 431 | 294 | - | 294 | 51 768 | 51 711 | 57 | 1 044 | - | 1 044 |
| 121 | - | 277 636 | 61 666 | - | 61 666 | 52 843 | 19 470 | 33 373 | 186 981 | 46 720 | 140 261 |
| 122 | - | - | - | - | - | - | - | - | 888 | 888 | - |
| 123 | - | - | - | - | - | - | - | - | 57 | 57 | - |
| 124 | 657 | 2 163 | 2 188 | 435 | 1 753 | 718 | 173 | 545 | 2 067 | 7 | 2 060 |
| 125 | 4 283 | 198 524 | 40 889 | 64 | 40 825 | 22 318 | 62 | 22 256 | 60 200 | 1 890 | 58 310 |
| 130 | - | 1 768 234 | 789 253 | 107 880 | 681 373 | 493 913 | 137 456 | 356 457 | 1 264 871 | 258 690 | 1 006 181 |
| 141 | - | 164 051 | 29 591 | 5 391 | 24 200 | 26 836 | 9 076 | 17 760 | 108 217 | 29 136 | 79 081 |
| 142 | - | 27 325 | 7 691 | 2 683 | 5 008 | 6 242 | 4 308 | 1 934 | 18 524 | 8 105 | 10 419 |
| 200 | 226 | 10 073 | 10 750 | 146 | 10 604 | 1 833 | 1 536 | 297 | 407 | - | 407 |
| 211 | - | - | - | - | - | - | - | - | - | - | - |
| 212 | - | - | - | - | - | - | - | - | - | - | - |
| 213 | - | - | - | - | - | - | - | - | - | - | - |
| 220 | 226 | 8 714 | 2 099 | 146 | 1 953 | 1 149 | 1 149 | - | 385 | - | 385 |
| 230 | - | 1 359 | 1 290 | - | 1 290 | 684 | 387 | 297 | 22 | - | 22 |
| 240 | - | - | 7 361 | - | 7 361 | - | - | - | - | - | - |
| 299 | 5 166 | 2 831 851 | 999 964 | 116 599 | 883 365 | 694 138 | 223 792 | 470 346 | 1 836 507 | 406 050 | 1 430 457 |
| 300 | 1 274 106 | 21 265 | 71 973 | 66 937 | 5 036 | 158 308 | 135 027 | 23 281 | 221 101 | 203 637 | 17 464 |
| 310 | 116 033 | 20 523 | 11 358 | 6 938 | 4 420 | 46 577 | 23 760 | 22 817 | 113 608 | 99 039 | 14 569 |
| 320 | 1 158 073 | 742 | 60 615 | 59 999 | 616 | 111 731 | 111 267 | 464 | 107 493 | 104 598 | 2 895 |
| 330 | - | - | - | - | - | - | - | - | - | - | - |
| 399 | 1 279 272 | 2 853 116 | 1 071 937 | 183 536 | 888 401 | 852 446 | 358 819 | 493 627 | 2 057 608 | 609 687 | 1 447 921 |
| 430 | - | 23 921 | 264 233 | - | 8 934 | 183 680 | - | 4 383 | 368 283 | - | 15 668 |
| 450 | 1 279 272 | 2 829 195 | 807 704 | 183 536 | 879 467 | 668 766 | 358 819 | 489 244 | 1 689 325 | 609 687 | 1 432 253 |
| 480 | 144 795 | 1 387 219 | 6 601 | 8 040 | 253 860 | 71 796 | 93 277 | 157 816 | 24 558 | 33 367 | 343 806 |
| 499 | 1 134 477 | 1 441 976 | 801 103 | 175 496 | 625 607 | 596 970 | 265 542 | 331 428 | 1 664 767 | 576 320 | 1 088 447 |
| 500 | 4 814 | 383 810 | 220 079 | 3 648 | 216 431 | 96 230 | 1 332 | 94 898 | 373 768 | - | 373 768 |
| 510 | - | 5 483 | 1 035 | - | 1 035 | 417 | - | 417 | 2 527 | - | 2 527 |
| 521 | - | 276 500 | 159 472 | - | 159 472 | 63 987 | - | 63 987 | 246 140 | - | 246 140 |
| 522 | 913 | 68 604 | 16 444 | - | 16 444 | 21 401 | 228 | 21 173 | 75 700 | - | 75 700 |
| 530 | 3 901 | 2 184 | 2 107 | 973 | 1 134 | 797 | 231 | 566 | 1 374 | - | 1 374 |
| 610 | - | 18 338 | 23 739 | 1 188 | 22 551 | 5 782 | 61 | 5 721 | 43 491 | - | 43 491 |
| 620 | - | - | - | - | - | - | - | - | - | - | - |
| 630 | - | 12 701 | 17 282 | 1 487 | 15 795 | 3 846 | 812 | 3 034 | 4 536 | - | 4 536 |

nach Funktionen und ausgewählten Ausgabe-/Einnahmearten

DM

| ZUSAMMEN 27 | BAYERN STAAT 28 | GEM. (GV.) 29 | ZUSAMMEN 30 | SAARLAND STAAT 31 | GEM. (GV.) 32 | STADTST. ZUSAMMEN 33 | HAMBURG 34 | BREMEN 35 | BERLIN (WEST) 36 | |
|----------------|-----------------------|------------------|----------------|-------------------------|------------------|----------------------------|---------------|--------------|------------------------|----------------------|
| | | | | | | | | | | VERWALTUNG F 71 1059 |
| 72 943 | 53 635 | 19 308 | 15 392 | 9 396 | 5 996 | 106 188 | 43 738 | 20 966 | 41 484 | 100 |
| 21 251 | 15 522 | 5 729 | 2 150 | 1 120 | 1 030 | 21 721 | 11 651 | 4 177 | 5 893 | 111 |
| 35 009 | 24 024 | 10 985 | 9 537 | 6 113 | 3 424 | 63 281 | 24 723 | 6 467 | 32 091 | 112 |
| 4 818 | 4 606 | 212 | 1 668 | 787 | 881 | 7 759 | 606 | 4 658 | 2 495 | 113 |
| 427 | 395 | 32 | 3 | 3 | - | 1 086 | 513 | 4 | 569 | 114 |
| 633 | 606 | 27 | 145 | 115 | 30 | 538 | 131 | 407 | - | 121 |
| 951 | 951 | - | 238 | 238 | - | 507 | 365 | 142 | - | 122 |
| - | - | - | - | - | - | - | - | - | - | - |
| 372 | 372 | - | 183 | 183 | - | 820 | 635 | 185 | - | 123 |
| - | - | - | - | - | - | 23 | 22 | 1 | - | 124 |
| 5 063 | 2 869 | 2 194 | 1 019 | 478 | 541 | 4 788 | 2 128 | 2 224 | 436 | 125 |
| 3 704 | 3 703 | 1 | 76 | - | 76 | 5 216 | 2 816 | 2 400 | - | 130 |
| - | - | - | - | - | - | - | - | - | - | 141 |
| 715 | 587 | 128 | 373 | 359 | 14 | 449 | 148 | 301 | - | 142 |
| - | - | - | - | - | - | 777 | 92 | 685 | - | 200 |
| - | - | - | - | - | - | 655 | - | 655 | - | 211 |
| - | - | - | - | - | - | 107 | 92 | 15 | - | 212 |
| - | - | - | - | - | - | - | - | - | - | 213 |
| - | - | - | - | - | - | 15 | - | 15 | - | 220 |
| - | - | - | - | - | - | - | - | - | - | 230 |
| - | - | - | - | - | - | - | - | - | - | 240 |
| 72 943 | 53 635 | 19 308 | 15 392 | 9 396 | 5 996 | 106 965 | 42 830 | 21 651 | 41 484 | 299 |
| 854 | 298 | 556 | 20 | - | 20 | - | - | - | - | 300 |
| 854 | 298 | 556 | 20 | - | 20 | - | - | - | - | 310 |
| - | - | - | - | - | - | - | - | - | - | 320 |
| - | - | - | - | - | - | - | - | - | - | 330 |
| 73 797 | 53 933 | 19 864 | 15 412 | 9 396 | 6 016 | 106 965 | 43 830 | 21 651 | 41 484 | 399 |
| 457 | - | 10 | 25 | - | - | - | - | - | - | 430 |
| 73 340 | 53 933 | 19 854 | 15 387 | 9 396 | 6 016 | 106 965 | 43 830 | 21 651 | 41 484 | 450 |
| 279 | 699 | 27 | 6 381 | 6 381 | 25 | 3 608 | 425 | 1 811 | 1 372 | 480 |
| 73 061 | 53 234 | 19 827 | 9 006 | 3 015 | 5 991 | 103 357 | 43 405 | 15 840 | 40 112 | 499 |
| 3 533 | 1 974 | 1 559 | 1 853 | 261 | 1 592 | 29 827 | 26 532 | 1 769 | 1 526 | 500 |
| 1 385 | 1 379 | 6 | 194 | 26 | 168 | 2 028 | 445 | 1 460 | 123 | 510 |
| 753 | 24 | 729 | 937 | 67 | 870 | 19 827 | 18 840 | 245 | 742 | 521 |
| 1 394 | 570 | 824 | 687 | 133 | 554 | 3 716 | 2 995 | 60 | 661 | 522 |
| 1 | 1 | - | - | - | - | 4 | - | 4 | - | 530 |
| - | - | - | 35 | 35 | - | 4 252 | 4 252 | - | - | 610 |
| - | - | - | - | - | - | - | - | - | - | 620 |
| - | - | - | - | - | - | - | - | - | - | 630 |
| | | | | | | | | | | STRASSEN F 72 1060 |
| 2 162 796 | 329 869 | 1 832 527 | 167 430 | 58 744 | 108 686 | 427 831 | 152 309 | 55 591 | 215 931 | 100 |
| 7 880 | - | 7 880 | 106 | - | 106 | 2 060 | 2 060 | - | - | 111 |
| 56 653 | 41 274 | 15 379 | 5 207 | 4 188 | 1 019 | 6 092 | 6 092 | - | - | 112 |
| 176 576 | 49 701 | 126 875 | 19 227 | 7 399 | 11 828 | 8 716 | 8 716 | - | - | 113 |
| 6 264 | 2 383 | 3 881 | 5 | 1 | 4 | 242 | 242 | - | - | 114 |
| 188 618 | 30 419 | 158 199 | 22 884 | 15 576 | 7 308 | 60 955 | 23 101 | 10 526 | 27 328 | 121 |
| - | - | - | - | - | - | 703 | 293 | - | 410 | 122 |
| - | - | - | 36 | 36 | - | 169 | 129 | - | 40 | 123 |
| 41 224 | 7 774 | 33 450 | 99 | - | 99 | 24 | - | 15 | 9 | 124 |
| 78 763 | 15 991 | 62 772 | 9 065 | 967 | 8 098 | 24 777 | 6 630 | 3 629 | 14 518 | 125 |
| 1 489 230 | 178 270 | 1 310 960 | 108 461 | 30 172 | 78 289 | 297 474 | 78 986 | 45 417 | 173 071 | 130 |
| 88 423 | - | 88 423 | 1 433 | 399 | 1 034 | 26 067 | 25 755 | - | 312 | 141 |
| 29 165 | 4 057 | 25 108 | 907 | 6 | 901 | 552 | 305 | 4 | 243 | 142 |
| 3 433 | 1 464 | 1 969 | 277 | - | 277 | 754 | 272 | - | 482 | 200 |
| - | - | - | - | - | - | 61 | 44 | - | 17 | 211 |
| - | - | - | - | - | - | - | - | - | - | 212 |
| - | - | - | - | - | - | 2 | - | - | 2 | 213 |
| 1 746 | 883 | 863 | 277 | - | 277 | 627 | 164 | - | 463 | 220 |
| 1 687 | 581 | 1 106 | - | - | - | 64 | 64 | - | - | 230 |
| - | - | - | - | - | - | - | - | - | - | 240 |
| 2 166 229 | 331 333 | 1 834 856 | 167 707 | 58 744 | 108 963 | 428 585 | 152 581 | 55 591 | 216 413 | 299 |
| 676 348 | 653 140 | 23 208 | 6 963 | 6 600 | 363 | 50 470 | 50 468 | - | 2 | 300 |
| 81 420 | 61 919 | 19 501 | 213 | - | 213 | 2 | - | - | 2 | 310 |
| 594 928 | 591 221 | 3 707 | 6 750 | 6 600 | 150 | 50 468 | 50 468 | - | - | 320 |
| - | - | - | - | - | - | - | - | - | - | 330 |
| 2 842 577 | 984 473 | 1 858 104 | 174 670 | 65 344 | 109 326 | 479 055 | 203 049 | 55 591 | 216 415 | 399 |
| 727 952 | - | 34 926 | 24 718 | - | 411 | - | - | - | - | 430 |
| 2 114 625 | 984 473 | 1 823 178 | 149 952 | 65 344 | 108 915 | 479 055 | 203 049 | 55 591 | 216 415 | 450 |
| 121 149 | 126 559 | 687 616 | 3 810 | 3 810 | 24 307 | 85 645 | 27 785 | 9 425 | 48 431 | 480 |
| 1 993 476 | 857 914 | 1 135 562 | 146 142 | 61 534 | 84 608 | 393 410 | 175 260 | 50 166 | 167 584 | 499 |
| 422 457 | 6 554 | 415 903 | 19 588 | - | 19 588 | 61 595 | 30 842 | 19 435 | 11 318 | 500 |
| 5 437 | - | 5 437 | 34 | - | 34 | 14 988 | 5 695 | 3 869 | 1 424 | 510 |
| 283 419 | - | 283 419 | 9 933 | - | 9 933 | 8 012 | 7 309 | 703 | - | 521 |
| 91 763 | 1 980 | 89 783 | 6 731 | - | 6 731 | 1 230 | 879 | 30 | 321 | 522 |
| 1 146 | 704 | 442 | 453 | - | 453 | 120 | - | 102 | 18 | 530 |
| 23 398 | - | 23 398 | 2 283 | - | 2 283 | 3 441 | 923 | 55 | 2 463 | 610 |
| - | - | - | - | - | - | - | - | - | - | 620 |
| 17 294 | 3 870 | 13 424 | 154 | - | 154 | 33 804 | 12 036 | 14 676 | 7 092 | 630 |

B. Ausgaben und Einnahmen der öffentlichen Haushalte 1971

1000

| NR. | ART DER AUSGABEN / EINNAHMEN | INSGESAMT 1 | BUND, LAF, ERP ZUSAMMEN 2 | BUND 3 | LASTENALS- GLEICHF. 4 | ERP-SCND- VERMOEGEN 5 |
|--|---|----------------|---------------------------------|-----------|-----------------------------|-----------------------------|
| 1061 WASSERSTRASSEN U. HAEFEN F 73 | | | | | | |
| 100 | UNMITTELBARE AUSGABEN (OHNE ZAHLUNGEN A. AND. BEREICHE) | 774 985 | 500 299 | 500 299 | - | - |
| 111 | BEAMTENBEZUEGE | 9 573 | 4 113 | 4 113 | - | - |
| 112 | ANGESTELLTENVERGUETUNGEN | 36 493 | 15 587 | 15 587 | - | - |
| 113 | ARBEITERLOEHNE | 225 525 | 178 327 | 178 327 | - | - |
| 114 | SONSTIGE PERSONALAUSGABEN | 3 246 | 296 | 296 | - | - |
| 121 | UNTERHALTUNG VON UNBEWEGLICHEM VERMOEGEN | 148 850 | 130 048 | 130 048 | - | - |
| 122 | BEWIRTSCHAFTUNG DER GRUNDSTUECKE | 2 322 | 1 014 | 1 014 | - | - |
| 123 | MIETEN UND PACHTEN | 2 259 | 99 | 99 | - | - |
| 124 | ZUWEISUNGEN AN ZWECKVERBAENDE USW. | 1 828 | - | - | - | - |
| 125 | UEBRIGER LAUFENDER SACHAUFWAND | 27 770 | 9 162 | 9 162 | - | - |
| 130 | BAUMASSNAHMEN | 304 211 | 154 027 | 154 027 | - | - |
| 141 | ERWERB VON UNBEWEGLICHEN SACHEN | 2 080 | - | - | - | - |
| 142 | ERWERB VON BEWEGLICHEN SACHEN | 10 828 | 7 626 | 7 626 | - | - |
| 200 | ZAHLUNGEN AN ANDERE BEREICHE | 350 851 | 276 211 | 212 025 | - | 64 186 |
| 211 | RENTEN, UNTERSTUETZUNGEN U. AEHNL. | 56 | - | - | - | - |
| 212 | LAUFENDE ZUSCHUESSE AN SOZIALE U. AEHNL. EINRICHTG. | 28 | - | - | - | - |
| 213 | UEBRIGE LAUFENDE ZUSCHUESSE | 84 321 | 54 562 | 54 562 | - | - |
| 220 | VERMOEGENSUEBERTRAGUNGEN AN ANDERE BEREICHE | 152 787 | 131 490 | 131 490 | - | - |
| 230 | DARLEHEN AN ANDERE BEREICHE | 94 086 | 77 086 | 12 900 | - | 64 186 |
| 240 | BETEILIGUNGEN | 19 573 | 13 073 | 13 073 | - | - |
| 299 | UNMITTELBARE AUSGABEN | 1 125 836 | 776 510 | 712 324 | - | 64 186 |
| 300 | ZAHLUNGEN AN VERWALTUNGEN | 26 405 | 125 | 125 | - | - |
| 310 | LAUFENDE ZUWEISUNGEN AN VERWALTUNGEN | 1 413 | 125 | 125 | - | - |
| 320 | VERMOEGENSUEBERTRAGUNGEN AN VERWALTUNGEN | 23 354 | - | - | - | - |
| 330 | DARLEHEN AN VERWALTUNGEN | 1 638 | - | - | - | - |
| 399 | BRUTTOAUSGABEN | 1 152 241 | 776 635 | 712 449 | - | 64 186 |
| 430 | ABZUEGL. ZAHLUNGEN V. VERWALTUNGEN GLEICHER EBENE | 20 532 | - | - | - | - |
| 450 | GESAMTAUSGABEN (OHNE BESONDERE FINANZ. VORGAENGE) | 1 131 709 | 776 635 | 712 449 | - | 64 186 |
| 480 | ABZUEGL. ZAHLUNGEN V. VERWALTUNGEN ANDERER EBENE | - | 1 267 | 838 | - | 429 |
| 499 | NETTOAUSGABEN | 1 131 709 | 775 368 | 711 611 | - | 63 757 |
| 500 | UNMITTELBARE EINNAHMEN | 178 204 | 141 296 | 71 802 | - | 69 494 |
| 510 | EINNAHMEN AUS WIRTSCHAFTLICHER TAEITIGKEIT | 26 063 | 73 | 73 | - | - |
| 521 | GEBUEHREN, SONSTIGE ENTGELTE, STRAFEN | 23 104 | 17 434 | 17 434 | - | - |
| 522 | UEBRIGE LAUFENDE EINNAHMEN | 31 221 | 29 057 | 13 521 | - | 15 576 |
| 530 | LAUFENDE ZUSCHUESSE VON ANDEREN BEREICHEN | 2 358 | 717 | 717 | - | - |
| 610 | VERAEUSSERUNG VON SACHVERMOEGEN | 1 245 | 10 | 10 | - | - |
| 620 | VERAEUSSERUNG VON BETEILIGUNGEN | - | - | - | - | - |
| 630 | UEBRIGE EINNAHMEN | 94 213 | 93 965 | 40 047 | - | 53 918 |
| 1062 WIRTSCHAFTSUNTERNEHMEN ZUSAMMEN F 81 BIS 86 | | | | | | |
| 100 | UNMITTELBARE AUSGABEN (OHNE ZAHLUNGEN A. AND. BEREICHE) | 3 487 970 | 20 388 | 20 388 | - | - |
| 111 | BEAMTENBEZUEGE | 234 806 | - | - | - | - |
| 112 | ANGESTELLTENVERGUETUNGEN | 107 369 | - | - | - | - |
| 113 | ARBEITERLOEHNE | 302 150 | 10 995 | 10 995 | - | - |
| 114 | SONSTIGE PERSONALAUSGABEN | 322 463 | - | - | - | - |
| 121 | UNTERHALTUNG VON UNBEWEGLICHEM VERMOEGEN | 126 890 | - | - | - | - |
| 122 | BEWIRTSCHAFTUNG DER GRUNDSTUECKE | 26 738 | - | - | - | - |
| 123 | MIETEN UND PACHTEN | 1 440 | - | - | - | - |
| 124 | ZUWEISUNGEN AN ZWECKVERBAENDE USW. | 47 835 | - | - | - | - |
| 125 | UEBRIGER LAUFENDER SACHAUFWAND | 845 591 | 9 393 | 9 393 | - | - |
| 130 | BAUMASSNAHMEN | 1 367 304 | - | - | - | - |
| 141 | ERWERB VON UNBEWEGLICHEN SACHEN | 61 387 | - | - | - | - |
| 142 | ERWERB VON BEWEGLICHEN SACHEN | 43 557 | - | - | - | - |
| 200 | ZAHLUNGEN AN ANDERE BEREICHE | 7 392 569 | 5 156 271 | 5 156 271 | - | - |
| 211 | RENTEN, UNTERSTUETZUNGEN U. AEHNL. | 258 | - | - | - | - |
| 212 | LAUFENDE ZUSCHUESSE AN SOZIALE U. AEHNL. EINRICHTG. | - | - | - | - | - |
| 213 | UEBRIGE LAUFENDE ZUSCHUESSE | 4 697 926 | 4 266 373 | 4 266 373 | - | - |
| 220 | VERMOEGENSUEBERTRAGUNGEN AN ANDERE BEREICHE | 652 769 | 578 673 | 578 673 | - | - |
| 230 | DARLEHEN AN ANDERE BEREICHE | 1 213 775 | 36 860 | 36 860 | - | - |
| 240 | BETEILIGUNGEN | 827 841 | 274 365 | 274 365 | - | - |
| 299 | UNMITTELBARE AUSGABEN | 10 880 539 | 5 176 659 | 5 176 659 | - | - |
| 300 | ZAHLUNGEN AN VERWALTUNGEN | 35 050 | - | - | - | - |
| 310 | LAUFENDE ZUWEISUNGEN AN VERWALTUNGEN | 26 541 | - | - | - | - |
| 320 | VERMOEGENSUEBERTRAGUNGEN AN VERWALTUNGEN | 8 509 | - | - | - | - |
| 330 | DARLEHEN AN VERWALTUNGEN | - | - | - | - | - |
| 399 | BRUTTOAUSGABEN | 10 915 589 | 5 176 659 | 5 176 659 | - | - |
| 430 | ABZUEGL. ZAHLUNGEN V. VERWALTUNGEN GLEICHER EBENE | 461 494 | - | - | - | - |
| 450 | GESAMTAUSGABEN (OHNE BESONDERE FINANZ. VORGAENGE) | 10 454 095 | 5 176 659 | 5 176 659 | - | - |
| 480 | ABZUEGL. ZAHLUNGEN V. VERWALTUNGEN ANDERER EBENE | - | - | - | - | - |
| 499 | NETTOAUSGABEN | 10 454 095 | 5 176 659 | 5 176 659 | - | - |
| 500 | UNMITTELBARE EINNAHMEN | 6 072 055 | 1 501 860 | 1 499 963 | - | 1 897 |
| 510 | EINNAHMEN AUS WIRTSCHAFTLICHER TAEITIGKEIT | 5 393 099 | 1 410 367 | 1 408 470 | - | 1 897 |
| 521 | GEBUEHREN, SONSTIGE ENTGELTE, STRAFEN | 17 883 | - | - | - | - |
| 522 | UEBRIGE LAUFENDE EINNAHMEN | 247 855 | 19 397 | 19 397 | - | - |
| 530 | LAUFENDE ZUSCHUESSE VON ANDEREN BEREICHEN | 16 648 | - | - | - | - |
| 610 | VERAEUSSERUNG VON SACHVERMOEGEN | 159 280 | - | - | - | - |
| 620 | VERAEUSSERUNG VON BETEILIGUNGEN | 104 376 | 64 314 | 64 314 | - | - |
| 630 | UEBRIGE EINNAHMEN | 132 914 | 7 782 | 7 782 | - | - |

nach Funktionen und ausgewählten Ausgabe-/Einnahmearten

DM

| LAENDER (EINSCHL. STAATSTAATEN) | | | SCHLESWIG-HOLSTEIN | | | NIEDERSACHSEN | | | NORDRH.-WESTF. | | | NR. |
|--|-----------|------------|--------------------|--------|------------|---------------|---------|------------|----------------|-----|--|-----|
| ZUSAMMEN | STAAT | GEM. (GV.) | ZUSAMMEN | STAAT | GEM. (GV.) | ZUSAMMEN | STAAT | GEM. (GV.) | ZUSAMMEN | | | |
| 6 | 7 | 8 | 9 | 10 | 11 | 12 | 13 | 14 | 15 | | | |
| WASSERSTRASSEN U. HAEFEN F 73 1061 | | | | | | | | | | | | |
| 274 686 | 274 686 | - | 12 197 | 12 197 | - | 86 472 | 86 472 | - | 141 | 100 | | |
| 5 460 | 5 460 | - | - | - | - | - | - | - | - | 111 | | |
| 20 906 | 20 906 | - | - | - | - | - | - | - | - | 112 | | |
| 47 198 | 47 198 | - | 74 | 74 | - | 16 262 | 16 262 | - | - | 113 | | |
| 2 950 | 2 950 | - | 1 420 | 1 420 | - | 21 | 21 | - | - | 114 | | |
| 18 802 | 18 802 | - | 867 | 867 | - | 6 789 | 6 789 | - | 103 | 121 | | |
| 1 308 | 1 308 | - | - | - | - | 338 | 338 | - | 25 | 122 | | |
| 2 160 | 2 160 | - | - | - | - | 5 | 5 | - | - | 123 | | |
| 1 828 | 1 828 | - | - | - | - | - | - | - | 13 | 124 | | |
| 18 608 | 18 608 | - | 261 | 261 | - | 9 011 | 9 011 | - | - | 125 | | |
| 150 184 | 150 184 | - | 9 575 | 9 575 | - | 53 769 | 53 769 | - | - | 130 | | |
| 2 080 | 2 080 | - | - | - | - | - | - | - | - | 141 | | |
| 3 202 | 3 202 | - | - | - | - | 277 | 277 | - | - | 142 | | |
| 74 640 | 74 640 | - | 360 | 360 | - | 3 086 | 3 086 | - | 21 438 | 200 | | |
| 56 | 56 | - | - | - | - | 14 | 14 | - | - | 211 | | |
| 28 | 28 | - | - | - | - | - | - | - | - | 212 | | |
| 29 759 | 29 759 | - | - | - | - | 3 072 | 3 072 | - | - | 213 | | |
| 21 297 | 21 297 | - | 360 | 360 | - | - | - | - | 17 038 | 220 | | |
| 17 000 | 17 000 | - | - | - | - | - | - | - | 4 400 | 230 | | |
| 6 500 | 6 500 | - | - | - | - | - | - | - | - | 240 | | |
| 349 326 | 349 326 | - | 12 557 | 12 557 | - | 85 558 | 85 558 | - | 21 575 | 299 | | |
| 26 280 | 26 280 | - | 2 744 | 2 744 | - | 12 231 | 12 231 | - | 82 | 300 | | |
| 1 288 | 1 288 | - | 26 | 26 | - | - | - | - | 82 | 310 | | |
| 23 354 | 23 354 | - | 2 184 | 2 184 | - | 12 231 | 12 231 | - | - | 320 | | |
| 1 638 | 1 638 | - | 534 | 534 | - | - | - | - | - | 330 | | |
| 375 606 | 375 606 | - | 15 301 | 15 301 | - | 101 789 | 101 789 | - | 21 661 | 399 | | |
| 159 | - | - | 58 | - | - | - | - | - | - | 430 | | |
| 375 447 | 375 606 | - | 15 243 | 15 301 | - | 101 789 | 101 789 | - | 21 661 | 450 | | |
| 19 106 | 19 265 | - | 204 | 262 | - | - | - | - | - | 480 | | |
| 356 341 | 356 341 | - | 15 039 | 15 039 | - | 101 789 | 101 789 | - | 21 661 | 499 | | |
| 36 908 | 36 908 | - | 1 837 | 1 837 | - | 17 225 | 17 225 | - | 608 | 500 | | |
| 25 990 | 25 990 | - | 1 028 | 1 028 | - | 15 299 | 15 299 | - | 503 | 510 | | |
| 5 670 | 5 670 | - | 792 | 792 | - | - | - | - | - | 521 | | |
| 2 124 | 2 124 | - | 17 | 17 | - | 283 | 283 | - | 65 | 522 | | |
| 1 641 | 1 641 | - | - | - | - | 1 612 | 1 612 | - | - | 530 | | |
| 1 235 | 1 235 | - | - | - | - | 31 | 31 | - | - | 610 | | |
| - | - | - | - | - | - | - | - | - | - | 620 | | |
| 248 | 248 | - | - | - | - | - | - | - | 40 | 630 | | |
| WIRTSCHAFTSUNTERNEHMEN ZUSAMMEN F 81 BIS 86 1062 | | | | | | | | | | | | |
| 3 467 582 | 1 167 228 | 2 300 354 | 105 192 | 14 992 | 90 200 | 276 857 | 131 630 | 145 267 | 526 130 | 100 | | |
| 234 806 | 201 474 | 33 332 | 3 549 | 2 493 | 1 056 | 25 679 | 24 343 | 1 336 | 16 436 | 111 | | |
| 107 369 | 54 241 | 53 128 | 2 983 | 757 | 2 226 | 10 153 | 7 016 | 3 137 | 12 042 | 112 | | |
| 291 155 | 80 550 | 210 605 | 7 891 | 4 784 | 3 107 | 56 164 | 47 897 | 8 267 | 21 374 | 113 | | |
| 322 463 | 312 985 | 9 478 | 183 | 52 | 131 | 5 400 | 4 982 | 418 | 494 | 114 | | |
| 126 890 | 45 097 | 81 793 | 1 811 | 178 | 1 633 | 5 376 | 1 393 | 3 983 | 9 346 | 121 | | |
| 26 738 | 26 738 | - | 531 | 531 | - | 6 938 | 6 938 | - | 1 218 | 122 | | |
| 1 440 | 1 440 | - | 7 | 7 | - | 53 | 53 | - | - | 110 | | |
| 47 835 | 581 | 47 254 | 3 535 | 18 | 3 517 | 801 | - | 801 | 15 508 | 124 | | |
| 836 598 | 198 302 | 638 296 | 24 752 | 3 958 | 20 794 | 57 886 | 23 397 | 34 489 | 104 126 | 125 | | |
| 1 367 304 | 204 518 | 1 162 786 | 53 237 | 342 | 52 895 | 105 504 | 14 270 | 91 234 | 326 168 | 130 | | |
| 61 387 | 28 044 | 33 343 | 4 117 | 1 561 | 2 556 | 1 354 | 635 | 719 | 15 669 | 141 | | |
| 43 597 | 13 258 | 30 339 | 2 596 | 311 | 2 285 | 1 589 | 706 | 883 | 3 639 | 142 | | |
| 2 236 298 | 646 113 | 1 590 185 | 98 805 | 13 766 | 85 039 | 158 491 | 40 093 | 118 398 | 364 797 | 200 | | |
| 258 | 258 | - | 1 | 1 | - | 178 | 178 | - | 18 | 211 | | |
| 431 553 | 270 878 | 160 675 | 5 982 | - | 5 982 | 15 687 | 350 | 15 337 | 75 012 | 213 | | |
| 74 096 | 12 522 | 61 574 | 4 428 | - | 4 428 | 29 456 | 5 285 | 24 171 | 13 075 | 220 | | |
| 1 176 915 | 43 581 | 1 133 334 | 72 037 | - | 72 037 | 60 176 | - | 60 176 | 209 628 | 230 | | |
| 553 476 | 318 874 | 234 602 | 16 357 | 13 765 | 2 592 | 48 994 | 34 280 | 14 714 | 67 064 | 240 | | |
| 5 703 880 | 1 813 341 | 3 890 539 | 203 997 | 28 758 | 175 239 | 435 388 | 171 723 | 263 665 | 890 927 | 299 | | |
| 35 050 | 8 674 | 26 376 | 516 | 19 | 497 | 273 | 130 | 143 | 1 157 | 300 | | |
| 26 541 | 1 348 | 25 193 | 447 | - | 447 | 273 | 130 | 143 | 937 | 310 | | |
| 8 509 | 7 326 | 1 183 | 69 | 19 | 50 | - | - | - | 220 | 320 | | |
| - | - | - | - | - | - | - | - | - | - | 330 | | |
| 5 738 930 | 1 822 015 | 3 916 915 | 204 513 | 28 777 | 175 736 | 435 661 | 171 853 | 263 808 | 892 084 | 399 | | |
| 409 196 | 3 | 19 507 | 20 214 | - | 1 865 | 26 691 | - | 3 526 | 136 031 | 430 | | |
| 5 329 734 | 1 822 012 | 3 897 408 | 184 299 | 28 777 | 173 871 | 408 570 | 171 853 | 260 282 | 756 053 | 450 | | |
| 52 298 | 60 919 | 381 065 | - | - | 18 349 | 384 | 524 | 23 025 | - | 480 | | |
| 5 277 436 | 1 761 093 | 3 516 343 | 184 299 | 28 777 | 155 522 | 408 586 | 171 329 | 237 257 | 756 053 | 499 | | |
| 4 570 195 | 1 599 431 | 2 970 764 | 140 218 | 40 266 | 99 952 | 482 234 | 235 304 | 246 930 | 766 157 | 500 | | |
| 3 982 732 | 1 464 475 | 2 518 257 | 120 223 | 39 248 | 80 975 | 398 525 | 195 222 | 203 303 | 641 806 | 510 | | |
| 17 883 | 17 883 | - | - | - | - | 390 | 390 | - | - | 521 | | |
| 228 458 | 19 540 | 208 918 | 3 395 | 205 | 3 190 | 22 519 | 2 893 | 19 626 | 44 095 | 522 | | |
| 16 648 | 13 184 | 3 464 | 204 | - | 204 | 1 351 | 1 165 | 186 | 650 | 530 | | |
| 159 280 | 35 620 | 123 660 | 14 159 | 813 | 13 346 | 5 486 | 646 | 4 840 | 54 103 | 610 | | |
| 40 062 | 39 092 | 970 | - | - | - | 34 463 | 34 463 | - | 532 | 620 | | |
| 125 132 | 9 637 | 115 495 | 2 237 | - | 2 237 | 19 500 | 525 | 18 975 | 24 971 | 630 | | |

B. Ausgaben und Einnahmen der öffentlichen Haushalte 1971

1000

| NR. | NORDRHEIN-WESTFALEN | | | HESSEN | GEM. (GV.) | ZUSAMMEN | RHEINLAND-PFALZ | | | BADEN-WÜRTTEMBERG | GEM. (GV.) |
|--|---------------------|------------------|----------------|---------|------------|----------|-----------------|------------------|----------------|-------------------|------------|
| | STAAT 16 | GEM. (GV.) 17 | ZUSAMMEN 18 | | | | STAAT 22 | GEM. (GV.) 23 | ZUSAMMEN 24 | | |
| 1061 WASSERSTRASSEN U.HAEFFEN F 73 | | | | | | | | | | | |
| 100 | 141 | - | 368 | 368 | - | 2 977 | 2 977 | - | 2 379 | 2 379 | - |
| 111 | - | - | - | - | - | - | - | - | - | - | - |
| 112 | - | - | - | - | - | - | - | - | 120 | 120 | - |
| 113 | - | - | - | - | - | - | - | - | - | - | - |
| 114 | - | - | 60 | 60 | - | 654 | 654 | - | 99 | 99 | - |
| 121 | 103 | - | 301 | 301 | - | - | - | - | 390 | 390 | - |
| 122 | 25 | - | 7 | 7 | - | - | - | - | - | - | - |
| 123 | - | - | - | - | - | - | - | - | - | - | - |
| 124 | 13 | - | - | - | - | - | - | - | - | - | - |
| 125 | - | - | - | - | - | 427 | 427 | - | 190 | 190 | - |
| 130 | - | - | - | - | - | 1 896 | 1 896 | - | 1 570 | 1 570 | - |
| 141 | - | - | - | - | - | - | - | - | - | - | - |
| 142 | - | - | - | - | - | - | - | - | 10 | 10 | - |
| 200 | 21 438 | - | 1 400 | 1 400 | - | - | - | - | 5 306 | 5 306 | - |
| 211 | - | - | - | - | - | - | - | - | - | - | - |
| 212 | - | - | - | - | - | - | - | - | 7 | 7 | - |
| 213 | - | - | - | - | - | - | - | - | - | - | - |
| 220 | 17 038 | - | 1 400 | 1 400 | - | - | - | - | 299 | 299 | - |
| 230 | 4 400 | - | - | - | - | - | - | - | 5 000 | 5 000 | - |
| 240 | - | - | - | - | - | - | - | - | - | - | - |
| 299 | 21 579 | - | 1 768 | 1 768 | - | 2 977 | 2 977 | - | 7 685 | 7 685 | - |
| 300 | 82 | - | 20 | 20 | - | 966 | 966 | - | 8 876 | 8 876 | - |
| 310 | 82 | - | 20 | 20 | - | 687 | 687 | - | 366 | 366 | - |
| 320 | - | - | - | - | - | 279 | 279 | - | 8 510 | 8 510 | - |
| 330 | - | - | - | - | - | - | - | - | - | - | - |
| 399 | 21 661 | - | 1 788 | 1 788 | - | 3 943 | 3 943 | - | 16 561 | 16 561 | - |
| 430 | - | - | - | - | - | - | - | - | 101 | - | - |
| 450 | 21 661 | - | 1 788 | 1 788 | - | 3 943 | 3 943 | - | 16 460 | 16 561 | - |
| 480 | - | - | - | - | - | - | - | - | 2 | 103 | - |
| 499 | 21 661 | - | 1 788 | 1 788 | - | 3 943 | 3 943 | - | 16 458 | 16 458 | - |
| 500 | 608 | - | 208 | 208 | - | 3 948 | 3 948 | - | 3 313 | 3 313 | - |
| 510 | 503 | - | 176 | 176 | - | 1 932 | 1 932 | - | 3 313 | 3 313 | - |
| 521 | - | - | - | - | - | 1 719 | 1 719 | - | - | - | - |
| 522 | 65 | - | 2 | 2 | - | 66 | 66 | - | - | - | - |
| 530 | - | - | - | - | - | - | - | - | - | - | - |
| 610 | - | - | 24 | 24 | - | 51 | 51 | - | - | - | - |
| 620 | - | - | - | - | - | - | - | - | - | - | - |
| 630 | 40 | - | 6 | 6 | - | 180 | 180 | - | - | - | - |
| 1062 WIRTSCHAFTSUNTERNEHMEN ZUSAMMEN F 81 BIS 86 | | | | | | | | | | | |
| 100 | 50 448 | 475 682 | 414 770 | 151 778 | 262 992 | 301 064 | 98 577 | 202 487 | 751 345 | 206 119 | 545 226 |
| 111 | 9 854 | 6 582 | 40 389 | 38 843 | 1 546 | 27 611 | 24 241 | 3 370 | 55 164 | 44 467 | 10 697 |
| 112 | 2 848 | 9 194 | 14 255 | 9 136 | 5 119 | 7 365 | 5 242 | 2 123 | 24 757 | 10 831 | 13 926 |
| 113 | 110 | 21 264 | 40 468 | 456 | 40 012 | 38 917 | 292 | 38 625 | 67 006 | 2 444 | 64 562 |
| 114 | 233 | 261 | 62 080 | 60 253 | 1 827 | 35 621 | 35 000 | 621 | 82 521 | 79 906 | 2 615 |
| 121 | 1 072 | 8 274 | 18 842 | 2 353 | 16 489 | 10 006 | - | 10 006 | 21 330 | - | 21 330 |
| 122 | 1 218 | - | 5 476 | 5 476 | - | 2 137 | 2 137 | - | 661 | 661 | - |
| 123 | 110 | - | 380 | 380 | - | 28 | 28 | - | 127 | 127 | - |
| 124 | - | 15 508 | 5 944 | 107 | 5 837 | 13 560 | 111 | 13 449 | 1 402 | - | 1 402 |
| 125 | 29 148 | 74 978 | 85 579 | 23 036 | 62 543 | 75 643 | 15 583 | 60 060 | 248 836 | 31 945 | 216 891 |
| 130 | 2 306 | 323 862 | 130 388 | 5 631 | 124 757 | 74 728 | 6 389 | 68 339 | 223 092 | 23 595 | 199 497 |
| 141 | 3 460 | 12 209 | 5 407 | 4 145 | 1 262 | 13 250 | 8 825 | 4 425 | 15 353 | 9 178 | 6 175 |
| 142 | 89 | 3 550 | 5 562 | 1 962 | 3 600 | 2 198 | 729 | 1 469 | 11 096 | 2 965 | 8 131 |
| 200 | 824 | 363 973 | 375 481 | 56 721 | 318 760 | 159 645 | 21 108 | 138 537 | 339 469 | 5 745 | 333 724 |
| 211 | 18 | - | 61 | 61 | - | - | - | - | - | - | - |
| 212 | - | - | - | - | - | - | - | - | - | - | - |
| 213 | - | 75 012 | 12 591 | 513 | 12 078 | 2 928 | 1 100 | 1 828 | 47 932 | 5 257 | 42 675 |
| 220 | 806 | 12 269 | 3 799 | 197 | 3 602 | 1 347 | 8 | 1 339 | 7 964 | 229 | 7 735 |
| 230 | - | 209 628 | 271 934 | 6 370 | 265 564 | 118 222 | - | 118 222 | 210 554 | - | 210 554 |
| 240 | - | 67 064 | 87 096 | 49 580 | 37 516 | 37 148 | 20 000 | 17 148 | 73 019 | 259 | 72 760 |
| 299 | 51 272 | 839 655 | 790 251 | 208 499 | 581 752 | 460 709 | 119 685 | 341 024 | 1 090 814 | 211 864 | 878 950 |
| 300 | - | 1 157 | 8 006 | 703 | 7 303 | 14 209 | 7 469 | 6 740 | 9 262 | 253 | 9 009 |
| 310 | - | 937 | 7 918 | 695 | 7 223 | 6 813 | 170 | 6 643 | 8 567 | 253 | 8 314 |
| 320 | - | 220 | 88 | 8 | 80 | 7 396 | 7 299 | 97 | 695 | - | 695 |
| 330 | - | - | - | - | - | - | - | - | - | - | - |
| 399 | 51 272 | 840 812 | 798 257 | 209 202 | 589 055 | 474 918 | 127 154 | 347 764 | 1 100 076 | 212 117 | 887 959 |
| 430 | - | 2 509 | 33 531 | - | 2 591 | 27 618 | - | 3 248 | 36 296 | - | 4 052 |
| 450 | 51 272 | 838 303 | 764 726 | 209 202 | 586 464 | 447 300 | 127 154 | 344 516 | 1 063 780 | 212 117 | 883 907 |
| 480 | 7 | 133 515 | 34 | 7 802 | 23 172 | 4 333 | 4 484 | 24 219 | 258 | 384 | 32 118 |
| 499 | 51 265 | 704 788 | 764 692 | 201 400 | 563 292 | 442 967 | 122 670 | 320 297 | 1 063 522 | 211 733 | 851 789 |
| 500 | 37 871 | 728 286 | 570 197 | 195 667 | 374 530 | 378 912 | 113 141 | 265 771 | 944 141 | 280 547 | 663 594 |
| 510 | 31 791 | 610 015 | 501 754 | 173 621 | 328 133 | 326 044 | 94 459 | 231 585 | 804 223 | 275 220 | 529 003 |
| 521 | - | - | 53 | 53 | - | 7 | 7 | - | 3 | 3 | - |
| 522 | 2 160 | 41 935 | 25 983 | 4 574 | 21 409 | 19 788 | 460 | 19 328 | 68 365 | 223 | 68 142 |
| 530 | - | 650 | 744 | 123 | 621 | 7 824 | 7 423 | 401 | 1 035 | - | 1 035 |
| 610 | 2 715 | 51 388 | 31 145 | 15 367 | 15 778 | 16 370 | 10 705 | 5 665 | 31 464 | 5 100 | 26 364 |
| 620 | - | 532 | 1 340 | 1 340 | - | - | - | - | 1 | 1 | - |
| 630 | 1 205 | 23 766 | 9 178 | 589 | 8 589 | 8 879 | 87 | 8 792 | 39 050 | - | 39 050 |

nach Funktionen und ausgewählten Ausgabe-/Einnahmearten

DM

| ZUSAMMEN 27 | BAYERN STAAT 28 | GEM. (GV.) 29 | ZUSAMMEN 30 | SAARLAND STAAT 31 | GEM. (GV.) 32 | STADTST. ZUSAMMEN 33 | HAMBURG 34 | BREMEN 35 | BERLIN (WEST) 36 | |
|--|-----------------------|------------------|----------------|-------------------------|------------------|----------------------------|---------------|--------------|------------------------|------------------------------------|
| | | | | | | | | | | WASSERSTRASSEN U. HAEFEN F 73 1061 |
| 24 | 24 | - | - | - | - | 170 128 | 168 586 | 15 | 1 527 | 100 |
| - | - | - | - | - | - | 5 460 | 5 460 | - | - | 111 |
| - | - | - | - | - | - | 20 786 | 20 786 | - | - | 112 |
| - | - | - | - | - | - | 30 862 | 30 862 | - | - | 113 |
| - | - | - | - | - | - | 696 | 696 | - | - | 114 |
| 4 | 4 | - | - | - | - | 10 348 | 9 923 | - | 425 | 121 |
| - | - | - | - | - | - | 938 | 938 | - | - | 122 |
| - | - | - | - | - | - | 2 155 | 2 155 | - | - | 123 |
| - | - | - | - | - | - | 1 815 | 1 800 | 15 | - | 124 |
| - | - | - | - | - | - | 8 719 | 8 704 | - | 15 | 125 |
| - | - | - | - | - | - | 83 374 | 82 287 | - | 1 C87 | 130 |
| - | - | - | - | - | - | 2 080 | 2 080 | - | - | 141 |
| 20 | 20 | - | - | - | - | 2 895 | 2 895 | - | - | 142 |
| 15 250 | 15 250 | - | - | - | - | 27 800 | 22 096 | 4 704 | - | 200 |
| - | - | - | - | - | - | 42 | 42 | - | - | 211 |
| - | - | - | - | - | - | 21 | 21 | - | - | 212 |
| 950 | 950 | - | - | - | - | 25 737 | 23 033 | 2 704 | - | 213 |
| 200 | 200 | - | - | - | - | 2 000 | - | 2 000 | - | 220 |
| 7 600 | 7 600 | - | - | - | - | - | - | - | - | 230 |
| 6 500 | 6 500 | - | - | - | - | - | - | - | - | 240 |
| 15 274 | 15 274 | - | - | - | - | 197 928 | 151 682 | 4 715 | 1 527 | 299 |
| 1 162 | 1 162 | - | 150 | 150 | - | 49 | 43 | - | 6 | 300 |
| 58 | 58 | - | - | - | - | 49 | 43 | - | 6 | 310 |
| 1 104 | 1 104 | - | 150 | 150 | - | - | - | - | - | 320 |
| 16 436 | 16 436 | - | 150 | 150 | - | 197 977 | 191 725 | 4 719 | 1 533 | 399 |
| - | - | - | - | - | - | - | - | - | - | 430 |
| 16 436 | 16 436 | - | 150 | 150 | - | 197 977 | 191 725 | 4 719 | 1 533 | 450 |
| - | - | - | - | - | - | 18 900 | 18 894 | - | 6 | 480 |
| 16 436 | 16 436 | - | 150 | 150 | - | 179 077 | 172 831 | 4 715 | 1 527 | 499 |
| - | - | - | - | - | - | 9 769 | 9 718 | - | 51 | 500 |
| - | - | - | - | - | - | 3 739 | 3 739 | - | - | 510 |
| - | - | - | - | - | - | 3 155 | 3 134 | - | 25 | 521 |
| - | - | - | - | - | - | 1 691 | 1 687 | - | 4 | 522 |
| - | - | - | - | - | - | 29 | 25 | - | - | 530 |
| - | - | - | - | - | - | 1 129 | 1 129 | - | - | 610 |
| - | - | - | - | - | - | - | - | - | - | 620 |
| - | - | - | - | - | - | 22 | - | - | 22 | 630 |
| WIRTSCHAFTSUNTERNEHMEN ZUSAMMEN F 81 BIS 86 1062 | | | | | | | | | | |
| 835 407 | 276 927 | 558 480 | 33 236 | 13 216 | 20 020 | 223 541 | 50 811 | 156 992 | 15 738 | 100 |
| 58 701 | 50 438 | 8 263 | 3 505 | 3 023 | 482 | 3 772 | 373 | 3 399 | - | 111 |
| 27 006 | 9 999 | 17 007 | 1 174 | 778 | 396 | 7 634 | 942 | 6 533 | 159 | 112 |
| 34 026 | 2 311 | 31 715 | 8 881 | 5 828 | 3 053 | 16 428 | 3 445 | 12 618 | 365 | 113 |
| 135 977 | 132 390 | 3 587 | 120 | 102 | 18 | 67 | 59 | 8 | - | 114 |
| 23 089 | 4 120 | 18 969 | 1 398 | 289 | 1 109 | 35 692 | 293 | 33 280 | 2 119 | 121 |
| 7 628 | 7 628 | - | 270 | 270 | - | 1 879 | 263 | 1 575 | 41 | 122 |
| 416 | 416 | - | - | - | - | 319 | 114 | 205 | - | 123 |
| 5 846 | - | 5 846 | 929 | 35 | 894 | 310 | - | 310 | - | 124 |
| 211 141 | 49 945 | 161 196 | 9 693 | 2 348 | 7 345 | 18 942 | 1 806 | 4 707 | 12 429 | 125 |
| 311 902 | 16 269 | 295 633 | 7 020 | 451 | 6 569 | 135 265 | 42 150 | 92 450 | 625 | 130 |
| 5 934 | - | 5 934 | 63 | - | 63 | 240 | 240 | - | - | 141 |
| 13 741 | 3 411 | 10 330 | 183 | 92 | 91 | 2 993 | 1 086 | 1 907 | - | 142 |
| 263 533 | 40 350 | 223 183 | 15 528 | 6 957 | 8 571 | 460 549 | 36 788 | 17 835 | 405 926 | 200 |
| - | - | - | - | - | - | - | - | - | - | 211 |
| 3 672 | 775 | 2 857 | 2 823 | 1 957 | 866 | 260 926 | 16 200 | 10 353 | 234 373 | 212 |
| 7 212 | 127 | 7 085 | 945 | - | 945 | 5 870 | 1 684 | 2 500 | 1 686 | 213 |
| 201 330 | 10 198 | 191 132 | 6 021 | - | 6 021 | 27 013 | - | 4 145 | 22 868 | 220 |
| 51 319 | 29 250 | 22 069 | 5 739 | 5 000 | 739 | 166 740 | 18 904 | 837 | 146 995 | 230 |
| 1 098 940 | 317 277 | 781 663 | 48 764 | 20 173 | 28 591 | 684 090 | 87 595 | 174 827 | 421 664 | 299 |
| 863 | - | 863 | 753 | 89 | 664 | 11 | 7 | 4 | - | 300 |
| 858 | - | 858 | 717 | 89 | 628 | 11 | 7 | 4 | - | 310 |
| 5 | - | 5 | 36 | - | 36 | - | - | - | - | 320 |
| - | - | - | - | - | - | - | - | - | - | 330 |
| 1 099 803 | 317 277 | 782 526 | 49 517 | 20 262 | 29 255 | 684 101 | 87 606 | 174 831 | 421 664 | 399 |
| 126 256 | - | 1 446 | 2 556 | - | 270 | - | - | - | - | 430 |
| 973 547 | 317 277 | 781 080 | 46 961 | 20 262 | 28 985 | 684 101 | 87 606 | 174 831 | 421 664 | 450 |
| 39 | 39 | 124 810 | - | 429 | 1 857 | 47 253 | 2 810 | 1 578 | 42 865 | 480 |
| 973 508 | 317 238 | 656 270 | 46 961 | 19 833 | 27 128 | 636 848 | 84 796 | 173 253 | 378 799 | 499 |
| 979 653 | 429 151 | 550 502 | 53 421 | 12 222 | 41 199 | 255 262 | 106 718 | 73 944 | 74 600 | 500 |
| 922 229 | 417 895 | 504 334 | 41 131 | 10 222 | 30 909 | 226 797 | 102 142 | 52 397 | 72 258 | 510 |
| 16 | 16 | - | - | - | - | 17 414 | 712 | 15 593 | 1 109 | 521 |
| 37 483 | 5 474 | 32 009 | 3 285 | 6 | 3 279 | 3 545 | 105 | 2 667 | 773 | 522 |
| 3 545 | 3 283 | 262 | 105 | - | 105 | 1 190 | - | 1 180 | 10 | 530 |
| 2 213 | 176 | 2 037 | 4 242 | - | 4 242 | 98 | - | 98 | - | 610 |
| 2 | 2 | - | 2 432 | 1 994 | 438 | 1 292 | 1 292 | - | - | 620 |
| 14 165 | 2 305 | 11 860 | 2 226 | - | 2 226 | 4 926 | 2 467 | 2 009 | 450 | 630 |

B. Ausgaben und Einnahmen der öffentlichen Haushalte 1971

1000

| NR. | ART DER AUSGABEN / EINNAHMEN | INSGESAMT 1 | BUND, LAF, ERP ZUSAMMEN 2 | BLND 3 | LASTENAUS- GLEICHF. 4 | ERP-SOND. VERMOEGEN 5 |
|---|---|----------------|---------------------------------|-----------|-----------------------------|-----------------------------|
| 1063 LAND- U.FORSTWIRTSCHAFTLICHE UNTERNEHMEN F 81 | | | | | | |
| 100 | UNMITTELBARE AUSGABEN (OHNE ZAHLUNGEN A.AND.BEREICHE) | 1 393 970 | 19 580 | 19 580 | - | - |
| 111 | BEAMTENBEZUEGE | 221 709 | - | - | - | - |
| 112 | ANGESTELLTENVERGUETUNGEN | 60 185 | - | - | - | - |
| 113 | ARBEITERLOEHNE | 229 136 | 10 955 | 10 955 | - | - |
| 114 | SONSTIGE PERSONALAUSGABEN | 316 881 | - | - | - | - |
| 121 | UNTERHALTUNG VON UNBEWEGLICHEM VERMOEGEN | 35 694 | - | - | - | - |
| 122 | BEWIRTSCHAFTUNG DER GRUNDSTUECKE | 24 633 | - | - | - | - |
| 123 | MIETEN UND PACHTEN | 1 165 | - | - | - | - |
| 124 | ZUWEISUNGEN AN ZWECKVERBAENDE USW. | 14 230 | - | - | - | - |
| 125 | UEBRIGER LAUFENDER SACHAUFWAND | 354 926 | 8 585 | 8 585 | - | - |
| 130 | BAUMASSNAHMEN | 90 009 | - | - | - | - |
| 141 | ERWERB VON UNBEWEGLICHEN SACHEN | 32 992 | - | - | - | - |
| 142 | ERWERB VON BEWEGLICHEN SACHEN | 12 410 | - | - | - | - |
| 200 | ZAHLUNGEN AN ANDERE BEREICHE | 6 287 | 770 | 770 | - | - |
| 211 | RENTEN, UNTERSTUETZUNGEN U.AEHNL. | 257 | - | - | - | - |
| 212 | LAUFENDE ZUSCHUESSE AN SOZIALE U.AEHNL.EINRICHTG. | - | - | - | - | - |
| 213 | UEBRIGE LAUFENDE ZUSCHUESSE | 1 909 | 631 | 631 | - | - |
| 220 | VERMOEGENSUEBERTRAGUNGEN AN ANDERE BEREICHE | 2 501 | 136 | 136 | - | - |
| 230 | DARLEHEN AN ANDERE BEREICHE | 354 | 3 | 3 | - | - |
| 240 | BETEILIGUNGEN | 1 266 | - | - | - | - |
| 299 | UNMITTELBARE AUSGABEN | 1 400 257 | 20 350 | 20 350 | - | - |
| 300 | ZAHLUNGEN AN VERWALTUNGEN | 23 925 | - | - | - | - |
| 310 | LAUFENDE ZUWEISUNGEN AN VERWALTUNGEN | 23 854 | - | - | - | - |
| 320 | VERMOEGENSUEBERTRAGUNGEN AN VERWALTUNGEN | 71 | - | - | - | - |
| 330 | DARLEHEN AN VERWALTUNGEN | - | - | - | - | - |
| 399 | BRUTTOAUSGABEN | 1 424 182 | 20 350 | 20 350 | - | - |
| 430 | ABZUEGL.ZAHLUNGEN V.VERWALTUNGEN GLEICHER EBENE | 27 967 | - | - | - | - |
| 450 | GESAMTAUSGABEN (OHNE BESONDERE FINANZ.VORGAENGE) | 1 396 215 | 20 350 | 20 350 | - | - |
| 480 | ABZUEGL.ZAHLUNGEN V.VERWALTUNGEN ANDERER EBENE | - | - | - | - | - |
| 499 | NETTOAUSGABEN | 1 396 215 | 20 350 | 20 350 | - | - |
| 500 | UNMITTELBARE EINNAHMEN | 1 385 594 | 16 257 | 16 257 | - | - |
| 510 | EINNAHMEN AUS WIRTSCHAFTLICHER TAEITIGKEIT | 1 305 288 | 16 257 | 16 257 | - | - |
| 521 | GEBUEHREN, SONSTIGE ENTGELTE, STRAFEN | 469 | - | - | - | - |
| 522 | UEBRIGE LAUFENDE EINNAHMEN | 11 888 | - | - | - | - |
| 530 | LAUFENDE ZUSCHUESSE VON ANDEREN BEREICHEN | 11 400 | - | - | - | - |
| 610 | VERAEUSSERUNG VON SACHVERMOEGEN | 54 744 | - | - | - | - |
| 620 | VERAEUSSERUNG VON BETEILIGUNGEN | 193 | - | - | - | - |
| 630 | UEBRIGE EINNAHMEN | 1 612 | - | - | - | - |
| 1064 VERSORGUNGSUNTERNEHMEN F 82 | | | | | | |
| 100 | UNMITTELBARE AUSGABEN (OHNE ZAHLUNGEN A.AND.BEREICHE) | 980 530 | - | - | - | - |
| 111 | BEAMTENBEZUEGE | 1 743 | - | - | - | - |
| 112 | ANGESTELLTENVERGUETUNGEN | 16 450 | - | - | - | - |
| 113 | ARBEITERLOEHNE | 33 691 | - | - | - | - |
| 114 | SONSTIGE PERSONALAUSGABEN | 4 363 | - | - | - | - |
| 121 | UNTERHALTUNG VON UNBEWEGLICHEM VERMOEGEN | 44 752 | - | - | - | - |
| 122 | BEWIRTSCHAFTUNG DER GRUNDSTUECKE | 60 | - | - | - | - |
| 123 | MIETEN UND PACHTEN | - | - | - | - | - |
| 124 | ZUWEISUNGEN AN ZWECKVERBAENDE USW. | 17 512 | - | - | - | - |
| 125 | UEBRIGER LAUFENDER SACHAUFWAND | 289 810 | - | - | - | - |
| 130 | BAUMASSNAHMEN | 553 206 | - | - | - | - |
| 141 | ERWERB VON UNBEWEGLICHEN SACHEN | 5 353 | - | - | - | - |
| 142 | ERWERB VON BEWEGLICHEN SACHEN | 13 550 | - | - | - | - |
| 200 | ZAHLUNGEN AN ANDERE BEREICHE | 616 921 | 500 | 500 | - | - |
| 211 | RENTEN, UNTERSTUETZUNGEN U.AEHNL. | - | - | - | - | - |
| 212 | LAUFENDE ZUSCHUESSE AN SOZIALE U.AEHNL.EINRICHTG. | - | - | - | - | - |
| 213 | UEBRIGE LAUFENDE ZUSCHUESSE | 56 105 | - | - | - | - |
| 220 | VERMOEGENSUEBERTRAGUNGEN AN ANDERE BEREICHE | 17 539 | 500 | 500 | - | - |
| 230 | DARLEHEN AN ANDERE BEREICHE | 427 556 | - | - | - | - |
| 240 | BETEILIGUNGEN | 115 721 | - | - | - | - |
| 299 | UNMITTELBARE AUSGABEN | 1 597 451 | 500 | 500 | - | - |
| 300 | ZAHLUNGEN AN VERWALTUNGEN | 3 114 | - | - | - | - |
| 310 | LAUFENDE ZUWEISUNGEN AN VERWALTUNGEN | 2 063 | - | - | - | - |
| 320 | VERMOEGENSUEBERTRAGUNGEN AN VERWALTUNGEN | 1 051 | - | - | - | - |
| 330 | DARLEHEN AN VERWALTUNGEN | - | - | - | - | - |
| 399 | BRUTTOAUSGABEN | 1 600 565 | 500 | 500 | - | - |
| 430 | ABZUEGL.ZAHLUNGEN V.VERWALTUNGEN GLEICHER EBENE | 125 118 | - | - | - | - |
| 450 | GESAMTAUSGABEN (OHNE BESONDERE FINANZ.VORGAENGE) | 1 475 447 | 500 | 500 | - | - |
| 480 | ABZUEGL.ZAHLUNGEN V.VERWALTUNGEN ANDERER EBENE | - | - | - | - | - |
| 499 | NETTOAUSGABEN | 1 475 447 | 500 | 500 | - | - |
| 500 | UNMITTELBARE EINNAHMEN | 1 790 980 | 531 | 531 | - | - |
| 510 | EINNAHMEN AUS WIRTSCHAFTLICHER TAEITIGKEIT | 1 573 029 | 224 | 224 | - | - |
| 521 | GEBUEHREN, SONSTIGE ENTGELTE, STRAFEN | 1 109 | - | - | - | - |
| 522 | UEBRIGE LAUFENDE EINNAHMEN | 114 349 | - | - | - | - |
| 530 | LAUFENDE ZUSCHUESSE VON ANDEREN BEREICHEN | 1 276 | - | - | - | - |
| 610 | VERAEUSSERUNG VON SACHVERMOEGEN | 37 522 | - | - | - | - |
| 620 | VERAEUSSERUNG VON BETEILIGUNGEN | 1 277 | 307 | 307 | - | - |
| 630 | UEBRIGE EINNAHMEN | 62 418 | - | - | - | - |

nach Funktionen und ausgewählten Ausgabe-/Einnahmearten

DM

| LAENDER (EINSCHL. STAATSTAATEN) | | | SCHLESWIG-HOLSTEIN | | | NIEDERSACHSEN | | | NORDRH.-WESTF. | |
|---|---------|------------|--------------------|--------|------------|---------------|---------|------------|----------------|-----|
| ZUSAMMEN | STAAT | GEM. (GV.) | ZUSAMMEN | STAAT | GEM. (GV.) | ZUSAMMEN | STAAT | GEM. (GV.) | ZUSAMMEN | NR. |
| 6 | 7 | 8 | 9 | 10 | 11 | 12 | 13 | 14 | 15 | |
| LAND- U. FORSTWIRTSCHAFTLICHE UNTERNEHMEN F 81 1063 | | | | | | | | | | |
| 1 374 390 | 919 066 | 455 324 | 22 427 | 14 992 | 7 435 | 141 466 | 131 580 | 9 886 | 90 664 | 100 |
| 221 709 | 197 600 | 24 109 | 3 371 | 2 493 | 878 | 25 477 | 24 343 | 1 134 | 14 213 | 111 |
| 60 185 | 46 439 | 13 746 | 1 051 | 757 | 294 | 7 490 | 7 016 | 474 | 3 768 | 112 |
| 218 141 | 62 902 | 155 239 | 6 013 | 4 784 | 1 229 | 52 540 | 47 886 | 4 654 | 15 267 | 113 |
| 316 881 | 312 878 | 4 003 | 68 | 52 | 16 | 5 039 | 4 982 | 57 | 377 | 114 |
| 35 694 | 9 615 | 26 079 | 592 | 178 | 414 | 2 125 | 1 389 | 736 | 2 910 | 121 |
| 24 633 | 24 633 | - | 531 | 531 | - | 6 918 | 6 918 | - | 1 218 | 122 |
| 1 165 | 1 165 | - | 7 | 7 | - | 53 | 53 | - | 110 | 123 |
| 14 230 | 271 | 13 959 | 63 | 18 | 45 | 11 | - | 11 | 1 847 | 124 |
| 346 341 | 179 358 | 166 983 | 7 159 | 3 958 | 3 201 | 25 403 | 23 382 | 2 021 | 39 587 | 125 |
| 90 009 | 47 840 | 42 169 | 1 384 | 342 | 1 042 | 14 763 | 14 270 | 493 | 6 888 | 130 |
| 32 992 | 27 804 | 5 188 | 1 731 | 1 561 | 170 | 894 | 635 | 259 | 4 038 | 141 |
| 12 410 | 8 561 | 3 849 | 457 | 311 | 146 | 753 | 706 | 47 | 441 | 142 |
| 5 517 | 3 341 | 2 176 | 725 | 1 | 724 | 396 | 278 | 118 | 21 | 200 |
| 257 | 257 | - | 1 | 1 | - | 178 | 178 | - | 18 | 211 |
| 1 278 | 1 105 | 173 | - | - | - | 157 | 40 | 117 | - | 212 |
| 2 365 | 469 | 1 896 | 721 | - | 721 | 60 | 60 | - | - | 213 |
| 351 | 247 | 104 | 3 | - | 3 | 1 | - | - | - | 220 |
| 1 266 | 1 263 | 3 | - | - | - | - | - | 1 | 3 | 230 |
| 1 379 907 | 922 407 | 457 500 | 23 152 | 14 993 | 8 159 | 141 862 | 131 858 | 10 004 | 90 685 | 299 |
| 23 925 | 1 124 | 22 801 | 30 | 19 | 11 | 136 | 130 | 6 | 285 | 300 |
| 23 854 | 1 097 | 22 757 | 11 | - | 11 | 136 | 130 | 6 | 285 | 310 |
| 71 | 27 | 44 | 19 | 19 | - | - | - | - | - | 320 |
| - | - | - | - | - | - | - | - | - | - | 330 |
| 1 403 832 | 923 531 | 480 301 | 23 182 | 15 012 | 8 170 | 141 998 | 131 988 | 10 010 | 90 970 | 399 |
| 27 486 | 3 | 5 094 | 48 | - | 26 | 238 | - | 1 | 2 149 | 430 |
| 1 376 346 | 923 528 | 475 207 | 23 134 | 15 012 | 8 144 | 141 760 | 131 988 | 10 009 | 88 821 | 450 |
| 481 | 9 097 | 13 773 | - | - | 22 | 105 | 245 | 97 | - | 480 |
| 1 375 865 | 914 431 | 461 434 | 23 134 | 15 012 | 8 122 | 141 655 | 131 743 | 9 912 | 88 821 | 499 |
| 1 369 337 | 845 954 | 523 383 | 18 080 | 10 873 | 7 207 | 134 999 | 128 018 | 6 981 | 73 342 | 500 |
| 1 289 031 | 790 183 | 498 848 | 16 753 | 9 855 | 6 898 | 129 186 | 122 341 | 6 845 | 68 405 | 510 |
| 469 | 469 | - | - | - | - | 390 | 390 | - | - | 521 |
| 11 888 | 8 541 | 3 347 | 279 | 205 | 74 | 2 527 | 2 831 | 96 | 833 | 522 |
| 11 400 | 10 179 | 1 221 | - | - | - | 1 151 | 1 115 | 36 | 262 | 530 |
| 54 744 | 35 480 | 19 264 | 1 046 | 813 | 233 | 646 | 646 | - | 3 806 | 610 |
| 193 | 193 | - | - | - | - | 170 | 170 | - | - | 620 |
| 1 612 | 909 | 703 | 2 | - | 2 | 529 | 525 | 4 | 36 | 630 |
| VERSORGUNGSUNTERNEHMEN F 82 1064 | | | | | | | | | | |
| 980 530 | 14 969 | 965 561 | 22 100 | - | 22 100 | 52 863 | - | 52 863 | 95 798 | 100 |
| 1 743 | - | 1 743 | 2 | - | 2 | 82 | - | 82 | 337 | 111 |
| 16 450 | 159 | 16 291 | 299 | - | 299 | 656 | - | 656 | 1 651 | 112 |
| 33 691 | 365 | 33 326 | 363 | - | 363 | 1 863 | - | 1 863 | 3 183 | 113 |
| 4 363 | - | 4 363 | 32 | - | 32 | 231 | - | 231 | 61 | 114 |
| 44 792 | 2 119 | 42 673 | 506 | - | 506 | 2 685 | - | 2 685 | 1 971 | 121 |
| 60 | 60 | - | - | - | - | - | - | - | - | 122 |
| - | - | - | - | - | - | - | - | - | - | 123 |
| 17 512 | - | 17 512 | 1 341 | - | 1 341 | 652 | - | 652 | 2 487 | 124 |
| 289 810 | 11 641 | 278 169 | 7 947 | - | 7 947 | 22 116 | - | 22 116 | 34 605 | 125 |
| 553 206 | 625 | 552 581 | 11 395 | - | 11 395 | 24 433 | - | 24 433 | 50 314 | 130 |
| 5 353 | - | 5 353 | 39 | - | 39 | 58 | - | 58 | 195 | 141 |
| 13 550 | - | 13 550 | 176 | - | 176 | 87 | - | 87 | 990 | 142 |
| 616 421 | 64 768 | 551 653 | 33 585 | 325 | 33 260 | 47 817 | - | 47 817 | 159 961 | 200 |
| - | - | - | - | - | - | - | - | - | - | 211 |
| 56 105 | 31 022 | 25 083 | 854 | - | 854 | 1 061 | - | 1 061 | 5 791 | 212 |
| 17 039 | 142 | 16 897 | 464 | - | 464 | 787 | - | 787 | 754 | 213 |
| 427 556 | 7 200 | 420 356 | 30 198 | - | 30 198 | 39 056 | - | 39 056 | 129 566 | 220 |
| 115 721 | 26 404 | 89 317 | 2 069 | 325 | 1 744 | 6 913 | - | 6 913 | 23 850 | 240 |
| 1 596 951 | 79 737 | 1 517 214 | 55 685 | 325 | 55 360 | 100 680 | - | 100 680 | 255 759 | 299 |
| 3 114 | - | 3 114 | 375 | - | 375 | 115 | - | 115 | 700 | 300 |
| 2 063 | - | 2 063 | 325 | - | 325 | 115 | - | 115 | 480 | 310 |
| 1 051 | - | 1 051 | 50 | - | 50 | - | - | - | 220 | 320 |
| - | - | - | - | - | - | - | - | - | - | 330 |
| 1 600 065 | 79 737 | 1 520 328 | 56 060 | 325 | 55 735 | 100 795 | - | 100 795 | 254 655 | 399 |
| 124 753 | - | 8 077 | 2 017 | - | 270 | 4 663 | - | 4 640 | 13 605 | 430 |
| 1 475 312 | 79 737 | 1 512 251 | 54 043 | 325 | 55 465 | 96 132 | - | 100 155 | 242 854 | 450 |
| 365 | 365 | 116 676 | - | - | 1 747 | - | - | 4 023 | - | 480 |
| 1 474 947 | 79 372 | 1 395 575 | 54 043 | 325 | 53 718 | 96 132 | - | 96 132 | 242 854 | 499 |
| 1 790 449 | 165 246 | 1 625 203 | 59 376 | - | 59 376 | 187 131 | - | 187 131 | 457 064 | 500 |
| 1 572 805 | 159 703 | 1 413 102 | 46 152 | - | 46 152 | 163 020 | - | 163 020 | 415 027 | 510 |
| 1 109 | 1 109 | - | - | - | - | - | - | - | - | 521 |
| 114 349 | 2 330 | 112 019 | 818 | - | 818 | 13 091 | - | 13 051 | 28 363 | 522 |
| 1 276 | 10 | 1 266 | 49 | - | 49 | 103 | - | 103 | 66 | 530 |
| 37 522 | - | 37 522 | 11 985 | - | 11 985 | 990 | - | 990 | 1 997 | 610 |
| 970 | - | 970 | - | - | - | - | - | - | 532 | 620 |
| 62 418 | 2 094 | 60 324 | 372 | - | 372 | 9 527 | - | 9 527 | 11 079 | 630 |

B. Ausgaben und Einnahmen der öffentlichen Haushalte 1971

1000

| NR. | NORDRHEIN-WESTFALEN | | ZUSAMMEN | HESSEN | | ZUSAMMEN | RHEINLAND-PFALZ | | ZUSAMMEN | BADEN-WÜRTTEMBERG | | |
|---|---------------------|------------------|----------|-------------|------------------|----------|-----------------|------------------|----------|-------------------|------------------|--|
| | STAAT 16 | GEM. (GV.) 17 | | STAAT 19 | GEM. (GV.) 20 | | STAAT 22 | GEM. (GV.) 23 | | STAAT 25 | GEM. (GV.) 26 | |
| 1063 LAND- U. FORSTWIRTSCHAFTLICHE UNTERNEHMEN F 81 | | | | | | | | | | | | |
| 100 | 50 186 | 40 478 | 222 482 | 151 614 | 70 868 | 176 995 | 92 244 | 84 751 | 376 405 | 186 798 | 189 611 | |
| 111 | 9 854 | 4 359 | 40 129 | 38 843 | 1 286 | 27 207 | 24 241 | 2 966 | 54 431 | 44 340 | 10 091 | |
| 112 | 2 848 | 920 | 10 790 | 9 136 | 1 654 | 5 890 | 5 242 | 648 | 17 491 | 10 516 | 6 975 | |
| 113 | 110 | 15 157 | 32 729 | 456 | 32 273 | 34 575 | 292 | 34 283 | 53 326 | 666 | 52 660 | |
| 114 | 233 | 144 | 60 852 | 60 203 | 649 | 35 459 | 35 000 | 459 | 81 366 | 79 893 | 1 473 | |
| 121 | 1 072 | 1 838 | 8 104 | 2 353 | 5 751 | 3 434 | - | 3 434 | 9 670 | - | 5 670 | |
| 122 | 1 218 | - | 5 476 | 5 476 | - | 2 137 | 2 137 | - | 401 | 401 | - | |
| 123 | 110 | - | 380 | 380 | - | 28 | 28 | - | 127 | 127 | - | |
| 124 | - | 1 847 | 682 | 107 | 575 | 10 144 | 111 | 10 033 | 326 | - | 326 | |
| 125 | 28 886 | 10 701 | 45 752 | 22 924 | 22 828 | 42 804 | 15 583 | 27 221 | 115 125 | 31 410 | 83 715 | |
| 130 | 2 306 | 4 582 | 9 876 | 5 629 | 4 247 | 4 893 | 56 | 4 837 | 29 310 | 8 451 | 20 859 | |
| 141 | 3 460 | 578 | 4 920 | 4 145 | 775 | 9 523 | 8 825 | 698 | 11 290 | 9 178 | 2 112 | |
| 142 | 89 | 352 | 2 792 | 1 962 | 830 | 901 | 729 | 172 | 3 546 | 1 816 | 1 730 | |
| 200 | 18 | 3 | 354 | 332 | 22 | 412 | 8 | 404 | 770 | 488 | 282 | |
| 211 | 18 | - | 60 | 60 | - | - | - | - | - | - | - | |
| 212 | - | - | - | - | - | - | - | - | - | - | - | |
| 213 | - | - | 34 | 25 | 9 | 47 | - | 47 | - | - | - | |
| 220 | - | - | - | - | - | 339 | 8 | 331 | 453 | 229 | 224 | |
| 230 | - | 3 | 260 | 247 | 13 | 26 | - | 26 | 55 | - | 55 | |
| 240 | - | - | - | - | - | - | - | - | 262 | 259 | 3 | |
| 299 | 50 204 | 40 481 | 222 836 | 151 946 | 70 890 | 177 407 | 92 252 | 85 155 | 377 175 | 187 266 | 189 893 | |
| 300 | - | 285 | 7 318 | 463 | 6 855 | 6 591 | 170 | 6 421 | 8 234 | 253 | 7 981 | |
| 310 | - | 285 | 7 310 | 455 | 6 855 | 6 591 | 170 | 6 421 | 8 226 | 253 | 7 973 | |
| 320 | - | - | 8 | 8 | - | - | - | - | 8 | - | 8 | |
| 330 | - | - | - | - | - | - | - | - | - | - | - | |
| 399 | 50 204 | 40 766 | 230 154 | 152 409 | 77 745 | 183 998 | 92 422 | 91 576 | 385 413 | 187 539 | 197 874 | |
| 430 | - | 655 | 9 853 | - | 645 | 3 987 | - | 1 466 | 6 956 | - | 2 064 | |
| 450 | 50 204 | 40 111 | 220 301 | 152 409 | 77 100 | 180 011 | 92 422 | 90 110 | 378 457 | 187 539 | 195 810 | |
| 480 | 7 | 1 487 | 34 | 7 802 | 1 440 | 8 | 159 | 2 370 | 254 | 375 | 4 771 | |
| 499 | 50 197 | 38 624 | 220 267 | 144 607 | 75 660 | 180 003 | 92 263 | 87 740 | 378 203 | 187 164 | 191 039 | |
| 500 | 34 672 | 38 670 | 217 584 | 127 463 | 90 121 | 180 166 | 78 089 | 102 077 | 389 325 | 170 466 | 218 859 | |
| 510 | 31 441 | 36 964 | 194 311 | 109 529 | 84 782 | 156 619 | 59 489 | 97 130 | 375 414 | 165 224 | 210 190 | |
| 521 | - | - | 53 | 53 | - | 7 | 7 | - | 3 | 3 | - | |
| 522 | 516 | 317 | 3 408 | 2 107 | 1 301 | 1 094 | 378 | 716 | 784 | 181 | 603 | |
| 530 | - | 262 | 254 | 123 | 131 | 7 568 | 7 423 | 145 | 588 | - | 588 | |
| 610 | 2 715 | 1 091 | 19 164 | 15 367 | 3 797 | 14 613 | 10 705 | 3 508 | 12 302 | 5 058 | 7 244 | |
| 620 | - | - | 23 | 23 | - | - | - | - | - | - | - | |
| 630 | - | 36 | 371 | 261 | 110 | 265 | 87 | 178 | 234 | - | 234 | |
| 1064 VERSORGUNGSUNTERNEHMEN F 82 | | | | | | | | | | | | |
| 100 | - | 95 798 | 176 955 | - | 176 955 | 82 589 | - | 62 585 | 255 021 | 21 | 255 000 | |
| 111 | - | 337 | 154 | - | 154 | 255 | - | 255 | 331 | - | 331 | |
| 112 | - | 1 651 | 2 812 | - | 2 812 | 982 | - | 982 | 2 389 | - | 2 389 | |
| 113 | - | 3 183 | 6 405 | - | 6 405 | 3 342 | - | 3 342 | 6 009 | - | 6 009 | |
| 114 | - | 61 | 1 090 | - | 1 090 | 118 | - | 118 | 963 | - | 963 | |
| 121 | - | 1 971 | 9 457 | - | 9 457 | 5 597 | - | 5 597 | 8 692 | - | 8 692 | |
| 122 | - | - | - | - | - | - | - | - | 19 | 19 | - | |
| 123 | - | - | - | - | - | - | - | - | - | - | - | |
| 124 | - | 2 487 | 5 136 | - | 5 136 | 2 902 | - | 2 902 | 165 | - | 169 | |
| 125 | - | 34 609 | 35 306 | - | 35 306 | 16 535 | - | 16 535 | 77 926 | 2 | 77 924 | |
| 130 | - | 50 314 | 113 655 | - | 113 655 | 51 795 | - | 51 795 | 152 057 | - | 152 057 | |
| 141 | - | 195 | 450 | - | 450 | 163 | - | 163 | 3 395 | - | 3 395 | |
| 142 | - | 990 | 2 490 | - | 2 490 | 900 | - | 900 | 3 071 | - | 3 071 | |
| 200 | - | 159 961 | 69 363 | 5 419 | 63 944 | 55 145 | - | 55 145 | 166 749 | - | 166 749 | |
| 211 | - | - | - | - | - | - | - | - | - | - | - | |
| 212 | - | - | - | - | - | - | - | - | - | - | - | |
| 213 | - | 5 791 | 1 770 | - | 1 770 | 758 | - | 758 | 13 975 | - | 13 975 | |
| 220 | - | 754 | 3 571 | - | 3 571 | 700 | - | 700 | 7 511 | - | 7 511 | |
| 230 | - | 129 566 | 32 789 | - | 32 789 | 42 473 | - | 42 473 | 131 305 | - | 131 305 | |
| 240 | - | 23 850 | 31 233 | 5 419 | 25 814 | 11 214 | - | 11 214 | 13 958 | - | 13 958 | |
| 299 | - | 255 759 | 246 318 | 5 419 | 240 899 | 137 734 | - | 137 734 | 421 770 | 21 | 421 749 | |
| 300 | - | 700 | 444 | - | 444 | 197 | - | 197 | 1 005 | - | 1 005 | |
| 310 | - | 480 | 364 | - | 364 | 188 | - | 188 | 318 | - | 318 | |
| 320 | - | 220 | 80 | - | 80 | 9 | - | 9 | 687 | - | 687 | |
| 330 | - | - | - | - | - | - | - | - | - | - | - | |
| 399 | - | 256 459 | 246 762 | 5 419 | 241 343 | 137 931 | - | 137 931 | 422 775 | 21 | 422 754 | |
| 430 | - | 1 011 | 23 049 | - | 1 793 | 16 444 | - | 1 067 | 24 979 | - | 1 915 | |
| 450 | - | 255 448 | 223 713 | 5 419 | 239 550 | 121 487 | - | 136 864 | 397 796 | 21 | 420 839 | |
| 480 | - | 12 594 | - | - | 21 256 | - | - | 15 377 | - | - | 23 064 | |
| 499 | - | 242 854 | 223 713 | 5 419 | 218 294 | 121 487 | - | 121 487 | 397 796 | 21 | 397 775 | |
| 500 | - | 457 064 | 200 851 | 1 477 | 199 374 | 104 924 | - | 104 924 | 299 868 | 807 | 299 061 | |
| 510 | - | 415 027 | 168 994 | 1 477 | 167 517 | 85 723 | - | 85 723 | 244 076 | 807 | 243 269 | |
| 521 | - | - | - | - | - | - | - | - | - | - | - | |
| 522 | - | 28 363 | 12 701 | - | 12 701 | 13 015 | - | 13 015 | 29 267 | - | 29 267 | |
| 530 | - | 66 | 394 | - | 394 | 240 | - | 240 | 153 | - | 153 | |
| 610 | - | 1 997 | 11 813 | - | 11 813 | 1 151 | - | 1 151 | 7 057 | - | 7 057 | |
| 620 | - | 532 | - | - | - | - | - | - | - | - | - | |
| 630 | - | 11 079 | 6 949 | - | 6 949 | 4 795 | - | 4 795 | 19 315 | - | 19 315 | |

nach Funktionen und ausgewählten Ausgabe-/Einnahmearten

DM

| ZUSAMMEN 27 | BAYERN STAAT 28 | GEM.(GV.) 29 | ZUSAMMEN 30 | SAARLAND STAAT 31 | GEM.(GV.) 32 | STADTST. ZUSAMMEN 33 | HAMBURG 34 | BREMEN 35 | BERLIN (WEST) 36 | |
|--|-----------------------|-----------------|----------------|-------------------------|-----------------|----------------------------|---------------|--------------|------------------------|-----|
| LAND- U.FORSTWIRTSCHAFTLICHE UNTERNEHMEN F 81 1063 | | | | | | | | | | |
| 318 078 | 273 589 | 44 489 | 21 010 | 13 204 | 7 806 | 4 859 | 4 159 | - | 700 | 100 |
| 53 119 | 50 168 | 2 951 | 3 467 | 3 023 | 444 | 295 | 295 | - | - | 111 |
| 12 460 | 9 858 | 2 602 | 957 | 778 | 179 | 288 | 288 | - | - | 112 |
| 13 780 | 941 | 12 839 | 7 972 | 5 828 | 2 144 | 1 939 | 1 939 | - | - | 113 |
| 133 587 | 132 386 | 1 201 | 106 | 102 | 4 | 27 | 27 | - | - | 114 |
| 7 630 | 4 057 | 3 533 | 992 | 289 | 703 | 237 | 237 | - | - | 121 |
| 7 578 | 7 578 | - | 270 | 270 | - | 104 | 104 | - | - | 122 |
| 416 | 416 | - | - | - | - | 44 | 44 | - | - | 123 |
| 419 | - | 419 | 738 | 35 | 703 | - | - | - | - | 124 |
| 63 666 | 49 168 | 14 498 | 5 134 | 2 336 | 2 798 | 1 711 | 1 011 | - | 700 | 125 |
| 21 605 | 16 268 | 5 337 | 1 223 | 451 | 772 | 67 | 67 | - | - | 130 |
| 540 | - | 540 | 56 | - | 56 | - | - | - | - | 141 |
| 3 278 | 2 709 | 569 | 95 | 92 | 3 | 147 | 147 | - | - | 142 |
| 130 | 127 | 3 | 620 | - | 620 | 2 089 | 49 | - | 2 040 | 200 |
| - | - | - | - | - | - | - | - | - | - | 211 |
| - | - | - | - | - | - | - | - | - | - | 212 |
| - | - | - | - | - | - | 1 040 | - | - | 1 040 | 213 |
| 127 | 127 | - | 620 | - | 620 | 45 | 45 | - | - | 220 |
| 3 | - | 3 | - | - | - | - | - | - | - | 230 |
| - | - | - | - | - | - | 1 004 | 4 | - | 1 000 | 240 |
| 318 208 | 273 716 | 44 492 | 21 630 | 13 204 | 8 426 | 6 948 | 4 208 | - | 2 740 | 299 |
| 702 | - | 702 | 629 | 89 | 540 | - | - | - | - | 300 |
| 702 | - | 702 | 553 | 89 | 504 | - | - | - | - | 310 |
| - | - | - | 36 | - | 36 | - | - | - | - | 320 |
| - | - | - | - | - | - | - | - | - | - | 330 |
| 318 910 | 273 716 | 45 194 | 22 259 | 13 293 | 8 966 | 6 946 | 4 208 | - | 2 740 | 399 |
| 3 015 | - | 31 | 1 237 | - | 206 | - | - | - | - | 430 |
| 315 895 | 273 716 | 45 163 | 21 022 | 13 293 | 8 760 | 6 948 | 4 208 | - | 2 740 | 450 |
| - | - | 2 984 | - | 429 | 602 | 83 | 83 | - | - | 480 |
| 315 895 | 273 716 | 42 179 | 21 022 | 12 864 | 8 158 | 6 865 | 4 125 | - | 2 740 | 499 |
| 334 533 | 284 197 | 50 336 | 19 274 | 10 142 | 9 132 | 2 034 | 2 034 | - | - | 500 |
| 330 102 | 280 163 | 49 939 | 16 236 | 10 136 | 6 100 | 2 005 | 2 005 | - | - | 510 |
| 16 | 16 | - | - | - | - | - | - | - | - | 521 |
| 2 495 | 2 288 | 207 | 39 | 6 | 33 | 29 | 29 | - | - | 522 |
| 1 569 | 1 518 | 51 | 8 | - | 8 | - | - | - | - | 530 |
| 176 | 176 | - | 2 991 | - | 2 991 | - | - | - | - | 610 |
| - | - | - | - | - | - | - | - | - | - | 620 |
| 175 | 36 | 139 | - | - | - | - | - | - | - | 630 |
| VERSORGUNGSUNTERNEHMEN F 82 1064 | | | | | | | | | | |
| 271 403 | - | 271 403 | 8 853 | - | 8 853 | 14 948 | - | - | 14 948 | 100 |
| 582 | - | 582 | - | - | - | - | - | - | - | 111 |
| 7 371 | - | 7 371 | 131 | - | 131 | 159 | - | - | 159 | 112 |
| 11 408 | - | 11 408 | 753 | - | 753 | 365 | - | - | 365 | 113 |
| 1 859 | - | 1 859 | 9 | - | 9 | - | - | - | - | 114 |
| 13 490 | - | 13 490 | 275 | - | 275 | 2 119 | - | - | 2 119 | 121 |
| - | - | - | - | - | - | 41 | - | - | 41 | 122 |
| - | - | - | - | - | - | - | - | - | - | 123 |
| 4 634 | - | 4 634 | 191 | - | 191 | - | - | - | - | 124 |
| 81 160 | - | 81 160 | 2 572 | - | 2 572 | 11 639 | - | - | 11 639 | 125 |
| 144 082 | - | 144 082 | 4 850 | - | 4 850 | 625 | - | - | 625 | 130 |
| 1 047 | - | 1 047 | 6 | - | 6 | - | - | - | - | 141 |
| 5 770 | - | 5 770 | 66 | - | 66 | - | - | - | - | 142 |
| 19 580 | - | 19 580 | 5 197 | - | 5 197 | 59 024 | - | 4 925 | 54 095 | 200 |
| - | - | - | - | - | - | - | - | - | - | 211 |
| - | - | - | - | - | - | - | - | - | - | 212 |
| 697 | - | 697 | 177 | - | 177 | 31 022 | - | 3 583 | 27 439 | 213 |
| 2 785 | - | 2 785 | 325 | - | 325 | 142 | - | 142 | - | 220 |
| 10 863 | - | 10 863 | 4 106 | - | 4 106 | 7 200 | - | 1 200 | 6 000 | 230 |
| 5 235 | - | 5 235 | 589 | - | 589 | 20 660 | - | - | 20 660 | 240 |
| 290 983 | - | 290 983 | 14 050 | - | 14 050 | 73 972 | - | 4 925 | 69 047 | 299 |
| 154 | - | 154 | 124 | - | 124 | - | - | - | - | 300 |
| 149 | - | 149 | 124 | - | 124 | - | - | - | - | 310 |
| 5 | - | 5 | - | - | - | - | - | - | - | 320 |
| - | - | - | - | - | - | - | - | - | - | 330 |
| 291 137 | - | 291 137 | 14 174 | - | 14 174 | 73 972 | - | 4 925 | 69 047 | 399 |
| 38 824 | - | 1 361 | 1 172 | - | 20 | - | - | - | - | 430 |
| 252 313 | - | 289 776 | 13 002 | - | 14 154 | 73 972 | - | 4 925 | 69 047 | 450 |
| - | - | 37 463 | - | - | 1 152 | 365 | - | - | 365 | 480 |
| 252 313 | - | 252 313 | 13 002 | - | 13 002 | 73 607 | - | 4 925 | 68 682 | 499 |
| 302 279 | 10 442 | 291 837 | 26 436 | - | 26 436 | 152 520 | 57 425 | 32 100 | 62 995 | 500 |
| 282 587 | 10 234 | 272 353 | 20 041 | - | 20 041 | 147 185 | 57 425 | 28 255 | 61 505 | 510 |
| - | - | - | - | - | - | 1 109 | - | - | 1 109 | 521 |
| 12 364 | 208 | 12 156 | 2 608 | - | 2 608 | 2 122 | - | 1 751 | 371 | 522 |
| 183 | - | 183 | 78 | - | 78 | 10 | - | - | 10 | 530 |
| 1 278 | - | 1 278 | 1 251 | - | 1 251 | - | - | - | - | 610 |
| - | - | - | 438 | - | 438 | - | - | - | - | 620 |
| 5 867 | - | 5 867 | 2 020 | - | 2 020 | 2 094 | - | 2 094 | - | 630 |

B. Ausgaben und Einnahmen der öffentlichen Haushalte 1971

1000

| NR. | ART DER AUSGABEN / EINNAHMEN | INSGESAMT 1 | BUND, LAF, ERP ZUSAMMEN 2 | BUND 3 | LASTEN ALS- GLEICHF. 4 | ERP-SCND. VERMOEGEN 5 |
|---|---|----------------|---------------------------------|-----------|------------------------------|-----------------------------|
| <u>1065 ELEKTRIZITAETSUNTERNEHMEN F 821</u> | | | | | | |
| 100 | UNMITTELBARE AUSGABEN (OHNE ZAHLUNGEN A.AND.BEREICHE) | 74 527 | - | - | - | - |
| 111 | BEAMTENBEZUEGE | 81 | - | - | - | - |
| 112 | ANGESTELLTENVERGUETUNGEN | 1 640 | - | - | - | - |
| 113 | ARBEITERLOEHNE | 1 543 | - | - | - | - |
| 114 | SONSTIGE PERSONALAUSGABEN | 76 | - | - | - | - |
| 121 | UNTERHALTUNG VON UNBEWEGLICHEM VERMOEGEN | 625 | - | - | - | - |
| 122 | BEWIRTSCHAFTUNG DER GRUNDSTUECKE | - | - | - | - | - |
| 123 | MIETEN UND PACHTEN | - | - | - | - | - |
| 124 | ZUWEISUNGEN AN ZWECKVERBAENDE USW. | - | - | - | - | - |
| 125 | UEBRIGER LAUFENDER SACHAUFWAND | 59 289 | - | - | - | - |
| 130 | BAUMASSNAHMEN | 10 023 | - | - | - | - |
| 141 | ERWERB VON UNBEWEGLICHEN SACHEN | 139 | - | - | - | - |
| 142 | ERWERB VON BEWEGLICHEN SACHEN | 1 111 | - | - | - | - |
| 200 | ZAHLUNGEN AN ANDERE BEREICHE | 88 331 | - | - | - | - |
| 211 | RENTEN, UNTERSTUETZUNGEN U.AEHNL. | - | - | - | - | - |
| 212 | LAUFENDE ZUSCHUESSE AN SOZIALE U.AEHNL.EINRICHTG. | - | - | - | - | - |
| 213 | UEBRIGE LAUFENDE ZUSCHUESSE | 3 980 | - | - | - | - |
| 220 | VERMOEGENSUEBERTRAGUNGEN AN ANDERE BEREICHE | 170 | - | - | - | - |
| 230 | DARLEHEN AN ANDERE BEREICHE | 40 225 | - | - | - | - |
| 240 | BETEILIGUNGEN | 43 956 | - | - | - | - |
| 299 | UNMITTELBARE AUSGABEN | 162 858 | - | - | - | - |
| 300 | ZAHLUNGEN AN VERWALTUNGEN | 132 | - | - | - | - |
| 310 | LAUFENDE ZUWEISUNGEN AN VERWALTUNGEN | 132 | - | - | - | - |
| 320 | VERMOEGENSUEBERTRAGUNGEN AN VERWALTUNGEN | - | - | - | - | - |
| 330 | DARLEHEN AN VERWALTUNGEN | - | - | - | - | - |
| 399 | BRUTTOAUSGABEN | 162 990 | - | - | - | - |
| 430 | ABZUEGL.ZAHLUNGEN V.VERWALTUNGEN GLEICHER EBENE | 1 231 | - | - | - | - |
| 450 | GESAMTAUSGABEN (OHNE BESONDERE FINANZ.VORGAENGE) | 161 759 | - | - | - | - |
| 480 | ABZUEGL.ZAHLUNGEN V.VERWALTUNGEN ANDERER EBENE | - | - | - | - | - |
| 499 | NETTOAUSGABEN | 161 759 | - | - | - | - |
| 500 | UNMITTELBARE EINNAHMEN | 614 747 | - | - | - | - |
| 510 | EINNAHMEN AUS WIRTSCHAFTLICHER TAEITIGKEIT | 565 010 | - | - | - | - |
| 521 | GEBUEHREN, SONSTIGE ENTGELTE, STRAFEN | - | - | - | - | - |
| 522 | UEBRIGE LAUFENDE EINNAHMEN | 30 428 | - | - | - | - |
| 530 | LAUFENDE ZUSCHUESSE VON ANDEREN BEREICHEN | 21 | - | - | - | - |
| 610 | VERAEUSSERUNG VON SACHVERMOEGEN | 5 435 | - | - | - | - |
| 620 | VERAEUSSERUNG VON BETEILIGUNGEN | 500 | - | - | - | - |
| 630 | UEBRIGE EINNAHMEN | 13 353 | - | - | - | - |
| <u>1066 GASUNTERNEHMEN F 822</u> | | | | | | |
| 100 | UNMITTELBARE AUSGABEN (OHNE ZAHLUNGEN A.AND.BEREICHE) | 2 144 | - | - | - | - |
| 111 | BEAMTENBEZUEGE | - | - | - | - | - |
| 112 | ANGESTELLTENVERGUETUNGEN | 35 | - | - | - | - |
| 113 | ARBEITERLOEHNE | 41 | - | - | - | - |
| 114 | SONSTIGE PERSONALAUSGABEN | - | - | - | - | - |
| 121 | UNTERHALTUNG VON UNBEWEGLICHEM VERMOEGEN | 25 | - | - | - | - |
| 122 | BEWIRTSCHAFTUNG DER GRUNDSTUECKE | - | - | - | - | - |
| 123 | MIETEN UND PACHTEN | - | - | - | - | - |
| 124 | ZUWEISUNGEN AN ZWECKVERBAENDE USW. | - | - | - | - | - |
| 125 | UEBRIGER LAUFENDER SACHAUFWAND | 1 604 | - | - | - | - |
| 130 | BAUMASSNAHMEN | 421 | - | - | - | - |
| 141 | ERWERB VON UNBEWEGLICHEN SACHEN | - | - | - | - | - |
| 142 | ERWERB VON BEWEGLICHEN SACHEN | 18 | - | - | - | - |
| 200 | ZAHLUNGEN AN ANDERE BEREICHE | 79 034 | - | - | - | - |
| 211 | RENTEN, UNTERSTUETZUNGEN U.AEHNL. | - | - | - | - | - |
| 212 | LAUFENDE ZUSCHUESSE AN SOZIALE U.AEHNL.EINRICHTG. | - | - | - | - | - |
| 213 | UEBRIGE LAUFENDE ZUSCHUESSE | 34 227 | - | - | - | - |
| 220 | VERMOEGENSUEBERTRAGUNGEN AN ANDERE BEREICHE | - | - | - | - | - |
| 230 | DARLEHEN AN ANDERE BEREICHE | 16 314 | - | - | - | - |
| 240 | BETEILIGUNGEN | 28 493 | - | - | - | - |
| 299 | UNMITTELBARE AUSGABEN | 81 178 | - | - | - | - |
| 300 | ZAHLUNGEN AN VERWALTUNGEN | 8 | - | - | - | - |
| 310 | LAUFENDE ZUWEISUNGEN AN VERWALTUNGEN | 8 | - | - | - | - |
| 320 | VERMOEGENSUEBERTRAGUNGEN AN VERWALTUNGEN | - | - | - | - | - |
| 330 | DARLEHEN AN VERWALTUNGEN | - | - | - | - | - |
| 399 | BRUTTOAUSGABEN | 81 186 | - | - | - | - |
| 430 | ABZUEGL.ZAHLUNGEN V.VERWALTUNGEN GLEICHER EBENE | - | - | - | - | - |
| 450 | GESAMTAUSGABEN (OHNE BESONDERE FINANZ.VORGAENGE) | 81 186 | - | - | - | - |
| 480 | ABZUEGL.ZAHLUNGEN V.VERWALTUNGEN ANDERER EBENE | - | - | - | - | - |
| 499 | NETTOAUSGABEN | 81 186 | - | - | - | - |
| 500 | UNMITTELBARE EINNAHMEN | 20 177 | - | - | - | - |
| 510 | EINNAHMEN AUS WIRTSCHAFTLICHER TAEITIGKEIT | 9 123 | - | - | - | - |
| 521 | GEBUEHREN, SONSTIGE ENTGELTE, STRAFEN | - | - | - | - | - |
| 522 | UEBRIGE LAUFENDE EINNAHMEN | 5 180 | - | - | - | - |
| 530 | LAUFENDE ZUSCHUESSE VON ANDEREN BEREICHEN | 10 | - | - | - | - |
| 610 | VERAEUSSERUNG VON SACHVERMOEGEN | - | - | - | - | - |
| 620 | VERAEUSSERUNG VON BETEILIGUNGEN | 438 | - | - | - | - |
| 630 | UEBRIGE EINNAHMEN | 5 426 | - | - | - | - |

nach Funktionen und ausgewählten Ausgabe-/Einnahmearten

DM

| LAENDER (EINSCHL. STADTSTAATEN) | | | SCHLESWIG-HOLSTEIN | | | NIEDERSACHSEN | | | NORDRH. WESTF. | |
|---|---------|------------|--------------------|-------|------------|---------------|-------|------------|----------------|-----|
| ZUSAMMEN | STAAT | GEM. (GV.) | ZUSAMMEN | STAAT | GEM. (GV.) | ZUSAMMEN | STAAT | GEM. (GV.) | ZUSAMMEN | NR. |
| 6 | 7 | 8 | 9 | 10 | 11 | 12 | 13 | 14 | 15 | |
| ELEKTRIZITAETSUNTERNEHMEN F 821 1065 | | | | | | | | | | |
| 74 527 | 9 692 | 64 835 | 4 184 | - | 4 184 | 811 | - | 811 | 12 715 | 100 |
| 81 | - | 81 | - | - | - | - | - | - | - | 111 |
| 1 640 | - | 1 640 | 50 | - | 50 | - | - | - | 227 | 112 |
| 1 543 | - | 1 543 | 15 | - | 15 | - | - | - | 356 | 113 |
| 76 | - | 76 | - | - | - | - | - | - | 19 | 114 |
| 625 | - | 625 | 14 | - | 14 | - | - | - | 76 | 121 |
| - | - | - | - | - | - | - | - | - | - | 122 |
| - | - | - | - | - | - | - | - | - | - | 123 |
| - | - | - | - | - | - | - | - | - | - | 124 |
| 59 289 | 9 692 | 49 597 | 2 222 | - | 2 222 | 811 | - | 811 | 9 878 | 125 |
| 10 023 | - | 10 023 | 1 866 | - | 1 866 | - | - | - | 1 919 | 130 |
| 139 | - | 139 | - | - | - | - | - | - | 2 | 141 |
| 1 111 | - | 1 111 | 17 | - | 17 | - | - | - | 238 | 142 |
| 88 331 | 5 744 | 82 587 | 4 774 | 325 | 4 449 | 5 929 | - | 5 929 | 20 745 | 200 |
| - | - | - | - | - | - | - | - | - | - | 211 |
| - | - | - | - | - | - | - | - | - | - | 212 |
| 3 980 | - | 3 980 | 67 | - | 67 | - | - | - | 1 621 | 213 |
| 170 | - | 170 | - | - | - | - | - | - | - | 220 |
| 40 225 | - | 40 225 | 2 982 | - | 2 982 | 3 563 | - | 3 563 | 1 152 | 230 |
| 43 956 | 5 744 | 38 212 | 1 725 | 325 | 1 400 | 2 366 | - | 2 366 | 17 972 | 240 |
| 162 858 | 15 436 | 147 422 | 8 958 | 325 | 8 633 | 6 740 | - | 6 740 | 33 460 | 299 |
| 132 | - | 132 | 5 | - | 5 | - | - | - | 92 | 300 |
| 132 | - | 132 | 5 | - | 5 | - | - | - | 92 | 310 |
| - | - | - | - | - | - | - | - | - | - | 320 |
| - | - | - | - | - | - | - | - | - | - | 330 |
| 162 990 | 15 436 | 147 554 | 8 963 | 325 | 8 638 | 6 740 | - | 6 740 | 33 552 | 399 |
| 1 231 | - | 374 | - | - | - | 24 | - | 24 | 103 | 430 |
| 161 759 | 15 436 | 147 180 | 8 963 | 325 | 8 638 | 6 716 | - | 6 716 | 33 449 | 450 |
| - | - | 857 | - | - | - | - | - | - | - | 480 |
| 161 759 | 15 436 | 146 323 | 8 963 | 325 | 8 638 | 6 716 | - | 6 716 | 33 449 | 499 |
| 614 747 | 124 292 | 490 455 | 10 778 | - | 10 778 | 62 503 | - | 62 503 | 223 368 | 500 |
| 565 010 | 123 781 | 441 229 | 7 201 | - | 7 201 | 58 354 | - | 58 354 | 210 199 | 510 |
| - | - | - | - | - | - | - | - | - | - | 521 |
| 30 428 | 511 | 29 917 | 58 | - | 58 | 641 | - | 641 | 9 598 | 522 |
| 21 | - | 21 | - | - | - | - | - | - | - | 530 |
| 5 435 | - | 5 435 | 3 486 | - | 3 486 | 347 | - | 347 | 898 | 610 |
| 500 | - | 500 | - | - | - | - | - | - | 500 | 620 |
| 13 353 | - | 13 353 | 33 | - | 33 | 3 161 | - | 3 161 | 2 173 | 630 |
| GASUNTERNEHMEN F 822 1066 | | | | | | | | | | |
| 2 144 | - | 2 144 | - | - | - | 5 | - | 5 | 195 | 100 |
| - | - | - | - | - | - | - | - | - | - | 111 |
| 35 | - | 35 | - | - | - | - | - | - | - | 112 |
| 41 | - | 41 | - | - | - | - | - | - | - | 113 |
| - | - | - | - | - | - | - | - | - | - | 114 |
| 25 | - | 25 | - | - | - | - | - | - | - | 121 |
| - | - | - | - | - | - | - | - | - | - | 122 |
| - | - | - | - | - | - | - | - | - | - | 123 |
| - | - | - | - | - | - | - | - | - | - | 124 |
| 1 604 | - | 1 604 | - | - | - | 5 | - | 5 | 95 | 125 |
| 421 | - | 421 | - | - | - | - | - | - | 100 | 130 |
| - | - | - | - | - | - | - | - | - | - | 141 |
| 18 | - | 18 | - | - | - | - | - | - | - | 142 |
| 79 034 | 41 212 | 37 822 | - | - | - | 144 | - | 144 | 2 774 | 200 |
| - | - | - | - | - | - | - | - | - | - | 211 |
| - | - | - | - | - | - | - | - | - | - | 212 |
| 34 227 | 27 439 | 6 788 | - | - | - | - | - | - | 148 | 213 |
| - | - | - | - | - | - | - | - | - | - | 220 |
| 16 314 | 6 000 | 10 314 | - | - | - | 50 | - | 50 | 1 421 | 230 |
| 28 493 | 7 773 | 20 720 | - | - | - | 94 | - | 94 | 1 205 | 240 |
| 81 178 | 41 212 | 39 966 | - | - | - | 149 | - | 149 | 2 969 | 299 |
| 8 | - | 8 | - | - | - | - | - | - | - | 300 |
| 8 | - | 8 | - | - | - | - | - | - | - | 310 |
| - | - | - | - | - | - | - | - | - | - | 320 |
| - | - | - | - | - | - | - | - | - | - | 330 |
| 81 186 | 41 212 | 39 974 | - | - | - | 149 | - | 149 | 2 969 | 399 |
| - | - | - | - | - | - | - | - | - | - | 430 |
| 81 186 | 41 212 | 39 974 | - | - | - | 149 | - | 149 | 2 969 | 450 |
| - | - | - | - | - | - | - | - | - | - | 480 |
| 81 186 | 41 212 | 39 974 | - | - | - | 149 | - | 149 | 2 969 | 499 |
| 20 177 | 10 | 20 167 | 357 | - | 357 | 832 | - | 832 | 3 882 | 500 |
| 9 123 | - | 9 123 | 357 | - | 357 | 363 | - | 363 | 2 844 | 510 |
| - | - | - | - | - | - | - | - | - | - | 521 |
| 5 180 | - | 5 180 | - | - | - | 276 | - | 276 | 261 | 522 |
| 10 | 10 | - | - | - | - | - | - | - | - | 530 |
| - | - | - | - | - | - | - | - | - | - | 610 |
| 438 | - | 438 | - | - | - | - | - | - | - | 620 |
| 5 426 | - | 5 426 | - | - | - | 193 | - | 193 | 777 | 630 |

B. Ausgaben und Einnahmen der öffentlichen Haushalte 1971

1000

| NR. | NORDRHEIN-WESTFALEN | | | HESSEN | GEM. (GV.) | ZUSAMMEN | RHEINLAND-PFALZ | | | BADEN-WÜRTTEMBERG | GEM. (GV.) |
|---|---------------------|------------|----------|--------|------------|----------|-----------------|------------|----------|-------------------|------------|
| | STAAT | GEM. (GV.) | ZUSAMMEN | | | | STAAT | GEM. (GV.) | ZUSAMMEN | | |
| | 16 | 17 | 18 | 19 | 20 | 21 | 22 | 23 | 24 | 25 | 26 |
| 1065 ELEKTRIZITÄTUNTERNEHMEN F 821 | | | | | | | | | | | |
| 100 | - | 12 715 | 5 397 | - | 5 397 | 3 625 | - | 3 625 | 7 963 | - | 7 963 |
| 111 | - | - | - | - | - | 21 | - | 21 | - | - | - |
| 112 | - | 227 | 144 | - | 144 | 33 | - | 33 | 130 | - | 130 |
| 113 | - | 356 | 59 | - | 59 | 1 | - | 1 | 87 | - | 87 |
| 114 | - | 19 | 4 | - | 4 | - | - | - | 1 | - | 1 |
| 121 | - | 76 | 72 | - | 72 | - | - | - | 127 | - | 127 |
| 122 | - | - | - | - | - | - | - | - | - | - | - |
| 123 | - | - | - | - | - | - | - | - | - | - | - |
| 124 | - | - | - | - | - | - | - | - | - | - | - |
| 125 | - | 9 878 | 4 560 | - | 4 560 | 3 450 | - | 3 450 | 5 562 | - | 5 562 |
| 130 | - | 1 919 | 474 | - | 474 | 120 | - | 120 | 1 998 | - | 1 998 |
| 141 | - | 2 | - | - | - | - | - | - | 1 | - | 1 |
| 142 | - | 238 | 84 | - | 84 | - | - | - | 57 | - | 57 |
| 200 | - | 20 745 | 7 850 | 5 419 | 2 431 | 12 091 | - | 12 091 | 36 036 | - | 36 036 |
| 211 | - | - | - | - | - | - | - | - | - | - | - |
| 212 | - | - | - | - | - | - | - | - | - | - | - |
| 213 | - | 1 621 | 488 | - | 488 | 34 | - | 34 | 1 770 | - | 1 770 |
| 220 | - | - | - | - | - | - | - | - | 170 | - | 170 |
| 230 | - | 1 152 | 1 345 | - | 1 345 | 3 721 | - | 3 721 | 27 176 | - | 27 176 |
| 240 | - | 17 972 | 6 017 | 5 419 | 598 | 8 336 | - | 8 336 | 6 920 | - | 6 920 |
| 299 | - | 33 460 | 13 247 | 5 419 | 7 828 | 15 716 | - | 15 716 | 43 999 | - | 43 999 |
| 300 | - | 92 | 34 | - | 34 | - | - | - | - | - | - |
| 310 | - | 92 | 34 | - | 34 | - | - | - | - | - | - |
| 320 | - | - | - | - | - | - | - | - | - | - | - |
| 330 | - | - | - | - | - | - | - | - | - | - | - |
| 399 | - | 33 552 | 13 281 | 5 419 | 7 862 | 15 716 | - | 15 716 | 43 995 | - | 43 995 |
| 430 | - | - | 45 | - | - | 30 | - | - | 689 | - | 350 |
| 450 | - | 33 552 | 13 236 | 5 419 | 7 862 | 15 686 | - | 15 716 | 43 310 | - | 43 649 |
| 480 | - | 103 | - | - | 45 | - | - | 30 | - | - | 339 |
| 499 | - | 33 449 | 13 236 | 5 419 | 7 817 | 15 686 | - | 15 686 | 43 310 | - | 43 310 |
| 500 | - | 223 368 | 44 107 | 1 477 | 42 630 | 28 408 | - | 28 408 | 68 017 | - | 68 017 |
| 510 | - | 210 199 | 38 072 | 1 477 | 36 595 | 27 509 | - | 27 509 | 48 300 | - | 48 300 |
| 521 | - | - | - | - | - | - | - | - | - | - | - |
| 522 | - | 9 598 | 5 683 | - | 5 683 | 799 | - | 799 | 12 263 | - | 12 263 |
| 530 | - | - | 21 | - | 21 | - | - | - | - | - | - |
| 610 | - | 898 | 285 | - | 285 | 44 | - | 44 | 375 | - | 375 |
| 620 | - | 500 | - | - | - | - | - | - | - | - | - |
| 630 | - | 2 173 | 46 | - | 46 | 56 | - | 56 | 7 075 | - | 7 075 |
| 1066 GASUNTERNEHMEN F 822 | | | | | | | | | | | |
| 100 | - | 195 | 1 | - | 1 | 119 | - | 119 | 1 810 | - | 1 810 |
| 111 | - | - | - | - | - | - | - | - | - | - | - |
| 112 | - | - | - | - | - | - | - | - | 35 | - | 35 |
| 113 | - | - | - | - | - | - | - | - | 36 | - | 36 |
| 114 | - | - | - | - | - | - | - | - | - | - | - |
| 121 | - | - | - | - | - | - | - | - | 25 | - | 25 |
| 122 | - | - | - | - | - | - | - | - | - | - | - |
| 123 | - | - | - | - | - | - | - | - | - | - | - |
| 124 | - | - | - | - | - | - | - | - | - | - | - |
| 125 | - | 95 | 1 | - | 1 | 119 | - | 119 | 1 382 | - | 1 382 |
| 130 | - | 100 | - | - | - | - | - | - | 314 | - | 314 |
| 141 | - | - | - | - | - | - | - | - | - | - | - |
| 142 | - | - | - | - | - | - | - | - | 18 | - | 18 |
| 200 | - | 2 774 | 18 418 | - | 18 418 | - | - | - | 16 191 | - | 16 191 |
| 211 | - | - | - | - | - | - | - | - | - | - | - |
| 212 | - | - | - | - | - | - | - | - | - | - | - |
| 213 | - | 148 | 30 | - | 30 | - | - | - | 6 610 | - | 6 610 |
| 220 | - | - | - | - | - | - | - | - | - | - | - |
| 230 | - | 1 421 | 58 | - | 98 | - | - | - | 8 745 | - | 8 745 |
| 240 | - | 1 205 | 18 290 | - | 18 290 | - | - | - | 836 | - | 836 |
| 299 | - | 2 969 | 18 419 | - | 18 419 | 119 | - | 119 | 18 001 | - | 18 001 |
| 300 | - | - | - | - | - | - | - | - | 8 | - | 8 |
| 310 | - | - | - | - | - | - | - | - | 6 | - | 6 |
| 320 | - | - | - | - | - | - | - | - | - | - | - |
| 330 | - | - | - | - | - | - | - | - | - | - | - |
| 399 | - | 2 969 | 18 419 | - | 18 419 | 119 | - | 119 | 18 009 | - | 18 009 |
| 430 | - | - | - | - | - | - | - | - | - | - | - |
| 450 | - | 2 969 | 18 419 | - | 18 419 | 119 | - | 119 | 18 005 | - | 18 009 |
| 480 | - | - | - | - | - | - | - | - | - | - | - |
| 499 | - | 2 969 | 18 419 | - | 18 419 | 119 | - | 119 | 18 005 | - | 18 009 |
| 500 | - | 3 882 | 1 239 | - | 1 239 | 1 596 | - | 1 596 | 11 302 | - | 11 302 |
| 510 | - | 2 844 | 1 218 | - | 1 218 | 1 563 | - | 1 563 | 2 305 | - | 2 305 |
| 521 | - | - | - | - | - | - | - | - | - | - | - |
| 522 | - | 261 | 21 | - | 21 | 33 | - | 33 | 4 545 | - | 4 549 |
| 530 | - | - | - | - | - | - | - | - | - | - | - |
| 610 | - | - | - | - | - | - | - | - | - | - | - |
| 620 | - | - | - | - | - | - | - | - | - | - | - |
| 630 | - | 777 | - | - | - | - | - | - | 4 448 | - | 4 448 |

nach Funktionen und ausgewählten Ausgabe-/Einnahmearten

DM

| ZUSAMMEN 27 | BAYERN STAAT 28 | GEM.(GV.) 29 | ZUSAMMEN 30 | SAARLAND STAAT 31 | GEM.(GV.) 32 | STADTST. ZUSAMMEN 33 | HAMBURG 34 | BREMEN 35 | BERLIN (WEST) 36 | |
|-------------------------------------|-----------------------|-----------------|----------------|-------------------------|-----------------|----------------------------|---------------|--------------|------------------------|-----|
| ELEKTRIZITÄTSUNTERNEHMEN F 821 1065 | | | | | | | | | | |
| 30 140 | - | 30 140 | - | - | - | 9 692 | - | - | 9 692 | 100 |
| 60 | - | 60 | - | - | - | - | - | - | - | 111 |
| 1 056 | - | 1 056 | - | - | - | - | - | - | - | 112 |
| 1 025 | - | 1 025 | - | - | - | - | - | - | - | 113 |
| 52 | - | 52 | - | - | - | - | - | - | - | 114 |
| 336 | - | 336 | - | - | - | - | - | - | - | 121 |
| - | - | - | - | - | - | - | - | - | - | 122 |
| - | - | - | - | - | - | - | - | - | - | 123 |
| - | - | - | - | - | - | - | - | - | - | 124 |
| 23 114 | - | 23 114 | - | - | - | 9 692 | - | - | 9 692 | 125 |
| 3 646 | - | 3 646 | - | - | - | - | - | - | - | 130 |
| 136 | - | 136 | - | - | - | - | - | - | - | 141 |
| 715 | - | 715 | - | - | - | - | - | - | - | 142 |
| 111 | - | 111 | 795 | - | 795 | - | - | - | - | 200 |
| - | - | - | - | - | - | - | - | - | - | 211 |
| - | - | - | - | - | - | - | - | - | - | 212 |
| - | - | - | - | - | - | - | - | - | - | 213 |
| - | - | - | - | - | - | - | - | - | - | 220 |
| 60 | - | 60 | 226 | - | 226 | - | - | - | - | 230 |
| 51 | - | 51 | 569 | - | 569 | - | - | - | - | 240 |
| 30 251 | - | 30 251 | 795 | - | 795 | 9 692 | - | - | 9 692 | 299 |
| 1 | - | 1 | - | - | - | - | - | - | - | 300 |
| 1 | - | 1 | - | - | - | - | - | - | - | 310 |
| - | - | - | - | - | - | - | - | - | - | 320 |
| - | - | - | - | - | - | - | - | - | - | 330 |
| 30 252 | - | 30 252 | 795 | - | 795 | 9 692 | - | - | 9 692 | 399 |
| 340 | - | - | - | - | - | - | - | - | - | 430 |
| 29 912 | - | 30 252 | 795 | - | 795 | 9 692 | - | - | 9 692 | 450 |
| - | - | 340 | - | - | - | - | - | - | - | 480 |
| 29 912 | - | 29 912 | 795 | - | 795 | 9 692 | - | - | 9 692 | 499 |
| 60 153 | 10 442 | 49 711 | 5 040 | - | 5 040 | 112 373 | 55 372 | - | 57 001 | 500 |
| 58 460 | 10 234 | 48 226 | 4 845 | - | 4 845 | 112 070 | 55 272 | - | 56 698 | 510 |
| 970 | 208 | 762 | 113 | - | 113 | 303 | - | - | 303 | 521 |
| - | - | - | - | - | - | - | - | - | - | 522 |
| - | - | - | - | - | - | - | - | - | - | 530 |
| - | - | - | - | - | - | - | - | - | - | 610 |
| 723 | - | 723 | 82 | - | 82 | - | - | - | - | 620 |
| - | - | - | - | - | - | - | - | - | - | 630 |
| GASUNTERNEHMEN F 822 1066 | | | | | | | | | | |
| 14 | - | 14 | - | - | - | - | - | - | - | 100 |
| - | - | - | - | - | - | - | - | - | - | 111 |
| - | - | - | - | - | - | - | - | - | - | 112 |
| 5 | - | 5 | - | - | - | - | - | - | - | 113 |
| - | - | - | - | - | - | - | - | - | - | 114 |
| - | - | - | - | - | - | - | - | - | - | 121 |
| - | - | - | - | - | - | - | - | - | - | 122 |
| - | - | - | - | - | - | - | - | - | - | 123 |
| - | - | - | - | - | - | - | - | - | - | 124 |
| 2 | - | 2 | - | - | - | - | - | - | - | 125 |
| 7 | - | 7 | - | - | - | - | - | - | - | 130 |
| - | - | - | - | - | - | - | - | - | - | 141 |
| - | - | - | - | - | - | - | - | - | - | 142 |
| 295 | - | 295 | - | - | - | 41 212 | - | - | 41 212 | 200 |
| - | - | - | - | - | - | - | - | - | - | 211 |
| - | - | - | - | - | - | - | - | - | - | 212 |
| - | - | - | - | - | - | 27 439 | - | - | 27 439 | 213 |
| - | - | - | - | - | - | - | - | - | - | 220 |
| - | - | - | - | - | - | 6 000 | - | - | 6 000 | 230 |
| 295 | - | 295 | - | - | - | 7 773 | - | - | 7 773 | 240 |
| 309 | - | 309 | - | - | - | 41 212 | - | - | 41 212 | 299 |
| - | - | - | - | - | - | - | - | - | - | 300 |
| - | - | - | - | - | - | - | - | - | - | 310 |
| - | - | - | - | - | - | - | - | - | - | 320 |
| - | - | - | - | - | - | - | - | - | - | 330 |
| 309 | - | 309 | - | - | - | 41 212 | - | - | 41 212 | 399 |
| - | - | - | - | - | - | - | - | - | - | 430 |
| 309 | - | 309 | - | - | - | 41 212 | - | - | 41 212 | 450 |
| - | - | - | - | - | - | - | - | - | - | 480 |
| 309 | - | 309 | - | - | - | 41 212 | - | - | 41 212 | 499 |
| 481 | - | 481 | 478 | - | 478 | 10 | - | - | 10 | 500 |
| 466 | - | 466 | 7 | - | 7 | - | - | - | - | 510 |
| - | - | - | - | - | - | - | - | - | - | 521 |
| 15 | - | 15 | 25 | - | 25 | - | - | - | - | 522 |
| - | - | - | - | - | - | 10 | - | - | 10 | 530 |
| - | - | - | - | - | - | - | - | - | - | 610 |
| - | - | - | 438 | - | 438 | - | - | - | - | 620 |
| - | - | - | 8 | - | 8 | - | - | - | - | 630 |

B. Ausgaben und Einnahmen der öffentlichen Haushalte 1971

| 1000 | | | | | | |
|---|---|----------------|---------------------------------|-----------|-----------------------------|-----------------------------|
| NR. | ART DER AUSGABEN / EINNAHMEN | INSGESAMT 1 | BUND, LAF, ERP ZUSAMMEN 2 | BUND 3 | LASTENALS- GLEICHF. 4 | ERP-SCNC. VERMOEGEN 5 |
| 1067 WASSERUNTERNEHMEN F 823 | | | | | | |
| 100 | UNMITTELBARE AUSGABEN (OHNE ZAHLUNGEN A.AND.BEREICHE) | 837 010 | - | - | - | - |
| 111 | BEAMTENBEZUEGE | 1 570 | - | - | - | - |
| 112 | ANGESTELLTENVERGUETUNGEN | 13 901 | - | - | - | - |
| 113 | ARBEITERLOEHNE | 31 280 | - | - | - | - |
| 114 | SONSTIGE PERSONALAUSGABEN | 4 280 | - | - | - | - |
| 121 | UNTERHALTUNG VON UNBEWEGLICHEM VERMOEGEN | 41 653 | - | - | - | - |
| 122 | BEWIRTSCHAFTUNG DER GRUNDSTUECKE | 19 | - | - | - | - |
| 123 | MIETEN UND PACHTEN | - | - | - | - | - |
| 124 | ZUWEISUNGEN AN ZWECKVERBAENDE USW. | 17 508 | - | - | - | - |
| 125 | UEBRIGER LAUFENDER SACHAUFWAND | 198 588 | - | - | - | - |
| 130 | BAUMASSNAHMEN | 511 036 | - | - | - | - |
| 141 | ERWERB VON UNBEWEGLICHEN SACHEN | 5 205 | - | - | - | - |
| 142 | ERWERB VON BEWEGLICHEN SACHEN | 11 970 | - | - | - | - |
| 200 | ZAHLUNGEN AN ANDERE BEREICHE | 118 301 | - | - | - | - |
| 211 | RENTEN,UNTERSTUETZUNGEN U.AEHNL. | - | - | - | - | - |
| 212 | LAUFENDE ZUSCHUESSE AN SOZIALE U.AEHNL.EINRICHTG. | - | - | - | - | - |
| 213 | UEBRIGE LAUFENDE ZUSCHUESSE | 3 605 | - | - | - | - |
| 220 | VERMOEGENSUEBERTRAGUNGEN AN ANDERE BEREICHE | 9 372 | - | - | - | - |
| 230 | DARLEHEN AN ANDERE BEREICHE | 87 656 | - | - | - | - |
| 240 | BETEILIGUNGEN | 17 668 | - | - | - | - |
| 299 | UNMITTELBARE AUSGABEN | 955 311 | - | - | - | - |
| 300 | ZAHLUNGEN AN VERWALTUNGEN | 2 974 | - | - | - | - |
| 310 | LAUFENDE ZUWEISUNGEN AN VERWALTUNGEN | 1 523 | - | - | - | - |
| 320 | VERMOEGENSUEBERTRAGUNGEN AN VERWALTUNGEN | 1 051 | - | - | - | - |
| 330 | DARLEHEN AN VERWALTUNGEN | - | - | - | - | - |
| 399 | BRUTTOAUSGABEN | 958 285 | - | - | - | - |
| 430 | ABZUEGL.ZAHLUNGEN V.VERWALTUNGEN GLEICHER EBENE | 113 895 | - | - | - | - |
| 450 | GESAMTAUSGABEN (OHNE BESONDERE FINANZ.VORGAENGE) | 844 390 | - | - | - | - |
| 480 | ABZUEGL.ZAHLUNGEN V.VERWALTUNGEN ANDERER EBENE | - | - | - | - | - |
| 499 | NETTOAUSGABEN | 844 390 | - | - | - | - |
| 500 | UNMITTELBARE EINNAHMEN | 656 607 | 51 | 51 | - | - |
| 510 | EINNAHMEN AUS WIRTSCHAFTLICHER TAEITGKEIT | 600 569 | 51 | 51 | - | - |
| 521 | GEBUEHREN,SONSTIGE ENTGELTE,STRAFEN | - | - | - | - | - |
| 522 | UEBRIGE LAUFENDE EINNAHMEN | 23 343 | - | - | - | - |
| 530 | LAUFENDE ZUSCHUESSE VON ANDEREN BEREICHEN | 1 245 | - | - | - | - |
| 610 | VERAEUSSERUNG VON SACHVERMOEGEN | 13 524 | - | - | - | - |
| 620 | VERAEUSSERUNG VON BETEILIGUNGEN | - | - | - | - | - |
| 630 | UEBRIGE EINNAHMEN | 17 926 | - | - | - | - |
| 1068 KOMBINIERT E VERSOR GUNGSUNTERNEHMEN F 824 | | | | | | |
| 100 | UNMITTELBARE AUSGABEN (OHNE ZAHLUNGEN A.AND.BEREICHE) | 61 593 | - | - | - | - |
| 111 | BEAMTENBEZUEGE | 92 | - | - | - | - |
| 112 | ANGESTELLTENVERGUETUNGEN | 715 | - | - | - | - |
| 113 | ARBEITERLOEHNE | 462 | - | - | - | - |
| 114 | SONSTIGE PERSONALAUSGABEN | 7 | - | - | - | - |
| 121 | UNTERHALTUNG VON UNBEWEGLICHEM VERMOEGEN | 370 | - | - | - | - |
| 122 | BEWIRTSCHAFTUNG DER GRUNDSTUECKE | - | - | - | - | - |
| 123 | MIETEN UND PACHTEN | - | - | - | - | - |
| 124 | ZUWEISUNGEN AN ZWECKVERBAENDE USW. | 4 | - | - | - | - |
| 125 | UEBRIGER LAUFENDER SACHAUFWAND | 28 382 | - | - | - | - |
| 130 | BAUMASSNAHMEN | 31 101 | - | - | - | - |
| 141 | ERWERB VON UNBEWEGLICHEN SACHEN | 9 | - | - | - | - |
| 142 | ERWERB VON BEWEGLICHEN SACHEN | 451 | - | - | - | - |
| 200 | ZAHLUNGEN AN ANDERE BEREICHE | 330 755 | - | - | - | - |
| 211 | RENTEN,UNTERSTUETZUNGEN U.AEHNL. | - | - | - | - | - |
| 212 | LAUFENDE ZUSCHUESSE AN SOZIALE U.AEHNL.EINRICHTG. | - | - | - | - | - |
| 213 | UEBRIGE LAUFENDE ZUSCHUESSE | 14 293 | - | - | - | - |
| 220 | VERMOEGENSUEBERTRAGUNGEN AN ANDERE BEREICHE | 7 497 | - | - | - | - |
| 230 | DARLEHEN AN ANDERE BEREICHE | 283 361 | - | - | - | - |
| 240 | BETEILIGUNGEN | 25 604 | - | - | - | - |
| 299 | UNMITTELBARE AUSGABEN | 392 348 | - | - | - | - |
| 300 | ZAHLUNGEN AN VERWALTUNGEN | - | - | - | - | - |
| 310 | LAUFENDE ZUWEISUNGEN AN VERWALTUNGEN | - | - | - | - | - |
| 320 | VERMOEGENSUEBERTRAGUNGEN AN VERWALTUNGEN | - | - | - | - | - |
| 330 | DARLEHEN AN VERWALTUNGEN | - | - | - | - | - |
| 399 | BRUTTOAUSGABEN | 392 348 | - | - | - | - |
| 430 | ABZUEGL.ZAHLUNGEN V.VERWALTUNGEN GLEICHER EBENE | 9 627 | - | - | - | - |
| 450 | GESAMTAUSGABEN (OHNE BESONDERE FINANZ.VORGAENGE) | 382 721 | - | - | - | - |
| 480 | ABZUEGL.ZAHLUNGEN V.VERWALTUNGEN ANDERER EBENE | - | - | - | - | - |
| 499 | NETTOAUSGABEN | 382 721 | - | - | - | - |
| 500 | UNMITTELBARE EINNAHMEN | 493 946 | 400 | 400 | - | - |
| 510 | EINNAHMEN AUS WIRTSCHAFTLICHER TAEITGKEIT | 394 001 | 93 | 93 | - | - |
| 521 | GEBUEHREN,SONSTIGE ENTGELTE,STRAFEN | - | - | - | - | - |
| 522 | UEBRIGE LAUFENDE EINNAHMEN | 55 330 | - | - | - | - |
| 530 | LAUFENDE ZUSCHUESSE VON ANDEREN BEREICHEN | - | - | - | - | - |
| 610 | VERAEUSSERUNG VON SACHVERMOEGEN | 18 563 | - | - | - | - |
| 620 | VERAEUSSERUNG VON BETEILIGUNGEN | 339 | 307 | 307 | - | - |
| 630 | UEBRIGE EINNAHMEN | 25 713 | - | - | - | - |

nach Funktionen und ausgewählten Ausgabe-/Einnahmearten

DM

| LAENDER (EINSCHL. STADTSTAATEN) ZUSAMMEN 6 | STAAT 7 | GEM. (GV.) 8 | SCHLESWIG-HOLSTEIN | | | ZUSAMMEN 12 | NIEDERSACHSEN | | GEM. (GV.) 14 | NDRFDRH. WESTF. | | NR. 15 |
|--|------------|-----------------|--------------------|-------------|------------------|----------------|---------------|----------------|------------------|-----------------|--|-----------|
| | | | ZUSAMMEN 9 | STAAT 10 | GEM. (GV.) 11 | | STAAT 13 | ZUSAMMEN 15 | | | | |
| WASSERUNTERNEHMEN F 823 1067 | | | | | | | | | | | | |
| 837 010 | 21 | 836 989 | 16 281 | - | 16 281 | 50 215 | - | 50 215 | 55 965 | 100 | | |
| 1 570 | - | 1 570 | 2 | - | 2 | 82 | - | 82 | 337 | 111 | | |
| 13 901 | - | 13 901 | 249 | - | 249 | 656 | - | 656 | 1 424 | 112 | | |
| 31 280 | - | 31 280 | 348 | - | 348 | 1 863 | - | 1 863 | 2 728 | 113 | | |
| 4 280 | - | 4 280 | 32 | - | 32 | 231 | - | 231 | 42 | 114 | | |
| 41 653 | - | 41 653 | 492 | - | 492 | 2 685 | - | 2 685 | 1 892 | 121 | | |
| 19 | 19 | - | - | - | - | - | - | - | - | 122 | | |
| - | - | - | - | - | - | - | - | - | - | 123 | | |
| 17 508 | - | 17 508 | 1 341 | - | 1 341 | 652 | - | 652 | 2 484 | 124 | | |
| 198 588 | 2 | 198 586 | 5 240 | - | 5 240 | 15 722 | - | 15 722 | 10 594 | 125 | | |
| 511 036 | - | 511 036 | 8 379 | - | 8 379 | 24 179 | - | 24 179 | 35 519 | 130 | | |
| 5 205 | - | 5 205 | 39 | - | 39 | 58 | - | 58 | 193 | 141 | | |
| 11 970 | - | 11 970 | 159 | - | 159 | 87 | - | 87 | 752 | 142 | | |
| 118 301 | 12 887 | 105 414 | 1 486 | - | 1 486 | 8 854 | - | 8 854 | 22 191 | 200 | | |
| - | - | - | - | - | - | - | - | - | - | 211 | | |
| - | - | - | - | - | - | - | - | - | - | 212 | | |
| 3 605 | - | 3 605 | 26 | - | 26 | 626 | - | 626 | 444 | 213 | | |
| 9 372 | - | 9 372 | 405 | - | 405 | 90 | - | 90 | - | 220 | | |
| 87 656 | - | 87 656 | 1 055 | - | 1 055 | 8 055 | - | 8 055 | 21 480 | 230 | | |
| 17 668 | 12 887 | 4 781 | - | - | - | 43 | - | 43 | 267 | 240 | | |
| 955 311 | 12 908 | 942 403 | 17 767 | - | 17 767 | 59 069 | - | 59 069 | 78 156 | 299 | | |
| 2 974 | - | 2 974 | 370 | - | 370 | 115 | - | 115 | 608 | 300 | | |
| 1 923 | - | 1 923 | 320 | - | 320 | 115 | - | 115 | 388 | 310 | | |
| 1 051 | - | 1 051 | 50 | - | 50 | - | - | - | 220 | 320 | | |
| - | - | - | - | - | - | - | - | - | - | 330 | | |
| 958 285 | 12 908 | 545 377 | 18 137 | - | 18 137 | 59 184 | - | 59 184 | 78 764 | 399 | | |
| 113 895 | - | 7 691 | 1 864 | - | 270 | 3 754 | - | 616 | 12 875 | 430 | | |
| 844 390 | 12 908 | 937 686 | 16 273 | - | 17 867 | 55 430 | - | 58 568 | 65 889 | 450 | | |
| - | - | 106 204 | - | - | 1 594 | - | - | 3 138 | - | 480 | | |
| 844 390 | 12 908 | 831 482 | 16 273 | - | 16 273 | 55 430 | - | 55 430 | 65 885 | 499 | | |
| 656 556 | 2 756 | 653 800 | 13 380 | - | 13 380 | 48 283 | - | 48 283 | 50 438 | 500 | | |
| 600 518 | 2 756 | 597 762 | 12 944 | - | 12 944 | 43 728 | - | 43 728 | 43 114 | 510 | | |
| - | - | - | - | - | - | - | - | - | - | 521 | | |
| 23 343 | - | 23 343 | 213 | - | 213 | 2 368 | - | 2 368 | 4 543 | 522 | | |
| 1 245 | - | 1 245 | 49 | - | 49 | 103 | - | 103 | 66 | 530 | | |
| 13 524 | - | 13 524 | - | - | - | 354 | - | 354 | 1 095 | 610 | | |
| - | - | - | - | - | - | - | - | - | - | 620 | | |
| 17 926 | - | 17 926 | 174 | - | 174 | 1 650 | - | 1 650 | 1 616 | 630 | | |
| KOMBINIERTE VERSORGUNGSUNTERNEHMEN F 824 1068 | | | | | | | | | | | | |
| 61 593 | - | 61 593 | 1 635 | - | 1 635 | 1 832 | - | 1 832 | 26 923 | 100 | | |
| 92 | - | 92 | - | - | - | - | - | - | - | 111 | | |
| 715 | - | 715 | - | - | - | - | - | - | - | 112 | | |
| 462 | - | 462 | - | - | - | - | - | - | 99 | 113 | | |
| 7 | - | 7 | - | - | - | - | - | - | - | 114 | | |
| 370 | - | 370 | - | - | - | - | - | - | 3 | 121 | | |
| - | - | - | - | - | - | - | - | - | - | 122 | | |
| - | - | - | - | - | - | - | - | - | - | 123 | | |
| 4 | - | 4 | - | - | - | - | - | - | 3 | 124 | | |
| 28 382 | - | 28 382 | 485 | - | 485 | 1 578 | - | 1 578 | 14 042 | 125 | | |
| 31 101 | - | 31 101 | 1 150 | - | 1 150 | 254 | - | 254 | 12 776 | 130 | | |
| 9 | - | 9 | - | - | - | - | - | - | - | 141 | | |
| 451 | - | 451 | - | - | - | - | - | - | - | 142 | | |
| 330 755 | 4 925 | 325 830 | 27 325 | - | 27 325 | 32 850 | - | 32 850 | 114 251 | 200 | | |
| - | - | - | - | - | - | - | - | - | - | 211 | | |
| - | - | - | - | - | - | - | - | - | - | 212 | | |
| 14 293 | 3 583 | 10 710 | 761 | - | 761 | 435 | - | 435 | 3 578 | 213 | | |
| 7 497 | 142 | 7 355 | 59 | - | 59 | 697 | - | 697 | 754 | 220 | | |
| 283 361 | 1 200 | 282 161 | 26 161 | - | 26 161 | 27 348 | - | 27 348 | 105 513 | 230 | | |
| 25 604 | - | 25 604 | 344 | - | 344 | 4 410 | - | 4 410 | 4 406 | 240 | | |
| 392 348 | 4 925 | 387 423 | 28 960 | - | 28 960 | 34 722 | - | 34 722 | 141 174 | 299 | | |
| - | - | - | - | - | - | - | - | - | - | 300 | | |
| - | - | - | - | - | - | - | - | - | - | 310 | | |
| - | - | - | - | - | - | - | - | - | - | 320 | | |
| - | - | - | - | - | - | - | - | - | - | 330 | | |
| 392 348 | 4 925 | 387 423 | 28 960 | - | 28 960 | 34 722 | - | 34 722 | 141 174 | 399 | | |
| 9 627 | - | 12 | 153 | - | - | 885 | - | - | 627 | 430 | | |
| 382 721 | 4 925 | 387 411 | 28 807 | - | 28 960 | 33 837 | - | 34 722 | 140 547 | 450 | | |
| - | - | 9 615 | - | - | 153 | - | - | 885 | - | 480 | | |
| 382 721 | 4 925 | 377 796 | 28 807 | - | 28 807 | 33 837 | - | 33 837 | 140 547 | 499 | | |
| 493 546 | 32 765 | 460 781 | 34 861 | - | 34 861 | 75 513 | - | 75 513 | 179 376 | 500 | | |
| 393 908 | 28 920 | 364 988 | 25 650 | - | 25 650 | 60 575 | - | 60 575 | 158 870 | 510 | | |
| - | - | - | - | - | - | - | - | - | - | 521 | | |
| 55 330 | 1 751 | 53 579 | 547 | - | 547 | 5 806 | - | 5 806 | 13 961 | 522 | | |
| - | - | - | - | - | - | - | - | - | - | 530 | | |
| 18 563 | - | 18 563 | 8 499 | - | 8 499 | 249 | - | 249 | - | 610 | | |
| 32 | - | 32 | - | - | - | - | - | - | 32 | 620 | | |
| 25 713 | 2 094 | 23 619 | 165 | - | 165 | 4 883 | - | 4 883 | 6 513 | 630 | | |

B. Ausgaben und Einnahmen der öffentlichen Haushalte 1971

1000

| NR. | NORDRHEIN-WESTFALEN | | ZUSAMMEN | HESSEN | | GEM. (GV.) | ZUSAMMEN | RHEINLAND-PFALZ | | ZUSAMMEN | BADEN-WÜRTTEMBERG | |
|--|---------------------|------------------|----------|-------------|------------------|------------|----------|-----------------|------------------|----------|-------------------|------------------|
| | STAAT 16 | GEM. (GV.) 17 | | STAAT 19 | GEM. (GV.) 20 | | | STAAT 22 | GEM. (GV.) 23 | | STAAT 25 | GEM. (GV.) 26 |
| 1067 WASSERUNTERNEHMEN F 823 | | | | | | | | | | | | |
| 100 | - | 55 965 | 170 799 | - | 170 799 | 71 676 | - | 71 676 | 237 738 | 21 | 237 717 | |
| 111 | - | 337 | 154 | - | 154 | 234 | - | 234 | 311 | - | 311 | |
| 112 | - | 1 424 | 2 668 | - | 2 668 | 928 | - | 928 | 2 219 | - | 2 219 | |
| 113 | - | 2 728 | 6 346 | - | 6 346 | 3 341 | - | 3 341 | 5 885 | - | 5 885 | |
| 114 | - | 42 | 1 086 | - | 1 086 | 118 | - | 118 | 962 | - | 962 | |
| 121 | - | 1 892 | 9 376 | - | 9 376 | 5 597 | - | 5 597 | 8 528 | - | 8 528 | |
| 122 | - | - | - | - | - | - | - | - | 19 | 19 | - | |
| 123 | - | - | - | - | - | - | - | - | - | - | - | |
| 124 | - | 2 484 | 5 135 | - | 5 135 | 2 902 | - | 2 902 | 165 | - | 169 | |
| 125 | - | 10 594 | 30 462 | - | 30 462 | 12 467 | - | 12 467 | 70 026 | 2 | 70 024 | |
| 130 | - | 35 519 | 112 716 | - | 112 716 | 45 026 | - | 45 026 | 143 236 | - | 143 236 | |
| 141 | - | 193 | 450 | - | 450 | 163 | - | 163 | 3 394 | - | 3 394 | |
| 142 | - | 752 | 2 406 | - | 2 406 | 900 | - | 900 | 2 989 | - | 2 989 | |
| 200 | - | 22 191 | 13 330 | - | 13 330 | 15 511 | - | 15 511 | 38 826 | - | 38 826 | |
| 211 | - | - | - | - | - | - | - | - | - | - | - | |
| 212 | - | - | - | - | - | - | - | - | - | - | - | |
| 213 | - | 444 | 1 | - | 1 | 391 | - | 391 | 2 002 | - | 2 002 | |
| 220 | - | - | 551 | - | 551 | 700 | - | 700 | 4 516 | - | 4 516 | |
| 230 | - | 21 480 | 12 599 | - | 12 599 | 13 634 | - | 13 634 | 25 595 | - | 25 599 | |
| 240 | - | 267 | 179 | - | 179 | 786 | - | 786 | 2 709 | - | 2 709 | |
| 299 | - | 78 156 | 184 129 | - | 184 129 | 87 187 | - | 87 187 | 276 564 | 21 | 276 543 | |
| 300 | - | 608 | 410 | - | 410 | 197 | - | 197 | 997 | - | 997 | |
| 310 | - | 388 | 330 | - | 330 | 188 | - | 188 | 310 | - | 310 | |
| 320 | - | 220 | 80 | - | 80 | 9 | - | 9 | 687 | - | 687 | |
| 330 | - | - | - | - | - | - | - | - | - | - | - | |
| 399 | - | 78 764 | 184 539 | - | 184 539 | 87 384 | - | 87 384 | 277 561 | 21 | 277 540 | |
| 430 | - | 1 011 | 22 803 | - | 1 793 | 12 004 | - | 1 067 | 22 575 | - | 1 565 | |
| 450 | - | 77 753 | 161 736 | - | 182 746 | 75 380 | - | 86 317 | 254 986 | 21 | 275 975 | |
| 480 | - | 11 864 | - | - | 21 010 | - | - | 10 937 | - | - | 21 010 | |
| 499 | - | 65 889 | 161 736 | - | 161 736 | 75 380 | - | 75 380 | 254 986 | 21 | 254 965 | |
| 500 | - | 50 438 | 118 519 | - | 118 519 | 47 437 | - | 47 437 | 191 680 | 142 | 191 538 | |
| 510 | - | 43 114 | 105 598 | - | 105 598 | 41 677 | - | 41 677 | 172 819 | 142 | 172 677 | |
| 521 | - | - | - | - | - | - | - | - | - | - | - | |
| 522 | - | 4 543 | 2 323 | - | 2 323 | 3 210 | - | 3 210 | 7 595 | - | 7 595 | |
| 530 | - | 66 | 373 | - | 373 | 240 | - | 240 | 153 | - | 153 | |
| 610 | - | 1 099 | 5 739 | - | 5 739 | 1 107 | - | 1 107 | 3 907 | - | 3 907 | |
| 620 | - | - | - | - | - | - | - | - | - | - | - | |
| 630 | - | 1 616 | 4 486 | - | 4 486 | 1 203 | - | 1 203 | 7 206 | - | 7 206 | |
| 1068 KOMBINIERTES VERSORGUNGSUNTERNEHMEN F 824 | | | | | | | | | | | | |
| 100 | - | 26 923 | 758 | - | 758 | 7 169 | - | 7 169 | 7 510 | - | 7 510 | |
| 111 | - | - | - | - | - | - | - | - | 20 | - | 20 | |
| 112 | - | - | - | - | - | 21 | - | 21 | 5 | - | 5 | |
| 113 | - | 99 | - | - | - | - | - | - | 1 | - | 1 | |
| 114 | - | - | - | - | - | - | - | - | - | - | - | |
| 121 | - | 3 | 9 | - | 9 | - | - | - | 12 | - | 12 | |
| 122 | - | - | - | - | - | - | - | - | - | - | - | |
| 123 | - | - | - | - | - | - | - | - | - | - | - | |
| 124 | - | 3 | 1 | - | 1 | - | - | - | - | - | - | |
| 125 | - | 14 042 | 283 | - | 283 | 499 | - | 499 | 956 | - | 956 | |
| 130 | - | 12 776 | 465 | - | 465 | 6 649 | - | 6 649 | 6 505 | - | 6 509 | |
| 141 | - | - | - | - | - | - | - | - | - | - | - | |
| 142 | - | - | - | - | - | - | - | - | 7 | - | 7 | |
| 200 | - | 114 251 | 29 765 | - | 29 765 | 27 543 | - | 27 543 | 75 696 | - | 75 696 | |
| 211 | - | - | - | - | - | - | - | - | - | - | - | |
| 212 | - | - | - | - | - | - | - | - | - | - | - | |
| 213 | - | 3 578 | 1 251 | - | 1 251 | 333 | - | 333 | 3 593 | - | 3 593 | |
| 220 | - | 754 | 3 020 | - | 3 020 | - | - | - | 2 825 | - | 2 825 | |
| 230 | - | 105 513 | 18 747 | - | 18 747 | 25 118 | - | 25 118 | 65 785 | - | 65 785 | |
| 240 | - | 4 406 | 6 747 | - | 6 747 | 2 092 | - | 2 092 | 3 493 | - | 3 493 | |
| 299 | - | 141 174 | 30 523 | - | 30 523 | 34 712 | - | 34 712 | 83 206 | - | 83 206 | |
| 300 | - | - | - | - | - | - | - | - | - | - | - | |
| 310 | - | - | - | - | - | - | - | - | - | - | - | |
| 320 | - | - | - | - | - | - | - | - | - | - | - | |
| 330 | - | - | - | - | - | - | - | - | - | - | - | |
| 399 | - | 141 174 | 30 523 | - | 30 523 | 34 712 | - | 34 712 | 83 206 | - | 83 206 | |
| 430 | - | - | 201 | - | - | 4 410 | - | - | 1 715 | - | - | |
| 450 | - | 141 174 | 30 322 | - | 30 523 | 30 302 | - | 34 712 | 81 491 | - | 83 206 | |
| 480 | - | 627 | - | - | 201 | - | - | 4 410 | - | - | 1 715 | |
| 499 | - | 140 547 | 30 322 | - | 30 322 | 30 302 | - | 30 302 | 81 491 | - | 81 491 | |
| 500 | - | 179 376 | 36 986 | - | 36 986 | 27 483 | - | 27 483 | 28 869 | 665 | 28 204 | |
| 510 | - | 158 870 | 24 106 | - | 24 106 | 14 974 | - | 14 974 | 20 652 | 665 | 19 987 | |
| 521 | - | - | - | - | - | - | - | - | - | - | - | |
| 522 | - | 13 961 | 4 674 | - | 4 674 | 8 973 | - | 8 973 | 4 860 | - | 4 860 | |
| 530 | - | - | - | - | - | - | - | - | - | - | - | |
| 610 | - | - | 5 789 | - | 5 789 | - | - | - | 2 775 | - | 2 775 | |
| 620 | - | 32 | - | - | - | - | - | - | - | - | - | |
| 630 | - | 6 513 | 2 417 | - | 2 417 | 3 536 | - | 3 536 | 582 | - | 582 | |

nach Funktionen und ausgewählten Ausgabe-/Einnahmearten

DM

| ZUSAMMEN 27 | BAYERN STAAT 28 | GEM. (GV.) 29 | ZUSAMMEN 30 | SAARLAND STAAT 31 | GEM. (GV.) 32 | STADTST. ZUSAMMEN 33 | HAMBURG 34 | BREMEN 35 | BERLIN (WEST) 36 | |
|---|-----------------------|------------------|----------------|-------------------------|------------------|----------------------------|---------------|--------------|------------------------|-----|
| <u>WASSERUNTERNEHMEN F 823 1067</u> | | | | | | | | | | |
| 226 343 | - | 226 343 | 7 993 | - | 7 993 | - | - | - | - | 100 |
| 450 | - | 450 | - | - | - | - | - | - | - | 111 |
| 5 638 | - | 5 638 | 119 | - | 119 | - | - | - | - | 112 |
| 10 016 | - | 10 016 | 753 | - | 753 | - | - | - | - | 113 |
| 1 800 | - | 1 800 | 9 | - | 9 | - | - | - | - | 114 |
| 12 808 | - | 12 808 | 275 | - | 275 | - | - | - | - | 121 |
| - | - | - | - | - | - | - | - | - | - | 122 |
| - | - | - | - | - | - | - | - | - | - | 123 |
| 4 634 | - | 4 634 | 151 | - | 191 | - | - | - | - | 124 |
| 47 567 | - | 47 567 | 2 510 | - | 2 510 | - | - | - | - | 125 |
| 137 917 | - | 137 917 | 4 064 | - | 4 064 | - | - | - | - | 130 |
| 902 | - | 902 | 6 | - | 6 | - | - | - | - | 141 |
| 4 611 | - | 4 611 | 66 | - | 66 | - | - | - | - | 142 |
| 4 383 | - | 4 383 | 833 | - | 833 | 12 887 | - | - | 12 887 | 200 |
| - | - | - | - | - | - | - | - | - | - | 211 |
| - | - | - | - | - | - | - | - | - | - | 212 |
| - | - | - | 115 | - | 115 | - | - | - | - | 213 |
| 2 785 | - | 2 785 | 325 | - | 325 | - | - | - | - | 220 |
| 821 | - | 821 | 373 | - | 373 | - | - | - | - | 230 |
| 777 | - | 777 | 20 | - | 20 | 12 887 | - | - | 12 887 | 240 |
| 230 726 | - | 230 726 | 8 826 | - | 8 826 | 12 887 | - | - | 12 887 | 299 |
| 153 | - | 153 | 124 | - | 124 | - | - | - | - | 300 |
| 148 | - | 148 | 124 | - | 124 | - | - | - | - | 310 |
| 5 | - | 5 | - | - | - | - | - | - | - | 320 |
| - | - | - | - | - | - | - | - | - | - | 330 |
| 230 879 | - | 230 879 | 8 950 | - | 8 950 | 12 887 | - | - | 12 887 | 399 |
| 37 088 | - | 1 361 | 932 | - | 8 | - | - | - | - | 430 |
| 193 791 | - | 229 518 | 8 018 | - | 8 942 | 12 887 | - | - | 12 887 | 450 |
| - | - | 35 727 | - | - | 924 | - | - | - | - | 480 |
| 193 791 | - | 193 791 | 8 018 | - | 8 018 | 12 887 | - | - | 12 887 | 499 |
| 177 426 | - | 177 426 | 6 779 | - | 6 779 | 2 614 | 2 053 | - | 561 | 500 |
| 171 868 | - | 171 868 | 6 156 | - | 6 156 | 2 614 | 2 053 | - | 561 | 510 |
| - | - | - | - | - | - | - | - | - | - | 521 |
| 2 750 | - | 2 750 | 341 | - | 341 | - | - | - | - | 522 |
| 183 | - | 183 | 78 | - | 78 | - | - | - | - | 530 |
| 1 278 | - | 1 278 | - | - | - | - | - | - | - | 610 |
| - | - | - | - | - | - | - | - | - | - | 620 |
| 1 347 | - | 1 347 | 204 | - | 204 | - | - | - | - | 630 |
| <u>KOMBINIERTES VERSORGUNGSUNTERNEHMEN F 824 1068</u> | | | | | | | | | | |
| 14 906 | - | 14 906 | 860 | - | 860 | - | - | - | - | 100 |
| 72 | - | 72 | - | - | - | - | - | - | - | 111 |
| 677 | - | 677 | 12 | - | 12 | - | - | - | - | 112 |
| 362 | - | 362 | - | - | - | - | - | - | - | 113 |
| 7 | - | 7 | - | - | - | - | - | - | - | 114 |
| 346 | - | 346 | - | - | - | - | - | - | - | 121 |
| - | - | - | - | - | - | - | - | - | - | 122 |
| - | - | - | - | - | - | - | - | - | - | 123 |
| - | - | - | - | - | - | - | - | - | - | 124 |
| 10 477 | - | 10 477 | 62 | - | 62 | - | - | - | - | 125 |
| 2 512 | - | 2 512 | 786 | - | 786 | - | - | - | - | 130 |
| 9 | - | 9 | - | - | - | - | - | - | - | 141 |
| 444 | - | 444 | - | - | - | - | - | - | - | 142 |
| 14 791 | - | 14 791 | 3 569 | - | 3 569 | 4 925 | - | 4 925 | - | 200 |
| - | - | - | - | - | - | - | - | - | - | 211 |
| 697 | - | 697 | 62 | - | 62 | 3 583 | - | 3 583 | - | 212 |
| - | - | - | - | - | - | 142 | - | 142 | - | 213 |
| 9 982 | - | 9 982 | 3 507 | - | 3 507 | 1 200 | - | 1 200 | - | 220 |
| 4 112 | - | 4 112 | - | - | - | - | - | - | - | 230 |
| 29 697 | - | 29 697 | 4 429 | - | 4 429 | 4 925 | - | 4 925 | - | 240 |
| - | - | - | - | - | - | - | - | - | - | 299 |
| - | - | - | - | - | - | - | - | - | - | 300 |
| - | - | - | - | - | - | - | - | - | - | 310 |
| - | - | - | - | - | - | - | - | - | - | 320 |
| - | - | - | - | - | - | - | - | - | - | 330 |
| 29 697 | - | 29 697 | 4 429 | - | 4 429 | 4 925 | - | 4 925 | - | 399 |
| 1 396 | - | - | 240 | - | 12 | - | - | - | - | 430 |
| 28 301 | - | 29 697 | 4 189 | - | 4 417 | 4 925 | - | 4 925 | - | 450 |
| - | - | 1 396 | - | - | 228 | - | - | - | - | 480 |
| 28 301 | - | 28 301 | 4 189 | - | 4 189 | 4 925 | - | 4 925 | - | 499 |
| 64 219 | - | 64 219 | 14 139 | - | 14 139 | 32 100 | - | 32 100 | - | 500 |
| 51 793 | - | 51 793 | 9 033 | - | 9 033 | 28 255 | - | 28 255 | - | 510 |
| - | - | - | - | - | - | - | - | - | - | 521 |
| 8 629 | - | 8 629 | 2 129 | - | 2 129 | 1 751 | - | 1 751 | - | 522 |
| - | - | - | - | - | - | - | - | - | - | 530 |
| - | - | - | 1 251 | - | 1 251 | - | - | - | - | 610 |
| - | - | - | - | - | - | - | - | - | - | 620 |
| 3 797 | - | 3 797 | 1 726 | - | 1 726 | 2 094 | - | 2 094 | - | 630 |

B. Ausgaben und Einnahmen der öffentlichen Haushalte 1971

| 1000 | | | | | | |
|---|---|---------------|---------------------------------|-----------|------------------------------|-----------------------------|
| NR. | ART DER AUSGABEN / EINNAHMEN | INSGESAM 1 | BUND, LAF, ERP ZUSAMMEN 2 | BUND 3 | LASTENAUSS- GLEICHF. 4 | ERP-SCND. VERMOEGEN 5 |
| 1069 VERKEHRSUNTERNEHMEN F 83 | | | | | | |
| 100 | UNMITTELBARE AUSGABEN (OHNE ZAHLUNGEN A.AND.BEREICHE) | 611 634 | 808 | 808 | - | - |
| 111 | BEAMTENBEZUEGE | 8 001 | - | - | - | - |
| 112 | ANGESTELLTENVERGÜETUNGEN | 12 485 | - | - | - | - |
| 113 | ARBEITERLÖHNE | 14 216 | - | - | - | - |
| 114 | SONSTIGE PERSONALAUSGABEN | 153 | - | - | - | - |
| 121 | UNTERHALTUNG VON UNBEWEGLICHEM VERMOEGEN | 33 916 | - | - | - | - |
| 122 | BEWIRTSCHAFTUNG DER GRUNDSTUECKE | 1 567 | - | - | - | - |
| 123 | MIETEN UND PACHTEN | 205 | - | - | - | - |
| 124 | ZUWEISUNGEN AN ZWECKVERBAENDE USW. | 6 651 | - | - | - | - |
| 125 | UEBRIGER LAUFENDER SACHAUFWAND | 40 039 | 808 | 808 | - | - |
| 130 | BAUMASSNAHMEN | 471 438 | - | - | - | - |
| 141 | ERWERB VON UNBEWEGLICHEN SACHEN | 18 965 | - | - | - | - |
| 142 | ERWERB VON BEWEGLICHEN SACHEN | 3 958 | - | - | - | - |
| 200 | ZAHLUNGEN AN ANDERE BEREICHE | 5 615 782 | 4 949 822 | 4 949 822 | - | - |
| 211 | RENTEN, UNTERSTÜTZUNGEN U.ÄHNL. | 1 | - | - | - | - |
| 212 | LAUFENDE ZUSCHUESSE AN SOZIALE U.ÄHNL.EINRICHTG. | - | - | - | - | - |
| 213 | UEBRIGE LAUFENDE ZUSCHUESSE | 4 562 713 | 4 260 542 | 4 260 542 | - | - |
| 220 | VERMOEGENSUEBERTRAGUNGEN AN ANDERE BEREICHE | 608 759 | 569 131 | 569 131 | - | - |
| 230 | DARLEHEN AN ANDERE BEREICHE | 128 671 | 36 857 | 36 857 | - | - |
| 240 | BETEILIGUNGEN | 315 638 | 83 292 | 83 292 | - | - |
| 299 | UNMITTELBARE AUSGABEN | 6 227 416 | 4 950 630 | 4 950 630 | - | - |
| 300 | ZAHLUNGEN AN VERWALTUNGEN | 7 756 | - | - | - | - |
| 310 | LAUFENDE ZUWEISUNGEN AN VERWALTUNGEN | 457 | - | - | - | - |
| 320 | VERMOEGENSUEBERTRAGUNGEN AN VERWALTUNGEN | 7 299 | - | - | - | - |
| 330 | DARLEHEN AN VERWALTUNGEN | - | - | - | - | - |
| 399 | BRUTTOAUSGABEN | 6 235 172 | 4 950 630 | 4 950 630 | - | - |
| 430 | ABZUEGL.ZAHLUNGEN V.VERWALTUNGEN GLEICHER EBENE | 265 355 | - | - | - | - |
| 450 | GESAMTAUSGABEN (OHNE BESONDERE FINANZ.VORGAENGE) | 5 969 817 | 4 950 630 | 4 950 630 | - | - |
| 480 | ABZUEGL.ZAHLUNGEN V.VERWALTUNGEN ANDERER EBENE | - | - | - | - | - |
| 499 | NETTOAUSGABEN | 5 969 817 | 4 950 630 | 4 950 630 | - | - |
| 500 | UNMITTELBARE EINNAHMEN | 942 679 | 798 222 | 798 222 | - | - |
| 510 | EINNAHMEN AUS WIRTSCHAFTLICHER TÄTIGKEIT | 863 530 | 787 922 | 787 922 | - | - |
| 521 | GEBUEHREN, SONSTIGE ENTGELTE, STRAFEN | 15 013 | - | - | - | - |
| 522 | UEBRIGE LAUFENDE EINNAHMEN | 28 657 | 9 653 | 9 653 | - | - |
| 530 | LAUFENDE ZUSCHUESSE VON ANDEREN BEREICHEN | 1 245 | - | - | - | - |
| 610 | VERAEUSSERUNG VON SACHVERMOEGEN | 17 741 | - | - | - | - |
| 620 | VERAEUSSERUNG VON BETEILIGUNGEN | 500 | - | - | - | - |
| 630 | UEBRIGE EINNAHMEN | 15 993 | 647 | 647 | - | - |
| 1070 KOMBINIERTES VERSORGUNGS- UND VERKEHRSUNTERNEHMEN F 84 | | | | | | |
| 100 | UNMITTELBARE AUSGABEN (OHNE ZAHLUNGEN A.AND.BEREICHE) | 51 508 | - | - | - | - |
| 111 | BEAMTENBEZUEGE | - | - | - | - | - |
| 112 | ANGESTELLTENVERGÜETUNGEN | - | - | - | - | - |
| 113 | ARBEITERLÖHNE | - | - | - | - | - |
| 114 | SONSTIGE PERSONALAUSGABEN | - | - | - | - | - |
| 121 | UNTERHALTUNG VON UNBEWEGLICHEM VERMOEGEN | - | - | - | - | - |
| 122 | BEWIRTSCHAFTUNG DER GRUNDSTUECKE | - | - | - | - | - |
| 123 | MIETEN UND PACHTEN | - | - | - | - | - |
| 124 | ZUWEISUNGEN AN ZWECKVERBAENDE USW. | - | - | - | - | - |
| 125 | UEBRIGER LAUFENDER SACHAUFWAND | 51 182 | - | - | - | - |
| 130 | BAUMASSNAHMEN | 326 | - | - | - | - |
| 141 | ERWERB VON UNBEWEGLICHEN SACHEN | - | - | - | - | - |
| 142 | ERWERB VON BEWEGLICHEN SACHEN | - | - | - | - | - |
| 200 | ZAHLUNGEN AN ANDERE BEREICHE | 746 084 | - | - | - | - |
| 211 | RENTEN, UNTERSTÜTZUNGEN U.ÄHNL. | - | - | - | - | - |
| 212 | LAUFENDE ZUSCHUESSE AN SOZIALE U.ÄHNL.EINRICHTG. | - | - | - | - | - |
| 213 | UEBRIGE LAUFENDE ZUSCHUESSE | 37 023 | - | - | - | - |
| 220 | VERMOEGENSUEBERTRAGUNGEN AN ANDERE BEREICHE | 5 694 | - | - | - | - |
| 230 | DARLEHEN AN ANDERE BEREICHE | 608 975 | - | - | - | - |
| 240 | BETEILIGUNGEN | 94 392 | - | - | - | - |
| 299 | UNMITTELBARE AUSGABEN | 797 592 | - | - | - | - |
| 300 | ZAHLUNGEN AN VERWALTUNGEN | 88 | - | - | - | - |
| 310 | LAUFENDE ZUWEISUNGEN AN VERWALTUNGEN | - | - | - | - | - |
| 320 | VERMOEGENSUEBERTRAGUNGEN AN VERWALTUNGEN | 88 | - | - | - | - |
| 330 | DARLEHEN AN VERWALTUNGEN | - | - | - | - | - |
| 399 | BRUTTOAUSGABEN | 797 680 | - | - | - | - |
| 430 | ABZUEGL.ZAHLUNGEN V.VERWALTUNGEN GLEICHER EBENE | 8 772 | - | - | - | - |
| 450 | GESAMTAUSGABEN (OHNE BESONDERE FINANZ.VORGAENGE) | 788 908 | - | - | - | - |
| 480 | ABZUEGL.ZAHLUNGEN V.VERWALTUNGEN ANDERER EBENE | - | - | - | - | - |
| 499 | NETTOAUSGABEN | 788 908 | - | - | - | - |
| 500 | UNMITTELBARE EINNAHMEN | 439 993 | - | - | - | - |
| 510 | EINNAHMEN AUS WIRTSCHAFTLICHER TÄTIGKEIT | 345 610 | - | - | - | - |
| 521 | GEBUEHREN, SONSTIGE ENTGELTE, STRAFEN | - | - | - | - | - |
| 522 | UEBRIGE LAUFENDE EINNAHMEN | 63 244 | - | - | - | - |
| 530 | LAUFENDE ZUSCHUESSE VON ANDEREN BEREICHEN | - | - | - | - | - |
| 610 | VERAEUSSERUNG VON SACHVERMOEGEN | 2 554 | - | - | - | - |
| 620 | VERAEUSSERUNG VON BETEILIGUNGEN | - | - | - | - | - |
| 630 | UEBRIGE EINNAHMEN | 28 585 | - | - | - | - |

nach Funktionen und ausgewählten Ausgabe-/Einnahmearten

DM

| LAENDER (EINSCHL. STADTSTAATEN) | | | SCHLESWIG-HOLSTEIN | | | NIEDERSACHSEN | | | NORDRH.-WESTF. | | | NR. |
|--|---------|------------|--------------------|-------|------------|---------------|-------|------------|----------------|-----|--|-----|
| ZUSAMMEN | STAAT | GEM. (GV.) | ZUSAMMEN | STAAT | GEM. (GV.) | ZUSAMMEN | STAAT | GEM. (GV.) | ZUSAMMEN | | | |
| 6 | 7 | 8 | 9 | 10 | 11 | 12 | 13 | 14 | 15 | | | |
| VERKEHRSUNTERNEHMEN F 83 1069 | | | | | | | | | | | | |
| 610 826 | 162 371 | 448 455 | 20 801 | - | 20 801 | 49 058 | - | 49 058 | 209 127 | 100 | | |
| 8 001 | 3 339 | 4 662 | 70 | - | 70 | 36 | - | 36 | 79 | 111 | | |
| 12 485 | 6 529 | 5 956 | 174 | - | 174 | 109 | - | 109 | 2 375 | 112 | | |
| 14 216 | 12 618 | 1 598 | 44 | - | 44 | 308 | - | 308 | 58 | 113 | | |
| 153 | 58 | 95 | 4 | - | 4 | - | - | - | - | 114 | | |
| 33 916 | 33 247 | 669 | 128 | - | 128 | 60 | - | 60 | 131 | 121 | | |
| 1 567 | 1 567 | - | - | - | - | - | - | - | - | 122 | | |
| 205 | 205 | - | - | - | - | - | - | - | - | 123 | | |
| 6 691 | 310 | 6 381 | 33 | - | 33 | 12 | - | 12 | 5 415 | 124 | | |
| 39 231 | 4 790 | 34 441 | 1 130 | - | 1 130 | 389 | - | 389 | 7 327 | 125 | | |
| 471 438 | 97 781 | 373 657 | 17 700 | - | 17 700 | 47 989 | - | 47 989 | 182 571 | 130 | | |
| 18 965 | - | 18 965 | - | - | - | 145 | - | 145 | 11 121 | 141 | | |
| 3 958 | 1 927 | 2 031 | 1 518 | - | 1 518 | 10 | - | 10 | 46 | 142 | | |
| 665 960 | 433 687 | 232 273 | 13 517 | 6 420 | 7 097 | 33 293 | 112 | 33 181 | 97 611 | 200 | | |
| 1 | 1 | - | - | - | - | - | - | - | - | 211 | | |
| 302 171 | 220 192 | 81 979 | 3 666 | - | 3 666 | 4 301 | 112 | 4 189 | 46 903 | 213 | | |
| 39 628 | 5 768 | 33 860 | 1 229 | - | 1 229 | 22 784 | - | 22 784 | 5 797 | 220 | | |
| 91 814 | 19 803 | 72 011 | 2 178 | - | 2 178 | 884 | - | 884 | 23 234 | 230 | | |
| 232 346 | 187 923 | 44 423 | 6 444 | 6 420 | 24 | 5 324 | - | 5 324 | 21 677 | 240 | | |
| 1 276 786 | 596 058 | 680 728 | 34 318 | 6 420 | 27 898 | 82 351 | 112 | 82 239 | 306 738 | 299 | | |
| 7 756 | 7 543 | 213 | 68 | - | 68 | - | - | - | 141 | 300 | | |
| 457 | 244 | 213 | 68 | - | 68 | - | - | - | 141 | 310 | | |
| 7 299 | 7 299 | - | - | - | - | - | - | - | - | 320 | | |
| - | - | - | - | - | - | - | - | - | - | 330 | | |
| 1 284 542 | 603 601 | 680 941 | 34 386 | 6 420 | 27 966 | 82 351 | 112 | 82 239 | 306 875 | 399 | | |
| 213 946 | - | 69 | 2 769 | - | 6 | 13 421 | - | 49 | 117 929 | 430 | | |
| 1 070 596 | 603 601 | 680 872 | 31 617 | 6 420 | 27 960 | 68 930 | 112 | 82 190 | 188 950 | 450 | | |
| 51 409 | 51 409 | 213 877 | - | - | 2 763 | 279 | 279 | 13 372 | - | 480 | | |
| 1 019 187 | 552 192 | 466 995 | 31 617 | 6 420 | 25 197 | 68 651 | 167- | 68 818 | 188 950 | 499 | | |
| 144 457 | 42 430 | 102 027 | 6 047 | - | 6 047 | 13 666 | 498 | 13 168 | 33 451 | 500 | | |
| 75 608 | 22 392 | 53 216 | 4 405 | - | 4 405 | 7 133 | 386 | 6 747 | 9 589 | 510 | | |
| 15 013 | 15 013 | - | - | - | - | - | - | - | - | 521 | | |
| 19 004 | 2 247 | 16 757 | 328 | - | 328 | 555 | 62 | 493 | 3 100 | 522 | | |
| 1 245 | 1 230 | 15 | 15 | - | 15 | 50 | 50 | - | - | 530 | | |
| 17 741 | 98 | 17 643 | 28 | - | 28 | 3 750 | - | 3 750 | 13 745 | 610 | | |
| 500 | - | - | - | - | - | - | - | - | - | 620 | | |
| 15 346 | 950 | 14 396 | 1 271 | - | 1 271 | 2 178 | - | 2 178 | 7 017 | 630 | | |
| KOMBINIERTE VERSORGUNGS- UND VERKEHRSUNTERNEHMEN 1070 | | | | | | | | | | | | |
| 51 508 | - | 51 508 | 3 158 | - | 3 158 | 2 065 | - | 2 065 | 3 729 | 100 | | |
| - | - | - | - | - | - | - | - | - | - | 111 | | |
| - | - | - | - | - | - | - | - | - | - | 112 | | |
| - | - | - | - | - | - | - | - | - | - | 113 | | |
| - | - | - | - | - | - | - | - | - | - | 114 | | |
| - | - | - | - | - | - | - | - | - | - | 121 | | |
| - | - | - | - | - | - | - | - | - | - | 122 | | |
| - | - | - | - | - | - | - | - | - | - | 123 | | |
| - | - | - | - | - | - | - | - | - | - | 124 | | |
| 51 182 | - | 51 182 | 3 158 | - | 3 158 | 2 065 | - | 2 065 | 3 409 | 125 | | |
| 326 | - | 326 | - | - | - | - | - | - | 320 | 130 | | |
| - | - | - | - | - | - | - | - | - | - | 141 | | |
| - | - | - | - | - | - | - | - | - | - | 142 | | |
| 746 084 | - | 746 084 | 35 983 | - | 35 983 | 21 352 | - | 21 392 | 99 257 | 200 | | |
| - | - | - | - | - | - | - | - | - | - | 211 | | |
| - | - | - | - | - | - | - | - | - | - | 212 | | |
| 37 023 | - | 37 023 | 56 | - | 56 | 6 568 | - | 6 568 | 21 404 | 213 | | |
| 5 694 | - | 5 694 | 626 | - | 626 | - | - | - | 5 068 | 220 | | |
| 608 975 | - | 608 975 | 35 226 | - | 35 226 | 14 185 | - | 14 185 | 52 929 | 230 | | |
| 94 392 | - | 94 392 | 75 | - | 75 | 639 | - | 639 | 19 896 | 240 | | |
| 797 592 | - | 797 592 | 39 141 | - | 39 141 | 23 457 | - | 23 457 | 103 026 | 299 | | |
| 88 | - | 88 | - | - | - | - | - | - | - | 300 | | |
| - | - | - | - | - | - | - | - | - | - | 310 | | |
| 88 | - | 88 | - | - | - | - | - | - | - | 320 | | |
| - | - | - | - | - | - | - | - | - | - | 330 | | |
| 797 680 | - | 797 680 | 39 141 | - | 39 141 | 23 457 | - | 23 457 | 103 026 | 399 | | |
| 8 772 | - | 300 | 1 201 | - | - | - | - | - | 510 | 430 | | |
| 788 908 | - | 797 380 | 37 940 | - | 39 141 | 23 457 | - | 23 457 | 102 516 | 450 | | |
| - | - | 8 472 | - | - | 1 201 | - | - | - | - | 480 | | |
| 788 908 | - | 788 508 | 37 940 | - | 37 940 | 23 457 | - | 23 457 | 102 516 | 499 | | |
| 439 993 | - | 439 993 | 13 540 | - | 13 540 | 21 697 | - | 21 697 | 105 470 | 500 | | |
| 345 610 | - | 345 610 | 13 113 | - | 13 113 | 15 455 | - | 15 455 | 92 474 | 510 | | |
| - | - | - | - | - | - | - | - | - | - | 521 | | |
| 63 244 | - | 63 244 | 374 | - | 374 | 4 332 | - | 4 332 | 6 543 | 522 | | |
| - | - | - | - | - | - | - | - | - | - | 530 | | |
| 2 554 | - | 2 554 | 50 | - | 50 | - | - | - | 2 500 | 610 | | |
| - | - | - | - | - | - | - | - | - | - | 620 | | |
| 28 585 | - | 28 585 | 3 | - | 3 | 1 910 | - | 1 910 | 3 953 | 630 | | |

B. Ausgaben und Einnahmen der öffentlichen Haushalte 1971

1000

| NR. | NORDRHEIN-WESTFALEN | | ZUSAMMEN | HESSEN | GEM. (GV.) | ZUSAMMEN | RHEINLAND-PFALZ | | ZUSAMMEN | BADEN-WÜRTTEMBERG | |
|--|---------------------|------------|----------|--------|------------|----------|-----------------|------------|----------|-------------------|------------|
| | STAAT | GEM. (GV.) | | | | | STAAT | GEM. (GV.) | | STAAT | GEM. (GV.) |
| | 16 | 17 | 18 | 19 | 20 | 21 | 22 | 23 | 24 | 25 | 26 |
| 1069 VERKEHRSUNTERNEHMEN F 83 | | | | | | | | | | | |
| 100 | - | 209 127 | 945 | 164 | 781 | 6 710 | - | 6 710 | 9 966 | 5 343 | 4 623 |
| 111 | - | 79 | 11 | - | 11 | 8 | - | 8 | 24 | - | 24 |
| 112 | - | 2 379 | 11 | - | 11 | 69 | - | 69 | 184 | - | 184 |
| 113 | - | 58 | 185 | - | 185 | 47 | - | 47 | 504 | - | 504 |
| 114 | - | - | 56 | 50 | 6 | 4 | - | 4 | - | - | - |
| 121 | - | 131 | 84 | - | 84 | 157 | - | 157 | 20 | - | 20 |
| 122 | - | - | - | - | - | - | - | - | - | - | - |
| 123 | - | - | - | - | - | - | - | - | - | - | - |
| 124 | - | 5 415 | 30 | - | 30 | 181 | - | 181 | 710 | - | 710 |
| 125 | - | 7 327 | 475 | 112 | 363 | 133 | - | 133 | 2 831 | - | 2 831 |
| 130 | - | 182 571 | 76 | 2 | 74 | 2 546 | - | 2 546 | 5 343 | 5 323 | 20 |
| 141 | - | 11 121 | - | - | - | 3 564 | - | 3 564 | 97 | - | 97 |
| 142 | - | 46 | 17 | - | 17 | 1 | - | 1 | 253 | 20 | 233 |
| 200 | - | 97 611 | 68 999 | 28 373 | 40 626 | 3 864 | - | 3 864 | 43 637 | 3 400 | 40 237 |
| 211 | - | - | 1 | 1 | - | - | - | - | - | - | - |
| 212 | - | - | - | - | - | - | - | - | - | - | - |
| 213 | - | 46 903 | 4 133 | 3 | 4 130 | 199 | - | 199 | 25 088 | 3 400 | 21 688 |
| 220 | - | 5 797 | 85 | 85 | - | - | - | - | - | - | - |
| 230 | - | 23 234 | 29 354 | 1 140 | 28 214 | 3 648 | - | 3 648 | 11 903 | - | 11 903 |
| 240 | - | 21 677 | 35 426 | 27 144 | 8 282 | 17 | - | 17 | 6 646 | - | 6 646 |
| 299 | - | 306 738 | 69 944 | 28 537 | 41 407 | 10 574 | - | 10 574 | 53 603 | 8 743 | 44 860 |
| 300 | - | 141 | 244 | 240 | 4 | 7 299 | 7 299 | - | - | - | - |
| 310 | - | 141 | 244 | 240 | 4 | - | - | - | - | - | - |
| 320 | - | - | - | - | - | 7 299 | 7 299 | - | - | - | - |
| 330 | - | - | - | - | - | - | - | - | - | - | - |
| 399 | - | 306 879 | 70 188 | 28 777 | 41 411 | 17 873 | 7 299 | 10 574 | 53 603 | 8 743 | 44 860 |
| 430 | - | - | 46 | - | 6 | 4 461 | - | - | 1 978 | - | 8 |
| 450 | - | 306 879 | 70 142 | 28 777 | 41 405 | 13 412 | 7 299 | 10 574 | 51 625 | 8 743 | 44 852 |
| 480 | - | 117 929 | - | - | 40 | 4 325 | 4 325 | 4 461 | - | - | 1 970 |
| 499 | - | 188 950 | 70 142 | 28 777 | 41 365 | 9 087 | 2 974 | 6 113 | 51 625 | 8 743 | 42 882 |
| 500 | - | 33 451 | 2 686 | 371 | 2 315 | 1 580 | - | 1 580 | 8 861 | - | 8 861 |
| 510 | - | 9 589 | 1 275 | 371 | 904 | 1 356 | - | 1 356 | 2 060 | - | 2 060 |
| 521 | - | - | - | - | - | - | - | - | - | - | - |
| 522 | - | 3 100 | 1 401 | - | 1 401 | 91 | - | 91 | 3 324 | - | 3 324 |
| 530 | - | - | - | - | - | - | - | - | - | - | - |
| 610 | - | 13 745 | - | - | - | 120 | - | 120 | - | - | - |
| 620 | - | - | - | - | - | - | - | - | - | - | - |
| 630 | - | 7 017 | 10 | - | 10 | 13 | - | 13 | 3 477 | - | 3 477 |
| 1070 KOMBINIerte VERSORGUNGS- UND VERKEHRSUNTERNEHMEN | | | | | | | | | | | |
| 100 | - | 3 729 | 226 | - | 226 | 5 460 | - | 5 460 | 24 657 | - | 24 657 |
| 111 | - | - | - | - | - | - | - | - | - | - | - |
| 112 | - | - | - | - | - | - | - | - | - | - | - |
| 113 | - | - | - | - | - | - | - | - | - | - | - |
| 114 | - | - | - | - | - | - | - | - | - | - | - |
| 121 | - | - | - | - | - | - | - | - | - | - | - |
| 122 | - | - | - | - | - | - | - | - | - | - | - |
| 123 | - | - | - | - | - | - | - | - | - | - | - |
| 124 | - | - | - | - | - | - | - | - | - | - | - |
| 125 | - | 3 409 | 226 | - | 226 | 5 460 | - | 5 460 | 24 651 | - | 24 651 |
| 130 | - | 320 | - | - | - | - | - | - | 6 | - | 6 |
| 141 | - | - | - | - | - | - | - | - | - | - | - |
| 142 | - | - | - | - | - | - | - | - | - | - | - |
| 200 | - | 99 297 | 208 145 | - | 208 145 | 73 199 | - | 73 199 | 119 197 | - | 119 197 |
| 211 | - | - | - | - | - | - | - | - | - | - | - |
| 212 | - | - | - | - | - | - | - | - | - | - | - |
| 213 | - | 21 404 | 3 845 | - | 3 845 | 26 | - | 26 | 4 019 | - | 4 019 |
| 220 | - | 5 068 | - | - | - | - | - | - | - | - | - |
| 230 | - | 52 929 | 202 750 | - | 202 750 | 67 444 | - | 67 444 | 63 030 | - | 63 030 |
| 240 | - | 19 896 | 1 550 | - | 1 550 | 5 729 | - | 5 729 | 52 148 | - | 52 148 |
| 299 | - | 103 026 | 208 371 | - | 208 371 | 78 659 | - | 78 659 | 143 854 | - | 143 854 |
| 300 | - | - | - | - | - | 88 | - | 88 | - | - | - |
| 310 | - | - | - | - | - | - | - | - | - | - | - |
| 320 | - | - | - | - | - | 88 | - | 88 | - | - | - |
| 330 | - | - | - | - | - | - | - | - | - | - | - |
| 399 | - | 103 026 | 208 371 | - | 208 371 | 78 747 | - | 78 747 | 143 854 | - | 143 854 |
| 430 | - | 300 | - | - | - | 160 | - | - | - | - | - |
| 450 | - | 102 726 | 208 371 | - | 208 371 | 78 587 | - | 78 747 | 143 854 | - | 143 854 |
| 480 | - | 210 | - | - | - | 160 | - | - | - | - | - |
| 499 | - | 102 516 | 208 371 | - | 208 371 | 78 587 | - | 78 587 | 143 854 | - | 143 854 |
| 500 | - | 105 470 | 71 182 | - | 71 182 | 32 769 | - | 32 769 | 70 569 | - | 70 569 |
| 510 | - | 92 474 | 65 677 | - | 65 677 | 24 638 | - | 24 638 | 24 294 | - | 24 294 |
| 521 | - | - | - | - | - | - | - | - | - | - | - |
| 522 | - | 6 543 | 4 232 | - | 4 232 | 5 221 | - | 5 221 | 31 005 | - | 31 005 |
| 530 | - | - | - | - | - | - | - | - | - | - | - |
| 610 | - | 2 500 | - | - | - | - | - | - | - | - | - |
| 620 | - | - | - | - | - | - | - | - | - | - | - |
| 630 | - | 3 953 | 1 273 | - | 1 273 | 2 910 | - | 2 910 | 15 270 | - | 15 270 |

nach Funktionen und ausgewählten Ausgabe-/Einnahmearten

DM

| ZUSAMMEN 27 | BAYERN STAAT 28 | GEM. (GV.) 29 | ZUSAMMEN 30 | SAARLAND STAAT 31 | GEM. (GV.) 32 | STAATST. ZUSAMMEN 33 | HAMBURG 34 | BREMEN 35 | BERLIN (WEST) 36 | |
|---|-----------------------|------------------|----------------|-------------------------|------------------|----------------------------|---------------|--------------|------------------------|-----|
| VERKEHRSUNTERNEHMEN F 83 1C69 | | | | | | | | | | |
| 156 149 | - | 156 149 | 1 218 | 12 | 1 206 | 156 852 | 37 | 156 815 | - | 100 |
| 4 433 | - | 4 433 | 1 | - | 1 | 3 339 | - | 3 339 | - | 111 |
| 3 030 | - | 3 030 | - | - | - | 6 525 | - | 6 525 | - | 112 |
| 452 | - | 452 | - | - | - | 12 618 | - | 12 618 | - | 113 |
| 81 | - | 81 | - | - | - | 8 | - | 8 | - | 114 |
| 35 | - | 35 | 54 | - | 54 | 33 247 | - | 33 247 | - | 121 |
| - | - | - | - | - | - | 1 567 | - | 1 567 | - | 122 |
| - | - | - | - | - | - | 205 | - | 205 | - | 123 |
| - | - | - | - | - | - | 310 | - | 310 | - | 124 |
| 21 117 | - | 21 117 | 1 163 | 12 | 1 151 | 4 666 | - | 4 666 | - | 125 |
| 122 757 | - | 122 757 | - | - | - | 92 456 | 37 | 92 419 | - | 130 |
| 4 038 | - | 4 038 | - | - | - | - | - | - | - | 141 |
| 206 | - | 206 | - | - | - | 1 907 | - | 1 907 | - | 142 |
| 34 870 | 25 800 | 9 070 | 7 544 | 6 957 | 587 | 362 625 | 35 489 | 12 910 | 314 226 | 200 |
| - | - | - | - | - | - | - | - | - | - | 211 |
| - | - | - | - | - | - | - | - | - | - | 212 |
| 767 | - | 767 | 2 394 | 1 957 | 437 | 214 720 | 14 950 | 6 770 | 193 000 | 213 |
| 4 050 | - | 4 050 | - | - | - | 5 683 | 1 639 | 2 358 | 1 686 | 220 |
| 3 500 | 1 550 | 1 950 | - | - | - | 17 113 | - | 2 945 | 14 168 | 230 |
| 26 553 | 24 250 | 2 303 | 5 150 | 5 000 | 150 | 125 109 | 18 900 | 837 | 105 372 | 240 |
| 191 019 | 25 800 | 165 219 | 8 762 | 6 969 | 1 793 | 519 477 | 35 526 | 169 725 | 314 226 | 299 |
| - | - | - | - | - | - | 4 | - | 4 | - | 300 |
| - | - | - | - | - | - | 4 | - | 4 | - | 310 |
| - | - | - | - | - | - | - | - | - | - | 320 |
| - | - | - | - | - | - | - | - | - | - | 330 |
| 191 019 | 25 800 | 165 219 | 8 762 | 6 969 | 1 793 | 519 481 | 35 526 | 169 729 | 314 226 | 399 |
| 73 342 | - | - | - | - | - | - | - | - | - | 430 |
| 117 677 | 25 800 | 165 219 | 8 762 | 6 969 | 1 793 | 519 481 | 35 526 | 169 729 | 314 226 | 450 |
| - | - | 73 342 | - | - | - | 46 805 | 2 727 | 1 578 | 42 500 | 480 |
| 117 677 | 25 800 | 91 877 | 8 762 | 6 969 | 1 793 | 472 676 | 32 799 | 168 151 | 271 726 | 499 |
| 38 335 | 1 847 | 36 488 | 117 | - | 117 | 39 714 | 5 762 | 33 381 | 571 | 500 |
| 28 064 | - | 28 064 | 91 | - | 91 | 21 635 | 5 262 | 16 295 | 78 | 510 |
| 9 250 | 1 242 | 8 008 | 12 | - | 12 | 15 013 | - | 15 013 | - | 521 |
| - | - | - | - | - | - | 942 | - | 500 | 43 | 522 |
| - | - | - | - | - | - | 1 180 | - | 1 180 | - | 530 |
| - | - | - | - | - | - | 58 | - | 58 | - | 610 |
| 1 021 | 605 | 416 | 14 | - | 14 | 500 | 500 | - | - | 620 |
| - | - | - | - | - | - | 345 | - | 105 | 450 | 630 |
| KOMBINIERTE VERSORGUNGS- UND VERKEHRSUNTERNEHMEN 107C | | | | | | | | | | |
| 12 213 | - | 12 213 | - | - | - | - | - | - | - | 100 |
| - | - | - | - | - | - | - | - | - | - | 111 |
| - | - | - | - | - | - | - | - | - | - | 112 |
| - | - | - | - | - | - | - | - | - | - | 113 |
| - | - | - | - | - | - | - | - | - | - | 114 |
| - | - | - | - | - | - | - | - | - | - | 121 |
| - | - | - | - | - | - | - | - | - | - | 122 |
| - | - | - | - | - | - | - | - | - | - | 123 |
| - | - | - | - | - | - | - | - | - | - | 124 |
| 12 213 | - | 12 213 | - | - | - | - | - | - | - | 125 |
| - | - | - | - | - | - | - | - | - | - | 130 |
| - | - | - | - | - | - | - | - | - | - | 141 |
| - | - | - | - | - | - | - | - | - | - | 142 |
| 186 956 | - | 186 956 | 1 915 | - | 1 915 | - | - | - | - | 200 |
| - | - | - | - | - | - | - | - | - | - | 211 |
| - | - | - | - | - | - | - | - | - | - | 212 |
| 1 105 | - | 1 105 | - | - | - | - | - | - | - | 213 |
| - | - | - | - | - | - | - | - | - | - | 220 |
| 171 496 | - | 171 496 | 1 915 | - | 1 915 | - | - | - | - | 230 |
| 14 355 | - | 14 355 | - | - | - | - | - | - | - | 240 |
| 199 169 | - | 199 169 | 1 915 | - | 1 915 | - | - | - | - | 299 |
| - | - | - | - | - | - | - | - | - | - | 300 |
| - | - | - | - | - | - | - | - | - | - | 310 |
| - | - | - | - | - | - | - | - | - | - | 320 |
| - | - | - | - | - | - | - | - | - | - | 330 |
| 199 169 | - | 199 169 | 1 915 | - | 1 915 | - | - | - | - | 399 |
| 6 871 | - | - | 30 | - | - | - | - | - | - | 430 |
| 192 298 | - | 195 169 | 1 885 | - | 1 915 | - | - | - | - | 450 |
| - | - | 6 871 | - | - | 30 | - | - | - | - | 480 |
| 192 298 | - | 192 298 | 1 885 | - | 1 885 | - | - | - | - | 499 |
| 121 948 | - | 121 948 | 2 818 | - | 2 818 | - | - | - | - | 500 |
| 107 950 | - | 107 950 | 2 009 | - | 2 009 | - | - | - | - | 510 |
| - | - | - | - | - | - | - | - | - | - | 521 |
| 10 920 | - | 10 920 | 617 | - | 617 | - | - | - | - | 522 |
| - | - | - | - | - | - | - | - | - | - | 530 |
| 4 | - | 4 | - | - | - | - | - | - | - | 610 |
| - | - | - | - | - | - | - | - | - | - | 620 |
| 3 074 | - | 3 074 | 192 | - | 192 | - | - | - | - | 630 |

B. Ausgaben und Einnahmen der öffentlichen Haushalte 1971

| | | | | | | 1000 |
|---|---|----------------|---------------------------------|-----------|-----------------------------|-----------------------------|
| NR. | ART DER AUSGABEN / EINNAHMEN | INSGESAMT 1 | BUND, LAF, ERP ZUSAMMEN 2 | BUND 3 | LASTENAUS- GLEICHF. 4 | ERP-SCND- VERMOEGEN 5 |
| 1071 BERGBAU U. GEWERBEUNTERNEHMEN F 85 | | | | | | |
| 100 | UNMITTELBARE AUSGABEN (OHNE ZAHLUNGEN A. AND. BEREICHE) | 11 763 | - | - | - | - |
| 111 | BEAMTENBEZUEGE | 475 | - | - | - | - |
| 112 | ANGESTELLTENVERGÜETUNGEN | 1 110 | - | - | - | - |
| 113 | ARBEITERLOEHNE | 4 654 | - | - | - | - |
| 114 | SONSTIGE PERSONALAUSGABEN | 49 | - | - | - | - |
| 121 | UNTERHALTUNG VON UNBEWEGLICHEM VERMOEGEN | 79 | - | - | - | - |
| 122 | BEWIRTSCHAFTUNG DER GRUNDSTUECKE | 450 | - | - | - | - |
| 123 | MIETEN UND PACHTEN | 70 | - | - | - | - |
| 124 | ZUWEISUNGEN AN ZWECKVERBAENDE USW. | - | - | - | - | - |
| 125 | UEBRIGER LAUFENDER SACHAUFWAND | 2 105 | - | - | - | - |
| 130 | BAUMASSNAHMEN | 1 | - | - | - | - |
| 141 | ERWERB VON UNBEWEGLICHEN SACHEN | - | - | - | - | - |
| 142 | ERWERB VON BEWEGLICHEN SACHEN | 2 770 | - | - | - | - |
| 200 | ZAHLUNGEN AN ANDERE BEREICHE | 301 857 | 186 929 | 186 929 | - | - |
| 211 | RENTEN, UNTERSTÜETZUNGEN U. AEHNL. | - | - | - | - | - |
| 212 | LAUFENDE ZUSCHUESSE AN SOZIALE U. AEHNL. EINRICHTG. | - | - | - | - | - |
| 213 | UEBRIGE LAUFENDE ZUSCHUESSE | 16 444 | 5 200 | 5 200 | - | - |
| 220 | VERMOEGENSUEBERTRAGUNGEN AN ANDERE BEREICHE | 8 906 | 8 906 | 8 906 | - | - |
| 230 | DARLEHEN AN ANDERE BEREICHE | 2 700 | - | - | - | - |
| 240 | BETEILIGUNGEN | 273 807 | 172 823 | 172 823 | - | - |
| 299 | UNMITTELBARE AUSGABEN | 313 620 | 186 929 | 186 929 | - | - |
| 300 | ZAHLUNGEN AN VERWALTUNGEN | 7 | - | - | - | - |
| 310 | LAUFENDE ZUWEISUNGEN AN VERWALTUNGEN | 7 | - | - | - | - |
| 320 | VERMOEGENSUEBERTRAGUNGEN AN VERWALTUNGEN | - | - | - | - | - |
| 330 | DARLEHEN AN VERWALTUNGEN | - | - | - | - | - |
| 399 | BRUTTOAUSGABEN | 313 627 | 186 929 | 186 929 | - | - |
| 430 | ABZUEGL. ZAHLUNGEN V. VERWALTUNGEN GLEICHER EBENE | 48 | - | - | - | - |
| 450 | GESAMTAUSGABEN (OHNE BESONDERE FINANZ. VORGAENGE) | 313 579 | 186 929 | 186 929 | - | - |
| 480 | ABZUEGL. ZAHLUNGEN V. VERWALTUNGEN ANDERER EBENE | - | - | - | - | - |
| 499 | NETTOAUSGABEN | 313 579 | 186 929 | 186 929 | - | - |
| 500 | UNMITTELBARE EINNAHMEN | 825 088 | 678 217 | 676 320 | - | 1 897 |
| 510 | EINNAHMEN AUS WIRTSCHAFTLICHER TÄETIGKEIT | 701 629 | 597 714 | 555 817 | - | 1 897 |
| 521 | GEBUEHREN, SONSTIGE ENTGELTE, STRAFEN | 712 | - | - | - | - |
| 522 | UEBRIGE LAUFENDE EINNAHMEN | 11 826 | 9 369 | 9 369 | - | - |
| 530 | LAUFENDE ZUSCHUESSE VON ANDEREN BEREICHEN | - | - | - | - | - |
| 610 | VERAEUSSERUNG VON SACHVERMOEGEN | 42 | - | - | - | - |
| 620 | VERAEUSSERUNG VON BETEILIGUNGEN | 102 018 | 64 007 | 64 007 | - | - |
| 630 | UEBRIGE EINNAHMEN | 8 861 | 7 127 | 7 127 | - | - |
| 1072 SONSTIGE WIRTSCHAFTSUNTERNEHMEN F 86 | | | | | | |
| 100 | UNMITTELBARE AUSGABEN (OHNE ZAHLUNGEN A. AND. BEREICHE) | 438 565 | - | - | - | - |
| 111 | BEAMTENBEZUEGE | 2 878 | - | - | - | - |
| 112 | ANGESTELLTENVERGÜETUNGEN | 17 139 | - | - | - | - |
| 113 | ARBEITERLOEHNE | 20 453 | - | - | - | - |
| 114 | SONSTIGE PERSONALAUSGABEN | 1 017 | - | - | - | - |
| 121 | UNTERHALTUNG VON UNBEWEGLICHEM VERMOEGEN | 12 409 | - | - | - | - |
| 122 | BEWIRTSCHAFTUNG DER GRUNDSTUECKE | 28 | - | - | - | - |
| 123 | MIETEN UND PACHTEN | - | - | - | - | - |
| 124 | ZUWEISUNGEN AN ZWECKVERBAENDE USW. | 9 402 | - | - | - | - |
| 125 | UEBRIGER LAUFENDER SACHAUFWAND | 107 929 | - | - | - | - |
| 130 | BAUMASSNAHMEN | 252 324 | - | - | - | - |
| 141 | ERWERB VON UNBEWEGLICHEN SACHEN | 4 077 | - | - | - | - |
| 142 | ERWERB VON BEWEGLICHEN SACHEN | 10 909 | - | - | - | - |
| 200 | ZAHLUNGEN AN ANDERE BEREICHE | 105 638 | 18 250 | 18 250 | - | - |
| 211 | RENTEN, UNTERSTÜETZUNGEN U. AEHNL. | - | - | - | - | - |
| 212 | LAUFENDE ZUSCHUESSE AN SOZIALE U. AEHNL. EINRICHTG. | - | - | - | - | - |
| 213 | UEBRIGE LAUFENDE ZUSCHUESSE | 23 732 | - | - | - | - |
| 220 | VERMOEGENSUEBERTRAGUNGEN AN ANDERE BEREICHE | 9 370 | - | - | - | - |
| 230 | DARLEHEN AN ANDERE BEREICHE | 45 519 | - | - | - | - |
| 240 | BETEILIGUNGEN | 27 017 | 18 250 | 18 250 | - | - |
| 299 | UNMITTELBARE AUSGABEN | 544 203 | 18 250 | 18 250 | - | - |
| 300 | ZAHLUNGEN AN VERWALTUNGEN | 160 | - | - | - | - |
| 310 | LAUFENDE ZUWEISUNGEN AN VERWALTUNGEN | 160 | - | - | - | - |
| 320 | VERMOEGENSUEBERTRAGUNGEN AN VERWALTUNGEN | - | - | - | - | - |
| 330 | DARLEHEN AN VERWALTUNGEN | - | - | - | - | - |
| 399 | BRUTTOAUSGABEN | 544 363 | 18 250 | 18 250 | - | - |
| 430 | ABZUEGL. ZAHLUNGEN V. VERWALTUNGEN GLEICHER EBENE | 34 234 | - | - | - | - |
| 450 | GESAMTAUSGABEN (OHNE BESONDERE FINANZ. VORGAENGE) | 510 129 | 18 250 | 18 250 | - | - |
| 480 | ABZUEGL. ZAHLUNGEN V. VERWALTUNGEN ANDERER EBENE | - | - | - | - | - |
| 499 | NETTOAUSGABEN | 510 129 | 18 250 | 18 250 | - | - |
| 500 | UNMITTELBARE EINNAHMEN | 687 721 | 8 633 | 8 633 | - | - |
| 510 | EINNAHMEN AUS WIRTSCHAFTLICHER TÄETIGKEIT | 604 013 | 8 250 | 8 250 | - | - |
| 521 | GEBUEHREN, SONSTIGE ENTGELTE, STRAFEN | 580 | - | - | - | - |
| 522 | UEBRIGE LAUFENDE EINNAHMEN | 17 851 | 375 | 375 | - | - |
| 530 | LAUFENDE ZUSCHUESSE VON ANDEREN BEREICHEN | 2 727 | - | - | - | - |
| 610 | VERAEUSSERUNG VON SACHVERMOEGEN | 46 677 | - | - | - | - |
| 620 | VERAEUSSERUNG VON BETEILIGUNGEN | 388 | - | - | - | - |
| 630 | UEBRIGE EINNAHMEN | 15 445 | 8 | 8 | - | - |

nach Funktionen und ausgewählten Ausgabe-/Einnahmearten

DM

| LAENDER (EINSCHL. STADTSTAATEN) | | | SCHLESWIG-HOLSTEIN | | | NIEDERSACHSEN | | | NORDRH.-WESTF. | | | NR. |
|---|------------|-----------------|--------------------|-------------|------------------|----------------|-------------|------------------|----------------|-----|-----|-----|
| ZUSAMMEN 6 | STAAT 7 | GEM. (GV.) 8 | ZUSAMMEN 9 | STAAT 10 | GEM. (GV.) 11 | ZUSAMMEN 12 | STAAT 13 | GEM. (GV.) 14 | ZUSAMMEN 15 | | | |
| BERGBAU U. GEWERBEUNTERNEHMEN F 85 1071 | | | | | | | | | | | | |
| 11 763 | 11 763 | - | - | - | - | - | - | - | - | - | 100 | |
| 475 | 475 | - | - | - | - | - | - | - | - | - | 111 | |
| 1 110 | 1 110 | - | - | - | - | - | - | - | - | - | 112 | |
| 4 654 | 4 654 | - | - | - | - | - | - | - | - | - | 113 | |
| 49 | 49 | - | - | - | - | - | - | - | - | - | 114 | |
| 79 | 79 | - | - | - | - | - | - | - | - | - | 121 | |
| 450 | 450 | - | - | - | - | - | - | - | - | - | 122 | |
| 70 | 70 | - | - | - | - | - | - | - | - | - | 123 | |
| - | - | - | - | - | - | - | - | - | - | - | 124 | |
| 2 105 | 2 105 | - | - | - | - | - | - | - | - | - | 125 | |
| 1 | 1 | - | - | - | - | - | - | - | - | - | 130 | |
| - | - | - | - | - | - | - | - | - | - | - | 141 | |
| 2 770 | 2 770 | - | - | - | - | - | - | - | - | - | 142 | |
| 114 928 | 114 928 | - | 5 000 | 5 000 | - | 34 000 | 34 000 | - | - | - | 200 | |
| - | - | - | - | - | - | - | - | - | - | - | 211 | |
| - | - | - | - | - | - | - | - | - | - | - | 212 | |
| 11 244 | 11 244 | - | - | - | - | - | - | - | - | - | 213 | |
| - | - | - | - | - | - | - | - | - | - | - | 220 | |
| 2 700 | 2 700 | - | - | - | - | - | - | - | - | - | 230 | |
| 100 984 | 100 984 | - | 5 000 | 5 000 | - | 34 000 | 34 000 | - | - | - | 240 | |
| 126 691 | 126 691 | - | 5 000 | 5 000 | - | 34 000 | 34 000 | - | - | - | 299 | |
| 7 | 7 | - | - | - | - | - | - | - | - | - | 300 | |
| 7 | 7 | - | - | - | - | - | - | - | - | - | 310 | |
| - | - | - | - | - | - | - | - | - | - | - | 320 | |
| - | - | - | - | - | - | - | - | - | - | - | 330 | |
| 126 698 | 126 698 | - | 5 000 | 5 000 | - | 34 000 | 34 000 | - | - | - | 399 | |
| 5 | - | - | - | - | - | - | - | - | - | - | 430 | |
| 126 693 | 126 698 | - | 5 000 | 5 000 | - | 34 000 | 34 000 | - | - | - | 450 | |
| 43 | 48 | - | - | - | - | - | - | - | - | - | 480 | |
| 126 650 | 126 650 | - | 5 000 | 5 000 | - | 34 000 | 34 000 | - | - | - | 499 | |
| 146 871 | 146 871 | - | 4 389 | 4 389 | - | 47 079 | 47 079 | - | 2 390 | 500 | | |
| 103 915 | 103 915 | - | 4 389 | 4 389 | - | 13 079 | 13 079 | - | - | 510 | | |
| 712 | 712 | - | - | - | - | - | - | - | - | 521 | | |
| 2 457 | 2 457 | - | - | - | - | - | - | - | 1 185 | 522 | | |
| - | - | - | - | - | - | - | - | - | - | 530 | | |
| 42 | 42 | - | - | - | - | - | - | - | - | 610 | | |
| 38 011 | 38 011 | - | - | - | - | 34 000 | 34 000 | - | - | 620 | | |
| 1 734 | 1 734 | - | - | - | - | - | - | - | 1 205 | 630 | | |
| SONSTIGE WIRTSCHAFTSUNTERNEHMEN F 86 1072 | | | | | | | | | | | | |
| 438 565 | 59 059 | 379 506 | 36 706 | - | 36 706 | 31 445 | 50 | 31 395 | 126 812 | 100 | | |
| 2 878 | 60 | 2 818 | 106 | - | 106 | 84 | - | 84 | 1 807 | 111 | | |
| 17 139 | 4 | 17 135 | 1 459 | - | 1 459 | 1 898 | - | 1 898 | 4 244 | 112 | | |
| 20 453 | 11 | 20 442 | 1 471 | - | 1 471 | 1 453 | 11 | 1 442 | 2 866 | 113 | | |
| 1 017 | - | 1 017 | 79 | - | 79 | 130 | - | 130 | 56 | 114 | | |
| 12 409 | 37 | 12 372 | 585 | - | 585 | 506 | 4 | 502 | 4 334 | 121 | | |
| 28 | 28 | - | - | - | - | 20 | 20 | - | - | 122 | | |
| - | - | - | - | - | - | - | - | - | - | 123 | | |
| 9 402 | - | 9 402 | 2 098 | - | 2 098 | 126 | - | 126 | 5 759 | 124 | | |
| 107 929 | 408 | 107 521 | 5 358 | - | 5 358 | 7 513 | 15 | 7 898 | 19 194 | 125 | | |
| 252 324 | 58 271 | 194 053 | 22 758 | - | 22 758 | 18 319 | - | 18 319 | 86 075 | 130 | | |
| 4 077 | 240 | 3 837 | 2 347 | - | 2 347 | 257 | - | 257 | 315 | 141 | | |
| 10 909 | - | 10 909 | 445 | - | 445 | 739 | - | 739 | 2 162 | 142 | | |
| 87 388 | 29 389 | 57 999 | 9 995 | 2 020 | 7 975 | 21 593 | 5 703 | 15 890 | 7 907 | 200 | | |
| - | - | - | - | - | - | - | - | - | - | 211 | | |
| - | - | - | - | - | - | - | - | - | - | 212 | | |
| 23 732 | 7 315 | 16 417 | 1 406 | - | 1 406 | 7 600 | 158 | 7 402 | 914 | 213 | | |
| 9 370 | 6 143 | 3 227 | 1 388 | - | 1 388 | 5 825 | 5 225 | 600 | 1 456 | 220 | | |
| 45 519 | 13 631 | 31 888 | 4 432 | - | 4 432 | 6 050 | - | 6 050 | 3 896 | 230 | | |
| 8 767 | 2 300 | 6 467 | 2 769 | 2 020 | 749 | 2 118 | 280 | 1 838 | 1 641 | 240 | | |
| 525 953 | 88 448 | 437 505 | 46 701 | 2 020 | 44 681 | 53 038 | 5 753 | 47 285 | 134 719 | 299 | | |
| 160 | - | 160 | 43 | - | 43 | 22 | - | 22 | 31 | 300 | | |
| 160 | - | 160 | 43 | - | 43 | 22 | - | 22 | 31 | 310 | | |
| - | - | - | - | - | - | - | - | - | - | 320 | | |
| - | - | - | - | - | - | - | - | - | - | 330 | | |
| 526 113 | 88 448 | 437 665 | 46 744 | 2 020 | 44 724 | 53 060 | 5 753 | 47 307 | 134 750 | 399 | | |
| 34 234 | - | 5 567 | 14 179 | - | 1 563 | 8 369 | - | 2 836 | 1 838 | 430 | | |
| 491 879 | 88 448 | 431 698 | 32 565 | 2 020 | 43 161 | 44 651 | 5 753 | 44 471 | 132 912 | 450 | | |
| - | - | 28 267 | - | - | 12 616 | - | - | 5 533 | - | 480 | | |
| 491 879 | 88 448 | 403 431 | 32 565 | 2 020 | 30 545 | 44 651 | 5 753 | 38 938 | 132 912 | 499 | | |
| 679 088 | 398 930 | 280 158 | 38 786 | 25 004 | 13 782 | 77 662 | 59 709 | 17 953 | 94 440 | 500 | | |
| 595 763 | 388 282 | 207 481 | 35 411 | 25 004 | 10 407 | 70 652 | 59 416 | 11 236 | 56 311 | 510 | | |
| 580 | 580 | - | - | - | - | - | - | - | - | 521 | | |
| 17 516 | 3 965 | 13 551 | 1 596 | - | 1 596 | 1 614 | - | 1 614 | 4 071 | 522 | | |
| 2 727 | 1 765 | 962 | 140 | - | 140 | 47 | - | 47 | 322 | 530 | | |
| 46 677 | - | 46 677 | 1 050 | - | 1 050 | 100 | - | 100 | 32 055 | 610 | | |
| 388 | 388 | - | - | - | - | 293 | 293 | - | - | 620 | | |
| 15 437 | 3 950 | 11 487 | 589 | - | 589 | 4 956 | - | 4 956 | 1 681 | 630 | | |

B. Ausgaben und Einnahmen der öffentlichen Haushalte 1971

1000

| NR. | NORDRHEIN-WESTFALEN | | | HESSEN | GEM. (GV.) | ZUSAMMEN | RHEINLAND-PFALZ | | | BADEN-WÜRTTEMBERG | GEM. (GV.) |
|--|---------------------|------------------|----------------|--------|------------|----------|-----------------|------------------|----------------|-------------------|------------|
| | STAAT 16 | GEM. (GV.) 17 | ZUSAMMEN 18 | | | | STAAT 22 | GEM. (GV.) 23 | ZUSAMMEN 24 | | |
| 1071 BERGBAU U. GEWERBEUNTERNEHMEN F. 85 | | | | | | | | | | | |
| 100 | - | - | - | - | - | - | - | - | 4 136 | 4 136 | - |
| 111 | - | - | - | - | - | - | - | - | 127 | 127 | - |
| 112 | - | - | - | - | - | - | - | - | 315 | 315 | - |
| 113 | - | - | - | - | - | - | - | - | 1 778 | 1 778 | - |
| 114 | - | - | - | - | - | - | - | - | 13 | 13 | - |
| 121 | - | - | - | - | - | - | - | - | - | - | - |
| 122 | - | - | - | - | - | - | - | - | 241 | 241 | - |
| 123 | - | - | - | - | - | - | - | - | - | - | - |
| 124 | - | - | - | - | - | - | - | - | - | - | - |
| 125 | - | - | - | - | - | - | - | - | 533 | 533 | - |
| 130 | - | - | - | - | - | - | - | - | - | - | - |
| 141 | - | - | - | - | - | - | - | - | - | - | - |
| 142 | - | - | - | - | - | - | - | - | 1 125 | 1 129 | - |
| 200 | - | - | 17 017 | 17 017 | - | 20 000 | 20 000 | - | - | - | - |
| 211 | - | - | - | - | - | - | - | - | - | - | - |
| 212 | - | - | - | - | - | - | - | - | - | - | - |
| 213 | - | - | - | - | - | - | - | - | - | - | - |
| 220 | - | - | - | - | - | - | - | - | - | - | - |
| 230 | - | - | - | - | - | - | - | - | - | - | - |
| 240 | - | - | 17 017 | 17 017 | - | 20 000 | 20 000 | - | - | - | - |
| 299 | - | - | 17 017 | 17 017 | - | 20 000 | 20 000 | - | 4 136 | 4 136 | - |
| 300 | - | - | - | - | - | - | - | - | - | - | - |
| 310 | - | - | - | - | - | - | - | - | - | - | - |
| 320 | - | - | - | - | - | - | - | - | - | - | - |
| 330 | - | - | - | - | - | - | - | - | - | - | - |
| 399 | - | - | 17 017 | 17 017 | - | 20 000 | 20 000 | - | 4 136 | 4 136 | - |
| 430 | - | - | - | - | - | - | - | - | 5 | - | - |
| 450 | - | - | 17 017 | 17 017 | - | 20 000 | 20 000 | - | 4 131 | 4 136 | - |
| 480 | - | - | - | - | - | - | - | - | 4 | 9 | - |
| 499 | - | - | 17 017 | 17 017 | - | 20 000 | 20 000 | - | 4 127 | 4 127 | - |
| 500 | 2 390 | - | 10 574 | 10 574 | - | 2 442 | 2 442 | - | 15 638 | 15 638 | - |
| 510 | - | - | 9 257 | 9 257 | - | 2 442 | 2 442 | - | 15 554 | 15 554 | - |
| 521 | - | - | - | - | - | - | - | - | - | - | - |
| 522 | 1 185 | - | - | - | - | - | - | - | 42 | 42 | - |
| 530 | - | - | - | - | - | - | - | - | - | - | - |
| 610 | - | - | - | - | - | - | - | - | 42 | 42 | - |
| 620 | - | - | 1 317 | 1 317 | - | - | - | - | - | - | - |
| 630 | 1 205 | - | - | - | - | - | - | - | - | - | - |
| 1072 SONSTIGE WIRTSCHAFTSUNTERNEHMEN F. 86 | | | | | | | | | | | |
| 100 | 262 | 126 550 | 14 162 | - | 14 162 | 29 310 | 6 333 | 22 977 | 81 156 | 9 821 | 71 335 |
| 111 | - | 1 807 | 95 | - | 95 | 141 | - | 141 | 251 | - | 251 |
| 112 | - | 4 244 | 642 | - | 642 | 424 | - | 424 | 4 378 | - | 4 378 |
| 113 | - | 2 866 | 1 149 | - | 1 149 | 953 | - | 953 | 5 389 | - | 5 389 |
| 114 | - | 56 | 82 | - | 82 | 40 | - | 40 | 175 | - | 179 |
| 121 | - | 4 334 | 1 197 | - | 1 197 | 818 | - | 818 | 2 548 | - | 2 948 |
| 122 | - | - | - | - | - | - | - | - | - | - | - |
| 123 | - | - | - | - | - | - | - | - | - | - | - |
| 124 | - | 5 759 | 96 | - | 96 | 333 | - | 333 | 197 | - | 197 |
| 125 | 262 | 18 932 | 3 820 | - | 3 820 | 10 711 | - | 10 711 | 27 770 | - | 27 770 |
| 130 | - | 86 075 | 6 781 | - | 6 781 | 15 494 | 6 333 | 9 161 | 36 376 | 9 821 | 26 555 |
| 141 | - | 315 | 37 | - | 37 | - | - | - | 571 | - | 571 |
| 142 | - | 2 162 | 263 | - | 263 | 396 | - | 396 | 3 097 | - | 3 097 |
| 200 | 806 | 7 101 | 11 603 | 5 580 | 6 023 | 7 025 | 1 100 | 5 925 | 9 116 | 1 857 | 7 259 |
| 211 | - | - | - | - | - | - | - | - | - | - | - |
| 212 | - | - | - | - | - | - | - | - | - | - | - |
| 213 | - | 914 | 2 809 | 485 | 2 324 | 1 898 | 1 100 | 798 | 4 850 | 1 857 | 2 993 |
| 220 | 806 | 650 | 143 | 112 | 31 | 308 | - | 308 | - | - | - |
| 230 | - | 3 896 | 6 781 | 4 983 | 1 798 | 4 631 | - | 4 631 | 4 261 | - | 4 261 |
| 240 | - | 1 641 | 1 870 | - | 1 870 | 188 | - | 188 | 5 | - | 5 |
| 299 | 1 068 | 133 651 | 25 765 | 5 580 | 20 185 | 36 335 | 7 433 | 28 902 | 90 272 | 11 678 | 78 594 |
| 300 | - | 31 | - | - | - | 34 | - | 34 | 23 | - | 23 |
| 310 | - | 31 | - | - | - | 34 | - | 34 | 23 | - | 23 |
| 320 | - | - | - | - | - | - | - | - | - | - | - |
| 330 | - | - | - | - | - | - | - | - | - | - | - |
| 399 | 1 068 | 133 682 | 25 765 | 5 580 | 20 185 | 36 369 | 7 433 | 28 936 | 90 295 | 11 678 | 78 617 |
| 430 | - | 543 | 583 | - | 147 | 2 566 | - | 715 | 2 378 | - | 65 |
| 450 | 1 068 | 133 139 | 25 182 | 5 580 | 20 038 | 33 803 | 7 433 | 28 221 | 87 517 | 11 678 | 78 552 |
| 480 | - | 1 295 | - | - | 436 | - | - | 1 851 | - | - | 2 313 |
| 499 | 1 068 | 131 844 | 25 182 | 5 580 | 19 602 | 33 803 | 7 433 | 26 370 | 87 517 | 11 678 | 76 239 |
| 500 | 809 | 93 631 | 67 320 | 55 782 | 11 538 | 57 031 | 32 610 | 24 421 | 159 880 | 93 636 | 66 244 |
| 510 | 350 | 55 961 | 62 240 | 52 987 | 9 253 | 55 266 | 32 528 | 22 738 | 142 825 | 93 635 | 49 190 |
| 521 | - | - | - | - | - | - | - | - | - | - | - |
| 522 | 459 | 3 612 | 4 241 | 2 467 | 1 774 | 367 | 82 | 285 | 3 543 | - | 3 943 |
| 530 | - | 322 | 96 | - | 96 | 16 | - | 16 | 294 | - | 294 |
| 610 | - | 32 055 | 168 | - | 168 | 486 | - | 486 | 12 063 | - | 12 063 |
| 620 | - | - | - | - | - | - | - | - | 1 | 1 | - |
| 630 | - | 1 681 | 575 | 328 | 247 | 896 | - | 896 | 754 | - | 754 |

nach Funktionen und ausgewählten Ausgabe-/Einnahmearten

DM

| ZUSAMMEN 27 | RAYERN STAAT 28 | GEM. (GV.) 29 | ZUSAMMEN 30 | SAARLAND STAAT 31 | GEM. (GV.) 32 | STADTST. ZUSAMMEN 33 | HAMBURG 34 | BREMEN 35 | BERLIN (KEST) 36 | |
|--|-----------------------|------------------|----------------|-------------------------|------------------|----------------------------|---------------|--------------|------------------------|-----|
| <u>BERGBAU U. GEWERBEUNTERNEHMEN F 85 1071</u> | | | | | | | | | | |
| 3 338 | 3 338 | - | - | - | - | 4 289 | 4 289 | - | - | 100 |
| 270 | 270 | - | - | - | - | 78 | 78 | - | - | 111 |
| 141 | 141 | - | - | - | - | 654 | 654 | - | - | 112 |
| 1 370 | 1 370 | - | - | - | - | 1 506 | 1 506 | - | - | 113 |
| 4 | 4 | - | - | - | - | 32 | 32 | - | - | 114 |
| 23 | 23 | - | - | - | - | 56 | 56 | - | - | 121 |
| 50 | 50 | - | - | - | - | 159 | 159 | - | - | 122 |
| - | - | - | - | - | - | 70 | 70 | - | - | 123 |
| - | - | - | - | - | - | - | - | - | - | 124 |
| 777 | 777 | - | - | - | - | 795 | 795 | - | - | 125 |
| 1 | 1 | - | - | - | - | - | - | - | - | 130 |
| - | - | - | - | - | - | - | - | - | - | 141 |
| 702 | 702 | - | - | - | - | 939 | 939 | - | - | 142 |
| 5 000 | 5 000 | - | - | - | - | 33 911 | - | - | 33 911 | 200 |
| - | - | - | - | - | - | - | - | - | - | 211 |
| - | - | - | - | - | - | - | - | - | - | 212 |
| - | - | - | - | - | - | 11 244 | - | - | 11 244 | 213 |
| - | - | - | - | - | - | - | - | - | - | 220 |
| 5 000 | 5 000 | - | - | - | - | 2 700 | - | - | 2 700 | 230 |
| - | - | - | - | - | - | 19 967 | - | - | 19 967 | 240 |
| 8 338 | 8 338 | - | - | - | - | 38 200 | 4 289 | - | 33 911 | 299 |
| - | - | - | - | - | - | 7 | 7 | - | - | 300 |
| - | - | - | - | - | - | 7 | 7 | - | - | 310 |
| - | - | - | - | - | - | - | - | - | - | 320 |
| - | - | - | - | - | - | - | - | - | - | 330 |
| 8 338 | 8 338 | - | - | - | - | 38 207 | 4 296 | - | 33 911 | 399 |
| - | - | - | - | - | - | - | - | - | - | 430 |
| 8 338 | 8 338 | - | - | - | - | 38 207 | 4 296 | - | 33 911 | 450 |
| 39 | 39 | - | - | - | - | - | - | - | - | 480 |
| 8 299 | 8 299 | - | - | - | - | 38 207 | 4 296 | - | 33 911 | 499 |
| 38 639 | 38 639 | - | 1 994 | 1 994 | - | 23 726 | 11 905 | 1 052 | 10 765 | 500 |
| 37 315 | 37 315 | - | - | - | - | 21 879 | 10 421 | 1 052 | 10 406 | 510 |
| - | - | - | - | - | - | 712 | 712 | - | - | 521 |
| 795 | 795 | - | - | - | - | 435 | 76 | - | 359 | 522 |
| - | - | - | - | - | - | - | - | - | - | 530 |
| - | - | - | - | - | - | - | - | - | - | 610 |
| - | - | - | 1 994 | 1 994 | - | 700 | 700 | - | - | 620 |
| 529 | 529 | - | - | - | - | - | - | - | - | 630 |
| <u>SONSTIGE WIRTSCHAFTSUNTERNEHMEN F 86 1072</u> | | | | | | | | | | |
| 74 226 | - | 74 226 | 2 155 | - | 2 155 | 42 593 | 42 326 | 177 | 90 | 100 |
| 297 | - | 297 | 37 | - | 37 | 60 | - | 60 | - | 111 |
| 4 004 | - | 4 004 | 86 | - | 86 | 4 | - | 4 | - | 112 |
| 7 016 | - | 7 016 | 156 | - | 156 | - | - | - | - | 113 |
| 446 | - | 446 | 5 | - | 5 | - | - | - | - | 114 |
| 1 911 | - | 1 911 | 77 | - | 77 | 33 | - | 33 | - | 121 |
| - | - | - | - | - | - | 8 | - | 8 | - | 122 |
| - | - | - | - | - | - | - | - | - | - | 123 |
| 793 | - | 793 | - | - | - | - | - | - | - | 124 |
| 32 208 | - | 32 208 | 824 | - | 824 | 131 | - | 41 | 90 | 125 |
| 23 457 | - | 23 457 | 947 | - | 947 | 42 117 | 42 086 | 31 | - | 130 |
| 309 | - | 309 | 1 | - | 1 | 240 | 240 | - | - | 141 |
| 3 785 | - | 3 785 | 22 | - | 22 | - | - | - | - | 142 |
| 16 997 | 9 423 | 7 574 | 252 | - | 252 | 2 900 | 1 250 | - | 1 650 | 200 |
| - | - | - | - | - | - | - | - | - | - | 211 |
| - | - | - | - | - | - | - | - | - | - | 212 |
| 1 103 | 775 | 328 | 252 | - | 252 | 2 900 | 1 250 | - | 1 650 | 213 |
| 250 | - | 250 | - | - | - | - | - | - | - | 220 |
| 15 468 | 8 648 | 6 820 | - | - | - | - | - | - | - | 230 |
| 176 | - | 176 | - | - | - | - | - | - | - | 240 |
| 91 223 | 9 423 | 81 800 | 2 407 | - | 2 407 | 45 493 | 43 576 | 177 | 1 740 | 299 |
| 7 | - | 7 | - | - | - | - | - | - | - | 300 |
| 7 | - | 7 | - | - | - | - | - | - | - | 310 |
| - | - | - | - | - | - | - | - | - | - | 320 |
| - | - | - | - | - | - | - | - | - | - | 330 |
| 91 230 | 9 423 | 81 807 | 2 407 | - | 2 407 | 45 493 | 43 576 | 177 | 1 740 | 399 |
| 4 204 | - | 54 | 117 | - | 44 | - | - | - | - | 430 |
| 87 026 | 9 423 | 81 753 | 2 290 | - | 2 363 | 45 493 | 43 576 | 177 | 1 740 | 450 |
| - | - | 4 150 | - | - | 73 | - | - | - | - | 480 |
| 87 026 | 9 423 | 77 603 | 2 290 | - | 2 290 | 45 493 | 43 576 | 177 | 1 740 | 499 |
| 143 919 | 94 026 | 49 893 | 2 782 | 86 | 2 696 | 37 268 | 29 588 | 7 411 | 269 | 500 |
| 136 211 | 90 183 | 46 028 | 2 754 | 86 | 2 668 | 34 093 | 27 029 | 6 795 | 269 | 510 |
| - | - | - | - | - | - | 580 | - | 580 | - | 521 |
| 1 659 | 941 | 718 | 9 | - | 9 | 16 | - | 16 | - | 522 |
| 1 793 | 1 765 | 28 | 19 | - | 19 | - | - | - | - | 530 |
| 755 | - | 755 | - | - | - | - | - | - | - | 610 |
| 2 | 2 | - | - | - | - | 92 | 92 | - | - | 620 |
| 3 499 | 1 135 | 2 364 | - | - | - | 2 487 | 2 467 | 20 | - | 630 |

B. Ausgaben und Einnahmen der öffentlichen Haushalte 1971

1000

| NR. | ART DER AUSGABEN / EINNAHMEN | INSGESAM 1 | BUND, LAF, ERP ZUSAMMEN 2 | BUND 3 | LASTENALS- GLEICHF. 4 | ERP-SGND. VERMOEGEN 5 |
|---|---|---------------|---------------------------------|-----------|-----------------------------|-----------------------------|
| 1073 ALLGEMEINES GRUND- UND KAPITALVERMOEGEN, SCNDERVERMOEGEN F 87 | | | | | | |
| 100 | UNMITTELBARE AUSGABEN (OHNE ZAHLUNGEN A.AND.BEREICHE) | 3 087 968 | 176 301 | 176 301 | - | - |
| 111 | BEAMTENBEZUEGE | 45 153 | - | - | - | - |
| 112 | ANGESTELLTENVERGUETUNGEN | 52 513 | - | - | - | - |
| 113 | ARBEITERLOEHNE | 28 882 | - | - | - | - |
| 114 | SONSTIGE PERSONALAUSGABEN | 2 708 | - | - | - | - |
| 121 | UNTERHALTUNG VON UNBEWEGLICHEM VERMOEGEN | 384 551 | 67 519 | 67 519 | - | - |
| 122 | BEWIRTSCHAFTUNG DER GRUNDSTUECKE | 82 774 | 39 413 | 39 413 | - | - |
| 123 | MIETEN UND PACTEN | 1 984 | 1 294 | 1 294 | - | - |
| 124 | ZUWEISUNGEN AN ZWECKVERBAENDE USW. | 2 148 | - | - | - | - |
| 125 | UEBRIGER LAUFENDER SACHAUFWAND | 348 243 | 3 553 | 3 553 | - | - |
| 130 | BAUMASSNAHMEN | 324 858 | 53 113 | 53 113 | - | - |
| 141 | ERWERB VON UNBEWEGLICHEN SACHEN | 1 803 995 | 11 409 | 11 409 | - | - |
| 142 | ERWERB VON BEWEGLICHEN SACHEN | 9 719 | - | - | - | - |
| 200 | ZAHLUNGEN AN ANDERE BEREICHE | 160 972 | 335 | 335 | - | - |
| 211 | RENTEN, UNTERSTUETZUNGEN U. AEHNL. | 6 260 | - | - | - | - |
| 212 | LAUFENDE ZUSCHUESSE AN SOZIALE U. AEHNL. EINRICHTG. | 82 | - | - | - | - |
| 213 | UEBRIGE LAUFENDE ZUSCHUESSE | 1 109 | - | - | - | - |
| 220 | VERMOEGENSUEBERTRAGUNGEN AN ANDERE BEREICHE | 2 626 | 335 | 335 | - | - |
| 230 | DARLEHEN AN ANDERE BEREICHE | 39 054 | - | - | - | - |
| 240 | BETEILIGUNGEN | 111 841 | - | - | - | - |
| 299 | UNMITTELBARE AUSGABEN | 3 248 940 | 176 636 | 176 636 | - | - |
| 300 | ZAHLUNGEN AN VERWALTUNGEN | 16 998 | 1 600 | 1 600 | - | - |
| 310 | LAUFENDE ZUWEISUNGEN AN VERWALTUNGEN | 12 489 | 778 | 778 | - | - |
| 320 | VERMOEGENSUEBERTRAGUNGEN AN VERWALTUNGEN | 2 432 | 822 | 822 | - | - |
| 330 | DARLEHEN AN VERWALTUNGEN | 2 077 | - | - | - | - |
| 399 | BRUTTOAUSGABEN | 3 265 938 | 178 236 | 178 236 | - | - |
| 430 | ABZUEGL. ZAHLUNGEN V. VERWALTUNGEN GLEICHER EBENE | 140 537 | - | - | - | - |
| 450 | GESAMTAUSGABEN (OHNE BESONDERE FINANZ. VORGAENGE) | 3 125 401 | 178 236 | 178 236 | - | - |
| 480 | ABZUEGL. ZAHLUNGEN V. VERWALTUNGEN ANDERER EBENE | - | - | - | - | - |
| 499 | NETTOAUSGABEN | 3 125 401 | 178 236 | 178 236 | - | - |
| 500 | UNMITTELBARE EINNAHMEN | 3 317 497 | 291 851 | 271 619 | - | 20 232 |
| 510 | EINNAHMEN AUS WIRTSCHAFTLICHER TAEITIGKEIT | 1 073 269 | 163 773 | 163 773 | - | - |
| 521 | GEBUEHREN, SONSTIGE ENTGELTE, STRAFEN | 84 644 | - | - | - | - |
| 522 | UEBRIGE LAUFENDE EINNAHMEN | 682 418 | 30 461 | 10 229 | - | 20 232 |
| 530 | LAUFENDE ZUSCHUESSE VON ANDEREN BEREICHEN | 5 109 | - | - | - | - |
| 610 | VERAEUSSERUNG VON SACHVERMOEGEN | 1 219 264 | 86 391 | 86 391 | - | - |
| 620 | VERAEUSSERUNG VON BETEILIGUNGEN | 58 655 | 5 257 | 5 257 | - | - |
| 630 | UEBRIGE EINNAHMEN | 194 138 | 5 969 | 5 969 | - | - |
| 1074 ALLGEMEINES GRUNDVERMOEGEN F 87I | | | | | | |
| 100 | UNMITTELBARE AUSGABEN (OHNE ZAHLUNGEN A.AND.BEREICHE) | 3 003 006 | 176 301 | 176 301 | - | - |
| 111 | BEAMTENBEZUEGE | 45 101 | - | - | - | - |
| 112 | ANGESTELLTENVERGUETUNGEN | 52 785 | - | - | - | - |
| 113 | ARBEITERLOEHNE | 28 578 | - | - | - | - |
| 114 | SONSTIGE PERSONALAUSGABEN | 2 680 | - | - | - | - |
| 121 | UNTERHALTUNG VON UNBEWEGLICHEM VERMOEGEN | 381 922 | 67 519 | 67 519 | - | - |
| 122 | BEWIRTSCHAFTUNG DER GRUNDSTUECKE | 82 606 | 39 413 | 39 413 | - | - |
| 123 | MIETEN UND PACTEN | 1 984 | 1 294 | 1 294 | - | - |
| 124 | ZUWEISUNGEN AN ZWECKVERBAENDE USW. | 1 305 | - | - | - | - |
| 125 | UEBRIGER LAUFENDER SACHAUFWAND | 278 867 | 3 553 | 3 553 | - | - |
| 130 | BAUMASSNAHMEN | 315 792 | 53 113 | 53 113 | - | - |
| 141 | ERWERB VON UNBEWEGLICHEN SACHEN | 1 802 566 | 11 409 | 11 409 | - | - |
| 142 | ERWERB VON BEWEGLICHEN SACHEN | 8 820 | - | - | - | - |
| 200 | ZAHLUNGEN AN ANDERE BEREICHE | 17 195 | 335 | 335 | - | - |
| 211 | RENTEN, UNTERSTUETZUNGEN U. AEHNL. | 5 981 | - | - | - | - |
| 212 | LAUFENDE ZUSCHUESSE AN SOZIALE U. AEHNL. EINRICHTG. | 1 | - | - | - | - |
| 213 | UEBRIGE LAUFENDE ZUSCHUESSE | 1 109 | - | - | - | - |
| 220 | VERMOEGENSUEBERTRAGUNGEN AN ANDERE BEREICHE | 2 560 | 335 | 335 | - | - |
| 230 | DARLEHEN AN ANDERE BEREICHE | 4 940 | - | - | - | - |
| 240 | BETEILIGUNGEN | 2 604 | - | - | - | - |
| 299 | UNMITTELBARE AUSGABEN | 3 020 201 | 176 636 | 176 636 | - | - |
| 300 | ZAHLUNGEN AN VERWALTUNGEN | 3 464 | 1 600 | 1 600 | - | - |
| 310 | LAUFENDE ZUWEISUNGEN AN VERWALTUNGEN | 1 651 | 778 | 778 | - | - |
| 320 | VERMOEGENSUEBERTRAGUNGEN AN VERWALTUNGEN | 1 773 | 822 | 822 | - | - |
| 330 | DARLEHEN AN VERWALTUNGEN | - | - | - | - | - |
| 399 | BRUTTOAUSGABEN | 3 023 665 | 178 236 | 178 236 | - | - |
| 430 | ABZUEGL. ZAHLUNGEN V. VERWALTUNGEN GLEICHER EBENE | 117 087 | - | - | - | - |
| 450 | GESAMTAUSGABEN (OHNE BESONDERE FINANZ. VORGAENGE) | 2 906 578 | 178 236 | 178 236 | - | - |
| 480 | ABZUEGL. ZAHLUNGEN V. VERWALTUNGEN ANDERER EBENE | - | - | - | - | - |
| 499 | NETTOAUSGABEN | 2 906 578 | 178 236 | 178 236 | - | - |
| 500 | UNMITTELBARE EINNAHMEN | 2 560 853 | 257 781 | 257 781 | - | - |
| 510 | EINNAHMEN AUS WIRTSCHAFTLICHER TAEITIGKEIT | 1 009 929 | 163 773 | 163 773 | - | - |
| 521 | GEBUEHREN, SONSTIGE ENTGELTE, STRAFEN | 22 448 | - | - | - | - |
| 522 | UEBRIGE LAUFENDE EINNAHMEN | 286 469 | 7 617 | 7 617 | - | - |
| 530 | LAUFENDE ZUSCHUESSE VON ANDEREN BEREICHEN | 2 645 | - | - | - | - |
| 610 | VERAEUSSERUNG VON SACHVERMOEGEN | 1 218 203 | 86 391 | 86 391 | - | - |
| 620 | VERAEUSSERUNG VON BETEILIGUNGEN | 141 | - | - | - | - |
| 630 | UEBRIGE EINNAHMEN | 21 018 | - | - | - | - |

nach Funktionen und ausgewählten Ausgabe-/Einnahmearten

DM

| LAENDER (EINSCHL. STAATSTAATEN) | | | SCHLESWIG-HOLSTEIN | | | NIEDERSACHSEN | | | NORDRH.-WESTF. | | NR. |
|--|---------|------------|--------------------|--------|------------|---------------|--------|------------|----------------|-----|-----|
| ZUSAMMEN | STAAT | GEM. (GV.) | ZUSAMMEN | STAAT | GEM. (GV.) | ZUSAMMEN | STAAT | GEM. (GV.) | ZUSAMMEN | | |
| 6 | 7 | 8 | 9 | 10 | 11 | 12 | 13 | 14 | 15 | | |
| ALLGEMEINES GRUND- UND KAPITALVERMOEGEN, SONDERVERMOEGEN F 87 1073 | | | | | | | | | | | |
| 2 911 667 | 627 173 | 2 284 494 | 80 562 | 5 479 | 75 083 | 303 887 | 27 979 | 275 908 | 988 418 | 100 | |
| 45 153 | 103 | 45 050 | 1 623 | - | 1 623 | 4 298 | - | 4 298 | 17 311 | 111 | |
| 52 913 | 371 | 52 542 | 1 696 | - | 1 696 | 5 529 | - | 5 529 | 22 187 | 112 | |
| 28 882 | 4 072 | 24 810 | 375 | - | 375 | 2 199 | 67 | 2 132 | 4 872 | 113 | |
| 2 708 | 903 | 1 805 | 95 | - | 95 | 156 | 3 | 153 | 160 | 114 | |
| 317 072 | 163 053 | 154 019 | 5 277 | 438 | 4 839 | 38 507 | 21 291 | 17 216 | 73 691 | 121 | |
| 43 361 | 43 361 | - | 518 | 518 | - | 138 | 138 | - | 1 348 | 122 | |
| 690 | 690 | - | - | - | - | - | - | - | - | 123 | |
| 2 148 | 373 | 1 775 | 418 | - | 418 | 478 | 373 | 105 | 625 | 124 | |
| 344 690 | 19 117 | 325 573 | 11 252 | 61 | 11 191 | 46 034 | 44 | 45 590 | 93 746 | 125 | |
| 271 745 | 94 997 | 176 748 | 12 320 | 1 035 | 11 285 | 20 147 | 5 959 | 14 188 | 74 395 | 130 | |
| 1 792 586 | 296 833 | 1 495 753 | 46 828 | 3 422 | 43 406 | 186 106 | - | 186 106 | 695 709 | 141 | |
| 9 719 | 3 300 | 6 419 | 160 | 5 | 155 | 295 | 104 | 191 | 4 374 | 142 | |
| 160 637 | 42 506 | 118 131 | 5 972 | - | 5 972 | 11 369 | 396 | 10 973 | 55 219 | 200 | |
| 6 260 | 6 260 | - | - | - | - | 274 | 274 | - | - | 211 | |
| 82 | 82 | - | - | - | - | 81 | 81 | - | - | 212 | |
| 1 109 | 1 109 | - | - | - | - | - | - | - | - | 213 | |
| 2 291 | 41 | 2 250 | 93 | - | 93 | 41 | 41 | - | 1 847 | 220 | |
| 39 054 | 7 764 | 31 290 | 661 | - | 661 | 4 062 | - | 4 062 | 20 108 | 230 | |
| 111 841 | 27 250 | 84 591 | 5 218 | - | 5 218 | 6 911 | - | 6 911 | 33 264 | 240 | |
| 3 072 304 | 669 679 | 2 402 625 | 86 534 | 5 479 | 81 055 | 315 256 | 28 375 | 286 881 | 1 043 637 | 299 | |
| 15 398 | 2 088 | 13 310 | 851 | - | 851 | 2 417 | 77 | 2 340 | 6 725 | 300 | |
| 11 711 | 11 | 11 700 | 814 | - | 814 | 1 565 | - | 1 985 | 6 365 | 310 | |
| 1 610 | - | 1 610 | 37 | - | 37 | 355 | - | 355 | 360 | 320 | |
| 2 077 | 2 077 | - | - | - | - | 77 | 77 | - | - | 330 | |
| 3 087 702 | 671 767 | 2 415 935 | 87 385 | 5 479 | 81 906 | 317 673 | 28 452 | 289 221 | 1 050 362 | 399 | |
| 122 238 | - | 16 177 | 4 441 | - | 1 135 | 8 525 | - | 2 943 | 72 797 | 430 | |
| 2 965 464 | 671 767 | 2 399 758 | 82 944 | 5 479 | 80 771 | 308 748 | 28 452 | 286 278 | 977 565 | 450 | |
| 18 299 | 31 254 | 93 106 | - | - | 3 306 | 680 | 4 299 | 2 363 | - | 480 | |
| 2 947 165 | 640 513 | 2 306 652 | 82 944 | 5 479 | 77 465 | 308 068 | 24 153 | 283 915 | 977 565 | 499 | |
| 3 025 646 | 689 170 | 2 336 476 | 111 915 | 25 031 | 86 884 | 324 227 | 86 413 | 237 814 | 861 439 | 500 | |
| 909 496 | 246 564 | 662 932 | 25 084 | - | 25 084 | 86 420 | 25 010 | 61 410 | 192 949 | 510 | |
| 84 644 | 3 238 | 81 406 | 815 | - | 815 | 473 | 8 | 465 | 44 355 | 521 | |
| 651 957 | 128 555 | 523 402 | 14 377 | 1 159 | 13 218 | 74 919 | 24 747 | 50 172 | 200 622 | 522 | |
| 5 109 | 2 976 | 2 133 | 202 | 10 | 192 | 361 | - | 361 | 568 | 530 | |
| 1 132 873 | 169 349 | 963 524 | 68 036 | 23 862 | 44 174 | 120 098 | - | 120 098 | 348 748 | 610 | |
| 53 398 | 28 212 | 25 186 | 1 656 | - | 1 656 | 432 | - | 432 | 7 433 | 620 | |
| 188 169 | 110 276 | 77 893 | 1 745 | - | 1 745 | 41 524 | 36 648 | 4 876 | 66 764 | 630 | |
| ALLGEMEINES GRUNDVERMOEGEN F 871 1074 | | | | | | | | | | | |
| 2 826 705 | 618 217 | 2 208 488 | 79 775 | 5 479 | 74 296 | 299 623 | 25 703 | 273 920 | 961 809 | 100 | |
| 45 101 | 103 | 44 998 | 1 623 | - | 1 623 | 4 298 | - | 4 298 | 17 311 | 111 | |
| 52 785 | 371 | 52 414 | 1 696 | - | 1 696 | 5 529 | - | 5 529 | 22 187 | 112 | |
| 28 578 | 3 966 | 24 612 | 375 | - | 375 | 2 084 | - | 2 084 | 4 872 | 113 | |
| 2 680 | 900 | 1 780 | 95 | - | 95 | 150 | - | 150 | 160 | 114 | |
| 314 403 | 162 154 | 152 249 | 5 135 | 438 | 4 697 | 37 443 | 20 510 | 16 933 | 73 015 | 121 | |
| 43 193 | 43 193 | - | 518 | 518 | - | 95 | 95 | - | 1 348 | 122 | |
| 690 | 690 | - | - | - | - | - | - | - | - | 123 | |
| 1 305 | - | 1 305 | 396 | - | 396 | 80 | - | 80 | 305 | 124 | |
| 275 314 | 12 772 | 262 542 | 10 798 | 61 | 10 737 | 45 279 | 2 | 45 277 | 73 029 | 125 | |
| 262 679 | 94 134 | 168 545 | 12 154 | 1 035 | 11 119 | 18 464 | 5 096 | 13 368 | 70 954 | 130 | |
| 1 791 157 | 296 738 | 1 494 419 | 46 828 | 3 422 | 43 406 | 186 016 | - | 186 016 | 694 654 | 141 | |
| 8 820 | 3 196 | 5 624 | 157 | 5 | 152 | 185 | - | 185 | 3 970 | 142 | |
| 16 860 | 9 615 | 7 245 | 536 | - | 536 | 1 648 | 12 | 1 636 | 2 662 | 200 | |
| 5 981 | 5 981 | - | - | - | - | 12 | 12 | - | - | 211 | |
| 1 | 1 | - | - | - | - | - | - | - | - | 212 | |
| 1 109 | 1 109 | - | - | - | - | - | - | - | - | 213 | |
| 2 225 | - | 2 225 | 93 | - | 93 | - | - | - | 1 847 | 220 | |
| 4 940 | - | 4 940 | 443 | - | 443 | 1 636 | - | 1 636 | 815 | 230 | |
| 2 604 | 2 524 | 80 | - | - | - | - | - | - | - | 240 | |
| 2 843 565 | 627 832 | 2 215 733 | 80 311 | 5 479 | 74 832 | 301 271 | 25 715 | 275 556 | 964 471 | 299 | |
| 1 864 | 11 | 1 853 | 705 | - | 705 | 374 | - | 374 | 390 | 300 | |
| 913 | 11 | 902 | 668 | - | 668 | 19 | - | 19 | 30 | 310 | |
| 951 | - | 951 | 37 | - | 37 | 355 | - | 355 | 360 | 320 | |
| - | - | - | - | - | - | - | - | - | - | 330 | |
| 2 845 429 | 627 843 | 2 217 586 | 81 016 | 5 479 | 75 537 | 301 645 | 25 715 | 275 930 | 964 861 | 399 | |
| 99 468 | - | 7 198 | 4 044 | - | 776 | 4 110 | - | 1 780 | 64 761 | 430 | |
| 2 745 961 | 627 843 | 2 210 388 | 76 972 | 5 479 | 74 761 | 257 535 | 25 715 | 274 150 | 900 100 | 450 | |
| 17 619 | 19 235 | 90 654 | - | - | 3 268 | - | - | 2 330 | - | 480 | |
| 2 728 342 | 608 608 | 2 119 734 | 76 972 | 5 479 | 71 493 | 297 535 | 25 715 | 271 820 | 900 100 | 499 | |
| 2 303 072 | 371 845 | 1 931 227 | 102 638 | 23 934 | 78 704 | 234 700 | 5 175 | 229 525 | 593 849 | 500 | |
| 846 156 | 192 033 | 654 123 | 24 634 | - | 24 634 | 65 452 | 5 167 | 60 285 | 181 165 | 510 | |
| 22 448 | 84 | 22 364 | 815 | - | 815 | 313 | 7 | 306 | 3 104 | 521 | |
| 278 852 | 6 284 | 272 568 | 7 934 | 62 | 7 872 | 46 089 | 1 | 46 088 | 51 233 | 522 | |
| 2 645 | 832 | 1 813 | 196 | 10 | 186 | 334 | - | 334 | 488 | 530 | |
| 1 131 812 | 169 234 | 962 578 | 68 036 | 23 862 | 44 174 | 119 756 | - | 119 756 | 348 632 | 610 | |
| 141 | 141 | - | - | - | - | - | - | - | - | 620 | |
| 21 018 | 3 237 | 17 781 | 1 023 | - | 1 023 | 2 756 | - | 2 756 | 9 227 | 630 | |

B. Ausgaben und Einnahmen der öffentlichen Haushalte 1971

1000

| NR. | NORDRHEIN-WESTFALEN | | ZUSAMMEN 18 | HESSEN | | ZUSAMMEN 21 | RHEINLAND-PFALZ | | ZUSAMMEN 24 | BADEN-WÜRTTEMBERG | | |
|--|---------------------|------------------|----------------|-------------|------------------|----------------|-----------------|------------------|----------------|-------------------|------------------|--|
| | STAAT 16 | GEM. (GV.) 17 | | STAAT 19 | GEM. (GV.) 20 | | STAAT 22 | GEM. (GV.) 23 | | STAAT 25 | GEM. (GV.) 26 | |
| 1073 ALLGEMEINES GRUND- UND KAPITALVERMOEGEN, SONDERVERMOEGEN F 87 | | | | | | | | | | | | |
| 100 | 118 115 | 870 303 | 243 228 | 9 959 | 233 269 | 177 936 | 46 964 | 130 972 | 522 379 | 138 679 | 383 700 | |
| 111 | - | 17 311 | 3 461 | - | 3 461 | 2 653 | - | 2 653 | 6 497 | - | 6 497 | |
| 112 | - | 22 187 | 5 094 | - | 5 094 | 3 750 | - | 3 750 | 7 261 | - | 7 261 | |
| 113 | - | 4 872 | 2 464 | - | 2 464 | 1 221 | - | 1 221 | 6 879 | - | 6 879 | |
| 114 | - | 160 | 423 | 271 | 152 | 41 | - | 41 | 202 | 16 | 186 | |
| 121 | 30 611 | 43 080 | 16 651 | 2 354 | 14 297 | 28 792 | 20 046 | 8 746 | 70 844 | 36 101 | 34 743 | |
| 122 | 1 348 | - | 937 | 937 | - | 780 | 780 | - | 19 115 | 19 115 | - | |
| 123 | - | - | 7 | 7 | - | - | - | - | 185 | 185 | - | |
| 124 | - | 625 | 122 | - | 122 | 16 | - | 16 | 308 | - | 308 | |
| 125 | 114 | 93 632 | 32 333 | 54 | 32 279 | 17 716 | - | 17 716 | 54 248 | 440 | 53 808 | |
| 130 | 25 204 | 49 191 | 25 012 | 2 509 | 22 503 | 19 780 | 8 133 | 11 647 | 92 166 | 43 214 | 48 952 | |
| 141 | 60 065 | 635 644 | 154 400 | 2 327 | 152 073 | 103 107 | 18 005 | 85 102 | 263 680 | 39 579 | 224 101 | |
| 142 | 773 | 3 601 | 2 324 | 1 500 | 824 | 80 | - | 80 | 994 | 29 | 965 | |
| 200 | - | 55 219 | 7 517 | 17 | 7 500 | 10 139 | 201 | 9 938 | 40 632 | 23 399 | 17 233 | |
| 211 | - | - | 17 | 17 | - | - | - | - | - | - | - | |
| 212 | - | - | - | - | - | - | - | - | - | - | - | |
| 213 | - | - | - | - | - | - | - | - | 355 | 355 | - | |
| 220 | - | 1 847 | 164 | - | 164 | 1 | - | 1 | 117 | - | 117 | |
| 230 | - | 20 108 | 2 867 | - | 2 867 | 72 | - | 72 | 3 358 | - | 3 358 | |
| 240 | - | 33 264 | 4 469 | - | 4 469 | 10 066 | 201 | 9 865 | 36 802 | 23 044 | 13 758 | |
| 299 | 118 115 | 925 522 | 250 745 | 9 976 | 240 769 | 188 075 | 47 165 | 140 910 | 563 011 | 162 078 | 400 933 | |
| 300 | - | 6 725 | 1 498 | - | 1 498 | 1 056 | - | 1 056 | 94 | 8 | 86 | |
| 310 | - | 6 365 | 820 | - | 820 | 882 | - | 882 | 92 | 8 | 84 | |
| 320 | - | 360 | 678 | - | 678 | 174 | - | 174 | 2 | - | 2 | |
| 330 | - | - | - | - | - | - | - | - | - | - | - | |
| 399 | 118 115 | 932 247 | 252 243 | 9 976 | 242 267 | 189 131 | 47 165 | 141 966 | 563 105 | 162 086 | 401 019 | |
| 430 | - | 8 646 | 7 180 | - | 987 | 10 242 | - | 1 263 | 11 639 | - | 456 | |
| 450 | 118 115 | 923 601 | 245 063 | 9 976 | 241 280 | 178 889 | 47 165 | 140 703 | 551 466 | 162 086 | 400 563 | |
| 480 | - | 64 151 | - | - | 6 193 | - | 7 615 | 1 364 | 22 | 1 636 | 9 569 | |
| 499 | 118 115 | 859 450 | 245 063 | 9 976 | 235 087 | 178 889 | 39 550 | 139 339 | 551 444 | 160 450 | 390 994 | |
| 500 | 71 923 | 789 516 | 326 194 | 20 778 | 305 416 | 172 726 | 24 236 | 148 490 | 517 659 | 96 779 | 420 880 | |
| 510 | 13 826 | 179 123 | 59 832 | 3 855 | 55 977 | 49 792 | 4 173 | 45 619 | 203 179 | 54 073 | 149 106 | |
| 521 | 3 153 | 41 202 | 1 047 | - | 1 047 | 967 | - | 967 | 11 578 | - | 11 578 | |
| 522 | 28 806 | 171 816 | 81 783 | 3 704 | 78 079 | 42 950 | 4 052 | 38 898 | 86 013 | 1 215 | 84 798 | |
| 530 | 397 | 171 | 446 | - | 446 | 290 | 78 | 212 | 571 | - | 571 | |
| 610 | 14 140 | 334 608 | 173 877 | 12 461 | 161 416 | 54 541 | 4 336 | 50 205 | 205 299 | 38 593 | 166 706 | |
| 620 | 64 | 7 369 | 975 | 105 | 870 | 11 729 | - | 11 729 | 2 196 | 141 | 2 055 | |
| 630 | 11 537 | 55 227 | 8 234 | 653 | 7 581 | 12 457 | 11 597 | 860 | 8 823 | 2 757 | 6 066 | |
| 1074 ALLGEMEINES GRUNDVERMOEGEN F 871 | | | | | | | | | | | | |
| 100 | 118 001 | 843 808 | 229 173 | 9 959 | 219 214 | 177 108 | 46 564 | 130 144 | 506 741 | 138 564 | 368 157 | |
| 111 | - | 17 311 | 3 461 | - | 3 461 | 2 653 | - | 2 653 | 6 445 | - | 6 445 | |
| 112 | - | 22 187 | 5 054 | - | 5 094 | 3 750 | - | 3 750 | 7 145 | - | 7 145 | |
| 113 | - | 4 872 | 2 400 | - | 2 400 | 1 209 | - | 1 209 | 6 853 | - | 6 853 | |
| 114 | - | 160 | 413 | 271 | 142 | 41 | - | 41 | 200 | 16 | 184 | |
| 121 | 30 611 | 42 404 | 16 633 | 2 354 | 14 279 | 28 770 | 20 046 | 8 724 | 70 442 | 36 101 | 34 341 | |
| 122 | 1 348 | - | 937 | 937 | - | 780 | 780 | - | 19 115 | 19 115 | - | |
| 123 | - | - | 7 | 7 | - | - | - | - | 185 | 185 | - | |
| 124 | - | 309 | 104 | - | 104 | 15 | - | 15 | 288 | - | 288 | |
| 125 | - | 73 029 | 18 395 | 54 | 18 341 | 17 224 | - | 17 224 | 43 102 | 440 | 42 662 | |
| 130 | 25 204 | 45 750 | 25 011 | 2 509 | 22 502 | 19 573 | 8 133 | 11 440 | 88 776 | 43 214 | 45 562 | |
| 141 | 60 065 | 634 589 | 154 394 | 2 327 | 152 067 | 103 013 | 18 005 | 85 008 | 263 558 | 39 484 | 224 074 | |
| 142 | 773 | 3 197 | 2 324 | 1 500 | 824 | 80 | - | 80 | 632 | 29 | 603 | |
| 200 | - | 2 662 | 1 629 | - | 1 629 | 1 | - | 1 | 3 601 | 2 879 | 722 | |
| 211 | - | - | - | - | - | - | - | - | - | - | - | |
| 212 | - | - | - | - | - | - | - | - | - | - | - | |
| 213 | - | - | - | - | - | - | - | - | 355 | 355 | - | |
| 220 | - | 1 847 | 139 | - | 139 | 1 | - | 1 | 117 | - | 117 | |
| 230 | - | 815 | 1 490 | - | 1 490 | - | - | - | 525 | - | 525 | |
| 240 | - | - | - | - | - | - | - | - | 2 604 | 2 524 | 80 | |
| 299 | 118 001 | 846 470 | 230 802 | 9 959 | 220 843 | 177 109 | 46 564 | 130 145 | 510 342 | 141 463 | 368 879 | |
| 300 | - | 390 | 124 | - | 124 | 217 | - | 217 | 47 | 8 | 39 | |
| 310 | - | 30 | 46 | - | 46 | 102 | - | 102 | 45 | 8 | 37 | |
| 320 | - | 360 | 78 | - | 78 | 115 | - | 115 | 2 | - | 2 | |
| 330 | - | - | - | - | - | - | - | - | - | - | - | |
| 399 | 118 001 | 846 860 | 230 926 | 9 959 | 220 967 | 177 326 | 46 564 | 130 362 | 510 389 | 141 471 | 368 918 | |
| 430 | - | 2 833 | 7 120 | - | 927 | 1 826 | - | 506 | 11 249 | - | 151 | |
| 450 | 118 001 | 844 027 | 223 806 | 9 959 | 220 040 | 175 500 | 46 564 | 129 856 | 499 140 | 141 471 | 368 767 | |
| 480 | - | 61 928 | - | - | 6 193 | - | - | 1 320 | 22 | 1 636 | 9 484 | |
| 499 | 118 001 | 782 099 | 223 806 | 9 959 | 213 847 | 175 500 | 46 564 | 128 536 | 499 118 | 139 835 | 359 283 | |
| 500 | 20 251 | 573 598 | 272 293 | 16 845 | 255 448 | 139 189 | 8 175 | 131 014 | 437 272 | 72 642 | 364 630 | |
| 510 | 5 746 | 175 419 | 59 548 | 3 855 | 55 693 | 49 138 | 3 725 | 45 413 | 176 893 | 29 936 | 146 957 | |
| 521 | - | 3 104 | 940 | - | 940 | 914 | - | 914 | 1 538 | - | 1 538 | |
| 522 | 83 | 51 150 | 35 268 | 309 | 34 959 | 34 120 | 36 | 34 084 | 49 225 | 1 215 | 48 010 | |
| 530 | 397 | 91 | 425 | - | 425 | 264 | 78 | 186 | 569 | - | 569 | |
| 610 | 14 025 | 334 607 | 173 836 | 12 461 | 161 375 | 54 434 | 4 336 | 50 098 | 204 901 | 38 593 | 166 308 | |
| 620 | - | - | - | - | - | - | - | - | 141 | 141 | - | |
| 630 | - | 9 227 | 2 276 | 220 | 2 056 | 319 | - | 319 | 4 005 | 2 757 | 1 248 | |

nach Funktionen und ausgewählten Ausgabe-/Einnahmearten

DM

| ZUSAMMEN 27 | BAYERN STAAT 28 | GEM. (GV.) 29 | ZUSAMMEN 30 | SAARLAND STAAT 31 | GEM. (GV.) 32 | STADTST. ZUSAMMEN 33 | HAMBURG 34 | BREMEN 35 | BERLIN (WEST) 36 | |
|--|-----------------------|------------------|----------------|-------------------------|------------------|----------------------------|---------------|--------------|------------------------|-----|
| ALLGEMEINES GRUND- UND KAPITALVERMÖGEN, SONDERVERMÖGEN F 87 1073 | | | | | | | | | | |
| 375 273 | 92 701 | 282 572 | 41 034 | 8 347 | 32 687 | 178 950 | 13 555 | 42 291 | 123 104 | 100 |
| 8 376 | - | 8 376 | 831 | - | 831 | 103 | - | 94 | 9 | 111 |
| 6 008 | - | 6 008 | 1 017 | - | 1 017 | 371 | - | 255 | 116 | 112 |
| 5 964 | - | 5 964 | 903 | - | 903 | 4 005 | - | 50 | 3 955 | 113 |
| 1 627 | 613 | 1 014 | 4 | - | 4 | - | - | - | - | 114 |
| 33 951 | 6 305 | 27 646 | 4 404 | 952 | 3 452 | 44 955 | 1 963 | 859 | 42 133 | 121 |
| 3 674 | 3 674 | - | 607 | 607 | - | 16 244 | 535 | 2 184 | 13 525 | 122 |
| - | - | - | - | - | - | 498 | 21 | 356 | 121 | 123 |
| 181 | - | 181 | - | - | - | - | - | - | - | 124 |
| 68 110 | 222 | 67 888 | 3 069 | - | 3 069 | 18 182 | 10 877 | 1 641 | 5 664 | 125 |
| 18 541 | 3 489 | 15 052 | 4 122 | 192 | 3 930 | 5 262 | 127 | 461 | 4 674 | 130 |
| 228 361 | 78 398 | 149 963 | 25 085 | 5 727 | 19 358 | 89 310 | 32 | 36 379 | 52 899 | 141 |
| 480 | - | 480 | 992 | 869 | 123 | 20 | - | 12 | 8 | 142 |
| 11 585 | 351 | 11 234 | 4 067 | 4 005 | 62 | 14 137 | 5 553 | 7 769 | 815 | 200 |
| 351 | 351 | - | - | - | - | 5 618 | 5 553 | - | 65 | 211 |
| - | - | - | - | - | - | 1 | - | 1 | - | 212 |
| - | - | - | - | - | - | 754 | - | 4 | 750 | 213 |
| 28 | - | 28 | - | - | - | - | - | - | - | 220 |
| 133 | - | 133 | 29 | - | 29 | 7 764 | - | 7 764 | - | 230 |
| 11 073 | - | 11 073 | 4 038 | 4 005 | 33 | - | - | - | - | 240 |
| 386 858 | 93 052 | 293 806 | 45 101 | 12 352 | 32 749 | 193 087 | 19 108 | 50 060 | 123 919 | 299 |
| 728 | 3 | 725 | 29 | - | 29 | 2 000 | - | 2 000 | - | 300 |
| 728 | 3 | 725 | 25 | - | 25 | - | - | - | - | 310 |
| - | - | - | 4 | - | 4 | - | - | - | - | 320 |
| - | - | - | - | - | - | 2 000 | - | 2 000 | - | 330 |
| 387 586 | 93 055 | 294 531 | 45 130 | 12 352 | 32 778 | 195 087 | 19 108 | 52 060 | 123 919 | 399 |
| 6 368 | - | 724 | 541 | - | 23 | - | - | - | - | 430 |
| 381 218 | 93 055 | 293 807 | 44 589 | 12 352 | 32 755 | 195 087 | 19 108 | 52 060 | 123 919 | 450 |
| 17 274 | 17 276 | 5 642 | - | - | 518 | 428 | - | 369 | 59 | 480 |
| 363 944 | 75 779 | 288 165 | 44 589 | 12 352 | 32 237 | 194 659 | 19 108 | 51 691 | 123 860 | 499 |
| 436 475 | 118 112 | 318 363 | 36 476 | 7 363 | 29 113 | 238 535 | 137 437 | 44 150 | 56 948 | 500 |
| 156 227 | 21 523 | 134 704 | 15 563 | 3 654 | 11 909 | 120 450 | 67 002 | 8 389 | 45 059 | 510 |
| 25 229 | 12 | 25 217 | 115 | - | 115 | 65 | - | - | 65 | 521 |
| 106 874 | 23 030 | 83 844 | 2 580 | 3 | 2 577 | 41 839 | 20 944 | 11 292 | 9 603 | 522 |
| 79 | 54 | 25 | 155 | - | 155 | 2 437 | 216 | - | 2 221 | 530 |
| 131 912 | 58 949 | 72 963 | 17 060 | 3 706 | 13 354 | 13 302 | 27 | 13 275 | - | 610 |
| 14 836 | 13 761 | 1 075 | - | - | - | 14 141 | 14 141 | - | - | 620 |
| 1 318 | 783 | 535 | 1 003 | - | 1 003 | 46 301 | 35 107 | 11 194 | - | 630 |
| ALLGEMEINES GRUNDVERMÖGEN F 871 1074 | | | | | | | | | | |
| 359 013 | 92 701 | 266 312 | 40 984 | 8 347 | 32 637 | 172 479 | 13 555 | 41 730 | 117 154 | 100 |
| 8 376 | - | 8 376 | 831 | - | 831 | 103 | - | 94 | 9 | 111 |
| 5 996 | - | 5 996 | 1 017 | - | 1 017 | 371 | - | 255 | 116 | 112 |
| 5 916 | - | 5 916 | 903 | - | 903 | 3 966 | - | 50 | 3 916 | 113 |
| 1 617 | 613 | 1 004 | 4 | - | 4 | - | - | - | - | 114 |
| 33 725 | 6 305 | 27 420 | 4 403 | 952 | 3 451 | 44 837 | 1 962 | 859 | 42 015 | 121 |
| 3 674 | 3 674 | - | 607 | 607 | - | 16 119 | 535 | 2 184 | 13 400 | 122 |
| - | - | - | - | - | - | 498 | 21 | 356 | 121 | 123 |
| 113 | - | 113 | - | - | - | - | - | - | - | 124 |
| 52 474 | 222 | 52 252 | 3 020 | - | 3 020 | 11 993 | 10 877 | 1 080 | 36 | 125 |
| 18 363 | 3 489 | 14 874 | 4 122 | 192 | 3 930 | 5 262 | 127 | 461 | 4 674 | 130 |
| 228 299 | 78 398 | 149 901 | 25 085 | 5 727 | 19 358 | 89 310 | 32 | 36 379 | 52 899 | 141 |
| 460 | - | 460 | 992 | 869 | 123 | 20 | - | 12 | 8 | 142 |
| 410 | 351 | 59 | - | - | - | 6 373 | 5 553 | 5 | 815 | 200 |
| 351 | 351 | - | - | - | - | 5 618 | 5 553 | - | 65 | 211 |
| - | - | - | - | - | - | 1 | - | 1 | - | 212 |
| - | - | - | - | - | - | 754 | - | 4 | 750 | 213 |
| 28 | - | 28 | - | - | - | - | - | - | - | 220 |
| 31 | - | 31 | - | - | - | - | - | - | - | 230 |
| - | - | - | - | - | - | - | - | - | - | 240 |
| 359 423 | 93 052 | 266 371 | 40 984 | 8 347 | 32 637 | 178 852 | 19 108 | 41 735 | 118 009 | 299 |
| 3 | 3 | - | 4 | - | 4 | - | - | - | - | 300 |
| 3 | 3 | - | - | - | - | - | - | - | - | 310 |
| - | - | - | 4 | - | 4 | - | - | - | - | 320 |
| - | - | - | - | - | - | - | - | - | - | 330 |
| 359 426 | 93 055 | 266 371 | 40 988 | 8 347 | 32 641 | 178 852 | 19 108 | 41 735 | 118 009 | 399 |
| 5 817 | - | 202 | 541 | - | 23 | - | - | - | - | 430 |
| 353 609 | 93 055 | 266 169 | 40 447 | 8 347 | 32 618 | 178 852 | 19 108 | 41 735 | 118 009 | 450 |
| 17 274 | 17 276 | 5 613 | - | - | 518 | 323 | - | 264 | 59 | 480 |
| 336 335 | 75 779 | 260 556 | 40 447 | 8 347 | 32 100 | 178 529 | 19 108 | 41 471 | 117 950 | 499 |
| 351 622 | 81 145 | 270 477 | 34 132 | 6 301 | 27 831 | 137 377 | 70 558 | 21 838 | 44 981 | 500 |
| 154 905 | 21 092 | 133 813 | 14 504 | 2 595 | 11 909 | 119 917 | 66 994 | 8 388 | 44 535 | 510 |
| 14 644 | 12 | 14 632 | 115 | - | 115 | 65 | - | - | 65 | 521 |
| 49 591 | 901 | 48 690 | 1 715 | - | 1 715 | 3 677 | 3 321 | 52 | 304 | 522 |
| 68 | 54 | 14 | 8 | - | 8 | 293 | 216 | - | 77 | 530 |
| 131 878 | 58 949 | 72 929 | 17 037 | 3 706 | 13 331 | 13 302 | 27 | 13 275 | - | 610 |
| - | - | - | - | - | - | - | - | - | - | 620 |
| 536 | 137 | 399 | 753 | - | 753 | 123 | - | 123 | - | 630 |

B. Ausgaben und Einnahmen der öffentlichen Haushalte 1971

1000

| NR. | ART DER AUSGABEN / EINNAHMEN | INSGESAMT 1 | BUND, LAF, ERP ZUSAMMEN 2 | BUND 3 | LASTENAUS- GLEICHF. 4 | ERP-SOND. VERMOEGEN 5 |
|--|---|----------------|---------------------------------|-----------|-----------------------------|-----------------------------|
| 1075 ALLGEMEINES KAPITALVERMOEGEN F 872 | | | | | | |
| 100 | UNMITTELBARE AUSGABEN (OHNE ZAHLUNGEN A.AND.BEREICHE) | 13 091 | - | - | - | - |
| 111 | BEAMTENBEZUEGE | - | - | - | - | - |
| 112 | ANGESTELLTENVERGUETUNGEN | - | - | - | - | - |
| 113 | ARBEITERLOEHNE | - | - | - | - | - |
| 114 | SONSTIGE PERSONALAUSGABEN | - | - | - | - | - |
| 121 | UNTERHALTUNG VON UNBEWEGLICHEM VERMOEGEN | - | - | - | - | - |
| 122 | BEWIRTSCHAFTUNG DER GRUNDSTUECKE | - | - | - | - | - |
| 123 | MIETEN UND PACHTEN | - | - | - | - | - |
| 124 | ZUWEISUNGEN AN ZWECKVERBAENDE USW. | 129 | - | - | - | - |
| 125 | UEBRIGER LAUFENDER SACHAUFWAND | 12 854 | - | - | - | - |
| 130 | BAUMASSNAHMEN | - | - | - | - | - |
| 141 | ERWERB VON UNBEWEGLICHEN SACHEN | 108 | - | - | - | - |
| 142 | ERWERB VON BEWEGLICHEN SACHEN | - | - | - | - | - |
| 200 | ZAHLUNGEN AN ANDERE BEREICHE | 135 665 | - | - | - | - |
| 211 | RENTEN, UNTERSTUETZUNGEN U.AEHNL. | 50 | - | - | - | - |
| 212 | LAUFENDE ZUSCHUESSE AN SOZIALE U.AEHNL.EINRICHTG. | - | - | - | - | - |
| 213 | UEBRIGE LAUFENDE ZUSCHUESSE | - | - | - | - | - |
| 220 | VERMOEGENSUEBERTRAGUNGEN AN ANDERE BEREICHE | - | - | - | - | - |
| 230 | DARLEHEN AN ANDERE BEREICHE | 26 378 | - | - | - | - |
| 240 | BETEILIGUNGEN | 109 237 | - | - | - | - |
| 299 | UNMITTELBARE AUSGABEN | 148 756 | - | - | - | - |
| 300 | ZAHLUNGEN AN VERWALTUNGEN | 11 946 | - | - | - | - |
| 310 | LAUFENDE ZUWEISUNGEN AN VERWALTUNGEN | 9 210 | - | - | - | - |
| 320 | VERMOEGENSUEBERTRAGUNGEN AN VERWALTUNGEN | 659 | - | - | - | - |
| 330 | DARLEHEN AN VERWALTUNGEN | 2 077 | - | - | - | - |
| 399 | BRUTTOAUSGABEN | 160 702 | - | - | - | - |
| 430 | ABZUEGL.ZAHLUNGEN V.VERWALTUNGEN GLEICHER EBENE | 20 783 | - | - | - | - |
| 450 | GESAMTAUSGABEN (OHNE BESONDERE FINANZ.VORGAENGE) | 139 919 | - | - | - | - |
| 480 | ABZUEGL.ZAHLUNGEN V.VERWALTUNGEN ANDERER EBENE | - | - | - | - | - |
| 499 | NETTOAUSGABEN | 139 919 | - | - | - | - |
| 500 | UNMITTELBARE EINNAHMEN | 555 558 | 34 070 | 13 838 | - | 20 232 |
| 510 | EINNAHMEN AUS WIRTSCHAFTLICHER TAEITIGKEIT | 53 970 | - | - | - | - |
| 521 | GEBUEHREN, SONSTIGE ENTGELTE, STRAFEN | 3 153 | - | - | - | - |
| 522 | UEBRIGE LAUFENDE EINNAHMEN | 272 185 | 22 844 | 2 612 | - | 20 232 |
| 530 | LAUFENDE ZUSCHUESSE VON ANDEREN BEREICHEN | 254 | - | - | - | - |
| 610 | VERAEUSSERUNG VON SACHVERMOEGEN | 525 | - | - | - | - |
| 620 | VERAEUSSERUNG VON BETEILIGUNGEN | 58 173 | 5 257 | 5 257 | - | - |
| 630 | UEBRIGE EINNAHMEN | 167 298 | 5 969 | 5 969 | - | - |
| 1076 SONDERVERMOEGEN F 873 | | | | | | |
| 100 | UNMITTELBARE AUSGABEN (OHNE ZAHLUNGEN A.AND.BEREICHE) | 71 871 | - | - | - | - |
| 111 | BEAMTENBEZUEGE | 52 | - | - | - | - |
| 112 | ANGESTELLTENVERGUETUNGEN | 128 | - | - | - | - |
| 113 | ARBEITERLOEHNE | 304 | - | - | - | - |
| 114 | SONSTIGE PERSONALAUSGABEN | 28 | - | - | - | - |
| 121 | UNTERHALTUNG VON UNBEWEGLICHEM VERMOEGEN | 2 669 | - | - | - | - |
| 122 | BEWIRTSCHAFTUNG DER GRUNDSTUECKE | 168 | - | - | - | - |
| 123 | MIETEN UND PACHTEN | - | - | - | - | - |
| 124 | ZUWEISUNGEN AN ZWECKVERBAENDE USW. | 714 | - | - | - | - |
| 125 | UEBRIGER LAUFENDER SACHAUFWAND | 56 522 | - | - | - | - |
| 130 | BAUMASSNAHMEN | 9 066 | - | - | - | - |
| 141 | ERWERB VON UNBEWEGLICHEN SACHEN | 1 321 | - | - | - | - |
| 142 | ERWERB VON BEWEGLICHEN SACHEN | 899 | - | - | - | - |
| 200 | ZAHLUNGEN AN ANDERE BEREICHE | 8 112 | - | - | - | - |
| 211 | RENTEN, UNTERSTUETZUNGEN U.AEHNL. | 229 | - | - | - | - |
| 212 | LAUFENDE ZUSCHUESSE AN SOZIALE U.AEHNL.EINRICHTG. | 81 | - | - | - | - |
| 213 | UEBRIGE LAUFENDE ZUSCHUESSE | - | - | - | - | - |
| 220 | VERMOEGENSUEBERTRAGUNGEN AN ANDERE BEREICHE | 66 | - | - | - | - |
| 230 | DARLEHEN AN ANDERE BEREICHE | 7 736 | - | - | - | - |
| 240 | BETEILIGUNGEN | - | - | - | - | - |
| 299 | UNMITTELBARE AUSGABEN | 79 983 | - | - | - | - |
| 300 | ZAHLUNGEN AN VERWALTUNGEN | 1 588 | - | - | - | - |
| 310 | LAUFENDE ZUWEISUNGEN AN VERWALTUNGEN | 1 588 | - | - | - | - |
| 320 | VERMOEGENSUEBERTRAGUNGEN AN VERWALTUNGEN | - | - | - | - | - |
| 330 | DARLEHEN AN VERWALTUNGEN | - | - | - | - | - |
| 399 | BRUTTOAUSGABEN | 81 571 | - | - | - | - |
| 430 | ABZUEGL.ZAHLUNGEN V.VERWALTUNGEN GLEICHER EBENE | 2 667 | - | - | - | - |
| 450 | GESAMTAUSGABEN (OHNE BESONDERE FINANZ.VORGAENGE) | 78 904 | - | - | - | - |
| 480 | ABZUEGL.ZAHLUNGEN V.VERWALTUNGEN ANDERER EBENE | - | - | - | - | - |
| 499 | NETTOAUSGABEN | 78 904 | - | - | - | - |
| 500 | UNMITTELBARE EINNAHMEN | 201 086 | - | - | - | - |
| 510 | EINNAHMEN AUS WIRTSCHAFTLICHER TAEITIGKEIT | 9 370 | - | - | - | - |
| 521 | GEBUEHREN, SONSTIGE ENTGELTE, STRAFEN | 59 043 | - | - | - | - |
| 522 | UEBRIGE LAUFENDE EINNAHMEN | 123 764 | - | - | - | - |
| 530 | LAUFENDE ZUSCHUESSE VON ANDEREN BEREICHEN | 2 210 | - | - | - | - |
| 610 | VERAEUSSERUNG VON SACHVERMOEGEN | 536 | - | - | - | - |
| 620 | VERAEUSSERUNG VON BETEILIGUNGEN | 341 | - | - | - | - |
| 630 | UEBRIGE EINNAHMEN | 5 822 | - | - | - | - |

nach Funktionen und ausgewählten Ausgabe-/Einnahmearten

DM

| LÄNDER (EINSCHL. STADTSTAATEN) | | | SCHLESWIG-HOLSTEIN | | | NIEDERSACHSEN | | | NORDRH.-WESTF. | | |
|---|---------|------------|--------------------|-------|------------|---------------|--------|------------|----------------|-----|--|
| ZUSAMMEN | STAAT | GEM. (GV.) | ZUSAMMEN | STAAT | GEM. (GV.) | ZUSAMMEN | STAAT | GEM. (GV.) | ZUSAMMEN | NR. | |
| 6 | 7 | 8 | 9 | 10 | 11 | 12 | 13 | 14 | 15 | | |
| ALLGEMEINES KAPITALVERMOEGEN F 872 1075 | | | | | | | | | | | |
| 13 091 | 803 | 12 288 | 262 | - | 262 | 1 | 1 | - | 8 404 | 100 | |
| - | - | - | - | - | - | - | - | - | - | 111 | |
| - | - | - | - | - | - | - | - | - | - | 112 | |
| - | - | - | - | - | - | - | - | - | - | 113 | |
| - | - | - | - | - | - | - | - | - | - | 114 | |
| - | - | - | - | - | - | - | - | - | - | 121 | |
| - | - | - | - | - | - | - | - | - | - | 122 | |
| - | - | - | - | - | - | - | - | - | - | 123 | |
| 129 | - | 129 | 15 | - | 15 | - | - | - | 95 | 124 | |
| 12 854 | 708 | 12 146 | 247 | - | 247 | 1 | 1 | - | 8 309 | 125 | |
| - | - | - | - | - | - | - | - | - | - | 130 | |
| 108 | 95 | 13 | - | - | - | - | - | - | - | 141 | |
| - | - | - | - | - | - | - | - | - | - | 142 | |
| 135 665 | 32 262 | 103 403 | 5 436 | - | 5 436 | 7 944 | 33 | 7 911 | 48 556 | 200 | |
| 50 | 50 | - | - | - | - | 33 | 33 | - | - | 211 | |
| - | - | - | - | - | - | - | - | - | - | 212 | |
| - | - | - | - | - | - | - | - | - | - | 213 | |
| - | - | - | - | - | - | - | - | - | - | 220 | |
| 26 378 | 7 486 | 18 892 | 218 | - | 218 | 1 000 | - | 1 000 | 15 292 | 230 | |
| 109 237 | 24 726 | 84 511 | 5 218 | - | 5 218 | 6 911 | - | 6 911 | 33 264 | 240 | |
| 148 756 | 33 065 | 115 691 | 5 698 | - | 5 698 | 7 945 | 34 | 7 911 | 56 960 | 299 | |
| 11 946 | 2 077 | 9 869 | 138 | - | 138 | 1 222 | 77 | 1 145 | 6 335 | 300 | |
| 9 210 | - | 9 210 | 138 | - | 138 | 1 145 | - | 1 145 | 6 335 | 310 | |
| 659 | - | 659 | - | - | - | - | - | - | - | 320 | |
| 2 077 | 2 077 | - | - | - | - | 77 | 77 | - | - | 330 | |
| 160 702 | 35 142 | 125 560 | 5 836 | - | 5 836 | 9 167 | 111 | 9 056 | 63 295 | 399 | |
| 20 103 | - | 8 669 | 385 | - | 349 | 4 722 | - | 1 103 | 5 668 | 430 | |
| 140 599 | 35 142 | 116 891 | 5 451 | - | 5 487 | 4 445 | 111 | 7 953 | 57 627 | 450 | |
| 680 | 12 019 | 95 | - | - | 36 | 680 | 4 299 | - | - | 480 | |
| 139 919 | 23 123 | 116 796 | 5 451 | - | 5 451 | 3 765 | 4 188 | 7 953 | 57 627 | 499 | |
| 521 488 | 313 711 | 207 777 | 8 635 | 1 097 | 7 538 | 85 054 | 81 193 | 3 861 | 153 212 | 500 | |
| 53 970 | 53 970 | - | - | - | - | 19 806 | 19 806 | - | 8 080 | 510 | |
| 3 153 | 3 153 | - | - | - | - | - | - | - | 3 153 | 521 | |
| 249 341 | 121 943 | 127 398 | 6 276 | 1 097 | 5 179 | 27 026 | 24 739 | 2 287 | 80 435 | 522 | |
| 254 | - | 254 | 5 | - | 5 | - | - | - | 80 | 530 | |
| 525 | - | 525 | - | - | - | - | - | - | - | 610 | |
| 52 916 | 27 730 | 25 186 | 1 656 | - | 1 656 | 432 | - | 432 | 7 432 | 620 | |
| 161 329 | 106 915 | 54 414 | 698 | - | 698 | 37 790 | 36 648 | 1 142 | 54 032 | 630 | |
| SONDERVERMOEGEN F 873 1076 | | | | | | | | | | | |
| 71 871 | 8 153 | 63 718 | 525 | - | 525 | 4 263 | 2 275 | 1 988 | 18 205 | 100 | |
| 52 | - | 52 | - | - | - | - | - | - | - | 111 | |
| 128 | - | 128 | - | - | - | - | - | - | - | 112 | |
| 304 | 106 | 198 | - | - | - | 115 | 67 | 48 | - | 113 | |
| 28 | 3 | 25 | - | - | - | 6 | 3 | 3 | - | 114 | |
| 2 669 | 899 | 1 770 | 142 | - | 142 | 1 064 | 781 | 283 | 676 | 121 | |
| 168 | 168 | - | - | - | - | 43 | 43 | - | - | 122 | |
| - | - | - | - | - | - | - | - | - | - | 123 | |
| 714 | 373 | 341 | 7 | - | 7 | 398 | 373 | 25 | 221 | 124 | |
| 56 522 | 5 637 | 50 885 | 207 | - | 207 | 754 | 41 | 713 | 12 408 | 125 | |
| 9 066 | 863 | 8 203 | 166 | - | 166 | 1 683 | 863 | 820 | 3 441 | 130 | |
| 1 321 | - | 1 321 | - | - | - | 90 | - | 90 | 1 055 | 141 | |
| 899 | 104 | 795 | 3 | - | 3 | 110 | 104 | 6 | 404 | 142 | |
| 8 112 | 629 | 7 483 | - | - | - | 1 777 | 351 | 1 426 | 4 001 | 200 | |
| 229 | 229 | - | - | - | - | 229 | 229 | - | - | 211 | |
| 81 | 81 | - | - | - | - | 81 | 81 | - | - | 212 | |
| - | - | - | - | - | - | - | - | - | - | 213 | |
| 66 | 41 | 25 | - | - | - | 41 | 41 | - | - | 220 | |
| 7 736 | 278 | 7 458 | - | - | - | 1 426 | - | 1 426 | 4 001 | 230 | |
| - | - | - | - | - | - | - | - | - | - | 240 | |
| 79 983 | 8 782 | 71 201 | 525 | - | 525 | 6 040 | 2 626 | 3 414 | 22 206 | 299 | |
| 1 588 | - | 1 588 | 8 | - | 8 | 821 | - | 821 | - | 300 | |
| 1 588 | - | 1 588 | 8 | - | 8 | 821 | - | 821 | - | 310 | |
| - | - | - | - | - | - | - | - | - | - | 320 | |
| - | - | - | - | - | - | - | - | - | - | 330 | |
| 81 571 | 8 782 | 72 789 | 533 | - | 533 | 6 861 | 2 626 | 4 235 | 22 206 | 399 | |
| 2 667 | - | 310 | 12 | - | 10 | 93 | - | 60 | 2 368 | 430 | |
| 78 904 | 8 782 | 72 479 | 521 | - | 523 | 6 768 | 2 626 | 4 175 | 19 838 | 450 | |
| - | - | 2 357 | - | - | 2 | - | - | 33 | - | 480 | |
| 78 904 | 8 782 | 70 122 | 521 | - | 521 | 6 768 | 2 626 | 4 142 | 19 838 | 499 | |
| 201 086 | 3 614 | 197 472 | 642 | - | 642 | 4 473 | 45 | 4 428 | 114 378 | 500 | |
| 9 370 | 561 | 8 809 | 450 | - | 450 | 1 162 | 37 | 1 125 | 3 704 | 510 | |
| 59 043 | 1 | 59 042 | - | - | - | 160 | 1 | 159 | 38 098 | 521 | |
| 123 764 | 328 | 123 436 | 167 | - | 167 | 1 804 | 7 | 1 797 | 68 954 | 522 | |
| 2 210 | 2 144 | 66 | 1 | - | 1 | 27 | - | 27 | - | 530 | |
| 536 | 115 | 421 | - | - | - | 342 | - | 342 | 116 | 610 | |
| 341 | 341 | - | - | - | - | - | - | - | 1 | 620 | |
| 5 822 | 124 | 5 698 | 24 | - | 24 | 578 | - | 978 | 3 505 | 630 | |

B. Ausgaben und Einnahmen der öffentlichen Haushalte 1971

1000

| NR. | NORDRHEIN-WESTFALEN | | | HESSEN | GEM. (GV.) | ZUSAMMEN | RHEINLAND-PFALZ | | | GEM. (GV.) | ZUSAMMEN | BADEN-WÜRTTEMBERG | | |
|---|---------------------|------------------|----------------|--------|------------|----------|-----------------|------------------|----------------|------------|----------|-------------------|------------------|--|
| | STAAT 16 | GEM. (GV.) 17 | ZUSAMMEN 18 | | | | STAAT 22 | GEM. (GV.) 23 | ZUSAMMEN 24 | | | STAAT 25 | GEM. (GV.) 26 | |
| 1075 ALLGEMEINES KAPITALVERMOEGEN F 872 | | | | | | | | | | | | | | |
| 100 | 114 | 8 290 | 643 | - | 643 | 79 | - | 79 | 3 047 | 95 | 2 952 | | | |
| 111 | - | - | - | - | - | - | - | - | - | - | - | | | |
| 112 | - | - | - | - | - | - | - | - | - | - | - | | | |
| 113 | - | - | - | - | - | - | - | - | - | - | - | | | |
| 114 | - | - | - | - | - | - | - | - | - | - | - | | | |
| 121 | - | - | - | - | - | - | - | - | - | - | - | | | |
| 122 | - | - | - | - | - | - | - | - | - | - | - | | | |
| 123 | - | - | - | - | - | - | - | - | - | - | - | | | |
| 124 | - | 95 | - | - | - | - | - | - | 19 | - | 19 | | | |
| 125 | 114 | 8 195 | 643 | - | 643 | 79 | - | 79 | 2 920 | - | 2 920 | | | |
| 130 | - | - | - | - | - | - | - | - | - | - | - | | | |
| 141 | - | - | - | - | - | - | - | - | 108 | 95 | 13 | | | |
| 142 | - | - | - | - | - | - | - | - | - | - | - | | | |
| 200 | - | 48 556 | 5 863 | 17 | 5 846 | 10 138 | 201 | 9 937 | 35 124 | 20 520 | 14 604 | | | |
| 211 | - | - | 17 | 17 | - | - | - | - | - | - | - | | | |
| 212 | - | - | - | - | - | - | - | - | - | - | - | | | |
| 213 | - | - | - | - | - | - | - | - | - | - | - | | | |
| 220 | - | - | - | - | - | - | - | - | - | - | - | | | |
| 230 | - | 15 292 | 1 377 | - | 1 377 | 72 | - | 72 | 926 | - | 926 | | | |
| 240 | - | 33 264 | 4 469 | - | 4 469 | 10 066 | 201 | 9 865 | 34 158 | 20 520 | 13 678 | | | |
| 299 | 114 | 56 846 | 6 506 | 17 | 6 489 | 10 217 | 201 | 10 016 | 38 171 | 20 615 | 17 556 | | | |
| 300 | - | 6 335 | 798 | - | 798 | 710 | - | 710 | - | - | - | | | |
| 310 | - | 6 335 | 198 | - | 198 | 651 | - | 651 | - | - | - | | | |
| 320 | - | - | 600 | - | 600 | 59 | - | 59 | - | - | - | | | |
| 330 | - | - | - | - | - | - | - | - | - | - | - | | | |
| 399 | 114 | 63 181 | 7 304 | 17 | 7 287 | 10 927 | 201 | 10 726 | 38 171 | 20 615 | 17 556 | | | |
| 430 | - | 5 613 | 20 | - | 20 | 8 372 | - | 757 | 309 | - | 305 | | | |
| 450 | 114 | 57 568 | 7 284 | 17 | 7 267 | 2 555 | 201 | 9 965 | 37 862 | 20 615 | 17 251 | | | |
| 480 | - | 55 | - | - | - | - | 7 615 | - | - | - | 4 | | | |
| 499 | 114 | 57 513 | 7 284 | 17 | 7 267 | 2 555 | 7 414 | 5 565 | 37 862 | 20 615 | 17 247 | | | |
| 500 | 51 556 | 101 656 | 16 130 | 3 933 | 12 197 | 32 701 | 16 061 | 16 640 | 61 765 | 24 137 | 37 628 | | | |
| 510 | 8 080 | - | - | - | - | 448 | 448 | - | 24 137 | 24 137 | - | | | |
| 521 | 3 153 | - | - | - | - | - | - | - | - | - | - | | | |
| 522 | 28 723 | 51 712 | 10 138 | 3 395 | 6 743 | 8 323 | 4 016 | 4 307 | 30 494 | - | 30 494 | | | |
| 530 | - | 80 | 20 | - | 20 | - | - | - | 2 | - | 2 | | | |
| 610 | - | - | 41 | - | 41 | 87 | - | 87 | 374 | - | 374 | | | |
| 620 | 63 | 7 369 | 975 | 105 | 870 | 11 729 | - | 11 725 | 2 055 | - | 2 055 | | | |
| 630 | 11 537 | 42 495 | 4 956 | 433 | 4 523 | 12 114 | 11 597 | 517 | 4 703 | - | 4 703 | | | |
| 1076 SONDERVERMOEGEN F 873 | | | | | | | | | | | | | | |
| 100 | - | 18 205 | 13 412 | - | 13 412 | 749 | - | 749 | 12 591 | - | 12 591 | | | |
| 111 | - | - | - | - | - | - | - | - | 52 | - | 52 | | | |
| 112 | - | - | - | - | - | - | - | - | 116 | - | 116 | | | |
| 113 | - | - | 64 | - | 64 | 12 | - | 12 | 26 | - | 26 | | | |
| 114 | - | - | 10 | - | 10 | - | - | - | 2 | - | 2 | | | |
| 121 | - | 676 | 18 | - | 18 | 22 | - | 22 | 402 | - | 402 | | | |
| 122 | - | - | - | - | - | - | - | - | - | - | - | | | |
| 123 | - | - | - | - | - | - | - | - | - | - | - | | | |
| 124 | - | 221 | 18 | - | 18 | 1 | - | 1 | 1 | - | 1 | | | |
| 125 | - | 12 408 | 13 295 | - | 13 295 | 413 | - | 413 | 8 226 | - | 8 226 | | | |
| 130 | - | 3 441 | 1 | - | 1 | 207 | - | 207 | 3 390 | - | 3 390 | | | |
| 141 | - | 1 055 | 6 | - | 6 | 94 | - | 94 | 14 | - | 14 | | | |
| 142 | - | 404 | - | - | - | - | - | - | 362 | - | 362 | | | |
| 200 | - | 4 001 | 25 | - | 25 | - | - | - | 1 907 | - | 1 907 | | | |
| 211 | - | - | - | - | - | - | - | - | - | - | - | | | |
| 212 | - | - | - | - | - | - | - | - | - | - | - | | | |
| 213 | - | - | - | - | - | - | - | - | - | - | - | | | |
| 220 | - | - | 25 | - | 25 | - | - | - | - | - | - | | | |
| 230 | - | 4 001 | - | - | - | - | - | - | 1 907 | - | 1 907 | | | |
| 240 | - | - | - | - | - | - | - | - | - | - | - | | | |
| 299 | - | 22 206 | 13 437 | - | 13 437 | 749 | - | 749 | 14 498 | - | 14 498 | | | |
| 300 | - | - | 576 | - | 576 | 129 | - | 129 | 47 | - | 47 | | | |
| 310 | - | - | 576 | - | 576 | 129 | - | 129 | 47 | - | 47 | | | |
| 320 | - | - | - | - | - | - | - | - | - | - | - | | | |
| 330 | - | - | - | - | - | - | - | - | - | - | - | | | |
| 399 | - | 22 206 | 14 013 | - | 14 013 | 878 | - | 878 | 14 545 | - | 14 545 | | | |
| 430 | - | 200 | 40 | - | 40 | 44 | - | - | 81 | - | - | | | |
| 450 | - | 22 006 | 13 973 | - | 13 973 | 834 | - | 878 | 14 464 | - | 14 545 | | | |
| 480 | - | 2 168 | - | - | - | - | - | 44 | - | - | 81 | | | |
| 499 | - | 19 838 | 13 973 | - | 13 973 | 834 | - | 834 | 14 464 | - | 14 464 | | | |
| 500 | 116 | 114 262 | 37 771 | - | 37 771 | 836 | - | 836 | 18 622 | - | 18 622 | | | |
| 510 | - | 3 704 | 284 | - | 284 | 206 | - | 206 | 2 149 | - | 2 149 | | | |
| 521 | - | 38 098 | 107 | - | 107 | 53 | - | 53 | 10 040 | - | 10 040 | | | |
| 522 | - | 68 954 | 36 377 | - | 36 377 | 507 | - | 507 | 6 294 | - | 6 294 | | | |
| 530 | - | - | 1 | - | 1 | 26 | - | 26 | - | - | - | | | |
| 610 | 115 | 1 | - | - | - | 20 | - | 20 | 24 | - | 24 | | | |
| 620 | 1 | - | - | - | - | - | - | - | - | - | - | | | |
| 630 | - | 3 505 | 1 002 | - | 1 002 | 24 | - | 24 | 115 | - | 115 | | | |

nach Funktionen und ausgewählten Ausgabe-/Einnahmearten

DM

| ZUSAMMEN 27 | BAYERN STAAT 28 | GEN. (GV.) 29 | ZUSAMMEN 30 | SAARLAND STAAT 31 | GEN. (GV.) 32 | STADTST. ZUSAMMEN 33 | HAMBURG 34 | BREMEN 35 | BERLIN (WEST) 36 | |
|--|-----------------------|------------------|----------------|-------------------------|------------------|----------------------------|---------------|--------------|------------------------|-----|
| <u>ALLGEMEINES KAPITALVERMOEGEN F 872 1075</u> | | | | | | | | | | |
| 13 | - | 13 | 49 | - | 49 | 593 | - | 561 | 32 | 100 |
| - | - | - | - | - | - | - | - | - | - | 111 |
| - | - | - | - | - | - | - | - | - | - | 112 |
| - | - | - | - | - | - | - | - | - | - | 113 |
| - | - | - | - | - | - | - | - | - | - | 114 |
| - | - | - | - | - | - | - | - | - | - | 121 |
| - | - | - | - | - | - | - | - | - | - | 122 |
| - | - | - | - | - | - | - | - | - | - | 123 |
| 13 | - | 13 | 49 | - | 49 | 593 | - | 561 | 32 | 124 |
| - | - | - | - | - | - | - | - | - | - | 125 |
| - | - | - | - | - | - | - | - | - | - | 130 |
| - | - | - | - | - | - | - | - | - | - | 141 |
| - | - | - | - | - | - | - | - | - | - | 142 |
| 11 080 | - | 11 080 | 4 038 | 4 005 | 33 | 7 486 | - | 7 486 | - | 200 |
| - | - | - | - | - | - | - | - | - | - | 211 |
| - | - | - | - | - | - | - | - | - | - | 212 |
| - | - | - | - | - | - | - | - | - | - | 213 |
| - | - | - | - | - | - | - | - | - | - | 220 |
| 7 | - | 7 | - | - | - | 7 486 | - | 7 486 | - | 230 |
| 11 073 | - | 11 073 | 4 038 | 4 005 | 33 | - | - | - | - | 240 |
| 11 093 | - | 11 093 | 4 087 | 4 005 | 82 | 8 079 | - | 8 047 | 32 | 299 |
| 718 | - | 718 | 25 | - | 25 | 2 000 | - | 2 000 | - | 300 |
| 718 | - | 718 | 25 | - | 25 | - | - | - | - | 310 |
| - | - | - | - | - | - | - | - | - | - | 320 |
| - | - | - | - | - | - | 2 000 | - | 2 000 | - | 330 |
| 11 811 | - | 11 811 | 4 112 | 4 005 | 107 | 10 079 | - | 10 047 | 32 | 399 |
| 522 | - | 522 | - | - | - | - | - | - | - | 430 |
| 11 289 | - | 11 289 | 4 112 | 4 005 | 107 | 10 079 | - | 10 047 | 32 | 450 |
| - | - | - | - | - | - | 105 | - | 105 | - | 480 |
| 11 289 | - | 11 289 | 4 112 | 4 005 | 107 | 9 974 | - | 9 942 | 32 | 499 |
| 63 971 | 36 967 | 27 004 | 2 315 | 1 062 | 1 253 | 97 705 | 66 535 | 22 134 | 9 032 | 500 |
| 431 | 431 | - | 1 059 | 1 059 | - | 9 | 8 | 1 | - | 510 |
| 47 947 | 22 129 | 25 818 | 861 | 3 | 858 | 37 841 | 17 623 | 11 186 | 9 032 | 521 |
| - | - | - | 147 | - | 147 | - | - | - | - | 522 |
| - | - | - | 23 | - | 23 | - | - | - | - | 530 |
| 14 836 | 13 761 | 1 075 | - | - | - | 13 801 | 13 801 | - | - | 610 |
| 757 | 646 | 111 | 225 | - | 225 | 46 054 | 35 107 | 10 947 | - | 620 |
| - | - | - | - | - | - | - | - | - | - | 630 |
| <u>SONDERVERMOEGEN F 873 1076</u> | | | | | | | | | | |
| 16 247 | - | 16 247 | 1 | - | 1 | 5 878 | - | - | 5 878 | 100 |
| - | - | - | - | - | - | - | - | - | - | 111 |
| 12 | - | 12 | - | - | - | - | - | - | - | 112 |
| 48 | - | 48 | - | - | - | 39 | - | - | 39 | 113 |
| 10 | - | 10 | - | - | - | - | - | - | - | 114 |
| 226 | - | 226 | 1 | - | 1 | 118 | - | - | 118 | 121 |
| - | - | - | - | - | - | 125 | - | - | 125 | 122 |
| - | - | - | - | - | - | - | - | - | - | 123 |
| 68 | - | 68 | - | - | - | - | - | - | - | 124 |
| 15 623 | - | 15 623 | - | - | - | 5 596 | - | - | 5 596 | 125 |
| 178 | - | 178 | - | - | - | - | - | - | - | 130 |
| 62 | - | 62 | - | - | - | - | - | - | - | 141 |
| 20 | - | 20 | - | - | - | - | - | - | - | 142 |
| 95 | - | 55 | 29 | - | 29 | 278 | - | 278 | - | 200 |
| - | - | - | - | - | - | - | - | - | - | 211 |
| - | - | - | - | - | - | - | - | - | - | 212 |
| - | - | - | - | - | - | - | - | - | - | 213 |
| - | - | - | - | - | - | - | - | - | - | 220 |
| 95 | - | 55 | 29 | - | 29 | 278 | - | 278 | - | 230 |
| - | - | - | - | - | - | - | - | - | - | 240 |
| 16 342 | - | 16 342 | 30 | - | 30 | 6 156 | - | 278 | 5 878 | 299 |
| 7 | - | 7 | - | - | - | - | - | - | - | 300 |
| 7 | - | 7 | - | - | - | - | - | - | - | 310 |
| - | - | - | - | - | - | - | - | - | - | 320 |
| - | - | - | - | - | - | - | - | - | - | 330 |
| 16 349 | - | 16 349 | 30 | - | 30 | 6 156 | - | 278 | 5 878 | 399 |
| 29 | - | - | - | - | - | - | - | - | - | 430 |
| 16 320 | - | 16 349 | 30 | - | 30 | 6 156 | - | 278 | 5 878 | 450 |
| - | - | 29 | - | - | - | - | - | - | - | 480 |
| 16 320 | - | 16 320 | 30 | - | 30 | 6 156 | - | 278 | 5 878 | 499 |
| 20 882 | - | 20 882 | 29 | - | 29 | 3 453 | 340 | 178 | 2 935 | 500 |
| 891 | - | 891 | - | - | - | 524 | - | - | 524 | 510 |
| 10 585 | - | 10 585 | - | - | - | - | - | - | - | 521 |
| 9 336 | - | 9 336 | 4 | - | 4 | 321 | - | 54 | 267 | 522 |
| 11 | - | 11 | - | - | - | 2 144 | - | - | 2 144 | 530 |
| 34 | - | 34 | - | - | - | - | - | - | - | 610 |
| - | - | - | - | - | - | 340 | 340 | - | - | 620 |
| 25 | - | 25 | 25 | - | 25 | 124 | - | 124 | - | 630 |

B. Ausgaben und Einnahmen der öffentlichen Haushalte 1971

| | | | | | | 1000 |
|---|---|----------------|---------------------------------|------------|-----------------------------|-----------------------------|
| NR. | ART DER AUSGABEN / EINNAHMEN | INSGESAMT 1 | BUND, LAF, ERP ZUSAMMEN 2 | BUND 3 | LASTEN ALS GLEICHF. 4 | ERP-SCAC. VERMOEGEN 5 |
| 1077 ALLGEMEINE FINANZWIRTSCHAFT F 9 | | | | | | |
| 100 | UNMITTELBARE AUSGABEN (OHNE ZAHLUNGEN A. AND. BEREICHE) | 20 679 466 | 7 035 810 | 6 537 797 | 409 336 | 88 677 |
| 111 | BEAMTENBEZUEGE | 26 237 | - | - | - | - |
| 112 | ANGESTELLTENVERGÜETUNGEN | 6 463 | - | - | - | - |
| 113 | ARBEITERLOEHNE | 667 | - | - | - | - |
| 114 | SONSTIGE PERSONALAUSGABEN | 12 789 689 | 3 890 633 | 3 890 633 | - | - |
| 121 | UNTERHALTUNG VON UNBEWEGLICHEM VERMOEGEN | 34 | - | - | - | - |
| 122 | BEWIRTSCHAFTUNG DER GRUNDSTUECKE | 3 927 | - | - | - | - |
| 123 | MIETEN UND PACHTEN | - | - | - | - | - |
| 124 | ZUWEISUNGEN AN ZWECKVERBAENDE USW. | 37 774 | 4 099 | 4 099 | - | - |
| 125 | UEBRIGER LAUFENDER SACHAUFWAND | 7 794 843 | 3 141 078 | 2 643 065 | 409 336 | 88 677 |
| 130 | BAUMASSNAHMEN | 1 | - | - | - | - |
| 141 | ERWERB VON UNBEWEGLICHEN SACHEN | 18 379 | - | - | - | - |
| 142 | ERWERB VON BEWEGLICHEN SACHEN | 1 452 | - | - | - | - |
| 200 | ZAHLUNGEN AN ANDERE BEREICHE | 146 648 | 83 840 | 83 840 | - | - |
| 211 | RENTEN, UNTERSTÜTZUNGEN U. AEHNL. | 1 763 | 638 | 638 | - | - |
| 212 | LAUFENDE ZUSCHUESSE AN SOZIALE U. AEHNL. EINRICHTG. | - | - | - | - | - |
| 213 | UEBRIGE LAUFENDE ZUSCHUESSE | 106 784 | 83 202 | 83 202 | - | - |
| 220 | VERMOEGENSUEBERTRAGUNGEN AN ANDERE BEREICHE | 32 615 | - | - | - | - |
| 230 | DARLEHEN AN ANDERE BEREICHE | 445 | - | - | - | - |
| 240 | BETEILIGUNGEN | 5 041 | - | - | - | - |
| 299 | UNMITTELBARE AUSGABEN | 20 826 114 | 7 119 650 | 6 621 637 | 409 336 | 88 677 |
| 300 | ZAHLUNGEN AN VERWALTUNGEN | 19 558 388 | 4 456 715 | 4 453 570 | - | 3 145 |
| 310 | LAUFENDE ZUWEISUNGEN AN VERWALTUNGEN | 18 660 862 | 4 308 983 | 4 305 838 | - | 3 145 |
| 320 | VERMOEGENSUEBERTRAGUNGEN AN VERWALTUNGEN | 298 323 | 146 732 | 146 732 | - | - |
| 330 | DARLEHEN AN VERWALTUNGEN | 599 203 | 1 000 | 1 000 | - | - |
| 399 | BRUTTOAUSGABEN | 40 384 502 | 11 576 365 | 11 075 207 | 409 336 | 91 822 |
| 430 | ABZUEGL. ZAHLUNGEN V. VERWALTUNGEN GLEICHER EBENE | 19 520 203 | 3 145 | - | - | - |
| 450 | GESAMTAUSGABEN (OHNE BESONDERE FINANZ. VORGAENGE) | 20 864 299 | 11 573 220 | 11 075 207 | 409 336 | 91 822 |
| 480 | ABZUEGL. ZAHLUNGEN V. VERWALTUNGEN ANDERER EBENE | - | 58 458 | 61 603 | - | - |
| 499 | NETTOAUSGABEN | 20 864 299 | 11 514 762 | 11 013 604 | 409 336 | 91 822 |
| 500 | UNMITTELBARE EINNAHMEN | 172 489 405 | 93 899 676 | 92 442 221 | 1 457 455 | - |
| 510 | EINNAHMEN AUS WIRTSCHAFTLICHER TÄTIGKEIT | 172 905 | 2 000 | 2 000 | - | - |
| 521 | GEBÜHREN, SONSTIGE ENTGELTE, STRAFEN | 968 | - | - | - | - |
| 522 | UEBRIGE LAUFENDE EINNAHMEN | 172 091 480 | 93 869 880 | 92 430 856 | 1 439 024 | - |
| 530 | LAUFENDE ZUSCHUESSE VON ANDEREN BEREICHEN | 51 245 | 9 356 | 9 356 | - | - |
| 610 | VERAEUSSERUNG VON SACHVERMOEGEN | 36 152 | - | - | - | - |
| 620 | VERAEUSSERUNG VON BETEILIGUNGEN | 34 591 | 18 431 | - | 18 431 | - |
| 630 | UEBRIGE EINNAHMEN | 102 064 | 9 | 9 | - | - |
| 1078 STEUERN U. ALLGEM. FINANZZUWEISUNGEN F 91 | | | | | | |
| 100 | UNMITTELBARE AUSGABEN (OHNE ZAHLUNGEN A. AND. BEREICHE) | 30 692 | - | - | - | - |
| 111 | BEAMTENBEZUEGE | - | - | - | - | - |
| 112 | ANGESTELLTENVERGÜETUNGEN | - | - | - | - | - |
| 113 | ARBEITERLOEHNE | - | - | - | - | - |
| 114 | SONSTIGE PERSONALAUSGABEN | - | - | - | - | - |
| 121 | UNTERHALTUNG VON UNBEWEGLICHEM VERMOEGEN | - | - | - | - | - |
| 122 | BEWIRTSCHAFTUNG DER GRUNDSTUECKE | - | - | - | - | - |
| 123 | MIETEN UND PACHTEN | - | - | - | - | - |
| 124 | ZUWEISUNGEN AN ZWECKVERBAENDE USW. | 30 692 | - | - | - | - |
| 125 | UEBRIGER LAUFENDER SACHAUFWAND | - | - | - | - | - |
| 130 | BAUMASSNAHMEN | - | - | - | - | - |
| 141 | ERWERB VON UNBEWEGLICHEN SACHEN | - | - | - | - | - |
| 142 | ERWERB VON BEWEGLICHEN SACHEN | - | - | - | - | - |
| 200 | ZAHLUNGEN AN ANDERE BEREICHE | 2 767 | - | - | - | - |
| 211 | RENTEN, UNTERSTÜTZUNGEN U. AEHNL. | - | - | - | - | - |
| 212 | LAUFENDE ZUSCHUESSE AN SOZIALE U. AEHNL. EINRICHTG. | - | - | - | - | - |
| 213 | UEBRIGE LAUFENDE ZUSCHUESSE | 2 767 | - | - | - | - |
| 220 | VERMOEGENSUEBERTRAGUNGEN AN ANDERE BEREICHE | - | - | - | - | - |
| 230 | DARLEHEN AN ANDERE BEREICHE | - | - | - | - | - |
| 240 | BETEILIGUNGEN | - | - | - | - | - |
| 299 | UNMITTELBARE AUSGABEN | 33 459 | - | - | - | - |
| 300 | ZAHLUNGEN AN VERWALTUNGEN | 17 595 396 | 3 368 184 | 3 368 184 | - | - |
| 310 | LAUFENDE ZUWEISUNGEN AN VERWALTUNGEN | 17 479 441 | 3 368 184 | 3 368 184 | - | - |
| 320 | VERMOEGENSUEBERTRAGUNGEN AN VERWALTUNGEN | 115 955 | - | - | - | - |
| 330 | DARLEHEN AN VERWALTUNGEN | - | - | - | - | - |
| 399 | BRUTTOAUSGABEN | 17 628 855 | 3 368 184 | 3 368 184 | - | - |
| 430 | ABZUEGL. ZAHLUNGEN V. VERWALTUNGEN GLEICHER EBENE | 18 261 920 | - | - | - | - |
| 450 | GESAMTAUSGABEN (OHNE BESONDERE FINANZ. VORGAENGE) | 633 065 | 3 368 184 | 3 368 184 | - | - |
| 480 | ABZUEGL. ZAHLUNGEN V. VERWALTUNGEN ANDERER EBENE | - | 5 017 | 5 017 | - | - |
| 499 | NETTOAUSGABEN | 633 065 | 3 363 167 | 3 363 167 | - | - |
| 500 | UNMITTELBARE EINNAHMEN | 171 961 909 | 93 833 008 | 92 393 984 | 1 439 024 | - |
| 510 | EINNAHMEN AUS WIRTSCHAFTLICHER TÄTIGKEIT | 170 439 | - | - | - | - |
| 521 | GEBÜHREN, SONSTIGE ENTGELTE, STRAFEN | - | - | - | - | - |
| 522 | UEBRIGE LAUFENDE EINNAHMEN | 171 789 618 | 93 833 008 | 92 393 984 | 1 439 024 | - |
| 530 | LAUFENDE ZUSCHUESSE VON ANDEREN BEREICHEN | 1 852 | - | - | - | - |
| 610 | VERAEUSSERUNG VON SACHVERMOEGEN | - | - | - | - | - |
| 620 | VERAEUSSERUNG VON BETEILIGUNGEN | - | - | - | - | - |
| 630 | UEBRIGE EINNAHMEN | - | - | - | - | - |

nach Funktionen und ausgewählten Ausgabe-/Einnahmearten

DM

| LAENDER (EINSCHL. STADTSTAATEN) | | | SCHLESWIG-HOLSTEIN | | | NIEDERSACHSEN | | | NORDRH.-WESTF. | | | NR. |
|--------------------------------------|------------|------------|--------------------|-----------|------------|---------------|-----------|------------|----------------|-----|-----|-----|
| ZUSAMMEN | STAAT | GEM. (GV.) | ZUSAMMEN | STAAT | GEM. (GV.) | ZUSAMMEN | STAAT | GEM. (GV.) | ZUSAMMEN | | | |
| 6 | 7 | 8 | 9 | 10 | 11 | 12 | 13 | 14 | 15 | | | |
| ALLGEMEINE FINANZWIRTSCHAFT F 9 1077 | | | | | | | | | | | | |
| 13 643 656 | 9 152 043 | 4 491 613 | 601 254 | 461 503 | 139 751 | 1 652 636 | 1 183 158 | 469 478 | 3 248 971 | 100 | | |
| 26 237 | 26 237 | - | - | - | - | - | - | - | - | 111 | | |
| 6 463 | 6 463 | - | - | - | - | - | - | - | - | 112 | | |
| 667 | 667 | - | - | - | - | - | - | - | - | 113 | | |
| 8 899 056 | 7 217 103 | 1 681 953 | 395 723 | 337 728 | 57 995 | 1 000 213 | 889 546 | 110 667 | 2 240 762 | 114 | | |
| 34 | 34 | - | - | - | - | - | - | - | - | 121 | | |
| 3 927 | 3 927 | - | - | - | - | - | - | - | - | 122 | | |
| - | - | - | - | - | - | - | - | - | - | 123 | | |
| 33 675 | 33 675 | - | - | - | - | 12 579 | 12 579 | - | - | 523 | 124 | |
| 4 653 765 | 1 844 105 | 2 809 660 | 205 531 | 123 775 | 81 756 | 621 465 | 262 654 | 358 811 | 1 007 686 | 125 | | |
| 1 | 1 | - | - | - | - | - | - | - | - | 130 | | |
| 18 379 | 18 379 | - | - | - | - | 18 379 | 18 379 | - | - | 141 | | |
| 1 452 | 1 452 | - | - | - | - | - | - | - | - | 142 | | |
| 62 808 | 62 808 | - | 32 733 | 32 733 | - | 5 260 | 5 260 | - | 3 753 | 200 | | |
| 1 125 | 1 125 | - | - | - | - | - | - | - | - | 211 | | |
| - | - | - | - | - | - | - | - | - | - | 212 | | |
| 23 582 | 23 582 | - | 118 | 118 | - | 72 | 72 | - | 3 753 | 213 | | |
| 32 615 | 32 615 | - | 32 615 | 32 615 | - | - | - | - | - | 220 | | |
| 445 | 445 | - | - | - | - | 147 | 147 | - | - | 230 | | |
| 5 041 | 5 041 | - | - | - | - | 5 041 | 5 041 | - | - | 240 | | |
| 13 706 464 | 9 214 851 | 4 491 613 | 633 987 | 494 236 | 139 751 | 1 657 896 | 1 188 418 | 469 478 | 3 252 724 | 299 | | |
| 15 101 673 | 10 196 271 | 4 905 402 | 680 190 | 491 571 | 188 619 | 1 764 867 | 1 100 776 | 664 091 | 5 206 704 | 300 | | |
| 14 351 879 | 9 446 477 | 4 905 402 | 625 632 | 437 013 | 188 619 | 1 682 413 | 1 018 322 | 664 091 | 5 056 861 | 310 | | |
| 151 591 | 151 591 | - | 12 786 | 12 786 | - | - | - | - | - | 320 | | |
| 598 203 | 598 203 | - | 41 772 | 41 772 | - | 82 454 | 82 454 | - | 149 843 | 330 | | |
| 28 808 137 | 19 411 122 | 9 397 015 | 1 314 177 | 985 807 | 328 370 | 3 422 763 | 2 289 194 | 1 133 569 | 8 459 428 | 399 | | |
| 14 951 258 | 1 364 975 | 5 024 694 | 671 228 | - | 158 962 | 1 654 008 | - | 663 223 | 4 695 100 | 430 | | |
| 13 856 879 | 18 046 147 | 4 372 321 | 642 949 | 985 807 | 169 408 | 1 768 755 | 2 289 194 | 470 346 | 3 764 328 | 450 | | |
| 4 507 342 | 5 252 900 | 7 816 031 | 322 452 | 401 131 | 433 587 | 653 317 | 653 814 | 990 288 | 226 247 | 480 | | |
| 9 349 537 | 12 793 247 | 3 443 710 | 320 497 | 584 676 | 264 179 | 1 115 438 | 1 635 380 | 519 942 | 3 538 081 | 499 | | |
| 78 589 729 | 59 143 004 | 19 446 725 | 2 872 422 | 2 119 892 | 752 530 | 7 939 431 | 5 794 699 | 2 144 732 | 22 824 463 | 500 | | |
| 170 905 | 170 905 | - | - | - | - | - | - | - | 170 439 | 510 | | |
| 968 | 968 | - | 3 | 3 | - | - | - | - | 4 | 521 | | |
| 78 221 600 | 58 774 875 | 19 446 725 | 2 867 227 | 2 114 697 | 752 530 | 7 899 704 | 5 754 972 | 2 144 732 | 22 643 489 | 522 | | |
| 41 889 | 41 889 | - | 149 | 149 | - | 997 | 997 | - | 981 | 530 | | |
| 36 152 | 36 152 | - | - | - | - | 35 832 | 35 832 | - | - | 610 | | |
| 16 160 | 16 160 | - | 5 000 | 5 000 | - | 1 583 | 1 583 | - | 9 549 | 620 | | |
| 102 055 | 102 055 | - | 43 | 43 | - | 1 315 | 1 315 | - | 1 | 630 | | |

STEUERN U. ALLGEM. FINANZZUWEISUNGEN F 91 1078

| | | | | | | | | | | | | |
|------------|------------|------------|-----------|-----------|---------|-----------|-----------|-----------|------------|-----|--|--|
| 30 692 | 30 692 | - | - | - | - | 12 500 | 12 500 | - | - | 100 | | |
| - | - | - | - | - | - | - | - | - | - | 111 | | |
| - | - | - | - | - | - | - | - | - | - | 112 | | |
| - | - | - | - | - | - | - | - | - | - | 113 | | |
| - | - | - | - | - | - | - | - | - | - | 114 | | |
| - | - | - | - | - | - | - | - | - | - | 121 | | |
| - | - | - | - | - | - | - | - | - | - | 122 | | |
| 30 692 | 30 692 | - | - | - | - | 12 500 | 12 500 | - | - | 123 | | |
| - | - | - | - | - | - | - | - | - | - | 124 | | |
| - | - | - | - | - | - | - | - | - | - | 125 | | |
| - | - | - | - | - | - | - | - | - | - | 130 | | |
| - | - | - | - | - | - | - | - | - | - | 141 | | |
| - | - | - | - | - | - | - | - | - | - | 142 | | |
| 2 767 | 2 767 | - | - | - | - | - | - | - | - | 200 | | |
| - | - | - | - | - | - | - | - | - | - | 211 | | |
| 2 767 | 2 767 | - | - | - | - | - | - | - | - | 212 | | |
| - | - | - | - | - | - | - | - | - | - | 213 | | |
| - | - | - | - | - | - | - | - | - | - | 220 | | |
| - | - | - | - | - | - | - | - | - | - | 230 | | |
| - | - | - | - | - | - | - | - | - | - | 240 | | |
| 33 459 | 33 459 | - | - | - | - | 12 500 | 12 500 | - | - | 299 | | |
| 14 227 212 | 9 321 810 | 4 905 402 | 617 884 | 429 265 | 188 619 | 1 663 421 | 999 330 | 664 091 | 5 005 226 | 300 | | |
| 14 111 257 | 9 205 855 | 4 905 402 | 617 884 | 429 265 | 188 619 | 1 663 421 | 999 330 | 664 091 | 5 005 226 | 310 | | |
| 115 955 | 115 955 | - | - | - | - | - | - | - | - | 320 | | |
| - | - | - | - | - | - | - | - | - | - | 330 | | |
| 14 260 671 | 9 355 269 | 4 905 402 | 617 884 | 429 265 | 188 619 | 1 675 921 | 1 011 830 | 664 091 | 5 005 226 | 399 | | |
| 14 888 408 | 1 339 437 | 5 024 694 | 671 089 | - | 158 962 | 1 653 511 | - | 663 223 | 4 694 485 | 430 | | |
| 627 737 | 8 015 832 | 119 292 | 53 205 | 429 265 | 29 657 | 22 410 | 1 011 830 | 868 | 310 741 | 450 | | |
| 3 368 495 | 4 076 741 | 7 816 031 | 255 161 | 333 701 | 433 587 | 475 016 | 475 016 | 990 288 | 246 480 | 480 | | |
| 3 996 232 | 3 939 091 | 7 935 323 | 308 366 | 95 564 | 403 930 | 452 606 | 536 814 | 989 420 | 310 495 | 499 | | |
| 78 128 901 | 58 862 451 | 19 266 450 | 2 862 764 | 2 114 405 | 748 359 | 7 877 862 | 5 752 106 | 2 125 756 | 22 745 806 | 500 | | |
| 170 439 | 170 439 | - | - | - | - | - | - | - | 170 439 | 510 | | |
| 77 956 610 | 58 690 160 | 19 266 450 | 2 862 764 | 2 114 405 | 748 359 | 7 877 862 | 5 752 106 | 2 125 756 | 22 575 367 | 522 | | |
| 1 852 | 1 852 | - | - | - | - | - | - | - | - | 530 | | |
| - | - | - | - | - | - | - | - | - | - | 610 | | |
| - | - | - | - | - | - | - | - | - | - | 620 | | |
| - | - | - | - | - | - | - | - | - | - | 630 | | |

B. Ausgaben und Einnahmen der öffentlichen Haushalte 1971

1000

| NR. | NORDRHEIN-WESTFALEN | | | ZUSAMMEN | HESSEN | GEM. (GV.) | ZUSAMMEN | RHEINLAND-PFALZ | | | ZUSAMMEN | BADEN-WÜRTTEMBERG | | |
|--|---------------------|------------|-----------|-----------|-----------|------------|-----------|-----------------|------------|-----------|-----------|-------------------|------------|--|
| | STAAT | GEM. (GV.) | | | | | | STAAT | GEM. (GV.) | | | STAAT | GEM. (GV.) | |
| | 16 | 17 | 18 | | 19 | 20 | 21 | 22 | 23 | | 24 | 25 | 26 | |
| 1077 ALLGEMEINE FINANZWIRTSCHAFT F 9 | | | | | | | | | | | | | | |
| 100 | 1 734 401 | 1 514 570 | 1 377 960 | 851 215 | 526 745 | 888 448 | 562 159 | 326 289 | 1 856 024 | 1 235 666 | 620 358 | | | |
| 111 | - | - | - | - | - | 1 471 | 1 471 | - | 12 135 | 12 135 | - | | | |
| 112 | - | - | - | - | - | - | - | - | 1 973 | 1 973 | - | | | |
| 113 | - | - | - | - | - | - | - | - | 218 | 218 | - | | | |
| 114 | 1 590 871 | 649 891 | 810 256 | 627 025 | 183 231 | 498 851 | 418 962 | 75 889 | 1 181 905 | 935 642 | 246 263 | | | |
| 121 | - | - | - | - | - | - | - | - | - | - | - | | | |
| 122 | - | - | - | - | - | - | - | - | - | - | - | | | |
| 123 | - | - | - | - | - | - | - | - | - | - | - | | | |
| 124 | 523 | - | 2 318 | 2 318 | - | - | - | - | 18 228 | 18 228 | - | | | |
| 125 | 143 007 | 864 679 | 565 386 | 221 872 | 343 514 | 388 126 | 141 726 | 246 400 | 640 708 | 266 613 | 374 095 | | | |
| 130 | - | - | - | - | - | - | - | - | - | - | - | | | |
| 141 | - | - | - | - | - | - | - | - | - | - | - | | | |
| 142 | - | - | - | - | - | - | - | - | 857 | 857 | - | | | |
| 200 | 3 753 | - | 517 | 517 | - | 3 117 | 3 117 | - | 527 | 527 | - | | | |
| 211 | - | - | - | - | - | 27 | 27 | - | 79 | 79 | - | | | |
| 212 | - | - | - | - | - | - | - | - | - | - | - | | | |
| 213 | 3 753 | - | 517 | 517 | - | 3 090 | 3 090 | - | 448 | 448 | - | | | |
| 220 | - | - | - | - | - | - | - | - | - | - | - | | | |
| 230 | - | - | - | - | - | - | - | - | - | - | - | | | |
| 240 | - | - | - | - | - | - | - | - | - | - | - | | | |
| 299 | 1 738 154 | 1 514 570 | 1 378 477 | 851 732 | 526 745 | 891 565 | 565 276 | 326 289 | 1 856 551 | 1 236 153 | 620 358 | | | |
| 300 | 3 393 005 | 1 813 699 | 1 355 668 | 899 625 | 456 043 | 646 337 | 397 301 | 249 036 | 2 580 487 | 2 096 183 | 484 304 | | | |
| 310 | 3 243 162 | 1 813 699 | 1 320 695 | 864 652 | 456 043 | 589 731 | 340 695 | 249 036 | 2 418 040 | 1 933 736 | 484 304 | | | |
| 320 | - | - | - | - | - | 21 012 | 21 012 | - | 105 433 | 105 433 | - | | | |
| 330 | 149 843 | - | 34 973 | 34 973 | - | 35 594 | 35 594 | - | 57 014 | 57 014 | - | | | |
| 399 | 5 131 159 | 3 328 269 | 2 734 145 | 1 751 357 | 982 788 | 1 537 902 | 962 577 | 575 325 | 4 437 038 | 3 332 376 | 1 104 662 | | | |
| 430 | - | 1 813 379 | 1 103 731 | - | 455 805 | 563 664 | - | 247 313 | 2 689 659 | - | 735 089 | | | |
| 450 | 5 131 159 | 1 514 890 | 1 630 414 | 1 751 357 | 526 983 | 974 238 | 962 577 | 328 012 | 1 747 369 | 3 332 376 | 369 573 | | | |
| 480 | 226 862 | 2 881 106 | 128 011 | 144 686 | 631 251 | 320 747 | 322 337 | 314 761 | 124 103 | 665 129 | 1 413 554 | | | |
| 499 | 4 904 297 | 1 366 216 | 1 502 403 | 1 606 671 | 104 268 | 653 491 | 640 240 | 13 251 | 1 623 266 | 2 667 247 | 1 043 981 | | | |
| 500 | 16 507 404 | 6 317 059 | 7 458 359 | 5 388 795 | 2 069 564 | 4 122 386 | 3 003 821 | 1 118 565 | 12 408 643 | 9 078 136 | 3 330 507 | | | |
| 510 | 170 439 | - | - | - | - | - | - | - | - | - | - | | | |
| 521 | 4 | - | 300 | 300 | - | - | - | - | - | - | - | | | |
| 522 | 16 326 430 | 6 317 059 | 7 456 939 | 5 387 375 | 2 069 564 | 4 119 923 | 3 001 358 | 1 118 565 | 12 347 632 | 9 017 125 | 3 330 507 | | | |
| 530 | 981 | - | 1 092 | 1 092 | - | 2 463 | 2 463 | - | 1 830 | 1 830 | - | | | |
| 610 | - | - | - | - | - | - | - | - | - | - | - | | | |
| 620 | 9 549 | - | 28 | 28 | - | - | - | - | - | - | - | | | |
| 630 | 1 | - | - | - | - | - | - | - | 55 181 | 55 181 | - | | | |
| 1078 STEUERN U. ALLGEM. FINANZZUWEISUNGEN F 91 | | | | | | | | | | | | | | |
| 100 | - | - | - | - | - | - | - | - | 18 192 | 18 192 | - | | | |
| 111 | - | - | - | - | - | - | - | - | - | - | - | | | |
| 112 | - | - | - | - | - | - | - | - | - | - | - | | | |
| 113 | - | - | - | - | - | - | - | - | - | - | - | | | |
| 114 | - | - | - | - | - | - | - | - | - | - | - | | | |
| 121 | - | - | - | - | - | - | - | - | - | - | - | | | |
| 122 | - | - | - | - | - | - | - | - | - | - | - | | | |
| 123 | - | - | - | - | - | - | - | - | - | - | - | | | |
| 124 | - | - | - | - | - | - | - | - | 18 192 | 18 192 | - | | | |
| 125 | - | - | - | - | - | - | - | - | - | - | - | | | |
| 130 | - | - | - | - | - | - | - | - | - | - | - | | | |
| 141 | - | - | - | - | - | - | - | - | - | - | - | | | |
| 142 | - | - | - | - | - | - | - | - | - | - | - | | | |
| 200 | - | - | - | - | - | 2 767 | 2 767 | - | - | - | - | | | |
| 211 | - | - | - | - | - | - | - | - | - | - | - | | | |
| 212 | - | - | - | - | - | - | - | - | - | - | - | | | |
| 213 | - | - | - | - | - | 2 767 | 2 767 | - | - | - | - | | | |
| 220 | - | - | - | - | - | - | - | - | - | - | - | | | |
| 230 | - | - | - | - | - | - | - | - | - | - | - | | | |
| 240 | - | - | - | - | - | - | - | - | - | - | - | | | |
| 299 | - | - | - | - | - | 2 767 | 2 767 | - | 18 192 | 18 192 | - | | | |
| 300 | 3 191 527 | 1 813 699 | 1 306 199 | 850 156 | 456 043 | 600 220 | 351 184 | 249 036 | 2 493 540 | 2 009 236 | 484 304 | | | |
| 310 | 3 191 527 | 1 813 699 | 1 306 199 | 850 156 | 456 043 | 579 208 | 330 172 | 249 036 | 2 402 154 | 1 917 850 | 484 304 | | | |
| 320 | - | - | - | - | - | 21 012 | 21 012 | - | 91 386 | 91 386 | - | | | |
| 330 | - | - | - | - | - | - | - | - | - | - | - | | | |
| 399 | 3 191 527 | 1 813 699 | 1 306 199 | 850 156 | 456 043 | 602 987 | 353 951 | 249 036 | 2 511 732 | 2 027 428 | 484 304 | | | |
| 430 | - | 1 813 379 | 1 087 056 | - | 455 805 | 562 074 | - | 247 313 | 2 675 540 | - | 735 089 | | | |
| 450 | 3 191 527 | 1 514 320 | 1 219 143 | 850 156 | 526 238 | 40 913 | 353 951 | 1 723 | 1 63 806 | 2 027 428 | 250 785 | | | |
| 480 | 246 | 2 881 106 | 181 | 181 | 631 251 | 279 931 | 279 931 | 314 761 | 19 | 526 916 | 1 413 554 | | | |
| 499 | 3 191 281 | 2 880 786 | 218 962 | 849 975 | 631 013 | 239 018 | 74 020 | 313 038 | 163 827 | 1 500 512 | 1 664 339 | | | |
| 500 | 16 489 417 | 6 256 389 | 7 434 094 | 5 386 938 | 2 047 156 | 4 116 147 | 3 002 895 | 1 113 252 | 12 289 390 | 8 989 532 | 3 299 858 | | | |
| 510 | 170 439 | - | - | - | - | - | - | - | - | - | - | | | |
| 521 | - | - | - | - | - | - | - | - | - | - | - | | | |
| 522 | 16 318 978 | 6 256 389 | 7 433 779 | 5 386 623 | 2 047 156 | 4 114 610 | 3 001 358 | 1 113 252 | 12 285 390 | 8 989 532 | 3 299 858 | | | |
| 530 | - | - | 315 | 315 | - | 1 537 | 1 537 | - | - | - | - | | | |
| 610 | - | - | - | - | - | - | - | - | - | - | - | | | |
| 620 | - | - | - | - | - | - | - | - | - | - | - | | | |
| 630 | - | - | - | - | - | - | - | - | - | - | - | | | |

nach Funktionen und ausgewählten Ausgabe-/Einnahmearten

DM

| ZUSAMMEN 27 | BAYERN STAAT 28 | GEM.(GV.) 29 | ZUSAMMEN 30 | SAARLAND STAAT 31 | GEM.(GV.) 32 | STADTST. ZUSAMMEN 33 | HAMBURG 34 | BREMEN 35 | BERLIN (WEST) 36 | |
|--|-----------------------|-----------------|----------------|-------------------------|-----------------|----------------------------|---------------|--------------|------------------------|-----|
| ALLGEMEINE FINANZWIRTSCHAFT F 9 1077 | | | | | | | | | | |
| 2 021 179 | 1 205 296 | 815 883 | 253 765 | 175 226 | 78 539 | 1 743 415 | 649 374 | 196 757 | 857 288 | 100 |
| 12 021 | 12 021 | - | - | - | - | 610 | - | 610 | - | 111 |
| 448 | 448 | - | - | - | - | 4 042 | - | 4 042 | - | 112 |
| - | - | - | - | - | - | 445 | - | 445 | - | 113 |
| 1 324 348 | 998 452 | 325 896 | 137 770 | 109 649 | 28 121 | 1 309 228 | 452 566 | 126 042 | 730 620 | 114 |
| 34 | 34 | - | - | - | - | - | - | - | - | 121 |
| 12 | 12 | - | - | - | - | 3 915 | 3 528 | 387 | - | 122 |
| - | - | - | - | - | - | - | - | - | - | 123 |
| 27 | 27 | - | - | - | - | - | - | - | - | 124 |
| 684 288 | 194 301 | 489 987 | 115 995 | 65 577 | 50 418 | 424 580 | 192 685 | 65 227 | 166 668 | 125 |
| 1 | 1 | - | - | - | - | - | - | - | - | 130 |
| - | - | - | - | - | - | 595 | 595 | - | - | 141 |
| - | - | - | - | - | - | - | - | - | - | 142 |
| 1 044 | 1 044 | - | 281 | 281 | - | 15 576 | 992 | 40 | 14 544 | 200 |
| 27 | 27 | - | - | - | - | 992 | 992 | - | - | 211 |
| 997 | 997 | - | 3 | 3 | - | 14 584 | - | 40 | 14 544 | 212 |
| - | - | - | - | - | - | - | - | - | - | 213 |
| 20 | 20 | - | 278 | 278 | - | - | - | - | - | 220 |
| - | - | - | - | - | - | - | - | - | - | 230 |
| - | - | - | - | - | - | - | - | - | - | 240 |
| 2 022 223 | 1 206 340 | 815 883 | 254 046 | 175 507 | 78 539 | 1 758 995 | 650 366 | 196 757 | 857 288 | 299 |
| 2 019 954 | 1 081 825 | 938 129 | 321 793 | 210 312 | 111 481 | 525 673 | 345 238 | 13 688 | 166 747 | 300 |
| 1 951 323 | 1 013 194 | 938 129 | 308 585 | 197 104 | 111 481 | 398 599 | 323 580 | 4 886 | 70 133 | 310 |
| 3 542 | 3 542 | - | 8 818 | 8 818 | - | - | - | - | - | 320 |
| 65 089 | 65 089 | - | 4 390 | 4 390 | - | 127 074 | 21 658 | 8 802 | 56 614 | 330 |
| 4 042 177 | 2 288 165 | 1 754 012 | 575 839 | 385 819 | 190 020 | 2 284 668 | 995 604 | 210 485 | 1 078 579 | 399 |
| 1 911 709 | - | 864 105 | 297 100 | - | 86 818 | - | - | - | - | 430 |
| 2 130 468 | 2 288 165 | 889 907 | 278 739 | 385 819 | 103 202 | 2 284 668 | 995 604 | 210 485 | 1 078 579 | 450 |
| 338 675 | 420 327 | 965 952 | 153 579 | 178 329 | 185 532 | 3 605 260 | 58 341 | 94 273 | 3 452 646 | 480 |
| 1 791 793 | 1 867 838 | 76 045 | 125 160 | 207 490 | 82 330 | 1 320 592 | 937 263 | 116 212 | 2 374 067 | 499 |
| 12 900 431 | 9 440 046 | 3 460 385 | 1 172 293 | 918 910 | 253 383 | 6 891 301 | 3 586 361 | 1 176 117 | 2 128 823 | 500 |
| 203 | 203 | - | - | - | - | 263 | - | 263 | - | 510 |
| 12 892 019 | 9 431 634 | 3 460 385 | 1 172 095 | 918 712 | 253 383 | 6 822 572 | 3 578 308 | 1 173 159 | 2 071 105 | 521 |
| 3 243 | 3 243 | - | 127 | 127 | - | 31 007 | 7 733 | 2 032 | 21 242 | 522 |
| - | - | - | - | - | - | 320 | 320 | - | - | 530 |
| - | - | - | - | - | - | - | - | - | - | 610 |
| 4 966 | 4 966 | - | 71 | 71 | - | 36 478 | - | 2 | 36 476 | 620 |
| - | - | - | - | - | - | - | - | - | - | 630 |
| STEUERN U. ALLGEM. FINANZZUWEISUNGEN F 91 1078 | | | | | | | | | | |
| - | - | - | - | - | - | - | - | - | - | 100 |
| - | - | - | - | - | - | - | - | - | - | 111 |
| - | - | - | - | - | - | - | - | - | - | 112 |
| - | - | - | - | - | - | - | - | - | - | 113 |
| - | - | - | - | - | - | - | - | - | - | 114 |
| - | - | - | - | - | - | - | - | - | - | 121 |
| - | - | - | - | - | - | - | - | - | - | 122 |
| - | - | - | - | - | - | - | - | - | - | 123 |
| - | - | - | - | - | - | - | - | - | - | 124 |
| - | - | - | - | - | - | - | - | - | - | 125 |
| - | - | - | - | - | - | - | - | - | - | 130 |
| - | - | - | - | - | - | - | - | - | - | 141 |
| - | - | - | - | - | - | - | - | - | - | 142 |
| - | - | - | - | - | - | - | - | - | - | 200 |
| - | - | - | - | - | - | - | - | - | - | 211 |
| - | - | - | - | - | - | - | - | - | - | 212 |
| - | - | - | - | - | - | - | - | - | - | 213 |
| - | - | - | - | - | - | - | - | - | - | 220 |
| - | - | - | - | - | - | - | - | - | - | 230 |
| - | - | - | - | - | - | - | - | - | - | 240 |
| - | - | - | - | - | - | - | - | - | - | 299 |
| 1 914 626 | 976 497 | 938 129 | 306 325 | 194 844 | 111 481 | 319 771 | 317 914 | 1 857 | - | 300 |
| 1 911 069 | 972 940 | 938 129 | 306 325 | 194 844 | 111 481 | 319 771 | 317 914 | 1 857 | - | 310 |
| 3 557 | 3 557 | - | - | - | - | - | - | - | - | 320 |
| - | - | - | - | - | - | - | - | - | - | 330 |
| 1 914 626 | 976 497 | 938 129 | 306 325 | 194 844 | 111 481 | 319 771 | 317 914 | 1 857 | - | 399 |
| 1 908 247 | - | 864 105 | 296 969 | - | 86 818 | - | - | - | - | 430 |
| 6 379 | 976 497 | 74 024 | 9 356 | 194 844 | 24 663 | 319 771 | 317 914 | 1 857 | - | 450 |
| 200 149 | 278 339 | 965 952 | 149 016 | 173 635 | 185 532 | 3 348 213 | 151 | 78 679 | 3 269 383 | 480 |
| 193 770 | 698 158 | 891 928 | 139 660 | 21 209 | 160 869 | 3 028 442 | 317 763 | 76 822 | 3 269 383 | 499 |
| 12 842 692 | 9 417 814 | 3 424 878 | 1 169 514 | 918 712 | 250 802 | 6 790 632 | 3 577 315 | 1 168 402 | 2 044 915 | 500 |
| - | - | - | - | - | - | - | - | - | - | 510 |
| 12 842 692 | 9 417 814 | 3 424 878 | 1 169 514 | 918 712 | 250 802 | 6 790 632 | 3 577 315 | 1 168 402 | 2 044 915 | 521 |
| - | - | - | - | - | - | - | - | - | - | 522 |
| - | - | - | - | - | - | - | - | - | - | 530 |
| - | - | - | - | - | - | - | - | - | - | 610 |
| - | - | - | - | - | - | - | - | - | - | 620 |
| - | - | - | - | - | - | - | - | - | - | 630 |

B. Ausgaben und Einnahmen der öffentlichen Haushalte 1971

| | | | | | | 1000 |
|----------------------|---|----------------|---------------------------------|-----------|-----------------------------|-----------------------------|
| NR. | ART DER AUSGABEN / EINNAHMEN | INSGESAMT 1 | BUND, LAF, ERP ZUSAMMEN 2 | BUND 3 | LASTENALS- GLEICHF. 4 | ERP-SCAD. VERMOEGEN 5 |
| 1079 SCHULDEN F 92 | | | | | | |
| 100 | UNMITTELBARE AUSGABEN (OHNE ZAHLUNGEN A.AND.BEREICHE) | 7 582 582 | 2 949 643 | 2 451 630 | 409 336 | 88 677 |
| 111 | BEAMTENBEZUEGE | - | - | - | - | - |
| 112 | ANGESTELLTENVERGÜETUNGEN | - | - | - | - | - |
| 113 | ARBEITERLOEHNE | - | - | - | - | - |
| 114 | SONSTIGE PERSONALAUSGABEN | - | - | - | - | - |
| 121 | UNTERHALTUNG VON UNBEWEGLICHEM VERMOEGEN | - | - | - | - | - |
| 122 | BEWIRTSCHAFTUNG DER GRUNDSTUECKE | - | - | - | - | - |
| 123 | MIETEN UND PACHTEN | - | - | - | - | - |
| 124 | ZUWEISUNGEN AN ZWECKVERBAENDE USW. | - | - | - | - | - |
| 125 | UEBRIGER LAUFENDER SACHAUFWAND | 7 582 582 | 2 949 643 | 2 451 630 | 409 336 | 88 677 |
| 130 | BAUMASSNAHMEN | - | - | - | - | - |
| 141 | ERWERB VON UNBEWEGLICHEN SACHEN | - | - | - | - | - |
| 142 | ERWERB VON BEWEGLICHEN SACHEN | - | - | - | - | - |
| 200 | ZAHLUNGEN AN ANDERE BEREICHE | 106 | - | - | - | - |
| 211 | RENTEN,UNTERSTUETZUNGEN U.AEHNL. | 106 | - | - | - | - |
| 212 | LAUFENDE ZUSCHUESSE AN SOZIALE U.AEHNL.EINRICHTG. | - | - | - | - | - |
| 213 | UEBRIGE LAUFENDE ZUSCHUESSE | - | - | - | - | - |
| 220 | VERMOEGENSUEBERTRAGUNGEN AN ANDERE BEREICHE | - | - | - | - | - |
| 230 | DARLEHEN AN ANDERE BEREICHE | - | - | - | - | - |
| 240 | BETEILIGUNGEN | - | - | - | - | - |
| 299 | UNMITTELBARE AUSGABEN | 7 582 688 | 2 949 643 | 2 451 630 | 409 336 | 88 677 |
| 300 | ZAHLUNGEN AN VERWALTUNGEN | 1 067 301 | 279 824 | 276 679 | - | 3 145 |
| 310 | LAUFENDE ZUWEISUNGEN AN VERWALTUNGEN | 321 366 | 132 092 | 128 947 | - | 3 145 |
| 320 | VERMOEGENSUEBERTRAGUNGEN AN VERWALTUNGEN | 146 732 | 146 732 | 146 732 | - | - |
| 330 | DARLEHEN AN VERWALTUNGEN | 599 203 | 1 000 | 1 000 | - | - |
| 399 | BRUTTOAUSGABEN | 8 649 989 | 3 229 467 | 2 728 309 | 409 336 | 91 822 |
| 430 | ABZUEGL.ZAHLUNGEN V.VERWALTUNGEN GLEICHER EBENE | 413 744 | 3 145 | - | - | - |
| 450 | GESAMTAUSGABEN (OHNE BESONDERE FINANZ.VORGAENGE) | 8 236 245 | 3 226 322 | 2 728 309 | 409 336 | 91 822 |
| 480 | ABZUEGL.ZAHLUNGEN V.VERWALTUNGEN ANDERER EBENE | - | - | 3 145 | - | - |
| 499 | NETTOAUSGABEN | 8 236 245 | 3 226 322 | 2 725 164 | 409 336 | 91 822 |
| 500 | UNMITTELBARE EINNAHMEN | 123 174 | 27 467 | 27 467 | - | - |
| 510 | EINNAHMEN AUS WIRTSCHAFTLICHER TÄETIGKEIT | - | - | - | - | - |
| 521 | GEBUEHREN,SONSTIGE ENTGELTE,STRAFEN | 7 | - | - | - | - |
| 522 | UEBRIGE LAUFENDE EINNAHMEN | 63 251 | 27 458 | 27 458 | - | - |
| 530 | LAUFENDE ZUSCHUESSE VON ANDEREN BEREICHEN | 3 885 | - | - | - | - |
| 610 | VERAEUSSERUNG VON SACHVERMOEGEN | - | - | - | - | - |
| 620 | VERAEUSSERUNG VON BETEILIGUNGEN | 14 577 | - | - | - | - |
| 630 | UEBRIGE EINNAHMEN | 41 454 | 9 | 9 | - | - |
| 1080 VERSORGUNG F 93 | | | | | | |
| 100 | UNMITTELBARE AUSGABEN (OHNE ZAHLUNGEN A.AND.BEREICHE) | 11 545 975 | 3 589 631 | 3 589 631 | - | - |
| 111 | BEAMTENBEZUEGE | - | - | - | - | - |
| 112 | ANGESTELLTENVERGÜETUNGEN | - | - | - | - | - |
| 113 | ARBEITERLOEHNE | - | - | - | - | - |
| 114 | SONSTIGE PERSONALAUSGABEN | - | - | - | - | - |
| 121 | UNTERHALTUNG VON UNBEWEGLICHEM VERMOEGEN | 11 516 061 | 3 562 537 | 3 562 537 | - | - |
| 122 | BEWIRTSCHAFTUNG DER GRUNDSTUECKE | - | - | - | - | - |
| 123 | MIETEN UND PACHTEN | - | - | - | - | - |
| 124 | ZUWEISUNGEN AN ZWECKVERBAENDE USW. | 4 756 | 4 099 | 4 099 | - | - |
| 125 | UEBRIGER LAUFENDER SACHAUFWAND | 25 158 | 22 995 | 22 995 | - | - |
| 130 | BAUMASSNAHMEN | - | - | - | - | - |
| 141 | ERWERB VON UNBEWEGLICHEN SACHEN | - | - | - | - | - |
| 142 | ERWERB VON BEWEGLICHEN SACHEN | - | - | - | - | - |
| 200 | ZAHLUNGEN AN ANDERE BEREICHE | 87 169 | 80 911 | 80 911 | - | - |
| 211 | RENTEN,UNTERSTUETZUNGEN U.AEHNL. | 665 | 638 | 638 | - | - |
| 212 | LAUFENDE ZUSCHUESSE AN SOZIALE U.AEHNL.EINRICHTG. | - | - | - | - | - |
| 213 | UEBRIGE LAUFENDE ZUSCHUESSE | 86 504 | 80 273 | 80 273 | - | - |
| 220 | VERMOEGENSUEBERTRAGUNGEN AN ANDERE BEREICHE | - | - | - | - | - |
| 230 | DARLEHEN AN ANDERE BEREICHE | - | - | - | - | - |
| 240 | BETEILIGUNGEN | - | - | - | - | - |
| 299 | UNMITTELBARE AUSGABEN | 11 633 144 | 3 670 542 | 3 670 542 | - | - |
| 300 | ZAHLUNGEN AN VERWALTUNGEN | 859 113 | 808 707 | 808 707 | - | - |
| 310 | LAUFENDE ZUWEISUNGEN AN VERWALTUNGEN | 859 113 | 808 707 | 808 707 | - | - |
| 320 | VERMOEGENSUEBERTRAGUNGEN AN VERWALTUNGEN | - | - | - | - | - |
| 330 | DARLEHEN AN VERWALTUNGEN | - | - | - | - | - |
| 399 | BRUTTOAUSGABEN | 12 492 257 | 4 479 249 | 4 479 249 | - | - |
| 430 | ABZUEGL.ZAHLUNGEN V.VERWALTUNGEN GLEICHER EBENE | 805 069 | - | - | - | - |
| 450 | GESAMTAUSGABEN (OHNE BESONDERE FINANZ.VORGAENGE) | 11 687 188 | 4 479 249 | 4 479 249 | - | - |
| 480 | ABZUEGL.ZAHLUNGEN V.VERWALTUNGEN ANDERER EBENE | - | 31 957 | 31 957 | - | - |
| 499 | NETTOAUSGABEN | 11 687 188 | 4 447 292 | 4 447 292 | - | - |
| 500 | UNMITTELBARE EINNAHMEN | 26 239 | 9 819 | 9 819 | - | - |
| 510 | EINNAHMEN AUS WIRTSCHAFTLICHER TÄETIGKEIT | - | - | - | - | - |
| 521 | GEBUEHREN,SONSTIGE ENTGELTE,STRAFEN | - | - | - | - | - |
| 522 | UEBRIGE LAUFENDE EINNAHMEN | 4 470 | 788 | 788 | - | - |
| 530 | LAUFENDE ZUSCHUESSE VON ANDEREN BEREICHEN | 21 769 | 9 031 | 9 031 | - | - |
| 610 | VERAEUSSERUNG VON SACHVERMOEGEN | - | - | - | - | - |
| 620 | VERAEUSSERUNG VON BETEILIGUNGEN | - | - | - | - | - |
| 630 | UEBRIGE EINNAHMEN | - | - | - | - | - |

nach Funktionen und ausgewählten Ausgabe-/Einnahmearten

DM

| LAENDER (EINSCHL. STADTSTAATEN) | | | SCHLESWIG-HOLSTEIN | | | NIEDERSACHSEN | | | NORDRH.-WESTF. | | NR. |
|---------------------------------|-----------|------------|--------------------|---------|------------|---------------|---------|------------|----------------|-----|-----|
| ZUSAMMEN | STAAT | GEM. (GV.) | ZUSAMMEN | STAAT | GEM. (GV.) | ZUSAMMEN | STAAT | GEM. (GV.) | ZUSAMMEN | | |
| 6 | 7 | 8 | 9 | 10 | 11 | 12 | 13 | 14 | 15 | | |
| SCHULDEN F 92 1079 | | | | | | | | | | | |
| 4 632 939 | 1 823 279 | 2 809 660 | 205 531 | 123 775 | 81 756 | 621 444 | 262 633 | 358 811 | 1 007 355 | 100 | |
| - | - | - | - | - | - | - | - | - | - | 111 | |
| - | - | - | - | - | - | - | - | - | - | 112 | |
| - | - | - | - | - | - | - | - | - | - | 113 | |
| - | - | - | - | - | - | - | - | - | - | 114 | |
| - | - | - | - | - | - | - | - | - | - | 121 | |
| - | - | - | - | - | - | - | - | - | - | 122 | |
| - | - | - | - | - | - | - | - | - | - | 123 | |
| - | - | - | - | - | - | - | - | - | - | 124 | |
| 4 632 939 | 1 823 279 | 2 809 660 | 205 531 | 123 775 | 81 756 | 621 444 | 262 633 | 358 811 | 1 007 355 | 125 | |
| - | - | - | - | - | - | - | - | - | - | 130 | |
| - | - | - | - | - | - | - | - | - | - | 141 | |
| - | - | - | - | - | - | - | - | - | - | 142 | |
| 106 | 106 | - | - | - | - | - | - | - | - | 200 | |
| 106 | 106 | - | - | - | - | - | - | - | - | 211 | |
| - | - | - | - | - | - | - | - | - | - | 212 | |
| - | - | - | - | - | - | - | - | - | - | 213 | |
| - | - | - | - | - | - | - | - | - | - | 220 | |
| - | - | - | - | - | - | - | - | - | - | 230 | |
| - | - | - | - | - | - | - | - | - | - | 240 | |
| 4 623 045 | 1 823 385 | 2 809 660 | 205 531 | 123 775 | 81 756 | 621 444 | 262 633 | 358 811 | 1 007 355 | 299 | |
| 787 477 | 787 477 | - | 47 226 | 47 226 | - | 96 172 | 96 172 | - | 190 899 | 300 | |
| 189 274 | 189 274 | - | 5 454 | 5 454 | - | 13 718 | 13 718 | - | 41 056 | 310 | |
| - | - | - | - | - | - | - | - | - | - | 320 | |
| 598 203 | 598 203 | - | 41 772 | 41 772 | - | 82 454 | 82 454 | - | 149 843 | 330 | |
| 5 420 522 | 2 610 862 | 2 809 660 | 252 757 | 171 001 | 81 756 | 717 616 | 358 805 | 358 811 | 1 198 254 | 399 | |
| 8 474 | 8 474 | - | - | - | - | - | - | - | - | 430 | |
| 5 412 048 | 2 602 388 | 2 809 660 | 252 757 | 171 001 | 81 756 | 717 616 | 358 805 | 358 811 | 1 198 254 | 450 | |
| 402 125 | 402 125 | - | 10 363 | 10 363 | - | 30 115 | 30 115 | - | 62 543 | 480 | |
| 5 009 923 | 2 200 263 | 2 809 660 | 242 394 | 160 638 | 81 756 | 687 501 | 328 690 | 358 811 | 1 135 711 | 499 | |
| 95 707 | 94 741 | 966 | 5 338 | 5 338 | - | 1 350 | 1 350 | - | 15 254 | 500 | |
| - | - | - | - | - | - | - | - | - | - | 510 | |
| 7 | 7 | - | 3 | 3 | - | - | - | - | - | 521 | |
| 35 793 | 34 827 | 966 | 292 | 292 | - | 1 223 | 1 223 | - | 5 640 | 522 | |
| 3 885 | 3 885 | - | - | - | - | - | - | - | 61 | 530 | |
| - | - | - | - | - | - | - | - | - | - | 610 | |
| 14 577 | 14 577 | - | 5 000 | 5 000 | - | - | - | - | 9 549 | 620 | |
| 41 445 | 41 445 | - | 43 | 43 | - | 127 | 127 | - | - | 630 | |
| VERSORGUNG F 93 1080 | | | | | | | | | | | |
| 7 956 344 | 6 274 391 | 1 681 953 | 359 945 | 301 950 | 57 995 | 903 350 | 792 683 | 110 667 | 1 978 050 | 100 | |
| - | - | - | - | - | - | - | - | - | - | 111 | |
| - | - | - | - | - | - | - | - | - | - | 112 | |
| - | - | - | - | - | - | - | - | - | - | 113 | |
| 7 953 524 | 6 271 571 | 1 681 953 | 359 945 | 301 950 | 57 995 | 903 271 | 792 604 | 110 667 | 1 977 423 | 114 | |
| - | - | - | - | - | - | - | - | - | - | 121 | |
| - | - | - | - | - | - | - | - | - | - | 122 | |
| - | - | - | - | - | - | - | - | - | - | 123 | |
| 657 | 657 | - | - | - | - | 79 | 79 | - | 492 | 124 | |
| 2 163 | 2 163 | - | - | - | - | - | - | - | 135 | 125 | |
| - | - | - | - | - | - | - | - | - | - | 130 | |
| - | - | - | - | - | - | - | - | - | - | 141 | |
| - | - | - | - | - | - | - | - | - | - | 142 | |
| 6 258 | 6 258 | - | 118 | 118 | - | 72 | 72 | - | 3 753 | 200 | |
| 27 | 27 | - | - | - | - | - | - | - | - | 211 | |
| - | - | - | - | - | - | - | - | - | - | 212 | |
| 6 231 | 6 231 | - | 118 | 118 | - | 72 | 72 | - | 3 753 | 213 | |
| - | - | - | - | - | - | - | - | - | - | 220 | |
| - | - | - | - | - | - | - | - | - | - | 230 | |
| - | - | - | - | - | - | - | - | - | - | 240 | |
| 7 962 602 | 6 280 649 | 1 681 953 | 360 063 | 302 068 | 57 995 | 903 422 | 792 755 | 110 667 | 1 981 803 | 299 | |
| 50 406 | 50 406 | - | 2 294 | 2 294 | - | 5 274 | 5 274 | - | 10 486 | 300 | |
| 50 406 | 50 406 | - | 2 294 | 2 294 | - | 5 274 | 5 274 | - | 10 486 | 310 | |
| - | - | - | - | - | - | - | - | - | - | 320 | |
| - | - | - | - | - | - | - | - | - | - | 330 | |
| 8 013 008 | 6 331 055 | 1 681 953 | 362 357 | 304 362 | 57 995 | 908 656 | 798 029 | 110 667 | 1 992 289 | 399 | |
| 41 237 | 17 063 | - | 139 | - | - | 457 | - | - | 615 | 430 | |
| 7 971 771 | 6 313 992 | 1 681 953 | 362 218 | 304 362 | 57 995 | 908 199 | 798 029 | 110 667 | 1 991 674 | 450 | |
| 731 875 | 756 049 | - | 56 928 | 57 067 | - | 148 186 | 148 683 | - | 163 458 | 480 | |
| 7 239 896 | 5 557 943 | 1 681 953 | 305 290 | 247 295 | 57 995 | 760 013 | 649 346 | 110 667 | 1 828 216 | 499 | |
| 16 420 | 16 420 | - | 149 | 149 | - | 1 472 | 1 472 | - | 2 097 | 500 | |
| - | - | - | - | - | - | - | - | - | - | 510 | |
| - | - | - | - | - | - | - | - | - | - | 521 | |
| 3 682 | 3 682 | - | - | - | - | 475 | 475 | - | 1 177 | 522 | |
| 12 738 | 12 738 | - | 149 | 149 | - | 957 | 957 | - | 920 | 530 | |
| - | - | - | - | - | - | - | - | - | - | 610 | |
| - | - | - | - | - | - | - | - | - | - | 620 | |
| - | - | - | - | - | - | - | - | - | - | 630 | |

B. Ausgaben und Einnahmen der öffentlichen Haushalte 1971

1000

| NR. | NORDRHEIN-WESTFALEN | | ZUSAMMEN | HESSEN | GEM. (GV.) | ZUSAMMEN | RHEINLAND-PFALZ | | ZUSAMMEN | BADEN-WÜRTTEMBERG | |
|----------------------|---------------------|------------|----------|---------|------------|----------|-----------------|------------|-----------|-------------------|------------|
| | STAAT | GEM. (GV.) | | | | | STAAT | GEM. (GV.) | | STAAT | GEM. (GV.) |
| | 16 | 17 | 18 | 19 | 20 | 21 | 22 | 23 | 24 | 25 | 26 |
| 1079 SCHULDEN F 92 | | | | | | | | | | | |
| 100 | 142 676 | 864 679 | 565 354 | 221 840 | 343 514 | 387 437 | 141 037 | 246 400 | 637 730 | 263 635 | 374 095 |
| 111 | - | - | - | - | - | - | - | - | - | - | - |
| 112 | - | - | - | - | - | - | - | - | - | - | - |
| 113 | - | - | - | - | - | - | - | - | - | - | - |
| 114 | - | - | - | - | - | - | - | - | - | - | - |
| 121 | - | - | - | - | - | - | - | - | - | - | - |
| 122 | - | - | - | - | - | - | - | - | - | - | - |
| 123 | - | - | - | - | - | - | - | - | - | - | - |
| 124 | - | - | - | - | - | - | - | - | - | - | - |
| 125 | 142 676 | 864 679 | 565 354 | 221 840 | 343 514 | 387 437 | 141 037 | 246 400 | 637 730 | 263 635 | 374 095 |
| 130 | - | - | - | - | - | - | - | - | - | - | - |
| 141 | - | - | - | - | - | - | - | - | - | - | - |
| 142 | - | - | - | - | - | - | - | - | - | - | - |
| 200 | - | - | - | - | - | - | - | - | 75 | 79 | - |
| 211 | - | - | - | - | - | - | - | - | 79 | 79 | - |
| 212 | - | - | - | - | - | - | - | - | - | - | - |
| 213 | - | - | - | - | - | - | - | - | - | - | - |
| 220 | - | - | - | - | - | - | - | - | - | - | - |
| 230 | - | - | - | - | - | - | - | - | - | - | - |
| 240 | - | - | - | - | - | - | - | - | - | - | - |
| 299 | 142 676 | 864 679 | 565 354 | 221 840 | 343 514 | 387 437 | 141 037 | 246 400 | 637 805 | 263 714 | 374 095 |
| 300 | 190 899 | - | 46 002 | 46 002 | - | 42 775 | 42 775 | - | 71 131 | 71 131 | - |
| 310 | 41 056 | - | 11 029 | 11 029 | - | 7 181 | 7 181 | - | 14 117 | 14 117 | - |
| 320 | - | - | - | - | - | - | - | - | - | - | - |
| 330 | 149 843 | - | 34 973 | 34 973 | - | 35 594 | 35 594 | - | 57 014 | 57 014 | - |
| 399 | 333 575 | 864 679 | 611 356 | 267 842 | 343 514 | 430 212 | 183 812 | 246 400 | 708 940 | 334 845 | 374 095 |
| 430 | - | - | - | - | - | - | - | - | - | - | - |
| 450 | 333 575 | 864 679 | 611 356 | 267 842 | 343 514 | 430 212 | 183 812 | 246 400 | 708 940 | 334 845 | 374 095 |
| 480 | 62 543 | - | 23 836 | 23 836 | - | 13 764 | 13 764 | - | 49 786 | 49 786 | - |
| 499 | 271 032 | 864 679 | 587 520 | 244 006 | 343 514 | 416 448 | 170 048 | 246 400 | 659 154 | 285 059 | 374 095 |
| 500 | 15 254 | - | 1 256 | 484 | 772 | - | - | - | 496 | 322 | 174 |
| 510 | - | - | - | - | - | - | - | - | - | - | - |
| 521 | 4 | - | - | - | - | - | - | - | - | - | - |
| 522 | 5 640 | - | 772 | - | 772 | - | - | - | 496 | 322 | 174 |
| 530 | 61 | - | 456 | 456 | - | - | - | - | - | - | - |
| 610 | - | - | - | - | - | - | - | - | - | - | - |
| 620 | 9 549 | - | 28 | 28 | - | - | - | - | - | - | - |
| 630 | - | - | - | - | - | - | - | - | - | - | - |
| 1080 VERSORGUNG F 93 | | | | | | | | | | | |
| 100 | 1 328 159 | 649 891 | 709 746 | 526 515 | 183 231 | 434 024 | 354 135 | 79 885 | 1 064 522 | 818 659 | 246 263 |
| 111 | - | - | - | - | - | - | - | - | - | - | - |
| 112 | - | - | - | - | - | - | - | - | - | - | - |
| 113 | - | - | - | - | - | - | - | - | - | - | - |
| 114 | 1 327 532 | 649 891 | 709 691 | 526 460 | 183 231 | 433 816 | 353 527 | 79 885 | 1 064 740 | 818 477 | 246 263 |
| 121 | - | - | - | - | - | - | - | - | - | - | - |
| 122 | - | - | - | - | - | - | - | - | - | - | - |
| 123 | - | - | - | - | - | - | - | - | - | - | - |
| 124 | 492 | - | 23 | 23 | - | - | - | - | 36 | 36 | - |
| 125 | 135 | - | 32 | 32 | - | 208 | 208 | - | 146 | 146 | - |
| 130 | - | - | - | - | - | - | - | - | - | - | - |
| 141 | - | - | - | - | - | - | - | - | - | - | - |
| 142 | - | - | - | - | - | - | - | - | - | - | - |
| 200 | 3 753 | - | 517 | 517 | - | 350 | 350 | - | 448 | 448 | - |
| 211 | - | - | - | - | - | 27 | 27 | - | - | - | - |
| 212 | - | - | - | - | - | - | - | - | - | - | - |
| 213 | 3 753 | - | 517 | 517 | - | 323 | 323 | - | 448 | 448 | - |
| 220 | - | - | - | - | - | - | - | - | - | - | - |
| 230 | - | - | - | - | - | - | - | - | - | - | - |
| 240 | - | - | - | - | - | - | - | - | - | - | - |
| 299 | 1 331 912 | 649 891 | 710 263 | 527 032 | 183 231 | 434 374 | 354 485 | 79 889 | 1 065 370 | 819 107 | 246 263 |
| 300 | 10 486 | - | 3 158 | 3 158 | - | 3 342 | 3 342 | - | 1 769 | 1 769 | - |
| 310 | 10 486 | - | 3 158 | 3 158 | - | 3 342 | 3 342 | - | 1 765 | 1 769 | - |
| 320 | - | - | - | - | - | - | - | - | - | - | - |
| 330 | - | - | - | - | - | - | - | - | - | - | - |
| 399 | 1 342 398 | 649 891 | 713 421 | 530 190 | 183 231 | 437 716 | 357 827 | 79 889 | 1 067 139 | 820 876 | 246 263 |
| 430 | - | - | 16 675 | - | - | 1 590 | - | - | 1 012 | - | - |
| 450 | 1 342 398 | 649 891 | 696 746 | 530 190 | 183 231 | 436 126 | 357 827 | 79 889 | 1 066 127 | 820 876 | 246 263 |
| 480 | 164 073 | - | 103 704 | 120 379 | - | 27 052 | 28 642 | - | 74 298 | 75 310 | - |
| 499 | 1 178 325 | 649 891 | 593 042 | 409 811 | 183 231 | 409 074 | 329 185 | 79 889 | 991 829 | 745 566 | 246 263 |
| 500 | 2 097 | - | 655 | 655 | - | 759 | 759 | - | 1 287 | 1 287 | - |
| 510 | - | - | - | - | - | - | - | - | - | - | - |
| 521 | - | - | - | - | - | - | - | - | - | - | - |
| 522 | 1 177 | - | 336 | 336 | - | - | - | - | - | - | - |
| 530 | 920 | - | 319 | 319 | - | 759 | 759 | - | 1 287 | 1 287 | - |
| 610 | - | - | - | - | - | - | - | - | - | - | - |
| 620 | - | - | - | - | - | - | - | - | - | - | - |
| 630 | - | - | - | - | - | - | - | - | - | - | - |

nach Funktionen und ausgewählten Ausgabe-/Einnahmearten

DM

| ZUSAMMEN 27 | BAYERN STAAT 28 | GEM.(GV.) 29 | ZUSAMMEN 30 | SAARLAND STAAT 31 | GEM.(GV.) 32 | STAETST. ZUSAMMEN 33 | HAMBURG 34 | BREMEN 35 | BERLIN (WEST) 36 | |
|-----------------------------|-----------------------|-----------------|----------------|-------------------------|-----------------|----------------------------|---------------|--------------|------------------------|-----|
| <u>SCHULDEN F 92 1079</u> | | | | | | | | | | |
| 680 904 | 190 917 | 489 987 | 115 995 | 65 577 | 50 418 | 411 189 | 192 335 | 62 152 | 156 702 | 100 |
| - | - | - | - | - | - | - | - | - | - | 111 |
| - | - | - | - | - | - | - | - | - | - | 112 |
| - | - | - | - | - | - | - | - | - | - | 113 |
| - | - | - | - | - | - | - | - | - | - | 114 |
| - | - | - | - | - | - | - | - | - | - | 121 |
| - | - | - | - | - | - | - | - | - | - | 122 |
| - | - | - | - | - | - | - | - | - | - | 123 |
| - | - | - | - | - | - | - | - | - | - | 124 |
| 680 904 | 190 917 | 489 987 | 115 995 | 65 577 | 50 418 | 411 189 | 192 335 | 62 152 | 156 702 | 125 |
| - | - | - | - | - | - | - | - | - | - | 130 |
| - | - | - | - | - | - | - | - | - | - | 141 |
| - | - | - | - | - | - | - | - | - | - | 142 |
| 27 | 27 | - | - | - | - | - | - | - | - | 200 |
| 27 | 27 | - | - | - | - | - | - | - | - | 211 |
| - | - | - | - | - | - | - | - | - | - | 212 |
| - | - | - | - | - | - | - | - | - | - | 213 |
| - | - | - | - | - | - | - | - | - | - | 220 |
| - | - | - | - | - | - | - | - | - | - | 230 |
| - | - | - | - | - | - | - | - | - | - | 240 |
| 680 931 | 190 944 | 489 987 | 115 995 | 65 577 | 50 418 | 411 189 | 192 335 | 62 152 | 156 702 | 299 |
| 81 263 | 81 263 | - | 6 167 | 6 167 | - | 205 842 | 27 324 | 11 771 | 166 747 | 300 |
| 16 174 | 16 174 | - | 1 777 | 1 777 | - | 78 768 | 5 666 | 2 969 | 70 133 | 310 |
| 65 089 | 65 089 | - | 4 390 | 4 390 | - | 127 074 | 21 658 | 8 802 | 96 614 | 320 |
| 762 194 | 272 207 | 489 987 | 122 162 | 71 744 | 50 418 | 617 031 | 219 659 | 73 923 | 323 449 | 330 |
| 762 194 | 272 207 | 489 987 | 122 162 | 71 744 | 50 418 | 617 031 | 219 659 | 73 923 | 323 449 | 399 |
| 49 560 | 49 560 | - | 559 | 559 | - | 170 073 | 36 050 | 4 775 | 129 248 | 430 |
| 712 634 | 222 647 | 489 987 | 121 603 | 71 185 | 50 418 | 446 958 | 183 609 | 69 148 | 194 201 | 450 |
| 9 051 | 9 031 | 20 | - | - | - | 62 962 | 469 | 1 924 | 60 569 | 480 |
| - | - | - | - | - | - | - | - | - | - | 499 |
| - | - | - | - | - | - | - | - | - | - | 500 |
| 4 166 | 4 146 | 20 | - | - | - | 23 204 | 319 | 3 | 22 882 | 510 |
| 88 | 88 | - | - | - | - | 3 280 | 150 | 1 919 | 1 211 | 521 |
| - | - | - | - | - | - | - | - | - | - | 522 |
| - | - | - | - | - | - | - | - | - | - | 530 |
| 4 797 | 4 797 | - | - | - | - | 36 478 | - | 2 | 36 476 | 610 |
| - | - | - | - | - | - | - | - | - | - | 620 |
| - | - | - | - | - | - | - | - | - | - | 630 |
| <u>VERSORGUNG F 93 1080</u> | | | | | | | | | | |
| 1 161 689 | 835 793 | 325 896 | 120 897 | 92 776 | 28 121 | 1 223 721 | 406 835 | 104 813 | 712 069 | 100 |
| - | - | - | - | - | - | - | - | - | - | 111 |
| - | - | - | - | - | - | - | - | - | - | 112 |
| 1 160 020 | 834 124 | 325 896 | 120 897 | 92 776 | 28 121 | 1 223 721 | 406 835 | 104 813 | 712 069 | 113 |
| - | - | - | - | - | - | - | - | - | - | 114 |
| - | - | - | - | - | - | - | - | - | - | 121 |
| - | - | - | - | - | - | - | - | - | - | 122 |
| - | - | - | - | - | - | - | - | - | - | 123 |
| 27 | 27 | - | - | - | - | - | - | - | - | 124 |
| 1 642 | 1 642 | - | - | - | - | - | - | - | - | 125 |
| - | - | - | - | - | - | - | - | - | - | 130 |
| - | - | - | - | - | - | - | - | - | - | 141 |
| - | - | - | - | - | - | - | - | - | - | 142 |
| 997 | 997 | - | 3 | 3 | - | - | - | - | - | 200 |
| - | - | - | - | - | - | - | - | - | - | 211 |
| - | - | - | - | - | - | - | - | - | - | 212 |
| 997 | 997 | - | 3 | 3 | - | - | - | - | - | 213 |
| - | - | - | - | - | - | - | - | - | - | 220 |
| - | - | - | - | - | - | - | - | - | - | 230 |
| - | - | - | - | - | - | - | - | - | - | 240 |
| 1 162 686 | 836 790 | 325 896 | 120 900 | 92 779 | 28 121 | 1 223 721 | 406 835 | 104 813 | 712 069 | 299 |
| 23 600 | 23 600 | - | 483 | 483 | - | - | - | - | - | 300 |
| 23 600 | 23 600 | - | 483 | 483 | - | - | - | - | - | 310 |
| - | - | - | - | - | - | - | - | - | - | 320 |
| - | - | - | - | - | - | - | - | - | - | 330 |
| 1 186 286 | 860 390 | 325 896 | 121 383 | 93 262 | 28 121 | 1 223 721 | 406 835 | 104 813 | 712 069 | 399 |
| 3 462 | - | - | 131 | - | - | - | - | - | - | 430 |
| 1 182 824 | 860 390 | 325 896 | 121 252 | 93 262 | 28 121 | 1 223 721 | 406 835 | 104 813 | 712 069 | 450 |
| 88 966 | 92 428 | - | 4 004 | 4 135 | - | 82 395 | 21 884 | 10 788 | 49 723 | 480 |
| 1 093 858 | 767 962 | 325 896 | 117 248 | 89 127 | 28 121 | 1 141 326 | 384 955 | 94 025 | 662 346 | 499 |
| 3 186 | 3 186 | - | 127 | 127 | - | 6 688 | 1 127 | 79 | 5 482 | 500 |
| - | - | - | - | - | - | - | - | - | - | 510 |
| - | - | - | - | - | - | - | - | - | - | 521 |
| 31 | 31 | - | - | - | - | 1 663 | 76 | 13 | 1 574 | 522 |
| 3 155 | 3 155 | - | 127 | 127 | - | 5 025 | 1 051 | 66 | 3 908 | 530 |
| - | - | - | - | - | - | - | - | - | - | 610 |
| - | - | - | - | - | - | - | - | - | - | 620 |
| - | - | - | - | - | - | - | - | - | - | 630 |

B. Ausgaben und Einnahmen der öffentlichen Haushalte 1971

1000

| NR. | ART DER AUSGABEN / EINNAHMEN | INSGESAM 1 | BUND, LAF, ERP ZUSAMMEN 2 | BUND 3 | LASTENALS- GLEICHF. 4 | ERP-SCND. VERMOEGEN 5 |
|---|---|---------------|---------------------------------|-----------|-----------------------------|-----------------------------|
| <u>1081 BEIHILFEN, UNTERSTÜTZUNGEN U. AEHNL. F 94</u> | | | | | | |
| 100 | UNMITTELBARE AUSGABEN (OHNE ZAHLUNGEN A. AND. BEREICHE) | 1 230 391 | 328 096 | 328 096 | - | - |
| 111 | BEAMTENBEZÜGE | 25 505 | - | - | - | - |
| 112 | ANGESTELLTENVERGÜETUNGEN | 2 004 | - | - | - | - |
| 113 | ARBEITERLÖHNE | 218 | - | - | - | - |
| 114 | SONSTIGE PERSONALAUSGABEN | 1 202 437 | 328 096 | 328 096 | - | - |
| 121 | UNTERHALTUNG VON UNBEWEGLICHEM VERMOEGEN | - | - | - | - | - |
| 122 | BEWIRTSCHAFTUNG DER GRUNDSTÜCKE | - | - | - | - | - |
| 123 | MIETEN UND PACHTEN | - | - | - | - | - |
| 124 | ZUWEISUNGEN AN ZWECKVERBAENDE USW. | 31 | - | - | - | - |
| 125 | UEBRIGER LAUFENDER SACHAUFWAND | 196 | - | - | - | - |
| 130 | BAUMASSNAHMEN | - | - | - | - | - |
| 141 | ERWERB VON UNBEWEGLICHEN SACHEN | - | - | - | - | - |
| 142 | ERWERB VON BEWEGLICHEN SACHEN | - | - | - | - | - |
| 200 | ZAHLUNGEN AN ANDERE BEREICHE | 145 | - | - | - | - |
| 211 | RENTEN, UNTERSTÜTZUNGEN U. AEHNL. | - | - | - | - | - |
| 212 | LAUFENDE ZUSCHUESSE AN SOZIALE U. AEHNL. EINRICHTG. | - | - | - | - | - |
| 213 | UEBRIGE LAUFENDE ZUSCHUESSE | - | - | - | - | - |
| 220 | VERMOEGENSUEBERTRAGUNGEN AN ANDERE BEREICHE | - | - | - | - | - |
| 230 | DARLEHEN AN ANDERE BEREICHE | 145 | - | - | - | - |
| 240 | BETEILIGUNGEN | - | - | - | - | - |
| 299 | UNMITTELBARE AUSGABEN | 1 230 536 | 328 096 | 328 096 | - | - |
| 300 | ZAHLUNGEN AN VERWALTUNGEN | 467 | - | - | - | - |
| 310 | LAUFENDE ZUWEISUNGEN AN VERWALTUNGEN | 467 | - | - | - | - |
| 320 | VERMOEGENSUEBERTRAGUNGEN AN VERWALTUNGEN | - | - | - | - | - |
| 330 | DARLEHEN AN VERWALTUNGEN | - | - | - | - | - |
| 399 | BRUTTOAUSGABEN | 1 231 003 | 328 096 | 328 096 | - | - |
| 430 | ABZUEGL. ZAHLUNGEN V. VERWALTUNGEN GLEICHER EBENE | - | - | - | - | - |
| 450 | GESAMTAUSGABEN (OHNE BESONDERE FINANZ. VORGAENGE) | 1 231 003 | 328 096 | 328 096 | - | - |
| 480 | ABZUEGL. ZAHLUNGEN V. VERWALTUNGEN ANDERER EBENE | - | - | - | - | - |
| 499 | NETTOAUSGABEN | 1 231 003 | 328 096 | 328 096 | - | - |
| 500 | UNMITTELBARE EINNAHMEN | 680 | - | - | - | - |
| 510 | EINNAHMEN AUS WIRTSCHAFTLICHER TÄTIGKEIT | - | - | - | - | - |
| 521 | GEBÜEHREN, SONSTIGE ENTGELTE, STRAFEN | - | - | - | - | - |
| 522 | UEBRIGE LAUFENDE EINNAHMEN | 463 | - | - | - | - |
| 530 | LAUFENDE ZUSCHUESSE VON ANDEREN BEREICHEN | 216 | - | - | - | - |
| 610 | VERAEUSSERUNG VON SACHVERMOEGEN | - | - | - | - | - |
| 620 | VERAEUSSERUNG VON BETEILIGUNGEN | - | - | - | - | - |
| 630 | UEBRIGE EINNAHMEN | 1 | - | - | - | - |
| <u>1082 SONSTIGES F 96</u> | | | | | | |
| 100 | UNMITTELBARE AUSGABEN (OHNE ZAHLUNGEN A. AND. BEREICHE) | 271 426 | 168 440 | 168 440 | - | - |
| 111 | BEAMTENBEZÜGE | 732 | - | - | - | - |
| 112 | ANGESTELLTENVERGÜETUNGEN | 4 459 | - | - | - | - |
| 113 | ARBEITERLÖHNE | 449 | - | - | - | - |
| 114 | SONSTIGE PERSONALAUSGABEN | 71 151 | - | - | - | - |
| 121 | UNTERHALTUNG VON UNBEWEGLICHEM VERMOEGEN | 34 | - | - | - | - |
| 122 | BEWIRTSCHAFTUNG DER GRUNDSTÜCKE | 3 927 | - | - | - | - |
| 123 | MIETEN UND PACHTEN | - | - | - | - | - |
| 124 | ZUWEISUNGEN AN ZWECKVERBAENDE USW. | 2 295 | - | - | - | - |
| 125 | UEBRIGER LAUFENDER SACHAUFWAND | 186 886 | 168 440 | 168 440 | - | - |
| 130 | BAUMASSNAHMEN | 1 | - | - | - | - |
| 141 | ERWERB VON UNBEWEGLICHEN SACHEN | - | - | - | - | - |
| 142 | ERWERB VON BEWEGLICHEN SACHEN | 1 452 | - | - | - | - |
| 200 | ZAHLUNGEN AN ANDERE BEREICHE | 51 140 | 2 929 | 2 929 | - | - |
| 211 | RENTEN, UNTERSTÜTZUNGEN U. AEHNL. | 992 | - | - | - | - |
| 212 | LAUFENDE ZUSCHUESSE AN SOZIALE U. AEHNL. EINRICHTG. | - | - | - | - | - |
| 213 | UEBRIGE LAUFENDE ZUSCHUESSE | 17 513 | 2 929 | 2 929 | - | - |
| 220 | VERMOEGENSUEBERTRAGUNGEN AN ANDERE BEREICHE | 32 615 | - | - | - | - |
| 230 | DARLEHEN AN ANDERE BEREICHE | 20 | - | - | - | - |
| 240 | BETEILIGUNGEN | - | - | - | - | - |
| 299 | UNMITTELBARE AUSGABEN | 322 566 | 171 369 | 171 369 | - | - |
| 300 | ZAHLUNGEN AN VERWALTUNGEN | 27 293 | - | - | - | - |
| 310 | LAUFENDE ZUWEISUNGEN AN VERWALTUNGEN | 475 | - | - | - | - |
| 320 | VERMOEGENSUEBERTRAGUNGEN AN VERWALTUNGEN | 26 818 | - | - | - | - |
| 330 | DARLEHEN AN VERWALTUNGEN | - | - | - | - | - |
| 399 | BRUTTOAUSGABEN | 349 859 | 171 369 | 171 369 | - | - |
| 430 | ABZUEGL. ZAHLUNGEN V. VERWALTUNGEN GLEICHER EBENE | 39 470 | - | - | - | - |
| 450 | GESAMTAUSGABEN (OHNE BESONDERE FINANZ. VORGAENGE) | 310 389 | 171 369 | 171 369 | - | - |
| 480 | ABZUEGL. ZAHLUNGEN V. VERWALTUNGEN ANDERER EBENE | - | 21 484 | 21 484 | - | - |
| 499 | NETTOAUSGABEN | 310 389 | 149 885 | 149 885 | - | - |
| 500 | UNMITTELBARE EINNAHMEN | 146 880 | 29 382 | 10 951 | 18 431 | - |
| 510 | EINNAHMEN AUS WIRTSCHAFTLICHER TÄTIGKEIT | 2 466 | 2 000 | 2 000 | - | - |
| 521 | GEBÜEHREN, SONSTIGE ENTGELTE, STRAFEN | 612 | - | - | - | - |
| 522 | UEBRIGE LAUFENDE EINNAHMEN | 42 178 | 8 626 | 8 626 | - | - |
| 530 | LAUFENDE ZUSCHUESSE VON ANDEREN BEREICHEN | 23 523 | 325 | 325 | - | - |
| 610 | VERAEUSSERUNG VON SACHVERMOEGEN | 320 | - | - | - | - |
| 620 | VERAEUSSERUNG VON BETEILIGUNGEN | 18 431 | 18 431 | - | 18 431 | - |
| 630 | UEBRIGE EINNAHMEN | 59 350 | - | - | - | - |

nach Funktionen und ausgewählten Ausgabe-/Einnahmearten

DM

| LÄNDER (EINSCHL. STADTSTAATEN) | | | SCHLESWIG-HOLSTEIN | | | NIEDERSACHSEN | | | NORDRH.-WESTF. | |
|--|---------|------------|--------------------|--------|------------|---------------|--------|------------|----------------|-----|
| ZUSAMMEN | STAAT | GEM. (GV.) | ZUSAMMEN | STAAT | GEM. (GV.) | ZUSAMMEN | STAAT | GEM. (GV.) | ZUSAMMEN | NR. |
| 6 | 7 | 8 | 9 | 10 | 11 | 12 | 13 | 14 | 15 | |
| BEI HILFEN, UNTERSTÜTZUNGEN U. ÄHNL. F 94 1081 | | | | | | | | | | |
| 902 295 | 902 295 | - | 35 778 | 35 778 | - | 96 942 | 96 942 | - | 263 566 | 100 |
| 25 505 | 25 505 | - | - | - | - | - | - | - | - | 111 |
| 2 004 | 2 004 | - | - | - | - | - | - | - | - | 112 |
| 218 | 218 | - | - | - | - | - | - | - | - | 113 |
| 874 341 | 874 341 | - | 35 778 | 35 778 | - | 96 942 | 96 942 | - | 263 335 | 114 |
| - | - | - | - | - | - | - | - | - | - | 121 |
| - | - | - | - | - | - | - | - | - | - | 122 |
| - | - | - | - | - | - | - | - | - | - | 123 |
| 31 | 31 | - | - | - | - | - | - | - | 31 | 124 |
| 196 | 196 | - | - | - | - | - | - | - | 196 | 125 |
| - | - | - | - | - | - | - | - | - | - | 130 |
| - | - | - | - | - | - | - | - | - | - | 141 |
| - | - | - | - | - | - | - | - | - | - | 142 |
| 145 | 145 | - | - | - | - | 145 | 145 | - | - | 200 |
| - | - | - | - | - | - | - | - | - | - | 211 |
| - | - | - | - | - | - | - | - | - | - | 212 |
| - | - | - | - | - | - | - | - | - | - | 213 |
| 145 | 145 | - | - | - | - | 145 | 145 | - | - | 220 |
| - | - | - | - | - | - | - | - | - | - | 230 |
| - | - | - | - | - | - | - | - | - | - | 240 |
| 902 440 | 902 440 | - | 35 778 | 35 778 | - | 97 087 | 97 087 | - | 263 566 | 299 |
| 467 | 467 | - | - | - | - | - | - | - | 70 | 300 |
| 467 | 467 | - | - | - | - | - | - | - | 70 | 310 |
| - | - | - | - | - | - | - | - | - | - | 320 |
| - | - | - | - | - | - | - | - | - | - | 330 |
| 902 907 | 902 907 | - | 35 778 | 35 778 | - | 97 087 | 97 087 | - | 263 636 | 399 |
| - | - | - | - | - | - | - | - | - | - | 430 |
| 902 907 | 902 907 | - | 35 778 | 35 778 | - | 97 087 | 97 087 | - | 263 636 | 450 |
| - | - | - | - | - | - | - | - | - | - | 480 |
| 902 907 | 902 907 | - | 35 778 | 35 778 | - | 97 087 | 97 087 | - | 263 636 | 499 |
| 680 | 680 | - | - | - | - | - | - | - | 52 | 500 |
| - | - | - | - | - | - | - | - | - | - | 510 |
| - | - | - | - | - | - | - | - | - | - | 521 |
| 463 | 463 | - | - | - | - | - | - | - | 51 | 522 |
| 216 | 216 | - | - | - | - | - | - | - | - | 530 |
| - | - | - | - | - | - | - | - | - | - | 610 |
| - | - | - | - | - | - | - | - | - | - | 620 |
| 1 | 1 | - | - | - | - | - | - | - | 1 | 630 |
| SONSTIGES F 96 1082 | | | | | | | | | | |
| 102 986 | 102 986 | - | - | - | - | - | - | - | - | 100 |
| 732 | 732 | - | - | - | - | - | - | - | - | 111 |
| 4 459 | 4 459 | - | - | - | - | - | - | - | - | 112 |
| 449 | 449 | - | - | - | - | - | - | - | - | 113 |
| 71 191 | 71 191 | - | - | - | - | - | - | - | - | 114 |
| 34 | 34 | - | - | - | - | - | - | - | - | 121 |
| 3 927 | 3 927 | - | - | - | - | - | - | - | - | 122 |
| - | - | - | - | - | - | - | - | - | - | 123 |
| 2 295 | 2 295 | - | - | - | - | - | - | - | - | 124 |
| 18 446 | 18 446 | - | - | - | - | - | - | - | - | 125 |
| 1 | 1 | - | - | - | - | - | - | - | - | 130 |
| - | - | - | - | - | - | - | - | - | - | 141 |
| 1 452 | 1 452 | - | - | - | - | - | - | - | - | 142 |
| 48 211 | 48 211 | - | 32 615 | 32 615 | - | - | - | - | - | 200 |
| 992 | 992 | - | - | - | - | - | - | - | - | 211 |
| - | - | - | - | - | - | - | - | - | - | 212 |
| 14 584 | 14 584 | - | - | - | - | - | - | - | - | 213 |
| 32 615 | 32 615 | - | 32 615 | 32 615 | - | - | - | - | - | 220 |
| 20 | 20 | - | - | - | - | - | - | - | - | 230 |
| - | - | - | - | - | - | - | - | - | - | 240 |
| 151 197 | 151 197 | - | 32 615 | 32 615 | - | - | - | - | - | 299 |
| 27 293 | 27 293 | - | 12 786 | 12 786 | - | - | - | - | 23 | 300 |
| 475 | 475 | - | - | - | - | - | - | - | 23 | 310 |
| 26 818 | 26 818 | - | 12 786 | 12 786 | - | - | - | - | - | 320 |
| - | - | - | - | - | - | - | - | - | - | 330 |
| 178 490 | 178 490 | - | 45 401 | 45 401 | - | - | - | - | 23 | 399 |
| 13 139 | 1 | - | - | - | - | - | - | - | - | 430 |
| 165 351 | 178 489 | - | 45 401 | 45 401 | - | - | - | - | 23 | 450 |
| 4 847 | 17 985 | - | - | - | - | - | - | - | - | 480 |
| 160 504 | 160 504 | - | 45 401 | 45 401 | - | - | - | - | 23 | 499 |
| 117 498 | 117 498 | - | - | - | - | - | - | - | 584 | 500 |
| 466 | 466 | - | - | - | - | - | - | - | - | 510 |
| 612 | 612 | - | - | - | - | - | - | - | - | 521 |
| 33 552 | 33 552 | - | - | - | - | - | - | - | 584 | 522 |
| 23 198 | 23 198 | - | - | - | - | - | - | - | - | 530 |
| 320 | 320 | - | - | - | - | - | - | - | - | 610 |
| - | - | - | - | - | - | - | - | - | - | 620 |
| 59 350 | 59 350 | - | - | - | - | - | - | - | - | 630 |

B. Ausgaben und Einnahmen der öffentlichen Haushalte 1971

1000

| NR. | NORDRHEIN-WESTFALEN | | ZUSAMMEN 18 | HESSEN | | GEM. (GV.) 20 | RHEINLAND-PFALZ | | ZUSAMMEN 24 | BADEN-WÜRTTEMBERG | |
|--|---------------------|------------------|----------------|-------------|------------------|------------------|-----------------|------------------|----------------|-------------------|---|
| | STAAT 16 | GEM. (GV.) 17 | | STAAT 19 | GEM. (GV.) 23 | | STAAT 25 | GEM. (GV.) 26 | | | |
| 1081 BEIHILFEN, UNTERSTÜTZUNGEN U.ÄHNL. F 94 | | | | | | | | | | | |
| 100 | 263 566 | - | 78 049 | 78 049 | - | 50 683 | 50 683 | - | 131 491 | 131 491 | - |
| 111 | - | - | - | - | - | 1 471 | 1 471 | - | 12 135 | 12 135 | - |
| 112 | - | - | - | - | - | - | - | - | 1 973 | 1 973 | - |
| 113 | - | - | - | - | - | - | - | - | 218 | 218 | - |
| 114 | 263 339 | - | 78 049 | 78 049 | - | 49 212 | 49 212 | - | 117 165 | 117 165 | - |
| 121 | - | - | - | - | - | - | - | - | - | - | - |
| 122 | - | - | - | - | - | - | - | - | - | - | - |
| 123 | - | - | - | - | - | - | - | - | - | - | - |
| 124 | 31 | - | - | - | - | - | - | - | - | - | - |
| 125 | 196 | - | - | - | - | - | - | - | - | - | - |
| 130 | - | - | - | - | - | - | - | - | - | - | - |
| 141 | - | - | - | - | - | - | - | - | - | - | - |
| 142 | - | - | - | - | - | - | - | - | - | - | - |
| 200 | - | - | - | - | - | - | - | - | - | - | - |
| 211 | - | - | - | - | - | - | - | - | - | - | - |
| 212 | - | - | - | - | - | - | - | - | - | - | - |
| 213 | - | - | - | - | - | - | - | - | - | - | - |
| 220 | - | - | - | - | - | - | - | - | - | - | - |
| 230 | - | - | - | - | - | - | - | - | - | - | - |
| 240 | - | - | - | - | - | - | - | - | - | - | - |
| 299 | 263 566 | - | 78 049 | 78 049 | - | 50 683 | 50 683 | - | 131 491 | 131 491 | - |
| 300 | 70 | - | - | - | - | - | - | - | - | - | - |
| 310 | 70 | - | - | - | - | - | - | - | - | - | - |
| 320 | - | - | - | - | - | - | - | - | - | - | - |
| 330 | - | - | - | - | - | - | - | - | - | - | - |
| 399 | 263 636 | - | 78 049 | 78 049 | - | 50 683 | 50 683 | - | 131 491 | 131 491 | - |
| 430 | - | - | - | - | - | - | - | - | - | - | - |
| 450 | 263 636 | - | 78 049 | 78 049 | - | 50 683 | 50 683 | - | 131 491 | 131 491 | - |
| 480 | - | - | - | - | - | - | - | - | - | - | - |
| 499 | 263 636 | - | 78 049 | 78 049 | - | 50 683 | 50 683 | - | 131 491 | 131 491 | - |
| 500 | 52 | - | 2 | 2 | - | 167 | 167 | - | - | - | - |
| 510 | - | - | - | - | - | - | - | - | - | - | - |
| 521 | - | - | - | - | - | - | - | - | - | - | - |
| 522 | 51 | - | - | - | - | - | - | - | - | - | - |
| 530 | - | - | 2 | 2 | - | 167 | 167 | - | - | - | - |
| 610 | - | - | - | - | - | - | - | - | - | - | - |
| 620 | - | - | - | - | - | - | - | - | - | - | - |
| 630 | 1 | - | - | - | - | - | - | - | - | - | - |
| 1082 SONSTIGES F 96 | | | | | | | | | | | |
| 100 | - | - | 24 811 | 24 811 | - | 16 304 | 16 304 | - | 3 689 | 3 689 | - |
| 111 | - | - | - | - | - | - | - | - | - | - | - |
| 112 | - | - | - | - | - | - | - | - | - | - | - |
| 113 | - | - | - | - | - | - | - | - | - | - | - |
| 114 | - | - | 22 516 | 22 516 | - | 15 823 | 15 823 | - | - | - | - |
| 121 | - | - | - | - | - | - | - | - | - | - | - |
| 122 | - | - | - | - | - | - | - | - | - | - | - |
| 123 | - | - | - | - | - | - | - | - | - | - | - |
| 124 | - | - | 2 295 | 2 295 | - | - | - | - | - | - | - |
| 125 | - | - | - | - | - | 481 | 481 | - | 2 832 | 2 832 | - |
| 130 | - | - | - | - | - | - | - | - | - | - | - |
| 141 | - | - | - | - | - | - | - | - | - | - | - |
| 142 | - | - | - | - | - | - | - | - | 857 | 857 | - |
| 200 | - | - | - | - | - | - | - | - | - | - | - |
| 211 | - | - | - | - | - | - | - | - | - | - | - |
| 212 | - | - | - | - | - | - | - | - | - | - | - |
| 213 | - | - | - | - | - | - | - | - | - | - | - |
| 220 | - | - | - | - | - | - | - | - | - | - | - |
| 230 | - | - | - | - | - | - | - | - | - | - | - |
| 240 | - | - | - | - | - | - | - | - | - | - | - |
| 299 | - | - | 24 811 | 24 811 | - | 16 304 | 16 304 | - | 3 689 | 3 689 | - |
| 300 | 23 | - | 309 | 309 | - | - | - | - | 14 047 | 14 047 | - |
| 310 | 23 | - | 309 | 309 | - | - | - | - | - | - | - |
| 320 | - | - | - | - | - | - | - | - | 14 047 | 14 047 | - |
| 330 | - | - | - | - | - | - | - | - | - | - | - |
| 399 | 23 | - | 25 120 | 25 120 | - | 16 304 | 16 304 | - | 17 736 | 17 736 | - |
| 430 | - | - | - | - | - | - | - | - | 13 117 | - | - |
| 450 | 23 | - | 25 120 | 25 120 | - | 16 304 | 16 304 | - | 4 615 | 17 736 | - |
| 480 | - | - | 290 | 290 | - | - | - | - | - | 13 117 | - |
| 499 | 23 | - | 24 830 | 24 830 | - | 16 304 | 16 304 | - | 4 615 | 4 619 | - |
| 500 | 584 | - | 416 | 416 | - | - | - | - | 86 995 | 86 955 | - |
| 510 | - | - | - | - | - | - | - | - | - | - | - |
| 521 | - | - | - | - | - | - | - | - | - | - | - |
| 522 | 584 | - | 416 | 416 | - | - | - | - | 27 271 | 27 271 | - |
| 530 | - | - | - | - | - | - | - | - | 543 | 543 | - |
| 610 | - | - | - | - | - | - | - | - | - | - | - |
| 620 | - | - | - | - | - | - | - | - | - | - | - |
| 630 | - | - | - | - | - | - | - | - | 59 181 | 59 181 | - |

nach Funktionen und ausgewählten Ausgabe-/Einnahmearten

DM

| ZUSAMMEN 27 | BAYERN STAAT 28 | GEM. (GV.) 29 | ZUSAMMEN 30 | SAARLAND STAAT 31 | GEM. (GV.) 32 | STADTST. ZUSAMMEN 33 | HAMBURG 34 | BREMEN 35 | BERLIN (WEST) 36 | |
|---|-----------------------|------------------|----------------|-------------------------|------------------|----------------------------|---------------|--------------|------------------------|-----|
| <u>BEI HILFEN, UNTERSTÜTZUNGEN U.Ä. EHNL. F 54 1081</u> | | | | | | | | | | |
| 144 484 | 144 484 | - | 16 873 | 16 873 | - | 84 429 | 45 563 | 20 315 | 18 551 | 100 |
| 11 899 | 11 899 | - | - | - | - | - | - | - | - | 111 |
| 31 | 31 | - | - | - | - | - | - | - | - | 112 |
| - | - | - | - | - | - | - | - | - | - | 113 |
| 132 554 | 132 554 | - | 16 873 | 16 873 | - | 84 429 | 45 563 | 20 315 | 18 551 | 114 |
| - | - | - | - | - | - | - | - | - | - | 121 |
| - | - | - | - | - | - | - | - | - | - | 122 |
| - | - | - | - | - | - | - | - | - | - | 123 |
| - | - | - | - | - | - | - | - | - | - | 124 |
| - | - | - | - | - | - | - | - | - | - | 125 |
| - | - | - | - | - | - | - | - | - | - | 130 |
| - | - | - | - | - | - | - | - | - | - | 141 |
| - | - | - | - | - | - | - | - | - | - | 142 |
| - | - | - | - | - | - | - | - | - | - | 200 |
| - | - | - | - | - | - | - | - | - | - | 211 |
| - | - | - | - | - | - | - | - | - | - | 212 |
| - | - | - | - | - | - | - | - | - | - | 213 |
| - | - | - | - | - | - | - | - | - | - | 220 |
| - | - | - | - | - | - | - | - | - | - | 230 |
| - | - | - | - | - | - | - | - | - | - | 240 |
| 144 484 | 144 484 | - | 16 873 | 16 873 | - | 84 429 | 45 563 | 20 315 | 18 551 | 299 |
| 397 | 397 | - | - | - | - | - | - | - | - | 300 |
| 397 | 397 | - | - | - | - | - | - | - | - | 310 |
| - | - | - | - | - | - | - | - | - | - | 320 |
| - | - | - | - | - | - | - | - | - | - | 330 |
| 144 881 | 144 881 | - | 16 873 | 16 873 | - | 84 429 | 45 563 | 20 315 | 18 551 | 399 |
| 144 881 | 144 881 | - | 16 873 | 16 873 | - | 84 429 | 45 563 | 20 315 | 18 551 | 430 |
| 144 881 | 144 881 | - | 16 873 | 16 873 | - | 84 429 | 45 563 | 20 315 | 18 551 | 450 |
| 341 | 341 | - | - | - | - | 118 | 71 | 47 | - | 480 |
| - | - | - | - | - | - | - | - | - | - | 499 |
| - | - | - | - | - | - | - | - | - | - | 500 |
| 341 | 341 | - | - | - | - | 71 | 71 | - | - | 510 |
| - | - | - | - | - | - | 47 | - | 47 | - | 521 |
| - | - | - | - | - | - | - | - | - | - | 522 |
| - | - | - | - | - | - | - | - | - | - | 530 |
| - | - | - | - | - | - | - | - | - | - | 610 |
| - | - | - | - | - | - | - | - | - | - | 620 |
| - | - | - | - | - | - | - | - | - | - | 630 |
| <u>SONSTIGES F 96 1082</u> | | | | | | | | | | |
| 34 102 | 34 102 | - | - | - | - | 24 080 | 4 637 | 5 477 | 9 966 | 100 |
| 122 | 122 | - | - | - | - | 610 | - | 610 | - | 111 |
| 417 | 417 | - | - | - | - | 4 042 | - | 4 042 | - | 112 |
| - | - | - | - | - | - | 445 | - | 445 | - | 113 |
| 31 774 | 31 774 | - | - | - | - | 1 078 | 164 | 914 | - | 114 |
| 34 | 34 | - | - | - | - | - | - | - | - | 121 |
| 12 | 12 | - | - | - | - | 3 915 | 3 528 | 387 | - | 122 |
| - | - | - | - | - | - | - | - | - | - | 123 |
| - | - | - | - | - | - | - | - | - | - | 124 |
| 1 742 | 1 742 | - | - | - | - | 13 391 | 350 | 3 075 | 9 966 | 125 |
| 1 | 1 | - | - | - | - | - | - | - | - | 130 |
| - | - | - | - | - | - | 595 | 595 | - | - | 141 |
| - | - | - | - | - | - | - | - | - | - | 142 |
| 20 | 20 | - | - | - | - | 15 576 | 992 | 40 | 14 544 | 200 |
| - | - | - | - | - | - | 992 | 992 | - | - | 211 |
| - | - | - | - | - | - | 14 584 | - | 40 | 14 544 | 212 |
| - | - | - | - | - | - | - | - | - | - | 213 |
| 20 | 20 | - | - | - | - | - | - | - | - | 220 |
| - | - | - | - | - | - | - | - | - | - | 230 |
| - | - | - | - | - | - | - | - | - | - | 240 |
| 34 122 | 34 122 | - | - | - | - | 39 656 | 5 625 | 5 517 | 24 510 | 299 |
| 68 | 68 | - | - | - | - | 60 | - | 60 | - | 300 |
| 83 | 83 | - | - | - | - | 60 | - | 60 | - | 310 |
| 15- | 15- | - | - | - | - | - | - | - | - | 320 |
| - | - | - | - | - | - | - | - | - | - | 330 |
| 34 190 | 34 190 | - | - | - | - | 39 716 | 5 625 | 5 577 | 24 510 | 399 |
| 34 190 | 34 190 | - | - | - | - | 39 716 | 5 625 | 5 577 | 24 510 | 430 |
| - | - | - | - | - | - | 4 579 | 256 | 31 | 4 292 | 450 |
| 34 190 | 34 190 | - | - | - | - | 35 137 | 5 373 | 5 546 | 20 218 | 480 |
| 394 | 394 | - | - | - | - | 29 109 | 7 379 | 5 607 | 16 123 | 499 |
| 203 | 203 | - | - | - | - | 263 | - | 263 | - | 500 |
| - | - | - | - | - | - | 612 | - | 612 | - | 510 |
| 22 | 22 | - | - | - | - | 5 259 | 527 | 4 732 | - | 521 |
| - | - | - | - | - | - | 22 655 | 6 532 | - | 16 123 | 522 |
| - | - | - | - | - | - | 320 | 320 | - | - | 530 |
| - | - | - | - | - | - | - | - | - | - | 610 |
| - | - | - | - | - | - | - | - | - | - | 620 |
| 169 | 169 | - | - | - | - | - | - | - | - | 630 |

Anhang

Literaturverzeichnis

| Titel der Veröffentlichung/ des Betrages | Erschienen in (Quelle) | Erscheinungsfolge bzw. Seitenangabe |
|---|---|--|
| Statistisches Bundesamt (6200 Wiesbaden 1, Gustav-Stresemann-Ring 11, Postfach 828) | | |
| Haushaltswirtschaft von Bund, Ländern und Gemeinden | | |
| II. Jahresabschlüsse | | |
| Öffentliche Finanzwirtschaft 1971 | Fachserie L, Reihe 1/II/1 – j/71 | jährlich |
| Kommunale Finanzwirtschaft 1971 und 1972 – Vorläufige Ergebnisse – | Wirtschaft und Statistik, Heft 9/1972 und 1973 | Seite 528 und 555 |
| Staatliche und kommunale Ausgaben für Soziale Sicherung 1971 | 12/1973 | Seite 732 |
| Öffentliche Ausgaben für Gesundheit, Sport und Erholung 1971 | 7/1973 | Seite 433 |
| Öffentliche Ausgaben für Bildung und Wissenschaft 1971 | 8/1973 | Seite 494 |
| Öffentliche Ausgaben für Straßen 1971 | 9/1973 | Seite 553 |
| Statistisches Landesamt Schleswig - Holstein (2300 Kiel 1, Mühlenweg 166, Postfach) | | |
| Öffentliche Haushaltsrechnungen 1971 | Statistische Berichte, L I 3 – 71 und L II 3 – 71 | jährlich |
| Niedersächsisches Landesverwaltungsamt – Statistik – (3000 Hannover 1, Auestraße 14, Postfach 107) | | |
| Die staatlichen und kommunalen Finanzen in Niedersachsen 1971 | Statistik von Niedersachsen, Band 206 | jährlich |
| Die staatlichen Finanzen 1971 | Statistische Monatshefte, Heft 12/1972 | Seite 315 |
| Vorwegergebnisse der Gemeindefinanzstatistik 1971 | 11/1972 | Seite 296 |
| Landesamt für Datenverarbeitung und Statistik Nordrhein - Westfalen (4000 Düsseldorf 1, Ludwig - Beck - Straße 23, Postfach 1105) | | |
| Die öffentlichen Finanzen in Nordrhein - Westfalen im Rechnungsjahr 1971 | Statistische Berichte L I 3 – j/71 Landesergebnisse L II 3 – j/71 Kreis- und Gemeindeergebnisse | jährlich jährlich |
| Hessisches Statistisches Landesamt (6200 Wiesbaden 1, Rheinstraße 35/37, Postfach) | | |
| Die hessischen Staats- und Gemeindefinanzen im Rechnungsjahr 1971 | Statistische Berichte L I 1 und 2 – j/71 | jährlich |
| Die hessischen Gemeindefinanzen im Rechnungsjahr 1971 | L II 3 – j/71 | jährlich |
| Kommunalfinanzen in Hessen 1971 | Staat und Wirtschaft in Hessen Heft 10/1972 | Seite 225 |
| Statistisches Landesamt Rheinland - Pfalz (5427 Bad Ems, Mainzer Straße, 15/16) | | |
| Finanzen der öffentlichen Verwaltung – Land, Gemeinden und Gemeindeverbände 1971 | Taschenbuch der Finanzstatistik für Rheinland - Pfalz 1973 | jährlich |
| Ausgaben und Einnahmen der Gemeinden mit 10 000 und mehr Einwohnern und der Landkreise 1971 (Vorläufige Ergebnisse) | Statistische Berichte, L I 2 – j/71 | jährlich |
| Statistisches Landesamt Baden - Württemberg (7000 Stuttgart 1, Konrad - Adenauer - Straße 18 B, Postfach 898) | | |
| Die staatlichen und kommunalen Finanzen in Baden - Württemberg 1970/71 | Statistik von Baden - Württemberg, L I 1 und L I 2 – j | jährlich |
| Kommunale Finanzwirtschaft 1971 | Statistische Monatshefte, Heft 10/1972 | Seite 313 |
| Bayerisches Statistisches Landesamt (8000 München 2, Neuhauser Straße 51) | | |
| Staats- und Kommunalfinanzen Bayerns im Rechnungsjahr 1971 | Statistische Berichte, L I 3 und L II 3 – j/71 | jährlich |
| Kommunalfinanzen Bayerns 1971 – Ergebnisse der Jahresrechnungstatistik 1971 | Bayern in Zahlen, Monatshefte, Heft 1/1974 | Seite 23 |
| Statistisches Amt des Saarlandes (6600 Saarbrücken 1, Hardenbergstraße 3, Postfach 409) | | |
| Staats- und Kommunalfinanzen 1971 | Handbuch für Finanz- und Steuerstatistiken 1971 | jährlich |

Fachserie L

Finanzen und Steuern

Reihe 1: Haushaltswirtschaft von Bund, Ländern und Gemeinden

I. Haushaltspläne (jährlich). Beginnend mit den Angaben für 1961 werden hier die Haushaltsansatzzahlen von Bund, Ländern und Gemeinden veröffentlicht. **II. Jahresabschlüsse**. Jährlich je ein Heft über öffentliche Finanzwirtschaft und über kommunale Finanzen (Rechnungsergebnisse). **III. Vierteljahreszahlen zur Finanzwirtschaft**. Vierteljährlicher Bericht über die Einnahmen und Ausgaben sowie Schuldenstand von Bund und Ländern, Angaben über die Investitionsausgaben, Schuldenstand und -bewegung der Gemeinden mit 10000 und mehr Einwohnern und der Gemeindeverbände. **IV. Finanzausgleich**. Finanzstatistische Ergebnisse über die allgemeinen Finanzausweisungen und Umlagen der Gemeinden (jährlich) sowie über die allgemeine Umlage der Landkreise (unregelmäßig).

Reihe 2: Steuerhaushalt von Bund, Ländern und Gemeinden

Die Reihe bringt vierteljährliche Ergebnisse über die kassenmäßigen Einnahmen aus Steuern. Jahresergebnisse für den Zeitraum 1950 bis 1966 sind als Sonderbeitrag der Reihe 5 veröffentlicht.

Reihe 3: Schulden und Vermögen von Bund, Ländern und Gemeinden

I. Schulden (jährlich). Angaben über Inland- und Auslandschulden nach Schuldenarten. **II. Vermögen** (vorgesehen).

Reihe 4: Personal von Bund, Ländern und Gemeinden

In einem jährlich erscheinenden Heft werden Angaben über den Personalstand von Bund, Ländern und Gemeinden (einschl. ihrer rechtlich unselbständigen Wirtschaftsunternehmen) sowie der Deutschen Bundesbahn und der Deutschen Bundespost veröffentlicht.
Einzelveröffentlichung: Personalstrukturhebung am 2. Oktober 1968.

Reihe 5: Sonderbeiträge zur Finanzstatistik

In dieser Reihe werden Ergebnisse von Einzeluntersuchungen über die Finanzierung bestimmter Aufgabengebiete (z. B. Bildung, Wissenschaft und Kultur; Verkehrs- und Nachrichtenwesen; Soziale Sicherung; Gesundheit, Sport und Erholung) veröffentlicht, soweit es sich nicht ausschließlich um Darstellungen über Finanzausgleichsfragen (vgl. Reihe 1/IV) handelt. Außerdem erschien in dieser Reihe ein Sonderbeitrag über „Kommunale Zweckverbände“.

Reihe 6: Einkommen- und Vermögensteuern

I. Einkommen- und Körperschaftsteuer (ab 1965 dreijährlich). **II. Lohnsteuer** (ab 1965 dreijährlich). **III. Vermögensteuer** (dreijährlich). **IV. Einheitswerte der gewerblichen Betriebe** (dreijährlich). **V. Erbschaftsteuer** (bis 1962 jährlich; für jeweils 6 Jahre erstmals 1972).

Reihe 7: Umsatzsteuer

In einem bis 1962 jährlich und seitdem in zweijährlichem Turnus erscheinenden Heft werden Angaben über die Zahl der Steuerpflichtigen, den Gesamtumsatz (bis einschl. 1966 einschl. der kumulierten Umsatzsteuer) bzw. den steuerbaren Umsatz (ab 1968 ohne Umsatzsteuer) und die Umsatzsteuer veröffentlicht. In unregelmäßigen Abständen werden außerdem u. a. die steuerpflichtigen Umsätze nach Steuersätzen, die steuerfreien Umsätze nach Befreiungsvorschriften (ab 1968 mit und ohne Vorsteuerabzug) sowie die Rechtsformen dargestellt.

Reihe 8: Verbrauchsteuern

I. Tabaksteuer: Absatz von Tabakerzeugnissen und Zigarettenhüllen (vierteljährlich); Tabakgewerbe einschl. Tabakhandel (jährlich). **II. Biersteuer**: Absatz von Bier (monatlich); Brauwirtschaft (jährlich). **III. Mineralölsteuer** (vierteljährlich, jährlich). **IV. Branntweinmonopol** (jährlich). **V. Schaumweinsteuer** (vierteljährlich). **VI. Kleinere Verbrauchsteuern** (jährlich 6 Berichte). Angaben über Besteuerung von Zucker, Salz, Leuchtmitteln, Zündwaren, Spielkarten, Essigsäure.

Reihe 9: Realsteuern

I. Realsteuervergleich (jährlich). Darstellung des Aufkommens aus Grundsteuern und Gewerbesteuer, der Grundbeträge und Hebesätze, der Streuung der Realsteuerhebesätze sowie – ab 1970 – der Höhe der Gewerbesteuerumlage und des Gemeindeanteils an der Einkommensteuer. **II. Gewerbesteuer** (unregelmäßig); für 1966 2 gesonderte Berichte: „Ertrag und Kapital“ und „Lohnsummensteuer“. Die Statistik enthält Angaben über die Steuerpflichtigen, den Gewerbeertrag, das Gewerbekapital und die Steuermeßbeträge (Gewerbesteuerhauptstatistik), die Zerlegung der Steuermeßbeträge, die Hebesätze und das Steuersoll (Gewerbesteuermeßbetragstatistik) und die Lohnsumme, Steuermeßbeträge und Lohnsummensteuer (Lohnsummensteuerstatistik).

Prospekte mit ausführlichen Angaben sind bei dem Verlag W. Kohlhammer, 6500 Mainz 42, Philipp-Reis-Straße 3, Postfach 120 erhältlich.