

**STATISTISCHES
BUNDESAMT
WIESBADEN**

FINANZEN UND STEUERN

Reihe 1

Haushaltswirtschaft von Bund, Ländern und Gemeinden

II. Jahresabschlüsse

Öffentliche Finanzwirtschaft

1969



VERLAG W. KOHLHAMMER

STATISTISCHES
BUNDESAMT
WIESBADEN

FACHSERIE L

FINANZEN UND STEUERN

Reihe 1

Haushaltswirtschaft von Bund, Ländern und Gemeinden

II. Jahresabschlüsse

Öffentliche Finanzwirtschaft

1969



Bestellnummer: 300121 — 69

VERLAG W. KOHLHAMMER, STUTTGART UND MAINZ

Erschienen im Dezember 1972

Nachdruck — auch auszugsweise — nur mit Quellenangabe gestattet

Preis: DM 13,—

Vorbemerkung

Der vorliegende Band mit den zusammengefaßten Ergebnissen der Jahresrechnungsstatistik der öffentlichen Finanzwirtschaft für 1969 ist die letzte Veröffentlichung dieser Art nach der seit 1963 gültigen finanzstatistischen Methodik und Systematik. Erhebung, Aufbereitung und Veröffentlichung der Daten 1969 entsprechen der für 1968 angewandten Methode.

Mit Einführung der neuen staatlichen Haushaltssystematik beim Bund und im Land Hessen im Jahre 1969 und den übrigen Ländern im Jahre 1970 war zwangsläufig auch eine Neugestaltung der finanzstatistischen Erhebung, Aufbereitung und Veröffentlichung verbunden. Nachdem die Veröffentlichungen der Haushaltsansatz- und der Vierteljahresstatistik schon auf das neue finanzstatistische Programm umgestellt sind, werden vom Jahre 1970 an auch die Rechnungsergebnisse der öffentlichen Finanzwirtschaft nach dem neuen Konzept veröffentlicht werden.

Da die Ergebnisse des Jahres 1969 noch nach der bisher angewandten Gliederung dargestellt sind, war für die bereits nach der neuen Systematik vorliegenden Haushaltsrechnungsergebnisse des Bundes und des Landes Hessen eine Umrechnung auf die Positionen des seitherigen Erhebungsbogens notwendig. Bei diesen Umrechnungen ließ es sich nicht vermeiden, daß teilweise Daten geschätzt werden mußten, weil sie in alter Abgrenzung nicht mehr verfügbar waren.

Neben den Ergebnissen für Bund, Lastenausgleichsfonds, ERP - Sondervermögen, Länder, Gemeinden und Gemeindeverbände sind in dem vorliegenden Band wieder nachrichtliche Angaben über die Einnahmen und Ausgaben der Sozialversicherungsträger, der Deutschen Bundespost und der Deutschen Bundesbahn enthalten.

Da eine ausführliche Darstellung der Entwicklung der öffentlichen Finanzwirtschaft im Jahre 1969 bereits in „Wirtschaft und Statistik“ veröffentlicht wurde, (vgl. Öffentliche Finanzwirtschaft im Rechnungsjahr 1969 - Ergebnisse der Vierteljahresstatistik - in WiSta 9/1970 und Öffentliche Finanzwirtschaft im Rechnungsjahr 1969 - Ergebnisse der Jahresrechnungsstatistik - in WiSta 9/1971) wird in diesem Band auf eine den Vorjahresveröffentlichungen entsprechende Kommentierung verzichtet.

Inhalt

Seite

I. Erläuterungen zu den Aufgabenbereichen	5
II. Zusammenfassende Übersichten	
1. Gesamtausgaben und Gesamteinnahmen 1967 bis 1969	8
2. Ausgaben und Einnahmen nach vermögensunwirksamen und vermögenswirksamen Rechnungsposten	
a) Rechnungsjahr 1968	9
b) Rechnungsjahr 1969	10
3. Errechnete Überschüsse/Fehlbeträge 1964 bis 1969	11
4. Aufgaben- und Lastenverteilung 1967 bis 1969	
a) Gesamthaushalt	11
b) Ausgewählte Aufgabenbereiche	12
5. Zahlungen im Finanzausgleich unter den Ländern 1964 bis 1969	13
6. Zahlungen im Finanzausgleich zwischen Bund, Ländern und Gemeinden (Gv.) 1967 bis 1969	13
7. Ausgaben für Investitionen nach Arten und Gebietskörperschaften 1967 bis 1969	14
8. Personalausgaben nach Arten und Gebietskörperschaften 1967 bis 1969	15
9. Personalausgaben auf Sachkonten 1969	16
10. Gewährung von Darlehen an Dritte 1969	16
11. Subventionen im staatlichen Bereich 1969	16
12. Ausgaben für Wirtschaftsförderung im staatlichen Bereich 1969	16
13. Schuldenaufnahmen nach Arten und Gebietskörperschaften 1967 bis 1969	17
14. Ausgaben für den Schuldendienst 1967 bis 1969	18
15. Ausgaben und Einnahmen nach Arten und Zweigen der Sozialversicherung 1968 und 1969	19
16. Ausgaben und Einnahmen des ERP - Sondervermögens 1969	
a) Ausgaben	20
b) Einnahmen	20
17. Aufwendungen und Erträge der Deutschen Bundespost und Deutschen Bundesbahn 1968 und 1969	21
III. Schaubilder	22
Tabelle n t e i l (lt. besonderem Verzeichnis)	24
A n h a n g	
Literaturverzeichnis	275

Die Angaben beziehen sich auf das Bundesgebiet

Zeichenerklärung

- = nichts vorhanden
- . = kein Nachweis vorhanden bzw. entfällt (Doppelzählung)
- X = Fragestellung trifft nicht zu
- () = nachrichtliche Angaben
- Vorzeichen bei Salden: + = Mehreinnahmen/ — = Mehrausgaben

I. Erläuterungen zu den Aufgabenbereichen

(nach Erhebungsbogen für das Rechnungsjahr 1969)

Nr. 1)	Bezeichnung und Inhalt des Aufgabenbereiches	Nr. 1)	Bezeichnung und Inhalt des Aufgabenbereiches
001	Oberste Staatsorgane Volksvertretung Bundestag – Bundesrat – Landtag (Bürgerschaft) – Abgeordnetenhaus – Senat – Wehrbeauftragter des Bundestags – Interparlamentarischer Ausschuß – Wahlkosten Andere oberste Staatsorgane Bundespräsident – Bundeskanzler – Ministerpräsident – Staatsministerium – Staatskanzlei – Regierender Bürgermeister – Sekretariat der Ständigen Konferenz der Kultusminister der Länder – Presse- und Informationsamt – Landespersonalamt – Rechnungshof – Vertretungen der Länder beim Bund – Staatsministerium für Bundesangelegenheiten – Amt für Verfassungsschutz Ministerien Personal- und Sachausgaben aller Ministerien	016	Realschulen (Mittelschulen) Mittelschulen – Aufbauzug an Volksschulen – Rektoratsschulen
002	Auswärtige Angelegenheiten Vertretungen im Ausland und übrige auswärtige Angelegenheiten	017	Gymnasien (Höhere Schulen) Höhere Schulen in Aufbauform – Wirtschaftsoberschulen – Abendgymnasien – Sonstige Einrichtungen zur Erlangung der Hochschulreife
003	Verteidigung Deutsche Verteidigungsstreitkräfte und Verteidigungseinrichtungen Verteidigungslasten im Zusammenhang mit dem Aufenthalt ausländischer Streitkräfte Zivile Verteidigung (Bund) Bundesamt für zivilen Bevölkerungsschutz – Akademie für zivile Verteidigung – Maßnahmen des zivilen Luftschutzes und der zivilen Verteidigung	018	Berufsbildende Schulen Berufsschulen Gewerbliche, kaufmännische, landwirtschaftliche, hauswirtschaftliche Berufsschulen – Werksschulen – Innungsfachschulen (Pflichtfortbildung) Berufsfachschulen Schulen, die ohne praktische Berufsausbildung vorauszusetzen im ganztägigen, freiwilligen Unterricht (mindestend ein Jahr) auf einen handwerklichen, kaufmännischen oder hauswirtschaftlichen Beruf vorbereiten – Handelsschulen – höhere Handelsschulen Fachschulen Fachschulen für landwirtschaftliche, gewerbliche, kaufmännische, handwerkliche, kunsthandwerkliche und soziale Berufe – Verwaltungsakademien – Verwaltungsfachschulen Ingenieurschulen
004	Öffentliche Sicherheit und Ordnung	019	Wissenschaft
005	Polizei – sonstige öffentliche Ordnungsaufgaben Bundesgrenzschutz Polizei Bereitschaftspolizei – Gendarmerie – Grenzpolizei – Kriminalamt – Polizeischulen – Polizeiverwaltung – Verkehrspolizei – Wasserschutzpolizei – Vollzugs- und Kriminalpolizei – Ortsgefängnis Sonstige öffentliche Ordnungsaufgaben der Gemeinden und Stadtstaaten Einwohnermeldeamt – Kraftfahrzeugzulassungsstelle – Jagd- und Fischereiaufsicht – Preisangelegenheiten – Sonstige Ordnungsaufgaben (z.B. Eichkontrolle, Fundwesen usw.)	020	Wissenschaftliche Hochschulen Universitäten – Technische Hochschulen – andere Hochschulen mit Universitätsrang – Philosophisch-theologische Hochschulen
006	Wehrdienstpflichtenerfassung	021	Sonstige Hochschulen und Lehrerbildung Übrige Hochschulen (Kunst-, Musik-, Sporthochschulen) – Pädagogische Hochschulen – andere Lehrerbildungsanstalten – Allgemeine Ausgaben für Hochschulen
007	Zivilschutz (Länder/Gemeinden) Luftschutzmaßnahmen – Sonstige Maßnahmen des Zivilschutzes	022	Hochschulkliniken
008	Rechtsschutz	023	Wissenschaftliche Institute des Bundes und der Länder Bundes- und Landesforschungsanstalten – Bundes- und Landesinstitute – Forschungsstellen – Versuchsanstalten
009	Verfassungs-, Arbeits-, Sozial-, Finanz- und Verwaltungsgerichte, allgemeine Rechtsschutzaufgaben	024	Atomforschung, wissenschaftliche Bibliotheken, Museen und Archive, übrige Wissenschaft Atomforschung Zuschüsse für Forschung und Entwicklung auf dem Gebiet der Atomenergie (Kernforschungszentrum Karlsruhe, Elektronen-Synchrotron Hamburg, Kernforschungsanlage Jülich, Institut für Plasmaphysik in Garching, Versuchs- und Ausbildungsstätte Neuherberg bei München, Europäische Atomgemeinschaft usw.) Wissenschaftliche Bibliotheken, Museen und Archive Bundes-, Staats-, Landesbibliotheken und Archive – Deutsche Bibliothek – Musikbibliotheken – Wissenschaftliche Sammlungen (Museen) Übrige Wissenschaft Ausgaben für allgemeine Forschungsaufgaben (z.B. Förderung der Industrie- und Wirtschaftsforschung, Zuschüsse für überregionale Forschungseinrichtungen, Wissenschaftsrat, Weltraumforschung usw.) Alle gemeindlichen Ausgaben für den gesamten Aufgabenbereich Wissenschaft
010	Ordentliche Gerichte und Staatsanwaltschaften, Strafvollzugsanstalten Bundesgerichtshof – Generalbundesanwalt – Amts-, Landes- und Oberlandesgerichte einschl. Staatsanwaltschaften – Bundespatentgericht – Grundbuchamt – Justizverwaltung – Kaufmanns- und Gewerbegerichte – Rechtspflegeschulen – Strafvollzugsanstalten	025	Kunst, Volksbildung, Heimatpflege, Kirchliche Angelegenheiten
011	Innere Verwaltung und allgemeine Staatsaufgaben Bundes- und Landesverwaltungsamt – Statistischer Dienst – Zentrale Besoldungsstellen – Bezirksregierung – Kreisamt – Landratsamt – Auswandererberatungsstelle – Rechnungsprüfamt – Verwaltungsakademie – Verwaltungsschule (soweit nicht Fachschule) – Ziviler Ersatzdienst – Feuerschutz – Oberste Gemeindeorgane – Oberste Kreisorgane – Oberste Amtsorgane – Rechnungsprüfungsamt – Gemeindeprüfungsamt – Hauptverwaltungsamt (Personalamt, Organisationsamt, Presseamt, Bucherei, Archiv, Rechtsamt) – Einrichtungen für Verwaltungsangehörige – Einrichtungen der Hauptverwaltung (Beschaffungsstellen, Hausdruckereien usw.) – Besondere Dienststellen der allgemeinen Verwaltung (Statistisches Amt und Wahlamt, Ständesamt, Versicherungsamt, Ortsgericht, Schiedsamt, Friedensrichter, Gemeindliches Grundbuchamt) – Verfügungsmittel des Bürgermeisters	026	Theater und Konzerte, übrige Kunst- und Kulturpflege Theater und Konzerte Eigene Theater- und Konzertunternehmen sowie Beiträge an fremde Unternehmen – Festspiele – Gesangsvereine – Laienspiele – Kunstwochen Übrige Kunst- und Kulturpflege Gemädegalerien – Kunstsammlungen – Förderung der bildenden Kunst, des Filmwesens und des Schrifttums – Volksbildung (Volksbuchereien, Volkshochschulen, Zoologische und Botanische Gärten) – Heimatpflege (Denkmalspflege, Landschaftspflege, Naturschutz, Heimatmuseen) – Ausgaben der Gemeinden für kirchliche Angelegenheiten
012	Finanzverwaltung Allgemeine Finanzverwaltung Bundes-, Landes-, Staatshauptkasse (soweit nicht bei Ministerien nachgewiesen) – Regierungshauptkasse – Kassenaufsicht – zentrale Besoldungsstelle (soweit nicht 011) – Rechenzentrum – Schuldenverwaltung – Verwaltung des allgemeinen Grund- und Kapitalvermögens und des Sondervermögens Finanz-, Steuer- und Zollverwaltung Finanzverwaltung – Finanzkasse – Finanzschule – Steuerfahndung – Verwaltung der Gemeindesteuern – Kammererei – Stadtkasse – Gemeindekasse – Kreis- und Amtskasse Verteidigungslastenverwaltung Amt für Verteidigungslasten – Besatzungslastenamt (Berlin) – Landesentschädigungsamt (Pheinland-Pfalz)	027	Kirchliche Angelegenheiten (nur Staat) Zuschüsse an Kirchen und Religionsgemeinschaften
013	Unterricht	028	Soziale Sicherung
014	Schulverwaltung und übriges Unterrichtswesen Schulverwaltung Schulamt – Schulaufsichtsbehörde – Schulrat – Schulverbände – allgemeine Angelegenheiten der Lehrkräfte Übriges Unterrichtswesen Alumnate, Internate, Schulheime, Konvikte mit Schulbetrieb – Landesamt für Kurzschrift – Schularchiv – Schulbildstelle – Singschulen als selbständige Einrichtung des Unterrichtswesens	029	Arbeitsschutz und Arbeitsbeschaffung Arbeitsschutz – Gewerbeaufsicht – Unfallverhütung – Bundes- und Landesinstitut für Arbeitsschutz – Fortbildung der Gewerbebeamten – Gewerbearzt – Arbeitslosenhilfe – Arbeitsbeschaffung – Europäischer Sozialfonds – Berufsausbildung von Gastarbeitern – Förderung und Erhaltung der Heimarbeit
015	Volks- und Sonderschulen Volksschulen – Grundschulen – Hauptschulen – Minderheitenschulen – Hilfsschulen – Blinden-, Gehörlosenschulen – Schulen für körperlich und geistig Gebrechliche	030	Sozialversicherung Versicherungsbehörden – Rentenversicherung der Arbeiter und Angestellten – Knappschaftsversicherung – Unfallversicherung – Krankenversicherung – Übrige Sozialversicherung (Altershilfe für Landwirte)
		031	Sozialverwaltung (ohne Versorgungsämter) Verwaltung der Sozialhilfe, der Kriegsoferfürsorge, der Vertriebenen- und Flüchtlingsangelegenheiten – Verwaltung der Jugendhilfe – Amtsvormundschaft – Fürsorgeerziehungsbehörden – Jugendgerichtshilfe – Pflegekinderaufsicht – Jugendpfleger – Lastenausgleichsverwaltung – Heimatauskunftsstellen
		032	Sozialhilfe Leistungen der Sozialhilfe nach dem Bundessozialhilfegesetz und freiwillige Aufwendungen einschl. Leistungen der Kriegsfolgenhilfe – Kriegsoferfürsorge (Berufliche Förderungsmaßnahmen, Erziehungsbeihilfen, Französischer Hilfe zum Lebensunterhalt, Erholungsfürsorge, Wohnungsfürsorge)
		033	Einrichtungen der Sozialhilfe Altenheime – Siechenheime – Blindenheime – Körperbehindertenheime – Obdachlosenheime – Heime für entlassene Strafgefangene – Arbeitsstuben – Nähstuben – Volksküchen – Warmestuben – Grenzdurchgangslager – Wohnlager – Bundesdienststelle für die Anerkennung ausländischer Flüchtlinge

1) In den nach Aufgabenbereichen gegliederten Tabellen (A 3, B und C) werden jeweils die gleichen Nummern verwendet.

I. Erläuterungen zu den Aufgabenbereichen

(nach Erhebungsbogen für das Rechnungsjahr 1969)

Nr. 1)	Bezeichnung und Inhalt des Aufgabenbereiches	Nr. 1)	Bezeichnung und Inhalt des Aufgabenbereiches
034	Jugendhilfe Allgemeine Jugendhilfe nach dem Jugendwohlfahrtsgesetz – Freiwillige Erziehungshilfe und Fursorgerziehung – Erholungspflege und Freizeithilfe – Ergänzen der Jugendhilfe für Kind und Familie (Pflege und Erziehung, Unterbringung in Familien und Einrichtungen, Vormundschaftswesen, Adoptionswesen usw.) – Betreuung heimatloser Jugendlicher		Besondere Maßnahmen zur Förderung der Produktivität und des Absatzes – Förderung der horizontalen und vertikalen Verbundwirtschaft (z.B. Anbaugemeinschaften, Lager-, Absatz- und Sortiereinrichtungen, Verbesserung der Molkereiwirtschaft usw.) – Förderung der Milchwirtschaft – Förderung und Verbesserung der Bildung auf dem Lande – Aufbaudarlehen für die Landwirtschaft – Maßnahmen zur Milderung von Ernte-, Hochwasser- und Witterungsschaden – Zuschüsse an Verbände und Einrichtungen des Ernährungsgewerbes – Pflanzenschutzämter – Landesanstalten für Bodenkultur, Pflanzenbau und Pflanzenschutz – Sonstige Einrichtungen und Anstalten (soweit nicht wissenschaftlich)
035	Einrichtungen der Jugendhilfe Aufnahmeheime – Erziehungsheime – Kinderhorte – Schulkindererziehung – Erholungslager – Ferienkolonien – Jugendheime – Jugendherbergen – Spielplätze – Kindertagesstätten – Jugendberatungsstellen – Bundesprüfstelle für jugendgefährdende Schriften	048	Landliche Siedlung Siedlungsbehörden – Förderung der landlichen Siedlung – Besondere agrarstrukturelle Maßnahmen (z.B. Aufstockung und Aussiedlung landwirtschaftlicher Betriebe)
036	Versorgungsämter	049	Flurbereinigung, Umlegungen Flurbereinigungsamt – Kulturland – Umlegungsbehörde – Förderung der Flurbereinigung
037	Leistungen und Einrichtungen der Kriegsofferversorgung Leistungen der Kriegsofferversorgung Versorgungsbezüge – einmalige Unterstützungen – Kosten der Heilbehandlung – Unterhaltsbeihilfen an Angehörige von Kriegsgefangenen – Eingliederungshilfen nach dem Haftlingshilfegesetz – Leistungen nach dem BVG auf Grund des Haftlingshilfegesetzes Einrichtungen der Kriegsofferversorgung Versorgungskrankenhäuser – Versorgungskuranstalten – Orthopädische Versorgungsstellen – Versorgungssanitätische Untersuchungsstellen – Beschaffungsstellen für Heil- und Hilfsmittel – Schulungsheime für Kriegsbeschädigte	050	Tierzucht, Tiergesundheit, Tierhaltung Pferdezucht (Gestütsämter, Gestüte, Pferdezuchtspektoren, Züwenwendungen an Rennvereine) – Sonstige Tierzucht (Tierzuchtamt, Veterinärverwaltung, Veterinäruntersuchungsamt, Bekämpfung von Tierseuchen)
038	Sozialausgaben des Lastenausgleichsfonds und Zuschüsse an den LAF Hauptentschädigung – Kriegsschadenrente – Sparerechtschädigung – Hausratsentschädigung – Ausbildungshilfe – Heimförderung – Leistungen aus dem Härtefonds – Zuschüsse gem. § 6 Abs. 1 bis 4 LAG – Verstärkung des Härtefonds aus Mitteln des Bundes	051	Übriges aus Ernährung, Landwirtschaft und Forsten Fischereiverwaltung – Kosten der Fischereiaufsicht – Marktstützung und Förderung des Fischabsatzes – Fischereischutzboote – Jagdverwaltung – Jagdschutz – Jagd- und Wildschadenskosten – sämtliche für die Lfd. Nr. 46 bis 51 anfallenden Leistungen der Gemeinden (Gv.)
039	Förderung der freien Wohlfahrtspflege und Jugendhilfe, Leistungen nach dem Unterhaltssicherungsgesetz Beiträge und Zuwendungen allgemeiner Art an Organe der freien Wohlfahrtspflege wie Arbeiterwohlfahrt, Caritasverband, Deutsches Rotes Kreuz, Evangelisches Hilfswerk, Innere Mission usw. – Allgemeine Förderung von Maßnahmen und Einrichtungen der Jugendverbände und sonstiger Träger – Leistungen nach dem Unterhaltssicherungsgesetz (nur Hansestädte und Gemeinden (Gv.))	052	Wasserwirtschaft und Kulturbau
040	Wohngeld und Kindergeld Wohngeld nach dem Wohngeldgesetz – Leistungen nach dem Bundeskindergeldgesetz	053	Talsperren, Wasserversorgung und Abwasserbeseitigung Talsperren – Wasserversorgung – Abwasserbeseitigung und -verwertung, Kanalisation (soweit nicht gemeindliche Einrichtungen bzw. Förderung gemeindlicher Einrichtungen)
041	Übrige soziale Maßnahmen Umsiedlung, Auswanderung und Rückführung – Entschädigung an ehemalige Kriegsgefangene – Betriebliche Altersvorsorge – Härtebeihilfen nach dem allgem. Kriegsfolgengesetz – Einrichtungshilfe für Deutsche aus der Sowjetzone	054	Übriger Wasser- und Kulturbau Wasserwirtschaftsverwaltung – Wasserläufe (soweit nicht Wasserstraßen) – Deiche – Bach- und Flußregulierung – Gewässerschutz – Hochwasserschutz – Landgewinnung – Meliorationen, Drainagen usw. – Strandschutz – Uferschutz – Wasserschutz – Zuschüsse an Reichverbände, Wasserverbände usw.
042	Gesundheit, Sport und Leibesübungen	055	Förderung der gewerblichen Wirtschaft
043	Krankenhäuser usw., Anstalten für Nerven- und Geistesranke, Gesundheitsdienst und übrige Einrichtungen des Gesundheitsdienstes Krankenhäuser und Heilstätten Augenheilanstalten – Entbindungs- und Wochenrinnenheime – Heilstätten – Kinderheilanstalten und -kuren – Kliniken (soweit nicht Hochschulen angeschlossen) – Krankenhäuser einschl. Apotheken, Schwesternschulen u.dgl. die mit dem Betrieb eines Krankenhauses untrennbar verbunden sind – Lungenheilstätten – Sanatorien – Quarantäneeinrichtungen Anstalten für Nerven- und Geistesranke Anstalten für Epileptiker, Geistesranke, Gemütsranke, Psychopathen und Schwachsinnige Gesundheitsdienst und übrige Einrichtungen des Gesundheitsdienstes Gesundheitsamt – Überwachung und Einhaltung gesetzlicher Bestimmungen auf dem Gebiete der Gesundheitspflege (einschl. Gesundheitspolizei) – Maßnahmen zur Verhütung bzw. Abwendung von Gesundheitsgefahren (Alkoholmißbrauch, Desinfektionen, Leichenschau, Lebensmittelüberwachung, Schulgesundheitswesen usw.) – Bekämpfung übertragbarer Krankheiten – Ambulatorien – Ärztliche Beratungsstellen – Untersuchungsämter – Gemeindeschwesterstationen – Hebammenfortbildung – Krankentransportwesen – Mutterberatungsstellen – Rettungsstellen – Sprachheilkurse – Tageserholungsheime	056	Wirtschaftsförderung im Inland Förderung der Energieversorgung – Förderung der Grundstoffindustrie (Steinkohlenbergbau, NE-Metallbergbau, Erdölgewinnungsindustrie, Uranerzgewinnung und Aufbereitung usw.) – Förderung von Handwerk, Kleingewerbe, Einzelhandel, des Exports und der Messen Kernenergie – Förderung der Entwicklung auf den Gebieten: Atomtechnik, Reaktorsicherheit, Strahlennutzung, Isotopentechnik, Strahlentechnik, Strahlenschutz, Kernenergieverwertung usw. – Beiträge und Zuschüsse an internationale Organisationen (z.B. IAEA, zum Verwaltungsausnahmestellen der EUPATOM) Übrige Wirtschaftsförderung – Regionale Hilfsmaßnahmen für das Zonenrandgebiet und wirtschaftsschwache Gebiete – Förderungsmaßnahmen des ERP-Sondervermögens für die gewerbliche Wirtschaft und Industrie – Förderung der Luftfahrtindustrie, der Fremdenverkehrswirtschaft sowie der Handelsschifffahrt – Förderung der Industriensiedlung – sämtliche für die Lfd. Nr. 56 bis 58 anfallenden Leistungen der Gemeinden (Gv.)
044	Sport und Leibesübungen Amt für Leibesübungen und Sport – Kreissportlehrer – Allgemeine Förderung durch Unterstützung von Sportvereinen, Stiftung von Preisen usw. – Eigene Einrichtungen der Leibesübungen und Zuwendungen an fremde Einrichtungen wie Berghütten, Eisbahnen, Luft- und Sonnenbäder, Rollschuhbahnen, Spielplätze, Sporthallen, Sportplätze, Sport-schulen, Tennisplätze usw.	057	Wirtschaftsförderung im Ausland (Entwicklungshilfe) Förderung von Entwicklungsländern durch technische Hilfe, Bildungshilfe, Sozialhilfe und Kapitalhilfe – Förderung von Vorhaben der Kirchen in Entwicklungsländern – Deutscher Entwicklungsdienst – Beiträge zu internationalen Entwicklungsfonds und -organisationen
045	Ernährung, Landwirtschaft und Forsten	058	Sonstige Angelegenheiten der gewerblichen Wirtschaft Behörden und Einrichtungen der Wirtschaftsordnung und -aufsicht (Bundesamt für gewerbliche Wirtschaft – Bundesaufsichtsamt für das Kreditwesen, das Versicherungs- und Bauparwesen – Bundespatentamt – Bundeskartellamt – Preisamt – Materialprüfungsamt) – Bergbauverwaltung – Verbraucheraufklärung – Förderung des wirtschaftlichen Erfahrungsaustausches
046	Verwaltungsstellen der Ernährung und Landwirtschaft, staatliche Forstverwaltung Bundesamt für Ernährung und Forstwirtschaft – Landesamt für Ernährungswirtschaft – Landwirtschaftliche Bezirksverwaltung – Kreislandwirtschaftsbehörden – Amt für landwirtschaftliche Marktordnung – Landesforstverwaltung – Forstschulen	059	Gemeindliche Anstalten und Einrichtungen
047	Ernährung, allgemeine Förderung der Landwirtschaft und besondere Einrichtungen Kosten für die Vorratshaltung landwirtschaftlicher Erzeugnisse – Maßnahmen zur Verbesserung der Einkommenslage der landwirtschaftlichen Bevölkerung – Getreidepreisangleichung – Erhöhung der Auszahlungspreise für Qualitätsmilch – Betriebsbeihilfen zur Verbilligung von Gasol – Förderung des Ausbaues der Wirtschaftswege –	060	Beleuchtung und Reinigung Straßenbeleuchtung – Stadtentwässerung – Bedürfnisanstalten – Müllbeseitigung und -verwertung – Straßenreinigung – Fuhrpark – Tierkörperbeseitigung darunter: Straßenbeleuchtung Stadtentwässerung, Bedürfnisanstalten Abwasserableitung, -reinigung – Abwasseruntersuchungen – Bedürfnisanstalten – Dolen – Kanäle – Klaranlagen – Siele
		061	Müllbeseitigung und -verwertung Beseitigung von Abfällen aller Art
		062	Straßenreinigung, Fuhrpark und Tierkörperbeseitigung Schneeräumung – Sprengwagen – Straßenkehren – Kraftwagenhallen – Wagenpark – Garagen und Stallungen für Fuhrpark – Werkstätten – Abdeckereien – Kadaververnichtung und -verwertung – Tiertorungsstellen
		063	Feuerlöschwesen Berufsfeuerwehren – Beihilfen an Freiwillige, Pflicht-, Werksfeuerwehren – Alarmeinrichtungen (Feuermeldestellen) – Feuerwehrschulen – Kreisbrandmeister

1) In den nach Aufgabenbereichen gegliederten Tabellen (A 3, B und C) werden jeweils die gleichen Nummern verwendet.

I. Erläuterungen zu den Aufgabenbereichen

(nach Erhebungsbogen für das Rechnungsjahr 1969)

Nr. 1)	Bezeichnung und Inhalt des Aufgabenbereiches	Nr. 1)	Bezeichnung und Inhalt des Aufgabenbereiches
066	Einrichtungen der Lebensmittelversorgung und Marktwesen Lebensmittelmärkte – Fischmärkte – Tiermärkte – Kuhlhallen – Markthallen – Jahrmärkte – Schlacht- und Viehhöfe – Schlachthofierärzte		allen Ausgaben und Einnahmen – oder netto – nur mit Zuschüssen und Ablieferungen – nachgewiesen) Wirtschaftsunternehmen mit eigener Rechtspersönlichkeit an denen Bund, Länder und Gemeinden (Gv.) beteiligt sind (netto – mit Betriebszuschüssen, Investitionszuschüssen, Darlehensgewährung, Erwerb von Beteiligungen, Gewinnanteilen, Schuldendiensterstattungen usw. – nachgewiesen) – Konzessionsabgaben
067	Bestattungswesen Friedhofsanlagen – Ehrenhaine für Kriegsgefallene – Friedhofsgartenerie – Kriegsgräberpflege (nur Gemeinden)		Versorgungsunternehmen Elektrizitäts-, Gas-, Wasserversorgungs-, Kombinierte Versorgungsunternehmen
068	Erholungseinrichtungen Park- und Gartenanlagen – Stadtparkanlagen – Badeanstalten		Verkehrsunternehmen Straßenbahnen, Autobusse – Untergrundbahnen, Hochbahnen – Kleinbahnen, Drahtseilbahnen, Gebirgsbahnen – Hafenunternehmen, Umschlagunternehmen – Flughafen – Sonstige Verkehrsunternehmen
069	Sonstige öffentliche Einrichtungen Leihanstalten – Sparkassen – Anschlagwesen – Dorfgemeinschaftshäuser – Mehrzweckhäuser – gemeindliche Tiefkühlanlagen, Waschküchen, Backstuben, Waagen, Uhrenanlagen, Badeanstalten – Förderungsmaßnahmen der Länder (ohne Stadtstaaten) für gemeindliche Anstalten und Einrichtungen		Kombinierte Versorgungs- und Verkehrsunternehmen Land- und forstwirtschaftliche Unternehmen Domänen – Fischereibetriebe – Forsten – Gartenbaubetriebe – Gutsbetriebe – Molkereien – Mostereien – Obstplantagen – Viehzuchtbetriebe – Wiesenwirtschaften
070	Verkehr		Gewerbliche und industrielle Unternehmen Kur- und Badebetriebe, Mineralquellen
071	Straßenbaubehörden/Allgemeine Tiefbauverwaltung Autobahnamt, Straßenbaudirektion – Straßenbauamt einschl. Straßenmeisterei, Allgem. Tiefbauverwaltung der Gemeinden		Bank- und Kreditinstitute Munzbetriebe
072	Wasserstraßenbehörden Wasser- und Schifffahrtsdirektion – Hafen- und Schifffahrtsverwaltung – Amt für Hafen und Schifffahrt (Hamburg)		Unternehmen der Verkehrsförderung
073	Straßenverkehrsbehörden Bundesanstalt für Straßenbau – Kraftfahrt-Bundesamt – Landeskraftfahrzeugkartei – Verkehrserziehung	087	Bruttounternehmen }
074	Bundesautobahnen *)	088	Nettounternehmen } nur im Tabellenteil C.
075	Bundesstraßen *)		
076	Landesstraßen (L.I.O. *)	089	Allgemeine Finanzen
077	Kreisstraßen (L.I.O. *) *) Ausgaben von Bund und Ländern für die vorgenannten Straßenarten (einschl. Brücken) für Neu-, Um-, Erweiterungsbau und laufende Unterhaltung	090	Steuern, allgemeine Finanzzuweisungen und Umlagen Besitz- und Verkehrssteuern – Zölle und Verbrauchssteuern – Umsatzsteuer – Gemeindesteuern (Grundsteuern, Gewerbesteuer, Zuschlag zur Grunderwerbsteuer, Verbrauch- und Aufwandsteuern, sonstige Steuern)
078	Übrige Straßen, Gemeindestraßen Ausgaben/Finnahmen für Straßen, Wege und Brücken – soweit nicht bei Hfd. Nr. 74 bis 77 nachgewiesen		Lastenausgleichsabgabe – allgemeine Finanzausgleichszahlungen (Länderfinanzausgleich, Schlüsselzuweisungen aus dem Steuerverbund, Zuweisungen für den übertragenen Wirkungskreis, Bedarfszuweisungen, Grundsteuerausfallentschädigung, Amtsdotationen, Bundeszuschuß zum Berliner Haushalt) – allgemeine Umlagen (Landesumlagen, Bezirks-, Kreis-, Amtsumlage, Samtgemeindenumlage)
079	Sonstiger Verkehr Bau und Unterhaltung der Wasserstraßen – Förderung der Binnenschifffahrt – Hafen und Umschlaganlagen (soweit nicht Wirtschaftsunternehmen) – Darlehen, Beihilfen und Zuschüsse an die Bundesbahn und nichtbundeseigene Eisenbahnen – Förderung der Luftfahrt – Luftfahrtbundesamt – Bundesanstalt für Flugsicherung – Wetterdienst – Allgemeine Förderung des Verkehrs	091	Übrige Finanzmittel Steuerähnliche Einnahmen – Lotterien – Spielbanken – Toto und Zahlenlotto
080	Landes- und Stadtplanung, Raumordnung, Bauverwaltung und Wohnungswirtschaft	092	Allgemeines Vermögen Allgemeines Kapitalvermögen (ohne Verwaltung) Allgemeines Grundvermögen Verwaltung des allgemeinen bebauten und unbebauten Grundvermögens der Gemeinden (Gv.) (Liegenschaftsamt) – Wohn- und Geschäftsgrundstücke – unbebaute Grundstücke (Bauland, landwirtschaftlich genutzte Einzelgrundstücke, Gelände zur Industrieansiedlung) – Festwiesen – grundstücksgleiche Rechte (Erbbaurechte, Erbpachtrechte, Jagd- und Fischereirechte)
081	Bauverwaltung, Vermessung, Landes- und Stadtplanung Allgemeine Bauverwaltung (Bauamt, Sonderbauamt, Hochbau- und Maschinenamt, Bauabteilungen, Bauordnungsamt, Bauaufsichtsamt – Wohnungsbauverwaltung, Tiefbauverwaltung der Stadtstaaten) – Katasterverwaltung – Vermessungsamt – Gebäudeeinschätzung – Landesplanung – Städtebau und -planung – Raumordnung		Sondervermögen (ohne Verwaltung) Ehemaliges Reichsvermögen, soweit nicht bei anderen Aufgabenbereichen nachgewiesen – Parteivermögen – Gemeingliederungsvermögen wie Bürgervermögen (Allmende), Bürgerrechtsgeld, Interessenvermögen – Hauszinssteuerehypotheken – Stiftungen
082	Förderung des Wohnungsbaues Förderung des sozialen Wohnungsbaues durch Zuschüsse und Darlehen an Wohnungs-, Heimstätten- u. Siedlungsgesellschaften – Aufbaudarlehen des Lastenausgleichsfonds für den Wohnungsbau – Wohnungsbaupremien – Förderung des Wohnungsbaues für Staats- und Kommunalbedienstete – Beteiligungen an Baugesellschaften – Kleingartenwesen der Gemeinden (Gv.)	093	Schulden und Schuldendienst Zentraler Nachweis der Einnahmen aus Darlehen und Anleihen, der Ausgaben für den Schuldendienst und anderer mit der Schuldenaufnahme zusammenhängenden Einnahmen und Ausgaben Schulden und Schuldendienst sind unterteilt nach: Ausgleichsforderungen Förderung des Wohnungsbaues Ländliche Siedlung Entwicklungshilfe Auslandsschulden Sonstige Aufgabenbereiche
083	Wohnraumbewirtschaftung, übrige Bauangelegenheiten Wohnraumbewirtschaftung – Bauhöfe – Baustoffprüfamt – Kleingartenwesen (nur Staat) – allgemeine Kriegsschadenbeseitigung	100	Versorgung Versorgung für Beamte, Angestellte und Arbeiter – Beiträge an Versorgungskassen (nicht Zuführungen an eigene Versorgungskassen) – Emertenbezüge der Hochschullehrer – Versorgung nach Art. 131 GG
084	Wiedergutmachung Landesamt für Wiedergutmachung – Landesentschädigungsamt – Wiedergutmachungsleistungen nach dem Bundesentschädigungsgesetz vom 29.6.1955 und nach Landesgesetzen – Wiedergutmachung an Israel – Leistungen nach dem Bundesruckerstattungsgesetz – Leistungen an andere Länder auf Grund von Globalverträgen – Sicherung und Betreuung der Friedhöfe ehem. jüdischer Gemeinden	101	Allgemeine Rücklagen Ausgleichsrücklage – Betriebsmittelmücklage – Versicherungssicherungsrücklage – Selbstversicherungsrücklage – Schuldendienstrücklage
085	Besondere Kriegsfolgeaufgaben Leistungen nach dem allgemeinen Kriegsfolgengesetz – Kriegsgräberfürsorge (nur Staat) – Deutsche Dienststelle für die Benachrichtigung der Angehörigen von Gefallenen – Internationaler Suchdienst – Zuschüsse an Vertriebenen-, Flüchtlings- und Kriegsgeschädigtenorganisationen	102	Spezielle Rücklagen Rücklagen für die Erfüllung bestimmter Aufgaben z.B. Schulbauförderung
086	Wirtschaftsunternehmen Eigene Unternehmen des Bundes, der Länder und Gemeinden (Gv.) ohne Rücksicht auf die Rechtsform der Wirtschaftsunternehmen (brutto – mit	103	Übrige Einnahmen und Ausgaben für den Gesamthaushalt Einnahmen und Ausgaben, die nicht einem der vorgenannten Aufgabenbereiche zugeordnet werden können (z.B. Leistungen des Bundes nach dem Sparprämienengesetz, allgemeine Verstärkungsmittel)
		104	Insgesamt (Summe aller Aufgabenbereiche)

1) In den nach Aufgabenbereichen gegliederten Tabellen (A 3, B und C) werden jeweils die gleichen Nummern verwendet.

II. Zusammenfassende Übersichten

1. Gesamtausgaben und Gesamteinnahmen

Mill. DM

Ausgaben/ Einnahmen	Rech- nungs- jahr	Insgesamt	Bund, LAF, ERD				Länder			Gemein- den (Gv.)	Länder (ohne Stadt- staaten) einschl. Gemein- den (Gv.)
			zusammen	Bund	Lasten- ausgleichs- fonds	ERD- Sonder- vermögen	zusammen	ohne Stadt- staaten	Stadt- staaten		
Ausgaben											
Verwaltungs- und Zweck- ausgaben	1967	122 258,2	59 121,9	55 634,6	3 425,4	61,9	38 355,0	30 656,5	7 698,5	24 781,4	55 437,9
	1968	127 836,7	59 779,3	56 033,8	3 679,3	66,2	41 763,1	33 458,2	8 304,9	26 294,4	59 752,5
	1969	144 220,0	69 764,8	65 983,6	3 701,1	80,2	45 160,7	35 966,4	9 194,3	29 294,5	65 260,9
Ausgaben der Vermögens- bewegung	1967	43 426,0	14 428,6	12 581,8	553,8	1 293,1	8 932,1	5 975,2	2 956,9	20 065,2	26 040,4
	1968	45 311,9	15 452,7	13 378,0	319,7	1 755,0	8 744,4	5 780,1	2 964,4	21 114,7	26 894,8
	1969	52 904,3	18 545,4	16 930,8	408,8	1 205,8	10 011,5	7 136,6	2 874,8	24 347,5	31 484,1
Unmittelbare Ausgaben . .	1967	165 684,2	73 550,5	68 216,4	3 979,1	1 355,0	47 287,1	36 631,7	10 655,4	44 846,6	81 478,3
	1968	173 148,6	75 232,0	69 411,8	3 999,0	1 821,2	50 507,5	39 238,2	11 269,3	47 409,1	86 647,3
	1969	197 124,3	88 310,2	82 914,4	4 109,9	1 286,0	55 172,2	43 103,0	12 069,1	53 642,0	96 745,0
Zahlungen an Gebietskör- perschaften anderer Ebe- nen	1967	.	11 038,1	11 210,1	28,2	133,3	13 356,8	13 148,2	633,6	1 273,0	1 661,0
	1968	.	12 883,8	12 772,7	23,1	363,6	13 503,3	13 265,7	776,8	1 356,6	1 601,6
	1969	.	11 676,8	11 696,2	21,5	228,1	14 635,1	14 378,1	937,5	1 511,9	1 534,5
Gesamtausgaben . . .	1967	165 684,2	84 588,6	79 426,5	4 007,3	1 488,3	60 643,9	49 779,9	11 289,1	46 119,6	83 139,2
	1968	173 148,6	88 115,8	82 184,6	4 022,1	2 184,8	64 010,8	52 503,9	12 046,1	48 765,7	88 248,9
	1969	197 124,3	99 987,1	94 610,5	4 131,4	1 514,1	69 807,3	57 481,1	13 006,6	55 153,9	98 279,5
Einnahmen											
Steuern, Verwaltungs- und Betriebseinnahmen	1967	138 163,4	68 759,2	66 828,6	1 658,7	271,9	43 809,3	37 007,4	6 801,9	25 594,9	62 602,3
	1968	147 501,8	72 983,1	70 983,4	1 643,5	356,2	47 483,5	40 144,5	7 339,0	27 035,5	67 179,8
	1969	176 348,6	88 696,8	86 825,8	1 557,5	313,4	55 510,3	46 992,9	8 517,5	32 141,5	79 134,4
Einnahmen der Vermögens- bewegung	1967	27 506,4	13 408,3	11 265,7	943,1	1 199,5	5 889,0	4 710,2	1 178,8	8 209,1	12 919,4
	1968	28 021,4	14 285,8	11 677,8	812,7	1 795,3	4 829,5	3 618,8	1 210,7	8 906,0	12 524,9
	1969	23 533,7	10 562,3	8 614,2	790,9	1 157,3	3 072,0	2 242,9	829,1	9 899,4	12 142,3
Unmittelbare Einnahmen . .	1967	165 669,8	82 167,5	78 094,3	2 601,8	1 471,4	49 698,3	41 717,6	7 980,7	33 804,0	75 521,6
	1968	175 523,2	87 268,9	82 661,2	2 456,2	2 151,5	52 313,0	43 763,3	8 549,6	35 941,3	79 704,6
	1969	199 882,3	99 259,1	95 440,0	2 348,4	1 470,7	58 582,3	49 235,8	9 346,5	42 040,9	91 276,7
Zahlungen von Gebietskör- perschaften anderer Ebe- nen	1967	.	1 830,3	509,9	1 594,2	16,9	11 293,8	8 395,4	3 323,5	12 677,3	7 008,4
	1968	.	1 822,3	549,2	1 517,2	33,3	12 756,6	9 765,3	3 530,5	12 982,0	8 280,2
	1969	.	1 841,5	520,4	1 551,0	43,4	11 632,9	8 665,8	3 647,6	14 425,4	7 027,3
Gesamteinnahmen . . .	1967	165 669,8	83 997,8	78 604,2	4 196,0	1 488,3	60 992,1	50 113,0	11 304,2	46 481,3	82 530,0
	1968	175 523,2	89 091,3	83 210,4	3 973,4	2 184,8	65 069,6	53 528,6	12 080,1	48 923,2	87 984,8
	1969	199 882,3	101 100,6	95 960,4	3 899,4	1 514,1	70 215,2	57 901,6	12 994,1	56 466,3	98 304,0

II. Zusammenfassende Übersichten

2. Ausgaben und Einnahmen nach vermögensunwirksamen und vermögenswirksamen Rechnungsposten

a) Rechnungsjahr 1968

Mill. DM

Ausgaben/ Einnahmen	Insgesamt	Bund, LAF, ER ^o				Länder			Gemein- den (Gv.)	Länder (ohne Stadt- staaten) einschl. Gemein- den (Gv.)	
		zusammen	Bund	Lasten- ausgleichs- fonds	ER ^o - Sonder- vermögen	zusammen	ohne Stadt- staaten	Stadt- staaten			
Vermögensunwirksame Rechnungsposten											
Ausgaben											
Verwaltungs- und Zweckausgaben											
Personalausgaben	43 273,2	8 630,7	8 630,7	—	—	23 055,1	18 548,1	4 507,0	11 587,3	30 135,4	
Leistungen an Personen nach G 131	2 294,0	2 284,5	2 284,5	—	—	9,4	0,1	9,3	—	0,1	
Renten und Unterstützungen	15 996,7	11 725,6	8 259,1	3 466,5	—	1 012,7	482,0	530,6	3 258,5	3 740,5	
Subventionen, Preisausgleich	3 312,0	1 601,2	1 601,2	—	—	1 418,8	1 418,8	—	292,0	1 710,8	
Zuweisungen an Träger der Sozialversicherung	11 065,1	10 973,3	10 973,3	—	—	91,8	1,0	90,8	—	1,0	
Zuweisungen an Zweckverbände usw.	13 970,3	8 998,1	8 998,1	—	—	3 493,4	3 137,7	355,7	1 478,8	4 616,5	
Zinsen	5 453,4	2 054,4	1 820,0	184,6	49,8	1 478,7	1 149,1	329,6	1 920,3	3 069,4	
Unterhaltung von unbeweglichem Vermögen	2 996,0	676,2	676,2	—	—	844,6	614,7	229,9	1 475,2	2 089,9	
Sonstige	29 476,1	12 835,2	12 790,7	28,2	16,4	10 358,6	8 106,6	2 252,0	6 282,2	14 388,9	
Zusammen	127 836,7	59 779,3	56 033,8	3 679,3	66,2	41 763,1	33 458,2	8 304,9	26 294,4	59 752,5	
Zuweisungen an Gebietskörperschaften anderer Ebenen		11 568,2	11 814,5	23,0	6,3	12 744,0	12 600,4	682,8	1 356,6	1 165,5	
Insgesamt	127 836,7	71 347,5	67 848,3	3 702,3	72,5	54 507,1	46 058,6	8 987,7	27 650,9	60 918,0	
Außerdem: Zuweisungen an Gebietskörperschaften gleicher Ebene	32 381,7	275,6	—	—	—	1 908,6	1 369,3	—	4 528,8	18 689,6	

Einnahmen

Steuern, Verwaltungs- und Betriebseinnahmen										
Steuern und steuerähnliche Einnahmen	122 099,7	67 772,6	66 192,9	1 579,7	—	40 922,5	35 337,0	5 585,5	13 404,7	48 741,6
Gebühren, Entgelte, Strafen	12 245,3	246,4	246,2	—	0,3	3 403,3	2 378,6	1 024,7	8 595,6	10 974,2
Mieten und Pachten	1 340,4	231,2	231,2	—	—	247,6	137,9	109,7	861,5	999,5
Zinseinnahmen	2 125,9	697,2	390,6	17,6	289,1	438,3	345,9	92,3	990,4	1 336,3
Zuweisungen von Zweckverbänden usw.	1 859,6	1 512,8	1 512,8	—	—	185,3	129,8	55,5	161,5	291,3
Übrige Verwaltungs- und Betriebseinnahmen	7 831,0	2 522,8	2 409,8	46,3	66,8	2 286,6	1 815,3	471,3	3 021,5	4 836,9
Zusammen	147 501,8	72 983,1	70 983,4	1 643,5	356,2	47 483,5	40 144,5	7 339,0	27 035,3	67 179,8
Zuweisungen von Gebietskörperschaften anderer Ebenen		1 267,7	271,8	1 258,5	14,8	11 695,8	9 025,8	3 209,2	12 545,1	7 619,6
Insgesamt	147 501,8	74 250,8	71 255,2	2 902,0	371,0	59 179,3	49 170,3	10 548,2	39 580,3	74 799,4
Außerdem: Zuweisungen von Gebietskörperschaften gleicher Ebene	32 213,0	277,4	—	—	—	1 840,0	1 300,7	—	4 587,1	19 839,1

Saldo

Mehreinnahmen (+) bzw. Mehrausgaben (—)	+19 496,4	+ 2 905,0	+ 3 406,9	— 800,4	+ 298,5	+ 4 603,7	+ 3 043,2	+ 1 560,5	+11 987,7	+15 030,8
---	-----------	-----------	-----------	---------	---------	-----------	-----------	-----------	-----------	-----------

Vermögenswirksame Rechnungsposten

Ausgaben										
Ausgaben der Vermögensbewegung										
Bauten und große Instandsetzungen	19 286,3	4 182,8	4 182,8	—	—	3 355,9	2 122,3	1 233,6	11 747,6	13 869,9
Neuanschaffung von beweglichem Vermögen	1 666,9	285,9	285,9	—	—	603,0	442,9	160,1	777,9	1 220,8
Erwerb von Grundvermögen	2 775,8	436,1	436,1	—	—	507,5	265,3	242,1	1 832,2	2 097,6
Erwerb von Beteiligungen	2 538,3	2 140,7	2 055,6	—	85,1	215,5	106,9	114,6	182,2	283,0
Darlehen für den Wohnungsbau	2 393,5	161,8	84,9	75,2	1,7	1 971,4	1 243,3	728,1	260,3	1 503,6
Darlehen an wirtschaftliche Unternehmen	1 124,7	472,6	472,6	—	—	91,1	18,0	73,1	561,0	579,0
Sonstige Darlehensgewährung	4 013,3	3 081,6	2 137,6	43,6	900,4	712,2	649,0	63,2	219,5	868,5
Tilgung	7 402,5	3 936,8	3 722,0	193,6	21,1	1 017,9	824,6	193,3	2 447,8	3 272,4
Zuführung an Rücklagen und an Kapitalvermögen	4 110,6	754,5	0,5	7,2	746,7	270,0	113,8	156,1	3 086,2	3 200,0
Zusammen	45 311,9	15 452,7	13 378,0	319,7	1 755,0	8 744,4	5 780,1	2 964,4	21 114,7	26 894,8
Darlehen und Tilgungen an Gebietskörperschaften anderer Ebenen		1 315,6	958,2	0,1	357,3	759,3	665,3	94,0	—	436,1
Insgesamt	45 311,9	16 768,3	14 336,2	319,7	2 112,3	9 503,7	6 445,3	3 058,4	21 114,7	27 330,9
Außerdem: Darlehen und Tilgungen an Gebietskörperschaften gleicher Ebene	2 074,8	—	—	—	—	—	—	—	—	229,2

Einnahmen

Einnahmen der Vermögensbewegung										
Rückflüsse von Darlehen	3 891,7	2 345,6	567,3	412,7	1 365,5	1 076,6	891,9	184,7	469,5	1 361,5
Erlöse aus Vermögensveräußerungen	1 305,7	86,4	86,4	—	—	278,2	183,8	94,4	941,2	1 124,9
Schuldenaufnahmen aus Kreditmarkt- und öffentlichen Sondermitteln	18 389,6	10 456,3	9 671,9	400,0	384,4	3 287,3	2 461,2	826,2	4 646,0	7 107,2
Innere Darlehen	292,0	—	—	—	—	—	—	—	292,0	292,0
Entnahmen aus Rücklagen und aus Kapitalvermögen	4 142,3	1 397,6	1 352,2	—	45,4	187,4	82,0	105,4	2 557,3	2 639,3
Zusammen	28 021,4	14 285,8	11 677,8	812,7	1 795,3	4 829,5	3 618,8	1 210,7	8 906,0	12 524,9
Schuldenaufnahmen und Darlehensrückflüsse von Gebietskörperschaften anderer Ebenen		554,6	277,5	258,7	18,5	1 060,7	739,5	321,3	436,9	660,6
Insgesamt	28 021,4	14 840,5	11 955,3	1 071,4	1 813,8	5 890,2	4 358,3	1 531,9	9 342,9	13 185,4
Außerdem: Schuldenaufnahmen und Darlehensrückflüsse von Gebietskörperschaften gleicher Ebene	2 120,4	—	—	—	—	—	—	—	68,1	583,9

Saldo

Mehreinnahmen (+) bzw. Mehrausgaben (—)	— 17 245,0	— 1 927,8	— 2 381,0	+ 751,7	— 298,5	— 3 613,5	— 2 087,0	— 1 526,4	— 11 703,7	— 13 790,7
---	------------	-----------	-----------	---------	---------	-----------	-----------	-----------	------------	------------

Gesamtabschluß (ohne Abwicklung der Vorjahre)

Mehreinnahmen (+) bzw. Mehrausgaben (—)	+ 2 251,4	+ 977,2	+ 1 025,9	— 48,7	—	+ 990,2	+ 956,1	+ 34,1	+ 284,0	+ 1 240,1
---	-----------	---------	-----------	--------	---	---------	---------	--------	---------	-----------

II. Zusammenfassende Übersichten

2. Ausgaben und Einnahmen nach vermögensunwirksamen und vermögenswirksamen Rechnungsposten

b) Rechnungsjahr 1969

Mill. DM

Ausgaben/ Einnahmen	Insgesamt	Bund, LAF, ERP				Länder			Gemein- den (Gv.)	Länder (ohne Stadt- staaten) einschl. Gemein- den (Gv.)
		zusammen	Bund	Lasten- ausgleichs- fonds	ERP - Sonder- vermögen	zusammen	ohne Stadt- staaten	Stadt- staaten		
Vermögensunwirksame Rechnungsposten										
Ausgaben										
Verwaltungs- und Zweckausgaben										
Personalausgaben	49 195,4	9 918,8	9 918,8	—	—	26 144,4	21 114,5	5 029,9	13 132,2	34 246,7
Leistungen an Personen nach G 131	2 505,3	2 486,5	2 486,5	—	—	18,8	0,2	18,6	—	0,2
Renten und Unterstützungen	16 294,3	11 708,0	8 228,4	3 479,6	—	1 119,7	547,5	572,2	3 466,6	4 014,0
Subventionen, Preisausgleich	3 019,1	2 212,6	2 212,6	—	—	719,3	719,3	—	87,2	806,5
Zuweisungen an Träger der Sozialversicherung	11 467,5	11 364,3	11 364,3	—	—	103,3	1,8	101,5	—	1,8
Zuweisungen an Zweckverbände usw.	12 026,1	6 467,5	6 467,5	—	—	3 805,0	3 309,9	495,1	1 753,7	5 063,6
Zinsen	6 053,1	2 371,2	2 104,7	195,3	71,2	1 607,1	1 248,7	358,4	2 074,8	3 323,5
Unterhaltung von unbeweglichem Vermögen	3 355,7	819,3	819,3	—	—	883,3	642,7	240,5	1 653,1	2 295,8
Sonstige	40 303,6	22 416,7	22 381,6	26,1	9,0	10 759,9	8 381,9	2 378,1	7 126,9	15 508,8
Zusammen	144 220,0	69 764,8	65 983,6	3 701,1	80,2	45 160,7	35 966,4	9 194,3	29 294,5	65 260,9
Zuweisungen an Gebietskörperschaften anderer Ebenen		10 824,3	11 065,8	21,5	6,0	13 632,5	13 474,5	838,4	1 511,9	1 080,4
Insgesamt	144 220,0	80 589,1	77 049,4	3 722,6	86,1	58 793,2	49 440,9	10 032,7	30 806,4	66 341,3
Außerdem: Zuweisungen an Gebietskörperschaften gleicher Ebene	33 458,7	269,0	—	—	—	2 397,5	1 717,0	—	4 823,5	20 446,6
Einnahmen										
Steuern, Verwaltungs- und Betriebseinnahmen										
Steuern und steuerähnliche Einnahmen	148 489,9	82 898,0	81 404,4	1 493,6	—	48 347,5	41 802,7	6 544,8	17 244,4	59 047,1
Gebühren, Entgelte, Strafen	13 406,9	449,8	449,6	—	0,2	3 576,1	2 482,6	1 093,6	9 381,0	11 863,6
Mieten und Pachten	1 474,6	254,7	254,7	—	—	286,7	147,1	139,6	933,2	1 080,3
Zinseinnahmen	2 451,4	828,9	505,0	15,1	308,8	513,1	393,6	119,5	1 109,3	1 502,9
Zuweisungen von Zweckverbänden usw.	1 891,2	1 523,3	1 523,3	—	—	174,3	119,6	54,7	193,6	313,2
Übrige Verwaltungs- und Betriebseinnahmen	8 634,6	2 742,1	2 688,9	48,8	4,4	2 612,6	2 047,3	565,3	3 279,9	5 327,2
Zusammen	176 348,6	88 696,8	86 825,8	1 557,5	313,4	55 510,3	46 992,9	8 517,5	32 141,5	79 134,4
Zuweisungen von Gebietskörperschaften anderer Ebenen		1 274,9	241,6	1 286,7	19,9	10 894,5	8 174,3	3 400,6	13 799,6	6 615,2
Insgesamt	176 348,6	89 971,7	87 067,4	2 844,3	333,3	66 404,9	55 167,2	11 918,1	45 941,1	85 749,6
Außerdem: Zuweisungen von Gebietskörperschaften gleicher Ebene	33 624,3	273,3*	—	—	—	2 494,2	1 813,8	—	4 887,7	22 060,2
Saldo										
Mehreinnahmen (+) bzw. Mehrausgaben (—)		+ 32 294,2	+ 9 386,9	+ 10 018,0	— 878,3	+ 247,1	+ 7 708,4	+ 5 823,0	+ 1 885,4	+ 15 198,9
Vermögenswirksame Rechnungsposten										
Ausgaben										
Ausgaben der Vermögensbewegung										
Bauten und große Instandsetzungen	21 489,8	4 594,7	4 594,7	—	—	3 652,7	2 484,7	1 168,0	13 242,3	15 727,0
Neuanschaffung von beweglichem Vermögen	1 908,7	326,1	326,1	—	—	629,1	470,8	158,3	953,6	1 424,3
Erwerb von Grundvermögen	3 244,2	448,4	448,4	—	—	552,2	256,8	295,4	2 243,6	2 500,4
Erwerb von Beteiligungen	878,9	365,6	335,3	—	30,4	296,6	154,2	142,5	216,6	370,8
Darlehen für den Wohnungsbau	1 760,6	159,9	76,4	83,5	0,0	1 385,5	917,3	468,2	215,1	1 132,4
Darlehen an wirtschaftliche Unternehmen	650,6	79,9	79,9	—	—	76,0	20,4	55,7	494,7	515,1
Sonstige Darlehensgewährung	4 665,6	3 738,5	2 623,7	47,8	1 067,0	691,6	596,3	95,2	235,5	831,9
Tilgung	12 821,6	8 637,9	8 443,7	156,5	37,8	1 613,9	1 370,8	243,1	2 569,8	3 940,5
Zuführung an Rücklagen und an Kapitalvermögen	5 484,4	194,3	2,7	121,0	70,6	1 113,9	865,4	248,5	4 176,2	5 041,6
Zusammen	52 904,3	18 545,4	16 930,8	408,8	1 205,8	10 011,5	7 136,6	2 874,8	24 347,5	31 484,1
Darlehen und Tilgungen an Gebietskörperschaften anderer Ebenen		852,5	630,3	0,0	222,2	1 002,6	903,5	99,1	—	454,1
Insgesamt	52 904,3	19 397,9	17 561,1	408,8	1 428,0	11 014,1	8 040,2	2 973,9	24 347,5	31 938,2
Außerdem: Darlehen und Tilgungen an Gebietskörperschaften gleicher Ebene	1 855,1	—	—	—	—	—	—	—	—	449,4
Einnahmen										
Einnahmen der Vermögensbewegung										
Rückflüsse von Darlehen	3 441,7	1 857,0	525,2	390,9	940,9	1 139,9	958,4	181,4	444,8	1 403,3
Erlöse aus Vermögensveräußerungen	1 517,2	145,0	145,0	—	—	260,7	168,9	91,9	1 111,5	1 280,4
Schuldenaufnahmen aus Kreditmarkt- und öffentlichen Sondermitteln	14 866,3	8 517,2	7 927,0	400,0	190,2	1 275,0	901,9	373,0	5 074,1	5 976,0
Innere Darlehen	352,6	—	—	—	—	—	—	—	352,6	352,6
Entnahmen aus Rücklagen und aus Kapitalvermögen	3 355,9	43,1	17,0	—	26,1	396,4	213,7	182,7	2 916,3	3 130,0
Zusammen	23 533,7	10 562,3	8 614,2	790,9	1 157,3	3 072,0	2 242,9	829,1	9 899,4	12 142,3
Schuldenaufnahmen und Darlehensrückflüsse von Gebietskörperschaften anderer Ebenen		566,6	278,8	264,2	23,5	738,4	491,5	246,9	625,8	412,1
Insgesamt	23 533,7	11 128,9	8 893,0	1 055,1	1 180,8	3 810,4	2 734,4	1 076,0	10 525,2	12 554,4
Außerdem: Schuldenaufnahmen und Darlehensrückflüsse von Gebietskörperschaften gleicher Ebene	2 000,5	—	—	—	—	—	—	—	69,7	774,9
Saldo										
Mehreinnahmen (+) bzw. Mehrausgaben (—)		— 225,3	— 8 269,0	— 8 668,1	+ 646,3	— 247,1	— 7 203,7	— 5 305,8	— 1 898,0	— 13 752,6
Gesamtabschluß (ohne Abwicklung der Vorjahre)										
Mehreinnahmen (+) bzw. Mehrausgaben (—)		+ 3 068,9	+ 1 117,8	+ 1 349,8	— 232,0	—	+ 504,7	+ 517,2	— 12,5	+ 1 446,4

II. Zusammenfassende Übersichten

3. Errechnete Überschüsse/Fehlbeträge*)

Mill. DM											
Rechnungsjahr	Insgesamt	Bund, LAF, ERP				Länder			Gemeinden (Gv.)	Länder (ohne Stadt- staaten) einschl. Gemein- den (Gv.)	
		zusammen	Bund	Lasten- ausgleichs- fonds	ERP- Sonder- vermögen	zusammen	ohne Stadt- staaten	Stadt- staaten			
Errechnete Überschüsse/Fehlbeträge unter Berücksichtigung der Rücklagenzuführungen und -entnahmen ¹⁾											
1964	+	63,7	+ 367,2	+ 479,8	- 112,6	-	- 436,4	- 353,1	- 83,3	+ 133,0	- 220,2
1965	-	1 933,3	- 697,7	- 727,5	+ 29,8	-	- 1 406,4	- 1 433,4	+ 27,0	+ 170,7	- 1 262,6
1966	-	1 610,5	- 586,8	- 794,0	+ 207,3	-	- 1 136,1	- 1 078,6	- 57,5	+ 112,4	- 966,2
1967	+	929,6	- 633,6	- 822,3	+ 188,7	-	+ 450,3	+ 333,6	+ 116,7	+ 1 113,0	+ 1 446,6
1968	+	2 873,1	+ 984,4	+ 1 025,9	- 41,4	-	+ 1 135,9	+ 989,9	+ 146,0	+ 752,8	+ 1 742,7
1969	+	5 171,7	+ 1 238,9	+ 1 349,8	- 111,0	-	+ 1 337,9	+ 1 214,5	+ 123,3	+ 2 595,0	+ 3 809,5

Errechnete Überschüsse/Fehlbeträge unter Berücksichtigung der Rücklagenzuführungen und -entnahmen sowie der Schuldenaufnahmen und Tilgungen ¹⁾										
1964	- 6 991,2	- 1 630,7	- 1 242,4	- 395,9	+ 7,5	- 1 829,2	- 1 340,3	- 488,9	- 3 531,3	- 4 871,6
1965	- 10 410,8	- 1 872,9	- 1 824,5	- 50,9	+ 2,5	- 4 212,5	- 3 663,3	- 549,2	- 4 325,4	- 7 988,7
1966	- 9 700,7	- 2 438,7	- 2 678,6	+ 235,4	+ 4,5	- 3 898,5	- 3 344,4	- 554,1	- 3 363,5	- 6 707,9
1967	- 13 734,6	- 8 698,1	- 8 621,1	+ 68,5	- 145,6	- 3 579,0	- 2 970,8	- 608,2	- 1 457,4	- 4 428,2
1968	- 8 599,9	- 5 588,0	- 4 977,0	- 247,8	- 363,2	- 1 274,5	- 763,7	- 510,8	- 1 737,4	- 2 501,1
1969	+ 2 774,4	+ 1 359,6	+ 1 866,5	- 354,5	- 152,4	+ 1 676,8	+ 1 683,4	- 6,6	- 262,0	+ 1 421,4

Errechneter Gesamtab-schluß										
1964	- 181,6	+ 292,6	+ 479,8	- 187,2	-	- 190,5	- 119,6	- 70,9	- 283,7	- 403,3
1965	- 1 996,8	- 837,4	- 727,5	- 109,9	-	- 1 099,9	- 1 101,0	+ 1,1	- 59,5	- 1 160,5
1966	- 1 861,7	- 608,0	- 794,0	+ 186,0	-	- 903,9	- 864,8	- 39,1	- 349,8	- 1 214,6
1967	+ 234,3	- 633,6	- 822,3	+ 188,7	-	+ 372,6	+ 357,5	+ 15,1	+ 495,3	+ 852,7
1968	+ 2 251,4	+ 977,2	+ 1 025,9	- 48,7	-	+ 990,2	+ 956,1	+ 34,1	+ 284,0	+ 1 240,1
1969	+ 3 068,9	+ 1 117,8	+ 1 349,8	- 232,0	-	+ 504,7	+ 517,2	- 12,5	+ 1 446,4	+ 1 963,6

*) Mehrausgaben (-) bzw. Mehreinnahmen (+), da es sich um die finanzstatistischen Abschlüsse handelt, müssen die errechneten Überschüsse/Fehlbeträge nicht in allen Fällen mit entsprechenden Anlagen und Kassenbeständen bzw. Kassenkreditoren korrespondieren.

1) Dabei werden die Rücklagenzuführungen bzw. Tilgung (an Dritte) bei der Berechnung des finanzstatistischen Abschlusses außer Betracht gelassen, also der Überschuß bzw. Fehlbetrag der Abschlußrechnung um den betreffenden Betrag „verbessert“. Umgekehrt „verringert“ sich der errechnete Überschuß, wenn die Rücklagenentnahmen bzw. Schuldenaufnahmen (auf dem Kreditmarkt) herausgelassen werden.

4. Aufgaben- und Lastenverteilung

a) Gesamthaushalt

Ausgaben/ Einnahmen	Rechnungs- jahr	Insgesamt	Bund, LAF, ERP				Länder			Gemein- den (Gv.)	Länder (ohne Stadt- staaten) einschl. Gemein- den (Gv.)
			zusammen	Bund	Lasten- ausgleichs- fonds	ERP- Sonder- vermögen	zusammen	ohne Stadt- staaten	Stadt- staaten		
Mill. DM											
Unmittelbare Ausgaben (Aufgabenverteilung)	1967	165 684,2	73 550,5	68 216,4	3 979,1	1 355,0	47 287,1	36 631,7	10 655,4	44 846,6	81 478,3
	1968	173 148,6	75 232,0	69 411,8	3 999,0	1 821,2	50 507,5	39 238,2	11 269,3	47 409,1	86 647,3
	1969	197 124,3	88 310,2	82 914,4	4 109,9	1 286,0	55 172,2	43 103,0	12 069,1	53 642,0	96 745,0
Nettoausgaben (Lastenverteilung)	1967	165 435,5	82 801,1	78 916,6	2 413,1	1 471,4	49 325,7	41 360,2	7 965,5	33 308,7	74 668,9
	1968	173 271,8	86 291,7	81 635,3	2 504,9	2 151,5	51 322,8	42 807,2	8 515,6	35 657,3	78 464,5
	1969	196 813,4	98 141,2	94 090,1	2 580,4	1 470,7	58 077,6	48 718,6	9 359,1	40 594,5	89 313,1
darunter wurden finanziert aus:											
Steuern und steuerähnlichen Einnahmen ..	1967	115 040,2	64 684,0	63 117,8	1 566,2	—	37 595,2	32 513,7	5 081,6	12 761,0	45 274,7
	1968	122 099,7	67 772,6	66 192,9	1 579,7	—	40 922,5	35 337,0	5 585,5	13 404,7	48 741,6
	1969	148 489,9	82 898,0	81 404,4	1 493,6	—	48 347,5	41 802,7	6 544,8	17 244,4	59 047,1
Gebühren, Entgelte, Strafen	1967	11 506,3	224,0	223,6	—	0,4	3 193,1	2 225,9	967,2	8 089,3	10 315,2
	1968	12 245,3	246,4	246,2	—	0,2	3 403,3	2 378,6	1 024,7	8 595,6	10 974,2
	1969	13 406,9	449,8	449,6	—	0,2	3 576,1	2 482,6	1 093,6	9 381,0	11 863,6
Schuldenaufnahmen	1967	20 162,0	10 965,6	10 300,2	515,4	150,0	4 525,5	3 677,9	847,6	4 670,9	8 348,8
	1968	18 681,6	10 456,3	9 671,9	400,0	384,3	3 287,3	2 461,2	826,2	4 938,0	7 399,2
	1969	15 218,9	8 517,2	7 927,0	400,0	190,2	1 275,0	901,9	373,0	5 426,7	6 328,7
Prozent											
Unmittelbare Ausgaben (Aufgabenverteilung)	1967	100	44,4	41,1	2,4	0,8	28,5	22,1	6,4	27,1	49,2
	1968	100	43,4	40,0	2,3	1,1	29,2	22,7	6,5	27,4	50,0
	1969	100	44,8	42,1	2,1	0,7	28,0	21,9	6,1	27,2	49,1
Nettoausgaben (Lastenverteilung)	1967	100	50,1	47,7	1,5	0,9	29,8	25,0	4,8	20,1	45,1
	1968	100	49,8	47,1	1,4	1,2	29,6	24,7	4,9	20,6	45,3
	1969	100	49,9	47,8	1,3	0,7	29,5	24,8	4,8	20,6	45,4
darunter wurden finanziert aus:											
Steuern und steuerähnlichen Einnahmen ..	1967	69,5	78,1	80,0	64,9	—	76,2	78,6	63,8	38,3	60,6
	1968	70,5	78,5	81,1	63,1	—	79,7	82,5	65,6	37,6	62,1
	1969	75,4	84,5	86,5	57,9	—	83,2	85,8	69,9	42,5	66,1
Gebühren, Entgelte, Strafen	1967	7,0	0,3	0,3	—	0,0	6,5	5,4	12,1	24,3	13,8
	1968	7,1	0,3	0,3	—	0,0	6,6	5,6	12,0	24,1	14,0
	1969	6,8	0,5	0,5	—	0,0	6,2	5,1	11,7	23,1	13,3
Schuldenaufnahmen	1967	12,2	13,2	13,1	21,4	10,2	9,2	8,9	10,6	14,0	11,2
	1968	10,8	12,1	11,8	16,0	17,9	6,4	5,7	9,7	13,8	9,4
	1969	7,7	8,7	8,4	15,5	12,9	2,6	1,9	4,0	13,4	7,1

II. Zusammenfassende Übersichten

4. Aufgaben- und Lastenverteilung

b) Ausgewählte Aufgabenbereiche

Aufgabenbereich Gebietskörperschaft	1967		1968		1969		1967		1968		1969	
	Unmittelbare Ausgaben	Netto- ausgaben	Unmittelbare Ausgaben	Netto- ausgaben	Unmittelbare Ausgaben	Netto- ausgaben	Unmittelbare Ausgaben	Netto- ausgaben	Unmittelbare Ausgaben	Netto- ausgaben	Unmittelbare Ausgaben	Netto- ausgaben
	Mill. DM						%					
Öffentliche Sicherheit und Ordnung ¹⁾	3 109,6	3 080,5	3 283,9	3 266,6	3 679,0	3 655,6	100	100	100	100	100	100
Bund	40,0	40,0	34,1	34,1	40,4	40,4	1,3	1,3	1,0	1,0	1,1	1,1
ERP - Sondervermögen	—	3,7	—	7,1	—	2,6	—	0,1	—	0,2	—	0,1
Länder (ohne Stadtstaaten)	1 721,0	1 849,1	1 828,9	1 970,2	2 053,4	2 212,4	55,3	60,0	55,7	60,3	55,8	60,5
Stadtstaaten	570,6	570,4	605,1	604,7	681,7	681,5	18,3	18,5	18,4	18,5	18,5	18,6
Gemeinden (Gv.)	778,0	617,3	815,8	650,5	903,5	718,6	25,0	20,0	24,8	19,9	24,6	19,7
Unterricht	12 311,4	11 288,3	13 098,3	13 300,2	15 094,7	15 262,7	100	100	100	100	100	100
Bund	78,5	107,9	85,0	119,3	8,4	28,2	0,6	0,9	0,6	0,9	0,1	0,2
ERP - Sondervermögen	—	28,1	—	80,9	—	33,7	—	0,2	—	0,6	—	0,2
Länder (ohne Stadtstaaten)	6 587,3	6 883,7	7 167,9	7 377,6	8 393,7	8 678,5	53,5	56,0	54,7	55,5	55,6	56,9
Stadtstaaten	995,0	994,3	1 066,0	1 065,3	1 217,4	1 216,8	8,1	8,1	8,1	8,0	8,1	8,0
Gemeinden (Gv.)	4 650,5	4 274,4	4 779,5	4 657,1	5 475,1	5 305,5	37,8	34,8	36,5	35,0	36,3	34,8
Wissenschaft	6 249,6	6 205,8	6 768,4	6 681,4	7 854,1	7 770,0	100	100	100	100	100	100
Bund	1 268,2	2 033,4	1 411,8	2 237,0	1 576,4	2 398,9	20,3	32,8	20,9	33,5	20,1	30,9
ERP - Sondervermögen	2,7	13,6	2,8	8,2	3,7	3,7	0,0	0,2	0,0	0,1	0,0	0,0
Länder (ohne Stadtstaaten)	4 258,3	3 562,8	4 582,3	3 776,4	5 402,5	4 608,2	68,1	57,4	67,7	56,5	68,8	59,3
Stadtstaaten	657,2	516,0	698,4	577,1	797,9	675,9	10,5	8,3	10,3	8,6	10,2	8,7
Gemeinden (Gv.)	63,2	80,1	73,0	82,7	73,5	83,2	1,0	1,3	1,1	1,2	0,9	1,1
Soziale Sicherung	31 690,5	31 379,8	32 158,8	32 000,7	34 160,7	34 073,9	100	100	100	100	100	100
Bund	20 389,0	21 809,4	20 354,3	21 690,3	21 693,3	23 012,7	64,3	69,5	63,3	67,8	63,5	67,5
Lastenausgleichsfonds	3 220,5	1 903,5	3 466,5	2 231,0	3 479,6	2 214,4	10,2	6,1	10,8	7,0	10,2	6,5
ERP - Sondervermögen	—	4,3	—	7,8	—	5,4	—	0,0	—	0,0	—	0,0
Länder (ohne Stadtstaaten)	1 272,4	2 420,7	1 343,6	2 421,7	1 448,1	2 603,6	4,0	7,7	4,2	7,6	4,2	7,6
Stadtstaaten	1 193,1	1 119,5	1 266,7	1 149,7	1 374,6	1 268,4	3,8	3,6	3,9	3,6	4,0	3,7
Gemeinden (Gv.)	5 615,5	4 122,4	5 727,8	4 500,2	6 165,0	4 969,5	17,7	13,1	17,8	14,0	18,0	14,6
Gesundheit, Sport und Leibesübung	6 321,0	6 411,5	6 764,3	6 844,5	7 568,8	7 551,9	100	100	100	100	100	100
Bund	77,0	144,7	78,7	115,8	84,3	119,3	1,2	2,3	1,2	1,7	1,1	1,6
ERP - Sondervermögen	9,4	22,0	19,0	56,4	25,8	37,5	0,1	0,3	0,3	0,8	0,3	0,5
Länder (ohne Stadtstaaten)	835,1	1 178,3	888,5	1 230,1	955,6	1 231,0	13,2	18,4	13,1	18,0	12,6	16,3
Stadtstaaten	895,6	892,3	978,3	976,0	1 043,5	1 040,3	14,2	13,9	14,5	14,3	13,8	13,8
Gemeinden (Gv.)	4 503,9	4 174,3	4 799,8	4 466,1	5 459,5	5 123,7	71,3	65,1	71,0	65,3	72,1	67,8
Ernährung, Landwirtschaft und Forsten	5 721,5	5 590,7	7 896,3	7 917,6	8 998,6	8 978,7	100	100	100	100	100	100
Bund	2 142,6	3 723,1	3 769,3	6 174,5	5 715,1	7 249,8	37,4	66,6	47,7	78,0	63,5	80,7
Lastenausgleichsfonds	33,9	14,4	34,0	15,0	31,1	12,1	0,6	0,3	0,4	0,2	0,3	0,1
ERP - Sondervermögen	—	—	—	—	—	—	—	—	—	—	—	—
Länder (ohne Stadtstaaten)	3 000,0	1 511,1	3 365,0	1 366,7	2 644,6	1 303,4	2,4	27,0	42,6	17,3	29,4	14,5
Stadtstaaten	36,3	34,1	36,3	35,2	43,1	41,0	0,6	0,6	0,5	0,4	0,5	0,5
Gemeinden (Gv.)	508,7	308,0	691,7	326,2	564,8	372,4	8,9	5,5	8,8	4,1	6,3	4,1
Straßen, Wege, Brücken ²⁾	10 853,7	10 611,7	11 212,3	11 029,1	12 637,8	12 507,2	100	100	100	100	100	100
Bund	3 688,3	4 299,7	3 545,1	4 212,5	3 911,7	4 677,5	34,0	40,5	31,6	38,2	31,0	37,4
ERP - Sondervermögen	—	2,0	—	23,7	—	9,9	—	0,0	—	0,2	—	0,1
Länder (ohne Stadtstaaten)	1 143,9	2 849,1	1 222,4	2 974,1	1 402,0	3 527,1	10,5	26,8	10,9	27,0	11,1	28,2
Stadtstaaten	504,1	418,4	482,4	432,5	483,7	434,5	4,6	3,9	4,3	3,9	3,8	3,5
Gemeinden (Gv.)	5 517,5	3 042,3	5 962,4	3 386,3	6 830,4	3 858,3	50,8	28,7	53,2	30,7	54,0	30,8
Förderung des Wohnungsbaues	5 390,3	4 777,4	4 814,1	4 301,8	4 258,1	3 730,1	100	100	100	100	100	100
Bund	262,3	1 168,5	217,8	1 320,6	209,2	1 042,4	4,9	24,5	4,5	30,7	4,9	27,9
Lastenausgleichsfonds	117,0	+ 112,6	75,2	+ 164,5	83,5	+ 161,7	2,2	+ 2,4	1,6	+ 3,8	2,0	+ 4,3
ERP - Sondervermögen	11,1	16,3	1,7	2,0	0,0	3,1	0,2	0,3	0,0	0,0	0,0	0,1
Länder (ohne Stadtstaaten)	3 202,0	2 240,1	2 877,0	1 775,0	2 570,7	1 664,8	59,4	46,9	59,8	41,3	60,4	44,6
Stadtstaaten	1 072,0	799,3	976,1	754,2	732,4	562,1	19,9	16,7	20,3	17,5	17,2	15,1
Gemeinden (Gv.)	726,0	665,8	666,3	614,5	662,3	619,3	13,5	13,9	13,8	14,3	15,6	16,6
Wiedergutmachung	2 284,6	2 260,2	2 356,0	2 336,4	2 122,9	2 124,9	100	100	100	100	100	100
Bund	365,4	1 268,2	202,1	1 303,0	171,0	1 151,1	16,0	56,1	8,6	55,8	8,1	54,2
Länder (ohne Stadtstaaten)	1 451,2	852,3	1 639,8	924,9	1 506,8	844,9	63,5	37,7	69,6	39,5	71,0	39,8
Stadtstaaten	468,0	139,7	514,1	108,4	445,1	129,0	20,5	6,2	21,8	4,6	21,0	6,1

1) Ohne Bundesgrenzschutz. — 2) Einschl. Straßenbaubehörden.

II. Zusammenfassende Übersichten

5. Zahlungen im Finanzausgleich unter den Ländern*)

Mill. DM						
Land	1964	1965	1966	1967	1968	1969
Ausgleichspflichtige Länder						
Nordrhein - Westfalen	492,8	539,3	406,8	422,9	372,1	486,4
Hamburg	359,5	322,9	353,3	422,8	481,8	690,6
Baden - Württemberg	358,1	367,3	434,2	467,4	431,1	619,2
Hessen	311,4	361,6	409,8	421,3	437,6	624,2
Bremen	—	—	—	4,6	2,7	12,9
Ausgleichsberechtigte Länder						
Niedersachsen	430,7	509,0	501,0	678,0	612,4	888,2
Rheinland - Pfalz	325,5	323,1	351,1	335,6	362,5	489,1
Schleswig - Holstein	356,2	349,7	382,2	371,4	392,7	520,2
Bayern	232,6	188,8	140,6	122,1	100,7	232,9
Saarland	176,7	208,5	220,1	231,8	257,1	303,0
Bremen	—	12,0	9,0	—	—	—

*) Festgesetzte Beträge. Die tatsächlichen Zahlungen weichen von den endgültig festgesetzten Beträgen ab, da in den Rechnungsergebnissen Nachzahlungen und Verrechnungen für vorausgegangene Rechnungsjahre enthalten sind.

6. Zahlungen im Finanzausgleich zwischen Bund, Ländern und Gemeinden (Gv.)

Mill. DM									
Art der Zahlungen	Rechnungsjahr	Insgesamt	Davon entfallen auf						
			Öffentliche Sicherheit und Ordnung	Unterricht und Wissenschaft	Soziale Sicherung	Straßen, Wege, Brücken	Förderung des Wohnungsbaues	Allgemeine Finanzen	Sonstige Aufgabenbereiche
Zahlungen des Bundes an Länder									
Zuweisungen	1967	8 711,7	0,1	789,1	769,3	211,7	626,0	2 898,8	3 416,7
	1968	10 131,6	0,1	850,9	791,8	165,0	605,1	3 187,7	4 530,9
	1969	9 225,9	0,1	839,2	759,7	195,7	672,6	3 289,3	3 469,3
Darlehen	1967	800,7	—	—	0,3	27,4	483,3	—	289,7
	1968	944,1 ¹⁾	—	1,6	0,5	33,3	704,8	25,6	178,3
	1969	619,5	—	3,5	3,3	23,7	371,1	—	218,0
an Gemeinden (Gv.)									
Zuweisungen	1967	1 351,2	0,4	8,9	328,2	379,6	—	46,1	588,0
	1968	1 410,8	0,7	7,7	293,4	512,5	—	50,3	546,2
	1969	1 574,3	0,3	0,5	368,9	583,1	—	57,2	564,2
Darlehen	1967	16,4	0,1	—	—	0,6	—	—	15,7
	1968	14,2 ²⁾	0,2	—	0,1	—	—	1,0	12,9
	1969	10,8 ²⁾	0,2	—	0,3	—	—	1,0	9,3
Zahlungen der Länder an Bund									
Zuweisungen	1967	283,1	—	0,3	1,9	3,5	0,4	15,7	261,3
	1968	307,8	—	0,8	4,6	38,5	0,4	16,1	247,3
	1969	203,0	—	0,5	5,4	45,7	—	16,7	134,6
Tilgung	1967	245,8 ³⁾	—	—	—	8,2	—	237,7	—
	1968	253,9	—	—	—	—	—	253,9	—
	1969	268,2 ³⁾	—	—	—	—	—	268,1	0,1
an Gemeinden (Gv.)									
Zuweisungen	1967	11 247,9	135,9	1 354,6	836,5	1 901,8	12,3	5 627,7	1 379,0
	1968	11 437,2	147,1	1 312,9	826,6	1 873,8	10,2	5 699,6	1 566,9
	1969	12 396,4	164,9	1 271,7	818,2	2 300,6	12,0	6 468,7	1 360,3
Darlehen	1967	241,9 ⁴⁾	—	7,7	17,5	0,6	31,9	0,8	183,3
	1968	229,2 ⁴⁾	—	9,0	25,7	0,7	25,6	0,7	167,5
	1969	449,4 ⁴⁾	—	258,8	17,2	0,5	25,2	0,7	147,0
Zahlungen der Gemeinden (Gv.) an Bund / Länder									
Zuweisungen	1967	1 273,0	8,7	939,0	56,2	20,4	0,0	159,6	89,1
	1968	1 356,6	7,7	1 001,2	69,1	18,8	0,0	178,2	81,6
	1969	1 511,9	6,6	1 141,5	64,1	22,5	0,0	184,7	92,5
Tilgung ⁵⁾	1967	79,5	0,0	10,4	5,0	1,6	12,4	17,9	32,2
	1968	78,9	0,0	8,8	4,9	1,5	6,4	19,6	37,8
	1969	79,4	0,0	9,0	5,1	1,3	12,4	12,3	39,4

1) Darunter Tilgung 25,6 Mill. DM. — 2) Darunter Tilgung 1968: 1,0 Mill. DM, 1969: 1,0 Mill. DM. — 3) Darunter Darlehen 1967: 8,2 Mill. DM, 1969: 0,1 Mill. DM. — 4) Darunter Tilgung 1967: 0,8 Mill. DM; 1968: 0,7 Mill. DM, 1969: 0,7 Mill. DM. — 5) Nach den Einnahmen der Staatsfinanzstatistik.

II. Zusammenfassende Übersichten

7. Ausgaben für Investitionen nach Arten und Gebietskörperschaften

Mill. DM

Gebietskörperschaft Land	Rechnungs- jahr Ebene	Ins- gesamt	Unmittelbare Investitionen				Mittelbare Investitionsförderung				Außerdem Darlehen und Zuschüsse an			
			zu- sammen	Bauten und große Instand- setzungen	Neuan- schaf- fung von beweg- lichem Ver- mögen	Erwerb von Grund- vermögen	zu- sammen	Be- teil- gungen	Ge- währung von Dar- lehen an Dritte	Zuschüsse an		Länder	Ge- meinden (Gv.)	
										Zweck- verbände und sonstige Körper- schaften	Dritte			
nach Gebietskörperschaften														
Bund	1967	10 553,4	5 648,6	4 795,1	321,2	532,3	4 904,9	208,6 ¹⁾	3 789,5	694,3	212,5	3 430,5	657,2	
	1968	8 908,4	4 904,8	4 182,8	285,9	436,1	4 003,6	290,7 ¹⁾	2 695,1	815,8	201,9	3 580,2	827,2	
	1969	9 961,7	5 369,2	4 594,7	326,1	448,4	4 592,6	335,3 ¹⁾	2 780,0	383,2	1 094,1	3 125,9	1 191,3	
Lastenausgleichsfonds	1967	158,6	—	—	—	—	158,6	—	158,6	—	—	5,4	—	
	1968	118,9	—	—	—	—	118,9	—	118,9	—	—	0,1	—	
	1969	131,3	—	—	—	—	131,3	—	131,3	—	—	0,0	—	
ERP-Sondervermögen	1967	1 018,3	—	—	—	—	1 018,3	10,6	993,8	—	14,0	54,9	75,0	
	1968	987,1	—	—	—	—	987,1	85,1	902,1	—	—	56,1	304,1	
	1969	1 097,4	—	—	—	—	1 097,4	30,4	1 067,0	—	—	20,8	20,4	
Länder zusammen	1967	10 870,6	4 510,2	3 362,8	590,3	557,1	6 360,4	163,1	3 400,8	1 376,6	1 420,0	71,8 ²⁾	4 061,9	
	1968	10 502,9	4 466,4	3 355,9	603,0	507,5	6 036,5	215,5	2 774,7	1 544,9	1 501,5	116,5 ²⁾	3 830,0	
	1969	10 861,6	4 834,0	3 652,7	629,1	552,2	6 027,6	296,6	2 153,1	1 630,2	1 947,7	124,3 ²⁾	6 624,9	
darunter:														
Länder ohne Stadtstaaten	1967	8 079,1	2 791,8	2 040,8	430,6	320,3	5 287,3	66,1	2 560,3	1 312,0	1 348,9	55,6 ²⁾	4 061,9	
	1968	7 738,9	2 830,5	2 122,3	442,9	265,3	4 908,4	100,9	1 910,2	1 468,1	1 429,2	70,2 ³⁾	3 830,0	
	1969	8 197,5	3 212,3	2 484,7	470,8	256,8	4 985,1	154,2	1 534,0	1 439,9	1 857,1	62,0 ³⁾	6 624,9	
Stadtstaaten	1967	2 791,6	1 718,4	1 322,0	159,6	236,8	1 073,2	97,0	840,5	64,6	71,1	16,2	—	
	1968	2 764,0	1 635,9	1 233,6	160,1	242,1	1 128,2	114,6	864,5	76,8	72,2	46,2 ⁴⁾	0,0	
	1969	2 664,2	1 621,7	1 168,0	158,3	295,4	1 042,5	142,5	619,1	190,3	90,6	62,3 ⁴⁾	0,0	
Gemeinden (Gv.)	1967	15 199,4	13 592,9	11 317,5	788,0	1 487,4	1 606,5	234,4	1 186,3	—	185,9	—	—	
	1968	15 779,3	14 357,8	11 747,6	777,9	1 832,3	1 421,5	182,2	1 040,9	—	198,4	—	—	
	1969	17 892,1	16 439,5	13 242,3	953,6	2 243,6	1 452,6	216,6	945,4	—	290,6	—	—	
Insgesamt ...	1967	37 800,3	23 751,6	19 475,4	1 699,5	2 576,8	14 048,7	616,6	9 528,8	2 070,9	1 832,4	—	—	
	1968	36 296,6	23 729,0	19 286,3	1 666,9	2 775,9	12 567,6	773,4	7 531,5	2 360,8	1 901,8	—	—	
	1969	39 944,1	26 642,7	21 489,8	1 908,7	3 244,2	13 301,4	878,9	7 076,8	2 013,4	3 332,3	—	—	
1969 nach Ländern														
Schleswig-Holstein	Staat	447,5	126,8	95,9	23,0	7,9	320,7	8,4	50,2	185,3	76,9	2,7 ⁵⁾	98,5	
	Gem. (Gv.)	610,8	531,7	432,9	41,5	57,3	79,0	2,6	54,4	—	22,1	—	—	
	Zusammen	1 058,3	658,5	528,8	64,5	65,2	399,7	10,9	104,6	185,3	99,0	—	—	
Niedersachsen	Staat	1 055,2	309,4	249,3	36,0	24,1	745,8	6,1	206,8	378,1	154,9	9,0	176,5	
	Gem. (Gv.)	2 020,6	1 795,6	1 434,7	116,2	244,8	224,9	29,6	169,9	—	25,4	—	—	
	Zusammen	3 075,8	2 105,1	1 684,0	152,2	268,9	970,7	35,7	376,7	378,1	180,3	—	—	
Nordrhein-Westfalen	Staat	2 009,4	643,4	465,1	135,9	42,5	1 366,0	30,4	537,4	211,5	586,6	—	4 459,9	
	Gem. (Gv.)	5 669,4	5 206,0	4 011,4	311,3	883,3	463,4	72,0	319,1	—	72,3	—	—	
	Zusammen	7 678,9	5 849,4	4 476,5	447,2	925,8	1 829,4	102,5	856,6	211,5	658,9	—	—	
Hessen	Staat	995,3	502,2	425,6	53,7	22,9	493,1	20,4	234,6	32,8	205,3	8,7	310,5	
	Gem. (Gv.)	1 636,6	1 525,3	1 257,3	88,4	179,7	111,3	18,3	67,7	—	25,3	—	—	
	Zusammen	2 631,9	2 027,6	1 682,9	142,1	202,6	604,3	38,7	302,3	32,8	230,6	—	—	
Rheinland-Pfalz	Staat	538,2	207,2	161,2	26,7	19,2	331,0	10,0	104,1	131,7	85,3	5,1 ⁶⁾	203,0	
	Gem. (Gv.)	1 243,1	1 138,1	962,4	44,3	131,3	105,0	20,4	68,3	—	16,3	—	—	
	Zusammen	1 781,2	1 345,3	1 123,6	71,1	150,6	436,0	30,4	172,4	131,7	101,5	—	—	
Baden-Württemberg	Staat	1 449,1	709,2	532,4	95,1	81,7	739,8	23,2	137,3	227,4	351,9	15,7	513,5	
	Gem. (Gv.)	3 134,0	2 901,8	2 362,8	157,1	381,8	232,2	46,4	160,9	—	24,9	—	—	
	Zusammen	4 583,1	3 611,0	2 895,2	252,3	463,6	972,1	69,6	298,2	227,4	376,8	—	—	
Bayern	Staat	1 573,4	649,4	506,9	87,4	55,0	924,1	47,2	235,9	259,9	381,1	20,8	826,5	
	Gem. (Gv.)	3 347,2	3 122,7	2 606,6	182,0	334,1	224,5	26,7	95,9	—	102,0	—	—	
	Zusammen	4 920,7	3 772,1	3 113,5	269,4	389,2	1 148,6	73,8	331,8	259,9	483,1	—	—	
Saarland	Staat	129,3	64,7	48,3	12,9	3,5	64,6	8,5	27,7	13,3	15,0	—	36,5	
	Gem. (Gv.)	230,4	218,2	174,2	12,8	31,2	12,2	0,6	9,2	—	2,4	—	—	
	Zusammen	359,7	282,9	222,5	25,7	34,7	76,8	9,1	36,9	13,3	17,4	—	—	
Hamburg		967,8	644,1	453,0	70,6	120,6	323,7	9,5	129,1	157,9	27,2	58,4 ⁴⁾	0,0	
Bremen		350,9	285,6	224,5	22,6	38,5	65,2	3,7	32,1	11,0	18,4	1,9	—	
Berlin (West)		1 345,5	691,9	490,5	65,1	136,3	653,6	129,3	457,9	21,4	45,0	2,0	—	

1) Ohne Subskriptionszahlungen an den Internationalen Währungsfonds: 1967 = 359,3 Mill. DM, 1968 = 1 764,9 Mill. DM, 1969 = 337,7 Mill. DM — 2) Darunter an Bund: 1967 = 4,7 Mill. DM, 1968 = 38,2 Mill. DM, 1969 = 45,2 Mill. DM. — 3) Darunter an Bund: 1968 = 7,9 Mill. DM, 1969 = 1,8 Mill. DM. — 4) Darunter an Bund: 1968 = 30,3 Mill. DM, 1969 = 43,1 Mill. DM. — 5) Darunter an Bund 0,3 Mill. DM. — 6) Darunter an Bund 1,6 Mill. DM

II. Zusammenfassende Übersichten

8. Personalausgaben nach Arten und Gebietskörperschaften

Gebietskörperschaft Land	Rechnungs- jahr Ebene	Beamten- bezüge	Angestellten- vergütungen	Arbeiter- löhne	Sonstige Per- sonalausgaben	Zusammen	Versorgung	Personalausgaben insgesamt 1)	
		Mill. DM							DM je Einwohner
nach Gebietskörperschaften									
Bund	1967	4 916,8	1 374,9	1 087,6	251,6	7 630,8	651,8	8 282,5	138,34
	1968	5 083,6	1 429,7	1 121,4	262,0	7 896,7	734,0	8 630,7	143,45
	1969	5 737,8	1 587,8	1 298,5	419,4	9 043,5	875,3	9 918,8	163,03
dar. Verteidigung	1967	3 773,2	828,9	973,1	170,7	5 746,0	290,1	6 036,0	100,82
	1968	3 841,6	851,9	1 001,8	161,5	5 856,9	341,6	6 198,5	103,02
	1969	4 346,9	951,9	1 164,8	235,3	6 698,8	418,1	7 116,9	116,97
Länder (Stadtstaaten)	1967	9 327,5	3 462,3	530,2	581,4	13 901,4	3 351,2	17 252,7	313,07
	1968	10 093,2	3 703,9	562,5	630,0	14 989,6	3 558,5	18 548,1	334,59
	1969	11 435,6	4 122,9	643,3	899,1	17 100,8	4 013,7	21 114,5	376,15
Stadtstaaten	1967	1 600,4	1 303,4	483,9	81,6	3 469,3	784,7	4 254,0	893,05
	1968	1 716,2	1 380,6	506,6	87,1	3 690,5	816,5	4 507,0	952,92
	1969	1 910,3	1 544,9	564,7	97,4	4 117,3	912,6	5 029,9	1 068,14
Gemeinden (Gv.)	1967	2 266,4	4 369,3	2 794,7	361,6	9 792,0	1 113,7	10 905,7	197,90
	1968	2 401,9	4 708,0	2 942,2	371,8	10 423,9	1 163,4	11 587,3	209,02
	1969	2 666,0	5 386,5	3 390,8	405,5	11 848,8	1 283,4	13 132,2	233,95
Insgesamt . . .	1967	18 111,1	10 509,9	4 896,4	1 276,2	34 793,6	5 901,3	40 694,9	679,70
	1968	19 294,9	11 222,3	5 132,7	1 350,9	37 000,7	6 272,4	43 273,2	719,24
	1969	21 749,6	12 642,2	5 897,2	1 821,4	42 110,4	7 085,0	49 195,4	808,58

1969 nach Ländern

Schleswig-Holstein	Staat	540,4	208,8	34,2	26,2	809,7	239,9	1 049,6	412,17
	Gem. (Gv.)	108,4	263,0	138,4	17,8	527,6	44,4	572,0	224,63
	Zusammen	648,8	471,8	172,7	44,0	1 337,3	284,3	1 621,6	636,80
Niedersachsen	Staat	1 425,1	637,0	90,1	74,6	2 226,8	613,4	2 840,2	401,89
	Gem. (Gv.)	201,7	654,7	367,8	45,9	1 270,1	82,0	1 352,1	191,32
	Zusammen	1 626,8	1 291,7	457,9	120,6	3 496,9	695,3	4 192,3	593,20
Nordrhein-Westfalen	Staat	3 185,4	1 019,1	119,2	278,8	4 602,5	1 085,0	5 687,5	333,79
	Gem. (Gv.)	905,0	1 727,1	1 169,8	81,6	3 883,5	507,3	4 390,9	257,69
	Zusammen	4 090,4	2 746,2	1 289,1	360,4	8 486,1	1 592,4	10 078,4	591,48
Hessen	Staat	1 202,0	404,4	90,2	252,8	1 949,4	399,4	2 348,8	436,65
	Gem. (Gv.)	266,2	571,1	324,4	58,1	1 219,9	152,0	1 372,0	255,05
	Zusammen	1 468,2	975,6	414,6	310,9	3 169,3	551,5	3 720,8	691,71
Rheinland-Pfalz	Staat	774,3	312,7	49,7	32,6	1 169,4	277,0	1 446,4	395,24
	Gem. (Gv.)	112,2	285,5	197,0	27,1	621,9	60,2	682,1	186,40
	Zusammen	886,6	598,3	246,7	59,7	1 791,3	337,2	2 128,5	581,64
Baden-Württemberg	Staat	1 880,9	766,1	142,9	125,5	2 915,4	659,0	3 574,4	405,16
	Gem. (Gv.)	397,9	885,3	569,2	50,5	1 902,9	171,8	2 074,6	235,17
	Zusammen	2 278,8	1 651,4	712,1	176,0	4 818,3	830,8	5 649,0	640,33
Bayern	Staat	2 161,4	645,3	97,2	92,6	2 996,5	663,7	3 660,2	348,91
	Gem. (Gv.)	627,1	910,3	547,0	118,8	2 203,2	242,6	2 445,8	233,15
	Zusammen	2 788,5	1 555,6	644,2	211,4	5 199,7	906,3	6 106,0	582,06
Saarland	Staat	266,1	129,4	19,7	15,9	431,1	76,3	507,5	449,47
	Gem. (Gv.)	47,5	89,5	77,1	5,7	219,7	23,0	242,7	214,94
	Zusammen	313,6	218,9	96,7	21,6	650,8	99,3	750,1	664,41
Hamburg		694,2	589,5	223,0	37,5	1 544,2	303,2	1 847,5	1 015,87
Bremen		255,5	170,9	93,5	28,2	548,1	81,8	629,9	833,89
Berlin (West)		960,7	784,5	248,2	31,6	2 025,0	527,6	2 552,6	1 195,55

1) Außerdem Leistungen an Personen nach G 131 1967 2 160,7 Mill. DM, 1968 2 294,0 Mill. DM; 1969 2 505,3 Mill. DM.

II. Zusammenfassende Übersichten

9. Personalausgaben auf Sachkonten 1969

Ausgabeart	Mill. DM				Darunter Wirtschaftsun- ternehmen
	Bund	Länder	Gemeinden (Gv.)	Insgesamt	
Unterhaltung und Instandsetzung	128,3	236,3	19,2	383,7	43,2
Neu- und Wiederaufbau . . .	—	54,2	24,7	78,9	11,5
Übrige Ausgaben	371,7 ¹⁾	649,7 ²⁾	38,2	1 059,5	184,7
Insgesamt . . .	500,0	940,2	82,0	1 522,2	239,4

1) Einschl. 335,9 Mill. DM nicht aufteilbarer Personalausgaben auf Sachkonten. —
2) Einschl. 150,0 Mill. DM nicht aufteilbarer Personalausgaben auf Sachkonten (geschätzt).

10. Gewährung von Darlehen an Dritte 1969

Gebietskörperschaft	Mill. DM					
	Insgesamt	Wohnungs- bau	Land- wirt- schaft ¹⁾	Wirt- schafts- förde- rung ²⁾	Wirt- schafts- unter- nehmen	Übrige
Bund	2 780,0	76,4	119,0	1 318,6	79,9	1 186,2
Lastenausgleichsfonds . . .	131,3	83,5	31,1	5,3	—	11,3
ERP - Sondervermögen . . .	1 067,0	0,0	18,9	978,4	—	69,7
Länder zusammen	2 153,1	1 385,5	205,7	104,5	76,0	381,4
Gemeinden (Gv.)	945,4	215,1	3,3	19,5	494,7	212,7
Insgesamt . . .	7 076,8	1 760,6	378,0	2 426,3	650,6	1 861,3
dagegen 1968	7 531,5	2 393,5	615,1	2 243,0	1 124,7	1 155,2
1967	9 528,8	3 005,0	877,3	2 285,3	1 824,3	1 536,9

1) Einschl. Wasser- und Kulturbau. — 2) Einschl. Entwicklungshilfe.

11. Subventionen im staatlichen Bereich 1969*)

Art der Maßnahme	Mill. DM	
	Insgesamt	Darunter Bund
Stützungsmaßnahmen für die Landwirtschaft, darunter:	2 571,2	2 566,5
Vorratshaltung	768,9	768,9
Aufrechterhaltung der Erzeugung und Förderung des Absatzes von Ölsaaten	92,2	92,2
Gasolverbilligung	405,3 ¹⁾	405,3
Magermilchstützung	400,9	400,9
Getreidepreisausgleich	61,7	61,7
Erstattungen bei der Ausfuhr von pflanzlichen und tierischen Erzeugnissen	608,8	608,8
Denaturierung von Getreide und Zucker	90,7	90,7
Stützungsmaßnahmen für die Grundstoffindustrie	367,2	267,2
darunter:		
Frachthilfe für die Beförderung von Steinkohle	62,7	62,7
Dezentrale Einlagerung von Kohlen	37,9	25,7
Stabilisierung des Absatzes von Koks- kohle an die Eisen- und Stahlindustrie	258,8	171,1
Stützungsmaßnahmen für die Verkehrswirtschaft	94,9	94,9
darunter:		
Betriebsbeihilfen für Verkehrsbetriebe zur Verbilligung von Gasöl	94,1	94,1
Insgesamt . . .	3 033,2	2 928,6

*) In der im „Finanzbericht“ zum Bundeshaushalt verwendeten Abgrenzung.
1) Davon Zuweisungen an Gemeinden 87,2 Mill. DM.

12. Ausgaben für Wirtschaftsförderung im staatlichen Bereich 1969

Aufgabenbereich	Mill. DM				
	Bund	ERP - Sonder- vermögen	Länder	Insgesamt	Dagegen 1968
Förderung					
der Energieversorgung	106,5	13,4	11,6	131,5	106,4
der Grundstoffindustrie (Kohle und Eisen)	382,0	—	200,5	582,5	950,9
von Handwerk, Kleingewerbe und Einzelhandel	15,3	286,7	105,1	407,1	280,7
des Exports und der Auslandsmessen	30,3	—	2,2	32,5	41,4
Entwicklungshilfe	2 149,7	80,9	25,1	2 255,7	2 173,9
Sonstige Wirtschaftsförderung	1 017,0 ¹⁾	739,9	352,8	2 109,7	1 341,5

1) Einschl. 5,3 Mill. DM Ausgaben des Lastenausgleichsfonds für Aufbaudarlehen.

II. Zusammenfassende Übersichten

13. Schuldenaufnahmen nach Arten und Gebietskörperschaften

Mill. DM

Gebietskörperschaft Land	Rechnungs- jahr Ebene	Ins- gesamt	Bei Gebietskörperschaften							Auf dem Kredit- markt	Aus öffent- lichen Sonder- mitteln	Innere Dar- lehen
			Bund	Lasten- aus- gleichs- fonds	ERP- Sonder- ver- mögen	Ländern	Gemeinden (Gv.)	zusammen	darunter für den Woh- nungsbau			
nach Gebietskörperschaften												
Bund.	1967	10 308,3	-	-	-	8,2	-	8,2	-	8 850,2 ¹⁾	1 450,0	-
	1968	9 671,9	-	-	-	-	-	-	-	9 671,9 ¹⁾	-	-
	1969	7 927,0	-	-	-	-	-	-	-	7 927,0 ¹⁾	-	-
Lastenausgleichsfonds	1967	515,4	-	-	-	-	-	-	-	515,4	-	-
	1968	400,0	-	-	-	-	-	-	-	400,0	-	-
	1969	400,0	-	-	-	-	-	-	-	400,0	-	-
ERP-Sondervermögen	1967	150,0	-	-	-	-	-	-	-	150,0	-	-
	1968	384,4	-	-	-	-	-	-	-	384,4	-	-
	1969	190,2	-	-	-	-	-	-	-	190,2	-	-
Länder ohne Stadtstaaten	1967	4 259,0	575,7	5,4	-	-	-	581,0	411,8	3 570,1	107,8	-
	1968	3 115,3	654,2	-	-	-	-	654,2	567,6	2 424,1	37,1	-
	1969	1 294,8	392,9	-	-	-	-	392,9	308,0	890,1	11,8	-
Stadtstaaten	1967	1 244,6	351,6	0,1	45,3	-	-	397,0	227,8	844,6	3,0	.
	1968	1 147,4	268,0	0,1	53,2	-	-	321,3	180,6	826,1	0,0	.
	1969	619,9	228,8	0,0	18,1	-	-	246,9	126,9	372,7	0,3	.
Gemeinden (Gv.)	1967	5 067,7	-	-	-	322,5	74,2	396,8	36,2	4 398,7	-	272,3
	1968	5 443,0	-	-	-	436,9	68,1	505,0	28,0	4 646,0	-	292,0
	1969	6 122,2	-	-	-	625,8	69,7	695,5	17,5	5 074,1	-	352,6
Insgesamt ..	1967	21 544,9	927,3	5,4	45,3	330,7	74,2	1 382,9	675,9	18 328,9	1 560,8	272,3
	1968	20 162,1	922,1	0,1	53,2	436,9	68,1	1 480,5	776,2	18 352,4	37,2	292,0
	1969	16 554,2	621,6	0,0	18,1	625,8	69,7	1 335,3	452,5	14 854,2	12,1	352,6

1969 nach Ländern

Schleswig-Holstein	Staat	193,2	19,4	-	-	-	-	19,4	19,3	171,6	2,2	-
	Gem. (Gv.)	250,4	-	-	-	30,3	3,8	34,2	1,2	196,9	-	19,3
Niedersachsen	Staat	210,5	57,8	-	-	-	-	57,8	56,7	148,3	4,3	-
	Gem. (Gv.)	753,8	-	-	-	47,0	37,6	84,6	1,6	644,5	-	24,7
Nordrhein-Westfalen	Staat	211,7	131,9	-	-	-	-	131,9	74,3	74,6	5,3	-
	Gem. (Gv.)	2 223,1	-	-	-	383,7	13,9	397,6	2,5	1 659,0	-	166,4
Hessen	Staat	59,7	28,8	-	-	-	-	28,8	28,8	30,9	-	-
	Gem. (Gv.)	515,3	-	-	-	20,6	2,1	22,7	1,3	470,6	-	21,9
Rheinland-Pfalz	Staat	203,9	23,9	-	-	-	-	23,9	23,9	180,0	-	-
	Gem. (Gv.)	523,1	-	-	-	20,5	2,2	22,7	6,7	493,7	-	6,8
Baden-Württemberg	Staat	45,2	45,2	-	-	-	-	45,2	44,8	-	-	-
	Gem. (Gv.)	725,7	-	-	-	21,0	6,4	27,4	0,5	629,1	-	69,2
Bayern	Staat	260,0	56,1	-	-	-	-	56,1	55,4	203,9	-	-
	Gem. (Gv.)	1 045,4	-	-	-	95,6	3,7	99,3	3,6	904,0	-	42,2
Saarland	Staat	110,5	29,8	-	-	-	-	29,8	4,8	80,8	-	-
	Gem. (Gv.)	85,4	-	-	-	7,1	0,0	7,1	0,0	76,3	-	2,1
Hamburg		19,7	14,7	-	-	-	-	14,7	14,7	5,0	-	.
Bremen		63,5	6,1	-	0,9	-	-	7,0	6,1	56,1	0,3	.
Berlin (West)		536,8	208,0	0,0	17,2	-	-	225,2	106,1	311,6	-	.

1) Die Schuldenaufnahmen betrugen 1967: 359,3 Mill. DM; 1968: 1 764,9 Mill. DM. Sie sind für die Rechnungsjahre 1967 und 1968 in den Beträgen enthalten. Im Rechnungsjahr 1969 ist dieser Betrag in der Übersicht nicht mehr enthalten, er betrug 337,7 Mill. DM.

II. Zusammenfassende Übersichten

14. Ausgaben für den Schuldendienst

Mill. DM

Gebietskörperschaft Land	Rech- nungs- jahr Ebene	Schul- den- dienst ins- gesamt	Tilgung									Zinsen		
			zu- sammen	von Schiffden								zu- sammen	für Aus- gleichs- forde- rungen	für sonstige Schul- den
				von Aus- gleichs- forde- rungen	beim Bund	beim Lasten- aus- gleichs- fonds	beim ERP- Sonder- ver- mögen	bei Gemein- den	aus öffent- lichen Sonder- mitteln	auf dem Kredit- markt	im Ausland			
nach Gebietskörperschaften														
Bund	1967	4 110,6	2 093,4	52,9	—	—	—	—	176,9	1 768,5 ²⁾	95,1	2 017,2	354,2	1 663,0
	1968	4 246,2	2 426,2	53,0	25,6 ¹⁾	—	—	1,0	210,3	2 071,9 ²⁾	64,4	1 820,0	351,8	1 468,2
	1969	10 549,3	8 444,7	62,4	—	—	—	1,0	201,4	7 858,9 ²⁾	320,9	2 104,7	342,9	1 761,7
Lastenausgleichsfonds	1967	526,3	395,2	—	—	—	—	—	—	395,2	—	181,1	—	181,1
	1968	378,2	193,6	—	—	—	—	—	—	193,6	—	184,6	—	184,6
	1969	351,8	156,5	—	—	—	—	—	—	156,5	—	195,3	—	195,3
ERP-Sondervermögen.	1967	38,3	4,5	—	—	—	—	—	—	4,5	—	33,8	—	33,8
	1968	70,9	21,1	—	—	—	—	—	—	21,1	—	49,8	—	49,8
	1969	109,0	37,8	—	—	—	—	—	—	37,8	—	71,2	—	71,2
Länder ohne Stadtstaaten	1967	1 877,1	911,6	118,9	185,7	230,3	2,4	0,8	64,6	308,6	0,3	965,6	233,0	732,5
	1968	2 410,5	1 261,4	117,0	196,7	236,9	2,4	0,7	97,3	610,0	0,3	1 149,1	183,7	965,3
	1969	3 074,1	1 825,5	121,8	211,2	239,9	2,9	0,7	56,5	1 192,1	0,4	1 248,7	214,5	1 034,2
Stadtstaaten	1967	520,4	236,5	26,2	52,0	20,9	14,6	—	18,7	101,3	2,7	283,9	50,6	233,3
	1968	616,9	287,3	23,9	57,1	21,8	15,1	—	23,6	143,0	2,8	329,6	39,4	290,2
	1969	700,6	342,2	24,3	56,9	26,4	15,8	—	16,4	199,5	3,0	358,4	41,5	317,0
Gemeinden (Gv.)	1967	3 907,6	2 100,4	2 100,4 ³⁾	.	1 807,2	—	1 807,2
	1968	4 368,1	2 447,8	2 447,8 ³⁾	.	1 920,3	—	1 920,3
	1969	4 644,6	2 569,8	2 569,8 ³⁾	.	2 074,8	—	2 074,8
Insgesamt . . .	1967	11 030,3	5 741,4	198,0	237,7	251,2	16,9	0,8	260,2	4 678,4	98,2	5 288,8	637,9	4 650,9
	1968	12 090,9	6 637,5	193,9	279,5	258,7	17,5	1,7	331,2	5 487,4	67,6	5 453,4	574,9	4 878,6
	1969	19 429,4	13 376,3	208,5	268,1	266,3	18,6	1,7	274,3	12 014,5	324,3	6 053,1	598,9	5 454,2

1969 nach Ländern

Schleswig-Holstein	Staat	288,0	151,0	4,4	18,4	20,6	—	—	8,8	98,7	—	137,0	7,9	129,0
	Gem. (Gv.)	172,0	109,8	109,5	.	62,6	—	62,6
Niedersachsen	Staat	399,2	199,4	15,2	39,5	41,1	0,1	0,6	7,9	95,1	—	199,8	24,7	175,1
	Gem. (Gv.)	573,3	304,8	304,8	.	268,6	—	268,6
Nordrhein-Westfalen	Staat	699,5	508,8	33,4	72,7	75,5	1,9	—	12,1	313,3	—	190,7	55,4	135,2
	Gem. (Gv.)	1 439,0	805,3	805,3	.	633,7	—	633,7
Hessen	Staat	342,4	199,6	12,2	13,7	21,0	—	—	2,4	150,3	—	142,8	21,1	121,7
	Gem. (Gv.)	538,4	272,7	272,7	.	265,7	—	265,7
Rheinland-Pfalz	Staat	245,8	133,4	6,5	21,0	12,4	0,1	—	0,7	92,6	—	112,5	11,4	101,1
	Gem. (Gv.)	336,0	170,1	170,1	.	165,9	—	165,9
Baden-Württemberg	Staat	422,8	180,9	23,6	14,1	32,3	—	—	11,8	98,8	0,3	241,9	48,7	193,2
	Gem. (Gv.)	688,0	415,7	415,7	.	272,3	—	272,3
Bayern	Staat	529,1	365,8	26,5	27,9	37,1	0,7	0,1	7,0	266,4	0,1	163,3	45,1	118,2
	Gem. (Gv.)	838,0	466,7	466,7	.	371,3	—	371,3
Saarland	Staat	147,3	86,5	—	3,9	—	—	—	5,9	76,8	—	60,7	—	60,7
	Gem. (Gv.)	59,8	25,0	25,0	.	34,8	—	34,8
Hamburg		269,3	118,1	12,2	7,6	11,7	1,3	—	8,8	75,9	0,6	151,3	20,6	130,7
Bremen		101,2	52,7	2,2	4,4	3,6	0,9	—	5,5	36,2	—	48,6	4,2	44,4
Berlin (West)		330,1	171,5	10,0	45,0	11,1	13,6	—	2,1	87,4	2,4	158,6	16,7	141,9

1) Bei Ländern. — 2) Ohne Tilgung für Sonderkredite der Deutschen Bundesbank für Zahlungen an den Internationalen Währungsfonds (1967: 460,9 Mill. DM, 1968: 1 322,5 Mill. DM, 1969: 2 901,8 Mill. DM). — 3) Einschl. Tilgungen von Schulden bei Gebietskörperschaften und für innere Darlehen.

II. Zusammenfassende Übersichten

15. Ausgaben und Einnahmen nach Arten und Zweigen der Sozialversicherung

Mill. DM

Ausgaben/Einnahmen	Jahr	Ins- gesamt 1)	Gesetzliche		Rentenversicherung der		Knapp- schaftliche Rentenver- sicherung	Altershilfe für Landwirte	Arbeits- losen- versiche- rung 3)
			Kranken- versiche- rung 2)	Unfall- versiche- rung	Arbeiter	Ange- stellten			
Ausgaben									
Sachleistungen	1968	17 389	15 368	425	1 079	468	36	13	—
	1969	19 493	17 292	472	1 158	508	40	23	—
Barleistungen	1968	47 026	4 954	2 973	20 438	11 695	4 705	689	1 572
	1969	50 825	5 330	3 112	22 382	12 767	4 965	789	1 480
Übrige Leistungen und sonstige Ausgaben 4)	1968	1 073	317	63	121	29	13	0	530
	1969	1 824	569	200	399	97	94	1	464
Verwaltungskosten	1968	2 757	995	390	525	243	50	21	533
	1969	2 992	1 086	315	481	255	64	23	768
Unmittelbare Ausgaben	1968	68 245	21 634	3 851	22 163	12 435	4 804	723	2 635
	1969	75 134	24 277	4 099	24 420	13 627	5 163	836	2 712
Zahlungen an Sozialversicherungsträger	1968	.	3	115	4 186	1 065	603	0	261
	1969	.	1	148	4 822	1 239	674	—	277
Zuweisungen an Gebietskörperschaften	1968
	1969
Gesamtausgaben. . .	1968	68 245 5)	21 637	3 966	26 349	13 500	5 407	723	2 896
	1969	75 134 5)	24 278	4 247	29 242	14 866	5 837	836	2 989
Nachrichtlich:									
Nettoausgaben	1968	57 008	17 198	3 605	20 152	12 006	957	198	2 892
	1969	63 407	19 208	3 994	22 853	13 137	1 172	214	2 829
Einnahmen									
Beiträge der Versicherten	1968	26 805	9 989	—	9 031	6 024	428	197	1 136
	1969	31 261	11 404	250	10 743	6 948	463	210	1 243
Arbeitgeber	1968	25 695	6 352	3 587	8 535	5 567	498	—	1 156
	1969	29 408	6 978	3 672	10 186	6 653	659	—	1 260
Vermögenserträge	1968	2 089	190	125	665	747	30	1	331
	1969	1 972	201	130	620	681	28	1	311
Sonstige Einnahmen 4)	1968	625	348	145	76	24	1	1	30
	1969	667	348	162	5	30	2	0	120
Unmittelbare Einnahmen	1968	55 214	16 879	3 857	18 307	12 362	957	199	2 653
	1969	63 308	18 931	4 214	21 554	14 312	1 152	211	2 934
Zahlungen von Sozialversicherungsträgern	1968	.	4 190	1	119	660	1 263	0	—
	1969	.	4 806	1	134	851	1 369	0	—
Zuweisungen von Gebietskörperschaften	1968	11 237	249	360	6 078	834	3 187	525	4
	1969	11 727	264	252	6 255	878	3 296	622	160
Gesamteinnahmen . . .	1968	66 451 5)	21 318	4 218	24 504	13 856	5 407	724	2 657
	1969	75 035 5)	24 001	4 467	27 943	16 041	5 817	833	3 094
Abschluß									
Mehreinnahmen (+) bzw. Mehrausgaben (—)	1968	— 1 794	— 319	+ 252	— 1 845	+ 356	—	+ 1	— 239
	1969	— 99	— 277	+ 220	— 1 299	+ 1 175	— 20	— 3	+ 105

1) 1969 vorläufiges Ergebnis. — 2) Einschl. Mutterschutz. — 3) Einschl. der übrigen Aufgaben der Bundesanstalt für Arbeit, doch ohne Arbeitslosenhilfe und ohne Kindergeld. Die Kosten für die Arbeitsvermittlung, für die Berufsberatung und für die sonstigen Aufgaben der Bundesanstalt sind keine Leistungen der Arbeitslosenversicherung und erscheinen deshalb auf der Ausgabenseite als „Übrige Leistungen und sonstige Ausgaben“ und als „Kosten der Verwaltung“. — 4) Einschl. der Zahlungen an/von hier nicht erfaßte(n) soziale(n) Einrichtungen. — 5) Ohne Zahlungen der hier erfaßten Zweige der Sozialversicherung untereinander.

Quelle: Bundesminister für Arbeit und Sozialordnung, Bonn

II. Zusammenfassende Übersichten

16. Ausgaben und Einnahmen des ERP-Sondervermögens 1969

a) Ausgaben

Mill. DM

Förderungsmaßnahmen	Insgesamt		Bundesgebiet ohne Berlin		Berlin (West)	
	Kredite	Zuschüsse und andere Ausgaben	Kredite	Zuschüsse und andere Ausgaben	Kredite	Zuschüsse und andere Ausgaben
Verarbeitende Industrie	311,3	—	311,3	—	—	—
Handwerk und Kleingewerbe, Handel	66,9	—	66,9	—	—	—
Betriebliche Investitionen im Zonenrandgebiet	99,9	—	99,9	—	—	—
Sonstige Bereiche der mittelständischen gewerblichen Wirtschaft	51,0	—	51,0	—	—	—
Infrastrukturmaßnahmen in Argrargebieten	74,8	—	74,8	—	—	—
Verkehrswirtschaft	37,3	—	37,3	—	—	—
Atomwirtschaft	3,0	—	3,0	—	—	—
Wohnungsbau	3,1	—	0,0	—	3,1	—
Berliner Wirtschaft	368,9	30,4	—	—	368,9	30,4
Finanzierung von Investitionsvorhaben	164,5	—	157,3	—	7,1	—
darunter:						
Schulen	34,1	—	33,5	—	0,7	—
Krankenhäuser	10,5	—	10,0	—	0,5	—
Klär-, Kanalisations- und Wasserversorgungsanlagen ...	52,3	—	52,3	—	—	—
Gas-, Fernheizungs- und Stromversorgungsanlagen ...	13,5	—	13,5	—	—	—
Verkehrsanlagen und -einrichtungen	23,6	—	23,6	—	—	—
Reinhaltung von Luft, Wasser und Erde	27,6	—	27,6	—	—	—
Übrige Förderungsmaßnahmen	0,2	10,8	0,2	3,3	—	7,5
Zusammenarbeit mit Entwicklungsländern	80,7	—	80,7	—	—	—
Schuldendienst	—	109,0	—	109,0	—	—
Übrige Ausgaben	—	4,1	—	4,1	—	—
Zuführung an den Bestand	—	70,6	—	70,6	—	—
Insgesamt . . .	1 289,1	224,9	910,0	187,1	379,1	37,9

b) Einnahmen

Mill. DM

Einnahmeart	Insgesamt		Bundesgebiet ohne Berlin		Berlin (West)	
	Darlehensrückflüsse und Zinseinnahmen	Übrige Einnahmen	Darlehensrückflüsse und Zinseinnahmen	Übrige Einnahmen	Darlehensrückflüsse und Zinseinnahmen	Übrige Einnahmen
Entnahmen aus dem Bestand	—	16,7	—	16,7	—	—
Gewinne aus Beteiligungen	—	3,8	—	0,1	—	3,7
Erlose aus der Veräußerung von Beteiligungen	—	9,4	—	—	—	9,4
Darlehensrückflüsse	964,5	—	718,4	—	246,1	—
Zinseinnahmen	308,8	—	256,7	—	52,1	—
Schuldenaufnahme aus Kreditmarktmitteln	—	190,2	—	190,2	—	—
Übrige Einnahmen	—	20,6	—	20,5	—	0,1
Insgesamt . . .	1 273,3	240,8	975,1	227,5	298,2	13,2

II. Zusammenfassende Übersichten

17. Aufwendungen und Erträge der Deutschen Bundespost und Deutschen Bundesbahn 1968 und 1969

Deutsche Bundespost

Mrd. DM

Aufwendungen	1968	1969	Erträge	1968	1969
Personalausgaben	6,76	7,66	Postdienst	4,30	4,52
Sachaufwand für:			Fernsprechgebühren	6,27	7,12
Betriebsführung	1,51	1,62	Telegraphen- und Funkgebühren	0,56	0,65
Unterhaltung	0,59	0,71	Postscheck- und Postsparkassendienst	0,41	0,47
Erneuerung (Abschreibungen)	1,63	1,82	Sonstige Erträge (einschl. zu aktivierende Eigenleistungen)	0,89	0,99
Sonstige Aufwendungen einschl. Ablieferung an den Bundeshaushalt	1,44	1,62			
Insgesamt . . .	11,93	13,43	Insgesamt . . .	12,43	13,75

Quelle: Geschäftsberichte der Deutschen Bundespost

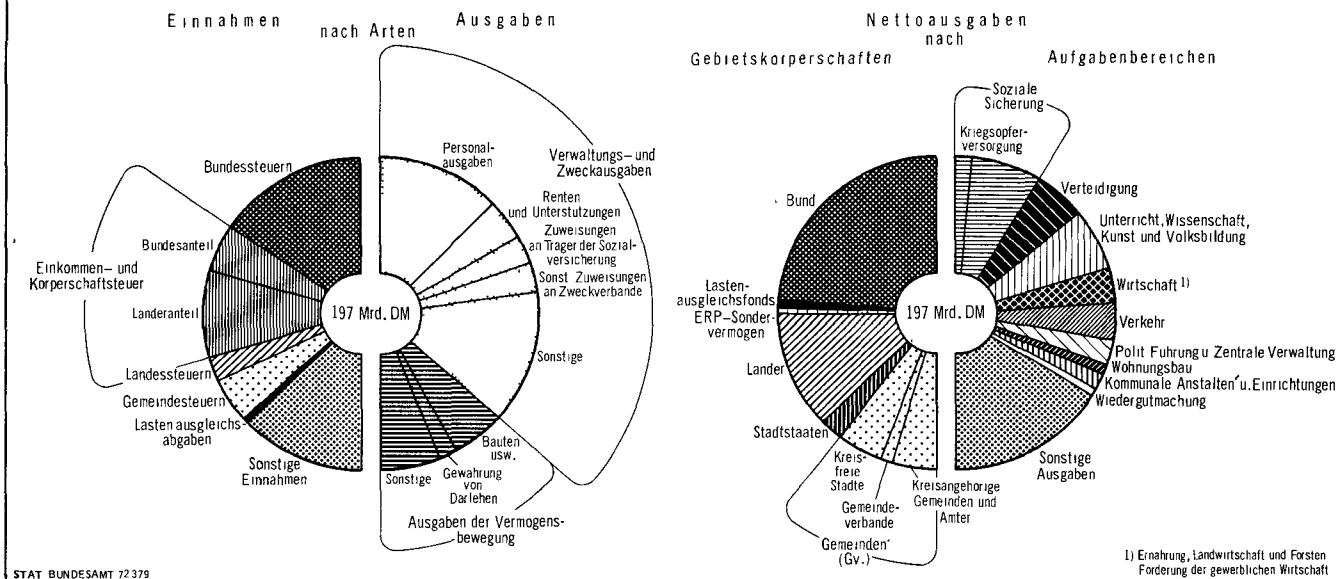
Deutsche Bundesbahn

~~Mrd. DM~~
~~Mill. DM~~

Aufwendungen	1968	1969	Erträge	1968	1969
Personalausgaben	7,54	8,39	Personen-, Gepäck- und Expressgutverkehr (einschl. Beitrag des Bundes zur Verminderung der Kosten- unterdeckung im sozialbegünstigten Schienen- und Personenverkehr)	3,23	3,47
Sachausgaben für den laufenden Betrieb	1,36	1,52	Güterverkehr	5,03	5,70
Sachausgaben für die Unterhaltung der Fahrzeuge und Bahnanlagen	0,83	1,01	Sonstige Betriebserträge (einschl. Beitrag des Bundes aus dem Straßenbauplan für Betrieb und Unterhaltung von höhengleichen Kreuzungen von Bundesstraßen mit Bundesbahnstrecken)	0,85	1,09
Sonstige Betriebsaufwendungen (Erneuerung usw.) ab- züglich Eigenleistungen, Verkaufserlöse und sonstige Erträge	0,53	0,46	Andere Erträge (einschl. Beiträge des Bundes)	1,26	1,49
Andere Aufwendungen	1,33	1,36			
Insgesamt . . .	11,59	12,74	Insgesamt . . .	10,37	11,75

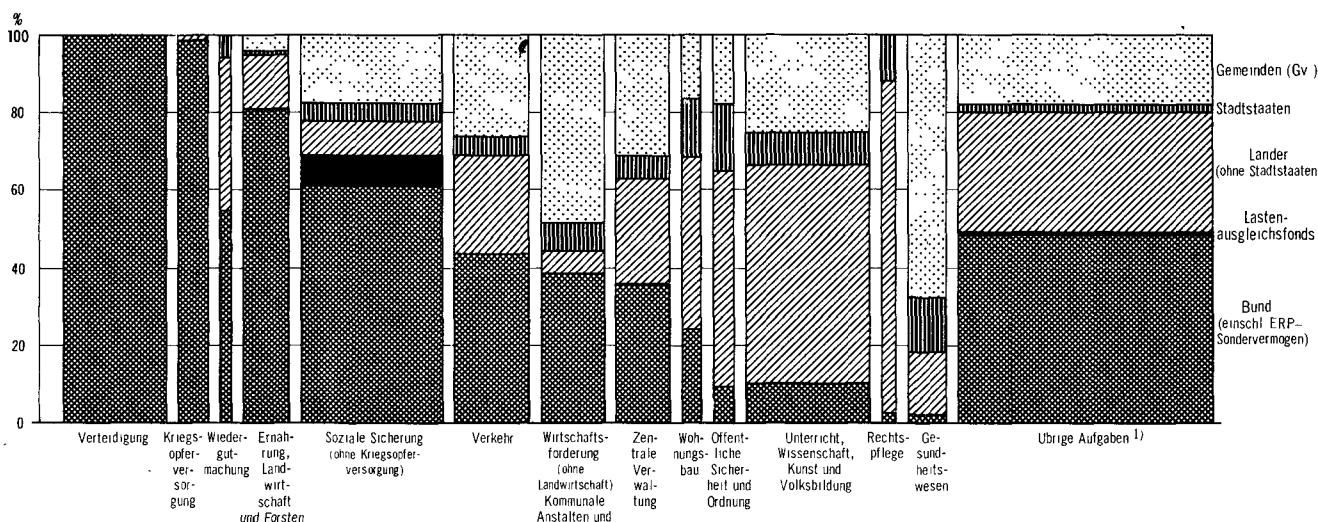
Quelle: Geschäftsberichte der Deutschen Bundesbahn

GESAMTEINNAHMEN UND GESAMTAUSGABEN DER OFFENTLICHEN HAUSHALTE NACH ARTEN UND AUFGABENBEREICHEN
IM RECHNUNGSJAHR 1969



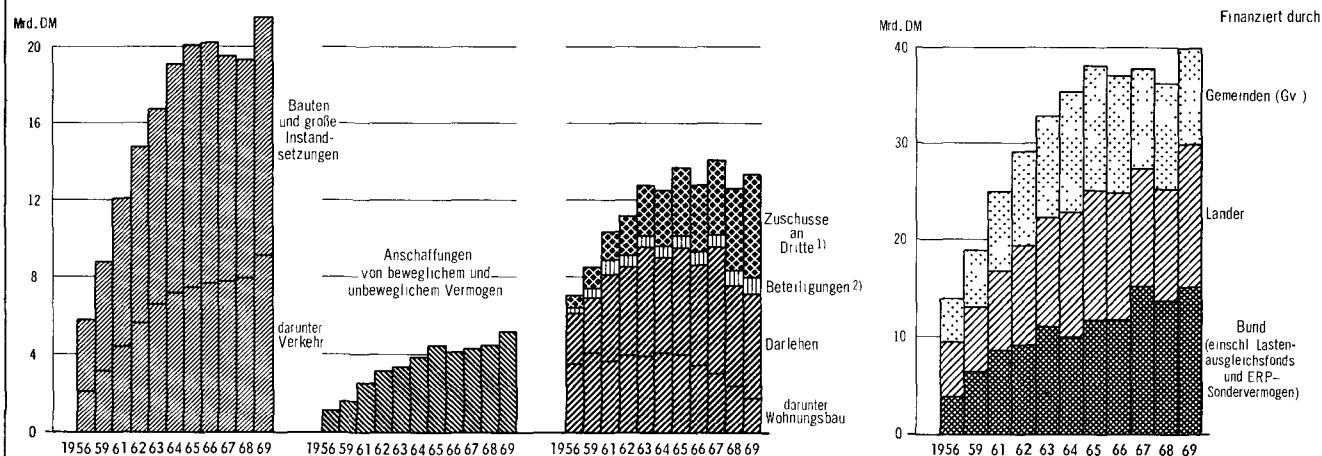
STAT. BUNDESAMT 72 379

ANTEIL DER KÖRPERSCHAFTEN AN DEN NETTOAUSGABEN NACH AUFGABENBEREICHEN 1969

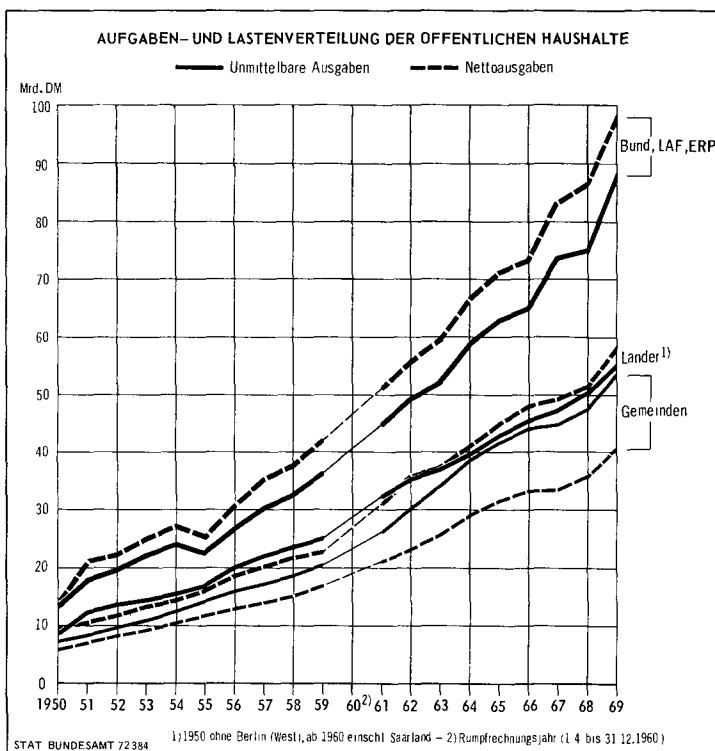
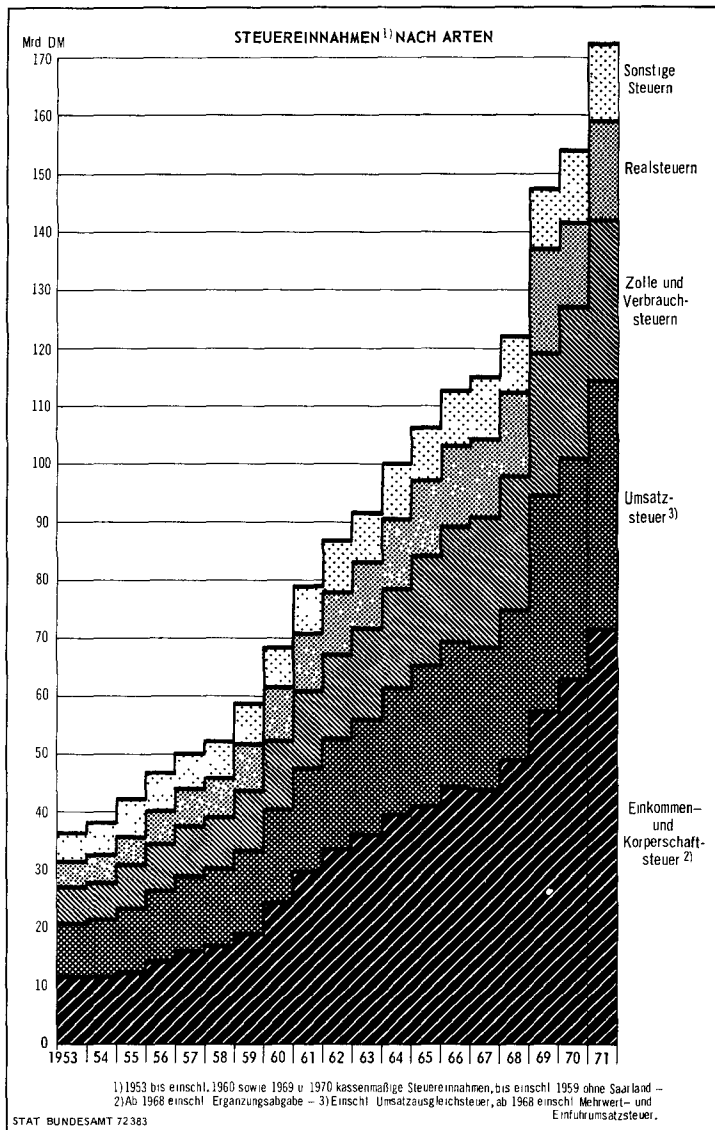
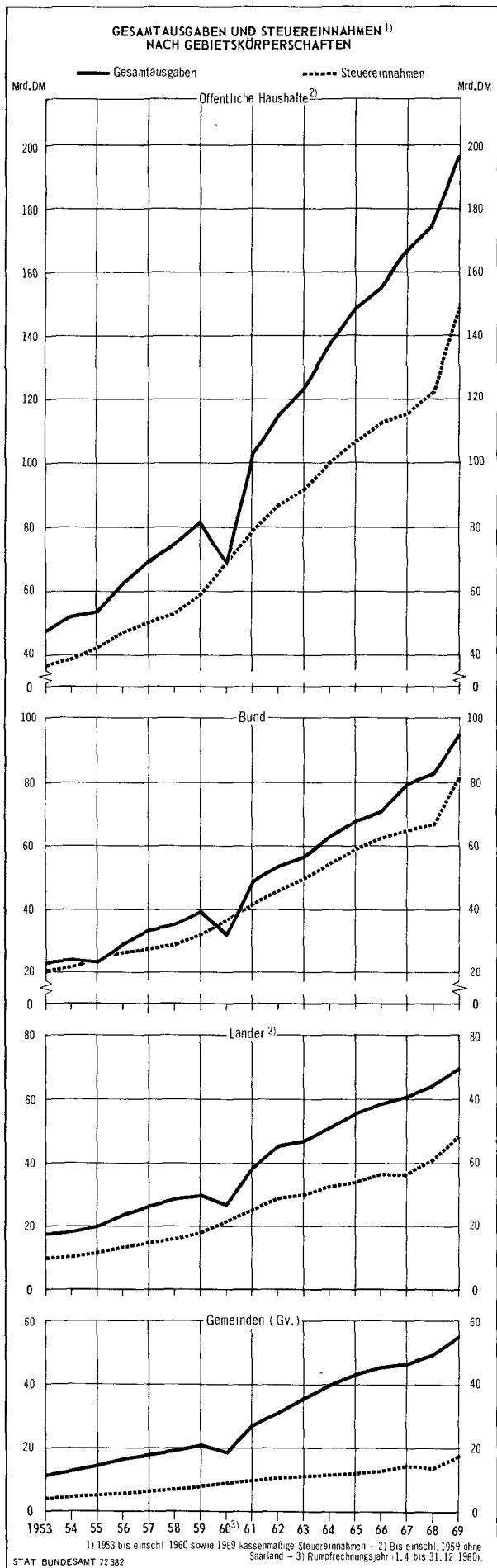


STAT. BUNDESAMT 72 380

INVESTITIONSFINANZIERUNG DER OFFENTLICHEN HAUSHALTE



STAT. BUNDESAMT 72 381



Inhalt des Tabellenteils

	Seite
A. Gesamtübersichten	
1. Gesamtübersicht und Finanzstatistischer Abschluß	25
2. Gesamtübersicht für den staatlichen Bereich	26
3. Gesamtausgaben, Gesamteinnahmen und Nettoausgaben nach Gebietskörperschaften und Aufgabenbereichen	28
B. Ausgaben und Einnahmen nach Arten und Aufgabenbereichen	
1. Öffentliche Haushalte insgesamt	36
2. Bund	44
3. Lastenausgleichsfonds	52
4. Länder zusammen	54
5. Gemeinden und Gemeindeverbände	62
C. Ausgaben und Einnahmen nach Gebietskörperschaften, Aufgabenbereichen und ausgewählten Ausgabe-/Einnahmearten	
001 Oberste Staatsorgane	66
002 Auswärtige Angelegenheiten	68
003 Verteidigung	69
004 Öffentliche Sicherheit und Ordnung	70
008 Rechtsschutz	78
011 Innere Verwaltung und allgemeine Staatsaufgaben	84
012 Finanzverwaltung	86
013 Unterricht	88
019 Wissenschaft	100
025 Kunst, Volksbildung, Heimatpflege, Kirchliche Angelegenheiten	112
028 Soziale Sicherung	118
042 Gesundheit, Sport und Leibesübungen	146
045 Ernährung, Landwirtschaft und Forsten	152
052 Wasserwirtschaft und Kulturbau	166
055 Förderung der gewerblichen Wirtschaft	172
059 Gemeindliche Anstalten und Einrichtungen	180
070 Verkehr	202
080 Landes- und Stadtplanung, Raumordnung, Bauverwaltung und Wohnungswirtschaft	222
084 Wiedergutmachung	230
085 Besondere Kriegsfolgeaufgaben	232
086 Wirtschaftsunternehmen	234
089 Allgemeine Finanzen	240
104 Insgesamt	270
D. Steuern nach Arten und Gebietskörperschaften	272
E. Sondertabelle	
Ausgaben und Einnahmen der Wirtschaftsunternehmen nach Arten	274

Soweit auf den Tabellen nicht besonders vermerkt, handelt es sich um Ausgaben/Einnahmen der öffentlichen Haushalte (Bund, Lastenausgleichsfonds, ERP - Sondervermögen, Länder und Gemeinden (Gv.) im Rechnungsjahr 1969).

A. Gesamtübersichten

1. Gesamtübersicht und Finanzstatistischer Abschluß

1 000 DM

Ausgaben/ Einnahmen	Insgesamt	Bund, LAF, ERP				Länder			Gemeinden (Gv.)	Länder ohne Stadtstaaten einschl. Ge- meinden (u.v.)
		zusammen	Bund	Lasten- ausgleichs- fonds	ERP- Sonder- vermögen	zusammen	ohne Stadt- staaten	Stadt- staaten		
Ausgaben										
Verwaltungs- und Zweckausgaben	144 219 996	69 764 831	65 983 598	3 701 074	80 159	45 160 670	35 966 395	9 194 275	29 294 495	65 260 890
Personalausgaben	49 195 403	9 918 787	9 918 787	—	—	26 144 417	21 114 511	5 029 906	13 132 199	34 246 710
Unterhaltung von unbeweglichem Vermögen . .	3 355 657	819 294	819 294	—	—	883 260	642 744	240 516	1 653 103	2 295 847
Zuweisungen an Zweckverbände usw.	23 574 813	17 831 705	17 831 705	—	—	3 989 430	3 392 865	596 565	1 753 678	5 146 543
Zinsen	6 053 097	2 371 175	2 104 673	195 297	71 205	1 607 104	1 248 659	358 445	2 074 818	3 323 477
Übrige Ausgaben	62 041 026	38 823 870	35 309 139	3 505 777	8 954	12 536 459	9 567 616	2 968 843	10 680 697	20 248 313
Ausgaben der Vermögensbewegung	52 904 330	18 545 387	16 930 778	408 813	1 205 796	10 011 483	7 136 638	2 874 845	24 347 460	31 484 098
Bauten und große Instandsetzungen	21 489 754	4 594 706	4 594 706	—	—	3 652 720	2 484 699	1 168 021	13 242 328	15 727 027
Neanschaffung von beweglichem Vermögen . .	1 908 716	326 067	326 067	—	—	629 089	470 788	158 301	953 560	1 424 348
Erwerb von Grundvermögen	3 244 200	448 394	448 394	—	—	552 211	256 846	295 365	2 243 595	2 500 441
Erwerb von Beteiligungen	878 868	365 625	335 262	—	30 363	296 637	154 167	142 470	216 606	370 773
Gewährung von Darlehen	7 076 803	3 978 340	2 780 040	131 300	1 067 000	2 153 068	1 533 964	619 104	945 395	2 479 359
Zuführungen an Kapitalvermögen	367 458	73 299	2 650	—	70 649	150 017	146 478	3 539	144 142	290 620
Zuführungen an Rücklagen	5 116 949	121 047	—	121 047	—	963 855	718 934	244 921	4 032 047	4 750 981
Tilgung	12 821 582	8 637 909	8 443 659	156 466	37 784	1 613 886	1 370 762	243 124	2 569 787	3 940 549
Unmittelbare Ausgaben	197 124 326	88 310 218	82 914 376	4 109 887	1 285 955	55 172 153	43 103 033	12 069 120	53 641 955	96 744 988
Zahlungen an Gebietskörperschaften anderer Ebenen		11 676 834	11 696 150	21 499	228 141	14 635 145	14 378 064	937 501	1 511 904	1 534 495
Gesamtausgaben	197 124 326	99 987 052	94 610 526	4 131 386	1 514 096	69 807 298	57 481 097	13 006 621	55 153 859	98 279 483
Außerdem:										
Zahlungen an Gebietskörperschaften gleicher Ebene	35 313 826	268 956	—	—	—	2 397 460	1 717 040	—	4 823 527	20 896 040
Nachrichtlich:										
Nettoausgaben	196 813 424	98 141 246	94 090 141	2 580 430	1 470 675	58 077 649	48 718 578	9 359 071	40 594 529	89 313 107

Einnahmen

Steuern, Verwaltungs- und Betriebseinnahmen	176 348 600	88 696 752	86 825 820	1 557 547	313 385	55 510 343	46 992 860	8 517 483	32 141 505	79 134 365
Steuern	148 404 827	82 897 980	81 404 404	1 493 576	—	48 347 529	41 802 709	6 544 820	17 159 318	58 962 027
Steuerähnliche Einnahmen	85 091	—	—	—	—	—	—	—	85 091	85 091
Gebühren, Entgelte, Strafen	13 406 944	449 775	449 611	—	164	3 576 134	2 482 578	1 093 556	9 381 035	11 863 613
Mieten und Pachten	1 474 557	254 659	254 659	—	—	286 678	147 108	139 570	933 220	1 080 328
Zinseinnahmen	2 451 363	828 934	504 988	15 127	308 819	513 144	393 611	119 533	1 109 285	1 502 896
Zuweisungen von Zweckverbänden usw.	1 891 192	1 523 289	1 523 289	—	—	174 289	119 568	54 721	193 614	313 182
Übrige Einnahmen	8 634 626	2 742 115	2 688 869	48 844	4 402	2 612 569	2 047 286	565 283	3 279 942	5 327 228
Einnahmen der Vermögensbewegung	23 533 686	10 562 319	8 614 154	790 875	1 157 290	3 071 970	2 242 918	829 052	9 899 397	12 142 315
Rückflüsse von Darlehen	3 441 702	1 856 995	525 176	390 875	940 944	1 139 872	958 432	181 440	444 835	1 403 267
Erlöse aus Vermögensveräußerungen	1 517 194	144 974	144 974	—	—	260 718	168 854	91 864	1 111 502	1 280 356
Schuldenaufnahmen aus Kreditmarktmitteln ¹⁾	14 866 287	8 517 223	7 927 002	400 000	190 221	1 274 962	901 925	373 037	5 074 102	5 976 027
Innere Darlehen	352 639	—	—	—	—	—	—	—	352 639	352 639
Entnahmen aus Kapitalvermögen	341 762	43 127	17 002	—	26 125	265 766	192 113	73 653	32 869	224 982
Entnahmen aus Rücklagen	3 014 102	—	—	—	—	130 652	21 594	109 058	2 883 450	2 905 044
Unmittelbare Einnahmen	199 882 286	99 259 071	95 439 974	2 348 422	1 470 675	58 582 313	49 235 778	9 346 535	42 040 902	91 276 680
Zahlungen von Gebietskörperschaften anderer Ebenen		1 841 507	520 385	1 550 956	43 421	11 632 936	8 665 806	3 647 550	14 425 435	7 027 315
Gesamteinnahmen	199 882 286	101 100 578	95 960 359	3 899 378	1 514 096	70 215 249	57 901 584	12 994 085	56 466 337	98 303 995
Außerdem:										
Zahlungen von Gebietskörperschaften gleicher Ebene	35 624 728	273 255	—	—	—	2 494 173	1 813 753	—	4 957 422	22 835 101

Finanzstatistischer Abschluß (ohne Abwicklung der Vorjahre)

Gesamtausgaben	197 124 326	99 987 052	94 610 526	4 131 386	1 514 096	69 807 298	57 481 097	13 006 621	55 153 859	98 279 483
Gesamteinnahmen	199 882 286	101 100 578	95 960 359	3 899 378	1 514 096	70 215 249	57 901 584	12 994 085	56 466 337	98 303 995
Saldo der Zahlungen innerhalb der gleichen Ebene	+ 310 902	+ 4 299	—	—	—	+ 96 713	+ 96 713	—	+ 133 895	+1 939 061
Mehreinnahmen (+) bzw. Mehrausgaben (—)	+ 3 068 862	+1 117 825	+1 349 833	— 232 008	—	+ 504 664	+ 517 200	— 12 536	+1 446 373	+1 963 573

1) Einschl. öffentl. Sondermittel.

A. Gesamt

2. Gesamtübersicht für

1000

Lfd. Nr.	Ausgabe-/Einnahmeart	Ins-gesamt	Bund, LAF, ERP				Län		
			zusammen	Bund	LAF	ERP-Sondervermögen	zusammen	ohne Stadtstaaten	Schleswig-Holstein
Haushaltsrechnung und Finanzstatistik									
Ausgaben									
1	Jahresrechnung	97 284 943	4 131 386	2 483 264	.	.	2 762 319
2	dagegen 1968	88 082 698	4 022 065	4 302 961	.	.	2 449 930
Zusetzungen (+)									
3	Statistisch erfaßte Posten außerhalb der Rechnung	9 613 372	—	70 649	.	.	241 139
Absetzungen (—)									
4	Statistisch nicht erfaßte Rechnungsposten	10 937 956	—	1 039 817	.	.	47 486
5	Abwicklung der Vorjahre	1 349 833	—	—	.	.	4 049
6	Gesamtausgaben der Finanzstatistik	158 138 775	99 987 052	94 610 526	4 131 386	1 514 096	69 807 298	57 481 097	2 951 923
7	dagegen 1968	139 157 918	88 115 803	82 184 556	4 022 065	2 184 775	64 010 776	52 503 921	2 697 661
8	1967	133 792 687	84 588 616	79 426 497	4 007 343	1 488 314	60 643 882	49 779 927	2 402 236
Einnahmen									
9	Jahresrechnung	97 284 943	3 899 378	2 553 913	.	.	2 773 888
10	dagegen 1968	86 732 865	3 973 409	5 049 709	.	.	2 527 868
Zusetzungen (+)									
11	Statistisch erfaßte Posten außerhalb der Rechnung	8 394 984	—	—	.	.	241 139
Absetzungen (—)									
12	Statistisch nicht erfaßte Rechnungsposten	9 719 568	—	1 039 817	.	.	47 588
13	Abwicklung der Vorjahre	—	—	—	.	.	64 849
14	Gesamteinnahmen der Finanzstatistik	159 564 548	101 100 578	95 960 359	3 899 378	1 514 096	70 215 249	57 901 584	2 902 590
15	dagegen 1968	141 093 301	89 091 252	83 210 430	3 973 409	2 184 775	65 069 558	53 528 643	2 738 753
16	1967	133 277 136	83 997 769	78 604 173	4 196 038	1 488 314	60 992 069	50 112 965	2 486 201
Einzelposten der Finanzstatistik									
Ausgaben									
17	Verwaltungs- und Zweckausgaben	114 925 501	69 764 831	65 983 598	3 701 074	80 159	45 160 670	35 966 395	1 985 050
18	Ausgaben der Vermögensbewegung	28 556 870	18 545 387	16 930 778	408 813	1 205 796	10 011 483	7 136 638	342 918
19	dar. Zuführungen an Rücklagen	1 084 902	121 047	—	121 047	—	963 855	718 934	32 865
20	Unmittelbare Ausgaben	143 482 371	88 310 218	82 914 376	4 109 887	1 285 955	55 172 153	43 103 033	2 327 968
21	Zahlungen an Gebietskörperschaften ¹⁾	14 656 404	11 676 834	11 696 150	21 499	228 141	14 635 145	14 378 064 ²⁾	623 955
22	Zuweisungen ¹⁾	13 992 152	10 824 308	11 065 822	21 487	5 955	13 632 543	13 474 539 ²⁾	581 424
23	Kommunaler Finanzausgleich	6 440 498	—	—	—	—	6 440 498	6 440 498	348 833
24	übrige Zuweisungen an Gemeinden (Gv.)	7 551 654	1 595 754	1 574 267	21 487	—	5 955 900	5 953 657	164 470
25	Länderfinanzausgleich	(2 286 486)	—	—	—	—	(2 286 486)	(1 640 641)	13 409
26	übrige Zuweisungen an Länder	(9 339 528)	9 228 554	9 225 920	—	2 634	(110 974)	(91 355)	5 192
27	an Bund, LAF, ERP-Sondervermögen	(1 505 101)	(268 956)	265 635	—	3 321	1 236 145	1 065 428	49 520
28	Darlehen und Tilgungen ¹⁾	664 252	852 526	630 328	12	222 186	1 002 602	903 525	42 531
29	an Gemeinden (Gv.)	664 252	214 838	10 792	—	204 046	449 414	449 414	3 469
30	an Länder	(637 688)	637 688	619 536	12	18 140	—	—	—
31	an Bund, LAF, ERP-Sondervermögen	(553 188)	—	—	—	—	553 188	454 111	39 062
32	Gesamtausgaben ¹⁾	158 138 775	99 987 052	94 610 526	4 131 386	1 514 096	69 807 298	57 481 097 ²⁾	2 951 923
33	Nachrichtlich: Zahlungen an Gebietskörperschaften auf gleicher Ebene ³⁾	14 321 991	268 956	—	—	—	2 397 460	1 717 040 ²⁾	—
34	Vermögensunwirksame Rechnungsposten (17, aus 23 bis 27)	128 917 653	80 589 139	77 049 420	3 722 561	86 114	58 793 213	49 440 934	2 566 474
35	Vermögenswirksame Rechnungsposten (18, aus 29 bis 31)	29 221 122	19 397 913	17 561 106	408 825	1 427 982	11 014 085	8 040 163	385 449
Einnahmen									
36	Steuern	131 245 509	82 897 980	81 404 404	1 493 576	—	48 347 529	41 802 709	1 354 278
37	Verwaltungs- und Betriebseinnahmen	12 961 586	5 798 772	5 421 416	63 971	313 385	7 162 814	5 190 151	286 092
38	Einnahmen der Vermögensbewegung	13 634 289	10 562 319	8 614 154	790 875	1 157 290	3 071 970	2 242 918	212 694
39	dar. Entnahmen aus Rücklagen	130 652	—	—	—	—	130 652	21 594	7 439
40	Unmittelbare Einnahmen	157 841 384	99 259 071	95 439 974	2 348 422	1 470 675	58 582 313	49 235 778	1 853 064
41	Zahlungen von Gebietskörperschaften ¹⁾	1 723 164	1 841 507	520 385	1 550 956	43 421	11 632 936	8 665 806 ²⁾	1 049 526
42	Zuweisungen ¹⁾	1 618 961	1 274 940	241 580	1 286 741	19 874	10 894 539	8 174 317 ²⁾	1 024 530
43	von Gemeinden (Gv.)	1 618 961	55 430	55 430	—	—	1 563 531	1 559 090	60 925
	von Ländern	(2 374 498)	—	—	—	—	(2 374 498)	(2 373 798)	509 112
44	Länderfinanzausgleich	(1 339 185)	1 219 510	182 830	1 036 680	—	(119 675)	(105 419)	7 720
45	übrige	(9 604 263)	(273 255)	3 320	250 061	19 874	9 331 008	5 949 763	446 773
46	vom Bund, LAF u. ERP-Sondervermögen	104 203	566 567	278 805	264 215	23 547	738 397	491 489	24 996
47	Schuldenaufnahme u. Darlehensrückflüsse ¹⁾	104 203	24 802	23 261	—	1 541	79 401	79 401	5 581
48	von Gemeinden (Gv.)	(541 765)	541 765	255 544	264 215	22 006	—	—	—
49	von Ländern	(658 996)	—	—	—	—	658 996	412 088	19 415
50	vom Bund, LAF u. ERP-Sondervermögen	—	—	—	—	—	—	—	—
51	Gesamteinnahmen ¹⁾	159 564 548	101 100 578	95 960 359	3 899 378	1 514 096	70 215 249	57 901 584 ²⁾	2 902 590
52	Nachrichtlich: Zahlungen von Gebietskörperschaften auf gleicher Ebene ³⁾	14 518 707	273 255	—	—	—	2 494 173	1 813 753 ²⁾	—
53	Vermögensunwirksame Rechnungsposten (36, 37, aus 43 bis 46)	145 826 056	89 971 692	87 067 400	2 844 288	333 259	66 404 882	55 167 177	2 664 900
54	Vermögenswirksame Rechnungsposten (38, aus 48 bis 50)	13 738 492	11 128 886	8 892 959	1 055 090	1 180 837	3 810 367	2 734 407	237 690
Finanzstatistische Abschlüsse									
55	Gesamtausgaben ¹⁾	158 138 775	99 987 052	94 610 526	4 131 386	1 514 096	69 807 298	57 481 097	2 951 923
56	Gesamteinnahmen ¹⁾	159 564 548	101 100 578	95 960 359	3 899 378	1 514 096	70 215 249	57 901 584	2 902 590
57	Saldo der Zahlungen zwischen Gebietskörperschaften auf gleicher Ebene ³⁾	+ 196 716	+ 4 299	—	—	—	+ 96 713	+ 96 713	—
58	Abschluß (ohne Abwicklung der Vorjahre)	+ 1 622 489	+ 1 117 825	+1 349 833	— 232 008	—	+ 504 664	+ 517 200	— 49 333
59	dagegen 1968	+ 1 967 401	+ 977 218	+1 025 874	— 48 656	—	+ 990 183	+ 956 123	+ 41 092
60	Abschluß ohne Abwicklung der Vorjahre und ohne Rücklagen ⁴⁾	+ 2 576 739	+ 1 238 872	+1 349 833	— 110 961	—	+ 1 337 867	+1 214 540	— 23 907
61	Vermögensunwirksame Rechnungsposten (Saldo 34 und 53)	+16 908 403	+ 9 382 553	+10 017 980	— 878 273	+247 145	+7 611 669	+5 726 243	+ 98 426
62	Vermögenswirksame Rechnungsposten (Saldo 35 und 54)	—15 482 630	— 8 269 027	— 8 668 147	+ 646 265	—247 145	—7 203 718	—5 305 756	— 147 759
63	Nachrichtlich: Einwohnerzahlen am 30. Juni 1969	60 842 063	X	X	X	X	60 842 063	56 133 045	2 546 536

1) In den Summen ohne Zahlungen auf gleicher Ebene (Doppelzahlungen stufenweise bereinigt). — 2) Bei der Bereinigung der Summe „Länder ohne Stadtstaaten“ sind als Zahlungen der Länder bis 27, 30 und 31 bzw. 44 bis 46, 49 und 50). — 4) Allgemeine und spezielle Rücklagen.

übersichten

den staatlichen Bereich

DM

der	Nieder- sachsen	Nordrhein- Westfalen	Hessen	Rheinland- Pfalz	Baden - Württemberg	Bayern	Saarland	Stadtstaaten	Hamburg	Bremen	Berlin (West)	Lfd. Nr.
	7 171 951 6 875 670	16 992 882 12 337 260	6 754 870 5 688 592	3 659 284 3 305 372	10 066 935 9 202 376	10 838 418 10 091 240	1 123 111 1 118 244	.	5 010 220 4 480 827	2 152 241 1 918 833	6 524 271 6 230 451	1 2
	76 731	4 153	—	405 855	112 786	143 634	317 186	.	110 153	97 297	571 587	3
	108 492 8 438	74 512	139 696	47 148 74 376	81 912	699 949 19 754	134 011 33 294	.	120 260 4 586	639 744 1 870	634 390 58 298	4 5
	7 131 752 6 736 608 6 303 194	16 922 523 15 107 171 14 813 596	6 615 174 5 954 759 5 675 076	3 943 615 3 667 887 3 438 216	10 097 809 8 782 312 8 342 837	10 262 349 9 741 548 9 058 947	1 272 992 1 185 309 1 134 668	13 006 621 12 046 073 11 289 056	4 995 527 4 458 277 4 224 734	1 607 924 1 463 409 1 387 161	6 403 170 6 124 387 5 677 161	6 7 8
	7 212 565 6 867 233	17 297 740 12 541 924	6 754 870 5 688 592	3 629 762 3 317 232	10 221 342 9 427 507	11 143 893 10 085 792	1 125 281 1 116 242	.	4 967 286 4 471 724	2 243 299 1 992 343	6 597 083 6 283 757	9 10
	57 992	4 153	—	405 855	110 733	143 634	184 024	.	109 981	97 297	571 587	11
	86 361 45	74 363 99 541	139 620	46 233 8 644	318 712	700 602 2 784	609 1 583	.	119 942 — 5 753	717 231 2 152	634 389 124 487	12 13
	7 184 151 6 906 033 6 328 627	17 127 989 15 415 229 14 374 195	6 615 250 5 942 162 5 607 728	3 980 740 3 704 885 3 578 170	10 013 363 8 991 396 8 891 320	10 584 141 9 949 058 9 117 734	1 307 113 1 181 862 1 142 248	12 994 085 12 080 133 11 304 205	4 963 078 4 455 769 4 295 419	1 621 213 1 476 856 1 399 572	6 409 794 6 147 508 5 609 214	14 15 16
	4 837 748 711 730 66 919	9 582 029 1 605 054 34 968	3 619 718 1 173 714 198 355	2 869 540 427 950	5 850 875 1 285 064	6 434 236 1 393 738	787 199 196 470	9 194 275 2 874 845	3 198 490 1 011 916	1 136 094 429 105	4 859 691 1 433 824	17 18 19
	5 549 478 1 582 274 1 493 627 747 789 622 477	11 187 083 5 735 440 5 226 613 2 379 018 2 056 524	4 793 432 1 821 742 1 780 219 547 559 509 188	3 297 490 646 125 601 975 251 492 296 335	7 135 939 2 961 870 2 912 074 1 226 037 876 760	7 827 974 2 434 375 2 310 492 781 084 1 315 966	983 669 289 323 285 155 200 844 69 779	12 069 120 937 501 838 424 — 2 243	4 210 406 785 121 764 508 — 720	1 565 199 42 725 33 873 — 544	6 293 515 109 655 40 043 — 979	20 21 22 23 24
	— 12 182 111 179 88 647 7 951	478 116 2 444 310 511 508 827 358 784	586 654 11 349 125 469 41 523 6 895	— 7 738 46 410 44 150 10 622	562 642 21 537 225 098 49 796 3 390	— 28 981 184 461 123 883 57 993	— 1 752 12 780 4 168 310	645 845 2) 19 619 2) 170 717 99 077 —	637 713 15 500 110 575 20 613 —	8 132 1 966 23 231 8 852 —	— 2 153 36 911 69 612 —	25 26 27 28 29
	80 696 7 131 752	150 043 16 922 523	34 628 6 615 174	33 528 3 943 615	46 406 10 097 809	65 890 10 262 349	3 858 1 272 992	99 077 13 006 621	20 613 4 995 527	8 852 1 607 924	69 612 6 403 170	31 32
	—	—	—	—	—	—	—	—	—	—	—	33
	6 331 375 800 377	14 808 642 2 113 881	5 399 937 1 215 237	3 471 515 472 100	8 762 949 1 334 860	8 744 728 1 517 621	1 072 354 200 638	10 032 699 2 973 922	3 962 998 1 032 529	1 169 967 437 957	4 899 734 1 503 436	34 35
	4 148 394 671 836 313 965 1 778	13 669 720 982 537 357 572 2 352	5 080 631 586 352 270 046 —	2 067 132 364 300 279 715 8 570	7 591 397 981 023 213 210 —	7 326 134 1 198 409 470 791 —	565 023 119 602 124 925 1 455	6 544 820 1 972 663 829 052 109 058	3 641 499 903 866 168 331 8 736	1 029 626 377 370 140 763 27 983	1 873 695 691 427 519 958 72 339	36 37 38 39
	5 134 195 2 049 956 1 989 659 77 081	15 009 829 2 118 160 1 934 977 600 245	5 937 029 678 221 647 738 139 024	2 711 147 1 269 593 1 240 244 84 609	8 785 630 1 227 733 1 172 076 416 567	8 995 334 1 588 807 1 514 929 109 769	809 550 497 563 463 917 70 870	9 346 535 3 647 550 3 400 642 4 441	4 713 696 249 382 234 717 3 265	1 547 759 73 454 66 424 913	3 085 080 3 324 714 3 099 501 263	40 41 42 43
	867 355 8 915	— 44 890	23 647 1 832	431 869 2 005	— 9 785	237 213 29 397	304 602 875	700 2) 14 256 2)	— 5 584	700 3 950	— 4 722	44 45
	1 036 308 60 297 2 483	1 289 842 183 183 32 074	483 235 30 483 1 713	721 761 29 349 5 403	745 724 55 657 10 498	1 138 550 73 878 17 753	87 570 33 646 3 894	3 381 245 246 908 —	225 868 14 665 —	60 861 7 030 —	3 094 516 225 213 —	46 47 48
	— 57 814	— 151 109	— 28 770	— 23 946	— 45 159	— 56 123	— 29 752	— 246 908	— 14 665	— 7 030	— 225 213	49 50
	7 184 151	17 127 989	6 615 250	3 980 740	10 013 363	10 584 141	1 307 113	12 994 085	4 963 078	1 621 213	6 409 794	51
	—	—	—	—	—	—	—	—	—	—	—	52
	6 809 889 374 262	16 587 234 540 755	6 314 721 300 529	3 671 676 309 064	9 744 496 268 867	10 039 472 544 669	1 148 542 158 571	11 918 125 1 075 960	4 780 082 182 996	1 473 420 147 793	5 664 623 745 171	53 54
	7 131 752 7 184 151	16 922 523 17 127 989	6 615 174 6 615 250	3 943 615 3 980 740	10 097 809 10 013 363	10 262 349 10 584 141	1 272 992 1 307 113	13 006 621 12 994 085	4 995 527 4 963 078	1 607 924 1 621 213	6 403 170 6 409 794	55 56
	—	—	—	—	—	—	—	—	—	—	—	57
	+ 52 399 + 169 425	+ 205 466 + 308 058	+ 76 — 12 597	+ 37 125 + 36 998	— 84 446 + 209 084	+ 321 792 + 207 510	+ 34 121 — 3 447	— 12 536 + 34 060	— 32 449 — 2 508	+ 13 289 + 13 447	+ 6 624 + 23 121	58 59
	+ 117 540	+ 238 082	+ 198 431	+ 28 555	+ 185 554	+ 429 013	+ 41 272	+ 123 327	+ 90 549	+ 45 609	— 12 831	60
	+ 478 514	+ 1 778 592	+ 914 784	+ 200 161	+ 981 547	+ 1 294 744	+ 76 188	+ 1 885 426	+ 817 084	+ 303 453	+ 764 889	61
	— 426 115	— 1 573 126	— 914 708	— 163 036	— 1 065 993	— 972 952	— 42 067	— 1 897 962	— 849 533	— 290 164	— 758 265	62
	7 067 147	17 039 408	5 379 116	3 659 464	8 822 060	10 490 322	1 128 992	4 709 018	1 818 621	755 340	2 135 057	63

an und von Stadtstaaten jeweils die Einnahmen bzw. Ausgaben der Stadtstaaten von und an Länder berücksichtigt. — 3) Nur für die Spalten (Summe der Klammerzahlen aus lfd. Nr. 25

3. Gesamtausgaben, Gesamteinnahmen und Nettoausgaben

1 000

Nr.	Aufgabenbereich	Insgesamt			Bund,		
		Gesamt- ausgaben	Gesamt- einnahmen	Netto- ausgaben	zusammen		Netto- ausgaben
		Gesamt- ausgaben	Gesamt- einnahmen	Netto- ausgaben	Gesamt- ausgaben	Gesamt- einnahmen	Netto- ausgaben
1	Oberste Staatsorgane	1 489 994	36 969	1 495 982	714 312	10 211	714 312
2	Auswärtige Angelegenheiten	1 554 475	50 651	1 554 475	1 554 475	50 651	1 554 475
3	Verteidigung	19 687 592	627 336	20 291 311	20 304 351	640 376	20 291 311
4	Öffentliche Sicherheit und Ordnung	4 008 606	385 315	3 985 524	373 320	6 050	373 005
5	Polizei (einschl. BGS), sonstige öffentliche Ordnungsaufgaben	3 962 488	384 390	3 944 590	373 320	6 050	373 005
6	Wehrdienstpflichtigenerfassung	4 163	8	4 150	—	—	—
7	Zivilschutz (Länder/Gemeinden)	41 955	917	36 784	—	—	—
8	Rechtsschutz	2 567 962	974 580	2 567 973	59 153	5 445	59 153
9	Verfassungs-, Arbeits-, Sozial-, Finanz- und Verwaltungsgerichte, allgemeine Rechts- schutzaufgaben	235 843	18 882	236 031	30 209	1 296	30 209
10	Ordentliche Gerichte und Staatsanwaltschaften, Strafvollzugsanstalten	2 332 119	955 698	2 331 942	28 944	4 149	28 944
11	Innere Verwaltung und allgemeine Staatsauf- gaben	3 946 793	424 590	3 914 836	463 535	15 982	463 535
12	Finanzverwaltung	3 675 028	516 272	3 648 157	1 075 143	51 407	1 074 860
13	Unterricht	15 094 696	454 468	15 262 723	62 339	5 581	61 945
14	Schulverwaltung und übriges Unterrichtswesen	536 437	57 305	1 172 995	8 837	1 349	8 837
15	Volks- und Sonderschulen	7 795 534	231 838	7 665 603	53 207	4 232	52 813
16	Realschulen (Mittelschulen)	1 359 386	23 243	1 275 739	—	—	—
17	Gymnasien (Höhere Schulen)	3 131 168	50 424	2 990 427	—	—	—
18	Berufsbildende Schulen	2 272 171	91 658	2 157 959	295	—	295
19	Wissenschaft	7 854 115	1 048 081	7 769 981	2 403 511	33 823	2 402 671
20	Wissenschaftliche Hochschulen	3 295 602	214 244	2 969 585	410 033	53	410 033
21	Sonstige Hochschulen, Lehrerbildung und all- gemeine Ausgaben für die Hochschulen	595 040	33 780	675 517	125 009	10 108	125 009
22	Hochschulkliniken	1 504 661	686 438	1 654 971	270 300	—	270 300
23	Wissenschaftliche Institute des Bundes und der Länder	369 326	44 829	367 646	238 801	20 466	237 961
24	Atomforschung, Wissenschaftliche Bibliothe- ken, Museen und Archive, übrige Wissen- schaft	2 089 486	68 790	2 102 262	1 359 368	3 196	1 359 368
25	Kunst, Volksbildung, Heimatpflege, kirchliche Angelegenheiten	1 768 449	261 453	1 763 548	55 355	6	55 355
26	Theater und Konzerte, übrige Kunst- und Kul- turpflege	1 479 135	261 115	1 475 262	36 254	6	36 254
27	Kirchliche Angelegenheiten	289 314	338	288 286	19 101	—	19 101
28	Soziale Sicherung	34 160 692	1 745 632	34 073 864	26 331 950	1 222 660	25 232 470
29	Arbeitsschutz und Arbeitsbeschaffung	315 618	102 110	312 368	175 122	81 006	167 119
30	Sozialversicherung	11 618 695	8 924	11 617 648	11 552 680	4 294	11 552 680
31	Sozialverwaltung (ohne Versorgungsämter)	1 005 799	6 777	1 012 050	210 136	7	210 136
32	Sozialhilfe	3 910 319	798 641	3 831 107	498 200	73 376	450 833
33	Einrichtungen der Sozialhilfe	673 153	362 721	663 601	12 055	188	12 041
34	Jugendhilfe	711 340	147 884	684 406	—	—	—
35	Einrichtungen der Jugendhilfe	859 448	198 285	907 389	60 454	1 313	60 410
36	Versorgungsämter (ohne Einrichtungen)	279 017	3 406	279 032	236	—	236
37	Leistungen und Einrichtungen der Kriegsoffer- versorgung	5 967 818	40 129	5 993 015	5 919 284	879	5 918 642
38	Sozialausgaben des Lastenausgleichsfonds und Zuschüsse an den LAF	3 479 630	9 185	3 492 195	3 501 117	1 045 865	2 459 011
39	Förderung der freien Wohlfahrtspflege und Jugendhilfe, Leistungen nach dem Unter- haltssicherungsgesetz	532 314	12 406	288 558	84 558	8 073	84 558
40	Wohn- und Kindergeld	3 302 361	860	3 311 922	3 021 044	76	3 021 044
41	Übrige soziale Maßnahmen/Angelegenheiten	1 505 180	54 304	1 680 573	1 297 064	7 583	1 295 760
42	Gesundheit, Sport und Leibesübungen	7 568 787	4 183 133	7 551 858	157 049	12 047	156 810
43	Krankenhäuser, Anstalten für Nerven- und Gei- stesranke, Gesundheitsdienst und übrige Einrichtungen	6 988 972	4 133 184	6 897 270	90 435	8 671	90 206
44	Sport und Leibesübungen	579 815	49 949	654 588	66 614	3 376	66 604
45	Ernährung, Landwirtschaft und Forsten	8 998 646	3 004 075	8 978 733	7 281 045	2 576 472	7 261 957
46	Verwaltungsstellen der Ernährung und Land- wirtschaft, staatl. Forstverwaltung	134 968	15 955	123 322	8 995	914	8 995
47	Ernährung, allgemeine Förderung der Landwirt- schaft und besondere Einrichtungen	6 883 482	2 581 052	7 032 867	6 597 899	2 458 708	6 597 776
48	Ländliche Siedlung	473 632	163 224	489 905	351 031	82 297	332 066
49	Flurbereinigung, Umliegungen	664 136	27 942	679 287	277 004	13 191	277 004
50	Tierzucht, Tiergesundheit, Tierhaltung	207 114	66 929	206 240	502	—	502
51	Übriges aus Ernährung, Landwirtschaft und Forsten	635 314	148 973	447 112	45 614	21 362	45 614

übersichten

nach Gebietskörperschaften und Aufgabenbereichen

DM

LAF, ERP									Nr.
Bund			Lastenausgleichsfonds			ERP - Sondervermögen			
Gesamt- ausgaben	Gesamt- einnahmen	Netto- ausgaben	Gesamt- ausgaben	Gesamt- einnahmen	Netto- ausgaben	Gesamt- ausgaben	Gesamt- einnahmen	Netto- ausgaben	
714 312	10 211	714 312	-	-	-	-	-	-	1
1 554 475	50 651	1 554 475	-	-	-	-	-	-	2
20 304 351	640 376	20 291 311	-	-	-	-	-	-	3
370 681	5 690	370 366	-	-	-	2 639	360	2 639	4
370 681	5 690	370 366	-	-	-	2 639	360	2 639	5
-	-	-	-	-	-	-	-	-	6
-	-	-	-	-	-	-	-	-	7
59 153	5 445	59 153	-	-	-	-	-	-	8
30 209	1 296	30 209	-	-	-	-	-	-	9
28 944	4 149	28 944	-	-	-	-	-	-	10
463 535	15 982	463 535	-	-	-	-	-	-	11
1 036 844	48 067	1 036 561	37 489	3 164	37 489	810	176	810	12
28 197	1 349	28 197	-	-	-	34 142	4 232	33 748	13
8 837	1 349	8 837	-	-	-	-	-	-	14
19 065	-	19 065	-	-	-	34 142	4 232	33 748	15
-	-	-	-	-	-	-	-	-	16
-	-	-	-	-	-	-	-	-	17
295	-	295	-	-	-	-	-	-	18
2 399 785	33 728	2 398 945	-	-	-	3 726	95	3 726	19
410 033	-	410 033	-	-	-	-	53	-	20
124 329	10 108	124 329	-	-	-	680	-	680	21
270 300	-	270 300	-	-	-	-	-	-	22
238 801	20 424	237 961	-	-	-	-	42	-	23
1 356 322	3 196	1 356 322	-	-	-	3 046	-	3 046	24
55 355	-	55 355	-	-	-	-	6	-	25
36 254	-	36 254	-	-	-	-	6	-	26
19 101	-	19 101	-	-	-	-	-	-	27
23 070 047	176 085	23 012 687	3 501 117	1 296 380	2 214 376	5 421	256	5 407	28
172 488	80 552	164 485	-	454	-	2 634	-	2 634	29
11 552 680	4 294	11 552 680	-	-	-	-	-	-	30
210 136	7	210 136	-	-	-	-	-	-	31
498 200	73 376	450 833	-	-	-	-	-	-	32
10 771	8	10 771	-	-	-	1 284	180	1 270	33
-	-	-	-	-	-	-	-	-	34
58 951	1 237	58 907	-	-	-	1 503	76	1 503	35
236	-	236	-	-	-	-	-	-	36
5 919 284	879	5 918 642	-	-	-	-	-	-	37
244 635	-	244 635	3 501 117	1 295 926	2 214 376	-	-	-	38
84 558	8 073	84 558	-	-	-	-	-	-	39
3 021 044	76	3 021 044	-	-	-	-	-	-	40
1 297 064	7 583	1 295 760	-	-	-	-	-	-	41
119 424	10 053	119 321	-	-	-	37 625	1 994	37 489	42
53 764	6 819	53 661	-	-	-	36 671	1 852	36 545	43
65 660	3 234	65 660	-	-	-	954	142	944	44
7 249 933	2 510 746	7 249 810	31 112	65 726	12 147	-	-	-	45
8 995	914	8 995	-	-	-	-	-	-	46
6 566 787	2 412 789	6 566 664	31 112	45 919	31 112	-	-	-	47
351 031	62 490	351 031	-	19 807	+ 18 965	-	-	-	48
277 004	13 191	277 004	-	-	-	-	-	-	49
502	-	502	-	-	-	-	-	-	50
45 614	21 362	45 614	-	-	-	-	-	-	51

3. Gesamtausgaben, Gesamteinnahmen und Nettoausgaben

1 000

Nr.	Aufgabenbereich	Insgesamt			Bund,		
		Gesamt- ausgaben	Gesamt- einnahmen	Netto- ausgaben	zusammen		
					Gesamt- ausgaben	Gesamt- einnahmen	Netto- ausgaben
52	Wasserwirtschaft und Kulturbau	1 053 596	68 471	1 574 971	371 998	6 829	371 521
53	Talsperren, Wasserversorgung und Abwasserbe- seitigung	178 241	8 990	623 144	—	255	—
54	Übriger Wasser- und Kulturbau	875 355	59 481	951 827	371 998	6 574	371 521
55	Förderung der gewerblichen Wirtschaft	5 815 878	970 285	6 017 960	4 948 560	630 824	4 942 395
56	Wirtschaftsförderung im Inland	3 348 149	504 660	3 550 873	2 597 313	274 851	2 591 148
57	Wirtschaftsförderung im Ausland (Entwick- lungshilfe)	2 256 152	271 990	2 255 683	2 230 611	231 278	2 230 611
58	Sonstige Angelegenheiten der gewerblichen Wirtschaft	211 577	193 635	211 404	120 636	124 695	120 636
59	Gemeindliche Anstalten und Einrichtungen ...	7 425 411	3 947 853	6 855 721	54 616	10 602	50 808
60	Beleuchtung und Reinigung	4 581 892	2 777 755	4 038 277	—	—	—
	darunter:						
61	Straßenbeleuchtung	402 291	31 956	395 519	—	—	—
62	Stadtentwässerung, Bedürfnisanstalten ...	2 935 677	1 806 390	2 411 914	—	—	—
63	Müllbeseitigung und -verwertung	493 074	474 012	487 743	—	—	—
64	Straßenreinigung, Fuhrpark, Tierkörperbe- seitigung	750 850	465 397	743 101	—	—	—
65	Feuerlöschwesen	475 693	48 179	444 138	—	—	—
66	Einrichtungen der Lebensmittelversorgung und Marktwesen	342 151	352 634	337 599	—	—	—
67	Bestattungswesen	404 109	232 670	387 497	—	—	—
68	Erholungseinrichtungen	934 575	196 081	890 521	—	—	—
69	Sonstige öffentliche Einrichtungen	686 991	340 534	757 689	54 616	10 602	50 808
70	Verkehr	14 651 714	1 876 563	14 761 899	6 533 996	348 620	6 460 045
71	Straßenbaubehörden/Allgem. Tiefbauverwaltung	602 661	44 768	537 160	—	—	—
72	Wasserstraßenbehörden	154 130	71 780	153 283	124 558	41 240	118 868
73	Straßenverkehrsbehörden	33 274	28 589	34 566	27 845	28 307	27 845
74	Bundesautobahnen einschl. Brücken	1 544 272	26 203	1 603 523	1 593 289	66 303	1 553 189
75	Bundesstraßen einschl. Brücken	2 439 313	29 132	2 575 105	2 491 914	34 909	2 485 520
76	Landesstraßen (L.L.O.) einschl. Brücken ...	971 195	8 175	1 559 402	16 610	—	16 610
77	Kreisstraßen (L.II.O.) einschl. Brücken ...	36 973	1 507	581 826	—	—	—
78	Übrige Straßen	7 043 422	1 284 780	5 650 170	632 497	2 216	632 014
79	Sonstiger Verkehr	1 826 474	381 629	2 066 864	1 647 283	175 645	1 625 999
80	Landes- und Stadtplanung, Raumordnung, Bau- verwaltung und Wohnungswirtschaft	6 769 597	2 262 143	6 133 705	1 449 073	848 141	993 295
81	Bauverwaltung, Vermessung, Landes- und Stadtplanung	2 114 079	632 044	2 043 703	108 733	812	108 733
82	Förderung des Wohnungsbaues	4 258 148	1 526 441	3 730 115	1 339 618	847 329	883 840
83	Wohnraumbewirtschaftung, übrige Bauangele- genheiten	397 370	103 658	359 887	722	—	722
84	Wiedergutmachung	2 122 871	10 191	2 124 898	1 256 815	105 765	1 151 050
85	Besondere Kriegsfolgeaufgaben	273 859	13 848	270 407	85 277	12 723	85 277
86	Wirtschaftsunternehmen	7 633 619	4 991 162	7 254 671	3 790 870	1 200 831	3 790 870
89	Allgemeine Finanzen	39 001 946	172 029 215	38 960 227	20 660 309	93 305 532	20 594 126
90	Steuern, allgemeine Finanzzuweisungen und Umlagen	18 500	148 404 827	+ 329 915	2 516 296	82 902 362	2 511 914
91	Übrige Finanzmittel (steuerähnliche Einnahmen)	2 941 359	834 872	2 937 428	2 930 999	168 820	2 924 775
92	Allgemeines Vermögen	2 703 316	4 228 878	2 522 819	217 909	1 593 684	183 603
93	Schulden und Schuldendienst	18 913 135	15 302 022	19 307 649	11 274 282	8 566 555	11 275 409
94	Ausgleichsforderungen	814 341	14 229	805 065	669 256	1 568	669 256
95	Förderung des Wohnungsbaues	955 649	491 925	1 418 246	—	—	—
96	Ländliche Siedlung	26 652	—	59 440	—	—	—
97	Entwicklungshilfe	70 016	—	72 006	69 538	—	69 538
98	Auslandschulden	388 177	36 828	386 421	381 153	36 548	381 154
99	Sonstige Aufgabenbereiche	16 658 300	14 759 040	16 566 471	10 154 335	8 528 439	10 155 461
100	Versorgung	9 295 030	22 477	9 392 181	3 599 776	31 712	3 577 378
101	Allgemeine Rücklagen	1 556 737	268 317	1 556 737	—	—	—
102	Spezielle Rücklagen	3 560 933	2 911 683	3 560 933	121 047	—	121 047
103	Übrige Einnahmen und Ausgaben für den Ge- samthaushalt	12 936	56 139	12 395	—	42 399	—
104	Insgesamt ...	197 124 326	199 882 286	196 813 474	99 987 052	101 100 578	98 141 246

übersichten

nach Gebietskörperschaften und Aufgabenbereichen

DM

LAF, ER ^D									Nr.
Bund			Lastenausgleichsfonds			ER ^D -Sondervermögen			
Gesamt- ausgaben	Gesamt- einnahmen	Netto- ausgaben	Gesamt- ausgaben	Gesamt- einnahmen	Netto- ausgaben	Gesamt- ausgaben	Gesamt- einnahmen	Netto- ausgaben	
312 579	965	312 579	-	-	-	59 419	5 864	58 942	52
-	255	-	-	-	-	-	-	-	53
312 579	710	312 579	-	-	-	-	-	-	54
3 822 072	540 102	3 816 215	5 319	69 140	5 319	1 121 169	21 582	1 120 861	55
1 551 731	189 960	1 545 874	5 319	69 140	5 319	1 040 263	15 751	1 039 955	56
2 149 705	225 447	2 149 705	-	-	-	80 906	5 831	80 906	57
120 636	124 695	120 636	-	-	-	-	-	-	58
52 435	10 310	48 640	-	-	-	2 181	292	2 168	59
-	-	-	-	-	-	-	-	-	60
-	-	-	-	-	-	-	-	-	61
-	-	-	-	-	-	-	-	-	62
-	-	-	-	-	-	-	-	-	63
-	-	-	-	-	-	-	-	-	64
-	-	-	-	-	-	-	-	-	65
-	-	-	-	-	-	-	-	-	66
-	-	-	-	-	-	-	-	-	67
-	-	-	-	-	-	-	-	-	68
52 435	10 310	48 640	-	-	-	2 181	292	2 168	69
6 473 133	345 580	6 399 381	-	-	-	60 863	3 040	60 664	70
-	-	-	-	-	-	-	-	-	71
124 558	41 240	118 868	-	-	-	-	-	-	72
27 845	28 307	27 845	-	-	-	-	-	-	73
1 593 289	66 303	1 553 189	-	-	-	-	-	-	74
2 491 914	34 909	2 485 520	-	-	-	-	-	-	75
16 610	-	16 610	-	-	-	-	-	-	76
-	-	-	-	-	-	-	-	-	77
622 533	1 151	622 157	-	-	-	9 964	1 065	9 857	78
1 596 384	173 670	1 575 192	-	-	-	50 899	1 975	50 807	79
1 362 392	319 142	1 151 864	83 539	528 993	+ 161 711	3 142	6	3 142	80
108 733	812	108 733	-	-	-	-	-	-	81
1 252 937	318 330	1 042 409	83 539	528 993	+ 161 711	3 142	6	3 142	82
722	-	722	-	-	-	-	-	-	83
1 256 815	105 765	1 151 050	-	-	-	-	-	-	84
85 277	12 723	85 277	-	-	-	-	-	-	85
3 790 870	1 198 934	3 790 870	-	-	-	-	1 897	-	86
20 028 861	89 918 455	19 980 237	472 810	1 935 975	472 810	182 959	1 474 296	141 079	89
2 516 296	81 408 786	2 511 914	-	1 493 576	-	-	-	-	90
2 930 999	168 820	2 924 775	-	-	-	-	-	-	91
147 260	329 483	134 960	-	-	-	70 649	1 264 201	48 643	92
10 834 530	7 979 654	10 831 210	351 763	400 000	351 763	112 310	210 095	92 436	93
669 256	1 568	669 256	-	-	-	-	-	-	94
-	-	-	-	-	-	-	-	-	95
-	-	-	-	-	-	-	-	-	96
-	-	-	-	-	-	69 538	-	69 538	97
381 153	39 868	377 833	-	-	-	3 321	-	3 321	98
9 784 121	7 938 218	9 784 121	351 763	400 000	351 763	39 451	210 095	19 577	99
3 599 776	31 712	3 577 378	-	-	-	-	-	-	100
-	-	-	-	-	-	-	-	-	101
-	-	-	121 047	-	121 047	-	-	-	102
-	-	-	-	42 399	-	-	-	-	103
94 610 526	95 960 359	94 090 141	4 131 386	3 899 378	2 580 430	1 514 096	1 514 096	1 470 675	104

3. Gesamtausgaben, Gesamteinnahmen und Nettoausgaben
1 000

Nr.	Aufgabenbereich	Län					
		zusammen			ohne Stadtstaaten		
		Gesamt- ausgaben	Gesamt- einnahmen	Netto- ausgaben	Gesamt- ausgaben	Gesamt- einnahmen	Netto- ausgaben
1	Oberste Staatsorgane	789 661	34 512	781 670	626 088	31 524	618 554
2	Auswärtige Angelegenheiten	—	—	—	—	—	—
3	Verteidigung	—	—	—	—	—	—
4	Öffentliche Sicherheit und Ordnung	2 899 938	142 537	2 893 906	2 218 552	92 154	2 212 403
5	Polizei (einschl. BGS), sonstige öffentliche Ordnungsaufgaben	2 881 200	140 904	2 876 637	2 202 698	90 702	2 197 889
6	Wehrdienstpflichtigenerfassung	—	—	—	—	—	—
7	Zivilschutz (Länder/Gemeinden)	18 738	1 633	17 269	15 854	1 452	14 514
8	Rechtsschutz	2 508 916	969 393	2 508 820	2 199 752	875 129	2 199 672
9	Verfassungs-, Arbeits-, Sozial-, Finanz- und Verwaltungsgerichte, allgemeine Rechts- schutzaufgaben	205 634	17 615	205 822	177 779	15 649	177 967
10	Ordentliche Gerichte und Staatsanwaltschaften Strafvollzugsanstalten	2 303 282	951 778	2 302 998	2 021 973	859 480	2 021 705
11	Innere Verwaltung und allgemeine Staatsauf- gaben	908 668	165 152	879 343	684 485	148 495	657 626
12	Finanzverwaltung	1 857 368	231 750	1 837 496	1 595 323	203 133	1 581 678
13	Unterricht	11 116 853	1 291 805	9 895 282	9 899 716	1 274 054	8 678 527
14	Schulverwaltung und übriges Unterrichtswesen	366 924	11 131	364 865	327 355	8 412	325 296
15	Volks- und Sonderschulen	5 631 701	686 200	4 956 696	5 002 376	682 598	4 327 436
16	Realschulen (Mittelschulen)	934 741	104 596	832 234	872 211	104 291	769 704
17	Gymnasien (Höhere Schulen)	2 481 061	283 552	2 218 936	2 228 578	281 295	1 966 484
18	Berufsbildende Schulen	1 702 426	206 326	1 522 551	1 469 196	197 458	1 289 607
19	Wissenschaft	6 225 762	1 947 654	5 284 160	5 432 014	1 725 667	4 608 239
20	Wissenschaftliche Hochschulen	3 296 455	881 119	2 559 552	2 944 014	803 783	2 263 496
21	Sonstige Hochschulen, Lehrerbildung und all- gemeine Ausgaben für die Hochschulen	586 771	129 512	550 508	513 873	121 162	483 222
22	Hochschulkliniken	1 509 670	811 400	1 384 671	1 290 399	726 582	1 200 489
23	Wissenschaftliche Institute des Bundes und der Länder	138 272	30 406	129 685	113 106	20 334	106 757
24	Atomforschung, Wissenschaftliche Bibliothe- ken, Museen und Archive, übrige Wissen- schaft	694 594	95 217	659 744	570 622	53 806	554 275
25	Kunst, Volksbildung, Heimatpflege, kirchliche Angelegenheiten	837 266	137 775	788 560	660 929	114 753	613 545
26	Theater und Konzerte, übrige Kunst- und Kul- turpflege	566 906	136 262	519 375	399 774	113 280	353 565
27	Kirchliche Angelegenheiten	270 360	1 513	269 185	261 155	1 473	259 980
28	Soziale Sicherung	4 696 769	1 199 043	3 871 913	3 201 440	759 168	2 603 552
29	Arbeitsschutz und Arbeitsbeschaffung	152 632	36 490	145 249	129 235	27 274	124 425
30	Sozialversicherung	167 420	107 082	64 968	40 495	2 625	39 546
31	Sozialverwaltung (ohne Versorgungsämter)	368 488	188 631	180 835	191 115	159 618	31 704
32	Sozialhilfe	1 068 397	317 999	887 151	578 555	196 090	442 047
33	Einrichtungen der Sozialhilfe	238 804	91 924	235 789	131 562	17 983	128 741
34	Jugendhilfe	197 989	32 633	192 768	83 034	9 990	80 745
35	Einrichtungen der Jugendhilfe	432 166	56 007	414 195	213 170	24 307	195 687
36	Versorgungsämter (ohne Einrichtungen)	279 017	3 627	278 796	252 089	3 562	251 868
37	Leistungen und Einrichtungen der Kriegsopfer- versorgung	76 103	41 622	74 373	73 927	41 615	72 197
38	Sozialausgaben des Lastenausgleichsfonds und Zuschüsse an den LAF	1 033 190	6	1 033 184	915 032	6	915 026
39	Förderung der freien Wohlfahrtspflege und Jugendhilfe, Leistungen nach dem Unter- haltssicherungsgesetz	50 975	9 163	43 733	30 138	2 080	29 531
40	Wohn- und Kindergeld	581 486	288 774	292 715	529 258	262 397	266 861
41	Übrige soziale Maßnahmen/Angelegenheiten	50 102	25 085	28 157	33 830	11 621	25 174
42	Gesundheit, Sport und Leibesübungen	2 315 730	884 314	2 271 299	1 272 205	343 483	1 231 026
43	Krankenhäuser, Anstalten für Nerven- und Gei- stesranke, Gesundheitsdienst und übrige Einrichtungen	2 067 280	843 443	2 055 325	1 069 092	313 099	1 057 715
44	Sport und Leibesübungen	248 450	40 871	215 974	203 113	30 384	173 311
45	Ernährung, Landwirtschaft und Forsten	2 848 383	1 770 438	1 344 400	2 805 341	1 751 114	1 303 444
46	Verwaltungsstellen der Ernährung und Land- wirtschaft, staatl. Forstverwaltung	130 649	31 340	114 327	124 972	23 221	108 710
47	Ernährung, allgemeine Förderung der Landwirt- schaft und besondere Einrichtungen	1 585 326	1 272 750	435 091	1 577 459	1 270 068	429 247
48	Landliche Siedlung	221 233	105 322	157 839	220 159	105 156	156 768
49	Flurbereinigung, Umliegungen	669 977	282 445	402 283	669 977	282 445	402 283
50	Tierzucht, Tiergesundheit, Tierhaltung	207 447	68 638	205 738	184 762	60 916	183 053
51	Übriges aus Ernährung, Landwirtschaft und Forsten	33 751	9 943	29 122	28 012	9 308	23 383

übersichten

nach Gebietskörperschaften und Aufgabenbereichen

DM

Stadtstaaten			Gemeinden (Gv.)			Länder ohne Stadtstaaten einschl. Gemeinden (Gv.)			Nr.
Gesamt- ausgaben	Gesamt- einnahmen	Netto- ausgaben	Gesamt- ausgaben	Gesamt- einnahmen	Netto- ausgaben	Gesamt- ausgaben	Gesamt- einnahmen	Netto- ausgaben	
166 546	5 961	163 116	—	—	—	623 855	31 524	618 554	1
—	—	—	—	—	—	—	—	—	2
—	—	—	—	—	—	—	—	—	3
681 959	50 956	681 503	910 166	434 694	718 613	2 957 150	331 069	2 931 016	4
679 075	50 775	678 748	881 472	428 910	694 948	2 913 916	328 861	2 892 837	5
—	—	—	4 163	21	4 150	4 163	8	4 150	6
2 884	181	2 755	24 531	5 763	19 515	39 071	2 200	34 029	7
309 694	94 794	309 148	—	—	—	2 199 646	875 129	2 199 672	8
28 282	2 393	27 855	—	—	—	177 779	15 649	177 967	9
281 412	92 401	281 293	—	—	—	2 021 867	859 480	2 021 705	10
224 216	16 690	221 717	2 617 699	310 935	2 571 958	3 276 542	418 306	3 229 584	11
262 177	28 749	255 818	761 270	275 279	735 801	2 338 455	456 195	2 317 479	12
1 217 435	18 049	1 216 755	6 595 953	1 782 924	5 305 496	13 869 153	530 529	13 984 023	13
39 569	2 719	39 569	580 907	54 612	799 293	488 532	53 353	1 124 589	14
629 325	3 602	629 260	3 390 075	893 492	2 656 094	7 166 139	287 476	6 983 530	15
62 530	305	62 530	646 168	206 101	443 505	1 296 856	35 309	1 213 209	16
252 781	2 555	252 452	1 131 698	353 213	771 491	2 878 685	61 695	2 737 975	17
233 230	8 868	232 944	847 105	275 506	635 113	2 038 941	92 696	1 924 720	18
807 866	236 105	675 921	94 208	16 166	83 150	5 480 795	1 679 960	4 691 389	19
356 326	81 721	296 056	—	—	—	2 931 884	787 781	2 263 496	20
82 621	18 073	67 286	—	—	—	508 877	119 982	483 222	21
219 271	84 818	184 182	—	—	—	1 285 390	692 969	1 200 489	22
25 650	10 556	22 928	—	—	—	113 063	20 328	106 757	23
123 998	41 437	105 469	94 208	16 166	83 150	641 581	58 900	637 425	24
176 477	23 162	175 015	992 520	242 487	919 633	1 551 252	249 633	1 533 178	25
167 272	23 122	165 810	992 520	242 487	919 633	1 290 244	248 160	1 273 198	26
9 205	40	9 205	—	—	—	261 008	1 473	259 980	27
1 495 552	440 098	1 268 361	6 229 103	2 615 167	4 969 481	8 532 864	1 933 812	7 573 033	28
23 397	9 216	20 824	—	—	—	120 302	22 486	124 425	29
126 925	104 457	25 422	—	—	—	40 388	2 625	39 546	30
177 373	29 013	149 131	747 408	132 494	621 079	812 072	165 412	652 783	31
489 982	122 049	445 104	3 017 217	1 140 922	2 493 123	3 330 094	774 262	2 935 170	32
107 268	73 967	107 048	450 223	289 814	415 771	561 813	289 995	544 512	33
115 004	22 692	112 023	539 805	167 365	491 638	597 297	128 256	572 383	34
219 004	31 708	218 508	476 041	202 657	432 784	593 330	181 744	628 471	35
26 928	65	26 928	—	—	—	252 089	3 482	251 868	36
2 176	7	2 176	—	—	—	73 677	41 615	72 197	37
118 158	—	118 158	—	—	—	915 032	6	915 026	38
20 837	7 083	14 202	402 051	244 864	160 267	430 939	4 492	189 798	39
52 228	26 377	25 854	328 292	330 910	1 837	518 524	263 159	265 024	40
16 272	13 464	2 983	268 066	106 141	356 656	287 307	56 278	381 830	41
1 043 532	540 838	1 040 273	5 486 876	3 574 743	5 123 749	6 415 094	3 662 324	6 354 775	42
998 195	530 351	997 610	5 105 461	3 512 754	4 751 739	5 911 277	3 594 991	5 809 454	43
45 337	10 487	42 663	381 415	61 989	372 010	503 817	67 333	545 321	44
43 063	19 345	40 956	565 082	308 962	372 376	3 210 585	1 864 269	1 675 820	45
5 696	8 138	5 617	—	—	—	120 296	15 326	108 710	46
7 869	2 684	5 844	—	—	—	1 431 494	1 270 004	429 247	47
1 074	166	1 071	—	—	—	220 047	105 156	156 768	48
—	—	—	—	—	—	661 671	282 444	402 283	49
22 685	7 722	22 685	—	—	—	184 429	60 735	183 053	50
5 739	635	5 739	565 082	308 962	372 376	592 648	130 604	395 759	51

3. Gesamtausgaben, Gesamteinnahmen und Nettoausgaben

1 000

Nr.	Aufgabenbereich	zusammen			ohne Stadtstaaten		
		Gesamt- ausgaben	Gesamt- einnahmen	Netto- ausgaben	Gesamt- ausgaben	Gesamt- einnahmen	Netto- ausgaben
52	Wasserwirtschaft und Kulturbau	1 414 919	374 960	1 083 764	1 354 177	346 398	1 051 179
53	Talsperren, Wasserversorgung und Abwasserbe- seitigung	659 411	42 084	623 144	659 016	42 011	622 822
54	Übriger Wasser- und Kulturbau	755 508	332 876	460 620	695 161	304 387	428 357
55	Förderung der gewerblichen Wirtschaft	856 789	334 607	788 041	705 589	307 053	638 672
56	Wirtschaftsförderung im Inland	740 189	224 375	672 201	615 605	201 567	549 427
57	Wirtschaftsförderung im Ausland (Entwick- lungshilfe)	25 541	41 181	25 072	14 143	41 162	13 674
58	Sonstige Angelegenheiten der gewerblichen Wirtschaft	91 059	69 051	90 768	75 841	64 324	75 571
59	Gemeindliche Anstalten und Einrichtungen	853 459	286 847	849 127	97 876	3 044	96 111
60	Beleuchtung und Reinigung	429 599	171 954	427 039	-	-	-
	darunter:						
61	Straßenbeleuchtung	47 580	1 262	47 368	-	-	-
62	Stadtentwässerung, Bedürfnisanstalten	245 339	108 895	242 991	-	-	-
63	Müllbeseitigung und -verwertung	13 231	1 871	13 231	-	-	-
64	Straßenreinigung, Fuhrpark, Tierkörperbe- seitigung	123 449	59 926	123 449	-	-	-
65	Feuerlöschwesen	88 784	7 620	88 777	-	-	-
66	Einrichtungen der Lebensmittelversorgung und Marktwesen	43 213	33 498	43 213	-	-	-
67	Bestattungswesen	39 599	24 543	39 599	-	-	-
68	Erholungseinrichtungen	125 669	15 207	125 669	-	-	-
69	Sonstige öffentliche Einrichtungen	126 595	34 025	124 830	97 876	3 044	96 111
70	Verkehr	4 706 443	636 158	4 418 439	3 881 950	396 097	3 700 012
71	Straßenbaubehörden/Allgem. Tiefbauverwaltung	407 757	81 854	342 114	350 197	78 173	284 554
72	Wasserstraßenbehörden	34 415	36 230	34 415	8 378	17 668	8 378
73	Straßenverkehrsbehörden	6 721	282	6 721	4 489	14	4 489
74	Bundesautobahnen einschl. Brücken	52 954	2 620	50 334	12 618	580	12 038
75	Bundesstraßen einschl. Brücken	142 268	53 300	89 585	117 888	40 829	77 059
76	Landesstraßen (L.I.O.) einschl. Brücken	1 582 032	47 415	1 542 792	1 582 010	47 415	1 542 770
77	Kreisstraßen (L.II.O.) einschl. Brücken	608 422	28 103	581 826	608 422	28 103	581 826
78	Übrige Straßen	1 439 596	145 479	1 354 870	1 034 332	5 082	1 028 809
79	Sonstiger Verkehr	432 278	240 875	415 782	163 616	178 233	160 089
80	Landes- und Stadtplanung, Raumordnung, Bau- verwaltung und Wohnungswirtschaft	4 509 006	1 996 411	3 115 942	3 545 849	1 696 716	2 320 721
81	Bauverwaltung, Vermessung, Landes- und Stadtplanung	1 127 579	492 475	847 942	933 871	467 367	651 959
82	Förderung des Wohnungsbaues	3,340 358	1 497 774	2 226 954	2 607 968	1 226 718	1 664 821
83	Wohnraumbewirtschaftung, übrige Bauan- gelegenheiten	41 069	6 162	41 046	4 010	2 631	3 941
84	Wiedergutmachung	2 078 708	1 115 247	973 848	1 628 518	790 591	844 868
85	Besondere Kriegsfolgeaufgaben	239 166	55 161	185 130	37 930	31 697	6 793
86	Wirtschaftsunternehmen	1 381 383	1 205 167	1 318 680	977 888	978 888	960 494
89	Allgemeine Finanzen	16 762 111	55 436 318	12 987 829	14 655 475	46 032 426	12 791 462
90	Steuern, allgemeine Finanzzuweisungen und Umlagen	6 460 119	51 122 150	3 609 566	6 458 859	42 897 415	5 288 221
91	Übrige Finanzmittel (steuerähnliche Einnahmen)	23 503	597 185	12 653	23 884	567 751	13 034
92	Allgemeines Vermögen	482 311	837 178	469 678	268 014	568 931	255 445
93	Schulden und Schuldendienst	3 813 648	2 220 858	3 387 513	3 103 015	1 524 786	2 843 711
94	Ausgleichsforderungen	409 846	279 960	135 809	340 195	226 044	111 343
95	Förderung des Wohnungsbaues	1 157 047	747 051	1 153 897	913 853	401 423	910 703
96	Ländliche Siedlung	59 440	57 964	59 440	59 295	57 964	59 295
97	Entwicklungshilfe	2 468	-	2 468	-	-	-
98	Auslandsschulden	7 024	2 037	5 267	635	75	560
99	Sonstige Aufgabenbereiche	2 177 823	1 133 846	2 030 632	1 789 037	839 280	1 761 810
100	Versorgung	5 004 713	479 942	4 531 448	4 074 720	411 177	3 664 914
101	Allgemeine Rücklagen	696 984	34 851	696 984	548 359	17 707	548 359
102	Spezielle Rücklagen	267 592	129 597	267 592	170 698	37 683	170 698
103	Übrige Einnahmen und Ausgaben für den Ge- samthaushalt	13 241	14 557	12 395	7 926	6 976	7 080
104	Insgesamt	69 807 298	70 215 249	58 077 649	57 481 097	57 901 584	48 718 578

übersichten
nach Gebietskörperschaften und Aufgabenbereichen

DM

Stadtstaaten			Gemeinden (Gv.)			Länder ohne Stadtstaaten einschl. Gemeinden (Gv.)			Nr.
Gesamt- ausgaben	Gesamt- einnahmen	Netto- ausgaben	Gesamt- ausgaben	Gesamt- einnahmen	Netto- ausgaben	Gesamt- ausgaben	Gesamt- einnahmen	Netto- ausgaben	
60 818	28 638	32 585	155 709	50 258	119 686	958 769	342 375	1 170 865	52
402	80	322	—	—	—	177 859	36 569	622 822	53
60 416	28 558	32 263	155 709	50 258	119 686	780 910	305 806	548 043	54
151 206	27 560	149 369	379 926	161 088	287 524	1 005 224	383 952	926 196	55
124 584	22 808	122 774	379 926	161 088	287 524	915 333	278 466	836 951	56
11 398	19	11 398	—	—	—	14 143	41 162	13 674	57
15 224	4 733	15 197	—	—	—	75 748	64 324	75 571	58
755 583	283 803	753 016	6 669 208	4 207 354	5 955 786	6 669 828	3 659 911	6 051 897	59
429 599	171 954	427 039	4 153 455	3 020 211	3 611 238	4 152 293	2 608 361	3 611 238	60
47 580	1 262	47 368	354 711	35 017	348 151	354 711	30 906	348 151	61
245 339	108 895	242 991	2 691 446	2 097 732	2 168 923	2 690 338	1 699 843	2 168 923	62
13 231	1 871	13 231	479 843	477 207	474 512	479 843	472 141	474 512	63
123 449	59 926	123 449	627 455	410 255	619 652	627 401	405 471	619 652	64
88 784	7 620	88 777	387 019	77 532	355 361	386 909	40 566	355 361	65
43 213	33 498	43 213	299 036	320 977	294 386	298 938	319 136	294 386	66
39 599	24 543	39 599	364 510	219 246	347 898	364 510	208 127	347 898	67
125 669	15 207	125 669	809 009	216 712	764 852	808 906	180 874	764 852	68
28 719	30 981	28 719	656 179	352 676	582 051	658 272	302 847	678 162	69
824 493	240 061	718 427	6 904 438	4 160 756	3 883 415	8 446 519	1 608 554	7 583 427	70
57 560	3 681	57 560	196 073	29 447	195 046	545 101	103 684	479 600	71
26 037	18 562	26 037	—	—	—	8 378	17 668	8 378	72
2 232	268	2 232	—	—	—	3 407	14	4 489	73
40 336	2 040	38 296	—	—	—	618	580	12 038	74
24 380	12 471	12 526	—	—	—	40 890	39 469	77 059	75
22	—	22	—	—	—	972 759	34 481	1 542 770	76
—	—	—	—	—	—	36 973	9 570	581 826	77
405 264	140 397	326 061	6 657 481	4 102 782	3 663 286	6 637 938	1 222 717	4 692 095	78
268 662	62 642	255 693	50 884	28 527	25 083	200 455	180 371	185 172	79
972 640	309 178	795 221	2 158 429	945 214	2 024 468	5 491 342	2 498 410	4 345 189	80
203 145	34 545	195 983	1 139 321	474 278	1 087 028	1 898 762	869 644	1 738 987	81
732 390	271 056	562 133	662 302	340 581	619 321	3 232 991	1 528 639	2 284 142	82
37 105	3 577	37 105	356 806	130 355	318 119	359 589	100 127	322 060	83
450 190	324 656	128 980	—	—	—	1 627 315	790 591	844 868	84
201 236	23 464	178 337	—	—	—	33 351	31 697	6 793	85
404 102	226 886	358 186	2 482 415	2 921 779	2 145 121	3 439 472	3 609 644	3 105 615	86
2 757 836	10 055 092	196 367	12 150 857	34 458 531	5 378 272	20 152 272	73 346 111	18 169 734	89
647 805	8 871 280	+ 1 678 655	182 772	23 383 404	+ 6 451 395	19 200	59 873 172	+ 1 163 174	90
—	29 815	381	—	85 091	—	15 138	652 842	13 034	91
214 297	268 247	214 233	2 007 952	1 921 771	1 869 538	2 274 053	2 401 486	2 124 983	92
713 707	699 146	543 802	4 644 731	6 052 713	4 644 727	7 747 069	6 951 697	7 488 438	93
72 725	56 990	24 466	—	—	—	340 195	226 044	111 343	94
243 194	345 628	243 194	264 349	198 680	264 349	1 178 202	584 388	1 175 052	95
145	—	145	—	—	—	59 295	57 964	59 295	96
2 468	—	2 468	—	—	—	—	—	—	97
6 389	1 962	4 707	—	—	—	635	75	560	98
388 786	294 566	268 822	4 380 382	5 854 033	4 380 378	6 168 742	6 083 226	6 142 188	99
931 193	69 965	866 534	1 283 355	—	1 283 355	5 338 087	389 012	4 948 269	100
148 625	17 144	148 625	859 753	233 466	859 753	1 408 112	251 173	1 408 112	101
96 894	91 914	96 894	3 172 294	2 782 086	3 172 294	3 342 992	2 819 769	3 342 992	102
5 315	7 581	5 315	—	—	—	7 621	6 960	7 080	103
13 006 621	12 994 085	9 359 071	55 153 859	56 466 337	40 594 529	98 279 483	98 303 995	89 313 107	104

Nr.	Aufgabenbereich	Verwaltungs- und Zweckausgaben								
		Personalausgaben					Unterhaltung und Instandsetzung von unbeweglichem Vermögen	Zuweisungen an Zweckverbände, sonstige Körperschaften usw.	Übrige Ausgaben Zinsen (= Z)	zusammen
		Beamtenbezüge	Ange- stellten- ver- gütungen	Arbeiter- löhne	Sonstige Personal- ausgaben Ver- sorgung	zusammen				
001	Oberste Staatsorgane	629 786	331 642	40 133	155 993	1 157 554	13 602	13 401	210 454	1 395 011
002	Auswärtige Angelegenheiten	108 554	70 396	15 223	5 823	199 996	3 002	126 967	416 411	746 376
003	Verteidigung	4 346 861	951 890	1 164 825	653 372	7 116 948	220 968	166 190	10 589 690	18 093 796
004	Öffentliche Sicherheit und Ordnung	2 427 317	514 042	150 480	72 636	3 164 475	33 433	3 049	519 934	3 720 891
005	Polizei (einschl. BGS), sonstige öffentliche Ordnungsaufgaben	2 419 255	502 310	147 559	72 323	3 141 447	32 845	2 128	508 411	3 684 831
006	Wehrdienstpflichtigenerfassung	1 253	2 330	17	6	3 606	25	—	528	4 159
007	Zivilschutz (Länder/Gemeinden)	6 809	9 402	2 904	307	19 422	563	921	10 995	31 901
008	Rechtsschutz	1 285 614	438 176	42 555	107 633	1 873 978	26 402	233	547 063	2 447 676
009	Verfassungs-, Arbeits-, Sozial-, Finanz- und Verwaltungsgerichte, allgemeine Rechts- schutzaufgaben	113 968	53 783	4 547	5 055	177 353	1 071	80	50 600	229 104
010	Ordentliche Gerichte und Staatsanwaltschaften, Strafvollzugsanstalten	1 171 646	384 393	38 008	102 578	1 696 625	25 331	153	496 463	2 218 572
011	Innere Verwaltung und allgemeine Staatsauf- gaben	915 148	1 003 086	178 027	189 833	2 286 094	62 096	44 226	1 192 707	3 585 123
012	Finanzverwaltung	1 764 397	957 771	78 033	118 888	2 919 089	28 358	20 185	586 094	3 553 726
013	Unterricht	6 802 755	1 226 048	525 513	412 330	8 966 646	283 213	887 162	1 488 753	11 625 774
014	Schulverwaltung und übriges Unterrichts- wesen	86 858	68 050	12 365	11 317	178 590	3 297	23 126	254 771	459 784
015	Volks- und Sonderschulen	3 654 769	605 067	316 382	179 475	4 755 693	185 717	427 999	652 756	6 022 165
016	Realschulen (Mittelschulen)	595 788	85 693	42 453	34 602	758 536	18 167	80 965	94 830	952 498
017	Gymnasien (Höhere Schulen)	1 517 498	192 797	80 598	90 131	1 881 024	39 875	224 300	202 185	2 347 384
018	Berufsbildende Schulen	947 842	274 441	73 715	96 805	1 392 803	36 157	130 772	284 211	1 843 943
019	Wissenschaft	1 034 278	1 132 880	310 167	148 229	2 625 554	70 933	1 706 608	1 908 532	6 311 627
020	Wissenschaftliche Hochschulen	665 283	502 855	121 703	79 273	1 369 114	38 244	144 275	696 766	2 248 399
021	Sonstige Hochschulen, Lehrerbildung und all- gemeine Ausgaben für die Hochschulen	124 422	46 004	9 244	18 278	197 948	3 753	49 349	262 549	513 599
022	Hochschulkliniken	157 402	417 230	139 561	41 073	755 266	20 479	599	457 962	1 234 306
023	Wissenschaftliche Institute des Bundes und der Länder	49 578	117 212	24 020	6 683	197 493	4 432	8 126	86 209	296 260
024	Atomforschung, Wissenschaftliche Bibliotheken, Museen und Archive, übrige Wissenschaft	37 593	49 579	15 639	2 922	105 733	4 025	1 504 259	405 046	2 019 063
025	Kunst, Volksbildung, Heimatpflege, kirchliche Angelegenheiten	38 627	370 710	142 461	51 175	602 973	45 965	538 037	362 243	1 549 218
026	Theater und Konzerte, übrige Kunst- und Kul- turpflege	38 168	370 709	142 461	51 168	602 506	35 559	291 641	340 483	1 270 189
027	Kirchliche Angelegenheiten	459	1	—	7	467	10 406	246 396	21 760	279 029
028	Soziale Sicherung	502 972	1 151 227	213 840	29 217	1 897 256	65 971	12 704 800	19 017 835	33 685 862
029	Arbeitsschutz und Arbeitsbeschaffung	39 077	28 157	2 321	1 907	71 462	255	70 301	153 946	295 964
030	Sozialversicherung	4 850	6 194	220	150	11 414	63	11 468 296	128 640	11 608 413
031	Sozialverwaltung (ohne Versorgungsämter)	329 347	545 435	12 120	7 523	894 425	4 108	1 349	99 550	999 432
032	Sozialhilfe	—	—	—	—	—	—	32 926	3 790 653	3 823 579
033	Einrichtungen der Sozialhilfe	7 591	115 966	101 189	5 136	229 882	26 746	89 508	197 900	544 036
034	Jugendhilfe	—	—	—	—	—	—	52 331	659 002	711 333
035	Einrichtungen der Jugendhilfe	9 736	242 220	73 363	5 502	330 821	26 116	234 240	164 504	755 681
036	Versorgungsämter (ohne Einrichtungen)	93 184	131 009	7 891	5 046	237 130	1 233	—	36 639	275 002
037	Leistungen und Einrichtungen der Kriegs- opferversorgung	8 268	30 196	6 155	866	45 485	1 262	315 290	5 601 408	5 963 445
038	Sozialausgaben des Lastenausgleichsfonds und Zuschüsse an den LAF	—	—	—	—	—	—	—	3 479 630	3 479 630
039	Förderung der freien Wohlfahrtspflege und Jugendhilfe, Leistungen nach dem Unter- haltssicherungsgesetz	9	47	29	6	91	146	281 420	235 601	517 258
040	Wohn- und Kindergeld	—	—	—	—	—	—	56 550	3 245 811	3 302 361
041	Übrige soziale Maßnahmen/Angelegenheiten	10 910	52 003	10 552	3 081	76 546	6 042	102 589	1 224 551	1 409 728
042	Gesundheit, Sport und Leibesübungen	311 687	2 255 145	742 580	86 061	3 395 473	135 896	654 289	1 709 796	5 895 454
043	Krankenhäuser, Anstalten für Nerven- und Gei- stesranke, Gesundheitsdienst und übrige Einrichtungen	307 715	2 242 522	703 663	84 679	3 338 579	113 099	405 026	1 642 986	5 499 690
044	Sport und Leibesübungen	3 972	12 623	38 917	1 382	56 894	22 797	249 263	66 810	395 764
045	Ernährung, Landwirtschaft und Forsten	177 291	179 287	44 378	33 275	434 231	36 248	4 641 643	3 257 781	8 369 903
046	Verwaltungsstellen der Ernährung und Land- wirtschaft, staatl. Forstverwaltung	51 624	32 772	4 187	13 503	102 086	3 172	1 525	24 974	131 757
047	Ernährung, allgemeine Förderung der Land- wirtschaft und besondere Einrichtungen	9 179	15 129	4 110	844	29 262	556	4 162 720	2 648 235	6 840 773
048	Landliche Siedlung	1 130	1 643	233	63	3 069	—	23 955	168 108	195 132
049	Flurbereinigung, Umliegungen	65 655	87 349	9 698	6 316	169 018	716	356 372	105 163	631 269
050	Tierzucht, Tiergesundheit, Tierhaltung	32 622	18 921	4 491	4 761	60 795	1 161	48 214	93 089	203 259
051	Übriges aus Ernährung, Landwirtschaft und Forsten	17 081	23 473	21 659	7 788	70 001	30 643	48 857	218 212	367 713

nach Arten und Aufgabenbereichen

I. Öffentliche Haushalte insgesamt

DM

Ausgaben der Vermögensbewegung							Zahlungen an							Nr.
Bauten und große Instandsetzungen	Neuan-schaffung von beweglichem Vermögen	Erwerb von Grundvermögen	Erwerb von Betei-ligungen, Zu-führungen an Kapitalvermögen	Darlehen an Dritte, Inan-spruch-nahme aus Bürg-schaften	zusammen	Unmittelbare Ausgaben	Bund, LAF, ERP		Länder		Gemeinden (Gv.)		zusammen	
							Zu-weisungen	Dar-lehen Til-gung (= T)	Zu-weisungen	Dar-lehen Til-gung (= T)	Zu-weisungen	Dar-lehen Til-gung (= T)		
59 800	15 944	19 165	—	74	94 983	1 489 994	16	—	14 426	—	2 233	—	16 675	001
8 842	1 977	5 261	—	792 019	808 099	1 554 475	—	—	—	—	—	—	—	002
1 063 637	145 885	151 523	—	232 751	1 593 796	19 687 592	—	—	257 993	2 404	348 354	8 008	616 759	003
125 059	139 789	21 356	—	1 511	287 715	4 008 606	—	—	7 842	2 639	167 209	215	177 905	004
117 252	137 550	21 350	—	1 505	277 657	3 962 488	—	—	7 745	2 639	165 897	215	176 496	005
—	4	—	—	—	4	163	—	—	—	—	—	—	—	006
7 807	2 235	6	—	6	10 054	41 955	—	—	97	—	1 312	—	1 409	007
103 054	13 776	3 396	—	60	120 286	2 567 962	1	—	3 817	—	106	—	3 924	008
5 486	1 253	—	—	—	6 739	235 843	—	—	1 123	—	—	—	1 123	009
97 568	12 523	3 396	—	60	113 547	2 332 119	1	—	2 694	—	106	—	2 801	010
267 226	69 703	17 659	—	7 082	361 670	3 946 793	54	—	17 204	—	48 207	—	65 465	011
65 527	31 438	11 049	—	13 288	121 302	3 675 028	615	—	63	—	22 448	—	23 126	012
2 875 874	338 777	179 404	217	74 650	3 468 922	15 094 696	—	—	1 140 461	1 568	1 792 720	290 371	3 225 120	013
15 344	10 715	1 545	—	49 049	76 653	536 437	—	—	379 012	—	306 283	—	685 295	014
1 511 797	145 712	99 554	—	16 306	1 773 369	7 795 534	—	—	387 561	1 568	812 451	223 071	1 424 651	015
353 771	37 092	14 282	—	1 743	406 888	1 359 386	—	—	60 649	—	172 759	24 400	257 808	016
672 215	67 913	38 892	217	4 547	783 784	3 131 168	—	—	187 531	—	300 308	42 900	530 739	017
322 747	77 345	25 131	—	3 005	428 228	2 272 171	—	—	125 708	—	200 919	—	3 26 627	018
1 097 606	368 523	68 018	96	8 245	1 542 488	7 854 115	546	—	910 729	3 471	23 817	1 000	939 563	019
765 213	233 772	47 952	—	266	1 047 203	3 295 602	—	—	398 802	—	11 130	1 000	410 932	020
58 652	14 230	1 251	—	7 308	81 441	595 040	104	—	178 205	3 471	4 996	—	186 776	021
197 805	64 696	7 854	—	—	270 355	1 504 661	—	—	270 300	—	5 009	—	275 309	022
42 149	23 903	6 771	6	237	73 066	369 326	442	—	7 271	—	43	—	7 756	023
33 787	31 922	4 190	90	434	70 423	2 089 486	—	—	56 151	—	2 639	—	58 790	024
160 316	52 944	4 657	—	1 314	219 231	1 768 449	97	—	47 752	—	77 744	—	125 593	025
150 031	52 944	4 657	—	1 314	208 946	1 479 135	97	—	47 752	—	77 597	—	125 446	026
10 285	—	—	—	—	10 285	289 314	—	—	—	—	147	—	147	027
238 572	31 256	17 392	917	186 693	474 830	34 160 692	1 283 254	—	827 042	4 784	1 763 553	18 786	3 897 419	028
4 350	1 250	682	—	13 372	19 654	315 618	—	—	2 634	—	9 203	299	12 136	029
279	3	—	—	10 000	10 282	11 618 695	—	—	101 298	—	107	—	101 405	030
2 514	3 092	743	—	18	6 367	1 005 799	—	—	193 956	—	129 654	—	323 610	031
—	—	—	—	86 740	86 740	3 910 319	4 407	—	169 754	—	790 803	—	964 964	032
89 928	11 995	6 870	798	19 526	129 117	673 153	—	—	6 861	—	16 228	7 552	30 641	033
79 503	9 603	4 454	—	7	7	711 340	—	—	2 838	—	106 890	—	109 728	034
3 121	894	—	—	10 207	103 767	859 448	—	—	9 877	3 489	98 644	10 935	122 945	035
—	—	—	—	—	4 015	279 017	—	—	236	—	—	—	236	036
3 155	1 218	—	—	—	4 373	5 967 818	642	—	26 677	—	250	—	27 569	037
—	—	—	—	—	—	3 479 630	1 277 825	—	—	—	21 487	—	1 299 312	038
1 007	79	43	50	13 877	15 056	532 314	—	—	2 848	1 295	2 093	—	6 236	039
—	—	—	—	—	—	3 302 361	—	—	289 471	—	338 990	—	628 461	040
54 715	3 122	4 600	69	32 946	95 452	1 505 180	380	—	20 592	—	249 204	—	270 176	041
1 126 095	198 962	46 259	1 314	300 703	1 673 333	7 568 787	—	—	62 520	876	316 449	93 871	473 716	042
968 687	193 238	35 694	1 163	290 500	1 489 282	6 988 972	—	—	27 487	876	211 808	91 995	332 166	043
157 408	5 724	10 565	151	10 203	184 051	579 815	—	—	35 033	—	104 641	1 876	141 550	044
249 023	13 263	10 561	442	355 454	628 743	8 998 646	1 241	—	1 477 584	57 570	170 817	2 161	1 709 373	045
2 103	1 105	—	—	3	3 211	134 968	—	—	—	—	2 515	2 161	4 676	046
3 322	3 056	428	—	35 903	42 709	6 883 482	1 241	—	1 152 599	—	145 965	—	1 299 805	047
—	—	356	—	278 144	278 500	473 632	—	—	40 950	57 570	112	—	98 632	048
1 476	1 305	—	—	30 086	32 867	664 136	—	—	274 539	—	8 306	—	282 845	049
2 561	981	3	—	310	3 855	207 114	—	—	502	—	333	—	835	050
239 561	6 816	9 774	442	11 008	267 601	635 314	—	—	8 994	—	13 586	—	22 580	051

Nr.	Aufgabenbereich	Verwaltungs- und Zweckausgaben								
		Personalausgaben					Unterhaltung und Instandsetzung von unbeweglichem Vermögen	Zuweisungen an Zweckverbände, sonstige Körperschaften usw.	Übrige Ausgaben Zinsen (= Z)	zusammen
		Beamtenbezüge	Ange-stellten-ver-gutungen	Arbeiter-löhne	Sonstige Personal-ausgaben Ver-sorgung	zusammen				
052	Wasserwirtschaft und Kulturbau	35 532	55 469	18 535	2 143	111 679	88 536	533 560	79 964	813 739
053	Talsperren, Wasserversorgung und Abwasserbeseitigung	—	—	—	—	—	—	175 141	554	175 695
054	Übriger Wasser- und Kulturbau	35 532	55 469	18 535	2 143	111 679	88 536	358 419	79 410	638 044
055	Förderung der gewerblichen Wirtschaft	78 490	81 031	15 448	5 420	180 389	6 279	619 392	2 107 736	2 913 796
056	Wirtschaftsförderung im Inland	7 081	20 044	5 753	547	33 425	5 195	350 005	1 564 388	1 953 013
057	Wirtschaftsförderung im Ausland (Entwicklungshilfe)	445	981	33	116	1 575	—	259 756	497 364	758 695
058	Sonstige Angelegenheiten der gewerblichen Wirtschaft	70 964	60 006	9 662	4 757	145 389	1 084	9 631	45 984	202 088
059	Gemeindliche Anstalten und Einrichtungen . .	308 387	303 152	1 305 773	32 490	1 949 802	314 873	222 660	1 362 507	3 849 842
060	Beleuchtung und Reinigung	35 931	105 767	690 884	3 666	836 248	149 174	174 466	828 057	1 987 945
	darunter:									
061	Straßenbeleuchtung	982	2 981	9 513	21	13 497	54 787	1 430	216 635	286 349
062	Stadtentwässerung, Bedürfnisanstalten	25 540	63 991	184 214	2 074	275 819	67 826	155 471	186 082	685 198
063	Müllbeseitigung und -verwertung	2 607	10 322	209 115	350	222 394	9 495	7 001	156 573	395 463
064	Straßenreinigung, Fuhrpark, Tierkörperbeseitigung	6 802	28 473	288 042	1 221	324 538	17 066	10 564	268 767	620 935
065	Feuerlöschwesen	212 302	23 232	14 812	5 782	256 128	9 754	4 720	70 811	341 413
066	Einrichtungen der Lebensmittelversorgung und Marktwesen	22 139	44 629	70 219	9 425	146 412	18 428	3 239	102 042	270 121
067	Bestattungswesen	7 565	31 501	158 526	2 870	200 462	31 432	3 290	53 052	288 236
068	Erholungseinrichtungen	15 880	83 763	319 763	2 409	421 815	63 868	13 757	142 347	641 787
069	Sonstige öffentliche Einrichtungen	14 570	14 260	51 569	8 338	88 737	42 217	23 188	166 198	320 340
070	Verkehr	261 065	484 390	547 905	47 780	1 341 140	1 532 506	172 366	1 379 034	4 425 046
071	Straßenbaubehörden/Allgem. Tiefbauverwaltung	124 834	201 990	35 359	6 023	368 206	3 536	136	153 689	525 567
072	Wasserstraßenbehörden	47 256	77 590	5 970	3 541	134 357	1 679	2 394	14 579	153 009
073	Straßenverkehrsbehörden	2 612	13 301	671	354	16 938	155	1 701	13 874	32 668
074	Bundesautobahnen einschl. Brücken	—	—	—	—	—	91 045	—	122 116	213 161
075	Bundesstraßen einschl. Brücken	—	—	34	791	825	214 404	602	28 295	244 126
076	Landesstraßen (L.L.O) einschl. Brücken	—	—	—	18 568	18 568	242 381	1 222	15 492	277 663
077	Kreisstraßen (L.II. O) einschl. Brücken	—	—	—	6 029	6 029	22 007	16	1 270	29 322
078	Übrige Straßen	26 453	138 069	463 498	5 770	633 790	688 239	35 860	297 531	1 655 420
079	Sonstiger Verkehr	59 910	53 440	42 373	6 704	162 427	269 060	130 435	732 188	1 294 110
080	Landes- u. Stadtplanung, Raumordnung, Bauverwaltung und Wohnungswirtschaft	508 780	979 931	170 716	20 821	1 680 248	35 327	182 641	2 487 650	4 385 866
081	Allgemeine Bauverwaltung, Vermessung, Landes- u. Stadtplanung	461 868	870 898	116 247	18 772	1 467 785	20 133	20 862	428 314	1 937 094
082	Förderung des Wohnungsbaues	18 195	33 163	1 352	185	52 895	1 819	147 634	1 945 280	2 147 628
083	Wohnraumbewirtschaftung, übrige Bauangelegenheiten	28 717	75 870	53 117	1 864	159 568	13 375	14 145	114 056	301 144
084	Wiedergutmachung	9 605	37 444	1 034	777	48 860	165	4 160	2 069 531	2 122 716
085	Besondere Kriegsfolgeaufgaben	20	10 979	921	157	12 077	322	24 538	231 931	268 868
086	Wirtschaftsunternehmen	168 370	70 056	168 844	59 558	466 828	155 611	158 557	4 666 832	5 447 828
089	Allgemeine Finanzen	34 056	37 423	19 855	6 672 779	6 764 113	195 951	150 149	11 901 645	19 011 858
090	Steuern, allgemeine Finanzaufweisungen und Umlagen	—	—	—	—	—	—	18 500	—	18 500
091	Übrige Finanzmittel (steuerähnliche Einnahmen)	—	—	—	—	—	—	7 218	2 934 141	2 941 359
092	Allgemeines Vermögen	33 892	37 423	19 855	2 947	94 117	195 951	3 170	372 029	665 267
093	Schulden und Schuldendienst	—	—	—	—	—	—	—	6 078 643	6 078 643
094	Ausgleichsforderungen	—	—	—	—	—	—	—	605 819 1)	605 819
095	Förderung des Wohnungsbaues	—	—	—	—	—	—	—	578 173 2)	578 173
096	Ländliche Siedlung	—	—	—	—	—	—	—	18 055 3)	18 055
097	Entwicklungshilfe	—	—	—	—	—	—	—	32 232	32 232
098	Auslandsschulden	—	—	—	—	—	—	—	63 923 4)	63 923
099	Sonstige Aufgabenbereiche	—	—	—	—	—	—	—	4 780 441 5)	4 780 441
100	Versorgung	—	—	—	6 667 790	6 667 790	—	121 145	2 506 095	9 295 030
101	Allgemeine Rücklagen	—	—	—	—	—	—	—	123	123
102	Spezielle Rücklagen	—	—	—	—	—	—	—	—	—
103	Übrige Einnahmen und Ausgaben für den Gesamthaushalt	164	—	—	2 042	2 206	—	116	10 614	12 936
104	Insgesamt	21 749 592	12 642 175	5 897 246	8 906 390	49 195 403	3 355 657	23 574 813	68 094 1237)	144 219 996

1) Darunter 598 900 Tsd. DM Zinsen. — 2) Darunter 571 466 Tsd. DM Zinsen. — 3) Darunter 18 052 Tsd. DM Zinsen. — 4) Darunter 63 397 Tsd. DM Zinsen. — 5) Darunter 4 769 050 Tsd. DM Zinsen. — 6) 677 Tsd. DM Tilgung.

nach Arten und Aufgabenbereichen

DM

1 Öffentliche Haushalte insgesamt

Ausgaben der Vermögensbewegung							Zahlungen an								Nr.
Bauten und große Instandsetzungen	Neuan-schaffung von beweglichem Vermögen	Erwerb von Grundvermögen	Erwerb von Beteiligungen, Zu-führungen an Kapitalvermögen	Darlehen an Dritte, Inanspruchnahme aus Bürgschaften	zusammen	Unmittelbare Ausgaben	Bund, LAF, ERP		Länder		Gemeinden (Gv.)		zusammen		
			Zuführungen an Rücklagen, Tilgung (= T)	Zu-weisungen			Dar-lehen Til-gung (= T)	Zu-weisungen	Dar-lehen Til-gung (= T)	Zu-weisungen	Dar-lehen Til-gung (= T)				
209 363	2 608	5 324	—	22 562	239 857	1 053 596	327	—	300 284	—	520 093	72 594	893 298	052	
2 045	—	—	—	501	2 546	178 241	13	—	7	—	449 140	32 017	481 177	053	
207 318	2 608	5 324	—	22 061	237 311	875 355	314	—	300 277	—	70 953	40 577	412 121	054	
164 095	6 092	68 110	237 507	2 426 278	2 902 082	5 815 878	132	100	112 526	32 244	131 797	105 236	382 035	055	
156 967	2 614	68 110	57 367	1 110 078	1 395 136	3 348 149	132	100	112 356	32 244	131 679	105 236	381 747	056	
1 002	115	—	180 140	1 316 200	1 497 457	2 256 152	—	—	—	—	—	—	—	057	
6 126	3 363	—	—	—	9 489	211 577	—	—	170	—	118	—	288	058	
3 125 728	251 569	93 725	52 423	52 124	3 575 569	7 425 411	—	—	1 884	29 735	167 099	10 974	209 692	059	
2 369 185	115 835	18 221	41 522	49 184	2 593 947	4 581 892	—	—	1 162	—	26 404	—	27 565	060	
109 431	6 466	45	—	—	115 942	402 291	—	—	—	—	202	—	202	061	
2 143 563	15 853	9 226	38 282	43 555	2 250 479	2 935 677	—	—	1 108	—	22 620	—	23 728	062	
49 268	42 056	2 602	1 910	1 775	97 611	493 074	—	—	—	—	2 423	—	2 423	063	
66 923	51 460	6 348	1 330	3 854	129 915	750 850	—	—	54	—	1 159	—	1 213	064	
65 360	66 831	2 022	—	67	134 280	475 693	—	—	110	—	16 437	—	16 547	065	
52 819	5 286	1 577	10 681	1 667	72 030	342 151	—	—	98	—	466	—	564	066	
89 595	7 102	18 724	—	452	115 873	404 109	—	—	—	—	1 480	—	1 480	067	
244 616	13 398	34 388	—	386	292 788	934 575	—	—	103	—	5 807	—	5 910	068	
304 153	43 117	18 793	220	368	366 651	686 991	—	—	411	29 735	116 505	10 974	157 625	069	
9 110 964	162 321	779 236	25 473	148 674	10 226 668	14 651 714	51 956	—	279 722	100 137	3 161 755	18 160	3 611 730	070	
67 947	8 951	196	—	—	77 094	602 661	—	—	632	—	1 610	—	2 242	071	
754	367	—	—	—	1 121	154 130	4 836	—	—	—	7	—	4 843	072	
82	524	—	—	—	606	33 274	210	—	—	—	1 082	—	1 292	073	
1 314 614	6 163	10 334	—	—	1 331 111	1 544 272	40 100	—	45 888	3 983	12 000	—	101 971	074	
1 904 450	10 904	277 960	—	1 873	2 195 187	2 439 313	3 702	—	49 131	19 753	122 283	—	194 869	075	
642 461	6 368	44 092	—	611	693 532	971 195	1 586	—	16 610	—	609 251	—	627 447	076	
7 160	133	303	—	55	7 651	36 973	—	—	—	—	571 373	76	571 449	077	
4 892 276	49 254	440 888	1 100	4 484	5 388 002	7 043 422	336	—	106 630	—	1 686 251	10 357	1 803 574	078	
281 220	79 657	5 463	24 373	141 651	532 364	1 826 474	1 186	—	60 831	76 401	157 898	7 727	304 043	079	
273 364	29 257	233 835	79 373	1 767 902	2 383 731	6 769 597	6	—	742 710	402 260	176 358	40 949	1 362 283	080	
64 787	16 488	89 864	—	5 846	176 985	2 114 079	6	—	68 820	28 040	160 877	15 708	273 451	081	
140 755	774	129 054	79 373	1 760 564	2 110 520	4 258 148	—	—	672 640	374 220	14 430	25 241	1 086 531	082	
67 822	11 995	14 917	—	1 492	96 226	397 370	—	—	1 250	—	1 051	—	2 301	083	
56	15	—	—	84	155	2 122 871	125 658	—	1 085 987	—	1 203	—	1 212 848	084	
—	204	—	2 650	2 137	4 991	273 859	—	—	46 005	—	4 579	—	50 584	085	
947 093	27 736	67 862	492 459	650 641	2 185 791	7 633 619	218	—	18 773	—	8 571	250	27 812	086	
218 460	6 677	1 440 408	18 291 986	32 557	19 990 088	39 001 946	40 980	553 088	5 782 594	—	9 910 567	1 677	16 288 906	089	
—	—	—	—	—	—	18 500	1 960	—	4 997 922	—	9 775 428	—	14 775 310	090	
—	—	—	—	—	—	2 941 359	4 397	—	1 591	—	8 746	—	14 734	091	
218 460	6 677	1 440 408	340 645	31 859	2 038 049	2 703 316	53	—	1 909	—	52 299	—	54 261	092	
—	—	—	12 834 392	100	12 834 492	18 913 135	25 160	T 553 088	268 397	—	—	T 1 677	848 322	093	
—	—	—	T 208 522	—	208 522	814 341	839	—	268 397	—	—	—	269 236	094	
—	—	—	T 377 476	—	377 476	955 649	—	T 465 747	—	—	—	—	465 747	095	
—	—	—	T 8 597	—	8 597	26 652	—	T 32 788	—	—	—	—	32 788	096	
—	—	—	T 37 784	—	37 784	70 016	—	T 1 990	—	—	—	—	1 990	097	
—	—	—	T 324 254	—	324 254	388 177	3 321	—	—	—	—	—	3 321	098	
—	—	—	11 877 759 6)	100	11 877 859	16 658 300	21 000	T 52 563	—	—	—	T 1 677	75 240	099	
—	—	—	—	—	—	9 295 030	9 410	—	512 775	—	73 789	—	595 974	100	
—	—	—	1 556 016	598	1 556 614	1 556 737	—	—	—	—	—	—	—	101	
—	—	—	3 560 933	—	3 560 933	3 560 933	—	—	—	—	—	—	—	102	
—	—	—	—	—	—	12 936	—	—	—	—	305	—	305	103	
21 489 754	1 908 716	3 244 200	19 184 857 8)	7 076 803	52 904 330	197 124 326	1 505 101	553 188 9)	13 137 918	637 688	18 815 679	664 252 10)	35 313 826	104	

sen. — 6) Darunter 11 864 949 Tsd. DM Tilgung. — 7) Darunter 6 053 097 Tsd. DM Zinsen. — 8) Darunter 12 821 582 Tsd. DM Tilgung. — 9) Darunter 553 088 Tsd. DM Tilgung. — 10) Darunter

Nr.	Aufgabenbereich	Verwaltungs- und Betriebseinnahmen					
		Gebühren, Entgelte, Strafen, Steuern	Mieten und Pachten	Zins- einnahmen	Zuwei- sungen vom Zweck- verbänden, sonstigen Körperschaften usw.	Übrige Einnahmen	zusammen
001	Oberste Staatsorgane	7 455	2 081	79	13	26 621	36 249
002	Auswärtige Angelegenheiten	10 619	3 344	5 557	—	28 217	47 737
003	Verteidigung	4 996	56 703	103 930	—	368 360	533 989
004	Öffentliche Sicherheit und Ordnung	313 129	13 496	842	163	53 437	381 067
005	Polizei (einschl. BGS), sonstige öffentliche Ordnungsaufgaben	313 118	13 195	808	163	52 879	380 163
006	Wehrdienstpflichtigenerfassung	2	5	—	—	1	8
007	Zivilschutz (Länder/Gemeinden)	9	296	34	—	557	896
008	Rechtsschutz	823 273	8 596	3	3	142 584	974 459
009	Verfassungs-, Arbeits-, Sozial-, Finanz- und Verwaltungsgerichte, allgemeine Rechts- schutzaufgaben	17 018	186	1	—	1 667	18 872
010	Ordentliche Gerichte und Staatsanwaltschaften, Strafvollzugsanstalten	806 255	8 410	2	3	140 917	955 587
011	Innere Verwaltung und allgemeine Staatsauf- gaben	168 006	32 165	14 006	5 979	188 491	408 647
012	Finanzverwaltung	244 900	14 702	165 620	5 241	82 309	512 772
013	Unterricht	99 503	96 619	48 457	21 272	101 550	367 401
014	Schulverwaltung und übriges Unterrichtswesen	19 716	1 310	3 327	2 282	11 848	38 483
015	Volks- und Sonderschulen	26 552	71 668	29 838	10 412	42 741	181 211
016	Realschulen (Mittelschulen)	4 252	3 535	3 167	1 811	5 312	18 077
017	Gymnasien (Höhere Schulen)	14 230	6 243	7 070	3 012	14 169	44 724
018	Berufsbildende Schulen	34 753	13 863	5 055	3 755	27 480	84 906
019	Wissenschaft	714 990	21 921	361	77 718	212 204	1 027 194
020	Wissenschaftliche Hochschulen	75 996	8 947	76	19 230	108 380	212 629
021	Sonstige Hochschulen, Lehrerbildung und all- gemeine Ausgaben für die Hochschulen	8 858	1 411	14	3 403	6 105	19 791
022	Hochschulkliniken	609 012	9 299	69	1 948	66 041	686 369
023	Wissenschaftliche Institute des Bundes und der Länder	17 768	1 162	44	6 419	19 077	44 470
024	Atomforschung, Wissenschaftliche Bibliotheken, Museen und Archive, übrige Wissenschaft	3 356	1 102	158	46 718	12 601	63 935
025	Kunst, Volksbildung, Heimatpflege, kirch- liche Angelegenheiten	162 470	14 333	5 769	12 545	51 020	246 137
026	Theater und Konzerte, übrige Kunst- und Kul- turpflege	162 469	14 250	5 733	12 540	50 912	245 904
027	Kirchliche Angelegenheiten	1	83	36	5	108	233
028	Soziale Sicherung	492 687	30 010	21 630	119 402	990 131	1 653 860
029	Arbeitsschutz und Arbeitsbeschaffung	19 694	44	5 202	73 467	184	98 591
030	Sozialversicherung	128	2	—	1 694	7 099	8 923
031	Sozialverwaltung (ohne Versorgungsämter)	468	1 195	128	392	4 472	6 655
032	Sozialhilfe	6 949	—	5 422	27 467	698 507	738 345
033	Einrichtungen der Sozialhilfe	260 680	20 921	6 649	2 222	65 377	355 849
034	Jugendhilfe	3 049	—	88	4 866	139 843	147 846
035	Einrichtungen der Jugendhilfe	135 992	4 161	1 730	2 749	49 119	193 751
036	Versorgungsämter (ohne Einrichtungen)	2 771	220	—	—	406	3 397
037	Leistungen und Einrichtungen der Kriegs- opferversorgung	37 018	391	—	700	2 011	40 120
038	Sozialausgaben des Lastenausgleichsfonds und Zuschüsse an den LAF	—	—	51	—	5 726	5 777
039	Förderung der freien Wohlfahrtspflege und Jugendhilfe, Leistungen nach dem Unter- haltssicherungsgesetz	28	62	887	1 796	6 615	9 388
040	Wohn- und Kindergeld	76	—	—	—	784	860
041	Übrige soziale Maßnahmen/Angelegenheiten	25 834	3 014	1 473	4 049	9 988	44 358
042	Gesundheit, Sport und Leibesübungen	3 718 332	56 697	39 584	14 804	289 121	4 118 538
043	Krankenhäuser, Anstalten für Nerven- und Geisteskrankhe, Gesundheitsdienst und ü- brige Einrichtungen	3 708 315	49 350	35 995	10 155	270 170	4 073 985
044	Sport und Leibesübungen	10 017	7 347	3 589	4 649	18 951	44 553
045	Ernährung, Landwirtschaft und Forsten	377 010	7 469	50 214	1 473 308	842 032	2 750 033
046	Verwaltungsstellen der Ernährung und Land- wirtschaft, staatl. Forstverwaltung	4 033	3 935	2	341	2 475	10 786
047	Ernährung, allgemeine Förderung der Land- wirtschaft und besondere Einrichtungen	243 412	517	5 583	1 452 817	786 775	2 489 104
048	Ländliche Siedlung	1 842	—	36 555	—	757	39 154
049	Flurbereinigung, Umliegungen	2 540	565	3 994	161	2 709	9 969
050	Tierzucht, Tiergesundheit, Tierhaltung	50 153	326	12	10 870	5 556	66 917
051	Übriges aus Ernährung, Landwirtschaft und Forsten	75 030	2 126	4 068	9 119	43 760	134 103

nach Arten und Aufgabenbereichen

1. Öffentliche Haushalte insgesamt

DM

Einnahmen der Vermögensbewegung			Unmittelbare Einnahmen	Zahlungen von							Nr.
Darlehensrückflüsse von Dritten	Erlöse aus Veräußerungen, Entnahmen aus Kapitalvermögen Schuldenaufnahmen und Innere Darlehen (= S), Entnahmen aus Rücklagen	zusammen		Bund, LAF, ERP		Ländern		Gemeinden (Gv.)		zusammen	
				Zuweisungen	Darlehensrückflüsse Schuldenaufnahme (= S)	Zuweisungen	Darlehensrückflüsse Schuldenaufnahme (= S)	Zuweisungen	Darlehensrückflüsse Schuldenaufnahme (= S)		
284	436	720	36 969	7 754	—	2 933	—	—	—	10 687	001
2 361	553	2 914	50 651	—	—	—	—	—	—	—	002
74 226	19 121	93 347	627 336	—	—	—	48	—	12 992	13 040	003
1 143	3 105	4 248	385 315	1 872	—	193 231	5	5 508	315	200 931	004
1 122	3 105	4 227	384 390	408	—	188 208	5	5 432	310	194 363	005
—	—	—	8	—	—	13	—	—	—	13	006
21	—	21	917	1 464	—	5 010	—	76	5	6 555	007
50	71	121	974 580	258	—	3 655	—	—	—	3 913	008
—	10	10	18 882	29	—	906	—	—	—	935	009
50	61	111	955 698	229	—	2 749	—	—	—	2 978	010
1 935	14 008	15 943	424 590	26 355	—	38 380	—	26 588	—	91 323	011
2 485	1 015	3 500	516 272	19 664	—	22 511	51	7 753	18	49 997	012
34 801	52 266	87 067	454 468	98 712	—	1 408 997	—	1 383 342	9 380	2 900 431	013
18 606	216	18 822	57 305	116	—	8 891	—	39 031	—	48 038	014
10 897	39 730	50 627	231 838	63 069	—	677 941	—	713 805	8 420	1 463 235	015
1 145	4 021	5 166	23 243	12 371	—	185 507	—	123 164	225	321 267	016
2 319	3 381	5 700	50 424	13 528	—	326 368	—	292 563	188	632 647	017
1 834	4 918	6 752	91 658	9 628	—	210 290	—	214 779	547	435 244	018
19 044	1 843	20 887	1 048 081	886 849	—	85 853	—	50 995	—	1 023 697	019
734	881	1 615	214 244	650 926	—	70 021	—	16 002	—	736 949	020
13 987	2	13 989	33 780	104 660	—	459	—	1 180	—	106 299	021
2	67	69	686 438	91 349	—	37	—	33 613	—	124 999	022
56	303	359	44 829	5 197	—	4 233	—	6	—	9 436	023
4 265	590	4 855	68 790	34 717	—	11 103	—	194	—	46 014	024
11 791	3 525	15 316	261 453	11 134	—	70 349	—	48 297	32	129 812	025
11 686	3 525	15 211	261 115	9 959	—	70 349	—	48 297	32	128 637	026
105	—	105	338	1 175	—	—	—	—	—	1 175	027
80 941	10 831	91 772	1 745 632	1 004 394	6	2 411 557	44	539 786	13 076	3 968 863	028
3 514	5	3 519	102 110	2 595	—	—	—	—	12 791	15 386	029
1	—	1	8 924	102 452	—	—	—	—	—	102 452	030
84	38	122	6 777	187 655	—	126 700	—	3 004	—	317 359	031
60 296	—	60 296	798 641	122 657	—	505 052	—	416 435	32	1 044 176	032
2 110	4 762	6 872	362 721	1 275	—	16 642	—	10 539	247	28 703	033
38	—	38	147 884	1 994	—	46 922	—	87 746	—	136 662	034
1 271	3 263	4 534	198 285	16 123	—	43 776	44	12 331	6	72 280	035
—	9	9	3 406	141	—	—	—	80	—	221	036
—	9	9	40 129	1 730	—	642	—	—	—	2 372	037
3 408	—	3 408	9 185	250 061	6	1 036 680	—	—	—	1 286 747	038
3 018	—	3 018	12 406	7 242	—	242 452	—	296	—	249 990	039
—	—	—	860	288 752	—	330 129	—	19	—	618 900	040
7 201	2 745	9 946	54 304	21 717	—	62 562	—	9 336	—	93 615	041
41 939	22 656	64 595	4 183 133	31 830	—	243 946	84	81 017	9 121	365 998	042
40 333	18 866	59 199	4 133 184	593	—	219 721	84	76 291	8 084	304 773	043
1 606	3 790	5 396	49 949	31 237	—	24 225	—	4 726	1 037	61 225	044
238 987	15 055	254 042	3 004 075	1 436 902	—	186 905	18 965	22 047	63	1 664 882	045
17	5 152	5 169	15 955	8 404	—	23	—	7 890	5	16 322	046
91 934	14	91 948	2 581 052	1 150 219	—	137	—	7	57	1 150 420	047
118 769	5 301	124 070	163 224	5 430	—	—	18 965	—	—	24 395	048
17 949	24	17 973	27 942	267 693	—	—	—	—	1	267 694	049
10	2	12	66 929	1 528	—	—	—	181	—	1 709	050
10 308	4 562	14 870	148 973	3 628	—	186 745	—	13 969	—	204 342	051

Nr.	Aufgabenbereich	Verwaltungs- und Betriebseinnahmen					
		Gebühren, Entgelte, Strafen, Steuern	Mieten und Pachten	Zins- einnahmen	Zuwei- sungen von Zweck- verbänden, sonstigen Körper- schaften usw.	Übrige Einnahmen	zusammen
052	Wasserwirtschaft und Kulturbau	11 120	1 252	16 206	6 834	19 764	55 176
053	Talsperren, Wasserversorgung und Abwasser- beseitigung	—	—	7 445	12	—	7 457
054	Übriger Wasser- und Kulturbau	11 120	1 252	8 761	6 822	19 764	47 719
055	Förderung der gewerblichen Wirtschaft	199 774	10 874	240 199	3 206	44 997	499 050
056	Wirtschaftsförderung im Inland	25 893	10 486	76 576	2 874	22 391	138 220
057	Wirtschaftsförderung im Ausland (Entwick- lungshilfe)	58	—	163 622	—	3 849	167 529
058	Sonstige Angelegenheiten der gewerblichen Wirtschaft	173 823	388	1	332	18 757	193 301
059	Gemeindliche Anstalten und Einrichtungen	3 228 653	66 354	62 655	45 815	478 955	3 882 432
060	Beleuchtung und Reinigung	2 430 459	6 112	36 118	27 104	240 264	2 740 057
	darunter:						
061	Straßenbeleuchtung	11 803	8	299	739	17 649	30 498
062	Stadtentwässerung, Bedürfnisanstalten	1 574 975	3 493	27 563	25 204	141 669	1 772 904
063	Müllbeseitigung und -verwertung	454 019	531	4 172	284	13 620	472 626
064	Straßenreinigung, Fuhrpark, Tierkörperbe- seitigung	389 662	2 080	4 084	877	67 326	464 029
065	Feuerlöschwesen	26 683	5 257	1 668	2 492	10 951	47 051
066	Einrichtungen der Lebensmittelversorgung und Marktwesen	295 131	18 136	3 030	241	29 152	345 690
067	Bestattungswesen	208 393	2 259	2 050	577	16 891	230 170
068	Erholungseinrichtungen	128 511	9 609	4 972	5 954	43 590	192 636
069	Sonstige öffentliche Einrichtungen	139 476	24 981	14 817	9 447	138 107	326 828
070	Verkehr	1 140 333	54 503	144 963	44 410	289 837	1 674 046
071	Straßenbaubehörden/Allgem. Tiefbauverwaltung	20 997	5 333	572	245	17 298	44 445
072	Wasserstraßenbehörden	27 311	11 003	—	19	33 161	71 494
073	Straßenverkehrsbehörden	26 959	4	—	—	1 626	28 589
074	Bundesautobahnen einschl. Brücken	—	17 710	—	—	8 493	26 203
075	Bundesstraßen einschl. Brücken	465	3 521	1 234	—	22 047	27 267
076	Landesstraßen (L. I. O.) einschl. Brücken	—	—	100	2 707	4 828	7 635
077	Kreisstraßen (L. II. O.) einschl. Brücken	—	—	1 507	—	—	1 507
078	Übrige Straßen	948 068	8 890	36 819	38 965	170 531	1 203 273
079	Sonstiger Verkehr	116 533	8 042	104 731	2 474	31 853	263 633
080	Landes- u. Stadtplanung, Raumordnung, Bau- verwaltung und Wohnungswirtschaft	544 419	10 400	321 706	18 124	214 801	1 109 450
081	Allgemeine Bauverwaltung, Vermessung, Lan- des- u. Stadtplanung	484 204	4 911	14 550	2 226	110 750	616 641
082	Förderung des Wohnungsbaues	27 837	2 238	305 608	14 572	47 038	397 293
083	Wohnraumbewirtschaftung, übrige Bauange- legenheiten	32 378	3 251	1 548	1 326	57 013	95 516
084	Wiedergutmachung	87	22	844	—	4 163	5 116
085	Besondere Kriegsfolgeaufgaben	3	1	1 349	—	3 610	4 963
086	Wirtschaftsunternehmen	1 070 997	82 942	423 966	27 389	3 081 921	4 687 215
089	Allgemeine Finanzen	148 564 106	890 073	783 423	14 966	1 120 501	151 373 069
090	Steuern, allgemeine Finanzaufgaben und Umlagen	148 404 827	—	—	—	—	148 404 827
091	Übrige Finanzmittel (steuerähnliche Ein- nahmen)	85 091	—	—	1 121	748 660	834 872
092	Allgemeines Vermögen	74 188	890 073	586 289	4 794	261 788	1 817 132
093	Schulden und Schuldendienst	—	—	50 399	1 069	20 856	72 324
094	Ausgleichsforderungen	—	—	719	1 069	10 514	12 302
095	Förderung des Wohnungsbaues	—	—	—	—	—	—
096	Ländliche Siedlung	—	—	—	—	—	—
097	Entwicklungshilfe	—	—	—	—	—	—
098	Auslandsschulden	—	—	27 812	—	280	28 092
099	Sonstige Aufgabenbereiche	—	—	21 868	—	10 062	31 930
100	Versorgung	—	—	—	7 957	14 520	22 477
101	Allgemeine Rücklagen	—	—	146 726	—	—	146 726
102	Spezielle Rücklagen	—	—	—	—	19 172	19 172
103	Übrige Einnahmen und Ausgaben für den Ge- samthaushalt	—	—	9	25	55 505	55 539
104	Insgesamt	161 896 862	1 474 557	2 451 363	1 891 192	8 634 626	176 348 600

1) Darunter 15 218 926 Tsd. DM Schuldenaufnahmen. — 2) Darunter 639 722 Tsd. DM Schuldenaufnahmen. — 3) Darunter 625 798 Tsd. DM Schuldenaufnahmen. — 4) Darunter 69 693 Tsd. DM

nach Arten und Aufgabenbereichen

1. Öffentliche Haushalte insgesamt

DM

Einnahmen der Vermögensbewegung			Unmittelbare Einnahmen	Zahlungen von							Nr.
Darlehensrückflüsse von Dritten	Erlöse aus Veräußerungen, Entnahmen aus Kapitalvermögen Schuldenaufnahmen und Innere Darlehen (= S) Entnahmen aus Rücklagen	zusammen		Bund, LAF, ERP		Ländern		Gemeinden (Gv.)		zusammen	
				Zuweisungen	Darlehensrückflüsse Schuldenaufnahme (= S)	Zuweisungen	Darlehensrückflüsse Schuldenaufnahme (= S)	Zuweisungen	Darlehensrückflüsse Schuldenaufnahme (= S)		
7 327	5 968	13 295	68 471	308 802	-	38 756	-	15 502	6 192	369 252	052
1 533	-	1 533	8 990	27 907	-	2 925	-	-	5 442	36 274	053
5 794	5 968	11 762	59 481	280 895	-	35 831	-	15 502	750	332 978	054
440 693	30 542	471 235	970 285	65 880	-	82 268	5 646	7 822	2 533	164 149	055
337 197	29 243	366 440	504 660	65 300	-	81 918	5 646	7 822	2 533	163 219	055
103 470	991	104 461	271 990	469	-	-	-	-	-	469	057
26	308	334	193 635	111	-	350	-	-	-	461	058
9 976	55 445	65 421	3 947 853	1 133	-	549 148	3 795	88 001	1 521	643 598	059
6 904	30 794	37 698	2 777 755	1 038	-	411 850	-	47 128	-	460 016	060
38	1 420	1 458	31 956	212	-	4 111	-	210	-	4 533	061
6 199	27 287	33 486	1 806 390	826	-	397 889	-	40 863	-	439 578	062
314	1 072	1 386	474 012	-	-	5 066	-	2 055	-	7 121	063
353	1 015	1 368	465 397	-	-	4 784	-	4 000	-	8 784	064
165	963	1 128	48 179	7	-	36 966	-	10 204	-	47 177	065
1 585	5 359	6 944	352 634	-	-	1 841	-	350	-	2 191	066
83	2 417	2 500	232 670	-	-	11 119	-	1 083	-	12 202	067
691	2 754	3 445	196 081	-	-	35 838	-	7 011	-	42 849	068
548	13 158	13 706	340 534	88	-	51 534	3 795	22 225	1 521	79 163	069
122 666	79 851	202 517	1 876 563	227 463	19 218	2 957 158	23 047	177 515	3 601	3 408 002	070
70	253	323	44 768	62 597	-	924	-	4 222	-	67 743	071
1	285	286	71 780	-	-	5 690	-	-	-	5 690	072
-	-	-	28 589	-	-	-	-	-	-	-	073
-	-	-	26 203	2 620	-	40 100	-	-	-	42 720	074
49	1 816	1 865	29 132	32 105	19 218	3 000	1 855	1 360	1 539	59 077	075
235	305	540	8 175	26 306	-	-	-	12 763	171	39 240	076
-	-	-	1 507	8 063	-	-	-	17 657	876	26 596	077
13 242	68 265	81 507	1 284 780	80 027	-	2 881 806	-	140 790	730	3 103 553	078
109 069	8 927	117 996	381 629	15 745	-	25 638	21 192	723	285	63 583	079
1 056 308	96 385	1 152 693	2 262 143	928 325	-	112 109	455 774	11 134	33 033	1 540 375	080
654	14 749	15 403	632 044	263 520	-	54 047	-	3 240	20 606	341 413	081
1 054 200	74 948	1 129 148	1 526 441	664 805	-	25 272	455 774	3 880	12 358	1 162 089	082
1 454	6 688	8 142	103 658	-	-	32 790	-	4 014	69	36 873	083
5 074	1	5 075	10 191	1 105 056	-	105 765	-	-	-	1 210 821	084
8 885	-	8 885	13 848	54 036	-	-	-	-	-	54 036	085
165 031	138 916	303 947	4 991 162	45 592	-	275 126	-	28 218	2	348 938	086
1 115 755	19 540 391	20 656 146	172 029 215	3 342 252	639 772	8 724 673	660 104	4 013 165	82 017	17 461 983	089
-	-	-	148 404 827	2 591 060	-	8 603 790	-	3 928 875	-	15 123 725	090
-	-	-	834 872	10 000	-	8 665	-	-	-	18 665	091
1 104 670	1 307 076	2 411 746	4 228 878	233	-	76 816	34 306	54 041	12 324	177 720	092
10 772	S 15 218 926	15 229 698	15 302 022	295 724	S 639 772	11 217	S 625 798	-	S 69 693	1 642 204	093
1 927	-	1 927	14 229	267 299	-	11 213	-	-	-	278 512	094
66	S 491 859	491 925	491 925	3 150	S 434 941	-	S 15 715	-	S 1 819	455 625	095
-	-	-	-	-	S 57 964	-	-	-	-	57 964	096
-	-	-	-	-	-	-	-	-	-	-	097
8 736	-	8 736	36 828	5 077	-	-	-	-	-	5 077	098
43	S 14 727 067	14 727 110	14 759 040	20 198	S 146 867	4	S 610 083	-	S 67 874	845 026	099
-	-	-	22 477	444 434	-	24 156	-	30 233	-	498 823	100
-	121 591	121 591	268 317	-	-	-	-	-	-	-	101
-	2 892 511	2 892 511	2 911 683	-	-	-	-	-	-	-	102
313	287	600	56 139	801	-	29	-	16	-	846	103
3 441 702	20 091 984 ¹⁾	23 533 686	199 882 286	9 604 263	658 996 ²⁾	17 513 320	1 167 563 ³⁾	6 506 690	173 896 ⁴⁾	35 624 728	104

Schuldenaufnahmen.

Nr.	Aufgabenbereich	Verwaltungs- und Zweckausgaben									Ausgaben	
		Personalausgaben					Unterhaltung und Instandsetzung von unbeweglichem Vermögen	Zuweisungen an Zweckverbände, sonstige Körperschaften usw.	Übrige Ausgaben Zinsen (= Z)	zusammen	Bauten und große Instandsetzungen	Neuan-schaffung von beweglichem Vermögen
		Beamten-bezüge	Ange-stellten-ver-gütungen	Arbeiter-lohne	Sonstige Personal-ausgaben Ver-sorgung	zusammen						
001	Oberste Staatsorgane	293 072	136 916	16 937	102 234	549 159	3 856	—	101 610	654 625	38 286	9 597
002	Auswärtige Angelegenheiten	108 554	70 396	15 223	5 823	199 996	3 002	126 967	416 411	746 376	8 842	1 977
003	Verteidigung	4 346 861	951 890	1 164 825	653 372 ¹⁾	7 116 948	220 968	166 190	10 589 690	18 093 796	1 063 637	145 885
004	Öffentliche Sicherheit und Ordnung											
005	Polizei (einschl. BGS), sonstige öffentliche Ordnungsaufgaben . .	184 100	20 551	29 785	10 494	244 930	4 067	—	53 426	302 423	19 929	47 073
007	Zivilschutz (Länder/Gemeinden) . .	184 100	20 551	29 785	10 494	244 930	4 067	—	53 426	302 423	19 929	47 073
008	Rechtsschutz	34 726	9 535	1 404	1 758	47 423	220	—	6 580	54 223	4 186	744
009	Verfassungs-, Arbeits-, Sozial-, Finanz- und Verwaltungsgerichte, allgemeine Rechtsschutzaufgaben . .	16 009	4 407	854	650	21 920	152	—	3 249	25 321	4 144	744
010	Ordentliche Gerichte und Staatsanwaltschaften, Strafvollzugsanstalten	18 717	5 128	550	1 108	25 503	68	—	3 331	28 902	42	—
011	Innere Verwaltung und allgemeine Staatsaufgaben	22 231	52 672	1 733	3 568	80 204	586	15 031	349 269	445 090	980	487
012	Finanzverwaltung	575 711	95 011	32 237	43 925	746 884	13 309	—	242 321	1 002 514	29 072	3 364
013	Unterricht	—	—	—	—	—	—	—	8 407	8 407	—	—
014	Schulverwaltung, übriges Unterrichtswesen	—	—	—	—	—	—	—	8 337	8 337	—	—
015	Volks- und Sonderschulen	—	—	—	—	—	—	—	70	70	—	—
016	Realschulen (Mittelschulen)	—	—	—	—	—	—	—	—	—	—	—
017	Gymnasien (Höhere Schulen)	—	—	—	—	—	—	—	—	—	—	—
018	Berufsbildende Schulen	—	—	—	—	—	—	—	—	—	—	—
019	Wissenschaft	29 208	76 978	17 604	2 448	126 238	2 748	1 006 182	386 053	1 521 221	33 974	19 022
020	Wissenschaftliche Hochschulen . . .	—	—	—	—	—	—	11 277	—	11 277	—	—
021	Sonstige Hochschulen, Lehrerbildung und allgemeine Ausgaben für die Hochschulen	—	—	—	—	—	—	801	11 888	12 689	—	—
022	Hochschulkliniken	—	—	—	—	—	—	—	—	—	—	—
023	Wissenschaftliche Institute des Bundes und der Länder	28 126	74 852	17 082	2 401	122 461	2 723	—	51 380	176 564	33 917	18 973
024	Atomforschung, Wissenschaftliche Bibliotheken, Museen und Archive, übrige Wissenschaft	1 082	2 126	522	47	3 777	25	994 104	322 785	1 320 691	57	49
025	Kunst, Volksbildung, Heimatpflege, kirchl. Angelegenheiten	—	—	—	—	—	—	22 229	18 758	40 987	—	—
026	Theater und Konzerte, übrige Kunst- und Kulturpflege	—	—	—	—	—	—	3 128	18 758	21 886	—	—
027	Kirchliche Angelegenheiten	—	—	—	—	—	—	19 101	—	19 101	—	—
028	Soziale Sicherung	4 830	8 380	676	291	14 177	117	11 972 889	9 652 022	21 639 205	354	22
029	Arbeitsschutz und Arbeitsbeschaffung (Arbeitslosenhilfe)	122	644	86	33	885	8	69 168	99 903	169 964	14	14
030	Sozialversicherung	2 428	3 204	171	58	5 861	52	11 364 253	80 937	11 451 103	279	—
031	Sozialverwaltung (ohne Versorgungsämter)	1 721	1 608	303	134	3 766	39	—	12 481	16 286	60	8
032	Sozialhilfe	—	—	—	—	—	—	—	67 053	67 053	—	—
033	Einrichtungen der Sozialhilfe . . .	530	2 874	116	57	3 577	18	100	402	4 097	1	—
034	Jugendhilfe	—	—	—	—	—	—	—	—	—	—	—
035	Einrichtungen der Jugendhilfe . . .	29	50	—	9	88	—	46 961	73	47 122	—	—
036	Versorgungsämter (ohne Einrichtungen)	—	—	—	—	—	—	—	—	—	—	—
037	Leistungen und Einrichtungen der Kriegsopferversorgung	—	—	—	—	—	—	314 897	5 577 710	5 892 607	—	—
038	Sozialausgaben des Lastenausgleichsfonds und Zuschüsse der Gedietskörperschaften an den LAF . .	—	—	—	—	—	—	—	—	—	—	—
039	Förderung der freien Wohlfahrts-pflege und Jugendhilfe, Leistungen nach dem Unterhaltssicherungsgesetz	—	—	—	—	—	—	66 043	5 495	71 538	—	—
040	Wohn- und Kindergeld	—	—	—	—	—	—	56 550	2 675 059	2 731 609	—	—
041	Umsiedlung, Auswanderung und Rückführung, Entschädigungen für ehemalige Kriegsgefangene, betriebliche Altersfürsorge, übrige soziale Maßnahmen	—	—	—	—	—	—	54 917	1 132 909	1 187 826	—	—
042	Gesundheit, Sport u. Leibesübungen											
043	Krankenhäuser, Anstalten für Nerven- und Geistesranke, Gesundheitsdienst u. übrige Einrichtungen Sport und Leibesübungen . . .	125	1 174	177	58	1 534	31	25 130	4 918	31 613	—	51
044	Sport und Leibesübungen	—	—	—	—	—	—	18 340	11 225	29 565	—	—
045	Ernährung, Landwirtschaft u. Forsten											
046	Verwaltungsstellen der Ernährung und Landwirtschaft, staatliche Forstverwaltung	870	5 492	306	88	6 756	38	—	2 201	8 995	—	—
047	Ernährung, allgemeine Förderung der Landwirtschaft und besondere Einrichtungen	395	1 414	733	45	2 587	43	3 796 357	1 614 836	5 413 823	37	207
048	Landliche Siedlung	—	—	—	—	—	—	—	141 779	141 779	—	—
049	Flurbereinigung, Umliegungen . . .	—	—	—	—	—	—	—	123	123	—	—
050	Tierzucht, Tiergesundheit, Tierhaltung	—	—	—	—	—	—	—	—	—	—	—
051	Übriges aus Ernährung, Landwirtschaft und Forsten	—	—	—	—	—	—	10 965	20 047	31 012	—	2 102

1) Einschl. Versorgung der Soldaten der Bundeswehr 418 101 Tsd. DM

nach Arten und Aufgabenbereichen

2. Bund

DM

der Vermögensbewegung				Unmittelbare Ausgaben	Zahlungen an					Gesamt- ausgaben	Nr.	
Erwerb von Grund- vermögen	Beteili- gungen, Zu- führung an Kapital- vermögen Tilgung (= T)	Darlehen an Dritte, Inan- spruch- nahme aus Bürg- schaften	zusammen		LAF, ERP	Länder		Gemeinden (Gv.)				zusammen
					Zu- weisungen	Zu- weisungen	Dar- lehen Tilgung (= T)	Zu- weisungen	Dar- lehen Tilgung (= T)			
-	-	74	47 957	702 582	-	11 730	-	-	-	11 730	714 312	001
5 261	-	792 019	808 099	1 554 475	-	-	-	-	-	-	1 554 475	002
151 523	-	232 751	1 593 796	19 687 592	-	257 993	2 404	348 354	8 008	616 759	20 304 351	003
25	-	620	67 647	370 070	-	75	-	321	215	611	370 681	004
25	-	620	67 647	370 070	-	75	-	321	215	611	370 681	005
-	-	-	-	-	-	-	-	-	-	-	-	007
-	-	-	4 930	59 153	-	-	-	-	-	-	59 153	008
-	-	-	4 888	30 209	-	-	-	-	-	-	30 209	009
-	-	-	42	28 944	-	-	-	-	-	-	28 944	010
-	-	-	1 467	446 557	-	15 061	-	1 917	-	16 978	463 535	011
379	-	1 515	34 330	1 036 844	-	-	-	-	-	-	1 036 844	012
-	-	-	-	8 407	-	19 290	-	500	-	19 790	28 197	013
-	-	-	-	8 337	-	-	-	500	-	500	8 837	014
-	-	-	-	70	-	18 995	-	-	-	18 995	19 065	015
-	-	-	-	-	-	-	-	-	-	-	-	016
-	-	-	-	-	-	-	-	-	-	-	-	017
-	-	-	-	-	-	295	-	-	-	295	295	018
2 085	90	-	55 171	1 576 392	-	819 922	3 471	-	-	823 393	2 399 785	019
-	-	-	-	11 277	-	398 756	-	-	-	398 756	410 033	020
-	-	-	-	12 689	-	108 169	3 471	-	-	111 640	124 329	021
-	-	-	-	-	-	270 300	-	-	-	270 300	270 300	022
2 085	-	-	54 975	231 539	-	7 262	-	-	-	7 262	238 801	023
-	90	-	196	1 320 887	-	35 435	-	-	-	35 435	1 356 322	024
-	-	-	-	40 987	-	11 378	-	2 990	-	14 368	55 355	025
-	-	-	-	21 886	-	11 378	-	2 990	-	14 368	36 254	026
-	-	-	-	19 101	-	-	-	-	-	-	19 101	027
-	-	53 684	54 060	21 693 265	244 635	759 689	3 281	368 878	299	1 376 782	23 070 047	028
-	-	1 927	1 955	171 919	-	-	-	270	299	569	172 488	029
-	-	-	279	11 451 382	-	101 298	-	-	-	101 298	11 552 680	030
-	-	-	68	16 354	-	193 782	-	-	-	193 782	210 136	031
-	-	28 602	28 602	95 655	-	108 557	-	293 988	-	402 545	498 200	032
-	-	-	1	4 098	-	6 673	-	-	-	6 673	10 771	033
-	-	-	-	-	-	-	-	-	-	-	-	034
-	-	-	-	47 122	-	9 843	1 986	-	-	11 829	58 951	035
-	-	-	-	-	-	236	-	-	-	236	236	036
-	-	-	-	5 892 607	-	26 677	-	-	-	26 677	5 919 284	037
-	-	-	-	-	244 635	-	-	-	-	244 635	244 635	038
-	-	9 000	9 000	80 538	-	2 725	1 295	-	-	4 020	84 558	039
-	-	-	-	2 731 609	-	289 435	-	-	-	289 435	3 021 044	040
-	-	14 150	14 155	1 201 981	-	20 463	-	74 620	-	95 083	1 297 064	041
-	-	23 096	23 147	84 325	-	35 099	-	-	-	35 099	119 424	042
-	-	22 000	22 051	53 664	-	100	-	-	-	100	53 764	043
-	-	1 096	1 096	30 661	-	34 999	-	-	-	34 999	65 660	044
83	-	116 987	119 416	5 715 148	-	1 477 215	57 570	-	-	1 534 785	7 249 933	045
-	-	-	-	8 995	-	-	-	-	-	-	8 995	046
83	-	100	427	5 414 250	-	1 152 537	-	-	-	1 152 537	6 566 787	047
-	-	110 732	110 732	252 511	-	40 950	57 570	-	-	98 520	351 031	048
-	-	2 342	2 342	2 465	-	274 539	-	-	-	274 539	277 004	049
-	-	-	-	-	-	502	-	-	-	502	502	050
-	-	3 813	5 915	36 927	-	8 687	-	-	-	8 687	45 614	051

Nr.	Aufgabenbereich	Verwaltungs- und Zweckausgaben									Ausgaben	
		Personalausgaben					Unterhaltung und Instandsetzung von unbeweglichem Vermögen	Zuweisungen an Zweckverbände, sonstige Körperschaften usw.	Übrige Ausgaben Zinsen (= %)	zusammen	Bauten und große Instandsetzungen	Neuan-schaffung von beweglichem Vermögen
		Beamten-bezüge	Ange-stellten-ver-gütungen	Arbeiter-lohne	Sonstige Personal-ausgaben Ver-sorgung	zusammen						
052	Wasserwirtschaft und Kulturbau . . .	-	-	-	-	-	-	-	13 488	13 488	-	-
053	Talsperren, Wasserversorgung und Abwasserbeseitigung	-	-	-	-	-	-	-	-	-	-	-
054	Übriger Wasser- und Kulturbau . .	-	-	-	-	-	-	-	13 488	13 488	-	-
055	Förderung der gewerblichen Wirt-schaft	39 534	34 675	2 598	2 958	79 765	493	522 956	1 534 116	2 137 330	3 360	1 844
056	Wirtschaftsförderung im Inland	343	600	81	81	1 105	3	264 774	1 021 763	1 287 645	-	7
057	Wirtschaftsförderung im Ausland (Entwicklungshilfe)	189	702	17	16	924	-	251 903	481 435	734 262	-	9
058	Sonstige Angelegenheiten der ge-werblichen Wirtschaft	39 002	33 373	2 500	2 861	77 736	490	6 279	30 918	115 423	3 360	1 828
059	Gemeindliche Anstalten und Ein-richtungen	-	-	-	-	-	-	-	-	-	-	-
070	Verkehr	96 564	115 846	13 995	9 610	236 015	525 311	32 625	782 173	1 576 124	3 336 731	93 692
071	Straßenbaubehörden	-	-	-	-	-	-	-	-	-	-	-
072	Wasserstraßenbehörden	39 209	61 041	5 689	3 190	109 129	1 341	2 126	11 047	123 643	664	244
073	Straßenverkehrsbehörden	1 903	12 429	671	332	15 335	115	-	11 789	27 239	82	524
074	Bundesautobahnen einschl. Brücken	-	-	-	-	-	90 427	-	122 034	212 461	1 314 614	6 009
075	Bundesstraßen einschl. Brücken . .	-	-	-	-	-	197 163	-	3 103	200 266	1 889 759	10 785
076	Landesstraßen (L.I.O) einschl. Brücken	-	-	-	-	-	-	-	-	-	-	-
077	Kreisstraßen (L.II.O) einschl. Brücken	-	-	-	-	-	-	-	-	-	-	-
078	Übrige Straßen	-	-	-	-	-	-	-	-	-	556	-
079	Sonstiger Verkehr	55 452	42 376	7 635	6 088	111 551	236 265	30 499	634 200	1 012 515	131 056	76 130
080	Landesplanung und Raumordnung, Bauverwaltung und Wohnungs-wirtschaft	975	6 732	267	852	8 826	36	-	143 411	152 273	391	-
081	Allgemeine Bauverwaltung, Kataster- u. Vermessungsverwaltung, Lan-desplanung u. Raumordnung . . .	975	6 732	267	852	8 826	36	-	12 718	21 580	35	-
082	Förderung des Wohnungsbaues . .	-	-	-	-	-	-	-	129 971	129 971	356	-
083	Wohnraumbewirtschaftung, übrige Bauangelegenheiten	-	-	-	-	-	-	-	722	722	-	-
084	Wiedergutmachung	-	157	11	-	168	-	2 878	167 978	171 024	-	-
085	Besondere Kriegsfolgeaufgaben . .	-	-	-	-	-	-	21 116	13 429	34 545	-	-
086	Wirtschaftsunternehmen	-	-	-	-	-	-	-	3 574 891	3 574 891	-	-
089	Allgemeine Finanzen	-	-	-	457 177	457 177	44 469	91 850	7 564 650	8 158 146	54 927	-
090	Steuern, allgemeine Finanzzuwei-sungen und Umlagen	-	-	-	-	-	-	-	-	-	-	-
091	Übrige Finanzmittel	-	-	-	-	-	-	-	2 930 999	2 930 999	-	-
092	Allgemeines Vermögen	-	-	-	-	-	44 469	-	41 369	85 838	54 927	-
092a	darunter Internationaler Währungs-fonds	-	-	-	-	-	-	-	-	-	-	-
093	Schulden und Schuldendienst . . .	-	-	-	-	-	-	-	2 104 949	2 104 949	-	-
094	Ausgleichsforderungen	-	-	-	-	-	-	-	Z 342 936	342 936	-	-
095	Förderung des Wohnungsbaues . .	-	-	-	-	-	-	-	-	-	-	-
096	Landliche Siedlung	-	-	-	-	-	-	-	-	-	-	-
097	Entwicklungshilfe	-	-	-	-	-	-	-	-	-	-	-
098	Auslandschulden	-	-	-	-	-	-	-	60 240 ²⁾	60 240	-	-
099	Sonstige Aufgabenbereiche	-	-	-	-	-	-	-	Z 1 701 773	1 701 773	-	-
100	Versorgung	-	-	-	457 177 ³⁾	457 177	-	91 850	2 487 333	3 036 360	-	-
101	Allgemeine Rücklagen	-	-	-	-	-	-	-	-	-	-	-
102	Spezielle Rücklagen	-	-	-	-	-	-	-	-	-	-	-
103	Übrige Einnahmen und Ausgaben für den Gesamthaushalt	-	-	-	-	-	-	-	-	-	-	-
104	Insgesamt	5 737 756	1 587 819	1 298 511	1 294 701	9 918 787	919 294	17 831 705	37 413 812 ¹⁾	65 983 598	4 594 706	326 067

1) Darunter Zahlungen an die Deutsche Gesellschaft für öffentliche Arbeiten AG (Offa) 44 750 Tsd. DM Tilgung, 75 040 Tsd. DM Zinsen, 965 Tsd. DM Verwaltungskosten. Außerdem Kreditmarktmittel der Soldaten der Bundeswehr. - 4) Darunter 2 101 673 Tsd. DM Zinsen (Z). - 5) Davon 8 443 659 Tsd. DM Tilgung, 335 262 Tsd. DM Beteiligungen, 2 650 Tsd. DM Zuführungen an Rücklagen und

nach Arten und Aufgabenbereichen

2. Bund

DM

der Vermögensbewegung					Zahlungen an						Gesamt- ausgaben	Nr.
Erwerb von Grund- vermögen	Beteili- gungen, Zu- führung an Kapital- vermögen Tilgung (= T)	Darlehen an Dritte, Inan- spruch- nahme aus Burg- schaften	zusammen	Unmittel- bare Ausgaben	LAF, ERP	Länder		Gemeinden (Gv.)		zusammen		
					Zu- weisungen	Zu- weisungen	Dar- lehen Tilgung (= T)	Zu- weisungen	Dar- lehen Tilgung (= T)			
-	-	2 020	2 020	15 508	-	297 071	-	-	-	297 071	312 579	052
-	-	-	-	-	-	-	-	-	-	-	-	053
-	-	2 020	2 020	15 508	-	297 071	-	-	-	297 071	312 579	054
-	180 140	1 318 557	1 503 901	3 641 231	-	112 073	25 000	43 768	-	180 841	3 822 072	055
-	-	83 263	83 270	1 370 915	-	112 073	25 000	43 743	-	180 816	1 551 731	056
-	180 140	1 235 294	1 415 443	2 149 705	-	-	-	-	-	-	2 149 705	057
-	-	-	5 188	120 611	-	-	-	25	-	25	120 636	058
-	-	-	-	-	-	-	28 552	22 613	1 270	52 435	52 435	059
285 433	16 469	80 326	3 812 651	5 388 775	-	256 522	100 137	727 699	-	1 084 358	6 473 133	070
-	-	-	-	-	-	-	-	-	-	-	-	071
-	-	-	908	124 551	-	-	-	7	-	7	124 558	072
-	-	-	606	27 845	-	-	-	-	-	-	27 845	073
10 334	-	-	1 330 957	1 543 418	-	45 888	3 983	-	-	49 871	1 593 289 ¹⁾	074
275 062	-	1 873	2 177 479	2 377 745	-	49 131	19 753	45 285	-	114 169	2 491 914	075
-	-	-	-	-	-	16 610	-	-	-	16 610	16 610	076
-	-	-	-	-	-	-	-	-	-	-	-	077
-	-	-	556	556	-	84 113	-	537 864	-	621 977	622 533	078
37	16 469	78 453	302 145	1 314 660	-	60 780	76 401	144 543	-	281 724	1 596 384	079
-	2 500	76 398	79 289	231 562	-	731 709	399 121	-	-	1 130 830	1 362 392	080
-	-	-	35	21 615	-	59 078	28 040	-	-	87 118	108 733	081
-	2 500	76 398	79 254	209 225	-	672 631	371 081	-	-	1 043 712	1 252 937	082
-	-	-	-	722	-	-	-	-	-	-	722	083
-	-	-	-	171 024	-	1 085 791	-	-	-	1 085 791	1 256 815	084
-	2 650	2 077	4 727	39 272	-	46 005	-	-	-	46 005	85 277	085
-	136 063	79 916	215 979	3 790 870	-	-	-	-	-	-	3 790 870	086
3 605	T 8 443 659	-	8 502 191	16 660 337	21 000	3 289 297	-	57 227	T 1 000	3 368 524	20 028 861	089
-	-	-	-	-	-	2 515 760	-	536	-	2 516 296	2 516 296	090
-	-	-	-	2 930 999	-	-	-	-	-	-	2 930 999	091
3 605	-	-	58 532	144 370	-	-	-	2 890	-	2 890	147 260	092
-	-	-	-	-	-	-	-	-	-	-	-	092a
-	T 8 443 659	-	8 443 659	10 548 608	21 000	263 922	-	-	T 1 000	285 922	10 834 530	093
-	T 62 398	-	62 398	405 334	-	263 922	-	-	-	263 922	669 256	094
-	-	-	-	-	-	-	-	-	-	-	-	095
-	-	-	-	-	-	-	-	-	-	-	-	096
-	-	-	-	-	-	-	-	-	-	-	-	097
-	T 320 913	-	320 913	381 153	-	-	-	-	-	-	381 153	098
-	T 8 060 348	-	8 060 348	9 762 121	21 000	-	-	-	T 1 000	22 000	9 784 121	099
-	-	-	-	3 036 360	-	509 615	-	53 801	-	563 416	3 599 776	100
-	-	-	-	-	-	-	-	-	-	-	-	101
-	-	-	-	-	-	-	-	-	-	-	-	102
-	-	-	-	-	-	-	-	-	-	-	-	103
448 394	8 781 571 ⁵⁾	2 780 040	16 930 778	82 914 376	265 635 ⁶⁾	9 225 920	619 536	1 574 267	10 792	11 696 150	94 610 526	104

rel der Deutschen Gesellschaft für öffentliche Arbeiten AG (Öffa): 418 400 Tsd. DM für den Neubau von Bundesautobahnen. - 2) Darunter 59 964 Tsd. DM Zinsen (Z). - 3) Ohne Versorgung an Kapitalvermögen. - 6) Darunter 21 000 Tsd. DM ERP - Sondervermögen

Nr.	Aufgabenbereich	Verwaltungs- und Betriebseinnahmen						Einnahmen der Vermögensbewegung		
		Gebühren, Entgelte, Strafen, Steuern	Mieten und Pachten	Zins- einnahmen	Zuwei- sungen von Zweck- verbänden, sonstigen Körper- schaften usw.	Übrige Einnahmen	zusammen	Dar- lehens- rück- flüsse von Dritten	Erlöse aus Veräußerun- gen, Entnah- men aus Kapital- vermögen Schuldenauf- nahme (=S)	zusammen
001	Oberste Staatsorgane	1 184	319	7	—	8 254	9 764	282	165	447
002	Auswärtige Angelegenheiten	10 619	3 344	5 557	—	28 217	47 737	2 361	553	2 914
003	Verteidigung	4 996	56 703	103 930	—	368 360	533 989	74 226	19 121	93 347
004	Öffentliche Sicherheit und Ordnung	418	1 187	192	—	2 926	4 723	312	340	652
005	Polizei (einschl. BGS), sonstige öffentliche Ordnungsaufgaben	418	1 187	192	—	2 926	4 723	312	340	652
007	Zivilschutz (Länder/Gemeinden)	—	—	—	—	—	—	—	—	—
008	Rechtsschutz	5 310	47	2	—	60	5 419	23	3	26
009	Verfassungs-, Arbeits-, Sozial-, Finanz- und Verwaltungsgerichte, allgemeine Rechts- schutzaufgaben	1 221	31	—	—	41	1 293	—	3	3
010	Ordentliche Gerichte und Staatsanwaltschaften, Strafvollzugsanstalten	4 089	16	2	—	19	4 126	23	—	23
011	Innere Verwaltung und allgemeine Staats- aufgaben	71	28	31	519	15 213	15 862	88	32	120
012	Finanzverwaltung	18 476	9 594	327	243	17 231	45 871	1 784	129	1 913
013	Unterricht	—	—	—	—	1 349	1 349	—	—	—
014	Schulverwaltung, übriges Unterrichtswesen	—	—	—	—	1 349	1 349	—	—	—
015	Volks- und Sonderschulen	—	—	—	—	—	—	—	—	—
016	Realschulen (Mittelschulen)	—	—	—	—	—	—	—	—	—
017	Gymnasien (Höhere Schulen)	—	—	—	—	—	—	—	—	—
018	Berufsbildende Schulen	—	—	—	—	—	—	—	—	—
019	Wissenschaft	8 018	735	26	—	12 809	21 588	11 279	21	11 300
020	Wissenschaftliche Hochschulen	—	—	—	—	—	—	—	—	—
021	Sonstige Hochschulen, Lehrerbildung und all- gemeine Ausgaben für die Hochschulen	—	—	5	—	—	5	10 103	—	10 103
022	Hochschulkliniken	—	—	—	—	—	—	—	—	—
023	Wissenschaftliche Institute des Bundes und der Länder	7 982	730	2	—	10 815	19 529	35	20	55
024	Atomforschung, Wissenschaftliche Bibliothe- ken, Museen und Archive, übrige Wissen- schaft	36	5	19	—	1 994	2 054	1 141	1	1 142
025	Kunst, Volksbildung, Heimatpflege, kirchliche Angelegenheiten	—	—	—	—	—	—	—	—	—
026	Theater und Konzerte, übrige Kunst- und Kulturpflege	—	—	—	—	—	—	—	—	—
027	Kirchliche Angelegenheiten	—	—	—	—	—	—	—	—	—
028	Soziale Sicherung	152	10	3 360	70 722	13 885	88 129	30 596	—	30 596
029	Arbeitsschutz und Arbeitsbeschaffung (Arbeitslosenhilfe)	59	—	2 389	69 051	12	71 511	1 038	—	1 038
030	Sozialversicherung	15	2	—	1 671	2 606	4 294	—	—	—
031	Sozialverwaltung (ohne Versorgungsämter)	—	2	—	—	5	7	—	—	—
032	Sozialhilfe	—	—	470	—	3 572	4 042	21 967	—	21 967
033	Einrichtungen der Sozialhilfe	—	6	—	—	2	8	—	—	—
034	Jugendhilfe	—	—	—	—	—	—	—	—	—
035	Einrichtungen der Jugendhilfe	2	—	58	—	1 133	1 193	—	—	—
036	Versorgungsämter (ohne Einrichtungen)	—	—	—	—	—	—	—	—	—
037	Leistungen und Einrichtungen der Kriegs- opferversorgung	—	—	—	—	237	237	—	—	—
038	Sozialausgaben des Lastenausgleichsfonds und Zuschüsse der Gebietskörperschaften an den LAF	—	—	—	—	—	—	—	—	—
039	Förderung der freien Wohlfahrtspflege und Jugendhilfe, Leistungen nach dem Unter- haltssicherungsgesetz	—	—	—	—	5 608	5 608	2 465	—	2 465
040	Wohn- und Kindergeld	76	—	—	—	—	76	—	—	—
041	Umsiedlung, Auswanderung und Rückführung, Entschädigungen für ehemalige Kriegsge- fangene, betriebliche Altersvorsorge, übrige soziale Maßnahmen	—	—	443	—	710	1 153	5 126	—	5 126
042	Gesundheit, Sport und Leibesübungen	3	8	290	—	4 707	5 008	4 942	—	4 942
043	Krankenhäuser, Anstalten für Nerven- und Geisteskrankhe, Gesundheitsdienst und übrige Einrichtungen	3	8	290	—	1 473	1 774	4 942	—	4 942
044	Sport und Leibesübungen	—	—	—	—	3 234	3 234	—	—	—
045	Ernährung, Landwirtschaft und Forsten	169 093	276	23 508	1 449 603	770 326	2 412 806	97 817	—	97 817
046	Verwaltungsstellen der Ernährung und Land- wirtschaft, staatliche Forstverwaltung	—	254	1	—	656	911	3	—	3
047	Ernährung, allgemeine Förderung der Land- wirtschaft und besondere Einrichtungen	166 916	22	3 200	1 449 603	759 739	2 379 480	33 186	—	33 186
048	Landliche Siedlung	—	—	16 573	—	144	16 717	45 773	—	45 773
049	Flurbereinigung, Umliegungen	—	—	1 423	—	—	1 423	11 768	—	11 768
050	Tierzucht, Tiergesundheit, Tierhaltung	—	—	—	—	—	—	—	—	—
051	Übriges aus Ernährung, Landwirtschaft und Forsten	2 177	—	2 311	—	9 787	14 275	7 087	—	7 087

DM

Unmittelbare Einnahmen	Zahlungen von						Gesamteinnahmen	Nr.
	ERP-Sondervermögen	Landern		Gemeinden (Gv.)		zusammen		
	Zuweisungen	Zuweisungen	Darlehensruckschlusse Schuldenaufnahme (= S)	Zuweisungen	Darlehensruckschlusse			
10 211	-	-	-	-	-	-	10 211	001
50 651	-	-	-	-	-	-	50 651	002
627 336	-	-	48	-	12 992	13 040	640 376	003
5 375	-	-	5	-	310	315	5 690	004
5 375	-	-	5	-	310	315	5 690	005
-	-	-	-	-	-	-	-	007
5 445	-	-	-	-	-	-	5 445	008
1 296	-	-	-	-	-	-	1 296	009
4 149	-	-	-	-	-	-	4 149	010
15 982	-	-	-	-	-	-	15 982	011
47 784	-	39	51	175	18	283	48 067	012
1 349	-	-	-	-	-	-	1 349	013
1 349	-	-	-	-	-	-	1 349	014
-	-	-	-	-	-	-	-	015
-	-	-	-	-	-	-	-	016
-	-	-	-	-	-	-	-	017
-	-	-	-	-	-	-	-	018
32 888	-	840	-	-	-	840	33 728	019
-	-	-	-	-	-	-	-	020
10 108	-	-	-	-	-	-	10 108	021
-	-	-	-	-	-	-	-	022
19 584	-	840	-	-	-	840	20 424	023
3 196	-	-	-	-	-	-	3 196	024
-	-	-	-	-	-	-	-	025
-	-	-	-	-	-	-	-	026
-	-	-	-	-	-	-	-	027
118 725	-	1 946	44	47 367	8 003	57 360	176 085	028
72 549	-	-	-	-	8 003	8 003	80 552	029
4 294	-	-	-	-	-	-	4 294	030
7	-	-	-	-	-	-	7	031
26 009	-	-	-	47 367	-	47 367	73 376	032
8	-	-	-	-	-	-	8	033
-	-	-	-	-	-	-	-	034
1 193	-	-	44	-	-	44	1 237	035
-	-	-	-	-	-	-	-	036
237	-	642	-	-	-	642	879	037
-	-	-	-	-	-	-	-	038
8 073	-	-	-	-	-	-	8 073	039
76	-	-	-	-	-	-	76	040
6 279	-	1 304	-	-	-	1 304	7 583	041
9 950	-	-	84	-	19	103	10 053	042
6 716	-	-	84	-	19	103	6 819	043
3 234	-	-	-	-	-	-	3 234	044
2 510 623	-	123	-	-	-	123	2 510 746	045
914	-	-	-	-	-	-	914	046
2 412 666	-	123	-	-	-	123	2 412 789	047
62 490	-	-	-	-	-	-	62 490	048
13 191	-	-	-	-	-	-	13 191	049
-	-	-	-	-	-	-	-	050
21 362	-	-	-	-	-	-	21 362	051

Nr.	Aufgabenbereich	Verwaltungs- und Betriebseinnahmen						Einnahmen der Vermögensbewegung		
		Gebühren, Entgelte, Strafen, Steuern	Mieten und Pachten	Zins- einnahmen	Zuwei- sungen von Zweck- verbänden, sonstigen Körpers- chaften usw.	Übrige Einnahmen	zusammen	Dar- lehens- rück- flüsse von Dritten	Erlöse aus Veraußerun- gen, Entnah- men aus Kapital- vermögen <u>Schuldenauf- nahme (= S)</u>	zusammen
052	Wasserwirtschaft und Kulturbau	-	-	94	-	-	94	871	-	871
053	Talsperren, Wasserversorgung und Abwasser- beseitigung	-	-	15	-	-	15	240	-	240
054	Übriger Wasser- und Kulturbau	-	-	79	-	-	79	631	-	631
055	Förderung der gewerblichen Wirtschaft	108 581	40	177 196	-	21 522	307 339	225 912	994	226 906
056	Wirtschaftsförderung im Inland	-	-	21 403	-	1 698	23 101	161 002	-	161 002
057	Wirtschaftsförderung im Ausland (Entwick- lungshilfe)	-	-	155 793	-	3 753	159 546	64 910	991	65 901
058	Sonstige Angelegenheiten der gewerblichen Wirtschaft	108 581	40	-	-	16 071	124 692	-	3	3
059	Gemeindliche Anstalten und Einrichtungen	-	-	6 515	-	-	6 515	-	-	-
070	Verkehr	122 690	29 936	26 737	-	78 868	258 231	10 174	3 423	13 597
071	Straßenbaubehörden	-	-	-	-	-	-	-	-	-
072	Wasserstraßenbehörden	1 336	8 519	-	-	25 694	35 549	1	-	1
073	Straßenverkehrsbehörden	26 700	4	-	-	1 603	28 307	-	-	-
074	Bundesautobahnen einschl. Brücken	-	17 710	-	-	8 493	26 203	-	-	-
075	Bundesstraßen einschl. Brücken	465	3 521	1 234	-	21 430	26 650	49	1 816	1 865
076	Landesstraßen (I. O.) einschl. Brücken	-	-	-	-	-	-	-	-	-
077	Kreisstraßen (II. O.) einschl. Brücken	-	-	-	-	-	-	-	-	-
078	Übrige Straßen	557	-	194	-	24	775	-	-	-
079	Sonstiger Verkehr	93 632	182	25 309	-	21 624	140 747	10 124	1 607	11 731
080	Landesplanung und Raumordnung, Bauverwal- tung und Wohnungswirtschaft	-	7	64 232	-	5 373	69 612	39 002	-	39 002
081	Allgemeine Bauverwaltung, Kataster- und Vermessungsverwaltung, Landesplanung und Raumordnung	-	7	-	-	805	812	-	-	-
082	Förderung des Wohnungsbaues	-	-	64 232	-	4 568	68 800	39 002	-	39 002
083	Wohnraumbewirtschaftung, übrige Bauange- legenheiten	-	-	-	-	-	-	-	-	-
084	Wiedergutmachung	-	-	-	-	-	-	-	-	-
085	Besondere Kriegsfolgeaufgaben	-	-	1 342	-	2 857	4 199	8 524	-	8 524
086	Wirtschaftsunternehmen	-	-	47 841	-	1 133 982	1 181 823	1 630	15 481	17 111
089	Allgemeine Finanzen	81 404 404	152 425	43 801	2 202	202 930	81 805 762	15 353	8 048 716	8 064 069
090	Steuern, allgemeine Finanzzuweisungen und Umlagen	81 404 404	-	-	-	-	81 404 404	-	-	-
091	Übrige Finanzmittel	-	-	-	-	162 596	162 596	-	-	-
092	Allgemeines Vermögen	-	152 425	4 773	-	33 222	190 420	5 049	121 714	126 763
092a	darunter Internationaler Währungsfonds	-	-	-	-	-	-	-	-	-
093	Schulden und Schuldendienst	-	-	39 028	-	-	39 028	10 304	S 7 927 002	7 937 306
094	Ausgleichsforderungen	-	-	-	-	-	-	1 568	-	1 568
095	Förderung des Wohnungsbaues	-	-	-	-	-	-	-	-	-
096	Landliche Siedlung	-	-	-	-	-	-	-	-	-
097	Entwicklungshilfe	-	-	-	-	-	-	-	-	-
098	Auslandsschulden	-	-	27 812	-	-	27 812	8 736	-	8 736
099	Sonstige Aufgabenbereiche	-	-	11 216	-	-	11 216	-	S 7 927 002	7 927 002
100	Versorgung	-	-	-	2 202	7 112	9 314	-	-	-
101	Allgemeine Rücklagen	-	-	-	-	-	-	-	-	-
102	Spezielle Rücklagen	-	-	-	-	-	-	-	-	-
103	Übrige Einnahmen und Ausgaben für den Gesamthaushalt	-	-	-	-	-	-	-	-	-
104	Insgesamt	81 854 015	254 659	504 988	1 523 289	2 688 869	86 825 820	525 176	8 088 978 ¹⁾	8 614 154

1) Davon 7 927 002 Tsd. DM Schuldenaufnahmen aus Kreditmarktmitteln, 17 002 Tsd. DM Entnahmen aus Kapitalvermögen, 135 358 Tsd. DM Erlöse aus Veräußerungen von Grundvermögen, 9 616 Tsd.

DM

Unmittelbare Einnahmen	Zahlungen von						Gesamt- einnahmen	Nr
	ERP- Sondervermögen	Landern		Gemeinden (Gv)		zusammen		
	Zu- weisungen	Zu- weisungen	Darlehens- rückflüsse Schulden- aufnahme (= S)	Zu- weisungen	Darlehens- rückflüsse			
965	-	-	-	-	-	-	965	052
255	-	-	-	-	-	-	255	053
710	-	-	-	-	-	-	710	054
534 245	-	211	5 646	-	-	5 857	540 102	055
184 103	-	211	5 646	-	-	5 857	189 960	056
225 447	-	-	-	-	-	-	225 447	057
124 695	-	-	-	-	-	-	124 695	058
6 515	-	-	3 795	-	-	3 795	10 310	059
271 828	-	48 790	23 047	-	1 915	73 752	345 580	070
-	-	-	-	-	-	-	-	071
35 550	-	5 690	-	-	-	5 690	41 240	072
28 307	-	-	-	-	-	-	28 307	073
26 203	-	40 100	-	-	-	40 100	66 303	074
28 515	-	3 000	1 855	-	1 539	6 394	34 909	075
-	-	-	-	-	-	-	-	076
-	-	-	-	-	-	-	-	077
775	-	-	-	-	376	376	1 151	078
152 478	-	-	21 192	-	-	21 192	173 670	079
108 614	-	-	210 524	-	4	210 528	319 142	080
812	-	-	-	-	-	-	812	081
107 802	-	-	210 524	-	4	210 528	318 330	082
-	-	-	-	-	-	-	-	083
-	-	105 765	-	-	-	105 765	105 765	084
12 723	-	-	-	-	-	-	12 723	085
1 198 934	-	-	-	-	-	-	1 198 934	086
89 869 831	3 320	25 116	12 300	7 888	-	48 624	89 918 455	089
81 404 404	-	4 382	-	-	-	4 382	81 408 786	090
162 596	-	6 224	-	-	-	6 224	168 820	091
317 183	-	-	12 300	-	-	12 300	329 483	092
-	-	-	-	-	-	-	-	092a
7 976 334	3 320	-	-	-	-	3 320	7 979 654	093
1 568	-	-	-	-	-	-	1 568	094
-	-	-	-	-	-	-	-	095
-	-	-	-	-	-	-	-	096
-	-	-	-	-	-	-	-	097
36 548	3 320	-	-	-	-	3 320	39 868	098
7 938 218	-	-	-	-	-	-	7 938 218	099
9 314	-	14 510	-	7 888	-	22 398	31 712	100
-	-	-	-	-	-	-	-	101
-	-	-	-	-	-	-	-	102
-	-	-	-	-	-	-	-	103
95 439 974	3 320	182 830	255 544	55 430	23 261	520 385	95 960 359	104

DM Erlöse aus Veräußerungen von sonstigem Sachvermögen.

Nr.	Aufgabenbereich	Verwaltungs- und Zweckausgaben		Ausgaben der Vermögensbewegung			Unmittel- bare Ausgaben	Zahlungen an			Gesamt- ausgaben
		Übrige Ausgaben Zinsen (= Z)	zusammen	Zuführung an Rück- lagen, Tilgung (= T)	Darlehen an Dritte, Inanspruch- nahme aus Bürg- schaften	zusammen		Länder	Gemeinden (Gv.)	zusammen	
								Dar- lehen	Zu- weisungen		
012	Finanzverwaltung	26 147	26 147	—	11 342	11 342	37 489	—	—	—	37 489
028	Soziale Sicherung	3 479 630	3 479 630	—	—	—	3 479 630	—	21 487	21 487	3 501 117
029	Arbeitsschutz und Arbeitsbeschäftigung	—	—	—	—	—	—	—	—	—	—
038	Sozialausgaben des Lastenausgleichsfonds und Zuschüsse der Gebietskörperschaften an den LAF	3 479 630	3 479 630	—	—	—	3 479 630	—	21 487	21 487	3 501 117
045	Ernährung, Landwirtschaft und Forsten	—	—	—	31 112	31 112	31 112	—	—	—	31 112
047	Ernährung, allgemeine Förderung der Landwirtschaft und besondere Einrichtungen	—	—	—	31 112	31 112	31 112	—	—	—	31 112
048	Ländliche Siedlung	—	—	—	—	—	—	—	—	—	—
055	Förderung der gewerblichen Wirtschaft	—	—	—	5 319	5 319	5 319	—	—	—	5 319
056	Wirtschaftsförderung im Inland	—	—	—	5 319	5 319	5 319	—	—	—	5 319
080	Landesplanung und Raumordnung, Bauverwaltung und Wohnungswirtschaft	—	—	—	83 527	83 527	83 527	12	—	12	83 539
082	Förderung des Wohnungsbaues	—	—	—	83 527	83 527	83 527	12	—	12	83 539
089	Allgemeine Finanzen	Z 195 297	195 297	277 513 ¹⁾	—	277 513	472 810	—	—	—	472 810
090	Steuern, allgemeine Finanzzuweisungen und Umlagen	—	—	—	—	—	—	—	—	—	—
093	Schulden und Schuldendienst	Z 195 297	195 297	T 156 466	—	156 466	351 763	—	—	—	351 763
099	Sonstige Aufgabenbereiche	Z 195 297	195 297	T 156 466	—	156 466	351 763	—	—	—	351 763
102	Spezielle Rücklagen	—	—	121 047	—	121 047	121 047	—	—	—	121 047
103	Übrige Einnahmen und Ausgaben für den Gesamthaushalt	—	—	—	—	—	—	—	—	—	—
104	Insgesamt	3 701 074	3 701 074	277 513	131 300	408 813	4 109 887	12	21 487	21 499	4 131 386

1) Darunter 156 466 Tsd. DM Tilgung.

Ausgaben des Lastenausgleichsfonds nach Arten und Ländern

Mill. DM

Ausgabeart	Gesamtbetrag für das Rechnungsjahr			es entfielen im FJ. 1969 auf													Zentrale Maß- nahmen (nicht aufteil- bar)
	1967	1968	1969	Schles- wig- Hol- stein	Nieder- sachsen	Nord- rhein- West- falen	Hessen	Rhein- land- Pfalz	Baden- Württem- berg	Bayern	Saar- land	Hamburg	Bremen	Berlin (West)			
Hauptentschädigung																	
in bar	1 207,0	1 489,1	1 576,2 ¹⁾	62,0	168,0	329,2	126,9	33,2	218,6	219,1	12,7	40,2	29,4	49,1	287,9		
Barerfüllung im RJ anstelle be- willigter Aufbaudarlehen	13,4	4,7	2,9 ²⁾	0,1	0,4	1,1	0,5	0,2	0,3	0,2	0,0	0,0	0,0	0,1	—		
durch Umwandlung früher gewähr- ter Darlehen	72,2	51,2	40,1 ³⁾	2,0	6,3	10,7	3,7	1,5	4,6	5,8	3,1	1,0	0,3	1,0	—		
Erfüllung durch Verrechnung von LA-Abgaben	0,7	0,6	0,2 ⁴⁾	0,0	0,0	0,1	0,0	—	0,0	0,0	—	0,0	0,0	0,0	—		
Kriegsschadenrente																	
Unterhaltshilfe	1 299,3	1 319,7	1 276,0	97,7	232,3	253,4	122,9	38,4	197,6	276,4	3,9	20,1	11,1	22,2	—		
Entschädigungsrente	313,8	318,9	299,7	22,1	54,3	57,3	28,9	10,2	46,4	60,1	0,5	7,0	3,6	9,5	—		
Wohnraumhilfe (Darlehen an Länder)	5,4	0,1	0,0	—	—	—	—	—	—	—	—	—	—	0,0	—		
Leistungen aus dem Hartefonds	72,3	67,8	65,0 ⁵⁾	4,3	12,6	19,6	5,7	2,4	7,3	4,7	0,3	1,5	0,7	6,0	—		
Sparerentschädigung																	
Währungsausgleich	6,4	5,3	4,8	—	—	—	—	—	—	—	—	—	—	—	4,8		
Altsparerentschädigung	201,7	202,7	208,8	—	—	—	—	—	—	—	—	—	—	—	208,8		
Hausratentschädigung	45,0	32,2	29,6	1,1	2,9	8,6	3,3	5,7	4,6	4,7	0,3	0,8	1,1	1,5	—		
Aufbaudarlehen (AD)																	
für die gewerbli. Wirtschaft und die freien Berufe	4,1	2,9	3,2	0,2	0,2	0,6	0,3	0,1	0,2	1,4	—	0,1	0,1	0,1	—		
für die Landwirtschaft	28,1	28,2	25,9	0,9	7,2	9,7	3,6	1,1	2,2	1,2	0,0	0,1	0,1	0,2	—		
für den Wohnungsbau	105,4	68,2	77,9	3,1	15,0	20,5	9,3	1,7	7,8	16,6	0,4	1,1	0,5	2,0	—		
Entschädigung n. d. Wertpapierberei- nigungsschlußgesetz	17,4	0,9	0,7	—	—	—	—	—	—	—	—	—	—	—	0,7		
Sonstige Förderungsmaßnahmen																	
Ausbildungshilfe	15,0	12,0	10,0	0,4	1,6	2,1	1,1	0,2	1,1	1,7	0,1	0,3	0,1	1,2	—		
Heimförderung	—	—	—	—	—	—	—	—	—	—	—	—	—	—	—		
Liquiditätskredite und andere Kredi- te nach § 303 LAG	—	7,1	4,0	11,3	—	—	—	—	—	—	—	—	—	—	11,3		
Bürgschaften	0,2	0,1	0,1	—	—	—	—	—	—	—	—	—	—	—	0,1		
Sonstige Ausgaben																	
— 6)	—	7,2	121,0	—	—	—	—	—	—	—	—	—	—	—	121,0		
Kurspflege	181,1	184,6	195,3	—	—	—	—	—	—	—	—	—	—	—	195,3		
Kosten der Vorfinanzierung	393,2	193,6	156,5	—	—	—	—	—	—	—	—	—	—	—	156,5		
Rückzahlung der Vorfinanzierung	31,0	28,2	26,1	—	—	—	—	—	—	—	—	—	—	—	26,1		
Sonstiges (Verwaltungskosten usw.)																	
Insgesamt	4 007,3	4 022,1	4 131,4	193,8	500,8	712,8	306,2	89,7	490,8	591,9	21,2	72,1	47,0	92,4	1 012,6		

1) Davon:

Hauptentschädigung	913,6 Mill. DM
Tilgung von Schuldbuchforderungen	1,3 Mill. DM
25% Spareinlagen	21,0 Mill. DM
Zinszuschläge ab 1.1.1953	353,7 Mill. DM
Zinsen für Schuldbuchforderungen	46,4 Mill. DM
Zinsen für Deckungsforderungen-Spareinlagen	99,4 Mill. DM
Tilgung von Deckungsforderungen-Spareinlagen	140,8 Mill. DM

2) Davon:

Hauptentschädigung aus AD Gewerbe	0,1 Mill. DM
Hauptentschädigung aus AD Landwirtschaft	1,0 Mill. DM
Hauptentschädigung aus AD Wohnungsbau	0,9 Mill. DM
Zinsen AD Gewerbe	0,0 Mill. DM
Zinsen AD Landwirtschaft	0,5 Mill. DM
Zinsen AD Wohnungsbau	0,4 Mill. DM

3) Davon:

Hauptentschädigung	32,3 Mill. DM
Zinsen	7,8 Mill. DM

4) Vgl. Fußnote 1), Seite 53

5) Davon:	
Beihilfen zum Lebensunterhalt	50,1 Mill. DM
Beihilfen zur Beschaffung von Hausrat	1,9 Mill. DM
AD Gewerbe	2,4 Mill. DM
AD Landwirtschaft	5,2 Mill. DM
AD Wohnungsbau	5,6 Mill. DM

6) 1,0 Mill. DM Kurspflege enthalten in Ausgabeart Kosten der Vorfinanzierung

DM

Verwaltungs- und Betriebseinnahmen				Einnahmen der Vermögensbewegung			Unmittelbare Einnahmen	Zahlungen von				Gesamteinnahmen	Nr.
Gebühren, Entgelte, Strafen, Steuern	Zins-einnahmen	Übrige Einnahmen	zusammen	Darlehens-ruck-flüsse von Dritten	Schulden-aufnahme (= S)	zusammen		Bund	Ländern		zusammen		
								Zu-weisungen	Zu-weisungen	Darlehens-ruck-flüsse			
-	2 445	719	3 164	-	-	-	3 164	-	-	-	-	3 164	012
-	165	5 726	5 891	3 748	-	3 748	9 639	250 061	1 036 680	-	1 286 741	1 296 380	028
-	114	-	114	340	-	340	454	-	-	-	-	454	029
-	51	5 726	5 777	3 408	-	3 408	9 185	250 061	1 036 680	-	1 286 741	1 295 926	038
-	203	-	203	46 558	-	46 558	46 761	-	-	18 965	18 965	65 726	045
-	203	-	203	45 716	-	45 716	45 919	-	-	-	-	45 919	047
-	-	-	-	842	-	842	842	-	-	18 965	18 965	19 807	048
-	7 771	-	7 771	61 369	-	61 369	69 140	-	-	-	-	69 140	055
-	7 771	-	7 771	61 369	-	61 369	69 140	-	-	-	-	69 140	056
-	4 543	-	4 543	279 200	-	279 200	283 743	-	-	245 250	245 250	528 993	080
-	4 543	-	4 543	279 200	-	279 200	283 743	-	-	245 250	245 250	528 993	082
1 493 576	-	42 399	1 535 975	-	5 400 000	400 000	1 935 975	-	-	-	-	1 935 975	089
1 493 576	-	-	1 493 576	-	-	-	1 493 576	-	-	-	-	1 493 576	090
-	-	-	-	-	S 400 000	400 000	400 000	-	-	-	-	400 000	093
-	-	-	-	-	S 400 000	400 000	400 000	-	-	-	-	400 000	099
-	-	-	-	-	-	-	-	-	-	-	-	-	102
-	-	42 399	42 399	-	-	-	42 399	-	-	-	-	42 399	103
1 493 576	15 127	48 844	1 557 547	390 875	5 400 000	790 875	2 348 422	250 061	1 036 680	264 215	1 550 956	3 899 378	104

Einnahmen des Lastenausgleichsfonds nach Arten und Ländern

Mill. DM

Einnahmeart	Gesamtbetrag für das Rechnungsjahr			es entfielen im RJ. 1969 auf												Zentrale Maß- nahmen (nicht aufteil- bar)
	1967	1968	1969	Schles- wig - Hol- stein	Nieder- sachsen	Nord- rhein- West- falen	Hessen	Rhein- land- Pfalz	Baden - Württem- berg	Bayern	Saar- land	Hamburg	Bremen	Berlin (West)		
Ausgleichsabgaben																
Vermögensabgabe	1 300,7	1 278,7	1 241,4 ¹⁾²⁾	34,2	122,8	503,6	102,5	55,8	148,8	178,8	-	57,2	14,2	13,9	-	
Gemeinschaftshilfeabgabe i. S. des § 31 Abs. 1 LA-EG-Saar.	0,6	0,4	0,3	-	-	-	-	-	-	-	0,3	-	-	-	-	
Hypothekengewinnabgabe	193,6	201,8	187,0 ¹⁾³⁾	11,7	25,9	49,3	15,4	3,4	14,2	28,7	-	8,6	3,3	22,7	-	
Kreditgewinnabgabe	71,4	98,7	64,9	1,5	6,8	29,3	3,5	2,0	6,5	9,7	-	3,6	1,4	0,8	-	
Zuschüsse von Gebietskörper- schaften:																
gem. § 6 Abs. 2 LAG.	603,3	565,3	614,5	12,6	52,6	182,1	72,6	23,3	93,2	92,6	8,2	43,0	9,2	25,2	-	
gem. § 6 Abs. 4 LAG.	674,5 ⁴⁾⁵⁾⁶⁾¹⁾⁵⁾	651,1 ⁵⁾	634,3 ⁵⁾⁶⁾	12,6	38,8	126,4	45,2	19,4	68,4	67,6	-	25,9	6,9	10,9	-	
Verstärkung des Hartefonds aus Mitteln des Bundes	60,0	42,0	38,0	-	-	-	-	-	-	-	-	-	-	-	-	
Schuldenaufnahmen																
Lastenausgleichsanleihen und andere Darlehen	515,4	400,0	400,0	-	-	-	-	-	-	-	-	-	-	-	-	400,0
Darlehensrückflüsse																
von Gebietskörperschaften	254,5	258,7	264,2	21,4	41,1	75,5	21,1	13,3	32,3	37,1	-	11,7	3,6	6,9	0,3	
von Sonstigen	355,4	361,5	350,7	0,4	0,8	1,3	0,5	0,3	0,5	0,9	0,0	0,3	0,1	0,2	345,4	
Zinsen	19,6	17,6	15,1	0,1	0,1	0,2	0,1	0,4	0,4	0,1	0,0	0,0	0,0	0,0	13,6	
Rückflüsse aus Umwandlung ge- währter Darlehen in Hauptent- schädigung																
gewerbliche Wirtschaft	10,4	6,6	5,1	0,1	0,1	0,1	0,1	0,0	0,1	0,1	0,0	0,1	0,0	0,0	4,4	
Landwirtschaft	17,3	12,3	9,8	/ 0,0	/ 0,1	/ 0,1	/ 0,0	/ 0,0	/ 0,0	/ 0,0	-	-	-	-	10,0	
Wohnungsbau (einschl. aus Saar- darlehen)	42,4	30,9	24,4	/ 0,0	-	/ 0,0	-	/ 0,0	/ 0,0	/ 0,0	3,0	-	-	-	21,5	
Flüchtlingssiedlung	2,1	1,4	0,8	0,0	/ 0,0	0,0	/ 0,0	-	0,0	0,0	-	-	-	-	0,9	
Erträge aus der Wertpapierbereinigung	65,6	39,5	42,4	-	-	-	-	-	-	-	-	-	-	-	42,4	
Übrige Einnahmen	7,2	6,7	6,4	0,5	0,9	1,3	0,5	0,2	0,7	1,3	0,0	0,1	0,0	0,1	1,0	
Insgesamt	4 196,0	3 973,4	3 899,4 ⁷⁾	95,1	289,8	968,9	261,4	118,1	365,1	416,9	11,6	150,4	38,6	80,7	839,4	

1) Darunter Aufkommen durch Verrechnung von LA - Abgaben mit Hauptentschädigung
Vermögensabgabe 0,1 Mill. DM
Hypothekengewinnabgabe 0,0 Mill. DM

2) Darunter 9,5 Mill. DM Zuweisungen des Bundes.
3) Darunter 3,8 Mill. DM Zuweisungen des Bundes
4) Einschl. 26,1 Mill. DM gem. § 6 Abs. 3 LAG.

5) Einschl. § 3 Abs. 2 LA-EG-Saar 1967: 3,7 Mill. DM
1968 1,1 Mill. DM
1969 1,0 Mill. DM
6) Darunter 212,1 Mill. DM Zuweisungen des Bundes.
7) Darunter 263,4 Mill. DM Zuweisungen des Bundes.

4. Länder zusammen
(60 842 063 Einwohner)

B. Ausgaben und Einnahmen

1 000

Nr.	Aufgabenbereich	Verwaltungs- und Zweckausgaben								Ausgaben		
		Personalausgaben					Unterhaltung und Instandsetzung von unbeweglichem Vermögen	Zuweisungen an Zweckverbände, sonstige Körperschaften usw.	Übrige Ausgaben Zinsen (= Z)	zusammen	Bauten und große Instandsetzungen	Neuan-schaffung von beweglichem Vermögen
		Beamten-bezüge	Ange-stellten-ver-gütungen	Arbeiter-lohne	Sonstige Personal-ausgaben Ver-sorgung	zusammen						
001	Oberste Staatsorgane	336 714	194 726	23 196	53 759	608 395	9 746	13 401	108 844	740 386	21 514	6 347
002	Auswärtige Angelegenheiten	—	—	—	—	—	—	—	—	—	—	—
003	Verteidigung	—	—	—	—	—	—	—	—	—	—	—
004	Öffentliche Sicherheit und Ordnung	1 834 565	191 131	97 629	58 460	2 181 785	21 730	659	341 490	2 545 664	91 344	76 606
005	Polizei, sonstige öffentliche Ord-nungsaufgaben	1 833 964	190 230	96 702	58 359	2 179 255	21 519	10	334 563	2 535 347	85 052	75 694
007	Zivilschutz	601	901	927	101	2 530	211	649	6 927	10 317	6 292	912
008	Rechtsschutz	1 250 888	428 641	41 151	105 875	1 826 555	26 182	233	540 483	2 393 453	98 868	13 032
009	Verfassungs-, Arbeits-, Sozial-, Finan-z- u. Verwaltungsgerichte, all-gemeine Rechtsschutzaufgaben	97 959	49 376	3 693	4 405	155 433	919	80	47 351	203 783	1 342	509
010	Ordentliche Gerichte u. Staatsanwalt-schaften, Strafvollzugsanstalten	1 152 929	379 265	37 458	101 470	1 671 122	25 263	153	493 132	2 189 670	97 526	12 523
011	Innere Verwaltung und Allgemeine Staatsaufgaben	301 903	285 935	28 591	22 089	638 518	9 842	12 973	190 841	852 174	24 930	4 918
012	Finanzverwaltung	926 492	525 040	39 576	46 848	1 537 956	12 794	6 887	217 284	1 774 921	36 060	17 225
013	Unterricht	6 584 108	940 375	89 226	380 141	7 993 850	37 136	514 632	601 449	9 147 067	372 800	58 182
014	Schulverwaltung, übriges Unter-richtswesen	56 915	26 861	3 957	6 484	94 217	586	12 269	214 020	321 092	1 881	2 052
015	Volks- und Sonderschulen	3 639 353	495 970	34 538	168 769	4 338 630	17 743	157 479	116 779	4 630 631	119 995	8 267
016	Realschulen (Mittelschulen)	576 820	60 573	3 705	33 312	674 410	2 492	63 057	21 678	761 637	10 484	616
017	Gymnasien (Höhere Schulen)	1 464 660	158 202	25 350	87 993	1 736 205	9 014	198 754	94 102	2 038 075	124 006	17 683
018	Berufsbildende Schulen	846 360	198 769	21 676	83 583	1 150 388	7 301	83 073	154 870	1 395 632	116 434	29 564
019	Wissenschaft	996 674	1 037 519	288 612	145 014	2 467 819	66 643	693 141	1 503 760	4 731 363	1 055 074	342 683
020	Wissenschaftliche Hochschulen	665 283	502 855	121 703	79 273	1 369 114	38 244	132 998	696 766	2 237 122	765 213	233 772
021	Sonstige Hochschulen, Lehrerbil-dung und allgemeine Ausgaben für die Hochschulen	124 422	46 004	9 244	18 278	197 948	3 753	48 548	249 981	500 230	58 652	14 230
022	Hochschulkliniken	157 402	417 230	139 561	41 073	755 266	20 479	599	457 962	1 234 306	197 805	64 696
023	Wissenschaftl. Institute des Bundes und der Länder	21 452	42 360	6 938	4 282	75 032	1 709	8 126	34 829	119 696	8 232	4 930
024	Atomforschung, Wissenschaftliche Bibliotheken, Museen und Archive, übrige Wissenschaft	28 115	29 070	11 166	2 108	70 459	2 458	502 870	64 222	640 009	25 172	25 055
025	Kunst, Volksbildung, Heimatpflege, kirchl. Angelegenheiten	15 301	114 077	47 364	18 889	195 631	21 392	350 925	136 600	704 548	57 508	7 117
026	Theater und Konzerte, übrige Kunst- und Kulturpflege	14 842	114 076	47 364	18 882	195 164	10 986	123 630	114 840	444 620	47 223	7 117
027	Kirchliche Angelegenheiten	459	1	—	7	467	10 406	227 295	21 760	259 928	10 285	—
028	Soziale Sicherung	224 902	475 405	68 914	14 278	783 499	17 573	345 113	1 549 285	2 695 470	44 501	7 510
029	Arbeitsschutz u. Arbeitsbeschaffung	38 955	27 513	2 235	1 874	70 577	247	1 133	54 043	126 000	4 336	1 236
030	Sozialversicherung	2 422	2 990	49	92	5 553	11	104 043	47 703	157 310	—	3
031	Sozialverwaltung (ohne Versorgungs-ämter)	75 650	135 174	3 615	4 069	218 508	871	844	21 120	241 343	212	103
032	Sozialhilfe	—	—	—	—	—	—	30 854	797 920	828 774	—	—
033	Einrichtungen der Sozialhilfe	3 054	40 658	20 726	1 367	65 805	7 806	54 837	68 946	197 394	10 627	1 911
034	Jugendhilfe	—	—	—	—	—	—	16 658	157 626	174 284	—	—
035	Einrichtungen der Jugendhilfe	3 369	106 561	27 553	926	138 409	5 789	99 411	64 327	307 936	23 044	2 086
036	Versorgungsämter (ohne Einrich-tungen)	93 184	131 009	7 891	5 046	237 130	1 233	—	36 639	275 002	3 121	894
037	Leistungen und Einrichtungen der Kriegsopferversorgung	8 268	30 196	6 155	866	45 485	1 262	393	23 698	70 838	3 155	1 218
038	Sozialausgaben des Lastenaus-gleichsfonds u. Zuschüsse an den LAF	—	—	—	—	—	—	—	—	—	—	—
039	Förderung der freien Wohlfahrtspflege und Jugendhilfe, Leistungen nach dem Unterhaltssicherungsgesetz (Hansestädte)	—	—	—	—	—	—	36 508	13 340	49 848	—	—
040	Wohn- und Kindergeld	—	—	—	—	—	—	—	242 496	242 496	—	—
041	Übrige soziale Maßnahmen/Angele-genheiten	—	1 304	690	38	2 032	354	432	21 427	24 245	6	59
042	Gesundheit, Sport und Leibesübun-gen	127.098	566 823	171 190	15 830	880 941	26 682	290 278	389 222	1 587 123	154 537	33 087
043	Krankenhäuser, Anstalten für Nerven- und Geistesranke, Gesundheits-dienst u. übrige Einrichtungen	126 537	564 399	166 872	15 774	873 582	23 665	168 965	369 346	1 435 558	143 362	32 876
044	Sport und Leibesübungen	561	2 424	4 318	56	7 359	3 017	121 313	19 876	151 565	11 175	211
045	Ernährung, Landwirtschaft und Forsten	159 651	149 346	22 087	25 392	356 476	5 529	810 219	1 294 212	2 466 436	9 425	6 534
046	Verwaltungsstellen der Ernährung und Landwirtschaft, staatl. Forst-verwaltung	50 754	27 280	3 881	13 415	95 330	3 134	1 525	22 773	122 762	2 103	1 105
047	Ernährung, allgem. Förderung der Landwirtschaft und besondere Einrichtungen	8 784	13 715	3 377	799	26 675	513	366 363	1 033 399	1 426 950	3 285	2 849
048	Ländliche Siedlung	1 130	1 643	233	63	3 069	—	23 955	26 329	53 353	—	—
049	Flurbereinigung, Umliegungen	65 655	87 349	9 698	6 316	169 018	716	356 372	105 040	631 146	1 476	1 305
050	Tierzucht, Tiergesundheit, Tier-haltung	32 622	18 921	4 491	4 761	60 795	1 161	48 214	93 089	203 259	2 561	981
051	Übriges aus Ernährung, Landwirt-schaft und Forsten	706	438	407	38	1 589	5	13 790	13 582	28 966	—	294

nach Arten und Aufgabenbereichen

4. Länder zusammen

DM

der Vermögensbewegung				Unmittelbare Ausgaben	Zahlungen an						Nr.	
Erwerb von Grundvermögen	Beteiligungen, Zuführung an Kapitalvermögen Zuführung an Rücklagen, Tilgung (= T)	Darlehen an Dritte, Inanspruchnahme aus Burgschaften	zusammen		Bund		LAF und ERP	Länder	Gemeinden (Gv.)			zusammen
					Zuweisungen	Darlehen Tilgung (= T)	Zuweisungen Tilgung (= T)	Zuweisungen	Zuweisungen	Darlehen Tilgung (= T)		
19 165	-	-	47 026	787 412	16	-	-	2 696	2 233	-	4 945	001
-	-	-	-	-	-	-	-	-	-	-	-	002
-	-	-	-	-	-	-	-	-	-	-	-	003
20 771	-	632	189 353	2 735 017	-	-	-	1 120	164 921	-	166 041	004
20 771	-	632	182 149	2 717 496	-	-	-	1 120	163 704	-	164 824	005
-	-	-	7 204	17 521	-	-	-	-	1 217	-	1 217	007
3 396	-	60	115 356	2 508 809	1	-	-	3 817	106	-	3 924	008
-	-	-	1 851	205 634	-	-	-	1 123	-	-	1 123	009
3 396	-	60	113 505	2 303 175	1	-	-	2 694	106	-	2 801	010
2	-	2 624	32 474	884 648	54	-	-	32	23 966	-	24 052	011
10 275	-	150	63 710	1 838 631	615	-	-	47	18 122	-	18 784	012
24 570	-	8 530	464 082	9 611 149	-	-	-	358	1 247 907	257 797	1 506 062	013
-	-	1 021	4 954	326 046	-	-	-	159	40 878	-	41 037	014
9 386	-	5 676	143 324	4 773 955	-	-	-	-	667 249	190 497	857 746	015
1 050	-	80	12 230	773 867	-	-	-	-	136 474	24 400	160 874	016
6 668	-	379	148 736	2 186 811	-	-	-	190	251 350	42 900	294 440	017
7 466	-	1 374	154 838	1 550 470	-	-	-	9	151 956	-	151 965	018
63 433	6	7 908	1 469 104	6 200 467	546	-	-	70 129	23 749	1 000	95 424	019
47 952	-	266	1 047 203	3 284 325	-	-	-	46	11 130	1 000	12 176	020
1 251	-	7 308	81 441	581 671	104	-	-	70 036	4 996	-	75 136	021
7 854	-	-	270 355	1 504 661	-	-	-	-	5 009	-	5 009	022
4 686	6	237	18 091	137 787	442	-	-	9	43	-	494	023
1 690	-	97	52 014	692 023	-	-	-	38	2 571	-	2 609	024
1 679	-	414	66 718	771 266	97	-	-	50	65 903	-	66 050	025
1 679	-	414	56 433	501 053	97	-	-	50	65 756	-	65 903	026
-	-	-	10 285	270 213	-	-	-	-	147	-	147	027
3 801	22	71 454	127 288	2 822 758	5 429	-	1 033 190	655	818 189	17 203	1 874 666	028
682	-	11 445	17 699	143 699	-	-	-	-	8 933	-	8 933	029
-	-	10 000	10 003	167 313	-	-	-	-	107	-	107	030
551	-	-	866	242 209	-	-	-	2	126 279	-	126 281	031
-	-	29 357	29 357	858 131	4 407	-	-	513	205 859	-	210 779	032
863	22	8 153	21 576	218 970	-	-	-	50	13 566	6 268	19 884	033
-	-	-	174 284	-	-	-	-	89	23 705	-	23 794	034
1 705	-	1 547	28 382	336 318	-	-	-	1	84 913	10 935	95 849	035
-	-	-	4 015	279 017	-	-	-	-	-	-	-	036
-	-	-	4 373	75 211	642	-	-	-	250	-	892	037
-	-	-	-	-	-	-	1 033 190	-	-	-	1 033 190	038
-	-	-	-	49 848	-	-	-	-	1 127	-	1 127	039
-	-	-	-	242 496	-	-	-	-	338 990	-	338 990	040
-	-	10 952	11 017	35 262	380	-	-	-	14 460	-	14 840	041
3 915	151	220 342	412 032	1 999 155	-	-	-	9	233 610	82 965	316 584	042
2 013	-	217 573	395 824	1 831 382	-	-	-	9	153 855	82 043	235 907	043
1 902	151	2 769	16 208	167 773	-	-	-	-	79 755	922	80 677	044
704	-	204 512	221 175	2 687 611	1 241	-	-	62	157 370	2 161	160 834	045
-	-	3	3 211	125 973	-	-	-	-	2 515	2 161	4 676	046
345	-	4 691	11 170	1 438 120	1 241	-	-	62	145 965	-	147 268	047
356	-	167 412	167 768	221 121	-	-	-	-	112	-	112	048
-	-	27 744	30 525	661 671	-	-	-	-	8 306	-	8 306	049
3	-	310	3 855	207 114	-	-	-	-	333	-	333	050
-	-	4 352	4 646	33 612	-	-	-	-	139	-	139	051

Nr.	Aufgabenbereich	Verwaltungs- und Zweckausgaben									Ausgaben	
		Personalausgaben					Unterhaltung und Instandsetzung von unbeweglichem Vermögen	Zuweisungen an Zweckverbände, sonstige Körperschaften usw.	Übrige Ausgaben Zinsen (= 7)	zusammen	Bauten und große Instandsetzungen	Neuan-schaffung von beweglichem Vermögen
		Beamten-bezüge	Ange-stellten-ver-gutungen	Arbeiter-lohne	Sonstige Personal-ausgaben Ver-sorgung	zusammen						
052	Wasserwirtschaft und Kulturbau . . .	31 362	48 080	5 606	2 034	87 082	62 640	513 719	57 049	720 490	139 950	1 847
053	Talsperren, Wasserversorgung und Abwasserbeseitigung	—	—	—	—	—	—	175 141	554	175 695	2 045	—
054	Übriger Wasser- und Kulturbau . . .	31 362	48 080	5 606	2 034	87 082	62 640	338 578	56 495	544 795	137 905	1 847
055	Förderung der gewerblichen Wirt-schaft	32 298	27 161	7 494	2 000	68 953	2 398	71 632	488 528	631 511	9 897	2 256
056	Wirtschaftsförderung im Inland . . .	80	249	316	4	649	1 804	60 427	457 533	520 413	6 129	615
057	Wirtschaftsförderung im Ausland (Entwicklungshilfe)	256	279	16	100	651	—	7 853	15 929	24 433	1 002	106
058	Sonstige Angelegenheiten der ge-werblichen Wirtschaft	31 962	26 633	7 162	1 896	67 653	594	3 352	15 066	86 665	2 766	1 535
059	Gemeindliche Anstalten und Ein-richtungen	75 140	43 504	158 852	2 921	280 417	43 881	4 283	134 225	462 806	163 357	18 745
070	Verkehr	79 791	151 887	59 355	31 964	322 997	382 550	94 708	290 374	1 090 629	1 115 828	18 291
071	Straßenbaubehörden	66 964	121 150	17 353	5 491	210 958	1 579	2	124 458	336 997	63 428	6 777
072	Wasserstraßenbehörden	8 047	16 549	281	351	25 228	338	268	3 532	29 366	90	123
073	Straßenverkehrsbehörden	709	872	—	22	1 603	40	1 701	2 085	5 429	—	—
074	Bundesautobahnen einschl. Brücken	—	—	—	—	—	618	—	82	700	—	154
075	Bundesstraßen einschl. Brücken . .	—	—	34	791	825	17 241	602	25 192	43 860	14 691	119
076	Landesstraßen (LI. O) einschl. Brücken	—	—	—	18 568	18 568	242 381	1 222	15 492	277 663	642 461	6 368
077	Kreisstraßen (LII. O) einschl. Brücken	—	—	—	6 029	6 029	22 007	16	1 270	29 322	7 160	133
078	Übrige Straßen	266	3 083	6 970	96	10 415	65 620	1 508	22 025	99 568	270 659	1 125
079	Sonstiger Verkehr	3 805	10 233	34 717	616	49 371	32 726	89 389	96 238	267 724	117 339	3 492
080	Landesplanung und Raumordnung, Bauverwaltung und Wohnungs-wirtschaft	214 606	407 133	50 815	15 219	687 773	15 484	119 093	1 985 700	2 808 050	38 833	6 793
081	Allgemeine Bauverwaltung, Kata-ster- und Vermessungsverwaltung, Landesplanung und Raumord-nung	211 025	395 532	50 561	14 988	672 106	15 175	2 154	214 272	903 707	36 089	6 476
082	Förderung des Wohnungsbaues . . .	53	—	—	3	56	—	116 478	1 748 997	1 865 531	873	—
083	Wohnraumbewirtschaftung, übrige Bauangelegenheiten	3 528	11 601	254	228	15 611	309	461	22 431	38 812	1 871	317
084	Wiedergutmachung	9 605	37 287	1 023	777	48 692	165	1 282	1 901 553	1 951 692	56	15
085	Besondere Kriegsfolgeaufgaben . . .	20	10 979	921	157	12 077	322	3 422	218 502	234 323	—	204
086	Wirtschaftsunternehmen	144 530	32 593	4 595	50 555	232 273	92 235	87 672	479 130	891 310	186 082	4 885
089	Allgemeine Finanzen	219	173	1 729	4 930 607	4 932 728	28 336	55 158	1 715 032	6 731 254	32 156	2 812
090	Steuern, allgemeine Finanzzuwei-sungen und Umlagen	—	—	—	—	—	—	18 500	—	18 500	—	—
091	Übrige Finanzmittel	—	—	—	—	—	—	7 218	3 142	10 360	—	—
092	Allgemeines Vermögen	55	173	1 729	1 307	3 264	28 336	29	50 143	81 772	32 156	2 812
093	Schulden und Schuldendienst . . .	—	—	—	—	—	—	—	1 632 248	1 632 248	—	—
094	Ausgleichsforderungen	—	—	—	—	—	—	—	262 883 ¹⁾	262 883	—	—
095	Förderung des Wohnungsbaues . . .	—	—	—	—	—	—	—	462 165 ²⁾	462 165	—	—
096	Ländliche Siedlung	—	—	—	—	—	—	—	18 055 ³⁾	18 055	—	—
097	Entwicklungshilfe	—	—	—	—	—	—	—	Z 478	478	—	—
098	Auslandschulden	—	—	—	—	—	—	—	3 683 ⁴⁾	3 683	—	—
099	Sonstige Aufgabenbereiche	—	—	—	—	—	—	—	884 984 ⁵⁾	884 984	—	—
100	Versorgung	—	—	—	4 927 258	4 927 258	—	29 295	18 762	4 975 315	—	—
101	Allgemeine Rücklagen	—	—	—	—	—	—	—	123	123	—	—
102	Spezielle Rücklagen	—	—	—	—	—	—	—	—	—	—	—
103	Übrige Einnahmen und Ausgaben für den Gesamthaushalt	164	—	—	2 042	2 206	—	116	10 614	12 936	—	—
104	Insgesamt . . .	13 345 867	5 667 815	1 207 926	5 922 809	26 144 417	883 260	3 989 430	14 143 563 ⁷⁾	45 160 670	3 652 720	629 089

1) Darunter 255 964 Tsd. DM Zinsen. — 2) Darunter 455 458 Tsd. DM Zinsen. — 3) Darunter 18 052 Tsd. DM Zinsen. — 4) Darunter 3 433 Tsd. DM Zinsen. — 5) Darunter 873 719 Tsd. DM Zinsen. — Tilgung, 963 855 Tsd. DM Zuführungen an Rücklagen, 150 017 Tsd. DM an Kapitalvermögen. — 6) Darunter 100 Tsd. DM Darlehen. — 7) Darunter 284 947 Tsd. DM Tilgung. — 8) Darunter 677 Tsd. DM Tilgung.

DM

der Vermögensbewegung				Unmittelbare Ausgaben	Zahlungen an							Nr.
Erwerb von Grund- vermögen	Beteiligungen, Zuführung an Kapital- vermögen Zuführung an Rück- lagen, Tilgung (= T)	Darlehen an Dritte, Inan- spruch- nahme aus Burg- schaften	zusammen		Bund		LAF und ERP	Länder	Gemeinden (Gv.)		zusammen	
					Zu- weisungen	Dar- lehen Tilgung (= T)	Zu- weisungen Tilgung (= T)	Zu- weisungen	Zu- weisungen	Dar- lehen Tilgung (= T)		
3 214	—	1 171	146 182	866 672	327	—	—	16	515 841	32 079	548 263	052
—	—	501	2 546	178 241	13	—	—	7	449 140	32 017	481 177	053
3 214	—	670	143 636	688 431	314	—	—	9	66 701	62	67 086	054
4 857	23 510	104 518	145 038	776 549	132	100	—	170	75 561	4 447	80 410	055
4 857	23 510	104 518	139 629	660 042	132	100	—	—	75 468	4 447	80 147	056
—	—	—	1 108	25 541	—	—	—	—	—	—	—	057
—	—	—	4 301	90 966	—	—	—	170	93	—	263	058
22 767	48 739	41 673	295 281	758 087	—	—	—	—	86 666	8 706	95 372	059
88 042	6 752	18 276	1 247 189	2 337 818	51 956	—	—	—	2 315 489	1 180	2 368 625	070
18	—	—	70 223	407 220	—	—	—	—	537	—	537	071
—	—	—	213	29 579	4 836	—	—	—	—	—	4 836	072
—	—	—	—	5 429	210	—	—	—	1 082	—	1 292	073
—	—	—	154	854	40 100	—	—	—	12 000	—	52 100	074
2 898	—	—	17 708	61 568	3 702	—	—	—	76 998	—	80 700	075
44 092	—	611	693 532	971 195	1 586	—	—	—	609 251	—	610 837	076
303	—	55	7 651	36 973	—	—	—	—	571 373	76	571 449	077
35 370	1 090	90	308 334	407 902	336	—	—	—	1 030 965	393	1 031 694	078
5 361	5 662	17 520	149 374	417 098	1 186	—	—	—	13 283	711	15 180	079
1 844	51 075	1 390 983	1 489 528	4 297 578	6	—	—	9 487	170 473	40 949	220 915	080
1 728	—	5 444	49 737	953 444	6	—	—	9 441	158 421	15 708	183 576	081
116	51 075	1 385 493	1 437 557	3 303 088	—	—	—	—	12 029	25 241	37 270	082
—	—	46	2 234	41 046	—	—	—	46	23	—	69	083
—	—	84	155	1 951 847	125 658	—	—	196	1 203	—	127 057	084
—	—	60	264	234 587	—	—	—	—	4 579	—	4 579	085
39 660	181 160	76 010	487 797	1 379 107	218	—	—	—	1 808	250	2 276	086
240 116	2 712 980	3 667	2 991 731	9 722 985	16 659	T 268 141	T 284 947	2 308 616	6 468 702	T 677	9 347 741	089
—	—	—	—	18 500	1 960	—	—	2 299 390	6 439 659	—	8 741 007	090
—	—	—	—	10 360	4 397	—	—	1 591	8 746	—	14 734	091
240 116	122 429	2 969	400 482	482 254	53	—	—	—	4	—	57	092
—	1 626 696	100	1 626 796	3 259 044	839	T 268 141	T 284 947	4 475	—	T 677	559 079	093
—	T 146 124	—	146 124	409 007	839	—	—	4 475	—	—	5 314	094
—	T 229 135	—	229 135	691 300	—	T 211 742	T 254 005	—	—	—	465 747	095
—	T 8 597	—	8 597	26 652	—	T 14 627	T 18 161	—	—	—	32 788	096
—	—	—	—	478	—	T 1 990	—	—	—	—	1 990	097
—	T 3 341	—	3 341	7 024	—	—	—	—	—	—	—	098
—	1 239 499 ⁶⁾	100	1 239 599	2 124 583	—	T 39 782	T 12 781	—	—	T 677	33 240	099
—	—	—	—	4 975 315	9 410	—	—	3 160	19 988	—	32 558	100
—	696 263	598	696 861	696 984	—	—	—	—	—	—	—	101
—	267 592	—	267 592	267 592	—	—	—	—	—	—	—	102
—	—	—	—	12 936	—	—	—	—	305	—	305	103
552 211	3 024 395 ⁸⁾	2 153 068	10 011 483	55 172 153	202 955	268 241 ⁹⁾	1 318 137 ¹⁰⁾	2 397 460	12 396 398	449 414 ¹¹⁾	17 032 605	104

6) Davon 1 226 689 Tsd. DM Tilgung, 12 810 Tsd. DM Zuführungen an Kapitalvermögen. - 7) Darunter 1 607 104 Tsd. DM Zinsen. - 8) Davon 296 637 Tsd. DM Beteiligungen, 1 613 886 Tsd. DM

Nr.	Aufgabenbereich	Verwaltungs- und Betriebseinnahmen					Einnahmen der Vermögensbewegung			
		Gebühren, Entgelte, Strafen, Steuern	Mieten und Pachten	Zins- einnahmen	Zuwei- sungen von Zweck- verbänden, sonstigen Körpers- chaften usw.	Übrige Einnahmen	zusammen	Dar- lehens- rück- flüsse von Dritten	Erlöse aus Veräußerun- gen, Entnah- men aus Kapital- vermögen Entnahmen aus Rücklagen, Schuldenauf- nahme (= S)	zusammen
001	Oberste Staatsorgane	6 271	1 762	72	13	18 367	26 485	2	271	273
002	Auswärtige Angelegenheiten	-	-	-	-	-	-	-	-	-
003	Verteidigung	-	-	-	-	-	-	-	-	-
004	Öffentliche Sicherheit und Ordnung	93 474	8 131	9	-	32 226	133 840	494	2 417	2 911
005	Polizei, sonstige öffentliche Ordnungsaufgaben	93 465	8 083	7	-	32 141	133 696	474	2 417	2 891
007	Zivilschutz	9	48	2	-	85	144	20	-	20
008	Rechtsschutz	817 963	8 549	1	3	142 524	969 040	27	68	95
009	Verfassungs-, Arbeits-, Sozial-, Finanz- und Verwaltungsgerichte, allgemeine Rechtsschutzaufgaben	15 797	155	1	-	1 626	17 579	-	7	7
010	Ordentliche Gerichte und Staatsanwaltschaften, Strafvollzugsanstalten	802 166	8 394	-	3	140 898	951 461	27	61	88
011	Innere Verwaltung und allgemeine Staatsaufgaben	110 933	3 078	1	2 501	18 901	135 414	5	505	510
012	Finanzverwaltung	172 835	4 522	19	3 930	29 738	211 044	215	827	1 042
013	Unterricht	33 063	6 380	3 629	2 365	23 434	68 871	3 127	617	3 744
014	Schulverwaltung, übriges Unterrichtswesen	3 349	233	64	184	4 151	7 981	1 591	2	1 593
015	Volks- und Sonderschulen	3 984	1 910	2 580	843	1 877	11 194	14	614	628
016	Realschulen (Mittelschulen)	940	184	128	80	1 031	2 363	6	-	6
017	Gymnasien (Höhere Schulen)	12 259	2 124	703	836	5 574	21 496	911	1	912
018	Berufsbildende Schulen	12 531	1 929	154	422	10 801	25 837	605	-	605
019	Wissenschaft	705 674	20 859	101	76 415	197 797	1 000 846	7 646	1 442	9 088
020	Wissenschaftliche Hochschulen	75 996	8 947	23	19 230	108 380	212 576	734	881	1 615
021	Sonstige Hochschulen, Lehrerbildung und allgemeine Ausgaben für die Hochschulen	8 858	1 411	9	3 403	6 105	19 786	3 884	2	3 886
022	Hochschulkliniken	609 012	9 299	69	1 948	66 041	686 369	2	67	69
023	Wissenschaftliche Institute des Bundes und der Länder	9 786	432	-	6 419	8 262	24 899	21	283	304
024	Atonforschung, Wissenschaftliche Bibliotheken, Museen u. Archive, übrige Wissenschaft	2 022	770	-	45 415	9 009	57 216	3 005	209	3 214
025	Kunst, Volksbildung, Heimatpflege, kirchliche Angelegenheiten	53 596	4 614	569	2 722	16 595	78 096	11 007	61	11 068
026	Theater und Konzerte, übrige Kunst- und Kulturpflege	53 595	4 531	533	2 717	16 487	77 863	10 902	61	10 963
027	Kirchliche Angelegenheiten	1	83	36	5	108	233	105	-	105
028	Soziale Angelegenheiten	123 028	12 667	4 055	30 437	173 103	343 290	28 434	2 437	30 871
029	Arbeitsschutz und Arbeitsbeschaffung	19 635	44	2 699	4 416	172	26 966	2 136	5	2 141
030	Sozialversicherung	113	-	-	23	4 493	4 629	1	-	1
031	Sozialverwaltung (ohne Versorgungsämter)	91	303	-	27	513	934	4	38	42
032	Sozialhilfe	2 624	-	723	18 476	91 956	113 779	22 722	-	22 722
033	Einrichtungen der Sozialhilfe	46 693	10 529	323	1 664	27 718	86 927	911	1 279	2 190
034	Jugendhilfe	22	-	2	1 696	25 642	27 362	20	-	20
035	Einrichtungen der Jugendhilfe	14 061	802	159	1 332	19 734	36 088	900	1 097	1 997
036	Versorgungsämter (ohne Einrichtungen)	2 771	220	-	-	406	3 397	-	9	9
037	Leistungen und Einrichtungen der Kriegsopferversorgung	37 018	391	-	700	1 774	39 883	-	9	9
038	Sozialausgaben des Lastenausgleichsfonds und Zuschüsse an den LAF	-	-	-	-	-	-	-	-	-
039	Förderung der freien Wohlfahrtspflege und Jugendhilfe, Leistungen nach dem Unterhaltungsicherungsgesetz (Hansestädte)	-	-	44	1 721	99	1 864	57	-	57
040	Wohn- und Kindergeld	-	-	-	-	3	3	-	-	-
041	Übrige soziale Maßnahmen/Angelegenheiten	-	378	105	382	593	1 458	1 683	-	1 683
042	Gesundheit, Sport und Leibesübungen	752 087	9 568	2 796	3 016	40 213	807 680	31 402	1 119	32 521
043	Krankenhäuser, Anstalten für Nerven- und Geisteskrankhe, Gesundheitsdienst und übrige Einrichtungen	750 911	8 594	2 762	645	37 388	800 300	30 712	582	31 294
044	Sport und Leibesübungen	1 176	974	34	2 371	2 825	7 380	690	537	1 227
045	Ernährung, Landwirtschaft und Forsten	138 562	5 254	25 157	14 586	38 543	222 102	91 798	10 534	102 332
046	Verwaltungsstellen der Ernährung und Landwirtschaft, staatliche Forstverwaltung	4 033	3 681	1	341	1 819	9 875	14	5 152	5 166
047	Ernährung, allgemeine Förderung der Landwirtschaft und besondere Einrichtungen	76 496	495	2 180	3 214	27 036	109 421	13 032	14	13 046
048	Landliche Siedlung	1 842	-	19 982	-	613	22 437	72 154	5 301	77 455
049	Flurbereinigung, Umlegungen	2 540	565	2 571	161	2 709	8 546	6 181	24	6 205
050	Tierzucht, Tiergesundheit, Tierhaltung	50 153	326	12	10 870	5 556	66 917	10	2	12
051	Übriges aus Ernährung, Landwirtschaft und Forsten	3 498	187	411	-	810	4 906	407	41	448

nach Arten und Aufgabenbereichen

4. Länder zusammen

DM

Unmittelbare Einnahmen	Zahlungen von						zusammen	Nr.
	Bund		LAF und ERP	Landern	Gemeinden (Gv)			
	Zuweisungen	Darlehens- rückflüsse Schuldenauf- nahme (= S)	Zuweisungen Schuldenauf- nahme (= S)	Zuweisungen	Zuweisungen	Darlehens- rückflüsse Schuldenauf- nahme (= S)		
26 758	7 598	—	156	2 933	—	—	10 687	001
—	—	—	—	—	—	—	—	002
—	—	—	—	—	—	—	—	003
136 751	1 872	—	—	1 366	3 909	5	7 152	004
136 587	408	—	—	1 366	3 909	—	5 683	005
164	1 464	—	—	—	—	5	1 469	007
969 135	258	—	—	3 655	—	—	3 913	008
17 586	29	—	—	906	—	—	935	009
951 549	229	—	—	2 749	—	—	2 978	010
135 924	26 355	—	—	129	2 873	—	29 357	011
212 086	19 664	—	—	255	—	—	19 919	012
72 615	98 712	—	—	2 739	1 111 492	8 986	1 221 929	013
9 574	116	—	—	661	1 441	—	2 218	014
11 822	63 069	—	—	627	603 283	8 026	675 005	015
2 369	12 371	—	—	280	89 631	225	102 507	016
22 408	13 528	—	—	1 171	247 428	188	262 315	017
26 442	9 628	—	—	—	169 709	547	179 884	018
1 009 934	886 786	—	63	74 011	50 871	—	1 011 731	019
214 191	650 926	—	—	70 021	16 002	—	736 949	020
23 672	104 597	—	63	459	1 180	—	106 299	021
686 438	91 349	—	—	37	33 613	—	124 999	022
25 203	5 197	—	—	3 393	6	—	8 596	023
60 430	34 717	—	—	101	70	—	34 888	024
89 164	11 134	—	—	145	37 445	32	48 756	025
88 826	9 959	—	—	145	37 445	32	47 581	026
338	1 175	—	—	—	—	—	1 175	027
374 161	751 035	—	3 304	629	65 484	5 059	825 511	028
29 107	23	—	2 572	—	—	4 788	7 383	029
4 630	102 452	—	—	—	—	—	102 452	030
976	187 655	—	—	—	—	—	187 655	031
136 501	121 931	—	726	261	58 809	32	181 759	032
89 117	1 275	—	—	258	1 299	233	3 065	033
27 382	1 994	—	—	59	3 257	—	5 310	034
38 085	16 123	—	—	50	1 793	6	17 972	035
3 406	141	—	—	—	80	—	221	036
39 892	1 730	—	—	—	—	—	1 730	037
—	—	—	6	—	—	—	6	038
1 921	7 242	—	—	—	—	—	7 242	039
3	288 752	—	—	—	19	—	288 771	040
3 141	21 717	—	—	1	227	—	21 945	041
840 201	31 830	—	—	327	3 317	8 966	44 440	042
831 594	593	—	—	115	3 317	7 939	11 964	043
8 607	31 237	—	—	212	—	1 027	32 476	044
324 434	1 436 902	—	—	77	9 039	63	1 446 081	045
15 041	8 404	—	—	23	7 890	5	16 322	046
122 467	1 150 219	—	—	14	7	57	1 150 297	047
99 892	5 430	—	—	—	—	—	5 430	048
14 751	267 693	—	—	—	—	1	267 694	049
66 929	1 528	—	—	—	181	—	1 709	050
5 354	3 628	—	—	40	961	—	4 629	051

Nr	Aufgabenbereich	Verwaltungs- und Betriebseinnahmen						Einnahmen der Vermögensbewegung		
		Gebühren, Entgelte, Straten, Steuern	Mieten und Pachten	Zins- einnahmen	Zuwei- sungen von Zweck- verbänden, sonstigen Körpers- schaften usw	Ubrige Einnahmen	zusammen	Dar- lehens- rück- flüsse von Dritten	Erlöse aus Veräußerun- gen, Entnah- men aus Kapital- vermögen Entnahmen aus Rücklagen, Schuldenauf- nahme (- S)	zusammen
052	Wasserwirtschaft und Kulturbau	4 800	1 033	10 287	4 219	14 929	35 268	6 144	5 791	11 935
053	Talsperren, Wasserversorgung und Abwasser- beseitigung	—	—	7 430	12	—	7 442	1 293	—	1 293
054	Ubriger Wasser- und Kulturbau	4 800	1 033	2 857	4 207	14 929	27 826	4 851	5 791	10 642
055	Forderung der gewerblichen Wirtschaft . . .	72 186	532	44 591	1 255	6 958	125 522	140 071	549	140 620
056	Wirtschaftsforderung im Inland	6 886	184	36 761	923	4 176	48 930	107 316	244	107 560
057	Wirtschaftsforderung im Ausland (Entwick- lungshilfe)	58	—	7 829	—	96	7 983	32 729	—	32 729
058	Sonstige Angelegenheiten der gewerblichen Wirtschaft	65 242	348	1	332	2 686	68 609	26	305	331
059	Gemeindliche Anstalten und Einrichtungen . .	203 381	5 587	1 494	1 723	67 088	279 273	812	2 599	3 411
070	Verkehr	90 546	12 192	78 312	5 802	48 024	234 876	98 828	15 126	113 954
071	Straßenbaubehörden	7 012	2 164	31	10	6 698	15 915	60	253	313
072	Wasserstraßenbehörden . .	25 975	2 484	—	19	7 467	35 945	—	285	285
073	Straßenverkehrsbehörden	259	—	—	—	23	282	—	—	—
074	Bundesautobahnen einschl. Brücken	—	—	—	—	—	—	—	—	—
075	Bundesstraßen einschl. Brücken	—	—	—	—	617	617	—	—	—
076	Landesstraßen (L I O) einschl. Brücken	—	—	100	2 707	4 828	7 635	235	305	540
077	Kreisstraßen (L II O) einschl. Brücken	—	—	1 507	—	—	1 507	—	—	—
078	Ubrige Straßen	34 530	214	193	616	18 630	54 183	152	7 077	7 229
079	Sonstiger Verkehr	22 770	7 330	76 481	2 450	9 761	118 792	98 381	7 206	105 587
080	Landesplanung und Raumordnung, Bauverwal- tung und Wohnungswirtschaft	185 400	2 219	185 265	12 824	30 472	416 180	610 954	5 604	616 558
081	Allgemeine Bauverwaltung, Kataster- und Vermessungsverwaltung, Landesplanung und Raumordnung	173 893	1 007	11 127	1 682	19 310	207 019	44	136	180
082	Forderung des Wohnungsbaues	8 855	6	174 127	11 142	9 254	203 384	610 636	5 426	616 062
083	Wohnraumbewirtschaftung, ubrige Bauange- legenheiten	2 652	1 206	11	—	1 908	5 777	274	42	316
084	Wiedergutmachung	87	22	844	—	4 163	5 116	5 074	1	5 075
085	Besondere Kriegsfolgeaufgaben	3	1	7	—	753	764	361	—	361
086	Wirtschaftsunternehmen	5 710	24 587	18 101	3 868	1 016 067	1 068 333	4 785	69 953	74 738
089	Allgemeine Finanzen	48 354 064	155 121	137 834	8 610	692 674	49 348 303	98 686	1 812 177	1 910 863
090	Steuern, allgemeine Finanzzuweisungen und Umlagen	48 347 529	—	—	—	—	48 347 529	—	—	—
091	Ubrige Finanzmittel	—	—	—	1 121	586 064	587 185	—	—	—
092	Allgemeines Vermögen	6 535	155 121	111 976	640	46 092	320 364	97 905	406 276	504 181
093	Schulden und Schuldendienst	—	—	11 225	1 069	20 832	33 126	468	1 274 962	1 275 430
094	Ausgleichsforderungen	—	—	719	1 069	10 514	12 302	359	—	359
095	Forderung des Wohnungsbaues	—	—	—	—	—	—	66	5 308 894	308 960
096	Landliche Siedlung	—	—	—	—	—	—	—	—	—
097	Entwicklungshilfe	—	—	—	—	—	—	—	—	—
098	Auslandsschulden	—	—	—	—	280	280	—	—	—
099	Sonstige Aufgabenbereiche	—	—	10 506	—	10 038	20 544	43	5 966 068	966 111
100	Versorgung	—	—	—	5 755	7 408	13 163	—	—	—
101	Allgemeine Rücklagen	—	—	14 624	—	—	14 624	—	20 227	20 227
102	Spezielle Rücklagen	—	—	—	—	19 172	19 172	—	110 425	110 425
103	Ubrige Einnahmen und Ausgaben für den Gesamthaushalt	—	—	9	25	13 106	13 140	313	287	600
104	Insgesamt	51 923 663	286 678	513 144	174 289	2 612 569	55 510 343	1 139 872	1 932 098 ¹⁾	3 071 970

1) Davon 1 274 962 Tsd. DM Schuldenaufnahmen, 130 652 Tsd. DM Entnahmen aus Rücklagen, 265 766 Tsd. DM Entnahmen aus Kapitalvermögen, 254 384 Tsd. DM Erlöse aus Veräußerung von Grund-

DM

Unmittelbare Einnahmen	Zahlungen von						zusammen	Nr
	Bund		LAF und ERP	Landern	Gemeinden (Gv)			
	Zuweisungen	Darlehens- rückflüsse Schuldenaufnahme (= S)	Zuweisungen Schuldenaufnahme (- S)	Zuweisungen	Zuweisungen	Darlehens- rückflüsse Schuldenaufnahme (= S)		
47 203	308 802	-	-	3 414	13 240	5 715	331 171	052
8 735	27 907	-	-	2 925	-	5 442	36 274	053
38 468	280 895	-	-	489	13 240	273	294 897	054
266 142	65 880	-	-	453	360	2 225	68 918	055
156 490	65 300	-	-	103	360	2 225	67 988	056
40 712	469	-	-	-	-	-	469	057
68 940	111	-	-	350	-	-	461	058
282 684	1 133	-	-	169	1 522	1 508	4 332	059
348 830	227 463	19 218	-	676	39 160	1 487	288 004	070
16 228	62 597	-	-	17	3 029	-	65 643	071
36 230	-	-	-	-	-	-	-	072
282	-	-	-	-	-	-	-	073
-	2 620	-	-	-	-	-	2 620	074
617	32 105	19 218	-	-	1 360	-	52 683	075
8 175	26 306	-	-	-	12 763	171	39 240	076
1 507	8 063	-	-	-	17 657	876	26 596	077
61 412	80 027	-	-	659	3 793	247	84 726	078
224 379	15 745	-	-	-	558	193	16 496	079
1 032 738	928 325	-	-	3 937	2 319	33 029	967 610	080
207 199	263 520	-	-	3 802	1 150	20 606	289 078	081
819 446	664 805	-	-	135	1 169	12 354	678 463	082
6 093	-	-	-	-	-	69	69	083
10 191	1 105 056	-	-	-	-	-	1 105 056	084
1 125	54 036	-	-	-	-	-	54 036	085
1 143 071	45 592	-	-	607	16 502	2	62 703	086
51 259 166	3 319 058	S 621 621	S 18 151	2 398 651	205 998	12 324	6 575 803	089
48 347 529	2 591 060	-	-	2 375 322	183 561	-	5 149 943	090
587 185	10 000	-	-	2 441	-	-	12 441	091
824 545	233	-	-	-	76	12 324	12 633	092
1 308 556	272 530	S 621 621	S 18 151	11 213	-	-	923 515	093
12 661	267 299	-	-	11 213	-	-	278 512	094
308 960	3 150	S 431 802	S 3 139	-	-	-	438 091	095
-	-	S 57 964	-	-	-	-	57 964	096
-	-	-	-	-	-	-	-	097
280	1 757	-	-	-	-	-	1 757	098
986 655	324	S 131 855	S 15 012	-	-	-	147 191	099
13 163	444 434	-	-	9 646	22 345	-	476 425	100
34 851	-	-	-	-	-	-	-	101
129 597	-	-	-	-	-	-	-	102
13 740	801	-	-	29	16	-	846	103
58 582 313	9 327 491	640 839	21 674 ²⁾	2 494 173	1 563 531	79 401	14 127 109	104

vermögen, 6 334 Tsd. DM Erlöse aus Veräußerungen von sonstigem Sachvermögen. - 2) Darunter 18 151 Tsd. DM Schuldenaufnahmen, 6 Tsd. DM Rückflüsse von Darlehen vom Lastenausgleichsfonds.

5. Gemeinden und Gemeindeverbände
(56.133 045 Einwohner)

B. Ausgaben und Einnahmen

1 000

Nr.	Aufgabenbereich	Personalausgaben					Verwaltungs- und Zweck	
		Beamten- bezüge	Angestellten- vergütungen	Arbeiter- löhne	Sonstige Personal- ausgaben Versorgung	zusammen	Unter- haltung und Instand- setzung von unbe- weglichen Vermögen	Zuwei- sungen an Zweckver- bände, sonstige Körperschaften usw.
004	Öffentliche Sicherheit und Ordnung	408 652	302 360	23 066	3 682	737 760	7 636	2 390
005	Polizei, sonstige öffentliche Ordnungsaufgaben	401 191	291 529	21 072	3 470	717 262	7 259	2 118
006	Wehrdienstpflichtigenerfassung	1 253	2 330	17	6	3 606	25	—
007	Zivilschutz	6 208	8 501	1 977	206	16 892	352	272
011	Innere Verwaltung und allgemeine Staatsaufgaben	591 014	664 479	147 703	164 176	1 567 372	51 668	16 222
012	Finanzverwaltung	262 194	337 720	6 220	28 115	634 249	2 255	13 298
013	Unterricht	218 647	285 673	436 287	32 189	972 796	246 077	372 530
014	Schulverwaltung und übriges Unterrichtswesen	29 943	41 189	8 408	4 833	84 373	2 711	10 857
015	Volks- und Sonderschulen	15 416	109 097	281 844	10 706	417 063	167 974	270 520
016	Realschulen (Mittelschulen)	18 968	25 120	38 748	1 290	84 126	15 675	17 908
017	Gymnasien (Höhere Schulen)	52 838	34 595	55 248	2 138	144 819	30 861	25 546
018	Berufsbildende Schulen	101 482	75 672	52 039	13 222	242 415	28 856	47 699
019	Wissenschaft	8 396	18 383	3 951	767	31 497	1 542	7 285
024	Wissenschaftliche Bibliotheken, Museen und Archive, übrige Wissenschaft	8 396	18 383	3 951	767	31 497	1 542	7 285
025	Kunst, Volksbildung, Heimatpflege, kirchliche Angelegenheiten	23 326	256 633	95 097	32 286	407 342	24 573	164 883
026	Theater und Konzerte, übrige Kunst- und Kulturpflege	23 326	256 633	95 097	32 286	407 342	24 573	164 883
028	Soziale Sicherung	273 240	667 442	144 250	14 648	1 099 580	48 281	386 798
031	Sozialverwaltung (ohne Versorgungsämter)	251 976	408 653	8 202	3 320	672 151	3 198	505
032	Sozialhilfe	—	—	—	—	—	—	2 072
033	Einrichtungen der Sozialhilfe	4 007	72 434	80 347	3 712	160 500	18 922	34 571
034	Jugendhilfe	—	—	—	—	—	—	35 673
035	Einrichtungen der Jugendhilfe	6 338	135 609	45 810	4 567	192 324	20 327	87 868
039	Förderung der freien Wohlfahrtspflege und Jugendhilfe, Leistungen nach dem Unterhaltungsicherungsgesetz	9	47	29	6	91	146	178 869
040	Wohn- und Kindergeld	—	—	—	—	—	—	—
041	Übrige soziale Maßnahmen/Angelegenheiten	10 910	50 699	9 862	3 043	74 514	5 688	47 240
042	Gesundheit, Sport und Leibesübungen	184 464	1 687 148	571 213	70 173	2 512 998	109 183	320 541
043	Krankenhäuser, Anstalten für Nerven- und Geistesranke, Gesundheitsdienst und übrige Einrichtungen	181 053	1 676 949	536 614	68 847	2 463 463	89 403	210 931
044	Sport und Leibesübungen	3 411	10 199	34 599	1 326	49 535	19 780	109 610
045	Ernährung, Landwirtschaft und Forsten	16 375	23 035	21 252	7 750	68 412	30 638	24 102
051	Übriges aus Ernährung, Landwirtschaft und Forsten	16 375	23 035	21 252	7 750	68 412	30 638	24 102
052	Wasserwirtschaft und Kulturbau	4 170	7 389	12 929	109	24 597	25 896	19 841
054	Übriger Wasser- und Kulturbau	4 170	7 389	12 929	109	24 597	25 896	19 841
055	Förderung der gewerblichen Wirtschaft	6 658	19 195	5 356	462	31 671	3 388	24 804
056	Wirtschaftsförderung im Inland	6 658	19 195	5 356	462	31 671	3 388	24 804
059	Gemeindliche Anstalten und Einrichtungen	233 247	259 648	1 146 921	29 569	1 669 385	270 992	218 377
060	Beleuchtung und Reinigung	31 545	86 358	616 175	3 029	737 107	123 816	173 566
061	darunter: Straßenbeleuchtung	982	2 981	9 513	21	13 497	35 581	1 430
062	Stadtentwässerung, Bedürfnisanstalten	22 301	51 954	156 052	1 716	232 023	63 486	154 571
063	Müllbeseitigung und -verwertung	2 607	9 582	207 390	348	219 927	8 342	7 001
064	Straßenreinigung, Fuhrpark, Tierkörperbeseitigung	5 356	20 693	218 549	405	245 003	5 497	4 185
065	Feuerlöschwesen	148 270	20 859	11 752	4 850	185 731	8 917	4 678
066	Einrichtungen der Lebensmittelversorgung und Marktwesen	20 332	40 646	64 414	8 689	134 081	16 450	2 498
067	Besatzungswesen	6 205	27 455	137 747	2 731	174 138	26 794	3 220
068	Erholungseinrichtungen	12 410	71 129	268 819	1 956	354 314	52 829	13 731
069	Sonstige öffentliche Einrichtungen	14 485	13 201	48 014	8 314	84 014	42 186	20 684
070	Verkehr	84 710	216 657	474 555	6 206	782 128	624 645	45 033
078	Übrige Straßen	84 057	215 826	474 534	6 206	780 623	624 576	34 486
079	Sonstiger Verkehr	653	831	21	—	1 505	69	10 547
080	Landes- und Stadtplanung, Raumordnung, Bauverwaltung und Wohnungswirtschaft	293 199	566 066	119 634	4 750	983 649	19 807	63 548
081	Bauverwaltung, Vermessung, Landes- und Stadtplanung	249 868	468 634	65 419	2 932	786 853	4 922	18 708
082	Förderung des Wohnungsbaues	18 142	33 163	1 352	182	52 839	1 819	31 156
083	Wohnraumbewirtschaftung, übrige Bauangelegenheiten	25 189	64 269	52 863	1 636	143 957	13 066	13 684
086	Wirtschaftsunternehmen	23 840	37 463	164 249	9 003	234 555	63 376	70 885
089	Allgemeine Finanzen	33 837	37 250	18 126	1 284 995	1 374 208	123 146	3 141
090	Steuern, allgemeine Finanzzuweisungen und Umlagen	—	—	—	—	—	—	—
091	Übrige Finanzmittel (steuerähnliche Einnahmen)	—	—	—	—	—	—	—
092	Allgemeines Vermögen	33 837	37 250	18 126	1 640	90 853	123 146	3 141
093	Schulden und Schuldendienst	—	—	—	—	—	—	—
095	Förderung des Wohnungsbaues	—	—	—	—	—	—	—
099	Sonstige Aufgabenbereiche	—	—	—	—	—	—	—
100	Versorgung	—	—	—	1 283 355	1 283 355	—	—
101	Allgemeine Rücklagen	—	—	—	—	—	—	—
102	Spezielle Rücklagen	—	—	—	—	—	—	—
104	Insgesamt	2 665 969	5 386 541	3 390 809	1 688 880	13 132 199	1 653 103	1 753 678

1) Darunter 2 074 944 Tsd. DM Zinsen. — 2) Darunter 2 569 787 Tsd. DM Tilgung sowie 216 606 Tsd. DM Beteiligungen.

DM

ausgaben		Ausgaben der Vermögensbewegung							Unmittelbare Ausgaben	Zahlungen an			Nr.
Übrige Ausgaben Zinsen (= Z)	zusammen	Bauten und große Instandsetzungen	Neuan-schaffung von beweg-lichem Vermögen	Erwerb von Grund-vermögen	Erwerb von Beteiligungen, Zuführungen an Kapital-vermögen Zuführungen an Rücklagen, Tilgung (= T)	Gewährung von Darlehen	zusammen	Land (Bund)		Gemein-den (Gv.)	zusammen		
								Zuwei-sungen		Zuwei-sungen			
125 018	872 804	13 786	16 110	560	—	259	30 715	903 519	6 647	1 967	8 614	004	
120 422	847 061	12 271	14 783	554	—	253	27 861	874 922	6 550	1 872	8 422	005	
528	4 159	—	4	—	—	—	4	4 163	—	—	—	006	
4 068	21 584	1 515	1 323	6	—	6	2 850	24 434	97	95	192	007	
652 597	2 287 859	241 316	64 298	17 657	—	4 458	327 729	2 615 588	2 111	22 324	24 435	011	
99 532	749 334	395	10 849	395	—	281	11 920	761 254	16	4 326	4 342	012	
878 897	2 470 300	2 503 074	280 595	154 834	217	66 120	3 004 840	5 475 140	1 120 813	544 313	1 665 126	013	
32 414	130 355	13 463	8 663	1 545	—	48 028	71 699	202 054	378 853	264 905	643 758	014	
535 907	1 391 464	1 391 802	137 445	90 168	—	10 630	1 630 045	3 021 509	368 566	145 202	513 768	015	
73 152	190 861	343 287	36 476	13 232	—	1 663	394 658	585 519	60 649	36 285	96 934	016	
108 083	309 309	548 209	50 230	32 224	217	4 168	635 048	944 357	187 341	48 958	236 299	017	
129 341	448 311	206 313	47 781	17 665	—	1 631	273 390	721 701	125 404	48 963	174 367	018	
14 993	55 317	8 558	6 818	2 500	—	337	18 213	73 530	20 678	68	20 746	019	
14 993	55 317	8 558	6 818	2 500	—	337	18 213	73 530	20 678	68	20 746	024	
206 885	803 683	102 808	45 827	2 978	—	900	152 513	956 196	36 324	8 851	45 175	025	
206 885	803 683	102 808	45 827	2 978	—	900	152 513	956 196	36 324	8 851	45 175	026	
4 336 898	5 871 557	193 717	23 724	13 591	895	61 555	293 482	6 165 039	64 064	554 999	619 063	028	
65 949	741 803	2 242	2 981	192	—	18	5 433	747 236	172	3 375	3 547	031	
2 925 680	2 927 752	—	—	—	—	28 781	28 781	2 956 533	60 684	290 956	351 640	032	
128 552	342 545	79 300	10 084	6 007	776	11 373	107 540	450 085	138	2 662	2 800	033	
501 376	537 049	—	—	—	—	7	7	537 056	2 749	83 185	85 934	034	
100 104	400 623	56 459	7 517	2 749	—	8 660	75 385	476 008	33	13 731	13 764	035	
216 766	395 872	1 007	79	43	50	4 877	6 056	401 928	123	966	1 089	039	
328 256	328 256	—	—	—	—	—	—	328 256	36	—	36	040	
70 215	197 657	54 709	3 063	4 600	69	7 839	70 280	267 937	129	160 124	160 253	041	
1 304 431	4 247 153	971 558	165 824	42 344	1 163	31 422	1 212 311	5 459 464	27 412	82 839	110 251	042	
1 268 722	4 032 519	825 325	160 311	33 681	1 163	25 084	1 045 564	5 078 083	27 378	57 953	85 331	043	
35 709	214 634	146 233	5 513	8 663	—	6 338	166 747	381 381	34	24 886	24 920	044	
184 583	307 735	239 561	4 420	9 774	442	2 843	257 040	564 775	307	13 447	13 754	045	
184 583	307 735	239 561	4 420	9 774	442	2 843	257 040	564 775	307	13 447	13 754	051	
9 427	79 761	69 413	761	2 110	—	467	72 751	152 512	3 197	4 252	7 449	052	
9 427	79 761	69 413	761	2 110	—	467	72 751	152 512	3 197	4 252	7 449	054	
80 674	140 537	150 838	1 992	63 253	3 494	19 529	239 106	379 643	283	12 468	12 751	055	
80 674	140 537	150 838	1 992	63 253	3 494	19 529	239 106	379 643	283	12 468	12 751	056	
1 228 282	3 387 036	2 962 371	232 824	70 958	3 684	10 451	3 280 288	6 667 324	1 884	57 820	59 704	059	
750 263	1 784 752	2 236 778	104 919	14 936	2 896	8 012	2 367 541	4 152 293	1 162	26 404	27 566	060	
197 934	248 442	100 121	6 103	45	—	—	106 269	354 711	—	202	202	061	
164 987	615 067	2 045 861	13 807	9 064	2 156	4 383	2 075 271	2 690 338	1 108	22 620	23 728	062	
154 335	389 605	44 145	42 056	2 602	660	775	90 238	479 843	—	2 423	2 423	063	
147 419	402 104	18 420	35 668	2 487	1	2 713	59 289	461 393	3	651	654	064	
61 142	260 468	63 211	61 148	2 015	—	67	126 441	386 909	110	16 437	16 547	065	
90 412	243 441	47 463	4 702	1 227	568	1 537	55 497	298 938	98	466	564	066	
50 316	254 468	84 422	6 565	18 603	—	452	110 042	364 510	—	1 480	1 480	067	
133 745	554 619	226 344	12 544	15 384	—	15	254 287	808 906	103	5 807	5 910	068	
142 404	289 288	304 153	42 946	18 793	220	368	366 480	655 768	411	7 226	7 637	069	
306 487	1 758 293	4 658 405	50 338	405 761	2 252	6 189	5 122 945	6 881 238	23 200	118 567	141 767	070	
304 737	1 744 422	4 625 580	50 303	405 696	10	4 394	5 085 983	6 830 405	23 149	118 495	141 644	078	
1 750	13 871	32 825	35	65	2 242	1 795	36 962	50 833	51	72	123	079	
358 539	1 425 543	234 140	22 464	231 991	25 798	216 979	731 372	2 156 915	1 514	5 885	7 399	080	
201 324	1 011 807	28 663	10 012	88 136	—	402	127 213	1 139 020	301	2 456	2 757	081	
66 312	152 126	139 526	774	128 938	25 798	215 131	510 167	662 293	9	2 401	2 410	082	
90 903	261 610	65 951	11 678	14 917	—	1 446	93 992	355 602	1 204	1 028	2 232	083	
612 811	981 627	761 011	22 851	28 202	175 236	494 715	1 482 015	2 463 642	18 773	6 763	25 536	086	
2 355 461	3 855 956	131 377	3 865	1 196 687	6 749 401	28 890	8 110 220	11 966 176	184 681	3 384 638	3 569 319	089	
—	—	—	—	—	—	—	—	—	182 772	3 335 233	3 518 005	090	
280 517	497 657	131 377	3 865	1 196 687	147 567	28 890	1 508 386	2 006 043	1 909	49 405	51 314	091	
2 074 944	2 074 944	—	—	—	T 2 569 787	—	2 569 787	4 644 731	—	—	—	092	
116 008	116 008	—	—	—	T 148 341	—	148 341	264 349	—	—	—	093	
1 958 936	1 958 936	—	—	—	T 2 421 446	—	2 421 446	4 380 382	—	—	—	095	
—	1 283 355	—	—	—	—	—	—	1 283 355	—	—	—	099	
—	—	—	—	—	859 753	—	859 753	859 753	—	—	—	100	
—	—	—	—	—	3 172 294	—	3 172 294	3 172 294	—	—	—	101	
—	—	—	—	—	—	—	—	—	—	—	—	102	
12 755 515 ¹⁾	29 294 495	13 242 328	953 560	2 243 595	6 962 582 ²⁾	945 395	24 347 460	53 641 955	1 511 904	4 823 527	6 335 431	104	

Nr.	Aufgabenbereich	Verwaltungs- und Betriebseinnahmen					
		Gebühren, Entgelte, Strafen, Steuern	Mieten und Pachten	Zins- einnahmen	Zuwei- sungen von Zweck- verbänden, sonstigen Körperschaften usw.	Übrige Einnahmen	zusammen
004	Öffentliche Sicherheit und Ordnung	219 237	4 178	281	163	18 285	242 144
005	Polizei, sonstige öffentliche Ordnungsaufgaben	219 235	3 925	249	163	17 812	241 384
006	Wehrdienstpflichtigenerfassung	2	5	—	—	1	8
007	Zivilschutz	—	248	32	—	472	752
011	Innere Verwaltung und allgemeine Staatsaufgaben	57 002	29 059	13 974	2 959	154 377	257 371
012	Finanzverwaltung	53 425	586	162 829	1 068	34 609	252 517
013	Unterricht	66 440	90 239	40 990	18 907	76 767	293 343
014	Schulverwaltung und übriges Unterrichtswesen	16 367	1 077	3 263	2 098	6 348	29 153
015	Volks- und Sonderschulen	22 568	69 758	23 420	9 569	40 864	166 179
016	Realschulen (Mittelschulen)	3 312	3 351	3 039	1 731	4 281	15 714
017	Gymnasien (Höhere Schulen)	1 971	4 119	6 367	2 176	8 595	23 228
018	Berufsbildende Schulen	22 222	11 934	4 901	3 333	16 679	59 069
019	Wissenschaft	1 298	327	139	1 303	1 598	4 665
024	Wissenschaftliche Bibliotheken, Museen und Archive, übrige Wissenschaft	1 298	327	139	1 303	1 598	4 665
025	Kunst, Volksbildung, Heimatpflege, kirchliche Angelegenheiten	108 874	9 719	5 194	9 823	34 425	168 035
026	Theater und Konzerte, übrige Kunst- und Kulturpflege	108 874	9 719	5 194	9 823	34 425	168 035
028	Soziale Sicherheit	369 507	17 333	13 808	18 243	797 417	1 216 308
031	Sozialverwaltung (ohne Versorgungsämter)	377	890	128	365	3 954	5 714
032	Sozialhilfe	4 325	—	4 229	8 991	602 979	620 524
033	Einrichtungen der Sozialhilfe	213 987	10 386	6 160	558	37 657	268 748
034	Jugendhilfe	3 027	—	86	3 170	114 201	120 484
035	Einrichtungen der Jugendhilfe	121 929	3 359	1 437	1 417	28 252	156 394
039	Förderung der freien Wohlfahrtspflege und Jugendhilfe, Leistungen nach dem Unterhaltssicherungsgesetz	28	62	843	75	908	1 916
040	Wohn- und Kindergeld	—	—	—	—	781	781
041	Übrige soziale Maßnahmen/Angelegenheiten	25 834	2 636	925	3 667	8 685	41 747
042	Gesundheit, Sport und Leibesübungen	2 966 242	47 121	34 656	11 788	244 201	3 304 008
043	Krankenhäuser, Anstalten für Nerven- und Geisteskrankhe., Gesundheitsdienst und übrige Einrichtungen	2 957 401	40 748	31 233	9 510	231 309	3 270 201
044	Sport und Leibesübungen	8 841	6 373	3 423	2 278	12 892	33 807
045	Ernährung, Landwirtschaft und Forsten	69 355	1 939	1 346	9 119	33 163	114 922
051	Übriges aus Ernährung, Landwirtschaft und Forsten	69 355	1 939	1 346	9 119	33 163	114 922
052	Wasserwirtschaft und Kulturbau	6 320	219	555	2 615	4 835	14 544
054	Übriger Wasser- und Kulturbau	6 320	219	555	2 615	4 835	14 544
055	Förderung der gewerblichen Wirtschaft	19 007	10 302	7 137	1 951	14 024	52 421
056	Wirtschaftsförderung im Inland	19 007	10 302	7 137	1 951	14 024	52 421
059	Gemeindliche Anstalten und Einrichtungen	3 025 272	60 767	54 367	44 092	411 867	3 596 365
060	Beleuchtung und Reinigung	2 290 042	5 781	36 116	25 951	213 585	2 571 475
	darunter:						
061	Straßenbeleuchtung	11 803	8	299	725	16 568	29 493
062	Stadtentwässerung, Bedürfnisanstalten	1 490 436	3 185	27 561	24 065	121 721	1 666 968
063	Müllbeseitigung und -verwertung	454 019	527	4 172	284	11 753	470 755
064	Straßenreinigung, Fuhrpark, Tierkörperbeseitigung	266 646	1 981	3 807	450	57 970	330 854
065	Feuerloschwesen	22 553	4 971	1 668	2 447	7 844	39 483
066	Einrichtungen der Lebensmittelversorgung und Marktwesen	267 946	17 021	3 021	241	24 924	313 153
067	Bestattungswesen	184 714	2 022	2 050	577	16 703	206 066
068	Erholungseinrichtungen	122 138	7 870	4 972	5 429	38 174	178 583
069	Sonstige öffentliche Einrichtungen	137 879	23 102	6 540	9 447	110 637	287 605
070	Verkehr	927 097	12 375	37 167	38 608	162 945	1 178 192
078	Übrige Straßen	926 966	11 845	36 015	38 584	162 477	1 175 887
079	sonstiger Verkehr	131	530	1 152	24	468	2 305
080	Landes- und Stadtplanung, Raumordnung, Bauverwaltung und Wohnungswirtschaft	359 019	8 174	67 665	5 300	178 956	619 114
081	Bauverwaltung, Vermessung, Landes- und Stadtplanung	310 311	3 897	3 423	544	90 635	408 810
082	Förderung des Wohnungsbaues	18 982	2 232	62 705	3 430	33 216	120 565
083	Wohnraumbewirtschaftung, übrige Bauangelegenheiten	29 726	2 045	1 537	1 326	55 105	89 739
086	Wirtschaftsunternehmen	1 065 287	58 355	358 024	23 521	929 975	2 435 162
089	Allgemeine Finanzen	17 312 062	582 527	311 153	4 154	182 498	18 392 394
090	Steuern, allgemeine Finanzzuweisungen und Umlagen	17 159 318	—	—	—	—	17 159 318
091	Übrige Finanzmittel (steuerähnliche Einnahmen)	85 091	—	—	—	—	85 091
092	Allgemeines Vermögen	67 653	582 527	178 905	4 154	182 474	1 015 713
093	Schulden und Schuldendienst	—	—	146	—	24	170
095	Förderung des Wohnungsbaues	—	—	—	—	—	—
099	Sonstige Aufgabenbereiche	—	—	146	—	24	170
100	Versorgung	—	—	—	—	—	—
101	Allgemeine Rücklagen	—	—	132 102	—	—	132 102
102	Spezielle Rücklagen	—	—	—	—	—	—
104	Insgesamt	26 625 444	933 220	1 109 285	193 614	3 279 942	32 141 505

1) Davon 32 869 Tsd. DM Entnahmen aus Kapitalvermögen und 729 486 Tsd. DM Erlöse aus Vermögensveräußerungen — 2) Davon 5 426 741 Tsd. DM Schuldenaufnahmen, 2 916 319 Tsd. DM

DM

Einnahmen der Vermögensbewegung			Unmittelbare Einnahmen	Zahlungen von					Nr.
Rückflüsse von Darlehen	Erlöse aus Veräußerungen, Entnahmen aus Kapitalvermögen	zusammen		Land (Bund)		Gemeinden (Gv.)		zusammen	
	Schuldenaufnahmen und Innere Darlehen (= S) Entnahmen aus Rücklagen			Zuweisungen	Schuldenaufnahme	Zuweisungen	Schuldenaufnahme		
337	348	685	242 829	191 865	—	1 599	—	193 464	004
336	348	684	242 068	186 842	—	1 523	—	188 365	005
—	—	—	8	13	—	—	—	13	006
1	—	1	753	5 010	—	76	—	5 086	007
1 842	13 471	15 313	272 684	38 251	—	23 715	—	61 966	011
486	59	545	253 062	22 217	—	7 578	—	29 795	012
31 674	51 649	83 323	376 666	1 406 258	—	271 850	—	1 678 108	013
17 015	214	17 229	46 382	8 230	—	37 590	—	45 820	014
10 883	39 116	49 999	216 178	677 314	—	110 522	—	787 836	015
1 139	4 021	5 160	20 874	185 227	—	33 533	—	218 760	016
1 408	3 380	4 788	28 016	325 197	—	45 135	—	370 332	017
1 229	4 918	6 147	65 216	210 290	—	45 070	—	255 360	018
119	380	499	5 164	11 002	—	124	—	11 126	019
119	380	499	5 164	11 002	—	124	—	11 126	024
784	3 464	4 248	172 283	70 204	—	10 852	—	81 056	025
784	3 464	4 248	172 283	70 204	—	10 852	—	81 056	026
18 163	8 394	26 557	1 242 865	1 372 302	—	426 935	—	1 799 237	028
80	—	80	5 794	126 700	—	3 004	—	129 704	031
15 607	—	15 607	636 131	504 791	—	310 259	—	815 050	032
1 199	3 483	4 682	273 430	16 384	—	9 240	—	25 624	033
18	—	18	120 502	46 863	—	84 489	—	131 352	034
371	2 166	2 537	158 931	43 726	—	10 538	—	54 264	035
496	—	496	2 412	242 452	—	296	—	242 748	039
—	—	—	781	330 129	—	—	—	330 129	040
392	2 745	3 137	44 884	61 257	—	9 109	—	70 366	041
5 579	21 537	27 116	3 331 124	243 619	—	77 700	—	321 319	042
4 663	18 284	22 947	3 293 148	219 606	—	72 974	—	292 580	043
916	3 253	4 169	37 976	24 013	—	4 726	—	28 739	044
2 814	4 521	7 335	122 257	186 705	—	13 008	—	199 713	045
2 814	4 521	7 335	122 257	186 705	—	13 008	—	199 713	051
195	177	372	14 916	35 342	—	2 262	—	37 604	052
195	177	372	14 916	35 342	—	2 262	—	37 604	054
7 458	19 605	27 063	79 484	81 604	—	7 462	—	89 066	055
7 458	19 605	27 063	79 484	81 604	—	7 462	—	89 066	056
9 164	52 846	62 010	3 658 375	548 979	—	86 479	—	635 458	059
6 867	30 019	36 886	2 608 361	411 850	—	45 606	—	457 456	060
38	1 375	1 413	30 906	4 111	—	210	—	4 321	061
6 162	26 713	32 875	1 699 843	397 889	—	39 341	—	437 230	062
314	1 072	1 386	472 141	5 066	—	2 055	—	7 121	063
308	450	758	331 612	3 994	—	1 588	—	5 582	064
165	918	1 083	40 566	36 966	—	10 204	—	47 170	065
810	5 173	5 983	319 136	1 841	—	350	—	2 191	066
83	1 978	2 061	208 127	11 119	—	1 083	—	12 202	067
391	1 600	2 291	180 874	35 838	—	7 011	—	42 849	068
548	13 158	13 706	301 311	51 365	—	22 225	—	73 590	069
13 570	61 302	74 872	1 253 064	2 907 692	—	138 355	—	3 046 047	070
13 100	61 188	74 288	1 250 175	2 882 054	—	138 190	—	3 020 244	078
470	114	584	2 889	25 638	—	165	—	25 803	079
127 147	90 781	217 928	837 042	108 172	—	8 815	—	116 987	080
610	14 613	15 223	424 033	50 245	—	2 090	—	52 335	081
125 357	69 522	194 879	315 444	25 137	—	2 711	—	27 848	082
1 180	6 646	7 826	97 565	32 790	—	4 014	—	36 804	083
158 616	53 482	212 098	2 647 260	274 519	—	11 716	—	286 235	086
66 887	9 072 546	9 139 433	27 531 827	6 300 906	625 798	3 799 279	69 693	10 795 676	089
—	—	—	17 159 318	6 224 086	—	3 745 314	—	9 969 400	090
—	—	—	85 091	—	—	—	—	—	091
66 887	762 355 ¹⁾	829 242	1 844 955	76 816	—	53 965	—	130 781	092
—	S 5 426 741	5 426 741	5 426 911	4	625 798	—	69 693	695 495	093
—	S 182 965	182 965	182 965	—	15 715	—	1 819	17 534	095
—	S 5 243 776	5 243 776	5 243 946	4	610 083	—	67 874	677 961	099
—	—	—	—	—	—	—	—	—	100
—	101 364	101 364	233 466	—	—	—	—	—	101
—	2 782 086	2 782 086	2 782 086	—	—	—	—	—	102
444 835	9 454 562 ²⁾	9 899 397	42 040 902	13 799 637	625 798	4 887 729	69 693	19 382 857	104

Entnahmen aus Rücklagen und aus Kapitalvermögen, 1 111 502 Tsd. DM Erlöse aus Vermögensveräußerungen

C. Ausgaben und Einnahmen nach Gebietskörperschaften,

1000

001 CBERSTE STAATSORGANE

NR.	ART DER AUSGABEN/EINNAHMEN	INSGESAMT	BUND, LAF, ERP				LAEN		
			ZUSAMMEN	BUND	LASTENAUS- GLEICHSF.	ERP-SOND. VERMOEGEN	ZUSAMMEN	OHNE STADTSTAAT.	SCHLESWIG- HOLSTEIN
			1	2	3	4	5	6	7
01	PERSONALAUSGABEN								
1	STAAT	1 157 554	549 159	549 159	-	-	608 395	471 226	48 203
2	GEMEINDEN (GV.)	-	-	-	-	-	-	-	-
3	ZUSAMMEN	1 157 554	549 159	549 159	-	-	608 395	471 226	48 203
02	UNTERHALTUNG V. UNBEWEGL. VERMOEGEN								
1	STAAT	13 602	3 856	3 856	-	-	9 746	8 701	3 895
2	GEMEINDEN (GV.)	-	-	-	-	-	-	-	-
3	ZUSAMMEN	13 602	3 856	3 856	-	-	9 746	8 701	3 895
03	ZUWEISUNGEN AN ZWECKVERBAENDE USW.								
1	STAAT	13 401	-	-	-	-	13 401	13 156	932
2	GEMEINDEN (GV.)	-	-	-	-	-	-	-	-
3	ZUSAMMEN	13 401	-	-	-	-	13 401	13 156	932
04	UEBR. VERWALTUNGS- U. ZWECKAUSGABEN								
1	STAAT	210 454	101 610	101 610	-	-	108 844	82 875	8 737
2	GEMEINDEN (GV.)	-	-	-	-	-	-	-	-
3	ZUSAMMEN	210 454	101 610	101 610	-	-	108 844	82 875	8 737
05	BAUTEN UND GROSSE INSTANDSETZUNGEN								
1	STAAT	59 800	38 286	38 286	-	-	21 514	19 714	1 911
2	GEMEINDEN (GV.)	-	-	-	-	-	-	-	-
3	ZUSAMMEN	59 800	38 286	38 286	-	-	21 514	19 714	1 911
06	NEUANSCHAFFUNG V. BEWEGL. VERMOEGEN								
1	STAAT	15 944	9 597	9 597	-	-	6 347	6 085	847
2	GEMEINDEN (GV.)	-	-	-	-	-	-	-	-
3	ZUSAMMEN	15 944	9 597	9 597	-	-	6 347	6 085	847
07	ERWERB VON GRUNDVERMOEGEN								
1	STAAT	19 165	-	-	-	-	19 165	19 165	5
2	GEMEINDEN (GV.)	-	-	-	-	-	-	-	-
3	ZUSAMMEN	19 165	-	-	-	-	19 165	19 165	5
08	GEWAERHRUNG VON DARLEHEN								
1	STAAT	74	74	74	-	-	-	-	-
2	GEMEINDEN (GV.)	-	-	-	-	-	-	-	-
3	ZUSAMMEN	74	74	74	-	-	-	-	-
09	BETEILIGUNGEN								
1	STAAT	-	-	-	-	-	-	-	-
2	GEMEINDEN (GV.)	-	-	-	-	-	-	-	-
3	ZUSAMMEN	-	-	-	-	-	-	-	-
10	UEBR. AUSGABEN D. VERMOEGENSBEWEGUNG								
1	STAAT	-	-	-	-	-	-	-	-
2	GEMEINDEN (GV.)	-	-	-	-	-	-	-	-
3	ZUSAMMEN	-	-	-	-	-	-	-	-
11	UNMITTELBARE AUSGABEN								
1	STAAT	1 489 994	702 582	702 582	-	-	787 412	620 922	64 530
2	GEMEINDEN (GV.)	-	-	-	-	-	-	-	-
3	ZUSAMMEN	1 489 994	702 582	702 582	-	-	787 412	620 922	64 530
12	ZAHLUNGEN AN BUND, LAF, ERP								
1	STAAT	16	-	-	-	-	16	-	-
13	ZAHLUNGEN AN LAENDER								
1	STAAT	14 426	11 730	11 730	-	-	2 696	2 656	111
2	GEMEINDEN (GV.)	-	-	-	-	-	-	-	-
3	ZUSAMMEN	14 426	11 730	11 730	-	-	2 696	2 656	111
14	ZAHLUNGEN AN GEMEINDEN (GV.)								
1	STAAT	2 233	-	-	-	-	2 233	2 233	390
2	GEMEINDEN (GV.)	-	-	-	-	-	-	-	-
3	ZUSAMMEN	2 233	-	-	-	-	2 233	2 233	390
15	GEBUEHREN, ENTGELTE, STRAFEN								
1	STAAT	7 455	1 184	1 184	-	-	6 271	5 767	394
2	GEMEINDEN (GV.)	-	-	-	-	-	-	-	-
3	ZUSAMMEN	7 455	1 184	1 184	-	-	6 271	5 767	394
16	UEBR. VERWALT.- U. BETRIEBSEINNAHMEN								
1	STAAT	28 794	8 580	8 580	-	-	20 214	18 193	11 603
2	GEMEINDEN (GV.)	-	-	-	-	-	-	-	-
3	ZUSAMMEN	28 794	8 580	8 580	-	-	20 214	18 193	11 603
17	EINNAHMEN DER VERMOEGENSBEWEGUNG								
1	STAAT	720	447	447	-	-	273	267	40
2	GEMEINDEN (GV.)	-	-	-	-	-	-	-	-
3	ZUSAMMEN	720	447	447	-	-	273	267	40
18	UNMITTELBARE EINNAHMEN								
1	STAAT	36 969	10 211	10 211	-	-	26 758	24 227	12 037
2	GEMEINDEN (GV.)	-	-	-	-	-	-	-	-
3	ZUSAMMEN	36 969	10 211	10 211	-	-	26 758	24 227	12 037
19	ZAHLUNGEN V. GEBIETSKOERPERSCHAFTEN								
1	STAAT	10 687	-	-	-	-	10 687	7 257	745
2	GEMEINDEN (GV.)	-	-	-	-	-	-	-	-
3	ZUSAMMEN	10 687	-	-	-	-	10 687	7 257	745
20	NACHRICHTLICH								
	NETTOAUSGABEN								
1	STAAT	1 495 982-	714 312-	714 312-	-	-	781 670-	618 554-	64 286-
2	GEMEINDEN (GV.)	-	-	-	-	-	-	-	-
3	ZUSAMMEN	1 495 982-	714 312-	714 312-	-	-	781 670-	618 554-	64 286-

Aufgabenbereichen und ausgewählten Ausgabe-/Einnahmearten

DM

OBERSTE STAATSORGANE 001

DER											NR.
NIEDER-SACHSEN	NORDRHEIN-WESTFALEN	HESSEN	RHEINLAND-PFALZ	BADEN-WÜRTTEMBERG.	BAYERN	SAARLAND	STADT-STAA TEN	HAMBURG	BREMEN	BERLIN (WEST)	
9	10	11	12	13	14	15	16	17	18	19	
53 109	94 112	52 221	38 246	61 690	90 133	33 512	137 169	40 950	20 706	75 513	01
-	-	-	-	-	-	-	-	-	-	-	1
53 109	94 112	52 221	38 246	61 690	90 133	33 512	137 169	40 950	20 706	75 513	2
-	-	-	-	-	-	-	-	-	-	-	3
550	1 444	1 140	-	646	886	140	1 045	514	318	213	02
-	-	-	-	-	-	-	-	-	-	-	1
550	1 444	1 140	-	646	886	140	1 045	514	318	213	2
-	-	-	-	-	-	-	-	-	-	-	3
858	6 369	-	933	1 424	2 631	9	245	51	194	-	03
-	-	-	-	-	-	-	-	-	-	-	1
858	6 369	-	933	1 424	2 631	9	245	51	194	-	2
-	-	-	-	-	-	-	-	-	-	-	3
9 535	20 115	7 859	6 879	11 078	13 529	5 143	25 969	10 065	6 653	9 251	04
-	-	-	-	-	-	-	-	-	-	-	1
9 535	20 115	7 859	6 879	11 078	13 529	5 143	25 969	10 065	6 653	9 251	2
-	-	-	-	-	-	-	-	-	-	-	3
1 560	6 064	953	-	142	6 114	2 970	1 800	1 632	161	7	05
-	-	-	-	-	-	-	-	-	-	-	1
1 560	6 064	953	-	142	6 114	2 970	1 800	1 632	161	7	2
-	-	-	-	-	-	-	-	-	-	-	3
308	847	609	671	1 075	1 194	534	262	52	163	47	06
-	-	-	-	-	-	-	-	-	-	-	1
308	847	609	671	1 075	1 194	534	262	52	163	47	2
-	-	-	-	-	-	-	-	-	-	-	3
-	-	-	-	-	19 160	-	-	-	-	-	07
-	-	-	-	-	-	-	-	-	-	-	1
-	-	-	-	-	19 160	-	-	-	-	-	2
-	-	-	-	-	-	-	-	-	-	-	3
-	-	-	-	-	-	-	-	-	-	-	08
-	-	-	-	-	-	-	-	-	-	-	1
-	-	-	-	-	-	-	-	-	-	-	2
-	-	-	-	-	-	-	-	-	-	-	3
-	-	-	-	-	-	-	-	-	-	-	09
-	-	-	-	-	-	-	-	-	-	-	1
-	-	-	-	-	-	-	-	-	-	-	2
-	-	-	-	-	-	-	-	-	-	-	3
-	-	-	-	-	-	-	-	-	-	-	10
-	-	-	-	-	-	-	-	-	-	-	1
-	-	-	-	-	-	-	-	-	-	-	2
-	-	-	-	-	-	-	-	-	-	-	3
65 920	128 951	62 782	46 729	76 055	133 647	42 308	166 490	53 264	28 195	85 031	11
-	-	-	-	-	-	-	-	-	-	-	1
65 920	128 951	62 782	46 729	76 055	133 647	42 308	166 490	53 264	28 195	85 031	2
-	-	-	-	-	-	-	-	-	-	-	3
-	-	-	-	-	-	-	16	5	11	-	12
-	-	-	-	-	-	-	-	-	-	-	1
345	1 135	12	194	440	351	68	40	-	40	-	13
-	-	-	-	-	-	-	-	-	-	-	1
345	1 135	12	194	440	351	68	40	-	40	-	2
-	-	-	-	-	-	-	-	-	-	-	3
16	-	-	-	-	1 782	45	-	-	-	-	14
-	-	-	-	-	-	-	-	-	-	-	1
16	-	-	-	-	1 782	45	-	-	-	-	2
-	-	-	-	-	-	-	-	-	-	-	3
256	247	198	166	1 237	2 312	957	504	229	136	139	15
-	-	-	-	-	-	-	-	-	-	-	1
256	247	198	166	1 237	2 312	957	504	229	136	139	2
-	-	-	-	-	-	-	-	-	-	-	3
394	695	883	699	974	2 472	473	2 021	631	1 239	151	16
-	-	-	-	-	-	-	-	-	-	-	1
394	695	883	699	974	2 472	473	2 021	631	1 239	151	2
-	-	-	-	-	-	-	-	-	-	-	3
35	120	-	59	-	-	13	6	-	6	-	17
-	-	-	-	-	-	-	-	-	-	-	1
35	120	-	59	-	-	13	6	-	6	-	2
-	-	-	-	-	-	-	-	-	-	-	3
685	1 062	1 081	924	2 211	4 784	1 443	2 531	860	1 381	290	18
-	-	-	-	-	-	-	-	-	-	-	1
685	1 062	1 081	924	2 211	4 784	1 443	2 531	860	1 381	290	2
-	-	-	-	-	-	-	-	-	-	-	3
1 436	3	115	892	1 746	2 116	204	3 430	85	425	2 920	19
-	-	-	-	-	-	-	-	-	-	-	1
1 436	3	115	892	1 746	2 116	204	3 430	85	425	2 920	2
-	-	-	-	-	-	-	-	-	-	-	3
64 845-	130 083-	62 679-	46 031-	74 749-	133 664-	42 217-	163 116-	53 184-	27 821-	82 111-	20
-	-	-	-	-	-	-	-	-	-	-	1
64 845-	130 083-	62 679-	46 031-	74 749-	133 664-	42 217-	163 116-	53 184-	27 821-	82 111-	2
-	-	-	-	-	-	-	-	-	-	-	3

C. Ausgaben und Einnahmen nach Gebietskörperschaften,

1000

002 AUSWAERTIGE ANGELEGENHEITEN

NR.	ART DER AUSGABEN/EINNAHMEN	INSGESAMT	BUND, LAF, ERP				LANDER ZUSAMMEN		
			ZUSAMMEN	BUND	LASTENAUS- GLEICHSF.	ERP-SOND. VERMOEGEN			
			1	2	3	4			
01	PERSONALAUSGABEN								
1	STAAT	199 996	199 996	199 996	-	-	-		
2	GEMEINDEN (GV.)	-	-	-	-	-	-		
3	ZUSAMMEN	199 996	199 996	199 996	-	-	-		
02	UNTERHALTUNG V. UNBEWEGL. VERMOEGEN								
1	STAAT	3 002	3 002	3 002	-	-	-		
2	GEMEINDEN (GV.)	-	-	-	-	-	-		
3	ZUSAMMEN	3 002	3 002	3 002	-	-	-		
03	ZUWEISUNGEN AN ZWECKVERBAENDE USW.								
1	STAAT	126 967	126 967	126 967	-	-	-		
2	GEMEINDEN (GV.)	-	-	-	-	-	-		
3	ZUSAMMEN	126 967	126 967	126 967	-	-	-		
04	UEBR. VERWALTUNGS- U. ZWECKAUSGABEN								
1	STAAT	416 411	416 411	416 411	-	-	-		
2	GEMEINDEN (GV.)	-	-	-	-	-	-		
3	ZUSAMMEN	416 411	416 411	416 411	-	-	-		
05	BAUTEN UND GROSSE INSTANDSETZUNGEN								
1	STAAT	8 842	8 842	8 842	-	-	-		
2	GEMEINDEN (GV.)	-	-	-	-	-	-		
3	ZUSAMMEN	8 842	8 842	8 842	-	-	-		
06	NEUANSCHAFFUNG V. BEWEGL. VERMOEGEN								
1	STAAT	1 977	1 977	1 977	-	-	-		
2	GEMEINDEN (GV.)	-	-	-	-	-	-		
3	ZUSAMMEN	1 977	1 977	1 977	-	-	-		
07	ERWERB VON GRUNDVERMOEGEN								
1	STAAT	5 261	5 261	5 261	-	-	-		
2	GEMEINDEN (GV.)	-	-	-	-	-	-		
3	ZUSAMMEN	5 261	5 261	5 261	-	-	-		
08	GEWAHRUNG VON DARLEHEN								
1	STAAT	792 019	792 019	792 019	-	-	-		
2	GEMEINDEN (GV.)	-	-	-	-	-	-		
3	ZUSAMMEN	792 019	792 019	792 019	-	-	-		
09	BETEILIGUNGEN								
1	STAAT	-	-	-	-	-	-		
2	GEMEINDEN (GV.)	-	-	-	-	-	-		
3	ZUSAMMEN	-	-	-	-	-	-		
10	UEBR. AUSGABEN D. VERMOEGENSBEWEGUNG								
1	STAAT	-	-	-	-	-	-		
2	GEMEINDEN (GV.)	-	-	-	-	-	-		
3	ZUSAMMEN	-	-	-	-	-	-		
11	UNMITTELBARE AUSGABEN								
1	STAAT	1 554 475	1 554 475	1 554 475	-	-	-		
2	GEMEINDEN (GV.)	-	-	-	-	-	-		
3	ZUSAMMEN	1 554 475	1 554 475	1 554 475	-	-	-		
12	ZAHLUNGEN AN BUND, LAF, ERP								
1	STAAT	-	-	-	-	-	-		
13	ZAHLUNGEN AN LAENDER								
1	STAAT	-	-	-	-	-	-		
2	GEMEINDEN (GV.)	-	-	-	-	-	-		
3	ZUSAMMEN	-	-	-	-	-	-		
14	ZAHLUNGEN AN GEMEINDEN (GV.)								
1	STAAT	-	-	-	-	-	-		
2	GEMEINDEN (GV.)	-	-	-	-	-	-		
3	ZUSAMMEN	-	-	-	-	-	-		
15	GEBUEHREN, ENTGELTE, STRAFEN								
1	STAAT	10 619	10 619	10 619	-	-	-		
2	GEMEINDEN (GV.)	-	-	-	-	-	-		
3	ZUSAMMEN	10 619	10 619	10 619	-	-	-		
16	UEBR. VERWALT.- U. BETRIEBSEINNAHMEN								
1	STAAT	37 118	37 118	37 118	-	-	-		
2	GEMEINDEN (GV.)	-	-	-	-	-	-		
3	ZUSAMMEN	37 118	37 118	37 118	-	-	-		
17	EINNAHMEN DER VERMOEGENSBEWEGUNG								
1	STAAT	2 914	2 914	2 914	-	-	-		
2	GEMEINDEN (GV.)	-	-	-	-	-	-		
3	ZUSAMMEN	2 914	2 914	2 914	-	-	-		
18	UNMITTELBARE EINNAHMEN								
1	STAAT	50 651	50 651	50 651	-	-	-		
2	GEMEINDEN (GV.)	-	-	-	-	-	-		
3	ZUSAMMEN	50 651	50 651	50 651	-	-	-		
19	ZAHLUNGEN V. GEBIETSKOERPERSCHAFTEN								
1	STAAT	-	-	-	-	-	-		
2	GEMEINDEN (GV.)	-	-	-	-	-	-		
3	ZUSAMMEN	-	-	-	-	-	-		
20	NACHRICHTLICH NETTOAUSGABEN								
1	STAAT	1 554 475-	1 554 475-	1 554 475-	-	-	-		
2	GEMEINDEN (GV.)	-	-	-	-	-	-		
3	ZUSAMMEN	1 554 475-	1 554 475-	1 554 475-	-	-	-		

C. Ausgaben und Einnahmen nach Gebietskörperschaften

VERTEIDIGUNG 1000

NR.	ART DER AUSGABEN/EINNAHMEN	INSGESAMT	BUND, LAF, ERP				LANDER ZUSAMMEN		
			ZUSAMMEN	BUND	LASTENAUS- GLEICHST.	ERP-SOND. VERMOEGEN			
		1	2	3	4	5	6		
01	PERSONALAUSGABEN								
1	STAAT	7 116 948	7 116 948	7 116 948	-	-	-		
2	GEMEINDEN (GV.)	-	-	-	-	-	-		
3	ZUSAMMEN	7 116 948	7 116 948	7 116 948	-	-	-		
02	UNTERHALTUNG V. UNBEW. VERMOEGEN								
1	STAAT	220 968	220 968	220 968	-	-	-		
2	GEMEINDEN (GV.)	-	-	-	-	-	-		
3	ZUSAMMEN	220 968	220 968	220 968	-	-	-		
03	ZUW. ZUS. AN ZWECKVERBAENDE USW.								
1	STAAT	166 190	166 190	166 190	-	-	-		
2	GEMEINDEN (GV.)	-	-	-	-	-	-		
3	ZUSAMMEN	166 190	166 190	166 190	-	-	-		
04	UEBR. VERWALT.- U. ZWECKAUSGABEN								
1	STAAT	10 589 690	10 589 690	10 589 690	-	-	-		
2	GEMEINDEN (GV.)	-	-	-	-	-	-		
3	ZUSAMMEN	10 589 690	10 589 690	10 589 690	-	-	-		
05	BAUTEN UND GROSSE INSTANDSETZUNGEN								
1	STAAT	1 063 637	1 063 637	1 063 637	-	-	-		
2	GEMEINDEN (GV.)	-	-	-	-	-	-		
3	ZUSAMMEN	1 063 637	1 063 637	1 063 637	-	-	-		
06	NEUANSCHAFFUNG V. BEW. VERMOEGEN								
1	STAAT	145 885	145 885	145 885	-	-	-		
2	GEMEINDEN (GV.)	-	-	-	-	-	-		
3	ZUSAMMEN	145 885	145 885	145 885	-	-	-		
07	ERWERB VON GRUNDVERMOEGEN								
1	STAAT	151 523	151 523	151 523	-	-	-		
2	GEMEINDEN (GV.)	-	-	-	-	-	-		
3	ZUSAMMEN	151 523	151 523	151 523	-	-	-		
08	GEWAHRUNG VON DARLEHEN								
1	STAAT	232 751	232 751	232 751	-	-	-		
2	GEMEINDEN (GV.)	-	-	-	-	-	-		
3	ZUSAMMEN	232 751	232 751	232 751	-	-	-		
09	BETEILIGUNGEN								
1	STAAT	-	-	-	-	-	-		
2	GEMEINDEN (GV.)	-	-	-	-	-	-		
3	ZUSAMMEN	-	-	-	-	-	-		
10	UEBR. AUSGABEN D. VERMOEGENSBEWEGUNG								
1	STAAT	-	-	-	-	-	-		
2	GEMEINDEN (GV.)	-	-	-	-	-	-		
3	ZUSAMMEN	-	-	-	-	-	-		
11	UNMITTELBARE AUSGABEN								
1	STAAT	19 687 592	19 687 592	19 687 592	-	-	-		
2	GEMEINDEN (GV.)	-	-	-	-	-	-		
3	ZUSAMMEN	19 687 592	19 687 592	19 687 592	-	-	-		
12	ZAHLUNGEN AN BUND, LAF, ERP								
1	STAAT	-	-	-	-	-	-		
13	ZAHLUNGEN AN LANDE								
1	STAAT	260 397	260 397	260 397	-	-	-		
2	GEMEINDEN (GV.)	-	-	-	-	-	-		
3	ZUSAMMEN	260 397	260 397	260 397	-	-	-		
14	ZAHLUNGEN AN GEMEINDEN (GV.)								
1	STAAT	356 362	356 362	356 362	-	-	-		
2	GEMEINDEN (GV.)	-	-	-	-	-	-		
3	ZUSAMMEN	356 362	356 362	356 362	-	-	-		
15	GEBOEHREN, ENTGELTE, STRAFEN								
1	STAAT	4 996	4 996	4 996	-	-	-		
2	GEMEINDEN (GV.)	-	-	-	-	-	-		
3	ZUSAMMEN	4 996	4 996	4 996	-	-	-		
16	UEBR. VERWALT.- U. BETRIEBSEINNAHMEN								
1	STAAT	528 993	528 993	528 993	-	-	-		
2	GEMEINDEN (GV.)	-	-	-	-	-	-		
3	ZUSAMMEN	528 993	528 993	528 993	-	-	-		
17	EINNAHMEN DER VERMOEGENSBEWEGUNG								
1	STAAT	93 347	93 347	93 347	-	-	-		
2	GEMEINDEN (GV.)	-	-	-	-	-	-		
3	ZUSAMMEN	93 347	93 347	93 347	-	-	-		
18	UNMITTELBARE EINNAHMEN								
1	STAAT	627 336	627 336	627 336	-	-	-		
2	GEMEINDEN (GV.)	-	-	-	-	-	-		
3	ZUSAMMEN	627 336	627 336	627 336	-	-	-		
19	ZAHLUNGEN V. GEBIETSKOERPERSCHAFTEN								
1	STAAT	13 040	13 040	13 040	-	-	-		
2	GEMEINDEN (GV.)	-	-	-	-	-	-		
3	ZUSAMMEN	13 040	13 040	13 040	-	-	-		
20	NACHRICHTLICH								
	NETTOAUSGABEN								
1	STAAT	20 291 311	20 291 311	20 291 311	-	-	-		
2	GEMEINDEN (GV.)	-	-	-	-	-	-		
3	ZUSAMMEN	20 291 311	20 291 311	20 291 311	-	-	-		

C. Ausgaben und Einnahmen nach Gebietskörperschaften,

004 ÖFFENTLICHE SICHERHEIT UND ORDNUNG

1 000

NR.	ART DER AUSGABEN/EINNAHMEN	INSGESAMT	BUND, LAF, ERP				LAEN		
			ZUSAMMEN	BUND	LASTENAUS- GLEICHSTF.	ERP-SOND. VERMOEGEN	ZUSAMMEN	OHNE STADTSTAAT.	SCHLESWIG- HOLSTEIN
			1	2	3	4	5	6	7
01	PERSONALAUSGABEN								
	1 STAAT	2 426 715	244 930	244 930	-	-	2 181 785	1 633 533	95 603
	2 GEMEINDEN (GV.)	737 760	-	-	-	-	737 760	737 760	21 983
	3 ZUSAMMEN	3 164 475	244 930	244 930	-	-	2 919 545	2 371 293	117 586
02	UNTERHALTUNG V. UNBEWEGL. VERMOEGEN								
	1 STAAT	25 797	4 067	4 067	-	-	21 730	12 943	67
	2 GEMEINDEN (GV.)	7 636	-	-	-	-	7 636	7 636	363
	3 ZUSAMMEN	33 433	4 067	4 067	-	-	29 366	20 579	430
03	ZUWEISUNGEN AN ZWECKVERBAEENDE USW.								
	1 STAAT	659	-	-	-	-	659	145	-
	2 GEMEINDEN (GV.)	2 390	-	-	-	-	2 390	2 390	397
	3 ZUSAMMEN	3 049	-	-	-	-	3 049	2 535	397
04	UEBR. VERWALTUNGS- U. ZWECKAUSGABEN								
	1 STAAT	394 916	53 426	53 426	-	-	341 490	274 894	16 380
	2 GEMEINDEN (GV.)	125 018	-	-	-	-	125 018	125 018	5 088
	3 ZUSAMMEN	519 934	53 426	53 426	-	-	466 508	399 912	21 468
05	BAUTEN UND GROSSE INSTANDSETZUNGEN								
	1 STAAT	111 273	19 929	19 929	-	-	91 344	71 461	3 210
	2 GEMEINDEN (GV.)	13 786	-	-	-	-	13 786	13 786	1 471
	3 ZUSAMMEN	125 059	19 929	19 929	-	-	105 130	85 247	4 681
06	NEUANSCHAFFUNG V. BEWEGL. VERMOEGEN								
	1 STAAT	123 679	47 073	47 073	-	-	76 606	58 674	4 408
	2 GEMEINDEN (GV.)	16 110	-	-	-	-	16 110	16 110	446
	3 ZUSAMMEN	139 789	47 073	47 073	-	-	92 716	74 784	4 854
07	ERWERB VON GRUNDVERMOEGEN								
	1 STAAT	20 796	25	25	-	-	20 771	1 408	-
	2 GEMEINDEN (GV.)	560	-	-	-	-	560	560	51
	3 ZUSAMMEN	21 356	25	25	-	-	21 331	1 968	51
08	GEWAHRUNG VON DARLEHEN								
	1 STAAT	1 252	620	620	-	-	632	297	-
	2 GEMEINDEN (GV.)	259	-	-	-	-	259	259	7
	3 ZUSAMMEN	1 511	620	620	-	-	891	556	7
09	BETEILIGUNGEN								
	1 STAAT	-	-	-	-	-	-	-	-
	2 GEMEINDEN (GV.)	-	-	-	-	-	-	-	-
	3 ZUSAMMEN	-	-	-	-	-	-	-	-
10	UEBR. AUSGABEN O. VERMOEGENSBEWEGUNG								
	1 STAAT	-	-	-	-	-	-	-	-
	2 GEMEINDEN (GV.)	-	-	-	-	-	-	-	-
	3 ZUSAMMEN	-	-	-	-	-	-	-	-
11	UNMITTELBARE AUSGABEN								
	1 STAAT	3 105 087	370 070	370 070	-	-	2 735 017	2 053 355	119 668
	2 GEMEINDEN (GV.)	903 519	-	-	-	-	903 519	903 519	29 806
	3 ZUSAMMEN	4 008 606	370 070	370 070	-	-	3 638 536	2 956 874	149 474
12	ZAHLUNGEN AN BUND, LAF, ERP								
	1 STAAT	-	-	-	-	-	-	-	-
13	ZAHLUNGEN AN LAENDER								
	1 STAAT	3 834	2 714	75	-	2 639	1 120	823	155
	2 GEMEINDEN (GV.)	6 647	-	-	-	-	6 647	6 647	441
	3 ZUSAMMEN	10 481	2 714	75	-	2 639	7 767	7 470	596
14	ZAHLUNGEN AN GEMEINDEN (GV.)								
	1 STAAT	165 457	536	536	-	-	164 921	164 921	-
	2 GEMEINDEN (GV.)	1 967	-	-	-	-	1 967	1 967	521
	3 ZUSAMMEN	167 424	536	536	-	-	166 888	166 888	521
15	GEBUEHREN, ENTGELTE, STRAFEN								
	1 STAAT	93 892	418	418	-	-	93 474	60 171	2 834
	2 GEMEINDEN (GV.)	219 237	-	-	-	-	219 237	219 237	12 459
	3 ZUSAMMEN	313 129	418	418	-	-	312 711	279 408	15 293
16	UEBR. VERWALT.- U. BETRIEBSEINNAHMEN								
	1 STAAT	45 031	4 665	4 305	-	360	40 366	24 143	1 472
	2 GEMEINDEN (GV.)	22 907	-	-	-	-	22 907	22 907	1 013
	3 ZUSAMMEN	67 938	4 665	4 305	-	360	63 273	47 050	2 485
17	EINNAHMEN DER VERMOEGENSBEWEGUNG								
	1 STAAT	3 563	652	652	-	-	2 911	1 937	135
	2 GEMEINDEN (GV.)	685	-	-	-	-	685	685	18
	3 ZUSAMMEN	4 248	652	652	-	-	3 596	2 622	153
18	UNMITTELBARE EINNAHMEN								
	1 STAAT	142 486	5 735	5 375	-	360	136 751	86 251	4 441
	2 GEMEINDEN (GV.)	242 829	-	-	-	-	242 829	242 829	13 490
	3 ZUSAMMEN	385 315	5 735	5 375	-	360	379 580	329 080	17 931
19	ZAHLUNGEN V. GEBIETSKOERPERSONEN								
	1 STAAT	7 467	315	315	-	-	7 152	6 696	1 162
	2 GEMEINDEN (GV.)	193 464	-	-	-	-	193 464	193 464	1 264
	3 ZUSAMMEN	200 931	315	315	-	-	200 616	200 160	2 426
20	NACHRICHTLICH								
	NETTOAUSGABEN								
	1 STAAT	3 266 911-	373 005-	370 366-	-	2 639-	2 893 906-	2 212 403-	118 661-
	2 GEMEINDEN (GV.)	718 613-	-	-	-	-	718 613-	718 613-	29 479-
	3 ZUSAMMEN	3 985 524-	373 005-	370 366-	-	2 639-	3 612 519-	2 931 016-	148 140-

Aufgabenbereichen und ausgewählten Ausgabe-/Einnahmearten

DM

ÖFFENTLICHE SICHERHEIT UND ORDNUNG 004

DER											NR.
NIEDER- SACHSEN	NORDRHEIN- WESTFALEN	HESSEN	RHEINLAND- PFALZ	BADEN- WÜRTTEMBERG.	BAYERN	SAARLAND	STADT- STAATEN	HAMBURG	BREMEN	BERLIN (WEST)	
9	10	11	12	13	14	15	16	17	18	19	
218 720	566 592	119 225	114 241	216 396	257 446	45 310	548 252	174 236	59 285	314 731	01
55 464	166 577	129 641	25 191	102 589	227 277	9 038	-	-	-	-	1
274 184	733 169	248 866	139 432	318 985	484 723	54 348	548 252	174 236	59 285	314 731	2
											3
2 198	4 769	988	93	2 111	2 283	434	8 787	1 370	352	7 065	02
585	3 321	1 070	171	897	1 162	67	-	-	-	-	1
2 783	8 090	2 058	264	3 008	3 445	501	8 787	1 370	352	7 065	2
											3
-	-	-	135	-	10	-	514	514	-	-	03
336	703	149	141	329	311	24	-	-	-	-	1
336	703	149	276	329	321	24	514	514	-	-	2
											3
37 554	110 510	18 285	15 004	37 942	32 114	7 105	66 596	24 161	10 223	32 212	04
11 554	37 085	17 298	4 285	17 599	30 903	1 206	-	-	-	-	1
49 108	147 595	35 583	19 289	55 541	63 017	8 311	66 596	24 161	10 223	32 212	2
											3
9 876	19 863	1 112	4 492	25 572	6 758	578	19 883	3 260	2 410	14 213	05
953	3 472	1 833	92	2 320	3 589	56	-	-	-	-	1
10 829	23 335	2 945	4 584	27 892	10 347	634	19 883	3 260	2 410	14 213	2
											3
6 425	21 709	7 686	3 360	8 921	5 408	757	17 932	4 084	1 822	12 026	06
943	2 339	4 845	208	2 123	5 090	116	-	-	-	-	1
7 368	24 048	12 531	3 568	11 044	10 498	873	17 932	4 084	1 822	12 026	2
											3
-	278	269	-	-	861	-	19 363	19 031	-	332	07
59	246	188	-	-	16	-	-	-	-	-	1
59	524	457	-	-	877	-	19 363	19 031	-	332	2
											3
-	-	297	-	-	-	-	335	-	-	335	08
124	91	5	6	10	16	-	-	-	-	-	1
124	91	302	6	10	16	-	335	-	-	335	2
											3
-	-	-	-	-	-	-	-	-	-	-	09
-	-	-	-	-	-	-	-	-	-	-	1
-	-	-	-	-	-	-	-	-	-	-	2
											3
-	-	-	-	-	-	-	-	-	-	-	10
-	-	-	-	-	-	-	-	-	-	-	1
-	-	-	-	-	-	-	-	-	-	-	2
											3
274 773	723 721	147 862	137 325	290 942	304 880	54 184	681 662	226 656	74 092	380 914	11
70 018	213 834	155 029	30 094	125 867	268 364	10 507	-	-	-	-	1
344 791	937 555	302 891	167 419	416 809	573 244	64 691	681 662	226 656	74 092	380 914	2
											3
-	-	-	-	-	-	-	-	-	-	-	12
											1
270	62	55	61	108	85	27	297	156	70	71	13
2 567	-	752	86	2 512	289	-	-	-	-	-	1
2 837	62	807	147	2 620	374	27	297	156	70	71	2
											3
-	605	45 998	612	53 664	64 042	-	-	-	-	-	14
467	669	139	93	42	36	-	-	-	-	-	1
467	1 274	46 137	705	53 706	64 078	-	-	-	-	-	2
											3
5 678	21 828	2 026	5 712	6 007	15 380	706	33 303	17 114	5 157	11 032	15
35 788	81 685	29 393	13 245	21 376	22 869	2 422	-	-	-	-	1
41 466	103 513	31 419	18 957	27 383	38 249	3 128	33 303	17 114	5 157	11 032	2
											3
2 287	7 843	924	1 702	4 812	4 332	771	16 223	2 522	9 757	3 944	16
1 991	8 471	3 512	1 024	2 893	3 837	166	-	-	-	-	1
4 278	16 314	4 436	2 726	7 705	8 169	937	16 223	2 522	9 757	3 944	2
											3
191	1 050	386	156	-	-	19	974	632	118	224	17
356	230	1	2	20	20	38	-	-	-	-	1
547	1 280	387	158	20	20	57	974	632	118	224	2
											3
8 156	30 721	3 336	7 570	10 819	19 712	1 496	50 500	20 268	15 032	15 200	18
38 135	90 386	32 906	14 271	24 289	26 726	2 626	-	-	-	-	1
46 291	121 107	36 242	21 841	35 108	46 438	4 122	50 500	20 268	15 032	15 200	2
											3
-	1 288	1 138	11	2 492	605	-	456	333	123	-	19
3 141	4 921	46 221	580	56 311	80 936	90	-	-	-	-	1
3 141	6 209	47 359	591	58 803	81 541	90	456	333	123	-	2
											3
275 043-	723 100-	192 777-	137 987-	342 222-	368 402-	54 211-	681 503-	226 479-	74 039-	380 985-	20
69 905-	209 582-	109 699-	29 693-	72 085-	137 753-	10 417-	-	-	-	-	1
344 948-	932 682-	302 476-	167 680-	414 307-	556 155-	64 628-	681 503-	226 479-	74 039-	380 985-	2
											3

C. Ausgaben und Einnahmen nach Gebietskörperschaften,

1 000

005 POLIZEI (EINSCHL.BGS), SONSTIGE OEFFENTLICHE ORDNUNGSAUFGABEN

NR.	ART DER AUSGABEN/EINNAHMEN	INSGESAMT	BUND, LAF, ERP				LAEN		
			ZUSAMMEN	BUND	LASTENAUS- GLEICHSF.	ERP-SOND. VERMOEGEN	ZUSAMMEN	OHNE STADTSTAAT.	SCHLESWIG- HOLSTEIN
		1	2	3	4	5	6	7	8
01	PERSONALAUSGABEN								
	1 STAAT	2 424 185	244 930	244 930	-	-	2 179 255	1 631 759	93 893
	2 GEMEINDEN (GV.)	717 262	-	-	-	-	717 262	717 262	20 549
	3 ZUSAMMEN	3 141 447	244 930	244 930	-	-	2 896 517	2 349 021	114 442
02	UNTERHALTUNG V. UNBEWEGL. VERMOEGEN								
	1 STAAT	25 586	4 067	4 067	-	-	21 519	12 783	-
	2 GEMEINDEN (GV.)	7 259	-	-	-	-	7 259	7 259	353
	3 ZUSAMMEN	32 845	4 067	4 067	-	-	28 778	20 042	353
03	ZUWEISUNGEN AN ZWECKVERBAENDE USW.								
	1 STAAT	10	-	-	-	-	10	10	-
	2 GEMEINDEN (GV.)	2 118	-	-	-	-	2 118	2 118	348
	3 ZUSAMMEN	2 128	-	-	-	-	2 128	2 128	348
04	UEBR. VERWALTUNGS- U. ZWECKAUSGABEN								
	1 STAAT	387 989	53 426	53 426	-	-	334 563	269 436	16 049
	2 GEMEINDEN (GV.)	120 422	-	-	-	-	120 422	120 422	4 740
	3 ZUSAMMEN	508 411	53 426	53 426	-	-	454 985	389 858	20 789
05	BAUTEN UND GROSSE INSTANDSETZUNGEN								
	1 STAAT	104 981	19 929	19 929	-	-	85 052	65 172	3 100
	2 GEMEINDEN (GV.)	12 271	-	-	-	-	12 271	12 271	1 350
	3 ZUSAMMEN	117 252	19 929	19 929	-	-	97 323	77 443	4 450
06	NEUANSCHAFFUNG V. BEWEGL. VERMOEGEN								
	1 STAAT	122 767	47 073	47 073	-	-	75 694	57 853	4 368
	2 GEMEINDEN (GV.)	14 783	-	-	-	-	14 783	14 783	168
	3 ZUSAMMEN	137 550	47 073	47 073	-	-	90 477	72 636	4 536
07	ERWERB VON GRUNDVERMOEGEN								
	1 STAAT	20 796	25	25	-	-	20 771	1 408	-
	2 GEMEINDEN (GV.)	554	-	-	-	-	554	554	51
	3 ZUSAMMEN	21 350	25	25	-	-	21 325	1 962	51
08	GEWAHRUNG VON DARLEHEN								
	1 STAAT	1 252	620	620	-	-	632	297	-
	2 GEMEINDEN (GV.)	253	-	-	-	-	253	253	7
	3 ZUSAMMEN	1 505	620	620	-	-	885	550	7
09	BETEILIGUNGEN								
	1 STAAT	-	-	-	-	-	-	-	-
	2 GEMEINDEN (GV.)	-	-	-	-	-	-	-	-
	3 ZUSAMMEN	-	-	-	-	-	-	-	-
10	UEBR. AUSGABEN D. VERMOEGENSBEWEGUNG								
	1 STAAT	-	-	-	-	-	-	-	-
	2 GEMEINDEN (GV.)	-	-	-	-	-	-	-	-
	3 ZUSAMMEN	-	-	-	-	-	-	-	-
11	UNMITTELBARE AUSGABEN								
	1 STAAT	3 087 566	370 070	370 070	-	-	2 717 496	2 038 718	117 410
	2 GEMEINDEN (GV.)	874 922	-	-	-	-	874 922	874 922	27 566
	3 ZUSAMMEN	3 962 488	370 070	370 070	-	-	3 592 418	2 913 640	144 976
12	ZAHLUNGEN AN BUND, LAF, ERP								
	1 STAAT	-	-	-	-	-	-	-	-
13	ZAHLUNGEN AN LAENDER								
	1 STAAT	3 834	2 714	75	-	2 639	1 120	823	155
	2 GEMEINDEN (GV.)	6 550	-	-	-	-	6 550	6 550	347
	3 ZUSAMMEN	10 384	2 714	75	-	2 639	7 670	7 373	502
14	ZAHLUNGEN AN GEMEINDEN (GV.)								
	1 STAAT	164 240	536	536	-	-	163 704	163 704	-
	2 GEMEINDEN (GV.)	1 872	-	-	-	-	1 872	1 872	520
	3 ZUSAMMEN	166 112	536	536	-	-	165 576	165 576	520
15	GEBUEHREN, ENTGELTE, STRAFEN								
	1 STAAT	93 883	418	418	-	-	93 465	60 162	2 834
	2 GEMEINDEN (GV.)	219 235	-	-	-	-	219 235	219 235	12 459
	3 ZUSAMMEN	313 118	418	418	-	-	312 700	279 397	15 293
16	UEBR. VERWALT.- U. BETRIEBSEINNAHMEN								
	1 STAAT	44 896	4 665	4 305	-	360	40 231	24 060	1 470
	2 GEMEINDEN (GV.)	22 149	-	-	-	-	22 149	22 149	924
	3 ZUSAMMEN	67 045	4 665	4 305	-	360	62 380	46 209	2 394
17	EINNAHMEN DER VERMOEGENSBEWEGUNG								
	1 STAAT	3 543	652	652	-	-	2 891	1 917	135
	2 GEMEINDEN (GV.)	684	-	-	-	-	684	684	18
	3 ZUSAMMEN	4 227	652	652	-	-	3 575	2 601	153
18	UNMITTELBARE EINNAHMEN								
	1 STAAT	142 322	5 735	5 375	-	360	136 587	86 139	4 439
	2 GEMEINDEN (GV.)	242 068	-	-	-	-	242 068	242 068	13 401
	3 ZUSAMMEN	384 390	5 735	5 375	-	360	378 655	328 207	17 840
19	ZAHLUNGEN V. GEBIETSKOERPERSCHAFTEN								
	1 STAAT	5 998	315	315	-	-	5 683	5 356	-
	2 GEMEINDEN (GV.)	188 365	-	-	-	-	188 365	188 365	1 084
	3 ZUSAMMEN	194 363	315	315	-	-	194 048	193 721	1 084
20	NACHRICHTLICH NETTOAUSGABEN								
	1 STAAT	3 249 642-	373 005-	370 366-	-	2 639-	2 876 637-	2 197 889-	117 565-
	2 GEMEINDEN (GV.)	694 948-	-	-	-	-	694 948-	694 948-	27 324-
	3 ZUSAMMEN	3 944 590-	373 005-	370 366-	-	2 639-	3 571 585-	2 892 837-	144 889-

Aufgabenbereichen und ausgewählten Ausgabe-/Einnahmearten

DM

POLIZEI (EINSCHL. BGS), SONSTIGE ÖFFENTLICHE ORDNUNGSAUFGABEN 005

DER											NR.
NIEDER- SACHSEN	NORDRHEIN- WESTFALEN	HESSEN	RHEINLAND- PFA LZ	BADEN- WÜRTTEMBERG.	BAYERN	SAARLAND	STADT- STAATEN	HAMBURG	BREMEN	BERLIN (WEST)	
9	10	11	12	13	14	15	16	17	18	19	
218 720	566 592	119 161	114 241	216 396	257 446	45 310	547 496	173 654	59 111	314 731	01
53 524	156 753	128 419	24 182	100 496	224 595	8 744	-	-	-	-	1
272 244	723 345	247 580	138 423	316 892	482 041	54 054	547 496	173 654	59 111	314 731	2
2 198	4 769	988	-	2 111	2 283	434	8 736	1 339	332	7 065	02
555	3 120	1 032	159	888	1 114	38	-	-	-	-	1
2 753	7 889	2 020	159	2 999	3 397	472	8 736	1 339	332	7 065	2
-	-	-	-	-	10	-	-	-	-	-	03
316	580	115	121	317	306	15	-	-	-	-	1
316	580	115	121	317	316	15	-	-	-	-	2
37 255	107 568	18 016	14 796	36 995	31 991	6 766	65 127	23 926	10 193	31 008	04
11 185	34 498	17 094	4 070	17 183	30 491	1 161	-	-	-	-	1
48 440	142 066	35 110	18 866	54 178	62 482	7 927	65 127	23 926	10 193	31 008	2
9 876	19 863	1 101	4 314	19 816	6 758	344	19 880	3 260	2 407	14 213	05
934	3 315	1 790	63	2 259	2 521	39	-	-	-	-	1
10 810	23 178	2 891	4 377	22 075	9 279	383	19 880	3 260	2 407	14 213	2
6 327	21 709	7 362	3 120	8 921	5 289	757	17 841	3 997	1 818	12 026	06
605	1 852	4 829	187	1 992	5 036	114	-	-	-	-	1
6 932	23 561	12 191	3 307	10 913	10 325	871	17 841	3 997	1 818	12 026	2
-	278	269	-	-	861	-	19 363	19 031	-	332	07
59	240	188	-	-	16	-	-	-	-	-	1
59	518	457	-	-	877	-	19 363	19 031	-	332	2
-	-	297	-	-	-	-	335	-	-	335	08
124	91	5	-	10	16	-	-	-	-	-	1
124	91	302	-	10	16	-	335	-	-	335	2
-	-	-	-	-	-	-	-	-	-	-	09
-	-	-	-	-	-	-	-	-	-	-	1
-	-	-	-	-	-	-	-	-	-	-	2
-	-	-	-	-	-	-	-	-	-	-	3
-	-	-	-	-	-	-	-	-	-	-	10
-	-	-	-	-	-	-	-	-	-	-	1
-	-	-	-	-	-	-	-	-	-	-	2
-	-	-	-	-	-	-	-	-	-	-	3
274 376	720 779	147 194	136 471	284 239	304 638	53 611	678 778	225 207	73 861	379 710	11
67 302	200 449	153 472	28 782	123 145	264 095	10 111	-	-	-	-	1
341 678	921 228	300 666	165 253	407 384	568 733	63 722	678 778	225 207	73 861	379 710	2
-	-	-	-	-	-	-	-	-	-	-	09
270	62	55	61	108	85	27	297	156	70	71	13
2 567	-	751	86	2 512	287	-	-	-	-	-	1
2 837	62	806	147	2 620	372	27	297	156	70	71	2
-	-	45 998	-	53 664	64 042	-	-	-	-	-	14
399	669	120	86	42	36	-	-	-	-	-	1
399	669	46 118	86	53 706	64 078	-	-	-	-	-	2
5 678	21 828	2 026	5 712	6 007	15 380	697	33 303	17 114	5 157	11 032	15
35 788	81 684	29 392	13 245	21 376	22 869	2 422	-	-	-	-	1
41 466	103 512	31 418	18 957	27 383	38 249	3 119	33 303	17 114	5 157	11 032	2
2 257	7 841	924	1 653	4 812	4 332	771	16 171	2 507	9 720	3 944	16
1 938	8 070	3 462	992	2 833	3 789	141	-	-	-	-	1
4 195	15 911	4 386	2 645	7 645	8 121	912	16 171	2 507	9 720	3 944	2
191	1 030	386	156	-	-	19	974	632	118	224	17
356	229	1	2	20	20	38	-	-	-	-	1
547	1 259	387	158	20	20	57	974	632	118	224	2
8 126	30 699	3 336	7 521	10 819	19 712	1 487	50 448	20 253	14 995	15 200	18
38 082	89 983	32 855	14 239	24 229	26 678	2 601	-	-	-	-	1
46 208	120 682	36 191	21 760	35 048	46 390	4 088	50 448	20 253	14 995	15 200	2
-	1 110	1 138	11	2 492	605	-	327	312	15	-	19
2 611	2 492	46 152	208	55 993	79 809	16	-	-	-	-	1
2 611	3 602	47 290	219	58 485	80 414	16	327	312	15	-	2
274 646-	719 731-	192 109-	136 521-	335 519-	368 160-	53 638-	678 748-	225 051-	73 916-	379 781-	20
67 651-	198 626-	108 191-	28 746-	69 706-	184 609-	10 095-	-	-	-	-	1
342 297-	918 357-	300 300-	165 267-	405 225-	552 769-	63 733-	678 748-	225 051-	73 916-	379 781-	2

C. Ausgaben und Einnahmen nach Gebietskörperschaften,

1 000

006 WEHRDIENSTPFLICHTIGENERFASSUNG

NR.	ART DER AUSGABEN/EINNAHMEN	INSGESAMT	BUND, LAF, ERP				LAEN		
			ZUSAMMEN	BUND	LASTENAUS- GLEICHSF.	ERP-SOND. VERMOEGEN	ZUSAMMEN	OHNE STADTSTAAT.	SCHLESWIG- HOLSTEIN
		1	2	3	4	5	6	7	8
01	PERSONALAUSGABEN	-	-	-	-	-	-	-	-
1	STAAT	3 606	-	-	-	-	3 606	3 606	127
2	GEMEINDEN (GV.)	3 606	-	-	-	-	3 606	3 606	127
3	ZUSAMMEN	3 606	-	-	-	-	3 606	3 606	127
02	UNTERHALTUNG V. UNBEWEGL. VERMOEGEN	-	-	-	-	-	-	-	-
1	STAAT	25	-	-	-	-	25	25	-
2	GEMEINDEN (GV.)	25	-	-	-	-	25	25	-
3	ZUSAMMEN	25	-	-	-	-	25	25	-
03	ZUWEISUNGEN AN ZWECKVERBAENDE USW.	-	-	-	-	-	-	-	-
1	STAAT	-	-	-	-	-	-	-	-
2	GEMEINDEN (GV.)	-	-	-	-	-	-	-	-
3	ZUSAMMEN	-	-	-	-	-	-	-	-
04	UEER. VERWALTUNGS- U. ZWECKAUSGABEN	-	-	-	-	-	-	-	-
1	STAAT	528	-	-	-	-	528	528	11
2	GEMEINDEN (GV.)	528	-	-	-	-	528	528	11
3	ZUSAMMEN	528	-	-	-	-	528	528	11
05	BAUTEN UND GROSSE INSTANDSETZUNGEN	-	-	-	-	-	-	-	-
1	STAAT	-	-	-	-	-	-	-	-
2	GEMEINDEN (GV.)	-	-	-	-	-	-	-	-
3	ZUSAMMEN	-	-	-	-	-	-	-	-
06	NELANSCHAFFUNG V. BEWEGL. VERMOEGEN	-	-	-	-	-	-	-	-
1	STAAT	4	-	-	-	-	4	4	-
2	GEMEINDEN (GV.)	4	-	-	-	-	4	4	-
3	ZUSAMMEN	4	-	-	-	-	4	4	-
07	ERWERB VON GRUNDVERMOEGEN	-	-	-	-	-	-	-	-
1	STAAT	-	-	-	-	-	-	-	-
2	GEMEINDEN (GV.)	-	-	-	-	-	-	-	-
3	ZUSAMMEN	-	-	-	-	-	-	-	-
08	GEWAHRUNG VON DARLEHEN	-	-	-	-	-	-	-	-
1	STAAT	-	-	-	-	-	-	-	-
2	GEMEINDEN (GV.)	-	-	-	-	-	-	-	-
3	ZUSAMMEN	-	-	-	-	-	-	-	-
09	BETEILIGUNGEN	-	-	-	-	-	-	-	-
1	STAAT	-	-	-	-	-	-	-	-
2	GEMEINDEN (GV.)	-	-	-	-	-	-	-	-
3	ZUSAMMEN	-	-	-	-	-	-	-	-
10	UEER. AUSGABEN D. VERMOEGENSBEWEGUNG	-	-	-	-	-	-	-	-
1	STAAT	-	-	-	-	-	-	-	-
2	GEMEINDEN (GV.)	-	-	-	-	-	-	-	-
3	ZUSAMMEN	-	-	-	-	-	-	-	-
11	UNMITTELBARE AUSGABEN	-	-	-	-	-	-	-	-
1	STAAT	4 163	-	-	-	-	4 163	4 163	138
2	GEMEINDEN (GV.)	4 163	-	-	-	-	4 163	4 163	138
3	ZUSAMMEN	4 163	-	-	-	-	4 163	4 163	138
12	ZAHLUNGEN AN BUND, LAF, ERP	-	-	-	-	-	-	-	-
1	STAAT	-	-	-	-	-	-	-	-
13	ZAHLUNGEN AN LAENDER	-	-	-	-	-	-	-	-
1	STAAT	-	-	-	-	-	-	-	-
2	GEMEINDEN (GV.)	-	-	-	-	-	-	-	-
3	ZUSAMMEN	-	-	-	-	-	-	-	-
14	ZAHLUNGEN AN GEMEINDEN (GV.)	-	-	-	-	-	-	-	-
1	STAAT	-	-	-	-	-	-	-	-
2	GEMEINDEN (GV.)	-	-	-	-	-	-	-	-
3	ZUSAMMEN	-	-	-	-	-	-	-	-
15	GEBUEHREN, ENTGELTE, STRAFEN	-	-	-	-	-	-	-	-
1	STAAT	2	-	-	-	-	2	2	-
2	GEMEINDEN (GV.)	2	-	-	-	-	2	2	-
3	ZUSAMMEN	2	-	-	-	-	2	2	-
16	UEER. VERWALT.- U. BETRIEBSEINNAHMEN	-	-	-	-	-	-	-	-
1	STAAT	6	-	-	-	-	6	6	-
2	GEMEINDEN (GV.)	6	-	-	-	-	6	6	-
3	ZUSAMMEN	6	-	-	-	-	6	6	-
17	EINNAHMEN DER VERMOEGENSBEWEGUNG	-	-	-	-	-	-	-	-
1	STAAT	-	-	-	-	-	-	-	-
2	GEMEINDEN (GV.)	-	-	-	-	-	-	-	-
3	ZUSAMMEN	-	-	-	-	-	-	-	-
18	UNMITTELBARE EINNAHMEN	-	-	-	-	-	-	-	-
1	STAAT	8	-	-	-	-	8	8	-
2	GEMEINDEN (GV.)	8	-	-	-	-	8	8	-
3	ZUSAMMEN	8	-	-	-	-	8	8	-
19	ZAHLUNGEN V. GEBIETSKOERPERSCHAFTEN	-	-	-	-	-	-	-	-
1	STAAT	13	-	-	-	-	13	13	-
2	GEMEINDEN (GV.)	13	-	-	-	-	13	13	-
3	ZUSAMMEN	13	-	-	-	-	13	13	-
20	NACHRICHTLICH	-	-	-	-	-	-	-	-
20	NETTOAUSGABEN	-	-	-	-	-	-	-	-
1	STAAT	4 150-	-	-	-	-	4 150-	4 150-	138-
2	GEMEINDEN (GV.)	4 150-	-	-	-	-	4 150-	4 150-	138-
3	ZUSAMMEN	4 150-	-	-	-	-	4 150-	4 150-	138-

Aufgabenbereichen und ausgewählten Ausgabe-/Einnahmearten

DM

WEHRDIENSTPFLICHTIGENERFASSUNG 006

DER											NR.
NIEDER-SACHSEN	NORDRHEIN-WESTFALEN	HESSEN	RHEINLAND-PFALZ	BADEN-WUERTTEMBERG.	BAYERN	SAARLAND	STADT-STAAATEN	HAMBURG	BREMEN	BERLIN (WEST)	
9	10	11	12	13	14	15	16	17	18	19	
-	-	-	-	-	-	-	-	-	-	-	01
313	1 712	341	25	498	559	31	-	-	-	-	1
313	1 712	341	25	498	559	31	-	-	-	-	2
-	-	-	-	-	-	-	-	-	-	-	3
-	-	-	-	-	-	-	-	-	-	-	02
-	21	2	-	-	2	-	-	-	-	-	1
-	21	2	-	-	2	-	-	-	-	-	2
-	-	-	-	-	-	-	-	-	-	-	3
-	-	-	-	-	-	-	-	-	-	-	03
-	-	-	-	-	-	-	-	-	-	-	1
-	-	-	-	-	-	-	-	-	-	-	2
-	-	-	-	-	-	-	-	-	-	-	3
-	-	-	-	-	-	-	-	-	-	-	04
47	260	39	11	75	84	1	-	-	-	-	1
47	260	39	11	75	84	1	-	-	-	-	2
-	-	-	-	-	-	-	-	-	-	-	3
-	-	-	-	-	-	-	-	-	-	-	05
-	-	-	-	-	-	-	-	-	-	-	1
-	-	-	-	-	-	-	-	-	-	-	2
-	-	-	-	-	-	-	-	-	-	-	3
-	-	-	-	-	-	-	-	-	-	-	06
-	3	-	-	1	-	-	-	-	-	-	1
-	3	-	-	1	-	-	-	-	-	-	2
-	-	-	-	-	-	-	-	-	-	-	3
-	-	-	-	-	-	-	-	-	-	-	07
-	-	-	-	-	-	-	-	-	-	-	1
-	-	-	-	-	-	-	-	-	-	-	2
-	-	-	-	-	-	-	-	-	-	-	3
-	-	-	-	-	-	-	-	-	-	-	08
-	-	-	-	-	-	-	-	-	-	-	1
-	-	-	-	-	-	-	-	-	-	-	2
-	-	-	-	-	-	-	-	-	-	-	3
-	-	-	-	-	-	-	-	-	-	-	09
-	-	-	-	-	-	-	-	-	-	-	1
-	-	-	-	-	-	-	-	-	-	-	2
-	-	-	-	-	-	-	-	-	-	-	3
-	-	-	-	-	-	-	-	-	-	-	10
-	-	-	-	-	-	-	-	-	-	-	1
-	-	-	-	-	-	-	-	-	-	-	2
-	-	-	-	-	-	-	-	-	-	-	3
-	-	-	-	-	-	-	-	-	-	-	11
360	1 996	382	36	574	645	32	-	-	-	-	1
360	1 996	382	36	574	645	32	-	-	-	-	2
-	-	-	-	-	-	-	-	-	-	-	3
-	-	-	-	-	-	-	-	-	-	-	12
-	-	-	-	-	-	-	-	-	-	-	1
-	-	-	-	-	-	-	-	-	-	-	13
-	-	-	-	-	-	-	-	-	-	-	1
-	-	-	-	-	-	-	-	-	-	-	2
-	-	-	-	-	-	-	-	-	-	-	3
-	-	-	-	-	-	-	-	-	-	-	14
-	-	-	-	-	-	-	-	-	-	-	1
-	-	-	-	-	-	-	-	-	-	-	2
-	-	-	-	-	-	-	-	-	-	-	3
-	-	-	-	-	-	-	-	-	-	-	15
-	1	1	-	-	-	-	-	-	-	-	1
-	1	1	-	-	-	-	-	-	-	-	2
-	-	-	-	-	-	-	-	-	-	-	3
-	-	-	-	-	-	-	-	-	-	-	16
-	-	-	-	-	6	-	-	-	-	-	1
-	-	-	-	-	6	-	-	-	-	-	2
-	-	-	-	-	-	-	-	-	-	-	3
-	-	-	-	-	-	-	-	-	-	-	17
-	-	-	-	-	-	-	-	-	-	-	1
-	-	-	-	-	-	-	-	-	-	-	2
-	-	-	-	-	-	-	-	-	-	-	3
-	-	-	-	-	-	-	-	-	-	-	18
-	1	1	-	-	6	-	-	-	-	-	1
-	1	1	-	-	6	-	-	-	-	-	2
-	-	-	-	-	-	-	-	-	-	-	3
-	-	-	-	-	-	-	-	-	-	-	19
-	13	-	-	-	-	-	-	-	-	-	1
-	13	-	-	-	-	-	-	-	-	-	2
-	-	-	-	-	-	-	-	-	-	-	3
-	-	-	-	-	-	-	-	-	-	-	20
360-	1 983-	382-	36-	574-	645-	32-	-	-	-	-	1
360-	1 983-	382-	36-	574-	645-	32-	-	-	-	-	2
-	-	-	-	-	-	-	-	-	-	-	3

C. Ausgaben und Einnahmen nach Gebietskörperschaften,

1 000

007 ZIVILSCHUTZ (LAENDER/GEMEINDEN)

NR.	ART DER AUSGABEN/EINNAHMEN	INSGESAMT	BUND, LAF, ERP				LAEN		
			ZUSAMMEN	BUND	LASTENAUS- GLEICHSF.	ERP-SOND. VERMOEGEN	ZUSAMMEN	OHNE STADTSTAAT.	SCHLESWIG- HOLSTEIN
		1	2	3	4	5	6	7	8
01	PERSONALAUSGABEN								
1	STAAT	2 530	-	-	-	-	2 530	1 774	1 710
2	GEMEINDEN (GV.)	16 892	-	-	-	-	16 892	16 892	1 307
3	ZUSAMMEN	19 422	-	-	-	-	19 422	18 666	3 017
02	UNTERHALTUNG V. UNBEWEGL. VERMOEGEN								
1	STAAT	211	-	-	-	-	211	160	67
2	GEMEINDEN (GV.)	352	-	-	-	-	352	352	10
3	ZUSAMMEN	563	-	-	-	-	563	512	77
03	ZUWEISUNGEN AN ZWECKVERBAENDE USW.								
1	STAAT	649	-	-	-	-	649	135	-
2	GEMEINDEN (GV.)	272	-	-	-	-	272	272	49
3	ZUSAMMEN	921	-	-	-	-	921	407	49
04	UEBR. VERWALTUNGS- U. ZWECKAUSGABEN								
1	STAAT	6 927	-	-	-	-	6 927	5 458	331
2	GEMEINDEN (GV.)	4 068	-	-	-	-	4 068	4 068	337
3	ZUSAMMEN	10 995	-	-	-	-	10 995	9 526	668
05	BALTEN UND GROSSE INSTANDSETZUNGEN								
1	STAAT	6 292	-	-	-	-	6 292	6 289	110
2	GEMEINDEN (GV.)	1 515	-	-	-	-	1 515	1 515	121
3	ZUSAMMEN	7 807	-	-	-	-	7 807	7 804	231
06	NEUANSCHAFFUNG V. BEWEGL. VERMOEGEN								
1	STAAT	912	-	-	-	-	912	821	40
2	GEMEINDEN (GV.)	1 323	-	-	-	-	1 323	1 323	278
3	ZUSAMMEN	2 235	-	-	-	-	2 235	2 144	318
07	ERWERB VON GRUNDVERMOEGEN								
1	STAAT	-	-	-	-	-	-	-	-
2	GEMEINDEN (GV.)	6	-	-	-	-	6	6	-
3	ZUSAMMEN	6	-	-	-	-	6	6	-
08	GEWAHRUNG VON DARLEHEN								
1	STAAT	-	-	-	-	-	-	-	-
2	GEMEINDEN (GV.)	6	-	-	-	-	6	6	-
3	ZUSAMMEN	6	-	-	-	-	6	6	-
09	BETEILIGUNGEN								
1	STAAT	-	-	-	-	-	-	-	-
2	GEMEINDEN (GV.)	-	-	-	-	-	-	-	-
3	ZUSAMMEN	-	-	-	-	-	-	-	-
10	UEBR. AUSGABEN D. VERMOEGENSBEWEGUNG								
1	STAAT	-	-	-	-	-	-	-	-
2	GEMEINDEN (GV.)	-	-	-	-	-	-	-	-
3	ZUSAMMEN	-	-	-	-	-	-	-	-
11	UNMITTELBARE AUSGABEN								
1	STAAT	17 521	-	-	-	-	17 521	14 637	2 258
2	GEMEINDEN (GV.)	24 434	-	-	-	-	24 434	24 434	2 102
3	ZUSAMMEN	41 955	-	-	-	-	41 955	39 071	4 360
12	ZAHLUNGEN AN BUND, LAF, ERP								
1	STAAT	-	-	-	-	-	-	-	-
13	ZAHLUNGEN AN LAENDER								
1	STAAT	-	-	-	-	-	-	-	-
2	GEMEINDEN (GV.)	97	-	-	-	-	97	97	94
3	ZUSAMMEN	97	-	-	-	-	97	97	94
14	ZAHLUNGEN AN GEMEINDEN (GV.)								
1	STAAT	1 217	-	-	-	-	1 217	1 217	-
2	GEMEINDEN (GV.)	95	-	-	-	-	95	95	1
3	ZUSAMMEN	1 312	-	-	-	-	1 312	1 312	1
15	GEBUEHREN, ENTGELTE, STRAFEN								
1	STAAT	9	-	-	-	-	9	9	-
2	GEMEINDEN (GV.)	-	-	-	-	-	-	-	-
3	ZUSAMMEN	9	-	-	-	-	9	9	-
16	UEBR. VERWALT.- U. BETRIEBSEINNAHMEN								
1	STAAT	135	-	-	-	-	135	83	2
2	GEMEINDEN (GV.)	752	-	-	-	-	752	752	89
3	ZUSAMMEN	887	-	-	-	-	887	835	91
17	EINNAHMEN DER VERMOEGENSBEWEGUNG								
1	STAAT	20	-	-	-	-	20	20	-
2	GEMEINDEN (GV.)	1	-	-	-	-	1	1	-
3	ZUSAMMEN	21	-	-	-	-	21	21	-
18	UNMITTELBARE EINNAHMEN								
1	STAAT	164	-	-	-	-	164	112	2
2	GEMEINDEN (GV.)	753	-	-	-	-	753	753	89
3	ZUSAMMEN	917	-	-	-	-	917	865	91
19	ZAHLUNGEN V. GEBIETSKOERPERSCHAFTEN								
1	STAAT	1 469	-	-	-	-	1 469	1 340	1 162
2	GEMEINDEN (GV.)	5 086	-	-	-	-	5 086	5 086	180
3	ZUSAMMEN	6 555	-	-	-	-	6 555	6 426	1 342
20	NACHRICHTLICH NETTOAUSGABEN								
1	STAAT	17 269-	-	-	-	-	17 269-	14 514-	1 096-
2	GEMEINDEN (GV.)	19 515-	-	-	-	-	19 515-	19 515-	2 017-
3	ZUSAMMEN	36 784-	-	-	-	-	36 784-	34 029-	3 113-

Aufgabenbereichen und ausgewählten Ausgabe-/Einnahmearten

DM

ZIVILSCHUTZ (LAENDER/GEMEINDEN) 007

DER											NR.
NIEDER- SACHSEN	NORDRHEIN- WESTFALEN	HESSEN	RHEINLAND- PFALZ	BADEN- WUERTTEMBERG.	BAYERN	SAARLAND	STADT- STAATEN	HAMBURG	BREMEN	BERLIN (WEST)	
9	10	11	12	13	14	15	16	17	18	19	
-	-	64	-	-	-	-	756	582	174	-	01
1 627	8 112	881	984	1 595	2 123	263	-	-	-	-	1
1 627	8 112	945	984	1 595	2 123	263	756	582	174	-	2
-	-	-	93	-	-	-	51	31	20	-	02
30	180	36	12	9	46	29	-	-	-	-	1
30	180	36	105	9	46	29	51	31	20	-	2
-	-	-	-	-	-	-	-	-	-	-	03
20	123	34	135	12	5	9	514	514	-	-	1
20	123	34	20	12	5	9	-	-	-	-	2
-	-	-	155	12	5	9	514	514	-	-	3
299	2 942	269	208	947	123	339	1 469	235	30	1 204	04
322	2 327	165	204	341	328	44	-	-	-	-	1
621	5 269	434	412	1 288	451	383	1 469	235	30	1 204	2
-	-	11	178	5 756	-	234	3,	-	3	-	05
19	157	43	29	61	1 068	17	-	-	-	-	1
19	157	54	207	5 817	1 068	251	3	-	3	-	2
98	-	324	240	-	119	-	91	87	4	-	06
338	484	16	21	130	54	2	-	-	-	-	1
436	484	340	261	130	173	2	91	87	4	-	2
-	-	-	-	-	-	-	-	-	-	-	07
-	6	-	-	-	-	-	-	-	-	-	1
-	6	-	-	-	-	-	-	-	-	-	2
-	-	-	-	-	-	-	-	-	-	-	3
-	-	-	6	-	-	-	-	-	-	-	08
-	-	-	6	-	-	-	-	-	-	-	1
-	-	-	-	-	-	-	-	-	-	-	2
-	-	-	-	-	-	-	-	-	-	-	3
-	-	-	-	-	-	-	-	-	-	-	09
-	-	-	-	-	-	-	-	-	-	-	1
-	-	-	-	-	-	-	-	-	-	-	2
-	-	-	-	-	-	-	-	-	-	-	3
-	-	-	-	-	-	-	-	-	-	-	10
-	-	-	-	-	-	-	-	-	-	-	1
-	-	-	-	-	-	-	-	-	-	-	2
-	-	-	-	-	-	-	-	-	-	-	3
397	2 942	668	854	6 703	242	573	2 884	1 449	231	1 204	11
2 356	11 389	1 175	1 276	2 148	3 624	364	-	-	-	-	1
2 753	14 331	1 843	2 130	8 851	3 866	937	2 884	1 449	231	1 204	2
-	-	-	-	-	-	-	-	-	-	-	3
-	-	-	-	-	-	-	-	-	-	-	12
-	-	-	-	-	-	-	-	-	-	-	1
-	-	1	-	-	2	-	-	-	-	-	13
-	-	1	-	-	2	-	-	-	-	-	1
-	-	-	-	-	-	-	-	-	-	-	2
-	-	-	-	-	-	-	-	-	-	-	3
-	605	-	612	-	-	-	-	-	-	-	14
68	-	19	7	-	-	-	-	-	-	-	1
68	605	19	619	-	-	-	-	-	-	-	2
-	-	-	-	-	-	-	-	-	-	-	3
-	-	-	-	-	-	9	-	-	-	-	15
-	-	-	-	-	-	-	-	-	-	-	1
-	-	-	-	-	-	9	-	-	-	-	2
-	-	-	-	-	-	-	-	-	-	-	3
30	2	-	49	-	-	-	52	15	37	-	16
53	401	50	32	60	42	25	-	-	-	-	1
83	403	50	81	60	42	25	52	15	37	-	2
-	20	-	-	-	-	-	-	-	-	-	3
-	1	-	-	-	-	-	-	-	-	-	17
-	21	-	-	-	-	-	-	-	-	-	1
-	-	-	-	-	-	-	-	-	-	-	2
-	-	-	-	-	-	-	-	-	-	-	3
30	22	-	49	-	-	9	52	15	37	-	18
53	402	50	32	60	42	25	-	-	-	-	1
83	424	50	81	60	42	34	52	15	37	-	2
-	178	-	-	-	-	-	129	21	108	-	3
530	2 416	69	372	318	1 127	74	-	-	-	-	19
530	2 594	69	372	318	1 127	74	129	21	108	-	1
-	-	-	-	-	-	-	-	-	-	-	2
-	-	-	-	-	-	-	-	-	-	-	3
397-	3 369-	668-	1 466-	6 703-	242-	573-	2 755-	1 428-	123-	1 204-	20
1 894-	8 973-	1 126-	911-	1 805-	2 499-	290-	-	-	-	-	1
2 291-	12 342-	1 794-	2 377-	8 508-	2 741-	863-	2 755-	1 428-	123-	1 204-	2
-	-	-	-	-	-	-	-	-	-	-	3

C. Ausgaben und Einnahmen nach Gebietskörperschaften,

1 000

008 RECHTSSCHUTZ

NR.	ART DER AUSGABEN/EINNAHMEN	INSGESAMT	BUND, LAF, ERP				LAEN		
			ZUSAMMEN	BUND	LASTENAUS- GLEICHSF.	ERP-SOND. VERMOEGEN	ZUSAMMEN	OHNE STADTSTAAT.	SCHLESWIG- HOLSTEIN
			1	2	3	4	5	6	7
01	PERSONALAUSGABEN								
1	STAAT	1 873 978	47 423	47 423	-	-	1 826 555	1 595 399	72 618
2	GEMEINDEN (GV.)	-	-	-	-	-	-	-	-
3	ZUSAMMEN	1 873 978	47 423	47 423	-	-	1 826 555	1 595 399	72 618
02	UNTERHALTUNG V. UNBEWEGL. VERMOEGEN								
1	STAAT	26 402	220	220	-	-	26 182	22 537	-
2	GEMEINDEN (GV.)	-	-	-	-	-	-	-	-
3	ZUSAMMEN	26 402	220	220	-	-	26 182	22 537	-
03	ZUWEISUNGEN AN ZWECKVERBAENDE USW.								
1	STAAT	233	-	-	-	-	233	128	9
2	GEMEINDEN (GV.)	-	-	-	-	-	-	-	-
3	ZUSAMMEN	233	-	-	-	-	233	128	9
04	UEBR. VERWALTUNGS- U. ZWECKAUSGABEN								
1	STAAT	547 063	6 580	6 580	-	-	540 483	478 054	20 513
2	GEMEINDEN (GV.)	-	-	-	-	-	-	-	-
3	ZUSAMMEN	547 063	6 580	6 580	-	-	540 483	478 054	20 513
05	BAUTEN UND GROSSE INSTANDSETZUNGEN								
1	STAAT	103 054	4 186	4 186	-	-	98 868	87 785	1 332
2	GEMEINDEN (GV.)	-	-	-	-	-	-	-	-
3	ZUSAMMEN	103 054	4 186	4 186	-	-	98 868	87 785	1 332
06	NEUANSCHAFFUNG V. BEWEGL. VERMOEGEN								
1	STAAT	13 776	744	744	-	-	13 032	11 857	472
2	GEMEINDEN (GV.)	-	-	-	-	-	-	-	-
3	ZUSAMMEN	13 776	744	744	-	-	13 032	11 857	472
07	ERWERB VON GRUNDVERMOEGEN								
1	STAAT	3 396	-	-	-	-	3 396	3 396	-
2	GEMEINDEN (GV.)	-	-	-	-	-	-	-	-
3	ZUSAMMEN	3 396	-	-	-	-	3 396	3 396	-
08	GEWAEHRUNG VON DARLEHEN								
1	STAAT	60	-	-	-	-	60	60	-
2	GEMEINDEN (GV.)	-	-	-	-	-	-	-	-
3	ZUSAMMEN	60	-	-	-	-	60	60	-
09	BETEILIGUNGEN								
1	STAAT	-	-	-	-	-	-	-	-
2	GEMEINDEN (GV.)	-	-	-	-	-	-	-	-
3	ZUSAMMEN	-	-	-	-	-	-	-	-
10	UEBR. AUSGABEN D. VERMOEGENSBEWEGUNG								
1	STAAT	-	-	-	-	-	-	-	-
2	GEMEINDEN (GV.)	-	-	-	-	-	-	-	-
3	ZUSAMMEN	-	-	-	-	-	-	-	-
11	UNMITTELBARE AUSGABEN								
1	STAAT	2 567 962	59 153	59 153	-	-	2 508 809	2 199 216	94 944
2	GEMEINDEN (GV.)	-	-	-	-	-	-	-	-
3	ZUSAMMEN	2 567 962	59 153	59 153	-	-	2 508 809	2 199 216	94 944
12	ZAHLUNGEN AN BUND, LAF, ERP								
1	STAAT	1	-	-	-	-	1	1	1
13	ZAHLUNGEN AN LAENDER								
1	STAAT	3 817	-	-	-	-	3 817	3 716	931
2	GEMEINDEN (GV.)	-	-	-	-	-	-	-	-
3	ZUSAMMEN	3 817	-	-	-	-	3 817	3 716	931
14	ZAHLUNGEN AN GEMEINDEN (GV.)								
1	STAAT	106	-	-	-	-	106	106	-
2	GEMEINDEN (GV.)	-	-	-	-	-	-	-	-
3	ZUSAMMEN	106	-	-	-	-	106	106	-
15	GEBUEHREN, ENTGELTE, STRAFEN								
1	STAAT	823 273	5 310	5 310	-	-	817 963	737 442	33 470
2	GEMEINDEN (GV.)	-	-	-	-	-	-	-	-
3	ZUSAMMEN	823 273	5 310	5 310	-	-	817 963	737 442	33 470
16	UEBR. VERWALT.- U. BETRIEBSEINNAHMEN								
1	STAAT	151 186	109	109	-	-	151 077	137 380	4 090
2	GEMEINDEN (GV.)	-	-	-	-	-	-	-	-
3	ZUSAMMEN	151 186	109	109	-	-	151 077	137 380	4 090
17	EINNAHMEN DER VERMOEGENSBEWEGUNG								
1	STAAT	121	26	26	-	-	95	65	6
2	GEMEINDEN (GV.)	-	-	-	-	-	-	-	-
3	ZUSAMMEN	121	26	26	-	-	95	65	6
18	UNMITTELBARE EINNAHMEN								
1	STAAT	974 580	5 445	5 445	-	-	969 135	874 887	37 566
2	GEMEINDEN (GV.)	-	-	-	-	-	-	-	-
3	ZUSAMMEN	974 580	5 445	5 445	-	-	969 135	874 887	37 566
19	ZAHLUNGEN V. GEBIETSKOERPERSCHAFTEN								
1	STAAT	3 913	-	-	-	-	3 913	3 367	34
2	GEMEINDEN (GV.)	-	-	-	-	-	-	-	-
3	ZUSAMMEN	3 913	-	-	-	-	3 913	3 367	34
20	NACHRICHTLICH								
	NETTOAUSGABEN								
1	STAAT	2 567 973-	59 153-	59 153-	-	-	2 508 820-	2 199 672-	95 842-
2	GEMEINDEN (GV.)	-	-	-	-	-	-	-	-
3	ZUSAMMEN	2 567 973-	59 153-	59 153-	-	-	2 508 820-	2 199 672-	95 842-

Aufgabenbereichen und ausgewählten Ausgabe-/Einnahmearten

DM

RECHTSSCHUTZ 008

DER											NR.
NIEDER- SACHSEN	NORDRHEIN- WESTFALEN	HESSEN	RHEINLAND- PFALZ	BADEN- WÜRTTEMBERG.	BAYERN	SAARLAND	STADT- STAATEN	HAMBURG	BREMEN	BERLIN (WEST)	
9	10	11	12	13	14	15	16	17	18	19	
194 889	507 774	174 465	101 943	229 189	284 397	30 124	231 156	91 731	25 748	113 677	01
-	-	-	-	-	-	-	-	-	-	-	1
194 889	507 774	174 465	101 943	229 189	284 397	30 124	231 156	91 731	25 748	113 677	2
-	-	-	-	-	-	-	-	-	-	-	3
2 938	8 782	2 849	-	2 587	5 013	368	3 645	1 499	398	1 748	02
-	-	-	-	-	-	-	-	-	-	-	1
2 938	8 782	2 849	-	2 587	5 013	368	3 645	1 499	398	1 748	2
-	-	-	-	-	-	-	-	-	-	-	3
82	-	-	7	-	30	-	105	95	12	-	03
-	-	-	-	-	-	-	-	-	-	-	1
82	-	-	7	-	30	-	105	93	12	-	2
-	-	-	-	-	-	-	-	-	-	-	3
55 703	161 453	41 228	32 348	70 380	88 467	7 962	62 429	25 834	8 171	28 424	04
-	-	-	-	-	-	-	-	-	-	-	1
55 703	161 453	41 228	32 348	70 380	88 467	7 962	62 429	25 834	8 171	28 424	2
-	-	-	-	-	-	-	-	-	-	-	3
6 747	34 523	8 038	1 812	13 706	20 013	1 614	11 083	4 377	2 948	3 758	05
-	-	-	-	-	-	-	-	-	-	-	1
6 747	34 523	8 038	1 812	13 706	20 013	1 614	11 083	4 377	2 948	3 758	2
-	-	-	-	-	-	-	-	-	-	-	3
498	5 541	1 027	541	1 750	1 876	152	1 175	881	229	65	06
-	-	-	-	-	-	-	-	-	-	-	1
498	5 541	1 027	541	1 750	1 876	152	1 175	881	229	65	2
-	-	-	-	-	-	-	-	-	-	-	3
-	-	2 956	-	-	440	-	-	-	-	-	07
-	-	-	-	-	-	-	-	-	-	-	1
-	-	2 956	-	-	440	-	-	-	-	-	2
-	-	-	-	-	-	-	-	-	-	-	3
-	-	-	-	50	-	10	-	-	-	-	08
-	-	-	-	-	-	-	-	-	-	-	1
-	-	-	-	50	-	10	-	-	-	-	2
-	-	-	-	-	-	-	-	-	-	-	3
-	-	-	-	-	-	-	-	-	-	-	09
-	-	-	-	-	-	-	-	-	-	-	1
-	-	-	-	-	-	-	-	-	-	-	2
-	-	-	-	-	-	-	-	-	-	-	3
-	-	-	-	-	-	-	-	-	-	-	10
-	-	-	-	-	-	-	-	-	-	-	1
-	-	-	-	-	-	-	-	-	-	-	2
-	-	-	-	-	-	-	-	-	-	-	3
260 857	718 073	230 563	136 651	317 662	400 236	40 230	309 593	124 415	37 506	147 672	11
-	-	-	-	-	-	-	-	-	-	-	1
260 857	718 073	230 563	136 651	317 662	400 236	40 230	309 593	124 415	37 506	147 672	2
-	-	-	-	-	-	-	-	-	-	-	3
-	-	-	-	-	-	-	-	-	-	-	12
-	-	-	-	-	-	-	-	-	-	-	1
665	895	414	197	-	549	65	101	96	-	5	13
-	-	-	-	-	-	-	-	-	-	-	1
665	895	414	197	-	549	65	101	96	-	5	2
-	-	-	-	-	-	-	-	-	-	-	3
-	-	106	-	-	-	-	-	-	-	-	14
-	-	-	-	-	-	-	-	-	-	-	1
-	-	106	-	-	-	-	-	-	-	-	2
-	-	-	-	-	-	-	-	-	-	-	3
84 449	218 207	74 067	42 608	147 078	124 572	12 991	80 521	34 578	12 540	33 403	15
-	-	-	-	-	-	-	-	-	-	-	1
84 449	218 207	74 067	42 608	147 078	124 572	12 991	80 521	34 578	12 540	33 403	2
-	-	-	-	-	-	-	-	-	-	-	3
10 527	55 103	13 728	9 354	19 234	23 556	1 788	13 697	7 459	1 916	4 322	16
-	-	-	-	-	-	-	-	-	-	-	1
10 527	55 103	13 728	9 354	19 234	23 556	1 788	13 697	7 459	1 916	4 322	2
-	-	-	-	-	-	-	-	-	-	-	3
13	18	19	3	-	-	6	30	30	-	-	17
-	-	-	-	-	-	-	-	-	-	-	1
13	18	19	3	-	-	6	30	30	-	-	2
-	-	-	-	-	-	-	-	-	-	-	3
94 989	273 328	87 814	51 965	166 312	148 128	14 785	94 248	42 067	14 456	37 725	18
-	-	-	-	-	-	-	-	-	-	-	1
94 989	273 328	87 814	51 965	166 312	148 128	14 785	94 248	42 067	14 456	37 725	2
-	-	-	-	-	-	-	-	-	-	-	3
559	123	4	34	2 613	-	-	546	533	-	13	19
-	-	-	-	-	-	-	-	-	-	-	1
559	123	4	34	2 613	-	-	546	533	-	13	2
-	-	-	-	-	-	-	-	-	-	-	3
260 963-	718 845-	231 079-	136 814-	315 049-	400 785-	40 295-	309 148-	123 978-	37 506-	147 664-	20
-	-	-	-	-	-	-	-	-	-	-	1
260 963-	718 845-	231 079-	136 814-	315 049-	400 785-	40 295-	309 148-	123 978-	37 506-	147 664-	2
-	-	-	-	-	-	-	-	-	-	-	3

C. Ausgaben und Einnahmen nach Gebietskörperschaften,

009 VERFASSUNGS-, ARBEITS-, SOZIAL-, FINANZ-, VERWALTUNGSGERICHTE, USW. *)

1 000

NR.	ART DER AUSGABEN/EINNAHMEN	INSGESAMT	BUND, LAF, ERP				LAEN		
			ZUSAMMEN	BUND	LASTENAUS- GLEICHSF.	ERP-SOND. VERMOEGEN	ZUSAMMEN	OHNE STADTSTAAT.	SCHLESWIG- HOLSTEIN
			1	2	3	4	5	6	7
01	PERSONALAUSGABEN								
1	STAAT	177 353	21 920	21 920	-	-	155 433	132 418	5 630
2	GEMEINDEN (GV.)	-	-	-	-	-	-	-	-
3	ZUSAMMEN	177 353	21 920	21 920	-	-	155 433	132 418	5 630
02	UNTERHALTUNG V. UNBEW. VERMOEGEN								
1	STAAT	1 071	152	152	-	-	919	839	-
2	GEMEINDEN (GV.)	-	-	-	-	-	-	-	-
3	ZUSAMMEN	1 071	152	152	-	-	919	839	-
03	ZUWEISUNGEN AN ZWECKVERBAENDE USW.								
1	STAAT	80	-	-	-	-	80	68	9
2	GEMEINDEN (GV.)	-	-	-	-	-	-	-	-
3	ZUSAMMEN	80	-	-	-	-	80	68	9
04	UEBR. VERWALTUNGS- U. ZWECKAUSGABEN								
1	STAAT	50 600	3 249	3 249	-	-	47 351	42 267	1 341
2	GEMEINDEN (GV.)	-	-	-	-	-	-	-	-
3	ZUSAMMEN	50 600	3 249	3 249	-	-	47 351	42 267	1 341
05	BAUTEN UND GROSSE INSTANDSETZUNGEN								
1	STAAT	5 486	4 144	4 144	-	-	1 342	1 253	-
2	GEMEINDEN (GV.)	-	-	-	-	-	-	-	-
3	ZUSAMMEN	5 486	4 144	4 144	-	-	1 342	1 253	-
06	NEUANSCHAFFUNG V. BEW. VERMOEGEN								
1	STAAT	1 253	744	744	-	-	509	507	-
2	GEMEINDEN (GV.)	-	-	-	-	-	-	-	-
3	ZUSAMMEN	1 253	744	744	-	-	509	507	-
07	ERWERB VON GRUNDVERMOEGEN								
1	STAAT	-	-	-	-	-	-	-	-
2	GEMEINDEN (GV.)	-	-	-	-	-	-	-	-
3	ZUSAMMEN	-	-	-	-	-	-	-	-
08	GEWAHRUNG VON DARLEHEN								
1	STAAT	-	-	-	-	-	-	-	-
2	GEMEINDEN (GV.)	-	-	-	-	-	-	-	-
3	ZUSAMMEN	-	-	-	-	-	-	-	-
09	BETEILIGUNGEN								
1	STAAT	-	-	-	-	-	-	-	-
2	GEMEINDEN (GV.)	-	-	-	-	-	-	-	-
3	ZUSAMMEN	-	-	-	-	-	-	-	-
10	UEBR. AUSGABEN D. VERMOEGENSBEWEGUNG								
1	STAAT	-	-	-	-	-	-	-	-
2	GEMEINDEN (GV.)	-	-	-	-	-	-	-	-
3	ZUSAMMEN	-	-	-	-	-	-	-	-
11	UNMITTELBARE AUSGABEN								
1	STAAT	235 843	30 209	30 209	-	-	205 634	177 352	6 980
2	GEMEINDEN (GV.)	-	-	-	-	-	-	-	-
3	ZUSAMMEN	235 843	30 209	30 209	-	-	205 634	177 352	6 980
12	ZAHLUNGEN AN BUND, LAF, ERP								
1	STAAT	-	-	-	-	-	-	-	-
13	ZAHLUNGEN AN LAENDER								
1	STAAT	1 123	-	-	-	-	1 123	1 123	788
2	GEMEINDEN (GV.)	-	-	-	-	-	-	-	-
3	ZUSAMMEN	1 123	-	-	-	-	1 123	1 123	788
14	ZAHLUNGEN AN GEMEINDEN (GV.)								
1	STAAT	-	-	-	-	-	-	-	-
2	GEMEINDEN (GV.)	-	-	-	-	-	-	-	-
3	ZUSAMMEN	-	-	-	-	-	-	-	-
15	GEBUEHREN, ENTGELTE, STRAFEN								
1	STAAT	17 018	1 221	1 221	-	-	15 797	13 925	591
2	GEMEINDEN (GV.)	-	-	-	-	-	-	-	-
3	ZUSAMMEN	17 018	1 221	1 221	-	-	15 797	13 925	591
16	UEBR. VERWALT.- U. BETRIEBSEINNAHMEN								
1	STAAT	1 854	72	72	-	-	1 782	1 688	9
2	GEMEINDEN (GV.)	-	-	-	-	-	-	-	-
3	ZUSAMMEN	1 854	72	72	-	-	1 782	1 688	9
17	EINNAHMEN DER VERMOEGENSBEWEGUNG								
1	STAAT	10	3	3	-	-	7	7	3
2	GEMEINDEN (GV.)	-	-	-	-	-	-	-	-
3	ZUSAMMEN	10	3	3	-	-	7	7	3
18	UNMITTELBARE EINNAHMEN								
1	STAAT	18 882	1 296	1 296	-	-	17 586	15 620	603
2	GEMEINDEN (GV.)	-	-	-	-	-	-	-	-
3	ZUSAMMEN	18 882	1 296	1 296	-	-	17 586	15 620	603
19	ZAHLUNGEN V. GEBIETSKOERPERSCHAFTEN								
1	STAAT	935	-	-	-	-	935	508	34
2	GEMEINDEN (GV.)	-	-	-	-	-	-	-	-
3	ZUSAMMEN	935	-	-	-	-	935	508	34
20	NACHRICHTLICH NETTOAUSGABEN								
1	STAAT	236 031	30 209	30 209	-	-	205 822	177 967	7 734
2	GEMEINDEN (GV.)	-	-	-	-	-	-	-	-
3	ZUSAMMEN	236 031	30 209	30 209	-	-	205 822	177 967	7 734

Aufgabenbereichen und ausgewählten Ausgabe-/Einnahmearten

DM

VERFASSUNGS-, ARBEITS-, SOZIAL-, FINANZ-, VERWALTUNGSGERICHTE, USW. *) 009

DER											NR.
NIEDER- SACHSEN	NORDRHEIN- WESTFALEN	HESSEN	RHEINLAND- PFA LZ	BADEN- WUERTTEMBERG.	BAYERN	SAARLAND	STAAT- STAATEN	HAMBURG	BREMEN	BERLIN (WEST)	
9	10	11	12	13	14	15	16	17	18	19	
17 723	37 761	14 197	7 988	18 182	27 206	3 731	23 015	6 953	2 921	13 141	01
-	-	-	-	-	-	-	-	-	-	-	1
17 723	37 761	14 197	7 988	18 182	27 206	3 731	23 015	6 953	2 921	13 141	2
-	-	-	-	-	-	-	-	-	-	-	3
150	142	74	-	52	387	34	80	58	22	-	02
-	-	-	-	-	-	-	-	-	-	-	1
150	142	74	-	52	387	34	80	58	22	-	2
-	-	-	-	-	-	-	-	-	-	-	3
31	-	-	-	-	28	-	12	-	12	-	03
-	-	-	-	-	-	-	-	-	-	-	1
31	-	-	-	-	28	-	12	-	12	-	2
-	-	-	-	-	-	-	-	-	-	-	3
4 649	15 945	3 161	2 819	5 682	7 518	1 152	5 084	1 803	527	2 754	04
-	-	-	-	-	-	-	-	-	-	-	1
4 649	15 945	3 161	2 819	5 682	7 518	1 152	5 084	1 803	527	2 754	2
-	-	-	-	-	-	-	-	-	-	-	3
728	62	-	-	432	31	-	89	-	-	89	05
-	-	-	-	-	-	-	-	-	-	-	1
728	62	-	-	432	31	-	89	-	-	89	2
-	-	-	-	-	-	-	-	-	-	-	3
60	75	25	28	67	245	7	2	-	2	-	06
-	-	-	-	-	-	-	-	-	-	-	1
60	75	25	28	67	245	7	2	-	2	-	2
-	-	-	-	-	-	-	-	-	-	-	3
-	-	-	-	-	-	-	-	-	-	-	07
-	-	-	-	-	-	-	-	-	-	-	1
-	-	-	-	-	-	-	-	-	-	-	2
-	-	-	-	-	-	-	-	-	-	-	3
-	-	-	-	-	-	-	-	-	-	-	08
-	-	-	-	-	-	-	-	-	-	-	1
-	-	-	-	-	-	-	-	-	-	-	2
-	-	-	-	-	-	-	-	-	-	-	3
-	-	-	-	-	-	-	-	-	-	-	09
-	-	-	-	-	-	-	-	-	-	-	1
-	-	-	-	-	-	-	-	-	-	-	2
-	-	-	-	-	-	-	-	-	-	-	3
-	-	-	-	-	-	-	-	-	-	-	10
-	-	-	-	-	-	-	-	-	-	-	1
-	-	-	-	-	-	-	-	-	-	-	2
-	-	-	-	-	-	-	-	-	-	-	3
23 341	53 985	17 457	10 835	24 415	35 415	4 924	28 282	8 814	3 484	15 984	11
-	-	-	-	-	-	-	-	-	-	-	1
23 341	53 985	17 457	10 835	24 415	35 415	4 924	28 282	8 814	3 484	15 984	2
-	-	-	-	-	-	-	-	-	-	-	3
-	-	-	-	-	-	-	-	-	-	-	12
-	-	-	-	-	-	-	-	-	-	-	1
303	-	27	-	-	-	5	-	-	-	-	13
-	-	-	-	-	-	-	-	-	-	-	1
303	-	27	-	-	-	5	-	-	-	-	2
-	-	-	-	-	-	-	-	-	-	-	3
-	-	-	-	-	-	-	-	-	-	-	14
-	-	-	-	-	-	-	-	-	-	-	1
-	-	-	-	-	-	-	-	-	-	-	2
-	-	-	-	-	-	-	-	-	-	-	3
1 682	4 993	2 495	888	1 518	1 419	339	1 872	666	182	1 024	15
-	-	-	-	-	-	-	-	-	-	-	1
1 682	4 993	2 495	888	1 518	1 419	339	1 872	666	182	1 024	2
-	-	-	-	-	-	-	-	-	-	-	3
40	58	6	21	92	1 452	10	94	51	2	41	16
-	-	-	-	-	-	-	-	-	-	-	1
40	58	6	21	92	1 452	10	94	51	2	41	2
-	-	-	-	-	-	-	-	-	-	-	3
-	1	-	3	-	-	-	-	-	-	-	17
-	-	-	-	-	-	-	-	-	-	-	1
-	1	-	3	-	-	-	-	-	-	-	2
-	-	-	-	-	-	-	-	-	-	-	3
1 722	5 052	2 501	912	1 610	2 871	349	1 966	717	184	1 065	18
-	-	-	-	-	-	-	-	-	-	-	1
1 722	5 052	2 501	912	1 610	2 871	349	1 966	717	184	1 065	2
-	-	-	-	-	-	-	-	-	-	-	3
458	15	-	1	-	-	-	427	427	-	-	19
-	-	-	-	-	-	-	-	-	-	-	1
458	15	-	1	-	-	-	427	427	-	-	2
-	-	-	-	-	-	-	-	-	-	-	3
23 186-	53 970-	17 484-	10 834-	24 415-	35 415-	4 929-	27 855-	8 387-	3 484-	15 984-	20
-	-	-	-	-	-	-	-	-	-	-	1
23 186-	53 970-	17 484-	10 834-	24 415-	35 415-	4 929-	27 855-	8 387-	3 484-	15 984-	2
-	-	-	-	-	-	-	-	-	-	-	3

C. Ausgaben und Einnahmen nach Gebietskörperschaften,

010 ORDENTLICHE GERICHTE U.STAATSANWALTSCHAFTEN, STRAFVOLLZUGSANSTALTEN

1000

NR.	ART DER AUSGABEN/EINNAHMEN	INSGESAMT	BUND, LAF, ERP				LAEN		
			ZUSAMMEN	BUND	LASTENAUS- GLEICHSF.	ERP-SOND. VERMOEGEN	ZUSAMMEN	OHNE STADTSTAAT.	SCHLESWIG- HOLSTEIN
			1	2	3	4	5	6	7
01	PERSONALAUSGABEN								
	1 STAAT	1 696 625	25 503	25 503	-	-	1 671 122	1 462 981	66 988
	2 GEMEINDEN (GV.)	-	-	-	-	-	-	-	-
	3 ZUSAMMEN	1 696 625	25 503	25 503	-	-	1 671 122	1 462 981	66 988
02	UNTERHALTUNG V.UNBEWEGL.VERMÖEGEN								
	1 STAAT	25 331	68	68	-	-	25 263	21 698	-
	2 GEMEINDEN (GV.)	-	-	-	-	-	-	-	-
	3 ZUSAMMEN	25 331	68	68	-	-	25 263	21 698	-
03	ZUWEISUNGEN AN ZWECKVERBAENDE USW.								
	1 STAAT	153	-	-	-	-	153	60	-
	2 GEMEINDEN (GV.)	-	-	-	-	-	-	-	-
	3 ZUSAMMEN	153	-	-	-	-	153	60	-
04	UEBR.VERWALTUNGS- U.ZWECKAUSGABEN								
	1 STAAT	496 463	3 331	3 331	-	-	493 132	435 787	19 172
	2 GEMEINDEN (GV.)	-	-	-	-	-	-	-	-
	3 ZUSAMMEN	496 463	3 331	3 331	-	-	493 132	435 787	19 172
05	BAUTEN UND GROSSE INSTANDSETZUNGEN								
	1 STAAT	97 568	42	42	-	-	97 526	86 532	1 332
	2 GEMEINDEN (GV.)	-	-	-	-	-	-	-	-
	3 ZUSAMMEN	97 568	42	42	-	-	97 526	86 532	1 332
06	NEUANSCHAFFUNG V.BEWEGL.VERMÖEGEN								
	1 STAAT	12 523	-	-	-	-	12 523	11 350	472
	2 GEMEINDEN (GV.)	-	-	-	-	-	-	-	-
	3 ZUSAMMEN	12 523	-	-	-	-	12 523	11 350	472
07	ERWERB VON GRUNDVERMÖEGEN								
	1 STAAT	3 396	-	-	-	-	3 396	3 396	-
	2 GEMEINDEN (GV.)	-	-	-	-	-	-	-	-
	3 ZUSAMMEN	3 396	-	-	-	-	3 396	3 396	-
08	GEWAHRUNG VON DARLEHEN								
	1 STAAT	60	-	-	-	-	60	60	-
	2 GEMEINDEN (GV.)	-	-	-	-	-	-	-	-
	3 ZUSAMMEN	60	-	-	-	-	60	60	-
09	BETEILIGUNGEN								
	1 STAAT	-	-	-	-	-	-	-	-
	2 GEMEINDEN (GV.)	-	-	-	-	-	-	-	-
	3 ZUSAMMEN	-	-	-	-	-	-	-	-
10	UEBR.AUSGABEN D.VERMÖEGENSBEWEGUNG								
	1 STAAT	-	-	-	-	-	-	-	-
	2 GEMEINDEN (GV.)	-	-	-	-	-	-	-	-
	3 ZUSAMMEN	-	-	-	-	-	-	-	-
11	UNMITTELBARE AUSGABEN								
	1 STAAT	2 332 119	28 944	28 944	-	-	2 303 175	2 021 864	87 964
	2 GEMEINDEN (GV.)	-	-	-	-	-	-	-	-
	3 ZUSAMMEN	2 332 119	28 944	28 944	-	-	2 303 175	2 021 864	87 964
12	ZAHLUNGEN AN BUND, LAF, ERP								
	1 STAAT	1	-	-	-	-	1	1	1
13	ZAHLUNGEN AN LAENDER								
	1 STAAT	2 694	-	-	-	-	2 694	2 593	143
	2 GEMEINDEN (GV.)	-	-	-	-	-	-	-	-
	3 ZUSAMMEN	2 694	-	-	-	-	2 694	2 593	143
14	ZAHLUNGEN AN GEMEINDEN (GV.)								
	1 STAAT	106	-	-	-	-	106	106	-
	2 GEMEINDEN (GV.)	-	-	-	-	-	-	-	-
	3 ZUSAMMEN	106	-	-	-	-	106	106	-
15	GEFUEHREN, ENTGELTE, STRAFEN								
	1 STAAT	806 255	4 089	4 089	-	-	802 166	723 517	32 879
	2 GEMEINDEN (GV.)	-	-	-	-	-	-	-	-
	3 ZUSAMMEN	806 255	4 089	4 089	-	-	802 166	723 517	32 879
16	UEBR.VERWALT.- U.BETRIEBSEINNAHMEN								
	1 STAAT	149 332	37	37	-	-	149 295	135 692	4 081
	2 GEMEINDEN (GV.)	-	-	-	-	-	-	-	-
	3 ZUSAMMEN	149 332	37	37	-	-	149 295	135 692	4 081
17	EINNAHMEN DER VERMÖEGENSBEWEGUNG								
	1 STAAT	111	23	23	-	-	88	58	3
	2 GEMEINDEN (GV.)	-	-	-	-	-	-	-	-
	3 ZUSAMMEN	111	23	23	-	-	88	58	3
18	UNMITTELBARE EINNAHMEN								
	1 STAAT	955 698	4 149	4 149	-	-	951 549	859 267	36 963
	2 GEMEINDEN (GV.)	-	-	-	-	-	-	-	-
	3 ZUSAMMEN	955 698	4 149	4 149	-	-	951 549	859 267	36 963
19	ZAHLUNGEN V.GEBIETSKOERPERSCHAFTEN								
	1 STAAT	2 978	-	-	-	-	2 978	2 859	-
	2 GEMEINDEN (GV.)	-	-	-	-	-	-	-	-
	3 ZUSAMMEN	2 978	-	-	-	-	2 978	2 859	-
20	NACHRICHTLICH NETTOAUSGABEN								
	1 STAAT	2 331 942	28 944	28 944	-	-	2 302 998	2 021 705	88 108
	2 GEMEINDEN (GV.)	-	-	-	-	-	-	-	-
	3 ZUSAMMEN	2 331 942	28 944	28 944	-	-	2 302 998	2 021 705	88 108

Aufgabenbereichen und ausgewählten Ausgabe-/Einnahmearten

DM

ORDENTLICHE GERICHTE U. STAATSANWALTSCHAFTEN, STRAFVOLLZUGSANSTALTEN 010

DER											NR.
NIEDER- SACHSEN	NORDRHEIN- WESTFALEN	HESSEN	RHEINLAND- PFALZ	BADEN- WÜRTTEMBERG	BAYERN	SAARLAND	STADT- STAATEN	HAMBURG	BREMEN	BERLIN (WEST)	
9	10	11	12	13	14	15	16	17	18	19	
177 166	470 013	160 268	93 955	211 007	257 191	26 393	208 141	84 778	22 827	100 536	01 1
-	-	-	-	-	-	-	-	-	-	-	2
177 166	470 013	160 268	93 955	211 007	257 191	26 393	208 141	84 778	22 827	100 536	3
2 788	8 640	2 775	-	2 535	4 626	334	3 565	1 441	376	1 748	02 1
-	-	-	-	-	-	-	-	-	-	-	2
2 788	8 640	2 775	-	2 535	4 626	334	3 565	1 441	376	1 748	3
51	-	-	7	-	2	-	93	93	-	-	03 1
-	-	-	-	-	-	-	-	-	-	-	2
51	-	-	7	-	2	-	93	93	-	-	3
51 054	145 508	38 067	29 529	64 698	80 949	6 810	57 345	24 031	7 644	25 670	04 1
-	-	-	-	-	-	-	-	-	-	-	2
51 054	145 508	38 067	29 529	64 698	80 949	6 810	57 345	24 031	7 644	25 670	3
6 019	34 461	8 038	1 812	13 274	19 982	1 614	10 994	4 377	2 948	3 669	05 1
-	-	-	-	-	-	-	-	-	-	-	2
6 019	34 461	8 038	1 812	13 274	19 982	1 614	10 994	4 377	2 948	3 669	3
438	5 466	1 002	513	1 683	1 631	145	1 173	881	227	65	06 1
-	-	-	-	-	-	-	-	-	-	-	2
438	5 466	1 002	513	1 683	1 631	145	1 173	881	227	65	3
-	-	2 956	-	-	440	-	-	-	-	-	07 1
-	-	-	-	-	-	-	-	-	-	-	2
-	-	2 956	-	-	440	-	-	-	-	-	3
-	-	-	-	50	-	10	-	-	-	-	08 1
-	-	-	-	-	-	-	-	-	-	-	2
-	-	-	-	50	-	10	-	-	-	-	3
-	-	-	-	-	-	-	-	-	-	-	09 1
-	-	-	-	-	-	-	-	-	-	-	2
-	-	-	-	-	-	-	-	-	-	-	3
-	-	-	-	-	-	-	-	-	-	-	10 1
-	-	-	-	-	-	-	-	-	-	-	2
-	-	-	-	-	-	-	-	-	-	-	3
237 516	664 088	213 106	125 816	293 247	364 821	35 306	281 311	115 601	34 022	131 688	11 1
-	-	-	-	-	-	-	-	-	-	-	2
237 516	664 088	213 106	125 816	293 247	364 821	35 306	281 311	115 601	34 022	131 688	3
-	-	-	-	-	-	-	-	-	-	-	12 1
362	895	387	197	-	549	60	101	96	-	5	13 1
-	-	-	-	-	-	-	-	-	-	-	2
362	895	387	197	-	549	60	101	96	-	5	3
-	-	106	-	-	-	-	-	-	-	-	14 1
-	-	-	-	-	-	-	-	-	-	-	2
-	-	106	-	-	-	-	-	-	-	-	3
82 767	213 214	71 572	41 720	145 560	123 153	12 652	78 649	33 912	12 358	32 379	15 1
-	-	-	-	-	-	-	-	-	-	-	2
82 767	213 214	71 572	41 720	145 560	123 153	12 652	78 649	33 912	12 358	32 379	3
10 487	55 045	13 722	9 333	19 142	22 104	1 778	13 603	7 408	1 914	4 281	16 1
-	-	-	-	-	-	-	-	-	-	-	2
10 487	55 045	13 722	9 333	19 142	22 104	1 778	13 603	7 408	1 914	4 281	3
13	17	19	-	-	-	6	30	30	-	-	17 1
-	-	-	-	-	-	-	-	-	-	-	2
13	17	19	-	-	-	6	30	30	-	-	3
93 267	268 276	85 313	51 053	164 702	145 257	14 436	92 282	41 350	14 272	36 660	18 1
-	-	-	-	-	-	-	-	-	-	-	2
93 267	268 276	85 313	51 053	164 702	145 257	14 436	92 282	41 350	14 272	36 660	3
101	108	4	33	2 613	-	-	119	106	-	13	19 1
-	-	-	-	-	-	-	-	-	-	-	2
101	108	4	33	2 613	-	-	119	106	-	13	3
237 777-	664 875-	213 595-	125 980-	290 634-	365 370-	35 366-	281 293-	115 591-	34 022-	131 680-	20 1
-	-	-	-	-	-	-	-	-	-	-	2
237 777-	664 875-	213 595-	125 980-	290 634-	365 370-	35 366-	281 293-	115 591-	34 022-	131 680-	3

011 INNERE VERWALTUNG UND ALLGEMEINE STAATSAUFGABEN

NR.	ART DER AUSGABEN/EINNAHMEN	INSGESAMT	BUND, LAF, ERP				LAEN		
			ZUSAMMEN	BUND	LASTENAUS- GLEICHSTF.	ERP-SOND. VERMOEGEN	ZUSAMMEN	OHNE STADTSTAAT.	SCHLESWIG- HOLSTEIN.
		1	2	3	4	5	6	7	8
01	PERSONALAUSGABEN								
1	STAAT	718 722	80 204	80 204	-	-	638 518	501 156	8 123
2	GEMEINDEN (GV.)	1 567 372	-	-	-	-	1 567 372	1 567 372	67 804
3	ZUSAMMEN	2 286 094	80 204	80 204	-	-	2 205 890	2 068 528	75 927
02	UNTEPHALTUNG V. UNBEWEGL. VERMOEGEN								
1	STAAT	10 428	586	586	-	-	9 842	3 620	29
2	GEMEINDEN (GV.)	51 668	-	-	-	-	51 668	51 668	2 255
3	ZUSAMMEN	62 096	586	586	-	-	61 510	55 288	2 284
03	ZUWEISUNGEN AN ZWECKVERBAENDE USW.								
1	STAAT	28 004	15 031	15 031	-	-	12 973	11 166	2 720
2	GEMEINDEN (GV.)	16 222	-	-	-	-	16 222	16 222	1 001
3	ZUSAMMEN	44 226	15 031	15 031	-	-	29 195	27 388	3 721
04	UEBR. VERWALTUNGS- U. ZWECKAUSGABEN								
1	STAAT	540 110	349 269	349 269	-	-	190 841	127 921	6 431
2	GEMEINDEN (GV.)	652 597	-	-	-	-	652 597	652 597	29 400
3	ZUSAMMEN	1 192 707	349 269	349 269	-	-	843 438	780 518	35 831
05	BAUTEN UND GROSSE INSTANDSETZUNGEN								
1	STAAT	25 910	980	980	-	-	24 930	13 337	87
2	GEMEINDEN (GV.)	241 316	-	-	-	-	241 316	241 316	6 011
3	ZUSAMMEN	267 226	980	980	-	-	266 246	254 653	6 098
06	NEUANSCHAFFUNG V. BEWEGL. VERMOEGEN								
1	STAAT	5 405	487	487	-	-	4 918	3 599	421
2	GEMEINDEN (GV.)	64 298	-	-	-	-	64 298	64 298	2 970
3	ZUSAMMEN	69 703	487	487	-	-	69 216	67 897	3 391
07	ERWERB VON GRUNDVERMOEGEN								
1	STAAT	2	-	-	-	-	2	2	2
2	GEMEINDEN (GV.)	17 657	-	-	-	-	17 657	17 657	269
3	ZUSAMMEN	17 659	-	-	-	-	17 659	17 659	271
08	GEWAHRUNG VON DARLEHEN								
1	STAAT	2 624	-	-	-	-	2 624	152	-
2	GEMEINDEN (GV.)	4 458	-	-	-	-	4 458	4 458	159
3	ZUSAMMEN	7 082	-	-	-	-	7 082	4 610	159
09	BETEILIGUNGEN								
1	STAAT	-	-	-	-	-	-	-	-
2	GEMEINDEN (GV.)	-	-	-	-	-	-	-	-
3	ZUSAMMEN	-	-	-	-	-	-	-	-
10	UEBR. AUSGABEN D. VERMOEGENSBEWEGUNG								
1	STAAT	-	-	-	-	-	-	-	-
2	GEMEINDEN (GV.)	-	-	-	-	-	-	-	-
3	ZUSAMMEN	-	-	-	-	-	-	-	-
11	UNMITTELBARE AUSGABEN								
1	STAAT	1 331 205	446 557	446 557	-	-	884 648	660 953	17 813
2	GEMEINDEN (GV.)	2 615 588	-	-	-	-	2 615 588	2 615 588	109 869
3	ZUSAMMEN	3 946 793	446 557	446 557	-	-	3 500 236	3 276 541	127 682
12	ZAHLUNGEN AN BUND, LAF, ERP								
1	STAAT	54	-	-	-	-	54	-	-
13	ZAHLUNGEN AN LAENDER								
1	STAAT	15 093	15 061	15 061	-	-	32	-	-
2	GEMEINDEN (GV.)	2 111	-	-	-	-	2 111	2 111	23
3	ZUSAMMEN	17 204	15 061	15 061	-	-	2 143	2 111	23
14	ZAHLUNGEN AN GEMEINDEN (GV.)								
1	STAAT	25 883	1 917	1 917	-	-	23 966	23 531	1 892
2	GEMEINDEN (GV.)	22 324	-	-	-	-	22 324	22 324	1 909
3	ZUSAMMEN	48 207	1 917	1 917	-	-	46 290	45 855	3 801
15	GEBUEHREN, ENTGELTE, STRAFEN								
1	STAAT	111 004	71	71	-	-	110 933	108 869	19
2	GEMEINDEN (GV.)	57 002	-	-	-	-	57 002	57 002	2 773
3	ZUSAMMEN	168 006	71	71	-	-	167 935	165 871	2 792
16	UEBR. VERWALT.- U. BETRIEBSEINNAHMEN								
1	STAAT	40 272	15 791	15 791	-	-	24 481	12 813	231
2	GEMEINDEN (GV.)	200 369	-	-	-	-	200 369	200 369	11 510
3	ZUSAMMEN	240 641	15 791	15 791	-	-	224 850	213 182	11 741
17	EINNAHMEN DER VERMOEGENSBEWEGUNG								
1	STAAT	630	120	120	-	-	510	51	2
2	GEMEINDEN (GV.)	15 313	-	-	-	-	15 313	15 313	266
3	ZUSAMMEN	15 943	120	120	-	-	15 823	15 364	268
18	UNMITTELBARE EINNAHMEN								
1	STAAT	151 906	15 982	15 982	-	-	135 924	121 733	252
2	GEMEINDEN (GV.)	272 684	-	-	-	-	272 684	272 684	14 549
3	ZUSAMMEN	424 590	15 982	15 982	-	-	408 608	394 417	14 801
19	ZAHLUNGEN V. GEBIETSKOERPERSCHAFTEN								
1	STAAT	29 357	-	-	-	-	29 357	26 858	882
2	GEMEINDEN (GV.)	61 966	-	-	-	-	61 966	61 966	3 279
3	ZUSAMMEN	91 323	-	-	-	-	91 323	88 824	4 161
20	NACHRICHTLICH NETTOAUSGABEN								
1	STAAT	1 342 878-	463 535-	463 535-	-	-	879 343-	657 626-	18 823-
2	GEMEINDEN (GV.)	2 571 958-	-	-	-	-	2 571 958-	2 571 958-	108 409-
3	ZUSAMMEN	3 914 836-	463 535-	463 535-	-	-	3 451 301-	3 229 584-	127 232-

Aufgabenbereichen und ausgewählten Ausgabe-/Einnahmearten

DM

INNERE VERWALTUNG UND ALLGEMEINE STAATSAUFGABEN 011

DER											NR.
NIEDER- SACHSEN	NORDRHEIN- WESTFALEN	HESSEN	RHEINLAND- PFALZ	BADEN- WÜRTTEMBERG.	BAYERN	SAARLAND	STADT- STAATEN	HAMBURG	BREMEN	BERLIN (WEST)	
9	10	11	12	13	14	15	16	17	18	19	
87 118	107 370	51 570	40 862	97 588	95 292	13 233	137 362	45 294	20 254	71 814	01
182 000	413 925	169 568	106 054	327 088	269 347	31 586	-	-	-	-	1
269 118	521 295	221 138	146 916	424 676	364 639	44 819	137 362	45 294	20 254	71 814	2
											3
718	1 187	300	24	655	688	19	6 222	624	209	5 389	02
5 503	13 258	6 740	3 437	10 818	8 905	752	-	-	-	-	1
6 221	14 445	7 040	3 461	11 473	9 593	771	6 222	624	209	5 389	2
											3
906	3 229	1 121	90	1 456	1 497	147	1 807	617	167	1 023	03
1 251	7 466	559	4 439	49	1 405	52	-	-	-	-	1
2 157	10 695	1 680	4 529	1 505	2 902	199	1 807	617	167	1 023	2
											3
23 739	36 477	11 023	9 184	19 425	18 020	3 622	62 920	14 588	4 833	43 499	04
76 831	190 517	66 218	37 379	124 120	118 743	9 389	-	-	-	-	1
100 570	226 994	77 241	46 563	143 545	136 763	13 011	62 920	14 588	4 833	43 499	2
											3
4 855	2 761	1 133	1	2 414	2 086	-	11 593	5 493	2 342	3 758	05
18 078	80 689	20 155	11 628	54 620	45 602	4 533	-	-	-	-	1
22 933	83 450	21 288	11 629	57 034	47 688	4 533	11 593	5 493	2 342	3 758	2
											3
341	551	183	154	1 086	783	80	1 319	626	230	463	06
8 121	20 923	6 702	3 205	11 876	9 816	685	-	-	-	-	1
8 462	21 474	6 885	3 359	12 962	10 599	765	1 319	626	230	463	2
											3
-	-	-	-	-	-	-	-	-	-	-	07
3 227	2 228	297	1 133	7 625	2 876	2	-	-	-	-	1
3 227	2 228	297	1 133	7 625	2 876	2	-	-	-	-	2
											3
152	-	-	-	-	-	-	2 472	2 472	-	-	08
375	3 094	478	89	167	87	9	-	-	-	-	1
527	3 094	478	89	167	87	9	2 472	2 472	-	-	2
											3
-	-	-	-	-	-	-	-	-	-	-	09
-	-	-	-	-	-	-	-	-	-	-	1
-	-	-	-	-	-	-	-	-	-	-	2
											3
-	-	-	-	-	-	-	-	-	-	-	10
-	-	-	-	-	-	-	-	-	-	-	1
-	-	-	-	-	-	-	-	-	-	-	2
											3
117 829	151 575	65 330	50 315	122 624	118 366	17 101	223 695	69 714	28 035	125 946	11
295 386	732 100	270 717	167 364	536 363	456 781	47 008	-	-	-	-	1
413 215	883 675	336 047	217 679	658 987	575 147	64 109	223 695	69 714	28 035	125 946	2
											3
-	-	-	-	-	-	-	54	54	-	-	12
											1
-	-	-	-	-	-	-	32	-	-	32	13
112	119	19	643	-	1 195	-	-	-	-	-	1
112	119	19	643	-	1 195	-	32	-	-	32	2
											3
3 746	13	11 324	4 453	1 244	755	104	435	-	411	24	14
3 229	7 029	983	2 947	5 733	427	67	-	-	-	-	1
6 975	7 042	12 307	7 400	6 977	1 182	171	435	-	411	24	2
											3
1 454	6 118	1 754	2 460	4 479	88 003	4 582	2 064	874	340	850	15
5 329	11 289	8 517	3 549	11 666	12 993	886	-	-	-	-	1
6 783	17 407	10 271	6 009	16 145	100 996	5 468	2 064	874	340	850	2
											3
1 886	1 525	2 021	465	3 260	3 396	29	11 668	5 981	3 762	1 925	16
25 867	48 984	14 883	12 325	38 463	45 076	3 261	-	-	-	-	1
27 753	50 509	16 904	12 790	41 723	48 472	3 290	11 668	5 981	3 762	1 925	2
											3
23	16	2	8	-	-	-	459	6	450	3	17
1 845	5 629	1 333	1 815	2 041	1 871	513	-	-	-	-	1
1 868	5 645	1 335	1 823	2 041	1 871	513	459	6	450	3	2
											3
3 363	7 659	3 777	2 933	7 739	91 399	4 611	14 191	6 861	4 552	2 778	18
33 041	65 902	24 733	17 689	52 170	59 940	4 660	-	-	-	-	1
36 404	73 561	28 510	20 622	59 909	151 339	9 271	14 191	6 861	4 552	2 778	2
											3
3 474	6 419	1 532	1 682	5 054	5 444	2 371	2 499	1 020	2	1 477	19
5 784	26 776	2 856	5 074	10 097	7 284	816	-	-	-	-	1
9 258	33 195	4 388	6 756	15 151	12 728	3 187	2 499	1 020	2	1 477	2
											3
118 101-	145 169-	75 122-	53 086-	118 814-	113 677-	14 834-	221 717-	68 748-	28 444-	124 525-	20
292 556-	712 168-	268 813-	165 876-	531 948-	445 929-	46 259-	-	-	-	-	1
410 657-	857 337-	343 935-	218 962-	650 762-	559 606-	61 093-	221 717-	68 748-	28 444-	124 525-	2
											3

C. Ausgaben und Einnahmen nach Gebietskörperschaften,

1000

012 FINANZVERWALTUNG

NR.	ART DER AUSGABEN/EINNAHMEN	INSGESAMT	BUND, LAF, ERP				LAEN		
			ZUSAMMEN	BUND	LASTENAUS- GLEICHSF.	ERP-SOND. VERMOEGEN	ZUSAMMEN	OHNE STADTSTAAT.	SCHLESWIG- HOLSTEIN
		1	2	3	4	5	6	7	8
01	PERSONALAUSGABEN								
1	STAAT	2 284 840	746 884	746 884	-	-	1 537 956	1 319 375	57 453
2	GEMEINDEN (GV.)	634 249	-	-	-	-	634 249	634 249	25 347
3	ZUSAMMEN	2 919 089	746 884	746 884	-	-	2 172 205	1 953 624	82 800
02	UNTERHALTUNG V. UNBEWEGL. VERMOEGEN								
1	STAAT	26 103	13 309	13 309	-	-	12 794	11 499	83
2	GEMEINDEN (GV.)	2 255	-	-	-	-	2 255	2 255	45
3	ZUSAMMEN	28 358	13 309	13 309	-	-	15 049	13 754	128
03	ZUWEISUNGEN AN ZWECKVERBAENDE USW.								
1	STAAT	6 887	-	-	-	-	6 887	6 556	2 070
2	GEMEINDEN (GV.)	13 298	-	-	-	-	13 298	13 298	467
3	ZUSAMMEN	20 185	-	-	-	-	20 185	19 854	2 537
04	UEBR. VERWALTUNGS- U. ZWECKAUSGABEN								
1	STAAT	486 562	269 278	242 321	26 147	810	217 284	188 427	6 294
2	GEMEINDEN (GV.)	99 532	-	-	-	-	99 532	99 532	2 466
3	ZUSAMMEN	586 094	269 278	242 321	26 147	810	316 816	287 959	8 760
05	BAUTEN UND GROSSE INSTANDSETZUNGEN								
1	STAAT	65 132	29 072	29 072	-	-	36 060	31 966	728
2	GEMEINDEN (GV.)	395	-	-	-	-	395	395	3
3	ZUSAMMEN	65 527	29 072	29 072	-	-	36 455	32 361	731
06	NEUANSCHAFFUNG V. BEW. VERMOEGEN								
1	STAAT	20 589	3 364	3 364	-	-	17 225	16 329	459
2	GEMEINDEN (GV.)	10 849	-	-	-	-	10 849	10 849	513
3	ZUSAMMEN	31 438	3 364	3 364	-	-	28 074	27 178	972
07	ERWERB VON GRUNDVERMOEGEN								
1	STAAT	10 654	379	379	-	-	10 275	2 317	497
2	GEMEINDEN (GV.)	395	-	-	-	-	395	395	-
3	ZUSAMMEN	11 049	379	379	-	-	10 670	2 712	497
08	GEWAHRUNG VON DARLEHEN								
1	STAAT	13 007	12 857	1 515	11 342	-	150	150	-
2	GEMEINDEN (GV.)	281	-	-	-	-	281	281	37
3	ZUSAMMEN	13 288	12 857	1 515	11 342	-	431	431	37
09	BETEILIGUNGEN								
1	STAAT	-	-	-	-	-	-	-	-
2	GEMEINDEN (GV.)	-	-	-	-	-	-	-	-
3	ZUSAMMEN	-	-	-	-	-	-	-	-
10	UEBR. AUSGABEN D. VERMOEGENSBEWEGUNG								
1	STAAT	-	-	-	-	-	-	-	-
2	GEMEINDEN (GV.)	-	-	-	-	-	-	-	-
3	ZUSAMMEN	-	-	-	-	-	-	-	-
11	UNMITTELBARE AUSGABEN								
1	STAAT	2 913 774	1 075 143	1 036 844	37 489	810	1 838 631	1 576 619	67 584
2	GEMEINDEN (GV.)	761 254	-	-	-	-	761 254	761 254	28 878
3	ZUSAMMEN	3 675 028	1 075 143	1 036 844	37 489	810	2 599 885	2 337 873	96 462
12	ZAHLUNGEN AN BUND, LAF, ERP								
1	STAAT	615	-	-	-	-	615	450	27
13	ZAHLUNGEN AN LAENDER								
1	STAAT	47	-	-	-	-	47	47	5
2	GEMEINDEN (GV.)	16	-	-	-	-	16	16	-
3	ZUSAMMEN	63	-	-	-	-	63	63	5
14	ZAHLUNGEN AN GEMEINDEN (GV.)								
1	STAAT	18 122	-	-	-	-	18 122	18 122	-
2	GEMEINDEN (GV.)	4 326	-	-	-	-	4 326	4 326	158
3	ZUSAMMEN	22 448	-	-	-	-	22 448	22 448	158
15	GEBUEHREN, ENTGELTE, STRAFEN								
1	STAAT	191 475	18 640	18 476	-	164	172 835	154 198	4 290
2	GEMEINDEN (GV.)	53 425	-	-	-	-	53 425	53 425	1 297
3	ZUSAMMEN	244 900	18 640	18 476	-	164	226 260	207 623	5 587
16	UEBR. VERWALT.- U. BETRIEBSEINNAHMEN								
1	STAAT	68 780	30 571	27 395	3 164	12	38 209	34 495	4 026
2	GEMEINDEN (GV.)	199 092	-	-	-	-	199 092	199 092	6 058
3	ZUSAMMEN	267 872	30 571	27 395	3 164	12	237 301	233 587	10 084
17	EINNAHMEN DER VERMOEGENSBEWEGUNG								
1	STAAT	2 955	1 913	1 913	-	-	1 042	1 003	61
2	GEMEINDEN (GV.)	545	-	-	-	-	545	545	8
3	ZUSAMMEN	3 500	1 913	1 913	-	-	1 587	1 548	69
18	UNMITTELBARE EINNAHMEN								
1	STAAT	263 210	51 124	47 784	3 164	176	212 086	189 696	8 377
2	GEMEINDEN (GV.)	253 062	-	-	-	-	253 062	253 062	7 363
3	ZUSAMMEN	516 272	51 124	47 784	3 164	176	465 148	442 798	15 740
19	ZAHLUNGEN V. GEBIETSKOERPERSCHAFTEN								
1	STAAT	20 202	283	283	-	-	19 919	13 560	132
2	GEMEINDEN (GV.)	29 795	-	-	-	-	29 795	29 795	238
3	ZUSAMMEN	49 997	283	283	-	-	49 714	43 355	370
20	NACHRICHTLICH								
	NETTOAUSGABEN								
1	STAAT	2 912 356-	1 074 860-	1 036 561-	37 489-	810-	1 837 496-	1 581 678-	67 484-
2	GEMEINDEN (GV.)	735 801-	-	-	-	-	735 801-	735 801-	28 798-
3	ZUSAMMEN	3 648 157-	1 074 860-	1 036 561-	37 489-	810-	2 573 297-	2 317 479-	96 282-

Aufgabenbereichen und ausgewählten Ausgabe-/Einnahmearten

DM

FINANZVERWALTUNG 012

DER

NIEDER- SACHSEN	NORDRHEIN- WESTFALEN	HESSEN	RHEINLAND- PFALZ	BADEN- WÜRTTEMBERG	BAYERN	SAARLAND	STADT- STAATEN	HAMBURG	BREMEN	BERLIN (WEST)	NR.
9	10	11	12	13	14	15	16	17	18	19	
159 199	390 092	148 344	93 346	200 802	243 854	26 285	218 581	82 087	33 062	103 432	01
74 573	194 232	63 412	44 416	108 837	107 778	15 654	-	-	-	-	1
233 772	584 324	211 756	137 762	309 639	351 632	41 939	218 581	82 087	33 062	103 432	2
											3
1 712	3 892	875	-	1 763	3 049	125	1 295	406	253	636	02
240	1 208	169	52	368	84	89	-	-	-	-	1
1 952	5 100	1 044	52	2 131	3 133	214	1 295	406	253	636	2
											3
1 869	1 460	-	500	637	20	-	331	331	-	-	03
94	7	866	7 171	1 871	1 940	882	-	-	-	-	1
1 963	1 467	866	7 671	2 508	1 960	882	331	331	-	-	2
											3
22 506	57 346	25 479	11 035	28 617	31 663	4 487	28 857	9 564	5 190	14 103	04
9 619	33 787	7 739	5 788	15 641	22 960	1 536	-	-	-	-	1
33 121	91 133	33 218	16 823	44 258	54 623	6 023	28 857	9 564	5 190	14 103	2
											3
1 266	15 631	704	330	4 350	8 737	220	4 094	698	43	3 353	05
14	82	21	-	271	3	1	-	-	-	-	1
1 280	15 713	725	330	4 621	8 740	221	4 094	698	43	3 353	2
											3
721	9 238	1 462	1 899	1 476	1 018	56	896	192	74	630	06
1 334	2 100	1 329	423	2 485	2 529	136	-	-	-	-	1
2 055	11 338	2 791	2 322	3 961	3 547	192	896	192	74	630	2
											3
-	-	-	-	-	1 820	-	7 958	2 073	-	5 885	07
-	290	4	1	100	-	-	-	-	-	-	1
-	290	4	1	100	1 820	-	7 958	2 073	-	5 885	2
											3
-	-	-	-	150	-	-	-	-	-	-	08
-	34	-	-	187	23	-	-	-	-	-	1
-	34	-	-	337	23	-	-	-	-	-	2
											3
-	-	-	-	-	-	-	-	-	-	-	09
-	-	-	-	-	-	-	-	-	-	-	1
-	-	-	-	-	-	-	-	-	-	-	2
											3
-	-	-	-	-	-	-	-	-	-	-	10
-	-	-	-	-	-	-	-	-	-	-	1
-	-	-	-	-	-	-	-	-	-	-	2
											3
188 273	477 659	176 864	107 110	237 795	290 161	31 173	262 012	95 351	38 622	128 039	11
85 870	231 740	73 540	57 851	129 760	135 317	18 298	-	-	-	-	1
274 143	709 399	250 404	164 961	367 555	425 478	49 471	262 012	95 351	38 622	128 039	2
											3
-	-	298	-	-	125	-	165	-	149	16	12
											1
-	-	12	7	-	21	2	-	-	-	-	13
-	-	8	-	-	8	-	-	-	-	-	1
-	-	20	7	-	29	2	-	-	-	-	2
											3
3 517	9 650	-	-	4 955	-	-	-	-	-	-	14
1 836	519	447	314	129	883	40	-	-	-	-	1
5 353	10 169	447	314	5 084	883	40	-	-	-	-	2
											3
20 385	58 602	20 148	11 697	19 379	15 386	4 311	18 637	9 697	1 299	7 641	15
4 448	18 853	5 887	2 911	10 315	9 107	607	-	-	-	-	1
24 833	77 455	26 035	14 608	29 694	24 493	4 918	18 637	9 697	1 299	7 641	2
											3
2 085	7 219	1 233	4 437	10 241	5 161	93	3 714	240	2 563	911	16
19 102	55 577	22 399	9 996	32 858	50 688	2 414	-	-	-	-	1
21 187	62 796	23 632	14 433	43 099	55 849	2 507	3 714	240	2 563	911	2
											3
105	74	247	12	503	-	1	39	-	-	39	17
8	108	33	27	322	14	25	-	-	-	-	1
113	182	280	39	825	14	26	39	-	-	39	2
											3
22 575	65 895	21 628	16 146	30 123	20 547	4 405	22 390	9 937	3 862	8 591	18
23 558	74 538	28 319	12 934	43 495	59 809	3 046	-	-	-	-	1
46 133	140 433	49 947	29 080	73 618	80 356	7 451	22 390	9 937	3 862	8 591	2
											3
1 776	2 806	2 268	1 424	2 192	2 237	725	6 359	176	4 674	1 509	19
5 128	14 476	162	421	5 367	3 998	5	-	-	-	-	1
6 904	17 282	2 430	1 845	7 559	6 235	730	6 359	176	4 674	1 509	2
											3
190 014-	484 503-	174 906-	105 693-	240 558-	288 070-	30 450-	255 818-	95 175-	34 097-	126 546-	20
82 578-	217 783-	73 833-	57 744-	124 522-	132 210-	18 333-	-	-	-	-	1
272 592-	702 286-	248 739-	163 437-	365 080-	420 280-	48 783-	255 818-	95 175-	34 097-	126 546-	2
											3

C. Ausgaben und Einnahmen nach Gebietskörperschaften,

1 000

013 UNTERRICHT

NR.	ART DER AUSGABEN/EINNAHMEN	INSGESAMT	BUND, LAF, ERP				LAEN		
			ZUSAMMEN	BUND	LASTENAUS- GLEICHSF.	ERP-SOND. VERMOEGEN	ZUSAMMEN	OHNE STADTSTAAT.	SCHLESWIG- HOLSTEIN
			1	2	3	4	5	6	7
01	PERSONALAUSGABEN								
1	STAAT	7 993 850	-	-	-	-	7 993 850	7 189 563	332 663
2	GEMEINDEN (GV.)	972 796	-	-	-	-	972 796	972 796	56 906
3	ZUSAMMEN	8 966 646	-	-	-	-	8 966 646	8 162 359	389 569
02	UNTERHALTUNG V. UNBEW. VERMOEGEN								
1	STAAT	37 136	-	-	-	-	37 136	8 765	685
2	GEMEINDEN (GV.)	246 077	-	-	-	-	246 077	246 077	10 580
3	ZUSAMMEN	283 213	-	-	-	-	283 213	254 842	11 265
03	ZUWEISUNGEN AN ZWECKVERBAENDE USW.								
1	STAAT	514 632	-	-	-	-	514 632	476 558	8 376
2	GEMEINDEN (GV.)	372 530	-	-	-	-	372 530	372 530	20 718
3	ZUSAMMEN	887 162	-	-	-	-	887 162	849 088	29 094
04	UEBR. VERWALT.- U. ZWECKAUSGABEN								
1	STAAT	609 856	8 407	8 407	-	-	601 449	470 409	10 207
2	GEMEINDEN (GV.)	878 897	-	-	-	-	878 897	878 897	40 478
3	ZUSAMMEN	1 488 753	8 407	8 407	-	-	1 480 346	1 349 306	50 685
05	BAUTEN UND GROSSE INSTANDSETZUNGEN								
1	STAAT	372 800	-	-	-	-	372 800	189 769	3 405
2	GEMEINDEN (GV.)	2 503 074	-	-	-	-	2 503 074	2 503 074	62 355
3	ZUSAMMEN	2 875 874	-	-	-	-	2 875 874	2 692 843	65 760
06	NEUANSCHAFFUNG V. BEW. VERMOEGEN								
1	STAAT	58 182	-	-	-	-	58 182	42 012	950
2	GEMEINDEN (GV.)	280 595	-	-	-	-	280 595	280 595	12 091
3	ZUSAMMEN	338 777	-	-	-	-	338 777	322 607	13 041
07	ERWERB VON GRUNDVERMOEGEN								
1	STAAT	24 570	-	-	-	-	24 570	8 814	-
2	GEMEINDEN (GV.)	154 834	-	-	-	-	154 834	154 834	4 236
3	ZUSAMMEN	179 404	-	-	-	-	179 404	163 648	4 236
08	GEWAHRUNG VON DARLEHEN								
1	STAAT	8 530	-	-	-	-	8 530	7 825	-
2	GEMEINDEN (GV.)	66 120	-	-	-	-	66 120	66 120	3 008
3	ZUSAMMEN	74 650	-	-	-	-	74 650	73 945	3 008
09	BETEILIGUNGEN								
1	STAAT	-	-	-	-	-	-	-	-
2	GEMEINDEN (GV.)	217	-	-	-	-	217	217	-
3	ZUSAMMEN	217	-	-	-	-	217	217	-
10	UEBR. AUSGABEN D. VERMOEGENSBEWEGUNG								
1	STAAT	-	-	-	-	-	-	-	-
2	GEMEINDEN (GV.)	-	-	-	-	-	-	-	-
3	ZUSAMMEN	-	-	-	-	-	-	-	-
11	UNMITTELBARE AUSGABEN								
1	STAAT	9 619 556	8 407	8 407	-	-	9 611 149	8 393 715	356 286
2	GEMEINDEN (GV.)	5 475 140	-	-	-	-	5 475 140	5 475 140	210 372
3	ZUSAMMEN	15 094 696	8 407	8 407	-	-	15 086 289	13 868 855	566 658
12	ZAHLUNGEN AN BUND, LAF, ERP								
1	STAAT	-	-	-	-	-	-	-	-
13	ZAHLUNGEN AN LAENDER								
1	STAAT	21 216	20 858	19 290	-	1 568	358	358	227
2	GEMEINDEN (GV.)	1 120 813	-	-	-	-	1 120 813	1 120 813	38 998
3	ZUSAMMEN	1 142 029	20 858	19 290	-	1 568	1 121 171	1 121 171	39 225
14	ZAHLUNGEN AN GEMEINDEN (GV.)								
1	STAAT	1 538 778	33 074	500	-	32 574	1 505 704	1 505 703	50 113
2	GEMEINDEN (GV.)	544 313	-	-	-	-	544 313	544 313	16 556
3	ZUSAMMEN	2 083 091	33 074	500	-	32 574	2 050 017	2 050 016	66 669
15	GEBUEHREN, ENTGELTE, STRAFEN								
1	STAAT	33 063	-	-	-	-	33 063	28 659	1 175
2	GEMEINDEN (GV.)	66 440	-	-	-	-	66 440	66 440	12 091
3	ZUSAMMEN	99 503	-	-	-	-	99 503	95 099	13 266
16	UEBR. VERWALT.- U. BETRIEBSEINNAHMEN								
1	STAAT	40 995	5 187	1 349	-	3 838	35 808	23 932	2 062
2	GEMEINDEN (GV.)	226 903	-	-	-	-	226 903	226 903	10 667
3	ZUSAMMEN	267 898	5 187	1 349	-	3 838	262 711	250 835	12 729
17	EINNAHMEN DER VERMOEGENSBEWEGUNG								
1	STAAT	3 744	-	-	-	-	3 744	2 655	-
2	GEMEINDEN (GV.)	83 323	-	-	-	-	83 323	83 323	5 735
3	ZUSAMMEN	87 067	-	-	-	-	87 067	85 978	5 735
18	UNMITTELBARE EINNAHMEN								
1	STAAT	77 802	5 187	1 349	-	3 838	72 615	55 246	3 237
2	GEMEINDEN (GV.)	376 666	-	-	-	-	376 666	376 666	28 493
3	ZUSAMMEN	454 468	5 187	1 349	-	3 838	449 281	431 912	31 730
19	ZAHLUNGEN V. GEBIETSKOERPERSCHAFTEN								
1	STAAT	1 222 323	394	-	-	394	1 221 929	1 221 249	48 190
2	GEMEINDEN (GV.)	1 678 108	-	-	-	-	1 678 108	1 678 108	53 746
3	ZUSAMMEN	2 900 431	394	-	-	394	2 900 037	2 899 357	101 936
20	NACHRICHTLICH NETTOAUSGABEN								
1	STAAT	9 957 227-	61 945-	28 197-	-	33 748-	9 895 282-	8 678 527-	358 436-
2	GEMEINDEN (GV.)	5 305 496-	-	-	-	-	5 305 496-	5 305 496-	210 086-
3	ZUSAMMEN	15 262 723-	61 945-	28 197-	-	33 748-	15 200 778-	13 984 023-	568 522-

Aufgabenbereichen und ausgewählten Ausgabe-/Einnahmearten

DM

UNTERRICHT 013

DER											NR.
NIEDER- SACHSEN	NORDRHEIN- WESTFALEN	HESSEN	RHEINLAND- PFALZ	BADEN- WÜRTTEMBERG.	BAYERN	SAARLAND	STADT- STAATEN	HAMBURG	BREMEN	BERLIN (WEST)	
9	10	11	12	13	14	15	16	17	18	19	
961 678 98 116 1 059 794	2 183 493 333 242 2 516 735	755 420 62 196 817 616	498 244 41 993 540 237	1 177 558 92 384 1 269 942	1 122 067 261 805 1 383 872	158 440 26 154 184 594	804 287 - 804 287	343 534 - 343 534	148 632 - 148 632	312 121 - 312 121	01 1 2 3
590 34 430 35 020	3 580 89 407 92 987	628 24 810 25 438	- 14 335 14 335	1 138 34 636 35 774	1 140 33 913 35 053	1 004 3 966 4 970	28 371 - 28 371	12 255 - 12 255	3 166 - 3 166	12 950 - 12 950	02 1 2 3
26 184 59 669 85 853	184 729 78 757 263 486	67 620 31 598 99 218	48 126 26 853 74 979	54 996 16 793 71 789	82 759 137 190 219 949	3 768 952 4 720	38 074 - 38 074	11 727 - 11 727	1 650 - 1 650	24 697 - 24 697	03 1 2 3
14 279 115 150 129 429	199 491 304 261 503 752	94 488 64 057 158 545	35 103 36 534 71 637	41 580 158 267 199 847	68 391 143 934 212 325	6 870 16 216 23 086	131 040 - 131 040	51 005 - 51 005	25 893 - 25 893	54 142 - 54 142	04 1 2 3
6 013 306 110 312 123	87 475 781 410 868 885	13 358 178 086 191 444	14 124 168 155 182 279	31 488 476 473 507 961	27 656 497 922 525 578	6 250 32 563 38 813	183 031 - 183 031	73 322 - 73 322	48 956 - 48 956	60 753 - 60 753	05 1 2 3
544 37 829 38 373	16 610 106 808 123 418	1 438 18 294 19 732	5 638 12 934 18 572	9 152 36 565 45 717	7 605 51 352 58 957	75 4 722 4 797	16 170 - 16 170	9 566 - 9 566	3 614 - 3 614	2 990 - 2 990	06 1 2 3
1 284 22 970 24 254	6 099 33 320 39 419	83 7 811 7 894	- 9 143 9 143	- 32 689 32 689	1 348 43 429 44 777	- 1 236 1 236	15 756 - 15 756	14 381 - 14 381	- - -	1 375 - 1 375	07 1 2 3
574 55 784 56 358	5 976 3 969 9 945	757 613 1 370	- 250 250	- 1 870 1 870	459 626 1 085	59 - 59	705 - 705	608 - 608	97 - 97	- - -	08 1 2 3
- - -	- - -	- - -	- - -	- - -	- 217 217	- - -	- - -	- - -	- - -	- - -	09 1 2 3
- - -	- - -	- - -	- - -	- - -	- - -	- - -	- - -	- - -	- - -	- - -	10 1 2 3
1 011 146 730 058 1 741 204	2 687 453 1 731 174 4 418 627	933 792 387 465 1 321 257	601 235 310 197 911 432	1 315 912 849 677 2 165 589	1 311 425 1 170 388 2 481 813	176 466 85 809 262 275	1 217 434 - 1 217 434	516 398 - 516 398	232 008 - 232 008	469 028 - 469 028	11 1 2 3
- - -	- - -	- - -	- - -	- - -	- - -	- - -	- - -	- - -	- - -	- - -	12 1
131 474 605	- 582 140 582 140	- 86 538 86 538	- 33 834 33 834	- 377 797 377 797	- 980 980	- 52 52	- - -	- - -	- - -	- - -	13 1 2 3
65 816 83 007 148 823	720 445 62 964 783 409	79 689 32 405 112 094	74 228 18 617 92 845	135 191 271 795 406 986	356 087 56 732 412 819	24 134 2 237 26 371	1 - 1	- - -	1 - 1	- - -	14 1 2 3
2 131 3 819 5 950	2 196 17 123 19 319	392 3 594 3 986	2 893 1 936 4 829	7 670 8 032 15 702	11 071 19 407 30 478	1 131 438 1 569	4 404 - 4 404	2 566 - 2 566	677 - 677	1 161 - 1 161	15 1 2 3
1 515 29 375 30 890	4 441 61 334 65 775	2 360 12 358 14 718	2 876 12 823 15 699	3 357 41 536 44 893	6 922 56 489 63 411	399 2 321 2 720	11 876 - 11 876	3 702 - 3 702	4 662 - 4 662	3 512 - 3 512	16 1 2 3
- 31 148 31 148	1 451 12 445 13 896	277 4 863 5 140	97 4 641 4 738	- 9 638 9 638	830 14 182 15 012	- 671 671	1 089 - 1 089	923 - 923	27 - 27	139 - 139	17 1 2 3
3 646 64 342 67 988	8 088 90 902 98 990	3 029 20 815 23 844	5 866 19 400 25 266	11 027 59 206 70 233	18 823 90 078 108 901	1 530 3 430 4 960	17 369 - 17 369	7 191 - 7 191	5 366 - 5 366	4 812 - 4 812	18 1 2 3
8 277 146 178 154 455	655 898 616 837 1 272 735	75 398 96 510 171 908	37 384 85 297 122 681	384 302 301 301 685 603	11 111 347 305 358 416	689 30 934 31 623	680 - 680	393 - 393	287 - 287	- - -	19 1 2 3
1 068 816- 625 889- 1 694 705-	2 752 000- 1 669 331- 4 421 331-	938 083- 404 350- 1 342 433-	638 079- 275 084- 913 163-	1 066 801- 1 193 717- 2 260 518-	1 656 401- 870 655- 2 527 056-	199 911- 56 384- 256 295-	1 216 755- - 1 216 755-	516 005- - 516 005-	231 722- - 231 722-	469 028- - 469 028-	20 1 2 3

C. Ausgaben und Einnahmen nach Gebietskörperschaften,

1 000

014 SCHULVERWALTUNG, UEBRIGES UNTERRICHTSWESEN

NR.	ART DER AUSGABEN/EINNAHMEN	INSGESAMT	BUND, LAF, ERP				LAEN		
			ZUSAMMEN	BUND	LASTENAUS- GLEICHSF.	ERP-SOND. VERMOEGEN	ZUSAMMEN	OHNE STAATSTAAT.	SCHLESWIG- HOLSTEIN
		1	2	3	4	5	6	7	8
01	PERSONALAUSGABEN								
1	STAAT	94 217	-	-	-	-	94 217	67 464	170
2	GEMEINDEN (GV.)	84 373	-	-	-	-	84 373	84 373	2 885
3	ZUSAMMEN	178 590	-	-	-	-	178 590	151 837	3 055
02	UNTERHALTUNG V. UNBEW. VERMOEGEN								
1	STAAT	586	-	-	-	-	586	247	-
2	GEMEINDEN (GV.)	2 711	-	-	-	-	2 711	2 711	127
3	ZUSAMMEN	3 297	-	-	-	-	3 297	2 958	127
03	ZUWEISUNGEN AN ZWECKVERBAENDE USW.								
1	STAAT	12 269	-	-	-	-	12 269	11 586	4
2	GEMEINDEN (GV.)	10 857	-	-	-	-	10 857	10 857	82
3	ZUSAMMEN	23 126	-	-	-	-	23 126	22 443	86
04	UEER. VERWALTUNGS- U. ZWECKAUSGABEN								
1	STAAT	222 357	8 337	8 337	-	-	214 020	204 119	113
2	GEMEINDEN (GV.)	32 414	-	-	-	-	32 414	32 414	1 599
3	ZUSAMMEN	254 771	8 337	8 337	-	-	246 434	236 533	1 712
05	BAUTEN UND GROSSE INSTANDSETZUNGEN								
1	STAAT	1 881	-	-	-	-	1 881	718	-
2	GEMEINDEN (GV.)	13 463	-	-	-	-	13 463	13 463	587
3	ZUSAMMEN	15 344	-	-	-	-	15 344	14 181	587
06	NEUANSCHAFFUNG V. BEW. VERMOEGEN								
1	STAAT	2 052	-	-	-	-	2 052	1 387	191
2	GEMEINDEN (GV.)	8 663	-	-	-	-	8 663	8 663	254
3	ZUSAMMEN	10 715	-	-	-	-	10 715	10 050	445
07	ERWERB VON GRUNDVERMOEGEN								
1	STAAT	-	-	-	-	-	-	-	-
2	GEMEINDEN (GV.)	1 545	-	-	-	-	1 545	1 545	-
3	ZUSAMMEN	1 545	-	-	-	-	1 545	1 545	-
08	GEWAHRUNG VON DARLEHEN								
1	STAAT	1 021	-	-	-	-	1 021	957	-
2	GEMEINDEN (GV.)	48 028	-	-	-	-	48 028	48 028	6
3	ZUSAMMEN	49 049	-	-	-	-	49 049	48 985	6
09	BETEILIGUNGEN								
1	STAAT	-	-	-	-	-	-	-	-
2	GEMEINDEN (GV.)	-	-	-	-	-	-	-	-
3	ZUSAMMEN	-	-	-	-	-	-	-	-
10	UEER. AUSGABEN D. VERMOEGENSBEWEGUNG								
1	STAAT	-	-	-	-	-	-	-	-
2	GEMEINDEN (GV.)	-	-	-	-	-	-	-	-
3	ZUSAMMEN	-	-	-	-	-	-	-	-
11	UNMITTELBARE AUSGABEN								
1	STAAT	334 383	8 337	8 337	-	-	326 046	286 478	478
2	GEMEINDEN (GV.)	202 054	-	-	-	-	202 054	202 054	5 540
3	ZUSAMMEN	536 437	8 337	8 337	-	-	528 100	488 532	6 018
12	ZAHLUNGEN AN BUND, LAF, EPP								
1	STAAT	-	-	-	-	-	-	-	-
13	ZAHLUNGEN AN LAENDER								
1	STAAT	159	-	-	-	-	159	159	37
2	GEMEINDEN (GV.)	378 853	-	-	-	-	378 853	378 853	16
3	ZUSAMMEN	379 012	-	-	-	-	379 012	379 012	53
14	ZAHLUNGEN AN GEMEINDEN (GV.)								
1	STAAT	41 378	500	500	-	-	40 878	40 877	-
2	GEMEINDEN (GV.)	264 905	-	-	-	-	264 905	264 905	7
3	ZUSAMMEN	306 283	500	500	-	-	305 783	305 782	7
15	GEBUEHREN, ENTGELTE, STRAFEN								
1	STAAT	3 349	-	-	-	-	3 349	1 956	-
2	GEMEINDEN (GV.)	16 367	-	-	-	-	16 367	16 367	4 891
3	ZUSAMMEN	19 716	-	-	-	-	19 716	18 323	4 891
16	UEBR. VERWALT.- U. BETRIEBSEINNAHMEN								
1	STAAT	5 981	1 349	1 349	-	-	4 632	3 330	38
2	GEMEINDEN (GV.)	12 786	-	-	-	-	12 786	12 786	646
3	ZUSAMMEN	18 767	1 349	1 349	-	-	17 418	16 116	684
17	EINNAHMEN DER VERMOEGENSBEWEGUNG								
1	STAAT	1 593	-	-	-	-	1 593	1 569	-
2	GEMEINDEN (GV.)	17 229	-	-	-	-	17 229	17 229	55
3	ZUSAMMEN	18 822	-	-	-	-	18 822	18 798	55
18	UNMITTELBARE EINNAHMEN								
1	STAAT	10 923	1 349	1 349	-	-	9 574	6 855	38
2	GEMEINDEN (GV.)	46 382	-	-	-	-	46 382	46 382	5 592
3	ZUSAMMEN	57 305	1 349	1 349	-	-	55 956	53 237	5 630
19	ZAHLUNGEN V. GEBIETSKOERPERSCHAFTEN								
1	STAAT	2 218	-	-	-	-	2 218	2 218	56
2	GEMEINDEN (GV.)	45 820	-	-	-	-	45 820	45 820	376
3	ZUSAMMEN	48 038	-	-	-	-	48 038	48 038	432
20	NACHRICHTLICH NETTOAUSGABEN								
1	STAAT	373 702-	8 837-	8 837-	-	-	364 865-	325 296-	459-
2	GEMEINDEN (GV.)	799 293-	-	-	-	-	799 293-	799 293-	5 187-
3	ZUSAMMEN	1 172 995-	8 837-	8 837-	-	-	1 164 158-	1 124 589-	5 646-

Aufgabenbereichen und ausgewählten Ausgabe-/Einnahmearten

DM

SCHULVERWALTUNG, UEBRIGES UNTERRICHTSWESEN 014

DER											NR.
NIEDER- SACHSEN	NORDRHEIN- WESTFALEN	HESSEN	RHEINLAND- PFALZ	BADEN- WUERTTEMBERG.	BAYERN	SAARLAND	STADT- STAATEN	HAMBURG	BREMEN	BERLIN (WEST)	
9	10	11	12	13	14	15	16	17	18	19	
8 478	15 213	9 280	2 358	18 890	12 022	1 053	26 753	13 292	5 333	8 128	01
9 219	44 448	6 561	4 424	4 390	11 301	1 145	-	-	-	-	1
17 697	59 661	15 841	6 782	23 280	23 323	2 198	26 753	13 292	5 333	8 128	2
-	4	55	-	166	-	22	339	77	28	234	02
255	708	182	120	337	575	407	-	-	-	-	1
255	712	237	120	503	575	429	339	77	28	234	2
-	8 350	159	65	2 823	182	3	683	279	300	104	03
257	3 113	1 412	172	195	5 626	-	-	-	-	-	1
257	11 463	1 571	237	3 018	5 808	3	683	279	300	104	2
2 895	129 862	60 484	432	8 778	1 328	227	9 901	2 454	4 030	3 417	04
3 149	13 489	3 093	1 297	4 114	5 341	332	-	-	-	-	1
6 044	143 351	63 577	1 729	12 892	6 669	559	9 901	2 454	4 030	3 417	2
-	15	638	-	31	34	-	1 163	-	905	258	05
286	1 443	2 048	73	4 819	4 177	30	-	-	-	-	1
286	1 458	2 686	73	4 850	4 211	30	1 163	-	905	258	2
40	61	702	23	333	17	20	665	462	201	2	06
1 325	3 262	382	590	823	1 867	160	-	-	-	-	1
1 365	3 323	1 084	613	1 156	1 884	180	665	462	201	2	2
-	-	-	-	-	-	-	-	-	-	-	07
509	65	84	-	622	265	-	-	-	-	-	1
509	65	84	-	622	265	-	-	-	-	-	2
-	200	757	-	-	-	-	64	-	64	-	08
47 763	209	-	-	-	50	-	-	-	-	-	1
47 763	409	757	-	-	50	-	64	-	64	-	2
-	-	-	-	-	-	-	-	-	-	-	09
-	-	-	-	-	-	-	-	-	-	-	1
-	-	-	-	-	-	-	-	-	-	-	2
-	-	-	-	-	-	-	-	-	-	-	3
11 413	153 705	72 075	2 878	31 021	13 583	1 325	39 568	16 564	10 861	12 143	10
62 763	66 737	13 762	6 676	15 300	29 202	2 074	-	-	-	-	1
74 176	220 442	85 837	9 554	46 321	42 785	3 399	39 568	16 564	10 861	12 143	2
-	-	-	-	-	-	-	-	-	-	-	09
122	-	-	-	-	-	-	-	-	-	-	1
125	8	936	3	377 743	5	17	-	-	-	-	2
247	8	936	3	377 743	5	17	-	-	-	-	3
934	35 384	3 391	274	858	36	-	1	-	1	-	14
2 677	846	250	90	260 729	300	6	-	-	-	-	1
3 611	36 230	3 641	364	261 587	336	6	1	-	1	-	2
151	594	-	38	1 054	113	6	1 393	883	225	285	05
664	3 012	1 331	186	1 655	4 505	123	-	-	-	-	1
815	3 606	1 331	224	2 709	4 618	129	1 393	883	225	285	2
495	1 175	351	22	1 055	184	10	1 302	552	477	273	16
3 343	4 186	726	576	1 568	1 572	169	-	-	-	-	1
3 838	5 361	1 077	598	2 623	1 756	179	1 302	552	477	273	2
-	1 292	277	-	-	-	-	24	9	15	-	07
16 986	169	14	-	-	3	2	-	-	-	-	1
16 986	1 461	291	-	-	3	2	24	9	15	-	2
646	3 061	628	60	2 109	297	16	2 719	1 444	717	558	18
20 993	7 367	2 071	762	3 223	6 080	294	-	-	-	-	1
21 639	10 428	2 699	822	5 332	6 377	310	2 719	1 444	717	558	2
60	647	1 282	105	46	5	17	-	-	-	-	19
35 820	3 589	795	500	1 798	2 910	32	-	-	-	-	1
35 880	4 236	2 077	605	1 844	2 915	49	-	-	-	-	2
12 409-	188 442-	74 184-	3 047-	31 833-	13 614-	1 308-	39 569-	16 564-	10 862-	12 143-	20
29 745-	63 381-	14 153-	6 269-	651 896-	26 597-	2 065-	-	-	-	-	1
42 154-	251 823-	88 337-	9 316-	683 729-	40 211-	3 373-	39 569-	16 564-	10 862-	12 143-	2

C. Ausgaben und Einnahmen nach Gebietskörperschaften,

015 VOLKS- UND SONDERSCHULEN

1000

NR.	APT DER AUSGABEN/EINNAHMEN	INSGESAMT	BUND, LAF, ERP				LAEN		
			ZUSAMMEN	BUND	LASTENAUS- GLEICHSTF.	ERP-SOND. VERMOEGEN	ZUSAMMEN	OHNE STADTSTAAT.	SCHLESWIG- HOLSTEIN
			1	2	3	4	5	6	7
01	PERSONALAUSGABEN								
1	STAAT	4 338 630	-	-	-	-	4 338 630	3 933 219	173 102
2	GEMEINDEN (GV.)	417 063	-	-	-	-	417 063	417 063	20 384
3	ZUSAMMEN	4 755 693	-	-	-	-	4 755 693	4 350 282	193 486
02	UNTERHALTUNG V. UNBEWEGL. VERMOEGEN								
1	STAAT	17 743	-	-	-	-	17 743	406	-
2	GEMEINDEN (GV.)	167 974	-	-	-	-	167 974	167 974	6 631
3	ZUSAMMEN	185 717	-	-	-	-	185 717	168 380	6 631
03	ZUWEISUNGEN AN ZWECKVERBAENDE USW.								
1	STAAT	157 479	-	-	-	-	157 479	136 936	7 064
2	GEMEINDEN (GV.)	270 520	-	-	-	-	270 520	270 520	17 917
3	ZUSAMMEN	427 999	-	-	-	-	427 999	407 456	24 981
04	UEBR. VERWALTUNGS- U. ZWECKAUSGABEN								
1	STAAT	116 849	70	70	-	-	116 779	54 543	1 177
2	GEMEINDEN (GV.)	535 907	-	-	-	-	535 907	535 907	21 699
3	ZUSAMMEN	652 756	70	70	-	-	652 686	590 450	22 876
05	BAUTEN UND GROSSE INSTANDSETZUNGEN								
1	STAAT	119 995	-	-	-	-	119 995	11 959	786
2	GEMEINDEN (GV.)	1 391 802	-	-	-	-	1 391 802	1 391 802	34 075
3	ZUSAMMEN	1 511 797	-	-	-	-	1 511 797	1 403 761	34 861
06	NEUANSCHAFFUNG V. BEWEGL. VERMOEGEN								
1	STAAT	8 267	-	-	-	-	8 267	1 891	57
2	GEMEINDEN (GV.)	137 445	-	-	-	-	137 445	137 445	5 375
3	ZUSAMMEN	145 712	-	-	-	-	145 712	139 336	5 432
07	ERWERB VON GRUNDVERMOEGEN								
1	STAAT	9 386	-	-	-	-	9 386	-	-
2	GEMEINDEN (GV.)	90 168	-	-	-	-	90 168	90 168	1 793
3	ZUSAMMEN	99 554	-	-	-	-	99 554	90 168	1 793
08	GEWAHRUNG VON DARLEHEN								
1	STAAT	5 676	-	-	-	-	5 676	5 676	-
2	GEMEINDEN (GV.)	10 630	-	-	-	-	10 630	10 630	1 525
3	ZUSAMMEN	16 306	-	-	-	-	16 306	16 306	1 525
09	BETEILIGUNGEN								
1	STAAT	-	-	-	-	-	-	-	-
2	GEMEINDEN (GV.)	-	-	-	-	-	-	-	-
3	ZUSAMMEN	-	-	-	-	-	-	-	-
10	UEBR. AUSGABEN D. VERMOEGENSBEWEGUNG								
1	STAAT	-	-	-	-	-	-	-	-
2	GEMEINDEN (GV.)	-	-	-	-	-	-	-	-
3	ZUSAMMEN	-	-	-	-	-	-	-	-
11	UNMITTELBARE AUSGABEN								
1	STAAT	4 774 025	70	70	-	-	4 773 955	4 144 630	182 186
2	GEMEINDEN (GV.)	3 021 509	-	-	-	-	3 021 509	3 021 509	109 399
3	ZUSAMMEN	7 795 534	70	70	-	-	7 795 464	7 166 139	291 585
12	ZAHLUNGEN AN BUND, LAF, ERP								
1	STAAT	-	-	-	-	-	-	-	-
13	ZAHLUNGEN AN LAENDER								
1	STAAT	20 563	20 563	18 995	-	1 568	-	-	-
2	GEMEINDEN (GV.)	368 566	-	-	-	-	368 566	368 566	22 377
3	ZUSAMMEN	389 129	20 563	18 995	-	1 568	368 566	368 566	22 377
14	ZAHLUNGEN AN GEMEINDEN (GV.)								
1	STAAT	890 320	32 574	-	-	32 574	857 746	857 746	23 840
2	GEMEINDEN (GV.)	145 202	-	-	-	-	145 202	145 202	12 431
3	ZUSAMMEN	1 035 522	32 574	-	-	32 574	1 002 948	1 002 948	36 271
15	GEBUEHREN, ENTGELTE, STRAFEN								
1	STAAT	3 984	-	-	-	-	3 984	3 880	32
2	GEMEINDEN (GV.)	22 568	-	-	-	-	22 568	22 568	6 299
3	ZUSAMMEN	26 552	-	-	-	-	26 552	26 448	6 331
16	UEBR. VERWALT.- U. BETRIEBSEINNAHMEN								
1	STAAT	11 048	3 838	-	-	3 838	7 210	4 393	165
2	GEMEINDEN (GV.)	143 611	-	-	-	-	143 611	143 611	7 654
3	ZUSAMMEN	154 659	3 838	-	-	3 838	150 821	148 004	7 819
17	EINNAHMEN DER VERMOEGENSBEWEGUNG								
1	STAAT	628	-	-	-	-	628	12	-
2	GEMEINDEN (GV.)	49 999	-	-	-	-	49 999	49 999	4 544
3	ZUSAMMEN	50 627	-	-	-	-	50 627	50 011	4 544
18	UNMITTELBARE EINNAHMEN								
1	STAAT	15 660	3 838	-	-	3 838	11 822	8 285	197
2	GEMEINDEN (GV.)	216 178	-	-	-	-	216 178	216 178	18 497
3	ZUSAMMEN	231 838	3 838	-	-	3 838	228 000	224 463	18 694
19	ZAHLUNGEN V. GEBIETSKOERPERSONEN								
1	STAAT	675 399	394	-	-	394	675 005	674 940	27 840
2	GEMEINDEN (GV.)	787 836	-	-	-	-	787 836	787 836	23 734
3	ZUSAMMEN	1 463 235	394	-	-	394	1 462 841	1 462 776	51 574
20	NACHRICHTLICH								
1	NETTOAUSGABEN								
1	STAAT	5 009 509-	52 813-	19 065-	-	33 748-	4 956 696-	4 327 436-	178 186-
2	GEMEINDEN (GV.)	2 656 094-	-	-	-	-	2 656 094-	2 656 094-	119 280-
3	ZUSAMMEN	7 665 603-	52 813-	19 065-	-	33 748-	7 612 790-	6 983 530-	297 466-

Aufgabenbereichen und ausgewählten Ausgabe-/Einnahmearten

DM

VOLKS- UND SONDERSCHULEN 015

DER											NR.
NIEDER- SACHSEN	NORDRHEIN- WESTFALEN	HESSEN	RHEINLAND- PFALZ	BADEN- WÜRTTEMBERG.	BAYERN	SAARLAND	STADT- STAATEN	HAMBURG	BREMEN	BERLIN (WEST)	
9	10	11	12	13	14	15	16	17	18	19	
535 582	1 120 477	366 123	285 499	608 833	750 203	93 400	405 411	174 338	77 804	153 269	01
51 914	181 523	33 762	24 918	52 302	37 613	14 647	-	-	-	-	2
587 496	1 302 000	399 885	310 417	661 135	787 816	108 047	405 411	174 338	77 804	153 269	3
26	32	-	-	124	145	79	17 337	7 954	2 047	7 336	02
23 919	63 197	13 893	9 818	23 945	23 557	3 014	-	-	-	-	1
23 945	63 229	13 893	9 818	24 069	23 702	3 093	17 337	7 954	2 047	7 336	2
713	10 035	47 647	29 989	15 218	26 270	-	20 543	7 555	1 335	11 653	03
45 609	47 254	25 925	23 412	9 806	99 703	894	-	-	-	-	1
46 322	57 289	73 572	53 401	25 024	125 973	894	20 543	7 555	1 335	11 653	2
2 493	7 451	16 041	17 810	3 549	5 247	775	62 236	27 695	9 612	24 929	04
72 366	191 374	35 155	26 127	89 275	87 474	12 437	-	-	-	-	1
74 859	198 825	51 196	43 937	92 824	92 721	13 212	62 236	27 695	9 612	24 929	2
208	179	-	-	9 526	1 260	-	108 036	38 360	26 274	43 402	05
153 129	436 635	109 139	68 408	266 448	297 882	26 086	-	-	-	-	1
153 337	436 814	109 139	68 408	275 974	299 142	26 086	108 036	38 360	26 274	43 402	2
42	1 206	-	51	411	124	-	6 376	3 303	1 556	1 517	06
16 457	57 039	7 946	6 425	15 940	24 658	3 605	-	-	-	-	1
16 499	58 245	7 946	6 476	16 351	24 782	3 605	6 376	3 303	1 556	1 517	2
-	-	-	-	-	-	-	9 386	8 574	-	812	07
11 752	19 318	6 101	6 435	11 784	31 926	1 059	-	-	-	-	1
11 752	19 318	6 101	6 435	11 784	31 926	1 059	9 386	8 574	-	812	2
-	5 676	-	-	-	-	-	-	-	-	-	08
5 480	2 262	763	250	60	290	-	-	-	-	-	1
5 480	7 938	763	250	60	290	-	-	-	-	-	2
-	-	-	-	-	-	-	-	-	-	-	09
-	-	-	-	-	-	-	-	-	-	-	1
-	-	-	-	-	-	-	-	-	-	-	2
-	-	-	-	-	-	-	-	-	-	-	3
539 064	1 145 056	429 811	333 349	637 661	783 249	94 254	629 325	267 779	118 628	242 918	10
380 626	998 602	232 684	165 793	469 560	603 103	61 742	-	-	-	-	1
919 690	2 143 658	662 495	499 142	1 107 221	1 386 352	155 996	629 325	267 779	118 628	242 918	2
-	-	-	-	-	-	-	-	-	-	-	09
-	-	-	-	-	-	-	-	-	-	-	1
139	345 729	53	27	-	206	35	-	-	-	-	13
139	345 729	53	27	-	206	35	-	-	-	-	2
52 519	466 764	29 865	32 532	73 696	164 190	14 340	-	-	-	-	14
48 102	30 545	17 895	11 906	4 472	17 995	1 856	-	-	-	-	1
100 621	497 309	47 760	44 438	78 168	182 185	16 196	-	-	-	-	2
566	281	6	37	788	1 508	662	104	59	33	12	15
1 813	9 117	616	578	1 585	2 384	176	-	-	-	-	1
2 379	9 398	622	615	2 373	3 892	838	104	59	33	12	2
288	345	138	1 906	320	1 079	152	2 817	1 173	283	1 361	16
18 623	37 923	9 213	8 726	21 165	38 474	1 833	-	-	-	-	1
18 911	38 268	9 351	10 632	21 485	39 553	1 985	2 817	1 173	283	1 361	2
-	-	-	12	-	-	-	616	477	-	139	07
11 113	9 177	2 553	2 868	7 752	11 323	669	-	-	-	-	1
11 113	9 177	2 553	2 880	7 752	11 323	669	616	477	-	139	2
854	626	144	1 955	1 108	2 587	814	3 537	1 709	316	1 512	18
31 549	56 217	12 382	12 172	30 502	52 181	2 678	-	-	-	-	1
32 403	56 843	12 526	14 127	31 610	54 768	3 492	3 537	1 709	316	1 512	2
4 936	397 899	1 280	3 862	230 549	8 005	569	65	56	9	-	19
64 621	333 315	49 553	34 211	146 534	120 171	15 697	-	-	-	-	1
69 557	731 214	50 833	38 073	377 083	128 176	16 266	65	56	9	-	2
586 647-	1 213 921-	458 396-	362 019-	480 808-	939 434-	108 025-	629 260-	267 723-	118 619-	242 918-	20
340 540-	987 865-	196 506-	142 098-	325 373-	497 276-	47 156-	-	-	-	-	1
927 187-	2 201 786-	654 902-	504 117-	806 181-	1 436 710-	155 181-	629 260-	267 723-	118 619-	242 918-	2

C. Ausgaben und Einnahmen nach Gebietskörperschaften,

016 REALSCHULEN (MITTELSCHULEN)

1 000

NR.	ART DER AUSGABEN/EINNAHMEN	INSGESAMT	BUND, LAF, ERP				LAEN		
			ZUSAMMEN	BUND	LASTENAUS- GLEICHST.	ERP-SOND. VERMOEGEN	ZUSAMMEN	OHNE STADTSTAAT.	SCHLESWIG- HOLSTEIN
		1	2	3	4	5	6	7	8
01	PERSONALAUSGABEN								
1	STAAT	674 410	-	-	-	-	674 410	633 373	49 338
2	GEMEINDEN (GV.)	84 126	-	-	-	-	84 126	84 126	5 118
3	ZUSAMMEN	758 536	-	-	-	-	758 536	717 499	54 456
02	UNTERHALTUNG V. UNBEWEGL. VERMOEGEN								
1	STAAT	2 492	-	-	-	-	2 492	686	685
2	GEMEINDEN (GV.)	15 675	-	-	-	-	15 675	15 675	1 442
3	ZUSAMMEN	18 167	-	-	-	-	18 167	16 361	2 127
03	ZUWEISUNGEN AN ZWECKVERBAENDE USW.								
1	STAAT	63 057	-	-	-	-	63 057	61 897	-
2	GEMEINDEN (GV.)	17 908	-	-	-	-	17 908	17 908	626
3	ZUSAMMEN	80 965	-	-	-	-	80 965	79 805	626
04	UEBR. VERWALTUNGS- U. ZWECKAUSGABEN								
1	STAAT	21 678	-	-	-	-	21 678	15 159	427
2	GEMEINDEN (GV.)	73 152	-	-	-	-	73 152	73 152	5 958
3	ZUSAMMEN	94 830	-	-	-	-	94 830	88 311	6 385
05	BAUTEN UND GROSSE INSTANDSETZUNGEN								
1	STAAT	10 484	-	-	-	-	10 484	19	-
2	GEMEINDEN (GV.)	343 287	-	-	-	-	343 287	343 287	8 456
3	ZUSAMMEN	353 771	-	-	-	-	353 771	343 306	8 456
06	NEUANSCHAFFUNG V. BEWEGL. VERMOEGEN								
1	STAAT	616	-	-	-	-	616	123	22
2	GEMEINDEN (GV.)	36 476	-	-	-	-	36 476	36 476	1 822
3	ZUSAMMEN	37 092	-	-	-	-	37 092	36 599	1 844
07	ERWERB VON GRUNDVERMOEGEN								
1	STAAT	1 050	-	-	-	-	1 050	-	-
2	GEMEINDEN (GV.)	13 232	-	-	-	-	13 232	13 232	767
3	ZUSAMMEN	14 282	-	-	-	-	14 282	13 232	767
08	GEWAHRUNG VON DARLEHEN								
1	STAAT	80	-	-	-	-	80	80	-
2	GEMEINDEN (GV.)	1 663	-	-	-	-	1 663	1 663	37
3	ZUSAMMEN	1 743	-	-	-	-	1 743	1 743	37
09	BETEILIGUNGEN								
1	STAAT	-	-	-	-	-	-	-	-
2	GEMEINDEN (GV.)	-	-	-	-	-	-	-	-
3	ZUSAMMEN	-	-	-	-	-	-	-	-
10	UEBR. AUSGABEN D. VERMOEGENSBEWEGUNG								
1	STAAT	-	-	-	-	-	-	-	-
2	GEMEINDEN (GV.)	-	-	-	-	-	-	-	-
3	ZUSAMMEN	-	-	-	-	-	-	-	-
11	UNMITTELBARE AUSGABEN								
1	STAAT	773 867	-	-	-	-	773 867	711 337	50 472
2	GEMEINDEN (GV.)	585 519	-	-	-	-	585 519	585 519	24 226
3	ZUSAMMEN	1 359 386	-	-	-	-	1 359 386	1 296 856	74 698
12	ZAHLUNGEN AN BUND, LAF, ERP								
1	STAAT	-	-	-	-	-	-	-	-
13	ZAHLUNGEN AN LAENDER								
1	STAAT	-	-	-	-	-	-	-	-
2	GEMEINDEN (GV.)	60 649	-	-	-	-	60 649	60 649	5 053
3	ZUSAMMEN	60 649	-	-	-	-	60 649	60 649	5 053
14	ZAHLUNGEN AN GEMEINDEN (GV.)								
1	STAAT	160 874	-	-	-	-	160 874	160 874	7 425
2	GEMEINDEN (GV.)	36 285	-	-	-	-	36 285	36 285	662
3	ZUSAMMEN	197 159	-	-	-	-	197 159	197 159	8 087
15	GEBUEHREN, ENTGELTE, STRAFEN								
1	STAAT	940	-	-	-	-	940	935	33
2	GEMEINDEN (GV.)	3 312	-	-	-	-	3 312	3 312	265
3	ZUSAMMEN	4 252	-	-	-	-	4 252	4 247	298
16	UEBR. VERWALT.- U. BETRIEBSEINNAHMEN								
1	STAAT	1 423	-	-	-	-	1 423	1 123	15
2	GEMEINDEN (GV.)	12 402	-	-	-	-	12 402	12 402	527
3	ZUSAMMEN	13 825	-	-	-	-	13 825	13 525	542
17	EINNAHMEN DER VERMOEGENSBEWEGUNG								
1	STAAT	6	-	-	-	-	6	6	-
2	GEMEINDEN (GV.)	5 160	-	-	-	-	5 160	5 160	825
3	ZUSAMMEN	5 166	-	-	-	-	5 166	5 166	825
18	UNMITTELBARE EINNAHMEN								
1	STAAT	2 369	-	-	-	-	2 369	2 064	48
2	GEMEINDEN (GV.)	20 874	-	-	-	-	20 874	20 874	1 617
3	ZUSAMMEN	23 243	-	-	-	-	23 243	22 938	1 665
19	ZAHLUNGEN V. GEBIETSKOERPERSCHAFTEN								
1	STAAT	102 507	-	-	-	-	102 507	102 507	5 602
2	GEMEINDEN (GV.)	218 760	-	-	-	-	218 760	218 760	7 830
3	ZUSAMMEN	321 267	-	-	-	-	321 267	321 267	13 432
20	NACHRICHTLICH NETTOAUSGABEN								
1	STAAT	832 234-	-	-	-	-	832 234-	769 704-	52 295-
2	GEMEINDEN (GV.)	443 505-	-	-	-	-	443 505-	443 505-	21 936-
3	ZUSAMMEN	1 275 739-	-	-	-	-	1 275 739-	1 213 209-	74 231-

Aufgabenbereichen und ausgewählten Ausgabe-/Einnahmearten

DM

REALSCHULEN (MITTELSCHULEN) 016

DER

NIEDER- SACHSEN	NORDRHEIN- WESTFALEN	HESSEN	RHEINLAND- PFALZ	BADEN- WÜRTTEMBERG.	BAYERN	SAARLAND	STADT- STAATEN	HAMBURG	BREMEN	BERLIN (WEST)	NR.
9	10	11	12	13	14	15	16	17	18	19	
109 602	207 669	75 353	26 961	87 953	70 392	6 105	41 037	16 116	-	24 921	01
10 664	25 300	2 964	3 008	6 096	28 150	2 826	-	-	-	-	1
120 266	232 969	78 317	29 969	94 049	98 542	8 931	41 037	16 116	-	24 921	2
-	1	-	-	-	-	-	1 806	691	-	1 115	02
2 876	5 891	1 938	581	1 580	1 287	80	-	-	-	-	1
2 876	5 892	1 938	581	1 580	1 287	80	1 806	691	-	1 115	2
-	-	-	-	-	-	-	-	-	-	-	3
569	18 124	19 290	2 976	2 943	17 835	160	1 160	566	-	594	03
5 397	7 944	1 097	1 386	371	1 082	5	-	-	-	-	1
5 966	26 068	20 387	4 362	3 314	18 917	165	1 160	566	-	594	2
-	-	-	-	-	-	-	-	-	-	-	3
640	1 861	11	866	1 185	9 926	243	6 519	2 611	-	3 908	04
11 633	22 816	3 270	2 684	12 558	13 079	1 154	-	-	-	-	1
12 273	24 677	3 281	3 550	13 743	23 005	1 397	6 519	2 611	-	3 908	2
-	-	-	-	-	-	-	-	-	-	-	3
51 894	123 096	5 098	30 766	53 792	66 015	4 170	10 465	4 253	-	6 212	05
51 894	123 115	5 098	30 766	53 792	66 015	4 170	-	-	-	-	1
-	-	-	-	-	-	-	-	-	-	-	2
-	-	-	-	-	-	-	10 465	4 253	-	6 212	3
-	-	-	-	-	-	-	-	-	-	-	
5 454	15 118	792	3 030	3 183	6 823	254	493	355	-	138	06
5 454	15 179	792	3 070	3 183	6 823	254	-	-	-	-	1
-	-	-	-	-	-	-	-	-	-	-	2
-	-	-	-	-	-	-	1 050	1 050	-	-	3
3 664	1 605	155	628	3 465	2 910	38	-	-	-	-	
3 664	1 605	155	628	3 465	2 910	38	-	-	-	-	1
-	-	-	-	-	-	-	-	-	-	-	2
168	1 208	-	-	-	80	-	-	-	-	-	3
168	1 208	-	-	-	250	-	-	-	-	-	
-	-	-	-	-	330	-	-	-	-	-	1
-	-	-	-	-	-	-	-	-	-	-	2
-	-	-	-	-	-	-	-	-	-	-	3
-	-	-	-	-	-	-	-	-	-	-	
-	-	-	-	-	-	-	-	-	-	-	09
-	-	-	-	-	-	-	-	-	-	-	1
-	-	-	-	-	-	-	-	-	-	-	2
-	-	-	-	-	-	-	-	-	-	-	3
-	-	-	-	-	-	-	-	-	-	-	
-	-	-	-	-	-	-	-	-	-	-	10
-	-	-	-	-	-	-	-	-	-	-	1
-	-	-	-	-	-	-	-	-	-	-	2
-	-	-	-	-	-	-	-	-	-	-	3
110 811	227 735	94 654	30 843	92 081	98 233	6 508	62 530	25 642	-	36 888	11
91 750	202 978	15 314	42 083	81 045	119 596	8 527	-	-	-	-	1
202 561	430 713	109 968	72 926	173 126	217 829	15 035	62 530	25 642	-	36 888	2
-	-	-	-	-	-	-	-	-	-	-	3
-	-	-	-	-	-	-	-	-	-	-	
28	55 435	33	24	-	76	-	-	-	-	-	12
28	55 435	33	24	-	76	-	-	-	-	-	1
-	-	-	-	-	-	-	-	-	-	-	13
3 831	67 322	12 740	12 113	16 710	36 684	4 049	-	-	-	-	1
14 752	9 034	3 375	4 393	615	3 254	200	-	-	-	-	2
18 583	76 356	16 115	16 506	17 325	39 938	4 249	-	-	-	-	3
-	-	-	-	-	-	-	-	-	-	-	
71	320	4	34	36	408	29	5	5	-	-	15
269	375	47	2	158	2 168	28	-	-	-	-	1
340	695	51	36	194	2 576	57	5	5	-	-	2
-	-	-	-	-	-	-	-	-	-	-	3
18	42	32	38	11	967	-	300	103	-	197	16
2 130	3 183	450	1 727	1 572	2 756	57	-	-	-	-	1
2 148	3 225	482	1 765	1 583	3 723	57	300	103	-	197	2
-	-	-	-	-	-	-	-	-	-	-	3
-	1	-	-	-	5	-	-	-	-	-	
668	1 172	-	110	927	1 458	-	-	-	-	-	17
668	1 173	-	110	927	1 463	-	-	-	-	-	1
-	-	-	-	-	-	-	-	-	-	-	2
-	-	-	-	-	-	-	-	-	-	-	3
89	363	36	72	47	1 380	29	305	108	-	197	18
3 067	4 730	497	1 839	2 657	6 382	85	-	-	-	-	1
3 156	5 093	533	1 911	2 704	7 762	114	305	108	-	197	2
-	-	-	-	-	-	-	-	-	-	-	3
1 220	62 446	640	48	30 735	1 816	-	-	-	-	-	19
18 151	86 472	4 322	15 704	37 380	44 467	4 434	-	-	-	-	1
19 371	148 918	4 962	15 752	68 115	46 283	4 434	-	-	-	-	2
-	-	-	-	-	-	-	-	-	-	-	3
113 422-	232 611-	106 754-	42 908-	78 056-	133 101-	10 557-	62 530-	25 642-	-	36 888-	20
82 057-	171 181-	14 400-	30 296-	44 034-	75 308-	4 293-	-	-	-	-	1
195 479-	403 792-	121 154-	73 204-	122 090-	208 409-	14 850-	62 530-	25 642-	-	36 888-	2
-	-	-	-	-	-	-	-	-	-	-	3

C. Ausgaben und Einnahmen nach Gebietskörperschaften,

1 000

017 GYMNASIEN (HÖHERE SCHULEN)

NR.	ART DER AUSGABEN/EINNAHMEN	INSGESAMT	BUND, LAF, ERP				LAEN		
			ZUSAMMEN	BUND	LASTENAUS- GLEICHST.	ERP-SOND. VERMOEGEN	ZUSAMMEN	OHNE STADTSTAAT.	SCHLESWIG- HOLSTEIN
		1	2	3	4	5	6	7	8
01	PERSONALAUSGABEN								
1	STAAT	1 736 205	-	-	-	-	1 736 205	1 561 967	64 453
2	GEMEINDEN (GV.)	144 819	-	-	-	-	144 819	144 819	19 977
3	ZUSAMMEN	1 881 024	-	-	-	-	1 881 024	1 706 786	84 430
02	UNTERHALTUNG V. UNBEWEGL. VERMOEGEN								
1	STAAT	9 014	-	-	-	-	9 014	4 155	-
2	GEMEINDEN (GV.)	30 861	-	-	-	-	30 861	30 861	1 109
3	ZUSAMMEN	39 875	-	-	-	-	39 875	35 016	1 109
03	ZUWEISUNGEN AN ZWECKVERBAENDE USW.								
1	STAAT	198 754	-	-	-	-	198 754	192 670	1 141
2	GEMEINDEN (GV.)	25 546	-	-	-	-	25 546	25 546	1 078
3	ZUSAMMEN	224 300	-	-	-	-	224 300	218 216	2 219
04	UEBR. VERWALTUNGS- U. ZWECKAUSGABEN								
1	STAAT	94 102	-	-	-	-	94 102	74 327	4 528
2	GEMEINDEN (GV.)	108 083	-	-	-	-	108 083	108 083	5 268
3	ZUSAMMEN	202 185	-	-	-	-	202 185	182 410	9 796
05	BAUTEN UND GROSSE INSTANDSETZUNGEN								
1	STAAT	124 006	-	-	-	-	124 006	85 297	2 054
2	GEMEINDEN (GV.)	548 209	-	-	-	-	548 209	548 209	14 679
3	ZUSAMMEN	672 215	-	-	-	-	672 215	633 506	16 733
06	NEUANSCHAFFUNG V. BEWEGL. VERMOEGEN								
1	STAAT	17 683	-	-	-	-	17 683	13 887	213
2	GEMEINDEN (GV.)	50 230	-	-	-	-	50 230	50 230	3 233
3	ZUSAMMEN	67 913	-	-	-	-	67 913	64 117	3 446
07	ERWERB VON GRUNDOVERMOEGEN								
1	STAAT	6 668	-	-	-	-	6 668	1 348	-
2	GEMEINDEN (GV.)	32 224	-	-	-	-	32 224	32 224	1 248
3	ZUSAMMEN	38 892	-	-	-	-	38 892	33 572	1 248
08	GEWAHRUNG VON DARLEHEN								
1	STAAT	379	-	-	-	-	379	379	-
2	GEMEINDEN (GV.)	4 168	-	-	-	-	4 168	4 168	440
3	ZUSAMMEN	4 547	-	-	-	-	4 547	4 547	440
09	BETEILIGUNGEN								
1	STAAT	-	-	-	-	-	-	-	-
2	GEMEINDEN (GV.)	217	-	-	-	-	217	217	-
3	ZUSAMMEN	217	-	-	-	-	217	217	-
10	UEBR. AUSGABEN O. VERMOEGENSBEWEGUNG								
1	STAAT	-	-	-	-	-	-	-	-
2	GEMEINDEN (GV.)	-	-	-	-	-	-	-	-
3	ZUSAMMEN	-	-	-	-	-	-	-	-
11	UNMITTELBARE AUSGABEN								
1	STAAT	2 186 811	-	-	-	-	2 186 811	1 934 030	72 389
2	GEMEINDEN (GV.)	944 357	-	-	-	-	944 357	944 357	47 032
3	ZUSAMMEN	3 131 168	-	-	-	-	3 131 168	2 878 387	119 421
12	ZAHLUNGEN AN BUND, LAF, ERP								
1	STAAT	-	-	-	-	-	-	-	-
13	ZAHLUNGEN AN LAENDER								
1	STAAT	190	-	-	-	-	190	190	190
2	GEMEINDEN (GV.)	187 341	-	-	-	-	187 341	187 341	7 158
3	ZUSAMMEN	187 531	-	-	-	-	187 531	187 531	7 348
14	ZAHLUNGEN AN GEMEINDEN (GV.)								
1	STAAT	294 250	-	-	-	-	294 250	294 250	15 618
2	GEMEINDEN (GV.)	48 958	-	-	-	-	48 958	48 958	2 796
3	ZUSAMMEN	343 208	-	-	-	-	343 208	343 208	18 414
15	GEBUEHREN, ENTGELTE, STRAFEN								
1	STAAT	12 259	-	-	-	-	12 259	12 119	22
2	GEMEINDEN (GV.)	1 971	-	-	-	-	1 971	1 971	69
3	ZUSAMMEN	14 230	-	-	-	-	14 230	14 090	91
16	UEBR. VERWALT.- U. BETRIEBSEINNAHMEN								
1	STAAT	9 237	-	-	-	-	9 237	7 151	1 109
2	GEMEINDEN (GV.)	21 257	-	-	-	-	21 257	21 257	531
3	ZUSAMMEN	30 494	-	-	-	-	30 494	28 408	1 640
17	EINNAHMEN DER VERMOEGENSBEWEGUNG								
1	STAAT	912	-	-	-	-	912	912	-
2	GEMEINDEN (GV.)	4 788	-	-	-	-	4 788	4 788	24
3	ZUSAMMEN	5 700	-	-	-	-	5 700	5 700	24
18	UNMITTELBARE EINNAHMEN								
1	STAAT	22 408	-	-	-	-	22 408	20 182	1 131
2	GEMEINDEN (GV.)	28 016	-	-	-	-	28 016	28 016	624
3	ZUSAMMEN	50 424	-	-	-	-	50 424	48 198	1 755
19	ZAHLUNGEN V. GEBIETSKOERPERSCHAFTEN								
1	STAAT	262 315	-	-	-	-	262 315	261 986	9 911
2	GEMEINDEN (GV.)	370 332	-	-	-	-	370 332	370 332	18 006
3	ZUSAMMEN	632 647	-	-	-	-	632 647	632 318	27 917
	NACHRICHTLICH								
20	NETTOAUSGABEN								
1	STAAT	2 218 936	-	-	-	-	2 218 936	1 966 484	78 286
2	GEMEINDEN (GV.)	771 491	-	-	-	-	771 491	771 491	38 454
3	ZUSAMMEN	2 990 427	-	-	-	-	2 990 427	2 737 975	116 740

Aufgabenbereichen und ausgewählten Ausgabe-/Einnahmearten

DM

GYMNASIEN (HÖHERE SCHULEN) 017

DER											NR.
NIECER- SACHSEN	NORDRHEIN- WESTFALEN	HESSEN	RHEINLAND- PFALZ	BADEN- WÜRTTEMBERG	BAYERN	SAARLAND	STADT- STAATEN	HAMBURG	BREMEN	BERLIN (WEST)	
9	10	11	12	13	14	15	16	17	18	19	
182 971	485 377	184 568	110 102	260 537	242 542	31 417	174 238	70 947	36 934	66 357	01
12 852	36 562	9 242	387	13 517	48 844	3 438	-	-	-	-	1
195 823	521 939	193 810	110 489	274 054	291 386	34 855	174 238	70 947	36 934	66 357	2
											3
278	2 354	85	-	159	437	842	4 859	2 018	511	2 330	02
3 951	9 679	5 317	2 002	4 213	4 560	30	-	-	-	-	1
4 229	12 033	5 402	2 002	4 372	4 997	872	4 859	2 018	511	2 330	2
											3
15 031	98 729	519	13 038	32 311	29 840	2 061	6 084	2 751	-	3 333	03
4 389	7 749	2 256	202	3 426	6 443	3	-	-	-	-	1
19 420	106 478	2 775	13 240	35 737	36 283	2 064	6 084	2 751	-	3 333	2
											3
3 122	10 455	2 512	10 878	7 755	30 981	4 096	19 775	7 333	3 585	8 857	04
14 832	33 971	12 578	601	25 416	15 128	289	-	-	-	-	1
17 954	44 426	15 090	11 479	33 171	46 109	4 385	19 775	7 333	3 585	8 857	2
											3
752	37 014	1 509	8 770	8 122	20 826	6 250	38 709	16 408	16 219	6 082	05
74 744	153 465	44 671	47 940	118 397	94 213	100	-	-	-	-	1
75 496	190 479	46 180	56 710	126 519	115 039	6 350	38 709	16 408	16 219	6 082	2
											3
113	3 311	102	4 137	804	5 207	-	3 796	2 691	583	522	06
8 870	17 005	4 714	11	7 152	9 240	5	-	-	-	-	1
8 983	20 316	4 816	4 148	7 956	14 447	5	3 796	2 691	583	522	2
											3
-	-	-	-	-	1 348	-	5 320	4 757	-	563	07
4 304	9 490	1 133	1 097	7 738	7 214	-	-	-	-	-	1
4 304	9 490	1 133	1 097	7 738	8 562	-	5 320	4 757	-	563	2
											3
-	-	-	-	-	379	-	-	-	-	-	08
2 328	-	150-	-	1 550	-	-	-	-	-	-	1
2 328	-	150-	-	1 550	379	-	-	-	-	-	2
											3
-	-	-	-	-	-	-	-	-	-	-	09
-	-	-	-	-	217	-	-	-	-	-	1
-	-	-	-	-	217	-	-	-	-	-	2
											3
-	-	-	-	-	-	-	-	-	-	-	10
-	-	-	-	-	-	-	-	-	-	-	1
-	-	-	-	-	-	-	-	-	-	-	2
											3
202 267	637 240	189 295	146 925	309 688	331 560	44 666	252 781	106 905	57 832	88 044	11
126 270	267 921	79 761	52 240	181 409	185 859	3 865	-	-	-	-	1
328 537	905 161	269 056	199 165	491 097	517 419	48 531	252 781	106 905	57 832	88 044	2
											3
-	-	-	-	-	-	-	-	-	-	-	12
											1
113	106 011	57 048	16 452	6	553	-	-	-	-	-	13
113	106 011	57 048	16 452	6	553	-	-	-	-	-	1
											2
7 313	120 634	23 516	19 915	36 638	67 315	3 301	-	-	-	-	3
12 909	15 484	6 661	760	3 488	6 860	-	-	-	-	-	14
20 222	136 118	30 177	20 675	40 126	74 175	3 301	-	-	-	-	1
											2
1 127	101	125	1 539	2 455	6 401	349	140	37	1	102	3
145	415	556	24	204	541	17	-	-	-	-	1
1 272	516	681	1 563	2 659	6 942	366	140	37	1	102	2
											3
238	1 529	528	631	411	2 532	173	2 086	594	119	1 373	16
2 091	5 870	865	408	7 835	3 655	2	-	-	-	-	1
2 329	7 399	1 393	1 039	8 246	6 187	175	2 086	594	119	1 373	2
											3
-	2	-	85	-	825	-	-	-	-	-	17
573	906	666	800	684	1 135	-	-	-	-	-	1
573	908	666	885	684	1 960	-	-	-	-	-	2
											3
1 365	1 632	653	2 255	2 866	9 758	522	2 226	631	120	1 475	18
2 809	7 191	2 087	1 232	8 723	5 331	19	-	-	-	-	1
4 174	8 823	2 740	3 487	11 589	15 089	541	2 226	631	120	1 475	2
											3
2 020	112 037	47 558	16 219	73 002	1 239	-	329	329	-	-	19
20 190	125 273	28 713	22 593	77 848	74 036	3 673	-	-	-	-	1
22 210	237 310	76 271	38 812	150 850	75 275	3 673	329	329	-	-	2
											3
207 560-	645 837-	165 253-	150 621-	273 324-	397 636-	47 967-	252 452-	106 576-	57 832-	88 044-	20
109 789-	240 028-	113 982-	46 509-	105 253-	117 284-	192-	-	-	-	-	1
317 349-	885 865-	279 235-	197 130-	378 577-	514 920-	48 159-	252 452-	106 576-	57 832-	88 044-	2
											3

C. Ausgaben und Einnahmen nach Gebietskörperschaften,

1000

018 BERUFSBILDENDE SCHULEN

NR.	ART DER AUSGABEN/EINNAHMEN	INSGESAMT	BUND, LAF, ERP				LAEN		
			ZUSAMMEN	BUND	LASTENAUS- GLEICHSF.	ERP-SOND. VERMOEGEN	ZUSAMMEN	OHNE STADTSTAAT.	SCHLESWIG- HOLSTEIN
		1	2	3	4	5	6	7	8
01	PERSONALAUSGABEN								
	1 STAAT	1 150 388	-	-	-	-	1 150 388	993 540	45 600
	2 GEMEINDEN (GV.)	242 415	-	-	-	-	242 415	242 415	8 542
	3 ZUSAMMEN	1 392 803	-	-	-	-	1 392 803	1 235 955	54 142
02	UNTERHALTUNG V. UNBEWEGL. VERMOEGEN								
	1 STAAT	7 301	-	-	-	-	7 301	3 271	-
	2 GEMEINDEN (GV.)	28 856	-	-	-	-	28 856	28 856	1 271
	3 ZUSAMMEN	36 157	-	-	-	-	36 157	32 127	1 271
03	ZUWEISUNGEN AN ZWECKVERBAENDE USW.								
	1 STAAT	83 073	-	-	-	-	83 073	73 469	167
	2 GEMEINDEN (GV.)	47 699	-	-	-	-	47 699	47 699	1 015
	3 ZUSAMMEN	130 772	-	-	-	-	130 772	121 168	1 182
04	UEBR. VERWALTUNGS- U. ZWECKAUSGABEN								
	1 STAAT	154 870	-	-	-	-	154 870	122 261	3 962
	2 GEMEINDEN (GV.)	129 341	-	-	-	-	129 341	129 341	5 954
	3 ZUSAMMEN	284 211	-	-	-	-	284 211	251 602	9 916
05	BAUTEN UND GROSSE INSTANDSETZUNGEN								
	1 STAAT	116 434	-	-	-	-	116 434	91 776	565
	2 GEMEINDEN (GV.)	206 313	-	-	-	-	206 313	206 313	4 558
	3 ZUSAMMEN	322 747	-	-	-	-	322 747	298 089	5 123
06	NEUANSCHAFFUNG V. BEWEGL. VERMOEGEN								
	1 STAAT	29 564	-	-	-	-	29 564	24 724	467
	2 GEMEINDEN (GV.)	47 781	-	-	-	-	47 781	47 781	1 407
	3 ZUSAMMEN	77 345	-	-	-	-	77 345	72 505	1 874
07	ERWERB VON GRUNDVERMOEGEN								
	1 STAAT	7 466	-	-	-	-	7 466	7 466	-
	2 GEMEINDEN (GV.)	17 665	-	-	-	-	17 665	17 665	428
	3 ZUSAMMEN	25 131	-	-	-	-	25 131	25 131	428
08	GEWAHRUNG VON DARLEHEN								
	1 STAAT	1 374	-	-	-	-	1 374	733	-
	2 GEMEINDEN (GV.)	1 631	-	-	-	-	1 631	1 631	1 000
	3 ZUSAMMEN	3 005	-	-	-	-	3 005	2 364	1 000
09	BETEILIGUNGEN								
	1 STAAT	-	-	-	-	-	-	-	-
	2 GEMEINDEN (GV.)	-	-	-	-	-	-	-	-
	3 ZUSAMMEN	-	-	-	-	-	-	-	-
10	UEBR. AUSGABEN D. VERMOEGENSBEWEGUNG								
	1 STAAT	-	-	-	-	-	-	-	-
	2 GEMEINDEN (GV.)	-	-	-	-	-	-	-	-
	3 ZUSAMMEN	-	-	-	-	-	-	-	-
11	UNMITTELBARE AUSGABEN								
	1 STAAT	1 550 470	-	-	-	-	1 550 470	1 317 240	50 761
	2 GEMEINDEN (GV.)	721 701	-	-	-	-	721 701	721 701	24 175
	3 ZUSAMMEN	2 272 171	-	-	-	-	2 272 171	2 038 941	74 936
12	ZAHLUNGEN AN BUND, LAF, ERP								
	1 STAAT	-	-	-	-	-	-	-	-
13	ZAHLUNGEN AN LAENDER								
	1 STAAT	304	295	295	-	-	9	9	-
	2 GEMEINDEN (GV.)	125 404	-	-	-	-	125 404	125 404	4 394
	3 ZUSAMMEN	125 708	295	295	-	-	125 413	125 413	4 394
14	ZAHLUNGEN AN GEMEINDEN (GV.)								
	1 STAAT	151 956	-	-	-	-	151 956	151 956	3 230
	2 GEMEINDEN (GV.)	48 963	-	-	-	-	48 963	48 963	660
	3 ZUSAMMEN	200 919	-	-	-	-	200 919	200 919	3 890
15	GEBUEHREN, ENTGELTE, STRAFEN								
	1 STAAT	12 531	-	-	-	-	12 531	9 769	1 088
	2 GEMEINDEN (GV.)	22 222	-	-	-	-	22 222	22 222	567
	3 ZUSAMMEN	34 753	-	-	-	-	34 753	31 991	1 655
16	UEBR. VERWALT.- U. BETRIEBSEINNAHMEN								
	1 STAAT	13 306	-	-	-	-	13 306	7 935	735
	2 GEMEINDEN (GV.)	36 847	-	-	-	-	36 847	36 847	1 309
	3 ZUSAMMEN	50 153	-	-	-	-	50 153	44 782	2 044
17	EINNAHMEN DER VERMOEGENSBEWEGUNG								
	1 STAAT	605	-	-	-	-	605	156	-
	2 GEMEINDEN (GV.)	6 147	-	-	-	-	6 147	6 147	287
	3 ZUSAMMEN	6 752	-	-	-	-	6 752	6 303	287
18	UNMITTELBARE EINNAHMEN								
	1 STAAT	26 442	-	-	-	-	26 442	17 860	1 823
	2 GEMEINDEN (GV.)	65 216	-	-	-	-	65 216	65 216	2 163
	3 ZUSAMMEN	91 658	-	-	-	-	91 658	83 076	3 986
19	ZAHLUNGEN V. GEBIETSKOERPERSCHAFTEN								
	1 STAAT	179 884	-	-	-	-	179 884	179 598	4 781
	2 GEMEINDEN (GV.)	255 360	-	-	-	-	255 360	255 360	3 800
	3 ZUSAMMEN	435 244	-	-	-	-	435 244	434 958	8 581
20	NACHRICHTLICH NETTOAUSGABEN								
	1 STAAT	1 522 846-	295-	295-	-	-	1 522 551-	1 289 607-	49 210-
	2 GEMEINDEN (GV.)	635 113-	-	-	-	-	635 113-	635 113-	25 229-
	3 ZUSAMMEN	2 157 959-	295-	295-	-	-	2 157 664-	1 924 720-	74 439-

Aufgabenbereichen und ausgewählten Ausgabe-/Einnahmearten

DM

BERUFSBILDENDE SCHULEN 018

DER											NR.
NIEDER- SACHSEN	NORDRHEIN- WESTFALEN	HESSEN	RHEINLAND- PFALZ	BADEN- WÜRTTEMBERG	BAYERN	SAARLAND	STADT- STAATEN	HAMBURG	BREMEN	BERLIN (WEST)	
9	10	11	12	13	14	15	16	17	18	19	
125 045	354 757	120 096	73 324	201 345	46 908	26 465	156 848	68 841	28 561	59 446	01
13 467	45 409	9 667	9 256	16 079	135 897	4 098	-	-	-	-	1
138 512	400 166	129 763	82 580	217 424	182 805	30 563	156 848	68 841	28 561	59 446	2
											3
286	1 189	488	-	689	558	61	4 030	1 515	580	1 935	02
3 429	9 932	3 480	1 814	4 561	3 934	435	-	-	-	-	1
3 715	11 121	3 968	1 814	5 250	4 492	496	4 030	1 515	580	1 935	2
											3
9 871	49 491	5	2 058	1 701	8 632	1 544	9 604	576	15	9 013	03
4 017	12 697	908	1 681	2 995	24 336	50	-	-	-	-	1
13 888	62 188	913	3 739	4 696	32 968	1 594	9 604	576	15	9 013	2
											3
5 129	49 862	15 440	5 117	20 313	20 909	1 529	32 609	10 912	8 666	13 031	04
13 170	42 611	9 961	5 825	26 904	22 912	2 004	-	-	-	-	1
18 299	92 473	25 401	10 942	47 217	43 821	3 533	32 609	10 912	8 666	13 031	2
											3
5 053	50 248	11 211	5 354	13 809	5 536	-	24 658	14 301	5 558	4 799	05
26 057	66 771	17 130	20 968	33 017	35 635	2 177	-	-	-	-	1
31 110	117 019	28 341	26 322	46 826	41 171	2 177	24 658	14 301	5 558	4 799	2
											3
349	11 971	634	1 387	7 604	2 257	55	4 840	2 755	1 274	811	06
5 723	14 384	4 460	2 878	9 467	8 764	698	-	-	-	-	1
6 072	26 355	5 094	4 265	17 071	11 021	753	4 840	2 755	1 274	811	2
											3
1 284	6 099	83	-	-	-	-	-	-	-	-	07
2 741	2 842	338	983	9 080	1 114	139	-	-	-	-	1
4 025	8 941	421	983	9 080	1 114	139	-	-	-	-	2
											3
574	100	-	-	-	-	59	641	608	33	-	08
45	290	-	-	260	36	-	-	-	-	-	1
619	390	-	-	260	36	59	641	608	33	-	2
											3
-	-	-	-	-	-	-	-	-	-	-	09
-	-	-	-	-	-	-	-	-	-	-	1
-	-	-	-	-	-	-	-	-	-	-	2
											3
-	-	-	-	-	-	-	-	-	-	-	10
-	-	-	-	-	-	-	-	-	-	-	1
-	-	-	-	-	-	-	-	-	-	-	2
											3
147 591	523 717	147 957	87 240	245 461	84 800	29 713	233 230	99 508	44 687	89 035	11
68 649	194 936	45 944	43 405	102 363	232 628	9 601	-	-	-	-	1
216 240	718 653	193 901	130 645	347 824	317 428	39 314	233 230	99 508	44 687	89 035	2
											3
-	-	-	-	-	-	-	-	-	-	-	12
											1
9	-	-	-	-	-	-	-	-	-	-	13
69	74 957	28 468	17 328	48	140	-	-	-	-	-	1
78	74 957	28 468	17 328	48	140	-	-	-	-	-	2
											3
1 219	30 341	10 177	9 394	7 289	87 862	2 444	-	-	-	-	14
4 567	7 055	4 224	1 468	2 491	28 323	175	-	-	-	-	1
5 786	37 396	14 401	10 862	9 780	116 185	2 619	-	-	-	-	2
											3
216	900	257	1 245	3 337	2 641	85	2 762	1 582	418	762	15
928	4 204	1 044	1 146	4 430	9 809	94	-	-	-	-	1
1 144	5 104	1 301	2 391	7 767	12 450	179	2 762	1 582	418	762	2
											3
476	1 350	1 311	279	1 560	2 160	64	5 371	1 280	3 783	308	16
3 188	10 172	1 104	1 386	9 396	10 032	260	-	-	-	-	1
3 664	11 522	2 415	1 665	10 956	12 192	324	5 371	1 280	3 783	308	2
											3
-	156	-	-	-	-	-	449	437	12	-	17
1 808	1 021	1 630	863	275	263	-	-	-	-	-	1
1 808	1 177	1 630	863	275	263	-	449	437	12	-	2
											3
692	2 406	1 568	1 524	4 897	4 801	149	8 582	3 299	4 213	1 070	18
5 924	15 397	3 778	3 395	14 101	20 104	354	-	-	-	-	1
6 616	17 803	5 346	4 919	18 998	24 905	503	8 582	3 299	4 213	1 070	2
											3
41	82 869	24 638	17 150	49 970	46	103	286	8	278	-	19
7 396	68 188	13 127	12 289	37 741	105 721	7 098	-	-	-	-	1
7 437	151 057	37 765	29 439	87 711	105 767	7 201	286	8	278	-	2
											3
148 778-	471 189-	133 496-	79 484-	202 780-	172 616-	32 054-	232 944-	99 500-	44 409-	89 035-	20
63 758-	206 876-	65 309-	49 912-	67 161-	154 190-	2 678-	-	-	-	-	1
212 536-	678 065-	198 805-	129 396-	269 941-	326 806-	34 732-	232 944-	99 500-	44 409-	89 035-	2
											3

C. Ausgaben und Einnahmen nach Gebietskörperschaften,

1 000

019 WISSENSCHAFT

NR.	ART DER AUSGABEN/EINNAHMEN	INSGESAMT	BUND, LAF, ERP				LAEN			
			ZUSAMMEN	BUND	LASTENAUSGLEICHSF.	ERP-SOND.VERMOEGEN	ZUSAMMEN	OHNE STADTSTAAT	SCHLESWIG-HOLSTEIN	
			1	2	3	4	5	6	7	8
01	PERSONALAUSGABEN									
1	STAAT	2 594 057	126 238	126 238	-	-	2 467 819	2 120 453	77 247	
2	GEMEINDEN (GV.)	31 497	-	-	-	-	31 497	31 497	605	
3	ZUSAMMEN	2 625 554	126 238	126 238	-	-	2 499 316	2 151 950	77 852	
02	UNTERHALTUNG V. UNBEWEGL. VERMOEGEN									
1	STAAT	69 391	2 748	2 748	-	-	66 643	53 131	1 744	
2	GEMEINDEN (GV.)	1 542	-	-	-	-	1 542	1 542	10	
3	ZUSAMMEN	70 933	2 748	2 748	-	-	68 185	54 673	1 754	
03	ZUWEISUNGEN AN ZWECKVERBAENDE USW.									
1	STAAT	1 699 323	1 006 182	1 006 182	-	-	693 141	611 619	18 521	
2	GEMEINDEN (GV.)	7 285	-	-	-	-	7 285	7 285	117	
3	ZUSAMMEN	1 706 608	1 006 182	1 006 182	-	-	700 426	618 904	18 638	
04	UEBR. VERWALT.- U. ZWECKAUSGABEN									
1	STAAT	1 893 539	389 779	386 053	-	3 726	1 503 760	1 319 734	31 177	
2	GEMEINDEN (GV.)	14 993	-	-	-	-	14 993	14 993	192	
3	ZUSAMMEN	1 908 532	389 779	386 053	-	3 726	1 518 753	1 334 727	31 369	
05	BAUTEN UND GROSSE INSTANDSETZUNGEN									
1	STAAT	1 089 048	33 974	33 974	-	-	1 055 074	957 746	18 845	
2	GEMEINDEN (GV.)	8 558	-	-	-	-	8 558	8 558	43	
3	ZUSAMMEN	1 097 606	33 974	33 974	-	-	1 063 632	966 304	18 888	
06	NEUANSCHAFFUNG V. BEWEGL. VERMOEGEN									
1	STAAT	361 705	19 022	19 022	-	-	342 683	279 032	12 770	
2	GEMEINDEN (GV.)	6 818	-	-	-	-	6 818	6 818	157	
3	ZUSAMMEN	368 523	19 022	19 022	-	-	349 501	285 850	12 927	
07	ERWERB VON GRUNDVERMOEGEN									
1	STAAT	65 518	2 085	2 085	-	-	63 433	53 429	83	
2	GEMEINDEN (GV.)	2 500	-	-	-	-	2 500	2 500	-	
3	ZUSAMMEN	68 018	2 085	2 085	-	-	65 933	55 929	83	
08	GEWAHRUNG VON DARLEHEN									
1	STAAT	7 908	-	-	-	-	7 908	7 391	-	
2	GEMEINDEN (GV.)	337	-	-	-	-	337	337	9	
3	ZUSAMMEN	8 245	-	-	-	-	8 245	7 728	9	
09	BEFRIEDIGUNGEN									
1	STAAT	96	90	90	-	-	6	6	-	
2	GEMEINDEN (GV.)	-	-	-	-	-	-	-	-	
3	ZUSAMMEN	96	90	90	-	-	6	6	-	
10	UEBR. AUSGABEN D. VERMOEGENSBEWEGUNG									
1	STAAT	-	-	-	-	-	-	-	-	
2	GEMEINDEN (GV.)	-	-	-	-	-	-	-	-	
3	ZUSAMMEN	-	-	-	-	-	-	-	-	
11	UNMITTELBARE AUSGABEN									
1	STAAT	7 780 585	1 580 118	1 576 392	-	3 726	6 200 467	5 402 541	160 387	
2	GEMEINDEN (GV.)	73 530	-	-	-	-	73 530	73 530	1 133	
3	ZUSAMMEN	7 854 115	1 580 118	1 576 392	-	3 726	6 273 997	5 476 071	161 520	
12	ZAHLUNGEN AN BUND, LAF, ERP									
1	STAAT	546	-	-	-	-	546	205	-	
13	ZAHLUNGEN AN LAENDER									
1	STAAT	893 522	823 393	823 393	-	-	70 129	60 530	2 493	
2	GEMEINDEN (GV.)	20 678	-	-	-	-	20 678	20 678	38	
3	ZUSAMMEN	914 200	823 393	823 393	-	-	90 807	81 208	2 531	
14	ZAHLUNGEN AN GEMEINDEN (GV.)									
1	STAAT	24 749	-	-	-	-	24 749	24 749	7 316	
2	GEMEINDEN (GV.)	68	-	-	-	-	68	68	-	
3	ZUSAMMEN	24 817	-	-	-	-	24 817	24 817	7 316	
15	GEBUEHREN, ENTGELTE, STRAFEN									
1	STAAT	713 692	8 018	8 018	-	-	705 674	648 283	32 355	
2	GEMEINDEN (GV.)	1 298	-	-	-	-	1 298	1 298	1	
3	ZUSAMMEN	714 990	8 018	8 018	-	-	706 972	649 581	32 356	
16	UEBR. VERWALT.- U. BETRIEBSEINNAHMEN									
1	STAAT	308 837	13 665	13 570	-	95	295 172	249 018	7 279	
2	GEMEINDEN (GV.)	3 367	-	-	-	-	3 367	3 367	10	
3	ZUSAMMEN	312 204	13 665	13 570	-	95	298 539	252 385	7 289	
17	EINNAHMEN DER VERMOEGENSBEWEGUNG									
1	STAAT	20 388	11 300	11 300	-	-	9 088	8 473	32	
2	GEMEINDEN (GV.)	499	-	-	-	-	499	499	10	
3	ZUSAMMEN	20 887	11 300	11 300	-	-	9 587	8 972	42	
18	UNMITTELBARE EINNAHMEN									
1	STAAT	1 042 917	32 983	32 888	-	95	1 009 934	905 774	39 666	
2	GEMEINDEN (GV.)	5 164	-	-	-	-	5 164	5 164	21	
3	ZUSAMMEN	1 048 081	32 983	32 888	-	95	1 015 098	910 938	39 687	
19	ZAHLUNGEN V. GEBIETSKOERPERSCHAFTEN									
1	STAAT	1 012 571	840	840	-	-	1 011 731	879 786	20 432	
2	GEMEINDEN (GV.)	11 126	-	-	-	-	11 126	11 126	70	
3	ZUSAMMEN	1 023 697	840	840	-	-	1 022 857	890 912	20 502	
20	NACHRICHTLICH									
1	NETTOAUSGABEN									
1	STAAT	7 686 831-	2 402 671-	2 398 945-	-	3 726-	5 284 160-	4 608 239-	149 764-	
2	GEMEINDEN (GV.)	83 150-	-	-	-	-	83 150-	83 150-	1 101-	
3	ZUSAMMEN	7 769 981-	2 402 671-	2 398 945-	-	3 726-	5 367 310-	4 691 389-	150 865-	

Aufgabenbereichen und ausgewählten Ausgabe-/Einnahmearten

DM

WISSENSCHAFT 019

DER											NR.
NIEDER- SACHSEN	NORDRHEIN- WESTFALEN	HESSEN	RHEINLAND- PFALZ	BADEN- WÜRTTEMBERG	BAYERN	SAARLAND	STADT- STAATEN	HAMBURG	BREMEN	BERLIN (WEST)	
9	10	11	12	13	14	15	16	17	18	19	
215 770	485 950	321 761	96 715	475 295	378 521	69 194	347 366	125 564	7 621	214 181	01
4 287	13 666	4 081	1 968	3 826	3 064	-	-	-	-	-	1
220 057	499 616	325 842	98 683	479 121	381 585	69 194	347 366	125 564	7 621	214 181	2
											3
5 016	17 652	8 075	3	7 918	11 703	1 020	13 512	4 243	139	9 130	02
88	861	146	61	191	185	-	-	-	-	-	1
5 104	18 513	8 221	64	8 109	11 888	1 020	13 512	4 243	139	9 130	2
											3
167 086	185 026	30 235	19 400	93 830	89 531	7 990	81 522	47 378	5 325	28 819	03
298	631	4 416	90	601	1 132	-	-	-	-	-	1
167 384	185 657	34 651	19 490	94 431	90 663	7 990	81 522	47 378	5 325	28 819	2
											3
127 007	419 568	146 967	52 693	258 572	258 001	25 749	184 026	61 092	3 393	119 541	04
693	8 740	2 315	668	1 453	932	-	-	-	-	-	1
127 700	428 308	149 282	53 361	260 025	258 933	25 749	184 026	61 092	3 393	119 541	2
											3
111 120	262 534	167 911	37 382	159 524	181 128	19 302	97 328	28 370	2 747	66 211	05
30	8 166	-	80	29	210	-	-	-	-	-	1
111 150	270 700	167 911	37 462	159 553	181 338	19 302	97 328	28 370	2 747	66 211	2
											3
23 289	77 569	32 457	9 870	53 552	59 080	10 445	63 651	24 340	4 657	34 654	06
135	3 825	969	499	593	640	-	-	-	-	-	1
23 424	81 394	33 426	10 369	54 145	59 720	10 445	63 651	24 340	4 657	34 654	2
											3
2 270	16 115	2 128	1 763	13 892	17 178	-	10 004	9 242	-	762	07
2 500	-	-	-	-	-	-	-	-	-	-	1
4 770	16 115	2 128	1 763	13 892	17 178	-	10 004	9 242	-	762	2
											3
1 547	33	113	-	-	5 467	231	517	417	-	100	08
205	108	-	9	1	5	-	-	-	-	-	1
1 752	141	113	9	1	5 472	231	517	417	-	100	2
											3
-	-	6	-	-	-	-	-	-	-	-	09
-	-	-	-	-	-	-	-	-	-	-	1
-	-	6	-	-	-	-	-	-	-	-	2
											3
-	-	-	-	-	-	-	-	-	-	-	10
-	-	-	-	-	-	-	-	-	-	-	1
-	-	-	-	-	-	-	-	-	-	-	2
											3
653 105	1 464 447	709 653	217 826	1 062 583	1 000 609	133 931	797 926	300 646	23 882	473 398	11
8 236	35 997	11 927	3 375	6 694	6 168	-	-	-	-	-	1
661 341	1 500 444	721 580	221 201	1 069 277	1 006 777	133 931	797 926	300 646	23 882	473 398	2
											3
143	-	-	-	-	62	-	341	341	-	-	12
											1
9 042	146	8 666	3 568	15 699	20 916	-	9 599	5 699	1 855	2 045	13
8 205	5 659	2 862	-	955	2 959	-	-	-	-	-	1
17 247	5 805	11 528	3 568	16 654	23 875	-	9 599	5 699	1 855	2 045	2
											3
4 228	4 973	2 167	103	4 390	1 539	33	-	-	-	-	14
14	40	-	-	-	14	-	-	-	-	-	1
4 242	5 013	2 167	103	4 390	1 553	33	-	-	-	-	2
											3
36 469	124 893	95 223	35 205	153 772	143 535	26 831	57 391	41 324	78	15 989	15
166	440	14	70	580	27	-	-	-	-	-	1
36 635	125 333	95 237	35 275	154 352	143 562	26 831	57 391	41 324	78	15 989	2
											3
45 185	44 900	25 378	8 242	48 231	65 180	4 623	46 154	34 009	1 404	10 741	16
68	2 555	261	174	138	161	-	-	-	-	-	1
45 253	47 455	25 639	8 416	48 369	65 341	4 623	46 154	34 009	1 404	10 741	2
											3
1 179	3 092	945	447	151	2 526	101	615	208	-	407	17
52	420	5	7	3	2	-	-	-	-	-	1
1 231	3 512	950	454	154	2 528	101	615	208	-	407	2
											3
82 833	172 885	121 546	43 894	202 154	211 241	31 555	104 160	75 541	1 482	27 137	18
286	3 415	280	251	721	190	-	-	-	-	-	1
83 119	176 300	121 826	44 145	202 875	211 431	31 555	104 160	75 541	1 482	27 137	2
											3
184 921	193 825	131 647	14 318	154 876	174 349	5 418	131 945	34 807	4 490	92 648	19
2 362	5 994	2 352	117	210	21	-	-	-	-	-	1
187 283	199 819	133 999	14 435	155 086	174 370	5 418	131 945	34 807	4 490	92 648	2
											3
481 597-	1 275 741-	588 839-	207 179-	927 796-	848 777-	128 546-	675 921-	271 879-	21 247-	382 795-	20
14 093-	35 702-	12 437-	3 258-	7 439-	9 120-	-	-	-	-	-	1
495 690-	1 311 443-	601 276-	210 437-	935 235-	857 897-	128 546-	675 921-	271 879-	21 247-	382 795-	2
											3

C. Ausgaben und Einnahmen nach Gebietskörperschaften,

020 WISSENSCHAFTLICHE HOCHSCHULEN

1 000

NR.	ART DER AUSGABEN/EINNAHMEN	INSGESAMT	BUND, LAF, ERP				LAEN		
			ZUSAMMEN	BUND	LASTENAUS- GLEICHSTF.	ERP-SOND. VERMOEGEN	ZUSAMMEN	OHNE STADTSTAAT.	SCHLESWIG- HOLSTEIN
		1	2	3	4	5	6	7	8
01	PERSONALAUSGABEN								
1	STAAT	1 369 114	-	-	-	-	1 369 114	1 182 261	32 760
2	GEMEINDEN (GV.)	-	-	-	-	-	-	-	-
3	ZUSAMMEN	1 369 114	-	-	-	-	1 369 114	1 182 261	32 760
02	UNTERHALTUNG V. UNBEWEGL. VERMOEGEN								
1	STAAT	38 244	-	-	-	-	38 244	30 477	1 672
2	GEMEINDEN (GV.)	-	-	-	-	-	-	-	-
3	ZUSAMMEN	38 244	-	-	-	-	38 244	30 477	1 672
03	ZUWEISUNGEN AN ZWECKVERBAENDE USW.								
1	STAAT	144 275	11 277	11 277	-	-	132 998	129 217	-
2	GEMEINDEN (GV.)	-	-	-	-	-	-	-	-
3	ZUSAMMEN	144 275	11 277	11 277	-	-	132 998	129 217	-
04	UEBR. VERWALTUNGS- U. ZWECKAUSGABEN								
1	STAAT	696 766	-	-	-	-	696 766	626 978	10 944
2	GEMEINDEN (GV.)	-	-	-	-	-	-	-	-
3	ZUSAMMEN	696 766	-	-	-	-	696 766	626 978	10 944
05	BAUTEN UND GROSSE INSTANDSETZUNGEN								
1	STAAT	765 213	-	-	-	-	765 213	711 454	16 474
2	GEMEINDEN (GV.)	-	-	-	-	-	-	-	-
3	ZUSAMMEN	765 213	-	-	-	-	765 213	711 454	16 474
06	NEUANSCHAFFUNG V. BEWEGL. VERMOEGEN								
1	STAAT	233 772	-	-	-	-	233 772	203 222	8 189
2	GEMEINDEN (GV.)	-	-	-	-	-	-	-	-
3	ZUSAMMEN	233 772	-	-	-	-	233 772	203 222	8 189
07	ERWERB VON GRUNDVERMOEGEN								
1	STAAT	47 952	-	-	-	-	47 952	44 230	83
2	GEMEINDEN (GV.)	-	-	-	-	-	-	-	-
3	ZUSAMMEN	47 952	-	-	-	-	47 952	44 230	83
08	GEWAHRUNG VON DARLEHEN								
1	STAAT	266	-	-	-	-	266	166	-
2	GEMEINDEN (GV.)	-	-	-	-	-	-	-	-
3	ZUSAMMEN	266	-	-	-	-	266	166	-
09	BETEILIGUNGEN								
1	STAAT	-	-	-	-	-	-	-	-
2	GEMEINDEN (GV.)	-	-	-	-	-	-	-	-
3	ZUSAMMEN	-	-	-	-	-	-	-	-
10	UEBR. AUSGABEN D. VERMOEGENSBEWEGUNG								
1	STAAT	-	-	-	-	-	-	-	-
2	GEMEINDEN (GV.)	-	-	-	-	-	-	-	-
3	ZUSAMMEN	-	-	-	-	-	-	-	-
11	UNMITTELBARE AUSGABEN								
1	STAAT	3 295 602	11 277	11 277	-	-	3 284 325	2 928 005	70 122
2	GEMEINDEN (GV.)	-	-	-	-	-	-	-	-
3	ZUSAMMEN	3 295 602	11 277	11 277	-	-	3 284 325	2 928 005	70 122
12	ZAHLUNGEN AN BUND, LAF, ERP								
1	STAAT	-	-	-	-	-	-	-	-
13	ZAHLUNGEN AN LAENDER								
1	STAAT	398 802	398 756	398 756	-	-	46	40	8
2	GEMEINDEN (GV.)	-	-	-	-	-	-	-	-
3	ZUSAMMEN	398 802	398 756	398 756	-	-	46	40	8
14	ZAHLUNGEN AN GEMEINDEN (GV.)								
1	STAAT	12 130	-	-	-	-	12 130	12 130	6 559
2	GEMEINDEN (GV.)	-	-	-	-	-	-	-	-
3	ZUSAMMEN	12 130	-	-	-	-	12 130	12 130	6 559
15	GEBUEHREN, ENTGELTE, STRAFEN								
1	STAAT	75 996	-	-	-	-	75 996	65 397	2 513
2	GEMEINDEN (GV.)	-	-	-	-	-	-	-	-
3	ZUSAMMEN	75 996	-	-	-	-	75 996	65 397	2 513
16	UEBR. VERWALT.- U. BETRIEBSEINNAHMEN								
1	STAAT	136 633	53	-	-	53	136 580	126 602	3 273
2	GEMEINDEN (GV.)	-	-	-	-	-	-	-	-
3	ZUSAMMEN	136 633	53	-	-	53	136 580	126 602	3 273
17	EINNAHMEN DER VERMOEGENSBEWEGUNG								
1	STAAT	1 615	-	-	-	-	1 615	1 241	22
2	GEMEINDEN (GV.)	-	-	-	-	-	-	-	-
3	ZUSAMMEN	1 615	-	-	-	-	1 615	1 241	22
18	UNMITTELBARE EINNAHMEN								
1	STAAT	214 244	53	-	-	53	214 191	193 240	5 808
2	GEMEINDEN (GV.)	-	-	-	-	-	-	-	-
3	ZUSAMMEN	214 244	53	-	-	53	214 191	193 240	5 808
19	ZAHLUNGEN V. GEBIETSKOERPERSCHAFTEN								
1	STAAT	736 949	-	-	-	-	736 949	676 679	13 457
2	GEMEINDEN (GV.)	-	-	-	-	-	-	-	-
3	ZUSAMMEN	736 949	-	-	-	-	736 949	676 679	13 457
20	NACHRICHTLICH NETTOAUSGABEN								
1	STAAT	2 969 585-	410 033-	410 033-	-	-	2 559 552-	2 263 496-	63 232-
2	GEMEINDEN (GV.)	-	-	-	-	-	-	-	-
3	ZUSAMMEN	2 969 585-	410 033-	410 033-	-	-	2 559 552-	2 263 496-	63 232-

Aufgabenbereichen und ausgewählten Ausgabe-/Einnahmearten

DM

WISSENSCHAFTLICHE HOCHSCHULEN 020

DER											NR.
NIEDER- SACHSEN	NORDRHEIN- WESTFALEN	HESSEN	RHEINLAND- PFALZ	BADEN- WÜRTTEMBERG.	BAYERN	SAARLAND	STADT- STAATEN	HAMBURG	BREMEN	BERLIN (WEST)	
9	10	11	12	13	14	15	16	17	18	19	
147 110	279 380	171 524	38 000	279 226	200 618	33 643	186 853	50 486	-	136 367	01
147 110	279 380	171 524	38 000	279 226	200 618	33 643	186 853	50 486	-	136 367	1
											2
3 795	10 544	4 270	-	5 080	4 673	443	7 767	1 293	10	6 464	02
3 795	10 544	4 270	-	5 080	4 673	443	7 767	1 293	10	6 464	1
											2
108 577	9 600	82	1 110	7 536	1 499	813	3 781	432	2	3 347	03
108 577	9 600	82	1 110	7 536	1 499	813	3 781	432	2	3 347	1
											2
87 146	267 939	42 117	22 544	117 143	71 453	7 692	69 788	11 621	1 560	56 607	04
87 146	267 939	42 117	22 544	117 143	71 453	7 692	69 788	11 621	1 560	56 607	1
											2
99 383	208 390	118 334	9 710	121 855	126 545	10 763	53 759	12 845	1 928	38 986	05
99 383	208 390	118 334	9 710	121 855	126 545	10 763	53 759	12 845	1 928	38 986	1
											2
21 954	59 372	27 732	4 531	42 348	32 234	6 862	30 550	11 601	2	18 947	06
21 954	59 372	27 732	4 531	42 348	32 234	6 862	30 550	11 601	2	18 947	1
											2
2 270	16 106	1 962	1 763	13 892	8 154	-	3 722	2 960	-	762	07
2 270	16 106	1 962	1 763	13 892	8 154	-	3 722	2 960	-	762	1
											2
-	33	-	-	-	-	133	100	-	-	100	08
-	33	-	-	-	-	133	100	-	-	100	1
											2
-	-	-	-	-	-	-	-	-	-	-	09
-	-	-	-	-	-	-	-	-	-	-	1
-	-	-	-	-	-	-	-	-	-	-	2
-	-	-	-	-	-	-	-	-	-	-	3
-	-	-	-	-	-	-	-	-	-	-	10
-	-	-	-	-	-	-	-	-	-	-	1
-	-	-	-	-	-	-	-	-	-	-	2
470 235	851 364	366 021	77 658	587 080	445 176	60 349	356 320	91 238	3 502	261 580	11
470 235	851 364	366 021	77 658	587 080	445 176	60 349	356 320	91 238	3 502	261 580	1
											2
-	-	-	-	-	-	-	-	-	-	-	12
-	-	-	-	-	-	-	-	-	-	-	1
13	-	-	-	-	19	-	6	6	-	-	13
13	-	-	-	-	19	-	6	6	-	-	1
											2
2 728	-	1 470	-	1 026	347	-	-	-	-	-	14
2 728	-	1 470	-	1 026	347	-	-	-	-	-	1
											2
6 619	12 908	5 692	2 036	16 762	18 006	861	10 599	5 364	-	5 235	15
6 619	12 908	5 692	2 036	16 762	18 006	861	10 599	5 364	-	5 235	1
											2
19 980	27 063	15 342	5 906	32 696	20 386	1 956	9 978	2 178	30	7 770	16
19 980	27 063	15 342	5 906	32 696	20 386	1 956	9 978	2 178	30	7 770	1
											2
63	69	475	443	-	141	28	374	167	-	207	17
63	69	475	443	-	141	28	374	167	-	207	1
											2
26 662	40 040	21 509	8 385	49 458	38 533	2 845	20 951	7 709	30	13 212	18
26 662	40 040	21 509	8 385	49 458	38 533	2 845	20 951	7 709	30	13 212	1
											2
181 585	158 934	85 911	10 385	124 527	97 595	4 285	60 270	14 303	3 879	42 088	19
181 585	158 934	85 911	10 385	124 527	97 595	4 285	60 270	14 303	3 879	42 088	1
											2
291 391-	692 430-	281 580-	67 273-	463 579-	347 947-	56 064-	296 056-	76 941-	377	219 492-	20
291 391-	692 430-	281 580-	67 273-	463 579-	347 947-	56 064-	296 056-	76 941-	377	219 492-	1
											2

NR.	ART DER AUSGABEN/EINNAHMEN	INSGESAMT	BUND, LAF, ERP				LAEN		
			ZUSAMMEN	BUND	LASTENAUS- GLEICHST.	ERP-SOND. VERMOEGEN	ZUSAMMEN	OHNE STADTSTAAT.	SCHLESWIG- HOLSTEIN
		1	2	3	4	5	6	7	8
01	PERSONALAUSGABEN								
1	STAAT	197 948	-	-	-	-	197 948	171 029	4 479
2	GEMEINDEN (GV.)	-	-	-	-	-	-	-	-
3	ZUSAMMEN	197 948	-	-	-	-	197 948	171 029	4 479
02	UNTERHALTUNG V. UNBEW. VERMOEGEN								
1	STAAT	3 753	-	-	-	-	3 753	3 045	-
2	GEMEINDEN (GV.)	-	-	-	-	-	-	-	-
3	ZUSAMMEN	3 753	-	-	-	-	3 753	3 045	-
03	ZUWEISUNGEN AN ZWECKVERBAENDE USW.								
1	STAAT	49 349	801	801	-	-	48 548	40 827	6 847
2	GEMEINDEN (GV.)	-	-	-	-	-	-	-	-
3	ZUSAMMEN	49 349	801	801	-	-	48 548	40 827	6 847
04	UEPR. VERWALTUNGS- U. ZWECKAUSGABEN								
1	STAAT	262 549	12 568	11 888	-	680	249 981	213 328	2 683
2	GEMEINDEN (GV.)	-	-	-	-	-	-	-	-
3	ZUSAMMEN	262 549	12 568	11 888	-	680	249 981	213 328	2 683
05	BAUTEN UND GROSSE INSTANDSETZUNGEN								
1	STAAT	58 652	-	-	-	-	58 652	58 407	1 682
2	GEMEINDEN (GV.)	-	-	-	-	-	-	-	-
3	ZUSAMMEN	58 652	-	-	-	-	58 652	58 407	1 682
06	NEUANSCHAFFUNG V. BEW. VERMOEGEN								
1	STAAT	14 230	-	-	-	-	14 230	13 531	337
2	GEMEINDEN (GV.)	-	-	-	-	-	-	-	-
3	ZUSAMMEN	14 230	-	-	-	-	14 230	13 531	337
07	ERWERB VON GRUNDVERMOEGEN								
1	STAAT	1 251	-	-	-	-	1 251	1 251	-
2	GEMEINDEN (GV.)	-	-	-	-	-	-	-	-
3	ZUSAMMEN	1 251	-	-	-	-	1 251	1 251	-
08	GEWAHRUNG VON DARLEHEN								
1	STAAT	7 308	-	-	-	-	7 308	7 225	-
2	GEMEINDEN (GV.)	-	-	-	-	-	-	-	-
3	ZUSAMMEN	7 308	-	-	-	-	7 308	7 225	-
09	BETEILIGUNGEN								
1	STAAT	-	-	-	-	-	-	-	-
2	GEMEINDEN (GV.)	-	-	-	-	-	-	-	-
3	ZUSAMMEN	-	-	-	-	-	-	-	-
10	UEPR. AUSGABEN D. VERMOEGENSBEWEGUNG								
1	STAAT	-	-	-	-	-	-	-	-
2	GEMEINDEN (GV.)	-	-	-	-	-	-	-	-
3	ZUSAMMEN	-	-	-	-	-	-	-	-
11	UNMITTELBARE AUSGABEN								
1	STAAT	595 040	13 369	12 689	-	680	581 671	508 643	16 028
2	GEMEINDEN (GV.)	-	-	-	-	-	-	-	-
3	ZUSAMMEN	595 040	13 369	12 689	-	680	581 671	508 643	16 028
12	ZAHLUNGEN AN BUND, LAF, ERP								
1	STAAT	104	-	-	-	-	104	104	-
13	ZAHLUNGEN AN LAENDER								
1	STAAT	181 676	111 640	111 640	-	-	70 036	60 443	2 476
2	GEMEINDEN (GV.)	-	-	-	-	-	-	-	-
3	ZUSAMMEN	181 676	111 640	111 640	-	-	70 036	60 443	2 476
14	ZAHLUNGEN AN GEMEINDEN (GV.)								
1	STAAT	4 996	-	-	-	-	4 996	4 996	-
2	GEMEINDEN (GV.)	-	-	-	-	-	-	-	-
3	ZUSAMMEN	4 996	-	-	-	-	4 996	4 996	-
15	GEBUEHREN, ENTGELTE, STRAFEN								
1	STAAT	8 858	-	-	-	-	8 858	7 998	147
2	GEMEINDEN (GV.)	-	-	-	-	-	-	-	-
3	ZUSAMMEN	8 858	-	-	-	-	8 858	7 998	147
16	UEPR. VERWALT.- U. BETRIEBSEINNAHMEN								
1	STAAT	10 933	5	5	-	-	10 928	9 078	148
2	GEMEINDEN (GV.)	-	-	-	-	-	-	-	-
3	ZUSAMMEN	10 933	5	5	-	-	10 928	9 078	148
17	EINNAHMEN DER VERMOEGENSBEWEGUNG								
1	STAAT	13 989	10 103	10 103	-	-	3 886	3 858	4
2	GEMEINDEN (GV.)	-	-	-	-	-	-	-	-
3	ZUSAMMEN	13 989	10 103	10 103	-	-	3 886	3 858	4
18	UNMITTELBARE EINNAHMEN								
1	STAAT	33 780	10 108	10 108	-	-	23 672	20 934	299
2	GEMEINDEN (GV.)	-	-	-	-	-	-	-	-
3	ZUSAMMEN	33 780	10 108	10 108	-	-	23 672	20 934	299
19	ZAHLUNGEN V. GEBIETSKOERPERSCHAFTEN								
1	STAAT	106 299	-	-	-	-	106 299	90 964	2 698
2	GEMEINDEN (GV.)	-	-	-	-	-	-	-	-
3	ZUSAMMEN	106 299	-	-	-	-	106 299	90 964	2 698
20	NACHRICHTLICH								
	NETTOAUSGABEN								
1	STAAT	675 517-	125 009-	124 329-	-	680-	550 508-	483 222-	15 806-
2	GEMEINDEN (GV.)	-	-	-	-	-	-	-	-
3	ZUSAMMEN	675 517-	125 009-	124 329-	-	680-	550 508-	483 222-	15 806-

Aufgabenbereichen und ausgewählten Ausgabe-/Einnahmearten

DM

SONSTIGE HOCHSCHULEN UND LEHRERBILDUNG, ALLG. AUSGABEN F. HOCHSCHULEN 021

DER											NR.
NIEDER- SACHSEN	NORDRHEIN- WESTFALEN	HESSEN	RHEINLAND- PFALZ	BADEN- WÜRTTEMBERG.	BAYERN	SAARLAND	STADT- STAATEN	HAMBURG	BREMEN	BERLIN (WEST)	
9	10	11	12	13	14	15	16	17	18	19	
21 339	48 835	19 895	11 074	37 901	25 149	2 357	26 919	8 378	2 484	16 057	01
21 339	48 835	19 895	11 074	37 901	25 149	2 357	26 919	8 378	2 484	16 057	1
											2
310	1 313	220	-	467	727	8	708	189	38	481	02
310	1 313	220	-	467	727	8	708	189	38	481	1
											2
											3
1 627	4 006	132	91	6 537	19 838	1 749	7 721	6 562	-	1 159	03
1 627	4 006	132	91	6 537	19 838	1 749	7 721	6 562	-	1 159	1
											2
											3
11 889	42 328	38 715	6 134	53 118	57 029	1 432	36 653	17 405	263	18 985	04
11 889	42 328	38 715	6 134	53 118	57 029	1 432	36 653	17 405	263	18 985	1
											2
											3
8 055	18 461	7 789	4 663	9 671	5 909	2 177	245	42	14	189	05
8 055	18 461	7 789	4 663	9 671	5 909	2 177	245	42	14	189	1
											2
											3
248	3 403	225	614	2 037	6 649	18	699	160	41	498	06
248	3 403	225	614	2 037	6 649	18	699	160	41	498	1
											2
											3
-	-	-	-	-	1 251	-	-	-	-	-	07
-	-	-	-	-	-	-	-	-	-	-	1
-	-	-	-	-	1 251	-	-	-	-	-	2
											3
1 547	-	113	-	-	5 467	98	83	83	-	-	08
1 547	-	113	-	-	5 467	98	83	83	-	-	1
											2
											3
-	-	-	-	-	-	-	-	-	-	-	09
-	-	-	-	-	-	-	-	-	-	-	1
-	-	-	-	-	-	-	-	-	-	-	2
											3
-	-	-	-	-	-	-	-	-	-	-	10
-	-	-	-	-	-	-	-	-	-	-	1
-	-	-	-	-	-	-	-	-	-	-	2
											3
45 015	118 346	67 089	22 576	109 731	122 019	7 839	73 028	32 819	2 840	37 369	11
45 015	118 346	67 089	22 576	109 731	122 019	7 839	73 028	32 819	2 840	37 369	1
											2
											3
66	-	-	-	-	38	-	-	-	-	-	12
											1
9 006	136	8 666	3 563	15 699	20 897	-	9 593	5 693	1 855	2 045	13
9 006	136	8 666	3 563	15 699	20 897	-	9 593	5 693	1 855	2 045	1
											2
											3
1 490	3 104	42	-	360	-	-	-	-	-	-	14
1 490	3 104	42	-	360	-	-	-	-	-	-	1
											2
											3
45	2 675	470	1 153	1 144	2 363	1	860	260	-	600	15
45	2 675	470	1 153	1 144	2 363	1	860	260	-	600	1
											2
											3
602	1 365	712	288	871	4 077	1 015	1 850	1 034	19	797	16
602	1 365	712	288	871	4 077	1 015	1 850	1 034	19	797	1
											2
											3
1 090	4	161	2	151	2 378	68	28	28	-	-	17
1 090	4	161	2	151	2 378	68	28	28	-	-	1
											2
											3
1 737	4 044	1 343	1 443	2 166	8 818	1 084	2 738	1 322	19	1 397	18
1 737	4 044	1 343	1 443	2 166	8 818	1 084	2 738	1 322	19	1 397	1
											2
											3
745	8 622	10 508	514	21 004	46 844	29	15 335	8 565	-	6 770	19
745	8 622	10 508	514	21 004	46 844	29	15 335	8 565	-	6 770	1
											2
											3
54 832-	112 964-	65 289-	25 625-	104 786-	96 110-	7 810-	67 286-	29 947-	4 695-	32 644-	20
54 832-	112 964-	65 289-	25 625-	104 786-	96 110-	7 810-	67 286-	29 947-	4 695-	32 644-	1
											2
											3

C. Ausgaben und Einnahmen nach Gebietskörperschaften,

1 000

022 HOCHSCHULKLINIKEN

NR.	ART DER AUSGABEN/EINNAHMEN	INSGESAMT	BUND, LAF, ERP				LAEN		
			ZUSAMMEN	BUND	LASTENAUS- GLEICHSF.	ERP-SOND. VERMOEGEN	ZUSAMMEN	OHNE STADTSTAAT.	SCHLESWIG- HOLSTEIN
			1	2	3	4	5	6	7
01	PERSONALAUSGABEN								
1	STAAT	755 266	-	-	-	-	755 266	654 497	31 680
2	GEMEINDEN (GV.)	-	-	-	-	-	-	-	-
3	ZUSAMMEN	755 266	-	-	-	-	755 266	654 497	31 680
02	UNTERHALTUNG V. UNBEWEGL. VERMOEGEN								
1	STAAT	20 479	-	-	-	-	20 479	16 918	-
2	GEMEINDEN (GV.)	-	-	-	-	-	-	-	-
3	ZUSAMMEN	20 479	-	-	-	-	20 479	16 918	-
03	ZUWEISUNGEN AN ZWECKVERBAENDE USW.								
1	STAAT	599	-	-	-	-	599	599	-
2	GEMEINDEN (GV.)	-	-	-	-	-	-	-	-
3	ZUSAMMEN	599	-	-	-	-	599	599	-
04	UEBR. VERWALTUNGS- U. ZWECKAUSGABEN								
1	STAAT	457 962	-	-	-	-	457 962	395 494	13 064
2	GEMEINDEN (GV.)	-	-	-	-	-	-	-	-
3	ZUSAMMEN	457 962	-	-	-	-	457 962	395 494	13 064
05	BAUTEN UND GROSSE INSTANDSETZUNGEN								
1	STAAT	197 805	-	-	-	-	197 805	159 595	-
2	GEMEINDEN (GV.)	-	-	-	-	-	-	-	-
3	ZUSAMMEN	197 805	-	-	-	-	197 805	159 595	-
06	NEUANSCHAFFUNG V. BEWEGL. VERMOEGEN								
1	STAAT	64 696	-	-	-	-	64 696	50 514	3 642
2	GEMEINDEN (GV.)	-	-	-	-	-	-	-	-
3	ZUSAMMEN	64 696	-	-	-	-	64 696	50 514	3 642
07	ERWERB VON GRUNDVERMOEGEN								
1	STAAT	7 854	-	-	-	-	7 854	7 773	-
2	GEMEINDEN (GV.)	-	-	-	-	-	-	-	-
3	ZUSAMMEN	7 854	-	-	-	-	7 854	7 773	-
08	GEWAHRUNG VON DARLEHEN								
1	STAAT	-	-	-	-	-	-	-	-
2	GEMEINDEN (GV.)	-	-	-	-	-	-	-	-
3	ZUSAMMEN	-	-	-	-	-	-	-	-
09	BETEILIGUNGEN								
1	STAAT	-	-	-	-	-	-	-	-
2	GEMEINDEN (GV.)	-	-	-	-	-	-	-	-
3	ZUSAMMEN	-	-	-	-	-	-	-	-
10	UEBR. AUSGABEN D. VERMOEGENSBEWEGUNG								
1	STAAT	-	-	-	-	-	-	-	-
2	GEMEINDEN (GV.)	-	-	-	-	-	-	-	-
3	ZUSAMMEN	-	-	-	-	-	-	-	-
11	UNMITTELBARE AUSGABEN								
1	STAAT	1 504 661	-	-	-	-	1 504 661	1 285 390	48 386
2	GEMEINDEN (GV.)	-	-	-	-	-	-	-	-
3	ZUSAMMEN	1 504 661	-	-	-	-	1 504 661	1 285 390	48 386
12	ZAHLUNGEN AN BUND, LAF, ERP								
1	STAAT	-	-	-	-	-	-	-	-
13	ZAHLUNGEN AN LAENDER								
1	STAAT	270 300	270 300	270 300	-	-	-	-	-
2	GEMEINDEN (GV.)	-	-	-	-	-	-	-	-
3	ZUSAMMEN	270 300	270 300	270 300	-	-	-	-	-
14	ZAHLUNGEN AN GEMEINDEN (GV.)								
1	STAAT	5 009	-	-	-	-	5 009	5 009	757
2	GEMEINDEN (GV.)	-	-	-	-	-	-	-	-
3	ZUSAMMEN	5 009	-	-	-	-	5 009	5 009	757
15	GEBUEHREN, ENTGELTE, STRAFEN								
1	STAAT	609 012	-	-	-	-	609 012	565 075	29 505
2	GEMEINDEN (GV.)	-	-	-	-	-	-	-	-
3	ZUSAMMEN	609 012	-	-	-	-	609 012	565 075	29 505
16	UEBR. VERWALT.- U. BETRIEBSEINNAHMEN								
1	STAAT	77 357	-	-	-	-	77 357	71 565	1 209
2	GEMEINDEN (GV.)	-	-	-	-	-	-	-	-
3	ZUSAMMEN	77 357	-	-	-	-	77 357	71 565	1 209
17	EINNAHMEN DER VERMOEGENSBEWEGUNG								
1	STAAT	69	-	-	-	-	69	69	-
2	GEMEINDEN (GV.)	-	-	-	-	-	-	-	-
3	ZUSAMMEN	69	-	-	-	-	69	69	-
18	UNMITTELBARE EINNAHMEN								
1	STAAT	686 438	-	-	-	-	686 438	636 709	30 714
2	GEMEINDEN (GV.)	-	-	-	-	-	-	-	-
3	ZUSAMMEN	686 438	-	-	-	-	686 438	636 709	30 714
19	ZAHLUNGEN V. GEBIETSKOERPERSCHAFTEN								
1	STAAT	124 999	-	-	-	-	124 999	89 910	-
2	GEMEINDEN (GV.)	-	-	-	-	-	-	-	-
3	ZUSAMMEN	124 999	-	-	-	-	124 999	89 910	-
20	NACHRICHTLICH NETTOAUSGABEN								
1	STAAT	1 654 971	270 300	270 300	-	-	1 384 671	1 200 489	49 143
2	GEMEINDEN (GV.)	-	-	-	-	-	-	-	-
3	ZUSAMMEN	1 654 971	270 300	270 300	-	-	1 384 671	1 200 489	49 143

Aufgabenbereichen und ausgewählten Ausgabe-/Einnahmearten

DM

HOCHSCHULKLINIKEN 022

DER											NR.
NIEDER- SACHSEN	NORDRHEIN- WESTFALEN	HESSEN	RHEINLAND- PFALZ	BADEN- WÜRTTEMBERG.	BAYERN	SAARLAND	STADT- STAATEN	HAMBURG	BREMEN	BERLIN (WEST)	
9	10	11	12	13	14	15	16	17	18	19	
33 893	137 007	116 280	43 418	140 785	118 441	32 993	100 769	54 748	-	46 021	01
-	-	-	-	-	-	-	-	-	-	-	1
33 893	137 007	116 280	43 418	140 785	118 441	32 993	100 769	54 748	-	46 021	2
-	-	-	-	-	-	-	-	-	-	-	3
552	5 048	3 056	-	2 229	5 465	568	3 561	2 111	-	1 450	02
-	-	-	-	-	-	-	-	-	-	-	1
552	5 048	3 056	-	2 229	5 465	568	3 561	2 111	-	1 450	2
-	-	-	-	-	-	-	-	-	-	-	3
-	-	-	-	-	599	-	-	-	-	-	03
-	-	-	-	-	-	-	-	-	-	-	1
-	-	-	-	-	599	-	-	-	-	-	2
-	-	-	-	-	-	-	-	-	-	-	3
17 213	68 589	59 516	22 290	79 836	118 493	16 493	62 468	25 867	-	36 601	04
-	-	-	-	-	-	-	-	-	-	-	1
17 213	68 589	59 516	22 290	79 836	118 493	16 493	62 468	25 867	-	36 601	2
-	-	-	-	-	-	-	-	-	-	-	3
1 077	28 461	40 493	23 009	20 841	39 352	6 362	38 210	13 708	-	24 502	05
-	-	-	-	-	-	-	-	-	-	-	1
1 077	28 461	40 493	23 009	20 841	39 352	6 362	38 210	13 708	-	24 502	2
-	-	-	-	-	-	-	-	-	-	-	3
891	12 422	4 110	4 456	7 615	13 813	3 565	14 182	7 190	-	6 992	06
-	-	-	-	-	-	-	-	-	-	-	1
891	12 422	4 110	4 456	7 615	13 813	3 565	14 182	7 190	-	6 992	2
-	-	-	-	-	-	-	-	-	-	-	3
-	-	-	-	-	7 773	-	81	81	-	-	07
-	-	-	-	-	-	-	-	-	-	-	1
-	-	-	-	-	7 773	-	81	81	-	-	2
-	-	-	-	-	-	-	-	-	-	-	3
-	-	-	-	-	-	-	-	-	-	-	08
-	-	-	-	-	-	-	-	-	-	-	1
-	-	-	-	-	-	-	-	-	-	-	2
-	-	-	-	-	-	-	-	-	-	-	3
-	-	-	-	-	-	-	-	-	-	-	09
-	-	-	-	-	-	-	-	-	-	-	1
-	-	-	-	-	-	-	-	-	-	-	2
-	-	-	-	-	-	-	-	-	-	-	3
-	-	-	-	-	-	-	-	-	-	-	10
-	-	-	-	-	-	-	-	-	-	-	1
-	-	-	-	-	-	-	-	-	-	-	2
-	-	-	-	-	-	-	-	-	-	-	3
53 626	251 527	223 455	93 173	251 306	303 936	59 981	219 271	103 705	-	115 566	11
-	-	-	-	-	-	-	-	-	-	-	1
53 626	251 527	223 455	93 173	251 306	303 936	59 981	219 271	103 705	-	115 566	2
-	-	-	-	-	-	-	-	-	-	-	3
-	-	-	-	-	-	-	-	-	-	-	12
-	-	-	-	-	-	-	-	-	-	-	1
-	-	-	-	-	-	-	-	-	-	-	13
-	-	-	-	-	-	-	-	-	-	-	1
-	-	-	-	-	-	-	-	-	-	-	2
-	-	-	-	-	-	-	-	-	-	-	3
-	-	65	-	3 004	1 150	33	-	-	-	-	14
-	-	-	-	-	-	-	-	-	-	-	1
-	-	65	-	3 004	1 150	33	-	-	-	-	2
-	-	-	-	-	-	-	-	-	-	-	3
29 093	105 599	88 198	31 872	135 342	119 501	25 965	43 937	35 217	-	8 720	15
-	-	-	-	-	-	-	-	-	-	-	1
29 093	105 599	88 198	31 872	135 342	119 501	25 965	43 937	35 217	-	8 720	2
-	-	-	-	-	-	-	-	-	-	-	3
1 121	8 623	7 570	1 461	13 043	36 886	1 652	5 792	4 477	-	1 315	16
-	-	-	-	-	-	-	-	-	-	-	1
1 121	8 623	7 570	1 461	13 043	36 886	1 652	5 792	4 477	-	1 315	2
-	-	-	-	-	-	-	-	-	-	-	3
25	3	36	-	-	-	5	-	-	-	-	17
-	-	-	-	-	-	-	-	-	-	-	1
25	3	36	-	-	-	5	-	-	-	-	2
-	-	-	-	-	-	-	-	-	-	-	3
30 239	114 225	95 804	33 333	148 385	156 387	27 622	49 729	39 694	-	10 035	18
-	-	-	-	-	-	-	-	-	-	-	1
30 239	114 225	95 804	33 333	148 385	156 387	27 622	49 729	39 694	-	10 035	2
-	-	-	-	-	-	-	-	-	-	-	3
41	26 198	35 026	3 390	2 556	21 595	1 104	35 089	5 033	-	30 056	19
-	-	-	-	-	-	-	-	-	-	-	1
41	26 198	35 026	3 390	2 556	21 595	1 104	35 089	5 033	-	30 056	2
-	-	-	-	-	-	-	-	-	-	-	3
53 585-	225 329-	188 494-	89 783-	251 754-	283 491-	58 910-	184 182-	98 672-	-	85 510-	20
-	-	-	-	-	-	-	-	-	-	-	1
53 585-	225 329-	188 494-	89 783-	251 754-	283 491-	58 910-	184 182-	98 672-	-	85 510-	2
-	-	-	-	-	-	-	-	-	-	-	3

C. Ausgaben und Einnahmen nach Gebietskörperschaften,

023 WISSENSCHAFTLICHE INSTITUTE DES BUNDES UND DER LÄNDER

1 000

NR.	ART DER AUSGABEN/EINNAHMEN	INSGESAMT	BUND, LAF, ERP				LÄN		
			ZUSAMMEN	BUND	LASTENAUS- GLEICHSF.	ERP-SOND. VERMOEGEN	ZUSAMMEN	OHNE STADTSTAAT.	SCHLESWIG- HOLSTEIN
		1	2	3	4	5	6	7	8
01	PERSONALAUSGABEN								
1	STAAT	197 493	122 461	122 461	-	-	75 032	64 813	6 945
2	GEMEINDEN (GV.)	-	-	-	-	-	-	-	-
3	ZUSAMMEN	197 493	122 461	122 461	-	-	75 032	64 813	6 945
02	UNTERHALTUNG V. UNBEWEGL. VERMOEGEN								
1	STAAT	4 432	2 723	2 723	-	-	1 709	1 426	72
2	GEMEINDEN (GV.)	-	-	-	-	-	-	-	-
3	ZUSAMMEN	4 432	2 723	2 723	-	-	1 709	1 426	72
03	ZUWEISUNGEN AN ZWECKVERBAENDE USW.								
1	STAAT	8 126	-	-	-	-	8 126	3 526	2 446
2	GEMEINDEN (GV.)	-	-	-	-	-	-	-	-
3	ZUSAMMEN	8 126	-	-	-	-	8 126	3 526	2 446
04	UEBR. VERWALTUNGS- U. ZWECKAUSGABEN								
1	STAAT	86 209	51 380	51 380	-	-	34 829	30 713	3 790
2	GEMEINDEN (GV.)	-	-	-	-	-	-	-	-
3	ZUSAMMEN	86 209	51 380	51 380	-	-	34 829	30 713	3 790
05	BAUTEN UND GROSSE INSTANDSETZUNGEN								
1	STAAT	42 149	33 917	33 917	-	-	8 232	7 779	6
2	GEMEINDEN (GV.)	-	-	-	-	-	-	-	-
3	ZUSAMMEN	42 149	33 917	33 917	-	-	8 232	7 779	6
06	NEUANSCHAFFUNG V. BEWEGL. VERMOEGEN								
1	STAAT	23 903	18 973	18 973	-	-	4 930	4 049	522
2	GEMEINDEN (GV.)	-	-	-	-	-	-	-	-
3	ZUSAMMEN	23 903	18 973	18 973	-	-	4 930	4 049	522
07	ERWERB VON GRUNDVERMOEGEN								
1	STAAT	6 771	2 085	2 085	-	-	4 686	166	-
2	GEMEINDEN (GV.)	-	-	-	-	-	-	-	-
3	ZUSAMMEN	6 771	2 085	2 085	-	-	4 686	166	-
08	GEWAHRUNG VON DARLEHEN								
1	STAAT	237	-	-	-	-	237	-	-
2	GEMEINDEN (GV.)	-	-	-	-	-	-	-	-
3	ZUSAMMEN	237	-	-	-	-	237	-	-
09	BETEILIGUNGEN								
1	STAAT	6	-	-	-	-	6	6	-
2	GEMEINDEN (GV.)	-	-	-	-	-	-	-	-
3	ZUSAMMEN	6	-	-	-	-	6	6	-
10	UEBR. AUSGABEN D. VERMOEGENSBEWEGUNG								
1	STAAT	-	-	-	-	-	-	-	-
2	GEMEINDEN (GV.)	-	-	-	-	-	-	-	-
3	ZUSAMMEN	-	-	-	-	-	-	-	-
11	UNMITTELBARE AUSGABEN								
1	STAAT	369 326	231 539	231 539	-	-	137 787	112 478	13 781
2	GEMEINDEN (GV.)	-	-	-	-	-	-	-	-
3	ZUSAMMEN	369 326	231 539	231 539	-	-	137 787	112 478	13 781
12	ZAHLUNGEN AN BUND, LAF, ERP								
1	STAAT	442	-	-	-	-	442	101	-
13	ZAHLUNGEN AN LÄNDER								
1	STAAT	7 271	7 262	7 262	-	-	9	9	9
2	GEMEINDEN (GV.)	-	-	-	-	-	-	-	-
3	ZUSAMMEN	7 271	7 262	7 262	-	-	9	9	9
14	ZAHLUNGEN AN GEMEINDEN (GV.)								
1	STAAT	43	-	-	-	-	43	43	-
2	GEMEINDEN (GV.)	-	-	-	-	-	-	-	-
3	ZUSAMMEN	43	-	-	-	-	43	43	-
15	GEBÜHREN, ENTGELTE, STRAFEN								
1	STAAT	17 768	7 982	7 982	-	-	9 786	8 311	140
2	GEMEINDEN (GV.)	-	-	-	-	-	-	-	-
3	ZUSAMMEN	17 768	7 982	7 982	-	-	9 786	8 311	140
16	UEBR. VERWALT.- U. BETRIEBSEINNAHMEN								
1	STAAT	26 702	11 589	11 547	-	42	15 113	8 767	1 605
2	GEMEINDEN (GV.)	-	-	-	-	-	-	-	-
3	ZUSAMMEN	26 702	11 589	11 547	-	42	15 113	8 767	1 605
17	EINNAHMEN DER VERMOEGENSBEWEGUNG								
1	STAAT	359	55	55	-	-	304	291	5
2	GEMEINDEN (GV.)	-	-	-	-	-	-	-	-
3	ZUSAMMEN	359	55	55	-	-	304	291	5
18	UNMITTELBARE EINNAHMEN								
1	STAAT	44 829	19 626	19 584	-	42	25 203	17 369	1 750
2	GEMEINDEN (GV.)	-	-	-	-	-	-	-	-
3	ZUSAMMEN	44 829	19 626	19 584	-	42	25 203	17 369	1 750
19	ZAHLUNGEN V. GEBIETSKÖRPERSCHAFTEN								
1	STAAT	9 436	840	840	-	-	8 596	5 874	2 197
2	GEMEINDEN (GV.)	-	-	-	-	-	-	-	-
3	ZUSAMMEN	9 436	840	840	-	-	8 596	5 874	2 197
20	NACHRICHTLICH								
	NETTOAUSGABEN								
1	STAAT	367 646-	237 961-	237 961-	-	-	129 685-	106 757-	11 593-
2	GEMEINDEN (GV.)	-	-	-	-	-	-	-	-
3	ZUSAMMEN	367 646-	237 961-	237 961-	-	-	129 685-	106 757-	11 593-

Aufgabenbereichen und ausgewählten Ausgabe-/Einnahmearten

DM

WISSENSCHAFTLICHE INSTITUTE DES BUNDES UND DER LÄNDER 023

DER											NR.
NIEDER- SACHSEN	NORDRHEIN- WESTFALEN	HESSEN	RHEINLAND- PFALZ	BADEN- WÜRTTEMBERG.	BAYERN	SAARLAND	STADT- STAATEN	HAMBURG	BREMEN	BERLIN (WEST)	
9	10	11	12	13	14	15	16	17	18	19	
6 888	17 179	9 811	2 262	6 699	14 828	201	10 219	6 839	892	2 488	01
-	-	-	-	-	-	-	-	-	-	-	1
6 888	17 179	9 811	2 262	6 699	14 828	201	10 219	6 839	892	2 488	2
-	-	-	-	-	-	-	-	-	-	-	3
18	641	312	-	81	301	1	283	190	21	72	02
-	-	-	-	-	-	-	-	-	-	-	1
18	641	312	-	81	301	1	283	190	21	72	2
-	-	-	-	-	-	-	-	-	-	-	3
35	-	-	110	935	-	-	4 600	5	4 595	-	03
-	-	-	-	-	-	-	-	-	-	-	1
35	-	-	110	935	-	-	4 600	5	4 595	-	2
-	-	-	-	-	-	-	-	-	-	-	3
3 122	8 132	4 963	897	2 997	6 689	123	4 116	2 450	586	1 080	04
-	-	-	-	-	-	-	-	-	-	-	1
3 122	8 132	4 963	897	2 997	6 689	123	4 116	2 450	586	1 080	2
-	-	-	-	-	-	-	-	-	-	-	3
22	5 998	1 265	-	101	387	-	453	30	194	229	05
-	-	-	-	-	-	-	-	-	-	-	1
22	5 998	1 265	-	101	387	-	453	30	194	229	2
-	-	-	-	-	-	-	-	-	-	-	3
132	2 282	314	50	316	433	-	881	615	38	228	06
-	-	-	-	-	-	-	-	-	-	-	1
132	2 282	314	50	316	433	-	881	615	38	228	2
-	-	-	-	-	-	-	-	-	-	-	3
-	-	166	-	-	-	-	4 520	4 520	-	-	07
-	-	-	-	-	-	-	-	-	-	-	1
-	-	166	-	-	-	-	4 520	4 520	-	-	2
-	-	-	-	-	-	-	-	-	-	-	3
-	-	-	-	-	-	-	237	237	-	-	08
-	-	-	-	-	-	-	-	-	-	-	1
-	-	-	-	-	-	-	237	237	-	-	2
-	-	-	-	-	-	-	-	-	-	-	3
-	-	6	-	-	-	-	-	-	-	-	09
-	-	-	-	-	-	-	-	-	-	-	1
-	-	6	-	-	-	-	-	-	-	-	2
-	-	-	-	-	-	-	-	-	-	-	3
-	-	-	-	-	-	-	-	-	-	-	10
-	-	-	-	-	-	-	-	-	-	-	1
-	-	-	-	-	-	-	-	-	-	-	2
-	-	-	-	-	-	-	-	-	-	-	3
10 217	34 232	16 837	3 319	11 129	22 638	325	25 309	14 886	6 326	4 097	11
-	-	-	-	-	-	-	-	-	-	-	1
10 217	34 232	16 837	3 319	11 129	22 638	325	25 309	14 886	6 326	4 097	2
-	-	-	-	-	-	-	-	-	-	-	3
77	-	-	-	-	24	-	341	341	-	-	12
-	-	-	-	-	-	-	-	-	-	-	1
-	-	-	-	-	-	-	-	-	-	-	2
-	-	-	-	-	-	-	-	-	-	-	3
1	-	-	-	-	42	-	-	-	-	-	14
-	-	-	-	-	-	-	-	-	-	-	1
1	-	-	-	-	42	-	-	-	-	-	2
-	-	-	-	-	-	-	-	-	-	-	3
286	3 640	745	123	343	3 030	4	1 475	404	-	1 071	15
-	-	-	-	-	-	-	-	-	-	-	1
286	3 640	745	123	343	3 030	4	1 475	404	-	1 071	2
-	-	-	-	-	-	-	-	-	-	-	3
1 085	348	1 676	546	987	2 520	-	6 346	4 532	1 244	570	16
-	-	-	-	-	-	-	-	-	-	-	1
1 085	348	1 676	546	987	2 520	-	6 346	4 532	1 244	570	2
-	-	-	-	-	-	-	-	-	-	-	3
1	11	273	1	-	-	-	13	13	-	-	17
-	-	-	-	-	-	-	-	-	-	-	1
1	11	273	1	-	-	-	13	13	-	-	2
-	-	-	-	-	-	-	-	-	-	-	3
1 372	3 999	2 694	670	1 330	5 550	4	7 834	4 949	1 244	1 641	18
-	-	-	-	-	-	-	-	-	-	-	1
1 372	3 999	2 694	670	1 330	5 550	4	7 834	4 949	1 244	1 641	2
-	-	-	-	-	-	-	-	-	-	-	3
2 550	65	153	-	734	175	-	2 722	2 113	-	609	19
-	-	-	-	-	-	-	-	-	-	-	1
2 550	65	153	-	734	175	-	2 722	2 113	-	609	2
-	-	-	-	-	-	-	-	-	-	-	3
7 745-	34 167-	16 684-	3 319-	10 395-	22 529-	325-	22 928-	13 114-	6 326-	3 488-	20
-	-	-	-	-	-	-	-	-	-	-	1
7 745-	34 167-	16 684-	3 319-	10 395-	22 529-	325-	22 928-	13 114-	6 326-	3 488-	2
-	-	-	-	-	-	-	-	-	-	-	3

C. Ausgaben und Einnahmen nach Gebietskörperschaften,

024 ATOMFORSCHUNG, WISS. BIBLIOTHEKEN, MUSEEN U. ARCHIVE, UEBR. WISSENSCHAFT

1000

NR.	ART DER AUSGABEN/EINNAHMEN	INSGESAMT	BUND, LAF, ERP				LAEN		
			ZUSAMMEN	BUND	LASTENAUS- GLEICHSTF.	ERP-SOND. VERMOEGEN	ZUSAMMEN	OHNE STADTSTAAT.	SCHLESWIG- HOLSTEIN
			1	2	3	4	5	6	7
01	PERSONALAUSGABEN								
	1 STAAT	74 236	3 777	3 777	-	-	70 459	47 853	1 383
	2 GEMEINDEN (GV.)	31 497	-	-	-	-	31 497	31 497	605
	3 ZUSAMMEN	105 733	3 777	3 777	-	-	101 956	79 350	1 988
02	UNTERHALTUNG V.UNBEW EGL.VERMOEGEN								
	1 STAAT	2 483	25	25	-	-	2 458	1 265	-
	2 GEMEINDEN (GV.)	1 542	-	-	-	-	1 542	1 542	10
	3 ZUSAMMEN	4 025	25	25	-	-	4 000	2 807	10
03	ZUWEISUNGEN AN ZWECKVERBAENDE USW.								
	1 STAAT	1 496 974	994 104	994 104	-	-	502 870	437 450	9 228
	2 GEMEINDEN (GV.)	7 285	-	-	-	-	7 285	7 285	117
	3 ZUSAMMEN	1 504 259	994 104	994 104	-	-	510 155	444 735	9 345
04	UEBR.VERWALTUNGS- U.ZWECKAUSGABEN								
	1 STAAT	390 053	325 831	322 785	-	3 046	64 222	53 221	696
	2 GEMEINDEN (GV.)	14 993	-	-	-	-	14 993	14 993	192
	3 ZUSAMMEN	405 046	325 831	322 785	-	3 046	79 215	68 214	888
05	BAUTEN UND GROSSE INSTANDSETZUNGEN								
	1 STAAT	25 229	57	57	-	-	25 172	20 511	683
	2 GEMEINDEN (GV.)	8 558	-	-	-	-	8 558	8 558	43
	3 ZUSAMMEN	33 787	57	57	-	-	33 730	29 069	726
06	NEUANSCHAFFUNG V.BEW EGL.VERMOEGEN								
	1 STAAT	25 104	49	49	-	-	25 055	7 716	80
	2 GEMEINDEN (GV.)	6 818	-	-	-	-	6 818	6 818	157
	3 ZUSAMMEN	31 922	49	49	-	-	31 873	14 534	237
07	ERWERB VON GRUNDVERMOEGEN								
	1 STAAT	1 690	-	-	-	-	1 690	9	-
	2 GEMEINDEN (GV.)	2 500	-	-	-	-	2 500	2 500	-
	3 ZUSAMMEN	4 190	-	-	-	-	4 190	2 509	-
08	GEWAHRUNG VON DARLEHEN								
	1 STAAT	97	-	-	-	-	97	-	-
	2 GEMEINDEN (GV.)	337	-	-	-	-	337	337	9
	3 ZUSAMMEN	434	-	-	-	-	434	337	9
09	BETEILIGUNGEN								
	1 STAAT	90	90	90	-	-	-	-	-
	2 GEMEINDEN (GV.)	-	-	-	-	-	-	-	-
	3 ZUSAMMEN	90	90	90	-	-	-	-	-
10	UEBR.AUSGABEN D.VERMOEGENSBEWEGUNG								
	1 STAAT	-	-	-	-	-	-	-	-
	2 GEMEINDEN (GV.)	-	-	-	-	-	-	-	-
	3 ZUSAMMEN	-	-	-	-	-	-	-	-
11	UNMITTELBARE AUSGABEN								
	1 STAAT	2 015 956	1 323 933	1 320 887	-	3 046	692 023	568 025	12 070
	2 GEMEINDEN (GV.)	73 530	-	-	-	-	73 530	73 530	1 133
	3 ZUSAMMEN	2 089 486	1 323 933	1 320 887	-	3 046	765 553	641 555	13 203
12	ZAHLUNGEN AN BUND, LAF, ERP								
	1 STAAT	-	-	-	-	-	-	-	-
13	ZAHLUNGEN AN LAENDER								
	1 STAAT	35 473	35 435	35 435	-	-	38	38	-
	2 GEMEINDEN (GV.)	20 678	-	-	-	-	20 678	20 678	38
	3 ZUSAMMEN	56 151	35 435	35 435	-	-	20 716	20 716	38
14	ZAHLUNGEN AN GEMEINDEN (GV.)								
	1 STAAT	2 571	-	-	-	-	2 571	2 571	-
	2 GEMEINDEN (GV.)	68	-	-	-	-	68	68	-
	3 ZUSAMMEN	2 639	-	-	-	-	2 639	2 639	-
15	GEBUEHREN, ENTGELTE, STRAFEN								
	1 STAAT	2 058	36	36	-	-	2 022	1 502	50
	2 GEMEINDEN (GV.)	1 298	-	-	-	-	1 298	1 298	1
	3 ZUSAMMEN	3 356	36	36	-	-	3 320	2 800	51
16	UEBR.VERWALT.- U.BETRIEBSEINNAHMEN								
	1 STAAT	57 212	2 018	2 018	-	-	55 194	33 006	1 044
	2 GEMEINDEN (GV.)	3 367	-	-	-	-	3 367	3 367	10
	3 ZUSAMMEN	60 579	2 018	2 018	-	-	58 561	36 373	1 054
17	EINNAHMEN DER VERMOEGENSBEWEGUNG								
	1 STAAT	4 356	1 142	1 142	-	-	3 214	3 014	1
	2 GEMEINDEN (GV.)	499	-	-	-	-	499	499	10
	3 ZUSAMMEN	4 855	1 142	1 142	-	-	3 713	3 513	11
18	UNMITTELBARE EINNAHMEN								
	1 STAAT	63 626	3 196	3 196	-	-	60 430	37 522	1 095
	2 GEMEINDEN (GV.)	5 164	-	-	-	-	5 164	5 164	21
	3 ZUSAMMEN	68 790	3 196	3 196	-	-	65 594	42 680	1 116
19	ZAHLUNGEN V.GEBIETSKOERPERSONEN								
	1 STAAT	34 888	-	-	-	-	34 888	16 359	2 080
	2 GEMEINDEN (GV.)	11 126	-	-	-	-	11 126	11 126	70
	3 ZUSAMMEN	46 014	-	-	-	-	46 014	27 485	2 150
20	NACHRICHTLICH NETTOAUSGABEN								
	1 STAAT	2 019 112	1 359 368	1 356 322	-	3 046	659 744	554 275	9 990
	2 GEMEINDEN (GV.)	83 150	-	-	-	-	83 150	83 150	1 101
	3 ZUSAMMEN	2 102 262	1 359 368	1 356 322	-	3 046	742 894	637 425	11 091

Aufgabenbereichen und ausgewählten Ausgabe-/Einnahmearten

DM

ATOMFORSCHUNG, WISS. BIBLIOTHEKEN, MUSEEN U. ARCHIVE, UEBR. WISSENSCHAFT 024

DER											NR.
NIEDER- SACHSEN	NORDRHEIN- WESTFALEN	HESSEN	RHEINLAND- PFALZ	BADEN- WÜRTTEMBERG.	BAYERN	SAARLAND	STADT- STAATEN	HAMBURG	BREMEN	BERLIN (WEST)	
9	10	11	12	13	14	15	16	17	18	19	
6 540	3 549	4 251	1 961	10 684	19 485	-	22 606	5 113	4 245	13 248	01
4 287	13 666	4 081	1 968	3 826	3 064	-	-	-	-	-	1
10 827	17 215	8 332	3 929	14 510	22 549	-	22 606	5 113	4 245	13 248	2
											3
341	106	217	3	61	537	-	1 193	460	70	663	02
88	861	146	61	191	185	-	-	-	-	-	1
429	967	363	64	252	722	-	1 193	460	70	663	2
											3
56 847	171 420	30 021	18 089	78 822	67 595	5 428	65 420	40 379	728	24 313	03
298	631	4 416	90	601	1 132	-	-	-	-	-	1
57 145	172 051	34 437	18 179	79 423	68 727	5 428	65 420	40 379	728	24 313	2
											3
7 637	32 580	1 656	828	5 478	4 337	9	11 001	3 749	984	6 268	04
693	8 740	2 315	668	1 453	932	-	-	-	-	-	1
8 330	41 320	3 971	1 496	6 931	5 269	9	11 001	3 749	984	6 268	2
											3
2 583	1 224	30	-	7 056	8 935	-	4 661	1 745	611	2 305	05
30	8 166	-	80	29	210	-	-	-	-	-	1
2 613	9 390	30	80	7 085	9 145	-	4 661	1 745	611	2 305	2
											3
64	90	76	219	1 236	5 951	-	17 339	4 774	4 576	7 989	06
135	3 825	969	499	593	640	-	-	-	-	-	1
199	3 915	1 045	718	1 829	6 591	-	17 339	4 774	4 576	7 989	2
											3
-	9	-	-	-	-	-	1 681	1 681	-	-	07
2 500	-	-	-	-	-	-	-	-	-	-	1
2 500	9	-	-	-	-	-	1 681	1 681	-	-	2
											3
-	-	-	-	-	-	-	97	97	-	-	08
205	108	-	9	1	5	-	-	-	-	-	1
205	108	-	9	1	5	-	97	97	-	-	2
											3
-	-	-	-	-	-	-	-	-	-	-	09
-	-	-	-	-	-	-	-	-	-	-	1
-	-	-	-	-	-	-	-	-	-	-	2
											3
-	-	-	-	-	-	-	-	-	-	-	10
-	-	-	-	-	-	-	-	-	-	-	1
-	-	-	-	-	-	-	-	-	-	-	2
											3
74 012	208 978	36 251	21 100	103 337	106 840	5 437	123 998	57 998	11 214	54 786	11
8 236	35 997	11 927	3 375	6 694	6 168	-	-	-	-	-	1
82 248	244 975	48 178	24 475	110 031	113 008	5 437	123 998	57 998	11 214	54 786	2
											3
-	-	-	-	-	-	-	-	-	-	-	12
											1
23	10	-	5	-	-	-	-	-	-	-	13
8 205	5 659	2 862	-	955	2 959	-	-	-	-	-	1
8 228	5 669	2 862	5	955	2 959	-	-	-	-	-	2
											3
9	1 869	590	103	-	-	-	-	-	-	-	14
14	40	-	-	-	14	-	-	-	-	-	1
23	1 909	590	103	-	14	-	-	-	-	-	2
											3
426	71	118	21	181	635	-	520	79	78	363	15
166	440	14	70	580	27	-	-	-	-	-	1
592	511	132	91	761	662	-	520	79	78	363	2
											3
22 397	7 501	78	41	634	1 311	-	22 188	21 788	111	289	16
68	2 555	261	174	138	161	-	-	-	-	-	1
22 465	10 056	339	215	772	1 472	-	22 188	21 788	111	289	2
											3
-	3 005	-	1	-	7	-	200	-	-	200	17
52	420	5	7	3	2	-	-	-	-	-	1
52	3 425	5	8	3	9	-	200	-	-	200	2
											3
22 823	10 577	196	63	815	1 953	-	22 908	21 867	189	852	18
286	3 415	280	251	721	190	-	-	-	-	-	1
23 109	13 992	476	314	1 536	2 143	-	22 908	21 867	189	852	2
											3
-	6	49	29	6 055	8 140	-	18 529	4 793	611	13 125	19
2 362	5 994	2 352	117	210	21	-	-	-	-	-	1
2 362	6 000	2 401	146	6 265	8 161	-	18 529	4 793	611	13 125	2
											3
74 044-	210 851-	36 792-	21 179-	97 282-	98 700-	5 437-	105 469-	53 205-	10 603-	41 661-	20
14 093-	35 702-	12 437-	3 258-	7 439-	9 120-	-	-	-	-	-	1
88 137-	246 553-	49 229-	24 437-	104 721-	107 820-	5 437-	105 469-	53 205-	10 603-	41 661-	2
											3

C. Ausgaben und Einnahmen nach Gebietskörperschaften,

025 KUNST, VOLKSBILDUNG, HEIMATPFLEGE, KIRCHLICHE ANGELEGENHEITEN

1000

NR.	ART DER AUSGABEN/EINNAHMEN	INSGESAMT	BUND, LAF, ERP				LAEN		
			ZUSAMMEN	BUND	LASTENAUS- GLEICHSP.	ERP-SOND. VERMOEGEN	ZUSAMMEN	OHNE STADTSTAAT.	SCHLESWIG- HOLSTEIN
		1	2	3	4	5	6	7	8
01	PERSONALAUSGABEN								
1	STAAT	195 631	-	-	-	-	195 631	114 950	797
2	GEMEINDEN (GV.)	407 342	-	-	-	-	407 342	407 342	23 084
3	ZUSAMMEN	602 973	-	-	-	-	602 973	522 292	23 881
02	UNTERHALTUNG V. UNBEWEGL. VERMOEGEN								
1	STAAT	21 392	-	-	-	-	21 392	19 368	50
2	GEMEINDEN (GV.)	24 573	-	-	-	-	24 573	24 573	653
3	ZUSAMMEN	45 965	-	-	-	-	45 965	43 941	703
03	ZUWEISUNGEN AN ZWECKVERBAENDE USW.								
1	STAAT	373 154	22 229	22 229	-	-	350 925	295 634	13 115
2	GEMEINDEN (GV.)	164 883	-	-	-	-	164 883	164 883	5 503
3	ZUSAMMEN	538 037	22 229	22 229	-	-	515 808	460 517	18 618
04	UEER. VERWALTUNGS- U. ZWECKAUSGABEN								
1	STAAT	155 358	18 758	18 758	-	-	136 600	103 608	851
2	GEMEINDEN (GV.)	206 885	-	-	-	-	206 885	206 885	8 022
3	ZUSAMMEN	362 243	18 758	18 758	-	-	343 485	310 493	8 873
05	BAUTEN UND GROSSE INSTANDSETZUNGEN								
1	STAAT	57 508	-	-	-	-	57 508	53 876	-
2	GEMEINDEN (GV.)	102 808	-	-	-	-	102 808	102 808	2 140
3	ZUSAMMEN	160 316	-	-	-	-	160 316	156 684	2 140
06	NEUANSCHAFFUNG V. BEWEGL. VERMOEGEN								
1	STAAT	7 117	-	-	-	-	7 117	5 718	5
2	GEMEINDEN (GV.)	45 827	-	-	-	-	45 827	45 827	1 478
3	ZUSAMMEN	52 944	-	-	-	-	52 944	51 545	1 483
07	ERWERB VON GRUNDVERMOEGEN								
1	STAAT	1 679	-	-	-	-	1 679	1 300	-
2	GEMEINDEN (GV.)	2 978	-	-	-	-	2 978	2 978	542
3	ZUSAMMEN	4 657	-	-	-	-	4 657	4 278	542
08	GEWAHRUNG VON DARLEHEN								
1	STAAT	414	-	-	-	-	414	414	-
2	GEMEINDEN (GV.)	900	-	-	-	-	900	900	19
3	ZUSAMMEN	1 314	-	-	-	-	1 314	1 314	19
09	BETEILIGUNGEN								
1	STAAT	-	-	-	-	-	-	-	-
2	GEMEINDEN (GV.)	-	-	-	-	-	-	-	-
3	ZUSAMMEN	-	-	-	-	-	-	-	-
10	UEER. AUSGABEN D. VERMOEGENSBEWEGUNG								
1	STAAT	-	-	-	-	-	-	-	-
2	GEMEINDEN (GV.)	-	-	-	-	-	-	-	-
3	ZUSAMMEN	-	-	-	-	-	-	-	-
11	UNMITTELBARE AUSGABEN								
1	STAAT	812 253	40 987	40 987	-	-	771 266	594 868	14 818
2	GEMEINDEN (GV.)	956 196	-	-	-	-	956 196	956 196	41 441
3	ZUSAMMEN	1 768 449	40 987	40 987	-	-	1 727 462	1 551 064	56 259
12	ZAHLUNGEN AN BUND, LAF, ERP								
1	STAAT	97	-	-	-	-	97	90	-
13	ZAHLUNGEN AN LAENDER								
1	STAAT	11 428	11 378	11 378	-	-	50	8	2
2	GEMEINDEN (GV.)	36 324	-	-	-	-	36 324	36 324	38
3	ZUSAMMEN	47 752	11 378	11 378	-	-	36 374	36 332	40
14	ZAHLUNGEN AN GEMEINDEN (GV.)								
1	STAAT	68 893	2 990	2 990	-	-	65 903	65 873	7 356
2	GEMEINDEN (GV.)	8 851	-	-	-	-	8 851	8 851	931
3	ZUSAMMEN	77 744	2 990	2 990	-	-	74 754	74 724	8 287
15	GEBUEHREN, ENTGELTE, STRAFEN								
1	STAAT	53 596	-	-	-	-	53 596	39 800	-
2	GEMEINDEN (GV.)	108 874	-	-	-	-	108 874	108 874	4 676
3	ZUSAMMEN	162 470	-	-	-	-	162 470	148 674	4 676
16	UEER. VERWALT.- U. BETRIEBSEINNAHMEN								
1	STAAT	24 506	6	-	-	6	24 500	16 694	341
2	GEMEINDEN (GV.)	59 161	-	-	-	-	59 161	59 161	2 334
3	ZUSAMMEN	83 667	6	-	-	6	83 661	75 855	2 675
17	EINNAHMEN DER VERMOEGENSBEWEGUNG								
1	STAAT	11 068	-	-	-	-	11 068	10 970	27
2	GEMEINDEN (GV.)	4 248	-	-	-	-	4 248	4 248	18
3	ZUSAMMEN	15 316	-	-	-	-	15 316	15 218	45
18	UNMITTELBARE EINNAHMEN								
1	STAAT	89 170	6	-	-	6	89 164	67 464	368
2	GEMEINDEN (GV.)	172 283	-	-	-	-	172 283	172 283	7 028
3	ZUSAMMEN	261 453	6	-	-	6	261 447	239 747	7 396
19	ZAHLUNGEN V. GEBIETSKOERPERSCHAFTEN								
1	STAAT	48 756	-	-	-	-	48 756	47 294	2 897
2	GEMEINDEN (GV.)	81 056	-	-	-	-	81 056	81 056	7 874
3	ZUSAMMEN	129 812	-	-	-	-	129 812	128 350	10 771
20	NACHRICHTLICH NETTOAUSGABEN								
1	STAAT	843 915-	55 355-	55 355-	-	-	788 560-	613 545-	19 279-
2	GEMEINDEN (GV.)	919 633-	-	-	-	-	919 633-	919 633-	34 536-
3	ZUSAMMEN	1 763 548-	55 355-	55 355-	-	-	1 708 193-	1 533 178-	53 815-

Aufgabenbereichen und ausgewählten Ausgabe-/Einnahmearten

DM

KUNST, VOLKSBILDUNG, HEIMATPFLEGE, KIRCHLICHE ANGELEGENHEITEN 025

DM											NR.
NIEDER- SACHSEN	NORDRHEIN- WESTFALEN	HESSEN	RHEINLAND- PFALZ	BADEN- WÜRTTEMBERG.	BAYERN	SAARLAND	STADT- STAATEN	HAMBURG	BREMEN	BERLIN (WEST)	
9	10	11	12	13	14	15	16	17	18	19	
14 287	2 164	35 555	1 310	31 864	28 518	455	80 681	15 796	11 082	53 803	01
19 526	186 859	33 484	25 231	46 803	63 349	9 006	-	-	-	-	1
33 813	189 023	69 039	26 541	78 667	91 867	9 461	80 681	15 796	11 082	53 803	2
											3
297	1 677	1 872	105	7 820	7 543	4	2 024	600	204	1 220	02
2 316	7 787	3 759	996	2 945	5 779	338	-	-	-	-	1
2 613	9 464	5 631	1 101	10 765	13 322	342	2 024	600	204	1 220	2
											3
32 035	47 216	660	42 547	80 600	74 156	5 305	55 291	24 357	12 593	18 341	03
25 951	58 038	17 437	6 887	20 503	29 070	1 494	-	-	-	-	1
57 986	105 254	18 097	49 434	101 103	103 226	6 799	55 291	24 357	12 593	18 341	2
											3
2 771	6 829	33 387	1 344	22 677	34 806	943	32 592	5 996	3 697	23 299	04
13 849	87 853	17 590	15 950	28 154	32 466	3 021	-	-	-	-	1
16 620	94 682	50 977	17 214	50 831	67 272	3 964	32 592	5 996	3 697	23 299	2
											3
868	2 596	16 921	119	14 249	19 121	2	3 632	1 136	533	1 963	05
5 825	45 892	10 262	2 787	22 392	12 694	816	-	-	-	-	1
6 693	48 488	27 183	2 906	36 641	31 815	818	3 632	1 136	533	1 963	2
											3
74	20	636	751	3 549	658	25	1 399	330	806	263	06
5 924	19 984	3 128	2 021	6 629	6 388	275	-	-	-	-	1
5 998	20 004	3 764	2 772	10 178	7 046	300	1 399	330	806	263	2
											3
-	-	-	-	1 000	300	-	379	-	-	379	07
305	904	141	34	673	379	-	-	-	-	-	1
305	904	141	34	1 673	679	-	379	-	-	379	2
											3
-	-	-	-	414	-	-	-	-	-	-	08
197	634	13	5	17	15	-	-	-	-	-	1
197	634	13	5	431	15	-	-	-	-	-	2
											3
-	-	-	-	-	-	-	-	-	-	-	09
-	-	-	-	-	-	-	-	-	-	-	1
-	-	-	-	-	-	-	-	-	-	-	2
											3
-	-	-	-	-	-	-	-	-	-	-	10
-	-	-	-	-	-	-	-	-	-	-	1
-	-	-	-	-	-	-	-	-	-	-	2
											3
50 332	60 502	89 031	46 176	162 173	165 102	6 734	176 398	48 215	28 915	99 268	11
73 893	407 951	85 814	53 891	128 116	150 140	14 950	-	-	-	-	1
124 225	468 453	174 845	100 067	290 289	315 242	21 684	176 398	48 215	28 915	99 268	2
											3
-	-	-	-	90	-	-	7	7	-	-	12
											1
6	-	-	-	-	-	-	42	42	-	-	13
3 470	-	13 489	28	13 616	5 268	415	-	-	-	-	1
3 476	-	13 489	28	13 616	5 268	415	42	42	-	-	2
											3
2 956	20 150	1 922	5 302	13 512	12 740	1 935	30	30	-	-	14
1 955	2 442	517	368	713	1 788	137	-	-	-	-	1
4 911	22 592	2 439	5 670	14 225	14 528	2 072	30	30	-	-	2
											3
2 974	50	5 961	185	12 261	18 360	9	13 796	2 116	1 599	10 081	15
3 580	47 254	12 547	7 565	11 767	19 376	2 109	-	-	-	-	1
6 554	47 304	18 508	7 750	24 028	37 736	2 118	13 796	2 116	1 599	10 081	2
											3
215	395	1 593	1 717	1 766	3 417	7 250	7 806	647	3 628	3 531	16
5 971	20 813	4 963	2 702	10 435	10 900	1 043	-	-	-	-	1
6 186	21 208	6 556	4 419	12 201	14 317	8 293	7 806	647	3 628	3 531	2
											3
-	1	10	10 879	-	22	31	98	81	17	-	17
91	1 303	459	129	1 301	937	10	-	-	-	-	1
91	1 304	469	11 008	1 301	959	41	98	81	17	-	2
											3
3 189	446	7 564	12 781	14 027	21 799	7 290	21 700	2 844	5 244	13 612	18
9 642	69 370	17 969	10 396	23 503	31 213	3 162	-	-	-	-	1
12 831	69 816	25 533	23 177	37 530	53 012	10 452	21 700	2 844	5 244	13 612	2
											3
6 009	172	17 862	431	11 386	8 162	375	1 462	183	643	636	19
4 953	24 638	3 557	8 479	15 040	13 020	3 495	-	-	-	-	1
10 962	24 810	21 419	8 910	26 426	21 182	3 870	1 462	183	643	636	2
											3
47 285-	80 480-	73 091-	51 047-	164 389-	169 680-	8 294-	175 015-	48 111-	28 272-	98 632-	20
74 365-	385 143-	96 253-	45 808-	127 402-	144 119-	12 007-	-	-	-	-	1
121 650-	465 623-	169 344-	96 855-	291 791-	313 799-	20 301-	175 015-	48 111-	28 272-	98 632-	2
											3

C. Ausgaben und Einnahmen nach Gebietskörperschaften,

1 000

C26 THEATER U.KONZERTE, UEBRIGE KUNST- UND KULTURPFLEGE

NR.	ART DER AUSGABEN/EINNAHMEN	INSGESAMT	BUND, LAF, ERP				LAEN		
			ZUSAMMEN	BUND	LASTENAUS- GLEICHSF.	ERP-SOND. VERMOEGEN	ZUSAMMEN	OHNE STADTSTAAT.	SCHLESWIG- HOLSTEIN
			1	2	3	4	5	6	7
01	PERSONAL AUSGABEN								
1	STAAT	195 164	-	-	-	-	195 164	114 483	797
2	GEMEINDEN (GV.)	407 342	-	-	-	-	407 342	407 342	23 084
3	ZUSAMMEN	602 506	-	-	-	-	602 506	521 825	23 881
22	UNTERHALTUNG V.UNBEW EGL.VERM OEGEN								
1	STAAT	10 986	-	-	-	-	10 986	8 972	-
2	GEMEINDEN (GV.)	24 573	-	-	-	-	24 573	24 573	653
3	ZUSAMMEN	35 559	-	-	-	-	35 559	33 545	653
03	ZUWEISUNGEN AN ZWECKVERBAENDE USW.								
1	STAAT	126 758	3 128	3 128	-	-	123 630	77 534	6 448
2	GEMEINDEN (GV.)	164 883	-	-	-	-	164 883	164 883	5 503
3	ZUSAMMEN	291 641	3 128	3 128	-	-	288 513	242 417	11 951
04	UEER.VERWALTUNGS- U.ZWECKAUSGABEN								
1	STAAT	133 598	18 758	18 758	-	-	114 840	81 848	851
2	GEMEINDEN (GV.)	206 885	-	-	-	-	206 885	206 885	8 022
3	ZUSAMMEN	340 483	18 758	18 758	-	-	321 725	288 733	8 873
25	BAUTEN UND GROSSE INSTANDSETZUNGEN								
1	STAAT	47 223	-	-	-	-	47 223	43 591	-
2	GEMEINDEN (GV.)	102 808	-	-	-	-	102 808	102 808	2 140
3	ZUSAMMEN	150 031	-	-	-	-	150 031	146 399	2 140
06	NEUANSCHAFFUNG V.BEW EGL.VERM OEGEN								
1	STAAT	7 117	-	-	-	-	7 117	5 718	5
2	GEMEINDEN (GV.)	45 827	-	-	-	-	45 827	45 827	1 478
3	ZUSAMMEN	52 944	-	-	-	-	52 944	51 545	1 483
07	ERWERB VON GRUNDVERMOEGEN								
1	STAAT	1 679	-	-	-	-	1 679	1 300	-
2	GEMEINDEN (GV.)	2 978	-	-	-	-	2 978	2 978	542
3	ZUSAMMEN	4 657	-	-	-	-	4 657	4 278	542
28	GEWAHRUNG VON DARLEHEN								
1	STAAT	414	-	-	-	-	414	414	-
2	GEMEINDEN (GV.)	900	-	-	-	-	900	900	19
3	ZUSAMMEN	1 314	-	-	-	-	1 314	1 314	19
09	BETEILIGUNGEN								
1	STAAT	-	-	-	-	-	-	-	-
2	GEMEINDEN (GV.)	-	-	-	-	-	-	-	-
3	ZUSAMMEN	-	-	-	-	-	-	-	-
10	UEER.AUSGABEN D.VERM OEGENSBEWEGUNG								
1	STAAT	-	-	-	-	-	-	-	-
2	GEMEINDEN (GV.)	-	-	-	-	-	-	-	-
3	ZUSAMMEN	-	-	-	-	-	-	-	-
11	UNMITTELBARE AUSGABEN								
1	STAAT	522 939	21 886	21 886	-	-	501 053	333 860	8 101
2	GEMEINDEN (GV.)	956 196	-	-	-	-	956 196	956 196	41 441
3	ZUSAMMEN	1 479 135	21 886	21 886	-	-	1 457 249	1 290 056	49 542
12	ZAHLUNGEN AN BUND, LAF, ERP								
1	STAAT	97	-	-	-	-	97	90	-
13	ZAHLUNGEN AN LAENDER								
1	STAAT	11 428	11 378	11 378	-	-	50	8	2
2	GEMEINDEN (GV.)	36 324	-	-	-	-	36 324	36 324	38
3	ZUSAMMEN	47 752	11 378	11 378	-	-	36 374	36 332	40
14	ZAHLUNGEN AN GEMEINDEN (GV.)								
1	STAAT	68 746	2 990	2 990	-	-	65 756	65 726	7 356
2	GEMEINDEN (GV.)	8 851	-	-	-	-	8 851	8 851	931
3	ZUSAMMEN	77 597	2 990	2 990	-	-	74 607	74 577	8 287
15	GERUEHREN, ENTGELTE, STRAFEN								
1	STAAT	53 595	-	-	-	-	53 595	39 799	-
2	GEMEINDEN (GV.)	108 874	-	-	-	-	108 874	108 874	4 676
3	ZUSAMMEN	162 469	-	-	-	-	162 469	148 673	4 676
16	UEER.VERWALT.- U.BETRIEBSEINNAHMEN								
1	STAAT	24 274	6	-	-	6	24 268	16 471	340
2	GEMEINDEN (GV.)	59 161	-	-	-	-	59 161	59 161	2 334
3	ZUSAMMEN	83 435	6	-	-	6	83 429	75 632	2 674
17	EINNAHMEN DER VERMOEGENSBEWEGUNG								
1	STAAT	10 963	-	-	-	-	10 963	10 896	-
2	GEMEINDEN (GV.)	4 248	-	-	-	-	4 248	4 248	18
3	ZUSAMMEN	15 211	-	-	-	-	15 211	15 144	18
18	UNMITTELBARE EINNAHMEN								
1	STAAT	88 832	6	-	-	6	88 826	67 166	340
2	GEMEINDEN (GV.)	172 283	-	-	-	-	172 283	172 283	7 028
3	ZUSAMMEN	261 115	6	-	-	6	261 109	239 449	7 368
19	ZAHLUNGEN V.GEBIETSKOERPERSCHAFTEN								
1	STAAT	47 581	-	-	-	-	47 581	46 119	2 897
2	GEMEINDEN (GV.)	81 056	-	-	-	-	81 056	81 056	7 874
3	ZUSAMMEN	128 637	-	-	-	-	128 637	127 175	10 771
20	NACHRICHTLICH NETTOAUSGABEN								
1	STAAT	555 629-	36 254-	36 254-	-	-	519 375-	353 565-	12 562-
2	GEMEINDEN (GV.)	919 633-	-	-	-	-	919 633-	919 633-	34 536-
3	ZUSAMMEN	1 475 262-	36 254-	36 254-	-	-	1 439 008-	1 273 198-	47 098-

Aufgabenbereichen und ausgewählten Ausgabe-/Einnahmearten

DM

THEATER U.KONZERTE, UEBRIGE KUNST- UND KULTURPFLEGE 026

DER											NR.
NIEDER- SACHSEN	NORDRHEIN- WESTFALEN	HESSEN	RHEINLAND- PFALZ	BADEN- WUERTTEMBERG.	BAYERN	SAARLAND	STADT- STAATEN	HAMBURG	BREMEN	BERLIN (WEST)	
9	10	11	12	13	14	15	16	17	18	19	
14 287	2 164	35 555	1 310	31 397	28 518	455	80 681	15 796	11 082	53 803	01
19 526	186 859	33 484	25 231	46 803	63 349	9 006	-	-	-	-	1
33 813	189 023	69 039	26 541	78 200	91 867	9 461	80 681	15 796	11 082	53 803	2
											3
297	156	1 872	2	2 481	4 160	4	2 014	590	204	1 220	02
2 316	7 787	3 759	996	2 945	5 779	338	-	-	-	-	1
2 613	7 943	5 631	998	5 426	9 939	342	2 014	590	204	1 220	2
											3
11 925	19 343	660	5 643	16 541	13 670	3 304	46 096	24 302	12 593	9 201	03
25 951	58 038	17 437	6 887	20 503	29 070	1 494	-	-	-	-	1
37 876	77 381	18 097	12 530	37 044	42 740	4 798	46 096	24 302	12 593	9 201	2
											3
2 770	6 828	11 964	1 344	22 397	34 751	943	32 992	5 996	3 697	23 299	04
13 849	87 853	17 590	15 930	28 154	32 466	3 021	-	-	-	-	1
16 619	94 681	29 554	17 274	50 551	67 217	3 964	32 992	5 996	3 697	23 299	2
											3
868	1 108	16 921	-	10 279	14 413	2	3 632	1 136	533	1 963	05
5 825	45 892	10 262	2 787	22 392	12 694	816	-	-	-	-	1
6 693	47 000	27 183	2 787	32 671	27 107	818	3 632	1 136	533	1 963	2
											3
74	20	636	751	3 549	658	25	1 399	330	806	263	06
5 924	19 984	3 128	2 021	6 629	6 388	275	-	-	-	-	1
5 998	20 004	3 764	2 772	10 178	7 046	300	1 399	330	806	263	2
											3
-	-	-	-	1 000	300	-	379	-	-	379	07
305	904	141	34	673	379	-	-	-	-	-	1
305	904	141	34	1 673	679	-	379	-	-	379	2
											3
197	634	13	5	414	15	-	-	-	-	-	08
197	634	13	5	17	15	-	-	-	-	-	1
				431	-	-	-	-	-	-	2
											3
-	-	-	-	-	-	-	-	-	-	-	09
-	-	-	-	-	-	-	-	-	-	-	1
-	-	-	-	-	-	-	-	-	-	-	2
											3
-	-	-	-	-	-	-	-	-	-	-	10
-	-	-	-	-	-	-	-	-	-	-	1
-	-	-	-	-	-	-	-	-	-	-	2
											3
30 221	29 619	67 608	9 050	88 058	96 470	4 733	167 193	48 150	28 915	90 128	11
73 893	407 951	85 814	53 891	128 116	150 140	14 950	-	-	-	-	1
104 114	437 570	153 422	62 941	216 174	246 610	19 683	167 193	48 150	28 915	90 128	2
											3
-	-	-	-	90	-	-	7	7	-	-	12
											1
6	-	-	-	-	-	-	42	42	-	-	13
3 470	-	13 489	28	13 616	5 268	415	-	-	-	-	1
3 476	-	13 489	28	13 616	5 268	415	42	42	-	-	2
											3
2 956	20 003	1 922	5 302	13 512	12 740	1 935	30	30	-	-	14
1 955	2 442	517	368	713	1 788	137	-	-	-	-	1
4 911	22 445	2 439	5 670	14 225	14 528	2 072	30	30	-	-	2
											3
2 974	50	5 961	185	12 261	18 359	9	13 796	2 116	1 599	10 081	15
3 580	47 254	12 547	7 565	11 767	19 376	2 109	-	-	-	-	1
6 554	47 304	18 508	7 750	24 028	37 735	2 118	13 796	2 116	1 599	10 081	2
											3
215	363	1 591	1 710	1 730	3 290	7 232	7 797	640	3 628	3 529	16
5 971	20 813	4 963	2 702	10 435	10 900	1 043	-	-	-	-	1
6 186	21 176	6 554	4 412	12 165	14 190	8 275	7 797	640	3 628	3 529	2
											3
-	1	10	10 879	-	6	-	67	50	17	-	17
91	1 303	459	129	1 301	937	10	-	-	-	-	1
91	1 304	469	11 008	1 301	943	10	67	50	17	-	2
											3
3 189	414	7 562	12 774	13 991	21 655	7 241	21 660	2 806	5 244	13 610	18
9 642	69 370	17 969	10 396	23 503	31 213	3 162	-	-	-	-	1
12 831	69 784	25 531	23 170	37 494	52 868	10 403	21 660	2 806	5 244	13 610	2
											3
5 924	172	17 330	431	11 386	7 604	375	1 462	183	643	636	19
4 953	24 638	3 557	8 479	15 040	13 020	3 495	-	-	-	-	1
10 877	24 810	20 887	8 910	26 426	20 624	3 870	1 462	183	643	636	2
											3
27 259-	49 450-	52 200-	13 921-	90 274-	101 606-	6 293-	165 810-	48 046-	28 272-	89 492-	20
74 365-	385 143-	96 253-	45 808-	127 402-	144 119-	12 007-	-	-	-	-	1
101 624-	434 593-	148 453-	59 729-	217 676-	245 725-	18 300-	165 810-	48 046-	28 272-	89 492-	2
											3

027 KIRCHLICHE ANGELEGENHEITEN

NR.	ART DER AUSGABEN/EINNAHMEN	INSGESAMT	BUND, LAF, ERP				LAEN		
			ZUSAMMEN	BUND	LASTENAUS- GLEICHSF.	ERP-SOND. VERMOEGEN	ZUSAMMEN	OHNE STADTSTAAT.	SCHLESWIG- HOLSTEIN
		1	2	3	4	5	6	7	8
01	PERSONALAUSGABEN								
1	STAAT	467	-	-	-	-	467	467	-
2	GEMEINDEN (GV.)	-	-	-	-	-	-	-	-
3	ZUSAMMEN	467	-	-	-	-	467	467	-
02	UNTERHALTUNG V. UNBEWEGL. VERMOEGEN								
1	STAAT	10 406	-	-	-	-	10 406	10 396	50
2	GEMEINDEN (GV.)	-	-	-	-	-	-	-	-
3	ZUSAMMEN	10 406	-	-	-	-	10 406	10 396	50
03	ZUWEISUNGEN AN ZWECKVERBAENDE USW.								
1	STAAT	246 396	19 101	19 101	-	-	227 295	218 100	6 667
2	GEMEINDEN (GV.)	-	-	-	-	-	-	-	-
3	ZUSAMMEN	246 396	19 101	19 101	-	-	227 295	218 100	6 667
04	UEBR. VERWALTUNGS- U. ZWECKAUSGABEN								
1	STAAT	21 760	-	-	-	-	21 760	21 760	-
2	GEMEINDEN (GV.)	-	-	-	-	-	-	-	-
3	ZUSAMMEN	21 760	-	-	-	-	21 760	21 760	-
05	BAUTEN UND GROSSE INSTANDSETZUNGEN								
1	STAAT	10 285	-	-	-	-	10 285	10 285	-
2	GEMEINDEN (GV.)	-	-	-	-	-	-	-	-
3	ZUSAMMEN	10 285	-	-	-	-	10 285	10 285	-
06	NEUANSCHAFFUNG V. BEWEGL. VERMOEGEN								
1	STAAT	-	-	-	-	-	-	-	-
2	GEMEINDEN (GV.)	-	-	-	-	-	-	-	-
3	ZUSAMMEN	-	-	-	-	-	-	-	-
07	ERWERB VON GRUNDVERMOEGEN								
1	STAAT	-	-	-	-	-	-	-	-
2	GEMEINDEN (GV.)	-	-	-	-	-	-	-	-
3	ZUSAMMEN	-	-	-	-	-	-	-	-
08	GEWAHRUNG VON DARLEHEN								
1	STAAT	-	-	-	-	-	-	-	-
2	GEMEINDEN (GV.)	-	-	-	-	-	-	-	-
3	ZUSAMMEN	-	-	-	-	-	-	-	-
09	BFTEILIGUNGEN								
1	STAAT	-	-	-	-	-	-	-	-
2	GEMEINDEN (GV.)	-	-	-	-	-	-	-	-
3	ZUSAMMEN	-	-	-	-	-	-	-	-
10	UEBR. AUSGABEN D. VERMOEGENSBEWEGUNG								
1	STAAT	-	-	-	-	-	-	-	-
2	GEMEINDEN (GV.)	-	-	-	-	-	-	-	-
3	ZUSAMMEN	-	-	-	-	-	-	-	-
11	UNMITTELBARE AUSGABEN								
1	STAAT	289 314	19 101	19 101	-	-	270 213	261 008	6 717
2	GEMEINDEN (GV.)	-	-	-	-	-	-	-	-
3	ZUSAMMEN	289 314	19 101	19 101	-	-	270 213	261 008	6 717
12	ZAHLUNGEN AN BUND, LAF, ERP								
1	STAAT	-	-	-	-	-	-	-	-
13	ZAHLUNGEN AN LAENDER								
1	STAAT	-	-	-	-	-	-	-	-
2	GEMEINDEN (GV.)	-	-	-	-	-	-	-	-
3	ZUSAMMEN	-	-	-	-	-	-	-	-
14	ZAHLUNGEN AN GEMEINDEN (GV.)								
1	STAAT	147	-	-	-	-	147	147	-
2	GEMEINDEN (GV.)	-	-	-	-	-	-	-	-
3	ZUSAMMEN	147	-	-	-	-	147	147	-
15	GERUEHREN, ENTGELTE, STRAFEN								
1	STAAT	1	-	-	-	-	1	1	-
2	GEMEINDEN (GV.)	-	-	-	-	-	-	-	-
3	ZUSAMMEN	1	-	-	-	-	1	1	-
16	UEBR. VERWALT.- U. BETRIEBSEINNAHMEN								
1	STAAT	232	-	-	-	-	232	223	1
2	GEMEINDEN (GV.)	-	-	-	-	-	-	-	-
3	ZUSAMMEN	232	-	-	-	-	232	223	1
17	EINNAHMEN DER VERMOEGENSBEWEGUNG								
1	STAAT	105	-	-	-	-	105	74	27
2	GEMEINDEN (GV.)	-	-	-	-	-	-	-	-
3	ZUSAMMEN	105	-	-	-	-	105	74	27
18	UNMITTELBARE EINNAHMEN								
1	STAAT	338	-	-	-	-	338	298	28
2	GEMEINDEN (GV.)	-	-	-	-	-	-	-	-
3	ZUSAMMEN	338	-	-	-	-	338	298	28
19	ZAHLUNGEN V. GEBIETSKOERPERSCHAFTEN								
1	STAAT	1 175	-	-	-	-	1 175	1 175	-
2	GEMEINDEN (GV.)	-	-	-	-	-	-	-	-
3	ZUSAMMEN	1 175	-	-	-	-	1 175	1 175	-
20	NACHRICHTLICH NETTDAUSGABEN								
1	STAAT	288 286	19 101	19 101	-	-	269 185	259 980	6 717
2	GEMEINDEN (GV.)	-	-	-	-	-	-	-	-
3	ZUSAMMEN	288 286	19 101	19 101	-	-	269 185	259 980	6 717

Aufgabenbereichen und ausgewählten Ausgabe-/Einnahmearten

DM

KIRCHLICHE ANGELEGENHEITEN 027

DER											NR.
NIEDER- SACHSEN	NORDRHEIN- WESTFALEN	HESSEN	RHEINLAND- PFALZ	BADEN- WÜRTTEMBERG.	BAYERN	SAARLAND	STADT- STAATEN	HAMBURG	BREMEN	BERLIN (WEST)	
9	10	11	12	13	14	15	16	17	18	19	
-	-	-	-	467	-	-	-	-	-	-	01
-	-	-	-	-	-	-	-	-	-	-	1
-	-	-	-	467	-	-	-	-	-	-	2
-	-	-	-	-	-	-	-	-	-	-	3
-	1 521	-	103	5 339	3 383	-	10	10	-	-	02
-	-	-	-	-	-	-	-	-	-	-	1
-	1 521	-	103	5 339	3 383	-	10	10	-	-	2
-	-	-	-	-	-	-	-	-	-	-	3
20 110	27 873	-	36 904	64 059	60 486	2 001	9 195	55	-	9 140	03
-	-	-	-	-	-	-	-	-	-	-	1
20 110	27 873	-	36 904	64 059	60 486	2 001	9 195	55	-	9 140	2
-	-	-	-	-	-	-	-	-	-	-	3
1	1	21 423	-	280	55	-	-	-	-	-	04
-	-	-	-	-	-	-	-	-	-	-	1
1	1	21 423	-	280	55	-	-	-	-	-	2
-	-	-	-	-	-	-	-	-	-	-	3
-	1 488	-	119	3 970	4 708	-	-	-	-	-	05
-	-	-	-	-	-	-	-	-	-	-	1
-	1 488	-	119	3 970	4 708	-	-	-	-	-	2
-	-	-	-	-	-	-	-	-	-	-	3
-	-	-	-	-	-	-	-	-	-	-	06
-	-	-	-	-	-	-	-	-	-	-	1
-	-	-	-	-	-	-	-	-	-	-	2
-	-	-	-	-	-	-	-	-	-	-	3
-	-	-	-	-	-	-	-	-	-	-	07
-	-	-	-	-	-	-	-	-	-	-	1
-	-	-	-	-	-	-	-	-	-	-	2
-	-	-	-	-	-	-	-	-	-	-	3
-	-	-	-	-	-	-	-	-	-	-	08
-	-	-	-	-	-	-	-	-	-	-	1
-	-	-	-	-	-	-	-	-	-	-	2
-	-	-	-	-	-	-	-	-	-	-	3
-	-	-	-	-	-	-	-	-	-	-	09
-	-	-	-	-	-	-	-	-	-	-	1
-	-	-	-	-	-	-	-	-	-	-	2
-	-	-	-	-	-	-	-	-	-	-	3
-	-	-	-	-	-	-	-	-	-	-	10
-	-	-	-	-	-	-	-	-	-	-	1
-	-	-	-	-	-	-	-	-	-	-	2
-	-	-	-	-	-	-	-	-	-	-	3
20 111	30 883	21 423	37 126	74 115	68 632	2 001	9 205	65	-	9 140	11
-	-	-	-	-	-	-	-	-	-	-	1
20 111	30 883	21 423	37 126	74 115	68 632	2 001	9 205	65	-	9 140	2
-	-	-	-	-	-	-	-	-	-	-	3
-	-	-	-	-	-	-	-	-	-	-	12
-	-	-	-	-	-	-	-	-	-	-	1
-	-	-	-	-	-	-	-	-	-	-	13
-	-	-	-	-	-	-	-	-	-	-	1
-	-	-	-	-	-	-	-	-	-	-	2
-	-	-	-	-	-	-	-	-	-	-	3
-	147	-	-	-	-	-	-	-	-	-	14
-	-	-	-	-	-	-	-	-	-	-	1
-	147	-	-	-	-	-	-	-	-	-	2
-	-	-	-	-	-	-	-	-	-	-	3
-	-	-	-	-	1	-	-	-	-	-	15
-	-	-	-	-	-	-	-	-	-	-	1
-	-	-	-	-	1	-	-	-	-	-	2
-	-	-	-	-	-	-	-	-	-	-	3
-	32	2	7	36	127	18	9	7	-	2	16
-	-	-	-	-	-	-	-	-	-	-	1
-	32	2	7	36	127	18	9	7	-	2	2
-	-	-	-	-	-	-	-	-	-	-	3
-	-	-	-	-	16	31	31	31	-	-	17
-	-	-	-	-	-	-	-	-	-	-	1
-	-	-	-	-	16	31	31	31	-	-	2
-	-	-	-	-	-	-	-	-	-	-	3
-	32	2	7	36	144	49	40	38	-	2	18
-	-	-	-	-	-	-	-	-	-	-	1
-	32	2	7	36	144	49	40	38	-	2	2
-	-	-	-	-	-	-	-	-	-	-	3
85	-	532	-	-	558	-	-	-	-	-	19
-	-	-	-	-	-	-	-	-	-	-	1
85	-	532	-	-	558	-	-	-	-	-	2
-	-	-	-	-	-	-	-	-	-	-	3
20 026-	31 030-	20 891-	37 126-	74 115-	68 074-	2 001-	9 205-	65-	-	9 140-	20
-	-	-	-	-	-	-	-	-	-	-	1
20 026-	31 030-	20 891-	37 126-	74 115-	68 074-	2 001-	9 205-	65-	-	9 140-	2
-	-	-	-	-	-	-	-	-	-	-	3

028 SCZIALE SICHERUNG

NR.	ART DER AUSGABEN/EINNAHMEN	INSGESAMT	BUND, LAF, ERP				LAEN		
			ZUSAMMEN	BUND	LASTENAUS- GLEICHSTF.	ERP-SOND. VERMOEGEN	ZUSAMMEN	OHNE STADTSTAAT.	SCHLESWIG- HOLSTEIN
		1	2	3	4	5	6	7	8
01	PERSONALAUSGABEN								
1	STAAT	797 676	14 177	14 177	-	-	783 499	405 945	23 998
2	GEMEINDEN (GV.)	1 099 580	-	-	-	-	1 099 580	1 099 580	59 883
3	ZUSAMMEN	1 897 256	14 177	14 177	-	-	1 883 079	1 505 525	83 881
02	UNTERHALTUNG V. UNBEW. VERMOEGEN								
1	STAAT	17 690	117	117	-	-	17 573	5 320	4
2	GEMEINDEN (GV.)	48 281	-	-	-	-	48 281	48 281	2 448
3	ZUSAMMEN	65 971	117	117	-	-	65 854	53 601	2 452
03	ZUWEISUNGEN AN ZWECKVERBAENDE USW.								
1	STAAT	12 318 002	11 972 889	11 972 889	-	-	345 113	216 837	12 876
2	GEMEINDEN (GV.)	386 798	-	-	-	-	386 798	386 798	10 168
3	ZUSAMMEN	12 704 800	11 972 889	11 972 889	-	-	731 911	603 635	23 044
04	UEBR. VERWALTUNGS- U. ZWECKAUSGABEN								
1	STAAT	14 680 937	13 131 652	9 652 022	3 479 630	-	1 549 285	750 269	49 944
2	GEMEINDEN (GV.)	4 336 898	-	-	-	-	4 336 898	4 336 898	190 897
3	ZUSAMMEN	19 017 835	13 131 652	9 652 022	3 479 630	-	5 886 183	5 087 167	240 841
05	BAUTEN UND GROSSE INSTANDSETZUNGEN								
1	STAAT	44 855	354	354	-	-	44 501	16 997	616
2	GEMEINDEN (GV.)	193 717	-	-	-	-	193 717	193 717	10 239
3	ZUSAMMEN	238 572	354	354	-	-	238 218	210 714	10 855
06	NEUANSCHAFFUNG V. BEW. VERMOEGEN								
1	STAAT	7 532	22	22	-	-	7 510	3 881	205
2	GEMEINDEN (GV.)	23 724	-	-	-	-	23 724	23 724	1 092
3	ZUSAMMEN	31 256	22	22	-	-	31 234	27 605	1 297
07	ERWERB VON GRUNDVERMOEGEN								
1	STAAT	3 801	-	-	-	-	3 801	682	-
2	GEMEINDEN (GV.)	13 591	-	-	-	-	13 591	13 591	543
3	ZUSAMMEN	17 392	-	-	-	-	17 392	14 273	543
08	GEWAHRUNG VON DARLEHEN								
1	STAAT	125 138	53 684	53 684	-	-	71 454	48 210	1 556
2	GEMEINDEN (GV.)	61 555	-	-	-	-	61 555	61 555	359
3	ZUSAMMEN	186 693	53 684	53 684	-	-	133 009	109 765	1 915
09	BETEILIGUNGEN								
1	STAAT	-	-	-	-	-	-	-	-
2	GEMEINDEN (GV.)	895	-	-	-	-	895	895	-
3	ZUSAMMEN	895	-	-	-	-	895	895	-
10	UEBR. AUSGABEN D. VERMOEGENSBEWEGUNG								
1	STAAT	22	-	-	-	-	22	-	-
2	GEMEINDEN (GV.)	-	-	-	-	-	-	-	-
3	ZUSAMMEN	22	-	-	-	-	22	-	-
11	UNMITTELBARE AUSGABEN								
1	STAAT	27 995 653	25 172 895	21 693 265	3 479 630	-	2 822 758	1 448 141	89 199
2	GEMEINDEN (GV.)	6 165 039	-	-	-	-	6 165 039	6 165 039	275 629
3	ZUSAMMEN	34 160 692	25 172 895	21 693 265	3 479 630	-	8 987 797	7 613 180	364 828
12	ZAHLUNGEN AN BUND, LAF, ERP								
1	STAAT	1 283 254	244 635	244 635	-	-	1 038 619	919 462	25 533
13	ZAHLUNGEN AN LAENDER								
1	STAAT	767 762	767 107	762 970	-	4 137	655	654	602
2	GEMEINDEN (GV.)	64 064	-	-	-	-	64 064	64 064	16 676
3	ZUSAMMEN	831 826	767 107	762 970	-	4 137	64 719	64 718	17 278
14	ZAHLUNGEN AN GEMEINDEN (GV.)								
1	STAAT	1 227 340	391 948	369 177	21 487	1 284	835 392	833 615	74 671
2	GEMEINDEN (GV.)	554 999	-	-	-	-	554 999	554 999	24 819
3	ZUSAMMEN	1 782 339	391 948	369 177	21 487	1 284	1 390 391	1 388 614	99 490
15	GEBOEHREN, ENTGELTE, STRAFEN								
1	STAAT	123 180	152	152	-	-	123 028	68 795	300
2	GEMEINDEN (GV.)	369 507	-	-	-	-	369 507	369 507	29 093
3	ZUSAMMEN	492 687	152	152	-	-	492 535	438 302	29 393
16	UEBR. VERWALT.- U. BETRIEBSEINNAHMEN								
1	STAAT	314 372	94 110	87 977	5 891	242	220 262	67 767	19 510
2	GEMEINDEN (GV.)	846 801	-	-	-	-	846 801	846 801	44 810
3	ZUSAMMEN	1 161 173	94 110	87 977	5 891	242	1 067 063	914 568	64 320
17	EINNAHMEN DER VERMOEGENSBEWEGUNG								
1	STAAT	65 215	34 344	30 596	3 748	-	30 871	24 692	1 319
2	GEMEINDEN (GV.)	26 557	-	-	-	-	26 557	26 557	443
3	ZUSAMMEN	91 772	34 344	30 596	3 748	-	57 428	51 249	1 762
18	UNMITTELBARE EINNAHMEN								
1	STAAT	502 767	128 606	118 725	9 639	242	374 161	161 254	21 129
2	GEMEINDEN (GV.)	1 242 865	-	-	-	-	1 242 865	1 242 865	74 346
3	ZUSAMMEN	1 745 632	128 606	118 725	9 639	242	1 617 026	1 404 119	95 475
19	ZAHLUNGEN V. GEBIETSKOERPERSCHAFTEN								
1	STAAT	2 169 626	1 344 115	57 360	1 286 741	14	825 511	598 320	40 157
2	GEMEINDEN (GV.)	1 799 237	-	-	-	-	1 799 237	1 799 237	118 796
3	ZUSAMMEN	3 968 863	1 344 115	57 360	1 286 741	14	2 624 748	2 397 557	158 953
20	NACHRICHTLICH NETTOAUSGABEN								
1	STAAT	29 104 383	25 232 470	23 012 687	2 214 376	5 407	3 871 913	2 603 552	149 848
2	GEMEINDEN (GV.)	4 969 481	-	-	-	-	4 969 481	4 969 481	196 690
3	ZUSAMMEN	34 073 864	25 232 470	23 012 687	2 214 376	5 407	8 841 394	7 573 033	346 538

Aufgabenbereichen und ausgewählten Ausgabe-/Einnahmearten

DM

SOZIALE SICHERUNG 028

DER											NR.
NIEDER- SACHSEN	NORDRHEIN- WESTFAL EN	HESSEN	RHEINLAND- PFALZ	BADEN- WÜRTTEMBERG.	BAYERN	SAARLAND	STADT- STAATEN	HAMBURG	BREMEN	BERLIN (WEST)	
9	10	11	12	13	14	15	16	17	18	19	
62 748 139 081 201 829	85 610 371 624 457 234	47 730 129 865 177 595	24 846 49 940 74 786	49 970 181 572 231 542	103 427 153 916 257 343	7 616 13 699 21 315	377 554 - 377 554	146 443 - 146 443	35 885 - 35 885	195 226 - 195 226	01 1 2 3
840 6 297 7 137	1 170 17 147 18 317	735 6 746 7 481	- 1 890 1 890	730 7 511 8 241	1 720 5 965 7 685	121 277 398	12 253 - 12 253	6 102 - 6 102	557 - 557	5 594 - 5 594	02 1 2 3
22 697 27 532 50 229	20 386 193 742 214 128	804 28 251 29 055	30 051 22 513 52 564	71 058 61 604 132 662	34 542 38 278 72 820	24 423 4 710 29 133	128 276 - 128 276	9 559 - 9 559	3 304 - 3 304	115 413 - 115 413	03 1 2 3
184 556 501 185 685 741	240 967 1 537 705 1 778 672	48 961 493 319 542 280	86 534 182 132 268 666	32 728 726 925 759 653	95 107 638 047 733 154	11 472 66 688 78 160	799 016 - 799 016	249 330 - 249 330	98 699 - 98 699	450 987 - 450 987	04 1 2 3
4 263 19 784 24 047	1 358 45 566 46 924	4 769 31 273 36 042	295 7 993 8 288	2 780 55 010 57 790	2 664 21 210 23 874	252 2 642 2 894	27 504 - 27 504	7 169 - 7 169	3 472 - 3 472	16 863 - 16 863	05 1 2 3
721 3 648 4 369	597 7 316 7 913	475 3 403 3 878	376 720 1 096	496 4 468 4 964	843 2 955 3 798	168 122 290	3 629 - 3 629	2 185 - 2 185	512 - 512	932 - 932	06 1 2 3
- 1 081 1 081	- 5 232 5 232	682 2 114 2 796	- 536 536	- 1 885 1 885	- 2 193 2 193	- 7 7	3 119 - 3 119	1 993 - 1 993	45 - 45	1 081 - 1 081	07 1 2 3
12 450 1 371 13 821	20 047 40 566 60 613	- 10 800 10 800	1 443 244 1 687	139 6 406 6 545	11 828 1 809 13 637	747 - 747	23 244 - 23 244	1 937 - 1 937	10 287 - 10 287	11 020 - 11 020	08 1 2 3
- - -	- - -	- - -	- 77 77	- 768 768	- 50 50	- - -	- - -	- - -	- - -	- - -	09 1 2 3
- - -	- - -	- - -	- - -	- - -	- - -	- - -	22 - 22	- - -	22 - 22	- - -	10 1 2 3
288 275 699 979 988 254	370 135 2 218 898 2 589 033	104 156 705 771 809 927	143 545 266 045 409 590	157 901 1 046 149 1 204 050	250 131 864 423 1 114 554	44 799 88 145 132 944	1 374 617 - 1 374 617	424 718 - 424 718	152 783 - 152 783	797 116 - 797 116	11 1 2 3
91 625	308 543	116 684	42 711	162 792	163 068	8 506	119 157	67 035	16 011	36 111	12 1
50 18 851 18 901	- - -	- 73 73	- 23 499 23 499	- 1 461 1 461	- 358 358	2 3 146 3 148	1 - 1	- - -	1 - 1	- - -	13 1 2 3
200 526 30 667 231 193	150 700 69 340 220 040	98 131 29 026 127 157	51 160 21 432 72 592	104 771 308 783 413 554	135 621 47 049 182 670	18 035 23 883 41 918	1 777 - 1 777	690 - 690	132 - 132	955 - 955	14 1 2 3
14 538 42 104 56 642	3 663 109 705 113 368	17 300 48 574 65 874	4 237 6 537 10 774	7 846 67 416 75 262	20 551 64 332 84 883	360 1 746 2 106	54 233 - 54 233	24 446 - 24 446	2 254 - 2 254	27 533 - 27 533	15 1 2 3
12 799 86 967 99 766	3 670 267 537 271 207	2 494 95 522 98 016	17 985 32 266 50 251	1 635 187 286 188 921	6 834 119 816 126 650	2 840 12 597 15 437	152 495 - 152 495	52 767 - 52 767	20 840 - 20 840	78 888 - 78 888	16 1 2 3
5 973 1 531 7 504	7 398 6 081 13 479	55 9 965 10 020	1 940 214 2 154	- 6 376 6 376	7 127 1 843 8 970	880 104 984	6 179 - 6 179	3 622 - 3 622	1 031 - 1 031	1 526 - 1 526	17 1 2 3
33 310 130 602 163 912	14 731 383 323 398 054	19 849 154 061 173 910	24 162 39 017 63 179	9 481 261 078 270 559	34 512 185 991 220 503	4 080 14 447 18 527	212 907 - 212 907	80 835 - 80 835	24 125 - 24 125	107 947 - 107 947	18 1 2 3
133 304 300 912 434 216	143 534 425 561 569 095	44 465 165 481 209 946	58 557 89 711 148 268	61 477 389 277 450 754	106 826 259 707 366 533	10 000 49 792 59 792	227 191 - 227 191	39 646 - 39 646	19 945 - 19 945	167 600 - 167 600	19 1 2 3
447 172- 447 210- 894 382-	685 844- 1 853 719- 2 539 563-	274 506- 568 235- 842 741-	178 859- 221 255- 400 114-	363 987- 966 839- 1 330 826-	441 994- 650 505- 1 092 499-	61 342- 65 028- 126 370-	1 268 361- - 1 268 361-	452 797- - 452 797-	148 982- - 148 982-	666 582- - 666 582-	20 1 2 3

C. Ausgaben und Einnahmen nach Gebietskörperschaften,

1 000

029 ARBEITSSCHUTZ UND ARBEITSBESCHAFFUNG (ARBEITSLOSENHILFE)

NR.	ART DER AUSGABEN/EINNAHMEN	INSGESAMT	BUND, LAF, ERP				LAEN		
			ZUSAMMEN	BUND	LASTENAUS- GLEICHSTF.	ERP-SOND. VERMOEGEN	ZUSAMMEN	OHNE STADTSTAAT.	SCHLESWIG- HOLSTEIN
			1	2	3	4	5	6	7
01	PERSONALAUSGABEN								
1	STAAT	71 462	885	885	-	-	70 577	63 000	1 898
2	GEMEINDEN (GV.)	-	-	-	-	-	-	-	-
3	ZUSAMMEN	71 462	885	885	-	-	70 577	63 000	1 898
02	UNTERHALTUNG V. UNBEW. VERMOEGEN								
1	STAAT	255	8	8	-	-	247	228	-
2	GEMEINDEN (GV.)	-	-	-	-	-	-	-	-
3	ZUSAMMEN	255	8	8	-	-	247	228	-
03	ZUWEISUNGEN AN ZWECKVERBAENDE USW.								
1	STAAT	70 301	69 168	69 168	-	-	1 133	1 132	309
2	GEMEINDEN (GV.)	-	-	-	-	-	-	-	-
3	ZUSAMMEN	70 301	69 168	69 168	-	-	1 133	1 132	309
04	UEER. VERWALTUNGS- U. ZWECKAUSGABEN								
1	STAAT	153 946	99 903	99 903	-	-	54 043	38 244	2 422
2	GEMEINDEN (GV.)	-	-	-	-	-	-	-	-
3	ZUSAMMEN	153 946	99 903	99 903	-	-	54 043	38 244	2 422
05	BAUTEN UND GROSSE INSTANDSETZUNGEN								
1	STAAT	4 350	14	14	-	-	4 336	4 336	-
2	GEMEINDEN (GV.)	-	-	-	-	-	-	-	-
3	ZUSAMMEN	4 350	14	14	-	-	4 336	4 336	-
06	NEUANSCHAFFUNG V. BEW. VERMOEGEN								
1	STAAT	1 250	14	14	-	-	1 236	1 235	31
2	GEMEINDEN (GV.)	-	-	-	-	-	-	-	-
3	ZUSAMMEN	1 250	14	14	-	-	1 236	1 235	31
07	ERWERB VON GRUNDVERMOEGEN								
1	STAAT	682	-	-	-	-	682	682	-
2	GEMEINDEN (GV.)	-	-	-	-	-	-	-	-
3	ZUSAMMEN	682	-	-	-	-	682	682	-
08	GEWAHRUNG VON DARLEHEN								
1	STAAT	13 372	1 927	1 927	-	-	11 445	11 445	-
2	GEMEINDEN (GV.)	-	-	-	-	-	-	-	-
3	ZUSAMMEN	13 372	1 927	1 927	-	-	11 445	11 445	-
09	BETEILIGUNGEN								
1	STAAT	-	-	-	-	-	-	-	-
2	GEMEINDEN (GV.)	-	-	-	-	-	-	-	-
3	ZUSAMMEN	-	-	-	-	-	-	-	-
10	UEER. AUSGABEN D. VERMOEGENSBEWEGUNG								
1	STAAT	-	-	-	-	-	-	-	-
2	GEMEINDEN (GV.)	-	-	-	-	-	-	-	-
3	ZUSAMMEN	-	-	-	-	-	-	-	-
11	UNMITTELBARE AUSGABEN								
1	STAAT	315 618	171 919	171 919	-	-	143 699	120 302	4 660
2	GEMEINDEN (GV.)	-	-	-	-	-	-	-	-
3	ZUSAMMEN	315 618	171 919	171 919	-	-	143 699	120 302	4 660
12	ZAHLUNGEN AN BUND, LAF, ERP								
1	STAAT	-	-	-	-	-	-	-	-
13	ZAHLUNGEN AN LAENDER								
1	STAAT	2 634	2 634	-	-	2 634	-	-	-
2	GEMEINDEN (GV.)	-	-	-	-	-	-	-	-
3	ZUSAMMEN	2 634	2 634	-	-	2 634	-	-	-
14	ZAHLUNGEN AN GEMEINDEN (GV.)								
1	STAAT	9 502	569	569	-	-	8 933	8 933	206
2	GEMEINDEN (GV.)	-	-	-	-	-	-	-	-
3	ZUSAMMEN	9 502	569	569	-	-	8 933	8 933	206
15	GEBUEHREN, ENTGELTE, STRAFEN								
1	STAAT	19 694	59	59	-	-	19 635	17 484	62
2	GEMEINDEN (GV.)	-	-	-	-	-	-	-	-
3	ZUSAMMEN	19 694	59	59	-	-	19 635	17 484	62
16	UEER. VERWALT.- U. BETRIEBSEINNAHMEN								
1	STAAT	78 897	71 566	71 452	114	-	7 331	2 839	279
2	GEMEINDEN (GV.)	-	-	-	-	-	-	-	-
3	ZUSAMMEN	78 897	71 566	71 452	114	-	7 331	2 839	279
17	EINNAHMEN DER VERMOEGENSBEWEGUNG								
1	STAAT	3 519	1 378	1 038	340	-	2 141	2 141	25
2	GEMEINDEN (GV.)	-	-	-	-	-	-	-	-
3	ZUSAMMEN	3 519	1 378	1 038	340	-	2 141	2 141	25
18	UNMITTELBARE EINNAHMEN								
1	STAAT	102 110	73 003	72 549	454	-	29 107	22 464	366
2	GEMEINDEN (GV.)	-	-	-	-	-	-	-	-
3	ZUSAMMEN	102 110	73 003	72 549	454	-	29 107	22 464	366
19	ZAHLUNGEN V. GEBIETSKOERPERSONEN								
1	STAAT	15 386	8 003	8 003	-	-	7 383	4 810	1 150
2	GEMEINDEN (GV.)	-	-	-	-	-	-	-	-
3	ZUSAMMEN	15 386	8 003	8 003	-	-	7 383	4 810	1 150
20	NACHRICHTLICH NETTOAUSGABEN								
1	STAAT	312 368	167 119	164 485	-	2 634	145 249	124 425	3 716
2	GEMEINDEN (GV.)	-	-	-	-	-	-	-	-
3	ZUSAMMEN	312 368	167 119	164 485	-	2 634	145 249	124 425	3 716

Aufgabenbereichen und ausgewählten Ausgabe-/Einnahmearten

DM

ARBEITSSCHUTZ UND ARBEITSBESCHAFFUNG (ARBEITSLOSENHILFE) 029

DER											NR.
NIEDER- SACHSEN	NORDRHEIN- WESTFALEN	HESSEN	RHEINLAND- PFA LZ	BADEN- WUERTTEMBERG.	BAYERN	SAARLAND	STADT- STAATEN	HAMBURG	BREMEN	BERLIN (WEST)	
9	10	11	12	13	14	15	16	17	18	19	
5 374	19 867	14 352	3 098	8 935	9 015	461	7 577	3 650	799	3 128	01
-	-	-	-	-	-	-	-	-	-	-	1
5 374	19 867	14 352	3 098	8 935	9 015	461	7 577	3 650	799	3 128	2
-	62	98	-	10	58	-	19	11	6	2	02
-	62	98	-	10	58	-	19	11	6	2	1
-	-	-	-	-	-	-	-	-	-	-	2
7	508	-	30	271	7	-	1	-	1	-	03
-	-	-	-	-	-	-	-	-	-	-	1
7	508	-	30	271	7	-	1	-	1	-	2
-	-	-	-	-	-	-	-	-	-	-	3
3 771	12 220	5 902	2 395	6 188	4 647	699	15 799	2 087	56	13 656	04
-	-	-	-	-	-	-	-	-	-	-	1
3 771	12 220	5 902	2 395	6 188	4 647	699	15 799	2 087	56	13 656	2
-	608	3 188	-	98	442	-	-	-	-	-	05
-	-	-	-	-	-	-	-	-	-	-	1
-	608	3 188	-	98	442	-	-	-	-	-	2
-	-	-	-	-	-	-	-	-	-	-	3
14	295	265	150	367	113	-	1	1	-	-	06
-	-	-	-	-	-	-	-	-	-	-	1
14	295	265	150	367	113	-	1	1	-	-	2
-	-	-	-	-	-	-	-	-	-	-	3
-	-	682	-	-	-	-	-	-	-	-	07
-	-	-	-	-	-	-	-	-	-	-	1
-	-	682	-	-	-	-	-	-	-	-	2
-	-	-	-	-	-	-	-	-	-	-	3
-	11 445	-	-	-	-	-	-	-	-	-	08
-	-	-	-	-	-	-	-	-	-	-	1
-	11 445	-	-	-	-	-	-	-	-	-	2
-	-	-	-	-	-	-	-	-	-	-	3
-	-	-	-	-	-	-	-	-	-	-	09
-	-	-	-	-	-	-	-	-	-	-	1
-	-	-	-	-	-	-	-	-	-	-	2
-	-	-	-	-	-	-	-	-	-	-	3
-	-	-	-	-	-	-	-	-	-	-	10
-	-	-	-	-	-	-	-	-	-	-	1
-	-	-	-	-	-	-	-	-	-	-	2
-	-	-	-	-	-	-	-	-	-	-	3
9 166	45 005	24 487	5 673	15 869	14 282	1 160	23 397	5 749	862	16 786	11
-	-	-	-	-	-	-	-	-	-	-	1
9 166	45 005	24 487	5 673	15 869	14 282	1 160	23 397	5 749	862	16 786	2
-	-	-	-	-	-	-	-	-	-	-	3
-	-	-	-	-	-	-	-	-	-	-	12
-	-	-	-	-	-	-	-	-	-	-	1
-	-	-	-	-	-	-	-	-	-	-	13
-	-	-	-	-	-	-	-	-	-	-	1
-	-	-	-	-	-	-	-	-	-	-	2
-	-	-	-	-	-	-	-	-	-	-	3
-	8 662	-	-	65	-	-	-	-	-	-	14
-	-	-	-	-	-	-	-	-	-	-	1
-	8 662	-	-	65	-	-	-	-	-	-	2
-	-	-	-	-	-	-	-	-	-	-	3
285	895	14 916	97	719	488	22	2 151	1 906	61	184	15
-	-	-	-	-	-	-	-	-	-	-	1
285	895	14 916	97	719	488	22	2 151	1 906	61	184	2
-	-	-	-	-	-	-	-	-	-	-	3
7	178	209	19	22	2 125	-	4 492	862	1	3 629	16
-	-	-	-	-	-	-	-	-	-	-	1
7	178	209	19	22	2 125	-	4 492	862	1	3 629	2
-	-	-	-	-	-	-	-	-	-	-	3
-	1 200	5	14	-	897	-	-	-	-	-	17
-	-	-	-	-	-	-	-	-	-	-	1
-	1 200	5	14	-	897	-	-	-	-	-	2
-	-	-	-	-	-	-	-	-	-	-	3
292	2 273	15 130	130	741	3 510	22	6 643	2 768	62	3 813	18
-	-	-	-	-	-	-	-	-	-	-	1
292	2 273	15 130	130	741	3 510	22	6 643	2 768	62	3 813	2
-	-	-	-	-	-	-	-	-	-	-	3
7	2 274	1 060	46	15	258	-	2 573	1	-	2 572	19
-	-	-	-	-	-	-	-	-	-	-	1
7	2 274	1 060	46	15	258	-	2 573	1	-	2 572	2
-	-	-	-	-	-	-	-	-	-	-	3
9 159-	51 393-	23 427-	5 627-	15 919-	14 024-	1 160-	20 824-	5 748-	862-	14 214-	20
-	-	-	-	-	-	-	-	-	-	-	1
9 159-	51 393-	23 427-	5 627-	15 919-	14 024-	1 160-	20 824-	5 748-	862-	14 214-	2
-	-	-	-	-	-	-	-	-	-	-	3

030 SOZIALVERSICHERUNG

NR.	ART DER AUSGABEN/EINNAHMEN	INSGESAMT	BUND, LAF, ERP				LAEN		
			ZUSAMMEN	BUND	LASTENAUS- GLEICHSF.	ERP-SOND. VERMOEGEN	ZUSAMMEN	OHNE STADTSTAAT.	SCHLESWIG- HOLSTEIN
		1	2	3	4	5	6	7	8
01	PERSONALAUSGABEN								
1	STAAT	11 414	5 861	5 861	-	-	5 553	3 222	245
2	GEMEINDEN (GV.)	-	-	-	-	-	-	-	-
3	ZUSAMMEN	11 414	5 861	5 861	-	-	5 553	3 222	245
02	UNTERHALTUNG V. UNBEWEGL. VERMOEGEN								
1	STAAT	63	52	52	-	-	11	-	-
2	GEMEINDEN (GV.)	-	-	-	-	-	-	-	-
3	ZUSAMMEN	63	52	52	-	-	11	-	-
03	ZUWEISUNGEN AN ZWECKVERBAEENDE USW.								
1	STAAT	11 468 296	11 364 253	11 364 253	-	-	104 043	2 540	182
2	GEMEINDEN (GV.)	-	-	-	-	-	-	-	-
3	ZUSAMMEN	11 468 296	11 364 253	11 364 253	-	-	104 043	2 540	182
04	UEBR. VERWALTUNGS- U. ZWECCKAUSGABEN								
1	STAAT	128 640	80 937	80 937	-	-	47 703	34 623	1 433
2	GEMEINDEN (GV.)	-	-	-	-	-	-	-	-
3	ZUSAMMEN	128 640	80 937	80 937	-	-	47 703	34 623	1 433
05	BAUTEN UND GROSSE INSTANDSETZUNGEN								
1	STAAT	279	279	279	-	-	-	-	-
2	GEMEINDEN (GV.)	-	-	-	-	-	-	-	-
3	ZUSAMMEN	279	279	279	-	-	-	-	-
06	NEUANSCHAFFUNG V. BEWEGL. VERMOEGEN								
1	STAAT	3	-	-	-	-	3	3	-
2	GEMEINDEN (GV.)	-	-	-	-	-	-	-	-
3	ZUSAMMEN	3	-	-	-	-	3	3	-
07	ERWERB VON GRUNDVERMOEGEN								
1	STAAT	-	-	-	-	-	-	-	-
2	GEMEINDEN (GV.)	-	-	-	-	-	-	-	-
3	ZUSAMMEN	-	-	-	-	-	-	-	-
08	GEWAHRUNG VON DARLEHEN								
1	STAAT	10 000	-	-	-	-	10 000	-	-
2	GEMEINDEN (GV.)	-	-	-	-	-	-	-	-
3	ZUSAMMEN	10 000	-	-	-	-	10 000	-	-
09	BETEILIGUNGEN								
1	STAAT	-	-	-	-	-	-	-	-
2	GEMEINDEN (GV.)	-	-	-	-	-	-	-	-
3	ZUSAMMEN	-	-	-	-	-	-	-	-
10	UEBR. AUSGABEN D. VERMOEGENSBEWEGUNG								
1	STAAT	-	-	-	-	-	-	-	-
2	GEMEINDEN (GV.)	-	-	-	-	-	-	-	-
3	ZUSAMMEN	-	-	-	-	-	-	-	-
11	UNMITTELBARE AUSGABEN								
1	STAAT	11 618 695	11 451 382	11 451 382	-	-	167 313	40 388	1 860
2	GEMEINDEN (GV.)	-	-	-	-	-	-	-	-
3	ZUSAMMEN	11 618 695	11 451 382	11 451 382	-	-	167 313	40 388	1 860
12	ZAHLUNGEN AN BUND, LAF, ERP								
1	STAAT	-	-	-	-	-	-	-	-
13	ZAHLUNGEN AN LAENDER								
1	STAAT	101 298	101 298	101 298	-	-	-	-	-
2	GEMEINDEN (GV.)	-	-	-	-	-	-	-	-
3	ZUSAMMEN	101 298	101 298	101 298	-	-	-	-	-
14	ZAHLUNGEN AN GEMEINDEN (GV.)								
1	STAAT	107	-	-	-	-	107	107	-
2	GEMEINDEN (GV.)	-	-	-	-	-	-	-	-
3	ZUSAMMEN	107	-	-	-	-	107	107	-
15	GERUEHREN, ENTGELTE, STRAFEN								
1	STAAT	128	15	15	-	-	113	104	-
2	GEMEINDEN (GV.)	-	-	-	-	-	-	-	-
3	ZUSAMMEN	128	15	15	-	-	113	104	-
16	UEBR. VERWALT.- U. BETRIEBSEINNAHMEN								
1	STAAT	8 795	4 279	4 279	-	-	4 516	1 571	102
2	GEMEINDEN (GV.)	-	-	-	-	-	-	-	-
3	ZUSAMMEN	8 795	4 279	4 279	-	-	4 516	1 571	102
17	EINNAHMEN DER VERMOEGENSBEWEGUNG								
1	STAAT	1	-	-	-	-	1	1	-
2	GEMEINDEN (GV.)	-	-	-	-	-	-	-	-
3	ZUSAMMEN	1	-	-	-	-	1	1	-
18	UNMITTELBARE EINNAHMEN								
1	STAAT	8 924	4 294	4 294	-	-	4 630	1 676	102
2	GEMEINDEN (GV.)	-	-	-	-	-	-	-	-
3	ZUSAMMEN	8 924	4 294	4 294	-	-	4 630	1 676	102
19	ZAHLUNGEN V. GEBIETSKOERPERSCHAFTEN								
1	STAAT	102 452	-	-	-	-	102 452	949	-
2	GEMEINDEN (GV.)	-	-	-	-	-	-	-	-
3	ZUSAMMEN	102 452	-	-	-	-	102 452	949	-
20	NACHRICHTLICH								
NETTOAUSGABEN									
1	STAAT	11 617 648-	11 552 680-	11 552 680-	-	-	64 968-	39 546-	1 860-
2	GEMEINDEN (GV.)	-	-	-	-	-	-	-	-
3	ZUSAMMEN	11 617 648-	11 552 680-	11 552 680-	-	-	64 968-	39 546-	1 860-

Aufgabenbereichen und ausgewählten Ausgabe-/Einnahmearten

DM

SOZIALVERSICHERUNG 030

DER											NR.
NIEDER- SACHSEN	NORDRHEIN- WESTFALEN	HESSEN	RHEINLAND- PFALZ	BADEN- WÜRTTEMBERG.	BAYERN	SAARLAND	STADT- STAATEN	HAMBURG	BREMEN	BERLIN (WEST)	
9	10	11	12	13	14	15	16	17	18	19	
-	527	799	311	380	960	-	2 331	1 346	423	562	01
-	-	-	-	-	-	-	-	-	-	-	1
-	527	799	311	380	960	-	2 331	1 346	423	562	2
-	-	-	-	-	-	-	-	-	-	-	3
-	-	-	-	-	-	-	11	11	-	-	02
-	-	-	-	-	-	-	-	-	-	-	1
-	-	-	-	-	-	-	11	11	-	-	2
-	-	-	-	-	-	-	-	-	-	-	3
-	-	587	-	718	751	302	101 503	-	-	101 503	03
-	-	-	-	-	-	-	-	-	-	-	1
-	-	587	-	718	751	302	101 503	-	-	101 503	2
-	-	-	-	-	-	-	-	-	-	-	3
5 755	4 758	4 881	2 886	6 426	7 023	1 461	13 080	5 790	36	7 254	04
-	-	-	-	-	-	-	-	-	-	-	1
5 755	4 758	4 881	2 886	6 426	7 023	1 461	13 080	5 790	36	7 254	2
-	-	-	-	-	-	-	-	-	-	-	3
-	-	-	-	-	-	-	-	-	-	-	05
-	-	-	-	-	-	-	-	-	-	-	1
-	-	-	-	-	-	-	-	-	-	-	2
-	-	-	-	-	-	-	-	-	-	-	3
-	-	-	-	3	-	-	-	-	-	-	06
-	-	-	-	-	-	-	-	-	-	-	1
-	-	-	-	3	-	-	-	-	-	-	2
-	-	-	-	-	-	-	-	-	-	-	3
-	-	-	-	-	-	-	-	-	-	-	07
-	-	-	-	-	-	-	-	-	-	-	1
-	-	-	-	-	-	-	-	-	-	-	2
-	-	-	-	-	-	-	-	-	-	-	3
-	-	-	-	-	-	-	10 000	-	10 000	-	08
-	-	-	-	-	-	-	-	-	-	-	1
-	-	-	-	-	-	-	10 000	-	10 000	-	2
-	-	-	-	-	-	-	-	-	-	-	3
-	-	-	-	-	-	-	-	-	-	-	09
-	-	-	-	-	-	-	-	-	-	-	1
-	-	-	-	-	-	-	-	-	-	-	2
-	-	-	-	-	-	-	-	-	-	-	3
-	-	-	-	-	-	-	-	-	-	-	10
-	-	-	-	-	-	-	-	-	-	-	1
-	-	-	-	-	-	-	-	-	-	-	2
-	-	-	-	-	-	-	-	-	-	-	3
5 755	5 285	6 267	3 197	7 527	8 734	1 763	126 925	7 147	10 459	109 319	11
-	-	-	-	-	-	-	-	-	-	-	1
5 755	5 285	6 267	3 197	7 527	8 734	1 763	126 925	7 147	10 459	109 319	2
-	-	-	-	-	-	-	-	-	-	-	3
-	-	-	-	-	-	-	-	-	-	-	12
-	-	-	-	-	-	-	-	-	-	-	1
-	-	-	-	-	-	-	-	-	-	-	13
-	-	-	-	-	-	-	-	-	-	-	1
-	-	-	-	-	-	-	-	-	-	-	2
-	-	-	-	-	-	-	-	-	-	-	3
-	-	-	-	-	-	107	-	-	-	-	14
-	-	-	-	-	-	-	-	-	-	-	1
-	-	-	-	-	-	107	-	-	-	-	2
-	-	-	-	-	-	-	-	-	-	-	3
-	-	-	-	104	-	-	9	-	9	-	15
-	-	-	-	-	-	-	-	-	-	-	1
-	-	-	-	104	-	-	9	-	9	-	2
-	-	-	-	-	-	-	-	-	-	-	3
4	178	365	-	-	800	122	2 945	584	27	2 334	16
-	-	-	-	-	-	-	-	-	-	-	1
4	178	365	-	-	800	122	2 945	584	27	2 334	2
-	-	-	-	-	-	-	-	-	-	-	3
-	-	-	-	-	-	1	-	-	-	-	17
-	-	-	-	-	-	-	-	-	-	-	1
-	-	-	-	-	-	1	-	-	-	-	2
-	-	-	-	-	-	-	-	-	-	-	3
4	178	365	-	104	800	123	2 954	584	36	2 334	18
-	-	-	-	-	-	-	-	-	-	-	1
4	178	365	-	104	800	123	2 954	584	36	2 334	2
-	-	-	-	-	-	-	-	-	-	-	3
146	60	234	-	-	509	-	101 503	-	-	101 503	19
-	-	-	-	-	-	-	-	-	-	-	1
146	60	234	-	-	509	-	101 503	-	-	101 503	2
-	-	-	-	-	-	-	-	-	-	-	3
5 609-	5 225-	6 033-	3 197-	7 527-	8 225-	1 870-	25 422-	7 147-	10 459-	7 816-	20
-	-	-	-	-	-	-	-	-	-	-	1
5 609-	5 225-	6 033-	3 197-	7 527-	8 225-	1 870-	25 422-	7 147-	10 459-	7 816-	2
-	-	-	-	-	-	-	-	-	-	-	3

C. Ausgaben und Einnahmen nach Gebietskörperschaften,

031 SOZIALVERWALTUNG (OHNE VERSORGUNGSÄMTER)

1 000

NR.	ART DER AUSGABEN/EINNAHMEN	INSGESAMT	BUND, LAF, ERP				LAEN		
			ZUSAMMEN	BUND	LASTENAUS- GLEICHST.	ERP-SOND. VERMOEGEN	ZUSAMMEN	OHNE STADTSTAAT.	SCHLESWIG- HOLSTEIN
			1	2	3	4	5	6	7
01	PERSONALAUSGABEN								
	1 STAAT	222 274	3 766	3 766	-	-	218 508	55 278	4 702
	2 GEMEINDEN (GV.)	672 151	-	-	-	-	672 151	672 151	31 152
	3 ZUSAMMEN	894 425	3 766	3 766	-	-	890 659	727 429	35 854
02	UNTERHALTUNG V. UNBEWEGL. VERMOEGEN								
	1 STAAT	910	39	39	-	-	871	427	4
	2 GEMEINDEN (GV.)	3 198	-	-	-	-	3 198	3 198	63
	3 ZUSAMMEN	4 108	39	39	-	-	4 069	3 625	67
03	ZUWEISUNGEN AN ZWECKVERBAENDE USW.								
	1 STAAT	844	-	-	-	-	844	831	102
	2 GEMEINDEN (GV.)	505	-	-	-	-	505	505	106
	3 ZUSAMMEN	1 349	-	-	-	-	1 349	1 336	208
04	UEER-VERWALTUNGS- U. ZWECKAUSGABEN								
	1 STAAT	33 601	12 481	12 481	-	-	21 120	8 189	255
	2 GEMEINDEN (GV.)	65 949	-	-	-	-	65 949	65 949	3 144
	3 ZUSAMMEN	99 550	12 481	12 481	-	-	87 069	74 138	3 399
05	BAUTEN UND GROSSE INSTANDSETZUNGEN								
	1 STAAT	272	60	60	-	-	212	60	-
	2 GEMEINDEN (GV.)	2 242	-	-	-	-	2 242	2 242	42
	3 ZUSAMMEN	2 514	60	60	-	-	2 454	2 302	42
06	NEUANSCHAFFUNG V. BEWEGL. VERMOEGEN								
	1 STAAT	111	8	8	-	-	103	51	-
	2 GEMEINDEN (GV.)	2 981	-	-	-	-	2 981	2 981	94
	3 ZUSAMMEN	3 092	8	8	-	-	3 084	3 032	94
07	ERWERB VON GRUNDVERMOEGEN								
	1 STAAT	551	-	-	-	-	551	-	-
	2 GEMEINDEN (GV.)	192	-	-	-	-	192	192	192
	3 ZUSAMMEN	743	-	-	-	-	743	192	192
08	GEWAHRUNG VON DARLEHEN								
	1 STAAT	-	-	-	-	-	-	-	-
	2 GEMEINDEN (GV.)	18	-	-	-	-	18	18	10
	3 ZUSAMMEN	18	-	-	-	-	18	18	10
09	BETEILIGUNGEN								
	1 STAAT	-	-	-	-	-	-	-	-
	2 GEMEINDEN (GV.)	-	-	-	-	-	-	-	-
	3 ZUSAMMEN	-	-	-	-	-	-	-	-
10	UEER-AUSGABEN D. VERMOEGENSBEWEGUNG								
	1 STAAT	-	-	-	-	-	-	-	-
	2 GEMEINDEN (GV.)	-	-	-	-	-	-	-	-
	3 ZUSAMMEN	-	-	-	-	-	-	-	-
11	UNMITTELBARE AUSGABEN								
	1 STAAT	258 563	16 354	16 354	-	-	242 209	64 836	5 063
	2 GEMEINDEN (GV.)	747 236	-	-	-	-	747 236	747 236	34 803
	3 ZUSAMMEN	1 005 799	16 354	16 354	-	-	989 445	812 072	39 866
12	ZAHLUNGEN AN BUND, LAF, ERP								
	1 STAAT	-	-	-	-	-	-	-	-
13	ZAHLUNGEN AN LAENDER								
	1 STAAT	193 784	193 782	193 782	-	-	2	2	-
	2 GEMEINDEN (GV.)	172	-	-	-	-	172	172	67
	3 ZUSAMMEN	193 956	193 782	193 782	-	-	174	174	67
14	ZAHLUNGEN AN GEMEINDEN (GV.)								
	1 STAAT	126 279	-	-	-	-	126 279	126 279	7 798
	2 GEMEINDEN (GV.)	3 375	-	-	-	-	3 375	3 375	130
	3 ZUSAMMEN	129 654	-	-	-	-	129 654	129 654	7 928
15	GERUEHREN, ENTGELTE, STRAFEN								
	1 STAAT	91	-	-	-	-	91	15	-
	2 GEMEINDEN (GV.)	377	-	-	-	-	377	377	6
	3 ZUSAMMEN	468	-	-	-	-	468	392	6
16	UEER-VERWALT.- U. BETRIEBSEINNAHMEN								
	1 STAAT	850	7	7	-	-	843	185	2
	2 GEMEINDEN (GV.)	5 337	-	-	-	-	5 337	5 337	207
	3 ZUSAMMEN	6 187	7	7	-	-	6 180	5 522	209
17	EINKAUFEN DER VERMOEGENSBEWEGUNG								
	1 STAAT	42	-	-	-	-	42	5	-
	2 GEMEINDEN (GV.)	80	-	-	-	-	80	80	1
	3 ZUSAMMEN	122	-	-	-	-	122	85	1
18	UNMITTELBARE EINNAHMEN								
	1 STAAT	983	7	7	-	-	976	205	2
	2 GEMEINDEN (GV.)	5 794	-	-	-	-	5 794	5 794	214
	3 ZUSAMMEN	6 777	7	7	-	-	6 770	5 999	216
19	ZAHLUNGEN V. GEBIETSKOERPERSCHAFTEN								
	1 STAAT	187 655	-	-	-	-	187 655	159 413	10 791
	2 GEMEINDEN (GV.)	129 704	-	-	-	-	129 704	129 704	8 061
	3 ZUSAMMEN	317 359	-	-	-	-	317 359	289 117	18 852
20	NACHRICHTLICH NETTOAUSGABEN								
	1 STAAT	390 971-	210 136-	210 136-	-	-	180 835-	31 704-	2 070-
	2 GEMEINDEN (GV.)	621 079-	-	-	-	-	621 079-	621 079-	26 939-
	3 ZUSAMMEN	1 012 050-	210 136-	210 136-	-	-	801 914-	652 783-	29 009-

Aufgabenbereichen und ausgewählten Ausgabe-/Einnahmearten

DM

SOZIALVERWALTUNG (OHNE VERSORGUNGSÄMTER) 031

DER											NR.
NIEDER- SACHSEN	NORDRHEIN- WESTFALEN	HESSEN	RHEINLAND- PFALZ	BADEN- WÜRTTEMBERG.	BAYERN	SAARLAND	STADT- STAATEN	HAMBURG	BREMEN	BERLIN (WEST)	
9	10	11	12	13	14	15	16	17	18	19	
12 010	2 601	4 569	4 112	1 715	24 693	876	163 230	50 691	17 961	94 578	01
93 575	243 026	72 334	34 128	102 111	87 761	8 064	-	-	-	-	1
105 585	245 627	76 903	38 240	103 826	112 454	8 940	163 230	50 691	17 961	94 578	2
											3
76	2	6	-	-	334	5	444	401	43	-	02
346	1 669	222	339	390	107	62	-	-	-	-	1
422	1 671	228	339	390	441	67	444	401	43	-	2
											3
-	-	-	18	463	248	-	13	13	-	-	03
270	35	55	26	10	3	-	-	-	-	-	1
270	35	55	44	473	251	-	13	13	-	-	2
											3
1 581	265	1 051	590	161	4 110	176	12 931	4 950	1 072	6 909	04
10 348	22 358	6 846	3 445	11 896	7 319	593	-	-	-	-	1
11 929	22 623	7 897	4 035	12 057	11 429	769	12 931	4 950	1 072	6 909	2
											3
24	-	-	-	-	36	-	152	-	137	15	05
79	13	63	-	2 037	8	-	-	-	-	-	1
103	13	63	-	2 037	44	-	152	-	137	15	2
											3
13	-	2	22	6	-	8	52	18	34	-	06
427	873	348	235	534	436	34	-	-	-	-	1
440	873	350	257	540	436	42	52	18	34	-	2
											3
-	-	-	-	-	-	-	551	258	-	293	07
-	-	-	-	-	-	-	-	-	-	-	1
-	-	-	-	-	-	-	551	258	-	293	2
											3
-	-	-	-	-	-	-	-	-	-	-	08
6	-	-	-	2	-	-	-	-	-	-	1
6	-	-	-	2	-	-	-	-	-	-	2
											3
-	-	-	-	-	-	-	-	-	-	-	09
-	-	-	-	-	-	-	-	-	-	-	1
-	-	-	-	-	-	-	-	-	-	-	2
											3
-	-	-	-	-	-	-	-	-	-	-	10
-	-	-	-	-	-	-	-	-	-	-	1
-	-	-	-	-	-	-	-	-	-	-	2
											3
13 704	2 868	5 628	4 742	2 345	29 421	1 065	177 373	56 331	19 247	101 795	11
105 051	267 974	79 868	38 173	116 980	95 634	8 753	-	-	-	-	1
118 755	270 842	85 496	42 915	119 325	125 055	9 818	177 373	56 331	19 247	101 795	2
											3
-	-	-	-	-	-	-	-	-	-	-	12
											1
-	-	-	-	-	-	2	-	-	-	-	13
10	-	1	35	-	59	-	-	-	-	-	1
10	-	1	35	-	59	2	-	-	-	-	2
											3
20 581	41 185	14 886	3 684	22 628	15 517	-	-	-	-	-	14
177	840	305	1 432	430	61	-	-	-	-	-	1
20 758	42 025	15 191	5 116	23 058	15 578	-	-	-	-	-	2
											3
-	15	-	-	-	-	-	76	64	-	12	15
28	45	90	36	77	95	-	-	-	-	-	1
28	60	90	36	77	95	-	76	64	-	12	2
											3
125	1	1	15	3	-	38	658	565	89	4	16
308	1 016	862	69	1 615	1 253	7	-	-	-	-	1
433	1 017	863	84	1 618	1 253	45	658	565	89	4	2
											3
-	-	4	1	-	-	-	37	37	-	-	17
2	4	8	-	15	48	2	-	-	-	-	1
2	4	12	1	15	48	2	37	37	-	-	2
											3
125	16	5	16	3	-	38	771	666	89	16	18
338	1 065	960	105	1 707	1 396	9	-	-	-	-	1
463	1 081	965	121	1 710	1 396	47	771	666	89	16	2
											3
24 685	45 132	17 890	4 416	25 117	31 075	307	28 242	6 204	7 613	14 425	19
20 939	44 173	15 208	5 049	20 616	15 173	485	-	-	-	-	1
45 624	89 305	33 098	9 465	45 733	46 248	792	28 242	6 204	7 613	14 425	2
											3
9 600-	1 079	2 624-	4 010-	144	13 863-	760-	149 131-	50 127-	11 634-	87 370-	20
84 299-	224 641-	64 966-	34 591-	96 794-	80 581-	8 268-	-	-	-	-	1
93 899-	223 562-	67 590-	38 601-	96 650-	94 444-	9 028-	149 131-	50 127-	11 634-	87 370-	2
											3

C. Ausgaben und Einnahmen nach Gebietskörperschaften,

1 000

032 SOZIALHILFE

NR.	ART DER AUSGABEN/EINNAHMEN	INSGESAMT	BUND, LAF, ERP				LAEN		
			ZUSAMMEN	BUND	LASTENAUS- GLEICHSTF.	ERP-SOND. VERMOEGEN	ZUSAMMEN	OHNE STADTSTAAT.	SCHLESWIG- HOLSTEIN
			1	2	3	4	5	6	7
01	PERSONALAUSGABEN								
	1 STAAT	-	-	-	-	-	-	-	-
	2 GEMEINDEN (GV.)	-	-	-	-	-	-	-	-
	3 ZUSAMMEN	-	-	-	-	-	-	-	-
02	UNTERHALTUNG V.UNBEWEGL.VERMÖEGEN								
	1 STAAT	-	-	-	-	-	-	-	-
	2 GEMEINDEN (GV.)	-	-	-	-	-	-	-	-
	3 ZUSAMMEN	-	-	-	-	-	-	-	-
03	ZUWEISUNGEN AN ZWECKVERBAENDE USW.								
	1 STAAT	30 854	-	-	-	-	30 854	30 783	323
	2 GEMEINDEN (GV.)	2 072	-	-	-	-	2 072	2 072	533
	3 ZUSAMMEN	32 926	-	-	-	-	32 926	32 855	856
04	UEBR.VERWALTUNGS- U.ZWECKAUSGABEN								
	1 STAAT	864 973	67 053	67 053	-	-	797 920	312 115	40 696
	2 GEMEINDEN (GV.)	2 925 680	-	-	-	-	2 925 680	2 925 680	113 820
	3 ZUSAMMEN	3 790 653	67 053	67 053	-	-	3 723 600	3 237 795	154 516
05	BAUTEN UND GROSSE INSTANDSETZUNGEN								
	1 STAAT	-	-	-	-	-	-	-	-
	2 GEMEINDEN (GV.)	-	-	-	-	-	-	-	-
	3 ZUSAMMEN	-	-	-	-	-	-	-	-
06	NEUANSCHAFFUNG V.BEWGL.VERMÖEGEN								
	1 STAAT	-	-	-	-	-	-	-	-
	2 GEMEINDEN (GV.)	-	-	-	-	-	-	-	-
	3 ZUSAMMEN	-	-	-	-	-	-	-	-
07	ERWERB VON GRUNDVERMÖEGEN								
	1 STAAT	-	-	-	-	-	-	-	-
	2 GEMEINDEN (GV.)	-	-	-	-	-	-	-	-
	3 ZUSAMMEN	-	-	-	-	-	-	-	-
08	GEWAHRUNG VON DARLEHEN								
	1 STAAT	57 959	28 602	28 602	-	-	29 357	27 021	1 406
	2 GEMEINDEN (GV.)	28 781	-	-	-	-	28 781	28 781	2
	3 ZUSAMMEN	86 740	28 602	28 602	-	-	58 138	55 802	1 408
09	RETEILIGUNGEN								
	1 STAAT	-	-	-	-	-	-	-	-
	2 GEMEINDEN (GV.)	-	-	-	-	-	-	-	-
	3 ZUSAMMEN	-	-	-	-	-	-	-	-
10	UEBR.AUSGABEN D.VERMÖEGENSBEWEGUNG								
	1 STAAT	-	-	-	-	-	-	-	-
	2 GEMEINDEN (GV.)	-	-	-	-	-	-	-	-
	3 ZUSAMMEN	-	-	-	-	-	-	-	-
11	UNMITTELBARE AUSGABEN								
	1 STAAT	953 786	95 655	95 655	-	-	858 131	369 919	42 425
	2 GEMEINDEN (GV.)	2 956 533	-	-	-	-	2 956 533	2 956 533	114 355
	3 ZUSAMMEN	3 910 319	95 655	95 655	-	-	3 814 664	3 326 452	156 780
12	ZAHLUNGEN AN BUND, LAF, ERP								
	1 STAAT	4 407	-	-	-	-	4 407	3 502	294
13	ZAHLUNGEN AN LAENDER								
	1 STAAT	109 070	108 557	108 557	-	-	513	513	513
	2 GEMEINDEN (GV.)	60 684	-	-	-	-	60 684	60 684	16 330
	3 ZUSAMMEN	169 754	108 557	108 557	-	-	61 197	61 197	16 843
14	ZAHLUNGEN AN GEMEINDEN (GV.)								
	1 STAAT	499 847	293 988	293 988	-	-	205 859	204 994	24 157
	2 GEMEINDEN (GV.)	290 956	-	-	-	-	290 956	290 956	23 078
	3 ZUSAMMEN	790 803	293 988	293 988	-	-	496 815	495 950	47 235
15	GERUEHREN, ENTGELTE, STRAFEN								
	1 STAAT	2 624	-	-	-	-	2 624	1 960	213
	2 GEMEINDEN (GV.)	4 325	-	-	-	-	4 325	4 325	-
	3 ZUSAMMEN	6 949	-	-	-	-	6 949	6 285	213
16	UEBR.VERWALT.- U.BETRIEBSEINNAHMEN								
	1 STAAT	115 197	4 042	4 042	-	-	111 155	38 027	16 213
	2 GEMEINDEN (GV.)	616 199	-	-	-	-	616 199	616 199	32 453
	3 ZUSAMMEN	731 396	4 042	4 042	-	-	727 354	654 226	48 666
17	EINNAHMEN DER VERMÖEGENSBEWEGUNG								
	1 STAAT	44 689	21 967	21 967	-	-	22 722	19 343	904
	2 GEMEINDEN (GV.)	15 607	-	-	-	-	15 607	15 607	41
	3 ZUSAMMEN	60 296	21 967	21 967	-	-	38 329	34 950	945
18	UNMITTELBARE EINNAHMEN								
	1 STAAT	162 510	26 009	26 009	-	-	136 501	59 330	17 330
	2 GEMEINDEN (GV.)	636 131	-	-	-	-	636 131	636 131	32 494
	3 ZUSAMMEN	798 641	26 009	26 009	-	-	772 632	695 461	49 824
19	ZAHLUNGEN V.GEBIETSKÖRPERSCHAFTEN								
	1 STAAT	229 126	47 367	47 367	-	-	181 759	136 881	5 838
	2 GEMEINDEN (GV.)	815 050	-	-	-	-	815 050	815 050	63 624
	3 ZUSAMMEN	1 044 176	47 367	47 367	-	-	996 809	951 931	69 462
20	NACHRICHTLICH NETTOAUSGABEN								
	1 STAAT	1 337 984-	450 833-	450 833-	-	-	887 151-	442 047-	61 551-
	2 GEMEINDEN (GV.)	2 493 123-	-	-	-	-	2 493 123-	2 493 123-	90 139-
	3 ZUSAMMEN	3 831 107-	450 833-	450 833-	-	-	3 380 274-	2 935 170-	151 690-

Aufgabenbereichen und ausgewählten Ausgabe-/Einnahmearten

DM

SOZIALHILFE 032

DER											NR.
NIEDER- SACHSEN	NORDRHEIN- WESTFALEN	HESSEN	RHEINLAND- PFALZ	BADEN- WÜRTTEMBERG.	BAYERN	SAARLAND	STADT- STAATEN	HAMBURG	BREMEN	BERLIN (WEST)	
9	10	11	12	13	14	15	16	17	18	19	
-	-	-	-	-	-	-	-	-	-	-	01
-	-	-	-	-	-	-	-	-	-	-	1
-	-	-	-	-	-	-	-	-	-	-	2
-	-	-	-	-	-	-	-	-	-	-	3
-	-	-	-	-	-	-	-	-	-	-	02
-	-	-	-	-	-	-	-	-	-	-	1
-	-	-	-	-	-	-	-	-	-	-	2
-	-	-	-	-	-	-	-	-	-	-	3
216	4 754	217	84	8 317	387	16 485	71	-	-	71	03
-	6	592	-	873	3	65	-	-	-	-	1
216	4 760	809	84	9 190	390	16 550	71	-	-	71	2
-	-	-	-	-	-	-	-	-	-	-	3
115 895	26 935	1 040	65 764	2 292	51 535	7 958	485 805	141 275	61 745	282 785	04
314 328	1 137 777	342 885	113 254	465 597	399 369	38 650	-	-	-	-	1
430 223	1 164 712	343 925	179 018	467 889	450 904	46 608	485 805	141 275	61 745	282 785	2
-	-	-	-	-	-	-	-	-	-	-	3
-	-	-	-	-	-	-	-	-	-	-	05
-	-	-	-	-	-	-	-	-	-	-	1
-	-	-	-	-	-	-	-	-	-	-	2
-	-	-	-	-	-	-	-	-	-	-	3
-	-	-	-	-	-	-	-	-	-	-	06
-	-	-	-	-	-	-	-	-	-	-	1
-	-	-	-	-	-	-	-	-	-	-	2
-	-	-	-	-	-	-	-	-	-	-	3
-	-	-	-	-	-	-	-	-	-	-	07
-	-	-	-	-	-	-	-	-	-	-	1
-	-	-	-	-	-	-	-	-	-	-	2
-	-	-	-	-	-	-	-	-	-	-	3
12 446	5 532	-	1 418	-	5 498	721	2 336	1 925	284	127	08
116	14 183	10 010	13	3 462	995	-	-	-	-	-	1
12 562	19 715	10 010	1 431	3 462	6 493	721	2 336	1 925	284	127	2
-	-	-	-	-	-	-	-	-	-	-	3
-	-	-	-	-	-	-	-	-	-	-	09
-	-	-	-	-	-	-	-	-	-	-	1
-	-	-	-	-	-	-	-	-	-	-	2
-	-	-	-	-	-	-	-	-	-	-	3
-	-	-	-	-	-	-	-	-	-	-	10
-	-	-	-	-	-	-	-	-	-	-	1
-	-	-	-	-	-	-	-	-	-	-	2
-	-	-	-	-	-	-	-	-	-	-	3
128 557	37 221	1 257	67 266	10 609	57 420	25 164	488 212	143 200	62 029	282 983	11
314 444	1 151 966	353 487	113 267	469 932	400 367	38 715	-	-	-	-	1
443 001	1 189 187	354 744	180 533	480 541	457 787	63 879	488 212	143 200	62 029	282 983	2
-	-	-	-	-	2 884	324	905	-	-	905	3
-	-	-	-	-	-	-	-	-	-	-	12
18 723	-	14	20 773	1 405	298	3 141	-	-	-	-	1
18 723	-	14	20 773	1 405	298	3 141	-	-	-	-	2
-	-	-	-	-	-	-	-	-	-	-	3
94 516	13 233	5 680	22 528	16 607	19 526	8 747	865	390	57	418	14
25 248	25 848	25 401	18 475	118 508	31 140	23 258	-	-	-	-	1
119 764	39 081	31 081	41 003	135 115	50 666	32 005	865	390	57	418	2
-	-	-	-	-	-	-	-	-	-	-	3
369	-	-	224	-	1 154	-	664	542	-	122	15
-	1 458	1 838	-	1 029	-	-	-	-	-	-	1
369	1 458	1 838	224	1 029	1 154	-	664	542	-	122	2
-	-	-	-	-	-	-	-	-	-	-	3
5 717	463	-	13 145	138	685	1 666	73 128	15 863	11 428	45 837	16
67 965	196 657	71 866	23 582	132 086	81 119	10 471	-	-	-	-	1
73 682	197 120	71 866	36 727	132 224	81 804	12 137	73 128	15 863	11 428	45 837	2
-	-	-	-	-	-	-	-	-	-	-	3
5 930	5 296	-	1 565	-	4 963	685	3 379	2 032	655	692	17
93	3 351	8 296	18	3 063	735	10	-	-	-	-	1
6 023	8 647	8 296	1 583	3 063	5 698	695	3 379	2 032	655	692	2
-	-	-	-	-	-	-	-	-	-	-	3
12 016	5 759	-	14 934	138	6 802	2 351	77 171	18 437	12 083	46 651	18
68 058	201 466	82 000	23 600	136 178	81 854	10 481	-	-	-	-	1
80 074	207 225	82 000	38 534	136 316	88 656	12 832	77 171	18 437	12 083	46 651	2
-	-	-	-	-	-	-	-	-	-	-	3
57 362	4 151	1 156	38 902	2 900	21 918	4 654	44 878	13 140	5 597	26 141	19
151 574	161 722	72 246	40 974	209 785	85 075	30 050	-	-	-	-	1
208 936	165 873	73 402	79 876	212 685	106 993	34 704	44 878	13 140	5 597	26 141	2
-	-	-	-	-	-	-	-	-	-	-	3
165 711-	46 303-	5 781-	50 892-	24 316-	57 912-	29 581-	445 104-	130 450-	56 489-	258 165-	20
206 841-	1 016 092-	306 656-	111 541-	380 060-	346 730-	35 064-	-	-	-	-	1
372 552-	1 062 395-	312 437-	162 433-	404 376-	404 642-	64 645-	445 104-	130 450-	56 489-	258 165-	2
-	-	-	-	-	-	-	-	-	-	-	3

C. Ausgaben und Einnahmen nach Gebietskörperschaften,

1 000

033 EINRICHTUNGEN DER SOZIALHILFE

NR.	ART DER AUSGABEN/EINNAHMEN	INSGESAMT	BUND, LAF, ERP				LAEN		
			ZUSAMMEN	BUND	LASTENAUS- GLEICHSF.	ERP-SOND. VERMOEGEN	ZUSAMMEN	OHNE STADTSTAAT.	SCHLESWIG- HOLSTEIN
			1	2	3	4	5	6	7
01	PERSONALAUSGABEN								
	1 STAAT	69 382	3 577	3 577	-	-	65 805	16 521	2 501
	2 GEMEINDEN (GV.)	160 500	-	-	-	-	160 500	160 500	14 631
	3 ZUSAMMEN	229 882	3 577	3 577	-	-	226 305	177 021	17 132
02	UNTERHALTUNG V. UNBEWEGL. VERMOEGEN								
	1 STAAT	7 824	18	18	-	-	7 806	1 695	-
	2 GEMEINDEN (GV.)	18 922	-	-	-	-	18 922	18 922	1 108
	3 ZUSAMMEN	26 746	18	18	-	-	26 728	20 617	1 108
03	ZUWEISUNGEN AN ZWECKVERBAENDE USW.								
	1 STAAT	54 937	100	100	-	-	54 837	49 639	755
	2 GEMEINDEN (GV.)	34 571	-	-	-	-	34 571	34 571	959
	3 ZUSAMMEN	89 508	100	100	-	-	89 408	84 210	1 714
04	UEPR. VERWALTUNGS- U. ZWECKAUSGABEN								
	1 STAAT	69 348	402	402	-	-	68 946	32 811	855
	2 GEMEINDEN (GV.)	128 552	-	-	-	-	128 552	128 552	10 116
	3 ZUSAMMEN	197 900	402	402	-	-	197 498	161 363	10 971
05	BAUTEN UND GROSSE INSTANDSETZUNGEN								
	1 STAAT	10 628	1	1	-	-	10 627	2 857	-
	2 GEMEINDEN (GV.)	79 300	-	-	-	-	79 300	79 300	6 361
	3 ZUSAMMEN	89 928	1	1	-	-	89 927	82 157	6 361
06	NEUANSCHAFFUNG V. BEWEGL. VERMOEGEN								
	1 STAAT	1 911	-	-	-	-	1 911	326	27
	2 GEMEINDEN (GV.)	10 084	-	-	-	-	10 084	10 084	527
	3 ZUSAMMEN	11 995	-	-	-	-	11 995	10 410	554
07	ERWERB VON GRUNDVERMOEGEN								
	1 STAAT	863	-	-	-	-	863	-	-
	2 GEMEINDEN (GV.)	6 007	-	-	-	-	6 007	6 007	2
	3 ZUSAMMEN	6 870	-	-	-	-	6 870	6 007	2
08	GEWAHRUNG VON DARLEHEN								
	1 STAAT	8 153	-	-	-	-	8 153	7 853	-
	2 GEMEINDEN (GV.)	11 373	-	-	-	-	11 373	11 373	153
	3 ZUSAMMEN	19 526	-	-	-	-	19 526	19 226	153
09	BETEILIGUNGEN								
	1 STAAT	-	-	-	-	-	-	-	-
	2 GEMEINDEN (GV.)	776	-	-	-	-	776	776	-
	3 ZUSAMMEN	776	-	-	-	-	776	776	-
10	UEPR. AUSGABEN D. VERMOEGENSBEWEGUNG								
	1 STAAT	22	-	-	-	-	22	-	-
	2 GEMEINDEN (GV.)	-	-	-	-	-	-	-	-
	3 ZUSAMMEN	22	-	-	-	-	22	-	-
11	UNMITTLBARE AUSGABEN								
	1 STAAT	223 068	4 098	4 098	-	-	218 970	111 702	4 138
	2 GEMEINDEN (GV.)	450 085	-	-	-	-	450 085	450 085	33 857
	3 ZUSAMMEN	673 153	4 098	4 098	-	-	669 055	561 787	37 995
12	ZAHLUNGEN AN BUND, LAF, ERP								
	1 STAAT	-	-	-	-	-	-	-	-
13	ZAHLUNGEN AN LAENDER								
	1 STAAT	6 723	6 673	6 673	-	-	50	50	-
	2 GEMEINDEN (GV.)	138	-	-	-	-	138	138	93
	3 ZUSAMMEN	6 861	6 673	6 673	-	-	188	188	93
14	ZAHLUNGEN AN GEMEINDEN (GV.)								
	1 STAAT	21 118	1 284	-	-	1 284	19 834	19 834	325
	2 GEMEINDEN (GV.)	2 662	-	-	-	-	2 662	2 662	218
	3 ZUSAMMEN	23 780	1 284	-	-	1 284	22 496	22 496	543
15	GEBUEHREN, ENTGELTE, STRAFEN								
	1 STAAT	46 693	-	-	-	-	46 693	7 683	-
	2 GEMEINDEN (GV.)	213 987	-	-	-	-	213 987	213 987	22 200
	3 ZUSAMMEN	260 680	-	-	-	-	260 680	221 670	22 200
16	UEPR. VERWALT.- U. BETRIEBSEINNAHMEN								
	1 STAAT	40 408	174	8	-	166	40 234	6 864	1 618
	2 GEMEINDEN (GV.)	54 761	-	-	-	-	54 761	54 761	4 129
	3 ZUSAMMEN	95 169	174	8	-	166	94 995	61 625	5 747
17	EINNAHMEN DER VERMOEGENSBEWEGUNG								
	1 STAAT	2 190	-	-	-	-	2 190	823	293
	2 GEMEINDEN (GV.)	4 682	-	-	-	-	4 682	4 682	63
	3 ZUSAMMEN	6 872	-	-	-	-	6 872	5 505	356
18	UNMITTLBARE EINNAHMEN								
	1 STAAT	89 291	174	8	-	166	89 117	15 370	1 911
	2 GEMEINDEN (GV.)	273 430	-	-	-	-	273 430	273 430	26 392
	3 ZUSAMMEN	362 721	174	8	-	166	362 547	288 800	28 303
19	ZAHLUNGEN V. GEBIETSKOERPERSCHAFTEN								
	1 STAAT	3 079	14	-	-	14	3 065	2 845	311
	2 GEMEINDEN (GV.)	25 624	-	-	-	-	25 624	25 624	744
	3 ZUSAMMEN	28 703	14	-	-	14	28 689	28 469	1 055
20	NACHRICHTLICH NETTOAUSGABEN								
	1 STAAT	247 830-	12 041-	10 771-	-	1 270-	235 789-	128 741-	4 152-
	2 GEMEINDEN (GV.)	415 771-	-	-	-	-	415 771-	415 771-	32 345-
	3 ZUSAMMEN	663 601-	12 041-	10 771-	-	1 270-	651 560-	544 512-	36 497-

Aufgabenbereichen und ausgewählten Ausgabe-/Einnahmearten

DM

EINRICHTUNGEN DER SOZIALHILFE 033

DER											NR.
NIEDER- SACHSEN	NORDRHEIN- WESTFALEN	HESSEN	RHEINLAND- PFALZ	BADEN- WÜRTTEMBERG.	BAYERN	SAARLAND	STADT- STAATEN	HAMBURG	BREMEN	BERLIN (WEST)	
9	10	11	12	13	14	15	16	17	18	19	
5 659	4 849	120	1 924	1 212	49	207	49 284	30 250	3 033	16 001	01
21 418	50 946	12 835	3 260	27 451	29 074	885	-	-	-	-	1
27 077	55 795	12 955	5 184	28 663	29 123	1 092	49 284	30 250	3 033	16 001	2
											3
387	457	-	-	374	405	72	6 111	3 266	147	2 698	02
2 814	7 320	2 078	370	2 384	2 798	50	-	-	-	-	1
3 201	7 777	2 078	370	2 758	3 203	122	6 111	3 266	147	2 698	2
											3
13 456	302	-	13 941	8 479	11 227	1 479	5 198	3 355	88	1 755	03
4 201	13 679	2 887	3 800	6 952	1 708	385	-	-	-	-	1
17 657	13 981	2 887	17 741	15 431	12 935	1 864	5 198	3 355	88	1 755	2
											3
3 363	2 845	14 832	1 416	6 468	2 893	139	36 135	16 632	2 135	17 368	04
16 140	40 879	12 825	2 836	21 845	23 416	495	-	-	-	-	1
19 503	43 724	27 657	4 252	28 313	26 309	634	36 135	16 632	2 135	17 368	2
											3
2 314	344	-	199	-	-	-	7 770	5 500	1 205	1 065	05
9 405	22 804	9 004	1 477	16 188	12 804	1 257	-	-	-	-	1
11 719	23 148	9 004	1 676	16 188	12 804	1 257	7 770	5 500	1 205	1 065	2
											3
22	36	-	171	-	70	-	1 585	652	180	753	06
1 557	3 346	1 213	109	1 911	1 413	8	-	-	-	-	1
1 579	3 382	1 213	280	1 911	1 483	8	1 585	652	180	753	2
											3
-	-	-	-	-	-	-	863	837	-	26	07
204	4 436	247	385	331	402	-	-	-	-	-	1
204	4 436	247	385	331	402	-	863	837	-	26	2
											3
-	3 070	-	-	-	4 783	-	300	-	-	300	08
1 214	7 645	392	1	1 403	565	-	-	-	-	-	1
1 214	10 715	392	1	1 403	5 348	-	300	-	-	300	2
											3
-	-	-	-	-	-	-	-	-	-	-	09
-	-	-	8	768	-	-	-	-	-	-	1
-	-	-	8	768	-	-	-	-	-	-	2
											3
-	-	-	-	-	-	-	22	-	22	-	10
-	-	-	-	-	-	-	-	-	-	-	1
-	-	-	-	-	-	-	22	-	22	-	2
											3
25 201	11 903	14 952	17 651	16 533	19 427	1 897	107 268	60 492	6 810	39 966	11
56 953	151 055	41 481	12 246	79 233	72 180	3 080	-	-	-	-	1
82 154	162 958	56 433	29 897	95 766	91 607	4 977	107 268	60 492	6 810	39 966	2
											3
-	-	-	-	-	-	-	-	-	-	-	12
											1
50	-	-	-	-	-	-	-	-	-	-	13
35	-	1	9	-	-	-	-	-	-	-	1
85	-	1	9	-	-	-	-	-	-	-	2
											3
518	5 123	7 540	579	232	5 517	-	-	-	-	-	14
212	1 480	400	10	128	214	-	-	-	-	-	1
730	6 603	7 940	589	360	5 731	-	-	-	-	-	2
											3
3 610	85	-	2 466	1 385	137	-	39 010	21 534	1 856	15 620	15
27 528	56 378	19 631	3 546	40 048	43 655	1 001	-	-	-	-	1
31 138	56 463	19 631	6 012	41 433	43 792	1 001	39 010	21 534	1 856	15 620	2
											3
566	1 235	-	1 504	70	1 517	354	33 370	20 591	2 037	10 742	16
6 919	14 723	5 118	1 715	12 326	9 610	221	-	-	-	-	1
7 485	15 958	5 118	3 219	12 396	11 127	575	33 370	20 591	2 037	10 742	2
											3
-	3	-	-	-	526	1	1 367	506	146	715	17
395	1 918	748	4	975	579	-	-	-	-	-	1
395	1 921	748	4	975	1 105	1	1 367	506	146	715	2
											3
4 176	1 323	-	3 970	1 455	2 180	355	73 747	42 631	4 039	27 077	18
34 842	73 019	25 497	5 265	53 349	53 844	1 222	-	-	-	-	1
39 018	74 342	25 497	9 235	54 804	56 024	1 577	73 747	42 631	4 039	27 077	2
											3
921	1 120	302	1	-	176	14	220	85	135	-	19
1 967	11 931	5 340	559	3 187	1 811	85	-	-	-	-	1
2 888	13 051	5 642	560	3 187	1 987	99	220	85	135	-	2
											3
24 848-	15 906-	22 190-	18 229-	16 765-	24 768-	1 883-	107 048-	60 407-	6 675-	39 966-	20
53 934-	133 926-	35 749-	11 696-	76 144-	68 982-	2 995-	-	-	-	-	1
78 782-	149 832-	57 939-	29 925-	92 909-	93 750-	4 878-	107 048-	60 407-	6 675-	39 966-	2
											3

C. Ausgaben und Einnahmen nach Gebietskörperschaften,

1 000

034 JUGENDHILFE

NR.	ART DER AUSGABEN/EINNAHMEN	INSGESAMT	BUND, LAF, ERP				LAEN		
			ZUSAMMEN	BUND	LASTENAUS- GLEICHST.	ERP-SOND. VERMOEGEN	ZUSAMMEN	OHNE STADTSTAAT.	SCHLESWIG- HOLSTEIN
		1	2	3	4	5	6	7	8
01	PERSONALAUSGABEN								
1	STAAT	-	-	-	-	-	-	-	-
2	GEMEINDEN (GV.)	-	-	-	-	-	-	-	-
3	ZUSAMMEN	-	-	-	-	-	-	-	-
02	UNTERHALTUNG V. UNBEWEGL. VERMOEGEN								
1	STAAT	-	-	-	-	-	-	-	-
2	GEMEINDEN (GV.)	-	-	-	-	-	-	-	-
3	ZUSAMMEN	-	-	-	-	-	-	-	-
03	ZUWEISUNGEN AN ZWECKVERBAENDE USW.								
1	STAAT	16 658	-	-	-	-	16 658	16 036	6 347
2	GEMEINDEN (GV.)	35 673	-	-	-	-	35 673	35 673	818
3	ZUSAMMEN	52 331	-	-	-	-	52 331	51 709	7 165
04	UEBR. VERWALTUNGS- U. ZWECKAUSGABEN								
1	STAAT	157 626	-	-	-	-	157 626	44 156	685
2	GEMEINDEN (GV.)	501 376	-	-	-	-	501 376	501 376	15 781
3	ZUSAMMEN	659 002	-	-	-	-	659 002	545 532	16 466
05	BAUTEN UND GROSSE INSTANDSETZUNGEN								
1	STAAT	-	-	-	-	-	-	-	-
2	GEMEINDEN (GV.)	-	-	-	-	-	-	-	-
3	ZUSAMMEN	-	-	-	-	-	-	-	-
06	NEUANSCHAFFUNG V. BEWEGL. VERMOEGEN								
1	STAAT	-	-	-	-	-	-	-	-
2	GEMEINDEN (GV.)	-	-	-	-	-	-	-	-
3	ZUSAMMEN	-	-	-	-	-	-	-	-
07	ERWERB VON GRUNDVERMOEGEN								
1	STAAT	-	-	-	-	-	-	-	-
2	GEMEINDEN (GV.)	-	-	-	-	-	-	-	-
3	ZUSAMMEN	-	-	-	-	-	-	-	-
08	GEWAHRUNG VON DARLEHEN								
1	STAAT	-	-	-	-	-	-	-	-
2	GEMEINDEN (GV.)	7	-	-	-	-	7	7	-
3	ZUSAMMEN	7	-	-	-	-	7	7	-
09	BETEILIGUNGEN								
1	STAAT	-	-	-	-	-	-	-	-
2	GEMEINDEN (GV.)	-	-	-	-	-	-	-	-
3	ZUSAMMEN	-	-	-	-	-	-	-	-
10	UEBR. AUSGABEN D. VERMOEGENSBEWEGUNG								
1	STAAT	-	-	-	-	-	-	-	-
2	GEMEINDEN (GV.)	-	-	-	-	-	-	-	-
3	ZUSAMMEN	-	-	-	-	-	-	-	-
11	UNMITTELBARE AUSGABEN								
1	STAAT	174 284	-	-	-	-	174 284	60 192	7 032
2	GEMEINDEN (GV.)	537 056	-	-	-	-	537 056	537 056	16 599
3	ZUSAMMEN	711 340	-	-	-	-	711 340	597 248	23 631
12	ZAHLUNGEN AN BUND, LAF, ERP								
1	STAAT	-	-	-	-	-	-	-	-
13	ZAHLUNGEN AN LAENDER								
1	STAAT	89	-	-	-	-	89	89	89
2	GEMEINDEN (GV.)	2 749	-	-	-	-	2 749	2 749	1
3	ZUSAMMEN	2 838	-	-	-	-	2 838	2 838	90
14	ZAHLUNGEN AN GEMEINDEN (GV.)								
1	STAAT	23 705	-	-	-	-	23 705	22 793	452
2	GEMEINDEN (GV.)	83 185	-	-	-	-	83 185	83 185	463
3	ZUSAMMEN	106 890	-	-	-	-	106 890	105 978	915
15	GEBUEHREN, ENTGELTE, STRAFEN								
1	STAAT	22	-	-	-	-	22	-	-
2	GEMEINDEN (GV.)	3 027	-	-	-	-	3 027	3 027	54
3	ZUSAMMEN	3 049	-	-	-	-	3 049	3 027	54
16	UEBR. VERWALT.- U. BETRIEBSEINNAHMEN								
1	STAAT	27 340	-	-	-	-	27 340	7 651	931
2	GEMEINDEN (GV.)	117 457	-	-	-	-	117 457	117 457	4 446
3	ZUSAMMEN	144 797	-	-	-	-	144 797	125 108	5 377
17	EINNAHMEN DER VERMOEGENSBEWEGUNG								
1	STAAT	20	-	-	-	-	20	20	-
2	GEMEINDEN (GV.)	18	-	-	-	-	18	18	-
3	ZUSAMMEN	38	-	-	-	-	38	38	-
18	UNMITTELBARE EINNAHMEN								
1	STAAT	27 382	-	-	-	-	27 382	7 671	931
2	GEMEINDEN (GV.)	120 502	-	-	-	-	120 502	120 502	4 500
3	ZUSAMMEN	147 884	-	-	-	-	147 884	128 173	5 431
19	ZAHLUNGEN V. GEBIETSKOERPERSCHAFTEN								
1	STAAT	5 310	-	-	-	-	5 310	2 329	21
2	GEMEINDEN (GV.)	131 352	-	-	-	-	131 352	131 352	1 005
3	ZUSAMMEN	136 662	-	-	-	-	136 662	133 681	1 026
20	NACHRICHTLICH NETTOAUSGABEN								
1	STAAT	192 768-	-	-	-	-	192 768-	80 745-	7 552-
2	GEMEINDEN (GV.)	491 638-	-	-	-	-	491 638-	491 638-	16 058-
3	ZUSAMMEN	684 406-	-	-	-	-	684 406-	572 383-	23 610-

Aufgabenbereichen und ausgewählten Ausgabe-/Einnahmearten

DM

JUGENDHILFE 034

DER											NR.
NIEDER- SACHSEN	NORDRHEIN- WESTFALEN	HESSEN	RHEINLAND- PFALZ	BADEN- WUERTTEMBG.	BAYERN	SAARLAND	STADT- STAATEN	HAMBURG	BREMEN	BERLIN (WEST)	
9	10	11	12	13	14	15	16	17	18	19	
-	-	-	-	-	-	-	-	-	-	-	01
-	-	-	-	-	-	-	-	-	-	-	1
-	-	-	-	-	-	-	-	-	-	-	2
-	-	-	-	-	-	-	-	-	-	-	3
-	-	-	-	-	-	-	-	-	-	-	02
-	-	-	-	-	-	-	-	-	-	-	1
-	-	-	-	-	-	-	-	-	-	-	2
-	-	-	-	-	-	-	-	-	-	-	3
-	1 124	-	1 088	3 747	876	2 854	622	-	121	501	03
1 863	28 564	1 840	1 185	490	28	885	-	-	-	-	1
1 863	29 688	1 840	2 273	4 237	904	3 739	622	-	121	501	2
-	-	-	-	-	-	-	-	-	-	-	3
30 454	-	1 597	10 483	650	206	81	113 470	25 212	6 697	81 561	04
32 434	211 598	58 274	20 138	95 115	60 165	7 871	-	-	-	-	1
62 888	211 598	59 871	30 621	95 765	60 371	7 952	113 470	25 212	6 697	81 561	2
-	-	-	-	-	-	-	-	-	-	-	3
-	-	-	-	-	-	-	-	-	-	-	05
-	-	-	-	-	-	-	-	-	-	-	1
-	-	-	-	-	-	-	-	-	-	-	2
-	-	-	-	-	-	-	-	-	-	-	3
-	-	-	-	-	-	-	-	-	-	-	06
-	-	-	-	-	-	-	-	-	-	-	1
-	-	-	-	-	-	-	-	-	-	-	2
-	-	-	-	-	-	-	-	-	-	-	3
-	-	-	-	-	-	-	-	-	-	-	07
-	-	-	-	-	-	-	-	-	-	-	1
-	-	-	-	-	-	-	-	-	-	-	2
-	-	-	-	-	-	-	-	-	-	-	3
-	-	-	-	-	-	-	-	-	-	-	08
4	3	-	-	-	-	-	-	-	-	-	1
4	3	-	-	-	-	-	-	-	-	-	2
-	-	-	-	-	-	-	-	-	-	-	3
-	-	-	-	-	-	-	-	-	-	-	09
-	-	-	-	-	-	-	-	-	-	-	1
-	-	-	-	-	-	-	-	-	-	-	2
-	-	-	-	-	-	-	-	-	-	-	3
-	-	-	-	-	-	-	-	-	-	-	10
-	-	-	-	-	-	-	-	-	-	-	1
-	-	-	-	-	-	-	-	-	-	-	2
-	-	-	-	-	-	-	-	-	-	-	3
30 454	124	1 597	11 571	4 397	1 082	2 935	114 092	25 212	6 818	82 062	11
34 301	24 165	60 114	21 323	95 605	60 193	8 756	-	-	-	-	1
64 755	24 289	61 711	32 894	100 002	61 275	11 691	114 092	25 212	6 818	82 062	2
-	-	-	-	-	-	-	-	-	-	-	3
-	-	-	-	-	-	-	-	-	-	-	12
-	-	-	-	-	-	-	-	-	-	-	1
63	-	5	2 679	-	1	-	-	-	-	-	13
63	-	5	2 679	-	1	-	-	-	-	-	1
-	-	-	-	-	-	-	-	-	-	-	2
-	-	-	-	-	-	-	-	-	-	-	3
-	13 791	2 456	73	61	5 548	412	912	300	75	537	14
2 428	32 935	802	750	30 324	14 993	490	-	-	-	-	1
2 428	46 726	3 258	823	30 385	20 541	902	912	300	75	537	2
-	-	-	-	-	-	-	-	-	-	-	3
-	-	-	-	-	-	-	22	19	-	3	15
303	1 342	1 110	114	35	69	-	-	-	-	-	1
303	1 342	1 110	114	35	69	-	22	19	-	3	2
-	-	-	-	-	-	-	-	-	-	-	3
4 425	-	47	1 740	-	3	505	19 689	3 032	1 512	15 145	16
7 433	43 063	10 916	4 926	26 656	18 447	1 570	-	-	-	-	1
11 858	43 063	10 963	6 666	26 656	18 450	2 075	19 689	3 032	1 512	15 145	2
-	-	-	-	-	-	-	-	-	-	-	3
-	-	-	12	-	8	-	-	-	-	-	17
1	13	1	3	-	-	-	-	-	-	-	1
1	13	1	15	-	8	-	-	-	-	-	2
-	-	-	-	-	-	-	-	-	-	-	3
4 425	-	47	1 752	-	11	505	19 711	3 051	1 512	15 148	18
7 737	44 418	12 027	5 043	26 691	18 516	1 570	-	-	-	-	1
12 162	44 418	12 074	6 795	26 691	18 527	2 075	19 711	3 051	1 512	15 148	2
-	-	-	-	-	-	-	-	-	-	-	3
24	-	-	2 229	-	-	55	2 981	929	160	1 892	19
6 298	51 476	6 536	2 996	39 375	22 511	1 155	-	-	-	-	1
6 322	51 476	6 536	5 225	39 375	22 511	1 210	2 981	929	160	1 892	2
-	-	-	-	-	-	-	-	-	-	-	3
30 430-	14 915-	4 053-	9 415-	4 458-	6 630-	3 292-	112 023-	24 583-	6 733-	80 707-	20
30 494-	221 624-	54 385-	21 756-	86 554-	52 676-	8 091-	-	-	-	-	1
60 924-	236 539-	58 438-	31 171-	91 012-	59 306-	11 383-	112 023-	24 583-	6 733-	80 707-	2
-	-	-	-	-	-	-	-	-	-	-	3

C. Ausgaben und Einnahmen nach Gebietskörperschaften,

1 000

035 EINRICHTUNGEN DER JUGENDHILFE

NR.	ART DER AUSGABEN/EINNAHMEN	INSGESAMT	BUND, LAF, ERP				LAEN		
			ZUSAMMEN	BUND	LASTENAUS- GLEICHSF.	ERP-SOND. VERMOEGEN	ZUSAMMEN	OHNE STADTSTAAT.	SCHLESWIG- HOLSTEIN
			1	2	3	4	5	6	7
01	PERSONALAUSGABEN								
1	STAAT	138 497	88	88	-	-	138 409	8 434	2 971
2	GEMEINDEN (GV.)	192 324	-	-	-	-	192 324	192 324	9 729
3	ZUSAMMEN	330 821	88	88	-	-	330 733	200 758	12 700
02	UNTERHALTUNG V. UNBEWEGL. VERMOEGEN								
1	STAAT	5 789	-	-	-	-	5 789	173	-
2	GEMEINDEN (GV.)	20 327	-	-	-	-	20 327	20 327	1 040
3	ZUSAMMEN	26 116	-	-	-	-	26 116	20 500	1 040
03	ZUWEISUNGEN AN ZWECKVERBAENDE USW.								
1	STAAT	146 372	46 961	46 961	-	-	99 411	91 908	3 830
2	GEMEINDEN (GV.)	87 868	-	-	-	-	87 868	87 868	2 083
3	ZUSAMMEN	234 240	46 961	46 961	-	-	187 279	179 776	5 913
04	UEBR. VERWALTUNGS- U. ZWECKAUSGABEN								
1	STAAT	64 400	73	73	-	-	64 327	11 642	1 096
2	GEMEINDEN (GV.)	100 104	-	-	-	-	100 104	100 104	4 688
3	ZUSAMMEN	164 504	73	73	-	-	164 431	111 746	5 784
05	BAUTEN UND GROSSE INSTANDSETZUNGEN								
1	STAAT	23 044	-	-	-	-	23 044	3 472	616
2	GEMEINDEN (GV.)	56 459	-	-	-	-	56 459	56 459	2 922
3	ZUSAMMEN	79 503	-	-	-	-	79 503	59 931	3 538
06	NEANSCHAFFUNG V. BEWEGL. VERMOEGEN								
1	STAAT	2 086	-	-	-	-	2 086	139	76
2	GEMEINDEN (GV.)	7 517	-	-	-	-	7 517	7 517	400
3	ZUSAMMEN	9 603	-	-	-	-	9 603	7 656	476
07	ERWERB VON GRUNDVERMOEGEN								
1	STAAT	1 705	-	-	-	-	1 705	-	-
2	GEMEINDEN (GV.)	2 749	-	-	-	-	2 749	2 749	329
3	ZUSAMMEN	4 454	-	-	-	-	4 454	2 749	329
08	GEWAHRUNG VON DARLEHEN								
1	STAAT	1 547	-	-	-	-	1 547	1 547	-
2	GEMEINDEN (GV.)	8 660	-	-	-	-	8 660	8 660	11
3	ZUSAMMEN	10 207	-	-	-	-	10 207	10 207	11
09	BETEILIGUNGEN								
1	STAAT	-	-	-	-	-	-	-	-
2	GEMEINDEN (GV.)	-	-	-	-	-	-	-	-
3	ZUSAMMEN	-	-	-	-	-	-	-	-
10	UEBR. AUSGABEN D. VERMOEGENSBEWEGUNG								
1	STAAT	-	-	-	-	-	-	-	-
2	GEMEINDEN (GV.)	-	-	-	-	-	-	-	-
3	ZUSAMMEN	-	-	-	-	-	-	-	-
11	UNMITTELBARE AUSGABEN								
1	STAAT	383 440	47 122	47 122	-	-	336 318	117 315	8 589
2	GEMEINDEN (GV.)	476 008	-	-	-	-	476 008	476 008	21 202
3	ZUSAMMEN	859 448	47 122	47 122	-	-	812 326	593 323	29 791
12	ZAHLUNGEN AN BUND, LAF, ERP								
1	STAAT	-	-	-	-	-	-	-	-
13	ZAHLUNGEN AN LAENDER								
1	STAAT	13 333	13 332	11 829	-	1 503	1	-	-
2	GEMEINDEN (GV.)	33	-	-	-	-	33	33	17
3	ZUSAMMEN	13 366	13 332	11 829	-	1 503	34	33	17
14	ZAHLUNGEN AN GEMEINDEN (GV.)								
1	STAAT	95 848	-	-	-	-	95 848	95 848	2 307
2	GEMEINDEN (GV.)	13 731	-	-	-	-	13 731	13 731	723
3	ZUSAMMEN	109 579	-	-	-	-	109 579	109 579	3 030
15	GEBUEHREN, ENTGELTE, STRAFEN								
1	STAAT	14 063	2	2	-	-	14 061	1 773	-
2	GEMEINDEN (GV.)	121 929	-	-	-	-	121 929	121 929	6 008
3	ZUSAMMEN	135 992	2	2	-	-	135 990	123 702	6 008
16	UEBR. VERWALT.- U. BETRIEBSEINNAHMEN								
1	STAAT	23 294	1 267	1 191	-	76	22 027	4 287	307
2	GEMEINDEN (GV.)	34 465	-	-	-	-	34 465	34 465	2 262
3	ZUSAMMEN	57 759	1 267	1 191	-	76	56 492	38 752	2 569
17	EINNAHMEN DER VERMOEGENSBEWEGUNG								
1	STAAT	1 997	-	-	-	-	1 997	813	-
2	GEMEINDEN (GV.)	2 537	-	-	-	-	2 537	2 537	242
3	ZUSAMMEN	4 534	-	-	-	-	4 534	3 350	242
18	UNMITTELBARE EINNAHMEN								
1	STAAT	39 354	1 269	1 193	-	76	38 085	6 873	307
2	GEMEINDEN (GV.)	158 931	-	-	-	-	158 931	158 931	8 512
3	ZUSAMMEN	198 285	1 269	1 193	-	76	197 016	165 804	8 819
19	ZAHLUNGEN V. GEBIETSKOERPERSCHAFTEN								
1	STAAT	18 016	44	44	-	-	17 972	17 476	2 627
2	GEMEINDEN (GV.)	54 264	-	-	-	-	54 264	54 264	2 921
3	ZUSAMMEN	72 280	44	44	-	-	72 236	71 740	5 548
20	NACHRICHTLICH NETTOAUSGABEN								
1	STAAT	474 605	60 410	58 907	-	1 503	414 195	195 687	8 269
2	GEMEINDEN (GV.)	432 784	-	-	-	-	432 784	432 784	18 516
3	ZUSAMMEN	907 389	60 410	58 907	-	1 503	846 979	628 471	26 785

Aufgabenbereichen und ausgewählten Ausgabe-/Einnahmearten

DM

EINRICHTUNGEN DER JUGENDHILFE 035

DER											NR.
NIEDER- SACHSEN	NORDRHEIN- WESTFALEN	HESSEN	RHEINLAND- PFALZ	BADEN- WÜRTTEMBERG.	BAYERN	SAARLAND	STADT- STAATEN	HAMBURG	BREMEN	BERLIN (WEST)	
9	10	11	12	13	14	15	16	17	18	19	
2 422	-	623	403	597	621	797	129 975	53 087	10 260	66 628	01
17 998	59 037	34 882	6 624	35 027	28 138	889	-	-	-	-	1
20 420	59 037	35 505	7 027	35 624	28 759	1 686	129 975	53 087	10 260	66 628	2
											3
43	-	53	-	19	28	30	5 616	2 364	358	2 894	02
2 235	7 565	3 582	706	2 884	2 250	65	-	-	-	-	1
2 278	7 565	3 635	706	2 903	2 278	95	5 616	2 364	358	2 894	2
											3
8 635	441	-	13 866	42 475	20 364	2 297	7 503	3 963	1 526	2 014	03
10 935	43 592	7 355	7 488	14 149	1 342	924	-	-	-	-	1
19 570	44 033	7 355	21 354	56 624	21 706	3 221	7 503	3 963	1 526	2 014	2
											3
990	258	6 068	310	2 325	271	324	52 685	20 379	13 603	18 703	04
8 977	39 986	17 815	2 950	13 700	11 684	304	-	-	-	-	1
9 967	40 244	23 883	3 260	16 025	11 955	628	52 685	20 379	13 603	18 703	2
											3
19	-	8	96	2 481	216	36	19 572	1 669	2 130	15 773	05
5 331	18 959	9 154	2 923	13 049	3 996	125	-	-	-	-	1
5 350	18 959	9 162	3 019	15 530	4 212	161	19 572	1 669	2 130	15 773	2
											3
-	-	16	-	35	12	-	1 947	1 470	298	179	06
922	2 642	1 405	261	1 109	750	28	-	-	-	-	1
922	2 642	1 421	261	1 144	762	28	1 947	1 470	298	179	2
											3
-	-	-	-	-	-	-	1 705	898	45	762	07
328	503	938	-	389	261	1	-	-	-	-	1
328	503	938	-	389	261	1	1 705	898	45	762	2
											3
-	-	-	-	-	1 547	-	-	-	-	-	08
-	8 260	9	180	-	200	-	-	-	-	-	1
-	8 260	9	180	-	1 747	-	-	-	-	-	2
											3
-	-	-	-	-	-	-	-	-	-	-	09
-	-	-	-	-	-	-	-	-	-	-	1
-	-	-	-	-	-	-	-	-	-	-	2
-	-	-	-	-	-	-	-	-	-	-	3
-	-	-	-	-	-	-	-	-	-	-	10
-	-	-	-	-	-	-	-	-	-	-	1
-	-	-	-	-	-	-	-	-	-	-	2
-	-	-	-	-	-	-	-	-	-	-	3
12 109	699	6 768	14 675	47 932	23 059	3 484	219 003	83 830	28 220	106 953	11
46 726	180 544	75 140	21 132	80 307	48 621	2 336	-	-	-	-	1
58 835	181 243	81 908	35 807	128 239	71 680	5 820	219 003	83 830	28 220	106 953	2
											3
-	-	-	-	-	-	-	-	-	-	-	12
-	-	-	-	-	-	-	-	-	-	-	1
-	-	-	-	-	-	-	1	-	1	-	13
3	-	10	3	-	-	-	-	-	-	-	1
3	-	10	3	-	-	-	1	-	1	-	2
											3
1 566	68 368	18 526	1 014	2 827	1 190	50	-	-	-	-	14
2 298	7 287	1 878	508	563	469	5	-	-	-	-	1
3 864	75 655	20 404	1 522	3 390	1 659	55	-	-	-	-	2
											3
509	-	14	136	252	525	337	12 288	381	328	11 579	15
11 810	49 684	21 908	1 813	16 574	13 686	446	-	-	-	-	1
12 319	49 684	21 922	1 949	16 826	14 211	783	12 288	381	328	11 579	2
											3
233	1 366	189	1 318	298	436	140	17 740	11 136	5 718	886	16
2 746	9 892	4 452	1 205	8 156	5 650	102	-	-	-	-	1
2 979	11 258	4 641	2 523	8 454	6 086	242	17 740	11 136	5 718	886	2
											3
-	594	-	-	-	149	70	1 184	983	195	6	17
678	360	239	102	915	1	-	-	-	-	-	1
678	954	239	102	915	150	70	1 184	983	195	6	2
											3
742	1 960	203	1 454	550	1 110	547	31 212	12 500	6 241	12 471	18
15 234	59 936	26 599	3 120	25 645	19 337	548	-	-	-	-	1
15 976	61 896	26 802	4 574	26 195	20 447	1 095	31 212	12 500	6 241	12 471	2
											3
1 605	4 197	2 172	1 170	3 438	2 267	-	496	108	387	1	19
1 415	39 015	7 219	789	1 688	1 146	71	-	-	-	-	1
3 020	43 212	9 391	1 959	5 126	3 413	71	496	108	387	1	2
											3
12 070-	64 870-	23 122-	14 519-	47 321-	21 982-	3 534-	218 508-	83 722-	27 834-	106 952-	20
47 572-	146 721-	69 795-	20 854-	79 112-	47 944-	2 270-	-	-	-	-	1
59 642-	211 591-	92 917-	35 373-	126 433-	69 926-	5 804-	218 508-	83 722-	27 834-	106 952-	2
											3

C. Ausgaben und Einnahmen nach Gebietskörperschaften,

1 000

036 VERSORGUNGSÄMTER (OHNE EINRICHTUNGEN)

NR.	ART DER AUSGABEN/EINNAHMEN	INSGESAMT	BUND, LAF, ERP				LAEN		
			ZUSAMMEN	BUND	LASTENAUS- GLEICHSTF.	ERP-SOND. VERMOEGEN	ZUSAMMEN	OHNE STAATSTAAT.	SCHLESWIG- HOLSTEIN
		1	2	3	4	5	6	7	8
01	PERSONALAUSGABEN								
1	STAAT	237 130	-	-	-	-	237 130	213 581	11 681
2	GEMEINDEN (GV.)	-	-	-	-	-	-	-	-
3	ZUSAMMEN	237 130	-	-	-	-	237 130	213 581	11 681
02	UNTERHALTUNG V. UNBEWEGL. VERMOEGEN								
1	STAAT	1 233	-	-	-	-	1 233	1 190	-
2	GEMEINDEN (GV.)	-	-	-	-	-	-	-	-
3	ZUSAMMEN	1 233	-	-	-	-	1 233	1 190	-
03	ZUWEISUNGEN AN ZWECKVERBAENDE USW.								
1	STAAT	-	-	-	-	-	-	-	-
2	GEMEINDEN (GV.)	-	-	-	-	-	-	-	-
3	ZUSAMMEN	-	-	-	-	-	-	-	-
04	UEER. VERWALTUNGS- U. ZWECKAUSGABEN								
1	STAAT	36 639	-	-	-	-	36 639	33 313	1 521
2	GEMEINDEN (GV.)	-	-	-	-	-	-	-	-
3	ZUSAMMEN	36 639	-	-	-	-	36 639	33 313	1 521
05	BAUTEN UND GROSSE INSTANDSETZUNGEN								
1	STAAT	3 121	-	-	-	-	3 121	3 111	-
2	GEMEINDEN (GV.)	-	-	-	-	-	-	-	-
3	ZUSAMMEN	3 121	-	-	-	-	3 121	3 111	-
06	NEUANSCHAFFUNG V. BEWEGL. VERMOEGEN								
1	STAAT	894	-	-	-	-	894	894	71
2	GEMEINDEN (GV.)	-	-	-	-	-	-	-	-
3	ZUSAMMEN	894	-	-	-	-	894	894	71
07	ERWERB VON GRUNDVERMOEGEN								
1	STAAT	-	-	-	-	-	-	-	-
2	GEMEINDEN (GV.)	-	-	-	-	-	-	-	-
3	ZUSAMMEN	-	-	-	-	-	-	-	-
08	GFWAHRUNG VON DARLEHEN								
1	STAAT	-	-	-	-	-	-	-	-
2	GEMEINDEN (GV.)	-	-	-	-	-	-	-	-
3	ZUSAMMEN	-	-	-	-	-	-	-	-
09	BETEILIGUNGEN								
1	STAAT	-	-	-	-	-	-	-	-
2	GEMEINDEN (GV.)	-	-	-	-	-	-	-	-
3	ZUSAMMEN	-	-	-	-	-	-	-	-
10	UEER. AUSGABEN D. VERMOEGENSBEWEGUNG								
1	STAAT	-	-	-	-	-	-	-	-
2	GEMEINDEN (GV.)	-	-	-	-	-	-	-	-
3	ZUSAMMEN	-	-	-	-	-	-	-	-
11	UNMITTELBARE AUSGABEN								
1	STAAT	279 017	-	-	-	-	279 017	252 089	13 273
2	GEMEINDEN (GV.)	-	-	-	-	-	-	-	-
3	ZUSAMMEN	279 017	-	-	-	-	279 017	252 089	13 273
12	ZAHLUNGEN AN BUND, LAF, ERP								
1	STAAT	-	-	-	-	-	-	-	-
13	ZAHLUNGEN AN LAENDER								
1	STAAT	236	236	236	-	-	-	-	-
2	GEMEINDEN (GV.)	-	-	-	-	-	-	-	-
3	ZUSAMMEN	236	236	236	-	-	-	-	-
14	ZAHLUNGEN AN GEMEINDEN (GV.)								
1	STAAT	-	-	-	-	-	-	-	-
2	GEMEINDEN (GV.)	-	-	-	-	-	-	-	-
3	ZUSAMMEN	-	-	-	-	-	-	-	-
15	GEBUEHREN, ENTGELTE, STRAFEN								
1	STAAT	2 771	-	-	-	-	2 771	2 758	25
2	GEMEINDEN (GV.)	-	-	-	-	-	-	-	-
3	ZUSAMMEN	2 771	-	-	-	-	2 771	2 758	25
16	UEER. VERWALT.- U. BETRIEBSEINNAHMEN								
1	STAAT	626	-	-	-	-	626	574	54
2	GEMEINDEN (GV.)	-	-	-	-	-	-	-	-
3	ZUSAMMEN	626	-	-	-	-	626	574	54
17	EINNAHMEN DER VERMOEGENSBEWEGUNG								
1	STAAT	9	-	-	-	-	9	9	-
2	GEMEINDEN (GV.)	-	-	-	-	-	-	-	-
3	ZUSAMMEN	9	-	-	-	-	9	9	-
18	UNMITTELBARE EINNAHMEN								
1	STAAT	3 406	-	-	-	-	3 406	3 341	79
2	GEMEINDEN (GV.)	-	-	-	-	-	-	-	-
3	ZUSAMMEN	3 406	-	-	-	-	3 406	3 341	79
19	ZAHLUNGEN V. GEBIETSKOERPERSCHAFTEN								
1	STAAT	221	-	-	-	-	221	221	28
2	GEMEINDEN (GV.)	-	-	-	-	-	-	-	-
3	ZUSAMMEN	221	-	-	-	-	221	221	28
20	NACHRICHTLICH NETTOAUSGABEN								
1	STAAT	279 032-	236-	236-	-	-	278 796-	251 868-	13 245-
2	GEMEINDEN (GV.)	-	-	-	-	-	-	-	-
3	ZUSAMMEN	279 032-	236-	236-	-	-	278 796-	251 868-	13 245-

Aufgabenbereichen und ausgewählten Ausgabe-/Einnahmearten

DM

VERSORGUNGSÄMTER (OHNE EINRICHTUNGEN) 036

DER											NR.
NIEDER- SACHSEN	NORDRHEIN- WESTFALEN	HESSEN	RHEINLAND- PFALZ	BADEN- WÜRTTEMBERG.	BAYERN	SAARLAND	STADT- STAATEN	HAMBURG	BREMEN	BERLIN (WEST)	
9	10	11	12	13	14	15	16	17	18	19	
27 359	57 766	23 310	14 379	30 495	43 316	5 275	23 549	5 811	3 409	14 329	01
-	-	-	-	-	-	-	-	-	-	-	1
27 359	57 766	23 310	14 379	30 495	43 316	5 275	23 549	5 811	3 409	14 329	2
-	-	-	-	-	-	-	-	-	-	-	3
134	649	92	-	75	226	14	43	40	3	-	02
-	-	-	-	-	-	-	-	-	-	-	1
134	649	92	-	75	226	14	43	40	3	-	2
-	-	-	-	-	-	-	-	-	-	-	3
-	-	-	-	-	-	-	-	-	-	-	03
-	-	-	-	-	-	-	-	-	-	-	1
-	-	-	-	-	-	-	-	-	-	-	2
-	-	-	-	-	-	-	-	-	-	-	3
4 377	10 982	3 665	2 102	4 706	5 594	366	3 326	1 302	762	1 262	04
-	-	-	-	-	-	-	-	-	-	-	1
4 377	10 982	3 665	2 102	4 706	5 594	366	3 326	1 302	762	1 262	2
-	-	-	-	-	-	-	-	-	-	-	3
551	406	1 553	-	36	349	216	10	-	-	10	05
-	-	-	-	-	-	-	-	-	-	-	1
551	406	1 553	-	36	349	216	10	-	-	10	2
-	-	-	-	-	-	-	-	-	-	-	3
66	266	95	28	47	161	160	-	-	-	-	06
-	-	-	-	-	-	-	-	-	-	-	1
66	266	95	28	47	161	160	-	-	-	-	2
-	-	-	-	-	-	-	-	-	-	-	3
-	-	-	-	-	-	-	-	-	-	-	07
-	-	-	-	-	-	-	-	-	-	-	1
-	-	-	-	-	-	-	-	-	-	-	2
-	-	-	-	-	-	-	-	-	-	-	3
-	-	-	-	-	-	-	-	-	-	-	08
-	-	-	-	-	-	-	-	-	-	-	1
-	-	-	-	-	-	-	-	-	-	-	2
-	-	-	-	-	-	-	-	-	-	-	3
-	-	-	-	-	-	-	-	-	-	-	09
-	-	-	-	-	-	-	-	-	-	-	1
-	-	-	-	-	-	-	-	-	-	-	2
-	-	-	-	-	-	-	-	-	-	-	3
-	-	-	-	-	-	-	-	-	-	-	10
-	-	-	-	-	-	-	-	-	-	-	1
-	-	-	-	-	-	-	-	-	-	-	2
-	-	-	-	-	-	-	-	-	-	-	3
32 487	70 069	28 715	16 509	35 359	49 646	6 031	26 928	7 153	4 174	15 601	11
-	-	-	-	-	-	-	-	-	-	-	1
32 487	70 069	28 715	16 509	35 359	49 646	6 031	26 928	7 153	4 174	15 601	2
-	-	-	-	-	-	-	-	-	-	-	3
-	-	-	-	-	-	-	-	-	-	-	12
-	-	-	-	-	-	-	-	-	-	-	1
-	-	-	-	-	-	-	-	-	-	-	13
-	-	-	-	-	-	-	-	-	-	-	1
-	-	-	-	-	-	-	-	-	-	-	2
-	-	-	-	-	-	-	-	-	-	-	3
-	-	-	-	-	-	-	-	-	-	-	14
-	-	-	-	-	-	-	-	-	-	-	1
-	-	-	-	-	-	-	-	-	-	-	2
-	-	-	-	-	-	-	-	-	-	-	3
49	2 668	3	1	7	4	1	13	-	-	13	15
-	-	-	-	-	-	-	-	-	-	-	1
49	2 668	3	1	7	4	1	13	-	-	13	2
-	-	-	-	-	-	-	-	-	-	-	3
39	224	57	34	95	64	7	52	35	5	12	16
-	-	-	-	-	-	-	-	-	-	-	1
39	224	57	34	95	64	7	52	35	5	12	2
-	-	-	-	-	-	-	-	-	-	-	3
4	3	1	1	-	-	-	-	-	-	-	17
-	-	-	-	-	-	-	-	-	-	-	1
4	3	1	1	-	-	-	-	-	-	-	2
-	-	-	-	-	-	-	-	-	-	-	3
92	2 895	61	36	102	68	8	65	35	5	25	18
-	-	-	-	-	-	-	-	-	-	-	1
92	2 895	61	36	102	68	8	65	35	5	25	2
-	-	-	-	-	-	-	-	-	-	-	3
106	61	8	-	18	-	-	-	-	-	-	19
-	-	-	-	-	-	-	-	-	-	-	1
106	61	8	-	18	-	-	-	-	-	-	2
-	-	-	-	-	-	-	-	-	-	-	3
32 381-	70 008-	28 707-	16 509-	35 341-	49 646-	6 031-	26 928-	7 153-	4 174-	15 601-	20
-	-	-	-	-	-	-	-	-	-	-	1
32 381-	70 008-	28 707-	16 509-	35 341-	49 646-	6 031-	26 928-	7 153-	4 174-	15 601-	2
-	-	-	-	-	-	-	-	-	-	-	3

C. Ausgaben und Einnahmen nach Gebietskörperschaften,

1 000

037 LEISTUNGEN UND EINRICHTUNGEN DER KRIEGSOPFERVERSORGUNG

NR.	ART DER AUSGABEN/EINNAHMEN	INSGESAMT	BUND, LAF, ERP				LAEN		
			ZUSAMMEN	BUND	LASTENAUS- GLEICHSF.	ERP-SOND. VERMOEGEN	ZUSAMMEN	OHNE STADTSTAAT.	SCHLESWIG- HOLSTEIN
		1	2	3	4	5	6	7	8
01	PERSONALAUSGABEN								
1	STAAT	45 485	-	-	-	-	45 485	43 877	-
2	GEMEINDEN (GV.)	-	-	-	-	-	-	-	-
3	ZUSAMMEN	45 485	-	-	-	-	45 485	43 877	-
02	UNTERHALTUNG V. UNBEWEGL. VERMOEGEN								
1	STAAT	1 262	-	-	-	-	1 262	1 253	-
2	GEMEINDEN (GV.)	-	-	-	-	-	-	-	-
3	ZUSAMMEN	1 262	-	-	-	-	1 262	1 253	-
03	ZUWEISUNGEN AN ZWECKVERBAENDE USW.								
1	STAAT	315 290	314 897	314 897	-	-	393	223	13
2	GEMEINDEN (GV.)	-	-	-	-	-	-	-	-
3	ZUSAMMEN	315 290	314 897	314 897	-	-	393	223	13
04	UEBR. VERWALTUNGS- U. ZWECKAUSGABEN								
1	STAAT	5 601 408	5 577 710	5 577 710	-	-	23 698	23 353	-
2	GEMEINDEN (GV.)	-	-	-	-	-	-	-	-
3	ZUSAMMEN	5 601 408	5 577 710	5 577 710	-	-	23 698	23 353	-
05	BAUTEN UND GROSSE INSTANDSETZUNGEN								
1	STAAT	3 155	-	-	-	-	3 155	3 155	-
2	GEMEINDEN (GV.)	-	-	-	-	-	-	-	-
3	ZUSAMMEN	3 155	-	-	-	-	3 155	3 155	-
06	NEUANSCHAFFUNG V. BEWEGL. VERMOEGEN								
1	STAAT	1 218	-	-	-	-	1 218	1 174	-
2	GEMEINDEN (GV.)	-	-	-	-	-	-	-	-
3	ZUSAMMEN	1 218	-	-	-	-	1 218	1 174	-
07	ERWERB VON GRUNDVERMOEGEN								
1	STAAT	-	-	-	-	-	-	-	-
2	GEMEINDEN (GV.)	-	-	-	-	-	-	-	-
3	ZUSAMMEN	-	-	-	-	-	-	-	-
08	GEWAHRUNG VON DARLEHEN								
1	STAAT	-	-	-	-	-	-	-	-
2	GEMEINDEN (GV.)	-	-	-	-	-	-	-	-
3	ZUSAMMEN	-	-	-	-	-	-	-	-
09	BETEILIGUNGEN								
1	STAAT	-	-	-	-	-	-	-	-
2	GEMEINDEN (GV.)	-	-	-	-	-	-	-	-
3	ZUSAMMEN	-	-	-	-	-	-	-	-
10	UEBR. AUSGABEN D. VERMOEGENSBEWEGUNG								
1	STAAT	-	-	-	-	-	-	-	-
2	GEMEINDEN (GV.)	-	-	-	-	-	-	-	-
3	ZUSAMMEN	-	-	-	-	-	-	-	-
11	UNMITTELBARE AUSGABEN								
1	STAAT	5 967 818	5 892 607	5 892 607	-	-	75 211	73 035	13
2	GEMEINDEN (GV.)	-	-	-	-	-	-	-	-
3	ZUSAMMEN	5 967 818	5 892 607	5 892 607	-	-	75 211	73 035	13
12	ZAHLUNGEN AN BUND, LAF, ERP								
1	STAAT	642	-	-	-	-	642	642	-
13	ZAHLUNGEN AN LAENDER								
1	STAAT	26 677	26 677	26 677	-	-	-	-	-
2	GEMEINDEN (GV.)	-	-	-	-	-	-	-	-
3	ZUSAMMEN	26 677	26 677	26 677	-	-	-	-	-
14	ZAHLUNGEN AN GEMEINDEN (GV.)								
1	STAAT	250	-	-	-	-	250	250	-
2	GEMEINDEN (GV.)	-	-	-	-	-	-	-	-
3	ZUSAMMEN	250	-	-	-	-	250	250	-
15	GEBUEHREN, ENTGELTE, STRAFEN								
1	STAAT	37 018	-	-	-	-	37 018	37 018	-
2	GEMEINDEN (GV.)	-	-	-	-	-	-	-	-
3	ZUSAMMEN	37 018	-	-	-	-	37 018	37 018	-
16	UEBR. VERWALT.- U. BETRIEBSEINNAHMEN								
1	STAAT	3 102	237	237	-	-	2 865	2 858	-
2	GEMEINDEN (GV.)	-	-	-	-	-	-	-	-
3	ZUSAMMEN	3 102	237	237	-	-	2 865	2 858	-
17	EINNAHMEN DER VERMOEGENSBEWEGUNG								
1	STAAT	9	-	-	-	-	9	9	-
2	GEMEINDEN (GV.)	-	-	-	-	-	-	-	-
3	ZUSAMMEN	9	-	-	-	-	9	9	-
18	UNMITTELBARE EINNAHMEN								
1	STAAT	40 129	237	237	-	-	39 892	39 885	-
2	GEMEINDEN (GV.)	-	-	-	-	-	-	-	-
3	ZUSAMMEN	40 129	237	237	-	-	39 892	39 885	-
19	ZAHLUNGEN V. GEBIETSKOERPERSCHAFTEN								
1	STAAT	2 372	642	642	-	-	1 730	1 730	-
2	GEMEINDEN (GV.)	-	-	-	-	-	-	-	-
3	ZUSAMMEN	2 372	642	642	-	-	1 730	1 730	-
20	NACHRICHTLICH NETTOAUSGABEN								
1	STAAT	5 993 015-	5 918 642-	5 918 642-	-	-	74 373-	72 197-	13-
2	GEMEINDEN (GV.)	-	-	-	-	-	-	-	-
3	ZUSAMMEN	5 993 015-	5 918 642-	5 918 642-	-	-	74 373-	72 197-	13-

Aufgabenbereichen und ausgewählten Ausgabe-/Einnahmearten

DM

LEISTUNGEN UND EINRICHTUNGEN DER KRIEGSOPFERVERSORGUNG 037

DER											NR.
NIEDER- SACHSEN	NORDRHEIN- WESTFAL EN	HESSSEN	RHEINLAND- PFALZ	BADEN- WÜRTTEMBERG.	BAYERN	SAARLAND	STADT- STAATEN	HAMBURG	BREMEN	BERLIN (WEST)	
9	10	11	12	13	14	15	16	17	18	19	
9 924	-	1 925	619	6 636	24 773	-	1 608	1 608	-	-	01
-	-	-	-	-	-	-	-	-	-	-	1
9 924	-	1 925	619	6 636	24 773	-	1 608	1 608	-	-	2
-	-	-	-	-	-	-	-	-	-	-	3
200	-	132	-	252	669	-	9	9	-	-	02
-	-	-	-	-	-	-	-	-	-	-	1
200	-	132	-	252	669	-	9	9	-	-	2
-	-	-	-	-	-	-	-	-	-	-	3
-	-	-	60	40	110	-	170	45	-	125	03
-	-	-	-	-	-	-	-	-	-	-	1
-	-	-	60	40	110	-	170	45	-	125	2
-	-	-	-	-	-	-	-	-	-	-	3
4 941	4 905	1 446	528	2 513	8 752	268	345	345	-	-	04
-	-	-	-	-	-	-	-	-	-	-	1
4 941	4 905	1 446	528	2 513	8 752	268	345	345	-	-	2
-	-	-	-	-	-	-	-	-	-	-	3
1 355	-	14	-	165	1 621	-	-	-	-	-	05
-	-	-	-	-	-	-	-	-	-	-	1
1 355	-	14	-	165	1 621	-	-	-	-	-	2
-	-	-	-	-	-	-	-	-	-	-	3
606	-	38	5	38	487	-	44	44	-	-	06
-	-	-	-	-	-	-	-	-	-	-	1
606	-	38	5	38	487	-	44	44	-	-	2
-	-	-	-	-	-	-	-	-	-	-	3
-	-	-	-	-	-	-	-	-	-	-	07
-	-	-	-	-	-	-	-	-	-	-	1
-	-	-	-	-	-	-	-	-	-	-	2
-	-	-	-	-	-	-	-	-	-	-	3
-	-	-	-	-	-	-	-	-	-	-	08
-	-	-	-	-	-	-	-	-	-	-	1
-	-	-	-	-	-	-	-	-	-	-	2
-	-	-	-	-	-	-	-	-	-	-	3
-	-	-	-	-	-	-	-	-	-	-	09
-	-	-	-	-	-	-	-	-	-	-	1
-	-	-	-	-	-	-	-	-	-	-	2
-	-	-	-	-	-	-	-	-	-	-	3
-	-	-	-	-	-	-	-	-	-	-	10
-	-	-	-	-	-	-	-	-	-	-	1
-	-	-	-	-	-	-	-	-	-	-	2
-	-	-	-	-	-	-	-	-	-	-	3
17 026	4 905	3 555	1 212	9 644	36 412	268	2 176	2 051	-	125	11
-	-	-	-	-	-	-	-	-	-	-	1
17 026	4 905	3 555	1 212	9 644	36 412	268	2 176	2 051	-	125	2
-	-	-	-	-	-	-	-	-	-	-	3
-	-	-	-	642	-	-	-	-	-	-	12
-	-	-	-	-	-	-	-	-	-	-	1
-	-	-	-	-	-	-	-	-	-	-	13
-	-	-	-	-	-	-	-	-	-	-	1
-	-	-	-	-	-	-	-	-	-	-	2
-	-	-	-	-	-	-	-	-	-	-	3
-	250	-	-	-	-	-	-	-	-	-	14
-	-	-	-	-	-	-	-	-	-	-	1
-	250	-	-	-	-	-	-	-	-	-	2
-	-	-	-	-	-	-	-	-	-	-	3
9 716	-	2 367	1 313	5 379	18 243	-	-	-	-	-	15
-	-	-	-	-	-	-	-	-	-	-	1
9 716	-	2 367	1 313	5 379	18 243	-	-	-	-	-	2
-	-	-	-	-	-	-	-	-	-	-	3
1 118	-	103	29	425	1 183	-	7	7	-	-	16
-	-	-	-	-	-	-	-	-	-	-	1
1 118	-	103	29	425	1 183	-	7	7	-	-	2
-	-	-	-	-	-	-	-	-	-	-	3
-	-	2	-	-	7	-	-	-	-	-	17
-	-	-	-	-	-	-	-	-	-	-	1
-	-	2	-	-	7	-	-	-	-	-	2
-	-	-	-	-	-	-	-	-	-	-	3
10 834	-	2 472	1 342	5 804	19 433	-	7	7	-	-	18
-	-	-	-	-	-	-	-	-	-	-	1
10 834	-	2 472	1 342	5 804	19 433	-	7	7	-	-	2
-	-	-	-	-	-	-	-	-	-	-	3
1 682	-	-	-	-	48	-	-	-	-	-	19
-	-	-	-	-	-	-	-	-	-	-	1
1 682	-	-	-	-	48	-	-	-	-	-	2
-	-	-	-	-	-	-	-	-	-	-	3
15 344-	5 155-	3 555-	1 212-	10 286-	36 364-	268-	2 176-	2 051-	-	125-	20
-	-	-	-	-	-	-	-	-	-	-	1
15 344-	5 155-	3 555-	1 212-	10 286-	36 364-	268-	2 176-	2 051-	-	125-	2
-	-	-	-	-	-	-	-	-	-	-	3

C. Ausgaben und Einnahmen nach Gebietskörperschaften,

738 SOZIALAUSGABEN DES LAF U. ZUSCHUESSE D.GEBIETSKOERPERSCHAFTEN A.D.LAF

1 000

NR.	ART DER AUSGABEN/EINNAHMEN	INSGESAMT	BUND, LAF, ERP				LAEN		
			ZUSAMMEN	BUND	LASTENAUS- GLEICHSF.	ERP-SOND. VERMOEGEN	ZUSAMMEN	OHNE STADTSTAAT.	SCHLESWIG- HOLSTEIN
		1	2	3	4	5	6	7	8
01	PERSONALAUSGABEN								
1	STAAT	-	-	-	-	-	-	-	-
2	GEMEINDEN (GV.)	-	-	-	-	-	-	-	-
3	ZUSAMMEN	-	-	-	-	-	-	-	-
02	UNTERHALTUNG V. UNBEWEGL. VERMOEGEN								
1	STAAT	-	-	-	-	-	-	-	-
2	GEMEINDEN (GV.)	-	-	-	-	-	-	-	-
3	ZUSAMMEN	-	-	-	-	-	-	-	-
03	ZUWEISUNGEN AN ZWECKVERBAENDE USW.								
1	STAAT	-	-	-	-	-	-	-	-
2	GEMEINDEN (GV.)	-	-	-	-	-	-	-	-
3	ZUSAMMEN	-	-	-	-	-	-	-	-
04	UEER. VERWALTUNGS- U. ZWECKAUSGABEN								
1	STAAT	3 479 630	3 479 630	-	3 479 630	-	-	-	-
2	GEMEINDEN (GV.)	-	-	-	-	-	-	-	-
3	ZUSAMMEN	3 479 630	3 479 630	-	3 479 630	-	-	-	-
05	BAUTEN UND GROSSE INSTANDSETZUNGEN								
1	STAAT	-	-	-	-	-	-	-	-
2	GEMEINDEN (GV.)	-	-	-	-	-	-	-	-
3	ZUSAMMEN	-	-	-	-	-	-	-	-
06	NEUANSCHAFFUNG V. BEWEGL. VERMOEGEN								
1	STAAT	-	-	-	-	-	-	-	-
2	GEMEINDEN (GV.)	-	-	-	-	-	-	-	-
3	ZUSAMMEN	-	-	-	-	-	-	-	-
07	ERWERB VON GRUNDVERMOEGEN								
1	STAAT	-	-	-	-	-	-	-	-
2	GEMEINDEN (GV.)	-	-	-	-	-	-	-	-
3	ZUSAMMEN	-	-	-	-	-	-	-	-
08	GEWAHRUNG VON DARLEHEN								
1	STAAT	-	-	-	-	-	-	-	-
2	GEMEINDEN (GV.)	-	-	-	-	-	-	-	-
3	ZUSAMMEN	-	-	-	-	-	-	-	-
09	BETEILIGUNGEN								
1	STAAT	-	-	-	-	-	-	-	-
2	GEMEINDEN (GV.)	-	-	-	-	-	-	-	-
3	ZUSAMMEN	-	-	-	-	-	-	-	-
10	UEER. AUSGABEN D. VERMOEGENSBEWEGUNG								
1	STAAT	-	-	-	-	-	-	-	-
2	GEMEINDEN (GV.)	-	-	-	-	-	-	-	-
3	ZUSAMMEN	-	-	-	-	-	-	-	-
11	UNMITTELBARE AUSGABEN								
1	STAAT	3 479 630	3 479 630	-	3 479 630	-	-	-	-
2	GEMEINDEN (GV.)	-	-	-	-	-	-	-	-
3	ZUSAMMEN	3 479 630	3 479 630	-	3 479 630	-	-	-	-
12	ZAHLUNGEN AN BUND, LAF, ERP								
1	STAAT	1 277 825	244 635	244 635	-	-	1 033 190	915 032	25 205
13	ZAHLUNGEN AN LAENDER								
1	STAAT	-	-	-	-	-	-	-	-
2	GEMEINDEN (GV.)	-	-	-	-	-	-	-	-
3	ZUSAMMEN	-	-	-	-	-	-	-	-
14	ZAHLUNGEN AN GEMEINDEN (GV.)								
1	STAAT	21 487	21 487	-	21 487	-	-	-	-
2	GEMEINDEN (GV.)	-	-	-	-	-	-	-	-
3	ZUSAMMEN	21 487	21 487	-	21 487	-	-	-	-
15	GEBUEHREN, ENTGELTE, STRAFEN								
1	STAAT	-	-	-	-	-	-	-	-
2	GEMEINDEN (GV.)	-	-	-	-	-	-	-	-
3	ZUSAMMEN	-	-	-	-	-	-	-	-
16	UEER. VERWALT.- U. BETRIEBSEINNAHMEN								
1	STAAT	5 777	5 777	-	5 777	-	-	-	-
2	GEMEINDEN (GV.)	-	-	-	-	-	-	-	-
3	ZUSAMMEN	5 777	5 777	-	5 777	-	-	-	-
17	EINNAHMEN DER VERMOEGENSBEWEGUNG								
1	STAAT	3 408	3 408	-	3 408	-	-	-	-
2	GEMEINDEN (GV.)	-	-	-	-	-	-	-	-
3	ZUSAMMEN	3 408	3 408	-	3 408	-	-	-	-
18	UNMITTELBARE EINNAHMEN								
1	STAAT	9 185	9 185	-	9 185	-	-	-	-
2	GEMEINDEN (GV.)	-	-	-	-	-	-	-	-
3	ZUSAMMEN	9 185	9 185	-	9 185	-	-	-	-
19	ZAHLUNGEN V. GEBIETSKOERPERSCHAFTEN								
1	STAAT	1 286 747	1 286 741	-	1 286 741	-	6	6	6
2	GEMEINDEN (GV.)	-	-	-	-	-	-	-	-
3	ZUSAMMEN	1 286 747	1 286 741	-	1 286 741	-	6	6	6
20	NACHRICHTLICH NETTOAUSGABEN								
1	STAAT	3 492 195-	2 459 011-	244 635-	2 214 376-	-	1 033 184-	915 026-	25 199-
2	GEMEINDEN (GV.)	-	-	-	-	-	-	-	-
3	ZUSAMMEN	3 492 195-	2 459 011-	244 635-	2 214 376-	-	1 033 184-	915 026-	25 199-

Aufgabenbereichen und ausgewählten Ausgabe-/Einnahmearten

DM SOZIALAUSGABEN DES LAF U. ZUSCHUESSE D.GEBIETSKOERPERSONEN A.D.LAF 038

DER											NR.
NIEDER-SACHSEN	NORDRHEIN-WESTFALEN	HESSEN	RHEINLAND-PFALZ	BADEN-WUERTTEMBERG	BAYERN	SAARLAND	STADTSTAATEN	HAMBURG	BREMEN	BERLIN (WEST)	
9	10	11	12	13	14	15	16	17	18	19	
-	-	-	-	-	-	-	-	-	-	-	01
-	-	-	-	-	-	-	-	-	-	-	1
-	-	-	-	-	-	-	-	-	-	-	2
-	-	-	-	-	-	-	-	-	-	-	3
-	-	-	-	-	-	-	-	-	-	-	02
-	-	-	-	-	-	-	-	-	-	-	1
-	-	-	-	-	-	-	-	-	-	-	2
-	-	-	-	-	-	-	-	-	-	-	3
-	-	-	-	-	-	-	-	-	-	-	03
-	-	-	-	-	-	-	-	-	-	-	1
-	-	-	-	-	-	-	-	-	-	-	2
-	-	-	-	-	-	-	-	-	-	-	3
-	-	-	-	-	-	-	-	-	-	-	04
-	-	-	-	-	-	-	-	-	-	-	1
-	-	-	-	-	-	-	-	-	-	-	2
-	-	-	-	-	-	-	-	-	-	-	3
-	-	-	-	-	-	-	-	-	-	-	05
-	-	-	-	-	-	-	-	-	-	-	1
-	-	-	-	-	-	-	-	-	-	-	2
-	-	-	-	-	-	-	-	-	-	-	3
-	-	-	-	-	-	-	-	-	-	-	06
-	-	-	-	-	-	-	-	-	-	-	1
-	-	-	-	-	-	-	-	-	-	-	2
-	-	-	-	-	-	-	-	-	-	-	3
-	-	-	-	-	-	-	-	-	-	-	07
-	-	-	-	-	-	-	-	-	-	-	1
-	-	-	-	-	-	-	-	-	-	-	2
-	-	-	-	-	-	-	-	-	-	-	3
-	-	-	-	-	-	-	-	-	-	-	08
-	-	-	-	-	-	-	-	-	-	-	1
-	-	-	-	-	-	-	-	-	-	-	2
-	-	-	-	-	-	-	-	-	-	-	3
-	-	-	-	-	-	-	-	-	-	-	09
-	-	-	-	-	-	-	-	-	-	-	1
-	-	-	-	-	-	-	-	-	-	-	2
-	-	-	-	-	-	-	-	-	-	-	3
-	-	-	-	-	-	-	-	-	-	-	10
-	-	-	-	-	-	-	-	-	-	-	1
-	-	-	-	-	-	-	-	-	-	-	2
-	-	-	-	-	-	-	-	-	-	-	3
-	-	-	-	-	-	-	-	-	-	-	11
-	-	-	-	-	-	-	-	-	-	-	1
-	-	-	-	-	-	-	-	-	-	-	2
-	-	-	-	-	-	-	-	-	-	-	3
91 489	308 543	116 595	42 691	162 150	160 184	8 175	118 158	66 941	16 011	35 206	12
-	-	-	-	-	-	-	-	-	-	-	1
-	-	-	-	-	-	-	-	-	-	-	13
-	-	-	-	-	-	-	-	-	-	-	1
-	-	-	-	-	-	-	-	-	-	-	2
-	-	-	-	-	-	-	-	-	-	-	3
-	-	-	-	-	-	-	-	-	-	-	14
-	-	-	-	-	-	-	-	-	-	-	1
-	-	-	-	-	-	-	-	-	-	-	2
-	-	-	-	-	-	-	-	-	-	-	3
-	-	-	-	-	-	-	-	-	-	-	15
-	-	-	-	-	-	-	-	-	-	-	1
-	-	-	-	-	-	-	-	-	-	-	2
-	-	-	-	-	-	-	-	-	-	-	3
-	-	-	-	-	-	-	-	-	-	-	16
-	-	-	-	-	-	-	-	-	-	-	1
-	-	-	-	-	-	-	-	-	-	-	2
-	-	-	-	-	-	-	-	-	-	-	3
-	-	-	-	-	-	-	-	-	-	-	17
-	-	-	-	-	-	-	-	-	-	-	1
-	-	-	-	-	-	-	-	-	-	-	2
-	-	-	-	-	-	-	-	-	-	-	3
-	-	-	-	-	-	-	-	-	-	-	18
-	-	-	-	-	-	-	-	-	-	-	1
-	-	-	-	-	-	-	-	-	-	-	2
-	-	-	-	-	-	-	-	-	-	-	3
-	-	-	-	-	-	-	-	-	-	-	19
-	-	-	-	-	-	-	-	-	-	-	1
-	-	-	-	-	-	-	-	-	-	-	2
-	-	-	-	-	-	-	-	-	-	-	3
91 489-	308 543-	116 595-	42 691-	162 150-	160 184-	8 175-	118 158-	66 941-	16 011-	35 206-	20
-	-	-	-	-	-	-	-	-	-	-	1
91 489-	308 543-	116 595-	42 691-	162 150-	160 184-	8 175-	118 158-	66 941-	16 011-	35 206-	2
-	-	-	-	-	-	-	-	-	-	-	3

C. Ausgaben und Einnahmen nach Gebietskörperschaften,

1 000

039 FCERD.D.FREIEN WOHLFAHRTSPFLEGE U. JUGENDHILFE, LEIST.N.D.USG.

NR.	ART DER AUSGABEN/EINNAHMEN	INSGESAMT	BUND, LAF, ERP				LAEN		
			ZUSAMMEN	BUND	LASTENAUS- GLEICHST.	ERP-SOND. VERMOEGEN	ZUSAMMEN	OHNE STAATSTAAT.	SCHLESWIG- HOLSTEIN
			1	2	3	4	5	6	7
01	PERSONALAUSGABEN								
	1 STAAT	-	-	-	-	-	-	-	-
	2 GEMEINDEN (GV.)	91	-	-	-	-	91	91	-
	3 ZUSAMMEN	91	-	-	-	-	91	91	-
72	UNTERHALTUNG V.UNBEWEGL.VERMÖGEN								
	1 STAAT	-	-	-	-	-	-	-	-
	2 GEMEINDEN (GV.)	146	-	-	-	-	146	146	-
	3 ZUSAMMEN	146	-	-	-	-	146	146	-
03	ZUWEISUNGEN AN ZWECKVERBAENDE USW.								
	1 STAAT	102 551	66 043	66 043	-	-	36 508	23 313	583
	2 GEMEINDEN (GV.)	178 869	-	-	-	-	178 869	178 869	4 429
	3 ZUSAMMEN	281 420	66 043	66 043	-	-	215 377	202 182	5 012
74	UEBR.VERWALTUNGS- U.ZWECKAUSGABEN								
	1 STAAT	18 835	5 495	5 495	-	-	13 340	5 698	-
	2 GEMEINDEN (GV.)	216 766	-	-	-	-	216 766	216 766	8 083
	3 ZUSAMMEN	235 601	5 495	5 495	-	-	230 106	222 464	8 083
05	BALZEN UND GROSSE INSTANDSETZUNGEN								
	1 STAAT	-	-	-	-	-	-	-	-
	2 GEMEINDEN (GV.)	1 007	-	-	-	-	1 007	1 007	125
	3 ZUSAMMEN	1 007	-	-	-	-	1 007	1 007	125
76	NEUANSCHAFFUNG V.BEWEGL.VERMÖGEN								
	1 STAAT	-	-	-	-	-	-	-	-
	2 GEMEINDEN (GV.)	79	-	-	-	-	79	79	4
	3 ZUSAMMEN	79	-	-	-	-	79	79	4
07	ERWERB VON GRUNDVERMÖGEN								
	1 STAAT	-	-	-	-	-	-	-	-
	2 GEMEINDEN (GV.)	43	-	-	-	-	43	43	-
	3 ZUSAMMEN	43	-	-	-	-	43	43	-
08	GEWAHRUNG VON DARLEHEN								
	1 STAAT	9 000	9 000	9 000	-	-	-	-	-
	2 GEMEINDEN (GV.)	4 877	-	-	-	-	4 877	4 877	-
	3 ZUSAMMEN	13 877	9 000	9 000	-	-	4 877	4 877	-
09	BETEILIGUNGEN								
	1 STAAT	-	-	-	-	-	-	-	-
	2 GEMEINDEN (GV.)	50	-	-	-	-	50	50	-
	3 ZUSAMMEN	50	-	-	-	-	50	50	-
10	UEBR.AUSGABEN D.VERMÖGENSBEWEGUNG								
	1 STAAT	-	-	-	-	-	-	-	-
	2 GEMEINDEN (GV.)	-	-	-	-	-	-	-	-
	3 ZUSAMMEN	-	-	-	-	-	-	-	-
11	UNMITTELBARE AUSGABEN								
	1 STAAT	130 386	80 538	80 538	-	-	49 848	29 011	583
	2 GEMEINDEN (GV.)	401 928	-	-	-	-	401 928	401 928	12 641
	3 ZUSAMMEN	532 314	80 538	80 538	-	-	451 776	430 939	13 224
12	ZAHLUNGEN AN BUND, LAF, ERP								
	1 STAAT	-	-	-	-	-	-	-	-
13	ZAHLUNGEN AN LAENDER								
	1 STAAT	4 020	4 020	4 020	-	-	-	-	-
	2 GEMEINDEN (GV.)	123	-	-	-	-	123	123	123
	3 ZUSAMMEN	4 143	4 020	4 020	-	-	123	123	123
14	ZAHLUNGEN AN GEMEINDEN (GV.)								
	1 STAAT	1 127	-	-	-	-	1 127	1 127	-
	2 GEMEINDEN (GV.)	966	-	-	-	-	966	966	78
	3 ZUSAMMEN	2 093	-	-	-	-	2 093	2 093	78
15	GEBUEHREN, ENTGELTE, STRAFEN								
	1 STAAT	-	-	-	-	-	-	-	-
	2 GEMEINDEN (GV.)	28	-	-	-	-	28	28	-
	3 ZUSAMMEN	28	-	-	-	-	28	28	-
16	UEBR.VERWALT.- U.BETRIEBSEINNAHMEN								
	1 STAAT	7 472	5 608	5 608	-	-	1 864	1 473	-
	2 GEMEINDEN (GV.)	1 888	-	-	-	-	1 888	1 888	92
	3 ZUSAMMEN	9 360	5 608	5 608	-	-	3 752	3 361	92
17	EINNAHMEN DER VERMÖGENSBEWEGUNG								
	1 STAAT	2 522	2 465	2 465	-	-	57	-	-
	2 GEMEINDEN (GV.)	496	-	-	-	-	496	496	32
	3 ZUSAMMEN	3 018	2 465	2 465	-	-	553	496	32
18	UNMITTELBARE EINNAHMEN								
	1 STAAT	9 994	8 073	8 073	-	-	1 921	1 473	-
	2 GEMEINDEN (GV.)	2 412	-	-	-	-	2 412	2 412	124
	3 ZUSAMMEN	12 406	8 073	8 073	-	-	4 333	3 885	124
19	ZAHLUNGEN V.GEBIETSKÖRPERSCHAFTEN								
	1 STAAT	7 242	-	-	-	-	7 242	607	-
	2 GEMEINDEN (GV.)	242 748	-	-	-	-	242 748	242 748	7 805
	3 ZUSAMMEN	249 990	-	-	-	-	249 990	243 355	7 805
NACHRICHTLICH									
20	NETTOAUSGABEN								
	1 STAAT	128 291-	84 558-	84 558-	-	-	43 733-	29 531-	583-
	2 GEMEINDEN (GV.)	160 267-	-	-	-	-	160 267-	160 267-	5 037-
	3 ZUSAMMEN	288 558-	84 558-	84 558-	-	-	204 000-	189 798-	5 620-

Aufgabenbereichen und ausgewählten Ausgabe-/Einnahmearten

DM

FOERD.D.FREIEN WOHLFAHRTSPFLEGE U. JUGENDHILFE, LEIST.N.D.USG. 039

DER											NR.
NIEDER- SACHSEN	NORDRHEIN- WESTFALEN	HESSEN	RHEINLAND- PFALZ	BADEN- WUERTTEMBERG	BAYERN	SAARLAND	STADT- STAATEN	HAMBURG	BREMEN	BERLIN (WEST)	
9	10	11	12	13	14	15	16	17	18	19	
-	-	-	-	-	-	-	-	-	-	-	01
-	-	-	24	67	-	-	-	-	-	-	1
-	-	-	24	67	-	-	-	-	-	-	2
-	-	-	-	-	-	-	-	-	-	-	3
-	-	-	-	-	-	-	-	-	-	-	02
-	-	10	-	133	3	-	-	-	-	-	1
-	-	10	-	133	3	-	-	-	-	-	2
-	-	-	-	-	-	-	-	-	-	-	3
383	13 257	-	964	6 548	572	1 006	13 195	2 183	1 568	9 444	03
6 453	98 836	11 279	5 990	23 085	27 343	1 454	-	-	-	-	1
6 836	112 093	11 279	6 954	29 633	27 915	2 460	13 195	2 183	1 568	9 444	2
-	-	-	-	-	-	-	-	-	-	-	3
648	-	5 028	22	-	-	-	7 642	5 952	1 690	-	04
29 174	69 801	7 617	16 584	37 638	44 056	3 813	-	-	-	-	1
29 822	69 801	12 645	16 606	37 638	44 056	3 813	7 642	5 952	1 690	-	2
-	-	-	-	-	-	-	-	-	-	-	3
-	194	28	103	557	-	-	-	-	-	-	05
-	194	28	103	557	-	-	-	-	-	-	1
-	-	-	-	-	-	-	-	-	-	-	2
-	9	1	1	64	-	-	-	-	-	-	3
-	9	1	1	64	-	-	-	-	-	-	06
-	-	-	-	-	-	-	-	-	-	-	1
-	-	-	-	-	-	-	-	-	-	-	2
-	-	-	-	-	-	-	-	-	-	-	3
-	-	-	-	-	-	-	-	-	-	-	07
-	-	-	-	-	-	-	-	-	-	-	1
-	-	-	-	-	-	-	-	-	-	-	2
-	-	-	-	-	-	-	-	-	-	-	3
-	-	-	-	-	-	-	-	-	-	-	08
9	3 472	1	5	1 346	44	-	-	-	-	-	1
9	3 472	1	5	1 346	44	-	-	-	-	-	2
-	-	-	-	-	-	-	-	-	-	-	3
-	-	-	-	-	-	-	-	-	-	-	09
-	-	-	-	-	-	-	-	-	-	-	1
-	-	-	-	-	-	-	-	-	-	-	2
-	-	-	-	-	-	-	-	-	-	-	3
-	-	-	-	-	-	-	-	-	-	-	10
-	-	-	-	-	-	-	-	-	-	-	1
-	-	-	-	-	-	-	-	-	-	-	2
-	-	-	-	-	-	-	-	-	-	-	3
1 031	13 257	5 028	986	6 548	572	1 006	20 837	8 135	3 258	9 444	11
35 636	172 312	18 936	22 707	62 933	71 496	5 267	-	-	-	-	1
36 667	185 569	23 964	23 693	69 481	72 068	6 273	20 837	8 135	3 258	9 444	2
-	-	-	-	-	-	-	-	-	-	-	3
-	-	-	-	-	-	-	-	-	-	-	12
-	-	-	-	-	-	-	-	-	-	-	1
-	-	-	-	-	-	-	-	-	-	-	13
-	-	-	-	-	-	-	-	-	-	-	1
-	-	-	-	-	-	-	-	-	-	-	2
-	-	-	-	-	-	-	-	-	-	-	3
-	-	1 025	-	102	-	-	-	-	-	-	14
5	-	137	2	664	-	80	-	-	-	-	1
5	-	1 162	2	766	-	80	-	-	-	-	2
-	-	-	-	-	-	-	-	-	-	-	3
-	-	-	-	-	-	-	-	-	-	-	15
-	-	10	2	14	2	-	-	-	-	-	1
-	-	10	2	14	2	-	-	-	-	-	2
-	-	-	-	-	-	-	-	-	-	-	3
541	-	177	173	582	-	-	391	78	22	291	16
98	653	153	79	417	369	27	-	-	-	-	1
639	653	330	252	999	369	27	391	78	22	291	2
-	-	-	-	-	-	-	-	-	-	-	3
-	-	-	-	-	-	-	-	-	-	-	17
-	-	-	-	-	-	-	-	-	-	-	1
3	240	44	3	54	120	-	57	17	3	37	2
3	240	44	3	54	120	-	57	17	3	37	3
-	-	-	-	-	-	-	-	-	-	-	18
541	-	177	173	582	-	-	448	95	25	328	1
101	893	207	84	485	491	27	-	-	-	-	2
642	893	384	257	1 067	491	27	448	95	25	328	3
-	-	-	-	-	-	-	-	-	-	-	19
29 114	98 355	6 955	16 522	36 785	43 627	3 585	6 635	6 073	562	-	1
29 114	98 355	6 955	16 522	36 785	43 627	4 192	-	-	-	-	2
-	-	-	-	-	-	-	-	-	-	-	3
1 031-	13 257-	6 053-	986-	6 650-	572-	399-	14 202-	2 062-	2 696-	9 444-	20
6 527-	73 957-	12 116-	6 187-	26 812-	27 869-	1 762-	-	-	-	-	1
7 558-	87 214-	18 169-	7 173-	33 462-	28 441-	2 161-	14 202-	2 062-	2 696-	9 444-	2
-	-	-	-	-	-	-	-	-	-	-	3

C. Ausgaben und Einnahmen nach Gebietskörperschaften,

1 000

040 WOHN- UND KINDERGELD

NR.	ART DER AUSGABEN/EINNAHMEN	INSGESAMT	BUND, LAF, ERP				LAEN		
			ZUSAMMEN	BUND	LASTENAUS- GLEICHSF.	ERP-SOND. VERMOEGEN	ZUSAMMEN	OHNE STAATSTAAT.	SCHLESWIG- HOLSTEIN
			1	2	3	4	5	6	7
01	PERSONALAUSGABEN								
1	STAAT	-	-	-	-	-	-	-	-
2	GEMEINDEN (GV.)	-	-	-	-	-	-	-	-
3	ZUSAMMEN	-	-	-	-	-	-	-	-
02	UNTERHALTUNG V. UNBEWEGL. VERMOEGEN								
1	STAAT	-	-	-	-	-	-	-	-
2	GEMEINDEN (GV.)	-	-	-	-	-	-	-	-
3	ZUSAMMEN	-	-	-	-	-	-	-	-
03	ZUWEISUNGEN AN ZWECKVERBAENDE USW.								
1	STAAT	56 550	56 550	56 550	-	-	-	-	-
2	GEMEINDEN (GV.)	-	-	-	-	-	-	-	-
3	ZUSAMMEN	56 550	56 550	56 550	-	-	-	-	-
04	UEBR. VERWALTUNGS- U. ZWECKAUSGABEN								
1	STAAT	2 917 555	2 675 059	2 675 059	-	-	242 496	190 268	-
2	GEMEINDEN (GV.)	328 256	-	-	-	-	328 256	328 256	23 595
3	ZUSAMMEN	3 245 811	2 675 059	2 675 059	-	-	570 752	518 524	23 595
05	BAUTEN UND GROSSE INSTANDSETZUNGEN								
1	STAAT	-	-	-	-	-	-	-	-
2	GEMEINDEN (GV.)	-	-	-	-	-	-	-	-
3	ZUSAMMEN	-	-	-	-	-	-	-	-
06	NEUANSCHAFFUNG V. BEWEGL. VERMOEGEN								
1	STAAT	-	-	-	-	-	-	-	-
2	GEMEINDEN (GV.)	-	-	-	-	-	-	-	-
3	ZUSAMMEN	-	-	-	-	-	-	-	-
07	ERWERB VON GRUNDVERMOEGEN								
1	STAAT	-	-	-	-	-	-	-	-
2	GEMEINDEN (GV.)	-	-	-	-	-	-	-	-
3	ZUSAMMEN	-	-	-	-	-	-	-	-
08	GEWAHRUNG VON DARLEHEN								
1	STAAT	-	-	-	-	-	-	-	-
2	GEMEINDEN (GV.)	-	-	-	-	-	-	-	-
3	ZUSAMMEN	-	-	-	-	-	-	-	-
09	BETEILIGUNGEN								
1	STAAT	-	-	-	-	-	-	-	-
2	GEMEINDEN (GV.)	-	-	-	-	-	-	-	-
3	ZUSAMMEN	-	-	-	-	-	-	-	-
10	UEBR. AUSGABEN D. VERMOEGENSBEWEGUNG								
1	STAAT	-	-	-	-	-	-	-	-
2	GEMEINDEN (GV.)	-	-	-	-	-	-	-	-
3	ZUSAMMEN	-	-	-	-	-	-	-	-
11	UNMITTELBARE AUSGABEN								
1	STAAT	2 974 105	2 731 609	2 731 609	-	-	242 496	190 268	-
2	GEMEINDEN (GV.)	328 256	-	-	-	-	328 256	328 256	23 595
3	ZUSAMMEN	3 302 361	2 731 609	2 731 609	-	-	570 752	518 524	23 595
12	ZAHLUNGEN AN BUND, LAF, ERP								
1	STAAT	-	-	-	-	-	-	-	-
13	ZAHLUNGEN AN LAENDER								
1	STAAT	289 435	289 435	289 435	-	-	-	-	-
2	GEMEINDEN (GV.)	36	-	-	-	-	36	36	34
3	ZUSAMMEN	289 471	289 435	289 435	-	-	36	36	34
14	ZAHLUNGEN AN GEMEINDEN (GV.)								
1	STAAT	338 990	-	-	-	-	338 990	338 990	37 799
2	GEMEINDEN (GV.)	-	-	-	-	-	-	-	-
3	ZUSAMMEN	338 990	-	-	-	-	338 990	338 990	37 799
15	GEBUEHREN, ENTGELTE, STRAFEN								
1	STAAT	76	76	76	-	-	-	-	-
2	GEMEINDEN (GV.)	-	-	-	-	-	-	-	-
3	ZUSAMMEN	76	76	76	-	-	-	-	-
16	UEBR. VERWALT.- U. BETRIEBSEINNAHMEN								
1	STAAT	3	-	-	-	-	3	-	-
2	GEMEINDEN (GV.)	781	-	-	-	-	781	781	14
3	ZUSAMMEN	784	-	-	-	-	784	781	14
17	EINNAHMEN DER VERMOEGENSBEWEGUNG								
1	STAAT	-	-	-	-	-	-	-	-
2	GEMEINDEN (GV.)	-	-	-	-	-	-	-	-
3	ZUSAMMEN	-	-	-	-	-	-	-	-
18	UNMITTELBARE EINNAHMEN								
1	STAAT	79	76	76	-	-	3	-	-
2	GEMEINDEN (GV.)	781	-	-	-	-	781	781	14
3	ZUSAMMEN	860	76	76	-	-	784	781	14
19	ZAHLUNGEN V. GEBIETSKOERPERSCHAFTEN								
1	STAAT	288 771	-	-	-	-	288 771	262 397	18 937
2	GEMEINDEN (GV.)	330 129	-	-	-	-	330 129	330 129	23 528
3	ZUSAMMEN	618 900	-	-	-	-	618 900	592 526	42 465
20	NACHRICHTLICH								
NETTOAUSGABEN									
1	STAAT	3 313 759	3 021 044	3 021 044	-	-	292 715	266 861	18 862
2	GEMEINDEN (GV.)	1 837	-	-	-	-	1 837	1 837	101
3	ZUSAMMEN	3 311 922	3 021 044	3 021 044	-	-	290 878	265 024	18 963

Aufgabenbereichen und ausgewählten Ausgabe-/Einnahmearten

DM

WOHN- UND KINDERGELD 040

DER											NR.
NIEDER- SACHSEN	NORDRHEIN- WESTFALEN	HESSEN	RHEINLAND- PFALZ	BADEN- WÜRTTEMBERG.	BAYERN	SAARLAND	STADT- STAATEN	HAMBURG	BREMEN	BERLIN (WEST)	
9	10	11	12	13	14	15	16	17	18	19	
-	-	-	-	-	-	-	-	-	-	-	01
-	-	-	-	-	-	-	-	-	-	-	1
-	-	-	-	-	-	-	-	-	-	-	2
-	-	-	-	-	-	-	-	-	-	-	3
-	-	-	-	-	-	-	-	-	-	-	02
-	-	-	-	-	-	-	-	-	-	-	1
-	-	-	-	-	-	-	-	-	-	-	2
-	-	-	-	-	-	-	-	-	-	-	3
-	-	-	-	-	-	-	-	-	-	-	03
-	-	-	-	-	-	-	-	-	-	-	1
-	-	-	-	-	-	-	-	-	-	-	2
-	-	-	-	-	-	-	-	-	-	-	3
12 600	177 668	-	-	-	-	-	52 228	20 633	10 884	20 711	04
82 498	171	43 008	20 629	69 455	84 370	4 530	-	-	-	-	1
95 098	177 839	43 008	20 629	69 455	84 370	4 530	52 228	20 633	10 884	20 711	2
-	-	-	-	-	-	-	-	-	-	-	3
-	-	-	-	-	-	-	-	-	-	-	05
-	-	-	-	-	-	-	-	-	-	-	1
-	-	-	-	-	-	-	-	-	-	-	2
-	-	-	-	-	-	-	-	-	-	-	3
-	-	-	-	-	-	-	-	-	-	-	06
-	-	-	-	-	-	-	-	-	-	-	1
-	-	-	-	-	-	-	-	-	-	-	2
-	-	-	-	-	-	-	-	-	-	-	3
-	-	-	-	-	-	-	-	-	-	-	07
-	-	-	-	-	-	-	-	-	-	-	1
-	-	-	-	-	-	-	-	-	-	-	2
-	-	-	-	-	-	-	-	-	-	-	3
-	-	-	-	-	-	-	-	-	-	-	08
-	-	-	-	-	-	-	-	-	-	-	1
-	-	-	-	-	-	-	-	-	-	-	2
-	-	-	-	-	-	-	-	-	-	-	3
-	-	-	-	-	-	-	-	-	-	-	09
-	-	-	-	-	-	-	-	-	-	-	1
-	-	-	-	-	-	-	-	-	-	-	2
-	-	-	-	-	-	-	-	-	-	-	3
-	-	-	-	-	-	-	-	-	-	-	10
-	-	-	-	-	-	-	-	-	-	-	1
-	-	-	-	-	-	-	-	-	-	-	2
-	-	-	-	-	-	-	-	-	-	-	3
12 600	177 668	-	-	-	-	-	52 228	20 633	10 884	20 711	11
82 498	171	43 008	20 629	69 455	84 370	4 530	-	-	-	-	1
95 098	177 839	43 008	20 629	69 455	84 370	4 530	52 228	20 633	10 884	20 711	2
-	-	-	-	-	-	-	-	-	-	-	3
-	-	-	-	-	-	-	-	-	-	-	12
-	-	-	-	-	-	-	-	-	-	-	1
-	-	-	-	-	-	-	-	-	-	-	13
-	-	-	-	-	-	-	-	-	-	-	1
2	-	-	-	-	-	-	-	-	-	-	2
2	-	-	-	-	-	-	-	-	-	-	3
80 597	-	42 786	20 882	59 977	88 230	8 719	-	-	-	-	14
-	-	-	-	-	-	-	-	-	-	-	1
80 597	-	42 786	20 882	59 977	88 230	8 719	-	-	-	-	2
-	-	-	-	-	-	-	-	-	-	-	3
-	-	-	-	-	-	-	-	-	-	-	15
-	-	-	-	-	-	-	-	-	-	-	1
-	-	-	-	-	-	-	-	-	-	-	2
-	-	-	-	-	-	-	-	-	-	-	3
-	-	-	-	-	-	-	-	-	-	-	16
82	14	287	24	201	97	62	3	3	-	-	1
82	14	287	24	201	97	62	-	-	-	-	2
-	-	-	-	-	-	-	3	3	-	-	3
-	-	-	-	-	-	-	-	-	-	-	17
-	-	-	-	-	-	-	-	-	-	-	1
-	-	-	-	-	-	-	-	-	-	-	2
-	-	-	-	-	-	-	-	-	-	-	3
-	-	-	-	-	-	-	-	-	-	-	18
82	14	287	24	201	97	62	3	3	-	-	1
82	14	287	24	201	97	62	-	-	-	-	2
-	-	-	-	-	-	-	3	3	-	-	3
46 620	86 539	21 393	10 441	29 989	44 115	4 363	26 374	10 524	5 442	10 408	19
82 356	434	42 553	20 599	69 555	86 700	4 404	-	-	-	-	1
128 976	86 973	63 946	31 040	99 544	130 815	8 767	26 374	10 524	5 442	10 408	2
-	-	-	-	-	-	-	-	-	-	-	3
46 577-	91 129-	21 393-	10 441-	29 988-	44 115-	4 356-	25 854-	10 109-	5 442-	10 303-	20
144-	263	455-	30-	100	2 330	126-	-	-	-	-	1
46 721-	90 866-	21 848-	10 471-	29 888-	41 785-	4 482-	25 854-	10 109-	5 442-	10 303-	2
-	-	-	-	-	-	-	-	-	-	-	3

C. Ausgaben und Einnahmen nach Gebietskörperschaften,

1 000

041 SONSTIGE SOZIALE MASSNAHMEN (VGL. TAB. B)

NR.	ART DER AUSGABEN/EINNAHMEN	INSGESAMT	BUND, LAF, ERP				LAEN		
			ZUSAMMEN	BUND	LASTENAUS- GLEICHST.	ERP-SOND. VERMOEGEN	ZUSAMMEN	OHNE STADTSTAAT.	SCHLESWIG- HOLSTEIN
		1	2	3	4	5	6	7	8
01	PERSONALAUSGABEN								
1	STAAT	2 032	-	-	-	-	2 032	2 032	-
2	GEMEINDEN (GV.)	74 514	-	-	-	-	74 514	74 514	4 371
3	ZUSAMMEN	76 546	-	-	-	-	76 546	76 546	4 371
02	UNTERHALTUNG V. UNBEW. VERMOEGEN								
1	STAAT	354	-	-	-	-	354	354	-
2	GEMEINDEN (GV.)	5 688	-	-	-	-	5 688	5 688	237
3	ZUSAMMEN	6 042	-	-	-	-	6 042	6 042	237
03	ZUWEISUNGEN AN ZWECKVERBAENDE USW.								
1	STAAT	55 349	54 917	54 917	-	-	432	432	432
2	GEMEINDEN (GV.)	47 240	-	-	-	-	47 240	47 240	1 240
3	ZUSAMMEN	102 589	54 917	54 917	-	-	47 672	47 672	1 672
04	UEBR. VERWALTUNGS- U. ZWECKAUSGABEN								
1	STAAT	1 154 336	1 132 909	1 132 909	-	-	21 427	15 857	981
2	GEMEINDEN (GV.)	70 215	-	-	-	-	70 215	70 215	11 670
3	ZUSAMMEN	1 224 551	1 132 909	1 132 909	-	-	91 642	86 072	12 651
05	BAUTEN UND GROSSE INSTANDSETZUNGEN								
1	STAAT	6	-	-	-	-	6	6	-
2	GEMEINDEN (GV.)	54 709	-	-	-	-	54 709	54 709	789
3	ZUSAMMEN	54 715	-	-	-	-	54 715	54 715	789
06	NEUANSCHAFFUNG V. BEW. VERMOEGEN								
1	STAAT	59	-	-	-	-	59	59	-
2	GEMEINDEN (GV.)	3 063	-	-	-	-	3 063	3 063	67
3	ZUSAMMEN	3 122	-	-	-	-	3 122	3 122	67
07	ERWERB VON GRUNDVERMOEGEN								
1	STAAT	-	-	-	-	-	-	-	-
2	GEMEINDEN (GV.)	4 600	-	-	-	-	4 600	4 600	20
3	ZUSAMMEN	4 600	-	-	-	-	4 600	4 600	20
08	GEWAHRUNG VON DARLEHEN								
1	STAAT	25 107	14 155	14 155	-	-	10 952	344	150
2	GEMEINDEN (GV.)	7 839	-	-	-	-	7 839	7 839	183
3	ZUSAMMEN	32 946	14 155	14 155	-	-	18 791	8 183	333
09	BETEILIGUNGEN								
1	STAAT	-	-	-	-	-	-	-	-
2	GEMEINDEN (GV.)	69	-	-	-	-	69	69	-
3	ZUSAMMEN	69	-	-	-	-	69	69	-
10	UEBR. AUSGABEN D. VERMOEGENSBEWEGUNG								
1	STAAT	-	-	-	-	-	-	-	-
2	GEMEINDEN (GV.)	-	-	-	-	-	-	-	-
3	ZUSAMMEN	-	-	-	-	-	-	-	-
11	UNMITTELBARE AUSGABEN								
1	STAAT	1 237 243	1 201 981	1 201 981	-	-	35 262	19 084	1 563
2	GEMEINDEN (GV.)	267 937	-	-	-	-	267 937	267 937	18 577
3	ZUSAMMEN	1 505 180	1 201 981	1 201 981	-	-	303 199	287 021	20 140
12	ZAHLUNGEN AN BUND, LAF, ERP								
1	STAAT	380	-	-	-	-	380	286	34
13	ZAHLUNGEN AN LAENDER								
1	STAAT	20 463	20 463	20 463	-	-	-	-	-
2	GEMEINDEN (GV.)	129	-	-	-	-	129	129	11
3	ZUSAMMEN	20 592	20 463	20 463	-	-	129	129	11
14	ZAHLUNGEN AN GEMEINDEN (GV.)								
1	STAAT	89 080	74 620	74 620	-	-	14 460	14 460	1 627
2	GEMEINDEN (GV.)	160 124	-	-	-	-	160 124	160 124	129
3	ZUSAMMEN	249 204	74 620	74 620	-	-	174 584	174 584	1 756
15	GEBUEHREN, ENTGELTE, STRAFEN								
1	STAAT	-	-	-	-	-	-	-	-
2	GEMEINDEN (GV.)	25 834	-	-	-	-	25 834	25 834	825
3	ZUSAMMEN	25 834	-	-	-	-	25 834	25 834	825
16	UEBR. VERWALT.- U. BETRIEBSEINNAHMEN								
1	STAAT	2 611	1 153	1 153	-	-	1 458	1 438	4
2	GEMEINDEN (GV.)	15 913	-	-	-	-	15 913	15 913	1 207
3	ZUSAMMEN	18 524	1 153	1 153	-	-	17 371	17 351	1 211
17	EINNAHMEN DER VERMOEGENSBEWEGUNG								
1	STAAT	6 809	5 126	5 126	-	-	1 683	1 528	97
2	GEMEINDEN (GV.)	3 137	-	-	-	-	3 137	3 137	64
3	ZUSAMMEN	9 946	5 126	5 126	-	-	4 820	4 665	161
18	UNMITTELBARE EINNAHMEN								
1	STAAT	9 420	6 279	6 279	-	-	3 141	2 966	101
2	GEMEINDEN (GV.)	44 884	-	-	-	-	44 884	44 884	2 096
3	ZUSAMMEN	54 304	6 279	6 279	-	-	48 025	47 850	2 197
19	ZAHLUNGEN V. GEBIETSKOERPERSCHAFTEN								
1	STAAT	23 249	1 304	1 304	-	-	21 945	8 656	448
2	GEMEINDEN (GV.)	70 366	-	-	-	-	70 366	70 366	11 108
3	ZUSAMMEN	93 615	1 304	1 304	-	-	92 311	79 022	11 556
20	NACHRICHTLICH NETTOAUSGABEN								
1	STAAT	1 323 917	1 295 760	1 295 760	-	-	28 157	25 174	2 776
2	GEMEINDEN (GV.)	356 656	-	-	-	-	356 656	356 656	7 555
3	ZUSAMMEN	1 680 573	1 295 760	1 295 760	-	-	384 813	381 830	10 331

Aufgabenbereichen und ausgewählten Ausgabe-/Einnahmearten

DM

SONSTIGE SOZIALE MASSNAHMEN (VGL. TAB. 8) 041

DER											NR.
NIEDER- SACHSEN	NORDRHEIN- WESTFAL EN	HESSEN	RHEINLAND- PFALZ	BADEN- WÜRTTEMBERG	BAYERN	SAARLAND	STADT- STAATEN	HAMBURG	BREMEN	BERLIN (WEST)	
9	10	11	12	13	14	15	16	17	18	19	
-	-	2 032	-	-	-	-	-	-	-	-	01
6 090	18 615	9 814	5 904	16 916	8 943	3 861	-	-	-	-	1
6 090	18 615	11 846	5 904	16 916	8 943	3 861	-	-	-	-	2
-	-	354	-	-	-	-	-	-	-	-	02
902	593	854	475	1 720	807	100	-	-	-	-	1
902	593	1 208	475	1 720	807	100	-	-	-	-	2
-	-	-	-	-	-	-	-	-	-	-	03
3 810	9 030	4 243	4 024	16 045	7 851	997	-	-	-	-	1
3 810	9 030	4 243	4 024	16 045	7 851	997	-	-	-	-	2
-	-	-	-	-	-	-	-	-	-	-	04
181	131	3 451	38	999	10 076	-	5 570	4 773	19	778	1
7 286	15 135	4 049	2 296	11 679	7 668	10 432	-	-	-	-	2
7 467	15 266	7 500	2 334	12 678	17 744	10 432	5 570	4 773	19	778	3
-	-	6	-	-	-	-	-	-	-	-	05
4 969	3 596	13 024	3 490	23 179	4 402	1 260	-	-	-	-	1
4 969	3 596	13 030	3 490	23 179	4 402	1 260	-	-	-	-	2
-	-	59	-	-	-	-	-	-	-	-	06
742	446	436	114	850	356	52	-	-	-	-	1
742	446	495	114	850	356	52	-	-	-	-	2
-	-	-	-	-	-	-	-	-	-	-	07
549	293	929	151	1 122	1 530	6	-	-	-	-	1
549	293	929	151	1 122	1 530	6	-	-	-	-	2
-	-	-	-	-	-	-	-	-	-	-	08
4	-	-	25	139	-	26	10 608	12	3	10 593	1
22	7 003	388	45	193	5	-	-	-	-	-	2
26	7 003	388	70	332	5	26	10 608	12	3	10 593	3
-	-	-	-	-	-	-	-	-	-	-	09
-	-	-	69	-	-	-	-	-	-	-	1
-	-	-	69	-	-	-	-	-	-	-	2
-	-	-	-	-	-	-	-	-	-	-	010
-	-	-	-	-	-	-	-	-	-	-	1
-	-	-	-	-	-	-	-	-	-	-	2
-	-	-	-	-	-	-	-	-	-	-	011
185	131	5 902	63	1 138	10 076	26	16 178	4 785	22	11 371	1
24 370	54 711	33 737	16 568	71 704	31 562	16 708	-	-	-	-	2
24 555	54 842	39 639	16 631	72 842	41 638	16 734	16 178	4 785	22	11 371	3
136	-	89	20	-	-	7	94	94	-	-	012
-	-	-	-	-	-	-	-	-	-	-	1
15	-	42	-	56	-	5	-	-	-	-	013
15	-	42	-	56	-	5	-	-	-	-	1
2 748	88	5 232	2 400	2 272	93	-	-	-	-	-	014
299	950	103	255	158 166	172	50	-	-	-	-	1
3 047	1 038	5 335	2 655	160 438	265	50	-	-	-	-	2
-	-	-	-	-	-	-	-	-	-	-	015
2 435	798	3 987	1 026	9 639	6 825	299	-	-	-	-	1
2 435	798	3 987	1 026	9 639	6 825	299	-	-	-	-	2
24	25	1 346	8	2	21	8	20	11	1	8	016
1 416	1 519	1 868	666	5 829	3 271	137	-	-	-	-	1
1 440	1 544	3 214	674	5 831	3 292	145	20	11	1	8	2
39	302	43	347	-	577	123	155	47	32	76	017
359	195	629	84	1 354	360	92	-	-	-	-	1
398	497	672	431	1 354	937	215	155	47	32	76	2
63	327	1 389	355	2	598	131	175	58	33	84	018
4 210	2 512	6 484	1 776	16 822	10 456	528	-	-	-	-	1
4 273	2 839	7 873	2 131	16 824	11 054	659	175	58	33	84	2
146	-	250	1 352	-	6 460	-	13 289	2 582	49	10 658	019
7 249	18 455	9 424	2 223	8 286	3 664	9 957	-	-	-	-	1
7 395	18 455	9 674	3 575	8 286	10 124	9 957	13 289	2 582	49	10 658	2
2 923-	219-	10 973-	1 131-	3 410-	3 709-	33-	2 983-	2 297-	27	713-	020
17 399-	37 021-	24 113-	14 600-	221 463-	28 053-	6 452-	-	-	-	-	1
20 322-	37 240-	35 086-	15 731-	224 873-	31 762-	6 485-	2 983-	2 297-	27	713-	2

C. Ausgaben und Einnahmen nach Gebietskörperschaften,

1 000

142 GESUNDHEIT, SPORT UND LEIBESÜBUNGEN

ART DER AUSGABEN/EINNAHMEN	INSGESAMT	BUND, LAF, ERP				LAEN		
		ZUSAMMEN	BUND	LASTENAUS- GLEICHST.	ERP-SOND. VERMOEGEN	ZUSAMMEN	OHNE STADTSTAAT.	SCHLESWIG- HOLSTEIN
	1	2	3	4	5	6	7	8
1. PERSONALAUSGABEN								
1 STAAT	882 475	1 534	1 534	-	-	880 941	287 227	33 040
2 GEMEINDEN (GV.)	2 512 998	-	-	-	-	2 512 998	2 512 998	131 274
3 ZUSAMMEN	3 395 473	1 534	1 534	-	-	3 393 939	2 800 225	164 314
2. UNTERHALTUNG V. UNBEW. VERMOEGEN								
1 STAAT	26 713	31	31	-	-	26 682	4 291	-
2 GEMEINDEN (GV.)	109 183	-	-	-	-	109 183	109 183	4 537
3 ZUSAMMEN	135 896	31	31	-	-	135 865	113 474	4 537
3. ZUWEISUNGEN AN ZWECKVERBRAUCHE USW.								
1 STAAT	333 748	43 470	43 470	-	-	290 278	223 128	23 629
2 GEMEINDEN (GV.)	320 541	-	-	-	-	320 541	320 541	12 624
3 ZUSAMMEN	654 289	43 470	43 470	-	-	610 819	543 669	36 253
4. ÜBR. VERWALT.- U. ZWECKAUSGABEN								
1 STAAT	405 365	16 143	16 143	-	-	389 222	160 498	16 657
2 GEMEINDEN (GV.)	1 304 431	-	-	-	-	1 304 431	1 304 431	65 516
3 ZUSAMMEN	1 709 796	16 143	16 143	-	-	1 693 653	1 464 929	82 173
5. BAUTEN UND GROSSE INSTANDSETZUNGEN								
1 STAAT	154 537	-	-	-	-	154 537	52 762	3 914
2 GEMEINDEN (GV.)	971 558	-	-	-	-	971 558	971 558	23 771
3 ZUSAMMEN	1 126 095	-	-	-	-	1 126 095	1 024 320	27 685
6. NEUANSCHAFFUNG V. BEW. VERMOEGEN								
1 STAAT	33 138	51	51	-	-	33 087	8 230	733
2 GEMEINDEN (GV.)	165 824	-	-	-	-	165 824	165 824	10 343
3 ZUSAMMEN	198 962	51	51	-	-	198 911	174 054	11 076
7. ERWERB VON GRÜNDVERMOEGEN								
1 STAAT	3 915	-	-	-	-	3 915	718	-
2 GEMEINDEN (GV.)	42 344	-	-	-	-	42 344	42 344	883
3 ZUSAMMEN	46 259	-	-	-	-	46 259	43 062	883
8. GEWÄHRUNG VON DARLEHEN								
1 STAAT	269 281	48 939	23 096	-	25 843	220 342	218 769	2
2 GEMEINDEN (GV.)	31 422	-	-	-	-	31 422	31 422	579
3 ZUSAMMEN	300 703	48 939	23 096	-	25 843	251 764	250 191	581
9. BEFÖRDERUNGEN								
1 STAAT	-	-	-	-	-	-	-	-
2 GEMEINDEN (GV.)	1 163	-	-	-	-	1 163	1 163	1
3 ZUSAMMEN	1 163	-	-	-	-	1 163	1 163	1
10. ÜBR. AUSGABEN O. VERMOEGENSBEWEGUNG								
1 STAAT	151	-	-	-	-	151	-	-
2 GEMEINDEN (GV.)	-	-	-	-	-	-	-	-
3 ZUSAMMEN	151	-	-	-	-	151	-	-
11. UNMITTELBARE AUSGABEN								
1 STAAT	2 109 323	110 168	84 325	-	25 843	1 999 155	955 623	77 975
2 GEMEINDEN (GV.)	5 459 464	-	-	-	-	5 459 464	5 459 464	249 528
3 ZUSAMMEN	7 568 787	110 168	84 325	-	25 843	7 458 619	6 415 087	327 503
12. ZAHLUNGEN AN BUND, LAF, ERP								
1 STAAT	-	-	-	-	-	-	-	-
13. ZAHLUNGEN AN LANDESP.								
1 STAAT	35 984	35 975	35 099	-	876	9	9	-
2 GEMEINDEN (GV.)	27 412	-	-	-	-	27 412	27 412	131
3 ZUSAMMEN	63 396	35 975	35 099	-	876	27 421	27 421	131
14. ZAHLUNGEN AN GEMEINDEN (GV.)								
1 STAAT	327 481	10 906	-	-	10 906	316 575	316 575	10 092
2 GEMEINDEN (GV.)	82 839	-	-	-	-	82 839	82 839	4 653
3 ZUSAMMEN	410 320	10 906	-	-	10 906	399 414	399 414	14 745
15. GEBÜHREN, ENTGELTE, STRAFEN								
1 STAAT	752 090	3	3	-	-	752 087	244 690	37 579
2 GEMEINDEN (GV.)	2 966 242	-	-	-	-	2 966 242	2 966 242	135 175
3 ZUSAMMEN	3 718 332	3	3	-	-	3 718 329	3 210 932	172 754
16. ÜBR. VERWALT.- U. BETRIEBSEINNAHMEN								
1 STAAT	62 440	6 847	5 005	-	1 842	55 593	27 206	3 464
2 GEMEINDEN (GV.)	337 766	-	-	-	-	337 766	337 766	15 826
3 ZUSAMMEN	400 206	6 847	5 005	-	1 842	393 359	364 972	19 290
17. EINNAHMEN DER VERMOEGENSBEWEGUNG								
1 STAAT	37 479	4 958	4 942	-	16	32 521	30 726	2
2 GEMEINDEN (GV.)	27 116	-	-	-	-	27 116	27 116	775
3 ZUSAMMEN	64 595	4 958	4 942	-	16	59 637	57 842	777
18. UNMITTELBARE EINNAHMEN								
1 STAAT	852 009	11 808	9 950	-	1 858	840 201	302 622	41 045
2 GEMEINDEN (GV.)	3 331 124	-	-	-	-	3 331 124	3 331 124	151 776
3 ZUSAMMEN	4 183 133	11 808	9 950	-	1 858	4 171 325	3 633 746	192 821
19. ZAHLUNGEN V. GEMEINSCHAFTEN								
1 STAAT	44 679	239	103	-	136	44 440	41 181	2 819
2 GEMEINDEN (GV.)	321 319	-	-	-	-	321 319	321 319	28 281
3 ZUSAMMEN	365 998	239	103	-	136	365 759	362 500	31 100
20. NACHRICHTLICH								
1 STAAT	2 428 109	156 810	119 321	-	37 489	2 271 299	1 231 026	85 248
2 GEMEINDEN (GV.)	5 123 749	-	-	-	-	5 123 749	5 123 749	225 959
3 ZUSAMMEN	7 551 858	156 810	119 321	-	37 489	7 395 048	6 354 775	311 207

Aufgabenbereichen und ausgewählten Ausgabe-/Einnahmearten

DM

GESUNDHEIT, SPORT UND LEIBESÜBUNGEN 042

DER											NR.
NIEDER- SACHSEN	NORDRHEIN- WESTFALEN	HESSEN	RHEINLAND- PFALZ	BADEN- WÜRTTEMBERG.	BAYERN	SAARLAND	STADT- STAATEN	HAMBURG	BREMEN	BERLIN (WEST)	
9	10	11	12	13	14	15	16	17	18	19	
74 106	2 610	3 654	27 214	85 122	44 021	17 460	593 714	186 039	80 973	326 702	01
317 561	626 461	284 273	111 338	447 476	554 428	40 187	-	-	-	-	1
391 667	629 071	287 927	138 552	532 598	598 449	57 647	593 714	186 039	80 973	326 702	2
											3
2 186	90	35	-	534	829	617	22 391	8 283	2 290	11 818	02
13 857	34 608	12 314	4 964	19 266	19 188	1 449	-	-	-	-	1
16 043	34 698	12 349	4 964	18 800	20 017	2 066	22 391	8 283	2 290	11 818	2
											3
18 953	52 652	7 126	28 640	45 820	39 720	6 588	67 150	29 978	14 543	22 629	03
39 298	89 487	42 737	16 644	32 473	85 769	1 569	-	-	-	-	1
58 251	142 139	49 863	45 284	78 293	125 479	8 157	67 150	29 978	14 543	22 629	2
											3
32 626	18 126	22 117	11 453	35 070	15 948	8 501	228 724	73 533	37 437	117 754	04
149 887	308 154	142 337	56 766	259 076	299 134	23 561	-	-	-	-	1
182 513	326 280	164 454	68 219	294 146	315 082	32 662	228 724	73 533	37 437	117 754	2
											3
7 122	2 507	17	8 488	27 540	1 733	1 441	101 775	33 216	11 196	57 363	05
97 593	267 616	106 830	71 755	209 629	177 871	16 493	-	-	-	-	1
104 715	270 123	106 847	80 243	237 169	179 604	17 934	101 775	33 216	11 196	57 363	2
											3
745	602	60	1 348	3 164	1 260	318	24 857	11 742	6 881	6 234	06
22 819	44 790	13 614	7 618	26 287	39 121	1 232	-	-	-	-	1
23 564	45 302	13 674	8 966	29 451	40 381	1 550	24 857	11 742	6 881	6 234	2
											3
7	-	-	-	-	711	-	3 197	1 910	5	1 282	07
5 773	6 589	1 150	6 245	10 697	10 825	182	-	-	-	-	1
5 780	6 589	1 150	6 245	10 697	11 536	182	3 197	1 910	5	1 282	2
											3
-	211 950	646	17	-	6 145	-	1 573	-	610	963	08
4 566	17 067	357	747	2 802	4 697	607	-	-	-	-	1
4 566	229 026	1 003	764	2 802	10 842	607	1 573	-	610	963	2
											3
-	-	-	-	-	-	-	-	-	-	-	09
-	-	8	-	216	938	-	-	-	-	-	1
-	-	8	-	216	938	-	-	-	-	-	2
											3
-	-	-	-	-	-	-	151	-	151	-	10
-	-	-	-	-	-	-	-	-	-	-	1
-	-	-	-	-	-	-	151	-	151	-	2
											3
135 745	288 546	33 655	77 160	197 250	110 367	34 925	1 043 532	344 701	154 086	544 745	11
651 354	1 394 772	603 620	276 077	1 026 922	1 191 911	85 280	-	-	-	-	1
787 099	1 683 318	637 275	353 237	1 204 172	1 302 278	120 205	1 043 532	344 701	154 086	544 745	2
											3
-	-	-	-	-	-	-	-	-	-	-	12
											1
9	-	-	-	-	-	-	-	-	-	-	13
3 155	3 177	16 405	49	39	4 452	4	-	-	-	-	1
3 164	3 177	16 405	49	39	4 452	4	-	-	-	-	2
											3
31 081	89 571	51 632	14 257	57 428	56 789	5 725	-	-	-	-	14
17 329	17 756	7 661	9 049	10 950	15 354	87	-	-	-	-	1
48 410	107 327	59 293	23 306	68 378	72 143	5 812	-	-	-	-	2
											3
73 790	1 253	1 807	21 932	80 232	14 960	13 137	507 397	170 505	86 434	250 458	15
357 191	659 609	319 624	136 131	598 845	720 141	39 526	-	-	-	-	1
430 981	660 862	321 431	158 063	679 077	735 101	52 663	507 397	170 505	86 434	250 458	2
											3
7 326	3 151	97	2 113	6 019	3 436	1 600	28 387	7 770	9 721	10 896	16
31 995	70 250	30 759	12 820	77 987	95 638	2 491	-	-	-	-	1
39 321	73 401	30 856	14 933	84 006	99 074	4 091	28 387	7 770	9 721	10 896	2
											3
5	28 822	49	16	-	1 774	58	1 795	115	841	839	17
1 754	4 499	1 584	2 165	4 151	9 760	428	-	-	-	-	1
1 759	33 321	3 633	2 181	4 151	11 534	486	1 795	115	841	839	2
											3
81 121	33 226	1 953	24 061	86 251	20 170	14 795	537 579	178 390	96 996	262 193	18
390 940	734 358	353 967	151 116	680 983	825 539	42 445	-	-	-	-	1
472 061	767 584	355 920	175 177	767 234	845 709	57 240	537 579	178 390	96 996	262 193	2
											3
7 350	11 167	3 084	1 155	2 294	13 299	13	3 259	1 118	223	1 918	19
32 453	76 597	56 100	23 115	50 364	45 659	8 750	-	-	-	-	1
39 803	87 764	59 184	24 270	52 658	58 958	8 763	3 259	1 118	223	1 918	2
											3
159 485-	366 950-	82 203-	90 262-	252 384-	153 857-	40 637-	1 040 273-	343 583-	153 863-	542 827-	20
629 012-	1 251 454-	570 970-	260 970-	966 027-	1 142 736-	76 621-	-	-	-	-	1
788 497-	1 618 404-	653 173-	351 232-	1 218 411-	1 296 593-	117 258-	1 040 273-	343 583-	153 863-	542 827-	2
											3

C. Ausgaben und Einnahmen nach Gebietskörperschaften,

1000

043 KRANKENHAUSEN USW. (VGL. TAB. 8)

NR.	ART DER AUSGABEN/EINNAHMEN	INSGESAMT	BUND, LAF, ERP				LAEN		
			ZUSAMMEN	BUND	LASTENAUS- GLEICHST.F.	ERP-SOND. VERMOEGEN	ZUSAMMEN	OHNE STADTSTAAT.	SCHLESWIG- HOLSTEIN
			1	2	3	4	5	6	7
01	PERSONALAUSGABEN								
	1 STAAT	875 116	1 534	1 534	-	-	873 582	286 940	33 040
	2 GEMEINDEN (GV.)	2 463 463	-	-	-	-	2 463 463	2 463 463	129 650
	3 ZUSAMMEN	3 338 579	1 534	1 534	-	-	3 337 045	2 750 403	162 690
02	UNTERHALTUNG V.UNBEWEGL.VERMÖEGEN								
	1 STAAT	23 696	31	31	-	-	23 665	4 231	-
	2 GEMEINDEN (GV.)	89 403	-	-	-	-	89 403	89 403	3 947
	3 ZUSAMMEN	113 099	31	31	-	-	113 068	93 634	3 947
03	ZUWEISUNGEN AN ZWECKVERBAENDE USW.								
	1 STAAT	194 095	25 130	25 130	-	-	168 965	113 174	6 127
	2 GEMEINDEN (GV.)	210 931	-	-	-	-	210 931	210 931	8 338
	3 ZUSAMMEN	405 026	25 130	25 130	-	-	379 896	324 105	14 465
04	UEBR.VERWALTUNGS- U.ZWECKAUSGABEN								
	1 STAAT	374 264	4 918	4 918	-	-	369 346	149 559	16 657
	2 GEMEINDEN (GV.)	1 268 722	-	-	-	-	1 268 722	1 268 722	64 195
	3 ZUSAMMEN	1 642 986	4 918	4 918	-	-	1 638 068	1 418 281	80 852
05	BAUTEN UND GROSSE INSTANDSETZUNGEN								
	1 STAAT	143 362	-	-	-	-	143 362	52 762	3 914
	2 GEMEINDEN (GV.)	825 325	-	-	-	-	825 325	825 325	21 421
	3 ZUSAMMEN	968 687	-	-	-	-	968 687	878 087	25 335
06	NEUANSCHAFFUNG V.BEWEGL.VERMÖEGEN								
	1 STAAT	32 927	51	51	-	-	32 876	8 230	733
	2 GEMEINDEN (GV.)	160 311	-	-	-	-	160 311	160 311	9 995
	3 ZUSAMMEN	193 238	51	51	-	-	193 187	168 541	10 728
07	ERWERB VON GRUNDVERMÖEGEN								
	1 STAAT	2 013	-	-	-	-	2 013	718	-
	2 GEMEINDEN (GV.)	33 681	-	-	-	-	33 681	33 681	867
	3 ZUSAMMEN	35 694	-	-	-	-	35 694	34 399	867
08	GEWAHRUNG VON DARLEHEN								
	1 STAAT	265 416	47 843	22 000	-	25 843	217 573	217 573	2
	2 GEMEINDEN (GV.)	25 084	-	-	-	-	25 084	25 084	446
	3 ZUSAMMEN	290 500	47 843	22 000	-	25 843	242 657	242 657	448
09	RETEILIGUNGEN								
	1 STAAT	-	-	-	-	-	-	-	-
	2 GEMEINDEN (GV.)	1 163	-	-	-	-	1 163	1 163	1
	3 ZUSAMMEN	1 163	-	-	-	-	1 163	1 163	1
10	UEBR.AUSGABEN D.VERMÖEGENSBEWEGUNG								
	1 STAAT	-	-	-	-	-	-	-	-
	2 GEMEINDEN (GV.)	-	-	-	-	-	-	-	-
	3 ZUSAMMEN	-	-	-	-	-	-	-	-
11	UNMITTLBARE AUSGABEN								
	1 STAAT	1 910 889	79 507	53 664	-	25 843	1 831 382	833 187	60 473
	2 GEMEINDEN (GV.)	5 078 083	-	-	-	-	5 078 083	5 078 083	238 860
	3 ZUSAMMEN	6 988 972	79 507	53 664	-	25 843	6 909 465	5 911 270	299 333
12	ZAHLUNGEN AN BUND, LAF, ERP								
	1 STAAT	-	-	-	-	-	-	-	-
13	ZAHLUNGEN AN LAENDER								
	1 STAAT	985	976	100	-	876	9	9	-
	2 GEMEINDEN (GV.)	27 378	-	-	-	-	27 378	27 378	129
	3 ZUSAMMEN	28 363	976	100	-	876	27 387	27 387	129
14	ZAHLUNGEN AN GEMEINDEN (GV.)								
	1 STAAT	245 850	9 952	-	-	9 952	235 898	235 898	6 215
	2 GEMEINDEN (GV.)	57 953	-	-	-	-	57 953	57 953	3 640
	3 ZUSAMMEN	303 803	9 952	-	-	9 952	293 851	293 851	9 855
15	GEBUEHREN, ENTGELTE, STRAFEN								
	1 STAAT	750 914	3	3	-	-	750 911	244 645	37 579
	2 GEMEINDEN (GV.)	2 957 401	-	-	-	-	2 957 401	2 957 401	134 708
	3 ZUSAMMEN	3 708 315	3	3	-	-	3 708 312	3 202 046	172 287
16	UEBR.VERWALT.- U.BETRIEBSEINNAHMEN								
	1 STAAT	52 870	3 481	1 771	-	1 710	49 389	26 712	3 464
	2 GEMEINDEN (GV.)	312 800	-	-	-	-	312 800	312 800	14 720
	3 ZUSAMMEN	365 670	3 481	1 771	-	1 710	362 189	339 512	18 184
17	EINNAHMEN DER VERMÖEGENSBEWEGUNG								
	1 STAAT	36 252	4 958	4 942	-	16	31 294	30 471	2
	2 GEMEINDEN (GV.)	22 947	-	-	-	-	22 947	22 947	620
	3 ZUSAMMEN	59 199	4 958	4 942	-	16	54 241	53 418	622
18	UNMITTELBARE EINNAHMEN								
	1 STAAT	840 036	8 442	6 716	-	1 726	831 594	301 828	41 045
	2 GEMEINDEN (GV.)	3 293 148	-	-	-	-	3 293 148	3 293 148	150 048
	3 ZUSAMMEN	4 133 184	8 442	6 716	-	1 726	4 124 742	3 594 976	191 093
19	ZAHLUNGEN V.GEBIETSKOERPERSONEN								
	1 STAAT	12 193	229	103	-	126	11 964	11 379	257
	2 GEMEINDEN (GV.)	292 580	-	-	-	-	292 580	292 580	27 224
	3 ZUSAMMEN	304 773	229	103	-	126	304 544	303 959	27 481
20	NACHRICHTLICH NETTOAUSGABEN								
	1 STAAT	2 145 531-	90 206-	53 661-	-	36 545-	2 055 325-	1 057 715-	66 431-
	2 GEMEINDEN (GV.)	4 751 739-	-	-	-	-	4 751 739-	4 751 739-	215 350-
	3 ZUSAMMEN	6 897 270-	90 206-	53 661-	-	36 545-	6 807 064-	5 809 454-	281 781-

Aufgabenbereichen und ausgewählten Ausgabe-/Einnahmearten

DM

KRANKENHAUSER USW. (VGL. TAB. B1) C43

DER											NR.
NIEDER- SACHSEN	NORDRHEIN- WESTFALEN	HESSEN	RHEINLAND- PFALZ	BADEN- WÜRTTEMBERG.	BAYERN	SAARLAND	STADT- STAATEN	HAMBURG	BREMEN	BERLIN (WEST)	
9	10	11	12	13	14	15	16	17	18	19	
74 005	2 610	3 654	27 214	85 122	44 021	17 274	586 642	185 257	80 070	321 315	01
313 991	599 741	279 434	109 621	442 062	549 753	39 211	-	-	-	-	1
387 996	602 351	283 088	136 835	527 184	593 774	56 485	586 642	185 257	80 070	321 315	2
											3
2 186	90	35	-	534	829	557	19 434	6 698	2 104	10 632	02
11 836	24 565	10 289	4 329	15 978	17 380	1 079	-	-	-	-	1
14 022	24 655	10 324	4 329	16 512	18 209	1 636	19 434	6 698	2 104	10 632	2
											3
6 324	45 578	5 256	23 884	16 708	2 839	6 458	55 791	24 471	11 294	20 026	03
28 783	71 377	36 085	12 754	23 645	28 729	1 220	-	-	-	-	1
35 107	116 955	41 341	36 638	40 353	31 568	7 678	55 791	24 471	11 294	20 026	2
											3
32 574	14 940	15 624	11 453	34 133	15 948	8 230	219 787	73 015	33 479	113 293	04
146 567	291 571	139 730	55 489	254 985	293 271	22 914	-	-	-	-	1
179 141	306 511	155 354	66 942	289 118	309 219	31 144	219 787	73 015	33 479	113 293	2
											3
7 122	2 507	17	8 488	27 540	1 733	1 441	90 600	30 653	6 911	53 036	05
85 373	189 478	95 911	66 714	186 766	164 329	15 333	-	-	-	-	1
92 495	191 985	95 928	75 202	214 306	166 062	16 774	90 600	30 653	6 911	53 036	2
											3
745	602	60	1 348	3 164	1 260	318	24 646	11 676	6 799	6 171	06
22 334	42 097	13 121	7 437	25 600	38 556	1 171	-	-	-	-	1
23 079	42 699	13 181	8 785	28 764	39 816	1 489	24 646	11 676	6 799	6 171	2
											3
7	-	-	-	-	711	-	1 295	935	-	360	07
5 098	3 984	1 100	5 634	8 490	8 328	180	-	-	-	-	1
5 105	3 984	1 100	5 634	8 490	9 039	180	1 295	935	-	360	2
											3
-	211 859	646	17	-	5 049	-	-	-	-	-	08
3 923	16 433	258	99	2 645	683	597	-	-	-	-	1
3 923	228 292	904	116	2 645	5 732	597	-	-	-	-	2
											3
-	-	-	-	-	-	-	-	-	-	-	09
-	-	8	-	216	938	-	-	-	-	-	1
-	-	8	-	216	938	-	-	-	-	-	2
											3
-	-	-	-	-	-	-	-	-	-	-	10
-	-	-	-	-	-	-	-	-	-	-	1
-	-	-	-	-	-	-	-	-	-	-	2
											3
122 963	278 186	25 292	72 404	167 201	72 390	34 278	998 195	332 705	140 657	524 833	11
617 905	1 239 246	575 936	262 077	960 387	1 101 967	81 705	-	-	-	-	1
740 868	1 517 432	601 228	334 481	1 127 588	1 174 357	115 983	998 195	332 705	140 657	524 833	2
											3
-	-	-	-	-	-	-	-	-	-	-	12
											1
9	-	-	-	-	-	-	-	-	-	-	13
3 155	3 147	16 403	49	39	4 452	4	-	-	-	-	1
3 164	3 147	16 403	49	39	4 452	4	-	-	-	-	2
											3
14 613	85 671	38 449	8 167	29 802	47 911	5 070	-	-	-	-	14
7 765	12 740	5 510	5 220	9 731	13 270	77	-	-	-	-	1
22 378	98 411	43 959	13 387	39 533	61 181	5 147	-	-	-	-	2
											3
73 790	1 253	1 807	21 932	80 232	14 960	13 092	506 266	170 363	86 268	249 635	15
356 570	655 771	318 997	135 853	597 942	718 315	39 245	-	-	-	-	1
430 360	657 024	320 804	157 785	678 174	733 275	52 337	506 266	170 363	86 268	249 635	2
											3
6 885	3 144	97	2 113	6 019	3 409	1 581	22 677	7 113	7 906	7 658	16
29 192	60 715	29 128	11 309	73 842	91 613	2 281	-	-	-	-	1
36 077	63 859	29 225	13 422	79 861	95 022	3 862	22 677	7 113	7 906	7 658	2
											3
5	28 583	49	16	-	1 758	58	823	51	252	520	17
1 103	2 068	3 295	2 102	4 115	9 416	228	-	-	-	-	1
1 108	30 651	3 344	2 118	4 115	11 174	286	823	51	252	520	2
											3
80 680	32 980	1 953	24 061	86 251	20 127	14 731	529 766	177 527	94 426	257 813	18
386 865	718 554	351 420	149 264	675 899	819 344	41 754	-	-	-	-	1
467 545	751 534	353 373	173 325	762 150	839 471	56 485	529 766	177 527	94 426	257 813	2
											3
3 137	2 288	48	38	-	5 608	3	585	578	7	-	19
30 177	61 758	53 091	20 989	48 406	42 488	8 447	-	-	-	-	1
33 314	64 046	53 139	21 027	48 406	48 096	8 450	585	578	7	-	2
											3
134 448-	361 569-	63 693-	80 533-	197 003-	114 693-	39 345-	997 610-	332 127-	140 650-	524 833-	20
588 730-	1 110 421-	544 142-	245 527-	920 351-	1 053 879-	73 339-	-	-	-	-	1
723 178-	1 471 990-	607 835-	326 060-	1 117 354-	1 168 572-	112 684-	997 610-	332 127-	140 650-	524 833-	2
											3

C. Ausgaben und Einnahmen nach Gebietskörperschaften,

1 000

044 SPORT UND LEIBESUEBUNGEN

NR.	ART DER AUSGABEN/EINNAHMEN	INSGESAMT	BUND, LAF, ERP				LAEN		
			ZUSAMMEN	BUND	LASTENAUS- GLEICHST.	ERP-SOND. VERMOEGEN	ZUSAMMEN	OHNE STADTSTAAT.	SCHLESWIG- HOLSTEIN
		1	2	3	4	5	6	7	8
01	PERSONALAUSGABEN								
1	STAAT	7 359	-	-	-	-	7 359	287	-
2	GEMEINDEN (GV.)	49 535	-	-	-	-	49 535	49 535	1 624
3	ZUSAMMEN	56 894	-	-	-	-	56 894	49 822	1 624
02	UNTERHALTUNG V. UNBEWEGL. VERMOEGEN								
1	STAAT	3 017	-	-	-	-	3 017	60	-
2	GEMEINDEN (GV.)	19 780	-	-	-	-	19 780	19 780	590
3	ZUSAMMEN	22 797	-	-	-	-	22 797	19 840	590
03	ZUWEISUNGEN AN ZWECKVERBAENDE USW.								
1	STAAT	139 653	18 340	18 340	-	-	121 313	109 954	17 502
2	GEMEINDEN (GV.)	109 610	-	-	-	-	109 610	109 610	4 286
3	ZUSAMMEN	249 263	18 340	18 340	-	-	230 923	219 564	21 788
04	UEBR. VERWALTUNGS- U. ZWECKAUSGABEN								
1	STAAT	31 101	11 225	11 225	-	-	19 876	10 939	-
2	GEMEINDEN (GV.)	35 709	-	-	-	-	35 709	35 709	1 321
3	ZUSAMMEN	66 810	11 225	11 225	-	-	55 585	46 648	1 321
05	BAUTEN UND GROSSE INSTANDSETZUNGEN								
1	STAAT	11 175	-	-	-	-	11 175	-	-
2	GEMEINDEN (GV.)	146 233	-	-	-	-	146 233	146 233	2 350
3	ZUSAMMEN	157 408	-	-	-	-	157 408	146 233	2 350
06	NEUANSCHAFFUNG V. BEWEGL. VERMOEGEN								
1	STAAT	211	-	-	-	-	211	-	-
2	GEMEINDEN (GV.)	5 513	-	-	-	-	5 513	5 513	348
3	ZUSAMMEN	5 724	-	-	-	-	5 724	5 513	348
07	ERWERB VON GRUNDVERMOEGEN								
1	STAAT	1 902	-	-	-	-	1 902	-	-
2	GEMEINDEN (GV.)	8 663	-	-	-	-	8 663	8 663	16
3	ZUSAMMEN	10 565	-	-	-	-	10 565	8 663	16
08	GEWAHRUNG VON DARLEHEN								
1	STAAT	3 865	1 096	1 096	-	-	2 769	1 196	-
2	GEMEINDEN (GV.)	6 338	-	-	-	-	6 338	6 338	133
3	ZUSAMMEN	10 203	1 096	1 096	-	-	9 107	7 534	133
09	BETEILIGUNGEN								
1	STAAT	-	-	-	-	-	-	-	-
2	GEMEINDEN (GV.)	-	-	-	-	-	-	-	-
3	ZUSAMMEN	-	-	-	-	-	-	-	-
10	UEBR. AUSGABEN D. VERMOEGENSBEWEGUNG								
1	STAAT	151	-	-	-	-	151	-	-
2	GEMEINDEN (GV.)	-	-	-	-	-	-	-	-
3	ZUSAMMEN	151	-	-	-	-	151	-	-
11	UNMITTLBARE AUSGABEN								
1	STAAT	198 434	30 661	30 661	-	-	167 773	122 436	17 502
2	GEMEINDEN (GV.)	381 381	-	-	-	-	381 381	381 381	10 668
3	ZUSAMMEN	579 815	30 661	30 661	-	-	549 154	503 817	28 170
12	ZAHLUNGEN AN BUND, LAF, ERP								
1	STAAT	-	-	-	-	-	-	-	-
13	ZAHLUNGEN AN LAENDER								
1	STAAT	34 999	34 999	34 999	-	-	-	-	-
2	GEMEINDEN (GV.)	34	-	-	-	-	34	34	2
3	ZUSAMMEN	35 033	34 999	34 999	-	-	34	34	2
14	ZAHLUNGEN AN GEMEINDEN (GV.)								
1	STAAT	81 631	954	-	-	954	80 677	80 677	3 877
2	GEMEINDEN (GV.)	24 886	-	-	-	-	24 886	24 886	1 013
3	ZUSAMMEN	106 517	954	-	-	954	105 563	105 563	4 890
15	GEBUEHREN, ENTGELTE, STRAFEN								
1	STAAT	1 176	-	-	-	-	1 176	45	-
2	GEMEINDEN (GV.)	8 841	-	-	-	-	8 841	8 841	467
3	ZUSAMMEN	10 017	-	-	-	-	10 017	8 886	467
16	UEBR. VERWALT.- U. BETRIEBSEINNAHMEN								
1	STAAT	9 570	3 366	3 234	-	132	6 204	494	-
2	GEMEINDEN (GV.)	24 966	-	-	-	-	24 966	24 966	1 106
3	ZUSAMMEN	34 536	3 366	3 234	-	132	31 170	25 460	1 106
17	EINNAHMEN DER VERMOEGENSBEWEGUNG								
1	STAAT	1 227	-	-	-	-	1 227	255	-
2	GEMEINDEN (GV.)	4 169	-	-	-	-	4 169	4 169	155
3	ZUSAMMEN	5 396	-	-	-	-	5 396	4 424	155
18	UNMITTELBARE EINNAHMEN								
1	STAAT	11 973	3 366	3 234	-	132	8 607	794	-
2	GEMEINDEN (GV.)	37 976	-	-	-	-	37 976	37 976	1 728
3	ZUSAMMEN	49 949	3 366	3 234	-	132	46 583	38 770	1 728
19	ZAHLUNGEN V. GEBIETSKOERPERSCHAFTEN								
1	STAAT	32 486	10	-	-	10	32 476	29 802	2 562
2	GEMEINDEN (GV.)	28 739	-	-	-	-	28 739	28 739	1 057
3	ZUSAMMEN	61 225	10	-	-	10	61 215	58 541	3 619
20	NACHRICHTLICH								
NETTOAUSGABEN									
1	STAAT	282 578-	66 604-	65 660-	-	944-	215 974-	173 311-	18 817-
2	GEMEINDEN (GV.)	372 010-	-	-	-	-	372 010-	372 010-	10 609-
3	ZUSAMMEN	654 588-	66 604-	65 660-	-	944-	587 984-	545 321-	29 426-

Aufgabenbereichen und ausgewählten Ausgabe-/Einnahmearten

DM

SPORT UND LEIBESUEBUNGEN 044

DER											NR.
NIEDER- SACHSEN	NORDRHEIN- WESTFALEN	HESSEN	RHEINLAND- PFALZ	BADEN- WÜRTTEMBERG	BAYERN	SAARLAND	STADT- STAATEN	HAMBURG	BREMEN	BERLIN (WEST)	
9	10	11	12	13	14	15	16	17	18	19	
101	-	-	-	-	-	186	7 072	782	903	5 387	01
3 570	26 720	4 839	1 717	5 414	4 675	976	-	-	-	-	1
3 671	26 720	4 839	1 717	5 414	4 675	1 162	7 072	782	903	5 387	2
-	-	-	-	-	-	60	2 957	1 585	186	1 186	02
2 021	10 043	2 025	635	2 288	1 808	370	-	-	-	-	1
2 021	10 043	2 025	635	2 288	1 808	430	2 957	1 585	186	1 186	2
-	-	-	-	-	-	-	-	-	-	-	3
12 629	7 074	1 870	4 756	29 112	36 881	130	11 359	5 507	3 249	2 603	03
10 515	18 110	6 652	3 890	8 828	56 980	349	-	-	-	-	1
23 144	25 184	8 522	8 646	37 940	93 861	479	11 359	5 507	3 249	2 603	2
-	-	-	-	-	-	-	-	-	-	-	3
52	3 186	6 493	-	937	-	271	8 937	518	3 958	4 461	04
3 320	16 583	2 607	1 277	4 091	5 863	647	-	-	-	-	1
3 372	19 769	9 100	1 277	5 028	5 863	918	8 937	518	3 958	4 461	2
-	-	-	-	-	-	-	-	-	-	-	3
12 220	78 138	10 919	5 041	22 863	13 542	1 160	11 175	2 563	4 285	4 327	05
12 220	78 138	10 919	5 041	22 863	13 542	1 160	11 175	2 563	4 285	4 327	1
-	-	-	-	-	-	-	-	-	-	-	2
-	-	-	-	-	-	-	-	-	-	-	3
485	2 693	493	181	687	565	61	211	66	82	63	06
485	2 693	493	181	687	565	61	-	-	-	-	1
-	-	-	-	-	-	-	-	-	-	-	2
-	-	-	-	-	-	-	-	-	-	-	3
675	2 605	50	611	2 207	2 497	2	1 902	975	5	922	07
675	2 605	50	611	2 207	2 497	2	-	-	-	-	1
-	-	-	-	-	-	-	-	-	-	-	2
-	-	-	-	-	-	-	-	-	-	-	3
643	100	99	648	157	1 096	10	1 573	-	610	963	08
643	634	99	648	157	4 014	10	-	-	-	-	1
-	734	99	648	157	5 110	10	1 573	-	610	963	2
-	-	-	-	-	-	-	-	-	-	-	3
-	-	-	-	-	-	-	-	-	-	-	09
-	-	-	-	-	-	-	-	-	-	-	1
-	-	-	-	-	-	-	-	-	-	-	2
-	-	-	-	-	-	-	-	-	-	-	3
-	-	-	-	-	-	-	151	-	151	-	10
-	-	-	-	-	-	-	-	-	-	-	1
-	-	-	-	-	-	-	151	-	151	-	2
-	-	-	-	-	-	-	-	-	-	-	3
12 782	10 360	8 363	4 756	30 049	37 977	647	45 337	11 996	13 429	19 912	11
33 449	155 526	27 684	14 000	46 535	89 944	3 575	-	-	-	-	1
46 231	165 886	36 047	18 756	76 584	127 921	4 222	45 337	11 996	13 429	19 912	2
-	-	-	-	-	-	-	-	-	-	-	3
-	-	-	-	-	-	-	-	-	-	-	12
-	-	-	-	-	-	-	-	-	-	-	1
-	30	2	-	-	-	-	-	-	-	-	13
-	30	2	-	-	-	-	-	-	-	-	1
-	-	-	-	-	-	-	-	-	-	-	2
-	-	-	-	-	-	-	-	-	-	-	3
16 468	3 900	13 183	6 090	27 626	8 878	655	-	-	-	-	14
9 564	5 016	2 151	3 829	1 219	2 084	10	-	-	-	-	1
26 032	8 916	15 334	9 919	28 845	10 962	665	-	-	-	-	2
-	-	-	-	-	-	-	-	-	-	-	3
621	3 838	627	278	903	1 826	45	1 131	142	166	823	15
621	3 838	627	278	903	1 826	281	-	-	-	-	1
-	-	-	-	-	-	326	1 131	142	166	823	2
441	7	-	-	-	27	19	5 710	657	1 815	3 238	16
2 803	9 535	1 631	1 511	4 145	4 025	210	-	-	-	-	1
3 244	9 542	1 631	1 511	4 145	4 052	229	5 710	657	1 815	3 238	2
-	-	-	-	-	-	-	-	-	-	-	3
651	239	-	-	-	16	-	972	64	589	319	17
651	2 431	289	63	36	344	200	-	-	-	-	1
651	2 670	289	63	36	360	200	972	64	589	319	2
-	-	-	-	-	-	-	-	-	-	-	3
441	246	-	-	-	43	64	7 813	863	2 570	4 380	18
4 075	15 804	2 547	1 852	5 084	6 195	691	-	-	-	-	1
4 516	16 050	2 547	1 852	5 084	6 238	755	7 813	863	2 570	4 380	2
-	-	-	-	-	-	-	-	-	-	-	3
4 213	8 879	3 036	1 117	2 294	7 691	10	2 674	540	216	1 918	19
2 276	14 839	3 009	2 126	1 958	3 171	303	-	-	-	-	1
6 489	23 718	6 045	3 243	4 252	10 862	313	2 674	540	216	1 918	2
-	-	-	-	-	-	-	-	-	-	-	3
25 037-	5 381-	18 510-	9 729-	55 381-	39 164-	1 292-	42 663-	11 456-	13 213-	17 994-	20
40 282-	141 033-	26 828-	15 443-	45 676-	88 857-	3 282-	-	-	-	-	1
65 319-	146 414-	45 338-	25 172-	101 057-	128 021-	4 574-	42 663-	11 456-	13 213-	17 994-	2
-	-	-	-	-	-	-	-	-	-	-	3

C. Ausgaben und Einnahmen nach Gebietskörperschaften,

745 ERNÄHRUNG, LANDWIRTSCHAFT UND FORSTEN

1 000

NR.	ART DER AUSGABEN/EINNAHMEN	INSGESAMT	BUND, LAF, ERP				LAEN		
			ZUSAMMEN	BUND	LASTENAUS- GLEICHSF.	ERP-SOND. VERMOEGEN	ZUSAMMEN	OHNE STADTSTAAT.	SCHLESWIG- HOLSTEIN
		1	2	3	4	5	6	7	8
01	PERSONALAUSGABEN								
1	STAAT	365 819	9 343	9 343	-	-	356 476	340 378	14 259
2	GEMEINDEN (GV.)	68 412	-	-	-	-	68 412	68 412	2 734
3	ZUSAMMEN	434 231	9 343	9 343	-	-	424 888	408 790	16 993
02	UNTERHALTUNG V. UNBEWEGL. VERMOEGEN								
1	STAAT	5 610	81	81	-	-	5 529	4 877	-
2	GEMEINDEN (GV.)	30 638	-	-	-	-	30 638	30 638	560
3	ZUSAMMEN	36 248	81	81	-	-	36 167	35 515	560
03	ZUWEISUNGEN AN ZWECKVERBAENDE USW.								
1	STAAT	4 617 541	3 807 322	3 807 322	-	-	810 219	799 617	67 380
2	GEMEINDEN (GV.)	24 102	-	-	-	-	24 102	24 102	1 450
3	ZUSAMMEN	4 641 643	3 807 322	3 807 322	-	-	834 321	823 719	68 830
04	UEBR. VERWALTUNGS- U. ZWECKAUSGABEN								
1	STAAT	3 073 198	1 778 986	1 778 986	-	-	1 294 212	1 281 567	160 798
2	GEMEINDEN (GV.)	184 583	-	-	-	-	184 583	184 583	2 199
3	ZUSAMMEN	3 257 781	1 778 986	1 778 986	-	-	1 478 795	1 466 150	162 997
05	BAUTEN UND GROSSE INSTANDSETZUNGEN								
1	STAAT	9 462	37	37	-	-	9 425	8 744	127
2	GEMEINDEN (GV.)	239 561	-	-	-	-	239 561	239 561	9 979
3	ZUSAMMEN	249 023	37	37	-	-	248 986	248 305	10 106
06	NEUANSCHAFFUNG V. BEWEGL. VERMOEGEN								
1	STAAT	8 843	2 309	2 309	-	-	6 534	6 437	400
2	GEMEINDEN (GV.)	4 420	-	-	-	-	4 420	4 420	43
3	ZUSAMMEN	13 263	2 309	2 309	-	-	10 954	10 857	443
07	ERWERB VON GRUNDVERMOEGEN								
1	STAAT	787	83	83	-	-	704	704	-
2	GEMEINDEN (GV.)	9 774	-	-	-	-	9 774	9 774	135
3	ZUSAMMEN	10 561	83	83	-	-	10 478	10 478	135
08	GEWAHRUNG VON DARLEHEN								
1	STAAT	352 611	148 099	116 987	31 112	-	204 512	202 226	8 494
2	GEMEINDEN (GV.)	2 843	-	-	-	-	2 843	2 843	308
3	ZUSAMMEN	355 454	148 099	116 987	31 112	-	207 355	205 069	8 802
09	RETEILTILGUNGEN								
1	STAAT	-	-	-	-	-	-	-	-
2	GEMEINDEN (GV.)	442	-	-	-	-	442	442	-
3	ZUSAMMEN	442	-	-	-	-	442	442	-
10	UEBR. AUSGABEN D. VERMOEGENSBEWEGUNG								
1	STAAT	-	-	-	-	-	-	-	-
2	GEMEINDEN (GV.)	-	-	-	-	-	-	-	-
3	ZUSAMMEN	-	-	-	-	-	-	-	-
11	UNMITTELBARE AUSGABEN								
1	STAAT	8 433 871	5 746 260	5 715 148	31 112	-	2 687 611	2 644 550	251 458
2	GEMEINDEN (GV.)	564 775	-	-	-	-	564 775	564 775	17 408
3	ZUSAMMEN	8 998 646	5 746 260	5 715 148	31 112	-	3 252 386	3 209 325	268 866
12	ZAHLUNGEN AN BUND, LAF, ERP								
1	STAAT	1 241	-	-	-	-	1 241	1 241	32
13	ZAHLUNGEN AN LAENDER								
1	STAAT	1 534 847	1 534 785	1 534 785	-	-	62	60	15
2	GEMEINDEN (GV.)	307	-	-	-	-	307	307	40
3	ZUSAMMEN	1 535 154	1 534 785	1 534 785	-	-	369	367	55
14	ZAHLUNGEN AN GEMEINDEN (GV.)								
1	STAAT	159 531	-	-	-	-	159 531	159 531	2 277
2	GEMEINDEN (GV.)	13 447	-	-	-	-	13 447	13 447	2 991
3	ZUSAMMEN	172 978	-	-	-	-	172 978	172 978	5 268
15	GERUEHREN, ENTGELTE, STRAFEN								
1	STAAT	307 655	169 093	169 093	-	-	138 562	130 797	8 978
2	GEMEINDEN (GV.)	69 355	-	-	-	-	69 355	69 355	2 221
3	ZUSAMMEN	377 010	169 093	169 093	-	-	207 917	200 152	11 199
16	UEBR. VERWALT.- U. BETRIEBSEINNAHMEN								
1	STAAT	2 327 456	2 243 916	2 243 713	203	-	83 540	79 600	2 845
2	GEMEINDEN (GV.)	45 567	-	-	-	-	45 567	45 567	831
3	ZUSAMMEN	2 373 023	2 243 916	2 243 713	203	-	129 107	125 167	3 676
17	EINNAHMEN DER VERMOEGENSBEWEGUNG								
1	STAAT	246 707	144 375	97 817	46 558	-	102 332	96 799	5 908
2	GEMEINDEN (GV.)	7 335	-	-	-	-	7 335	7 335	164
3	ZUSAMMEN	254 042	144 375	97 817	46 558	-	109 667	104 134	6 072
18	UNMITTELBARE EINNAHMEN								
1	STAAT	2 881 818	2 557 384	2 510 623	46 761	-	324 434	307 196	17 731
2	GEMEINDEN (GV.)	122 257	-	-	-	-	122 257	122 257	3 216
3	ZUSAMMEN	3 004 075	2 557 384	2 510 623	46 761	-	446 691	429 453	20 947
19	ZAHLUNGEN V. GEBIETSKOERPERSCHAFTEN								
1	STAAT	1 465 169	19 088	123	18 965	-	1 446 081	1 443 974	151 730
2	GEMEINDEN (GV.)	199 713	-	-	-	-	199 713	199 713	4 766
3	ZUSAMMEN	1 664 882	19 088	123	18 965	-	1 645 794	1 643 687	156 496
20	NACHRICHTLICH NETTOAUSGABEN								
1	STAAT	8 606 357-	7 261 957-	7 249 810-	12 147-	-	1 344 400-	1 303 444-	102 052-
2	GEMEINDEN (GV.)	372 376-	-	-	-	-	372 376-	372 376-	15 555-
3	ZUSAMMEN	8 978 733-	7 261 957-	7 249 810-	12 147-	-	1 716 776-	1 675 820-	117 607-

Aufgabenbereichen und ausgewählten Ausgabe-/Einnahmearten

DM

ERNAHRUNG, LANDWIRTSCHAFT UND FORSTEN 045

DER											NR.
NIEDER- SACHSEN	NORDRHEIN- WESTFALEN	HESSEN	RHEINLAND- PFALZ	BADEN- WÜRTTEMBERG.	BAYERN	SAARLAND	STADT- STAATEN	HAMBURG	BREMEN	BERLIN (WEST)	
9	10	11	12	13	14	15	16	17	18	19	
29 787	43 091	46 770	28 906	80 742	93 592	3 231	16 098	9 149	1 033	5 916	01
3 590	27 432	3 706	8 070	16 449	5 769	662	-	-	-	-	1
33 377	70 523	50 476	36 976	97 191	99 361	3 893	16 098	9 149	1 033	5 916	2
											3
258	619	235	-	3 036	676	53	652	157	8	487	02
1 274	3 800	2 850	6 143	12 276	3 431	304	-	-	-	-	1
1 532	4 419	3 085	6 143	15 312	4 107	357	652	157	8	487	2
											3
213 464	76 426	106 833	73 128	68 443	193 253	690	10 602	5 234	421	4 947	03
2 258	4 574	1 675	3 371	2 701	7 851	222	-	-	-	-	1
215 722	81 000	108 508	76 499	71 144	201 104	912	10 602	5 234	421	4 947	2
											3
78 068	321 463	45 087	75 418	257 320	340 878	2 535	12 645	8 370	1 215	3 060	04
97 064	20 364	7 778	12 338	30 789	13 043	1 008	-	-	-	-	1
175 132	341 827	52 865	87 756	288 109	353 921	3 543	12 645	8 370	1 215	3 060	2
											3
618	120	918	196	3 588	3 168	9	681	397	-	284	05
35 033	48 244	12 848	30 852	54 038	45 822	2 745	-	-	-	-	1
35 651	48 364	13 766	31 048	57 626	48 990	2 754	681	397	-	284	2
											3
176	474	493	377	2 085	2 415	17	97	56	41	-	06
322	512	965	523	1 475	532	48	-	-	-	-	1
498	986	1 458	900	3 560	2 947	65	97	56	41	-	2
											3
356	-	3	-	-	345	-	-	-	-	-	07
905	1 711	101	2 148	2 784	1 762	228	-	-	-	-	1
1 261	1 711	104	2 148	2 784	2 107	228	-	-	-	-	2
											3
7 232	108 443	29 753	10 411	19 580	16 956	1 357	2 286	1 409	200	677	08
869	456	135	236	62	777	-	-	-	-	-	1
8 101	108 899	29 888	10 647	19 642	17 733	1 357	2 286	1 409	200	677	2
											3
-	-	-	-	-	-	-	-	-	-	-	09
-	-	-	396	46	-	-	-	-	-	-	1
-	-	-	396	46	-	-	-	-	-	-	2
											3
-	-	-	-	-	-	-	-	-	-	-	10
-	-	-	-	-	-	-	-	-	-	-	1
-	-	-	-	-	-	-	-	-	-	-	2
											3
329 959	550 636	230 092	188 436	434 794	651 283	7 892	43 061	24 772	2 918	15 371	11
141 315	107 093	30 058	64 077	120 620	78 987	5 217	-	-	-	-	1
471 274	657 729	260 150	252 513	555 414	730 270	13 109	43 061	24 772	2 918	15 371	2
											3
149	98	9	-	-	953	-	-	-	-	-	12
											1
-	-	-	20	-	-	25	2	2	-	-	13
63	-	7	7	24	166	-	-	-	-	-	1
63	-	7	27	24	166	25	2	2	-	-	2
											3
95 139	29 606	7 848	10 857	12 990	543	271	-	-	-	-	14
1 772	3 260	323	1 352	625	2 833	291	-	-	-	-	1
96 911	32 866	8 171	12 209	13 615	3 376	562	-	-	-	-	2
											3
18 889	23 858	26 090	12 550	12 107	27 754	571	7 765	5 506	1 291	968	15
3 395	29 491	5 569	13 410	6 956	7 688	625	-	-	-	-	1
22 284	53 349	31 659	25 960	19 063	35 442	1 196	7 765	5 506	1 291	968	2
											3
5 242	15 111	6 424	3 997	29 836	15 700	445	3 940	484	519	2 937	16
2 883	6 224	5 254	8 382	14 198	6 899	896	-	-	-	-	1
8 125	21 335	11 678	12 379	44 034	22 599	1 341	3 940	484	519	2 937	2
											3
21 500	43 787	4 347	4 113	2 392	13 974	778	5 533	50	211	5 272	17
936	814	235	2 208	1 895	866	217	-	-	-	-	1
22 436	44 601	4 582	6 321	4 287	14 840	995	5 533	50	211	5 272	2
											3
45 631	82 756	36 861	20 660	44 335	57 428	1 794	17 238	6 040	2 021	9 177	18
7 214	36 529	11 058	24 000	23 049	15 453	1 738	-	-	-	-	1
52 845	119 285	47 919	44 660	67 384	72 881	3 532	17 238	6 040	2 021	9 177	2
											3
276 215	216 826	103 786	111 240	217 148	367 029	-	2 107	27	3	2 077	19
105 759	27 917	6 541	12 018	22 992	18 791	929	-	-	-	-	1
381 974	244 743	110 327	123 258	240 140	385 820	929	2 107	27	3	2 077	2
											3
148 638-	305 944-	134 163-	88 073-	230 636-	285 750-	8 188-	40 956-	24 747-	2 915-	13 294-	20
36 385-	81 251-	23 607-	51 601-	97 755-	61 643-	4 579-	-	-	-	-	1
185 023-	387 195-	157 770-	139 674-	328 391-	347 393-	12 767-	40 956-	24 747-	2 915-	13 294-	2
											3

C. Ausgaben und Einnahmen nach Gebietskörperschaften,

046 VERWALTUNGSSTELLEN D. ERNÄHRUNG U. LANDWIRTSCH., STAATL. FORSTVERWALTUNG

1 000

NR.	ART DER AUSGABEN/EINNAHMEN	INSGESAMT	BUND, LAF, ERP				LAEN		
			ZUSAMMEN	BUND	LASTENAUS- GLEICHST.	ERP-SOND. VERMOEGEN	ZUSAMMEN	OHNE STADTSTAAT.	SCHLESWIG- HOLSTEIN
			1	2	3	4	5	6	7
01	PERSONALAUSGABEN								
	1 STAAT	102 086	6 756	6 756	-	-	95 330	90 716	2 748
	2 GEMEINDEN (GV.)	-	-	-	-	-	-	-	-
	3 ZUSAMMEN	102 086	6 756	6 756	-	-	95 330	90 716	2 748
02	UNTERHALTUNG V. UNBEWEGL. VERMOEGEN								
	1 STAAT	3 172	38	38	-	-	3 134	2 667	-
	2 GEMEINDEN (GV.)	-	-	-	-	-	-	-	-
	3 ZUSAMMEN	3 172	38	38	-	-	3 134	2 667	-
03	ZUWEISUNGEN AN ZWECKVERBAENDE USW.								
	1 STAAT	1 525	-	-	-	-	1 525	1 516	432
	2 GEMEINDEN (GV.)	-	-	-	-	-	-	-	-
	3 ZUSAMMEN	1 525	-	-	-	-	1 525	1 516	432
04	UEPR. VERWALTUNGS- U. ZWECKAUSGABEN								
	1 STAAT	24 974	2 201	2 201	-	-	22 773	22 335	827
	2 GEMEINDEN (GV.)	-	-	-	-	-	-	-	-
	3 ZUSAMMEN	24 974	2 201	2 201	-	-	22 773	22 335	827
05	BAUTEN UND GROSSE INSTANDSETZUNGEN								
	1 STAAT	2 103	-	-	-	-	2 103	1 935	-
	2 GEMEINDEN (GV.)	-	-	-	-	-	-	-	-
	3 ZUSAMMEN	2 103	-	-	-	-	2 103	1 935	-
06	NEUANSCHAFFUNG V. BEWEGL. VERMOEGEN								
	1 STAAT	1 105	-	-	-	-	1 105	1 105	-
	2 GEMEINDEN (GV.)	-	-	-	-	-	-	-	-
	3 ZUSAMMEN	1 105	-	-	-	-	1 105	1 105	-
07	ERWERB VON GRUNDVERMOEGEN								
	1 STAAT	-	-	-	-	-	-	-	-
	2 GEMEINDEN (GV.)	-	-	-	-	-	-	-	-
	3 ZUSAMMEN	-	-	-	-	-	-	-	-
08	GEWAHRUNG VON DARLEHEN								
	1 STAAT	3	-	-	-	-	3	3	-
	2 GEMEINDEN (GV.)	-	-	-	-	-	-	-	-
	3 ZUSAMMEN	3	-	-	-	-	3	3	-
09	BETEILIGUNGEN								
	1 STAAT	-	-	-	-	-	-	-	-
	2 GEMEINDEN (GV.)	-	-	-	-	-	-	-	-
	3 ZUSAMMEN	-	-	-	-	-	-	-	-
10	UEPR. AUSGABEN D. VERMOEGENSBEWEGUNG								
	1 STAAT	-	-	-	-	-	-	-	-
	2 GEMEINDEN (GV.)	-	-	-	-	-	-	-	-
	3 ZUSAMMEN	-	-	-	-	-	-	-	-
11	UNMITTELBARE AUSGABEN								
	1 STAAT	134 968	8 995	8 995	-	-	125 973	120 277	4 007
	2 GEMEINDEN (GV.)	-	-	-	-	-	-	-	-
	3 ZUSAMMEN	134 968	8 995	8 995	-	-	125 973	120 277	4 007
12	ZAHLUNGEN AN BUND, LAF, ERP								
	1 STAAT	-	-	-	-	-	-	-	-
13	ZAHLUNGEN AN LAENDER								
	1 STAAT	-	-	-	-	-	-	-	-
	2 GEMEINDEN (GV.)	-	-	-	-	-	-	-	-
	3 ZUSAMMEN	-	-	-	-	-	-	-	-
14	ZAHLUNGEN AN GEMEINDEN (GV.)								
	1 STAAT	4 676	-	-	-	-	4 676	4 676	104
	2 GEMEINDEN (GV.)	-	-	-	-	-	-	-	-
	3 ZUSAMMEN	4 676	-	-	-	-	4 676	4 676	104
15	GEBUEHREN, ENTGELTE, STRAFEN								
	1 STAAT	4 033	-	-	-	-	4 033	3 884	2
	2 GEMEINDEN (GV.)	-	-	-	-	-	-	-	-
	3 ZUSAMMEN	4 033	-	-	-	-	4 033	3 884	2
16	UEPR. VERWALT.- U. BETRIEBSEINNAHMEN								
	1 STAAT	6 753	911	911	-	-	5 842	3 084	349
	2 GEMEINDEN (GV.)	-	-	-	-	-	-	-	-
	3 ZUSAMMEN	6 753	911	911	-	-	5 842	3 084	349
17	EINNAHMEN DER VERMOEGENSBEWEGUNG								
	1 STAAT	5 169	3	3	-	-	5 166	14	-
	2 GEMEINDEN (GV.)	-	-	-	-	-	-	-	-
	3 ZUSAMMEN	5 169	3	3	-	-	5 166	14	-
18	UNMITTELBARE EINNAHMEN								
	1 STAAT	15 955	914	914	-	-	15 041	6 982	351
	2 GEMEINDEN (GV.)	-	-	-	-	-	-	-	-
	3 ZUSAMMEN	15 955	914	914	-	-	15 041	6 982	351
19	ZAHLUNGEN V. GEBIETSKOERPERSCHAFTEN								
	1 STAAT	16 322	-	-	-	-	16 322	16 243	-
	2 GEMEINDEN (GV.)	-	-	-	-	-	-	-	-
	3 ZUSAMMEN	16 322	-	-	-	-	16 322	16 243	-
20	NACHRICHTLICH NETTOAUSGABEN								
	1 STAAT	123 322-	8 995-	8 995-	-	-	114 327-	108 710-	4 111-
	2 GEMEINDEN (GV.)	-	-	-	-	-	-	-	-
	3 ZUSAMMEN	123 322-	8 995-	8 995-	-	-	114 327-	108 710-	4 111-

Aufgabenbereichen und ausgewählten Ausgabe-/Einnahmearten

DM

VERWALTUNGSSTELLEN D. ERNÄHRUNG U. LANDWIRTSCH., STAATL. FORSTVERWALTUNG 1 046

DER											NR.
NIEDER- SACHSEN	NORDRHEIN- WESTFALEN	HESSEN	RHEINLAND- PFALZ	BADEN- WÜRTTEMBERG.	BAYERN	SAARLAND	STADT- STAATEN	HAMBURG	BREMEN	BERLIN (WEST)	
9	10	11	12	13	14	15	16	17	18	19	
3 371	6 546	14 540	428	31 409	31 076	598	4 614	1 840	-	2 774	01
-	-	-	-	-	-	-	-	-	-	-	1
3 371	6 546	14 540	428	31 409	31 076	598	4 614	1 840	-	2 774	2
-	-	-	-	-	-	-	-	-	-	-	3
45	43	92	-	2 420	65	2	467	-	-	467	02
-	-	-	-	-	-	-	-	-	-	-	1
45	43	92	-	2 420	65	2	467	-	-	467	2
-	-	-	-	-	-	-	-	-	-	-	3
45	494	-	184	-	361	-	9	2	-	7	03
-	-	-	-	-	-	-	-	-	-	-	1
45	494	-	184	-	361	-	9	2	-	7	2
-	-	-	-	-	-	-	-	-	-	-	3
2 651	4 296	1 076	926	7 081	5 408	70	438	200	-	238	04
-	-	-	-	-	-	-	-	-	-	-	1
2 651	4 296	1 076	926	7 081	5 408	70	438	200	-	238	2
-	-	-	-	-	-	-	-	-	-	-	3
-	5	5	-	1 696	229	-	168	-	-	168	05
-	-	-	-	-	-	-	-	-	-	-	1
-	5	5	-	1 696	229	-	168	-	-	168	2
-	-	-	-	-	-	-	-	-	-	-	3
9	8	133	18	387	550	-	-	-	-	-	06
-	-	-	-	-	-	-	-	-	-	-	1
9	8	133	18	387	550	-	-	-	-	-	2
-	-	-	-	-	-	-	-	-	-	-	3
-	-	-	-	-	-	-	-	-	-	-	07
-	-	-	-	-	-	-	-	-	-	-	1
-	-	-	-	-	-	-	-	-	-	-	2
-	-	-	-	-	-	-	-	-	-	-	3
-	-	-	-	-	3	-	-	-	-	-	08
-	-	-	-	-	-	-	-	-	-	-	1
-	-	-	-	-	3	-	-	-	-	-	2
-	-	-	-	-	-	-	-	-	-	-	3
-	-	-	-	-	-	-	-	-	-	-	09
-	-	-	-	-	-	-	-	-	-	-	1
-	-	-	-	-	-	-	-	-	-	-	2
-	-	-	-	-	-	-	-	-	-	-	3
-	-	-	-	-	-	-	-	-	-	-	10
-	-	-	-	-	-	-	-	-	-	-	1
-	-	-	-	-	-	-	-	-	-	-	2
-	-	-	-	-	-	-	-	-	-	-	3
6 121	11 392	15 846	1 556	42 993	37 692	670	5 696	2 042	-	3 654	11
-	-	-	-	-	-	-	-	-	-	-	1
6 121	11 392	15 846	1 556	42 993	37 692	670	5 696	2 042	-	3 654	2
-	-	-	-	-	-	-	-	-	-	-	3
-	-	-	-	-	-	-	-	-	-	-	12
-	-	-	-	-	-	-	-	-	-	-	1
-	-	-	-	-	-	-	-	-	-	-	13
-	-	-	-	-	-	-	-	-	-	-	1
-	-	-	-	-	-	-	-	-	-	-	2
-	-	-	-	-	-	-	-	-	-	-	3
300	3 028	16	807	421	-	-	-	-	-	-	14
-	-	-	-	-	-	-	-	-	-	-	1
300	3 028	16	807	421	-	-	-	-	-	-	2
-	-	-	-	-	-	-	-	-	-	-	3
34	622	52	7	2 065	1 102	-	149	9	-	140	15
-	-	-	-	-	-	-	-	-	-	-	1
34	622	52	7	2 065	1 102	-	149	9	-	140	2
-	-	-	-	-	-	-	-	-	-	-	3
219	61	145	50	1 959	299	2	2 758	86	-	2 672	16
-	-	-	-	-	-	-	-	-	-	-	1
219	61	145	50	1 959	299	2	2 758	86	-	2 672	2
-	-	-	-	-	-	-	-	-	-	-	3
-	14	-	-	-	-	-	5 152	-	-	5 152	17
-	-	-	-	-	-	-	-	-	-	-	1
-	14	-	-	-	-	-	5 152	-	-	5 152	2
-	-	-	-	-	-	-	-	-	-	-	3
253	697	197	57	4 024	1 401	2	8 059	95	-	7 964	18
-	-	-	-	-	-	-	-	-	-	-	1
253	697	197	57	4 024	1 401	2	8 059	95	-	7 964	2
-	-	-	-	-	-	-	-	-	-	-	3
1 590	1 482	523	1 147	9 746	1 755	-	79	20	-	59	19
-	-	-	-	-	-	-	-	-	-	-	1
1 590	1 482	523	1 147	9 746	1 755	-	79	20	-	59	2
-	-	-	-	-	-	-	-	-	-	-	3
4 831-	12 938-	15 339-	1 216-	33 668-	35 937-	670-	5 617-	2 022-	-	3 595-	20
-	-	-	-	-	-	-	-	-	-	-	1
4 831-	12 938-	15 339-	1 216-	33 668-	35 937-	670-	5 617-	2 022-	-	3 595-	2
-	-	-	-	-	-	-	-	-	-	-	3

C. Ausgaben und Einnahmen nach Gebietskörperschaften,

047 ERNAHRUNG, ALLG.FOERD.DER LANDWIRTSCHAFT U.BESONDERE EINRICHTUNGEN

1 000

NR.	ART DER AUSGABEN/EINNAHMEN	INSGESAMT	BUND, LAF, ERP				LAEN		
			ZUSAMMEN	BUND	LASTENAUS- GLEICHSF.	ERP-SOND. VERMOEGEN	ZUSAMMEN	OHNE STADTSTAAT.	SCHLESWIG- HOLSTEIN
		1	2	3	4	5	6	7	8
01	PERSONALAUSGABEN								
1	STAAT	29 262	2 587	2 587	-	-	26 675	25 699	1 487
2	GEMEINDEN (GV.)	-	-	-	-	-	-	-	-
3	ZUSAMMEN	29 262	2 587	2 587	-	-	26 675	25 699	1 487
02	UNTERHALTUNG V.UNBEWEGL.VERMOEGEN								
1	STAAT	556	43	43	-	-	513	492	-
2	GEMEINDEN (GV.)	-	-	-	-	-	-	-	-
3	ZUSAMMEN	556	43	43	-	-	513	492	-
03	ZUWEISUNGEN AN ZWECKVERBAENDE USW.								
1	STAAT	4 162 720	3 796 357	3 796 357	-	-	366 363	365 802	16 631
2	GEMEINDEN (GV.)	-	-	-	-	-	-	-	-
3	ZUSAMMEN	4 162 720	3 796 357	3 796 357	-	-	366 363	365 802	16 631
04	UEBR.VERWALTUNGS- U.ZWECKAUSGABEN								
1	STAAT	2 648 235	1 614 836	1 614 836	-	-	1 033 399	1 027 524	147 112
2	GEMEINDEN (GV.)	-	-	-	-	-	-	-	-
3	ZUSAMMEN	2 648 235	1 614 836	1 614 836	-	-	1 033 399	1 027 524	147 112
05	BAUTEN UND GROSSE INSTANDSETZUNGEN								
1	STAAT	3 322	37	37	-	-	3 285	3 201	51
2	GEMEINDEN (GV.)	-	-	-	-	-	-	-	-
3	ZUSAMMEN	3 322	37	37	-	-	3 285	3 201	51
06	NEUANSCHAFFUNG V.BEW EGL.VERMOEGEN								
1	STAAT	3 056	207	207	-	-	2 849	2 835	49
2	GEMEINDEN (GV.)	-	-	-	-	-	-	-	-
3	ZUSAMMEN	3 056	207	207	-	-	2 849	2 835	49
07	ERWERB VON GRUNDVERMOEGEN								
1	STAAT	428	83	83	-	-	345	345	-
2	GEMEINDEN (GV.)	-	-	-	-	-	-	-	-
3	ZUSAMMEN	428	83	83	-	-	345	345	-
08	GEWAHRUNG VON DARLEHEN								
1	STAAT	35 903	31 212	100	31 112	-	4 691	4 355	10
2	GEMEINDEN (GV.)	-	-	-	-	-	-	-	-
3	ZUSAMMEN	35 903	31 212	100	31 112	-	4 691	4 355	10
09	BETEILIGUNGEN								
1	STAAT	-	-	-	-	-	-	-	-
2	GEMEINDEN (GV.)	-	-	-	-	-	-	-	-
3	ZUSAMMEN	-	-	-	-	-	-	-	-
10	UEBR.AUSGABEN D.VERMOEGENSBEWEGUNG								
1	STAAT	-	-	-	-	-	-	-	-
2	GEMEINDEN (GV.)	-	-	-	-	-	-	-	-
3	ZUSAMMEN	-	-	-	-	-	-	-	-
11	UNMITTELBARE AUSGABEN								
1	STAAT	6 883 482	5 445 362	5 414 250	31 112	-	1 438 120	1 430 253	165 340
2	GEMEINDEN (GV.)	-	-	-	-	-	-	-	-
3	ZUSAMMEN	6 883 482	5 445 362	5 414 250	31 112	-	1 438 120	1 430 253	165 340
12	ZAHLUNGEN AN BUND, LAF, ERP								
1	STAAT	1 241	-	-	-	-	1 241	1 241	32
13	ZAHLUNGEN AN LAENDER								
1	STAAT	1 152 599	1 152 537	1 152 537	-	-	62	60	15
2	GEMEINDEN (GV.)	-	-	-	-	-	-	-	-
3	ZUSAMMEN	1 152 599	1 152 537	1 152 537	-	-	62	60	15
14	ZAHLUNGEN AN GEMEINDEN (GV.)								
1	STAAT	145 965	-	-	-	-	145 965	145 965	2 173
2	GEMEINDEN (GV.)	-	-	-	-	-	-	-	-
3	ZUSAMMEN	145 965	-	-	-	-	145 965	145 965	2 173
15	GEBUEHREN, ENTGELTE, STRAFEN								
1	STAAT	243 412	166 916	166 916	-	-	76 496	76 150	7 547
2	GEMEINDEN (GV.)	-	-	-	-	-	-	-	-
3	ZUSAMMEN	243 412	166 916	166 916	-	-	76 496	76 150	7 547
16	UEBR.VERWALT.- U.BETRIEBSEINNAHMEN								
1	STAAT	2 245 692	2 212 767	2 212 564	203	-	32 925	32 619	192
2	GEMEINDEN (GV.)	-	-	-	-	-	-	-	-
3	ZUSAMMEN	2 245 692	2 212 767	2 212 564	203	-	32 925	32 619	192
17	EINNAHMEN DER VERMOEGENSBEWEGUNG								
1	STAAT	91 948	78 902	33 186	45 716	-	13 046	13 039	558
2	GEMEINDEN (GV.)	-	-	-	-	-	-	-	-
3	ZUSAMMEN	91 948	78 902	33 186	45 716	-	13 046	13 039	558
18	UNMITTELBARE EINNAHMEN								
1	STAAT	2 581 052	2 458 585	2 412 666	45 919	-	122 467	121 808	8 297
2	GEMEINDEN (GV.)	-	-	-	-	-	-	-	-
3	ZUSAMMEN	2 581 052	2 458 585	2 412 666	45 919	-	122 467	121 808	8 297
19	ZAHLUNGEN V.GEBIETSKOERPERSCHAFTEN								
1	STAAT	1 150 420	123	123	-	-	1 150 297	1 148 272	125 051
2	GEMEINDEN (GV.)	-	-	-	-	-	-	-	-
3	ZUSAMMEN	1 150 420	123	123	-	-	1 150 297	1 148 272	125 051
20	NACHRICHTLICH								
20	NETTOAUSGABEN								
1	STAAT	7 032 867-	6 597 776-	6 566 664-	31 112-	-	435 091-	429 247-	42 509-
2	GEMEINDEN (GV.)	-	-	-	-	-	-	-	-
3	ZUSAMMEN	7 032 867-	6 597 776-	6 566 664-	31 112-	-	435 091-	429 247-	42 509-

Aufgabenbereichen und ausgewählten Ausgabe-/Einnahmearten

DM

ERNAERHRUNG, ALLG.FOERD.DER LANDWIRTSCHAFT U.BESONDERE EINRICHTUNGEN 047

DER											NR.
NIEDER- SACHSEN	NORDRHEIN- WESTFALEN	HESSEN	RHEINLAND- PFALZ	BADEN- WUERTTEMBERG.	BAYERN	SAARLAND	STADT- STAATEN	HAMBURG	BREMEN	BERLIN (WEST)	
9	10	11	12	13	14	15	16	17	18	19	
-	-	962	4 293	6 318	12 639	-	976	358	287	331	01
-	-	-	-	-	-	-	-	-	-	-	1
-	-	962	4 293	6 318	12 639	-	976	358	287	331	2
-	-	-	-	-	-	-	-	-	-	-	3
-	-	-	-	264	228	-	21	20	1	-	02
-	-	-	-	264	228	-	21	20	1	-	1
-	-	-	-	-	-	-	-	-	-	-	2
-	-	-	-	-	-	-	-	-	-	-	3
158 794	59 944	78 878	19 438	2 383	29 572	162	561	392	169	-	03
-	-	-	-	-	-	-	-	-	-	-	1
158 794	59 944	78 878	19 438	2 383	29 572	162	561	392	169	-	2
-	-	-	-	-	-	-	-	-	-	-	3
48 575	202 498	31 723	61 430	220 045	315 604	537	5 875	3 131	247	2 497	04
-	-	-	-	-	-	-	-	-	-	-	1
48 575	202 498	31 723	61 430	220 045	315 604	537	5 875	3 131	247	2 497	2
-	-	-	-	-	-	-	-	-	-	-	3
-	-	-	-	1 248	1 902	-	84	84	-	-	05
-	-	-	-	-	-	-	-	-	-	-	1
-	-	-	-	1 248	1 902	-	84	84	-	-	2
-	-	-	-	-	-	-	-	-	-	-	3
-	-	117	228	937	1 504	-	14	11	3	-	06
-	-	-	-	-	-	-	-	-	-	-	1
-	-	117	228	937	1 504	-	14	11	3	-	2
-	-	-	-	-	-	-	-	-	-	-	3
-	-	-	-	-	345	-	-	-	-	-	07
-	-	-	-	-	-	-	-	-	-	-	1
-	-	-	-	-	345	-	-	-	-	-	2
-	-	-	-	-	-	-	-	-	-	-	3
1 159	-	316	-	1 000	1 870	-	336	329	-	7	08
-	-	-	-	-	-	-	-	-	-	-	1
1 159	-	316	-	1 000	1 870	-	336	329	-	7	2
-	-	-	-	-	-	-	-	-	-	-	3
-	-	-	-	-	-	-	-	-	-	-	09
-	-	-	-	-	-	-	-	-	-	-	1
-	-	-	-	-	-	-	-	-	-	-	2
-	-	-	-	-	-	-	-	-	-	-	3
208 528	262 442	111 996	85 389	232 195	363 664	699	7 867	4 325	707	2 835	10
-	-	-	-	-	-	-	-	-	-	-	1
208 528	262 442	111 996	85 389	232 195	363 664	699	7 867	4 325	707	2 835	2
-	-	-	-	-	-	-	-	-	-	-	3
149	98	9	-	-	953	-	-	-	-	-	11
-	-	-	-	-	-	-	-	-	-	-	1
-	-	-	20	-	-	25	2	2	-	-	13
-	-	-	-	-	-	-	-	-	-	-	1
-	-	-	20	-	-	25	2	2	-	-	2
-	-	-	-	-	-	-	-	-	-	-	3
94 839	26 578	16	9 769	11 914	405	271	-	-	-	-	14
-	-	-	-	-	-	-	-	-	-	-	1
94 839	26 578	16	9 769	11 914	405	271	-	-	-	-	2
-	-	-	-	-	-	-	-	-	-	-	3
9 809	15 109	7 957	3 859	7 299	24 138	432	346	185	107	54	15
-	-	-	-	-	-	-	-	-	-	-	1
9 809	15 109	7 957	3 859	7 299	24 138	432	346	185	107	54	2
-	-	-	-	-	-	-	-	-	-	-	3
1 157	587	449	2 718	14 961	12 395	160	306	175	130	1	16
-	-	-	-	-	-	-	-	-	-	-	1
1 157	587	449	2 718	14 961	12 395	160	306	175	130	1	2
-	-	-	-	-	-	-	-	-	-	-	3
4 923	5 400	156	331	-	1 176	495	7	7	-	-	17
-	-	-	-	-	-	-	-	-	-	-	1
4 923	5 400	156	331	-	1 176	495	7	7	-	-	2
-	-	-	-	-	-	-	-	-	-	-	3
15 889	21 096	8 562	6 908	22 260	37 709	1 087	659	367	237	55	18
-	-	-	-	-	-	-	-	-	-	-	1
15 889	21 096	8 562	6 908	22 260	37 709	1 087	659	367	237	55	2
-	-	-	-	-	-	-	-	-	-	-	3
240 634	174 312	87 488	69 815	168 970	282 002	-	2 025	7	-	2 018	19
-	-	-	-	-	-	-	-	-	-	-	1
240 634	174 312	87 488	69 815	168 970	282 002	-	2 025	7	-	2 018	2
-	-	-	-	-	-	-	-	-	-	-	3
62 882-	114 806-	24 533-	25 363-	75 139-	83 020-	995-	5 844-	4 320-	707-	817-	20
-	-	-	-	-	-	-	-	-	-	-	1
62 882-	114 806-	24 533-	25 363-	75 139-	83 020-	995-	5 844-	4 320-	707-	817-	2
-	-	-	-	-	-	-	-	-	-	-	3

C. Ausgaben und Einnahmen nach Gebietskörperschaften,

1 000

048 LAENDLICHE SIEDLUNG

NR.	ART DER AUSGABEN/EINNAHMEN	INSGESAMT	BUND, LAF, ERP				LAEN		
			ZUSAMMEN	BUND	LASTENAUS- GLEICHSF.	ERP-SOND. VERMOEGEN	ZUSAMMEN	OHNE STADTSTAAT.	SCHLESWIG- HOLSTEIN
		1	2	3	4	5	6	7	8
71	PERSONALAUSGABEN								
	1 STAAT	3 069	-	-	-	-	3 069	3 069	-
	2 GEMEINDEN (GV.)	-	-	-	-	-	-	-	-
	3 ZUSAMMEN	3 069	-	-	-	-	3 069	3 069	-
72	UNTERHALTUNG V. UNBEW. VERMOEGEN								
	1 STAAT	-	-	-	-	-	-	-	-
	2 GEMEINDEN (GV.)	-	-	-	-	-	-	-	-
	3 ZUSAMMEN	-	-	-	-	-	-	-	-
73	ZUWEISUNGEN AN ZWECKVERBAENDE USW.								
	1 STAAT	23 955	-	-	-	-	23 955	23 955	2 767
	2 GEMEINDEN (GV.)	-	-	-	-	-	-	-	-
	3 ZUSAMMEN	23 955	-	-	-	-	23 955	23 955	2 767
74	UEPR. VERWALTUNGS- U. ZWECKAUSGABEN								
	1 STAAT	168 108	141 779	141 779	-	-	26 329	26 325	-
	2 GEMEINDEN (GV.)	-	-	-	-	-	-	-	-
	3 ZUSAMMEN	168 108	141 779	141 779	-	-	26 329	26 325	-
75	BAUTEN UND GROSSE INSTANDSETZUNGEN								
	1 STAAT	-	-	-	-	-	-	-	-
	2 GEMEINDEN (GV.)	-	-	-	-	-	-	-	-
	3 ZUSAMMEN	-	-	-	-	-	-	-	-
76	NEUANSCHAFFUNG V. BEW. VERMOEGEN								
	1 STAAT	-	-	-	-	-	-	-	-
	2 GEMEINDEN (GV.)	-	-	-	-	-	-	-	-
	3 ZUSAMMEN	-	-	-	-	-	-	-	-
77	ERWERB VON GRUNDVERMOEGEN								
	1 STAAT	356	-	-	-	-	356	356	-
	2 GEMEINDEN (GV.)	-	-	-	-	-	-	-	-
	3 ZUSAMMEN	356	-	-	-	-	356	356	-
78	GEWAHRUNG VON DARLEHEN								
	1 STAAT	278 144	110 732	110 732	-	-	167 412	166 342	2 720
	2 GEMEINDEN (GV.)	-	-	-	-	-	-	-	-
	3 ZUSAMMEN	278 144	110 732	110 732	-	-	167 412	166 342	2 720
79	BETEILIGUNGEN								
	1 STAAT	-	-	-	-	-	-	-	-
	2 GEMEINDEN (GV.)	-	-	-	-	-	-	-	-
	3 ZUSAMMEN	-	-	-	-	-	-	-	-
10	UEPR. AUSGABEN D. VERMOEGENSBEWEGUNG								
	1 STAAT	-	-	-	-	-	-	-	-
	2 GEMEINDEN (GV.)	-	-	-	-	-	-	-	-
	3 ZUSAMMEN	-	-	-	-	-	-	-	-
11	UNMITTELBARE AUSGABEN								
	1 STAAT	473 632	252 511	252 511	-	-	221 121	220 047	5 487
	2 GEMEINDEN (GV.)	-	-	-	-	-	-	-	-
	3 ZUSAMMEN	473 632	252 511	252 511	-	-	221 121	220 047	5 487
12	ZAHLUNGEN AN BUND, LAF, ERP								
	1 STAAT	-	-	-	-	-	-	-	-
13	ZAHLUNGEN AN LAENDER								
	1 STAAT	98 520	98 520	98 520	-	-	-	-	-
	2 GEMEINDEN (GV.)	-	-	-	-	-	-	-	-
	3 ZUSAMMEN	98 520	98 520	98 520	-	-	-	-	-
14	ZAHLUNGEN AN GEMEINDEN (GV.)								
	1 STAAT	112	-	-	-	-	112	112	-
	2 GEMEINDEN (GV.)	-	-	-	-	-	-	-	-
	3 ZUSAMMEN	112	-	-	-	-	112	112	-
15	GEPUEHREN, ENTGELTE, STRAFEN								
	1 STAAT	1 842	-	-	-	-	1 842	1 842	-
	2 GEMEINDEN (GV.)	-	-	-	-	-	-	-	-
	3 ZUSAMMEN	1 842	-	-	-	-	1 842	1 842	-
16	UEPR. VERWALT.- U. BETRIEBSEINNAHMEN								
	1 STAAT	37 312	16 717	16 717	-	-	20 595	20 589	614
	2 GEMEINDEN (GV.)	-	-	-	-	-	-	-	-
	3 ZUSAMMEN	37 312	16 717	16 717	-	-	20 595	20 589	614
17	EINNAHMEN DER VERMOEGENSBEWEGUNG								
	1 STAAT	124 070	46 615	45 773	842	-	77 455	77 298	4 326
	2 GEMEINDEN (GV.)	-	-	-	-	-	-	-	-
	3 ZUSAMMEN	124 070	46 615	45 773	842	-	77 455	77 298	4 326
18	UNMITTELBARE EINNAHMEN								
	1 STAAT	163 224	63 332	62 490	842	-	99 892	99 729	4 940
	2 GEMEINDEN (GV.)	-	-	-	-	-	-	-	-
	3 ZUSAMMEN	163 224	63 332	62 490	842	-	99 892	99 729	4 940
19	ZAHLUNGEN V. GEBIETSKOERPERSCHAFTEN								
	1 STAAT	24 395	18 965	-	18 965	-	5 430	5 427	-
	2 GEMEINDEN (GV.)	-	-	-	-	-	-	-	-
	3 ZUSAMMEN	24 395	18 965	-	18 965	-	5 430	5 427	-
20	NACHRICHTLICH NETTOAUSGABEN								
	1 STAAT	489 905	332 066	351 031	18 965	-	157 839	156 768	5 487
	2 GEMEINDEN (GV.)	-	-	-	-	-	-	-	-
	3 ZUSAMMEN	489 905	332 066	351 031	18 965	-	157 839	156 768	5 487

Aufgabenbereichen und ausgewählten Ausgabe-/Einnahmearten

DM

LAENDLICHE SIEDLUNG 048

DER											NR.
NIEDER- SACHSEN	NORDRHEIN- WESTFAL EN	HESSEN	RHEINLAND- PFALZ	BADEN- WUERTTEMBERG.	BAYERN	SAARLAND	STADT- STAATEN	HAMBURG	BREMEN	BERLIN (WEST)	
9	10	11	12	13	14	15	16	17	18	19	
-	-	-	-	3 069	-	-	-	-	-	-	01
-	-	-	-	-	-	-	-	-	-	-	1
-	-	-	-	3 069	-	-	-	-	-	-	2
-	-	-	-	-	-	-	-	-	-	-	3
-	-	-	-	-	-	-	-	-	-	-	02
-	-	-	-	-	-	-	-	-	-	-	1
-	-	-	-	-	-	-	-	-	-	-	2
-	-	-	-	-	-	-	-	-	-	-	3
13 362	35	5 837	318	1 247	-	389	-	-	-	-	03
-	-	-	-	-	-	-	-	-	-	-	1
13 362	35	5 837	318	1 247	-	389	-	-	-	-	2
-	-	-	-	-	-	-	-	-	-	-	3
2 984	13 810	154	329	6 318	2 730	-	4	-	4	-	04
-	-	-	-	-	-	-	-	-	-	-	1
2 984	13 810	154	329	6 318	2 730	-	4	-	4	-	2
-	-	-	-	-	-	-	-	-	-	-	3
-	-	-	-	-	-	-	-	-	-	-	05
-	-	-	-	-	-	-	-	-	-	-	1
-	-	-	-	-	-	-	-	-	-	-	2
-	-	-	-	-	-	-	-	-	-	-	3
-	-	-	-	-	-	-	-	-	-	-	06
-	-	-	-	-	-	-	-	-	-	-	1
-	-	-	-	-	-	-	-	-	-	-	2
-	-	-	-	-	-	-	-	-	-	-	3
356	-	-	-	-	-	-	-	-	-	-	07
-	-	-	-	-	-	-	-	-	-	-	1
356	-	-	-	-	-	-	-	-	-	-	2
-	-	-	-	-	-	-	-	-	-	-	3
2 607	101 163	21 676	8 088	18 498	10 233	1 357	1 070	200	200	670	08
-	-	-	-	-	-	-	-	-	-	-	1
2 607	101 163	21 676	8 088	18 498	10 233	1 357	1 070	200	200	670	2
-	-	-	-	-	-	-	-	-	-	-	3
-	-	-	-	-	-	-	-	-	-	-	09
-	-	-	-	-	-	-	-	-	-	-	1
-	-	-	-	-	-	-	-	-	-	-	2
-	-	-	-	-	-	-	-	-	-	-	3
-	-	-	-	-	-	-	-	-	-	-	10
-	-	-	-	-	-	-	-	-	-	-	1
-	-	-	-	-	-	-	-	-	-	-	2
-	-	-	-	-	-	-	-	-	-	-	3
19 309	115 008	27 667	8 735	29 132	12 963	1 746	1 074	200	204	670	11
-	-	-	-	-	-	-	-	-	-	-	1
19 309	115 008	27 667	8 735	29 132	12 963	1 746	1 074	200	204	670	2
-	-	-	-	-	-	-	-	-	-	-	3
-	-	-	-	-	-	-	-	-	-	-	12
-	-	-	-	-	-	-	-	-	-	-	1
-	-	-	-	-	-	-	-	-	-	-	13
-	-	-	-	-	-	-	-	-	-	-	1
-	-	-	-	-	-	-	-	-	-	-	2
-	-	-	-	-	-	-	-	-	-	-	3
-	-	-	-	112	-	-	-	-	-	-	14
-	-	-	-	-	-	-	-	-	-	-	1
-	-	-	-	112	-	-	-	-	-	-	2
-	-	-	-	-	-	-	-	-	-	-	3
-	1 842	-	-	-	-	-	-	-	-	-	15
-	-	-	-	-	-	-	-	-	-	-	1
-	1 842	-	-	-	-	-	-	-	-	-	2
-	-	-	-	-	-	-	-	-	-	-	3
2 680	13 528	1 605	557	129	1 303	173	6	6	-	-	16
-	-	-	-	-	-	-	-	-	-	-	1
2 680	13 528	1 605	557	129	1 303	173	6	6	-	-	2
-	-	-	-	-	-	-	-	-	-	-	3
15 325	35 756	3 352	3 066	2 392	12 798	283	157	37	-	120	17
-	-	-	-	-	-	-	-	-	-	-	1
15 325	35 756	3 352	3 066	2 392	12 798	283	157	37	-	120	2
-	-	-	-	-	-	-	-	-	-	-	3
18 005	51 126	4 957	3 623	2 521	14 101	456	163	43	-	120	18
-	-	-	-	-	-	-	-	-	-	-	1
18 005	51 126	4 957	3 623	2 521	14 101	456	163	43	-	120	2
-	-	-	-	-	-	-	-	-	-	-	3
1 123	4 200	104	-	-	-	-	3	-	3	-	19
-	-	-	-	-	-	-	-	-	-	-	1
1 123	4 200	104	-	-	-	-	3	-	3	-	2
-	-	-	-	-	-	-	-	-	-	-	3
17 792-	53 238-	27 563-	8 735-	29 244-	12 963-	1 746-	1 071-	200-	201-	670-	20
-	-	-	-	-	-	-	-	-	-	-	1
17 792-	53 238-	27 563-	8 735-	29 244-	12 963-	1 746-	1 071-	200-	201-	670-	2
-	-	-	-	-	-	-	-	-	-	-	3

C. Ausgaben und Einnahmen nach Gebietskörperschaften,

1 000

049 FLURBEREINIGUNG, UMLEGUNGEN

NP.	ART DER AUSGABEN/EINNAHMEN	INSGESAMT	BUND, LAF, ERP				LAEN		
			ZUSAMMEN	BUND	LASTENAUS- GLEICHST.	ERP-SOND. VERMOEGEN	ZUSAMMEN	OHNE STADTSTAAT.	SCHLESWIG- HOLSTEIN
			1	2	3	4	5	6	7
01	PERSONALAUSGABEN								
	1 STAAT	169 018	-	-	-	-	169 018	169 018	8 625
	2 GEMEINDEN (GV.)	-	-	-	-	-	-	-	-
	3 ZUSAMMEN	169 018	-	-	-	-	169 018	169 018	8 625
02	UNTERHALTUNG V.UNBEWEGL.VERMÖGEN								
	1 STAAT	716	-	-	-	-	716	716	-
	2 GEMEINDEN (GV.)	-	-	-	-	-	-	-	-
	3 ZUSAMMEN	716	-	-	-	-	716	716	-
03	ZUWEISUNGEN AN ZWECKVERBAENDE USW.								
	1 STAAT	356 372	-	-	-	-	356 372	356 372	33 381
	2 GEMEINDEN (GV.)	-	-	-	-	-	-	-	-
	3 ZUSAMMEN	356 372	-	-	-	-	356 372	356 372	33 381
04	UEBR.VERWALTUNGS- U.ZWECKAUSGABEN								
	1 STAAT	105 163	123	123	-	-	105 040	105 040	914
	2 GEMEINDEN (GV.)	-	-	-	-	-	-	-	-
	3 ZUSAMMEN	105 163	123	123	-	-	105 040	105 040	914
05	BAUTEN UND GROSSE INSTANDSETZUNGEN								
	1 STAAT	1 476	-	-	-	-	1 476	1 476	76
	2 GEMEINDEN (GV.)	-	-	-	-	-	-	-	-
	3 ZUSAMMEN	1 476	-	-	-	-	1 476	1 476	76
06	NEUANSCHAFFUNG V.BEWEGL.VERMÖGEN								
	1 STAAT	1 305	-	-	-	-	1 305	1 305	59
	2 GEMEINDEN (GV.)	-	-	-	-	-	-	-	-
	3 ZUSAMMEN	1 305	-	-	-	-	1 305	1 305	59
07	ERWERB VON GRUNDVERMÖGEN								
	1 STAAT	-	-	-	-	-	-	-	-
	2 GEMEINDEN (GV.)	-	-	-	-	-	-	-	-
	3 ZUSAMMEN	-	-	-	-	-	-	-	-
08	GEWAHRUNG VON DARLEHEN								
	1 STAAT	30 086	2 342	2 342	-	-	27 744	27 744	3 301
	2 GEMEINDEN (GV.)	-	-	-	-	-	-	-	-
	3 ZUSAMMEN	30 086	2 342	2 342	-	-	27 744	27 744	3 301
09	RETEILIGUNGEN								
	1 STAAT	-	-	-	-	-	-	-	-
	2 GEMEINDEN (GV.)	-	-	-	-	-	-	-	-
	3 ZUSAMMEN	-	-	-	-	-	-	-	-
10	UEBR.AUSGABEN D.VERMÖGENSBEWEGUNG								
	1 STAAT	-	-	-	-	-	-	-	-
	2 GEMEINDEN (GV.)	-	-	-	-	-	-	-	-
	3 ZUSAMMEN	-	-	-	-	-	-	-	-
11	UNMITTELBARE AUSGABEN								
	1 STAAT	664 136	2 465	2 465	-	-	661 671	661 671	46 356
	2 GEMEINDEN (GV.)	-	-	-	-	-	-	-	-
	3 ZUSAMMEN	664 136	2 465	2 465	-	-	661 671	661 671	46 356
12	ZAHLUNGEN AN BUND, LAF, ERP								
	1 STAAT	-	-	-	-	-	-	-	-
13	ZAHLUNGEN AN LAENDER								
	1 STAAT	274 539	274 539	274 539	-	-	-	-	-
	2 GEMEINDEN (GV.)	-	-	-	-	-	-	-	-
	3 ZUSAMMEN	274 539	274 539	274 539	-	-	-	-	-
14	ZAHLUNGEN AN GEMEINDEN (GV.)								
	1 STAAT	8 306	-	-	-	-	8 306	8 306	-
	2 GEMEINDEN (GV.)	-	-	-	-	-	-	-	-
	3 ZUSAMMEN	8 306	-	-	-	-	8 306	8 306	-
15	GEBUEHREN, ENTGELTE, STRAFEN								
	1 STAAT	2 540	-	-	-	-	2 540	2 540	24
	2 GEMEINDEN (GV.)	-	-	-	-	-	-	-	-
	3 ZUSAMMEN	2 540	-	-	-	-	2 540	2 540	24
16	UEBR.VERWALT.- U.BETRIEBSEINNAHMEN								
	1 STAAT	7 429	1 423	1 423	-	-	6 006	6 006	547
	2 GEMEINDEN (GV.)	-	-	-	-	-	-	-	-
	3 ZUSAMMEN	7 429	1 423	1 423	-	-	6 006	6 006	547
17	FINNAHMEN DER VERMÖGENSBEWEGUNG								
	1 STAAT	17 973	11 768	11 768	-	-	6 205	6 205	793
	2 GEMEINDEN (GV.)	-	-	-	-	-	-	-	-
	3 ZUSAMMEN	17 973	11 768	11 768	-	-	6 205	6 205	793
18	UNMITTELBARE EINNAHMEN								
	1 STAAT	27 942	13 191	13 191	-	-	14 751	14 751	1 364
	2 GEMEINDEN (GV.)	-	-	-	-	-	-	-	-
	3 ZUSAMMEN	27 942	13 191	13 191	-	-	14 751	14 751	1 364
19	ZAHLUNGEN V.GEBIETSKÖRPERSCHAFTEN								
	1 STAAT	267 694	-	-	-	-	267 694	267 694	25 804
	2 GEMEINDEN (GV.)	-	-	-	-	-	-	-	-
	3 ZUSAMMEN	267 694	-	-	-	-	267 694	267 694	25 804
20	NACHRICHTLICH NETTOAUSGABEN								
	1 STAAT	679 287-	277 004-	277 004-	-	-	402 283-	402 283-	20 552-
	2 GEMEINDEN (GV.)	-	-	-	-	-	-	-	-
	3 ZUSAMMEN	679 287-	277 004-	277 004-	-	-	402 283-	402 283-	20 552-

Aufgabenbereichen und ausgewählten Ausgabe-/Einnahmearten

DM

FLURBEREINIGUNG, UMLEGUNGEN C49

DER											NR.
NIEDER- SACHSEN	NORDRHEIN- WESTFALEN	HESSEN	RHEINLAND- PFALZ	BADEN- WÜRTTEMBERG	BAYERN	SAARLAND	STADT- STAATEN	HAMBURG	BREMEN	BERLIN (WEST)	
9	10	11	12	13	14	15	16	17	18	19	
18 391	32 452	25 748	21 338	27 916	32 553	1 995	-	-	-	-	01
-	-	-	-	-	-	-	-	-	-	-	1
18 391	32 452	25 748	21 338	27 916	32 553	1 995	-	-	-	-	2
-	-	-	-	-	-	-	-	-	-	-	3
- 65	436	50	-	-	138	27	-	-	-	-	02
- 65	436	50	-	-	138	27	-	-	-	-	1
-	-	-	-	-	-	-	-	-	-	-	2
-	-	-	-	-	-	-	-	-	-	-	3
39 299	-	20 428	51 368	63 393	148 503	-	-	-	-	-	03
-	-	-	-	-	-	-	-	-	-	-	1
39 299	-	20 428	51 368	63 393	148 503	-	-	-	-	-	2
-	-	-	-	-	-	-	-	-	-	-	3
3 094	84 913	3 226	3 210	4 491	3 992	1 200	-	-	-	-	04
-	-	-	-	-	-	-	-	-	-	-	1
3 094	84 913	3 226	3 210	4 491	3 992	1 200	-	-	-	-	2
-	-	-	-	-	-	-	-	-	-	-	3
- 194	12	12	196	100	886	-	-	-	-	-	05
- 194	12	12	196	100	886	-	-	-	-	-	1
-	-	-	-	-	-	-	-	-	-	-	2
-	-	-	-	-	-	-	-	-	-	-	3
- 150	392	126	110	309	149	10	-	-	-	-	06
- 150	392	126	110	309	149	10	-	-	-	-	1
-	-	-	-	-	-	-	-	-	-	-	2
-	-	-	-	-	-	-	-	-	-	-	3
-	-	-	-	-	-	-	-	-	-	-	07
-	-	-	-	-	-	-	-	-	-	-	1
-	-	-	-	-	-	-	-	-	-	-	2
-	-	-	-	-	-	-	-	-	-	-	3
2 400	7 280	7 508	2 323	82	4 850	-	-	-	-	-	08
-	-	-	-	-	-	-	-	-	-	-	1
2 400	7 280	7 508	2 323	82	4 850	-	-	-	-	-	2
-	-	-	-	-	-	-	-	-	-	-	3
-	-	-	-	-	-	-	-	-	-	-	09
-	-	-	-	-	-	-	-	-	-	-	1
-	-	-	-	-	-	-	-	-	-	-	2
-	-	-	-	-	-	-	-	-	-	-	3
-	-	-	-	-	-	-	-	-	-	-	10
-	-	-	-	-	-	-	-	-	-	-	1
-	-	-	-	-	-	-	-	-	-	-	2
-	-	-	-	-	-	-	-	-	-	-	3
63 593	125 485	57 098	78 545	96 291	191 071	3 232	-	-	-	-	11
-	-	-	-	-	-	-	-	-	-	-	1
63 593	125 485	57 098	78 545	96 291	191 071	3 232	-	-	-	-	2
-	-	-	-	-	-	-	-	-	-	-	3
-	-	-	-	-	-	-	-	-	-	-	12
-	-	-	-	-	-	-	-	-	-	-	1
-	-	-	-	-	-	-	-	-	-	-	13
-	-	-	-	-	-	-	-	-	-	-	1
-	-	-	-	-	-	-	-	-	-	-	2
-	-	-	-	-	-	-	-	-	-	-	3
-	-	7 816	-	490	-	-	-	-	-	-	14
-	-	-	-	-	-	-	-	-	-	-	1
-	-	7 816	-	490	-	-	-	-	-	-	2
-	-	-	-	-	-	-	-	-	-	-	3
- 99	1 915	313	51	56	67	15	-	-	-	-	15
- 99	1 915	313	51	56	67	15	-	-	-	-	1
-	-	-	-	-	-	-	-	-	-	-	2
-	-	-	-	-	-	-	-	-	-	-	3
- 680	503	3 416	171	613	74	2	-	-	-	-	16
- 680	503	3 416	171	613	74	2	-	-	-	-	1
-	-	-	-	-	-	-	-	-	-	-	2
-	-	-	-	-	-	-	-	-	-	-	3
1 252	2 614	830	716	-	-	-	-	-	-	-	17
-	-	-	-	-	-	-	-	-	-	-	1
1 252	2 614	830	716	-	-	-	-	-	-	-	2
-	-	-	-	-	-	-	-	-	-	-	3
2 031	5 032	4 559	938	669	141	17	-	-	-	-	18
-	-	-	-	-	-	-	-	-	-	-	1
2 031	5 032	4 559	938	669	141	17	-	-	-	-	2
-	-	-	-	-	-	-	-	-	-	-	3
29 313	35 983	15 360	40 098	37 996	83 140	-	-	-	-	-	19
-	-	-	-	-	-	-	-	-	-	-	1
29 313	35 983	15 360	40 098	37 996	83 140	-	-	-	-	-	2
-	-	-	-	-	-	-	-	-	-	-	3
34 280-	89 502-	49 554-	38 447-	58 785-	107 931-	3 232-	-	-	-	-	20
-	-	-	-	-	-	-	-	-	-	-	1
34 280-	89 502-	49 554-	38 447-	58 785-	107 931-	3 232-	-	-	-	-	2
-	-	-	-	-	-	-	-	-	-	-	3

C. Ausgaben und Einnahmen nach Gebietskörperschaften,

1 000

05C TIERZUCHT, TIERGESUNDHEIT, TIERHALTUNG

NR.	ART DER AUSGABEN/EINNAHMEN	INSGESAMT	BUND, LAF, ERP				LAEN		
			ZUSAMMEN	BUND	LASTENAUS- GLEICHSTF.	ERP-SOND. VERMOEGEN	ZUSAMMEN	OHNE STADTSTAAT.	SCHLESWIG- HOLSTEIN
			1	2	3	4	5	6	7
01	PERSONALAUSGABEN								
1	STAAT	60 795	-	-	-	-	60 795	50 467	770
2	GEMEINDEN (GV.)	-	-	-	-	-	-	-	-
3	ZUSAMMEN	60 795	-	-	-	-	60 795	50 467	770
02	UNTERHALTUNG V. UNBEWEGL. VERMOEGEN								
1	STAAT	1 161	-	-	-	-	1 161	997	-
2	GEMEINDEN (GV.)	-	-	-	-	-	-	-	-
3	ZUSAMMEN	1 161	-	-	-	-	1 161	997	-
03	ZUWEISUNGEN AN ZWECKVERBAENDE USW.								
1	STAAT	48 214	-	-	-	-	48 214	38 860	1 967
2	GEMEINDEN (GV.)	-	-	-	-	-	-	-	-
3	ZUSAMMEN	48 214	-	-	-	-	48 214	38 860	1 967
04	UEBR. VERWALTUNGS- U. ZWECKAUSGABEN								
1	STAAT	93 089	-	-	-	-	93 089	90 762	7 658
2	GEMEINDEN (GV.)	-	-	-	-	-	-	-	-
3	ZUSAMMEN	93 089	-	-	-	-	93 089	90 762	7 658
05	RAUTEN UND GROSSE INSTANDSETZUNGEN								
1	STAAT	2 561	-	-	-	-	2 561	2 132	-
2	GEMEINDEN (GV.)	-	-	-	-	-	-	-	-
3	ZUSAMMEN	2 561	-	-	-	-	2 561	2 132	-
06	NEUANSCHAFFUNG V. BEWEGL. VERMOEGEN								
1	STAAT	981	-	-	-	-	981	898	7
2	GEMEINDEN (GV.)	-	-	-	-	-	-	-	-
3	ZUSAMMEN	981	-	-	-	-	981	898	7
07	ERWERB VON GRUNDVERMOEGEN								
1	STAAT	3	-	-	-	-	3	3	-
2	GEMEINDEN (GV.)	-	-	-	-	-	-	-	-
3	ZUSAMMEN	3	-	-	-	-	3	3	-
08	GEWAHRUNG VON DARLEHEN								
1	STAAT	310	-	-	-	-	310	310	-
2	GEMEINDEN (GV.)	-	-	-	-	-	-	-	-
3	ZUSAMMEN	310	-	-	-	-	310	310	-
09	BETEILIGUNGEN								
1	STAAT	-	-	-	-	-	-	-	-
2	GEMEINDEN (GV.)	-	-	-	-	-	-	-	-
3	ZUSAMMEN	-	-	-	-	-	-	-	-
10	UEBR. AUSGABEN D. VERMOEGENSBEWEGUNG								
1	STAAT	-	-	-	-	-	-	-	-
2	GEMEINDEN (GV.)	-	-	-	-	-	-	-	-
3	ZUSAMMEN	-	-	-	-	-	-	-	-
11	UNMITTELBARE AUSGABEN								
1	STAAT	207 114	-	-	-	-	207 114	184 429	10 402
2	GEMEINDEN (GV.)	-	-	-	-	-	-	-	-
3	ZUSAMMEN	207 114	-	-	-	-	207 114	184 429	10 402
12	ZAHLUNGEN AN BUND, LAF, ERP								
1	STAAT	-	-	-	-	-	-	-	-
13	ZAHLUNGEN AN LAENDER								
1	STAAT	502	502	502	-	-	-	-	-
2	GEMEINDEN (GV.)	-	-	-	-	-	-	-	-
3	ZUSAMMEN	502	502	502	-	-	-	-	-
14	ZAHLUNGEN AN GEMEINDEN (GV.)								
1	STAAT	333	-	-	-	-	333	333	-
2	GEMEINDEN (GV.)	-	-	-	-	-	-	-	-
3	ZUSAMMEN	333	-	-	-	-	333	333	-
15	GEBUEHREN, ENTGELTE, STRAFEN								
1	STAAT	50 153	-	-	-	-	50 153	43 129	1 047
2	GEMEINDEN (GV.)	-	-	-	-	-	-	-	-
3	ZUSAMMEN	50 153	-	-	-	-	50 153	43 129	1 047
16	UEBR. VERWALT.- U. BETRIEBSEINNAHMEN								
1	STAAT	16 764	-	-	-	-	16 764	16 066	728
2	GEMEINDEN (GV.)	-	-	-	-	-	-	-	-
3	ZUSAMMEN	16 764	-	-	-	-	16 764	16 066	728
17	EINNAHMEN DER VERMOEGENSBEWEGUNG								
1	STAAT	12	-	-	-	-	12	12	-
2	GEMEINDEN (GV.)	-	-	-	-	-	-	-	-
3	ZUSAMMEN	12	-	-	-	-	12	12	-
18	UNMITTELBARE EINNAHMEN								
1	STAAT	66 929	-	-	-	-	66 929	59 207	1 775
2	GEMEINDEN (GV.)	-	-	-	-	-	-	-	-
3	ZUSAMMEN	66 929	-	-	-	-	66 929	59 207	1 775
19	ZAHLUNGEN V. GEBIETSKOERPERSCHAFTEN								
1	STAAT	1 709	-	-	-	-	1 709	1 709	181
2	GEMEINDEN (GV.)	-	-	-	-	-	-	-	-
3	ZUSAMMEN	1 709	-	-	-	-	1 709	1 709	181
20	NACHRICHTLICH NETTOAUSGABEN								
1	STAAT	206 240-	502-	502-	-	-	205 738-	183 053-	10 221-
2	GEMEINDEN (GV.)	-	-	-	-	-	-	-	-
3	ZUSAMMEN	206 240-	502-	502-	-	-	205 738-	183 053-	10 221-

Aufgabenbereichen und ausgewählten Ausgabe-/Einnahmearten

DM

TIERZUCHT, TIERGESUNDHEIT, TIERHALTUNG 050

DER											NR.
NIEDER- SACHSEN	NORDRHEIN- WESTFALEN	HESSEN	RHEINLAND- PFALZ	BADEN- WÜRTTEMBERG	BAYERN	SAARLAND	STADT- STAATEN	HAMBURG	BREMEN	BERLIN (WEST)	
9	10	11	12	13	14	15	16	17	18	19	
7 677	4 004	5 444	2 767	12 030	17 137	638	10 328	6 843	746	2 739	01
7 677	4 004	5 444	2 767	12 030	17 137	638	10 328	6 843	746	2 739	1
											2
											3
148	140	93	-	352	240	24	164	137	7	20	02
148	140	93	-	352	240	24	164	137	7	20	1
											2
											3
1 721	15 953	1 229	1 820	1 363	14 668	139	9 354	4 250	187	4 917	03
1 721	15 953	1 229	1 820	1 363	14 668	139	9 354	4 250	187	4 917	1
											2
											3
18 343	15 091	8 447	8 646	18 821	13 028	728	2 327	1 180	849	298	04
18 343	15 091	8 447	8 646	18 821	13 028	728	2 327	1 180	849	298	1
											2
											3
424	103	901	-	544	151	9	429	313	-	116	05
424	103	901	-	544	151	9	429	313	-	116	1
											2
											3
17	74	117	21	452	203	7	83	45	38	-	06
17	74	117	21	452	203	7	83	45	38	-	1
											2
											3
-	-	3	-	-	-	-	-	-	-	-	07
-	-	-	-	-	-	-	-	-	-	-	1
-	-	3	-	-	-	-	-	-	-	-	2
											3
57	-	253	-	-	-	-	-	-	-	-	08
57	-	253	-	-	-	-	-	-	-	-	1
											2
											3
-	-	-	-	-	-	-	-	-	-	-	09
-	-	-	-	-	-	-	-	-	-	-	1
-	-	-	-	-	-	-	-	-	-	-	2
											3
-	-	-	-	-	-	-	-	-	-	-	10
-	-	-	-	-	-	-	-	-	-	-	1
-	-	-	-	-	-	-	-	-	-	-	2
											3
28 387	35 365	16 487	13 254	33 562	45 427	1 545	22 685	12 768	1 827	8 090	11
28 387	35 365	16 487	13 254	33 562	45 427	1 545	22 685	12 768	1 827	8 090	1
											2
											3
-	-	-	-	-	-	-	-	-	-	-	12
-	-	-	-	-	-	-	-	-	-	-	1
-	-	-	-	-	-	-	-	-	-	-	13
-	-	-	-	-	-	-	-	-	-	-	1
-	-	-	-	-	-	-	-	-	-	-	2
											3
-	-	-	142	53	138	-	-	-	-	-	14
-	-	-	142	53	138	-	-	-	-	-	1
											2
											3
8 899	3 233	17 011	7 730	2 669	2 416	124	7 024	5 088	1 184	752	15
8 899	3 233	17 011	7 730	2 669	2 416	124	7 024	5 088	1 184	752	1
											2
											3
501	379	806	194	11 766	1 584	108	698	155	389	154	16
501	379	806	194	11 766	1 584	108	698	155	389	154	1
											2
											3
-	3	9	-	-	-	-	-	-	-	-	17
-	3	9	-	-	-	-	-	-	-	-	1
											2
											3
9 400	3 615	17 826	7 924	14 435	4 000	232	7 722	5 243	1 573	906	18
9 400	3 615	17 826	7 924	14 435	4 000	232	7 722	5 243	1 573	906	1
											2
											3
9	849	311	180	60	119	-	-	-	-	-	19
9	849	311	180	60	119	-	-	-	-	-	1
											2
											3
28 378-	34 516-	16 176-	13 216-	33 555-	45 446-	1 545-	22 685-	12 768-	1 827-	8 090-	20
28 378-	34 516-	16 176-	13 216-	33 555-	45 446-	1 545-	22 685-	12 768-	1 827-	8 090-	1
											2
											3

C. Ausgaben und Einnahmen nach Gebietskörperschaften,

051 UEBRIGES AUS ERNAHRUNG, LANDWIRTSCHAFT UND FORSTEN

1 000

NP.	ART DER AUSGABEN/EINNAHMEN	INSGESAMT	BUND, LAF, ERP				LAEN		
			ZUSAMMEN	BUND	LASTENAUS- GLEICHST.	ERP-SOND. VERMOEGEN	ZUSAMMEN	OHNE STADTSTAAT.	SCHLESWIG- HOLSTEIN
			1	2	3	4	5	6	7
01	PERSONALAUSGABEN								
	1 STAAT	1 589	-	-	-	-	1 589	1 409	629
	2 GEMEINDEN (GV.)	68 412	-	-	-	-	68 412	68 412	2 734
	3 ZUSAMMEN	70 001	-	-	-	-	70 001	69 821	3 363
02	UNTERHALTUNG V. UNBEWEGL. VERMOEGEN								
	1 STAAT	5	-	-	-	-	5	5	-
	2 GEMEINDEN (GV.)	30 638	-	-	-	-	30 638	30 638	560
	3 ZUSAMMEN	30 643	-	-	-	-	30 643	30 643	560
03	ZUWISUNGEN AN ZWECKVERBAENDE USW.								
	1 STAAT	24 755	10 965	10 965	-	-	13 790	13 112	12 202
	2 GEMEINDEN (GV.)	24 102	-	-	-	-	24 102	24 102	1 450
	3 ZUSAMMEN	48 857	10 965	10 965	-	-	37 892	37 214	13 652
04	UEBR. VERWALTUNGS- U. ZWECKAUSGABEN								
	1 STAAT	33 629	20 047	20 047	-	-	13 582	9 581	4 287
	2 GEMEINDEN (GV.)	184 583	-	-	-	-	184 583	184 583	2 199
	3 ZUSAMMEN	218 212	20 047	20 047	-	-	198 165	194 164	6 486
05	BAUTEN UND GROSSE INSTANDSETZUNGEN								
	1 STAAT	-	-	-	-	-	-	-	-
	2 GEMEINDEN (GV.)	239 561	-	-	-	-	239 561	239 561	9 979
	3 ZUSAMMEN	239 561	-	-	-	-	239 561	239 561	9 979
06	NEUANSCHAFFUNG V. BEWEGL. VERMOEGEN								
	1 STAAT	2 396	2 102	2 102	-	-	294	294	285
	2 GEMEINDEN (GV.)	4 420	-	-	-	-	4 420	4 420	43
	3 ZUSAMMEN	6 816	2 102	2 102	-	-	4 714	4 714	328
07	ERWERB VON GRUNDVERMOEGEN								
	1 STAAT	-	-	-	-	-	-	-	-
	2 GEMEINDEN (GV.)	9 774	-	-	-	-	9 774	9 774	135
	3 ZUSAMMEN	9 774	-	-	-	-	9 774	9 774	135
08	GEWAHRUNG VON DARLEHEN								
	1 STAAT	8 165	3 813	3 813	-	-	4 352	3 472	2 463
	2 GEMEINDEN (GV.)	2 843	-	-	-	-	2 843	2 843	308
	3 ZUSAMMEN	11 008	3 813	3 813	-	-	7 195	6 315	2 771
09	BETEILIGUNGEN								
	1 STAAT	-	-	-	-	-	-	-	-
	2 GEMEINDEN (GV.)	442	-	-	-	-	442	442	-
	3 ZUSAMMEN	442	-	-	-	-	442	442	-
10	UEBR. AUSGABEN D. VERMOEGENSBEWEGUNG								
	1 STAAT	-	-	-	-	-	-	-	-
	2 GEMEINDEN (GV.)	-	-	-	-	-	-	-	-
	3 ZUSAMMEN	-	-	-	-	-	-	-	-
11	UNMITTELBARE AUSGABEN								
	1 STAAT	70 539	36 927	36 927	-	-	33 612	27 873	19 866
	2 GEMEINDEN (GV.)	564 775	-	-	-	-	564 775	564 775	17 408
	3 ZUSAMMEN	635 314	36 927	36 927	-	-	598 387	592 648	37 274
12	ZAHLUNGEN AN BUND, LAF, ERP								
	1 STAAT	-	-	-	-	-	-	-	-
13	ZAHLUNGEN AN LAENDER								
	1 STAAT	8 687	8 687	8 687	-	-	-	-	-
	2 GEMEINDEN (GV.)	307	-	-	-	-	307	307	40
	3 ZUSAMMEN	8 994	8 687	8 687	-	-	307	307	40
14	ZAHLUNGEN AN GEMEINDEN (GV.)								
	1 STAAT	139	-	-	-	-	139	139	-
	2 GEMEINDEN (GV.)	13 447	-	-	-	-	13 447	13 447	2 991
	3 ZUSAMMEN	13 586	-	-	-	-	13 586	13 586	2 991
15	GEBUEHREN, ENTGELTE, STRAFEN								
	1 STAAT	5 675	2 177	2 177	-	-	3 498	3 252	358
	2 GEMEINDEN (GV.)	69 355	-	-	-	-	69 355	69 355	2 221
	3 ZUSAMMEN	75 030	2 177	2 177	-	-	72 853	72 607	2 579
16	UEBR. VERWALT.- U. BETRIEBSEINNAHMEN								
	1 STAAT	13 506	12 098	12 098	-	-	1 408	1 236	415
	2 GEMEINDEN (GV.)	45 567	-	-	-	-	45 567	45 567	831
	3 ZUSAMMEN	59 073	12 098	12 098	-	-	46 975	46 803	1 246
17	EINNAHMEN DER VERMOEGENSBEWEGUNG								
	1 STAAT	7 535	7 087	7 087	-	-	448	231	231
	2 GEMEINDEN (GV.)	7 335	-	-	-	-	7 335	7 335	164
	3 ZUSAMMEN	14 870	7 087	7 087	-	-	7 783	7 566	395
18	UNMITTELBARE EINNAHMEN								
	1 STAAT	26 716	21 362	21 362	-	-	5 354	4 719	1 004
	2 GEMEINDEN (GV.)	122 257	-	-	-	-	122 257	122 257	3 216
	3 ZUSAMMEN	148 973	21 362	21 362	-	-	127 611	126 976	4 220
19	ZAHLUNGEN V. GEBIETSKOERPERSCHAFTEN								
	1 STAAT	4 629	-	-	-	-	4 629	4 629	694
	2 GEMEINDEN (GV.)	199 713	-	-	-	-	199 713	199 713	4 766
	3 ZUSAMMEN	204 342	-	-	-	-	204 342	204 342	5 460
	NACHRICHTLICH								
20	NETTOAUSGABEN								
	1 STAAT	74 736-	45 614-	45 614-	-	-	29 122-	23 383-	19 172-
	2 GEMEINDEN (GV.)	372 376-	-	-	-	-	372 376-	372 376-	15 555-
	3 ZUSAMMEN	447 112-	45 614-	45 614-	-	-	401 498-	395 759-	34 727-

Aufgabenbereichen und ausgewählten Ausgabe-/Einnahmearten

DM

UEBRIGES AUS ERNAHRUNG, LANDWIRTSCHAFT UND FORSTEN 051

DER											NR.
NIEDER- SACHSEN	NORDRHEIN- WESTFALEN	HESSEN	RHEINLAND- PFALZ	BADEN- WUERTTEMBERG.	BAYERN	SAARLAND	STADT- STAATEN	HAMBURG	BREMEN	BERLIN (WEST)	
9	10	11	12	13	14	15	16	17	18	19	
348	89	76	80	-	187	-	180	108	-	72	01
3 590	27 432	3 706	8 070	16 449	5 769	662	-	-	-	-	1
3 938	27 521	3 782	8 150	16 449	5 956	662	180	108	-	72	2
-	-	-	-	-	5	-	-	-	-	-	3
1 274	3 800	2 850	6 143	12 276	3 431	304	-	-	-	-	02
1 274	3 800	2 850	6 143	12 276	3 436	304	-	-	-	-	1
-	-	-	-	-	-	-	-	-	-	-	2
-	-	-	-	-	-	-	-	-	-	-	3
243	-	461	-	57	149	-	678	590	65	23	03
2 258	4 574	1 675	3 371	2 701	7 851	222	-	-	-	-	1
2 501	4 574	2 136	3 371	2 758	8 000	222	678	590	65	23	2
-	-	-	-	-	-	-	-	-	-	-	3
2 421	855	461	877	564	116	-	4 001	3 859	115	27	04
97 064	20 364	7 778	12 338	30 789	13 043	1 008	-	-	-	-	1
99 485	21 219	8 239	13 215	31 353	13 159	1 008	4 001	3 859	115	27	2
-	-	-	-	-	-	-	-	-	-	-	3
35 033	48 244	12 848	30 852	54 038	45 822	2 745	-	-	-	-	05
35 033	48 244	12 848	30 852	54 038	45 822	2 745	-	-	-	-	1
-	-	-	-	-	-	-	-	-	-	-	2
-	-	-	-	-	-	-	-	-	-	-	3
-	-	-	-	-	9	-	-	-	-	-	06
322	512	965	523	1 475	532	48	-	-	-	-	1
322	512	965	523	1 475	541	48	-	-	-	-	2
-	-	-	-	-	-	-	-	-	-	-	3
-	-	-	-	-	-	-	-	-	-	-	07
905	1 711	101	2 148	2 784	1 762	228	-	-	-	-	1
905	1 711	101	2 148	2 784	1 762	228	-	-	-	-	2
-	-	-	-	-	-	-	-	-	-	-	3
1 009	-	-	-	-	-	-	880	880	-	-	08
869	456	135	236	62	777	-	-	-	-	-	1
1 878	456	135	236	62	777	-	880	880	-	-	2
-	-	-	-	-	-	-	-	-	-	-	3
-	-	-	-	-	-	-	-	-	-	-	09
-	-	-	-	-	-	-	-	-	-	-	1
-	-	-	-	-	-	-	-	-	-	-	2
-	-	-	-	-	-	-	-	-	-	-	3
-	-	-	-	-	-	-	-	-	-	-	10
-	-	-	-	-	-	-	-	-	-	-	1
-	-	-	-	-	-	-	-	-	-	-	2
-	-	-	-	-	-	-	-	-	-	-	3
4 021	944	998	957	621	466	-	5 739	5 437	180	122	11
141 315	107 093	30 058	64 077	120 620	78 987	5 217	-	-	-	-	1
145 336	108 037	31 056	65 034	121 241	79 453	5 217	5 739	5 437	180	122	2
-	-	-	-	-	-	-	-	-	-	-	3
-	-	-	-	-	-	-	-	-	-	-	12
-	-	-	-	-	-	-	-	-	-	-	1
63	-	7	7	24	166	-	-	-	-	-	13
63	-	7	7	24	166	-	-	-	-	-	1
-	-	-	-	-	-	-	-	-	-	-	2
-	-	-	-	-	-	-	-	-	-	-	3
1 772	3 260	323	1 352	625	2 833	291	-	-	-	-	14
1 772	3 260	323	1 491	625	2 833	291	-	-	-	-	1
-	-	-	-	-	-	-	-	-	-	-	2
-	-	-	-	-	-	-	-	-	-	-	3
48	1 137	757	903	18	31	-	246	224	-	22	15
3 395	29 491	5 569	13 410	6 956	7 688	625	-	-	-	-	1
3 443	30 628	6 326	14 313	6 974	7 719	625	246	224	-	22	2
-	-	-	-	-	-	-	-	-	-	-	3
5	53	3	307	408	45	-	172	62	-	110	16
2 883	6 224	5 254	8 382	14 198	6 899	896	-	-	-	-	1
2 888	6 277	5 257	8 689	14 606	6 944	896	172	62	-	110	2
-	-	-	-	-	-	-	-	-	-	-	3
936	814	235	2 208	1 895	866	217	217	6	211	-	17
936	814	235	2 208	1 895	866	217	217	6	211	-	1
-	-	-	-	-	-	-	-	-	-	-	2
-	-	-	-	-	-	-	-	-	-	-	3
53	1 190	760	1 210	426	76	-	635	292	211	132	18
7 214	36 529	11 058	24 000	23 049	15 453	1 738	-	-	-	-	1
7 267	37 719	11 818	25 210	23 475	15 529	1 738	635	292	211	132	2
-	-	-	-	-	-	-	-	-	-	-	3
3 546	-	-	-	376	13	-	-	-	-	-	19
105 759	27 917	6 541	12 018	22 992	18 791	929	-	-	-	-	1
109 305	27 917	6 541	12 018	23 368	18 804	929	-	-	-	-	2
-	-	-	-	-	-	-	-	-	-	-	3
475-	944-	998-	1 096-	245-	453-	-	5 739-	5 437-	180-	122-	20
36 385-	81 251-	23 607-	51 601-	97 755-	61 643-	4 579-	-	-	-	-	1
36 860-	82 195-	24 605-	52 697-	98 000-	62 096-	4 579-	5 739-	5 437-	180-	122-	2
-	-	-	-	-	-	-	-	-	-	-	3

052 WASSERWIRTSCHAFT UND KULTURBAU

NR.	ART DER AUSGABEN/EINNAHMEN	INSGESAMT	BUND, LAF, ERP				LAEN		
			ZUSAMMEN	BUND	LASTENAUS- GLEICHST.	ERP-SOND. VERMOEGEN	ZUSAMMEN	OHNE STADTSTAAT.	SCHLESWIG- HOLSTEIN
		1	2	3	4	5	6	7	8
01	PERSONALAUSGABEN								
1	STAAT	87 082	-	-	-	-	87 082	82 532	4 337
2	GEMEINDEN (GV.)	24 597	-	-	-	-	24 597	24 597	2 153
3	ZUSAMMEN	111 679	-	-	-	-	111 679	107 129	6 490
72	UNTERHALTUNG V. UNBEWEGL. VERMOEGEN								
1	STAAT	62 640	-	-	-	-	62 640	58 243	9 755
2	GEMEINDEN (GV.)	25 896	-	-	-	-	25 896	25 896	541
3	ZUSAMMEN	88 536	-	-	-	-	88 536	84 139	10 296
93	ZUWEISUNGEN AN ZWECKVERBAENDE USW.								
1	STAAT	513 719	-	-	-	-	513 719	513 053	110 633
2	GEMEINDEN (GV.)	19 841	-	-	-	-	19 841	19 841	234
3	ZUSAMMEN	533 560	-	-	-	-	533 560	532 894	110 867
94	UEBR. VERWALTUNGS- U. ZWECKAUSGABEN								
1	STAAT	70 537	13 488	13 488	-	-	57 049	55 617	6 814
2	GEMEINDEN (GV.)	9 427	-	-	-	-	9 427	9 427	531
3	ZUSAMMEN	79 964	13 488	13 488	-	-	66 476	65 044	7 345
05	BAUTEN UND GROSSE INSTANDSETZUNGEN								
1	STAAT	139 950	-	-	-	-	139 950	93 195	15 635
2	GEMEINDEN (GV.)	69 413	-	-	-	-	69 413	69 413	1 302
3	ZUSAMMEN	209 363	-	-	-	-	209 363	162 608	16 937
96	NEUANSCHAFFUNG V. BEWEGL. VERMOEGEN								
1	STAAT	1 847	-	-	-	-	1 847	1 815	200
2	GEMEINDEN (GV.)	761	-	-	-	-	761	761	37
3	ZUSAMMEN	2 608	-	-	-	-	2 608	2 576	237
97	ERWERB VON GRUNDVERMOEGEN								
1	STAAT	3 214	-	-	-	-	3 214	244	-
2	GEMEINDEN (GV.)	2 110	-	-	-	-	2 110	2 110	-
3	ZUSAMMEN	5 324	-	-	-	-	5 324	2 354	-
98	GEWAHRUNG VON DARLEHEN								
1	STAAT	22 095	20 924	2 020	-	18 904	1 171	1 171	-
2	GEMEINDEN (GV.)	467	-	-	-	-	467	467	159
3	ZUSAMMEN	22 562	20 924	2 020	-	18 904	1 638	1 638	159
09	BETEILIGUNGEN								
1	STAAT	-	-	-	-	-	-	-	-
2	GEMEINDEN (GV.)	-	-	-	-	-	-	-	-
3	ZUSAMMEN	-	-	-	-	-	-	-	-
10	UEBR. AUSGABEN D. VERMOEGENSBEWEGUNG								
1	STAAT	-	-	-	-	-	-	-	-
2	GEMEINDEN (GV.)	-	-	-	-	-	-	-	-
3	ZUSAMMEN	-	-	-	-	-	-	-	-
11	UNMITTELBARE AUSGABEN								
1	STAAT	901 084	34 412	15 508	-	18 904	866 672	805 870	147 374
2	GEMEINDEN (GV.)	152 512	-	-	-	-	152 512	152 512	4 957
3	ZUSAMMEN	1 053 596	34 412	15 508	-	18 904	1 019 184	958 382	152 331
12	ZAPLUNGEN AN BUND, LAF, ERP								
1	STAAT	327	-	-	-	-	327	327	-
13	ZAPLUNGEN AN LAENDER								
1	STAAT	297 087	297 071	297 071	-	-	16	-	-
2	GEMEINDEN (GV.)	3 197	-	-	-	-	3 197	3 197	1
3	ZUSAMMEN	300 284	297 071	297 071	-	-	3 213	3 197	1
14	ZAPLUNGEN AN GEMEINDEN (GV.)								
1	STAAT	588 435	40 515	-	-	40 515	547 920	547 920	8 917
2	GEMEINDEN (GV.)	4 252	-	-	-	-	4 252	4 252	1
3	ZUSAMMEN	592 687	40 515	-	-	40 515	552 172	552 172	8 918
15	GEBUEHREN, ENTGELTE, STRAFEN								
1	STAAT	4 800	-	-	-	-	4 800	4 779	63
2	GEMEINDEN (GV.)	6 320	-	-	-	-	6 320	6 320	568
3	ZUSAMMEN	11 120	-	-	-	-	11 120	11 099	631
16	UEBR. VERWALT.- U. BETRIEBSEINNAHMEN								
1	STAAT	35 832	5 364	94	-	5 270	30 468	30 168	2 094
2	GEMEINDEN (GV.)	8 224	-	-	-	-	8 224	8 224	952
3	ZUSAMMEN	44 056	5 364	94	-	5 270	38 692	38 392	3 046
17	EINNAHMEN DER VERMOEGENSBEWEGUNG								
1	STAAT	12 923	988	871	-	117	11 935	11 851	5 578
2	GEMEINDEN (GV.)	372	-	-	-	-	372	372	-
3	ZUSAMMEN	13 295	988	871	-	117	12 307	12 223	5 578
18	UNMITTELBARE EINNAHMEN								
1	STAAT	53 555	6 352	965	-	5 387	47 203	46 798	7 735
2	GEMEINDEN (GV.)	14 916	-	-	-	-	14 916	14 916	1 520
3	ZUSAMMEN	68 471	6 352	965	-	5 387	62 119	61 714	9 255
19	ZAPLUNGEN V. GEBIETSKOERPERSCHAFTEN								
1	STAAT	331 648	477	-	-	477	331 171	302 938	85 799
2	GEMEINDEN (GV.)	37 604	-	-	-	-	37 604	37 604	102
3	ZUSAMMEN	369 252	477	-	-	477	368 775	340 542	85 901
20	NACHRICHTLICH								
1	NETTOAUSGABEN								
1	STAAT	1 455 285-	371 521-	312 579-	-	58 942-	1 083 764-	1 051 179-	70 492-
2	GEMEINDEN (GV.)	119 686-	-	-	-	-	119 686-	119 686-	4 375-
3	ZUSAMMEN	1 574 971-	371 521-	312 579-	-	58 942-	1 203 450-	1 170 865-	74 867-

Aufgabenbereichen und ausgewählten Ausgabe-/Einnahmearten

DM

WASSERWIRTSCHAFT UND KULTURBAU 052

DER											NR.
NIEDER- SACHSEN	NORDRHEIN- WESTFALEN	HESSEN	RHEINLAND- PFALZ	BADEN- WÜRTTEMBERG	BAYERN	SAARLAND	STADT- STAATEN	HAMBURG	BREMEN	BERLIN (WEST)	
9	10	11	12	13	14	15	16	17	18	19	
15 293	8 981	215	6 366	17 895	28 131	1 314	4 550	3 627	923	-	01
5 292	9 919	1 492	750	3 152	1 832	7	-	-	-	-	1
20 585	18 900	1 707	7 116	21 047	29 963	1 321	4 550	3 627	923	-	2
6 919	6 802	1 520	2 252	8 975	22 013	7	4 397	3 121	450	826	02
2 155	11 758	1 662	2 008	3 179	4 524	69	-	-	-	-	1
9 074	18 560	3 182	4 260	12 154	26 537	76	4 397	3 121	450	826	2
180 528	106 474	29 285	13 820	57 470	14 843	-	666	524	142	-	03
3 626	12 484	1 481	588	781	644	3	-	-	-	-	1
184 154	118 958	30 766	14 408	58 251	15 487	3	666	524	142	-	2
11 871	9 269	1 899	1 488	7 319	16 357	600	1 432	976	434	-	04
1 200	5 287	388	371	928	685	37	-	-	-	-	1
13 071	14 556	2 287	1 859	8 247	17 042	637	1 432	976	434	22	2
11 909	1 544	101	1 733	12 610	49 463	-	46 755	34 295	10 333	2 127	05
5 272	26 140	6 831	6 251	10 537	12 623	457	-	-	-	-	1
17 181	27 684	6 932	7 984	23 147	62 286	457	46 755	34 295	10 333	2 127	2
121	212	203	29	630	419	1	32	10	22	-	06
148	210	38	15	252	61	-	-	-	-	-	1
269	422	241	44	882	480	1	32	10	22	-	2
-	-	-	-	233	11	-	2 970	2 970	-	-	07
81	745	81	315	505	383	-	-	-	-	-	1
81	745	81	315	738	394	-	2 970	2 970	-	-	2
670	462	-	-	-	39	-	-	-	-	-	08
308	-	-	-	-	-	-	-	-	-	-	1
978	462	-	-	-	39	-	-	-	-	-	2
-	-	-	-	-	-	-	-	-	-	-	09
-	-	-	-	-	-	-	-	-	-	-	1
-	-	-	-	-	-	-	-	-	-	-	2
-	-	-	-	-	-	-	-	-	-	-	3
227 311	133 744	33 223	25 688	105 132	131 476	1 922	60 802	45 523	12 304	2 975	10
18 082	66 543	11 973	10 298	19 334	20 752	573	-	-	-	-	1
245 393	200 287	45 196	35 986	124 466	152 228	2 495	60 802	45 523	12 304	2 975	2
317	-	-	-	10	-	-	-	-	-	-	0
-	-	-	-	-	-	-	16	16	-	-	11
1	-	25	303	1 353	1 514	-	-	-	-	-	1
1	-	25	303	1 353	1 514	-	16	16	-	-	2
23 615	141 131	46 095	41 485	51 183	228 077	7 417	-	-	-	-	12
1 053	1 598	683	73	177	652	15	-	-	-	-	1
24 668	142 729	46 778	41 558	51 360	228 729	7 432	-	-	-	-	2
404	125	-	262	134	3 791	-	21	6	15	-	0
1 189	2 554	234	401	101	1 273	-	-	-	-	-	1
1 593	2 679	234	663	235	5 064	-	21	6	15	-	2
10 525	4 955	312	196	1 444	10 551	91	300	157	90	53	13
843	3 359	725	1 001	442	897	5	-	-	-	-	1
11 368	8 314	1 037	1 197	1 886	11 448	96	300	157	90	53	2
762	5 162	-	12	-	337	-	84	10	74	-	0
108	85	70	2	100	7	-	-	-	-	-	1
870	5 247	70	14	100	344	-	84	10	74	-	2
11 691	10 242	312	470	1 578	14 679	91	405	173	179	53	14
2 140	5 998	1 029	1 404	643	2 177	5	-	-	-	-	1
12 831	16 240	1 341	1 874	2 221	16 856	96	405	173	179	53	2
123 440	8 709	8 010	6 757	13 027	56 863	333	28 233	23 090	5 143	-	15
3 867	20 860	3 459	2 583	3 008	3 623	102	-	-	-	-	1
127 307	29 569	11 469	9 340	16 035	60 486	435	28 233	23 090	5 143	-	2
127 803-	266 166-	71 308-	60 416-	143 298-	302 690-	9 006-	32 585-	22 449-	7 161-	2 975-	16
15 268-	45 491-	9 177-	7 867-	17 856-	19 266-	386-	-	-	-	-	1
143 071-	311 657-	80 485-	68 283-	161 154-	321 956-	9 392-	32 585-	22 449-	7 161-	2 975-	2

C. Ausgaben und Einnahmen nach Gebietskörperschaften,

1 000

053 TALSPERREN, WASSERVERSORGUNG UND ABWASSERBESEITIGUNG

NR.	ART DER AUSGABEN/EINNAHMEN	INSGESAMT	BUND, LAF, ERP				LAEN		
			ZUSAMMEN	BUND	LASTENAUS- GLEICHSF.	ERP-SOND. VERMOEGEN	ZUSAMMEN	OHNE STADTSTAAT.	SCHLESWIG- HOLSTEIN
			1	2	3	4	5	6	7
01	PERSONALAUSGABEN								
	1 STAAT	-	-	-	-	-	-	-	-
	2 GEMEINDEN (GV.)	-	-	-	-	-	-	-	-
	3 ZUSAMMEN	-	-	-	-	-	-	-	-
02	UNTERHALTUNG V. UNBEWEGL. VERMOEGEN								
	1 STAAT	-	-	-	-	-	-	-	-
	2 GEMEINDEN (GV.)	-	-	-	-	-	-	-	-
	3 ZUSAMMEN	-	-	-	-	-	-	-	-
03	ZUWEISUNGEN AN ZWECKVERBAENDE USW.								
	1 STAAT	175 141	-	-	-	-	175 141	175 141	15 254
	2 GEMEINDEN (GV.)	-	-	-	-	-	-	-	-
	3 ZUSAMMEN	175 141	-	-	-	-	175 141	175 141	15 254
04	UEBR. VERWALTUNGS- U. ZWECKAUSGABEN								
	1 STAAT	554	-	-	-	-	554	554	-
	2 GEMEINDEN (GV.)	-	-	-	-	-	-	-	-
	3 ZUSAMMEN	554	-	-	-	-	554	554	-
05	BAUTEN UND GROSSE INSTANDSETZUNGEN								
	1 STAAT	2 045	-	-	-	-	2 045	1 650	-
	2 GEMEINDEN (GV.)	-	-	-	-	-	-	-	-
	3 ZUSAMMEN	2 045	-	-	-	-	2 045	1 650	-
06	NEUANSCHAFFUNG V. BEWEGL. VERMOEGEN								
	1 STAAT	-	-	-	-	-	-	-	-
	2 GEMEINDEN (GV.)	-	-	-	-	-	-	-	-
	3 ZUSAMMEN	-	-	-	-	-	-	-	-
07	ERWERB VON GRUNDVERMOEGEN								
	1 STAAT	-	-	-	-	-	-	-	-
	2 GEMEINDEN (GV.)	-	-	-	-	-	-	-	-
	3 ZUSAMMEN	-	-	-	-	-	-	-	-
08	GEWAHRUNG VON DARLEHEN								
	1 STAAT	501	-	-	-	-	501	501	-
	2 GEMEINDEN (GV.)	-	-	-	-	-	-	-	-
	3 ZUSAMMEN	501	-	-	-	-	501	501	-
09	BETEILIGUNGEN								
	1 STAAT	-	-	-	-	-	-	-	-
	2 GEMEINDEN (GV.)	-	-	-	-	-	-	-	-
	3 ZUSAMMEN	-	-	-	-	-	-	-	-
10	UEBR. AUSGABEN D. VERMOEGENSBEWEGUNG								
	1 STAAT	-	-	-	-	-	-	-	-
	2 GEMEINDEN (GV.)	-	-	-	-	-	-	-	-
	3 ZUSAMMEN	-	-	-	-	-	-	-	-
11	UNMITTELBARE AUSGABEN								
	1 STAAT	178 241	-	-	-	-	178 241	177 846	15 254
	2 GEMEINDEN (GV.)	-	-	-	-	-	-	-	-
	3 ZUSAMMEN	178 241	-	-	-	-	178 241	177 846	15 254
12	ZAHLUNGEN AN BUND, LAF, ERP								
	1 STAAT	13	-	-	-	-	13	13	-
13	ZAHLUNGEN AN LAENDER								
	1 STAAT	7	-	-	-	-	7	-	-
	2 GEMEINDEN (GV.)	-	-	-	-	-	-	-	-
	3 ZUSAMMEN	7	-	-	-	-	7	-	-
14	ZAHLUNGEN AN GEMEINDEN (GV.)								
	1 STAAT	481 157	-	-	-	-	481 157	481 157	8 725
	2 GEMEINDEN (GV.)	-	-	-	-	-	-	-	-
	3 ZUSAMMEN	481 157	-	-	-	-	481 157	481 157	8 725
15	GEBUEHREN, ENTGELTE, STRAFEN								
	1 STAAT	-	-	-	-	-	-	-	-
	2 GEMEINDEN (GV.)	-	-	-	-	-	-	-	-
	3 ZUSAMMEN	-	-	-	-	-	-	-	-
16	UEBR. VERWALT.- U. BETRIEBSEINNAHMEN								
	1 STAAT	7 457	15	15	-	-	7 442	7 442	353
	2 GEMEINDEN (GV.)	-	-	-	-	-	-	-	-
	3 ZUSAMMEN	7 457	15	15	-	-	7 442	7 442	353
17	EINNAHMEN DER VERMOEGENSBEWEGUNG								
	1 STAAT	1 533	240	240	-	-	1 293	1 293	-
	2 GEMEINDEN (GV.)	-	-	-	-	-	-	-	-
	3 ZUSAMMEN	1 533	240	240	-	-	1 293	1 293	-
18	UNMITTELBARE EINNAHMEN								
	1 STAAT	8 990	255	255	-	-	8 735	8 735	353
	2 GEMEINDEN (GV.)	-	-	-	-	-	-	-	-
	3 ZUSAMMEN	8 990	255	255	-	-	8 735	8 735	353
19	ZAHLUNGEN V. GEBIETSKOERPERSCHAFTEN								
	1 STAAT	36 274	-	-	-	-	36 274	36 194	3 737
	2 GEMEINDEN (GV.)	-	-	-	-	-	-	-	-
	3 ZUSAMMEN	36 274	-	-	-	-	36 274	36 194	3 737
20	NACHRICHTLICH NETTOAUSGABEN								
	1 STAAT	623 144-	-	-	-	-	623 144-	622 822-	20 242-
	2 GEMEINDEN (GV.)	-	-	-	-	-	-	-	-
	3 ZUSAMMEN	623 144-	-	-	-	-	623 144-	622 822-	20 242-

Aufgabenbereichen und ausgewählten Ausgabe-/Einnahmearten

DM

TALSPERREN, WASSERVERSORGUNG UND ABWASSERBESEITIGUNG 053

DER											NR.
NIEDER- SACHSEN	NORDRHEIN- WESTFALEN	HESSEN	RHEINLAND- PFALZ	BADEN- WÜRTTEMBERG.	BAYERN	SAARLAND	STADT- STAATEN	HAMBURG	BREMEN	BERLIN (WEST)	
9	10	11	12	13	14	15	16	17	18	19	
-	-	-	-	-	-	-	-	-	-	-	01
-	-	-	-	-	-	-	-	-	-	-	1
-	-	-	-	-	-	-	-	-	-	-	2
-	-	-	-	-	-	-	-	-	-	-	3
-	-	-	-	-	-	-	-	-	-	-	02
-	-	-	-	-	-	-	-	-	-	-	1
-	-	-	-	-	-	-	-	-	-	-	2
-	-	-	-	-	-	-	-	-	-	-	3
23 209	62 495	19 713	10 303	44 000	167	-	-	-	-	-	03
-	-	-	-	-	-	-	-	-	-	-	1
23 209	62 495	19 713	10 303	44 000	167	-	-	-	-	-	2
-	-	-	-	-	-	-	-	-	-	-	3
-	104	-	-	-	450	-	-	-	-	-	04
-	-	-	-	-	-	-	-	-	-	-	1
-	104	-	-	-	450	-	-	-	-	-	2
-	-	-	-	-	-	-	-	-	-	-	3
-	-	-	-	-	1 650	-	395	395	-	-	05
-	-	-	-	-	-	-	-	-	-	-	1
-	-	-	-	-	1 650	-	395	395	-	-	2
-	-	-	-	-	-	-	-	-	-	-	3
-	-	-	-	-	-	-	-	-	-	-	06
-	-	-	-	-	-	-	-	-	-	-	1
-	-	-	-	-	-	-	-	-	-	-	2
-	-	-	-	-	-	-	-	-	-	-	3
-	-	-	-	-	-	-	-	-	-	-	07
-	-	-	-	-	-	-	-	-	-	-	1
-	-	-	-	-	-	-	-	-	-	-	2
-	-	-	-	-	-	-	-	-	-	-	3
-	462	-	-	-	39	-	-	-	-	-	08
-	-	-	-	-	-	-	-	-	-	-	1
-	462	-	-	-	39	-	-	-	-	-	2
-	-	-	-	-	-	-	-	-	-	-	3
-	-	-	-	-	-	-	-	-	-	-	09
-	-	-	-	-	-	-	-	-	-	-	1
-	-	-	-	-	-	-	-	-	-	-	2
-	-	-	-	-	-	-	-	-	-	-	3
-	-	-	-	-	-	-	-	-	-	-	10
-	-	-	-	-	-	-	-	-	-	-	1
-	-	-	-	-	-	-	-	-	-	-	2
-	-	-	-	-	-	-	-	-	-	-	3
23 209	63 061	19 713	10 303	44 000	2 306	-	395	395	-	-	11
-	-	-	-	-	-	-	-	-	-	-	1
23 209	63 061	19 713	10 303	44 000	2 306	-	395	395	-	-	2
-	-	-	-	-	-	-	-	-	-	-	3
13	-	-	-	-	-	-	-	-	-	-	12
-	-	-	-	-	-	-	-	-	-	-	1
-	-	-	-	-	-	-	-	-	-	-	13
-	-	-	-	-	-	-	-	-	-	-	1
-	-	-	-	-	-	-	-	-	-	-	2
-	-	-	-	-	-	-	-	-	-	-	3
23 391	117 618	40 475	38 497	39 205	206 557	6 689	-	-	-	-	14
-	-	-	-	-	-	-	-	-	-	-	1
23 391	117 618	40 475	38 497	39 205	206 557	6 689	-	-	-	-	2
-	-	-	-	-	-	-	-	-	-	-	3
-	-	-	-	-	-	-	-	-	-	-	15
-	-	-	-	-	-	-	-	-	-	-	1
-	-	-	-	-	-	-	-	-	-	-	2
-	-	-	-	-	-	-	-	-	-	-	3
-	1 894	-	118	12	4 988	77	-	-	-	-	16
-	-	-	-	-	-	-	-	-	-	-	1
-	1 894	-	118	12	4 988	77	-	-	-	-	2
-	-	-	-	-	-	-	-	-	-	-	3
-	1 231	-	4	-	58	-	-	-	-	-	17
-	-	-	-	-	-	-	-	-	-	-	1
-	1 231	-	4	-	58	-	-	-	-	-	2
-	-	-	-	-	-	-	-	-	-	-	3
-	3 125	-	122	12	5 046	77	-	-	-	-	18
-	-	-	-	-	-	-	-	-	-	-	1
-	3 125	-	122	12	5 046	77	-	-	-	-	2
-	-	-	-	-	-	-	-	-	-	-	3
1 750	-	1 307	4 148	11 270	13 649	333	80	80	-	-	19
-	-	-	-	-	-	-	-	-	-	-	1
1 750	-	1 307	4 148	11 270	13 649	333	80	80	-	-	2
-	-	-	-	-	-	-	-	-	-	-	3
44 863-	180 679-	58 881-	44 652-	71 935-	195 214-	6 356-	322-	322-	-	-	20
-	-	-	-	-	-	-	-	-	-	-	1
44 863-	180 679-	58 881-	44 652-	71 935-	195 214-	6 356-	322-	322-	-	-	2
-	-	-	-	-	-	-	-	-	-	-	3

C. Ausgaben und Einnahmen nach Gebietskörperschaften,

354 UEBRIGER WASSER- UND KULTURBAU

1 000

NP.	ART DER AUSGABEN/EINNAHMEN	INSGESAMT	BUND, LAF, ERP				LAEN		
			ZUSAMMEN	BUND	LASTENAUS- GLEICHST.	ERP-SOND. VERMOEGEN	ZUSAMMEN	OHNE STADTSTAAT.	SCHLESWIG- HOLSTEIN
		1	2	3	4	5	6	7	8
01	PERSONALAUSGABEN								
1	STAAT	87 082	-	-	-	-	87 082	82 532	4 337
2	GEMEINDEN (GV.)	24 597	-	-	-	-	24 597	24 597	2 153
3	ZUSAMMEN	111 679	-	-	-	-	111 679	107 129	6 490
02	UNTERHALTUNG V. UNBEWEGL. VERMOEGEN								
1	STAAT	62 640	-	-	-	-	62 640	58 243	9 755
2	GEMEINDEN (GV.)	25 896	-	-	-	-	25 896	25 896	541
3	ZUSAMMEN	88 536	-	-	-	-	88 536	84 139	10 296
03	ZUWEISUNGEN AN ZWECKVERBAENDE USW.								
1	STAAT	338 578	-	-	-	-	338 578	337 912	95 379
2	GEMEINDEN (GV.)	19 841	-	-	-	-	19 841	19 841	234
3	ZUSAMMEN	358 419	-	-	-	-	358 419	357 753	95 613
04	UEBR. VERWALTUNGS- U. ZWECKAUSGABEN								
1	STAAT	69 983	13 488	13 488	-	-	56 495	55 063	6 814
2	GEMEINDEN (GV.)	9 427	-	-	-	-	9 427	9 427	531
3	ZUSAMMEN	79 410	13 488	13 488	-	-	65 922	64 490	7 345
05	BAUTEN UND GROSSE INSTANDSETZUNGEN								
1	STAAT	137 905	-	-	-	-	137 905	91 545	15 635
2	GEMEINDEN (GV.)	69 413	-	-	-	-	69 413	69 413	1 302
3	ZUSAMMEN	207 318	-	-	-	-	207 318	160 958	16 937
06	NEUANSCHAFFUNG V. BEWEGL. VERMOEGEN								
1	STAAT	1 847	-	-	-	-	1 847	1 815	200
2	GEMEINDEN (GV.)	761	-	-	-	-	761	761	37
3	ZUSAMMEN	2 608	-	-	-	-	2 608	2 576	237
07	ERWERB VON GRUNDVERMOEGEN								
1	STAAT	3 214	-	-	-	-	3 214	244	-
2	GEMEINDEN (GV.)	2 110	-	-	-	-	2 110	2 110	-
3	ZUSAMMEN	5 324	-	-	-	-	5 324	2 354	-
08	GEWAHRUNG VON DARLEHEN								
1	STAAT	21 594	20 924	2 020	-	18 904	670	670	-
2	GEMEINDEN (GV.)	467	-	-	-	-	467	467	159
3	ZUSAMMEN	22 061	20 924	2 020	-	18 904	1 137	1 137	159
09	RETILIGUNGEN								
1	STAAT	-	-	-	-	-	-	-	-
2	GEMEINDEN (GV.)	-	-	-	-	-	-	-	-
3	ZUSAMMEN	-	-	-	-	-	-	-	-
10	UEBR. AUSGABEN D. VERMOEGENSBEWEGUNG								
1	STAAT	-	-	-	-	-	-	-	-
2	GEMEINDEN (GV.)	-	-	-	-	-	-	-	-
3	ZUSAMMEN	-	-	-	-	-	-	-	-
11	UNMITTELBARE AUSGABEN								
1	STAAT	722 843	34 412	15 508	-	18 904	688 431	628 024	132 120
2	GEMEINDEN (GV.)	152 512	-	-	-	-	152 512	152 512	4 957
3	ZUSAMMEN	875 355	34 412	15 508	-	18 904	840 943	780 536	137 077
12	ZAHLUNGEN AN BUND, LAF, ERP								
1	STAAT	314	-	-	-	-	314	314	-
13	ZAHLUNGEN AN LAENDER								
1	STAAT	297 080	297 071	297 071	-	-	9	-	-
2	GEMEINDEN (GV.)	3 197	-	-	-	-	3 197	3 197	1
3	ZUSAMMEN	300 277	297 071	297 071	-	-	3 206	3 197	1
14	ZAHLUNGEN AN GEMEINDEN (GV.)								
1	STAAT	107 278	40 515	-	-	40 515	66 763	66 763	192
2	GEMEINDEN (GV.)	4 252	-	-	-	-	4 252	4 252	1
3	ZUSAMMEN	111 530	40 515	-	-	40 515	71 015	71 015	193
15	GEBUEHREN, ENTGELTE, STRAFEN								
1	STAAT	4 800	-	-	-	-	4 800	4 779	63
2	GEMEINDEN (GV.)	6 320	-	-	-	-	6 320	6 320	568
3	ZUSAMMEN	11 120	-	-	-	-	11 120	11 099	631
16	UEBR. VERWALT.- U. BETRIEBSEINNAHMEN								
1	STAAT	28 375	5 349	79	-	5 270	23 026	22 726	1 741
2	GEMEINDEN (GV.)	8 224	-	-	-	-	8 224	8 224	952
3	ZUSAMMEN	36 599	5 349	79	-	5 270	31 250	30 950	2 693
17	EINNAHMEN DER VERMOEGENSBEWEGUNG								
1	STAAT	11 390	748	631	-	117	10 642	10 558	5 578
2	GEMEINDEN (GV.)	372	-	-	-	-	372	372	-
3	ZUSAMMEN	11 762	748	631	-	117	11 014	10 930	5 578
18	UNMITTELBARE EINNAHMEN								
1	STAAT	44 565	6 097	710	-	5 387	38 468	38 063	7 382
2	GEMEINDEN (GV.)	14 916	-	-	-	-	14 916	14 916	1 520
3	ZUSAMMEN	59 481	6 097	710	-	5 387	53 384	52 979	8 902
19	ZAHLUNGEN V. GEBIETSKOERPERSCHAFTEN								
1	STAAT	295 374	477	-	-	477	294 897	266 744	82 062
2	GEMEINDEN (GV.)	37 604	-	-	-	-	37 604	37 604	102
3	ZUSAMMEN	332 978	477	-	-	477	332 501	304 348	82 164
20	NACHRICHTLICH								
20	NETTOAUSGABEN								
1	STAAT	832 141-	371 521-	312 579-	-	58 942-	460 620-	428 357-	50 250-
2	GEMEINDEN (GV.)	119 686-	-	-	-	-	119 686-	119 686-	4 375-
3	ZUSAMMEN	951 827-	371 521-	312 579-	-	58 942-	580 306-	548 043-	54 625-

Aufgabenbereichen und ausgewählten Ausgabe-/Einnahmearten

DM

UEBRIGER WASSER- UND KULTURBAU 054

DER											NR.
NIEDER- SACHSEN	NORDRHEIN- WESTFALEN	HESSEN	RHEINLAND- PFA LZ	BADEN- WUERTTEMBERG.	BAYERN	SAARLAND	STADT- STAATEN	HAMBURG	BREMEN	BERLIN (WEST)	
9	10	11	12	13	14	15	16	17	18	19	
15 293	8 981	215	6 366	17 895	28 131	1 314	4 550	3 627	923	-	01
5 292	9 919	1 492	750	3 152	1 832	7	-	-	-	-	1
20 585	18 900	1 707	7 116	21 047	29 963	1 321	4 550	3 627	923	-	2
											3
6 919	6 802	1 520	2 252	8 975	22 013	7	4 397	3 121	450	826	02
2 155	11 758	1 662	2 008	3 179	4 524	69	-	-	-	-	1
9 074	18 560	3 182	4 260	12 154	26 537	76	4 397	3 121	450	826	2
											3
157 319	43 979	9 572	3 517	13 470	14 676	-	666	524	142	-	03
3 626	12 484	1 481	588	781	644	3	-	-	-	-	1
160 945	56 463	11 053	4 105	14 251	15 320	3	666	524	142	-	2
											3
11 871	9 165	1 899	1 488	7 319	15 907	600	1 432	976	434	22	04
1 200	5 287	388	371	928	685	37	-	-	-	-	1
13 071	14 452	2 287	1 859	8 247	16 592	637	1 432	976	434	22	2
											3
11 909	1 544	101	1 733	12 610	48 013	-	46 360	33 900	10 333	2 127	05
5 272	26 140	6 831	6 251	10 537	12 623	457	-	-	-	-	1
17 181	27 684	6 932	7 984	23 147	60 636	457	46 360	33 900	10 333	2 127	2
											3
121	212	203	29	630	419	1	32	10	22	-	06
148	210	38	15	252	61	-	-	-	-	-	1
269	422	241	44	882	480	1	32	10	22	-	2
											3
-	-	-	-	233	11	-	2 970	2 970	-	-	07
81	745	81	315	505	383	-	-	-	-	-	1
81	745	81	315	738	394	-	2 970	2 970	-	-	2
											3
670	-	-	-	-	-	-	-	-	-	-	08
308	-	-	-	-	-	-	-	-	-	-	1
978	-	-	-	-	-	-	-	-	-	-	2
											3
-	-	-	-	-	-	-	-	-	-	-	09
-	-	-	-	-	-	-	-	-	-	-	1
-	-	-	-	-	-	-	-	-	-	-	2
											3
-	-	-	-	-	-	-	-	-	-	-	10
-	-	-	-	-	-	-	-	-	-	-	1
-	-	-	-	-	-	-	-	-	-	-	2
											3
204 102	70 683	13 510	15 385	61 132	129 170	1 922	60 407	45 128	12 304	2 975	11
18 082	66 543	11 973	10 298	19 334	20 752	573	-	-	-	-	1
222 184	137 226	25 483	25 683	80 466	149 922	2 495	60 407	45 128	12 304	2 975	2
											3
304	-	-	-	10	-	-	-	-	-	-	12
											1
-	-	-	-	-	-	-	9	9	-	-	13
1	-	25	303	1 353	1 514	-	-	-	-	-	1
1	-	25	303	1 353	1 514	-	9	9	-	-	2
											3
224	23 513	5 620	2 988	11 978	21 520	728	-	-	-	-	14
1 053	1 598	683	73	177	652	15	-	-	-	-	1
1 277	25 111	6 303	3 061	12 155	22 172	743	-	-	-	-	2
											3
404	125	-	262	134	3 791	-	21	6	15	-	15
1 189	2 554	234	401	101	1 273	-	-	-	-	-	1
1 593	2 679	234	663	235	5 064	-	21	6	15	-	2
											3
10 525	3 061	312	78	1 432	5 563	14	300	157	90	53	16
843	3 359	725	1 001	442	897	5	-	-	-	-	1
11 368	6 420	1 037	1 079	1 874	6 460	19	300	157	90	53	2
											3
762	3 931	-	8	-	279	-	84	10	74	-	17
108	85	70	2	100	7	-	-	-	-	-	1
870	4 016	70	10	100	286	-	84	10	74	-	2
											3
11 691	7 117	312	348	1 566	9 633	14	405	173	179	53	18
2 140	5 998	1 029	1 404	643	2 177	5	-	-	-	-	1
13 831	13 115	1 341	1 752	2 209	11 810	19	405	173	179	53	2
											3
121 690	8 709	6 703	2 609	1 757	43 214	-	28 153	23 010	5 143	-	19
3 867	20 860	3 459	2 583	3 008	3 623	102	-	-	-	-	1
125 557	29 569	10 162	5 192	4 765	46 837	102	28 153	23 010	5 143	-	2
											3
82 940-	85 487-	12 427-	15 764-	71 363-	107 476-	2 650-	32 263-	22 127-	7 161-	2 975-	20
15 268-	45 491-	9 177-	7 867-	17 856-	19 266-	386-	-	-	-	-	1
98 208-	130 978-	21 604-	23 631-	89 219-	126 742-	3 036-	32 263-	22 127-	7 161-	2 975-	2
											3

C. Ausgaben und Einnahmen nach Gebietskörperschaften,

1 000

055 FÖRDERUNG DER GEWERBLICHEN WIRTSCHAFT

NP.	ART DER AUSGABEN/EINNAHMEN	INSGESAMT	BUND, LAF, ERP				LAEN		
			ZUSAMMEN	BUND	LASTENAUS- GLEICHSF.	ERP-SOND. VERMOEGEN	ZUSAMMEN	OHNE STADTSTAAT.	SCHLESWIG- HOLSTEIN
			1	2	3	4	5	6	7
01	PERSONALAUSGABEN								
	1 STAAT	148 718	79 765	79 765	-	-	68 953	56 956	1 375
	2 GEMEINDEN (GV.)	31 671	-	-	-	-	31 671	31 671	2 128
	3 ZUSAMMEN	180 389	79 765	79 765	-	-	100 624	88 627	3 503
02	UNTERHALTUNG V. UNBEWEGL. VERMOEGEN								
	1 STAAT	2 891	493	493	-	-	2 398	888	11
	2 GEMEINDEN (GV.)	3 388	-	-	-	-	3 388	3 388	116
	3 ZUSAMMEN	6 279	493	493	-	-	5 786	4 276	127
03	ZUWEISUNGEN AN ZWECKVERBAENDE USW.								
	1 STAAT	594 588	522 956	522 956	-	-	71 632	46 451	7 701
	2 GEMEINDEN (GV.)	24 804	-	-	-	-	24 804	24 804	1 607
	3 ZUSAMMEN	619 392	522 956	522 956	-	-	96 436	71 255	9 308
04	UEBR. VERWALTUNGS- U. ZWECKAUSGABEN								
	1 STAAT	2 027 062	1 538 534	1 534 116	-	4 418	488 528	429 659	17 818
	2 GEMEINDEN (GV.)	80 674	-	-	-	-	80 674	80 674	6 198
	3 ZUSAMMEN	2 107 736	1 538 534	1 534 116	-	4 418	569 202	510 333	24 016
05	BAUTEN UND GROSSE INSTANDSETZUNGEN								
	1 STAAT	13 257	3 360	3 360	-	-	9 897	3 602	-
	2 GEMEINDEN (GV.)	150 838	-	-	-	-	150 838	150 838	6 354
	3 ZUSAMMEN	164 095	3 360	3 360	-	-	160 735	154 440	6 354
06	NEUANSCHAFFUNG V. BEWEGL. VERMOEGEN								
	1 STAAT	4 100	1 844	1 844	-	-	2 256	1 548	81
	2 GEMEINDEN (GV.)	1 992	-	-	-	-	1 992	1 992	194
	3 ZUSAMMEN	6 092	1 844	1 844	-	-	4 248	3 540	275
07	ERWERB VON GRUNDVERMOEGEN								
	1 STAAT	4 857	-	-	-	-	4 857	-	-
	2 GEMEINDEN (GV.)	63 253	-	-	-	-	63 253	63 253	716
	3 ZUSAMMEN	68 110	-	-	-	-	68 110	63 253	716
08	GEWAHRUNG VON DARLEHEN								
	1 STAAT	2 406 749	2 302 231	1 318 557	5 319	978 355	104 518	86 277	6 795
	2 GEMEINDEN (GV.)	19 529	-	-	-	-	19 529	19 529	1 244
	3 ZUSAMMEN	2 426 278	2 302 231	1 318 557	5 319	978 355	124 047	105 806	8 039
09	BETEILIGUNGEN								
	1 STAAT	234 013	210 503	180 140	-	30 363	23 510	-	-
	2 GEMEINDEN (GV.)	3 494	-	-	-	-	3 494	3 494	70
	3 ZUSAMMEN	237 507	210 503	180 140	-	30 363	27 004	3 494	70
10	UEBR. AUSGABEN D. VERMOEGENSBEWEGUNG								
	1 STAAT	-	-	-	-	-	-	-	-
	2 GEMEINDEN (GV.)	-	-	-	-	-	-	-	-
	3 ZUSAMMEN	-	-	-	-	-	-	-	-
11	UNMITTELBARE AUSGABEN								
	1 STAAT	5 436 235	4 659 686	3 641 231	5 319	1 013 136	776 549	625 381	33 781
	2 GEMEINDEN (GV.)	379 643	-	-	-	-	379 643	379 643	18 627
	3 ZUSAMMEN	5 815 878	4 659 686	3 641 231	5 319	1 013 136	1 156 192	1 005 024	52 408
12	ZAHLUNGEN AN BUND, LAF, ERP								
	1 STAAT	232	-	-	-	-	232	200	-
13	ZAHLUNGEN AN LAENDER								
	1 STAAT	144 487	144 317	137 073	-	7 244	170	164	12
	2 GEMEINDEN (GV.)	283	-	-	-	-	283	283	3
	3 ZUSAMMEN	144 770	144 317	137 073	-	7 244	453	447	15
14	ZAHLUNGEN AN GEMEINDEN (GV.)								
	1 STAAT	224 565	144 557	43 768	-	100 789	80 008	80 008	2 136
	2 GEMEINDEN (GV.)	12 468	-	-	-	-	12 468	12 468	1 372
	3 ZUSAMMEN	237 033	144 557	43 768	-	100 789	92 476	92 476	3 508
15	GEBUEHREN, ENTGELTE, STRAFEN								
	1 STAAT	180 767	108 581	108 581	-	-	72 186	63 953	2 848
	2 GEMEINDEN (GV.)	19 007	-	-	-	-	19 007	19 007	2 955
	3 ZUSAMMEN	199 774	108 581	108 581	-	-	91 193	82 960	5 803
16	UEBR. VERWALT.- U. BETRIEBSEINNAHMEN								
	1 STAAT	265 862	212 526	198 758	7 771	5 997	53 336	46 104	3 211
	2 GEMEINDEN (GV.)	33 414	-	-	-	-	33 414	33 414	756
	3 ZUSAMMEN	299 276	212 526	198 758	7 771	5 997	86 750	79 518	3 967
17	EINNAHMEN DER VERMOEGENSBEWEGUNG								
	1 STAAT	444 172	303 552	226 906	61 369	15 277	140 620	130 362	7 562
	2 GEMEINDEN (GV.)	27 063	-	-	-	-	27 063	27 063	415
	3 ZUSAMMEN	471 235	303 552	226 906	61 369	15 277	167 683	157 425	7 977
18	UNMITTELBARE EINNAHMEN								
	1 STAAT	890 801	624 659	534 245	69 140	21 274	266 142	240 419	13 621
	2 GEMEINDEN (GV.)	79 484	-	-	-	-	79 484	79 484	4 126
	3 ZUSAMMEN	970 285	624 659	534 245	69 140	21 274	345 626	319 903	17 747
19	ZAHLUNGEN V. GEBIETSKOERPERSCHAFTEN								
	1 STAAT	75 083	6 165	5 857	-	308	68 918	67 081	2 644
	2 GEMEINDEN (GV.)	89 066	-	-	-	-	89 066	89 066	5 056
	3 ZUSAMMEN	164 149	6 165	5 857	-	308	157 984	156 147	7 700
20	NACHRICHTLICH NETTOAUSGABEN								
	1 STAAT	5 730 436	4 942 395	3 816 215	5 319	1 120 861	788 041	638 672	33 285
	2 GEMEINDEN (GV.)	287 524	-	-	-	-	287 524	287 524	13 628
	3 ZUSAMMEN	6 017 960	4 942 395	3 816 215	5 319	1 120 861	1 075 565	926 196	46 913

Aufgabenbereichen und ausgewählten Ausgabe-/Einnahmearten

DM

FOERDERUNG DER GEWERBLICHEN WIRTSCHAFT 055

DER											NR.
NIECER- SACHSEN	NORDRHEIN- WESTFALEN	HESSEN	RHEINLAND- PFALZ	BADEN- WUERTTEMBERG.	BAYERN	SAARLAND	STADT- STAATEN	HAMBURG	BREMEN	BERLIN (WEST)	
9	10	11	12	13	14	15	16	17	18	19	
5 451	15 553	11 493	2 188	10 134	9 079	1 683	11 997	4 935	551	6 511	01
3 324	9 095	2 171	3 580	5 785	5 256	332	-	-	-	-	1
8 775	24 648	13 664	5 768	15 919	14 335	2 015	11 997	4 935	551	6 511	2
											3
93	167	439	-	77	54	47	1 510	14	3	1 493	02
231	632	111	194	1 253	832	19	-	-	-	-	1
324	799	550	194	1 330	886	66	1 510	14	3	1 493	2
											3
5 256	15 235	934	2 105	4 430	9 210	1 580	25 181	14 919	2 675	7 587	03
4 354	4 502	2 126	2 972	3 419	5 147	677	-	-	-	-	1
9 610	19 737	3 060	5 077	7 849	14 357	2 257	25 181	14 919	2 675	7 587	2
											3
11 228	253 381	16 353	13 113	16 369	86 343	15 054	58 869	4 149	2 545	52 175	04
8 527	23 566	6 832	8 227	14 689	11 847	788	-	-	-	-	1
19 755	276 947	23 185	21 340	31 058	98 190	15 842	58 869	4 149	2 545	52 175	2
											3
38	1 236	767	979	378	184	20	6 295	728	1 395	4 172	05
45 756	25 666	7 482	15 184	17 384	21 301	11 711	-	-	-	-	1
45 794	26 902	8 249	16 163	17 762	21 485	11 731	6 295	728	1 395	4 172	2
											3
149	468	232	70	397	141	10	708	105	1	602	06
113	366	147	196	761	205	10	-	-	-	-	1
262	834	379	266	1 158	346	20	708	105	1	602	2
											3
-	-	-	-	-	-	-	4 857	-	4 857	-	07
5 568	23 776	3 290	5 491	11 962	8 175	4 275	-	-	-	-	1
5 568	23 776	3 290	5 491	11 962	8 175	4 275	4 857	-	4 857	-	2
											3
9 590	31 527	9 490	5 480	7 493	12 114	3 788	18 241	779	7 935	9 527	08
4 582	5 526	1 444	714	979	3 840	1 200	-	-	-	-	1
14 172	37 053	10 934	6 194	8 472	15 954	4 988	18 241	779	7 935	9 527	2
											3
-	-	-	-	-	-	-	23 510	10	-	23 500	09
327	949	-	1 163	560	-	425	-	-	-	-	1
327	949	-	1 163	560	-	425	23 510	10	-	23 500	2
											3
-	-	-	-	-	-	-	-	-	-	-	10
-	-	-	-	-	-	-	-	-	-	-	1
-	-	-	-	-	-	-	-	-	-	-	2
											3
31 805	317 567	39 708	23 935	39 278	117 125	22 182	151 168	25 639	19 962	105 567	11
72 782	94 078	23 603	37 721	56 792	56 603	19 437	-	-	-	-	1
104 587	411 645	63 311	61 656	96 070	173 728	41 619	151 168	25 639	19 962	105 567	2
											3
1	33	-	-	-	166	-	32	-	-	32	12
											1
-	-	-	147	-	-	5	6	6	-	-	13
-	-	-	72	-	202	6	-	-	-	-	1
-	-	-	219	-	202	11	6	6	-	-	2
											3
36 143	9 809	4 980	3 776	10 555	11 426	1 183	-	-	-	-	14
2 753	2 092	1 762	1 224	293	2 860	112	-	-	-	-	1
38 896	11 901	6 742	5 000	10 848	14 286	1 295	-	-	-	-	2
											3
29 826	9 278	3 525	2 223	4 684	11 133	436	8 233	2 814	316	5 103	15
1 232	2 130	563	1 306	8 987	1 771	63	-	-	-	-	1
31 058	11 408	4 088	3 529	13 671	12 904	499	8 233	2 814	316	5 103	2
											3
1 639	17 656	4 365	2 210	4 521	10 254	2 248	7 232	1 698	1	5 533	16
2 947	6 794	6 676	4 088	7 766	4 123	264	-	-	-	-	1
4 586	24 450	11 041	6 298	12 287	14 377	2 512	7 232	1 698	1	5 533	2
											3
6 152	61 713	15 083	7 825	4 266	24 504	3 257	10 258	3 064	273	6 921	17
1 791	13 299	3 259	2 713	2 494	2 781	311	-	-	-	-	1
7 943	75 012	18 342	10 538	6 760	27 285	3 568	10 258	3 064	273	6 921	2
											3
37 617	88 647	22 973	12 258	13 471	45 891	5 941	25 723	7 576	590	17 557	18
5 970	22 223	10 498	8 107	19 247	8 675	638	-	-	-	-	1
43 587	110 870	33 471	20 365	32 718	54 566	6 579	25 723	7 576	590	17 557	2
											3
4 584	235	885	220	1 384	22 394	34 735	1 837	41	-	1 796	19
38 801	21 320	947	5 991	4 665	6 890	5 396	-	-	-	-	1
43 385	21 555	1 832	6 211	6 049	29 284	40 131	1 837	41	-	1 796	2
											3
63 365-	327 174-	43 803-	27 638-	48 449-	106 323-	11 365	149 369-	25 604-	19 962-	103 803-	20
34 838-	69 708-	24 312-	32 220-	51 683-	51 269-	9 866-	-	-	-	-	1
98 203-	396 882-	68 115-	59 858-	100 132-	157 592-	1 499	149 369-	25 604-	19 962-	103 803-	2
											3

C. Ausgaben und Einnahmen nach Gebietskörperschaften,

056 WIRTSCHAFTSFOERDERUNG IM INLAND

1000

NR.	ART DER AUSGABEN/EINNAHMEN	INSGESAMT	BUND, LAF, ERP				LAEN		
			ZUSAMMEN	BUND	LASTENAUS- GLEICHSTF.	ERP-SOND. VERMOEGEN	ZUSAMMEN	OHNE STADTSTAAT.	SCHLESWIG- HOLSTEIN
			1	2	3	4	5	6	7
01	PERSONALAUSGABEN								
1	STAAT	1 754	1 105	1 105	-	-	649	18	18
2	GEMEINDEN (GV.)	31 671	-	-	-	-	31 671	31 671	2 128
3	ZUSAMMEN	33 425	1 105	1 105	-	-	32 320	31 689	2 146
02	UNTERHALTUNG V.UNBEWEGL.VERMÖEGEN								
1	STAAT	1 807	3	3	-	-	1 804	377	-
2	GEMEINDEN (GV.)	3 388	-	-	-	-	3 388	3 388	116
3	ZUSAMMEN	5 195	3	3	-	-	5 192	3 765	116
03	ZUWEISUNGEN AN ZWECKVERBAENDE USW.								
1	STAAT	325 201	264 774	264 774	-	-	60 427	43 167	7 572
2	GEMEINDEN (GV.)	24 804	-	-	-	-	24 804	24 804	1 607
3	ZUSAMMEN	350 005	264 774	264 774	-	-	85 231	67 971	9 179
04	UEPR.VERWALTUNGS- U.ZWECKAUSGABEN								
1	STAAT	1 483 714	1 026 181	1 021 763	-	4 418	457 533	404 693	17 309
2	GEMEINDEN (GV.)	80 674	-	-	-	-	80 674	80 674	6 198
3	ZUSAMMEN	1 564 388	1 026 181	1 021 763	-	4 418	538 207	485 367	23 507
05	HAUTEN UND GROSSE INSTANDSETZUNGEN								
1	STAAT	6 129	-	-	-	-	6 129	958	-
2	GEMEINDEN (GV.)	150 838	-	-	-	-	150 838	150 838	6 354
3	ZUSAMMEN	156 967	-	-	-	-	156 967	151 796	6 354
06	NEUANSCHAFFUNG V.BEWEGL.VERMÖEGEN								
1	STAAT	622	7	7	-	-	615	-	-
2	GEMEINDEN (GV.)	1 992	-	-	-	-	1 992	1 992	194
3	ZUSAMMEN	2 614	7	7	-	-	2 607	1 992	194
07	ERWERB VON GRUNDVERMÖEGEN								
1	STAAT	4 857	-	-	-	-	4 857	-	-
2	GEMEINDEN (GV.)	63 253	-	-	-	-	63 253	63 253	716
3	ZUSAMMEN	68 110	-	-	-	-	68 110	63 253	716
08	GEWAHRUNG VON DARLEHEN								
1	STAAT	1 090 549	986 031	83 263	5 319	897 449	104 518	86 277	6 795
2	GEMEINDEN (GV.)	19 529	-	-	-	-	19 529	19 529	1 244
3	ZUSAMMEN	1 110 078	986 031	83 263	5 319	897 449	124 047	105 806	8 039
09	BETFI LIGUNGEN								
1	STAAT	53 873	30 363	-	-	30 363	23 510	-	-
2	GEMEINDEN (GV.)	3 494	-	-	-	-	3 494	3 494	70
3	ZUSAMMEN	57 367	30 363	-	-	30 363	27 004	3 494	70
10	UEPR.AUSGABEN D.VERMÖEGENSBEWEGUNG								
1	STAAT	-	-	-	-	-	-	-	-
2	GEMEINDEN (GV.)	-	-	-	-	-	-	-	-
3	ZUSAMMEN	-	-	-	-	-	-	-	-
11	UNMITTELBARE AUSGABEN								
1	STAAT	2 968 506	2 308 464	1 370 915	5 319	932 230	660 042	535 490	31 694
2	GEMEINDEN (GV.)	379 643	-	-	-	-	379 643	379 643	18 627
3	ZUSAMMEN	3 348 149	2 308 464	1 370 915	5 319	932 230	1 039 685	915 133	50 321
12	ZAHLUNGEN AN BUND, LAF, ERP								
1	STAAT	232	-	-	-	-	232	200	-
13	ZAHLUNGEN AN LAENDER								
1	STAAT	144 317	144 317	137 073	-	7 244	-	-	-
2	GEMEINDEN (GV.)	283	-	-	-	-	283	283	3
3	ZUSAMMEN	144 600	144 317	137 073	-	7 244	283	283	3
14	ZAHLUNGEN AN GEMEINDEN (GV.)								
1	STAAT	224 447	144 532	43 743	-	100 789	79 915	79 915	2 136
2	GEMEINDEN (GV.)	12 468	-	-	-	-	12 468	12 468	1 372
3	ZUSAMMEN	236 915	144 532	43 743	-	100 789	92 383	92 383	3 508
15	GEBUEHREN, ENTGELTE, STRAFEN								
1	STAAT	6 886	-	-	-	-	6 886	2 432	-
2	GEMEINDEN (GV.)	19 007	-	-	-	-	19 007	19 007	2 955
3	ZUSAMMEN	25 893	-	-	-	-	25 893	21 439	2 955
16	UEPR.VERWALT.- U.BETRIEBSEINNAHMEN								
1	STAAT	78 913	36 869	23 101	7 771	5 997	42 044	35 436	3 196
2	GEMEINDEN (GV.)	33 414	-	-	-	-	33 414	33 414	756
3	ZUSAMMEN	112 327	36 869	23 101	7 771	5 997	75 458	68 850	3 952
17	EINNAHMEN DER VERMÖEGENSBEWEGUNG								
1	STAAT	339 377	231 817	161 002	61 369	9 446	107 560	97 624	7 561
2	GEMEINDEN (GV.)	27 063	-	-	-	-	27 063	27 063	415
3	ZUSAMMEN	366 440	231 817	161 002	61 369	9 446	134 623	124 687	7 976
18	UNMITTELBARE EINNAHMEN								
1	STAAT	425 176	268 686	184 103	69 140	15 443	156 490	135 492	10 757
2	GEMEINDEN (GV.)	79 484	-	-	-	-	79 484	79 484	4 126
3	ZUSAMMEN	504 660	268 686	184 103	69 140	15 443	235 974	214 976	14 883
19	ZAHLUNGEN V.GEBIETSKOERPERSONEN								
1	STAAT	74 153	6 165	5 857	-	308	67 988	66 178	2 644
2	GEMEINDEN (GV.)	89 066	-	-	-	-	89 066	89 066	5 056
3	ZUSAMMEN	163 219	6 165	5 857	-	308	157 054	155 244	7 700
20	NACHRICHTLICH NETTOAUSGABEN								
1	STAAT	3 263 349-	2 591 148-	1 545 874-	5 319-	1 039 955-	672 201-	549 427-	31 186-
2	GEMEINDEN (GV.)	287 524-	-	-	-	-	287 524-	287 524-	13 628-
3	ZUSAMMEN	3 550 873-	2 591 148-	1 545 874-	5 319-	1 039 955-	959 725-	836 951-	44 814-

Aufgabenbereichen und ausgewählten Ausgabe-/Einnahmearten

DM

WIRTSCHAFTSFOERDERUNG IM INLAND 056

DER											NR.
NIEDER- SACHSEN	NORDRHEIN- WESTFALEN	HESSEN	RHEINLAND- PFALZ	BADEN- WUERTTEMBERG.	BAYERN	SAARLAND	STADT- STAATEN	HAMBURG	BREMEN	BERLIN (WEST)	
9	10	11	12	13	14	15	16	17	18	19	
-	-	-	-	-	-	-	631	166	-	465	01
3 324	9 095	2 171	3 580	5 785	5 256	332	-	-	-	-	1
3 324	9 095	2 171	3 580	5 785	5 256	332	631	166	-	465	2
-	-	377	-	-	-	-	1 427	2	-	1 425	02
231	632	111	194	1 253	832	19	-	-	-	-	1
231	632	488	194	1 253	832	19	1 427	2	-	1 425	2
-	-	-	-	-	-	-	-	-	-	-	3
4 824	15 235	96	1 983	3 749	8 273	1 435	17 260	13 124	2 606	1 530	03
4 354	4 502	2 126	2 972	3 419	5 147	677	-	-	-	-	1
9 178	19 737	2 222	4 955	7 168	13 420	2 112	17 260	13 124	2 606	1 530	2
-	-	-	-	-	-	-	-	-	-	-	3
9 385	247 064	12 504	12 536	8 285	82 790	14 820	52 840	2 975	1 955	47 910	04
8 527	23 566	6 832	8 227	14 689	11 847	788	-	-	-	-	1
17 912	270 630	19 336	20 763	22 974	94 637	15 608	52 840	2 975	1 955	47 910	2
-	-	758	200	-	-	-	5 171	693	1 315	3 163	3
45 756	25 666	7 482	15 184	17 384	21 301	11 711	-	-	-	-	05
45 756	25 666	8 240	15 384	17 384	21 301	11 711	5 171	693	1 315	3 163	1
-	-	-	-	-	-	-	-	-	-	-	2
113	366	147	196	761	205	10	615	13	-	602	06
113	366	147	196	761	205	10	-	13	-	-	1
-	-	-	-	-	-	-	-	-	-	-	2
5 568	23 776	3 290	5 491	11 962	8 175	4 275	4 857	-	4 857	-	3
5 568	23 776	3 290	5 491	11 962	8 175	4 275	-	-	-	-	07
-	-	-	-	-	-	-	-	-	-	-	1
9 590	31 527	9 490	5 480	7 493	12 114	3 788	18 241	779	7 935	9 527	2
4 582	5 526	1 444	714	979	3 840	1 200	-	-	-	-	08
14 172	37 053	10 934	6 194	8 472	15 954	4 988	18 241	779	7 935	9 527	1
-	-	-	-	-	-	-	23 510	10	-	23 500	2
327	949	-	1 163	560	-	425	-	-	-	-	09
327	949	-	1 163	560	-	425	23 510	10	-	23 500	1
-	-	-	-	-	-	-	-	-	-	-	2
-	-	-	-	-	-	-	-	-	-	-	3
23 799	293 826	23 225	20 199	19 527	103 177	20 043	124 552	17 762	18 668	88 122	10
72 782	94 078	23 603	37 721	56 792	56 603	19 437	-	-	-	-	1
96 581	387 904	46 828	57 920	76 319	159 780	39 480	124 552	17 762	18 668	88 122	2
-	-	-	-	-	-	-	-	-	-	-	3
1	33	-	-	-	166	-	32	-	-	32	11
-	-	-	-	-	-	-	-	-	-	-	1
-	-	-	72	-	202	6	-	-	-	-	2
-	-	-	72	-	202	6	-	-	-	-	3
36 066	9 809	4 977	3 763	10 555	11 426	1 183	-	-	-	-	14
2 753	2 092	1 762	1 224	293	2 860	112	-	-	-	-	1
38 819	11 901	6 739	4 987	10 848	14 286	1 295	-	-	-	-	2
-	-	-	-	-	-	-	-	-	-	-	3
1 232	1 932	-	-	-	500	-	4 454	890	-	3 564	15
1 232	2 130	563	1 306	8 987	1 771	63	-	-	-	-	1
1 232	4 062	563	1 306	8 987	2 271	63	4 454	890	-	3 564	2
1 564	14 047	3 092	1 913	1 305	8 313	2 006	6 608	1 673	-	4 935	3
2 947	6 794	6 676	4 088	7 766	4 123	264	-	-	-	-	16
4 511	20 841	9 768	6 001	9 071	12 436	2 270	6 608	1 673	-	4 935	1
-	-	-	-	-	-	-	-	-	-	-	2
6 150	47 340	10 729	6 733	-	16 794	2 317	9 936	3 032	-	6 904	3
1 791	13 299	3 259	2 713	2 494	2 781	311	-	-	-	-	17
7 941	60 639	13 988	9 446	2 494	19 575	2 628	9 936	3 032	-	6 904	1
-	-	-	-	-	-	-	-	-	-	-	2
7 714	63 319	13 821	8 646	1 305	25 607	4 323	20 998	5 595	-	15 403	3
5 970	22 223	10 498	8 107	19 247	8 675	638	-	-	-	-	18
13 684	85 542	24 319	16 753	20 552	34 282	4 961	20 998	5 595	-	15 403	1
-	-	-	-	-	-	-	-	-	-	-	2
4 576	-	870	220	1 200	22 081	34 587	1 810	14	-	1 796	3
38 801	21 320	947	5 991	4 665	6 890	5 396	-	-	-	-	19
43 377	21 320	1 817	6 211	5 865	28 971	39 983	1 810	14	-	1 796	1
-	-	-	-	-	-	-	-	-	-	-	2
-	-	-	-	-	-	-	-	-	-	-	3
55 290-	303 668-	27 332-	23 742-	28 882-	92 688-	13 361	122 774-	17 748-	18 668-	86 358-	20
34 838-	69 708-	24 312-	32 220-	51 683-	51 269-	9 866-	-	-	-	-	1
90 128-	373 376-	51 644-	55 962-	80 565-	143 957-	3 495	122 774-	17 748-	18 668-	86 358-	2
-	-	-	-	-	-	-	-	-	-	-	3

C. Ausgaben und Einnahmen nach Gebietskörperschaften,

057 WIRTSCHAFTSFOERDERUNG IM AUSLAND (ENTWICKLUNGSHILFE)

1000

NR.	ART DER AUSGABEN/EINNAHMEN	INSGESAMT	BUND, LAF, ERP				LAEN		
			ZUSAMMEN	BUND	LASTENAUS- GLEICHSP.	ERP-SOND. VERMOEGEN	ZUSAMMEN	OHNE STADTSTAAT.	SCHLESWIG- HOLSTEIN
		1	2	3	4	5	6	7	8
01	PERSONALAUSGABEN								
1	STAAT	1 575	924	924	-	-	651	651	-
2	GEMEINDEN (GV.)	-	-	-	-	-	-	-	-
3	ZUSAMMEN	1 575	924	924	-	-	651	651	-
02	UNTERHALTUNG V. UNBEWEGL. VERMOEGEN								
1	STAAT	-	-	-	-	-	-	-	-
2	GEMEINDEN (GV.)	-	-	-	-	-	-	-	-
3	ZUSAMMEN	-	-	-	-	-	-	-	-
03	ZUWEISUNGEN AN ZWECKVERBAEENDE USW.								
1	STAAT	259 756	251 903	251 903	-	-	7 853	1 173	49
2	GEMEINDEN (GV.)	-	-	-	-	-	-	-	-
3	ZUSAMMEN	259 756	251 903	251 903	-	-	7 853	1 173	49
04	UEBR. VERWALTUNGS- U. ZWECKAUSGABEN								
1	STAAT	497 364	481 435	481 435	-	-	15 929	12 211	207
2	GEMEINDEN (GV.)	-	-	-	-	-	-	-	-
3	ZUSAMMEN	497 364	481 435	481 435	-	-	15 929	12 211	207
05	BAUTEN UND GROSSE INSTANDSETZUNGEN								
1	STAAT	1 002	-	-	-	-	1 002	2	-
2	GEMEINDEN (GV.)	-	-	-	-	-	-	-	-
3	ZUSAMMEN	1 002	-	-	-	-	1 002	2	-
06	NEUANSCHAFFUNG V. BEWEGL. VERMOEGEN								
1	STAAT	115	9	9	-	-	106	106	-
2	GEMEINDEN (GV.)	-	-	-	-	-	-	-	-
3	ZUSAMMEN	115	9	9	-	-	106	106	-
07	ERWERB VON GRUNDVERMOEGEN								
1	STAAT	-	-	-	-	-	-	-	-
2	GEMEINDEN (GV.)	-	-	-	-	-	-	-	-
3	ZUSAMMEN	-	-	-	-	-	-	-	-
08	GEWAHRUNG VON DARLEHEN								
1	STAAT	1 316 200	1 316 200	1 235 294	-	80 906	-	-	-
2	GEMEINDEN (GV.)	-	-	-	-	-	-	-	-
3	ZUSAMMEN	1 316 200	1 316 200	1 235 294	-	80 906	-	-	-
09	BEFTEILIGUNGEN								
1	STAAT	180 140	180 140	180 140	-	-	-	-	-
2	GEMEINDEN (GV.)	-	-	-	-	-	-	-	-
3	ZUSAMMEN	180 140	180 140	180 140	-	-	-	-	-
10	UEBR. AUSGABEN D. VERMOEGENSBEWEGUNG								
1	STAAT	-	-	-	-	-	-	-	-
2	GEMEINDEN (GV.)	-	-	-	-	-	-	-	-
3	ZUSAMMEN	-	-	-	-	-	-	-	-
11	UNMITTELBARE AUSGABEN								
1	STAAT	2 256 152	2 230 611	2 149 705	-	80 906	25 541	14 143	256
2	GEMEINDEN (GV.)	-	-	-	-	-	-	-	-
3	ZUSAMMEN	2 256 152	2 230 611	2 149 705	-	80 906	25 541	14 143	256
12	ZAHLUNGEN AN BUND, LAF, ERP								
1	STAAT	-	-	-	-	-	-	-	-
13	ZAHLUNGEN AN LAENDER								
1	STAAT	-	-	-	-	-	-	-	-
2	GEMEINDEN (GV.)	-	-	-	-	-	-	-	-
3	ZUSAMMEN	-	-	-	-	-	-	-	-
14	ZAHLUNGEN AN GEMEINDEN (GV.)								
1	STAAT	-	-	-	-	-	-	-	-
2	GEMEINDEN (GV.)	-	-	-	-	-	-	-	-
3	ZUSAMMEN	-	-	-	-	-	-	-	-
15	GEBUEHREN, ENTGELTE, STRAFEN								
1	STAAT	58	-	-	-	-	58	58	-
2	GEMEINDEN (GV.)	-	-	-	-	-	-	-	-
3	ZUSAMMEN	58	-	-	-	-	58	58	-
16	UEBR. VERWALT.- U. BETRIEBSEINNAHMEN								
1	STAAT	167 471	159 546	159 546	-	-	7 925	7 909	-
2	GEMEINDEN (GV.)	-	-	-	-	-	-	-	-
3	ZUSAMMEN	167 471	159 546	159 546	-	-	7 925	7 909	-
17	EINNAHMEN DER VERMOEGENSBEWEGUNG								
1	STAAT	104 461	71 732	65 901	-	5 831	32 729	32 726	-
2	GEMEINDEN (GV.)	-	-	-	-	-	-	-	-
3	ZUSAMMEN	104 461	71 732	65 901	-	5 831	32 729	32 726	-
18	UNMITTELBARE EINNAHMEN								
1	STAAT	271 990	231 278	225 447	-	5 831	40 712	40 693	-
2	GEMEINDEN (GV.)	-	-	-	-	-	-	-	-
3	ZUSAMMEN	271 990	231 278	225 447	-	5 831	40 712	40 693	-
19	ZAHLUNGEN V. GEBIETSKOERPERSCHAFTEN								
1	STAAT	469	-	-	-	-	469	469	-
2	GEMEINDEN (GV.)	-	-	-	-	-	-	-	-
3	ZUSAMMEN	469	-	-	-	-	469	469	-
20	NACHRICHTLICH NETTOAUSGABEN								
1	STAAT	2 255 683-	2 230 611-	2 149 705-	-	80 906-	25 072-	13 674-	256-
2	GEMEINDEN (GV.)	-	-	-	-	-	-	-	-
3	ZUSAMMEN	2 255 683-	2 230 611-	2 149 705-	-	80 906-	25 072-	13 674-	256-

Aufgabenbereichen und ausgewählten Ausgabe-/Einnahmearten

DM

WIRTSCHAFTSFOERDERUNG IM AUSLAND (ENTWICKLUNGSHILFE) 057

DER											NR.
NIEDER- SACHSEN	NORDRHEIN- WESTFALEN	HESSEN	RHEINLAND- PFALZ	BADEN- WUERTTEMBERG.	BAYERN	SAARLAND	STADT- STAATEN	HAMBURG	BREMEN	BERLIN (WEST)	
9	10	11	12	13	14	15	16	17	18	19	
-	52	59	207	-	333	-	-	-	-	-	01
-	-	-	-	-	-	-	-	-	-	-	1
-	52	59	207	-	333	-	-	-	-	-	2
-	-	-	-	-	-	-	-	-	-	-	3
-	-	-	-	-	-	-	-	-	-	-	02
-	-	-	-	-	-	-	-	-	-	-	1
-	-	-	-	-	-	-	-	-	-	-	2
-	-	-	-	-	-	-	-	-	-	-	3
432	-	-	-	-	547	145	6 680	1 707	-	4 973	03
-	-	-	-	-	-	-	-	-	-	-	1
432	-	-	-	-	547	145	6 680	1 707	-	4 973	2
-	-	-	-	-	-	-	-	-	-	-	3
453	3 338	2 467	203	4 207	1 322	14	3 718	599	161	2 958	04
-	-	-	-	-	-	-	-	-	-	-	1
453	3 338	2 467	203	4 207	1 322	14	3 718	599	161	2 958	2
-	-	-	-	-	-	-	-	-	-	-	3
-	-	-	-	-	2	-	1 000	-	-	1 000	05
-	-	-	-	-	-	-	-	-	-	-	1
-	-	-	-	-	2	-	1 000	-	-	1 000	2
-	-	-	-	-	-	-	-	-	-	-	3
-	25	81	-	-	-	-	-	-	-	-	06
-	-	-	-	-	-	-	-	-	-	-	1
-	25	81	-	-	-	-	-	-	-	-	2
-	-	-	-	-	-	-	-	-	-	-	3
-	-	-	-	-	-	-	-	-	-	-	07
-	-	-	-	-	-	-	-	-	-	-	1
-	-	-	-	-	-	-	-	-	-	-	2
-	-	-	-	-	-	-	-	-	-	-	3
-	-	-	-	-	-	-	-	-	-	-	08
-	-	-	-	-	-	-	-	-	-	-	1
-	-	-	-	-	-	-	-	-	-	-	2
-	-	-	-	-	-	-	-	-	-	-	3
-	-	-	-	-	-	-	-	-	-	-	09
-	-	-	-	-	-	-	-	-	-	-	1
-	-	-	-	-	-	-	-	-	-	-	2
-	-	-	-	-	-	-	-	-	-	-	3
-	-	-	-	-	-	-	-	-	-	-	10
-	-	-	-	-	-	-	-	-	-	-	1
-	-	-	-	-	-	-	-	-	-	-	2
-	-	-	-	-	-	-	-	-	-	-	3
885	3 415	2 607	410	4 207	2 204	159	11 398	2 306	161	8 931	11
-	-	-	-	-	-	-	-	-	-	-	1
885	3 415	2 607	410	4 207	2 204	159	11 398	2 306	161	8 931	2
-	-	-	-	-	-	-	-	-	-	-	3
-	-	-	-	-	-	-	-	-	-	-	12
-	-	-	-	-	-	-	-	-	-	-	1
-	-	-	-	-	-	-	-	-	-	-	13
-	-	-	-	-	-	-	-	-	-	-	1
-	-	-	-	-	-	-	-	-	-	-	2
-	-	-	-	-	-	-	-	-	-	-	3
-	-	-	-	-	-	-	-	-	-	-	14
-	-	-	-	-	-	-	-	-	-	-	1
-	-	-	-	-	-	-	-	-	-	-	2
-	-	-	-	-	-	-	-	-	-	-	3
-	-	-	9	-	49	-	-	-	-	-	15
-	-	-	-	-	-	-	-	-	-	-	1
-	-	-	9	-	49	-	-	-	-	-	2
-	-	-	-	-	-	-	-	-	-	-	3
-	3 449	1 089	262	1 024	1 850	235	16	1	-	15	16
-	-	-	-	-	-	-	-	-	-	-	1
-	3 449	1 089	262	1 024	1 850	235	16	1	-	15	2
-	-	-	-	-	-	-	-	-	-	-	3
-	14 370	4 350	1 090	4 266	7 710	940	3	3	-	-	17
-	-	-	-	-	-	-	-	-	-	-	1
-	14 370	4 350	1 090	4 266	7 710	940	3	3	-	-	2
-	-	-	-	-	-	-	-	-	-	-	3
-	17 819	5 439	1 361	5 290	9 609	1 175	19	4	-	15	18
-	-	-	-	-	-	-	-	-	-	-	1
-	17 819	5 439	1 361	5 290	9 609	1 175	19	4	-	15	2
-	-	-	-	-	-	-	-	-	-	-	3
-	228	15	-	-	226	-	-	-	-	-	19
-	-	-	-	-	-	-	-	-	-	-	1
-	228	15	-	-	226	-	-	-	-	-	2
-	-	-	-	-	-	-	-	-	-	-	3
885-	3 187-	2 592-	410-	4 207-	1 978-	159-	11 398-	2 306-	161-	8 931-	20
-	-	-	-	-	-	-	-	-	-	-	1
885-	3 187-	2 592-	410-	4 207-	1 978-	159-	11 398-	2 306-	161-	8 931-	2
-	-	-	-	-	-	-	-	-	-	-	3

C. Ausgaben und Einnahmen nach Gebietskörperschaften,

1000

058 SONSTIGE ANGELEGENHEITEN DER GEWERBLICHEN WIRTSCHAFT

NR.	ART DER AUSGABEN/EINNAHMEN	INSGESAMT	BUND, LAF, ERP				LAEN		
			ZUSAMMEN	BUND	LASTENAUS- GLEICHSF.	ERP-SOND. VERMOEGEN	ZUSAMMEN	OHNE STADTSTAAT.	SCHLESWIG- HOLSTEIN
		1	2	3	4	5	6	7	8
01	PERSONALAUSGABEN								
1	STAAT	145 389	77 736	77 736	-	-	67 653	56 287	1 357
2	GEMEINDEN (GV.)	-	-	-	-	-	-	-	-
3	ZUSAMMEN	145 389	77 736	77 736	-	-	67 653	56 287	1 357
02	UNTERHALTUNG V. UNBEWEGL. VERMOEGEN								
1	STAAT	1 084	490	490	-	-	594	511	11
2	GEMEINDEN (GV.)	-	-	-	-	-	-	-	-
3	ZUSAMMEN	1 084	490	490	-	-	594	511	11
03	ZUWEISUNGEN AN ZWECKVERBAENDE USW.								
1	STAAT	9 631	6 279	6 279	-	-	3 352	2 111	80
2	GEMEINDEN (GV.)	-	-	-	-	-	-	-	-
3	ZUSAMMEN	9 631	6 279	6 279	-	-	3 352	2 111	80
04	UEPR. VERWALTUNGS- U. ZWECKAUSGABEN								
1	STAAT	45 984	30 918	30 918	-	-	15 066	12 755	302
2	GEMEINDEN (GV.)	-	-	-	-	-	-	-	-
3	ZUSAMMEN	45 984	30 918	30 918	-	-	15 066	12 755	302
05	BAUTEN UND GROSSE INSTANDESETZUNGEN								
1	STAAT	6 126	3 360	3 360	-	-	2 766	2 642	-
2	GEMEINDEN (GV.)	-	-	-	-	-	-	-	-
3	ZUSAMMEN	6 126	3 360	3 360	-	-	2 766	2 642	-
06	NEUANSCHAFFUNG V. BEWEGL. VERMOEGEN								
1	STAAT	3 363	1 828	1 828	-	-	1 535	1 442	81
2	GEMEINDEN (GV.)	-	-	-	-	-	-	-	-
3	ZUSAMMEN	3 363	1 828	1 828	-	-	1 535	1 442	81
07	ERWERB VON GRUNDVERMOEGEN								
1	STAAT	-	-	-	-	-	-	-	-
2	GEMEINDEN (GV.)	-	-	-	-	-	-	-	-
3	ZUSAMMEN	-	-	-	-	-	-	-	-
08	GEWAHRUNG VON DARLEHEN								
1	STAAT	-	-	-	-	-	-	-	-
2	GEMEINDEN (GV.)	-	-	-	-	-	-	-	-
3	ZUSAMMEN	-	-	-	-	-	-	-	-
09	BETEILIGUNGEN								
1	STAAT	-	-	-	-	-	-	-	-
2	GEMEINDEN (GV.)	-	-	-	-	-	-	-	-
3	ZUSAMMEN	-	-	-	-	-	-	-	-
10	UEPR. AUSGABEN D. VERMOEGENSBEWEGUNG								
1	STAAT	-	-	-	-	-	-	-	-
2	GEMEINDEN (GV.)	-	-	-	-	-	-	-	-
3	ZUSAMMEN	-	-	-	-	-	-	-	-
11	UNMITTELBARE AUSGABEN								
1	STAAT	211 577	120 611	120 611	-	-	90 966	75 748	1 831
2	GEMEINDEN (GV.)	-	-	-	-	-	-	-	-
3	ZUSAMMEN	211 577	120 611	120 611	-	-	90 966	75 748	1 831
12	ZAHLUNGEN AN BUND, LAF, ERP								
1	STAAT	-	-	-	-	-	-	-	-
13	ZAHLUNGEN AN LAENDER								
1	STAAT	170	-	-	-	-	170	164	12
2	GEMEINDEN (GV.)	-	-	-	-	-	-	-	-
3	ZUSAMMEN	170	-	-	-	-	170	164	12
14	ZAHLUNGEN AN GEMEINDEN (GV.)								
1	STAAT	118	25	25	-	-	93	93	-
2	GEMEINDEN (GV.)	-	-	-	-	-	-	-	-
3	ZUSAMMEN	118	25	25	-	-	93	93	-
15	GEBUEHREN, ENTGELTE, STRAFEN								
1	STAAT	173 823	108 581	108 581	-	-	65 242	61 463	2 848
2	GEMEINDEN (GV.)	-	-	-	-	-	-	-	-
3	ZUSAMMEN	173 823	108 581	108 581	-	-	65 242	61 463	2 848
16	UEPR. VERWALT.- U. BETRIEBSEINNAHMEN								
1	STAAT	19 478	16 111	16 111	-	-	3 367	2 759	15
2	GEMEINDEN (GV.)	-	-	-	-	-	-	-	-
3	ZUSAMMEN	19 478	16 111	16 111	-	-	3 367	2 759	15
17	EINNAHMEN DER VERMOEGENSBEWEGUNG								
1	STAAT	334	3	3	-	-	331	12	1
2	GEMEINDEN (GV.)	-	-	-	-	-	-	-	-
3	ZUSAMMEN	334	3	3	-	-	331	12	1
18	UNMITTELBARE EINNAHMEN								
1	STAAT	193 635	124 695	124 695	-	-	68 940	64 234	2 864
2	GEMEINDEN (GV.)	-	-	-	-	-	-	-	-
3	ZUSAMMEN	193 635	124 695	124 695	-	-	68 940	64 234	2 864
19	ZAHLUNGEN V. GEBIETSKOERPERSCHAFTEN								
1	STAAT	461	-	-	-	-	461	434	-
2	GEMEINDEN (GV.)	-	-	-	-	-	-	-	-
3	ZUSAMMEN	461	-	-	-	-	461	434	-
20	NACHRICHTLICH NETTOAUSGABEN								
1	STAAT	211 404-	120 636-	120 636-	-	-	90 768-	75 571-	1 843-
2	GEMEINDEN (GV.)	-	-	-	-	-	-	-	-
3	ZUSAMMEN	211 404-	120 636-	120 636-	-	-	90 768-	75 571-	1 843-

Aufgabenbereichen und ausgewählten Ausgabe-/Einnahmearten

DM

SONSTIGE ANGELEGENHEITEN DER GEWERBLICHEN WIRTSCHAFT 058

DER											NR.
NIEDER- SACHSEN	NÖRDRHEIN- WESTFALEN	HESSEN	RHEINLAND- PFALZ	BADEN- WÜRTTEMBERG.	BAYERN	SAARLAND	STAAT- STAATEN	HAMBURG	BREMEN	BERLIN (WEST)	
9	10	11	12	13	14	15	16	17	18	19	
5 451	15 501	11 434	1 981	10 134	8 746	1 683	11 366	4 769	551	6 046	01
-	-	-	-	-	-	-	-	-	-	-	1
5 451	15 501	11 434	1 981	10 134	8 746	1 683	11 366	4 769	551	6 046	2
-	-	-	-	-	-	-	-	-	-	-	3
93	167	62	-	77	54	47	83	12	3	68	02
-	-	-	-	-	-	-	-	-	-	-	1
93	167	62	-	77	54	47	83	12	3	68	2
-	-	-	-	-	-	-	-	-	-	-	3
-	-	838	122	681	390	-	1 241	88	69	1 084	03
-	-	-	-	-	-	-	-	-	-	-	1
-	-	838	122	681	390	-	1 241	88	69	1 084	2
-	-	-	-	-	-	-	-	-	-	-	3
1 390	2 979	1 382	374	3 877	2 231	220	2 311	575	429	1 307	04
-	-	-	-	-	-	-	-	-	-	-	1
1 390	2 979	1 382	374	3 877	2 231	220	2 311	575	429	1 307	2
-	-	-	-	-	-	-	-	-	-	-	3
38	1 236	9	779	378	182	20	124	35	80	9	05
-	-	-	-	-	-	-	-	-	-	-	1
38	1 236	9	779	378	182	20	124	35	80	9	2
-	-	-	-	-	-	-	-	-	-	-	3
149	443	151	70	397	141	10	93	92	1	-	06
-	-	-	-	-	-	-	-	-	-	-	1
149	443	151	70	397	141	10	93	92	1	-	2
-	-	-	-	-	-	-	-	-	-	-	3
-	-	-	-	-	-	-	-	-	-	-	07
-	-	-	-	-	-	-	-	-	-	-	1
-	-	-	-	-	-	-	-	-	-	-	2
-	-	-	-	-	-	-	-	-	-	-	3
-	-	-	-	-	-	-	-	-	-	-	08
-	-	-	-	-	-	-	-	-	-	-	1
-	-	-	-	-	-	-	-	-	-	-	2
-	-	-	-	-	-	-	-	-	-	-	3
-	-	-	-	-	-	-	-	-	-	-	09
-	-	-	-	-	-	-	-	-	-	-	1
-	-	-	-	-	-	-	-	-	-	-	2
-	-	-	-	-	-	-	-	-	-	-	3
-	-	-	-	-	-	-	-	-	-	-	10
-	-	-	-	-	-	-	-	-	-	-	1
-	-	-	-	-	-	-	-	-	-	-	2
-	-	-	-	-	-	-	-	-	-	-	3
7 121	20 326	13 876	3 326	15 544	11 744	1 980	15 218	5 571	1 133	8 514	11
-	-	-	-	-	-	-	-	-	-	-	1
7 121	20 326	13 876	3 326	15 544	11 744	1 980	15 218	5 571	1 133	8 514	2
-	-	-	-	-	-	-	-	-	-	-	3
-	-	-	-	-	-	-	-	-	-	-	12
-	-	-	-	-	-	-	-	-	-	-	1
-	-	-	147	-	-	5	6	6	-	-	13
-	-	-	-	-	-	-	-	-	-	-	1
-	-	-	147	-	-	5	6	6	-	-	2
-	-	-	-	-	-	-	-	-	-	-	3
77	-	3	13	-	-	-	-	-	-	-	14
-	-	-	-	-	-	-	-	-	-	-	1
77	-	3	13	-	-	-	-	-	-	-	2
-	-	-	-	-	-	-	-	-	-	-	3
29 826	7 346	3 525	2 214	4 684	10 584	436	3 779	1 924	316	1 539	15
-	-	-	-	-	-	-	-	-	-	-	1
29 826	7 346	3 525	2 214	4 684	10 584	436	3 779	1 924	316	1 539	2
-	-	-	-	-	-	-	-	-	-	-	3
75	160	184	35	2 192	91	7	608	24	1	583	16
-	-	-	-	-	-	-	-	-	-	-	1
75	160	184	35	2 192	91	7	608	24	1	583	2
-	-	-	-	-	-	-	-	-	-	-	3
2	3	4	2	-	-	-	319	29	273	17	17
-	-	-	-	-	-	-	-	-	-	-	1
2	3	4	2	-	-	-	319	29	273	17	2
-	-	-	-	-	-	-	-	-	-	-	3
29 903	7 509	3 713	2 251	6 876	10 675	443	4 706	1 977	590	2 139	18
-	-	-	-	-	-	-	-	-	-	-	1
29 903	7 509	3 713	2 251	6 876	10 675	443	4 706	1 977	590	2 139	2
-	-	-	-	-	-	-	-	-	-	-	3
8	7	-	-	184	87	148	27	27	-	-	19
-	-	-	-	-	-	-	-	-	-	-	1
8	7	-	-	184	87	148	27	27	-	-	2
-	-	-	-	-	-	-	-	-	-	-	3
7 190-	20 319-	13 879-	3 486-	15 360-	11 657-	1 837-	15 197-	5 550-	1 133-	8 514-	20
-	-	-	-	-	-	-	-	-	-	-	1
7 190-	20 319-	13 879-	3 486-	15 360-	11 657-	1 837-	15 197-	5 550-	1 133-	8 514-	2
-	-	-	-	-	-	-	-	-	-	-	3

C. Ausgaben und Einnahmen nach Gebietskörperschaften,

1 000

059 GEMEINDLICHE ANSTALTEN UND EINRICHTUNGEN

NR.	ART DER AUSGABEN/EINNAHMEN	INSGESAMT	BUND, LAF, ERP				LAEN		
			ZUSAMMEN	BUND	LASTENAUS- GLEICHSF.	ERP-SOND. VERMOEGEN	ZUSAMMEN	OHNE STADTSTAAT.	SCHLESWIG- HOLSTEIN
			1	2	3	4	5	6	7
01	PERSONALAUSGABEN								
1	STAAT	280 417	-	-	-	-	280 417	-	-
2	GEMEINDEN (GV.)	1 669 385	-	-	-	-	1 669 385	1 669 385	65 846
3	ZUSAMMEN	1 949 802	-	-	-	-	1 949 802	1 669 385	65 846
02	UNTERHALTUNG V. UNBEWEGL. VERMOEGEN								
1	STAAT	43 881	-	-	-	-	43 881	-	-
2	GEMEINDEN (GV.)	270 992	-	-	-	-	270 992	270 992	10 229
3	ZUSAMMEN	314 873	-	-	-	-	314 873	270 992	10 229
03	ZUWEISUNGEN AN ZWECKVERBAENDE USW.								
1	STAAT	4 283	-	-	-	-	4 283	2 504	4
2	GEMEINDEN (GV.)	218 377	-	-	-	-	218 377	218 377	7 199
3	ZUSAMMEN	222 660	-	-	-	-	222 660	220 881	7 203
04	UEBR. VERWALTUNGS- U. ZWECKAUSGABEN								
1	STAAT	134 225	-	-	-	-	134 225	-	-
2	GEMEINDEN (GV.)	1 228 282	-	-	-	-	1 228 282	1 228 282	45 877
3	ZUSAMMEN	1 362 507	-	-	-	-	1 362 507	1 228 282	45 877
05	BAUTEN UND GROSSE INSTANDSETZUNGEN								
1	STAAT	163 357	-	-	-	-	163 357	-	-
2	GEMEINDEN (GV.)	2 962 371	-	-	-	-	2 962 371	2 962 371	91 049
3	ZUSAMMEN	3 125 728	-	-	-	-	3 125 728	2 962 371	91 049
06	NEUANSCHAFFUNG V. BEWEGL. VERMOEGEN								
1	STAAT	18 745	-	-	-	-	18 745	-	-
2	GEMEINDEN (GV.)	232 824	-	-	-	-	232 824	232 824	9 067
3	ZUSAMMEN	251 569	-	-	-	-	251 569	232 824	9 067
07	ERWERB VON GRUNDVERMOEGEN								
1	STAAT	22 767	-	-	-	-	22 767	-	-
2	GEMEINDEN (GV.)	70 958	-	-	-	-	70 958	70 958	1 681
3	ZUSAMMEN	93 725	-	-	-	-	93 725	70 958	1 681
08	GEWAHRUNG VON DARLEHEN								
1	STAAT	41 673	-	-	-	-	41 673	-	-
2	GEMEINDEN (GV.)	10 451	-	-	-	-	10 451	10 451	1 143
3	ZUSAMMEN	52 124	-	-	-	-	52 124	10 451	1 143
09	BETEILIGUNGEN								
1	STAAT	48 080	-	-	-	-	48 080	-	-
2	GEMEINDEN (GV.)	3 684	-	-	-	-	3 684	3 684	-
3	ZUSAMMEN	51 764	-	-	-	-	51 764	3 684	-
10	UEBR. AUSGABEN D. VERMOEGENSBEWEGUNG								
1	STAAT	659	-	-	-	-	659	-	-
2	GEMEINDEN (GV.)	-	-	-	-	-	-	-	-
3	ZUSAMMEN	659	-	-	-	-	659	-	-
11	UNMITTELBARE AUSGABEN								
1	STAAT	758 087	-	-	-	-	758 087	2 504	4
2	GEMEINDEN (GV.)	6 667 324	-	-	-	-	6 667 324	6 667 324	232 091
3	ZUSAMMEN	7 425 411	-	-	-	-	7 425 411	6 669 828	232 095
12	ZAHLUNGEN AN BUND, LAF, ERP								
1	STAAT	-	-	-	-	-	-	-	-
13	ZAHLUNGEN AN LAENDER								
1	STAAT	29 735	29 735	28 552	-	1 183	-	-	-
2	GEMEINDEN (GV.)	1 884	-	-	-	-	1 884	1 884	8
3	ZUSAMMEN	31 619	29 735	28 552	-	1 183	1 884	1 884	8
14	ZAHLUNGEN AN GEMEINDEN (GV.)								
1	STAAT	120 253	24 881	23 883	-	998	95 372	95 372	333
2	GEMEINDEN (GV.)	57 820	-	-	-	-	57 820	57 820	2 546
3	ZUSAMMEN	178 073	24 881	23 883	-	998	153 192	153 192	2 879
15	GERUEHREN, ENTGELTE, STRAFEN								
1	STAAT	203 381	-	-	-	-	203 381	-	-
2	GEMEINDEN (GV.)	3 025 272	-	-	-	-	3 025 272	3 025 272	121 695
3	ZUSAMMEN	3 228 653	-	-	-	-	3 228 653	3 025 272	121 695
16	UEBR. VERWALT.- U. BETRIEBSEINNAHMEN								
1	STAAT	82 686	6 794	6 515	-	279	75 892	1 448	-
2	GEMEINDEN (GV.)	571 093	-	-	-	-	571 093	571 093	19 485
3	ZUSAMMEN	653 779	6 794	6 515	-	279	646 985	572 541	19 485
17	EINNAHMEN DER VERMOEGENSBEWEGUNG								
1	STAAT	3 411	-	-	-	-	3 411	-	-
2	GEMEINDEN (GV.)	62 010	-	-	-	-	62 010	62 010	766
3	ZUSAMMEN	65 421	-	-	-	-	65 421	62 010	766
18	UNMITTELBARE EINNAHMEN								
1	STAAT	289 478	6 794	6 515	-	279	282 684	1 448	-
2	GEMEINDEN (GV.)	3 658 375	-	-	-	-	3 658 375	3 658 375	141 946
3	ZUSAMMEN	3 947 853	6 794	6 515	-	279	3 941 059	3 659 823	141 946
19	ZAHLUNGEN V. GEBIETSKOERPERSCHAFTEN								
1	STAAT	8 140	3 808	3 795	-	13	4 332	1 765	169
2	GEMEINDEN (GV.)	635 458	-	-	-	-	635 458	635 458	18 308
3	ZUSAMMEN	643 598	3 808	3 795	-	13	639 790	637 223	18 477
20	NACHRICHTLICH NETTOAUSGABEN								
1	STAAT	899 935-	50 808-	48 640-	-	2 168-	849 127-	96 111-	168-
2	GEMEINDEN (GV.)	5 955 786-	-	-	-	-	5 955 786-	5 955 786-	206 825-
3	ZUSAMMEN	6 855 721-	50 808-	48 640-	-	2 168-	6 804 913-	6 051 897-	206 993-

Aufgabenbereichen und ausgewählten Ausgabe-/Einnahmearten

DM

GEMEINDLICHE ANSTALTEN UND EINRICHTUNGEN 059

DER											NR.
NIEDER- SACHSEN	NORDRHEIN- WESTFALEN	HESSEN	RHEINLAND- PFALZ	BADEN- WÜRTTEMBERG	BAYERN	SAARLAND	STADT- STAATEN	HAMBURG	BREMEN	BERLIN (WEST)	
9	10	11	12	13	14	15	16	17	18	19	
-	-	-	-	-	-	-	280 417	130 976	48 905	100 536	01
177 574	642 217	167 645	84 596	240 080	256 148	35 279	-	-	-	-	1
177 574	642 217	167 645	84 596	240 080	256 148	35 279	280 417	130 976	48 905	100 536	2
-	-	-	-	-	-	-	43 881	12 638	3 088	28 155	02
31 604	90 245	29 423	21 934	42 434	39 719	5 404	-	-	-	-	1
31 604	90 245	29 423	21 934	42 434	39 719	5 404	43 881	12 638	3 088	28 155	2
-	-	2 500	-	-	-	-	1 779	1 707	72	-	03
35 510	69 890	25 359	7 114	39 912	31 725	1 668	-	-	-	-	1
35 510	69 890	27 859	7 114	39 912	31 725	1 668	1 779	1 707	72	-	2
-	-	-	-	-	-	-	134 225	60 038	34 555	39 632	04
123 101	431 309	130 763	69 871	207 339	194 549	25 473	-	-	-	-	1
123 101	431 309	130 763	69 871	207 339	194 549	25 473	134 225	60 038	34 555	39 632	2
-	-	-	-	-	-	-	163 357	104 539	35 876	22 942	05
332 369	829 923	333 479	246 471	556 387	530 060	42 633	-	-	-	-	1
332 369	829 923	333 479	246 471	556 387	530 060	42 633	163 357	104 539	35 876	22 942	2
-	-	-	-	-	-	-	18 745	10 219	2 581	5 945	06
28 407	70 927	26 228	11 900	42 314	39 699	4 282	-	-	-	-	1
28 407	70 927	26 228	11 900	42 314	39 699	4 282	18 745	10 219	2 581	5 945	2
-	-	-	-	-	-	-	22 767	16 140	-	6 627	07
13 904	24 833	1 560	2 155	8 949	17 165	711	-	-	-	-	1
13 904	24 833	1 560	2 155	8 949	17 165	711	22 767	16 140	-	6 627	2
-	-	-	-	-	-	-	41 673	371	-	41 302	08
2 577	1 866	2 461	205	1 054	1 145	-	-	-	-	-	1
2 577	1 866	2 461	205	1 054	1 145	-	41 673	371	-	41 302	2
-	-	-	-	-	-	-	48 080	1 254	-	46 826	09
510	-	187	-	2 944	43	-	-	-	-	-	1
510	-	187	-	2 944	43	-	48 080	1 254	-	46 826	2
-	-	-	-	-	-	-	659	-	659	-	10
-	-	-	-	-	-	-	-	-	659	-	1
-	-	-	-	-	-	-	659	-	659	-	2
-	-	2 500	-	-	-	-	755 583	337 882	125 736	291 965	11
745 556	2 161 210	717 105	444 246	1 141 413	1 110 253	115 450	-	-	-	-	1
745 556	2 161 210	719 605	444 246	1 141 413	1 110 253	115 450	755 583	337 882	125 736	291 965	2
-	-	-	-	-	-	-	-	-	-	-	12
-	-	-	-	-	-	-	-	-	-	-	1
241	64	148	598	215	549	61	-	-	-	-	13
241	64	148	598	215	549	61	-	-	-	-	1
5 852	15 775	22 429	-	30 415	16 977	3 591	-	-	-	-	2
11 703	14 098	6 972	2 179	9 545	10 020	757	-	-	-	-	1
17 555	29 873	29 401	2 179	39 960	26 997	4 348	-	-	-	-	2
-	-	-	-	-	-	-	203 381	142 214	39 564	21 603	15
378 868	901 867	335 996	164 098	526 163	552 439	44 146	-	-	-	-	1
378 868	901 867	335 996	164 098	526 163	552 439	44 146	203 381	142 214	39 564	21 603	2
-	-	-	3	-	1 445	-	74 444	8 906	32 664	32 874	16
54 082	211 331	46 616	38 998	87 899	100 903	11 779	-	-	-	-	1
54 082	211 331	46 616	39 001	87 899	102 348	11 779	74 444	8 906	32 664	32 874	2
-	-	-	-	-	-	-	3 411	994	1 368	1 049	17
5 081	15 047	8 148	6 887	10 790	12 855	2 436	-	-	-	-	1
5 081	15 047	8 148	6 887	10 790	12 855	2 436	3 411	994	1 368	1 049	2
-	-	-	3	-	1 445	-	281 236	152 114	73 596	55 526	18
438 031	1 128 245	390 760	209 983	624 852	666 197	58 361	-	-	-	-	1
438 031	1 128 245	390 760	209 986	624 852	667 642	58 361	281 236	152 114	73 596	55 526	2
88	-	-	30	-	1 478	-	2 567	2 563	4	-	19
75 143	229 718	74 761	47 429	79 314	104 632	6 153	-	-	-	-	1
75 231	229 718	74 761	47 459	79 314	106 110	6 153	2 567	2 563	4	-	2
5 764-	15 775-	24 929-	30	30 415-	15 499-	3 591-	753 016-	335 319-	125 732-	291 965-	20
666 434-	1 872 470-	645 453-	394 958-	1 063 602-	996 828-	109 216-	-	-	-	-	1
672 198-	1 888 245-	670 382-	394 928-	1 094 017-	1 012 327-	112 807-	753 016-	335 319-	125 732-	291 965-	2
											3

C. Ausgaben und Einnahmen nach Gebietskörperschaften,

1000

160 REFUCHTUNG UND REINIGUNG ZUS. (061 BIS 064)

1.	ART DER AUSGABEN/EINNAHMEN	INSGESAMT	BUND, LAF, ERP				LAEN		
			ZUSAMMEN	BUND	LASTENAUS- GLEICHST.	ERP-SOND. VERMOEGEN	ZUSAMMEN	OHNE STADTSTAAT	SCHLESWIG- HOLSTEIN
		1	2	3	4	5	6	7	8
11	PERSONALAUSGABEN								
	1 STAAT	99 141	-	-	-	-	99 141	-	-
	2 GEMEINDEN (GV.)	737 107	-	-	-	-	737 107	737 107	30 820
	3 ZUSAMMEN	836 248	-	-	-	-	836 248	737 107	30 820
12	INTERHALTUNG V. UNBEWEGL. VERMOEGEN								
	1 STAAT	25 358	-	-	-	-	25 358	-	-
	2 GEMEINDEN (GV.)	123 816	-	-	-	-	123 816	123 816	5 510
	3 ZUSAMMEN	149 174	-	-	-	-	149 174	123 816	5 510
13	ZUFÜHRUNGEN AN ZWECKVERBAENDE USW.								
	1 STAAT	900	-	-	-	-	900	-	-
	2 GEMEINDEN (GV.)	173 566	-	-	-	-	173 566	173 566	4 985
	3 ZUSAMMEN	174 466	-	-	-	-	174 466	173 566	4 985
14	UEBER. VERWALTUNGS- U. ZWECKAUSGABEN								
	1 STAAT	77 794	-	-	-	-	77 794	-	-
	2 GEMEINDEN (GV.)	750 263	-	-	-	-	750 263	750 263	29 036
	3 ZUSAMMEN	828 057	-	-	-	-	828 057	750 263	29 036
15	BAUTEN UND GROSSE INSTANDSETZUNGEN								
	1 STAAT	132 407	-	-	-	-	132 407	-	-
	2 GEMEINDEN (GV.)	2 236 778	-	-	-	-	2 236 778	2 236 778	72 137
	3 ZUSAMMEN	2 369 185	-	-	-	-	2 369 185	2 236 778	72 137
16	NEUANSCHAFFUNG V. BEWEGL. VERMOEGEN								
	1 STAAT	10 916	-	-	-	-	10 916	-	-
	2 GEMEINDEN (GV.)	104 919	-	-	-	-	104 919	104 919	3 594
	3 ZUSAMMEN	115 835	-	-	-	-	115 835	104 919	3 594
17	ERWERB VON GRUNDVERMOEGEN								
	1 STAAT	3 285	-	-	-	-	3 285	-	-
	2 GEMEINDEN (GV.)	14 936	-	-	-	-	14 936	14 936	622
	3 ZUSAMMEN	18 221	-	-	-	-	18 221	14 936	622
18	GEWAHRUNG VON DARLEHEN								
	1 STAAT	41 172	-	-	-	-	41 172	-	-
	2 GEMEINDEN (GV.)	8 012	-	-	-	-	8 012	8 012	1 140
	3 ZUSAMMEN	49 184	-	-	-	-	49 184	8 012	1 140
19	BETEILIGUNGEN								
	1 STAAT	38 626	-	-	-	-	38 626	-	-
	2 GEMEINDEN (GV.)	2 896	-	-	-	-	2 896	2 896	-
	3 ZUSAMMEN	41 522	-	-	-	-	41 522	2 896	-
20	UEBER. AUSGABEN D. VERMOEGENSBEWEGUNG								
	1 STAAT	-	-	-	-	-	-	-	-
	2 GEMEINDEN (GV.)	-	-	-	-	-	-	-	-
	3 ZUSAMMEN	-	-	-	-	-	-	-	-
11	UNMITTELBARE AUSGABEN								
	1 STAAT	429 599	-	-	-	-	429 599	-	-
	2 GEMEINDEN (GV.)	4 152 293	-	-	-	-	4 152 293	4 152 293	147 844
	3 ZUSAMMEN	4 581 892	-	-	-	-	4 581 892	4 152 293	147 844
12	ZAHLUNGEN AN BUND, LAF, ERP								
	1 STAAT	-	-	-	-	-	-	-	-
13	ZAHLUNGEN AN LAENDER								
	1 STAAT	-	-	-	-	-	-	-	-
	2 GEMEINDEN (GV.)	1 162	-	-	-	-	1 162	1 162	-
	3 ZUSAMMEN	1 162	-	-	-	-	1 162	1 162	-
14	ZAHLUNGEN AN GEMEINDEN (GV.)								
	1 STAAT	-	-	-	-	-	-	-	-
	2 GEMEINDEN (GV.)	26 404	-	-	-	-	26 404	26 404	391
	3 ZUSAMMEN	26 404	-	-	-	-	26 404	26 404	391
15	GEBUEHREN, ENTGELTE, STRAFEN								
	1 STAAT	140 417	-	-	-	-	140 417	-	-
	2 GEMEINDEN (GV.)	2 290 042	-	-	-	-	2 290 042	2 290 042	98 488
	3 ZUSAMMEN	2 430 459	-	-	-	-	2 430 459	2 290 042	98 488
16	UEBER. VERWALT.- U. BETRIEBSFINNAHMEN								
	1 STAAT	28 165	-	-	-	-	28 165	-	-
	2 GEMEINDEN (GV.)	281 433	-	-	-	-	281 433	281 433	10 276
	3 ZUSAMMEN	309 598	-	-	-	-	309 598	281 433	10 276
17	EINNAHMEN DER VERMOEGENSBEWEGUNG								
	1 STAAT	812	-	-	-	-	812	-	-
	2 GEMEINDEN (GV.)	36 886	-	-	-	-	36 886	36 886	383
	3 ZUSAMMEN	37 698	-	-	-	-	37 698	36 886	383
18	UNMITTELBARE EINNAHMEN								
	1 STAAT	169 394	-	-	-	-	169 394	-	-
	2 GEMEINDEN (GV.)	2 608 361	-	-	-	-	2 608 361	2 608 361	109 147
	3 ZUSAMMEN	2 777 755	-	-	-	-	2 777 755	2 608 361	109 147
19	ZAHLUNGEN V. GEBIETSKOERPERSCHAFTEN								
	1 STAAT	2 560	-	-	-	-	2 560	-	-
	2 GEMEINDEN (GV.)	457 456	-	-	-	-	457 456	457 456	10 073
	3 ZUSAMMEN	460 016	-	-	-	-	460 016	457 456	10 073
20	NACHRICHTLICH								
	NETTOAUSGABEN								
	1 STAAT	427 039-	-	-	-	-	427 039-	-	-
	2 GEMEINDEN (GV.)	3 611 238-	-	-	-	-	3 611 238-	3 611 238-	128 890-
	3 ZUSAMMEN	4 038 277-	-	-	-	-	4 038 277-	3 611 238-	128 890-

Aufgabenbereichen und ausgewählten Ausgabe-/Einnahmearten

DM

BELEUCHTUNG UND REINIGUNG ZUS. (061 BRS 064) 06G

DER											NR.
NIEDER- SACHSEN	NÖRDRHEIN- WESTFALEN	HESSEN	RHEINLAND- PFALZ	BADEN- WÜRTTEMBERG.	BAYERN	SAARLAND	STADT- STAATEN	HAMBURG	BREMEN	BERLIN (WEST)	
9	10	11	12	13	14	15	16	17	18	19	
-	-	-	-	-	-	-	99 141	67 598	21 444	10 099	01
79 890	266 922	79 963	38 389	109 196	118 455	13 472	-	-	-	-	1
79 890	266 922	79 963	38 389	109 196	118 455	13 472	99 141	67 598	21 444	10 099	2
-	-	-	-	-	-	-	-	-	-	-	3
15 786	42 953	11 700	10 238	19 618	15 830	2 181	25 358	4 125	1 246	19 987	02
15 786	42 953	11 700	10 238	19 618	15 830	2 181	-	-	-	-	1
-	-	-	-	-	-	-	25 358	4 125	1 246	19 987	2
-	-	-	-	-	-	-	-	-	-	-	3
24 336	55 512	19 518	5 620	36 318	26 405	872	900	900	-	-	03
24 336	55 512	19 518	5 620	36 318	26 405	872	-	-	-	-	1
-	-	-	-	-	-	-	-	-	-	-	2
-	-	-	-	-	-	-	900	900	-	-	3
73 152	285 350	79 788	40 132	123 421	103 992	15 392	77 794	46 071	27 776	3 947	04
73 152	285 350	79 788	40 132	123 421	103 992	15 392	-	-	-	-	1
-	-	-	-	-	-	-	77 794	46 071	27 776	3 947	2
-	-	-	-	-	-	-	-	-	-	-	3
254 933	634 134	241 199	183 807	417 789	408 813	23 966	132 407	94 790	29 133	8 484	05
254 933	634 134	241 199	183 807	417 789	408 813	23 966	-	-	-	-	1
-	-	-	-	-	-	-	-	-	-	-	2
-	-	-	-	-	-	-	132 407	94 790	29 133	8 484	3
10 953	39 005	11 984	6 532	16 633	13 986	2 232	10 916	8 470	1 807	639	06
10 953	39 005	11 984	6 532	16 633	13 986	2 232	-	-	-	-	1
-	-	-	-	-	-	-	10 916	8 470	1 807	639	2
-	-	-	-	-	-	-	-	-	-	-	3
2 452	5 925	730	516	1 929	2 667	95	3 285	3 285	-	-	07
2 452	5 925	730	516	1 929	2 667	95	-	-	-	-	1
-	-	-	-	-	-	-	-	-	-	-	2
-	-	-	-	-	-	-	3 285	3 285	-	-	3
1 305	1 814	1 963	205	743	842	-	41 172	-	-	41 172	08
1 305	1 814	1 963	205	743	842	-	-	-	-	-	1
-	-	-	-	-	-	-	41 172	-	-	41 172	2
-	-	-	-	-	-	-	-	-	-	-	3
-	-	-	-	-	-	-	38 626	-	-	38 626	09
-	-	187	-	2 666	43	-	-	-	-	-	1
-	-	187	-	2 666	43	-	38 626	-	-	38 626	2
-	-	-	-	-	-	-	-	-	-	-	3
-	-	-	-	-	-	-	-	-	-	-	10
-	-	-	-	-	-	-	-	-	-	-	1
-	-	-	-	-	-	-	-	-	-	-	2
-	-	-	-	-	-	-	-	-	-	-	3
462 807	1 331 615	447 032	285 439	728 313	691 033	58 210	429 599	225 239	81 406	122 954	11
462 807	1 331 615	447 032	285 439	728 313	691 033	58 210	-	-	-	-	1
-	-	-	-	-	-	-	429 599	225 239	81 406	122 954	2
-	-	-	-	-	-	-	-	-	-	-	3
-	-	-	-	-	-	-	-	-	-	-	12
-	-	-	-	-	-	-	-	-	-	-	1
121	64	95	586	206	39	51	-	-	-	-	13
121	64	95	586	206	39	51	-	-	-	-	1
-	-	-	-	-	-	-	-	-	-	-	2
-	-	-	-	-	-	-	-	-	-	-	3
4 288	7 142	2 524	1 036	6 440	4 269	314	-	-	-	-	14
4 288	7 142	2 524	1 036	6 440	4 269	314	-	-	-	-	1
-	-	-	-	-	-	-	-	-	-	-	2
-	-	-	-	-	-	-	-	-	-	-	3
307 881	696 923	266 335	124 183	387 354	380 797	28 081	140 417	108 336	31 384	697	15
307 881	696 923	266 335	124 183	387 354	380 797	28 081	-	-	-	-	1
-	-	-	-	-	-	-	140 417	108 336	31 384	697	2
-	-	-	-	-	-	-	-	-	-	-	3
22 545	99 687	19 125	21 597	50 110	51 781	6 312	28 165	5 026	20 606	2 533	16
22 545	99 687	19 125	21 597	50 110	51 781	6 312	-	-	-	-	1
-	-	-	-	-	-	-	28 165	5 026	20 606	2 533	2
-	-	-	-	-	-	-	-	-	-	-	3
2 237	8 315	3 670	3 812	7 897	8 971	1 601	812	109	703	-	17
2 237	8 315	3 670	3 812	7 897	8 971	1 601	-	-	-	-	1
-	-	-	-	-	-	-	812	109	703	-	2
-	-	-	-	-	-	-	-	-	-	-	3
332 663	804 925	289 130	149 592	445 361	441 549	35 994	169 394	113 471	52 693	3 230	18
332 663	804 925	289 130	149 592	445 361	441 549	35 994	-	-	-	-	1
-	-	-	-	-	-	-	169 394	113 471	52 693	3 230	2
-	-	-	-	-	-	-	-	-	-	-	3
50 609	174 357	48 494	33 211	54 980	81 446	4 286	2 560	2 560	-	-	19
50 609	174 357	48 494	33 211	54 980	81 446	4 286	-	-	-	-	1
-	-	-	-	-	-	-	2 560	2 560	-	-	2
-	-	-	-	-	-	-	-	-	-	-	3
402 814	1 104 615	397 747	250 453	674 776	598 553	53 390	427 039	222 679	81 406	122 954	20
402 814	1 104 615	397 747	250 453	674 776	598 553	53 390	-	-	-	-	1
-	-	-	-	-	-	-	427 039	222 679	81 406	122 954	2
-	-	-	-	-	-	-	-	-	-	-	3

C. Ausgaben und Einnahmen nach Gebietskörperschaften,

1 000

61 STRASSENBELEUCHTUNG

NR.	ART DER AUSGABEN/EINNAHMEN	INSGESAMT	BUND, LAF, ERP				LAEN		
			ZUSAMMEN	BUND	LASTENAUS- GLEICHST.	ERP-SOND. VERMOEGEN	ZUSAMMEN	OHNE STADTSTAAT.	SCHLESWIG- HOLSTEIN
			1	2	3	4	5	6	7
61	PERSONALAUSGABEN	-	-	-	-	-	-	-	-
1	STAAT	13 497	-	-	-	-	13 497	13 497	638
2	GEMEINDEN (GV.)	13 497	-	-	-	-	13 497	13 497	638
3	ZUSAMMEN	13 497	-	-	-	-	13 497	13 497	638
62	UNTERHALTUNG V. UNBEWEGL. VERMOEGEN	-	-	-	-	-	-	-	-
1	STAAT	19 206	-	-	-	-	19 206	-	-
2	GEMEINDEN (GV.)	35 581	-	-	-	-	35 581	35 581	1 519
3	ZUSAMMEN	54 787	-	-	-	-	54 787	35 581	1 519
63	ZUWEISUNGEN AN ZWECKVERBRAENDE USW.	-	-	-	-	-	-	-	-
1	STAAT	-	-	-	-	-	-	-	-
2	GEMEINDEN (GV.)	1 430	-	-	-	-	1 430	1 430	-
3	ZUSAMMEN	1 430	-	-	-	-	1 430	1 430	-
64	UERR. VERWALTUNGS- U. ZWECKAUSGABEN	-	-	-	-	-	-	-	-
1	STAAT	18 701	-	-	-	-	18 701	-	-
2	GEMEINDEN (GV.)	197 934	-	-	-	-	197 934	197 934	5 821
3	ZUSAMMEN	216 635	-	-	-	-	216 635	197 934	5 821
65	HAUTEN UND GROSSE INSTANDSETZUNGEN	-	-	-	-	-	-	-	-
1	STAAT	9 310	-	-	-	-	9 310	-	-
2	GEMEINDEN (GV.)	100 121	-	-	-	-	100 121	100 121	4 635
3	ZUSAMMEN	109 431	-	-	-	-	109 431	100 121	4 635
66	NEUANSCHAFFUNG V. BEWEGL. VERMOEGEN	-	-	-	-	-	-	-	-
1	STAAT	363	-	-	-	-	363	-	-
2	GEMEINDEN (GV.)	6 103	-	-	-	-	6 103	6 103	136
3	ZUSAMMEN	6 466	-	-	-	-	6 466	6 103	136
67	ERWERB VON GRUNDVERMOEGEN	-	-	-	-	-	-	-	-
1	STAAT	-	-	-	-	-	-	-	-
2	GEMEINDEN (GV.)	45	-	-	-	-	45	45	-
3	ZUSAMMEN	45	-	-	-	-	45	45	-
68	GEWAHRUNG VON DARLEHEN	-	-	-	-	-	-	-	-
1	STAAT	-	-	-	-	-	-	-	-
2	GEMEINDEN (GV.)	-	-	-	-	-	-	-	-
3	ZUSAMMEN	-	-	-	-	-	-	-	-
69	BEFTEILIGUNGEN	-	-	-	-	-	-	-	-
1	STAAT	-	-	-	-	-	-	-	-
2	GEMEINDEN (GV.)	-	-	-	-	-	-	-	-
3	ZUSAMMEN	-	-	-	-	-	-	-	-
70	UERR. AUSGABEN D. VERMOEGENSBEWEGUNG	-	-	-	-	-	-	-	-
1	STAAT	-	-	-	-	-	-	-	-
2	GEMEINDEN (GV.)	-	-	-	-	-	-	-	-
3	ZUSAMMEN	-	-	-	-	-	-	-	-
71	UNMITTELBARE AUSGABEN	-	-	-	-	-	-	-	-
1	STAAT	47 580	-	-	-	-	47 580	-	-
2	GEMEINDEN (GV.)	354 711	-	-	-	-	354 711	354 711	12 749
3	ZUSAMMEN	402 291	-	-	-	-	402 291	354 711	12 749
72	ZAHLUNGEN AN BUND, LAF, EPP	-	-	-	-	-	-	-	-
1	STAAT	-	-	-	-	-	-	-	-
73	ZAHLUNGEN AN LAENDER	-	-	-	-	-	-	-	-
1	STAAT	-	-	-	-	-	-	-	-
2	GEMEINDEN (GV.)	-	-	-	-	-	-	-	-
3	ZUSAMMEN	-	-	-	-	-	-	-	-
74	ZAHLUNGEN AN GEMEINDEN (GV.)	-	-	-	-	-	-	-	-
1	STAAT	-	-	-	-	-	-	-	-
2	GEMEINDEN (GV.)	202	-	-	-	-	202	202	10
3	ZUSAMMEN	202	-	-	-	-	202	202	10
75	GERUEHREN, ENTGELTE, STRAFEN	-	-	-	-	-	-	-	-
1	STAAT	-	-	-	-	-	-	-	-
2	GEMEINDEN (GV.)	11 803	-	-	-	-	11 803	11 803	36
3	ZUSAMMEN	11 803	-	-	-	-	11 803	11 803	36
76	UERR. VERWALT.- U. BETRIEBSFINNAHMEN	-	-	-	-	-	-	-	-
1	STAAT	1 005	-	-	-	-	1 005	-	-
2	GEMEINDEN (GV.)	17 690	-	-	-	-	17 690	17 690	1 333
3	ZUSAMMEN	18 695	-	-	-	-	18 695	17 690	1 333
77	EINNAHMEN DER VERMOEGENSBEWEGUNG	-	-	-	-	-	-	-	-
1	STAAT	45	-	-	-	-	45	-	-
2	GEMEINDEN (GV.)	1 413	-	-	-	-	1 413	1 413	-
3	ZUSAMMEN	1 458	-	-	-	-	1 458	1 413	-
78	UNMITTELBARE EINNAHMEN	-	-	-	-	-	-	-	-
1	STAAT	1 050	-	-	-	-	1 050	-	-
2	GEMEINDEN (GV.)	30 906	-	-	-	-	30 906	30 906	1 369
3	ZUSAMMEN	31 956	-	-	-	-	31 956	30 906	1 369
79	ZAHLUNGEN V. GEBIETSKOERPERSCHAFTEN	-	-	-	-	-	-	-	-
1	STAAT	212	-	-	-	-	212	-	-
2	GEMEINDEN (GV.)	4 321	-	-	-	-	4 321	4 321	10
3	ZUSAMMEN	4 533	-	-	-	-	4 533	4 321	10
80	NACHRICHTLICH	-	-	-	-	-	-	-	-
81	NETTOAUSGABEN	-	-	-	-	-	-	-	-
1	STAAT	47 368-	-	-	-	-	47 368-	-	-
2	GEMEINDEN (GV.)	348 151-	-	-	-	-	348 151-	348 151-	12 749-
3	ZUSAMMEN	395 519-	-	-	-	-	395 519-	348 151-	12 749-

Aufgabenbereichen und ausgewählten Ausgabe-/Einnahmearten

DM

STRASSENBELEUCHTUNG 061

DER											NR.
NIEDER- SACHSEN	NORDRHEIN- WESTFALEN	HESSEN	RHEINLAND- PFA LZ	BADEN- WUERTTEMBERG.	BAYERN	SAARLAND	STADT- STAATEN	HAMBURG	BREMEN	BERLIN (WEST)	
9	10	11	12	13	14	15	16	17	18	19	
-	-	-	-	-	-	-	-	-	-	-	01
491	2 824	686	918	2 973	4 773	194	-	-	-	-	1
491	2 824	686	918	2 973	4 773	194	-	-	-	-	2
-	-	-	-	-	-	-	-	-	-	-	3
-	-	-	-	-	-	-	19 206	2	600	18 604	02
4 065	17 697	1 271	3 838	3 287	3 219	685	-	-	-	-	1
4 065	17 697	1 271	3 838	3 287	3 219	685	19 206	2	600	18 604	2
-	-	-	-	-	-	-	-	-	-	-	3
-	-	-	-	-	-	-	-	-	-	-	03
275	953	64	5	82	51	-	-	-	-	-	1
275	953	64	5	82	51	-	-	-	-	-	2
-	-	-	-	-	-	-	-	-	-	-	3
-	-	-	-	-	-	-	18 701	13 131	5 570	-	04
15 712	95 112	26 919	6 694	23 134	21 838	2 704	-	-	-	-	1
15 712	95 112	26 919	6 694	23 134	21 838	2 704	18 701	13 131	5 570	-	2
-	-	-	-	-	-	-	-	-	-	-	3
-	-	-	-	-	-	-	9 310	5 075	1 298	2 937	05
10 556	38 450	3 963	6 807	17 394	17 139	1 177	-	-	-	-	1
10 556	38 450	3 963	6 807	17 394	17 139	1 177	9 310	5 075	1 298	2 937	2
-	-	-	-	-	-	-	-	-	-	-	3
-	-	-	-	-	-	-	363	293	-	70	06
227	4 115	95	148	694	537	151	-	-	-	-	1
227	4 115	95	148	694	537	151	363	293	-	70	2
-	-	-	-	-	-	-	-	-	-	-	3
-	-	-	-	-	-	-	-	-	-	-	07
-	-	-	6	39	-	-	-	-	-	-	1
-	-	-	6	39	-	-	-	-	-	-	2
-	-	-	-	-	-	-	-	-	-	-	3
-	-	-	-	-	-	-	-	-	-	-	08
-	-	-	-	-	-	-	-	-	-	-	1
-	-	-	-	-	-	-	-	-	-	-	2
-	-	-	-	-	-	-	-	-	-	-	3
-	-	-	-	-	-	-	-	-	-	-	09
-	-	-	-	-	-	-	-	-	-	-	1
-	-	-	-	-	-	-	-	-	-	-	2
-	-	-	-	-	-	-	-	-	-	-	3
-	-	-	-	-	-	-	-	-	-	-	10
-	-	-	-	-	-	-	-	-	-	-	1
-	-	-	-	-	-	-	-	-	-	-	2
-	-	-	-	-	-	-	-	-	-	-	3
-	-	-	-	-	-	-	47 580	18 501	7 468	21 611	11
31 326	159 151	32 998	18 416	47 603	47 557	4 911	-	-	-	-	1
31 326	159 151	32 998	18 416	47 603	47 557	4 911	47 580	18 501	7 468	21 611	2
-	-	-	-	-	-	-	-	-	-	-	3
-	-	-	-	-	-	-	-	-	-	-	12
-	-	-	-	-	-	-	-	-	-	-	1
-	-	-	-	-	-	-	-	-	-	-	13
-	-	-	-	-	-	-	-	-	-	-	1
-	-	-	-	-	-	-	-	-	-	-	2
-	-	-	-	-	-	-	-	-	-	-	3
-	-	-	-	-	-	-	-	-	-	-	14
120	69	-	-	3	-	-	-	-	-	-	1
120	69	-	-	3	-	-	-	-	-	-	2
-	-	-	-	-	-	-	-	-	-	-	3
-	-	-	-	-	-	-	-	-	-	-	15
1 875	2 404	1 017	174	2 003	4 294	-	-	-	-	-	1
1 875	2 404	1 017	174	2 003	4 294	-	-	-	-	-	2
-	-	-	-	-	-	-	-	-	-	-	3
-	-	-	-	-	-	-	1 005	965	40	-	16
526	9 879	108	2 210	1 020	2 595	19	-	-	-	-	1
526	9 879	108	2 210	1 020	2 595	19	1 005	965	40	-	2
-	-	-	-	-	-	-	-	-	-	-	3
-	-	-	-	-	-	-	45	-	45	-	17
-	1 284	91	1	-	-	37	-	-	-	-	1
-	1 284	91	1	-	-	37	45	-	45	-	2
-	-	-	-	-	-	-	-	-	-	-	3
-	-	-	-	-	-	-	1 050	965	85	-	18
2 401	13 567	1 216	2 385	3 023	6 889	56	-	-	-	-	1
2 401	13 567	1 216	2 385	3 023	6 889	56	1 050	965	85	-	2
-	-	-	-	-	-	-	-	-	-	-	3
-	-	-	-	-	-	-	212	212	-	-	19
354	3 565	-	219	170	2	1	-	-	-	-	1
354	3 565	-	219	170	2	1	212	212	-	-	2
-	-	-	-	-	-	-	-	-	-	-	3
-	-	-	-	-	-	-	47 368-	18 289-	7 468-	21 611-	20
31 092-	153 214-	32 998-	18 197-	47 436-	47 555-	4 910-	-	-	-	-	1
31 092-	153 214-	32 998-	18 197-	47 436-	47 555-	4 910-	47 368-	18 289-	7 468-	21 611-	2
-	-	-	-	-	-	-	-	-	-	-	3

C. Ausgaben und Einnahmen nach Gebietskörperschaften,

1000

262 STADTENTWASSERUNG, BEDUERFNISSANSTALTEN

Nr.	ART DER AUSGABEN/EINNAHMEN	INSGESAMT	BUND, LAF, ERP				LAEN		
			ZUSAMMEN	BUND	LASTENAUS- GLEICHST.	ERP-SOND. VERMOEGEN	ZUSAMMEN	OHNE STADTSTAAT.	SCHLESWIG- HOLSTEIN
21	PERSONALAUSGABEN								
1	STAAT	43 796	-	-	-	-	43 796	-	-
2	GEMEINDEN (GV.)	232 023	-	-	-	-	232 023	232 023	13 157
3	ZUSAMMEN	275 819	-	-	-	-	275 819	232 023	13 157
22	UNTERHALTUNG V. UNBEWEGL. VERMOEGEN								
1	STAAT	4 340	-	-	-	-	4 340	-	-
2	GEMEINDEN (GV.)	63 486	-	-	-	-	63 486	63 486	3 040
3	ZUSAMMEN	67 826	-	-	-	-	67 826	63 486	3 040
23	ZUWEISUNGEN AN ZWECKVERBAENDE USW.								
1	STAAT	900	-	-	-	-	900	-	-
2	GEMEINDEN (GV.)	154 571	-	-	-	-	154 571	154 571	4 498
3	ZUSAMMEN	155 471	-	-	-	-	155 471	154 571	4 498
24	UEBER. VERWALTUNGS- U. ZWECKAUSGABEN								
1	STAAT	21 095	-	-	-	-	21 095	-	-
2	GEMEINDEN (GV.)	164 987	-	-	-	-	164 987	164 987	9 334
3	ZUSAMMEN	186 082	-	-	-	-	186 082	164 987	9 334
25	BAUTEN UND GROSSE INSTANDSETZUNGEN								
1	STAAT	97 702	-	-	-	-	97 702	-	-
2	GEMEINDEN (GV.)	2 045 861	-	-	-	-	2 045 861	2 045 861	65 362
3	ZUSAMMEN	2 143 563	-	-	-	-	2 143 563	2 045 861	65 362
26	NEUANSCHAFFUNG V. BEWEGL. VERMOEGEN								
1	STAAT	2 046	-	-	-	-	2 046	-	-
2	GEMEINDEN (GV.)	13 807	-	-	-	-	13 807	13 807	835
3	ZUSAMMEN	15 853	-	-	-	-	15 853	13 807	835
27	ERWERB VON GRUNDVERMOEGEN								
1	STAAT	162	-	-	-	-	162	-	-
2	GEMEINDEN (GV.)	9 064	-	-	-	-	9 064	9 064	184
3	ZUSAMMEN	9 226	-	-	-	-	9 226	9 064	184
28	GEWAHRUNG VON DARLEHEN								
1	STAAT	39 172	-	-	-	-	39 172	-	-
2	GEMEINDEN (GV.)	4 383	-	-	-	-	4 383	4 383	719
3	ZUSAMMEN	43 555	-	-	-	-	43 555	4 383	719
29	BETEILIGUNGEN								
1	STAAT	36 126	-	-	-	-	36 126	-	-
2	GEMEINDEN (GV.)	2 156	-	-	-	-	2 156	2 156	-
3	ZUSAMMEN	38 282	-	-	-	-	38 282	2 156	-
30	UEBER. AUSGABEN D. VERMOEGENSBEWEGUNG								
1	STAAT	-	-	-	-	-	-	-	-
2	GEMEINDEN (GV.)	-	-	-	-	-	-	-	-
3	ZUSAMMEN	-	-	-	-	-	-	-	-
31	UNMITTELBARE AUSGABEN								
1	STAAT	245 339	-	-	-	-	245 339	-	-
2	GEMEINDEN (GV.)	2 690 338	-	-	-	-	2 690 338	2 690 338	97 129
3	ZUSAMMEN	2 935 677	-	-	-	-	2 935 677	2 690 338	97 129
32	ZAHLUNGEN AN BUND, LAF, ERP								
1	STAAT	-	-	-	-	-	-	-	-
33	ZAHLUNGEN AN LAENDER								
1	STAAT	-	-	-	-	-	-	-	-
2	GEMEINDEN (GV.)	1 108	-	-	-	-	1 108	1 108	-
3	ZUSAMMEN	1 108	-	-	-	-	1 108	1 108	-
34	ZAHLUNGEN AN GEMEINDEN (GV.)								
1	STAAT	-	-	-	-	-	-	-	-
2	GEMEINDEN (GV.)	22 620	-	-	-	-	22 620	22 620	348
3	ZUSAMMEN	22 620	-	-	-	-	22 620	22 620	348
35	GEFUEHREN, ENTGELTE, STRAFEN								
1	STAAT	84 539	-	-	-	-	84 539	-	-
2	GEMEINDEN (GV.)	1 490 436	-	-	-	-	1 490 436	1 490 436	69 483
3	ZUSAMMEN	1 574 975	-	-	-	-	1 574 975	1 490 436	69 483
36	UEBER. VERWALT.- U. BETRIEBSEINNAHMEN								
1	STAAT	21 397	-	-	-	-	21 397	-	-
2	GEMEINDEN (GV.)	176 532	-	-	-	-	176 532	176 532	6 454
3	ZUSAMMEN	197 929	-	-	-	-	197 929	176 532	6 454
37	EINNAHMEN DER VERMOEGENSBEWEGUNG								
1	STAAT	611	-	-	-	-	611	-	-
2	GEMEINDEN (GV.)	32 875	-	-	-	-	32 875	32 875	132
3	ZUSAMMEN	33 486	-	-	-	-	33 486	32 875	132
38	UNMITTELBARE EINNAHMEN								
1	STAAT	106 547	-	-	-	-	106 547	-	-
2	GEMEINDEN (GV.)	1 699 843	-	-	-	-	1 699 843	1 699 843	76 069
3	ZUSAMMEN	1 806 390	-	-	-	-	1 806 390	1 699 843	76 069
39	ZAHLUNGEN V. GEBIETSKOERPERSCHAFTEN								
1	STAAT	2 348	-	-	-	-	2 348	-	-
2	GEMEINDEN (GV.)	437 230	-	-	-	-	437 230	437 230	9 450
3	ZUSAMMEN	439 578	-	-	-	-	439 578	437 230	9 450
20	NACHRICHTLICH								
NETTOAUSGABEN									
1	STAAT	242 991-	-	-	-	-	242 991-	-	-
2	GEMEINDEN (GV.)	2 168 923-	-	-	-	-	2 168 923-	2 168 923-	78 755-
3	ZUSAMMEN	2 411 914-	-	-	-	-	2 411 914-	2 168 923-	78 755-

Aufgabenbereichen und ausgewählten Ausgabe-/Einnahmearten

DM

STADTENTWASSERUNG, BEDUERFNISANSTALTEN 062

DER											NR.
NIEDER- SACHSEN	NÖRDRHEIN- WESTFALEN	HESSEN	RHEINLAND- PFALZ	BADEN- WÜRTTEMBERG.	BAYERN	SAARLAND	STADT- STAATEN	HAMBURG	BREMEN	BERLIN (WEST)	
9	10	11	12	13	14	15	16	17	18	19	
-	-	-	-	-	-	-	43 796	22 050	18 424	3 322	01
33 090	79 816	24 152	14 358	31 805	31 934	3 702	-	-	-	-	1
33 099	79 816	24 152	14 358	31 805	31 934	3 702	43 796	22 050	18 424	3 322	2
-	-	-	-	-	-	-	-	-	-	-	3
-	-	-	-	-	-	-	4 340	3 568	556	216	02
9 930	17 756	7 500	4 892	10 635	8 590	1 143	-	-	-	-	1
9 930	17 756	7 500	4 892	10 635	8 590	1 143	4 340	3 568	556	216	2
-	-	-	-	-	-	-	-	-	-	-	3
-	-	-	-	-	-	-	900	900	-	-	03
18 124	51 542	17 309	4 614	33 835	23 797	852	-	-	-	-	1
18 124	51 542	17 309	4 614	33 835	23 797	852	900	900	-	-	2
-	-	-	-	-	-	-	-	-	-	-	3
-	-	-	-	-	-	-	21 095	9 557	11 075	463	04
22 783	55 389	16 824	9 406	25 595	23 756	1 900	-	-	-	-	1
22 783	55 389	16 824	9 406	25 595	23 756	1 900	21 095	9 557	11 075	463	2
-	-	-	-	-	-	-	-	-	-	-	3
-	-	-	-	-	-	-	97 702	78 653	18 654	395	05
236 142	557 461	225 148	173 970	388 204	377 795	21 778	-	-	-	-	1
236 142	557 461	225 148	173 970	388 204	377 795	21 778	97 702	78 653	18 654	395	2
-	-	-	-	-	-	-	-	-	-	-	3
-	-	-	-	-	-	-	2 046	1 142	888	16	06
1 762	5 178	991	1 138	1 880	1 791	231	-	-	-	-	1
1 763	5 178	991	1 138	1 880	1 791	231	2 046	1 142	888	16	2
-	-	-	-	-	-	-	-	-	-	-	3
-	-	-	-	-	-	-	162	162	-	-	07
1 637	3 290	477	319	1 385	1 758	14	-	-	-	-	1
1 637	3 290	477	319	1 385	1 758	14	162	162	-	-	2
-	-	-	-	-	-	-	-	-	-	-	3
-	-	-	-	-	-	-	39 172	-	-	39 172	08
952	779	283	205	653	792	-	-	-	-	-	1
952	779	283	205	653	792	-	39 172	-	-	39 172	2
-	-	-	-	-	-	-	-	-	-	-	3
-	-	-	-	-	-	-	36 126	-	-	36 126	09
-	-	187	-	1 969	-	-	-	-	-	-	1
-	-	187	-	1 969	-	-	36 126	-	-	36 126	2
-	-	-	-	-	-	-	-	-	-	-	3
-	-	-	-	-	-	-	-	-	-	-	10
-	-	-	-	-	-	-	-	-	-	-	1
-	-	-	-	-	-	-	-	-	-	-	2
-	-	-	-	-	-	-	-	-	-	-	3
-	-	-	-	-	-	-	245 339	116 032	49 597	79 710	11
324 431	771 211	292 871	208 902	495 961	470 213	29 620	-	-	-	-	1
324 431	771 211	292 871	208 902	495 961	470 213	29 620	245 339	116 032	49 597	79 710	2
-	-	-	-	-	-	-	-	-	-	-	3
-	-	-	-	-	-	-	-	-	-	-	12
-	-	-	-	-	-	-	-	-	-	-	1
121	64	95	586	204	36	2	-	-	-	-	13
121	64	95	586	204	36	2	-	-	-	-	1
-	-	-	-	-	-	-	-	-	-	-	2
-	-	-	-	-	-	-	-	-	-	-	3
-	-	-	-	-	-	-	-	-	-	-	14
3 742	5 036	1 978	948	6 153	4 118	297	-	-	-	-	1
3 742	5 036	1 978	948	6 153	4 118	297	-	-	-	-	2
-	-	-	-	-	-	-	-	-	-	-	3
-	-	-	-	-	-	-	84 539	67 693	16 635	211	15
227 642	392 949	167 537	81 775	285 211	249 982	15 857	-	-	-	-	1
227 642	392 949	167 537	81 775	285 211	249 982	15 857	84 539	67 693	16 635	211	2
-	-	-	-	-	-	-	-	-	-	-	3
-	-	-	-	-	-	-	21 397	1 693	19 332	372	16
13 760	54 748	11 622	13 595	32 859	41 947	1 538	-	-	-	-	1
13 760	54 748	11 622	13 595	32 859	41 947	1 538	21 397	1 693	19 332	372	2
-	-	-	-	-	-	-	-	-	-	-	3
-	-	-	-	-	-	-	611	59	552	-	17
1 486	5 567	3 544	3 803	7 863	8 926	1 554	-	-	-	-	1
1 486	5 567	3 544	3 803	7 863	8 926	1 554	611	59	552	-	2
-	-	-	-	-	-	-	-	-	-	-	3
-	-	-	-	-	-	-	106 547	69 445	36 519	583	18
242 897	453 264	182 703	99 173	325 933	300 855	18 949	-	-	-	-	1
242 897	453 264	182 703	99 173	325 933	300 855	18 949	106 547	69 445	36 519	583	2
-	-	-	-	-	-	-	-	-	-	-	3
-	-	-	-	-	-	-	2 348	2 348	-	-	19
49 465	162 252	45 724	32 283	52 649	81 161	4 246	-	-	-	-	1
49 465	162 252	45 724	32 283	52 649	81 161	4 246	2 348	2 348	-	-	2
-	-	-	-	-	-	-	-	-	-	-	3
-	-	-	-	-	-	-	242 991	113 684	49 597	79 710	20
265 036	557 462	245 810	174 756	444 466	377 864	24 774	-	-	-	-	1
265 036	557 462	245 810	174 756	444 466	377 864	24 774	242 991	113 684	49 597	79 710	2
-	-	-	-	-	-	-	-	-	-	-	3

C. Ausgaben und Einnahmen nach Gebietskörperschaften,

1 000

63 MUELLBESEITIGUNG UND -VERWERTUNG

NP.	ART DER AUSGABEN/EINNAHMEN	INSGESAMT	BUND, LAF, ERP				LAEN		
			ZUSAMMEN	BUND	LASTENAUS- GLEICHSF.	ERP-SOND. VERMOEGEN	ZUSAMMEN	OHNE STADTSTAAT.	SCHLESWIG- HOLSTEIN
		1	2	3	4	5	6	7	8
01	PERSONALAUSGABEN								
	1 STAAT	2 467	-	-	-	-	2 467	-	-
	2 GEMEINDEN (GV.)	219 927	-	-	-	-	219 927	219 927	9 541
	3 ZUSAMMEN	222 394	-	-	-	-	222 394	219 927	9 541
02	UNTERHALTUNG V. UNBEWEGL. VERMOEGEN								
	1 STAAT	1 153	-	-	-	-	1 153	-	-
	2 GEMEINDEN (GV.)	8 342	-	-	-	-	8 342	8 342	235
	3 ZUSAMMEN	9 495	-	-	-	-	9 495	8 342	235
03	ZUWEISUNGEN AN ZWECKVERBAENDE USW.								
	1 STAAT	-	-	-	-	-	-	-	-
	2 GEMEINDEN (GV.)	7 001	-	-	-	-	7 001	7 001	203
	3 ZUSAMMEN	7 001	-	-	-	-	7 001	7 001	203
04	U.FPR. VERWALTUNGS- U. ZWECKAUSGABEN								
	1 STAAT	2 238	-	-	-	-	2 238	-	-
	2 GEMEINDEN (GV.)	154 335	-	-	-	-	154 335	154 335	3 929
	3 ZUSAMMEN	156 573	-	-	-	-	156 573	154 335	3 929
05	BAUTEN UND GROSSE INSTANDSETZUNGEN								
	1 STAAT	5 123	-	-	-	-	5 123	-	-
	2 GEMEINDEN (GV.)	44 145	-	-	-	-	44 145	44 145	306
	3 ZUSAMMEN	49 268	-	-	-	-	49 268	44 145	306
06	NEUANSCHAFFUNG V. BEWEGL. VERMOEGEN								
	1 STAAT	-	-	-	-	-	-	-	-
	2 GEMEINDEN (GV.)	42 056	-	-	-	-	42 056	42 056	1 391
	3 ZUSAMMEN	42 056	-	-	-	-	42 056	42 056	1 391
07	ERWERB VON GRUNDVERMOEGEN								
	1 STAAT	-	-	-	-	-	-	-	-
	2 GEMEINDEN (GV.)	2 602	-	-	-	-	2 602	2 602	191
	3 ZUSAMMEN	2 602	-	-	-	-	2 602	2 602	191
08	GEWAHRUNG VON DARLEHEN								
	1 STAAT	1 000	-	-	-	-	1 000	-	-
	2 GEMEINDEN (GV.)	775	-	-	-	-	775	775	160
	3 ZUSAMMEN	1 775	-	-	-	-	1 775	775	160
09	BETEILIGUNGEN								
	1 STAAT	1 250	-	-	-	-	1 250	-	-
	2 GEMEINDEN (GV.)	660	-	-	-	-	660	660	-
	3 ZUSAMMEN	1 910	-	-	-	-	1 910	660	-
10	U.FPR. AUSGABEN D. VERMOEGENSBEWEGUNG								
	1 STAAT	-	-	-	-	-	-	-	-
	2 GEMEINDEN (GV.)	-	-	-	-	-	-	-	-
	3 ZUSAMMEN	-	-	-	-	-	-	-	-
11	UNMITTELBARE AUSGABEN								
	1 STAAT	13 231	-	-	-	-	13 231	-	-
	2 GEMEINDEN (GV.)	479 843	-	-	-	-	479 843	479 843	15 956
	3 ZUSAMMEN	493 074	-	-	-	-	493 074	479 843	15 956
12	ZAHLUNGEN AN BUND, LAF, ERP								
	1 STAAT	-	-	-	-	-	-	-	-
13	ZAHLUNGEN AN LAFNER								
	1 STAAT	-	-	-	-	-	-	-	-
	2 GEMEINDEN (GV.)	-	-	-	-	-	-	-	-
	3 ZUSAMMEN	-	-	-	-	-	-	-	-
14	ZAHLUNGEN AN GEMEINDEN (GV.)								
	1 STAAT	-	-	-	-	-	-	-	-
	2 GEMEINDEN (GV.)	2 423	-	-	-	-	2 423	2 423	3
	3 ZUSAMMEN	2 423	-	-	-	-	2 423	2 423	3
15	GEBUEHREN, ENTGELTE, STRAFEN								
	1 STAAT	-	-	-	-	-	-	-	-
	2 GEMEINDEN (GV.)	454 019	-	-	-	-	454 019	454 019	16 265
	3 ZUSAMMEN	454 019	-	-	-	-	454 019	454 019	16 265
16	UEBR. VERWALT.- U. BETRIEBSFINNAHMEN								
	1 STAAT	1 871	-	-	-	-	1 871	-	-
	2 GEMEINDEN (GV.)	16 736	-	-	-	-	16 736	16 736	362
	3 ZUSAMMEN	18 607	-	-	-	-	18 607	16 736	362
17	FINNAHMEN DER VERMOEGENSBEWEGUNG								
	1 STAAT	-	-	-	-	-	-	-	-
	2 GEMEINDEN (GV.)	1 386	-	-	-	-	1 386	1 386	217
	3 ZUSAMMEN	1 386	-	-	-	-	1 386	1 386	217
18	UNMITTELBARE FINNAHMEN								
	1 STAAT	1 871	-	-	-	-	1 871	-	-
	2 GEMEINDEN (GV.)	472 141	-	-	-	-	472 141	472 141	16 844
	3 ZUSAMMEN	474 012	-	-	-	-	474 012	472 141	16 844
19	ZAHLUNGEN V. GEBIETSKOERPERSCHAFTEN								
	1 STAAT	-	-	-	-	-	-	-	-
	2 GEMEINDEN (GV.)	7 121	-	-	-	-	7 121	7 121	7
	3 ZUSAMMEN	7 121	-	-	-	-	7 121	7 121	7
20	NACHRICHTLICH								
	NETTOAUSGABEN								
	1 STAAT	13 231-	-	-	-	-	13 231-	-	-
	2 GEMEINDEN (GV.)	474 512-	-	-	-	-	474 512-	474 512-	15 952-
	3 ZUSAMMEN	487 743-	-	-	-	-	487 743-	474 512-	15 952-

1) DIE AUSGABEN UND EINNAHMEN SIND IN TAB. 064 (STRASSENREINIGUNG USW.) ENTHALTEN.

Aufgabenbereichen und ausgewählten Ausgabe-/Einnahmearten

DM

MUELLERBESEITIGUNG UND -VERWERTUNG 063

DER											NR.
NIEDER- SACHSEN	NORDRHEIN- WESTFALEN	HESSEN	RHEINLAND- PFA LZ	BADEN- WUERTTEMBERG.	BAYERN	SAARLAND	STADT- STAATEN	HAMBURG	BREMEN	BERLIN (WEST)	
5	10	11	12	13	14	15	16	17	18	19	
-	-	-	-	-	-	-	2 467	-	-	2 467	01
23 973	87 683	25 853	9 340	26 433	33 494	3 610	-	-	-	-	1
23 973	87 683	25 853	9 340	26 433	33 494	3 610	2 467	-	-	2 467	2
-	-	-	-	-	-	-	-	-	-	-	3
-	-	-	-	-	-	-	1 153	-	-	1 153	02
576	2 895	1 132	243	2 094	1 081	86	-	-	-	-	1
576	2 895	1 132	243	2 094	1 081	86	1 153	-	-	1 153	2
-	-	-	-	-	-	-	-	-	-	-	3
-	-	-	-	-	-	-	-	-	-	-	03
1 821	2 182	857	763	802	373	-	-	-	-	-	1
1 821	2 182	857	763	802	373	-	-	-	-	-	2
-	-	-	-	-	-	-	-	-	-	-	3
-	-	-	-	-	-	-	2 238	-	-	2 238	04
11 669	63 362	14 103	8 690	26 906	21 727	3 949	-	-	-	-	1
11 669	63 362	14 103	8 690	26 906	21 727	3 949	2 238	-	-	2 238	2
-	-	-	-	-	-	-	-	-	-	-	3
-	-	-	-	-	-	-	5 123	-	-	5 123	05
1 793	23 478	8 118	904	3 060	6 479	7	-	-	-	-	1
1 793	23 478	8 118	904	3 060	6 479	7	5 123	-	-	5 123	2
-	-	-	-	-	-	-	-	-	-	-	3
-	-	-	-	-	-	-	-	-	-	-	06
5 047	14 734	7 347	2 572	4 182	5 626	1 157	-	-	-	-	1
5 047	14 734	7 347	2 572	4 182	5 626	1 157	-	-	-	-	2
-	-	-	-	-	-	-	-	-	-	-	3
-	-	-	-	-	-	-	-	-	-	-	07
595	607	-	33	230	865	81	-	-	-	-	1
595	607	-	33	230	865	81	-	-	-	-	2
-	-	-	-	-	-	-	-	-	-	-	3
-	-	-	-	-	-	-	1 000	-	-	1 000	08
200	300	-	-	90	25	-	-	-	-	-	1
200	300	-	-	90	25	-	1 000	-	-	1 000	2
-	-	-	-	-	-	-	-	-	-	-	3
-	-	-	-	-	-	-	1 250	-	-	1 250	09
-	-	-	-	618	42	-	-	-	-	-	1
-	-	-	-	618	42	-	1 250	-	-	1 250	2
-	-	-	-	-	-	-	-	-	-	-	3
-	-	-	-	-	-	-	-	-	-	-	10
-	-	-	-	-	-	-	-	-	-	-	1
-	-	-	-	-	-	-	-	-	-	-	2
-	-	-	-	-	-	-	-	-	-	-	3
-	-	-	-	-	-	-	13 231	-	-	13 231	11
45 674	195 241	57 410	22 545	64 415	69 712	8 890	-	-	-	-	1
45 674	195 241	57 410	22 545	64 415	69 712	8 890	13 231	-	-	13 231	2
-	-	-	-	-	-	-	-	-	-	-	3
-	-	-	-	-	-	-	-	-	-	-	12
-	-	-	-	-	-	-	-	-	-	-	1
-	-	-	-	-	-	-	-	-	-	-	13
-	-	-	-	-	-	-	-	-	-	-	1
-	-	-	-	-	-	-	-	-	-	-	2
-	-	-	-	-	-	-	-	-	-	-	3
-	-	-	-	-	-	-	-	-	-	-	14
121	1 665	387	6	112	129	-	-	-	-	-	1
121	1 665	387	6	112	129	-	-	-	-	-	2
-	-	-	-	-	-	-	-	-	-	-	3
-	-	-	-	-	-	-	-	-	-	-	15
42 352	175 316	62 720	23 332	62 785	65 317	5 932	-	-	-	-	1
42 352	175 316	62 720	23 332	62 785	65 317	5 932	-	-	-	-	2
-	-	-	-	-	-	-	-	-	-	-	3
-	-	-	-	-	-	-	1 871	-	-	1 871	16
1 067	5 139	4 019	1 274	1 634	3 027	214	-	-	-	-	1
1 067	5 139	4 019	1 274	1 634	3 027	214	1 871	-	-	1 871	2
-	-	-	-	-	-	-	-	-	-	-	3
-	-	-	-	-	-	-	-	-	-	-	17
231	899	14	-	2	23	-	-	-	-	-	1
231	899	14	-	2	23	-	-	-	-	-	2
-	-	-	-	-	-	-	-	-	-	-	3
-	-	-	-	-	-	-	1 871	-	-	1 871	18
43 650	181 354	66 753	24 606	64 421	68 367	6 146	-	-	-	-	1
43 650	181 354	66 753	24 606	64 421	68 367	6 146	1 871	-	-	1 871	2
-	-	-	-	-	-	-	-	-	-	-	3
-	-	-	-	-	-	-	-	-	-	-	19
175	4 108	1 107	99	1 443	182	-	-	-	-	-	1
175	4 108	1 107	99	1 443	182	-	-	-	-	-	2
-	-	-	-	-	-	-	-	-	-	-	3
-	-	-	-	-	-	-	13 231-	-	-	13 231-	20
45 620-	192 165-	56 690-	22 452-	63 084-	69 659-	8 890-	-	-	-	-	1
45 620-	192 165-	56 690-	22 452-	63 084-	69 659-	8 890-	13 231-	-	-	13 231-	2
-	-	-	-	-	-	-	-	-	-	-	3

C. Ausgaben und Einnahmen nach Gebietskörperschaften,

1 000

264 STRASSENREINIGUNG, FUHRPARK, TIERKÖRPERBESEITIGUNG

Nr.	ART DER AUSGABEN/EINNAHMEN	INSGESAMT	BUND, LAF, ERP				LAEN		
			ZUSAMMEN	BUND	LASTENAUS- GLEICHST.	ERP-SOND. VERMOEGEN	ZUSAMMEN	OHNE STADTSTAAT.	SCHLESWIG- HOLSTEIN
		1	2	3	4	5	6	7	8
01	PERSONAL AUSGABEN								
1	STAAT	52 878	-	-	-	-	52 878	-	-
2	GEMEINDEN (GV.)	271 660	-	-	-	-	271 660	271 660	7 484
3	ZUSAMMEN	324 538	-	-	-	-	324 538	271 660	7 484
02	UNTERHALTUNG V. UNBEW. VERMOEGEN								
1	STAAT	659	-	-	-	-	659	-	-
2	GEMEINDEN (GV.)	16 407	-	-	-	-	16 407	16 407	716
3	ZUSAMMEN	17 066	-	-	-	-	17 066	16 407	716
03	ZUWEISUNGEN AN ZWECKVERBRAENDE USW.								
1	STAAT	-	-	-	-	-	-	-	-
2	GEMEINDEN (GV.)	10 564	-	-	-	-	10 564	10 564	284
3	ZUSAMMEN	10 564	-	-	-	-	10 564	10 564	284
04	UEPR. VERWALTUNGS- U. ZWECKAUSGABEN								
1	STAAT	35 760	-	-	-	-	35 760	-	-
2	GEMEINDEN (GV.)	233 007	-	-	-	-	233 007	233 007	9 952
3	ZUSAMMEN	268 767	-	-	-	-	268 767	233 007	9 952
05	HALTEN UND GROSSE INSTANDSETZUNGEN								
1	STAAT	20 272	-	-	-	-	20 272	-	-
2	GEMEINDEN (GV.)	46 651	-	-	-	-	46 651	46 651	1 834
3	ZUSAMMEN	66 923	-	-	-	-	66 923	46 651	1 834
06	NEUANSCHAFFUNG V. BEW. VERMOEGEN								
1	STAAT	8 507	-	-	-	-	8 507	-	-
2	GEMEINDEN (GV.)	42 953	-	-	-	-	42 953	42 953	1 232
3	ZUSAMMEN	51 460	-	-	-	-	51 460	42 953	1 232
07	ERWERB VON GRUNDVERMOEGEN								
1	STAAT	3 123	-	-	-	-	3 123	-	-
2	GEMEINDEN (GV.)	3 225	-	-	-	-	3 225	3 225	247
3	ZUSAMMEN	6 348	-	-	-	-	6 348	3 225	247
08	GEWAHRUNG VON DARLEHEN								
1	STAAT	1 000	-	-	-	-	1 000	-	-
2	GEMEINDEN (GV.)	2 854	-	-	-	-	2 854	2 854	261
3	ZUSAMMEN	3 854	-	-	-	-	3 854	2 854	261
09	BETEILIGUNGEN								
1	STAAT	1 250	-	-	-	-	1 250	-	-
2	GEMEINDEN (GV.)	80	-	-	-	-	80	80	-
3	ZUSAMMEN	1 330	-	-	-	-	1 330	80	-
10	UEPR. AUSGABEN D. VERMOEGENSBEWEGUNG								
1	STAAT	-	-	-	-	-	-	-	-
2	GEMEINDEN (GV.)	-	-	-	-	-	-	-	-
3	ZUSAMMEN	-	-	-	-	-	-	-	-
11	UNMITTELBARE AUSGABEN								
1	STAAT	123 449	-	-	-	-	123 449	-	-
2	GEMEINDEN (GV.)	627 401	-	-	-	-	627 401	627 401	22 010
3	ZUSAMMEN	750 850	-	-	-	-	750 850	627 401	22 010
12	ZAHLUNGEN AN BUND, LAF, ERP								
1	STAAT	-	-	-	-	-	-	-	-
13	ZAHLUNGEN AN LAENDFR								
1	STAAT	-	-	-	-	-	-	-	-
2	GEMEINDEN (GV.)	54	-	-	-	-	54	54	-
3	ZUSAMMEN	54	-	-	-	-	54	54	-
14	ZAHLUNGEN AN GEMEINDEN (GV.)								
1	STAAT	-	-	-	-	-	-	-	-
2	GEMEINDEN (GV.)	1 159	-	-	-	-	1 159	1 159	30
3	ZUSAMMEN	1 159	-	-	-	-	1 159	1 159	30
15	GEBUEHREN, ENTGELT, STRAFEN								
1	STAAT	55 878	-	-	-	-	55 878	-	-
2	GEMEINDEN (GV.)	333 784	-	-	-	-	333 784	333 784	12 704
3	ZUSAMMEN	389 662	-	-	-	-	389 662	333 784	12 704
16	UEPR. VERWALT.- U. BETRIEBSEINNAHMEN								
1	STAAT	3 892	-	-	-	-	3 892	-	-
2	GEMEINDEN (GV.)	70 475	-	-	-	-	70 475	70 475	2 127
3	ZUSAMMEN	74 367	-	-	-	-	74 367	70 475	2 127
17	EINNAHMEN DER VERMOEGENSBEWEGUNG								
1	STAAT	156	-	-	-	-	156	-	-
2	GEMEINDEN (GV.)	1 212	-	-	-	-	1 212	1 212	34
3	ZUSAMMEN	1 368	-	-	-	-	1 368	1 212	34
18	UNMITTELBARE EINNAHMEN								
1	STAAT	59 926	-	-	-	-	59 926	-	-
2	GEMEINDEN (GV.)	405 471	-	-	-	-	405 471	405 471	14 865
3	ZUSAMMEN	465 397	-	-	-	-	465 397	405 471	14 865
19	ZAHLUNGEN V. GEBIETSKOERPERSCHAFTEN								
1	STAAT	-	-	-	-	-	-	-	-
2	GEMEINDEN (GV.)	8 784	-	-	-	-	8 784	8 784	606
3	ZUSAMMEN	8 784	-	-	-	-	8 784	8 784	606
20	NACHRICHTLICH								
NETTOAUSGABEN									
1	STAAT	123 449-	-	-	-	-	123 449-	-	-
2	GEMEINDEN (GV.)	619 652-	-	-	-	-	619 652-	619 652-	21 434-
3	ZUSAMMEN	743 101-	-	-	-	-	743 101-	619 652-	21 434-

Aufgabenbereichen und ausgewählten Ausgabe-/Einnahmearten

DM

STRASSENREINIGUNG, FUHRPARK, TIERKOERPERBESEITIGUNG 064

DER											AP.
NIEDER- SACHSEN	NORDRHEIN- WESTFALEN	HESSFN	RHEINLAND- PFALZ	BADEN- WUERTTEMBERG	BAYERN	SAARLAND	STADT- STAATEN	HAMBURG	BREMEN	BERLIN (WEST)	
5	10	11	12	13	14	15	16	17	18	19	
-	-	-	-	-	-	-	52 878	45 548	3 020	4 310	01
22 327	96 599	29 272	13 773	47 985	48 254	5 966	-	-	-	-	1
22 327	96 599	29 272	13 773	47 985	48 254	5 966	52 878	45 548	3 020	4 310	2
-	-	-	-	-	-	-	-	-	-	-	3
-	-	-	-	-	-	-	659	555	90	14	02
1 215	4 605	1 797	1 265	3 602	2 940	267	-	-	-	-	1
1 215	4 605	1 797	1 265	3 602	2 940	267	659	555	90	14	2
-	-	-	-	-	-	-	-	-	-	-	3
-	-	-	-	-	-	-	-	-	-	-	03
4 116	835	1 288	238	1 599	2 184	20	-	-	-	-	1
4 116	835	1 288	238	1 599	2 184	20	-	-	-	-	2
-	-	-	-	-	-	-	-	-	-	-	3
-	-	-	-	-	-	-	35 760	23 383	11 131	1 246	04
22 988	71 487	21 942	15 342	47 786	36 671	6 839	-	-	-	-	1
22 988	71 487	21 942	15 342	47 786	36 671	6 839	35 760	23 383	11 131	1 246	2
-	-	-	-	-	-	-	-	-	-	-	3
-	-	-	-	-	-	-	20 272	11 062	9 181	29	05
6 441	14 745	3 970	2 126	9 131	7 400	1 004	-	-	-	-	1
6 441	14 745	3 970	2 126	9 131	7 400	1 004	20 272	11 062	9 181	29	2
-	-	-	-	-	-	-	-	-	-	-	3
-	-	-	-	-	-	-	8 507	7 035	919	553	06
2 916	14 978	3 551	2 674	9 877	6 032	693	-	-	-	-	1
2 916	14 978	3 551	2 674	9 877	6 032	693	8 507	7 035	919	553	2
-	-	-	-	-	-	-	-	-	-	-	3
-	-	-	-	-	-	-	3 123	3 123	-	-	07
220	2 028	253	158	275	44	-	-	-	-	-	1
220	2 028	253	158	275	44	-	3 123	3 123	-	-	2
-	-	-	-	-	-	-	-	-	-	-	3
-	-	-	-	-	-	-	1 000	-	-	1 000	08
153	735	1 680	-	-	25	-	-	-	-	-	1
153	735	1 680	-	-	25	-	1 000	-	-	1 000	2
-	-	-	-	-	-	-	-	-	-	-	3
-	-	-	-	-	-	-	1 250	-	-	1 250	09
-	-	-	-	79	1	-	-	-	-	-	1
-	-	-	-	79	1	-	1 250	-	-	1 250	2
-	-	-	-	-	-	-	-	-	-	-	3
-	-	-	-	-	-	-	-	-	-	-	10
-	-	-	-	-	-	-	-	-	-	-	1
-	-	-	-	-	-	-	-	-	-	-	2
-	-	-	-	-	-	-	-	-	-	-	3
-	-	-	-	-	-	-	123 449	90 706	24 341	8 402	11
61 376	206 012	63 753	35 576	120 334	103 551	14 789	-	-	-	-	1
61 376	206 012	63 753	35 576	120 334	103 551	14 789	123 449	90 706	24 341	8 402	2
-	-	-	-	-	-	-	-	-	-	-	3
-	-	-	-	-	-	-	-	-	-	-	12
-	-	-	-	-	-	-	-	-	-	-	1
-	-	-	-	2	3	49	-	-	-	-	13
-	-	-	-	2	3	40	-	-	-	-	1
-	-	-	-	-	-	-	-	-	-	-	2
-	-	-	-	-	-	-	-	-	-	-	3
-	-	-	-	-	-	-	-	-	-	-	14
305	372	159	82	172	22	17	-	-	-	-	1
305	372	159	82	172	22	17	-	-	-	-	2
-	-	-	-	-	-	-	-	-	-	-	3
-	-	-	-	-	-	-	55 878	40 643	14 749	486	15
36 012	126 254	35 061	18 902	37 355	61 204	6 292	-	-	-	-	1
36 012	126 254	35 061	18 902	37 355	61 204	6 292	55 878	40 643	14 749	486	2
-	-	-	-	-	-	-	-	-	-	-	3
-	-	-	-	-	-	-	3 892	2 368	1 234	290	16
7 183	29 921	3 376	4 518	14 597	4 212	4 541	-	-	-	-	1
7 183	29 921	3 376	4 518	14 597	4 212	4 541	3 892	2 368	1 234	290	2
-	-	-	-	-	-	-	-	-	-	-	3
-	-	-	-	-	-	-	156	50	106	-	17
520	565	21	8	32	22	10	-	-	-	-	1
520	565	21	8	32	22	10	156	50	106	-	2
-	-	-	-	-	-	-	-	-	-	-	3
-	-	-	-	-	-	-	59 926	43 061	16 089	776	18
43 715	156 740	38 458	23 428	51 984	65 438	10 843	-	-	-	-	1
43 715	156 740	38 458	23 428	51 984	65 438	10 843	59 926	43 061	16 089	776	2
-	-	-	-	-	-	-	-	-	-	-	3
-	-	-	-	-	-	-	-	-	-	-	19
615	4 432	1 663	610	718	101	39	-	-	-	-	1
615	4 432	1 663	610	718	101	39	-	-	-	-	2
-	-	-	-	-	-	-	-	-	-	-	3
-	-	-	-	-	-	-	123 449	90 706	24 341	8 402	20
61 066	201 774	62 249	35 048	119 790	103 475	14 816	-	-	-	-	1
61 066	201 774	62 249	35 048	119 790	103 475	14 816	123 449	90 706	24 341	8 402	2
-	-	-	-	-	-	-	-	-	-	-	3

C. Ausgaben und Einnahmen nach Gebietskörperschaften,

1 000

065 FEUERLOESCHWESEN

NR.	ART DER AUSGABEN/EINNAHMEN	INSGESAMT	BUND, LAF, ERP				LAEN		
			ZUSAMMEN	BUND	LASTENAUS- GLEICHSF.	ERP-SOND. VERMOEGEN	ZUSAMMEN	OHNE STADTSTAAT.	SCHLESWIG- HOLSTEIN
		1	2	3	4	5	6	7	8
01	PERSONALAUSGABEN								
1	STAAT	70 397	-	-	-	-	70 397	-	-
2	GEMEINDEN (GV.)	185 731	-	-	-	-	185 731	185 731	8 993
3	ZUSAMMEN	256 128	-	-	-	-	256 128	185 731	8 993
02	UNTERHALTUNG V. UNBEW. VERMOEGEN								
1	STAAT	837	-	-	-	-	837	-	-
2	GEMEINDEN (GV.)	8 917	-	-	-	-	8 917	8 917	464
3	ZUSAMMEN	9 754	-	-	-	-	9 754	8 917	464
03	ZUWEISUNGEN AN ZWECKVERBAENDE USW.								
1	STAAT	42	-	-	-	-	42	-	-
2	GEMEINDEN (GV.)	4 678	-	-	-	-	4 678	4 678	676
3	ZUSAMMEN	4 720	-	-	-	-	4 720	4 678	676
04	UEBR. VERWALTUNGS- U. ZWECKAUSGABEN								
1	STAAT	9 669	-	-	-	-	9 669	-	-
2	GEMEINDEN (GV.)	61 142	-	-	-	-	61 142	61 142	2 996
3	ZUSAMMEN	70 811	-	-	-	-	70 811	61 142	2 996
05	BAUTEN UND GROSSE INSTANDSETZUNGEN								
1	STAAT	2 149	-	-	-	-	2 149	-	-
2	GEMEINDEN (GV.)	63 211	-	-	-	-	63 211	63 211	2 570
3	ZUSAMMEN	65 360	-	-	-	-	65 360	63 211	2 570
06	NEUANSCHAFFUNG V. BEW. VERMOEGEN								
1	STAAT	5 683	-	-	-	-	5 683	-	-
2	GEMEINDEN (GV.)	61 148	-	-	-	-	61 148	61 148	3 137
3	ZUSAMMEN	66 831	-	-	-	-	66 831	61 148	3 137
07	ERWERB VON GRUNDVERMOEGEN								
1	STAAT	7	-	-	-	-	7	-	-
2	GEMEINDEN (GV.)	2 015	-	-	-	-	2 015	2 015	126
3	ZUSAMMEN	2 022	-	-	-	-	2 022	2 015	126
08	GEWAHRUNG VON DARLEHEN								
1	STAAT	-	-	-	-	-	-	-	-
2	GEMEINDEN (GV.)	67	-	-	-	-	67	67	-
3	ZUSAMMEN	67	-	-	-	-	67	67	-
09	BETEILIGUNGEN								
1	STAAT	-	-	-	-	-	-	-	-
2	GEMEINDEN (GV.)	-	-	-	-	-	-	-	-
3	ZUSAMMEN	-	-	-	-	-	-	-	-
10	UEBR. AUSGABEN D. VERMOEGENSBEWEGUNG								
1	STAAT	-	-	-	-	-	-	-	-
2	GEMEINDEN (GV.)	-	-	-	-	-	-	-	-
3	ZUSAMMEN	-	-	-	-	-	-	-	-
11	UNMITTELBARE AUSGABEN								
1	STAAT	88 784	-	-	-	-	88 784	-	-
2	GEMEINDEN (GV.)	386 909	-	-	-	-	386 909	386 909	18 962
3	ZUSAMMEN	475 693	-	-	-	-	475 693	386 909	18 962
12	ZAHLUNGEN AN BUND, LAF, ERP								
1	STAAT	-	-	-	-	-	-	-	-
13	ZAHLUNGEN AN LAENDER								
1	STAAT	-	-	-	-	-	-	-	-
2	GEMEINDEN (GV.)	110	-	-	-	-	110	110	-
3	ZUSAMMEN	110	-	-	-	-	110	110	-
14	ZAHLUNGEN AN GEMEINDEN (GV.)								
1	STAAT	-	-	-	-	-	-	-	-
2	GEMEINDEN (GV.)	16 437	-	-	-	-	16 437	16 437	1 100
3	ZUSAMMEN	16 437	-	-	-	-	16 437	16 437	1 100
15	GEBUEHREN, ENTGELTE, STRAFEN								
1	STAAT	4 130	-	-	-	-	4 130	-	-
2	GEMEINDEN (GV.)	22 553	-	-	-	-	22 553	22 553	538
3	ZUSAMMEN	26 683	-	-	-	-	26 683	22 553	538
16	UEBR. VERWALT.- U. BETRIEBSEINNAHMEN								
1	STAAT	3 438	-	-	-	-	3 438	-	-
2	GEMEINDEN (GV.)	16 930	-	-	-	-	16 930	16 930	676
3	ZUSAMMEN	20 368	-	-	-	-	20 368	16 930	676
17	EINNAHMEN DER VERMOEGENSBEWEGUNG								
1	STAAT	45	-	-	-	-	45	-	-
2	GEMEINDEN (GV.)	1 083	-	-	-	-	1 083	1 083	23
3	ZUSAMMEN	1 128	-	-	-	-	1 128	1 083	23
18	UNMITTELBARE EINNAHMEN								
1	STAAT	7 613	-	-	-	-	7 613	-	-
2	GEMEINDEN (GV.)	40 566	-	-	-	-	40 566	40 566	1 237
3	ZUSAMMEN	48 179	-	-	-	-	48 179	40 566	1 237
19	ZAHLUNGEN V. GEBIETSKOERPERSCHAFTEN								
1	STAAT	7	-	-	-	-	7	-	-
2	GEMEINDEN (GV.)	47 170	-	-	-	-	47 170	47 170	2 571
3	ZUSAMMEN	47 177	-	-	-	-	47 177	47 170	2 571
20	NACHRICHTLICH NETTOAUSGABEN								
1	STAAT	88 777-	-	-	-	-	88 777-	-	-
2	GEMEINDEN (GV.)	355 361-	-	-	-	-	355 361-	355 361-	17 393
3	ZUSAMMEN	444 138-	-	-	-	-	444 138-	355 361-	17 393

Aufgabenbereichen und ausgewählten Ausgabe-/Einnahmearten

DM

FEUERLOESCHWESEN 065

DER											NR.
NIEDER- SACHSEN	NORDRHEIN- WESTFALEN	HESSEN	RHEINLAND- PFALZ	BADEN- WUERTTEMBERG.	BAYERN	SAARLAND	STADT- STAATEN	HAMBURG	BREMEN	BERLIN (WEST)	
9	10	11	12	13	14	15	16	17	18	19	
-	-	-	-	-	-	-	70 397	24 079	10 703	35 615	01
20 376	84 774	18 673	6 198	18 020	26 494	2 203	-	-	-	-	1
20 376	84 774	18 673	6 198	18 020	26 494	2 203	70 397	24 079	10 703	35 615	2
-	-	-	-	-	-	-	837	219	72	546	02
1 148	3 313	900	315	1 225	1 300	252	-	-	-	-	1
1 148	3 313	900	315	1 225	1 300	252	837	219	72	546	2
-	-	-	-	-	-	-	-	-	-	-	3
1 178	1 465	310	93	614	324	18	42	40	2	-	03
1 178	1 465	310	93	614	324	18	-	40	-	-	1
-	-	-	-	-	-	-	42	40	2	-	2
-	-	-	-	-	-	-	-	-	-	-	3
7 725	21 662	6 431	3 146	10 781	7 200	1 201	9 669	3 490	1 543	4 636	04
7 725	21 662	6 431	3 146	10 781	7 200	1 201	-	-	-	-	1
-	-	-	-	-	-	-	9 669	3 490	1 543	4 636	2
-	-	-	-	-	-	-	-	-	-	-	3
5 455	20 498	7 635	3 411	12 865	10 206	571	2 149	290	231	1 628	05
5 455	20 498	7 635	3 411	12 865	10 206	571	-	-	-	-	1
-	-	-	-	-	-	-	2 149	290	231	1 628	2
-	-	-	-	-	-	-	-	-	-	-	3
7 294	20 604	5 513	2 183	11 641	9 764	1 012	5 683	736	362	4 585	06
7 294	20 604	5 513	2 183	11 641	9 764	1 012	-	-	-	-	1
-	-	-	-	-	-	-	5 683	736	362	4 585	2
-	-	-	-	-	-	-	-	-	-	-	3
317	625	160	264	133	390	-	7	7	-	-	07
317	625	160	264	133	390	-	-	7	-	-	1
-	-	-	-	-	-	-	-	-	-	-	2
-	-	-	-	-	-	-	-	-	-	-	3
23	13	9	-	-	22	-	-	-	-	-	08
23	13	9	-	-	22	-	-	-	-	-	1
-	-	-	-	-	-	-	-	-	-	-	2
-	-	-	-	-	-	-	-	-	-	-	3
-	-	-	-	-	-	-	-	-	-	-	09
-	-	-	-	-	-	-	-	-	-	-	1
-	-	-	-	-	-	-	-	-	-	-	2
-	-	-	-	-	-	-	-	-	-	-	3
-	-	-	-	-	-	-	-	-	-	-	10
-	-	-	-	-	-	-	-	-	-	-	1
-	-	-	-	-	-	-	-	-	-	-	2
-	-	-	-	-	-	-	-	-	-	-	3
43 516	152 954	39 631	15 610	55 279	55 700	5 257	88 784	28 861	12 913	47 010	11
43 516	152 954	39 631	15 610	55 279	55 700	5 257	-	-	-	-	1
-	-	-	-	-	-	-	88 784	28 861	12 913	47 010	2
-	-	-	-	-	-	-	-	-	-	-	3
-	-	-	-	-	-	-	-	-	-	-	12
-	-	-	-	-	-	-	-	-	-	-	1
-	-	-	-	-	-	-	-	-	-	-	13
-	-	-	-	-	-	-	-	-	-	-	1
-	-	-	-	-	-	-	-	-	-	-	2
-	-	-	-	-	-	-	-	-	-	-	3
5 866	2 403	926	464	1 686	3 631	361	-	-	-	-	14
5 866	2 403	926	464	1 686	3 631	361	-	-	-	-	1
-	-	-	-	-	-	-	-	-	-	-	2
-	-	-	-	-	-	-	-	-	-	-	3
627	3 854	957	193	12 099	4 263	22	4 130	2 295	485	1 350	15
627	3 854	957	193	12 099	4 263	22	-	-	-	-	1
-	-	-	-	-	-	-	4 130	2 295	485	1 350	2
-	-	-	-	-	-	-	-	-	-	-	3
2 041	5 206	2 410	791	2 419	3 111	276	3 438	122	2 865	451	16
2 041	5 206	2 410	791	2 419	3 111	276	-	-	-	-	1
-	-	-	-	-	-	-	3 438	122	2 865	451	2
-	-	-	-	-	-	-	-	-	-	-	3
120	173	77	67	407	208	8	45	21	24	-	17
120	173	77	67	407	208	8	-	21	24	-	1
-	-	-	-	-	-	-	45	21	24	-	2
-	-	-	-	-	-	-	-	-	-	-	3
2 788	9 233	3 444	1 051	14 925	7 582	306	7 613	2 438	3 374	1 801	18
2 788	9 233	3 444	1 051	14 925	7 582	306	-	-	-	-	1
-	-	-	-	-	-	-	7 613	2 438	3 374	1 801	2
-	-	-	-	-	-	-	-	-	-	-	3
8 880	17 209	2 842	1 792	9 266	3 889	721	7	3	4	-	19
8 880	17 209	2 842	1 792	9 266	3 889	721	-	3	4	-	1
-	-	-	-	-	-	-	7	3	4	-	2
-	-	-	-	-	-	-	-	-	-	-	3
40 462-	137 373-	37 715-	14 282-	47 699-	55 540-	4 897-	88 777-	28 858-	12 909-	47 010-	20
40 462-	137 373-	37 715-	14 282-	47 699-	55 540-	4 897-	-	-	-	-	1
-	-	-	-	-	-	-	88 777-	28 858-	12 909-	47 010-	2
-	-	-	-	-	-	-	-	-	-	-	3

C. Ausgaben und Einnahmen nach Gebietskörperschaften,

1 000

066 EINRICHTUNGEN DER LEBENSMITTELVERSORGUNG UND MARKTWESEN

NR.	ART DER AUSGABEN/EINNAHMEN	INSGESAMT	BUND, LAF, ERP				LAEN		
			ZUSAMMEN	BUND	LASTENAUS- GLEICHSF.	ERP-SOND. VERMOEGEN	ZUSAMMEN	OHNE STADTSTAAT.	SCHLESWIG- HOLSTEIN
		1	2	3	4	5	6	7	8
01	PERSONALAUSGABEN								
	1 STAAT	12 331	-	-	-	-	12 331	-	-
	2 GEMEINDEN (GV.)	134 081	-	-	-	-	134 081	134 081	6 189
	3 ZUSAMMEN	146 412	-	-	-	-	146 412	134 081	6 189
02	UNTERHALTUNG V. UNBEWEGL. VERMOEGEN								
	1 STAAT	1 978	-	-	-	-	1 978	-	-
	2 GEMEINDEN (GV.)	16 450	-	-	-	-	16 450	16 450	603
	3 ZUSAMMEN	18 428	-	-	-	-	18 428	16 450	603
03	ZUWEISUNGEN AN ZWECKVERBAENDE USW.								
	1 STAAT	741	-	-	-	-	741	-	-
	2 GEMEINDEN (GV.)	2 498	-	-	-	-	2 498	2 498	25
	3 ZUSAMMEN	3 239	-	-	-	-	3 239	2 498	25
04	UEBR. VERWALTUNGS- U. ZWECKAUSGABEN								
	1 STAAT	11 630	-	-	-	-	11 630	-	-
	2 GEMEINDEN (GV.)	90 412	-	-	-	-	90 412	90 412	3 797
	3 ZUSAMMEN	102 042	-	-	-	-	102 042	90 412	3 797
05	BAUTEN UND GROSSE INSTANDSETZUNGEN								
	1 STAAT	5 356	-	-	-	-	5 356	-	-
	2 GEMEINDEN (GV.)	47 463	-	-	-	-	47 463	47 463	1 369
	3 ZUSAMMEN	52 819	-	-	-	-	52 819	47 463	1 369
06	NEUANSCHAFFUNG V. BEWEGL. VERMOEGEN								
	1 STAAT	584	-	-	-	-	584	-	-
	2 GEMEINDEN (GV.)	4 702	-	-	-	-	4 702	4 702	83
	3 ZUSAMMEN	5 286	-	-	-	-	5 286	4 702	83
07	ERWERB VON GRUNDVERMOEGEN								
	1 STAAT	350	-	-	-	-	350	-	-
	2 GEMEINDEN (GV.)	1 227	-	-	-	-	1 227	1 227	-
	3 ZUSAMMEN	1 577	-	-	-	-	1 577	1 227	-
08	GEWAHRUNG VON DARLEHEN								
	1 STAAT	130	-	-	-	-	130	-	-
	2 GEMEINDEN (GV.)	1 537	-	-	-	-	1 537	1 537	-
	3 ZUSAMMEN	1 667	-	-	-	-	1 667	1 537	-
09	BETEILIGUNGEN								
	1 STAAT	9 454	-	-	-	-	9 454	-	-
	2 GEMEINDEN (GV.)	568	-	-	-	-	568	568	-
	3 ZUSAMMEN	10 022	-	-	-	-	10 022	568	-
10	UEBR. AUSGABEN D. VERMOEGENSBEWEGUNG								
	1 STAAT	659	-	-	-	-	659	-	-
	2 GEMEINDEN (GV.)	-	-	-	-	-	-	-	-
	3 ZUSAMMEN	659	-	-	-	-	659	-	-
11	UNMITTELBARE AUSGABEN								
	1 STAAT	43 213	-	-	-	-	43 213	-	-
	2 GEMEINDEN (GV.)	298 938	-	-	-	-	298 938	298 938	12 066
	3 ZUSAMMEN	342 151	-	-	-	-	342 151	298 938	12 066
12	ZAHLUNGEN AN BUND, LAF, ERP								
	1 STAAT	-	-	-	-	-	-	-	-
13	ZAHLUNGEN AN LAENDER								
	1 STAAT	-	-	-	-	-	-	-	-
	2 GEMEINDEN (GV.)	98	-	-	-	-	98	98	-
	3 ZUSAMMEN	98	-	-	-	-	98	98	-
14	ZAHLUNGEN AN GEMEINDEN (GV.)								
	1 STAAT	-	-	-	-	-	-	-	-
	2 GEMEINDEN (GV.)	466	-	-	-	-	466	466	-
	3 ZUSAMMEN	466	-	-	-	-	466	466	-
15	GERUEHREN, ENTGELTE, STRAFEN								
	1 STAAT	27 185	-	-	-	-	27 185	-	-
	2 GEMEINDEN (GV.)	267 946	-	-	-	-	267 946	267 946	9 773
	3 ZUSAMMEN	295 131	-	-	-	-	295 131	267 946	9 773
16	UEBR. VERWALT.- U. BETRIEBSEINNAHMEN								
	1 STAAT	5 352	-	-	-	-	5 352	-	-
	2 GEMEINDEN (GV.)	45 207	-	-	-	-	45 207	45 207	1 499
	3 ZUSAMMEN	50 559	-	-	-	-	50 559	45 207	1 499
17	EINNAHMEN DER VERMOEGENSBEWEGUNG								
	1 STAAT	961	-	-	-	-	961	-	-
	2 GEMEINDEN (GV.)	5 983	-	-	-	-	5 983	5 983	3
	3 ZUSAMMEN	6 944	-	-	-	-	6 944	5 983	3
18	UNMITTELBARE EINNAHMEN								
	1 STAAT	33 498	-	-	-	-	33 498	-	-
	2 GEMEINDEN (GV.)	319 136	-	-	-	-	319 136	319 136	11 275
	3 ZUSAMMEN	352 634	-	-	-	-	352 634	319 136	11 275
19	ZAHLUNGEN V. GEBIETSKOERPERSCHAFTEN								
	1 STAAT	-	-	-	-	-	-	-	-
	2 GEMEINDEN (GV.)	2 191	-	-	-	-	2 191	2 191	48
	3 ZUSAMMEN	2 191	-	-	-	-	2 191	2 191	48
	NACHRICHTLICH								
20	NETTOAUSGABEN								
	1 STAAT	43 213-	-	-	-	-	43 213-	-	-
	2 GEMEINDEN (GV.)	294 386-	-	-	-	-	294 386-	294 386-	12 018-
	3 ZUSAMMEN	337 599-	-	-	-	-	337 599-	294 386-	12 018-

Aufgabenbereichen und ausgewählten Ausgabe-/Einnahmearten

DM

EINRICHTUNGEN DER LEBENSMITTELVERSORGUNG UND MARKTWESEN 066

DER											NR.
NIEDER- SACHSEN	NORDRHEIN- WESTFALEN	HESSEN	RHEINLAND- PFALZ	BADEN- WÜRTTEMBERG.	BAYERN	SAARLAND	STADT- STAATEN	HAMBURG	BREMEN	BERLIN (WEST)	
9	10	11	12	13	14	15	16	17	18	19	
-	-	-	-	-	-	-	12 331	7 856	3 582	893	01
14 786	42 714	9 681	5 729	21 158	30 749	3 075	-	-	-	-	1
14 786	42 714	9 681	5 729	21 158	30 749	3 075	12 331	7 856	3 582	893	2
-	-	-	-	-	-	-	-	-	-	-	3
1 472	5 395	1 631	545	3 105	3 311	388	1 978	1 557	183	238	02
1 472	5 395	1 631	545	3 105	3 311	388	-	-	-	-	1
-	-	-	-	-	-	-	1 978	1 557	183	238	2
-	-	-	-	-	-	-	-	-	-	-	3
1 288	654	75	29	409	15	3	741	741	-	-	03
1 288	654	75	29	409	15	3	-	-	-	-	1
-	-	-	-	-	-	-	741	741	-	-	2
-	-	-	-	-	-	-	-	-	-	-	3
-	-	-	-	-	-	-	11 630	7 922	2 367	1 341	04
9 372	30 121	8 192	4 306	13 650	18 415	2 559	-	-	-	-	1
9 372	30 121	8 192	4 306	13 650	18 415	2 559	11 630	7 922	2 367	1 341	2
-	-	-	-	-	-	-	-	-	-	-	3
3 006	11 429	5 849	1 592	13 387	9 847	984	5 356	3 415	1 540	401	05
3 006	11 429	5 849	1 592	13 387	9 847	984	-	-	-	-	1
-	-	-	-	-	-	-	5 356	3 415	1 540	401	2
-	-	-	-	-	-	-	-	-	-	-	3
228	1 257	224	91	789	1 873	157	584	342	242	-	06
228	1 257	224	91	789	1 873	157	-	-	-	-	1
-	-	-	-	-	-	-	584	342	242	-	2
-	-	-	-	-	-	-	-	-	-	-	3
503	20	-	-	69	635	-	350	350	-	-	07
503	20	-	-	69	635	-	-	-	-	-	1
-	-	-	-	-	-	-	350	350	-	-	2
-	-	-	-	-	-	-	-	-	-	-	3
1 180	-	-	-	150	207	-	130	-	-	130	08
1 180	-	-	-	150	207	-	-	-	-	-	1
-	-	-	-	-	-	-	130	-	-	130	2
-	-	-	-	-	-	-	-	-	-	-	3
510	-	-	-	58	-	-	9 454	1 254	-	8 200	09
510	-	-	-	58	-	-	-	-	-	-	1
-	-	-	-	-	-	-	9 454	1 254	-	8 200	2
-	-	-	-	-	-	-	-	-	-	-	3
-	-	-	-	-	-	-	659	-	659	-	10
-	-	-	-	-	-	-	-	-	-	-	1
-	-	-	-	-	-	-	659	-	659	-	2
-	-	-	-	-	-	-	-	-	-	-	3
32 345	91 590	25 652	12 292	52 775	65 052	7 166	43 213	23 437	8 573	11 203	11
32 345	91 590	25 652	12 292	52 775	65 052	7 166	-	-	-	-	1
-	-	-	-	-	-	-	43 213	23 437	8 573	11 203	2
-	-	-	-	-	-	-	-	-	-	-	3
-	-	-	-	-	-	-	-	-	-	-	12
-	-	-	-	-	-	-	-	-	-	-	1
38	-	41	10	-	5	4	-	-	-	-	13
38	-	41	10	-	5	4	-	-	-	-	1
-	-	-	-	-	-	-	-	-	-	-	2
-	-	-	-	-	-	-	-	-	-	-	3
-	52	16	-	394	4	-	-	-	-	-	14
-	52	16	-	394	4	-	-	-	-	-	1
-	-	-	-	-	-	-	-	-	-	-	2
-	-	-	-	-	-	-	-	-	-	-	3
26 332	83 221	20 238	12 387	42 027	65 350	8 618	27 185	19 398	4 889	2 898	15
26 332	83 221	20 238	12 387	42 027	65 350	8 618	-	-	-	-	1
-	-	-	-	-	-	-	27 185	19 398	4 889	2 898	2
-	-	-	-	-	-	-	-	-	-	-	3
5 048	16 126	4 666	1 672	6 816	8 454	926	5 352	1 492	3 527	333	16
5 048	16 126	4 666	1 672	6 816	8 454	926	-	-	-	-	1
-	-	-	-	-	-	-	5 352	1 492	3 527	333	2
-	-	-	-	-	-	-	-	-	-	-	3
1 036	3 902	164	2	208	655	13	961	788	173	-	17
1 036	3 902	164	2	208	655	13	-	-	-	-	1
-	-	-	-	-	-	-	961	788	173	-	2
-	-	-	-	-	-	-	-	-	-	-	3
32 416	103 249	25 068	14 061	49 051	74 459	9 557	33 498	21 678	8 589	3 231	18
32 416	103 249	25 068	14 061	49 051	74 459	9 557	-	-	-	-	1
-	-	-	-	-	-	-	33 498	21 678	8 589	3 231	2
-	-	-	-	-	-	-	-	-	-	-	3
3	183	214	143	1 357	139	104	-	-	-	-	19
3	183	214	143	1 357	139	104	-	-	-	-	1
-	-	-	-	-	-	-	-	-	-	-	2
-	-	-	-	-	-	-	-	-	-	-	3
31 980-	91 459-	25 495-	12 159-	49 312-	64 897-	7 066-	43 213-	23 437-	8 573-	11 203-	20
31 980-	91 459-	25 495-	12 159-	49 312-	64 897-	7 066-	-	-	-	-	1
-	-	-	-	-	-	-	43 213-	23 437-	8 573-	11 203-	2
-	-	-	-	-	-	-	-	-	-	-	3

C. Ausgaben und Einnahmen nach Gebietskörperschaften,

1 000

067 BESTATTUNGSWESEN

NP.	ART DER AUSGABEN/EINNAHMEN	INSGESAMT	BUND, LAF, ERP				LAEN		
			ZUSAMMEN	BUND	LASTENAUS- GLEICHST.	ERP-SOND. VERMOEGEN	ZUSAMMEN	OHNE STADTSTAAT.	SCHLESWIG- HOLSTEIN
		1	2	3	4	5	6	7	8
01	PERSONALAUSGABEN								
1	STAAT	26 324	-	-	-	-	26 324	-	-
2	GEMEINDEN (GV.)	174 138	-	-	-	-	174 138	174 138	4 536
3	ZUSAMMEN	200 462	-	-	-	-	200 462	174 138	4 536
02	UNTERHALTUNG V. UNBEWEGL. VERMOEGEN								
1	STAAT	4 638	-	-	-	-	4 638	-	-
2	GEMEINDEN (GV.)	26 794	-	-	-	-	26 794	26 794	378
3	ZUSAMMEN	31 432	-	-	-	-	31 432	26 794	378
03	ZUWEISUNGEN AN ZWECKVERBAENDE USW.								
1	STAAT	70	-	-	-	-	70	-	-
2	GEMEINDEN (GV.)	3 220	-	-	-	-	3 220	3 220	196
3	ZUSAMMEN	3 290	-	-	-	-	3 290	3 220	196
04	UEPR. VERWALTUNGS- U. ZWECKAUSGABEN								
1	STAAT	2 736	-	-	-	-	2 736	-	-
2	GEMEINDEN (GV.)	50 316	-	-	-	-	50 316	50 316	937
3	ZUSAMMEN	53 052	-	-	-	-	53 052	50 316	937
05	BAUTEN UND GROSSE INSTANDSETZUNGEN								
1	STAAT	5 173	-	-	-	-	5 173	-	-
2	GEMEINDEN (GV.)	84 422	-	-	-	-	84 422	84 422	1 584
3	ZUSAMMEN	89 595	-	-	-	-	89 595	84 422	1 584
06	NEUANSCHAFFUNG V. BEWEGL. VERMOEGEN								
1	STAAT	537	-	-	-	-	537	-	-
2	GEMEINDEN (GV.)	6 565	-	-	-	-	6 565	6 565	194
3	ZUSAMMEN	7 102	-	-	-	-	7 102	6 565	194
07	ERWERB VON GRUNDVERMOEGEN								
1	STAAT	121	-	-	-	-	121	-	-
2	GEMEINDEN (GV.)	18 603	-	-	-	-	18 603	18 603	68
3	ZUSAMMEN	18 724	-	-	-	-	18 724	18 603	68
08	GEFAEHRUNG VON DARLEHEN								
1	STAAT	-	-	-	-	-	-	-	-
2	GEMEINDEN (GV.)	452	-	-	-	-	452	452	-
3	ZUSAMMEN	452	-	-	-	-	452	452	-
09	BETEILIGUNGEN								
1	STAAT	-	-	-	-	-	-	-	-
2	GEMEINDEN (GV.)	-	-	-	-	-	-	-	-
3	ZUSAMMEN	-	-	-	-	-	-	-	-
10	UEPR. AUSGABEN D. VERMOEGENSBEWEGUNG								
1	STAAT	-	-	-	-	-	-	-	-
2	GEMEINDEN (GV.)	-	-	-	-	-	-	-	-
3	ZUSAMMEN	-	-	-	-	-	-	-	-
11	UNMITTELBARE AUSGABEN								
1	STAAT	39 599	-	-	-	-	39 599	-	-
2	GEMEINDEN (GV.)	364 510	-	-	-	-	364 510	364 510	7 893
3	ZUSAMMEN	404 109	-	-	-	-	404 109	364 510	7 893
12	ZAHLUNGEN AN BUND, LAF, ERP								
1	STAAT	-	-	-	-	-	-	-	-
13	ZAHLUNGEN AN LAENDER								
1	STAAT	-	-	-	-	-	-	-	-
2	GEMEINDEN (GV.)	-	-	-	-	-	-	-	-
3	ZUSAMMEN	-	-	-	-	-	-	-	-
14	ZAHLUNGEN AN GEMEINDEN (GV.)								
1	STAAT	-	-	-	-	-	-	-	-
2	GEMEINDEN (GV.)	1 480	-	-	-	-	1 480	1 480	5
3	ZUSAMMEN	1 480	-	-	-	-	1 480	1 480	5
15	GEBUEHREN, ENTGELTE, STRAFEN								
1	STAAT	23 679	-	-	-	-	23 679	-	-
2	GEMEINDEN (GV.)	184 714	-	-	-	-	184 714	184 714	5 891
3	ZUSAMMEN	208 393	-	-	-	-	208 393	184 714	5 891
16	UEPR. VERWALT.- U. BETRIEBSEINNAHMEN								
1	STAAT	425	-	-	-	-	425	-	-
2	GEMEINDEN (GV.)	21 352	-	-	-	-	21 352	21 352	335
3	ZUSAMMEN	21 777	-	-	-	-	21 777	21 352	335
17	EINNAHMEN DER VERMOEGENSBEWEGUNG								
1	STAAT	439	-	-	-	-	439	-	-
2	GEMEINDEN (GV.)	2 061	-	-	-	-	2 061	2 061	-
3	ZUSAMMEN	2 500	-	-	-	-	2 500	2 061	-
18	UNMITTELBARE EINNAHMEN								
1	STAAT	24 543	-	-	-	-	24 543	-	-
2	GEMEINDEN (GV.)	208 127	-	-	-	-	208 127	208 127	6 226
3	ZUSAMMEN	232 670	-	-	-	-	232 670	208 127	6 226
19	ZAHLUNGEN V. GEBIETSKOERPERSCHAFTEN								
1	STAAT	-	-	-	-	-	-	-	-
2	GEMEINDEN (GV.)	12 202	-	-	-	-	12 202	12 202	636
3	ZUSAMMEN	12 202	-	-	-	-	12 202	12 202	636
20	NACHRICHTLICH								
	NETTOAUSGABEN								
1	STAAT	39 599-	-	-	-	-	39 599-	-	-
2	GEMEINDEN (GV.)	347 898-	-	-	-	-	347 898-	347 898-	7 247-
3	ZUSAMMEN	387 497-	-	-	-	-	387 497-	347 898-	7 247-

Aufgabenbereichen und ausgewählten Ausgabe-/Einnahmearten

DM

BESTATTUNGSWESEN 067

DER											NR.
NIEDER- SACHSEN	NORDRHEIN- WESTFALEN	HESSEN	RHEINLAND- PFA LZ	BADEN- WUERTTEMBERG.	BAYERN	SAARLAND	STADT- STAATEN	HAMBURG	BREMEN	BERLIN (WEST)	
9	10	11	12	13	14	15	16	17	18	19	
-	-	-	-	-	-	-	26 324	11 307	4 103	10 914	01
17 031	66 920	16 853	10 656	26 445	25 262	6 435	-	-	-	-	1
17 031	66 920	16 853	10 656	26 445	25 262	6 435	26 324	11 307	4 103	10 914	2
-	-	-	-	-	-	-	-	-	-	-	3
-	-	-	-	-	-	-	4 638	3 395	170	1 073	02
2 178	10 618	2 563	1 678	4 715	3 762	902	-	-	-	-	1
2 178	10 618	2 563	1 678	4 715	3 762	902	4 638	3 395	170	1 073	2
-	-	-	-	-	-	-	-	-	-	-	3
-	-	-	-	-	-	-	70	-	70	-	03
686	1 827	15	59	199	151	87	-	-	-	-	1
686	1 827	15	59	199	151	87	70	-	70	-	2
-	-	-	-	-	-	-	-	-	-	-	3
-	-	-	-	-	-	-	2 736	979	486	1 271	04
3 533	13 862	4 809	2 006	8 500	15 910	759	-	-	-	-	1
3 533	13 862	4 809	2 006	8 500	15 910	759	2 736	979	486	1 271	2
-	-	-	-	-	-	-	-	-	-	-	3
-	-	-	-	-	-	-	5 173	1 928	1 232	2 013	05
6 926	29 139	8 148	6 768	20 940	8 007	2 910	-	-	-	-	1
6 926	29 139	8 148	6 768	20 940	8 007	2 910	5 173	1 928	1 232	2 013	2
-	-	-	-	-	-	-	-	-	-	-	3
-	-	-	-	-	-	-	537	346	56	135	06
696	2 457	711	475	1 225	745	62	-	-	-	-	1
696	2 457	711	475	1 225	745	62	537	346	56	135	2
-	-	-	-	-	-	-	-	-	-	-	3
-	-	-	-	-	-	-	121	121	-	-	07
6 227	4 888	561	298	3 954	2 254	353	-	-	-	-	1
6 227	4 888	561	298	3 954	2 254	353	121	121	-	-	2
-	-	-	-	-	-	-	-	-	-	-	3
-	-	-	-	-	-	-	-	-	-	-	08
60	-	390	-	-	-	2	-	-	-	-	1
60	-	390	-	-	-	2	-	-	-	-	2
-	-	-	-	-	-	-	-	-	-	-	3
-	-	-	-	-	-	-	-	-	-	-	09
-	-	-	-	-	-	-	-	-	-	-	1
-	-	-	-	-	-	-	-	-	-	-	2
-	-	-	-	-	-	-	-	-	-	-	3
-	-	-	-	-	-	-	-	-	-	-	10
-	-	-	-	-	-	-	-	-	-	-	1
-	-	-	-	-	-	-	-	-	-	-	2
-	-	-	-	-	-	-	-	-	-	-	3
-	-	-	-	-	-	-	39 599	18 076	6 117	15 406	11
37 337	129 711	34 050	21 940	65 978	56 093	11 508	-	-	-	-	1
37 337	129 711	34 050	21 940	65 978	56 093	11 508	39 599	18 076	6 117	15 406	2
-	-	-	-	-	-	-	-	-	-	-	3
-	-	-	-	-	-	-	-	-	-	-	12
-	-	-	-	-	-	-	-	-	-	-	1
-	-	-	-	-	-	-	-	-	-	-	13
-	-	-	-	-	-	-	-	-	-	-	1
-	-	-	-	-	-	-	-	-	-	-	2
-	-	-	-	-	-	-	-	-	-	-	3
-	-	-	-	-	-	-	-	-	-	-	14
437	233	367	355	12	71	-	-	-	-	-	1
437	233	367	355	12	71	-	-	-	-	-	2
-	-	-	-	-	-	-	-	-	-	-	3
-	-	-	-	-	-	-	23 679	11 728	1 645	10 306	15
15 567	56 585	21 054	9 351	32 318	41 046	2 902	-	-	-	-	1
15 567	56 585	21 054	9 351	32 318	41 046	2 902	23 679	11 728	1 645	10 306	2
-	-	-	-	-	-	-	-	-	-	-	3
-	-	-	-	-	-	-	425	63	108	254	16
2 082	4 418	925	833	3 579	8 651	529	-	-	-	-	1
2 082	4 418	925	833	3 579	8 651	529	425	63	108	254	2
-	-	-	-	-	-	-	-	-	-	-	3
-	-	-	-	-	-	-	439	14	425	-	17
49	353	993	60	259	190	157	-	-	-	-	1
49	353	993	60	259	190	157	439	14	425	-	2
-	-	-	-	-	-	-	-	-	-	-	3
-	-	-	-	-	-	-	24 543	11 805	2 178	10 560	18
17 698	61 356	22 972	10 244	36 156	49 887	3 588	-	-	-	-	1
17 698	61 356	22 972	10 244	36 156	49 887	3 588	24 543	11 805	2 178	10 560	2
-	-	-	-	-	-	-	-	-	-	-	3
-	-	-	-	-	-	-	-	-	-	-	19
524	4 969	2 158	1 119	1 682	958	156	-	-	-	-	1
524	4 969	2 158	1 119	1 682	958	156	-	-	-	-	2
-	-	-	-	-	-	-	-	-	-	-	3
-	-	-	-	-	-	-	39 599-	18 076-	6 117-	15 406-	20
37 250-	119 290-	32 259-	21 076-	64 308-	55 116-	11 352-	-	-	-	-	1
37 250-	119 290-	32 259-	21 076-	64 308-	55 116-	11 352-	39 599-	18 076-	6 117-	15 406-	2
-	-	-	-	-	-	-	-	-	-	-	3

C. Ausgaben und Einnahmen nach Gebietskörperschaften,

1 000

068 ERHOLUNGSEINRICHTUNGEN

NR.	ART DER AUSGABEN/EINNAHMEN	INSGESAMT	BUND, LAF, ERP				LAEN		
			ZUSAMMEN	BUND	LASTENAUS- GLEICHSF.	ERP-SOND. VERMOEGEN	ZUSAMMEN	OHNE STADTSTAAT.	SCHLESWIG- HOLSTEIN
		1	2	3	4	5	6	7	8
01	PERSONALAUSGABEN								
1	STAAT	67 501	-	-	-	-	67 501	-	-
2	GEMEINDEN (GV.)	354 314	-	-	-	-	354 314	354 314	13 090
3	ZUSAMMEN	421 815	-	-	-	-	421 815	354 314	13 090
02	UNTERHALTUNG V. UNBEWEGL. VERMOEGEN								
1	STAAT	11 039	-	-	-	-	11 039	-	-
2	GEMEINDEN (GV.)	52 829	-	-	-	-	52 829	52 829	1 515
3	ZUSAMMEN	63 868	-	-	-	-	63 868	52 829	1 515
03	ZUWEISUNGEN AN ZWECKVERBAENDE USW.								
1	STAAT	26	-	-	-	-	26	-	-
2	GEMEINDEN (GV.)	13 731	-	-	-	-	13 731	13 731	33
3	ZUSAMMEN	13 757	-	-	-	-	13 757	13 731	33
04	UEER. VERWALTUNGS- U. ZWECKAUSGABEN								
1	STAAT	8 602	-	-	-	-	8 602	-	-
2	GEMEINDEN (GV.)	133 745	-	-	-	-	133 745	133 745	3 562
3	ZUSAMMEN	142 347	-	-	-	-	142 347	133 745	3 562
05	BAUTEN UND GROSSE INSTANDSETZUNGEN								
1	STAAT	18 272	-	-	-	-	18 272	-	-
2	GEMEINDEN (GV.)	226 344	-	-	-	-	226 344	226 344	6 172
3	ZUSAMMEN	244 616	-	-	-	-	244 616	226 344	6 172
06	NEUANSCHAFFUNG V. BEWEGL. VERMOEGEN								
1	STAAT	854	-	-	-	-	854	-	-
2	GEMEINDEN (GV.)	12 544	-	-	-	-	12 544	12 544	450
3	ZUSAMMEN	13 398	-	-	-	-	13 398	12 544	450
07	ERWERB VON GRUNDVERMOEGEN								
1	STAAT	19 004	-	-	-	-	19 004	-	-
2	GEMEINDEN (GV.)	15 384	-	-	-	-	15 384	15 384	385
3	ZUSAMMEN	34 388	-	-	-	-	34 388	15 384	385
08	GEWAHRUNG VON DARLEHEN								
1	STAAT	371	-	-	-	-	371	-	-
2	GEMEINDEN (GV.)	15	-	-	-	-	15	15	3
3	ZUSAMMEN	386	-	-	-	-	386	15	3
09	BETEILIGUNGEN								
1	STAAT	-	-	-	-	-	-	-	-
2	GEMEINDEN (GV.)	-	-	-	-	-	-	-	-
3	ZUSAMMEN	-	-	-	-	-	-	-	-
10	UEER. AUSGABEN D. VERMOEGENSBEWEGUNG								
1	STAAT	-	-	-	-	-	-	-	-
2	GEMEINDEN (GV.)	-	-	-	-	-	-	-	-
3	ZUSAMMEN	-	-	-	-	-	-	-	-
11	UNMITTLBARE AUSGABEN								
1	STAAT	125 669	-	-	-	-	125 669	-	-
2	GEMEINDEN (GV.)	808 906	-	-	-	-	808 906	808 906	25 210
3	ZUSAMMEN	934 575	-	-	-	-	934 575	808 906	25 210
12	ZAHLUNGEN AN BUND, LAF, ERP								
1	STAAT	-	-	-	-	-	-	-	-
13	ZAHLUNGEN AN LAENDER								
1	STAAT	-	-	-	-	-	-	-	-
2	GEMEINDEN (GV.)	103	-	-	-	-	103	103	8
3	ZUSAMMEN	103	-	-	-	-	103	103	8
14	ZAHLUNGEN AN GEMEINDEN (GV.)								
1	STAAT	-	-	-	-	-	-	-	-
2	GEMEINDEN (GV.)	5 807	-	-	-	-	5 807	5 807	303
3	ZUSAMMEN	5 807	-	-	-	-	5 807	5 807	303
15	GEFUEHREN, ENTGELTE, STRAFEN								
1	STAAT	6 373	-	-	-	-	6 373	-	-
2	GEMEINDEN (GV.)	122 138	-	-	-	-	122 138	122 138	3 092
3	ZUSAMMEN	128 511	-	-	-	-	128 511	122 138	3 092
16	UEER. VERWALT.- U. BETRIEBSEINNAHMEN								
1	STAAT	7 680	-	-	-	-	7 680	-	-
2	GEMEINDEN (GV.)	56 445	-	-	-	-	56 445	56 445	2 253
3	ZUSAMMEN	64 125	-	-	-	-	64 125	56 445	2 253
17	EINNAHMEN DER VERMOEGENSBEWEGUNG								
1	STAAT	1 154	-	-	-	-	1 154	-	-
2	GEMEINDEN (GV.)	2 291	-	-	-	-	2 291	2 291	327
3	ZUSAMMEN	3 445	-	-	-	-	3 445	2 291	327
18	UNMITTLBARE EINNAHMEN								
1	STAAT	15 207	-	-	-	-	15 207	-	-
2	GEMEINDEN (GV.)	180 874	-	-	-	-	180 874	180 874	5 672
3	ZUSAMMEN	196 081	-	-	-	-	196 081	180 874	5 672
19	ZAHLUNGEN V. GEBIETSKOERPERSCHAFTEN								
1	STAAT	-	-	-	-	-	-	-	-
2	GEMEINDEN (GV.)	42 849	-	-	-	-	42 849	42 849	2 281
3	ZUSAMMEN	42 849	-	-	-	-	42 849	42 849	2 281
20	NACHRICHTLICH NETTOAUSGABEN								
1	STAAT	125 669-	-	-	-	-	125 669-	-	-
2	GEMEINDEN (GV.)	764 852-	-	-	-	-	764 852-	764 852-	23 125-
3	ZUSAMMEN	890 521-	-	-	-	-	890 521-	764 852-	23 125-

Aufgabenbereichen und ausgewählten Ausgabe-/Einnahmearten

DM

ERHOLUNGSEINRICHTUNGEN 068

DER											NR.
NIEDER- SACHSEN	NORDRHEIN- WESTFALEN	HESSEN	RHEINLAND- PFALZ	BADEN- WÜRTTEMBERG.	BAYERN	SAARLAND	STADT- STAATEN	HAMBURG	BREMEN	BERLIN (WEST)	
9	10	11	12	13	14	15	16	17	18	19	
-	-	-	-	-	-	-	67 501	19 803	8 737	38 961	01
36 906	158 156	30 851	18 469	47 283	41 924	7 635	-	-	-	-	1
36 906	158 156	30 851	18 469	47 283	41 924	7 635	67 501	19 803	8 737	38 961	2
-	-	-	-	-	-	-	-	-	-	-	3
5 003	23 294	6 095	2 272	6 550	7 350	750	11 039	3 340	1 416	6 283	02
5 003	23 294	6 095	2 272	6 550	7 350	750	11 039	3 340	1 416	6 283	1
-	-	-	-	-	-	-	-	-	-	-	2
-	-	-	-	-	-	-	-	-	-	-	3
1 143	8 219	2 787	26	333	1 187	3	26	26	-	-	03
1 143	8 219	2 787	26	333	1 187	3	26	26	-	-	1
-	-	-	-	-	-	-	-	-	-	-	2
-	-	-	-	-	-	-	-	-	-	-	3
12 686	64 100	10 826	6 117	18 221	16 307	1 926	8 602	1 488	1 533	5 581	04
12 686	64 100	10 826	6 117	18 221	16 307	1 926	-	-	-	-	1
-	-	-	-	-	-	-	8 602	1 488	1 533	5 581	2
-	-	-	-	-	-	-	-	-	-	-	3
26 212	100 959	13 802	10 918	35 522	24 962	7 797	18 272	4 116	3 740	10 416	05
26 212	100 959	13 802	10 918	35 522	24 962	7 797	-	-	-	-	1
-	-	-	-	-	-	-	-	-	-	-	2
-	-	-	-	-	-	-	-	-	-	-	3
1 527	5 381	1 165	478	2 143	1 270	130	854	324	101	429	06
1 527	5 381	1 165	478	2 143	1 270	130	-	-	-	-	1
-	-	-	-	-	-	-	854	324	101	429	2
-	-	-	-	-	-	-	-	-	-	-	3
1 735	9 792	849-	9	753	3 376	183	19 004	12 377	-	6 627	07
1 735	9 792	849-	9	753	3 376	183	-	-	-	-	1
-	-	-	-	-	-	-	19 004	12 377	-	6 627	2
-	-	-	-	-	-	-	-	-	-	-	3
-	-	9	-	3	-	-	371	371	-	-	08
-	-	9	-	3	-	-	-	-	-	-	1
-	-	-	-	-	-	-	371	371	-	-	2
-	-	-	-	-	-	-	-	-	-	-	3
-	-	-	-	-	-	-	-	-	-	-	09
-	-	-	-	-	-	-	-	-	-	-	1
-	-	-	-	-	-	-	-	-	-	-	2
-	-	-	-	-	-	-	-	-	-	-	3
-	-	-	-	-	-	-	-	-	-	-	10
-	-	-	-	-	-	-	-	-	-	-	1
-	-	-	-	-	-	-	-	-	-	-	2
-	-	-	-	-	-	-	-	-	-	-	3
85 212	369 901	64 686	38 289	110 808	96 376	18 424	125 669	41 845	15 527	68 297	11
85 212	369 901	64 686	38 289	110 808	96 376	18 424	-	-	-	-	1
-	-	-	-	-	-	-	-	-	-	-	2
-	-	-	-	-	-	-	-	-	-	-	3
-	-	-	-	-	-	-	-	-	-	-	12
-	-	-	-	-	-	-	-	-	-	-	1
78	-	11	-	-	1	5	-	-	-	-	13
78	-	11	-	-	1	5	-	-	-	-	1
-	-	-	-	-	-	-	-	-	-	-	2
-	-	-	-	-	-	-	-	-	-	-	3
203	3 369	141	36	-	1 702	54	-	-	-	-	14
203	3 368	141	36	-	1 702	54	-	-	-	-	1
-	-	-	-	-	-	-	-	-	-	-	2
-	-	-	-	-	-	-	-	-	-	-	3
10 529	48 619	10 282	5 317	19 775	22 699	1 825	6 373	129	445	5 799	15
10 529	48 619	10 282	5 317	19 775	22 699	1 825	-	-	-	-	1
-	-	-	-	-	-	-	6 373	129	445	5 799	2
-	-	-	-	-	-	-	-	-	-	-	3
8 162	22 012	2 253	2 358	8 067	9 821	1 519	7 680	320	5 082	2 278	16
8 162	22 012	2 253	2 358	8 067	9 821	1 519	-	-	-	-	1
-	-	-	-	-	-	-	7 680	320	5 082	2 278	2
-	-	-	-	-	-	-	-	-	-	-	3
33	1 074	93	105	15	643	1	1 154	62	43	1 049	17
33	1 074	93	105	15	643	1	-	-	-	-	1
-	-	-	-	-	-	-	1 154	62	43	1 049	2
-	-	-	-	-	-	-	-	-	-	-	3
18 724	71 705	12 628	7 780	27 857	33 163	3 345	15 207	511	5 570	9 126	18
18 724	71 705	12 628	7 780	27 857	33 163	3 345	-	-	-	-	1
-	-	-	-	-	-	-	15 207	511	5 570	9 126	2
-	-	-	-	-	-	-	-	-	-	-	3
3 753	25 165	2 702	2 322	2 445	3 692	489	-	-	-	-	19
3 753	25 165	2 702	2 322	2 445	3 692	489	-	-	-	-	1
-	-	-	-	-	-	-	-	-	-	-	2
-	-	-	-	-	-	-	-	-	-	-	3
80 669-	343 313-	62 066-	35 803-	108 363-	93 519-	17 994-	125 669-	41 845-	15 527-	68 297-	20
80 669-	343 313-	62 066-	35 803-	108 363-	93 519-	17 994-	-	-	-	-	1
-	-	-	-	-	-	-	-	-	-	-	2
-	-	-	-	-	-	-	-	-	-	-	3

C. Ausgaben und Einnahmen nach Gebietskörperschaften,

1000

069 SONSTIGE ÖFFENTLICHE EINRICHTUNGEN

NR.	ART DER AUSGABEN/EINNAHMEN	INSGESAMT	BUND, LAF, ERP				LAEN		
			ZUSAMMEN	BUND	LASTENAUS- GLEICHSF.	ERP-SOND. VERMOEGEN	ZUSAMMEN	OHNE STAATSTAAT.	SCHLESWIG- HOLSTEIN
		1	2	3	4	5	6	7	8
01	PERSONAL AUSGABEN								
1	STAAT	4 723	-	-	-	-	4 723	-	-
2	GEMEINDEN (GV.)	84 014	-	-	-	-	84 014	84 014	2 218
3	ZUSAMMEN	88 737	-	-	-	-	88 737	84 014	2 218
02	UNTERHALTUNG V. UNBEWEGL. VERMOEGEN								
1	STAAT	31	-	-	-	-	31	-	-
2	GEMEINDEN (GV.)	42 186	-	-	-	-	42 186	42 186	1 759
3	ZUSAMMEN	42 217	-	-	-	-	42 217	42 186	1 759
03	ZUWEISUNGEN AN ZWECKVERBAENDE USW.								
1	STAAT	2 504	-	-	-	-	2 504	2 504	4
2	GEMEINDEN (GV.)	20 684	-	-	-	-	20 684	20 684	1 284
3	ZUSAMMEN	23 188	-	-	-	-	23 188	23 188	1 288
04	UEPR. VERWALTUNGS- U. ZWEEKAUSGABEN								
1	STAAT	23 794	-	-	-	-	23 794	-	-
2	GEMEINDEN (GV.)	142 404	-	-	-	-	142 404	142 404	5 549
3	ZUSAMMEN	166 198	-	-	-	-	166 198	142 404	5 549
05	BAUTEN UND GROSSE INSTANDSETZUNGEN								
1	STAAT	-	-	-	-	-	-	-	-
2	GEMEINDEN (GV.)	304 153	-	-	-	-	304 153	304 153	7 217
3	ZUSAMMEN	304 153	-	-	-	-	304 153	304 153	7 217
06	NEUANSCHAFFUNG V. BEWEGL. VERMOEGEN								
1	STAAT	171	-	-	-	-	171	-	-
2	GEMEINDEN (GV.)	42 946	-	-	-	-	42 946	42 946	1 609
3	ZUSAMMEN	43 117	-	-	-	-	43 117	42 946	1 609
07	ERWERB VON GRUNDVERMOEGEN								
1	STAAT	-	-	-	-	-	-	-	-
2	GEMEINDEN (GV.)	18 793	-	-	-	-	18 793	18 793	480
3	ZUSAMMEN	18 793	-	-	-	-	18 793	18 793	480
08	GEWAHRUNG VON DARLEHEN								
1	STAAT	-	-	-	-	-	-	-	-
2	GEMEINDEN (GV.)	368	-	-	-	-	368	368	-
3	ZUSAMMEN	368	-	-	-	-	368	368	-
09	BETEILIGUNGEN								
1	STAAT	-	-	-	-	-	-	-	-
2	GEMEINDEN (GV.)	220	-	-	-	-	220	220	-
3	ZUSAMMEN	220	-	-	-	-	220	220	-
10	UEPR. AUSGABEN D. VERMOEGENSBEWEGUNG								
1	STAAT	-	-	-	-	-	-	-	-
2	GEMEINDEN (GV.)	-	-	-	-	-	-	-	-
3	ZUSAMMEN	-	-	-	-	-	-	-	-
11	UNMITTELBARE AUSGABEN								
1	STAAT	31 223	-	-	-	-	31 223	2 504	4
2	GEMEINDEN (GV.)	655 768	-	-	-	-	655 768	655 768	20 116
3	ZUSAMMEN	686 991	-	-	-	-	686 991	658 272	20 120
12	ZAHLUNGEN AN BUND, LAF, ERP								
1	STAAT	-	-	-	-	-	-	-	-
13	ZAHLUNGEN AN LAENDER								
1	STAAT	29 735	29 735	28 552	-	1 183	-	-	-
2	GEMEINDEN (GV.)	411	-	-	-	-	411	411	-
3	ZUSAMMEN	30 146	29 735	28 552	-	1 183	411	411	-
14	ZAHLUNGEN AN GEMEINDEN (GV.)								
1	STAAT	120 253	24 881	23 883	-	998	95 372	95 372	333
2	GEMEINDEN (GV.)	7 226	-	-	-	-	7 226	7 226	747
3	ZUSAMMEN	127 479	24 881	23 883	-	998	102 598	102 598	1 080
15	GEBUEHREN, ENTGELTE, STRAFEN								
1	STAAT	1 597	-	-	-	-	1 597	-	-
2	GEMEINDEN (GV.)	137 879	-	-	-	-	137 879	137 879	3 913
3	ZUSAMMEN	139 476	-	-	-	-	139 476	137 879	3 913
16	UEPR. VERWALT.- U. BETRIEBSEINNAHMEN								
1	STAAT	37 626	6 794	6 515	-	279	30 832	1 448	-
2	GEMEINDEN (GV.)	149 726	-	-	-	-	149 726	149 726	4 446
3	ZUSAMMEN	187 352	6 794	6 515	-	279	180 558	151 174	4 446
17	EINNAHMEN DER VERMOEGENSBEWEGUNG								
1	STAAT	-	-	-	-	-	-	-	-
2	GEMEINDEN (GV.)	13 706	-	-	-	-	13 706	13 706	30
3	ZUSAMMEN	13 706	-	-	-	-	13 706	13 706	30
18	UNMITTELBARE EINNAHMEN								
1	STAAT	39 223	6 794	6 515	-	279	32 429	1 448	-
2	GEMEINDEN (GV.)	301 311	-	-	-	-	301 311	301 311	8 389
3	ZUSAMMEN	340 534	6 794	6 515	-	279	333 740	302 759	8 389
19	ZAHLUNGEN V. GEBIETSKOERPERSCHAFTEN								
1	STAAT	5 573	3 808	3 795	-	13	1 765	1 765	169
2	GEMEINDEN (GV.)	73 590	-	-	-	-	73 590	73 590	2 699
3	ZUSAMMEN	79 163	3 808	3 795	-	13	75 355	75 355	2 868
20	NACHRICHTLICH NETTOAUSGABEN								
1	STAAT	175 638-	50 808-	48 640-	-	2 168-	124 830-	96 111-	168-
2	GEMEINDEN (GV.)	582 051-	-	-	-	-	582 051-	582 051-	18 152-
3	ZUSAMMEN	757 689-	50 808-	48 640-	-	2 168-	706 881-	678 162-	18 320-

Aufgabenbereichen und ausgewählten Ausgabe-/Einnahmearten

DM

SONSTIGE ÖFFENTLICHE EINRICHTUNGEN C69

DER											NR.
NIEDER- SACHSEN	NORDRHEIN- WESTFALEN	HESSEN	RHEINLAND- PFA LZ	BADEN- WÜRTTEMBERG	BAYERN	SAARLAND	STADT- STAATEN	HAMBURG	BREMEN	BERLIN (WEST)	
9	10	11	12	13	14	15	16	17	18	19	
-	-	-	-	-	-	-	4 723	333	336	4 054	01
8 585	22 731	11 624	5 155	17 978	13 264	2 459	-	-	-	-	1
8 585	22 731	11 624	5 155	17 978	13 264	2 459	4 723	333	336	4 054	2
-	-	-	-	-	-	-	-	-	-	-	3
-	-	-	-	-	-	-	31	2	1	28	02
6 017	4 672	6 534	6 886	7 221	8 166	931	-	-	-	-	1
6 017	4 672	6 534	6 886	7 221	8 166	931	31	2	1	28	2
-	-	-	-	-	-	-	-	-	-	-	3
-	-	2 500	-	-	-	-	-	-	-	-	03
6 879	2 213	2 654	1 287	2 039	3 643	685	-	-	-	-	1
6 879	2 213	5 154	1 287	2 039	3 643	685	-	-	-	-	2
-	-	-	-	-	-	-	-	-	-	-	3
-	-	-	-	-	-	-	23 794	88	850	22 856	04
16 633	16 214	20 717	14 164	32 766	32 725	3 636	-	-	-	-	1
16 633	16 214	20 717	14 164	32 766	32 725	3 636	23 794	88	850	22 856	2
-	-	-	-	-	-	-	-	-	-	-	3
35 837	33 764	56 846	39 975	55 884	68 225	6 405	-	-	-	-	05
35 837	33 764	56 846	39 975	55 884	68 225	6 405	-	-	-	-	1
-	-	-	-	-	-	-	-	-	-	-	2
-	-	-	-	-	-	-	-	-	-	-	3
-	-	-	-	-	-	-	171	1	13	157	06
7 709	2 223	6 631	2 141	9 883	12 061	689	-	-	-	-	1
7 709	2 223	6 631	2 141	9 883	12 061	689	171	1	13	157	2
-	-	-	-	-	-	-	-	-	-	-	3
-	-	-	-	-	-	-	-	-	-	-	07
2 670	3 583	958	1 068	2 111	7 843	80	-	-	-	-	1
2 670	3 583	953	1 068	2 111	7 843	80	-	-	-	-	2
-	-	-	-	-	-	-	-	-	-	-	3
-	9	39	90	158	72	-	-	-	-	-	08
9	39	90	-	158	72	-	-	-	-	-	1
-	-	-	-	-	-	-	-	-	-	-	2
-	-	-	-	-	-	-	-	-	-	-	3
-	-	-	-	-	-	-	-	-	-	-	09
-	-	-	-	220	-	-	-	-	-	-	1
-	-	-	-	220	-	-	-	-	-	-	2
-	-	-	-	-	-	-	-	-	-	-	3
-	-	-	-	-	-	-	-	-	-	-	10
-	-	-	-	-	-	-	-	-	-	-	1
-	-	-	-	-	-	-	-	-	-	-	2
-	-	-	-	-	-	-	-	-	-	-	3
-	-	2 500	-	-	-	-	28 719	424	1 200	27 095	11
84 339	85 439	106 054	70 676	128 260	145 999	14 885	-	-	-	-	1
84 339	85 439	108 554	70 676	128 260	145 999	14 885	28 719	424	1 200	27 095	2
-	-	-	-	-	-	-	-	-	-	-	3
-	-	-	-	-	-	-	-	-	-	-	12
-	-	-	-	-	-	-	-	-	-	-	1
4	-	1	2	9	394	1	-	-	-	-	13
4	-	1	2	9	394	1	-	-	-	-	1
-	-	-	-	-	-	-	-	-	-	-	2
5 852	15 775	22 429	-	30 415	16 977	3 591	-	-	-	-	3
909	900	2 998	288	1 013	343	28	-	-	-	-	1
6 761	16 675	25 427	288	31 428	17 320	3 619	-	-	-	-	2
-	-	-	-	-	-	-	-	-	-	-	3
17 932	12 665	17 130	12 667	32 590	38 284	2 698	1 597	328	716	553	15
17 932	12 665	17 130	12 667	32 590	38 284	2 698	1 597	328	716	553	1
-	-	-	-	-	-	-	-	-	-	-	2
-	-	-	-	-	-	-	-	-	-	-	3
14 234	63 882	17 237	11 747	16 908	19 085	2 217	29 384	1 883	476	27 025	16
14 204	63 882	17 237	11 750	16 908	20 530	2 217	-	-	-	-	1
-	-	-	-	-	-	-	29 384	1 883	476	27 025	2
-	-	-	-	-	-	-	-	-	-	-	3
1 606	1 230	3 151	2 841	2 004	2 188	656	-	-	-	-	17
1 606	1 230	3 151	2 841	2 004	2 188	656	-	-	-	-	1
-	-	-	-	-	-	-	-	-	-	-	2
-	-	-	-	-	-	-	-	-	-	-	3
33 742	77 777	37 518	27 255	51 502	59 557	5 571	30 981	2 211	1 192	27 578	18
33 742	77 777	37 518	27 258	51 502	61 002	5 571	-	-	-	-	1
-	-	-	-	-	-	-	30 981	2 211	1 192	27 578	2
-	-	-	-	-	-	-	-	-	-	-	3
88	-	-	30	-	1 478	-	-	-	-	-	19
11 374	7 835	18 351	8 842	9 584	14 508	397	-	-	-	-	1
11 462	7 835	18 351	8 872	9 584	15 986	397	-	-	-	-	2
-	-	-	-	-	-	-	-	-	-	-	3
5 764-	15 775-	24 929-	30	30 415-	15 499-	3 591-	28 719-	424-	1 200-	27 095-	20
73 259-	76 420-	90 171-	61 185-	119 144-	129 203-	14 517-	-	-	-	-	1
79 023-	92 195-	115 100-	61 155-	149 559-	144 702-	18 108-	28 719-	424-	1 200-	27 095-	2
-	-	-	-	-	-	-	-	-	-	-	3

C. Ausgaben und Einnahmen nach Gebietskörperschaften,

1 000

VERKEHR		BUND, LAF, ERP					LAEN		
Nr.	ART DER AUSGABEN/EINNAHMEN	INSGESAMT	ZUSAMMEN	BUND	LASTENAUS- GLEICHSTF.	ERP-SOND. VERMOEGEN	ZUSAMMEN	OHNE STADTSTAAT.	SCHLESWIG- HOLSTEIN
		1	2	3	4	5	6	7	8
01	PERSONALAUSGABEN								
1	STAAT	559 012	236 015	236 015	-	-	322 997	187 829	8 599
2	GEMEINDEN (GV.)	782 128	-	-	-	-	782 128	782 128	25 710
3	ZUSAMMEN	1 341 140	236 015	236 015	-	-	1 105 125	969 957	34 309
02	UNTERHALTUNG V. UNBEWEGL. VERMOEGEN								
1	STAAT	907 861	525 311	525 311	-	-	382 550	308 107	19 324
2	GEMEINDEN (GV.)	624 645	-	-	-	-	624 645	624 645	20 970
3	ZUSAMMEN	1 532 506	525 311	525 311	-	-	1 007 195	932 752	40 294
03	ZUWEISUNGEN AN ZWECKVERBRAEUNDE USW.								
1	STAAT	127 333	32 625	32 625	-	-	94 708	52 029	3 479
2	GEMEINDEN (GV.)	45 033	-	-	-	-	45 033	45 033	3 899
3	ZUSAMMEN	172 366	32 625	32 625	-	-	139 741	97 062	7 378
04	UEBER. VERWALTUNGS- U. ZWECKAUSGABEN								
1	STAAT	1 072 547	782 173	782 173	-	-	290 374	192 181	25 017
2	GEMEINDEN (GV.)	306 487	-	-	-	-	306 487	306 487	8 820
3	ZUSAMMEN	1 379 034	782 173	782 173	-	-	596 861	498 668	33 837
05	BAUTEN UND GROSSE INSTANDSETZUNGEN								
1	STAAT	4 452 559	3 336 731	3 336 731	-	-	1 115 828	736 494	42 228
2	GEMEINDEN (GV.)	4 658 405	-	-	-	-	4 658 405	4 658 405	171 564
3	ZUSAMMEN	9 110 964	3 336 731	3 336 731	-	-	5 774 233	5 394 899	213 792
06	NEUANSCHAFFUNG V. BEWEGL. VERMOEGEN								
1	STAAT	111 983	93 692	93 692	-	-	18 291	13 055	389
2	GEMEINDEN (GV.)	50 338	-	-	-	-	50 338	50 338	1 760
3	ZUSAMMEN	162 321	93 692	93 692	-	-	68 629	63 393	2 149
07	ERWERB VON GRUNDVERMOEGEN								
1	STAAT	373 475	285 433	285 433	-	-	88 042	44 557	2 992
2	GEMEINDEN (GV.)	405 761	-	-	-	-	405 761	405 761	5 612
3	ZUSAMMEN	779 236	285 433	285 433	-	-	493 803	450 318	8 604
08	GEWAHRUNG VON DARLEHEN								
1	STAAT	142 485	124 209	80 326	-	43 883	18 276	17 961	1 225
2	GEMEINDEN (GV.)	6 189	-	-	-	-	6 189	6 189	123
3	ZUSAMMEN	148 674	124 209	80 326	-	43 883	24 465	24 150	1 348
09	BEFTEILIGUNGEN								
1	STAAT	21 469	16 469	16 469	-	-	5 000	5 000	-
2	GEMEINDEN (GV.)	2 252	-	-	-	-	2 252	2 252	57
3	ZUSAMMEN	23 721	16 469	16 469	-	-	7 252	7 252	57
10	UEBER. AUSGABEN D. VERMOEGENSBEWEGUNG								
1	STAAT	1 752	-	-	-	-	1 752	-	-
2	GEMEINDEN (GV.)	-	-	-	-	-	-	-	-
3	ZUSAMMEN	1 752	-	-	-	-	1 752	-	-
11	UNMITTLBARE AUSGABEN								
1	STAAT	7 770 476	5 432 658	5 388 775	-	43 883	2 337 818	1 557 213	103 253
2	GEMEINDEN (GV.)	6 881 238	-	-	-	-	6 881 238	6 881 238	238 515
3	ZUSAMMEN	14 651 714	5 432 658	5 388 775	-	43 883	9 219 056	8 438 451	341 768
12	ZAHLUNGEN AN BUND, LAF, ERP								
1	STAAT	51 956	-	-	-	-	51 956	9 068	845
13	ZAHLUNGEN AN LAENDER								
1	STAAT	356 659	356 659	356 659	-	-	-	-	-
2	GEMEINDEN (GV.)	23 200	-	-	-	-	23 200	23 200	309
3	ZUSAMMEN	379 859	356 659	356 659	-	-	23 200	23 200	309
14	ZAHLUNGEN AN GEMEINDEN (GV.)								
1	STAAT	3 061 348	744 679	727 699	-	16 980	2 316 669	2 316 669	43 261
2	GEMEINDEN (GV.)	118 567	-	-	-	-	118 567	118 567	9 181
3	ZUSAMMEN	3 179 915	744 679	727 699	-	16 980	2 435 236	2 435 236	52 442
15	GERUEHREN, ENTGELTE, STRAFEN								
1	STAAT	213 236	122 690	122 690	-	-	90 546	16 422	1 109
2	GEMEINDEN (GV.)	927 097	-	-	-	-	927 097	927 097	35 149
3	ZUSAMMEN	1 140 333	122 690	122 690	-	-	1 017 643	943 519	36 258
16	UEBER. VERWALT.- U. BETRIEBSEINNAHMEN								
1	STAAT	282 618	138 288	135 541	-	2 747	144 330	103 787	1 224
2	GEMEINDEN (GV.)	251 095	-	-	-	-	251 095	251 095	16 203
3	ZUSAMMEN	533 713	138 288	135 541	-	2 747	395 425	354 882	17 427
17	EINNAHMEN DER VERMOEGENSBEWEGUNG								
1	STAAT	127 645	13 691	13 597	-	94	113 954	94 626	160
2	GEMEINDEN (GV.)	74 872	-	-	-	-	74 872	74 872	3 041
3	ZUSAMMEN	202 517	13 691	13 597	-	94	188 826	169 498	3 201
18	UNMITTLBARE EINNAHMEN								
1	STAAT	623 499	274 669	271 828	-	2 841	348 830	214 835	2 493
2	GEMEINDEN (GV.)	1 253 064	-	-	-	-	1 253 064	1 253 064	54 393
3	ZUSAMMEN	1 876 563	274 669	271 828	-	2 841	1 601 894	1 467 899	56 886
19	ZAHLUNGEN V. GEBIETSKOERPERSCHAFTEN								
1	STAAT	361 955	73 951	73 752	-	199	288 004	181 938	12 791
2	GEMEINDEN (GV.)	3 046 047	-	-	-	-	3 046 047	3 046 047	86 370
3	ZUSAMMEN	3 408 002	73 951	73 752	-	199	3 334 051	3 227 985	99 161
20	NACHRICHTLICH NETTOAUSGABEN								
1	STAAT	10 878 484-	6 460 045-	6 399 381-	-	60 664-	4 418 439-	3 700 012-	134 568-
2	GEMEINDEN (GV.)	3 883 415-	-	-	-	-	3 883 415-	3 883 415-	157 297-
3	ZUSAMMEN	14 761 899-	6 460 045-	6 399 381-	-	60 664-	8 301 854-	7 583 427-	291 865-

Aufgabenbereichen und ausgewählten Ausgabe-/Einnahmearten

DM

VERKEHR C70

DFR											Nr.
NIEDER- SACHSEN	NORDRHEIN- WESTFALEN	HEESSEN	RHEINLAND- PFALZ	BADEN- WÜRTTEMBERG.	BAYERN	SAARLAND	STADT- STAATEN	HAMBURG	BREMEN	BERLIN (WEST)	
9	10	11	12	13	14	15	16	17	18	19	
29 507	-	50 158	18 897	40 414	33 713	6 541	135 168	78 219	29 121	27 828	C1
74 595	378 191	42 878	27 938	102 971	116 967	12 878	-	-	-	-	1
104 102	378 191	93 036	46 835	143 385	150 680	19 419	135 168	78 219	29 121	27 828	2
											3
66 493	177	11 158	60 623	62 042	72 789	15 501	74 443	23 166	7 078	44 199	C2
69 770	215 335	53 888	28 314	120 686	110 367	6 006	-	-	-	-	1
135 572	215 512	65 046	88 937	182 728	183 156	21 507	74 443	23 166	7 078	44 199	2
											3
9 294	28 334	-	4 351	4 475	1 505	591	42 679	33 655	8 974	- 50	C3
9 769	4 763	15 393	6 279	2 223	1 429	1 778	-	-	-	-	1
18 563	33 097	15 393	10 630	6 698	2 934	2 369	42 679	33 655	8 974	- 50	2
											3
22 735	25 657	9 775	40 554	28 823	38 994	1 326	98 193	41 461	47 625	9 107	C4
20 678	158 549	22 672	13 649	37 186	40 270	4 663	-	-	-	-	1
47 713	194 206	32 447	54 203	66 009	79 264	5 989	98 193	41 461	47 625	9 107	2
											3
62 252	-	190 743	77 060	199 528	149 526	15 157	379 334	140 043	96 978	142 313	C5
494 405	1 574 532	418 377	314 989	702 556	933 549	48 343	-	-	-	-	1
556 747	1 574 532	609 120	392 049	902 084	1 083 075	63 500	379 334	140 043	96 978	142 313	2
											3
1 123	-	2 836	566	5 117	2 765	259	5 236	4 450	734	- 52	C6
4 080	19 766	2 778	1 225	7 561	13 566	602	-	-	-	-	1
5 273	18 766	5 614	1 791	12 678	16 331	861	5 236	4 450	734	- 52	2
											3
-	-	5 220	7 276	28 469	-	600	43 485	27 112	5 609	10 764	C7
37 765	164 088	20 309	16 874	69 200	90 044	1 869	-	-	-	-	1
37 765	164 088	25 520	24 150	97 669	90 044	2 469	43 485	27 112	5 609	10 764	2
											3
120	5 552	579	55	5 694	4 736	-	315	315	-	-	C8
970	775	978	9	258	1 567	1 500	-	-	-	-	1
1 090	6 327	1 557	64	5 952	6 303	1 500	315	315	-	-	2
											3
-	5 000	-	-	-	-	-	-	-	-	-	C9
18	544	10	-	1 500	123	-	-	-	-	-	1
18	5 544	10	-	1 500	123	-	-	-	-	-	2
											3
-	-	-	-	-	-	-	1 752	-	1 752	-	10
-	-	-	-	-	-	-	-	-	-	-	1
-	-	-	-	-	-	-	1 752	-	1 752	-	2
											3
190 824	64 720	270 469	209 382	374 562	304 028	39 975	780 605	348 421	197 871	234 313	11
710 958	2 515 543	577 283	409 277	1 044 141	1 307 882	77 639	-	-	-	-	1
901 782	2 580 263	847 752	618 659	1 418 703	1 611 910	117 614	780 605	348 421	197 871	234 313	2
											3
3 466	83	229	2 061	805	225	354	43 888	43 133	3	752	12
											1
-	-	-	-	-	-	-	-	-	-	-	13
556	14	868	16 961	1 973	2 384	135	-	-	-	-	1
556	14	868	16 961	1 973	2 384	135	-	-	-	-	2
											3
143 175	1 049 755	120 508	92 834	391 741	467 932	7 463	-	-	-	-	14
49 864	76 989	4 449	1 319	5 065	21 663	37	-	-	-	-	1
193 030	1 076 744	124 957	94 153	396 806	489 595	7 500	-	-	-	-	2
											3
10 472	58	818	266	3 345	339	15	74 124	30 320	31 565	12 239	15
132 249	229 729	110 265	50 250	162 450	197 975	9 030	-	-	-	-	1
142 721	229 787	111 083	50 516	165 795	198 314	9 045	74 124	30 320	31 565	12 239	2
											3
9 168	65 574	14 142	2 760	1 842	8 216	861	40 543	22 875	16 832	836	16
21 553	68 634	16 533	18 192	49 527	56 379	4 074	-	-	-	-	1
30 721	134 208	30 675	20 952	51 369	64 595	4 935	40 543	22 875	16 832	836	2
											3
1 170	62 264	27 138	1 410	-	158	2 326	19 328	11 672	5 788	1 868	17
7 306	18 086	15 298	3 911	17 993	6 761	2 476	-	-	-	-	1
8 476	80 350	42 436	5 321	17 993	6 919	4 802	19 328	11 672	5 788	1 868	2
											3
20 810	127 896	42 098	4 436	5 187	8 713	3 202	133 995	64 867	54 185	14 943	18
161 108	316 449	142 096	72 353	229 970	261 115	15 580	-	-	-	-	1
181 918	444 345	184 194	76 789	235 157	269 828	18 782	133 995	64 867	54 185	14 943	2
											3
13 258	31 736	24 901	45 874	17 121	26 510	9 747	106 066	33 959	11 720	60 387	19
281 868	1 343 048	208 731	140 526	340 371	627 496	17 637	-	-	-	-	1
295 126	1 374 784	233 632	186 400	357 492	654 006	27 384	106 066	33 959	11 720	60 387	2
											3
324 207-	1 082 822-	366 305-	258 403-	749 987-	745 675-	38 045-	718 427-	357 595-	186 154-	174 678-	20
473 574-	1 138 965-	370 836-	284 781-	709 055-	689 201-	59 706-	-	-	-	-	1
797 781-	2 221 787-	737 141-	543 184-	1 459 042-	1 434 876-	97 751-	718 427-	357 595-	186 154-	174 678-	2
											3

C. Ausgaben und Einnahmen nach Gebietskörperschaften,

1 000

71 STRASSENBAUREHORDERN/ALLG. TIEFBAUVERWALTUNG

ART DER AUSGABEN/EINNAHMEN	INSGESAMT	BUND, LAF, ERP				LAEN		
		ZUSAMMEN	BUND	LASTENAUS- GLEICHSF.	ERP-SOND. VERMOEGEN	ZUSAMMEN	OHNE STADTSTAAT.	SCHLESWIG- HOLSTEIN
	1	2	3	4	5	6	7	8
01 PERSONALAUSGABEN								
1 STAAT	210 958	-	-	-	-	210 958	160 347	8 278
2 GEMEINDEN (GV.)	157 248	-	-	-	-	157 248	157 248	3 016
3 ZUSAMMEN	368 206	-	-	-	-	368 206	317 595	11 294
02 UNTERHALTUNG V. UNBEWEGL. VERMOEGEN								
1 STAAT	1 579	-	-	-	-	1 579	1 453	-
2 GEMEINDEN (GV.)	1 957	-	-	-	-	1 957	1 957	1
3 ZUSAMMEN	3 536	-	-	-	-	3 536	3 410	1
03 ZUWEISUNGEN AN ZWECCKVERBAENDE USW.								
1 STAAT	2	-	-	-	-	2	-	-
2 GEMEINDEN (GV.)	134	-	-	-	-	134	134	69
3 ZUSAMMEN	136	-	-	-	-	136	134	69
04 UEFFR. VERWALTUNGS- U. ZWECCKAUSGABEN								
1 STAAT	124 458	-	-	-	-	124 458	118 074	1 076
2 GEMEINDEN (GV.)	29 231	-	-	-	-	29 231	29 231	367
3 ZUSAMMEN	153 689	-	-	-	-	153 689	147 305	1 443
05 BAUTEN UND GROSSE INSTANDSETZUNGEN								
1 STAAT	63 428	-	-	-	-	63 428	63 346	406
2 GEMEINDEN (GV.)	4 519	-	-	-	-	4 519	4 519	52
3 ZUSAMMEN	67 947	-	-	-	-	67 947	67 865	458
06 NEUANSCHAFFUNG V. BEWEGL. VERMOEGEN								
1 STAAT	6 777	-	-	-	-	6 777	6 422	389
2 GEMEINDEN (GV.)	2 174	-	-	-	-	2 174	2 174	16
3 ZUSAMMEN	8 951	-	-	-	-	8 951	8 596	405
07 FUEHR. VON GRUNDVERMOEGEN								
1 STAAT	18	-	-	-	-	18	18	18
2 GEMEINDEN (GV.)	178	-	-	-	-	178	178	-
3 ZUSAMMEN	196	-	-	-	-	196	196	18
08 GEWAHRUNG VON DARLEHEN								
1 STAAT	-	-	-	-	-	-	-	-
2 GEMEINDEN (GV.)	-	-	-	-	-	-	-	-
3 ZUSAMMEN	-	-	-	-	-	-	-	-
09 BETEILIGUNGEN								
1 STAAT	-	-	-	-	-	-	-	-
2 GEMEINDEN (GV.)	-	-	-	-	-	-	-	-
3 ZUSAMMEN	-	-	-	-	-	-	-	-
10 UEFFR. AUSGABEN D. VERMOEGENSBEWEGUNG								
1 STAAT	-	-	-	-	-	-	-	-
2 GEMEINDEN (GV.)	-	-	-	-	-	-	-	-
3 ZUSAMMEN	-	-	-	-	-	-	-	-
11 UNMITTELBARE AUSGABEN								
1 STAAT	407 220	-	-	-	-	407 220	349 660	10 167
2 GEMEINDEN (GV.)	195 441	-	-	-	-	195 441	195 441	3 521
3 ZUSAMMEN	602 661	-	-	-	-	602 661	545 101	13 688
12 ZAHLUNGEN AN BUND, LAF, ERP								
1 STAAT	-	-	-	-	-	-	-	-
13 ZAHLUNGEN AN LAENDER								
1 STAAT	-	-	-	-	-	-	-	-
2 GEMEINDEN (GV.)	632	-	-	-	-	632	632	-
3 ZUSAMMEN	632	-	-	-	-	632	632	-
14 ZAHLUNGEN AN GEMEINDEN (GV.)								
1 STAAT	537	-	-	-	-	537	537	-
2 GEMEINDEN (GV.)	1 073	-	-	-	-	1 073	1 073	-
3 ZUSAMMEN	1 610	-	-	-	-	1 610	1 610	-
15 GEBUEHREN, ENTGELTE, STRAFEN								
1 STAAT	7 012	-	-	-	-	7 012	3 783	242
2 GEMEINDEN (GV.)	13 985	-	-	-	-	13 985	13 985	670
3 ZUSAMMEN	20 997	-	-	-	-	20 997	17 768	912
16 UEFFR. VERWALT.- U. BETRIEBSEINNAHMEN								
1 STAAT	8 903	-	-	-	-	8 903	8 451	177
2 GEMEINDEN (GV.)	14 545	-	-	-	-	14 545	14 545	1 406
3 ZUSAMMEN	23 448	-	-	-	-	23 448	22 996	1 583
17 EINNAHMEN DER VERMOEGENSBEWEGUNG								
1 STAAT	313	-	-	-	-	313	313	53
2 GEMEINDEN (GV.)	10	-	-	-	-	10	10	-
3 ZUSAMMEN	323	-	-	-	-	323	323	53
18 UNMITTELBARE EINNAHMEN								
1 STAAT	16 228	-	-	-	-	16 228	12 547	472
2 GEMEINDEN (GV.)	28 540	-	-	-	-	28 540	28 540	2 076
3 ZUSAMMEN	44 768	-	-	-	-	44 768	41 087	2 548
19 ZAHLUNGEN V. GEBIETSKOERPERSCHAFTEN								
1 STAAT	65 643	-	-	-	-	65 643	65 643	5 919
2 GEMEINDEN (GV.)	2 100	-	-	-	-	2 100	2 100	159
3 ZUSAMMEN	67 743	-	-	-	-	67 743	67 743	6 078
NACHRICHTLICH								
20 NETTOAUSGABEN								
1 STAAT	342 114-	-	-	-	-	342 114-	284 554-	4 248-
2 GEMEINDEN (GV.)	195 046-	-	-	-	-	195 046-	195 046-	3 362-
3 ZUSAMMEN	537 160-	-	-	-	-	537 160-	479 600-	7 610-

Aufgabenbereichen und ausgewählten Ausgabe-/Einnahmearten

DM

STRASSENBAUBEHÖRDEN/ALLG. TIEFBAUVERWALTUNG 671

DER											NR.
NIEDER- SACHSEN	NORDRHEIN- WESTFALEN	HESSEN	RHEINLAND- PFALZ	BADEN- WÜRTTEMBERG	BAYERN	SAARLAND	STADT- STAATEN	HAMBURG	BREMEN	BERLIN (WEST)	
9	10	11	12	13	14	15	16	17	18	19	
27 105	-	25 399	18 897	40 414	33 713	6 541	50 611	15 597	7 303	27 711	01
7 873	104 835	6 329	4 145	14 500	12 071	4 470	-	-	-	-	1
34 978	104 835	31 728	23 042	54 923	45 784	11 011	50 611	15 597	7 303	27 711	2
343	-	144	-	263	669	34	126	99	27	-	02
822	871	26	7	204	16	10	-	-	-	-	1
1 165	871	170	7	467	685	44	126	99	27	-	2
-	-	-	-	-	-	-	2	2	-	-	3
-	65	-	-	-	-	-	-	-	-	-	03
-	65	-	-	-	-	-	2	2	-	-	1
15 255	-	5 308	40 256	19 616	35 549	1 014	6 384	4 680	1 213	491	04
1 433	19 623	1 754	426	3 490	1 584	554	-	-	-	-	1
16 688	19 623	7 062	40 682	23 106	37 133	1 568	6 384	4 680	1 213	491	2
1 506	-	47 889	2 418	6 725	4 356	46	82	74	8	-	05
-	3 290	9	-	1 168	-	-	-	-	-	-	1
1 506	3 290	47 898	2 418	7 893	4 356	46	82	74	8	-	2
1 508	-	488	566	3 337	375	259	355	307	48	-	06
75	1 548	70	29	298	96	42	-	-	-	-	1
1 583	1 548	558	595	3 635	471	301	355	307	48	-	2
-	-	-	-	-	-	-	-	-	-	-	07
-	147	-	-	-	-	31	-	-	-	-	1
-	147	-	-	-	-	31	-	-	-	-	2
-	-	-	-	-	-	-	-	-	-	-	08
-	-	-	-	-	-	-	-	-	-	-	1
-	-	-	-	-	-	-	-	-	-	-	2
-	-	-	-	-	-	-	-	-	-	-	3
-	-	-	-	-	-	-	-	-	-	-	09
-	-	-	-	-	-	-	-	-	-	-	1
-	-	-	-	-	-	-	-	-	-	-	2
-	-	-	-	-	-	-	-	-	-	-	3
-	-	-	-	-	-	-	-	-	-	-	10
-	-	-	-	-	-	-	-	-	-	-	1
-	-	-	-	-	-	-	-	-	-	-	2
-	-	-	-	-	-	-	-	-	-	-	3
45 217	-	79 228	62 137	70 355	74 662	7 894	57 560	20 759	8 599	28 202	11
10 203	130 379	8 188	4 607	19 669	13 767	5 107	-	-	-	-	1
55 420	130 379	87 416	66 744	90 024	88 429	13 001	57 560	20 759	8 599	28 202	2
-	-	-	-	-	-	-	-	-	-	-	0
-	-	-	-	-	-	-	-	-	-	-	12
-	-	-	-	-	-	-	-	-	-	-	1
-	-	-	-	-	632	-	-	-	-	-	13
-	-	-	-	-	632	-	-	-	-	-	1
-	537	-	-	-	-	-	-	-	-	-	2
-	983	-	1	89	-	-	-	-	-	-	1
-	1 520	-	1	89	-	-	-	-	-	-	2
2 041	-	818	266	62	339	15	3 229	251	543	2 435	0
1 122	4 169	931	1 987	3 715	592	799	-	-	-	-	1
2 163	4 169	1 749	2 253	3 777	931	814	3 229	251	543	2 435	2
924	-	2 000	1 019	1 374	2 797	160	452	91	181	180	3
388	6 229	488	329	4 485	806	414	-	-	-	-	1
1 312	6 229	2 488	1 348	5 859	3 603	574	452	91	181	180	2
50	-	32	82	-	-	94	-	-	-	-	0
-	9	-	-	1	-	-	-	-	-	-	1
52	9	32	82	1	-	94	-	-	-	-	2
3 017	-	2 850	1 367	1 436	3 136	269	3 681	342	724	2 615	17
1 510	10 407	1 419	2 316	8 201	1 398	1 213	-	-	-	-	1
4 527	10 407	4 269	3 683	9 637	4 534	1 482	3 681	342	724	2 615	2
9 494	-	13 574	11 108	13 690	11 858	-	-	-	-	-	3
-	1 704	-	8	50	32	147	-	-	-	-	1
9 494	1 704	13 574	11 116	13 740	11 890	147	-	-	-	-	2
35 723-	537-	65 654-	51 029-	56 665-	62 804-	7 894-	57 560-	20 759-	8 599-	28 202-	19
10 203-	129 658-	8 188-	4 600-	19 708-	14 367-	4 960-	-	-	-	-	1
45 926-	130 195-	73 842-	55 629-	76 373-	77 171-	12 854-	57 560-	20 759-	8 599-	28 202-	2
-	-	-	-	-	-	-	-	-	-	-	3

C. Ausgaben und Einnahmen nach Gebietskörperschaften,

1000

272 WASSERSTRASSENBEHÖRDERN

Nr.	ART DER AUSGABEN/EINNAHMEN	INSGESAMT	BUND, LAF, ERP				LAEN		
			ZUSAMMEN	BUND	LASTENAUS- GLEICHSF.	ERP-SOND. VERMOEGEN	ZUSAMMEN	OHNE STADTSTAAT.	SCHLESWIG- HOLSTEIN
		1	2	3	4	5	6	7	8
01	PERSONALAUSGABEN								
1	STAAT	134 357	109 129	109 129	-	-	25 228	2 402	-
2	GEMEINDEN (GV.)	-	-	-	-	-	-	-	-
3	ZUSAMMEN	134 357	109 129	109 129	-	-	25 228	2 402	-
02	UNTERHALTUNG V. UNBEWEGL. VERMOEGEN								
1	STAAT	1 679	1 341	1 341	-	-	338	112	-
2	GEMEINDEN (GV.)	-	-	-	-	-	-	-	-
3	ZUSAMMEN	1 679	1 341	1 341	-	-	338	112	-
03	ZUFÜHRUNGEN AN ZWECKVERBAENDE USW.								
1	STAAT	2 394	2 126	2 126	-	-	268	-	-
2	GEMEINDEN (GV.)	-	-	-	-	-	-	-	-
3	ZUSAMMEN	2 394	2 126	2 126	-	-	268	-	-
04	UEBER. VERWALTUNGS- U. ZWECKAUSGABEN								
1	STAAT	14 579	11 047	11 047	-	-	3 532	968	69
2	GEMEINDEN (GV.)	-	-	-	-	-	-	-	-
3	ZUSAMMEN	14 579	11 047	11 047	-	-	3 532	968	69
05	BAUTEN UND GROSSE INSTANDSETZUNGEN								
1	STAAT	754	664	664	-	-	90	60	-
2	GEMEINDEN (GV.)	-	-	-	-	-	-	-	-
3	ZUSAMMEN	754	664	664	-	-	90	60	-
06	NEUANSCHAFFUNG V. BEWEGL. VERMOEGEN								
1	STAAT	367	244	244	-	-	123	-	-
2	GEMEINDEN (GV.)	-	-	-	-	-	-	-	-
3	ZUSAMMEN	367	244	244	-	-	123	-	-
07	ERWERB VON GRUNDVERMOEGEN								
1	STAAT	-	-	-	-	-	-	-	-
2	GEMEINDEN (GV.)	-	-	-	-	-	-	-	-
3	ZUSAMMEN	-	-	-	-	-	-	-	-
08	GEWAHRUNG VON DARLEHEN								
1	STAAT	-	-	-	-	-	-	-	-
2	GEMEINDEN (GV.)	-	-	-	-	-	-	-	-
3	ZUSAMMEN	-	-	-	-	-	-	-	-
09	BETEILIGUNGEN								
1	STAAT	-	-	-	-	-	-	-	-
2	GEMEINDEN (GV.)	-	-	-	-	-	-	-	-
3	ZUSAMMEN	-	-	-	-	-	-	-	-
10	UEBER. AUSGABEN D. VERMOEGENSBEWEGUNG								
1	STAAT	-	-	-	-	-	-	-	-
2	GEMEINDEN (GV.)	-	-	-	-	-	-	-	-
3	ZUSAMMEN	-	-	-	-	-	-	-	-
11	UNMITTLBARE AUSGABEN								
1	STAAT	154 130	124 551	124 551	-	-	29 579	3 542	69
2	GEMEINDEN (GV.)	-	-	-	-	-	-	-	-
3	ZUSAMMEN	154 130	124 551	124 551	-	-	29 579	3 542	69
12	ZAHLUNGEN AN BUND, LAF, ERP								
1	STAAT	4 836	-	-	-	-	4 836	4 836	-
13	ZAHLUNGEN AN LAENDER								
1	STAAT	-	-	-	-	-	-	-	-
2	GEMEINDEN (GV.)	-	-	-	-	-	-	-	-
3	ZUSAMMEN	-	-	-	-	-	-	-	-
14	ZAHLUNGEN AN GEMEINDEN (GV.)								
1	STAAT	7	7	7	-	-	-	-	-
2	GEMEINDEN (GV.)	-	-	-	-	-	-	-	-
3	ZUSAMMEN	7	7	7	-	-	-	-	-
15	GEBUEHREN, ENTGELTE, STRAFEN								
1	STAAT	27 311	1 336	1 336	-	-	25 975	9 344	826
2	GEMEINDEN (GV.)	-	-	-	-	-	-	-	-
3	ZUSAMMEN	27 311	1 336	1 336	-	-	25 975	9 344	826
16	UEBER. VERWALT.- U. BETRIEBSEINNAHMEN								
1	STAAT	44 183	34 213	34 213	-	-	9 970	8 315	226
2	GEMEINDEN (GV.)	-	-	-	-	-	-	-	-
3	ZUSAMMEN	44 183	34 213	34 213	-	-	9 970	8 315	226
17	EINNAHMEN DER VERMOEGENSBEWEGUNG								
1	STAAT	286	1	1	-	-	285	9	-
2	GEMEINDEN (GV.)	-	-	-	-	-	-	-	-
3	ZUSAMMEN	286	1	1	-	-	285	9	-
18	UNMITTLBARE EINNAHMEN								
1	STAAT	71 780	35 550	35 550	-	-	36 230	17 668	1 052
2	GEMEINDEN (GV.)	-	-	-	-	-	-	-	-
3	ZUSAMMEN	71 780	35 550	35 550	-	-	36 230	17 668	1 052
19	ZAHLUNGEN V. GEBIETSKÖRPERSCHAFTEN								
1	STAAT	5 690	5 690	5 690	-	-	-	-	-
2	GEMEINDEN (GV.)	-	-	-	-	-	-	-	-
3	ZUSAMMEN	5 690	5 690	5 690	-	-	-	-	-
20	NACHRICHTLICH								
NETTOAUSGABEN									
1	STAAT	153 283	118 868	118 868	-	-	34 415	8 378	69
2	GEMEINDEN (GV.)	-	-	-	-	-	-	-	-
3	ZUSAMMEN	153 283	118 868	118 868	-	-	34 415	8 378	69

Aufgabenbereichen und ausgewählten Ausgabe-/Einnahmearten

DM WASSERSTRASSENBEHÖRDERN G72

DER											NR.
NIEDER-SACHSEN	NORDRHEIN-WESTFALEN	HESSEN	RHEINLAND-PFALZ	BADEN-WÜRTTEMBERG	BAYERN	SAARLAND	STADT-STAA TEN	HAMBURG	BREMEN	BERLIN (WEST)	
9	10	11	12	13	14	15	16	17	18	19	
2 402	-	-	-	-	-	-	22 826	21 078	1 673	75	01
-	-	-	-	-	-	-	-	-	-	-	1
2 402	-	-	-	-	-	-	22 826	21 078	1 673	75	2
-	-	-	-	-	-	-	-	-	-	-	3
64	48	-	-	-	-	-	226	200	26	-	C2
-	-	-	-	-	-	-	-	-	-	-	1
64	48	-	-	-	-	-	226	200	26	-	2
-	-	-	-	-	-	-	-	-	-	-	3
-	-	-	-	-	-	-	268	250	18	-	03
-	-	-	-	-	-	-	-	-	-	-	1
-	-	-	-	-	-	-	268	250	18	-	2
-	-	-	-	-	-	-	-	-	-	-	3
895	-	-	-	4	-	-	2 564	2 374	190	-	C4
-	-	-	-	-	-	-	-	-	-	-	1
895	-	-	-	4	-	-	2 564	2 374	190	-	2
-	-	-	-	-	-	-	-	-	-	-	3
60	-	-	-	-	-	-	30	28	2	-	05
-	-	-	-	-	-	-	-	-	-	-	1
60	-	-	-	-	-	-	30	28	2	-	2
-	-	-	-	-	-	-	-	-	-	-	3
-	-	-	-	-	-	-	123	121	2	-	06
-	-	-	-	-	-	-	-	-	-	-	1
-	-	-	-	-	-	-	123	121	2	-	2
-	-	-	-	-	-	-	-	-	-	-	3
-	-	-	-	-	-	-	-	-	-	-	C7
-	-	-	-	-	-	-	-	-	-	-	1
-	-	-	-	-	-	-	-	-	-	-	2
-	-	-	-	-	-	-	-	-	-	-	3
-	-	-	-	-	-	-	-	-	-	-	08
-	-	-	-	-	-	-	-	-	-	-	1
-	-	-	-	-	-	-	-	-	-	-	2
-	-	-	-	-	-	-	-	-	-	-	3
-	-	-	-	-	-	-	-	-	-	-	09
-	-	-	-	-	-	-	-	-	-	-	1
-	-	-	-	-	-	-	-	-	-	-	2
-	-	-	-	-	-	-	-	-	-	-	3
-	-	-	-	-	-	-	-	-	-	-	10
-	-	-	-	-	-	-	-	-	-	-	1
-	-	-	-	-	-	-	-	-	-	-	2
-	-	-	-	-	-	-	-	-	-	-	3
2 421	48	-	-	4	-	-	26 037	24 051	1 911	75	11
-	-	-	-	-	-	-	-	-	-	-	1
2 421	48	-	-	4	-	-	26 037	24 051	1 911	75	2
-	-	-	-	-	-	-	-	-	-	-	3
2 433	83	207	284	805	-	24	-	-	-	-	12
-	-	-	-	-	-	-	-	-	-	-	1
-	-	-	-	-	-	-	-	-	-	-	13
-	-	-	-	-	-	-	-	-	-	-	1
-	-	-	-	-	-	-	-	-	-	-	2
-	-	-	-	-	-	-	-	-	-	-	3
-	-	-	-	-	-	-	-	-	-	-	14
-	-	-	-	-	-	-	-	-	-	-	1
-	-	-	-	-	-	-	-	-	-	-	2
-	-	-	-	-	-	-	-	-	-	-	3
8 431	-	-	-	87	-	-	16 631	16 274	256	101	15
-	-	-	-	-	-	-	-	-	-	-	1
8 431	-	-	-	87	-	-	16 631	16 274	256	101	2
-	-	-	-	-	-	-	-	-	-	-	3
7 646	-	102	228	113	-	-	1 655	1 202	453	-	16
-	-	-	-	-	-	-	-	-	-	-	1
7 646	-	102	228	113	-	-	1 655	1 202	453	-	2
-	-	-	-	-	-	-	-	-	-	-	3
5	-	-	4	-	-	-	276	276	-	-	17
-	-	-	-	-	-	-	-	-	-	-	1
5	-	-	4	-	-	-	276	276	-	-	2
-	-	-	-	-	-	-	-	-	-	-	3
16 282	-	102	232	200	-	-	18 562	17 752	709	101	18
-	-	-	-	-	-	-	-	-	-	-	1
16 282	-	102	232	200	-	-	18 562	17 752	709	101	2
-	-	-	-	-	-	-	-	-	-	-	3
-	-	-	-	-	-	-	-	-	-	-	19
-	-	-	-	-	-	-	-	-	-	-	1
-	-	-	-	-	-	-	-	-	-	-	2
-	-	-	-	-	-	-	-	-	-	-	3
6 854-	131-	207-	284-	809-	-	24-	26 037-	24 051-	1 911-	75-	20
-	-	-	-	-	-	-	-	-	-	-	1
6 854-	131-	207-	284-	809-	-	24-	26 037-	24 051-	1 911-	75-	2
-	-	-	-	-	-	-	-	-	-	-	3

C. Ausgaben und Einnahmen nach Gebietskörperschaften,

1 000

.73 STRASSENVERKEHRSBÜHNER

Nr.	ART DER AUSGABEN/EINNAHMEN	INSGESAMT	BUND, LAF, ERP				LAEN		
			ZUSAMMEN	BUND	LASTENAUS- GLEICHST.	ERP-SOND. VERMOEGEN	ZUSAMMEN	OHNE STADTSTAAT.	SCHLESWIG- HOLSTEIN
			1	2	3	4	5	6	7
11	PERSONALAUSGABEN								
1	STAAT	16 938	15 335	15 335	-	-	1 603	-	-
2	GEMEINDEN (GV.)	-	-	-	-	-	-	-	-
3	ZUSAMMEN	16 938	15 335	15 335	-	-	1 603	-	-
12	UNTERHALTUNG V. UNBEWEGL. VERMOEGEN								
1	STAAT	155	115	115	-	-	40	-	-
2	GEMEINDEN (GV.)	-	-	-	-	-	-	-	-
3	ZUSAMMEN	155	115	115	-	-	40	-	-
13	ZUWEISUNGEN AN ZWECKVERBAENDE USW.								
1	STAAT	1 701	-	-	-	-	1 701	1 701	-
2	GEMEINDEN (GV.)	-	-	-	-	-	-	-	-
3	ZUSAMMEN	1 701	-	-	-	-	1 701	1 701	-
14	UEPR. VERWALTUNGS- U. ZWECKAUSGABEN								
1	STAAT	13 874	11 789	11 789	-	-	2 085	1 496	-
2	GEMEINDEN (GV.)	-	-	-	-	-	-	-	-
3	ZUSAMMEN	13 874	11 789	11 789	-	-	2 085	1 496	-
15	BAUFEN UND GROSSE INSTANDSETZUNGEN								
1	STAAT	82	82	82	-	-	-	-	-
2	GEMEINDEN (GV.)	-	-	-	-	-	-	-	-
3	ZUSAMMEN	82	82	82	-	-	-	-	-
16	NEUANSCHAFFUNG V. BEWEGL. VERMOEGEN								
1	STAAT	524	524	524	-	-	-	-	-
2	GEMEINDEN (GV.)	-	-	-	-	-	-	-	-
3	ZUSAMMEN	524	524	524	-	-	-	-	-
17	ERWERB VON GRUNDVERMOEGEN								
1	STAAT	-	-	-	-	-	-	-	-
2	GEMEINDEN (GV.)	-	-	-	-	-	-	-	-
3	ZUSAMMEN	-	-	-	-	-	-	-	-
18	GEWAHRUNG VON DARLEHEN								
1	STAAT	-	-	-	-	-	-	-	-
2	GEMEINDEN (GV.)	-	-	-	-	-	-	-	-
3	ZUSAMMEN	-	-	-	-	-	-	-	-
19	BETEILIGUNGEN								
1	STAAT	-	-	-	-	-	-	-	-
2	GEMEINDEN (GV.)	-	-	-	-	-	-	-	-
3	ZUSAMMEN	-	-	-	-	-	-	-	-
20	UEPR. AUSGABEN O. VERMOEGENSBEWEGUNG								
1	STAAT	-	-	-	-	-	-	-	-
2	GEMEINDEN (GV.)	-	-	-	-	-	-	-	-
3	ZUSAMMEN	-	-	-	-	-	-	-	-
11	UNMITTELBARE AUSGABEN								
1	STAAT	33 274	27 845	27 845	-	-	5 429	3 197	-
2	GEMEINDEN (GV.)	-	-	-	-	-	-	-	-
3	ZUSAMMEN	33 274	27 845	27 845	-	-	5 429	3 197	-
12	ZAHLUNGEN AN BUND, LAF, ERP								
1	STAAT	210	-	-	-	-	210	210	-
13	ZAHLUNGEN AN LAENDER								
1	STAAT	-	-	-	-	-	-	-	-
2	GEMEINDEN (GV.)	-	-	-	-	-	-	-	-
3	ZUSAMMEN	-	-	-	-	-	-	-	-
14	ZAHLUNGEN AN GEMEINDEN (GV.)								
1	STAAT	1 082	-	-	-	-	1 082	1 082	-
2	GEMEINDEN (GV.)	-	-	-	-	-	-	-	-
3	ZUSAMMEN	1 082	-	-	-	-	1 082	1 082	-
15	GEFUEHREN, ENTGELTE, STRAFEN								
1	STAAT	26 959	26 700	26 700	-	-	259	14	-
2	GEMEINDEN (GV.)	-	-	-	-	-	-	-	-
3	ZUSAMMEN	26 959	26 700	26 700	-	-	259	14	-
16	UEPR. VERWALT.- U. BETRIEBSEINNAHMEN								
1	STAAT	1 630	1 607	1 607	-	-	23	-	-
2	GEMEINDEN (GV.)	-	-	-	-	-	-	-	-
3	ZUSAMMEN	1 630	1 607	1 607	-	-	23	-	-
17	EINNAHMEN DER VERMOEGENSBEWEGUNG								
1	STAAT	-	-	-	-	-	-	-	-
2	GEMEINDEN (GV.)	-	-	-	-	-	-	-	-
3	ZUSAMMEN	-	-	-	-	-	-	-	-
18	UNMITTELBARE EINNAHMEN								
1	STAAT	28 589	28 307	28 307	-	-	282	14	-
2	GEMEINDEN (GV.)	-	-	-	-	-	-	-	-
3	ZUSAMMEN	28 589	28 307	28 307	-	-	282	14	-
19	ZAHLUNGEN V. GEBIETSKOERPERSCHAFTEN								
1	STAAT	-	-	-	-	-	-	-	-
2	GEMEINDEN (GV.)	-	-	-	-	-	-	-	-
3	ZUSAMMEN	-	-	-	-	-	-	-	-
20	NACHRICHTLICH								
1	NETTOAUSGABEN								
1	STAAT	34 566-	27 845-	27 845-	-	-	6 721-	4 489-	-
2	GEMEINDEN (GV.)	-	-	-	-	-	-	-	-
3	ZUSAMMEN	34 566-	27 845-	27 845-	-	-	6 721-	4 489-	-

Aufgabenbereichen und ausgewählten Ausgabe-/Einnahmearten

DM

STRASSENVERKEHRSBEHÖRDEN 073

DER											NR.
NIEDER- SACHSEN	NÖRDRHEIN- WESTFALEN	HESSEN	RHEINLAND- PFALZ	BADEN- WÜRTTEMBERG	BAYERN	SAARLAND	STADT- STAATEN	HAMBURG	BREMEN	BERLIN (WEST)	
9	10	11	12	13	14	15	16	17	18	19	
-	-	-	-	-	-	-	1 603	1 603	-	-	01
-	-	-	-	-	-	-	-	-	-	-	1
-	-	-	-	-	-	-	1 603	1 603	-	-	2
-	-	-	-	-	-	-	-	-	-	-	3
-	-	-	-	-	-	-	40	40	-	-	02
-	-	-	-	-	-	-	-	-	-	-	1
-	-	-	-	-	-	-	40	40	-	-	2
-	-	-	-	-	-	-	-	-	-	-	3
250	626	-	24	621	180	-	-	-	-	-	03
-	-	-	-	-	-	-	-	-	-	-	1
290	626	-	24	621	180	-	-	-	-	-	2
-	-	-	-	-	-	-	-	-	-	-	3
7	1 254	-	28	-	184	23	589	260	-	329	04
-	-	-	-	-	-	-	-	-	-	-	1
7	1 254	-	28	-	184	23	589	260	-	329	2
-	-	-	-	-	-	-	-	-	-	-	3
-	-	-	-	-	-	-	-	-	-	-	05
-	-	-	-	-	-	-	-	-	-	-	1
-	-	-	-	-	-	-	-	-	-	-	2
-	-	-	-	-	-	-	-	-	-	-	3
-	-	-	-	-	-	-	-	-	-	-	06
-	-	-	-	-	-	-	-	-	-	-	1
-	-	-	-	-	-	-	-	-	-	-	2
-	-	-	-	-	-	-	-	-	-	-	3
-	-	-	-	-	-	-	-	-	-	-	07
-	-	-	-	-	-	-	-	-	-	-	1
-	-	-	-	-	-	-	-	-	-	-	2
-	-	-	-	-	-	-	-	-	-	-	3
-	-	-	-	-	-	-	-	-	-	-	08
-	-	-	-	-	-	-	-	-	-	-	1
-	-	-	-	-	-	-	-	-	-	-	2
-	-	-	-	-	-	-	-	-	-	-	3
-	-	-	-	-	-	-	-	-	-	-	09
-	-	-	-	-	-	-	-	-	-	-	1
-	-	-	-	-	-	-	-	-	-	-	2
-	-	-	-	-	-	-	-	-	-	-	3
-	-	-	-	-	-	-	-	-	-	-	10
-	-	-	-	-	-	-	-	-	-	-	1
-	-	-	-	-	-	-	-	-	-	-	2
-	-	-	-	-	-	-	-	-	-	-	3
257	1 880	-	52	621	364	23	2 232	1 903	-	329	11
-	-	-	-	-	-	-	-	-	-	-	1
257	1 880	-	52	621	364	23	2 232	1 903	-	329	2
-	-	-	-	-	-	-	-	-	-	-	3
-	-	-	-	-	210	-	-	-	-	-	12
-	-	-	-	-	-	-	-	-	-	-	1
-	-	-	-	-	-	-	-	-	-	-	13
-	-	-	-	-	-	-	-	-	-	-	1
-	-	-	-	-	-	-	-	-	-	-	2
-	-	-	-	-	-	-	-	-	-	-	3
-	827	-	216	-	-	39	-	-	-	-	14
-	-	-	-	-	-	-	-	-	-	-	1
-	827	-	216	-	-	39	-	-	-	-	2
-	-	-	-	-	-	-	-	-	-	-	3
-	14	-	-	-	-	-	245	245	-	-	15
-	-	-	-	-	-	-	-	-	-	-	1
-	14	-	-	-	-	-	245	245	-	-	2
-	-	-	-	-	-	-	-	-	-	-	3
-	-	-	-	-	-	-	23	-	-	23	16
-	-	-	-	-	-	-	-	-	-	-	1
-	-	-	-	-	-	-	23	-	-	23	2
-	-	-	-	-	-	-	-	-	-	-	3
-	-	-	-	-	-	-	-	-	-	-	17
-	-	-	-	-	-	-	-	-	-	-	1
-	-	-	-	-	-	-	-	-	-	-	2
-	-	-	-	-	-	-	-	-	-	-	3
-	14	-	-	-	-	-	268	245	-	23	18
-	-	-	-	-	-	-	-	-	-	-	1
-	14	-	-	-	-	-	268	245	-	23	2
-	-	-	-	-	-	-	-	-	-	-	3
-	-	-	-	-	-	-	-	-	-	-	19
-	-	-	-	-	-	-	-	-	-	-	1
-	-	-	-	-	-	-	-	-	-	-	2
-	-	-	-	-	-	-	-	-	-	-	3
257-	2 707-	-	268-	621-	574-	62-	2 232-	1 903-	-	329-	20
-	-	-	-	-	-	-	-	-	-	-	1
257-	2 707-	-	268-	621-	574-	62-	2 232-	1 903-	-	329-	2
-	-	-	-	-	-	-	-	-	-	-	3

C. Ausgaben und Einnahmen nach Gebietskörperschaften,

1 000

174 LANDESAUTOBAHNEN EINSCHL. BRÜCKEN

Nr.	APT DER AUSGABEN/EINNAHMEN	INSGESAMT	BUND, LAF, ERP				LAEN		
			ZUSAMMEN	BUND	LASTENAUS- GLEICHSTF.	ERP-SOND. VERMOEGEN	ZUSAMMEN	OHNE STADTSTAAT.	SCHLESWIG- HOLSTEIN
		1	2	3	4	5	6	7	8
01	PERSONALAUSGABEN	-	-	-	-	-	-	-	-
1	1 STAAT	-	-	-	-	-	-	-	-
2	2 GEMEINDEN (GV.)	-	-	-	-	-	-	-	-
3	3 ZUSAMMEN	-	-	-	-	-	-	-	-
02	UNTERHALTUNG V.UNBEWEGL.VERMÖEGEN	91 045	90 427	90 427	-	-	618	618	-
1	1 STAAT	-	-	-	-	-	-	-	-
2	2 GEMEINDEN (GV.)	-	-	-	-	-	-	-	-
3	3 ZUSAMMEN	91 045	90 427	90 427	-	-	618	618	-
03	ZUFÜHRUNGEN AN ZWECKVERBAFENDE USW.	-	-	-	-	-	-	-	-
1	1 STAAT	-	-	-	-	-	-	-	-
2	2 GEMEINDEN (GV.)	-	-	-	-	-	-	-	-
3	3 ZUSAMMEN	-	-	-	-	-	-	-	-
04	UEFR.VERWALTUNGS- U.ZWECKAUSGABEN	122 116	122 034	122 034	-	-	82	-	-
1	1 STAAT	-	-	-	-	-	-	-	-
2	2 GEMEINDEN (GV.)	-	-	-	-	-	-	-	-
3	3 ZUSAMMEN	122 116	122 034	122 034	-	-	82	-	-
05	BAUTEN UND GROSSE INSTANDSETZUNGEN	1 314 614	1 314 614	1 314 614	-	-	-	-	-
1	1 STAAT	-	-	-	-	-	-	-	-
2	2 GEMEINDEN (GV.)	-	-	-	-	-	-	-	-
3	3 ZUSAMMEN	1 314 614	1 314 614	1 314 614	-	-	-	-	-
06	NEUANSCHAFFUNG V.BEWEGL.VERMÖEGEN	6 163	6 009	6 009	-	-	154	-	-
1	1 STAAT	-	-	-	-	-	-	-	-
2	2 GEMEINDEN (GV.)	-	-	-	-	-	-	-	-
3	3 ZUSAMMEN	6 163	6 009	6 009	-	-	154	-	-
07	FEWERB. VON GRUNDVERMÖEGEN	10 334	10 334	10 334	-	-	-	-	-
1	1 STAAT	-	-	-	-	-	-	-	-
2	2 GEMEINDEN (GV.)	-	-	-	-	-	-	-	-
3	3 ZUSAMMEN	10 334	10 334	10 334	-	-	-	-	-
08	GEWAHRUNG VON DARLEHEN	-	-	-	-	-	-	-	-
1	1 STAAT	-	-	-	-	-	-	-	-
2	2 GEMEINDEN (GV.)	-	-	-	-	-	-	-	-
3	3 ZUSAMMEN	-	-	-	-	-	-	-	-
09	BETEILIGUNGEN	-	-	-	-	-	-	-	-
1	1 STAAT	-	-	-	-	-	-	-	-
2	2 GEMEINDEN (GV.)	-	-	-	-	-	-	-	-
3	3 ZUSAMMEN	-	-	-	-	-	-	-	-
10	UEFR.AUSGABEN D.VERMÖEGENSBEWEGUNG	-	-	-	-	-	-	-	-
1	1 STAAT	-	-	-	-	-	-	-	-
2	2 GEMEINDEN (GV.)	-	-	-	-	-	-	-	-
3	3 ZUSAMMEN	-	-	-	-	-	-	-	-
11	UNMITTELBARE AUSGABEN	1 544 272	1 543 418	1 543 418	-	-	854	618	-
1	1 STAAT	-	-	-	-	-	-	-	-
2	2 GEMEINDEN (GV.)	-	-	-	-	-	-	-	-
3	3 ZUSAMMEN	1 544 272	1 543 418	1 543 418	-	-	854	618	-
12	ZAHLUNGEN AN BUND, LAF, ERP	40 100	-	-	-	-	40 100	-	-
1	1 STAAT	-	-	-	-	-	-	-	-
13	ZAHLUNGEN AN LAENDER	49 871	49 871	49 871	-	-	-	-	-
1	1 STAAT	-	-	-	-	-	-	-	-
2	2 GEMEINDEN (GV.)	-	-	-	-	-	-	-	-
3	3 ZUSAMMEN	49 871	49 871	49 871	-	-	-	-	-
14	ZAHLUNGEN AN GEMEINDEN (GV.)	12 000	-	-	-	-	12 000	12 000	-
1	1 STAAT	-	-	-	-	-	-	-	-
2	2 GEMEINDEN (GV.)	-	-	-	-	-	-	-	-
3	3 ZUSAMMEN	12 000	-	-	-	-	12 000	12 000	-
15	GEBÜHREN, ENTGELTE, STRAFEN	-	-	-	-	-	-	-	-
1	1 STAAT	-	-	-	-	-	-	-	-
2	2 GEMEINDEN (GV.)	-	-	-	-	-	-	-	-
3	3 ZUSAMMEN	-	-	-	-	-	-	-	-
16	UEFR.VERWALT.- U.BETRIEBSEINNAHMEN	26 203	26 203	26 203	-	-	-	-	-
1	1 STAAT	-	-	-	-	-	-	-	-
2	2 GEMEINDEN (GV.)	-	-	-	-	-	-	-	-
3	3 ZUSAMMEN	26 203	26 203	26 203	-	-	-	-	-
17	EINNAHMEN DER VERMÖEGENSBEWEGUNG	-	-	-	-	-	-	-	-
1	1 STAAT	-	-	-	-	-	-	-	-
2	2 GEMEINDEN (GV.)	-	-	-	-	-	-	-	-
3	3 ZUSAMMEN	-	-	-	-	-	-	-	-
18	UNMITTELBARE EINNAHMEN	26 203	26 203	26 203	-	-	-	-	-
1	1 STAAT	-	-	-	-	-	-	-	-
2	2 GEMEINDEN (GV.)	-	-	-	-	-	-	-	-
3	3 ZUSAMMEN	26 203	26 203	26 203	-	-	-	-	-
19	ZAHLUNGEN V.GEBIETSKOERPERSCHAFTEN	42 720	40 100	40 100	-	-	2 620	580	-
1	1 STAAT	-	-	-	-	-	-	-	-
2	2 GEMEINDEN (GV.)	-	-	-	-	-	-	-	-
3	3 ZUSAMMEN	42 720	40 100	40 100	-	-	2 620	580	-
20	NACHRICHTLICH NETTOAUSGABEN	1 603 523-	1 553 189-	1 553 189-	-	-	50 334-	12 038-	-
1	1 STAAT	-	-	-	-	-	-	-	-
2	2 GEMEINDEN (GV.)	-	-	-	-	-	-	-	-
3	3 ZUSAMMEN	1 603 523-	1 553 189-	1 553 189-	-	-	50 334-	12 038-	-

Aufgabenbereichen und ausgewählten Ausgabe-/Einnahmearten

DM

BUNDESAUTOBAHNEN EINSCHL. BRUECKEN C74

DER											No.
NIEDER-SACHSEN	NORDRHEIN-WESTFALEN	HESSEN	RHFINLAND-PFALZ	BADEN-WUERTTEMBERG	BAYERN	SAARLAND	STADT-STAA TEN	HAMBURG	BREMEN	BERLIN (WEST)	
9	10	11	12	13	14	15	16	17	18	19	
-	-	-	-	-	-	-	-	-	-	-	01
-	-	-	-	-	-	-	-	-	-	-	1
-	-	-	-	-	-	-	-	-	-	-	2
-	-	-	-	-	-	-	-	-	-	-	3
-	-	-	-	-	-	618	-	-	-	-	C2
-	-	-	-	-	-	-	-	-	-	-	1
-	-	-	-	-	-	618	-	-	-	-	2
-	-	-	-	-	-	-	-	-	-	-	3
-	-	-	-	-	-	-	-	-	-	-	03
-	-	-	-	-	-	-	-	-	-	-	1
-	-	-	-	-	-	-	-	-	-	-	2
-	-	-	-	-	-	-	-	-	-	-	3
-	-	-	-	-	-	-	82	82	-	-	04
-	-	-	-	-	-	-	-	-	-	-	1
-	-	-	-	-	-	-	82	82	-	-	2
-	-	-	-	-	-	-	-	-	-	-	3
-	-	-	-	-	-	-	-	-	-	-	C5
-	-	-	-	-	-	-	-	-	-	-	1
-	-	-	-	-	-	-	-	-	-	-	2
-	-	-	-	-	-	-	-	-	-	-	3
-	-	-	-	-	-	-	154	154	-	-	C6
-	-	-	-	-	-	-	-	-	-	-	1
-	-	-	-	-	-	-	154	154	-	-	2
-	-	-	-	-	-	-	-	-	-	-	3
-	-	-	-	-	-	-	-	-	-	-	C7
-	-	-	-	-	-	-	-	-	-	-	1
-	-	-	-	-	-	-	-	-	-	-	2
-	-	-	-	-	-	-	-	-	-	-	3
-	-	-	-	-	-	-	-	-	-	-	C8
-	-	-	-	-	-	-	-	-	-	-	1
-	-	-	-	-	-	-	-	-	-	-	2
-	-	-	-	-	-	-	-	-	-	-	3
-	-	-	-	-	-	-	-	-	-	-	C9
-	-	-	-	-	-	-	-	-	-	-	1
-	-	-	-	-	-	-	-	-	-	-	2
-	-	-	-	-	-	-	-	-	-	-	3
-	-	-	-	-	-	-	-	-	-	-	10
-	-	-	-	-	-	-	-	-	-	-	1
-	-	-	-	-	-	-	-	-	-	-	2
-	-	-	-	-	-	-	-	-	-	-	3
-	-	-	-	-	-	618	236	236	-	-	11
-	-	-	-	-	-	-	-	-	-	-	1
-	-	-	-	-	-	618	236	236	-	-	2
-	-	-	-	-	-	-	-	-	-	-	3
-	-	-	-	-	-	-	40 100	40 100	-	-	12
-	-	-	-	-	-	-	-	-	-	-	1
-	-	-	-	-	-	-	-	-	-	-	13
-	-	-	-	-	-	-	-	-	-	-	1
-	-	-	-	-	-	-	-	-	-	-	2
-	-	-	-	-	-	-	-	-	-	-	3
-	12 000	-	-	-	-	-	-	-	-	-	14
-	12 000	-	-	-	-	-	-	-	-	-	1
-	-	-	-	-	-	-	-	-	-	-	2
-	-	-	-	-	-	-	-	-	-	-	3
-	-	-	-	-	-	-	-	-	-	-	15
-	-	-	-	-	-	-	-	-	-	-	1
-	-	-	-	-	-	-	-	-	-	-	2
-	-	-	-	-	-	-	-	-	-	-	3
-	-	-	-	-	-	-	-	-	-	-	16
-	-	-	-	-	-	-	-	-	-	-	1
-	-	-	-	-	-	-	-	-	-	-	2
-	-	-	-	-	-	-	-	-	-	-	3
-	-	-	-	-	-	-	-	-	-	-	17
-	-	-	-	-	-	-	-	-	-	-	1
-	-	-	-	-	-	-	-	-	-	-	2
-	-	-	-	-	-	-	-	-	-	-	3
-	-	-	-	-	-	-	-	-	-	-	18
-	-	-	-	-	-	-	-	-	-	-	1
-	-	-	-	-	-	-	-	-	-	-	2
-	-	-	-	-	-	-	-	-	-	-	3
-	-	-	-	-	-	580	2 040	2 040	-	-	19
-	-	-	-	-	-	-	-	-	-	-	1
-	-	-	-	-	-	580	2 040	2 040	-	-	2
-	-	-	-	-	-	-	-	-	-	-	3
-	12 000-	-	-	-	-	38-	38 296-	38 296-	-	-	20
-	-	-	-	-	-	-	-	-	-	-	1
-	12 000-	-	-	-	-	38-	38 296-	38 296-	-	-	2
-	-	-	-	-	-	-	-	-	-	-	3

C. Ausgaben und Einnahmen nach Gebietskörperschaften,

1000

375 BUNDESSTRASSEN EINSCHL. BRUECKEN

Nr.	ART DER AUSGABEN/EINNAHMEN	INSGESAMT	BUND, LAF, ERP				LAEN		
			ZUSAMMEN	BUND	LASTENAUS- GLEICHST.	ERP-SOND. VERMOEGEN	ZUSAMMEN	OHNE STADTSTAAT.	SCHLESWIG- HOLSTEIN
			1	2	3	4	5	6	7
01	PERSONALAUSGABEN								
	1 STAAT	825	-	-	-	-	825	-	-
	2 GEMEINDEN (GV.)	-	-	-	-	-	-	-	-
	3 ZUSAMMEN	825	-	-	-	-	825	-	-
02	UNTERHALTUNG V. UNBEWEGL. VERMOEGEN								
	1 STAAT	214 404	197 163	197 163	-	-	17 241	15 807	493
	2 GEMEINDEN (GV.)	-	-	-	-	-	-	-	-
	3 ZUSAMMEN	214 404	197 163	197 163	-	-	17 241	15 807	493
03	ZUWEISUNGEN AN ZWECKVERBAENDE USW.								
	1 STAAT	602	-	-	-	-	602	602	15
	2 GEMEINDEN (GV.)	-	-	-	-	-	-	-	-
	3 ZUSAMMEN	602	-	-	-	-	602	602	15
04	UEPFR. VERWALTUNGS- U. ZWECKAUSGABEN								
	1 STAAT	28 295	3 103	3 103	-	-	25 192	23 763	23 737
	2 GEMEINDEN (GV.)	-	-	-	-	-	-	-	-
	3 ZUSAMMEN	28 295	3 103	3 103	-	-	25 192	23 763	23 737
05	BAUTEN UND GROSSE INSTANDSETZUNGEN								
	1 STAAT	1 904 450	1 889 759	1 889 759	-	-	14 691	432	-
	2 GEMEINDEN (GV.)	-	-	-	-	-	-	-	-
	3 ZUSAMMEN	1 904 450	1 889 759	1 889 759	-	-	14 691	432	-
06	NEUANSCHAFFUNG V. BEWEGL. VERMOEGEN								
	1 STAAT	10 904	10 785	10 785	-	-	119	-	-
	2 GEMEINDEN (GV.)	-	-	-	-	-	-	-	-
	3 ZUSAMMEN	10 904	10 785	10 785	-	-	119	-	-
07	ERKERR. VON GRUNDVERMOEGEN								
	1 STAAT	277 960	275 062	275 062	-	-	2 898	-	-
	2 GEMEINDEN (GV.)	-	-	-	-	-	-	-	-
	3 ZUSAMMEN	277 960	275 062	275 062	-	-	2 898	-	-
08	GEWAHRUNG VON DARLEHEN								
	1 STAAT	1 873	1 873	1 873	-	-	-	-	-
	2 GEMEINDEN (GV.)	-	-	-	-	-	-	-	-
	3 ZUSAMMEN	1 873	1 873	1 873	-	-	-	-	-
09	BETEILIGUNGEN								
	1 STAAT	-	-	-	-	-	-	-	-
	2 GEMEINDEN (GV.)	-	-	-	-	-	-	-	-
	3 ZUSAMMEN	-	-	-	-	-	-	-	-
10	UEPFR. AUSGABEN D. VERMOEGENSBEWEGUNG								
	1 STAAT	-	-	-	-	-	-	-	-
	2 GEMEINDEN (GV.)	-	-	-	-	-	-	-	-
	3 ZUSAMMEN	-	-	-	-	-	-	-	-
11	UNMITTELBARE AUSGABEN								
	1 STAAT	2 439 313	2 377 745	2 377 745	-	-	61 568	40 604	24 245
	2 GEMEINDEN (GV.)	-	-	-	-	-	-	-	-
	3 ZUSAMMEN	2 439 313	2 377 745	2 377 745	-	-	61 568	40 604	24 245
12	ZAHLUNGEN AN BUND, LAF, ERP								
	1 STAAT	3 702	-	-	-	-	3 702	286	250
13	ZAHLUNGEN AN LAENDER								
	1 STAAT	68 884	68 884	68 884	-	-	-	-	-
	2 GEMEINDEN (GV.)	-	-	-	-	-	-	-	-
	3 ZUSAMMEN	68 884	68 884	68 884	-	-	-	-	-
14	ZAHLUNGEN AN GEMEINDEN (GV.)								
	1 STAAT	122 283	45 285	45 285	-	-	76 998	76 998	-
	2 GEMEINDEN (GV.)	-	-	-	-	-	-	-	-
	3 ZUSAMMEN	122 283	45 285	45 285	-	-	76 998	76 998	-
15	GERUEHRN, ENTGELTE, STRAFEN								
	1 STAAT	465	465	465	-	-	-	-	-
	2 GEMEINDEN (GV.)	-	-	-	-	-	-	-	-
	3 ZUSAMMEN	465	465	465	-	-	-	-	-
16	UEPFR. VERWALT.- U. BETRIEBSEINNAHMEN								
	1 STAAT	26 802	26 185	26 185	-	-	617	-	-
	2 GEMEINDEN (GV.)	-	-	-	-	-	-	-	-
	3 ZUSAMMEN	26 802	26 185	26 185	-	-	617	-	-
17	EINNAHMEN DER VERMOEGENSBEWEGUNG								
	1 STAAT	1 865	1 865	1 865	-	-	-	-	-
	2 GEMEINDEN (GV.)	-	-	-	-	-	-	-	-
	3 ZUSAMMEN	1 865	1 865	1 865	-	-	-	-	-
18	UNMITTELBARE EINNAHMEN								
	1 STAAT	29 132	28 515	28 515	-	-	617	-	-
	2 GEMEINDEN (GV.)	-	-	-	-	-	-	-	-
	3 ZUSAMMEN	29 132	28 515	28 515	-	-	617	-	-
19	ZAHLUNGEN V. GEBIETSKOERPERSCHAFTEN								
	1 STAAT	59 077	6 394	6 394	-	-	52 683	40 829	-
	2 GEMEINDEN (GV.)	-	-	-	-	-	-	-	-
	3 ZUSAMMEN	59 077	6 394	6 394	-	-	52 683	40 829	-
20	NACHRICHTLICH NETTOAUSGABEN								
	1 STAAT	2 575 105-	2 485 520-	2 485 520-	-	-	89 585-	77 059-	24 495-
	2 GEMEINDEN (GV.)	-	-	-	-	-	-	-	-
	3 ZUSAMMEN	2 575 105-	2 485 520-	2 485 520-	-	-	89 585-	77 059-	24 495-

Aufgabenbereichen und ausgewählten Ausgabe-/Einnahmearten

DM

BUNDESSTRASSEN EINSCHL. BRUECKEN C75

DER											NR.
NIEDER- SACHSEN	NORDRHEIN- WESTFALEN	HESSEN	RHEINLAND- PFALZ	BADEN- WUERTTEMBERG	BAYERN	SAARLAND	STADT- STAATEN	HAMBURG	BREMEN	BERLIN (WEST)	
9	10	11	12	13	14	15	16	17	18	19	
-	-	-	-	-	-	-	825	34	791	-	01
-	-	-	-	-	-	-	-	-	-	-	1
-	-	-	-	-	-	-	825	34	791	-	2
-	-	-	-	-	-	-	-	-	-	-	3
-	-	-	12 770	-	-	2 544	1 434	1 434	-	-	02
-	-	-	-	-	-	-	-	-	-	-	1
-	-	-	12 770	-	-	2 544	1 434	1 434	-	-	2
-	-	-	-	-	-	-	-	-	-	-	3
-	-	-	587	-	-	-	-	-	-	-	03
-	-	-	-	-	-	-	-	-	-	-	1
-	-	-	587	-	-	-	-	-	-	-	2
-	-	-	-	-	-	-	-	-	-	-	3
-	-	-	26	-	-	-	1 429	1 429	-	-	04
-	-	-	-	-	-	-	-	-	-	-	1
-	-	-	26	-	-	-	1 429	1 429	-	-	2
-	-	-	-	-	-	-	-	-	-	-	3
-	-	432	-	-	-	-	14 259	7 465	6 794	-	05
-	-	-	-	-	-	-	-	-	-	-	1
-	-	432	-	-	-	-	-	-	-	-	2
-	-	-	-	-	-	-	14 259	7 465	6 794	-	3
-	-	-	-	-	-	-	119	119	-	-	06
-	-	-	-	-	-	-	-	-	-	-	1
-	-	-	-	-	-	-	-	-	-	-	2
-	-	-	-	-	-	-	119	119	-	-	3
-	-	-	-	-	-	-	2 898	2 898	-	-	07
-	-	-	-	-	-	-	-	-	-	-	1
-	-	-	-	-	-	-	2 898	2 898	-	-	2
-	-	-	-	-	-	-	-	-	-	-	3
-	-	-	-	-	-	-	-	-	-	-	08
-	-	-	-	-	-	-	-	-	-	-	1
-	-	-	-	-	-	-	-	-	-	-	2
-	-	-	-	-	-	-	-	-	-	-	3
-	-	-	-	-	-	-	-	-	-	-	09
-	-	-	-	-	-	-	-	-	-	-	1
-	-	-	-	-	-	-	-	-	-	-	2
-	-	-	-	-	-	-	-	-	-	-	3
-	-	-	-	-	-	-	-	-	-	-	10
-	-	-	-	-	-	-	-	-	-	-	1
-	-	-	-	-	-	-	-	-	-	-	2
-	-	-	-	-	-	-	-	-	-	-	3
-	-	432	13 383	-	-	2 544	20 964	13 379	7 585	-	11
-	-	-	-	-	-	-	-	-	-	-	1
-	-	432	13 383	-	-	2 544	20 964	13 379	7 585	-	2
-	-	-	-	-	-	-	-	-	-	-	3
-	-	-	36	-	-	-	3 416	3 000	-	416	12
-	-	-	-	-	-	-	-	-	-	-	1
-	-	-	-	-	-	-	-	-	-	-	2
-	-	-	-	-	-	-	-	-	-	-	3
920	60 164	8 638	3 738	-	-	3 538	-	-	-	-	14
-	-	-	-	-	-	-	-	-	-	-	1
920	60 164	8 638	3 738	-	-	3 538	-	-	-	-	2
-	-	-	-	-	-	-	-	-	-	-	3
-	-	-	-	-	-	-	-	-	-	-	15
-	-	-	-	-	-	-	-	-	-	-	1
-	-	-	-	-	-	-	-	-	-	-	2
-	-	-	-	-	-	-	-	-	-	-	3
-	-	-	-	-	-	-	617	617	-	-	16
-	-	-	-	-	-	-	-	-	-	-	1
-	-	-	-	-	-	-	617	617	-	-	2
-	-	-	-	-	-	-	-	-	-	-	3
-	-	-	-	-	-	-	-	-	-	-	17
-	-	-	-	-	-	-	-	-	-	-	1
-	-	-	-	-	-	-	-	-	-	-	2
-	-	-	-	-	-	-	-	-	-	-	3
-	-	-	-	-	-	-	617	617	-	-	18
-	-	-	-	-	-	-	-	-	-	-	1
-	-	-	-	-	-	-	617	617	-	-	2
-	-	-	-	-	-	-	-	-	-	-	3
-	25 847	411	12 771	-	-	1 800	11 854	8 077	3 777	-	19
-	-	-	-	-	-	-	-	-	-	-	1
-	25 847	411	12 771	-	-	1 800	11 854	8 077	3 777	-	2
-	-	-	-	-	-	-	-	-	-	-	3
920-	34 317-	8 659-	4 386-	-	-	4 282-	12 526-	8 302-	3 808-	416-	20
-	-	-	-	-	-	-	-	-	-	-	1
920-	34 317-	8 659-	4 386-	-	-	4 282-	12 526-	8 302-	3 808-	416-	2
-	-	-	-	-	-	-	-	-	-	-	3

C. Ausgaben und Einnahmen nach Gebietskörperschaften,

1 000

076 LANDESSTRASSEN (L I D) EINSCHL. BRUECKEN

NO.	ART DER AUSGABEN/EINNAHMEN	INSGESAMT	BUND, LAF, ERP				LAEN		
			ZUSAMMEN	BUND	LASTENAUS- GLEICHST.	ERP-SOND. VERMOEGEN	ZUSAMMEN	OHNE STADTSTAAT.	SCHLESWIG- HOLSTEIN
			1	2	3	4	5	6	7
01	PERSONALAUSGABEN								
1	STAAT	18 568	-	-	-	-	18 568	18 568	-
2	GEMEINDEN (GV.)	-	-	-	-	-	-	-	-
3	ZUSAMMEN	18 568	-	-	-	-	18 568	18 568	-
02	UNTERHALTUNG V. UNBEWEGL. VERMOEGEN								
1	STAAT	242 381	-	-	-	-	242 381	242 359	16 765
2	GEMEINDEN (GV.)	-	-	-	-	-	-	-	-
3	ZUSAMMEN	242 381	-	-	-	-	242 381	242 359	16 765
03	ZUWISSTUNGEN AN ZWECKVERBAENDE USW.								
1	STAAT	1 222	-	-	-	-	1 222	1 222	-
2	GEMEINDEN (GV.)	-	-	-	-	-	-	-	-
3	ZUSAMMEN	1 222	-	-	-	-	1 222	1 222	-
04	UEBR. VERWALTUNGS- U. ZWECKAUSGABEN								
1	STAAT	15 492	-	-	-	-	15 492	15 492	-
2	GEMEINDEN (GV.)	-	-	-	-	-	-	-	-
3	ZUSAMMEN	15 492	-	-	-	-	15 492	15 492	-
05	BAUTEN UND GROSSE INSTANDSETZUNGEN								
1	STAAT	642 461	-	-	-	-	642 461	642 461	30 424
2	GEMEINDEN (GV.)	-	-	-	-	-	-	-	-
3	ZUSAMMEN	642 461	-	-	-	-	642 461	642 461	30 424
06	NEUANSCHAFFUNG V. BEWEGL. VERMOEGEN								
1	STAAT	6 368	-	-	-	-	6 368	6 368	-
2	GEMEINDEN (GV.)	-	-	-	-	-	-	-	-
3	ZUSAMMEN	6 368	-	-	-	-	6 368	6 368	-
07	ERWERB VON GRUNDVERMOEGEN								
1	STAAT	44 092	-	-	-	-	44 092	44 092	2 829
2	GEMEINDEN (GV.)	-	-	-	-	-	-	-	-
3	ZUSAMMEN	44 092	-	-	-	-	44 092	44 092	2 829
08	GEWAHRUNG VON DARLEHEN								
1	STAAT	611	-	-	-	-	611	611	-
2	GEMEINDEN (GV.)	-	-	-	-	-	-	-	-
3	ZUSAMMEN	611	-	-	-	-	611	611	-
09	BETEILIGUNGEN								
1	STAAT	-	-	-	-	-	-	-	-
2	GEMEINDEN (GV.)	-	-	-	-	-	-	-	-
3	ZUSAMMEN	-	-	-	-	-	-	-	-
10	UEBR. AUSGABEN D. VERMOEGENSBEWEGUNG								
1	STAAT	-	-	-	-	-	-	-	-
2	GEMEINDEN (GV.)	-	-	-	-	-	-	-	-
3	ZUSAMMEN	-	-	-	-	-	-	-	-
11	UNMITTELBARE AUSGABEN								
1	STAAT	971 195	-	-	-	-	971 195	971 173	50 018
2	GEMEINDEN (GV.)	-	-	-	-	-	-	-	-
3	ZUSAMMEN	971 195	-	-	-	-	971 195	971 173	50 018
12	ZAHLUNGEN AN BUND, LAF, ERP								
1	STAAT	1 586	-	-	-	-	1 586	1 586	-
13	ZAHLUNGEN AN LAENDER								
1	STAAT	16 610	16 610	16 610	-	-	-	-	-
2	GEMEINDEN (GV.)	-	-	-	-	-	-	-	-
3	ZUSAMMEN	16 610	16 610	16 610	-	-	-	-	-
14	ZAHLUNGEN AN GEMEINDEN (GV.)								
1	STAAT	609 251	-	-	-	-	609 251	609 251	46
2	GEMEINDEN (GV.)	-	-	-	-	-	-	-	-
3	ZUSAMMEN	609 251	-	-	-	-	609 251	609 251	46
15	GERUEHREN, ENTGELTE, STRAFEN								
1	STAAT	-	-	-	-	-	-	-	-
2	GEMEINDEN (GV.)	-	-	-	-	-	-	-	-
3	ZUSAMMEN	-	-	-	-	-	-	-	-
16	UEBR. VERWALT.- U. BETRIEBSEINNAHMEN								
1	STAAT	7 635	-	-	-	-	7 635	7 635	314
2	GEMEINDEN (GV.)	-	-	-	-	-	-	-	-
3	ZUSAMMEN	7 635	-	-	-	-	7 635	7 635	314
17	EINNAHMEN DER VERMOEGENSBEWEGUNG								
1	STAAT	540	-	-	-	-	540	540	107
2	GEMEINDEN (GV.)	-	-	-	-	-	-	-	-
3	ZUSAMMEN	540	-	-	-	-	540	540	107
18	UNMITTELBARE EINNAHMEN								
1	STAAT	8 175	-	-	-	-	8 175	8 175	421
2	GEMEINDEN (GV.)	-	-	-	-	-	-	-	-
3	ZUSAMMEN	8 175	-	-	-	-	8 175	8 175	421
19	ZAHLUNGEN V. GEBIETSKOERPERSCHAFTEN								
1	STAAT	39 240	-	-	-	-	39 240	39 240	3 430
2	GEMEINDEN (GV.)	-	-	-	-	-	-	-	-
3	ZUSAMMEN	39 240	-	-	-	-	39 240	39 240	3 430
20	NACHRICHTLICH								
20	NETTOAUSGABEN								
1	STAAT	1 559 402-	16 610-	16 610-	-	-	1 542 792-	1 542 770-	46 634-
2	GEMEINDEN (GV.)	-	-	-	-	-	-	-	-
3	ZUSAMMEN	1 559 402-	16 610-	16 610-	-	-	1 542 792-	1 542 770-	46 634-

Aufgabenbereichen und ausgewählten Ausgabe-/Einnahmearten

DM

LANDESSTRASSEN (L I O) EINSCHL. BRUECKEN C76

DER											Nr.
NIEDER-SACHSEN	NORDRHEIN-WESTFALEN	HESSEN	RHEINLAND-PFALZ	BADEN-WUERTTEMBERG.	BAYERN	SAARLAND	STADT-STAATEN	HAMBURG	BREMEN	BERLIN (WEST)	
9	10	11	12	13	14	15	16	17	18	19	
-	-	18 568	-	-	-	-	-	-	-	-	01
-	-	-	-	-	-	-	-	-	-	-	1
-	-	18 568	-	-	-	-	-	-	-	-	2
											3
43 425	-	10 981	31 848	61 384	72 120	5 836	22	-	22	-	02
-	-	-	-	-	-	-	-	-	-	-	1
43 425	-	10 981	31 848	61 384	72 120	5 836	22	-	22	-	2
											3
-	-	-	1 222	-	-	-	-	-	-	-	03
-	-	-	-	-	-	-	-	-	-	-	1
-	-	-	1 222	-	-	-	-	-	-	-	2
											3
1 713	-	3 525	-	8 955	1 299	-	-	-	-	-	04
-	-	-	-	-	-	-	-	-	-	-	1
1 713	-	3 525	-	8 955	1 299	-	-	-	-	-	2
											3
19 900	-	141 494	74 642	191 376	145 170	9 455	-	-	-	-	05
-	-	-	-	-	-	-	-	-	-	-	1
19 900	-	141 494	74 642	191 376	145 170	9 455	-	-	-	-	2
											3
-	-	2 215	-	1 780	2 373	-	-	-	-	-	06
-	-	-	-	-	-	-	-	-	-	-	1
-	-	2 215	-	1 780	2 373	-	-	-	-	-	2
											3
-	-	5 220	7 276	28 469	-	298	-	-	-	-	07
-	-	-	-	-	-	-	-	-	-	-	1
-	-	5 220	7 276	28 469	-	298	-	-	-	-	2
											3
-	-	-	-	25	586	-	-	-	-	-	08
-	-	-	-	-	-	-	-	-	-	-	1
-	-	-	-	25	586	-	-	-	-	-	2
											3
-	-	-	-	-	-	-	-	-	-	-	09
-	-	-	-	-	-	-	-	-	-	-	1
-	-	-	-	-	-	-	-	-	-	-	2
											3
-	-	-	-	-	-	-	-	-	-	-	10
-	-	-	-	-	-	-	-	-	-	-	1
-	-	-	-	-	-	-	-	-	-	-	2
											3
95 038	-	182 003	114 988	291 989	221 548	15 589	22	-	22	-	11
-	-	-	-	-	-	-	-	-	-	-	1
95 038	-	182 003	114 988	291 989	221 548	15 589	22	-	22	-	2
											3
-	-	-	1 586	-	-	-	-	-	-	-	12
											1
-	-	-	-	-	-	-	-	-	-	-	13
-	-	-	-	-	-	-	-	-	-	-	1
-	-	-	-	-	-	-	-	-	-	-	2
											3
1 312	576 202	8 074	11 679	10 939	-	999	-	-	-	-	14
-	-	-	-	-	-	-	-	-	-	-	1
1 312	576 202	8 074	11 679	10 939	-	999	-	-	-	-	2
											3
-	-	-	-	-	-	-	-	-	-	-	15
-	-	-	-	-	-	-	-	-	-	-	1
-	-	-	-	-	-	-	-	-	-	-	2
											3
-	-	2 541	675	293	3 812	-	-	-	-	-	16
-	-	-	-	-	-	-	-	-	-	-	1
-	-	2 541	675	293	3 812	-	-	-	-	-	2
											3
-	-	305	128	-	-	-	-	-	-	-	17
-	-	-	-	-	-	-	-	-	-	-	1
-	-	305	128	-	-	-	-	-	-	-	2
											3
-	-	2 846	803	293	3 812	-	-	-	-	-	18
-	-	-	-	-	-	-	-	-	-	-	1
-	-	2 846	803	293	3 812	-	-	-	-	-	2
											3
3 764	1 025	9 880	5 496	2 462	12 933	250	-	-	-	-	19
-	-	-	-	-	-	-	-	-	-	-	1
3 764	1 025	9 880	5 496	2 462	12 933	250	-	-	-	-	2
											3
92 586-	575 177-	180 197-	122 757-	300 466-	208 615-	16 338-	22-	-	22-	-	20
-	-	-	-	-	-	-	-	-	-	-	1
92 586-	575 177-	180 197-	122 757-	300 466-	208 615-	16 338-	22-	-	22-	-	2
											3

C. Ausgaben und Einnahmen nach Gebietskörperschaften,

1000

077 KREISSTRASSEN (L II D) EINSCHL. BRUECKEN

Nr.	ART DER AUSGABEN/EINNAHMEN	INSGESAMT	BUND, LAF, ERP				LAEN		
			ZUSAMMEN	BUND	LASTENAUS- GLEICHST.	ERP-SOND. VERMOEGEN	ZUSAMMEN	OHNE STADTSTAAT.	SCHLESWIG- HOLSTEIN
		1	2	3	4	5	6	7	8
01	PERSONALAUSGABEN								
1	STAAT	6 029	-	-	-	-	6 029	6 029	-
2	GEMEINDEN (GV.)	-	-	-	-	-	-	-	-
3	ZUSAMMEN	6 029	-	-	-	-	6 029	6 029	-
02	UNTERHALTUNG V. UNBEWEGL. VERMOEGEN								
1	STAAT	22 007	-	-	-	-	22 007	22 007	-
2	GEMEINDEN (GV.)	-	-	-	-	-	-	-	-
3	ZUSAMMEN	22 007	-	-	-	-	22 007	22 007	-
03	ZUWEISUNGEN AN ZWECKVERBRAEUNDE USW.								
1	STAAT	16	-	-	-	-	16	16	15
2	GEMEINDEN (GV.)	-	-	-	-	-	-	-	-
3	ZUSAMMEN	16	-	-	-	-	16	16	15
04	UEER. VERWALTUNGS- U. ZWECKAUSGABEN								
1	STAAT	1 270	-	-	-	-	1 270	1 270	-
2	GEMEINDEN (GV.)	-	-	-	-	-	-	-	-
3	ZUSAMMEN	1 270	-	-	-	-	1 270	1 270	-
05	BAUTEN UND GROSSE INSTANDSETZUNGEN								
1	STAAT	7 160	-	-	-	-	7 160	7 160	-
2	GEMEINDEN (GV.)	-	-	-	-	-	-	-	-
3	ZUSAMMEN	7 160	-	-	-	-	7 160	7 160	-
06	NEUANSCHAFFUNG V. BEWEGL. VERMOEGEN								
1	STAAT	133	-	-	-	-	133	133	-
2	GEMEINDEN (GV.)	-	-	-	-	-	-	-	-
3	ZUSAMMEN	133	-	-	-	-	133	133	-
07	ERWERB VON GRUNDVERMOEGEN								
1	STAAT	303	-	-	-	-	303	303	1
2	GEMEINDEN (GV.)	-	-	-	-	-	-	-	-
3	ZUSAMMEN	303	-	-	-	-	303	303	1
08	GEWAHRUNG VON DARLEHEN								
1	STAAT	55	-	-	-	-	55	55	-
2	GEMEINDEN (GV.)	-	-	-	-	-	-	-	-
3	ZUSAMMEN	55	-	-	-	-	55	55	-
09	BETEILIGUNGEN								
1	STAAT	-	-	-	-	-	-	-	-
2	GEMEINDEN (GV.)	-	-	-	-	-	-	-	-
3	ZUSAMMEN	-	-	-	-	-	-	-	-
10	UEER. AUSGABEN D. VERMOEGENSBEWEGUNG								
1	STAAT	-	-	-	-	-	-	-	-
2	GEMEINDEN (GV.)	-	-	-	-	-	-	-	-
3	ZUSAMMEN	-	-	-	-	-	-	-	-
11	UNMITTELBARE AUSGABEN								
1	STAAT	36 973	-	-	-	-	36 973	36 973	16
2	GEMEINDEN (GV.)	-	-	-	-	-	-	-	-
3	ZUSAMMEN	36 973	-	-	-	-	36 973	36 973	16
12	ZAHLUNGEN AN BUND, LAF, ERP								
1	STAAT	-	-	-	-	-	-	-	-
13	ZAHLUNGEN AN LAENDER								
1	STAAT	-	-	-	-	-	-	-	-
2	GEMEINDEN (GV.)	-	-	-	-	-	-	-	-
3	ZUSAMMEN	-	-	-	-	-	-	-	-
14	ZAHLUNGEN AN GEMEINDEN (GV.)								
1	STAAT	571 449	-	-	-	-	571 449	571 449	25 248
2	GEMEINDEN (GV.)	-	-	-	-	-	-	-	-
3	ZUSAMMEN	571 449	-	-	-	-	571 449	571 449	25 248
15	GEPUEHREN, ENTGELTE, STRAFEN								
1	STAAT	-	-	-	-	-	-	-	-
2	GEMEINDEN (GV.)	-	-	-	-	-	-	-	-
3	ZUSAMMEN	-	-	-	-	-	-	-	-
16	UEER. VERWALT.- U. BETRIEBSEINNAHMEN								
1	STAAT	1 507	-	-	-	-	1 507	1 507	-
2	GEMEINDEN (GV.)	-	-	-	-	-	-	-	-
3	ZUSAMMEN	1 507	-	-	-	-	1 507	1 507	-
17	EINNAHMEN DER VERMOEGENSBEWEGUNG								
1	STAAT	-	-	-	-	-	-	-	-
2	GEMEINDEN (GV.)	-	-	-	-	-	-	-	-
3	ZUSAMMEN	-	-	-	-	-	-	-	-
18	UNMITTELBARE EINNAHMEN								
1	STAAT	1 507	-	-	-	-	1 507	1 507	-
2	GEMEINDEN (GV.)	-	-	-	-	-	-	-	-
3	ZUSAMMEN	1 507	-	-	-	-	1 507	1 507	-
19	ZAHLUNGEN V. GEBIETSKOERPERSCHAFTEN								
1	STAAT	26 596	-	-	-	-	26 596	26 596	18
2	GEMEINDEN (GV.)	-	-	-	-	-	-	-	-
3	ZUSAMMEN	26 596	-	-	-	-	26 596	26 596	18
20	NACHRICHTLICH								
NETTOAUSGABEN									
1	STAAT	581 826-	-	-	-	-	581 826-	581 826-	25 246-
2	GEMEINDEN (GV.)	-	-	-	-	-	-	-	-
3	ZUSAMMEN	581 826-	-	-	-	-	581 826-	581 826-	25 246-

Aufgabenbereichen und ausgewählten Ausgabe-/Einnahmearten

DM

KREISSTRASSEN (L II O) EINSCHL. BRUECKEN 077

DM											Nr.
NIEDER- SACHSEN	NORDRHEIN- WESTFALEN	HESSEN	RHFNLAND- PFALZ	RADEN- WUERTEMBERG.	BAYERN	SAARLAND	STADT- STAATEN	HAMBURG	BREMEN	BERLIN (WEST)	
9	10	11	12	13	14	15	16	17	18	19	
-	-	6 029	-	-	-	-	-	-	-	-	01
-	-	-	-	-	-	-	-	-	-	-	1
-	-	6 029	-	-	-	-	-	-	-	-	2
											3
2	-	8	15 884	-	-	6 113	-	-	-	-	02
-	-	-	-	-	-	-	-	-	-	-	1
2	-	8	15 884	-	-	6 113	-	-	-	-	2
											3
-	-	-	1	-	-	-	-	-	-	-	03
-	-	-	-	-	-	-	-	-	-	-	1
-	-	-	1	-	-	-	-	-	-	-	2
											3
-	-	258	37	4	971	-	-	-	-	-	04
-	-	-	-	-	-	-	-	-	-	-	1
-	-	258	37	4	971	-	-	-	-	-	2
											3
502	-	928	-	75	-	5 655	-	-	-	-	05
-	-	-	-	-	-	-	-	-	-	-	1
502	-	928	-	75	-	5 655	-	-	-	-	2
											3
-	-	133	-	-	-	-	-	-	-	-	06
-	-	-	-	-	-	-	-	-	-	-	1
-	-	133	-	-	-	-	-	-	-	-	2
											3
-	-	-	-	-	-	302	-	-	-	-	07
-	-	-	-	-	-	-	-	-	-	-	1
-	-	-	-	-	-	302	-	-	-	-	2
											3
-	-	-	55	-	-	-	-	-	-	-	08
-	-	-	-	-	-	-	-	-	-	-	1
-	-	-	55	-	-	-	-	-	-	-	2
											3
-	-	-	-	-	-	-	-	-	-	-	09
-	-	-	-	-	-	-	-	-	-	-	1
-	-	-	-	-	-	-	-	-	-	-	2
											3
-	-	-	-	-	-	-	-	-	-	-	10
-	-	-	-	-	-	-	-	-	-	-	1
-	-	-	-	-	-	-	-	-	-	-	2
											3
504	-	7 356	15 977	79	971	12 070	-	-	-	-	11
-	-	-	-	-	-	-	-	-	-	-	1
504	-	7 356	15 977	79	971	12 070	-	-	-	-	2
											3
-	-	-	-	-	-	-	-	-	-	-	12
											1
-	-	-	-	-	-	-	-	-	-	-	13
-	-	-	-	-	-	-	-	-	-	-	1
-	-	-	-	-	-	-	-	-	-	-	2
											3
58 936	114 973	24 059	63 726	190 871	93 296	340	-	-	-	-	14
-	-	-	-	-	-	-	-	-	-	-	1
58 936	114 973	24 059	63 726	190 871	93 296	340	-	-	-	-	2
											3
-	-	-	-	-	-	-	-	-	-	-	15
-	-	-	-	-	-	-	-	-	-	-	1
-	-	-	-	-	-	-	-	-	-	-	2
											3
-	-	-	-	-	1 507	-	-	-	-	-	16
-	-	-	-	-	-	-	-	-	-	-	1
-	-	-	-	-	1 507	-	-	-	-	-	2
											3
-	-	-	-	-	-	-	-	-	-	-	17
-	-	-	-	-	-	-	-	-	-	-	1
-	-	-	-	-	-	-	-	-	-	-	2
											3
-	-	-	-	-	1 507	-	-	-	-	-	18
-	-	-	-	-	-	-	-	-	-	-	1
-	-	-	-	-	1 507	-	-	-	-	-	2
											3
-	682	825	16 446	-	1 625	7 000	-	-	-	-	19
-	-	-	-	-	-	-	-	-	-	-	1
-	682	825	16 446	-	1 625	7 000	-	-	-	-	2
											3
59 440-	114 291-	30 590-	63 257-	190 950-	92 642-	5 410-	-	-	-	-	20
-	-	-	-	-	-	-	-	-	-	-	1
59 440-	114 291-	30 590-	63 257-	190 950-	92 642-	5 410-	-	-	-	-	2
											3

C. Ausgaben und Einnahmen nach Gebietskörperschaften,

078 UEBRIGE STRASSEN, GEMEINDESTRASSEN

1 000

NR.	ART DER AUSGABEN/EINNAHMEN	INSGESAMT	BUND, LAF, ERP				LAEN			
			ZUSAMMEN	BUND	LASTENAUS- GLEICHSTF.	ERP-SOND. VERMOEGEN	ZUSAMMEN	OHNE STADTSTAAT.	SCHLESWIG- HOLSTEIN	
										1
01	PERSONALAUSGABEN									
1	STAAT	10 415	-	-	-	-	10 415	-	-	
2	GEMEINDEN (GV.)	623 375	-	-	-	-	623 375	623 375	22 692	
3	ZUSAMMEN	633 790	-	-	-	-	633 790	623 375	22 692	
02	INTERHALTUNG V. UNBEWEGL. VERMOEGEN									
1	STAAT	65 620	-	-	-	-	65 620	356	-	
2	GEMEINDEN (GV.)	622 619	-	-	-	-	622 619	622 619	20 951	
3	ZUSAMMEN	688 239	-	-	-	-	688 239	622 975	20 951	
03	ZUFÜHRUNGEN AN ZWICKVERBAUF UND USW.									
1	STAAT	1 508	-	-	-	-	1 508	998	620	
2	GEMEINDEN (GV.)	34 352	-	-	-	-	34 352	34 352	3 816	
3	ZUSAMMEN	35 860	-	-	-	-	35 860	35 350	4 436	
04	UEBR. VERWALTUNGS- U. ZWICKVERBAUF AUSGABEN									
1	STAAT	22 025	-	-	-	-	22 025	123	-	
2	GEMEINDEN (GV.)	275 506	-	-	-	-	275 506	275 506	8 417	
3	ZUSAMMEN	297 531	-	-	-	-	297 531	275 629	8 417	
05	HAUPT- UND GROSSE INSTANDSETZUNGEN									
1	STAAT	271 215	556	556	-	-	270 659	1 353	-	
2	GEMEINDEN (GV.)	4 621 061	-	-	-	-	4 621 061	4 621 061	171 230	
3	ZUSAMMEN	4 892 276	556	556	-	-	4 891 720	4 622 414	171 230	
06	NEBENSCHAFUNG V. UNBEWEGL. VERMOEGEN									
1	STAAT	1 125	-	-	-	-	1 125	-	-	
2	GEMEINDEN (GV.)	48 129	-	-	-	-	48 129	48 129	1 744	
3	ZUSAMMEN	49 254	-	-	-	-	49 254	48 129	1 744	
07	ERWERB VON GRUNDVERMOEGEN									
1	STAAT	35 370	-	-	-	-	35 370	144	144	
2	GEMEINDEN (GV.)	405 518	-	-	-	-	405 518	405 518	5 612	
3	ZUSAMMEN	440 888	-	-	-	-	440 888	405 662	5 756	
08	GEWAHRUNG VON DARLEHEN									
1	STAAT	90	-	-	-	-	90	-	-	
2	GEMEINDEN (GV.)	4 394	-	-	-	-	4 394	4 394	23	
3	ZUSAMMEN	4 484	-	-	-	-	4 484	4 394	23	
09	BETEILIGUNGEN									
1	STAAT	-	-	-	-	-	-	-	-	
2	GEMEINDEN (GV.)	10	-	-	-	-	10	10	-	
3	ZUSAMMEN	10	-	-	-	-	10	10	-	
10	UEBR. AUSGABEN D. VERMOEGENSBEWEGUNG									
1	STAAT	1 090	-	-	-	-	1 090	-	-	
2	GEMEINDEN (GV.)	-	-	-	-	-	-	-	-	
3	ZUSAMMEN	1 090	-	-	-	-	1 090	-	-	
11	UNMITTELBAR AUSGABEN									
1	STAAT	408 458	556	556	-	-	407 902	2 574	764	
2	GEMEINDEN (GV.)	6 634 964	-	-	-	-	6 634 964	6 634 964	234 485	
3	ZUSAMMEN	7 043 422	556	556	-	-	7 042 866	6 637 938	235 249	
12	ZAHLUNGEN AN BUND, LAF, ERP									
1	STAAT	336	-	-	-	-	336	-	-	
13	ZAHLUNGEN AN LAENDER									
1	STAAT	84 113	84 113	84 113	-	-	-	-	-	
2	GEMEINDEN (GV.)	22 517	-	-	-	-	22 517	22 517	309	
3	ZUSAMMEN	106 630	84 113	84 113	-	-	22 517	22 517	309	
14	ZAHLUNGEN AN GEMEINDEN (GV.)									
1	STAAT	1 579 186	547 828	537 864	-	9 964	1 031 358	1 031 358	14 503	
2	GEMEINDEN (GV.)	117 422	-	-	-	-	117 422	117 422	9 153	
3	ZUSAMMEN	1 696 608	547 828	537 864	-	9 964	1 148 780	1 148 780	23 656	
15	GEBUEHREN, ENTGELTE, STRAFEN									
1	STAAT	35 087	557	557	-	-	34 530	-	-	
2	GEMEINDEN (GV.)	912 981	-	-	-	-	912 981	912 981	34 466	
3	ZUSAMMEN	948 068	557	557	-	-	947 511	912 981	34 466	
16	UEBR. VERWALT.- U. BETRIEBSEINNAHMEN									
1	STAAT	20 829	1 176	218	-	958	19 653	110	2	
2	GEMEINDEN (GV.)	234 376	-	-	-	-	234 376	234 376	14 687	
3	ZUSAMMEN	255 205	1 176	218	-	958	254 029	234 486	14 689	
17	EINNAHMEN DER VERMOEGENSBEWEGUNG									
1	STAAT	7 229	-	-	-	-	7 229	108	-	
2	GEMEINDEN (GV.)	74 278	-	-	-	-	74 278	74 278	3 020	
3	ZUSAMMEN	81 507	-	-	-	-	81 507	74 386	3 020	
18	UNMITTELBAR EINNÄHMEN									
1	STAAT	63 145	1 733	775	-	958	61 412	218	2	
2	GEMEINDEN (GV.)	1 221 635	-	-	-	-	1 221 635	1 221 635	52 173	
3	ZUSAMMEN	1 284 780	1 733	775	-	958	1 283 047	1 221 853	52 175	
19	ZAHLUNGEN V. GEBIETSKOERPERSCHAFTEN									
1	STAAT	95 209	483	376	-	107	84 726	5 523	661	
2	GEMEINDEN (GV.)	3 018 144	-	-	-	-	3 018 144	3 018 144	85 596	
3	ZUSAMMEN	3 103 353	483	376	-	107	3 102 870	3 023 667	86 257	
20	NACHRICHTLICH									
1	NETTOAUSGABEN									
1	STAAT	1 996 884	632 014	622 157	-	9 857	1 354 870	1 028 809	14 606	
2	GEMEINDEN (GV.)	3 663 286	-	-	-	-	3 663 286	3 663 286	154 013	
3	ZUSAMMEN	5 660 170	632 014	622 157	-	9 857	5 018 156	4 692 095	168 619	

Aufgabenbereichen und ausgewählten Ausgabe-/Einnahmearten

DM

UEBRIGE STRASSEN, GEMEINDESTRASSEN 078

DER											NR.
NIEDER- SACHSEN	NORDRHEIN- WESTFALEN	HESSEN	RHEINLAND- PFALZ	BADEN- WÜRTTEMBERG.	BAYERN	SAARLAND	STADT- STAATEN	HAMBURG	BREMEN	BERLIN (WEST)	
9	10	11	12	13	14	15	16	17	18	19	
-	-	-	-	-	-	-	10 415	8 847	1 568	-	01
66 722	273 045	36 549	23 777	87 294	104 888	8 408	-	-	-	-	1
66 722	273 045	36 549	23 777	87 294	104 888	8 408	10 415	8 847	1 568	-	2
-	-	-	-	-	-	356	65 264	14 838	6 655	43 771	02
68 254	214 452	53 861	28 304	120 463	110 338	5 996	-	-	-	-	1
68 254	214 452	53 861	28 304	120 463	110 338	6 352	65 264	14 838	6 655	43 771	2
-	-	-	305	-	73	-	510	510	-	-	03
8 894	3 365	15 316	555	1 263	1 071	72	-	-	-	-	1
8 894	3 365	15 316	860	1 263	1 144	72	510	510	-	-	2
-	-	123	-	-	-	-	21 902	7 998	5 888	8 016	04
19 159	138 682	20 783	13 139	32 720	38 497	4 109	-	-	-	-	1
19 159	138 682	20 906	13 139	32 720	38 497	4 109	21 902	7 998	5 888	8 016	2
-	-	-	-	1 352	-	1	269 306	81 536	46 202	141 568	05
494 475	1 570 591	418 368	314 944	669 728	933 382	48 343	-	-	-	-	1
494 475	1 570 591	418 368	314 944	671 080	933 382	48 344	269 306	81 536	46 202	141 568	2
-	-	-	-	-	-	-	1 125	883	224	18	06
4 005	17 206	2 708	1 196	7 240	13 470	560	-	-	-	-	1
4 005	17 206	2 708	1 196	7 240	13 470	560	1 125	883	224	18	2
-	-	-	-	-	-	-	35 226	24 106	356	10 764	07
37 765	163 941	20 309	16 871	69 138	90 044	1 838	-	-	-	-	1
37 765	163 941	20 309	16 871	69 138	90 044	1 838	35 226	24 106	356	10 764	2
-	-	-	-	-	-	-	90	90	-	-	08
079	718	978	9	258	1 429	-	-	-	-	-	1
979	718	978	9	258	1 429	-	90	90	-	-	2
-	-	-	-	-	-	-	-	-	-	-	09
-	-	10	-	-	-	-	-	-	-	-	1
-	-	10	-	-	-	-	-	-	-	-	2
-	-	-	-	-	-	-	-	-	-	-	3
-	-	-	-	-	-	-	1 090	-	1 090	-	10
-	-	-	-	-	-	-	-	-	-	-	1
-	-	-	-	-	-	-	1 090	-	1 090	-	2
-	-	-	-	-	-	-	-	-	-	-	3
-	-	123	305	1 352	73	357	404 928	138 808	61 983	204 137	11
700 253	2 382 000	568 882	398 795	988 104	1 293 119	69 326	-	-	-	-	1
700 253	2 382 000	569 005	399 100	989 456	1 293 192	69 683	404 928	138 808	61 983	204 137	2
-	-	-	-	-	-	-	336	-	-	336	12
-	-	-	-	-	-	-	-	-	-	-	1
505	14	868	16 961	1 973	1 752	135	-	-	-	-	13
505	14	868	16 961	1 973	1 752	135	-	-	-	-	1
80 475	279 607	79 737	10 134	189 731	374 624	2 547	-	-	-	-	14
49 864	26 076	4 414	1 310	4 976	21 662	37	-	-	-	-	1
130 330	305 613	84 151	11 444	194 707	396 286	2 584	-	-	-	-	2
-	-	-	-	-	-	-	34 530	13 390	11 472	9 668	15
131 103	225 508	109 327	48 263	158 714	197 369	8 231	-	-	-	-	1
131 103	225 503	109 327	48 263	158 714	197 369	8 231	34 530	13 390	11 472	9 668	2
-	-	-	36	-	45	27	19 543	15 151	3 942	450	16
21 141	62 029	16 041	17 635	43 790	55 393	3 660	-	-	-	-	1
21 141	62 029	16 041	17 671	43 790	55 438	3 687	19 543	15 151	3 942	450	2
-	-	-	108	-	-	-	7 121	4 482	785	1 854	17
7 290	18 053	15 282	3 741	17 992	6 424	2 476	-	-	-	-	1
7 290	18 053	15 282	3 849	17 992	6 424	2 476	7 121	4 482	785	1 854	2
-	-	-	144	-	45	27	61 194	33 023	16 199	11 972	18
159 534	305 590	140 650	69 639	220 496	259 186	14 367	-	-	-	-	1
159 534	305 590	140 650	69 783	220 496	259 231	14 394	61 194	33 023	16 199	11 972	2
-	3 753	-	53	845	94	117	79 203	10 933	7 883	60 387	19
281 836	1 341 040	208 730	137 314	318 695	627 443	17 490	-	-	-	-	1
281 836	1 344 793	208 730	137 367	319 540	627 537	17 607	79 203	10 933	7 883	60 387	2
80 475-	275 854-	79 860-	10 386-	190 238-	374 603-	2 787-	326 061-	127 875-	54 100-	144 086-	20
462 850-	1 326 517-	362 401-	277 502-	674 605-	673 858-	51 540-	-	-	-	-	1
543 325-	1 282 371-	442 261-	287 888-	864 843-	1 048 461-	54 327-	326 061-	127 875-	54 100-	144 086-	2
-	-	-	-	-	-	-	-	-	-	-	3

C. Ausgaben und Einnahmen nach Gebietskörperschaften,

1000

79 SONSTIGER VERKEHR

ART DER AUSGABEN/EINNAHMEN	INSGESAMT	BUND, LAF, ERP				LAEN		
		ZUSAMMEN	BUND	LASTENAUS- GLEICHSF.	ERP-SOND. VERMOEGEN	ZUSAMMEN	OHNE STADTSTAAT.	SCHLESWIG- HOLSTEIN
	1	2	3	4	5	6	7	8
01 PERSONALAUSGABEN								
1 STAAT	160 922	111 551	111 551	-	-	49 371	483	321
2 GEMEINDEN (GV.)	1 505	-	-	-	-	1 505	1 505	2
3 ZUSAMMEN	162 427	111 551	111 551	-	-	50 876	1 988	323
02 UNTERHALTUNG V. UNBEWEGL. VERMOEGEN								
1 STAAT	268 991	236 265	236 265	-	-	32 726	25 395	2 066
2 GEMEINDEN (GV.)	69	-	-	-	-	69	69	18
3 ZUSAMMEN	269 060	236 265	236 265	-	-	32 795	25 464	2 084
03 ZUWEISUNGEN AN ZWECKVERBAENDE USW.								
1 STAAT	119 888	30 499	30 499	-	-	89 389	47 490	2 829
2 GEMEINDEN (GV.)	10 547	-	-	-	-	10 547	10 547	14
3 ZUSAMMEN	130 435	30 499	30 499	-	-	99 936	58 037	2 843
04 UEFFR. VERWALTUNGS- U. ZWECKAUSGABEN								
1 STAAT	730 438	634 200	634 200	-	-	96 238	30 995	135
2 GEMEINDEN (GV.)	1 750	-	-	-	-	1 750	1 750	36
3 ZUSAMMEN	732 188	634 200	634 200	-	-	97 988	32 745	171
05 BAUTEN UND GROSSE INSTANDSETZUNGEN								
1 STAAT	248 395	131 056	131 056	-	-	117 339	21 682	11 398
2 GEMEINDEN (GV.)	32 825	-	-	-	-	32 825	32 825	282
3 ZUSAMMEN	281 220	131 056	131 056	-	-	150 164	54 507	11 680
06 NEUANSCHAFFUNG V. BEWEGL. VERMOEGEN								
1 STAAT	79 622	76 130	76 130	-	-	3 492	132	-
2 GEMEINDEN (GV.)	35	-	-	-	-	35	35	-
3 ZUSAMMEN	79 657	76 130	76 130	-	-	3 527	167	-
07 ERWERB VON GRUNDVERMOEGEN								
1 STAAT	5 398	37	37	-	-	5 361	-	-
2 GEMEINDEN (GV.)	65	-	-	-	-	65	65	-
3 ZUSAMMEN	5 463	37	37	-	-	5 426	65	-
08 GEWÄHRUNG VON DARLEHEN								
1 STAAT	139 956	122 336	78 453	-	43 883	17 520	17 295	1 225
2 GEMEINDEN (GV.)	1 795	-	-	-	-	1 795	1 795	100
3 ZUSAMMEN	141 651	122 336	78 453	-	43 883	19 315	19 090	1 325
09 BETEILIGUNGEN								
1 STAAT	21 469	16 469	16 469	-	-	5 000	5 000	-
2 GEMEINDEN (GV.)	2 242	-	-	-	-	2 242	2 242	57
3 ZUSAMMEN	23 711	16 469	16 469	-	-	7 242	7 242	57
10 UEFFR. AUSGABEN D. VERMOEGENSBEWEGUNG								
1 STAAT	662	-	-	-	-	662	-	-
2 GEMEINDEN (GV.)	-	-	-	-	-	-	-	-
3 ZUSAMMEN	662	-	-	-	-	662	-	-
11 UNMITTELBARE AUSGABEN								
1 STAAT	1 775 641	1 358 543	1 314 660	-	43 883	417 098	148 472	17 974
2 GEMEINDEN (GV.)	50 833	-	-	-	-	50 833	50 833	509
3 ZUSAMMEN	1 826 474	1 358 543	1 314 660	-	43 883	467 931	199 305	18 483
12 ZAHLUNGEN AN BUND, LAF, ERP								
1 STAAT	1 186	-	-	-	-	1 186	1 150	595
13 ZAHLUNGEN AN LAENDER								
1 STAAT	137 181	137 181	137 181	-	-	-	-	-
2 GEMEINDEN (GV.)	51	-	-	-	-	51	51	-
3 ZUSAMMEN	137 232	137 181	137 181	-	-	51	51	-
14 ZAHLUNGEN AN GEMEINDEN (GV.)								
1 STAAT	165 553	151 559	144 543	-	7 016	13 994	13 994	3 464
2 GEMEINDEN (GV.)	72	-	-	-	-	72	72	28
3 ZUSAMMEN	165 625	151 559	144 543	-	7 016	14 066	14 066	3 492
15 GEFUEHREN, ENTGELT, STRAFEN								
1 STAAT	116 402	93 632	93 632	-	-	22 770	3 281	41
2 GEMEINDEN (GV.)	131	-	-	-	-	131	131	13
3 ZUSAMMEN	116 533	93 632	93 632	-	-	22 901	3 412	54
16 UEFFR. VERWALT.- U. BETRIEBSEINNAHMEN								
1 STAAT	144 926	48 904	47 115	-	1 789	96 022	77 769	505
2 GEMEINDEN (GV.)	2 174	-	-	-	-	2 174	2 174	110
3 ZUSAMMEN	147 100	48 904	47 115	-	1 789	98 196	79 943	615
17 EINNAHMEN DER VERMOEGENSBEWEGUNG								
1 STAAT	117 412	11 825	11 731	-	94	105 587	93 656	-
2 GEMEINDEN (GV.)	584	-	-	-	-	584	584	21
3 ZUSAMMEN	117 996	11 825	11 731	-	94	106 171	94 240	21
18 UNMITTELBARE EINNAHMEN								
1 STAAT	378 740	154 361	152 478	-	1 883	224 379	174 706	546
2 GEMEINDEN (GV.)	2 889	-	-	-	-	2 889	2 889	144
3 ZUSAMMEN	381 629	154 361	152 478	-	1 883	227 268	177 595	690
19 ZAHLUNGEN V. GEBIETSKOERPERSCHAFTEN								
1 STAAT	37 780	21 284	21 192	-	92	16 496	3 527	2 763
2 GEMEINDEN (GV.)	25 803	-	-	-	-	25 803	25 803	615
3 ZUSAMMEN	63 583	21 284	21 192	-	92	42 299	29 330	3 378
NACHRICHTLICH								
20 NETTOAUSGABEN								
1 STAAT	2 041 781-	1 625 999-	1 575 192-	-	50 807-	415 782-	160 089-	19 270-
2 GEMEINDEN (GV.)	25 083-	-	-	-	-	25 083-	25 083-	78
3 ZUSAMMEN	2 066 864-	1 625 999-	1 575 192-	-	50 807-	440 865-	185 172-	19 192-

Aufgabenbereichen und ausgewählten Ausgabe-/Einnahmearten

DM

SONSTIGER VERKEHR 079

DER											NR.
NIEDER-SACHSEN	NORDRHEIN-WESTFAL EN	HESSEN	RHEINLAND-PFALZ	BADEN-WÜRTTEMBERG.	BAYERN	SAARLAND	STADT-STAA TEN	HAMBURG	BREMEN	BERLIN (WEST)	
5	10	11	12	13	14	15	16	17	18	19	
-	-	162	-	-	-	-	48 888	31 060	17 786	- 42	01
-	311	-	16	1 168	8	-	-	-	-	-	1
-	311	162	16	1 168	8	-	48 888	31 060	17 786	- 42	2
22 659	129	25	121	395	-	-	7 331	6 555	348	- 428	02
3	12	1	3	19	13	-	-	-	-	-	1
22 662	141	26	124	414	13	-	7 331	6 555	348	- 428	2
9 044	27 708	-	2 212	3 854	1 252	591	41 899	32 893	8 956	- 50	03
375	1 333	77	5 724	960	358	1 706	-	-	-	-	1
9 419	29 041	77	7 936	4 814	1 610	2 297	41 899	32 893	8 956	- 50	2
4 165	24 403	561	207	244	991	289	65 243	24 638	40 334	- 271	04
86	244	135	84	976	189	-	-	-	-	-	1
4 251	24 647	696	291	1 220	1 180	289	65 243	24 638	40 334	- 271	2
10 284	-	-	-	-	-	-	95 657	50 940	43 972	- 745	05
20	651	-	45	31 660	167	-	-	-	-	-	1
10 304	651	-	45	31 660	167	-	95 657	50 940	43 972	- 745	2
115	-	-	-	-	17	-	3 360	2 866	- 460	- 34	06
-	12	-	-	23	-	-	-	-	-	-	1
115	12	-	-	23	17	-	3 360	2 866	- 460	- 34	2
-	-	-	-	-	-	-	5 361	108	5 253	-	07
-	-	-	3	62	-	-	-	-	-	-	1
-	-	-	3	62	-	-	5 361	108	5 253	-	2
120	5 552	579	-	5 669	4 150	-	225	225	-	-	08
-	57	-	-	-	138	1 500	-	-	-	-	1
120	5 609	579	-	5 669	4 288	1 500	225	225	-	-	2
-	5 000	-	-	-	-	-	-	-	-	-	09
18	544	-	-	1 500	123	-	-	-	-	-	1
18	5 544	-	-	1 500	123	-	-	-	-	-	2
-	-	-	-	-	-	-	662	-	662	-	10
-	-	-	-	-	-	-	-	-	-	-	1
-	-	-	-	-	-	-	662	-	662	-	2
46 387	62 792	1 327	2 540	10 162	6 410	880	268 626	149 285	117 771	1 570	11
502	3 164	213	5 875	36 368	996	3 206	-	-	-	-	1
46 889	65 956	1 540	8 415	46 530	7 406	4 086	268 626	149 285	117 771	1 570	2
33	-	22	155	-	15	330	36	33	3	-	03
-	-	-	-	-	-	-	-	-	-	-	12
51	-	-	-	-	-	-	-	-	-	-	1
51	-	-	-	-	-	-	-	-	-	-	2
1 532	5 445	-	3 341	200	12	-	-	-	-	-	13
-	-	35	8	-	1	-	-	-	-	-	1
1 532	5 445	35	3 349	200	13	-	-	-	-	-	2
-	44	-	-	3 196	-	-	19 489	160	19 294	- 35	04
24	52	7	-	21	14	-	-	-	-	-	1
24	96	7	-	3 217	14	-	19 489	160	19 294	- 35	2
598	65 574	9 499	802	62	55	674	18 253	5 814	12 256	- 183	15
24	376	4	228	1 252	180	-	-	-	-	-	1
622	65 950	9 503	1 030	1 314	235	674	18 253	5 814	12 256	- 183	2
1 113	62 264	26 801	1 088	-	158	2 232	11 931	6 914	5 003	- 14	06
16	24	16	170	-	337	-	-	-	-	-	1
1 129	62 288	26 817	1 258	-	495	2 232	11 931	6 914	5 003	- 14	2
1 711	127 882	36 300	1 890	3 258	213	2 906	49 673	12 888	36 553	- 232	17
64	452	27	398	1 273	531	-	-	-	-	-	1
1 775	128 334	36 327	2 288	4 531	744	2 906	49 673	12 888	36 553	- 232	2
-	420	211	-	124	-	-	12 969	12 909	- 60	-	07
32	304	1	3 204	21 626	21	-	-	-	-	-	1
32	733	212	3 204	21 750	21	-	12 969	12 909	- 60	-	2
47 952-	67 808-	1 138-	6 036-	10 238-	6 437-	1 210-	255 693-	136 409-	117 714-	1 570-	18
521-	2 790-	247-	2 679-	14 742-	976-	3 206-	-	-	-	-	1
48 473-	70 598-	1 385-	8 715-	24 980-	7 413-	4 416-	255 693-	136 409-	117 714-	1 570-	2

C. Ausgaben und Einnahmen nach Gebietskörperschaften,

1080 LANDES- U. STADTPLANUNG, RAUMORDNUNG, BAUVERWALTUNG U. WOHNUNGSWIRTSCHAFT

1 000

VP.	ART DER AUSGABEN/EINNAHMEN	INSGESAMT	BUND, LAF, ERP				LAEN		
			ZUSAMMEN	BUND	LASTENAUS- GLEICHST.	ERP-SOND. VERMOEGEN	ZUSAMMEN	OHNE STADTSTAAT.	SCHLESWIG- HOLSTEIN
		1	2	3	4	5	6	7	8
01	PERSONALAUSGABEN								
1	STAAT	696 599	8 826	8 826	-	-	687 773	533 626	26 891
2	GEMEINDEN (GV.)	983 649	-	-	-	-	983 649	983 649	34 795
3	ZUSAMMEN	1 680 248	8 826	8 826	-	-	1 671 422	1 517 277	61 686
02	UNTERHALTUNG V. UNREWEGL. VERMOEGEN								
1	STAAT	15 520	36	36	-	-	15 484	14 590	49
2	GEMEINDEN (GV.)	19 807	-	-	-	-	19 807	19 807	973
3	ZUSAMMEN	35 327	36	36	-	-	35 291	34 397	1 022
03	ZUWACHSEN AN ZWECKVERBAENDL. USW.								
1	STAAT	119 093	-	-	-	-	119 093	65 377	158
2	GEMEINDEN (GV.)	63 548	-	-	-	-	63 548	63 548	1 176
3	ZUSAMMEN	182 641	-	-	-	-	182 641	128 925	1 334
04	UEBR. VERWALTUNGS- U. ZW. FCKAUSGABEN								
1	STAAT	2 129 111	143 411	143 411	-	-	1 985 700	1 756 508	70 231
2	GEMEINDEN (GV.)	358 539	-	-	-	-	358 539	358 539	7 115
3	ZUSAMMEN	2 487 650	143 411	143 411	-	-	2 344 239	2 115 047	77 346
05	BAUTEN UND GROSSE INSTANDSETZUNGEN								
1	STAAT	39 224	391	391	-	-	38 833	31 788	3 284
2	GEMEINDEN (GV.)	234 140	-	-	-	-	234 140	234 140	9 399
3	ZUSAMMEN	273 364	391	391	-	-	272 973	265 928	12 683
06	ERW. ANSCHAFFUNG V. UNREWEGL. VERMOEGEN								
1	STAAT	6 793	-	-	-	-	6 793	6 125	564
2	GEMEINDEN (GV.)	22 464	-	-	-	-	22 464	22 464	600
3	ZUSAMMEN	29 257	-	-	-	-	29 257	28 589	1 164
07	ERW. VON GRUNDVERMOEGEN								
1	STAAT	1 844	-	-	-	-	1 844	1 832	112
2	GEMEINDEN (GV.)	231 991	-	-	-	-	231 991	231 991	4 443
3	ZUSAMMEN	233 835	-	-	-	-	233 835	233 823	4 555
08	GEWAHRUNG VON DARLEHEN								
1	STAAT	1 550 923	159 940	76 398	83 527	15	1 390 983	922 573	32 105
2	GEMEINDEN (GV.)	216 979	-	-	-	-	216 979	216 979	8 183
3	ZUSAMMEN	1 767 902	159 940	76 398	83 527	15	1 607 962	1 139 552	40 288
09	BETEILIGUNGEN								
1	STAAT	52 888	2 500	2 500	-	-	50 388	2 000	-
2	GEMEINDEN (GV.)	25 798	-	-	-	-	25 798	25 798	151
3	ZUSAMMEN	78 686	2 500	2 500	-	-	76 186	27 798	151
10	UEBR. AUSGABEN D. VERMOEGENSBEWEGUNG								
1	STAAT	687	-	-	-	-	687	-	-
2	GEMEINDEN (GV.)	-	-	-	-	-	-	-	-
3	ZUSAMMEN	687	-	-	-	-	687	-	-
11	UNMITTELBARE AUSGABEN								
1	STAAT	4 612 682	315 104	231 562	83 527	15	4 297 578	3 334 421	133 394
2	GEMEINDEN (GV.)	2 156 915	-	-	-	-	2 156 915	2 156 915	66 835
3	ZUSAMMEN	6 769 597	315 104	231 562	83 527	15	6 454 493	5 491 336	200 229
12	ZAHLUNGEN AN BUND, LAF, ERP								
1	STAAT	6	-	-	-	-	6	6	6
13	ZAHLUNGEN AN LAENDER								
1	STAAT	1 143 456	1 133 969	1 130 830	12	3 127	9 487	4	-
2	GEMEINDEN (GV.)	1 514	-	-	-	-	1 514	1 514	185
3	ZUSAMMEN	1 144 970	1 133 969	1 130 830	12	3 127	11 001	1 518	185
14	ZAHLUNGEN AN GEMEINDEN (GV.)								
1	STAAT	211 422	-	-	-	-	211 422	211 422	600
2	GEMEINDEN (GV.)	5 885	-	-	-	-	5 885	5 885	1 007
3	ZUSAMMEN	217 307	-	-	-	-	217 307	217 307	1 607
15	GEBUEHREN, ENTGELTE, STRAFEN								
1	STAAT	185 400	-	-	-	-	185 400	163 532	5 374
2	GEMEINDEN (GV.)	359 019	-	-	-	-	359 019	359 019	16 824
3	ZUSAMMEN	544 419	-	-	-	-	544 419	522 551	22 198
16	UEBR. VERWALT.- U. BETRIEBSEINNAHMEN								
1	STAAT	304 936	74 156	69 612	4 543	1	230 780	149 157	2 525
2	GEMEINDEN (GV.)	260 095	-	-	-	-	260 095	260 095	6 999
3	ZUSAMMEN	565 031	74 156	69 612	4 543	1	490 875	409 252	9 524
17	EINKAUFEN DER VERMOEGENSBEWEGUNG								
1	STAAT	934 765	318 207	39 002	279 200	5	616 558	461 346	7 285
2	GEMEINDEN (GV.)	217 928	-	-	-	-	217 928	217 928	4 644
3	ZUSAMMEN	1 152 693	318 207	39 002	279 200	5	834 486	679 274	11 929
18	UNMITTELBARE EINNAHMEN								
1	STAAT	1 425 101	392 363	108 614	283 743	6	1 032 738	774 035	15 184
2	GEMEINDEN (GV.)	837 042	-	-	-	-	837 042	837 042	28 467
3	ZUSAMMEN	2 262 143	392 363	108 614	283 743	6	1 869 780	1 611 077	43 651
19	ZAHLUNGEN V. GEBIETSKOERPERSCHAFTEN								
1	STAAT	1 423 388	455 778	210 528	245 250	-	967 610	917 135	37 926
2	GEMEINDEN (GV.)	116 987	-	-	-	-	116 987	116 987	1 610
3	ZUSAMMEN	1 540 375	455 778	210 528	245 250	-	1 084 597	1 034 122	39 536
20	NACHRICHTLICH NETTOAUSGABEN								
1	STAAT	4 109 237-	993 295-	1 151 864-	161 711	3 142-	3 115 942-	2 320 721-	76 730-
2	GEMEINDEN (GV.)	2 924 468-	-	-	-	-	2 024 468-	2 024 468-	65 198-
3	ZUSAMMEN	6 133 705-	993 295-	1 151 864-	161 711	3 142-	5 140 410-	4 345 189-	141 928-

Aufgabenbereichen und ausgewählten Ausgabe-/Einnahmearten

DM

LANDES- U. STADTPLANUNG, RAUMORDNUNG, BAUVERWALTUNG U. WOHNUNGSWIRTSCHAFT C80

DER											Nr.
NIEDER- SACHSEN	NORDRHEIN- WESTFAL EN	HESSEN	RHEINLAND- PFALZ	BADEN- WÜRTTEMBERG.	BAYERN	SAARLAND	STADT- STAATEN	HAMBURG	BREMEN	BERLIN (WEST)	
9	10	11	12	13	14	15	16	17	18	19	
79 241	96 426	48 921	41 543	104 256	123 380	12 970	154 145	59 685	21 758	72 702	01
96 311	451 242	76 099	50 409	135 355	119 698	19 740	-	-	-	-	1
175 552	547 668	125 020	91 952	239 611	243 078	32 710	154 145	59 685	21 758	72 702	2
											3
562	618	250	11 232	943	875	61	894	838	56	-	02
2 487	7 376	1 849	1 573	2 728	2 585	236	-	-	-	-	1
3 049	7 994	2 099	12 805	3 671	3 460	297	894	838	56	-	2
											3
62 389	1 845	-	-	651	334	-	53 716	53 614	30	72	03
17 794	17 992	7 557	3 105	11 685	4 160	79	-	-	-	-	1
80 183	19 837	7 557	3 105	12 336	4 494	79	53 716	53 614	30	72	2
											3
168 831	390 920	168 020	104 775	404 518	425 507	23 706	229 192	49 044	79 487	100 661	04
63 344	198 424	26 040	21 557	60 173	66 652	5 234	-	-	-	-	1
232 175	499 344	194 060	126 332	464 691	492 159	28 940	229 192	49 044	79 487	100 661	2
											3
1 392	1 700	9 877	5 079	8 115	1 841	-	7 045	2 834	3 347	864	05
14 450	66 506	25 157	19 607	45 133	50 760	3 128	-	-	-	-	1
16 342	68 206	35 034	24 686	53 248	52 601	3 128	7 045	2 834	3 347	864	2
											3
617	739	717	599	1 663	1 180	46	668	371	205	92	06
1 690	7 806	2 142	919	5 554	3 460	293	-	-	-	-	1
2 307	8 545	2 859	1 518	7 217	4 640	339	668	371	205	92	2
											3
-	-	1 190	-	-	530	-	12	12	-	-	07
17 462	122 035	15 141	9 026	38 477	23 309	2 098	-	-	-	-	1
17 462	122 035	16 331	9 026	38 477	23 839	2 098	12	12	-	-	2
											3
174 474	148 314	185 541	85 678	103 138	171 858	21 465	468 410	106 984	10 167	351 259	08
35 710	132 749	13 904	16 305	10 957	28 541	630	-	-	-	-	1
210 184	251 063	199 445	101 983	114 095	200 399	22 095	468 410	106 984	10 167	351 259	2
											3
-	-	-	-	2 000	-	-	48 388	-	-	48 388	09
1 458	9 253	6 399	705	5 830	1 977	25	-	-	-	-	1
1 458	9 253	6 399	705	7 830	1 977	25	48 388	-	-	48 388	2
											3
-	-	-	-	-	-	-	687	-	687	-	10
-	-	-	-	-	-	-	-	-	-	-	1
-	-	-	-	-	-	-	687	-	687	-	2
											3
488 006	640 562	414 516	248 906	625 284	725 505	58 248	963 157	273 382	115 737	574 036	11
250 726	893 383	174 288	123 206	315 892	301 142	31 463	-	-	-	-	1
738 712	1 533 945	588 804	372 112	941 176	1 026 647	89 711	963 157	273 382	115 737	574 036	2
											3
-	-	-	-	-	-	-	-	-	-	-	12
											1
4	-	-	-	-	-	-	9 483	9 483	-	-	13
5	10	46	65	921	282	-	-	-	-	-	1
9	10	46	65	921	282	-	9 483	9 483	-	-	2
											3
9 330	167 410	15 491	6 457	6 293	4 874	967	-	-	-	-	14
1 276	1 549	472	607	487	487	-	-	-	-	-	1
10 606	168 959	15 963	7 064	6 780	5 361	967	-	-	-	-	2
											3
29 058	16 456	18 299	20 000	33 808	36 885	3 652	21 868	13 825	4 386	3 657	15
42 431	139 190	51 012	19 900	36 675	49 485	3 502	-	-	-	-	1
71 489	155 646	69 311	39 900	70 483	86 370	7 154	21 868	13 825	4 386	3 657	2
											3
34 080	20 072	35 250	22 100	4 388	21 668	9 074	81 623	38 226	9 716	33 681	16
46 684	72 656	25 253	16 375	45 351	42 272	4 505	-	-	-	-	1
80 764	92 728	60 503	38 475	49 739	63 940	13 579	81 623	38 226	9 716	33 681	2
											3
94 246	29 973	63 451	53 198	114 595	75 543	23 055	155 212	70 218	20 692	64 302	17
26 272	91 839	27 050	14 834	27 536	33 717	2 036	-	-	-	-	1
120 518	111 812	90 501	68 032	142 131	109 260	25 091	155 212	70 218	20 692	64 302	2
											3
157 384	66 501	117 000	95 298	152 791	134 096	35 781	258 703	122 269	34 794	101 640	18
115 367	293 685	103 315	51 109	109 562	125 474	10 043	-	-	-	-	1
272 771	360 186	220 315	146 407	262 353	259 570	45 824	258 703	122 269	34 794	101 640	2
											3
109 849	227 884	84 437	65 938	184 601	192 307	14 193	50 475	21 313	8 529	20 633	19
5 190	79 152	9 675	2 293	14 056	4 526	479	-	-	-	-	1
115 045	307 036	94 112	68 231	198 657	196 833	14 672	50 475	21 313	8 529	20 633	2
											3
330 814-	505 767-	316 800-	165 479-	492 207-	482 654-	40 270-	795 221-	246 887-	101 078-	447 250-	20
244 938-	809 074-	163 550-	114 684-	332 420-	293 650-	30 954-	-	-	-	-	1
575 752-	1 314 841-	480 350-	280 163-	704 627-	776 304-	71 224-	795 221-	246 887-	101 078-	447 250-	2
											3

C. Ausgaben und Einnahmen nach Gebietskörperschaften,

C81 ALLG. BAUVERW., KATASTER- U. VERMESSUNGSVERW., LANDES- U. STADTPL., RAUMORD.

1 000

NR.	ART DER AUSGABEN/EINNAHMEN	INSGESAMT	BUND, LAF, ERP				LAEN		
			ZUSAMMEN	BUND	LASTENAUS- GLEICHSF.	ERP-SOND. VERMOEGEN	ZUSAMMEN	OHNE STADTSTAAT.	SCHLESWIG- HOLSTEIN
		1	2	3	4	5	6	7	8
01	PERSONALAUSGABEN								
1	STAAT	680 932	8 826	8 826	-	-	672 106	531 608	26 891
2	GEMEINDEN (GV.)	786 853	-	-	-	-	786 853	786 853	27 474
3	ZUSAMMEN	1 467 785	8 826	8 826	-	-	1 458 959	1 318 461	54 365
02	UNTERHALTUNG V. UNBEWEGL. VERMOEGEN								
1	STAAT	15 211	36	36	-	-	15 175	14 571	49
2	GEMEINDEN (GV.)	4 922	-	-	-	-	4 922	4 922	82
3	ZUSAMMEN	20 133	36	36	-	-	20 097	19 493	131
03	ZUFLEISSUNGEN AN ZWECKVERBRAEUNDE USW.								
1	STAAT	2 154	-	-	-	-	2 154	2 062	8
2	GEMEINDEN (GV.)	18 708	-	-	-	-	18 708	18 708	139
3	ZUSAMMEN	20 862	-	-	-	-	20 862	20 770	147
04	UEPR. VERWALTUNGS- U. ZWECKAUSGABEN								
1	STAAT	226 990	12 718	12 718	-	-	214 272	166 778	18 800
2	GEMEINDEN (GV.)	201 324	-	-	-	-	201 324	201 324	3 705
3	ZUSAMMEN	428 314	12 718	12 718	-	-	415 596	368 102	22 505
05	BAUTEN UND GROSSE INSTANDSETZUNGEN								
1	STAAT	36 124	35	35	-	-	36 089	31 779	3 284
2	GEMEINDEN (GV.)	28 663	-	-	-	-	28 663	28 663	436
3	ZUSAMMEN	64 787	35	35	-	-	64 752	60 442	3 720
06	NEUANSCHAFFUNG V. BEWEGL. VERMOEGEN								
1	STAAT	6 476	-	-	-	-	6 476	5 912	564
2	GEMEINDEN (GV.)	10 012	-	-	-	-	10 012	10 012	237
3	ZUSAMMEN	16 488	-	-	-	-	16 488	15 924	891
07	ERWERB VON GRUNDVERMOEGEN								
1	STAAT	1 728	-	-	-	-	1 728	1 716	112
2	GEMEINDEN (GV.)	88 136	-	-	-	-	88 136	88 136	580
3	ZUSAMMEN	89 864	-	-	-	-	89 864	89 852	692
08	GEWAHRUNG VON DARLEHEN								
1	STAAT	5 444	-	-	-	-	5 444	5 310	-
2	GEMEINDEN (GV.)	402	-	-	-	-	402	402	5
3	ZUSAMMEN	5 846	-	-	-	-	5 846	5 712	5
09	BETEILIGUNGEN								
1	STAAT	-	-	-	-	-	-	-	-
2	GEMEINDEN (GV.)	-	-	-	-	-	-	-	-
3	ZUSAMMEN	-	-	-	-	-	-	-	-
10	UEPR. AUSGABEN D. VERMOEGENSBEWEGUNG								
1	STAAT	-	-	-	-	-	-	-	-
2	GEMEINDEN (GV.)	-	-	-	-	-	-	-	-
3	ZUSAMMEN	-	-	-	-	-	-	-	-
11	UNMITTELBARE AUSGABEN								
1	STAAT	975 059	21 615	21 615	-	-	953 444	759 736	49 708
2	GEMEINDEN (GV.)	1 139 020	-	-	-	-	1 139 020	1 139 020	32 658
3	ZUSAMMEN	2 114 079	21 615	21 615	-	-	2 092 464	1 898 756	82 366
12	ZAHLUNGEN AN BUND, LAF, ERP								
1	STAAT	6	-	-	-	-	6	6	6
13	ZAHLUNGEN AN LAENDER								
1	STAAT	96 559	87 118	87 118	-	-	9 441	4	-
2	GEMEINDEN (GV.)	301	-	-	-	-	301	301	185
3	ZUSAMMEN	96 860	87 118	87 118	-	-	9 742	305	185
14	ZAHLUNGEN AN GEMEINDEN (GV.)								
1	STAAT	174 129	-	-	-	-	174 129	174 129	389
2	GEMEINDEN (GV.)	2 456	-	-	-	-	2 456	2 456	487
3	ZUSAMMEN	176 585	-	-	-	-	176 585	176 585	876
15	GEPUENGEN, ENTGELTE, STRAFEN								
1	STAAT	173 893	-	-	-	-	173 893	154 262	5 374
2	GEMEINDEN (GV.)	310 311	-	-	-	-	310 311	310 311	12 427
3	ZUSAMMEN	484 204	-	-	-	-	484 204	464 573	17 801
16	UEPR. VERWALT.- U. BETRIEBSEINNAHMEN								
1	STAAT	33 938	812	812	-	-	33 126	25 414	1 222
2	GEMEINDEN (GV.)	98 499	-	-	-	-	98 499	98 499	1 922
3	ZUSAMMEN	132 437	812	812	-	-	131 625	123 913	3 144
17	EINNAHMEN DER VERMOEGENSBEWEGUNG								
1	STAAT	180	-	-	-	-	180	140	54
2	GEMEINDEN (GV.)	15 223	-	-	-	-	15 223	15 223	257
3	ZUSAMMEN	15 403	-	-	-	-	15 403	15 363	311
18	UNMITTELBARE EINNAHMEN								
1	STAAT	208 011	812	812	-	-	207 199	179 816	6 650
2	GEMEINDEN (GV.)	424 033	-	-	-	-	424 033	424 033	14 606
3	ZUSAMMEN	632 044	812	812	-	-	631 232	603 849	21 256
19	ZAHLUNGEN V. GEBIETSKOERPERSCHAFTEN								
1	STAAT	289 078	-	-	-	-	289 078	281 916	16 822
2	GEMEINDEN (GV.)	52 335	-	-	-	-	52 335	52 335	360
3	ZUSAMMEN	341 413	-	-	-	-	341 413	334 251	17 182
20	NACHRICHTLICH								
NETTOAUSGABEN									
1	STAAT	956 675-	108 733-	108 733-	-	-	847 942-	651 959-	33 281-
2	GEMEINDEN (GV.)	1 087 028-	-	-	-	-	1 087 028-	1 087 028-	32 959-
3	ZUSAMMEN	2 043 703-	108 733-	108 733-	-	-	1 934 970-	1 738 987-	66 240-

Aufgabenbereichen und ausgewählten Ausgabe-/Einnahmearten

DM

ALLG. BAUVERW., KATASTER- U. VERMESSUNGSVERW., LANDES- U. STADTPL., RAUMORD. 2 081

DFR											NR.
NIECER- SACHSEN	NORDRHEIN- WESTFALEN	HESSEN	RHEINLAND- PFALZ	BADEN- WÜRTTEMBERG.	BAYERN	SAARLAND	STADT- STAATEN	HAMBURG	BREMEN	BERLIN (WEST)	
9	10	11	12	13	14	15	16	17	18	19	
77 740	96 426	48 921	41 543	104 256	123 380	12 451	140 498	56 054	21 301	63 143	01
81 471	366 977	61 284	39 873	100 430	95 477	13 867	-	-	-	-	1
159 211	463 403	110 205	81 416	204 686	218 857	26 318	140 498	56 054	21 301	63 143	2
											3
562	618	250	11 232	943	875	42	604	552	52	-	02
329	3 255	199	302	432	249	74	-	-	-	-	1
891	3 873	449	11 534	1 375	1 124	116	604	552	52	-	2
											3
185	1 475	-	-	389	5	-	92	5	15	72	C3
8 517	7 486	842	142	1 087	495	-	-	-	-	-	1
8 702	8 961	842	142	1 476	500	-	92	5	15	72	2
											3
39 028	20 007	6 250	20 619	27 070	31 453	3 551	47 494	20 830	5 571	20 693	04
30 417	79 268	14 711	13 271	22 684	34 732	2 536	-	-	-	-	1
69 445	99 275	20 961	33 890	49 754	66 185	6 087	47 494	20 830	5 571	20 693	2
											3
1 892	1 700	9 876	5 071	8 115	1 841	-	4 310	2 834	1 476	-	05
687	22 930	2 018	210	2 029	141	212	-	-	-	-	1
2 579	24 630	11 894	5 281	10 144	1 982	212	4 310	2 834	1 476	-	2
											3
418	739	717	599	1 663	1 180	32	564	325	171	68	C6
850	4 731	969	503	1 654	970	98	-	-	-	-	1
1 268	5 470	1 686	1 102	3 317	2 150	130	564	325	171	68	2
											3
-	-	1 074	-	-	530	-	12	12	-	-	07
4 556	74 154	4 953	898	2 634	34	327	-	-	-	-	1
4 556	74 154	6 027	898	2 634	564	327	12	12	-	-	2
											3
-	-	-	-	1 313	3 997	-	134	-	134	-	08
-	364	3	-	15	15	-	-	-	-	-	1
-	364	3	-	1 328	4 012	-	134	-	134	-	2
											3
-	-	-	-	-	-	-	-	-	-	-	09
-	-	-	-	-	-	-	-	-	-	-	1
-	-	-	-	-	-	-	-	-	-	-	2
											3
-	-	-	-	-	-	-	-	-	-	-	10
-	-	-	-	-	-	-	-	-	-	-	1
-	-	-	-	-	-	-	-	-	-	-	2
											3
119 825	120 965	67 088	79 064	143 749	163 261	16 076	193 708	80 612	29 120	83 976	11
126 827	559 165	84 979	55 199	130 965	132 113	17 114	-	-	-	-	1
246 652	680 130	152 067	134 263	274 714	295 374	33 190	193 708	80 612	29 120	83 976	2
											3
-	-	-	-	-	-	-	-	-	-	-	12
											1
4	-	-	-	-	-	-	9 437	9 437	-	-	13
3	6	1	61	35	10	-	-	-	-	-	1
7	6	1	61	35	10	-	9 437	9 437	-	-	2
											3
5 330	153 471	232	271	6 293	3 176	967	-	-	-	-	14
398	785	265	397	121	3	-	-	-	-	-	1
5 728	154 256	497	668	6 414	3 179	967	-	-	-	-	2
											3
27 496	16 339	18 207	12 958	33 808	36 885	3 195	19 631	11 957	4 027	3 647	15
41 727	124 599	48 611	16 991	26 248	37 649	2 059	-	-	-	-	1
69 223	140 938	66 818	29 949	60 056	74 534	5 254	19 631	11 957	4 027	3 647	2
											3
6 192	11 925	1 173	1 187	973	2 682	60	7 712	4 496	2 572	644	16
18 105	33 744	6 629	1 963	14 622	20 456	1 058	-	-	-	-	1
24 297	45 669	7 802	3 150	15 595	23 138	1 118	7 712	4 496	2 572	644	2
											3
18	30	13	22	-	-	3	40	15	25	-	17
426	13 215	1 151	10	14	147	3	-	-	-	-	1
444	13 245	1 164	32	14	147	6	40	15	25	-	2
											3
33 706	28 294	19 393	14 167	34 781	39 567	3 258	27 383	16 468	6 624	4 291	18
60 258	171 558	56 391	18 964	40 884	58 252	3 120	-	-	-	-	1
93 964	199 852	75 784	33 131	75 665	97 819	6 378	27 383	16 468	6 624	4 291	2
											3
42 445	80 074	17 381	25 939	43 966	51 961	3 328	7 162	6 165	-	997	19
1 531	46 557	1 836	125	1 783	109	34	-	-	-	-	1
43 976	126 631	19 217	26 064	45 749	52 070	3 362	7 162	6 165	-	997	2
											3
86 714-	194 362-	49 939-	53 396-	106 076-	114 476-	13 715-	195 983-	83 884-	29 120-	82 979-	20
125 447-	511 621-	83 299-	55 532-	129 073-	132 017-	17 080-	-	-	-	-	1
212 161-	705 983-	133 238-	108 928-	235 149-	246 493-	30 795-	195 983-	83 884-	29 120-	82 979-	2
											3

282 FÖRDERUNG DES WOHNUNGSBAUES

Nr.	ART DER AUSGABEN/EINNAHMEN	INSGESAMT	BUND, LAF, ERP				LAEN		
			ZUSAMMEN	BUND	LASTENAUS- GLEICHST.	ERP-SOND. VERMOEGEN	ZUSAMMEN	OHNE STADTSTAAT.	SCHLESWIG- HOLSTEIN
		1	2	3	4	5	6	7	8
01	PERSONALAUSGABEN								
1	STAAT	56	-	-	-	-	56	56	-
2	GEMEINDEN (GV.)	52 839	-	-	-	-	52 839	52 839	1 038
3	ZUSAMMEN	52 895	-	-	-	-	52 895	52 895	1 038
02	UNTERHALTUNG V. UNBEWEGL. VERMOEGEN								
1	STAAT	-	-	-	-	-	-	-	-
2	GEMEINDEN (GV.)	1 819	-	-	-	-	1 819	1 819	82
3	ZUSAMMEN	1 819	-	-	-	-	1 819	1 819	82
03	ZUWEISUNGEN AN ZWECKVERBAFENDE USW.								
1	STAAT	116 478	-	-	-	-	116 478	62 919	100
2	GEMEINDEN (GV.)	31 156	-	-	-	-	31 156	31 156	841
3	ZUSAMMEN	147 634	-	-	-	-	147 634	94 075	941
04	UEBER. VERWALTUNGS- U. ZWECKAUSGABEN								
1	STAAT	1 878 968	129 971	129 971	-	-	1 748 997	1 588 335	51 431
2	GEMEINDEN (GV.)	66 312	-	-	-	-	66 312	66 312	1 364
3	ZUSAMMEN	1 945 280	129 971	129 971	-	-	1 815 309	1 654 647	52 795
05	BAUTEN UND GROSSE INSTANDSETZUNGEN								
1	STAAT	1 220	356	356	-	-	873	9	-
2	GEMEINDEN (GV.)	139 526	-	-	-	-	139 526	139 526	8 336
3	ZUSAMMEN	140 746	356	356	-	-	140 399	139 535	8 336
06	NEUANSCHAFFUNG V. BEWEGL. VERMOEGEN								
1	STAAT	-	-	-	-	-	-	-	-
2	GEMEINDEN (GV.)	774	-	-	-	-	774	774	23
3	ZUSAMMEN	774	-	-	-	-	774	774	23
07	ERWERB VON GRUNDVERMOEGEN								
1	STAAT	116	-	-	-	-	116	116	-
2	GEMEINDEN (GV.)	128 938	-	-	-	-	128 938	128 938	3 858
3	ZUSAMMEN	129 054	-	-	-	-	129 054	129 054	3 858
08	GEWÄHRUNG VON DARLEHEN								
1	STAAT	1 545 433	159 940	76 398	83 527	15	1 385 493	917 263	32 105
2	GEMEINDEN (GV.)	215 131	-	-	-	-	215 131	215 131	8 165
3	ZUSAMMEN	1 760 564	159 940	76 398	83 527	15	1 600 624	1 132 394	40 270
09	BETEILIGUNGEN								
1	STAAT	52 888	2 500	2 500	-	-	50 388	2 000	-
2	GEMEINDEN (GV.)	25 798	-	-	-	-	25 798	25 798	151
3	ZUSAMMEN	78 686	2 500	2 500	-	-	76 186	27 798	151
10	UEBER. AUSGABEN D. VERMOEGENSBEWEGUNG								
1	STAAT	687	-	-	-	-	687	-	-
2	GEMEINDEN (GV.)	-	-	-	-	-	-	-	-
3	ZUSAMMEN	687	-	-	-	-	687	-	-
11	UNMITTELBARE AUSGABEN								
1	STAAT	3 595 855	292 767	209 225	83 527	15	3 303 088	2 570 698	83 636
2	GEMEINDEN (GV.)	662 293	-	-	-	-	662 293	662 293	23 858
3	ZUSAMMEN	4 258 148	292 767	209 225	83 527	15	3 965 381	3 232 991	107 494
12	ZAHLUNGEN AN BUND, LAF, ERP								
1	STAAT	-	-	-	-	-	-	-	-
13	ZAHLUNGEN AN LAENDER								
1	STAAT	1 046 851	1 046 851	1 043 712	12	3 127	-	-	-
2	GEMEINDEN (GV.)	9	-	-	-	-	9	9	-
3	ZUSAMMEN	1 046 860	1 046 851	1 043 712	12	3 127	9	9	-
14	ZAHLUNGEN AN GEMEINDEN (GV.)								
1	STAAT	37 270	-	-	-	-	37 270	37 270	211
2	GEMEINDEN (GV.)	2 401	-	-	-	-	2 401	2 401	477
3	ZUSAMMEN	39 671	-	-	-	-	39 671	39 671	688
15	GEBUEHREN, ENTGELTE, STRAFEN								
1	STAAT	8 855	-	-	-	-	8 855	7 251	-
2	GEMEINDEN (GV.)	18 982	-	-	-	-	18 982	18 982	2 486
3	ZUSAMMEN	27 837	-	-	-	-	27 837	26 233	2 486
16	UEBER. VERWALT.- U. BETRIEBSEINNAHMEN								
1	STAAT	267 873	73 344	68 800	4 543	1	194 529	123 246	1 303
2	GEMEINDEN (GV.)	101 583	-	-	-	-	101 583	101 583	3 326
3	ZUSAMMEN	369 456	73 344	68 800	4 543	1	296 112	224 829	4 629
17	EINNAHMEN DER VERMOEGENSBEWEGUNG								
1	STAAT	934 269	318 207	39 002	279 200	5	616 062	461 206	7 231
2	GEMEINDEN (GV.)	194 879	-	-	-	-	194 879	194 879	4 377
3	ZUSAMMEN	1 129 148	318 207	39 002	279 200	5	810 941	656 085	11 608
18	UNMITTELBARE EINNAHMEN								
1	STAAT	1 210 997	391 551	107 802	283 743	6	819 446	591 703	8 534
2	GEMEINDEN (GV.)	315 444	-	-	-	-	315 444	315 444	10 189
3	ZUSAMMEN	1 526 441	391 551	107 802	283 743	6	1 134 890	907 147	18 723
19	ZAHLUNGEN V. GEMEINSCHAFTSKÖRPERSCHAFTEN								
1	STAAT	1 134 241	455 778	210 528	245 250	-	678 463	635 150	21 102
2	GEMEINDEN (GV.)	27 848	-	-	-	-	27 848	27 848	914
3	ZUSAMMEN	1 162 089	455 778	210 528	245 250	-	706 311	662 998	22 016
20	NACHRICHTLICH NETTOAUSGABEN								
1	STAAT	3 110 794-	883 840-	1 042 409-	161 711	3 142-	2 226 954-	1 664 821-	43 401-
2	GEMEINDEN (GV.)	619 321-	-	-	-	-	619 321-	619 321-	22 213-
3	ZUSAMMEN	3 730 115-	883 840-	1 042 409-	161 711	3 142-	2 846 275-	2 284 142-	65 614-

Aufgabenbereichen und ausgewählten Ausgabe-/Einnahmearten

DM

FOERDERUNG DES WOHNUNGSBAUES C82

DFR											Nr.
NIEDER- SACHSEN	NÖRDRHEIN- WESTFALEN	HESSEN	RHEINLAND- PFALZ	BADEN- WÜRTTEMBERG.	BAYERN	SAARLAND	STADT- STAATEN	HAMBURG	BREMEN	BERLIN (WEST)	
9	10	11	12	13	14	15	16	17	18	19	
56 3 933 3 989	- 37 767 37 767	- 3 726 3 726	- 1 319 1 319	- 2 816 2 816	- 2 225 2 225	- 15 15	- - -	- - -	- - -	- - -	C1 1 2 3
- 242 242	- 1 068 1 068	- 77 77	- 66 66	- 71 71	- 183 183	- 30 30	- - -	- - -	- - -	- - -	C2 1 2 3
62 187 3 757 65 944	370 5 756 6 126	- 5 907 5 907	- 2 316 2 316	262 8 918 9 180	- 3 589 3 589	- 72 72	53 559 - 53 559	53 559 - 53 559	- - -	- - -	C3 1 2 3
128 533 17 533 146 066	370 913 12 071 382 984	161 770 5 717 167 487	84 156 2 559 86 715	377 448 4 768 382 216	394 054 21 557 415 611	20 030 743 20 773	160 662 - 160 662	27 206 - 27 206	72 818 - 72 818	60 638 - 60 638	C4 1 2 3
- 8 687 8 687	- 34 760 34 760	1 12 698 12 699	8 14 977 14 985	- 18 244 18 244	- 39 467 39 467	- 2 357 2 357	864 - 864	- - -	- - -	864 - 864	C5 1 2 3
- 16 16	- 313 313	- 32 32	- 18 18	- 132 132	- 237 237	- 3 3	- - -	- - -	- - -	- - -	C6 1 2 3
- 12 519 12 519	- 41 816 41 816	116 8 634 8 750	- 7 922 7 922	- 30 282 30 282	- 22 151 22 151	- 1 756 1 756	- - -	- - -	- - -	- - -	C7 1 2 3
174 474 35 696 210 170	148 314 101 231 249 545	185 541 13 867 199 408	85 678 16 305 101 983	101 825 10 832 112 657	167 861 28 510 196 371	21 465 525 21 990	468 230 - 468 230	106 984 - 106 984	9 987 - 9 987	351 259 - 351 259	C8 1 2 3
- 1 458 1 458	- 9 253 9 253	- 6 399 6 399	- 705 705	2 000 5 830 7 830	- 1 977 1 977	- 25 25	48 388 - 48 388	- - -	- - -	48 388 - 48 388	C9 1 2 3
- - -	- - -	- - -	- - -	- - -	- - -	- - -	687 - 687	- - -	687 - 687	- - -	C10 1 2 3
365 250 83 841 449 091	519 597 244 035 763 632	347 428 57 057 404 485	169 842 46 187 216 029	481 535 81 893 563 428	561 915 119 896 681 811	41 495 5 526 47 021	732 390 - 732 390	187 749 - 187 749	83 492 - 83 492	461 149 - 461 149	C11 1 2 3
- - -	- - -	- - -	- - -	- - -	- - -	- - -	- - -	- - -	- - -	- - -	C12 1 2 3
- 2 2	- - -	- 7 7	- - -	- - -	- - -	- - -	- - -	- - -	- - -	- - -	C13 1 2 3
- 862 862	13 939 324 14 263	15 259 60 15 319	6 186 102 6 288	- 148 148	1 675 428 2 103	- - -	- - -	- - -	- - -	- - -	C14 1 2 3
- 69 69	117 7 657 7 774	92 968 1 060	7 042 509 7 551	- 189 189	- 5 751 5 751	- 1 353 1 353	1 604 - 1 604	1 596 - 1 596	8 - 8	- - -	C15 1 2 3
27 888 15 770 43 658	7 663 28 803 36 466	34 077 14 668 48 745	20 903 12 589 33 492	3 415 10 533 13 948	18 986 14 634 33 620	9 011 1 260 10 271	71 283 - 71 283	32 462 - 32 462	7 103 - 7 103	31 718 - 31 716	C16 1 2 3
94 228 25 734 119 962	29 943 68 076 98 019	63 438 24 108 87 546	53 176 14 775 67 955	114 595 22 686 137 281	75 543 33 134 108 677	23 052 1 985 25 037	154 856 - 154 856	69 952 - 69 952	20 602 - 20 602	64 302 - 64 302	C17 1 2 3
122 116 41 573 163 689	37 723 104 536 142 259	97 607 39 744 137 351	81 121 27 877 108 998	118 010 33 408 151 418	94 529 53 519 148 048	32 063 4 598 36 661	227 743 - 227 743	104 010 - 104 010	27 713 - 27 713	96 020 - 96 020	C18 1 2 3
67 424 1 467 68 891	147 810 19 200 167 010	67 056 2 782 69 838	39 932 864 40 796	140 635 452 141 087	140 346 1 938 142 284	10 865 231 11 096	43 313 - 43 313	15 148 - 15 148	8 529 - 8 529	19 636 - 19 636	C19 1 2 3
241 169- 81 635- 322 804-	311 405- 222 630- 534 035-	266 861- 52 597- 319 858-	112 150- 38 740- 150 890-	296 131- 91 102- 377 233-	367 826- 114 739- 482 565-	25 878- 5 265- 31 143-	562 133- - 562 133-	157 936- - 157 936-	68 833- - 68 833-	335 364- - 335 364-	C20 1 2 3

C. Ausgaben und Einnahmen nach Gebietskörperschaften,

1983 WICHPAUMBWIRTSCHAFTUNG, UEBPIGE BAUANGLEGENHEITEN

1 000

Nr.	APT DER AUSGABEN/EINNAHMEN	INSGESAMT	BUND, LAF, ERP				LAEN		
			ZUSAMMEN	BUND	LASTENAUS- GLEICHST.	ERP-SOND. VERMOEGEN	ZUSAMMEN	OHNE STADTSTAAT.	SCHLESWIG- HOLSTEIN
		1	2	3	4	5	6	7	8
01	PERSONALAUSGABEN								
1	STAAT	15 611	-	-	-	-	15 611	1 964	-
2	GEMEINDEN (GV.)	143 957	-	-	-	-	143 957	143 957	6 283
3	ZUSAMMEN	159 568	-	-	-	-	159 568	145 921	6 283
02	UNTERHALTUNG V. UNBEWEGL. VERMOEGEN								
1	STAAT	309	-	-	-	-	309	19	-
2	GEMEINDEN (GV.)	13 066	-	-	-	-	13 066	13 066	809
3	ZUSAMMEN	13 375	-	-	-	-	13 375	13 085	809
03	ZUWEISUNGEN AN ZWECKVERBAFENDE USW.								
1	STAAT	461	-	-	-	-	461	396	50
2	GEMEINDEN (GV.)	13 684	-	-	-	-	13 684	13 684	196
3	ZUSAMMEN	14 145	-	-	-	-	14 145	14 080	246
04	UEBR. VERWALTUNGS- U. ZWECKAUSGABEN								
1	STAAT	23 153	722	722	-	-	22 431	1 395	-
2	GEMEINDEN (GV.)	90 903	-	-	-	-	90 903	90 903	2 046
3	ZUSAMMEN	114 056	722	722	-	-	113 334	92 298	2 046
05	HAUFEN UND GROSSE INSTANDSETZUNGEN								
1	STAAT	1 871	-	-	-	-	1 871	-	-
2	GEMEINDEN (GV.)	65 951	-	-	-	-	65 951	65 951	627
3	ZUSAMMEN	67 822	-	-	-	-	67 822	65 951	627
06	NEUANSCHAFFUNG V. BEWEGL. VERMOEGEN								
1	STAAT	317	-	-	-	-	317	213	-
2	GEMEINDEN (GV.)	11 678	-	-	-	-	11 678	11 678	340
3	ZUSAMMEN	11 995	-	-	-	-	11 995	11 891	340
07	ERWERB VON GRUNDVERMOEGEN								
1	STAAT	-	-	-	-	-	-	-	-
2	GEMEINDEN (GV.)	14 917	-	-	-	-	14 917	14 917	5
3	ZUSAMMEN	14 917	-	-	-	-	14 917	14 917	5
08	GEWAHRUNG VON DARLEHEN								
1	STAAT	46	-	-	-	-	46	-	-
2	GEMEINDEN (GV.)	1 446	-	-	-	-	1 446	1 446	13
3	ZUSAMMEN	1 492	-	-	-	-	1 492	1 446	13
09	BETEILIGUNGEN								
1	STAAT	-	-	-	-	-	-	-	-
2	GEMEINDEN (GV.)	-	-	-	-	-	-	-	-
3	ZUSAMMEN	-	-	-	-	-	-	-	-
10	UEBR. AUSGABEN D. VERMOEGENSBEWEGUNG								
1	STAAT	-	-	-	-	-	-	-	-
2	GEMEINDEN (GV.)	-	-	-	-	-	-	-	-
3	ZUSAMMEN	-	-	-	-	-	-	-	-
11	UNMITTELBARE AUSGABEN								
1	STAAT	41 768	722	722	-	-	41 046	3 987	50
2	GEMEINDEN (GV.)	355 602	-	-	-	-	355 602	355 602	10 319
3	ZUSAMMEN	397 370	722	722	-	-	396 648	359 589	10 369
12	ZAHLUNGEN AN BUND, LAF, ERP								
1	STAAT	-	-	-	-	-	-	-	-
13	ZAHLUNGEN AN LAFNER								
1	STAAT	46	-	-	-	-	46	-	-
2	GEMEINDEN (GV.)	1 204	-	-	-	-	1 204	1 204	-
3	ZUSAMMEN	1 250	-	-	-	-	1 250	1 204	-
14	ZAHLUNGEN AN GEMEINDEN (GV.)								
1	STAAT	23	-	-	-	-	23	23	-
2	GEMEINDEN (GV.)	1 028	-	-	-	-	1 028	1 028	43
3	ZUSAMMEN	1 051	-	-	-	-	1 051	1 051	43
15	GEBUEHREN, ENTGELTE, STRAFEN								
1	STAAT	2 652	-	-	-	-	2 652	2 019	-
2	GEMEINDEN (GV.)	29 726	-	-	-	-	29 726	29 726	1 911
3	ZUSAMMEN	32 378	-	-	-	-	32 378	31 745	1 911
16	UEBR. VERWALT.- U. BETRIEBSEINNAHMEN								
1	STAAT	3 125	-	-	-	-	3 125	497	-
2	GEMEINDEN (GV.)	60 013	-	-	-	-	60 013	60 013	1 751
3	ZUSAMMEN	63 138	-	-	-	-	63 138	60 510	1 751
17	EINNAHMEN DER VERMOEGENSBEWEGUNG								
1	STAAT	316	-	-	-	-	316	-	-
2	GEMEINDEN (GV.)	7 826	-	-	-	-	7 826	7 826	10
3	ZUSAMMEN	8 142	-	-	-	-	8 142	7 826	10
18	UNMITTELBARE EINNAHMEN								
1	STAAT	6 093	-	-	-	-	6 093	2 516	-
2	GEMEINDEN (GV.)	97 565	-	-	-	-	97 565	97 565	3 672
3	ZUSAMMEN	103 658	-	-	-	-	103 658	100 081	3 672
19	ZAHLUNGEN V. GEBIETSKOERPERSCHAFTEN								
1	STAAT	69	-	-	-	-	69	69	2
2	GEMEINDEN (GV.)	36 804	-	-	-	-	36 804	36 804	336
3	ZUSAMMEN	36 873	-	-	-	-	36 873	36 873	338
20	NACHRICHTLICH								
1	NETTOAUSGABEN	41 768-	722-	722-	-	-	41 046-	3 941-	48-
2	GEMEINDEN (GV.)	318 119-	-	-	-	-	318 119-	318 119-	10 026-
3	ZUSAMMEN	359 887-	722-	722-	-	-	359 165-	322 060-	10 074-

Aufgabenbereichen und ausgewählten Ausgabe-/Einnahmearten

DM

WOHNRAUMBEWIRTSCHAFTUNG, ÜBRIGE BAUANGELEGENHEITEN 083

DER											An.
NIEDER- SACHSEN	NORDRHEIN- WESTFALEN	HEESSEN	RHEINLAND- PFAIZ	BADEN- WUERTTEMBERG.	BAYERN	SAARLAND	STADT- STAATEN	HAMBURG	BREMEN	BERLIN (WEST)	
9	10	11	12	13	14	15	16	17	18	19	
1 445	-	-	-	-	-	519	13 647	3 631	457	9 559	01
10 907	46 498	11 089	9 217	32 109	21 996	5 858	-	-	-	-	1
12 352	46 498	11 089	9 217	32 109	21 996	6 377	13 647	3 631	457	9 559	2
-	-	-	-	-	-	19	290	286	4	-	02
1 916	3 053	1 573	1 205	2 225	2 153	132	-	-	-	-	1
1 916	3 053	1 573	1 205	2 225	2 153	151	290	286	4	-	2
-	-	-	-	-	-	-	-	-	-	-	3
17	-	-	-	-	329	-	65	50	15	-	03
5 520	4 750	808	647	1 680	76	7	-	-	-	-	1
5 537	4 750	808	647	1 680	405	7	65	50	15	-	2
-	-	-	-	-	-	-	-	-	-	-	3
1 270	-	-	-	-	-	125	21 036	1 008	698	19 330	04
15 394	17 085	5 612	5 727	32 721	10 363	1 955	-	-	-	-	1
16 664	17 085	5 612	5 727	32 721	10 363	2 080	21 036	1 008	698	19 330	2
-	-	-	-	-	-	-	-	-	-	-	3
5 076	8 816	10 441	4 420	24 860	11 152	559	1 871	-	1 871	-	05
5 076	8 816	10 441	4 420	24 860	11 152	559	1 871	-	1 871	-	1
-	-	-	-	-	-	-	-	-	-	-	2
199	-	-	-	-	-	14	104	46	34	24	06
824	2 762	1 141	398	3 768	2 253	192	-	-	-	-	1
1 023	2 762	1 141	398	3 768	2 253	206	104	46	34	24	2
-	-	-	-	-	-	-	-	-	-	-	3
387	6 065	1 554	206	5 561	1 124	15	-	-	-	-	07
387	6 065	1 554	206	5 561	1 124	15	-	-	-	-	1
-	-	-	-	-	-	-	-	-	-	-	2
-	-	-	-	-	-	-	-	-	-	-	3
14	1 154	34	-	110	16	105	46	-	46	-	08
14	1 154	34	-	110	16	105	46	-	46	-	1
-	-	-	-	-	-	-	-	-	-	-	2
-	-	-	-	-	-	-	-	-	-	-	3
-	-	-	-	-	-	-	-	-	-	-	09
-	-	-	-	-	-	-	-	-	-	-	1
-	-	-	-	-	-	-	-	-	-	-	2
-	-	-	-	-	-	-	-	-	-	-	3
2 931	-	-	-	-	329	677	37 059	5 021	3 125	28 913	10
40 038	90 183	32 252	21 820	103 034	49 133	8 823	-	-	-	-	1
42 969	90 183	32 252	21 820	103 034	49 462	9 500	37 059	5 021	3 125	28 913	2
-	-	-	-	-	-	-	-	-	-	-	3
-	-	-	-	-	-	-	-	-	-	-	11
-	4	38	4	886	272	-	46	46	-	-	1
-	4	38	4	886	272	-	46	46	-	-	2
-	-	-	-	-	-	-	-	-	-	-	3
16	440	147	108	218	23	-	-	-	-	-	14
16	440	147	108	218	56	-	-	-	-	-	1
-	-	-	-	-	79	-	-	-	-	-	2
-	-	-	-	-	-	-	-	-	-	-	3
1 562	-	-	-	-	-	457	633	272	351	10	15
635	6 934	1 433	2 400	10 238	6 085	90	-	-	-	-	1
2 197	6 934	1 433	2 400	10 238	6 085	547	633	272	351	10	2
-	-	-	-	-	-	-	-	-	-	-	3
-	484	-	10	-	-	3	2 628	1 268	41	1 319	16
12 809	10 109	3 956	1 823	20 196	7 182	2 187	-	-	-	-	1
12 809	10 593	3 956	1 833	20 196	7 182	2 190	2 628	1 268	41	1 319	2
-	-	-	-	-	-	-	-	-	-	-	3
112	548	1 791	45	4 836	436	48	316	251	65	-	17
112	548	1 791	45	4 836	436	48	316	251	65	-	1
-	-	-	-	-	-	-	-	-	-	-	2
-	-	-	-	-	-	-	-	-	-	-	3
1 562	484	-	10	-	-	460	3 577	1 791	457	1 329	18
13 556	17 591	7 180	4 268	35 270	13 703	2 325	-	-	-	-	1
15 118	18 075	7 180	4 278	35 270	13 703	2 785	3 577	1 791	457	1 329	2
-	-	-	-	-	-	-	-	-	-	-	3
2 198	13 395	5 057	1 304	11 821	2 479	214	-	-	-	-	19
2 198	13 395	5 057	1 371	11 821	2 479	214	-	-	-	-	1
-	-	-	-	-	-	-	-	-	-	-	2
-	-	-	-	-	-	-	-	-	-	-	3
2 931-	-	-	67	-	352-	677-	37 105-	5 067-	3 125-	28 913-	20
37 856-	74 823-	27 254-	20 412-	92 245-	46 894-	8 609-	-	-	-	-	1
40 787-	74 823-	27 254-	20 345-	92 245-	47 246-	9 286-	37 105-	5 067-	3 125-	28 913-	2
-	-	-	-	-	-	-	-	-	-	-	3

C. Ausgaben und Einnahmen nach Gebietskörperschaften,

1 000

284 WIEDERGUTMACHUNG

NR.	ART DER AUSGABEN/EINNAHMEN	INSGESAMT	BUND, LAF, ERP				LAEN		
			ZUSAMMEN	BUND	LASTENAUS- GLEICHST.	ERP-SOND. VERMOEGEN	ZUSAMMEN	OHNE STADTSTAAT.	SCHLESWIG- HOLSTEIN
		1	2	3	4	5	6	7	8
01	PERSONALAUSGABEN								
1	STAAT	48 860	168	168	-	-	48 692	29 845	1 039
2	GEMEINDEN (GV.)	-	-	-	-	-	-	-	-
3	ZUSAMMEN	48 860	168	168	-	-	48 692	29 845	1 039
02	UNTERHALTUNG V. UNBEWEGL. VERMOEGEN								
1	STAAT	165	-	-	-	-	165	165	-
2	GEMEINDEN (GV.)	-	-	-	-	-	-	-	-
3	ZUSAMMEN	165	-	-	-	-	165	165	-
03	ZUWEIFSUNGEN AN ZWECKVERBAENDE USW.								
1	STAAT	4 160	2 878	2 878	-	-	1 282	1 183	24
2	GEMEINDEN (GV.)	-	-	-	-	-	-	-	-
3	ZUSAMMEN	4 160	2 878	2 878	-	-	1 282	1 183	24
04	UEBER. VERWALTUNGS- U. ZWECKAUSGABEN								
1	STAAT	2 069 531	167 978	167 978	-	-	1 901 553	1 475 460	10 865
2	GEMEINDEN (GV.)	-	-	-	-	-	-	-	-
3	ZUSAMMEN	2 069 531	167 978	167 978	-	-	1 901 553	1 475 460	10 865
05	BAUTEN UND GROSSE INSTANDSETZUNGEN								
1	STAAT	56	-	-	-	-	56	56	-
2	GEMEINDEN (GV.)	-	-	-	-	-	-	-	-
3	ZUSAMMEN	56	-	-	-	-	56	56	-
06	NEUANSCHAFFUNG V. BEWEGL. VERMOEGEN								
1	STAAT	15	-	-	-	-	15	15	-
2	GEMEINDEN (GV.)	-	-	-	-	-	-	-	-
3	ZUSAMMEN	15	-	-	-	-	15	15	-
07	ERWERB VON GRUNDVERMOEGEN								
1	STAAT	-	-	-	-	-	-	-	-
2	GEMEINDEN (GV.)	-	-	-	-	-	-	-	-
3	ZUSAMMEN	-	-	-	-	-	-	-	-
08	GEWAHRUNG VON DARLEHEN								
1	STAAT	84	-	-	-	-	84	30	-
2	GEMEINDEN (GV.)	-	-	-	-	-	-	-	-
3	ZUSAMMEN	84	-	-	-	-	84	30	-
09	BETEILIGUNGEN								
1	STAAT	-	-	-	-	-	-	-	-
2	GEMEINDEN (GV.)	-	-	-	-	-	-	-	-
3	ZUSAMMEN	-	-	-	-	-	-	-	-
10	UEBER. AUSGABEN D. VERMOEGENSBEWEGUNG								
1	STAAT	-	-	-	-	-	-	-	-
2	GEMEINDEN (GV.)	-	-	-	-	-	-	-	-
3	ZUSAMMEN	-	-	-	-	-	-	-	-
11	UNMITTELBARE AUSGABEN								
1	STAAT	2 122 871	171 024	171 024	-	-	1 951 847	1 506 754	11 928
2	GEMEINDEN (GV.)	-	-	-	-	-	-	-	-
3	ZUSAMMEN	2 122 871	171 024	171 024	-	-	1 951 847	1 506 754	11 928
12	ZAHLUNGEN AN BUND, LAF, ERP								
1	STAAT	125 658	-	-	-	-	125 658	120 561	21 176
13	ZAHLUNGEN AN LAENDER								
1	STAAT	1 085 987	1 085 791	1 085 791	-	-	196	196	-
2	GEMEINDEN (GV.)	-	-	-	-	-	-	-	-
3	ZUSAMMEN	1 085 987	1 085 791	1 085 791	-	-	196	196	-
14	ZAHLUNGEN AN GEMEINDEN (GV.)								
1	STAAT	1 203	-	-	-	-	1 203	1 203	4
2	GEMEINDEN (GV.)	-	-	-	-	-	-	-	-
3	ZUSAMMEN	1 203	-	-	-	-	1 203	1 203	4
15	GEBOEHREN, ENTGELTE, STRAFEN								
1	STAAT	87	-	-	-	-	87	83	-
2	GEMEINDEN (GV.)	-	-	-	-	-	-	-	-
3	ZUSAMMEN	87	-	-	-	-	87	83	-
16	UEBER. VERWALT.- U. BETRIEBSEINNAHMEN								
1	STAAT	5 029	-	-	-	-	5 029	3 663	25
2	GEMEINDEN (GV.)	-	-	-	-	-	-	-	-
3	ZUSAMMEN	5 029	-	-	-	-	5 029	3 663	25
17	EINNAHMEN DER VERMOEGENSBEWEGUNG								
1	STAAT	5 075	-	-	-	-	5 075	2 999	30
2	GEMEINDEN (GV.)	-	-	-	-	-	-	-	-
3	ZUSAMMEN	5 075	-	-	-	-	5 075	2 999	30
18	UNMITTELBARE EINNAHMEN								
1	STAAT	10 191	-	-	-	-	10 191	6 745	55
2	GEMEINDEN (GV.)	-	-	-	-	-	-	-	-
3	ZUSAMMEN	10 191	-	-	-	-	10 191	6 745	55
19	ZAHLUNGEN V. GEBIETSKOERPERSCHAFTEN								
1	STAAT	1 210 821	105 765	105 765	-	-	1 105 056	783 846	212
2	GEMEINDEN (GV.)	-	-	-	-	-	-	-	-
3	ZUSAMMEN	1 210 821	105 765	105 765	-	-	1 105 056	783 846	212
20	NACHRICHTLICH								
1	NETTOAUSGABEN								
1	STAAT	2 124 898	1 151 050	1 151 050	-	-	973 848	844 868	32 896
2	GEMEINDEN (GV.)	-	-	-	-	-	-	-	-
3	ZUSAMMEN	2 124 898	1 151 050	1 151 050	-	-	973 848	844 868	32 896

Aufgabenbereichen und ausgewählten Ausgabe-/Einnahmearten

DM

WIEDERGUTMACHUNG 084

DFR											NR.
NIEDER-SACHSEN	NORDRHEIN-WESTFALEN	HESSEN	RHEINLAND-PFALZ	RADEN-MUFRTEMBO.	BAYERN	SAARLAND	STADT-STAA TEN	HAMBURG	BREMEN	BERLIN (WEST)	
9	10	11	12	13	14	15	16	17	18	19	
-	5 456	482	10 341	3 624	8 386	517	18 847	2 549	230	16 068	01
-	-	-	-	-	-	-	-	-	-	-	1
-	5 456	482	10 341	3 624	8 386	517	18 847	2 549	230	16 068	2
-	-	-	-	-	-	-	-	-	-	-	3
-	-	-	-	-	165	-	-	-	-	-	02
-	-	-	-	-	-	-	-	-	-	-	1
-	-	-	-	-	165	-	-	-	-	-	2
-	-	-	-	-	-	-	-	-	-	-	3
391	409	29	42	-	287	11	99	99	-	-	03
-	-	-	-	-	-	-	-	-	-	-	1
381	409	29	42	-	287	11	99	99	-	-	2
-	-	-	-	-	-	-	-	-	-	-	3
91 570	591 073	107 934	408 349	65 930	187 298	12 441	426 093	36 712	5 834	383 547	04
-	-	-	-	-	-	-	-	-	-	-	1
91 570	591 073	107 934	408 349	65 930	187 298	12 441	426 093	36 712	5 834	383 547	2
-	-	-	-	-	-	-	-	-	-	-	3
-	-	-	-	-	56	-	-	-	-	-	05
-	-	-	-	-	-	-	-	-	-	-	1
-	-	-	-	-	56	-	-	-	-	-	2
-	-	-	-	-	-	-	-	-	-	-	3
-	-	-	8	-	7	-	-	-	-	-	06
-	-	-	-	-	-	-	-	-	-	-	1
-	-	-	8	-	7	-	-	-	-	-	2
-	-	-	-	-	-	-	-	-	-	-	3
-	-	-	-	-	-	-	-	-	-	-	07
-	-	-	-	-	-	-	-	-	-	-	1
-	-	-	-	-	-	-	-	-	-	-	2
-	-	-	-	-	-	-	-	-	-	-	3
-	20	-	-	10	-	-	54	11	-	43	08
-	-	-	-	-	-	-	-	-	-	-	1
-	20	-	-	10	-	-	54	11	-	43	2
-	-	-	-	-	-	-	-	-	-	-	3
-	-	-	-	-	-	-	-	-	-	-	09
-	-	-	-	-	-	-	-	-	-	-	1
-	-	-	-	-	-	-	-	-	-	-	2
-	-	-	-	-	-	-	-	-	-	-	3
-	-	-	-	-	-	-	-	-	-	-	10
-	-	-	-	-	-	-	-	-	-	-	1
-	-	-	-	-	-	-	-	-	-	-	2
-	-	-	-	-	-	-	-	-	-	-	3
91 951	596 958	108 445	418 740	69 564	196 199	12 969	445 093	39 371	6 064	399 658	11
-	-	-	-	-	-	-	-	-	-	-	1
91 951	596 958	108 445	418 740	69 564	196 199	12 969	445 093	39 371	6 064	399 658	2
-	-	-	-	-	-	-	-	-	-	-	3
14 217	-	5 767	3	61 401	14 126	3 871	5 097	-	5 097	-	12
-	-	-	-	-	-	-	-	-	-	-	1
-	180	10	6	-	-	-	-	-	-	-	13
-	-	-	-	-	-	-	-	-	-	-	1
-	180	10	6	-	-	-	-	-	-	-	2
-	-	-	-	-	-	-	-	-	-	-	3
-	158	494	272	275	-	-	-	-	-	-	14
-	-	-	-	-	-	-	-	-	-	-	1
-	158	494	272	275	-	-	-	-	-	-	2
-	-	-	-	-	-	-	-	-	-	-	3
-	81	-	-	-	2	-	4	-	-	4	15
-	-	-	-	-	-	-	-	-	-	-	1
-	91	-	-	-	2	-	4	-	-	4	2
-	-	-	-	-	-	-	-	-	-	-	3
374	806	554	1 775	7	114	8	1 366	92	-	1 274	16
-	-	-	-	-	-	-	-	-	-	-	1
374	806	554	1 775	7	114	8	1 366	92	-	1 274	2
-	-	-	-	-	-	-	-	-	-	-	3
671	869	517	595	-	311	6	2 076	465	7	1 604	17
-	-	-	-	-	-	-	-	-	-	-	1
671	869	517	595	-	311	6	2 076	465	7	1 604	2
-	-	-	-	-	-	-	-	-	-	-	3
1 045	1 756	1 071	2 370	7	427	14	3 446	557	7	2 882	18
-	-	-	-	-	-	-	-	-	-	-	1
1 045	1 756	1 071	2 370	7	427	14	3 446	557	7	2 882	2
-	-	-	-	-	-	-	-	-	-	-	3
5 893	337 125	40 912	353 053	888	45 137	626	321 210	10 502	38	310 670	19
-	-	-	-	-	-	-	-	-	-	-	1
5 893	337 125	40 912	353 053	888	45 137	626	321 210	10 502	38	310 670	2
-	-	-	-	-	-	-	-	-	-	-	3
100 275-	260 171-	73 804-	65 968-	130 352-	165 188-	16 214-	128 980-	28 869-	11 123-	88 988-	20
-	-	-	-	-	-	-	-	-	-	-	1
100 275-	260 171-	73 804-	65 968-	130 352-	165 188-	16 214-	128 980-	28 869-	11 123-	88 988-	2
-	-	-	-	-	-	-	-	-	-	-	3

C. Ausgaben und Einnahmen nach Gebietskörperschaften,

1 000

1 285 BESONDERE KRIEGSFOLGEAUFGABEN

ART DER AUSGABEN/EINNAHMEN	INSGESAMT	BUND, LAF, ERP				LAEN		
		ZUSAMMEN	BUND	LASTENAUS- GLEICHSF.	ERP-SOND- VERMOEGEN	ZUSAMMEN	OHNE STADTSTAAT.	SCHLESWIG- HOLSTEIN
	1	2	3	4	5	6	7	8
01 PERSONALAUSGABEN								
1 STAAT	12 077	-	-	-	-	12 077	733	-
2 GEMEINDEN (GV.)	-	-	-	-	-	-	-	-
3 ZUSAMMEN	12 077	-	-	-	-	12 077	733	-
2 UNTERHALTUNG V. UNBEWEGL. VERMOEGEN								
1 STAAT	322	-	-	-	-	322	9	-
2 GEMEINDEN (GV.)	-	-	-	-	-	-	-	-
3 ZUSAMMEN	322	-	-	-	-	322	9	-
03 ZUWEISUNGEN AN ZWECKVERBAENDE USW.								
1 STAAT	24 538	21 116	21 116	-	-	3 422	2 603	165
2 GEMEINDEN (GV.)	-	-	-	-	-	-	-	-
3 ZUSAMMEN	24 538	21 116	21 116	-	-	3 422	2 603	165
04 UEPF. VERWALTUNGS- U. ZWECKAUSGABEN								
1 STAAT	231 931	13 429	13 429	-	-	218 502	29 742	952
2 GEMEINDEN (GV.)	-	-	-	-	-	-	-	-
3 ZUSAMMEN	231 931	13 429	13 429	-	-	218 502	29 742	952
05 PAUSEN UND GROSSE INSTANDSETZUNGEN								
1 STAAT	-	-	-	-	-	-	-	-
2 GEMEINDEN (GV.)	-	-	-	-	-	-	-	-
3 ZUSAMMEN	-	-	-	-	-	-	-	-
06 NEUANSCHAFFUNG V. BEWEGL. VERMOEGEN								
1 STAAT	204	-	-	-	-	204	204	43
2 GEMEINDEN (GV.)	-	-	-	-	-	-	-	-
3 ZUSAMMEN	204	-	-	-	-	204	204	43
07 ERWERB VON GRUNDVERMOEGEN								
1 STAAT	-	-	-	-	-	-	-	-
2 GEMEINDEN (GV.)	-	-	-	-	-	-	-	-
3 ZUSAMMEN	-	-	-	-	-	-	-	-
08 GEWAHRUNG VON DARLEHEN								
1 STAAT	2 137	2 077	2 077	-	-	60	60	-
2 GEMEINDEN (GV.)	-	-	-	-	-	-	-	-
3 ZUSAMMEN	2 137	2 077	2 077	-	-	60	60	-
09 BETEILIGUNGEN								
1 STAAT	-	-	-	-	-	-	-	-
2 GEMEINDEN (GV.)	-	-	-	-	-	-	-	-
3 ZUSAMMEN	-	-	-	-	-	-	-	-
10 UEPF. AUSGABEN O. VERMOEGENSBEWEGUNG								
1 STAAT	2 650	2 650	2 650	-	-	-	-	-
2 GEMEINDEN (GV.)	-	-	-	-	-	-	-	-
3 ZUSAMMEN	2 650	2 650	2 650	-	-	-	-	-
11 UNMITTELBAR AUSGABEN								
1 STAAT	273 859	39 272	39 272	-	-	234 587	33 351	1 160
2 GEMEINDEN (GV.)	-	-	-	-	-	-	-	-
3 ZUSAMMEN	273 859	39 272	39 272	-	-	234 587	33 351	1 160
12 ZAHLUNGEN AN BUND, LAF, ERP								
1 STAAT	-	-	-	-	-	-	-	-
13 ZAHLUNGEN AN LAENDER								
1 STAAT	46 005	46 005	46 005	-	-	-	-	-
2 GEMEINDEN (GV.)	-	-	-	-	-	-	-	-
3 ZUSAMMEN	46 005	46 005	46 005	-	-	-	-	-
14 ZAHLUNGEN AN GEMEINDEN (GV.)								
1 STAAT	4 579	-	-	-	-	4 579	4 579	397
2 GEMEINDEN (GV.)	-	-	-	-	-	-	-	-
3 ZUSAMMEN	4 579	-	-	-	-	4 579	4 579	397
15 GEBUEHREN, ENTGELTE, STRAFEN								
1 STAAT	3	-	-	-	-	3	-	-
2 GEMEINDEN (GV.)	-	-	-	-	-	-	-	-
3 ZUSAMMEN	3	-	-	-	-	3	-	-
16 UEPF. VERWALT.- U. BETRIEBSEINNAHMEN								
1 STAAT	4 960	4 199	4 199	-	-	761	199	-
2 GEMEINDEN (GV.)	-	-	-	-	-	-	-	-
3 ZUSAMMEN	4 960	4 199	4 199	-	-	761	199	-
17 EINNAHMEN DER VERMOEGENSBEWEGUNG								
1 STAAT	8 885	8 524	8 524	-	-	361	361	-
2 GEMEINDEN (GV.)	-	-	-	-	-	-	-	-
3 ZUSAMMEN	8 885	8 524	8 524	-	-	361	361	-
18 UNMITTELBAR EINNÄHMEN								
1 STAAT	13 848	12 723	12 723	-	-	1 125	560	-
2 GEMEINDEN (GV.)	-	-	-	-	-	-	-	-
3 ZUSAMMEN	13 848	12 723	12 723	-	-	1 125	560	-
19 ZAHLUNGEN V. GEBIETSKÖRPERSCHAFTEN								
1 STAAT	54 036	-	-	-	-	54 036	31 137	1 224
2 GEMEINDEN (GV.)	-	-	-	-	-	-	-	-
3 ZUSAMMEN	54 036	-	-	-	-	54 036	31 137	1 224
20 NACHRICHTLICH NETTOAUSGABEN								
1 STAAT	270 407-	85 277-	85 277-	-	-	185 130-	6 793-	333-
2 GEMEINDEN (GV.)	-	-	-	-	-	-	-	-
3 ZUSAMMEN	270 407-	85 277-	85 277-	-	-	185 130-	6 793-	333-

Aufgabenbereichen und ausgewählten Ausgabe-/Einnahmearten:

DM

BESONDERE KRIEGSFOLGEAUFGABEN G85

DER											NR.
NIEDER- SACHSEN	NORDRHEIN- WESTFALEN	HESSEN	RHEINLAND- PFALZ	BADEN- WÜRTTEMBERG.	BAYERN	SAARLAND	STADT- STAATEN	HAMBURG	BREMEN	BERLIN (WEST)	
9	10	11	12	13	14	15	16	17	18	19	
-	-	159	574	-	-	-	11 344	-	-	11 344	01
-	-	-	-	-	-	-	-	-	-	-	1
-	-	159	574	-	-	-	11 344	-	-	11 344	2
-	-	-	-	-	-	-	-	-	-	-	3
-	-	1	-	-	-	8	313	192	-	121	02
-	-	-	-	-	-	-	-	-	-	-	1
-	-	1	-	-	-	8	313	192	-	121	2
-	-	-	-	-	-	-	-	-	-	-	3
120	746	-	61	380	1 087	44	819	167	-	652	03
-	-	-	-	-	-	-	-	-	-	-	1
120	746	-	61	380	1 087	44	819	167	-	652	2
-	-	-	-	-	-	-	-	-	-	-	3
1 748	19 791	3 647	635	936	1 610	423	188 760	1 701	-	187 059	04
-	-	-	-	-	-	-	-	-	-	-	1
1 748	19 791	3 647	635	936	1 610	423	188 760	1 701	-	187 059	2
-	-	-	-	-	-	-	-	-	-	-	3
-	-	-	-	-	-	-	-	-	-	-	05
-	-	-	-	-	-	-	-	-	-	-	1
-	-	-	-	-	-	-	-	-	-	-	2
-	-	-	-	-	-	-	-	-	-	-	3
-	140	13	8	-	-	-	-	-	-	-	06
-	-	-	-	-	-	-	-	-	-	-	1
-	140	13	8	-	-	-	-	-	-	-	2
-	-	-	-	-	-	-	-	-	-	-	3
-	-	-	-	-	-	-	-	-	-	-	07
-	-	-	-	-	-	-	-	-	-	-	1
-	-	-	-	-	-	-	-	-	-	-	2
-	-	-	-	-	-	-	-	-	-	-	3
-	-	60	-	-	-	-	-	-	-	-	08
-	-	-	-	-	-	-	-	-	-	-	1
-	-	60	-	-	-	-	-	-	-	-	2
-	-	-	-	-	-	-	-	-	-	-	3
-	-	-	-	-	-	-	-	-	-	-	09
-	-	-	-	-	-	-	-	-	-	-	1
-	-	-	-	-	-	-	-	-	-	-	2
-	-	-	-	-	-	-	-	-	-	-	3
-	-	-	-	-	-	-	-	-	-	-	10
-	-	-	-	-	-	-	-	-	-	-	1
-	-	-	-	-	-	-	-	-	-	-	2
-	-	-	-	-	-	-	-	-	-	-	3
1 868	20 677	3 880	1 278	1 316	2 697	475	201 236	2 060	-	199 176	11
-	-	-	-	-	-	-	-	-	-	-	1
1 868	20 677	3 880	1 278	1 316	2 697	475	201 236	2 060	-	199 176	2
-	-	-	-	-	-	-	-	-	-	-	3
-	-	-	-	-	-	-	-	-	-	-	12
-	-	-	-	-	-	-	-	-	-	-	1
-	-	-	-	-	-	-	-	-	-	-	13
-	-	-	-	-	-	-	-	-	-	-	1
-	-	-	-	-	-	-	-	-	-	-	2
-	-	-	-	-	-	-	-	-	-	-	3
500	-	968	760	1 043	911	-	-	-	-	-	14
-	-	-	-	-	-	-	-	-	-	-	1
500	-	968	760	1 043	911	-	-	-	-	-	2
-	-	-	-	-	-	-	-	-	-	-	3
-	-	-	-	-	-	-	-	-	-	-	15
-	-	-	-	-	-	-	-	-	-	-	1
-	-	-	-	-	-	-	-	-	-	-	2
-	-	-	-	-	-	-	-	-	-	-	3
-	-	-	-	-	-	-	3	-	-	3	16
-	-	-	-	-	-	-	-	-	-	-	1
-	-	-	-	-	-	-	-	-	-	-	2
-	-	-	-	-	-	-	-	-	-	-	3
1	70	31	83	11	-	3	562	-	12	550	17
-	-	-	-	-	-	-	-	-	-	-	1
1	70	31	83	11	-	3	562	-	12	550	2
-	-	-	-	-	-	-	-	-	-	-	3
-	-	360	-	-	-	1	-	-	-	-	18
-	-	-	-	-	-	-	-	-	-	-	1
-	-	360	-	-	-	1	-	-	-	-	2
-	-	-	-	-	-	-	-	-	-	-	3
1	70	391	83	11	-	4	565	-	12	553	19
-	-	-	-	-	-	-	-	-	-	-	1
1	70	391	83	11	-	4	565	-	12	553	2
-	-	-	-	-	-	-	-	-	-	-	3
2 098	17 351	3 590	1 274	1 823	3 356	421	22 899	1 105	53	21 741	20
-	-	-	-	-	-	-	-	-	-	-	1
2 098	17 351	3 590	1 274	1 823	3 356	421	22 899	1 105	53	21 741	2
-	-	-	-	-	-	-	-	-	-	-	3
270-	3 326-	1 258-	764-	536-	252-	54-	178 337-	955-	53	177 435-	21
-	-	-	-	-	-	-	-	-	-	-	1
270-	3 326-	1 258-	764-	536-	252-	54-	178 337-	955-	53	177 435-	2
-	-	-	-	-	-	-	-	-	-	-	3

C. Ausgaben und Einnahmen nach Gebietskörperschaften,

1000

086 WIRTSCHAFTSUNTERNEHMEN

NR.	ART DER AUSGABEN/EINNAHMEN	INSGESAMT	BUND, LAF, ERP				LAEN		
			ZUSAMMEN	BUND	LASTENAUS- GLEICHSF.	ERP-SOND. VERMOEGEN	ZUSAMMEN	OHNE STADTSTAAT.	SCHLESWIG- HOLSTEIN
		1	2	3	4	5	6	7	8
01	PERSONALAUSGABEN								
	1 STAAT	232 273	-	-	-	-	232 273	228 913	2 579
	2 GEMEINDEN (GV.)	234 555	-	-	-	-	234 555	234 555	4 599
	3 ZUSAMMEN	466 828	-	-	-	-	466 828	463 468	7 178
02	UNTERHALTUNG V. UNBEWEGL. VERMOEGEN								
	1 STAAT	92 235	-	-	-	-	92 235	88 373	301
	2 GEMEINDEN (GV.)	63 376	-	-	-	-	63 376	63 376	1 548
	3 ZUSAMMEN	155 611	-	-	-	-	155 611	151 749	1 849
03	ZUWEISUNGEN AN ZWECKVERBAENDE USW.								
	1 STAAT	87 672	-	-	-	-	87 672	82	22
	2 GEMEINDEN (GV.)	70 885	-	-	-	-	70 885	70 885	14 554
	3 ZUSAMMEN	158 557	-	-	-	-	158 557	70 967	14 576
04	UEBR. VERWALTUNGS- U. ZWECKAUSGABEN								
	1 STAAT	4 054 021	3 574 891	3 574 891	-	-	479 130	347 382	11 046
	2 GEMEINDEN (GV.)	612 811	-	-	-	-	612 811	612 811	19 332
	3 ZUSAMMEN	4 666 832	3 574 891	3 574 891	-	-	1 091 941	960 193	30 378
05	BAUTEN UND GROSSE INSTANDSETZUNGEN								
	1 STAAT	186 082	-	-	-	-	186 082	89 105	224
	2 GEMEINDEN (GV.)	761 011	-	-	-	-	761 011	761 011	31 201
	3 ZUSAMMEN	947 093	-	-	-	-	947 093	850 116	31 425
06	NEUANSCHAFFUNG V. BEWEGL. VERMOEGEN								
	1 STAAT	4 885	-	-	-	-	4 885	3 504	49
	2 GEMEINDEN (GV.)	22 851	-	-	-	-	22 851	22 851	593
	3 ZUSAMMEN	27 736	-	-	-	-	27 736	26 355	642
07	ERWERB VON GRUNDVERMOEGEN								
	1 STAAT	39 660	-	-	-	-	39 660	36 625	1 828
	2 GEMEINDEN (GV.)	28 202	-	-	-	-	28 202	28 202	1 188
	3 ZUSAMMEN	67 862	-	-	-	-	67 862	64 827	3 016
08	GEWAHRUNG VON DARLEHEN								
	1 STAAT	155 926	79 916	79 916	-	-	76 010	20 353	-
	2 GEMEINDEN (GV.)	494 715	-	-	-	-	494 715	494 715	38 683
	3 ZUSAMMEN	650 641	79 916	79 916	-	-	570 725	515 068	38 683
09	BETEILIGUNGEN								
	1 STAAT	297 716	136 063	136 063	-	-	161 653	141 161	2 365
	2 GEMEINDEN (GV.)	175 236	-	-	-	-	175 236	175 236	2 075
	3 ZUSAMMEN	472 952	136 063	136 063	-	-	336 889	316 397	4 440
10	UEBR. AUSGABEN D. VERMOEGENSBEWEGUNG								
	1 STAAT	19 507	-	-	-	-	19 507	19 507	-
	2 GEMEINDEN (GV.)	-	-	-	-	-	-	-	-
	3 ZUSAMMEN	19 507	-	-	-	-	19 507	19 507	-
11	UNMITTELBARE AUSGABEN								
	1 STAAT	5 169 977	3 790 870	3 790 870	-	-	1 379 107	975 005	18 414
	2 GEMEINDEN (GV.)	2 463 642	-	-	-	-	2 463 642	2 463 642	113 773
	3 ZUSAMMEN	7 633 619	3 790 870	3 790 870	-	-	3 842 749	3 438 647	132 187
12	ZAHLUNGEN AN BUND, LAF, ERP								
	1 STAAT	218	-	-	-	-	218	218	-
13	ZAHLUNGEN AN LAENDER								
	1 STAAT	-	-	-	-	-	-	-	-
	2 GEMEINDEN (GV.)	18 773	-	-	-	-	18 773	18 773	-
	3 ZUSAMMEN	18 773	-	-	-	-	18 773	18 773	-
14	ZAHLUNGEN AN GEMEINDEN (GV.)								
	1 STAAT	2 058	-	-	-	-	2 058	2 058	18
	2 GEMEINDEN (GV.)	6 763	-	-	-	-	6 763	6 763	553
	3 ZUSAMMEN	8 821	-	-	-	-	8 821	8 821	571
15	GEBUEHREN, ENTGELTE, STRAFEN								
	1 STAAT	5 710	-	-	-	-	5 710	2 128	-
	2 GEMEINDEN (GV.)	1 065 287	-	-	-	-	1 065 287	1 065 287	42 427
	3 ZUSAMMEN	1 070 997	-	-	-	-	1 070 997	1 067 415	42 427
16	UEBR. VERWALT.- U. BETRIEBSEINNAHMEN								
	1 STAAT	2 246 343	1 183 720	1 181 823	-	1 897	1 062 623	885 532	16 001
	2 GEMEINDEN (GV.)	1 369 875	-	-	-	-	1 369 875	1 369 875	28 678
	3 ZUSAMMEN	3 616 218	1 183 720	1 181 823	-	1 897	2 432 498	2 255 807	44 679
17	EINNAHMEN DER VERMOEGENSBEWEGUNG								
	1 STAAT	91 849	17 111	17 111	-	-	74 738	74 041	873
	2 GEMEINDEN (GV.)	212 098	-	-	-	-	212 098	212 098	4 556
	3 ZUSAMMEN	303 947	17 111	17 111	-	-	286 836	286 139	5 429
18	UNMITTELBARE EINNAHMEN								
	1 STAAT	2 343 902	1 200 831	1 198 934	-	1 897	1 143 071	962 101	16 874
	2 GEMEINDEN (GV.)	2 647 260	-	-	-	-	2 647 260	2 647 260	75 661
	3 ZUSAMMEN	4 991 162	1 200 831	1 198 934	-	1 897	3 790 331	3 609 361	92 535
19	ZAHLUNGEN V. GEBIETSKOERPERSCHAFTEN								
	1 STAAT	62 703	-	-	-	-	62 703	16 787	13
	2 GEMEINDEN (GV.)	286 235	-	-	-	-	286 235	286 235	12 827
	3 ZUSAMMEN	348 938	-	-	-	-	348 938	303 022	12 840
20	NACHRICHTLICH NETTOAUSGABEN								
	1 STAAT	5 109 550-	3 790 870-	3 790 870-	-	-	1 318 680-	960 494-	18 419-
	2 GEMEINDEN (GV.)	2 145 121-	-	-	-	-	2 145 121-	2 145 121-	89 887-
	3 ZUSAMMEN	7 254 671-	3 790 870-	3 790 870-	-	-	3 463 801-	3 105 615-	108 306-

Aufgabenbereichen und ausgewählten Ausgabe-/Einnahmearten

DM

WIRTSCHAFTSUNTERNEHMEN 086

DER											NR.
NIEDER- SACHSEN	NORDRHEIN- WESTFALEN	HESSEN	RHEINLAND- PFA LZ	BADEN- WUERTTEMBERG.	BAYERN	SAARLAND	STADT- STAATEN	HAMBURG	BREMEN	BERLIN (WEST)	
9	10	11	12	13	14	15	16	17	18	19	
25 924	7 237	81 073	23 599	32 857	52 410	3 234	3 360	3 340	20	-	01
9 781	26 559	41 680	34 910	72 402	41 185	3 439	-	-	-	-	1
35 705	33 796	122 753	58 509	105 259	93 595	6 673	3 360	3 340	20	-	2
											3
15 160	3 386	1 659	5 867	11 885	49 662	453	3 862	3 830	32	-	02
3 050	7 340	11 696	7 762	16 763	14 482	735	-	-	-	-	1
18 210	10 726	13 355	13 629	28 648	64 144	1 188	3 862	3 830	32	-	2
											3
-	-	-	60	-	-	-	87 590	86 410	1 180	-	03
5 724	17 772	6 776	11 453	5 657	8 146	803	-	-	-	-	1
5 724	17 772	6 776	11 513	5 657	8 146	803	87 590	86 410	1 180	-	2
											3
45 131	28 574	24 015	35 268	87 308	108 276	7 764	131 748	32 847	2 620	96 281	04
49 193	89 969	66 795	51 269	204 311	125 454	6 488	-	-	-	-	1
94 324	118 543	90 810	86 537	291 619	233 730	14 252	131 748	32 847	2 620	96 281	2
											3
18 914	13 001	6 821	9 136	15 560	24 989	460	96 977	11 450	532	84 995	05
51 066	155 991	93 679	57 530	126 716	238 850	5 978	-	-	-	-	1
69 980	168 992	100 500	66 666	142 276	263 839	6 438	96 977	11 450	532	84 995	2
											3
149	333	712	452	1 036	773	-	1 381	1 380	1	-	06
520	3 439	3 471	1 732	6 790	6 197	109	-	-	-	-	1
669	3 772	4 183	2 184	7 826	6 970	109	1 381	1 380	1	-	2
											3
215	-	7 579	3 780	14 047	8 416	760	3 035	3 035	-	-	07
1 689	10 071	498	1 531	4 006	8 883	336	-	-	-	-	1
1 904	10 071	8 077	5 311	18 053	17 299	1 096	3 035	3 035	-	-	2
											3
-	5 104	7 374	985	594	6 296	-	55 657	13 222	200	42 235	08
60 195	123 444	31 275	49 063	134 616	52 617	4 822	-	-	-	-	1
60 195	128 548	38 649	50 048	135 210	58 913	4 822	55 657	13 222	200	42 235	2
											3
6 066	25 445	20 391	10 000	21 224	47 156	8 514	20 492	8 216	1 701	10 575	09
27 274	59 374	11 146	18 065	34 013	23 280	9	-	-	-	-	1
32 340	84 819	31 537	28 065	55 237	70 436	8 523	20 492	8 216	1 701	10 575	2
											3
4 380	-	-	-	10 827	4 300	-	-	-	-	-	10
-	-	-	-	-	-	-	-	-	-	-	1
4 380	-	-	-	10 827	4 300	-	-	-	-	-	2
											3
115 939	83 080	149 624	89 147	195 338	302 278	21 185	404 102	163 730	6 286	234 086	11
208 492	493 959	267 016	233 315	605 274	519 094	22 719	-	-	-	-	1
324 431	577 039	416 640	322 462	800 612	821 372	43 904	404 102	163 730	6 286	234 086	2
											3
-	-	169	-	-	-	49	-	-	-	-	12
											1
-	-	-	-	-	-	-	-	-	-	-	13
1	5	4 760	5 670	7 329	656	352	-	-	-	-	1
1	5	4 760	5 670	7 329	656	352	-	-	-	-	2
											3
-	-	1 235	280	500	-	25	-	-	-	-	14
221	1 909	1 333	561	1 807	107	272	-	-	-	-	1
221	1 909	2 568	841	2 307	107	297	-	-	-	-	2
											3
721	-	26	1 270	2	109	-	3 582	3 556	26	-	15
113 002	366 308	124 282	70 139	164 489	173 430	11 210	-	-	-	-	1
113 723	366 308	124 308	71 409	164 491	173 539	11 210	3 582	3 556	26	-	2
											3
130 356	37 383	133 180	63 643	181 335	310 649	13 385	176 691	101 282	38 584	36 825	16
83 468	253 496	180 203	160 543	378 642	267 118	17 727	-	-	-	-	1
213 824	290 879	313 383	224 186	559 977	577 767	31 112	176 691	101 282	38 584	36 825	2
											3
1 267	2 827	13 103	5 575	5 279	42 967	2 150	697	444	253	-	17
21 188	74 765	20 878	17 673	58 695	12 654	1 689	-	-	-	-	1
22 455	77 592	33 981	23 248	63 974	55 621	3 839	697	444	253	-	2
											3
132 344	40 210	146 309	70 488	186 616	353 725	15 535	180 970	105 282	38 863	36 825	18
217 658	694 569	325 363	248 355	601 826	453 202	30 626	-	-	-	-	1
350 002	734 779	471 672	318 843	788 442	806 927	46 161	180 970	105 282	38 863	36 825	2
											3
652	7	6 277	5 838	1 294	2 338	368	45 916	20 916	-	25 000	19
22 543	74 778	18 997	19 484	26 900	108 949	1 757	-	-	-	-	1
23 195	74 785	25 274	25 322	28 194	111 287	2 125	45 916	20 916	-	25 000	2
											3
115 287-	83 073-	144 751-	83 589-	194 544-	299 940-	20 891-	358 186-	142 814-	6 286-	209 086-	20
182 587-	405 508-	250 492-	217 448-	583 492-	394 250-	21 457-	-	-	-	-	1
297 874-	488 581-	395 243-	301 037-	778 036-	694 190-	42 348-	358 186-	142 814-	6 286-	209 086-	2
											3

C. Ausgaben und Einnahmen nach Gebietskörperschaften,

1 000

087 BRUTTOUNTERNEHMEN

NR.	ART DER AUSGABEN/EINNAHMEN	INSGESAMT	BUND, LAF, ERP				LAEN		
			ZUSAMMEN	BUND	LASTENAUS- GLEICHST.	EPP-SOND. VERMOEGEN	ZUSAMMEN	OHNE STADTSTAAT.	SCHLESWIG- HOLSTEIN
		1	2	3	4	5	6	7	8
01	PERSONALAUSGABEN								
1	STAAT	232 253	-	-	-	-	232 253	228 913	2 579
2	GEMEINDEN (GV.)	234 555	-	-	-	-	234 555	234 555	4 599
3	ZUSAMMEN	466 808	-	-	-	-	466 808	463 468	7 178
02	UNTERHALTUNG V. UNBEWEGL. VERMOEGEN								
1	STAAT	88 773	-	-	-	-	88 773	87 948	301
2	GEMEINDEN (GV.)	63 376	-	-	-	-	63 376	63 376	1 548
3	ZUSAMMEN	152 149	-	-	-	-	152 149	151 324	1 849
03	ZUWEISUNGEN AN ZWECKVERBAEENDE USW.								
1	STAAT	22	-	-	-	-	22	22	22
2	GEMEINDEN (GV.)	46 568	-	-	-	-	46 568	46 568	4 411
3	ZUSAMMEN	46 590	-	-	-	-	46 590	46 590	4 433
04	UEPR. VERWALTUNGS- U. ZWECKAUSGABEN								
1	STAAT	343 802	14 687	14 687	-	-	329 115	327 367	11 046
2	GEMEINDEN (GV.)	427 025	-	-	-	-	427 025	427 025	11 930
3	ZUSAMMEN	770 827	14 687	14 687	-	-	756 140	754 392	22 976
05	BAUTEN UND GROSSE INSTANDSETZUNGEN								
1	STAAT	79 080	-	-	-	-	79 080	78 893	224
2	GEMEINDEN (GV.)	549 350	-	-	-	-	549 350	549 350	29 319
3	ZUSAMMEN	628 430	-	-	-	-	628 430	628 243	29 543
06	NEUANSCHAFFUNG V. BEWEGL. VERMOEGEN								
1	STAAT	3 887	-	-	-	-	3 887	3 501	49
2	GEMEINDEN (GV.)	21 144	-	-	-	-	21 144	21 144	593
3	ZUSAMMEN	25 031	-	-	-	-	25 031	24 645	642
07	ERWERB VON GRUNDVERMOEGEN								
1	STAAT	36 625	-	-	-	-	36 625	36 625	1 828
2	GEMEINDEN (GV.)	14 205	-	-	-	-	14 205	14 205	1 178
3	ZUSAMMEN	50 830	-	-	-	-	50 830	50 830	3 006
08	GEWAHRUNG VON DARLEHEN								
1	STAAT	129	1	1	-	-	128	128	-
2	GEMEINDEN (GV.)	39 221	-	-	-	-	39 221	39 221	727
3	ZUSAMMEN	39 350	1	1	-	-	39 349	39 349	727
09	BETEILIGUNGEN								
1	STAAT	-	-	-	-	-	-	-	-
2	GEMEINDEN (GV.)	1 403	-	-	-	-	1 403	1 403	-
3	ZUSAMMEN	1 403	-	-	-	-	1 403	1 403	-
10	UEPR. AUSGABEN D. VERMOEGENSBEWEGUNG								
1	STAAT	10 877	-	-	-	-	10 877	10 877	-
2	GEMEINDEN (GV.)	-	-	-	-	-	-	-	-
3	ZUSAMMEN	10 877	-	-	-	-	10 877	10 877	-
11	UNMITTELBARE AUSGABEN								
1	STAAT	795 448	14 688	14 688	-	-	780 760	774 274	16 049
2	GEMEINDEN (GV.)	1 396 847	-	-	-	-	1 396 847	1 396 847	54 305
3	ZUSAMMEN	2 192 295	14 688	14 688	-	-	2 177 607	2 171 121	70 354
12	ZAHLUNGEN AN BUND, LAF, ERP								
1	STAAT	49	-	-	-	-	49	49	-
13	ZAHLUNGEN AN LAENDER								
1	STAAT	-	-	-	-	-	-	-	-
2	GEMEINDEN (GV.)	18 773	-	-	-	-	18 773	18 773	-
3	ZUSAMMEN	18 773	-	-	-	-	18 773	18 773	-
14	ZAHLUNGEN AN GEMEINDEN (GV.)								
1	STAAT	1 558	-	-	-	-	1 558	1 558	18
2	GEMEINDEN (GV.)	6 235	-	-	-	-	6 235	6 235	553
3	ZUSAMMEN	7 793	-	-	-	-	7 793	7 793	571
15	GERUEHREN, ENTGELTE, STRAFEN								
1	STAAT	4 947	-	-	-	-	4 947	1 612	-
2	GEMEINDEN (GV.)	203 379	-	-	-	-	203 379	203 379	14 576
3	ZUSAMMEN	208 325	-	-	-	-	208 326	204 991	14 576
16	UEPR. VERWALT.- U. BETRIEBSEINNAHMEN								
1	STAAT	765 506	16 401	16 401	-	-	749 105	745 937	11 913
2	GEMEINDEN (GV.)	935 572	-	-	-	-	935 572	935 572	13 577
3	ZUSAMMEN	1 701 078	16 401	16 401	-	-	1 684 677	1 681 509	25 490
17	EINNAHMEN DER VERMOEGENSBEWEGUNG								
1	STAAT	68 692	-	-	-	-	68 692	68 642	873
2	GEMEINDEN (GV.)	43 843	-	-	-	-	43 843	43 843	2 728
3	ZUSAMMEN	112 535	-	-	-	-	112 535	112 485	3 601
18	UNMITTELBARE EINNAHMEN								
1	STAAT	839 145	16 401	16 401	-	-	822 744	816 191	12 786
2	GEMEINDEN (GV.)	1 182 794	-	-	-	-	1 182 794	1 182 794	30 881
3	ZUSAMMEN	2 021 939	16 401	16 401	-	-	2 005 538	1 998 985	43 667
19	ZAHLUNGEN V. GEBIETSKOERPERSCHAFTEN								
1	STAAT	16 884	-	-	-	-	16 884	16 787	13
2	GEMEINDEN (GV.)	158 819	-	-	-	-	158 819	158 819	7 213
3	ZUSAMMEN	175 703	-	-	-	-	175 703	175 606	7 226
20	NACHRICHTLICH								
21	NETTOAUSGABEN								
1	STAAT	780 171	14 688	14 688	-	-	765 483	759 094	16 054
2	GEMEINDEN (GV.)	1 243 393	-	-	-	-	1 243 393	1 243 393	45 612
3	ZUSAMMEN	2 023 564	14 688	14 688	-	-	2 008 876	2 002 487	61 666

Aufgabenbereichen und ausgewählten Ausgabe-/Einnahmearten

DM

BRUTTOUNTERNEHMEN C87

DER											NR.
NIEDER- SACHSEN	NORDRHEIN- WESTFALEN	HESSEN	RHEINLAND- PFALZ	BADEN- WÜRTTEMBERG.	BAYERN	SAARLAND	STADT- STAATEN	HAMBURG	BREMEN	BERLIN (WEST)	
9	10	11	12	13	14	15	16	17	18	19	
25 924 9 781 35 705	7 237 26 559 33 796	81 073 41 680 122 753	23 599 34 910 58 509	32 857 72 402 105 259	52 410 41 185 93 595	3 234 3 439 6 673	3 340 - 3 340	3 340 - 3 340	- - -	- - -	01 1 2 3
15 160 3 050 18 210	3 386 7 340 10 726	1 659 11 696 13 355	5 459 7 762 13 221	11 868 16 763 28 631	49 662 14 482 64 144	453 735 1 188	825 - 825	825 - 825	- - -	- - -	02 1 2 3
- 1 140 1 140	- 12 684 12 694	- 6 776 6 776	- 11 291 11 291	- 5 537 5 537	- 3 926 3 926	- 803 803	- - -	- - -	- - -	- - -	03 1 2 3
42 933 24 835 67 668	17 984 31 848 49 832	23 753 52 196 75 949	34 278 40 962 75 240	83 176 156 875 240 051	107 190 103 030 210 220	7 107 5 349 12 456	1 748 - 1 748	1 748 - 1 748	- - -	- - -	04 1 2 3
18 914 22 583 41 497	13 091 100 117 113 118	6 821 86 505 93 326	6 377 55 398 61 775	8 107 118 689 126 796	24 989 130 875 155 864	460 5 864 6 324	187 - 187	187 - 187	- - -	- - -	05 1 2 3
149 374 523	333 2 450 2 783	712 3 221 3 933	452 1 647 2 099	1 033 6 669 7 702	773 6 086 6 859	- 104 104	386 - 386	386 - 386	- - -	- - -	06 1 2 3
215 214 429	- 3 446 3 446	7 579 498 8 077	3 780 759 4 539	14 047 3 635 17 682	8 416 4 139 12 555	760 336 1 096	- - -	- - -	- - -	- - -	07 1 2 3
- 71 71	- 15 673 15 673	- 2 283 2 283	- 12 118 12 118	- 5 927 5 927	128 1 202 1 330	- 1 220 1 220	- - -	- - -	- - -	- - -	08 1 2 3
- - -	- - -	- 462 462	- 100 100	- 725 725	- 116 116	- - -	- - -	- - -	- - -	- - -	09 1 2 3
50 - 50	- - -	- - -	- - -	10 827 - 10 827	- - -	- - -	- - -	- - -	- - -	- - -	10 1 2 3
103 245 62 048 165 293	41 941 200 117 242 058	121 597 205 317 326 914	73 945 164 947 238 892	161 915 387 222 549 137	243 568 305 041 548 609	12 014 17 850 29 864	6 486 - 6 486	6 486 - 6 486	- - -	- - -	11 1 2 3
- - -	- - -	- - -	- - -	- - -	- - -	49 - -	- - -	- - -	- - -	- - -	12 1
- 1 1	- 5 5	- 4 760 4 760	- 5 670 5 670	- 7 329 7 329	- 656 656	- 352 352	- - -	- - -	- - -	- - -	13 1 2 3
- 221 221	- 1 381 1 381	1 235 1 333 2 568	280 561 841	- 1 807 1 807	- 107 107	25 272 297	- - -	- - -	- - -	- - -	14 1 2 3
721 10 252 10 973	- 19 107 19 107	26 23 653 23 679	754 16 558 17 312	2 76 454 76 456	109 41 297 41 406	- 1 482 1 482	3 335 - 3 335	3 335 - 3 335	- - -	- - -	15 1 2 3
97 923 41 991 139 914	29 565 81 724 111 289	113 617 152 091 265 708	56 643 125 071 181 714	160 549 298 405 458 954	264 093 210 301 474 394	11 634 12 412 24 046	3 168 - 3 168	3 168 - 3 168	- - -	- - -	16 1 2 3
1 267 2 357 3 624	2 827 3 031 5 858	11 508 9 057 20 565	5 575 11 042 16 617	5 279 11 844 17 123	39 163 3 337 42 500	2 150 447 2 597	50 - 50	50 - 50	- - -	- - -	17 1 2 3
95 911 54 600 154 511	32 392 103 862 136 254	125 151 184 801 309 952	62 972 152 671 215 643	165 830 386 703 552 533	303 365 254 935 558 300	13 784 14 341 28 125	6 553 - 6 553	6 553 - 6 553	- - -	- - -	18 1 2 3
652 5 839 6 491	7 46 350 46 357	6 277 18 524 24 801	5 838 15 731 21 569	1 294 21 550 22 844	2 338 41 925 44 263	368 1 687 2 055	97 - 97	97 - 97	- - -	- - -	19 1 2 3
102 593- 55 357- 157 950-	41 934- 149 583- 191 517-	116 555- 191 556- 308 109-	68 387- 154 589- 222 976-	160 621- 371 553- 532 174-	241 230- 258 403- 499 633-	11 720- 16 742- 28 462-	6 389- - 6 389-	6 389- - 6 389-	- - -	- - -	20 1 2 3

C. Ausgaben und Einnahmen nach Gebietskörperschaften,

1000

088 NETTOUNTERNEHMEN

NR.	ART DER AUSGABEN/EINNAHMEN	INSGESAMT	BUND, LAF, ERP				LAEN		
			ZUSAMMEN	BUND	LASTENAUS- GLEICHST.	ERP-SOND. VERMOEGEN	ZUSAMMEN	OHNE STADTSTAAT.	SCHLESWIG- HOLSTEIN
			1	2	3	4	5	6	7
01	PERSONALAUSGABEN								
1	STAAT	20	-	-	-	-	20	-	-
2	GEMEINDEN (GV.)	-	-	-	-	-	-	-	-
3	ZUSAMMEN	20	-	-	-	-	20	-	-
02	UNTERHALTUNG V. UNBEWEGL. VERMOEGEN								
1	STAAT	3 462	-	-	-	-	3 462	425	-
2	GEMEINDEN (GV.)	-	-	-	-	-	-	-	-
3	ZUSAMMEN	3 462	-	-	-	-	3 462	425	-
03	ZUWEISUNGEN AN ZWECKVERBAENDE USW.								
1	STAAT	87 650	-	-	-	-	87 650	60	-
2	GEMEINDEN (GV.)	24 317	-	-	-	-	24 317	24 317	10 143
3	ZUSAMMEN	111 967	-	-	-	-	111 967	24 377	10 143
04	UEBER. VERWALTUNGS- U. ZWECKAUSGABEN								
1	STAAT	3 710 219	3 560 204	3 560 204	-	-	150 015	20 015	-
2	GEMEINDEN (GV.)	185 786	-	-	-	-	185 786	185 786	7 402
3	ZUSAMMEN	3 896 005	3 560 204	3 560 204	-	-	335 801	205 801	7 402
05	BAUTEN UND GROSSE INSTANDSETZUNGEN								
1	STAAT	107 002	-	-	-	-	107 002	10 212	-
2	GEMEINDEN (GV.)	211 661	-	-	-	-	211 661	211 661	1 882
3	ZUSAMMEN	318 663	-	-	-	-	318 663	221 873	1 882
06	ANLANSCHAFFUNG V. BEWEGL. VERMOEGEN								
1	STAAT	998	-	-	-	-	998	3	-
2	GEMEINDEN (GV.)	1 707	-	-	-	-	1 707	1 707	-
3	ZUSAMMEN	2 705	-	-	-	-	2 705	1 710	-
07	ERWERB VON GRUNDVERMOEGEN								
1	STAAT	3 035	-	-	-	-	3 035	-	-
2	GEMEINDEN (GV.)	13 997	-	-	-	-	13 997	13 997	10
3	ZUSAMMEN	17 032	-	-	-	-	17 032	13 997	10
08	GEWAHRUNG VON DARLEHEN								
1	STAAT	155 797	79 915	79 915	-	-	75 882	20 225	-
2	GEMEINDEN (GV.)	455 494	-	-	-	-	455 494	455 494	37 956
3	ZUSAMMEN	611 291	79 915	79 915	-	-	531 376	475 719	37 956
09	REPERATURUNGEN								
1	STAAT	297 716	136 063	136 063	-	-	161 653	141 161	2 365
2	GEMEINDEN (GV.)	173 833	-	-	-	-	173 833	173 833	2 075
3	ZUSAMMEN	471 549	136 063	136 063	-	-	335 486	314 994	4 440
10	UEBER. AUSGABEN D. VERMOEGENSBEWEGUNG								
1	STAAT	8 630	-	-	-	-	8 630	8 630	-
2	GEMEINDEN (GV.)	-	-	-	-	-	-	-	-
3	ZUSAMMEN	8 630	-	-	-	-	8 630	8 630	-
11	UNMITTELBARE AUSGABEN								
1	STAAT	4 374 529	3 776 182	3 776 182	-	-	598 347	200 731	2 365
2	GEMEINDEN (GV.)	1 066 795	-	-	-	-	1 066 795	1 066 795	59 468
3	ZUSAMMEN	5 441 324	3 776 182	3 776 182	-	-	1 665 142	1 267 526	61 833
12	ZAHLUNGEN AN BUND, LAF, ERP								
1	STAAT	169	-	-	-	-	169	169	-
13	ZAHLUNGEN AN LAENDER								
1	STAAT	-	-	-	-	-	-	-	-
2	GEMEINDEN (GV.)	-	-	-	-	-	-	-	-
3	ZUSAMMEN	-	-	-	-	-	-	-	-
14	ZAHLUNGEN AN GEMEINDEN (GV.)								
1	STAAT	500	-	-	-	-	500	500	-
2	GEMEINDEN (GV.)	528	-	-	-	-	528	528	-
3	ZUSAMMEN	1 028	-	-	-	-	1 028	1 028	-
15	GEFUEHREN, ENTGELTE, STRAFEN								
1	STAAT	763	-	-	-	-	763	516	-
2	GEMEINDEN (GV.)	861 908	-	-	-	-	861 908	861 908	27 851
3	ZUSAMMEN	862 671	-	-	-	-	862 671	862 424	27 851
16	UEBER. VERWALT.- U. BETRIEBSEINNAHMEN								
1	STAAT	1 480 837	1 167 319	1 165 422	-	1 897	313 518	139 995	4 088
2	GEMEINDEN (GV.)	434 303	-	-	-	-	434 303	434 303	15 101
3	ZUSAMMEN	1 915 140	1 167 319	1 165 422	-	1 897	747 821	574 298	19 189
17	EINNAHMEN DER VERMOEGENSBEWEGUNG								
1	STAAT	23 157	17 111	17 111	-	-	6 046	5 399	-
2	GEMEINDEN (GV.)	168 255	-	-	-	-	168 255	168 255	1 828
3	ZUSAMMEN	191 412	17 111	17 111	-	-	174 301	173 654	1 828
18	UNMITTELBARE EINNAHMEN								
1	STAAT	1 504 757	1 184 430	1 182 533	-	1 897	320 327	145 510	4 088
2	GEMEINDEN (GV.)	1 464 466	-	-	-	-	1 464 466	1 464 466	44 780
3	ZUSAMMEN	2 969 223	1 184 430	1 182 533	-	1 897	1 784 793	1 610 376	48 868
19	ZAHLUNGEN V. GEBIETSKOERPERSCHAFTEN								
1	STAAT	45 819	-	-	-	-	45 819	-	-
2	GEMEINDEN (GV.)	127 416	-	-	-	-	127 416	127 416	5 614
3	ZUSAMMEN	173 235	-	-	-	-	173 235	127 416	5 614
20	NACHRICHTLICH NETTOAUSGABEN								
1	STAAT	4 329 379	3 776 182	3 776 182	-	-	553 197	201 400	2 365
2	GEMEINDEN (GV.)	901 728	-	-	-	-	901 728	901 728	44 275
3	ZUSAMMEN	5 231 107	3 776 182	3 776 182	-	-	1 454 925	1 103 128	46 640

Aufgabenbereichen und ausgewählten Ausgabe-/Einnahmearten

DM

NETTOUNTERNEHMEN 088

DER											NR.
NIEDER- SACHSEN	NORDRHEIN- WESTFALEN	HESSEN	RHEINLAND- PFA LZ	BADEN- WUERTTEMBERG.	BAYERN	SAARLAND	STADT- STAATEN	HAMBURG	BREMEN	BERLIN (WEST)	
9	10	11	12	13	14	15	16	17	18	19	
-	-	-	-	-	-	-	20	-	20	-	C1
-	-	-	-	-	-	-	-	-	-	-	1
-	-	-	-	-	-	-	20	-	20	-	2
-	-	-	-	-	-	-	-	-	-	-	3
-	-	-	408	17	-	-	3 037	3 005	32	-	02
-	-	-	-	-	-	-	-	-	-	-	1
-	-	-	408	17	-	-	3 037	3 005	32	-	2
-	-	-	-	-	-	-	-	-	-	-	3
-	-	-	60	-	-	-	87 590	86 410	1 180	-	03
4 584	5 088	-	162	120	4 220	-	-	-	-	-	1
4 584	5 088	-	222	120	4 220	-	87 590	86 410	1 180	-	2
-	-	-	-	-	-	-	-	-	-	-	3
2 298	10 590	262	990	4 132	1 086	657	130 000	31 099	2 620	96 281	04
24 358	58 121	14 599	10 307	47 436	22 424	1 139	-	-	-	-	1
26 656	68 711	14 861	11 297	51 568	23 510	1 796	130 000	31 099	2 620	96 281	2
-	-	-	-	-	-	-	-	-	-	-	3
-	-	-	2 759	7 453	-	-	96 790	11 263	532	84 995	05
28 483	55 874	7 174	2 132	8 027	107 975	114	-	-	-	-	1
28 483	55 874	7 174	4 891	15 480	107 975	114	96 790	11 263	532	84 995	2
-	-	-	-	-	-	-	-	-	-	-	3
-	-	-	-	3	-	-	995	994	1	-	06
146	989	250	85	121	111	5	-	-	-	-	1
146	989	250	85	124	111	5	995	994	1	-	2
-	-	-	-	-	-	-	-	-	-	-	3
-	-	-	-	-	-	-	3 035	3 035	-	-	07
1 475	6 625	-	772	371	4 744	-	-	-	-	-	1
1 475	6 625	-	772	371	4 744	-	3 035	3 035	-	-	2
-	-	-	-	-	-	-	-	-	-	-	3
-	5 104	7 374	985	594	6 168	-	55 657	13 222	200	42 235	08
60 124	107 771	28 992	36 945	128 689	51 415	3 602	-	-	-	-	1
60 124	112 875	36 366	37 930	129 283	57 583	3 602	55 657	13 222	200	42 235	2
-	-	-	-	-	-	-	-	-	-	-	3
6 066	25 445	20 391	10 000	21 224	47 156	8 514	20 492	8 216	1 701	10 575	C9
27 274	59 374	10 684	17 965	33 288	23 164	9	-	-	-	-	1
33 340	84 819	31 075	27 965	54 512	70 320	8 523	20 492	8 216	1 701	10 575	2
-	-	-	-	-	-	-	-	-	-	-	3
4 330	-	-	-	-	4 300	-	-	-	-	-	10
-	-	-	-	-	-	-	-	-	-	-	1
4 330	-	-	-	-	4 300	-	-	-	-	-	2
-	-	-	-	-	-	-	-	-	-	-	3
12 694	41 139	28 927	15 202	33 423	58 710	9 171	397 616	157 244	6 286	234 086	11
146 444	293 842	61 699	68 368	218 052	214 053	4 869	-	-	-	-	1
159 139	334 981	89 726	83 570	251 475	272 763	14 040	397 616	157 244	6 286	234 086	2
-	-	-	-	-	-	-	-	-	-	-	3
-	-	169	-	-	-	-	-	-	-	-	12
-	-	-	-	-	-	-	-	-	-	-	1
-	-	-	-	-	-	-	-	-	-	-	13
-	-	-	-	-	-	-	-	-	-	-	1
-	-	-	-	-	-	-	-	-	-	-	2
-	-	-	-	-	-	-	-	-	-	-	3
-	-	-	-	500	-	-	-	-	-	-	14
-	528	-	-	-	-	-	-	-	-	-	1
-	528	-	-	500	-	-	-	-	-	-	2
-	-	-	-	-	-	-	-	-	-	-	3
-	-	-	516	-	-	-	247	221	26	-	15
102 750	347 201	100 629	53 581	88 035	132 133	9 728	-	-	-	-	1
102 750	347 201	100 629	54 097	88 035	132 133	9 728	247	221	26	-	2
-	-	-	-	-	-	-	-	-	-	-	3
32 433	7 818	10 563	7 000	20 786	46 556	1 751	173 523	98 114	38 584	36 825	16
41 477	171 772	28 112	35 472	80 237	56 817	5 315	-	-	-	-	1
73 910	179 590	47 675	42 472	101 023	103 373	7 066	173 523	98 114	38 584	36 825	2
-	-	-	-	-	-	-	-	-	-	-	3
18 831	71 734	11 821	6 631	46 851	9 317	1 242	647	394	253	-	17
18 831	71 734	13 416	6 631	46 851	13 121	1 242	647	394	253	-	1
-	-	-	-	-	-	-	-	-	-	-	2
-	-	-	-	-	-	-	-	-	-	-	3
32 433	7 818	21 158	7 516	20 786	50 360	1 751	174 417	98 729	38 863	36 825	18
163 058	590 707	140 562	95 684	215 123	198 267	16 285	-	-	-	-	1
195 491	596 525	161 720	103 230	235 909	248 627	18 030	174 417	98 729	38 863	36 825	2
-	-	-	-	-	-	-	-	-	-	-	3
16 704	28 428	473	3 753	5 350	67 024	70	45 819	20 819	-	25 000	19
16 704	28 428	473	3 753	5 350	67 024	70	45 819	20 819	-	25 000	1
-	-	-	-	-	-	-	-	-	-	-	2
-	-	-	-	-	-	-	-	-	-	-	3
12 694-	41 139-	28 196-	15 202-	33 923-	58 710-	9 171-	351 797-	136 425-	6 286-	209 086-	20
127 230-	255 925-	58 938-	62 859-	211 939-	135 847-	4 715-	-	-	-	-	1
139 924-	297 064-	87 134-	78 061-	245 862-	194 557-	13 886-	351 797-	136 425-	6 286-	209 086-	2
-	-	-	-	-	-	-	-	-	-	-	3

C. Ausgaben und Einnahmen nach Gebietskörperschaften,

1000

1989 ALLGEMEINE FINANZEN		BUND, LAF, ERP							LAEN	
NR.	ART DER AUSGABEN/EINNAHMEN	INSGESAMT	ZUSAMMEN		BUND	LASTENAUS- GLEICHST.	ERP-SOND. VERMOEGEN	ZUSAMMEN	OHNE STADTSTAAT.	SCHLESWIG- HOLSTEIN
			1	2	3	4	5	6	7	8
01	PERSONALAUSGABEN									
1	STAAT	5 389 905	457 177	457 177	-	-	-	4 932 728	4 014 870	240 793
2	GEMEINDEN (GV.)	1 374 208	-	-	-	-	-	1 374 208	1 374 208	47 170
3	ZUSAMMEN	6 764 113	457 177	457 177	-	-	-	6 306 936	5 389 078	287 963
02	UNTERHALTUNG V. UNBEW. VERMÖGEN									
1	STAAT	72 805	44 469	44 469	-	-	-	28 336	17 317	427
2	GEMEINDEN (GV.)	123 146	-	-	-	-	-	123 146	123 146	3 900
3	ZUSAMMEN	195 951	44 469	44 469	-	-	-	151 482	140 463	4 327
03	ZUFÜHRUNGEN AN ZWECKVERBAUND U.Ä.									
1	STAAT	147 008	91 850	91 850	-	-	-	55 158	55 039	18 636
2	GEMEINDEN (GV.)	3 141	-	-	-	-	-	3 141	3 141	238
3	ZUSAMMEN	150 149	91 850	91 850	-	-	-	58 299	58 180	18 874
04	U.Ä. VERWALTUNGS- U. ZWECKAUSGABEN									
1	STAAT	9 546 184	7 831 152	7 564 650	195 297	71 205	1 715 032	1 291 470	137 827	137 827
2	GEMEINDEN (GV.)	2 355 461	-	-	-	-	2 355 461	2 355 461	71 719	71 719
3	ZUSAMMEN	11 901 645	7 831 152	7 564 650	195 297	71 205	4 070 493	3 646 931	209 546	209 546
05	BAUTEN UND GROSSE INSTANDSETZUNGEN									
1	STAAT	87 083	54 927	54 927	-	-	-	32 156	26 302	346
2	GEMEINDEN (GV.)	131 377	-	-	-	-	-	131 377	131 377	6 036
3	ZUSAMMEN	218 460	54 927	54 927	-	-	-	163 533	157 679	6 382
06	NEUANSCHAFFUNG V. BEW. VERMÖGEN									
1	STAAT	2 812	-	-	-	-	-	2 812	2 668	1
2	GEMEINDEN (GV.)	3 865	-	-	-	-	-	3 865	3 865	99
3	ZUSAMMEN	6 677	-	-	-	-	-	6 677	6 533	100
07	ERWERB VON GRUNDVERMÖGEN									
1	STAAT	243 721	3 605	3 605	-	-	-	240 116	81 653	2 379
2	GEMEINDEN (GV.)	1 196 687	-	-	-	-	-	1 196 687	1 196 687	37 041
3	ZUSAMMEN	1 440 408	3 605	3 605	-	-	-	1 436 803	1 278 340	39 420
08	GEWÄHRUNG VON DARLEHEN									
1	STAAT	3 667	-	-	-	-	-	3 667	45	-
2	GEMEINDEN (GV.)	28 890	-	-	-	-	-	28 890	28 890	364
3	ZUSAMMEN	32 557	-	-	-	-	-	32 557	28 935	364
09	BETEILIGUNGEN									
1	STAAT	8 000	-	-	-	-	-	8 000	6 000	6 000
2	GEMEINDEN (GV.)	3 425	-	-	-	-	-	3 425	3 425	219
3	ZUSAMMEN	11 425	-	-	-	-	-	11 425	9 425	6 219
10	U.Ä. VERWALTUNGS- U. VERMÖGENSBEWEGUNG									
1	STAAT	11 534 585	8 829 605	8 443 659	277 513	108 433	2 704 980	2 216 667	157 589	157 589
2	GEMEINDEN (GV.)	6 745 976	-	-	-	-	6 745 976	6 745 976	314 050	314 050
3	ZUSAMMEN	18 280 561	8 829 605	8 443 659	277 513	108 433	9 450 956	8 962 643	471 639	471 639
11	UNMITTELBARE AUSGABEN									
1	STAAT	27 035 770	17 312 785	16 660 337	472 810	179 638	9 722 985	7 712 031	562 998	562 998
2	GEMEINDEN (GV.)	11 966 176	-	-	-	-	11 966 176	11 966 176	480 836	480 836
3	ZUSAMMEN	39 001 946	17 312 785	16 660 337	472 810	179 638	21 689 161	19 678 207	1 043 834	1 043 834
12	ZAHLUNGEN AN BUND, LAF, ERP									
1	STAAT	594 068	24 321	21 000	-	-	3 321	569 747	468 710	40 962
13	ZAHLUNGEN AN LÄNDER									
1	STAAT	5 597 913	3 289 297	3 289 297	-	-	-	2 308 616	1 662 771	14 048
2	GEMEINDEN (GV.)	184 681	-	-	-	-	-	184 681	184 681	18 297
3	ZUSAMMEN	5 782 594	3 289 297	3 289 297	-	-	-	2 493 297	1 847 452	32 345
14	ZAHLUNGEN AN GEMEINDEN (GV.)									
1	STAAT	6 527 606	58 227	58 227	-	-	-	6 469 379	6 469 379	306 999
2	GEMEINDEN (GV.)	3 384 638	-	-	-	-	-	3 384 638	3 384 638	118 572
3	ZUSAMMEN	9 912 244	58 227	58 227	-	-	-	9 854 017	9 854 017	425 571
15	GEBÜHREN, ENTGELTE, STRAFEN									
1	STAAT	131 252 044	82 897 980	81 404 404	1 493 576	-	-	48 354 064	41 806 919	1 354 278
2	GEMEINDEN (GV.)	17 312 062	-	-	-	-	-	17 312 062	17 312 062	567 141
3	ZUSAMMEN	148 564 106	82 897 980	81 404 404	1 493 576	-	-	65 666 126	59 118 981	1 921 419
16	U.Ä. VERWALT.- U. BETRIEBSEINNAHMEN									
1	STAAT	1 728 631	734 392	401 358	42 399	290 635	994 239	795 874	73 301	73 301
2	GEMEINDEN (GV.)	1 080 332	-	-	-	-	1 080 332	1 080 332	35 536	35 536
3	ZUSAMMEN	2 808 963	734 392	401 358	42 399	290 635	2 074 571	1 876 206	108 837	108 837
17	EINNAHMEN DER VERMÖGENSBEWEGUNG									
1	STAAT	11 516 713	9 605 850	8 064 069	400 000	1 141 781	1 910 863	1 289 694	183 674	183 674
2	GEMEINDEN (GV.)	9 139 433	-	-	-	-	9 139 433	9 139 433	408 235	408 235
3	ZUSAMMEN	20 656 146	9 605 850	8 064 069	400 000	1 141 781	11 050 296	10 429 127	591 909	591 909
18	UNMITTELBARE EINNAHMEN									
1	STAAT	144 497 388	93 238 222	89 869 831	1 935 975	1 432 416	51 259 166	43 892 487	1 611 253	1 611 253
2	GEMEINDEN (GV.)	27 531 827	-	-	-	-	27 531 827	27 531 827	1 010 912	1 010 912
3	ZUSAMMEN	172 029 215	93 238 222	89 869 831	1 935 975	1 432 416	78 790 993	71 424 314	2 622 165	2 622 165
19	ZAHLUNGEN V. GEBIETSKÖRPERSCHAFTEN									
1	STAAT	6 666 307	90 504	48 624	-	-	41 880	6 575 803	3 887 390	639 568
2	GEMEINDEN (GV.)	10 795 676	-	-	-	-	-	10 795 676	10 795 676	448 847
3	ZUSAMMEN	17 461 983	90 504	48 624	-	-	41 880	17 371 479	14 683 066	1 088 415
20	NACHRICHTLICH									
1	STAAT	33 581 955	20 594 126	19 980 237	472 810	141 079	12 987 829	12 791 462	365 783	365 783
2	GEMEINDEN (GV.)	5 378 272	-	-	-	-	5 378 272	5 378 272	201 399	201 399
3	ZUSAMMEN	38 960 227	20 594 126	19 980 237	472 810	141 079	18 366 101	18 169 734	567 182	567 182

Aufgabenbereichen und ausgewählten Ausgabe-/Einnahmearten

DM

ALLGEMEINE FINANZEN C89

DER											NR.
NIEDER- SACHSEN	NORDRHEIN- WESTFALEN	HESSEN	RHEINLAND- PFALZ	BADEN- WÜRTTEMBERG.	BAYERN	SAARLAND	STADT- STAATEN	HAMBURG	BREMEN	BERLIN (WEST)	
9	10	11	12	13	14	15	16	17	18	19	
613 362	1 085 020	399 593	276 986	658 992	663 793	76 331	917 858	303 320	84 084	530 454	J1
91 071	539 653	159 766	65 724	187 872	258 019	25 003	-	-	-	-	1
764 363	1 624 673	559 359	342 710	846 864	921 812	101 334	917 858	303 320	84 084	530 454	2
-	1 214	2 700	1 908	5 219	5 450	399	11 019	1 084	678	9 257	3
14 092	33 807	10 370	7 342	27 679	23 099	2 857	-	-	-	-	62
14 092	35 021	13 070	9 250	32 898	28 549	3 256	11 019	1 084	678	9 257	1
-	2 303	14 980	17 412	-	1 708	-	119	-	119	-	2
96	1 910	302	61	432	95	7	-	-	-	-	3
96	4 213	15 282	17 473	432	1 803	7	119	-	119	-	03
207 169	103 423	146 799	118 481	246 146	179 106	62 519	423 562	188 680	57 037	177 845	1
308 673	721 248	293 754	181 227	318 402	422 820	37 618	-	-	-	-	2
515 842	914 671	440 553	299 708	564 548	601 926	100 137	423 562	188 680	57 037	177 845	3
-	12 139	1 490	4	10 821	1 473	20	5 854	-	1 277	4 577	65
7 837	51 544	10 944	9 036	29 347	14 543	2 090	-	-	-	-	1
7 837	63 683	12 443	9 040	40 168	16 016	2 110	5 854	-	1 277	4 577	2
-	238	2 429	-	-	-	-	144	-	7	137	3
186	1 153	351	204	1 373	349	150	-	-	-	-	06
186	1 391	2 780	204	1 373	349	150	144	-	7	137	1
19 968	19 993	2 807	6 392	24 084	3 910	2 120	158 463	22 679	28 003	107 781	2
131 468	497 223	126 984	76 711	192 297	124 709	20 254	-	-	-	-	3
151 436	507 216	129 791	83 103	216 381	128 619	22 374	158 463	22 679	28 003	107 781	07
-	-	-	-	-	-	45	3 622	598	2 601	423	1
2 044	18 752	5 218	413	1 548	93	458	-	-	-	-	2
2 044	18 752	5 218	413	1 548	93	503	3 622	598	2 601	423	3
-	-	-	-	-	-	-	2 000	-	2 000	-	08
6	1 926	542	12	534	41	145	-	-	-	-	1
6	1 926	542	12	534	41	145	2 000	-	2 000	-	2
185 061	393 747	416 480	106 723	404 512	457 019	95 536	488 313	229 187	104 391	154 735	3
699 763	2 063 575	815 555	316 493	1 092 808	1 382 516	61 216	-	-	-	-	10
884 824	2 457 322	1 232 035	423 216	1 497 320	1 839 535	156 752	488 313	229 187	104 391	154 735	1
1 025 560	1 708 077	987 287	527 906	1 349 774	1 312 459	236 970	2 010 954	745 548	280 197	985 209	2
1 255 166	3 920 791	1 423 786	657 223	1 852 292	2 226 284	149 798	-	-	-	-	3
2 280 726	5 628 868	2 411 073	1 185 129	3 202 066	3 538 743	386 768	2 010 954	745 548	280 197	985 209	11
81 957	151 797	36 941	35 163	46 406	71 626	3 858	101 037	20 613	10 812	69 612	1
1 660	478 142	588 834	3 538	567 932	7 059	1 558	645 845	637 713	8 132	-	13
27 445	605	603	164	32	70 720	66 815	-	-	-	-	1
29 105	478 747	589 437	3 702	567 964	77 779	68 373	645 845	637 713	8 132	-	2
752 577	2 394 575	552 625	251 613	1 226 037	794 948	200 005	-	-	-	-	3
481 757	1 190 199	337 941	189 385	343 274	660 861	62 649	-	-	-	-	14
1 234 334	3 574 774	890 566	440 998	1 569 311	1 455 809	262 654	-	-	-	-	1
4 148 394	13 669 720	5 080 631	2 067 132	7 591 397	7 330 344	565 023	6 547 145	3 641 512	1 031 915	1 873 718	2
1 839 081	5 256 747	1 998 461	998 041	3 228 302	3 212 868	211 921	-	-	-	-	15
5 987 475	18 925 467	7 079 092	3 065 173	10 819 699	10 543 212	776 944	6 547 145	3 641 512	1 031 915	1 873 718	1
64 738	205 055	73 749	54 277	164 069	156 753	3 932	198 365	112 715	29 494	56 156	2
178 890	346 019	111 183	71 285	203 560	188 864	14 995	-	-	-	-	16
173 628	551 074	184 932	125 562	367 629	345 617	18 927	198 365	112 715	29 494	56 156	2
180 673	108 935	144 057	193 370	86 024	300 718	92 243	621 169	75 797	109 607	435 765	3
1 068 420	3 339 494	836 054	666 360	1 156 202	1 533 271	131 397	-	-	-	-	17
1 249 093	3 448 429	980 111	859 730	1 242 226	1 833 989	223 640	621 169	75 797	109 607	435 765	1
4 393 805	13 983 710	5 298 437	2 314 779	7 841 490	7 787 815	661 198	7 366 679	3 830 024	1 171 016	2 365 639	2
3 016 391	8 041 760	2 945 698	1 735 686	4 588 064	4 935 003	358 313	-	-	-	-	18
7 410 196	22 925 470	8 244 135	4 050 465	12 429 554	12 722 818	1 019 511	7 366 679	3 830 024	1 171 016	2 365 639	1
1 166 773	263 052	127 910	563 481	162 015	547 246	417 345	2 688 413	57 572	17 152	2 613 689	2
1 312 908	3 861 197	912 622	439 986	2 012 871	1 547 959	259 286	-	-	-	-	3
2 479 681	4 124 249	1 040 532	1 003 467	2 174 886	2 095 205	676 631	2 688 413	57 572	17 152	2 613 689	19
752 052	4 591 430	2 066 547	278 685	3 072 903	1 694 264	29 798	196 367	1 360 967	288 119	1 452 719	20
535 272	1 602 173	869 722	429 405	234 965	1 538 307	27 029	-	-	-	-	1
1 287 324	6 193 603	2 936 269	708 090	3 277 868	3 202 571	56 827	196 367	1 360 967	288 119	1 452 719	2

C. Ausgaben und Einnahmen nach Gebietskörperschaften,

1 000

290 STEUERN, ALLG. FINANZZUWEISUNGEN UND UMLAGEN

Nr.	ART DER AUSGABEN/EINNAHMEN	INSGESAMT	BUND, LAF, ERP				LAEN		
			ZUSAMMEN	BUND	LASTENAUS- GLEICHF.	ERP-SOND. VERMOEGEN	ZUSAMMEN	OHNE STADTSTAAT.	SCHLESWIG- HOLSTEIN
		1	2	3	4	5	6	7	8
01	PERSONALAUSGABEN								
1	STAAT	-	-	-	-	-	-	-	-
2	GEMEINDEN (GV.)	-	-	-	-	-	-	-	-
3	ZUSAMMEN	-	-	-	-	-	-	-	-
02	UNTERHALTUNG V. UNBEWEGL. VERMOEGEN								
1	STAAT	-	-	-	-	-	-	-	-
2	GEMEINDEN (GV.)	-	-	-	-	-	-	-	-
3	ZUSAMMEN	-	-	-	-	-	-	-	-
03	ZUWISUNGEN AN ZWECKVERBRAENDE USW.								
1	STAAT	18 500	-	-	-	-	18 500	18 500	18 500
2	GEMEINDEN (GV.)	-	-	-	-	-	-	-	-
3	ZUSAMMEN	18 500	-	-	-	-	18 500	18 500	18 500
04	UEBR. VERWALTUNGS- U. ZWECKAUSGABEN								
1	STAAT	-	-	-	-	-	-	-	-
2	GEMEINDEN (GV.)	-	-	-	-	-	-	-	-
3	ZUSAMMEN	-	-	-	-	-	-	-	-
05	BAUTEN UND GROSSE INSTANDSETZUNGEN								
1	STAAT	-	-	-	-	-	-	-	-
2	GEMEINDEN (GV.)	-	-	-	-	-	-	-	-
3	ZUSAMMEN	-	-	-	-	-	-	-	-
06	NEUANSCHAFFUNG V. BEWEGL. VERMOEGEN								
1	STAAT	-	-	-	-	-	-	-	-
2	GEMEINDEN (GV.)	-	-	-	-	-	-	-	-
3	ZUSAMMEN	-	-	-	-	-	-	-	-
07	ERWERB VON GRUNDVERMOEGEN								
1	STAAT	-	-	-	-	-	-	-	-
2	GEMEINDEN (GV.)	-	-	-	-	-	-	-	-
3	ZUSAMMEN	-	-	-	-	-	-	-	-
08	GEWAHRUNG VON DARLEHEN								
1	STAAT	-	-	-	-	-	-	-	-
2	GEMEINDEN (GV.)	-	-	-	-	-	-	-	-
3	ZUSAMMEN	-	-	-	-	-	-	-	-
09	BETEILIGUNGEN								
1	STAAT	-	-	-	-	-	-	-	-
2	GEMEINDEN (GV.)	-	-	-	-	-	-	-	-
3	ZUSAMMEN	-	-	-	-	-	-	-	-
10	UEBR. AUSGABEN D. VERMOEGENSBEWEGUNG								
1	STAAT	-	-	-	-	-	-	-	-
2	GEMEINDEN (GV.)	-	-	-	-	-	-	-	-
3	ZUSAMMEN	-	-	-	-	-	-	-	-
11	UNMITTELBARE AUSGABEN								
1	STAAT	18 500	-	-	-	-	18 500	18 500	18 500
2	GEMEINDEN (GV.)	-	-	-	-	-	-	-	-
3	ZUSAMMEN	18 500	-	-	-	-	18 500	18 500	18 500
12	ZAHLUNGEN AN BUND, LAF, ERP								
1	STAAT	1 960	-	-	-	-	1 960	-	-
13	ZAHLUNGEN AN LAENDER								
1	STAAT	4 815 150	2 515 760	2 515 760	-	-	2 299 390	1 653 545	13 409
2	GEMEINDEN (GV.)	182 772	-	-	-	-	182 772	182 772	18 292
3	ZUSAMMEN	4 997 922	2 515 760	2 515 760	-	-	2 482 162	1 836 317	31 701
14	ZAHLUNGEN AN GEMEINDEN (GV.)								
1	STAAT	6 440 195	536	536	-	-	6 439 659	6 439 659	306 675
2	GEMEINDEN (GV.)	3 335 233	-	-	-	-	3 335 233	3 335 233	118 400
3	ZUSAMMEN	9 775 428	536	536	-	-	9 774 892	9 774 892	425 075
15	GEFUEHREN, ENTGELTE, STRAFEN								
1	STAAT	131 245 509	82 897 980	81 404 404	1 493 576	-	48 347 529	41 802 709	1 354 278
2	GEMEINDEN (GV.)	17 159 318	-	-	-	-	17 159 318	17 159 318	560 920
3	ZUSAMMEN	148 404 827	82 897 980	81 404 404	1 493 576	-	65 506 847	58 962 027	1 915 198
16	UEBR. VERWALT.- U. BETRIEBSEINNAHMEN								
1	STAAT	-	-	-	-	-	-	-	-
2	GEMEINDEN (GV.)	-	-	-	-	-	-	-	-
3	ZUSAMMEN	-	-	-	-	-	-	-	-
17	EINNAHMEN DER VERMOEGENSBEWEGUNG								
1	STAAT	-	-	-	-	-	-	-	-
2	GEMEINDEN (GV.)	-	-	-	-	-	-	-	-
3	ZUSAMMEN	-	-	-	-	-	-	-	-
18	UNMITTELBARE EINNAHMEN								
1	STAAT	131 245 509	82 897 980	81 404 404	1 493 576	-	48 347 529	41 802 709	1 354 278
2	GEMEINDEN (GV.)	17 159 318	-	-	-	-	17 159 318	17 159 318	560 920
3	ZUSAMMEN	148 404 827	82 897 980	81 404 404	1 493 576	-	65 506 847	58 962 027	1 915 198
19	ZAHLUNGEN V. GEBIETSKOERPERSCHAFTEN								
1	STAAT	5 154 325	4 382	4 382	-	-	5 149 943	2 823 483	553 264
2	GEMEINDEN (GV.)	9 969 400	-	-	-	-	9 969 400	9 969 400	410 418
3	ZUSAMMEN	15 123 725	4 382	4 382	-	-	15 119 343	12 792 883	963 682
20	NACHRICHTLICH								
20	NETTOAUSGABEN								
1	STAAT	6 121 480	2 511 914	2 511 914	-	-	3 609 566	5 288 221	214 680
2	GEMEINDEN (GV.)	6 451 395	-	-	-	-	6 451 395	6 451 395	273 726
3	ZUSAMMEN	12 572 875	2 511 914	2 511 914	-	-	10 060 961	11 739 616	488 406

Aufgabenbereichen und ausgewählten Ausgabe-/Einnahmearten

DM

STEUERN, ALLG. FINANZZUWEISUNGEN UND UMLAGEN C90

DER											Nr.
NIEDER- SACHSEN	NORDRHEIN- WESTFALEN	HFESSEN	RHEINLAND- PFALZ	BADEN- WÜRTTEMBERG	BAYERN	SAARLAND	STADT- STAATEN	HAMBURG	BREMEN	BERLIN (WEST)	
9	10	11	12	13	14	15	16	17	18	19	
-	-	-	-	-	-	-	-	-	-	-	01
-	-	-	-	-	-	-	-	-	-	-	1
-	-	-	-	-	-	-	-	-	-	-	2
-	-	-	-	-	-	-	-	-	-	-	3
-	-	-	-	-	-	-	-	-	-	-	02
-	-	-	-	-	-	-	-	-	-	-	1
-	-	-	-	-	-	-	-	-	-	-	2
-	-	-	-	-	-	-	-	-	-	-	3
-	-	-	-	-	-	-	-	-	-	-	03
-	-	-	-	-	-	-	-	-	-	-	1
-	-	-	-	-	-	-	-	-	-	-	2
-	-	-	-	-	-	-	-	-	-	-	3
-	-	-	-	-	-	-	-	-	-	-	04
-	-	-	-	-	-	-	-	-	-	-	1
-	-	-	-	-	-	-	-	-	-	-	2
-	-	-	-	-	-	-	-	-	-	-	3
-	-	-	-	-	-	-	-	-	-	-	05
-	-	-	-	-	-	-	-	-	-	-	1
-	-	-	-	-	-	-	-	-	-	-	2
-	-	-	-	-	-	-	-	-	-	-	3
-	-	-	-	-	-	-	-	-	-	-	06
-	-	-	-	-	-	-	-	-	-	-	1
-	-	-	-	-	-	-	-	-	-	-	2
-	-	-	-	-	-	-	-	-	-	-	3
-	-	-	-	-	-	-	-	-	-	-	07
-	-	-	-	-	-	-	-	-	-	-	1
-	-	-	-	-	-	-	-	-	-	-	2
-	-	-	-	-	-	-	-	-	-	-	3
-	-	-	-	-	-	-	-	-	-	-	08
-	-	-	-	-	-	-	-	-	-	-	1
-	-	-	-	-	-	-	-	-	-	-	2
-	-	-	-	-	-	-	-	-	-	-	3
-	-	-	-	-	-	-	-	-	-	-	09
-	-	-	-	-	-	-	-	-	-	-	1
-	-	-	-	-	-	-	-	-	-	-	2
-	-	-	-	-	-	-	-	-	-	-	3
-	-	-	-	-	-	-	-	-	-	-	10
-	-	-	-	-	-	-	-	-	-	-	1
-	-	-	-	-	-	-	-	-	-	-	2
-	-	-	-	-	-	-	-	-	-	-	3
-	-	-	-	-	-	-	-	-	-	-	11
-	-	-	-	-	-	-	-	-	-	-	1
-	-	-	-	-	-	-	-	-	-	-	2
-	-	-	-	-	-	-	-	-	-	-	3
-	-	-	-	-	-	-	1 960	-	1 960	-	12
-	-	-	-	-	-	-	-	-	-	-	1
-	478 116	586 654	-	567 932	5 876	1 558	645 845	637 713	8 132	-	13
26 323	605	-	41	3	70 713	66 795	-	-	-	-	1
26 323	478 721	586 654	41	567 935	70 589	68 353	645 845	637 713	8 132	-	2
-	-	-	-	-	-	-	-	-	-	-	3
747 789	2 379 018	547 559	251 492	1 226 037	781 084	200 005	-	-	-	-	14
480 795	1 143 614	337 708	189 053	343 171	659 847	62 645	-	-	-	-	1
1 228 584	3 522 632	885 267	440 545	1 569 208	1 440 931	262 650	-	-	-	-	2
-	-	-	-	-	-	-	-	-	-	-	3
4 148 394	13 669 720	5 080 631	2 067 132	7 591 397	7 326 134	565 023	6 544 820	3 641 499	1 029 626	1 873 695	15
1 833 447	5 214 854	1 988 419	985 043	3 200 787	3 164 166	211 682	-	-	-	-	1
5 981 841	18 884 574	7 069 050	3 052 175	10 792 184	10 490 300	776 705	6 544 820	3 641 499	1 029 626	1 873 695	2
-	-	-	-	-	-	-	-	-	-	-	3
-	-	-	-	-	-	-	-	-	-	-	16
-	-	-	-	-	-	-	-	-	-	-	1
-	-	-	-	-	-	-	-	-	-	-	2
-	-	-	-	-	-	-	-	-	-	-	3
4 148 394	13 669 720	5 080 631	2 067 132	7 591 397	7 326 134	565 023	6 544 820	3 641 499	1 029 626	1 873 695	17
1 833 447	5 214 854	1 988 419	985 043	3 200 787	3 164 166	211 682	-	-	-	-	1
5 981 841	18 884 574	7 069 050	3 052 175	10 792 184	10 490 300	776 705	6 544 820	3 641 499	1 029 626	1 873 695	2
-	-	-	-	-	-	-	-	-	-	-	3
976 380	-	23 647	512 893	2 107	370 822	384 370	2 326 460	-	700	2 325 760	18
1 226 210	3 351 878	886 623	416 316	1 980 537	1 445 638	251 780	-	-	-	-	1
2 202 590	3 351 878	910 270	929 209	1 982 644	1 816 460	636 150	2 326 460	-	700	2 325 760	2
-	-	-	-	-	-	-	-	-	-	-	3
228 591	2 857 134	1 110 566	261 401	1 791 862	416 138	182 807	1 678 655	637 713	9 392	2 325 760	19
719 092	2 207 659	548 915	227 222	1 637 363	715 078	122 340	-	-	-	-	1
947 683	649 475	561 651	488 623	154 499	298 940	305 147	1 678 655	637 713	9 392	2 325 760	2
-	-	-	-	-	-	-	-	-	-	-	3

C. Ausgaben und Einnahmen nach Gebietskörperschaften,

1 000

91 UEBRIGE FINANZMITTEL

NP.	APT DER AUSGABEN/EINNAHMEN	INSGESAMT	BUND, LAF, ERP				LAEN		
			ZUSAMMEN	BUND	LASTENAUS- GLEICHSF.	ERP-SOND. VERMOEGEN	ZUSAMMEN	OHNE STADTSTAAT.	SCHLESWIG- HOLSTEIN
		1	2	3	4	5	6	7	8
71	PERSONALAUSGABEN								
	1 STAAT	-	-	-	-	-	-	-	-
	2 GEMEINDEN (GV.)	-	-	-	-	-	-	-	-
	3 ZUSAMMEN	-	-	-	-	-	-	-	-
72	UNTERHALTUNG V. UNBEWEGL. VERMOEGEN								
	1 STAAT	-	-	-	-	-	-	-	-
	2 GEMEINDEN (GV.)	-	-	-	-	-	-	-	-
	3 ZUSAMMEN	-	-	-	-	-	-	-	-
73	ZUWEISUNGEN AN ZWECKVERBAENDE USW.								
	1 STAAT	7 218	-	-	-	-	7 218	7 218	-
	2 GEMEINDEN (GV.)	-	-	-	-	-	-	-	-
	3 ZUSAMMEN	7 218	-	-	-	-	7 218	7 218	-
74	UEFR. VERWALTUNGS- U. ZWECKAUSGABEN								
	1 STAAT	2 934 141	2 930 999	2 930 999	-	-	3 142	3 142	-
	2 GEMEINDEN (GV.)	-	-	-	-	-	-	-	-
	3 ZUSAMMEN	2 934 141	2 930 999	2 930 999	-	-	3 142	3 142	-
75	HAUTEN UND GROSSE INSTANDSETZUNGEN								
	1 STAAT	-	-	-	-	-	-	-	-
	2 GEMEINDEN (GV.)	-	-	-	-	-	-	-	-
	3 ZUSAMMEN	-	-	-	-	-	-	-	-
76	NEUANSCHAFFUNG V. BEWEGL. VERMOEGEN								
	1 STAAT	-	-	-	-	-	-	-	-
	2 GEMEINDEN (GV.)	-	-	-	-	-	-	-	-
	3 ZUSAMMEN	-	-	-	-	-	-	-	-
77	ERWERR VON GRUNDVERMOEGEN								
	1 STAAT	-	-	-	-	-	-	-	-
	2 GEMEINDEN (GV.)	-	-	-	-	-	-	-	-
	3 ZUSAMMEN	-	-	-	-	-	-	-	-
78	GEWAHRUNG VON DARLEHEN								
	1 STAAT	-	-	-	-	-	-	-	-
	2 GEMEINDEN (GV.)	-	-	-	-	-	-	-	-
	3 ZUSAMMEN	-	-	-	-	-	-	-	-
79	BETEILIGUNGEN								
	1 STAAT	-	-	-	-	-	-	-	-
	2 GEMEINDEN (GV.)	-	-	-	-	-	-	-	-
	3 ZUSAMMEN	-	-	-	-	-	-	-	-
10	UEFR. AUSGABEN D. VERMOEGENSBEWEGUNG								
	1 STAAT	-	-	-	-	-	-	-	-
	2 GEMEINDEN (GV.)	-	-	-	-	-	-	-	-
	3 ZUSAMMEN	-	-	-	-	-	-	-	-
11	UNMITTELBARE AUSGABEN								
	1 STAAT	2 941 359	2 930 999	2 930 999	-	-	10 360	10 360	-
	2 GEMEINDEN (GV.)	-	-	-	-	-	-	-	-
	3 ZUSAMMEN	2 941 359	2 930 999	2 930 999	-	-	10 360	10 360	-
12	ZAHLUNGEN AN BUND, LAF, ERP								
	1 STAAT	4 397	-	-	-	-	4 397	4 397	913
13	ZAHLUNGEN AN LAENDER								
	1 STAAT	1 591	-	-	-	-	1 591	1 591	323
	2 GEMEINDEN (GV.)	-	-	-	-	-	-	-	-
	3 ZUSAMMEN	1 591	-	-	-	-	1 591	1 591	323
14	ZAHLUNGEN AN GEMEINDEN (GV.)								
	1 STAAT	8 746	-	-	-	-	8 746	8 746	-
	2 GEMEINDEN (GV.)	-	-	-	-	-	-	-	-
	3 ZUSAMMEN	8 746	-	-	-	-	8 746	8 746	-
15	GEFUEHRFN, ENTGELTE, STRAFEN								
	1 STAAT	-	-	-	-	-	-	-	-
	2 GEMEINDEN (GV.)	85 091	-	-	-	-	85 091	85 091	5 622
	3 ZUSAMMEN	85 091	-	-	-	-	85 091	85 091	5 622
16	UEFR. VERWALT.- U. BFTRIEBSEINNAHMEN								
	1 STAAT	749 781	162 596	162 596	-	-	587 185	557 751	45 028
	2 GEMEINDEN (GV.)	-	-	-	-	-	-	-	-
	3 ZUSAMMEN	749 781	162 596	162 596	-	-	587 185	557 751	45 028
17	EINNAHMEN DER VERMOEGENSBEWEGUNG								
	1 STAAT	-	-	-	-	-	-	-	-
	2 GEMEINDEN (GV.)	-	-	-	-	-	-	-	-
	3 ZUSAMMEN	-	-	-	-	-	-	-	-
18	UNMITTELBARE EINNAHMEN								
	1 STAAT	749 781	162 596	162 596	-	-	587 185	557 751	45 028
	2 GEMEINDEN (GV.)	85 091	-	-	-	-	85 091	85 091	5 622
	3 ZUSAMMEN	834 872	162 596	162 596	-	-	672 276	642 842	50 650
19	ZAHLUNGEN V. GEBIFTSKOERPERSONEN								
	1 STAAT	18 665	6 224	6 224	-	-	12 441	12 060	10 059
	2 GEMEINDEN (GV.)	-	-	-	-	-	-	-	-
	3 ZUSAMMEN	18 665	6 224	6 224	-	-	12 441	12 060	10 059
20	NACHRICHTLICH								
	NETTOAUSGABEN								
	1 STAAT	2 937 428	2 924 775	2 924 775	-	-	12 653	13 034	8 823
	2 GEMEINDEN (GV.)	-	-	-	-	-	-	-	-
	3 ZUSAMMEN	2 937 428	2 924 775	2 924 775	-	-	12 653	13 034	8 823

Aufgabenbereichen und ausgewählten Ausgabe-/Einnahmearten

DM

UEBRIGE FINANZMITTEL C91

DER											Nr.
NIEDER- SACHSEN	NORDRHEIN- WESTFALEN	HESSEN	RHEINLAND- PFALZ	BADEN- WÜRTTEMBERG.	BAYERN	SAARLAND	STADT- STAATEN	HAMBURG	BREMEN	BERLIN (WEST)	
9	10	11	12	13	14	15	16	17	18	19	
-	-	-	-	-	-	-	-	-	-	-	01
-	-	-	-	-	-	-	-	-	-	-	1
-	-	-	-	-	-	-	-	-	-	-	2
-	-	-	-	-	-	-	-	-	-	-	3
-	-	-	-	-	-	-	-	-	-	-	02
-	-	-	-	-	-	-	-	-	-	-	1
-	-	-	-	-	-	-	-	-	-	-	2
-	-	-	-	-	-	-	-	-	-	-	3
-	-	-	7 218	-	-	-	-	-	-	-	03
-	-	-	-	-	-	-	-	-	-	-	1
-	-	-	7 218	-	-	-	-	-	-	-	2
-	-	-	-	-	-	-	-	-	-	-	3
-	-	312	2 297	-	533	-	-	-	-	-	04
-	-	-	-	-	-	-	-	-	-	-	1
-	-	312	2 297	-	533	-	-	-	-	-	2
-	-	-	-	-	-	-	-	-	-	-	3
-	-	-	-	-	-	-	-	-	-	-	05
-	-	-	-	-	-	-	-	-	-	-	1
-	-	-	-	-	-	-	-	-	-	-	2
-	-	-	-	-	-	-	-	-	-	-	3
-	-	-	-	-	-	-	-	-	-	-	06
-	-	-	-	-	-	-	-	-	-	-	1
-	-	-	-	-	-	-	-	-	-	-	2
-	-	-	-	-	-	-	-	-	-	-	3
-	-	-	-	-	-	-	-	-	-	-	07
-	-	-	-	-	-	-	-	-	-	-	1
-	-	-	-	-	-	-	-	-	-	-	2
-	-	-	-	-	-	-	-	-	-	-	3
-	-	-	-	-	-	-	-	-	-	-	08
-	-	-	-	-	-	-	-	-	-	-	1
-	-	-	-	-	-	-	-	-	-	-	2
-	-	-	-	-	-	-	-	-	-	-	3
-	-	-	-	-	-	-	-	-	-	-	09
-	-	-	-	-	-	-	-	-	-	-	1
-	-	-	-	-	-	-	-	-	-	-	2
-	-	-	-	-	-	-	-	-	-	-	3
-	-	-	-	-	-	-	-	-	-	-	10
-	-	-	-	-	-	-	-	-	-	-	1
-	-	-	-	-	-	-	-	-	-	-	2
-	-	-	-	-	-	-	-	-	-	-	3
-	-	312	9 515	-	533	-	-	-	-	-	11
-	-	-	-	-	-	-	-	-	-	-	1
-	-	312	9 515	-	533	-	-	-	-	-	2
-	-	-	-	-	-	-	-	-	-	-	3
-	-	971	1 149	-	1 364	-	-	-	-	-	12
-	-	-	-	-	-	-	-	-	-	-	1
-	-	-	1 214	-	54	-	-	-	-	-	13
-	-	-	-	-	-	-	-	-	-	-	1
-	-	-	1 214	-	54	-	-	-	-	-	2
-	-	-	-	-	-	-	-	-	-	-	3
4 148	-	4 598	-	-	-	-	-	-	-	-	14
-	-	-	-	-	-	-	-	-	-	-	1
4 148	-	4 598	-	-	-	-	-	-	-	-	2
-	-	-	-	-	-	-	-	-	-	-	3
-	-	-	-	-	-	-	-	-	-	-	15
5 218	4 707	8 858	11 990	17 545	31 005	146	-	-	-	-	1
5 218	4 707	8 858	11 990	17 545	31 005	146	-	-	-	-	2
-	-	-	-	-	-	-	-	-	-	-	3
49 127	162 931	64 720	47 585	85 885	102 475	-	29 434	24 133	5 301	-	16
-	-	-	-	-	-	-	-	-	-	-	1
49 127	162 931	64 720	47 585	85 885	102 475	-	29 434	24 133	5 301	-	2
-	-	-	-	-	-	-	-	-	-	-	3
-	-	-	-	-	-	-	-	-	-	-	17
-	-	-	-	-	-	-	-	-	-	-	1
-	-	-	-	-	-	-	-	-	-	-	2
-	-	-	-	-	-	-	-	-	-	-	3
49 127	162 931	64 720	47 585	85 885	102 475	-	29 434	24 133	5 301	-	18
5 218	4 707	8 858	11 990	17 545	31 005	146	-	-	-	-	1
54 345	167 638	73 578	59 575	103 430	133 480	146	29 434	24 133	5 301	-	2
-	-	-	-	-	-	-	-	-	-	-	3
-	213	143	64	-	1 581	-	381	-	-	381	19
-	-	-	-	-	-	-	-	-	-	-	1
-	213	143	64	-	1 581	-	381	-	-	381	2
-	-	-	-	-	-	-	-	-	-	-	3
4 148-	213	5 738-	11 814-	-	370-	-	381	-	-	381	20
-	-	-	-	-	-	-	-	-	-	-	1
4 148-	213	5 738-	11 814-	-	370-	-	381	-	-	381	2
-	-	-	-	-	-	-	-	-	-	-	3

C. Ausgaben und Einnahmen nach Gebietskörperschaften,

1 000

092 ALLGEMEINES VERMOEGEN

NR.	ART DER AUSGABEN/EINNAHMEN	INSGESAMT	BUND, LAF, ERP				LAEN		
			ZUSAMMEN	BUND	LASTENAUS- GLEICHSF.	ERP-SOND. VERMOEGEN	ZUSAMMEN	OHNE STADTSTAAT	SCHLESWIG- HOLSTEIN
		1	2	3	4	5	6	7	8
01	PERSONALAUSGABEN								
1	STAAT	3 264	-	-	-	-	3 264	145	-
2	GEMEINDEN (GV.)	90 853	-	-	-	-	90 853	90 853	2 743
3	ZUSAMMEN	94 117	-	-	-	-	94 117	90 998	2 743
02	UNTERHALTUNG V.UNBEWEGL.VERMÖGEN								
1	STAAT	72 805	44 469	44 469	-	-	28 336	17 317	427
2	GEMEINDEN (GV.)	123 146	-	-	-	-	123 146	123 146	3 900
3	ZUSAMMEN	195 951	44 469	44 469	-	-	151 482	140 463	4 327
03	ZUWEISUNGEN AN ZWECKVERBAENDE USW.								
1	STAAT	29	-	-	-	-	29	26	26
2	GEMEINDEN (GV.)	3 141	-	-	-	-	3 141	3 141	238
3	ZUSAMMEN	3 170	-	-	-	-	3 170	3 167	264
04	UEBR.VERWALTUNGS- U.ZWECKAUSGABEN								
1	STAAT	91 512	41 369	41 369	-	-	50 143	19 640	511
2	GEMEINDEN (GV.)	280 517	-	-	-	-	280 517	280 517	9 153
3	ZUSAMMEN	372 029	41 369	41 369	-	-	330 660	300 157	9 664
05	BAUTEN UND GROSSE INSTANDSETZUNGEN								
1	STAAT	87 083	54 927	54 927	-	-	32 156	26 302	346
2	GEMEINDEN (GV.)	131 377	-	-	-	-	131 377	131 377	6 036
3	ZUSAMMEN	218 460	54 927	54 927	-	-	163 533	157 679	6 382
06	NEUANSCHAFFUNG V.BEWEGL.VERMÖGEN								
1	STAAT	2 812	-	-	-	-	2 812	2 668	1
2	GEMEINDEN (GV.)	3 865	-	-	-	-	3 865	3 865	99
3	ZUSAMMEN	6 677	-	-	-	-	6 677	6 533	100
17	ERWERB VON GRUNDVERMÖGEN								
1	STAAT	243 721	3 605	3 605	-	-	240 116	81 653	2 379
2	GEMEINDEN (GV.)	1 196 687	-	-	-	-	1 196 687	1 196 687	37 041
3	ZUSAMMEN	1 440 408	3 605	3 605	-	-	1 436 803	1 278 340	39 420
38	GEWAHRUNG VON DARLEHEN								
1	STAAT	2 969	-	-	-	-	2 969	45	-
2	GEMEINDEN (GV.)	28 890	-	-	-	-	28 890	28 890	364
3	ZUSAMMEN	31 859	-	-	-	-	31 859	28 935	364
09	BETEILIGUNGEN								
1	STAAT	8 000	-	-	-	-	8 000	6 000	6 000
2	GEMEINDEN (GV.)	3 425	-	-	-	-	3 425	3 425	219
3	ZUSAMMEN	11 425	-	-	-	-	11 425	9 425	6 219
10	UEBR.AUSGABEN D.VERMÖGENSBEWEGUNG								
1	STAAT	185 078	70 649	-	-	70 649	114 429	114 161	-
2	GEMEINDEN (GV.)	144 142	-	-	-	-	144 142	144 142	2 731
3	ZUSAMMEN	329 220	70 649	-	-	70 649	258 571	258 303	2 731
11	UNMITTELBARE AUSGABEN								
1	STAAT	697 273	215 019	144 370	-	70 649	482 254	267 957	9 690
2	GEMEINDEN (GV.)	2 006 043	-	-	-	-	2 006 043	2 006 043	62 524
3	ZUSAMMEN	2 703 316	215 019	144 370	-	70 649	2 488 297	2 274 000	72 214
12	ZAHLUNGEN AN BUND, LAF, ERP								
1	STAAT	53	-	-	-	-	53	53	53
13	ZAHLUNGEN AN LAENDER								
1	STAAT	-	-	-	-	-	-	-	-
2	GEMEINDEN (GV.)	1 909	-	-	-	-	1 909	1 909	5
3	ZUSAMMEN	1 909	-	-	-	-	1 909	1 909	5
14	ZAHLUNGEN AN GEMEINDEN (GV.)								
1	STAAT	2 894	2 890	2 890	-	-	4	4	4
2	GEMEINDEN (GV.)	49 405	-	-	-	-	49 405	49 405	172
3	ZUSAMMEN	52 299	2 890	2 890	-	-	49 409	49 409	176
15	GEBUEHREN, ENTGELTE, STRAFEN								
1	STAAT	6 535	-	-	-	-	6 535	4 210	-
2	GEMEINDEN (GV.)	67 653	-	-	-	-	67 653	67 653	599
3	ZUSAMMEN	74 188	-	-	-	-	74 188	71 863	599
16	UEBR.VERWALT.- U.BETRIEBSEINNAHMEN								
1	STAAT	794 884	481 055	190 420	-	290 635	313 829	186 445	8 651
2	GEMEINDEN (GV.)	948 060	-	-	-	-	948 060	948 060	32 370
3	ZUSAMMEN	1 742 944	481 055	190 420	-	290 635	1 261 889	1 134 505	41 021
17	EINNAHMEN DER VERMÖGENSBEWEGUNG								
1	STAAT	1 582 504	1 078 323	126 763	-	951 560	504 181	365 707	2 185
2	GEMEINDEN (GV.)	829 242	-	-	-	-	829 242	829 242	40 530
3	ZUSAMMEN	2 411 746	1 078 323	126 763	-	951 560	1 333 423	1 194 949	42 715
18	UNMITTELBARE EINNAHMEN								
1	STAAT	2 383 923	1 559 378	317 183	-	1 242 195	824 545	556 362	10 836
2	GEMEINDEN (GV.)	1 844 955	-	-	-	-	1 844 955	1 844 955	73 499
3	ZUSAMMEN	4 228 878	1 559 378	317 183	-	1 242 195	2 669 500	2 401 317	84 335
19	ZAHLUNGEN V.GEBIETSKÖRPERSCHAFTEN								
1	STAAT	46 939	34 306	12 300	-	22 006	12 633	12 569	329
2	GEMEINDEN (GV.)	130 781	-	-	-	-	130 781	130 781	4 261
3	ZUSAMMEN	177 720	34 306	12 300	-	22 006	143 414	143 350	4 590
20	NACHRICHTLICH NETTOAUSGABEN								
1	STAAT	653 281-	183 603-	134 960-	-	48 643-	469 678-	255 445-	9 418-
2	GEMEINDEN (GV.)	1 869 538-	-	-	-	-	1 869 538-	1 869 538-	56 813-
3	ZUSAMMEN	2 522 819-	183 603-	134 960-	-	48 643-	2 339 216-	2 124 983-	66 231-

Aufgabenbereichen und ausgewählten Ausgabe-/Einnahmearten

DM

ALLGEMEINES VERMOEGEN 092

DFR											NR.
NIEDER- SACHSEN	NORDRHEIN- WESTFALEN	HESSSEN	RHEINLAND- PFALZ	BADEN- WUERTTEMBERG.	BAYERN	SAARLAND	STADT- STAATEN	HAMBURG	BREMEN	BERLIN (WEST)	
9	10	11	12	13	14	15	16	17	18	19	
-	-	145	-	-	-	-	3 119	-	264	2 855	01
9 028	32 308	7 730	5 494	16 091	15 429	2 030	-	-	-	-	1
9 028	32 308	7 875	5 494	16 091	15 429	2 030	3 119	-	264	2 855	2
-	-	-	-	-	-	-	-	-	-	-	3
-	1 214	2 700	1 908	5 219	5 450	399	11 019	1 084	678	9 257	02
14 092	33 807	10 370	7 342	27 679	23 099	2 857	-	-	-	-	1
14 092	35 021	13 070	9 250	32 898	28 549	3 256	11 019	1 084	678	9 257	2
-	-	-	-	-	-	-	-	-	-	-	3
-	-	-	-	-	-	-	3	-	3	-	03
96	1 910	302	61	432	95	7	-	-	-	-	1
96	1 910	302	61	432	95	7	-	-	-	-	2
-	-	-	-	-	-	-	3	-	3	-	3
4 287	2 258	808	764	3 791	6 740	481	30 503	11 262	5 302	13 939	04
40 122	87 548	27 914	15 345	46 076	51 525	2 834	-	-	-	-	1
44 409	89 806	28 722	16 109	49 867	58 265	3 315	30 503	11 262	5 302	13 939	2
-	-	-	-	-	-	-	-	-	-	-	3
-	12 139	1 499	4	10 821	1 473	20	5 854	-	1 277	4 577	05
7 837	51 544	10 944	9 036	29 347	14 543	2 090	-	-	-	-	1
7 837	63 683	12 443	9 040	40 168	16 016	2 110	5 854	-	1 277	4 577	2
-	-	-	-	-	-	-	-	-	-	-	3
-	238	2 429	-	-	-	-	144	-	7	137	06
186	1 153	351	204	1 373	349	150	-	-	-	-	1
186	1 391	2 789	204	1 373	349	150	144	-	7	137	2
-	-	-	-	-	-	-	-	-	-	-	3
16 968	19 993	2 7	6 392	24 084	3 910	2 120	158 463	22 679	28 003	107 781	07
131 468	487 223	126 984	76 711	192 297	124 709	20 254	-	-	-	-	1
151 436	507 216	129 791	83 103	216 381	128 619	22 374	158 463	22 679	28 003	107 781	2
-	-	-	-	-	-	-	-	-	-	-	3
-	-	-	-	-	-	-	45	2 924	2 601	323	08
2 044	18 752	5 218	413	1 548	93	458	-	-	-	-	1
2 044	18 752	5 218	413	1 548	93	503	2 924	-	2 601	323	2
-	-	-	-	-	-	-	-	-	-	-	3
-	-	-	-	-	-	-	2 000	-	2 000	-	09
6	1 926	542	12	534	41	145	-	-	-	-	1
6	1 926	542	12	534	41	145	2 000	-	2 000	-	2
-	-	-	-	-	-	-	-	-	-	-	3
-	-	53 178	6 883	-	49 856	4 244	268	-	268	-	10
7 883	31 941	7 032	10 824	31 746	51 979	6	-	-	-	-	1
7 883	31 941	60 210	17 707	31 746	101 835	4 250	268	-	268	-	2
-	-	-	-	-	-	-	-	-	-	-	3
24 255	35 842	63 566	15 951	43 915	67 429	7 309	214 297	35 025	40 403	138 869	11
212 762	748 112	197 387	125 442	347 123	281 862	30 831	-	-	-	-	1
237 017	783 954	260 953	141 393	391 038	349 291	38 140	214 297	35 025	40 403	138 869	2
-	-	-	-	-	-	-	-	-	-	-	3
-	-	-	-	-	-	-	-	-	-	-	12
-	-	-	-	-	-	-	-	-	-	-	1
1 122	-	603	123	29	7	20	-	-	-	-	13
1 122	-	603	123	29	7	20	-	-	-	-	1
-	-	-	-	-	-	-	-	-	-	-	2
-	-	-	-	-	-	-	-	-	-	-	3
-	-	-	-	-	-	-	-	-	-	-	14
962	46 585	233	332	103	1 014	4	-	-	-	-	1
962	46 585	233	332	103	1 014	4	-	-	-	-	2
-	-	-	-	-	-	-	-	-	-	-	3
-	-	-	-	-	4 210	-	2 325	13	2 289	23	15
416	36 686	1 184	1 008	9 970	17 697	93	-	-	-	-	1
416	36 686	1 184	1 008	9 970	21 907	93	2 325	13	2 289	23	2
-	-	-	-	-	-	-	-	-	-	-	3
14 597	22 839	6 711	5 034	76 305	48 981	3 327	127 384	57 360	19 563	50 461	16
94 180	294 775	99 472	68 473	183 355	162 400	13 035	-	-	-	-	1
108 777	317 614	106 183	73 507	259 660	211 381	16 362	127 384	57 360	19 563	50 461	2
-	-	-	-	-	-	-	-	-	-	-	3
26 236	26 727	113 125	4 800	86 024	96 601	10 009	138 474	61 656	25 077	51 741	17
90 481	363 238	136 438	33 023	105 629	46 025	13 878	-	-	-	-	1
116 717	389 965	249 563	37 823	191 653	142 626	23 887	138 474	61 656	25 077	51 741	2
-	-	-	-	-	-	-	-	-	-	-	3
40 833	49 566	119 836	9 834	162 329	149 792	13 336	268 183	119 029	46 929	102 225	18
185 077	694 699	237 094	102 504	298 954	226 122	27 006	-	-	-	-	1
225 910	744 265	356 930	112 338	461 283	375 914	40 342	268 183	119 029	46 929	102 225	2
-	-	-	-	-	-	-	-	-	-	-	3
-	1 666	-	-	10 574	-	-	64	2	62	-	19
2 094	111 706	3 311	979	4 942	3 049	439	-	-	-	-	1
2 094	113 372	3 311	979	15 516	3 049	439	64	2	62	-	2
-	-	-	-	-	-	-	-	-	-	-	3
24 255-	34 176-	63 566-	15 951-	33 341-	67 429-	7 309-	214 233-	35 023-	40 341-	138 869-	20
211 961-	637 153-	192 241-	124 846-	337 159-	278 963-	30 402-	-	-	-	-	1
236 216-	671 320-	255 807-	140 797-	370 500-	346 392-	37 711-	214 233-	35 023-	40 341-	138 869-	2
-	-	-	-	-	-	-	-	-	-	-	3

C. Ausgaben und Einnahmen nach Gebietskörperschaften,

1 000

093 SCHULDEN UND SCHULDENDIENST

NR.	ART DER AUSGABEN/EINNAHMEN	INSGESAMT	BUND, LAF, ERP				LAEN		
			ZUSAMMEN	BUND	LASTENAUS- GLEICHST.	ERP-SOND. VERMOEGEN	ZUSAMMEN	OHNE STADTSTAAT.	SCHLESWIG- HOLSTEIN
		1	2	3	4	5	6	7	8
01	PERSONALAUSGABEN								
1	STAAT	-	-	-	-	-	-	-	-
2	GEMEINDEN (GV.)	-	-	-	-	-	-	-	-
3	ZUSAMMEN	-	-	-	-	-	-	-	-
02	UNTERHALTUNG V. UNBEW. VERMOEGEN								
1	STAAT	-	-	-	-	-	-	-	-
2	GEMEINDEN (GV.)	-	-	-	-	-	-	-	-
3	ZUSAMMEN	-	-	-	-	-	-	-	-
03	ZUWEISUNGEN AN ZWECKVERBAENDE USW.								
1	STAAT	-	-	-	-	-	-	-	-
2	GEMEINDEN (GV.)	-	-	-	-	-	-	-	-
3	ZUSAMMEN	-	-	-	-	-	-	-	-
04	UEBER. VERWALTUNGS- U. ZWECKAUSGABEN								
1	STAAT	4 003 699	2 371 451	2 104 949	195 297	71 205	1 632 248	1 260 842	137 314
2	GEMEINDEN (GV.)	2 074 944	-	-	-	-	2 074 944	2 074 944	62 566
3	ZUSAMMEN	6 078 643	2 371 451	2 104 949	195 297	71 205	3 707 192	3 335 786	199 880
05	BAUTEN UND GROSSE INSTANDSETZUNGEN								
1	STAAT	-	-	-	-	-	-	-	-
2	GEMEINDEN (GV.)	-	-	-	-	-	-	-	-
3	ZUSAMMEN	-	-	-	-	-	-	-	-
06	NEUANSCHAFFUNG V. BEW. VERMOEGEN								
1	STAAT	-	-	-	-	-	-	-	-
2	GEMEINDEN (GV.)	-	-	-	-	-	-	-	-
3	ZUSAMMEN	-	-	-	-	-	-	-	-
07	ERWERB VON GRUNDVERMOEGEN								
1	STAAT	-	-	-	-	-	-	-	-
2	GEMEINDEN (GV.)	-	-	-	-	-	-	-	-
3	ZUSAMMEN	-	-	-	-	-	-	-	-
08	GEWAFHRUNG VON DARLEHEN								
1	STAAT	100	-	-	-	-	100	-	-
2	GEMEINDEN (GV.)	-	-	-	-	-	-	-	-
3	ZUSAMMEN	100	-	-	-	-	100	-	-
09	BETEILIGUNGEN								
1	STAAT	-	-	-	-	-	-	-	-
2	GEMEINDEN (GV.)	-	-	-	-	-	-	-	-
3	ZUSAMMEN	-	-	-	-	-	-	-	-
10	UEBER. AUSGABEN D. VERMOEGENSBEWEGUNG								
1	STAAT	10 264 605	8 637 909	8 443 659	156 466	37 784	1 626 696	1 383 572	124 724
2	GEMEINDEN (GV.)	2 569 787	-	-	-	-	2 569 787	2 569 787	109 457
3	ZUSAMMEN	12 834 392	8 637 909	8 443 659	156 466	37 784	4 196 483	3 953 359	234 181
11	UNMITTELBARE AUSGABEN								
1	STAAT	14 268 404	11 009 360	10 548 608	351 763	108 989	3 259 044	2 644 414	262 038
2	GEMEINDEN (GV.)	4 644 731	-	-	-	-	4 644 731	4 644 731	172 023
3	ZUSAMMEN	18 913 135	11 009 360	10 548 608	351 763	108 989	7 903 775	7 289 145	434 061
12	ZAHLUNGEN AN BUND, LAF, ERP								
1	STAAT	578 248	24 321	21 000	-	3 321	553 927	454 850	39 062
13	ZAHLUNGEN AN LAENDER								
1	STAAT	268 397	263 922	263 922	-	-	4 475	4 475	-
2	GEMEINDEN (GV.)	-	-	-	-	-	-	-	-
3	ZUSAMMEN	268 397	263 922	263 922	-	-	4 475	4 475	-
14	ZAHLUNGEN AN GEMEINDEN (GV.)								
1	STAAT	1 677	1 000	1 000	-	-	677	677	-
2	GEMEINDEN (GV.)	-	-	-	-	-	-	-	-
3	ZUSAMMEN	1 677	1 000	1 000	-	-	677	677	-
15	GEFUEHREN, ENTGELTE, STRAFEN								
1	STAAT	-	-	-	-	-	-	-	-
2	GEMEINDEN (GV.)	-	-	-	-	-	-	-	-
3	ZUSAMMEN	-	-	-	-	-	-	-	-
16	UEBER. VERWALT.- U. BETRIEBSEINNAHMEN								
1	STAAT	72 154	39 028	39 028	-	-	33 126	4 061	297
2	GEMEINDEN (GV.)	170	-	-	-	-	170	170	-
3	ZUSAMMEN	72 324	39 028	39 028	-	-	33 296	4 231	297
17	EINNAHMEN DER VERMOEGENSBEWEGUNG								
1	STAAT	9 802 957	8 527 527	7 937 306	400 000	190 221	1 275 430	902 198	174 050
2	GEMEINDEN (GV.)	5 426 741	-	-	-	-	5 426 741	5 426 741	216 249
3	ZUSAMMEN	15 229 698	8 527 527	7 937 306	400 000	190 221	6 702 171	6 328 939	390 299
18	UNMITTELBARE EINNAHMEN								
1	STAAT	9 875 111	8 566 555	7 976 334	400 000	190 221	1 308 556	906 259	174 347
2	GEMEINDEN (GV.)	5 426 911	-	-	-	-	5 426 911	5 426 911	216 249
3	ZUSAMMEN	15 302 022	8 566 555	7 976 334	400 000	190 221	6 735 467	6 333 170	390 596
19	ZAHLUNGEN V. GEBIETSKOERPERSCHAFTEN								
1	STAAT	546 709	23 194	3 320	-	19 874	923 515	626 666	27 405
2	GEMEINDEN (GV.)	695 495	-	-	-	-	695 495	695 495	34 168
3	ZUSAMMEN	1 642 204	23 194	3 320	-	19 874	1 619 010	1 322 161	61 573
NACHRICHTLICH									
20	NETTOAUSGABEN								
1	STAAT	14 662 922	11 275 409	10 831 210	351 763	92 436	3 387 513	2 843 711	293 039
2	GEMEINDEN (GV.)	4 644 727	-	-	-	-	4 644 727	4 644 727	172 023
3	ZUSAMMEN	19 307 649	11 275 409	10 831 210	351 763	92 436	8 032 240	7 488 438	465 062

Aufgabenbereichen und ausgewählten Ausgabe-/Einnahmearten

DM

SCHULDEN UND SCHULDENDIENST 093

DER											Nr.
NIEDER- SACHSEN	NORDRHEIN- WESTFALEN	HESSEN	RHEINLAND- PFALZ	RADEN- WUERTTEMBERG.	BAYERN	SAARLAND	STADT- STAATEN	HAMBURG	BREMEN	BERLIN (WEST)	
9	10	11	12	13	14	15	16	17	18	19	
-	-	-	-	-	-	-	-	-	-	-	01
-	-	-	-	-	-	-	-	-	-	-	1
-	-	-	-	-	-	-	-	-	-	-	2
-	-	-	-	-	-	-	-	-	-	-	3
-	-	-	-	-	-	-	-	-	-	-	02
-	-	-	-	-	-	-	-	-	-	-	1
-	-	-	-	-	-	-	-	-	-	-	2
-	-	-	-	-	-	-	-	-	-	-	3
-	-	-	-	-	-	-	-	-	-	-	03
-	-	-	-	-	-	-	-	-	-	-	1
-	-	-	-	-	-	-	-	-	-	-	2
-	-	-	-	-	-	-	-	-	-	-	3
202 773	191 051	143 378	115 419	242 355	166 677	61 915	371 406	157 254	50 246	163 906	04
268 551	633 700	265 840	165 882	272 326	371 295	34 784	-	-	-	-	1
471 324	824 751	409 178	281 301	514 681	537 972	96 699	371 406	157 254	50 246	163 906	2
-	-	-	-	-	-	-	-	-	-	-	3
-	-	-	-	-	-	-	-	-	-	-	05
-	-	-	-	-	-	-	-	-	-	-	1
-	-	-	-	-	-	-	-	-	-	-	2
-	-	-	-	-	-	-	-	-	-	-	3
-	-	-	-	-	-	-	-	-	-	-	06
-	-	-	-	-	-	-	-	-	-	-	1
-	-	-	-	-	-	-	-	-	-	-	2
-	-	-	-	-	-	-	-	-	-	-	3
-	-	-	-	-	-	-	-	-	-	-	07
-	-	-	-	-	-	-	-	-	-	-	1
-	-	-	-	-	-	-	-	-	-	-	2
-	-	-	-	-	-	-	-	-	-	-	3
-	-	-	-	-	-	-	100	-	-	100	08
-	-	-	-	-	-	-	-	-	-	-	1
-	-	-	-	-	-	-	100	-	-	100	2
-	-	-	-	-	-	-	-	-	-	-	3
-	-	-	-	-	-	-	-	-	-	-	09
-	-	-	-	-	-	-	-	-	-	-	1
-	-	-	-	-	-	-	-	-	-	-	2
-	-	-	-	-	-	-	-	-	-	-	3
118 142	358 779	164 947	99 840	134 512	299 942	82 686	243 124	97 453	43 820	101 851	10
304 775	805 333	272 710	170 076	415 682	466 746	25 008	-	-	-	-	1
422 917	1 164 112	437 657	269 916	550 194	766 688	107 694	243 124	97 453	43 820	101 851	2
-	-	-	-	-	-	-	-	-	-	-	3
320 915	549 830	308 285	215 259	376 867	466 619	144 601	614 630	254 707	94 066	265 857	11
573 326	1 439 034	538 550	335 958	688 008	838 041	59 792	-	-	-	-	1
894 241	1 988 863	846 835	551 217	1 064 875	1 304 660	204 393	614 630	254 707	94 066	265 857	2
-	-	-	-	-	-	-	-	-	-	-	3
81 164	150 414	34 628	33 528	46 406	65 790	3 858	99 077	20 613	8 852	69 612	12
-	-	-	-	-	-	-	-	-	-	-	1
657	-	1 587	1 254	-	977	-	-	-	-	-	13
-	-	-	-	-	-	-	-	-	-	-	1
657	-	1 587	1 254	-	977	-	-	-	-	-	2
-	-	-	-	-	-	-	-	-	-	-	3
577	-	-	-	-	100	-	-	-	-	-	14
-	-	-	-	-	-	-	-	-	-	-	1
577	-	-	-	-	100	-	-	-	-	-	2
-	-	-	-	-	-	-	-	-	-	-	3
-	-	-	-	-	-	-	-	-	-	-	15
-	-	-	-	-	-	-	-	-	-	-	1
-	-	-	-	-	-	-	-	-	-	-	2
-	-	-	-	-	-	-	-	-	-	-	3
18	566	2 046	-	3	729	402	29 065	26 540	1 016	1 509	16
-	-	111	-	47	-	12	-	-	-	-	1
18	566	2 157	-	50	729	414	29 065	26 540	1 016	1 509	2
-	-	-	-	-	-	-	-	-	-	-	3
152 659	79 856	30 932	180 000	-	203 922	80 779	373 232	5 000	56 547	311 685	17
669 232	1 825 437	492 587	500 436	698 313	946 154	78 333	-	-	-	-	1
821 891	1 905 293	523 519	680 436	698 313	1 150 076	159 112	373 232	5 000	56 547	311 685	2
-	-	-	-	-	-	-	-	-	-	-	3
152 677	80 422	32 978	180 000	3	204 651	81 181	402 297	31 540	57 563	313 194	18
669 232	1 825 437	492 587	500 436	698 360	946 154	78 345	-	-	-	-	1
821 909	1 905 859	525 676	680 436	698 363	1 150 805	159 526	402 297	31 540	57 563	313 194	2
-	-	-	-	-	-	-	-	-	-	-	3
85 303	195 025	51 605	36 127	89 857	111 592	29 752	296 849	40 328	11 368	245 153	19
84 604	397 613	22 688	22 691	27 392	99 272	7 067	-	-	-	-	1
169 907	592 638	74 293	58 818	117 249	210 864	36 819	296 849	40 328	11 368	245 153	2
-	-	-	-	-	-	-	-	-	-	-	3
775 081-	637 110-	321 665-	237 860-	378 185-	477 312-	123 459-	543 802-	249 657-	97 680-	196 465-	20
573 325-	1 439 033-	538 547-	335 958-	688 008-	838 041-	59 792-	-	-	-	-	1
948 406-	2 076 143-	860 212-	573 818-	1 066 193-	1 315 353-	183 251-	543 802-	249 657-	97 680-	196 465-	2
-	-	-	-	-	-	-	-	-	-	-	3

C. Ausgaben und Einnahmen nach Gebietskörperschaften,

1 000

094 AUSGLEICHSFORDERUNGEN

NR.	ART DER AUSGABEN/EINNAHMEN	INSGESAMT	BUND, LAF, ERP				LAEN		
			ZUSAMMEN	BUND	LASTENAUS- GLEICHSF.	ERP-SOND. VERMOEGEN	ZUSAMMEN	OHNE STADTSTAAT.	SCHLESWIG- HOLSTEIN
			1	2	3	4	5	6	7
01	PERSONALAUSGABEN	-	-	-	-	-	-	-	-
1	STAAT	-	-	-	-	-	-	-	-
2	GEMEINDEN (GV.)	-	-	-	-	-	-	-	-
3	ZUSAMMEN	-	-	-	-	-	-	-	-
02	UNTERHALTUNG V. UNBEWEGL. VERMOEGEN	-	-	-	-	-	-	-	-
1	STAAT	-	-	-	-	-	-	-	-
2	GEMEINDEN (GV.)	-	-	-	-	-	-	-	-
3	ZUSAMMEN	-	-	-	-	-	-	-	-
03	ZUWEISUNGEN AN ZWECKVERBAENDE USW.	-	-	-	-	-	-	-	-
1	STAAT	-	-	-	-	-	-	-	-
2	GEMEINDEN (GV.)	-	-	-	-	-	-	-	-
3	ZUSAMMEN	-	-	-	-	-	-	-	-
04	UEER. VERWALTUNGS- U. ZWECKAUSGABEN	605 819	342 936	342 936	-	-	262 883	214 486	7 938
1	STAAT	-	-	-	-	-	-	-	-
2	GEMEINDEN (GV.)	-	-	-	-	-	-	-	-
3	ZUSAMMEN	605 819	342 936	342 936	-	-	262 883	214 486	7 938
05	BAUTEN UND GROSSE INSTANDSETZUNGEN	-	-	-	-	-	-	-	-
1	STAAT	-	-	-	-	-	-	-	-
2	GEMEINDEN (GV.)	-	-	-	-	-	-	-	-
3	ZUSAMMEN	-	-	-	-	-	-	-	-
06	NEUANSCHAFFUNG V. BEWEGL. VERMOEGEN	-	-	-	-	-	-	-	-
1	STAAT	-	-	-	-	-	-	-	-
2	GEMEINDEN (GV.)	-	-	-	-	-	-	-	-
3	ZUSAMMEN	-	-	-	-	-	-	-	-
07	ERWERB VON GRUNDVERMOEGEN	-	-	-	-	-	-	-	-
1	STAAT	-	-	-	-	-	-	-	-
2	GEMEINDEN (GV.)	-	-	-	-	-	-	-	-
3	ZUSAMMEN	-	-	-	-	-	-	-	-
08	GEWAHRUNG VON DARLEHEN	-	-	-	-	-	-	-	-
1	STAAT	-	-	-	-	-	-	-	-
2	GEMEINDEN (GV.)	-	-	-	-	-	-	-	-
3	ZUSAMMEN	-	-	-	-	-	-	-	-
09	BETEILIGUNGEN	-	-	-	-	-	-	-	-
1	STAAT	-	-	-	-	-	-	-	-
2	GEMEINDEN (GV.)	-	-	-	-	-	-	-	-
3	ZUSAMMEN	-	-	-	-	-	-	-	-
10	UEFR. AUSGABEN D. VERMOEGENSBEWEGUNG	208 522	62 398	62 398	-	-	146 124	121 796	4 449
1	STAAT	-	-	-	-	-	-	-	-
2	GEMEINDEN (GV.)	-	-	-	-	-	-	-	-
3	ZUSAMMEN	208 522	62 398	62 398	-	-	146 124	121 796	4 449
11	UNMITTELBARE AUSGABEN	814 341	405 334	405 334	-	-	409 007	336 282	12 387
1	STAAT	-	-	-	-	-	-	-	-
2	GEMEINDEN (GV.)	-	-	-	-	-	-	-	-
3	ZUSAMMEN	814 341	405 334	405 334	-	-	409 007	336 282	12 387
12	ZAHLUNGEN AN BUND, LAF, ERP	839	-	-	-	-	839	839	-
1	STAAT	-	-	-	-	-	-	-	-
13	ZAHLUNGEN AN LAENDER	268 397	263 922	263 922	-	-	4 475	4 475	-
1	STAAT	-	-	-	-	-	-	-	-
2	GEMEINDEN (GV.)	-	-	-	-	-	-	-	-
3	ZUSAMMEN	268 397	263 922	263 922	-	-	4 475	4 475	-
14	ZAHLUNGEN AN GEMEINDEN (GV.)	-	-	-	-	-	-	-	-
1	STAAT	-	-	-	-	-	-	-	-
2	GEMEINDEN (GV.)	-	-	-	-	-	-	-	-
3	ZUSAMMEN	-	-	-	-	-	-	-	-
15	GEBUEHREN, ENTGELTE, STRAFEN	-	-	-	-	-	-	-	-
1	STAAT	-	-	-	-	-	-	-	-
2	GEMEINDEN (GV.)	-	-	-	-	-	-	-	-
3	ZUSAMMEN	-	-	-	-	-	-	-	-
16	UEFR. VERWALT.- U. BETRIERSFINNAHMEN	12 302	-	-	-	-	12 302	3 659	297
1	STAAT	-	-	-	-	-	-	-	-
2	GEMEINDEN (GV.)	-	-	-	-	-	-	-	-
3	ZUSAMMEN	12 302	-	-	-	-	12 302	3 659	297
17	EINNAHMEN DER VERMOEGENSBEWEGUNG	1 927	1 568	1 568	-	-	359	271	271
1	STAAT	-	-	-	-	-	-	-	-
2	GEMEINDEN (GV.)	-	-	-	-	-	-	-	-
3	ZUSAMMEN	1 927	1 568	1 568	-	-	359	271	271
18	UNMITTELBARE EINNAHMEN	14 229	1 568	1 568	-	-	12 661	3 930	568
1	STAAT	-	-	-	-	-	-	-	-
2	GEMEINDEN (GV.)	-	-	-	-	-	-	-	-
3	ZUSAMMEN	14 229	1 568	1 568	-	-	12 661	3 930	568
19	ZAHLUNGEN V. GEBIETSKOERPERSCHAFTEN	278 512	-	-	-	-	278 512	230 253	7 996
1	STAAT	-	-	-	-	-	-	-	-
2	GEMEINDEN (GV.)	-	-	-	-	-	-	-	-
3	ZUSAMMEN	278 512	-	-	-	-	278 512	230 253	7 996
20	NACHRICHTLICH								
	NETTOAUSGABEN	805 065-	669 256-	669 256-	-	-	135 809-	111 343-	4 391-
1	STAAT	-	-	-	-	-	-	-	-
2	GEMEINDEN (GV.)	-	-	-	-	-	-	-	-
3	ZUSAMMEN	805 065-	669 256-	669 256-	-	-	135 809-	111 343-	4 391-

257

Aufgabenbereichen und ausgewählten Ausgabe-/Einnahmearten

DM

AUSGLEICHSFÖRDERUNGEN C94

DER											Nr.
NIECER- SACHSEN	NORDRHEIN- WESTFALEN	HESSEN	RHEINLAND- PFALZ	BADEN- WÜRTTEMBERG.	BAVARN	SAARLAND	STADT- STAATEN	HAMBURG	BREMEN	BERLIN (WEST)	
9	10	11	12	13	14	15	16	17	18	19	
-	-	-	-	-	-	-	-	-	-	-	01
-	-	-	-	-	-	-	-	-	-	-	1
-	-	-	-	-	-	-	-	-	-	-	2
-	-	-	-	-	-	-	-	-	-	-	3
-	-	-	-	-	-	-	-	-	-	-	02
-	-	-	-	-	-	-	-	-	-	-	1
-	-	-	-	-	-	-	-	-	-	-	2
-	-	-	-	-	-	-	-	-	-	-	3
-	-	-	-	-	-	-	-	-	-	-	03
-	-	-	-	-	-	-	-	-	-	-	1
-	-	-	-	-	-	-	-	-	-	-	2
-	-	-	-	-	-	-	-	-	-	-	3
24 712	55 412	21 142	11 411	48 739	45 132	-	48 397	26 485	5 189	16 723	04
-	-	-	-	-	-	-	-	-	-	-	1
24 712	55 412	21 142	11 411	48 739	45 132	-	48 397	26 485	5 189	16 723	2
-	-	-	-	-	-	-	-	-	-	-	3
-	-	-	-	-	-	-	-	-	-	-	05
-	-	-	-	-	-	-	-	-	-	-	1
-	-	-	-	-	-	-	-	-	-	-	2
-	-	-	-	-	-	-	-	-	-	-	3
-	-	-	-	-	-	-	-	-	-	-	06
-	-	-	-	-	-	-	-	-	-	-	1
-	-	-	-	-	-	-	-	-	-	-	2
-	-	-	-	-	-	-	-	-	-	-	3
-	-	-	-	-	-	-	-	-	-	-	07
-	-	-	-	-	-	-	-	-	-	-	1
-	-	-	-	-	-	-	-	-	-	-	2
-	-	-	-	-	-	-	-	-	-	-	3
-	-	-	-	-	-	-	-	-	-	-	08
-	-	-	-	-	-	-	-	-	-	-	1
-	-	-	-	-	-	-	-	-	-	-	2
-	-	-	-	-	-	-	-	-	-	-	3
-	-	-	-	-	-	-	-	-	-	-	09
-	-	-	-	-	-	-	-	-	-	-	1
-	-	-	-	-	-	-	-	-	-	-	2
-	-	-	-	-	-	-	-	-	-	-	3
15 152	33 351	12 231	6 478	23 648	26 486	-	24 328	12 192	2 171	9 965	10
-	-	-	-	-	-	-	-	-	-	-	1
15 152	33 351	12 231	6 478	23 648	26 486	-	24 328	12 192	2 171	9 965	2
-	-	-	-	-	-	-	-	-	-	-	3
39 865	88 763	33 373	17 889	72 387	71 618	-	72 725	38 677	7 360	26 688	11
-	-	-	-	-	-	-	-	-	-	-	1
39 865	88 763	33 373	17 889	72 387	71 618	-	72 725	38 677	7 360	26 688	2
-	-	-	-	-	-	-	-	-	-	-	3
468	371	-	-	-	-	-	-	-	-	-	12
-	-	-	-	-	-	-	-	-	-	-	1
657	-	1 587	1 254	-	977	-	-	-	-	-	13
-	-	-	-	-	-	-	-	-	-	-	1
657	-	1 587	1 254	-	977	-	-	-	-	-	2
-	-	-	-	-	-	-	-	-	-	-	3
-	-	-	-	-	-	-	-	-	-	-	14
-	-	-	-	-	-	-	-	-	-	-	1
-	-	-	-	-	-	-	-	-	-	-	2
-	-	-	-	-	-	-	-	-	-	-	3
-	-	-	-	-	-	-	-	-	-	-	15
-	-	-	-	-	-	-	-	-	-	-	1
-	-	-	-	-	-	-	-	-	-	-	2
-	-	-	-	-	-	-	-	-	-	-	3
18	566	2 046	-	3	729	-	8 643	6 118	1 016	1 509	16
-	-	-	-	-	-	-	-	-	-	-	1
18	566	2 046	-	3	729	-	8 643	6 118	1 016	1 509	2
-	-	-	-	-	-	-	-	-	-	-	3
-	-	-	-	-	-	-	88	-	-	88	17
-	-	-	-	-	-	-	-	-	-	-	1
-	-	-	-	-	-	-	88	-	-	88	2
-	-	-	-	-	-	-	-	-	-	-	3
18	566	2 046	-	3	729	-	8 731	6 118	1 016	1 597	18
-	-	-	-	-	-	-	-	-	-	-	1
18	566	2 046	-	3	729	-	8 731	6 118	1 016	1 597	2
-	-	-	-	-	-	-	-	-	-	-	3
27 489	63 134	22 511	12 181	44 698	52 244	-	48 259	25 463	4 338	18 458	19
-	-	-	-	-	-	-	-	-	-	-	1
27 489	63 134	22 511	12 181	44 698	52 244	-	48 259	25 463	4 338	18 458	2
-	-	-	-	-	-	-	-	-	-	-	3
12 501-	26 000-	12 449-	6 962-	27 689-	20 351-	-	24 466-	13 214-	3 022-	8 230-	20
-	-	-	-	-	-	-	-	-	-	-	1
13 501-	26 000-	12 449-	6 962-	27 689-	20 351-	-	24 466-	13 214-	3 022-	8 230-	2
-	-	-	-	-	-	-	-	-	-	-	3

C. Ausgaben und Einnahmen nach Gebietskörperschaften,

1 000

095 SCHULDEN FÜR FÖRDERUNG DES WOHNUNGSBAUES

NR.	ART DER AUSGABEN/EINNAHMEN	INSGESAMT	BUND, LAF, ERP				LAEN		
			ZUSAMMEN	BUND	LASTENAUS- GLEICHST.	ERP-SOND. VERMOEGEN	ZUSAMMEN	OHNE STADTSTAAT	SCHLESWIG- HOLSTEIN
		1	2	3	4	5	6	7	8
01	PERSONALAUSGABEN								
1	STAAT	-	-	-	-	-	-	-	-
2	GEMEINDEN (GV.)	-	-	-	-	-	-	-	-
3	ZUSAMMEN	-	-	-	-	-	-	-	-
02	UNTERHALTUNG V. UNBEWEGL. VERMOEGEN								
1	STAAT	-	-	-	-	-	-	-	-
2	GEMEINDEN (GV.)	-	-	-	-	-	-	-	-
3	ZUSAMMEN	-	-	-	-	-	-	-	-
03	ZUWISUNGEN AN ZWECKVERBAENDE USW.								
1	STAAT	-	-	-	-	-	-	-	-
2	GEMEINDEN (GV.)	-	-	-	-	-	-	-	-
3	ZUSAMMEN	-	-	-	-	-	-	-	-
04	UEPR. VERWALTUNGS- U. ZWECKAUSGABEN								
1	STAAT	462 165	-	-	-	-	462 165	350 270	46 309
2	GEMEINDEN (GV.)	116 008	-	-	-	-	116 008	116 008	2 344
3	ZUSAMMEN	578 173	-	-	-	-	578 173	466 278	48 653
05	BAUTEN UND GROSSE INSTANDSETZUNGEN								
1	STAAT	-	-	-	-	-	-	-	-
2	GEMEINDEN (GV.)	-	-	-	-	-	-	-	-
3	ZUSAMMEN	-	-	-	-	-	-	-	-
06	NEUANSCHAFFUNG V. BEWEGL. VERMOEGEN								
1	STAAT	-	-	-	-	-	-	-	-
2	GEMEINDEN (GV.)	-	-	-	-	-	-	-	-
3	ZUSAMMEN	-	-	-	-	-	-	-	-
07	ERWERB VON GRUNDVERMOEGEN								
1	STAAT	-	-	-	-	-	-	-	-
2	GEMEINDEN (GV.)	-	-	-	-	-	-	-	-
3	ZUSAMMEN	-	-	-	-	-	-	-	-
08	GEWAHRUNG VON DARLEHEN								
1	STAAT	-	-	-	-	-	-	-	-
2	GEMEINDEN (GV.)	-	-	-	-	-	-	-	-
3	ZUSAMMEN	-	-	-	-	-	-	-	-
09	BETEILIGUNGEN								
1	STAAT	-	-	-	-	-	-	-	-
2	GEMEINDEN (GV.)	-	-	-	-	-	-	-	-
3	ZUSAMMEN	-	-	-	-	-	-	-	-
10	UEPR. AUSGABEN D. VERMOEGENSBEWEGUNG								
1	STAAT	229 135	-	-	-	-	229 135	167 657	28 593
2	GEMEINDEN (GV.)	148 341	-	-	-	-	148 341	148 341	2 569
3	ZUSAMMEN	377 476	-	-	-	-	377 476	315 998	31 162
11	UNMITTELBARE AUSGABEN								
1	STAAT	691 300	-	-	-	-	691 300	517 927	74 902
2	GEMEINDEN (GV.)	264 349	-	-	-	-	264 349	264 349	4 913
3	ZUSAMMEN	955 649	-	-	-	-	955 649	782 276	79 815
12	ZAHLUNGEN AN BUND, LAF, ERP								
1	STAAT	465 747	-	-	-	-	465 747	395 926	32 299
13	ZAHLUNGEN AN LAENDER								
1	STAAT	-	-	-	-	-	-	-	-
2	GEMEINDEN (GV.)	-	-	-	-	-	-	-	-
3	ZUSAMMEN	-	-	-	-	-	-	-	-
14	ZAHLUNGEN AN GEMEINDEN (GV.)								
1	STAAT	-	-	-	-	-	-	-	-
2	GEMEINDEN (GV.)	-	-	-	-	-	-	-	-
3	ZUSAMMEN	-	-	-	-	-	-	-	-
15	GERUEHREN, ENTGELTE, STRAFEN								
1	STAAT	-	-	-	-	-	-	-	-
2	GEMEINDEN (GV.)	-	-	-	-	-	-	-	-
3	ZUSAMMEN	-	-	-	-	-	-	-	-
16	UEPR. VERWALT.- U. BETRIEBSEINNAHMEN								
1	STAAT	-	-	-	-	-	-	-	-
2	GEMEINDEN (GV.)	-	-	-	-	-	-	-	-
3	ZUSAMMEN	-	-	-	-	-	-	-	-
17	EINNAHMEN DER VERMOEGENSBEWEGUNG								
1	STAAT	308 960	-	-	-	-	308 960	90 276	-
2	GEMEINDEN (GV.)	182 965	-	-	-	-	182 965	182 965	11 360
3	ZUSAMMEN	491 925	-	-	-	-	491 925	273 241	11 360
18	UNMITTELBARE EINNAHMEN								
1	STAAT	308 960	-	-	-	-	308 960	90 276	-
2	GEMEINDEN (GV.)	182 965	-	-	-	-	182 965	182 965	11 360
3	ZUSAMMEN	491 925	-	-	-	-	491 925	273 241	11 360
19	ZAHLUNGEN V. GEBIETSKOERPERSCHAFTEN								
1	STAAT	438 091	-	-	-	-	438 091	311 147	19 344
2	GEMEINDEN (GV.)	17 534	-	-	-	-	17 534	17 534	1 208
3	ZUSAMMEN	455 625	-	-	-	-	455 625	328 681	20 552
20	NACHRICHTLICH								
	NETTOAUSGABEN								
1	STAAT	1 153 897-	-	-	-	-	1 153 897-	910 703-	107 201-
2	GEMEINDEN (GV.)	264 349-	-	-	-	-	264 349-	264 349-	4 913-
3	ZUSAMMEN	1 418 246-	-	-	-	-	1 418 246-	1 175 052-	112 114-

Aufgabenbereichen und ausgewählten Ausgabe-/Einnahmearten

DM

SCHULDEN FUER FOERDERUNG DES WOHNUNGSBAUES 095

DER											NR.
NIEDER- SACHSEN	NORDRHEIN- WESTFALEN	HESSEN	RHEINLAND- PFA LZ	BADEN- WUERTTEMBERG.	BAYERN	SAARLAND	STADT- STAATEN	HAMBURG	BREMEN	BERLIN (WEST)	
9	10	11	12	13	14	15	16	17	18	19	
-	-	-	-	-	-	-	-	-	-	-	01
-	-	-	-	-	-	-	-	-	-	-	1
-	-	-	-	-	-	-	-	-	-	-	2
-	-	-	-	-	-	-	-	-	-	-	3
-	-	-	-	-	-	-	-	-	-	-	02
-	-	-	-	-	-	-	-	-	-	-	1
-	-	-	-	-	-	-	-	-	-	-	2
-	-	-	-	-	-	-	-	-	-	-	3
-	-	-	-	-	-	-	-	-	-	-	03
-	-	-	-	-	-	-	-	-	-	-	1
-	-	-	-	-	-	-	-	-	-	-	2
-	-	-	-	-	-	-	-	-	-	-	3
83 766	55 704	57 943	27 386	2 789	74 811	1 562	111 895	3 888	3 386	104 621	04
11 768	53 812	22 220	7 993	7 450	9 734	687	-	-	-	-	1
95 534	109 516	80 163	35 379	10 239	84 545	2 249	111 895	3 888	3 386	104 621	2
-	-	-	-	-	-	-	-	-	-	-	3
-	-	-	-	-	-	-	-	-	-	-	05
-	-	-	-	-	-	-	-	-	-	-	1
-	-	-	-	-	-	-	-	-	-	-	2
-	-	-	-	-	-	-	-	-	-	-	3
-	-	-	-	-	-	-	-	-	-	-	06
-	-	-	-	-	-	-	-	-	-	-	1
-	-	-	-	-	-	-	-	-	-	-	2
-	-	-	-	-	-	-	-	-	-	-	3
-	-	-	-	-	-	-	-	-	-	-	07
-	-	-	-	-	-	-	-	-	-	-	1
-	-	-	-	-	-	-	-	-	-	-	2
-	-	-	-	-	-	-	-	-	-	-	3
-	-	-	-	-	-	-	-	-	-	-	08
-	-	-	-	-	-	-	-	-	-	-	1
-	-	-	-	-	-	-	-	-	-	-	2
-	-	-	-	-	-	-	-	-	-	-	3
-	-	-	-	-	-	-	-	-	-	-	09
-	-	-	-	-	-	-	-	-	-	-	1
-	-	-	-	-	-	-	-	-	-	-	2
-	-	-	-	-	-	-	-	-	-	-	3
53 054	25 426	27 687	1 058	781	30 999	59	61 478	1 795	1 991	57 692	10
15 116	54 334	24 398	13 753	12 424	25 053	694	-	-	-	-	1
68 170	79 760	52 085	14 811	13 205	56 052	753	61 478	1 795	1 991	57 692	2
-	-	-	-	-	-	-	-	-	-	-	3
136 820	81 130	85 630	28 444	3 570	105 810	1 621	173 373	5 683	5 377	162 313	11
26 884	108 146	46 618	21 746	19 874	34 787	1 381	-	-	-	-	1
163 704	189 276	132 248	50 190	23 444	140 597	3 002	173 373	5 683	5 377	162 313	2
-	-	-	-	-	-	-	-	-	-	-	3
65 640	128 970	32 808	28 934	45 538	54 539	3 198	69 821	18 527	7 700	43 594	12
-	-	-	-	-	-	-	-	-	-	-	1
-	-	-	-	-	-	-	-	-	-	-	13
-	-	-	-	-	-	-	-	-	-	-	1
-	-	-	-	-	-	-	-	-	-	-	2
-	-	-	-	-	-	-	-	-	-	-	3
-	-	-	-	-	-	-	-	-	-	-	14
-	-	-	-	-	-	-	-	-	-	-	1
-	-	-	-	-	-	-	-	-	-	-	2
-	-	-	-	-	-	-	-	-	-	-	3
-	-	-	-	-	-	-	-	-	-	-	15
-	-	-	-	-	-	-	-	-	-	-	1
-	-	-	-	-	-	-	-	-	-	-	2
-	-	-	-	-	-	-	-	-	-	-	3
-	-	-	-	-	-	-	-	-	-	-	16
-	-	-	-	-	-	-	-	-	-	-	1
-	-	-	-	-	-	-	-	-	-	-	2
-	-	-	-	-	-	-	-	-	-	-	3
4 000	5 276	-	48 000	-	33 000	-	218 684	-	366	218 318	17
8 278	88 125	9 165	15 261	20 204	29 173	1 399	-	-	-	-	1
12 278	93 401	9 165	63 261	20 204	62 173	1 399	218 684	-	366	218 318	2
-	-	-	-	-	-	-	-	-	-	-	3
4 000	5 276	-	48 000	-	33 000	-	218 684	-	366	218 318	18
8 278	88 125	9 165	15 261	20 204	29 173	1 399	-	-	-	-	1
12 278	93 401	9 165	63 261	20 204	62 173	1 399	218 684	-	366	218 318	2
-	-	-	-	-	-	-	-	-	-	-	3
56 677	74 321	28 770	23 946	44 769	58 568	4 752	126 944	14 665	6 130	106 149	19
1 603	2 529	1 345	6 685	487	3 647	30	-	-	-	-	1
58 280	76 850	30 115	30 631	45 256	62 215	4 782	126 944	14 665	6 130	106 149	2
-	-	-	-	-	-	-	-	-	-	-	3
206 460-	210 100-	118 438-	57 378-	49 108-	157 199-	4 819-	243 194-	24 210-	13 077-	205 907-	20
26 884-	108 146-	46 618-	21 746-	19 874-	34 787-	1 381-	-	-	-	-	1
233 344-	318 246-	165 056-	79 124-	68 982-	191 986-	6 200-	243 194-	24 210-	13 077-	205 907-	2
-	-	-	-	-	-	-	-	-	-	-	3

096 SCHULDEN FUER LAENDLICHE SIEDLUNG

NR.	ART DER AUSGABEN/EINNAHMEN	INSGESAMT	BUND, LAF, ERP				LAEN		
			ZUSAMMEN	BUND	LASTENAUS- GLEICHST.F.	ERP-SOND. VERMOEGEN	ZUSAMMEN	OHNE STADTSTAAT.	SCHLESWIG- HOLSTEIN
			1	2	3	4	5	6	7
01	PERSONALAUSGABEN								
	1 STAAT	-	-	-	-	-	-	-	-
	2 GEMEINDEN (GV.)	-	-	-	-	-	-	-	-
	3 ZUSAMMEN	-	-	-	-	-	-	-	-
02	UNTERHALTUNG V. UNBEWEGL. VERMOEGEN								
	1 STAAT	-	-	-	-	-	-	-	-
	2 GEMEINDEN (GV.)	-	-	-	-	-	-	-	-
	3 ZUSAMMEN	-	-	-	-	-	-	-	-
03	ZUFUEHRUNGEN AN ZWECKVERBÄENDE USW.								
	1 STAAT	-	-	-	-	-	-	-	-
	2 GEMEINDEN (GV.)	-	-	-	-	-	-	-	-
	3 ZUSAMMEN	-	-	-	-	-	-	-	-
04	UEFR. VERWALTUNGS- U. ZWECKAUSGABEN								
	1 STAAT	18 055	-	-	-	-	18 055	18 055	445
	2 GEMEINDEN (GV.)	-	-	-	-	-	-	-	-
	3 ZUSAMMEN	18 055	-	-	-	-	18 055	18 055	445
05	HAUTEN UND GROSSE INSTANDSETZUNGEN								
	1 STAAT	-	-	-	-	-	-	-	-
	2 GEMEINDEN (GV.)	-	-	-	-	-	-	-	-
	3 ZUSAMMEN	-	-	-	-	-	-	-	-
06	NEUANSCHAFFUNG V. BEWEGL. VERMOEGEN								
	1 STAAT	-	-	-	-	-	-	-	-
	2 GEMEINDEN (GV.)	-	-	-	-	-	-	-	-
	3 ZUSAMMEN	-	-	-	-	-	-	-	-
07	ERWERB VON GRUNDVERMOEGEN								
	1 STAAT	-	-	-	-	-	-	-	-
	2 GEMEINDEN (GV.)	-	-	-	-	-	-	-	-
	3 ZUSAMMEN	-	-	-	-	-	-	-	-
08	GEWÄHRUNG VON DARLEHEN								
	1 STAAT	-	-	-	-	-	-	-	-
	2 GEMEINDEN (GV.)	-	-	-	-	-	-	-	-
	3 ZUSAMMEN	-	-	-	-	-	-	-	-
09	BETRIEBLICHEN								
	1 STAAT	-	-	-	-	-	-	-	-
	2 GEMEINDEN (GV.)	-	-	-	-	-	-	-	-
	3 ZUSAMMEN	-	-	-	-	-	-	-	-
10	UEFR. AUSGABEN D. VERMOEGENSBEWEGUNG								
	1 STAAT	8 597	-	-	-	-	8 597	8 597	970
	2 GEMEINDEN (GV.)	-	-	-	-	-	-	-	-
	3 ZUSAMMEN	8 597	-	-	-	-	8 597	8 597	970
11	UNMITTELBARE AUSGABEN								
	1 STAAT	26 652	-	-	-	-	26 652	26 652	1 415
	2 GEMEINDEN (GV.)	-	-	-	-	-	-	-	-
	3 ZUSAMMEN	26 652	-	-	-	-	26 652	26 652	1 415
12	ZAHLUNGEN AN BUND, LAF, ERP								
	1 STAAT	32 788	-	-	-	-	32 788	32 643	4 444
13	ZAHLUNGEN AN LANDE								
	1 STAAT	-	-	-	-	-	-	-	-
	2 GEMEINDEN (GV.)	-	-	-	-	-	-	-	-
	3 ZUSAMMEN	-	-	-	-	-	-	-	-
14	ZAHLUNGEN AN GEMEINDEN (GV.)								
	1 STAAT	-	-	-	-	-	-	-	-
	2 GEMEINDEN (GV.)	-	-	-	-	-	-	-	-
	3 ZUSAMMEN	-	-	-	-	-	-	-	-
15	GEBUEHREN, ENTGELTE, STRAFEN								
	1 STAAT	-	-	-	-	-	-	-	-
	2 GEMEINDEN (GV.)	-	-	-	-	-	-	-	-
	3 ZUSAMMEN	-	-	-	-	-	-	-	-
16	UEFR. VERWALT.- U. BETRIEBSEINNAHMEN								
	1 STAAT	-	-	-	-	-	-	-	-
	2 GEMEINDEN (GV.)	-	-	-	-	-	-	-	-
	3 ZUSAMMEN	-	-	-	-	-	-	-	-
17	EINNAHMEN DER VERMOEGENSBEWEGUNG								
	1 STAAT	-	-	-	-	-	-	-	-
	2 GEMEINDEN (GV.)	-	-	-	-	-	-	-	-
	3 ZUSAMMEN	-	-	-	-	-	-	-	-
18	UNMITTELBARE EINNAHMEN								
	1 STAAT	-	-	-	-	-	-	-	-
	2 GEMEINDEN (GV.)	-	-	-	-	-	-	-	-
	3 ZUSAMMEN	-	-	-	-	-	-	-	-
19	ZAHLUNGEN V. GEBIETSKOERPERSCHAFTEN								
	1 STAAT	57 964	-	-	-	-	57 964	57 964	-
	2 GEMEINDEN (GV.)	-	-	-	-	-	-	-	-
	3 ZUSAMMEN	57 964	-	-	-	-	57 964	57 964	-
20	NACHRICHTLICH								
	NETTOAUSGABEN								
	1 STAAT	59 440-	-	-	-	-	59 440-	59 295-	5 859-
	2 GEMEINDEN (GV.)	-	-	-	-	-	-	-	-
	3 ZUSAMMEN	59 440-	-	-	-	-	59 440-	59 295-	5 859-

Aufgabenbereichen und ausgewählten Ausgabe-/Einnahmearten

DM

SCHULDEN FUER LAENDLICHE STEUERG 096

DER											NR.
NIEDER- SACHSEN	NORDRHEIN- WESTFALEN	HESSEN	RHEINLAND- PFALZ	BADEN- WUERTTEMBERG.	BAYERN	SAARLAND	STADT- STAATEN	HAMBURG	BREMEN	BERLIN (WEST)	
9	10	11	12	13	14	15	16	17	18	19	
-	-	-	-	-	-	-	-	-	-	-	01
-	-	-	-	-	-	-	-	-	-	-	1
-	-	-	-	-	-	-	-	-	-	-	2
-	-	-	-	-	-	-	-	-	-	-	3
-	-	-	-	-	-	-	-	-	-	-	02
-	-	-	-	-	-	-	-	-	-	-	1
-	-	-	-	-	-	-	-	-	-	-	2
-	-	-	-	-	-	-	-	-	-	-	3
-	-	-	-	-	-	-	-	-	-	-	03
-	-	-	-	-	-	-	-	-	-	-	1
-	-	-	-	-	-	-	-	-	-	-	2
-	-	-	-	-	-	-	-	-	-	-	3
4 754	9 334	-	-	-	3 522	-	-	-	-	-	04
-	-	-	-	-	-	-	-	-	-	-	1
4 754	9 334	-	-	-	3 522	-	-	-	-	-	2
-	-	-	-	-	-	-	-	-	-	-	3
-	-	-	-	-	-	-	-	-	-	-	05
-	-	-	-	-	-	-	-	-	-	-	1
-	-	-	-	-	-	-	-	-	-	-	2
-	-	-	-	-	-	-	-	-	-	-	3
-	-	-	-	-	-	-	-	-	-	-	06
-	-	-	-	-	-	-	-	-	-	-	1
-	-	-	-	-	-	-	-	-	-	-	2
-	-	-	-	-	-	-	-	-	-	-	3
-	-	-	-	-	-	-	-	-	-	-	07
-	-	-	-	-	-	-	-	-	-	-	1
-	-	-	-	-	-	-	-	-	-	-	2
-	-	-	-	-	-	-	-	-	-	-	3
-	-	-	-	-	-	-	-	-	-	-	08
-	-	-	-	-	-	-	-	-	-	-	1
-	-	-	-	-	-	-	-	-	-	-	2
-	-	-	-	-	-	-	-	-	-	-	3
-	-	-	-	-	-	-	-	-	-	-	09
-	-	-	-	-	-	-	-	-	-	-	1
-	-	-	-	-	-	-	-	-	-	-	2
-	-	-	-	-	-	-	-	-	-	-	3
6 504	-	-	-	-	1 123	-	-	-	-	-	10
-	-	-	-	-	-	-	-	-	-	-	1
6 504	-	-	-	-	1 123	-	-	-	-	-	2
-	-	-	-	-	-	-	-	-	-	-	3
11 258	9 334	-	-	-	4 645	-	-	-	-	-	11
-	-	-	-	-	-	-	-	-	-	-	1
11 258	9 334	-	-	-	4 645	-	-	-	-	-	2
-	-	-	-	-	-	-	-	-	-	-	3
5 554	17 920	1 820	1 254	1	1 650	-	145	-	145	-	12
-	-	-	-	-	-	-	-	-	-	-	1
-	-	-	-	-	-	-	-	-	-	-	13
-	-	-	-	-	-	-	-	-	-	-	1
-	-	-	-	-	-	-	-	-	-	-	2
-	-	-	-	-	-	-	-	-	-	-	3
-	-	-	-	-	-	-	-	-	-	-	14
-	-	-	-	-	-	-	-	-	-	-	1
-	-	-	-	-	-	-	-	-	-	-	2
-	-	-	-	-	-	-	-	-	-	-	3
-	-	-	-	-	-	-	-	-	-	-	15
-	-	-	-	-	-	-	-	-	-	-	1
-	-	-	-	-	-	-	-	-	-	-	2
-	-	-	-	-	-	-	-	-	-	-	3
-	-	-	-	-	-	-	-	-	-	-	16
-	-	-	-	-	-	-	-	-	-	-	1
-	-	-	-	-	-	-	-	-	-	-	2
-	-	-	-	-	-	-	-	-	-	-	3
394	57 570	-	-	-	-	-	-	-	-	-	17
-	-	-	-	-	-	-	-	-	-	-	1
394	57 570	-	-	-	-	-	-	-	-	-	2
-	-	-	-	-	-	-	-	-	-	-	3
16 812-	27 254-	1 820-	1 254-	1-	6 295-	-	145-	-	145-	-	18
-	-	-	-	-	-	-	-	-	-	-	1
16 812-	27 254-	1 820-	1 254-	1-	6 295-	-	145-	-	145-	-	2
-	-	-	-	-	-	-	-	-	-	-	3

C. Ausgaben und Einnahmen nach Gebietskörperschaften,

1 000

097 SCHULDFN FUER ENTWICKLUNGSHILFE

NR.	ART DER AUSGABEN/EINNAHMEN	INSGESAMT	BUND, LAF, ERP				LAEN		
			ZUSAMMEN	BUND	LASTENAUS- GLEICHSF.	ERP-SOND. VERMOEGEN	ZUSAMMEN	OHNE STADTSTAAT.	SCHLESWIG- HOLSTEIN
		1	2	3	4	5	6	7	8
01	PERSONALAUSGABEN								
	1 STAAT	-	-	-	-	-	-	-	-
	2 GEMEINDEN (GV.)	-	-	-	-	-	-	-	-
	3 ZUSAMMEN	-	-	-	-	-	-	-	-
02	UNTERHALTUNG V. UNBEWEGL. VERMOEGEN								
	1 STAAT	-	-	-	-	-	-	-	-
	2 GEMEINDEN (GV.)	-	-	-	-	-	-	-	-
	3 ZUSAMMEN	-	-	-	-	-	-	-	-
03	ZUWEISUNGEN AN ZWECKVERBAENDE USW.								
	1 STAAT	-	-	-	-	-	-	-	-
	2 GEMEINDEN (GV.)	-	-	-	-	-	-	-	-
	3 ZUSAMMEN	-	-	-	-	-	-	-	-
04	UEER. VERWALTUNGS- U. ZWECKAUSGABEN								
	1 STAAT	32 232	31 754	-	-	31 754	478	-	-
	2 GEMEINDEN (GV.)	-	-	-	-	-	-	-	-
	3 ZUSAMMEN	32 232	31 754	-	-	31 754	478	-	-
05	BAUTEN UND GROSSE INSTANDSETZUNGEN								
	1 STAAT	-	-	-	-	-	-	-	-
	2 GEMEINDEN (GV.)	-	-	-	-	-	-	-	-
	3 ZUSAMMEN	-	-	-	-	-	-	-	-
06	NEUANSCHAFFUNG V. BEWEGL. VERMOEGEN								
	1 STAAT	-	-	-	-	-	-	-	-
	2 GEMEINDEN (GV.)	-	-	-	-	-	-	-	-
	3 ZUSAMMEN	-	-	-	-	-	-	-	-
07	ERWERB VON GRUNDVERMOEGEN								
	1 STAAT	-	-	-	-	-	-	-	-
	2 GEMEINDEN (GV.)	-	-	-	-	-	-	-	-
	3 ZUSAMMEN	-	-	-	-	-	-	-	-
08	GEWAHRUNG VON DARLEHEN								
	1 STAAT	-	-	-	-	-	-	-	-
	2 GEMEINDEN (GV.)	-	-	-	-	-	-	-	-
	3 ZUSAMMEN	-	-	-	-	-	-	-	-
09	RÜFTILGUNGEN								
	1 STAAT	-	-	-	-	-	-	-	-
	2 GEMEINDEN (GV.)	-	-	-	-	-	-	-	-
	3 ZUSAMMEN	-	-	-	-	-	-	-	-
10	UEER. AUSGABEN D. VERMOEGENSBEWEGUNG								
	1 STAAT	37 784	37 784	-	-	37 784	-	-	-
	2 GEMEINDEN (GV.)	-	-	-	-	-	-	-	-
	3 ZUSAMMEN	37 784	37 784	-	-	37 784	-	-	-
11	UNMITTELBARE AUSGABEN								
	1 STAAT	70 016	69 538	-	-	69 538	478	-	-
	2 GEMEINDEN (GV.)	-	-	-	-	-	-	-	-
	3 ZUSAMMEN	70 016	69 538	-	-	69 538	478	-	-
12	ZAHLUNGEN AN BUND, LAF, ERP								
	1 STAAT	1 990	-	-	-	-	1 990	-	-
13	ZAHLUNGEN AN LAENDER								
	1 STAAT	-	-	-	-	-	-	-	-
	2 GEMEINDEN (GV.)	-	-	-	-	-	-	-	-
	3 ZUSAMMEN	-	-	-	-	-	-	-	-
14	ZAHLUNGEN AN GEMEINDEN (GV.)								
	1 STAAT	-	-	-	-	-	-	-	-
	2 GEMEINDEN (GV.)	-	-	-	-	-	-	-	-
	3 ZUSAMMEN	-	-	-	-	-	-	-	-
15	GEBUEHREN, ENTGELTE, STRAFEN								
	1 STAAT	-	-	-	-	-	-	-	-
	2 GEMEINDEN (GV.)	-	-	-	-	-	-	-	-
	3 ZUSAMMEN	-	-	-	-	-	-	-	-
16	UEER. VERWALT.- U. BETRIEBSEINNAHMEN								
	1 STAAT	-	-	-	-	-	-	-	-
	2 GEMEINDEN (GV.)	-	-	-	-	-	-	-	-
	3 ZUSAMMEN	-	-	-	-	-	-	-	-
17	EINNAHMEN DER VERMOEGENSBEWEGUNG								
	1 STAAT	-	-	-	-	-	-	-	-
	2 GEMEINDEN (GV.)	-	-	-	-	-	-	-	-
	3 ZUSAMMEN	-	-	-	-	-	-	-	-
18	UNMITTELBARE EINNAHMEN								
	1 STAAT	-	-	-	-	-	-	-	-
	2 GEMEINDEN (GV.)	-	-	-	-	-	-	-	-
	3 ZUSAMMEN	-	-	-	-	-	-	-	-
19	ZAHLUNGEN V. GEBIETSKOERPERSCHAFTEN								
	1 STAAT	-	-	-	-	-	-	-	-
	2 GEMEINDEN (GV.)	-	-	-	-	-	-	-	-
	3 ZUSAMMEN	-	-	-	-	-	-	-	-
20	NACHRICHTLICH NETTOAUSGABEN								
	1 STAAT	72 006-	69 538-	-	-	69 538-	2 468-	-	-
	2 GEMEINDEN (GV.)	-	-	-	-	-	-	-	-
	3 ZUSAMMEN	72 006-	69 538-	-	-	69 538-	2 468-	-	-

Aufgabenbereichen und ausgewählten Ausgabe-/Einnahmearten

DM SCHULDEN FUER ENTWICKLUNGSHILFE C97

DER											Nr.
NIEDER-SACHSEN	NÖRDRHEIN-WESTFALEN	HESSEN	RHEINLAND-PFALZ	BADEN-WÜRTTEMBERG.	BAYERN	SAARLAND	STADT-STAA TEN	HAMBURG	BREMEN	BERLIN (WEST)	
9	10	11	12	13	14	15	16	17	18	19	
-	-	-	-	-	-	-	-	-	-	-	01
-	-	-	-	-	-	-	-	-	-	-	1
-	-	-	-	-	-	-	-	-	-	-	2
-	-	-	-	-	-	-	-	-	-	-	3
-	-	-	-	-	-	-	-	-	-	-	02
-	-	-	-	-	-	-	-	-	-	-	1
-	-	-	-	-	-	-	-	-	-	-	2
-	-	-	-	-	-	-	-	-	-	-	3
-	-	-	-	-	-	-	-	-	-	-	03
-	-	-	-	-	-	-	-	-	-	-	1
-	-	-	-	-	-	-	-	-	-	-	2
-	-	-	-	-	-	-	-	-	-	-	3
-	-	-	-	-	-	-	478	-	-	478	04
-	-	-	-	-	-	-	-	-	-	-	1
-	-	-	-	-	-	-	-	-	-	-	2
-	-	-	-	-	-	-	478	-	-	476	3
-	-	-	-	-	-	-	-	-	-	-	05
-	-	-	-	-	-	-	-	-	-	-	1
-	-	-	-	-	-	-	-	-	-	-	2
-	-	-	-	-	-	-	-	-	-	-	3
-	-	-	-	-	-	-	-	-	-	-	06
-	-	-	-	-	-	-	-	-	-	-	1
-	-	-	-	-	-	-	-	-	-	-	2
-	-	-	-	-	-	-	-	-	-	-	3
-	-	-	-	-	-	-	-	-	-	-	07
-	-	-	-	-	-	-	-	-	-	-	1
-	-	-	-	-	-	-	-	-	-	-	2
-	-	-	-	-	-	-	-	-	-	-	3
-	-	-	-	-	-	-	-	-	-	-	08
-	-	-	-	-	-	-	-	-	-	-	1
-	-	-	-	-	-	-	-	-	-	-	2
-	-	-	-	-	-	-	-	-	-	-	3
-	-	-	-	-	-	-	-	-	-	-	09
-	-	-	-	-	-	-	-	-	-	-	1
-	-	-	-	-	-	-	-	-	-	-	2
-	-	-	-	-	-	-	-	-	-	-	3
-	-	-	-	-	-	-	-	-	-	-	10
-	-	-	-	-	-	-	-	-	-	-	1
-	-	-	-	-	-	-	-	-	-	-	2
-	-	-	-	-	-	-	-	-	-	-	3
-	-	-	-	-	-	-	478	-	-	478	11
-	-	-	-	-	-	-	-	-	-	-	1
-	-	-	-	-	-	-	478	-	-	478	2
-	-	-	-	-	-	-	-	-	-	-	3
-	-	-	-	-	-	-	1 990	-	-	1 990	12
-	-	-	-	-	-	-	-	-	-	-	1
-	-	-	-	-	-	-	-	-	-	-	13
-	-	-	-	-	-	-	-	-	-	-	1
-	-	-	-	-	-	-	-	-	-	-	2
-	-	-	-	-	-	-	-	-	-	-	3
-	-	-	-	-	-	-	-	-	-	-	14
-	-	-	-	-	-	-	-	-	-	-	1
-	-	-	-	-	-	-	-	-	-	-	2
-	-	-	-	-	-	-	-	-	-	-	3
-	-	-	-	-	-	-	-	-	-	-	15
-	-	-	-	-	-	-	-	-	-	-	1
-	-	-	-	-	-	-	-	-	-	-	2
-	-	-	-	-	-	-	-	-	-	-	3
-	-	-	-	-	-	-	-	-	-	-	16
-	-	-	-	-	-	-	-	-	-	-	1
-	-	-	-	-	-	-	-	-	-	-	2
-	-	-	-	-	-	-	-	-	-	-	3
-	-	-	-	-	-	-	-	-	-	-	17
-	-	-	-	-	-	-	-	-	-	-	1
-	-	-	-	-	-	-	-	-	-	-	2
-	-	-	-	-	-	-	-	-	-	-	3
-	-	-	-	-	-	-	-	-	-	-	18
-	-	-	-	-	-	-	-	-	-	-	1
-	-	-	-	-	-	-	-	-	-	-	2
-	-	-	-	-	-	-	-	-	-	-	3
-	-	-	-	-	-	-	-	-	-	-	19
-	-	-	-	-	-	-	-	-	-	-	1
-	-	-	-	-	-	-	-	-	-	-	2
-	-	-	-	-	-	-	-	-	-	-	3
-	-	-	-	-	-	-	2 468-	-	-	2 468-	20
-	-	-	-	-	-	-	-	-	-	-	1
-	-	-	-	-	-	-	-	-	-	-	2
-	-	-	-	-	-	-	2 468-	-	-	2 468-	3

C. Ausgaben und Einnahmen nach Gebietskörperschaften,

1000

098 AUSLANDSCHULDEN

Nr.	ART DER AUSGABEN/EINNAHMEN	INSGESAMT	BUND, LAF, ERP				LAEN		
			ZUSAMMEN	BUND	LASTENAUS- GLEICHST.	ERP-SOND. VERMOEGEN	ZUSAMMEN	OHNE STADTSTAAT.	SCHLESWIG- HOLSTEIN
		1	2	3	4	5	6	7	8
01	PERSONALAUSGABEN	-	-	-	-	-	-	-	-
1	STAAT	-	-	-	-	-	-	-	-
2	GEMEINDEN (GV.)	-	-	-	-	-	-	-	-
3	ZUSAMMEN	-	-	-	-	-	-	-	-
02	UNTERHALTUNG V. UNBEWEGL. VERMOEGEN	-	-	-	-	-	-	-	-
1	STAAT	-	-	-	-	-	-	-	-
2	GEMEINDEN (GV.)	-	-	-	-	-	-	-	-
3	ZUSAMMEN	-	-	-	-	-	-	-	-
03	ZUWISUNGEN AN ZWECKVERBAENDE USW.	-	-	-	-	-	-	-	-
1	STAAT	-	-	-	-	-	-	-	-
2	GEMEINDEN (GV.)	-	-	-	-	-	-	-	-
3	ZUSAMMEN	-	-	-	-	-	-	-	-
04	DIFFER. VERWALTUNGS- U. ZWECKAUSGABEN	63 923	60 240	60 240	-	-	3 683	256	-
1	STAAT	-	-	-	-	-	-	-	-
2	GEMEINDEN (GV.)	-	-	-	-	-	-	-	-
3	ZUSAMMEN	63 923	60 240	60 240	-	-	3 683	256	-
05	BAUTEN UND GROSSE INSTANDSETZUNGEN	-	-	-	-	-	-	-	-
1	STAAT	-	-	-	-	-	-	-	-
2	GEMEINDEN (GV.)	-	-	-	-	-	-	-	-
3	ZUSAMMEN	-	-	-	-	-	-	-	-
06	NEUANSCHAFFUNG V. BEWEGL. VERMOEGEN	-	-	-	-	-	-	-	-
1	STAAT	-	-	-	-	-	-	-	-
2	GEMEINDEN (GV.)	-	-	-	-	-	-	-	-
3	ZUSAMMEN	-	-	-	-	-	-	-	-
07	ERWERB VON GRUNDVERMOEGEN	-	-	-	-	-	-	-	-
1	STAAT	-	-	-	-	-	-	-	-
2	GEMEINDEN (GV.)	-	-	-	-	-	-	-	-
3	ZUSAMMEN	-	-	-	-	-	-	-	-
08	GEWÄHRUNG VON DARLEHEN	-	-	-	-	-	-	-	-
1	STAAT	-	-	-	-	-	-	-	-
2	GEMEINDEN (GV.)	-	-	-	-	-	-	-	-
3	ZUSAMMEN	-	-	-	-	-	-	-	-
09	BETEILIGUNGEN	-	-	-	-	-	-	-	-
1	STAAT	-	-	-	-	-	-	-	-
2	GEMEINDEN (GV.)	-	-	-	-	-	-	-	-
3	ZUSAMMEN	-	-	-	-	-	-	-	-
10	DIFFER. AUSGABEN D. VERMOEGENSBEWEGUNG	324 254	320 913	320 913	-	-	3 341	379	-
1	STAAT	-	-	-	-	-	-	-	-
2	GEMEINDEN (GV.)	-	-	-	-	-	-	-	-
3	ZUSAMMEN	324 254	320 913	320 913	-	-	3 341	379	-
11	UNMITTELBARE AUSGABEN	388 177	381 153	381 153	-	-	7 024	635	-
1	STAAT	-	-	-	-	-	-	-	-
2	GEMEINDEN (GV.)	-	-	-	-	-	-	-	-
3	ZUSAMMEN	388 177	381 153	381 153	-	-	7 024	635	-
12	ZAHLUNGEN AN BUND, LAF, ERP	3 321	3 321	-	-	3 321	-	-	-
1	STAAT	-	-	-	-	-	-	-	-
13	ZAHLUNGEN AN LAFENDER	-	-	-	-	-	-	-	-
1	STAAT	-	-	-	-	-	-	-	-
2	GEMEINDEN (GV.)	-	-	-	-	-	-	-	-
3	ZUSAMMEN	-	-	-	-	-	-	-	-
14	ZAHLUNGEN AN GEMEINDEN (GV.)	-	-	-	-	-	-	-	-
1	STAAT	-	-	-	-	-	-	-	-
2	GEMEINDEN (GV.)	-	-	-	-	-	-	-	-
3	ZUSAMMEN	-	-	-	-	-	-	-	-
15	GEPUEHNEN, ENTGELTE, STRAFEN	-	-	-	-	-	-	-	-
1	STAAT	-	-	-	-	-	-	-	-
2	GEMEINDEN (GV.)	-	-	-	-	-	-	-	-
3	ZUSAMMEN	-	-	-	-	-	-	-	-
16	UEBER. VERPFL. - U. BETRIEBSEINNAHMEN	28 092	27 812	27 812	-	-	280	-	-
1	STAAT	-	-	-	-	-	-	-	-
2	GEMEINDEN (GV.)	-	-	-	-	-	-	-	-
3	ZUSAMMEN	28 092	27 812	27 812	-	-	280	-	-
17	EINNAHMEN DER VERMOEGENSBEWEGUNG	8 736	8 736	8 736	-	-	-	-	-
1	STAAT	-	-	-	-	-	-	-	-
2	GEMEINDEN (GV.)	-	-	-	-	-	-	-	-
3	ZUSAMMEN	8 736	8 736	8 736	-	-	-	-	-
18	UNMITTELBARE EINNAHMEN	36 828	36 548	36 548	-	-	280	-	-
1	STAAT	-	-	-	-	-	-	-	-
2	GEMEINDEN (GV.)	-	-	-	-	-	-	-	-
3	ZUSAMMEN	36 828	36 548	36 548	-	-	280	-	-
19	ZAHLUNGEN V. GEBIETSKOERPERSCHAFTEN	5 077	3 320	3 320	-	-	1 757	75	-
1	STAAT	-	-	-	-	-	-	-	-
2	GEMEINDEN (GV.)	-	-	-	-	-	-	-	-
3	ZUSAMMEN	5 077	3 320	3 320	-	-	1 757	75	-
20	NACHRICHTLICH NETTOAUSGABEN	386 421-	381 154-	377 833-	-	3 321-	5 267-	560-	-
1	STAAT	-	-	-	-	-	-	-	-
2	GEMEINDEN (GV.)	-	-	-	-	-	-	-	-
3	ZUSAMMEN	386 421-	381 154-	377 833-	-	3 321-	5 267-	560-	-

Aufgabenbereichen und ausgewählten Ausgabe-/Einnahmearten

DM

AUSLANDSCHULDEN G98

DER											Nr.
NIEDER- SACHSEN	NORDRHEIN- WESTFALEN	HESSEN	RHEINLAND- PFA LZ	BADEN- WUERTTEMBERG.	BAYERN	SAARLAND	STADT- STAATEN	HAMBURG	BREMEN	BERLIN (WEST)	
9	10	11	12	13	14	15	16	17	18	19	
-	-	-	-	-	-	-	-	-	-	-	01
-	-	-	-	-	-	-	-	-	-	-	1
-	-	-	-	-	-	-	-	-	-	-	2
-	-	-	-	-	-	-	-	-	-	-	3
-	-	-	-	-	-	-	-	-	-	-	02
-	-	-	-	-	-	-	-	-	-	-	1
-	-	-	-	-	-	-	-	-	-	-	2
-	-	-	-	-	-	-	-	-	-	-	3
-	-	-	-	-	-	-	-	-	-	-	03
-	-	-	-	-	-	-	-	-	-	-	1
-	-	-	-	-	-	-	-	-	-	-	2
-	-	-	-	-	-	-	-	-	-	-	3
-	189	-	-	49	18	-	3 427	527	-	2 900	04
-	-	-	-	-	-	-	-	-	-	-	1
-	189	-	-	49	18	-	3 427	527	-	2 900	2
-	-	-	-	-	-	-	-	-	-	-	3
-	-	-	-	-	-	-	-	-	-	-	05
-	-	-	-	-	-	-	-	-	-	-	1
-	-	-	-	-	-	-	-	-	-	-	2
-	-	-	-	-	-	-	-	-	-	-	3
-	-	-	-	-	-	-	-	-	-	-	06
-	-	-	-	-	-	-	-	-	-	-	1
-	-	-	-	-	-	-	-	-	-	-	2
-	-	-	-	-	-	-	-	-	-	-	3
-	-	-	-	-	-	-	-	-	-	-	07
-	-	-	-	-	-	-	-	-	-	-	1
-	-	-	-	-	-	-	-	-	-	-	2
-	-	-	-	-	-	-	-	-	-	-	3
-	-	-	-	-	-	-	-	-	-	-	08
-	-	-	-	-	-	-	-	-	-	-	1
-	-	-	-	-	-	-	-	-	-	-	2
-	-	-	-	-	-	-	-	-	-	-	3
-	-	-	-	-	-	-	-	-	-	-	09
-	-	-	-	-	-	-	-	-	-	-	1
-	-	-	-	-	-	-	-	-	-	-	2
-	-	-	-	-	-	-	-	-	-	-	3
-	-	-	-	317	62	-	2 962	580	-	2 382	10
-	-	-	-	-	-	-	-	-	-	-	1
-	-	-	-	317	62	-	2 962	580	-	2 382	2
-	-	-	-	-	-	-	-	-	-	-	3
-	189	-	-	366	80	-	6 389	1 107	-	5 282	11
-	-	-	-	-	-	-	-	-	-	-	1
-	189	-	-	366	80	-	6 389	1 107	-	5 282	2
-	-	-	-	-	-	-	-	-	-	-	3
-	-	-	-	-	-	-	-	-	-	-	12
-	-	-	-	-	-	-	-	-	-	-	1
-	-	-	-	-	-	-	-	-	-	-	13
-	-	-	-	-	-	-	-	-	-	-	1
-	-	-	-	-	-	-	-	-	-	-	2
-	-	-	-	-	-	-	-	-	-	-	3
-	-	-	-	-	-	-	-	-	-	-	14
-	-	-	-	-	-	-	-	-	-	-	1
-	-	-	-	-	-	-	-	-	-	-	2
-	-	-	-	-	-	-	-	-	-	-	3
-	-	-	-	-	-	-	-	-	-	-	15
-	-	-	-	-	-	-	-	-	-	-	1
-	-	-	-	-	-	-	-	-	-	-	2
-	-	-	-	-	-	-	-	-	-	-	3
-	-	-	-	-	-	-	280	280	-	-	16
-	-	-	-	-	-	-	-	-	-	-	1
-	-	-	-	-	-	-	280	280	-	-	2
-	-	-	-	-	-	-	-	-	-	-	3
-	-	-	-	-	-	-	-	-	-	-	17
-	-	-	-	-	-	-	-	-	-	-	1
-	-	-	-	-	-	-	-	-	-	-	2
-	-	-	-	-	-	-	-	-	-	-	3
-	-	-	-	-	-	-	280	280	-	-	18
-	-	-	-	-	-	-	-	-	-	-	1
-	-	-	-	-	-	-	280	280	-	-	2
-	-	-	-	-	-	-	-	-	-	-	3
-	-	-	-	-	75	-	1 682	200	-	1 482	19
-	-	-	-	-	-	-	-	-	-	-	1
-	-	-	-	-	75	-	1 682	200	-	1 482	2
-	-	-	-	-	-	-	-	-	-	-	3
-	189-	-	-	366-	5-	-	4 707-	907-	-	3 800-	20
-	-	-	-	-	-	-	-	-	-	-	1
-	189-	-	-	366-	5-	-	4 707-	907-	-	3 800-	2
-	-	-	-	-	-	-	-	-	-	-	3

C. Ausgaben und Einnahmen nach Gebietskörperschaften,

1 000

999 SCHULDEN UND SCHULDENDIENST FUER SONST. AUFGABENBEREICHE

Nr.	ART DER AUSGABEN/EINNAHMEN	INSGESAMT	BUND, LAF, ERP				LAEN			
			ZUSAMMEN	BUND	LASTENAUS- GLEICHST.	ERP-SOND. VERMOEGEN	ZUSAMMEN	OHNE STADTSTAAT.	SCHLESWIG- HOLSTEIN	
			1	2	3	4	5	6	7	8
01	PERSONALAUSGABEN									
	1 STAAT	-	-	-	-	-	-	-	-	
	2 GEMEINDEN (GV.)	-	-	-	-	-	-	-	-	
	3 ZUSAMMEN	-	-	-	-	-	-	-	-	
02	UNTERHALTUNG V. UNBEWEGL. VERMOEGEN									
	1 STAAT	-	-	-	-	-	-	-	-	
	2 GEMEINDEN (GV.)	-	-	-	-	-	-	-	-	
	3 ZUSAMMEN	-	-	-	-	-	-	-	-	
03	ZUWEISUNGEN AN ZWECKVERBAENDE USW.									
	1 STAAT	-	-	-	-	-	-	-	-	
	2 GEMEINDEN (GV.)	-	-	-	-	-	-	-	-	
	3 ZUSAMMEN	-	-	-	-	-	-	-	-	
04	UEBERVERWALTUNGS- U. ZWISCHENAUSGABEN									
	1 STAAT	2 821 505	1 936 521	1 701 773	195 297	39 451	884 984	677 775	82 622	
	2 GEMEINDEN (GV.)	1 958 936	-	-	-	-	1 958 936	1 958 936	60 222	
	3 ZUSAMMEN	4 780 441	1 936 521	1 701 773	195 297	39 451	2 843 920	2 636 711	142 844	
05	HAUFEN UND GROSSE INSTANDSETZUNGEN									
	1 STAAT	-	-	-	-	-	-	-	-	
	2 GEMEINDEN (GV.)	-	-	-	-	-	-	-	-	
	3 ZUSAMMEN	-	-	-	-	-	-	-	-	
06	NEUBANSCHAFFUNG V. BEWEGL. VERMOEGEN									
	1 STAAT	-	-	-	-	-	-	-	-	
	2 GEMEINDEN (GV.)	-	-	-	-	-	-	-	-	
	3 ZUSAMMEN	-	-	-	-	-	-	-	-	
07	FORMER VON GRUNDVERMOEGEN									
	1 STAAT	-	-	-	-	-	-	-	-	
	2 GEMEINDEN (GV.)	-	-	-	-	-	-	-	-	
	3 ZUSAMMEN	-	-	-	-	-	-	-	-	
08	ERKAEUFUNG VON DARLEHEN									
	1 STAAT	100	-	-	-	-	100	-	-	
	2 GEMEINDEN (GV.)	-	-	-	-	-	-	-	-	
	3 ZUSAMMEN	100	-	-	-	-	100	-	-	
09	BETEILIGUNGEN									
	1 STAAT	-	-	-	-	-	-	-	-	
	2 GEMEINDEN (GV.)	-	-	-	-	-	-	-	-	
	3 ZUSAMMEN	-	-	-	-	-	-	-	-	
10	UEBERAUSGABEN D. VERMOEGENSBEWEGUNG									
	1 STAAT	9 456 313	8 216 814	8 060 348	156 466	-	1 239 495	1 085 143	90 712	
	2 GEMEINDEN (GV.)	2 421 446	-	-	-	-	2 421 446	2 421 446	106 888	
	3 ZUSAMMEN	11 877 759	8 216 814	8 060 348	156 466	-	3 660 945	3 506 589	197 600	
11	UNMITTELBARE AUSGABEN									
	1 STAAT	12 277 918	10 153 335	9 762 121	351 763	39 451	2 124 583	1 762 918	173 334	
	2 GEMEINDEN (GV.)	4 380 382	-	-	-	-	4 380 382	4 380 382	167 110	
	3 ZUSAMMEN	16 658 300	10 153 335	9 762 121	351 763	39 451	6 504 965	6 143 300	340 444	
12	ZAHLUNGEN AN BUND, LAF, ERP									
	1 STAAT	73 563	21 000	21 000	-	-	52 563	25 442	2 319	
13	ZAHLUNGEN AN LAENDER									
	1 STAAT	-	-	-	-	-	-	-	-	
	2 GEMEINDEN (GV.)	-	-	-	-	-	-	-	-	
	3 ZUSAMMEN	-	-	-	-	-	-	-	-	
14	ZAHLUNGEN AN GEMEINDEN (GV.)									
	1 STAAT	1 677	1 000	1 000	-	-	677	677	-	
	2 GEMEINDEN (GV.)	-	-	-	-	-	-	-	-	
	3 ZUSAMMEN	1 677	1 000	1 000	-	-	677	677	-	
15	GERUEHREN, ENTGELTE, STRAFEN									
	1 STAAT	-	-	-	-	-	-	-	-	
	2 GEMEINDEN (GV.)	-	-	-	-	-	-	-	-	
	3 ZUSAMMEN	-	-	-	-	-	-	-	-	
16	UEBERVERWALT.- U. BETRIEBSEINNAHMEN									
	1 STAAT	31 760	11 216	11 216	-	-	20 544	402	-	
	2 GEMEINDEN (GV.)	170	-	-	-	-	170	170	-	
	3 ZUSAMMEN	31 930	11 216	11 216	-	-	20 714	572	-	
17	EINNAHMEN DER VERMOEGENSBEWEGUNG									
	1 STAAT	9 483 334	8 517 223	7 927 002	400 000	190 221	966 111	811 651	173 779	
	2 GEMEINDEN (GV.)	5 243 776	-	-	-	-	5 243 776	5 243 776	204 889	
	3 ZUSAMMEN	14 727 110	8 517 223	7 927 002	400 000	190 221	6 209 887	6 055 427	378 668	
18	UNMITTELBARE EINNAHMEN									
	1 STAAT	9 515 094	8 528 439	7 938 218	400 000	190 221	986 655	812 053	173 779	
	2 GEMEINDEN (GV.)	5 243 946	-	-	-	-	5 243 946	5 243 946	204 889	
	3 ZUSAMMEN	14 759 040	8 528 439	7 938 218	400 000	190 221	6 230 601	6 055 999	378 668	
19	ZAHLUNGEN V. GEBIETSKOERPERSCHAFTEN									
	1 STAAT	167 065	19 874	-	-	19 874	147 191	27 227	65	
	2 GEMEINDEN (GV.)	677 961	-	-	-	-	677 961	677 961	32 960	
	3 ZUSAMMEN	845 026	19 874	-	-	19 874	825 152	705 188	33 025	
NACHRICHTLICH										
20	NETTOAUSGABEN									
	1 STAAT	12 186 093	10 155 461	9 784 121	351 763	19 577	2 030 632	1 761 810	175 588	
	2 GEMEINDEN (GV.)	4 380 378	-	-	-	-	4 380 378	4 380 378	167 110	
	3 ZUSAMMEN	16 566 471	10 155 461	9 784 121	351 763	19 577	6 411 010	6 142 188	342 698	

Aufgabenbereichen und ausgewählten Ausgabe-/Einnahmearten

DM

SCHULDEN UND SCHULDENDIENST FUER SONST. AUFGABENBEREICHE 099

NER											NR.
NIEDER- SACHSEN	NORDRHEIN- WESTFALEN	HESSEN	RHEINLAND- PFALZ	BADEN- WUERTTEMBERG.	BAYERN	SAARLAND	STADT- STAATEN	HAMBURG	BREMEN	BERLIN (WEST)	
9	10	11	12	13	14	15	16	17	18	19	
-	-	-	-	-	-	-	-	-	-	-	01
-	-	-	-	-	-	-	-	-	-	-	1
-	-	-	-	-	-	-	-	-	-	-	2
-	-	-	-	-	-	-	-	-	-	-	3
-	-	-	-	-	-	-	-	-	-	-	02
-	-	-	-	-	-	-	-	-	-	-	1
-	-	-	-	-	-	-	-	-	-	-	2
-	-	-	-	-	-	-	-	-	-	-	3
-	-	-	-	-	-	-	-	-	-	-	03
-	-	-	-	-	-	-	-	-	-	-	1
-	-	-	-	-	-	-	-	-	-	-	2
-	-	-	-	-	-	-	-	-	-	-	3
89 541	70 412	64 253	76 622	190 778	43 194	60 353	207 209	126 354	41 671	39 184	04
256 783	579 888	243 620	157 889	264 876	361 561	34 097	-	-	-	-	1
346 324	650 300	307 873	234 511	455 654	404 755	94 450	207 209	126 354	41 671	39 184	2
-	-	-	-	-	-	-	-	-	-	-	3
-	-	-	-	-	-	-	-	-	-	-	05
-	-	-	-	-	-	-	-	-	-	-	1
-	-	-	-	-	-	-	-	-	-	-	2
-	-	-	-	-	-	-	-	-	-	-	3
-	-	-	-	-	-	-	-	-	-	-	06
-	-	-	-	-	-	-	-	-	-	-	1
-	-	-	-	-	-	-	-	-	-	-	2
-	-	-	-	-	-	-	-	-	-	-	3
-	-	-	-	-	-	-	-	-	-	-	07
-	-	-	-	-	-	-	-	-	-	-	1
-	-	-	-	-	-	-	-	-	-	-	2
-	-	-	-	-	-	-	-	-	-	-	3
-	-	-	-	-	-	-	100	-	-	100	08
-	-	-	-	-	-	-	-	-	-	-	1
-	-	-	-	-	-	-	100	-	-	100	2
-	-	-	-	-	-	-	-	-	-	-	3
-	-	-	-	-	-	-	-	-	-	-	09
-	-	-	-	-	-	-	-	-	-	-	1
-	-	-	-	-	-	-	-	-	-	-	2
-	-	-	-	-	-	-	-	-	-	-	3
43 431	300 002	125 029	92 304	109 766	241 272	82 627	154 356	82 886	39 658	31 812	10
299 659	750 999	248 312	156 323	403 258	441 693	24 314	-	-	-	-	1
333 790	1 051 001	373 341	248 627	513 024	682 965	106 941	154 356	82 886	39 658	31 812	2
-	-	-	-	-	-	-	-	-	-	-	3
132 972	370 414	189 282	168 926	320 544	284 466	142 980	361 665	209 240	81 329	71 096	11
546 442	1 330 887	491 932	314 212	668 134	803 254	58 411	-	-	-	-	1
679 414	1 701 301	681 214	483 138	968 678	1 087 720	201 391	361 665	209 240	81 329	71 096	2
-	-	-	-	-	-	-	-	-	-	-	3
5 502	3 153	-	3 340	867	9 601	660	27 121	2 086	1 007	24 028	12
-	-	-	-	-	-	-	-	-	-	-	1
-	-	-	-	-	-	-	-	-	-	-	2
-	-	-	-	-	-	-	-	-	-	-	3
577	-	-	-	-	100	-	-	-	-	-	14
-	-	-	-	-	-	-	-	-	-	-	1
577	-	-	-	-	100	-	-	-	-	-	2
-	-	-	-	-	-	-	-	-	-	-	3
-	-	-	-	-	-	-	-	-	-	-	15
-	-	-	-	-	-	-	-	-	-	-	1
-	-	-	-	-	-	-	-	-	-	-	2
-	-	-	-	-	-	-	-	-	-	-	3
-	-	-	-	-	-	402	20 142	20 142	-	-	16
-	-	111	-	47	-	12	-	-	-	-	1
-	-	111	-	47	-	414	20 142	20 142	-	-	2
-	-	-	-	-	-	-	-	-	-	-	3
148 659	74 580	30 932	132 000	-	170 922	80 779	154 460	5 000	56 181	93 279	17
660 954	1 737 312	483 422	485 175	678 109	916 981	76 934	-	-	-	-	1
909 613	1 811 892	514 354	617 175	678 109	1 087 903	157 713	154 460	5 000	56 181	93 279	2
-	-	-	-	-	-	-	-	-	-	-	3
148 659	74 580	30 932	132 000	-	170 922	81 181	174 602	25 142	56 181	93 279	18
660 954	1 737 312	483 533	485 175	678 156	916 981	76 946	-	-	-	-	1
809 613	1 811 892	514 465	617 175	678 156	1 087 903	158 127	174 602	25 142	56 181	93 279	2
-	-	-	-	-	-	-	-	-	-	-	3
743	-	324	-	390	705	25 000	119 964	-	900	119 064	19
83 001	395 084	21 343	16 006	26 905	95 625	7 037	-	-	-	-	1
83 744	395 084	21 667	16 006	27 295	96 330	32 037	119 964	-	900	119 064	2
-	-	-	-	-	-	-	-	-	-	-	3
138 308-	373 567-	188 958-	172 266-	301 021-	293 462-	118 640-	268 822-	211 326-	81 436-	23 940	20
546 441-	1 330 887-	491 929-	314 212-	668 134-	803 254-	58 411-	-	-	-	-	1
684 749-	1 704 454-	680 887-	486 478-	969 155-	1 096 716-	177 051-	268 822-	211 326-	81 436-	23 940	2
-	-	-	-	-	-	-	-	-	-	-	3

C. Ausgaben und Einnahmen nach Gebietskörperschaften,

1 000

100 VERSORGUNG

NR.	ART DER AUSGABEN/EINNAHMEN	INSGESAMT	BUND, LAF, ERP				LAEN		
			ZUSAMMEN	BUND	LASTENAUS- GLEICHST.	ERP-SOND. VERMOEGEN	ZUSAMMEN	OHNE STADTSTAAT.	SCHLESWIG- HOLSTEIN
		1	2	3	4	5	6	7	8
01	PERSONALAUSGABEN								
1	STAAT	5 384 435	457 177	457 177	-	-	4 927 258	4 014 624	240 793
2	GEMEINDEN (GV.)	1 283 355	-	-	-	-	1 283 355	1 283 355	44 427
3	ZUSAMMEN	6 667 790	457 177	457 177	-	-	6 210 613	5 297 979	285 220
02	UNTERHALTUNG V. UNBEW. VERMOEGEN								
1	STAAT	-	-	-	-	-	-	-	-
2	GEMEINDEN (GV.)	-	-	-	-	-	-	-	-
3	ZUSAMMEN	-	-	-	-	-	-	-	-
03	ZUFÜHRUNGEN AN ZWECKVERBAENDE USW.								
1	STAAT	121 145	91 850	91 850	-	-	29 295	29 295	110
2	GEMEINDEN (GV.)	-	-	-	-	-	-	-	-
3	ZUSAMMEN	121 145	91 850	91 850	-	-	29 295	29 295	110
04	UEPR. VERWALTUNGS- U. ZWECKAUSGABEN								
1	STAAT	2 506 095	2 487 333	2 487 333	-	-	18 762	203	2
2	GEMEINDEN (GV.)	-	-	-	-	-	-	-	-
3	ZUSAMMEN	2 506 095	2 487 333	2 487 333	-	-	18 762	203	2
05	BAUTEN UND GROSSE INSTANDSETZUNGEN								
1	STAAT	-	-	-	-	-	-	-	-
2	GEMEINDEN (GV.)	-	-	-	-	-	-	-	-
3	ZUSAMMEN	-	-	-	-	-	-	-	-
06	NEUANSCHAFFUNG V. BEW. VERMOEGEN								
1	STAAT	-	-	-	-	-	-	-	-
2	GEMEINDEN (GV.)	-	-	-	-	-	-	-	-
3	ZUSAMMEN	-	-	-	-	-	-	-	-
07	ERWERB VON GRUNDVERMOEGEN								
1	STAAT	-	-	-	-	-	-	-	-
2	GEMEINDEN (GV.)	-	-	-	-	-	-	-	-
3	ZUSAMMEN	-	-	-	-	-	-	-	-
08	GEWAHRUNG VON DARLEHEN								
1	STAAT	-	-	-	-	-	-	-	-
2	GEMEINDEN (GV.)	-	-	-	-	-	-	-	-
3	ZUSAMMEN	-	-	-	-	-	-	-	-
09	BETRIEBEINNAHMEN								
1	STAAT	-	-	-	-	-	-	-	-
2	GEMEINDEN (GV.)	-	-	-	-	-	-	-	-
3	ZUSAMMEN	-	-	-	-	-	-	-	-
10	UEPR. AUSGABEN D. VERMOEGENSBEWEGUNG								
1	STAAT	-	-	-	-	-	-	-	-
2	GEMEINDEN (GV.)	-	-	-	-	-	-	-	-
3	ZUSAMMEN	-	-	-	-	-	-	-	-
11	UNMITTELBARE AUSGABEN								
1	STAAT	8 011 675	3 036 360	3 036 360	-	-	4 975 315	4 044 122	240 905
2	GEMEINDEN (GV.)	1 283 355	-	-	-	-	1 283 355	1 283 355	44 427
3	ZUSAMMEN	9 295 030	3 036 360	3 036 360	-	-	6 258 670	5 327 477	285 332
12	ZAHLUNGEN AN BUND, LAF, ERP								
1	STAAT	9 410	-	-	-	-	9 410	9 410	934
13	ZAHLUNGEN AN LAENDER								
1	STAAT	512 775	509 615	509 615	-	-	3 160	3 160	316
2	GEMEINDEN (GV.)	-	-	-	-	-	-	-	-
3	ZUSAMMEN	512 775	509 615	509 615	-	-	3 160	3 160	316
14	ZAHLUNGEN AN GEMEINDEN (GV.)								
1	STAAT	73 789	53 801	53 801	-	-	19 988	19 988	320
2	GEMEINDEN (GV.)	-	-	-	-	-	-	-	-
3	ZUSAMMEN	73 789	53 801	53 801	-	-	19 988	19 988	320
15	GERUEHREN, ENTGELTE, STRAFEN								
1	STAAT	-	-	-	-	-	-	-	-
2	GEMEINDEN (GV.)	-	-	-	-	-	-	-	-
3	ZUSAMMEN	-	-	-	-	-	-	-	-
16	UEPR. VERWALT.- U. BETRIEBSEINNAHMEN								
1	STAAT	22 477	9 314	9 314	-	-	13 163	7 857	153
2	GEMEINDEN (GV.)	-	-	-	-	-	-	-	-
3	ZUSAMMEN	22 477	9 314	9 314	-	-	13 163	7 857	153
17	EINNAHMEN DER VERMOEGENSBEWEGUNG								
1	STAAT	-	-	-	-	-	-	-	-
2	GEMEINDEN (GV.)	-	-	-	-	-	-	-	-
3	ZUSAMMEN	-	-	-	-	-	-	-	-
18	UNMITTELBARE EINNAHMEN								
1	STAAT	22 477	9 314	9 314	-	-	13 163	7 857	153
2	GEMEINDEN (GV.)	-	-	-	-	-	-	-	-
3	ZUSAMMEN	22 477	9 314	9 314	-	-	13 163	7 857	153
19	ZAHLUNGEN V. GEBIETSKOERPERSCHAFTEN								
1	STAAT	498 823	22 398	22 398	-	-	476 425	411 766	48 511
2	GEMEINDEN (GV.)	-	-	-	-	-	-	-	-
3	ZUSAMMEN	498 823	22 398	22 398	-	-	476 425	411 766	48 511
20	NACHRICHTLICH NETTOAUSGABEN								
1	STAAT	8 108 826	3 577 378	3 577 378	-	-	4 531 448	3 664 914	193 964
2	GEMEINDEN (GV.)	1 283 355	-	-	-	-	1 283 355	1 283 355	44 427
3	ZUSAMMEN	9 392 181	3 577 378	3 577 378	-	-	5 814 803	4 948 269	238 391

Aufgabenbereichen und ausgewählten Ausgabe-/Einnahmearten

DM

VERSORGUNG 100

DER											NR.
NIEDER- SACHSEN	NORDRHEIN- WESTFALEN	HESSEN	RHEINLAND- PFALZ	BADEN- WÜRTTEMBERG.	BAYERN	SAARLAND	STADT- STAATEN	HAMBURG	BREMEN	BERLIN (WEST)	
9	10	11	12	13	14	15	16	17	18	19	
613 362	1 085 020	399 448	276 986	658 992	663 692	76 331	912 634	303 227	81 808	527 599	01
81 973	507 345	152 036	60 230	171 781	242 590	22 973	-	-	-	-	1
695 335	1 592 365	551 484	337 216	830 773	906 282	99 304	912 634	303 227	81 808	527 599	2
-	-	-	-	-	-	-	-	-	-	-	3
-	-	-	-	-	-	-	-	-	-	-	02
-	-	-	-	-	-	-	-	-	-	-	1
-	-	-	-	-	-	-	-	-	-	-	2
-	-	-	-	-	-	-	-	-	-	-	3
-	2 303	14 980	10 194	-	1 708	-	-	-	-	-	03
-	-	-	-	-	-	-	-	-	-	-	1
-	2 303	14 980	10 194	-	1 708	-	-	-	-	-	2
-	-	-	-	-	-	-	-	-	-	-	3
107	6	88	-	-	-	-	18 559	18 559	-	-	04
-	-	-	-	-	-	-	-	-	-	-	1
107	6	88	-	-	-	-	18 559	18 559	-	-	2
-	-	-	-	-	-	-	-	-	-	-	3
-	-	-	-	-	-	-	-	-	-	-	05
-	-	-	-	-	-	-	-	-	-	-	1
-	-	-	-	-	-	-	-	-	-	-	2
-	-	-	-	-	-	-	-	-	-	-	3
-	-	-	-	-	-	-	-	-	-	-	06
-	-	-	-	-	-	-	-	-	-	-	1
-	-	-	-	-	-	-	-	-	-	-	2
-	-	-	-	-	-	-	-	-	-	-	3
-	-	-	-	-	-	-	-	-	-	-	07
-	-	-	-	-	-	-	-	-	-	-	1
-	-	-	-	-	-	-	-	-	-	-	2
-	-	-	-	-	-	-	-	-	-	-	3
-	-	-	-	-	-	-	-	-	-	-	08
-	-	-	-	-	-	-	-	-	-	-	1
-	-	-	-	-	-	-	-	-	-	-	2
-	-	-	-	-	-	-	-	-	-	-	3
-	-	-	-	-	-	-	-	-	-	-	09
-	-	-	-	-	-	-	-	-	-	-	1
-	-	-	-	-	-	-	-	-	-	-	2
-	-	-	-	-	-	-	-	-	-	-	3
-	-	-	-	-	-	-	-	-	-	-	10
-	-	-	-	-	-	-	-	-	-	-	1
-	-	-	-	-	-	-	-	-	-	-	2
-	-	-	-	-	-	-	-	-	-	-	3
613 469	1 087 329	414 516	287 180	658 992	665 400	76 331	931 193	321 786	81 808	527 599	11
81 973	507 345	152 036	60 230	171 781	242 590	22 973	-	-	-	-	1
695 442	1 594 674	566 552	347 410	830 773	907 990	99 304	931 193	321 786	81 808	527 599	2
-	-	-	-	-	-	-	-	-	-	-	3
793	1 383	1 342	486	-	4 472	-	-	-	-	-	12
-	-	-	-	-	-	-	-	-	-	-	1
1 003	26	593	1 070	-	152	-	-	-	-	-	13
-	-	-	-	-	-	-	-	-	-	-	1
1 003	26	593	1 070	-	152	-	-	-	-	-	2
-	-	-	-	-	-	-	-	-	-	-	3
63	5 557	163	121	-	13 764	-	-	-	-	-	14
-	-	-	-	-	-	-	-	-	-	-	1
63	5 557	163	121	-	13 764	-	-	-	-	-	2
-	-	-	-	-	-	-	-	-	-	-	3
-	-	-	-	-	-	-	-	-	-	-	15
-	-	-	-	-	-	-	-	-	-	-	1
-	-	-	-	-	-	-	-	-	-	-	2
-	-	-	-	-	-	-	-	-	-	-	3
994	336	262	1 658	1 876	2 375	203	5 306	1 120	-	4 186	16
-	-	-	-	-	-	-	-	-	-	-	1
994	336	262	1 658	1 876	2 375	203	5 306	1 120	-	4 186	2
-	-	-	-	-	-	-	-	-	-	-	3
-	-	-	-	-	-	-	-	-	-	-	17
-	-	-	-	-	-	-	-	-	-	-	1
-	-	-	-	-	-	-	-	-	-	-	2
-	-	-	-	-	-	-	-	-	-	-	3
994	336	262	1 658	1 876	2 375	203	5 306	1 120	-	4 186	18
-	-	-	-	-	-	-	-	-	-	-	1
994	336	262	1 658	1 876	2 375	203	5 306	1 120	-	4 186	2
-	-	-	-	-	-	-	-	-	-	-	3
105 090	66 148	52 515	14 397	59 477	62 405	3 223	64 659	17 242	5 022	42 395	19
-	-	-	-	-	-	-	-	-	-	-	1
105 090	66 148	52 515	14 397	59 477	62 405	3 223	64 659	17 242	5 022	42 395	2
-	-	-	-	-	-	-	-	-	-	-	3
510 238-	1 028 147-	364 099-	274 460-	599 515-	621 383-	73 108-	866 534-	304 544-	76 786-	485 204-	20
81 973-	507 345-	152 036-	60 230-	171 781-	242 590-	22 973-	-	-	-	-	1
592 211-	1 535 492-	516 135-	334 690-	771 296-	863 973-	96 081-	866 534-	304 544-	76 786-	485 204-	2
-	-	-	-	-	-	-	-	-	-	-	3

C. Ausgaben und Einnahmen nach Gebietskörperschaften,

1 000

101 ALLGEMEINE RUECKLAGEN

NR.	ART DER AUSGABEN/EINNAHMEN	INSGESAMT	BUND, LAF, ERP				LAEN		
			ZUSAMMEN	BUND	LASTENAUS- GLEICHST.	ERP-SOND. VERMOEGEN	ZUSAMMEN	OHNE STADTSTAAT.	SCHLESWIG- HOLSTEIN
		1	2	3	4	5	6	7	8
01	PERSONALAUSGABEN								
1	STAAT	-	-	-	-	-	-	-	-
2	GEMEINDEN (GV.)	-	-	-	-	-	-	-	-
3	ZUSAMMEN	-	-	-	-	-	-	-	-
02	UNTERHALTUNG V. UNBEWEGL. VERMOEGEN								
1	STAAT	-	-	-	-	-	-	-	-
2	GEMEINDEN (GV.)	-	-	-	-	-	-	-	-
3	ZUSAMMEN	-	-	-	-	-	-	-	-
03	ZUWEISUNGEN AN ZWECKVERBAFENDE USW.								
1	STAAT	-	-	-	-	-	-	-	-
2	GEMEINDEN (GV.)	-	-	-	-	-	-	-	-
3	ZUSAMMEN	-	-	-	-	-	-	-	-
04	U.F.F.R. VERWALTUNGS- U. ZWECKAUSGABEN								
1	STAAT	123	-	-	-	-	123	123	-
2	GEMEINDEN (GV.)	-	-	-	-	-	-	-	-
3	ZUSAMMEN	123	-	-	-	-	123	123	-
05	BALTEN UND GROSSE INSTANDSETZUNGEN								
1	STAAT	-	-	-	-	-	-	-	-
2	GEMEINDEN (GV.)	-	-	-	-	-	-	-	-
3	ZUSAMMEN	-	-	-	-	-	-	-	-
06	NEUANSCHAFFUNG V. BEWEGL. VERMOEGEN								
1	STAAT	-	-	-	-	-	-	-	-
2	GEMEINDEN (GV.)	-	-	-	-	-	-	-	-
3	ZUSAMMEN	-	-	-	-	-	-	-	-
07	ERWERB VON GRUNDVERMOEGEN								
1	STAAT	-	-	-	-	-	-	-	-
2	GEMEINDEN (GV.)	-	-	-	-	-	-	-	-
3	ZUSAMMEN	-	-	-	-	-	-	-	-
08	GEWÄHRUNG VON DARLEHEN								
1	STAAT	598	-	-	-	-	598	-	-
2	GEMEINDEN (GV.)	-	-	-	-	-	-	-	-
3	ZUSAMMEN	598	-	-	-	-	598	-	-
09	BETEILIGUNGEN								
1	STAAT	-	-	-	-	-	-	-	-
2	GEMEINDEN (GV.)	-	-	-	-	-	-	-	-
3	ZUSAMMEN	-	-	-	-	-	-	-	-
10	U.F.F.R. AUSGABEN O. VERMOEGENSBEWEGUNG								
1	STAAT	696 263	-	-	-	-	696 263	548 236	19 172
2	GEMEINDEN (GV.)	859 753	-	-	-	-	859 753	859 753	9 165
3	ZUSAMMEN	1 556 016	-	-	-	-	1 556 016	1 407 989	28 337
11	UNMITTELBARE AUSGABEN								
1	STAAT	696 984	-	-	-	-	696 984	548 359	19 172
2	GEMEINDEN (GV.)	859 753	-	-	-	-	859 753	859 753	9 165
3	ZUSAMMEN	1 556 737	-	-	-	-	1 556 737	1 408 112	28 337
12	ZAHLUNGEN AN BUND, LAF, ERP								
1	STAAT	-	-	-	-	-	-	-	-
13	ZAHLUNGEN AN LAENDER								
1	STAAT	-	-	-	-	-	-	-	-
2	GEMEINDEN (GV.)	-	-	-	-	-	-	-	-
3	ZUSAMMEN	-	-	-	-	-	-	-	-
14	ZAHLUNGEN AN GEMEINDEN (GV.)								
1	STAAT	-	-	-	-	-	-	-	-
2	GEMEINDEN (GV.)	-	-	-	-	-	-	-	-
3	ZUSAMMEN	-	-	-	-	-	-	-	-
15	GEBUEHREN, ENTGELTE, STRAFEN								
1	STAAT	-	-	-	-	-	-	-	-
2	GEMEINDEN (GV.)	-	-	-	-	-	-	-	-
3	ZUSAMMEN	-	-	-	-	-	-	-	-
16	U.F.F.R. VERWALT.- U. BETRIEBS-EINNAHMEN								
1	STAAT	14 624	-	-	-	-	14 624	14 624	-
2	GEMEINDEN (GV.)	132 102	-	-	-	-	132 102	132 102	3 166
3	ZUSAMMEN	146 726	-	-	-	-	146 726	146 726	3 166
17	EINNAHMEN DER VERMOEGENSBEWEGUNG								
1	STAAT	20 227	-	-	-	-	20 227	3 083	-
2	GEMEINDEN (GV.)	101 364	-	-	-	-	101 364	101 364	1 501
3	ZUSAMMEN	121 591	-	-	-	-	121 591	104 447	1 501
18	UNMITTELBARE EINNAHMEN								
1	STAAT	34 851	-	-	-	-	34 851	17 707	-
2	GEMEINDEN (GV.)	233 466	-	-	-	-	233 466	233 466	4 667
3	ZUSAMMEN	268 317	-	-	-	-	268 317	251 173	4 667
19	ZAHLUNGEN V. GEBIETSKOERPERSCHAFTEN								
1	STAAT	-	-	-	-	-	-	-	-
2	GEMEINDEN (GV.)	-	-	-	-	-	-	-	-
3	ZUSAMMEN	-	-	-	-	-	-	-	-
20	NACHRICHTLICH								
1	NETTOAUSGABEN								
1	STAAT	696 984-	-	-	-	-	696 984-	548 359-	19 172-
2	GEMEINDEN (GV.)	859 753-	-	-	-	-	859 753-	859 753-	9 165-
3	ZUSAMMEN	1 556 737-	-	-	-	-	1 556 737-	1 408 112-	28 337-

Aufgabenbereichen und ausgewählten Ausgabe-/Einnahmearten

DM

ALLGEMEINE RUECKLAGEN 101

DER

NIEDER- SACHSEN	NORDRHEIN- WESTFAL EN	HESSEN	RHEINLAND- PFALZ	BADEN- WUERTTEMBERG.	BAYERN	SAARLAND	STADT- STAATEN	HAMBURG	BREMEN	BERLIN (WEST)	Nr.
9	10	11	12	13	14	15	16	17	18	19	
-	-	-	-	-	-	-	-	-	-	-	01
-	-	-	-	-	-	-	-	-	-	-	1
-	-	-	-	-	-	-	-	-	-	-	2
-	-	-	-	-	-	-	-	-	-	-	3
-	-	-	-	-	-	-	-	-	-	-	02
-	-	-	-	-	-	-	-	-	-	-	1
-	-	-	-	-	-	-	-	-	-	-	2
-	-	-	-	-	-	-	-	-	-	-	3
-	-	-	-	-	-	-	-	-	-	-	03
-	-	-	-	-	-	-	-	-	-	-	1
-	-	-	-	-	-	-	-	-	-	-	2
-	-	-	-	-	-	-	-	-	-	-	3
-	-	-	-	-	-	123	-	-	-	-	04
-	-	-	-	-	-	-	-	-	-	-	1
-	-	-	-	-	-	123	-	-	-	-	2
-	-	-	-	-	-	-	-	-	-	-	3
-	-	-	-	-	-	-	-	-	-	-	05
-	-	-	-	-	-	-	-	-	-	-	1
-	-	-	-	-	-	-	-	-	-	-	2
-	-	-	-	-	-	-	-	-	-	-	3
-	-	-	-	-	-	-	-	-	-	-	06
-	-	-	-	-	-	-	-	-	-	-	1
-	-	-	-	-	-	-	-	-	-	-	2
-	-	-	-	-	-	-	-	-	-	-	3
-	-	-	-	-	-	-	-	-	-	-	07
-	-	-	-	-	-	-	-	-	-	-	1
-	-	-	-	-	-	-	-	-	-	-	2
-	-	-	-	-	-	-	-	-	-	-	3
-	-	-	-	-	-	-	598	598	-	-	08
-	-	-	-	-	-	-	-	-	-	-	1
-	-	-	-	-	-	-	598	598	-	-	2
-	-	-	-	-	-	-	-	-	-	-	3
-	-	-	-	-	-	-	-	-	-	-	09
-	-	-	-	-	-	-	-	-	-	-	1
-	-	-	-	-	-	-	-	-	-	-	2
-	-	-	-	-	-	-	-	-	-	-	3
66 874	34 968	50 000	-	270 000	107 221	1	148 027	76 658	41 067	30 302	10
88 050	119 716	204 205	39 500	179 278	208 265	11 574	-	-	-	-	1
154 924	154 684	254 205	39 500	449 278	315 486	11 575	148 027	76 658	41 067	30 302	2
66 874	34 968	50 000	-	270 000	107 221	124	148 625	77 256	41 067	30 302	11
88 050	119 716	204 205	39 500	179 278	208 265	11 574	-	-	-	-	1
154 924	154 684	254 205	39 500	449 278	315 486	11 698	148 625	77 256	41 067	30 302	2
-	-	-	-	-	-	-	-	-	-	-	3
-	-	-	-	-	-	-	-	-	-	-	12
-	-	-	-	-	-	-	-	-	-	-	1
-	-	-	-	-	-	-	-	-	-	-	13
-	-	-	-	-	-	-	-	-	-	-	1
-	-	-	-	-	-	-	-	-	-	-	2
-	-	-	-	-	-	-	-	-	-	-	3
-	-	-	-	-	-	-	-	-	-	-	14
-	-	-	-	-	-	-	-	-	-	-	1
-	-	-	-	-	-	-	-	-	-	-	2
-	-	-	-	-	-	-	-	-	-	-	3
-	-	-	-	-	-	-	-	-	-	-	15
-	-	-	-	-	-	-	-	-	-	-	1
-	-	-	-	-	-	-	-	-	-	-	2
-	-	-	-	-	-	-	-	-	-	-	3
-	14 624	-	-	-	-	-	-	-	-	-	16
14 710	51 244	11 600	2 812	20 158	26 464	1 948	-	-	-	-	1
14 710	65 868	11 600	2 812	20 158	26 464	1 948	-	-	-	-	2
-	-	-	-	-	-	-	-	-	-	-	3
190	2 352	-	-	-	-	541	17 144	8 736	7 415	993	17
11 329	37 175	12 536	4 997	19 955	9 729	4 142	-	-	-	-	1
11 519	39 527	12 536	4 997	19 955	9 729	4 683	17 144	8 736	7 415	993	2
190	16 976	-	-	-	-	541	17 144	8 736	7 415	993	3
26 039	98 419	24 136	7 809	40 113	36 193	6 090	-	-	-	-	1
26 229	105 395	24 136	7 809	40 113	36 193	6 631	17 144	8 736	7 415	993	2
-	-	-	-	-	-	-	-	-	-	-	3
-	-	-	-	-	-	-	-	-	-	-	19
-	-	-	-	-	-	-	-	-	-	-	1
-	-	-	-	-	-	-	-	-	-	-	2
-	-	-	-	-	-	-	-	-	-	-	3
66 874-	34 968-	50 000-	-	270 000-	107 221-	124-	148 625-	77 256-	41 067-	30 302-	20
88 050-	119 716-	204 205-	39 500-	179 278-	208 265-	11 574-	-	-	-	-	1
154 924-	154 684-	254 205-	39 500-	449 278-	315 486-	11 698-	148 625-	77 256-	41 067-	30 302-	2
-	-	-	-	-	-	-	-	-	-	-	3

C. Ausgaben und Einnahmen nach Gebietskörperschaften,

1 000

172 SPZIELLE RUECKLAGEN

NR.	ART DER AUSGABEN/EINNAHMEN	INSGESAMT	BUND, LAF, ERP				LAEN		
			ZUSAMMEN	BUND	LASTENAUS- GLEICHST.	ERP-SOND. VERMOEGEN	ZUSAMMEN	OHNE STADTSTAAT.	SCHLESWIG- HOLSTEIN
			1	2	3	4	5	6	7
01	PERSONALAUSGABEN								
	1 STAAT	-	-	-	-	-	-	-	-
	2 GEMEINDEN (GV.)	-	-	-	-	-	-	-	-
	3 ZUSAMMEN	-	-	-	-	-	-	-	-
02	UNTERHALTUNG V. UNBEWEGL. VERMOEGEN								
	1 STAAT	-	-	-	-	-	-	-	-
	2 GEMEINDEN (GV.)	-	-	-	-	-	-	-	-
	3 ZUSAMMEN	-	-	-	-	-	-	-	-
03	ZUFÜHRUNGEN AN ZWECKVERBRAUCHE USW.								
	1 STAAT	-	-	-	-	-	-	-	-
	2 GEMEINDEN (GV.)	-	-	-	-	-	-	-	-
	3 ZUSAMMEN	-	-	-	-	-	-	-	-
04	UEBER. VERWALTUNGS- U. ZWECKAUSGABEN								
	1 STAAT	-	-	-	-	-	-	-	-
	2 GEMEINDEN (GV.)	-	-	-	-	-	-	-	-
	3 ZUSAMMEN	-	-	-	-	-	-	-	-
05	BAUTEN UND GROSSE INSTANDSETZUNGEN								
	1 STAAT	-	-	-	-	-	-	-	-
	2 GEMEINDEN (GV.)	-	-	-	-	-	-	-	-
	3 ZUSAMMEN	-	-	-	-	-	-	-	-
06	NEUANSCHAFFUNG V. BEWEGL. VERMOEGEN								
	1 STAAT	-	-	-	-	-	-	-	-
	2 GEMEINDEN (GV.)	-	-	-	-	-	-	-	-
	3 ZUSAMMEN	-	-	-	-	-	-	-	-
07	ERWERB VON GRUNDVERMOEGEN								
	1 STAAT	-	-	-	-	-	-	-	-
	2 GEMEINDEN (GV.)	-	-	-	-	-	-	-	-
	3 ZUSAMMEN	-	-	-	-	-	-	-	-
08	GEWAHRUNG VON DARLEHEN								
	1 STAAT	-	-	-	-	-	-	-	-
	2 GEMEINDEN (GV.)	-	-	-	-	-	-	-	-
	3 ZUSAMMEN	-	-	-	-	-	-	-	-
09	BETEILIGUNGEN								
	1 STAAT	-	-	-	-	-	-	-	-
	2 GEMEINDEN (GV.)	-	-	-	-	-	-	-	-
	3 ZUSAMMEN	-	-	-	-	-	-	-	-
10	UEBER. AUSGABEN D. VERMOEGENSBEWEGUNG								
	1 STAAT	388 639	121 047	-	121 047	-	267 592	170 698	13 693
	2 GEMEINDEN (GV.)	3 172 294	-	-	-	-	3 172 294	3 172 294	192 697
	3 ZUSAMMEN	3 560 933	121 047	-	121 047	-	3 439 886	3 342 992	206 390
11	UNMITTELBARE AUSGABEN								
	1 STAAT	388 639	121 047	-	121 047	-	267 592	170 698	13 693
	2 GEMEINDEN (GV.)	3 172 294	-	-	-	-	3 172 294	3 172 294	192 697
	3 ZUSAMMEN	3 560 933	121 047	-	121 047	-	3 439 886	3 342 992	206 390
12	ZAHLUNGEN AN BUND, LAF, ERP								
	1 STAAT	-	-	-	-	-	-	-	-
13	ZAHLUNGEN AN LAENDER								
	1 STAAT	-	-	-	-	-	-	-	-
	2 GEMEINDEN (GV.)	-	-	-	-	-	-	-	-
	3 ZUSAMMEN	-	-	-	-	-	-	-	-
14	ZAHLUNGEN AN GEMEINDEN (GV.)								
	1 STAAT	-	-	-	-	-	-	-	-
	2 GEMEINDEN (GV.)	-	-	-	-	-	-	-	-
	3 ZUSAMMEN	-	-	-	-	-	-	-	-
15	GEBUEHREN, ENTGELTE, STRAFEN								
	1 STAAT	-	-	-	-	-	-	-	-
	2 GEMEINDEN (GV.)	-	-	-	-	-	-	-	-
	3 ZUSAMMEN	-	-	-	-	-	-	-	-
16	UEBER. VERWALT.- U. BETRIEBSEINNAHMEN								
	1 STAAT	19 172	-	-	-	-	19 172	19 172	19 172
	2 GEMEINDEN (GV.)	-	-	-	-	-	-	-	-
	3 ZUSAMMEN	19 172	-	-	-	-	19 172	19 172	19 172
17	EINNAHMEN DER VERMOEGENSBEWEGUNG								
	1 STAAT	110 425	-	-	-	-	110 425	18 511	7 439
	2 GEMEINDEN (GV.)	2 782 086	-	-	-	-	2 782 086	2 782 086	149 955
	3 ZUSAMMEN	2 892 511	-	-	-	-	2 892 511	2 800 597	157 394
18	UNMITTELBARE EINNAHMEN								
	1 STAAT	129 597	-	-	-	-	129 597	37 683	26 611
	2 GEMEINDEN (GV.)	2 782 086	-	-	-	-	2 782 086	2 782 086	149 955
	3 ZUSAMMEN	2 911 683	-	-	-	-	2 911 683	2 819 769	176 566
19	ZAHLUNGEN V. GEBIETSKOERPERSCHAFTEN								
	1 STAAT	-	-	-	-	-	-	-	-
	2 GEMEINDEN (GV.)	-	-	-	-	-	-	-	-
	3 ZUSAMMEN	-	-	-	-	-	-	-	-
20	NACHRICHTLICH NETTOAUSGABEN								
	1 STAAT	388 639-	121 047-	-	121 047-	-	267 592-	170 698-	13 693-
	2 GEMEINDEN (GV.)	3 172 294-	-	-	-	-	3 172 294-	3 172 294-	192 697-
	3 ZUSAMMEN	3 560 933-	121 047-	-	121 047-	-	3 439 886-	3 342 992-	206 390-

Aufgabenbereichen und ausgewählten Ausgabe-/Einnahmearten

DM

SPEZIELLE RUECKLAGEN 102

DER											N.P.
NIECER- SACHSEN	NORDRHEIN- WESTFALEN	HESSEN	RHEINLAND- PFA LZ	BADEN- WUERTTEMBERG.	BAYERN	SAARLAND	STADT- STAATEN	HAMBURG	BREMEN	BERLIN (WEST)	
9	10	11	12	13	14	15	16	17	18	19	
-	-	-	-	-	-	-	-	-	-	-	01
-	-	-	-	-	-	-	-	-	-	-	1
-	-	-	-	-	-	-	-	-	-	-	2
-	-	-	-	-	-	-	-	-	-	-	3
-	-	-	-	-	-	-	-	-	-	-	02
-	-	-	-	-	-	-	-	-	-	-	1
-	-	-	-	-	-	-	-	-	-	-	2
-	-	-	-	-	-	-	-	-	-	-	3
-	-	-	-	-	-	-	-	-	-	-	03
-	-	-	-	-	-	-	-	-	-	-	1
-	-	-	-	-	-	-	-	-	-	-	2
-	-	-	-	-	-	-	-	-	-	-	3
-	-	-	-	-	-	-	-	-	-	-	04
-	-	-	-	-	-	-	-	-	-	-	1
-	-	-	-	-	-	-	-	-	-	-	2
-	-	-	-	-	-	-	-	-	-	-	3
-	-	-	-	-	-	-	-	-	-	-	05
-	-	-	-	-	-	-	-	-	-	-	1
-	-	-	-	-	-	-	-	-	-	-	2
-	-	-	-	-	-	-	-	-	-	-	3
-	-	-	-	-	-	-	-	-	-	-	06
-	-	-	-	-	-	-	-	-	-	-	1
-	-	-	-	-	-	-	-	-	-	-	2
-	-	-	-	-	-	-	-	-	-	-	3
-	-	-	-	-	-	-	-	-	-	-	07
-	-	-	-	-	-	-	-	-	-	-	1
-	-	-	-	-	-	-	-	-	-	-	2
-	-	-	-	-	-	-	-	-	-	-	3
-	-	-	-	-	-	-	-	-	-	-	08
-	-	-	-	-	-	-	-	-	-	-	1
-	-	-	-	-	-	-	-	-	-	-	2
-	-	-	-	-	-	-	-	-	-	-	3
-	-	-	-	-	-	-	-	-	-	-	09
-	-	-	-	-	-	-	-	-	-	-	1
-	-	-	-	-	-	-	-	-	-	-	2
-	-	-	-	-	-	-	-	-	-	-	3
45	-	148 355	-	-	-	8 605	96 894	55 076	19 236	22 582	10
299 355	1 106 585	331 608	96 093	466 102	655 526	24 628	-	-	-	-	1
299 100	1 106 585	479 963	96 093	466 102	655 526	33 233	96 894	55 076	19 236	22 582	2
45	-	148 355	-	-	-	8 605	96 894	55 076	19 236	22 582	11
299 355	1 106 585	331 608	96 093	466 102	655 526	24 628	-	-	-	-	1
299 100	1 106 585	479 963	96 093	466 102	655 526	33 233	96 894	55 076	19 236	22 582	2
-	-	-	-	-	-	-	-	-	-	-	3
-	-	-	-	-	-	-	-	-	-	-	12
-	-	-	-	-	-	-	-	-	-	-	1
-	-	-	-	-	-	-	-	-	-	-	13
-	-	-	-	-	-	-	-	-	-	-	1
-	-	-	-	-	-	-	-	-	-	-	2
-	-	-	-	-	-	-	-	-	-	-	3
-	-	-	-	-	-	-	-	-	-	-	14
-	-	-	-	-	-	-	-	-	-	-	1
-	-	-	-	-	-	-	-	-	-	-	2
-	-	-	-	-	-	-	-	-	-	-	3
-	-	-	-	-	-	-	-	-	-	-	15
-	-	-	-	-	-	-	-	-	-	-	1
-	-	-	-	-	-	-	-	-	-	-	2
-	-	-	-	-	-	-	-	-	-	-	3
-	-	-	-	-	-	-	-	-	-	-	16
-	-	-	-	-	-	-	-	-	-	-	1
-	-	-	-	-	-	-	-	-	-	-	2
-	-	-	-	-	-	-	-	-	-	-	3
1 588	-	-	8 570	-	-	914	91 914	-	20 568	71 346	17
297 378	1 113 644	194 493	127 904	332 305	531 363	35 044	-	-	-	-	1
298 966	1 113 644	194 493	136 474	332 305	531 363	35 958	91 914	-	20 568	71 346	2
1 588	-	-	8 570	-	-	914	91 914	-	20 568	71 346	18
297 378	1 113 644	194 493	127 904	332 305	531 363	35 044	-	-	-	-	1
298 966	1 113 644	194 493	136 474	332 305	531 363	35 958	91 914	-	20 568	71 346	2
-	-	-	-	-	-	-	-	-	-	-	3
-	-	-	-	-	-	-	-	-	-	-	19
-	-	-	-	-	-	-	-	-	-	-	1
-	-	-	-	-	-	-	-	-	-	-	2
-	-	-	-	-	-	-	-	-	-	-	3
45-	-	148 355-	-	-	-	8 605-	96 894-	55 076-	19 236-	22 582-	20
299 355-	1 106 585-	331 608-	96 093-	466 102-	655 526-	24 628-	-	-	-	-	1
299 100-	1 106 585-	479 963-	96 093-	466 102-	655 526-	33 233-	96 894-	55 076-	19 236-	22 582-	2
-	-	-	-	-	-	-	-	-	-	-	3

C. Ausgaben und Einnahmen nach Gebietskörperschaften,

1000

103 UEBRIGE EINNAHMEN UND AUSGABEN FUER DEN GESAMTHAUSHALT

Nr.	ART DER AUSGABEN/EINNAHMEN	INSGESAMT	BUND, LAF, ERP				LAEN		
			ZUSAMMEN	BUND	LASTENAUS- GLEICHST.	ERP-SOND. VERMOEGEN	ZUSAMMEN	OHNE STAATSTAAT.	SCHLESWIG- HOLSTEIN
			1	2	3	4	5	6	7
01	PERSONAL AUSGABEN								
	1 STAAT	2 206	-	-	-	-	2 206	101	-
	2 GEMEINDEN (GV.)	-	-	-	-	-	-	-	-
	3 ZUSAMMEN	2 206	-	-	-	-	2 206	101	-
D2	UNTERHALTUNG V. UNBEWEGL. VERMOEGEN								
	1 STAAT	-	-	-	-	-	-	-	-
	2 GEMEINDEN (GV.)	-	-	-	-	-	-	-	-
	3 ZUSAMMEN	-	-	-	-	-	-	-	-
Q3	ZUWEISUNGEN AN ZWECKVERBAENDE USW.								
	1 STAAT	116	-	-	-	-	116	-	-
	2 GEMEINDEN (GV.)	-	-	-	-	-	-	-	-
	3 ZUSAMMEN	116	-	-	-	-	116	-	-
04	UEBR. VERWALTUNGS- U. ZWECKAUSGABEN								
	1 STAAT	10 614	-	-	-	-	10 614	7 520	-
	2 GEMEINDEN (GV.)	-	-	-	-	-	-	-	-
	3 ZUSAMMEN	10 614	-	-	-	-	10 614	7 520	-
05	BAUTEN UND GROSSE INSTANDSETZUNGEN								
	1 STAAT	-	-	-	-	-	-	-	-
	2 GEMEINDEN (GV.)	-	-	-	-	-	-	-	-
	3 ZUSAMMEN	-	-	-	-	-	-	-	-
06	NEUANSCHAFFUNG V. BEWEGL. VERMOEGEN								
	1 STAAT	-	-	-	-	-	-	-	-
	2 GEMEINDEN (GV.)	-	-	-	-	-	-	-	-
	3 ZUSAMMEN	-	-	-	-	-	-	-	-
07	ERWERB VON GRUNDVERMOEGEN								
	1 STAAT	-	-	-	-	-	-	-	-
	2 GEMEINDEN (GV.)	-	-	-	-	-	-	-	-
	3 ZUSAMMEN	-	-	-	-	-	-	-	-
08	GEWAHRUNG VON DARLEHEN								
	1 STAAT	-	-	-	-	-	-	-	-
	2 GEMEINDEN (GV.)	-	-	-	-	-	-	-	-
	3 ZUSAMMEN	-	-	-	-	-	-	-	-
09	BETEILIGUNGEN								
	1 STAAT	-	-	-	-	-	-	-	-
	2 GEMEINDEN (GV.)	-	-	-	-	-	-	-	-
	3 ZUSAMMEN	-	-	-	-	-	-	-	-
10	UEBR. AUSGABEN D. VERMOEGENSBEWEGUNG								
	1 STAAT	-	-	-	-	-	-	-	-
	2 GEMEINDEN (GV.)	-	-	-	-	-	-	-	-
	3 ZUSAMMEN	-	-	-	-	-	-	-	-
11	UNMITTELBARE AUSGABEN								
	1 STAAT	12 936	-	-	-	-	12 936	7 621	-
	2 GEMEINDEN (GV.)	-	-	-	-	-	-	-	-
	3 ZUSAMMEN	12 936	-	-	-	-	12 936	7 621	-
12	ZAHLUNGEN AN BUND, LAF, ERP								
	1 STAAT	-	-	-	-	-	-	-	-
13	ZAHLUNGEN AN LAENDER								
	1 STAAT	-	-	-	-	-	-	-	-
	2 GEMEINDEN (GV.)	-	-	-	-	-	-	-	-
	3 ZUSAMMEN	-	-	-	-	-	-	-	-
14	ZAHLUNGEN AN GEMEINDEN (GV.)								
	1 STAAT	305	-	-	-	-	305	305	-
	2 GEMEINDEN (GV.)	-	-	-	-	-	-	-	-
	3 ZUSAMMEN	305	-	-	-	-	305	305	-
15	GEBUEHREN, ENTGELTE, STRAFEN								
	1 STAAT	-	-	-	-	-	-	-	-
	2 GEMEINDEN (GV.)	-	-	-	-	-	-	-	-
	3 ZUSAMMEN	-	-	-	-	-	-	-	-
16	UEBR. VERWALT.- U. BETRIEBSEINNAHMEN								
	1 STAAT	55 539	42 399	-	42 399	-	13 140	5 964	-
	2 GEMEINDEN (GV.)	-	-	-	-	-	-	-	-
	3 ZUSAMMEN	55 539	42 399	-	42 399	-	13 140	5 964	-
17	EINNAHMEN DER VERMOEGENSBEWEGUNG								
	1 STAAT	600	-	-	-	-	600	195	-
	2 GEMEINDEN (GV.)	-	-	-	-	-	-	-	-
	3 ZUSAMMEN	600	-	-	-	-	600	195	-
18	UNMITTELBARE EINNAHMEN								
	1 STAAT	56 139	42 399	-	42 399	-	13 740	6 159	-
	2 GEMEINDEN (GV.)	-	-	-	-	-	-	-	-
	3 ZUSAMMEN	56 139	42 399	-	42 399	-	13 740	6 159	-
19	ZAHLUNGEN V. GEBIETSKOERPERSCHAFTEN								
	1 STAAT	846	-	-	-	-	846	846	-
	2 GEMEINDEN (GV.)	-	-	-	-	-	-	-	-
	3 ZUSAMMEN	846	-	-	-	-	846	846	-
NACHRICHTLICH									
20	NETTOAUSGABEN								
	1 STAAT	12 395-	-	-	-	-	12 395-	7 080-	-
	2 GEMEINDEN (GV.)	-	-	-	-	-	-	-	-
	3 ZUSAMMEN	12 395-	-	-	-	-	12 395-	7 080-	-

Aufgabenbereichen und ausgewählten Ausgabe-/Einnahmearten

DM

UEBRIGE EINNAHMEN UND AUSGABEN FÜR DEN GESAMTHAUSHALT 103

DER											NR.
NIEDER- SACHSEN	NORDRHEIN- WESTFALEN	HESSEN	RHEINLAND- PFALZ	BADEN- WÜRTTEMBERG.	BAYERN	SAARLAND	STADT- STAATEN	HAMBURG	BREMEN	BERLIN (WEST)	
9	10	11	12	13	14	15	16	17	18	19	
-	-	-	-	-	101	-	2 105	93	2 012	-	01
-	-	-	-	-	101	-	2 105	93	2 012	-	1
-	-	-	-	-	-	-	-	-	-	-	2
-	-	-	-	-	-	-	-	-	-	-	3
-	-	-	-	-	-	-	-	-	-	-	02
-	-	-	-	-	-	-	-	-	-	-	1
-	-	-	-	-	-	-	-	-	-	-	2
-	-	-	-	-	-	-	-	-	-	-	3
-	-	-	-	-	-	-	116	-	116	-	03
-	-	-	-	-	-	-	-	-	-	-	1
-	-	-	-	-	-	-	-	-	-	-	2
-	-	-	-	-	-	-	116	-	116	-	3
2	108	2 253	1	-	5 156	-	3 094	1 605	1 489	-	04
-	-	-	-	-	-	-	-	-	-	-	1
2	108	2 253	1	-	5 156	-	3 094	1 605	1 489	-	2
-	-	-	-	-	-	-	-	-	-	-	3
-	-	-	-	-	-	-	-	-	-	-	05
-	-	-	-	-	-	-	-	-	-	-	1
-	-	-	-	-	-	-	-	-	-	-	2
-	-	-	-	-	-	-	-	-	-	-	3
-	-	-	-	-	-	-	-	-	-	-	06
-	-	-	-	-	-	-	-	-	-	-	1
-	-	-	-	-	-	-	-	-	-	-	2
-	-	-	-	-	-	-	-	-	-	-	3
-	-	-	-	-	-	-	-	-	-	-	07
-	-	-	-	-	-	-	-	-	-	-	1
-	-	-	-	-	-	-	-	-	-	-	2
-	-	-	-	-	-	-	-	-	-	-	3
-	-	-	-	-	-	-	-	-	-	-	08
-	-	-	-	-	-	-	-	-	-	-	1
-	-	-	-	-	-	-	-	-	-	-	2
-	-	-	-	-	-	-	-	-	-	-	3
-	-	-	-	-	-	-	-	-	-	-	09
-	-	-	-	-	-	-	-	-	-	-	1
-	-	-	-	-	-	-	-	-	-	-	2
-	-	-	-	-	-	-	-	-	-	-	3
-	-	-	-	-	-	-	-	-	-	-	10
-	-	-	-	-	-	-	-	-	-	-	1
-	-	-	-	-	-	-	-	-	-	-	2
-	-	-	-	-	-	-	-	-	-	-	3
2	108	2 253	1	-	5 257	-	5 315	1 698	3 617	-	11
-	-	-	-	-	-	-	-	-	-	-	1
2	108	2 253	1	-	5 257	-	5 315	1 698	3 617	-	2
-	-	-	-	-	-	-	-	-	-	-	3
-	-	-	-	-	-	-	-	-	-	-	12
-	-	-	-	-	-	-	-	-	-	-	1
-	-	-	-	-	-	-	-	-	-	-	13
-	-	-	-	-	-	-	-	-	-	-	1
-	-	-	-	-	-	-	-	-	-	-	2
-	-	-	-	-	-	-	-	-	-	-	3
-	-	305	-	-	-	-	-	-	-	-	14
-	-	-	-	-	-	-	-	-	-	-	1
-	-	305	-	-	-	-	-	-	-	-	2
-	-	-	-	-	-	-	-	-	-	-	3
-	-	-	-	-	-	-	-	-	-	-	15
-	-	-	-	-	-	-	-	-	-	-	1
-	-	-	-	-	-	-	-	-	-	-	2
-	-	-	-	-	-	-	-	-	-	-	3
2	3 759	10	-	-	2 193	-	7 176	3 562	3 614	-	16
-	-	-	-	-	-	-	-	-	-	-	1
2	3 759	10	-	-	2 193	-	7 176	3 562	3 614	-	2
-	-	-	-	-	-	-	-	-	-	-	3
-	-	-	-	-	195	-	405	405	-	-	17
-	-	-	-	-	-	-	-	-	-	-	1
-	-	-	-	-	195	-	405	405	-	-	2
-	-	-	-	-	-	-	-	-	-	-	3
2	3 759	10	-	-	2 388	-	7 581	3 967	3 614	-	18
-	-	-	-	-	-	-	-	-	-	-	1
2	3 759	10	-	-	2 388	-	7 581	3 967	3 614	-	2
-	-	-	-	-	-	-	-	-	-	-	3
-	-	-	-	-	846	-	-	-	-	-	19
-	-	-	-	-	-	-	-	-	-	-	1
-	-	-	-	-	846	-	-	-	-	-	2
-	-	-	-	-	-	-	-	-	-	-	3
2-	108-	2 558-	1-	-	4 411-	-	5 315-	1 698-	3 617-	-	20
-	-	-	-	-	-	-	-	-	-	-	1
2-	108-	2 558-	1-	-	4 411-	-	5 315-	1 698-	3 617-	-	2
-	-	-	-	-	-	-	-	-	-	-	3

C. Ausgaben und Einnahmen nach Gebietskörperschaften,

1000

104 INSGESAMT

Nr.	ART DER AUSGABEN/EINNAHMEN	INSGESAMT	BUND, LAF, ERP				LAEN		
			ZUSAMMEN	BUND	LASTENAUS- GLEICHSTF.	ERP-SONO- VERMOEGEN	ZUSAMMEN	OHNE STAATSTAAT.	SCHLESWIG- HOLSTEIN
			1	2	3	4	5	6	7
01	PERSONALAUSGABEN								
1	STAAT	36 063 204	9 918 787	9 918 787	-	-	26 144 417	21 114 511	1 049 617
2	GEMEINDEN (GV.)	13 132 199	-	-	-	-	13 132 199	13 132 199	572 021
3	ZUSAMMEN	49 195 403	9 918 787	9 918 787	-	-	39 276 616	34 246 710	1 621 638
02	UNTERHALTUNG V. UNBEWEGL. VERMOEGEN								
1	STAAT	1 702 554	819 294	819 294	-	-	883 260	642 744	36 424
2	GEMEINDEN (GV.)	1 653 103	-	-	-	-	1 653 103	1 653 103	59 728
3	ZUSAMMEN	3 355 657	819 294	819 294	-	-	2 536 363	2 295 847	96 152
03	ZUWEISUNGEN AN ZWECKVERBRAENDE USW.								
1	STAAT	21 821 135	17 831 705	17 831 705	-	-	3 989 430	3 392 865	290 450
2	GEMEINDEN (GV.)	1 753 678	-	-	-	-	1 753 678	1 753 678	81 352
3	ZUSAMMEN	23 574 813	17 831 705	17 831 705	-	-	5 743 108	5 146 543	371 802
04	UEPP. VERWALTUNGS- U. ZWISCHENAUSGABEN								
1	STAAT	55 338 608	41 195 045	37 413 812	3 701 074	80 159	14 143 563	10 816 275	608 559
2	GEMEINDEN (GV.)	12 755 515	-	-	-	-	12 755 515	12 755 515	503 850
3	ZUSAMMEN	68 094 123	41 195 045	37 413 812	3 701 074	80 159	26 899 078	23 571 790	1 112 409
05	BAUTEN UND GROSSE INSTANDSETZUNGEN								
1	STAAT	8 247 426	4 594 706	4 594 706	-	-	3 652 720	2 484 699	95 892
2	GEMEINDEN (GV.)	13 242 328	-	-	-	-	13 242 328	13 242 328	432 917
3	ZUSAMMEN	21 489 754	4 594 706	4 594 706	-	-	16 895 048	15 727 027	528 809
06	NEUANSCHAFFUNG V. BEWEGL. VERMOEGEN								
1	STAAT	955 156	326 067	326 067	-	-	629 089	470 788	22 997
2	GEMEINDEN (GV.)	953 560	-	-	-	-	953 560	953 560	41 483
3	ZUSAMMEN	1 908 716	326 067	326 067	-	-	1 582 649	1 424 348	64 480
07	ERWERB VON SPUNDVERMOEGEN								
1	STAAT	1 003 605	448 394	448 394	-	-	552 211	256 846	7 898
2	GEMEINDEN (GV.)	2 243 595	-	-	-	-	2 243 595	2 243 595	57 340
3	ZUSAMMEN	3 244 200	448 394	448 394	-	-	2 795 806	2 500 441	65 238
08	GEWAHRUNG VON DARLEHEN								
1	STAAT	6 131 408	3 978 340	2 780 040	131 300	1 067 000	2 153 068	1 533 964	50 177
2	GEMEINDEN (GV.)	945 395	-	-	-	-	945 395	945 395	54 384
3	ZUSAMMEN	7 076 803	3 978 340	2 780 040	131 300	1 067 000	3 098 463	2 479 359	104 561
09	BETEILIGUNGEN								
1	STAAT	662 262	365 625	335 262	-	30 363	296 637	154 167	8 365
2	GEMEINDEN (GV.)	216 606	-	-	-	-	216 606	216 606	2 573
3	ZUSAMMEN	878 868	365 625	335 262	-	30 363	513 243	370 773	10 938
10	UEPP. AUSGABEN D. VERMOEGENSBEWEGUNG								
1	STAAT	11 560 013	8 832 255	8 446 309	277 513	108 433	2 727 758	2 236 174	157 589
2	GEMEINDEN (GV.)	6 745 976	-	-	-	-	6 745 976	6 745 976	314 050
3	ZUSAMMEN	18 305 989	8 832 255	8 446 309	277 513	108 433	9 473 734	8 982 150	471 639
11	UNMITTELBARE AUSGABEN								
1	STAAT	143 482 371	88 310 218	82 914 376	4 109 887	1 285 955	55 172 153	43 103 033	2 327 968
2	GEMEINDEN (GV.)	53 641 955	-	-	-	-	53 641 955	53 641 955	2 119 698
3	ZUSAMMEN	197 124 326	88 310 218	82 914 376	4 109 887	1 285 955	108 814 108	96 744 988	4 447 666
12	ZAHLUNGEN AN BUND, LAF, ERP								
1	STAAT	2 058 289	268 956	265 635	-	3 321	1 789 333	1 519 539	88 582
13	ZAHLUNGEN AN LAENDER								
1	STAAT	12 263 702	9 866 242	9 845 456	12	20 774	2 397 460	1 731 996	18 601
2	GEMEINDEN (GV.)	1 511 904	-	-	-	-	1 511 904	1 511 904	75 188
3	ZUSAMMEN	13 775 606	9 866 242	9 845 456	12	20 774	3 909 364	3 243 900	93 789
14	ZAHLUNGEN AN GEMEINDEN (GV.)								
1	STAAT	14 656 404	1 810 592	1 585 059	21 487	204 046	12 845 812	12 843 569	516 772
2	GEMEINDEN (GV.)	4 823 527	-	-	-	-	4 823 527	4 823 527	185 770
3	ZUSAMMEN	19 479 931	1 810 592	1 585 059	21 487	204 046	17 669 339	17 667 096	702 542
15	GEFUEHREN, ENTGELTE, STRAFEN								
1	STAAT	135 271 418	83 347 755	81 854 015	1 493 576	164	51 923 663	44 285 287	1 485 066
2	GEMEINDEN (GV.)	26 625 444	-	-	-	-	26 625 444	26 625 444	986 545
3	ZUSAMMEN	161 896 862	83 347 755	81 854 015	1 493 576	164	78 549 107	70 910 731	2 471 611
16	UEPP. VERWALT.- U. BETRIEBSEINNAHMEN								
1	STAAT	8 935 677	5 348 997	4 971 805	63 971	313 221	3 586 680	2 707 573	155 304
2	GEMEINDEN (GV.)	5 516 061	-	-	-	-	5 516 061	5 516 061	201 668
3	ZUSAMMEN	14 451 738	5 348 997	4 971 805	63 971	313 221	9 102 741	8 223 634	356 972
17	EINNAHMEN DER VERMOEGENSBEWEGUNG								
1	STAAT	13 634 289	10 562 319	8 614 154	790 875	1 157 290	3 071 970	2 242 918	212 694
2	GEMEINDEN (GV.)	9 899 397	-	-	-	-	9 899 397	9 899 397	429 094
3	ZUSAMMEN	23 533 686	10 562 319	8 614 154	790 875	1 157 290	12 971 367	12 142 315	641 788
18	UNMITTELBARE EINNAHMEN								
1	STAAT	157 841 384	99 259 071	95 439 974	2 348 422	1 470 675	58 582 313	49 235 778	1 853 064
2	GEMEINDEN (GV.)	42 040 902	-	-	-	-	42 040 902	42 040 902	1 617 307
3	ZUSAMMEN	199 882 286	99 259 071	95 439 974	2 348 422	1 470 675	100 623 215	91 276 680	3 470 371
19	ZAHLUNGEN V. GEBIETSKORPERSCHAFTEN								
1	STAAT	16 241 871	2 114 762	520 385	1 550 956	43 421	14 127 109	10 479 559	1 049 526
2	GEMEINDEN (GV.)	19 382 857	-	-	-	-	19 382 857	19 382 857	791 434
3	ZUSAMMEN	35 624 728	2 114 762	520 385	1 550 956	43 421	33 509 966	29 862 416	1 840 960
20	NACHRICHTLICH								
1	NETTOAUSGABEN								
1	STAAT	156 218 895	98 141 246	94 090 141	2 580 430	1 470 675	58 077 649	48 718 578	1 902 397
2	GEMEINDEN (GV.)	40 594 529	-	-	-	-	40 594 529	40 594 529	1 589 222
3	ZUSAMMEN	196 813 424	98 141 246	94 090 141	2 580 430	1 470 675	98 672 178	89 313 107	3 491 619

Aufgabenbereichen und ausgewählten Ausgabe-/Einnahmearten

DM											INSGESAMT 104
DER											AR.
NIEDER-SACHSEN	NORDRHEIN-WESTFALEN	HESSEN	RHEINLAND-PFALZ	BADEN-WÜRTTEMBERG.	BAYERN	SAARLAND	STADT-STÄATEN	HAMBURG	BREMEN	BERLIN (WEST)	
9	10	11	12	13	14	15	16	17	18	19	
2 840 189	5 687 531	2 348 809	1 446 367	3 574 388	3 660 160	507 450	5 029 906	1 847 474	629 873	2 552 559	01
1 352 076	4 390 894	1 371 957	682 108	2 074 641	2 445 838	242 664	-	-	-	-	1
4 192 265	10 078 425	3 720 766	2 128 475	5 649 029	6 105 998	750 114	5 029 906	1 847 474	629 873	2 552 559	2
											3
106 530	57 226	35 459	82 107	118 079	186 538	20 381	240 516	80 936	19 279	140 301	02
187 288	537 890	167 603	101 176	302 630	274 220	22 568	-	-	-	-	1
203 818	595 116	203 062	183 283	420 709	460 758	42 949	240 516	80 936	19 279	140 301	2
											3
742 102	732 839	262 127	281 408	485 670	547 123	51 146	596 565	320 934	51 401	224 230	03
233 260	562 718	186 682	119 681	201 033	354 232	14 920	-	-	-	-	1
975 162	1 295 557	448 809	401 089	686 703	901 355	66 066	596 565	320 934	51 401	224 230	2
											3
1 148 927	3 104 433	973 323	1 959 658	1 672 738	2 040 415	208 222	3 327 288	949 146	435 541	1 942 601	04
1 550 544	4 066 818	1 365 895	697 991	2 205 052	2 152 439	202 926	-	-	-	-	1
2 699 471	7 171 251	2 339 218	1 757 649	3 877 790	4 202 854	411 148	3 327 288	949 146	435 541	1 942 601	2
											3
249 313	465 052	425 642	161 230	532 365	506 910	48 295	1 168 021	452 959	224 546	490 516	05
1 434 665	4 011 439	1 257 257	962 410	2 362 842	2 606 609	174 189	-	-	-	-	1
1 683 978	4 476 401	1 682 899	1 123 640	2 895 207	3 113 519	222 484	1 168 021	452 959	224 546	490 516	2
											3
36 001	135 888	53 668	26 717	95 149	87 425	12 943	158 301	70 589	22 580	65 132	06
116 219	311 264	88 404	44 342	157 106	181 960	12 782	-	-	-	-	1
152 220	447 152	142 072	71 059	252 255	269 385	25 725	158 301	70 589	22 580	65 132	2
											3
24 100	42 485	22 917	19 211	81 725	55 030	3 480	295 365	120 578	38 519	136 268	07
244 757	883 291	179 669	131 343	381 849	334 148	31 198	-	-	-	-	1
268 857	925 776	202 586	150 554	453 574	389 178	34 678	295 365	120 578	38 519	136 268	2
											3
206 899	537 437	234 610	104 069	137 262	235 898	27 702	619 104	129 123	32 097	457 884	08
165 886	319 131	67 681	68 295	160 924	95 858	9 226	-	-	-	-	1
376 695	856 568	302 291	172 364	298 196	331 756	36 928	619 104	129 123	32 097	457 884	2
											3
6 066	20 445	20 397	10 000	23 224	47 156	8 514	142 470	9 480	3 701	129 289	09
20 593	72 046	18 292	20 418	46 411	26 669	604	-	-	-	-	1
35 659	132 491	38 689	30 418	69 635	73 825	9 118	142 470	9 480	3 701	129 289	2
											3
189 441	393 747	416 480	106 723	415 339	461 319	95 536	491 584	229 187	107 662	154 735	10
699 763	2 063 575	815 555	316 493	1 092 808	1 332 516	61 216	-	-	-	-	1
889 204	2 457 322	1 232 035	422 216	1 508 147	1 843 835	156 752	491 584	229 187	107 662	154 735	2
											3
5 549 478	11 187 083	4 793 432	3 297 490	7 135 939	7 827 974	983 669	12 069 120	4 210 406	1 565 199	6 293 515	11
6 017 851	17 219 066	5 518 995	3 144 257	8 985 306	9 854 489	772 293	-	-	-	-	1
11 567 329	28 496 149	10 312 427	6 441 747	16 121 245	17 692 463	1 755 962	12 069 120	4 210 406	1 565 199	6 293 515	2
											3
191 875	460 554	160 097	79 938	271 504	250 351	16 638	269 794	131 188	32 083	106 523	12
											1
12 182	480 560	598 003	7 738	584 179	28 981	1 752	665 464	653 213	10 098	2 153	13
65 146	591 793	126 603	81 979	498 227	91 982	70 986	-	-	-	-	1
77 328	1 072 353	724 606	89 717	902 406	120 963	72 738	665 464	653 213	10 098	2 153	2
											3
1 378 217	4 794 326	1 063 642	558 449	2 106 187	2 155 043	270 933	2 243	720	544	979	14
688 903	1 422 453	425 113	240 520	959 418	821 766	90 584	-	-	-	-	1
2 067 120	6 196 779	1 488 755	807 969	3 065 605	2 976 809	361 517	2 243	720	544	979	2
											3
4 479 888	14 156 633	5 348 265	2 230 798	8 085 438	7 864 487	634 712	7 638 376	4 143 202	1 219 592	2 275 582	15
2 963 872	7 873 474	3 054 532	1 489 489	4 864 120	5 355 181	328 231	-	-	-	-	1
7 443 760	22 030 107	8 402 797	3 720 287	12 949 558	12 929 668	962 943	7 638 376	4 143 202	1 219 592	2 275 582	2
											3
340 342	495 624	318 718	200 634	486 982	660 056	49 913	879 107	402 163	187 404	289 540	16
522 686	1 504 034	577 100	402 994	1 178 981	1 050 060	78 538	-	-	-	-	1
863 028	1 999 658	895 818	603 628	1 665 963	1 710 116	128 451	879 107	402 163	187 404	289 540	2
											3
313 965	357 572	270 046	279 715	213 210	470 791	124 925	829 052	168 331	140 763	519 958	17
1 167 887	3 574 144	931 235	723 588	1 299 557	1 631 541	142 351	-	-	-	-	1
1 481 852	3 931 716	1 201 281	1 003 303	1 512 767	2 102 332	267 276	829 052	168 331	140 763	519 958	2
											3
5 134 195	15 009 829	5 937 029	2 711 147	8 785 630	8 995 334	809 550	9 346 535	4 713 696	1 547 759	3 085 080	18
4 654 445	12 951 652	4 562 867	2 616 071	7 342 658	7 745 782	549 120	-	-	-	-	1
9 788 640	27 961 481	10 499 896	5 327 218	16 128 238	16 742 116	1 358 670	9 346 535	4 713 696	1 547 759	3 085 080	2
											3
2 040 956	2 118 160	678 221	1 269 593	1 227 733	1 588 807	497 563	3 647 550	249 382	73 454	3 324 714	19
2 346 996	6 853 790	1 608 972	883 104	3 332 144	3 130 796	385 621	-	-	-	-	1
4 396 952	8 971 950	2 287 193	2 152 697	4 559 877	4 769 603	883 184	3 647 550	249 382	73 454	3 324 714	2
											3
5 081 796	14 804 363	5 936 953	2 674 022	8 870 076	8 673 542	775 429	9 359 071	4 746 145	1 534 470	3 078 456	20
4 424 904	12 359 522	4 461 739	2 592 652	7 020 807	7 537 441	548 242	-	-	-	-	1
9 506 700	27 163 885	10 398 692	5 266 674	15 890 883	16 270 983	1 323 671	9 359 071	4 746 145	1 534 470	3 078 456	2
											3

D. Steuern nach Arten

1 000

Lfd. Nr.	Steuerart	Steuereinnahmen insgesamt	Steuer			
			Schleswig - Holstein	Niedersachsen	Nordrhein - Westfalen	Hessen
Gemeinschaftliche Steuern von Einkommen						
1	Lohnsteuer	27 057 354	868 960	2 509 728	8 052 659	2 814 955
2	Veranlagte Einkommensteuer	16 989 015	585 511	1 417 697	5 287 445	1 314 258
3	Nichtveranlagte Einkommensteuer vom Ertrag	1 714 628	15 745	78 170	559 700	300 545
4	Körperschaftsteuer	10 894 530	179 221	998 912	2 845 384	1 795 087
5	Einkommen- und Körperschaftsteuer zusammen	56 655 527 ¹⁾	1 649 437	5 004 507	16 745 189	6 224 845
6	Bundesanteil	19 819 324	577 303	1 751 577	5 860 816	2 178 696
7	Länderanteil	36 826 093	1 072 134	3 252 929	10 884 373	4 046 149
8	Bundessteuern	61 585 080	1 731 117	4 154 938	16 159 025	4 879 283
9	Umsatzsteuer/Mehrwertsteuer 2)	26 158 950	586 457	2 149 870	8 283 351	2 586 282
10	Umsatzausgleichsteuer	13 847	71	235	5 383	1 298
11	Einfuhrumsatzsteuer	10 310 630	204 339	447 807	3 370 475	1 122 918
12	Umsatzsteuer (alt)	270 051	13 701	33 131	76 991	18 809
13	Beförderungssteuer	387 482 ³⁾	12 570	38 534	120 165	40 062
14	Zölle	2 979 846	99 169	86 698	683 093	305 017
15	Tabaksteuer	6 232 696	507 357	314 014	97 643	19 807
16	Kaffeesteuer	1 131 746	52 817	22 361	139 973	8 997
17	Teesteuer	38 118	244	9 383	7 239	7 240
18	Zuckersteuer	122 628	3 776	29 065	40 061	6 458
19	Aus dem Branntweinmonopol	2 142 091 ⁴⁾	199 000	252 797	487 997	109 676
20	Schaumweinsteuer	214 232	462	1 021	5 178	88 057
21	Zündwarensteuer	10 688	2 172	816	3 348	167
22	Aus dem Zündwarenmonopol	15 008 ⁵⁾	—	—	—	—
23	Leuchtmittelsteuer	89 198	281	1 719	33 032	3 982
24	Mineralölsteuer	10 600 956	28 676	676 580	2 559 384	461 708
25	Ergänzungsabgabe	813 879	20 021	69 911	235 814	95 905
26	Sonstige Bundessteuern ⁶⁾	53 034	4	20 994	9 899	2 901
27	Landessteuern	9 858 313	282 144	895 464	2 785 347	1 034 482
28	Biersteuer	1 179 044	11 189	63 338	344 913	95 639
29	Vermögensteuer	2 457 965	50 374	210 562	728 384	290 200
30	Erbschaftsteuer	453 668	12 647	37 812	123 876	74 198
31	Grunderwerbsteuer	441 507	17 573	42 675	99 771	40 788
32	Kapitalverkehrsteuer	454 323	9 450	25 258	129 515	71 333
33	Gesellschaftsteuer	347 234	8 479	20 587	94 643	51 070
34	Wertpapiersteuer	563	—	—	—	—
35	Börsenumsatzsteuer	106 526	971	4 671	34 872	20 263
36	Kraftfahrzeugsteuer einschl. Zuschlag	3 506 542	144 907	395 051	951 833	325 701
37	Versicherungssteuer	554 862	9 884	43 529	163 673	51 484
38	Rennwett- und Lotteriesteuer	518 152	17 766	50 353	161 504	43 251
39	Totalisatorsteuer	34 892	270	505	16 376	608
40	Andere Rennwettsteuer	16 512	137	3 341	6 240	1 528
41	Lotteriesteuer	432 744	16 088	46 506	126 153	36 966
42	Sportwettsteuer	34 004	1 271	—	12 734	4 149
43	Wechselsteuer	205 357	5 769	17 892	62 162	33 124
44	Feuerschutzsteuer	86 735	2 585	8 864	19 717	8 761
45	Sonstige Abgaben	159	—	131	—	2
46	Gemeindesteuern	18 822 440	560 920	1 833 447	5 214 854	1 988 419
47	Grundsteuer A	446 573	28 996	86 838	36 851	41 337
48	Grundsteuer B (einschl. Baulandsteuer)	2 146 431	78 126	227 200	589 453	187 396
49	Gewerbsteuer (einschl. Lohnsummensteuer)	15 375 618	413 015	1 430 637	4 388 218	1 671 534
50	Zuschlag zur Grunderwerbsteuer	551 690	23 229	56 690	138 209	53 127
51	Schankerlaubnissteuer	38 515	1 914	7 061	23 326	1 195
52	Gemeindegetränksteuer	99 094	7 713	5 484	—	16 328
53	Vergnügungssteuer	93 336	2 241	12 343	23 537	10 561
54	Hundesteuer	53 150	2 734	6 041	12 799	5 625
55	Sonstige Gemeindesteuern	18 033	2 952	1 153	2 461	1 316
56	Lastenausgleichsabgaben	1 493 576⁷⁾	47 400	155 547	582 178	121 400
57	Vermögensabgabe	1 241 405 ⁸⁾	34 206	122 823	503 620	102 506
58	Hypothekengewinnabgabe	186 982 ⁹⁾	11 695	25 890	49 297	15 393
59	Kreditgewinnabgabe	64 880	1 499	6 834	29 261	3 501
60	Gemeinschaftshilfeabgabe (Saarland)	309	—	—	—	—
61	Steueraufkommen		4 271 018	12 043 903	41 486 593	14 248 429
Steuereinnahmen						
62	Bund	81 404 404	—	—	—	—
63	Lastenausgleichsfonds	1 493 576	—	—	—	—
64	Länder	48 347 529	1 354 278	4 148 394	13 669 720	5 080 631
65	Gemeinden (Gv.)	17 159 318	560 920	1 833 447	5 214 854	1 988 419

1) Abweichung von der Aufgliederung nach Ländern infolge zeitlicher Überschneidung. — 2) Einschl. buchmäßige Einfuhrabgaben für Regierungskäufe im Ausland (316,6 Mill. DM). — 3) Darunter 6) Vorwiegend Salz-, Essigsäure- und Spielkartensteuer, die zwecks Wahrung des Steuergeheimnisses zusammengefaßt sind. — 7) Darunter 13 360 Tsd. DM vom Bund. — 8) Darunter 9 532 Tsd. DM

und Gebietskörperschaften

DM

aufkommen 1969 nach Ländern							Lfd. Nr.
Rheinland - Pfalz	Baden - Württemberg	Bayern	Saarland	Hamburg	Bremen	Berlin (West)	
1 154 135	4 411 335	4 099 207	388 281	1 733 143	480 466	544 486	1
803 781	2 786 437	2 992 281	147 257	911 265	271 798	471 284	2
89 247	221 586	181 490	15 809	161 812	20 506	70 017	3
431 552	2 069 401	1 336 602	88 508	790 234	151 912	207 717	4
2 478 714	9 488 758	8 609 581	639 855	3 596 455	924 683	1 293 504	5
867 550	3 321 065	3 013 353	223 949	1 258 759	323 639	452 726	6
1 611 164	6 167 693	5 596 227	415 906	2 337 696	601 044	840 778	7
2 470 771	8 026 920	7 546 106	713 450	9 821 394	2 196 235	3 684 677	8
1 290 782	4 359 832	4 067 955	312 323	1 475 252	316 238	730 608	9
527	1 545	— 484	45	455	3 285	1 486	10
373 307	1 326 084	914 931	256 193	1 756 990	422 471	115 116	11
18 458	33 278	43 832	6 222	20 017	916	4 697	12
22 020	59 012	71 310	4 460	11 530	5 678	2 142	13
122 107	429 612	401 201	21 108	609 716	179 081	43 045	14
79 060	556 717	880 244	19 052	800 632	585 644	2 372 525	15
69 655	17 513	32 601	3 618	301 370	440 974	41 867	16
332	416	808	2	9 410	2 902	142	17
7 158	8 694	21 566	2 106	1 006	239	2 499	18
262 637	87 069	109 446	23 174	70 085	83 534	270 520	19
94 652	7 644	4 773	11 622	688	40	95	20
567	2 302	1 317	—	—	— 1	—	21
—	—	—	—	—	—	—	22
1 068	1 973	33 271	417	437	183	12 833	23
93 636	988 412	825 236	45 462	4 714 603	142 771	64 487	24
34 779	138 440	127 992	7 196	49 171	12 179	22 471	25
26	8 377	10 107	451	34	100	142	26
455 968	1 423 703	1 729 906	149 117	565 937	152 771	383 472	27
67 501	159 966	311 062	28 390	34 730	23 234	39 081	28
93 116	372 611	370 523	32 698	171 821	36 687	100 987	29
11 498	63 190	63 144	2 137	32 426	8 184	24 556	30
—	64 911	87 448	5 710	32 220	7 151	43 260	31
27 181	41 081	67 404	3 949	39 161	12 250	27 741	32
21 874	32 459	50 956	3 139	29 564	10 238	24 223	33
1 371	— 808	—	—	—	—	—	34
3 935	9 429	16 448	811	9 596	2 011	3 518	35
214 243	548 328	611 846	58 514	117 044	44 548	94 526	36
5 787	65 801	107 521	4 569	81 361	7 939	13 315	37
25 086	63 177	67 278	9 177	38 052	6 873	35 637	38
—	1 253	6 588	0	3 972	191	5 128	39
93	956	704	—	1 787	183	1 544	40
24 993	54 708	54 994	8 483	30 524	6 498	26 829	41
—	6 261	4 990	693	1 769	—	2 136	42
7 681	29 247	24 146	3 240	14 685	4 630	2 780	43
3 875	15 373	19 534	740	4 437	1 276	1 574	44
0	19	—	— 8	— 0	—	15	45
985 043	3 200 787	3 164 166	211 682	737 866	275 811	649 445	46
38 179	81 462	128 750	2 567	1 003	475	115	47
111 813	297 451	359 213	33 631	81 223	39 370	141 555	48
761 520	2 704 747	2 486 870	165 183	649 530	219 912	484 452	49
59 628	86 156	117 503	7 610	—	9 538	—	50
3 619	—	1 372	—	—	28	—	51
74	8 500	43 478	—	2	4 512	13 003	52
4 703	10 609	18 281	1 836	3 737	1 267	4 221	53
3 951	8 829	5 174	702	2 371	709	4 215	54
1 556	3 033	3 525	153	—	—	1 884	55
61 142	169 528	217 179	309	69 332	18 838	37 363	56
55 774	148 833	178 804	—	57 186	14 191	13 930	57
3 389	14 235	28 714	—	8 594	3 266	22 681	58
1 979	6 460	9 661	—	3 552	1 381	752	59
—	—	—	309	—	—	—	60
6 451 638	22 309 696	21 266 938	1 714 413	14 790 984	3 568 338	6 048 461	61
—	—	—	—	—	—	—	62
—	—	—	—	—	—	—	63
2 067 132	7 591 397	7 326 134	565 023	3 641 499	1 029 626	1 873 695	64
985 043	3 200 787	3 164 166	211 682	—	—	—	65

380 673 Tsd. DM Straßengüterverkehrssteuer. — 4) Einschl. Gewinnabführung der Bundesmonopolverwaltung an die Bundeshauptkasse. — 5) Nicht über die Kassen der Länder geleitete Beträge. — vom Bund. — 9) Darunter 3 828 Tsd. DM vom Bund.

E. Sondertabelle

Ausgaben und Einnahmen der Wirtschaftsunternehmen nach Arten 1 000 DM

Ausgaben/Einnahmen	Ins- gesamt	Versorgungsunternehmen					Verkehrs- unter- nehmen	Kombinierte Ver- sorgungs- u. Verkehrs- unter- nehmen	Land- und forstwirt- schaftliche Unter- nehmen	Sonstige Wirtschafts- unter- nehmen
		zu- sammen	Elektri- zitäts- ver- sorgung	Gas- ver- sorgung	Wasser- ver- sorgung	Kombinierte Ver- sorgungs- unter- nehmen				
Ausgaben										
Personalausgaben	466 828	43 249	3 105	200	38 954	990	3 871	—	389 256	30 452
Übrige Verwaltungs- und Zweckausgaben . . .	4 981 000	358 639	48 672	28 341	244 286	37 340	3 812 271	45 720	600 358	164 012
Bauten und große Instandsetzungen	947 093	379 073	4 323	1 337	358 737	14 676	342 258	8 891	100 450	116 421
Neuanschaffung von beweglichem Vermögen . .	27 736	10 700	995	50	9 297	358	1 402	—	7 052	8 582
Erwerb von Grundvermögen	67 862	3 210	107	—	2 901	202	17 890	—	43 971	2 791
Gewährung von Darlehen	650 891	275 897	30 835	26 100	46 668	172 294	85 108	182 075	351	107 460
Beteiligungen	472 952	109 480	49 793	19 084	7 459	33 144	80 434	71 715	2	211 321
Zuführungen an Kapitalvermögen	19 507	—	—	—	—	—	4 300	—	10 877	4 330
Zuweisungen an Gebietskörperschaften	27 562	3 943	115	28	3 800	—	431	—	23 052	136
Zusammen . . .	7 661 431	1 184 191	137 945	75 140	712 102	259 004	4 347 965	308 401	1 175 369	645 505
Außerdem:										
Versorgung	12 149	802	64	56	588	94	819	—	9 798	730
Zinsen	229 294	122 701	14 197	5 618	60 332	42 554	24 228	56 130	2 931	23 304
Tilgung	350 555	230 311	25 132	11 119	88 249	105 811	32 761	51 646	3 666	32 171
Zuführungen an Rücklagen	304 182	122 256	27 140	3 430	51 419	40 267	51 688	17 134	24 817	88 287
Zusammen . . .	896 180	476 070	66 533	20 223	200 588	188 726	109 496	124 910	41 212	144 492
Ausgaben insgesamt . . .	8 557 611	1 660 261	204 478	95 363	912 690	447 730	4 457 461	433 311	1 216 581	789 997
davon entfallen auf:										
Bund	3 790 870	613	—	—	—	613	3 605 710	—	15 338	169 209
ERP-Sondervermögen	—	—	—	—	—	—	—	—	—	—
Länder	1 381 383	112 803	34 316	50 574	26 106	1 807	370 323	—	774 814	123 443
Gemeinden (Gv.)	3 385 358	1 546 845	170 162	44 789	886 584	445 310	481 428	433 311	426 429	497 345
Länder (ohne Stadtstaaten) einschl. Gemeinden (Gv.)	4 362 639	1 591 887	199 478	60 386	886 608	445 415	534 580	433 311	1 196 729	606 132
Schleswig-Holstein	163 645	41 195	2 800	1	19 647	18 747	34 167	21 507	24 888	41 888
Niedersachsen	374 246	129 420	15 482	1 091	58 201	54 646	56 393	29 088	111 799	47 546
Nordrhein-Westfalen	884 366	353 678	43 677	3 197	95 485	211 319	158 174	99 496	81 823	191 195
Hessen	504 276	204 610	7 233	2 531	160 561	34 285	21 257	29 677	198 900	49 832
Rheinland-Pfalz	386 491	117 913	11 350	260	88 160	18 143	5 552	51 073	151 465	60 488
Baden-Württemberg	1 018 321	408 046	61 224	43 354	237 733	65 735	50 393	114 005	328 257	117 620
Bavarn	979 893	318 698	57 038	8 343	216 053	37 264	202 499	87 820	280 252	90 624
Saarland	51 401	18 327	674	1 609	10 768	5 276	6 145	645	19 345	6 939
Stadtstaaten	404 102	67 761	5 000	34 977	26 082	1 702	317 171	—	4 514	14 656
Hamburg	163 730	38 567	5 000	10 698	22 869	—	117 700	—	4 264	3 199
Bremen	6 286	1 702	—	—	—	1 702	4 326	—	—	258
Berlin (West)	234 086	27 492	—	24 279	3 213	—	195 145	—	250	11 199
Einnahmen										
Gebühren, Konzessionsabgaben, Verwaltungs- kostenbeiträge usw.	1 070 997	687 997	245 056	8 426	145 145	289 370	15 324	301 590	12 149	53 937
Zinsen	423 966	252 812	138 343	6 094	21 662	86 713	63 867	65 211	2 699	39 377
Übrige Verwaltungs- und Betriebseinnahmen . .	3 192 252	571 642	189 884	1 441	319 870	60 447	741 769	13 463	1 191 617	673 761
Entnahmen aus Kapitalvermögen	17 415	90	—	—	90	—	253	—	368	16 704
Erlöse aus Vermögensveräußerungen	121 501	10 878	359	—	6 876	3 643	4 535	2 581	85 058	18 449
Rückflüsse von Darlehen	165 033	110 221	16 691	6 620	14 433	72 477	7 500	36 965	614	9 733
Zuweisungen von Gebietskörperschaften	348 936	105 623	1 180	28	95 972	8 443	188 844	4 085	30 789	19 595
Zusammen . . .	5 340 100	1 739 263	591 513	22 609	604 048	521 093	1 022 092	423 895	1 323 294	831 556
Außerdem:										
Schuldenaufnahmen										
aus Kreditmarktmitteln	765 594	402 208	31 652	14 160	179 812	176 584	80 275	201 117	2 421	79 573
innere Darlehen	32 924	7 667	1 328	—	5 078	1 261	7 748	1 360	71	16 078
bei Gebietskörperschaften	57 822	22 935	674	—	15 031	7 230	3 871	22 243	939	7 834
Entnahmen aus Rücklagen	247 356	89 060	18 207	1 829	32 098	36 926	65 747	16 422	8 536	67 591
Zusammen . . .	1 103 696	521 870	51 861	15 989	232 019	222 001	157 641	241 142	11 967	171 076
Einnahmen insgesamt . . .	6 443 796	2 261 133	643 374	38 598	836 067	743 094	1 179 733	665 037	1 335 261	1 002 632
davon entfallen auf:										
Bund	1 198 934	180	—	—	126	54	744 213	—	16 401	438 140
ERP-Sondervermögen	1 897	—	—	—	—	—	—	—	—	1 897
Länder	1 205 774	185 708	146 560	580	1 447	37 121	64 186	—	823 699	132 181
Gemeinden (Gv.)	4 037 191	2 075 245	496 814	38 018	834 494	705 919	371 334	665 037	495 161	430 414
Länder (ohne Stadtstaaten) einschl. Gemeinden (Gv.)	5 016 079	2 103 561	524 212	38 042	834 642	706 665	383 294	665 037	1 316 050	548 137
Schleswig-Holstein	181 098	61 560	7 098	362	18 305	35 795	24 004	32 741	20 428	42 365
Niedersachsen	470 418	216 321	57 567	1 269	58 801	98 684	42 022	41 976	106 848	63 251
Nordrhein-Westfalen	1 142 120	663 987	222 734	4 839	100 280	336 134	110 667	136 775	76 663	154 028
Hessen	586 557	236 100	35 584	2 561	146 865	51 090	8 460	81 686	218 063	42 248
Rheinland-Pfalz	435 333	149 968	38 106	2 085	82 107	27 670	9 782	66 667	160 149	48 767
Baden-Württemberg	1 021 200	420 395	108 393	24 567	211 663	75 772	23 271	125 679	363 599	88 256
Bavarn	1 120 774	324 917	49 790	791	205 765	68 571	164 986	177 292	349 125	104 454
Saarland	58 579	30 313	4 940	1 568	10 856	12 949	102	2 221	21 175	4 768
Stadtstaaten	226 886	157 392	119 162	556	1 299	36 375	52 226	—	2 810	14 458
Hamburg	126 198	89 971	89 699	177	95	—	26 488	—	2 805	6 934
Bremen	38 863	36 375	—	—	—	36 375	569	—	—	1 919
Berlin (West)	61 825	31 046	29 463	379	1 204	—	25 169	—	5	5 605

Anhang

Literaturverzeichnis

Titel der Veröffentlichung/des Beitrages	Erschienen in (Quelle)	Erscheinungsfolge bzw. Seitenangabe
Statistisches Bundesamt (6200 Wiesbaden 1, Gustav-Stresemann-Ring 11, Postfach 828)		
Haushaltswirtschaft von Bund, Ländern und Gemeinden II Jahresabschlüsse Öffentliche Finanzwirtschaft 1969	Fachserie L, Reihe 1/II/1 – 1/69 Wirtschaft und Statistik, Heft 9/1970	jährlich Seite 475
Kommunal финанzen 1969 – Vorläufige Ergebnisse – Ausgaben und Einnahmen der Bezirksverbände 1969	Wirtschaft und Statistik, Heft 7/1971	Seite 439
Öffentliche Finanzwirtschaft 1969	Wirtschaft und Statistik, Heft 9/1971	Seite 573
Öffentliche Investitionen 1965 bis 1969	Wirtschaft und Statistik, Heft 10/1971	Seite 649
Statistisches Landesamt Schleswig-Holstein (2300 Kiel 1, Mühlenweg 166, Postfach)		
Öffentliche Haushaltsrechnungen 1969	Statistische Berichte, L I 1 – 69 und L I 2 – 69	jährlich
Niedersächsisches Landesverwaltungsamt – Statistik – (3000 Hannover 1, Auestraße 14, Postfach 107)		
Die staatlichen und kommunalen Finanzen in Niedersachsen 1969	Statistik von Niedersachsen, Band 158	jährlich
Vorwegergebnisse der Gemeindefinanzstatistik 1969	Statistische Monatshefte, Heft 10/1970	Seite 249
Statistisches Landesamt Nordrhein-Westfalen (4000 Düsseldorf 1, Ludwig-Beck-Straße 23, Postfach 1 105)		
Die öffentlichen Finanzen in Nordrhein-Westfalen Rechnungsjahr 1969	Statistische Berichte L I 1 – 1/69 Landesergebnisse L I 2 – 1/69 Kreis- und Gemeindeergebnisse	jährlich jährlich
Hessisches Statistisches Landesamt (6200 Wiesbaden 1, Rheinstraße 35/37, Postfach)		
Die hessischen Staats- und Gemeindefinanzen im Rechnungsjahr 1969	Statistische Berichte, L I 1 – 1/69 und L I 2 – 1/69	jährlich
Statistisches Landesamt Rheinland-Pfalz (5427 Bad Ems, Mainzer Straße 15/16)		
Finanzen der öffentlichen Verwaltung – Land, Gemeinden und Gemeindeverbände 1969	Taschenbuch der Finanz- und Steuerstatistik für Rheinland-Pfalz 1971	jährlich
Die Gemeindefinanzen 1969 – Haushaltsrechnung der Gemeinden und Landkreise mit 10 000 und mehr Einwohnern	Statistische Berichte, L I 2 – 1/69	jährlich
Statistisches Landesamt Baden-Württemberg (7000 Stuttgart 1, Konrad-Adenauer-Straße 18 B, Postfach 898)		
Die staatlichen und kommunalen Finanzen in Baden-Württemberg 1969	Statistik von Baden-Württemberg, L I 1 und L I 2 – 1	jährlich
Entwicklung der öffentlichen Finanzwirtschaft	Statistische Monatshefte, Heft 4/1971	Seite 102
Bayerisches Statistisches Landesamt (8000 München 2, Neuhauser Straße 51)		
Staats- und Kommunalfinanzen Bayerns im Rechnungsjahr 1969	Statistische Berichte, L I 1 und 2 – 1/69	jährlich
Die Haushalte der kommunalen Gebietskörperschaften im Rechnungsjahr 1969	Bayern in Zahlen, Monatshefte, Heft 9/1971	Seite 313
Die kommunalen Ausgaben und Einnahmen für Abwasser- beseitigung 1965 bis 1969	Bayern in Zahlen, Monatshefte, Heft 1/1972	Seite 24
Statistisches Amt des Saarlandes (6600 Saarbrücken, Hardenbergstraße 3, Postfach 409)		
Staats- und Kommunalfinanzen 1969	Handbuch für Finanz- und Steuerstatistiken 1969	jährlich
Statistisches Landesamt Bremen (2800 Bremen 1, An der Weide 14/16, Postfach 909)		
Abschnitt Öffentliche Finanzen und Steuern 1965 bis 1969	Statistisches Handbuch Land Freie Hansestadt Bremen 1965 bis 1969	funfjährlich Seite 241

Fachserie L

Finanzen und Steuern

Reihe 1: Haushaltswirtschaft von Bund, Ländern und Gemeinden

I. Haushaltspläne (jährlich). Beginnend mit den Angaben für 1961 werden hier die Haushaltsansatzzahlen von Bund, Ländern und Gemeinden veröffentlicht. **II. Jahresabschlüsse**. Jährlich je ein Heft über öffentliche Finanzwirtschaft und über kommunale Finanzen (Rechnungsergebnisse) **III. Vierteljahreszahlen zur Finanzwirtschaft**. Vierteljährlicher Bericht über die Einnahmen und Ausgaben sowie Schuldenstand von Bund und Ländern, Angaben über die Investitionsausgaben, Schuldenstand und -bewegung der Gemeinden mit 10000 und mehr Einwohnern und der Gemeindeverbände. **IV. Finanzausgleich**. Finanzstatistische Ergebnisse über die allgemeinen Finanzausweisungen und Umlagen der Gemeinden (jährlich) sowie über die allgemeine Umlage der Landkreise (unregelmäßig) In unregelmäßigen Zeitabständen Einzeluntersuchungen über Aufgaben- und Lastenverteilung (Speziallastenausgleiche, z. B. Schulwesen, Sozialwesen).

Reihe 2: Steuerhaushalt von Bund, Ländern und Gemeinden

Die Reihe bringt vierteljährliche Ergebnisse über die kassenmäßigen Einnahmen aus Steuern. Jahresergebnisse für den Zeitraum 1950 bis 1966 sind als Sonderbeitrag der Reihe 5 veröffentlicht.

Reihe 3: Schulden und Vermögen von Bund, Ländern und Gemeinden

I. Schulden (jährlich). Angaben über Inland- und Auslandsschulden nach Schuldenarten. **II. Vermögen** (vorgesehen).

Reihe 4: Personal von Bund, Ländern und Gemeinden

In einem jährlich erscheinenden Heft werden Angaben über den Personalstand von Bund, Ländern und Gemeinden (einschl. ihrer rechtlich unselbständigen Wirtschaftsunternehmen) sowie der Deutschen Bundesbahn und der Deutschen Bundespost veröffentlicht
Einzelveröffentlichung: Personalstrukturhebung am 2. Oktober 1968.

Reihe 5: Sonderbeiträge zur Finanzstatistik

In dieser Reihe werden Ergebnisse von Einzeluntersuchungen über die Finanzierung bestimmter Aufgabenbereiche (z. B. Hochschulen, Wohnungsbau, Straßenwesen) veröffentlicht, soweit es sich nicht ausschließlich um Darstellungen über Finanzausgleichsfragen (vgl. Reihe 1/IV) handelt. Außerdem erschien in dieser Reihe ein Sonderbeitrag über „Kommunale Zweckverbände“.

Reihe 6: Einkommen- und Vermögensteuern

I. Einkommen- und Körperschaftsteuer (ab 1965 dreijährlich). **II. Lohnsteuer** (ab 1965 dreijährlich). **III. Vermögensteuer** (dreijährlich). **IV. Einheitswerte der gewerblichen Betriebe** (dreijährlich). **V. Erbschaftsteuer** (bis 1962 jährlich; für jeweils 6 Jahre erstmals 1972).

Reihe 7: Umsatzsteuer

In einem bis 1962 jährlich und seitdem in zweijährlichem Turnus erscheinenden Heft werden Angaben über die Zahl der Steuerpflichtigen, den Gesamtumsatz (bis einschl. 1966 einschl. der kumulierten Umsatzsteuer) bzw. den steuerbaren Umsatz (ab 1968 ohne Umsatzsteuer) und die Umsatzsteuer veröffentlicht. In unregelmäßigen Abständen werden außerdem u. a. die steuerpflichtigen Umsätze nach Steuersätzen, die steuerfreien Umsätze nach Befreiungsvorschriften (ab 1968 mit und ohne Vorsteuerabzug) sowie die Rechtsformen dargestellt.

Reihe 8: Verbrauchsteuern

I. Tabaksteuer: Absatz von Tabakerzeugnissen und Zigarettenhüllen (monatlich); Tabakgewerbe einschl. Tabakhandel (jährlich); Tabakanbau und Tabakernte (jährlich). **II. Biersteuer**: Absatz von Bier (monatlich); Brauwirtschaft (jährlich). **III. Mineralölsteuer** (vierteljährlich, jährlich). **IV. Branntweinmonopol** (jährlich). **V. Schaumweinsteuer** (vierteljährlich). **VI. Kleinere Verbrauchsteuern** (jährlich 6 Berichte). Angaben über Besteuerung von Zucker, Salz, Leuchtmitteln, Zündwaren, Spielkarten, Essigsäure.

Reihe 9: Realsteuern

I. Realsteuervergleich (jährlich). Darstellung des Aufkommens aus Grundsteuern und Gewerbesteuer, der Grundbeträge und Hebesätze, der Streuung der Realsteuerhebesätze sowie – ab 1970 – der Höhe der Gewerbesteuerumlage und des Gemeindeanteils an der Einkommensteuer. **II. Gewerbesteuer** (unregelmäßig) Die Statistik enthält Angaben über die Steuerpflichtigen, den Gewerbeertrag, das Gewerkekaptal und die Steuermeßbeträge (Gewerbesteuerhauptstatistik), die Zerlegung der Steuermeßbeträge, die Hebesätze und das Steuersoll (Gewerbesteuermeßbetragsstatistik) und die Lohnsumme, Steuermeßbeträge und Lohnsummensteuer (Lohnsummensteuerstatistik).

Prospekte mit ausführlichen Angaben sind bei dem Verlag W. Kohlhammer, 6500 Mainz 42, Philipp-Reis-Straße 3, Postfach 120 erhältlich.