

**STATISTISCHES  
BUNDESAMT  
WIESBADEN**

# **FINANZEN UND STEUERN**

**Reihe 1**

**Haushaltswirtschaft von Bund, Ländern und Gemeinden**

**II. Jahresabschlüsse**

**Öffentliche Finanzwirtschaft**

**1968**



**VERLAG W. KOHLHAMMER**

STATISTISCHES  
BUNDESAMT  
WIESBADEN

FACHSERIE L

# FINANZEN UND STEUERN


**Reihe 1**

**Haushaltswirtschaft von Bund, Ländern und Gemeinden**

**II. Jahresabschlüsse**

**Öffentliche Finanzwirtschaft**

**1968**



72.191 L

Bestellnummer: 300121 — 68

VERLAG W. KOHLHAMMER, STUTTGART UND MAINZ



Erschienen im Dezember 1971  
Nachdruck — auch auszugsweise — nur mit Quellenangabe gestattet  
Preis: DM 13,—

# Inhalt

	Seite
Vorbemerkung . . . . .	5
<b>Textteil</b>	
I. Öffentliche Finanzwirtschaft 1968	
1. Gesamtüberblick . . . . .	6
2. Gebietskörperschaften	
a) Bund, Lastenausgleichsfonds, ERP - Sondervermögen . . . . .	6
b) Länder . . . . .	6
c) Gemeinden und Gemeindeverbände . . . . .	7
3. Ausgaben ausgewählter Aufgabenbereiche	
a) Verteidigung . . . . .	7
b) Unterricht, Wissenschaft, Kunst und kulturelle Angelegenheiten . . . . .	7
c) Soziale Sicherung . . . . .	7
d) Gesundheit, Sport und Leibesübungen . . . . .	7
e) Wirtschaft . . . . .	7
f) Gemeindliche Anstalten und Einrichtungen . . . . .	7
g) Verkehr . . . . .	7
h) Förderung des Wohnungsbaues . . . . .	8
j) Wiedergutmachung . . . . .	8
k) Wirtschaftsunternehmen . . . . .	8
l) Allgemeine Finanzen . . . . .	8
4. Ausgaben und Einnahmen nach Arten . . . . .	8
5. Sozialversicherungsträger	
a) Gesetzliche Krankenversicherung . . . . .	9
b) Gesetzliche Unfallversicherung . . . . .	9
c) Rentenversicherung der Arbeiter . . . . .	9
d) Rentenversicherung der Angestellten . . . . .	9
e) Knappschaftliche Rentenversicherung . . . . .	9
f) Altershilfe für Landwirte . . . . .	9
g) Arbeitslosenversicherung . . . . .	9
6. Kommunale Zweckverbände . . . . .	10
7. Sondervermögen des Bundes (ohne Lastenausgleichsfonds und ERP - Sondervermögen)	
a) Deutsche Bundespost . . . . .	10
b) Deutsche Bundesbahn . . . . .	10
8. Methodische Hinweise . . . . .	11
II. Erläuterungen zu den Aufgabenbereichen . . . . .	12
III. Zusammenfassende Übersichten	
1. Gesamtausgaben und Gesamteinnahmen 1966 bis 1968 . . . . .	15
2. Ausgaben und Einnahmen nach vermögensunwirksamen und vermögenswirksamen Rechnungsposten	
a) Rechnungsjahr 1967 . . . . .	16
b) Rechnungsjahr 1968 . . . . .	17
3. Errechnete Überschüsse/Fehlbeträge 1963 bis 1968 . . . . .	18
4. Aufgaben- und Lastenverteilung 1966 bis 1968	
a) Gesamthaushalt . . . . .	18
b) Ausgewählte Aufgabenbereiche . . . . .	19
5. Zahlungen im Finanzausgleich unter den Ländern 1963 bis 1968 . . . . .	20
6. Zahlungen im Finanzausgleich zwischen Bund, Ländern u. Gemeinden (Gv.) 1966 bis 1968 . . . . .	20
7. Ausgaben für Investitionen nach Arten und Gebietskörperschaften 1966 bis 1968 . . . . .	21
8. Personalausgaben nach Arten und Gebietskörperschaften 1966 bis 1968 . . . . .	22
9. Personalausgaben auf Sachkonten 1968 . . . . .	23
10. Gewährung von Darlehen an Dritte 1968 . . . . .	23
11. Subventionen im staatlichen Bereich 1968 . . . . .	23
12. Ausgaben für Wirtschaftsförderung im staatlichen Bereich 1968 . . . . .	23
13. Schuldenaufnahmen nach Arten und Gebietskörperschaften 1966 bis 1968 . . . . .	24
14. Ausgaben für den Schuldendienst 1966 bis 1968 . . . . .	25
15. Ausgaben und Einnahmen nach Arten und Zweigen der Sozialversicherung 1967 und 1968 . . . . .	26
16. Ausgaben und Einnahmen des ERP - Sondervermögens 1968	
a) Ausgaben . . . . .	27
b) Einnahmen . . . . .	27
IV. Schaubilder . . . . .	28
Tabelle nte i l l (It. besonderem Verzeichnis) . . . . .	30
A n h a n g	
Literaturverzeichnis . . . . .	281

.Die Angaben beziehen sich auf das Bundesgebiet

## Zeichenerklärung

- = nichts vorhanden
  - . = kein Nachweis vorhanden bzw. entfällt (Doppelzählung)
  - X = Fragestellung trifft nicht zu
  - () = nachrichtliche Angaben
- Vorzeichen bei Salden: + = Mehreinnahmen/ — = Mehrausgaben





## **Vorbemerkung**

Mit dem vorliegenden Band wird die jährliche Berichterstattung über die zusammengefaßten Rechnungsergebnisse der öffentlichen Finanzwirtschaft fortgesetzt. Die darin enthaltenen Bundes-, Länder- und Gemeindedaten für das Jahr 1968 stellen in ihrer ausführlichen Gliederung nach Einnahme- und Ausgabearten sowie nach Aufgabenbereichen (Funktionen) wichtiges Basismaterial für finanzwissenschaftliche Analysen und finanzpolitische Entscheidungen dar.

Die Erhebung, Aufbereitung und Veröffentlichung der finanzstatistischen Daten ist auch für 1968 nach der in den vorangegangenen Jahren angewandten Methode durchgeführt worden. Die sich aus der Einführung der neuen staatlichen Haushaltssystematik ab 1970 ergebende zwangsläufige Umstellung des finanzstatistischen Programms wird sich erst in der Veröffentlichung der finanzstatistischen Ergebnisse für das Jahr 1970 auswirken. Die in der vorliegenden Veröffentlichung nur nachrichtlich enthaltenen Angaben über die Sozialversicherungsträger können erst nach der z.Z. in Vorbereitung befindlichen Novellierung des Finanzstatistischen Gesetzes als fester Bestandteil in die Berichterstattung über die „Öffentliche Finanzwirtschaft“ einbezogen werden.

Diese Veröffentlichung wurde in der Abteilung „Finanzen und Steuern, Allgemeine Öffentlichkeitsarbeit“ des Abteilungspräsidenten Hansen in der Gruppe des Regierungsdirektors Dr. Freund von Regierungsrat Füll bearbeitet.

# I. Öffentliche Finanzwirtschaft 1968

## 1. Gesamtüberblick

In den finanzstatistischen Ergebnissen über die Finanzwirtschaft von Bund, Lastenausgleichsfonds, ERP - Sondervermögen, Ländern, Gemeinden und Gemeindeverbänden im Rechnungsjahr 1968 spiegeln sich deutlich die engen Verflechtungen und gegenseitigen Abhängigkeiten zwischen den öffentlichen Haushalten und der gesamtwirtschaftlichen Entwicklung wider. Die angespannte konjunkturelle Lage im Jahre 1967, die Erholung zu Ende des Jahres und der Aufschwung im Jahre 1968 blieben nicht ohne Auswirkungen auf die öffentlichen Haushalte. Die einzelnen Gebietskörperschaften, auf die im folgenden noch näher eingegangen wird, reagierten allerdings in recht unterschiedlicher Weise auf die sich 1968 vollziehende Entwicklung.

Die Gesamtausgaben aller Gebietskörperschaften lagen 1968 mit 173,1 Mrd. DM nur um 4,5 % über denen des vorangegangenen Jahres. Sie verteilen sich auf die einzelnen Gebietskörperschaften wie folgt:

	1968	1967
	Mrd. DM	
Gebietskörperschaften <sup>1)</sup> . . . . .	173,1	165,7
davon:		
Bund . . . . .	82,2	79,4
Lastenausgleichsfonds . . . . .	4,0	4,0
ERP - Sondervermögen . . . . .	2,2	1,5
Länder . . . . .	64,0	60,6
Gemeinden (Gv.) . . . . .	48,8	46,1

Werden darüber hinaus — um einen Überblick über den „Öffentlichen Gesamthaushalt“ zu vermitteln — die nur nachrichtlich vorliegenden, im wesentlichen konsumtiv orientierten Ausgaben der Sozialversicherungsträger einbezogen (Gesamtausgaben 1968: 68,2 Mrd. DM; 1967: 62,5 Mrd. DM), so ergeben sich für diesen erweiterten Bereich Gesamtausgaben im Jahre 1968 von 230,2 Mrd. DM (1967: 217,2 Mrd. DM)<sup>1)</sup>.

Charakteristisch für die geänderte Gesamtsituation im Jahre 1968 waren auf der Einnahmeseite die gestiegenen Steuereinnahmen, vor allem bei Bund und Ländern. Allerdings zeigt die Steigerungsrate nicht die vollen Auswirkungen der konjunkturellen Änderungen, da z.B. die Einnahmen aus den veranlagten Steuern erst zu einem späteren Zeitpunkt anfallen. Außerdem sind die Steuereinnahmen durch eine Reihe rechtlicher Änderungen positiv beeinflusst worden. So ist z.B. ab 1. Juli 1968 die Mehrwertsteuer von 10 auf 11 % bzw. von 5 auf 5,5 % erhöht und ab 1. Januar 1968 eine 3 %ige Ergänzungsabgabe zur Einkommen- und Körperschaftsteuer eingeführt worden während die Steuervergünstigungen im Kreditgewerbe abgebaut wurden. Insgesamt haben 1968 die Steuereinnahmen von Bund und Ländern stärker zugenommen als die Ausgaben.

Die Steuereinnahmen der Gemeinden gingen zwar — entgegen den ursprünglichen Erwartungen — nicht zurück, blieben aber in ihrem Zuwachs unter denen des Bundes und der Länder, was vor allem auf die Entwicklung der Einnahmen aus der stark konjunkturabhängigen Gewerbesteuer zurückzuführen ist.

Die Gesamteinnahmen der Gebietskörperschaften beliefen sich 1968 auf 175,5 Mrd. DM (1967: 165,7 Mrd. DM); davon entfielen 122,1 Mrd. DM (1967: 115,0 Mrd. DM) auf Steuern. Die gesamten Schuldenaufnahmen aus Kreditmarktmitteln gingen von 19,9 Mrd. DM im Jahre 1967 auf 18,4 Mrd. DM im Jahre 1968 zurück.

## 2. Gebietskörperschaften

### a) Bund, Lastenausgleichsfonds, ERP - Sondervermögen

Die Gesamteinnahmen des Bundes lagen 1968 mit 83,2 Mrd. DM um 5,9 % über denen des Vorjahres. Neben einem Zuwachs bei den

Steuereinnahmen von 4,9 % wiesen vor allem die Verwaltungs- und Betriebseinnahmen (+ 29 %) eine kräftige Zunahme auf. Sie ist vor allem auf die gestiegenen „Zuweisungen von Zweckverbänden, Körperschaften usw.“ zurückzuführen, die mit 1,5 Mrd. DM (1967: 0,3 Mrd. DM) weit über dem Ergebnis des Vorjahres lagen. Diese Veränderung wurde einmal durch die erheblich gestiegenen Einnahmen aus Ansprüchen gegenüber dem Europäischen Ausrichtung- und Garantiefonds (1968: 858 Mill. DM; 1967: 32 Mill. DM), zum anderen aber auch durch die erhöhten Ablieferungen der Deutschen Bundespost (1968: 620 Mill. DM; 1967: 220 Mill. DM) verursacht. Die Einnahmen aus der Vermögensbewegung (1968: 11,7 Mrd. DM) wiesen dagegen mit 3,7 % nur eine relativ schwache Steigerung auf.

Die Gesamtausgaben des Bundes lagen 1968 mit 82,2 Mrd. DM (1967: 79,4 Mrd. DM) nur um 3,5 % über denen des Vorjahres. Hier zeigen sich deutlich die Auswirkungen der 1967 und 1968 getroffenen konjunkturellen Maßnahmen des Bundes. Sie werden noch stärker sichtbar, wenn man allein die Verwaltungs- und Zweckausgaben betrachtet, die insgesamt nur um 0,7 % zunahmen. Lediglich die Personalausgaben des Bundes überstiegen mit einer Zuwachsrate von 4,2 % diesen Durchschnittssatz; die weiteren zu dieser Kategorie zählenden konsumtiven Ausgaben veränderten sich in ihrer Höhe nur wenig. Die Ausgaben der Vermögensbewegung (+ 6,3 %) sind durch eine erhebliche Zunahme der Ausgaben für den Erwerb von Beteiligungen gekennzeichnet (1968: 2,1 Mrd. DM; 1967: 0,6 Mrd. DM). Hier schlägt vor allem die gegenüber 1967 erheblich gestiegene Subskriptionszahlung des Bundes an den Internationalen Währungsfonds (1968: 1,8 Mrd. DM) zu Buche. Daneben wiesen in diesem Bereich nur noch die Ausgaben für Tilgungen eine Steigerung auf (+ 43 %); sie ist vor allem auf den vorzeitigen Rückkauf von Schuldbuchforderungen der Rentenversicherungsträger zurückzuführen.

Gesamteinnahmen und -ausgaben des ERP - Sondervermögens lagen 1968 bei jeweils 2,2 Mrd. DM (1967: 1,5 Mrd. DM). Den gestiegenen Einnahmen insbesondere aus Darlehensrückflüssen und Schuldenaufnahmen am Kreditmarkt stand bei den Ausgaben vor allem eine Zunahme des Erwerbs von Beteiligungen und der Zuführungen an Kapitalvermögen gegenüber. Auch die Zinsen und Tilgungen lagen hier 1968 über den entsprechenden Zahlungen des Vorjahres.

Die Einnahmen des Lastenausgleichsfonds lagen 1968 mit 4,0 Mrd. DM um 5,3 % unter denen des Vorjahres. Die verminderten Schuldenaufnahmen am Kreditmarkt (1968: 0,4 Mrd. DM; 1967: 0,5 Mrd. DM) und die rückläufigen Darlehensrückflüsse (— 3,5 %) wurden durch die höheren Abgaben an den Fonds (+ 0,9 %) nicht ausgeglichen. Die Gesamtausgaben des Lastenausgleichsfonds nahmen im Gegensatz zu den Einnahmen leicht zu; sie beliefen sich 1968 auf 4,0 Mrd. DM (+ 0,4 %).

### b) Länder

Die Bundesländer (einschl. Stadtstaaten) hatten im Jahre 1968 mit Gesamteinnahmen von 65,1 Mrd. DM einen erheblichen Einnahmenezuwachs (6,7 %) zu verzeichnen. Der konjunkturelle Aufschwung machte sich insbesondere — wie auch beim Bund — in der Entwicklung der Steuereinnahmen bemerkbar, die sich um fast 9 % erhöhten. Diese Mehreinnahmen ermöglichten es den Ländern, den Kreditmarkt weit weniger als zunächst geplant in Anspruch zu nehmen. Die Schuldenaufnahmen aus Kreditmarktmitteln gingen daher gegenüber dem Vorjahr um rd. 27 % zurück (1968: 3,3 Mrd. DM; 1967: 4,5 Mrd. DM).

Die Steigerung der Gesamtausgaben (+ 5,6 %) blieb auch bei den Ländern unter der Zuwachsrate der Steuereinnahmen. Von den insgesamt ausgegebenen 64,0 Mrd. DM entfielen 41,8 Mrd. DM auf die Verwaltungs- und Zweckausgaben, das sind rd. 9 % mehr als 1967. Die Ausgaben der Vermögensbewegung gingen dagegen insgesamt gesehen zurück (— 2,1 %); die Entwicklung war aber bei den einzelnen Ausgabearten sehr unterschiedlich. Während die Ausgaben für Bauten und große Instandsetzungen sich leicht verringerten (— 0,2 %) und die Gewährung von Darlehen ebenfalls zurückging (1968: 2,8 Mrd. DM; 1967: 3,4 Mrd. DM) nahmen die Ausgaben für Tilgungen aufgrund der besseren finanziellen Lage erheblich zu (+ 58,7 %).

<sup>1)</sup> Diese Beträge sind stufenweise um die Zahlungen der einzelnen Bereiche untereinander bereinigt.

### c) Gemeinden und Gemeindeverbände

Die Gemeinden und Gemeindeverbände wiesen 1968 mit 48,9 Mrd. DM um 5,3 % höhere Gesamteinnahmen aus als 1967. Ihr Zuwachs an Steuereinnahmen lag jedoch mit 4,9 % erheblich unter dem der Länder. Dies ist vor allem dadurch bedingt, daß sich der 1968 eingetretene konjunkturelle Aufschwung in den mehr als drei Viertel des kommunalen Steueraufkommens ausmachenden Einnahmen aus der Gewerbesteuer erst in den folgenden Jahren auswirken wird. Auch die Zahlungen von Gebietskörperschaften — vor allem im Rahmen des kommunalen Finanzausgleichs — haben sich nur leicht erhöht (+ 2,4 %). Dagegen trugen die Einnahmen aus Gebühren usw. (+ 6,3 %) und die vermehrte Inanspruchnahme des Kreditmarktes (+ 5,6 %) und auch die Entnahmen aus Kapitalvermögen und Rücklagen (+ 9,6 %) zu den gestiegenen Gesamteinnahmen bei.

Die Gesamtausgaben der Gemeinden (Gv.) stiegen 1968 mit 5,7 % stärker als die Steuereinnahmen. Höhere Ausgaben der Vermögensbewegung (+ 5,2 %) und die weiter zunehmenden Personalausgaben (+ 6,2 %) waren die Hauptursachen für diese Entwicklung.

## 3. Ausgaben ausgewählter Aufgabenbereiche

Für vergleichende Analysen insbesondere der Aufgaben- und Lastenverteilung auf den verschiedenen Verwaltungsebenen sowie für finanzpolitische Entscheidungen bildet die Darstellung der Einnahmen und Ausgaben in der Gliederung nach der Zweckbestimmung eine wichtige Grundlage. Einen detaillierten Überblick über den Umfang der Finanzverhältnisse in den einzelnen Aufgabenbereichen enthält die Tabellengruppe C. Nachstehend kann nur eine kurze Darstellung für ausgewählte Bereiche gegeben werden.

### a) Verteidigung

Die hier nachgewiesenen Aufwendungen für den Bereich Verteidigung umfassen neben den Ausgaben für eigene Verteidigungskräfte, Verteidigungseinrichtungen und zivile Verteidigung (Bund) auch die im Zusammenhang mit dem Aufenthalt ausländischer Streitkräfte entstehenden Verteidigungskosten. Die ausschließlich beim Bund liegenden Ausgaben von 17,9 Mrd. DM (1967: 21,3 Mrd. DM) machten 1968 rd. 22 % der gesamten Ausgaben des Bundes aus. Da ihr Rückgang gegenüber dem Vorjahr u.a. auf den verzögerten Abfluß von Mitteln für die Beschaffung von militärischen Ausrüstungsgütern zurückzuführen ist, dürfte er lediglich temporären Charakter haben.

### b) Unterricht, Wissenschaft, Kunst und kulturelle Angelegenheiten

Die in diesen Bereich fallenden Ausgaben für Schulen, Hochschulen, sonstige Wissenschaft sowie kulturelle Angelegenheiten liegen mit ihrem Schwergewicht bei den Ländern und Stadtstaaten. Von den insgesamt für diese Zwecke aufgewandten Mitteln in Höhe von 21,6 Mrd. DM (1967: 20,1 Mrd. DM) entfielen 13,5 Mrd. DM (1967: 12,7 Mrd. DM) auf Länder und Stadtstaaten; 5,6 Mrd. DM (1967: 5,1 Mrd. DM) finanzierten die Gemeinden.

Mit 13,3 Mrd. DM wurden 1968 rd. 62 % dieser Ausgaben für allgemeinbildende und berufsbildende Schulen aufgewendet. Die Ausgaben für Hochschulen einschl. Hochschulkliniken betrugen 4,5 Mrd. DM; davon wurden 0,8 Mrd. DM vom Bund finanziert. An den Ausgaben für sonstige wissenschaftliche Zwecke (2,2 Mrd. DM) war der Bund mit 1,4 Mrd. DM beteiligt. Das Schwergewicht liegt hier vor allem bei der Finanzierung eigener Institute, der Max - Planck - Gesellschaft, der Deutschen Forschungsgemeinschaft sowie der Atomforschung in nationalen und internationalen Einrichtungen.

### c) Soziale Sicherung

Von den gesamten Ausgaben der Gebietskörperschaften entfiel mit 32,0 Mrd. DM auch 1968 wieder ein erheblicher Teil (18,5 %) auf die Soziale Sicherung. Neben den Aufwendungen für eigene Einrichtungen werden in diesem Bereich auch die beträchtlichen Zuschüsse erfaßt, die Organen und Einrichtungen der freien Wohlfahrtspflege zufließen.

Mehr als ein Drittel der Ausgaben für die Soziale Sicherung (11,2 Mrd. DM) waren Zuschüsse an die Sozialversicherung; sie wurden — ebenso wie die Ausgaben im Rahmen der Kriegsoferversorgung (6,1 Mrd. DM) — fast ausschließlich vom Bund geleistet. 3,5 Mrd. DM waren Lastenausgleichsleistungen und 3,2 Mrd. DM entfielen auf Wohn- und Kindergeld. Die Leistungen im Rahmen der Sozialhilfe machten 3,6 Mrd. DM aus; sie gingen mit über 60 % zu Lasten der Gemeinden und Gemeindeverbände.

### d) Gesundheit, Sport und Leibesübungen

Für die Finanzierung eigener Einrichtungen im Bereich des Gesundheitswesens, für Zuschüsse an freie gemeinnützige und private Krankenhäuser, Heilstätten, Anstalten usw. und für Maßnahmen der Gesundheitspflege und -vorsorge (Beratungsstellen usw.) wurden 1968 6,3 Mrd. DM (1967: 5,9 Mrd. DM) aufgewandt. Das Schwergewicht dieser Ausgaben lag wiederum bei den Gemeinden (4,2 Mrd. DM), die überwiegend kommunale Krankenhäuser und andere Einrichtungen finanzieren.

Der Bau neuer Sportanlagen, die Verbesserung bestehender Einrichtungen und die Förderung des Sports, vor allem durch Zuschüsse an Vereine und Verbände, erforderten 1968 Ausgaben von 0,5 Mrd. DM. Länder und Gemeinden finanzierten jeweils etwa zwei Fünftel der gesamten Aufwendungen.

### e) Wirtschaft

Die Ausgaben für Ernährung, Landwirtschaft und Forsten (7,9 Mrd. DM), Wasserwirtschaft und Kulturbau (1,7 Mrd. DM) und die Förderung der gewerblichen Wirtschaft (5,4 Mrd. DM) machten 1968 fast 9 % der Gesamtausgaben aus.

Im Bereich Ernährung, Landwirtschaft und Forsten wurden 6,2 Mrd. DM vom Bund finanziert. Der erhebliche Zuwachs gegenüber den entsprechenden Ausgaben des vorangegangenen Jahres (1967: 3,7 Mrd.) ist vor allem durch Zahlungen bedingt, die mit der zunehmenden Integration des Agrarmarktes in der Europäischen Gemeinschaft zusammenhängen.

Die Ausgaben zur Förderung der gewerblichen Wirtschaft im In- und Ausland und die Beiträge an nationale und internationale Behörden, Einrichtungen und Vereinigungen lagen zu 66 % beim Bund. Von den Ausgaben zur Wirtschaftsförderung im Ausland (Entwicklungshilfe) in Höhe von 2,2 Mrd. DM wurden allein 1,2 Mrd. DM als bilaterale Kapitalhilfe vom Bund gewährt.

### f) Gemeindliche Anstalten und Einrichtungen

Die Anstalten und Einrichtungen der Gemeinden, Gemeindeverbände und Stadtstaaten, denen die Aufgaben der Müllbeseitigung, Stadtentwässerung, Straßenbeleuchtung und -reinigung sowie des Feuerlöschwesens und des Bestattungswesens zufallen, verzeichneten 1968 Ausgaben von 6,1 Mrd. DM (1967: 5,6 Mrd. DM). Mehr als ein Drittel der Ausgaben entfiel — als größter Einzelposten — auf den Bereich „Stadtentwässerung“. Hier wurden für den Neubau, die Erweiterung und Unterhaltung von Kläranlagen, Abwasser- und Kanalisationsleitungen sowie für die laufende Überwachung der Entwässerung insgesamt 2,1 Mrd. DM (1967: 1,9 Mrd. DM) aufgewendet.

### g) Verkehr

Von den 12,9 Mrd. DM, die 1968 für den Bereich Verkehr ausgegeben wurden, waren allein 10,6 Mrd. DM für das Straßenwesen (ohne Verwaltung) bestimmt. Die vom Bund finanzierten Ausgaben von 4,2 Mrd. DM (fast 40 % der gesamten Ausgaben für das Straßenwesen) kamen vor allem dem Bau und der Unterhaltung der Bundesautobahnen und Bundesfernstraßen (3,7 Mrd. DM) zugute. Die Ausgaben der Länder (3,1 Mrd. DM) betrafen in der Hauptsache die Landesstraßen (1,3 Mrd. DM) und die übrigen Straßen, Wege und Brücken (1,1 Mrd. DM). Gemeinden und Gemeindeverbände gaben für Kreis- und Gemeindestraßen 3,2 Mrd. DM aus.

Für Binnen- und Küstenwasserstraßen, die Förderung der Binnenschifffahrt, für den Schienenverkehr, die Luftfahrt und andere Angelegenheiten des Verkehrs wurden weitere 1,6 Mrd. DM ausgegeben, von denen 1,1 Mrd. DM vom Bund finanziert wurden.

#### h) Förderung des Wohnungsbaues

Die im Rahmen der Förderung des Wohnungsbaues nachgewiesenen Ausgaben betreffen überwiegend Darlehen und Zuschüsse. Die öffentlichen Haushalte weisen hier für 1968 Aufwendungen in Höhe von 4,3 Mrd. DM aus. Damit hat sich die bereits im vorangegangenen Jahr eingetretene rückläufige Entwicklung (1967: 4,8 Mrd. DM; 1966: 5,2 Mrd. DM) auch 1968 fortgesetzt. Insbesondere ist die Darlehensgewährung (1968: 2,4 Mrd. DM; 1967: 3,0 Mrd. DM) weiter zurückgegangen. An der Finanzierung dieser Ausgaben insgesamt waren der Bund (einschl. Lastenausgleichsfonds und ERP - Sondervermögen) mit 27 %, die Länder mit 59 % und die Gemeinden mit 14 % beteiligt.

#### i) Wiedergutmachung

Die Wiedergutmachungsleistungen blieben mit 2,3 Mrd. DM gegenüber dem Vorjahr fast unverändert; sie gingen ausschließlich zu Lasten des Bundes (1,3 Mrd. DM) und der Länder (1,0 Mrd. DM). Neben den Leistungen nach den Entschädigungsgesetzen und aufgrund von Globalverträgen sind hier u.a. auch die Leistungen nach dem Bundesrückerstattungsgesetz und dem Gesetz zur Regelung der Wiedergutmachung nationalsozialistischen Unrechts für Angehörige des öffentlichen Dienstes enthalten.

#### k) Wirtschaftsunternehmen

Die in der Finanzstatistik enthaltenen Wirtschaftsunternehmen sind entweder „brutto“, d.h. mit allen Einnahmen und Ausgaben oder aber „netto“, d.h. nur mit den Ablieferungen bzw. Zuschüssen erfaßt. Insgesamt wurden 1968 6,8 Mrd. DM, (1967: 7,1 Mrd. DM) für Wirtschaftsunternehmen ausgegeben. Der Bund (3,6 Mrd. DM) leistete vor allem Zahlungen an die Bundesbahn u.a. als Beitrag zu den Versorgungslasten (0,6 Mrd. DM), als Beitrag zur Verminderung der Kostenunterdeckung im sozialbegünstigten Personennahverkehr (0,4 Mrd. DM), als Zuwendungen zur Erhaltung der Liquidität (1,2 Mrd. DM) und zum Ausgleich von betriebsfremden Lasten (0,4 Mrd. DM). Darüber hinaus gingen weitere 0,2 Mrd. DM als Darlehen an Unternehmen, an denen der Bund beteiligt ist. Die Länder wendeten 1,2 Mrd. DM und die Gemeinden 2,0 Mrd. DM für Wirtschaftsunternehmen auf. Im gemeindlichen Bereich dürfte es sich neben den brutto erfaßten Unternehmen vor allem um Zuschüsse an Versorgungsunternehmen (Elektrizitäts-, Gas- und Wasserversorgung) handeln.

#### l) Allgemeine Finanzen

Im Aufgabenbereich „Allgemeine Finanzen“ sind die Finanzvorfälle enthalten, die den gesamten Haushalt betreffen und nicht aus besonderen Gründen einzelnen Aufgabenbereichen zugeordnet sind. Als Einnahmen werden hier neben den Einnahmen aus Steuern und steuerähnlichen Abgaben die allgemeinen Finanzzuweisungen zwischen den Gebietskörperschaften erfaßt. Weitere zentral nachgewiesene Sachgebiete sind Schuldenaufnahme und Schuldendienst, allgemeines Vermögen, Versorgung und Rücklagen.

Von besonderem Interesse ist der Bereich der allgemeinen Finanzzuweisungen und Umlagen. Der Bund verzeichnete hier 1968 Ausgaben in Höhe von 2,5 Mrd. DM, von denen 2,1 Mrd. DM als allgemeiner Zuschuß zum Berliner Haushaltsplan bestimmt waren, während 0,4 Mrd. DM Ergänzungszuweisungen an leistungsschwache Länder darstellten. Im Rahmen des Länderfinanzausgleichs wurden 1,8 Mrd. DM gezahlt, im kommunalen Finanzausgleich 5,7 Mrd. DM. Die Gemeinden und Gemeindeverbände zahlten untereinander als allgemeine Zuweisungen und Umlagen 3,2 Mrd. DM.

Für die Versorgung der ehemaligen Bediensteten von Bund, Ländern, Gemeinden und Gemeindeverbänden wurden 8,5 Mrd. DM ausgegeben. Von diesem Gesamtbetrag wurden 3,3 Mrd. DM vom Bund finanziert, 4,0 Mrd. DM entfielen auf die Länder und 1,2 Mrd. DM auf Gemeinden und Gemeindeverbände.

Von den übrigen Ausgaben (0,8 Mrd. DM) in dem Bereich „Allgemeine Finanzen“ entfielen 0,7 Mrd. DM auf den Bund; es handelt sich hierbei um die Zahlungen nach dem Sparprämiengesetz.

#### 4. Ausgaben und Einnahmen nach Arten

Ein detaillierter Nachweis der öffentlichen Ausgaben und Einnahmen nach gesamtwirtschaftlichen Gesichtspunkten ist erst nach Einführung der neuen Haushaltssystematik für Bund und Länder ab 1970 möglich. Nach der zur Zeit gültigen finanzstatistischen Systematik lassen sich die Ausgaben und Einnahmen der Gebietskörperschaften global zu folgenden Gruppen zusammenfassen:

Ausgaben	1968	1967
	Mrd. DM	
Personalausgaben ohne Versorgung . .	37,0	34,8
Versorgung . . . . .	6,3	5,9
Leistungen an Personen nach G 131 . .	2,3	2,2
Renten und Unterstützungen . . . . .	16,0	15,8
Zuschüsse an		
Sozialversicherungsträger . . . . .	11,1	11,0
Zweckverbände, Körperschaften usw. . . . .	11,6	9,2
Unterhaltung des unbeweglichen Vermögens . . . . .	3,0	2,9
Sachinvestitionen		
Bauten . . . . .	19,3	19,5
Neuanschaffungen . . . . .	1,7	1,7
Grunderwerb . . . . .	2,8	2,6
sonstige Investitionsfinanzierung		
Investitionszuschüsse . . . . .	4,1	3,9
Darlehen . . . . .	7,5	9,5
Betelligungen . . . . .	2,5	1,0
Schuldendienst		
Zinsen . . . . .	5,5	5,3
Tilgungen . . . . .	7,4	5,7
Kapitaldienstzuschüsse . . . . .	1,8	1,6
Übrige, nicht weiter aufgeteilte Ausgaben . . . . .	33,2	33,0
darunter für Verteidigungszwecke . .	8,9	11,6
Insgesamt . . . . .	173,1	165,7

Einnahmen	1968	1967
	Mrd. DM	
Steuereinnahmen . . . . .	122,0	115,0
Gebühren, Entgelte, Strafen . . . . .	12,2	11,5
Zinsen, Mieten und Pachten . . . . .	3,5	3,4
sonstige Verwaltungs- und Betriebseinnahmen . . . . .	9,8	8,2
Schuldenaufnahmen <sup>1)</sup> . . . . .	8,7	20,2
Darlehensrückflüsse . . . . .	3,9	3,1
Erlöse aus Veräußerungen . . . . .	1,3	1,2
Entnahmen aus Rücklagen und Kapitalvermögen . . . . .	4,1	3,1
Insgesamt . . . . .	175,5	165,7

#### 5. Sozialversicherungsträger

Eine umfassende Darstellung des öffentlichen Sektors als Teil der Volkswirtschaft (öffentliches Gesamtbudget) muß auch die Finanzvorfälle der Sozialversicherungsträger einschließen. Bis zur Schaffung der für die Einbeziehung dieser Daten notwendigen Rechtsgrundlage durch die bevorstehende Novellierung des Finanzstatistischen Gesetzes können entsprechende Angaben allerdings nur in einer vorläufigen Form in den Veröffentlichungen berücksichtigt werden. Im einzelnen handelt es sich dabei um ausgewählte Ausgabe- und Einnahmearten (nach der finanzstatistischen Abgrenzung) der gesetzlichen Krankenversicherung, der gesetzlichen Unfallversicherung, der Rentenversicherung der Arbeiter und der Angestellten, der knappschaftlichen Rentenversicherung, der Altershilfe für Landwirte und der Arbeitslosenversicherung. Nicht erfaßt sind dagegen die Ausgaben der Zusatzversorgungseinrichtungen im Bereich des öffentlichen Dienstes, die auf tarifvertraglichen Vereinbarungen beruhen und die Ausgaben berufsständischer Versicherungs-

1) Einschl. 0,3 Mrd. DM an inneren Darlehen der Gemeinden (Gv.).

und Versorgungseinrichtungen auf landesgesetzlicher Grundlage für bestimmte Gruppen freier Berufe, die ihre Aufwendungen ausschließlich aus Versicherungsbeiträgen decken.

Wie bereits 1967 sind auch in den nachstehend für 1968 dargestellten Ausgaben die Aufwendungen für Investitionen nicht enthalten. Da sie sich im wesentlichen nur auf Verwaltungsgebäude und Einrichtungen beziehen, spielen sie jedoch im Vergleich zu den laufenden Ausgaben keine große Rolle. Insgesamt beliefen sich die laufenden Ausgaben der oben aufgeführten Sozialversicherungsträger im Jahre 1968 auf 68,2 Mrd. DM (1967: 62,5 Mrd. DM). In diesem Betrag sind die Zahlungen der erfaßten Zweige der Sozialversicherung untereinander nicht enthalten; der Zahlungsverkehr mit den nicht erfaßten sozialen Institutionen ist jedoch in den Betrag miteingerechnet worden. Fast 95 % der Ausgaben entfallen auf Barleistungen und Sachleistungen; der verbleibende Restbetrag wurde für sonstige Ausgaben und Verwaltungskosten aufgewendet. Im einzelnen verteilen sich die Aufwendungen wie folgt auf die einzelnen Ausgabearten:

	1968	1967
	Mrd. DM	
Sachleistungen . . . . .	17,4	15,8
Barleistungen . . . . .	47,0	43,3
Übrige Leistungen und sonstige		
Ausgaben . . . . .	1,1	0,9
Verwaltungsausgaben . . . . .	2,8	2,6
Insgesamt . . . . .	68,2	62,5

Den Ausgaben standen 1968 Einnahmen in Höhe von 66,4 Mrd. DM (1967: 60,5 Mrd. DM) gegenüber. Neben den Beiträgen der Versicherten in Höhe von 26,8 Mrd. DM (1967: 23,5 Mrd. DM) und der Arbeitgeber in Höhe von 25,7 Mrd. DM (1967: 23,1 Mrd. DM) sind in den Einnahmen die Zuschüsse und Darlehen von Gebietskörperschaften (im wesentlichen vom Bund) in Höhe von 11,2 Mrd. DM (1967: 11,1 Mrd. DM) enthalten. Der verbleibende Betrag setzt sich aus Vermögenserträgen und sonstigen Einnahmen zusammen.

#### a) Gesetzliche Krankenversicherung

Die laufenden Ausgaben der gesetzlichen Krankenversicherung betrugen 1968 21,6 Mrd. DM (1967: 19,4 Mrd. DM); sie machten damit etwa ein Drittel der gesamten Ausgaben der hier erfaßten Sozialversicherungsträger aus. Die Leistungen (1968: 20,3 Mrd. DM; 1967: 18,1 Mrd. DM) für Arzneien, Heil- und Hilfsmittel, für stationäre und ambulante Behandlungen sowie für Krankenhilfe, Krankengeld, Mutterschaftshilfe, Sterbegeld usw. stiegen insgesamt um 12,4 %. Allein die in diesem Betrag enthaltenen Barleistungen (4,9 Mrd. DM) erhöhten sich 1968 gegenüber 1967 um 14,3 %. Die Verwaltungskosten lagen mit 1,0 Mrd. DM nur wenig über dem Vorjahresergebnis.

Die Einnahmen der gesetzlichen Krankenversicherung (21,3 Mrd. DM = + 7,3 %) stiegen allerdings nicht im gleichen Maße wie die Leistungen, so daß dieser Versicherungszweig 1968 Mehrausgaben in Höhe von 0,3 Mrd. DM zu verzeichnen hatte. Mehr als drei Viertel (16,3 Mrd. DM) der Einnahmen waren Beiträge der Versicherten und der Arbeitgeber, weitere rd. 20 % (4,2 Mrd. DM) waren Zahlungen anderer Sozialversicherungsträger, insbesondere für die Krankenversicherung der Rentner.

#### b) Gesetzliche Unfallversicherung

Die gesetzliche Unfallversicherung schloß nach den vorläufigen Ergebnissen für 1968 mit Mehreinnahmen von 0,25 Mrd. DM ab. Den Ausgaben von 4,0 Mrd. DM (1967: 3,7 Mrd. DM) standen Einnahmen von 4,2 Mrd. DM (1967: 4,0 Mrd. DM) gegenüber. Von den Bar- und Sachleistungen — zusammen 3,4 Mrd. DM — entfiel der überwiegende Teil auf Rentenzahlungen an Verletzte und Hinterbliebene, Sterbegeld, Beihilfen sowie Aufwendungen für Heilbehandlungen. Daneben wurden aber auch Mittel für Präventivmaßnahmen, z.B. für Zwecke der Unfallverhütung und der Verhütung von Berufskrankheiten, aufgewendet. Die Einnahmen setzten sich aus Beiträgen in Höhe von 3,6 Mrd. DM, ausschließlich von seiten der Arbeitgeber, Vermögenserträgen und sonstigen Einnahmen (0,3 Mrd. DM) sowie Zuweisungen und Darlehen von Gebietskörperschaften (0,4 Mrd. DM) zusammen.

#### c) Rentenversicherung der Arbeiter

Die laufenden Ausgaben der Rentenversicherung der Arbeiter lagen 1968 mit insgesamt 26,3 Mrd. DM um 5,7 % über den entsprechenden Aufwendungen im Jahre 1967. Für Versicherten-, Witwen- und Waisenrenten sowie andere Barleistungen wurden 1968 insgesamt 20,4 Mrd. DM ausgegeben, das sind etwa 10 % mehr als im vorangegangenen Jahr. Die Sachleistungen machten, wie im Vorjahr, rd. 1,1 Mrd. DM aus. Die Zahlungen an andere Sozialversicherungsträger, vor allem die Beiträge zur Krankenversicherung der Rentner und die Erstattungen an andere Rentenversicherungen lagen bei 4,2 Mrd. DM.

Die Einnahmen (24,5 Mrd. DM) deckten 1968, trotz einer Zunahme um 12 %, nicht die im gleichen Jahr getätigten Ausgaben; der Abschluß ergab Mehrausgaben von 1,8 Mrd. DM. Haupteinnahmequellen sind die Beiträge der Versicherten in Höhe von 9,0 Mrd. DM (+ 17,2 %) und die der Arbeitgeber in Höhe von 8,5 Mrd. DM (+ 14,1 %). Einen weiteren erheblichen Einnahmeposten (1968: 6,1 Mrd. DM; 1967: 5,6 Mrd. DM) bilden die Zuweisungen von Gebietskörperschaften, im wesentlichen vom Bund. Die Erträge aus Vermögen und die sonstigen Einnahmen gingen von 1,0 Mrd. DM im Jahre 1967 auf 0,7 Mrd. DM im Jahre 1968 zurück.

#### d) Rentenversicherung der Angestellten

Die Rentenversicherung der Angestellten hatte 1968 ein Ausgabevolumen von 13,5 Mrd. DM (1967: 12,4 Mrd. DM). Wie bei der Arbeiterrentenversicherung stehen auch hier die Barleistungen (vor allem Renten) mit 11,7 Mrd. DM im Vordergrund. Ebenso wie 1967 wurden auch 1968 1,1 Mrd. DM an andere Sozialversicherungsträger gezahlt, im wesentlichen als Beiträge für die Krankenversicherung der Rentner.

Die Einnahmen (13,9 Mrd. DM) überstiegen die Ausgaben um 0,4 Mrd. DM; sie setzen sich auch hier vor allem aus den Beitragszahlungen der Versicherten (6,0 Mrd. DM) und der Arbeitgeber (5,6 Mrd. DM) zusammen. Hinzu kommen Zahlungen von Gebietskörperschaften in Höhe von 0,8 Mrd. DM, die allerdings im Vergleich zum Vorjahr (1,4 Mrd. DM) stark gesunken sind; das gilt auch für die Zahlungen von anderen Sozialversicherungsträgern (1968: 0,7 Mrd. DM; 1967: 1,7 Mrd. DM). Insgesamt gesehen haben die Einnahmen um 4,2 % zugenommen, darunter allein die Einnahmen aus Beiträgen um 21,7 %.

#### e) Knappschaftliche Rentenversicherung

Die Ausgaben und Einnahmen der knappschaftlichen Rentenversicherung waren mit jeweils 5,4 Mrd. DM im Jahre 1968 gleich hoch. Neben den Barleistungen, überwiegend in Form von Renten, mit 4,7 Mrd. DM (1967: 4,3 Mrd. DM) sind noch die Zahlungen in Höhe von 0,6 Mrd. DM an andere Sozialversicherungsträger zu erwähnen. Wie bei den anderen Rentenversicherungsträgern handelt es sich auch hier vor allem um die Beiträge zur Krankenversicherung der Rentner.

Den größten Teil der Einnahmen machten — abweichend von den anderen Rentenversicherungsträgern — nicht die Beiträge der Versicherten und der Arbeitgeber (0,9 Mrd. DM), sondern die Zuschüsse der Gebietskörperschaften (3,2 Mrd. DM) und die Zahlungen anderer Sozialversicherungsträger (1,3 Mrd. DM) aus.

#### f) Altershilfe für Landwirte

Den Ausgaben in Höhe von 0,7 Mrd. DM standen Einnahmen in etwa gleicher Höhe gegenüber. Wie bereits 1967 entfielen auch 1968 rund 95 % der Ausgaben auf Altersgeld. Die Einnahmen setzten sich im wesentlichen aus den Beiträgen der Versicherten (0,2 Mrd. DM) und aus den Zuweisungen von Gebietskörperschaften (0,5 Mrd. DM) zusammen.

#### g) Arbeitslosenversicherung

Die in diesem Bereich nachgewiesenen Ausgaben in Höhe von 2,9 Mrd. DM (1967: 3,1 Mrd. DM) umfassen neben der Arbeitslosenversicherung auch die Aufwendungen für die übrigen Aufgaben der Bundesanstalt für Arbeit, jedoch nicht die Arbeitslosenhilfe und das Kindergeld. Die Leistungen der Arbeitslosenversicherung betrugen 1968 1,6 Mrd. DM (1967: 1,9 Mrd. DM). Die übrigen Leistungen (0,5 Mrd. DM) enthalten u.a. auch die Kosten für die Berufsberatung

und die Arbeitsvermittlung. Die Ausgaben für Verwaltungskosten betrugen 0,5 Mrd. DM und weitere 0,3 Mrd. DM waren Zahlungen an Sozialversicherungsträger.

Die Einnahmen (2,7 Mrd. DM) kamen zu rd. 86 % aus den Beiträgen der Versicherten (1,1 Mrd. DM) und der Arbeitgeber (1,2 Mrd. DM). Trotz der zurückgegangenen Barleistungen (Arbeitslosenversicherung) und des gestiegenen Beitragsaufkommens schloß die Arbeitslosenversicherung auch 1968 noch mit Mehrausgaben von 0,2 Mrd. DM ab. Neben den erhöhten Verwaltungskosten (+ 7,7 %) hat dazu auch die Steigerung der übrigen Leistungen und sonstigen Ausgaben (+ 47,6 %) beigetragen.

## 6. Kommunale Zweckverbände

Die Einbeziehung der kommunalen Zweckverbände in die Finanzstatistik ist in der Novellierung des Gesetzes über Finanzstatistik vorgesehen. Ergebnisse der jährlichen Erhebungen in Bayern und Niedersachsen sowie Angaben über die wasserwirtschaftlichen Großverbände in Nordrhein - Westfalen bringt die Veröffentlichung über „Kommunalfinanzen“, Fachserie L, Reihe 1, II, „Jahresabschlüsse“

## 7. Sondervermögen des Bundes

(ohne LAF und ERP - Sondervermögen, vgl. S. 6)

### a) Deutsche Bundespost

Nach dem Geschäftsbericht für 1968 weist die Gewinn- und Verlustrechnung der Deutschen Bundespost Erträge von 12,43 Mrd. DM (1967: 11,37 Mrd. DM) und Aufwendungen in Höhe von 11,93 Mrd. DM (1967: 10,93 Mrd. DM) aus. Unter Berücksichtigung der Ablieferungen an den Bundeshaushalt gem. § 21 Postverwaltungs-gesetz (1968: 0,78 Mrd. DM) ergab sich ein Reingewinn von 505,0 Mill. DM (1967: 441,2 Mill. DM).

Von den Erträgen entfielen auf:	1968	1967
	Mrd. DM	
Postdienst . . . . .	4,30	4,21
Fernsehgebühren . . . . .	6,27	5,57
Telegraphen- und Funkgebühren . . . . .	0,56	0,51
Postscheck- und Postsparkassen- dienst . . . . .	0,41	0,41
Sonstige Erträge (einschl. zu aktivierender Eigenleistungen) . . . . .	0,89	0,67
Von den Aufwendungen entfielen auf:		
Personalausgaben . . . . .	6,76	6,55
Sachaufwand für:		
Betriebsführung . . . . .	1,51	1,42
Unterhaltung . . . . .	0,59	0,52
Erneuerung (Abschreibungen) . . . . .	1,63	1,16
Sonstige Aufwendungen einschl. Ablieferung an den Bundes- haushalt . . . . .	1,44	1,28

Die Bruttoinvestitionen betrugen im Berichtsjahr 3,23 Mrd. DM (1967: 2,71 Mrd. DM), darunter 2,55 Mrd. DM (1967: 2,09 Mrd. DM) für Fernmeldeanlagen. Die Schuldentilgung beanspruchte 2,23 Mrd. DM (1967: 1,58 Mrd. DM). Zur Deckung der Investitionen und der Schuldentilgung wurden 3,45 Mrd. DM (1967: 2,55 Mrd. DM) an Fremdmitteln aufgenommen.

### b) Deutsche Bundesbahn

In der Finanzstatistik wird die Deutsche Bundesbahn als Wirtschaftsunternehmen des Bundes behandelt. Sie ist daher nicht mit ihrer Betriebsrechnung, sondern nur mit den im Bundeshaushalt vorgesehenen Zuschüssen und Darlehen in den Ergebnissen der Statistik enthalten.

Diese betragen:	1968	1967
	Mill. DM	
Ausgleich von betriebsfremden Lasten		
Versorgungslasten . . . . .	391,0	397,0
Beitrag zur Anpassung der Bezüge für Angestellte und Arbeiter . . . . .	42,0	42,0
Beitrag zu den strukturell be- dingten überhöhten Versorgungs- lasten . . . . .	614,0	645,0
Anpassungshilfe für Rationalisie- rung im Personenzugverkehr (ab 1966 zur Verminderung der Kostenunterdeckung im sozial- begünstigten Personennah- verkehr) . . . . .	366,0	370,0
Zuwelsungen aus dem Mineralöl- steueraufkommen für Verkehrs- wege des öffentlichen Per- sonennahverkehrs . . . . .	106,1	51,4
Liquiditätshilfe . . . . .	1 171,0	957,7
Übernahme des Kapitaldienstes für Anleihen . . . . .	168,0	119,1
Darlehen für Bauten und Anlagen des Zolldienstes . . . . .	0,6	0,3
Darlehen für Investitionen nach Maßgabe des Kreditfinanze- rungsgesetzes . . . . .	250,0	550,0
Zusammen . . . . .	3 108,8	3 132,5

Außerdem:

Für die Unterhaltung und den Be- trieb höhengleicher Kreuzungen von Bundesstraßen mit Bundes- bahnstrecken . . . . .	15,0	14,3
Maßnahmen der zivilen Verteidi- gung im Bereich der Deutschen Bundesbahn . . . . .	19,7	24,9
Aus Mitteln des ERP - Sonder- vermögens (Kredite) 1) . . . . .	31,5	52,5

Von den Erträgen entfielen auf:	1968	1967
	Mrd. DM	
Personen-, Gepäck- und Expreß- gutverkehr (einschl. Beitrag des Bundes zur Verminderung der Kostenunterdeckung im so- zialbegünstigten Schienen- und Personenverkehr) . . . . .	3,23	3,36
Güterverkehr . . . . .	5,03	4,94
Sonstige Betriebserträge (einschl. Beitrag des Bundes aus dem Straßenbauplan für Betrieb und Unterhaltung von höhengleichen Kreuzungen von Bundesstraßen mit Bundesbahnstrecken) . . . . .	0,85	0,83
Andere Erträge (einschl. Bel- träge des Bundes) . . . . .	1,26	1,27
Von den Aufwendungen entfielen auf:		
Personalausgaben . . . . .	7,54	7,49
Sachausgaben für den laufenden Betrieb . . . . .	1,36	1,29
Sachausgaben für die Unterhal- tung der Fahrzeuge und Bahnanlagen . . . . .	0,83	0,88
Sonstige Betriebsaufwendungen (Erneuerung usw.) abzüglich Eigenleistungen, Verkaufser- löse und sonstige Erträge . . . . .	0,53	0,93
Andere Aufwendungen . . . . .	1,33	1,31

1) Diese Mittel werden überwiegend zur Beschaffung von Reisezug-  
wagen und von Signal-, Fernmelde- und Starkstromstoffen in Berlin  
(West) verwendet.

Nach dem Geschäftsbericht weist die Gewinn- und Verlustrechnung für das Geschäftsjahr 1968 Erträge von 10,36 Mrd. DM (1967: 10,41 Mrd. DM) und Aufwendungen von 11,59 Mrd. DM (1967: 11,91 Mrd. DM) aus.

Als Jahresfehlbetrag wurden 1,23 Mrd. DM (1967: 1,50 Mrd. DM) nachgewiesen.

Die Bruttoinvestitionen betrugen im Berichtsjahr 1,94 Mrd. DM (1967: 2,13 Mrd. DM); davon entfielen 1,32 Mrd. DM (1967: 1,56 Mrd. DM) auf Bahnanlagen und 0,62 Mrd. DM (1967: 0,57 Mrd. DM) auf Fahrzeuge.

## 8. Methodische Hinweise

Erhebung, Aufbereitung und Veröffentlichung der Rechnungsergebnisse der Gebietskörperschaften sind für 1968 nach der gleichen Methode und Systematik durchgeführt worden wie für die Vorjahre. Die in die Veröffentlichung einbezogenen nachrichtlichen Ergebnisse der Sozialversicherungsträger wurden den Geschäftsstatistiken des Bundesministeriums für Arbeit und Sozialordnung und dem Geschäftsbericht der Bundesanstalt für Arbeit entnommen.

Die Bereinigung von Doppelzählungen durch Erstattungen innerhalb der Haushaltspläne ist seit 1965 auf die „nicht notwendigen (fiktiven) Erstattungen“, d.h. auf die haushaltstechnischen Verrechnungen beschränkt. Von der Bereinigung der notwendigen Erstattungen, die bis 1964 in den Veröffentlichungstabellen vor den

Abschlußsummen in einer Summe abgesetzt wurden, wird seit 1965 abgesehen. Die Höhe dieser Erstattungen wird nur für bestimmte Bereiche nachrichtlich ermittelt. 1968 betrug sie bei den Gemeinden mit mehr als 10 000 Einwohnern, den Landkreisen und Bezirksverbänden 812,3 Mill. DM (1967: 772,4 Mill. DM) und bei den Staatstaaten 190,2 Mill. DM (1967: 143,3 Mill. DM).

Wegen der Abgrenzung der in dieser Veröffentlichung verwendeten Begriffe vgl. „Öffentliche Finanzwirtschaft 1964“, S. 10 ff.

Mit der Einführung der neuen Haushaltssystematik für Bund und Länder ab 1970 wird auch die Erhebung, Aufbereitung und Veröffentlichung der Daten der Staatsfinanzstatistik geändert. Die bisher über Erhebungsbogen erfaßten Daten werden künftig auf Datenträgern (Lochkarten bzw. Band) geliefert und über die elektronische Datenverarbeitung zu einem Gesamtergebnis zusammengefaßt.

Die Änderungen in der Veröffentlichung der finanzstatistischen Ergebnisse betreffen sowohl die Gliederung nach Einnahme- und Ausgabearten als auch die Gliederung nach Funktionen. Die ab 1970 vorgesehene Präsentation der Ergebnisse wird eine differenziertere Auswertung der Ergebnisse ermöglichen.<sup>1)</sup>

Auch für die Gemeinden und Gemeindeverbände ist eine Reform des Haushaltsrechts und der Haushaltssystematik in Vorbereitung; der Zeitpunkt ihres Inkrafttretens steht zur Zeit noch nicht fest.

---

1) Vgl. E. Freund „Die Neugestaltung der Finanzstatistik ab 1970“ WiSta 11/1970 S. 543 ff.



## II. Erläuterungen zu den Aufgabenbereichen

(nach Erhebungsbogen für das Rechnungsjahr 1968)

Nr. 1)	Bezeichnung und Inhalt des Aufgabenbereiches	Nr. 1)	Bezeichnung und Inhalt des Aufgabenbereiches
001	<b>Oberste Staatsorgane</b> Volksvertretung Bundestag – Bundesrat – Landtag (Bürgerschaft) – Abgeordnetenhaus – Senat – Wehrbeauftragter des Bundestags – Interparlamentarischer Ausschuß – Wahlkosten Andere oberste Staatsorgane Bundespräsident – Bundeskanzler – Ministerpräsident – Staatsministerium – Staatskanzlei – Regierender Bürgermeister – Sekretariat der Ständigen Konferenz der Kultusminister der Länder – Presse- und Informationsamt – Landespersonalamt – Rechnungshof – Vertretungen der Länder beim Bund – Staatsministerium für Bundesangelegenheiten – Amt für Verfassungsschutz Ministerien Personal- und Sachausgaben aller Ministerien	016	Pealschulen (Mittelschulen) Mittelschulen – Aufbauzug an Volksschulen – Rektoratsschulen
002	<b>Auswärtige Angelegenheiten</b> Vertretungen im Ausland und übrige auswärtige Angelegenheiten	017	Gymnasien (Höhere Schulen) Höhere Schulen in Aufbauform – Wirtschaftsoberschulen – Abendgymnasien – Sonstige Einrichtungen zur Erlangung der Hochschulreife
003	<b>Verteidigung</b> Deutsche Verteidigungstreitkräfte und Verteidigungseinrichtungen Verteidigungslasten im Zusammenhang mit dem Aufenthalt ausländischer Streitkräfte Zivile Verteidigung (Bund) Bundesamt für zivilen Bevölkerungsschutz – Akademie für zivile Verteidigung – Maßnahmen des zivilen Luftschutzes und der zivilen Verteidigung	018	Berufsbildende Schulen Berufsschulen Gewerbliche, kaufmännische, landwirtschaftliche, hauswirtschaftliche Berufsschulen – Werksschulen – Innungsfachschulen (Pflichtfortbildung) Berufsfachschulen Schulen, die ohne praktische Berufsausbildung voraussetzen im ganztägigen, freiwilligen Unterricht (mindestens ein Jahr) auf einen handwerklichen, kaufmännischen oder hauswirtschaftlichen Beruf vorbereiten – Handelsschulen – höhere Handelsschulen Fachschulen Fachschulen für landwirtschaftliche, gewerbliche, kaufmännische, handwerkliche, kunsthandwerkliche und soziale Berufe – Verwaltungsakademien – Verwaltungsfachschulen Ingenieurschulen
004	<b>Öffentliche Sicherheit und Ordnung</b>	019	<b>Wissenschaft</b>
005	Polizei – sonstige öffentliche Ordnungsaufgaben Bundesgrenzschutz Polizei Bereitschaftspolizei – Gendarmerie – Grenzpolizei – Kriminalamt – Polizeischulen – Polizeiverwaltung – Verkehrspolizei – Wasserschutzpolizei – Vollzugs- und Kriminalpolizei – Ortsgefängnis Sonstige öffentliche Ordnungsaufgaben der Gemeinden und Stadtstaaten Einwohnermeldeamt – Kraftfahrzeugzulassungsstelle – Jagd- und Fischereiaufsicht – Preisangelegenheiten – Sonstige Ordnungsaufgaben (z.B. Fichkontrolle, Fundwesen usw.)	020	Wissenschaftliche Hochschulen Universitäten – Technische Hochschulen – andere Hochschulen mit Universitätsrang – Philosophisch-theologische Hochschulen
006	Wehrdienstpflichtenerfassung	021	Sonstige Hochschulen und Lehrerbildung Übrige Hochschulen (Kunst-, Musik-, Sporthochschulen) – Pädagogische Hochschulen – andere Lehrerbildungsanstalten – Allgemeine Ausgaben für Hochschulen
007	Zivilschutz (Länder/Gemeinden) Luftschutzmaßnahmen – Sonstige Maßnahmen des Zivilschutzes	022	Hochschulkliniken
008	<b>Rechtsschutz</b>	023	Wissenschaftliche Institute des Bundes und der Länder Bundes- und Landesforschungsanstalten – Bundes- und Landesinstitute – Forschungsstellen – Versuchsanstalten
009	Verfassungs-, Arbeits-, Sozial-, Finanz- und Verwaltungsgerichte, allgemeine Rechtsschutzaufgaben	024	Atomforschung, wissenschaftliche Bibliotheken, Museen und Archive, übrige Wissenschaft Atomforschung Zuschüsse für Forschung und Entwicklung auf dem Gebiet der Atomenergie (Kernforschungszentrum Karlsruhe, Elektronen, Synchrotron Hamburg, Kernforschungsanlage Jülich, Institut für Plasmaphysik in Garching, Versuchs- und Ausbildungsstätte Neutherberg bei München, Europäische Atomgemeinschaft usw.) Wissenschaftliche Bibliotheken, Museen und Archive Bundes-, Staats-, Landesbibliotheken und Archive – Deutsche Bibliothek – Musikbibliotheken – Wissenschaftliche Sammlungen (Museen) Übrige Wissenschaft Ausgaben für allgemeine Forschungsaufgaben (z.B. Förderung der Industrie- und Wirtschaftsforschung, Zuschüsse für überregionale Forschungseinrichtungen, Wissenschaftsrat, Weltraumforschung usw.) Alle gemeindlichen Ausgaben für den gesamten Aufgabenbereich Wissenschaft
010	Ordentliche Gerichte und Staatsanwaltschaften, Strafvollzugsanstalten Bundesgerichtshof – Generalbundesanwalt – Amts-, Landes- und Oberlandesgerichte einschl. Staatsanwaltschaften – Bundespatentgericht – Grundbuchamt – Justizverwaltung – Kaufmanns- und Gewerbegerichte – Rechtspflegeschulen – Strafvollzugsanstalten	025	<b>Kunst, Volksbildung, Heimatpflege, Kirchliche Angelegenheiten</b>
011	<b>Innere Verwaltung und allgemeine Staatsaufgaben</b> Bundes- und Landesverwaltungsamt – Statistischer Dienst – Zentrale Besoldungsstellen – Bezirksregierung – Kreisamt – Landratsamt – Auswandererberatungsstelle – Rechnungsprüfamt – Verwaltungsakademie – Verwaltungsschule (soweit nicht Fachschule) – Ziviler Ersatzdienst – Feuerschutz – Oberste Gemeindeorgane – Oberste Kreisorgane – Oberste Amtorgane – Rechnungsprüfungsamt – Gemeindeprüfungsamt – Hauptverwaltungsamt (Personalamt, Organisationsamt, Presseamt, Bücherei, Archiv, Rechtsamt) – Einrichtungen für Verwaltungsangehörige – Einrichtungen der Hauptverwaltung (Beschaffungsstellen, Hausdruckereien usw.) – Besondere Dienststellen der allgemeinen Verwaltung (Statistisches Amt und Wahlamt, Standesamt, Versicherungsamt, Ortsgericht, Schiedsamt, Friedensrichter, Gemeindliches Grundbuchamt) – Verfügungsmittel des Bürgermeisters	026	Theater und Konzerte, übrige Kunst- und Kulturpflege Theater und Konzerte Eigene Theater- und Konzertunternehmen sowie Beiträge an fremde Unternehmen – Festspiele – Gesangsvereine – Laienspiele – Kunstwochen Übrige Kunst- und Kulturpflege Gemäldesammlungen – Kunstsammlungen – Förderung der bildenden Kunst, des Filmwesens und des Schrifttums – Volksbildung (Volksbuchereien, Volkshochschulen, Zoologische und Botanische Gärten) – Heimatpflege (Denkmalspflege, Landschaftspflege, Naturschutz, Heimatmuseen) – Ausgaben der Gemeinden für kirchliche Angelegenheiten
012	<b>Finanzverwaltung</b> Allgemeine Finanzverwaltung Bundes-, Landes-, Staatshauptkasse (soweit nicht bei Ministerien nachgewiesen) – Regierungshauptkasse – Kassenaufsicht – zentrale Besoldungsstelle (soweit nicht 011) – Rechenzentrum – Schuldenverwaltung – Verwaltung des allgemeinen Grund- und Kapitalvermögens und des Sondervermögens Finanz-, Steuer- und Zollverwaltung Finanzverwaltung – Finanzkasse – Finanzschule – Steuerfahndung – Verwaltung der Gemeindesteuern – Kammerei – Stadtkasse – Gemeindekasse – Kreis- und Amtskasse Verteidigungslastenverwaltung Amt für Verteidigungslasten – Besatzungslastenamt (Berlin) – Landesentschädigungsamt (Rheinland-Pfalz)	027	Kirchliche Angelegenheiten (nur Staat) Zuschüsse an Kirchen und Religionsgemeinschaften
013	<b>Unterricht</b>	028	<b>Soziale Sicherung</b>
014	Schulverwaltung und übriges Unterrichtswesen Schulverwaltung Schulamt – Schulaufsichtsbehörde – Schulrat – Schulverbände – allgemeine Angelegenheiten der Lehrkräfte Übriges Unterrichtswesen Alumnate, Internate, Schulheime, Konvikte mit Schulbetrieb – Landesamt für Kurzschrift – Schularchiv – Schulbildstelle – Singschulen als selbständige Einrichtung des Unterrichtswesens	029	Arbeitsschutz und Arbeitsbeschaffung Arbeitsschutz – Gewerbeaufsicht – Unfallverhütung – Bundes- und Landesinstitut für Arbeitsschutz – Fortbildung der Gewerbebeamten – Gewerbeamt – Arbeitslosenhilfe – Arbeitsbeschaffung – Europäischer Sozialfonds – Berufsausbildung von Gastarbeitern – Förderung und Erhaltung der Heimarbeit
015	Volks- und Sonderschulen Volksschulen – Grundschulen – Hauptschulen – Minderheitenschulen – Hilfsschulen – Blinden-, Gehörlosenschulen – Schulen für körperlich und geistig Gebrechliche	030	Sozialversicherung Versicherungsbehörden – Rentenversicherung der Arbeiter und Angestellten – Knappschaftsversicherung – Unfallversicherung – Krankenversicherung – Übrige Sozialversicherung (Altershilfe für Landwirte)
		031	Sozialverwaltung (ohne Versorgungsämter) Verwaltung der Sozialhilfe, der Kriegsopferfürsorge, der Vertriebenen- und Flüchtlingsangelegenheiten – Verwaltung der Jugendhilfe – Amtsvormundschaft – Fürsorgeerziehungsbehörden – Jugendgerichtshilfe – Pflegekinderaufsicht – Jugendpfleger – Lastenausgleichsverwaltung – Heimatankunftstellen
		032	Sozialhilfe Leistungen der Sozialhilfe nach dem Bundessozialhilfegesetz und freiwillige Aufwendungen einschl. Leistungen der Kriegsopferfürsorge – Kriegsopferfürsorge (Berufliche Förderungsmaßnahmen, Erziehungsbeihilfen, Finanzierende Hilfe zum Lebensunterhalt, Erholungsfürsorge, Wohnungsfürsorge)
		033	Einrichtungen der Sozialhilfe Altenheime – Siechenheime – Blindenheime – Körperbehindertenheime – Obdachlosenheime – Heime für entlassene Strafgefangene – Arbeitsstuben – Nähstuben – Volkskuchen – Wärmestuben – Grenzdurchgangslager – Wohnlager – Bundesdienststelle für die Anerkennung ausländischer Flüchtlinge

1) In den nach Aufgabenbereichen gegliederten Tabellen (A 3, B und C) werden jeweils die gleichen Nummern verwendet.

## II. Erläuterungen zu den Aufgabenbereichen

(nach Erhebungsbogen für das Rechnungsjahr 1968)

Nr. 1)	Bezeichnung und Inhalt des Aufgabenbereiches	Nr. 1)	Bezeichnung und Inhalt des Aufgabenbereiches
034	<b>Jugendhilfe</b> Allgemeine Jugendhilfe nach dem Jugendwohlfahrtsgesetz – Freiwillige Erziehungshilfe und Fürsorgeerziehung – Erholungspflege und Freizeithilfe – Ergänzende Jugendhilfe für Kind und Familie (Pflege und Erziehung, Unterbringung in Familien und Einrichtungen, Vormundschaftswesen, Adoptionswesen usw.) – Betreuung heimatloser Jugendlicher		Besondere Maßnahmen zur Förderung der Produktivität und des Absatzes – Förderung der horizontalen und vertikalen Verbundwirtschaft (z.B. Anbaugemeinschaften, Lager-, Absatz- und Sortiereinrichtungen, Verbesserung der Molkereiwirtschaft usw.) – Förderung der Milchwirtschaft – Förderung und Verbesserung der Bildung auf dem Lande – Aufbaudarlehen für die Landwirtschaft – Maßnahmen zur Milderung von Ernte-, Hochwasser- und Witterungsschäden – Zuschüsse an Verbände und Einrichtungen des Ernährungsgewerbes – Pflanzenschutzämter – Landesanstalten für Bodenkultur, Pflanzenbau und Pflanzenschutz – Sonstige Einrichtungen und Anstalten (soweit nicht wissenschaftlich)
035	<b>Einrichtungen der Jugendhilfe</b> Aufnahmeheime – Erziehungsheime – Kinderhorte – Schulkinderspeisung – Erholungslager – Ferienkolonien – Jugendheime – Jugendherbergen – Spielplätze – Kindertagesstätten – Jugendberatungsstellen – Bundesprüfstelle für jugendgefährdende Schriften	048	<b>Landliche Siedlung</b> Siedlungsbehörden – Förderung der landlichen Siedlung – Besondere agrarstrukturelle Maßnahmen (z.B. Aufstockung und Aussiedlung landwirtschaftlicher Betriebe)
036	<b>Versorgungsämter</b>	049	<b>Flurbereinigung, Umlegungen</b> Flurbereinigungsamt – Kulturanstalt – Umlegungsbehörde – Förderung der Flurbereinigung
037	<b>Leistungen und Einrichtungen der Kriegsofferversorgung</b> Leistungen der Kriegsofferversorgung Versorgungsbezüge – einmalige Unterstützungen – Kosten der Heilbehandlung – Unterhaltsbeihilfen an Angehörige von Kriegsgefangenen – Eingliederungshilfen nach dem Häftlingshilfegesetz – Leistungen nach dem BVG auf Grund des Häftlingshilfegesetzes Einrichtungen der Kriegsofferversorgung Versorgungskrankenhäuser – Versorgungskuranstalten – Orthopädische Versorgungsstellen – Versorgungssärztliche Untersuchungsstellen – Beschaffungsstellen für Heil- und Hilfsmittel – Schulungsheime für Kriegsbeschädigte	050	<b>Tierzucht, Tiergesundheit, Tierhaltung</b> Pferdezucht (Gestütsämter, Gestüte, Pferdezüchterspektoren, Zuwendungen an Rennvereine) – Sonstige Tierzucht (Tierzuchtamt, Veterinarverwaltung, Veterinaruntersuchungsamt, Bekämpfung von Tierseuchen)
038	<b>Sozialausgaben des Lastenausgleichsfonds und Zuschüsse an den LAF</b> Hauptentschädigung – Kriegsschadenrente – Sparrentenschädigung – Hausrentenschädigung – Ausbildungshilfe – Heimförderung – Leistungen aus dem Härtefonds – Zuschüsse gem. § 6 Abs. 1 bis 4 LAG – Verstärkung des Härtefonds aus Mitteln des Bundes	051	<b>Übriges aus Ernährung, Landwirtschaft und Forsten</b> Fischereiverwaltung – Kosten der Fischereiaufsicht – Marktstützung und Förderung des Fischabsatzes – Fischereischutiboote – Jagdverwaltung – Jagdschutz – Jagd- und Wildschadenskosten – sämtliche für die lfd. Nr. 46 bis 51 anfallenden Leistungen der Gemeinden (Gv.)
039	<b>Förderung der freien Wohlfahrtspflege und Jugendhilfe, Leistungen nach dem Unterhaltssicherungsgesetz</b> Beiträge und Zuwendungen allgemeiner Art an Organe der freien Wohlfahrtspflege wie Arbeiterwohlfahrt, Caritasverband, Deutsches Rotes Kreuz, Evangelisches Hilfswerk, Innere Mission usw. – Allgemeine Förderung von Maßnahmen und Einrichtungen der Jugendverbände und sonstiger Träger – Leistungen nach dem Unterhaltssicherungsgesetz (nur Hansestädte und Gemeinden (Gv.))	052	<b>Wasserwirtschaft und Kulturbau</b>
040	<b>Wohngeld und Kindergeld</b> Wohngeld nach dem Wohngeldgesetz – Leistungen nach dem Bundeskindergeldgesetz	053	<b>Talsperren, Wasserversorgung und Abwasserbeseitigung</b> Talsperren – Wasserversorgung – Abwasserbeseitigung und -verwertung, Kanalisation (soweit nicht gemeindliche Einrichtungen bzw. Förderung gemeindlicher Einrichtungen)
041	<b>Übrige soziale Maßnahmen</b> Umsiedlung, Auswanderung und Rückführung – Entschädigung an ehemalige Kriegsgefangene – Betriebliche Altersfürsorge – Härtebeihilfen nach dem allgem. Kriegsfolgengesetz – Einrichtungshilfe für Deutsche aus der Sowjetzone	054	<b>Übriger Wasser- und Kulturbau</b> Wasserwirtschaftsverwaltung – Wasserläufe (soweit nicht Wasserstraßen) – Deiche – Bach- und Flußregulierung – Gewässerschutz – Hochwasserschutz – Landgewinnung – Meliorationen, Drainagen usw. – Strandschutz – Uferschutz – Wasserschutz – Zuschüsse an Deichverbände, Wasserverbände usw.
042	<b>Gesundheit, Sport und Leibesübungen</b>	055	<b>Förderung der gewerblichen Wirtschaft</b>
043	<b>Krankenhäuser usw., Anstalten für Nerven- und Geistesranke, Gesundheitsdienst und übrige Einrichtungen des Gesundheitsdienstes</b> Krankenhäuser und Heilstätten Augenheilstätten – Entbindungs- und Wöchnerinnenheime – Heilstätten – Kinderheilstätten und -kurheime – Kliniken (soweit nicht Hochschulen angeschlossen) – Krankenhäuser einschl. Apotheken, Schwesternschulen u.dgl. die mit dem Betrieb eines Krankenhauses untrennbar verbunden sind – Lungenheilstätten – Sanatorien – Quarantäneeinrichtungen Anstalten für Nerven- und Geistesranke Anstalten für Epileptiker, Geistesranke, Gemütsranke, Psychopathen und Schwachsinnige Gesundheitsdienst und übrige Einrichtungen des Gesundheitsdienstes Gesundheitsamt – Überwachung und Einhaltung gesetzlicher Bestimmungen auf dem Gebiete der Gesundheitspflege (einschl. Gesundheitspolizei) – Maßnahmen zur Verhütung bzw. Abwendung von Gesundheitsgefahren (Alkoholmißbrauch, Desinfektionen, Leichenschau, Lebensmittelüberwachung, Schulgesundheitswesen usw.) – Bekämpfung übertragbarer Krankheiten – Ambulatorien – Ärztliche Beratungsstellen – Untersuchungsämter – Gemeindeschwesterstationen – Hebammenfortbildung – Krankentransportwesen – Mutterberatungsstellen – Rettungsstellen – Sprachheilkurse – Tageserholungsheime	056	<b>Wirtschaftsförderung im Inland</b> Förderung der Energieversorgung – Förderung der Grundstoffindustrie (Steinkohlenbergbau, NE-Metallergbergbau, Erdölgewinnungsindustrie, Uranerzgewinnung und Aufbereitung usw.) – Förderung von Handwerk, Kleingewerbe, Einzelhandel, des Exports und der Messen Kernenergie – Förderung der Entwicklung auf den Gebieten: Atomtechnik, Reaktorsicherheit, Strahlennutzung, Isotopentechnik, Strahlenchemie, Strahlenschutz, Kernenergieverwertung usw. – Beiträge und Zuschüsse an internationale Organisationen (z.B. IAEA, zum Verwaltungshaushalt der EURATOM) Übrige Wirtschaftsförderung – Regionale Hilfsmaßnahmen für das Zonenrandgebiet und wirtschaftsschwache Gebiete – Förderungsmaßnahmen des ERP-Sondervermögens für die gewerbliche Wirtschaft und Industrie – Förderung der Luftfahrtindustrie, der Fremdenverkehrswirtschaft sowie der Handelsschifffahrt – Förderung der Industrieansiedlung – sämtliche für die lfd. Nr. 56 bis 58 anfallenden Leistungen der Gemeinden (Gv.)
044	<b>Sport und Leibesübungen</b> Amt für Leibesübungen und Sport – Kreissportlehrer – Allgemeine Förderung durch Unterstützung von Sportvereinen, Stiftung von Preisen usw. – Eigene Einrichtungen der Leibesübungen und Zuwendungen an fremde Einrichtungen wie Berghütten, Eisbahnen, Luft- und Sonnenbäder, Röllschubbahnen, Spielplätze, Sporthallen, Sportplätze, Sportschulen, Tennisplätze usw.	057	<b>Wirtschaftsförderung im Ausland (Entwicklungshilfe)</b> Förderung von Entwicklungsländern durch technische Hilfe, Bildungshilfe, Sozialhilfe und Kapitalhilfe – Förderung von Vorhaben der Kirchen in Entwicklungsländern – Deutscher Entwicklungsdienst – Beiträge zu internationalen Entwicklungsfonds und -organisationen
045	<b>Ernährung, Landwirtschaft und Forsten</b>	058	<b>Sonstige Angelegenheiten der gewerblichen Wirtschaft</b> Behörden und Einrichtungen der Wirtschaftsordnung und -aufsicht (Bundesamt für gewerbliche Wirtschaft – Bundesaufsichtsamt für das Kreditwesen, das Versicherungs- und Bausparwesen – Bundespatentamt – Bundeskartellamt – Preisamt – Materialprüfungsamt) – Bergbauverwaltung – Verbraucheraufklärung – Förderung des wirtschaftlichen Erfahrungsaustausches
046	<b>Verwaltungsstellen der Ernährung und Landwirtschaft, staatliche Forstverwaltung</b> Bundesamt für Ernährung und Forstwirtschaft – Landesamt für Ernährungswirtschaft – Landwirtschaftliche Bezirksverwaltung – Kreislandwirtschaftsbehörden – Amt für landwirtschaftliche Marktordnung – Landesforstverwaltung – Forstschulen	059	<b>Gemeindliche Anstalten und Einrichtungen</b>
047	<b>Ernährung, allgemeine Förderung der Landwirtschaft und besondere Einrichtungen</b> Kosten für die Vorratshaltung landwirtschaftlicher Erzeugnisse – Maßnahmen zur Verbesserung der Einkommenslage der landwirtschaftlichen Bevölkerung – Getreidepreisangleichung – Erhöhung der Auszahlungspreise für Qualitätsmilch – Betriebsbeihilfen zur Verbilligung von Gasol – Förderung des Ausbaues der Wirtschaftswege –	060	<b>Beleuchtung und Reinigung</b> Straßenbeleuchtung – Stadtentwässerung – Bedürfnisanstalten – Müllbeseitigung und -verwertung – Straßenreinigung – Fuhrpark – Tierkörperbeseitigung darunter: 061 Straßenbeleuchtung 062 Stadtentwässerung, Bedürfnisanstalten Abwasserableitung, -reinigung – Abwasseruntersuchungen – Bedürfnisanstalten – Dolen – Kanäle – Kläranlagen – Siele 063 Müllbeseitigung und -verwertung Beseitigung von Abfällen aller Art 064 Straßenreinigung, Fuhrpark und Tierkörperbeseitigung Schneeräumung – Sprengwagen – Straßenkehren – Kraftwagenhallen – Wagenpark – Garagen und Stallungen für Fuhrpark – Werkstätten – Abdeckereien – Kadaververnichtung und -verwertung – Tierkörperbeseitigung 065 Feuerlöschwesen Berufsfirewehren – Beihilfen an Freiwillige, Pflicht-, Werksfeuerwehren – Alarmeinrichtungen (Feuermeldestellen) – Feuerwehrschulen – Kreisbrandmeister

1) In den nach Aufgabenbereichen gegliederten Tabellen (A 3, B und C) werden jeweils die gleichen Nummern verwendet.

## II. Erläuterungen zu den Aufgabenbereichen

(nach Erhebungsbogen für das Rechnungsjahr 1968)

Nr. 1)	Bezeichnung und Inhalt des Aufgabenbereiches	Nr. 1)	Bezeichnung und Inhalt des Aufgabenbereiches
066	Einrichtungen der Lebensmittelversorgung und Marktwesen		allen Ausgaben und Einnahmen – oder netto – nur mit Zuschüssen und Ablieferungen – nachgewiesen) Wirtschaftsunternehmen mit eigener Rechtspersönlichkeit an denen Bund, Länder und Gemeinden (Gv.) beteiligt sind (netto – mit Betriebszuschüssen, Investitionszuschüssen, Darlehensgewährung, Erwerb von Beteiligungen, Gewinnanteilen, Schuldendienstleistungen usw. – nachgewiesen) – Konzessionsabgaben
067	Bestattungswesen		Versorgungsunternehmen
068	Friedhofsanlagen – Ehrenhaine für Kriegsgefallene – Friedhofsgartenerie – Kriegsgräberpflege (nur Gemeinden)		Elektrizitäts-, Gas-, Wasserversorgungs-, Kombinierte Versorgungsunternehmen
069	Erholungseinrichtungen		Verkehrsunternehmen
	Park- und Gartenanlagen – Stadtparkanlagen – Badeanstalten		Straßenbahnen, Autobusse – Untergrundbahnen, Hochbahnen – Kleinbahnen, Drahtseilbahnen, Gebirgsbahnen – Hafenunternehmen, Umschlagunternehmen – Flughafen – Sonstige Verkehrsunternehmen
	Sonstige öffentliche Einrichtungen		Kombinierte Versorgungs- und Verkehrsunternehmen
	Leihanstalten – Sparkassen – Anschlagwesen – Dorfgemeinschaftshäuser – Mehrzweckhäuser – gemeindliche Tiefkühlanlagen, Waschküchen, Backstuben, Waagen, Uhrenanlagen, Badeanstalten – Förderungsmaßnahmen der Länder (ohne Stadtstaaten) für gemeindliche Anstalten und Einrichtungen		Land- und forstwirtschaftliche Unternehmen
070	<b>Verkehr</b>		Domanen – Fischereibetriebe – Forsten – Gartenbaubetriebe – Gutsbetriebe – Molkereien – Mostereien – Obstplantagen – Viehzuchtbetriebe – Wiesenwirtschaften
071	Straßenbauverwaltungen/Allgemeine Tiefbauverwaltung		Gewerbliche und industrielle Unternehmen
	Autobahnamt, Straßenbauverwaltung – Straßenbauamt einschl. Straßenmeisterei, Allgem. Tiefbauverwaltung der Gemeinden		Kur- und Badebetriebe, Mineralquellen
072	Wasserstraßenbehörden		Bank- und Kreditinstitute
	Wasser- und Schifffahrtsdirektion – Hafen- und Schifffahrtsverwaltung – Amt für Hafen und Schifffahrt (Hamburg)		Munzbetriebe
073	Straßenverkehrsbehörden		Unternehmen der Verkehrsförderung
	Bundesanstalt für Straßenbau – Kraftfahrt-Bundesamt – Landeskraftfahrzeugkartei – Verkehrserziehung	087	Bruttounternehmen }
074	Bundesautobahnen *)	088	Nettounternehmen } nur im Tabellenteil C.
075	Bundesstraßen *)		
076	Landesstraßen (L.L.O.) *)	089	<b>Allgemeine Finanzen</b>
077	Kreisstraßen (L.L.O.) *)	090	Steuern, allgemeine Finanzzuweisungen und Umlagen
	*) Ausgaben von Bund und Ländern für die vorgenannten Straßenarten (einschl. Brücken) für Neu-, Um-, Erweiterungsbau und laufende Unterhaltung		Besitz- und Verkehrsteuern – Zölle und Verbrauchsteuern – Umsatzsteuer – Gemeindesteuern (Grundsteuern, Gewerbesteuer, Zuschlag zur Grunderwerbsteuer, Verbrauchs- und Aufwandsteuern, sonstige Steuern)
078	Übrige Straßen, Gemeindestraßen		Lastenausgleichsabgabe – allgemeine Finanzausgleichszahlungen (Länderfinanzausgleich, Schlüsselzuweisungen aus dem Steuerbund, Zuweisungen für den übertragenen Wirkungskreis, Bedarfszuweisungen, Grundsteuerausfallentschädigung, Amtsdotationen, Bundeszuschuß zum Berliner Haushalt) – allgemeine Umlagen (Landesumlagen, Bezirks-, Kreis-, Amtsumlage, Samtgemeindenumlage)
	Ausgaben/Einnahmen für Straßen, Wege und Brücken – soweit nicht bei lfd. Nr. 74 bis 77 nachgewiesen	091	Übrige Finanzmittel
079	Sonstiger Verkehr		Steuerähnliche Einnahmen – Lotterien – Spielbanken – Toto und Zahlenlotto
	Bau und Unterhaltung der Wasserstraßen – Förderung der Binnenschifffahrt – Hafen und Umschlaganlagen (soweit nicht Wirtschaftsunternehmen) – Darlehen und Zuschüsse an die Bundesbahn und nichtbundes eigene Eisenbahnen – Förderung der Luftfahrt – Luftfahrtbundesamt – Bundesanstalt für Flugsicherung – Wetterdienst – Allgemeine Förderung des Verkehrs	092	Allgemeines Vermögen
080	<b>Landes- und Stadtplanung, Raumordnung, Bauverwaltung und Wohnungswirtschaft</b>		Allgemeines Kapitalvermögen (ohne Verwaltung)
081	Bauverwaltung, Vermessung, Landes- und Stadtplanung		Allgemeines Grundvermögen
	Allgemeine Bauverwaltung (Bauamt, Sonderbauamt, Hochbau- und Maschinenamt, Bauabteilungen, Bauordnungsamt, Bauaufsichtsamt – Wohnungsbauverwaltung, Tiefbauverwaltung der Stadtstaaten) – Katasterverwaltung – Vermessungsamt – Gebäudeeinschätzung – Landesplanung – Städtebau und -planung – Raumordnung		Verwaltung des allgemeinen bebauten und unbebauten Grundvermögens der Gemeinden (Gv.) (Liegenschaftsamt) – Wohn- und Geschäftsgrundstücke – unbebaute Grundstücke (Bauland, landwirtschaftlich genutzte Einzelgrundstücke, Gelände zur Industrieansiedlung) – Festwiesen – grundstücksgleiche Rechte (Erbbaurechte, Erbpachtrechte, Jagd- und Fischereirechte)
082	Förderung des Wohnungsbaues		Sondervermögen (ohne Verwaltung)
	Förderung des sozialen Wohnungsbaues durch Zuschüsse und Darlehen an Wohnungs-, Heimstätten- u. Siedlungsgesellschaften – Aufbaudarlehen des Lastenausgleichsfonds für den Wohnungsbau – Wohnungsbaupremien – Förderung des Wohnungsbaues für Staats- und Kommunalbedienstete – Beteiligungen an Baugesellschaften – Kleingartenwesen der Gemeinden (Gv.)		Ehemaliges Reichsvermögen, soweit nicht bei anderen Aufgabenbereichen nachgewiesen – Parteivermögen – Gemeindegliedervermögen wie Bürgervermögen (Allmende), Bürgerrechtsgeld, Interessenvermögen – Hauszinssteuerhypotheken – Stiftungen
083	Wohnraumbewirtschaftung, übrige Bauangelegenheiten	093	Schulden und Schuldendienst
	Wohnraumbewirtschaftung – Bauhöfe – Baustoffprüfamt – Kleingartenwesen (nur Staat) – allgemeine Kriegsschadenbeseitigung		Zentraler Nachweis der Einnahmen aus Darlehen und Anleihen, der Ausgaben für den Schuldendienst und anderer mit der Schuldenaufnahme zusammenhängenden Einnahmen und Ausgaben
084	<b>Wiedergutmachung</b>		Schulden und Schuldendienst sind unterteilt nach:
	Landesamt für Wiedergutmachung – Landesentschädigungsamt – Wiedergutmachungsleistungen nach dem Bundesentschädigungsgesetz vom 29.6.1955 und nach Landesgesetzen – Wiedergutmachung an Israel – Leistungen nach dem Bundesrückerstattungsgesetz – Leistungen an andere Länder auf Grund von Globalverträgen – Sicherung und Betreuung der Friedhöfe ehem. jüdischer Gemeinden	094	Ausgleichsforderungen
085	<b>Besondere Kriegsfolgeaufgaben</b>	095	Förderung des Wohnungsbaues
	Leistungen nach dem allgemeinen Kriegsfolgengesetz – Kriegsgräberfürsorge (nur Staat) – Deutsche Dienststelle für die Benachrichtigung der Angehörigen von Gefallenen – Internationaler Suchdienst – Zuschüsse an Vertriebenen-, Flüchtlings- und Kriegsgeschädigtenorganisationen	096	Landliche Siedlung
086	<b>Wirtschaftsunternehmen</b>	097	Entwicklungshilfe
	Eigene Unternehmen des Bundes, der Länder und Gemeinden (Gv.) ohne Rücksicht auf die Rechtsform der Wirtschaftsunternehmen (brutto – mit	098	Auslandsschulden
		099	Sonstige Aufgabenbereiche
		100	Versorgung
			Versorgung für Beamte, Angestellte und Arbeiter – Beiträge an Versorgungskassen (nicht Zuführungen an eigene Versorgungskassen) – Einnahmenbezüge der Hochschullehrer – Versorgung nach Art. 131 GG
		101	Allgemeine Rücklagen
			Ausgleichsrücklage – Betriebsmittelrücklage – Bürgschaftssicherungsrücklage – Selbstversicherungsrücklage – Schuldendienstrücklage
		102	Spezielle Rücklagen
			Rücklagen für die Erfüllung bestimmter Aufgaben z.B. Schulbauförderung
		103	Übrige Einnahmen und Ausgaben für den Gesamthaushalt
			Einnahmen und Ausgaben, die nicht einem der vorgenannten Aufgabenbereiche zugeordnet werden können (z.B. Leistungen des Bundes nach dem Sparprämiengesetz, allgemeine Verstärkungsmittel)
		104	<b>Insgesamt (Summe aller Aufgabenbereiche)</b>

1) In den nach Aufgabenbereichen gegliederten Tabellen (A 3, B und C) werden jeweils die gleichen Nummern verwendet.

### III. Zusammenfassende Übersichten

#### 1. Gesamtausgaben und Gesamteinnahmen

Mill. DM

Ausgaben/ Einnahmen	Rechnungs- jahr	Insgesamt	Bund, LAF, ERP				Länder			Gemein- den (Gv.)	Länder (ohne Stadt- staaten) einschl. Gemein- den (Gv.)
			zusammen	Bund	Lasten- ausgleichs- fonds	FRP- Sonder- vermögen	zusammen	ohne Stadt- staaten	Stadt- staaten		
Ausgaben											
Verwaltungs- und Zweck- ausgaben . . . . .	1966	113 487,7	53 875,4	50 657,0	3 167,4	51,0	36 127,4	28 661,3	7 466,1	23 484,9	52 146,2
	1967	122 258,2	59 121,9	55 634,6	3 425,4	61,9	38 355,0	30 656,5	7 698,5	24 781,4	55 437,9
	1968	127 836,7	59 779,3	56 033,8	3 679,3	66,2	41 763,1	33 458,2	8 304,9	26 294,4	59 752,5
Ausgaben der Vermögens- bewegung . . . . .	1966	41 498,4	11 200,0	9 672,3	527,5	1 000,2	9 503,2	6 660,1	2 843,1	20 795,2	27 455,3
	1967	43 426,0	14 428,6	12 581,8	553,8	1 293,1	8 932,1	5 975,2	2 956,9	20 065,2	26 040,4
	1968	45 311,9	15 452,7	13 378,0	319,7	1 755,0	8 744,4	5 780,1	2 964,4	21 114,7	26 894,8
Unmittelbare Ausgaben ..	1966	154 986,1	65 075,4	60 329,3	3 694,9	1 051,2	45 630,6	35 321,4	10 309,2	44 280,1	79 601,5
	1967	165 684,2	73 550,5	68 216,4	3 979,1	1 355,0	47 287,1	36 631,7	10 655,4	44 846,6	81 478,3
	1968	173 148,6	75 232,0	69 411,8	3 999,0	1 821,2	50 507,5	39 238,2	11 269,3	47 409,1	86 647,3
Zahlungen an Gebietskör- perschaften anderer Ebe- nen . . . . .	1966	.	10 126,9	10 368,0	31,2	48,9	13 032,0	12 839,6	577,4	1 263,7	1 662,8
	1967	.	11 038,1	11 210,1	28,2	133,3	13 356,8	13 148,2	633,6	1 273,0	1 661,0
	1968	.	12 883,8	12 772,7	23,1	363,6	13 503,3	13 265,7	776,8	1 356,6	1 601,6
Gesamtausgaben . . .	1966	154 986,1	75 202,4	70 697,3	3 726,1	1 100,2	58 662,6	48 161,0	10 886,6	45 543,8	81 264,2
	1967	165 684,2	84 588,6	79 426,5	4 007,3	1 488,3	60 643,9	49 779,9	11 289,1	46 119,6	83 139,2
	1968	173 148,6	88 115,8	82 184,6	4 022,1	2 184,8	64 010,8	52 503,9	12 046,1	48 765,7	88 248,9
Einnahmen											
Steuern, Verwaltungs- und Betriebseinnahmen . . . .	1966	134 422,8	67 568,6	65 634,8	1 607,2	326,6	42 388,8	35 818,0	6 570,8	24 465,4	60 283,4
	1967	138 163,4	68 759,2	66 828,6	1 658,7	271,9	43 809,3	37 007,4	6 801,9	25 594,9	62 602,3
	1968	147 501,8	72 983,1	70 983,4	1 643,5	356,2	47 483,5	40 144,5	7 339,0	27 035,3	67 179,8
Einnahmen der Vermögens- bewegung . . . . .	1966	18 454,4	5 165,3	3 777,6	632,1	755,6	4 840,0	3 867,4	972,6	8 449,2	12 316,6
	1967	27 506,4	13 408,3	11 265,7	943,1	1 199,5	5 889,0	4 710,2	1 178,8	8 209,1	12 919,4
	1968	28 021,4	14 285,8	11 677,8	812,7	1 795,3	4 829,5	3 618,8	1 210,7	8 906,0	12 524,9
Unmittelbare Einnahmen..	1966	152 877,3	72 733,9	69 412,4	2 239,3	1 082,2	47 228,7	39 685,3	7 543,4	32 914,6	72 599,9
	1967	165 669,8	82 167,5	78 094,3	2 601,8	1 471,4	49 698,3	41 717,6	7 980,7	33 804,0	75 521,6
	1968	175 523,2	87 268,9	82 661,2	2 456,2	2 151,5	52 313,0	43 763,3	8 549,6	35 941,3	79 704,6
Zahlungen von Gebietskör- perschaften anderer Ebe- nen . . . . .	1966	.	1 833,6	490,8	1 672,8	18,0	10 523,9	7 604,9	3 304,1	12 128,1	6 237,1
	1967	.	1 830,3	509,9	1 594,2	16,9	11 293,8	8 395,4	3 323,5	12 677,3	7 008,4
	1968	.	1 822,3	549,2	1 517,2	33,3	12 756,6	9 765,3	3 530,5	12 982,0	8 280,2
Gesamteinnahmen . . .	1966	152 877,3	74 567,6	69 903,2	3 912,1	1 100,2	57 752,7	47 290,2	10 847,5	45 042,8	78 837,0
	1967	165 669,8	83 997,8	78 604,2	4 196,0	1 488,3	60 992,1	50 113,0	11 304,2	46 481,3	82 530,0
	1968	175 523,2	89 091,3	83 210,4	3 973,4	2 184,8	65 069,6	53 528,6	12 080,1	48 923,2	87 984,8

### III. Zusammenfassende Übersichten

#### 2. Ausgaben und Einnahmen nach vermögensunwirksamen und vermögenswirksamen Rechnungsposten

##### a) Rechnungsjahr 1967

Mill. DM

Ausgaben/ Einnahmen	Insgesamt	Bund, LAF, ER <sup>D</sup>				Länder			Gemein- den (Gv.)	Länder (ohne Stadt- staaten) einschl. Gemein- den (Gv.)
		zusammen	Bund	Lasten- ausgleichs- fonds	ERP- Sonder- vermögen	zusammen	ohne Stadt- staaten	Stadt- staaten		

#### Vermögensunwirksame Rechnungsposten Ausgaben

Verwaltungs- und Zweckausgaben										
Personalausgaben	40 694,9	8 282,5	8 282,5	—	—	21 506,6	17 252,7	4 254,0	10 905,7	28 158,4
Leistungen an Personen nach G 131	2 160,7	2 145,1	2 145,1	—	—	15,6	0,3	15,3	—	0,3
Renten und Unterstützungen	15 789,7	11 561,9	8 341,5	3 220,5	—	952,1	422,6	529,5	3 275,7	3 698,3
Subventionen, Preisausgleich	1 978,3	1 019,0	1 019,0	—	—	905,1	905,1	—	54,2	959,3
Zuweisungen an Träger der Sozialversicherung	11 016,8	10 981,4	10 981,4	—	—	35,5	1,0	34,5	—	1,0
Zuweisungen an Zweckverbände usw.	11 724,2	7 052,3	7 052,3	—	—	3 313,6	3 000,8	312,8	1 358,3	4 359,2
Zinsen	5 288,8	2 232,1	2 017,2	181,1	33,8	1 249,5	965,6	283,9	1 807,2	2 772,8
Unterhaltung von unbeweglichem Vermögen	2 881,7	642,8	642,8	—	—	827,7	595,2	232,5	1 411,2	2 006,4
Sonstige	30 723,1	15 204,8	15 152,8	23,9	28,1	9 549,3	7 513,3	2 036,0	5 969,0	13 482,3
<b>Zusammen</b>	<b>122 258,2</b>	<b>59 121,9</b>	<b>55 634,6</b>	<b>3 425,4</b>	<b>61,9</b>	<b>38 355,0</b>	<b>30 656,5</b>	<b>7 698,5</b>	<b>24 781,4</b>	<b>55 437,9</b>
Zuweisungen an Gebietskörperschaften anderer Ebenen	—	10 095,2	10 393,0	22,8	12,9	12 601,0	12 480,0	546,1	1 273,0	1 234,5
<b>Insgesamt</b>	<b>122 258,2</b>	<b>69 217,0</b>	<b>66 027,6</b>	<b>3 448,1</b>	<b>74,9</b>	<b>50 956,0</b>	<b>43 136,5</b>	<b>8 244,6</b>	<b>26 054,4</b>	<b>56 672,3</b>
Außerdem: Zuweisungen an Gebietskörperschaften gleicher Ebene	30 422,7	333,5	—	—	—	1 813,9	1 388,8	—	4 306,1	18 213,4

#### Einnahmen

Steuern, Verwaltungs- und Betriebseinnahmen										
Steuern und steuerähnliche Einnahmen	115 040,2	64 684,0	63 117,8	1 566,2	—	37 595,2	32 513,7	5 081,6	12 761,0	45 274,7
Gebühren, Entgelte, Strafen	11 506,3	224,0	223,6	—	0,4	3 193,1	2 225,9	967,2	8 089,3	10 315,2
Mieten und Pachten	1 304,1	224,9	224,9	—	—	264,3	131,2	133,1	814,9	946,1
Zinseinnahmen	2 076,7	694,5	419,5	19,6	255,3	433,6	343,8	89,8	948,6	1 292,4
Zuweisungen von Zweckverbänden usw.	572,1	268,1	268,1	—	—	162,4	105,4	57,0	141,7	247,1
Übrige Verwaltungs- und Betriebseinnahmen	7 663,9	2 663,7	2 574,7	72,9	16,2	2 160,8	1 687,4	473,4	2 839,4	4 526,8
<b>Zusammen</b>	<b>138 163,4</b>	<b>68 759,2</b>	<b>66 828,6</b>	<b>1 658,7</b>	<b>271,9</b>	<b>43 809,3</b>	<b>37 007,4</b>	<b>6 801,9</b>	<b>25 594,9</b>	<b>62 602,3</b>
Zuweisungen von Gebietskörperschaften anderer Ebenen	—	1 282,5	233,5	1 339,8	—	10 236,3	7 734,9	2 926,6	12 354,8	6 427,4
<b>Insgesamt</b>	<b>138 163,4</b>	<b>70 041,7</b>	<b>67 062,1</b>	<b>2 998,5</b>	<b>271,9</b>	<b>54 045,6</b>	<b>44 742,3</b>	<b>9 728,5</b>	<b>37 949,7</b>	<b>69 029,6</b>
Außerdem: Zuweisungen von Gebietskörperschaften gleicher Ebene	30 368,1	290,8	—	—	—	1 838,4	1 413,3	—	4 365,4	19 440,9

#### Saldo

Mehreinnahmen (+) bzw. Mehrausgaben (—) . . . . . + 15 850,5 + 781,9 + 1 034,5 — 449,7 + 197,1 + 3 114,1 + 1 630,2 + 1 483,9 + 11 954,6 + 13 584,8

#### Vermögenswirksame Rechnungsposten Ausgaben

Ausgaben der Vermögensbewegung										
Bauten und große Instandsetzungen	19 475,4	4 795,1	4 795,1	—	—	3 362,8	2 040,8	1 322,0	11 317,5	13 358,3
Neuanschaffung von beweglichem Vermögen	1 699,5	321,2	321,2	—	—	590,3	430,6	159,6	788,0	1 218,7
Erwerb von Grundvermögen	2 576,8	532,3	532,3	—	—	557,1	320,3	236,8	1 487,4	1 807,7
Erwerb von Beteiligungen	975,9	578,4	567,9	—	10,6	163,1	66,1	97,0	234,4	300,4
Darlehen für den Wohnungsbau	3 005,0	270,9	142,8	117,0	11,1	2 417,5	1 639,9	777,6	316,6	1 956,5
Darlehen an wirtschaftliche Unternehmen	1 824,3	1 139,5	1 139,5	—	—	32,6	21,4	11,2	652,2	673,6
Sonstige Darlehensgewährung	4 699,5	3 531,4	2 507,2	41,6	982,7	950,6	899,0	51,6	217,4	1 116,4
Tilgung	5 695,7	2 953,9	2 554,3	395,2	4,5	641,4	492,4	149,0	2 100,4	2 592,8
Zuführung an Rücklagen und an Kapitalvermögen	3 473,9	305,9	21,6	—	284,3	216,7	64,6	152,1	2 951,3	3 015,9
<b>Zusammen</b>	<b>43 426,0</b>	<b>14 428,6</b>	<b>12 581,8</b>	<b>553,8</b>	<b>1 293,1</b>	<b>8 932,1</b>	<b>5 975,2</b>	<b>2 956,9</b>	<b>20 065,2</b>	<b>26 040,4</b>
Darlehen und Tilgungen an Gebietskörperschaften anderer Ebenen	—	943,0	817,1	5,4	120,4	755,8	668,3	87,5	—	426,5
<b>Insgesamt</b>	<b>43 426,0</b>	<b>15 371,6</b>	<b>13 398,9</b>	<b>559,2</b>	<b>1 413,5</b>	<b>9 687,9</b>	<b>6 643,4</b>	<b>3 044,5</b>	<b>20 065,2</b>	<b>26 466,9</b>
Außerdem: Darlehen und Tilgungen an Gebietskörperschaften gleicher Ebene	1 698,7	—	—	—	—	—	—	—	—	241,8

#### Einnahmen

Einnahmen der Vermögensbewegung										
Rückflüsse von Darlehen	3 124,0	1 789,9	373,2	427,7	989,0	902,1	762,3	139,8	432,0	1 194,3
Erlöse aus Vermögensveräußerungen	1 157,5	100,2	100,2	—	—	284,7	183,6	101,1	772,7	956,2
Schuldenaufnahmen aus Kreditmarkt- und öffentlichen Sondermitteln	19 889,7	10 965,6	10 300,2	515,4	150,0	4 525,5	3 677,9	847,6	4 398,7	8 076,6
Innere Darlehen	272,3	—	—	—	—	—	—	—	272,3	272,3
Entnahmen aus Rücklagen und aus Kapitalvermögen	3 062,9	552,6	492,1	—	60,5	176,7	86,4	90,3	2 333,5	2 419,9
<b>Zusammen</b>	<b>27 506,4</b>	<b>13 408,3</b>	<b>11 265,7</b>	<b>943,1</b>	<b>1 199,5</b>	<b>5 889,0</b>	<b>4 710,2</b>	<b>1 178,8</b>	<b>8 209,1</b>	<b>12 919,4</b>
Schuldenaufnahmen und Darlehensrückflüsse von Gebietskörperschaften anderer Ebenen	—	547,8	276,4	254,5	16,9	1 057,5	660,5	397,0	322,5	581,0
<b>Insgesamt</b>	<b>27 506,4</b>	<b>13 956,1</b>	<b>11 542,1</b>	<b>1 197,6</b>	<b>1 216,4</b>	<b>6 946,5</b>	<b>5 370,7</b>	<b>1 575,7</b>	<b>8 531,7</b>	<b>13 500,4</b>
Außerdem: Schuldenaufnahmen und Darlehensrückflüsse von Gebietskörperschaften gleicher Ebene	2 002,0	—	—	—	—	—	—	—	74,2	476,2

#### Saldo

Mehreinnahmen (+) bzw. Mehrausgaben (—) . . . . . — 15 616,3 — 1 415,5 — 1 856,8 + 638,4 — 197,1 — 2 741,5 — 1 272,7 — 1 468,7 — 11 459,3 — 12 732,0

#### Gesamtabschluß (ohne Abwicklung der Vorjahre)

Mehreinnahmen (+) bzw. Mehrausgaben (—) . . . . . + 234,3 — 633,6 — 822,3 + 188,7 — + 372,6 + 357,5 + 15,1 + 495,3 + 852,7

### III. Zusammenfassende Übersichten

#### 2. Ausgaben und Einnahmen nach vermögensunwirksamen und vermögenswirksamen Rechnungsposten

##### b) Rechnungsjahr 1968

Mill. DM

Ausgaben/ Einnahmen	Insgesamt	Bund, LAF, ERP				Länder			Gemeinden (Gv.)	Länder (ohne Stadt- staaten) einschl. Gemeinden (Gv.)
		zusammen	Bund	Lasten- ausgleichs- fonds	ERP - Sonder- vermögen	zusammen	ohne Stadt- staaten	Stadt- staaten		

<b>Vermögensunwirksame Rechnungsposten</b>										
<b>Ausgaben</b>										
Verwaltungs- und Zweckausgaben										
Personalausgaben	43 273,2	8 630,7	8 630,7	—	—	23 055,1	18 548,1	4 507,0	11 587,3	30 135,4
Leistungen an Personen nach G 131	2 294,0	2 284,5	2 284,5	—	—	9,4	0,1	9,3	—	0,1
Renten und Unterstützungen	15 996,7	11 725,6	8 259,1	3 466,5	—	1 012,7	482,0	530,6	3 258,5	3 740,5
Subventionen, Preisausgleich	3 312,0	1 601,2	1 601,2	—	—	1 418,8	1 418,8	—	292,0	1 710,8
Zuweisungen an Träger der Sozialversicherung	11 065,1	10 973,3	10 973,3	—	—	91,8	1,0	90,8	—	1,0
Zuweisungen an Zweckverbände usw.	13 970,3	8 998,1	8 998,1	—	—	3 493,4	3 137,7	355,7	1 478,8	4 616,5
Zinsen	5 453,4	2 054,4	1 820,0	184,6	49,8	1 478,7	1 149,1	329,6	1 920,3	3 069,4
Unterhaltung von unbeweglichem Vermögen	2 996,0	676,2	676,2	—	—	844,6	614,7	229,9	1 475,2	2 089,9
Sonstige	29 476,1	12 835,2	12 790,7	28,2	16,4	10 358,6	8 106,6	2 252,0	6 282,2	14 388,9
<b>Zusammen</b>	<b>127 836,7</b>	<b>59 779,3</b>	<b>56 033,8</b>	<b>3 679,3</b>	<b>66,2</b>	<b>41 763,1</b>	<b>33 458,2</b>	<b>8 304,9</b>	<b>26 294,4</b>	<b>59 752,5</b>
Zuweisungen an Gebietskörperschaften anderer Ebenen		11 568,2	11 814,5	23,0	6,3	12 744,0	12 600,4	682,8	1 356,6	1 165,5
<b>Insgesamt</b>	<b>127 836,7</b>	<b>71 347,5</b>	<b>67 848,3</b>	<b>3 702,3</b>	<b>72,5</b>	<b>54 507,1</b>	<b>46 058,6</b>	<b>8 987,7</b>	<b>27 650,9</b>	<b>60 918,0</b>
Außerdem: Zuweisungen an Gebietskörperschaften gleicher Ebene	32 381,7	275,6	—	—	—	1 908,6	1 369,3	—	4 528,8	18 689,6
<b>Einnahmen</b>										
Steuern, Verwaltungs- und Betriebseinnahmen	122 099,7	67 772,6	66 192,9	1 579,7	—	40 922,5	35 337,0	5 585,5	13 404,7	48 741,6
Gebühren, Entgelte, Strafen	12 245,3	246,4	246,2	—	0,3	3 403,3	2 378,6	1 024,7	8 595,6	10 974,2
Mieten und Pachten	1 340,4	231,2	231,2	—	—	247,6	137,9	109,7	861,5	999,5
Zinseinnahmen	2 125,9	697,2	390,6	17,6	289,1	438,3	345,9	92,3	990,4	1 336,3
Zuweisungen von Zweckverbänden usw.	1 859,6	1 512,8	1 512,8	—	—	185,3	129,8	55,5	161,5	291,3
Übrige Verwaltungs- und Betriebseinnahmen	7 831,0	2 522,8	2 409,8	46,3	66,8	2 286,6	1 815,3	471,3	3 021,5	4 836,9
<b>Zusammen</b>	<b>147 501,8</b>	<b>72 983,1</b>	<b>70 983,4</b>	<b>1 643,5</b>	<b>356,2</b>	<b>47 483,5</b>	<b>40 144,5</b>	<b>7 339,0</b>	<b>27 035,3</b>	<b>67 179,8</b>
Zuweisungen von Gebietskörperschaften anderer Ebenen		1 267,7	271,8	1 258,5	14,8	11 695,8	9 025,8	3 209,2	12 545,1	7 619,6
<b>Insgesamt</b>	<b>147 501,8</b>	<b>74 250,8</b>	<b>71 255,2</b>	<b>2 902,0</b>	<b>371,0</b>	<b>59 179,3</b>	<b>49 170,3</b>	<b>10 548,2</b>	<b>39 580,3</b>	<b>74 799,4</b>
Außerdem: Zuweisungen von Gebietskörperschaften gleicher Ebene	32 213,0	277,4	—	—	—	1 840,0	1 300,7	—	4 587,1	19 839,1
<b>Saldo</b>										
Mehreinnahmen (+) bzw. Mehrausgaben (—)	+ 19 496,4	+ 2 905,0	+ 3 406,9	— 800,4	+ 298,5	+ 4 603,7	+ 3 043,2	+ 1 560,5	+ 11 987,7	+ 15 030,8
<b>Vermögenswirksame Rechnungsposten</b>										
<b>Ausgaben</b>										
Ausgaben der Vermögensbewegung										
Bauten und große Instandsetzungen	19 286,3	4 182,8	4 182,8	—	—	3 355,9	2 122,3	1 233,6	11 747,6	13 869,9
Neuanschaffung von beweglichem Vermögen	1 666,9	285,9	285,9	—	—	603,0	442,9	160,1	777,9	1 220,8
Erwerb von Grundvermögen	2 775,8	436,1	436,1	—	—	507,5	265,3	242,1	1 832,2	2 097,6
Erwerb von Beteiligungen	2 538,3	2 140,7	2 055,6	—	85,1	215,5	100,9	114,6	182,2	283,0
Darlehen für den Wohnungsbau	2 393,5	161,8	84,9	75,2	1,7	1 971,4	1 243,3	728,1	260,3	1 503,6
Darlehen an wirtschaftliche Unternehmen	1 124,7	472,6	472,6	—	—	91,1	18,0	73,1	561,0	579,0
Sonstige Darlehensgewährung	4 013,3	3 081,6	2 137,6	43,6	900,4	712,2	649,0	63,2	219,5	868,5
Tilgung	7 402,5	3 936,8	3 722,0	193,6	21,1	1 017,9	824,6	193,3	2 447,8	3 272,4
Zuführung an Rücklagen und an Kapitalvermögen	4 110,6	754,5	0,5	7,2	746,7	270,0	113,8	156,1	3 086,2	3 200,0
<b>Zusammen</b>	<b>45 311,9</b>	<b>15 452,7</b>	<b>13 378,0</b>	<b>319,7</b>	<b>1 755,0</b>	<b>8 744,4</b>	<b>5 780,1</b>	<b>2 964,4</b>	<b>21 114,7</b>	<b>26 894,8</b>
Darlehen und Tilgungen an Gebietskörperschaften anderer Ebenen		1 315,6	958,2	0,1	357,3	759,3	665,3	94,0	—	436,1
<b>Insgesamt</b>	<b>45 311,9</b>	<b>16 768,3</b>	<b>14 336,2</b>	<b>319,7</b>	<b>2 112,3</b>	<b>9 503,7</b>	<b>6 445,3</b>	<b>3 058,4</b>	<b>21 114,7</b>	<b>27 330,9</b>
Außerdem: Darlehen und Tilgungen an Gebietskörperschaften gleicher Ebene	2 074,8	—	—	—	—	—	—	—	—	229,2
<b>Einnahmen</b>										
Einnahmen der Vermögensbewegung										
Rückflüsse von Darlehen	3 891,7	2 345,6	567,3	412,7	1 365,5	1 076,6	891,9	184,7	469,5	1 361,5
Erlöse aus Vermögensveräußerungen	1 305,7	86,4	86,4	—	—	278,2	183,8	94,4	941,2	1 124,9
Schuldenaufnahmen aus Kreditmarkt- und öffentlichen Sondermitteln	18 389,6	10 456,3	9 671,9	400,0	384,4	3 287,3	2 461,2	826,2	4 646,0	7 107,2
Innere Darlehen	292,0	—	—	—	—	—	—	—	292,0	292,0
Entnahmen aus Rücklagen und aus Kapitalvermögen	4 142,3	1 397,6	1 352,2	—	45,4	187,4	82,0	105,4	2 557,3	2 639,3
<b>Zusammen</b>	<b>28 021,4</b>	<b>14 285,8</b>	<b>11 677,8</b>	<b>812,7</b>	<b>1 795,3</b>	<b>4 829,5</b>	<b>3 618,0</b>	<b>1 210,7</b>	<b>8 906,0</b>	<b>12 524,9</b>
Schuldenaufnahmen und Darlehensrückflüsse von Gebietskörperschaften anderer Ebenen		554,6	277,5	258,7	18,5	1 060,7	739,5	321,3	436,9	660,6
<b>Insgesamt</b>	<b>28 021,4</b>	<b>14 840,5</b>	<b>11 955,3</b>	<b>1 071,4</b>	<b>1 813,8</b>	<b>5 890,2</b>	<b>4 358,3</b>	<b>1 531,9</b>	<b>9 342,9</b>	<b>13 185,4</b>
Außerdem: Schuldenaufnahmen und Darlehensrückflüsse von Gebietskörperschaften gleicher Ebene	2 120,4	—	—	—	—	—	—	—	68,1	583,9
<b>Saldo</b>										
Mehreinnahmen (+) bzw. Mehrausgaben (—)	— 17 245,0	— 1 927,8	— 2 381,0	+ 751,7	— 298,5	— 3 613,5	— 2 087,0	— 1 526,4	— 11 703,7	— 13 790,7
<b>Gesamtabschluß (ohne Abwicklung der Vorjahre)</b>										
Mehreinnahmen (+) bzw. Mehrausgaben (—)	+ 2 251,4	+ 977,2	+ 1 025,9	— 48,7	—	+ 990,2	+ 956,1	+ 34,1	+ 284,0	+ 1 240,1

### III. Zusammenfassende Übersichten

#### 3. Errechnete Überschüsse/Fehlbeträge\*)

Mill. DM

Rechnungsjahr	Insgesamt	Bund, LAF, ERP				Länder			Gemeinden (Gv.)	Länder (ohne Stadtstaaten) einschl. Gemeinden (Gv.)
		zusammen	Bund	Lastenausgleichsfonds	ERP-Sondervermögen	zusammen	ohne Stadtstaaten	Stadtstaaten		

#### Errechnete Überschüsse/Fehlbeträge unter Berücksichtigung der Rücklagenzuführungen und -entnahmen<sup>1)</sup>

1963	+ 569,8	+ 697,8	- 101,1	+ 452,8	+ 346,1	- 881,1	+ 814,2	- 67,0	+ 753,1	- 61,0
1964	+ 63,7	+ 367,2	+ 479,8	- 112,6	-	- 436,4	- 353,1	- 83,3	+ 133,0	- 220,2
1965	- 1 933,3	- 697,7	- 727,5	+ 29,8	-	- 1 406,4	- 1 433,4	+ 27,0	+ 170,7	- 1 262,6
1966	- 1 610,5	- 586,8	- 794,0	+ 207,3	-	- 1 136,1	- 1 078,6	- 57,5	+ 112,4	- 966,2
1967	+ 929,6	- 633,6	- 822,3	+ 188,7	-	+ 450,3	+ 333,6	+ 116,7	+ 1 113,0	+ 1 446,6
1968	+ 2 873,1	+ 984,4	+ 1 025,9	- 41,4	-	+ 1 135,9	+ 989,9	+ 146,0	+ 752,8	+ 1 742,7

#### Errechnete Überschüsse/Fehlbeträge unter Berücksichtigung der Rücklagenzuführungen und -entnahmen sowie der Schuldenaufnahmen und Tilgungen<sup>1)</sup>

1963	- 5 685,7	- 2 559,4	- 2 374,6	- 31,0	- 153,8	- 953,7	- 789,6	- 164,1	- 2 172,6	- 2 962,2
1964	- 6 991,2	- 1 630,7	- 1 242,4	- 395,9	+ 7,5	- 1 829,2	- 1 340,3	- 488,9	- 3 531,3	- 4 871,6
1965	- 10 410,8	- 1 872,9	- 1 824,5	- 50,9	+ 2,5	- 4 212,5	- 3 663,3	- 549,2	- 4 325,4	- 7 988,7
1966	- 9 700,7	- 2 438,7	- 2 678,6	+ 235,4	+ 4,5	- 3 898,5	- 3 344,4	- 554,1	- 3 363,5	- 6 707,9
1967	- 13 734,6	- 8 698,1	- 8 621,1	+ 68,5	- 145,6	- 3 579,0	- 2 970,8	- 608,2	- 1 457,4	- 4 428,2
1968	- 8 599,9	- 5 588,0	- 4 977,0	- 247,8	- 363,2	- 1 274,5	- 763,7	- 510,8	- 1 737,4	- 2 501,1

#### Errechneter Gesamtab-schluß

1963	+ 295,4	+ 697,6	- 101,1	+ 452,5	+ 346,1	- 520,0	- 434,6	- 85,4	+ 117,8	- 316,8
1964	- 181,6	+ 292,6	+ 479,8	- 187,2	-	- 190,5	- 119,6	- 70,9	- 283,7	- 403,3
1965	- 1 996,8	- 837,4	- 727,5	- 109,9	-	- 1 099,9	- 1 101,0	+ 1,1	- 59,5	- 1 160,5
1966	- 1 861,7	- 608,0	- 794,0	+ 186,0	-	- 903,9	- 864,8	- 39,1	- 349,8	- 1 214,6
1967	+ 234,3	- 633,6	- 822,3	+ 188,7	-	+ 372,6	+ 357,5	+ 15,1	+ 495,3	+ 852,7
1968	+ 2 251,4	+ 977,2	+ 1 025,9	- 48,7	-	+ 990,2	+ 956,1	+ 34,1	+ 284,0	+ 1 240,1

\*) Mehrausgaben (-) bzw. Mehreinnahmen (+); da es sich um die finanzstatistischen Abschlüsse handelt, müssen die errechneten Überschüsse/Fehlbeträge nicht in allen Fällen mit entsprechenden Anlagen und Kassenbeständen bzw. Kassenkreditoren korrespondieren.

1) Dabei werden die Rücklagenzuführungen bzw. Tilgung (an Dritte) bei der Berechnung des finanzstatistischen Abschlusses außer Betracht gelassen, also der Überschuß bzw. Fehlbetrag der Abschlußrechnung um den betreffenden Betrag „verbessert“. Umgekehrt „verringert“ sich der errechnete Überschuß, wenn die Rücklagenentnahmen bzw. Schuldenaufnahmen (auf dem Kreditmarkt) herausgelassen werden.

### 4. Aufgaben- und Lastenverteilung

#### a) Gesamthaushalt

Ausgaben/ Einnahmen	Rechnungsjahr	Insgesamt	Bund, LAF, ERP				Länder			Gemeinden (Gv.)	Länder (ohne Stadtstaaten) einschl. Gemeinden (Gv.)
			zusammen	Bund	Lastenausgleichsfonds	ERP-Sondervermögen	zusammen	ohne Stadtstaaten	Stadtstaaten		

Mill. DM

Unmittelbare Ausgaben (Aufgabenverteilung)	1966	154 986,1	65 075,4	60 329,3	3 694,9	1 051,2	45 630,6	35 321,4	10 309,2	44 280,1	79 601,5
	1967	165 684,2	73 550,5	68 216,4	3 979,1	1 355,0	47 287,1	36 631,7	10 655,4	44 846,6	81 478,3
	1968	173 148,6	75 232,0	69 411,8	3 999,0	1 821,2	50 507,5	39 238,2	11 269,3	47 409,1	86 647,3
Nettoausgaben (Lastenverteilung)	1966	154 739,0	73 341,9	70 206,4	2 053,3	1 082,2	48 132,7	40 550,2	7 582,5	33 264,4	73 814,5
	1967	165 435,5	82 801,1	78 916,6	2 413,1	1 471,4	49 325,7	41 360,2	7 965,5	33 308,7	74 668,9
	1968	173 271,8	86 291,7	81 635,3	2 504,9	2 151,5	51 322,8	42 807,2	8 515,6	35 657,3	78 464,5

darunter wurden finanziert aus:											
Steuern und steuerähnlichen Einnahmen	1966	112 773,3	63 786,4	62 253,3	1 533,1	-	36 259,5	31 415,5	4 843,9	12 727,5	44 143,0
	1967	115 040,2	64 684,0	63 117,8	1 566,2	-	37 595,2	32 513,7	5 081,6	12 761,0	45 274,7
	1968	122 099,7	67 772,6	66 192,9	1 579,7	-	40 922,5	35 337,0	5 585,5	13 404,7	48 741,6
Gebühren, Entgelte, Strafen	1966	10 572,2	263,1	263,0	-	0,2	3 080,4	2 068,5	1 011,8	7 228,7	9 297,2
	1967	11 506,3	224,0	223,6	-	0,4	3 193,1	2 225,9	967,2	8 089,3	10 315,2
	1968	12 245,3	246,4	246,2	-	0,2	3 403,3	2 378,6	1 024,7	8 595,6	10 974,2
Schuldenaufnahmen	1966	11 988,2	3 544,5	3 313,6	230,9	-	3 292,6	2 662,7	630,0	5 151,1	7 813,7
	1967	20 162,0	10 965,6	10 300,2	515,4	150,0	4 525,5	3 677,9	847,6	4 670,9	8 348,8
	1968	18 681,6	10 456,3	9 671,9	400,0	384,3	3 287,3	2 461,2	826,2	4 938,0	7 399,2

Prozent

Unmittelbare Ausgaben (Aufgabenverteilung)	1966	100	42,0	38,9	2,4	0,7	29,4	22,8	6,7	28,6	51,4
	1967	100	44,4	41,1	2,4	0,8	28,5	22,1	6,4	27,1	49,2
	1968	100	43,4	40,0	2,3	1,1	29,2	22,7	6,5	27,4	50,0
Nettoausgaben (Lastenverteilung)	1966	100	47,4	45,4	1,3	0,7	31,1	26,2	4,9	21,5	47,7
	1967	100	50,1	47,7	1,5	0,9	29,8	25,0	4,8	20,1	45,1
	1968	100	49,8	47,1	1,4	1,2	29,6	24,7	4,9	20,6	43,3
darunter wurden finanziert aus:											
Steuern und steuerähnlichen Einnahmen	1966	72,9	87,0	88,7	74,7	-	75,3	77,5	63,9	38,3	59,8
	1967	69,5	78,1	80,0	64,9	-	76,2	78,6	63,8	38,3	60,6
	1968	70,5	78,5	81,1	63,1	-	79,7	82,5	65,6	37,6	62,1
Gebühren, Entgelte, Strafen	1966	6,8	0,4	0,4	-	0,0	6,4	5,1	13,3	21,7	12,6
	1967	7,0	0,3	0,3	-	0,0	6,5	5,4	12,1	24,3	13,8
	1968	7,1	0,3	0,3	-	0,0	6,6	5,6	12,0	24,1	14,0
Schuldenaufnahmen	1966	7,7	4,8	4,7	11,2	-	6,8	6,6	8,3	15,5	10,6
	1967	12,2	13,2	13,1	21,4	10,2	9,2	8,9	10,6	14,0	11,2
	1968	10,8	12,1	11,8	16,0	17,9	6,4	5,7	9,7	13,8	9,4

### III. Zusammenfassende Übersichten

#### 4. Aufgaben- und Lastenverteilung

##### b) Ausgewählte Aufgabenbereiche

Aufgabenbereich Gebietskörperschaft	1966		1967		1968		1966		1967		1968	
	Unmittel- bare Ausgaben	Netto- ausgaben	Unmittel- bare Ausgaben	Netto- ausgaben	Unmittel- bare Ausgaben	Netto- ausgaben	Unmittel- bare Ausgaben	Netto- ausgaben	Unmittel- bare Ausgaben	Netto- ausgaben	Unmittel- bare Ausgaben	Netto- ausgaben
	Mill. DM						%					
Öffentliche Sicherheit und Ordnung <sup>1)</sup> . . . . .	2 987,8	2 964,3	3 109,6	3 076,8 <sup>2)</sup>	3 283,9	3 259,5 <sup>2)</sup>	100	100	100	100	100	100
Bund . . . . .	32,6	32,6	40,0	40,0	34,1	34,1	1,1	1,1	1,3	1,3	1,0	1,0
Länder (ohne Stadtstaaten) . . . . .	1 650,0	1 763,3	1 721,0	1 849,1	1 828,9	1 970,2	55,2	59,5	55,3	60,1	55,7	60,4
Stadtstaaten . . . . .	555,1	554,9	570,6	570,4	605,1	604,7	18,6	18,7	18,3	18,5	18,4	18,6
Gemeinden (Gv.) . . . . .	750,0	613,4	778,0	617,3	815,8	650,5	25,1	20,7	25,0	20,1	24,8	20,0
Unterricht . . . . .	11 842,8	11 785,3	12 311,4	12 288,3	13 098,3	13 300,2	100	100	100	100	100	100
Bund . . . . .	70,5	93,4	78,5	107,9	85,0	119,3	0,6	0,8	0,6	0,9	0,6	0,9
ERP-Sondervermögen . . . . .	—	—	—	28,1	—	80,9	—	—	—	0,2	—	0,6
Länder (ohne Stadtstaaten) . . . . .	6 073,6	6 320,0	6 587,3	6 883,7	7 167,9	7 377,6	51,3	53,6	53,5	56,0	54,7	55,5
Stadtstaaten . . . . .	928,1	927,4	995,0	994,3	1 066,0	1 065,3	7,8	7,9	8,1	8,1	8,1	8,0
Gemeinden (Gv.) . . . . .	4 770,5	4 444,5	4 650,5	4 274,4	4 779,5	4 657,1	40,3	37,7	37,8	34,8	36,5	35,0
Wissenschaft . . . . .	5 573,0	5 588,0	6 249,6	6 205,8	6 768,4	6 681,4	100	100	100	100	100	100
Bund . . . . .	1 009,2	1 618,7	1 268,2	2 033,4	1 411,8	2 237,0	18,1	29,0	20,3	32,8	20,9	33,5
ERP-Sondervermögen . . . . .	2,5	6,1	2,7	13,6	2,8	8,2	0,0	0,1	0,0	0,2	0,0	0,1
Länder (ohne Stadtstaaten) . . . . .	3 905,7	3 372,0	4 258,3	3 562,8	4 582,3	3 776,4	70,1	60,3	68,1	57,4	67,7	56,5
Stadtstaaten . . . . .	576,7	470,0	657,2	516,0	698,4	577,1	10,3	8,4	10,5	8,3	10,3	8,6
Gemeinden (Gv.) . . . . .	78,9	121,3	63,2	80,1	73,0	82,7	1,4	2,2	1,0	1,3	1,1	1,2
Soziale Sicherung . . . . .	29 509,3	29 058,9	31 690,5	31 379,8	32 158,8	32 000,7	100	100	100	100	100	100
Bund . . . . .	18 834,0	20 325,5	20 389,0	21 809,4	20 354,3	21 690,3	63,8	69,9	64,3	69,5	63,3	67,8
Lastenausgleichsfonds . . . . .	2 965,9	1 599,1	3 220,5	1 903,5	3 466,5	2 231,0	10,1	5,5	10,2	6,1	10,8	7,0
ERP-Sondervermögen . . . . .	—	3,9	—	4,3	—	7,8	—	0,0	—	0,0	—	0,0
Länder (ohne Stadtstaaten) . . . . .	1 078,7	2 269,9	1 272,4	2 420,7	1 343,6	2 421,7	3,7	7,8	4,0	7,7	4,2	7,6
Stadtstaaten . . . . .	1 186,4	1 048,1	1 193,1	1 119,5	1 266,7	1 149,7	4,0	3,6	3,8	3,6	3,9	3,6
Gemeinden (Gv.) . . . . .	5 444,3	3 812,4	5 615,5	4 122,4	5 727,8	4 500,2	18,4	13,1	17,7	13,1	17,8	14,0
Gesundheit, Sport und Leibesübungen . . . . .	6 162,9	6 174,4	6 321,0	6 411,5	6 764,3	6 844,5	100	100	100	100	100	100
Bund . . . . .	50,7	85,9	77,0	144,7	78,7	115,8	0,8	1,4	1,2	2,3	1,2	1,7
ERP-Sondervermögen . . . . .	13,8	13,8	9,4	22,0	19,0	56,4	0,2	0,2	0,1	0,3	0,3	0,8
Länder (ohne Stadtstaaten) . . . . .	856,5	1 170,9	855,1	1 178,3	888,5	1 230,1	13,9	19,0	13,2	18,4	13,1	18,0
Stadtstaaten . . . . .	832,1	829,8	895,6	892,3	978,3	976,0	13,5	13,4	14,2	13,9	14,5	14,3
Gemeinden (Gv.) . . . . .	4 409,8	4 074,0	4 503,9	4 174,3	4 799,8	4 466,1	71,6	66,0	71,3	65,1	71,0	65,3
Ernährung, Landwirtschaft und Forsten . . . . .	5 455,1	5 400,4	5 721,5	5 590,7	7 896,3	7 917,6	100	100	100	100	100	100
Bund . . . . .	1 547,9	3 239,2	2 142,6	3 723,1	3 769,3	6 174,5	28,4	60,0	37,4	66,6	47,7	78,0
Lastenausgleichsfonds . . . . .	45,9	26,0	33,9	14,4	34,0	15,0	0,8	0,5	0,6	0,3	0,4	0,2
ERP-Sondervermögen . . . . .	—	—	—	—	—	—	—	—	—	—	—	—
Länder (ohne Stadtstaaten) . . . . .	3 205,7	1 751,1	3 000,0	1 511,1	3 365,0	1 366,7	58,8	32,4	52,4	27,0	42,6	17,3
Stadtstaaten . . . . .	58,0	35,7	36,3	34,1	36,3	35,2	1,1	0,7	0,6	0,6	0,5	0,4
Gemeinden (Gv.) . . . . .	597,7	348,5	508,7	308,0	691,7	326,2	11,0	6,5	8,9	5,5	8,8	4,1
Straßen, Wege, Brücken <sup>3)</sup> . . . . .	10 357,5	10 070,5	10 853,7	10 609,6	11 212,3	11 005,4	100	100	100	100	100	100
Bund . . . . .	3 030,4	3 278,7	3 688,3	4 299,7	3 545,1	4 212,5	29,3	32,6	34,0	40,5	31,6	38,2
Länder (ohne Stadtstaaten) . . . . .	1 243,8	2 780,7	1 143,9	2 849,1	1 222,4	2 974,1	12,0	27,6	10,5	26,9	10,9	27,0
Stadtstaaten . . . . .	448,1	395,3	504,1	418,4	482,4	432,5	4,3	3,9	4,6	3,9	4,3	3,9
Gemeinden (Gv.) . . . . .	5 635,1	3 615,7	5 517,5	3 042,3	5 962,4	3 386,3	54,4	35,9	50,8	28,7	53,2	30,8
Förderung des Wohnungsbaues . . . . .	5 715,3	5 187,7	5 390,3	4 777,4	4 814,1	4 301,8	100	100	100	100	100	100
Bund . . . . .	227,1	1 178,2	262,3	1 168,5	217,8	1 320,6	4,0	22,7	4,9	24,5	4,5	30,7
Lastenausgleichsfonds . . . . .	187,5	+ 67,4	117,0	+ 112,6	75,2	+ 164,5	3,3	+ 1,3	2,2	+ 2,4	1,6	+ 3,8
ERP-Sondervermögen . . . . .	14,8	40,8	11,1	16,3	1,7	2,0	0,3	0,8	0,2	0,3	0,0	0,0
Länder (ohne Stadtstaaten) . . . . .	3 311,3	2 416,7	3 202,0	2 240,1	2 877,0	1 775,0	57,9	46,6	59,4	46,9	59,8	41,3
Stadtstaaten . . . . .	1 028,8	775,3	1 072,0	799,3	976,1	754,2	18,0	14,9	19,9	16,7	20,3	17,5
Gemeinden (Gv.) . . . . .	945,8	844,1	726,0	665,8	666,3	614,5	16,5	16,3	13,5	13,9	13,8	14,3
Wiedergutmachung . . . . .	2 061,8	2 079,7	2 284,6	2 260,2	2 356,0	2 336,4	100	100	100	100	100	100
Bund . . . . .	212,6	1 167,8	365,4	1 268,2	202,1	1 303,0	10,3	56,2	16,0	56,1	8,6	55,8
Länder (ohne Stadtstaaten) . . . . .	1 350,0	785,2	1 451,2	852,3	1 639,8	924,9	65,5	37,8	63,5	37,7	69,6	39,5
Stadtstaaten . . . . .	499,1	126,8	468,0	139,7	514,1	108,4	24,2	6,1	20,5	6,2	21,8	4,6

1) Ohne Bundesgrenzschutz. — 2) Außerdem ERP-Sondervermögen 1967: 3,7 Mill. DM; 1968: 7,1 Mill. DM. — 3) Einschl. Straßenbaubehörden.



### III. Zusammenfassende Übersichten

#### 5. Zahlungen im Finanzausgleich unter den Ländern\*)

Mill. DM						
Land	1963	1964	1965	1966	1967	1968
<b>Ausgleichspflichtige Länder</b>						
Nordrhein-Westfalen	525,6	492,8	539,3	406,8	422,9	372,1
Hamburg	390,0	359,1	322,9	353,3	422,8	481,8
Baden-Württemberg	301,2	358,1	367,3	434,2	467,4	431,1
Hessen	228,5	311,4	361,6	409,8	421,3	437,6
Bremen	—	—	—	—	4,6	2,7
<b>Ausgleichsberechtigte Länder</b>						
Niedersachsen	398,5	430,7	509,0	501,0	678,0	612,4
Rheinland-Pfalz	355,0	325,5	323,1	351,1	335,6	362,5
Schleswig-Holstein	335,8	356,2	349,7	382,2	371,4	392,7
Bayern	194,1	232,6	188,8	140,6	122,1	100,7
Saarland	162,0	176,7	208,5	220,1	231,8	257,1
Bremen	—	—	12,0	9,0	—	—

\*) Festgesetzte Beträge. Die tatsächlichen Zahlungen weichen von den endgültig festgesetzten Beträgen ab, da in den Rechnungsergebnissen Nachzahlungen und Verrechnungen für vorausgegangene Rechnungsjahre enthalten sind.

#### 6. Zahlungen im Finanzausgleich zwischen Bund, Ländern und Gemeinden (Gv.)

Mill. DM									
Art der Zahlungen	Rechnungs-jahr	Insgesamt	Davon entfallen auf						
			Öffentliche Sicherheit und Ordnung	Unterricht und Wissenschaft	Soziale Sicherung	Straßen, Wege, Brücken	Förderung des Wohnungsbaues	Allgemeine Finanzen	Sonstige Aufgabenbereiche
<b>Zahlungen des Bundes</b>									
an Länder									
Zuweisungen	1966	8 147,9	0,1	626,5	827,7	113,9	593,8	2 547,6	3 438,3
	1967	8 711,7	0,1	789,1	769,3	211,7	626,0	2 898,8	3 416,7
	1968	10 131,6	0,1	850,9	791,8	165,0	605,1	3 187,7	4 530,9
Darlehen	1966	787,2	—	—	0,2	24,8	558,2	—	204,0
	1967	800,7	—	—	0,3	27,4	483,3	—	289,7
	1968	918,4	—	1,6	0,5	33,3	704,8	25,6 <sup>1)</sup>	152,6
an Gemeinden (Gv.)									
Zuweisungen	1966	1 095,0	0,6	6,2	356,6	113,1	—	35,3	583,3
	1967	1 351,2	0,4	8,9	328,2	379,6	—	46,1	588,0
	1968	1 410,8	0,7	7,7	293,4	512,5	—	50,3	546,2
Darlehen	1966	20,2	0,2	—	0,0	1,9	—	—	18,1
	1967	16,4	0,1	—	—	0,6	—	—	15,7
	1968	13,2	0,2	—	0,1	—	—	1,0 <sup>1)</sup>	11,9
<b>Zahlungen der Länder</b>									
an Bund									
Zuweisungen	1966	309,7	0,1	0,5	1,8	2,4	2,1	17,7	285,0
	1967	283,1	—	0,3	1,9	3,5	0,4	15,7	261,3
	1968	307,8	—	0,8	4,6	38,5	0,4	16,1	247,3
Tilgung	1966	231,4 <sup>2)</sup>	—	—	—	12,9	—	218,5	—
	1967	245,8 <sup>2)</sup>	—	—	—	8,2	—	237,7	—
	1968	253,9	—	—	—	—	—	253,9	—
an Gemeinden (Gv.)									
Zuweisungen	1966	10 976,6	124,2	1 261,0	939,0	1 662,0	19,4	5 451,5	1 519,7
	1967	11 247,9	135,9	1 354,6	836,5	1 901,8	12,3	5 627,7	1 379,0
	1968	11 437,2	147,1	1 312,9	826,6	1 873,8	10,2	5 699,6	1 566,9
Darlehen	1966	202,3	—	9,6	14,7	0,9	58,0	0,8	118,4
	1967	241,8	—	7,7	17,5	0,6	31,9	0,8	183,3
	1968	228,5	—	9,0	25,7	0,7	25,6	0,7 <sup>1)</sup>	166,8
<b>Zahlungen der Gemeinden (Gv.)</b>									
an Bund / Länder									
Zuweisungen	1966	1 263,7	9,8	984,2	50,0	17,0	0,0	141,0	61,7
	1967	1 273,0	8,7	939,0	56,2	20,4	0,0	159,6	89,1
	1968	1 356,6	7,7	1 001,2	69,1	18,8	0,0	178,2	81,6
Tilgung <sup>3)</sup>	1966	75,6	0,0	10,5	5,2	1,9	9,1	18,3	30,5
	1967	79,5	0,0	10,4	5,0	1,6	12,4	17,9	32,2
	1968	78,9	0,0	8,8	4,9	1,5	6,4	19,6	37,8

1) Tilgungen. — 2) Darunter Darlehen 1966: 12,9 Mill. DM; 1967: 8,2 Mill. DM. — 3) Nach den Einnahmen in der Staatsfinanzstatistik.

### III. Zusammenfassende Übersichten

#### 7. Ausgaben für Investitionen nach Arten und Gebietskörperschaften

Mill. DM

Gebietskörperschaft Land	Rechnungs- jahr Ebene	Ins- gesamt	Unmittelbare Investitionen				Mittelbare Investitionsförderung				Außerdem Darlehen und Zuschüsse an			
			zu- sammen	Bauten und große Instand- setzungen	Neuan- schaf- fung von beweg- lichem Ver- mögen	Erwerb von Grund- vermögen	zu- sammen	Be- tei- li- gungen	Ge- wäh- rung von Dar- lehen an Dritte	Zuschüsse an				
										Zweck- verbände und sonstige Körpers- chaften	Dritte			
nach Gebietskörperschaften														
Bund .....	1966	8 047,2	4 859,8	4 298,0	279,2	282,6	3 187,4	176,9 <sup>1)</sup>	2 372,3	361,5	276,6	2 837,4	333,9	
	1967	10 553,4	5 648,6	4 795,1	321,2	532,3	4 904,9	208,6 <sup>1)</sup>	3 789,5	694,3	212,5	3 430,5	657,2	
	1968	8 908,4	4 904,8	4 182,8	285,9	436,1	4 003,6	290,7 <sup>1)</sup>	2 695,1	815,8	201,9	3 380,2	827,2	
Lastenausgleichsfonds .....	1966	247,1	—	—	—	—	247,1	—	247,1	—	—	9,6	—	
	1967	158,6	—	—	—	—	158,6	—	158,6	—	—	5,4	—	
	1968	118,9	—	—	—	—	118,9	—	118,9	—	—	0,1	—	
ERP-Sondervermögen .....	1966	895,7	—	—	—	—	895,7	0,5	894,8	—	0,4	42,0	—	
	1967	1 018,3	—	—	—	—	1 018,3	10,6	993,8	—	14,0	54,9	75,0	
	1968	987,1	—	—	—	—	987,1	85,1	902,1	—	—	56,1	304,1	
Länder zusammen .....	1966	11 358,3	4 660,3	3 565,8	590,5	503,9	6 698,1	244,6	3 789,0	1 399,6	1 264,9	70,0 <sup>2)</sup>	3 888,3	
	1967	10 870,6	4 510,2	3 362,8	590,3	557,1	6 360,4	163,1	3 400,8	1 376,6	1 420,0	71,8 <sup>2)</sup>	4 061,9	
	1968	10 502,9	4 466,4	3 355,9	603,0	507,5	6 036,6	215,5	2 774,7	1 544,9	1 501,5	116,5 <sup>2)</sup>	3 830,0	
darunter:														
Länder ohne Stadtstaaten .....	1966	8 640,1	2 998,8	2 308,1	442,9	247,8	5 641,3	146,0	2 945,2	1 346,2	1 203,9	54,8 <sup>2)</sup>	3 887,7	
	1967	8 079,1	2 791,8	2 040,8	430,6	320,3	5 287,3	66,1	2 560,3	1 312,0	1 348,9	55,6 <sup>2)</sup>	4 061,9	
	1968	7 738,9	2 830,5	2 122,3	442,9	265,3	4 908,4	100,9	1 910,2	1 468,1	1 429,2	70,2 <sup>3)</sup>	3 830,0	
Stadtstaaten .....	1966	2 718,2	1 661,5	1 257,8	147,6	256,1	1 056,7	98,6	843,8	53,3	61,0	15,2	0,7	
	1967	2 791,6	1 718,4	1 322,0	159,6	236,8	1 073,2	97,0	840,5	64,6	71,1	16,2	—	
	1968	2 764,0	1 635,9	1 233,6	160,1	242,1	1 128,2	114,6	864,5	76,8	72,2	46,2 <sup>4)</sup>	0,0	
Gemeinden (Gv.) .....	1966	16 515,8	14 813,1	12 333,9	859,0	1 620,1	1 702,8	217,1	1 309,6	—	176,2	—	—	
	1967	15 199,4	13 592,9	11 317,5	788,0	1 487,4	1 606,5	234,4	1 186,3	—	185,9	—	—	
	1968	15 779,3	14 357,8	11 747,6	777,9	1 832,3	1 421,5	182,2	1 040,9	—	198,4	—	—	
Insgesamt ...	1966	37 064,3	24 333,2	20 197,7	1 728,8	2 406,7	12 731,1	639,1	8 612,9	1 761,1	1 718,0	—	—	
	1967	37 800,3	23 751,6	19 475,4	1 699,5	2 576,8	14 048,7	616,6	9 528,8	2 070,9	1 832,4	—	—	
	1968	36 296,6	23 729,0	19 286,3	1 666,9	2 775,9	12 567,6	773,4	7 531,5	2 360,8	1 901,8	—	—	
1968 nach Ländern														
Schleswig-Holstein .....	Staat	436,6	105,8	77,2	24,4	4,1	330,8	2,1	60,5	204,8	63,4	4,5 <sup>5)</sup>	89,4	
	Gem. (Gv.)	549,6	485,5	403,5	34,9	47,0	64,1	4,0	51,0	—	9,2	—	—	
	Zusammen	986,2	591,2	480,8	59,3	51,2	394,9	6,0	111,4	204,8	72,7	—	—	
Niedersachsen .....	Staat	1 043,6	294,5	238,4	29,4	26,7	749,1	2,9	263,7	365,5	116,9	9,1	163,2	
	Gem. (Gv.)	1 841,8	1 617,0	1 334,4	93,6	189,0	224,8	29,8	165,7	—	29,4	—	—	
	Zusammen	2 885,4	1 911,5	1 572,9	123,0	215,7	973,9	32,7	429,4	365,5	146,3	—	—	
Nordrhein-Westfalen .....	Staat	1 934,6	592,2	401,9	116,7	73,6	1 342,5	0,7	702,9	195,3	443,6	—	1 614,1	
	Gem. (Gv.)	4 974,6	4 502,9	3 487,5	246,8	768,6	471,7	41,8	367,0	—	62,8	—	—	
	Zusammen	6 909,2	5 095,0	3 889,3	363,5	842,2	1 814,2	42,5	1 070,0	195,3	506,4	—	—	
Hessen .....	Staat	925,2	394,4	320,0	58,4	16,1	530,7	18,1	264,6	145,9	102,1	9,1 <sup>6)</sup>	383,5	
	Gem. (Gv.)	1 488,6	1 374,1	1 149,0	78,4	146,8	114,5	31,5	60,2	—	22,8	—	—	
	Zusammen	2 413,8	1 768,6	1 469,0	136,8	162,8	645,2	49,6	324,8	145,9	124,9	—	—	
Rheinland-Pfalz .....	Staat	520,3	195,8	152,4	24,6	18,8	324,5	11,4	122,3	111,4	79,4	10,3 <sup>7)</sup>	245,5	
	Gem. (Gv.)	1 077,7	964,5	839,4	39,8	85,3	113,2	20,7	78,8	—	13,7	—	—	
	Zusammen	1 598,0	1 160,3	991,7	64,5	104,1	437,7	32,1	201,1	111,4	93,2	—	—	
Baden-Württemberg .....	Staat	1 294,7	600,5	420,4	100,1	80,1	694,1	26,1	160,5	224,5	283,1	16,0	497,5	
	Gem. (Gv.)	2 591,8	2 400,6	1 954,3	126,4	319,8	191,3	31,6	133,5	—	26,1	—	—	
	Zusammen	3 886,5	3 001,1	2 374,6	226,5	399,8	885,4	57,7	294,0	224,5	309,3	—	—	
Bayern .....	Staat	1 454,4	580,6	463,4	76,8	40,4	873,8	31,7	306,5	208,3	327,3	21,3	799,0	
	Gem. (Gv.)	3 030,2	2 797,2	2 390,0	148,0	259,1	233,1	21,3	178,9	—	32,9	—	—	
	Zusammen	4 484,7	3 377,8	2 853,4	224,8	299,6	1 106,9	52,9	485,4	208,3	360,2	—	—	
Saarland .....	Staat	129,6	66,7	48,6	12,6	5,5	62,9	8,0	29,2	12,4	13,3	—	37,7	
	Gem. (Gv.)	224,9	216,2	189,5	10,0	16,7	8,7	1,6	5,7	—	1,4	—	—	
	Zusammen	354,5	282,9	238,1	22,6	22,2	71,7	9,6	35,0	12,4	14,8	—	—	
Hamburg .....		1 012,0	657,9	503,9	65,9	88,0	354,1	8,4	275,5	44,8	25,4	42,3 <sup>4)</sup>	0,0	
Bremen .....		311,2	263,5	185,9	25,1	52,5	47,7	0,5	28,3	5,0	13,9	1,9	—	
Berlin (West) .....		1 440,8	714,4	543,8	69,0	101,6	726,4	105,7	560,6	27,1	33,0	2,1	—	

1) Ohne Subskriptionszahlungen an den Internationalen Währungsfonds: 1966 = 769,0 Mill. DM, 1967 = 359,3 Mill. DM, 1968 = 1 764,9 Mill. DM. — 2) Darunter an Bund: 1966 = 2,4 Mill. DM, 1967 = 4,7 Mill. DM, 1968 = 38,2 Mill. DM. — 3) Darunter an Bund 7,9 Mill. DM. — 4) Darunter an Bund 30,3 Mill. DM. — 5) Darunter an Bund 1,0 Mill. DM. — 6) Darunter an Bund 0,2 Mill. DM. — 7) Darunter an Bund 6,6 Mill. DM.

### III. Zusammenfassende Übersichten

#### 8. Personalausgaben nach Arten und Gebietskörperschaften

Gebietskörperschaft Land	Rechnungs- jahr	Beamten- bezüge	Angestellten- vergütungen	Arbeiter- löhne	Sonstige Per- sonalausgaben	Zusammen	Versorgung	Personalausgaben insgesamt 1)	DM je Einwohner
	Ebene	Mill. DM							
		nach Gebietskörperschaften							
Bund .....	1966	4 622,1	1 283,6	1 041,6	238,8	7 186,2	645,7	7 831,9	131,24
	1967	4 916,8	1 374,9	1 087,6	251,6	7 630,8	651,8	8 282,5	138,34
	1968	5 083,6	1 429,7	1 121,4	262,0	7 896,7	734,0	8 630,7	143,45
dar. Verteidigung .....	1966	3 561,6	774,7	933,6	160,3	5 430,1	319,8	5 749,9	96,35
	1967	3 773,2	828,9	973,1	170,7	5 746,0	290,1	6 036,0	100,82
	1968	3 841,6	851,9	1 001,8	161,5	5 856,9	341,6	6 198,5	103,02
Länder (ohne Stadtstaaten) .....	1966	8 792,5	3 184,1	486,0	506,1	12 968,6	3 146,5	16 115,2	293,60
	1967	9 327,5	3 462,3	530,2	581,4	13 901,4	3 351,2	17 252,7	313,07
	1968	10 093,2	3 703,9	562,5	630,0	14 989,6	3 558,5	18 548,1	334,59
Stadtstaaten .....	1966	1 515,1	1 255,9	495,9	73,8	3 340,6	741,0	4 081,6	852,51
	1967	1 600,4	1 303,4	483,9	81,6	3 469,3	784,7	4 254,0	893,05
	1968	1 716,2	1 380,6	506,6	87,1	3 690,5	816,5	4 507,0	952,92
Gemeinden (Gv.) .....	1966	2 142,8	4 074,0	2 691,1	353,2	9 261,1	1 059,7	10 320,8	188,03
	1967	2 266,4	4 369,3	2 794,7	361,6	9 792,0	1 113,7	10 905,7	197,90
	1968	2 401,9	4 708,0	2 942,2	371,8	10 423,9	1 163,4	11 587,3	209,02
Insgesamt ...	1966	17 072,4	9 797,6	4 714,6	1 171,9	32 756,5	5 592,9	38 349,4	642,63
	1967	18 111,1	10 509,9	4 896,4	1 276,2	34 793,6	5 901,3	40 694,9	679,70
	1968	19 294,9	11 222,3	5 132,7	1 350,9	37 000,7	6 272,4	43 273,2	719,24

#### 1968 nach Ländern

Schleswig-Holstein .....	Staat	471,6	183,9	30,1	23,9	709,5	206,8	916,3	364,29
	Gem. (Gv.)	95,1	232,0	120,8	15,9	463,8	38,6	502,4	199,74
	Zusammen	566,7	415,9	150,9	39,7	1 173,3	245,4	1 418,7	564,04
Niedersachsen .....	Staat	1 283,0	564,6	77,9	65,3	1 990,8	548,5	2 539,3	362,08
	Gem. (Gv.)	180,9	571,3	318,4	41,7	1 112,4	73,3	1 185,7	169,07
	Zusammen	1 463,9	1 135,9	396,4	107,0	3 103,2	621,8	3 724,9	531,15
Nordrhein-Westfalen .....	Staat	2 791,2	889,5	103,7	236,0	4 020,4	967,6	4 988,0	295,49
	Gem. (Gv.)	817,6	1 521,1	1 010,9	68,3	3 417,8	466,7	3 884,5	230,12
	Zusammen	3 608,7	2 410,6	1 114,6	304,3	7 438,2	1 434,3	8 872,5	525,62
Hessen .....	Staat	1 075,0	412,2	79,2	64,5	1 630,9	345,5	1 976,4	373,40
	Gem. (Gv.)	243,0	495,7	280,5	52,5	1 071,6	137,3	1 208,9	228,41
	Zusammen	1 317,9	907,9	359,7	117,0	2 702,5	482,8	3 185,3	601,81
Rheinland-Pfalz .....	Staat	680,4	280,2	42,6	27,7	1 030,9	245,3	1 276,2	351,23
	Gem. (Gv.)	102,7	248,6	171,4	24,6	547,4	55,3	602,7	165,88
	Zusammen	783,1	528,8	214,0	52,4	1 578,3	300,6	1 878,9	517,11
Baden-Württemberg .....	Staat	1 658,1	680,2	121,5	115,0	2 574,8	581,0	3 155,8	365,43
	Gem. (Gv.)	358,2	773,6	498,3	46,1	1 676,2	153,3	1 829,5	211,85
	Zusammen	2 016,3	1 453,8	619,7	161,1	4 251,0	734,4	4 985,4	577,28
Bayern .....	Staat	1 895,5	576,1	91,1	83,0	2 645,8	596,0	3 241,8	313,70
	Gem. (Gv.)	561,4	789,0	474,6	117,6	1 942,5	218,0	2 160,5	209,06
	Zusammen	2 456,8	1 365,1	565,8	200,6	4 588,3	814,0	5 402,3	522,76
Saarland .....	Staat	238,5	117,1	16,4	14,6	386,6	67,7	454,3	401,84
	Gem. (Gv.)	43,0	76,8	67,2	5,1	192,2	20,8	213,0	188,43
	Zusammen	281,5	193,9	83,6	19,8	578,8	88,6	667,4	590,28
Hamburg .....		625,5	527,1	203,4	33,4	1 389,4	281,0	1 670,4	914,59
Bremen .....		223,7	153,9	82,2	23,1	482,9	72,6	555,5	737,14
Berlin (West) .....		867,0	699,6	221,0	30,5	1 818,1	462,9	2 281,1	1 061,13

1) Außerdem: Leistungen an Personen nach G 131 1966: 1 917,6 Mill. DM; 1967: 2 160,7 Mill. DM; 1968: 2 294,0 Mill. DM.

### III. Zusammenfassende Übersichten

#### 9. Personalausgaben auf Sachkonten 1968

Ausgabeart Gebietskörperschaft	Mill. DM		
	Insgesamt	Darunter	
		Wirt- schafts- unter- nehmen	Allge- meines Grund- vermögen
Unterhaltung und Instandsetzung	517,9	47,8	1,1
Neu- und Wiederaufbau	74,6	10,0	.
Übrige Ausgaben	651,9	227,3	.
<b>Insgesamt</b>	<b>1 244,4</b>	<b>285,2</b>	<b>1,1</b>
davon entfallen auf:			
Bund	313,3	8,7	—
Länder zusammen	851,7	276,5	—
Gemeinden (Gv.)	79,4	.	1,1

#### 10. Gewährung von Darlehen an Dritte 1968

Gebietskörperschaft	Mill. DM					
	Insgesamt	Wohnungs- bau	Land- wirt- schaft 1)	Wirt- schafts- förde- rung 2)	Wirt- schafts- unter- nehmen	Übrige
Bund	2 695,1	84,9	292,1	1 391,2	472,6	454,3
Lastenausgleichsfonds	118,9	75,2	34,0	5,6	—	4,0
ERP-Sondervermögen	902,1	1,7	57,3	725,9	—	117,2
Länder zusammen	2 774,7	1 971,4	229,6	112,7	91,1	369,8
Gemeinden (Gv.)	1 040,9	260,3	2,1	7,5	561,0	209,9
<b>Insgesamt</b>	<b>7 531,5</b>	<b>2 393,5</b>	<b>615,1</b>	<b>2 243,0</b>	<b>1 124,7</b>	<b>1 155,2</b>
dagegen 1967	9 528,8	3 005,0	877,3	2 285,3	1 824,3	1 536,9
1966	8 612,9	3 433,4	868,0	2 170,4	759,3	1 381,8

1) Einschl. Wasser- und Kulturbau. — 2) Einschl. Entwicklungshilfe.

#### 11. Subventionen im staatlichen Bereich 1968 \*)

Art der Maßnahme	Mill. DM	
	Insgesamt	Darunter Bund
Stützungsmaßnahmen für die Landwirtschaft und Fischerei	2 843,7	2 803,0
Darunter:		
Vorratshaltung	424,0	424,0
Erhöhung des Auszahlungspreises für Qualitätsmilch	206,3	165,3
Treibstoffverbilligung für die Landwirtschaft und Fischerei	523,1 <sup>1)</sup>	522,9
Stützungsmaßnahmen für Magermilch sowie für Kasein	252,7	252,7
Getreidepreisangleich in den Europäischen Gemeinschaften	752,4 <sup>2)</sup>	752,4
Preisausgleich bei der Ausfuhr von pflanzlichen und tierischen Erzeugnissen	443,5	443,5
Stützungsmaßnahmen für die Grundstoffindustrie	380,0	299,5
Darunter:		
Stützungsmaßnahmen für den Bergbau	318,6	238,0
Anpassungshilfen für die Mineralölindustrie	31,5	31,5
Übergangshilfe für die Herstellung von Schmierölen	27,1	27,1
Stützungsmaßnahmen für die Verkehrswirtschaft	88,4	88,4
Darunter:		
Betriebsbeihilfen für Verkehrsbetriebe zur Verbilligung von Gasöl	87,6	87,6
<b>Insgesamt</b>	<b>3 312,0<sup>3)</sup></b>	<b>3 190,8</b>

\*) In der im „Finanzbericht“ zum Bundeshaushalt verwendeten Abgrenzung.  
1) Davon Zuweisungen an Gemeinden: 111,0 Mill. DM. — 2) Davon Zuweisungen an Gemeinden: 181,0 Mill. DM. — 3) Davon Zuweisungen an Gemeinden: 292,0 Mill. DM.

#### 12. Ausgaben für Wirtschaftsförderung im staatlichen Bereich 1968

Aufgabenbereich	Mill. DM				
	Bund	ERP-Sondervermögen	Länder	Insgesamt	Dagegen 1967
Förderung					
der Energieversorgung	22,4	59,2	24,9	106,4	119,0
der Grundstoffindustrie (Kohle und Eisen)	676,0	1,3	273,6	950,9	1 016,4
von Handwerk, Kleingewerbe und Einzelhandel	12,3	180,7	87,7	280,7	300,3
des Exports und der Auslandsmessen	40,5	—	0,8	41,4	44,7
Entwicklungshilfe	2 020,8	126,3	26,8	2 173,9	1 864,0
Sonstige Wirtschaftsförderung	609,2 <sup>1)</sup>	530,2	202,2	1 341,5	1 107,6

1) Einschl. 5,6 Mill. DM Ausgaben des Lastenausgleichsfonds für Aufbaudarlehen.

### III. Zusammenfassende Übersichten

#### 13. Schuldenaufnahmen nach Arten und Gebietskörperschaften

Mill. DM

Gebietskörperschaft Land	Rech- nungs- jahr Ebene	Ins- gesamt	Bei Gebietskörperschaften							Auf dem Kredit- markt	Aus öffent- lichen Sonder- mitteln	Innere Dar- lehen
			Bund	Lasten- aus- gleichs- fonds	ERP- Sonder- ver- mögen	Ländern	Gemeinden (Gv.)	zusammen	darunter für den Woh- nungsbau			
nach Gebietskörperschaften												
Bund .....	1966	3 326,4	—	—	—	12,9	—	12,9	—	2 563,6 <sup>1)</sup>	750,0	—
	1967	10 308,3	—	—	—	8,2	—	8,2	—	8 850,2 <sup>1)</sup>	1 450,0	—
	1968	9 671,9	—	—	—	—	—	—	—	9 671,9 <sup>1)</sup>	—	—
Lastenausgleichsfonds .....	1966	230,9	—	—	—	—	—	—	—	230,9	—	—
	1967	515,4	—	—	—	—	—	—	—	515,4	—	—
	1968	400,0	—	—	—	—	—	—	—	400,0	—	—
ERP-Sondervermögen .....	1966	—	—	—	—	—	—	—	—	—	—	—
	1967	150,0	—	—	—	—	—	—	—	150,0	—	—
	1968	384,4	—	—	—	—	—	—	—	384,4	—	—
Länder ohne Stadtstaaten .....	1966	3 137,5	459,0	9,5	—	—	6,2	474,8	410,4	2 435,2	227,4	—
	1967	4 259,0	575,7	5,4	—	—	—	581,0	411,8	3 570,1	107,8	—
	1968	3 115,3	654,2	—	—	—	—	654,2	567,6	2 424,1	37,1	—
Stadtstaaten .....	1966	985,4	315,7	0,0	39,7	—	—	355,4	211,2	590,8	39,2	—
	1967	1 244,6	351,6	0,1	45,3	—	—	397,0	227,8	844,6	3,0	—
	1968	1 147,4	268,0	0,1	53,2	—	—	321,3	180,6	826,1	0,0	—
Gemeinden (Gv.) .....	1966	5 508,5	—	—	—	298,7	58,7	357,4	67,0	4 814,5	—	336,6
	1967	5 067,7	—	—	—	322,5	74,2	396,8	36,2	4 398,7	—	272,3
	1968	5 443,0	—	—	—	436,9	68,1	505,0	28,0	4 646,0	—	292,0
Insgesamt ...	1966	13 188,7	774,7	9,6	39,7	311,6	65,0	1 200,5	688,6	10 635,0	1 016,7	336,6
	1967	21 544,9	927,3	5,4	45,3	330,7	74,2	1 382,9	675,9	18 328,9	1 560,8	272,3
	1968	20 162,1	922,1	0,1	53,2	436,9	68,1	1 480,5	776,2	18 352,4	37,2	292,0

#### 1968 nach Ländern

Schleswig-Holstein .....	Staat	291,3	32,7	—	—	—	—	32,7	30,9	255,2	3,4	—
	Gem. (Gv.)	214,0	—	—	—	37,2	5,3	42,6	3,1	160,5	—	11,0
Niedersachsen .....	Staat	435,4	110,4	—	—	—	—	110,4	108,2	322,1	2,9	—
	Gem. (Gv.)	683,5	—	—	—	44,1	39,5	83,6	1,6	588,5	—	11,4
Nordrhein-Westfalen .....	Staat	583,2	239,6	—	—	—	—	239,6	180,8	342,8	0,8	—
	Gem. (Gv.)	1 704,2	—	—	—	163,0	6,6	169,6	7,6	1 391,5	—	143,1
Hessen .....	Staat	401,2	37,2	—	—	—	—	37,2	37,2	334,0	30,0	—
	Gem. (Gv.)	519,0	—	—	—	16,8	4,3	21,1	1,4	478,8	—	19,0
Rheinland-Pfalz .....	Staat	220,6	30,3	—	—	—	—	30,3	29,5	190,3	—	—
	Gem. (Gv.)	455,4	—	—	—	26,3	1,0	27,3	8,0	424,2	—	3,9
Baden-Württemberg .....	Staat	367,2	65,2	—	—	—	—	65,2	65,2	302,0	—	—
	Gem. (Gv.)	577,7	—	—	—	9,2	7,6	16,8	0,6	499,4	—	61,5
Bayern .....	Staat	710,2	111,4	—	—	—	—	111,4	108,5	598,8	—	—
	Gem. (Gv.)	1 202,3	—	—	—	133,2	3,7	136,9	5,6	1 024,7	—	40,7
Saarland .....	Staat	106,3	27,4	—	—	—	—	27,4	7,4	78,9	—	—
	Gem. (Gv.)	86,9	—	—	—	7,0	0,1	7,1	0,1	78,4	—	1,4
Hamburg .....		261,6	24,5	—	—	—	—	24,5	24,5	237,1	—	—
Bremen .....		115,7	9,5	—	1,8	—	—	11,3	9,4	104,3	0,0	—
Berlin (West) .....		770,1	234,0	0,1	51,4	—	—	285,5	146,7	484,0	—	—

1) Einschl. Schuldenaufnahmen für Sonderkredite der Deutschen Bundesbank für Zahlungen an den Internationalen Währungsfonds 1966: 769,0 Mill. DM; 1967: 359,3 Mill. DM; 1968: 1764,9 Mill. DM.

### III. Zusammenfassende Übersichten

#### 14. Ausgaben für den Schuldendienst

Mill. DM

Gebietskörperschaft Land	Rechnungs- jahr Ebene	Schulden- dienst ins- gesamt	Tilgung									Zinsen		
			zu- sammen	von Schulden								zu- sammen	für Aus- gleichs- forde- rungen	für sonstige Schulden
				von Aus- gleichs- forde- rungen	beim Bund	beim Lasten- aus- gleichs- fonds	beim ERP- Sonder- ver- mögen	bei Gemein- den	aus öffent- lichen Sonder- mitteln	auf dem Kredit- markt	im Ausland			
nach Gebietskörperschaften														
Bund	1966	2 930,9	1 453,7	53,6	—	—	—	—	138,5	1 091,8 <sup>2)</sup>	169,8	1 477,2	358,9	1 118,3
	1967	4 110,6	2 093,4	52,9	—	—	—	—	176,9	1 768,5 <sup>2)</sup>	95,1	2 017,2	354,2	1 663,0
	1968	4 246,2	2 426,2	53,0	25,6 <sup>1)</sup>	—	—	1,0	210,3	2 071,9 <sup>2)</sup>	64,4	1 820,0	351,8	1 468,2
Lastenausgleichsfonds	1966	419,5	259,1	—	—	—	—	—	—	259,1	—	160,3	—	160,3
	1967	576,3	395,2	—	—	—	—	—	—	395,2	—	181,1	—	181,1
	1968	378,2	193,6	—	—	—	—	—	—	193,6	—	184,6	—	184,6
ERP-Sondervermögen	1966	38,6	4,5	—	—	—	—	—	—	4,5	—	34,1	—	34,1
	1967	38,3	4,5	—	—	—	—	—	—	4,5	—	33,8	—	33,8
	1968	70,9	21,1	—	—	—	—	—	—	21,1	—	49,8	—	49,8
Länder ohne Stadtstaaten	1966	1 668,3	936,8	112,7	168,3	255,8	2,3	0,8	69,4	310,8	16,8	731,5	226,0	505,5
	1967	1 877,1	911,6	118,9	185,7	230,3	2,4	0,8	64,6	308,6	0,3	965,6	233,0	732,5
	1968	2 410,5	1 261,4	117,0	196,7	236,9	2,4	0,7	97,3	610,0	0,3	1 149,1	183,7	965,3
Stadtstaaten	1966	482,3	249,2	27,7	50,2	25,6	12,4	—	11,2	105,0	17,1	233,1	41,1	191,9
	1967	520,4	236,5	26,2	52,0	20,9	14,6	—	18,7	101,3	2,7	283,9	50,6	233,3
	1968	616,9	287,3	23,9	57,1	21,8	15,1	—	23,6	143,0	2,8	329,6	39,4	290,2
Gemeinden (Gv.)	1966	3 267,5	1 675,2	—	—	—	—	—	—	1 675,2 <sup>3)</sup>	—	1 592,2	—	1 592,2
	1967	3 907,6	2 100,4	—	—	—	—	—	—	2 100,4 <sup>3)</sup>	—	1 807,2	—	1 807,2
	1968	4 368,1	2 447,8	—	—	—	—	—	—	2 447,8 <sup>3)</sup>	—	1 920,3	—	1 920,3
Insgesamt	1966	8 807,0	4 578,5	194,0	218,5	281,4	14,7	0,8	219,1	3 446,3	203,7	4 228,5	626,0	3 602,5
	1967	11 030,3	5 741,4	198,0	237,7	251,2	16,9	0,8	260,2	4 678,4	98,2	5 288,8	637,9	4 650,9
	1968	12 090,9	6 637,5	193,9	279,5	258,7	17,5	1,7	331,2	5 487,4	67,6	5 453,4	574,9	4 878,6

#### 1968 nach Ländern

Schleswig-Holstein	Staat	232,0	102,8	4,4	11,5	20,2	—	—	9,6	57,2	—	129,2	8,9	120,3
	Gem. (Gv.)	160,9	101,0	—	—	—	—	—	—	101,0	—	60,0	—	60,0
Niedersachsen	Staat	364,9	173,3	14,8	33,5	41,1	0,1	0,6	21,6	61,6	—	191,6	25,5	166,0
	Gem. (Gv.)	542,2	291,6	—	—	—	—	—	—	291,6	—	250,6	—	250,6
Nordrhein-Westfalen	Staat	362,4	199,5	33,0	65,8	72,6	1,9	—	12,9	13,3	—	162,9	58,4	104,5
	Gem. (Gv.)	1 331,5	751,0	—	—	—	—	—	—	751,0	—	580,5	—	580,5
Hessen	Staat	231,1	92,2	12,2	12,7	21,4	—	—	23,6	22,3	—	138,8	22,6	116,3
	Gem. (Gv.)	510,7	255,2	—	—	—	—	—	—	255,2	—	255,6	—	255,6
Rheinland-Pfalz	Staat	150,7	55,2	6,2	21,3	13,6	0,1	—	0,7	13,2	—	95,4	10,6	84,8
	Gem. (Gv.)	327,5	179,0	—	—	—	—	—	—	179,0	—	148,5	—	148,5
Baden-Württemberg	Staat	376,7	173,3	20,2	21,4	30,2	—	—	11,1	90,0	0,3	203,4	10,9	192,5
	Gem. (Gv.)	671,3	410,8	—	—	—	—	—	—	410,8	—	260,5	—	260,5
Bayern	Staat	580,6	414,1	26,2	27,2	37,8	0,3	0,1	8,8	313,7	0,0	166,5	46,9	119,6
	Gem. (Gv.)	767,4	433,5	—	—	—	—	—	—	433,5	—	333,8	—	333,8
Saarland	Staat	112,3	51,0	—	3,3	—	0,1	—	9,0	38,7	—	61,3	—	61,3
	Gem. (Gv.)	56,6	25,7	—	—	—	—	—	—	25,7	—	30,9	—	30,9
Hamburg		222,0	81,5	11,5	7,9	11,3	1,2	—	9,2	39,8	0,6	140,5	18,3	122,2
Bremen		88,2	42,7	2,4	3,1	3,5	0,0	—	10,5	23,2	—	45,5	4,6	40,9
Berlin (West)		306,7	163,1	10,1	46,1	7,0	13,8	—	3,9	79,9	2,3	143,6	16,5	127,2

1) Bei Ländern. — 2) Ohne Tilgung für Sonderkredite der Deutschen Bundesbank für Zahlungen an den Internationalen Währungsfonds (1966: 28,9 Mill. DM, 1967: 460,9 Mill. DM, 1968: 1322,5 Mill. DM). — 3) Einschl. Tilgungen von Schulden bei Gebietskörperschaften und für innere Darlehen.

### III. Zusammenfassende Übersichten

#### 15. Ausgaben und Einnahmen nach Arten und Zweigen der Sozialversicherung

Mill. DM

Ausgaben/Einnahmen	Jahr	Ins- gesamt <sup>1)</sup>	Gesetzliche		Rentenversicherung der		Knapp- schaftliche Rentenver- sicherung	Altershilfe für Landwirte	Arbeits- losen- versiche- rung <sup>2)</sup>
			Kranken- versiche- rung	Unfall- versiche- rung <sup>1)</sup>	Arbeiter	Ange- stellten			
Ausgaben									
Sachleistungen . . . . .	1967	15 797	13 745	443	1 124	442	34	9	-
	1968	17 389	15 368	425	1 079	468	36	13	-
Barleistungen . . . . .	1967	43 254	4 329	2 774	18 594	10 651	4 340	671	1 895
	1968	47 021	4 949	2 973	20 438	11 695	4 705	689	1 572
Übrige Leistungen und sonstige Ausgaben <sup>3)</sup> . . . . .	1967	876	325	53	101	26	12	0	359
	1968	1 073	317	63	121	29	13	0	530
Verwaltungskosten . . . . .	1967	2 611	956	369	499	219	52	21	495
	1968	2 757	995	390	525	243	50	21	533
Unmittelbare Ausgaben . . . . .	1967	62 538	19 355	3 639	20 318	11 338	4 438	701	2 749
	1968	68 240	21 629	3 851	22 163	12 435	4 804	723	2 635
Zahlungen an Sozialversicherungsträger . . . . .	1967	.	3	105	4 615	1 066	527	0	339
	1968	.	3	115	4 186	1 065	603	0	261
Zuweisungen und Darlehen an Gebietskörperschaften	1967	.	.	.	.	.	.	.	.
	1968	.	.	.	.	.	.	.	.
Gesamtausgaben . . .	1967	62 538 <sup>4)</sup>	19 358	3 744	24 933	12 404	4 965	701	3 088
	1968	68 240 <sup>4)</sup>	21 632	3 966	26 349	13 500	5 407	723	2 896
Nachrichtlich:									
Nettoausgaben . . . . .	1967	51 474	15 284	3 385	19 191	9 359	968	200	3 087
	1968	57 008	17 198	3 605	20 152	12 006	957	198	2 892
Einnahmen									
Beiträge der									
Versicherten . . . . .	1967	23 538	9 164	-	7 703	5 051	363	206	1 051
	1968	26 805	9 989	-	9 031	6 024	428	197	1 136
Arbeitgeber . . . . .	1967	23 107	6 132	3 454	7 479	4 477	496	-	1 069
	1968	25 695	6 352	3 587	8 535	5 567	498	-	1 156
Vermögenserträge . . . . .	1967	2 177	174	82	830	708	31	1	351
	1968	2 089	190	125	665	747	30	1	331
Sonstige Einnahmen <sup>3)</sup> . . . . .	1967	615	316	142	122	15	6	0	14
	1968	625	348	145	76	24	1	1	30
Unmittelbare Einnahmen . . . . .	1967	49 437	15 786	3 678	16 134	10 251	896	207	2 485
	1968	55 214	16 879	3 857	18 307	12 362	957	199	2 653
Zahlungen von Sozialversicherungsträgern . . . . .	1967	.	3 998	1	105	1 668	883	0	-
	1968	.	4 190	1	119	660	1 263	0	-
Zuweisungen und Darlehen von Gebietskörper- schaften . . . . .	1967	11 064	76	358	5 637	1 377	3 114	501	1
	1968	11 232	244	360	6 078	834	3 187	525	4
Gesamteinnahmen . . .	1967	60 501 <sup>4)</sup>	19 860	4 037	21 876	13 296	4 893	708	2 486
	1968	66 446 <sup>4)</sup>	21 313	4 218	24 504	13 856	5 407	724	2 657
Abschluß									
Mehreinnahmen (+) bzw. Mehrausgaben (-) . . . . .	1967	- 2 037	+ 502	+ 293	- 3 057	+ 892	- 72	+ 7	- 602
	1968	- 1 794	- 319	+ 252	- 1 845	+ 356	-	+ 1	- 239

1) 1968 vorläufiges Ergebnis. — 2) Einschl. der übrigen Aufgaben der Bundesanstalt für Arbeit, doch ohne Arbeitslosenhilfe und ohne Kindergeld. Die Kosten für die Arbeitsvermittlung, für die Berufsberatung und für die sonstigen Aufgaben der Bundesanstalt sind keine Leistungen der Arbeitslosenversicherung und erscheinen deshalb auf der Ausgabenseite als „Übrige Leistungen und sonstige Ausgaben“ und als „Kosten der Verwaltung“. — 3) Einschl. der Zahlungen an/ von hier nicht erfaßte(n) soziale(n) Einrichtungen. — 4) Ohne Zahlungen der hier erfaßten Zweige der Sozialversicherung untereinander.

Quelle: Bundesminister für Arbeit und Sozialordnung, Bonn.

### III. Zusammenfassende Übersichten

#### 16. Ausgaben und Einnahmen des ERP-Sondervermögens 1968

##### a) Ausgaben

Mill. DM

Zweckbestimmung der Förderungsmaßnahmen	Insgesamt		Bundesgebiet ohne Berlin		Berlin (West)	
	Kredite	Zuschüsse und andere Ausgaben	Kredite	Zuschüsse und andere Ausgaben	Kredite	Zuschüsse und andere Ausgaben
Grundstoffindustrie (Kohle und Stahl) . . . . .	1,3	—	1,3	—	—	—
Energie- und Wasserwirtschaft . . . . .	79,8	—	79,8	—	—	—
Verarbeitende Industrie . . . . .	145,2	—	145,2	—	—	—
Verkehrswirtschaft . . . . .	77,8	—	77,8	—	—	—
Wohnungsbau . . . . .	2,0	—	1,7	—	0,3	—
Berliner Wirtschaft . . . . .	229,0	—	—	—	229,0	—
Sonstige gewerbliche Wirtschaft . . . . .	95,6	—	95,6	—	—	—
Regionale Förderungsprogramme . . . . .	67,3	0,4	67,3	0,4	—	—
Investitionshilfen . . . . .	417,0	—	376,6	—	40,4	—
darunter:						
Schulen . . . . .	81,1	—	76,6	—	4,5	—
Krankenhäuser . . . . .	32,5	—	23,4	—	9,1	—
Klär-, Kanalisations- und Wasserversorgungsanlagen . . . . .	122,9	—	122,9	—	—	—
Gas-, Fernheizungs- und Stromversorgungsanlagen . . . . .	38,9	—	33,8	—	5,1	—
Verkehrsanlagen und -einrichtungen . . . . .	40,5	—	36,9	—	3,6	—
Reinhaltung der Luft . . . . .	6,3	—	6,3	—	—	—
Übrige Förderungsmaßnahmen . . . . .	11,7	102,4	0,8	10,1	10,9	92,3
Zusammenarbeit mit Entwicklungsländern . . . . .	126,3	—	126,3	—	—	—
Schuldendienst . . . . .	—	74,4	—	74,4	—	—
Übrige Ausgaben . . . . .	—	1,5	—	0,8	—	0,7
Zuführung an den Bestand . . . . .	—	746,7	—	746,7	—	—
<b>Insgesamt . . .</b>	<b>1 259,3</b>	<b>925,4</b>	<b>978,8</b>	<b>832,4</b>	<b>280,6</b>	<b>93,0</b>

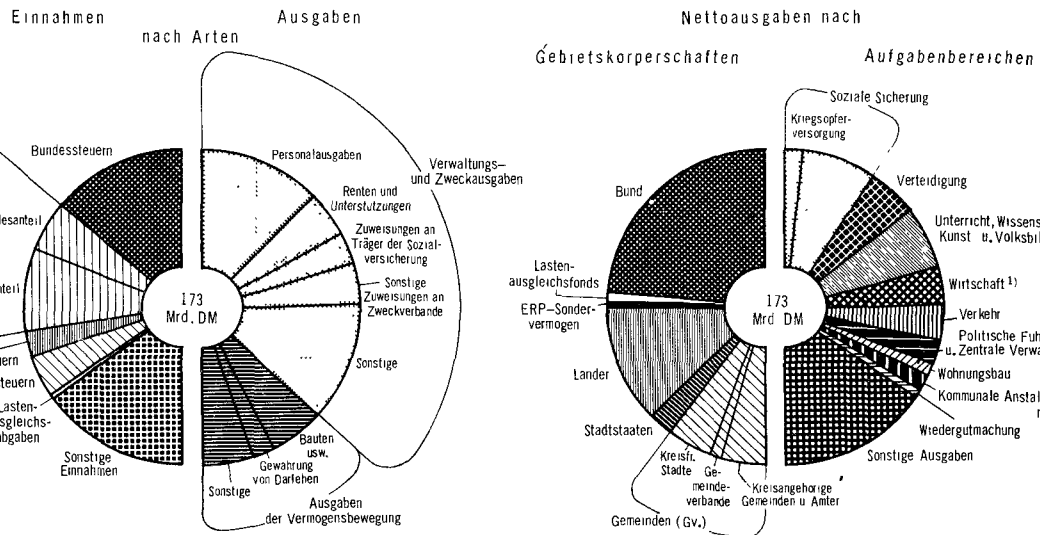
##### b) Einnahmen

Mill. DM

Einnahmeart	Insgesamt		Bundesgebiet ohne Berlin		Berlin (West)	
	Darlehensrückflüsse und Zinseinnahmen	Übrige Einnahmen	Darlehensrückflüsse und Zinseinnahmen	Übrige Einnahmen	Darlehensrückflüsse und Zinseinnahmen	Übrige Einnahmen
Entnahme aus dem Bestand . . . . .	—	45,2	—	45,2	—	—
Einnahme aus der Eigenkapitalfinanzierung . . . . .	—	64,4	—	—	—	64,4
Erlöse aus dem Verkauf von Wertpapieren . . . . .	—	0,2	—	0,2	—	—
Darlehensrückflüsse . . . . .	1 384,0	—	1 138,8	—	245,2	—
Zinseinnahmen . . . . .	289,1	—	237,5	—	51,6	—
Schuldenaufnahme aus Kreditmarktmitteln . . . . .	—	384,4	—	384,4	—	—
Übrige Einnahmen . . . . .	—	17,5	—	15,6	—	1,9
<b>Insgesamt . . .</b>	<b>1 673,1</b>	<b>511,7</b>	<b>1 376,3</b>	<b>445,4</b>	<b>296,8</b>	<b>66,4</b>



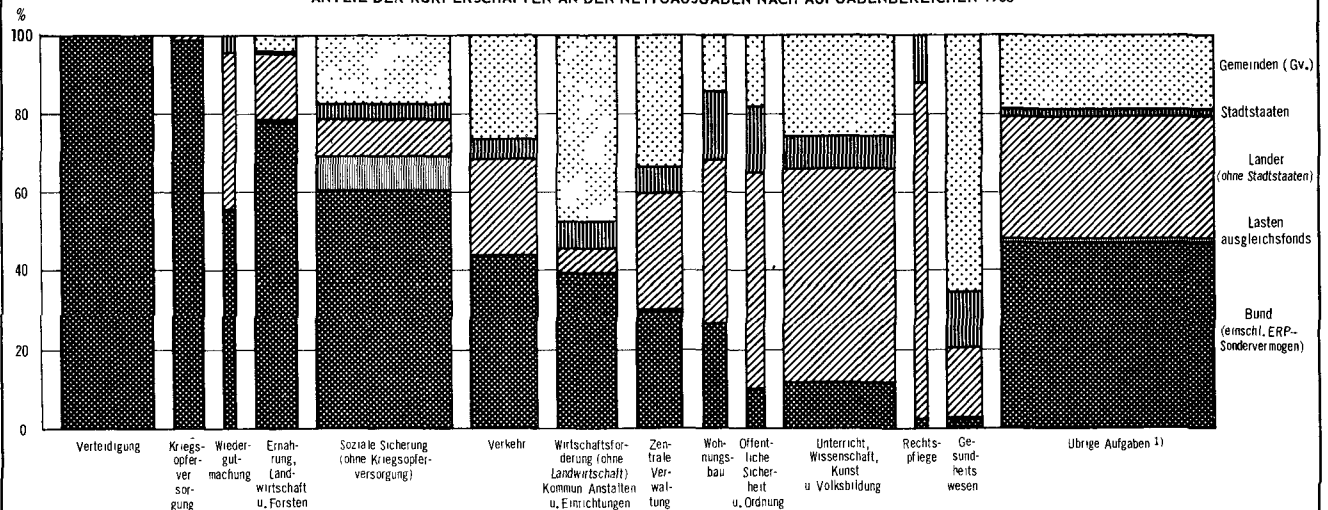
**GESAMTEINNAHMEN UND GESAMTAUSGABEN DER ÖFFENTLICHEN HAUSHALTE NACH ARTEN UND AUFGABENBEREICHEN**  
im Rechnungsjahr 1968



<sup>1)</sup> Ernährung, Landwirtschaft und Forsten/Förderung der gewerblichen Wirtschaft

STAT. BUNDESAMT 71 545

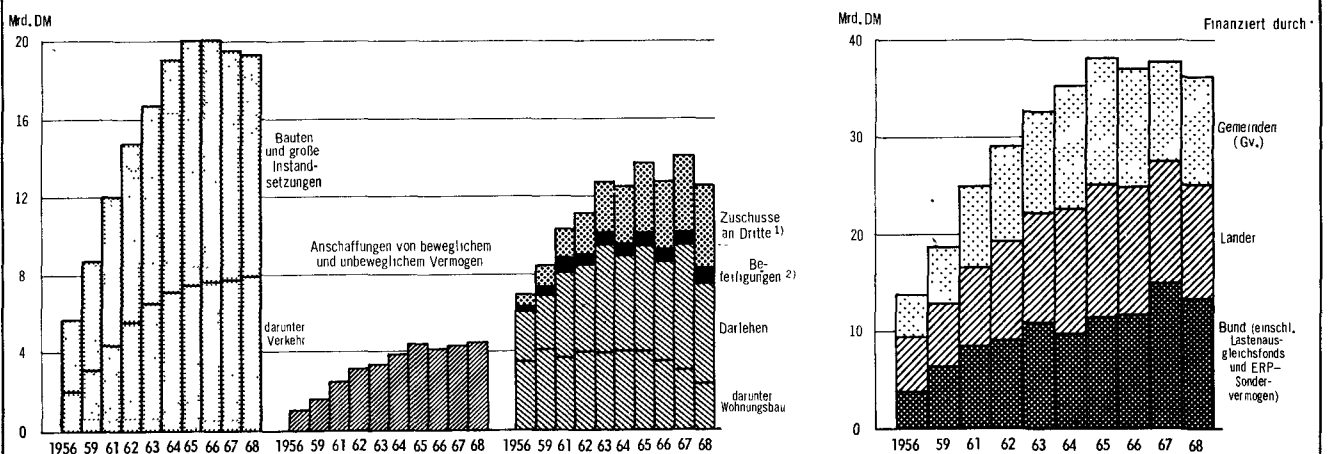
**ANTEIL DER KÖRPERSCHAFTEN AN DEN NETTOAUSGABEN NACH AUFGABENBEREICHEN 1968**



<sup>1)</sup> Vergleiche im einzelnen Gesamtübersicht A 3

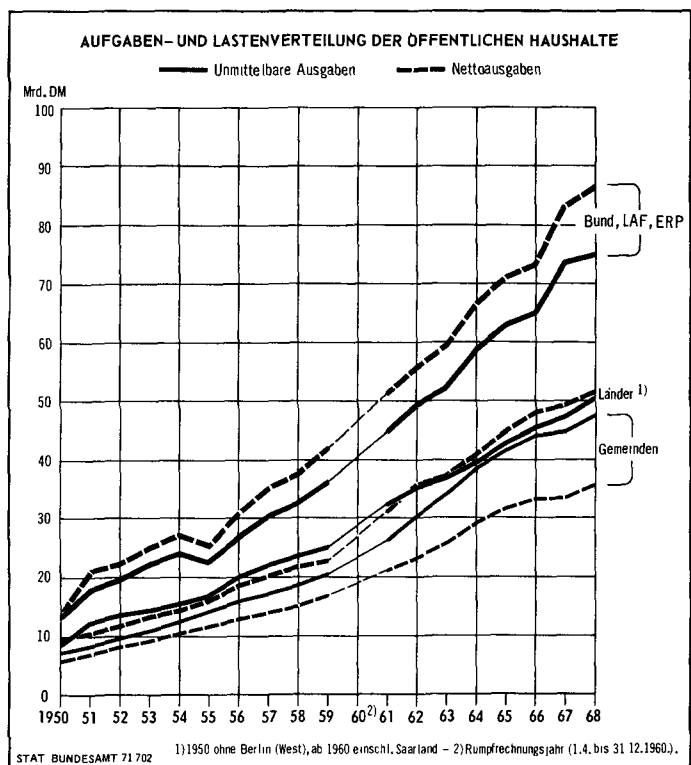
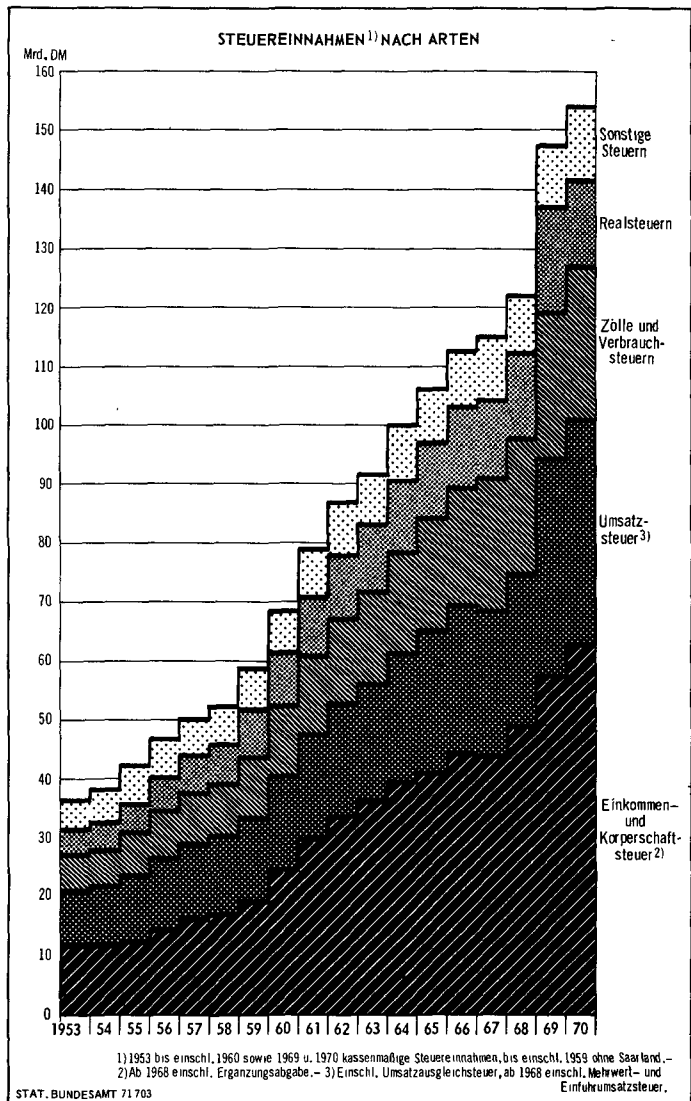
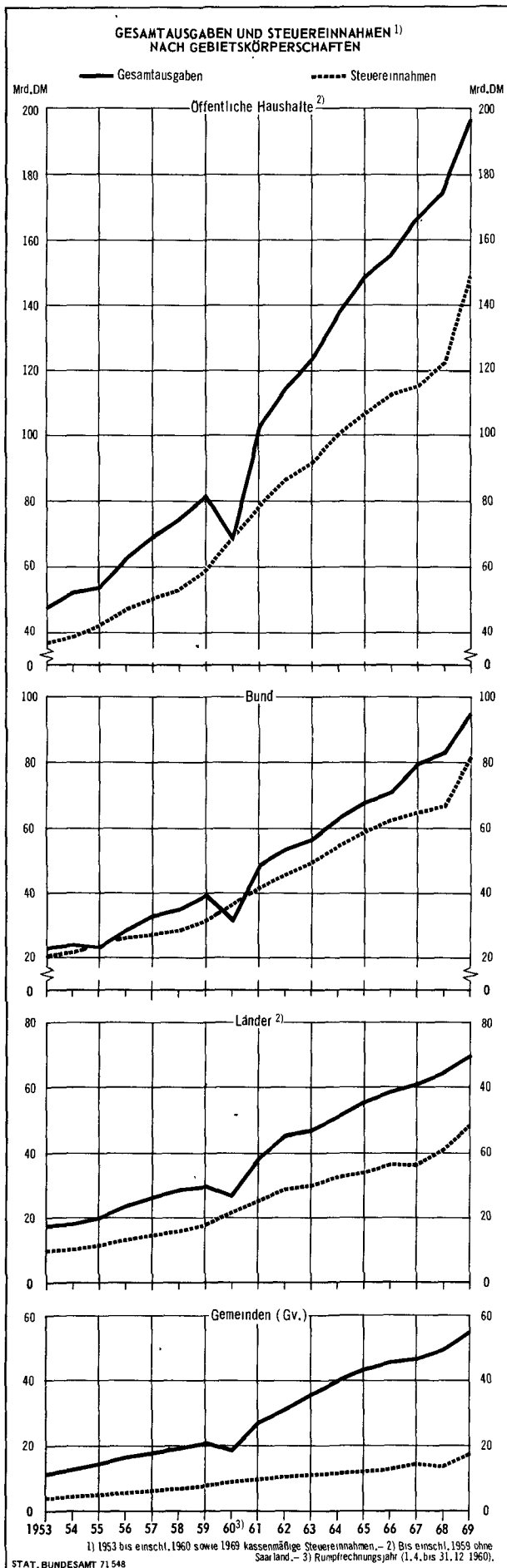
STAT. BUNDESAMT 71 546

**INVESTITIONSFINANZIERUNG DER ÖFFENTLICHEN HAUSHALTE**



<sup>1)</sup> 1956 und 1959 emchl. Zinszuschüsse jedoch ohne Füllbereinigung.  
<sup>2)</sup> Ohne Subskriptionszahlungen an den internationalen Währungsfonds

STAT. BUNDESAMT 71 547



## Inhalt des Tabellenteils

	Seite
<b>A. Gesamtübersichten</b>	
1. Gesamtübersicht und Finanzstatistischer Abschluß .....	31
2. Gesamtübersicht für den staatlichen Bereich .....	32
3. Gesamtausgaben, Gesamteinnahmen und Nettoausgaben nach Gebietskörperschaften und Aufgabenbereichen .....	34
<b>B. Ausgaben und Einnahmen nach Arten und Aufgabenbereichen</b>	
1. Öffentliche Haushalte insgesamt .....	42
2. Bund .....	50
3. Lastenausgleichsfonds .....	58
4. Länder zusammen .....	60
5. Gemeinden und Gemeindeverbände .....	68
<b>C. Ausgaben und Einnahmen nach Gebietskörperschaften, Aufgabenbereichen und ausgewählten     Ausgabe-/Einnahmearten</b>	
001 Oberste Staatsorgane .....	72
002 Auswärtige Angelegenheiten .....	74
003 Verteidigung .....	75
004 Öffentliche Sicherheit und Ordnung .....	76
008 Rechtsschutz .....	84
011 Innere Verwaltung und allgemeine Staatsaufgaben .....	90
012 Finanzverwaltung .....	92
013 Unterricht .....	94
019 Wissenschaft .....	106
025 Kunst, Volksbildung, Heimatpflege, Kirchliche Angelegenheiten .....	118
028 Soziale Sicherung .....	124
042 Gesundheit, Sport und Leibesübungen .....	152
045 Ernährung, Landwirtschaft und Forsten .....	158
052 Wasserwirtschaft und Kulturbau .....	172
055 Förderung der gewerblichen Wirtschaft .....	178
059 Gemeindliche Anstalten und Einrichtungen .....	186
070 Verkehr .....	208
080 Landes- und Stadtplanung, Raumordnung, Bauverwaltung und Wohnungswirtschaft .....	228
084 Wiedergutmachung .....	236
085 Besondere Kriegsfolgeaufgaben .....	238
086 Wirtschaftsunternehmen .....	240
089 Allgemeine Finanzen .....	246
104 Insgesamt .....	276
<b>D. Steuern nach Arten und Gebietskörperschaften .....</b>	<b>278</b>
<b>E. Sondertabelle</b>	
Ausgaben und Einnahmen der Wirtschaftsunternehmen nach Arten .....	280

Soweit auf den Tabellen nicht besonders vermerkt, handelt es sich um Ausgaben/Einnahmen der öffentlichen Haushalte (Bund, Lastenausgleichsfonds, ERP - Sondervermögen, Länder und Gemeinden (Gv.) im Rechnungsjahr 1968).

# A. Gesamtübersichten

## 1. Gesamtübersicht und Finanzstatistischer Abschluß

1 000 DM

Ausgaben/ Einnahmen	Insgesamt	Bund, LAF, ERP				Länder			Gemeinden (Gv.) <sup>1)</sup>	Länder ohne Stadtstaaten einschl. Ge- meinden (Gv.)
		zusammen	Bund	Lasten- ausgleichs- fonds	ERP- Sonder- vermögen	zu sammen	ohne Stadt- staaten	Stadt- staaten		
Ausgaben										
Verwaltungs- und Zweckausgaben . . . . .	127 836 725	59 779 303	56 033 810	3 679 307	66 186	41 763 070	33 458 165	8 304 905	26 294 352	59 752 517
Personalausgaben . . . . .	43 273 157	8 630 724	8 630 724	—	—	23 055 106	18 548 106	4 507 000	11 587 327	30 135 433
Unterhaltung von unbeweglichem Vermögen. . .	2 995 985	676 196	676 196	—	—	844 621	614 730	229 891	1 475 168	2 089 898
Zuweisungen an Zweckverbände usw. . . . .	25 618 382	20 412 118	20 412 118	—	—	3 727 436	3 280 939	446 497	1 478 828	4 759 767
Zinsen . . . . .	5 453 412	2 054 404	1 819 975	184 614	49 815	1 478 679	1 149 077	329 602	1 920 329	3 069 406
Übrige Ausgaben . . . . .	50 495 789	28 005 861	24 494 797	3 494 693	16 371	12 657 228	9 865 313	2 791 915	9 832 700	19 698 013
Ausgaben der Vermögensbewegung . . . . .	45 311 887	15 452 727	13 378 027	319 689	1 755 011	8 744 416	5 780 052	2 964 364	21 114 744	26 894 796
Bauten und große Instandsetzungen . . . . .	19 286 276	4 182 780	4 182 780	—	—	3 355 905	2 122 273	1 233 632	11 747 591	13 869 864
Neuanschaffung von beweglichem Vermögen . .	1 666 884	285 935	285 935	—	—	603 029	442 927	160 102	777 920	1 220 847
Erwerb von Grundvermögen . . . . .	2 775 772	436 081	436 081	—	—	507 461	265 338	242 123	1 832 230	2 097 568
Erwerb von Beteiligungen . . . . .	2 538 339	2 140 685	2 055 591	—	85 094	215 495	100 886	114 609	182 159	283 045
Gewährung von Darlehen . . . . .	7 531 536	3 716 014	2 695 104	118 858	902 052	2 774 665	1 910 195	864 470	1 040 857	2 951 052
Zuführungen an Kapitalvermögen . . . . .	851 455	747 248	500	—	746 748	23 309	19 630	3 679	80 898	100 528
Zuführungen an Rücklagen . . . . .	3 259 151	7 209	—	7 209	—	246 652	94 206	152 446	3 005 290	3 099 496
Tilgung . . . . .	7 402 474	3 936 775	3 722 036	193 622	21 117	1 017 900	824 597	193 303	2 447 799	3 272 396
Unmittelbare Ausgaben . . . . .	173 148 612	75 232 030	69 411 837	3 998 996	1 821 197	50 507 486	39 238 217	11 269 269	47 409 096	86 647 313
Zahlungen an Gebietskörperschaften anderer Ebenen . . . . .	—	12 883 773	12 772 719	23 069	363 578	13 503 290	13 265 704	776 804	1 356 573	1 601 600
Gesamtausgaben . . . . .	173 148 612	88 115 803	82 184 556	4 022 065	2 184 775	64 010 776	52 503 921	12 046 073	48 765 669	88 248 913
Außerdem: Zahlungen an Gebietskörperschaften gleicher Ebene . . . . .	34 456 587	275 593	—	—	—	1 908 552	1 369 334	—	4 528 806	18 918 817
Nachrichtlich: Nettoausgaben . . . . .	173 271 818	86 291 691	81 635 335	2 504 880	2 151 476	51 322 805	42 807 221	8 515 584	35 657 322	78 464 543
Einnahmen										
Steuern, Verwaltungs- und Betriebseinnahmen .	147 501 819	72 983 078	70 983 406	1 643 502	356 170	47 483 477	40 144 505	7 338 972	27 035 264	67 179 769
Steuern . . . . .	122 019 241	67 772 596	66 192 940	1 579 656	—	40 922 456	35 336 987	5 585 469	13 324 189	48 661 176
Steuerähnliche Einnahmen . . . . .	80 464	—	—	—	—	—	—	—	80 464	80 464
Gebühren, Entgelte, Strafen. . . . .	12 245 319	246 440	246 162	—	278	3 403 269	2 378 562	1 024 707	8 595 610	10 974 172
Mieten und Pachten. . . . .	1 340 356	231 211	231 211	—	—	247 602	137 945	109 657	861 543	999 488
Zinseinnahmen . . . . .	2 125 893	697 248	390 575	17 594	289 079	438 277	345 928	92 349	990 368	1 336 296
Zuweisungen von Zweckverbänden usw. . . . .	1 859 555	1 512 756	1 512 756	—	—	185 251	129 758	55 493	161 548	291 306
Übrige Einnahmen . . . . .	7 830 991	2 522 827	2 409 762	46 252	66 813	2 286 622	1 815 325	471 297	3 021 542	4 836 867
Einnahmen der Vermögensbewegung . . . . .	28 021 357	14 285 831	11 677 803	812 722	1 795 306	4 829 511	3 618 839	1 210 672	8 906 015	12 524 854
Rückflüsse von Darlehen . . . . .	3 891 720	2 345 578	567 317	412 722	1 365 539	1 076 606	891 939	184 667	469 536	1 361 475
Erlöse aus Vermögensveräußerungen . . . . .	1 305 738	86 418	86 418	—	—	278 166	183 761	94 405	941 154	1 124 915
Schuldenaufnahmen aus Kreditmarktmitteln <sup>1)</sup> .	18 389 590	10 456 277	9 671 911	400 000	384 366	3 287 327	2 461 167	826 160	4 645 986	7 107 153
Innere Darlehen . . . . .	292 031	—	—	—	—	—	—	—	292 031	292 031
Entnahmen aus Kapitalvermögen . . . . .	1 504 850	1 397 558	1 352 157	—	45 401	86 433	21 496	64 937	20 859	42 355
Entnahmen aus Rücklagen . . . . .	2 637 428	—	—	—	—	100 979	60 476	40 503	2 536 449	2 596 925
Unmittelbare Einnahmen. . . . .	175 523 176	87 268 909	82 661 209	2 456 224	2 151 476	52 312 988	43 763 344	8 549 644	35 941 279	79 704 623
Zahlungen von Gebietskörperschaften anderer Ebenen . . . . .	—	1 822 343	549 221	1 517 185	33 299	12 756 570	9 765 299	3 530 489	12 981 954	8 280 225
Gesamteinnahmen . . . . .	175 523 176	89 091 252	83 210 430	3 973 409	2 184 775	65 069 558	53 528 643	12 080 133	48 923 233	87 984 848
Außerdem: Zahlungen von Gebietskörperschaften gleicher Ebene . . . . .	34 333 381	277 362	—	—	—	1 839 953	1 300 735	—	4 655 199	20 422 962
Finanzstatistischer Abschluß (ohne Abwicklung der Vorjahre)										
Gesamtausgaben . . . . .	173 148 612	88 115 803	82 184 556	4 022 065	2 184 775	64 010 776	52 503 921	12 046 073	48 765 669	88 248 913
Gesamteinnahmen . . . . .	175 523 176	89 091 252	83 210 430	3 973 409	2 184 775	65 069 558	53 528 643	12 080 133	48 923 233	87 984 848
Saldo der Zahlungen innerhalb der gleichen Ebene . . . . .	—	123 206 +	1 769	—	—	—	68 599	—	68 599	—
Mehreinnahmen (+) bzw. Mehrausgaben (—) . .	+ 2 251 358	+ 977 218	+ 1 025 874	—	48 656	—	+ 990 183	+ 956 123	+ 34 060	+ 283 957
									+ 1 240 080	

1) Einschl. öffentl. Sondermittel.

**A. Gesamt**  
**2. Gesamtübersicht für**

**1 000**

Lfd. Nr.	Ausgabe-/Einnahmeart	Ins- gesamt	Bund, LAF, ERP				Lan		
			zusammen	Bund	LAF	ERP - Sonder- vermögen	zusammen	ohne Staatsraaten	Schleswig- Holstein
Haushaltsrechnung und Finanzstatistik									
Ausgaben									
1	Jahresrechnung			88 082 698	4 022 065	4 302 961			2 449 930
2	dagegen 1967			80 611 448	4 007 343	3 366 770			2 224 001
Zusetzungen (+)									
3	Statistisch erfaßte Posten außerhalb der Rechnung			1 834 603	—	746 748			303 663
Absetzungen (—)									
4	Statistisch nicht erfaßte Rechnungsposten			6 634 238	—	2 864 934			53 750
5	Abwicklung der Vorjahre			1 098 507	—	—			2 182
6	Gesamtausgaben der Finanzstatistik	139 157 918	88 115 803	82 184 556	4 022 065	2 184 775	64 010 776	52 503 921	2 697 661
7	dagegen 1967	133 792 687	84 588 616	79 426 497	4 007 343	1 488 314	60 643 882	49 779 927	2 402 236
8	1966	123 021 733	75 202 364	70 697 256	3 726 076	1 100 177	58 662 575	48 160 967	2 283 754
Einnahmen									
9	Jahresrechnung			86 732 865	3 973 409	5 049 709			2 527 868
10	dagegen 1967			78 235 741	4 196 038	3 651 064			2 273 283
Zusetzungen (+)									
11	Statistisch erfaßte Posten außerhalb der Rechnung			406 526	—	—			303 663
Absetzungen (—)									
12	Statistisch nicht erfaßte Rechnungsposten			3 856 328	—	2 864 934			53 848
13	Abwicklung der Vorjahre			72 633	—	—			38 930
14	Gesamteinnahmen der Finanzstatistik	141 093 301	89 091 252	83 210 430	3 973 409	2 184 775	65 069 558	53 528 643	2 738 753
15	dagegen 1967	133 277 136	83 997 769	78 604 173	4 196 038	1 488 314	60 992 069	50 112 965	2 486 201
16	1966	121 350 766	74 567 558	69 903 239	3 912 095	1 100 177	57 752 672	47 290 183	2 300 813
Einzelposten der Finanzstatistik									
Ausgaben									
17	Verwaltungs- und Zweckausgaben	101 542 373	59 779 303	56 033 810	3 679 307	66 186	41 763 070	33 458 165	1 845 148
18	Ausgaben der Vermögensbewegung	24 197 143	15 452 727	13 378 027	319 689	1 755 011	8 744 416	5 780 052	280 242
19	dar. Zuführungen an Rücklagen	253 861	7 209	—	7 209	—	246 652	94 206	39 952
20	Unmittelbare Ausgaben	125 739 516	75 232 030	69 411 837	3 998 996	1 821 197	50 507 486	39 238 217	2 125 390
21	Zahlungen an Gebietskörperschaften <sup>1)</sup>	13 418 402	12 883 773	12 772 719	23 069	363 578	13 503 290	13 265 704 <sup>2)</sup>	572 271
22	Zuweisungen <sup>1)</sup>	12 871 015	11 568 220	11 814 504	23 019	6 290	12 744 002	12 600 418	535 992
23	Kommunaler Finanzausgleich	5 669 585	—	—	—	—	5 669 585	5 669 585	265 830
24	übrige Zuweisungen an Gemeinden (Gv.)	7 201 430	1 433 839	1 410 820	23 019	—	5 767 591	5 765 348	197 593
25	Länderfinanzausgleich	(1 796 142)	—	—	—	—	(1 796 142)	(1 287 021)	5 226
26	übrige Zuweisungen an Länder	(10 246 791)	10 134 381	10 131 555	—	2 826	(1 112 410)	(95 840)	5 728
27	an Bund, LAF, ERP-Sondervermögen	(1 582 419)	(275 593)	272 129	—	3 464	1 306 826	1 151 958	61 615
28	Darlehen und Tilgungen <sup>1)</sup>	547 387	1 315 553	958 215	—	357 288	759 288	665 286	36 279
29	an Gemeinden (Gv.)	547 387	318 216	14 161	—	304 055	229 171	229 171	4 630
30	an Länder	(997 337)	997 337	944 054	—	53 233	—	—	—
31	an Bund, LAF, ERP-Sondervermögen	(530 117)	—	—	—	—	530 117	436 115	31 649
32	Gesamtausgaben <sup>1)</sup>	139 157 918	88 115 803	82 184 556	4 022 065	2 184 775	64 010 776	52 503 921 <sup>2)</sup>	2 697 661
33	Nachrichtlich: Zahlungen an Gebietskörperschaften auf gleicher Ebene <sup>3)</sup>	15 152 806	275 593	—	—	—	1 908 552	1 369 334 <sup>2)</sup>	—
34	Vermögensunwirksame Rechnungsposten (17, aus 23 bis 27)	114 413 388	71 347 523	67 848 314	3 702 326	72 476	54 507 072	46 058 583	2 381 140
35	Vermögenswirksame Rechnungsposten (18, aus 29 bis 31)	24 744 530	16 768 280	14 336 242	319 739	2 112 299	9 503 704	6 445 338	316 521
Einnahmen									
36	Steuern	108 695 052	67 772 596	66 192 940	1 579 656	—	40 922 456	35 336 987	1 161 374
37	Verwaltungs- und Betriebseinnahmen	11 771 503	5 210 482	4 790 466	63 846	356 170	6 561 021	4 807 518	250 559
38	Einnahmen der Vermögensbewegung	19 115 342	14 285 831	11 677 803	812 722	1 795 306	4 829 511	3 618 839	282 312
39	dar. Entnahmen aus Rücklagen	100 979	—	—	—	—	100 979	60 476	—
40	Unmittelbare Einnahmen	139 581 897	87 268 909	82 661 209	2 456 224	2 151 476	52 312 988	43 763 344	1 694 245
41	Zahlungen von Gebietskörperschaften <sup>1)</sup>	1 511 404	1 822 343	549 221	1 517 185	33 299	12 756 570	9 765 299 <sup>2)</sup>	1 044 508
42	Zuweisungen <sup>1)</sup>	1 419 400	1 267 717	271 760	1 258 471	14 848	11 695 847	9 025 835 <sup>2)</sup>	1 006 278
43	von Gemeinden (Gv.)	1 419 400	10 042	10 042	—	—	1 409 358	1 406 190	58 206
44	von Ländern	(1 719 638)	—	—	—	—	(1 719 638)	(1 719 638)	406 010
45	Länderfinanzausgleich	(1 377 990)	1 257 675	258 254	999 421	—	(120 315)	(106 788)	5 187
46	vom Bund, LAF u. ERP-Sondervermögen	(10 563 851)	(277 362)	3 464	259 050	14 848	10 286 489	7 093 954	536 875
47	Schuldenaufnahme u. Darlehensrückflüsse <sup>1)</sup>	92 004	554 626	277 461	258 714	18 451	1 060 723	739 464	38 230
48	von Gemeinden (Gv.)	92 004	13 120	12 196	—	924	78 884	78 884	5 492
49	von Ländern	(541 506)	541 506	265 265	258 714	17 527	—	—	—
50	vom Bund, LAF u. ERP-Sondervermögen	(981 839)	—	—	—	—	981 839	660 580	32 738
51	Gesamteinnahmen <sup>1)</sup>	141 093 301	89 091 252	83 210 430	3 973 409	2 184 775	65 069 558	53 528 643 <sup>2)</sup>	2 738 753
52	Nachrichtlich: Zahlungen von Gebietskörperschaften auf gleicher Ebene <sup>3)</sup>	15 184 824	277 362	—	—	—	1 839 953	1 300 735 <sup>2)</sup>	—
53	Vermögensunwirksame Rechnungsposten (36, 37, aus 43 bis 46)	121 885 955	74 250 795	71 255 166	2 901 973	371 018	59 179 324	49 170 340	2 418 211
54	Vermögenswirksame Rechnungsposten (38, aus 48 bis 50)	19 207 346	14 840 457	11 955 264	1 071 436	1 813 757	5 890 234	4 358 303	320 542
Finanzstatistische Abschlüsse									
55	Gesamtausgaben <sup>1)</sup>	139 157 918	88 115 803	82 184 556	4 022 065	2 184 775	64 010 776	52 503 921	2 697 661
56	Gesamteinnahmen <sup>1)</sup>	141 093 301	89 091 252	83 210 430	3 973 409	2 184 775	65 069 558	53 528 643	2 738 753
57	Saldo der Zahlungen zwischen Gebietskörperschaften auf gleicher Ebene <sup>3)</sup>	+ 32 018	+ 1 769	—	—	—	— 68 599	— 68 599	—
58	Abschluß (ohne Abwicklung der Vorjahre)	+ 1 967 401	+ 977 218	+ 1 025 874	— 48 656	—	+ 990 183	+ 956 123	+ 41 092
59	dagegen 1967	— 261 027	— 633 629	822 324	+ 188 695	—	+ 372 602	+ 357 453	+ 83 965
60	Abschluß ohne Abwicklung der Vorjahre und ohne Rücklagen <sup>4)</sup>	+ 2 120 283	+ 984 427	+ 1 025 874	— 41 447	—	+ 1 135 856	+ 989 853	+ 81 044
61	Vermögensunwirksame Rechnungsposten (Saldo 34 und 53)	+ 7 472 567	+ 2 903 272	+ 3 406 852	— 800 353	+ 298 542	+ 4 672 252	+ 3 111 757	+ 37 071
62	Vermögenswirksame Rechnungsposten (Saldo 35 und 54)	— 5 537 184	— 1 927 823	— 2 380 978	+ 751 697	— 298 542	— 3 613 470	+ 2 087 035	+ 4 021
63	Nachrichtlich: Einwohnerzahlen am 30. Juni 1968	60 165 120	x	x	x	x	60 165 120	55 435 440	2 515 290

1) In den Summen ohne Zahlungen auf gleicher Ebene (Doppelzahlungen stufenweise bereinigt). — 2) Bei der Bereinigung der Summe „Länder ohne Staatsraaten“ sind als Zahlungen der Länder bis 27, 30 und 31 bzw. 44 bis 46, 49 und 50). — 4) Allgemeine und spezielle Rücklagen.

# übersichten

## den staatlichen Bereich

### DM

der	Nieder- sachsen	Nordrhein- Westfalen	Hessen	Rheinland- Pfalz	Baden- Württemberg	Bayern	Saarland	Stadtstaaten	Hamburg	Bremen	Berlin (West)	Lfd. Nr.
	<b>6 875 670</b>	<b>12 337 260</b>	<b>5 688 592</b>	<b>3 305 372</b>	<b>9 202 376</b>	<b>10 091 240</b>	<b>1 118 244</b>	.	<b>4 480 827</b>	<b>1 918 833</b>	<b>6 230 451</b>	1
	6 484 528	11 752 520	5 377 354	3 132 794	9 071 177	8 906 420	1 113 335		4 244 294	1 852 525	5 742 370	2
	90 062	2 981 561	1 033 951	462 672	86 751	155 509	189 876	.	106 105	88 588	441 138	3
	54 443	108 208	767 784	— 555	250 286	291 191	122 811		126 397	540 410	498 171	4
	174 681	103 442	—	100 712	256 528	214 010	—		2 258	3 602	49 031	5
	<b>6 736 608</b>	<b>15 107 171</b>	<b>5 954 759</b>	<b>3 667 887</b>	<b>8 782 312</b>	<b>9 741 548</b>	<b>1 185 309</b>	<b>12 046 073</b>	<b>4 458 277</b>	<b>1 463 409</b>	<b>6 124 387</b>	6
	6 303 194	14 813 596	5 675 076	3 438 216	8 342 837	9 058 947	1 134 668	11 289 056	4 224 734	1 387 161	5 677 161	7
	6 103 760	14 094 464	5 444 166	3 333 889	8 257 845	8 848 543	1 120 867	10 886 618	4 069 550	1 312 058	5 505 010	8
	<b>6 867 233</b>	<b>12 541 924</b>	<b>5 688 592</b>	<b>3 317 232</b>	<b>9 427 507</b>	<b>10 085 792</b>	<b>1 116 242</b>	.	<b>4 471 724</b>	<b>1 992 343</b>	<b>6 283 757</b>	9
	6 311 260	11 300 949	5 290 892	3 191 245	9 347 314	9 008 850	1 081 185		4 233 444	1 914 755	5 730 174	10
	79 683	2 981 561	1 033 937	463 142	93 144	155 509	67 450	.	106 105	89 288	441 138	11
	39 517	108 256	769 035	864	529 255	292 072	686		125 864	604 454	498 179	12
	1 365	—	11 332	74 625	—	171	1 144		— 3 804	321	79 208	13
	<b>6 906 033</b>	<b>15 415 229</b>	<b>5 942 162</b>	<b>3 704 885</b>	<b>8 991 396</b>	<b>9 949 058</b>	<b>1 181 862</b>	<b>12 080 133</b>	<b>4 455 769</b>	<b>1 476 856</b>	<b>6 147 508</b>	14
	6 328 637	14 374 195	5 607 728	3 578 170	8 891 320	9 117 734	1 142 248	11 304 205	4 295 419	1 399 572	5 609 214	15
	6 058 020	13 918 855	5 441 071	3 326 332	7 987 810	8 509 274	1 080 284	10 847 499	4 061 205	1 322 451	5 463 843	16
	<b>4 457 954</b>	<b>8 731 975</b>	<b>3 544 342</b>	<b>2 661 670</b>	<b>5 308 371</b>	<b>6 177 225</b>	<b>731 480</b>	<b>8 304 905</b>	<b>2 804 781</b>	<b>1 033 148</b>	<b>4 466 976</b>	17
	<b>676 541</b>	<b>1 359 029</b>	<b>775 849</b>	<b>350 916</b>	<b>912 974</b>	<b>1 271 171</b>	<b>153 330</b>	<b>2 964 364</b>	<b>1 022 021</b>	<b>389 413</b>	<b>1 552 930</b>	18
	11 236	1 944	40 586	—	—	459	29	152 446	19 126	57 292	76 028	19
	<b>5 134 495</b>	<b>10 091 004</b>	<b>4 320 191</b>	<b>3 012 586</b>	<b>6 221 345</b>	<b>7 448 396</b>	<b>884 810</b>	<b>11 269 269</b>	<b>3 826 802</b>	<b>1 422 561</b>	<b>6 019 906</b>	20
	<b>1 602 113</b>	<b>5 016 167</b>	<b>1 634 568</b>	<b>655 301</b>	<b>2 560 967</b>	<b>2 293 152</b>	<b>300 499</b>	<b>776 804</b>	<b>631 475</b>	<b>40 848</b>	<b>104 481</b>	21
	1 518 007	4 737 724	1 600 502	604 935	2 507 122	2 168 311	297 159	682 802	610 977	34 236	37 589	22
	590 880	2 122 561	469 217	226 970	1 122 067	682 971	189 089	—	—	—	—	23
	795 490	1 862 661	566 124	320 539	670 101	1 278 077	74 763	2 243	—	537	1 036	24
	—	370 681	439 085	—	472 029	—	—	509 121 <sup>2)</sup>	501 731	7 390	—	25
	12 280	2 225	12 349	6 607	21 946	32 691	2 014	16 570 <sup>2)</sup>	12 267	2 006	—	26
	119 357	379 596	113 727	50 819	220 979	174 572	31 293	154 868	96 309	24 303	34 256	27
	84 106	278 443	34 066	50 366	53 845	124 841	3 340	94 002	20 498	6 612	66 892	28
	9 343	138 141	—	15 291	2 206	59 560	—	—	—	—	—	29
	—	—	—	—	—	—	—	—	—	—	—	30
	74 763	140 302	34 066	35 075	51 639	65 281	3 340	94 002	20 498	6 612	66 892	31
	<b>6 736 608</b>	<b>15 107 171</b>	<b>5 954 759</b>	<b>3 667 887</b>	<b>8 782 312</b>	<b>9 741 548</b>	<b>1 185 309</b>	<b>12 046 073</b>	<b>4 458 277</b>	<b>1 463 409</b>	<b>6 124 387</b>	32
	—	—	—	—	—	—	—	—	—	—	—	33
	5 975 961	13 469 699	5 144 844	3 266 605	7 815 493	8 345 536	1 028 639	8 987 707	3 415 758	1 067 384	4 504 565	34
	760 647	1 637 472	809 915	401 282	966 819	1 396 012	156 670	3 058 366	1 042 519	396 025	1 619 822	35
	<b>3 574 868</b>	<b>11 684 153</b>	<b>4 154 859</b>	<b>1 765 822</b>	<b>6 290 931</b>	<b>6 224 448</b>	<b>480 532</b>	<b>5 585 469</b>	<b>3 070 756</b>	<b>878 052</b>	<b>1 636 661</b>	36
	<b>617 641</b>	<b>958 960</b>	<b>564 763</b>	<b>328 475</b>	<b>894 327</b>	<b>1 077 452</b>	<b>115 341</b>	<b>1 753 503</b>	<b>742 129</b>	<b>358 763</b>	<b>652 611</b>	37
	<b>536 100</b>	<b>604 478</b>	<b>499 190</b>	<b>279 168</b>	<b>509 995</b>	<b>799 356</b>	<b>108 240</b>	<b>1 210 672</b>	<b>401 436</b>	<b>170 353</b>	<b>638 883</b>	38
	51 525	925	—	7 205	—	—	821	40 503	8 148	13 798	18 557	39
	<b>4 728 609</b>	<b>13 247 591</b>	<b>5 218 812</b>	<b>2 373 465</b>	<b>7 695 253</b>	<b>8 101 256</b>	<b>704 113</b>	<b>8 549 644</b>	<b>4 214 321</b>	<b>1 407 168</b>	<b>2 928 155</b>	40
	<b>2 177 424</b>	<b>2 167 638</b>	<b>723 350</b>	<b>1 331 420</b>	<b>1 296 143</b>	<b>1 847 802</b>	<b>477 749</b>	<b>3 530 489</b>	<b>241 448</b>	<b>69 688</b>	<b>3 219 353</b>	41
	2 064 506	1 890 713	684 421	1 295 308	1 218 657	1 717 669	449 018	3 209 230	216 974	58 403	2 933 853	42
	73 142	530 710	125 543	79 856	361 009	99 612	78 112	3 168	2 027	875	266	43
	611 423	—	—	374 480	—	82 106	245 619	— <sup>2)</sup>	—	—	—	44
	12 031	46 769	1 456	2 218	17 720	20 935	472	13 527 <sup>2)</sup>	5 991	3 097	4 439	45
	1 367 910	1 313 234	557 422	838 754	839 928	1 515 016	124 815	3 192 535	208 956	54 431	2 929 148	46
	112 918	276 925	38 929	36 112	77 486	130 133	28 731	321 259	24 474	11 285	285 500	47
	2 514	30 891	1 771	5 804	12 293	18 759	1 360	—	—	—	—	48
	—	—	—	—	—	—	—	—	—	—	—	49
	110 404	246 034	37 158	30 308	65 193	111 374	27 371	321 259	24 474	11 285	285 500	50
	<b>6 906 033</b>	<b>15 415 229</b>	<b>5 942 162</b>	<b>3 704 885</b>	<b>8 991 396</b>	<b>9 949 058</b>	<b>1 181 862</b>	<b>12 080 133</b>	<b>4 455 769</b>	<b>1 476 856</b>	<b>6 147 508</b>	51
	—	—	—	—	—	—	—	—	—	—	—	52
	6 257 015	14 533 826	5 404 043	3 389 605	8 403 915	9 019 569	1 044 891	10 548 202	4 029 859	1 295 218	5 223 125	53
	649 018	881 403	538 119	315 280	587 481	929 489	136 971	1 531 931	425 910	181 638	924 383	54
	6 736 608	15 107 171	5 954 759	3 667 887	8 782 312	9 741 548	1 185 309	12 046 073	4 458 277	1 463 409	6 124 387	55
	6 906 033	15 415 229	5 942 162	3 704 885	8 991 396	9 949 058	1 181 862	12 080 133	4 455 769	1 476 856	6 147 508	56
	—	—	—	—	—	—	—	—	—	—	—	57
	+ 169 425	+ 308 058	— 12 597	+ 36 998	+ 209 084	+ 207 510	— 3 447	+ 34 060	— 2 508	+ 13 447	+ 23 121	58
	+ 25 433	— 439 401	— 67 348	+ 139 954	+ 548 483	+ 58 787	+ 7 580	+ 15 419	+ 70 685	+ 12 411	— 67 947	59
	+ 129 136	+ 309 077	+ 27 989	+ 29 793	+ 209 084	+ 207 969	— 4 239	+ 146 003	+ 8 470	+ 56 941	+ 80 592	60
	+ 281 054	+ 1 064 127	+ 259 199	+ 123 000	+ 588 422	+ 674 033	+ 16 252	+ 1 560 495	+ 614 101	+ 227 834	+ 718 560	61
	— 111 629	— 756 069	— 271 796	— 86 002	— 379 338	— 466 523	— 19 699	— 1 526 435	— 616 609	— 214 387	— 695 439	62
	7 012 892	16 880 200	5 292 866	3 633 501	8 635 876	10 334 199	1 130 616	4 729 680	1 826 411	753 591	2 149 678	63

an und von Stadtstaaten jeweils die Einnahmen bzw. Ausgaben der Stadtstaaten von und an Länder berücksichtigt. — 3) Nur für die Spalten (Summe der Klammerzahlen aus lfd. Nr. 25

## 3. Gesamtausgaben, Gesamteinnahmen und Nettoausgaben

1 000

Nr.	Aufgabenbereich	Insgesamt			Bund,		
		Gesamt- ausgaben	Gesamt- einnahmen	Netto- ausgaben	zusammen		
					Gesamt- ausgaben	Gesamt- einnahmen	Netto- ausgaben
1	Oberste Staatsorgane . . . . .	1 415 531	23 906	1 416 590	718 838	8 186	718 838
2	Auswärtige Angelegenheiten . . . . .	583 637	49 387	583 637	583 637	49 387	583 637
3	Verteidigung . . . . .	17 238 531	864 059	17 856 417	17 875 137	882 779	17 856 417
4	Öffentliche Sicherheit und Ordnung . . . . .	3 601 126	285 484	3 584 704	359 324	13 628	359 324
5	Polizei (einschl. BGS), sonstige öffentliche Ordnungsaufgaben . . . . .	3 557 422	284 517	3 549 017	359 324	13 628	359 324
6	Wehrdienstpflichtigenerfassung . . . . .	3 974	21	3 971	—	—	—
7	Zivilschutz (Länder/Gemeinden) . . . . .	39 730	946	31 716	—	—	—
8	Rechtsschutz . . . . .	2 333 203	947 875	2 332 092	52 037	4 789	52 037
9	Verfassungs-, Arbeits-, Sozial-, Finanz- und Verwaltungsgerichte, allgemeine Rechts- schutzaufgaben . . . . .	217 078	18 251	217 048	26 600	992	26 600
10	Ordentliche Gerichte und Staatsanwaltschaften, Strafvollzugsanstalten . . . . .	2 116 125	929 624	2 115 044	25 437	3 797	25 437
11	Innere Verwaltung und allgemeine Staatsauf- gaben . . . . .	3 485 059	379 930	3 443 930	364 423	10 653	364 423
12	Finanzverwaltung . . . . .	3 327 035	459 758	3 305 963	989 586	49 778	989 586
13	Unterricht . . . . .	13 098 342	397 445	13 300 159	200 350	1 688	200 113
14	Schulverwaltung und übriges Unterrichtswesen . . . . .	443 421	49 532	996 596	87 132	—	87 132
15	Volks- und Sonderschulen . . . . .	6 798 923	194 613	6 728 570	112 548	1 688	112 311
16	Realschulen (Mittelschulen) . . . . .	1 169 784	20 938	1 111 295	—	—	—
17	Gymnasien (Höhere Schulen) . . . . .	2 644 452	43 076	2 520 287	—	—	—
18	Berufsbildende Schulen . . . . .	2 041 762	89 286	1 943 411	670	—	670
19	Wissenschaft . . . . .	6 768 353	960 260	6 681 449	2 246 028	34 008	2 245 273
20	Wissenschaftliche Hochschulen . . . . .	2 754 432	199 163	2 557 109	559 166	51	559 166
21	Sonstige Hochschulen, Lehrerbildung und all- gemeine Ausgaben für die Hochschulen . . . . .	531 509	36 022	630 142	117 275	12 000	117 275
22	Hochschulkliniken . . . . .	1 287 571	621 681	1 280 642	138 289	—	138 289
23	Wissenschaftliche Institute des Bundes und der Länder . . . . .	336 731	41 225	331 483	209 454	18 494	208 699
24	Atomforschung, Wissenschaftliche Bibliothe- ken, Museen und Archive, übrige Wissen- schaft . . . . .	1 858 110	62 169	1 882 073	1 221 844	3 463	1 221 844
25	Kunst, Volksbildung, Heimatpflege, kirchliche Angelegenheiten . . . . .	1 621 056	241 860	1 627 957	78 553	8	78 553
26	Theater und Konzerte, übrige Kunst- und Kul- turpflege . . . . .	1 348 522	241 297	1 356 141	59 286	8	59 286
27	Kirchliche Angelegenheiten . . . . .	272 534	563	271 816	19 267	—	19 267
28	Soziale Sicherung . . . . .	32 158 843	1 654 020	32 000 667	24 937 485	1 093 700	23 929 074
29	Arbeitsschutz und Arbeitsbeschaffung . . . . .	364 936	54 919	364 229	243 636	32 590	238 080
30	Sozialversicherung . . . . .	11 206 140	10 365	11 204 937	11 152 543	5 759	11 152 543
31	Sozialverwaltung (ohne Versorgungsämter) . . . . .	930 577	6 600	928 116	212 159	7	212 159
32	Sozialhilfe . . . . .	3 688 975	774 171	3 600 468	513 480	26 430	513 480
33	Einrichtungen der Sozialhilfe . . . . .	656 291	354 389	669 873	39 042	105	39 034
34	Jugendhilfe . . . . .	646 606	141 163	613 630	7 008	1 201	7 008
35	Einrichtungen der Jugendhilfe . . . . .	757 105	188 458	797 316	57 941	1 648	57 941
36	Versorgungsämter (ohne Einrichtungen) . . . . .	263 350	2 744	263 412	230	—	230
37	Leistungen und Einrichtungen der Kriegsopfer- versorgung . . . . .	6 059 089	43 224	6 051 227	5 984 012	15	5 984 012
38	Sozialausgaben des Lastenausgleichsfonds und Zuschüsse an den LAF . . . . .	3 466 481	9 830	3 487 115	3 489 500	1 009 195	2 488 310
39	Förderung der freien Wohlfahrtspflege und Jugendhilfe, Leistungen nach dem Unter- haltssicherungsgesetz . . . . .	529 373	12 893	268 515	92 560	8 119	92 476
40	Wohn- und Kindergeld . . . . .	3 139 490	654	3 155 565	2 896 779	67	2 896 779
41	Übrige soziale Maßnahmen/Angelegenheiten . . . . .	450 430	54 610	596 264	248 595	8 564	247 022
42	Gesundheit, Sport und Leibesübungen . . . . .	6 764 319	3 831 101	6 844 475	172 302	10 734	172 219
43	Krankenhäuser, Anstalten für Nerven- und Gei- stesranke, Gesundheitsdienst und übrige Einrichtungen . . . . .	6 347 322	3 783 426	6 314 038	111 686	7 246	111 609
44	Sport und Leibesübungen . . . . .	416 997	47 675	530 437	60 616	3 488	60 610
45	Ernährung, Landwirtschaft und Forsten . . . . .	7 896 326	2 402 287	7 917 578	6 227 721	1 947 722	6 189 530
46	Verwaltungsstellen der Ernährung und Land- wirtschaft, staatl. Forstverwaltung . . . . .	119 170	11 775	104 411	8 015	1 172	8 015
47	Ernährung, allgemeine Förderung der Landwirt- schaft und besondere Einrichtungen . . . . .	5 482 712	2 017 683	5 878 991	5 405 090	1 860 871	5 385 876
48	Ländliche Siedlung . . . . .	662 517	152 811	668 190	508 230	70 092	489 253
49	Flurbereinigung, Umlegungen . . . . .	657 170	26 833	657 442	268 850	10 554	268 850
50	Tierzucht, Tiergesundheit, Tierhaltung . . . . .	220 437	81 358	216 890	—	360	—
51	Übriges aus Ernährung, Landwirtschaft und Forsten . . . . .	754 320	111 827	391 654	37 536	4 673	37 536

übersichten

nach Gebietskörperschaften und Aufgabenbereichen

DM

LAF, ERP									Nr.
Bund			Lastenausgleichsfonds			ERP-Sondervermögen			
Gesamt- ausgaben	Gesamt- einnahmen	Netto- ausgaben	Gesamt- ausgaben	Gesamt- einnahmen	Netto- ausgaben	Gesamt- ausgaben	Gesamt- einnahmen	Netto- ausgaben	
718 838	8 186	718 838	-	-	-	-	-	-	1
583 119	49 387	583 119	-	-	-	518	-	518	2
17 875 137	882 779	17 856 417	-	-	-	-	-	-	3
352 274	13 485	352 274	-	-	-	7 050	143	7 050	4
352 274	13 485	352 274	-	-	-	7 050	143	7 050	5
-	-	-	-	-	-	-	-	-	6
-	-	-	-	-	-	-	-	-	7
52 037	4 789	52 037	-	-	-	-	-	-	8
26 600	992	26 600	-	-	-	-	-	-	9
25 437	3 797	25 437	-	-	-	-	-	-	10
364 423	10 653	364 423	-	-	-	-	-	-	11
956 382	46 593	956 382	32 234	2 857	32 234	970	328	970	12
119 263	-	119 263	-	-	-	81 087	1 688	80 850	13
87 132	-	87 132	-	-	-	-	-	-	14
31 461	-	31 461	-	-	-	81 087	1 688	80 850	15
-	-	-	-	-	-	-	-	-	16
-	-	-	-	-	-	-	-	-	17
670	-	670	-	-	-	-	-	-	18
2 237 779	33 957	2 237 024	-	-	-	8 249	51	8 249	19
557 966	-	557 966	-	-	-	1 200	51	1 200	20
117 275	12 000	117 275	-	-	-	-	-	-	21
135 289	-	135 289	-	-	-	3 000	-	3 000	22
208 179	18 494	207 424	-	-	-	1 275	-	1 275	23
1 219 070	3 463	1 219 070	-	-	-	2 774	-	2 774	24
78 339	8	78 339	-	-	-	214	-	214	25
59 072	8	59 072	-	-	-	214	-	214	26
19 267	-	19 267	-	-	-	-	-	-	27
21 697 463	83 349	21 690 250	3 489 500	1 269 310	2 231 029	7 803	91	7 795	28
240 810	31 525	235 254	-	1 065	-	2 826	-	2 826	29
11 152 543	5 759	11 152 543	-	-	-	-	-	-	30
212 159	7	212 159	-	-	-	-	-	-	31
513 480	26 430	513 480	-	-	-	-	-	-	32
34 892	14	34 892	-	-	-	4 150	91	4 142	33
7 008	1 201	7 008	-	-	-	-	-	-	34
57 114	1 648	57 114	-	-	-	827	-	827	35
230	-	230	-	-	-	-	-	-	36
5 984 012	15	5 984 012	-	-	-	-	-	-	37
257 281	-	257 281	3 489 500	1 268 245	2 231 029	-	-	-	38
92 560	8 119	92 476	-	-	-	-	-	-	39
2 896 779	67	2 896 779	-	-	-	-	-	-	40
248 595	8 564	247 022	-	-	-	-	-	-	41
115 798	9 797	115 798	-	-	-	56 504	937	56 421	42
58 551	6 367	58 551	-	-	-	53 135	879	53 058	43
57 247	3 430	57 247	-	-	-	3 369	58	3 363	44
6 193 705	1 878 014	6 174 491	34 016	69 708	15 039	-	-	-	45
8 015	1 172	8 015	-	-	-	-	-	-	46
5 371 074	1 811 519	5 351 860	34 016	49 352	34 016	-	-	-	47
508 230	49 736	508 230	-	20 356	+ 18 977	-	-	-	48
268 850	10 554	268 850	-	-	-	-	-	-	49
-	360	-	-	-	-	-	-	-	50
37 536	4 673	37 536	-	-	-	-	-	-	51



## 3. Gesamtausgaben, Gesamteinnahmen und Nettoausgaben

1 000

Nr.	Aufgabenbereich	Län					
		zusammen			ohne Stadtstaaten		
		Gesamt- ausgaben	Gesamt- einnahmen	Netto- ausgaben	Gesamt- ausgaben	Gesamt- einnahmen	Netto- ausgaben
1	Oberste Staatsorgane . . . . .	698 842	16 997	697 752	552 038	14 217	551 255
2	Auswärtige Angelegenheiten . . . . .	-	-	-	-	-	-
3	Verteidigung . . . . .	-	-	-	-	-	-
4	Öffentliche Sicherheit und Ordnung . . . . .	2 581 128	96 835	2 574 910	1 976 339	58 823	1 970 200
5	Polizei (einschl. BGS), sonstige öffentliche Ordnungsaufgaben . . . . .	2 564 256	94 911	2 559 684	1 963 982	57 285	1 959 221
6	Wehrdienstpflichtigenerfassung . . . . .	-	-	-	-	-	-
7	Zivilschutz (Länder/Gemeinden) . . . . .	16 872	1 924	15 226	12 357	1 538	10 979
8	Rechtsschutz . . . . .	2 281 166	943 440	2 280 055	1 997 455	851 048	1 996 306
9	Verfassungs-, Arbeits-, Sozial-, Finanz- und Verwaltungsgerichte, allgemeine Rechts- schutzaufgaben . . . . .	190 478	17 278	190 448	164 063	15 650	164 033
10	Ordentliche Gerichte und Staatsanwaltschaften Strafvollzugsanstalten . . . . .	2 090 688	926 162	2 089 607	1 833 392	835 398	1 832 273
11	Innere Verwaltung und allgemeine Staatsauf- gaben . . . . .	827 639	142 118	802 927	617 718	127 403	595 069
12	Finanzverwaltung . . . . .	1 671 803	213 046	1 653 140	1 437 330	187 004	1 422 740
13	Unterricht . . . . .	9 535 081	1 162 620	8 442 908	8 469 363	1 143 665	7 377 647
14	Schulverwaltung und übriges Unterrichtswesen . . . . .	223 606	10 703	222 111	186 990	7 713	185 508
15	Volks- und Sonderschulen . . . . .	4 893 237	632 341	4 271 538	4 343 689	629 240	3 722 068
16	Realschulen (Vittelschulen) . . . . .	782 573	85 195	699 774	727 908	84 923	645 109
17	Gymnasien (Höhere Schulen) . . . . .	2 102 299	240 575	1 880 839	1 891 360	239 259	1 669 920
18	Berufsbildende Schulen . . . . .	1 533 366	193 806	1 368 646	1 319 416	182 530	1 155 042
19	Wissenschaft . . . . .	5 302 201	1 851 593	4 353 467	4 607 018	1 640 927	3 776 373
20	Wissenschaftliche Hochschulen . . . . .	2 765 220	894 041	1 997 943	2 445 000	814 063	1 736 123
21	Sonstige Hochschulen, Lehrerbildung und all- gemeine Ausgaben für die Hochschulen . . . . .	508 739	91 839	512 867	442 265	83 052	450 505
22	Hochschulkliniken . . . . .	1 292 604	771 895	1 142 353	1 116 152	693 053	1 005 484
23	Wissenschaftliche Institute des Bundes und der Länder . . . . .	132 845	30 607	122 784	112 255	22 637	102 484
24	Atomforschung, Wissenschaftliche Bibliothe- ken, Museen und Archive, übrige Wissen- schaft . . . . .	602 793	63 211	577 520	491 346	28 122	481 777
25	Kunst, Volksbildung, Heimatpflege, kirchliche Angelegenheiten . . . . .	779 290	128 997	735 330	614 181	107 109	571 188
26	Theater und Konzerte, übrige Kunst- und Kul- turpflege . . . . .	525 667	127 360	482 781	369 448	105 608	327 529
27	Kirchliche Angelegenheiten . . . . .	253 623	1 637	252 549	244 733	1 501	243 659
28	Soziale Sicherung . . . . .	4 466 247	1 257 238	3 571 401	3 083 390	825 686	2 421 718
29	Arbeitsschutz und Arbeitsbeschaffung . . . . .	133 578	35 314	126 149	110 169	25 893	105 466
30	Sozialversicherung . . . . .	143 811	96 023	52 394	37 982	2 559	37 364
31	Sozialverwaltung (ohne Versorgungsämter) . . . . .	363 664	200 018	165 041	198 842	167 467	31 739
32	Sozialhilfe . . . . .	1 051 618	378 400	799 190	590 463	252 696	392 450
33	Einrichtungen der Sozialhilfe . . . . .	249 209	92 685	242 654	143 196	24 148	137 081
34	Jugendhilfe . . . . .	175 983	32 463	170 216	76 292	11 197	72 912
35	Einrichtungen der Jugendhilfe . . . . .	403 353	65 134	374 460	203 203	34 172	176 166
36	Versorgungsämter (ohne Einrichtungen) . . . . .	263 350	2 912	263 182	237 641	2 825	237 473
37	Leistungen und Einrichtungen der Kriegsopfer- versorgung . . . . .	75 327	51 321	67 215	73 292	51 311	65 180
38	Sozialausgaben des Lastenausgleichsfonds und Zuschüsse an den LAF . . . . .	999 054	305	998 805	885 036	183	884 909
39	Förderung der freien Wohlfahrtspflege und Jugendhilfe, Leistungen nach dem Unter- haltssicherungsgesetz . . . . .	45 068	9 815	37 883	27 847	3 027	27 120
40	Wohn- und Kindergeld . . . . .	515 402	256 602	258 801	476 880	236 387	240 494
41	Übrige soziale Maßnahmen/Angelegenheiten . . . . .	46 830	36 246	15 411	22 547	13 821	13 364
42	Gesundheit, Sport und Leibesübungen . . . . .	2 249 420	842 852	2 206 138	1 271 055	335 699	1 230 120
43	Krankenhäuser, Anstalten für Nerven- und Gei- stesranke, Gesundheitsdienst und übrige Einrichtungen . . . . .	1 989 948	797 605	1 978 891	1 060 523	302 743	1 049 754
44	Sport und Leibesübungen . . . . .	259 472	45 247	227 247	210 532	32 956	180 366
45	Ernährung, Landwirtschaft und Forsten . . . . .	3 829 985	2 759 434	1 401 864	3 793 072	2 744 866	1 366 708
46	Verwaltungsstellen der Ernährung und Land- wirtschaft, staatl. Forstverwaltung . . . . .	113 652	27 840	96 396	107 753	24 623	90 563
47	Ernährung, allgemeine Förderung der Landwirt- schaft und besondere Einrichtungen . . . . .	2 557 342	2 240 294	493 115	2 550 902	2 237 452	488 363
48	Ländliche Siedlung . . . . .	248 277	111 643	178 937	246 851	111 375	177 514
49	Flurbereinigung, Umlegungen . . . . .	655 819	283 506	388 592	655 819	283 506	388 592
50	Tierzucht, Tiergesundheit, Tierhaltung . . . . .	220 825	84 933	216 890	199 634	77 282	195 699
51	Übriges aus Ernährung, Landwirtschaft und Forsten . . . . .	34 070	11 218	27 934	32 113	10 628	25 977

# übersichten

nach Gebietskörperschaften und Aufgabenbereichen

DM

der									Nr.
Stadtstaaten			Gemeinden (Gv.)			Länder ohne Stadtstaaten einschl. Gemeinden (Gv.)			
Gesamt- ausgaben	Gesamt- einnahmen	Netto- ausgaben	Gesamt- ausgaben	Gesamt- einnahmen	Netto- ausgaben	Gesamt- ausgaben	Gesamt- einnahmen	Netto- ausgaben	
149 406	5 382	146 497	—	—	—	549 910	14 145	551 255	1
—	—	—	—	—	—	—	—	—	2
—	—	—	—	—	—	—	—	—	3
605 391	38 614	604 710	823 435	353 155	650 470	2 644 994	236 054	2 620 670	4
600 876	38 228	600 463	795 450	345 001	630 009	2 605 805	233 832	2 589 230	5
—	—	—	3 974	24	3 971	3 974	21	3 971	6
4 515	386	4 247	24 011	8 130	16 490	35 215	2 201	27 469	7
284 114	92 795	283 749	—	—	—	1 997 455	851 048	1 996 306	8
26 634	1 847	26 415	—	—	—	164 063	15 650	164 033	9
257 480	90 948	257 334	—	—	—	1 833 392	835 398	1 832 273	10
209 966	14 760	207 858	2 329 387	295 152	2 276 580	2 932 897	377 113	2 871 649	11
234 615	26 184	230 400	687 410	237 086	663 237	2 106 920	402 513	2 085 977	12
1 065 976	19 213	1 065 261	5 761 428	1 581 492	4 657 138	11 947 821	470 073	12 034 785	13
36 616	2 990	36 603	501 478	48 957	687 353	322 173	46 561	872 861	14
549 548	3 101	549 470	2 986 202	807 738	2 344 721	6 249 457	257 546	6 066 789	15
54 665	272	54 665	578 452	175 628	411 521	1 115 166	26 813	1 056 630	16
211 197	1 574	210 919	923 566	294 971	639 448	2 433 535	52 425	2 309 368	17
213 950	11 276	213 604	771 730	254 198	574 095	1 827 490	86 728	1 729 137	18
708 625	224 108	577 094	92 279	30 219	82 709	4 659 192	1 612 484	3 859 082	19
323 190	82 948	261 820	—	—	—	2 433 219	798 110	1 736 123	20
76 400	18 713	62 362	—	—	—	440 011	81 867	450 505	21
176 452	78 842	136 869	—	—	—	1 111 125	661 157	1 005 484	22
21 040	8 420	20 300	—	—	—	112 218	22 636	102 484	23
111 543	35 185	95 743	92 279	30 219	82 709	562 619	48 714	564 486	24
165 234	22 013	164 142	871 391	213 139	814 074	1 392 747	231 027	1 385 262	25
156 344	21 877	155 252	871 391	213 139	814 074	1 148 370	229 526	1 141 603	26
8 890	136	8 890	—	—	—	244 377	1 501	243 659	27
1 383 401	432 096	1 149 683	5 796 883	2 606 280	4 500 192	7 960 623	1 955 721	6 921 910	28
23 409	9 421	20 683	—	—	—	101 659	21 229	105 466	29
105 829	93 464	15 030	—	—	—	37 872	2 559	37 364	30
164 823	32 552	133 302	687 254	141 305	550 916	749 197	172 666	582 655	31
461 606	126 155	406 740	2 824 601	1 156 150	2 287 798	3 111 259	810 522	2 680 248	32
106 043	68 567	105 573	427 970	286 383	388 185	546 577	291 098	525 266	33
99 745	21 320	97 304	487 384	157 129	436 406	540 822	121 141	509 318	34
200 158	30 970	198 294	392 177	174 766	364 915	511 788	183 372	541 081	35
25 709	87	25 709	—	—	—	237 641	2 825	237 473	36
2 035	10	2 035	—	—	—	73 042	51 311	65 180	37
114 018	122	113 896	—	—	—	885 036	183	884 909	38
17 221	6 788	10 763	392 902	257 550	138 156	420 592	5 255	165 276	39
38 522	20 215	18 307	319 548	320 149	+ 15	465 848	236 948	240 479	40
24 283	22 425	2 047	265 047	112 848	333 831	279 290	56 612	347 195	41
978 366	507 154	976 018	4 820 903	3 254 794	4 466 118	5 688 308	3 344 960	5 696 238	42
929 426	494 863	929 137	4 570 919	3 200 781	4 223 538	5 340 436	3 281 710	5 273 292	43
48 940	12 291	46 881	249 984	54 013	242 580	347 872	63 250	422 946	44
36 934	14 589	35 156	691 982	460 584	326 184	4 109 575	2 838 057	1 692 892	45
5 918	3 236	5 833	—	—	—	105 256	17 014	90 563	46
6 442	2 844	4 752	—	—	—	2 187 513	2 237 394	488 363	47
1 426	268	1 423	—	—	—	246 661	111 375	177 514	48
—	—	—	—	—	—	647 162	283 506	388 592	49
21 191	7 651	21 191	—	—	—	199 246	77 095	195 699	50
1 957	590	1 957	691 982	460 584	326 184	723 737	111 673	352 161	51

## A. Gesamt

## 3. Gesamtausgaben, Gesamteinnahmen und Nettoausgaben

1 000

Nr.	Aufgabenbereich	Insgesamt			Bund,		
		Gesamt- ausgaben	Gesamt- einnahmen	Netto- ausgaben	zusammen		
					Gesamt- ausgaben	Gesamt- einnahmen	Netto- ausgaben
52	Wasserwirtschaft und Kulturbau . . . . .	1 125 817	66 901	1 720 452	592 260	9 090	591 975
53	Talsperren, Wasserversorgung und Abwasserbe- seitigung . . . . .	173 263	5 736	612 792	13 606	1 318	13 606
54	Übriger Wasser- und Kulturbau . . . . .	952 554	61 165	1 107 660	578 654	7 772	578 369
55	Förderung der gewerblichen Wirtschaft . . . . .	5 260 104	1 565 895	5 394 528	4 553 927	1 308 953	4 488 163
56	Wirtschaftsförderung im Inland . . . . .	2 795 968	635 187	2 930 519	2 197 371	481 201	2 131 607
57	Wirtschaftsförderung im Ausland (Entwick- lungshilfe) . . . . .	2 173 907	778 425	2 173 943	2 147 126	738 910	2 147 126
58	Sonstige Angelegenheiten der gewerblichen Wirtschaft . . . . .	290 229	152 283	290 066	209 430	88 842	209 430
59	Gemeindliche Anstalten und Einrichtungen . . .	6 525 629	3 690 279	6 072 647	40 254	9 049	37 287
60	Beleuchtung und Reinigung . . . . .	4 033 658	2 573 907	3 593 268	—	—	—
	darunter:						
61	Straßenbeleuchtung . . . . .	378 599	24 929	375 321	—	—	—
62	Stadtentwässerung, Bedürfnisanstalten . . . .	2 572 376	1 683 777	2 144 805	—	—	—
63	Müllbeseitigung und -verwertung . . . . .	443 172	422 757	439 193	—	—	—
64	Straßenreinigung, Fuhrpark, Tierkörperbe- seitigung . . . . .	639 511	442 444	633 949	—	—	—
65	Feuerlöschwesen . . . . .	409 665	42 112	381 074	—	—	—
66	Einrichtungen der Lebensmittelversorgung und Marktwesen . . . . .	321 421	352 286	319 341	—	—	—
67	Bestattungswesen . . . . .	347 702	218 867	337 940	—	—	—
68	Erholungseinrichtungen . . . . .	793 906	169 768	762 484	—	—	—
69	Sonstige öffentliche Einrichtungen . . . . .	619 277	333 339	678 540	40 254	9 049	37 287
70	Verkehr . . . . .	12 785 108	1 758 471	12 865 898	5 720 976	321 473	5 650 662
71	Straßenbaubehörden/Allgem. Tiefbauverwaltung	507 009	40 907	448 419	—	—	—
72	Wasserstraßenbehörden . . . . .	168 304	58 166	166 423	141 034	32 638	135 067
73	Straßenverkehrsbehörden . . . . .	29 259	24 063	30 622	24 090	23 808	24 090
74	Bundesautobahnen einschl. Brücken . . . . .	1 405 507	24 481	1 459 589	1 446 539	52 801	1 418 219
75	Bundesstraßen einschl. Brücken . . . . .	2 190 403	22 982	2 354 285	2 272 591	37 429	2 257 498
76	Landesstraßen (L.I.O.) einschl. Brücken . . . .	863 353	8 942	1 338 002	11 976	—	11 976
77	Kreisstraßen (L.I.I.O.) einschl. Brücken . . . .	34 731	505	558 170	21 816	—	21 816
78	Übrige Straßen . . . . .	6 211 274	1 214 441	4 870 621	526 772	417	526 700
79	Sonstiger Verkehr . . . . .	1 375 268	363 984	1 639 767	1 276 158	174 380	1 255 296
80	Landes- und Stadtplanung, Raumordnung, Bau- verwaltung und Wohnungswirtschaft . . . . .	7 057 650	2 104 826	6 408 458	1 683 780	840 537	1 236 953
81	Bauverwaltung, Vermessung, Landes- und Stadtplanung . . . . .	1 877 525	588 088	1 775 067	78 820	10 371	78 820
82	Förderung des Wohnungsbaues . . . . .	4 814 070	1 420 117	4 301 801	1 604 960	830 166	1 158 133
83	Wohnraumbewirtschaftung, übrige Bauangele- genheiten . . . . .	366 055	96 621	331 590	—	—	—
84	Wiedergutmachung . . . . .	2 356 022	10 367	2 336 353	1 411 935	109 085	1 303 014
85	Besondere Kriegsfolgeaufgaben . . . . .	289 451	9 920	285 446	84 736	9 550	84 736
86	Wirtschaftsunternehmen . . . . .	7 191 805	4 468 419	6 833 425	3 630 561	1 100 065	3 630 561
89	Allgemeine Finanzen . . . . .	30 265 665	149 350 726	30 458 993	15 591 953	81 276 390	15 529 316
90	Steuern, allgemeine Finanzzuweisungen und Umlagen . . . . .	17 742	122 019 241	+ 143 470	2 461 060	67 776 978	2 456 678
91	Übrige Finanzmittel (steuerähnliche Einnahmen)	109 149	826 985	110 424	103 247	188 743	97 252
92	Allgemeines Vermögen . . . . .	5 952 873	6 643 208	5 826 538	3 949 649	4 479 304	3 918 269
93	Schulden und Schuldendienst . . . . .	11 719 798	17 014 376	12 112 601	5 050 726	8 762 811	5 050 726
94	Ausgleichsforderungen . . . . .	775 878	15 481	784 298	658 133	148	658 133
95	Förderung des Wohnungsbaues . . . . .	905 862	912 123	1 349 660	—	—	—
96	Ländliche Siedlung . . . . .	63 233	34 000	93 968	41 946	—	41 946
97	Entwicklungshilfe . . . . .	110 309	—	112 299	109 771	—	109 771
98	Auslandsschulden . . . . .	136 066	348	134 077	129 236	—	129 236
99	Sonstige Aufgabenbereiche . . . . .	9 728 450	16 052 424	9 638 299	4 111 640	8 762 663	4 111 640
100	Versorgung . . . . .	8 381 885	19 672	8 469 877	3 330 690	29 051	3 309 810
101	Allgemeine Rücklagen . . . . .	502 292	292 430	502 292	—	—	—
102	Spezielle Rücklagen . . . . .	2 756 985	2 487 518	2 756 985	7 209	—	7 209
103	Übrige Einnahmen und Ausgaben für den Ge- samthaushalt . . . . .	824 941	47 296	823 746	689 372	39 503	689 372
104	Insgesamt . . .	173 148 612	175 523 176	173 271 818	88 115 803	89 091 252	86 291 691

übersichten

nach Gebietskörperschaften und Aufgabenbereichen

DM

LAF, ERP									Nr.
Bund			Lastenausgleichsfonds			ERP - Sondervermögen			
Gesamt- ausgaben	Gesamt- einnahmen	Netto- ausgaben	Gesamt- ausgaben	Gesamt- einnahmen	Netto- ausgaben	Gesamt- ausgaben	Gesamt- einnahmen	Netto- ausgaben	
439 684	6 807	439 684	—	—	—	152 576	2 283	152 291	52
13 606	1 318	13 606	—	—	—	—	—	—	53
426 078	5 489	426 078	—	—	—	152 576	2 283	152 291	54
3 650 466	574 352	3 584 887	5 611	81 610	5 611	897 850	652 991	897 665	55
1 420 231	333 223	1 354 652	5 611	81 610	5 611	771 529	66 368	771 344	56
2 020 805	152 287	2 020 805	—	—	—	126 321	586 623	126 321	57
209 430	88 842	209 430	—	—	—	—	—	—	58
34 269	8 932	31 310	—	—	—	5 985	117	5 977	59
—	—	—	—	—	—	—	—	—	60
—	—	—	—	—	—	—	—	—	61
—	—	—	—	—	—	—	—	—	62
—	—	—	—	—	—	—	—	—	63
—	—	—	—	—	—	—	—	—	64
—	—	—	—	—	—	—	—	—	65
—	—	—	—	—	—	—	—	—	66
—	—	—	—	—	—	—	—	—	67
—	—	—	—	—	—	—	—	—	68
34 269	8 932	31 310	—	—	—	5 985	117	5 977	69
5 578 120	320 305	5 507 924	—	—	—	142 856	1 168	142 738	70
—	—	—	—	—	—	—	—	—	71
141 034	32 638	135 067	—	—	—	—	—	—	72
24 090	23 808	24 090	—	—	—	—	—	—	73
1 446 539	52 801	1 418 219	—	—	—	—	—	—	74
2 272 591	37 429	2 257 498	—	—	—	—	—	—	75
11 976	—	11 976	—	—	—	—	—	—	76
21 816	—	21 816	—	—	—	—	—	—	77
503 010	12	503 000	—	—	—	23 762	405	23 700	78
1 157 064	173 617	1 136 258	—	—	—	119 094	763	119 038	79
1 606 552	309 772	1 399 462	75 259	530 765	+ 164 478	1 969	—	1 969	80
78 820	10 371	78 820	—	—	—	—	—	—	81
1 527 732	299 401	1 320 642	75 259	530 765	+ 164 478	1 969	—	1 969	82
—	—	—	—	—	—	—	—	—	83
1 411 935	109 085	1 303 014	—	—	—	—	—	—	84
84 736	9 550	84 736	—	—	—	—	—	—	85
3 630 561	1 098 168	3 630 561	—	—	—	—	1 897	—	86
14 403 676	77 752 462	14 355 102	385 445	2 019 159	385 445	821 144	1 523 081	788 769	89
2 461 060	66 197 322	2 456 678	—	1 579 656	—	—	—	—	90
103 247	188 743	97 252	—	—	—	—	—	—	91
3 202 901	3 355 437	3 189 048	—	—	—	746 748	1 123 867	729 221	92
4 616 406	7 981 909	4 612 942	378 236	400 000	378 236	74 396	399 214	59 548	93
658 133	148	658 133	—	—	—	—	—	—	94
—	—	—	—	—	—	—	—	—	95
41 946	—	41 946	—	—	—	—	—	—	96
55 111	—	55 111	—	—	—	54 660	—	54 660	97
129 236	3 464	125 772	—	—	—	3 464	—	3 464	98
3 731 980	7 978 297	3 731 980	378 236	400 000	378 236	16 272	399 214	1 424	99
3 330 690	29 051	3 309 810	—	—	—	—	—	—	100
—	—	—	—	—	—	—	—	—	101
—	—	—	7 209	—	7 209	—	—	—	102
689 372	—	689 372	—	39 503	—	—	—	—	103
82 184 556	83 210 430	81 635 335	4 022 065	3 973 409	2 504 880	2 184 775	2 184 775	2 151 476	104

## A. Gesamt

## 3. Gesamtausgaben, Gesamteinnahmen und Nettoausgaben

1 000

Nr.	Aufgabenbereich	Län					
		zusammen			ohne Stadstaaten		
		Gesamt- ausgaben	Gesamt- einnahmen	Netto- ausgaben	Gesamt- ausgaben	Gesamt- einnahmen	Netto- ausgaben
52	Wasserwirtschaft und Kulturbau .....	1 452 895	476 326	1 017 208	1 390 611	440 005	989 111
53	Talsperren, Wasserversorgung und Abwasserbe- seitigung .....	659 503	63 301	599 186	659 183	63 235	598 932
54	Übriger Wasser- und Kulturbau .....	793 392	413 025	418 022	731 428	376 770	390 179
55	Förderung der gewerblichen Wirtschaft .....	776 655	334 894	696 680	693 143	307 719	615 035
56	Wirtschaftsförderung im Inland .....	668 384	231 299	589 227	612 567	208 685	535 257
57	Wirtschaftsförderung im Ausland (Entwick- lungshilfe) .....	27 350	40 048	26 817	14 183	40 044	13 650
58	Sonstige Angelegenheiten der gewerblichen Wirtschaft .....	80 921	63 547	80 636	66 393	58 990	66 128
59	Gemeindliche Anstalten und Einrichtungen ..	806 707	292 889	803 198	92 620	2 721	91 234
60	Beleuchtung und Reinigung .....	414 868	176 835	412 746	—	—	—
	darunter:						
61	Straßenbeleuchtung .....	48 881	3 024	48 063	—	—	—
62	Stadtentwässerung, Bedürfnisanstalten ....	242 601	113 950	241 297	—	—	—
63	Müllbeseitigung und -verwertung .....	23 977	696	23 977	—	—	—
64	Straßenreinigung, Fuhrpark, Tierkörperbe- seitigung .....	99 409	59 165	99 409	—	—	—
65	Feuerlöschwesen .....	79 547	6 049	79 546	—	—	—
66	Einrichtungen der Lebensmittelversorgung und Marktwesen .....	40 109	35 869	40 109	—	—	—
67	Bestattungswesen .....	36 427	21 780	36 427	—	—	—
68	Erholungseinrichtungen .....	117 014	21 657	117 014	—	—	—
69	Sonstige öffentliche Einrichtungen .....	118 742	30 699	117 356	92 620	2 721	91 234
70	Verkehr .....	4 027 490	553 916	3 809 444	3 272 965	319 633	3 139 221
71	Straßenbaubehörden/Allgem. Tiefbauverwaltung	341 076	76 049	281 837	288 194	70 454	228 955
72	Wasserstraßenbehörden .....	31 374	31 513	31 356	8 039	16 046	8 024
73	Straßenverkehrsbehörden .....	6 532	255	6 532	4 196	17	4 196
74	Bundesautobahnen einschl. Brücken .....	41 376	6	41 370	13 361	—	13 361
75	Bundesstraßen einschl. Brücken .....	122 474	26 333	96 787	102 041	18 777	83 264
76	Landesstraßen (L.I.O.) einschl. Brücken ....	1 360 119	43 035	1 326 026	1 360 019	43 035	1 325 926
77	Kreisstraßen (L.II.O.) einschl. Brücken ....	552 188	16 339	536 354	552 188	16 339	536 354
78	Übrige Straßen .....	1 200 593	146 369	1 124 172	789 028	2 869	786 197
79	Sonstiger Verkehr .....	371 758	214 017	365 010	155 899	152 096	152 944
80	Landes- und Stadtplanung, Raumordnung, Bau- verwaltung und Wohnungswirtschaft .....	4 952 156	1 812 530	3 307 463	3 762 301	1 552 834	2 344 134
81	Bauverwaltung, Vermessung, Landes- und Stadtplanung .....	1 026 438	491 375	741 944	845 089	453 626	565 295
82	Förderung des Wohnungsbaues .....	3 889 318	1 314 213	2 529 176	2 913 248	1 096 442	1 774 960
83	Wohnraumbewirtschaftung, übrige Bauan- gelegenheiten .....	36 400	6 942	36 343	3 964	2 766	3 879
84	Wiedergutmachung .....	2 265 024	1 242 026	1 033 339	1 745 175	828 462	924 927
85	Besondere Kriegsfolgeaufgaben .....	248 237	47 897	200 710	39 250	25 385	14 197
86	Wirtschaftsunternehmen .....	1 261 341	1 037 945	1 203 722	886 853	883 855	876 616
89	Allgemeine Finanzen .....	13 997 469	49 855 965	10 531 149	12 202 044	41 131 582	10 533 422
90	Steuern, allgemeine Finanzzuweisungen und Umlagen .....	5 688 454	43 581 807	3 112 362	5 686 443	36 434 959	4 671 730
91	Übrige Finanzmittel (steuerähnliche Einnahmen)	18 525	573 773	13 172	18 845	543 607	13 492
92	Allgemeines Vermögen .....	353 981	588 675	334 098	179 037	353 407	159 294
93	Schulden und Schuldendienst .....	3 111 869	4 536 117	2 693 747	2 473 212	3 323 947	2 239 758
94	Ausgleichsforderungen .....	371 217	257 564	126 165	305 085	204 919	102 058
95	Förderung des Wohnungsbaues .....	1 069 061	1 465 632	1 065 911	825 612	940 078	822 462
96	Ländliche Siedlung .....	52 022	93 393	52 022	51 876	93 393	51 876
97	Entwicklungshilfe .....	2 528	—	2 528	—	—	—
98	Auslandsschulden .....	6 830	2 337	4 841	385	51	334
99	Sonstige Aufgabenbereiche .....	1 610 211	2 717 191	1 442 280	1 290 254	2 085 506	1 263 028
100	Versorgung .....	4 442 113	447 160	3 996 618	3 617 294	390 035	3 223 310
101	Allgemeine Rücklagen .....	140 991	73 241	140 991	68 402	65 236	68 402
102	Spezielle Rücklagen .....	105 787	46 043	105 787	25 930	13 545	25 930
103	Übrige Einnahmen und Ausgaben für den Ge- samthaushalt .....	135 749	9 149	134 374	132 881	6 846	131 506
104	Insgesamt ...	64 010 776	65 069 558	51 322 805	52 503 921	53 528 643	42 807 221

# übersichten

nach Gebietskörperschaften und Aufgabenbereichen

DM

der									Nr.
Stadtstaaten			Gemeinden (Gv.)			Länder ohne Stadtstaaten einschl. Gemeinden (Gv.)			
Gesamt- ausgaben	Gesamt- einnahmen	Netto- ausgaben	Gesamt- ausgaben	Gesamt- einnahmen	Netto- ausgaben	Gesamt- ausgaben	Gesamt- einnahmen	Netto- ausgaben	
62 343	36 380	28 097	140 033	44 555	111 269	966 392	438 402	1 100 380	52
329	75	254	—	—	—	172 958	57 336	598 932	53
62 014	36 305	27 843	140 033	44 555	111 269	793 434	381 066	501 448	54
83 517	27 180	81 645	245 045	96 303	209 685	889 970	373 115	824 720	55
55 817	22 614	53 970	245 045	96 303	209 685	809 490	274 081	744 942	56
13 167	4	13 167	—	—	—	14 183	40 044	13 650	57
14 533	4 562	14 508	—	—	—	66 297	58 990	66 128	58
714 087	290 168	711 964	5 812 636	3 866 483	5 232 162	5 811 542	3 396 232	5 323 396	59
414 868	176 835	412 746	3 619 179	2 744 919	3 180 522	3 618 790	2 399 194	3 180 522	60
48 881	3 024	48 063	329 718	23 544	327 258	329 718	22 723	327 258	61
242 601	113 950	241 297	2 330 161	1 908 840	1 903 508	2 329 775	1 571 131	1 903 508	62
23 977	696	23 977	419 195	426 978	415 216	419 195	422 061	415 216	63
99 409	59 165	99 409	540 105	385 557	534 540	540 102	383 279	534 540	64
79 547	6 049	79 546	330 243	71 603	301 528	330 118	36 064	301 528	65
40 109	35 869	40 109	281 409	317 928	279 232	281 312	316 417	279 232	66
36 427	21 780	36 427	311 275	207 025	301 513	311 275	197 087	301 513	67
117 014	21 657	117 014	676 985	175 073	645 470	676 892	148 111	645 470	68
26 122	27 978	26 122	593 545	349 935	523 897	593 155	299 359	615 131	69
754 525	234 283	670 223	6 017 596	3 715 201	3 405 792	7 377 166	1 461 278	6 545 013	70
52 882	5 595	52 882	167 194	24 623	166 582	454 175	91 413	395 537	71
23 335	15 467	23 332	—	—	—	8 039	16 046	8 024	72
2 336	238	2 336	—	—	—	3 058	17	4 196	73
28 015	6	28 009	—	—	—	398	—	13 361	74
20 433	7 556	13 523	—	—	—	33 753	18 445	83 264	75
100	—	100	—	—	—	869 926	34 422	1 325 926	76
—	—	—	—	—	—	34 731	1 221	536 354	77
411 565	143 500	337 975	5 814 567	3 670 952	3 219 749	5 799 709	1 144 626	4 005 946	78
215 859	61 921	212 066	35 835	19 626	19 461	173 377	155 088	172 405	79
1 196 008	265 849	963 329	1 990 900	887 304	1 864 042	5 556 688	2 322 246	4 208 176	80
187 474	43 874	176 649	993 398	409 951	954 303	1 679 342	806 366	1 519 598	81
976 070	217 771	754 216	666 276	357 251	614 492	3 543 727	1 423 435	2 389 452	82
32 464	4 204	32 464	331 226	120 102	295 247	333 619	92 445	299 126	83
519 907	413 622	108 412	—	—	—	1 744 737	828 462	924 927	84
208 987	22 512	186 513	—	—	—	35 987	25 274	14 197	85
374 505	154 107	327 106	2 318 736	2 643 160	1 999 142	3 186 816	3 261 911	2 875 758	86
2 310 166	9 239 124	+ 2 273	10 365 625	28 638 326	4 398 528	16 689 173	63 544 733	14 931 950	89
511 132	7 655 969	+ 1 559 368	176 290	18 839 887	+ 5 712 510	17 742	49 580 297	+ 1 040 780	90
—	30 486	+ 320	—	80 464	—	10 300	624 071	13 492	91
174 944	235 268	174 804	1 652 465	1 682 165	1 574 171	1 829 638	1 960 156	1 733 465	92
642 949	1 216 462	453 989	4 368 131	5 375 146	4 368 128	6 840 628	8 262 215	6 607 886	93
70 424	56 937	24 107	—	—	—	305 085	204 919	102 058	94
243 449	525 554	243 449	283 749	223 292	283 749	1 109 361	1 137 845	1 106 211	95
146	—	146	—	—	—	51 876	93 393	51 876	96
2 528	—	2 528	—	—	—	—	—	—	97
6 445	2 286	4 507	—	—	—	385	51	334	98
319 957	631 685	179 252	4 084 382	5 151 854	4 084 379	5 373 921	6 826 007	5 347 407	99
825 827	58 133	773 308	1 163 449	—	1 163 449	4 758 362	371 730	4 386 759	100
72 589	8 005	72 589	361 301	219 189	361 301	429 703	284 425	429 703	101
79 857	32 498	79 857	2 643 989	2 441 475	2 643 989	2 669 919	2 455 020	2 669 919	102
2 868	2 303	2 868	—	—	—	132 881	6 819	131 506	103
12 046 073	12 080 133	8 515 584	48 765 669	48 923 233	35 657 322	88 248 913	87 984 848	78 464 543	104

Nr.	Aufgabenbereich	Verwaltungs- und Zweckausgaben								
		Personalausgaben					Unterhaltung und Instandsetzung von unbeweglichem Vermögen	Zuweisungen an Zweckverbände, sonstige Körperschaften usw.	Übrige Ausgaben Zinsen (= Z)	zusammen
		Beamtenbezüge	Ange-stellten-vergütungen	Arbeiter-löhne	Sonstige Personal-ausgaben Ver-sorgung	zusammen				
001	Oberste Staatsorgane	565 163	311 848	35 391	94 355	1 006 757	11 875	23 600	304 806	1 347 038
002	Auswärtige Angelegenheiten	101 899	67 411	14 789	2 475	186 574	2 996	14 683	362 552	566 805
003	Verteidigung	3 841 589	851 930	1 001 841	503 144	6 198 504	146 472	267 198	8 930 045	15 542 219
004	Öffentliche Sicherheit und Ordnung	2 153 102	457 836	131 379	65 267	2 807 584	32 756	2 919	521 304	3 364 563
005	Polizei (einschl. BGS), sonstige öffentliche Ordnungsaufgaben	2 145 854	447 175	129 651	65 149	2 787 829	32 323	2 064	506 756	3 328 972
006	Wehrdienstpflichtigenerfassung	1 194	2 217	38	8	3 457	15	—	495	3 967
007	Zivilschutz (Länder/Gemeinden)	6 054	8 444	1 690	110	16 298	418	855	14 053	31 624
008	Rechtsschutz	1 146 903	404 729	37 489	82 835	1 671 956	29 860	523	510 529	2 212 868
009	Verfassungs-, Arbeits-, Sozial-, Finanz- und Verwaltungsgerichte, allgemeine Rechtsschutzaufgaben	103 965	49 373	4 144	4 058	161 540	1 267	305	48 240	211 352
010	Ordentliche Gerichte und Staatsanwaltschaften, Strafvollzugsanstalten	1 042 938	355 356	33 345	78 777	1 510 416	28 593	218	462 289	2 001 516
011	Innere Verwaltung und allgemeine Staatsaufgaben	815 384	883 575	154 831	167 126	2 020 916	56 897	199 876	880 529	3 158 218
012	Finanzverwaltung	1 598 969	869 146	68 981	95 696	2 632 792	28 709	19 184	545 231	3 225 916
013	Unterricht	5 969 443	1 043 795	447 684	349 739	7 810 661	250 435	737 986	1 246 545	10 045 627
014	Schulverwaltung und übriges Unterrichtswesen	77 170	58 383	10 484	8 573	154 610	2 292	38 468	168 875	364 245
015	Volks- und Sonderschulen	3 263 796	511 088	271 840	152 142	4 198 866	164 328	303 411	547 772	5 214 377
016	Realschulen (Mittelschulen)	496 468	69 067	34 062	28 392	627 989	16 317	57 072	87 821	789 199
017	Gymnasien (Höhere Schulen)	1 290 690	158 185	67 738	74 222	1 590 835	35 628	217 069	190 191	2 033 723
018	Berufsbildende Schulen	841 319	247 072	63 560	86 410	1 238 361	31 870	121 966	251 886	1 644 083
019	Wissenschaft	902 155	992 622	262 931	79 379	2 237 087	62 904	1 767 169	1 279 006	5 346 166
020	Wissenschaftliche Hochschulen	576 225	443 073	104 129	38 851	1 162 278	34 516	93 775	515 908	1 806 477
021	Sonstige Hochschulen, Lehrerbildung und allgemeine Ausgaben für die Hochschulen	118 574	41 271	8 010	14 125	181 980	3 669	63 150	190 752	439 551
022	Hochschulkliniken	131 746	362 334	115 506	20 501	630 087	17 064	933	387 949	1 036 033
023	Wissenschaftliche Institute des Bundes und der Länder	42 123	102 470	20 765	3 358	168 716	4 092	18 605	83 299	274 712
024	Atomforschung, Wissenschaftliche Bibliotheken, Museen und Archive, übrige Wissenschaft	33 487	43 474	14 521	2 544	94 026	3 563	1 590 706	101 098	1 789 393
025	Kunst, Volksbildung, Heimatpflege, kirchliche Angelegenheiten	34 630	344 732	125 363	36 627	541 352	40 575	518 116	315 183	1 415 226
026	Theater und Konzerte, übrige Kunst- und Kulturpflege	34 236	344 732	125 363	36 622	540 953	30 281	265 504	314 896	1 151 634
027	Kirchliche Angelegenheiten	394	—	—	5	399	10 294	252 612	287	263 592
028	Soziale Sicherung	464 749	1 047 975	193 873	26 113	1 732 710	60 613	12 364 620	17 507 276	31 665 219
029	Arbeitsschutz und Arbeitsbeschaffung	33 944	25 817	2 102	1 574	63 437	411	57 302	227 552	348 702
030	Sozialversicherung	4 365	5 746	234	94	10 439	94	11 065 837	127 950	11 204 320
031	Sozialverwaltung (ohne Versorgungsämter)	300 912	508 214	10 903	7 163	827 192	3 233	13 602	82 835	926 862
032	Sozialhilfe	—	—	—	3	3	—	118 020	3 482 436	3 600 459
033	Einrichtungen der Sozialhilfe	10 374	105 984	89 330	4 840	210 528	25 417	104 414	174 654	515 013
034	Jugendhilfe	—	—	—	—	—	—	55 624	590 700	646 324
035	Einrichtungen der Jugendhilfe	8 873	210 272	63 679	4 597	287 421	23 171	201 186	133 425	645 203
036	Versorgungsämter (ohne Einrichtungen)	86 516	123 010	7 039	4 388	220 953	1 627	—	35 546	258 126
037	Leistungen und Einrichtungen der Kriegsoferversorgung	7 928	21 936	11 815	787	42 466	1 142	311 773	5 698 922	6 054 303
038	Sozialausgaben des Lastenausgleichsfonds und Zuschüsse an den LAF	—	—	—	—	—	—	—	3 466 481	3 466 481
039	Förderung der freien Wohlfahrtspflege und Jugendhilfe, Leistungen nach dem Unterhaltssicherungsgesetz	—	57	37	4	98	158	279 409	229 251	508 916
040	Wohn- und Kindergeld	—	—	—	—	—	—	38 941	3 100 549	3 139 490
041	Übrige soziale Maßnahmen/Angelegenheiten	11 837	46 939	8 734	2 663	70 173	5 360	118 512	156 975	351 020
042	Gesundheit, Sport und Leibesübungen	278 344	1 933 230	642 328	86 093	2 939 995	120 347	570 473	1 516 729	5 147 544
043	Krankenhäuser, Anstalten für Nerven- und Geistesranke, Gesundheitsdienst und übrige Einrichtungen	274 928	1 922 414	609 245	85 248	2 891 835	98 788	393 768	1 473 573	4 857 964
044	Sport und Leibesübungen	3 416	10 816	33 083	845	48 160	21 559	176 705	43 156	289 580
045	Ernährung, Landwirtschaft und Forsten	159 964	159 644	39 827	13 710	373 145	34 069	3 200 240	3 479 386	7 086 840
046	Verwaltungsstellen der Ernährung und Landwirtschaft, staatl. Forstverwaltung	45 793	30 503	3 803	2 400	82 499	3 138	1 455	26 726	113 818
047	Ernährung, allgemeine Förderung der Landwirtschaft und besondere Einrichtungen	7 838	13 654	3 216	696	25 404	1 000	2 561 075	2 848 213	5 435 692
048	Landliche Siedlung	1 006	1 455	228	62	2 751	—	184 778	32 704	220 233
049	Flurbereinigung, Umlegungen	60 062	78 607	8 751	3 461	150 881	782	355 517	102 824	610 004
050	Tierzucht, Tiergesundheit, Tierhaltung	29 996	17 478	3 796	3 827	55 097	1 182	43 486	115 896	215 661
051	Übriges aus Ernährung, Landwirtschaft und Forsten	15 269	17 947	20 033	3 264	56 513	27 967	53 929	353 023	491 432

## nach Arten und Aufgabenbereichen

1. Öffentliche Haushalte insgesamt

DM

Ausgaben der Vermögensbewegung							Zahlungen an								Nr.
Bauten und große Instandsetzungen	Neuan-schaffung von beweglichem Vermögen	Erwerb von Grundvermögen	Erwerb von Beteiligungen, Zu-führungen an Kapitalvermögen Zuführungen an Rücklagen, Tilgung (= T)	Darlehen an Dritte, Inan-spruchnahme aus Bürgschaften	zusammen	Unmittelbare Ausgaben	Bund, LAF, ERP		Länder		Gemeinden (Gv.)		zusammen		
							Zu-weisungen	Dar-lehen Til-gung (= T)	Zu-weisungen	Dar-lehen Til-gung (= T)	Zu-weisungen	Dar-lehen Til-gung (= T)			
59 891	8 356	246	-	-	68 493	1 415 531	21	-	2 763	-	2 128	-	4 912	001	
10 855	2 185	1 123	-	2 669	16 832	583 637	-	-	-	-	-	-	-	002	
1 142 831	134 534	112 789	-	306 158	1 696 312	17 238 531	-	-	243 447	7 680	372 562	12 917	636 606	003	
118 197	116 888	1 271	-	207	236 563	3 601 126	-	-	8 724	7 050	149 538	154	165 466	004	
112 808	114 207	1 271	-	164	228 450	3 557 422	-	-	8 690	7 050	148 361	154	164 255	005	
-	7	-	-	-	7	3 974	-	-	-	-	-	-	-	006	
5 389	2 674	-	-	43	8 106	39 730	-	-	34	-	1 177	-	1 211	007	
105 844	11 911	2 574	-	6	120 335	2 333 203	-	-	2 970	-	-	-	2 970	008	
5 365	361	-	-	-	5 726	217 078	-	-	708	-	-	-	708	009	
100 479	11 550	2 574	-	6	114 609	2 116 125	-	-	2 262	-	-	-	2 262	010	
250 202	62 268	11 702	-	2 669	326 841	3 485 059	26	-	17 913	-	35 368	-	53 307	011	
64 806	24 514	6 968	1	4 830	101 119	3 327 035	3 944	-	190	-	21 433	-	25 567	012	
2 555 704	292 487	132 566	208	71 750	3 052 715	13 098 342	221	-	1 008 860	4 465	1 775 306	85 585	2 874 437	013	
19 144	10 057	2 152	-	47 823	79 176	443 421	-	-	331 392	-	266 626	-	598 018	014	
1 383 867	120 687	63 369	-	16 623	1 584 546	6 798 923	152	-	354 727	4 465	875 928	84 924	1 320 196	015	
322 149	32 533	23 893	-	2 010	380 585	1 169 784	47	-	48 875	-	176 234	591	225 747	016	
532 805	51 142	24 128	208	2 446	610 729	2 644 452	22	-	161 544	-	259 947	70	421 583	017	
297 739	78 068	19 024	-	2 848	397 679	2 041 762	-	-	112 322	-	196 571	-	308 893	018	
968 000	336 725	91 959	390	25 113	1 422 187	6 768 353	606	-	916 181	7 075	20 948	-	944 810	019	
653 867	209 264	84 691	-	133	947 955	2 754 432	7	-	557 037	1 200	11 781	-	570 025	020	
50 510	16 906	776	-	23 766	91 958	531 509	48	-	163 023	1 600	2 254	-	166 925	021	
187 985	62 789	764	-	-	251 538	1 287 571	6	-	135 289	3 000	5 027	-	143 322	022	
37 246	23 633	984	-	156	62 019	336 731	545	-	3 714	1 275	37	-	5 571	023	
38 392	24 133	4 744	390	1 058	68 717	1 858 110	-	-	57 118	-	1 849	-	58 967	024	
136 786	51 113	15 125	860	1 946	205 830	1 621 056	-	-	45 484	-	70 805	-	116 289	025	
127 844	51 113	15 125	860	1 946	196 888	1 348 522	-	-	45 484	-	70 449	-	115 933	026	
8 942	-	-	-	-	8 942	272 534	-	-	-	-	356	-	356	027	
231 378	31 771	14 833	1 009	214 633	493 624	32 158 843	1 260 941	-	864 358	2 436	1 672 615	28 843	3 829 193	028	
3 034	972	656	60	11 512	16 234	364 936	-	-	3 026	469	8 633	150	12 278	029	
434	36	-	-	1 350	1 820	11 206 140	504	-	89 600	-	110	-	90 214	030	
998	2 686	4	-	27	3 715	930 577	-	-	195 750	-	138 976	-	334 726	031	
-	-	-	-	88 516	88 516	3 688 975	3 810	-	222 762	-	766 266	21	992 859	032	
100 402	14 399	6 179	864	19 434	141 278	656 291	-	-	31 510	1 140	21 996	8 009	62 655	033	
-	-	-	-	282	282	646 606	-	-	2 971	-	93 272	-	96 243	034	
68 012	9 352	5 269	-	29 269	111 902	757 105	-	-	11 978	827	72 724	20 663	106 192	035	
4 285	939	-	-	-	5 224	263 350	-	-	230	-	-	-	230	036	
3 355	740	691	-	-	4 786	6 059 089	-	-	-	-	250	-	250	037	
-	-	-	-	-	-	3 466 481	1 256 335	-	-	-	23 019	-	1 279 354	038	
625	5	-	50	19 777	20 457	529 373	-	-	1 007	-	1 052	-	2 059	039	
-	-	-	-	-	-	3 139 490	-	-	261 696	-	330 543	-	592 239	040	
50 233	2 642	2 034	35	44 466	99 410	450 430	292	-	43 828	-	215 774	-	259 894	041	
1 090 862	178 385	56 811	1 165	289 552	1 616 775	6 764 319	62	-	58 221	11 862	378 146	106 760	555 051	042	
989 776	174 401	42 979	896	281 306	1 489 358	6 347 322	-	-	21 088	10 713	245 474	104 510	381 785	043	
101 086	3 984	13 832	269	8 246	127 417	416 997	62	-	37 133	1 149	132 672	2 250	173 266	044	
253 853	13 676	4 931	27	536 999	809 486	7 896 326	53 483	-	2 365 917	58 800	385 675	50	2 863 925	045	
4 587	599	163	-	3	5 352	119 170	-	-	-	-	2 497	-	2 497	046	
4 931	1 435	151	-	40 503	47 020	5 482 712	53 483	-	2 062 895	-	363 339	50	2 479 767	047	
-	-	339	-	441 945	442 284	662 517	-	-	35 000	58 800	190	-	93 990	048	
1 747	1 091	-	-	44 328	47 166	657 170	-	-	258 842	-	8 657	-	267 499	049	
2 996	1 210	1	-	569	4 776	220 437	-	-	-	-	388	-	388	050	
239 592	9 341	4 277	27	9 651	262 888	754 320	-	-	9 180	-	10 604	-	19 784	051	



Nr.	Aufgabenbereich	Verwaltungs- und Zweckausgaben								
		Personalausgaben					Unterhaltung und Instandsetzung von unbeweglichem Vermögen	Zuweisungen an Zweckverbände, sonstige Körperschaften usw.	Übrige Ausgaben Zinsen (= Z)	zusammen
		Beamtenbezüge	Ange-stellten-ver-gütungen	Arbeiter-löhne	Sonstige Personal-ausgaben Ver-sorgung	zusammen				
052	Wasserwirtschaft und Kulturbau . . . . .	38 796	54 412	16 624	2 163	111 995	79 268	568 817	80 375	840 455
053	Talsperren, Wasserversorgung und Abwasserbeseitigung . . . . .	—	—	—	—	—	3	171 969	827	172 799
054	Übriger Wasser- und Kulturbau . . . . .	38 796	54 412	16 624	2 163	111 995	79 265	396 848	79 548	667 656
055	Förderung der gewerblichen Wirtschaft . . . . .	68 443	68 239	13 177	4 812	154 671	4 659	1 308 624	1 116 538	2 584 492
056	Wirtschaftsförderung im Inland . . . . .	5 785	16 792	4 799	462	27 838	3 501	900 650	814 988	1 746 977
057	Wirtschaftsförderung im Ausland (Entwicklungshilfe) . . . . .	377	233	34	45	689	1	297 576	258 901	557 167
058	Sonstige Angelegenheiten der gewerblichen Wirtschaft . . . . .	62 281	51 214	8 344	4 305	126 144	1 157	110 398	42 649	280 348
059	Gemeindliche Anstalten und Einrichtungen . .	276 873	264 935	1 138 483	28 583	1 708 874	288 730	186 012	1 235 625	3 419 241
060	Beleuchtung und Reinigung . . . . .	32 754	92 475	600 379	2 961	728 569	136 289	150 866	734 031	1 749 755
	darunter:									
061	Straßenbeleuchtung . . . . .	801	2 366	8 132	36	11 335	48 791	1 244	200 875	262 245
062	Stadtentwässerung, Bedürfnisanstalten . . . .	23 438	55 833	163 334	1 646	244 251	63 343	133 150	170 183	610 927
063	Müllbeseitigung und -verwertung . . . . .	2 274	8 719	181 815	289	193 097	8 402	7 312	130 921	339 732
064	Straßenreinigung, Fuhrpark, Tierkörperbeseitigung . . . . .	6 241	25 557	247 098	990	279 886	15 753	9 160	232 052	536 851
065	Feuerlöschwesen . . . . .	187 171	20 602	11 744	5 397	224 914	9 980	4 369	61 506	300 769
066	Einrichtungen der Lebensmittelversorgung und Marktwesen . . . . .	20 809	39 058	64 308	8 710	132 885	17 625	1 950	101 033	253 493
067	Bestattungswesen . . . . .	6 930	27 933	137 819	2 464	175 146	28 411	2 633	48 315	254 505
068	Erholungseinrichtungen . . . . .	14 294	71 899	277 165	1 770	365 128	55 010	7 071	136 839	564 048
069	Sonstige öffentliche Einrichtungen . . . . .	14 915	12 968	47 068	7 281	82 232	41 415	19 123	153 901	296 671
070	Verkehr . . . . .	227 331	429 884	487 403	17 729	1 162 347	1 388 107	248 233	1 064 790	3 863 477
071	Straßenbaubehörden/Allgem. Tiefbauverwaltung	111 093	181 345	20 663	5 559	318 660	3 146	130	158 691	480 627
072	Wasserstraßenbehörden . . . . .	45 832	80 026	9 924	2 976	138 758	1 691	3 334	19 624	163 407
073	Straßenverkehrsbehörden . . . . .	2 324	11 484	680	226	14 714	128	1 152	12 912	28 906
074	Bundesautobahnen einschl. Brücken . . . . .	—	—	—	—	—	77 055	—	220 299	297 354
075	Bundesstraßen einschl. Brücken . . . . .	—	—	32	—	32	196 353	1 279	22 972	220 636
076	Landesstraßen (L.I.O) einschl. Brücken . . . .	—	—	—	—	—	234 588	120	21 313	256 021
077	Kreisstraßen (L.II. O) einschl. Brücken . . . .	—	—	—	—	—	24 793	261	2 116	27 170
078	Übrige Straßen . . . . .	22 853	117 675	421 918	5 130	567 576	621 900	22 078	254 788	1 466 342
079	Sonstiger Verkehr . . . . .	45 229	39 354	34 186	3 838	122 607	228 453	219 879	352 075	923 014
080	Landes- u. Stadtplanung, Raumordnung, Bauverwaltung und Wohnungswirtschaft . . . . .	454 905	889 872	148 233	17 976	1 510 986	22 826	287 045	2 289 418	4 110 275
081	Allgemeine Bauverwaltung, Vermessung, Landes- u. Stadtplanung . . . . .	405 872	781 291	101 815	16 048	1 305 026	7 000	15 892	411 346	1 739 264
082	Förderung des Wohnungsbaues . . . . .	17 261	29 977	1 180	181	48 599	2 059	260 882	1 778 161	2 089 701
083	Wohnraumbewirtschaftung, übrige Bauangelegenheiten . . . . .	31 772	78 604	45 238	1 747	157 361	13 767	10 271	99 911	281 310
084	Wiedergutmachung . . . . .	9 606	37 935	930	837	49 308	192	20 356	2 285 879	2 355 735
085	Besondere Kriegsfolgeaufgaben . . . . .	19	11 901	832	121	12 873	337	18 512	254 587	286 309
086	Wirtschaftsunternehmen . . . . .	155 678	63 548	152 731	13 814	385 771	150 248	3 114 289	1 016 819	4 667 127
089	Allgemeine Finanzen . . . . .	30 918	33 072	17 608	5 934 701	6 016 299	183 110	179 907	9 206 049	15 585 365
090	Steuern, allgemeine Finanzausweisungen und Umlagen . . . . .	—	—	—	—	—	—	17 742	—	17 742
091	Übrige Finanzmittel (steuerähnliche Einnahmen) . . . . .	—	—	—	—	—	—	2 988	106 161	109 149
092	Allgemeines Vermögen . . . . .	30 841	33 072	17 608	2 478	83 999	183 110	1 936	343 667	612 712
093	Schulden und Schuldendienst . . . . .	—	—	—	—	—	—	76	5 638 734	5 638 810
094	Ausgleichsforderungen . . . . .	—	—	—	—	—	—	—	582 019 <sup>1)</sup>	582 019
095	Förderung des Wohnungsbaues . . . . .	—	—	—	—	—	—	—	505 754 <sup>2)</sup>	505 754
096	Ländliche Siedlung . . . . .	—	—	—	—	—	—	—	54 447 <sup>3)</sup>	54 447
097	Entwicklungshilfe . . . . .	—	—	—	—	—	—	—	89 192	89 192
098	Auslandsschulden . . . . .	—	—	—	—	—	—	—	68 504 <sup>4)</sup>	68 504
099	Sonstige Aufgabenbereiche . . . . .	—	—	—	—	—	—	76	4 338 818 <sup>5)</sup>	4 338 894
100	Versorgung . . . . .	—	—	—	5 930 869	5 930 869	—	157 050	2 293 966	8 381 885
101	Allgemeine Rücklagen . . . . .	—	—	—	—	—	—	—	126	126
102	Spezielle Rücklagen . . . . .	—	—	—	—	—	—	—	—	—
103	Übrige Einnahmen und Ausgaben für den Gesamthaushalt . . . . .	77	—	—	1 354	1 431	—	115	823 395	824 941
104	Insgesamt . . . . .	19 294 863	11 222 271	5 132 728	7 623 295	43 273 157	2 995 985	25 618 382	55 949 201 <sup>7)</sup>	127 836 725

1) Darunter 574 855 Tsd. DM Zinsen. — 2) Darunter 492 702 Tsd. DM Zinsen. — 3) Darunter 53 748 Tsd. DM Zinsen — 4) Darunter 68 320 Tsd. DM Zinsen — 5) Darunter 4 174 595 Tsd. DM Zin  
Deutschen Bundesbank für Zahlungen an den Internationalen Währungsfonds. — 9) Darunter 330 117 Tsd. DM Tilgung — 10) Darunter 1 715 Tsd. DM Tilgung.

## nach Arten und Aufgabenbereichen

DM

1. Öffentliche Haushalte insgesamt

Ausgaben der Vermögensbewegung							Zahlungen an							Nr.
Bauten und große Instandsetzungen	Neuan-schaffung von beweg-lichem Vermögen	Erwerb von Grund-vermögen	Erwerb von Betei-ligungen, Zu-führungen an Kapital-vermögen Zuführungen an Rück-lagen, Tilgung (= T)	Darlehen an Dritte, Inan-spruch-nahme aus Bürg-schaften	zusammen	Unmittel-bare Ausgaben	Bund, LAF, ERP		Länder		Gemeinden (Gv.)		zusammen	
							Zu-weisungen	Dar-lehen Til-gung (= T)	Zu-weisungen	Dar-lehen Til-gung (= T)	Zu-weisungen	Dar-lehen Til-gung (= T)		
186 733	1 956	18 538	—	78 135	285 362	1 125 817	1 050	—	399 121	—	534 234	128 632	1 063 037	052
320	—	—	—	144	464	173 263	15	—	11 177	—	455 322	33 341	499 855	053
186 413	1 956	18 538	—	77 991	284 898	952 554	1 035	—	387 944	—	78 912	95 291	563 182	054
96 784	6 046	34 511	295 291	2 242 980	2 675 612	5 260 104	72 611	—	99 952	33 665	51 006	67 714	324 948	055
88 517	1 514	34 511	96 891	827 558	1 048 991	2 795 968	72 611	—	99 219	33 665	50 885	67 714	324 094	056
3 049	2	—	198 400	1 415 289	1 616 740	2 173 907	—	—	569	—	—	—	569	057
5 218	4 530	—	—	133	9 881	290 229	—	—	164	—	121	—	285	058
2 739 290	206 491	77 274	49 789	33 544	3 106 388	6 525 629	—	—	1 118	28 916	147 891	9 234	187 159	059
2 094 914	89 599	20 436	48 756	30 198	2 283 903	4 033 658	—	—	389	—	23 927	—	24 316	060
113 426	2 917	11	—	—	116 354	378 599	—	—	—	—	115	—	115	061
1 869 688	11 791	8 850	46 484	24 636	1 961 449	2 572 376	—	—	386	—	20 973	—	21 359	062
60 179	33 261	5 553	1 197	3 250	103 440	443 172	—	—	—	—	1 518	—	1 518	063
51 621	41 630	6 022	1 075	2 312	102 660	639 511	—	—	3	—	1 321	—	1 324	064
52 536	53 751	2 549	—	60	108 896	409 665	—	—	125	—	15 933	—	16 058	065
57 931	6 331	1 588	912	1 166	67 928	321 421	—	—	97	—	333	—	430	066
75 530	5 146	12 431	—	90	93 197	347 702	—	—	—	—	1 244	—	1 244	067
187 250	11 888	30 430	—	290	229 858	793 906	—	—	93	—	4 819	—	4 912	068
271 129	39 776	9 840	121	1 740	322 606	619 277	—	—	414	28 916	101 635	9 234	140 199	069
7 910 973	130 549	715 032	4 307	160 770	8 921 631	12 785 108	43 848	—	237 548	100 580	2 658 617	42 163	3 082 756	070
18 845	7 486	—	—	51	26 382	507 009	48	—	566	—	2 700	—	3 314	071
3 433	1 464	—	—	—	4 897	168 304	4 104	—	—	—	—	—	4 104	072
31	322	—	—	—	353	29 259	225	—	—	—	1 138	—	1 363	073
1 095 309	4 338	8 481	—	25	1 108 153	1 405 507	28 015	—	37 412	4 018	12 963	—	82 408	074
1 659 999	8 907	298 373	—	2 488	1 969 767	2 190 403	3 772	—	47 742	29 272	123 876	—	204 662	075
567 907	6 042	32 918	—	465	607 332	863 353	6 673	—	11 976	—	490 093	—	508 742	076
6 974	—	317	—	270	7 561	34 731	—	—	—	—	538 767	506	539 273	077
4 329 911	39 406	370 498	898	4 219	4 744 932	6 211 274	—	—	86 723	350	1 319 611	23 561	1 430 245	078
228 564	62 584	4 445	3 409	153 252	452 254	1 375 268	1 011	—	53 129	66 940	169 469	18 096	308 645	079
256 620	21 220	200 751	73 131	2 395 653	2 947 375	7 057 650	422	—	671 320	709 184	136 714	63 620	1 581 260	080
43 525	11 328	77 868	3 500	2 040	138 261	1 877 525	5	—	65 098	3 998	122 650	38 035	229 786	081
149 350	669	111 228	69 631	2 393 491	2 724 369	4 814 070	417	—	605 098	705 186	12 737	25 585	1 349 023	082
63 745	9 223	11 655	—	122	84 745	366 055	—	—	1 124	—	1 327	—	2 451	083
48	42	—	—	197	287	2 356 022	110 668	—	1 210 027	—	438	—	1 321 133	084
9	213	—	—	2 920	3 142	289 451	—	—	40 259	—	3 263	—	43 522	085
959 077	31 968	89 923	319 000	1 124 710	2 524 678	7 191 805	60	—	17 926	—	6 673	—	24 659	086
147 533	3 586	1 186 845	13 306 241	36 095	14 680 300	30 265 665	34 456	530 117	5 187 207	25 624	8 976 461	1 715	14 755 580	089
—	—	—	—	—	—	17 742	2 011	—	4 440 572	—	8 891 503	—	13 334 086	090
—	—	—	—	—	—	109 149	4 078	—	6 743	—	8 545	—	19 366	091
147 533	3 586	1 186 845	3 966 202	35 995	5 340 161	5 952 873	74	—	1 860	—	5 588	—	7 522	092
—	—	—	6 080 888	100	6 080 988	11 719 798	18 371	530 117	262 202	25 624	—	1 715	838 029	093
—	—	—	T 193 859	—	193 859	775 878	59	—	262 202	—	—	—	262 261	094
—	—	—	T 400 108	—	400 108	905 862	—	T 446 948	—	—	—	—	446 948	095
—	—	—	T 8 786	—	8 786	63 233	—	T 30 735	—	—	—	—	30 735	096
—	—	—	T 21 117	—	21 117	110 309	—	T 1 990	—	—	—	—	1 990	097
—	—	—	T 67 562	—	67 562	136 066	3 464	—	—	—	—	—	3 464	098
—	—	—	5 389 456 <sup>(6)</sup>	100	5 389 556	9 728 450	14 848	T 50 444	—	25 624	—	T 1 715	92 631	099
—	—	—	—	—	—	8 381 885	9 742	—	475 830	—	70 825	—	556 397	100
—	—	—	502 166	—	502 166	502 292	—	—	—	—	—	—	—	101
—	—	—	2 756 985	—	2 756 985	2 756 985	—	—	—	—	—	—	—	102
—	—	—	—	—	—	824 941	180	—	—	—	—	—	180	103
19 286 276	1 666 884	2 775 772	14 051 419 <sup>(8)</sup>	7 531 536	45 311 887	173 148 612	1 582 419	530 117 <sup>(9)</sup>	13 399 506	997 337	17 399 821	547 387 <sup>(10)</sup>	34 456 587	104

sen. — 6) Darunter 5 388 592 Tsd. DM Tilgung — 7) Darunter 5 453 412 Tsd. DM Zinsen. — 8) Darunter 7 402 474 Tsd. DM Tilgung einschl. 1 322 450 Tsd. DM Tilgung für Sonderkredite der

Nr.	Aufgabenbereich	Verwaltungs- und Betriebseinnahmen					zusammen
		Gebühren, Entgelte, Strafen, Steuern	Mieten und Pachten	Zins- einnahmen	Zuwei- sungen vom Zweck- verbänden, sonstigen Körper- schaften usw.	Übrige Einnahmen	
001	Oberste Staatsorgane .....	8 008	1 809	21	14	13 582	23 434
002	Auswärtige Angelegenheiten .....	4 070	3 086	5 748	—	34 175	47 079
003	Verteidigung .....	6 341	39 786	21 572	—	715 778	783 477
004	Öffentliche Sicherheit und Ordnung .....	206 105	12 828	926	226	61 766	281 851
005	Polizei (einschl. BGS), sonstige öffentliche Ordnungsaufgaben .....	206 028	12 579	897	220	61 189	280 913
006	Wehrdienstpflichtigenerfassung .....	14	5	—	—	2	21
007	Zivilschutz (Länder/Gemeinden) .....	63	244	29	6	575	917
008	Rechtsschutz .....	801 566	8 301	7	493	136 790	947 157
009	Verfassungs-, Arbeits-, Sozial-, Finanz- und Verwaltungsgerichte, allgemeine Rechts- schutzaufgaben .....	16 716	162	—	—	1 361	18 239
010	Ordentliche Gerichte, und Staatsanwaltschaften, Strafvollzugsanstalten .....	784 850	8 139	7	493	135 429	928 918
011	Innere Verwaltung und allgemeine Staatsauf- gaben .....	150 011	30 170	12 778	4 551	164 027	361 537
012	Finanzverwaltung .....	218 446	14 185	137 763	6 293	79 578	456 265
013	Unterricht .....	91 372	89 224	39 846	20 678	87 552	328 672
014	Schulverwaltung und übriges Unterrichtswesen .....	18 524	1 249	1 989	2 082	10 406	34 250
015	Volks- und Sonderschulen .....	21 275	65 675	24 802	8 838	36 511	157 101
016	Realschulen (Mittelschulen) .....	3 417	3 191	3 130	1 528	4 857	16 123
017	Gymnasien (Höhere Schulen) .....	13 354	5 683	5 643	1 907	10 134	36 721
018	Berufsbildende Schulen .....	34 802	13 426	4 282	6 323	25 644	84 477
019	Wissenschaft .....	654 353	20 140	243	71 259	190 841	936 836
020	Wissenschaftliche Hochschulen .....	76 084	8 421	92	23 482	90 353	198 432
021	Sonstige Hochschulen, Lehrerbildung und all- gemeine Ausgaben für die Hochschulen .....	8 138	1 418	13	6 209	16 897	32 675
022	Hochschulklinken .....	551 021	8 623	—	2 168	59 786	621 598
023	Wissenschaftliche Institute des Bundes und der Länder .....	15 847	878	—	7 792	16 530	41 047
024	Atomforschung, Wissenschaftliche Bibliotheken, Museen und Archive, übrige Wissenschaft .....	3 263	800	138	31 608	7 275	43 084
025	Kunst, Volksbildung, Heimotpflege, kirch- liche Angelegenheiten .....	157 975	13 641	5 338	9 212	46 410	232 576
026	Theater und Konzerte, übrige Kunst- und Kul- turpflege .....	157 974	13 566	5 294	9 180	46 143	232 157
027	Kirchliche Angelegenheiten .....	1	75	44	32	267	419
028	Soziale Sicherung .....	473 910	26 851	15 601	69 058	972 576	1 557 996
029	Arbeitsschutz und Arbeitsbeschaffung .....	19 094	76	3 404	24 720	359	47 653
030	Sozialversicherung .....	87	2	23	1 590	8 641	10 343
031	Sozialverwaltung (ohne Versorgungsämter) ..	431	1 204	121	338	4 192	6 286
032	Sozialhilfe .....	7 513	—	3 835	20 371	678 595	710 314
033	Einrichtungen der Sozialhilfe .....	247 483	18 359	4 283	5 037	75 549	350 711
034	Jugendhilfe .....	3 139	—	74	4 542	133 342	141 097
035	Einrichtungen der Jugendhilfe .....	130 090	3 761	1 547	4 255	45 408	185 061
036	Versorgungsämter (ohne Einrichtungen) ....	2 152	241	1	—	336	2 730
037	Leistungen und Einrichtungen der Kriegs- opferversorgung .....	39 927	390	—	1 100	1 807	43 224
038	Sozialausgaben des Lastenausgleichsfonds und Zuschüsse an den LAF .....	—	—	67	—	5 988	6 055
039	Förderung der freien Wohlfahrtspflege und Jugendhilfe, Leistungen nach dem Unter- haltssicherungsgesetz .....	28	51	806	2 551	6 670	10 106
040	Wohn- und Kindergeld .....	67	—	—	1	586	654
041	Übrige soziale Maßnahmen/Angelegenheiten ..	23 899	2 767	1 440	4 553	11 103	43 762
042	Gesundheit, Sport und Leibesübungen .....	3 399 588	50 666	33 069	16 281	279 340	3 778 944
043	Krankenhäuser, Anstalten für Nerven- und Geisteskrankte, Gesundheitsdienst und ü- brige Einrichtungen .....	3 386 199	44 569	30 673	10 809	263 410	3 735 660
044	Sport und Leibesübungen .....	13 389	6 097	2 396	5 472	15 930	43 284
045	Ernährung, Landwirtschaft und Forsten .....	270 973	7 487	46 286	880 352	942 917	2 148 015
046	Verwaltungsstellen der Ernährung und Land- wirtschaft, staatl. Forstverwaltung .....	4 576	3 858	2	508	2 406	11 350
047	Ernährung, allgemeine Förderung der Land- wirtschaft und besondere Einrichtungen ....	142 214	382	5 262	860 226	900 345	1 908 429
048	Ländliche Siedlung .....	1 722	—	34 102	—	866	36 690
049	Flurbereinigung, Umgelungen .....	1 437	719	4 259	44	3 167	9 626
050	Tierzucht, Tiergesundheit, Tierhaltung ....	59 859	433	11	11 750	6 102	78 155
051	Übriges aus Ernährung, Landwirtschaft und Forsten .....	61 165	2 095	2 650	7 824	30 031	103 765

## nach Arten und Aufgabenbereichen

1. Öffentliche Haushalte insgesamt

DM

Einnahmen der Vermögensbewegung			Unmittelbare Einnahmen	Zahlungen von							Nr.
Darlehensrückflüsse von Dritten	Erlöse aus Veräußerungen, Entnahmen aus Kapitalvermögen Schuldenaufnahmen und Innere Darlehen (= S), Entnahmen aus Rücklagen	zusammen		Bund, LAF, ERP		Ländern		Gemeinden (Gv.)		zusammen	
				Zuweisungen	Darlehensrückflüsse Schuldenaufnahme (= S)	Zuweisungen	Darlehensrückflüsse Schuldenaufnahme (= S)	Zuweisungen	Darlehensrückflüsse Schuldenaufnahme (= S)		
142	330	472	23 906	1 205	-	2 576	-	72	-	3 853	001
1 632	676	2 308	49 387	-	-	-	-	-	-	-	002
76 859	3 723	80 582	864 059	-	-	-	11 801	-	6 919	18 720	003
1 069	2 564	3 633	285 484	2 210	-	172 893	-	5 823	5	180 931	004
1 040	2 564	3 604	284 517	569	-	165 428	-	5 760	-	171 757	005
-	-	-	21	-	-	3	-	-	-	3	006
29	-	29	946	1 641	-	7 462	-	63	5	9 171	007
68	650	718	947 875	354	-	3 727	-	-	-	4 081	008
-	12	12	18 251	19	-	719	-	-	-	738	009
68	638	706	929 624	335	-	3 008	-	-	-	3 343	010
2 081	16 312	18 393	379 930	22 551	-	43 462	-	21 187	-	87 200	011
2 762	731	3 493	459 758	18 575	-	21 829	-	6 235	-	46 639	012
27 754	41 019	68 773	397 445	92 745	-	1 259 593	-	1 216 783	9 023	2 578 144	013
15 002	280	15 282	49 532	19	-	9 325	-	35 184	-	44 528	014
6 513	30 999	37 512	194 613	67 475	-	626 330	-	630 717	8 182	1 332 704	015
1 535	3 280	4 815	20 938	6 147	-	157 254	-	107 890	164	271 455	016
1 494	4 861	6 355	43 076	10 665	-	272 695	-	246 137	162	529 659	017
3 210	1 599	4 809	89 286	8 439	-	193 989	-	196 855	515	399 798	018
6 808	16 616	23 424	960 260	896 143	-	86 360	-	49 208	3	1 031 714	019
527	204	731	199 163	678 976	-	72 419	-	15 950	3	767 348	020
3 347	-	3 347	36 022	66 632	-	475	-	1 185	-	68 292	021
27	56	83	621 681	118 318	-	37	-	31 896	-	150 251	022
86	92	178	41 225	7 120	-	3 698	-	1	-	10 819	023
2 821	16 264	19 085	62 169	25 097	-	9 731	-	176	-	35 004	024
8 217	1 067	9 284	241 860	11 004	-	56 549	-	41 733	31	109 317	025
8 073	1 067	9 140	241 297	9 930	-	56 549	-	41 733	31	108 243	026
144	-	144	563	1 074	-	-	-	-	-	1 074	027
89 335	6 689	96 024	1 654 020	1 077 247	1	2 404 011	2 290	476 060	8 216	3 967 825	028
7 253	13	7 266	54 919	2 765	-	-	2 206	-	8 014	12 985	029
22	-	22	10 365	91 417	-	-	-	-	-	91 417	030
164	150	314	6 600	198 624	-	136 107	-	2 456	-	337 187	031
63 857	-	63 857	774 171	187 725	-	535 020	-	358 551	70	1 081 366	032
1 669	2 009	3 678	354 389	5 281	-	18 650	-	10 155	130	34 216	033
66	-	66	141 163	1 840	-	43 946	-	83 433	-	129 219	034
1 379	2 018	3 397	188 458	26 858	-	24 351	-	11 633	2	62 844	035
-	14	14	2 744	168	-	-	-	-	-	168	036
-	-	-	43 224	8 112	-	-	-	-	-	8 112	037
3 775	-	3 775	9 830	259 298	1	999 421	-	-	-	1 258 720	038
2 787	-	2 787	12 893	7 165	-	255 322	84	346	-	262 917	039
-	-	-	654	256 576	-	319 563	-	25	-	576 164	040
8 363	2 485	10 848	54 610	31 418	-	71 631	-	9 461	-	112 510	041
36 629	15 528	52 157	3 831 101	31 663	-	234 102	-	73 491	8 373	347 629	042
35 216	12 550	47 766	3 783 426	315	-	211 118	-	69 249	7 561	288 243	043
1 413	2 978	4 391	47 675	31 348	-	22 984	-	4 242	812	59 386	044
242 546	11 726	254 272	2 402 287	2 359 869	-	376 566	20 230	21 890	53	2 778 608	045
16	409	425	11 775	9 628	-	19	-	7 603	6	17 256	046
109 234	20	109 254	2 017 683	2 064 210	-	17 967	1 253	11	47	2 083 498	047
111 357	4 764	116 121	152 811	9 947	-	-	18 977	-	-	28 924	048
17 183	24	17 207	26 833	267 227	-	-	-	-	-	267 227	049
28	3 175	3 203	81 358	3 748	-	-	-	187	-	3 935	050
4 728	3 334	8 062	111 827	5 109	-	358 580	-	14 089	-	377 778	051

Nr.	Aufgabenbereich	Verwaltungs- und Betriebseinnahmen					
		Gebühren, Entgelte, Strafen, Steuern	Mieten und Pachten	Zins- einnahmen	Zuwei- sungen von Zweck- verbänden, sonstigen Körper- schaften usw.	Übrige Einnahmen	zusammen
052	Wasserwirtschaft und Kulturbau	13 485	1 512	10 435	7 459	21 865	54 756
053	Talsperren, Wasserversorgung und Abwasser- beseitigung	—	—	3 536	14	—	3 550
054	Übriger Wasser- und Kulturbau	13 485	1 512	6 899	7 445	21 865	51 206
055	Förderung der gewerblichen Wirtschaft	157 974	9 578	250 737	2 588	97 678	518 555
056	Wirtschaftsförderung im Inland	22 440	9 178	78 783	2 224	80 926	193 551
057	Wirtschaftsförderung im Ausland (Entwick- lungshilfe)	65	3	171 813	8	1 578	173 467
058	Sonstige Angelegenheiten der gewerblichen Wirtschaft	135 469	397	141	356	15 174	151 537
059	Gemeindliche Anstalten und Einrichtungen	3 007 656	58 616	55 799	40 067	457 463	3 619 601
060	Beleuchtung und Reinigung	2 260 836	5 365	31 834	23 067	211 699	2 532 801
	darunter:						
061	Straßenbeleuchtung	13 227	6	295	392	10 357	24 277
062	Stadtentwässerung, Bedürfnisanstalten	1 463 947	2 956	24 886	21 857	134 662	1 648 308
063	Müllbeseitigung und -verwertung	408 788	428	3 291	46	9 759	422 312
064	Straßenreinigung, Fuhrpark, Tierkörperbe- seitigung	374 874	1 975	3 362	772	56 921	437 904
065	Feuerlöschwesen	21 705	4 674	1 450	2 307	10 583	40 719
066	Einrichtungen der Lebensmittelversorgung und Marktwesen	293 296	17 185	2 577	858	32 438	346 354
067	Bestattungswesen	196 544	2 129	1 750	286	16 867	217 576
068	Erholungseinrichtungen	107 059	7 060	4 250	5 901	38 843	163 113
069	Sonstige öffentliche Einrichtungen	128 216	22 203	13 938	7 648	147 033	319 038
070	Verkehr	1 083 820	51 284	142 700	57 532	272 182	1 607 518
071	Straßenbaubehörden/Allgem. Tiefbauverwaltung	16 653	3 789	491	430	18 917	40 280
072	Wasserstraßenbehörden	24 183	10 405	—	19	23 166	57 773
073	Straßenverkehrsbehörden	22 397	9	—	—	1 657	24 063
074	Bundesautobahnen einschl. Brücken	17	16 357	45	—	7 738	24 157
075	Bundesstraßen einschl. Brücken	620	3 490	1 087	—	16 247	21 444
076	Landesstraßen (L. I. O.) einschl. Brücken	—	—	113	693	7 877	8 683
077	Kreisstraßen (L. II. O.) einschl. Brücken	—	—	296	209	—	505
078	Übrige Straßen	908 614	7 809	33 955	40 257	162 604	1 153 239
079	Sonstiger Verkehr	111 336	9 425	106 713	15 924	33 976	277 374
080	Landes- u. Stadtplanung, Raumordnung, Bau- verwaltung und Wohnungswirtschaft	485 607	9 370	235 052	20 764	219 881	970 674
081	Allgemeine Bauverwaltung, Vermessung, Lan- des- u. Stadtplanung	427 462	4 231	13 612	4 148	121 492	570 945
082	Förderung des Wohnungsbaues	26 274	2 039	220 683	15 905	43 311	308 212
083	Wohnraumbewirtschaftung, übrige Bauange- legenheiten	31 871	3 100	757	711	55 078	91 517
084	Wiedergutmachung	103	15	743	1 151	4 667	6 679
085	Besondere Kriegsfolgeaufgaben	1	—	852	—	1 008	1 861
086	Wirtschaftsunternehmen	992 687	73 986	397 702	634 869	2 015 951	4 115 195
089	Allgemeine Finanzen	122 160 973	817 821	712 675	16 708	1 014 964	124 723 141
090	Steuern, allgemeine Finanzzuweisungen und Umlagen	122 019 241	—	—	—	—	122 019 241
091	Übrige Finanzmittel (steuerähnliche Ein- nahmen)	80 464	—	—	1 118	745 403	826 985
092	Allgemeines Vermögen	61 268	817 821	491 617	4 202	198 656	1 573 564
093	Schulden und Schuldendienst	—	—	81 976	4 720	8 075	94 771
094	Ausgleichsforderungen	—	—	925	4 720	7 285	12 930
095	Förderung des Wohnungsbaues	—	—	—	—	—	—
096	Ländliche Siedlung	—	—	—	—	—	—
097	Entwicklungshilfe	—	—	—	—	—	—
098	Auslandsschulden	—	—	15	—	—	15
099	Sonstige Aufgabenbereiche	—	—	81 036	—	790	81 826
100	Versorgung	—	—	—	6 591	13 081	19 672
101	Allgemeine Rücklagen	—	—	137 568	—	—	137 568
102	Spezielle Rücklagen	—	—	—	—	4 952	4 952
103	Übrige Einnahmen und Ausgaben für den Ge- samthaushalt	—	—	1 514	77	44 797	46 388
104	Insgesamt	134 345 024	1 340 356	2 125 893	1 859 555	7 830 991	147 501 819

1) Darunter 18 681 621 Tsd. DM Schuldenaufnahmen, einschl. 1 764 900 Tsd. DM Kredit der Deutschen Bundesbank für Zahlungen an Internationalen Währungsfonds. — 2) Darunter

## nach Arten und Aufgabenbereichen

1. Öffentliche Haushalte insgesamt

DM

Einnahmen der Vermögensbewegung			Unmittelbare Einnahmen	Zahlungen von							Nr.
Darlehensrückflüsse von Dritten	Erlöse aus Veräußerungen, Entnahmen aus Kapitalvermögen Schuldenaufnahmen und Innere Darlehen (= S) Entnahmen aus Rücklagen	zusammen		Bund, LAF, ERP		Ländern		Gemeinden (Gv.)		zusammen	
				Zuweisungen	Darlehensrückflüsse Schuldenaufnahme (= S)	Zuweisungen	Darlehensrückflüsse Schuldenaufnahme (= S)	Zuweisungen	Darlehensrückflüsse Schuldenaufnahme (= S)		
11 307	838	12 145	66 901	416 602	—	31 758	—	12 567	6 216	467 143	052
2 186	—	2 186	5 736	52 984	—	1 443	—	222	5 677	60 326	053
9 121	838	9 959	61 165	363 618	—	30 315	—	12 345	539	406 817	054
1 024 777	22 563	1 047 340	1 565 895	77 584	—	90 090	4 746	3 735	2 287	178 442	055
432 320	9 316	441 636	635 187	76 945	—	89 748	4 746	3 735	2 287	177 461	056
591 729	13 229	604 958	778 425	533	—	—	—	—	—	533	057
728	18	746	152 283	106	—	342	—	—	—	448	058
11 754	58 924	70 678	3 690 279	1 799	—	471 672	2 959	80 641	1 311	558 382	059
9 375	31 731	41 106	2 573 907	1 718	—	345 725	—	43 332	—	390 775	060
178	474	652	24 929	818	—	821	—	200	—	1 839	061
7 707	27 762	35 469	1 683 777	900	—	337 709	—	38 649	—	377 258	062
273	172	445	422 757	—	—	4 917	—	580	—	5 497	063
1 217	3 323	4 540	442 444	—	—	2 278	—	3 903	—	6 181	064
116	1 277	1 393	42 112	1	—	35 539	—	8 878	—	44 418	065
856	5 076	5 932	352 286	—	—	1 511	—	514	—	2 025	066
69	1 222	1 291	218 867	—	—	9 938	—	913	—	10 851	067
762	5 893	6 655	169 768	—	—	26 962	—	5 435	—	32 397	068
576	13 725	14 301	333 339	80	—	51 997	2 959	21 569	1 311	77 916	069
81 729	69 224	150 953	1 758 471	181 811	6 406	2 588 348	21 273	154 835	3 716	2 956 389	070
114	513	627	40 907	56 101	—	548	—	5 255	—	61 904	071
1	392	393	58 166	18	—	5 967	—	—	—	5 985	072
—	—	—	24 063	—	—	—	—	—	—	—	073
22	302	324	24 481	6	—	28 000	320	—	—	28 326	074
250	1 288	1 538	22 982	18 949	6 406	9 895	1 647	1 966	1 917	40 780	075
259	—	259	8 942	25 480	—	—	—	8 448	165	34 093	076
—	—	—	505	716	—	—	—	14 073	1 045	15 834	077
11 283	49 919	61 202	1 214 441	73 998	—	2 527 634	—	123 409	330	2 725 371	078
69 800	16 810	86 610	363 984	6 543	—	16 304	19 306	1 684	259	44 096	079
1 032 329	101 823	1 134 152	2 104 826	870 826	—	93 189	446 827	11 092	26 099	1 448 033	080
657	16 486	17 143	588 088	266 398	—	39 987	—	2 124	19 659	328 168	081
1 031 227	80 678	1 111 905	1 420 117	604 428	—	22 864	446 827	4 652	6 355	1 085 126	082
445	4 659	5 104	96 621	—	—	30 338	—	4 316	85	34 739	083
3 605	83	3 688	10 367	1 231 823	—	108 979	—	—	—	1 340 802	084
8 059	—	8 059	9 920	47 416	—	—	—	—	111	47 527	085
199 520	153 704	353 224	4 468 419	47 627	—	255 166	—	22 273	—	325 066	086
1 022 738	23 604 847	24 627 585	149 350 726	3 174 797	975 432	7 341 837	468 255	3 808 828	87 787	15 856 936	089
—	—	—	122 019 241	2 480 500	—	7 240 603	—	3 774 195	—	13 495 298	090
—	—	—	826 985	10 000	—	8 091	—	—	—	18 091	091
1 019 398	4 050 246	5 069 644	6 643 208	140	—	55 673	31 380	9 167	19 641	116 001	092
2 884	16 916 721	16 919 605	17 014 376	265 700	975 432	11 613	436 875	—	68 146	1 757 766	093
2 551	—	2 551	15 481	242 231	—	11 610	—	—	—	253 841	094
—	S 912 123	912 123	912 123	3 150	S 748 126	—	S 25 525	—	S 2 515	779 316	095
—	S 34 000	34 000	34 000	—	S 59 393	—	—	—	—	59 393	096
—	—	—	—	—	—	—	—	—	—	—	097
333	—	333	348	5 453	—	—	—	—	—	5 453	098
—	S 15 970 598	15 970 598	16 052 424	14 866	S 167 913	3	S 411 350	—	S 65 631	659 763	099
—	—	—	19 672	417 128	—	25 838	—	25 439	—	468 405	100
—	154 862	154 862	292 430	—	—	—	—	—	—	—	101
—	2 482 566	2 482 566	2 487 518	—	—	—	—	—	—	—	102
456	452	908	47 296	1 329	—	19	—	27	—	1 375	103
3 891 720	24 129 637 <sup>1)</sup>	28 021 357	175 523 176	10 563 851	981 839 <sup>2)</sup>	15 642 707	978 381 <sup>3)</sup>	6 006 453	160 150 <sup>4)</sup>	34 333 381	104

975 432 Tsd, DM Schuldenaufnahmen. — 3) Darunter 436 875 Tsd, DM Schuldenaufnahmen. — 4) Darunter 68 146 Tsd, DM Schuldenaufnahmen.

Nr.	Aufgabenbereich	Verwaltungs- und Zweckausgaben								Ausgaben		
		Personalausgaben					Unterhaltung und Instandsetzung von unbeweglichem Vermögen	Zuweisungen an Zweckverbände, sonstige Körperschaften usw.	Übrige Ausgaben Zinsen (= Z)	zusammen	Bauten und große Instandsetzungen	Neuan-schaffung von beweglichem Vermögen
		Beamten-bezüge	Ange-stellten-ver-gutungen	Arbeiter-löhne	Sonstige Personal-ausgaben Ver-sorgung	zusammen						
001	Oberste Staatsorgane . . . . .	263 197	134 914	14 927	48 417	461 455	2 913	5 620	204 499	674 487	40 572	3 779
002	Auswärtige Angelegenheiten . . . . .	101 899	67 411	14 789	2 475	186 574	2 996	14 683	362 034	566 287	10 855	2 185
003	Verteidigung . . . . .	3 841 589	851 930	1 001 841	503 144 1)	6 198 504	146 472	267 198	8 930 045	15 542 219	1 142 831	134 534
004	Öffentliche Sicherheit und Ordnung	158 881	18 427	26 539	5 502	209 349	4 032	113	71 517	285 011	27 054	39 278
005	Polizei (einschl. BGS), sonstige öffentliche Ordnungsaufgaben . .	158 881	18 427	26 539	5 502	209 349	4 032	113	71 517	285 011	27 054	39 278
007	Zivilschutz (Länder/Gemeinden) . .	—	—	—	—	—	—	—	—	—	—	—
008	Rechtsschutz . . . . .	30 868	8 658	1 277	1 091	41 894	202	227	5 589	47 912	4 009	116
009	Verfassungs-, Arbeits-, Sozial-, Finanz- und Verwaltungsgerichte, all-gemeine Rechtsschutzaufgaben . .	14 274	4 014	788	347	19 423	126	227	2 783	22 559	3 961	90
010	Ordentliche Gerichte und Staatsan-waltschaften, Strafvollzugsan-stalten . . . . .	16 594	4 644	489	744	22 471	76	—	2 806	25 353	48	36
011	Innere Verwaltung und allgemeine Staatsaufgaben . . . . .	9 516	35 988	910	1 422	47 836	387	170 959	120 486	339 668	2 901	120
012	Finanzverwaltung . . . . .	530 641	88 688	29 062	30 618	679 009	14 534	653	228 656	922 852	21 762	5 797
013	Unterricht . . . . .	—	—	—	—	—	—	26 483	48 824	75 307	9 718	—
014	Schulverwaltung, übriges Unter-richtswesen . . . . .	—	—	—	—	—	—	26 099	48 815	74 914	9 718	—
015	Volks- und Sonderschulen . . . . .	—	—	—	—	—	—	70	—	70	—	—
016	Realschulen (Mittelschulen) . . . . .	—	—	—	—	—	—	—	—	—	—	—
017	Gymnasien (Höhere Schulen) . . . . .	—	—	—	—	—	—	—	—	—	—	—
018	Berufsbildende Schulen . . . . .	—	—	—	—	—	—	314	9	323	—	—
019	Wissenschaft . . . . .	24 239	66 607	15 261	1 641	107 748	2 565	1 162 584	82 883	1 355 780	25 186	17 603
020	Wissenschaftliche Hochschulen . . .	—	—	—	—	—	—	1 000	—	1 000	—	—
021	Sonstige Hochschulen, Lehrerbil-dung und allgemeine Ausgaben für die Hochschulen . . . . .	—	—	—	—	—	—	13 823	—	13 823	—	—
022	Hochschulkliniken . . . . .	—	—	—	—	—	—	—	—	—	—	—
023	Wissenschaftliche Institute des Bundes und der Länder . . . . .	23 384	64 825	14 774	1 606	104 589	2 554	394	53 485	161 022	25 079	17 594
024	Atomforschung, Wissenschaftliche Bibliotheken, Museen und Archive, übrige Wissenschaft . . . . .	855	1 782	487	35	3 159	11	1 147 367	29 398	1 179 935	107	9
025	Kunst, Volksbildung, Heimatpflege, kirchl. Angelegenheiten . . . . .	—	—	—	—	—	—	39 056	23 960	63 016	—	—
026	Theater und Konzerte, übrige Kunst- und Kulturpflege . . . . .	—	—	—	—	—	—	19 789	23 960	43 749	—	—
027	Kirchliche Angelegenheiten . . . . .	—	—	—	—	—	—	19 267	—	19 267	—	—
028	Soziale Sicherung . . . . .	4 492	7 760	613	165	13 030	136	11 674 594	8 593 529	20 281 289	565	52
029	Arbeitsschutz und Arbeitsbeschaf-fung (Arbeitslosenhilfe) . . . . .	105	517	67	11	700	8	56 030	177 009	233 747	25	22
030	Sozialversicherung . . . . .	2 162	3 001	175	17	5 355	82	10 973 340	82 354	11 061 131	432	30
031	Sozialverwaltung (ohne Versor-gungsämter) . . . . .	1 688	1 536	256	91	3 571	27	12 546	306	16 450	108	—
032	Sozialhilfe . . . . .	—	—	—	—	—	—	92 376	505	92 881	—	—
033	Einrichtungen der Sozialhilfe . . . .	477	2 665	115	41	3 298	19	—	384	3 701	—	—
034	Jugendhilfe . . . . .	—	—	—	—	—	—	7 008	—	7 008	—	—
035	Einrichtungen der Jugendhilfe . . . .	60	41	—	5	106	—	35 815	80	36 001	—	—
036	Versorgungsämter (ohne Einrich-tungen) . . . . .	—	—	—	—	—	—	—	—	—	—	—
037	Leistungen und Einrichtungen der Kriegsopferversorgung . . . . .	—	—	—	—	—	—	308 922	5 675 090	5 984 012	—	—
038	Sozialausgaben des Lastenaus-gleichsfonds und Zuschüsse der Ge-bietskörperschaften an den LAF . .	—	—	—	—	—	—	—	—	—	—	—
039	Förderung der freien Wohlfahrts-pflege und Jugendhilfe, Leistun-gen nach dem Unterhaltssiche-rungsgesetz . . . . .	—	—	—	—	—	—	74 135	—	74 135	—	—
040	Wohn- und Kindergeld . . . . .	—	—	—	—	—	—	38 941	2 596 179	2 635 120	—	—
041	Umsiedlung, Auswanderung und Rückführung, Entschädigungen für ehemalige Kriegsgefangene, betriebliche Altersfürsorge, übrige soziale Maßnahmen . . . . .	—	—	—	—	—	—	75 481	61 622	137 103	—	—
042	Gesundheit, Sport u. Leibesübungen	91	1 074	140	19	1 324	24	45 722	1 225	48 295	1	13
043	Krankenhäuser, Anstalten für Ner-ven- und Geisteskrankte, Gesund-heitsdienst u. übrige Einrichtungen	91	1 074	140	19	1 324	24	26 159	1 225	28 732	1	13
044	Sport und Leibesübungen . . . . .	—	—	—	—	—	—	19 563	—	19 563	—	—
045	Ernährung, Landwirtschaft u. Forsten	951	6 341	739	71	8 102	73	2 321 566	1 160 530	3 490 271	44	5 114
046	Verwaltungsstellen der Ernährung und Landwirtschaft, staatliche Forstverwaltung . . . . .	664	5 191	262	53	6 170	55	—	1 779	8 004	—	11
047	Ernährung, allgemeine Förderung der Landwirtschaft und besondere Einrichtungen . . . . .	287	1 150	477	18	1 932	18	2 150 735	1 152 865	3 305 550	44	79
048	Landliche Siedlung . . . . .	—	—	—	—	—	—	160 074	—	160 074	—	—
049	Flurbereinigung, Umliegungen . . . .	—	—	—	—	—	—	—	—	—	—	—
050	Tierzucht, Tiergesundheit, Tier-haltung . . . . .	—	—	—	—	—	—	—	—	—	—	—
051	Übriges aus Ernährung, Landwirt-schaft und Forsten . . . . .	—	—	—	—	—	—	10 757	5 886	16 643	—	5 024

1) Einschl. Versorgung der Soldaten der Bundeswehr: 341 604 Tsd DM

## nach Arten und Aufgabenbereichen

2. Bund

DM

der Vermögensbewegung				Unmittelbare Ausgaben	Zahlungen an					Gesamtausgaben	Nr.	
Erwerb von Grundvermögen	Beteiligungen, Zuführung an Kapitalvermögen Tilgung (= T)	Darlehen an Dritte, Inanspruchnahme aus Burschaften	zusammen		LAF, ERP	Länder		Gemeinden (Gv.)				zusammen
					Zuweisungen	Zuweisungen	Darlehen Tilgung (= T)	Zuweisungen	Darlehen Tilgung (= T)			
-	-	-	44 351	718 838	-	-	-	-	-	-	718 838	001
1 123	-	2 669	16 832	583 119	-	-	-	-	-	-	583 119	002
112 789	-	306 158	1 696 312	17 238 531	-	243 447	7 680	372 562	12 917	636 606	17 875 137	003
-	-	-	66 332	351 343	-	76	-	701	154	931	352 274	004
-	-	-	66 332	351 343	-	76	-	701	154	931	352 274	005
-	-	-	-	-	-	-	-	-	-	-	-	007
-	-	-	4 125	52 037	-	-	-	-	-	-	52 037	008
-	-	-	4 041	26 600	-	-	-	-	-	-	26 600	009
-	-	-	84	25 437	-	-	-	-	-	-	25 437	010
-	-	-	3 021	342 689	-	15 218	-	6 516	-	21 734	364 423	011
5 396	-	575	33 530	956 382	-	-	-	-	-	-	956 382	012
-	-	-	9 718	85 025	-	26 538	-	7 700	-	34 238	119 263	013
-	-	-	9 718	84 632	-	-	-	2 500	-	2 500	87 132	014
-	-	-	-	70	-	26 191	-	5 200	-	31 391	31 461	015
-	-	-	-	-	-	-	-	-	-	-	-	016
-	-	-	-	-	-	-	-	-	-	-	-	017
-	-	-	-	323	-	347	-	-	-	347	670	018
1 602	390	11 249	56 030	1 411 810	-	824 369	1 600	-	-	825 969	2 237 779	019
-	-	-	-	1 000	-	556 966	-	-	-	556 966	557 966	020
-	-	11 249	11 249	25 072	-	90 603	1 600	-	-	92 203	117 275	021
-	-	-	-	-	-	135 289	-	-	-	135 289	135 289	022
773	-	-	43 446	204 468	-	3 711	-	-	-	3 711	208 179	023
829	390	-	1 335	1 181 270	-	37 800	-	-	-	37 800	1 219 070	024
-	-	-	-	63 016	-	12 434	-	2 889	-	15 323	78 339	025
-	-	-	-	43 749	-	12 434	-	2 889	-	15 323	59 072	026
-	-	-	-	19 267	-	-	-	-	-	-	19 267	027
-	40	72 386	73 043	20 354 332	257 281	791 847	469	293 444	90	1 343 131	21 697 463	028
-	40	6 034	6 121	239 868	-	200	469	183	90	942	240 810	029
-	-	1 350	1 812	11 062 943	-	89 600	-	-	-	89 600	11 152 543	030
-	-	-	108	16 558	-	195 601	-	-	-	195 601	212 159	031
-	-	28 365	28 365	121 246	-	157 009	-	235 225	-	392 234	513 480	032
-	-	-	-	3 701	-	31 191	-	-	-	31 191	34 892	033
-	-	-	-	7 008	-	-	-	-	-	-	7 008	034
-	-	9 166	9 166	45 167	-	11 947	-	-	-	11 947	57 114	035
-	-	-	-	-	-	230	-	-	-	230	230	036
-	-	-	-	5 984 012	-	-	-	-	-	-	5 984 012	037
-	-	-	-	-	257 281	-	-	-	-	257 281	257 281	038
-	-	17 425	17 425	91 560	-	1 000	-	-	-	1 000	92 560	039
-	-	-	-	2 635 120	-	261 659	-	-	-	261 659	2 896 779	040
-	-	10 046	10 046	147 149	-	43 410	-	58 036	-	101 446	248 595	041
-	-	30 389	30 403	78 698	-	37 100	-	-	-	37 100	115 798	042
-	-	29 705	29 719	58 451	-	100	-	-	-	100	58 551	043
-	-	684	684	20 247	-	37 000	-	-	-	37 000	57 247	044
-	-	273 876	279 034	3 769 305	-	2 365 600	58 800	-	-	2 424 400	6 193 705	045
-	-	-	11	8 015	-	-	-	-	-	-	8 015	046
-	-	2 553	2 676	3 308 226	-	2 062 848	-	-	-	2 062 848	5 371 074	047
-	-	254 356	254 356	414 430	-	35 000	58 800	-	-	93 800	508 230	048
-	-	10 008	10 008	10 008	-	258 842	-	-	-	258 842	268 850	049
-	-	-	-	-	-	-	-	-	-	-	-	050
-	-	6 959	11 983	28 626	-	8 910	-	-	-	8 910	37 536	051



Nr.	Aufgabenbereich	Verwaltungs- und Zweckausgaben									Ausgaben	
		Personalausgaben					Unterhaltung und Instandsetzung von unbeweglichem Vermögen	Zuweisungen an Zweckverbände, sonstige Körperschaften usw.	Übrige Ausgaben Zinsen (= Z)	zusammen	Bauten und große Instandsetzungen	Neuan-schaffung von beweglichem Vermögen
		Beamten-bezüge	Ange-stellten-ver-gütungen	Arbeiter-löhne	Sonstige Personal-ausgaben Ver-sorgung	zusammen						
052	Wasserwirtschaft und Kulturbau . . .	-	-	-	-	-	-	-	22 674	22 674	-	-
053	Talsperren, Wasserversorgung und Abwasserbeseitigung . . . . .	-	-	-	-	-	-	-	-	-	-	-
054	Übriger Wasser- und Kulturbau . . .	-	-	-	-	-	-	-	22 674	22 674	-	-
055	Förderung der gewerblichen Wirt-schaft . . . . .	34 645	30 546	2 339	2 152	69 682	434	1 202 232	657 617	1 929 965	2 262	3 236
056	Wirtschaftsförderung im Inland . . .	-	-	-	-	-	-	801 187	392 132	1 193 319	-	-
057	Wirtschaftsförderung im Ausland (Entwicklungshilfe) . . . . .	-	-	-	-	-	-	293 474	239 394	532 868	-	-
058	Sonstige Angelegenheiten der ge-werblichen Wirtschaft . . . . .	34 645	30 546	2 339	2 152	69 682	434	107 571	26 091	203 778	2 262	3 236
059	Gemeindliche Anstalten und Ein-richtungen . . . . .	-	-	-	-	-	-	-	-	-	-	-
070	Verkehr . . . . .	81 779	105 292	12 755	6 244	206 070	457 911	143 853	513 209	1 321 043	2 871 197	74 035
071	Straßenbaubehörden . . . . .	-	-	-	-	-	-	-	-	-	-	-
072	Wasserstraßenbehörden . . . . .	38 518	65 084	9 690	2 689	115 981	1 460	3 124	15 722	136 287	3 310	1 437
073	Straßenverkehrsbehörden . . . . .	1 568	10 535	664	202	12 969	115	-	10 706	23 790	16	284
074	Bundesautobahnen einschl. Brücken	-	-	-	-	-	76 657	-	220 299	296 956	1 095 309	4 338
075	Bundesstraßen einschl. Brücken . .	-	-	-	-	-	182 026	1 279	2 106	185 411	1 649 997	8 564
076	Landesstraßen (L.I.O.) einschl. Brücken . . . . .	-	-	-	-	-	-	-	-	-	-	-
077	Kreisstraßen (L.II.O.) einschl. Brücken	-	-	-	-	-	-	-	-	-	-	-
078	Übrige Straßen . . . . .	-	-	-	-	-	-	-	-	-	-	-
079	Sonstiger Verkehr . . . . .	41 693	29 673	2 401	3 353	77 120	197 653	139 450	264 376	678 599	122 565	59 412
080	Landesplanung und Raumordnung, Bauverwaltung und Wohnungs-wirtschaft . . . . .	832	5 910	233	613	7 588	52	118 510	21 571	147 721	696	73
081	Allgemeine Bauverwaltung, Kataster- u. Vermessungsverwaltung, Lan-desplanung u. Raumordnung . . . .	832	5 910	233	613	7 588	52	262	8 622	16 524	242	73
082	Förderung des Wohnungsbaues . . .	-	-	-	-	-	-	118 248	12 949	131 197	454	-
083	Wohnraumbewirtschaftung, übrige Bauangelegenheiten . . . . .	-	-	-	-	-	-	-	-	-	-	-
084	Wiedergutmachung . . . . .	-	170	9	-	179	-	19 080	182 845	202 104	-	-
085	Besondere Kriegsfolgeaufgaben . . .	-	-	-	-	-	-	15 408	26 149	41 557	-	-
086	Wirtschaftsunternehmen . . . . .	-	-	-	-	-	-	3 052 050	22 695	3 074 745	124	-
089	Allgemeine Finanzen . . . . .	-	-	-	392 380	392 380	43 465	131 527	5 034 235	5 601 607	23 003	-
090	Steuern, allgemeine Finanzzuwei-sungen und Umlagen . . . . .	-	-	-	-	-	-	-	-	-	-	-
091	Übrige Finanzmittel . . . . .	-	-	-	-	-	-	-	103 247	103 247	-	-
092	Allgemeines Vermögen . . . . .	-	-	-	-	-	43 465	-	35 142	78 607	23 003	-
092a	darunter Internationaler Währungs-fonds . . . . .	-	-	-	-	-	-	-	-	-	-	-
093	Schulden und Schuldendienst . . . .	-	-	-	-	-	-	-	1 921 935	1 921 935	-	-
094	Ausgleichsforderungen . . . . .	-	-	-	-	-	-	-	Z 351 763	351 763	-	-
095	Förderung des Wohnungsbaues . . .	-	-	-	-	-	-	-	-	-	-	-
096	Landliche Siedlung . . . . .	-	-	-	-	-	-	-	36 567 <sup>5)</sup>	36 567	-	-
097	Entwicklungshilfe . . . . .	-	-	-	-	-	-	-	Z 55 111	55 111	-	-
098	Auslandschulden . . . . .	-	-	-	-	-	-	-	64 846 <sup>6)</sup>	64 846	-	-
099	Sonstige Aufgabenbereiche . . . . .	-	-	-	-	-	-	-	1 413 648 <sup>7)</sup>	1 413 648	-	-
100	Versorgung . . . . .	-	-	-	392 380 <sup>8)</sup>	392 380	-	131 527	2 284 539	2 808 446	-	-
101	Allgemeine Rücklagen . . . . .	-	-	-	-	-	-	-	-	-	-	-
102	Spezielle Rücklagen . . . . .	-	-	-	-	-	-	-	-	-	-	-
103	Übrige Einnahmen und Ausgaben für den Gesamthaushalt . . . . .	-	-	-	-	-	-	-	689 372	689 372	-	-
104	Insgesamt . . . . .	5 083 620	1 429 716	1 121 434	995 954	8 630 724	676 196	20 412 118	26 314 772 <sup>9)</sup>	56 033 810	4 182 780	285 935

1) Darunter Zahlungen an die Deutsche Gesellschaft für öffentliche Arbeiten AG (Offa). 142 163 Tsd. DM Tilgung, 75 543 Tsd. DM Zinsen, 1 010 Tsd. DM Verwaltungskosten, 13 031 Tsd. DM dte zur Finanzierung von Wasserbauvorhaben 93 064 Tsd. DM — 3) Einschl. Tilgung für Sonderkredite der Deutschen Bundesbank an den Internationalen Währungsfonds = 1 322 450 Tsd. DM. — DM Zinsen (Z). — 7) Darunter 1 312 516 Tsd. DM Zinsen (Z) — 8) Ohne Versorgung der Soldaten der Bundeswehr — 9) Darunter 1 819 975 Tsd. DM Zinsen (Z). — 10) Davon 3 722 036 Tsd.

## nach Arten und Aufgabenbereichen

2. Bund

## DM

der Vermögensbewegung					Zahlungen an						Gesamt- ausgaben	Nr.
Erwerb von Grund- vermögen	Beteili- gungen, Zu- führung an Kapital- vermögen Tilgung (= T)	Darlehen an Dritte, Inan- spruch- nahme aus Burg- schaften	zusammen	Unmittel- bare Ausgaben	LAF, ERP	Länder		Gemeinden (Gv.)		zusammen		
					Zu- weisungen	Zu- weisungen	Dar- lehen Tilgung (= T)	Zu- weisungen	Dar- lehen Tilgung (= T)			
-	-	18 232	18 232	40 906	-	396 340	-	2 438	-	398 778	439 684	052
-	-	-	-	-	-	11 168	-	2 438	-	13 606	13 605	053
-	-	18 232	18 232	40 906	-	385 172	-	-	-	385 172	426 078	054
-	204 002	1 391 238	1 600 738	3 530 703	-	99 738	20 000	25	-	119 763	3 650 466	055
-	5 602	102 142	107 744	1 301 063	-	99 168	20 000	-	-	119 168	1 420 231	056
-	198 400	1 288 968	1 487 368	2 020 236	-	569	-	-	-	569	2 020 805	057
-	-	128	5 626	209 404	-	1	-	25	-	26	209 430	058
-	-	-	-	-	-	-	25 242	9 027	-	34 269	34 269	059
302 514	2 405	27 913	3 278 064	4 599 107	-	217 978	95 805	665 230	-	979 013	5 578 120	070
-	-	-	-	-	-	-	-	-	-	-	-	071
-	-	-	4 747	141 034	-	-	-	-	-	-	141 034	072
-	-	-	300	24 090	-	-	-	-	-	-	24 090	073
8 481	-	25	1 108 153	1 405 109	-	37 412	4 018	-	-	41 430	1 446 539 <sup>1)</sup>	074
293 529	-	2 488	1 954 578	2 139 989	-	47 742	29 272	55 588	-	132 602	2 272 591	075
-	-	-	-	-	-	11 976	-	-	-	11 976	11 976	076
-	-	-	-	-	-	-	-	21 816	-	21 816	21 816	077
-	-	-	-	-	-	67 881	-	435 129	-	503 010	503 010	078
504	2 405	25 400	210 286	888 885	-	52 967	62 515	152 697	-	268 179	1 157 064 <sup>2)</sup>	079
-	1 250	84 911	86 930	234 651	-	663 067	708 834	-	-	1 371 901	1 606 552	080
-	-	-	315	16 839	-	57 983	3 998	-	-	61 981	78 820	081
-	1 250	84 911	86 615	217 812	-	605 084	704 836	-	-	1 309 920	1 527 732	082
-	-	-	-	-	-	-	-	-	-	-	-	083
-	-	-	-	202 104	-	1 209 831	-	-	-	1 209 831	1 411 935	084
-	-	2 920	2 920	44 477	-	40 259	-	-	-	40 259	84 736	085
-	83 104	472 588	555 816	3 630 561	-	-	-	-	-	-	3 630 561	086
12 657	5 486 936	-	5 522 596	11 124 203	14 848	3 187 713	T 25 624	50 288	T 1 000	3 279 473	14 403 676	089
-	-	-	-	-	-	2 460 500	-	560	-	2 461 060	2 461 060	090
-	-	-	103 247	-	-	-	-	-	-	-	103 247	091
12 657	3 087 350 <sup>3)</sup>	-	3 123 010	3 201 617	-	-	-	1 284	-	1 284	3 202 901	092
-	3 087 350	-	3 087 350	3 087 350	-	-	-	-	-	-	3 087 350	092a
-	T 2 399 586 <sup>4)</sup>	-	2 399 586	4 321 521	14 848	253 413	T 25 624	-	T 1 000	294 885	4 616 406	093
-	T 52 957	-	52 957	404 720	-	253 413	-	-	-	253 413	658 133	094
-	-	-	-	-	-	-	-	-	-	-	-	095
-	T 5 379	-	5 379	41 946	-	-	-	-	-	-	41 946	096
-	-	-	55 111	-	-	-	-	-	-	-	55 111	097
-	T 64 390	-	64 390	129 236	-	-	-	-	-	-	129 236	098
-	T 2 276 860	-	2 276 860	3 690 508	14 848	-	T 25 624	-	T 1 000	41 472	3 731 980	099
-	-	-	-	2 808 446	-	473 800	-	48 444	-	522 244	3 330 690	100
-	-	-	-	-	-	-	-	-	-	-	-	101
-	-	-	-	-	-	-	-	-	-	-	-	102
-	-	-	-	689 372	-	-	-	-	-	-	689 372	103
436 081	5 778 127 <sup>10)</sup>	2 695 104	13 378 027	69 411 837	272 129 <sup>11)</sup>	10 131 555	944 054	1 410 820	14 161	12 772 719	82 184 556	104

Baumaßnahmen, Außerdem Kreditmarktmittel der Deutschen Gesellschaft für öffentliche Arbeiten AG (Offa), 304 472 Tsd. DM für den Neubau von Bundesautobahnen. - 2) Außerdem Offa-Kredit. - 3) Ohne Tilgung für Sonderkredite der Deutschen Bundesbank an den Internationalen Währungsfonds = 1 322 450 Tsd. DM. - 4) Darunter 35 868 Tsd. DM Zinsen (Z). - 5) Darunter 64 717 Tsd. DM Tilgung, 2 055 591 Tsd. DM Beteiligungen, 500 Tsd. DM Zuführungen an Rücklagen und an Kapitalvermögen. - 6) Darunter 14 848 Tsd. DM ERP-Sondervermögen.

Nr	Aufgabenbereich	Verwaltungs- und Betriebseinnahmen						Einnahmen der Vermögensbewegung		
		Gebühren, Entgelte, Strafen, Steuern	Mieten und Pachten	Zins- einnahmen	Zuwei- sungen von Zweck- verbanden, sonstigen Körperschaften usw.	Übrige Einnahmen	zusammen	Dar- lehens- rück- flüsse von Dritten	Erlöse aus Veräußerun- gen, Entnah- men aus Kapital- vermögen Schuldenauf- nahme (= S)	zusammen
001	<b>Oberste Staatsorgane</b> . . . . .	1 048	329	19	—	6 555	7 951	141	94	235
002	<b>Auswärtige Angelegenheiten</b> . . . . .	4 070	3 086	5 748	—	34 175	47 079	1 632	676	2 308
003	<b>Verteidigung</b> . . . . .	6 341	39 786	21 572	—	715 778	783 477	76 859	3 723	80 582
004	<b>Öffentliche Sicherheit und Ordnung</b> . . . . .	346	1 030	263	—	10 995	12 634	585	266	851
005	Polizei (einschl. BGS), sonstige öffentliche Ordnungsaufgaben . . . . .	346	1 030	263	—	10 995	12 634	585	266	851
007	Zivilschutz (Länder/Gemeinden) . . . . .	—	—	—	—	—	—	—	—	—
008	<b>Rechtsschutz</b> . . . . .	4 636	35	3	—	82	4 756	23	10	33
009	Verfassungs-, Arbeits-, Sozial-, Finanz- und Verwaltungsgerichte, allgemeine Rechts- schutzaufgaben . . . . .	895	20	—	—	69	984	—	8	8
010	Ordentliche Gerichte und Staatsanwaltschaften, Strafvollzugsanstalten . . . . .	3 741	15	3	—	13	3 772	23	2	25
011	<b>Innere Verwaltung und allgemeine Staats- aufgaben</b> . . . . .	82	200	36	30	10 113	10 461	191	1	192
012	<b>Finanzverwaltung</b> . . . . .	17 525	9 063	404	1 762	15 840	44 594	1 735	264	1 999
013	<b>Unterricht</b> . . . . .	—	—	—	—	—	—	—	—	—
014	Schulverwaltung, übriges Unterrichtswesen . . . . .	—	—	—	—	—	—	—	—	—
015	Volks- und Sonderschulen . . . . .	—	—	—	—	—	—	—	—	—
016	Realschulen (Mittelschulen) . . . . .	—	—	—	—	—	—	—	—	—
017	Gymnasien (Höhere Schulen) . . . . .	—	—	—	—	—	—	—	—	—
018	Berufsbildende Schulen . . . . .	—	—	—	—	—	—	—	—	—
019	<b>Wissenschaft</b> . . . . .	7 235	490	4	1 131	24 209	33 069	123	10	133
020	Wissenschaftliche Hochschulen . . . . .	—	—	—	—	—	—	—	—	—
021	Sonstige Hochschulen, Lehrerbildung und all- gemeine Ausgaben für die Hochschulen . . . . .	—	—	—	—	12 000	12 000	—	—	—
022	Hochschulkliniken . . . . .	—	—	—	—	—	—	—	—	—
023	Wissenschaftliche Institute des Bundes und der Länder . . . . .	7 183	487	—	1 131	8 928	17 729	—	10	10
024	Atomforschung, Wissenschaftliche Bibliotheken, Museen und Archive, übrige Wissen- schaft . . . . .	52	3	4	—	3 281	3 340	123	—	123
025	<b>Kunst, Volksbildung, Heimatpflege, kirchliche Angelegenheiten</b> . . . . .	—	—	—	—	—	—	8	—	8
026	Theater und Konzerte, übrige Kunst- und Kulturpflege . . . . .	—	—	—	—	—	—	8	—	8
027	Kirchliche Angelegenheiten . . . . .	—	—	—	—	—	—	—	—	—
028	<b>Soziale Sicherung</b> . . . . .	78	41	3 123	21 801	17 464	42 507	33 627	2	33 629
029	Arbeitsschutz und Arbeitsbeschaffung (Arbeitslosenhilfe) . . . . .	4	25	1 983	20 310	19	22 341	3 628	—	3 628
030	Sozialversicherung . . . . .	7	2	23	1 491	4 214	5 737	22	—	22
031	Sozialverwaltung (ohne Versorgungsämter) . . . . .	—	2	—	—	5	7	—	—	—
032	Sozialhilfe . . . . .	—	—	494	—	4 063	4 557	21 873	—	21 873
033	Einrichtungen der Sozialhilfe . . . . .	—	12	—	—	2	14	—	—	—
034	Jugendhilfe . . . . .	—	—	—	—	1 201	1 201	—	—	—
035	Einrichtungen der Jugendhilfe . . . . .	—	—	34	—	1 611	1 645	3	—	3
036	Versorgungsämter (ohne Einrichtungen) . . . . .	—	—	—	—	—	—	—	—	—
037	Leistungen und Einrichtungen der Kriegs- opferversorgung . . . . .	—	—	—	—	15	15	—	—	—
038	Sozialausgaben des Lastenausgleichsfonds und Zuschüsse der Gebietskörperschaften an den LAF . . . . .	—	—	—	—	—	—	—	—	—
039	Förderung der freien Wohlfahrtspflege und Jugendhilfe, Leistungen nach dem Unter- haltssicherungsgesetz . . . . .	—	—	71	—	5 782	5 853	2 182	—	2 182
040	Wohn- und Kindergeld . . . . .	67	—	—	—	—	67	—	—	—
041	Umsiedlung, Auswanderung und Rückführung, Entschädigungen für ehemalige Kriegsge- fangene, betriebliche Altersvorsorge, übrige soziale Maßnahmen . . . . .	—	—	518	—	552	1 070	5 919	2	5 921
042	<b>Gesundheit, Sport und Leibesübungen</b> . . . . .	3	—	172	—	5 757	5 932	3 865	—	3 865
043	Krankenhäuser, Anstalten für Nerven- und Geisteskranken, Gesundheitsdienst und übrige Einrichtungen . . . . .	3	—	172	—	2 327	2 502	3 865	—	3 865
044	Sport und Leibesübungen . . . . .	—	—	—	—	3 430	3 430	—	—	—
045	<b>Ernährung, Landwirtschaft und Forsten</b> . . . . .	14 072	286	19 949	857 910	875 559	1 767 776	91 021	3	91 024
046	Verwaltungsstellen der Ernährung und Land- wirtschaft, staatliche Forstverwaltung . . . . .	242	282	—	—	645	1 169	—	3	3
047	Ernährung, allgemeine Förderung der Land- wirtschaft und besondere Einrichtungen . . . . .	12 817	4	2 436	857 910	874 419	1 747 586	44 719	—	44 719
048	Landliche Siedlung . . . . .	—	—	14 678	—	115	14 793	34 943	—	34 943
049	Flurbereinigung, Umlegungen . . . . .	—	—	1 583	—	—	1 593	9 971	—	9 971
050	Tierzucht, Tiergesundheit, Tierhaltung . . . . .	—	—	—	—	360	360	—	—	—
051	Übriges aus Ernährung, Landwirtschaft und Forsten . . . . .	1 013	—	1 252	—	20	2 285	2 388	—	2 388

## nach Arten und Aufgabenbereichen

2. Bund

DM

Unmittelbare Einnahmen	Zahlungen von						Gesamteinnahmen	Nr.
	ERP-Sondervermögen	Landern		Gemeinden (Gv.)		zusammen		
	Zuweisungen	Zuweisungen	Darlehensrückflüsse Schuldenaufnahme (= S)	Zuweisungen	Darlehensrückflüsse			
8 186	-	-	-	-	-	-	8 186	001
49 387	-	-	-	-	-	-	49 387	002
864 059	-	-	11 801	-	6 919	18 720	882 779	003
13 485	-	-	-	-	-	-	13 485	004
13 485	-	-	-	-	-	-	13 485	005
-	-	-	-	-	-	-	-	007
4 789	-	-	-	-	-	-	4 789	008
992	-	-	-	-	-	-	992	009
3 797	-	-	-	-	-	-	3 797	010
10 653	-	-	-	-	-	-	10 653	011
46 593	-	-	-	-	-	-	46 593	012
-	-	-	-	-	-	-	-	013
-	-	-	-	-	-	-	-	014
-	-	-	-	-	-	-	-	015
-	-	-	-	-	-	-	-	016
-	-	-	-	-	-	-	-	017
-	-	-	-	-	-	-	-	018
33 202	-	755	-	-	-	755	33 957	019
-	-	-	-	-	-	-	-	020
12 000	-	-	-	-	-	-	12 000	021
-	-	-	-	-	-	-	-	022
17 739	-	755	-	-	-	755	18 494	023
3 463	-	-	-	-	-	-	3 463	024
8	-	-	-	-	-	-	8	025
8	-	-	-	-	-	-	8	026
-	-	-	-	-	-	-	-	027
76 136	-	1 573	2 290	-	3 350	7 213	83 349	028
25 969	-	-	2 206	-	3 350	5 556	31 525	029
5 759	-	-	-	-	-	-	5 759	030
7	-	-	-	-	-	-	7	031
26 430	-	-	-	-	-	-	26 430	032
14	-	-	-	-	-	-	14	033
1 201	-	-	-	-	-	-	1 201	034
1 648	-	-	-	-	-	-	1 648	035
-	-	-	-	-	-	-	-	036
15	-	-	-	-	-	-	15	037
-	-	-	-	-	-	-	-	038
8 035	-	-	84	-	-	84	8 119	039
67	-	-	-	-	-	-	67	040
6 991	-	1 573	-	-	-	1 573	8 564	041
9 797	-	-	-	-	-	-	9 797	042
6 367	-	-	-	-	-	-	6 367	043
3 430	-	-	-	-	-	-	3 430	044
1 858 800	-	17 961	1 253	-	-	19 214	1 878 014	045
1 172	-	-	-	-	-	-	1 172	046
1 792 305	-	17 961	1 253	-	-	19 214	1 811 519	047
49 736	-	-	-	-	-	-	49 736	048
10 554	-	-	-	-	-	-	10 554	049
360	-	-	-	-	-	-	360	050
4 673	-	-	-	-	-	-	4 673	051

# B. Ausgaben und Einnahmen

1 000

Nr.	Aufgabenbereich	Verwaltungs- und Betriebseinnahmen						Einnahmen der Vermögensbewegung		
		Gebühren, Entgelte, Strafen, Steuern	Mieten und Pachten	Zins- einnahmen	Zuwei- sungen von Zweck- verbanden, sonstigen Körperschaften usw.	Übrige Einnahmen	zusammen	Dar- lehens- rück- flüsse von Dritten	Erlöse aus Veräußerun- gen, Entnah- men aus Kapital- vermögen Schuldenauf- nahme (= S)	zusammen
052	Wasserwirtschaft und Kulturbau . . . . .	-	-	1 862	-	-	1 862	4 665	280	4 945
053	Talsperren, Wasserversorgung und Abwasser- beseitigung . . . . .	-	-	340	-	-	340	978	-	978
054	Übriger Wasser- und Kulturbau . . . . .	-	-	1 522	-	-	1 522	3 687	280	3 967
055	Förderung der gewerblichen Wirtschaft . . . . .	76 016	32	120 839	-	14 642	211 529	284 011	13 233	297 244
056	Wirtschaftsförderung im Inland . . . . .	18	-	21 593	-	297	21 908	245 736	-	245 736
057	Wirtschaftsförderung im Ausland (Entwick- lungshilfe) . . . . .	-	-	99 246	-	1 553	100 799	38 259	13 229	51 488
058	Sonstige Angelegenheiten der gewerblichen Wirtschaft . . . . .	75 998	32	-	-	12 792	88 822	16	4	20
059	Gemeindliche Anstalten und Einrichtungen . . . . .	-	-	5 973	-	-	5 973	-	-	-
070	Verkehr . . . . .	114 708	28 360	25 600	8 139	65 221	242 028	2 775	5 306	8 081
071	Straßenbaubehörden . . . . .	-	-	-	-	-	-	-	-	-
072	Wasserstraßenbehörden . . . . .	2 039	8 383	-	-	16 223	26 645	1	25	26
073	Straßenverkehrsbehörden . . . . .	22 162	9	-	-	1 637	23 808	-	-	-
074	Bundesautobahnen einschl. Brücken . . . . .	17	16 357	45	-	7 738	24 157	22	302	324
075	Bundesstraßen einschl. Brücken . . . . .	620	3 490	1 087	-	15 601	20 798	250	1 288	1 538
076	Landesstraßen (I. II. O) einschl. Brücken . . . . .	-	-	-	-	-	-	-	-	-
077	Kreisstraßen (I. II. O) einschl. Brücken . . . . .	-	-	-	-	-	-	-	-	-
078	Übrige Straßen . . . . .	-	-	2	-	-	2	-	-	-
079	Sonstiger Verkehr . . . . .	89 870	121	24 466	8 139	24 022	146 618	2 502	3 691	6 193
080	Landesplanung und Raumordnung, Bauverwal- tung und Wohnungswirtschaft . . . . .	2	3	61 856	-	15 014	76 875	24 725	1 082	25 807
081	Allgemeine Bauverwaltung, Kataster- und Vermessungsverwaltung, Landesplanung und Raumordnung . . . . .	2	3	-	-	10 365	10 370	-	1	1
082	Förderung des Wohnungsbaues . . . . .	-	-	61 856	-	4 649	66 505	24 725	1 081	25 806
083	Wohnraumbewirtschaftung, übrige Bauange- legenheiten . . . . .	-	-	-	-	-	-	-	-	-
084	Wiedergutmachung . . . . .	-	-	74	-	-	74	90	-	90
085	Besondere Kriegsfolgeaufgaben . . . . .	-	-	797	-	694	1 491	8 059	-	8 059
086	Wirtschaftsunternehmen . . . . .	-	-	42 926	620 217	394 480	1 057 623	28 249	12 296	40 545
089	Allgemeine Finanzen . . . . .	66 192 940	148 470	79 355	1 766	203 184	66 625 715	4 933	11 073 240	11 078 173
090	Steuern, allgemeine Finanzaufweisungen und Umlagen . . . . .	66 192 940	-	-	-	-	66 192 940	-	-	-
091	Übrige Finanzmittel . . . . .	-	-	-	-	182 748	182 748	-	-	-
092	Allgemeines Vermögen . . . . .	-	148 470	8 039	-	14 031	170 540	4 815	3 166 229 <sup>1)</sup>	3 171 044
092a	darunter Internationaler Währungsfonds . . . . .	-	-	-	-	-	-	-	3 088 071 <sup>1)</sup>	3 088 071
093	Schulden und Schuldendienst . . . . .	-	-	71 316	-	-	71 316	118	S 7 907 011	7 907 129
094	Ausgleichsforderungen . . . . .	-	-	30	-	-	30	118	-	118
095	Förderung des Wohnungsbaues . . . . .	-	-	-	-	-	-	-	-	-
096	Ländliche Siedlung . . . . .	-	-	-	-	-	-	-	-	-
097	Entwicklungshilfe . . . . .	-	-	-	-	-	-	-	-	-
098	Auslandschulden . . . . .	-	-	-	-	-	-	-	-	-
099	Sonstige Aufgabenbereiche . . . . .	-	-	71 286	-	-	71 286	-	S 7 907 011	7 907 011
100	Versorgung . . . . .	-	-	-	1 766	6 405	8 171	-	-	-
101	Allgemeine Rücklagen . . . . .	-	-	-	-	-	-	-	-	-
102	Spezielle Rücklagen . . . . .	-	-	-	-	-	-	-	-	-
103	Übrige Einnahmen und Ausgaben für den Gesamthaushalt . . . . .	-	-	-	-	-	-	-	-	-
104	Insgesamt . . . . .	66 439 102	231 211	390 575	1 512 756	2 409 762	70 983 406	567 317	11 110 486 <sup>2)</sup>	11 677 803

1) Darunter Schuldenaufnahmen für Sonderkredite der Deutschen Bundesbank für Zahlungen an den Internationalen Währungsfonds 1 764 900 Tsd. DM und 1 323 171 Tsd. DM Rückzahlungen des Inter von Grundvermögen, 2 649 Tsd. DM Erlöse aus Veräußerungen von sonstigem Sachvermögen.

## nach Arten und Aufgabenbereichen

2. Bund

DM

Unmittelbare Einnahmen	Zahlungen von						Gesamteinnahmen	Nr.
	ERP-Sondervermogen	Landern		Gemeinden (Gv.)		zusammen		
	Zuweisungen	Zuweisungen	Darlehens-rückflüsse Schulden-aufnahme (= S)	Zuweisungen	Darlehens-rückflüsse			
6 807	-	-	-	-	-	-	6 807	052
1 318	-	-	-	-	-	-	1 318	053
5 489	-	-	-	-	-	-	5 489	054
508 773	-	60 833	4 746	-	-	65 579	574 352	055
267 644	-	60 833	4 746	-	-	65 579	333 223	056
152 287	-	-	-	-	-	-	152 287	057
88 842	-	-	-	-	-	-	88 842	058
5 973	-	-	2 959	-	-	2 959	8 932	059
250 109	-	43 862	21 273	3 134	1 927	70 196	320 305	070
-	-	-	-	-	-	-	-	071
26 671	-	5 967	-	-	-	5 967	32 638	072
23 808	-	-	-	-	-	-	23 808	073
24 481	-	28 000	320	-	-	28 320	52 801	074
22 336	-	9 895	1 647	1 634	1 917	15 093	37 429	075
-	-	-	-	-	-	-	-	076
-	-	-	-	-	-	-	-	077
2	-	-	-	-	10	10	12	078
152 811	-	-	19 306	1 500	-	20 806	173 617	079
102 682	-	-	207 090	-	-	207 090	309 772	080
10 371	-	-	-	-	-	-	10 371	081
92 311	-	-	207 090	-	-	207 090	299 401	082
-	-	-	-	-	-	-	-	083
164	-	108 921	-	-	-	108 921	109 085	084
9 550	-	-	-	-	-	-	9 550	085
1 098 168	-	-	-	-	-	-	1 098 168	086
77 703 888	3 464	24 349	13 853	6 908	-	48 574	77 752 462	089
66 192 940	-	4 382	-	-	-	4 382	66 197 322	090
182 748	-	5 995	-	-	-	5 995	188 743	091
3 341 584	-	-	13 853	-	-	13 853	3 355 437	092
3 088 071	-	-	-	-	-	-	3 088 071	092a
7 978 445	3 464	-	-	-	-	3 464	7 981 909	093
148	-	-	-	-	-	-	148	094
-	-	-	-	-	-	-	-	095
-	-	-	-	-	-	-	-	096
-	-	-	-	-	-	-	-	097
-	3 464	-	-	-	-	3 464	3 464	098
7 978 297	-	-	-	-	-	-	7 978 297	099
8 171	-	13 972	-	6 908	-	20 880	29 051	100
-	-	-	-	-	-	-	-	101
-	-	-	-	-	-	-	-	102
-	-	-	-	-	-	-	-	103
82 661 209	3 464	258 254	265 265	10 042	12 196	549 221	83 210 430	104

nationalen Währungsfonds. — 2) Davon 9 671 911 Tsd. DM Schuldenaufnahmen aus Kreditmarktmitteln, 1 352 157 Tsd. DM Entnahmen aus Kapitalvermögen, 83 769 Tsd. DM Erlöse aus Veräußerungen

Nr.	Aufgabenbereich	Verwaltungs- und Zweckausgaben		Ausgaben der Vermögensbewegung			Unmittel- bare Ausgaben	Zahlungen an			Gesamt- ausgaben
		Übrige Ausgaben Zinsen (= Z)	zusammen	Zuführung an Rück- lagen, Tilgung (= T)	Darlehen an Dritte, Inanspruch- nahme aus Burg- schaften	zusammen		Länder	Gemeinden (Gv.)	zusammen	
								Dar- lehen	Zu- weisungen		
012	Finanzverwaltung . . . . .	28 212	28 212	—	4 022	4 022	32 234	—	—	—	32 234
028	Soziale Sicherung . . . . .	3 466 481	3 466 481	—	—	—	3 466 481	—	23 019	23 019	3 489 500
029	Arbeitsschutz und Arbeitsbeschaf- fung . . . . .	—	—	—	—	—	—	—	—	—	—
038	Sozialausgaben des Lastenaus- gleichsfonds und Zuschüsse der Ge- bietskörperschaften an den LAF. . .	3 466 481	3 466 481	—	—	—	3 466 481	—	23 019	23 019	3 489 500
045	Ernährung, Landwirtschaft und Forsten . . . . .	—	—	—	34 016	34 016	34 016	—	—	—	34 016
047	Ernährung, allgemeine Förderung des Landwirtschaft und besondere Ein- richtungen . . . . .	—	—	—	34 016	34 016	34 016	—	—	—	34 016
048	Landliche Siedlung . . . . .	—	—	—	—	—	—	—	—	—	—
055	Förderung der gewerblichen Wirt- schaft . . . . .	—	—	—	5 611	5 611	5 611	—	—	—	5 611
056	Wirtschaftsförderung im Inland . . .	—	—	—	5 611	5 611	5 611	—	—	—	5 611
080	Landesplanung und Raumordnung, Bauverwaltung und Wohnungs- wirtschaft . . . . .	—	—	—	75 209	75 209	75 209	50	—	50	75 259
082	Förderung des Wohnungsbaues . . .	—	—	—	75 209	75 209	75 209	50	—	50	75 259
089	Allgemeine Finanzen . . . . .	Z 184 614	184 614	200 831 1)	—	200 831	385 445	—	—	—	385 445
090	Steuern, allgemeine Finanzwei- sungen und Umlagen . . . . .	—	—	—	—	—	—	—	—	—	—
093	Schulden und Schuldendienst . . . .	Z 184 614	184 614	T 193 622	—	193 622	378 236	—	—	—	378 236
099	Sonstige Aufgabenbereiche . . . .	Z 184 614	184 614	T 193 622	—	193 622	378 236	—	—	—	378 236
102	Spezielle Rücklagen . . . . .	—	—	7 209	—	7 209	7 209	—	—	—	7 209
103	Übrige Einnahmen und Ausgaben für den Gesamthaushalt . . . . .	—	—	—	—	—	—	—	—	—	—
104	Insgesamt . . . . .	3 579 307	3 679 307	200 831 1)	118 858	319 689	3 998 996	50	23 019	23 069	4 022 065

1) Darunter 193 622 Tsd. DM Tilgung

Ausgaben des Lastenausgleichsfonds nach Arten und Ländern

Mill. DM

Ausgabeart	Gesamtbetrag für das Rechnungsjahr			Davon entfallen im Rj. 1968 auf												Zentrale Maß- nahmen (nicht aufteil- bar)
	1966	1967	1968	Schles- wig- Hol- stein	Nieder- sachsen	Nord- rhein- West- falen	Hessen	Rhein- land- Pfalz	Baden - Württem- berg	Bayern	Saar- land	Hamburg	Bremen	Berlin (West)		
Hauptentschädigung in bar	794,1	1 207,0	1 489,1 <sup>1)</sup>	61,3	175,4	270,3	130,0	37,4	231,1	223,3	12,7	36,7	22,1	49,0	239,6	
Barerfüllung im Rj. anstelle be- willigter Aufbaudarlehen	18,8	13,4	4,7 <sup>2)</sup>	0,2	0,6	1,7	0,9	0,4	0,5	0,3	0,0	0,0	0,0	0,1	—	
durch Umwandlung früher gewähr- ter Darlehen	91,8	72,2	51,2 <sup>3)</sup>	2,2	8,2	13,2	4,8	2,2	6,1	7,8	4,2	1,1	0,4	0,9	—	
Erfüllung durch Verrechnung von LA-Abgaben	0,7	0,7	0,6 <sup>4)</sup>	0,0	0,1	0,2	0,0	0,0	0,0	0,0	—	0,1	0,0	0,1	—	
Kriegsschadenrente	1 404,5	1 299,3	1 319,7	99,5	241,7	266,0	128,0	39,5	205,6	279,5	3,9	20,8	12,0	23,1	—	
Unterhaltshilfe	329,7	313,8	318,9	22,9	57,3	63,1	30,5	10,6	48,9	64,5	0,5	7,2	3,7	9,7	—	
Entschädigungsrente	9,6	5,4	0,1 <sup>5)</sup>	—	—	—	—	—	—	—	—	—	—	0,1	—	
Wohraumnhilfe (Darlehen an Länder)	85,0	72,3	67,8	4,4	12,8	20,2	6,4	2,3	7,9	4,8	0,3	1,7	0,8	6,2	—	
Leistungen aus dem Härtefonds	8,1	6,4	5,3	—	—	—	—	—	—	—	—	—	—	—	5,3	
Sparersentschädigung	203,7	201,7	202,7	—	—	—	—	—	—	—	—	—	—	—	202,7	
Währungsausgleich	60,6	45,0	32,2	1,1	3,0	9,8	3,4	0,9	4,7	4,9	0,5	0,8	1,3	1,7	—	
Altsparentersentchädigung	—	—	—	—	—	—	—	—	—	—	—	—	—	—	—	
Haussarententschädigung	—	—	—	—	—	—	—	—	—	—	—	—	—	—	—	
Aufbaudarlehen (AD)	—	—	—	—	—	—	—	—	—	—	—	—	—	—	—	
für die gewerbli. Wirtschaft und die freien Berufe	6,5	4,1	2,9	0,1	0,2	0,8	0,4	0,0	0,1	0,9	0,1	0,0	0,1	0,0	—	
für die Landwirtschaft	38,8	28,1	28,2	0,5	7,8	10,8	3,5	1,1	2,7	1,5	0,0	0,1	0,2	0,1	—	
für den Wohnungsbau	170,6	105,4	68,2	2,9	16,8	15,2	10,8	1,6	6,4	9,9	0,5	0,9	0,3	2,7	—	
Entschädigung n.d. Wertpapierbe- reinigungsgesetz	2,4	17,4	0,9	—	—	—	—	—	—	—	—	—	—	—	0,9	
Sonstige Förderungsmaßnahmen	18,4	15,0	12,0	0,5	2,0	2,6	1,3	0,2	1,4	2,0	0,1	0,4	0,1	1,5	—	
Ausbildungshilfe	0,4	—	—	—	—	—	—	—	—	—	—	—	—	—	—	
Heimförderung	—	—	—	—	—	—	—	—	—	—	—	—	—	—	—	
Liquiditätskredite und andere Kre- dite nach § 303 LAG	8,3	— 7,1	4,0	—	—	—	—	—	—	—	—	—	—	—	4,0	
Bürgschaften	0,1	0,2	0,1	—	—	—	—	0,0	—	—	—	—	—	—	0,1	
Sonstige Ausgaben	—	—	—	—	—	—	—	—	—	—	—	—	—	—	—	
Kurspflege	21,2	— 6)	7,2	—	—	—	—	—	—	—	—	—	—	—	7,2	
Kosten der Vorfinanzierung	160,3	181,1	184,6	—	—	—	—	—	—	—	—	—	—	—	184,6	
Rückzahlung der Vorfinanzierung	259,1	395,2	193,6	—	—	—	—	—	—	—	—	—	—	—	193,6	
Sonstiges (Verwaltungskosten usw.)	33,3	31,0	28,2	—	—	—	—	—	—	—	—	—	—	—	28,2	
Insgesamt	3 726,1	4 007,3	4 022,1	195,6	525,9	674,0	320,0	96,3	515,9	599,4	22,8	69,8	41,1	94,9	865,3	

1) Davon:  
Hauptentschädigung 838,1 Mill. DM  
Tilgung von Schulbuchforderungen 1,3 Mill. DM  
25 % Spareinlagen 54,6 Mill. DM  
Zinszuschläge ab 1.1.1953 356,9 Mill. DM  
Zinsen für Schulbuchforderungen 41,1 Mill. DM  
Zinsen für Deckungsforderungen - Spareinlagen 93,8 Mill. DM  
Tilgung von Deckungsforderungen - Spareinlagen 103,4 Mill. DM

2) Davon:  
Hauptentschädigung aus AD Gewerbe 0,1 Mill. DM  
Hauptentschädigung aus AD Landwirtschaft 1,8 Mill. DM  
Hauptentschädigung aus AD Wohnungsbau 1,2 Mill. DM  
Zinsen AD Gewerbe 0,0 Mill. DM  
Zinsen AD Landwirtschaft 1,0 Mill. DM  
Zinsen AD Wohnungsbau 0,6 Mill. DM

3) Davon:  
Hauptentschädigung 40,8 Mill. DM  
Zinsen 10,4 Mill. DM

4) Vgl. Fußnote 1), Seite 59.

5) Davon:  
Beihilfen z. Lebensunterhalt 49,7 Mill. DM  
Beihilfen zur Beschaffung von Hausrat 2,5 Mill. DM  
AD Gewerbe 2,7 Mill. DM  
AD Landwirtschaft 5,8 Mill. DM  
AD Wohnungsbau 7,0 Mill. DM

6) / 4,0 Mill. DM Kurspflege enthalten in Posi-  
tion 10b

nach Arten und Aufgabenbereichen

3. Lastenausgleichsfonds

DM

Verwaltungs- und Betriebseinnahmen				Einnahmen der Vermögensbewegung			Unmittelbare Einnahmen	Zahlungen von				Gesamteinnahmen	Nr.
Gebühren, Entgelte, Strafen, Steuern	Zins-einnahmen	Übrige Einnahmen	zusammen	Darlehens-rück-flüsse von Dritten	Schulden-aufnahme (= S)	zusammen		Bund	Ländern		zusammen		
								Zu-weisungen	Zu-weisungen	Darlehens-rück-flüsse			
-	2 041	816	2 857	-	-	-	2 857	-	-	-	-	2 857	012
-	348	5 933	6 281	4 558	-	4 558	10 839	259 050	999 421	-	1 258 471	1 269 310	028
-	282	-	282	783	-	783	1 065	-	-	-	-	1 065	029
-	66	5 933	5 999	3 775	-	3 775	9 774	259 050	999 421	-	1 258 471	1 268 245	038
-	213	-	213	50 518	-	50 518	50 731	-	-	18 977	18 977	69 708	045
-	213	-	213	49 139	-	49 139	49 352	-	-	-	-	49 352	047
-	-	-	-	1 379	-	1 379	1 379	-	-	18 977	18 977	20 356	048
-	9 698	-	9 698	71 912	-	71 912	81 610	-	-	-	-	81 610	055
-	9 698	-	9 698	71 912	-	71 912	81 610	-	-	-	-	81 610	056
-	5 294	-	5 294	285 734	-	285 734	291 028	-	-	239 737	239 737	530 765	080
-	5 294	-	5 294	295 734	-	285 734	291 028	-	-	239 737	239 737	530 765	082
1 579 656	-	39 503	1 619 159	-	5 400 000	400 000	2 019 159	-	-	-	-	2 019 159	089
1 579 656	-	-	1 579 656	-	-	-	1 579 656	-	-	-	-	1 579 656	090
-	-	-	-	-	S 400 000	400 000	400 000	-	-	-	-	400 000	093
-	-	-	-	-	S 400 000	400 000	400 000	-	-	-	-	400 000	099
-	-	-	-	-	-	-	-	-	-	-	-	-	102
-	-	39 503	39 503	-	-	-	39 503	-	-	-	-	39 503	103
1 579 656	17 594	46 252	1 643 502	412 722	5 400 000	812 722	2 456 224	259 050	999 421	258 714	1 517 185	3 973 409	104

Einnahmen des Lastenausgleichsfonds nach Arten und Ländern

Mill. DM

Einnahmeart	Gesamttrag für das Rechnungsjahr			Davon entfallen im Rj. 1968 auf												Zentrale Maß- nahmen (nicht aufteil- bar)
	1966	1967	1968	Schles- wig - Hol- stein	Nieder- sachsen	Nord- rhein- West- falen	Hessen	Rhein- land- Pfalz	Baden- Württem- berg	Bayern	Saar- land	Hamburg	Bremen	Berlin (West)		
Ausgleichsabgaben																
Vermögensabgabe . . . . .	1 266,4	1 300,7	1 278,7 <sup>1)</sup>	38,8	124,0	510,7	100,9	57,3	177,1	188,4	—	52,6	14,1	14,8	—	
Gemeinschaftshilfeabgabe i.S. des § 31 Abs. 1 LA-EG-Saar. . . . .	1,3	0,6	0,4	—	—	—	—	—	—	—	0,4	—	—	—	—	
Hypothekengewinnabgabe . . . . .	191,4	193,6	201,8 <sup>1)</sup>	15,8	30,3	55,4	16,1	3,6	13,9	32,6	—	9,2	3,7	21,2	—	
Kreditgewinnabgabe . . . . .	74,0	71,4	98,7	1,5	7,2	61,2	4,8	1,7	6,6	9,5	—	3,9	1,6	0,8	—	
Zuschüsse von Gebietskörperschaften																
gem. § 6 Abs. 2 LAG . . . . .	490,5	605,3	565,3	11,8	46,8	173,9	63,3	22,4	84,0	84,4	9,1	39,2	8,5	24,9	—	
gem. § 6 Abs. 3 und 4 LAG . . . . .	833,9 <sup>2)</sup>	674,5 <sup>2)</sup>	651,1 <sup>3)</sup>	12,9	38,4	131,3	46,4	20,0	71,0	69,1	0,8	26,4	7,2	10,6	—	
Verstärkung des Hartefonds aus Mitteln des Bundes . . . . .	64,0	60,0	42,0	—	—	—	—	—	—	—	—	—	—	—	—	
Schuldenaufnahmen																
Lastenausgleichsanleihen und andere Darlehen . . . . .	230,9	515,4	400,0	—	—	—	—	—	—	—	—	—	—	—	—	400,0
Darlehensrückflüsse																
von Gebietskörperschaften . . . . .	284,3	254,5	258,7	20,9	41,1	72,6	21,0	13,1	30,4	37,8	—	11,3	3,5	7,0	0,0	
von Sonstigen . . . . .	309,4	355,4	361,5	0,4	0,8	1,6	0,5	0,4	0,6	1,0	0,0	0,3	0,1	0,2	355,6	
Zinsen . . . . .	21,3	19,6	17,6	0,1	0,1	0,3	0,1	0,4	0,5	0,2	0,0	0,1	0,0	0,0	15,8	
Rückflüsse aus Umwandlung ge- wählter Darlehen in Hauptent- schädigung																
gewerbliche Wirtschaft . . . . .	14,3	10,4	6,6	0,0	0,1	0,3	0,1	0,1	0,1	0,1	—	0,0	0,0	0,0	5,7	
Landwirtschaft . . . . .	22,4	17,3	12,3	— 0,0	— 0,1	— 0,1	— 0,0	— 0,0	0,0	— 0,0	—	—	— 0,0	—	12,7	
Wohnungsbau (einschl. aus Saar- darlehen) . . . . .	52,0	42,4	30,9	—	— 0,0	— 0,0	—	—	— 0,0	0,0	4,1	—	—	—	26,9	
Fluchtlingsiedlung . . . . .	3,1	2,1	1,4	0,0	— 0,0	— 0,0	—	—	—	0,0	—	—	—	—	1,4	
Erträge aus der Wertpapierbereinig. Übrige Einnahmen . . . . .	42,4	65,6	39,5	—	—	—	—	—	—	—	—	—	—	—	39,5	
	10,4	7,2	6,7	0,5	1,1	1,3	0,6	0,2	0,9	1,4	0,0	0,1	0,1	0,1	0,4	
Insgesamt . . . . .	3 912,1	4 196,0	3 973,4 <sup>6)</sup>	102,7	289,9	1 008,6	253,7	119,1	385,0	424,5	14,3	143,2	38,6	76,8	858,0	

1) Darunter Aufkommen durch Verrechnung von LA.-Abgaben mit Hauptschädigung:  
Vermögensabgabe 0,4 Mill. DM  
Hypothekengewinnabgabe 0,2 Mill. DM

2) Einschl. § 6 Abs. 3 LAG (1966 = 173,1 Mill. DM, 1967 = 26,1 Mill. DM)

3) Darunter 216,7 Mill. DM Zuweisungen des Bundes  
4) Darunter 0,4 Mill. DM Zuweisungen des Bundes gemäß § 3 Abs. 2 LA-EG-Saar

5) Gem. § 3 Abs. 2 LA-EG-Saar  
6) Darunter 259,1 Mill. DM Zuweisungen des Bundes



Nr.	Aufgabenbereich	Verwaltungs- und Zweckausgaben									Ausgaben	
		Personalausgaben					Unterhaltung und Instandsetzung von unbeweglichem Vermögen	Zuweisungen an Zweckverbände, sonstige Körperschaften usw.	Übrige Ausgaben Zinsen (= Z)	zusammen	Bauten und große Instandsetzungen	Neuan-schaffung von beweglichem Vermögen
		Beamten-bezüge	Ange-stellten-ver-gütungen	Arbeiter-lohne	Sonstige Personal-ausgaben Ver-sorgung	zusammen						
001	Oberste Staatsorgane . . . . .	301 966	176 934	20 464	45 938	545 302	8 962	17 980	100 307	672 551	19 319	4 577
002	Auswärtige Angelegenheiten . . . . .	—	—	—	—	—	—	—	—	—	—	—
003	Verteidigung . . . . .	—	—	—	—	—	—	—	—	—	—	—
004	Öffentliche Sicherheit und Ordnung . . . . .	1 626 861	170 493	84 520	56 603	1 938 477	22 381	660	331 615	2 293 133	74 533	65 541
005	Polizei, sonstige öffentliche Ord-nungsaufgaben . . . . .	1 626 330	169 597	84 299	56 586	1 936 812	22 215	12	321 778	2 280 817	72 595	64 042
007	Zivilschutz . . . . .	531	896	221	17	1 665	166	648	9 837	12 316	1 938	1 499
008	Rechtsschutz . . . . .	1 116 035	396 071	36 212	81 744	1 630 062	29 658	296	504 940	2 164 956	101 835	11 795
009	Verfassungs-, Arbeits-, Sozial-, Fi-nanz- u. Verwaltungsgerichte, all-gemeine Rechtsschutzaufgaben . . . . .	89 691	45 359	3 356	3 711	142 117	1 141	78	45 457	188 793	1 404	281
010	Ordentliche Gerichte u. Staatsanwaltschaften, Strafvollzugsanstalten . . . . .	1 026 344	350 712	32 856	78 033	1 487 945	28 517	218	459 483	1 976 163	100 431	11 514
011	Innere Verwaltung und Allgemeine Staatsaufgaben . . . . .	277 602	262 560	24 268	17 469	581 899	11 322	10 233	176 282	779 736	27 266	8 511
012	Finanzverwaltung . . . . .	828 905	477 297	34 634	39 273	1 380 109	12 338	6 478	198 709	1 597 634	42 268	9 367
013	Unterricht . . . . .	5 776 476	803 704	79 214	320 496	6 979 890	38 260	392 191	440 040	7 850 381	299 105	65 438
014	Schulverwaltung, übriges Unter-richtswesen . . . . .	50 953	23 854	3 544	4 898	83 249	547	8 756	90 494	183 046	2 064	3 118
015	Volks- und Sonderschulen . . . . .	3 251 953	421 833	31 814	142 845	3 848 445	17 537	71 424	91 138	4 028 544	90 739	11 663
016	Realschulen (Mittelschulen) . . . . .	480 947	88 829	3 268	27 403	560 447	2 775	41 426	26 952	631 600	6 510	1 500
017	Gymnasien (Höhere Schulen) . . . . .	1 243 168	128 460	21 601	72 183	1 465 412	10 445	196 369	97 089	1 769 315	95 925	13 495
018	Berufsbildende Schulen . . . . .	749 455	180 728	18 987	73 167	1 022 337	6 956	74 216	134 367	1 237 876	103 867	35 662
019	Wissenschaft . . . . .	870 467	909 586	244 253	76 891	2 101 197	59 297	595 311	1 179 266	3 935 071	933 069	312 633
020	Wissenschaftliche Hochschulen . . . . .	576 225	443 073	104 129	38 851	1 162 278	34 516	92 775	515 908	1 805 477	653 867	209 264
021	Sonstige Hochschulen, Lehrerbil-dung und allgemeine Ausgaben für die Hochschulen . . . . .	118 574	41 271	8 010	14 125	181 980	3 669	49 327	190 752	425 728	50 510	16 906
022	Hochschulkliniken . . . . .	131 746	362 334	115 506	20 501	630 087	17 064	933	387 949	1 036 033	187 985	62 789
023	Wissenschaftl. Institute des Bundes und der Länder . . . . .	18 739	37 645	5 991	1 752	64 127	1 538	18 211	29 814	113 690	12 167	6 039
024	Atomforschung, Wissenschaftliche Bibliotheken, Museen und Archive, übrige Wissenschaft . . . . .	25 183	25 263	10 617	1 662	62 725	2 510	434 065	54 843	554 143	28 540	17 635
025	Kunst, Volksbildung, Heimatpflege, kirchl. Angelegenheiten . . . . .	12 864	114 025	42 196	6 813	175 898	19 855	347 071	107 052	649 876	50 114	16 583
026	Theater und Konzerte, übrige Kunst- und Kulturpflege . . . . .	12 470	114 025	42 196	6 808	175 499	9 561	113 726	106 765	405 551	41 172	16 583
027	Kirchliche Angelegenheiten . . . . .	394	—	—	5	399	10 294	233 345	287	244 325	8 942	—
028	Soziale Sicherung . . . . .	205 832	430 978	67 787	12 341	716 938	19 069	362 678	1 385 825	2 484 510	46 515	8 673
029	Arbeitsschutz u. Arbeitsbeschaffung	33 839	25 300	2 035	1 563	62 737	403	1 272	50 543	114 955	3 009	950
030	Sozialversicherung . . . . .	2 203	2 745	59	77	5 084	12	92 497	45 596	143 189	2	6
031	Sozialverwaltung (ohne Versorgungs-amter) . . . . .	69 644	128 397	3 537	3 537	205 115	797	559	20 095	226 566	247	99
032	Sozialhilfe . . . . .	—	—	—	3	3	—	23 794	757 904	781 701	—	—
033	Einrichtungen der Sozialhilfe . . . . .	2 643	36 892	19 010	1 303	59 848	7 999	78 016	50 217	196 080	13 565	2 473
034	Jugendhilfe . . . . .	—	—	—	—	—	—	19 371	135 741	155 112	—	—
035	Einrichtungen der Jugendhilfe . . . . .	3 059	92 698	24 292	683	120 732	6 919	108 899	53 192	289 742	22 052	3 466
036	Versorgungsämter (ohne Einrich-tungen) . . . . .	86 516	123 010	7 039	4 388	220 953	1 627	—	35 546	258 126	4 285	939
037	Leistungen und Einrichtungen der Kriegsoferversorgung . . . . .	7 928	21 936	11 815	787	42 466	1 142	2 851	23 832	70 291	3 355	740
038	Sozialausgaben des Lastenaus-gleichs fonds u. Zuschüsse an den LAF . . . . .	—	—	—	—	—	—	—	—	—	—	—
039	Förderung der freien Wohlfahrtspflege und Jugendhilfe, Leistungen nach dem Unterhaltssicherungsgesetz (Hansestädte) . . . . .	—	—	—	—	—	—	34 956	9 962	44 918	—	—
040	Wohn- und Kindergeld . . . . .	—	—	—	—	—	—	—	184 859	184 859	—	—
041	Übrige soziale Maßnahmen/Angele-genheiten . . . . .	—	—	—	—	—	170	463	18 338	18 971	—	—
042	Gesundheit, Sport und Leibesübun-gen . . . . .	115 609	508 948	155 093	13 576	793 226	26 886	264 089	345 160	1 429 361	169 257	36 775
043	Krankenhäuser, Anstalten für Nerven- und Geistesranke, Gesundheits-dienst u. übrige Einrichtungen . . . . .	115 146	506 666	150 715	13 528	786 055	21 108	163 637	333 634	1 304 434	154 251	36 400
044	Sport und Leibesübungen . . . . .	463	2 282	4 378	48	7 171	5 778	100 452	11 526	124 927	15 006	375
045	Ernährung, Landwirtschaft und Forsten . . . . .	144 379	135 780	19 403	10 398	309 960	6 038	855 472	1 982 530	3 154 000	14 217	4 485
046	Verwaltungsstellen der Ernährung und Landwirtschaft, staatl. Forst-verwaltung . . . . .	45 129	25 312	3 541	2 347	76 329	3 083	1 455	24 947	105 814	4 587	588
047	Ernährung, allgem. Förderung der Landwirtschaft und besondere Einrichtungen . . . . .	7 551	12 504	2 739	678	23 472	982	410 340	1 695 348	2 130 142	4 887	1 356
048	Ländliche Siedlung . . . . .	1 006	1 455	228	62	2 751	—	24 704	32 704	60 159	—	—
049	Flurbereinigung, Umlegungen . . . . .	60 062	78 607	8 751	3 461	150 881	782	355 517	102 824	610 004	1 747	1 091
050	Tierzucht, Tiergesundheit, Tier-haltung . . . . .	29 996	17 478	3 796	3 827	55 097	1 182	43 486	115 896	215 661	2 996	1 210
051	Übriges aus Ernährung, Landwirt-schaft und Forsten . . . . .	635	424	348	23	1 430	9	19 970	10 811	32 220	—	240

## nach Arten und Aufgabenbereichen

## 4. Länder zusammen

## DM

der Vermögensbewegung				Unmittelbare Ausgaben	Zahlungen an						Nr.	
Erwerb von Grundvermögen	Beteiligungen, Zuführung an Kapitalvermögen Zuführung an Rücklagen, Tilgung (= T)	Darlehen an Dritte, Inanspruchnahme aus Bürgschaften	zusammen		Bund		LAF und ERP	Länder	Gemeinden (Gv.)			zusammen
					Zuweisungen	Darlehen Tilgung (= T)	Zuweisungen Tilgung (= T)	Zuweisungen	Zuweisungen	Darlehen Tilgung (= T)		
246	-	-	24 142	696 693	21	-	-	2 763	2 128	-	4 912	001
-	-	-	-	-	-	-	-	-	-	-	-	002
-	-	-	-	-	-	-	-	-	-	-	-	003
712	-	80	140 866	2 433 999	-	-	-	997	147 129	-	148 126	004
712	-	80	137 429	2 418 246	-	-	-	997	146 010	-	147 007	005
-	-	-	3 437	15 753	-	-	-	-	1 119	-	1 119	007
2 574	-	6	116 210	2 281 166	-	-	-	2 970	-	-	2 970	008
-	-	-	1 685	190 478	-	-	-	708	-	-	708	009
2 574	-	6	114 525	2 090 688	-	-	-	2 262	-	-	2 262	010
-	-	120	35 897	815 633	26	-	-	45	11 980	-	12 051	011
717	-	79	52 431	1 650 065	3 944	-	-	164	17 794	-	21 902	012
11 901	-	7 000	383 444	8 233 825	221	-	-	386	1 292 072	8 963	1 301 642	013
-	-	275	5 457	188 503	-	-	-	200	35 103	-	35 303	014
5 382	-	4 841	112 625	4 141 169	152	-	-	18	743 614	8 302	752 086	015
530	-	67	8 607	640 207	47	-	-	-	141 728	591	142 366	016
3 146	-	390	112 956	1 882 271	22	-	-	159	219 936	70	220 187	017
2 843	-	1 427	143 799	1 381 675	-	-	-	9	151 691	-	151 700	018
86 461	-	13 510	1 345 673	5 280 744	606	-	-	72 558	20 851	-	94 015	019
84 691	-	133	947 955	2 753 432	7	-	-	71	11 781	-	11 859	020
776	-	12 517	80 709	506 437	48	-	-	72 420	2 254	-	74 722	021
764	-	-	251 538	1 287 571	6	-	-	-	5 027	-	5 033	022
211	-	156	18 573	132 263	545	-	-	3	37	-	585	023
19	-	704	46 898	601 041	-	-	-	64	1 752	-	1 816	024
1 959	-	900	69 556	719 432	-	-	-	53	59 858	-	59 911	025
1 959	-	900	60 614	466 165	-	-	-	53	59 502	-	59 555	026
-	-	-	8 942	253 267	-	-	-	-	356	-	356	027
2 841	44	67 692	125 765	2 610 275	4 606	-	999 054	557	826 569	25 743	1 856 529	028
656	20	5 478	10 113	125 068	-	-	-	-	8 450	60	8 510	029
-	-	-	8	143 197	504	-	-	-	110	-	614	030
-	-	-	346	226 912	-	-	-	2	136 752	-	136 754	031
-	-	26 747	26 747	808 448	3 810	-	-	433	239 339	21	243 603	032
653	24	12 097	28 812	224 892	-	-	-	47	19 318	4 999	24 364	033
-	-	-	155 112	155 112	-	-	-	73	20 871	-	20 944	034
841	-	3 689	30 048	319 790	-	-	-	2	62 900	20 663	83 565	035
-	-	-	5 224	263 350	-	-	-	-	-	-	-	036
691	-	-	4 786	75 077	-	-	-	-	250	-	250	037
-	-	-	-	-	-	-	999 054	-	-	-	999 054	038
-	-	-	-	44 918	-	-	-	-	150	-	150	039
-	-	-	-	184 859	-	-	-	-	330 543	-	330 543	040
-	-	19 681	19 681	38 652	292	-	-	-	7 886	-	8 178	041
9 764	516	221 150	437 462	1 866 823	62	-	-	6	301 407	81 128	382 603	042
8 687	250	215 902	415 490	1 719 924	-	-	-	6	188 926	81 098	270 030	043
1 077	266	5 248	21 972	146 899	62	-	-	-	112 481	30	112 573	044
654	-	227 937	247 293	3 401 293	53 483	-	-	47	375 159	50	428 739	045
163	-	3	5 341	111 155	-	-	-	-	2 497	-	2 497	046
151	-	3 934	10 328	2 140 470	53 483	-	-	47	363 339	50	416 919	047
339	-	187 589	187 928	248 087	-	-	-	-	190	-	190	048
-	-	34 320	37 158	647 162	-	-	-	-	8 657	-	8 657	049
1	-	569	4 776	220 437	-	-	-	-	388	-	388	050
-	-	1 522	1 762	33 982	-	-	-	-	88	-	88	051

# B. Ausgaben und Einnahmen

1 000

Nr.	Aufgabenbereich	Verwaltungs- und Zweckausgaben									Ausgaben	
		Personalausgaben					Unterhaltung und Instandsetzung von unbeweglichem Vermögen	Zuweisungen an Zweckverbände, sonstige Körperschaften usw.	Übrige Ausgaben Zinsen (= Z)	zusammen	Bauten und große Instandsetzungen	Neuan-schaffung von beweglichem Vermögen
		Beamten-bezüge	Ange-stellten-ver-gütungen	Arbeiter-löhne	Sonstige Personal-ausgaben Ver-sorgung	zusammen						
052	Wasserwirtschaft und Kulturbau . . .	35 025	47 528	5 494	2 041	90 088	57 832	551 034	47 498	746 452	138 231	1 548
053	Talsperren, Wasserversorgung und Abwasserbeseitigung . . . . .	—	—	—	—	—	3	171 969	827	172 799	320	—
054	Übriger Wasser- und Kulturbau . . .	35 025	47 528	5 494	2 041	90 088	57 829	379 065	46 671	573 653	137 911	1 548
055	Förderung der gewerblichen Wirtschaft . . . . .	28 109	21 055	6 293	2 203	57 660	1 157	78 185	386 752	523 752	12 183	1 441
056	Wirtschaftsförderung im Inland . . .	96	154	254	5	509	433	71 254	350 687	422 883	6 178	145
057	Wirtschaftsförderung im Ausland (Entwicklungshilfe) . . . . .	377	233	34	45	689	1	4 102	19 507	24 299	3 049	2
058	Sonstige Angelegenheiten der gewerblichen Wirtschaft . . . . .	27 636	20 668	6 005	2 153	56 462	723	2 827	16 558	76 570	2 956	1 294
059	Gemeindliche Anstalten und Einrichtungen . . . . .	67 531	38 902	143 013	2 568	252 014	44 069	1 242	118 336	415 661	183 590	22 372
070	Verkehr . . . . .	70 325	135 667	53 690	6 108	265 790	363 019	72 379	298 145	999 333	950 299	17 080
071	Straßenbaubehörden . . . . .	58 567	108 001	15 548	5 250	187 366	1 586	5	132 455	321 412	13 123	5 798
072	Wasserstraßenbehörden . . . . .	7 314	14 942	234	287	22 777	231	210	3 902	27 120	123	27
073	Straßenverkehrsbehörden . . . . .	756	949	16	24	1 745	13	1 152	2 206	5 116	15	38
074	Bundesautobahnen einschl. Brücken	—	—	—	—	—	398	—	—	398	—	—
075	Bundesstraßen einschl. Brücken . .	—	—	32	—	32	14 327	—	20 866	35 225	10 002	343
076	Landesstraßen (LI. O) einschl. Brücken . . . . .	—	—	—	—	—	234 588	120	21 313	256 021	567 907	6 042
077	Kreisstraßen (LII. O) einschl. Brücken . . . . .	—	—	—	—	—	24 793	261	2 116	27 170	6 974	—
078	Übrige Straßen . . . . .	221	2 467	6 127	68	8 883	56 376	2 894	28 403	96 556	265 677	1 695
079	Sonstiger Verkehr . . . . .	3 467	9 308	31 733	479	44 987	30 707	67 737	86 884	230 315	86 478	3 137
080	Landesplanung und Raumordnung, Bauverwaltung und Wohnungswirtschaft . . . . .	188 333	375 239	45 108	13 597	622 277	4 113	117 615	1 963 688	2 707 693	22 782	5 483
081	Allgemeine Bauverwaltung, Kataster- und Vermessungsverwaltung, Landesplanung und Raumordnung . . . . .	183 772	362 303	44 693	13 344	604 112	3 523	2 089	224 744	834 468	19 969	5 282
082	Förderung des Wohnungsbaues . . .	—	—	—	—	—	—	115 253	1 723 398	1 838 651	1 663	—
083	Wohnraumbewirtschaftung, übrige Bauangelegenheiten . . . . .	4 561	12 936	415	253	18 165	590	273	15 546	34 574	1 150	201
084	Wiedergutmachung . . . . .	9 606	37 765	921	837	49 129	192	1 276	2 103 034	2 153 631	48	42
085	Besondere Kriegsfolgeaufgaben . . .	19	11 901	832	121	12 873	337	3 104	228 438	244 752	9	213
086	Wirtschaftsunternehmen . . . . .	133 294	29 927	4 291	5 658	173 170	94 166	3 670	480 096	751 102	252 991	9 641
089	Allgemeine Finanzen . . . . .	123	159	1 436	4 377 429	4 379 147	25 670	46 474	1 758 194	6 209 485	18 274	831
090	Steuern, allgemeine Finanzzuweisungen und Umlagen . . . . .	—	—	—	—	—	—	17 742	—	17 742	—	—
091	Übrige Finanzmittel . . . . .	—	—	—	—	—	—	2 988	2 914	5 902	—	—
092	Allgemeines Vermögen . . . . .	46	159	1 436	1 035	2 676	25 670	30	49 666	78 042	18 274	831
093	Schulden und Schuldendienst . . .	—	—	—	—	—	—	76	1 562 038	1 562 114	—	—
094	Ausgleichsforderungen . . . . .	—	—	—	—	—	—	—	230 256 1)	230 256	—	—
095	Förderung des Wohnungsbaues . . .	—	—	—	—	—	—	—	387 616 2)	387 616	—	—
096	Ländliche Siedlung . . . . .	—	—	—	—	—	—	—	Z 17 880	17 880	—	—
097	Entwicklungshilfe . . . . .	—	—	—	—	—	—	—	Z 538	538	—	—
098	Auslandschulden . . . . .	—	—	—	—	—	—	—	3 658 3)	3 658	—	—
099	Sonstige Aufgabenbereiche . . . .	—	—	—	—	—	—	76	922 090 4)	922 166	—	—
100	Versorgung . . . . .	—	—	—	4 375 040	4 375 040	—	25 523	9 427	4 409 990	—	—
101	Allgemeine Rücklagen . . . . .	—	—	—	—	—	—	—	126	126	—	—
102	Spezielle Rücklagen . . . . .	—	—	—	—	—	—	—	—	—	—	—
103	Übrige Einnahmen und Ausgaben für den Gesamthaushalt . . . . .	77	—	—	1 354	1 431	—	115	134 023	135 569	—	—
104	Insgesamt . . .	11 809 361	5 084 519	1 069 122	5 092 104	23 055 106	844 621	3 727 436	14 135 907 6)	41 763 070 *	3 355 905	603 029

1) Darunter 223 092 Tsd. DM Zinsen. — 2) Darunter 374 564 Tsd. DM Zinsen. — 3) Darunter 3 603 Tsd. DM Zinsen. — 4) Darunter 859 002 Tsd. DM Zinsen. — 5) Davon 635 922 Tsd. DM Tilgung, Rücklagen, 23 309 Tsd. DM an Kapitalvermögen. — 6) Darunter 276 263 Tsd. DM Tilgung. — 7) Darunter 715 Tsd. DM Tilgung.

## nach Arten und Aufgabenbereichen

4. Länder zusammen

DM

der Vermögensbewegung				Unmittelbare Ausgaben	Zahlungen an						zusammen	Nr.
Erwerb von Grund- vermögen	Beteili- gungen, Zuführung an Kapital- vermögen Zuführung an Rück- lagen, Tilgung (= T)	Darlehen an Dritte, Inan- spruch- nahme aus Burg- schaften	zusammen		Bund		LAF und ERP	Länder	Gemeinden (Gv.)			
					Zu- weisungen	Dar- lehen Tilgung (= T)	Zu- weisungen Tilgung (= T)	Zu- weisungen	Zu- weisungen	Dar- lehen Tilgung (= T)		
2 461	-	1 660	143 900	890 352	1 050	-	-	22	528 152	33 341	562 565	052
-	-	144	464	173 263	15	-	-	9	452 884	33 341	486 249	053
2 461	-	1 516	143 436	717 089	1 035	-	-	13	75 268	-	76 316	054
2 769	3 011	112 721	132 125	655 877	72 611	-	-	163	41 719	6 448	120 941	055
2 769	3 011	112 716	124 819	547 702	72 611	-	-	-	41 623	6 448	120 682	056
-	-	-	3 051	27 350	-	-	-	-	-	-	-	057
-	-	5	4 255	80 825	-	-	-	163	96	-	259	058
22 454	47 469	22 565	298 450	714 111	-	-	-	-	85 673	6 923	92 596	059
91 492	1 586	29 902	1 090 359	2 089 692	43 848	-	-	125	1 891 710	2 240	1 937 923	070
-	-	48	18 969	340 381	48	-	-	-	647	-	695	071
-	-	-	150	27 270	4 104	-	-	-	-	-	4 104	072
-	-	-	53	5 169	225	-	-	-	1 138	-	1 363	073
-	-	-	-	398	28 015	-	-	-	12 963	-	40 978	074
4 844	-	-	15 189	50 414	3 772	-	-	-	68 288	-	72 060	075
32 918	-	465	607 332	863 353	6 673	-	-	-	490 093	-	496 766	076
317	-	270	7 561	34 731	-	-	-	-	516 951	506	517 457	077
50 547	895	179	318 993	415 549	-	-	-	-	784 895	149	785 044	078
2 866	691	28 940	122 112	352 427	1 011	-	-	125	16 735	1 585	19 456	079
3 460	44 911	1 972 989	2 049 625	4 757 318	422	-	-	6 156	130 796	63 620	200 994	080
3 460	3 500	1 596	33 807	868 275	5	-	-	6 128	120 123	38 035	164 291	081
-	41 411	1 971 393	2 014 467	3 853 118	417	-	-	-	10 198	25 585	36 200	082
-	-	-	1 351	35 925	-	-	-	28	475	-	503	083
-	-	197	287	2 153 918	110 668	-	-	196	438	-	111 302	084
-	-	-	222	244 974	-	-	-	-	3 263	-	3 263	085
62 558	93 026	91 116	509 332	1 260 434	60	-	-	-	847	-	907	086
204 438	1 312 793	5 041	1 541 377	7 750 862	16 144	T 253 854	T 276 263	1 821 344	5 699 631	T 715	8 067 951	089
-	-	-	-	17 742	2 011	-	-	1 803 782	5 668 701	-	7 474 494	090
-	-	-	-	5 902	4 078	-	-	6 743	8 545	-	19 366	091
204 438	47 377	4 941	275 861	353 903	74	-	-	-	4	-	78	092
-	1 018 764	100	1 018 864	2 580 978	59	T 253 854	T 276 263	8 789	-	T 715	539 680	093
-	T 140 902	-	140 902	371 158	59	-	-	8 789	-	-	8 848	094
-	T 234 497	-	234 497	622 113	-	T 201 544	T 245 404	-	-	-	446 948	095
-	T 3 407	-	3 407	21 287	-	T 11 767	T 18 968	-	-	-	30 735	096
-	-	-	-	538	-	T 1 990	-	-	-	-	1 990	097
-	T 3 172	-	3 172	6 830	-	-	-	-	-	-	-	098
-	636 786 5)	100	636 886	1 559 052	-	T 38 553	T 11 891	-	-	T 715	51 159	099
-	-	-	-	4 409 990	9 742	-	-	2 030	22 381	-	34 153	100
-	140 865	-	140 865	140 991	-	-	-	-	-	-	-	101
-	105 787	-	105 787	105 787	-	-	-	-	-	-	-	102
-	-	-	-	135 569	180	-	-	-	-	-	180	103
507 461	1 503 356 7)	2 774 665	8 744 416	50 507 486	307 772	T 253 854	1 275 317 8)	1 908 552	11 437 176	229 171 9)	15 411 842	104

864 Tsd. DM Zuführungen an Kapitalvermögen. — 6) Darunter 1 478 679 Tsd. DM Zinsen. — 7) Davon 215 495 Tsd. DM Beteiligungen, 1 017 900 Tsd. DM Tilgung, 246 652 Tsd. DM Zuführungen an

Nr.	Aufgabenbereich	Verwaltungs- und Betriebseinnahmen						Einnahmen der Vermögensbewegung		
		Gebühren, Entgelte, Strafen, Steuern	Mieten und Pachten	Zins- einnahmen	Zuwei- sungen von Zweck- verbänden, sonstigen Körper- schaften usw.	Übrige Einnahmen	zusammen	Dar- lehens- rück- flüsse von Dritten	Erlöse aus Veräußerun- gen, Entnah- men aus Kapital- vermögen  Entnahmen aus Rücklagen, Schuldenauf- nahme (= S)	zusammen
001	Oberste Staatsorgane . . . . .	6 960	1 480	2	14	7 027	15 483	1	236	237
002	Auswärtige Angelegenheiten . . . . .	—	—	—	—	—	—	—	—	—
003	Verteidigung . . . . .	—	—	—	—	—	—	—	—	—
004	Öffentliche Sicherheit und Ordnung . . . . .	46 843	8 228	12	—	33 216	88 299	254	2 054	2 308
005	Polizei, sonstige öffentliche Ordnungsaufgaben . . . . .	46 812	8 181	10	—	33 045	88 048	227	2 054	2 281
007	Zivilschutz . . . . .	31	47	2	—	171	251	27	—	27
008	Rechtsschutz . . . . .	796 930	8 266	4	493	136 708	942 401	45	640	685
009	Verfassungs-, Arbeits-, Sozial-, Finanz- und Verwaltungsgerichte, allgemeine Rechtschutzaufgaben . . . . .	15 821	142	—	—	1 292	17 255	—	4	4
010	Ordentliche Gerichte und Staatsanwaltschaften, Strafvollzugsanstalten . . . . .	781 109	8 124	4	493	135 416	925 146	45	636	681
011	Innere Verwaltung und allgemeine Staatsaufgaben . . . . .	97 500	2 559	4	1 743	14 959	116 765	38	671	709
012	Finanzverwaltung . . . . .	154 554	4 616	62	3 516	31 028	193 776	228	467	695
013	Unterricht . . . . .	33 074	5 575	3 313	4 615	21 948	68 525	2 640	913	3 553
014	Schulverwaltung, übriges Unterrichtswesen . . . . .	3 734	230	64	8	4 350	8 386	1 064	4	1 068
015	Volks- und Sonderschulen . . . . .	3 832	1 747	2 300	660	2 179	10 718	100	371	471
016	Realschulen (Mittelschulen) . . . . .	841	170	118	67	1 225	2 421	59	—	59
017	Gymnasien (Höhere Schulen) . . . . .	11 680	1 790	682	653	4 201	19 006	719	153	872
018	Berufsbildende Schulen . . . . .	12 987	1 638	149	3 227	9 993	27 994	698	385	1 083
019	Wissenschaft . . . . .	645 769	19 418	55	69 392	164 719	899 353	6 565	429	6 994
020	Wissenschaftliche Hochschulen . . . . .	76 084	8 421	41	23 482	90 353	198 381	527	204	731
021	Sonstige Hochschulen, Lehrerbildung und allgemeine Ausgaben für die Hochschulen . . . . .	8 138	1 418	13	6 209	4 897	20 675	3 347	—	3 347
022	Hochschulkliniken . . . . .	551 021	8 623	—	2 168	59 786	621 598	27	56	83
023	Wissenschaftliche Institute des Bundes und der Länder . . . . .	8 664	391	—	6 661	7 602	23 318	86	82	168
024	Atomforschung, Wissenschaftliche Bibliotheken, Museen u. Archive, übrige Wissenschaft . . . . .	1 862	565	1	30 872	2 081	35 381	2 578	87	2 665
025	Kunst, Volksbildung, Heimatpflege, kirchliche Angelegenheiten . . . . .	53 635	4 494	861	2 258	16 134	77 382	7 466	275	7 741
026	Theater und Konzerte, übrige Kunst- und Kulturpflege . . . . .	53 634	4 419	817	2 226	15 867	76 963	7 322	275	7 597
027	Kirchliche Angelegenheiten . . . . .	1	75	44	32	267	419	144	—	144
028	Soziale Angelegenheiten . . . . .	120 776	9 539	2 369	30 077	170 235	332 996	28 273	1 498	29 771
029	Arbeitsschutz und Arbeitsbeschaffung . . . . .	19 090	51	1 139	4 410	340	25 030	2 842	13	2 855
030	Sozialversicherung . . . . .	80	—	—	99	4 427	4 606	—	—	—
031	Sozialverwaltung (ohne Versorgungsämter) . . . . .	88	309	—	36	807	1 240	4	150	154
032	Sozialhilfe . . . . .	3 791	—	643	13 654	85 831	103 919	22 156	—	22 156
033	Einrichtungen der Sozialhilfe . . . . .	42 430	7 807	212	4 080	30 810	85 339	618	364	982
034	Jugendhilfe . . . . .	21	—	1	1 528	25 130	26 680	21	—	21
035	Einrichtungen der Jugendhilfe . . . . .	13 197	741	205	2 721	18 081	34 945	415	957	1 372
036	Versorgungsämter (ohne Einrichtungen) . . . . .	2 152	241	1	—	336	2 730	—	14	14
037	Leistungen und Einrichtungen der Kriegsoferversorgung . . . . .	39 927	390	—	1 100	1 792	43 209	—	—	—
038	Sozialausgaben des Lastenausgleichsfonds und Zuschüsse an den LAF . . . . .	—	—	1	—	55	56	—	—	—
039	Förderung der freien Wohlfahrtspflege und Jugendhilfe, Leistungen nach dem Unterhaltssicherungsgesetz (Hansestädte) . . . . .	—	—	36	2 448	81	2 565	65	—	65
040	Wohn- und Kindergeld . . . . .	—	—	—	1	—	1	—	—	—
041	Übrige soziale Maßnahmen/Angelegenheiten . . . . .	—	—	131	—	2 545	2 676	2 152	—	2 152
042	Gesundheit, Sport und Leibesübungen . . . . .	715 064	8 794	2 487	4 501	39 131	769 977	28 606	1 078	29 684
043	Krankenhäuser, Anstalten für Nerven- und Geistesranke, Gesundheitsdienst und übrige Einrichtungen . . . . .	709 924	8 073	2 408	609	37 244	758 258	28 012	298	28 310
044	Sport und Leibesübungen . . . . .	5 140	721	79	3 892	1 887	11 719	594	780	1 374
045	Ernährung, Landwirtschaft und Forsten . . . . .	199 938	5 256	24 763	15 175	38 119	283 251	99 078	8 389	107 467
046	Verwaltungsstellen der Ernährung und Landwirtschaft, staatliche Forstverwaltung . . . . .	4 334	3 576	2	508	1 761	10 181	16	406	422
047	Ernährung, allgemeine Förderung der Landwirtschaft und besondere Einrichtungen . . . . .	129 397	378	2 613	2 316	25 926	160 630	15 376	20	15 396
048	Ländliche Siedlung . . . . .	1 722	—	19 424	—	751	21 897	75 035	4 764	79 799
049	Flurbereinigung, Umliegungen . . . . .	1 437	719	2 676	44	3 167	8 043	8 212	24	8 236
050	Tierzucht, Tiergesundheit, Tierhaltung . . . . .	59 859	433	11	11 750	5 742	77 795	28	3 175	3 203
051	Übriges aus Ernährung, Landwirtschaft und Forsten . . . . .	3 189	150	37	557	772	4 705	411	—	411

## nach Arten und Aufgabenbereichen

4. Länder zusammen

DM

Unmittelbare Einnahmen	Zahlungen von						zusammen	Nr.
	Bund		LAF und ERP	Landern	Gemeinden (Gv )			
	Zu- weisungen	Darlehens- rückflüsse Schuldenauf- nahme (= S)	Zu- weisungen Schuldenauf- nahme (= S)	Zu- weisungen	Zu- weisungen	Darlehens- rückflüsse Schuldenauf- nahme (= S)		
15 720	1 205	-	-	2 576	72	-	3 853	001
-	-	-	-	-	-	-	-	002
-	-	-	-	-	-	-	-	003
90 607	2 210	-	-	987	4 013	5	7 215	004
90 329	569	-	-	987	4 013	-	5 569	005
278	1 641	-	-	-	-	5	1 646	007
943 086	354	-	-	3 727	-	-	4 081	008
17 259	19	-	-	719	-	-	738	009
925 827	335	-	-	3 008	-	-	3 343	010
117 474	22 551	-	-	113	2 093	-	24 757	011
194 471	18 575	-	-	252	-	-	18 827	012
72 078	92 745	-	-	2 017	989 011	8 786	1 092 559	013
9 454	19	-	-	446	1 230	-	1 695	014
11 189	67 475	-	-	565	545 732	7 945	621 717	015
2 480	6 147	-	-	84	76 404	164	82 799	016
19 878	10 665	-	-	922	209 870	162	221 619	017
29 077	8 439	-	-	-	155 775	515	164 729	018
906 347	896 018	-	125	76 046	49 100	3	1 021 292	019
199 112	678 976	-	-	72 419	15 950	3	767 348	020
24 022	66 507	-	125	475	1 185	-	68 292	021
621 681	118 318	-	-	37	31 896	-	150 251	022
23 486	7 120	-	-	2 943	1	-	10 064	023
38 046	25 097	-	-	172	68	-	25 337	024
85 123	11 004	-	-	139	32 839	31	44 013	025
84 560	9 930	-	-	139	32 839	31	42 939	026
563	1 074	-	-	-	-	-	1 074	027
362 767	814 493	-	3 705	932	71 415	4 858	895 403	028
27 885	42	-	2 723	-	-	4 664	7 429	029
4 606	91 417	-	-	-	-	-	91 417	030
1 394	198 624	-	-	1	-	-	198 625	031
126 075	186 866	-	859	536	64 530	70	252 861	032
86 321	5 281	-	-	238	961	122	6 602	033
26 701	1 840	-	-	78	3 922	-	5 840	034
36 317	26 858	-	-	78	1 957	2	28 895	035
2 744	168	-	-	-	-	-	168	036
43 209	8 112	-	-	-	-	-	8 112	037
56	126	-	123	-	-	-	249	038
2 630	7 165	-	-	-	20	-	7 185	039
1	256 576	-	-	-	25	-	256 601	040
4 828	31 418	-	-	1	-	-	31 419	041
799 661	31 663	-	-	97	3 238	8 290	43 288	042
786 568	315	-	-	26	3 238	7 484	11 063	043
13 093	31 348	-	-	71	-	806	32 225	044
390 718	2 359 869	-	-	59	8 794	53	2 368 775	045
10 603	9 628	-	-	19	7 603	6	17 256	046
176 026	2 064 210	-	-	6	11	47	2 064 274	047
101 696	9 947	-	-	-	-	-	9 947	048
16 279	267 227	-	-	-	-	-	267 227	049
80 998	3 748	-	-	-	187	-	3 935	050
5 116	5 109	-	-	34	993	-	6 136	051

Nr.	Aufgabenbereich	Verwaltungs- und Betriebseinnahmen						Einnahmen der Vermögensbewegung		
		Gebühren, Entgelte, Strafen, Steuern	Mieten und Pachten	Zins- einnahmen	Zuwei- sungen von Zweck- verbänden, sonstigen Körpers- chaften usw.	Übrige Einnahmen	zusammen	Dar- lehens- rück- flüsse von Dritten	Erlöse aus Veraußerun- gen, Einnah- men aus Kapital- vermögen Entnahmen aus Rücklagen, Schuldenauf- nahme (= S)	zusammen
052	Wasserwirtschaft und Kulturbau . . . . .	8 034	1 334	6 060	4 235	16 882	36 545	6 064	349	6 413
053	Talsperren, Wasserversorgung und Abwasser- beseitigung . . . . .	—	—	3 196	14	—	3 210	1 208	—	1 208
054	Übriger Wasser- und Kulturbau . . . . .	8 034	1 334	2 864	4 221	16 882	33 335	4 856	349	5 205
055	Förderung der gewerblichen Wirtschaft . . . . .	66 327	372	46 914	1 232	5 803	120 648	134 546	14	134 560
056	Wirtschaftsförderung im Inland . . . . .	6 791	4	38 710	868	3 396	49 769	102 483	—	102 483
057	Wirtschaftsförderung im Ausland (Entwick- lungshilfe) . . . . .	65	3	8 063	8	25	8 164	31 351	—	31 351
058	Sonstige Angelegenheiten der gewerblichen Wirtschaft . . . . .	59 471	365	141	356	2 382	62 715	712	14	726
059	Gemeindliche Anstalten und Einrichtungen . . . . .	203 480	4 885	1 376	2 843	64 047	276 631	299	12 453	12 752
070	Verkehr . . . . .	76 860	13 370	81 285	11 536	66 048	249 099	66 870	20 202	87 072
071	Straßenbaubehörden . . . . .	5 229	2 107	9	283	8 687	16 235	73	513	586
072	Wasserstraßenbehörden . . . . .	22 144	2 022	—	19	6 943	31 128	—	367	367
073	Straßenverkehrsbehörden . . . . .	235	—	—	—	20	255	—	—	—
074	Bundesautobahnen einschl. Brücken . . . . .	—	—	—	—	—	—	—	—	—
075	Bundesstraßen einschl. Brücken . . . . .	—	—	—	—	646	646	—	—	—
076	Landesstraßen (I. O.) einschl. Brücken . . . . .	—	—	113	693	7 877	8 683	259	—	259
077	Kreisstraßen (II. O.) einschl. Brücken . . . . .	—	—	296	209	—	505	—	—	—
078	Übrige Straßen . . . . .	27 915	221	291	2 632	32 515	63 574	305	6 484	6 789
079	Sonstiger Verkehr . . . . .	21 337	9 020	80 576	7 780	9 360	128 073	66 233	12 838	79 071
080	Landesplanung und Raumordnung, Bauverwal- tung und Wohnungswirtschaft . . . . .	167 343	2 449	107 328	15 158	45 123	337 401	574 040	1 963	576 003
081	Allgemeine Bauverwaltung, Kataster- und Vermessungsverwaltung, Landesplanung und Raumordnung . . . . .	155 980	1 077	10 770	3 200	31 706	202 733	33	1 487	1 520
082	Förderung des Wohnungsbaues . . . . .	8 635	—	96 536	11 958	10 957	128 086	573 732	476	574 208
083	Wohnraumbewirtschaftung, übrige Bauange- legenheiten . . . . .	2 728	1 372	22	—	2 460	6 582	275	—	275
084	Wiedergutmachung . . . . .	103	15	669	1 151	4 667	6 605	3 515	83	3 598
085	Besondere Kriegsfolgeaufgaben . . . . .	1	—	55	—	314	370	—	—	—
086	Wirtschaftsunternehmen . . . . .	4 076	21 654	32 422	5 580	809 750	873 482	22 133	84 728	106 861
089	Allgemeine Finanzen . . . . .	40 928 458	125 298	128 236	11 732	600 764	41 794 488	95 945	3 616 463	3 712 408
090	Steuern, allgemeine Finanzzuweisungen und Umlagen . . . . .	40 922 456	—	—	—	—	40 922 456	—	—	—
091	Übrige Finanzmittel . . . . .	—	—	—	1 118	562 655	563 773	—	—	—
092	Allgemeines Vermögen . . . . .	6 002	125 298	102 924	992	13 148	248 364	92 723	227 705	320 428
093	Schulden und Schuldendienst . . . . .	—	—	10 445	4 720	8 039	23 204	2 766	3 287 327	3 290 093
094	Ausgleichsforderungen . . . . .	—	—	895	4 720	7 285	12 900	2 433	—	2 433
095	Förderung des Wohnungsbaues . . . . .	—	—	—	—	—	—	—	S 714 356	714 356
096	Landliche Siedlung . . . . .	—	—	—	—	—	—	—	S 34 000	34 000
097	Entwicklungshilfe . . . . .	—	—	—	—	—	—	—	—	—
098	Auslandsschulden . . . . .	—	—	15	—	—	15	333	—	333
099	Sonstige Aufgabenbereiche . . . . .	—	—	9 535	—	754	10 289	—	S 2 538 971	2 538 971
100	Versorgung . . . . .	—	—	—	4 825	6 676	11 501	—	—	—
101	Allgemeine Rücklagen . . . . .	—	—	13 353	—	—	13 353	—	59 888	59 888
102	Spezielle Rücklagen . . . . .	—	—	—	—	4 952	4 952	—	41 091	41 091
103	Übrige Einnahmen und Ausgaben für den Gesamthaushalt . . . . .	—	—	1 514	77	5 294	6 885	456	452	908
104	Insgesamt . . . . .	44 325 725	247 602	438 277	185 251	2 286 622	47 483 477	1 076 606	3 752 905 <sup>1)</sup>	4 829 511

1) Davon 3 287 327 Tsd. DM Schuldenaufnahmen, 100 979 Tsd. DM Entnahmen aus Rücklagen, 86 433 Tsd. DM Entnahmen aus Kapitalvermögen, 272 654 Tsd. DM Erlöse aus Veräußerung von Gleichfonds.

## nach Arten und Aufgabenbereichen

4. Lander zusammen

DM

Unmittelbare Einnahmen	Zahlungen von						zusammen	Nr.
	Bund		LAF und ERP	Landern	Gemeinden (Gv )			
	Zu- weisungen	Darlehens- rückflüsse Schuldenauf- nahme (= S)	Zu- weisungen Schuldenauf- nahme ( S)	Zu- weisungen	Zu- weisungen	Darlehens- rückflüsse Schuldenauf- nahme (= S)		
42 958	416 602	-	-	2 341	10 835	5 931	435 709	052
4 418	52 984	-	-	1 443	222	5 677	60 326	053
38 540	363 618	-	-	898	10 613	254	375 383	054
255 208	77 584	-	-	452	-	2 102	80 138	055
152 252	76 945	-	-	110	-	2 102	79 157	056
39 515	533	-	-	-	-	-	533	057
63 441	106	-	-	342	-	-	448	058
289 383	1 799	-	-	3	404	1 303	3 509	059
336 171	181 811	6 406	-	426	27 857	1 671	218 171	070
16 821	56 101	-	-	11	3 127	-	59 239	071
31 495	18	-	-	-	-	-	18	072
255	-	-	-	-	-	-	-	073
-	6	-	-	-	-	-	6	074
646	18 949	6 406	-	-	332	-	25 687	075
8 942	25 480	-	-	-	8 448	165	34 093	076
505	716	-	-	-	14 073	1 045	15 834	077
70 363	73 998	-	-	415	1 750	258	76 421	078
207 144	6 543	-	-	-	127	203	6 873	079
913 404	870 826	-	-	3 597	2 201	26 099	902 723	080
204 253	266 398	-	-	3 500	1 065	19 659	290 622	081
702 294	604 428	-	-	97	1 136	6 355	612 016	082
6 857	-	-	-	-	-	85	85	083
10 203	1 231 823	-	-	58	-	-	1 231 881	084
370	47 416	-	-	-	-	111	47 527	085
980 343	47 627	-	-	17	9 975	-	57 619	086
45 506 896	3 156 485	S 922 149	S 53 283	1 746 114	197 511	19 641	6 095 183	089
40 922 456	2 480 500	-	-	1 720 523	178 851	-	4 379 874	090
563 773	10 000	-	-	2 096	-	-	12 096	091
568 792	140	-	-	-	102	19 641	19 883	092
3 313 297	247 388	S 922 149	S 53 283	11 610	-	-	1 234 430	093
15 333	242 231	-	-	11 610	-	-	253 841	094
714 356	3 150	S 747 776	S 350	-	-	-	751 276	095
34 000	-	S 59 393	-	-	-	-	59 393	096
-	-	-	-	-	-	-	-	097
348	1 989	-	-	-	-	-	1 989	098
2 549 260	18	S 114 980	S 52 933	-	-	-	167 931	099
11 501	417 128	-	-	11 866	18 531	-	447 525	100
73 241	-	-	-	-	-	-	-	101
46 043	-	-	-	-	-	-	-	102
7 793	1 329	-	-	19	27	-	1 375	103
52 312 988	10 282 660	928 555	57 113 2)	1 839 953	1 409 358	78 884	14 596 523	104

Grundvermögen, 5 512 Tsd. DM Erlöse aus Veräußerungen von sonstigem Sachvermögen. — 2) Darunter 53 283 Tsd. DM Schuldenaufnahmen, 1 Tsd. DM Rückflüsse von Darlehen vom Lastenaus-



Nr.	Aufgabenbereich	Personalausgaben					Verwaltungs- und Zweck	
		Beamten- bezüge	Angestellten- vergütungen	Arbeiter- löhne	Sonstige Personal- ausgaben Versorgung	zusammen	Unter- haltung und Instand- setzung von unbe- weglichen Vermögen	Zuwei- sungen an Zweckver- bände, sonstige Körperschaften usw.
004	Öffentliche Sicherheit und Ordnung .....	367 360	268 916	20 320	3 162	659 758	6 343	2 146
005	Polizei, sonstige öffentliche Ordnungsaufgaben .....	360 643	259 151	18 813	3 061	641 668	6 076	1 939
006	Wehrdienstpflichtigenerfassung .....	1 194	2 217	38	8	3 457	15	—
007	Zivilschutz .....	5 523	7 548	1 469	93	14 633	252	207
011	Innere Verwaltung und allgemeine Staatsaufgaben .....	528 266	585 027	129 653	148 235	1 391 181	45 188	18 684
012	Finanzverwaltung .....	239 423	303 161	5 285	25 805	573 674	1 837	12 053
013	Unterricht .....	192 967	240 091	368 470	29 243	830 771	212 175	319 312
014	Schulverwaltung und übriges Unterrichtswesen .....	26 217	34 529	6 940	3 675	71 361	1 745	3 613
015	Volks- und Sonderschulen .....	11 843	89 255	240 026	9 297	350 421	146 791	231 917
016	Realschulen (Mittelschulen) .....	15 521	20 238	30 794	989	67 542	13 542	15 646
017	Gymnasien (Höhere Schulen) .....	47 522	29 725	46 137	2 039	125 423	25 183	20 700
018	Berufsbildende Schulen .....	91 864	66 344	44 573	13 243	216 024	24 914	47 436
019	Wissenschaft .....	7 449	16 429	3 417	847	28 142	1 042	9 274
024	Wissenschaftliche Bibliotheken, Museen und Archive, übrige Wissenschaft .....	7 449	16 429	3 417	847	28 142	1 042	9 274
025	Kunst, Volksbildung, Heimatpflege, kirchliche Angelegenheiten .....	21 766	230 707	83 167	29 814	365 454	20 720	131 989
026	Theater und Konzerte, übrige Kunst- und Kulturpflege .....	21 766	230 707	83 167	29 814	365 454	20 720	131 989
028	Soziale Sicherung .....	254 425	609 237	125 473	13 607	1 002 742	41 408	327 348
031	Sozialverwaltung (ohne Versorgungsämter) ..	229 580	378 281	7 110	3 535	618 506	2 409	497
032	Sozialhilfe .....	—	—	—	—	—	—	1 850
033	Einrichtungen der Sozialhilfe .....	7 254	66 427	70 205	3 496	147 382	17 399	26 398
034	Jugendhilfe .....	—	—	—	—	—	—	29 245
035	Einrichtungen der Jugendhilfe .....	5 754	117 533	39 387	3 909	166 583	16 252	56 472
039	Förderung der freien Wohlfahrtspflege und Jugendhilfe, Leistungen nach dem Unterhaltssicherungsgesetz .....	—	57	37	4	98	158	170 318
040	Wohn- und Kindergeld .....	—	—	—	—	—	—	—
041	Übrige soziale Maßnahmen/Angelegenheiten ..	11 837	46 939	8 734	2 663	70 173	5 190	42 568
042	Gesundheit, Sport und Leibesübungen .....	162 644	1 423 208	487 095	72 498	2 145 445	93 437	260 662
043	Krankenhäuser, Anstalten für Nerven- und Geisteskrankte, Gesundheitsdienst und übrige Einrichtungen .....	159 691	1 414 674	458 390	71 701	2 104 456	77 656	203 972
044	Sport und Leibesübungen .....	2 953	8 534	28 705	797	40 989	15 781	56 690
045	Ernährung, Landwirtschaft und Forsten .....	14 634	17 523	19 685	3 241	55 083	27 958	23 202
051	Übriges aus Ernährung, Landwirtschaft und Forsten .....	14 634	17 523	19 685	3 241	55 083	27 958	23 202
052	Wasserwirtschaft und Kulturbau .....	3 771	6 884	11 130	122	21 907	21 436	17 783
054	Übriger Wasser- und Kulturbau .....	3 771	6 884	11 130	122	21 907	21 436	17 783
055	Förderung der gewerblichen Wirtschaft .....	5 689	16 638	4 545	457	27 329	3 068	28 209
056	Wirtschaftsförderung im Inland .....	5 689	16 638	4 545	457	27 329	3 068	28 209
059	Gemeindliche Anstalten und Einrichtungen ..	209 342	226 033	995 470	26 015	1 456 860	244 661	184 770
060	Beleuchtung und Reinigung .....	28 607	74 752	534 362	2 373	640 094	111 526	150 156
061	darunter: Straßenbeleuchtung .....	801	2 366	8 132	36	11 335	31 064	1 244
062	Stadrentwässerung, Bedürfnisanstalten .....	20 350	44 698	138 314	1 322	204 684	58 399	132 440
063	Müllbeseitigung und -verwertung .....	2 274	8 057	180 559	286	191 176	7 154	7 312
064	Straßenreinigung, Fuhrpark, Tierkörperbeseitigung .....	5 182	19 631	207 357	729	232 899	14 909	9 160
065	Feuerlöschwesen .....	130 075	19 290	10 117	4 563	164 045	8 257	4 319
066	Einrichtungen der Lebensmittelversorgung und Marktwesen .....	19 038	35 829	58 953	8 096	121 916	15 266	1 576
067	Bestattungswesen .....	5 732	24 272	118 699	2 364	151 067	24 020	2 563
068	Erholungseinrichtungen .....	11 075	60 022	229 431	1 372	301 900	44 228	7 048
069	Sonstige öffentliche Einrichtungen .....	14 815	11 868	43 908	7 247	77 838	41 364	19 108
070	Verkehr .....	75 227	188 925	420 958	5 377	690 487	567 177	32 001
078	Übrige Straßen .....	75 158	188 552	420 906	5 371	689 987	567 084	19 309
079	Sonstiger Verkehr .....	69	373	52	6	500	93	12 692
080	Landes- und Stadtplanung, Raumordnung, Bauverwaltung und Wohnungswirtschaft .....	265 740	508 723	102 892	3 766	881 121	18 661	50 920
081	Bauverwaltung, Vermessung, Landes- und Stadtplanung .....	221 268	413 078	56 889	2 091	693 326	3 425	13 541
082	Förderung des Wohnungsbaues .....	17 261	29 977	1 180	181	48 599	2 059	27 381
083	Wohnraumbewirtschaftung, übrige Bauangelegenheiten .....	27 211	65 668	44 823	1 494	139 196	13 177	9 998
086	Wirtschaftsunternehmen .....	22 384	33 621	148 440	8 156	212 601	56 082	58 569
089	Allgemeine Finanzen .....	30 795	32 913	16 172	1 164 892	1 244 772	113 975	1 906
090	Steuern, allgemeine Finanzausweisungen und Umlagen .....	—	—	—	—	—	—	—
091	Übrige Finanzmittel (steuerähnliche Einnahmen) ..	—	—	—	—	—	—	—
092	Allgemeines Vermögen .....	30 795	32 913	16 172	1 443	81 323	113 975	1 906
093	Schulden und Schuldendienst .....	—	—	—	—	—	—	—
095	Förderung des Wohnungsbaues .....	—	—	—	—	—	—	—
099	Sonstige Aufgabenbereiche .....	—	—	—	1 163 449	1 163 449	—	—
100	Versorgung .....	—	—	—	—	—	—	—
101	Allgemeine Rücklagen .....	—	—	—	—	—	—	—
102	Spezielle Rücklagen .....	—	—	—	—	—	—	—
104	Insgesamt .....	2 401 882	4 708 036	2 942 172	1 535 237	11 587 327	1 475 168	1 478 828

1) Darunter 1 920 332 Tsd. DM Zinsen — 2) Darunter 2 447 799 Tsd. DM Tilgung sowie 182 159 Tsd. DM Beteiligungen

## nach Arten und Aufgabenbereichen

## 5. Gemeinden und Gemeindeverbände

DM

ausgaben		Ausgaben der Vermögensbewegung							Zahlungen an			Nr.
Übrige Ausgaben Zinsen (= Z)	zusammen	Bauten und große Instandsetzungen	Neuan-schaffung von beweglichem Vermögen	Erwerb von Grundvermögen	Erwerb von Beteiligungen, Zuführungen an Kapitalvermögen, Zuführungen an Rücklagen, Tilgung (= T)	Gewährung von Darlehen	zusammen	Unmittelbare Ausgaben	Land (Bund)	Gemeinden (Gv.)	zusammen	
									Zuweisungen	Zuweisungen		
118 172	786 419	16 610	12 069	559	—	127	29 365	815 784	7 651	1 708	9 359	004
113 461	763 144	13 159	10 887	559	—	84	24 689	787 833	7 617	1 650	9 267	005
495	3 967	—	7	—	—	—	7	3 974	—	—	—	006
4 216	19 308	3 451	1 175	—	—	43	4 669	23 977	34	58	92	007
583 761	2 038 814	220 035	53 637	11 702	—	2 549	287 923	2 326 737	2 650	16 872	19 522	011
88 684	676 248	776	9 350	855	1	154	11 136	687 384	26	3 639	3 665	012
757 681	2 119 939	2 246 881	227 049	120 665	208	64 750	2 659 553	4 779 492	981 936	475 534	1 457 470	013
29 566	106 285	7 362	6 939	2 152	—	47 548	64 001	170 286	331 192	229 023	560 215	014
456 634	1 185 763	1 293 128	109 024	57 987	—	11 782	1 471 921	2 657 684	328 518	127 114	455 632	015
60 869	157 599	315 639	31 033	23 363	—	1 943	371 978	529 577	48 875	34 506	83 381	016
93 102	264 408	436 880	37 647	20 982	208	2 056	497 773	762 181	161 385	40 011	201 396	017
117 510	405 884	193 872	42 406	16 181	—	1 421	253 880	659 764	111 966	44 880	156 846	018
14 083	52 541	9 745	6 489	3 896	—	354	20 484	73 025	19 254	97	19 351	019
14 083	52 541	9 745	6 489	3 896	—	354	20 484	73 025	19 254	97	19 351	024
183 957	702 120	86 672	34 530	13 166	860	1 046	136 274	838 394	32 997	8 058	41 055	025
183 957	702 120	86 672	34 530	13 166	860	1 046	136 274	838 394	32 997	8 058	41 055	026
4 061 441	5 432 939	184 298	23 046	11 992	925	74 555	294 816	5 727 755	69 128	529 583	598 711	028
62 434	683 846	643	2 587	4	—	27	3 261	687 107	147	2 224	2 371	031
2 724 027	2 725 877	—	—	—	—	33 404	33 404	2 759 281	65 320	291 702	357 022	032
124 053	315 232	86 837	11 926	5 526	840	7 337	112 466	427 698	272	2 678	2 950	033
454 959	484 204	—	—	—	—	282	282	484 486	2 898	72 401	75 299	034
80 153	319 460	45 960	5 886	4 428	—	16 414	72 688	392 148	29	9 824	9 853	035
219 289	389 863	625	5	—	50	2 352	3 032	392 895	7	902	909	039
319 511	319 511	—	—	—	—	—	—	319 511	37	—	37	040
77 015	194 946	50 233	2 642	2 034	35	14 739	69 683	264 629	418	149 852	150 270	041
1 170 344	3 669 888	921 604	141 597	47 047	649	19 003	1 129 900	4 799 788	21 115	76 739	97 854	042
1 138 714	3 524 798	835 524	137 988	34 292	646	16 689	1 025 139	4 549 937	20 982	56 548	77 530	043
31 630	145 090	86 080	3 609	12 755	3	2 314	104 761	249 851	133	20 191	20 324	044
336 326	442 569	239 592	4 077	4 277	27	1 170	249 143	691 712	270	10 516	10 786	045
336 326	442 569	239 592	4 077	4 277	27	1 170	249 143	691 712	270	10 516	10 786	051
10 203	71 329	48 502	408	16 077	—	958	65 945	137 274	2 759	3 644	6 403	052
10 203	71 329	48 502	408	16 077	—	958	65 945	137 274	2 759	3 644	6 403	054
60 274	118 880	82 339	1 369	31 742	3 184	7 480	126 114	244 994	51	9 262	9 313	055
60 274	118 880	82 339	1 369	31 742	3 184	7 480	126 114	244 994	51	9 262	9 313	056
1 117 289	3 003 580	2 555 700	184 119	54 820	2 320	10 979	2 807 938	5 811 518	1 118	53 191	54 309	059
667 365	1 569 141	1 944 352	79 753	15 455	2 194	7 895	2 049 649	3 618 790	389	23 927	24 316	060
183 431	227 074	100 060	2 573	11	—	—	102 644	329 718	—	115	115	061
148 881	544 404	1 758 836	10 394	8 503	1 922	5 716	1 785 371	2 329 775	386	20 973	21 359	062
129 099	334 741	45 438	33 047	5 520	197	252	84 454	419 195	—	1 518	1 518	063
205 954	462 922	40 018	33 739	1 421	75	1 927	77 180	540 102	3	1 321	1 324	064
53 548	230 169	50 322	47 034	2 533	—	60	99 949	330 118	125	15 933	16 058	065
89 108	227 866	48 005	3 192	1 078	5	1 166	53 446	281 312	97	333	430	066
45 482	223 132	71 117	4 759	12 177	—	90	88 143	311 275	—	1 244	1 244	067
129 534	482 710	170 798	9 619	13 737	—	28	194 182	676 892	93	4 819	4 912	068
132 252	270 562	271 106	39 762	9 840	121	1 740	322 569	593 131	414	6 935	7 349	069
253 436	1 543 101	4 089 477	39 434	321 026	316	4 797	4 455 050	5 998 151	19 445	101 677	121 122	070
252 621	1 529 001	4 069 956	39 399	319 951	3	4 043	4 433 352	5 962 353	19 408	101 640	121 048	078
815	14 100	19 521	35	1 075	313	754	21 698	35 798	37	37	74	079
304 159	1 254 861	233 142	15 664	197 291	26 970	260 875	733 942	1 988 803	2 097	5 918	8 015	080
177 980	888 272	23 314	5 973	74 408	—	444	104 139	992 411	987	2 527	3 514	081
41 814	119 853	147 233	669	111 228	26 970	260 309	546 409	666 262	14	2 539	2 553	082
84 365	246 736	62 595	9 022	11 655	—	122	83 394	330 130	1 096	852	1 948	083
514 028	841 280	705 962	22 327	27 365	142 870	561 006	1 459 530	2 300 810	17 926	5 826	23 752	086
2 179 191	3 539 844	106 256	2 755	969 750	5 537 816	31 054	6 647 631	10 187 475	178 150	3 226 542	3 404 692	089
—	—	—	—	—	—	—	—	—	176 290	3 222 242	3 398 532	090
—	—	—	—	—	—	—	—	—	—	—	—	091
258 859	456 063	106 256	2 755	969 750	84 727	31 054	1 194 542	1 650 605	1 860	4 300	6 160	092
Z 1 920 332	1 920 332	—	—	—	T 2 447 799	—	2 447 799	4 368 131	—	—	—	093
Z 118 138	118 138	—	—	—	T 165 611	—	165 611	283 749	—	—	—	095
Z 1 802 194	1 802 194	—	—	—	T 2 282 188	—	2 282 182	4 084 382	—	—	—	099
—	1 163 449	—	—	—	—	—	—	1 163 449	—	—	—	100
—	—	—	—	—	361 301	—	361 301	—	—	—	—	101
—	—	—	—	—	2 643 989	—	2 643 989	2 643 989	—	—	—	102
11 753 029 <sup>1)</sup>	26 294 352	11 747 591	777 920	1 832 230	5 716 146 <sup>2)</sup>	1 040 857	21 114 744	47 409 096	1 356 573	4 528 806	5 885 379	104

Nr.	Aufgabenbereich	Verwaltungs- und Betriebseinnahmen					
		Gebühren, Entgelte, Strafen, Steuern	Mieten und Pachten	Zins- einnahmen	Zuwei- sungen von Zweck- verbänden, sonstigen Körper- schaften usw.	Übrige Einnahmen	zusammen
004	Öffentliche Sicherheit und Ordnung .....	158 916	3 570	508	226	17 555	180 775
005	Polizei, sonstige öffentliche Ordnungsaufgaben .....	158 870	3 368	481	220	17 149	180 088
006	Wehrdienstpflichtigenerfassung .....	14	5	—	—	2	21
007	Zivilschutz .....	32	197	27	6	404	666
011	Innere Verwaltung und allgemeine Staatsaufgaben .....	52 429	27 411	12 738	2 778	138 955	234 311
012	Finanzverwaltung .....	46 089	506	135 256	1 015	31 844	214 710
013	Unterricht .....	58 298	83 649	35 082	16 063	65 604	258 696
014	Schulverwaltung und übriges Unterrichtswesen .....	14 790	1 019	1 925	2 074	6 056	25 864
015	Volks- und Sonderschulen .....	17 443	63 928	21 051	8 178	34 332	144 932
016	Realschulen (Mittelschulen) .....	2 576	3 021	3 012	1 461	3 632	13 702
017	Gymnasien (Höhere Schulen) .....	1 674	3 893	4 961	1 254	5 933	17 715
018	Berufsbildende Schulen .....	21 815	11 788	4 133	3 096	15 651	56 483
019	Wissenschaft .....	1 349	232	133	736	1 913	4 363
024	Wissenschaftliche Bibliotheken, Museen und Archive, übrige Wissenschaft .....	1 349	232	133	736	1 913	4 363
025	Kunst, Volksbildung, Heimatpflege, kirchliche Angelegenheiten .....	104 340	9 147	4 477	6 954	30 276	155 194
026	Theater und Konzerte, übrige Kunst- und Kulturpflege .....	104 340	9 147	4 477	6 954	30 276	155 194
028	Soziale Sicherheit .....	353 056	17 271	9 678	17 180	778 944	1 176 129
031	Sozialverwaltung (ohne Versorgungsämter) ..	343	893	121	302	3 380	5 039
032	Sozialhilfe .....	3 722	—	2 698	6 717	588 701	601 838
033	Einrichtungen der Sozialhilfe .....	205 053	10 540	3 988	957	44 737	265 275
034	Jugendhilfe .....	3 118	—	73	3 014	107 011	113 216
035	Einrichtungen der Jugendhilfe .....	116 893	3 020	1 308	1 534	25 716	148 471
039	Förderung der freien Wohlfahrtspflege und Jugendhilfe, Leistungen nach dem Unterhaltssicherungsgesetz .....	28	51	699	103	807	1 688
040	Wohn- und Kindergeld .....	—	—	—	—	586	586
041	Übrige soziale Maßnahmen/Angelegenheiten ..	23 899	2 767	791	4 553	8 006	40 016
042	Gesundheit, Sport und Leibesübungen .....	2 684 521	41 872	29 556	11 780	234 452	3 002 181
043	Krankenhäuser, Anstalten für Nerven- und Geisteskranken, Gesundheitsdienst und übrige Einrichtungen .....	2 676 272	36 496	27 291	10 200	223 839	2 974 098
044	Sport und Leibesübungen .....	8 249	5 376	2 265	1 580	10 613	28 083
045	Ernährung, Landwirtschaft und Forsten .....	56 963	1 945	1 361	7 267	29 239	96 775
051	Übriges aus Ernährung, Landwirtschaft und Forsten .....	56 963	1 945	1 361	7 267	29 239	96 775
052	Wasserwirtschaft und Kulturbau .....	5 451	178	515	3 224	4 983	14 351
054	Übriger Wasser- und Kulturbau .....	5 451	178	515	3 224	4 983	14 351
055	Förderung der gewerblichen Wirtschaft .....	15 631	9 174	7 465	1 356	12 367	45 993
056	Wirtschaftsförderung im Inland .....	15 631	9 174	7 465	1 356	12 367	45 993
059	Gemeindliche Anstalten und Einrichtungen ..	2 804 176	53 731	48 341	37 224	393 416	3 336 888
060	Beleuchtung und Reinigung .....	2 124 328	5 052	31 831	20 648	183 701	2 365 560
	darunter:						
061	Straßenbeleuchtung .....	13 227	6	295	273	8 594	22 395
062	Stadtentwässerung, Bedürfnisanstalten .....	1 380 909	2 660	24 883	19 557	112 404	1 540 413
063	Müllbeseitigung und -verwertung .....	408 788	428	3 291	46	9 063	421 616
064	Straßenreinigung, Fuhrpark, Tierkörperbeseitigung .....	321 404	1 958	3 362	772	53 640	381 136
065	Feuerlöschwesen .....	19 119	4 407	1 450	2 202	7 496	34 674
066	Einrichtungen der Lebensmittelversorgung und Marktwesen .....	265 530	16 190	2 566	858	28 591	313 735
067	Bestattungswesen .....	175 180	1 896	1 750	286	16 684	195 796
068	Erholungseinrichtungen .....	93 357	5 686	4 250	5 582	34 566	143 441
069	Sonstige öffentliche Einrichtungen .....	126 662	20 500	6 494	7 648	122 378	283 682
070	Verkehr .....	892 252	9 554	34 765	37 857	140 913	1 115 341
078	Übrige Straßen .....	892 123	9 270	33 801	37 852	140 319	1 113 365
079	Sonstiger Verkehr .....	129	284	964	5	594	1 976
080	Landes- und Stadtplanung, Raumordnung, Bauverwaltung und Wohnungswirtschaft .....	318 262	6 918	60 574	5 606	159 744	551 104
081	Bauverwaltung, Vermessung, Landes- und Stadtplanung .....	271 480	3 151	2 842	948	79 421	357 842
082	Förderung des Wohnungsbaues .....	17 639	2 039	56 997	3 947	27 705	108 327
083	Wohnraumbewirtschaftung, übrige Bauangelegenheiten .....	29 143	1 728	735	711	52 618	84 935
086	Wirtschaftsunternehmen .....	988 611	52 332	322 354	9 072	809 824	2 182 193
089	Allgemeine Finanzen .....	13 459 919	544 053	287 565	3 210	171 513	14 466 260
090	Steuern, allgemeine Finanzausweisungen und Umlagen .....	13 324 189	—	—	—	—	13 324 189
091	Übrige Finanzmittel (steuerähnliche Einnahmen) ..	80 464	—	—	—	—	80 464
092	Allgemeines Vermögen .....	55 266	544 053	163 135	3 210	171 477	937 141
093	Schulden und Schuldendienst .....	—	—	215	—	36	251
095	Förderung des Wohnungsbaues .....	—	—	—	—	—	—
099	Sonstige Aufgabenbereiche .....	—	—	215	—	36	251
100	Versorgung .....	—	—	—	—	—	—
101	Allgemeine Rücklagen .....	—	—	124 215	—	—	124 215
102	Spezielle Rücklagen .....	—	—	—	—	—	—
104	Insgesamt .....	22 000 263	861 543	990 368	161 548	3 021 542	27 035 264

1) Davon 20 859 Tsd. DM Entnahmen aus Kapitalvermögen und 590 052 Tsd. DM Erlöse aus Vermögensveräußerungen. — 2) Davon 4 938 017 Tsd. DM Schuldenaufnahmen, 2 557 308 Tsd. DM

## nach Arten und Aufgabenbereichen

5. Gemeinden und Gemeindeverbände

DM

Einnahmen der Vermögensbewegung			Unmittelbare Einnahmen	Zahlungen von					Nr.
Rückflüsse von Darlehen	Erlöse aus Veräußerungen, Entnahmen aus Kapitalvermögen	zusammen		Land (Bund)		Gemeinden (Gv.)		zusammen	
	Schuldenaufnahmen und Innere Darlehen (= S) Entnahmen aus Rücklagen			Zuweisungen	Schuldenaufnahme	Zuweisungen	Schuldenaufnahme		
230	244	474	181 249	171 906	—	1 810	—	173 716	004
228	244	472	180 560	164 441	—	1 747	—	166 188	005
2	—	2	668	7 462	—	63	—	7 525	006
1 852	15 640	17 492	251 803	43 349	—	19 094	—	62 443	011
799	—	799	215 509	21 577	—	6 235	—	27 812	012
25 114	40 106	65 220	323 916	1 257 576	—	227 772	—	1 485 348	013
13 938	276	14 214	40 078	8 879	—	33 954	—	42 833	014
6 413	30 628	37 041	181 973	625 765	—	84 985	—	710 750	015
1 476	3 280	4 756	18 458	157 170	—	31 486	—	188 636	016
775	4 708	5 483	23 198	271 773	—	36 267	—	308 040	017
2 512	1 214	3 726	60 209	193 989	—	41 080	—	235 069	018
120	16 177	16 297	20 660	9 559	—	108	—	9 667	019
120	16 177	16 297	20 660	9 559	—	108	—	9 667	024
743	792	1 535	156 729	56 410	—	8 894	—	65 304	025
743	792	1 535	156 729	56 410	—	8 894	—	65 304	026
22 877	5 189	28 066	1 204 195	1 402 085	—	404 645	—	1 806 730	028
160	—	160	5 199	136 106	—	2 456	—	138 562	031
19 828	—	19 828	621 666	534 484	—	294 021	—	828 505	032
1 051	1 645	2 696	267 971	18 412	—	9 194	—	27 606	033
45	—	45	113 261	43 868	—	79 511	—	123 379	034
961	1 061	2 022	150 493	24 273	—	9 676	—	33 949	035
540	—	540	2 228	255 322	—	326	—	255 648	039
292	2 483	2 775	42 791	319 563	—	—	—	319 563	040
4 158	14 450	18 608	3 020 789	234 005	—	9 461	—	79 518	041
3 339	12 252	15 591	2 989 689	211 092	—	66 011	—	277 103	043
819	2 198	3 017	31 100	22 913	—	4 242	—	27 155	044
1 929	3 334	5 263	102 038	358 546	—	13 096	—	371 642	045
1 929	3 334	5 263	102 038	358 546	—	13 096	—	371 642	051
578	209	787	15 138	29 417	—	1 732	—	31 149	052
578	209	787	15 138	29 417	—	1 732	—	31 149	054
12 189	9 316	21 505	67 498	28 805	—	3 735	—	32 540	055
12 189	9 316	21 505	67 498	28 805	—	3 735	—	32 540	056
11 455	46 471	57 926	3 394 814	471 669	—	80 237	—	551 906	059
9 358	24 276	33 634	2 399 194	345 725	—	42 928	—	388 653	060
178	150	328	22 723	821	—	200	—	1 021	061
7 690	23 028	30 718	1 571 131	337 709	—	38 245	—	375 954	062
273	172	445	422 061	4 917	—	580	—	5 497	063
1 217	926	2 143	383 279	2 278	—	3 903	—	6 181	064
116	1 274	1 390	36 064	35 539	—	8 878	—	44 417	065
616	2 066	2 682	316 417	1 511	—	514	—	2 025	066
69	1 222	1 291	197 087	9 938	—	913	—	10 851	067
762	3 908	4 670	148 111	26 962	—	5 435	—	32 397	068
534	13 725	14 259	297 941	51 994	—	21 569	—	73 563	069
12 084	43 716	55 800	1 171 141	2 544 060	—	123 844	—	2 667 904	070
11 019	43 435	54 454	1 167 819	2 527 756	—	123 787	—	2 651 543	078
1 065	281	1 346	3 322	16 304	—	57	—	16 361	079
147 830	98 778	246 608	797 712	89 592	—	8 891	—	98 483	080
624	14 998	15 622	373 464	36 487	—	1 059	—	37 546	081
147 036	79 121	226 157	334 484	22 767	—	3 516	—	26 283	082
170	4 659	4 829	89 764	30 338	—	4 316	—	34 654	083
149 138	56 680	205 818	2 388 011	255 149	—	12 298	—	267 447	086
78 440	8 085 377	8 163 817	22 630 077	5 571 374	436 875	3 604 409	68 146	9 680 804	089
—	—	—	13 324 189	5 515 698	—	3 595 344	—	9 111 042	090
78 440	610 911 <sup>1)</sup>	689 351	1 626 492	55 673	—	9 065	—	64 738	091
—	4 938 017	4 938 017	4 938 268	3	436 875	—	68 146	505 024	092
—	S 197 767	197 767	197 767	—	25 525	—	2 515	28 040	093
—	S 4 740 250	4 740 250	4 740 501	3	411 350	—	65 631	476 984	099
—	94 974	94 974	219 189	—	—	—	—	—	100
—	2 441 475	2 441 475	2 441 475	—	—	—	—	—	101
469 536	8 436 479 <sup>2)</sup>	8 906 015	35 941 279	12 545 079	436 875	4 587 053	68 146	17 637 153	102

Entnahmen aus Rücklagen und aus Kapitalvermögen, 941 154 Tsd. DM Erlöse aus Vermögensveräußerungen

## C. Ausgaben und Einnahmen nach Gebietskörperschaften,

1000

001 OBERSTE STAATSORGANE

NR.	ART DER AUSGABEN/EINNAHMEN	INSGESAMT	BUND, LAF, ERP				LAEN		
			ZUSAMMEN	BUND	LASTENAUS- GLEICHSF.	ERP-SOND. VERMOEGEN	ZUSAMMEN	OHNE STADTSTAAT.	SCHLESWIG- HOLSTEIN
		1	2	3	4	5	6	7	8
01	PERSONALAUSGABEN								
1	STAAT	1 006 757	461 455	461 455	-	-	545 302	420 996	43 677
2	GEMEINDEN (GV.)	-	-	-	-	-	-	-	-
3	ZUSAMMEN	1 006 757	461 455	461 455	-	-	545 302	420 996	43 677
02	UNTERHALTUNG V. UNBEWEGL. VERMOEGEN								
1	STAAT	11 875	2 913	2 913	-	-	8 962	7 883	3 560
2	GEMEINDEN (GV.)	-	-	-	-	-	-	-	-
3	ZUSAMMEN	11 875	2 913	2 913	-	-	8 962	7 883	3 560
03	ZUWEISUNGEN AN ZWECKVERBAENDE USW.								
1	STAAT	23 600	5 620	5 620	-	-	17 980	17 759	269
2	GEMEINDEN (GV.)	-	-	-	-	-	-	-	-
3	ZUSAMMEN	23 600	5 620	5 620	-	-	17 980	17 759	269
04	UEBR. VERWALTUNGS- U. ZWECKAUSGABEN								
1	STAAT	304 806	204 499	204 499	-	-	100 307	78 163	8 690
2	GEMEINDEN (GV.)	-	-	-	-	-	-	-	-
3	ZUSAMMEN	304 806	204 499	204 499	-	-	100 307	78 163	8 690
05	BAUTEN UND GROSSE INSTANDSETZUNGEN								
1	STAAT	59 891	40 572	40 572	-	-	19 319	17 953	1 883
2	GEMEINDEN (GV.)	-	-	-	-	-	-	-	-
3	ZUSAMMEN	59 891	40 572	40 572	-	-	19 319	17 953	1 883
06	NEUANSCHAFFUNG V. BEWEGL. VERMOEGEN								
1	STAAT	8 356	3 779	3 779	-	-	4 577	4 341	546
2	GEMEINDEN (GV.)	-	-	-	-	-	-	-	-
3	ZUSAMMEN	8 356	3 779	3 779	-	-	4 577	4 341	546
07	ERWERB VON GRUNDVERMOEGEN								
1	STAAT	246	-	-	-	-	246	246	246
2	GEMEINDEN (GV.)	-	-	-	-	-	-	-	-
3	ZUSAMMEN	246	-	-	-	-	246	246	246
08	GEWAHRUNG VON DARLEHEN								
1	STAAT	-	-	-	-	-	-	-	-
2	GEMEINDEN (GV.)	-	-	-	-	-	-	-	-
3	ZUSAMMEN	-	-	-	-	-	-	-	-
09	BETEILIGUNGEN								
1	STAAT	-	-	-	-	-	-	-	-
2	GEMEINDEN (GV.)	-	-	-	-	-	-	-	-
3	ZUSAMMEN	-	-	-	-	-	-	-	-
10	UEBR. AUSGABEN D. VERMOEGENSBEWEGUNG								
1	STAAT	-	-	-	-	-	-	-	-
2	GEMEINDEN (GV.)	-	-	-	-	-	-	-	-
3	ZUSAMMEN	-	-	-	-	-	-	-	-
11	UNMITTELBARE AUSGABEN								
1	STAAT	1 415 531	718 838	718 838	-	-	696 693	547 341	58 871
2	GEMEINDEN (GV.)	-	-	-	-	-	-	-	-
3	ZUSAMMEN	1 415 531	718 838	718 838	-	-	696 693	547 341	58 871
12	ZAHLUNGEN AN BUND, LAF, ERP								
1	STAAT	21	-	-	-	-	21	-	-
13	ZAHLUNGEN AN LAENDER								
1	STAAT	2 763	-	-	-	-	2 763	2 730	100
2	GEMEINDEN (GV.)	-	-	-	-	-	-	-	-
3	ZUSAMMEN	2 763	-	-	-	-	2 763	2 730	100
14	ZAHLUNGEN AN GEMEINDEN (GV.)								
1	STAAT	2 128	-	-	-	-	2 128	2 128	18
2	GEMEINDEN (GV.)	-	-	-	-	-	-	-	-
3	ZUSAMMEN	2 128	-	-	-	-	2 128	2 128	18
15	GEBUEHREN, ENTGELTE, STRAFEN								
1	STAAT	8 008	1 048	1 048	-	-	6 960	6 507	335
2	GEMEINDEN (GV.)	-	-	-	-	-	-	-	-
3	ZUSAMMEN	8 008	1 048	1 048	-	-	6 960	6 507	335
16	UEBR. VERWALT.- U. BETRIEBSEINNAHMEN								
1	STAAT	15 426	6 903	6 903	-	-	8 523	6 510	537
2	GEMEINDEN (GV.)	-	-	-	-	-	-	-	-
3	ZUSAMMEN	15 426	6 903	6 903	-	-	8 523	6 510	537
17	EINNAHMEN DER VERMOEGENSBEWEGUNG								
1	STAAT	472	235	235	-	-	237	230	61
2	GEMEINDEN (GV.)	-	-	-	-	-	-	-	-
3	ZUSAMMEN	472	235	235	-	-	237	230	61
18	UNMITTELBARE EINNAHMEN								
1	STAAT	23 906	8 186	8 186	-	-	15 720	13 247	933
2	GEMEINDEN (GV.)	-	-	-	-	-	-	-	-
3	ZUSAMMEN	23 906	8 186	8 186	-	-	15 720	13 247	933
19	ZAHLUNGEN V. GEBIETSKOERPERSCHAFTEN								
1	STAAT	3 853	-	-	-	-	3 853	944	463
2	GEMEINDEN (GV.)	-	-	-	-	-	-	-	-
3	ZUSAMMEN	3 853	-	-	-	-	3 853	944	463
20	NACHRICHTLICH NETTOAUSGABEN								
1	STAAT	1 416 590-	718 838-	718 838-	-	-	697 752-	551 255-	58 526-
2	GEMEINDEN (GV.)	-	-	-	-	-	-	-	-
3	ZUSAMMEN	1 416 590-	718 838-	718 838-	-	-	697 752-	551 255-	58 526-

# Aufgabenbereichen und ausgewählten Ausgabe-/Einnahmearten

DM

OBERSTE STAATSORGANE 001

DER											NR.
NIEDER- SACHSEN	NORDRHEIN- WESTFALEN	HESSEN	RHEINLAND- PFALZ	BADEN- WÜRTTEMBERG.	BAYERN	SAARLAND	STADT- STAATEN	HAMBURG	BREMEN	BERLIN (WEST)	
9	10	11	12	13	14	15	16	17	18	19	
48 862	83 204	44 693	33 766	55 503	80 017	31 274	124 306	37 464	18 072	68 770	01
48 862	83 204	44 693	33 766	55 503	80 017	31 274	124 306	37 464	18 072	68 770	1
660	997	563	406	740	822	135	1 079	673	315	91	2
660	997	563	406	740	822	135	1 079	673	315	91	3
3 659	4 077	-	45	4 682	5 027	-	221	53	168	-	03
3 659	4 077	-	45	4 682	5 027	-	221	53	168	-	1
8 643	19 378	9 006	5 757	9 996	11 793	4 900	22 144	8 155	5 263	8 726	2
8 643	19 378	9 006	5 757	9 996	11 793	4 900	22 144	8 155	5 263	8 726	3
576	4 110	104	659	182	8 270	2 169	1 366	936	397	33	05
576	4 110	104	659	182	8 270	2 169	1 366	936	397	33	1
163	1 341	562	277	719	630	103	236	54	127	55	2
163	1 341	562	277	719	630	103	236	54	127	55	3
-	-	-	-	-	-	-	-	-	-	-	07
-	-	-	-	-	-	-	-	-	-	-	1
-	-	-	-	-	-	-	-	-	-	-	2
-	-	-	-	-	-	-	-	-	-	-	3
-	-	-	-	-	-	-	-	-	-	-	08
-	-	-	-	-	-	-	-	-	-	-	1
-	-	-	-	-	-	-	-	-	-	-	2
-	-	-	-	-	-	-	-	-	-	-	3
-	-	-	-	-	-	-	-	-	-	-	09
-	-	-	-	-	-	-	-	-	-	-	1
-	-	-	-	-	-	-	-	-	-	-	2
-	-	-	-	-	-	-	-	-	-	-	3
-	-	-	-	-	-	-	-	-	-	-	10
-	-	-	-	-	-	-	-	-	-	-	1
-	-	-	-	-	-	-	-	-	-	-	2
-	-	-	-	-	-	-	-	-	-	-	3
62 563	113 107	54 928	40 910	71 822	106 559	38 581	149 352	47 335	24 342	77 675	11
62 563	113 107	54 928	40 910	71 822	106 559	38 581	149 352	47 335	24 342	77 675	1
-	-	-	-	-	-	-	21	7	14	-	2
-	-	-	-	-	-	-	-	-	-	-	3
285	1 064	255	123	388	460	55	33	-	33	-	12
285	1 064	255	123	388	460	55	33	-	33	-	1
22	-	-	-	1 282	806	-	-	-	-	-	2
22	-	-	-	1 282	806	-	-	-	-	-	3
255	391	705	185	1 345	2 252	1 039	453	225	122	106	15
255	391	705	185	1 345	2 252	1 039	453	225	122	106	1
436	622	909	589	729	2 202	486	2 013	690	1 012	311	2
436	622	909	589	729	2 202	486	2 013	690	1 012	311	3
16	132	-	19	-	-	2	7	-	7	-	16
16	132	-	19	-	-	2	7	-	7	-	1
707	1 145	1 614	793	2 074	4 454	1 527	2 473	915	1 141	417	2
707	1 145	1 614	793	2 074	4 454	1 527	2 473	915	1 141	417	3
128	1	-	193	-	159	-	2 909	94	221	2 594	17
128	1	-	193	-	159	-	2 909	94	221	2 594	1
62 742-	114 170-	55 183-	40 840-	73 492-	107 666-	38 636-	146 497-	47 248-	24 168-	75 081-	20
62 742-	114 170-	55 183-	40 840-	73 492-	107 666-	38 636-	146 497-	47 248-	24 168-	75 081-	1
-	-	-	-	-	-	-	-	-	-	-	2
-	-	-	-	-	-	-	-	-	-	-	3

002 AUSWAERTIGE ANGELEGENHEITEN

NR.	ART DER AUSGABEN/EINNAHMEN	INSGESAMT	BUND, LAF, ERP				LANDER ZUSAMMEN		
			ZUSAMMEN	BUND	LASTENAUS- GLEICHSF.	ERP-SOND. VERMOEGEN			
		1	2	3	4	5	6		
01	PERSONALAUSGABEN								
1	STAAT	186 574	186 574	186 574	-	-	-		
2	GEMEINDEN (GV.)	-	-	-	-	-	-		
3	ZUSAMMEN	186 574	186 574	186 574	-	-	-		
02	UNTERHALTUNG V. UNBEW. VERMOEGEN								
1	STAAT	2 996	2 996	2 996	-	-	-		
2	GEMEINDEN (GV.)	-	-	-	-	-	-		
3	ZUSAMMEN	2 996	2 996	2 996	-	-	-		
03	ZUWEISUNGEN AN ZWECKVERBAENDE USW.								
1	STAAT	14 683	14 683	14 683	-	-	-		
2	GEMEINDEN (GV.)	-	-	-	-	-	-		
3	ZUSAMMEN	14 683	14 683	14 683	-	-	-		
04	UEBR. VERWALT.- U. ZWECKAUSGABEN								
1	STAAT	362 552	362 552	362 034	-	518	-		
2	GEMEINDEN (GV.)	-	-	-	-	-	-		
3	ZUSAMMEN	362 552	362 552	362 034	-	518	-		
05	BAUTEN UND GROSSE INSTANDSETZUNGEN								
1	STAAT	10 855	10 855	10 855	-	-	-		
2	GEMEINDEN (GV.)	-	-	-	-	-	-		
3	ZUSAMMEN	10 855	10 855	10 855	-	-	-		
06	NEUANSCHAFFUNG V. BEW. VERMOEGEN								
1	STAAT	2 185	2 185	2 185	-	-	-		
2	GEMEINDEN (GV.)	-	-	-	-	-	-		
3	ZUSAMMEN	2 185	2 185	2 185	-	-	-		
07	ERWERB VON GRUNDVERMOEGEN								
1	STAAT	1 123	1 123	1 123	-	-	-		
2	GEMEINDEN (GV.)	-	-	-	-	-	-		
3	ZUSAMMEN	1 123	1 123	1 123	-	-	-		
08	GEWAHRUNG VON DARLEHEN								
1	STAAT	2 669	2 669	2 669	-	-	-		
2	GEMEINDEN (GV.)	-	-	-	-	-	-		
3	ZUSAMMEN	2 669	2 669	2 669	-	-	-		
09	BETEILIGUNGEN								
1	STAAT	-	-	-	-	-	-		
2	GEMEINDEN (GV.)	-	-	-	-	-	-		
3	ZUSAMMEN	-	-	-	-	-	-		
10	UEBR. AUSGABEN D. VERMOEGENSBEWEGUNG								
1	STAAT	-	-	-	-	-	-		
2	GEMEINDEN (GV.)	-	-	-	-	-	-		
3	ZUSAMMEN	-	-	-	-	-	-		
11	UNMITTELBARE AUSGABEN								
1	STAAT	583 637	583 637	583 119	-	518	-		
2	GEMEINDEN (GV.)	-	-	-	-	-	-		
3	ZUSAMMEN	583 637	583 637	583 119	-	518	-		
12	ZAHLUNGEN AN BUND, LAF, ERP								
1	STAAT	-	-	-	-	-	-		
13	ZAHLUNGEN AN LAENDER								
1	STAAT	-	-	-	-	-	-		
2	GEMEINDEN (GV.)	-	-	-	-	-	-		
3	ZUSAMMEN	-	-	-	-	-	-		
14	ZAHLUNGEN AN GEMEINDEN (GV.)								
1	STAAT	-	-	-	-	-	-		
2	GEMEINDEN (GV.)	-	-	-	-	-	-		
3	ZUSAMMEN	-	-	-	-	-	-		
15	GEBUEHREN, ENTGELTE, STRAFEN								
1	STAAT	4 070	4 070	4 070	-	-	-		
2	GEMEINDEN (GV.)	-	-	-	-	-	-		
3	ZUSAMMEN	4 070	4 070	4 070	-	-	-		
16	UEBR. VERWALT.- U. BETRIEBSEINNAHMEN								
1	STAAT	43 009	43 009	43 009	-	-	-		
2	GEMEINDEN (GV.)	-	-	-	-	-	-		
3	ZUSAMMEN	43 009	43 009	43 009	-	-	-		
17	EINNAHMEN DER VERMOEGENSBEWEGUNG								
1	STAAT	2 308	2 308	2 308	-	-	-		
2	GEMEINDEN (GV.)	-	-	-	-	-	-		
3	ZUSAMMEN	2 308	2 308	2 308	-	-	-		
18	UNMITTELBARE EINNAHMEN								
1	STAAT	49 387	49 387	49 387	-	-	-		
2	GEMEINDEN (GV.)	-	-	-	-	-	-		
3	ZUSAMMEN	49 387	49 387	49 387	-	-	-		
19	ZAHLUNGEN V. GEBIETSKOERPERSCHAFTEN								
1	STAAT	-	-	-	-	-	-		
2	GEMEINDEN (GV.)	-	-	-	-	-	-		
3	ZUSAMMEN	-	-	-	-	-	-		
20	NACHRICHTLICH NETTOAUSGABEN								
1	STAAT	583 637-	583 637-	583 119-	-	518-	-		
2	GEMEINDEN (GV.)	-	-	-	-	-	-		
3	ZUSAMMEN	583 637-	583 637-	583 119-	-	518-	-		

Aufgabenbereichen und ausgewählten Ausgabe-/Einnahmearten

DM

003 VERTEIDIGUNG

NR.	ART DER AUSGABEN/EINNAHMEN	INSGESAMT	BUND, LAF, ERP				LÄNDER ZUSAMMEN		
			ZUSAMMEN	BUND	LASTENAUS- GLEICHSF.	ERP-SOND. VERMOEGEN			
		1	2	3	4	5	6		
01	PERSONALAUSGABEN								
1	STAAT	6 198 504	6 198 504	6 198 504	-	-	-		
2	GEMEINDEN (GV.)	-	-	-	-	-	-		
3	ZUSAMMEN	6 198 504	6 198 504	6 198 504	-	-	-		
02	UNTERHALTUNG V. UNBEWEGL. VERMOEGEN								
1	STAAT	146 472	146 472	146 472	-	-	-		
2	GEMEINDEN (GV.)	-	-	-	-	-	-		
3	ZUSAMMEN	146 472	146 472	146 472	-	-	-		
03	ZUWEISUNGEN AN ZWECKVERBAENDE USW.								
1	STAAT	267 198	267 198	267 198	-	-	-		
2	GEMEINDEN (GV.)	-	-	-	-	-	-		
3	ZUSAMMEN	267 198	267 198	267 198	-	-	-		
04	UEBR. VERWALTUNGS- U. ZWECKAUSGABEN								
1	STAAT	8 930 045	8 930 045	8 930 045	-	-	-		
2	GEMEINDEN (GV.)	-	-	-	-	-	-		
3	ZUSAMMEN	8 930 045	8 930 045	8 930 045	-	-	-		
05	BAUTEN UND GROSSE INSTANDSETZUNGEN								
1	STAAT	1 142 831	1 142 831	1 142 831	-	-	-		
2	GEMEINDEN (GV.)	-	-	-	-	-	-		
3	ZUSAMMEN	1 142 831	1 142 831	1 142 831	-	-	-		
06	NEUANSCHAFFUNG V. BEWEGL. VERMOEGEN								
1	STAAT	134 534	134 534	134 534	-	-	-		
2	GEMEINDEN (GV.)	-	-	-	-	-	-		
3	ZUSAMMEN	134 534	134 534	134 534	-	-	-		
07	ERWERB VON GRUNDVERMOEGEN								
1	STAAT	112 789	112 789	112 789	-	-	-		
2	GEMEINDEN (GV.)	-	-	-	-	-	-		
3	ZUSAMMEN	112 789	112 789	112 789	-	-	-		
08	GEWAHRUNG VON DARLEHEN								
1	STAAT	306 158	306 158	306 158	-	-	-		
2	GEMEINDEN (GV.)	-	-	-	-	-	-		
3	ZUSAMMEN	306 158	306 158	306 158	-	-	-		
09	BETEILIGUNGEN								
1	STAAT	-	-	-	-	-	-		
2	GEMEINDEN (GV.)	-	-	-	-	-	-		
3	ZUSAMMEN	-	-	-	-	-	-		
10	UEBR. AUSGABEN D. VERMOEGENSBEWEGUNG								
1	STAAT	-	-	-	-	-	-		
2	GEMEINDEN (GV.)	-	-	-	-	-	-		
3	ZUSAMMEN	-	-	-	-	-	-		
11	UNMITTELBARE AUSGABEN								
1	STAAT	17 238 531	17 238 531	17 238 531	-	-	-		
2	GEMEINDEN (GV.)	-	-	-	-	-	-		
3	ZUSAMMEN	17 238 531	17 238 531	17 238 531	-	-	-		
12	ZAHLUNGEN AN BUND, LAF, ERP								
1	STAAT	-	-	-	-	-	-		
13	ZAHLUNGEN AN LAENDER								
1	STAAT	251 127	251 127	251 127	-	-	-		
2	GEMEINDEN (GV.)	-	-	-	-	-	-		
3	ZUSAMMEN	251 127	251 127	251 127	-	-	-		
14	ZAHLUNGEN AN GEMEINDEN (GV.)								
1	STAAT	385 479	385 479	385 479	-	-	-		
2	GEMEINDEN (GV.)	-	-	-	-	-	-		
3	ZUSAMMEN	385 479	385 479	385 479	-	-	-		
15	GEBUEHREN, ENTGELTE, STRAFEN								
1	STAAT	6 341	6 341	6 341	-	-	-		
2	GEMEINDEN (GV.)	-	-	-	-	-	-		
3	ZUSAMMEN	6 341	6 341	6 341	-	-	-		
16	UEBR. VERWALT.- U. BETRIEBSEINNAHMEN								
1	STAAT	777 136	777 136	777 136	-	-	-		
2	GEMEINDEN (GV.)	-	-	-	-	-	-		
3	ZUSAMMEN	777 136	777 136	777 136	-	-	-		
17	EINNAHMEN DER VERMOEGENSBEWEGUNG								
1	STAAT	80 582	80 582	80 582	-	-	-		
2	GEMEINDEN (GV.)	-	-	-	-	-	-		
3	ZUSAMMEN	80 582	80 582	80 582	-	-	-		
18	UNMITTELBARE EINNAHMEN								
1	STAAT	864 059	864 059	864 059	-	-	-		
2	GEMEINDEN (GV.)	-	-	-	-	-	-		
3	ZUSAMMEN	864 059	864 059	864 059	-	-	-		
19	ZAHLUNGEN V. GEBIETSKOERPERSCHAFTEN								
1	STAAT	18 720	18 720	18 720	-	-	-		
2	GEMEINDEN (GV.)	-	-	-	-	-	-		
3	ZUSAMMEN	18 720	18 720	18 720	-	-	-		
20	NACHRICHTLICH NETTOAUSGABEN								
1	STAAT	17 856 417-	17 856 417-	17 856 417-	-	-	-		
2	GEMEINDEN (GV.)	-	-	-	-	-	-		
3	ZUSAMMEN	17 856 417-	17 856 417-	17 856 417-	-	-	-		



004 ÖFFENTLICHE SICHERHEIT UND ORDNUNG

NR.	ART DER AUSGABEN/EINNAHMEN	INSGESAMT	BUND, LAF, ERP				LAEN		
			ZUSAMMEN	BUND	LASTENAUS- GLEICHST.	ERP-SOND. VERMOEGEN	ZUSAMMEN	OHNE STADTSTAAT.	SCHLESWIG- HOLSTEIN
		1	2	3	4	5	6	7	8
01	PERSONALAUSGABEN								
1	STAAT	2 147 826	209 349	209 349	-	-	1 938 477	1 442 336	83 399
2	GEMEINDEN (GV.)	659 758	-	-	-	-	659 758	659 758	18 987
3	ZUSAMMEN	2 807 584	209 349	209 349	-	-	2 598 235	2 102 094	102 386
02	UNTERHALTUNG V. UNBEW. VERMOEGEN								
1	STAAT	26 413	4 032	4 032	-	-	22 381	12 809	38
2	GEMEINDEN (GV.)	6 343	-	-	-	-	6 343	6 343	322
3	ZUSAMMEN	32 756	4 032	4 032	-	-	28 724	19 152	360
03	ZUWEISUNGEN AN ZWECKVERBAENDE USW.								
1	STAAT	773	113	113	-	-	660	93	-
2	GEMEINDEN (GV.)	2 146	-	-	-	-	2 146	2 146	355
3	ZUSAMMEN	2 919	113	113	-	-	2 806	2 239	355
04	UEBR. VERWALTUNGS- U. ZWECKAUSGABEN								
1	STAAT	403 132	71 517	71 517	-	-	331 615	262 695	15 001
2	GEMEINDEN (GV.)	118 172	-	-	-	-	118 172	118 172	4 590
3	ZUSAMMEN	521 304	71 517	71 517	-	-	449 787	380 867	19 591
05	BAUTEN UND GROSSE INSTANDSETZUNGEN								
1	STAAT	101 587	27 054	27 054	-	-	74 533	59 280	1 508
2	GEMEINDEN (GV.)	16 610	-	-	-	-	16 610	16 610	3 231
3	ZUSAMMEN	118 197	27 054	27 054	-	-	91 143	75 890	4 739
06	NEUANSCHAFFUNG V. BEW. VERMOEGEN								
1	STAAT	104 819	39 278	39 278	-	-	65 541	50 973	5 302
2	GEMEINDEN (GV.)	12 069	-	-	-	-	12 069	12 069	239
3	ZUSAMMEN	116 888	39 278	39 278	-	-	77 610	63 042	5 541
07	ERWERB VON GRUNDVERMOEGEN								
1	STAAT	712	-	-	-	-	712	712	-
2	GEMEINDEN (GV.)	559	-	-	-	-	559	559	154
3	ZUSAMMEN	1 271	-	-	-	-	1 271	1 271	154
08	GEWAHRUNG VON DARLEHEN								
1	STAAT	80	-	-	-	-	80	-	-
2	GEMEINDEN (GV.)	127	-	-	-	-	127	127	9
3	ZUSAMMEN	207	-	-	-	-	207	127	9
09	BETEILIGUNGEN								
1	STAAT	-	-	-	-	-	-	-	-
2	GEMEINDEN (GV.)	-	-	-	-	-	-	-	-
3	ZUSAMMEN	-	-	-	-	-	-	-	-
10	UEBR. AUSGABEN D. VERMOEGENSBEWEGUNG								
1	STAAT	-	-	-	-	-	-	-	-
2	GEMEINDEN (GV.)	-	-	-	-	-	-	-	-
3	ZUSAMMEN	-	-	-	-	-	-	-	-
11	UNMITTELBARE AUSGABEN								
1	STAAT	2 785 342	351 343	351 343	-	-	2 433 999	1 828 898	105 248
2	GEMEINDEN (GV.)	815 784	-	-	-	-	815 784	815 784	27 887
3	ZUSAMMEN	3 601 126	351 343	351 343	-	-	3 249 783	2 644 682	133 135
12	ZAHLUNGEN AN BUND, LAF, ERP								
1	STAAT	-	-	-	-	-	-	-	-
13	ZAHLUNGEN AN LAENDER								
1	STAAT	8 123	7 126	76	-	7 050	997	707	146
2	GEMEINDEN (GV.)	7 651	-	-	-	-	7 651	7 651	349
3	ZUSAMMEN	15 774	7 126	76	-	7 050	8 648	8 358	495
14	ZAHLUNGEN AN GEMEINDEN (GV.)								
1	STAAT	147 984	855	855	-	-	147 129	147 129	-
2	GEMEINDEN (GV.)	1 708	-	-	-	-	1 708	1 708	620
3	ZUSAMMEN	149 692	855	855	-	-	148 837	148 837	620
15	GEBUEHREN, ENTGELTE, STRAFEN								
1	STAAT	47 189	346	346	-	-	46 843	25 287	1 241
2	GEMEINDEN (GV.)	158 916	-	-	-	-	158 916	158 916	8 858
3	ZUSAMMEN	206 105	346	346	-	-	205 759	184 203	10 099
16	UEBR. VERWALT.- U. BETRIEBSEINNAHMEN								
1	STAAT	53 887	12 431	12 288	-	143	41 456	25 275	1 279
2	GEMEINDEN (GV.)	21 859	-	-	-	-	21 859	21 859	1 005
3	ZUSAMMEN	75 746	12 431	12 288	-	143	63 315	47 134	2 284
17	EINNAHMEN DER VERMOEGENSBEWEGUNG								
1	STAAT	3 159	851	851	-	-	2 308	2 112	140
2	GEMEINDEN (GV.)	474	-	-	-	-	474	474	3
3	ZUSAMMEN	3 633	851	851	-	-	2 782	2 586	143
18	UNMITTELBARE EINNAHMEN								
1	STAAT	104 235	13 628	13 485	-	143	90 607	52 674	2 660
2	GEMEINDEN (GV.)	181 249	-	-	-	-	181 249	181 249	9 866
3	ZUSAMMEN	285 484	13 628	13 485	-	143	271 856	233 923	12 526
19	ZAHLUNGEN V. GEBIETSKOERPERSONEN								
1	STAAT	7 215	-	-	-	-	7 215	6 534	1 136
2	GEMEINDEN (GV.)	173 716	-	-	-	-	173 716	173 716	2 716
3	ZUSAMMEN	180 931	-	-	-	-	180 931	180 250	3 852
20	NACHRICHTLICH NETTOAUSGABEN								
1	STAAT	2 934 234	359 324	352 274	-	7 050	2 574 910	1 970 200	104 258
2	GEMEINDEN (GV.)	650 470	-	-	-	-	650 470	650 470	26 104
3	ZUSAMMEN	3 584 704	359 324	352 274	-	7 050	3 225 380	2 620 670	130 362

Aufgabenbereichen und ausgewählten Ausgabe-/Einnahmearten

DM

ÖFFENTLICHE SICHERHEIT UND ORDNUNG 004

DER											NR.
NIEDER- SACHSEN	NORDRHEIN- WESTFALEN	HESSEN	RHEINLAND- PFALZ	BADEN- WÜRTTEMBERG	BAYERN	SAARLAND	STADT- STAATEN	HAMBURG	BREMEN	BERLIN (WEST)	
9	10	11	12	13	14	15	16	17	18	19	
196 182 48 126 244 308	493 314 147 489 640 803	104 807 118 695 223 502	100 041 22 828 122 869	193 882 93 538 287 420	229 324 201 941 431 265	41 387 8 154 49 541	496 141 - 496 141	157 509 - 157 509	52 458 - 52 458	286 174 - 286 174	01 1 2 3
1 868 518 2 386	5 019 2 690 7 709	875 954 1 829	966 117 1 083	1 665 772 2 437	2 047 937 2 984	331 33 364	9 572 - 9 572	1 440 - 1 440	312 - 312	7 820 - 7 820	02 1 2 3
- 264 264	- 453 453	- 158 158	81 219 300	- 366 366	12 287 299	- 44 44	567 - 567	567 - 567	- - -	- - -	03 1 2 3
35 219 10 621 45 840	108 406 34 668 143 074	20 168 15 575 35 743	13 519 3 982 17 501	34 699 18 193 52 892	29 244 29 377 58 621	6 439 1 166 7 605	68 920 - 68 920	22 512 - 22 512	9 749 - 9 749	36 659 - 36 659	04 1 2 3
5 680 976 6 656	13 292 4 389 17 681	1 129 1 740 2 869	7 825 96 7 921	14 797 3 460 18 257	13 677 2 655 16 332	1 372 63 1 435	15 253 - 15 253	3 999 - 3 999	2 182 - 2 182	9 072 - 9 072	05 1 2 3
6 685 863 7 548	14 691 2 045 16 736	6 501 2 420 8 921	2 996 153 3 149	6 827 1 649 8 476	7 385 4 488 11 873	586 212 798	14 568 - 14 568	2 291 - 2 291	2 118 - 2 118	10 159 - 10 159	06 1 2 3
- 208 208	231 145 376	92 - 92	- 52 52	- - -	389 - 389	- - -	- - -	- - -	- - -	- - -	07 1 2 3
- 21 21	- 44 44	- 25 25	- 18 18	- - -	- 10 10	- - -	80 - 80	- - -	- - -	80 - 80	08 1 2 3
- - -	- - -	- - -	- - -	- - -	- - -	- - -	- - -	- - -	- - -	- - -	09 1 2 3
- - -	- - -	- - -	- - -	- - -	- - -	- - -	- - -	- - -	- - -	- - -	10 1 2 3
245 634 61 597 307 231	634 953 191 923 826 876	133 572 139 567 273 139	125 428 27 465 152 893	251 870 117 978 369 848	282 078 239 695 521 773	50 115 9 672 59 787	605 101 - 605 101	188 318 - 188 318	66 819 - 66 819	349 964 - 349 964	11 1 2 3
- - -	- - -	- - -	- - -	- - -	- - -	- - -	- - -	- - -	- - -	- - -	12 1
249 2 254 2 503	71 4 75	- 661 661	57 737 794	95 3 332 3 427	75 314 389	14 - 14	290 - 290	146 - 146	76 - 76	68 - 68	13 1 2 3
- 283 283	682 543 1 225	42 758 114 42 872	437 88 525	44 683 36 44 719	58 569 24 58 593	- - -	- - -	- - -	- - -	- - -	14 1 2 3
2 591 26 855 29 446	10 910 56 032 66 942	1 161 11 587 12 748	2 426 12 143 14 569	2 724 15 988 18 712	3 856 25 410 29 266	378 2 043 2 421	21 556 - 21 556	11 508 - 11 508	3 466 - 3 466	6 582 - 6 582	15 1 2 3
2 209 1 872 4 081	8 241 7 266 15 507	1 839 2 796 4 635	1 680 1 027 2 707	4 898 4 027 8 925	4 273 3 703 7 976	856 163 1 019	16 181 - 16 181	2 683 - 2 683	9 596 - 9 596	3 902 - 3 902	16 1 2 3
217 122 339	1 507 135 1 642	143 100 243	90 3 93	- 18 18	- 9 9	15 84 99	196 - 196	27 - 27	19 - 19	150 - 150	17 1 2 3
5 017 28 849 33 866	20 658 63 433 84 091	3 143 14 483 17 626	4 196 13 173 17 369	7 622 20 033 27 655	8 129 29 122 37 251	1 249 2 290 3 539	37 933 - 37 933	14 218 - 14 218	13 081 - 13 081	10 634 - 10 634	18 1 2 3
- 2 864 2 864	1 385 6 081 7 466	- 43 319 43 319	667 491 1 158	3 330 46 677 50 007	16 71 357 71 373	- 211 211	681 - 681	532 - 532	149 - 149	- - -	19 1 2 3
245 883- 61 109- 306 992-	634 321- 185 713- 820 034-	176 330- 96 969- 273 299-	125 255- 27 799- 153 054-	293 318- 74 669- 367 987-	340 706- 158 646- 509 352-	50 129- 9 461- 59 590-	604 710- - 604 710-	187 932- - 187 932-	66 746- - 66 746-	350 032- - 350 032-	20 1 2 3

NR.	ART DER AUSGABEN/EINNAHMEN	INSGESAMT	BUND, LAF, ERP				LAEN		
			ZUSAMMEN	BUND	LASTENAUS- GLEICHSTF.	ERP-SOND. VERMOEGEN	ZUSAMMEN	OHNE STADTSTAAT.	SCHLESWIG- HOLSTEIN
		1	2	3	4	5	6	7	8
01	PERSONALAUSGABEN								
1	STAAT	2 146 161	209 349	209 349	-	-	1 936 812	1 441 216	82 279
2	GEMEINDEN (GV.)	641 668	-	-	-	-	641 668	641 668	17 774
3	ZUSAMMEN	2 787 829	209 349	209 349	-	-	2 578 480	2 082 884	100 053
02	UNTERHALTUNG V.UNBEWEGL.VERMOEGEN								
1	STAAT	26 247	4 032	4 032	-	-	22 215	12 699	-
2	GEMEINDEN (GV.)	6 076	-	-	-	-	6 076	6 076	314
3	ZUSAMMEN	32 323	4 032	4 032	-	-	28 291	18 775	314
03	ZUWEISUNGEN AN ZWECKVERBAENDE USW.								
1	STAAT	125	113	113	-	-	12	12	-
2	GEMEINDEN (GV.)	1 939	-	-	-	-	1 939	1 939	328
3	ZUSAMMEN	2 064	113	113	-	-	1 951	1 951	328
04	UEBR.VERWALTUNGS- U.ZWECKAUSGABEN								
1	STAAT	393 295	71 517	71 517	-	-	321 778	255 945	14 691
2	GEMEINDEN (GV.)	113 461	-	-	-	-	113 461	113 461	4 327
3	ZUSAMMEN	506 756	71 517	71 517	-	-	435 239	369 406	19 018
05	BAUTEN UND GROSSE INSTANDSETZUNGEN								
1	STAAT	99 649	27 054	27 054	-	-	72 595	57 344	1 095
2	GEMEINDEN (GV.)	13 159	-	-	-	-	13 159	13 159	1 792
3	ZUSAMMEN	112 808	27 054	27 054	-	-	85 754	70 503	2 887
06	NEUANSCHAFFUNG V.BEWEGL.VERMOEGEN								
1	STAAT	103 320	39 278	39 278	-	-	64 042	49 732	5 279
2	GEMEINDEN (GV.)	10 887	-	-	-	-	10 887	10 887	165
3	ZUSAMMEN	114 207	39 278	39 278	-	-	74 929	60 619	5 444
07	ERWERB VON GRUNDVERMOEGEN								
1	STAAT	712	-	-	-	-	712	712	-
2	GEMEINDEN (GV.)	559	-	-	-	-	559	559	154
3	ZUSAMMEN	1 271	-	-	-	-	1 271	1 271	154
08	GEMAEHRUNG VON DARLEHEN								
1	STAAT	80	-	-	-	-	80	-	-
2	GEMEINDEN (GV.)	84	-	-	-	-	84	84	9
3	ZUSAMMEN	164	-	-	-	-	164	84	9
09	BETEILIGUNGEN								
1	STAAT	-	-	-	-	-	-	-	-
2	GEMEINDEN (GV.)	-	-	-	-	-	-	-	-
3	ZUSAMMEN	-	-	-	-	-	-	-	-
10	UEBR.AUSGABEN D.VERMOEGENSBEWEGUNG								
1	STAAT	-	-	-	-	-	-	-	-
2	GEMEINDEN (GV.)	-	-	-	-	-	-	-	-
3	ZUSAMMEN	-	-	-	-	-	-	-	-
11	UNMITTELBARE AUSGABEN								
1	STAAT	2 769 589	351 343	351 343	-	-	2 418 246	1 817 660	103 344
2	GEMEINDEN (GV.)	787 833	-	-	-	-	787 833	787 833	24 863
3	ZUSAMMEN	3 557 422	351 343	351 343	-	-	3 206 079	2 605 493	128 207
12	ZAHLUNGEN AN BUND, LAF, ERP								
1	STAAT	-	-	-	-	-	-	-	-
13	ZAHLUNGEN AN LAENDER								
1	STAAT	8 123	7 126	76	-	7 050	997	707	146
2	GEMEINDEN (GV.)	7 617	-	-	-	-	7 617	7 617	340
3	ZUSAMMEN	15 740	7 126	76	-	7 050	8 614	8 324	486
14	ZAHLUNGEN AN GEMEINDEN (GV.)								
1	STAAT	146 865	855	855	-	-	146 010	146 010	-
2	GEMEINDEN (GV.)	1 650	-	-	-	-	1 650	1 650	620
3	ZUSAMMEN	148 515	855	855	-	-	147 660	147 660	620
15	GEBUEHREN, ENTGELTE, STRAFEN								
1	STAAT	47 158	346	346	-	-	46 812	25 256	1 241
2	GEMEINDEN (GV.)	158 870	-	-	-	-	158 870	158 870	8 858
3	ZUSAMMEN	206 028	346	346	-	-	205 682	184 126	10 099
16	UEBR.VERWALT.- U.BETRIEBSEINNAHMEN								
1	STAAT	53 667	12 431	12 288	-	143	41 236	25 173	1 279
2	GEMEINDEN (GV.)	21 218	-	-	-	-	21 218	21 218	889
3	ZUSAMMEN	74 885	12 431	12 288	-	143	62 454	46 391	2 168
17	EINNAHMEN DER VERMOEGENSBEWEGUNG								
1	STAAT	3 132	851	851	-	-	2 281	2 085	140
2	GEMEINDEN (GV.)	472	-	-	-	-	472	472	3
3	ZUSAMMEN	3 604	851	851	-	-	2 753	2 557	143
18	UNMITTELBARE EINNAHMEN								
1	STAAT	103 957	13 628	13 485	-	143	90 329	52 514	2 660
2	GEMEINDEN (GV.)	180 560	-	-	-	-	180 560	180 560	9 750
3	ZUSAMMEN	284 517	13 628	13 485	-	143	270 889	233 074	12 410
19	ZAHLUNGEN V.GEBIETSKOERPERSCHAFTEN								
1	STAAT	5 569	-	-	-	-	5 569	5 156	-
2	GEMEINDEN (GV.)	166 188	-	-	-	-	166 188	166 188	1 280
3	ZUSAMMEN	171 757	-	-	-	-	171 757	171 344	1 280
20	NACHRICHTLICH NETTOAUSGABEN								
1	STAAT	2 919 008-	359 324-	352 274-	-	7 050-	2 559 684-	1 959 221-	103 490-
2	GEMEINDEN (GV.)	630 009-	-	-	-	-	630 009-	630 009-	24 507-
3	ZUSAMMEN	3 549 017-	359 324-	352 274-	-	7 050-	3 189 693-	2 589 230-	127 997-

Aufgabenbereichen und ausgewählten Ausgabe-/Einnahmearten

DM

POLIZEI (EINSCHL.BGS), SONSTIGE OEFFENTLICHE ORDNUNGSAUFGABEN 005

DER											NR.
NIEDER- SACHSEN	NORDRHEIN- WESTFALEN	HESSEN	RHEINLAND- PFA LZ	BADEN- WUERTTE MBG.	BAYERN	SAARLAND	STADT- STAATEN	HAMBURG	BREMEN	BERLIN (WEST)	
9	10	11	12	13	14	15	16	17	18	19	
196 182	493 314	104 807	100 041	193 882	229 324	41 387	495 596	157 106	52 316	286 174	01
46 539	138 802	117 534	21 932	91 708	199 528	7 851	-	-	-	-	1
242 721	632 116	222 341	121 973	285 590	428 852	49 238	495 596	157 106	52 316	286 174	2
1 868	5 019	875	894	1 665	2 047	331	9 516	1 401	295	7 820	02
497	2 553	939	94	733	914	32	-	-	-	-	1
2 365	7 572	1 814	988	2 398	2 961	363	9 516	1 401	295	7 820	2
-	-	-	-	-	12	-	-	-	-	-	03
250	381	108	191	356	283	42	-	-	-	-	1
250	381	108	191	356	295	42	-	-	-	-	2
34 854	105 036	19 511	13 343	33 255	29 126	6 129	65 833	22 278	9 726	33 829	04
10 363	31 741	15 412	3 707	17 837	28 980	1 094	-	-	-	-	1
45 217	136 777	34 923	17 050	51 092	58 106	7 223	65 833	22 278	9 726	33 829	2
5 678	13 292	908	7 584	14 224	13 624	939	15 251	3 997	2 182	9 072	05
858	4 223	1 739	63	3 335	1 129	20	-	-	-	-	1
6 536	17 515	2 647	7 647	17 559	14 753	959	15 251	3 997	2 182	9 072	2
6 571	14 691	6 501	2 550	6 691	6 863	586	14 310	2 055	2 096	10 159	06
559	1 426	2 412	103	1 570	4 440	212	-	-	-	-	1
7 130	16 117	8 913	2 653	8 261	11 303	798	14 310	2 055	2 096	10 159	2
-	231	92	-	-	389	-	-	-	-	-	07
208	145	-	52	-	-	-	-	-	-	-	1
208	376	92	52	-	389	-	-	-	-	-	2
-	-	-	-	-	-	-	80	-	-	80	08
21	44	-	-	-	10	-	-	-	-	-	1
21	44	-	-	-	10	-	80	-	-	80	2
-	-	-	-	-	-	-	-	-	-	-	09
-	-	-	-	-	-	-	-	-	-	-	1
-	-	-	-	-	-	-	-	-	-	-	2
-	-	-	-	-	-	-	-	-	-	-	3
245 153	631 583	132 694	124 412	249 717	281 385	49 372	600 586	186 837	66 615	347 134	10
59 295	179 315	138 144	26 142	115 539	235 284	9 251	-	-	-	-	1
304 448	810 898	270 838	150 554	365 256	516 669	58 623	600 586	186 837	66 615	347 134	2
-	-	-	-	-	-	-	-	-	-	-	3
249	71	-	57	95	75	14	290	146	76	68	11
2 254	4	661	737	3 332	289	-	-	-	-	-	1
2 503	75	661	794	3 427	364	14	290	146	76	68	2
-	-	42 758	-	44 683	58 569	-	-	-	-	-	14
245	543	99	83	36	24	-	-	-	-	-	1
245	543	42 857	83	44 719	58 593	-	-	-	-	-	2
2 591	10 910	1 161	2 426	2 724	3 856	347	21 556	11 508	3 466	6 582	15
26 855	55 987	11 587	12 142	15 988	25 410	2 043	-	-	-	-	1
29 446	66 897	12 748	14 568	18 712	29 266	2 390	21 556	11 508	3 466	6 582	2
2 174	8 239	1 839	1 630	4 898	4 258	856	16 063	2 589	9 572	3 902	16
1 826	7 039	2 792	931	3 952	3 651	138	-	-	-	-	1
4 000	15 278	4 631	2 561	8 850	7 909	994	16 063	2 589	9 572	3 902	2
217	1 480	143	90	-	-	15	196	27	19	150	3
122	133	100	3	18	9	84	-	-	-	-	1
339	1 613	243	93	18	9	99	196	27	19	150	2
4 982	20 629	3 143	4 146	7 622	8 114	1 218	37 815	14 124	13 057	10 634	18
28 803	63 159	14 479	13 076	19 958	29 070	2 265	-	-	-	-	1
33 785	83 788	17 622	17 222	27 580	37 184	3 483	37 815	14 124	13 057	10 634	2
-	1 143	-	667	3 330	16	-	413	352	61	-	19
2 325	3 218	43 177	201	46 359	69 474	154	-	-	-	-	1
2 325	4 361	43 177	868	49 689	69 490	154	413	352	61	-	2
245 402-	630 511-	175 452-	123 802-	291 165-	340 013-	49 386-	600 463-	186 631-	66 630-	347 202-	20
59 308-	175 968-	95 727-	26 761-	72 548-	166 093-	9 097-	-	-	-	-	1
304 710-	806 479-	271 179-	150 563-	363 713-	506 106-	58 483-	600 463-	186 631-	66 630-	347 202-	2

006 WEHRDIENSTPFLICHTIGENERFASSUNG

NR.	ART DER AUSGABEN/EINNAHMEN	INSGESAMT	BUND, LAF, ERP				LAEN		
			ZUSAMMEN	BUND	LASTENAUS- GLEICHSF.	ERP-SOND. VERMOEGEN	ZUSAMMEN	OHNE STADTSTAAT.	SCHLESWIG- HOLSTEIN
		1	2	3	4	5	6	7	8
01	PERSONALAUSGABEN								
1	STAAT	-	-	-	-	-	-	-	-
2	GEMEINDEN (GV.)	3 457	-	-	-	-	3 457	3 457	104
3	ZUSAMMEN	3 457	-	-	-	-	3 457	3 457	104
02	UNTERHALTUNG V. UNBEW. VERMOEGEN								
1	STAAT	-	-	-	-	-	-	-	-
2	GEMEINDEN (GV.)	15	-	-	-	-	15	15	-
3	ZUSAMMEN	15	-	-	-	-	15	15	-
03	ZUWEISUNGEN AN ZWECKVERBAENDE USW.								
1	STAAT	-	-	-	-	-	-	-	-
2	GEMEINDEN (GV.)	-	-	-	-	-	-	-	-
3	ZUSAMMEN	-	-	-	-	-	-	-	-
04	UEBR. VERWALT.- U. ZWECKAUSGABEN								
1	STAAT	-	-	-	-	-	-	-	-
2	GEMEINDEN (GV.)	495	-	-	-	-	495	495	10
3	ZUSAMMEN	495	-	-	-	-	495	495	10
05	BAUTEN UND GROSSE INSTANDSETZUNGEN								
1	STAAT	-	-	-	-	-	-	-	-
2	GEMEINDEN (GV.)	-	-	-	-	-	-	-	-
3	ZUSAMMEN	-	-	-	-	-	-	-	-
06	NEUANSCHAFFUNG V. BEW. VERMOEGEN								
1	STAAT	-	-	-	-	-	-	-	-
2	GEMEINDEN (GV.)	7	-	-	-	-	7	7	-
3	ZUSAMMEN	7	-	-	-	-	7	7	-
07	ERWERB VON GRUNDVERMOEGEN								
1	STAAT	-	-	-	-	-	-	-	-
2	GEMEINDEN (GV.)	-	-	-	-	-	-	-	-
3	ZUSAMMEN	-	-	-	-	-	-	-	-
08	GEWAHRUNG VON DARLEHEN								
1	STAAT	-	-	-	-	-	-	-	-
2	GEMEINDEN (GV.)	-	-	-	-	-	-	-	-
3	ZUSAMMEN	-	-	-	-	-	-	-	-
09	BETEILIGUNGEN								
1	STAAT	-	-	-	-	-	-	-	-
2	GEMEINDEN (GV.)	-	-	-	-	-	-	-	-
3	ZUSAMMEN	-	-	-	-	-	-	-	-
10	UEBR. AUSGABEN D. VERMOEGENSBEWEGUNG								
1	STAAT	-	-	-	-	-	-	-	-
2	GEMEINDEN (GV.)	-	-	-	-	-	-	-	-
3	ZUSAMMEN	-	-	-	-	-	-	-	-
11	UNMITTELBARE AUSGABEN								
1	STAAT	-	-	-	-	-	-	-	-
2	GEMEINDEN (GV.)	3 974	-	-	-	-	3 974	3 974	114
3	ZUSAMMEN	3 974	-	-	-	-	3 974	3 974	114
12	ZAHLUNGEN AN BUND, LAF, ERP								
1	STAAT	-	-	-	-	-	-	-	-
13	ZAHLUNGEN AN LAENDER								
1	STAAT	-	-	-	-	-	-	-	-
2	GEMEINDEN (GV.)	-	-	-	-	-	-	-	-
3	ZUSAMMEN	-	-	-	-	-	-	-	-
14	ZAHLUNGEN AN GEMEINDEN (GV.)								
1	STAAT	-	-	-	-	-	-	-	-
2	GEMEINDEN (GV.)	-	-	-	-	-	-	-	-
3	ZUSAMMEN	-	-	-	-	-	-	-	-
15	GEBUEHREN, ENTGELTE, STRAFEN								
1	STAAT	-	-	-	-	-	-	-	-
2	GEMEINDEN (GV.)	14	-	-	-	-	14	14	-
3	ZUSAMMEN	14	-	-	-	-	14	14	-
16	UEBR. VERWALT.- U. BETRIEBSEINNAHMEN								
1	STAAT	-	-	-	-	-	-	-	-
2	GEMEINDEN (GV.)	7	-	-	-	-	7	7	-
3	ZUSAMMEN	7	-	-	-	-	7	7	-
17	EINNAHMEN DER VERMOEGENSBEWEGUNG								
1	STAAT	-	-	-	-	-	-	-	-
2	GEMEINDEN (GV.)	-	-	-	-	-	-	-	-
3	ZUSAMMEN	-	-	-	-	-	-	-	-
18	UNMITTELBARE EINNAHMEN								
1	STAAT	-	-	-	-	-	-	-	-
2	GEMEINDEN (GV.)	21	-	-	-	-	21	21	-
3	ZUSAMMEN	21	-	-	-	-	21	21	-
19	ZAHLUNGEN V. GEBIETSKOERPERSCHAFTEN								
1	STAAT	-	-	-	-	-	-	-	-
2	GEMEINDEN (GV.)	3	-	-	-	-	3	3	-
3	ZUSAMMEN	3	-	-	-	-	3	3	-
20	NACHRICHTLICH NETTOAUSGABEN								
1	STAAT	-	-	-	-	-	-	-	-
2	GEMEINDEN (GV.)	3 971-	-	-	-	-	3 971-	3 971-	114-
3	ZUSAMMEN	3 971-	-	-	-	-	3 971-	3 971-	114-

Aufgabenbereichen und ausgewählten Ausgabe-/Einnahmearten

DM

WEHRDIENSTPFLICHTIGENERFASSUNG 006

DER											NR.
NIEDER- SACHSEN	NORDRHEIN- WESTFALEN	HESSEN	RHEINLAND- PFALZ	BADEN- WÜRTTEMBERG.	BAYERN	SAARLAND	STADT- STAATEN	HAMBURG	BREMEN	BERLIN (WEST)	
9	10	11	12	13	14	15	16	17	18	19	
-	-	-	-	-	-	-	-	-	-	-	01
258	1 669	350	26	520	504	26	-	-	-	-	1
258	1 669	350	26	520	504	26	-	-	-	-	2
-	-	-	-	-	-	-	-	-	-	-	3
-	-	-	-	-	-	-	-	-	-	-	02
-	13	-	-	-	2	-	-	-	-	-	1
-	13	-	-	-	2	-	-	-	-	-	2
-	-	-	-	-	-	-	-	-	-	-	3
-	-	-	-	-	-	-	-	-	-	-	03
-	-	-	-	-	-	-	-	-	-	-	1
-	-	-	-	-	-	-	-	-	-	-	2
-	-	-	-	-	-	-	-	-	-	-	3
-	-	-	-	-	-	-	-	-	-	-	04
44	230	46	8	69	87	1	-	-	-	-	1
44	230	46	8	69	87	1	-	-	-	-	2
-	-	-	-	-	-	-	-	-	-	-	3
-	-	-	-	-	-	-	-	-	-	-	05
-	-	-	-	-	-	-	-	-	-	-	1
-	-	-	-	-	-	-	-	-	-	-	2
-	-	-	-	-	-	-	-	-	-	-	3
-	-	-	-	-	-	-	-	-	-	-	06
-	3	-	-	3	1	-	-	-	-	-	1
-	3	-	-	3	1	-	-	-	-	-	2
-	-	-	-	-	-	-	-	-	-	-	3
-	-	-	-	-	-	-	-	-	-	-	07
-	-	-	-	-	-	-	-	-	-	-	1
-	-	-	-	-	-	-	-	-	-	-	2
-	-	-	-	-	-	-	-	-	-	-	3
-	-	-	-	-	-	-	-	-	-	-	08
-	-	-	-	-	-	-	-	-	-	-	1
-	-	-	-	-	-	-	-	-	-	-	2
-	-	-	-	-	-	-	-	-	-	-	3
-	-	-	-	-	-	-	-	-	-	-	09
-	-	-	-	-	-	-	-	-	-	-	1
-	-	-	-	-	-	-	-	-	-	-	2
-	-	-	-	-	-	-	-	-	-	-	3
-	-	-	-	-	-	-	-	-	-	-	10
-	-	-	-	-	-	-	-	-	-	-	1
-	-	-	-	-	-	-	-	-	-	-	2
-	-	-	-	-	-	-	-	-	-	-	3
-	-	-	-	-	-	-	-	-	-	-	11
302	1 915	396	34	592	594	27	-	-	-	-	1
302	1 915	396	34	592	594	27	-	-	-	-	2
-	-	-	-	-	-	-	-	-	-	-	3
-	-	-	-	-	-	-	-	-	-	-	12
-	-	-	-	-	-	-	-	-	-	-	1
-	-	-	-	-	-	-	-	-	-	-	13
-	-	-	-	-	-	-	-	-	-	-	1
-	-	-	-	-	-	-	-	-	-	-	2
-	-	-	-	-	-	-	-	-	-	-	3
-	-	-	-	-	-	-	-	-	-	-	14
-	-	-	-	-	-	-	-	-	-	-	1
-	-	-	-	-	-	-	-	-	-	-	2
-	-	-	-	-	-	-	-	-	-	-	3
-	-	-	-	-	-	-	-	-	-	-	15
-	13	-	1	-	-	-	-	-	-	-	1
-	13	-	1	-	-	-	-	-	-	-	2
-	-	-	-	-	-	-	-	-	-	-	3
-	-	-	-	-	-	-	-	-	-	-	16
-	-	-	-	1	6	-	-	-	-	-	1
-	-	-	-	1	6	-	-	-	-	-	2
-	-	-	-	-	-	-	-	-	-	-	3
-	-	-	-	-	-	-	-	-	-	-	17
-	-	-	-	-	-	-	-	-	-	-	1
-	-	-	-	-	-	-	-	-	-	-	2
-	-	-	-	-	-	-	-	-	-	-	3
-	-	-	-	-	-	-	-	-	-	-	18
-	13	-	1	1	6	-	-	-	-	-	1
-	13	-	1	1	6	-	-	-	-	-	2
-	-	-	-	-	-	-	-	-	-	-	3
-	-	-	-	-	-	-	-	-	-	-	19
-	3	-	-	-	-	-	-	-	-	-	1
-	3	-	-	-	-	-	-	-	-	-	2
-	-	-	-	-	-	-	-	-	-	-	3
-	-	-	-	-	-	-	-	-	-	-	20
302-	1 912-	396-	34-	592-	594-	27-	-	-	-	-	1
302-	1 912-	396-	34-	592-	594-	27-	-	-	-	-	2
-	-	-	-	-	-	-	-	-	-	-	3

## C. Ausgaben und Einnahmen nach Gebietskörperschaften,

1 000

007 ZIVILSCHUTZ (LAENDER/GEMEINDEN)

NR.	ART DER AUSGABEN/EINNAHMEN	INSGESAMT	BUND, LAF, ERP				LAEN		
			ZUSAMMEN	BUND	LASTENAUS- GLEICHNF.	ERP-SOND. VERMOEGEN	ZUSAMMEN	OHNE STADTSTAAT.	SCHLESWIG- HOLSTEIN
		1	2	3	4	5	6	7	8
01	PERSONALAUSGABEN								
1	STAAT	1 665	-	-	-	-	1 665	1 120	1 120
2	GEMEINDEN (GV.)	14 633	-	-	-	-	14 633	14 633	1 109
3	ZUSAMMEN	16 298	-	-	-	-	16 298	15 753	2 229
02	UNTERHALTUNG V. UNBEWEGL. VERMOEGEN								
1	STAAT	166	-	-	-	-	166	110	38
2	GEMEINDEN (GV.)	252	-	-	-	-	252	252	8
3	ZUSAMMEN	418	-	-	-	-	418	362	46
03	ZUWEISUNGEN AN ZWECKVERBAENDE USW.								
1	STAAT	648	-	-	-	-	648	81	-
2	GEMEINDEN (GV.)	207	-	-	-	-	207	207	27
3	ZUSAMMEN	855	-	-	-	-	855	288	27
04	UEBR. VERWALTUNGS- U. ZWECKAUSGABEN								
1	STAAT	9 837	-	-	-	-	9 837	6 750	310
2	GEMEINDEN (GV.)	4 216	-	-	-	-	4 216	4 216	253
3	ZUSAMMEN	14 053	-	-	-	-	14 053	10 966	563
05	BAUTEN UND GROSSE INSTANDSETZUNGEN								
1	STAAT	1 938	-	-	-	-	1 938	1 936	413
2	GEMEINDEN (GV.)	3 451	-	-	-	-	3 451	3 451	1 439
3	ZUSAMMEN	5 389	-	-	-	-	5 389	5 387	1 852
06	NEUANSCHAFFUNG V. BEWEGL. VERMOEGEN								
1	STAAT	1 499	-	-	-	-	1 499	1 241	23
2	GEMEINDEN (GV.)	1 175	-	-	-	-	1 175	1 175	74
3	ZUSAMMEN	2 674	-	-	-	-	2 674	2 416	97
07	ERWERB VON GRUNDVERMOEGEN								
1	STAAT	-	-	-	-	-	-	-	-
2	GEMEINDEN (GV.)	-	-	-	-	-	-	-	-
3	ZUSAMMEN	-	-	-	-	-	-	-	-
08	GEWAHRUNG VON DARLEHEN								
1	STAAT	-	-	-	-	-	-	-	-
2	GEMEINDEN (GV.)	43	-	-	-	-	43	43	-
3	ZUSAMMEN	43	-	-	-	-	43	43	-
09	BETEILIGUNGEN								
1	STAAT	-	-	-	-	-	-	-	-
2	GEMEINDEN (GV.)	-	-	-	-	-	-	-	-
3	ZUSAMMEN	-	-	-	-	-	-	-	-
10	UEBR. AUSGABEN D. VERMOEGENSBEWEGUNG								
1	STAAT	-	-	-	-	-	-	-	-
2	GEMEINDEN (GV.)	-	-	-	-	-	-	-	-
3	ZUSAMMEN	-	-	-	-	-	-	-	-
11	UNMITTELBARE AUSGABEN								
1	STAAT	15 753	-	-	-	-	15 753	11 238	1 904
2	GEMEINDEN (GV.)	23 977	-	-	-	-	23 977	23 977	2 910
3	ZUSAMMEN	39 730	-	-	-	-	39 730	35 215	4 814
12	ZAHLUNGEN AN BUND, LAF, ERP								
1	STAAT	-	-	-	-	-	-	-	-
13	ZAHLUNGEN AN LAENDER								
1	STAAT	-	-	-	-	-	-	-	-
2	GEMEINDEN (GV.)	34	-	-	-	-	34	34	9
3	ZUSAMMEN	34	-	-	-	-	34	34	9
14	ZAHLUNGEN AN GEMEINDEN (GV.)								
1	STAAT	1 119	-	-	-	-	1 119	1 119	-
2	GEMEINDEN (GV.)	58	-	-	-	-	58	58	-
3	ZUSAMMEN	1 177	-	-	-	-	1 177	1 177	-
15	GEBUEHREN, ENTGELTE, STRAFEN								
1	STAAT	31	-	-	-	-	31	31	-
2	GEMEINDEN (GV.)	32	-	-	-	-	32	32	-
3	ZUSAMMEN	63	-	-	-	-	63	63	-
16	UEBR. VERWALT.- U. BETRIEBSEINNAHMEN								
1	STAAT	220	-	-	-	-	220	102	-
2	GEMEINDEN (GV.)	634	-	-	-	-	634	634	116
3	ZUSAMMEN	854	-	-	-	-	854	736	116
17	EINNAHMEN DER VERMOEGENSBEWEGUNG								
1	STAAT	27	-	-	-	-	27	27	-
2	GEMEINDEN (GV.)	2	-	-	-	-	2	2	-
3	ZUSAMMEN	29	-	-	-	-	29	29	-
18	UNMITTELBARE EINNAHMEN								
1	STAAT	278	-	-	-	-	278	160	-
2	GEMEINDEN (GV.)	668	-	-	-	-	668	668	116
3	ZUSAMMEN	946	-	-	-	-	946	828	116
19	ZAHLUNGEN V. GEBIETSKOERPERSCHAFTEN								
1	STAAT	1 646	-	-	-	-	1 646	1 378	1 136
2	GEMEINDEN (GV.)	7 525	-	-	-	-	7 525	7 525	1 436
3	ZUSAMMEN	9 171	-	-	-	-	9 171	8 903	2 572
20	NACHRICHTLICH NETTOAUSGABEN								
1	STAAT	15 226	-	-	-	-	15 226	10 979	768
2	GEMEINDEN (GV.)	16 490	-	-	-	-	16 490	16 490	1 483
3	ZUSAMMEN	31 716	-	-	-	-	31 716	27 469	2 251

Aufgabenbereichen und ausgewählten Ausgabe-/Einnahmearten

DM

ZIVILSCHUTZ (LAENDER/GEMEINDEN) 007

DER											NR.
NIEDER- SACHSEN	NORDRHEIN- WESTFALEN	HESSEN	RHEINLAND- PFALZ	BADEN- WUERTTEMBERG.	BAYERN	SAARLAND	STADT- STAATEN	HAMBURG	BREMEN	BERLIN (WEST)	
9	10	11	12	13	14	15	16	17	18	19	
-	-	-	-	-	-	-	545	403	142	-	01
1 329	7 018	811	870	1 310	1 909	277	-	-	-	-	1
1 329	7 018	811	870	1 310	1 909	277	545	403	142	-	2
-	-	-	72	-	-	-	56	39	17	-	02
21	124	15	23	39	21	1	-	-	-	-	1
21	124	15	95	39	21	1	56	39	17	-	2
-	-	-	81	-	-	-	567	567	-	-	03
14	72	50	28	10	4	2	-	-	-	-	1
14	72	50	109	10	4	2	567	567	-	-	2
365	3 370	657	176	1 444	118	310	3 087	234	23	2 830	04
214	2 697	117	267	287	310	71	-	-	-	-	1
579	6 067	774	443	1 731	428	381	3 087	234	23	2 830	2
2	-	221	241	573	53	433	2	2	-	-	05
118	166	1	33	125	1 526	43	-	-	-	-	1
120	166	222	274	698	1 579	476	2	2	-	-	2
114	-	-	446	136	522	-	258	236	22	-	06
304	616	8	50	76	47	-	-	-	-	-	1
418	616	8	496	212	569	-	258	236	22	-	2
-	-	-	-	-	-	-	-	-	-	-	07
-	-	-	-	-	-	-	-	-	-	-	1
-	-	-	-	-	-	-	-	-	-	-	2
-	-	-	-	-	-	-	-	-	-	-	08
-	-	25	18	-	-	-	-	-	-	-	1
-	-	25	18	-	-	-	-	-	-	-	2
-	-	-	-	-	-	-	-	-	-	-	09
-	-	-	-	-	-	-	-	-	-	-	1
-	-	-	-	-	-	-	-	-	-	-	2
-	-	-	-	-	-	-	-	-	-	-	3
-	-	-	-	-	-	-	-	-	-	-	10
-	-	-	-	-	-	-	-	-	-	-	1
-	-	-	-	-	-	-	-	-	-	-	2
481	3 370	878	1 016	2 153	693	743	4 515	1 481	204	2 830	11
2 000	10 693	1 027	1 289	1 847	3 817	394	-	-	-	-	1
2 481	14 063	1 905	2 305	4 000	4 510	1 137	4 515	1 481	204	2 830	2
-	-	-	-	-	-	-	-	-	-	-	0
-	-	-	-	-	-	-	-	-	-	-	12
-	-	-	-	-	-	-	-	-	-	-	1
-	-	-	-	-	25	-	-	-	-	-	13
-	-	-	-	-	25	-	-	-	-	-	1
-	-	-	-	-	-	-	-	-	-	-	2
-	-	-	-	-	-	-	-	-	-	-	3
38	682	15	437	-	-	-	-	-	-	-	14
38	682	15	5	-	-	-	-	-	-	-	1
-	-	-	442	-	-	-	-	-	-	-	2
-	-	-	-	-	-	-	-	-	-	-	3
-	32	-	-	-	-	31	-	-	-	-	15
-	32	-	-	-	-	31	-	-	-	-	1
35	2	-	50	-	15	-	118	94	24	-	16
46	227	4	96	74	46	25	-	-	-	-	1
81	229	4	146	74	61	25	118	94	24	-	2
-	27	-	-	-	-	-	-	-	-	-	0
-	2	-	-	-	-	-	-	-	-	-	17
-	29	-	-	-	-	-	-	-	-	-	1
35	29	-	50	-	15	31	118	94	24	-	18
46	261	4	96	74	46	25	-	-	-	-	1
81	290	4	146	74	61	56	118	94	24	-	2
-	242	-	-	-	-	-	268	180	88	-	0
539	2 860	142	290	318	1 883	57	-	-	-	-	19
539	3 102	142	290	318	1 883	57	268	180	88	-	1
481-	3 810-	878-	1 453-	2 153-	693-	743-	4 247-	1 301-	116-	2 830-	20
1 499-	7 833-	846-	1 004-	1 529-	1 959-	337-	-	-	-	-	1
1 980-	11 643-	1 724-	2 457-	3 682-	2 652-	1 080-	4 247-	1 301-	116-	2 830-	2
-	-	-	-	-	-	-	-	-	-	-	3



## C. Ausgaben und Einnahmen nach Gebietskörperschaften,

1 000

008 RECHTSSCHUTZ

NP.	ART DER AUSGABEN/EINNAHMEN	INSGESAMT	BUND, LAF, ERP				LAEN		
			ZUSAMMEN	BUND	LASTENAUS- GLEICHSF.	ERP-SOND. VERMOEGEN	ZUSAMMEN	OHNE STADTSTAAT.	SCHLESWIG- HOLSTEIN
			1	2	3	4	5	6	7
01	PERSONALAUSGABEN								
1	STAAT	1 671 956	41 894	41 894	-	-	1 630 062	1 420 900	64 041
2	GEMEINDEN (GV.)	-	-	-	-	-	-	-	-
3	ZUSAMMEN	1 671 956	41 894	41 894	-	-	1 630 062	1 420 900	64 041
02	UNTERHALTUNG V. UNBEW. VERMOEGEN								
1	STAAT	29 860	202	202	-	-	29 658	25 871	-
2	GEMEINDEN (GV.)	-	-	-	-	-	-	-	-
3	ZUSAMMEN	29 860	202	202	-	-	29 658	25 871	-
03	ZUWEISUNGEN AN ZWECKVERBAENDE USW.								
1	STAAT	523	227	227	-	-	296	210	7
2	GEMEINDEN (GV.)	-	-	-	-	-	-	-	-
3	ZUSAMMEN	523	227	227	-	-	296	210	7
04	UEBR. VERWALTUNGS- U. ZWECKAUSGABEN								
1	STAAT	510 529	5 589	5 589	-	-	504 940	445 796	18 783
2	GEMEINDEN (GV.)	-	-	-	-	-	-	-	-
3	ZUSAMMEN	510 529	5 589	5 589	-	-	504 940	445 796	18 783
05	BAUTEN UND GROSSE INSTANDSETZUNGEN								
1	STAAT	105 844	4 009	4 009	-	-	101 835	90 872	1 632
2	GEMEINDEN (GV.)	-	-	-	-	-	-	-	-
3	ZUSAMMEN	105 844	4 009	4 009	-	-	101 835	90 872	1 632
06	NEUANSCHAFFUNG V. BEW. VERMOEGEN								
1	STAAT	11 911	116	116	-	-	11 795	11 000	302
2	GEMEINDEN (GV.)	-	-	-	-	-	-	-	-
3	ZUSAMMEN	11 911	116	116	-	-	11 795	11 000	302
07	ERWERB VON GRUNDVERMOEGEN								
1	STAAT	2 574	-	-	-	-	2 574	2 574	-
2	GEMEINDEN (GV.)	-	-	-	-	-	-	-	-
3	ZUSAMMEN	2 574	-	-	-	-	2 574	2 574	-
08	GEWAHRUNG VON DARLEHEN								
1	STAAT	6	-	-	-	-	6	6	-
2	GEMEINDEN (GV.)	-	-	-	-	-	-	-	-
3	ZUSAMMEN	6	-	-	-	-	6	6	-
09	BETEILIGUNGEN								
1	STAAT	-	-	-	-	-	-	-	-
2	GEMEINDEN (GV.)	-	-	-	-	-	-	-	-
3	ZUSAMMEN	-	-	-	-	-	-	-	-
10	UEBR. AUSGABEN D. VERMOEGENSBEWEGUNG								
1	STAAT	-	-	-	-	-	-	-	-
2	GEMEINDEN (GV.)	-	-	-	-	-	-	-	-
3	ZUSAMMEN	-	-	-	-	-	-	-	-
11	UNMITTELBARE AUSGABEN								
1	STAAT	2 333 203	52 037	52 037	-	-	2 281 166	1 997 229	84 765
2	GEMEINDEN (GV.)	-	-	-	-	-	-	-	-
3	ZUSAMMEN	2 333 203	52 037	52 037	-	-	2 281 166	1 997 229	84 765
12	ZAHLUNGEN AN BUND, LAF, ERP								
1	STAAT	-	-	-	-	-	-	-	-
13	ZAHLUNGEN AN LAENDER								
1	STAAT	2 970	-	-	-	-	2 970	2 793	669
2	GEMEINDEN (GV.)	-	-	-	-	-	-	-	-
3	ZUSAMMEN	2 970	-	-	-	-	2 970	2 793	669
14	ZAHLUNGEN AN GEMEINDEN (GV.)								
1	STAAT	-	-	-	-	-	-	-	-
2	GEMEINDEN (GV.)	-	-	-	-	-	-	-	-
3	ZUSAMMEN	-	-	-	-	-	-	-	-
15	GEBUEHREN, ENTGELTE, STRAFEN								
1	STAAT	801 566	4 636	4 636	-	-	796 930	718 687	32 237
2	GEMEINDEN (GV.)	-	-	-	-	-	-	-	-
3	ZUSAMMEN	801 566	4 636	4 636	-	-	796 930	718 687	32 237
16	UEBR. VERWALT.- U. BETRIEBSEINNAHMEN								
1	STAAT	145 591	120	120	-	-	145 471	131 891	3 825
2	GEMEINDEN (GV.)	-	-	-	-	-	-	-	-
3	ZUSAMMEN	145 591	120	120	-	-	145 471	131 891	3 825
17	EINNAHMEN DER VERMOEGENSBEWEGUNG								
1	STAAT	718	33	33	-	-	685	78	4
2	GEMEINDEN (GV.)	-	-	-	-	-	-	-	-
3	ZUSAMMEN	718	33	33	-	-	685	78	4
18	UNMITTELBARE EINNAHMEN								
1	STAAT	947 875	4 789	4 789	-	-	943 086	850 656	36 066
2	GEMEINDEN (GV.)	-	-	-	-	-	-	-	-
3	ZUSAMMEN	947 875	4 789	4 789	-	-	943 086	850 656	36 066
19	ZAHLUNGEN V. GEBIETSKOERPERSONEN								
1	STAAT	4 081	-	-	-	-	4 081	3 716	4
2	GEMEINDEN (GV.)	-	-	-	-	-	-	-	-
3	ZUSAMMEN	4 081	-	-	-	-	4 081	3 716	4
20	NACHRICHTLICH NETTOAUSGABEN								
1	STAAT	2 332 092-	52 037-	52 037-	-	-	2 280 055-	1 996 306-	85 430-
2	GEMEINDEN (GV.)	-	-	-	-	-	-	-	-
3	ZUSAMMEN	2 332 092-	52 037-	52 037-	-	-	2 280 055-	1 996 306-	85 430-

Aufgabenbereichen und ausgewählten Ausgabe-/Einnahmearten

DM

RECHTSSCHUTZ 008

DER											NR.
NIEDER- SACHSEN	NORDRHEIN- WESTFALEN	HESSEN	RHEINLAND- PFALZ	BADEN- WÜRTTEMBERG.	BAYERN	SAARLAND	STADT- STAATEN	HAMBURG	BREMEN	BERLIN (WEST)	
9	10	11	12	13	14	15	16	17	18	19	
176 151	452 102	152 737	91 663	204 228	252 995	26 983	209 162	83 286	22 954	102 922	01
176 151	452 102	152 737	91 663	204 228	252 995	26 983	209 162	83 286	22 954	102 922	1
											2
2 810	8 981	3 282	2 974	2 962	4 617	245	3 787	1 280	346	2 161	02
2 810	8 981	3 282	2 974	2 962	4 617	245	3 787	1 280	346	2 161	1
											2
84	-	-	7	30	82	-	86	76	10	-	03
84	-	-	7	30	82	-	86	76	10	-	1
											2
52 482	150 481	42 359	29 459	64 431	80 371	7 430	59 144	25 126	7 656	26 362	04
52 482	150 481	42 359	29 459	64 431	80 371	7 430	59 144	25 126	7 656	26 362	1
											2
10 121	35 632	6 573	2 499	16 049	17 072	1 294	10 963	4 134	3 637	3 192	05
10 121	35 632	6 573	2 499	16 049	17 072	1 294	10 963	4 134	3 637	3 192	1
											2
508	5 408	929	420	2 255	1 170	8	795	308	217	270	06
508	5 408	929	420	2 255	1 170	8	795	308	217	270	1
											2
-	-	19	-	-	2 555	-	-	-	-	-	07
-	-	19	-	-	2 555	-	-	-	-	-	1
											2
-	-	-	-	-	-	6	-	-	-	-	08
-	-	-	-	-	-	6	-	-	-	-	1
											2
-	-	-	-	-	-	-	-	-	-	-	09
-	-	-	-	-	-	-	-	-	-	-	1
											2
-	-	-	-	-	-	-	-	-	-	-	10
-	-	-	-	-	-	-	-	-	-	-	1
											2
242 156	652 604	205 899	127 022	289 955	358 862	35 966	283 937	114 210	34 820	134 907	11
242 156	652 604	205 899	127 022	289 955	358 862	35 966	283 937	114 210	34 820	134 907	1
											2
-	-	-	-	-	-	-	-	-	-	-	12
											1
446	747	256	165	-	456	54	177	81	-	96	13
446	747	256	165	-	456	54	177	81	-	96	1
											2
-	-	-	-	-	-	-	-	-	-	-	14
-	-	-	-	-	-	-	-	-	-	-	1
											2
83 398	212 814	74 961	42 285	138 181	121 059	13 752	78 243	35 221	11 549	31 473	15
83 398	212 814	74 961	42 285	138 181	121 059	13 752	78 243	35 221	11 549	31 473	1
											2
10 256	53 024	13 527	8 765	19 123	21 693	1 678	13 580	6 758	2 036	4 786	16
10 256	53 024	13 527	8 765	19 123	21 693	1 678	13 580	6 758	2 036	4 786	1
											2
11	20	35	-	-	-	8	607	-	-	607	17
11	20	35	-	-	-	8	607	-	-	607	1
											2
93 665	265 858	88 523	51 050	157 304	142 752	15 438	92 430	41 979	13 585	36 866	18
93 665	265 858	88 523	51 050	157 304	142 752	15 438	92 430	41 979	13 585	36 866	1
											2
650	207	-	26	2 829	-	-	365	350	-	15	19
650	207	-	26	2 829	-	-	365	350	-	15	1
											2
241 952-	653 144-	206 155-	127 161-	287 126-	359 318-	36 020-	283 749-	113 941-	34 820-	134 988-	20
241 952-	653 144-	206 155-	127 161-	287 126-	359 318-	36 020-	283 749-	113 941-	34 820-	134 988-	1
											2
											3

## C. Ausgaben und Einnahmen nach Gebietskörperschaften,

009 VERFASSUNGS-, ARBEITS-, SOZIAL-, FINANZ-, VERWALTUNGSGERICHTE, USW. \*)

1000

NR.	ART DER AUSGABEN/EINNAHMEN	INSGESAMT	BUND, LAF, ERP				LAEN		
			ZUSAMMEN	BUND	LASTENAUS- GLEICHST.F.	ERP-SOND. VERMOEGEN	ZUSAMMEN	OHNE STADTSTAAT.	SCHLESWIG- HOLSTEIN
		1	2	3	4	5	6	7	8
01	PERSONALAUSGABEN								
1	STAAT	161 540	19 423	19 423	-	-	142 117	120 918	5 266
2	GEMEINDEN (GV.)	-	-	-	-	-	-	-	-
3	ZUSAMMEN	161 540	19 423	19 423	-	-	142 117	120 918	5 266
02	UNTERHALTUNG V.UNBEWEGL.VERMÖGEN								
1	STAAT	1 267	126	126	-	-	1 141	1 090	-
2	GEMEINDEN (GV.)	-	-	-	-	-	-	-	-
3	ZUSAMMEN	1 267	126	126	-	-	1 141	1 090	-
03	ZUWEISUNGEN AN ZWECKVERBAENDE USW.								
1	STAAT	305	227	227	-	-	78	68	7
2	GEMEINDEN (GV.)	-	-	-	-	-	-	-	-
3	ZUSAMMEN	305	227	227	-	-	78	68	7
04	UEBR.VERWALTUNGS- U.ZWECKAUSGABEN								
1	STAAT	48 240	2 783	2 783	-	-	45 457	40 128	1 226
2	GEMEINDEN (GV.)	-	-	-	-	-	-	-	-
3	ZUSAMMEN	48 240	2 783	2 783	-	-	45 457	40 128	1 226
05	BAUTEN UND GROSSE INSTANDSETZUNGEN								
1	STAAT	5 365	3 961	3 961	-	-	1 404	1 366	-
2	GEMEINDEN (GV.)	-	-	-	-	-	-	-	-
3	ZUSAMMEN	5 365	3 961	3 961	-	-	1 404	1 366	-
06	NEUANSCHAFFUNG V.BEW EGL.VERMÖGEN								
1	STAAT	361	80	80	-	-	281	274	-
2	GEMEINDEN (GV.)	-	-	-	-	-	-	-	-
3	ZUSAMMEN	361	80	80	-	-	281	274	-
07	ERWERB VON GRUNDVERMÖGEN								
1	STAAT	-	-	-	-	-	-	-	-
2	GEMEINDEN (GV.)	-	-	-	-	-	-	-	-
3	ZUSAMMEN	-	-	-	-	-	-	-	-
08	GEWAHRUNG VON DARLEHEN								
1	STAAT	-	-	-	-	-	-	-	-
2	GEMEINDEN (GV.)	-	-	-	-	-	-	-	-
3	ZUSAMMEN	-	-	-	-	-	-	-	-
09	BETEILIGUNGEN								
1	STAAT	-	-	-	-	-	-	-	-
2	GEMEINDEN (GV.)	-	-	-	-	-	-	-	-
3	ZUSAMMEN	-	-	-	-	-	-	-	-
10	UEBR.AUSGABEN D.VERMÖGENSBEWEGUNG								
1	STAAT	-	-	-	-	-	-	-	-
2	GEMEINDEN (GV.)	-	-	-	-	-	-	-	-
3	ZUSAMMEN	-	-	-	-	-	-	-	-
11	UNMITTELBARE AUSGABEN								
1	STAAT	217 078	26 600	26 600	-	-	190 478	163 844	6 499
2	GEMEINDEN (GV.)	-	-	-	-	-	-	-	-
3	ZUSAMMEN	217 078	26 600	26 600	-	-	190 478	163 844	6 499
12	ZAHLUNGEN AN BUND, LAF, ERP								
1	STAAT	-	-	-	-	-	-	-	-
13	ZAHLUNGEN AN LAENDER								
1	STAAT	708	-	-	-	-	708	708	533
2	GEMEINDEN (GV.)	-	-	-	-	-	-	-	-
3	ZUSAMMEN	708	-	-	-	-	708	708	533
14	ZAHLUNGEN AN GEMEINDEN (GV.)								
1	STAAT	-	-	-	-	-	-	-	-
2	GEMEINDEN (GV.)	-	-	-	-	-	-	-	-
3	ZUSAMMEN	-	-	-	-	-	-	-	-
15	GEBUEHREN, ENTGELTE, STRAFEN								
1	STAAT	16 716	895	895	-	-	15 821	14 240	474
2	GEMEINDEN (GV.)	-	-	-	-	-	-	-	-
3	ZUSAMMEN	16 716	895	895	-	-	15 821	14 240	474
16	UEBR.VERWALT.- U.BETRIEBSEINNAHMEN								
1	STAAT	1 523	89	89	-	-	1 434	1 387	8
2	GEMEINDEN (GV.)	-	-	-	-	-	-	-	-
3	ZUSAMMEN	1 523	89	89	-	-	1 434	1 387	8
17	EINNAHMEN DER VERMÖGENSBEWEGUNG								
1	STAAT	12	8	8	-	-	4	4	-
2	GEMEINDEN (GV.)	-	-	-	-	-	-	-	-
3	ZUSAMMEN	12	8	8	-	-	4	4	-
18	UNMITTELBARE EINNAHMEN								
1	STAAT	18 251	992	992	-	-	17 259	15 631	482
2	GEMEINDEN (GV.)	-	-	-	-	-	-	-	-
3	ZUSAMMEN	18 251	992	992	-	-	17 259	15 631	482
19	ZAHLUNGEN V.GEBIETSKOERPERSCHAFTEN								
1	STAAT	738	-	-	-	-	738	519	-
2	GEMEINDEN (GV.)	-	-	-	-	-	-	-	-
3	ZUSAMMEN	738	-	-	-	-	738	519	-
20	NACHRICHTLICH NETTOAUSGABEN								
1	STAAT	217 048-	26 600-	26 600-	-	-	190 448-	164 033-	7 032-
2	GEMEINDEN (GV.)	-	-	-	-	-	-	-	-
3	ZUSAMMEN	217 048-	26 600-	26 600-	-	-	190 448-	164 033-	7 032-

Aufgabenbereichen und ausgewählten Ausgabe-/Einnahmearten

DM

VERFASSUNGS-, ARBEITS-, SOZIAL-, FINANZ-, VERWALTUNGSGERICHTE, USW. \*) 009

DER											NR.
NIEDER- SACHSEN	NORDRHEIN- WESTFALEN	HESSEN	RHEINLAND- PFALZ	BADEN- WÜRTTEMBERG.	BAYERN	SAARLAND	STADT- STAATEN	HAMBURG	BREMEN	BERLIN (WEST)	
9	10	11	12	13	14	15	16	17	18	19	
16 294	34 758	12 536	7 106	16 373	25 222	3 363	21 199	6 346	2 665	12 188	01
16 294	34 758	12 536	7 106	16 373	25 222	3 363	21 199	6 346	2 665	12 188	1
											2
98	154	275	27	85	425	26	51	33	18	-	02
-	-	-	-	-	-	-	-	-	-	-	1
98	154	275	27	85	425	26	51	33	18	-	2
											3
31	-	-	-	-	30	-	10	-	10	-	03
-	-	-	-	-	-	-	-	-	-	-	1
31	-	-	-	-	30	-	10	-	10	-	2
											3
4 567	15 017	3 435	2 498	4 937	7 384	1 064	5 329	1 803	508	3 018	04
-	-	-	-	-	-	-	-	-	-	-	1
4 567	15 017	3 435	2 498	4 937	7 384	1 064	5 329	1 803	508	3 018	2
											3
1 141	29	-	-	119	43	34	38	-	-	38	05
-	-	-	-	-	-	-	-	-	-	-	1
1 141	29	-	-	119	43	34	38	-	-	38	2
											3
24	36	8	29	88	89	-	7	-	7	-	06
-	-	-	-	-	-	-	-	-	-	-	1
24	36	8	29	88	89	-	7	-	7	-	2
											3
-	-	-	-	-	-	-	-	-	-	-	07
-	-	-	-	-	-	-	-	-	-	-	1
-	-	-	-	-	-	-	-	-	-	-	2
											3
-	-	-	-	-	-	-	-	-	-	-	08
-	-	-	-	-	-	-	-	-	-	-	1
-	-	-	-	-	-	-	-	-	-	-	2
											3
-	-	-	-	-	-	-	-	-	-	-	09
-	-	-	-	-	-	-	-	-	-	-	1
-	-	-	-	-	-	-	-	-	-	-	2
											3
-	-	-	-	-	-	-	-	-	-	-	10
-	-	-	-	-	-	-	-	-	-	-	1
-	-	-	-	-	-	-	-	-	-	-	2
											3
22 155	49 994	16 254	9 660	21 602	33 193	4 487	26 634	8 182	3 208	15 244	11
-	-	-	-	-	-	-	-	-	-	-	1
22 155	49 994	16 254	9 660	21 602	33 193	4 487	26 634	8 182	3 208	15 244	2
											3
-	-	-	-	-	-	-	-	-	-	-	12
-	-	-	-	-	-	-	-	-	-	-	1
148	-	23	-	-	-	4	-	-	-	-	13
-	-	-	-	-	-	-	-	-	-	-	1
148	-	23	-	-	-	4	-	-	-	-	2
											3
-	-	-	-	-	-	-	-	-	-	-	14
-	-	-	-	-	-	-	-	-	-	-	1
-	-	-	-	-	-	-	-	-	-	-	2
											3
1 538	5 229	3 385	698	1 173	1 434	309	1 581	593	127	861	15
-	-	-	-	-	-	-	-	-	-	-	1
1 538	5 229	3 385	698	1 173	1 434	309	1 581	593	127	861	2
											3
25	34	21	9	83	1 199	8	47	20	3	24	16
-	-	-	-	-	-	-	-	-	-	-	1
25	34	21	9	83	1 199	8	47	20	3	24	2
											3
1	3	-	-	-	-	-	-	-	-	-	17
-	-	-	-	-	-	-	-	-	-	-	1
1	3	-	-	-	-	-	-	-	-	-	2
											3
1 564	5 266	3 406	707	1 256	2 633	317	1 628	613	130	885	18
-	-	-	-	-	-	-	-	-	-	-	1
1 564	5 266	3 406	707	1 256	2 633	317	1 628	613	130	885	2
											3
500	19	-	-	-	-	-	219	219	-	-	19
-	-	-	-	-	-	-	-	-	-	-	1
500	19	-	-	-	-	-	219	219	-	-	2
											3
21 803-	49 975-	16 277-	9 660-	21 602-	33 193-	4 491-	26 415-	7 963-	3 208-	15 244-	20
-	-	-	-	-	-	-	-	-	-	-	1
21 803-	49 975-	16 277-	9 660-	21 602-	33 193-	4 491-	26 415-	7 963-	3 208-	15 244-	2
											3

## C. Ausgaben und Einnahmen nach Gebietskörperschaften,

1 000

## 010 ORDENTLICHE GERICHTE U.STAATSANWALTSCHAFTEN, STRAFVOLLZUGSANSTALTEN

NR.	ART DER AUSGABEN/EINNAHMEN	INSGESAMT	BUND, LAF, ERP				LAEN		
			ZUSAMMEN	BUND	LASTENAUS- GLEICHSF.	ERP-SOND. VERMOEGEN	ZUSAMMEN	OHNE STADTSTAAT.	SCHLESWIG- HOLSTEIN
		1	2	3	4	5	6	7	8
01	PERSONALAUSGABEN								
1	STAAT	1 510 416	22 471	22 471	-	-	1 487 945	1 299 982	58 775
2	GEMEINDEN (GV.)	-	-	-	-	-	-	-	-
3	ZUSAMMEN	1 510 416	22 471	22 471	-	-	1 487 945	1 299 982	58 775
02	UNTERHALTUNG V.UNBEWEGL.VERMOEGEN								
1	STAAT	28 593	76	76	-	-	28 517	24 781	-
2	GEMEINDEN (GV.)	-	-	-	-	-	-	-	-
3	ZUSAMMEN	28 593	76	76	-	-	28 517	24 781	-
03	ZUWEISUNGEN AN ZWECKVERBAENDE USW.								
1	STAAT	218	-	-	-	-	218	142	-
2	GEMEINDEN (GV.)	-	-	-	-	-	-	-	-
3	ZUSAMMEN	218	-	-	-	-	218	142	-
04	UEBR.VERWALTUNGS- U.ZWECKAUSGABEN								
1	STAAT	462 289	2 806	2 806	-	-	459 483	405 668	17 557
2	GEMEINDEN (GV.)	-	-	-	-	-	-	-	-
3	ZUSAMMEN	462 289	2 806	2 806	-	-	459 483	405 668	17 557
05	BAUTEN UND GROSSE INSTANDSETZUNGEN								
1	STAAT	100 479	48	48	-	-	100 431	89 506	1 632
2	GEMEINDEN (GV.)	-	-	-	-	-	-	-	-
3	ZUSAMMEN	100 479	48	48	-	-	100 431	89 506	1 632
06	NEUANSCHAFFUNG V.BEW EGL.VERMOEGEN								
1	STAAT	11 550	36	36	-	-	11 514	10 726	302
2	GEMEINDEN (GV.)	-	-	-	-	-	-	-	-
3	ZUSAMMEN	11 550	36	36	-	-	11 514	10 726	302
07	ERWERB VON GRUNDVERMOEGEN								
1	STAAT	2 574	-	-	-	-	2 574	2 574	-
2	GEMEINDEN (GV.)	-	-	-	-	-	-	-	-
3	ZUSAMMEN	2 574	-	-	-	-	2 574	2 574	-
08	GEWAHRUNG VON DARLEHEN								
1	STAAT	6	-	-	-	-	6	6	-
2	GEMEINDEN (GV.)	-	-	-	-	-	-	-	-
3	ZUSAMMEN	6	-	-	-	-	6	6	-
09	BETEILIGUNGEN								
1	STAAT	-	-	-	-	-	-	-	-
2	GEMEINDEN (GV.)	-	-	-	-	-	-	-	-
3	ZUSAMMEN	-	-	-	-	-	-	-	-
10	UEBR.AUSGABEN D.VERMOEGENSBEWEGUNG								
1	STAAT	-	-	-	-	-	-	-	-
2	GEMEINDEN (GV.)	-	-	-	-	-	-	-	-
3	ZUSAMMEN	-	-	-	-	-	-	-	-
11	UNMITTELBARE AUSGABEN								
1	STAAT	2 116 125	25 437	25 437	-	-	2 090 688	1 833 385	78 266
2	GEMEINDEN (GV.)	-	-	-	-	-	-	-	-
3	ZUSAMMEN	2 116 125	25 437	25 437	-	-	2 090 688	1 833 385	78 266
12	ZAHLUNGEN AN BUND, LAF, ERP								
1	STAAT	-	-	-	-	-	-	-	-
13	ZAHLUNGEN AN LAENDER								
1	STAAT	2 262	-	-	-	-	2 262	2 085	136
2	GEMEINDEN (GV.)	-	-	-	-	-	-	-	-
3	ZUSAMMEN	2 262	-	-	-	-	2 262	2 085	136
14	ZAHLUNGEN AN GEMEINDEN (GV.)								
1	STAAT	-	-	-	-	-	-	-	-
2	GEMEINDEN (GV.)	-	-	-	-	-	-	-	-
3	ZUSAMMEN	-	-	-	-	-	-	-	-
15	GEBUEHREN, ENTGELTE, STRAFEN								
1	STAAT	784 850	3 741	3 741	-	-	781 109	704 447	31 763
2	GEMEINDEN (GV.)	-	-	-	-	-	-	-	-
3	ZUSAMMEN	784 850	3 741	3 741	-	-	781 109	704 447	31 763
16	UEBR.VERWALT.- U.BETRIEBSEINNAHMEN								
1	STAAT	144 068	31	31	-	-	144 037	130 504	3 817
2	GEMEINDEN (GV.)	-	-	-	-	-	-	-	-
3	ZUSAMMEN	144 068	31	31	-	-	144 037	130 504	3 817
17	EINNAHMEN DER VERMOEGENSBEWEGUNG								
1	STAAT	706	25	25	-	-	681	74	4
2	GEMEINDEN (GV.)	-	-	-	-	-	-	-	-
3	ZUSAMMEN	706	25	25	-	-	681	74	4
18	UNMITTELBARE EINNAHMEN								
1	STAAT	929 624	3 797	3 797	-	-	925 827	835 025	35 584
2	GEMEINDEN (GV.)	-	-	-	-	-	-	-	-
3	ZUSAMMEN	929 624	3 797	3 797	-	-	925 827	835 025	35 584
19	ZAHLUNGEN V.GEBIETSKOERPERSCHAFTEN								
1	STAAT	3 343	-	-	-	-	3 343	3 197	4
2	GEMEINDEN (GV.)	-	-	-	-	-	-	-	-
3	ZUSAMMEN	3 343	-	-	-	-	3 343	3 197	4
20	NACHRICHTLICH NETTOAUSGABEN								
1	STAAT	2 115 044-	25 437-	25 437-	-	-	2 089 607-	1 832 273-	78 398-
2	GEMEINDEN (GV.)	-	-	-	-	-	-	-	-
3	ZUSAMMEN	2 115 044-	25 437-	25 437-	-	-	2 089 607-	1 832 273-	78 398-

Aufgabenbereichen und ausgewählten Ausgabe-/Einnahmearten

DM

ORDENTLICHE GERICHTE U. STAATSANWALTSCHAFTEN, STRAFVOLLZUGSANSTALTEN 010

DER											NR.
NIEDER- SACHSEN	NORDRHEIN- WESTFALEN	HESSEN	RHEINLAND- PFALZ	BADEN- WÜRTTEMBERG.	BAYERN	SAARLAND	STADT- STAATEN	HAMBURG	BREMEN	BERLIN (WEST)	
9	10	11	12	13	14	15	16	17	18	19	
159 857	417 344	140 201	84 557	187 855	227 773	23 620	187 963	76 940	20 289	90 734	01
159 857	417 344	140 201	84 557	187 855	227 773	23 620	187 963	76 940	20 289	90 734	1
											2
2 712	8 827	3 007	2 947	2 877	4 192	219	3 736	1 247	328	2 161	02
2 712	8 827	3 007	2 947	2 877	4 192	219	3 736	1 247	328	2 161	1
											2
											3
53	-	-	7	30	52	-	76	76	-	-	03
53	-	-	7	30	52	-	76	76	-	-	1
											2
											3
47 915	135 464	38 924	26 961	59 494	72 987	6 366	53 815	23 323	7 148	23 344	04
47 915	135 464	38 924	26 961	59 494	72 987	6 366	53 815	23 323	7 148	23 344	1
											2
											3
8 980	35 603	6 573	2 499	15 930	17 029	1 260	10 925	4 134	3 637	3 154	05
8 980	35 603	6 573	2 499	15 930	17 029	1 260	10 925	4 134	3 637	3 154	1
											2
											3
484	5 372	921	391	2 167	1 081	8	788	308	210	270	06
484	5 372	921	391	2 167	1 081	8	788	308	210	270	1
											2
											3
-	-	19	-	-	2 555	-	-	-	-	-	07
-	-	19	-	-	2 555	-	-	-	-	-	1
											2
											3
-	-	-	-	-	-	6	-	-	-	-	08
-	-	-	-	-	-	6	-	-	-	-	1
											2
											3
-	-	-	-	-	-	-	-	-	-	-	09
-	-	-	-	-	-	-	-	-	-	-	1
											2
											3
-	-	-	-	-	-	-	-	-	-	-	10
-	-	-	-	-	-	-	-	-	-	-	1
											2
											3
220 001	602 610	189 645	117 362	268 353	325 669	31 479	257 303	106 028	31 612	119 663	11
220 001	602 610	189 645	117 362	268 353	325 669	31 479	257 303	106 028	31 612	119 663	1
											2
-	-	-	-	-	-	-	-	-	-	-	12
											1
298	747	233	165	-	456	50	177	81	-	96	13
298	747	233	165	-	456	50	177	81	-	96	1
											2
											3
-	-	-	-	-	-	-	-	-	-	-	14
-	-	-	-	-	-	-	-	-	-	-	1
											2
											3
81 860	207 585	71 576	41 587	137 008	119 625	13 443	76 662	34 628	11 422	30 612	15
81 860	207 585	71 576	41 587	137 008	119 625	13 443	76 662	34 628	11 422	30 612	1
											2
											3
10 231	52 990	13 506	8 756	19 040	20 494	1 670	13 533	6 738	2 033	4 762	16
10 231	52 990	13 506	8 756	19 040	20 494	1 670	13 533	6 738	2 033	4 762	1
											2
											3
10	17	35	-	-	-	8	607	-	-	607	17
10	17	35	-	-	-	8	607	-	-	607	1
											2
											3
92 101	260 592	85 117	50 343	156 048	140 119	15 121	90 802	41 366	13 455	35 981	18
92 101	260 592	85 117	50 343	156 048	140 119	15 121	90 802	41 366	13 455	35 981	1
											2
											3
150	188	-	26	2 829	-	-	146	131	-	15	19
150	188	-	26	2 829	-	-	146	131	-	15	1
											2
											3
220 149-	603 169-	189 878-	117 501-	265 524-	326 125-	31 529-	257 334-	105 978-	31 612-	119 744-	20
220 149-	603 169-	189 878-	117 501-	265 524-	326 125-	31 529-	257 334-	105 978-	31 612-	119 744-	1
											2
											3

## C. Ausgaben und Einnahmen nach Gebietskörperschaften,

011 INNERE VERWALTUNG UND ALLGEMEINE STAATSAUFGABEN

1 000

NR.	ART DER AUSGABEN/EINNAHMEN	INSGESAMT	BUND, LAF, ERP				LAEN		
			ZUSAMMEN	BUND	LASTENAUS- GLEICHSF.	ERP-SOND. VERMOEGEN	ZUSAMMEN	OHNE STADTSTAAT.	SCHLESWIG- HOLSTEIN
		1	2	3	4	5	6	7	8
01	PERSONALAUSGABEN								
1	STAAT	629 735	47 836	47 836	-	-	581 899	459 289	6 955
2	GEMEINDEN (GV.)	1 391 181	-	-	-	-	1 391 181	1 391 181	59 920
3	ZUSAMMEN	2 020 916	47 836	47 836	-	-	1 973 080	1 850 470	66 875
02	UNTERHALTUNG V. UNBEWEGL. VERMOEGEN								
1	STAAT	11 709	387	387	-	-	11 322	3 628	14
2	GEMEINDEN (GV.)	45 188	-	-	-	-	45 188	45 188	2 462
3	ZUSAMMEN	56 897	387	387	-	-	56 510	48 816	2 476
03	ZUWEISUNGEN AN ZWECKVERBAENDE USW.								
1	STAAT	181 192	170 959	170 959	-	-	10 233	9 387	2 400
2	GEMEINDEN (GV.)	18 684	-	-	-	-	18 684	18 684	1 113
3	ZUSAMMEN	199 876	170 959	170 959	-	-	28 917	28 071	3 513
04	UEBR. VERWALTUNGS- U. ZWECKAUSGABEN								
1	STAAT	296 768	120 486	120 486	-	-	176 282	111 407	3 298
2	GEMEINDEN (GV.)	583 761	-	-	-	-	583 761	583 761	26 465
3	ZUSAMMEN	880 529	120 486	120 486	-	-	760 043	695 168	29 763
05	BAUTEN UND GROSSE INSTANDSETZUNGEN								
1	STAAT	30 167	2 901	2 901	-	-	27 266	16 809	52
2	GEMEINDEN (GV.)	220 035	-	-	-	-	220 035	220 035	7 746
3	ZUSAMMEN	250 202	2 901	2 901	-	-	247 301	236 844	7 798
06	NEUANSCHAFFUNG V. BEWEGL. VERMOEGEN								
1	STAAT	8 631	120	120	-	-	8 511	5 520	21
2	GEMEINDEN (GV.)	53 637	-	-	-	-	53 637	53 637	3 080
3	ZUSAMMEN	62 268	120	120	-	-	62 148	59 157	3 101
07	ERWERB VON GRUNDVERMOEGEN								
1	STAAT	-	-	-	-	-	-	-	-
2	GEMEINDEN (GV.)	11 702	-	-	-	-	11 702	11 702	167
3	ZUSAMMEN	11 702	-	-	-	-	11 702	11 702	167
08	GEWAERHRUNG VON DARLEHEN								
1	STAAT	120	-	-	-	-	120	120	-
2	GEMEINDEN (GV.)	2 549	-	-	-	-	2 549	2 549	165
3	ZUSAMMEN	2 669	-	-	-	-	2 669	2 669	165
09	BETEILIGUNGEN								
1	STAAT	-	-	-	-	-	-	-	-
2	GEMEINDEN (GV.)	-	-	-	-	-	-	-	-
3	ZUSAMMEN	-	-	-	-	-	-	-	-
10	UEBR. AUSGABEN D. VERMOEGENSBEWEGUNG								
1	STAAT	-	-	-	-	-	-	-	-
2	GEMEINDEN (GV.)	-	-	-	-	-	-	-	-
3	ZUSAMMEN	-	-	-	-	-	-	-	-
11	UNMITTELBARE AUSGABEN								
1	STAAT	1 158 322	342 689	342 689	-	-	815 633	606 160	12 740
2	GEMEINDEN (GV.)	2 326 737	-	-	-	-	2 326 737	2 326 737	101 118
3	ZUSAMMEN	3 485 059	342 689	342 689	-	-	3 142 370	2 932 897	113 858
12	ZAHLUNGEN AN BUND, LAF, ERP								
1	STAAT	26	-	-	-	-	26	-	-
13	ZAHLUNGEN AN LAENDER								
1	STAAT	15 263	15 218	15 218	-	-	45	-	-
2	GEMEINDEN (GV.)	2 650	-	-	-	-	2 650	2 650	6
3	ZUSAMMEN	17 913	15 218	15 218	-	-	2 695	2 650	6
14	ZAHLUNGEN AN GEMEINDEN (GV.)								
1	STAAT	18 496	6 516	6 516	-	-	11 980	11 558	2 806
2	GEMEINDEN (GV.)	16 872	-	-	-	-	16 872	16 872	987
3	ZUSAMMEN	35 368	6 516	6 516	-	-	28 852	28 430	3 793
15	GEBUEHREN, ENTGELTE, STRAFEN								
1	STAAT	97 582	82	82	-	-	97 500	95 322	7
2	GEMEINDEN (GV.)	52 429	-	-	-	-	52 429	52 429	2 706
3	ZUSAMMEN	150 011	82	82	-	-	149 929	147 751	2 713
16	UEBR. VERWALT.- U. BETRIEBSEINNAHMEN								
1	STAAT	29 644	10 379	10 379	-	-	19 265	9 434	375
2	GEMEINDEN (GV.)	181 882	-	-	-	-	181 882	181 882	10 229
3	ZUSAMMEN	211 526	10 379	10 379	-	-	201 147	191 316	10 604
17	EINNAHMEN DER VERMOEGENSBEWEGUNG								
1	STAAT	901	192	192	-	-	709	66	-
2	GEMEINDEN (GV.)	17 492	-	-	-	-	17 492	17 492	237
3	ZUSAMMEN	18 393	192	192	-	-	18 201	17 558	237
18	UNMITTELBARE EINNAHMEN								
1	STAAT	128 127	10 653	10 653	-	-	117 474	104 822	382
2	GEMEINDEN (GV.)	251 803	-	-	-	-	251 803	251 803	13 172
3	ZUSAMMEN	379 930	10 653	10 653	-	-	369 277	356 625	13 554
19	ZAHLUNGEN V. GEBIETSKOERPERSCHAFTEN								
1	STAAT	24 757	-	-	-	-	24 757	22 649	641
2	GEMEINDEN (GV.)	62 443	-	-	-	-	62 443	62 443	2 549
3	ZUSAMMEN	87 200	-	-	-	-	87 200	85 092	3 190
20	NACHRICHTLICH NETTOAUSGABEN								
1	STAAT	1 167 350-	364 423-	364 423-	-	-	802 927-	595 669-	14 905-
2	GEMEINDEN (GV.)	2 276 580-	-	-	-	-	2 276 580-	2 276 580-	99 406-
3	ZUSAMMEN	3 443 930-	364 423-	364 423-	-	-	3 079 507-	2 871 649-	114 311-

Aufgabenbereichen und ausgewählten Ausgabe-/Einnahmearten

DM

INNERE VERWALTUNG UND ALLGEMEINE STAATSAUFGABEN 011

DER											NR.
NIEDER- SACHSEN	NORDRHEIN- WESTFALEN	HESSEN	RHEINLAND- PFALZ	BADEN- WÜRTTEMBERG.	BAYERN	SAARLAND	STADT- STAATEN	HAMBURG	BREMEN	BERLIN (WEST)	
9	10	11	12	13	14	15	16	17	18	19	
81 711	100 102	44 467	38 126	90 985	84 901	12 042	122 610	41 076	17 942	63 592	01
161 314	365 998	150 085	94 182	290 305	240 841	28 536	-	-	-	-	1
243 025	466 100	194 552	132 308	381 290	325 742	40 578	122 610	41 076	17 942	63 592	2
											3
608	1 230	291	319	456	705	5	7 694	579	205	6 910	02
4 808	10 197	5 729	2 893	10 174	8 264	661	-	-	-	-	1
5 416	11 427	6 020	3 212	10 630	8 969	666	7 694	579	205	6 910	2
											3
821	1 519	1 778	133	1 211	1 371	154	846	575	32	239	03
1 155	9 789	593	4 542	44	1 411	37	-	-	-	-	1
1 976	11 308	2 371	4 675	1 255	2 782	191	846	575	32	239	2
											3
23 282	31 166	9 602	7 587	17 575	16 487	2 410	64 875	12 642	4 009	48 224	04
71 736	161 873	59 708	31 992	113 478	109 715	8 794	-	-	-	-	1
95 018	193 039	69 310	39 579	131 053	126 202	11 204	64 875	12 642	4 009	48 224	2
											3
5 018	5 211	2 911	199	2 293	1 058	67	10 457	6 018	1 381	3 058	05
20 698	61 117	15 797	11 863	58 934	40 868	3 012	-	-	-	-	1
25 716	66 328	18 708	12 062	61 227	41 926	3 079	10 457	6 018	1 381	3 058	2
											3
454	343	1 389	100	1 040	2 069	104	2 991	926	187	1 878	06
7 389	14 619	5 618	2 921	10 174	9 176	660	-	-	-	-	1
7 843	14 962	7 007	3 021	11 214	11 245	764	2 991	926	187	1 878	2
											3
-	-	-	-	-	-	-	-	-	-	-	07
1 060	1 569	235	884	5 114	2 655	18	-	-	-	-	1
1 060	1 569	235	884	5 114	2 655	18	-	-	-	-	2
											3
120	-	-	-	-	-	-	-	-	-	-	08
369	1 272	391	205	122	15	10	-	-	-	-	1
489	1 272	391	205	122	15	10	-	-	-	-	2
											3
-	-	-	-	-	-	-	-	-	-	-	09
-	-	-	-	-	-	-	-	-	-	-	1
-	-	-	-	-	-	-	-	-	-	-	2
-	-	-	-	-	-	-	-	-	-	-	3
-	-	-	-	-	-	-	-	-	-	-	10
-	-	-	-	-	-	-	-	-	-	-	1
-	-	-	-	-	-	-	-	-	-	-	2
-	-	-	-	-	-	-	-	-	-	-	3
112 014	139 571	60 438	46 464	113 560	106 591	14 782	209 473	61 816	23 756	123 901	11
268 529	626 434	238 156	149 482	488 345	412 945	41 728	-	-	-	-	1
380 543	766 005	298 594	195 946	601 905	519 536	56 510	209 473	61 816	23 756	123 901	2
											3
-	-	-	-	-	-	-	26	26	-	-	12
											1
-	-	-	-	-	-	-	45	-	-	45	13
30	540	16	-	-	2 036	22	-	-	-	-	1
30	540	16	-	-	2 036	22	45	-	-	45	2
											3
3 402	211	29	4 139	430	483	58	422	-	393	29	14
2 891	3 898	833	2 303	5 406	498	56	-	-	-	-	1
6 293	4 109	862	6 442	5 836	981	114	422	-	393	29	2
											3
1 389	4 631	10 287	1 402	2 933	70 940	3 733	2 178	914	299	965	15
4 593	9 768	8 309	3 649	10 517	12 094	793	-	-	-	-	1
5 982	14 399	18 596	5 051	13 450	83 034	4 526	2 178	914	299	965	2
											3
820	1 555	872	244	2 226	3 068	274	9 831	4 547	3 775	1 509	16
23 656	43 740	11 872	11 008	36 163	42 298	2 916	-	-	-	-	1
24 476	45 295	12 744	11 252	38 389	45 366	3 190	9 831	4 547	3 775	1 509	2
											3
16	13	35	2	-	-	-	643	600	40	3	17
462	3 343	988	1 641	3 578	6 256	987	-	-	-	-	1
478	3 356	1 023	1 643	3 578	6 256	987	643	600	40	3	2
											3
2 225	6 199	11 194	1 648	5 159	74 008	4 007	12 652	6 061	4 114	2 477	18
28 711	56 851	21 169	16 298	50 258	60 648	4 696	-	-	-	-	1
30 936	63 050	32 363	17 946	55 417	134 656	8 703	12 652	6 061	4 114	2 477	2
											3
3 389	6 153	1 316	946	5 045	3 771	1 388	2 108	564	1	1 543	19
7 251	23 172	3 804	3 200	12 759	8 345	1 363	-	-	-	-	1
10 640	29 325	5 120	4 146	17 804	12 116	2 751	2 108	564	1	1 543	2
											3
112 027-	133 629-	59 151-	49 657-	108 945-	103 303-	13 452-	207 858-	61 278-	24 148-	122 432-	20
263 837-	607 700-	235 124-	148 578-	480 794-	400 698-	40 443-	-	-	-	-	1
375 864-	741 329-	294 275-	198 235-	589 739-	504 001-	53 895-	207 858-	61 278-	24 148-	122 432-	2
											3



## 012 FINANZVERWALTUNG

NR.	ART DER AUSGABEN/EINNAHMEN	INSGESAMT	BUND, LAF, ERP				LAEN		
			ZUSAMMEN	BUND	LASTENAUS- GLEICHSTF.	ERP-SOND. VERMOEGEN	ZUSAMMEN	OHNE STAATSTAAT.	SCHLESWIG- HOLSTEIN
		1	2	3	4	5	6	7	8
01	PERSONALAUSGABEN								
1	STAAT	2 059 118	679 009	679 009	-	-	1 380 109	1 178 543	51 843
2	GEMEINDEN (GV.)	573 674	-	-	-	-	573 674	573 674	22 939
3	ZUSAMMEN	2 632 792	679 009	679 009	-	-	1 953 783	1 752 217	74 782
02	UNTERHALTUNG V. UNBEW. VERMOEGEN								
1	STAAT	26 872	14 534	14 534	-	-	12 338	10 891	91
2	GEMEINDEN (GV.)	1 837	-	-	-	-	1 837	1 837	42
3	ZUSAMMEN	28 709	14 534	14 534	-	-	14 175	12 728	133
03	ZUWEISUNGEN AN ZWECKVERBAENDE USW.								
1	STAAT	7 131	653	653	-	-	6 478	6 178	983
2	GEMEINDEN (GV.)	12 053	-	-	-	-	12 053	12 053	1
3	ZUSAMMEN	19 184	653	653	-	-	18 531	18 231	984
04	UEBR. VERWALTUNGS- U. ZWECKAUSGABEN								
1	STAAT	456 547	257 838	228 656	28 212	970	198 709	171 279	5 408
2	GEMEINDEN (GV.)	88 684	-	-	-	-	88 684	88 684	2 270
3	ZUSAMMEN	545 231	257 838	228 656	28 212	970	287 393	259 963	7 678
05	BAUTEN UND GROSSE INSTANDSETZUNGEN								
1	STAAT	64 030	21 762	21 762	-	-	42 268	39 613	179
2	GEMEINDEN (GV.)	776	-	-	-	-	776	776	4
3	ZUSAMMEN	64 806	21 762	21 762	-	-	43 044	40 389	183
06	NEUANSCHAFFUNG V. BEW. VERMOEGEN								
1	STAAT	15 164	5 797	5 797	-	-	9 367	8 320	340
2	GEMEINDEN (GV.)	9 350	-	-	-	-	9 350	9 350	439
3	ZUSAMMEN	24 514	5 797	5 797	-	-	18 717	17 670	779
07	ERWERB VON GRUNDVERMOEGEN								
1	STAAT	6 113	5 396	5 396	-	-	717	717	-
2	GEMEINDEN (GV.)	855	-	-	-	-	855	855	6
3	ZUSAMMEN	6 968	5 396	5 396	-	-	1 572	1 572	6
08	GEWAHRUNG VON DARLEHEN								
1	STAAT	4 676	4 597	575	4 022	-	79	79	-
2	GEMEINDEN (GV.)	154	-	-	-	-	154	154	37
3	ZUSAMMEN	4 830	4 597	575	4 022	-	233	233	37
09	BETEILIGUNGEN								
1	STAAT	-	-	-	-	-	-	-	-
2	GEMEINDEN (GV.)	1	-	-	-	-	1	1	-
3	ZUSAMMEN	1	-	-	-	-	1	1	-
10	UEBR. AUSGABEN D. VERMOEGENSBEWEGUNG								
1	STAAT	-	-	-	-	-	-	-	-
2	GEMEINDEN (GV.)	-	-	-	-	-	-	-	-
3	ZUSAMMEN	-	-	-	-	-	-	-	-
11	UNMITTELBARE AUSGABEN								
1	STAAT	2 639 651	989 586	956 382	32 234	970	1 650 065	1 415 620	58 844
2	GEMEINDEN (GV.)	687 384	-	-	-	-	687 384	687 384	25 738
3	ZUSAMMEN	3 327 035	989 586	956 382	32 234	970	2 337 449	2 103 004	84 582
12	ZAHLUNGEN AN BUND, LAF, ERP								
1	STAAT	3 944	-	-	-	-	3 944	3 774	32
13	ZAHLUNGEN AN LAENDER								
1	STAAT	164	-	-	-	-	164	164	6
2	GEMEINDEN (GV.)	26	-	-	-	-	26	26	-
3	ZUSAMMEN	190	-	-	-	-	190	190	6
14	ZAHLUNGEN AN GEMEINDEN (GV.)								
1	STAAT	17 794	-	-	-	-	17 794	17 794	-
2	GEMEINDEN (GV.)	3 639	-	-	-	-	3 639	3 639	118
3	ZUSAMMEN	21 433	-	-	-	-	21 433	21 433	118
15	GEBUEHREN, ENTGELTE, STRAFEN								
1	STAAT	172 357	17 803	17 525	-	278	154 554	138 229	3 565
2	GEMEINDEN (GV.)	46 089	-	-	-	-	46 089	46 089	1 234
3	ZUSAMMEN	218 446	17 803	17 525	-	278	200 643	184 318	4 799
16	UEBR. VERWALT.- U. BETRIEBSEINNAHMEN								
1	STAAT	69 198	29 976	27 069	2 857	50	39 222	33 617	3 608
2	GEMEINDEN (GV.)	168 621	-	-	-	-	168 621	168 621	4 714
3	ZUSAMMEN	237 819	29 976	27 069	2 857	50	207 843	202 238	8 322
17	EINNAHMEN DER VERMOEGENSBEWEGUNG								
1	STAAT	2 694	1 999	1 999	-	-	695	656	55
2	GEMEINDEN (GV.)	799	-	-	-	-	799	799	12
3	ZUSAMMEN	3 493	1 999	1 999	-	-	1 494	1 455	67
18	UNMITTELBARE EINNAHMEN								
1	STAAT	244 249	49 778	46 593	2 857	328	194 471	172 502	7 228
2	GEMEINDEN (GV.)	215 509	-	-	-	-	215 509	215 509	5 960
3	ZUSAMMEN	459 758	49 778	46 593	2 857	328	409 980	388 011	13 188
19	ZAHLUNGEN V. GEBIETSKOERPERSCHAFTEN								
1	STAAT	18 827	-	-	-	-	18 827	14 612	328
2	GEMEINDEN (GV.)	27 812	-	-	-	-	27 812	27 812	250
3	ZUSAMMEN	46 639	-	-	-	-	46 639	42 424	578
20	NACHRICHTLICH NETTOAUSGABEN								
1	STAAT	2 642 726	989 586	956 382	32 234	970	1 653 140	1 422 740	58 554
2	GEMEINDEN (GV.)	663 237	-	-	-	-	663 237	663 237	25 606
3	ZUSAMMEN	3 305 963	989 586	956 382	32 234	970	2 316 377	2 085 977	84 160

Aufgabenbereichen und ausgewählten Ausgabe-/Einnahmearten

DM

FINANZVERWALTUNG 012

DER											NR.
NIEDER- SACHSEN	NORDRHEIN- WESTFALEN	HESSEN	RHEINLAND- PFALZ	BADEN- WÜRTTEMBERG	BAYERN	SAARLAND	STADT- STAATEN	HAMBURG	BREMEN	BERLIN (WEST)	
9	10	11	12	13	14	15	16	17	18	19	
144 452 67 446 211 898	342 839 177 028 519 867	131 319 57 635 188 954	84 640 40 636 125 276	182 501 97 591 280 092	217 335 96 227 313 562	23 614 14 172 37 786	201 566 - 201 566	75 926 - 75 926	30 280 - 30 280	95 360 - 95 360	01 1 2 3
1 752 184 1 936	3 219 1 056 4 275	742 78 820	427 86 513	1 722 281 2 003	2 843 55 2 898	95 55 150	1 447 - 1 447	475 - 475	274 - 274	698 - 698	02 1 2 3
1 954 71 2 025	1 435 50 1 485	683 789 1 472	496 6 856 7 352	622 1 723 2 345	5 1 724 1 729	- 839 839	300 - 300	300 - 300	- - -	- - -	03 1 2 3
25 081 8 162 33 243	51 005 29 419 80 424	20 948 6 713 27 661	10 463 5 474 15 937	25 964 13 701 39 665	28 877 21 287 50 164	3 533 1 658 5 191	27 430 - 27 430	9 726 - 9 726	4 421 - 4 421	13 283 - 13 283	04 1 2 3
702 3 705	18 266 114 18 380	1 695 11 1 706	1 238 6 1 244	9 793 636 10 429	7 222 2 7 224	518 - 518	2 655 - 2 655	500 - 500	906 - 906	1 249 - 1 249	05 1 2 3
624 1 285 1 909	2 884 1 943 4 827	1 546 903 2 449	708 368 1 076	1 252 1 845 3 097	929 2 441 3 370	37 126 163	1 047 - 1 047	91 - 91	48 - 48	908 - 908	06 1 2 3
- - -	136 - 136	- 2 2	- - -	- 847 847	581 - 581	- - -	- - -	- - -	- - -	- - -	07 1 2 3
- - -	- 33 33	- - -	- 19 19	79 37 116	- 28 28	- - -	- - -	- - -	- - -	- - -	08 1 2 3
- - -	- - -	- 1 1	- - -	- - -	- - -	- - -	- - -	- - -	- - -	- - -	09 1 2 3
- - -	- - -	- - -	- - -	- - -	- - -	- - -	- - -	- - -	- - -	- - -	10 1 2 3
174 565 77 151 251 716	419 784 209 643 629 427	156 933 66 132 223 065	97 972 53 445 151 417	221 933 116 661 338 594	257 792 121 764 379 556	27 797 16 850 44 647	234 445 - 234 445	87 018 - 87 018	35 929 - 35 929	111 498 - 111 498	11 1 2 3
- - -	- - -	- 14 7 21	- 8 8	- 8 8	3 740 23 11 34	2 113 - 113	170 - - -	- - - -	154 - - -	16 - - -	12 1 2 3
3 290 1 404 4 694	9 548 465 10 013	- 471 471	17 324 341	4 939 87 5 026	- 754 754	- 16 16	- - -	- - -	- - -	- - -	14 1 2 3
18 346 4 381 22 727	51 009 14 600 65 609	20 458 5 189 25 647	10 502 2 825 13 327	17 217 8 694 25 911	13 308 8 557 21 865	3 824 609 4 433	16 325 - 16 325	8 557 - 8 557	1 183 - 1 183	6 585 - 6 585	15 1 2 3
2 497 13 805 16 302	6 945 51 601 58 546	5 119 15 074 20 193	3 950 9 727 13 677	6 547 27 097 33 644	4 846 44 078 48 924	105 2 525 2 630	5 605 - 5 605	844 - 844	3 766 - 3 766	995 - 995	16 1 2 3
91 8 99	96 131 227	1 51 52	8 195 203	400 217 617	4 10 14	1 175 176	39 - 39	- - -	- - -	39 - 39	17 1 2 3
20 934 18 194 39 128	58 050 66 332 124 382	25 578 20 314 45 892	14 460 12 747 27 207	24 164 36 008 60 172	18 158 52 645 70 803	3 930 3 309 7 239	21 969 - 21 969	9 401 - 9 401	4 949 - 4 949	7 619 - 7 619	18 1 2 3
1 409 4 440 5 849	2 825 13 845 16 670	1 359 135 1 494	1 125 351 1 476	4 704 5 188 9 892	2 138 3 589 5 727	724 14 738	4 215 - 4 215	184 - 184	2 535 - 2 535	1 496 - 1 496	19 1 2 3
176 446- 74 115- 250 561-	426 507- 196 263- 622 770-	155 588- 66 475- 222 063-	96 872- 53 418- 150 290-	222 168- 111 568- 333 736-	259 417- 118 940- 378 357-	27 188- 16 852- 44 040-	230 400- - 230 400-	86 834- - 86 834-	33 548- - 33 548-	110 018- - 110 018-	20 1 2 3

## C. Ausgaben und Einnahmen nach Gebietskörperschaften,

1 000

013 UNTERRICHT

NR.	ART DER AUSGABEN/EINNAHMEN	INSGESAMT	BUND, LAF, ERP				LAEN		
			ZUSAMMEN	BUND	LASTENAUSGLEICHSF.	ERP-SOND. VERMOEGEN	ZUSAMMEN	OHNE STADTSTAAT.	SCHLESWIG-HOLSTEIN
			1	2	3	4	5	6	7
01	PERSONALAUSGABEN								
1	STAAT	6 979 890	-	-	-	-	6 979 890	6 269 232	287 366
2	GEMEINDEN (GV.)	830 771	-	-	-	-	830 771	830 771	50 031
3	ZUSAMMEN	7 810 661	-	-	-	-	7 810 661	7 100 003	337 397
02	UNTERHALTUNG V. UNBEWEGL. VERMOEGEN								
1	STAAT	38 260	-	-	-	-	38 260	8 478	737
2	GEMEINDEN (GV.)	212 175	-	-	-	-	212 175	212 175	9 421
3	ZUSAMMEN	250 435	-	-	-	-	250 435	220 653	10 158
03	ZUWEISUNGEN AN ZWECKVERBAENDE USW.								
1	STAAT	418 674	26 483	26 483	-	-	392 191	357 233	7 639
2	GEMEINDEN (GV.)	319 312	-	-	-	-	319 312	319 312	18 418
3	ZUSAMMEN	737 986	26 483	26 483	-	-	711 503	676 545	26 057
04	UEBR. VERWALTUNGS- U. ZWECKAUSGABEN								
1	STAAT	488 864	48 824	48 824	-	-	440 040	325 899	9 167
2	GEMEINDEN (GV.)	757 681	-	-	-	-	757 681	757 681	38 026
3	ZUSAMMEN	1 246 545	48 824	48 824	-	-	1 197 721	1 083 580	47 193
05	BAUTEN UND GROSSE INSTANDSETZUNGEN								
1	STAAT	308 823	9 718	9 718	-	-	299 105	156 971	1 781
2	GEMEINDEN (GV.)	2 246 881	-	-	-	-	2 246 881	2 246 881	60 970
3	ZUSAMMEN	2 555 704	9 718	9 718	-	-	2 545 986	2 403 852	62 751
06	NEUANSCHAFFUNG V. BEWEGL. VERMOEGEN								
1	STAAT	65 438	-	-	-	-	65 438	40 719	632
2	GEMEINDEN (GV.)	227 049	-	-	-	-	227 049	227 049	10 112
3	ZUSAMMEN	292 487	-	-	-	-	292 487	267 768	10 744
07	ERWERB VON GRUNDVERMOEGEN								
1	STAAT	11 901	-	-	-	-	11 901	2 905	-
2	GEMEINDEN (GV.)	120 665	-	-	-	-	120 665	120 665	4 133
3	ZUSAMMEN	132 566	-	-	-	-	132 566	123 570	4 133
08	GEWAERHUNG VON DARLEHEN								
1	STAAT	7 000	-	-	-	-	7 000	6 413	-
2	GEMEINDEN (GV.)	64 750	-	-	-	-	64 750	64 750	2 630
3	ZUSAMMEN	71 750	-	-	-	-	71 750	71 163	2 630
09	BETEILIGUNGEN								
1	STAAT	-	-	-	-	-	-	-	-
2	GEMEINDEN (GV.)	208	-	-	-	-	208	208	-
3	ZUSAMMEN	208	-	-	-	-	208	208	-
10	UEBR. AUSGABEN, D. VERMOEGENSBEWEGUNG								
1	STAAT	-	-	-	-	-	-	-	-
2	GEMEINDEN (GV.)	-	-	-	-	-	-	-	-
3	ZUSAMMEN	-	-	-	-	-	-	-	-
11	UNMITTELBARE AUSGABEN								
1	STAAT	8 318 850	85 025	85 025	-	-	8 233 825	7 167 850	307 322
2	GEMEINDEN (GV.)	4 779 492	-	-	-	-	4 779 492	4 779 492	193 741
3	ZUSAMMEN	13 098 342	85 025	85 025	-	-	13 013 317	11 947 342	501 063
12	ZAHLUNGEN AN BUND, LAF, ERP								
1	STAAT	221	-	-	-	-	221	221	-
13	ZAHLUNGEN AN LAENDER								
1	STAAT	31 389	31 003	26 538	-	4 465	386	386	183
2	GEMEINDEN (GV.)	981 936	-	-	-	-	981 936	981 936	37 219
3	ZUSAMMEN	1 013 325	31 003	26 538	-	4 465	982 322	982 322	37 402
14	ZAHLUNGEN AN GEMEINDEN (GV.)								
1	STAAT	1 385 357	84 322	7 700	-	76 622	1 301 035	1 301 034	44 802
2	GEMEINDEN (GV.)	475 534	-	-	-	-	475 534	475 534	16 291
3	ZUSAMMEN	1 860 891	84 322	7 700	-	76 622	1 776 569	1 776 568	61 093
15	GEBUEHREN, ENTGELTE, STRAFEN								
1	STAAT	33 074	-	-	-	-	33 074	28 628	1 168
2	GEMEINDEN (GV.)	58 298	-	-	-	-	58 298	58 298	10 852
3	ZUSAMMEN	91 372	-	-	-	-	91 372	86 926	12 020
16	UEBR. VERWALT.- U. BETRIEBSEINNAHMEN								
1	STAAT	36 902	1 451	-	-	1 451	35 451	22 811	2 003
2	GEMEINDEN (GV.)	200 398	-	-	-	-	200 398	200 398	10 159
3	ZUSAMMEN	237 300	1 451	-	-	1 451	235 849	223 209	12 162
17	EINNAHMEN DER VERMOEGENSBEWEGUNG								
1	STAAT	3 553	-	-	-	-	3 553	2 141	-
2	GEMEINDEN (GV.)	65 220	-	-	-	-	65 220	65 220	5 008
3	ZUSAMMEN	68 773	-	-	-	-	68 773	67 361	5 008
18	UNMITTELBARE EINNAHMEN								
1	STAAT	73 529	1 451	-	-	1 451	72 078	53 580	3 171
2	GEMEINDEN (GV.)	323 916	-	-	-	-	323 916	323 916	26 019
3	ZUSAMMEN	397 445	1 451	-	-	1 451	395 994	377 496	29 190
19	ZAHLUNGEN V. GEBIETSKOERPERSCHAFTEN								
1	STAAT	1 092 796	237	-	-	237	1 092 559	1 091 844	47 422
2	GEMEINDEN (GV.)	1 485 348	-	-	-	-	1 485 348	1 485 348	51 793
3	ZUSAMMEN	2 578 144	237	-	-	237	2 577 907	2 577 192	99 215
20	NACHRICHTLICH NETTOAUSGABEN								
1	STAAT	8 643 021-	200 113-	119 263-	-	80 850-	8 442 908-	7 377 647-	304 885-
2	GEMEINDEN (GV.)	4 657 138-	-	-	-	-	4 657 138-	4 657 138-	193 672-
3	ZUSAMMEN	13 300 159-	200 113-	119 263-	-	80 850-	13 100 046-	12 034 785-	498 557-

Aufgabenbereichen und ausgewählten Ausgabe-/Einnahmearten

DM

UNTERRICHT 013

DER											NR.
NIEDER- SACHSEN	NORDRHEIN- WESTFALEN	HESSEN	RHEINLAND- PFALZ	BADEN- WÜRTTEMBERG.	BAYERN	SAARLAND	STADT- STAATEN	HAMBURG	BREMEN	BERLIN (WEST)	
9	10	11	12	13	14	15	16	17	18	19	
854 193	1 895 221	661 936	432 134	1 021 865	975 405	141 112	710 658	301 653	128 191	280 814	01
83 273	275 349	53 832	37 024	77 341	230 874	23 047	-	-	-	-	1
937 466	2 170 570	715 768	469 158	1 099 206	1 206 279	164 159	710 658	301 653	128 191	280 814	2
											3
518	3 127	415	792	889	1 254	746	29 782	11 967	2 942	14 873	02
30 079	76 700	19 731	12 913	29 023	30 689	3 619	-	-	-	-	1
30 597	79 827	20 146	13 705	29 912	31 943	4 365	29 782	11 967	2 942	14 873	2
											3
24 779	160 367	27 321	16 779	45 627	71 286	3 435	34 958	10 490	1 421	23 047	03
53 694	70 277	34 351	23 261	14 663	103 936	712	-	-	-	-	1
78 473	230 644	61 672	40 040	60 290	175 222	4 147	34 958	10 490	1 421	23 047	2
											3
12 275	134 141	42 059	26 994	35 704	59 340	6 219	114 141	41 247	22 896	49 998	04
101 509	247 831	59 785	34 041	139 246	122 882	14 361	-	-	-	-	1
113 784	381 972	101 844	61 035	174 950	182 222	20 580	114 141	41 247	22 896	49 998	2
											3
10 636	55 543	15 875	12 615	23 362	28 883	8 276	142 134	65 778	27 338	49 018	05
305 649	700 211	147 400	161 879	400 995	431 984	37 793	-	-	-	-	1
316 285	755 754	163 275	174 494	424 357	460 867	46 069	142 134	65 778	27 338	49 018	2
											3
232	15 364	3 770	3 861	10 822	5 983	55	24 719	9 093	3 107	12 519	06
34 303	82 525	18 119	12 937	29 552	35 601	3 900	-	-	-	-	1
34 535	97 889	21 889	16 798	40 374	41 584	3 955	24 719	9 093	3 107	12 519	2
											3
-	2 779	-	-	-	126	-	8 996	7 425	-	1 571	07
20 532	27 356	5 961	10 769	25 904	25 460	550	-	-	-	-	1
20 532	30 135	5 961	10 769	25 904	25 586	550	8 996	7 425	-	1 571	2
											3
745	5 139	46	-	-	445	38	587	480	107	-	08
55 653	3 931	379	135	1 571	451	-	-	-	-	-	1
56 398	9 070	425	135	1 571	896	38	587	480	107	-	2
											3
-	-	-	-	-	-	-	-	-	-	-	09
-	-	-	-	-	208	-	-	-	-	-	1
-	-	-	-	-	208	-	-	-	-	-	2
											3
-	-	-	-	-	-	-	-	-	-	-	10
-	-	-	-	-	-	-	-	-	-	-	1
-	-	-	-	-	-	-	-	-	-	-	2
											3
903 378	2 271 681	751 422	493 175	1 138 269	1 142 722	159 881	1 065 975	448 133	186 002	431 840	11
684 692	1 484 180	339 558	292 959	718 295	982 085	83 982	-	-	-	-	1
1 588 070	3 755 861	1 090 980	786 134	1 856 564	2 124 807	243 863	1 065 975	448 133	186 002	431 840	2
											3
-	221	-	-	-	-	-	-	-	-	-	12
											1
130	18	55	-	-	-	-	-	-	-	-	13
314	496 277	85 355	31 237	330 213	964	357	-	-	-	-	1
444	496 295	85 410	31 237	330 213	964	357	-	-	-	-	2
											3
73 106	451 661	140 739	106 643	146 109	314 806	23 168	1	-	1	-	14
77 070	52 016	32 906	14 614	233 707	47 223	1 707	-	-	-	-	1
150 176	503 677	173 645	121 257	379 816	362 029	24 875	1	-	1	-	2
											3
2 034	3 183	1 297	2 529	7 327	10 159	931	4 446	2 583	607	1 256	15
3 794	11 795	3 436	1 577	7 465	19 004	375	-	-	-	-	1
5 828	14 978	4 733	4 106	14 792	29 163	1 306	4 446	2 583	607	1 256	2
											3
1 487	4 305	2 706	2 961	2 937	6 053	359	12 640	6 055	4 472	2 113	16
28 279	49 868	12 020	12 103	35 184	50 634	2 151	-	-	-	-	1
29 766	54 173	14 726	15 064	38 121	56 687	2 510	12 640	6 055	4 472	2 113	2
											3
-	1 100	211	137	-	693	-	1 412	698	174	540	17
22 312	7 719	2 461	2 903	12 369	12 369	79	-	-	-	-	1
22 312	8 819	2 672	3 040	12 369	13 062	79	1 412	698	174	540	2
											3
3 521	8 588	4 214	5 627	10 264	16 905	1 290	18 498	9 336	5 253	3 909	18
54 385	69 382	17 917	16 583	55 018	82 007	2 605	-	-	-	-	1
57 906	77 970	22 131	22 210	65 282	98 912	3 895	18 498	9 336	5 253	3 909	2
											3
10 631	575 477	75 626	35 042	330 111	16 982	553	715	413	301	1	19
140 975	482 556	99 792	92 437	284 897	302 140	30 758	-	-	-	-	1
151 606	1 058 033	175 418	127 479	615 008	319 122	31 311	715	413	301	1	2
											3
965 983-	2 148 104-	816 590-	564 776-	954 267-	1 440 546-	182 496-	1 065 261-	447 720-	185 702-	431 839-	20
568 314-	1 542 150-	357 421-	243 344-	993 920-	705 911-	52 406-	-	-	-	-	1
1 534 297-	3 690 254-	1 174 011-	808 120-	1 948 187-	2 146 457-	234 902-	1 065 261-	447 720-	185 702-	431 839-	2
											3

## C. Ausgaben und Einnahmen nach Gebietskörperschaften,

1 000

014 SCHULVERWALTUNG, UEBRIGES UNTERRICHTSWESEN

NR.	ART DER AUSGABEN/EINNAHMEN	INSGESAMT	BUND, LAF, ERP				LAEN		
			ZUSAMMEN	BUND	LASTENAUS- GLEICHSTF.	ERP-SOND- VERMOEGEN	ZUSAMMEN	OHNE STADTSTAAT.	SCHLESWIG- HOLSTEIN
		1	2	3	4	5	6	7	8
01	PERSONALAUSGABEN								
1	STAAT	83 249	-	-	-	-	83 249	59 526	151
2	GEMEINDEN (GV.)	71 361	-	-	-	-	71 361	71 361	2 503
3	ZUSAMMEN	154 610	-	-	-	-	154 610	130 887	2 654
02	UNTERHALTUNG V. UNBEWEGL. VERMOEGEN								
1	STAAT	547	-	-	-	-	547	130	-
2	GEMEINDEN (GV.)	1 745	-	-	-	-	1 745	1 745	73
3	ZUSAMMEN	2 292	-	-	-	-	2 292	1 875	73
03	ZUWEISUNGEN AN ZWECKVERBAENDE USW.								
1	STAAT	34 855	26 099	26 099	-	-	8 756	7 896	277
2	GEMEINDEN (GV.)	3 613	-	-	-	-	3 613	3 613	31
3	ZUSAMMEN	38 468	26 099	26 099	-	-	12 369	11 509	308
04	UEBR. VERWALTUNGS- U. ZWECKAUSGABEN								
1	STAAT	139 309	48 815	48 815	-	-	90 494	81 444	91
2	GEMEINDEN (GV.)	29 566	-	-	-	-	29 566	29 566	1 363
3	ZUSAMMEN	168 875	48 815	48 815	-	-	120 060	111 010	1 454
05	BAUTEN UND GROSSE INSTANDSETZUNGEN								
1	STAAT	11 782	9 718	9 718	-	-	2 064	497	-
2	GEMEINDEN (GV.)	7 362	-	-	-	-	7 362	7 362	19
3	ZUSAMMEN	19 144	9 718	9 718	-	-	9 426	7 859	19
06	NEUANSCHAFFUNG V. BEWEGL. VERMOEGEN								
1	STAAT	3 118	-	-	-	-	3 118	2 194	178
2	GEMEINDEN (GV.)	6 939	-	-	-	-	6 939	6 939	211
3	ZUSAMMEN	10 057	-	-	-	-	10 057	9 133	389
07	ERWERB VON GRUNDVERMOEGEN								
1	STAAT	-	-	-	-	-	-	-	-
2	GEMEINDEN (GV.)	2 152	-	-	-	-	2 152	2 152	-
3	ZUSAMMEN	2 152	-	-	-	-	2 152	2 152	-
08	GEWAHRUNG VON DARLEHEN								
1	STAAT	275	-	-	-	-	275	200	-
2	GEMEINDEN (GV.)	47 548	-	-	-	-	47 548	47 548	-
3	ZUSAMMEN	47 823	-	-	-	-	47 823	47 748	-
09	BETEILIGUNGEN								
1	STAAT	-	-	-	-	-	-	-	-
2	GEMEINDEN (GV.)	-	-	-	-	-	-	-	-
3	ZUSAMMEN	-	-	-	-	-	-	-	-
10	UEBR. AUSGABEN D. VERMOEGENSBEWEGUNG								
1	STAAT	-	-	-	-	-	-	-	-
2	GEMEINDEN (GV.)	-	-	-	-	-	-	-	-
3	ZUSAMMEN	-	-	-	-	-	-	-	-
11	UNMITTELBARE AUSGABEN								
1	STAAT	273 135	84 632	84 632	-	-	188 503	151 887	697
2	GEMEINDEN (GV.)	170 286	-	-	-	-	170 286	170 286	4 200
3	ZUSAMMEN	443 421	84 632	84 632	-	-	358 789	322 173	4 897
12	ZAHLUNGEN AN BUND, LAF, ERP								
1	STAAT	-	-	-	-	-	-	-	-
13	ZAHLUNGEN AN LAENDER								
1	STAAT	200	-	-	-	-	200	200	24
2	GEMEINDEN (GV.)	331 192	-	-	-	-	331 192	331 192	15
3	ZUSAMMEN	331 392	-	-	-	-	331 392	331 392	39
14	ZAHLUNGEN AN GEMEINDEN (GV.)								
1	STAAT	37 603	2 500	2 500	-	-	35 103	35 103	11
2	GEMEINDEN (GV.)	229 023	-	-	-	-	229 023	229 023	123
3	ZUSAMMEN	266 626	2 500	2 500	-	-	264 126	264 126	134
15	GEBUEHREN, ENTGELTE, STRAFEN								
1	STAAT	3 734	-	-	-	-	3 734	2 287	-
2	GEMEINDEN (GV.)	14 790	-	-	-	-	14 790	14 790	4 143
3	ZUSAMMEN	18 524	-	-	-	-	18 524	17 077	4 143
16	UEBR. VERWALT.- U. BETRIEBSEINNAHMEN								
1	STAAT	4 652	-	-	-	-	4 652	3 141	10
2	GEMEINDEN (GV.)	11 074	-	-	-	-	11 074	11 074	620
3	ZUSAMMEN	15 726	-	-	-	-	15 726	14 215	630
17	EINNAHMEN DER VERMOEGENSBEWEGUNG								
1	STAAT	1 068	-	-	-	-	1 068	1 049	-
2	GEMEINDEN (GV.)	14 214	-	-	-	-	14 214	14 214	94
3	ZUSAMMEN	15 282	-	-	-	-	15 282	15 263	94
18	UNMITTELBARE EINNAHMEN								
1	STAAT	9 454	-	-	-	-	9 454	6 477	10
2	GEMEINDEN (GV.)	40 078	-	-	-	-	40 078	40 078	4 857
3	ZUSAMMEN	49 532	-	-	-	-	49 532	46 555	4 867
19	ZAHLUNGEN V. GEBIETSKOERPERSCHAFTEN								
1	STAAT	1 695	-	-	-	-	1 695	1 682	55
2	GEMEINDEN (GV.)	42 833	-	-	-	-	42 833	42 833	185
3	ZUSAMMEN	44 528	-	-	-	-	44 528	44 515	240
20	NACHRICHTLICH NETTOAUSGABEN								
1	STAAT	309 243-	87 132-	87 132-	-	-	222 111-	185 508-	677-
2	GEMEINDEN (GV.)	687 353-	-	-	-	-	687 353-	687 353-	4 153-
3	ZUSAMMEN	996 596-	87 132-	87 132-	-	-	909 464-	872 861-	4 830-

Aufgabenbereichen und ausgewählten Ausgabe-/Einnahmearten

DM

SCHULVERWALTUNG, UEBRIGES UNTERRICHTSWESEN 014

DER											NR.
NIEDER- SACHSEN	NORDRHEIN- WESTFALEN	HESSEN	RHEINLAND- PFALZ	BADEN- WUERTTEMBERG.	BAYERN	SAARLAND	STADT- STAATEN	HAMBURG	BREMEN	BERLIN (WEST)	
9	10	11	12	13	14	15	16	17	18	19	
7 339	11 054	7 818	2 206	19 043	10 984	931	23 723	11 778	4 279	7 666	01
7 833	36 581	5 678	3 776	3 744	10 079	1 167	-	-	-	-	1
15 172	47 635	13 496	5 982	22 787	21 063	2 098	23 723	11 778	4 279	7 666	2
-	1	52	12	53	-	12	417	168	22	227	02
253	598	99	66	114	518	24	-	-	-	-	1
253	599	151	78	167	518	36	417	168	22	227	2
-	6 874	323	34	202	182	4	860	487	277	96	03
246	1 438	1 159	188	252	299	-	-	-	-	-	1
246	8 312	1 482	222	454	481	4	860	487	277	96	2
2 471	66 873	2 693	313	7 540	1 232	231	9 050	2 088	3 889	3 073	04
2 849	11 481	3 507	1 269	3 620	5 191	286	-	-	-	-	1
5 320	78 354	6 200	1 582	11 160	6 423	517	9 050	2 088	3 889	3 073	2
-	5	439	5	42	6	-	1 567	237	1 273	57	05
254	390	364	31	5 791	404	109	-	-	-	-	1
254	395	803	36	5 833	410	109	1 567	237	1 273	57	2
21	126	1 501	22	335	11	-	924	410	164	350	06
1 082	2 098	337	432	903	1 799	77	-	-	-	-	1
1 103	2 224	1 838	454	1 238	1 810	77	924	410	164	350	2
-	-	-	-	-	-	-	-	-	-	-	07
1 542	64	197	1	17	331	-	-	-	-	-	1
1 542	64	197	1	17	331	-	-	-	-	-	2
-	200	-	-	-	-	-	75	-	75	-	08
47 046	502	-	-	-	-	-	-	-	-	-	1
47 046	702	-	-	-	-	-	75	-	75	-	2
-	-	-	-	-	-	-	-	-	-	-	09
-	-	-	-	-	-	-	-	-	-	-	1
-	-	-	-	-	-	-	-	-	-	-	2
-	-	-	-	-	-	-	-	-	-	-	3
-	-	-	-	-	-	-	-	-	-	-	10
-	-	-	-	-	-	-	-	-	-	-	1
-	-	-	-	-	-	-	-	-	-	-	2
9 831	85 133	12 826	2 592	27 215	12 415	1 178	36 616	15 168	9 979	11 469	11
61 105	53 152	11 341	5 763	14 441	18 621	1 663	-	-	-	-	1
70 936	138 285	24 167	8 355	41 656	31 036	2 841	36 616	15 168	9 979	11 469	2
-	-	-	-	-	-	-	-	-	-	-	0
121	-	55	-	-	-	-	-	-	-	-	12
77	-	934	1	330 144	5	16	-	-	-	-	1
198	-	989	1	330 144	5	16	-	-	-	-	2
-	32 047	-	197	2 821	27	-	-	-	-	-	13
3 154	411	252	74	224 760	249	-	-	-	-	-	1
3 154	32 458	252	271	227 581	276	-	-	-	-	-	2
160	1 057	28	8	913	110	11	1 447	950	226	271	14
664	2 357	1 322	97	1 302	4 794	111	-	-	-	-	1
824	3 414	1 350	105	2 215	4 904	122	1 447	950	226	271	2
359	1 209	335	5	1 034	179	10	1 511	884	495	132	15
3 204	2 606	1 073	624	1 203	1 644	100	-	-	-	-	1
3 563	3 815	1 408	629	2 237	1 823	110	1 511	884	495	132	2
-	1 030	19	-	-	-	-	19	9	10	-	16
13 921	55	132	-	-	11	1	-	-	-	-	1
13 921	1 085	151	-	-	11	1	19	9	10	-	2
519	3 296	382	13	1 947	289	21	2 977	1 843	731	403	17
17 789	5 018	2 527	721	2 505	6 449	212	-	-	-	-	1
18 308	8 314	2 909	734	4 452	6 738	233	2 977	1 843	731	403	2
55	446	1 032	37	35	5	17	13	-	13	-	18
32 569	2 602	238	419	5 615	924	281	-	-	-	-	1
32 624	3 048	1 270	456	5 650	929	298	13	-	13	-	2
9 897-	116 734-	11 849-	2 752-	30 001-	12 437-	1 161-	36 603-	15 168-	9 966-	11 469-	19
31 767-	50 961-	12 289-	5 419-	563 575-	17 791-	1 398-	-	-	-	-	1
41 664-	167 695-	24 138-	8 171-	593 576-	30 228-	2 559-	36 603-	15 168-	9 966-	11 469-	2
											3

015 VOLKS- UND SONDERSCHULEN

NR.	ART DER AUSGABEN/EINNAHMEN	INSGESAMT	BUND, LAF, ERP				LAEN		
			ZUSAMMEN	BUND	LASTENAUS- GLEICHST.	ERP-SOND. VERMOEGEN	ZUSAMMEN	OHNE STADTSTAAT.	SCHLESWIG- HOLSTEIN
		1	2	3	4	5	6	7	8
01	PERSONALAUSGABEN								
1	STAAT	3 848 445	-	-	-	-	3 848 445	3 491 239	150 085
2	GEMEINDEN (GV.)	350 421	-	-	-	-	350 421	350 421	18 165
3	ZUSAMMEN	4 198 866	-	-	-	-	4 198 866	3 841 660	168 250
02	UNTERHALTUNG V. UNBEWEGL. VERMOEGEN								
1	STAAT	17 537	-	-	-	-	17 537	269	-
2	GEMEINDEN (GV.)	146 791	-	-	-	-	146 791	146 791	6 108
3	ZUSAMMEN	164 328	-	-	-	-	164 328	147 060	6 108
03	ZUWEISUNGEN AN ZWECKVERBAENDE USW.								
1	STAAT	71 494	70	70	-	-	71 424	52 123	6 205
2	GEMEINDEN (GV.)	231 917	-	-	-	-	231 917	231 917	15 949
3	ZUSAMMEN	303 411	70	70	-	-	303 341	284 040	22 154
04	UEBR. VERWALTUNGS- U. ZWECKAUSGABEN								
1	STAAT	91 138	-	-	-	-	91 138	37 548	1 174
2	GEMEINDEN (GV.)	456 634	-	-	-	-	456 634	456 634	20 891
3	ZUSAMMEN	547 772	-	-	-	-	547 772	494 182	22 065
05	BAUTEN UND GROSSE INSTANDSETZUNGEN								
1	STAAT	90 739	-	-	-	-	90 739	4 433	66
2	GEMEINDEN (GV.)	1 293 128	-	-	-	-	1 293 128	1 293 128	36 500
3	ZUSAMMEN	1 383 867	-	-	-	-	1 383 867	1 297 561	36 566
06	NEUANSCHAFFUNG V. BEWEGL. VERMOEGEN								
1	STAAT	11 663	-	-	-	-	11 663	1 168	-
2	GEMEINDEN (GV.)	109 024	-	-	-	-	109 024	109 024	4 975
3	ZUSAMMEN	120 687	-	-	-	-	120 687	110 192	4 975
07	ERWERB VON GRUNDVERMOEGEN								
1	STAAT	5 382	-	-	-	-	5 382	-	-
2	GEMEINDEN (GV.)	57 987	-	-	-	-	57 987	57 987	3 040
3	ZUSAMMEN	63 369	-	-	-	-	63 369	57 987	3 040
08	GEWAHRUNG VON DARLEHEN								
1	STAAT	4 841	-	-	-	-	4 841	4 841	-
2	GEMEINDEN (GV.)	11 782	-	-	-	-	11 782	11 782	2 368
3	ZUSAMMEN	16 623	-	-	-	-	16 623	16 623	2 368
09	BETEILIGUNGEN								
1	STAAT	-	-	-	-	-	-	-	-
2	GEMEINDEN (GV.)	-	-	-	-	-	-	-	-
3	ZUSAMMEN	-	-	-	-	-	-	-	-
10	UEBR. AUSGABEN D. VERMOEGENSBEWEGUNG								
1	STAAT	-	-	-	-	-	-	-	-
2	GEMEINDEN (GV.)	-	-	-	-	-	-	-	-
3	ZUSAMMEN	-	-	-	-	-	-	-	-
11	UNMITTELBARE AUSGABEN								
1	STAAT	4 141 239	70	70	-	-	4 141 169	3 591 621	157 530
2	GEMEINDEN (GV.)	2 657 684	-	-	-	-	2 657 684	2 657 684	107 996
3	ZUSAMMEN	6 798 923	70	70	-	-	6 798 853	6 249 305	265 526
12	ZAHLUNGEN AN BUND, LAF, ERP								
1	STAAT	152	-	-	-	-	152	152	-
13	ZAHLUNGEN AN LAENDER								
1	STAAT	30 674	30 656	26 191	-	4 465	18	18	-
2	GEMEINDEN (GV.)	328 518	-	-	-	-	328 518	328 518	21 743
3	ZUSAMMEN	359 192	30 656	26 191	-	4 465	328 536	328 536	21 743
14	ZAHLUNGEN AN GEMEINDEN (GV.)								
1	STAAT	833 738	81 822	5 200	-	76 622	751 916	751 916	20 331
2	GEMEINDEN (GV.)	127 114	-	-	-	-	127 114	127 114	11 052
3	ZUSAMMEN	960 852	81 822	5 200	-	76 622	879 030	879 030	31 383
15	GEBUEHREN, ENTGELTE, STRAFEN								
1	STAAT	3 832	-	-	-	-	3 832	3 751	33
2	GEMEINDEN (GV.)	17 443	-	-	-	-	17 443	17 443	5 968
3	ZUSAMMEN	21 275	-	-	-	-	21 275	21 194	6 001
16	UEBR. VERWALT.- U. BETRIEBSEINNAHMEN								
1	STAAT	8 337	1 451	-	-	1 451	6 886	4 402	183
2	GEMEINDEN (GV.)	127 489	-	-	-	-	127 489	127 489	7 128
3	ZUSAMMEN	135 826	1 451	-	-	1 451	134 375	131 891	7 311
17	EINNAHMEN DER VERMOEGENSBEWEGUNG								
1	STAAT	471	-	-	-	-	471	13	-
2	GEMEINDEN (GV.)	37 041	-	-	-	-	37 041	37 041	3 939
3	ZUSAMMEN	37 512	-	-	-	-	37 512	37 054	3 939
18	UNMITTELBARE EINNAHMEN								
1	STAAT	12 640	1 451	-	-	1 451	11 189	8 166	216
2	GEMEINDEN (GV.)	181 973	-	-	-	-	181 973	181 973	17 035
3	ZUSAMMEN	194 613	1 451	-	-	1 451	193 162	190 139	17 251
19	ZAHLUNGEN V. GEBIETSKOERPERSCHAFTEN								
1	STAAT	621 954	237	-	-	237	621 717	621 639	26 310
2	GEMEINDEN (GV.)	710 750	-	-	-	-	710 750	710 750	23 216
3	ZUSAMMEN	1 332 704	237	-	-	237	1 332 467	1 332 389	49 526
20	NACHRICHTLICH NETTOAUSGABEN								
1	STAAT	4 383 849-	112 311-	31 461-	-	80 850-	4 271 538-	3 722 068-	151 551-
2	GEMEINDEN (GV.)	2 344 721-	-	-	-	-	2 344 721-	2 344 721-	116 349-
3	ZUSAMMEN	6 728 570-	112 311-	31 461-	-	80 850-	6 616 259-	6 066 789-	267 900-

## Aufgabenbereichen und ausgewählten Ausgabe-/Einnahmearten

DM

VOLKS- UND SONDERSCHULEN 015

DER											NR.
NIEDER- SACHSEN	NORDRHEIN- WESTFALEN	HESSEN	RHEINLAND- PFA LZ	BADEN- WUERTTEMBERG.	BAYERN	SAARLAND	STADT- STAATEN	HAMBURG	BREMEN	BERLIN (WEST)	
9	10	11	12	13	14	15	16	17	18	19	
485 062	982 574	330 302	253 118	546 717	657 129	86 252	357 206	153 102	67 923	136 181	01
44 107	149 002	28 971	21 623	43 920	31 773	12 860	-	-	-	-	1
529 169	1 131 576	359 273	274 741	590 637	688 902	99 112	357 206	153 102	67 923	136 181	2
											3
21	1	-	18	125	59	45	17 268	7 319	1 885	8 064	02
20 815	53 969	11 990	8 917	20 743	21 214	3 035	-	-	-	-	1
20 836	53 970	11 990	8 935	20 868	21 273	3 080	17 268	7 319	1 885	8 064	2
											3
833	8 379	8 667	436	8 734	18 869	-	19 301	7 375	1 129	10 797	03
40 694	40 370	27 930	19 610	7 366	79 325	673	-	-	-	-	1
41 527	48 749	36 597	20 046	16 100	98 194	673	19 301	7 375	1 129	10 797	2
											3
1 980	6 261	8 409	11 598	2 898	4 536	692	53 590	21 678	8 498	23 414	04
64 196	150 472	33 082	24 352	80 109	72 420	11 112	-	-	-	-	1
66 176	156 733	41 491	35 950	83 007	76 956	11 804	53 590	21 678	8 498	23 414	2
											3
31	3	-	5	2 896	1 432	-	86 306	38 066	10 085	38 155	05
166 679	396 562	90 717	73 601	249 821	246 830	32 418	-	-	-	-	1
166 710	396 565	90 717	73 606	252 717	248 262	32 418	86 306	38 066	10 085	38 155	2
											3
31	195	-	51	509	382	-	10 495	3 193	1 427	5 875	06
15 869	40 086	8 494	6 125	13 169	17 319	2 987	-	-	-	-	1
15 900	40 281	8 494	6 176	13 678	17 701	2 987	10 495	3 193	1 427	5 875	2
											3
-	-	-	-	-	-	-	5 382	4 766	-	616	07
8 254	13 269	3 087	3 402	13 995	12 884	56	-	-	-	-	1
8 254	13 269	3 087	3 402	13 995	12 884	56	5 382	4 766	-	616	2
											3
-	4 841	-	-	-	-	-	-	-	-	-	08
6 255	1 717	362	111	681	288	-	-	-	-	-	1
6 255	6 558	362	111	681	288	-	-	-	-	-	2
											3
-	-	-	-	-	-	-	-	-	-	-	09
-	-	-	-	-	-	-	-	-	-	-	1
-	-	-	-	-	-	-	-	-	-	-	2
											3
-	-	-	-	-	-	-	-	-	-	-	10
-	-	-	-	-	-	-	-	-	-	-	1
-	-	-	-	-	-	-	-	-	-	-	2
											3
487 958	1 002 254	347 378	265 226	561 879	682 407	86 989	549 548	235 499	90 947	223 102	11
366 869	845 447	204 633	157 741	429 804	482 053	63 141	-	-	-	-	1
854 827	1 847 701	552 011	422 967	991 683	1 164 460	150 130	549 548	235 499	90 947	223 102	2
											3
-	152	-	-	-	-	-	-	-	-	-	12
											1
-	18	-	-	-	-	-	-	-	-	-	13
116	306 155	35	77	26	118	248	-	-	-	-	1
116	306 173	35	77	26	118	248	-	-	-	-	2
											3
63 101	285 414	86 222	60 644	83 196	137 234	15 774	-	-	-	-	14
45 695	19 992	21 131	8 248	4 508	14 915	1 573	-	-	-	-	1
108 796	305 406	107 353	68 892	87 704	152 149	17 347	-	-	-	-	2
											3
501	466	5	34	721	1 484	507	81	48	21	12	15
1 901	4 657	485	545	1 428	2 302	157	-	-	-	-	1
2 402	5 123	490	579	2 149	3 786	664	81	48	21	12	2
											3
252	203	102	1 931	351	1 260	120	2 484	959	391	1 134	16
16 976	30 680	7 807	8 918	20 163	34 076	1 741	-	-	-	-	1
17 228	30 883	7 909	10 849	20 514	35 336	1 861	2 484	959	391	1 134	2
											3
-	-	-	13	-	-	-	458	293	-	165	17
6 292	4 716	1 793	2 445	8 296	9 482	78	-	-	-	-	1
6 292	4 716	1 793	2 458	8 296	9 482	78	458	293	-	165	2
											3
753	669	107	1 978	1 072	2 744	627	3 023	1 300	412	1 311	18
25 169	40 053	10 085	11 908	29 887	45 860	1 976	-	-	-	-	1
25 922	40 722	10 192	13 886	30 959	48 604	2 603	3 023	1 300	412	1 311	2
											3
7 832	368 286	1 425	4 011	201 297	11 988	490	78	68	9	1	19
75 159	252 095	60 841	34 924	142 966	103 111	18 438	-	-	-	-	1
82 991	620 381	62 266	38 935	344 263	115 099	18 928	78	68	9	1	2
											3
543 227-	919 552-	432 175-	321 859-	443 778-	807 653-	102 273-	549 470-	235 431-	90 938-	223 101-	20
302 073-	914 527-	164 377-	130 118-	289 696-	383 389-	44 192-	-	-	-	-	1
845 300-	1 834 079-	596 552-	451 977-	733 474-	1 191 042-	146 465-	549 470-	235 431-	90 938-	223 101-	2
											3



## C. Ausgaben und Einnahmen nach Gebietskörperschaften,

016 REALSCHULEN (MITTELSCHULEN)

1 000

NR.	ART DER AUSGABEN/EINNAHMEN	INSGESAMT	BUND, LAF, ERP				LAEN		
			ZUSAMMEN	BUND	LASTENAUS- GLEICHST.	ERP-SOND. VERMOEGEN	ZUSAMMEN	OHNE STADTSTAAT.	SCHLESWIG- HOLSTEIN
		1	2	3	4	5	6	7	8
01	PERSONALAUSGABEN								
1	STAAT	560 447	-	-	-	-	560 447	522 781	40 819
2	GEMEINDEN (GV.)	67 542	-	-	-	-	67 542	67 542	4 320
3	ZUSAMMEN	627 989	-	-	-	-	627 989	590 323	45 139
02	UNTERHALTUNG V. UNBEWEGL. VERMOEGEN								
1	STAAT	2 775	-	-	-	-	2 775	781	737
2	GEMEINDEN (GV.)	13 542	-	-	-	-	13 542	13 542	1 162
3	ZUSAMMEN	16 317	-	-	-	-	16 317	14 323	1 899
03	ZUWEISUNGEN AN ZWECKVERBAENDE USW.								
1	STAAT	41 426	-	-	-	-	41 426	40 302	124
2	GEMEINDEN (GV.)	15 646	-	-	-	-	15 646	15 646	343
3	ZUSAMMEN	57 072	-	-	-	-	57 072	55 948	467
04	UEBR. VERWALTUNGS- U. ZWECKAUSGABEN								
1	STAAT	26 952	-	-	-	-	26 952	21 183	409
2	GEMEINDEN (GV.)	60 869	-	-	-	-	60 869	60 869	5 254
3	ZUSAMMEN	87 821	-	-	-	-	87 821	82 052	5 663
05	BAUTEN UND GROSSE INSTANDSETZUNGEN								
1	STAAT	6 510	-	-	-	-	6 510	396	-
2	GEMEINDEN (GV.)	315 639	-	-	-	-	315 639	315 639	5 864
3	ZUSAMMEN	322 149	-	-	-	-	322 149	316 035	5 864
06	NEUANSCHAFFUNG V. BEWEGL. VERMOEGEN								
1	STAAT	1 500	-	-	-	-	1 500	32	-
2	GEMEINDEN (GV.)	31 033	-	-	-	-	31 033	31 033	1 726
3	ZUSAMMEN	32 533	-	-	-	-	32 533	31 065	1 726
07	ERWERB VON GRUNDVERMOEGEN								
1	STAAT	530	-	-	-	-	530	-	-
2	GEMEINDEN (GV.)	23 363	-	-	-	-	23 363	23 363	700
3	ZUSAMMEN	23 893	-	-	-	-	23 893	23 363	700
08	GEWAHRUNG VON DARLEHEN								
1	STAAT	67	-	-	-	-	67	67	-
2	GEMEINDEN (GV.)	1 943	-	-	-	-	1 943	1 943	6
3	ZUSAMMEN	2 010	-	-	-	-	2 010	2 010	6
09	BETEILIGUNGEN								
1	STAAT	-	-	-	-	-	-	-	-
2	GEMEINDEN (GV.)	-	-	-	-	-	-	-	-
3	ZUSAMMEN	-	-	-	-	-	-	-	-
10	UEBR. AUSGABEN D. VERMOEGENSBEWEGUNG								
1	STAAT	-	-	-	-	-	-	-	-
2	GEMEINDEN (GV.)	-	-	-	-	-	-	-	-
3	ZUSAMMEN	-	-	-	-	-	-	-	-
11	UNMITTELBARE AUSGABEN								
1	STAAT	640 207	-	-	-	-	640 207	585 542	42 089
2	GEMEINDEN (GV.)	529 577	-	-	-	-	529 577	529 577	19 375
3	ZUSAMMEN	1 169 784	-	-	-	-	1 169 784	1 115 119	61 464
12	ZAHLUNGEN AN BUND, LAF, ERP								
1	STAAT	47	-	-	-	-	47	47	-
13	ZAHLUNGEN AN LAENDER								
1	STAAT	-	-	-	-	-	-	-	-
2	GEMEINDEN (GV.)	48 875	-	-	-	-	48 875	48 875	4 841
3	ZUSAMMEN	48 875	-	-	-	-	48 875	48 875	4 841
14	ZAHLUNGEN AN GEMEINDEN (GV.)								
1	STAAT	142 319	-	-	-	-	142 319	142 319	6 932
2	GEMEINDEN (GV.)	34 506	-	-	-	-	34 506	34 506	901
3	ZUSAMMEN	176 825	-	-	-	-	176 825	176 825	7 833
15	GEBUEHREN, ENTGELTE, STRAFEN								
1	STAAT	841	-	-	-	-	841	837	33
2	GEMEINDEN (GV.)	2 576	-	-	-	-	2 576	2 576	153
3	ZUSAMMEN	3 417	-	-	-	-	3 417	3 413	186
16	UEBR. VERWALT.- U. BETRIEBSEINNAHMEN								
1	STAAT	1 580	-	-	-	-	1 580	1 312	13
2	GEMEINDEN (GV.)	11 126	-	-	-	-	11 126	11 126	707
3	ZUSAMMEN	12 706	-	-	-	-	12 706	12 438	720
17	EINNAHMEN DER VERMOEGENSBEWEGUNG								
1	STAAT	59	-	-	-	-	59	59	-
2	GEMEINDEN (GV.)	4 756	-	-	-	-	4 756	4 756	151
3	ZUSAMMEN	4 815	-	-	-	-	4 815	4 815	151
18	UNMITTELBARE EINNAHMEN								
1	STAAT	2 480	-	-	-	-	2 480	2 208	46
2	GEMEINDEN (GV.)	18 458	-	-	-	-	18 458	18 458	1 011
3	ZUSAMMEN	20 938	-	-	-	-	20 938	20 666	1 057
19	ZAHLUNGEN V. GEBIETSKOERPERSCHAFTEN								
1	STAAT	82 799	-	-	-	-	82 799	82 799	7 057
2	GEMEINDEN (GV.)	188 656	-	-	-	-	188 656	188 656	7 572
3	ZUSAMMEN	271 455	-	-	-	-	271 455	271 455	14 629
20	NACHRICHTLICH NETTOAUSGABEN								
1	STAAT	699 774	-	-	-	-	699 774	645 109	41 964
2	GEMEINDEN (GV.)	411 521	-	-	-	-	411 521	411 521	17 447
3	ZUSAMMEN	1 111 295	-	-	-	-	1 111 295	1 056 630	59 411

## Aufgabenbereichen und ausgewählten Ausgabe-/Einnahmearten

DM

REALSCHULEN (MITTELSCHULEN) 016

DER											NR.
NIEDER- SACHSEN	NORRHEIN- WESTFALEN	HESSEN	RHEINLAND- PFA LZ	BADEN- WUERTTEMBG.	BAYERN	SAARLAND	STADT- STAATEN	HAMBURG	BREMEN	BERLIN (WEST)	
9	10	11	12	13	14	15	16	17	18	19	
94 259	173 296	60 601	20 535	70 560	58 106	4 605	37 666	14 156	-	23 510	01
8 743	19 885	2 574	2 277	4 569	22 688	2 486	-	-	-	-	1
103 002	193 181	63 175	22 812	75 129	80 794	7 091	37 666	14 156	-	23 510	2
-	2	-	42	-	-	-	1 994	636	-	1 358	02
2 525	4 988	2 078	501	1 053	1 161	74	-	-	-	-	1
2 525	4 990	2 078	543	1 053	1 161	74	1 994	636	-	1 358	2
-	-	-	-	-	-	-	-	-	-	-	3
841	15 555	499	3 335	3 220	16 611	117	1 124	573	-	551	03
4 486	7 197	937	1 819	167	697	-	-	-	-	-	1
5 327	22 752	1 436	5 154	3 387	17 308	117	1 124	573	-	551	2
-	-	-	-	-	-	-	-	-	-	-	3
380	2 197	7 772	837	827	8 632	129	5 769	1 895	-	3 874	04
10 135	19 412	2 700	2 331	9 739	10 287	1 011	-	-	-	-	1
10 515	21 609	10 472	3 168	10 566	18 919	1 140	5 769	1 895	-	3 874	2
-	-	-	-	-	-	-	-	-	-	-	3
318	50	-	18	-	10	-	6 114	4 097	-	2 017	05
50 843	115 275	4 429	31 194	38 488	65 942	3 604	-	-	-	-	1
51 161	115 325	4 429	31 212	38 488	65 952	3 604	6 114	4 097	-	2 017	2
-	-	-	-	-	-	-	-	-	-	-	3
-	27	-	5	-	-	-	1 468	566	-	902	06
6 550	12 821	386	2 749	2 312	4 338	151	-	-	-	-	1
6 550	12 848	386	2 754	2 312	4 338	151	1 468	566	-	902	2
-	-	-	-	-	-	-	-	-	-	-	3
-	-	-	-	-	-	-	530	530	-	-	07
2 773	6 236	297	3 244	4 282	5 771	60	-	-	-	-	1
2 773	6 236	297	3 244	4 282	5 771	60	530	530	-	-	2
-	-	-	-	-	-	-	-	-	-	-	3
-	-	-	-	-	67	-	-	-	-	-	08
939	418	-	-	580	-	-	-	-	-	-	1
939	418	-	-	580	67	-	-	-	-	-	2
-	-	-	-	-	-	-	-	-	-	-	3
-	-	-	-	-	-	-	-	-	-	-	09
-	-	-	-	-	-	-	-	-	-	-	1
-	-	-	-	-	-	-	-	-	-	-	2
-	-	-	-	-	-	-	-	-	-	-	3
95 798	191 127	68 872	24 772	74 607	83 426	4 851	54 665	22 453	-	32 212	11
86 994	186 232	13 401	44 115	61 190	110 884	7 386	-	-	-	-	1
182 792	377 359	82 273	68 887	135 797	194 310	12 237	54 665	22 453	-	32 212	2
-	-	-	-	-	-	-	-	-	-	-	3
-	47	-	-	-	-	-	-	-	-	-	12
-	-	-	-	-	-	-	-	-	-	-	1
-	43 862	24	21	-	34	93	-	-	-	-	13
-	43 862	24	21	-	34	93	-	-	-	-	2
-	-	-	-	-	-	-	-	-	-	-	3
2 935	37 478	30 348	12 475	18 169	30 941	3 041	-	-	-	-	14
13 449	9 072	3 117	4 168	1 307	2 492	-	-	-	-	-	1
16 384	46 550	33 465	16 643	19 476	33 433	3 041	-	-	-	-	2
-	-	-	-	-	-	-	-	-	-	-	3
61	306	3	18	51	346	19	4	4	-	-	15
198	197	36	-	161	1 800	31	-	-	-	-	1
259	503	39	18	212	2 146	50	4	4	-	-	2
-	-	-	-	-	-	-	-	-	-	-	3
17	18	11	42	1	1 210	-	268	84	-	184	16
2 413	2 880	431	695	1 502	2 473	25	-	-	-	-	1
2 430	2 898	442	737	1 503	3 683	25	268	84	-	184	2
-	-	-	-	-	-	-	-	-	-	-	3
-	1	-	55	-	3	-	-	-	-	-	17
232	1 797	500	2	1 420	654	-	-	-	-	-	1
232	1 798	500	57	1 420	657	-	-	-	-	-	2
-	-	-	-	-	-	-	-	-	-	-	3
78	325	14	115	52	1 559	19	272	88	-	184	18
2 843	4 874	967	697	3 083	4 927	56	-	-	-	-	1
2 921	5 199	981	812	3 135	6 486	75	272	88	-	184	2
-	-	-	-	-	-	-	-	-	-	-	3
1 230	45 433	945	46	26 398	1 690	-	-	-	-	-	19
14 910	175 314	3 288	16 514	30 400	37 498	3 160	-	-	-	-	1
16 140	120 747	4 233	16 560	56 798	39 188	3 160	-	-	-	-	2
-	-	-	-	-	-	-	-	-	-	-	3
97 503-	183 219-	98 275-	37 201-	66 378-	112 677-	7 892-	54 665-	22 453-	-	32 212-	20
77 582-	162 636-	13 254-	30 481-	31 797-	74 005-	4 319-	-	-	-	-	1
175 085-	345 855-	111 529-	67 682-	98 175-	186 682-	12 211-	54 665-	22 453-	-	32 212-	2
-	-	-	-	-	-	-	-	-	-	-	3

## C. Ausgaben und Einnahmen nach Gebietskörperschaften,

1 000

017 GYMNASIEN (HÖHERE SCHULEN)

NR.	ART DER AUSGABEN/EINNAHMEN	INSGESAMT	BUND, LAF, ERP				LAEN		
			ZUSAMMEN	BUND	LASTENAUS- GLEICHSF.	ERP-SOND. VERMOEGEN	ZUSAMMEN	OHNE STADTSTAAT.	SCHLESWIG- HOLSTEIN
		1	2	3	4	5	6	7	8
01	PERSONALAUSGABEN								
1	STAAT	1 465 412	-	-	-	-	1 465 412	1 315 623	55 840
2	GEMEINDEN (GV.)	125 423	-	-	-	-	125 423	125 423	17 629
3	ZUSAMMEN	1 590 835	-	-	-	-	1 590 835	1 441 046	73 469
02	UNTERHALTUNG V. UNBEWEGL. VERMOEGEN								
1	STAAT	10 445	-	-	-	-	10 445	4 679	-
2	GEMEINDEN (GV.)	25 183	-	-	-	-	25 183	25 183	883
3	ZUSAMMEN	35 628	-	-	-	-	35 628	29 862	883
03	ZUWEISUNGEN AN ZWECKVERBAENDE USW.								
1	STAAT	196 369	-	-	-	-	196 369	191 318	870
2	GEMEINDEN (GV.)	20 700	-	-	-	-	20 700	20 700	836
3	ZUSAMMEN	217 069	-	-	-	-	217 069	212 018	1 706
04	UEBR. VERWALTUNGS- U. ZWECKAUSGABEN								
1	STAAT	97 089	-	-	-	-	97 089	80 143	4 062
2	GEMEINDEN (GV.)	93 102	-	-	-	-	93 102	93 102	4 709
3	ZUSAMMEN	190 191	-	-	-	-	190 191	173 245	8 771
05	BAUTEN UND GROSSE INSTANDSETZUNGEN								
1	STAAT	95 925	-	-	-	-	95 925	69 369	1 711
2	GEMEINDEN (GV.)	436 880	-	-	-	-	436 880	436 880	12 864
3	ZUSAMMEN	532 805	-	-	-	-	532 805	506 249	14 575
06	NEUANSCHAFFUNG V. BEWEGL. VERMOEGEN								
1	STAAT	13 495	-	-	-	-	13 495	9 426	-
2	GEMEINDEN (GV.)	37 647	-	-	-	-	37 647	37 647	1 853
3	ZUSAMMEN	51 142	-	-	-	-	51 142	47 073	1 853
07	ERWERB VON GRUNDVERMOEGEN								
1	STAAT	3 146	-	-	-	-	3 146	126	-
2	GEMEINDEN (GV.)	20 982	-	-	-	-	20 982	20 982	227
3	ZUSAMMEN	24 128	-	-	-	-	24 128	21 108	227
08	GEWAHRUNG VON DARLEHEN								
1	STAAT	390	-	-	-	-	390	390	-
2	GEMEINDEN (GV.)	2 056	-	-	-	-	2 056	2 056	224
3	ZUSAMMEN	2 446	-	-	-	-	2 446	2 446	224
09	BETEILIGUNGEN								
1	STAAT	-	-	-	-	-	-	-	-
2	GEMEINDEN (GV.)	208	-	-	-	-	208	208	-
3	ZUSAMMEN	208	-	-	-	-	208	208	-
10	UEBR. AUSGABEN O. VERMOEGENSBEWEGUNG								
1	STAAT	-	-	-	-	-	-	-	-
2	GEMEINDEN (GV.)	-	-	-	-	-	-	-	-
3	ZUSAMMEN	-	-	-	-	-	-	-	-
11	UNMITTELBARE AUSGABEN								
1	STAAT	1 882 271	-	-	-	-	1 882 271	1 671 074	62 483
2	GEMEINDEN (GV.)	762 181	-	-	-	-	762 181	762 181	39 225
3	ZUSAMMEN	2 644 452	-	-	-	-	2 644 452	2 433 255	101 708
12	ZAHLUNGEN AN BUND, LAF, ERP								
1	STAAT	22	-	-	-	-	22	22	-
13	ZAHLUNGEN AN LAENDER								
1	STAAT	159	-	-	-	-	159	159	159
2	GEMEINDEN (GV.)	161 385	-	-	-	-	161 385	161 385	6 771
3	ZUSAMMEN	161 544	-	-	-	-	161 544	161 544	6 930
14	ZAHLUNGEN AN GEMEINDEN (GV.)								
1	STAAT	220 006	-	-	-	-	220 006	220 006	14 332
2	GEMEINDEN (GV.)	40 011	-	-	-	-	40 011	40 011	3 433
3	ZUSAMMEN	260 017	-	-	-	-	260 017	260 017	17 765
15	GEBUEHREN, ENTGELTE, STRAFEN								
1	STAAT	11 680	-	-	-	-	11 680	11 539	21
2	GEMEINDEN (GV.)	1 674	-	-	-	-	1 674	1 674	59
3	ZUSAMMEN	13 354	-	-	-	-	13 354	13 213	80
16	UEBR. VERWALT.- U. BETRIEBSEINNAHMEN								
1	STAAT	7 326	-	-	-	-	7 326	6 324	1 120
2	GEMEINDEN (GV.)	16 041	-	-	-	-	16 041	16 041	500
3	ZUSAMMEN	23 367	-	-	-	-	23 367	22 365	1 620
17	EINNAHMEN DER VERMOEGENSBEWEGUNG								
1	STAAT	872	-	-	-	-	872	719	-
2	GEMEINDEN (GV.)	5 483	-	-	-	-	5 483	5 483	346
3	ZUSAMMEN	6 355	-	-	-	-	6 355	6 202	346
18	UNMITTELBARE EINNAHMEN								
1	STAAT	19 878	-	-	-	-	19 878	18 582	1 141
2	GEMEINDEN (GV.)	23 198	-	-	-	-	23 198	23 198	905
3	ZUSAMMEN	43 076	-	-	-	-	43 076	41 780	2 046
19	ZAHLUNGEN V. GEBIETSKOERPERSCHAFTEN								
1	STAAT	221 619	-	-	-	-	221 619	221 341	9 691
2	GEMEINDEN (GV.)	308 040	-	-	-	-	308 040	308 040	18 046
3	ZUSAMMEN	529 659	-	-	-	-	529 659	529 381	27 737
20	NACHRICHTLICH								
NETTOAUSGABEN									
1	STAAT	1 880 839-	-	-	-	-	1 880 839-	1 669 920-	67 283-
2	GEMEINDEN (GV.)	639 448-	-	-	-	-	639 448-	639 448-	31 159-
3	ZUSAMMEN	2 520 287-	-	-	-	-	2 520 287-	2 309 368-	98 442-

Aufgabenbereichen und ausgewählten Ausgabe-/Einnahmearten

DM

GYMNASIEN (HÖHERE SCHULEN) 017

DER											NR.
NIEDER- SACHSEN	NORDRHEIN- WESTFALEN	HESSEN	RHEINLAND- PFALZ	BADEN- WÜRTTEMBERG.	BAYERN	SAARLAND	STADT- STAATEN	HAMBURG	BREMEN	BERLIN (WEST)	
9	10	11	12	13	14	15	16	17	18	19	
155 753	417 905	158 140	91 553	202 041	208 523	25 868	149 789	59 671	30 727	59 391	01
10 750	30 908	8 043	953	11 209	42 823	3 108	-	-	-	-	1
166 503	448 813	166 183	92 506	213 250	251 346	28 976	149 789	59 671	30 727	59 391	2
											3
250	2 440	55	529	136	626	643	5 766	1 975	521	3 270	02
3 396	8 555	3 153	1 768	3 388	3 935	105	-	-	-	-	1
3 646	10 995	3 208	2 297	3 524	4 561	748	5 766	1 975	521	3 270	2
											3
13 729	88 866	14 067	11 681	32 210	28 152	1 743	5 051	2 028	-	3 023	03
4 595	6 243	3 399	304	2 934	2 386	3	-	-	-	-	1
18 324	95 109	17 466	11 985	35 144	30 538	1 746	5 051	2 028	-	3 023	2
											3
2 519	16 320	10 005	9 886	7 192	26 375	3 784	16 946	5 864	3 005	8 077	04
12 414	29 036	11 110	696	21 784	13 133	220	-	-	-	-	1
14 933	45 356	21 115	10 582	28 976	39 508	4 004	16 946	5 864	3 005	8 077	2
											3
1 171	23 562	1 899	5 778	5 284	21 958	8 006	26 556	8 968	11 125	6 463	05
67 903	111 158	36 704	38 545	80 911	88 596	199	-	-	-	-	1
69 074	134 720	38 603	44 323	86 195	110 554	8 205	26 556	8 968	11 125	6 463	2
											3
92	2 077	397	2 468	308	4 079	5	4 069	1 385	329	2 355	06
6 289	13 916	4 267	76	5 212	6 026	8	-	-	-	-	1
6 381	15 993	4 664	2 544	5 520	10 105	13	4 069	1 385	329	2 355	2
											3
-	-	-	-	-	126	-	3 020	2 129	-	891	07
6 485	4 399	1 166	1 384	2 322	4 909	90	-	-	-	-	1
6 485	4 399	1 166	1 384	2 322	5 035	90	3 020	2 129	-	891	2
											3
-	-	12	-	-	378	-	-	-	-	-	08
1 213	368	17	24	60	150	-	-	-	-	-	1
1 213	368	29	24	60	528	-	-	-	-	-	2
											3
-	-	-	-	-	-	-	-	-	-	-	09
-	-	-	-	-	208	-	-	-	-	-	1
-	-	-	-	-	208	-	-	-	-	-	2
											3
-	-	-	-	-	-	-	-	-	-	-	10
-	-	-	-	-	-	-	-	-	-	-	1
-	-	-	-	-	-	-	-	-	-	-	2
											3
173 514	551 170	184 575	121 895	247 171	290 217	40 049	211 197	82 020	45 707	83 470	11
113 045	204 583	67 859	43 750	127 820	162 166	3 733	-	-	-	-	1
286 559	755 753	252 434	165 645	374 991	452 383	43 782	211 197	82 020	45 707	83 470	2
											3
-	22	-	-	-	-	-	-	-	-	-	12
											1
-	-	-	-	-	-	-	-	-	-	-	13
37	81 166	56 636	16 098	11	666	-	-	-	-	-	1
37	81 166	56 636	16 098	11	666	-	-	-	-	-	2
											3
5 742	67 510	12 310	25 061	32 249	59 723	3 079	-	-	-	-	14
10 517	15 427	4 915	302	2 106	3 311	-	-	-	-	-	1
16 259	82 937	17 225	25 363	34 355	63 034	3 079	-	-	-	-	2
											3
1 038	105	113	1 338	2 614	5 989	321	141	38	1	102	15
96	356	507	28	142	471	15	-	-	-	-	1
1 134	461	620	1 366	2 756	6 460	336	141	38	1	102	2
											3
208	1 561	500	607	328	1 840	160	1 002	322	310	370	16
2 313	4 208	934	283	4 232	3 568	3	-	-	-	-	1
2 521	5 769	1 434	890	4 560	5 408	163	1 002	322	310	370	2
											3
-	2	-	27	-	690	-	153	3	150	-	17
1 228	1 087	32	450	507	1 833	-	-	-	-	-	1
1 228	1 089	32	477	507	2 523	-	153	3	150	-	2
											3
1 246	1 668	613	1 972	2 942	8 519	481	1 296	363	461	472	18
3 637	5 651	1 473	761	4 881	5 872	18	-	-	-	-	1
4 883	7 319	2 086	2 733	7 823	14 391	499	1 296	363	461	472	2
											3
1 470	83 673	48 031	15 837	59 401	3 238	-	278	278	-	-	19
13 410	92 781	20 522	28 286	72 985	58 947	3 063	-	-	-	-	1
14 880	176 454	68 553	44 123	132 386	62 185	3 063	278	278	-	-	2
											3
177 786-	535 029-	148 854-	131 119-	220 019-	346 702-	43 128-	210 919-	81 742-	45 707-	83 470-	20
102 721-	207 476-	108 863-	31 631-	56 185-	100 743-	670-	-	-	-	-	1
280 507-	742 505-	257 717-	162 750-	276 204-	447 445-	43 798-	210 919-	81 742-	45 707-	83 470-	2
											3

## C. Ausgaben und Einnahmen nach Gebietskörperschaften,

018 BERUFSBILDENDE SCHULEN

1 000

NR.	ART DER AUSGABEN/EINNAHMEN	INSGESAMT	BUND, LAF, ERP				LAEN		
			ZUSAMMEN	BUND	LASTENAUS- GLEICHSTF.	ERP-SOND. VERMOEGEN	ZUSAMMEN	OHNE STAATSTAAT.	SCHLESWIG- HOLSTEIN
			1	2	3	4	5	6	7
01	PERSONALAUSGABEN								
1	STAAT	1 022 337	-	-	-	-	1 022 337	880 063	40 471
2	GEMEINDEN (GV.)	216 024	-	-	-	-	216 024	216 024	7 414
3	ZUSAMMEN	1 238 361	-	-	-	-	1 238 361	1 096 087	47 885
02	UNTERHALTUNG V. UNBEW. VERMOEGEN								
1	STAAT	6 956	-	-	-	-	6 956	2 619	-
2	GEMEINDEN (GV.)	24 914	-	-	-	-	24 914	24 914	1 195
3	ZUSAMMEN	31 870	-	-	-	-	31 870	27 533	1 195
03	ZUWEISUNGEN AN ZWECKVERBAENDE USW.								
1	STAAT	74 530	314	314	-	-	74 216	65 594	163
2	GEMEINDEN (GV.)	47 436	-	-	-	-	47 436	47 436	1 259
3	ZUSAMMEN	121 966	314	314	-	-	121 652	113 030	1 422
04	UEBR. VERWALTUNGS- U. ZWECKAUSGABEN								
1	STAAT	134 376	9	9	-	-	134 367	105 581	3 431
2	GEMEINDEN (GV.)	117 510	-	-	-	-	117 510	117 510	5 809
3	ZUSAMMEN	251 886	9	9	-	-	251 877	223 091	9 240
05	BAUTEN UND GROSSE INSTANDSETZUNGEN								
1	STAAT	103 867	-	-	-	-	103 867	82 276	4
2	GEMEINDEN (GV.)	193 872	-	-	-	-	193 872	193 872	5 723
3	ZUSAMMEN	297 739	-	-	-	-	297 739	276 148	5 727
06	NEUANSCHAFFUNG V. BEW. VERMOEGEN								
1	STAAT	35 662	-	-	-	-	35 662	27 899	454
2	GEMEINDEN (GV.)	42 406	-	-	-	-	42 406	42 406	1 347
3	ZUSAMMEN	78 068	-	-	-	-	78 068	70 305	1 801
07	ERWERB VON GRUNDVERMOEGEN								
1	STAAT	2 843	-	-	-	-	2 843	2 779	-
2	GEMEINDEN (GV.)	16 181	-	-	-	-	16 181	16 181	166
3	ZUSAMMEN	19 024	-	-	-	-	19 024	18 960	166
08	GEWAHRUNG VON DARLEHEN								
1	STAAT	1 427	-	-	-	-	1 427	915	-
2	GEMEINDEN (GV.)	1 421	-	-	-	-	1 421	1 421	32
3	ZUSAMMEN	2 848	-	-	-	-	2 848	2 336	32
09	BETEILIGUNGEN								
1	STAAT	-	-	-	-	-	-	-	-
2	GEMEINDEN (GV.)	-	-	-	-	-	-	-	-
3	ZUSAMMEN	-	-	-	-	-	-	-	-
10	UEBR. AUSGABEN O. VERMOEGENSBEWEGUNG								
1	STAAT	-	-	-	-	-	-	-	-
2	GEMEINDEN (GV.)	-	-	-	-	-	-	-	-
3	ZUSAMMEN	-	-	-	-	-	-	-	-
11	UNMITTELBARE AUSGABEN								
1	STAAT	1 381 998	323	323	-	-	1 381 675	1 167 726	44 523
2	GEMEINDEN (GV.)	659 764	-	-	-	-	659 764	659 764	22 945
3	ZUSAMMEN	2 041 762	323	323	-	-	2 041 439	1 827 490	67 468
12	ZAHLUNGEN AN BUND, LAF, ERP								
1	STAAT	-	-	-	-	-	-	-	-
13	ZAHLUNGEN AN LAENDER								
1	STAAT	356	347	347	-	-	9	9	-
2	GEMEINDEN (GV.)	111 966	-	-	-	-	111 966	111 966	3 849
3	ZUSAMMEN	112 322	347	347	-	-	111 975	111 975	3 849
14	ZAHLUNGEN AN GEMEINDEN (GV.)								
1	STAAT	151 691	-	-	-	-	151 691	151 690	3 196
2	GEMEINDEN (GV.)	44 880	-	-	-	-	44 880	44 880	782
3	ZUSAMMEN	196 571	-	-	-	-	196 571	196 570	3 978
15	GEBUEHREN, ENTGELTE, STRAFEN								
1	STAAT	12 987	-	-	-	-	12 987	10 214	1 081
2	GEMEINDEN (GV.)	21 815	-	-	-	-	21 815	21 815	529
3	ZUSAMMEN	34 802	-	-	-	-	34 802	32 029	1 610
16	UEBR. VERWALT.- U. BETRIEBSEINNAHMEN								
1	STAAT	15 007	-	-	-	-	15 007	7 632	677
2	GEMEINDEN (GV.)	34 668	-	-	-	-	34 668	34 668	1 204
3	ZUSAMMEN	49 675	-	-	-	-	49 675	42 300	1 881
17	EINNAHMEN DER VERMOEGENSBEWEGUNG								
1	STAAT	1 083	-	-	-	-	1 083	301	-
2	GEMEINDEN (GV.)	3 726	-	-	-	-	3 726	3 726	478
3	ZUSAMMEN	4 809	-	-	-	-	4 809	4 027	478
18	UNMITTELBARE EINNAHMEN								
1	STAAT	29 077	-	-	-	-	29 077	18 147	1 758
2	GEMEINDEN (GV.)	60 209	-	-	-	-	60 209	60 209	2 211
3	ZUSAMMEN	89 286	-	-	-	-	89 286	78 356	3 969
19	ZAHLUNGEN V. GEBIETSKOERPERSONEN								
1	STAAT	164 729	-	-	-	-	164 729	164 383	4 309
2	GEMEINDEN (GV.)	235 069	-	-	-	-	235 069	235 069	2 774
3	ZUSAMMEN	399 798	-	-	-	-	399 798	399 452	7 083
20	NACHRICHTLICH NETTOAUSGABEN								
1	STAAT	1 369 316-	670-	670-	-	-	1 368 646-	1 155 042-	43 410-
2	GEMEINDEN (GV.)	574 095-	-	-	-	-	574 095-	574 095-	24 564-
3	ZUSAMMEN	1 943 411-	670-	670-	-	-	1 942 741-	1 729 137-	67 974-

## Aufgabenbereichen und ausgewählten Ausgabe-/Einnahmearten

DM

BERUFSBILDENDE SCHULEN 018

DER											NR.
NIEDER- SACHSEN	NORDRHEIN- WESTFALEN	HESSEN	RHEINLAND- PFALZ	BADEN- WÜRTTEMBERG.	BAYERN	SAARLAND	STADT- STAATEN	HAMBURG	BREMEN	BERLIN (WEST)	
9	10	11	12	13	14	15	16	17	18	19	
111 780	310 392	105 075	64 722	183 504	40 663	23 456	142 274	62 946	25 262	54 066	01
11 840	38 973	8 566	8 395	13 899	123 511	3 426	-	-	-	-	1
123 620	349 365	113 641	73 117	197 403	164 174	26 882	142 274	62 946	25 262	54 066	2
											3
247	683	308	191	575	569	46	4 337	1 869	514	1 954	02
3 090	8 590	2 411	1 661	3 725	3 861	381	-	-	-	-	1
3 337	9 273	2 719	1 852	4 300	4 430	427	4 337	1 869	514	1 954	2
											3
9 376	40 693	3 765	1 293	1 261	7 472	1 571	8 622	27	15	8 580	03
3 673	15 029	926	1 340	3 944	21 229	36	-	-	-	-	1
13 049	55 722	4 691	2 633	5 205	28 701	1 607	8 622	27	15	8 580	2
											3
4 925	42 490	13 180	4 360	17 247	18 565	1 383	28 786	9 722	7 504	11 560	04
11 915	37 430	9 386	5 393	23 994	21 851	1 732	-	-	-	-	1
16 840	79 920	22 566	9 753	41 241	40 416	3 115	28 786	9 722	7 504	11 560	2
											3
9 116	31 923	13 537	6 809	15 140	5 477	270	21 591	14 410	4 855	2 326	05
19 970	76 826	15 186	18 508	25 984	30 212	1 463	-	-	-	-	1
29 086	108 749	28 723	25 317	41 124	35 689	1 733	21 591	14 410	4 855	2 326	2
											3
88	12 939	1 872	1 315	9 670	1 511	50	7 763	3 539	1 187	3 037	06
4 513	13 604	4 635	3 555	7 956	6 119	677	-	-	-	-	1
4 601	26 543	6 507	4 870	17 626	7 630	727	7 763	3 539	1 187	3 037	2
											3
-	2 779	-	-	-	-	-	64	-	-	64	07
1 478	3 388	1 214	2 738	5 288	1 565	344	-	-	-	-	1
1 478	6 167	1 214	2 738	5 288	1 565	344	64	-	-	64	2
											3
745	98	34	-	-	-	38	512	480	32	-	08
200	926	-	-	250	13	-	-	-	-	-	1
945	1 024	34	-	250	13	38	512	480	32	-	2
											3
-	-	-	-	-	-	-	-	-	-	-	09
-	-	-	-	-	-	-	-	-	-	-	1
-	-	-	-	-	-	-	-	-	-	-	2
											3
-	-	-	-	-	-	-	-	-	-	-	10
-	-	-	-	-	-	-	-	-	-	-	1
-	-	-	-	-	-	-	-	-	-	-	2
											3
136 277	441 997	137 771	78 690	227 397	74 257	26 814	213 949	92 993	39 369	81 587	11
56 679	194 766	42 324	41 590	85 040	208 361	8 059	-	-	-	-	1
192 956	636 763	180 095	120 280	312 437	282 618	34 873	213 949	92 993	39 369	81 587	2
											3
-	-	-	-	-	-	-	-	-	-	-	12
											1
9	-	-	-	-	-	-	-	-	-	-	13
84	65 094	27 726	15 040	32	141	-	-	-	-	-	1
93	65 094	27 726	15 040	32	141	-	-	-	-	-	2
											3
1 328	29 212	11 859	8 266	9 674	86 881	1 274	1	-	1	-	14
4 255	7 114	3 491	1 822	1 026	26 256	134	-	-	-	-	1
5 583	36 326	15 350	10 088	10 700	113 137	1 408	1	-	1	-	2
											3
274	1 249	1 148	1 131	3 028	2 230	73	2 773	1 543	359	871	15
935	4 228	1 086	907	4 432	9 637	61	-	-	-	-	1
1 209	5 477	2 234	2 038	7 460	11 867	134	2 773	1 543	359	871	2
											3
651	1 314	1 758	376	1 223	1 564	69	7 375	3 806	3 276	293	16
3 373	9 494	1 775	1 583	8 084	8 873	282	-	-	-	-	1
4 024	10 808	3 533	1 959	9 307	10 437	351	7 375	3 806	3 276	293	2
											3
-	67	192	42	-	-	-	782	393	14	375	17
639	64	4	6	2 146	389	-	-	-	-	-	1
639	131	196	48	2 146	389	-	782	393	14	375	2
											3
925	2 630	3 098	1 549	4 251	3 794	142	10 930	5 742	3 649	1 539	18
4 947	13 786	2 865	2 496	14 662	18 899	343	-	-	-	-	1
5 872	16 416	5 963	4 045	18 913	22 693	485	10 930	5 742	3 649	1 539	2
											3
44	77 639	24 193	15 111	42 980	61	46	346	67	279	-	19
4 927	59 764	14 903	12 294	32 931	101 660	5 816	-	-	-	-	1
4 971	137 403	39 096	27 405	75 911	101 721	5 862	346	67	279	-	2
											3
137 570-	393 570-	125 437-	71 845-	194 091-	161 077-	28 042-	213 604-	92 926-	39 091-	81 587-	20
54 171-	206 550-	58 638-	45 695-	52 667-	129 983-	1 827-	-	-	-	-	1
191 741-	600 120-	184 075-	117 540-	246 758-	291 060-	29 869-	213 604-	92 926-	39 091-	81 587-	2
											3

## C. Ausgaben und Einnahmen nach Gebietskörperschaften,

019 WISSENSCHAFT

1 000

NR.	ART DER AUSGABEN/EINNAHMEN	INSGESAMT	BUND, LAF, ERP				LAEN		
			ZUSAMMEN	BUND	LASTENAUS- GLEICHST.	ERP-SOND. VERMOEGEN	ZUSAMMEN	OHNE STADTSTAAT.	SCHLESWIG- HOLSTEIN
		1	2	3	4	5	6	7	8
01	PERSONALAUSGABEN								
1	STAAT	2 208 945	107 748	107 748	-	-	2 101 197	1 816 650	67 489
2	GEMEINDEN (GV.)	28 142	-	-	-	-	28 142	28 142	564
3	ZUSAMMEN	2 237 087	107 748	107 748	-	-	2 129 339	1 844 792	68 053
02	UNTERHALTUNG V. UNBEW. VERMOEGEN								
1	STAAT	61 862	2 565	2 565	-	-	59 297	48 378	1 312
2	GEMEINDEN (GV.)	1 042	-	-	-	-	1 042	1 042	10
3	ZUSAMMEN	62 904	2 565	2 565	-	-	60 339	49 420	1 322
03	ZUWEISUNGEN AN ZWECKVERBAENDE USW.								
1	STAAT	1 757 895	1 162 584	1 162 584	-	-	595 311	516 047	14 230
2	GEMEINDEN (GV.)	9 274	-	-	-	-	9 274	9 274	29
3	ZUSAMMEN	1 767 169	1 162 584	1 162 584	-	-	604 585	525 321	14 259
04	UEBR. VERWALT.- U. ZWECKAUSGABEN								
1	STAAT	1 264 923	85 657	82 883	-	2 774	1 179 266	1 032 668	27 255
2	GEMEINDEN (GV.)	14 083	-	-	-	-	14 083	14 083	171
3	ZUSAMMEN	1 279 006	85 657	82 883	-	2 774	1 193 349	1 046 751	27 426
05	BAUTEN UND GROSSE INSTANDSETZUNGEN								
1	STAAT	958 255	25 186	25 186	-	-	933 069	803 099	21 903
2	GEMEINDEN (GV.)	9 745	-	-	-	-	9 745	9 745	-
3	ZUSAMMEN	968 000	25 186	25 186	-	-	942 814	812 844	21 903
06	NEUANSCHAFFUNG V. BEW. VERMOEGEN								
1	STAAT	330 236	17 603	17 603	-	-	312 633	269 397	15 104
2	GEMEINDEN (GV.)	6 489	-	-	-	-	6 489	6 489	157
3	ZUSAMMEN	336 725	17 603	17 603	-	-	319 122	275 886	15 261
07	ERWERB VON GRUNDVERMOEGEN								
1	STAAT	88 063	1 602	1 602	-	-	86 461	82 820	517
2	GEMEINDEN (GV.)	3 896	-	-	-	-	3 896	3 896	-
3	ZUSAMMEN	91 959	1 602	1 602	-	-	90 357	86 716	517
08	GEWAHRUNG VON DARLEHEN								
1	STAAT	24 759	11 249	11 249	-	-	13 510	13 290	-
2	GEMEINDEN (GV.)	354	-	-	-	-	354	354	8
3	ZUSAMMEN	25 113	11 249	11 249	-	-	13 864	13 644	8
09	BETEILIGUNGEN								
1	STAAT	390	390	390	-	-	-	-	-
2	GEMEINDEN (GV.)	-	-	-	-	-	-	-	-
3	ZUSAMMEN	390	390	390	-	-	-	-	-
10	UEBR. AUSGABEN D. VERMOEGENSBEWEGUNG								
1	STAAT	-	-	-	-	-	-	-	-
2	GEMEINDEN (GV.)	-	-	-	-	-	-	-	-
3	ZUSAMMEN	-	-	-	-	-	-	-	-
11	UNMITTELBARE AUSGABEN								
1	STAAT	6 695 328	1 414 584	1 411 810	-	2 774	5 280 744	4 582 349	147 810
2	GEMEINDEN (GV.)	73 025	-	-	-	-	73 025	73 025	939
3	ZUSAMMEN	6 768 353	1 414 584	1 411 810	-	2 774	5 353 769	4 655 374	148 749
12	ZAHLUNGEN AN BUND, LAF, ERP								
1	STAAT	606	-	-	-	-	606	176	-
13	ZAHLUNGEN AN LAENDER								
1	STAAT	904 002	831 444	825 969	-	5 475	72 558	62 758	3 500
2	GEMEINDEN (GV.)	19 254	-	-	-	-	19 254	19 254	28
3	ZUSAMMEN	923 256	831 444	825 969	-	5 475	91 812	82 012	3 528
14	ZAHLUNGEN AN GEMEINDEN (GV.)								
1	STAAT	20 851	-	-	-	-	20 851	20 851	6 353
2	GEMEINDEN (GV.)	97	-	-	-	-	97	97	-
3	ZUSAMMEN	20 948	-	-	-	-	20 948	20 948	6 353
15	GEBUEHREN, ENTGELTE, STRAFEN								
1	STAAT	653 004	7 235	7 235	-	-	645 769	595 634	29 871
2	GEMEINDEN (GV.)	1 349	-	-	-	-	1 349	1 349	1
3	ZUSAMMEN	654 353	7 235	7 235	-	-	647 118	596 983	29 872
16	UEBR. VERWALT.- U. BETRIEBSEINNAHMEN								
1	STAAT	279 469	25 885	25 834	-	51	253 584	211 380	7 191
2	GEMEINDEN (GV.)	3 014	-	-	-	-	3 014	3 014	6
3	ZUSAMMEN	282 483	25 885	25 834	-	51	256 598	214 394	7 197
17	EINNAHMEN DER VERMOEGENSBEWEGUNG								
1	STAAT	7 127	133	133	-	-	6 994	6 756	11
2	GEMEINDEN (GV.)	16 297	-	-	-	-	16 297	16 297	10
3	ZUSAMMEN	23 424	133	133	-	-	23 291	23 053	21
18	UNMITTELBARE EINNAHMEN								
1	STAAT	939 600	33 253	33 202	-	51	906 347	813 770	37 073
2	GEMEINDEN (GV.)	20 660	-	-	-	-	20 660	20 660	17
3	ZUSAMMEN	960 260	33 253	33 202	-	51	927 007	834 430	37 090
19	ZAHLUNGEN V. GEBIETSKOERPERSCHAFTEN								
1	STAAT	1 022 047	755	755	-	-	1 021 292	889 761	21 691
2	GEMEINDEN (GV.)	9 667	-	-	-	-	9 667	9 667	60
3	ZUSAMMEN	1 031 714	755	755	-	-	1 030 959	899 428	21 751
20	NACHRICHTLICH NETTOAUSGABEN								
1	STAAT	6 598 740	2 245 273	2 237 024	-	8 249	4 353 467	3 776 373	135 972
2	GEMEINDEN (GV.)	82 709	-	-	-	-	82 709	82 709	907
3	ZUSAMMEN	6 681 449	2 245 273	2 237 024	-	8 249	4 436 176	3 859 082	136 879

Aufgabenbereichen und ausgewählten Ausgabe-/Einnahmearten

DM

WISSENSCHAFT 019

DER											NR.
NIEDER- SACHSEN	NORDRHEIN- WESTFALEN	HESSEN	RHEINLAND- PFALZ	BADEN- WÜRTTEMBERG.	BAYERN	SAARLAND	STADT- STAATEN	HAMBURG	BREMEN	BERLIN (WEST)	
9	10	11	12	13	14	15	16	17	18	19	
184 219	408 295	268 934	81 943	417 017	328 988	59 765	284 547	110 400	6 250	167 897	01
3 356	13 118	3 484	1 778	3 091	2 751	-	-	-	-	-	1
187 575	421 413	272 418	83 721	420 108	331 739	59 765	284 547	110 400	6 250	167 897	2
											3
4 565	16 008	6 748	1 746	7 122	10 081	796	10 919	3 661	114	7 144	02
78	726	93	21	62	52	-	-	-	-	-	1
4 643	16 734	6 841	1 767	7 184	10 133	796	10 919	3 661	114	7 144	2
											3
124 362	160 836	39 268	16 937	82 216	72 770	5 428	79 264	46 037	4 661	28 566	03
160	776	6 464	105	638	1 102	-	-	-	-	-	1
124 522	161 612	45 732	17 042	82 854	73 872	5 428	79 264	46 037	4 661	28 566	2
											3
96 866	270 661	128 132	45 237	215 455	224 811	24 251	146 598	51 367	3 296	91 935	04
700	8 443	1 899	712	1 245	913	-	-	-	-	-	1
97 566	279 104	130 031	45 949	216 700	225 724	24 251	146 598	51 367	3 296	91 935	2
											3
80 625	243 585	133 301	43 932	115 075	146 527	18 151	129 970	28 631	907	100 432	05
6	9 758	100-	70	5	6	-	-	-	-	-	1
80 631	253 343	133 201	44 002	115 080	146 533	18 151	129 970	28 631	907	100 432	2
											3
17 104	73 018	39 322	12 745	51 620	49 519	10 965	43 236	17 506	4 962	20 768	06
155	3 905	810	447	510	505	-	-	-	-	-	1
17 259	76 923	40 132	13 192	52 130	50 024	10 965	43 236	17 506	4 962	20 768	2
											3
3 664	33 017	4 158	1 614	29 533	10 317	-	3 641	2 188	223	1 230	07
3 796	100	-	-	-	-	-	-	-	-	-	1
7 460	33 117	4 158	1 614	29 533	10 317	-	3 641	2 188	223	1 230	2
											3
1 104	58	-	52	4 472	7 510	94	220	220	-	-	08
159	108	24	-	50	5	-	-	-	-	-	1
1 263	166	24	52	4 522	7 515	94	220	220	-	-	2
											3
-	-	-	-	-	-	-	-	-	-	-	09
-	-	-	-	-	-	-	-	-	-	-	1
-	-	-	-	-	-	-	-	-	-	-	2
											3
-	-	-	-	-	-	-	-	-	-	-	10
-	-	-	-	-	-	-	-	-	-	-	1
-	-	-	-	-	-	-	-	-	-	-	2
											3
512 509	1 205 478	619 863	204 206	922 510	850 523	119 450	698 395	260 010	20 413	417 972	11
8 410	36 934	12 674	3 133	5 601	5 334	-	-	-	-	-	1
520 919	1 242 412	632 537	207 339	928 111	855 857	119 450	698 395	260 010	20 413	417 972	2
											3
81	13	-	-	-	82	-	430	430	-	-	12
											1
9 243	133	8 848	3 641	16 045	21 348	-	9 800	5 817	1 895	2 088	13
8 201	4 970	2 567	16	855	2 617	-	-	-	-	-	1
17 444	5 103	11 415	3 657	16 900	23 965	-	9 800	5 817	1 895	2 088	2
											3
6 139	1 101	2 164	42	2 206	2 845	1	-	-	-	-	14
21	59	-	-	-	17	-	-	-	-	-	1
6 160	1 160	2 164	42	2 206	2 862	1	-	-	-	-	2
											3
33 345	114 092	87 645	33 875	136 738	134 287	25 781	50 135	38 098	79	11 958	15
145	523	17	72	564	27	-	-	-	-	-	1
33 490	114 615	87 662	33 947	137 302	134 314	25 781	50 135	38 098	79	11 958	2
											3
29 584	35 455	25 490	6 740	42 050	59 465	5 405	42 204	31 295	1 459	9 450	16
441	1 790	268	162	207	140	-	-	-	-	-	1
30 025	37 245	25 758	6 902	42 257	59 605	5 405	42 204	31 295	1 459	9 450	2
											3
927	2 735	265	338	973	1 380	127	238	108	-	130	17
50	16 217	7	7	1	5	-	-	-	-	-	1
977	18 952	272	345	974	1 385	127	238	108	-	130	2
											3
63 856	152 282	113 400	40 953	179 761	195 132	31 313	92 577	69 501	1 538	21 538	18
636	18 530	292	241	772	172	-	-	-	-	-	1
64 492	170 812	113 692	41 194	180 533	195 304	31 313	92 577	69 501	1 538	21 538	2
											3
175 984	187 889	110 500	26 955	183 730	168 507	14 505	131 531	25 987	3 098	102 446	19
1 247	6 087	1 987	100	165	21	-	-	-	-	-	1
177 231	193 976	112 487	27 055	183 895	168 528	14 505	131 531	25 987	3 098	102 446	2
											3
351 988-	1 018 836-	520 375-	180 934-	757 031-	706 291-	104 946-	577 094-	240 270-	19 210-	317 614-	20
15 385-	35 876-	13 254-	3 049-	6 291-	7 947-	-	-	-	-	-	1
367 373-	1 054 712-	533 629-	183 983-	763 322-	714 238-	104 946-	577 094-	240 270-	19 210-	317 614-	2
											3



## 020 WISSENSCHAFTLICHE HOCHSCHULEN

NR.	ART DER AUSGABEN/EINNAHMEN	INSGESAMT	BUND, LAF, ERP				LAEN		
			ZUSAMMEN	BUND	LASTENAUS- GLEICHST.	ERP-SOND. VERMOEGEN	ZUSAMMEN	OHNE STADTSTAAT.	SCHLESWIG- HOLSTEIN
		1	2	3	4	5	6	7	8
01	PERSONALAUSGABEN								
1	STAAT	1 162 278	-	-	-	-	1 162 278	998 602	28 602
2	GEMEINDEN (GV.)	-	-	-	-	-	-	-	-
3	ZUSAMMEN	1 162 278	-	-	-	-	1 162 278	998 602	28 602
02	UNTERHALTUNG V. UNBEW. VERMOEGEN								
1	STAAT	34 516	-	-	-	-	34 516	27 943	1 250
2	GEMEINDEN (GV.)	-	-	-	-	-	-	-	-
3	ZUSAMMEN	34 516	-	-	-	-	34 516	27 943	1 250
03	ZUWEISUNGEN AN ZWECKVERBAENDE USW.								
1	STAAT	93 775	1 000	1 000	-	-	92 775	89 831	-
2	GEMEINDEN (GV.)	-	-	-	-	-	-	-	-
3	ZUSAMMEN	93 775	1 000	1 000	-	-	92 775	89 831	-
04	UEBR. VERWALT.- U. ZWECKAUSGABEN								
1	STAAT	515 908	-	-	-	-	515 908	448 593	8 329
2	GEMEINDEN (GV.)	-	-	-	-	-	-	-	-
3	ZUSAMMEN	515 908	-	-	-	-	515 908	448 593	8 329
05	BAUTEN UND GROSSE INSTANDSETZUNGEN								
1	STAAT	653 867	-	-	-	-	653 867	596 735	19 432
2	GEMEINDEN (GV.)	-	-	-	-	-	-	-	-
3	ZUSAMMEN	653 867	-	-	-	-	653 867	596 735	19 432
06	NEUANSCHAFFUNG V. BEW. VERMOEGEN								
1	STAAT	209 264	-	-	-	-	209 264	187 309	12 227
2	GEMEINDEN (GV.)	-	-	-	-	-	-	-	-
3	ZUSAMMEN	209 264	-	-	-	-	209 264	187 309	12 227
07	ERWERB VON GRUNDVERMOEGEN								
1	STAAT	84 691	-	-	-	-	84 691	81 100	517
2	GEMEINDEN (GV.)	-	-	-	-	-	-	-	-
3	ZUSAMMEN	84 691	-	-	-	-	84 691	81 100	517
08	GEWAHRUNG VON DARLEHEN								
1	STAAT	133	-	-	-	-	133	133	-
2	GEMEINDEN (GV.)	-	-	-	-	-	-	-	-
3	ZUSAMMEN	133	-	-	-	-	133	133	-
09	BETEILIGUNGEN								
1	STAAT	-	-	-	-	-	-	-	-
2	GEMEINDEN (GV.)	-	-	-	-	-	-	-	-
3	ZUSAMMEN	-	-	-	-	-	-	-	-
10	UEBR. AUSGABEN D. VERMOEGENSBEWEGUNG								
1	STAAT	-	-	-	-	-	-	-	-
2	GEMEINDEN (GV.)	-	-	-	-	-	-	-	-
3	ZUSAMMEN	-	-	-	-	-	-	-	-
11	UNMITTELBARE AUSGABEN								
1	STAAT	2 754 432	1 000	1 000	-	-	2 753 432	2 430 246	70 357
2	GEMEINDEN (GV.)	-	-	-	-	-	-	-	-
3	ZUSAMMEN	2 754 432	1 000	1 000	-	-	2 753 432	2 430 246	70 357
12	ZAHLUNGEN AN BUND, LAF, ERP								
1	STAAT	7	-	-	-	-	7	7	-
13	ZAHLUNGEN AN LAENDER								
1	STAAT	558 237	558 166	556 966	-	1 200	71	67	8
2	GEMEINDEN (GV.)	-	-	-	-	-	-	-	-
3	ZUSAMMEN	558 237	558 166	556 966	-	1 200	71	67	8
14	ZAHLUNGEN AN GEMEINDEN (GV.)								
1	STAAT	11 781	-	-	-	-	11 781	11 781	5 666
2	GEMEINDEN (GV.)	-	-	-	-	-	-	-	-
3	ZUSAMMEN	11 781	-	-	-	-	11 781	11 781	5 666
15	GEBUEHREN, ENTGELTE, STRAFEN								
1	STAAT	76 084	-	-	-	-	76 084	63 720	1 479
2	GEMEINDEN (GV.)	-	-	-	-	-	-	-	-
3	ZUSAMMEN	76 084	-	-	-	-	76 084	63 720	1 479
16	UEBR. VERWALT.- U. BETRIEBSEINNAHMEN								
1	STAAT	122 348	51	-	-	51	122 297	113 246	2 957
2	GEMEINDEN (GV.)	-	-	-	-	-	-	-	-
3	ZUSAMMEN	122 348	51	-	-	51	122 297	113 246	2 957
17	EINNAHMEN DER VERMOEGENSBEWEGUNG								
1	STAAT	731	-	-	-	-	731	568	3
2	GEMEINDEN (GV.)	-	-	-	-	-	-	-	-
3	ZUSAMMEN	731	-	-	-	-	731	568	3
18	UNMITTELBARE EINNAHMEN								
1	STAAT	199 163	51	-	-	51	199 112	177 534	4 439
2	GEMEINDEN (GV.)	-	-	-	-	-	-	-	-
3	ZUSAMMEN	199 163	51	-	-	51	199 112	177 534	4 439
19	ZAHLUNGEN V. GEBIETSKOERPERSCHAFTEN								
1	STAAT	767 348	-	-	-	-	767 348	705 978	17 894
2	GEMEINDEN (GV.)	-	-	-	-	-	-	-	-
3	ZUSAMMEN	767 348	-	-	-	-	767 348	705 978	17 894
20	NACHRICHTLICH NETTOAUSGABEN								
1	STAAT	2 557 109	559 166	557 966	-	1 200	1 997 943	1 736 123	58 137
2	GEMEINDEN (GV.)	-	-	-	-	-	-	-	-
3	ZUSAMMEN	2 557 109	559 166	557 966	-	1 200	1 997 943	1 736 123	58 137

Aufgabenbereichen und ausgewählten Ausgabe-/Einnahmearten

DM

WISSENSCHAFTLICHE HOCHSCHULEN 020

DER											NR.
NIEDER- SACHSEN	NORDRHEIN- WESTFALEN	HESSEN	RHEINLAND- PFALZ	BADEN- WÜRTTEMBERG	BAYERN	SAARLAND	STADT- STAATEN	HAMBURG	BREMEN	BERLIN (WEST)	
9	10	11	12	13	14	15	16	17	18	19	
124 547	232 465	142 728	32 748	237 753	170 376	29 383	163 676	44 118	-	119 558	01
124 547	232 465	142 728	32 748	237 753	170 376	29 383	163 676	44 118	-	119 558	1
											2
3 903	9 216	3 362	599	4 997	4 251	365	6 573	1 092	12	5 469	02
3 903	9 216	3 362	599	4 997	4 251	365	6 573	1 092	12	5 469	1
											2
											3
70 754	8 751	270	585	7 428	1 357	686	2 944	6	3	2 935	03
70 754	8 751	270	585	7 428	1 357	686	2 944	6	3	2 935	1
											2
											3
65 874	142 388	42 058	18 170	100 354	65 065	6 355	67 315	9 863	1 513	55 939	04
65 874	142 388	42 058	18 170	100 354	65 065	6 355	67 315	9 863	1 513	55 939	1
											2
											3
70 967	182 404	107 970	12 929	90 173	102 809	10 051	57 132	8 470	22	48 640	05
70 967	182 404	107 970	12 929	90 173	102 809	10 051	57 132	8 470	22	48 640	1
											2
											3
16 136	53 336	26 499	5 508	42 394	25 580	5 629	21 955	4 440	30	17 485	06
16 136	53 336	26 499	5 508	42 394	25 580	5 629	21 955	4 440	30	17 485	1
											2
											3
3 664	33 011	3 947	1 614	29 533	8 814	-	3 591	2 188	223	1 180	07
3 664	33 011	3 947	1 614	29 533	8 814	-	3 591	2 188	223	1 180	1
											2
											3
-	38	-	52	-	-	43	-	-	-	-	08
-	-	-	-	-	-	-	-	-	-	-	1
-	38	-	52	-	-	43	-	-	-	-	2
											3
-	-	-	-	-	-	-	-	-	-	-	09
-	-	-	-	-	-	-	-	-	-	-	1
-	-	-	-	-	-	-	-	-	-	-	2
-	-	-	-	-	-	-	-	-	-	-	3
-	-	-	-	-	-	-	-	-	-	-	10
-	-	-	-	-	-	-	-	-	-	-	1
-	-	-	-	-	-	-	-	-	-	-	2
-	-	-	-	-	-	-	-	-	-	-	3
355 845	661 609	326 834	72 205	512 632	378 252	52 512	323 186	70 177	1 803	251 206	11
355 845	661 609	326 834	72 205	512 632	378 252	52 512	323 186	70 177	1 803	251 206	1
											2
											3
-	7	-	-	-	-	-	-	-	-	-	12
											1
10	26	-	-	-	23	-	4	4	-	-	13
10	26	-	-	-	23	-	4	4	-	-	1
											2
											3
4 806	-	1 309	-	-	-	-	-	-	-	-	14
4 806	-	1 309	-	-	-	-	-	-	-	-	1
											2
											3
6 712	13 957	4 787	2 699	15 763	17 497	826	12 364	6 723	-	5 641	15
6 712	13 957	4 787	2 699	15 763	17 497	826	12 364	6 723	-	5 641	1
											2
											3
15 378	25 506	15 308	4 517	26 619	20 484	2 477	9 051	1 905	30	7 116	16
15 378	25 506	15 308	4 517	26 619	20 484	2 477	9 051	1 905	30	7 116	1
											2
											3
4	126	6	315	-	33	81	163	38	-	125	17
4	126	6	315	-	33	81	163	38	-	125	1
											2
											3
22 094	39 589	20 101	7 531	42 382	38 014	3 384	21 578	8 666	30	12 882	18
22 094	39 589	20 101	7 531	42 382	38 014	3 384	21 578	8 666	30	12 882	1
											2
											3
170 934	157 719	67 304	19 464	160 830	105 581	6 252	61 370	7 760	2 966	50 644	19
170 934	157 719	67 304	19 464	160 830	105 581	6 252	61 370	7 760	2 966	50 644	1
											2
											3
189 727	503 923	260 839	52 741	351 802	272 694	46 260	261 820	62 421	1 163	200 562	20
189 727	503 923	260 839	52 741	351 802	272 694	46 260	261 820	62 421	1 163	200 562	1
											2
											3

## C. Ausgaben und Einnahmen nach Gebietskörperschaften,

1 000

021 SONSTIGE HOCHSCHULEN UND LEHRERBILDUNG, ALLG. AUSGABEN F. HOCHSCHULEN

NR.	ART DER AUSGABEN/EINNAHMEN	INSGESAMT	BUND, LAF, ERP				LAEN		
			ZUSAMMEN	BUND	LASTENAUS- GLEICHST.	ERP-SOND. VERMOEGEN	ZUSAMMEN	OHNE STADTSTAAT.	SCHLESWIG- HOLSTEIN
		1	2	3	4	5	6	7	8
01	PERSONALAUSGABEN								
1	STAAT	181 980	-	-	-	-	181 980	158 577	3 565
2	GEMEINDEN (GV.)	-	-	-	-	-	-	-	-
3	ZUSAMMEN	181 980	-	-	-	-	181 980	158 577	3 565
02	UNTERHALTUNG V. UNBEWEGL. VERMOEGEN								
1	STAAT	3 669	-	-	-	-	3 669	2 759	-
2	GEMEINDEN (GV.)	-	-	-	-	-	-	-	-
3	ZUSAMMEN	3 669	-	-	-	-	3 669	2 759	-
03	ZUWEISUNGEN AN ZWECKVERBAENDE USW.								
1	STAAT	63 150	13 823	13 823	-	-	49 327	37 543	5 240
2	GEMEINDEN (GV.)	-	-	-	-	-	-	-	-
3	ZUSAMMEN	63 150	13 823	13 823	-	-	49 327	37 543	5 240
04	UEBR. VERWALTUNGS- U. ZWECKAUSGABEN								
1	STAAT	190 752	-	-	-	-	190 752	161 789	2 318
2	GEMEINDEN (GV.)	-	-	-	-	-	-	-	-
3	ZUSAMMEN	190 752	-	-	-	-	190 752	161 789	2 318
05	BAUTEN UND GROSSE INSTANDSETZUNGEN								
1	STAAT	50 510	-	-	-	-	50 510	49 909	1 427
2	GEMEINDEN (GV.)	-	-	-	-	-	-	-	-
3	ZUSAMMEN	50 510	-	-	-	-	50 510	49 909	1 427
06	NEUANSCHAFFUNG V. BEWEGL. VERMOEGEN								
1	STAAT	16 906	-	-	-	-	16 906	16 064	189
2	GEMEINDEN (GV.)	-	-	-	-	-	-	-	-
3	ZUSAMMEN	16 906	-	-	-	-	16 906	16 064	189
07	ERWERB VON GRUNDVERMOEGEN								
1	STAAT	776	-	-	-	-	776	739	-
2	GEMEINDEN (GV.)	-	-	-	-	-	-	-	-
3	ZUSAMMEN	776	-	-	-	-	776	739	-
08	GEWAHRUNG VON DARLEHEN								
1	STAAT	23 766	11 249	11 249	-	-	12 517	12 453	-
2	GEMEINDEN (GV.)	-	-	-	-	-	-	-	-
3	ZUSAMMEN	23 766	11 249	11 249	-	-	12 517	12 453	-
09	BETEILIGUNGEN								
1	STAAT	-	-	-	-	-	-	-	-
2	GEMEINDEN (GV.)	-	-	-	-	-	-	-	-
3	ZUSAMMEN	-	-	-	-	-	-	-	-
10	UEBR. AUSGABEN D. VERMOEGENSBEWEGUNG								
1	STAAT	-	-	-	-	-	-	-	-
2	GEMEINDEN (GV.)	-	-	-	-	-	-	-	-
3	ZUSAMMEN	-	-	-	-	-	-	-	-
11	UNMITTELBARE AUSGABEN								
1	STAAT	531 509	25 072	25 072	-	-	506 437	439 833	12 739
2	GEMEINDEN (GV.)	-	-	-	-	-	-	-	-
3	ZUSAMMEN	531 509	25 072	25 072	-	-	506 437	439 833	12 739
12	ZAHLUNGEN AN BUND, LAF, ERP								
1	STAAT	48	-	-	-	-	48	48	-
13	ZAHLUNGEN AN LAENDER								
1	STAAT	164 623	92 203	92 203	-	-	72 420	62 624	3 467
2	GEMEINDEN (GV.)	-	-	-	-	-	-	-	-
3	ZUSAMMEN	164 623	92 203	92 203	-	-	72 420	62 624	3 467
14	ZAHLUNGEN AN GEMEINDEN (GV.)								
1	STAAT	2 254	-	-	-	-	2 254	2 254	-
2	GEMEINDEN (GV.)	-	-	-	-	-	-	-	-
3	ZUSAMMEN	2 254	-	-	-	-	2 254	2 254	-
15	GEBUEHREN, ENTGELTE, STRAFEN								
1	STAAT	8 138	-	-	-	-	8 138	7 376	158
2	GEMEINDEN (GV.)	-	-	-	-	-	-	-	-
3	ZUSAMMEN	8 138	-	-	-	-	8 138	7 376	158
16	UEBR. VERWALT.- U. BETRIEBSEINNAHMEN								
1	STAAT	24 537	12 000	12 000	-	-	12 537	8 657	462
2	GEMEINDEN (GV.)	-	-	-	-	-	-	-	-
3	ZUSAMMEN	24 537	12 000	12 000	-	-	12 537	8 657	462
17	EINNAHMEN DER VERMOEGENSBEWEGUNG								
1	STAAT	3 347	-	-	-	-	3 347	3 314	7
2	GEMEINDEN (GV.)	-	-	-	-	-	-	-	-
3	ZUSAMMEN	3 347	-	-	-	-	3 347	3 314	7
18	UNMITTELBARE EINNAHMEN								
1	STAAT	36 022	12 000	12 000	-	-	24 022	19 347	627
2	GEMEINDEN (GV.)	-	-	-	-	-	-	-	-
3	ZUSAMMEN	36 022	12 000	12 000	-	-	24 022	19 347	627
19	ZAHLUNGEN V. GEBIETSKOERPERSCHAFTEN								
1	STAAT	68 292	-	-	-	-	68 292	54 254	2 039
2	GEMEINDEN (GV.)	-	-	-	-	-	-	-	-
3	ZUSAMMEN	68 292	-	-	-	-	68 292	54 254	2 039
20	NACHRICHTLICH NETTOAUSGABEN								
1	STAAT	630 142-	117 275-	117 275-	-	-	512 867-	450 505-	14 167-
2	GEMEINDEN (GV.)	-	-	-	-	-	-	-	-
3	ZUSAMMEN	630 142-	117 275-	117 275-	-	-	512 867-	450 505-	14 167-

Aufgabenbereichen und ausgewählten Ausgabe-/Einnahmearten

DM

SONSTIGE HOCHSCHULEN UND LEHRERBILDUNG, ALLG. AUSGABEN F. HOCHSCHULEN 021

DER											NR.
NIEDER- SACHSEN	NORDRHEIN- WESTFALEN	HESSEN	RHEINLAND- PFALZ	BADEN- WÜRTTEMBERG.	BAYERN	SAARLAND	STADT- STAATEN	HAMBURG	BREMEN	BERLIN (WEST)	
9	10	11	12	13	14	15	16	17	18	19	
18 189	39 183	18 439	9 670	42 861	24 468	2 202	23 403	7 690	1 992	13 721	01
-	-	-	-	-	-	-	-	-	-	-	1
18 189	39 183	18 439	9 670	42 861	24 468	2 202	23 403	7 690	1 992	13 721	2
-	-	-	-	-	-	-	-	-	-	-	3
347	1 236	151	141	301	579	4	910	154	44	712	02
-	-	-	-	-	-	-	-	-	-	-	1
347	1 236	151	141	301	579	4	910	154	44	712	2
-	-	-	-	-	-	-	-	-	-	-	3
1 209	3 386	12 215	133	7 598	7 720	42	11 784	8 821	-	2 963	03
-	-	-	-	-	-	-	-	-	-	-	1
1 209	3 386	12 215	133	7 598	7 720	42	11 784	8 821	-	2 963	2
-	-	-	-	-	-	-	-	-	-	-	3
9 199	34 413	20 702	6 321	40 523	45 922	2 391	28 963	12 648	231	16 084	04
-	-	-	-	-	-	-	-	-	-	-	1
9 199	34 413	20 702	6 321	40 523	45 922	2 391	28 963	12 648	231	16 084	2
-	-	-	-	-	-	-	-	-	-	-	3
6 913	19 608	3 186	6 356	4 030	5 065	3 324	601	21	8	572	05
-	-	-	-	-	-	-	-	-	-	-	1
6 913	19 608	3 186	6 356	4 030	5 065	3 324	601	21	8	572	2
-	-	-	-	-	-	-	-	-	-	-	3
260	3 292	2 908	935	2 552	5 908	20	842	175	54	613	06
-	-	-	-	-	-	-	-	-	-	-	1
260	3 292	2 908	935	2 552	5 908	20	842	175	54	613	2
-	-	-	-	-	-	-	-	-	-	-	3
-	-	-	-	-	739	-	37	-	-	37	07
-	-	-	-	-	-	-	-	-	-	-	1
-	-	-	-	-	739	-	37	-	-	37	2
-	-	-	-	-	-	-	-	-	-	-	3
1 104	-	-	-	3 788	7 510	51	64	64	-	-	08
-	-	-	-	-	-	-	-	-	-	-	1
1 104	-	-	-	3 788	7 510	51	64	64	-	-	2
-	-	-	-	-	-	-	-	-	-	-	3
-	-	-	-	-	-	-	-	-	-	-	09
-	-	-	-	-	-	-	-	-	-	-	1
-	-	-	-	-	-	-	-	-	-	-	2
-	-	-	-	-	-	-	-	-	-	-	3
-	-	-	-	-	-	-	-	-	-	-	10
-	-	-	-	-	-	-	-	-	-	-	1
-	-	-	-	-	-	-	-	-	-	-	2
-	-	-	-	-	-	-	-	-	-	-	3
37 221	101 118	57 601	23 556	101 653	97 911	8 034	66 604	29 573	2 329	34 702	11
-	-	-	-	-	-	-	-	-	-	-	1
37 221	101 118	57 601	23 556	101 653	97 911	8 034	66 604	29 573	2 329	34 702	2
-	-	-	-	-	-	-	-	-	-	-	3
-	-	-	-	-	48	-	-	-	-	-	12
-	-	-	-	-	-	-	-	-	-	-	1.
9 194	107	8 848	3 638	16 045	21 325	-	9 796	5 813	1 895	2 088	13
-	-	-	-	-	-	-	-	-	-	-	1
9 194	107	8 848	3 638	16 045	21 325	-	9 796	5 813	1 895	2 088	2
-	-	-	-	-	-	-	-	-	-	-	3
1 323	-	167	-	764	-	-	-	-	-	-	14
-	-	-	-	-	-	-	-	-	-	-	1
1 323	-	167	-	764	-	-	-	-	-	-	2
-	-	-	-	-	-	-	-	-	-	-	3
60	2 733	363	1 242	410	2 380	30	762	251	-	511	15
-	-	-	-	-	-	-	-	-	-	-	1
60	2 733	363	1 242	410	2 380	30	762	251	-	511	2
-	-	-	-	-	-	-	-	-	-	-	3
558	744	479	261	2 220	2 806	1 127	3 880	2 758	21	1 101	16
-	-	-	-	-	-	-	-	-	-	-	1
558	744	479	261	2 220	2 806	1 127	3 880	2 758	21	1 101	2
-	-	-	-	-	-	-	-	-	-	-	3
910	3	107	-	973	1 277	37	33	28	-	5	17
-	-	-	-	-	-	-	-	-	-	-	1
910	3	107	-	973	1 277	37	33	28	-	5	2
-	-	-	-	-	-	-	-	-	-	-	3
1 528	3 480	949	1 503	3 603	6 463	1 194	4 675	3 037	21	1 617	18
-	-	-	-	-	-	-	-	-	-	-	1
1 528	3 480	949	1 503	3 603	6 463	1 194	4 675	3 037	21	1 617	2
-	-	-	-	-	-	-	-	-	-	-	3
605	5 372	10 151	530	16 752	18 755	50	14 038	7 904	-	6 134	19
-	-	-	-	-	-	-	-	-	-	-	1
605	5 372	10 151	530	16 752	18 755	50	14 038	7 904	-	6 134	2
-	-	-	-	-	-	-	-	-	-	-	3
47 133-	95 853-	56 465-	26 664-	101 710-	100 529-	7 984-	62 362-	27 482-	4 224-	30 656-	20
-	-	-	-	-	-	-	-	-	-	-	1
47 133-	95 853-	56 465-	26 664-	101 710-	100 529-	7 984-	62 362-	27 482-	4 224-	30 656-	2
-	-	-	-	-	-	-	-	-	-	-	3

## C. Ausgaben und Einnahmen nach Gebietskörperschaften,

1 000

022 HOCHSCHULKLINIKEN									
NR.	ART DER AUSGABEN/EINNAHMEN	INSGESAMT	BUND, LAF, ERP				LAEN		
			ZUSAMMEN	BUND	LASTENAUS- GLEICHSTF.	ERP-SOND. VERMOEGEN	ZUSAMMEN	OHNE STADTSTAAT.	SCHLESWIG- HOLSTEIN
		1	2	3	4	5	6	7	8
01	PERSONALAUSGABEN								
1	STAAT	630 087	-	-	-	-	630 087	561 433	28 234
2	GEMEINDEN (GV.)	-	-	-	-	-	-	-	-
3	ZUSAMMEN	630 087	-	-	-	-	630 087	561 433	28 234
02	UNTERHALTUNG V. UNBEWEGL. VERMOEGEN								
1	STAAT	17 064	-	-	-	-	17 064	15 079	-
2	GEMEINDEN (GV.)	-	-	-	-	-	-	-	-
3	ZUSAMMEN	17 064	-	-	-	-	17 064	15 079	-
03	ZUWEISUNGEN AN ZWECKVERBAENDE USW.								
1	STAAT	933	-	-	-	-	933	933	-
2	GEMEINDEN (GV.)	-	-	-	-	-	-	-	-
3	ZUSAMMEN	933	-	-	-	-	933	933	-
04	UEBR. VERWALTUNGS- U. ZWECKAUSGABEN								
1	STAAT	387 949	-	-	-	-	387 949	353 413	13 144
2	GEMEINDEN (GV.)	-	-	-	-	-	-	-	-
3	ZUSAMMEN	387 949	-	-	-	-	387 949	353 413	13 144
05	BAUTEN UND GROSSE INSTANDSETZUNGEN								
1	STAAT	187 985	-	-	-	-	187 985	125 542	-
2	GEMEINDEN (GV.)	-	-	-	-	-	-	-	-
3	ZUSAMMEN	187 985	-	-	-	-	187 985	125 542	-
06	NEUANSCHAFFUNG V. BEWEGL. VERMOEGEN								
1	STAAT	62 789	-	-	-	-	62 789	53 955	2 143
2	GEMEINDEN (GV.)	-	-	-	-	-	-	-	-
3	ZUSAMMEN	62 789	-	-	-	-	62 789	53 955	2 143
07	ERWERB VON GRUNDVERMOEGEN								
1	STAAT	764	-	-	-	-	764	764	-
2	GEMEINDEN (GV.)	-	-	-	-	-	-	-	-
3	ZUSAMMEN	764	-	-	-	-	764	764	-
08	GEWAHRUNG VON DARLEHEN								
1	STAAT	-	-	-	-	-	-	-	-
2	GEMEINDEN (GV.)	-	-	-	-	-	-	-	-
3	ZUSAMMEN	-	-	-	-	-	-	-	-
09	BETEILIGUNGEN								
1	STAAT	-	-	-	-	-	-	-	-
2	GEMEINDEN (GV.)	-	-	-	-	-	-	-	-
3	ZUSAMMEN	-	-	-	-	-	-	-	-
10	UEBR. AUSGABEN D. VERMOEGENSBEWEGUNG								
1	STAAT	-	-	-	-	-	-	-	-
2	GEMEINDEN (GV.)	-	-	-	-	-	-	-	-
3	ZUSAMMEN	-	-	-	-	-	-	-	-
11	UNMITTELBARE AUSGABEN								
1	STAAT	1 287 571	-	-	-	-	1 287 571	1 111 119	43 521
2	GEMEINDEN (GV.)	-	-	-	-	-	-	-	-
3	ZUSAMMEN	1 287 571	-	-	-	-	1 287 571	1 111 119	43 521
12	ZAHLUNGEN AN BUND, LAF, ERP								
1	STAAT	6	-	-	-	-	6	6	-
13	ZAHLUNGEN AN LAENDER								
1	STAAT	138 289	138 289	135 289	-	3 000	-	-	-
2	GEMEINDEN (GV.)	-	-	-	-	-	-	-	-
3	ZUSAMMEN	138 289	138 289	135 289	-	3 000	-	-	-
14	ZAHLUNGEN AN GEMEINDEN (GV.)								
1	STAAT	5 027	-	-	-	-	5 027	5 027	686
2	GEMEINDEN (GV.)	-	-	-	-	-	-	-	-
3	ZUSAMMEN	5 027	-	-	-	-	5 027	5 027	686
15	GEBUEHREN, ENTGELTE, STRAFEN								
1	STAAT	551 021	-	-	-	-	551 021	516 083	28 077
2	GEMEINDEN (GV.)	-	-	-	-	-	-	-	-
3	ZUSAMMEN	551 021	-	-	-	-	551 021	516 083	28 077
16	UEBR. VERWALT.- U. BETRIEBSEINNAHMEN								
1	STAAT	70 577	-	-	-	-	70 577	66 277	1 106
2	GEMEINDEN (GV.)	-	-	-	-	-	-	-	-
3	ZUSAMMEN	70 577	-	-	-	-	70 577	66 277	1 106
17	EINNAHMEN DER VERMOEGENSBEWEGUNG								
1	STAAT	83	-	-	-	-	83	62	-
2	GEMEINDEN (GV.)	-	-	-	-	-	-	-	-
3	ZUSAMMEN	83	-	-	-	-	83	62	-
18	UNMITTELBARE EINNAHMEN								
1	STAAT	621 681	-	-	-	-	621 681	582 422	29 183
2	GEMEINDEN (GV.)	-	-	-	-	-	-	-	-
3	ZUSAMMEN	621 681	-	-	-	-	621 681	582 422	29 183
19	ZAHLUNGEN V. GEBIETSKOERPERSCHAFTEN								
1	STAAT	150 251	-	-	-	-	150 251	110 668	-
2	GEMEINDEN (GV.)	-	-	-	-	-	-	-	-
3	ZUSAMMEN	150 251	-	-	-	-	150 251	110 668	-
20	NACHRICHTLICH NETTOAUSGABEN								
1	STAAT	1 280 642	138 289	135 289	-	3 000	1 142 353	1 005 484	44 207
2	GEMEINDEN (GV.)	-	-	-	-	-	-	-	-
3	ZUSAMMEN	1 280 642	138 289	135 289	-	3 000	1 142 353	1 005 484	44 207

## Aufgabenbereichen und ausgewählten Ausgabe-/Einnahmearten

DM

HOCHSCHULKLINIKEN 022

DER											NR.
NIEDER- SACHSEN	NORDRHEIN- WESTFALEN	HESSEN	RHEINLAND- PFALZ	BADEN- WÜRTTEMBERG.	BAYERN	SAARLAND	STADT- STAATEN	HAMBURG	BREMEN	BERLIN (WEST)	
9	10	11	12	13	14	15	16	17	18	19	
29 729	118 330	96 630	35 784	121 026	103 705	27 995	68 654	47 901	-	20 753	01
29 729	118 330	96 630	35 784	121 026	103 705	27 995	68 654	47 901	-	20 753	1
-	4 874	2 651	987	1 653	4 487	427	1 985	1 753	-	232	2
-	4 874	2 651	987	1 653	4 487	427	1 985	1 753	-	232	3
-	-	328	-	-	605	-	-	-	-	-	02
-	-	328	-	-	605	-	-	-	-	-	1
-	-	-	-	-	-	-	-	-	-	-	2
-	-	-	-	-	-	-	-	-	-	-	3
14 823	61 425	58 211	19 162	67 532	103 719	15 397	34 536	23 586	-	10 950	04
14 823	61 425	58 211	19 162	67 532	103 719	15 397	34 536	23 586	-	10 950	1
14 823	61 425	58 211	19 162	67 532	103 719	15 397	34 536	23 586	-	10 950	2
14 823	61 425	58 211	19 162	67 532	103 719	15 397	34 536	23 586	-	10 950	3
1 827	25 373	21 350	24 646	14 881	32 689	4 776	62 443	15 600	-	46 843	05
1 827	25 373	21 350	24 646	14 881	32 689	4 776	62 443	15 600	-	46 843	1
1 827	25 373	21 350	24 646	14 881	32 689	4 776	62 443	15 600	-	46 843	2
1 827	25 373	21 350	24 646	14 881	32 689	4 776	62 443	15 600	-	46 843	3
390	12 533	8 916	5 990	5 853	12 814	5 316	8 834	7 447	-	1 387	06
390	12 533	8 916	5 990	5 853	12 814	5 316	8 834	7 447	-	1 387	1
390	12 533	8 916	5 990	5 853	12 814	5 316	8 834	7 447	-	1 387	2
390	12 533	8 916	5 990	5 853	12 814	5 316	8 834	7 447	-	1 387	3
-	-	-	-	-	764	-	-	-	-	-	07
-	-	-	-	-	764	-	-	-	-	-	1
-	-	-	-	-	-	-	-	-	-	-	2
-	-	-	-	-	-	-	-	-	-	-	3
-	-	-	-	-	-	-	-	-	-	-	08
-	-	-	-	-	-	-	-	-	-	-	1
-	-	-	-	-	-	-	-	-	-	-	2
-	-	-	-	-	-	-	-	-	-	-	3
-	-	-	-	-	-	-	-	-	-	-	09
-	-	-	-	-	-	-	-	-	-	-	1
-	-	-	-	-	-	-	-	-	-	-	2
-	-	-	-	-	-	-	-	-	-	-	3
-	-	-	-	-	-	-	-	-	-	-	10
-	-	-	-	-	-	-	-	-	-	-	1
-	-	-	-	-	-	-	-	-	-	-	2
-	-	-	-	-	-	-	-	-	-	-	3
46 769	222 535	188 086	86 569	210 945	258 783	53 911	176 452	96 287	-	80 165	11
46 769	222 535	188 086	86 569	210 945	258 783	53 911	176 452	96 287	-	80 165	1
46 769	222 535	188 086	86 569	210 945	258 783	53 911	176 452	96 287	-	80 165	2
46 769	222 535	188 086	86 569	210 945	258 783	53 911	176 452	96 287	-	80 165	3
-	6	-	-	-	-	-	-	-	-	-	12
-	6	-	-	-	-	-	-	-	-	-	1
-	-	-	-	-	-	-	-	-	-	-	13
-	-	-	-	-	-	-	-	-	-	-	1
-	-	-	-	-	-	-	-	-	-	-	2
-	-	-	-	-	-	-	-	-	-	-	3
-	-	89	-	1 442	2 809	1	-	-	-	-	14
-	-	89	-	1 442	2 809	1	-	-	-	-	1
-	-	-	-	-	-	-	-	-	-	-	2
-	-	-	-	-	-	-	-	-	-	-	3
25 949	94 457	81 716	29 762	119 970	111 228	24 924	34 938	30 669	-	4 269	15
25 949	94 457	81 716	29 762	119 970	111 228	24 924	34 938	30 669	-	4 269	1
25 949	94 457	81 716	29 762	119 970	111 228	24 924	34 938	30 669	-	4 269	2
25 949	94 457	81 716	29 762	119 970	111 228	24 924	34 938	30 669	-	4 269	3
1 136	8 399	7 826	1 403	11 973	32 633	1 801	4 300	3 986	-	314	16
1 136	8 399	7 826	1 403	11 973	32 633	1 801	4 300	3 986	-	314	1
1 136	8 399	7 826	1 403	11 973	32 633	1 801	4 300	3 986	-	314	2
1 136	8 399	7 826	1 403	11 973	32 633	1 801	4 300	3 986	-	314	3
11	8	12	22	-	-	9	21	21	-	-	17
11	8	12	22	-	-	9	21	21	-	-	1
11	8	12	22	-	-	9	21	21	-	-	2
11	8	12	22	-	-	9	21	21	-	-	3
27 096	102 864	89 554	31 187	131 943	143 861	26 734	39 259	34 676	-	4 583	18
27 096	102 864	89 554	31 187	131 943	143 861	26 734	39 259	34 676	-	4 583	1
27 096	102 864	89 554	31 187	131 943	143 861	26 734	39 259	34 676	-	4 583	2
27 096	102 864	89 554	31 187	131 943	143 861	26 734	39 259	34 676	-	4 583	3
1 047	24 752	33 006	6 932	512	36 216	8 203	39 583	5 283	-	34 300	19
1 047	24 752	33 006	6 932	512	36 216	8 203	39 583	5 283	-	34 300	1
1 047	24 752	33 006	6 932	512	36 216	8 203	39 583	5 283	-	34 300	2
1 047	24 752	33 006	6 932	512	36 216	8 203	39 583	5 283	-	34 300	3
45 722-	197 789-	155 169-	79 637-	211 875-	225 376-	45 709-	136 869-	91 004-	-	45 865-	20
45 722-	197 789-	155 169-	79 637-	211 875-	225 376-	45 709-	136 869-	91 004-	-	45 865-	1
45 722-	197 789-	155 169-	79 637-	211 875-	225 376-	45 709-	136 869-	91 004-	-	45 865-	2
45 722-	197 789-	155 169-	79 637-	211 875-	225 376-	45 709-	136 869-	91 004-	-	45 865-	3

NR.	ART DER AUSGABEN/EINNAHMEN	INSGESAMT	BUND, LAF, ERP				LAEN		
			ZUSAMMEN	BUND	LASTENAUS- GLEICHSF.	ERP-SOND. VERMOEGEN	ZUSAMMEN	OHNE STADTSTAAT.	SCHLESWIG- HOLSTEIN
		1	2	3	4	5	6	7	8
01	PERSONALAUSGABEN								
1	STAAT	168 716	104 589	104 589	-	-	64 127	55 069	5 876
2	GEMEINDEN (GV.)	-	-	-	-	-	-	-	-
3	ZUSAMMEN	168 716	104 589	104 589	-	-	64 127	55 069	5 876
02	UNTERHALTUNG V. UNBEWEGL. VERMOEGEN								
1	STAAT	4 092	2 554	2 554	-	-	1 538	1 261	62
2	GEMEINDEN (GV.)	-	-	-	-	-	-	-	-
3	ZUSAMMEN	4 092	2 554	2 554	-	-	1 538	1 261	62
03	ZUWEISUNGEN AN ZWECKVERBAENDE USW.								
1	STAAT	18 605	394	394	-	-	18 211	14 184	2 322
2	GEMEINDEN (GV.)	-	-	-	-	-	-	-	-
3	ZUSAMMEN	18 605	394	394	-	-	18 211	14 184	2 322
04	UEBR. VERWALTUNGS- U. ZWECKAUSGABEN								
1	STAAT	83 299	53 485	53 485	-	-	29 814	26 121	2 925
2	GEMEINDEN (GV.)	-	-	-	-	-	-	-	-
3	ZUSAMMEN	83 299	53 485	53 485	-	-	29 814	26 121	2 925
05	BAUTEN UND GROSSE INSTANDSETZUNGEN								
1	STAAT	37 246	25 079	25 079	-	-	12 167	9 560	19
2	GEMEINDEN (GV.)	-	-	-	-	-	-	-	-
3	ZUSAMMEN	37 246	25 079	25 079	-	-	12 167	9 560	19
06	NEUANSCHAFFUNG V. BEWEGL. VERMOEGEN								
1	STAAT	23 633	17 594	17 594	-	-	6 039	5 247	431
2	GEMEINDEN (GV.)	-	-	-	-	-	-	-	-
3	ZUSAMMEN	23 633	17 594	17 594	-	-	6 039	5 247	431
07	ERWERB VON GRUNDVERMOEGEN								
1	STAAT	984	773	773	-	-	211	211	-
2	GEMEINDEN (GV.)	-	-	-	-	-	-	-	-
3	ZUSAMMEN	984	773	773	-	-	211	211	-
08	GEWAHRUNG VON DARLEHEN								
1	STAAT	156	-	-	-	-	156	-	-
2	GEMEINDEN (GV.)	-	-	-	-	-	-	-	-
3	ZUSAMMEN	156	-	-	-	-	156	-	-
09	BETEILIGUNGEN								
1	STAAT	-	-	-	-	-	-	-	-
2	GEMEINDEN (GV.)	-	-	-	-	-	-	-	-
3	ZUSAMMEN	-	-	-	-	-	-	-	-
10	UEBR. AUSGABEN D. VERMOEGENSBEWEGUNG								
1	STAAT	-	-	-	-	-	-	-	-
2	GEMEINDEN (GV.)	-	-	-	-	-	-	-	-
3	ZUSAMMEN	-	-	-	-	-	-	-	-
11	UNMITTELBARE AUSGABEN								
1	STAAT	336 731	204 468	204 468	-	-	132 263	111 653	11 635
2	GEMEINDEN (GV.)	-	-	-	-	-	-	-	-
3	ZUSAMMEN	336 731	204 468	204 468	-	-	132 263	111 653	11 635
12	ZAHLUNGEN AN BUND, LAF, ERP								
1	STAAT	545	-	-	-	-	545	115	-
13	ZAHLUNGEN AN LÄNDER								
1	STAAT	4 989	4 986	3 711	-	1 275	3	3	3
2	GEMEINDEN (GV.)	-	-	-	-	-	-	-	-
3	ZUSAMMEN	4 989	4 986	3 711	-	1 275	3	3	3
14	ZAHLUNGEN AN GEMEINDEN (GV.)								
1	STAAT	37	-	-	-	-	37	37	1
2	GEMEINDEN (GV.)	-	-	-	-	-	-	-	-
3	ZUSAMMEN	37	-	-	-	-	37	37	1
15	GEBUEHREN, ENTGELTE, STRAFEN								
1	STAAT	15 847	7 183	7 183	-	-	8 664	7 118	157
2	GEMEINDEN (GV.)	-	-	-	-	-	-	-	-
3	ZUSAMMEN	15 847	7 183	7 183	-	-	8 664	7 118	157
16	UEBR. VERWALT.- U. BETRIEBSEINNAHMEN								
1	STAAT	25 200	10 546	10 546	-	-	14 654	8 525	1 503
2	GEMEINDEN (GV.)	-	-	-	-	-	-	-	-
3	ZUSAMMEN	25 200	10 546	10 546	-	-	14 654	8 525	1 503
17	EINNAHMEN DER VERMOEGENSBEWEGUNG								
1	STAAT	178	10	10	-	-	168	163	1
2	GEMEINDEN (GV.)	-	-	-	-	-	-	-	-
3	ZUSAMMEN	178	10	10	-	-	168	163	1
18	UNMITTELBARE EINNAHMEN								
1	STAAT	41 225	17 739	17 739	-	-	23 486	15 806	1 661
2	GEMEINDEN (GV.)	-	-	-	-	-	-	-	-
3	ZUSAMMEN	41 225	17 739	17 739	-	-	23 486	15 806	1 661
19	ZAHLUNGEN V. GEBIETSKÖRPERSCHAFTEN								
1	STAAT	10 819	755	755	-	-	10 064	9 324	1 199
2	GEMEINDEN (GV.)	-	-	-	-	-	-	-	-
3	ZUSAMMEN	10 819	755	755	-	-	10 064	9 324	1 199
20	NACHRICHTLICH NETTOAUSGABEN								
1	STAAT	331 483	208 699	207 424	-	1 275	122 784	102 484	10 440
2	GEMEINDEN (GV.)	-	-	-	-	-	-	-	-
3	ZUSAMMEN	331 483	208 699	207 424	-	1 275	122 784	102 484	10 440

Aufgabenbereichen und ausgewählten Ausgabe-/Einnahmearten

DM

WISSENSCHAFTLICHE INSTITUTE DES BUNDES UND DER LÄNDER 023

DER											NR.
NIEDER- SACHSEN	NORDRHEIN- WESTFALEN	HESSEN	RHEINLAND- PFALZ	BADEN- WÜRTTEMBERG.	BAYERN	SAARLAND	STADT- STAATEN	HAMBURG	BREMEN	BERLIN (WEST)	
9	10	11	12	13	14	15	16	17	18	19	
5 953	15 401	6 592	2 006	5 947	13 109	185	9 058	6 130	763	2 165	01
5 953	15 401	6 592	2 006	5 947	13 109	185	9 058	6 130	763	2 165	1
											2
13	546	331	5	67	237	-	277	182	8	87	02
13	546	331	5	67	237	-	277	182	8	87	1
											2
											3
35	-	2 722	117	8 988	-	-	4 027	2	4 025	-	03
35	-	2 722	117	8 988	-	-	4 027	2	4 025	-	1
											2
											3
3 247	5 375	4 693	852	2 761	6 169	99	3 693	2 104	511	1 078	04
3 247	5 375	4 693	852	2 761	6 169	99	3 693	2 104	511	1 078	1
											2
											3
84	8 564	710	-	9	174	-	2 607	106	672	1 829	05
84	8 564	710	-	9	174	-	2 607	106	672	1 829	1
											2
											3
166	3 764	367	77	176	266	-	792	580	13	199	06
166	3 764	367	77	176	266	-	792	580	13	199	1
											2
											3
-	-	211	-	-	-	-	-	-	-	-	07
-	-	211	-	-	-	-	-	-	-	-	1
											2
											3
-	-	-	-	-	-	-	156	156	-	-	08
-	-	-	-	-	-	-	156	156	-	-	1
											2
											3
-	-	-	-	-	-	-	-	-	-	-	09
-	-	-	-	-	-	-	-	-	-	-	1
											2
											3
-	-	-	-	-	-	-	-	-	-	-	10
-	-	-	-	-	-	-	-	-	-	-	1
											2
											3
9 498	33 650	15 626	3 057	17 948	19 955	284	20 610	9 260	5 992	5 358	11
9 498	33 650	15 626	3 057	17 948	19 955	284	20 610	9 260	5 992	5 358	1
											2
											3
81	-	-	-	-	34	-	430	430	-	-	12
											1
-	-	-	-	-	-	-	-	-	-	-	13
-	-	-	-	-	-	-	-	-	-	-	1
											2
											3
-	-	-	-	-	36	-	-	-	-	-	14
-	-	-	-	-	36	-	-	-	-	-	1
											2
											3
208	2 937	674	150	385	2 606	1	1 546	423	2	1 121	15
208	2 937	674	150	385	2 606	1	1 546	423	2	1 121	1
											2
											3
1 316	342	1 687	532	706	2 439	-	6 129	4 462	1 074	593	16
1 316	342	1 687	532	706	2 439	-	6 129	4 462	1 074	593	1
											2
											3
2	19	140	1	-	-	-	5	5	-	-	17
2	19	140	1	-	-	-	5	5	-	-	1
											2
											3
1 526	3 298	2 501	683	1 091	5 045	1	7 680	4 890	1 076	1 714	18
1 526	3 298	2 501	683	1 091	5 045	1	7 680	4 890	1 076	1 714	1
											2
											3
2 398	45	-	-	5 521	161	-	740	50	115	575	19
2 398	45	-	-	5 521	161	-	740	50	115	575	1
											2
											3
7 181-	33 605-	15 626-	3 057-	12 427-	19 864-	284-	20 300-	9 640-	5 877-	4 783-	20
7 181-	33 605-	15 626-	3 057-	12 427-	19 864-	284-	20 300-	9 640-	5 877-	4 783-	1
											2
											3



## C. Ausgaben und Einnahmen nach Gebietskörperschaften,

1000

024 ATOMFORSCHUNG, WISS. BIBLIOTHEKEN, MUSEEN U. ARCHIVE, UEBR. WISSENSCHAFT

NR.	ART DER AUSGABEN/EINNAHMEN	INSGESAMT	BUND, LAF, ERP				LAEN		
			ZUSAMMEN	BUND	LASTENAUS- GLEICHST.	ERP-SOND. VERMOEGEN	ZUSAMMEN	OHNE STADTSTAAT.	SCHLESWIG- HOLSTEIN
		1	2	3	4	5	6	7	8
01	PERSONALAUSGABEN								
1	STAAT	65 884	3 159	3 159	-	-	62 725	42 969	1 212
2	GEMEINDEN (GV.)	28 142	-	-	-	-	28 142	28 142	564
3	ZUSAMMEN	94 026	3 159	3 159	-	-	90 867	71 111	1 776
02	UNTERHALTUNG V. UNBEWEGL. VERMOEGEN								
1	STAAT	2 521	11	11	-	-	2 510	1 336	-
2	GEMEINDEN (GV.)	1 042	-	-	-	-	1 042	1 042	10
3	ZUSAMMEN	3 563	11	11	-	-	3 552	2 378	10
03	ZUWEISUNGEN AN ZWECKVERBAENDE USW.								
1	STAAT	1 581 432	1 147 367	1 147 367	-	-	434 065	373 556	6 668
2	GEMEINDEN (GV.)	9 274	-	-	-	-	9 274	9 274	29
3	ZUSAMMEN	1 590 706	1 147 367	1 147 367	-	-	443 339	382 830	6 697
04	UEBR. VERWALTUNGS- U. ZWECKAUSGABEN								
1	STAAT	87 015	32 172	29 398	-	2 774	54 843	42 752	539
2	GEMEINDEN (GV.)	14 083	-	-	-	-	14 083	14 083	171
3	ZUSAMMEN	101 098	32 172	29 398	-	2 774	68 926	56 835	710
05	BAUTEN UND GROSSE INSTANDSETZUNGEN								
1	STAAT	28 647	107	107	-	-	28 540	21 353	1 025
2	GEMEINDEN (GV.)	9 745	-	-	-	-	9 745	9 745	-
3	ZUSAMMEN	38 392	107	107	-	-	38 285	31 098	1 025
06	NEUANSCHAFFUNG V. BEWEGL. VERMOEGEN								
1	STAAT	17 644	9	9	-	-	17 635	6 822	114
2	GEMEINDEN (GV.)	6 489	-	-	-	-	6 489	6 489	157
3	ZUSAMMEN	24 133	9	9	-	-	24 124	13 311	271
07	ERWERB VON GRUNDVERMOEGEN								
1	STAAT	848	829	829	-	-	19	6	-
2	GEMEINDEN (GV.)	3 896	-	-	-	-	3 896	3 896	-
3	ZUSAMMEN	4 744	829	829	-	-	3 915	3 902	-
08	GEWAHRUNG VON DARLEHEN								
1	STAAT	704	-	-	-	-	704	704	-
2	GEMEINDEN (GV.)	354	-	-	-	-	354	354	8
3	ZUSAMMEN	1 058	-	-	-	-	1 058	1 058	8
09	BETEILIGUNGEN								
1	STAAT	390	390	390	-	-	-	-	-
2	GEMEINDEN (GV.)	-	-	-	-	-	-	-	-
3	ZUSAMMEN	390	390	390	-	-	-	-	-
10	UEBR. AUSGABEN D. VERMOEGENSBEWEGUNG								
1	STAAT	-	-	-	-	-	-	-	-
2	GEMEINDEN (GV.)	-	-	-	-	-	-	-	-
3	ZUSAMMEN	-	-	-	-	-	-	-	-
11	UNMITTELBARE AUSGABEN								
1	STAAT	1 785 085	1 184 044	1 181 270	-	2 774	601 041	489 498	9 558
2	GEMEINDEN (GV.)	73 025	-	-	-	-	73 025	73 025	939
3	ZUSAMMEN	1 858 110	1 184 044	1 181 270	-	2 774	674 066	562 523	10 497
12	ZAHLUNGEN AN BUND, LAF, ERP								
1	STAAT	-	-	-	-	-	-	-	-
13	ZAHLUNGEN AN LAENDER								
1	STAAT	37 864	37 800	37 800	-	-	64	64	22
2	GEMEINDEN (GV.)	19 254	-	-	-	-	19 254	19 254	28
3	ZUSAMMEN	57 118	37 800	37 800	-	-	19 318	19 318	50
14	ZAHLUNGEN AN GEMEINDEN (GV.)								
1	STAAT	1 752	-	-	-	-	1 752	1 752	-
2	GEMEINDEN (GV.)	97	-	-	-	-	97	97	-
3	ZUSAMMEN	1 849	-	-	-	-	1 849	1 849	-
15	GEBUEHREN, ENTGELTE, STRAFEN								
1	STAAT	1 914	52	52	-	-	1 862	1 337	-
2	GEMEINDEN (GV.)	1 349	-	-	-	-	1 349	1 349	1
3	ZUSAMMEN	3 263	52	52	-	-	3 211	2 686	1
16	UEBR. VERWALT.- U. BETRIEBSEINNAHMEN								
1	STAAT	36 807	3 288	3 288	-	-	33 519	14 675	1 163
2	GEMEINDEN (GV.)	3 014	-	-	-	-	3 014	3 014	6
3	ZUSAMMEN	39 821	3 288	3 288	-	-	36 533	17 689	1 169
17	EINNAHMEN DER VERMOEGENSBEWEGUNG								
1	STAAT	2 788	123	123	-	-	2 665	2 649	-
2	GEMEINDEN (GV.)	16 297	-	-	-	-	16 297	16 297	10
3	ZUSAMMEN	19 085	123	123	-	-	18 962	18 946	10
18	UNMITTELBARE EINNAHMEN								
1	STAAT	41 509	3 463	3 463	-	-	38 046	18 661	1 163
2	GEMEINDEN (GV.)	20 660	-	-	-	-	20 660	20 660	17
3	ZUSAMMEN	62 169	3 463	3 463	-	-	58 706	39 321	1 180
19	ZAHLUNGEN V. GEBIETSKOERPERSCHAFTEN								
1	STAAT	25 337	-	-	-	-	25 337	9 537	559
2	GEMEINDEN (GV.)	9 667	-	-	-	-	9 667	9 667	60
3	ZUSAMMEN	35 004	-	-	-	-	35 004	19 204	619
20	NACHRICHTLICH NETTOAUSGABEN								
1	STAAT	1 799 364	1 221 844	1 219 070	-	2 774	577 520	481 777	9 021
2	GEMEINDEN (GV.)	82 709	-	-	-	-	82 709	82 709	907
3	ZUSAMMEN	1 882 073	1 221 844	1 219 070	-	2 774	660 229	564 486	9 928

Aufgabenbereichen und ausgewählten Ausgabe-/Einnahmearten

DM

ATOMFORSCHUNG, WISS. BIBLIOTHEKEN, MUSEEN U. ARCHIVE, UEBR. WISSENSCHAFT 024

DER											NR.
NIEDER- SACHSEN	NORDRHEIN- WESTFALEN	HESSEN	RHEINLAND- PFALZ	BADEN- WUERTTEMBERG.	BAYERN	SAARLAND	STADT- STAATEN	HAMBURG	BREMEN	BERLIN (WEST)	
9	10	11	12	13	14	15	16	17	18	19	
5 801	2 916	4 545	1 735	9 430	17 330	-	19 756	4 561	3 495	11 700	01
3 356	13 118	3 484	1 778	3 091	2 751	-	-	-	-	-	1
9 157	16 034	8 029	3 513	12 521	20 081	-	19 756	4 561	3 495	11 700	2
											3
302	136	253	14	104	527	-	1 174	480	50	644	02
78	726	93	21	62	52	-	-	-	-	-	1
380	862	346	35	166	579	-	1 174	480	50	644	2
											3
52 364	148 699	23 733	16 102	58 202	63 088	4 700	60 509	37 208	633	22 668	03
160	776	6 464	105	638	1 102	-	-	-	-	-	1
52 524	149 475	30 197	16 207	58 840	64 190	4 700	60 509	37 208	633	22 668	2
											3
3 723	27 060	2 468	732	4 285	3 936	9	12 091	3 166	1 041	7 884	04
700	8 443	1 899	712	1 245	913	-	-	-	-	-	1
4 423	35 503	4 367	1 444	5 530	4 849	9	12 091	3 166	1 041	7 884	2
											3
834	7 636	85	1	5 982	5 790	-	7 187	4 434	205	2 548	05
6	9 758	100-	70	5	6	-	-	-	-	-	1
840	17 394	15-	71	5 987	5 796	-	7 187	4 434	205	2 548	2
											3
152	93	632	235	645	4 951	-	10 813	4 864	4 865	1 084	06
155	3 905	810	447	510	505	-	-	-	-	-	1
307	3 998	1 442	682	1 155	5 456	-	10 813	4 864	4 865	1 084	2
											3
-	6	-	-	-	-	-	13	-	-	13	07
3 796	100	-	-	-	-	-	-	-	-	-	1
3 796	106	-	-	-	-	-	13	-	-	13	2
											3
-	20	-	-	684	-	-	-	-	-	-	08
159	108	24	-	50	5	-	-	-	-	-	1
159	128	24	-	734	5	-	-	-	-	-	2
											3
-	-	-	-	-	-	-	-	-	-	-	09
-	-	-	-	-	-	-	-	-	-	-	1
-	-	-	-	-	-	-	-	-	-	-	2
											3
-	-	-	-	-	-	-	-	-	-	-	10
-	-	-	-	-	-	-	-	-	-	-	1
-	-	-	-	-	-	-	-	-	-	-	2
											3
63 176	186 566	31 716	18 819	79 332	95 622	4 709	111 543	54 713	10 289	46 541	11
8 410	36 934	12 674	3 133	5 601	5 334	-	-	-	-	-	1
71 586	223 500	44 390	21 952	84 933	100 956	4 709	111 543	54 713	10 289	46 541	2
											3
-	-	-	-	-	-	-	-	-	-	-	12
											1
39	-	-	3	-	-	-	-	-	-	-	13
8 201	4 970	2 567	16	855	2 617	-	-	-	-	-	1
8 240	4 970	2 567	19	855	2 617	-	-	-	-	-	2
											3
10	1 101	599	42	-	-	-	-	-	-	-	14
21	59	-	-	-	17	-	-	-	-	-	1
31	1 160	599	42	-	17	-	-	-	-	-	2
											3
416	8	105	22	210	576	-	525	32	77	416	15
145	523	17	72	564	27	-	-	-	-	-	1
561	531	122	94	774	603	-	525	32	77	416	2
											3
11 196	464	190	27	532	1 103	-	18 844	18 184	334	326	16
441	1 790	268	162	207	140	-	-	-	-	-	1
11 637	2 254	458	189	739	1 243	-	18 844	18 184	334	326	2
											3
-	2 579	-	-	-	70	-	16	16	-	-	17
50	16 217	7	7	1	5	-	-	-	-	-	1
50	18 796	7	7	1	75	-	16	16	-	-	2
											3
11 612	3 051	295	49	742	1 749	-	19 385	18 232	411	742	18
636	18 530	292	241	772	172	-	-	-	-	-	1
12 248	21 581	587	290	1 514	1 921	-	19 385	18 232	411	742	2
											3
1 000	1	39	29	115	7 794	-	15 800	4 990	17	10 793	19
1 247	6 087	1 987	100	165	21	-	-	-	-	-	1
2 247	6 088	2 026	129	280	7 815	-	15 800	4 990	17	10 793	2
											3
62 225-	187 666-	32 276-	18 835-	79 217-	87 828-	4 709-	95 743-	49 723-	10 272-	35 748-	20
15 385-	35 876-	13 254-	3 049-	6 291-	7 947-	-	-	-	-	-	1
77 610-	223 542-	45 530-	21 884-	85 508-	95 775-	4 709-	95 743-	49 723-	10 272-	35 748-	2
											3

NR.	ART DER AUSGABEN/EINNAHMEN	INSGESAMT	BUND, LAF, ERP				LAEN		
			ZUSAMMEN	BUND	LASTENAUS- GLEICHST.	ERP-SOND. VERMOEGEN	ZUSAMMEN	OHNE STAATSTAAT.	SCHLESWIG- HOLSTEIN
		1	2	3	4	5	6	7	8
01	PERSONALAUSGABEN								
1	STAAT	175 898	-	-	-	-	175 898	101 966	718
2	GEMEINDEN (GV.)	365 454	-	-	-	-	365 454	365 454	20 472
3	ZUSAMMEN	541 352	-	-	-	-	541 352	467 420	21 190
02	UNTERHALTUNG V. UNBEW. VERMOEGEN								
1	STAAT	19 855	-	-	-	-	19 855	17 702	56
2	GEMEINDEN (GV.)	20 720	-	-	-	-	20 720	20 720	698
3	ZUSAMMEN	40 575	-	-	-	-	40 575	38 422	754
03	ZUWEISUNGEN AN ZWECKVERBAENDE USW.								
1	STAAT	386 127	39 056	39 056	-	-	347 071	299 831	9 996
2	GEMEINDEN (GV.)	131 989	-	-	-	-	131 989	131 989	4 611
3	ZUSAMMEN	518 116	39 056	39 056	-	-	479 060	431 820	14 607
04	UEBR. VERWALTUNGS- U. ZWECKAUSGABEN								
1	STAAT	131 226	24 174	23 960	-	214	107 052	72 959	821
2	GEMEINDEN (GV.)	183 957	-	-	-	-	183 957	183 957	7 257
3	ZUSAMMEN	315 183	24 174	23 960	-	214	291 009	256 916	8 078
05	BAUTEN UND GROSSE INSTANDSETZUNGEN								
1	STAAT	50 114	-	-	-	-	50 114	45 678	-
2	GEMEINDEN (GV.)	86 672	-	-	-	-	86 672	86 672	2 160
3	ZUSAMMEN	136 786	-	-	-	-	136 786	132 350	2 160
06	NEUANSCHAFFUNG V. BEW. VERMOEGEN								
1	STAAT	16 583	-	-	-	-	16 583	14 610	150
2	GEMEINDEN (GV.)	34 530	-	-	-	-	34 530	34 530	1 179
3	ZUSAMMEN	51 113	-	-	-	-	51 113	49 140	1 329
07	ERWERB VON GRUNDVERMOEGEN								
1	STAAT	1 959	-	-	-	-	1 959	1 516	-
2	GEMEINDEN (GV.)	13 166	-	-	-	-	13 166	13 166	4
3	ZUSAMMEN	15 125	-	-	-	-	15 125	14 682	4
08	GEWAHRUNG VON DARLEHEN								
1	STAAT	900	-	-	-	-	900	11	-
2	GEMEINDEN (GV.)	1 046	-	-	-	-	1 046	1 046	107
3	ZUSAMMEN	1 946	-	-	-	-	1 946	1 057	107
09	BETEILIGUNGEN								
1	STAAT	-	-	-	-	-	-	-	-
2	GEMEINDEN (GV.)	860	-	-	-	-	860	860	-
3	ZUSAMMEN	860	-	-	-	-	860	860	-
10	UEBR. AUSGABEN D. VERMOEGENSBEWEGUNG								
1	STAAT	-	-	-	-	-	-	-	-
2	GEMEINDEN (GV.)	-	-	-	-	-	-	-	-
3	ZUSAMMEN	-	-	-	-	-	-	-	-
11	UNMITTELBARE AUSGABEN								
1	STAAT	782 662	63 230	63 016	-	214	719 432	554 273	11 741
2	GEMEINDEN (GV.)	838 394	-	-	-	-	838 394	838 394	36 488
3	ZUSAMMEN	1 621 056	63 230	63 016	-	214	1 557 826	1 392 667	48 229
12	ZAHLUNGEN AN BUND, LAF, ERP								
1	STAAT	-	-	-	-	-	-	-	-
13	ZAHLUNGEN AN LAENDER								
1	STAAT	12 487	12 434	12 434	-	-	53	8	2
2	GEMEINDEN (GV.)	32 997	-	-	-	-	32 997	32 997	73
3	ZUSAMMEN	45 484	12 434	12 434	-	-	33 050	33 005	75
14	ZAHLUNGEN AN GEMEINDEN (GV.)								
1	STAAT	62 747	2 889	2 889	-	-	59 858	59 828	7 390
2	GEMEINDEN (GV.)	8 058	-	-	-	-	8 058	8 058	773
3	ZUSAMMEN	70 805	2 889	2 889	-	-	67 916	67 886	8 163
15	GEBUEHREN, ENTGELTE, STRAFEN								
1	STAAT	53 635	-	-	-	-	53 635	39 609	-
2	GEMEINDEN (GV.)	104 340	-	-	-	-	104 340	104 340	4 559
3	ZUSAMMEN	157 975	-	-	-	-	157 975	143 949	4 559
16	UEBR. VERWALT.- U. BETRIEBSEINNAHMEN								
1	STAAT	23 747	-	-	-	-	23 747	17 133	434
2	GEMEINDEN (GV.)	50 854	-	-	-	-	50 854	50 854	1 811
3	ZUSAMMEN	74 601	-	-	-	-	74 601	67 987	2 245
17	EINNAHMEN DER VERMOEGENSBEWEGUNG								
1	STAAT	7 749	8	8	-	-	7 741	7 460	27
2	GEMEINDEN (GV.)	1 535	-	-	-	-	1 535	1 535	32
3	ZUSAMMEN	9 284	8	8	-	-	9 276	8 995	59
18	UNMITTELBARE EINNAHMEN								
1	STAAT	85 131	8	8	-	-	85 123	64 202	461
2	GEMEINDEN (GV.)	156 729	-	-	-	-	156 729	156 729	6 402
3	ZUSAMMEN	241 860	8	8	-	-	241 852	220 931	6 863
19	ZAHLUNGEN V. GEBIETSKOERPERSCHAFTEN								
1	STAAT	44 013	-	-	-	-	44 013	42 921	1 946
2	GEMEINDEN (GV.)	65 304	-	-	-	-	65 304	65 304	7 305
3	ZUSAMMEN	109 317	-	-	-	-	109 317	108 225	9 251
20	NACHRICHTLICH NETTOAUSGABEN								
1	STAAT	813 883-	78 553-	78 339-	-	214-	735 330-	571 188-	17 187-
2	GEMEINDEN (GV.)	814 074-	-	-	-	-	814 074-	814 074-	30 029-
3	ZUSAMMEN	1 627 957-	78 553-	78 339-	-	214-	1 549 404-	1 385 262-	47 216-

Aufgabenbereichen und ausgewählten Ausgabe-/Einnahmearten

DM

KUNST, VOLKSBIIDUNG, HEIMATPFLEGE, KIRCHLICHE ANGELEGENHEITEN 025

DER											NR.
NIEDER- SACHSEN	NORDRHEIN- WESTFALEN	HESSEN	RHEINLAND- PFALZ	BADEN- WUERTTEMBERG.	BAYERN	SAARLAND	STADT- STAATEN	HAMBURG	BREMEN	BERLIN (WEST)	
9	10	11	12	13	14	15	16	17	18	19	
12 769	1 871	30 333	1 166	28 706	25 985	418	73 932	14 380	9 973	49 579	01
17 149	171 087	29 678	19 926	42 257	56 635	8 250	-	-	-	-	1
29 918	172 958	60 011	21 092	70 963	82 620	8 668	73 932	14 380	9 973	49 579	2
											3
291	1 497	1 753	254	6 849	6 999	3	2 153	495	215	1 443	02
1 858	6 253	3 169	994	2 816	4 638	294	-	-	-	-	1
2 149	7 750	4 922	1 248	9 665	11 637	297	2 153	495	215	1 443	2
											3
29 649	46 864	26 242	39 949	70 967	68 763	7 401	47 240	21 847	9 297	16 096	03
23 189	42 760	14 817	7 065	19 271	19 128	1 148	-	-	-	-	1
52 838	89 624	41 059	47 014	90 238	87 891	8 549	47 240	21 847	9 297	16 096	2
											3
3 173	6 105	7 672	1 110	21 396	31 794	888	34 093	4 784	4 979	24 330	04
12 536	79 794	15 833	12 642	24 131	28 892	2 872	-	-	-	-	1
15 709	85 899	23 505	13 752	45 527	60 686	3 760	34 093	4 784	4 979	24 330	2
											3
325	1 925	12 638	705	12 463	16 731	891	4 436	847	1 037	2 552	05
8 372	34 286	7 284	3 036	16 485	12 731	2 318	-	-	-	-	1
8 697	36 211	19 922	3 741	28 948	29 462	3 209	4 436	847	1 037	2 552	2
											3
130	39	921	446	11 974	916	34	1 973	563	1 079	331	06
4 709	14 525	2 394	1 719	4 361	5 501	142	-	-	-	-	1
4 839	14 564	3 315	2 165	16 335	6 417	176	1 973	563	1 079	331	2
											3
-	-	-	-	-	1 516	-	443	30	-	413	07
415	8 468	3 411	3	595	270	-	-	-	-	-	1
415	8 468	3 411	3	595	1 786	-	443	30	-	413	2
											3
-	-	11	-	-	-	-	889	44	-	845	08
321	199	276	34	78	31	-	-	-	-	-	1
321	199	287	34	78	31	-	889	44	-	845	2
											3
-	-	-	-	-	-	-	-	-	-	-	09
-	-	860	-	-	-	-	-	-	-	-	1
-	-	860	-	-	-	-	-	-	-	-	2
											3
-	-	-	-	-	-	-	-	-	-	-	10
-	-	-	-	-	-	-	-	-	-	-	1
-	-	-	-	-	-	-	-	-	-	-	2
											3
46 337	58 301	79 570	43 630	152 355	152 704	9 635	165 159	42 990	26 580	95 589	11
68 549	357 372	77 722	45 419	109 994	127 826	15 024	-	-	-	-	1
114 886	415 673	157 292	89 049	262 349	280 530	24 659	165 159	42 990	26 580	95 589	2
											3
-	-	-	-	-	-	-	-	-	-	-	12
											1
6	-	-	-	-	-	-	45	45	-	-	13
3 190	5	12 214	13	11 710	5 228	564	-	-	-	-	1
3 196	5	12 214	13	11 710	5 228	564	45	45	-	-	2
											3
3 001	13 068	1 687	7 236	13 281	11 935	2 230	30	30	-	-	14
1 864	2 156	597	223	706	1 629	110	-	-	-	-	1
4 865	15 224	2 284	7 459	13 987	13 564	2 340	30	30	-	-	2
											3
3 099	62	5 809	183	11 577	18 873	6	14 026	1 934	1 707	10 385	15
3 245	45 474	12 457	7 287	10 666	18 731	1 921	-	-	-	-	1
6 344	45 536	18 266	7 470	22 243	37 604	1 927	14 026	1 934	1 707	10 385	2
											3
319	458	1 432	2 315	1 719	3 167	7 289	6 614	783	2 942	2 889	16
5 015	18 905	5 140	2 547	8 055	8 588	793	-	-	-	-	1
5 334	19 363	6 572	4 862	9 774	11 755	8 082	6 614	783	2 942	2 889	2
											3
-	1	112	7 254	-	43	23	281	112	96	73	17
109	423	167	21	252	517	14	-	-	-	-	1
109	424	279	7 275	252	560	37	281	112	96	73	2
											3
3 418	521	7 353	9 752	13 296	22 083	7 318	20 921	2 829	4 745	13 347	18
8 369	64 802	17 764	9 855	18 973	27 836	2 728	-	-	-	-	1
11 787	65 323	25 117	19 607	32 269	49 919	10 046	20 921	2 829	4 745	13 347	2
											3
5 332	231	14 145	386	10 245	8 260	2 376	1 092	150	37	905	19
4 451	16 309	2 923	7 174	12 433	11 942	2 767	-	-	-	-	1
9 783	16 540	17 068	7 560	22 678	20 202	5 143	1 092	150	37	905	2
											3
44 012-	71 138-	67 112-	50 480-	155 391-	156 379-	9 489-	164 142-	42 915-	26 543-	94 684-	20
69 092-	343 224-	87 599-	38 481-	109 977-	122 741-	12 931-	-	-	-	-	1
113 104-	414 362-	154 711-	88 961-	265 368-	279 120-	22 420-	164 142-	42 915-	26 543-	94 684-	2
											3

## C. Ausgaben und Einnahmen nach Gebietskörperschaften,

026 THEATER U.KONZERTE, UEBRIGE KUNST- UND KULTURPFLEGE

1000

NR.	ART DER AUSGABEN/EINNAHMEN	INSGESAMT	BUND, LAF, ERP				LAEN		
			ZUSAMMEN	BUND	LASTENAUSGLEICHSF.	ERP-SOND. VERMOEGEN	ZUSAMMEN	OHNE STADTSTAAT.	SCHLESWIG-HOLSTEIN
		1	2	3	4	5	6	7	8
01	PERSONALAUSGABEN								
1	STAAT	175 499	-	-	-	-	175 499	101 567	718
2	GEMEINDEN (GV.)	365 454	-	-	-	-	365 454	365 454	20 472
3	ZUSAMMEN	540 953	-	-	-	-	540 953	467 021	21 190
02	UNTERHALTUNG V.UNBEWEGL.VERMÖGEN								
1	STAAT	9 561	-	-	-	-	9 561	7 417	-
2	GEMEINDEN (GV.)	20 720	-	-	-	-	20 720	20 720	698
3	ZUSAMMEN	30 281	-	-	-	-	30 281	28 137	698
03	ZUWEISUNGEN AN ZWECKVERBAENDE USW.								
1	STAAT	133 515	19 789	19 789	-	-	113 726	75 367	3 939
2	GEMEINDEN (GV.)	131 989	-	-	-	-	131 989	131 989	4 611
3	ZUSAMMEN	265 504	19 789	19 789	-	-	245 715	207 356	8 550
04	UEBR.VERWALTUNGS- U.ZWECKAUSGABEN								
1	STAAT	130 939	24 174	23 960	-	214	106 765	72 672	821
2	GEMEINDEN (GV.)	183 957	-	-	-	-	183 957	183 957	7 257
3	ZUSAMMEN	314 896	24 174	23 960	-	214	290 722	256 629	8 078
05	BAUTEN UND GROSSE INSTANDSETZUNGEN								
1	STAAT	41 172	-	-	-	-	41 172	36 736	-
2	GEMEINDEN (GV.)	86 672	-	-	-	-	86 672	86 672	2 160
3	ZUSAMMEN	127 844	-	-	-	-	127 844	123 408	2 160
06	NEUANSCHAFFUNG V.BEWEGL.VERMÖGEN								
1	STAAT	16 583	-	-	-	-	16 583	14 610	150
2	GEMEINDEN (GV.)	34 530	-	-	-	-	34 530	34 530	1 179
3	ZUSAMMEN	51 113	-	-	-	-	51 113	49 140	1 329
07	ERWERB VON GRUNDVERMOEGEN								
1	STAAT	1 959	-	-	-	-	1 959	1 516	-
2	GEMEINDEN (GV.)	13 166	-	-	-	-	13 166	13 166	4
3	ZUSAMMEN	15 125	-	-	-	-	15 125	14 682	4
08	GEWAHRUNG VON DARLEHEN								
1	STAAT	900	-	-	-	-	900	11	-
2	GEMEINDEN (GV.)	1 046	-	-	-	-	1 046	1 046	107
3	ZUSAMMEN	1 946	-	-	-	-	1 946	1 057	107
09	BETEILIGUNGEN								
1	STAAT	-	-	-	-	-	-	-	-
2	GEMEINDEN (GV.)	860	-	-	-	-	860	860	-
3	ZUSAMMEN	860	-	-	-	-	860	860	-
10	UEBR.AUSGABEN D.VERMÖGENSBEWEGUNG								
1	STAAT	-	-	-	-	-	-	-	-
2	GEMEINDEN (GV.)	-	-	-	-	-	-	-	-
3	ZUSAMMEN	-	-	-	-	-	-	-	-
11	UNMITTELBARE AUSGABEN								
1	STAAT	510 128	43 963	43 749	-	214	466 165	309 896	5 628
2	GEMEINDEN (GV.)	838 394	-	-	-	-	838 394	838 394	36 488
3	ZUSAMMEN	1 348 522	43 963	43 749	-	214	1 304 559	1 148 290	42 116
12	ZAHLUNGEN AN BUND, LAF, ERP								
1	STAAT	-	-	-	-	-	-	-	-
13	ZAHLUNGEN AN LAENDER								
1	STAAT	12 487	12 434	12 434	-	-	53	8	2
2	GEMEINDEN (GV.)	32 997	-	-	-	-	32 997	32 997	73
3	ZUSAMMEN	45 484	12 434	12 434	-	-	33 050	33 005	75
14	ZAHLUNGEN AN GEMEINDEN (GV.)								
1	STAAT	62 391	2 889	2 889	-	-	59 502	59 472	7 390
2	GEMEINDEN (GV.)	8 058	-	-	-	-	8 058	8 058	773
3	ZUSAMMEN	70 449	2 889	2 889	-	-	67 560	67 530	8 163
15	GEBUEHREN, ENTGELTE, STRAFEN								
1	STAAT	53 634	-	-	-	-	53 634	39 608	-
2	GEMEINDEN (GV.)	104 340	-	-	-	-	104 340	104 340	4 559
3	ZUSAMMEN	157 974	-	-	-	-	157 974	143 948	4 559
16	UEBR.VERWALT.- U.BETRIEBSEINNAHMEN								
1	STAAT	23 329	-	-	-	-	23 329	16 819	404
2	GEMEINDEN (GV.)	50 854	-	-	-	-	50 854	50 854	1 811
3	ZUSAMMEN	74 183	-	-	-	-	74 183	67 673	2 215
17	EINNAHMEN DER VERMÖGENSBEWEGUNG								
1	STAAT	7 605	8	8	-	-	7 597	7 348	-
2	GEMEINDEN (GV.)	1 535	-	-	-	-	1 535	1 535	32
3	ZUSAMMEN	9 140	8	8	-	-	9 132	8 883	32
18	UNMITTELBARE EINNAHMEN								
1	STAAT	84 568	8	8	-	-	84 560	63 775	404
2	GEMEINDEN (GV.)	156 729	-	-	-	-	156 729	156 729	6 402
3	ZUSAMMEN	241 297	8	8	-	-	241 289	220 504	6 806
19	ZAHLUNGEN V.GEBIETSKOERPERSCHAFTEN								
1	STAAT	42 939	-	-	-	-	42 939	41 847	1 946
2	GEMEINDEN (GV.)	65 304	-	-	-	-	65 304	65 304	7 305
3	ZUSAMMEN	108 243	-	-	-	-	108 243	107 151	9 251
20	NACHRICHTLICH NETTOAUSGABEN								
1	STAAT	542 067-	59 286-	59 072-	-	214-	482 781-	327 529-	11 074-
2	GEMEINDEN (GV.)	814 074-	-	-	-	-	814 074-	814 074-	30 029-
3	ZUSAMMEN	1 356 141-	59 286-	59 072-	-	214-	1 296 855-	1 141 603-	41 103-

Aufgabenbereichen und ausgewählten Ausgabe-/Einnahmearten

DM

THEATER U. KONZERTE, UEBRIGE KUNST- UND KULTURPFLEGE 026

DER											NR.
NIEDER- SACHSEN	NORDRHEIN- WESTFALEN	HESSEN	RHEINLAND- PFALZ	BADEN- WUERTTEMBERG.	BAYERN	SAARLAND	STAAT- STAATEN	HAMBURG	BREMEN	BERLIN (WEST)	
9	10	11	12	13	14	15	16	17	18	19	
12 769	1 871	30 333	1 166	28 307	25 985	418	73 932	14 380	9 973	49 579	01
17 149	171 087	29 678	19 926	42 257	56 635	8 250	-	-	-	-	1
29 918	172 958	60 011	21 092	70 564	82 620	8 668	73 932	14 380	9 973	49 579	2
											3
291	164	1 723	103	1 593	3 540	3	2 144	486	215	1 443	02
1 858	6 253	3 169	994	2 816	4 638	294	-	-	-	-	1
2 149	6 417	4 892	1 097	4 409	8 178	297	2 144	486	215	1 443	2
											3
10 827	18 441	5 448	5 127	14 579	11 182	5 824	38 359	21 808	9 297	7 254	03
23 189	42 760	14 817	7 065	19 271	19 128	1 148	-	-	-	-	1
34 016	61 201	20 265	12 192	33 850	30 310	6 972	38 359	21 808	9 297	7 254	2
											3
3 173	6 104	7 672	1 110	21 250	31 654	888	34 093	4 784	4 979	24 330	04
12 536	79 794	15 833	12 642	24 131	28 892	2 872	-	-	-	-	1
15 709	85 898	23 505	13 752	45 381	60 546	3 760	34 093	4 784	4 979	24 330	2
											3
325	969	12 638	631	9 318	11 964	891	4 436	847	1 037	2 552	05
8 372	34 286	7 284	3 036	16 485	12 731	2 318	-	-	-	-	1
8 697	35 255	19 922	3 667	25 803	24 695	3 209	4 436	847	1 037	2 552	2
											3
130	39	921	446	11 974	916	34	1 973	563	1 079	331	06
4 709	14 525	2 394	1 719	4 361	5 501	142	-	-	-	-	1
4 839	14 564	3 315	2 165	16 335	6 417	176	1 973	563	1 079	331	2
											3
-	-	-	-	-	1 516	-	443	30	-	413	07
415	8 468	3 411	3	595	270	-	-	-	-	-	1
415	8 468	3 411	3	595	1 786	-	443	30	-	413	2
											3
-	-	11	-	-	-	-	889	44	-	845	08
321	199	276	34	78	31	-	-	-	-	-	1
321	199	287	34	78	31	-	889	44	-	845	2
											3
-	-	-	-	-	-	-	-	-	-	-	09
-	-	860	-	-	-	-	-	-	-	-	1
-	-	860	-	-	-	-	-	-	-	-	2
											3
-	-	-	-	-	-	-	-	-	-	-	10
-	-	-	-	-	-	-	-	-	-	-	1
-	-	-	-	-	-	-	-	-	-	-	2
											3
27 515	27 588	58 746	8 583	87 021	86 757	8 058	156 269	42 942	26 580	86 747	11
68 549	357 372	77 722	45 419	109 994	127 826	15 024	-	-	-	-	1
96 064	384 960	136 468	54 002	197 015	214 583	23 082	156 269	42 942	26 580	86 747	2
											3
-	-	-	-	-	-	-	-	-	-	-	12
											1
6	-	-	-	-	-	-	45	45	-	-	13
3 190	5	12 214	13	11 710	5 228	564	-	-	-	-	1
3 196	5	12 214	13	11 710	5 228	564	45	45	-	-	2
											3
3 001	12 714	1 687	7 235	13 281	11 934	2 230	30	30	-	-	14
1 864	2 156	597	223	706	1 629	110	-	-	-	-	1
4 865	14 870	2 284	7 458	13 987	13 563	2 340	30	30	-	-	2
											3
3 099	62	5 809	183	11 577	18 872	6	14 026	1 934	1 707	10 385	15
3 245	45 474	12 457	7 287	10 666	18 731	1 921	-	-	-	-	1
6 344	45 536	18 266	7 470	22 243	37 603	1 927	14 026	1 934	1 707	10 385	2
											3
235	427	1 427	2 308	1 684	3 057	7 277	6 510	776	2 942	2 792	16
5 015	18 905	5 140	2 547	8 055	8 588	793	-	-	-	-	1
5 250	19 332	6 567	4 855	9 739	11 645	8 070	6 510	776	2 942	2 792	2
											3
-	1	87	7 254	-	6	-	249	80	96	73	17
109	423	167	21	252	517	14	-	-	-	-	1
109	424	254	7 275	252	523	14	249	80	96	73	2
											3
3 334	490	7 323	9 745	13 261	21 935	7 283	20 785	2 790	4 745	13 250	18
8 369	64 802	17 764	9 855	18 973	27 836	2 728	-	-	-	-	1
11 703	65 292	25 087	19 600	32 234	49 771	10 011	20 785	2 790	4 745	13 250	2
											3
5 284	231	13 599	386	10 245	7 780	2 376	1 092	150	37	905	19
4 451	16 309	2 923	7 174	12 433	11 942	2 767	-	-	-	-	1
9 735	16 540	16 522	7 560	22 678	19 722	5 143	1 092	150	37	905	2
											3
25 238-	40 071-	46 834-	15 432-	90 057-	90 911-	7 912-	155 252-	42 867-	26 543-	85 842-	20
69 092-	343 224-	87 599-	38 481-	109 977-	122 741-	12 931-	-	-	-	-	1
94 330-	383 295-	134 433-	53 913-	200 034-	213 652-	20 843-	155 252-	42 867-	26 543-	85 842-	2
											3

## 027 KIRCHLICHE ANGELEGENHEITEN

NR.	ART DER AUSGABEN/EINNAHMEN	INSGESAMT	BUND, LAF, ERP				LAEN		
			ZUSAMMEN	BUND	LASTENAUS- GLEICHSF.	ERP-SOND. VERMOEGEN	ZUSAMMEN	OHNE STADTSTAAT.	SCHLESWIG- HOLSTEIN
		1	2	3	4	5	6	7	8
01	PERSONALAUSGABEN								
1	STAAT	399	-	-	-	-	399	399	-
2	GEMEINDEN (GV.)	-	-	-	-	-	-	-	-
3	ZUSAMMEN	399	-	-	-	-	399	399	-
02	UNTERHALTUNG V. UNBEWEGL. VERMOEGEN								
1	STAAT	10 294	-	-	-	-	10 294	10 285	56
2	GEMEINDEN (GV.)	-	-	-	-	-	-	-	-
3	ZUSAMMEN	10 294	-	-	-	-	10 294	10 285	56
03	ZUWEISUNGEN AN ZWECKVERBAENDE USW.								
1	STAAT	252 612	19 267	19 267	-	-	233 345	224 464	6 057
2	GEMEINDEN (GV.)	-	-	-	-	-	-	-	-
3	ZUSAMMEN	252 612	19 267	19 267	-	-	233 345	224 464	6 057
04	UEBR. VERWALTUNGS- U. ZWECKAUSGABEN								
1	STAAT	287	-	-	-	-	287	287	-
2	GEMEINDEN (GV.)	-	-	-	-	-	-	-	-
3	ZUSAMMEN	287	-	-	-	-	287	287	-
05	BAUTEN UND GROSSE INSTANDSETZUNGEN								
1	STAAT	8 942	-	-	-	-	8 942	8 942	-
2	GEMEINDEN (GV.)	-	-	-	-	-	-	-	-
3	ZUSAMMEN	8 942	-	-	-	-	8 942	8 942	-
06	NEUANSCHAFFUNG V. BEWEGL. VERMOEGEN								
1	STAAT	-	-	-	-	-	-	-	-
2	GEMEINDEN (GV.)	-	-	-	-	-	-	-	-
3	ZUSAMMEN	-	-	-	-	-	-	-	-
07	ERWERB VON GRUNDVERMOEGEN								
1	STAAT	-	-	-	-	-	-	-	-
2	GEMEINDEN (GV.)	-	-	-	-	-	-	-	-
3	ZUSAMMEN	-	-	-	-	-	-	-	-
08	GEWAHRUNG VON DARLEHEN								
1	STAAT	-	-	-	-	-	-	-	-
2	GEMEINDEN (GV.)	-	-	-	-	-	-	-	-
3	ZUSAMMEN	-	-	-	-	-	-	-	-
09	BETEILIGUNGEN								
1	STAAT	-	-	-	-	-	-	-	-
2	GEMEINDEN (GV.)	-	-	-	-	-	-	-	-
3	ZUSAMMEN	-	-	-	-	-	-	-	-
10	UEBR. AUSGABEN D. VERMOEGENSBEWEGUNG								
1	STAAT	-	-	-	-	-	-	-	-
2	GEMEINDEN (GV.)	-	-	-	-	-	-	-	-
3	ZUSAMMEN	-	-	-	-	-	-	-	-
11	UNMITTELBARE AUSGABEN								
1	STAAT	272 534	19 267	19 267	-	-	253 267	244 377	6 113
2	GEMEINDEN (GV.)	-	-	-	-	-	-	-	-
3	ZUSAMMEN	272 534	19 267	19 267	-	-	253 267	244 377	6 113
12	ZAHLUNGEN AN BUND, LAF, ERP								
1	STAAT	-	-	-	-	-	-	-	-
13	ZAHLUNGEN AN LAENDER								
1	STAAT	-	-	-	-	-	-	-	-
2	GEMEINDEN (GV.)	-	-	-	-	-	-	-	-
3	ZUSAMMEN	-	-	-	-	-	-	-	-
14	ZAHLUNGEN AN GEMEINDEN (GV.)								
1	STAAT	356	-	-	-	-	356	356	-
2	GEMEINDEN (GV.)	-	-	-	-	-	-	-	-
3	ZUSAMMEN	356	-	-	-	-	356	356	-
15	GEBUEHREN, ENTGELTE, STRAFEN								
1	STAAT	1	-	-	-	-	1	1	-
2	GEMEINDEN (GV.)	-	-	-	-	-	-	-	-
3	ZUSAMMEN	1	-	-	-	-	1	1	-
16	UEBR. VERWALT.- U. BETRIEBSEINNAHMEN								
1	STAAT	418	-	-	-	-	418	314	30
2	GEMEINDEN (GV.)	-	-	-	-	-	-	-	-
3	ZUSAMMEN	418	-	-	-	-	418	314	30
17	EINNAHMEN DER VERMOEGENSBEWEGUNG								
1	STAAT	144	-	-	-	-	144	112	27
2	GEMEINDEN (GV.)	-	-	-	-	-	-	-	-
3	ZUSAMMEN	144	-	-	-	-	144	112	27
18	UNMITTELBARE EINNAHMEN								
1	STAAT	563	-	-	-	-	563	427	57
2	GEMEINDEN (GV.)	-	-	-	-	-	-	-	-
3	ZUSAMMEN	563	-	-	-	-	563	427	57
19	ZAHLUNGEN V. GEBIETSKOERPERSCHAFTEN								
1	STAAT	1 074	-	-	-	-	1 074	1 074	-
2	GEMEINDEN (GV.)	-	-	-	-	-	-	-	-
3	ZUSAMMEN	1 074	-	-	-	-	1 074	1 074	-
20	NACHRICHTLICH NETTOAUSGABEN								
1	STAAT	271 816-	19 267-	19 267-	-	-	252 549-	243 659-	6 113-
2	GEMEINDEN (GV.)	-	-	-	-	-	-	-	-
3	ZUSAMMEN	271 816-	19 267-	19 267-	-	-	252 549-	243 659-	6 113-

Aufgabenbereichen und ausgewählten Ausgabe-/Einnahmearten

DM

KIRCHLICHE ANGELEGENHEITEN 027

DER											NR.
NIEDER- SACHSEN	NORDRHEIN- WESTFALEN	HESSEN	RHEINLAND- PFALZ	BADEN- WÜRTTEMBERG.	BAYERN	SAARLAND	STADT- STAATEN	HAMBURG	BREMEN	BERLIN (WEST)	
9	10	11	12	13	14	15	16	17	18	19	
-	-	-	-	399	-	-	-	-	-	-	01
-	-	-	-	399	-	-	-	-	-	-	1
-	-	-	-	-	-	-	-	-	-	-	2
-	-	-	-	-	-	-	-	-	-	-	3
-	1 333	30	151	5 256	3 459	-	9	9	-	-	02
-	1 333	30	151	5 256	3 459	-	9	9	-	-	1
-	-	-	-	-	-	-	-	-	-	-	2
-	-	-	-	-	-	-	-	-	-	-	3
18 822	28 423	20 794	34 822	56 388	57 581	1 577	8 881	39	-	8 842	03
18 822	28 423	20 794	34 822	56 388	57 581	1 577	8 881	39	-	8 842	1
-	-	-	-	-	-	-	-	-	-	-	2
-	-	-	-	-	-	-	-	-	-	-	3
-	1	-	-	146	140	-	-	-	-	-	04
-	1	-	-	146	140	-	-	-	-	-	1
-	-	-	-	-	-	-	-	-	-	-	2
-	-	-	-	-	-	-	-	-	-	-	3
-	956	-	74	3 145	4 767	-	-	-	-	-	05
-	956	-	74	3 145	4 767	-	-	-	-	-	1
-	-	-	-	-	-	-	-	-	-	-	2
-	-	-	-	-	-	-	-	-	-	-	3
-	-	-	-	-	-	-	-	-	-	-	06
-	-	-	-	-	-	-	-	-	-	-	1
-	-	-	-	-	-	-	-	-	-	-	2
-	-	-	-	-	-	-	-	-	-	-	3
-	-	-	-	-	-	-	-	-	-	-	07
-	-	-	-	-	-	-	-	-	-	-	1
-	-	-	-	-	-	-	-	-	-	-	2
-	-	-	-	-	-	-	-	-	-	-	3
-	-	-	-	-	-	-	-	-	-	-	08
-	-	-	-	-	-	-	-	-	-	-	1
-	-	-	-	-	-	-	-	-	-	-	2
-	-	-	-	-	-	-	-	-	-	-	3
-	-	-	-	-	-	-	-	-	-	-	09
-	-	-	-	-	-	-	-	-	-	-	1
-	-	-	-	-	-	-	-	-	-	-	2
-	-	-	-	-	-	-	-	-	-	-	3
-	-	-	-	-	-	-	-	-	-	-	10
-	-	-	-	-	-	-	-	-	-	-	1
-	-	-	-	-	-	-	-	-	-	-	2
-	-	-	-	-	-	-	-	-	-	-	3
18 822	30 713	20 824	35 047	65 334	65 947	1 577	8 890	48	-	8 842	11
18 822	30 713	20 824	35 047	65 334	65 947	1 577	8 890	48	-	8 842	1
-	-	-	-	-	-	-	-	-	-	-	2
-	-	-	-	-	-	-	-	-	-	-	3
-	-	-	-	-	-	-	-	-	-	-	12
-	-	-	-	-	-	-	-	-	-	-	1
-	-	-	-	-	-	-	-	-	-	-	13
-	-	-	-	-	-	-	-	-	-	-	1
-	-	-	-	-	-	-	-	-	-	-	2
-	-	-	-	-	-	-	-	-	-	-	3
-	354	-	1	-	1	-	-	-	-	-	14
-	354	-	1	-	1	-	-	-	-	-	1
-	-	-	-	-	-	-	-	-	-	-	2
-	-	-	-	-	-	-	-	-	-	-	3
-	-	-	-	-	1	-	-	-	-	-	15
-	-	-	-	-	1	-	-	-	-	-	1
-	-	-	-	-	-	-	-	-	-	-	2
-	-	-	-	-	-	-	-	-	-	-	3
84	31	5	7	35	110	12	104	7	-	97	16
84	31	5	7	35	110	12	104	7	-	97	1
-	-	-	-	-	-	-	-	-	-	-	2
-	-	-	-	-	-	-	-	-	-	-	3
-	-	25	-	-	37	23	32	32	-	-	17
-	-	25	-	-	37	23	32	32	-	-	1
-	-	-	-	-	-	-	-	-	-	-	2
-	-	-	-	-	-	-	-	-	-	-	3
84	31	30	7	35	148	35	136	39	-	97	18
84	31	30	7	35	148	35	136	39	-	97	1
-	-	-	-	-	-	-	-	-	-	-	2
-	-	-	-	-	-	-	-	-	-	-	3
48	-	546	-	-	480	-	-	-	-	-	19
48	-	546	-	-	480	-	-	-	-	-	1
-	-	-	-	-	-	-	-	-	-	-	2
-	-	-	-	-	-	-	-	-	-	-	3
18 774-	31 067-	20 278-	35 048-	65 334-	65 468-	1 577-	8 890-	48-	-	8 842-	20
18 774-	31 067-	20 278-	35 048-	65 334-	65 468-	1 577-	8 890-	48-	-	8 842-	1
-	-	-	-	-	-	-	-	-	-	-	2
-	-	-	-	-	-	-	-	-	-	-	3



028 SOZIALE SICHERUNG

NR.	ART DER AUSGABEN/EINNAHMEN	INSGESAMT	BUND, LAF, ERP				LAEN		
			ZUSAMMEN	BUND	LASTENAUS- GLEICHSTF.	ERP-SOND. VERMOEGEN	ZUSAMMEN	OHNE STADTSTAAT.	SCHLESWIG- HOLSTEIN
		1	2	3	4	5	6	7	8
01	PERSONALAUSGABEN								
1	STAAT	729 968	13 030	13 030	-	-	716 938	375 936	21 713
2	GEMEINDEN (GV.)	1 002 742	-	-	-	-	1 002 742	1 002 742	54 599
3	ZUSAMMEN	1 732 710	13 030	13 030	-	-	1 719 680	1 378 678	76 312
02	UNTERHALTUNG V.UNBEW.EGL.VERM.OEGEN								
1	STAAT	19 205	136	136	-	-	19 069	5 910	3
2	GEMEINDEN (GV.)	41 408	-	-	-	-	41 408	41 408	2 033
3	ZUSAMMEN	60 613	136	136	-	-	60 477	47 318	2 036
03	ZUWEISUNGEN AN ZWECKVERBAENDE USW.								
1	STAAT	12 037 272	11 674 594	11 674 594	-	-	362 678	239 385	12 298
2	GEMEINDEN (GV.)	327 348	-	-	-	-	327 348	327 348	8 130
3	ZUSAMMEN	12 364 620	11 674 594	11 674 594	-	-	690 026	566 733	20 428
04	UEBR.VERWALTUNGS- U.ZWECKAUSGABEN								
1	STAAT	13 445 835	12 060 010	8 593 529	3 466 481	-	1 385 825	654 130	48 546
2	GEMEINDEN (GV.)	4 061 441	-	-	-	-	4 061 441	4 061 441	177 500
3	ZUSAMMEN	17 507 276	12 060 010	8 593 529	3 466 481	-	5 447 266	4 715 571	226 046
05	BAUTEN UND GROSSE INSTANDSETZUNGEN								
1	STAAT	47 080	565	565	-	-	46 515	17 221	725
2	GEMEINDEN (GV.)	184 298	-	-	-	-	184 298	184 298	7 263
3	ZUSAMMEN	231 378	565	565	-	-	230 813	201 519	7 988
06	NEUANSCHAFFUNG V.BEW.EGL.VERM.OEGEN								
1	STAAT	8 725	52	52	-	-	8 673	3 265	117
2	GEMEINDEN (GV.)	23 046	-	-	-	-	23 046	23 046	1 333
3	ZUSAMMEN	31 771	52	52	-	-	31 719	26 311	1 450
07	ERWERB VON GRUNDVERMOEGEN								
1	STAAT	2 841	-	-	-	-	2 841	1 399	-
2	GEMEINDEN (GV.)	11 992	-	-	-	-	11 992	11 992	249
3	ZUSAMMEN	14 833	-	-	-	-	14 833	13 391	249
08	GEWAHRUNG VON DARLEHEN								
1	STAAT	140 078	72 386	72 386	-	-	67 692	46 308	1 801
2	GEMEINDEN (GV.)	74 555	-	-	-	-	74 555	74 555	624
3	ZUSAMMEN	214 633	72 386	72 386	-	-	142 247	120 863	2 425
09	BETEILIGUNGEN								
1	STAAT	60	40	40	-	-	20	20	-
2	GEMEINDEN (GV.)	925	-	-	-	-	925	925	-
3	ZUSAMMEN	985	40	40	-	-	945	945	-
10	UEBR.AUSGABEN D.VERM.OEGENSBEWEGUNG								
1	STAAT	24	-	-	-	-	24	-	-
2	GEMEINDEN (GV.)	-	-	-	-	-	-	-	-
3	ZUSAMMEN	24	-	-	-	-	24	-	-
11	UNMITTELBARE AUSGABEN								
1	STAAT	26 431 088	23 820 813	20 354 332	3 466 481	-	2 610 275	1 343 574	85 203
2	GEMEINDEN (GV.)	5 727 755	-	-	-	-	5 727 755	5 727 755	251 731
3	ZUSAMMEN	32 158 843	23 820 813	20 354 332	3 466 481	-	8 338 030	7 071 329	336 934
12	ZAHLUNGEN AN BUND, LAF, ERP								
1	STAAT	1 260 941	257 281	257 281	-	-	1 003 660	888 752	25 040
13	ZAHLUNGEN AN LAENDER								
1	STAAT	797 666	797 109	792 316	-	4 793	557	555	506
2	GEMEINDEN (GV.)	69 128	-	-	-	-	69 128	69 128	14 539
3	ZUSAMMEN	866 794	797 109	792 316	-	4 793	69 685	69 683	15 045
14	ZAHLUNGEN AN GEMEINDEN (GV.)								
1	STAAT	1 171 875	319 563	293 534	23 019	3 010	852 312	850 522	72 743
2	GEMEINDEN (GV.)	529 583	-	-	-	-	529 583	529 583	22 528
3	ZUSAMMEN	1 701 458	319 563	293 534	23 019	3 010	1 381 895	1 380 105	95 271
15	GEBUEHREN, ENTGELTE, STRAFEN								
1	STAAT	120 854	78	78	-	-	120 776	70 463	393
2	GEMEINDEN (GV.)	353 056	-	-	-	-	353 056	353 056	27 785
3	ZUSAMMEN	473 910	78	78	-	-	473 832	423 519	28 178
16	UEBR.VERWALT.- U.BETRIEBSEINNAHMEN								
1	STAAT	261 013	48 793	42 429	6 281	83	212 220	69 290	18 920
2	GEMEINDEN (GV.)	823 073	-	-	-	-	823 073	823 073	42 315
3	ZUSAMMEN	1 084 086	48 793	42 429	6 281	83	1 035 293	892 363	61 235
17	EINNAHMEN DER VERMOEGENSBEWEGUNG								
1	STAAT	67 958	38 187	33 629	4 558	-	29 771	24 636	1 238
2	GEMEINDEN (GV.)	28 066	-	-	-	-	28 066	28 066	279
3	ZUSAMMEN	96 024	38 187	33 629	4 558	-	57 837	52 702	1 517
18	UNMITTELBARE EINNAHMEN								
1	STAAT	449 825	87 058	76 136	10 839	83	362 767	164 389	20 551
2	GEMEINDEN (GV.)	1 204 195	-	-	-	-	1 204 195	1 204 195	70 379
3	ZUSAMMEN	1 654 020	87 058	76 136	10 839	83	1 566 962	1 368 584	90 930
19	ZAHLUNGEN V.GEBIETSKOERPERSONEN								
1	STAAT	2 161 095	1 265 692	7 213	1 258 471	8	895 403	661 685	45 138
2	GEMEINDEN (GV.)	1 806 730	-	-	-	-	1 806 730	1 806 730	111 106
3	ZUSAMMEN	3 967 825	1 265 692	7 213	1 258 471	8	2 702 133	2 468 415	156 244
20	NACHRICHTLICH NETTOAUSGABEN								
1	STAAT	27 500 475-	23 929 074-	21 690 250-	2 231 029-	7 795-	3 571 401-	2 421 718-	138 354-
2	GEMEINDEN (GV.)	4 500 192-	-	-	-	-	4 500 192-	4 500 192-	176 462-
3	ZUSAMMEN	32 000 667-	23 929 074-	21 690 250-	2 231 029-	7 795-	8 071 593-	6 921 910-	314 816-

## Aufgabenbereichen und ausgewählten Ausgabe-/Einnahmearten

DM

SOZIALE SICHERUNG 028

DER											NR.
NIEDER- SACHSEN	NORDRHEIN- WESTFALEN	HESSEN	RHEINLAND- PFALZ	BADEN- WÜRTTEMBERG.	BAYERN	SAARLAND	STADT- STAATEN	HAMBURG	BREMEN	BERLIN (WEST)	
9	10	11	12	13	14	15	16	17	18	19	
57 766	79 131	44 577	22 834	46 430	96 232	7 253	341 002	133 236	32 184	175 582	01
125 401	346 308	116 176	46 689	161 552	139 468	12 549	-	-	-	-	1
183 167	425 439	160 753	69 523	207 982	235 700	19 802	341 002	133 236	32 184	175 582	2
897	1 269	587	651	764	1 612	127	13 159	5 601	521	7 037	02
5 014	15 173	5 583	1 342	6 580	5 473	210	-	-	-	-	1
5 911	16 442	6 170	1 993	7 344	7 085	337	13 159	5 601	521	7 037	2
26 343	19 331	35 762	24 834	62 587	33 433	24 797	123 293	14 439	2 200	106 654	03
23 222	154 554	23 646	20 426	58 608	34 580	4 182	-	-	-	-	1
49 565	173 885	59 408	45 260	121 195	68 013	28 979	123 293	14 439	2 200	106 654	2
161 097	210 683	23 756	80 500	32 219	86 283	11 046	731 695	228 177	87 862	415 656	04
488 178	1 457 783	456 489	166 977	644 211	601 998	68 305	-	-	-	-	1
649 275	1 668 466	480 245	247 477	676 430	688 281	79 351	731 695	228 177	87 862	415 656	2
3 194	1 757	3 780	812	2 863	4 061	1 222	29 294	11 338	2 216	15 740	05
17 640	54 863	29 368	6 021	47 223	20 198	79	-	-	-	-	1
20 834	56 620	33 148	6 833	50 086	24 259	1 751	29 294	11 338	2 216	15 740	2
151	466	296	283	879	1 053	20	5 408	2 945	454	2 009	06
3 255	8 434	3 134	500	3 681	2 603	106	-	-	-	-	1
3 406	8 900	3 430	783	4 560	3 656	126	5 408	2 945	454	2 009	2
-	-	797	2	-	600	-	1 442	569	-	873	07
5 761	1 256	953	149	2 284	917	423	-	-	-	-	1
5 761	1 256	1 750	151	2 284	1 517	423	1 442	569	-	873	2
11 598	13 751	92	1 966	3 641	12 625	834	21 384	1 827	207	19 350	08
1 325	49 259	10 284	43	10 638	2 379	3	-	-	-	-	1
12 923	63 010	10 376	2 009	14 279	15 004	837	21 384	1 827	207	19 350	2
-	20	-	-	-	-	-	-	-	-	-	09
40	-	-	35	800	50	-	-	-	-	-	1
40	20	-	35	800	50	-	-	-	-	-	2
-	-	-	-	-	-	-	24	-	24	-	10
-	-	-	-	-	-	-	-	-	-	-	1
-	-	-	-	-	-	-	24	-	24	-	2
261 046	326 408	109 647	131 882	149 383	235 899	44 106	1 266 701	398 132	125 668	742 901	11
669 836	2 087 630	645 633	242 182	935 577	807 666	87 500	-	-	-	-	1
930 882	2 414 038	755 280	374 064	1 084 960	1 043 565	131 606	1 266 701	398 132	125 668	742 901	2
85 877	305 210	109 163	42 391	155 518	155 541	10 012	114 908	65 633	15 681	33 594	03
47	-	-	-	-	-	2	2	-	2	-	12
18 874	24	654	23 707	1 667	1 199	8 464	-	-	-	-	1
18 921	24	654	23 707	1 667	1 199	8 466	2	-	2	-	2
210 750	161 009	84 697	51 762	108 865	139 192	21 504	1 790	640	143	1 007	14
25 511	60 045	28 228	15 863	305 109	46 588	25 711	-	-	-	-	1
236 261	221 054	112 925	67 625	413 974	185 780	47 215	1 790	640	143	1 007	2
14 954	2 686	19 839	4 398	6 390	21 487	316	50 313	23 443	1 877	24 993	15
39 159	114 256	44 667	5 869	62 177	57 495	1 648	-	-	-	-	1
54 113	116 942	64 506	10 267	68 567	78 982	1 964	50 313	23 443	1 877	24 993	2
13 834	3 074	5 669	18 914	2 089	4 196	2 594	142 930	52 266	20 094	70 570	03
84 496	269 866	87 245	30 476	179 742	116 454	12 479	-	-	-	-	1
98 330	272 940	92 914	49 390	181 831	120 650	15 073	142 930	52 266	20 094	70 570	2
5 597	8 078	521	1 759	-	6 768	675	5 135	3 436	712	987	17
1 498	5 033	9 640	447	8 913	2 161	95	-	-	-	-	1
7 095	13 111	10 161	2 206	8 913	8 929	770	5 135	3 436	712	987	2
34 385	13 838	26 029	25 071	8 479	32 451	3 585	198 378	79 145	22 683	96 550	18
125 153	389 155	141 552	36 792	250 832	176 110	14 222	-	-	-	-	1
159 538	402 993	167 581	61 863	259 311	208 561	17 807	198 378	79 145	22 683	96 550	2
147 405	142 826	48 921	62 478	76 948	117 254	20 715	233 718	41 141	17 352	175 225	19
313 441	438 909	162 459	85 401	381 141	260 798	53 475	-	-	-	-	1
460 846	581 735	211 380	147 879	458 089	378 052	74 190	233 718	41 141	17 352	175 225	2
410 315-	649 801-	254 586-	163 557-	336 818-	413 378-	54 909-	1 149 683-	423 264-	124 142-	602 277-	20
399 456-	1 699 188-	509 344-	195 472-	860 642-	571 428-	68 200-	-	-	-	-	1
809 771-	2 348 989-	763 930-	359 029-	1 197 460-	1 004 806-	123 109-	1 149 683-	423 264-	124 142-	602 277-	2
											3

## C. Ausgaben und Einnahmen nach Gebietskörperschaften,

029 ARBEITSSCHUTZ UND ARBEITSBESCHAFFUNG (ARBEITSLOSENHILFE)

1 000

NR.	ART DER AUSGABEN/EINNAHMEN	INSGESAMT	BUND, LAF, ERP				LAEN		
			ZUSAMMEN	BUND	LASTENAUS- GLEICHSF.	ERP-SOND. VERMOEGEN	ZUSAMMEN	OHNE STADTSTAAT.	SCHLESWIG- HOLSTEIN
		1	2	3	4	5	6	7	8
01	PERSONALAUSGABEN								
1	STAAT	63 437	700	700	-	-	62 737	55 687	1 637
2	GEMEINDEN (GV.)	-	-	-	-	-	-	-	-
3	ZUSAMMEN	63 437	700	700	-	-	62 737	55 687	1 637
02	UNTERHALTUNG V. UNBEW. VERMOEGEN								
1	STAAT	411	8	8	-	-	403	381	-
2	GEMEINDEN (GV.)	-	-	-	-	-	-	-	-
3	ZUSAMMEN	411	8	8	-	-	403	381	-
03	ZUWEISUNGEN AN ZWECKVERBAENDE USW.								
1	STAAT	57 302	56 030	56 030	-	-	1 272	1 271	670
2	GEMEINDEN (GV.)	-	-	-	-	-	-	-	-
3	ZUSAMMEN	57 302	56 030	56 030	-	-	1 272	1 271	670
04	UEBR. VERWALTUNGS- U. ZWECKAUSGABEN								
1	STAAT	227 552	177 009	177 009	-	-	50 543	34 225	2 894
2	GEMEINDEN (GV.)	-	-	-	-	-	-	-	-
3	ZUSAMMEN	227 552	177 009	177 009	-	-	50 543	34 225	2 894
05	BAUTEN UND GROSSE INSTANDSETZUNGEN								
1	STAAT	3 034	25	25	-	-	3 009	3 004	-
2	GEMEINDEN (GV.)	-	-	-	-	-	-	-	-
3	ZUSAMMEN	3 034	25	25	-	-	3 009	3 004	-
06	NEUANSCHAFFUNG V. BEW. VERMOEGEN								
1	STAAT	972	22	22	-	-	950	937	16
2	GEMEINDEN (GV.)	-	-	-	-	-	-	-	-
3	ZUSAMMEN	972	22	22	-	-	950	937	16
07	ERWERB VON GRUNDVERMOEGEN								
1	STAAT	656	-	-	-	-	656	656	-
2	GEMEINDEN (GV.)	-	-	-	-	-	-	-	-
3	ZUSAMMEN	656	-	-	-	-	656	656	-
08	GEWAHRUNG VON DARLEHEN								
1	STAAT	11 512	6 034	6 034	-	-	5 478	5 478	157
2	GEMEINDEN (GV.)	-	-	-	-	-	-	-	-
3	ZUSAMMEN	11 512	6 034	6 034	-	-	5 478	5 478	157
09	BETEILIGUNGEN								
1	STAAT	60	40	40	-	-	20	20	-
2	GEMEINDEN (GV.)	-	-	-	-	-	-	-	-
3	ZUSAMMEN	60	40	40	-	-	20	20	-
10	UEBR. AUSGABEN D. VERMOEGENSBEWEGUNG								
1	STAAT	-	-	-	-	-	-	-	-
2	GEMEINDEN (GV.)	-	-	-	-	-	-	-	-
3	ZUSAMMEN	-	-	-	-	-	-	-	-
11	UNMITTELBARE AUSGABEN								
1	STAAT	364 936	239 868	239 868	-	-	125 068	101 659	5 374
2	GEMEINDEN (GV.)	-	-	-	-	-	-	-	-
3	ZUSAMMEN	364 936	239 868	239 868	-	-	125 068	101 659	5 374
12	ZAHLUNGEN AN BUND, LAF, ERP								
1	STAAT	-	-	-	-	-	-	-	-
13	ZAHLUNGEN AN LAENDER								
1	STAAT	3 495	3 495	669	-	2 826	-	-	-
2	GEMEINDEN (GV.)	-	-	-	-	-	-	-	-
3	ZUSAMMEN	3 495	3 495	669	-	2 826	-	-	-
14	ZAHLUNGEN AN GEMEINDEN (GV.)								
1	STAAT	8 783	273	273	-	-	8 510	8 510	277
2	GEMEINDEN (GV.)	-	-	-	-	-	-	-	-
3	ZUSAMMEN	8 783	273	273	-	-	8 510	8 510	277
15	GEBUEHREN, ENTGELTE, STRAFEN								
1	STAAT	19 094	4	4	-	-	19 090	16 851	119
2	GEMEINDEN (GV.)	-	-	-	-	-	-	-	-
3	ZUSAMMEN	19 094	4	4	-	-	19 090	16 851	119
16	UEBR. VERWALT.- U. BETRIEBSEINNAHMEN								
1	STAAT	28 559	22 619	22 337	282	-	5 940	1 484	314
2	GEMEINDEN (GV.)	-	-	-	-	-	-	-	-
3	ZUSAMMEN	28 559	22 619	22 337	282	-	5 940	1 484	314
17	EINNAHMEN DER VERMOEGENSBEWEGUNG								
1	STAAT	7 266	4 411	3 628	783	-	2 855	2 855	-
2	GEMEINDEN (GV.)	-	-	-	-	-	-	-	-
3	ZUSAMMEN	7 266	4 411	3 628	783	-	2 855	2 855	-
18	UNMITTELBARE EINNAHMEN								
1	STAAT	54 919	27 034	25 969	1 065	-	27 885	21 190	433
2	GEMEINDEN (GV.)	-	-	-	-	-	-	-	-
3	ZUSAMMEN	54 919	27 034	25 969	1 065	-	27 885	21 190	433
19	ZAHLUNGEN V. GEBIETSKOERPERSCHAFTEN								
1	STAAT	12 985	5 556	5 556	-	-	7 429	4 703	1 361
2	GEMEINDEN (GV.)	-	-	-	-	-	-	-	-
3	ZUSAMMEN	12 985	5 556	5 556	-	-	7 429	4 703	1 361
20	NACHRICHTLICH NETTOAUSGABEN								
1	STAAT	364 229-	238 080-	235 254-	-	2 826-	126 149-	105 466-	4 290-
2	GEMEINDEN (GV.)	-	-	-	-	-	-	-	-
3	ZUSAMMEN	364 229-	238 080-	235 254-	-	2 826-	126 149-	105 466-	4 290-

Aufgabenbereichen und ausgewählten Ausgabe-/Einnahmearten

DM

ARBEITSSCHUTZ UND ARBEITSBESCHAFFUNG (ARBEITSLOSENHILFE) 029

DER											NR.
NIEDER- SACHSEN	NORDRHEIN- WESTFALEN	HESSEN	RHEINLAND- PFALZ	BADEN- WÜRTTEMBERG.	BAYERN	SAARLAND	STADT- STAATEN	HAMBURG	BREMEN	BERLIN (WEST)	
9	10	11	12	13	14	15	16	17	18	19	
4 851	17 279	13 077	2 624	8 091	7 739	389	7 050	3 428	732	2 890	01
4 851	17 279	13 077	2 624	8 091	7 739	389	7 050	3 428	732	2 890	1
-	69	55	185	20	52	-	22	13	7	2	02
-	69	55	185	20	52	-	22	13	7	2	1
-	-	-	-	-	-	-	-	-	-	-	2
1	8	505	30	51	6	-	1	-	1	-	03
1	8	505	30	51	6	-	1	-	1	-	1
1	8	505	30	51	6	-	1	-	1	-	2
4 118	7 426	5 542	1 695	5 729	6 185	636	16 318	2 266	47	14 005	04
4 118	7 426	5 542	1 695	5 729	6 185	636	16 318	2 266	47	14 005	1
-	361	2 557	56	30	-	-	5	-	4	1	05
-	361	2 557	56	30	-	-	5	-	4	1	1
-	-	-	-	-	-	-	-	-	-	-	2
9	216	109	114	402	71	-	13	1	12	-	06
9	216	109	114	402	71	-	13	1	12	-	1
-	-	656	-	-	-	-	-	-	-	-	07
-	-	656	-	-	-	-	-	-	-	-	1
-	-	-	-	-	-	-	-	-	-	-	2
-	5 271	-	50	-	-	-	-	-	-	-	08
-	5 271	-	50	-	-	-	-	-	-	-	1
-	-	-	-	-	-	-	-	-	-	-	2
-	20	-	-	-	-	-	-	-	-	-	09
-	20	-	-	-	-	-	-	-	-	-	1
-	-	-	-	-	-	-	-	-	-	-	2
-	-	-	-	-	-	-	-	-	-	-	3
8 979	30 650	22 501	4 754	14 323	14 053	1 025	23 409	5 708	803	16 898	11
8 979	30 650	22 501	4 754	14 323	14 053	1 025	23 409	5 708	803	16 898	1
-	-	-	-	-	-	-	-	-	-	-	2
-	-	-	-	-	-	-	-	-	-	-	3
-	-	-	-	-	-	-	-	-	-	-	12
-	-	-	-	-	-	-	-	-	-	-	1
-	-	-	-	-	-	-	-	-	-	-	2
-	8 212	-	-	21	-	-	-	-	-	-	14
-	8 212	-	-	21	-	-	-	-	-	-	1
-	-	-	-	-	-	-	-	-	-	-	2
225	563	14 524	81	857	461	21	2 239	2 033	63	143	15
225	563	14 524	81	857	461	21	2 239	2 033	63	143	1
-	-	-	-	-	-	-	-	-	-	-	2
17	255	256	1	243	398	-	4 456	742	1	3 713	16
17	255	256	1	243	398	-	4 456	742	1	3 713	1
-	-	-	-	-	-	-	-	-	-	-	2
-	1 760	20	3	-	1 072	-	-	-	-	-	17
-	1 760	20	3	-	1 072	-	-	-	-	-	1
-	-	-	-	-	-	-	-	-	-	-	2
242	2 578	14 800	85	1 100	1 931	21	6 695	2 775	64	3 856	18
242	2 578	14 800	85	1 100	1 931	21	6 695	2 775	64	3 856	1
-	-	-	-	-	-	-	-	-	-	-	2
12	1 821	1 189	-	6	314	-	2 726	3	-	2 723	19
12	1 821	1 189	-	6	314	-	2 726	3	-	2 723	1
-	-	-	-	-	-	-	-	-	-	-	2
8 967-	37 041-	21 312-	4 754-	14 338-	13 739-	1 025-	20 683-	5 705-	803-	14 175-	20
8 967-	37 041-	21 312-	4 754-	14 338-	13 739-	1 025-	20 683-	5 705-	803-	14 175-	1
-	-	-	-	-	-	-	-	-	-	-	2
-	-	-	-	-	-	-	-	-	-	-	3

030 SOZIALVERSICHERUNG

NR.	ART DER AUSGABEN/EINNAHMEN	INSGESAMT	BUND, LAF, ERP				LAEN		
			ZUSAMMEN	BUND	LASTENAUS- GLEICHST.	ERP-SOND. VERMOEGEN	ZUSAMMEN	OHNE STADTSTAAT.	SCHLESWIG- HOLSTEIN
			1	2	3	4	5	6	7
01	PERSONALAUSGABEN								
1	STAAT	10 439	5 355	5 355	-	-	5 084	2 956	241
2	GEMEINDEN (GV.)	-	-	-	-	-	-	-	-
3	ZUSAMMEN	10 439	5 355	5 355	-	-	5 084	2 956	241
02	UNTERHALTUNG V.UNBEW.EGL.VERMOEGEN								
1	STAAT	94	82	82	-	-	12	2	-
2	GEMEINDEN (GV.)	-	-	-	-	-	-	-	-
3	ZUSAMMEN	94	82	82	-	-	12	2	-
03	ZUWEISUNGEN AN ZWECKVERBAENDE USW.								
1	STAAT	11 065 837	10 973 340	10 973 340	-	-	92 497	1 698	153
2	GEMEINDEN (GV.)	-	-	-	-	-	-	-	-
3	ZUSAMMEN	11 065 837	10 973 340	10 973 340	-	-	92 497	1 698	153
04	UEBR.VERWALTUNGS- U.ZWECKAUSGABEN								
1	STAAT	127 950	82 354	82 354	-	-	45 596	32 705	1 342
2	GEMEINDEN (GV.)	-	-	-	-	-	-	-	-
3	ZUSAMMEN	127 950	82 354	82 354	-	-	45 596	32 705	1 342
05	BAUTEN UND GROSSE INSTANDSETZUNGEN								
1	STAAT	434	432	432	-	-	2	2	-
2	GEMEINDEN (GV.)	-	-	-	-	-	-	-	-
3	ZUSAMMEN	434	432	432	-	-	2	2	-
06	NEUANSCHAFFUNG V.BEW.EGL.VERMOEGEN								
1	STAAT	36	30	30	-	-	6	5	-
2	GEMEINDEN (GV.)	-	-	-	-	-	-	-	-
3	ZUSAMMEN	36	30	30	-	-	6	5	-
07	ERWERB VON GRUNDVERMOEGEN								
1	STAAT	-	-	-	-	-	-	-	-
2	GEMEINDEN (GV.)	-	-	-	-	-	-	-	-
3	ZUSAMMEN	-	-	-	-	-	-	-	-
08	GEWAHRUNG VON DARLEHEN								
1	STAAT	1 350	1 350	1 350	-	-	-	-	-
2	GEMEINDEN (GV.)	-	-	-	-	-	-	-	-
3	ZUSAMMEN	1 350	1 350	1 350	-	-	-	-	-
09	BETEILIGUNGEN								
1	STAAT	-	-	-	-	-	-	-	-
2	GEMEINDEN (GV.)	-	-	-	-	-	-	-	-
3	ZUSAMMEN	-	-	-	-	-	-	-	-
10	UEBR.AUSGABEN D.VERMOEGENSBEWEGUNG								
1	STAAT	-	-	-	-	-	-	-	-
2	GEMEINDEN (GV.)	-	-	-	-	-	-	-	-
3	ZUSAMMEN	-	-	-	-	-	-	-	-
11	UNMITTELBARE AUSGABEN								
1	STAAT	11 206 140	11 062 943	11 062 943	-	-	143 197	37 368	1 736
2	GEMEINDEN (GV.)	-	-	-	-	-	-	-	-
3	ZUSAMMEN	11 206 140	11 062 943	11 062 943	-	-	143 197	37 368	1 736
12	ZAHLUNGEN AN BUND, LAF, ERP								
1	STAAT	504	-	-	-	-	504	504	-
13	ZAHLUNGEN AN LAENDER								
1	STAAT	89 600	89 600	89 600	-	-	-	-	-
2	GEMEINDEN (GV.)	-	-	-	-	-	-	-	-
3	ZUSAMMEN	89 600	89 600	89 600	-	-	-	-	-
14	ZAHLUNGEN AN GEMEINDEN (GV.)								
1	STAAT	110	-	-	-	-	110	110	-
2	GEMEINDEN (GV.)	-	-	-	-	-	-	-	-
3	ZUSAMMEN	110	-	-	-	-	110	110	-
15	GEBUEHREN, ENTGELTE, STRAFEN								
1	STAAT	87	7	7	-	-	80	71	-
2	GEMEINDEN (GV.)	-	-	-	-	-	-	-	-
3	ZUSAMMEN	87	7	7	-	-	80	71	-
16	UEBR.VERWALT.- U.BETRIEBSEINNAHMEN								
1	STAAT	10 256	5 730	5 730	-	-	4 526	1 870	144
2	GEMEINDEN (GV.)	-	-	-	-	-	-	-	-
3	ZUSAMMEN	10 256	5 730	5 730	-	-	4 526	1 870	144
17	EINNAHMEN DER VERMOEGENSBEWEGUNG								
1	STAAT	22	22	22	-	-	-	-	-
2	GEMEINDEN (GV.)	-	-	-	-	-	-	-	-
3	ZUSAMMEN	22	22	22	-	-	-	-	-
18	UNMITTELBARE EINNAHMEN								
1	STAAT	10 365	5 759	5 759	-	-	4 606	1 941	144
2	GEMEINDEN (GV.)	-	-	-	-	-	-	-	-
3	ZUSAMMEN	10 365	5 759	5 759	-	-	4 606	1 941	144
19	ZAHLUNGEN V.GEBIETSKOERPERSONEN								
1	STAAT	91 417	-	-	-	-	91 417	618	-
2	GEMEINDEN (GV.)	-	-	-	-	-	-	-	-
3	ZUSAMMEN	91 417	-	-	-	-	91 417	618	-
20	NACHRICHTLICH NETTOAUSGABEN								
1	STAAT	11 204 937-	11 152 543-	11 152 543-	-	-	52 394-	37 364-	1 736-
2	GEMEINDEN (GV.)	-	-	-	-	-	-	-	-
3	ZUSAMMEN	11 204 937-	11 152 543-	11 152 543-	-	-	52 394-	37 364-	1 736-

Aufgabenbereichen und ausgewählten Ausgabe-/Einnahmearten

DM

SOZIALVERSICHERUNG 030

DER											NR.
NIEDER- SACHSEN	NORDRHEIN- WESTFALEN	HESSEN	RHEINLAND- PFALZ	BADEN- WÜRTTEMBERG.	BAYERN	SAARLAND	STADT- STAATEN	HAMBURG	BREMEN	BERLIN (WEST)	
9	10	11	12	13	14	15	16	17	18	19	
-	501	735	259	321	899	-	2 128	1 251	381	496	01
-	501	735	259	321	899	-	2 128	1 251	381	496	1
-	-	-	-	-	2	-	10	10	-	-	2
-	-	-	-	-	2	-	10	10	-	-	3
-	-	-	-	615	723	207	90 799	-	-	90 799	02
-	-	-	-	615	723	207	90 799	-	-	90 799	1
-	-	-	-	-	-	-	-	-	-	-	2
-	-	-	-	-	-	-	-	-	-	-	3
4 992	4 214	5 916	2 762	6 260	5 846	1 373	12 891	5 774	63	7 054	03
-	-	-	-	-	-	-	-	-	-	-	1
4 992	4 214	5 916	2 762	6 260	5 846	1 373	12 891	5 774	63	7 054	2
-	-	-	-	2	-	-	-	-	-	-	3
-	-	-	-	2	-	-	-	-	-	-	04
-	-	-	-	-	5	-	1	-	1	-	1
-	-	-	-	-	5	-	1	-	1	-	2
-	-	-	-	-	-	-	-	-	-	-	3
-	-	-	-	-	-	-	-	-	-	-	05
-	-	-	-	-	-	-	-	-	-	-	1
-	-	-	-	-	-	-	-	-	-	-	2
-	-	-	-	-	-	-	-	-	-	-	3
-	-	-	-	-	-	-	-	-	-	-	06
-	-	-	-	-	-	-	-	-	-	-	1
-	-	-	-	-	-	-	-	-	-	-	2
-	-	-	-	-	-	-	-	-	-	-	3
-	-	-	-	-	-	-	-	-	-	-	07
-	-	-	-	-	-	-	-	-	-	-	1
-	-	-	-	-	-	-	-	-	-	-	2
-	-	-	-	-	-	-	-	-	-	-	3
-	-	-	-	-	-	-	-	-	-	-	08
-	-	-	-	-	-	-	-	-	-	-	1
-	-	-	-	-	-	-	-	-	-	-	2
-	-	-	-	-	-	-	-	-	-	-	3
-	-	-	-	-	-	-	-	-	-	-	09
-	-	-	-	-	-	-	-	-	-	-	1
-	-	-	-	-	-	-	-	-	-	-	2
-	-	-	-	-	-	-	-	-	-	-	3
-	-	-	-	-	-	-	-	-	-	-	10
-	-	-	-	-	-	-	-	-	-	-	1
-	-	-	-	-	-	-	-	-	-	-	2
-	-	-	-	-	-	-	-	-	-	-	3
4 992	4 715	6 651	3 021	7 198	7 475	1 580	105 829	7 035	445	98 349	11
-	-	-	-	-	-	-	-	-	-	-	1
4 992	4 715	6 651	3 021	7 198	7 475	1 580	105 829	7 035	445	98 349	2
-	-	-	-	-	-	-	-	-	-	-	3
504	-	-	-	-	-	-	-	-	-	-	12
-	-	-	-	-	-	-	-	-	-	-	1
-	-	-	-	-	-	-	-	-	-	-	13
-	-	-	-	-	-	-	-	-	-	-	1
-	-	-	-	-	-	-	-	-	-	-	2
-	-	-	-	-	-	-	-	-	-	-	3
-	-	-	-	-	-	110	-	-	-	-	14
-	-	-	-	-	-	110	-	-	-	-	1
-	-	-	-	-	-	-	-	-	-	-	2
-	-	-	-	-	-	-	-	-	-	-	3
-	-	-	-	71	-	-	9	-	9	-	15
-	-	-	-	-	-	-	-	-	-	-	1
-	-	-	-	71	-	-	9	-	9	-	2
-	-	-	-	-	-	-	-	-	-	-	3
2	183	567	-	-	736	238	2 656	604	65	1 987	16
-	-	-	-	-	-	-	-	-	-	-	1
2	183	567	-	-	736	238	2 656	604	65	1 987	2
-	-	-	-	-	-	-	-	-	-	-	3
-	-	-	-	-	-	-	-	-	-	-	17
-	-	-	-	-	-	-	-	-	-	-	1
-	-	-	-	-	-	-	-	-	-	-	2
-	-	-	-	-	-	-	-	-	-	-	3
2	183	567	-	71	736	238	2 665	604	74	1 987	18
-	-	-	-	-	-	-	-	-	-	-	1
2	183	567	-	71	736	238	2 665	604	74	1 987	2
-	-	-	-	-	-	-	-	-	-	-	3
182	27	-	1	-	408	-	90 799	-	-	90 799	19
-	-	-	-	-	-	-	-	-	-	-	1
182	27	-	1	-	408	-	90 799	-	-	90 799	2
-	-	-	-	-	-	-	-	-	-	-	3
5 314-	4 688-	6 651-	3 020-	7 198-	7 067-	1 690-	15 030-	7 035-	445-	7 550-	20
-	-	-	-	-	-	-	-	-	-	-	1
5 314-	4 688-	6 651-	3 020-	7 198-	7 067-	1 690-	15 030-	7 035-	445-	7 550-	2
-	-	-	-	-	-	-	-	-	-	-	3

## C. Ausgaben und Einnahmen nach Gebietskörperschaften,

031 SOZIALVERWALTUNG (OHNE VERSORGUNGSAMTER)

1 000

NR.	ART DER AUSGABEN/EINNAHMEN	INSGESAMT	BUND, LAF, ERP				LAEN		
			ZUSAMMEN	BUND	LASTENAUSGLEICHSF.	ERP-SOND. VERMOEGEN	ZUSAMMEN	OHNE STADTSTAAT.	SCHLESWIG-HOLSTEIN
		1	2	3	4	5	6	7	8
01	PERSONALAUSGABEN								
1	STAAT	208 686	3 571	3 571	-	-	205 115	53 852	4 558
2	GEMEINDEN (GV.)	618 506	-	-	-	-	618 506	618 506	29 084
3	ZUSAMMEN	827 192	3 571	3 571	-	-	823 621	672 358	33 642
02	UNTERHALTUNG V. UNBEW. VERMOEGEN								
1	STAAT	824	27	27	-	-	797	364	3
2	GEMEINDEN (GV.)	2 409	-	-	-	-	2 409	2 409	51
3	ZUSAMMEN	3 233	27	27	-	-	3 206	2 773	54
03	ZUWEISUNGEN AN ZWECKVERBAENDE USW.								
1	STAAT	13 105	12 546	12 546	-	-	559	550	64
2	GEMEINDEN (GV.)	497	-	-	-	-	497	497	110
3	ZUSAMMEN	13 602	12 546	12 546	-	-	1 056	1 047	174
04	UEBR. VERWALTUNGS- U. ZWECKAUSGABEN								
1	STAAT	20 401	306	306	-	-	20 095	7 104	210
2	GEMEINDEN (GV.)	62 434	-	-	-	-	62 434	62 434	3 018
3	ZUSAMMEN	82 835	306	306	-	-	82 529	69 538	3 228
05	BAUTEN UND GROSSE INSTANDSETZUNGEN								
1	STAAT	355	108	108	-	-	247	202	-
2	GEMEINDEN (GV.)	643	-	-	-	-	643	643	14
3	ZUSAMMEN	998	108	108	-	-	890	845	14
06	NEUANSCHAFFUNG V. BEW. VERMOEGEN								
1	STAAT	99	-	-	-	-	99	17	-
2	GEMEINDEN (GV.)	2 587	-	-	-	-	2 587	2 587	78
3	ZUSAMMEN	2 686	-	-	-	-	2 686	2 604	78
07	ERWERB VON GRUNDVERMOEGEN								
1	STAAT	-	-	-	-	-	-	-	-
2	GEMEINDEN (GV.)	4	-	-	-	-	4	4	-
3	ZUSAMMEN	4	-	-	-	-	4	4	-
08	GEWAHRUNG VON DARLEHEN								
1	STAAT	-	-	-	-	-	-	-	-
2	GEMEINDEN (GV.)	27	-	-	-	-	27	27	11
3	ZUSAMMEN	27	-	-	-	-	27	27	11
09	BETEILIGUNGEN								
1	STAAT	-	-	-	-	-	-	-	-
2	GEMEINDEN (GV.)	-	-	-	-	-	-	-	-
3	ZUSAMMEN	-	-	-	-	-	-	-	-
10	UEBR. AUSGABEN D. VERMOEGENSBEWEGUNG								
1	STAAT	-	-	-	-	-	-	-	-
2	GEMEINDEN (GV.)	-	-	-	-	-	-	-	-
3	ZUSAMMEN	-	-	-	-	-	-	-	-
11	UNMITTELBARE AUSGABEN								
1	STAAT	243 470	16 558	16 558	-	-	226 912	62 089	4 835
2	GEMEINDEN (GV.)	687 107	-	-	-	-	687 107	687 107	32 366
3	ZUSAMMEN	930 577	16 558	16 558	-	-	914 019	749 196	37 201
12	ZAHLUNGEN AN BUND, LAF, ERP								
1	STAAT	-	-	-	-	-	-	-	-
13	ZAHLUNGEN AN LAENDER								
1	STAAT	195 603	195 601	195 601	-	-	2	2	-
2	GEMEINDEN (GV.)	147	-	-	-	-	147	147	70
3	ZUSAMMEN	195 750	195 601	195 601	-	-	149	149	70
14	ZAHLUNGEN AN GEMEINDEN (GV.)								
1	STAAT	136 752	-	-	-	-	136 752	136 752	8 219
2	GEMEINDEN (GV.)	2 224	-	-	-	-	2 224	2 224	114
3	ZUSAMMEN	138 976	-	-	-	-	138 976	138 976	8 333
15	GEBUEHREN, ENTGELTE, STRAFEN								
1	STAAT	88	-	-	-	-	88	25	-
2	GEMEINDEN (GV.)	343	-	-	-	-	343	343	13
3	ZUSAMMEN	431	-	-	-	-	431	368	13
16	UEBR. VERWALT.- U. BETRIEBSEINNAHMEN								
1	STAAT	1 159	7	7	-	-	1 152	334	-
2	GEMEINDEN (GV.)	4 696	-	-	-	-	4 696	4 696	295
3	ZUSAMMEN	5 855	7	7	-	-	5 848	5 030	295
17	EINNAHMEN DER VERMOEGENSBEWEGUNG								
1	STAAT	154	-	-	-	-	154	4	-
2	GEMEINDEN (GV.)	160	-	-	-	-	160	160	-
3	ZUSAMMEN	314	-	-	-	-	314	164	-
18	UNMITTELBARE EINNAHMEN								
1	STAAT	1 401	7	7	-	-	1 394	363	-
2	GEMEINDEN (GV.)	5 199	-	-	-	-	5 199	5 199	308
3	ZUSAMMEN	6 600	7	7	-	-	6 593	5 562	308
19	ZAHLUNGEN V. GEBIETSKOERPERSCHAFTEN								
1	STAAT	198 625	-	-	-	-	198 625	167 104	11 168
2	GEMEINDEN (GV.)	138 562	-	-	-	-	138 562	138 562	8 303
3	ZUSAMMEN	337 187	-	-	-	-	337 187	305 666	19 471
20	NACHRICHTLICH NETTOAUSGABEN								
1	STAAT	377 200-	212 159-	212 159-	-	-	165 041-	31 739-	1 886-
2	GEMEINDEN (GV.)	550 916-	-	-	-	-	550 916-	550 916-	24 247-
3	ZUSAMMEN	928 116-	212 159-	212 159-	-	-	715 957-	582 655-	26 133-

Aufgabenbereichen und ausgewählten Ausgabe-/Einnahmearten

DM

SOZIALVERWALTUNG (OHNE VERSORGUNGSÄMTER) 031

DER											NR.
NIEDER- SACHSEN	NORDRHEIN- WESTFALEN	HESSEN	RHEINLAND- PFALZ	BADEN- WÜRTTEMBERG.	BAYERN	SAARLAND	STADT- STAATEN	HAMBURG	BREMEN	BERLIN (WEST)	
9	10	11	12	13	14	15	16	17	18	19	
10 979	2 505	4 848	3 933	1 798	24 428	803	151 263	47 617	16 560	87 086	01
86 650	219 630	67 107	32 464	94 043	82 178	7 350	-	-	-	-	1
97 629	222 135	71 955	36 397	95 841	106 606	8 153	151 263	47 617	16 560	87 086	2
											3
74	2	17	43	-	208	17	433	379	54	-	02
257	1 245	270	90	326	135	35	-	-	-	-	1
331	1 247	287	133	326	343	52	433	379	54	-	2
											3
-	-	-	19	213	254	-	9	9	-	-	03
247	38	36	57	5	3	1	-	-	-	-	1
247	38	36	76	218	257	1	9	9	-	-	2
											3
1 486	235	440	584	185	3 796	168	12 991	4 852	1 066	7 073	04
9 911	20 668	6 243	3 206	10 990	7 797	601	-	-	-	-	1
11 397	20 903	6 683	3 790	11 175	11 593	769	12 991	4 852	1 066	7 073	2
											3
49	-	-	13	-	140	-	45	34	2	9	05
5	46	4	1	573	-	-	-	-	-	-	1
54	46	4	14	573	140	-	45	34	2	9	2
											3
12	-	-	2	3	-	-	82	60	22	-	06
347	903	252	103	521	365	18	-	-	-	-	1
359	903	252	105	524	365	18	82	60	22	-	2
											3
-	-	-	-	-	-	-	-	-	-	-	07
4	-	-	-	-	-	-	-	-	-	-	1
4	-	-	-	-	-	-	-	-	-	-	2
											3
-	-	-	-	-	-	-	-	-	-	-	08
-	-	-	-	8	5	3	-	-	-	-	1
-	-	-	-	8	5	3	-	-	-	-	2
											3
-	-	-	-	-	-	-	-	-	-	-	09
-	-	-	-	-	-	-	-	-	-	-	1
-	-	-	-	-	-	-	-	-	-	-	2
											3
-	-	-	-	-	-	-	-	-	-	-	10
-	-	-	-	-	-	-	-	-	-	-	1
-	-	-	-	-	-	-	-	-	-	-	2
											3
12 600	2 742	5 305	4 594	2 199	28 826	988	164 823	52 951	17 704	94 168	11
97 421	242 530	73 912	35 921	106 466	90 483	8 008	-	-	-	-	1
110 021	245 272	79 217	40 515	108 665	119 309	8 996	164 823	52 951	17 704	94 168	2
											3
-	-	-	-	-	-	-	-	-	-	-	12
-	-	-	-	-	-	-	-	-	-	-	1
-	15	-	21	-	41	2	-	-	-	-	13
-	15	-	21	-	41	2	-	-	-	-	1
											2
22 122	39 165	14 461	6 846	25 867	20 072	-	-	-	-	-	14
203	794	71	549	439	54	-	-	-	-	-	1
22 325	39 959	14 532	7 395	26 306	20 126	-	-	-	-	-	2
											3
-	25	-	-	-	-	-	63	57	-	6	15
20	96	87	16	62	49	-	-	-	-	-	1
20	121	87	16	62	49	-	63	57	-	6	2
											3
162	-	15	114	2	-	41	818	602	123	93	16
235	1 026	720	61	1 466	889	4	-	-	-	-	1
397	1 026	735	175	1 468	889	45	818	602	123	93	2
											3
-	-	4	-	-	-	-	150	150	-	-	17
2	8	81	-	12	57	-	-	-	-	-	1
2	8	85	-	12	57	-	150	150	-	-	2
											3
162	25	19	114	2	-	41	1 031	809	123	99	18
257	1 130	888	77	1 540	995	4	-	-	-	-	1
419	1 155	907	191	1 542	995	45	1 031	809	123	99	2
											3
25 835	43 006	17 353	7 691	28 334	33 458	259	31 521	7 409	6 103	18 009	19
22 679	42 937	14 826	7 400	22 763	19 236	418	-	-	-	-	1
48 514	85 943	32 179	15 091	51 097	52 694	677	31 521	7 409	6 103	18 009	2
											3
8 887-	1 099	2 413-	3 749-	268	15 440-	731-	133 302-	45 542-	11 601-	76 159-	20
74 945-	200 402-	59 157-	29 091-	84 142-	71 342-	7 590-	-	-	-	-	1
83 832-	199 303-	61 570-	32 840-	83 874-	86 782-	8 321-	133 302-	45 542-	11 601-	76 159-	2
											3



032 SOZIALHILFE

NR.	ART DER AUSGABEN/EINNAHMEN	INSGESAMT	BUND, LAF, ERP				LAEN		
			ZUSAMMEN	BUND	LASTENAUS- GLEICHST.	ERP-SOND. VERMOEGEN	ZUSAMMEN	OHNE STADTSTAAT.	SCHLESWIG- HOLSTEIN
			1	2	3	4	5	6	7
01	PERSONALAUSGABEN								
1	STAAT	3	-	-	-	-	3	3	-
2	GEMEINDEN (GV.)	-	-	-	-	-	-	-	-
3	ZUSAMMEN	3	-	-	-	-	3	3	-
02	UNTERHALTUNG V. UNBEWEGL. VERMOEGEN								
1	STAAT	-	-	-	-	-	-	-	-
2	GEMEINDEN (GV.)	-	-	-	-	-	-	-	-
3	ZUSAMMEN	-	-	-	-	-	-	-	-
03	ZUWEISUNGEN AN ZWECKVERBAENDE USW.								
1	STAAT	116 170	92 376	92 376	-	-	23 794	23 689	300
2	GEMEINDEN (GV.)	1 850	-	-	-	-	1 850	1 850	461
3	ZUSAMMEN	118 020	92 376	92 376	-	-	25 644	25 539	761
04	UEBR. VERWALTUNGS- U. ZWECKAUSGABEN								
1	STAAT	758 409	505	505	-	-	757 904	300 269	38 652
2	GEMEINDEN (GV.)	2 724 027	-	-	-	-	2 724 027	2 724 027	108 716
3	ZUSAMMEN	3 482 436	505	505	-	-	3 481 931	3 024 296	147 368
05	BAUTEN UND GROSSE INSTANDSETZUNGEN								
1	STAAT	-	-	-	-	-	-	-	-
2	GEMEINDEN (GV.)	-	-	-	-	-	-	-	-
3	ZUSAMMEN	-	-	-	-	-	-	-	-
06	NEUANSCHAFFUNG V. BEWEGL. VERMOEGEN								
1	STAAT	-	-	-	-	-	-	-	-
2	GEMEINDEN (GV.)	-	-	-	-	-	-	-	-
3	ZUSAMMEN	-	-	-	-	-	-	-	-
07	ERWERB VON GRUNDVERMOEGEN								
1	STAAT	-	-	-	-	-	-	-	-
2	GEMEINDEN (GV.)	-	-	-	-	-	-	-	-
3	ZUSAMMEN	-	-	-	-	-	-	-	-
08	GEWAHRUNG VON DARLEHEN								
1	STAAT	55 112	28 365	28 365	-	-	26 747	24 615	1 494
2	GEMEINDEN (GV.)	33 404	-	-	-	-	33 404	33 404	1
3	ZUSAMMEN	88 516	28 365	28 365	-	-	60 151	58 019	1 495
09	BETEILIGUNGEN								
1	STAAT	-	-	-	-	-	-	-	-
2	GEMEINDEN (GV.)	-	-	-	-	-	-	-	-
3	ZUSAMMEN	-	-	-	-	-	-	-	-
10	UEBR. AUSGABEN D. VERMOEGENSBEWEGUNG								
1	STAAT	-	-	-	-	-	-	-	-
2	GEMEINDEN (GV.)	-	-	-	-	-	-	-	-
3	ZUSAMMEN	-	-	-	-	-	-	-	-
11	UNMITTELBARE AUSGABEN								
1	STAAT	929 694	121 246	121 246	-	-	808 448	348 576	40 446
2	GEMEINDEN (GV.)	2 759 281	-	-	-	-	2 759 281	2 759 281	109 178
3	ZUSAMMEN	3 688 975	121 246	121 246	-	-	3 567 729	3 107 857	149 624
12	ZAHLUNGEN AN BUND, LAF, ERP								
1	STAAT	3 810	-	-	-	-	3 810	2 951	258
13	ZAHLUNGEN AN LAENDER								
1	STAAT	157 442	157 009	157 009	-	-	433	433	433
2	GEMEINDEN (GV.)	65 320	-	-	-	-	65 320	65 320	14 139
3	ZUSAMMEN	222 762	157 009	157 009	-	-	65 753	65 753	14 572
14	ZAHLUNGEN AN GEMEINDEN (GV.)								
1	STAAT	474 585	235 225	235 225	-	-	239 360	238 485	24 577
2	GEMEINDEN (GV.)	291 702	-	-	-	-	291 702	291 702	21 195
3	ZUSAMMEN	766 287	235 225	235 225	-	-	531 062	530 187	45 772
15	GEBUEHREN, ENTGELTE, STRAFEN								
1	STAAT	3 791	-	-	-	-	3 791	2 436	249
2	GEMEINDEN (GV.)	3 722	-	-	-	-	3 722	3 722	-
3	ZUSAMMEN	7 513	-	-	-	-	7 513	6 158	249
16	UEBR. VERWALT.- U. BETRIEBSEINNAHMEN								
1	STAAT	104 685	4 557	4 557	-	-	100 128	33 853	15 029
2	GEMEINDEN (GV.)	598 116	-	-	-	-	598 116	598 116	29 748
3	ZUSAMMEN	702 801	4 557	4 557	-	-	698 244	631 969	44 777
17	EINNAHMEN DER VERMOEGENSBEWEGUNG								
1	STAAT	44 029	21 873	21 873	-	-	22 156	18 497	902
2	GEMEINDEN (GV.)	19 828	-	-	-	-	19 828	19 828	39
3	ZUSAMMEN	63 857	21 873	21 873	-	-	41 984	38 325	941
18	UNMITTELBARE EINNAHMEN								
1	STAAT	152 505	26 430	26 430	-	-	126 075	54 786	16 180
2	GEMEINDEN (GV.)	621 666	-	-	-	-	621 666	621 666	29 787
3	ZUSAMMEN	774 171	26 430	26 430	-	-	747 741	676 452	45 967
19	ZAHLUNGEN V. GEBIETSKOERPERSCHAFTEN								
1	STAAT	252 861	-	-	-	-	252 861	197 995	9 513
2	GEMEINDEN (GV.)	828 505	-	-	-	-	828 505	828 505	63 115
3	ZUSAMMEN	1 081 366	-	-	-	-	1 081 366	1 026 500	72 628
20	NACHRICHTLICH NETTOAUSGABEN								
1	STAAT	1 312 670-	513 480-	513 480-	-	-	799 190-	392 450-	56 201-
2	GEMEINDEN (GV.)	2 287 798-	-	-	-	-	2 287 798-	2 287 798-	81 397-
3	ZUSAMMEN	3 600 468-	513 480-	513 480-	-	-	3 086 988-	2 680 248-	137 598-

Aufgabenbereichen und ausgewählten Ausgabe-/Einnahmearten

DM

SOZIALHILFE 032

DER											NR.
NIEDER- SACHSEN	NORDRHEIN- WESTFALEN	HESSEN	RHEINLAND- PFALZ	BADEN- WÜRTTEMBERG.	BAYERN	SAARLAND	STADT- STAATEN	HAMBURG	BREMEN	BERLIN (WEST)	
9	10	11	12	13	14	15	16	17	18	19	
-	-	3	-	-	-	-	-	-	-	-	01
-	-	-	-	-	-	-	-	-	-	-	1
-	-	3	-	-	-	-	-	-	-	-	2
-	-	-	-	-	-	-	-	-	-	-	3
-	-	-	-	-	-	-	-	-	-	-	02
-	-	-	-	-	-	-	-	-	-	-	1
-	-	-	-	-	-	-	-	-	-	-	2
-	-	-	-	-	-	-	-	-	-	-	3
274	4 611	583	253	-	456	17 212	105	-	-	105	03
-	-	473	2	836	-	78	-	-	-	-	1
274	4 611	1 056	255	836	456	17 290	105	-	-	105	2
-	-	-	-	-	-	-	-	-	-	-	3
110 540	33 263	810	61 210	2 808	45 316	7 670	457 635	132 952	57 558	267 125	04
296 862	1 085 457	318 480	103 881	397 307	374 565	38 759	-	-	-	-	1
407 402	1 118 720	319 290	165 091	400 115	419 881	46 429	457 635	132 952	57 558	267 125	2
-	-	-	-	-	-	-	-	-	-	-	3
-	-	-	-	-	-	-	-	-	-	-	05
-	-	-	-	-	-	-	-	-	-	-	1
-	-	-	-	-	-	-	-	-	-	-	2
-	-	-	-	-	-	-	-	-	-	-	3
-	-	-	-	-	-	-	-	-	-	-	06
-	-	-	-	-	-	-	-	-	-	-	1
-	-	-	-	-	-	-	-	-	-	-	2
-	-	-	-	-	-	-	-	-	-	-	3
-	-	-	-	-	-	-	-	-	-	-	07
-	-	-	-	-	-	-	-	-	-	-	1
-	-	-	-	-	-	-	-	-	-	-	2
-	-	-	-	-	-	-	-	-	-	-	3
11 582	3 956	-	1 872	-	4 966	745	2 132	1 803	206	123	08
225	13 488	9 651	39	8 996	1 004	-	-	-	-	-	1
11 807	17 444	9 651	1 911	8 996	5 970	745	2 132	1 803	206	123	2
-	-	-	-	-	-	-	-	-	-	-	3
-	-	-	-	-	-	-	-	-	-	-	09
-	-	-	-	-	-	-	-	-	-	-	1
-	-	-	-	-	-	-	-	-	-	-	2
-	-	-	-	-	-	-	-	-	-	-	3
-	-	-	-	-	-	-	-	-	-	-	10
-	-	-	-	-	-	-	-	-	-	-	1
-	-	-	-	-	-	-	-	-	-	-	2
-	-	-	-	-	-	-	-	-	-	-	3
122 396	41 830	1 396	63 335	2 808	50 738	25 627	459 872	134 755	57 764	267 353	11
297 087	1 098 945	328 604	103 922	407 139	375 569	38 837	-	-	-	-	1
419 483	1 140 775	330 000	167 257	409 947	426 307	64 464	459 872	134 755	57 764	267 353	2
-	-	-	-	-	2 543	150	859	-	-	859	3
-	-	-	-	-	-	-	-	-	-	-	12
18 772	-	531	20 957	1 312	1 157	8 452	-	-	-	-	1
18 772	-	531	20 957	1 312	1 157	8 452	-	-	-	-	2
-	-	-	-	-	-	-	-	-	-	-	3
96 980	24 587	10 957	22 775	19 807	27 737	11 065	875	390	87	398	14
21 865	25 450	25 309	14 088	129 003	29 742	25 050	-	-	-	-	1
118 845	50 037	36 266	36 863	148 810	57 479	36 115	875	390	87	398	2
-	-	-	-	-	-	-	-	-	-	-	3
350	-	-	529	-	1 308	-	1 355	629	-	726	15
-	1 206	1 379	19	1 116	2	-	-	-	-	-	1
350	1 206	1 379	548	1 116	1 310	-	1 355	629	-	726	2
-	-	-	-	-	-	-	-	-	-	-	3
5 764	556	1	10 365	143	606	1 389	66 275	14 898	10 960	40 417	16
64 653	199 793	66 289	21 603	125 999	79 388	10 643	-	-	-	-	1
70 417	200 349	66 290	31 968	126 142	79 994	12 032	66 275	14 898	10 960	40 417	2
-	-	-	-	-	-	-	-	-	-	-	3
5 520	5 405	1	1 407	-	4 627	635	3 659	2 210	598	851	17
96	3 237	8 290	36	7 471	634	25	-	-	-	-	1
5 616	8 642	8 291	1 443	7 471	5 261	660	3 659	2 210	598	851	2
-	-	-	-	-	-	-	-	-	-	-	3
11 634	5 961	2	12 301	143	6 541	2 024	71 289	17 737	11 558	41 994	18
64 749	204 236	75 958	21 658	134 586	80 024	10 668	-	-	-	-	1
76 383	210 197	75 960	33 959	134 729	86 565	12 692	71 289	17 737	11 558	41 994	2
-	-	-	-	-	-	-	-	-	-	-	3
63 279	19 369	4 928	39 727	13 534	32 872	14 773	54 866	14 360	5 925	34 581	19
152 454	175 022	75 568	37 914	203 530	90 432	30 470	-	-	-	-	1
215 733	194 391	80 496	77 641	217 064	123 304	45 243	54 866	14 360	5 925	34 581	2
-	-	-	-	-	-	-	-	-	-	-	3
156 097-	47 048-	7 425-	46 383-	9 081-	48 146-	22 069-	406 740-	120 785-	51 926-	234 029-	20
185 270-	949 373-	278 876-	101 053-	333 924-	316 036-	41 869-	-	-	-	-	1
341 367-	996 421-	286 301-	147 436-	343 005-	364 182-	63 938-	406 740-	120 785-	51 926-	234 029-	2
-	-	-	-	-	-	-	-	-	-	-	3

## 033 EINRICHTUNGEN DER SOZIALHILFE

NR.	ART DER AUSGABEN/EINNAHMEN	INSGESAMT	BUND, LAF, ERP				LAEN		
			ZUSAMMEN	BUND	LASTENAUS- GLEICHSF.	ERP-SOND. VERMOEGEN	ZUSAMMEN	OHNE STADTSTAAT.	SCHLESWIG- HOLSTEIN
		1	2	3	4	5	6	7	8
01	PERSONALAUSGABEN								
1	STAAT	63 146	3 298	3 298	-	-	59 848	16 605	2 056
2	GEMEINDEN (GV.)	147 382	-	-	-	-	147 382	147 382	12 908
3	ZUSAMMEN	210 528	3 298	3 298	-	-	207 230	163 987	14 964
02	UNTERHALTUNG V. UNBEWEGL. VERMOEGEN								
1	STAAT	8 018	19	19	-	-	7 999	2 141	-
2	GEMEINDEN (GV.)	17 399	-	-	-	-	17 399	17 399	1 024
3	ZUSAMMEN	25 417	19	19	-	-	25 398	19 540	1 024
03	ZUWEISUNGEN AN ZWECKVERBAENDE USW.								
1	STAAT	78 016	-	-	-	-	78 016	66 723	1 606
2	GEMEINDEN (GV.)	26 398	-	-	-	-	26 398	26 398	665
3	ZUSAMMEN	104 414	-	-	-	-	104 414	93 121	2 271
04	UEBR. VERWALT.- U. ZWECKAUSGABEN								
1	STAAT	50 601	384	384	-	-	50 217	18 853	748
2	GEMEINDEN (GV.)	124 053	-	-	-	-	124 053	124 053	9 562
3	ZUSAMMEN	174 654	384	384	-	-	174 270	142 906	10 310
05	BAUTEN UND GROSSE INSTANDSETZUNGEN								
1	STAAT	13 565	-	-	-	-	13 565	2 086	250
2	GEMEINDEN (GV.)	86 837	-	-	-	-	86 837	86 837	3 700
3	ZUSAMMEN	100 402	-	-	-	-	100 402	88 923	3 950
06	NEUANSCHAFFUNG V. BEWEGL. VERMOEGEN								
1	STAAT	2 473	-	-	-	-	2 473	307	26
2	GEMEINDEN (GV.)	11 926	-	-	-	-	11 926	11 926	833
3	ZUSAMMEN	14 399	-	-	-	-	14 399	12 233	859
07	ERWERB VON GRUNDVERMOEGEN								
1	STAAT	653	-	-	-	-	653	52	-
2	GEMEINDEN (GV.)	5 526	-	-	-	-	5 526	5 526	203
3	ZUSAMMEN	6 179	-	-	-	-	6 179	5 578	203
08	GEWAHRUNG VON DARLEHEN								
1	STAAT	12 097	-	-	-	-	12 097	12 082	-
2	GEMEINDEN (GV.)	7 337	-	-	-	-	7 337	7 337	452
3	ZUSAMMEN	19 434	-	-	-	-	19 434	19 419	452
09	BETEILIGUNGEN								
1	STAAT	-	-	-	-	-	-	-	-
2	GEMEINDEN (GV.)	840	-	-	-	-	840	840	-
3	ZUSAMMEN	840	-	-	-	-	840	840	-
10	UEBR. AUSGABEN D. VERMOEGENSBEWEGUNG								
1	STAAT	24	-	-	-	-	24	-	-
2	GEMEINDEN (GV.)	-	-	-	-	-	-	-	-
3	ZUSAMMEN	24	-	-	-	-	24	-	-
11	UNMITTELBARE AUSGABEN								
1	STAAT	228 593	3 701	3 701	-	-	224 892	118 849	4 686
2	GEMEINDEN (GV.)	427 698	-	-	-	-	427 698	427 698	29 347
3	ZUSAMMEN	656 291	3 701	3 701	-	-	652 590	546 547	34 033
12	ZAHLUNGEN AN BUND, LAF, ERP								
1	STAAT	-	-	-	-	-	-	-	-
13	ZAHLUNGEN AN LAENDER								
1	STAAT	32 378	32 331	31 191	-	1 140	47	47	-
2	GEMEINDEN (GV.)	272	-	-	-	-	272	272	31
3	ZUSAMMEN	32 650	32 331	31 191	-	1 140	319	319	31
14	ZAHLUNGEN AN GEMEINDEN (GV.)								
1	STAAT	27 327	3 010	-	-	3 010	24 317	24 317	666
2	GEMEINDEN (GV.)	2 678	-	-	-	-	2 678	2 678	226
3	ZUSAMMEN	30 005	3 010	-	-	3 010	26 995	26 995	892
15	GEBUEHREN, ENTGELTE, STRAFEN								
1	STAAT	42 430	-	-	-	-	42 430	7 167	-
2	GEMEINDEN (GV.)	205 053	-	-	-	-	205 053	205 053	21 087
3	ZUSAMMEN	247 483	-	-	-	-	247 483	212 220	21 087
16	UEBR. VERWALT.- U. BETRIEBSEINNAHMEN								
1	STAAT	43 006	97	14	-	83	42 909	10 232	1 615
2	GEMEINDEN (GV.)	60 222	-	-	-	-	60 222	60 222	4 369
3	ZUSAMMEN	103 228	97	14	-	83	103 131	70 454	5 984
17	EINNAHMEN DER VERMOEGENSBEWEGUNG								
1	STAAT	982	-	-	-	-	982	825	223
2	GEMEINDEN (GV.)	2 696	-	-	-	-	2 696	2 696	44
3	ZUSAMMEN	3 678	-	-	-	-	3 678	3 521	267
18	UNMITTELBARE EINNAHMEN								
1	STAAT	86 418	97	14	-	83	86 321	18 224	1 838
2	GEMEINDEN (GV.)	267 971	-	-	-	-	267 971	267 971	25 500
3	ZUSAMMEN	354 389	97	14	-	83	354 292	286 195	27 338
19	ZAHLUNGEN V. GEBIETSKOERPERSCHAFTEN								
1	STAAT	6 610	8	-	-	8	6 602	6 132	960
2	GEMEINDEN (GV.)	27 606	-	-	-	-	27 606	27 606	460
3	ZUSAMMEN	34 216	8	-	-	8	34 208	33 738	1 420
20	NACHRICHTLICH NETTOAUSGABEN								
1	STAAT	281 688-	39 034-	34 892-	-	4 142-	242 654-	137 081-	4 392-
2	GEMEINDEN (GV.)	388 185-	-	-	-	-	388 185-	388 185-	28 239-
3	ZUSAMMEN	669 873-	39 034-	34 892-	-	4 142-	630 839-	525 266-	32 631-

## Aufgabenbereichen und ausgewählten Ausgabe-/Einnahmearten

DM

EINRICHTUNGEN DER SOZIALHILFE 033

DER											NR.
NIEDER- SACHSEN	NORDRHEIN- WESTFALEN	HESSEN	RHEINLAND- PFALZ	BADEN- WÜRTTEMBERG	BAYERN	SAARLAND	STAAT- STAATEN	HAMBURG	BREMEN	BERLIN (WEST)	
9	10	11	12	13	14	15	16	17	18	19	
4 889	4 522	1 956	1 780	1 154	41	207	43 243	26 929	2 560	13 754	01
18 041	53 396	10 972	3 012	23 194	25 056	803	-	-	-	-	1
22 930	57 918	12 928	4 792	24 348	25 097	1 010	43 243	26 929	2 560	13 754	2
											3
461	605	327	38	292	347	71	5 858	3 261	132	2 465	02
2 595	7 088	1 797	224	2 148	2 477	46	-	-	-	-	1
3 056	7 693	2 124	262	2 440	2 824	117	5 858	3 261	132	2 465	2
											3
16 046	182	14 618	8 731	12 023	12 112	1 405	11 293	6 292	138	4 863	03
3 003	9 061	1 684	3 430	5 718	2 090	747	-	-	-	-	1
19 049	9 243	16 302	12 161	17 741	14 202	2 152	11 293	6 292	138	4 863	2
											3
3 120	2 915	1 507	1 298	6 537	2 578	150	31 364	15 615	1 978	13 771	04
14 850	42 036	11 916	2 546	20 378	22 300	465	-	-	-	-	1
17 970	44 951	13 423	3 844	26 915	24 808	615	31 364	15 615	1 978	13 771	2
											3
1 125	345	6	35	-	325	-	11 479	10 084	560	835	05
8 738	35 972	9 783	937	15 420	11 279	1 008	-	-	-	-	1
9 863	36 317	9 789	972	15 420	11 604	1 008	11 479	10 084	560	835	2
											3
19	7	12	102	-	141	-	2 166	1 230	128	808	06
1 654	5 041	1 397	117	1 481	1 399	4	-	-	-	-	1
1 673	5 048	1 409	219	1 481	1 540	4	2 166	1 230	128	808	2
											3
-	-	-	2	-	50	-	601	569	-	32	07
3 699	380	526	-	324	95	299	-	-	-	-	1
3 699	380	526	2	324	145	299	601	569	-	32	2
											3
-	4 516	-	-	2 863	4 703	-	15	15	-	-	08
942	4 622	429	-	378	514	-	-	-	-	-	1
942	9 138	429	-	3 241	5 217	-	15	15	-	-	2
											3
-	-	-	-	-	-	-	-	-	-	-	09
40	-	-	-	800	-	-	-	-	-	-	1
40	-	-	-	800	-	-	-	-	-	-	2
											3
-	-	-	-	-	-	-	24	-	24	-	10
-	-	-	-	-	-	-	-	-	-	-	1
-	-	-	-	-	-	-	24	-	24	-	2
											3
25 660	13 092	18 426	11 986	22 869	20 297	1 833	106 043	63 995	5 520	36 528	11
53 562	157 596	38 504	10 266	69 841	65 210	3 372	-	-	-	-	1
79 222	170 688	56 930	22 252	92 710	85 507	5 205	106 043	63 995	5 520	36 528	2
											3
-	-	-	-	-	-	-	-	-	-	-	12
											1
47	-	-	-	-	-	-	-	-	-	-	13
4	-	84	153	-	-	-	-	-	-	-	1
51	-	84	153	-	-	-	-	-	-	-	2
											3
533	4 148	12 390	605	430	5 545	-	-	-	-	-	14
82	1 351	148	60	327	484	-	-	-	-	-	1
615	5 499	12 538	665	757	6 029	-	-	-	-	-	2
											3
3 140	77	-	2 529	1 295	126	-	35 263	20 362	1 494	13 407	15
25 765	61 755	16 932	3 233	36 700	38 634	947	-	-	-	-	1
28 905	61 832	16 932	5 762	37 995	38 760	947	35 263	20 362	1 494	13 407	2
											3
783	1 163	1 386	3 919	25	1 015	326	32 677	22 192	2 011	8 474	16
8 490	17 281	4 432	1 563	12 875	11 014	198	-	-	-	-	1
9 273	18 444	5 818	5 482	12 900	12 029	524	32 677	22 192	2 011	8 474	2
											3
2	284	-	-	-	316	-	157	51	75	31	17
433	1 049	272	187	10	701	-	-	-	-	-	1
435	1 333	272	187	10	1 017	-	157	51	75	31	2
											3
3 925	1 524	1 386	6 448	1 320	1 457	326	68 097	42 605	3 580	21 912	18
34 688	80 085	21 636	4 983	49 585	50 349	1 145	-	-	-	-	1
38 613	81 609	23 022	11 431	50 905	51 806	1 471	68 097	42 605	3 580	21 912	2
											3
2 991	831	1 255	1	-	80	14	470	307	163	-	19
1 815	10 729	8 715	658	3 764	1 201	264	-	-	-	-	1
4 806	11 560	9 970	659	3 764	1 281	278	470	307	163	-	2
											3
23 249-	16 409-	29 561-	12 590-	23 299-	25 762-	1 819-	105 573-	63 688-	5 357-	36 528-	20
51 348-	140 322-	27 800-	9 617-	66 404-	61 347-	3 108-	-	-	-	-	1
74 597-	156 731-	57 361-	22 207-	89 703-	87 109-	4 927-	105 573-	63 688-	5 357-	36 528-	2
											3

## C. Ausgaben und Einnahmen nach Gebietskörperschaften,

034 JUGENDHILFE

1 000

NR.	ART DER AUSGABEN/EINNAHMEN	INSGESAMT	BUND, LAF, ERP				LAEN		
			ZUSAMMEN	BUND	LASTENAUS- GLEICHSF.	ERP-SOND. VERMOEGEN	ZUSAMMEN	OHNE STADTSTAAT.	SCHLESWIG- HOLSTEIN
		1	2	3	4	5	6	7	8
01	PERSONALAUSGABEN								
1	STAAT	-	-	-	-	-	-	-	-
2	GEMEINDEN (GV.)	-	-	-	-	-	-	-	-
3	ZUSAMMEN	-	-	-	-	-	-	-	-
02	UNTERHALTUNG V. UNBEWEGL. VERMOEGEN								
1	STAAT	-	-	-	-	-	-	-	-
2	GEMEINDEN (GV.)	-	-	-	-	-	-	-	-
3	ZUSAMMEN	-	-	-	-	-	-	-	-
03	ZUWEISUNGEN AN ZWECKVERBAENDE USW.								
1	STAAT	26 379	7 008	7 008	-	-	19 371	18 876	6 032
2	GEMEINDEN (GV.)	29 245	-	-	-	-	29 245	29 245	1 010
3	ZUSAMMEN	55 624	7 008	7 008	-	-	48 616	48 121	7 042
04	UEBR. VERWALTUNGS- U. ZWECKAUSGABEN								
1	STAAT	135 741	-	-	-	-	135 741	37 406	863
2	GEMEINDEN (GV.)	454 959	-	-	-	-	454 959	454 959	13 968
3	ZUSAMMEN	590 700	-	-	-	-	590 700	492 365	14 831
05	BAUTEN UND GROSSE INSTANDSETZUNGEN								
1	STAAT	-	-	-	-	-	-	-	-
2	GEMEINDEN (GV.)	-	-	-	-	-	-	-	-
3	ZUSAMMEN	-	-	-	-	-	-	-	-
06	NEUANSCHAFFUNG V. BEWEGL. VERMOEGEN								
1	STAAT	-	-	-	-	-	-	-	-
2	GEMEINDEN (GV.)	-	-	-	-	-	-	-	-
3	ZUSAMMEN	-	-	-	-	-	-	-	-
07	ERWERB VON GRUNDVERMOEGEN								
1	STAAT	-	-	-	-	-	-	-	-
2	GEMEINDEN (GV.)	-	-	-	-	-	-	-	-
3	ZUSAMMEN	-	-	-	-	-	-	-	-
08	GEWAHRUNG VON DARLEHEN								
1	STAAT	-	-	-	-	-	-	-	-
2	GEMEINDEN (GV.)	282	-	-	-	-	282	282	-
3	ZUSAMMEN	282	-	-	-	-	282	282	-
09	BETEILIGUNGEN								
1	STAAT	-	-	-	-	-	-	-	-
2	GEMEINDEN (GV.)	-	-	-	-	-	-	-	-
3	ZUSAMMEN	-	-	-	-	-	-	-	-
10	UEBR. AUSGABEN D. VERMOEGENSBEWEGUNG								
1	STAAT	-	-	-	-	-	-	-	-
2	GEMEINDEN (GV.)	-	-	-	-	-	-	-	-
3	ZUSAMMEN	-	-	-	-	-	-	-	-
11	UNMITTELBARE AUSGABEN								
1	STAAT	162 120	7 008	7 008	-	-	155 112	56 282	6 895
2	GEMEINDEN (GV.)	484 486	-	-	-	-	484 486	484 486	14 978
3	ZUSAMMEN	646 606	7 008	7 008	-	-	639 598	540 768	21 873
12	ZAHLUNGEN AN BUND, LAF, ERP								
1	STAAT	-	-	-	-	-	-	-	-
13	ZAHLUNGEN AN LAENDER								
1	STAAT	73	-	-	-	-	73	73	73
2	GEMEINDEN (GV.)	2 898	-	-	-	-	2 898	2 898	255
3	ZUSAMMEN	2 971	-	-	-	-	2 971	2 971	328
14	ZAHLUNGEN AN GEMEINDEN (GV.)								
1	STAAT	20 871	-	-	-	-	20 871	19 956	455
2	GEMEINDEN (GV.)	72 401	-	-	-	-	72 401	72 401	347
3	ZUSAMMEN	93 272	-	-	-	-	93 272	92 357	802
15	GEBUEHREN, ENTGELTE, STRAFEN								
1	STAAT	21	-	-	-	-	21	-	-
2	GEMEINDEN (GV.)	3 118	-	-	-	-	3 118	3 118	48
3	ZUSAMMEN	3 139	-	-	-	-	3 139	3 118	48
16	UEBR. VERWALT.- U. BETRIEBSEINNAHMEN								
1	STAAT	27 860	1 201	1 201	-	-	26 659	7 802	900
2	GEMEINDEN (GV.)	110 098	-	-	-	-	110 098	110 098	4 232
3	ZUSAMMEN	137 958	1 201	1 201	-	-	136 757	117 900	5 132
17	EINNAHMEN DER VERMOEGENSBEWEGUNG								
1	STAAT	21	-	-	-	-	21	20	-
2	GEMEINDEN (GV.)	45	-	-	-	-	45	45	-
3	ZUSAMMEN	66	-	-	-	-	66	65	-
18	UNMITTELBARE EINNAHMEN								
1	STAAT	27 902	1 201	1 201	-	-	26 701	7 822	900
2	GEMEINDEN (GV.)	113 261	-	-	-	-	113 261	113 261	4 280
3	ZUSAMMEN	141 163	1 201	1 201	-	-	139 962	121 083	5 180
19	ZAHLUNGEN V. GEBIETSKOERPERSCHAFTEN								
1	STAAT	5 840	-	-	-	-	5 840	3 399	1 222
2	GEMEINDEN (GV.)	123 379	-	-	-	-	123 379	123 379	916
3	ZUSAMMEN	129 219	-	-	-	-	129 219	126 778	2 138
20	NACHRICHTLICH								
1	NETTOAUSGABEN								
1	STAAT	177 224-	7 008-	7 008-	-	-	170 216-	72 912-	6 201-
2	GEMEINDEN (GV.)	436 406-	-	-	-	-	436 406-	436 406-	14 664-
3	ZUSAMMEN	613 630-	7 008-	7 008-	-	-	606 622-	509 318-	20 865-

## Aufgabenbereichen und ausgewählten Ausgabe-/Einnahmearten

DM

JUGENDHILFE 034

DER											NR.
NIEDER- SACHSEN	NORDRHEIN- WESTFALEN	HESSEN	RHEINLAND- PFALZ	BADEN- WÜRTTEMBERG.	BAYERN	SAARLAND	STADT- STAATEN	HAMBURG	BREMEN	BERLIN (WEST)	
9	10	11	12	13	14	15	16	17	18	19	
-	-	-	-	-	-	-	-	-	-	-	01
-	-	-	-	-	-	-	-	-	-	-	1
-	-	-	-	-	-	-	-	-	-	-	2
-	-	-	-	-	-	-	-	-	-	-	3
-	-	-	-	-	-	-	-	-	-	-	02
-	-	-	-	-	-	-	-	-	-	-	1
-	-	-	-	-	-	-	-	-	-	-	2
-	-	-	-	-	-	-	-	-	-	-	3
-	715	3 807	1 039	3 738	830	2 715	495	-	113	382	03
1 222	23 674	1 531	884	338	19	567	-	-	-	-	1
1 222	24 389	5 338	1 923	4 076	849	3 282	495	-	113	382	2
-	-	-	-	-	-	-	-	-	-	-	3
25 690	-	99	10 022	581	103	48	98 335	21 310	6 152	70 873	04
30 143	189 587	54 109	17 362	87 212	55 724	6 854	-	-	-	-	1
55 833	189 587	54 208	27 384	87 793	55 827	6 902	98 335	21 310	6 152	70 873	2
-	-	-	-	-	-	-	-	-	-	-	3
-	-	-	-	-	-	-	-	-	-	-	05
-	-	-	-	-	-	-	-	-	-	-	1
-	-	-	-	-	-	-	-	-	-	-	2
-	-	-	-	-	-	-	-	-	-	-	3
-	-	-	-	-	-	-	-	-	-	-	06
-	-	-	-	-	-	-	-	-	-	-	1
-	-	-	-	-	-	-	-	-	-	-	2
-	-	-	-	-	-	-	-	-	-	-	3
-	-	-	-	-	-	-	-	-	-	-	07
-	-	-	-	-	-	-	-	-	-	-	1
-	-	-	-	-	-	-	-	-	-	-	2
-	-	-	-	-	-	-	-	-	-	-	3
-	-	-	-	-	-	-	-	-	-	-	08
-	282	-	-	-	-	-	-	-	-	-	1
-	282	-	-	-	-	-	-	-	-	-	2
-	-	-	-	-	-	-	-	-	-	-	3
-	-	-	-	-	-	-	-	-	-	-	09
-	-	-	-	-	-	-	-	-	-	-	1
-	-	-	-	-	-	-	-	-	-	-	2
-	-	-	-	-	-	-	-	-	-	-	3
-	-	-	-	-	-	-	-	-	-	-	10
-	-	-	-	-	-	-	-	-	-	-	1
-	-	-	-	-	-	-	-	-	-	-	2
-	-	-	-	-	-	-	-	-	-	-	3
25 690	715	3 906	11 061	4 319	933	2 763	98 830	21 310	6 265	71 255	11
31 365	213 543	55 640	18 246	87 550	55 743	7 421	-	-	-	-	1
57 055	214 258	59 546	29 307	91 869	56 676	10 184	98 830	21 310	6 265	71 255	2
-	-	-	-	-	-	-	-	-	-	-	3
-	-	-	-	-	-	-	-	-	-	-	12
-	-	-	-	-	-	-	-	-	-	-	1
70	-	8	2 565	-	-	-	-	-	-	-	13
70	-	8	2 565	-	-	-	-	-	-	-	1
-	-	-	-	-	-	-	-	-	-	-	2
-	-	-	-	-	-	-	-	-	-	-	3
-	10 272	2 967	45	88	5 648	481	915	250	56	609	14
2 178	26 776	831	676	25 442	15 649	502	-	-	-	-	1
2 178	37 048	3 798	721	25 530	21 297	983	915	250	56	609	2
-	-	-	-	-	-	-	-	-	-	-	3
-	-	-	-	-	-	-	-	-	-	-	15
267	1 622	972	83	57	67	2	21	21	-	-	1
267	1 622	972	83	57	67	2	21	21	-	-	2
-	-	-	-	-	-	-	-	-	-	-	3
4 238	-	49	2 094	29	3	489	18 857	2 674	1 414	14 769	16
7 173	39 529	10 542	4 704	25 235	17 385	1 298	-	-	-	-	1
11 411	39 529	10 591	6 798	25 264	17 388	1 787	18 857	2 674	1 414	14 769	2
-	-	-	-	-	-	-	-	-	-	-	3
-	-	-	-	-	-	-	-	-	-	-	17
1	20	2	12	-	8	-	1	-	1	-	1
1	20	2	1	21	-	-	-	-	-	-	2
-	-	-	13	21	8	-	1	-	1	-	3
4 238	-	49	2 106	29	11	489	18 879	2 695	1 415	14 769	18
7 441	41 171	11 516	4 788	25 313	17 452	1 300	-	-	-	-	1
11 679	41 171	11 565	6 894	25 342	17 463	1 789	18 879	2 695	1 415	14 769	2
-	-	-	-	-	-	-	-	-	-	-	3
38	-	-	2 079	-	-	60	2 441	531	259	1 651	19
6 408	45 262	6 994	2 614	36 870	23 019	1 296	-	-	-	-	1
6 446	45 262	6 994	4 693	36 870	23 019	1 356	2 441	531	259	1 651	2
-	-	-	-	-	-	-	-	-	-	-	3
25 652-	10 987-	6 873-	9 027-	4 407-	6 581-	3 184-	97 304-	21 029-	6 062-	70 213-	20
27 205-	195 057-	49 485-	18 873-	76 122-	48 373-	6 627-	-	-	-	-	1
52 857-	206 044-	56 358-	27 900-	80 529-	54 954-	9 811-	97 304-	21 029-	6 062-	70 213-	2
-	-	-	-	-	-	-	-	-	-	-	3

## C. Ausgaben und Einnahmen nach Gebietskörperschaften,

035 EINRICHTUNGEN DER JUGENDHILFE

1 000

NR.	ART DER AUSGABEN/EINNAHMEN	INSGESAMT	BUND, LAF, ERP				LAEN		
			ZUSAMMEN	BUND	LASTENAUS- GLEICHST.	ERP-SOND. VERMOEGEN	ZUSAMMEN	OHNE STADTSTAAT.	SCHLESWIG- HOLSTEIN
		1	2	3	4	5	6	7	8
01	PERSONALAUSGABEN								
1	STAAT	120 838	106	106	-	-	120 732	7 372	2 519
2	GEMEINDEN (GV.)	166 583	-	-	-	-	166 583	166 583	8 548
3	ZUSAMMEN	287 421	106	106	-	-	287 315	173 955	11 067
02	UNTERHALTUNG V. UNBEWEGL. VERMOEGEN								
1	STAAT	6 919	-	-	-	-	6 919	156	-
2	GEMEINDEN (GV.)	16 252	-	-	-	-	16 252	16 252	736
3	ZUSAMMEN	23 171	-	-	-	-	23 171	16 408	736
03	ZUWEISUNGEN AN ZWECKVERBAENDE USW.								
1	STAAT	144 714	35 815	35 815	-	-	108 899	98 413	2 380
2	GEMEINDEN (GV.)	56 472	-	-	-	-	56 472	56 472	1 403
3	ZUSAMMEN	201 186	35 815	35 815	-	-	165 371	154 885	3 783
04	UEBR. VERWALTUNGS- U. ZWECKAUSGABEN								
1	STAAT	53 272	80	80	-	-	53 192	5 381	1 048
2	GEMEINDEN (GV.)	80 153	-	-	-	-	80 153	80 153	4 589
3	ZUSAMMEN	133 425	80	80	-	-	133 345	85 534	5 637
05	BAUTEN UND GROSSE INSTANDSETZUNGEN								
1	STAAT	22 052	-	-	-	-	22 052	4 287	475
2	GEMEINDEN (GV.)	45 960	-	-	-	-	45 960	45 960	2 786
3	ZUSAMMEN	68 012	-	-	-	-	68 012	50 247	3 261
06	NEUANSCHAFFUNG V. BEWEGL. VERMOEGEN								
1	STAAT	3 466	-	-	-	-	3 466	336	55
2	GEMEINDEN (GV.)	5 886	-	-	-	-	5 886	5 886	276
3	ZUSAMMEN	9 352	-	-	-	-	9 352	6 222	331
07	ERWERB VON GRUNDVERMOEGEN								
1	STAAT	841	-	-	-	-	841	-	-
2	GEMEINDEN (GV.)	4 428	-	-	-	-	4 428	4 428	23
3	ZUSAMMEN	5 269	-	-	-	-	5 269	4 428	23
08	GEWAHRUNG VON DARLEHEN								
1	STAAT	12 855	9 166	9 166	-	-	3 689	3 689	-
2	GEMEINDEN (GV.)	16 414	-	-	-	-	16 414	16 414	124
3	ZUSAMMEN	29 269	9 166	9 166	-	-	20 103	20 103	124
09	BETEILIGUNGEN								
1	STAAT	-	-	-	-	-	-	-	-
2	GEMEINDEN (GV.)	-	-	-	-	-	-	-	-
3	ZUSAMMEN	-	-	-	-	-	-	-	-
10	UEBR. AUSGABEN D. VERMOEGENSBEWEGUNG								
1	STAAT	-	-	-	-	-	-	-	-
2	GEMEINDEN (GV.)	-	-	-	-	-	-	-	-
3	ZUSAMMEN	-	-	-	-	-	-	-	-
11	UNMITTELBARE AUSGABEN								
1	STAAT	364 957	45 167	45 167	-	-	319 790	119 634	6 477
2	GEMEINDEN (GV.)	392 148	-	-	-	-	392 148	392 148	18 485
3	ZUSAMMEN	757 105	45 167	45 167	-	-	711 938	511 782	24 962
12	ZAHLUNGEN AN BUND, LAF, ERP								
1	STAAT	-	-	-	-	-	-	-	-
13	ZAHLUNGEN AN LAENDER								
1	STAAT	12 776	12 774	11 947	-	827	2	-	-
2	GEMEINDEN (GV.)	29	-	-	-	-	29	29	-
3	ZUSAMMEN	12 805	12 774	11 947	-	827	31	29	-
14	ZAHLUNGEN AN GEMEINDEN (GV.)								
1	STAAT	83 563	-	-	-	-	83 563	83 563	2 485
2	GEMEINDEN (GV.)	9 824	-	-	-	-	9 824	9 824	377
3	ZUSAMMEN	93 387	-	-	-	-	93 387	93 387	2 862
15	GEBUEHREN, ENTGELTE, STRAFEN								
1	STAAT	13 197	-	-	-	-	13 197	1 870	-
2	GEMEINDEN (GV.)	116 893	-	-	-	-	116 893	116 893	5 815
3	ZUSAMMEN	130 090	-	-	-	-	130 090	118 763	5 815
16	UEBR. VERWALT.- U. BETRIEBSEINNAHMEN								
1	STAAT	23 393	1 645	1 645	-	-	21 748	4 929	857
2	GEMEINDEN (GV.)	31 578	-	-	-	-	31 578	31 578	2 152
3	ZUSAMMEN	54 971	1 645	1 645	-	-	53 326	36 507	3 009
17	EINNAHMEN DER VERMOEGENSBEWEGUNG								
1	STAAT	1 375	3	3	-	-	1 372	412	-
2	GEMEINDEN (GV.)	2 022	-	-	-	-	2 022	2 022	12
3	ZUSAMMEN	3 397	3	3	-	-	3 394	2 434	12
18	UNMITTELBARE EINNAHMEN								
1	STAAT	37 965	1 648	1 648	-	-	36 317	7 211	857
2	GEMEINDEN (GV.)	150 493	-	-	-	-	150 493	150 493	7 979
3	ZUSAMMEN	188 458	1 648	1 648	-	-	186 810	157 704	8 836
19	ZAHLUNGEN V. GEBIETSKOERPERSCHAFTEN								
1	STAAT	28 895	-	-	-	-	28 895	27 031	1 716
2	GEMEINDEN (GV.)	33 949	-	-	-	-	33 949	33 949	2 031
3	ZUSAMMEN	62 844	-	-	-	-	62 844	60 980	3 747
20	NACHRICHTLICH								
1	NETTOAUSGABEN								
1	STAAT	432 401-	57 941-	57 114-	-	827-	374 460-	176 166-	7 246-
2	GEMEINDEN (GV.)	364 915-	-	-	-	-	364 915-	364 915-	16 506-
3	ZUSAMMEN	797 316-	57 941-	57 114-	-	827-	739 375-	541 081-	23 752-

Aufgabenbereichen und ausgewählten Ausgabe-/Einnahmearten

DM

EINRICHTUNGEN DER JUGENDHILFE 035

DER											NR.
NIEDER- SACHSEN	NORDRHEIN- WESTFALEN	HESSEN	RHEINLAND- PFALZ	BADEN- WÜRTTEMBERG.	BAYERN	SAARLAND	STADT- STAATEN	HAMBURG	BREMEN	BERLIN (WEST)	
9	10	11	12	13	14	15	16	17	18	19	
2 185	-	492	357	526	565	728	113 360	46 864	8 790	57 706	01
15 623	50 957	30 101	5 435	30 494	24 602	823	-	-	-	-	1
17 808	50 957	30 593	5 792	31 020	25 167	1 551	113 360	46 864	8 790	57 706	2
											3
44	-	42	8	10	29	23	6 763	1 869	324	4 570	02
1 549	6 050	2 794	525	2 489	2 043	66	-	-	-	-	1
1 593	6 050	2 836	533	2 499	2 072	89	6 763	1 869	324	4 570	2
											3
9 627	369	14 652	13 799	39 137	16 954	1 495	10 486	6 179	1 285	3 022	03
10 241	17 961	5 550	4 188	14 003	2 425	701	-	-	-	-	1
19 868	18 330	20 202	17 987	53 140	19 379	2 196	10 486	6 179	1 285	3 022	2
											3
895	25	665	326	1 847	270	305	47 811	17 907	12 203	17 701	04
7 952	24 980	16 004	2 699	13 145	10 492	292	-	-	-	-	1
8 847	25 005	16 669	3 025	14 992	10 762	597	47 811	17 907	12 203	17 701	2
											3
200	-	374	594	2 105	510	29	17 765	1 220	1 650	14 895	05
5 327	14 986	8 477	1 313	9 569	3 326	176	-	-	-	-	1
5 527	14 986	8 851	1 907	11 674	3 836	205	17 765	1 220	1 650	14 895	2
											3
30	-	130	58	40	3	20	3 130	1 645	284	1 201	06
982	2 038	1 026	143	931	459	31	-	-	-	-	1
1 012	2 038	1 156	201	971	462	51	3 130	1 645	284	1 201	2
											3
-	-	-	-	-	-	-	841	-	-	841	07
1 738	579	270	46	1 190	458	124	-	-	-	-	1
1 738	579	270	46	1 190	458	124	841	-	-	841	2
											3
-	-	-	-	733	2 956	-	-	-	-	-	08
79	16 020	76	-	-	115	-	-	-	-	-	1
79	16 020	76	-	733	3 071	-	-	-	-	-	2
											3
-	-	-	-	-	-	-	-	-	-	-	09
-	-	-	-	-	-	-	-	-	-	-	1
-	-	-	-	-	-	-	-	-	-	-	2
-	-	-	-	-	-	-	-	-	-	-	3
-	-	-	-	-	-	-	-	-	-	-	10
-	-	-	-	-	-	-	-	-	-	-	1
-	-	-	-	-	-	-	-	-	-	-	2
-	-	-	-	-	-	-	-	-	-	-	3
12 981	394	16 355	15 142	44 398	21 287	2 600	200 156	75 684	24 536	99 936	11
43 491	133 571	64 298	14 349	71 821	43 920	2 213	-	-	-	-	1
56 472	133 965	80 653	29 491	116 219	65 207	4 813	200 156	75 684	24 536	99 936	2
											3
-	-	-	-	-	-	-	-	-	-	-	12
-	-	-	-	-	-	-	-	-	-	-	1
-	-	-	-	-	-	-	2	-	2	-	13
-	-	23	5	-	1	-	-	-	-	-	1
-	-	23	5	-	1	-	2	-	2	-	2
											3
1 885	69 820	5 337	519	2 699	729	89	-	-	-	-	14
995	5 232	1 805	358	493	533	31	-	-	-	-	1
2 880	75 052	7 142	877	3 192	1 262	120	-	-	-	-	2
											3
457	-	-	413	255	450	295	11 327	341	310	10 676	15
11 394	47 681	22 028	1 370	15 762	12 409	434	-	-	-	-	1
11 851	47 681	22 028	1 783	16 017	12 859	729	11 327	341	310	10 676	2
											3
498	645	186	2 115	373	155	100	16 819	10 482	5 473	864	16
2 575	9 311	3 120	1 719	7 934	4 685	82	-	-	-	-	1
3 073	9 956	3 306	3 834	8 307	4 840	182	16 819	10 482	5 473	864	2
											3
4	257	-	-	-	125	26	960	953	2	5	17
592	388	333	90	370	237	-	-	-	-	-	1
596	645	333	90	370	362	26	960	953	2	5	2
											3
959	902	186	2 528	628	730	421	29 106	11 776	5 785	11 545	18
14 561	57 380	25 481	3 179	24 066	17 331	516	-	-	-	-	1
15 520	58 282	25 667	5 707	24 694	18 061	937	29 106	11 776	5 785	11 545	2
											3
3 023	4 532	4 788	1 988	6 163	4 821	-	1 864	1 535	325	4	19
1 561	23 541	3 914	375	1 655	701	171	-	-	-	-	1
4 584	28 073	8 702	2 363	7 818	5 522	171	1 864	1 535	325	4	2
											3
11 843-	65 682-	16 904-	13 673-	40 934-	17 195-	2 689-	198 294-	74 149-	24 213-	99 932-	20
42 139-	113 732-	62 212-	14 337-	70 211-	43 705-	2 073-	-	-	-	-	1
53 982-	179 414-	79 116-	28 010-	111 145-	60 900-	4 762-	198 294-	74 149-	24 213-	99 932-	2
											3



036 VERSORGUNGSÄMTER (OHNE EINRICHTUNGEN)

NR.	ART DER AUSGABEN/EINNAHMEN	INSGESAMT	BUND, LAF, ERP				LAEN		
			ZUSAMMEN	BUND	LASTENAUS- GLEICHSF.	ERP-SOND. VERMOEGEN	ZUSAMMEN	OHNE STADTSTAAT.	SCHLESWIG- HOLSTEIN
		1	2	3	4	5	6	7	8
01	PERSONALAUSGABEN								
1	STAAT	220 953	-	-	-	-	220 953	198 477	10 702
2	GEMEINDEN (GV.)	-	-	-	-	-	-	-	-
3	ZUSAMMEN	220 953	-	-	-	-	220 953	198 477	10 702
02	UNTERHALTUNG V. UNBEW. VERMOEGEN								
1	STAAT	1 627	-	-	-	-	1 627	1 594	-
2	GEMEINDEN (GV.)	-	-	-	-	-	-	-	-
3	ZUSAMMEN	1 627	-	-	-	-	1 627	1 594	-
03	ZUWEISUNGEN AN ZWECKVERBAENDE USW.								
1	STAAT	-	-	-	-	-	-	-	-
2	GEMEINDEN (GV.)	-	-	-	-	-	-	-	-
3	ZUSAMMEN	-	-	-	-	-	-	-	-
04	UEBR. VERWALTUNGS- U. ZWECKAUSGABEN								
1	STAAT	35 546	-	-	-	-	35 546	32 353	1 450
2	GEMEINDEN (GV.)	-	-	-	-	-	-	-	-
3	ZUSAMMEN	35 546	-	-	-	-	35 546	32 353	1 450
05	BAUTEN UND GROSSE INSTANDSETZUNGEN								
1	STAAT	4 285	-	-	-	-	4 285	4 285	-
2	GEMEINDEN (GV.)	-	-	-	-	-	-	-	-
3	ZUSAMMEN	4 285	-	-	-	-	4 285	4 285	-
06	NEUANSCHAFFUNG V. BEW. VERMOEGEN								
1	STAAT	939	-	-	-	-	939	932	20
2	GEMEINDEN (GV.)	-	-	-	-	-	-	-	-
3	ZUSAMMEN	939	-	-	-	-	939	932	20
07	ERWERB VON GRUNDVERMOEGEN								
1	STAAT	-	-	-	-	-	-	-	-
2	GEMEINDEN (GV.)	-	-	-	-	-	-	-	-
3	ZUSAMMEN	-	-	-	-	-	-	-	-
08	GEWAHRUNG VON DARLEHEN								
1	STAAT	-	-	-	-	-	-	-	-
2	GEMEINDEN (GV.)	-	-	-	-	-	-	-	-
3	ZUSAMMEN	-	-	-	-	-	-	-	-
09	BETEILIGUNGEN								
1	STAAT	-	-	-	-	-	-	-	-
2	GEMEINDEN (GV.)	-	-	-	-	-	-	-	-
3	ZUSAMMEN	-	-	-	-	-	-	-	-
10	UEBR. AUSGABEN D. VERMOEGENSBEWEGUNG								
1	STAAT	-	-	-	-	-	-	-	-
2	GEMEINDEN (GV.)	-	-	-	-	-	-	-	-
3	ZUSAMMEN	-	-	-	-	-	-	-	-
11	UNMITTELBARE AUSGABEN								
1	STAAT	263 350	-	-	-	-	263 350	237 641	12 172
2	GEMEINDEN (GV.)	-	-	-	-	-	-	-	-
3	ZUSAMMEN	263 350	-	-	-	-	263 350	237 641	12 172
12	ZAHLUNGEN AN BUND, LAF, ERP								
1	STAAT	-	-	-	-	-	-	-	-
13	ZAHLUNGEN AN LAENDER								
1	STAAT	230	230	230	-	-	-	-	-
2	GEMEINDEN (GV.)	-	-	-	-	-	-	-	-
3	ZUSAMMEN	230	230	230	-	-	-	-	-
14	ZAHLUNGEN AN GEMEINDEN (GV.)								
1	STAAT	-	-	-	-	-	-	-	-
2	GEMEINDEN (GV.)	-	-	-	-	-	-	-	-
3	ZUSAMMEN	-	-	-	-	-	-	-	-
15	GEBUEHREN, ENTGELTE, STRAFEN								
1	STAAT	2 152	-	-	-	-	2 152	2 116	25
2	GEMEINDEN (GV.)	-	-	-	-	-	-	-	-
3	ZUSAMMEN	2 152	-	-	-	-	2 152	2 116	25
16	UEBR. VERWALT.- U. BETRIEBSEINNAHMEN								
1	STAAT	578	-	-	-	-	578	527	50
2	GEMEINDEN (GV.)	-	-	-	-	-	-	-	-
3	ZUSAMMEN	578	-	-	-	-	578	527	50
17	EINNAHMEN DER VERMOEGENSBEWEGUNG								
1	STAAT	14	-	-	-	-	14	14	1
2	GEMEINDEN (GV.)	-	-	-	-	-	-	-	-
3	ZUSAMMEN	14	-	-	-	-	14	14	1
18	UNMITTELBARE EINNAHMEN								
1	STAAT	2 744	-	-	-	-	2 744	2 657	76
2	GEMEINDEN (GV.)	-	-	-	-	-	-	-	-
3	ZUSAMMEN	2 744	-	-	-	-	2 744	2 657	76
19	ZAHLUNGEN V. GEBIETSKOERPERSCHAFTEN								
1	STAAT	168	-	-	-	-	168	168	48
2	GEMEINDEN (GV.)	-	-	-	-	-	-	-	-
3	ZUSAMMEN	168	-	-	-	-	168	168	48
20	NACHRICHTLICH								
1	NETTOAUSGABEN	263 412-	230-	230-	-	-	263 182-	237 473-	12 124-
2	GEMEINDEN (GV.)	-	-	-	-	-	-	-	-
3	ZUSAMMEN	263 412-	230-	230-	-	-	263 182-	237 473-	12 124-

Aufgabenbereichen und ausgewählten Ausgabe-/Einnahmearten

DM

VERSORGUNGSÄMTER (OHNE EINRICHTUNGEN) 036

DER											NR.
NIEDER- SACHSEN	NORDRHEIN- WESTFALEN	HESSEN	RHEINLAND- PFALZ	BADEN- WÜRTTEMBERG.	BAYERN	SAARLAND	STADT- STAATEN	HAMBURG	BREMEN	BERLIN (WEST)	
9	10	11	12	13	14	15	16	17	18	19	
25 730	54 324	21 760	13 315	28 338	39 182	5 126	22 476	5 665	3 161	13 650	01
-	-	-	-	-	-	-	-	-	-	-	1
25 730	54 324	21 760	13 315	28 338	39 182	5 126	22 476	5 665	3 161	13 650	2
-	-	-	-	-	-	-	-	-	-	-	3
117	593	84	377	178	229	16	33	29	4	-	02
-	-	-	-	-	-	-	-	-	-	-	1
117	593	84	377	178	229	16	33	29	4	-	2
-	-	-	-	-	-	-	-	-	-	-	3
-	-	-	-	-	-	-	-	-	-	-	03
-	-	-	-	-	-	-	-	-	-	-	1
-	-	-	-	-	-	-	-	-	-	-	2
-	-	-	-	-	-	-	-	-	-	-	3
4 516	10 758	3 859	1 987	4 855	4 486	442	3 193	1 179	698	1 316	04
-	-	-	-	-	-	-	-	-	-	-	1
4 516	10 758	3 859	1 987	4 855	4 486	442	3 193	1 179	698	1 316	2
-	-	-	-	-	-	-	-	-	-	-	3
587	1 051	765	114	291	1 477	-	-	-	-	-	05
-	-	-	-	-	-	-	-	-	-	-	1
587	1 051	765	114	291	1 477	-	-	-	-	-	2
-	-	-	-	-	-	-	-	-	-	-	3
29	243	34	7	391	208	-	7	-	7	-	06
-	-	-	-	-	-	-	-	-	-	-	1
29	243	34	7	391	208	-	7	-	7	-	2
-	-	-	-	-	-	-	-	-	-	-	3
-	-	-	-	-	-	-	-	-	-	-	07
-	-	-	-	-	-	-	-	-	-	-	1
-	-	-	-	-	-	-	-	-	-	-	2
-	-	-	-	-	-	-	-	-	-	-	3
-	-	-	-	-	-	-	-	-	-	-	08
-	-	-	-	-	-	-	-	-	-	-	1
-	-	-	-	-	-	-	-	-	-	-	2
-	-	-	-	-	-	-	-	-	-	-	3
-	-	-	-	-	-	-	-	-	-	-	09
-	-	-	-	-	-	-	-	-	-	-	1
-	-	-	-	-	-	-	-	-	-	-	2
-	-	-	-	-	-	-	-	-	-	-	3
-	-	-	-	-	-	-	-	-	-	-	10
-	-	-	-	-	-	-	-	-	-	-	1
-	-	-	-	-	-	-	-	-	-	-	2
-	-	-	-	-	-	-	-	-	-	-	3
30 979	66 969	26 502	15 800	34 053	45 582	5 584	25 709	6 873	3 870	14 966	11
-	-	-	-	-	-	-	-	-	-	-	1
30 979	66 969	26 502	15 800	34 053	45 582	5 584	25 709	6 873	3 870	14 966	2
-	-	-	-	-	-	-	-	-	-	-	3
-	-	-	-	-	-	-	-	-	-	-	12
-	-	-	-	-	-	-	-	-	-	-	1
-	-	-	-	-	-	-	-	-	-	-	13
-	-	-	-	-	-	-	-	-	-	-	1
-	-	-	-	-	-	-	-	-	-	-	2
-	-	-	-	-	-	-	-	-	-	-	3
-	-	-	-	-	-	-	-	-	-	-	14
-	-	-	-	-	-	-	-	-	-	-	1
-	-	-	-	-	-	-	-	-	-	-	2
-	-	-	-	-	-	-	-	-	-	-	3
54	2 021	6	2	4	4	-	36	-	1	35	15
-	-	-	-	-	-	-	-	-	-	-	1
54	2 021	6	2	4	4	-	36	-	1	35	2
-	-	-	-	-	-	-	-	-	-	-	3
38	237	72	41	34	48	7	51	34	2	15	16
-	-	-	-	-	-	-	-	-	-	-	1
38	237	72	41	34	48	7	51	34	2	15	2
-	-	-	-	-	-	-	-	-	-	-	3
2	11	-	-	-	-	-	-	-	-	-	17
-	-	-	-	-	-	-	-	-	-	-	1
2	11	-	-	-	-	-	-	-	-	-	2
-	-	-	-	-	-	-	-	-	-	-	3
94	2 269	78	43	38	52	7	87	34	3	50	18
-	-	-	-	-	-	-	-	-	-	-	1
94	2 269	78	43	38	52	7	87	34	3	50	2
-	-	-	-	-	-	-	-	-	-	-	3
30	72	6	-	12	-	-	-	-	-	-	19
-	-	-	-	-	-	-	-	-	-	-	1
30	72	6	-	12	-	-	-	-	-	-	2
-	-	-	-	-	-	-	-	-	-	-	3
30 949-	66 897-	26 496-	15 800-	34 041-	45 582-	5 584-	25 709-	6 873-	3 870-	14 966-	20
-	-	-	-	-	-	-	-	-	-	-	1
30 949-	66 897-	26 496-	15 800-	34 041-	45 582-	5 584-	25 709-	6 873-	3 870-	14 966-	2
-	-	-	-	-	-	-	-	-	-	-	3

## C. Ausgaben und Einnahmen nach Gebietskörperschaften,

1 000

037 LEISTUNGEN UND EINRICHTUNGEN DER KRIEGSOPFERVERSORGUNG

NR.	ART DER AUSGABEN/EINNAHMEN	INSGESAMT	BUND, LAF, ERP				LAEN		
			ZUSAMMEN	BUND	LASTENAUS- GLEICHSF.	ERP-SOND. VERMOEGEN	ZUSAMMEN	OHNE STADTSTAAT.	SCHLESWIG- HOLSTEIN
		1	2	3	4	5	6	7	8
01	PERSONALAUSGABEN								
1	STAAT	42 466	-	-	-	-	42 466	40 984	-
2	GEMEINDEN (GV.)	-	-	-	-	-	-	-	-
3	ZUSAMMEN	42 466	-	-	-	-	42 466	40 984	-
02	UNTERHALTUNG V. UNBEWEGL. VERMOEGEN								
1	STAAT	1 142	-	-	-	-	1 142	1 102	-
2	GEMEINDEN (GV.)	-	-	-	-	-	-	-	-
3	ZUSAMMEN	1 142	-	-	-	-	1 142	1 102	-
03	ZUWEISUNGEN AN ZWECKVERBAENDE USW.								
1	STAAT	311 773	308 922	308 922	-	-	2 851	2 674	10
2	GEMEINDEN (GV.)	-	-	-	-	-	-	-	-
3	ZUSAMMEN	311 773	308 922	308 922	-	-	2 851	2 674	10
04	UEBR. VERWALTUNGS- U. ZWECKAUSGABEN								
1	STAAT	5 698 922	5 675 090	5 675 090	-	-	23 832	23 505	-
2	GEMEINDEN (GV.)	-	-	-	-	-	-	-	-
3	ZUSAMMEN	5 698 922	5 675 090	5 675 090	-	-	23 832	23 505	-
05	BAUTEN UND GROSSE INSTANDSETZUNGEN								
1	STAAT	3 355	-	-	-	-	3 355	3 355	-
2	GEMEINDEN (GV.)	-	-	-	-	-	-	-	-
3	ZUSAMMEN	3 355	-	-	-	-	3 355	3 355	-
06	NEUANSCHAFFUNG V. BEWEGL. VERMOEGEN								
1	STAAT	740	-	-	-	-	740	731	-
2	GEMEINDEN (GV.)	-	-	-	-	-	-	-	-
3	ZUSAMMEN	740	-	-	-	-	740	731	-
07	ERWERB VON GRUNDVERMOEGEN								
1	STAAT	691	-	-	-	-	691	691	-
2	GEMEINDEN (GV.)	-	-	-	-	-	-	-	-
3	ZUSAMMEN	691	-	-	-	-	691	691	-
08	GEWAHRUNG VON DARLEHEN								
1	STAAT	-	-	-	-	-	-	-	-
2	GEMEINDEN (GV.)	-	-	-	-	-	-	-	-
3	ZUSAMMEN	-	-	-	-	-	-	-	-
09	BETEILIGUNGEN								
1	STAAT	-	-	-	-	-	-	-	-
2	GEMEINDEN (GV.)	-	-	-	-	-	-	-	-
3	ZUSAMMEN	-	-	-	-	-	-	-	-
10	UEBR. AUSGABEN D. VERMOEGENSBEWEGUNG								
1	STAAT	-	-	-	-	-	-	-	-
2	GEMEINDEN (GV.)	-	-	-	-	-	-	-	-
3	ZUSAMMEN	-	-	-	-	-	-	-	-
11	UNMITTELBARE AUSGABEN								
1	STAAT	6 059 089	5 984 012	5 984 012	-	-	75 077	73 042	10
2	GEMEINDEN (GV.)	-	-	-	-	-	-	-	-
3	ZUSAMMEN	6 059 089	5 984 012	5 984 012	-	-	75 077	73 042	10
12	ZAHLUNGEN AN BUND, LAF, ERP								
1	STAAT	-	-	-	-	-	-	-	-
13	ZAHLUNGEN AN LAENDER								
1	STAAT	-	-	-	-	-	-	-	-
2	GEMEINDEN (GV.)	-	-	-	-	-	-	-	-
3	ZUSAMMEN	-	-	-	-	-	-	-	-
14	ZAHLUNGEN AN GEMEINDEN (GV.)								
1	STAAT	250	-	-	-	-	250	250	-
2	GEMEINDEN (GV.)	-	-	-	-	-	-	-	-
3	ZUSAMMEN	250	-	-	-	-	250	250	-
15	GEBUEHREN, ENTGELTE, STRAFEN								
1	STAAT	39 927	-	-	-	-	39 927	39 927	-
2	GEMEINDEN (GV.)	-	-	-	-	-	-	-	-
3	ZUSAMMEN	39 927	-	-	-	-	39 927	39 927	-
16	UEBR. VERWALT.- U. BETRIEBSEINNAHMEN								
1	STAAT	3 297	15	15	-	-	3 282	3 272	-
2	GEMEINDEN (GV.)	-	-	-	-	-	-	-	-
3	ZUSAMMEN	3 297	15	15	-	-	3 282	3 272	-
17	EINNAHMEN DER VERMOEGENSBEWEGUNG								
1	STAAT	-	-	-	-	-	-	-	-
2	GEMEINDEN (GV.)	-	-	-	-	-	-	-	-
3	ZUSAMMEN	-	-	-	-	-	-	-	-
18	UNMITTELBARE EINNAHMEN								
1	STAAT	43 224	15	15	-	-	43 209	43 199	-
2	GEMEINDEN (GV.)	-	-	-	-	-	-	-	-
3	ZUSAMMEN	43 224	15	15	-	-	43 209	43 199	-
19	ZAHLUNGEN V. GEBIETSKOERPERSCHAFTEN								
1	STAAT	8 112	-	-	-	-	8 112	8 112	-
2	GEMEINDEN (GV.)	-	-	-	-	-	-	-	-
3	ZUSAMMEN	8 112	-	-	-	-	8 112	8 112	-
20	NACHRICHTLICH NETTOAUSGABEN								
1	STAAT	6 051 227-	5 984 012-	5 984 012-	-	-	67 215-	65 180-	10-
2	GEMEINDEN (GV.)	-	-	-	-	-	-	-	-
3	ZUSAMMEN	6 051 227-	5 984 012-	5 984 012-	-	-	67 215-	65 180-	10-

Aufgabenbereichen und ausgewählten Ausgabe-/Einnahmearten

DM

LEISTUNGEN UND EINRICHTUNGEN DER KRIEGSOPFERVERSORGUNG 037

DER											NR.
NIEDER- SACHSEN	NORDRHEIN- WESTFALEN	HESSEN	RHEINLAND- PFALZ	BADEN- WÜRTTEMBERG.	BAYERN	SAARLAND	STADT- STAATEN	HAMBURG	BREMEN	BERLIN (WEST)	
9	10	11	12	13	14	15	16	17	18	19	
9 132	-	1 706	566	6 202	23 378	-	1 482	1 482	-	-	01
9 132	-	1 706	566	6 202	23 378	-	1 482	1 482	-	-	1
											2
											3
201	-	62	-	94	745	-	40	40	-	-	02
201	-	62	-	94	745	-	40	40	-	-	1
											2
											3
-	-	9	48	1 040	1 567	-	177	45	-	132	03
-	-	9	48	1 040	1 567	-	177	45	-	132	1
											2
											3
4 758	5 447	1 344	520	2 495	8 687	254	327	327	-	-	04
4 758	5 447	1 344	520	2 495	8 687	254	327	327	-	-	1
											2
											3
1 233	-	78	-	435	1 609	-	-	-	-	-	05
1 233	-	78	-	435	1 609	-	-	-	-	-	1
											2
											3
52	-	11	-	43	625	-	9	9	-	-	06
52	-	11	-	43	625	-	9	9	-	-	1
											2
											3
-	-	141	-	-	550	-	-	-	-	-	07
-	-	141	-	-	550	-	-	-	-	-	1
											2
											3
-	-	-	-	-	-	-	-	-	-	-	08
-	-	-	-	-	-	-	-	-	-	-	1
-	-	-	-	-	-	-	-	-	-	-	2
											3
-	-	-	-	-	-	-	-	-	-	-	09
-	-	-	-	-	-	-	-	-	-	-	1
-	-	-	-	-	-	-	-	-	-	-	2
											3
-	-	-	-	-	-	-	-	-	-	-	10
-	-	-	-	-	-	-	-	-	-	-	1
-	-	-	-	-	-	-	-	-	-	-	2
											3
15 376	5 447	3 351	1 134	10 309	37 161	254	2 035	1 903	-	132	11
15 376	5 447	3 351	1 134	10 309	37 161	254	2 035	1 903	-	132	1
											2
											3
-	-	-	-	-	-	-	-	-	-	-	12
-	-	-	-	-	-	-	-	-	-	-	1
-	-	-	-	-	-	-	-	-	-	-	13
-	-	-	-	-	-	-	-	-	-	-	1
-	-	-	-	-	-	-	-	-	-	-	2
											3
-	250	-	-	-	-	-	-	-	-	-	14
-	250	-	-	-	-	-	-	-	-	-	1
-	250	-	-	-	-	-	-	-	-	-	2
											3
10 728	-	5 309	844	3 908	19 138	-	-	-	-	-	15
10 728	-	5 309	844	3 908	19 138	-	-	-	-	-	1
											2
											3
1 486	-	119	30	488	1 149	-	10	10	-	-	16
1 486	-	119	30	488	1 149	-	10	10	-	-	1
											2
											3
-	-	-	-	-	-	-	-	-	-	-	17
-	-	-	-	-	-	-	-	-	-	-	1
-	-	-	-	-	-	-	-	-	-	-	2
											3
12 214	-	5 428	874	4 396	20 287	-	10	10	-	-	18
12 214	-	5 428	874	4 396	20 287	-	10	10	-	-	1
											2
											3
8 063	-	-	-	-	49	-	-	-	-	-	19
8 063	-	-	-	-	49	-	-	-	-	-	1
											2
											3
7 313-	5 697-	3 351-	1 134-	10 309-	37 112-	254-	2 035-	1 903-	-	132-	20
7 313-	5 697-	3 351-	1 134-	10 309-	37 112-	254-	2 035-	1 903-	-	132-	1
											2
											3

NR.	ART DER AUSGABEN/EINNAHMEN	INSGESAMT	BUND, LAF, ERP				LAEN		
			ZUSAMMEN	BUND	LASTENAUS- GLEICHSF.	ERP-SOND. VERMOEGEN	ZUSAMMEN	OHNE STADTSTAAT.	SCHLESWIG- HOLSTEIN
		1	2	3	4	5	6	7	8
01	PERSONALAUSGABEN								
1	STAAT	-	-	-	-	-	-	-	-
2	GEMEINDEN (GV.)	-	-	-	-	-	-	-	-
3	ZUSAMMEN	-	-	-	-	-	-	-	-
02	UNTERHALTUNG V.UNBEW.EGL.VERM.OEGEN								
1	STAAT	-	-	-	-	-	-	-	-
2	GEMEINDEN (GV.)	-	-	-	-	-	-	-	-
3	ZUSAMMEN	-	-	-	-	-	-	-	-
03	ZUWEISUNGEN AN ZWECKVERBAENDE USW.								
1	STAAT	-	-	-	-	-	-	-	-
2	GEMEINDEN (GV.)	-	-	-	-	-	-	-	-
3	ZUSAMMEN	-	-	-	-	-	-	-	-
04	UEBR.VERWALTUNGS- U.ZWECKAUSGABEN								
1	STAAT	3 466 481	3 466 481	-	3 466 481	-	-	-	-
2	GEMEINDEN (GV.)	-	-	-	-	-	-	-	-
3	ZUSAMMEN	3 466 481	3 466 481	-	3 466 481	-	-	-	-
05	BAUTEN UND GROSSE INSTANDSETZUNGEN								
1	STAAT	-	-	-	-	-	-	-	-
2	GEMEINDEN (GV.)	-	-	-	-	-	-	-	-
3	ZUSAMMEN	-	-	-	-	-	-	-	-
06	NEUANSCHAFFUNG V.BEW.EGL.VERM.OEGEN								
1	STAAT	-	-	-	-	-	-	-	-
2	GEMEINDEN (GV.)	-	-	-	-	-	-	-	-
3	ZUSAMMEN	-	-	-	-	-	-	-	-
07	ERWERB VON GRUNDVERMOEGEN								
1	STAAT	-	-	-	-	-	-	-	-
2	GEMEINDEN (GV.)	-	-	-	-	-	-	-	-
3	ZUSAMMEN	-	-	-	-	-	-	-	-
08	GEWAHRUNG VON DARLEHEN								
1	STAAT	-	-	-	-	-	-	-	-
2	GEMEINDEN (GV.)	-	-	-	-	-	-	-	-
3	ZUSAMMEN	-	-	-	-	-	-	-	-
09	BETEILIGUNGEN								
1	STAAT	-	-	-	-	-	-	-	-
2	GEMEINDEN (GV.)	-	-	-	-	-	-	-	-
3	ZUSAMMEN	-	-	-	-	-	-	-	-
10	UEBR.AUSGABEN D.VERM.OEGENSBEWEGUNG								
1	STAAT	-	-	-	-	-	-	-	-
2	GEMEINDEN (GV.)	-	-	-	-	-	-	-	-
3	ZUSAMMEN	-	-	-	-	-	-	-	-
11	UNMITTELBARE AUSGABEN								
1	STAAT	3 466 481	3 466 481	-	3 466 481	-	-	-	-
2	GEMEINDEN (GV.)	-	-	-	-	-	-	-	-
3	ZUSAMMEN	3 466 481	3 466 481	-	3 466 481	-	-	-	-
12	ZAHLUNGEN AN BUND, LAF, ERP								
1	STAAT	1 256 335	257 281	257 281	-	-	999 054	885 036	24 714
13	ZAHLUNGEN AN LAENDER								
1	STAAT	-	-	-	-	-	-	-	-
2	GEMEINDEN (GV.)	-	-	-	-	-	-	-	-
3	ZUSAMMEN	-	-	-	-	-	-	-	-
14	ZAHLUNGEN AN GEMEINDEN (GV.)								
1	STAAT	23 019	23 019	-	23 019	-	-	-	-
2	GEMEINDEN (GV.)	-	-	-	-	-	-	-	-
3	ZUSAMMEN	23 019	23 019	-	23 019	-	-	-	-
15	GEBUEHREN, ENTGELTE, STRAFEN								
1	STAAT	-	-	-	-	-	-	-	-
2	GEMEINDEN (GV.)	-	-	-	-	-	-	-	-
3	ZUSAMMEN	-	-	-	-	-	-	-	-
16	UEBR.VERWALT.- U.BETRIEBSEINNAHMEN								
1	STAAT	6 055	5 999	-	5 999	-	56	56	1
2	GEMEINDEN (GV.)	-	-	-	-	-	-	-	-
3	ZUSAMMEN	6 055	5 999	-	5 999	-	56	56	1
17	EINNAHMEN DER VERMOEGENSBEWEGUNG								
1	STAAT	3 775	3 775	-	3 775	-	-	-	-
2	GEMEINDEN (GV.)	-	-	-	-	-	-	-	-
3	ZUSAMMEN	3 775	3 775	-	3 775	-	-	-	-
18	UNMITTELBARE EINNAHMEN								
1	STAAT	9 830	9 774	-	9 774	-	56	56	1
2	GEMEINDEN (GV.)	-	-	-	-	-	-	-	-
3	ZUSAMMEN	9 830	9 774	-	9 774	-	56	56	1
19	ZAHLUNGEN V.GEBIETSKOERPERSCHAFTEN								
1	STAAT	1 258 720	1 258 471	-	1 258 471	-	249	127	127
2	GEMEINDEN (GV.)	-	-	-	-	-	-	-	-
3	ZUSAMMEN	1 258 720	1 258 471	-	1 258 471	-	249	127	127
20	NACHRICHTLICH								
20	NETTOAUSGABEN								
1	STAAT	3 487 115-	2 488 310-	257 281-	2 231 029-	-	998 805-	884 909-	24 587-
2	GEMEINDEN (GV.)	-	-	-	-	-	-	-	-
3	ZUSAMMEN	3 487 115-	2 488 310-	257 281-	2 231 029-	-	998 805-	884 909-	24 587-

Aufgabenbereichen und ausgewählten Ausgabe-/Einnahmearten

DM

SOZIALAUSGABEN DES LAF U. ZUSCHUESSE D.GEBIETSKOERPERSCHAFTEN A.D.LAF 038

DER											NR.
NIEDER- SACHSEN	NORDRHEIN- WESTFALEN	HESSEN	RHEINLAND- PFALZ	BADEN- WUERTTEMBERG.	BAYERN	SAARLAND	STADT- STAATEN	HAMBURG	BREMEN	BERLIN (WEST)	
9	10	11	12	13	14	15	16	17	18	19	
-	-	-	-	-	-	-	-	-	-	-	01
-	-	-	-	-	-	-	-	-	-	-	1
-	-	-	-	-	-	-	-	-	-	-	2
-	-	-	-	-	-	-	-	-	-	-	3
-	-	-	-	-	-	-	-	-	-	-	02
-	-	-	-	-	-	-	-	-	-	-	1
-	-	-	-	-	-	-	-	-	-	-	2
-	-	-	-	-	-	-	-	-	-	-	3
-	-	-	-	-	-	-	-	-	-	-	03
-	-	-	-	-	-	-	-	-	-	-	1
-	-	-	-	-	-	-	-	-	-	-	2
-	-	-	-	-	-	-	-	-	-	-	3
-	-	-	-	-	-	-	-	-	-	-	04
-	-	-	-	-	-	-	-	-	-	-	1
-	-	-	-	-	-	-	-	-	-	-	2
-	-	-	-	-	-	-	-	-	-	-	3
-	-	-	-	-	-	-	-	-	-	-	05
-	-	-	-	-	-	-	-	-	-	-	1
-	-	-	-	-	-	-	-	-	-	-	2
-	-	-	-	-	-	-	-	-	-	-	3
-	-	-	-	-	-	-	-	-	-	-	06
-	-	-	-	-	-	-	-	-	-	-	1
-	-	-	-	-	-	-	-	-	-	-	2
-	-	-	-	-	-	-	-	-	-	-	3
-	-	-	-	-	-	-	-	-	-	-	07
-	-	-	-	-	-	-	-	-	-	-	1
-	-	-	-	-	-	-	-	-	-	-	2
-	-	-	-	-	-	-	-	-	-	-	3
-	-	-	-	-	-	-	-	-	-	-	08
-	-	-	-	-	-	-	-	-	-	-	1
-	-	-	-	-	-	-	-	-	-	-	2
-	-	-	-	-	-	-	-	-	-	-	3
-	-	-	-	-	-	-	-	-	-	-	09
-	-	-	-	-	-	-	-	-	-	-	1
-	-	-	-	-	-	-	-	-	-	-	2
-	-	-	-	-	-	-	-	-	-	-	3
-	-	-	-	-	-	-	-	-	-	-	10
-	-	-	-	-	-	-	-	-	-	-	1
-	-	-	-	-	-	-	-	-	-	-	2
-	-	-	-	-	-	-	-	-	-	-	3
-	-	-	-	-	-	-	-	-	-	-	11
-	-	-	-	-	-	-	-	-	-	-	1
-	-	-	-	-	-	-	-	-	-	-	2
-	-	-	-	-	-	-	-	-	-	-	3
85 219	305 210	109 163	42 366	155 518	152 998	9 848	114 018	65 602	15 681	32 735	12
-	-	-	-	-	-	-	-	-	-	-	1
-	-	-	-	-	-	-	-	-	-	-	2
-	-	-	-	-	-	-	-	-	-	-	3
-	-	-	-	-	-	-	-	-	-	-	14
-	-	-	-	-	-	-	-	-	-	-	1
-	-	-	-	-	-	-	-	-	-	-	2
-	-	-	-	-	-	-	-	-	-	-	3
-	-	-	-	-	-	-	-	-	-	-	15
-	-	-	-	-	-	-	-	-	-	-	1
-	-	-	-	-	-	-	-	-	-	-	2
-	-	-	-	-	-	-	-	-	-	-	3
-	-	-	-	-	55	-	-	-	-	-	16
-	-	-	-	-	55	-	-	-	-	-	1
-	-	-	-	-	-	-	-	-	-	-	2
-	-	-	-	-	-	-	-	-	-	-	3
-	-	-	-	-	-	-	-	-	-	-	17
-	-	-	-	-	-	-	-	-	-	-	1
-	-	-	-	-	-	-	-	-	-	-	2
-	-	-	-	-	-	-	-	-	-	-	3
-	-	-	-	-	55	-	-	-	-	-	18
-	-	-	-	-	55	-	-	-	-	-	1
-	-	-	-	-	-	-	-	-	-	-	2
-	-	-	-	-	-	-	-	-	-	-	3
-	-	-	-	-	-	-	122	-	75	47	19
-	-	-	-	-	-	-	-	-	-	-	1
-	-	-	-	-	-	-	122	-	75	47	2
-	-	-	-	-	-	-	-	-	-	-	3
85 219-	305 210-	109 163-	42 366-	155 518-	152 998-	9 848-	113 896-	65 602-	15 606-	32 688-	20
-	-	-	-	-	-	-	-	-	-	-	1
85 219-	305 210-	109 163-	42 366-	155 518-	152 998-	9 848-	113 896-	65 602-	15 606-	32 688-	2
-	-	-	-	-	-	-	-	-	-	-	3

## C. Ausgaben und Einnahmen nach Gebietskörperschaften,

039 FCERD.D.FREIEN WOHLFAHRTSPFLEGE U. JUGENDHILFE, LEIST. N.D. USG.

1 000

NR.	ART DER AUSGABEN/EINNAHMEN	INSGESAMT	BUND, LAF, ERP				LAEN		
			ZUSAMMEN	BUND	LASTENAUS- GLEICHST.	ERP-SOND. VERMOEGEN	ZUSAMMEN	OHNE STADTSTAAT.	SCHLESWIG- HOLSTEIN
		1	2	3	4	5	6	7	8
01	PERSONALAUSGABEN								
1	STAAT	-	-	-	-	-	-	-	-
2	GEMEINDEN (GV.)	98	-	-	-	-	98	98	-
3	ZUSAMMEN	98	-	-	-	-	98	98	-
02	UNTERHALTUNG V. UNBEWEGL. VERMOEGEN								
1	STAAT	-	-	-	-	-	-	-	-
2	GEMEINDEN (GV.)	158	-	-	-	-	158	158	-
3	ZUSAMMEN	158	-	-	-	-	158	158	-
03	ZUWEISUNGEN AN ZWECKVERBAENDE USW.								
1	STAAT	109 091	74 135	74 135	-	-	34 956	25 028	620
2	GEMEINDEN (GV.)	170 318	-	-	-	-	170 318	170 318	3 651
3	ZUSAMMEN	279 409	74 135	74 135	-	-	205 274	195 346	4 271
04	UEBR. VERWALTUNGS- U. ZWECKAUSGABEN								
1	STAAT	9 962	-	-	-	-	9 962	2 669	-
2	GEMEINDEN (GV.)	219 289	-	-	-	-	219 289	219 289	7 118
3	ZUSAMMEN	229 251	-	-	-	-	229 251	221 958	7 118
05	BAUTEN UND GROSSE INSTANDSETZUNGEN								
1	STAAT	-	-	-	-	-	-	-	-
2	GEMEINDEN (GV.)	625	-	-	-	-	625	625	6
3	ZUSAMMEN	625	-	-	-	-	625	625	6
06	NEUANSCHAFFUNG V. BEWEGL. VERMOEGEN								
1	STAAT	-	-	-	-	-	-	-	-
2	GEMEINDEN (GV.)	5	-	-	-	-	5	5	-
3	ZUSAMMEN	5	-	-	-	-	5	5	-
07	ERWERB VON GRUNDVERMOEGEN								
1	STAAT	-	-	-	-	-	-	-	-
2	GEMEINDEN (GV.)	-	-	-	-	-	-	-	-
3	ZUSAMMEN	-	-	-	-	-	-	-	-
08	GEWAHRUNG VON DARLEHEN								
1	STAAT	17 425	17 425	17 425	-	-	-	-	-
2	GEMEINDEN (GV.)	2 352	-	-	-	-	2 352	2 352	20
3	ZUSAMMEN	19 777	17 425	17 425	-	-	2 352	2 352	20
09	BETEILIGUNGEN								
1	STAAT	-	-	-	-	-	-	-	-
2	GEMEINDEN (GV.)	50	-	-	-	-	50	50	-
3	ZUSAMMEN	50	-	-	-	-	50	50	-
10	UEBR. AUSGABEN D. VERMOEGENSBEWEGUNG								
1	STAAT	-	-	-	-	-	-	-	-
2	GEMEINDEN (GV.)	-	-	-	-	-	-	-	-
3	ZUSAMMEN	-	-	-	-	-	-	-	-
11	UNMITTELBARE AUSGABEN								
1	STAAT	136 478	91 560	91 560	-	-	44 918	27 697	620
2	GEMEINDEN (GV.)	392 895	-	-	-	-	392 895	392 895	10 795
3	ZUSAMMEN	529 373	91 560	91 560	-	-	437 813	420 592	11 415
12	ZAHLUNGEN AN BUND, LAF, ERP								
1	STAAT	-	-	-	-	-	-	-	-
13	ZAHLUNGEN AN LAENDER								
1	STAAT	1 000	1 000	1 000	-	-	-	-	-
2	GEMEINDEN (GV.)	7	-	-	-	-	7	7	7
3	ZUSAMMEN	1 007	1 000	1 000	-	-	7	7	7
14	ZAHLUNGEN AN GEMEINDEN (GV.)								
1	STAAT	150	-	-	-	-	150	150	-
2	GEMEINDEN (GV.)	902	-	-	-	-	902	902	17
3	ZUSAMMEN	1 052	-	-	-	-	1 052	1 052	17
15	GEBUEHREN, ENTGELTE, STRAFEN								
1	STAAT	-	-	-	-	-	-	-	-
2	GEMEINDEN (GV.)	28	-	-	-	-	28	28	2
3	ZUSAMMEN	28	-	-	-	-	28	28	2
16	UEBR. VERWALT.- U. BETRIEBSEINNAHMEN								
1	STAAT	8 418	5 853	5 853	-	-	2 565	2 275	-
2	GEMEINDEN (GV.)	1 660	-	-	-	-	1 660	1 660	73
3	ZUSAMMEN	10 078	5 853	5 853	-	-	4 225	3 935	73
17	EINNAHMEN DER VERMOEGENSBEWEGUNG								
1	STAAT	2 247	2 182	2 182	-	-	65	25	-
2	GEMEINDEN (GV.)	540	-	-	-	-	540	540	33
3	ZUSAMMEN	2 787	2 182	2 182	-	-	605	565	33
18	UNMITTELBARE EINNAHMEN								
1	STAAT	10 665	8 035	8 035	-	-	2 630	2 300	-
2	GEMEINDEN (GV.)	2 228	-	-	-	-	2 228	2 228	108
3	ZUSAMMEN	12 893	8 035	8 035	-	-	4 858	4 528	108
19	ZAHLUNGEN V. GEBIETSKOERPERSCHAFTEN								
1	STAAT	7 269	84	84	-	-	7 185	727	-
2	GEMEINDEN (GV.)	255 648	-	-	-	-	255 648	255 648	6 548
3	ZUSAMMEN	262 917	84	84	-	-	262 833	256 375	6 548
20	NACHRICHTLICH NETTOAUSGABEN								
1	STAAT	130 359	92 476	92 476	-	-	37 883	27 120	620
2	GEMEINDEN (GV.)	138 156	-	-	-	-	138 156	138 156	4 271
3	ZUSAMMEN	268 515	92 476	92 476	-	-	176 039	165 276	4 891

Aufgabenbereichen und ausgewählten Ausgabe-/Einnahmearten

DM

FOERD.O.FREIEN WOHLFAHRTSPFLEGE U.JUGENDHILFE,LEIST.N.O.USG. 039

DER											NR.
NIEDER- SACHSEN	NORDRHEIN- WESTFALEN	HESSEN	RHEINLAND- PFALZ	BADEN- WUERTTEMBERG.	BAYERN	SAARLAND	STADT- STAATEN	HAMBURG	BREMEN	BERLIN (WEST)	
9	10	11	12	13	14	15	16	17	18	19	
-	-	-	-	-	-	-	-	-	-	-	01
-	-	-	32	66	-	-	-	-	-	-	1
-	-	-	32	66	-	-	-	-	-	-	2
-	-	-	-	-	-	-	-	-	-	-	3
-	-	-	-	-	-	-	-	-	-	-	02
-	-	1	-	156	1	-	-	-	-	-	1
-	-	1	-	156	1	-	-	-	-	-	2
-	-	-	-	-	-	-	-	-	-	-	3
395	13 446	1 588	915	5 770	531	1 763	9 928	1 914	663	7 351	03
5 764	94 614	10 669	7 452	23 035	23 996	1 137	-	-	-	-	1
6 159	108 060	12 257	8 367	28 805	24 527	2 900	9 928	1 914	663	7 351	2
-	-	-	-	-	-	-	-	-	-	-	3
757	40	1 849	23	-	-	-	7 293	5 735	1 558	-	04
31 169	74 161	7 280	15 015	36 572	44 509	3 465	-	-	-	-	1
31 926	74 201	9 129	15 038	36 572	44 509	3 465	7 293	5 735	1 558	-	2
-	-	-	-	-	-	-	-	-	-	-	3
-	-	-	-	-	-	-	-	-	-	-	05
-	-	76	278	265	-	-	-	-	-	-	1
-	-	76	278	265	-	-	-	-	-	-	2
-	-	-	-	-	-	-	-	-	-	-	3
-	-	-	-	-	-	-	-	-	-	-	06
-	-	4	-	1	-	-	-	-	-	-	1
-	-	4	-	1	-	-	-	-	-	-	2
-	-	-	-	-	-	-	-	-	-	-	3
-	-	-	-	-	-	-	-	-	-	-	07
-	-	-	-	-	-	-	-	-	-	-	1
-	-	-	-	-	-	-	-	-	-	-	2
-	-	-	-	-	-	-	-	-	-	-	3
-	-	-	-	-	-	-	-	-	-	-	08
-	468	-	-	1 161	703	-	-	-	-	-	1
-	468	-	-	1 161	703	-	-	-	-	-	2
-	-	-	-	-	-	-	-	-	-	-	3
-	-	-	-	-	-	-	-	-	-	-	09
-	-	-	-	-	50	-	-	-	-	-	1
-	-	-	-	-	50	-	-	-	-	-	2
-	-	-	-	-	-	-	-	-	-	-	3
-	-	-	-	-	-	-	-	-	-	-	10
-	-	-	-	-	-	-	-	-	-	-	1
-	-	-	-	-	-	-	-	-	-	-	2
-	-	-	-	-	-	-	-	-	-	-	3
1 152	13 486	3 437	938	5 770	531	1 763	17 221	7 649	2 221	7 351	11
36 933	169 243	18 030	22 777	61 256	69 259	4 602	-	-	-	-	1
38 085	182 729	21 467	23 715	67 026	69 790	6 365	17 221	7 649	2 221	7 351	2
-	-	-	-	-	-	-	-	-	-	-	3
-	-	-	-	-	-	-	-	-	-	-	12
-	-	-	-	-	-	-	-	-	-	-	1
-	-	-	-	-	-	-	-	-	-	-	13
-	-	-	-	-	-	-	-	-	-	-	1
-	-	-	-	-	-	-	-	-	-	-	2
-	-	-	-	-	-	-	-	-	-	-	3
-	-	-	-	150	-	-	-	-	-	-	14
63	-	7	53	674	-	88	-	-	-	-	1
63	-	7	53	824	-	88	-	-	-	-	2
-	-	-	-	-	-	-	-	-	-	-	3
-	-	-	-	-	-	-	-	-	-	-	15
-	-	10	2	10	4	-	-	-	-	-	1
-	-	10	2	10	4	-	-	-	-	-	2
-	-	-	-	-	-	-	-	-	-	-	3
815	-	483	226	751	-	-	290	17	44	229	16
84	583	160	162	346	196	56	-	-	-	-	1
899	583	643	388	1 097	196	56	290	17	44	229	2
-	-	-	-	-	-	-	-	-	-	-	3
-	-	25	-	-	-	-	40	17	5	18	17
2	221	40	3	32	209	-	-	-	-	-	1
2	221	65	3	32	209	-	40	17	5	18	2
-	-	-	-	-	-	-	-	-	-	-	3
915	-	508	226	751	-	-	330	34	49	247	18
86	804	210	167	388	409	56	-	-	-	-	1
901	804	718	393	1 139	409	56	330	34	49	247	2
-	-	-	-	-	-	-	-	-	-	-	3
30 847	113 728	7 315	14 801	35 448	43 625	727	6 458	5 870	568	20	19
30 847	113 728	7 315	14 801	35 448	43 625	3 336	-	-	-	-	1
-	-	-	-	-	-	4 063	6 458	5 870	568	20	2
-	-	-	-	-	-	-	-	-	-	-	3
1 152-	13 486-	3 437-	938-	5 920-	531-	1 036-	10 763-	1 779-	1 653-	7 331-	20
6 149-	55 515-	10 722-	8 029-	26 482-	25 634-	1 354-	-	-	-	-	1
7 301-	69 001-	14 159-	8 967-	32 402-	26 165-	2 390-	10 763-	1 779-	1 653-	7 331-	2
-	-	-	-	-	-	-	-	-	-	-	3



## C. Ausgaben und Einnahmen nach Gebietskörperschaften,

040 WOHN- UND KINDERGELD

1 000

NR.	ART DER AUSGABEN/EINNAHMEN	INSGESAMT	BUND, LAF, ERP				LAEN		
			ZUSAMMEN	BUND	LASTENAUS- GLEICHSF.	ERP-SOND. VERMOEGEN	ZUSAMMEN	OHNE STADTSTAAT.	SCHLESWIG- HOLSTEIN
		1	2	3	4	5	6	7	8
01	PERSONALAUSGABEN								
1	STAAT	-	-	-	-	-	-	-	-
2	GEMEINDEN (GV.)	-	-	-	-	-	-	-	-
3	ZUSAMMEN	-	-	-	-	-	-	-	-
02	UNTERHALTUNG V. UNBEWEGL. VERMOEGEN								
1	STAAT	-	-	-	-	-	-	-	-
2	GEMEINDEN (GV.)	-	-	-	-	-	-	-	-
3	ZUSAMMEN	-	-	-	-	-	-	-	-
03	ZUWEISUNGEN AN ZWECKVERBAENDE USW.								
1	STAAT	38 941	38 941	38 941	-	-	-	-	-
2	GEMEINDEN (GV.)	-	-	-	-	-	-	-	-
3	ZUSAMMEN	38 941	38 941	38 941	-	-	-	-	-
04	UEBR. VERWALTUNGS- U. ZWECKAUSGABEN								
1	STAAT	2 781 038	2 596 179	2 596 179	-	-	184 859	146 337	-
2	GEMEINDEN (GV.)	319 511	-	-	-	-	319 511	319 511	21 510
3	ZUSAMMEN	3 100 549	2 596 179	2 596 179	-	-	504 370	465 848	21 510
05	BAUTEN UND GROSSE INSTANDSETZUNGEN								
1	STAAT	-	-	-	-	-	-	-	-
2	GEMEINDEN (GV.)	-	-	-	-	-	-	-	-
3	ZUSAMMEN	-	-	-	-	-	-	-	-
06	NEUANSCHAFFUNG V. BEWEGL. VERMOEGEN								
1	STAAT	-	-	-	-	-	-	-	-
2	GEMEINDEN (GV.)	-	-	-	-	-	-	-	-
3	ZUSAMMEN	-	-	-	-	-	-	-	-
07	ERWERB VON GRUNDVERMOEGEN								
1	STAAT	-	-	-	-	-	-	-	-
2	GEMEINDEN (GV.)	-	-	-	-	-	-	-	-
3	ZUSAMMEN	-	-	-	-	-	-	-	-
08	GEWAEHRUNG VON DARLEHEN								
1	STAAT	-	-	-	-	-	-	-	-
2	GEMEINDEN (GV.)	-	-	-	-	-	-	-	-
3	ZUSAMMEN	-	-	-	-	-	-	-	-
09	BETEILIGUNGEN								
1	STAAT	-	-	-	-	-	-	-	-
2	GEMEINDEN (GV.)	-	-	-	-	-	-	-	-
3	ZUSAMMEN	-	-	-	-	-	-	-	-
10	UEBR. AUSGABEN D. VERMOEGENSBEWEGUNG								
1	STAAT	-	-	-	-	-	-	-	-
2	GEMEINDEN (GV.)	-	-	-	-	-	-	-	-
3	ZUSAMMEN	-	-	-	-	-	-	-	-
11	UNMITTELBARE AUSGABEN								
1	STAAT	2 819 979	2 635 120	2 635 120	-	-	184 859	146 337	-
2	GEMEINDEN (GV.)	319 511	-	-	-	-	319 511	319 511	21 510
3	ZUSAMMEN	3 139 490	2 635 120	2 635 120	-	-	504 370	465 848	21 510
12	ZAHLUNGEN AN BUND, LAF, ERP								
1	STAAT	-	-	-	-	-	-	-	-
13	ZAHLUNGEN AN LAENDER								
1	STAAT	261 659	261 659	261 659	-	-	-	-	-
2	GEMEINDEN (GV.)	37	-	-	-	-	37	37	31
3	ZUSAMMEN	261 696	261 659	261 659	-	-	37	37	31
14	ZAHLUNGEN AN GEMEINDEN (GV.)								
1	STAAT	330 543	-	-	-	-	330 543	330 543	34 445
2	GEMEINDEN (GV.)	-	-	-	-	-	-	-	-
3	ZUSAMMEN	330 543	-	-	-	-	330 543	330 543	34 445
15	GEBUEHREN, ENTGELTE, STRAFEN								
1	STAAT	67	67	67	-	-	-	-	-
2	GEMEINDEN (GV.)	-	-	-	-	-	-	-	-
3	ZUSAMMEN	67	67	67	-	-	-	-	-
16	UEBR. VERWALT.- U. BETRIEBSEINNAHMEN								
1	STAAT	1	-	-	-	-	1	1	-
2	GEMEINDEN (GV.)	586	-	-	-	-	586	586	12
3	ZUSAMMEN	587	-	-	-	-	587	587	12
17	EINNAHMEN DER VERMOEGENSBEWEGUNG								
1	STAAT	-	-	-	-	-	-	-	-
2	GEMEINDEN (GV.)	-	-	-	-	-	-	-	-
3	ZUSAMMEN	-	-	-	-	-	-	-	-
18	UNMITTELBARE EINNAHMEN								
1	STAAT	68	67	67	-	-	1	1	-
2	GEMEINDEN (GV.)	586	-	-	-	-	586	586	12
3	ZUSAMMEN	654	67	67	-	-	587	587	12
19	ZAHLUNGEN V. GEBIETSKOERPERSCHAFTEN								
1	STAAT	256 601	-	-	-	-	256 601	236 386	17 354
2	GEMEINDEN (GV.)	319 563	-	-	-	-	319 563	319 563	21 485
3	ZUSAMMEN	576 164	-	-	-	-	576 164	555 949	38 839
20	NACHRICHTLICH NETTOAUSGABEN								
1	STAAT	3 155 580-	2 896 779-	2 896 779-	-	-	258 801-	240 494-	17 091-
2	GEMEINDEN (GV.)	15	-	-	-	-	15	15	56-
3	ZUSAMMEN	3 155 565-	2 896 779-	2 896 779-	-	-	258 786-	240 479-	17 147-

Aufgabenbereichen und ausgewählten Ausgabe-/Einnahmearten

DM

WOHN- UND KINDERGELD 040

DER											NR.
NIEDER- SACHSEN	NORDRHEIN- WESTFALEN	HESSEN	RHEINLAND- PFALZ	BADEN- WÜRTTEMBERG.	BAYERN	SAARLAND	STADT- STAATEN	HAMBURG	BREMEN	BERLIN (WEST)	
9	10	11	12	13	14	15	16	17	18	19	
-	-	-	-	-	-	-	-	-	-	-	01
-	-	-	-	-	-	-	-	-	-	-	1
-	-	-	-	-	-	-	-	-	-	-	2
-	-	-	-	-	-	-	-	-	-	-	3
-	-	-	-	-	-	-	-	-	-	-	02
-	-	-	-	-	-	-	-	-	-	-	1
-	-	-	-	-	-	-	-	-	-	-	2
-	-	-	-	-	-	-	-	-	-	-	3
-	-	-	-	-	-	-	-	-	-	-	03
-	-	-	-	-	-	-	-	-	-	-	1
-	-	-	-	-	-	-	-	-	-	-	2
-	-	-	-	-	-	-	-	-	-	-	3
-	146 337	-	-	-	-	-	38 522	15 815	6 485	16 222	04
87 251	74	38 783	19 493	67 807	79 626	4 967	-	-	-	-	1
87 251	146 411	38 783	19 493	67 807	79 626	4 967	38 522	15 815	6 485	16 222	2
-	-	-	-	-	-	-	-	-	-	-	3
-	-	-	-	-	-	-	-	-	-	-	05
-	-	-	-	-	-	-	-	-	-	-	1
-	-	-	-	-	-	-	-	-	-	-	2
-	-	-	-	-	-	-	-	-	-	-	3
-	-	-	-	-	-	-	-	-	-	-	06
-	-	-	-	-	-	-	-	-	-	-	1
-	-	-	-	-	-	-	-	-	-	-	2
-	-	-	-	-	-	-	-	-	-	-	3
-	-	-	-	-	-	-	-	-	-	-	07
-	-	-	-	-	-	-	-	-	-	-	1
-	-	-	-	-	-	-	-	-	-	-	2
-	-	-	-	-	-	-	-	-	-	-	3
-	-	-	-	-	-	-	-	-	-	-	08
-	-	-	-	-	-	-	-	-	-	-	1
-	-	-	-	-	-	-	-	-	-	-	2
-	-	-	-	-	-	-	-	-	-	-	3
-	-	-	-	-	-	-	-	-	-	-	09
-	-	-	-	-	-	-	-	-	-	-	1
-	-	-	-	-	-	-	-	-	-	-	2
-	-	-	-	-	-	-	-	-	-	-	3
-	-	-	-	-	-	-	-	-	-	-	10
-	-	-	-	-	-	-	-	-	-	-	1
-	-	-	-	-	-	-	-	-	-	-	2
-	-	-	-	-	-	-	-	-	-	-	3
-	146 337	-	-	-	-	-	38 522	15 815	6 485	16 222	11
87 251	74	38 783	19 493	67 807	79 626	4 967	-	-	-	-	1
87 251	146 411	38 783	19 493	67 807	79 626	4 967	38 522	15 815	6 485	16 222	2
-	-	-	-	-	-	-	-	-	-	-	3
-	-	-	-	-	-	-	-	-	-	-	12
-	-	-	-	-	-	-	-	-	-	-	1
-	-	-	6	-	-	-	-	-	-	-	13
-	-	-	6	-	-	-	-	-	-	-	1
-	-	-	-	-	-	-	-	-	-	-	2
-	-	-	-	-	-	-	-	-	-	-	3
86 501	4 442	38 585	19 658	57 799	79 354	9 759	-	-	-	-	14
-	-	-	-	-	-	-	-	-	-	-	1
86 501	4 442	38 585	19 658	57 799	79 354	9 759	-	-	-	-	2
-	-	-	-	-	-	-	-	-	-	-	3
-	-	-	-	-	-	-	-	-	-	-	15
-	-	-	-	-	-	-	-	-	-	-	1
-	-	-	-	-	-	-	-	-	-	-	2
-	-	-	-	-	-	-	-	-	-	-	3
1	-	-	-	-	-	-	-	-	-	-	16
97	11	130	38	227	48	23	-	-	-	-	1
98	11	130	38	227	48	23	-	-	-	-	2
-	-	-	-	-	-	-	-	-	-	-	3
-	-	-	-	-	-	-	-	-	-	-	17
-	-	-	-	-	-	-	-	-	-	-	1
-	-	-	-	-	-	-	-	-	-	-	2
-	-	-	-	-	-	-	-	-	-	-	3
1	-	-	-	-	-	-	-	-	-	-	18
97	11	130	38	227	48	23	-	-	-	-	1
98	11	130	38	227	48	23	-	-	-	-	2
-	-	-	-	-	-	-	-	-	-	-	3
43 275	73 168	19 293	9 838	28 899	39 677	4 882	20 215	8 437	3 678	8 100	19
88 222	235	38 465	19 457	67 152	79 540	5 007	-	-	-	-	1
131 497	73 403	57 758	29 295	96 051	119 217	9 889	20 215	8 437	3 678	8 100	2
-	-	-	-	-	-	-	-	-	-	-	3
43 226-	77 611-	19 292-	9 820-	28 900-	39 677-	4 877-	18 307-	7 378-	2 807-	8 122-	20
971	161	318-	42-	655-	86-	40	-	-	-	-	1
42 255-	77 450-	19 610-	9 862-	29 555-	39 763-	4 837-	18 307-	7 378-	2 807-	8 122-	2
-	-	-	-	-	-	-	-	-	-	-	3

## C. Ausgaben und Einnahmen nach Gebietskörperschaften,

041 SONSTIGE SOZIALE MASSNAHMEN (VGL. TAB. B)

1 000

NR.	ART DER AUSGABEN/EINNAHMEN	INSGESAMT	BUND, LAF, ERP				LAEN		
			ZUSAMMEN	BUND	LASTENAUS- GLEICHST.	ERP-SOND. VERMOEGEN	ZUSAMMEN	OHNE STADTSTAAT.	SCHLESWIG- HOLSTEIN
		1	2	3	4	5	6	7	8
01	PERSONALAUSGABEN								
1	STAAT	-	-	-	-	-	-	-	-
2	GEMEINDEN (GV.)	70 173	-	-	-	-	70 173	70 173	4 059
3	ZUSAMMEN	70 173	-	-	-	-	70 173	70 173	4 059
02	UNTERHALTUNG V. UNBEWEGL. VERMOEGEN								
1	STAAT	170	-	-	-	-	170	170	-
2	GEMEINDEN (GV.)	5 190	-	-	-	-	5 190	5 190	222
3	ZUSAMMEN	5 360	-	-	-	-	5 360	5 360	222
03	ZUWEISUNGEN AN ZWECKVERBAENDE USW.								
1	STAAT	75 944	75 481	75 481	-	-	463	463	463
2	GEMEINDEN (GV.)	42 568	-	-	-	-	42 568	42 568	830
3	ZUSAMMEN	118 512	75 481	75 481	-	-	43 031	43 031	1 293
04	UEBR. VERWALTUNGS- U. ZWECKAUSGABEN								
1	STAAT	79 960	61 622	61 622	-	-	18 338	13 323	1 339
2	GEMEINDEN (GV.)	77 015	-	-	-	-	77 015	77 015	9 019
3	ZUSAMMEN	156 975	61 622	61 622	-	-	95 353	90 338	10 358
05	BAUTEN UND GROSSE INSTANDSETZUNGEN								
1	STAAT	-	-	-	-	-	-	-	-
2	GEMEINDEN (GV.)	50 233	-	-	-	-	50 233	50 233	757
3	ZUSAMMEN	50 233	-	-	-	-	50 233	50 233	757
06	NEUANSCHAFFUNG V. BEWEGL. VERMOEGEN								
1	STAAT	-	-	-	-	-	-	-	-
2	GEMEINDEN (GV.)	2 642	-	-	-	-	2 642	2 642	146
3	ZUSAMMEN	2 642	-	-	-	-	2 642	2 642	146
07	ERWERB VON GRUNDVERMOEGEN								
1	STAAT	-	-	-	-	-	-	-	-
2	GEMEINDEN (GV.)	2 034	-	-	-	-	2 034	2 034	23
3	ZUSAMMEN	2 034	-	-	-	-	2 034	2 034	23
08	GEWAHRUNG VON DARLEHEN								
1	STAAT	29 727	10 046	10 046	-	-	19 681	444	150
2	GEMEINDEN (GV.)	14 739	-	-	-	-	14 739	14 739	16
3	ZUSAMMEN	44 466	10 046	10 046	-	-	34 420	15 183	166
09	BETEILIGUNGEN								
1	STAAT	-	-	-	-	-	-	-	-
2	GEMEINDEN (GV.)	35	-	-	-	-	35	35	-
3	ZUSAMMEN	35	-	-	-	-	35	35	-
10	UEBR. AUSGABEN D. VERMOEGENSBEWEGUNG								
1	STAAT	-	-	-	-	-	-	-	-
2	GEMEINDEN (GV.)	-	-	-	-	-	-	-	-
3	ZUSAMMEN	-	-	-	-	-	-	-	-
11	UNMITTELBARE AUSGABEN								
1	STAAT	185 801	147 149	147 149	-	-	38 652	14 400	1 952
2	GEMEINDEN (GV.)	264 629	-	-	-	-	264 629	264 629	15 072
3	ZUSAMMEN	450 430	147 149	147 149	-	-	303 281	279 029	17 024
12	ZAHLUNGEN AN BUND, LAF, ERP								
1	STAAT	292	-	-	-	-	292	261	68
13	ZAHLUNGEN AN LAENDER								
1	STAAT	43 410	43 410	43 410	-	-	-	-	-
2	GEMEINDEN (GV.)	418	-	-	-	-	418	418	6
3	ZUSAMMEN	43 828	43 410	43 410	-	-	418	418	6
14	ZAHLUNGEN AN GEMEINDEN (GV.)								
1	STAAT	65 922	58 036	58 036	-	-	7 886	7 886	1 619
2	GEMEINDEN (GV.)	149 852	-	-	-	-	149 852	149 852	252
3	ZUSAMMEN	215 774	58 036	58 036	-	-	157 738	157 738	1 871
15	GEBUEHREN, ENTGELTE, STRAFEN								
1	STAAT	-	-	-	-	-	-	-	-
2	GEMEINDEN (GV.)	23 899	-	-	-	-	23 899	23 899	820
3	ZUSAMMEN	23 899	-	-	-	-	23 899	23 899	820
16	UEBR. VERWALT.- U. BETRIEBSEINNAHMEN								
1	STAAT	3 746	1 070	1 070	-	-	2 676	2 655	10
2	GEMEINDEN (GV.)	16 117	-	-	-	-	16 117	16 117	1 434
3	ZUSAMMEN	19 863	1 070	1 070	-	-	18 793	18 772	1 444
17	EINNAHMEN DER VERMOEGENSBEWEGUNG								
1	STAAT	8 073	5 921	5 921	-	-	2 152	1 984	112
2	GEMEINDEN (GV.)	2 775	-	-	-	-	2 775	2 775	151
3	ZUSAMMEN	10 848	5 921	5 921	-	-	4 927	4 759	263
18	UNMITTELBARE EINNAHMEN								
1	STAAT	11 819	6 991	6 991	-	-	4 828	4 639	122
2	GEMEINDEN (GV.)	42 791	-	-	-	-	42 791	42 791	2 405
3	ZUSAMMEN	54 610	6 991	6 991	-	-	47 619	47 430	2 527
19	ZAHLUNGEN V. GEBIETSKOERPERSCHAFTEN								
1	STAAT	32 992	1 573	1 573	-	-	31 419	9 183	1 669
2	GEMEINDEN (GV.)	79 518	-	-	-	-	79 518	79 518	8 248
3	ZUSAMMEN	112 510	1 573	1 573	-	-	110 937	88 701	9 917
20	NACHRICHTLICH NETTOAUSGABEN								
1	STAAT	262 433-	247 022-	247 022-	-	-	15 411-	13 364-	1 970-
2	GEMEINDEN (GV.)	333 831-	-	-	-	-	333 831-	333 831-	7 082-
3	ZUSAMMEN	596 264-	247 022-	247 022-	-	-	349 242-	347 195-	9 052-

Aufgabenbereichen und ausgewählten Ausgabe-/Einnahmearten

DM

SONSTIGE SOZIALE MASSNAHMEN (VGL. TAB. 8) 041

DER											NR.
NIEDER- SACHSEN	NORDRHEIN- WESTFALEN	HESSEN	RHEINLAND- PFALZ	BADEN- WÜRTTEMBERG.	BAYERN	SAARLAND	STAAT- STAATEN	HAMBURG	BREMEN	BERLIN (WEST)	
9	10	11	12	13	14	15	16	17	18	19	
-	-	-	-	-	-	-	-	-	-	-	01
5 087	22 325	7 996	5 746	13 755	7 632	3 573	-	-	-	-	1
5 087	22 325	7 996	5 746	13 755	7 632	3 573	-	-	-	-	2
-	-	-	-	170	-	-	-	-	-	-	02
613	790	721	503	1 461	817	63	-	-	-	-	1
613	790	721	503	1 631	817	63	-	-	-	-	2
-	-	-	-	-	-	-	-	-	-	-	3
2 745	9 206	3 703	4 413	14 673	6 047	951	-	-	-	-	03
2 745	9 206	3 703	4 413	14 673	6 047	951	-	-	-	-	1
-	-	-	-	-	-	-	-	-	-	-	2
-	-	-	-	-	-	-	-	-	-	-	3
225	23	1 725	73	922	9 016	-	5 015	4 445	54	516	04
10 040	20 820	3 674	2 775	10 800	6 985	12 902	-	-	-	-	1
10 265	20 843	5 399	2 848	11 722	16 001	12 902	5 015	4 445	54	516	2
-	-	-	-	-	-	-	-	-	-	-	3
3 570	3 859	11 028	3 492	21 396	5 593	538	-	-	-	-	05
3 570	3 859	11 028	3 492	21 396	5 593	538	-	-	-	-	1
-	-	-	-	-	-	-	-	-	-	-	2
-	-	-	-	-	-	-	-	-	-	-	3
272	452	455	137	747	380	53	-	-	-	-	06
272	452	455	137	747	380	53	-	-	-	-	1
-	-	-	-	-	-	-	-	-	-	-	2
-	-	-	-	-	-	-	-	-	-	-	3
320	297	157	103	770	364	-	-	-	-	-	07
320	297	157	103	770	364	-	-	-	-	-	1
-	-	-	-	-	-	-	-	-	-	-	2
-	-	-	-	-	-	-	-	-	-	-	3
16	8	92	44	45	-	89	19 237	9	1	19 227	08
79	14 379	128	4	95	38	-	-	-	-	-	1
95	14 387	220	48	140	38	89	19 237	9	1	19 227	2
-	-	-	-	-	-	-	-	-	-	-	3
-	-	-	-	-	-	-	-	-	-	-	09
-	-	-	-	-	-	-	-	-	-	-	1
-	-	-	-	-	-	-	-	-	-	-	2
-	-	-	-	-	-	-	-	-	-	-	3
241	31	1 817	117	1 137	9 016	89	24 252	4 454	55	19 743	11
22 726	72 128	27 862	17 208	63 697	27 856	18 080	-	-	-	-	1
22 967	72 159	29 679	17 325	64 834	36 872	18 169	24 252	4 454	55	19 743	2
-	-	-	-	-	-	-	-	-	-	-	3
154	-	-	25	-	-	14	31	31	-	-	12
-	-	-	-	-	-	-	-	-	-	-	1
28	9	8	-	355	-	12	-	-	-	-	13
28	9	8	-	355	-	12	-	-	-	-	1
-	-	-	-	-	-	-	-	-	-	-	2
-	-	-	-	-	-	-	-	-	-	-	3
2 729	113	-	1 314	2 004	107	-	-	-	-	-	14
125	442	57	79	148 731	126	40	-	-	-	-	1
2 854	555	57	1 393	150 735	233	40	-	-	-	-	2
-	-	-	-	-	-	-	-	-	-	-	3
1 713	1 896	3 259	1 146	8 470	6 330	265	-	-	-	-	15
1 713	1 896	3 259	1 146	8 470	6 330	265	-	-	-	-	1
-	-	-	-	-	-	-	-	-	-	-	2
-	-	-	-	-	-	-	-	-	-	-	3
30	35	2 535	9	1	31	4	21	11	1	9	16
1 189	2 332	1 852	626	5 660	2 849	175	-	-	-	-	1
1 219	2 367	4 387	635	5 661	2 880	179	21	11	1	9	2
-	-	-	-	-	-	-	-	-	-	-	3
69	361	471	337	-	620	14	168	55	31	82	17
372	110	622	130	997	323	70	-	-	-	-	1
441	471	1 093	467	997	943	84	168	55	31	82	2
-	-	-	-	-	-	-	-	-	-	-	3
99	396	3 006	346	1	651	18	189	66	32	91	18
3 274	4 338	5 733	1 902	15 127	9 502	510	-	-	-	-	1
3 373	4 734	8 739	2 248	15 128	10 153	528	189	66	32	91	2
-	-	-	-	-	-	-	-	-	-	-	3
677	-	109	1 153	-	5 575	-	22 236	2 689	256	19 291	19
9 455	27 455	6 662	2 182	9 959	3 044	12 513	-	-	-	-	1
10 132	27 455	6 771	3 335	9 959	8 619	12 513	22 236	2 689	256	19 291	2
-	-	-	-	-	-	-	-	-	-	-	3
2 447-	144-	1 708-	303-	3 141-	3 548-	103-	2 047-	1 796-	201	452-	20
13 371-	44 948-	20 774-	14 430-	202 702-	24 905-	5 619-	-	-	-	-	1
15 818-	45 092-	22 482-	14 733-	205 843-	28 453-	5 722-	2 047-	1 796-	201	452-	2
-	-	-	-	-	-	-	-	-	-	-	3

## C. Ausgaben und Einnahmen nach Gebietskörperschaften,

042 GESUNDHEIT, SPORT UND LEIBESUEBUNGEN

1 000

NR.	ART DER AUSGABEN/EINNAHMEN	INSGESAMT	BUND, LAF, ERP				LAEN		
			ZUSAMMEN	BUND	LASTENAUS- GLEICHSTF.	ERP-SOND. VERMOEGEN	ZUSAMMEN	OHNE STADTSTAAT.	SCHLESWIG- HOLSTEIN
		1	2	3	4	5	6	7	8
01	PERSONALAUSGABEN								
1	STAAT	794 550	1 324	1 324	-	-	793 226	254 752	29 218
2	GEMEINDEN (GV.)	2 145 445	-	-	-	-	2 145 445	2 145 445	112 275
3	ZUSAMMEN	2 939 995	1 324	1 324	-	-	2 938 671	2 400 197	141 493
02	UNTERHALTUNG V. UNBEWEGL. VERMOEGEN								
1	STAAT	26 910	24	24	-	-	26 886	4 094	-
2	GEMEINDEN (GV.)	93 437	-	-	-	-	93 437	93 437	4 136
3	ZUSAMMEN	120 347	24	24	-	-	120 323	97 531	4 136
03	ZUWEISUNGEN AN ZWECKVERBAENDE USW.								
1	STAAT	309 811	45 722	45 722	-	-	264 089	220 342	10 251
2	GEMEINDEN (GV.)	260 662	-	-	-	-	260 662	260 662	15 572
3	ZUSAMMEN	570 473	45 722	45 722	-	-	524 751	481 004	25 823
04	UEBR. VERWALTUNGS- U. ZWECKAUSGABEN								
1	STAAT	346 385	1 225	1 225	-	-	345 160	131 612	16 437
2	GEMEINDEN (GV.)	1 170 344	-	-	-	-	1 170 344	1 170 344	54 896
3	ZUSAMMEN	1 516 729	1 225	1 225	-	-	1 515 504	1 301 956	71 333
05	BAUTEN UND GROSSE INSTANDSETZUNGEN								
1	STAAT	169 258	1	1	-	-	169 257	48 005	4 908
2	GEMEINDEN (GV.)	921 604	-	-	-	-	921 604	921 604	25 635
3	ZUSAMMEN	1 090 862	1	1	-	-	1 090 861	969 609	30 543
06	NEUANSCHAFFUNG V. BEWEGL. VERMOEGEN								
1	STAAT	36 788	13	13	-	-	36 775	6 837	605
2	GEMEINDEN (GV.)	141 597	-	-	-	-	141 597	141 597	8 208
3	ZUSAMMEN	178 385	13	13	-	-	178 372	148 434	8 813
07	ERWERB VON GRUNDVERMOEGEN								
1	STAAT	9 764	-	-	-	-	9 764	2 791	-
2	GEMEINDEN (GV.)	47 047	-	-	-	-	47 047	47 047	740
3	ZUSAMMEN	56 811	-	-	-	-	56 811	49 838	740
08	GEWAHRUNG VON DARLEHEN								
1	STAAT	270 549	49 399	30 389	-	19 010	221 150	220 086	5
2	GEMEINDEN (GV.)	19 003	-	-	-	-	19 003	19 003	127
3	ZUSAMMEN	289 552	49 399	30 389	-	19 010	240 153	239 089	132
09	BETEILIGUNGEN								
1	STAAT	-	-	-	-	-	-	-	-
2	GEMEINDEN (GV.)	649	-	-	-	-	649	649	1
3	ZUSAMMEN	649	-	-	-	-	649	649	1
10	UEBR. AUSGABEN D. VERMOEGENSBEWEGUNG								
1	STAAT	516	-	-	-	-	516	-	-
2	GEMEINDEN (GV.)	-	-	-	-	-	-	-	-
3	ZUSAMMEN	516	-	-	-	-	516	-	-
11	UNMITTELBARE AUSGABEN								
1	STAAT	1 964 531	97 708	78 698	-	19 010	1 866 823	888 519	61 424
2	GEMEINDEN (GV.)	4 799 788	-	-	-	-	4 799 788	4 799 788	221 590
3	ZUSAMMEN	6 764 319	97 708	78 698	-	19 010	6 666 611	5 688 307	283 014
12	ZAHLUNGEN AN BUND, LAF, ERP								
1	STAAT	62	-	-	-	-	62	-	-
13	ZAHLUNGEN AN LAENDER								
1	STAAT	48 968	48 962	37 100	-	11 862	6	6	-
2	GEMEINDEN (GV.)	21 115	-	-	-	-	21 115	21 115	47
3	ZUSAMMEN	70 083	48 962	37 100	-	11 862	21 121	21 121	47
14	ZAHLUNGEN AN GEMEINDEN (GV.)								
1	STAAT	408 167	25 632	-	-	25 632	382 535	382 535	7 963
2	GEMEINDEN (GV.)	76 739	-	-	-	-	76 739	76 739	4 840
3	ZUSAMMEN	484 906	25 632	-	-	25 632	459 274	459 274	12 803
15	GEBUEHREN, ENTGELTE, STRAFEN								
1	STAAT	715 067	3	3	-	-	715 064	238 667	38 004
2	GEMEINDEN (GV.)	2 684 521	-	-	-	-	2 684 521	2 684 521	129 597
3	ZUSAMMEN	3 399 588	3	3	-	-	3 399 585	2 923 188	167 601
16	UEBR. VERWALT.- U. BETRIEBSEINNAHMEN								
1	STAAT	61 696	6 783	5 929	-	854	54 913	28 071	3 461
2	GEMEINDEN (GV.)	317 660	-	-	-	-	317 660	317 660	14 981
3	ZUSAMMEN	379 356	6 783	5 929	-	854	372 573	345 731	18 442
17	EINNAHMEN DER VERMOEGENSBEWEGUNG								
1	STAAT	33 549	3 865	3 865	-	-	29 684	28 117	7
2	GEMEINDEN (GV.)	18 608	-	-	-	-	18 608	18 608	709
3	ZUSAMMEN	52 157	3 865	3 865	-	-	48 292	46 725	716
18	UNMITTELBARE EINNAHMEN								
1	STAAT	810 312	10 651	9 797	-	854	799 661	294 855	41 472
2	GEMEINDEN (GV.)	3 020 789	-	-	-	-	3 020 789	3 020 789	145 287
3	ZUSAMMEN	3 831 101	10 651	9 797	-	854	3 820 450	3 315 644	186 759
19	ZAHLUNGEN V. GEBIETSKOERPERSCHAFTEN								
1	STAAT	43 371	83	-	-	83	43 288	40 940	2 700
2	GEMEINDEN (GV.)	304 258	-	-	-	-	304 258	304 258	22 446
3	ZUSAMMEN	347 629	83	-	-	83	347 546	345 198	25 146
20	NACHRICHTLICH NETTOAUSGABEN								
1	STAAT	2 378 357	172 219	115 798	-	56 421	2 206 138	1 230 120	66 687
2	GEMEINDEN (GV.)	4 466 118	-	-	-	-	4 466 118	4 466 118	203 767
3	ZUSAMMEN	6 844 475	172 219	115 798	-	56 421	6 672 256	5 696 238	270 454

Aufgabenbereichen und ausgewählten Ausgabe-/Einnahmearten

DM

GESUNDHEIT, SPORT UND LEIBESÜBUNGEN 042

DER											NR.
NIEDER- SACHSEN	NORDRHEIN- WESTFALEN	HESSEN	RHEINLAND- PFALZ	BADEN- WÜRTTEMBERG.	BAYERN	SAARLAND	STADT- STAATEN	HAMBURG	BREMEN	BERLIN (WEST)	
9	10	11	12	13	14	15	16	17	18	19	
65 366 273 229 338 595	2 115 537 288 539 403	2 986 237 193 240 179	24 338 93 140 117 478	75 371 383 664 459 035	39 728 477 127 516 855	15 630 31 529 47 159	538 474 - 538 474	167 993 - 167 993	71 392 - 71 392	299 089 - 299 089	01 1 2 3
1 984 11 453 13 437	85 30 251 30 336	27 9 435 9 462	356 4 125 4 481	470 14 808 15 278	761 18 128 18 889	411 1 101 1 512	22 792 - 22 792	7 775 - 7 775	1 877 - 1 877	13 140 - 13 140	02 1 2 3
17 302 33 401 50 703	57 779 79 489 137 268	20 029 41 248 61 277	29 225 14 209 43 434	50 466 26 808 77 274	28 555 48 651 77 206	6 735 1 284 8 019	43 747 - 43 747	10 648 - 10 648	10 401 - 10 401	22 698 - 22 698	03 1 2 3
31 358 131 287 162 645	13 347 289 966 303 313	4 111 122 267 126 378	10 783 49 135 59 918	32 327 231 789 264 116	15 322 272 759 288 081	7 927 18 245 26 172	213 548 - 213 548	65 683 - 65 683	34 077 - 34 077	113 788 - 113 788	04 1 2 3
6 215 108 931 115 146	2 268 210 522 212 790	274 109 158 109 432	7 805 57 099 64 904	23 658 185 627 209 285	1 210 197 551 198 761	1 667 27 081 28 748	121 252 - 121 252	37 337 - 37 337	15 105 - 15 105	68 810 - 68 810	05 1 2 3
530 14 979 15 509	386 39 068 39 454	150 11 317 11 467	1 047 5 981 7 028	2 830 25 650 28 480	1 070 35 469 36 539	219 925 1 144	29 938 - 29 938	9 494 - 9 494	8 227 - 8 227	12 217 - 12 217	06 1 2 3
- 4 696 4 696	- 10 742 10 742	- 11 663 11 663	- 2 008 2 008	- 11 365 11 365	2 791 5 749 8 540	- 84 84	6 973 - 6 973	119 - 119	500 - 500	6 354 - 6 354	07 1 2 3
- 2 308 2 308	214 737 11 996 226 733	- 513 513	- 302 302	- 1 347 1 347	5 344 2 048 7 392	- 362 362	1 064 - 1 064	- - -	468 - 468	596 - 596	08 1 2 3
- - -	- - -	- 12 12	- - -	- 336 336	- 300 300	- - -	- - -	- - -	- - -	- - -	09 1 2 3
- - -	- - -	- - -	- - -	- - -	- - -	- - -	516 - 516	- - -	516 - 516	- - -	10 1 2 3
122 755 580 284 703 039	290 717 1 209 322 1 500 039	27 577 542 806 570 383	73 554 225 999 299 553	185 122 881 394 1 066 516	94 781 1 057 782 1 152 563	32 589 80 611 113 200	978 304 - 978 304	299 049 - 299 049	142 563 - 142 563	536 692 - 536 692	11 1 2 3
-	-	-	-	-	-	-	62	-	-	62	12 1
6 3 280 3 286	- 2 535 2 535	- 10 637 10 637	- 41 41	- 20 20	- 4 555 4 555	- - -	- - -	- - -	- - -	- - -	13 1 2 3
31 334 21 144 52 478	116 706 11 546 128 252	88 094 7 380 95 474	7 635 6 962 14 597	57 181 8 842 66 023	66 862 15 909 82 771	6 760 116 6 876	- - -	- - -	- - -	- - -	14 1 2 3
72 926 325 593 398 519	1 090 587 938 589 028	1 896 279 641 281 537	18 415 118 123 136 538	78 094 546 388 624 482	12 282 662 732 675 014	15 960 34 509 50 469	476 397 - 476 397	156 790 - 156 790	79 026 - 79 026	240 581 - 240 581	15 1 2 3
6 576 30 920 37 496	3 067 61 859 64 926	112 28 073 28 185	4 605 13 080 17 685	5 504 73 211 78 715	3 581 93 240 96 821	1 165 2 296 3 461	26 842 - 26 842	7 501 - 7 501	8 576 - 8 576	10 765 - 10 765	16 1 2 3
3 1 379 1 382	26 522 4 134 30 656	35 1 964 1 999	34 1 665 1 699	- 3 621 3 621	1 499 4 873 6 372	17 263 280	1 567 - 1 567	401 - 401	383 - 383	783 - 783	17 1 2 3
79 505 357 892 437 397	30 679 653 931 684 610	2 043 309 678 311 721	23 054 132 868 155 922	83 598 623 220 706 818	17 362 760 845 778 207	17 142 37 068 54 210	504 806 - 504 806	164 692 - 164 692	87 985 - 87 985	252 129 - 252 129	18 1 2 3
8 946 35 891 44 837	11 040 55 676 66 716	1 840 69 924 71 764	1 421 18 910 20 331	3 314 40 427 43 741	11 466 50 330 61 796	213 10 654 10 867	2 348 - 2 348	911 - 911	997 - 997	440 - 440	19 1 2 3
145 149- 561 022- 706 171-	396 383- 1 097 164- 1 493 547-	113 831- 490 240- 604 071-	79 768- 212 379- 292 147-	238 989- 849 214- 1 088 203-	150 177- 982 259- 1 132 436-	39 136- 70 073- 109 209-	976 018- - 976 018-	298 138- - 298 138-	141 566- - 141 566-	536 314- - 536 314-	20 1 2 3

## C. Ausgaben und Einnahmen nach Gebietskörperschaften,

1 000

043 KRANKENHAUSER USW. (VGL. TAB. B)

NR.	ART DER AUSGABEN/EINNAHMEN	INSGESAMT	BUND, LAF, ERP				LAEN		
			ZUSAMMEN	BUND	LASTENAUS- GLEICHSF.	ERP-SOND. VERMOEGEN	ZUSAMMEN	OHNE STADTSTAAT.	SCHLESWIG- HOLSTEIN
		1	2	3	4	5	6	7	8
01	PERSONALAUSGABEN								
1	STAAT	787 379	1 324	1 324	-	-	786 055	254 488	29 218
2	GEMEINDEN (GV.)	2 104 456	-	-	-	-	2 104 456	2 104 456	111 028
3	ZUSAMMEN	2 891 835	1 324	1 324	-	-	2 890 511	2 358 944	140 246
02	UNTERHALTUNG V. UNBEWEGL. VERMOEGEN								
1	STAAT	21 132	24	24	-	-	21 108	4 058	-
2	GEMEINDEN (GV.)	77 656	-	-	-	-	77 656	77 656	3 574
3	ZUSAMMEN	98 788	24	24	-	-	98 764	81 714	3 574
03	ZUWEISUNGEN AN ZWECKVERBAENDE USW.								
1	STAAT	189 796	26 159	26 159	-	-	163 637	128 960	4 386
2	GEMEINDEN (GV.)	203 972	-	-	-	-	203 972	203 972	12 267
3	ZUSAMMEN	393 768	26 159	26 159	-	-	367 609	332 932	16 653
04	UEBR. VERWALTUNGS- U. ZWECKAUSGABEN								
1	STAAT	334 859	1 225	1 225	-	-	333 634	129 457	15 871
2	GEMEINDEN (GV.)	1 138 714	-	-	-	-	1 138 714	1 138 714	53 485
3	ZUSAMMEN	1 473 573	1 225	1 225	-	-	1 472 348	1 268 171	69 356
05	BAUTEN UND GROSSE INSTANDSETZUNGEN								
1	STAAT	154 252	1	1	-	-	154 251	48 005	4 908
2	GEMEINDEN (GV.)	835 524	-	-	-	-	835 524	835 524	22 704
3	ZUSAMMEN	989 776	1	1	-	-	989 775	883 529	27 612
06	NEUANSCHAFFUNG V. BEWEGL. VERMOEGEN								
1	STAAT	36 413	13	13	-	-	36 400	6 837	605
2	GEMEINDEN (GV.)	137 988	-	-	-	-	137 988	137 988	7 978
3	ZUSAMMEN	174 401	13	13	-	-	174 388	144 825	8 583
07	ERWERB VON GRUNDVERMOEGEN								
1	STAAT	8 687	-	-	-	-	8 687	2 791	-
2	GEMEINDEN (GV.)	34 292	-	-	-	-	34 292	34 292	607
3	ZUSAMMEN	42 979	-	-	-	-	42 979	37 083	607
08	GEWAHRUNG VON DARLEHEN								
1	STAAT	264 617	48 715	29 705	-	19 010	215 902	215 902	5
2	GEMEINDEN (GV.)	16 689	-	-	-	-	16 689	16 689	91
3	ZUSAMMEN	281 306	48 715	29 705	-	19 010	232 591	232 591	96
09	BETEILIGUNGEN								
1	STAAT	-	-	-	-	-	-	-	-
2	GEMEINDEN (GV.)	646	-	-	-	-	646	646	1
3	ZUSAMMEN	646	-	-	-	-	646	646	1
10	UEBR. AUSGABEN D. VERMOEGENSBEWEGUNG								
1	STAAT	250	-	-	-	-	250	-	-
2	GEMEINDEN (GV.)	-	-	-	-	-	-	-	-
3	ZUSAMMEN	250	-	-	-	-	250	-	-
11	UNMITTELBARE AUSGABEN								
1	STAAT	1 797 385	77 461	58 451	-	19 010	1 719 924	790 498	54 993
2	GEMEINDEN (GV.)	4 549 937	-	-	-	-	4 549 937	4 549 937	211 735
3	ZUSAMMEN	6 347 322	77 461	58 451	-	19 010	6 269 861	5 340 435	266 728
12	ZAHLUNGEN AN BUND, LAF, ERP								
1	STAAT	-	-	-	-	-	-	-	-
13	ZAHLUNGEN AN LAENDER								
1	STAAT	10 819	10 813	100	-	10 713	6	6	-
2	GEMEINDEN (GV.)	20 982	-	-	-	-	20 982	20 982	47
3	ZUSAMMEN	31 801	10 813	100	-	10 713	20 988	20 988	47
14	ZAHLUNGEN AN GEMEINDEN (GV.)								
1	STAAT	293 436	23 412	-	-	23 412	270 024	270 024	5 362
2	GEMEINDEN (GV.)	56 548	-	-	-	-	56 548	56 548	3 194
3	ZUSAMMEN	349 984	23 412	-	-	23 412	326 572	326 572	8 556
15	GEBUEHREN, ENTGELTE, STRAFEN								
1	STAAT	709 927	3	3	-	-	709 924	238 635	38 004
2	GEMEINDEN (GV.)	2 676 272	-	-	-	-	2 676 272	2 676 272	129 223
3	ZUSAMMEN	3 386 199	3	3	-	-	3 386 196	2 914 907	167 227
16	UEBR. VERWALT.- U. BETRIEBSEINNAHMEN								
1	STAAT	51 635	3 301	2 499	-	802	48 334	25 440	3 461
2	GEMEINDEN (GV.)	297 826	-	-	-	-	297 826	297 826	14 229
3	ZUSAMMEN	349 461	3 301	2 499	-	802	346 160	323 266	17 690
17	EINNAHMEN DER VERMOEGENSBEWEGUNG								
1	STAAT	32 175	3 865	3 865	-	-	28 310	27 919	7
2	GEMEINDEN (GV.)	15 591	-	-	-	-	15 591	15 591	530
3	ZUSAMMEN	47 766	3 865	3 865	-	-	43 901	43 510	537
18	UNMITTELBARE EINNAHMEN								
1	STAAT	793 737	7 169	6 367	-	802	786 568	291 994	41 472
2	GEMEINDEN (GV.)	2 989 689	-	-	-	-	2 989 689	2 989 689	143 982
3	ZUSAMMEN	3 783 426	7 169	6 367	-	802	3 776 257	3 281 683	185 454
19	ZAHLUNGEN V. GEBIETSKOERPERSCHAFTEN								
1	STAAT	11 140	77	-	-	77	11 063	10 774	198
2	GEMEINDEN (GV.)	277 103	-	-	-	-	277 103	277 103	20 956
3	ZUSAMMEN	288 243	77	-	-	77	288 166	287 877	21 154
20	NACHRICHTLICH NETTOAUSGABEN								
1	STAAT	2 090 500-	111 609-	58 551-	-	53 058-	1 978 891-	1 049 754-	60 157-
2	GEMEINDEN (GV.)	4 223 538-	-	-	-	-	4 223 538-	4 223 538-	193 781-
3	ZUSAMMEN	6 314 038-	111 609-	58 551-	-	53 058-	6 202 429-	5 273 292-	253 938-

Aufgabenbereichen und ausgewählten Ausgabe-/Einnahmearten

DM

KRANKENHAUSER USW. (VGL. TAB. B) 043

DER											NR.
NIEDER- SACHSEN	NORDRHEIN- WESTFALEN	HESSEN	RHEINLAND- PFA LZ	BADEN- WUERTTEMBERG.	BAYERN	SAARLAND	STADT- STAATEN	HAMBURG	BREMEN	BERLIN (WEST)	
9	10	11	12	13	14	15	16	17	18	19	
65 300 270 182 335 482	2 115 515 437 517 552	2 986 233 057 236 043	24 338 91 728 116 066	75 371 379 276 454 647	39 728 472 959 512 687	15 432 30 789 46 221	531 567 - 531 567	166 846 - 166 846	70 614 - 70 614	294 107 - 294 107	01 1 2 3
1 984 9 502 11 486	85 22 520 22 605	27 7 867 7 894	356 3 644 4 000	470 12 971 13 441	761 16 774 17 535	375 804 1 179	17 050 - 17 050	6 260 - 6 260	1 735 - 1 735	9 055 - 9 055	02 1 2 3
4 113 25 353 29 466	52 056 65 669 117 725	13 890 35 487 49 377	24 198 10 033 34 231	21 784 20 338 42 122	1 928 33 727 35 655	6 605 1 098 7 703	34 677 - 34 677	5 008 - 5 008	8 575 - 8 575	21 094 - 21 094	03 1 2 3
31 319 128 293 159 612	13 017 276 055 289 072	4 042 119 958 124 000	10 783 48 220 59 003	31 392 227 945 259 337	15 322 267 120 282 442	7 711 17 638 25 349	204 177 - 204 177	65 376 - 65 376	30 979 - 30 979	107 822 - 107 822	04 1 2 3
6 215 98 413 104 628	2 268 176 317 178 585	274 100 850 101 124	7 805 54 403 62 208	23 658 172 261 195 919	1 210 186 253 187 463	1 667 24 323 25 990	106 246 - 106 246	32 413 - 32 413	11 780 - 11 780	62 053 - 62 053	05 1 2 3
530 14 624 15 154	386 37 437 37 823	150 11 038 11 188	1 047 5 879 6 926	2 830 25 092 27 922	1 070 35 035 36 105	219 905 1 124	29 563 - 29 563	9 317 - 9 317	8 057 - 8 057	12 189 - 12 189	06 1 2 3
- 3 189 3 189	- 4 862 4 862	- 11 267 11 267	- 1 844 1 844	- 7 874 7 874	2 791 4 565 7 356	- 84 84	5 896 - 5 896	- - -	- - -	5 896 - 5 896	07 1 2 3
- 1 871 1 871	211 237 11 781 223 018	- 349 349	- 276 276	- 1 102 1 102	4 660 857 5 517	- 362 362	- - -	- - -	- - -	- - -	08 1 2 3
- - -	- - -	- 12 12	- - -	- 333 333	- 300 300	- - -	- - -	- - -	- - -	- - -	09 1 2 3
- - -	- - -	- - -	- - -	- - -	- - -	- - -	250 - 250	- - -	250 - 250	- - -	10 1 2 3
109 461 551 427 660 888	281 164 1 110 078 1 391 242	21 369 519 885 541 254	68 527 216 027 284 554	155 505 847 192 1 002 697	67 470 1 017 590 1 085 060	32 009 76 003 108 012	929 426 - 929 426	285 220 - 285 220	131 990 - 131 990	512 216 - 512 216	11 1 2 3
- - -	- - -	- - -	- - -	- - -	- - -	- - -	- - -	- - -	- - -	- - -	12 1
6 3 280 3 286	- 2 535 2 535	- 10 634 10 634	- 41 41	- 20 20	4 425 - 4 425	- - -	- - -	- - -	- - -	- - -	13 1 2 3
12 244 13 221 25 465	86 072 7 134 93 206	71 619 5 414 77 033	2 788 4 998 7 786	26 504 7 854 34 358	60 423 14 709 75 132	5 012 24 5 036	- - -	- - -	- - -	- - -	14 1 2 3
72 926 324 844 397 770	1 090 584 118 585 208	1 896 279 170 281 066	18 415 117 899 136 314	78 094 545 657 623 751	12 282 661 098 673 380	15 928 34 263 50 191	471 289 - 471 289	156 489 - 156 489	78 905 - 78 905	235 895 - 235 895	15 1 2 3
6 061 28 794 34 855	3 044 55 560 58 604	112 26 429 26 541	2 555 11 985 14 540	5 504 69 506 75 010	3 556 89 099 92 655	1 147 2 224 3 371	22 894 - 22 894	7 181 - 7 181	7 173 - 7 173	8 540 - 8 540	16 1 2 3
3 526 529	26 330 3 693 30 023	35 1 780 1 815	34 1 430 1 464	- 2 876 2 876	1 493 4 741 6 234	17 15 32	391 - 391	59 - 59	2 - 2	330 - 330	17 1 2 3
78 990 354 164 433 154	30 464 643 371 673 835	2 043 307 379 309 422	21 004 131 314 152 318	83 598 618 039 701 637	17 331 754 938 772 269	17 092 36 502 53 594	494 574 - 494 574	163 729 - 163 729	86 080 - 86 080	244 765 - 244 765	18 1 2 3
3 085 32 807 35 892	2 007 43 040 45 047	- 67 079 67 079	50 18 503 18 553	- 38 510 38 510	5 434 46 037 51 471	- 10 171 10 171	289 - 289	282 - 282	7 - 7	- - -	19 1 2 3
118 626- 527 348- 645 974-	365 229- 1 006 537- 1 371 766-	92 988- 468 195- 561 183-	71 265- 200 850- 272 115-	182 009- 815 941- 997 950-	122 459- 945 030- 1 067 489-	37 021- 65 856- 102 877-	929 137- - 929 137-	284 938- - 284 938-	131 983- - 131 983-	512 216- - 512 216-	20 1 2 3



## 044 SPORT UND LEIBESUEBUNGEN

NR.	ART DER AUSGABEN/EINNAHMEN	INSGESAMT	BUND, LAF, ERP				LAEN		
			ZUSAMMEN	BUND	LASTENAUS- GLEICHST.	ERP-SOND.- VERMOEGEN	ZUSAMMEN	OHNE STADTSTAAT.	SCHLESWIG- HOLSTEIN
		1	2	3	4	5	6	7	8
01	PERSONALAUSGABEN								
1	STAAT	7 171	-	-	-	-	7 171	264	-
2	GEMEINDEN (GV.)	40 989	-	-	-	-	40 989	40 989	1 247
3	ZUSAMMEN	48 160	-	-	-	-	48 160	41 253	1 247
02	UNTERHALTUNG V. UNBEWEGL. VERMOEGEN								
1	STAAT	5 778	-	-	-	-	5 778	36	-
2	GEMEINDEN (GV.)	15 781	-	-	-	-	15 781	15 781	562
3	ZUSAMMEN	21 559	-	-	-	-	21 559	15 817	562
03	ZUWEISUNGEN AN ZWECKVERBAENDE USW.								
1	STAAT	120 015	19 563	19 563	-	-	100 452	91 382	5 865
2	GEMEINDEN (GV.)	56 690	-	-	-	-	56 690	56 690	3 305
3	ZUSAMMEN	176 705	19 563	19 563	-	-	157 142	148 072	9 170
04	UEBR. VERWALTUNGS- U. ZWECKAUSGABEN								
1	STAAT	11 526	-	-	-	-	11 526	2 155	566
2	GEMEINDEN (GV.)	31 630	-	-	-	-	31 630	31 630	1 411
3	ZUSAMMEN	43 156	-	-	-	-	43 156	33 785	1 977
05	BAUTEN UND GROSSE INSTANDSETZUNGEN								
1	STAAT	15 006	-	-	-	-	15 006	-	-
2	GEMEINDEN (GV.)	86 080	-	-	-	-	86 080	86 080	2 931
3	ZUSAMMEN	101 086	-	-	-	-	101 086	86 080	2 931
06	NEUANSCHAFFUNG V. BEWEGL. VERMOEGEN								
1	STAAT	375	-	-	-	-	375	-	-
2	GEMEINDEN (GV.)	3 609	-	-	-	-	3 609	3 609	230
3	ZUSAMMEN	3 984	-	-	-	-	3 984	3 609	230
07	ERWERB VON GRUNDVERMOEGEN								
1	STAAT	1 077	-	-	-	-	1 077	-	-
2	GEMEINDEN (GV.)	12 755	-	-	-	-	12 755	12 755	133
3	ZUSAMMEN	13 832	-	-	-	-	13 832	12 755	133
08	GEMAEHRUNG VON DARLEHEN								
1	STAAT	5 932	684	684	-	-	5 248	4 184	-
2	GEMEINDEN (GV.)	2 314	-	-	-	-	2 314	2 314	36
3	ZUSAMMEN	8 246	684	684	-	-	7 562	6 498	36
09	BETEILIGUNGEN								
1	STAAT	-	-	-	-	-	-	-	-
2	GEMEINDEN (GV.)	3	-	-	-	-	3	3	-
3	ZUSAMMEN	3	-	-	-	-	3	3	-
10	UEBR. AUSGABEN D. VERMOEGENSBEWEGUNG								
1	STAAT	266	-	-	-	-	266	-	-
2	GEMEINDEN (GV.)	-	-	-	-	-	-	-	-
3	ZUSAMMEN	266	-	-	-	-	266	-	-
11	UNMITTELBARE AUSGABEN								
1	STAAT	167 146	20 247	20 247	-	-	146 899	98 021	6 431
2	GEMEINDEN (GV.)	249 851	-	-	-	-	249 851	249 851	9 855
3	ZUSAMMEN	416 997	20 247	20 247	-	-	396 750	347 872	16 286
12	ZAHLUNGEN AN BUND, LAF, ERP								
1	STAAT	62	-	-	-	-	62	-	-
13	ZAHLUNGEN AN LAENDER								
1	STAAT	38 149	38 149	37 000	-	1 149	-	-	-
2	GEMEINDEN (GV.)	133	-	-	-	-	133	133	-
3	ZUSAMMEN	38 282	38 149	37 000	-	1 149	133	133	-
14	ZAHLUNGEN AN GEMEINDEN (GV.)								
1	STAAT	114 731	2 220	-	-	2 220	112 511	112 511	2 601
2	GEMEINDEN (GV.)	20 191	-	-	-	-	20 191	20 191	1 646
3	ZUSAMMEN	134 922	2 220	-	-	2 220	132 702	132 702	4 247
15	GEBUEHREN, ENTGELTE, STRAFEN								
1	STAAT	5 140	-	-	-	-	5 140	32	-
2	GEMEINDEN (GV.)	8 249	-	-	-	-	8 249	8 249	374
3	ZUSAMMEN	13 389	-	-	-	-	13 389	8 281	374
16	UEBR. VERWALT.- U. BETRIEBSEINNAHMEN								
1	STAAT	10 061	3 482	3 430	-	52	6 579	2 631	-
2	GEMEINDEN (GV.)	19 834	-	-	-	-	19 834	19 834	752
3	ZUSAMMEN	29 895	3 482	3 430	-	52	26 413	22 465	752
17	EINNAHMEN DER VERMOEGENSBEWEGUNG								
1	STAAT	1 374	-	-	-	-	1 374	198	-
2	GEMEINDEN (GV.)	3 017	-	-	-	-	3 017	3 017	179
3	ZUSAMMEN	4 391	-	-	-	-	4 391	3 215	179
18	UNMITTELBARE EINNAHMEN								
1	STAAT	16 575	3 482	3 430	-	52	13 093	2 861	-
2	GEMEINDEN (GV.)	31 100	-	-	-	-	31 100	31 100	1 305
3	ZUSAMMEN	47 675	3 482	3 430	-	52	44 193	33 961	1 305
19	ZAHLUNGEN V. GEBIETSKOERPERSCHAFTEN								
1	STAAT	32 231	6	-	-	6	32 225	30 166	2 502
2	GEMEINDEN (GV.)	27 155	-	-	-	-	27 155	27 155	1 490
3	ZUSAMMEN	59 386	6	-	-	6	59 380	57 321	3 992
20	NACHRICHTLICH NETTOAUSGABEN								
1	STAAT	287 857-	60 610-	57 247-	-	3 363-	227 247-	180 366-	6 530-
2	GEMEINDEN (GV.)	242 580-	-	-	-	-	242 580-	242 580-	9 986-
3	ZUSAMMEN	530 437-	60 610-	57 247-	-	3 363-	469 827-	422 946-	16 516-

Aufgabenbereichen und ausgewählten Ausgabe-/Einnahmearten

DM

SPORT UND LEIBESUEBUNGEN 044

DER											NR.
NIEDER- SACHSEN	NORDRHEIN- WESTFALEN	HESSEN	RHEINLAND- PFALZ	BADEN- WÜRTTEMBERG.	BAYERN	SAARLAND	STAAT- STAATEN	HAMBURG	BREMEN	BERLIN (WEST)	
9	10	11	12	13	14	15	16	17	18	19	
66	-	-	-	-	-	198	6 907	1 147	778	4 982	01
3 047	21 851	4 136	1 412	4 388	4 168	740	-	-	-	-	1
3 113	21 851	4 136	1 412	4 388	4 168	938	6 907	1 147	778	4 982	2
-	-	-	-	-	-	36	5 742	1 515	142	4 085	02
1 951	7 731	1 568	481	1 837	1 354	297	-	-	-	-	1
1 951	7 731	1 568	481	1 837	1 354	333	5 742	1 515	142	4 085	2
-	-	-	-	-	-	-	-	-	-	-	3
13 189	5 723	6 139	5 027	28 682	26 627	130	9 070	5 640	1 826	1 604	03
8 048	13 820	5 761	4 176	6 470	14 924	186	-	-	-	-	1
21 237	19 543	11 900	9 203	35 152	41 551	316	9 070	5 640	1 826	1 604	2
-	-	-	-	-	-	-	-	-	-	-	3
39	330	69	-	935	-	216	9 371	307	3 098	5 966	04
2 994	13 911	2 309	915	3 844	5 639	607	-	-	-	-	1
3 033	14 241	2 378	915	4 779	5 639	823	9 371	307	3 098	5 966	2
-	-	-	-	-	-	-	-	-	-	-	3
10 518	34 205	8 308	2 696	13 366	11 298	2 758	15 006	4 924	3 325	6 757	05
10 518	34 205	8 308	2 696	13 366	11 298	2 758	15 006	4 924	3 325	6 757	1
-	-	-	-	-	-	-	-	-	-	-	2
355	1 631	279	102	558	434	20	375	177	170	28	06
355	1 631	279	102	558	434	20	375	177	170	28	1
-	-	-	-	-	-	-	-	-	-	-	2
1 507	5 880	396	164	3 491	1 184	-	1 077	119	500	458	07
1 507	5 880	396	164	3 491	1 184	-	1 077	119	500	458	1
-	-	-	-	-	-	-	-	-	-	-	2
437	3 500	164	26	245	684	-	1 064	-	468	596	08
437	3 715	164	26	245	1 191	-	-	-	-	-	1
-	-	-	-	-	1 875	-	1 064	-	468	596	2
-	-	-	-	-	-	-	-	-	-	-	3
-	-	-	-	-	-	-	-	-	-	-	09
-	-	-	-	-	-	-	-	-	-	-	1
-	-	-	-	-	-	-	-	-	-	-	2
-	-	-	-	-	-	-	-	-	-	-	3
-	-	-	-	-	-	-	266	-	266	-	10
-	-	-	-	-	-	-	-	-	-	-	1
-	-	-	-	-	-	-	266	-	266	-	2
-	-	-	-	-	-	-	-	-	-	-	3
13 294	9 553	6 208	5 027	29 617	27 311	580	48 878	13 829	10 573	24 476	11
28 857	99 244	22 921	9 972	34 202	40 192	4 608	-	-	-	-	1
42 151	108 797	29 129	14 999	63 819	67 503	5 188	48 878	13 829	10 573	24 476	2
-	-	-	-	-	-	-	62	-	-	62	09
-	-	-	-	-	-	-	-	-	-	-	1
-	-	3	-	-	130	-	-	-	-	-	13
-	-	3	-	-	130	-	-	-	-	-	1
-	-	-	-	-	-	-	-	-	-	-	2
-	-	-	-	-	-	-	-	-	-	-	3
19 090	30 634	16 475	4 847	30 677	6 439	1 748	-	-	-	-	14
7 923	4 412	1 966	1 964	988	1 200	92	-	-	-	-	1
27 013	35 046	18 441	6 811	31 665	7 639	1 840	-	-	-	-	2
-	-	-	-	-	-	-	-	-	-	-	3
749	3 820	471	224	731	1 634	32	5 108	301	121	4 686	15
749	3 820	471	224	731	1 634	278	5 108	301	121	4 686	1
-	-	-	-	-	-	-	-	-	-	-	2
515	23	-	2 050	-	25	18	3 948	320	1 403	2 225	16
2 126	6 299	1 644	1 095	3 705	4 141	72	-	-	-	-	1
2 641	6 322	1 644	3 145	3 705	4 166	90	3 948	320	1 403	2 225	2
-	-	-	-	-	-	-	-	-	-	-	3
-	192	-	-	-	6	-	1 176	342	381	453	17
853	441	184	235	745	132	248	-	-	-	-	1
853	633	184	235	745	138	248	1 176	342	381	453	2
-	-	-	-	-	-	-	-	-	-	-	3
515	215	-	2 050	-	31	50	10 232	963	1 905	7 364	18
3 728	10 560	2 299	1 554	5 181	5 907	566	-	-	-	-	1
4 243	10 775	2 299	3 604	5 181	5 938	616	10 232	963	1 905	7 364	2
-	-	-	-	-	-	-	-	-	-	-	3
5 861	9 033	1 840	1 371	3 314	6 032	213	2 059	629	990	440	19
3 084	12 636	2 845	407	1 917	4 293	483	-	-	-	-	1
8 945	21 669	4 685	1 778	5 231	10 325	696	2 059	629	990	440	2
-	-	-	-	-	-	-	-	-	-	-	3
26 523-	31 154-	20 843-	8 503-	56 980-	27 718-	2 115-	46 881-	13 200-	9 583-	24 098-	20
33 674-	90 627-	22 045-	11 529-	33 273-	37 229-	4 217-	-	-	-	-	1
60 197-	121 781-	42 888-	20 032-	90 253-	64 947-	6 332-	46 881-	13 200-	9 583-	24 098-	2
-	-	-	-	-	-	-	-	-	-	-	3

045 ERNAHRUNG, LANDWIRTSCHAFT UND FORSTEN

NR.	ART DER AUSGABEN/EINNAHMEN	INSGESAMT	BUND, LAF, ERP				LAEN		
			ZUSAMMEN	BUND	LASTENAUS- GLEICHSF.	ERP-SOND. VERMOEGEN	ZUSAMMEN	OHNE STADTSTAAT.	SCHLESWIG- HOLSTEIN
		1	2	3	4	5	6	7	8
01	PERSONALAUSGABEN								
1	STAAT	318 062	8 102	8 102	-	-	309 960	294 454	12 609
2	GEMEINDEN (GV.)	55 083	-	-	-	-	55 083	55 083	2 224
3	ZUSAMMEN	373 145	8 102	8 102	-	-	365 043	349 537	14 833
02	UNTERHALTUNG V. UNBEWEGL. VERMOEGEN								
1	STAAT	6 111	73	73	-	-	6 038	5 402	-
2	GEMEINDEN (GV.)	27 958	-	-	-	-	27 958	27 958	499
3	ZUSAMMEN	34 069	73	73	-	-	33 996	33 360	499
03	ZUWEISUNGEN AN ZWECKVERBAENDE USW.								
1	STAAT	3 177 038	2 321 566	2 321 566	-	-	855 472	844 984	69 313
2	GEMEINDEN (GV.)	23 202	-	-	-	-	23 202	23 202	1 581
3	ZUSAMMEN	3 200 240	2 321 566	2 321 566	-	-	878 674	868 186	70 894
04	UEBR. VERWALTUNGS- U. ZWECKAUSGABEN								
1	STAAT	3 143 060	1 160 530	1 160 530	-	-	1 982 530	1 974 784	203 199
2	GEMEINDEN (GV.)	336 326	-	-	-	-	336 326	336 326	1 802
3	ZUSAMMEN	3 479 386	1 160 530	1 160 530	-	-	2 318 856	2 311 110	205 001
05	BAUTEN UND GROSSE INSTANDSETZUNGEN								
1	STAAT	14 261	44	44	-	-	14 217	13 991	14
2	GEMEINDEN (GV.)	239 592	-	-	-	-	239 592	239 592	10 344
3	ZUSAMMEN	253 853	44	44	-	-	253 809	253 583	10 358
06	NEUANSCHAFFUNG V. BEWEGL. VERMOEGEN								
1	STAAT	9 599	5 114	5 114	-	-	4 485	4 367	434
2	GEMEINDEN (GV.)	4 077	-	-	-	-	4 077	4 077	90
3	ZUSAMMEN	13 676	5 114	5 114	-	-	8 562	8 444	524
07	ERWERB VON GRUNDVERMOEGEN								
1	STAAT	654	-	-	-	-	654	491	-
2	GEMEINDEN (GV.)	4 277	-	-	-	-	4 277	4 277	104
3	ZUSAMMEN	4 931	-	-	-	-	4 931	4 768	104
08	GEWAHRUNG VON DARLEHEN								
1	STAAT	535 829	307 892	273 876	34 016	-	227 937	226 547	8 478
2	GEMEINDEN (GV.)	1 170	-	-	-	-	1 170	1 170	64
3	ZUSAMMEN	536 999	307 892	273 876	34 016	-	229 107	227 717	8 542
09	BETEILIGUNGEN								
1	STAAT	-	-	-	-	-	-	-	-
2	GEMEINDEN (GV.)	27	-	-	-	-	27	27	-
3	ZUSAMMEN	27	-	-	-	-	27	27	-
10	UEBR. AUSGABEN D. VERMOEGENSBEWEGUNG								
1	STAAT	-	-	-	-	-	-	-	-
2	GEMEINDEN (GV.)	-	-	-	-	-	-	-	-
3	ZUSAMMEN	-	-	-	-	-	-	-	-
11	UNMITTELBARE AUSGABEN								
1	STAAT	7 204 614	3 803 321	3 769 305	34 016	-	3 401 293	3 365 020	294 047
2	GEMEINDEN (GV.)	691 712	-	-	-	-	691 712	691 712	16 708
3	ZUSAMMEN	7 896 326	3 803 321	3 769 305	34 016	-	4 093 005	4 056 732	310 755
12	ZAHLUNGEN AN BUND, LAF, ERP								
1	STAAT	53 483	-	-	-	-	53 483	52 824	4 335
13	ZAHLUNGEN AN LAENDER								
1	STAAT	2 424 447	2 424 400	2 424 400	-	-	47	45	15
2	GEMEINDEN (GV.)	270	-	-	-	-	270	270	40
3	ZUSAMMEN	2 424 717	2 424 400	2 424 400	-	-	317	315	55
14	ZAHLUNGEN AN GEMEINDEN (GV.)								
1	STAAT	375 209	-	-	-	-	375 209	375 209	2 713
2	GEMEINDEN (GV.)	10 516	-	-	-	-	10 516	10 516	2 919
3	ZUSAMMEN	385 725	-	-	-	-	385 725	385 725	5 632
15	GEBUEHREN, ENTGELTE, STRAFEN								
1	STAAT	214 010	14 072	14 072	-	-	199 938	191 983	13 168
2	GEMEINDEN (GV.)	56 963	-	-	-	-	56 963	56 963	1 911
3	ZUSAMMEN	270 973	14 072	14 072	-	-	256 901	248 946	15 079
16	UEBR. VERWALT.- U. BETRIEBSEINNAHMEN								
1	STAAT	1 837 230	1 753 917	1 753 704	213	-	83 313	79 335	3 848
2	GEMEINDEN (GV.)	39 812	-	-	-	-	39 812	39 812	787
3	ZUSAMMEN	1 877 042	1 753 917	1 753 704	213	-	123 125	119 147	4 635
17	EINNAHMEN DER VERMOEGENSBEWEGUNG								
1	STAAT	249 009	141 542	91 024	50 518	-	107 467	106 589	6 337
2	GEMEINDEN (GV.)	5 263	-	-	-	-	5 263	5 263	899
3	ZUSAMMEN	254 272	141 542	91 024	50 518	-	112 730	111 852	7 236
18	UNMITTELBARE EINNAHMEN								
1	STAAT	2 300 249	1 909 531	1 858 800	50 731	-	390 718	377 907	23 353
2	GEMEINDEN (GV.)	102 038	-	-	-	-	102 038	102 038	3 597
3	ZUSAMMEN	2 402 287	1 909 531	1 858 800	50 731	-	492 756	479 945	26 950
19	ZAHLUNGEN V. GEBIETSKOERPERSCHAFTEN								
1	STAAT	2 406 966	38 191	19 214	18 977	-	2 368 775	2 366 997	196 861
2	GEMEINDEN (GV.)	371 642	-	-	-	-	371 642	371 642	5 727
3	ZUSAMMEN	2 778 608	38 191	19 214	18 977	-	2 740 417	2 738 639	202 588
20	NACHRICHTLICH								
1	NETTOAUSGABEN								
1	STAAT	7 591 394	6 189 530	6 174 491	15 039	-	1 401 864	1 366 708	104 249
2	GEMEINDEN (GV.)	326 184	-	-	-	-	326 184	326 184	13 302
3	ZUSAMMEN	7 917 578	6 189 530	6 174 491	15 039	-	1 728 048	1 692 892	117 551

Aufgabenbereichen und ausgewählten Ausgabe-/Einnahmearten

DM

ERNAHRUNG, LANDWIRTSCHAFT UND FORSTEN 045

DER											NR.
NIEDER- SACHSEN	NORDRHEIN- WESTFALEN	HESSEN	RHEINLAND- PFALZ	BADEN- WÜRTTEMBERG.	BAYERN	SAARLAND	STADT- STAATEN	HAMBURG	BREMEN	BERLIN (WEST)	
9	10	11	12	13	14	15	16	17	18	19	
27 031	38 840	30 260	26 275	72 068	84 428	2 943	15 506	9 093	893	5 520	01
3 334	17 068	3 694	7 315	15 566	5 337	545	-	-	-	-	1
30 365	55 908	33 954	33 590	87 634	89 765	3 488	15 506	9 093	893	5 520	2
											3
205	250	538	360	3 067	950	32	636	189	5	442	02
1 019	3 576	2 591	5 614	11 176	3 223	260	-	-	-	-	1
1 224	3 826	3 129	5 974	14 243	4 173	292	636	189	5	442	2
											3
214 247	71 385	179 547	59 166	72 666	178 144	516	10 488	5 479	353	4 656	03
1 776	5 119	1 486	2 665	1 880	8 417	278	-	-	-	-	1
216 023	76 504	181 033	61 831	74 546	186 561	794	10 488	5 479	353	4 656	2
											3
101 972	463 988	76 619	134 246	341 577	650 616	2 567	7 746	3 182	1 609	2 955	04
254 698	16 218	7 601	12 023	30 235	12 749	1 000	-	-	-	-	1
356 670	480 206	84 220	146 269	371 812	663 365	3 567	7 746	3 182	1 609	2 955	2
											3
999	216	769	535	5 983	5 475	-	226	168	1	57	05
34 372	45 826	12 282	33 279	60 057	40 407	3 025	-	-	-	-	1
35 371	46 042	13 051	33 814	66 040	45 882	3 025	226	168	1	57	2
											3
231	649	148	224	1 597	1 052	32	118	118	-	-	06
264	623	773	541	1 190	492	104	-	-	-	-	1
495	1 272	921	765	2 787	1 544	136	118	118	-	-	2
											3
339	-	1	-	-	151	-	163	-	-	163	07
236	567	800	599	1 321	648	2	-	-	-	-	1
575	567	801	599	1 321	799	2	163	-	-	163	2
											3
9 167	121 210	44 727	9 889	12 797	18 502	1 777	1 390	288	200	902	08
287	248	92	37	344	97	1	-	-	-	-	1
9 454	121 458	44 819	9 926	13 141	18 599	1 778	1 390	288	200	902	2
											3
-	-	-	-	-	-	-	-	-	-	-	09
25	-	-	2	-	-	-	-	-	-	-	1
25	-	-	2	-	-	-	-	-	-	-	2
											3
-	-	-	-	-	-	-	-	-	-	-	10
-	-	-	-	-	-	-	-	-	-	-	1
-	-	-	-	-	-	-	-	-	-	-	2
											3
354 191	696 538	332 609	230 695	509 755	939 318	7 867	36 273	18 517	3 061	14 695	11
296 011	89 245	29 319	62 075	121 769	71 370	5 215	-	-	-	-	1
650 202	785 783	361 928	292 770	631 524	1 010 688	13 082	36 273	18 517	3 061	14 695	2
											3
9 076	20 905	744	177	8 240	9 311	36	659	-	659	-	12
											1
-	-	-	-	-	-	30	2	2	-	-	13
38	-	6	48	53	59	26	-	-	-	-	1
38	-	6	48	53	59	56	2	2	-	-	2
											3
302 284	30 710	7 012	14 373	16 566	1 287	264	-	-	-	-	14
1 721	2 269	171	436	502	2 260	238	-	-	-	-	1
304 005	32 979	7 183	14 809	17 068	3 547	502	-	-	-	-	2
											3
27 111	57 930	18 369	13 924	22 182	38 487	812	7 955	5 920	1 079	956	15
3 536	18 306	4 722	13 083	6 849	7 893	663	-	-	-	-	1
30 647	76 236	23 091	27 007	29 031	46 380	1 475	7 955	5 920	1 079	956	2
											3
5 315	14 892	6 991	3 706	27 950	16 348	285	3 978	408	860	2 710	16
2 683	4 616	4 418	7 865	12 886	5 754	803	-	-	-	-	1
7 998	19 508	11 409	11 571	40 836	22 102	1 088	3 978	408	860	2 710	2
											3
22 194	40 131	16 639	3 974	1 030	15 723	561	878	45	213	620	17
572	462	282	920	1 775	334	19	-	-	-	-	1
22 766	40 593	16 921	4 894	2 805	16 057	580	878	45	213	620	2
											3
54 620	112 953	41 999	21 604	51 162	70 558	1 658	12 811	6 373	2 152	4 286	18
6 791	23 384	9 422	21 868	21 510	13 981	1 485	-	-	-	-	1
61 411	136 337	51 421	43 472	72 672	84 539	3 143	12 811	6 373	2 152	4 286	2
											3
510 518	353 864	180 463	157 478	318 508	649 305	-	1 778	31	3	1 744	19
266 492	31 528	6 511	15 153	27 819	17 169	1 243	-	-	-	-	1
777 010	385 392	186 974	172 631	346 327	666 474	1 243	1 778	31	3	1 744	2
											3
154 440-	335 489-	159 902-	87 767-	216 053-	300 611-	8 197-	35 156-	18 488-	3 717-	12 951-	20
30 558-	59 139-	22 742-	46 802-	94 186-	55 219-	4 236-	-	-	-	-	1
184 998-	394 628-	182 644-	134 569-	310 239-	355 830-	12 433-	35 156-	18 488-	3 717-	12 951-	2
											3

046 VERWALTUNGSSTELLEN D. ERNÄHRUNG U. LANDWIRTSCH., STAATL. FORSTVERWALTUNG

NR.	ART DER AUSGABEN/EINNAHMEN	INSGESAMT	BUND, LAF, ERP				LAEN		
			ZUSAMMEN	BUND	LASTENAUS- GLEICHST.	ERP-SOND. VERMOEGEN	ZUSAMMEN	OHNE STADTSTAAT.	SCHLESWIG- HOLSTEIN
			1	2	3	4	5	6	7
01	PERSONALAUSGABEN								
1	STAAT	82 499	6 170	6 170	-	-	76 329	71 512	2 453
2	GEMEINDEN (GV.)	-	-	-	-	-	-	-	-
3	ZUSAMMEN	82 499	6 170	6 170	-	-	76 329	71 512	2 453
02	UNTERHALTUNG V. UNBEW. VERMOEGEN								
1	STAAT	3 138	55	55	-	-	3 083	2 648	-
2	GEMEINDEN (GV.)	-	-	-	-	-	-	-	-
3	ZUSAMMEN	3 138	55	55	-	-	3 083	2 648	-
03	ZUWEISUNGEN AN ZWECKVERBAENDE USW.								
1	STAAT	1 455	-	-	-	-	1 455	1 448	313
2	GEMEINDEN (GV.)	-	-	-	-	-	-	-	-
3	ZUSAMMEN	1 455	-	-	-	-	1 455	1 448	313
04	UEBR. VERWALTUNGS- U. ZWECKAUSGABEN								
1	STAAT	26 726	1 779	1 779	-	-	24 947	24 508	780
2	GEMEINDEN (GV.)	-	-	-	-	-	-	-	-
3	ZUSAMMEN	26 726	1 779	1 779	-	-	24 947	24 508	780
05	BAUTEN UND GROSSE INSTANDSETZUNGEN								
1	STAAT	4 587	-	-	-	-	4 587	4 530	-
2	GEMEINDEN (GV.)	-	-	-	-	-	-	-	-
3	ZUSAMMEN	4 587	-	-	-	-	4 587	4 530	-
06	NEUANSCHAFFUNG V. BEW. VERMOEGEN								
1	STAAT	599	11	11	-	-	588	588	-
2	GEMEINDEN (GV.)	-	-	-	-	-	-	-	-
3	ZUSAMMEN	599	11	11	-	-	588	588	-
07	ERWERB VON GRUNDVERMOEGEN								
1	STAAT	163	-	-	-	-	163	-	-
2	GEMEINDEN (GV.)	-	-	-	-	-	-	-	-
3	ZUSAMMEN	163	-	-	-	-	163	-	-
08	GEWAHRUNG VON DARLEHEN								
1	STAAT	3	-	-	-	-	3	3	-
2	GEMEINDEN (GV.)	-	-	-	-	-	-	-	-
3	ZUSAMMEN	3	-	-	-	-	3	3	-
09	BETEILIGUNGEN								
1	STAAT	-	-	-	-	-	-	-	-
2	GEMEINDEN (GV.)	-	-	-	-	-	-	-	-
3	ZUSAMMEN	-	-	-	-	-	-	-	-
10	UEBR. AUSGABEN D. VERMOEGENSBEWEGUNG								
1	STAAT	-	-	-	-	-	-	-	-
2	GEMEINDEN (GV.)	-	-	-	-	-	-	-	-
3	ZUSAMMEN	-	-	-	-	-	-	-	-
11	UNMITTELBARE AUSGABEN								
1	STAAT	119 170	8 015	8 015	-	-	111 155	105 237	3 546
2	GEMEINDEN (GV.)	-	-	-	-	-	-	-	-
3	ZUSAMMEN	119 170	8 015	8 015	-	-	111 155	105 237	3 546
12	ZAHLUNGEN AN BUND, LAF, ERP								
1	STAAT	-	-	-	-	-	-	-	-
13	ZAHLUNGEN AN LAENDER								
1	STAAT	-	-	-	-	-	-	-	-
2	GEMEINDEN (GV.)	-	-	-	-	-	-	-	-
3	ZUSAMMEN	-	-	-	-	-	-	-	-
14	ZAHLUNGEN AN GEMEINDEN (GV.)								
1	STAAT	2 497	-	-	-	-	2 497	2 497	-
2	GEMEINDEN (GV.)	-	-	-	-	-	-	-	-
3	ZUSAMMEN	2 497	-	-	-	-	2 497	2 497	-
15	GEBUEHREN, ENTGELTE, STRAFEN								
1	STAAT	4 576	242	242	-	-	4 334	4 232	1
2	GEMEINDEN (GV.)	-	-	-	-	-	-	-	-
3	ZUSAMMEN	4 576	242	242	-	-	4 334	4 232	1
16	UEBR. VERWALT.- U. BETRIEBSEINNAHMEN								
1	STAAT	6 774	927	927	-	-	5 847	3 202	532
2	GEMEINDEN (GV.)	-	-	-	-	-	-	-	-
3	ZUSAMMEN	6 774	927	927	-	-	5 847	3 202	532
17	EINNAHMEN DER VERMOEGENSBEWEGUNG								
1	STAAT	425	3	3	-	-	422	18	-
2	GEMEINDEN (GV.)	-	-	-	-	-	-	-	-
3	ZUSAMMEN	425	3	3	-	-	422	18	-
18	UNMITTELBARE EINNAHMEN								
1	STAAT	11 775	1 172	1 172	-	-	10 603	7 452	533
2	GEMEINDEN (GV.)	-	-	-	-	-	-	-	-
3	ZUSAMMEN	11 775	1 172	1 172	-	-	10 603	7 452	533
19	ZAHLUNGEN V. GEBIETSKOERPERSCHAFTEN								
1	STAAT	17 256	-	-	-	-	17 256	17 171	1
2	GEMEINDEN (GV.)	-	-	-	-	-	-	-	-
3	ZUSAMMEN	17 256	-	-	-	-	17 256	17 171	1
20	NACHRICHTLICH NETTOAUSGABEN								
1	STAAT	104 411	8 015	8 015	-	-	96 396	90 563	3 545
2	GEMEINDEN (GV.)	-	-	-	-	-	-	-	-
3	ZUSAMMEN	104 411	8 015	8 015	-	-	96 396	90 563	3 545

Aufgabenbereichen und ausgewählten Ausgabe-/Einnahmearten

DM

VERWALTUNGSSTELLEN D. ERNÄHRUNG U. LANDWIRTSCH., STAATL. FORSTVERWALTUNG 046

DER											NR.
NIEDER- SACHSEN	NORDRHEIN- WESTFAL EN	HESSEN	RHEINLAND- PFALZ	BADEN- WÜRTTEMBERG.	BAYERN	SAARLAND	STADT- STAATEN	HAMBURG	BREMEN	BERLIN (WEST)	
9	10	11	12	13	14	15	16	17	18	19	
3 047	4 504	4 736	394	28 122	27 704	552	4 817	2 110	-	2 707	01
-	-	-	-	-	-	-	-	-	-	-	1
3 047	4 504	4 736	394	28 122	27 704	552	4 817	2 110	-	2 707	2
-	-	-	-	-	-	-	-	-	-	-	3
54	23	211	-	2 304	55	1	435	3	-	432	02
-	-	-	-	-	-	-	-	-	-	-	1
54	23	211	-	2 304	55	1	435	3	-	432	2
-	-	-	-	-	-	-	-	-	-	-	3
45	550	-	229	1	310	-	7	-	-	7	03
-	-	-	-	-	-	-	-	-	-	-	1
45	550	-	229	1	310	-	7	-	-	7	2
-	-	-	-	-	-	-	-	-	-	-	3
2 958	4 778	1 726	918	8 537	4 758	53	439	225	-	214	04
-	-	-	-	-	-	-	-	-	-	-	1
2 958	4 778	1 726	918	8 537	4 758	53	439	225	-	214	2
-	-	-	-	-	-	-	-	-	-	-	3
36	126	4	-	3 209	1 155	-	57	-	-	57	05
-	-	-	-	-	-	-	-	-	-	-	1
36	126	4	-	3 209	1 155	-	57	-	-	57	2
-	-	-	-	-	-	-	-	-	-	-	3
6	10	40	7	299	226	-	-	-	-	-	06
-	-	-	-	-	-	-	-	-	-	-	1
6	10	40	7	299	226	-	-	-	-	-	2
-	-	-	-	-	-	-	-	-	-	-	3
-	-	-	-	-	-	-	163	-	-	163	07
-	-	-	-	-	-	-	-	-	-	-	1
-	-	-	-	-	-	-	163	-	-	163	2
-	-	-	-	-	-	-	-	-	-	-	3
-	-	-	-	-	3	-	-	-	-	-	08
-	-	-	-	-	-	-	-	-	-	-	1
-	-	-	-	-	3	-	-	-	-	-	2
-	-	-	-	-	-	-	-	-	-	-	3
-	-	-	-	-	-	-	-	-	-	-	09
-	-	-	-	-	-	-	-	-	-	-	1
-	-	-	-	-	-	-	-	-	-	-	2
-	-	-	-	-	-	-	-	-	-	-	3
-	-	-	-	-	-	-	-	-	-	-	10
-	-	-	-	-	-	-	-	-	-	-	1
-	-	-	-	-	-	-	-	-	-	-	2
-	-	-	-	-	-	-	-	-	-	-	3
6 146	9 991	6 717	1 548	42 472	34 211	606	5 918	2 338	-	3 580	11
-	-	-	-	-	-	-	-	-	-	-	1
6 146	9 991	6 717	1 548	42 472	34 211	606	5 918	2 338	-	3 580	2
-	-	-	-	-	-	-	-	-	-	-	3
-	-	-	-	-	-	-	-	-	-	-	12
-	-	-	-	-	-	-	-	-	-	-	1
-	-	-	-	-	-	-	-	-	-	-	13
-	-	-	-	-	-	-	-	-	-	-	1
-	-	-	-	-	-	-	-	-	-	-	2
-	-	-	-	-	-	-	-	-	-	-	3
300	999	14	1 132	-	52	-	-	-	-	-	14
-	-	-	-	-	-	-	-	-	-	-	1
300	999	14	1 132	-	52	-	-	-	-	-	2
-	-	-	-	-	-	-	-	-	-	-	3
14	512	39	9	2 255	1 402	-	102	8	-	94	15
-	-	-	-	-	-	-	-	-	-	-	1
14	512	39	9	2 255	1 402	-	102	8	-	94	2
-	-	-	-	-	-	-	-	-	-	-	3
203	92	167	34	1 823	350	1	2 645	97	-	2 548	16
-	-	-	-	-	-	-	-	-	-	-	1
203	92	167	34	1 823	350	1	2 645	97	-	2 548	2
-	-	-	-	-	-	-	-	-	-	-	3
-	18	-	-	-	-	-	404	-	-	404	17
-	-	-	-	-	-	-	-	-	-	-	1
-	18	-	-	-	-	-	404	-	-	404	2
-	-	-	-	-	-	-	-	-	-	-	3
217	622	206	43	4 078	1 752	1	3 151	105	-	3 046	18
-	-	-	-	-	-	-	-	-	-	-	1
217	622	206	43	4 078	1 752	1	3 151	105	-	3 046	2
-	-	-	-	-	-	-	-	-	-	-	3
1 987	2 016	873	1 427	9 491	1 376	-	85	22	-	63	19
-	-	-	-	-	-	-	-	-	-	-	1
1 987	2 016	873	1 427	9 491	1 376	-	85	22	-	63	2
-	-	-	-	-	-	-	-	-	-	-	3
4 459-	8 974-	5 858-	1 253-	32 981-	32 887-	606-	5 833-	2 316-	-	3 517-	20
-	-	-	-	-	-	-	-	-	-	-	1
4 459-	8 974-	5 858-	1 253-	32 981-	32 887-	606-	5 833-	2 316-	-	3 517-	2
-	-	-	-	-	-	-	-	-	-	-	3

047 ERNAHRUNG, ALLG.FOERD.DER LANDWIRTSCHAFT U.BESONDERE EINRICHTUNGEN

NR.	ART DER AUSGABEN/EINNAHMEN	INSGESAMT	BUND, LAF, ERP				LAEN		
			ZUSAMMEN	BUND	LASTENAUS- GLEICHST.F.	ERP-SOND. VERMOEGEN	ZUSAMMEN	OHNE STAATSTAAT.	SCHLESWIG- HOLSTEIN
		1	2	3	4	5	6	7	8
01	PERSONALAUSGABEN								
1	STAAT	25 404	1 932	1 932	-	-	23 472	22 592	1 305
2	GEMEINDEN (GV.)	-	-	-	-	-	-	-	-
3	ZUSAMMEN	25 404	1 932	1 932	-	-	23 472	22 592	1 305
02	UNTERHALTUNG V.UNBEWEGL.VERMOEGEN								
1	STAAT	1 000	18	18	-	-	982	957	-
2	GEMEINDEN (GV.)	-	-	-	-	-	-	-	-
3	ZUSAMMEN	1 000	18	18	-	-	982	957	-
03	ZUWEISUNGEN AN ZWECKVERBAENDE USW.								
1	STAAT	2 561 075	2 150 735	2 150 735	-	-	410 340	409 802	15 920
2	GEMEINDEN (GV.)	-	-	-	-	-	-	-	-
3	ZUSAMMEN	2 561 075	2 150 735	2 150 735	-	-	410 340	409 802	15 920
04	UEBR.VERWALTUNGS- U.ZWECKAUSGABEN								
1	STAAT	2 848 213	1 152 865	1 152 865	-	-	1 695 348	1 691 156	190 113
2	GEMEINDEN (GV.)	-	-	-	-	-	-	-	-
3	ZUSAMMEN	2 848 213	1 152 865	1 152 865	-	-	1 695 348	1 691 156	190 113
05	BAUTEN UND GROSSE INSTANDSETZUNGEN								
1	STAAT	4 931	44	44	-	-	4 887	4 766	-
2	GEMEINDEN (GV.)	-	-	-	-	-	-	-	-
3	ZUSAMMEN	4 931	44	44	-	-	4 887	4 766	-
06	NEUANSCHAFFUNG V.BEWEGL.VERMOEGEN								
1	STAAT	1 435	79	79	-	-	1 356	1 347	110
2	GEMEINDEN (GV.)	-	-	-	-	-	-	-	-
3	ZUSAMMEN	1 435	79	79	-	-	1 356	1 347	110
07	ERWERB VON GRUNDVERMOEGEN								
1	STAAT	151	-	-	-	-	151	151	-
2	GEMEINDEN (GV.)	-	-	-	-	-	-	-	-
3	ZUSAMMEN	151	-	-	-	-	151	151	-
08	GEWAHRUNG VON DARLEHEN								
1	STAAT	40 503	36 569	2 553	34 016	-	3 934	3 918	10
2	GEMEINDEN (GV.)	-	-	-	-	-	-	-	-
3	ZUSAMMEN	40 503	36 569	2 553	34 016	-	3 934	3 918	10
09	BETEILIGUNGEN								
1	STAAT	-	-	-	-	-	-	-	-
2	GEMEINDEN (GV.)	-	-	-	-	-	-	-	-
3	ZUSAMMEN	-	-	-	-	-	-	-	-
10	UEBR.AUSGABEN D.VERMOEGENSBEWEGUNG								
1	STAAT	-	-	-	-	-	-	-	-
2	GEMEINDEN (GV.)	-	-	-	-	-	-	-	-
3	ZUSAMMEN	-	-	-	-	-	-	-	-
11	UNMITTELBARE AUSGABEN								
1	STAAT	5 482 712	3 342 242	3 308 226	34 016	-	2 140 470	2 134 689	207 458
2	GEMEINDEN (GV.)	-	-	-	-	-	-	-	-
3	ZUSAMMEN	5 482 712	3 342 242	3 308 226	34 016	-	2 140 470	2 134 689	207 458
12	ZAHLUNGEN AN BUND, LAF, ERP								
1	STAAT	53 483	-	-	-	-	53 483	52 824	4 335
13	ZAHLUNGEN AN LAENDER								
1	STAAT	2 062 895	2 062 848	2 062 848	-	-	47	45	15
2	GEMEINDEN (GV.)	-	-	-	-	-	-	-	-
3	ZUSAMMEN	2 062 895	2 062 848	2 062 848	-	-	47	45	15
14	ZAHLUNGEN AN GEMEINDEN (GV.)								
1	STAAT	363 389	-	-	-	-	363 389	363 389	2 708
2	GEMEINDEN (GV.)	-	-	-	-	-	-	-	-
3	ZUSAMMEN	363 389	-	-	-	-	363 389	363 389	2 708
15	GEBUEHREN, ENTGELTE, STRAFEN								
1	STAAT	142 214	12 817	12 817	-	-	129 397	129 138	11 786
2	GEMEINDEN (GV.)	-	-	-	-	-	-	-	-
3	ZUSAMMEN	142 214	12 817	12 817	-	-	129 397	129 138	11 786
16	UEBR.VERWALT.- U.BETRIEBSEINNAHMEN								
1	STAAT	1 766 215	1 734 982	1 734 769	213	-	31 233	30 345	164
2	GEMEINDEN (GV.)	-	-	-	-	-	-	-	-
3	ZUSAMMEN	1 766 215	1 734 982	1 734 769	213	-	31 233	30 345	164
17	EINNAHMEN DER VERMOEGENSBEWEGUNG								
1	STAAT	109 254	93 858	44 719	49 139	-	15 396	15 389	804
2	GEMEINDEN (GV.)	-	-	-	-	-	-	-	-
3	ZUSAMMEN	109 254	93 858	44 719	49 139	-	15 396	15 389	804
18	UNMITTELBARE EINNAHMEN								
1	STAAT	2 017 683	1 841 657	1 792 305	49 352	-	176 026	174 872	12 754
2	GEMEINDEN (GV.)	-	-	-	-	-	-	-	-
3	ZUSAMMEN	2 017 683	1 841 657	1 792 305	49 352	-	176 026	174 872	12 754
19	ZAHLUNGEN V.GEBIETSKOERPERSCHAFTEN								
1	STAAT	2 083 488	19 214	19 214	-	-	2 064 274	2 062 584	169 263
2	GEMEINDEN (GV.)	-	-	-	-	-	-	-	-
3	ZUSAMMEN	2 083 488	19 214	19 214	-	-	2 064 274	2 062 584	169 263
20	NACHRICHTLICH NETTOAUSGABEN								
1	STAAT	5 878 991	5 385 876	5 351 860	34 016	-	493 115	488 363	45 253
2	GEMEINDEN (GV.)	-	-	-	-	-	-	-	-
3	ZUSAMMEN	5 878 991	5 385 876	5 351 860	34 016	-	493 115	488 363	45 253

Aufgabenbereichen und ausgewählten Ausgabe-/Einnahmearten

DM

ERNAHRUNG, ALLG.FOERD.DER LANDWIRTSCHAFT U.BESONDERE EINRICHTUNGEN C47

DER											Nr.
NIEDER- SACHSEN	NORDRHEIN- WESTFALEN	HESSEN	RHEINLAND- PFA LZ	BADEN- WUERTTEMBERG.	BAYERN	SAARLAND	STADT- STAATEN	HAMBURG	BREMEN	BERLIN (WEST)	
9	10	11	12	13	14	15	16	17	18	19	
-	-	788	3 832	5 604	11 063	-	880	338	266	276	01
-	-	788	3 832	5 604	11 063	-	880	338	266	276	1
-	-	-	56	444	457	-	25	25	-	-	2
-	-	-	56	444	457	-	25	25	-	-	3
158 764	56 506	132 760	13 335	4 866	27 492	159	538	375	163	-	03
158 764	56 506	132 760	13 335	4 866	27 492	159	538	375	163	-	1
69 116	318 671	54 446	121 163	309 886	627 037	724	4 192	1 741	264	2 187	2
69 116	318 671	54 446	121 163	309 886	627 037	724	4 192	1 741	264	2 187	3
-	-	-	50	1 629	3 087	-	121	120	1	-	04
-	-	-	50	1 629	3 087	-	121	120	1	-	1
-	-	35	154	447	601	-	9	9	-	-	2
-	-	35	154	447	601	-	9	9	-	-	3
-	-	-	-	-	151	-	-	-	-	-	06
-	-	-	-	-	151	-	-	-	-	-	1
1 300	-	475	-	-	1 883	250	16	16	-	-	2
1 300	-	475	-	-	1 883	250	16	16	-	-	3
-	-	-	-	-	-	-	-	-	-	-	08
-	-	-	-	-	-	-	-	-	-	-	1
-	-	-	-	-	-	-	-	-	-	-	2
-	-	-	-	-	-	-	-	-	-	-	3
229 180	375 177	188 504	138 590	322 876	671 771	1 133	5 781	2 624	694	2 463	09
229 180	375 177	188 504	138 590	322 876	671 771	1 133	5 781	2 624	694	2 463	1
9 076	20 905	744	177	8 240	9 311	36	659	-	659	-	2
-	-	-	-	-	-	30	2	2	-	-	3
-	-	-	-	-	-	30	2	2	-	-	1
301 984	29 711	11	13 054	14 852	829	240	-	-	-	-	2
301 984	29 711	11	13 054	14 852	829	240	-	-	-	-	3
18 530	35 126	5 599	5 470	17 102	34 856	669	259	130	116	13	15
18 530	35 126	5 599	5 470	17 102	34 856	669	259	130	116	13	1
971	656	641	2 986	13 154	11 672	101	888	179	709	-	2
971	656	641	2 986	13 154	11 672	101	888	179	709	-	3
4 528	5 171	606	2 004	-	1 835	441	7	7	-	-	17
4 528	5 171	606	2 004	-	1 835	441	7	7	-	-	1
24 029	40 953	6 846	10 460	30 256	48 363	1 211	1 154	316	825	13	2
24 029	40 953	6 846	10 460	30 256	48 363	1 211	1 154	316	825	13	3
474 332	304 817	152 117	123 053	272 177	566 825	-	1 690	9	-	1 681	19
474 332	304 817	152 117	123 053	272 177	566 825	-	1 690	9	-	1 681	1
65 908-	120 976-	37 142-	28 768-	73 791-	115 086-	1 439-	4 752-	2 617-	1 353-	782-	2
65 908-	120 976-	37 142-	28 768-	73 791-	115 086-	1 439-	4 752-	2 617-	1 353-	782-	3



## C. Ausgaben und Einnahmen nach Gebietskörperschaften,

1 000

048 LAENDLICHE SIEDLUNG

NR.	ART DER AUSGABEN/EINNAHMEN	INSGESAMT	BUND, LAF, ERP				LAEN		
			ZUSAMMEN	BUND	LASTENAUS- GLEICHSTF.	ERP-SOND. VERMOEGEN	ZUSAMMEN	OHNE STADTSTAAT.	SCHLESWIG- HOLSTEIN
		1	2	3	4	5	6	7	8
01	PERSONALAUSGABEN								
1	STAAT	2 751	-	-	-	-	2 751	2 751	-
2	GEMEINDEN (GV.)	-	-	-	-	-	-	-	-
3	ZUSAMMEN	2 751	-	-	-	-	2 751	2 751	-
02	UNTERHALTUNG V. UNBEWEGL. VERMOEGEN								
1	STAAT	-	-	-	-	-	-	-	-
2	GEMEINDEN (GV.)	-	-	-	-	-	-	-	-
3	ZUSAMMEN	-	-	-	-	-	-	-	-
03	ZUWEISUNGEN AN ZWECKVERBAENDE USW.								
1	STAAT	184 778	160 074	160 074	-	-	24 704	24 704	1 762
2	GEMEINDEN (GV.)	-	-	-	-	-	-	-	-
3	ZUSAMMEN	184 778	160 074	160 074	-	-	24 704	24 704	1 762
04	UEBR. VERWALTUNGS- U. ZWECKAUSGABEN								
1	STAAT	32 704	-	-	-	-	32 704	32 642	-
2	GEMEINDEN (GV.)	-	-	-	-	-	-	-	-
3	ZUSAMMEN	32 704	-	-	-	-	32 704	32 642	-
05	BAUTEN UND GROSSE INSTANDSETZUNGEN								
1	STAAT	-	-	-	-	-	-	-	-
2	GEMEINDEN (GV.)	-	-	-	-	-	-	-	-
3	ZUSAMMEN	-	-	-	-	-	-	-	-
06	NEUANSCHAFFUNG V. BEWEGL. VERMOEGEN								
1	STAAT	-	-	-	-	-	-	-	-
2	GEMEINDEN (GV.)	-	-	-	-	-	-	-	-
3	ZUSAMMEN	-	-	-	-	-	-	-	-
07	ERWERB VON GRUNDVERMOEGEN								
1	STAAT	339	-	-	-	-	339	339	-
2	GEMEINDEN (GV.)	-	-	-	-	-	-	-	-
3	ZUSAMMEN	339	-	-	-	-	339	339	-
08	GEWAHRUNG VON DARLEHEN								
1	STAAT	441 945	254 356	254 356	-	-	187 589	186 225	4 860
2	GEMEINDEN (GV.)	-	-	-	-	-	-	-	-
3	ZUSAMMEN	441 945	254 356	254 356	-	-	187 589	186 225	4 860
09	BETEILIGUNGEN								
1	STAAT	-	-	-	-	-	-	-	-
2	GEMEINDEN (GV.)	-	-	-	-	-	-	-	-
3	ZUSAMMEN	-	-	-	-	-	-	-	-
10	UEBR. AUSGABEN D. VERMOEGENSBEWEGUNG								
1	STAAT	-	-	-	-	-	-	-	-
2	GEMEINDEN (GV.)	-	-	-	-	-	-	-	-
3	ZUSAMMEN	-	-	-	-	-	-	-	-
11	UNMITTELBARE AUSGABEN								
1	STAAT	662 517	414 430	414 430	-	-	248 087	246 661	6 622
2	GEMEINDEN (GV.)	-	-	-	-	-	-	-	-
3	ZUSAMMEN	662 517	414 430	414 430	-	-	248 087	246 661	6 622
12	ZAHLUNGEN AN BUND, LAF, ERP								
1	STAAT	-	-	-	-	-	-	-	-
13	ZAHLUNGEN AN LAENDER								
1	STAAT	93 800	93 800	93 800	-	-	-	-	-
2	GEMEINDEN (GV.)	-	-	-	-	-	-	-	-
3	ZUSAMMEN	93 800	93 800	93 800	-	-	-	-	-
14	ZAHLUNGEN AN GEMEINDEN (GV.)								
1	STAAT	190	-	-	-	-	190	190	-
2	GEMEINDEN (GV.)	-	-	-	-	-	-	-	-
3	ZUSAMMEN	190	-	-	-	-	190	190	-
15	GEBUEHREN, ENTGELTE, STRAFEN								
1	STAAT	1 722	-	-	-	-	1 722	1 722	-
2	GEMEINDEN (GV.)	-	-	-	-	-	-	-	-
3	ZUSAMMEN	1 722	-	-	-	-	1 722	1 722	-
16	UEBR. VERWALT.- U. BETRIEBSEINNAHMEN								
1	STAAT	34 968	14 793	14 793	-	-	20 175	20 169	682
2	GEMEINDEN (GV.)	-	-	-	-	-	-	-	-
3	ZUSAMMEN	34 968	14 793	14 793	-	-	20 175	20 169	682
17	EINNAHMEN DER VERMOEGENSBEWEGUNG								
1	STAAT	116 121	36 322	34 943	1 379	-	79 799	79 540	4 494
2	GEMEINDEN (GV.)	-	-	-	-	-	-	-	-
3	ZUSAMMEN	116 121	36 322	34 943	1 379	-	79 799	79 540	4 494
18	UNMITTELBARE EINNAHMEN								
1	STAAT	152 811	51 115	49 736	1 379	-	101 696	101 431	5 176
2	GEMEINDEN (GV.)	-	-	-	-	-	-	-	-
3	ZUSAMMEN	152 811	51 115	49 736	1 379	-	101 696	101 431	5 176
19	ZAHLUNGEN V. GEBIETSKOERPERSONEN								
1	STAAT	28 924	18 977	-	18 977	-	9 947	9 944	-
2	GEMEINDEN (GV.)	-	-	-	-	-	-	-	-
3	ZUSAMMEN	28 924	18 977	-	18 977	-	9 947	9 944	-
20	NACHRICHTLICH NETTOAUSGABEN								
1	STAAT	668 190-	489 253-	508 230-	18 977	-	178 937-	177 514-	6 622-
2	GEMEINDEN (GV.)	-	-	-	-	-	-	-	-
3	ZUSAMMEN	668 190-	489 253-	508 230-	18 977	-	178 937-	177 514-	6 622-

Aufgabenbereichen und ausgewählten Ausgabe-/Einnahmearten

DM

LAENDLICHE SIEDLUNG 048

DER											NR.
NIEDER- SACHSEN	NORDRHEIN- WESTFALEN	HESSEN	RHEINLAND- PFALZ	BADEN- WUERTTEMBERG.	BAYERN	SAARLAND	STADT- STAATEN	HAMBURG	BREMEN	BERLIN (WEST)	
9	10	11	12	13	14	15	16	17	18	19	
-	-	-	-	2 751	-	-	-	-	-	-	01
-	-	-	-	-	-	-	-	-	-	-	1
-	-	-	-	2 751	-	-	-	-	-	-	2
-	-	-	-	-	-	-	-	-	-	-	3
-	-	-	-	-	-	-	-	-	-	-	02
-	-	-	-	-	-	-	-	-	-	-	1
-	-	-	-	-	-	-	-	-	-	-	2
-	-	-	-	-	-	-	-	-	-	-	3
11 630	35	9 733	249	1 024	-	271	-	-	-	-	03
-	-	-	-	-	-	-	-	-	-	-	1
11 630	35	9 733	249	1 024	-	271	-	-	-	-	2
-	-	-	-	-	-	-	-	-	-	-	3
6 025	20 504	266	641	3 312	1 894	-	62	8	54	-	04
-	-	-	-	-	-	-	-	-	-	-	1
6 025	20 504	266	641	3 312	1 894	-	62	8	54	-	2
-	-	-	-	-	-	-	-	-	-	-	3
-	-	-	-	-	-	-	-	-	-	-	05
-	-	-	-	-	-	-	-	-	-	-	1
-	-	-	-	-	-	-	-	-	-	-	2
-	-	-	-	-	-	-	-	-	-	-	3
-	-	-	-	-	-	-	-	-	-	-	06
-	-	-	-	-	-	-	-	-	-	-	1
-	-	-	-	-	-	-	-	-	-	-	2
-	-	-	-	-	-	-	-	-	-	-	3
339	-	-	-	-	-	-	-	-	-	-	07
-	-	-	-	-	-	-	-	-	-	-	1
339	-	-	-	-	-	-	-	-	-	-	2
-	-	-	-	-	-	-	-	-	-	-	3
4 342	110 223	32 585	9 889	12 797	10 002	1 527	1 364	262	200	902	08
-	-	-	-	-	-	-	-	-	-	-	1
4 342	110 223	32 585	9 889	12 797	10 002	1 527	1 364	262	200	902	2
-	-	-	-	-	-	-	-	-	-	-	3
-	-	-	-	-	-	-	-	-	-	-	09
-	-	-	-	-	-	-	-	-	-	-	1
-	-	-	-	-	-	-	-	-	-	-	2
-	-	-	-	-	-	-	-	-	-	-	3
-	-	-	-	-	-	-	-	-	-	-	10
-	-	-	-	-	-	-	-	-	-	-	1
-	-	-	-	-	-	-	-	-	-	-	2
-	-	-	-	-	-	-	-	-	-	-	3
22 336	130 762	42 584	10 779	19 884	11 896	1 798	1 426	270	254	902	11
-	-	-	-	-	-	-	-	-	-	-	1
22 336	130 762	42 584	10 779	19 884	11 896	1 798	1 426	270	254	902	2
-	-	-	-	-	-	-	-	-	-	-	3
-	-	-	-	-	-	-	-	-	-	-	12
-	-	-	-	-	-	-	-	-	-	-	1
-	-	-	-	-	-	-	-	-	-	-	13
-	-	-	-	-	-	-	-	-	-	-	1
-	-	-	-	-	-	-	-	-	-	-	2
-	-	-	-	-	-	-	-	-	-	-	3
-	-	-	-	190	-	-	-	-	-	-	14
-	-	-	-	-	-	-	-	-	-	-	1
-	-	-	-	190	-	-	-	-	-	-	2
-	-	-	-	-	-	-	-	-	-	-	3
-	1 722	-	-	-	-	-	-	-	-	-	15
-	-	-	-	-	-	-	-	-	-	-	1
-	1 722	-	-	-	-	-	-	-	-	-	2
-	-	-	-	-	-	-	-	-	-	-	3
2 704	13 250	1 478	109	364	1 510	72	6	6	-	-	16
-	-	-	-	-	-	-	-	-	-	-	1
2 704	13 250	1 478	109	364	1 510	72	6	6	-	-	2
-	-	-	-	-	-	-	-	-	-	-	3
13 622	32 138	12 823	1 425	1 030	13 888	120	259	38	5	216	17
-	-	-	-	-	-	-	-	-	-	-	1
13 622	32 138	12 823	1 425	1 030	13 888	120	259	38	5	216	2
-	-	-	-	-	-	-	-	-	-	-	3
16 326	47 110	14 301	1 534	1 394	15 398	192	265	44	5	216	18
-	-	-	-	-	-	-	-	-	-	-	1
16 326	47 110	14 301	1 534	1 394	15 398	192	265	44	5	216	2
-	-	-	-	-	-	-	-	-	-	-	3
1 039	8 000	266	-	639	-	-	3	-	3	-	19
-	-	-	-	-	-	-	-	-	-	-	1
1 039	8 000	266	-	639	-	-	3	-	3	-	2
-	-	-	-	-	-	-	-	-	-	-	3
20 704-	63 962-	42 318-	10 779-	19 435-	11 896-	1 798-	1 423-	270-	251-	902-	20
-	-	-	-	-	-	-	-	-	-	-	1
20 704-	63 962-	42 318-	10 779-	19 435-	11 896-	1 798-	1 423-	270-	251-	902-	2
-	-	-	-	-	-	-	-	-	-	-	3

## C. Ausgaben und Einnahmen nach Gebietskörperschaften,

1000

049 FLURBEREINIGUNG, UMLEGUNGEN

NR.	ART DER AUSGABEN/EINNAHMEN	INSGESAMT	BUND, LAF, ERP				LAEN		
			ZUSAMMEN	BUND	LASTENAUS- GLEICHSF.	ERP-SOND. VERMOEGEN	ZUSAMMEN	OHNE STADTSTAAT.	SCHLESWIG- HOLSTEIN
			1	2	3	4	5	6	7
01	PERSONALAUSGABEN								
1	STAAT	150 881	-	-	-	-	150 881	150 881	7 627
2	GEMEINDEN (GV.)	-	-	-	-	-	-	-	-
3	ZUSAMMEN	150 881	-	-	-	-	150 881	150 881	7 627
02	UNTERHALTUNG V.UNBEWEGL.VERMOEGEN								
1	STAAT	782	-	-	-	-	782	782	-
2	GEMEINDEN (GV.)	-	-	-	-	-	-	-	-
3	ZUSAMMEN	782	-	-	-	-	782	782	-
03	ZUWEISUNGEN AN ZWECKVERBAENDE USW.								
1	STAAT	355 517	-	-	-	-	355 517	355 517	32 130
2	GEMEINDEN (GV.)	-	-	-	-	-	-	-	-
3	ZUSAMMEN	355 517	-	-	-	-	355 517	355 517	32 130
04	UEBR.VERWALTUNGS- U.ZWECKAUSGABEN								
1	STAAT	102 824	-	-	-	-	102 824	102 824	851
2	GEMEINDEN (GV.)	-	-	-	-	-	-	-	-
3	ZUSAMMEN	102 824	-	-	-	-	102 824	102 824	851
05	BAUTEN UND GROSSE INSTANDSETZUNGEN								
1	STAAT	1 747	-	-	-	-	1 747	1 747	14
2	GEMEINDEN (GV.)	-	-	-	-	-	-	-	-
3	ZUSAMMEN	1 747	-	-	-	-	1 747	1 747	14
06	NEUANSCHAFFUNG V.BEWEGL.VERMOEGEN								
1	STAAT	1 091	-	-	-	-	1 091	1 091	84
2	GEMEINDEN (GV.)	-	-	-	-	-	-	-	-
3	ZUSAMMEN	1 091	-	-	-	-	1 091	1 091	84
07	ERWERB VON GRUNDVERMOEGEN								
1	STAAT	-	-	-	-	-	-	-	-
2	GEMEINDEN (GV.)	-	-	-	-	-	-	-	-
3	ZUSAMMEN	-	-	-	-	-	-	-	-
08	GEWAERHRUNG VON DARLEHEN								
1	STAAT	44 328	10 008	10 008	-	-	34 320	34 320	2 974
2	GEMEINDEN (GV.)	-	-	-	-	-	-	-	-
3	ZUSAMMEN	44 328	10 008	10 008	-	-	34 320	34 320	2 974
09	BETEILIGUNGEN								
1	STAAT	-	-	-	-	-	-	-	-
2	GEMEINDEN (GV.)	-	-	-	-	-	-	-	-
3	ZUSAMMEN	-	-	-	-	-	-	-	-
10	UEBR.AUSGABEN D.VERMOEGENSBEWEGUNG								
1	STAAT	-	-	-	-	-	-	-	-
2	GEMEINDEN (GV.)	-	-	-	-	-	-	-	-
3	ZUSAMMEN	-	-	-	-	-	-	-	-
11	UNMITTELBARE AUSGABEN								
1	STAAT	657 170	10 008	10 008	-	-	647 162	647 162	43 680
2	GEMEINDEN (GV.)	-	-	-	-	-	-	-	-
3	ZUSAMMEN	657 170	10 008	10 008	-	-	647 162	647 162	43 680
12	ZAHLUNGEN AN BUND, LAF, ERP								
1	STAAT	-	-	-	-	-	-	-	-
13	ZAHLUNGEN AN LAENDER								
1	STAAT	258 842	258 842	258 842	-	-	-	-	-
2	GEMEINDEN (GV.)	-	-	-	-	-	-	-	-
3	ZUSAMMEN	258 842	258 842	258 842	-	-	-	-	-
14	ZAHLUNGEN AN GEMEINDEN (GV.)								
1	STAAT	8 657	-	-	-	-	8 657	8 657	5
2	GEMEINDEN (GV.)	-	-	-	-	-	-	-	-
3	ZUSAMMEN	8 657	-	-	-	-	8 657	8 657	5
15	GERUEHREN, ENTGELTE, STRAFEN								
1	STAAT	1 437	-	-	-	-	1 437	1 437	17
2	GEMEINDEN (GV.)	-	-	-	-	-	-	-	-
3	ZUSAMMEN	1 437	-	-	-	-	1 437	1 437	17
16	UEBR.VERWALT.- U.BETRIEBSEINNAHMEN								
1	STAAT	8 189	1 583	1 583	-	-	6 606	6 606	447
2	GEMEINDEN (GV.)	-	-	-	-	-	-	-	-
3	ZUSAMMEN	8 189	1 583	1 583	-	-	6 606	6 606	447
17	EINNAHMEN DER VERMOEGENSBEWEGUNG								
1	STAAT	17 207	8 971	8 971	-	-	8 236	8 236	836
2	GEMEINDEN (GV.)	-	-	-	-	-	-	-	-
3	ZUSAMMEN	17 207	8 971	8 971	-	-	8 236	8 236	836
18	UNMITTELBARE EINNAHMEN								
1	STAAT	26 833	10 554	10 554	-	-	16 279	16 279	1 300
2	GEMEINDEN (GV.)	-	-	-	-	-	-	-	-
3	ZUSAMMEN	26 833	10 554	10 554	-	-	16 279	16 279	1 300
19	ZAHLUNGEN V.GEBIETSKOERPERSONEN								
1	STAAT	267 227	-	-	-	-	267 227	267 227	26 263
2	GEMEINDEN (GV.)	-	-	-	-	-	-	-	-
3	ZUSAMMEN	267 227	-	-	-	-	267 227	267 227	26 263
20	NACHRICHTLICH NETTOAUSGABEN								
1	STAAT	657 442-	268 850-	268 850-	-	-	388 592-	388 592-	17 422-
2	GEMEINDEN (GV.)	-	-	-	-	-	-	-	-
3	ZUSAMMEN	657 442-	268 850-	268 850-	-	-	388 592-	388 592-	17 422-

Aufgabenbereichen und ausgewählten Ausgabe-/Einnahmearten

DM

FLURBEREINIGUNG, UMLEGUNGEN 049

DER											NR.
NIEDER- SACHSEN	NORDRHEIN- WESTFALEN	HESSEN	RHEINLAND- PFALZ	BADEN- WÜRTTEMBERG	BAYERN	SAARLAND	STADT- STAATEN	HAMBURG	BREMEN	BERLIN (WEST)	
9	10	11	12	13	14	15	16	17	18	19	
16 681	30 441	20 454	19 443	25 055	29 367	1 813	-	-	-	-	01
-	-	-	-	-	-	-	-	-	-	-	1
16 681	30 441	20 454	19 443	25 055	29 367	1 813	-	-	-	-	2
-	-	-	-	-	-	-	-	-	-	-	3
37	124	115	282	90	113	21	-	-	-	-	02
-	-	-	-	-	-	-	-	-	-	-	1
37	124	115	282	90	113	21	-	-	-	-	2
-	-	-	-	-	-	-	-	-	-	-	3
41 092	-	34 045	43 614	65 645	138 991	-	-	-	-	-	03
-	-	-	-	-	-	-	-	-	-	-	1
41 092	-	34 045	43 614	65 645	138 991	-	-	-	-	-	2
-	-	-	-	-	-	-	-	-	-	-	3
2 693	82 530	5 391	2 615	3 931	3 661	1 152	-	-	-	-	04
-	-	-	-	-	-	-	-	-	-	-	1
2 693	82 530	5 391	2 615	3 931	3 661	1 152	-	-	-	-	2
-	-	-	-	-	-	-	-	-	-	-	3
65	-	10	474	175	1 009	-	-	-	-	-	05
-	-	-	-	-	-	-	-	-	-	-	1
65	-	10	474	175	1 009	-	-	-	-	-	2
-	-	-	-	-	-	-	-	-	-	-	3
215	213	38	52	330	144	15	-	-	-	-	06
-	-	-	-	-	-	-	-	-	-	-	1
215	213	38	52	330	144	15	-	-	-	-	2
-	-	-	-	-	-	-	-	-	-	-	3
-	-	-	-	-	-	-	-	-	-	-	07
-	-	-	-	-	-	-	-	-	-	-	1
-	-	-	-	-	-	-	-	-	-	-	2
-	-	-	-	-	-	-	-	-	-	-	3
2 459	10 987	11 286	-	-	6 614	-	-	-	-	-	08
-	-	-	-	-	-	-	-	-	-	-	1
2 459	10 987	11 286	-	-	6 614	-	-	-	-	-	2
-	-	-	-	-	-	-	-	-	-	-	3
-	-	-	-	-	-	-	-	-	-	-	09
-	-	-	-	-	-	-	-	-	-	-	1
-	-	-	-	-	-	-	-	-	-	-	2
-	-	-	-	-	-	-	-	-	-	-	3
-	-	-	-	-	-	-	-	-	-	-	10
-	-	-	-	-	-	-	-	-	-	-	1
-	-	-	-	-	-	-	-	-	-	-	2
-	-	-	-	-	-	-	-	-	-	-	3
63 242	124 295	71 339	66 480	95 226	179 899	3 001	-	-	-	-	11
-	-	-	-	-	-	-	-	-	-	-	1
63 242	124 295	71 339	66 480	95 226	179 899	3 001	-	-	-	-	2
-	-	-	-	-	-	-	-	-	-	-	3
-	-	-	-	-	-	-	-	-	-	-	12
-	-	-	-	-	-	-	-	-	-	-	1
-	-	-	-	-	-	-	-	-	-	-	13
-	-	-	-	-	-	-	-	-	-	-	1
-	-	-	-	-	-	-	-	-	-	-	2
-	-	-	-	-	-	-	-	-	-	-	3
-	-	6 987	-	1 524	141	-	-	-	-	-	14
-	-	-	-	-	-	-	-	-	-	-	1
-	-	6 987	-	1 524	141	-	-	-	-	-	2
-	-	-	-	-	-	-	-	-	-	-	3
144	806	228	65	83	82	12	-	-	-	-	15
-	-	-	-	-	-	-	-	-	-	-	1
144	806	228	65	83	82	12	-	-	-	-	2
-	-	-	-	-	-	-	-	-	-	-	3
561	570	3 757	233	686	349	3	-	-	-	-	16
-	-	-	-	-	-	-	-	-	-	-	1
561	570	3 757	233	686	349	3	-	-	-	-	2
-	-	-	-	-	-	-	-	-	-	-	3
874	2 799	3 182	545	-	-	-	-	-	-	-	17
-	-	-	-	-	-	-	-	-	-	-	1
874	2 799	3 182	545	-	-	-	-	-	-	-	2
-	-	-	-	-	-	-	-	-	-	-	3
1 579	4 175	7 167	843	769	431	15	-	-	-	-	18
-	-	-	-	-	-	-	-	-	-	-	1
1 579	4 175	7 167	843	769	431	15	-	-	-	-	2
-	-	-	-	-	-	-	-	-	-	-	3
28 583	36 149	26 673	32 838	35 751	80 970	-	-	-	-	-	19
-	-	-	-	-	-	-	-	-	-	-	1
28 583	36 149	26 673	32 838	35 751	80 970	-	-	-	-	-	2
-	-	-	-	-	-	-	-	-	-	-	3
34 659-	88 146-	51 653-	33 642-	60 999-	99 070-	3 001-	-	-	-	-	20
-	-	-	-	-	-	-	-	-	-	-	1
34 659-	88 146-	51 653-	33 642-	60 999-	99 070-	3 001-	-	-	-	-	2
-	-	-	-	-	-	-	-	-	-	-	3

## C. Ausgaben und Einnahmen nach Gebietskörperschaften,

050 TIERZUCHT, TIERGESUNDHEIT, TIERHALTUNG

1 000

NR.	ART DER AUSGABEN/EINNAHMEN	INSGESAMT	BUND, LAF, ERP				LAEN		
			ZUSAMMEN	BUND	LASTENAUS- GLEICHST.	ERP-SOND. VERMOEGEN	ZUSAMMEN	OHNE STADTSTAAT.	SCHLESWIG- HOLSTEIN
		1	2	3	4	5	6	7	8
01	PERSONALAUSGABEN								
1	STAAT	55 097	-	-	-	-	55 097	45 476	672
2	GEMEINDEN (GV.)	-	-	-	-	-	-	-	-
3	ZUSAMMEN	55 097	-	-	-	-	55 097	45 476	672
02	UNTERHALTUNG V. UNBEW. VERMOEGEN								
1	STAAT	1 182	-	-	-	-	1 182	1 006	-
2	GEMEINDEN (GV.)	-	-	-	-	-	-	-	-
3	ZUSAMMEN	1 182	-	-	-	-	1 182	1 006	-
03	ZUWEISUNGEN AN ZWECKVERBAENDE USW.								
1	STAAT	43 486	-	-	-	-	43 486	34 473	1 888
2	GEMEINDEN (GV.)	-	-	-	-	-	-	-	-
3	ZUSAMMEN	43 486	-	-	-	-	43 486	34 473	1 888
04	UEBR. VERWALT.- U. ZWECKAUSGABEN								
1	STAAT	115 896	-	-	-	-	115 896	113 672	8 428
2	GEMEINDEN (GV.)	-	-	-	-	-	-	-	-
3	ZUSAMMEN	115 896	-	-	-	-	115 896	113 672	8 428
05	BAUTEN UND GROSSE INSTANDSETZUNGEN								
1	STAAT	2 996	-	-	-	-	2 996	2 948	-
2	GEMEINDEN (GV.)	-	-	-	-	-	-	-	-
3	ZUSAMMEN	2 996	-	-	-	-	2 996	2 948	-
06	NEUANSCHAFFUNG V. BEW. VERMOEGEN								
1	STAAT	1 210	-	-	-	-	1 210	1 101	-
2	GEMEINDEN (GV.)	-	-	-	-	-	-	-	-
3	ZUSAMMEN	1 210	-	-	-	-	1 210	1 101	-
07	ERWERB VON GRUNDVERMOEGEN								
1	STAAT	1	-	-	-	-	1	1	-
2	GEMEINDEN (GV.)	-	-	-	-	-	-	-	-
3	ZUSAMMEN	1	-	-	-	-	1	1	-
08	GEMAEHRUNG VON DARLEHEN								
1	STAAT	569	-	-	-	-	569	569	-
2	GEMEINDEN (GV.)	-	-	-	-	-	-	-	-
3	ZUSAMMEN	569	-	-	-	-	569	569	-
09	BETEILIGUNGEN								
1	STAAT	-	-	-	-	-	-	-	-
2	GEMEINDEN (GV.)	-	-	-	-	-	-	-	-
3	ZUSAMMEN	-	-	-	-	-	-	-	-
10	UEBR. AUSGABEN D. VERMOEGENSBEWEGUNG								
1	STAAT	-	-	-	-	-	-	-	-
2	GEMEINDEN (GV.)	-	-	-	-	-	-	-	-
3	ZUSAMMEN	-	-	-	-	-	-	-	-
11	UNMITTELBARE AUSGABEN								
1	STAAT	220 437	-	-	-	-	220 437	199 246	10 988
2	GEMEINDEN (GV.)	-	-	-	-	-	-	-	-
3	ZUSAMMEN	220 437	-	-	-	-	220 437	199 246	10 988
12	ZAHLUNGEN AN BUND, LAF, ERP								
1	STAAT	-	-	-	-	-	-	-	-
13	ZAHLUNGEN AN LAENDER								
1	STAAT	-	-	-	-	-	-	-	-
2	GEMEINDEN (GV.)	-	-	-	-	-	-	-	-
3	ZUSAMMEN	-	-	-	-	-	-	-	-
14	ZAHLUNGEN AN GEMEINDEN (GV.)								
1	STAAT	388	-	-	-	-	388	388	-
2	GEMEINDEN (GV.)	-	-	-	-	-	-	-	-
3	ZUSAMMEN	388	-	-	-	-	388	388	-
15	GEBUEHREN, ENTGELTE, STRAFEN								
1	STAAT	59 859	-	-	-	-	59 859	52 512	980
2	GEMEINDEN (GV.)	-	-	-	-	-	-	-	-
3	ZUSAMMEN	59 859	-	-	-	-	59 859	52 512	980
16	UEBR. VERWALT.- U. BETRIEBSEINNAHMEN								
1	STAAT	18 296	360	360	-	-	17 936	17 632	1 917
2	GEMEINDEN (GV.)	-	-	-	-	-	-	-	-
3	ZUSAMMEN	18 296	360	360	-	-	17 936	17 632	1 917
17	EINNAHMEN DER VERMOEGENSBEWEGUNG								
1	STAAT	3 203	-	-	-	-	3 203	3 203	-
2	GEMEINDEN (GV.)	-	-	-	-	-	-	-	-
3	ZUSAMMEN	3 203	-	-	-	-	3 203	3 203	-
18	UNMITTELBARE EINNAHMEN								
1	STAAT	81 358	360	360	-	-	80 998	73 347	2 897
2	GEMEINDEN (GV.)	-	-	-	-	-	-	-	-
3	ZUSAMMEN	81 358	360	360	-	-	80 998	73 347	2 897
19	ZAHLUNGEN V. GEBIETSKOERPERSCHAFTEN								
1	STAAT	3 935	-	-	-	-	3 935	3 935	187
2	GEMEINDEN (GV.)	-	-	-	-	-	-	-	-
3	ZUSAMMEN	3 935	-	-	-	-	3 935	3 935	187
20	NACHRICHTLICH NETTOAUSGABEN								
1	STAAT	216 890-	-	-	-	-	216 890-	195 699-	10 801-
2	GEMEINDEN (GV.)	-	-	-	-	-	-	-	-
3	ZUSAMMEN	216 890-	-	-	-	-	216 890-	195 699-	10 801-

Aufgabenbereichen und ausgewählten Ausgabe-/Einnahmearten

DM

TIERZUCHT, TIERGESUNDHEIT, TIERHALTUNG 050

DER											NR.
NIEDER- SACHSEN	NORDRHEIN- WESTFALEN	HESSEN	RHEINLAND- PFALZ	BADEN- WÜRTTEMBERG.	BAYERN	SAARLAND	STADT- STAATEN	HAMBURG	BREMEN	BERLIN (WEST)	
9	10	11	12	13	14	15	16	17	18	19	
6 987	3 816	4 233	2 533	10 536	16 121	578	9 621	6 510	627	2 484	01
6 987	3 816	4 233	2 533	10 536	16 121	578	9 621	6 510	627	2 484	1
											2
114	98	212	21	229	322	10	176	161	5	10	02
114	98	212	21	229	322	10	176	161	5	10	1
											2
											3
2 017	14 294	2 170	1 739	1 083	11 196	86	9 013	4 264	119	4 630	03
2 017	14 294	2 170	1 739	1 083	11 196	86	9 013	4 264	119	4 630	1
											2
											3
17 297	36 529	14 019	8 115	15 504	13 142	638	2 224	1 169	526	529	04
17 297	36 529	14 019	8 115	15 504	13 142	638	2 224	1 169	526	529	1
											2
											3
898	90	755	11	970	224	-	48	48	-	-	05
898	90	755	11	970	224	-	48	48	-	-	1
											2
											3
10	426	35	11	521	81	17	109	109	-	-	06
10	426	35	11	521	81	17	109	109	-	-	1
											2
											3
-	-	1	-	-	-	-	-	-	-	-	07
-	-	1	-	-	-	-	-	-	-	-	1
											2
											3
188	-	381	-	-	-	-	-	-	-	-	08
188	-	381	-	-	-	-	-	-	-	-	1
											2
											3
-	-	-	-	-	-	-	-	-	-	-	09
-	-	-	-	-	-	-	-	-	-	-	1
-	-	-	-	-	-	-	-	-	-	-	2
											3
-	-	-	-	-	-	-	-	-	-	-	10
-	-	-	-	-	-	-	-	-	-	-	1
-	-	-	-	-	-	-	-	-	-	-	2
											3
27 511	55 253	21 806	12 430	28 843	41 086	1 329	21 191	12 261	1 277	7 653	11
27 511	55 253	21 806	12 430	28 843	41 086	1 329	21 191	12 261	1 277	7 653	1
											2
											3
-	-	-	-	-	-	-	-	-	-	-	12
-	-	-	-	-	-	-	-	-	-	-	1
-	-	-	-	-	-	-	-	-	-	-	2
-	-	-	-	-	-	-	-	-	-	-	3
-	-	-	99	-	265	24	-	-	-	-	14
-	-	-	99	-	265	24	-	-	-	-	1
-	-	-	99	-	265	24	-	-	-	-	2
											3
8 374	18 669	11 969	7 559	2 718	2 112	131	7 347	5 557	963	827	15
8 374	18 669	11 969	7 559	2 718	2 112	131	7 347	5 557	963	827	1
											2
											3
378	280	946	45	11 531	2 427	108	304	65	151	88	16
378	280	946	45	11 531	2 427	108	304	65	151	88	1
											2
											3
3 170	5	28	-	-	-	-	-	-	-	-	17
3 170	5	28	-	-	-	-	-	-	-	-	1
											2
											3
11 922	18 954	12 943	7 604	14 249	4 539	239	7 651	5 622	1 114	915	18
11 922	18 954	12 943	7 604	14 249	4 539	239	7 651	5 622	1 114	915	1
											2
											3
-	2 882	534	160	60	112	-	-	-	-	-	19
-	2 882	534	160	60	112	-	-	-	-	-	1
											2
											3
27 511-	52 371-	21 272-	12 369-	28 783-	41 239-	1 353-	21 191-	12 261-	1 277-	7 653-	20
27 511-	52 371-	21 272-	12 369-	28 783-	41 239-	1 353-	21 191-	12 261-	1 277-	7 653-	1
											2
											3

## C. Ausgaben und Einnahmen nach Gebietskörperschaften,

051 UEBRIGES AUS ERNAHRUNG, LANDWIRTSCHAFT UND FORSTEN

1000

NR.	ART DER AUSGABEN/EINNAHMEN	INSGESAMT	BUND, LAF, ERP				LAEN		
			ZUSAMMEN	BUND	LASTENAUS- GLEICHSF.	ERP-SOND. VERMOEGEN	ZUSAMMEN	OHNE STADTSTAAT.	SCHLESWIG- HOLSTEIN
		1	2	3	4	5	6	7	8
01	PERSONALAUSGABEN								
1	STAAT	1 430	-	-	-	-	1 430	1 242	552
2	GEMEINDEN (GV.)	55 083	-	-	-	-	55 083	55 083	2 224
3	ZUSAMMEN	56 513	-	-	-	-	56 513	56 325	2 776
02	UNTERHALTUNG V.UNBEWEGL.VERMOEGEN								
1	STAAT	9	-	-	-	-	9	9	-
2	GEMEINDEN (GV.)	27 958	-	-	-	-	27 958	27 958	499
3	ZUSAMMEN	27 967	-	-	-	-	27 967	27 967	499
03	ZUWEISUNGEN AN ZWECKVERBAENDE USW.								
1	STAAT	30 727	10 757	10 757	-	-	19 970	19 040	17 300
2	GEMEINDEN (GV.)	23 202	-	-	-	-	23 202	23 202	1 581
3	ZUSAMMEN	53 929	10 757	10 757	-	-	43 172	42 242	18 881
04	UEBR.VERWALTUNGS- U.ZWECKAUSGABEN								
1	STAAT	16 697	5 886	5 886	-	-	10 811	9 982	3 027
2	GEMEINDEN (GV.)	336 326	-	-	-	-	336 326	336 326	1 802
3	ZUSAMMEN	353 023	5 886	5 886	-	-	347 137	346 308	4 829
05	BAUTEN UND GROSSE INSTANDSETZUNGEN								
1	STAAT	-	-	-	-	-	-	-	-
2	GEMEINDEN (GV.)	239 592	-	-	-	-	239 592	239 592	10 344
3	ZUSAMMEN	239 592	-	-	-	-	239 592	239 592	10 344
06	NEUANSCHAFFUNG V.BEWEGL.VERMOEGEN								
1	STAAT	5 264	5 024	5 024	-	-	240	240	240
2	GEMEINDEN (GV.)	4 077	-	-	-	-	4 077	4 077	90
3	ZUSAMMEN	9 341	5 024	5 024	-	-	4 317	4 317	330
07	ERWERB VON GRUNDVERMOEGEN								
1	STAAT	-	-	-	-	-	-	-	-
2	GEMEINDEN (GV.)	4 277	-	-	-	-	4 277	4 277	104
3	ZUSAMMEN	4 277	-	-	-	-	4 277	4 277	104
08	GEWAHRUNG VON DARLEHEN								
1	STAAT	8 481	6 959	6 959	-	-	1 522	1 512	634
2	GEMEINDEN (GV.)	1 170	-	-	-	-	1 170	1 170	64
3	ZUSAMMEN	9 651	6 959	6 959	-	-	2 692	2 682	698
09	BETEILIGUNGEN								
1	STAAT	-	-	-	-	-	-	-	-
2	GEMEINDEN (GV.)	27	-	-	-	-	27	27	-
3	ZUSAMMEN	27	-	-	-	-	27	27	-
10	UEBR.AUSGABEN D.VERMOEGENSBEWEGUNG								
1	STAAT	-	-	-	-	-	-	-	-
2	GEMEINDEN (GV.)	-	-	-	-	-	-	-	-
3	ZUSAMMEN	-	-	-	-	-	-	-	-
11	UNMITTELBARE AUSGABEN								
1	STAAT	62 608	28 626	28 626	-	-	33 982	32 025	21 753
2	GEMEINDEN (GV.)	691 712	-	-	-	-	691 712	691 712	16 708
3	ZUSAMMEN	754 320	28 626	28 626	-	-	725 694	723 737	38 461
12	ZAHLUNGEN AN BUND, LAF, ERP								
1	STAAT	-	-	-	-	-	-	-	-
13	ZAHLUNGEN AN LAENDER								
1	STAAT	8 910	8 910	8 910	-	-	-	-	-
2	GEMEINDEN (GV.)	270	-	-	-	-	270	270	40
3	ZUSAMMEN	9 180	8 910	8 910	-	-	270	270	40
14	ZAHLUNGEN AN GEMEINDEN (GV.)								
1	STAAT	88	-	-	-	-	88	88	-
2	GEMEINDEN (GV.)	10 516	-	-	-	-	10 516	10 516	2 919
3	ZUSAMMEN	10 604	-	-	-	-	10 604	10 604	2 919
15	GEBUEHREN, ENTGELTE, STRAFEN								
1	STAAT	4 202	1 013	1 013	-	-	3 189	2 942	384
2	GEMEINDEN (GV.)	56 963	-	-	-	-	56 963	56 963	1 911
3	ZUSAMMEN	61 165	1 013	1 013	-	-	60 152	59 905	2 295
16	UEBR.VERWALT.- U.BETRIEBSEINNAHMEN								
1	STAAT	2 788	1 272	1 272	-	-	1 516	1 381	106
2	GEMEINDEN (GV.)	39 812	-	-	-	-	39 812	39 812	787
3	ZUSAMMEN	42 600	1 272	1 272	-	-	41 328	41 193	893
17	EINNAHMEN DER VERMOEGENSBEWEGUNG								
1	STAAT	2 799	2 388	2 388	-	-	411	203	203
2	GEMEINDEN (GV.)	5 263	-	-	-	-	5 263	5 263	899
3	ZUSAMMEN	8 062	2 388	2 388	-	-	5 674	5 466	1 102
18	UNMITTELBARE EINNAHMEN								
1	STAAT	9 789	4 673	4 673	-	-	5 116	4 526	693
2	GEMEINDEN (GV.)	102 038	-	-	-	-	102 038	102 038	3 597
3	ZUSAMMEN	111 827	4 673	4 673	-	-	107 154	106 564	4 290
19	ZAHLUNGEN V.GEBIETSKOERPERSCHAFTEN								
1	STAAT	6 136	-	-	-	-	6 136	6 136	1 147
2	GEMEINDEN (GV.)	371 642	-	-	-	-	371 642	371 642	5 727
3	ZUSAMMEN	377 778	-	-	-	-	377 778	377 778	6 874
20	NACHRICHTLICH NETTOAUSGABEN								
1	STAAT	65 470-	37 536-	37 536-	-	-	27 934-	25 977-	20 606-
2	GEMEINDEN (GV.)	326 184-	-	-	-	-	326 184-	326 184-	13 302-
3	ZUSAMMEN	391 654-	37 536-	37 536-	-	-	354 118-	352 161-	33 908-

Aufgabenbereichen und ausgewählten Ausgabe-/Einnahmearten

DM

UEBRIGES AUS ERNAHRUNG, LANDWIRTSCHAFT UND FORSTEN 051

DER											NR.
NIEDER- SACHSEN	NORDRHEIN- WESTFALEN	HESSEN	RHEINLAND- PFALZ	BADEN- WÜRTTEMBERG.	SAYERN	SAARLAND	STADT- STAATEN	HAMBURG	BREMEN	BERLIN (WEST)	
9	10	11	12	13	14	15	16	17	18	19	
316	79	49	73	-	173	-	188	135	-	53	01
3 334	17 068	3 694	7 315	15 566	5 337	545	-	-	-	-	1
3 650	17 147	3 743	7 388	15 566	5 510	545	188	135	-	53	2
-	5	-	1	-	3	-	-	-	-	-	02
1 019	3 576	2 591	5 614	11 176	3 223	260	-	-	-	-	1
1 019	3 581	2 591	5 615	11 176	3 226	260	-	-	-	-	2
-	-	-	-	-	-	-	-	-	-	-	3
699	-	839	-	47	155	-	930	840	71	19	03
1 776	5 119	1 486	2 665	1 880	8 417	278	-	-	-	-	1
2 475	5 119	2 325	2 665	1 927	8 572	278	930	840	71	19	2
-	-	-	-	-	-	-	-	-	-	-	3
3 883	976	771	794	407	124	-	829	39	765	25	04
254 698	16 218	7 601	12 023	30 235	12 749	1 000	-	-	-	-	1
258 581	17 194	8 372	12 817	30 642	12 873	1 000	829	39	765	25	2
-	-	-	-	-	-	-	-	-	-	-	3
34 372	45 826	12 282	33 279	60 057	40 407	3 025	-	-	-	-	05
34 372	45 826	12 282	33 279	60 057	40 407	3 025	-	-	-	-	1
-	-	-	-	-	-	-	-	-	-	-	2
-	-	-	-	-	-	-	-	-	-	-	3
264	623	773	541	1 190	492	104	-	-	-	-	06
264	623	773	541	1 190	492	104	-	-	-	-	1
-	-	-	-	-	-	-	-	-	-	-	2
-	-	-	-	-	-	-	-	-	-	-	3
236	567	800	599	1 321	648	2	-	-	-	-	07
236	567	800	599	1 321	648	2	-	-	-	-	1
-	-	-	-	-	-	-	-	-	-	-	2
-	-	-	-	-	-	-	-	-	-	-	3
878	-	-	-	-	-	-	10	10	-	-	08
287	248	92	37	344	97	1	-	-	-	-	1
1 165	248	92	37	344	97	1	10	10	-	-	2
-	-	-	-	-	-	-	-	-	-	-	3
25	-	-	2	-	-	-	-	-	-	-	09
25	-	-	2	-	-	-	-	-	-	-	1
-	-	-	-	-	-	-	-	-	-	-	2
-	-	-	-	-	-	-	-	-	-	-	3
5 776	1 060	1 659	868	454	455	-	1 957	1 024	836	97	11
296 011	89 245	29 319	62 075	121 769	71 370	5 215	-	-	-	-	1
301 787	90 305	30 978	62 943	122 223	71 825	5 215	1 957	1 024	836	97	2
-	-	-	-	-	-	-	-	-	-	-	3
-	-	-	-	-	-	-	-	-	-	-	12
38	-	6	48	53	59	26	-	-	-	-	1
38	-	6	48	53	59	26	-	-	-	-	2
-	-	-	-	-	-	-	-	-	-	-	3
1 721	2 269	171	88	502	2 260	238	-	-	-	-	14
1 721	2 269	171	524	502	2 260	238	-	-	-	-	1
-	-	-	-	-	-	-	-	-	-	-	2
-	-	-	-	-	-	-	-	-	-	-	3
49	1 095	534	821	24	35	-	247	225	-	22	15
3 536	18 306	4 722	13 083	6 849	7 893	663	-	-	-	-	1
3 585	19 401	5 256	13 904	6 873	7 928	663	247	225	-	22	2
-	-	-	-	-	-	-	-	-	-	-	3
498	44	2	299	392	40	-	135	61	-	74	16
2 683	4 616	4 418	7 865	12 886	5 754	803	-	-	-	-	1
3 181	4 660	4 420	8 164	13 278	5 794	803	135	61	-	74	2
-	-	-	-	-	-	-	-	-	-	-	3
572	462	282	920	1 775	334	19	208	-	208	-	17
572	462	282	920	1 775	334	19	208	-	208	-	1
-	-	-	-	-	-	-	-	-	-	-	2
-	-	-	-	-	-	-	-	-	-	-	3
547	1 139	536	1 120	416	75	-	590	286	208	96	18
6 791	23 384	9 422	21 868	21 510	13 981	1 485	-	-	-	-	1
7 338	24 523	9 958	22 988	21 926	14 056	1 485	590	286	208	96	2
-	-	-	-	-	-	-	-	-	-	-	3
4 577	-	-	-	390	22	-	-	-	-	-	19
266 492	31 528	6 511	15 153	27 819	17 169	1 243	-	-	-	-	1
271 069	31 528	6 511	15 153	28 209	17 191	1 243	-	-	-	-	2
-	-	-	-	-	-	-	-	-	-	-	3
1 199-	1 060-	1 659-	956-	64-	433-	-	1 957-	1 024-	836-	97-	20
30 558-	59 139-	22 742-	46 802-	94 186-	55 219-	4 236-	-	-	-	-	1
31 757-	60 199-	24 401-	47 758-	94 250-	55 652-	4 236-	1 957-	1 024-	836-	97-	2
-	-	-	-	-	-	-	-	-	-	-	3



052 WASSERWIRTSCHAFT UND KULTURBAU

NR.	ART DER AUSGABEN/EINNAHMEN	INSGESAMT	BUND, LAF, ERP				LAEN		
			ZUSAMMEN	BUND	LASTENAUS- GLEICHSF.	ERP-SOND. VERMOEGEN	ZUSAMMEN	OHNE STADTSTAAT.	SCHLESWIG- HOLSTEIN
		1	2	3	4	5	6	7	8
01	PERSONALAUSGABEN								
1	STAAT	90 088	-	-	-	-	90 088	85 824	4 071
2	GEMEINDEN (GV.)	21 907	-	-	-	-	21 907	21 907	1 865
3	ZUSAMMEN	111 995	-	-	-	-	111 995	107 731	5 936
02	UNTERHALTUNG V. UNBEWEGL. VERMOEGEN								
1	STAAT	57 832	-	-	-	-	57 832	53 992	11 160
2	GEMEINDEN (GV.)	21 436	-	-	-	-	21 436	21 436	536
3	ZUSAMMEN	79 268	-	-	-	-	79 268	75 428	11 696
03	ZUWEISUNGEN AN ZWECKVERBAENDE USW.								
1	STAAT	551 034	-	-	-	-	551 034	550 404	118 836
2	GEMEINDEN (GV.)	17 783	-	-	-	-	17 783	17 783	102
3	ZUSAMMEN	568 817	-	-	-	-	568 817	568 187	118 938
04	UEBR. VERWALTUNGS- U. ZWECKAUSGABEN								
1	STAAT	70 172	22 674	22 674	-	-	47 498	45 674	2 581
2	GEMEINDEN (GV.)	10 203	-	-	-	-	10 203	10 203	480
3	ZUSAMMEN	80 375	22 674	22 674	-	-	57 701	55 877	3 061
05	BAUTEN UND GROSSE INSTANDSETZUNGEN								
1	STAAT	138 231	-	-	-	-	138 231	88 771	6 254
2	GEMEINDEN (GV.)	48 502	-	-	-	-	48 502	48 502	1 936
3	ZUSAMMEN	186 733	-	-	-	-	186 733	137 273	8 190
06	NEUANSCHAFFUNG V. BEWEGL. VERMOEGEN								
1	STAAT	1 548	-	-	-	-	1 548	1 367	29
2	GEMEINDEN (GV.)	408	-	-	-	-	408	408	50
3	ZUSAMMEN	1 956	-	-	-	-	1 956	1 775	79
07	ERWERB VON GRUNDVERMOEGEN								
1	STAAT	2 461	-	-	-	-	2 461	335	-
2	GEMEINDEN (GV.)	16 077	-	-	-	-	16 077	16 077	18
3	ZUSAMMEN	18 538	-	-	-	-	18 538	16 412	18
08	GEWAHRUNG VON DARLEHEN								
1	STAAT	77 177	75 517	18 232	-	57 285	1 660	1 660	-
2	GEMEINDEN (GV.)	958	-	-	-	-	958	958	40
3	ZUSAMMEN	78 135	75 517	18 232	-	57 285	2 618	2 618	40
09	BETEILIGUNGEN								
1	STAAT	-	-	-	-	-	-	-	-
2	GEMEINDEN (GV.)	-	-	-	-	-	-	-	-
3	ZUSAMMEN	-	-	-	-	-	-	-	-
10	UEBR. AUSGABEN D. VERMOEGENSBEWEGUNG								
1	STAAT	-	-	-	-	-	-	-	-
2	GEMEINDEN (GV.)	-	-	-	-	-	-	-	-
3	ZUSAMMEN	-	-	-	-	-	-	-	-
11	UNMITTELBARE AUSGABEN								
1	STAAT	988 543	98 191	40 906	-	57 285	890 352	828 027	142 931
2	GEMEINDEN (GV.)	137 274	-	-	-	-	137 274	137 274	5 027
3	ZUSAMMEN	1 125 817	98 191	40 906	-	57 285	1 027 626	965 301	147 958
12	ZAHLUNGEN AN BUND, LAF, ERP								
1	STAAT	1 050	-	-	-	-	1 050	1 050	-
13	ZAHLUNGEN AN LAENDER								
1	STAAT	396 362	396 340	396 340	-	-	22	4	-
2	GEMEINDEN (GV.)	2 759	-	-	-	-	2 759	2 759	16
3	ZUSAMMEN	399 121	396 340	396 340	-	-	2 781	2 763	16
14	ZAHLUNGEN AN GEMEINDEN (GV.)								
1	STAAT	659 222	97 729	2 438	-	95 291	561 493	561 493	11 951
2	GEMEINDEN (GV.)	3 644	-	-	-	-	3 644	3 644	3
3	ZUSAMMEN	662 866	97 729	2 438	-	95 291	565 137	565 137	11 954
15	GEBUEHREN, ENTGELTE, STRAFEN								
1	STAAT	8 034	-	-	-	-	8 034	7 978	75
2	GEMEINDEN (GV.)	5 451	-	-	-	-	5 451	5 451	293
3	ZUSAMMEN	13 485	-	-	-	-	13 485	13 429	368
16	UEBR. VERWALT.- U. BETRIEBSEINNAHMEN								
1	STAAT	32 371	3 860	1 862	-	1 998	28 511	26 483	2 920
2	GEMEINDEN (GV.)	8 900	-	-	-	-	8 900	8 900	572
3	ZUSAMMEN	41 271	3 860	1 862	-	1 998	37 411	35 383	3 492
17	EINNAHMEN DER VERMOEGENSBEWEGUNG								
1	STAAT	11 358	4 945	4 945	-	-	6 413	6 363	128
2	GEMEINDEN (GV.)	787	-	-	-	-	787	787	1
3	ZUSAMMEN	12 145	4 945	4 945	-	-	7 200	7 150	129
18	UNMITTELBARE EINNAHMEN								
1	STAAT	51 763	8 805	6 807	-	1 998	42 958	40 824	3 123
2	GEMEINDEN (GV.)	15 138	-	-	-	-	15 138	15 138	866
3	ZUSAMMEN	66 901	8 805	6 807	-	1 998	58 096	55 962	3 989
19	ZAHLUNGEN V. GEBIETSKOERPERSCHAFTEN								
1	STAAT	435 994	285	-	-	285	435 709	401 463	97 130
2	GEMEINDEN (GV.)	31 149	-	-	-	-	31 149	31 149	1 592
3	ZUSAMMEN	467 143	285	-	-	285	466 858	432 612	98 722
20	NACHRICHTLICH								
1	NETTOAUSGABEN								
1	STAAT	1 609 183-	591 975-	439 684-	-	152 291-	1 017 208-	989 111-	57 752-
2	GEMEINDEN (GV.)	111 269-	-	-	-	-	111 269-	111 269-	3 084-
3	ZUSAMMEN	1 720 452-	591 975-	439 684-	-	152 291-	1 128 477-	1 100 380-	60 836-

Aufgabenbereichen und ausgewählten Ausgabe-/Einnahmearten

DM

WASSERWIRTSCHAFT UND KULTURBAU 052

DER											NR.
NIEDER- SACHSEN	NORDRHEIN- WESTFALEN	HESSEN	RHEINLAND- PFALZ	BADEN- WÜRTTEMBERG	BAYERN	SAARLAND	STADT- STAATEN	HAMBURG	BREMEN	BERLIN (WEST)	
9	10	11	12	13	14	15	16	17	18	19	
13 969	8 050	7 678	5 804	16 354	28 688	1 210	4 264	3 435	829	-	01
4 981	8 424	1 471	705	2 729	1 731	1	-	-	-	-	1
18 950	16 474	9 149	6 509	19 083	30 419	1 211	4 264	3 435	829	-	2
											3
7 480	6 067	1 230	1 742	7 728	18 578	7	3 840	2 647	357	836	02
1 595	9 895	1 324	2 177	2 475	3 325	109	-	-	-	-	1
9 075	15 962	2 554	3 919	10 203	21 903	116	3 840	2 647	357	836	2
											3
204 640	114 445	24 099	12 283	56 676	19 425	-	630	572	58	-	03
3 472	10 415	1 402	956	703	733	-	-	-	-	-	1
208 112	124 860	25 501	13 239	57 379	20 158	-	630	572	58	-	2
											3
11 605	8 550	1 598	1 405	4 641	14 360	934	1 824	818	752	254	04
1 177	5 115	265	381	1 028	1 732	25	-	-	-	-	1
12 782	13 665	1 863	1 786	5 669	16 092	959	1 824	818	752	254	2
											3
19 073	1 256	-	1 343	13 135	47 710	-	49 460	38 978	7 256	3 226	05
3 010	15 488	4 213	3 343	8 482	11 942	88	-	-	-	-	1
22 083	16 744	4 213	4 686	21 617	59 652	88	49 460	38 978	7 256	3 226	2
											3
153	179	138	35	453	373	7	181	28	153	-	06
54	112	31	33	75	53	-	-	-	-	-	1
207	291	169	68	528	426	7	181	28	153	-	2
											3
-	-	-	-	181	154	-	2 126	2 126	-	-	07
65	320	43	6	151	15 474	-	-	-	-	-	1
65	320	43	6	332	15 628	-	2 126	2 126	-	-	2
											3
1 536	-	-	124	-	-	-	-	-	-	-	08
451	102	5	-	-	360	-	-	-	-	-	1
1 987	102	5	124	-	360	-	-	-	-	-	2
											3
-	-	-	-	-	-	-	-	-	-	-	09
-	-	-	-	-	-	-	-	-	-	-	1
-	-	-	-	-	-	-	-	-	-	-	2
											3
-	-	-	-	-	-	-	-	-	-	-	10
-	-	-	-	-	-	-	-	-	-	-	1
-	-	-	-	-	-	-	-	-	-	-	2
											3
258 456	138 547	34 743	22 736	99 168	129 288	2 158	62 325	48 604	9 405	4 316	11
14 805	49 871	8 754	7 601	15 643	35 350	223	-	-	-	-	1
273 261	188 418	43 497	30 337	114 811	164 638	2 381	62 325	48 604	9 405	4 316	2
											3
235	-	-	-	815	-	-	-	-	-	-	12
											1
-	-	-	-	-	4	-	18	18	-	-	13
9	-	46	236	1 428	1 024	-	-	-	-	-	1
9	-	46	236	1 428	1 028	-	18	18	-	-	2
											3
22 615	129 573	61 051	43 488	65 160	220 312	7 343	-	-	-	-	14
947	1 039	563	133	213	737	9	-	-	-	-	1
23 562	130 612	61 614	43 621	65 373	221 049	7 352	-	-	-	-	2
											3
415	78	2	169	3 027	4 212	-	56	11	45	-	15
1 142	1 938	46	373	156	1 503	-	-	-	-	-	1
1 557	2 016	48	542	3 183	5 715	-	56	11	45	-	2
											3
10 844	5 017	207	283	1 299	5 857	56	2 028	790	1 161	77	16
820	4 319	471	337	828	1 541	12	-	-	-	-	1
11 664	9 336	678	620	2 127	7 398	68	2 028	790	1 161	77	2
											3
734	5 155	-	13	-	333	-	50	50	-	-	17
134	16	113	80	36	407	-	-	-	-	-	1
868	5 171	113	93	36	740	-	50	50	-	-	2
											3
11 993	10 250	209	465	4 326	10 402	56	2 134	851	1 206	77	18
2 096	6 273	630	790	1 020	3 451	12	-	-	-	-	1
14 089	16 523	839	1 255	5 346	13 853	68	2 134	851	1 206	77	2
											3
152 148	23 852	13 824	9 699	24 467	79 666	677	34 246	30 085	4 161	-	19
1 555	17 687	1 681	2 297	2 842	3 483	12	-	-	-	-	1
153 703	41 539	15 505	11 996	27 309	83 149	689	34 246	30 085	4 161	-	2
											3
129 158-	244 268-	81 970-	56 525-	140 676-	269 938-	8 824-	28 097-	18 537-	5 244-	4 316-	20
14 206-	32 594-	7 682-	5 623-	14 442-	33 518-	120-	-	-	-	-	1
143 364-	276 862-	89 652-	62 148-	155 118-	303 456-	8 944-	28 097-	18 537-	5 244-	4 316-	2
											3

## C. Ausgaben und Einnahmen nach Gebietskörperschaften,

053 TALSPERREN, WASSERVERSORGUNG UND ABWASSERBESEITIGUNG

1 000

NR.	ART DER AUSGABEN/EINNAHMEN	INSGESAMT	BUND, LAF, ERP				LAEN		
			ZUSAMMEN	BUND	LASTENAUSGLEICHSF.	ERP-SOND. VERMOEGEN	ZUSAMMEN	OHNE STAATSTAAT.	SCHLESWIG-HOLSTEIN
		1	2	3	4	5	6	7	8
01	PERSONALAUSGABEN								
1	STAAT	-	-	-	-	-	-	-	-
2	GEMEINDEN (GV.)	-	-	-	-	-	-	-	-
3	ZUSAMMEN	-	-	-	-	-	-	-	-
02	UNTERHALTUNG V.UNBEWEGL.VERMÖGEN								
1	STAAT	3	-	-	-	-	3	3	-
2	GEMEINDEN (GV.)	-	-	-	-	-	-	-	-
3	ZUSAMMEN	3	-	-	-	-	3	3	-
03	ZUWEISUNGEN AN ZWECKVERBAENDE USW.								
1	STAAT	171 969	-	-	-	-	171 969	171 969	8 750
2	GEMEINDEN (GV.)	-	-	-	-	-	-	-	-
3	ZUSAMMEN	171 969	-	-	-	-	171 969	171 969	8 750
04	UEBR.VERWALTUNGS- U.ZWECKAUSGABEN								
1	STAAT	827	-	-	-	-	827	827	-
2	GEMEINDEN (GV.)	-	-	-	-	-	-	-	-
3	ZUSAMMEN	827	-	-	-	-	827	827	-
05	BAUTEN UND GROSSE INSTANDSETZUNGEN								
1	STAAT	320	-	-	-	-	320	-	-
2	GEMEINDEN (GV.)	-	-	-	-	-	-	-	-
3	ZUSAMMEN	320	-	-	-	-	320	-	-
06	NEUANSCHAFFUNG V.BEWEGL.VERMÖGEN								
1	STAAT	-	-	-	-	-	-	-	-
2	GEMEINDEN (GV.)	-	-	-	-	-	-	-	-
3	ZUSAMMEN	-	-	-	-	-	-	-	-
07	ERWERB VON GRUNDVERMÖGEN								
1	STAAT	-	-	-	-	-	-	-	-
2	GEMEINDEN (GV.)	-	-	-	-	-	-	-	-
3	ZUSAMMEN	-	-	-	-	-	-	-	-
08	GEWAHRUNG VON DARLEHEN								
1	STAAT	144	-	-	-	-	144	144	-
2	GEMEINDEN (GV.)	-	-	-	-	-	-	-	-
3	ZUSAMMEN	144	-	-	-	-	144	144	-
09	BETEILIGUNGEN								
1	STAAT	-	-	-	-	-	-	-	-
2	GEMEINDEN (GV.)	-	-	-	-	-	-	-	-
3	ZUSAMMEN	-	-	-	-	-	-	-	-
10	UEBR.AUSGABEN D.VERMÖGENSBEWEGUNG								
1	STAAT	-	-	-	-	-	-	-	-
2	GEMEINDEN (GV.)	-	-	-	-	-	-	-	-
3	ZUSAMMEN	-	-	-	-	-	-	-	-
11	UNMITTELBARE AUSGABEN								
1	STAAT	173 263	-	-	-	-	173 263	172 943	8 750
2	GEMEINDEN (GV.)	-	-	-	-	-	-	-	-
3	ZUSAMMEN	173 263	-	-	-	-	173 263	172 943	8 750
12	ZAHLUNGEN AN BUND, LAF, ERP								
1	STAAT	15	-	-	-	-	15	15	-
13	ZAHLUNGEN AN LAENDER								
1	STAAT	11 177	11 168	11 168	-	-	9	-	-
2	GEMEINDEN (GV.)	-	-	-	-	-	-	-	-
3	ZUSAMMEN	11 177	11 168	11 168	-	-	9	-	-
14	ZAHLUNGEN AN GEMEINDEN (GV.)								
1	STAAT	488 663	2 438	2 438	-	-	486 225	486 225	11 008
2	GEMEINDEN (GV.)	-	-	-	-	-	-	-	-
3	ZUSAMMEN	488 663	2 438	2 438	-	-	486 225	486 225	11 008
15	GEBUEHREN, ENTGELTE, STRAFEN								
1	STAAT	-	-	-	-	-	-	-	-
2	GEMEINDEN (GV.)	-	-	-	-	-	-	-	-
3	ZUSAMMEN	-	-	-	-	-	-	-	-
16	UEBR.VERWALT.- U.BETRIEBSEINNAHMEN								
1	STAAT	3 550	340	340	-	-	3 210	3 210	310
2	GEMEINDEN (GV.)	-	-	-	-	-	-	-	-
3	ZUSAMMEN	3 550	340	340	-	-	3 210	3 210	310
17	EINNAHMEN DER VERMÖGENSBEWEGUNG								
1	STAAT	2 186	978	978	-	-	1 208	1 208	-
2	GEMEINDEN (GV.)	-	-	-	-	-	-	-	-
3	ZUSAMMEN	2 186	978	978	-	-	1 208	1 208	-
18	UNMITTELBARE EINNAHMEN								
1	STAAT	5 736	1 318	1 318	-	-	4 418	4 418	310
2	GEMEINDEN (GV.)	-	-	-	-	-	-	-	-
3	ZUSAMMEN	5 736	1 318	1 318	-	-	4 418	4 418	310
19	ZAHLUNGEN V.GEBIETSKOERPERSCHAFTEN								
1	STAAT	60 326	-	-	-	-	60 326	60 251	2 109
2	GEMEINDEN (GV.)	-	-	-	-	-	-	-	-
3	ZUSAMMEN	60 326	-	-	-	-	60 326	60 251	2 109
20	NACHRICHTLICH								
1	NETTOAUSGABEN								
1	STAAT	612 792-	13 606-	13 606-	-	-	599 186-	598 932-	17 649-
2	GEMEINDEN (GV.)	-	-	-	-	-	-	-	-
3	ZUSAMMEN	612 792-	13 606-	13 606-	-	-	599 186-	598 932-	17 649-

Aufgabenbereichen und ausgewählten Ausgabe-/Einnahmearten

DM

TALSPERREN, WASSERVERSORGUNG UND ABWASSERBESEITIGUNG 053

DER											NR.
NIEDER- SACHSEN	NORDRHEIN- WESTFALEN	HESSEN	RHEINLAND- PFALZ	BADEN- WÜRTTEMBERG.	BAYERN	SAARLAND	STADT- STAATEN	HAMBURG	BREMEN	BERLIN (WEST)	
9	10	11	12	13	14	15	16	17	18	19	
-	-	-	-	-	-	-	-	-	-	-	01
-	-	-	-	-	-	-	-	-	-	-	1
-	-	-	-	-	-	-	-	-	-	-	2
-	-	-	-	-	-	-	-	-	-	-	3
3	-	-	-	-	-	-	-	-	-	-	02
-	-	-	-	-	-	-	-	-	-	-	1
3	-	-	-	-	-	-	-	-	-	-	2
-	-	-	-	-	-	-	-	-	-	-	3
23 453	65 392	16 498	10 586	47 272	18	-	-	-	-	-	03
-	-	-	-	-	-	-	-	-	-	-	1
23 453	65 392	16 498	10 586	47 272	18	-	-	-	-	-	2
-	-	-	-	-	-	-	-	-	-	-	3
35	373	-	-	196	-	223	-	-	-	-	04
-	-	-	-	-	-	-	-	-	-	-	1
35	373	-	-	196	-	223	-	-	-	-	2
-	-	-	-	-	-	-	-	-	-	-	3
-	-	-	-	-	-	-	320	320	-	-	05
-	-	-	-	-	-	-	-	-	-	-	1
-	-	-	-	-	-	-	320	320	-	-	2
-	-	-	-	-	-	-	-	-	-	-	3
-	-	-	-	-	-	-	-	-	-	-	06
-	-	-	-	-	-	-	-	-	-	-	1
-	-	-	-	-	-	-	-	-	-	-	2
-	-	-	-	-	-	-	-	-	-	-	3
-	-	-	-	-	-	-	-	-	-	-	07
-	-	-	-	-	-	-	-	-	-	-	1
-	-	-	-	-	-	-	-	-	-	-	2
-	-	-	-	-	-	-	-	-	-	-	3
20	-	-	124	-	-	-	-	-	-	-	08
-	-	-	-	-	-	-	-	-	-	-	1
20	-	-	124	-	-	-	-	-	-	-	2
-	-	-	-	-	-	-	-	-	-	-	3
-	-	-	-	-	-	-	-	-	-	-	09
-	-	-	-	-	-	-	-	-	-	-	1
-	-	-	-	-	-	-	-	-	-	-	2
-	-	-	-	-	-	-	-	-	-	-	3
-	-	-	-	-	-	-	-	-	-	-	10
-	-	-	-	-	-	-	-	-	-	-	1
-	-	-	-	-	-	-	-	-	-	-	2
-	-	-	-	-	-	-	-	-	-	-	3
23 511	65 765	16 498	10 710	47 468	18	223	320	320	-	-	11
-	-	-	-	-	-	-	-	-	-	-	1
23 511	65 765	16 498	10 710	47 468	18	223	320	320	-	-	2
-	-	-	-	-	-	-	-	-	-	-	3
15	-	-	-	-	-	-	-	-	-	-	12
-	-	-	-	-	-	-	-	-	-	-	1
-	-	-	-	-	-	-	9	9	-	-	13
-	-	-	-	-	-	-	-	-	-	-	1
-	-	-	-	-	-	-	9	9	-	-	2
-	-	-	-	-	-	-	-	-	-	-	3
22 415	106 517	52 711	40 412	49 635	196 860	6 667	-	-	-	-	14
-	-	-	-	-	-	-	-	-	-	-	1
22 415	106 517	52 711	40 412	49 635	196 860	6 667	-	-	-	-	2
-	-	-	-	-	-	-	-	-	-	-	3
-	-	-	-	-	-	-	-	-	-	-	15
-	-	-	-	-	-	-	-	-	-	-	1
-	-	-	-	-	-	-	-	-	-	-	2
-	-	-	-	-	-	-	-	-	-	-	3
-	1 964	-	147	14	730	45	-	-	-	-	16
-	-	-	-	-	-	-	-	-	-	-	1
-	1 964	-	147	14	730	45	-	-	-	-	2
-	-	-	-	-	-	-	-	-	-	-	3
-	1 174	-	3	-	31	-	-	-	-	-	17
-	-	-	-	-	-	-	-	-	-	-	1
-	1 174	-	3	-	31	-	-	-	-	-	2
-	-	-	-	-	-	-	-	-	-	-	3
-	3 138	-	150	14	761	45	-	-	-	-	18
-	-	-	-	-	-	-	-	-	-	-	1
-	3 138	-	150	14	761	45	-	-	-	-	2
-	-	-	-	-	-	-	-	-	-	-	3
2 167	-	13 408	6 623	19 060	16 207	677	75	75	-	-	19
-	-	-	-	-	-	-	-	-	-	-	1
2 167	-	13 408	6 623	19 060	16 207	677	75	75	-	-	2
-	-	-	-	-	-	-	-	-	-	-	3
43 774-	172 282-	55 801-	44 499-	78 043-	180 671-	6 213-	254-	254-	-	-	20
-	-	-	-	-	-	-	-	-	-	-	1
43 774-	172 282-	55 801-	44 499-	78 043-	180 671-	6 213-	254-	254-	-	-	2
-	-	-	-	-	-	-	-	-	-	-	3

## C. Ausgaben und Einnahmen nach Gebietskörperschaften,

1 000

054 UEBRIGER WASSER- UND KULTURBAU

NR.	ART DER AUSGABEN/EINNAHMEN	INSGESAMT	BUND, LAF, ERP				LAEN		
			ZUSAMMEN	BUND	LASTENAUS- GLEICHSF.	ERP-SOND. VERMOEGEN	ZUSAMMEN	OHNE STADTSTAAT.	SCHLESWIG- HOLSTEIN
		1	2	3	4	5	6	7	8
01	PERSONALAUSGABEN								
1	STAAT	90 088	-	-	-	-	90 088	85 824	4 071
2	GEMEINDEN (GV.)	21 907	-	-	-	-	21 907	21 907	1 865
3	ZUSAMMEN	111 995	-	-	-	-	111 995	107 731	5 936
02	UNTERHALTUNG V. UNBEW. VERMOEGEN								
1	STAAT	57 829	-	-	-	-	57 829	53 989	11 160
2	GEMEINDEN (GV.)	21 436	-	-	-	-	21 436	21 436	536
3	ZUSAMMEN	79 265	-	-	-	-	79 265	75 425	11 696
03	ZUWEISUNGEN AN ZWECKVERBAENDE USW.								
1	STAAT	379 065	-	-	-	-	379 065	378 435	110 086
2	GEMEINDEN (GV.)	17 783	-	-	-	-	17 783	17 783	102
3	ZUSAMMEN	396 848	-	-	-	-	396 848	396 218	110 188
04	UEBR. VERWALTUNGS- U. ZWECKAUSGABEN								
1	STAAT	69 345	22 674	22 674	-	-	46 671	44 847	2 581
2	GEMEINDEN (GV.)	10 203	-	-	-	-	10 203	10 203	480
3	ZUSAMMEN	79 548	22 674	22 674	-	-	56 874	55 050	3 061
05	BAUTEN UND GROSSE INSTANDSETZUNGEN								
1	STAAT	137 911	-	-	-	-	137 911	88 771	6 254
2	GEMEINDEN (GV.)	48 502	-	-	-	-	48 502	48 502	1 936
3	ZUSAMMEN	186 413	-	-	-	-	186 413	137 273	8 190
06	NEUANSCHAFFUNG V. BEW. VERMOEGEN								
1	STAAT	1 548	-	-	-	-	1 548	1 367	29
2	GEMEINDEN (GV.)	408	-	-	-	-	408	408	50
3	ZUSAMMEN	1 956	-	-	-	-	1 956	1 775	79
07	ERWERB VON GRUNDVERMOEGEN								
1	STAAT	2 461	-	-	-	-	2 461	335	-
2	GEMEINDEN (GV.)	16 077	-	-	-	-	16 077	16 077	18
3	ZUSAMMEN	18 538	-	-	-	-	18 538	16 412	18
08	GEWAHRUNG VON DARLEHEN								
1	STAAT	77 033	75 517	18 232	-	57 285	1 516	1 516	-
2	GEMEINDEN (GV.)	958	-	-	-	-	958	958	40
3	ZUSAMMEN	77 991	75 517	18 232	-	57 285	2 474	2 474	40
09	BETEILIGUNGEN								
1	STAAT	-	-	-	-	-	-	-	-
2	GEMEINDEN (GV.)	-	-	-	-	-	-	-	-
3	ZUSAMMEN	-	-	-	-	-	-	-	-
10	UEBR. AUSGABEN D. VERMOEGENSBEWEGUNG								
1	STAAT	-	-	-	-	-	-	-	-
2	GEMEINDEN (GV.)	-	-	-	-	-	-	-	-
3	ZUSAMMEN	-	-	-	-	-	-	-	-
11	UNMITTELBARE AUSGABEN								
1	STAAT	815 280	98 191	40 906	-	57 285	717 089	655 084	134 181
2	GEMEINDEN (GV.)	137 274	-	-	-	-	137 274	137 274	5 027
3	ZUSAMMEN	952 554	98 191	40 906	-	57 285	854 363	792 358	139 208
12	ZAHLUNGEN AN BUND, LAF, ERP								
1	STAAT	1 035	-	-	-	-	1 035	1 035	-
13	ZAHLUNGEN AN LAENDER								
1	STAAT	385 185	385 172	385 172	-	-	13	4	-
2	GEMEINDEN (GV.)	2 759	-	-	-	-	2 759	2 759	16
3	ZUSAMMEN	387 944	385 172	385 172	-	-	2 772	2 763	16
14	ZAHLUNGEN AN GEMEINDEN (GV.)								
1	STAAT	170 559	95 291	-	-	95 291	75 268	75 268	943
2	GEMEINDEN (GV.)	3 644	-	-	-	-	3 644	3 644	3
3	ZUSAMMEN	174 203	95 291	-	-	95 291	78 912	78 912	946
15	GEBUEHREN, ENTGELTE, STRAFEN								
1	STAAT	8 034	-	-	-	-	8 034	7 978	75
2	GEMEINDEN (GV.)	5 451	-	-	-	-	5 451	5 451	293
3	ZUSAMMEN	13 485	-	-	-	-	13 485	13 429	368
16	UEBR. VERWALT.- U. BETRIEBSEINNAHMEN								
1	STAAT	28 821	3 520	1 522	-	1 998	25 301	23 273	2 610
2	GEMEINDEN (GV.)	8 900	-	-	-	-	8 900	8 900	572
3	ZUSAMMEN	37 721	3 520	1 522	-	1 998	34 201	32 173	3 182
17	EINNAHMEN DER VERMOEGENSBEWEGUNG								
1	STAAT	9 172	3 967	3 967	-	-	5 205	5 155	128
2	GEMEINDEN (GV.)	787	-	-	-	-	787	787	1
3	ZUSAMMEN	9 959	3 967	3 967	-	-	5 992	5 942	129
18	UNMITTELBARE EINNAHMEN								
1	STAAT	46 027	7 487	5 489	-	1 998	38 540	36 406	2 813
2	GEMEINDEN (GV.)	15 138	-	-	-	-	15 138	15 138	866
3	ZUSAMMEN	61 165	7 487	5 489	-	1 998	53 678	51 544	3 679
19	ZAHLUNGEN V. GEBIETSKOERPERSCHAFTEN								
1	STAAT	375 668	285	-	-	285	375 383	341 212	95 021
2	GEMEINDEN (GV.)	31 149	-	-	-	-	31 149	31 149	1 592
3	ZUSAMMEN	406 817	285	-	-	285	406 532	372 361	96 613
20	NACHRICHTLICH								
1	NETTOAUSGABEN	996 391-	578 369-	426 078-	-	152 291-	418 022-	390 179-	40 103-
2	GEMEINDEN (GV.)	111 269-	-	-	-	-	111 269-	111 269-	3 084-
3	ZUSAMMEN	1 107 660-	578 369-	426 078-	-	152 291-	529 291-	501 448-	43 187-

Aufgabenbereichen und ausgewählten Ausgabe-/Einnahmearten

DM

UEBRIGER WASSER- UND KULTURBAU 054

DER											NR.
NIEDER- SACHSEN	NORDRHEIN- WESTFALEN	HESSEN	RHEINLAND- PFALZ	BADEN- WUERTTEMBERG.	BAYERN	SAARLAND	STADT- STAATEN	HAMBURG	BREMEN	BERLIN (WEST)	
9	10	11	12	13	14	15	16	17	18	19	
13 969	8 050	7 678	5 804	16 354	28 688	1 210	4 264	3 435	829	-	01
4 981	8 424	1 471	705	2 729	1 731	1	-	-	-	-	1
18 950	16 474	9 149	6 509	19 083	30 419	1 211	4 264	3 435	829	-	2
											3
7 477	6 067	1 230	1 742	7 728	18 578	7	3 840	2 647	357	836	02
1 595	9 895	1 324	2 177	2 475	3 325	109	-	-	-	-	1
9 072	15 962	2 554	3 919	10 203	21 903	116	3 840	2 647	357	836	2
											3
181 187	49 053	7 601	1 697	9 404	19 407	-	630	572	58	-	03
3 472	10 415	1 402	956	703	733	-	-	-	-	-	1
184 659	59 468	9 003	2 653	10 107	20 140	-	630	572	58	-	2
											3
11 570	8 177	1 598	1 405	4 445	14 360	711	1 824	818	752	254	04
1 177	5 115	265	381	1 028	1 732	25	-	-	-	-	1
12 747	13 292	1 863	1 786	5 473	16 092	736	1 824	818	752	254	2
											3
19 073	1 256	-	1 343	13 135	47 710	-	49 140	38 658	7 256	3 226	05
3 010	15 488	4 213	3 343	8 482	11 942	88	-	-	-	-	1
22 083	16 744	4 213	4 686	21 617	59 652	88	49 140	38 658	7 256	3 226	2
											3
153	179	138	35	453	373	7	181	28	153	-	06
54	112	31	33	75	53	-	-	-	-	-	1
207	291	169	68	528	426	7	181	28	153	-	2
											3
-	-	-	-	181	154	-	2 126	2 126	-	-	07
65	320	43	6	151	15 474	-	-	-	-	-	1
65	320	43	6	332	15 628	-	2 126	2 126	-	-	2
											3
1 516	-	-	-	-	-	-	-	-	-	-	08
451	102	5	-	-	360	-	-	-	-	-	1
1 967	102	5	-	-	360	-	-	-	-	-	2
											3
-	-	-	-	-	-	-	-	-	-	-	09
-	-	-	-	-	-	-	-	-	-	-	1
-	-	-	-	-	-	-	-	-	-	-	2
											3
-	-	-	-	-	-	-	-	-	-	-	10
-	-	-	-	-	-	-	-	-	-	-	1
-	-	-	-	-	-	-	-	-	-	-	2
											3
234 945	72 782	18 245	12 026	51 700	129 270	1 935	62 005	48 284	9 405	4 316	11
14 805	49 871	8 754	7 601	15 643	35 350	223	-	-	-	-	1
249 750	122 653	26 999	19 627	67 343	164 620	2 158	62 005	48 284	9 405	4 316	2
											3
220	-	-	-	815	-	-	-	-	-	-	12
											1
-	-	-	-	-	4	-	9	9	-	-	13
9	-	46	236	1 428	1 024	-	-	-	-	-	1
9	-	46	236	1 428	1 028	-	9	9	-	-	2
											3
200	23 056	8 340	3 076	15 525	23 452	676	-	-	-	-	14
947	1 039	563	133	213	737	9	-	-	-	-	1
1 147	24 095	8 903	3 209	15 738	24 189	685	-	-	-	-	2
											3
415	78	2	169	3 027	4 212	-	56	11	45	-	15
1 142	1 938	46	373	156	1 503	-	-	-	-	-	1
1 557	2 016	48	542	3 183	5 715	-	56	11	45	-	2
											3
10 844	3 053	207	136	1 285	5 127	11	2 028	790	1 161	77	16
820	4 319	471	337	828	1 541	12	-	-	-	-	1
11 664	7 372	678	473	2 113	6 668	23	2 028	790	1 161	77	2
											3
734	3 981	-	10	-	302	-	50	50	-	-	17
134	16	113	80	36	407	-	-	-	-	-	1
868	3 997	113	90	36	709	-	50	50	-	-	2
											3
11 993	7 112	209	315	4 312	9 641	11	2 134	851	1 206	77	18
2 096	6 273	630	790	1 020	3 451	12	-	-	-	-	1
14 089	13 385	839	1 105	5 332	13 092	23	2 134	851	1 206	77	2
											3
149 981	23 852	416	3 076	5 407	63 459	-	34 171	30 010	4 161	-	19
1 555	17 687	1 681	2 297	2 842	3 483	12	-	-	-	-	1
151 536	41 539	2 097	5 373	8 249	66 942	12	34 171	30 010	4 161	-	2
											3
85 384-	71 986-	26 169-	12 026-	62 633-	89 267-	2 611-	27 843-	18 283-	5 244-	4 316-	20
14 206-	32 594-	7 682-	5 623-	14 442-	33 518-	120-	-	-	-	-	1
99 590-	104 580-	33 851-	17 649-	77 075-	122 785-	2 731-	27 843-	18 283-	5 244-	4 316-	2
											3

## C. Ausgaben und Einnahmen nach Gebietskörperschaften,

1 000

055 FÖRDERUNG DER GEWERBLICHEN WIRTSCHAFT

NR.	ART DER AUSGABEN/EINNAHMEN	INSGESAMT	BUND, LAF, ERP				LAEN		
			ZUSAMMEN	BUND	LASTENAUS- GLEICHSTF.	ERP-SOND- VERMOEGEN	ZUSAMMEN	OHNE STADTSTAAT.	SCHLESWIG- HOLSTEIN
		1	2	3	4	5	6	7	8
01	PERSONALAUSGABEN								
1	STAAT	127 342	69 682	69 682	-	-	57 660	45 920	1 256
2	GEMEINDEN (GV.)	27 329	-	-	-	-	27 329	27 329	1 838
3	ZUSAMMEN	154 671	69 682	69 682	-	-	84 989	73 249	3 094
02	UNTERHALTUNG V. UNBEWEGL. VERMOEGEN								
1	STAAT	1 591	434	434	-	-	1 157	533	14
2	GEMEINDEN (GV.)	3 068	-	-	-	-	3 068	3 068	79
3	ZUSAMMEN	4 659	434	434	-	-	4 225	3 601	93
03	ZUWEISUNGEN AN ZWECKVERBAENDE USW.								
1	STAAT	1 280 415	1 202 232	1 202 232	-	-	78 183	62 277	7 056
2	GEMEINDEN (GV.)	28 209	-	-	-	-	28 209	28 209	1 138
3	ZUSAMMEN	1 308 624	1 202 232	1 202 232	-	-	106 392	90 486	8 194
04	UEBR. VERWALTUNGS- U. ZWECKAUSGABEN								
1	STAAT	1 056 264	669 512	657 617	-	11 895	386 752	355 923	16 438
2	GEMEINDEN (GV.)	60 274	-	-	-	-	60 274	60 274	4 529
3	ZUSAMMEN	1 116 538	669 512	657 617	-	11 895	447 026	416 197	20 967
05	BAUTEN UND GROSSE INSTANDSETZUNGEN								
1	STAAT	14 445	2 262	2 262	-	-	12 183	3 083	-
2	GEMEINDEN (GV.)	82 339	-	-	-	-	82 339	82 339	4 173
3	ZUSAMMEN	96 784	2 262	2 262	-	-	94 522	85 422	4 173
06	NEUANSCHAFFUNG V. BEWEGL. VERMOEGEN								
1	STAAT	4 677	3 236	3 236	-	-	1 441	1 095	72
2	GEMEINDEN (GV.)	1 369	-	-	-	-	1 369	1 369	429
3	ZUSAMMEN	6 046	3 236	3 236	-	-	2 810	2 464	501
07	ERWERB VON GRUNDVERMOEGEN								
1	STAAT	2 769	-	-	-	-	2 769	-	-
2	GEMEINDEN (GV.)	31 742	-	-	-	-	31 742	31 742	-
3	ZUSAMMEN	34 511	-	-	-	-	34 511	31 742	-
08	GEWAHRUNG VON DARLEHEN								
1	STAAT	2 235 500	2 122 779	1 391 238	5 611	725 930	112 721	103 568	5 772
2	GEMEINDEN (GV.)	7 480	-	-	-	-	7 480	7 480	602
3	ZUSAMMEN	2 242 980	2 122 779	1 391 238	5 611	725 930	120 201	111 048	6 374
09	BETEILIGUNGEN								
1	STAAT	292 107	289 096	204 002	-	85 094	3 011	-	-
2	GEMEINDEN (GV.)	3 184	-	-	-	-	3 184	3 184	8
3	ZUSAMMEN	295 291	289 096	204 002	-	85 094	6 195	3 184	8
10	UEBR. AUSGABEN D. VERMOEGENSBEWEGUNG								
1	STAAT	-	-	-	-	-	-	-	-
2	GEMEINDEN (GV.)	-	-	-	-	-	-	-	-
3	ZUSAMMEN	-	-	-	-	-	-	-	-
11	UNMITTELBARE AUSGABEN								
1	STAAT	5 015 110	4 359 233	3 530 703	5 611	822 919	655 877	572 399	30 608
2	GEMEINDEN (GV.)	244 994	-	-	-	-	244 994	244 994	12 796
3	ZUSAMMEN	5 260 104	4 359 233	3 530 703	5 611	822 919	900 871	817 393	43 404
12	ZAHLUNGEN AN BUND, LAF, ERP								
1	STAAT	72 611	-	-	-	-	72 611	72 577	-
13	ZAHLUNGEN AN LAENDER								
1	STAAT	133 566	133 403	119 738	-	13 665	163	158	11
2	GEMEINDEN (GV.)	51	-	-	-	-	51	51	-
3	ZUSAMMEN	133 617	133 403	119 738	-	13 665	214	209	11
14	ZAHLUNGEN AN GEMEINDEN (GV.)								
1	STAAT	109 458	61 291	25	-	61 266	48 167	48 167	1 806
2	GEMEINDEN (GV.)	9 262	-	-	-	9 262	9 262	9 262	1 079
3	ZUSAMMEN	118 720	61 291	25	-	61 266	57 429	57 429	2 885
15	GEBUEHREN, ENTGELTE, STRAFEN								
1	STAAT	142 343	76 016	76 016	-	-	66 327	58 528	2 494
2	GEMEINDEN (GV.)	15 631	-	-	-	-	15 631	15 631	2 545
3	ZUSAMMEN	157 974	76 016	76 016	-	-	81 958	74 159	5 039
16	UEBR. VERWALT.- U. BETRIEBSEINNAHMEN								
1	STAAT	330 219	275 898	135 513	9 698	130 687	54 321	47 505	2 089
2	GEMEINDEN (GV.)	30 362	-	-	-	-	30 362	30 362	938
3	ZUSAMMEN	360 581	275 898	135 513	9 698	130 687	84 683	77 867	3 027
17	EINNAHMEN DER VERMOEGENSBEWEGUNG								
1	STAAT	1 025 835	891 275	297 244	71 912	522 119	134 560	123 867	6 305
2	GEMEINDEN (GV.)	21 505	-	-	-	-	21 505	21 505	584
3	ZUSAMMEN	1 047 340	891 275	297 244	71 912	522 119	156 065	145 372	6 889
18	UNMITTELBARE EINNAHMEN								
1	STAAT	1 498 397	1 243 189	508 773	81 610	652 806	255 208	229 900	10 888
2	GEMEINDEN (GV.)	67 498	-	-	-	-	67 498	67 498	4 067
3	ZUSAMMEN	1 565 895	1 243 189	508 773	81 610	652 806	322 706	297 398	14 955
19	ZAHLUNGEN V. GEBIETSKOERPERSCHAFTEN								
1	STAAT	145 902	65 764	65 579	-	185	80 138	78 266	2 505
2	GEMEINDEN (GV.)	32 540	-	-	-	-	32 540	32 540	2 101
3	ZUSAMMEN	178 442	65 764	65 579	-	185	112 678	110 806	4 606
20	NACHRICHTLICH NETTOAUSGABEN								
1	STAAT	5 184 843	4 488 163	3 584 887	5 611	897 665	696 680	615 035	29 920
2	GEMEINDEN (GV.)	209 685	-	-	-	-	209 685	209 685	11 436
3	ZUSAMMEN	5 394 528	4 488 163	3 584 887	5 611	897 665	906 365	824 720	41 356

Aufgabenbereichen und ausgewählten Ausgabe-/Einnahmearten

DM

FOERDERUNG DER GEWERBLICHEN WIRTSCHAFT 055

DER											NR.
NIEDER- SACHSEN	NORDRHEIN- WESTFALEN	HESSEN	RHEINLAND- PFALZ	BADEN- WUERTTEMBERG.	BAYERN	SAARLAND	STADT- STAATEN	HAMBURG	BREMEN	BERLIN (WEST)	
9	10	11	12	13	14	15	16	17	18	19	
5 107	15 106	3 102	2 072	9 226	8 421	1 630	11 740	4 336	528	6 876	01
3 107	7 362	1 841	3 116	5 197	4 576	292	-	-	-	-	1
8 214	22 468	4 943	5 188	14 423	12 997	1 922	11 740	4 336	528	6 876	2
											3
51	222	41	16	81	61	47	624	37	5	582	02
267	545	185	191	1 155	623	23	-	-	-	-	1
318	767	226	207	1 236	684	70	624	37	5	582	2
											3
2 878	13 126	7 617	2 458	5 626	6 395	17 121	15 906	10 676	2 719	2 511	03
2 311	10 467	2 119	2 045	4 429	5 161	539	-	-	-	-	1
5 189	23 593	9 736	4 503	10 055	11 556	17 660	15 906	10 676	2 719	2 511	2
											3
12 233	251 220	10 328	2 406	14 427	48 522	349	30 829	1 931	4 837	24 061	04
5 231	17 056	5 821	8 153	9 286	9 829	369	-	-	-	-	1
17 464	268 276	16 149	10 559	23 713	58 351	718	30 829	1 931	4 837	24 061	2
											3
6	805	25	1 012	931	304	-	9 100	317	558	8 225	05
8 255	25 558	4 489	11 165	8 646	15 946	4 107	-	-	-	-	1
8 261	26 363	4 514	12 177	9 577	16 250	4 107	9 100	317	558	8 225	2
											3
100	394	19	92	224	127	67	346	84	77	185	06
123	222	78	82	129	300	6	-	-	-	-	1
223	616	97	174	353	427	73	346	84	77	185	2
											3
-	-	-	-	-	-	-	2 769	-	2 769	-	07
3 742	17 876	789	972	4 976	3 083	304	-	-	-	-	1
3 742	17 876	789	972	4 976	3 083	304	2 769	-	2 769	-	2
											3
5 995	44 868	15 219	9 529	11 553	8 632	2 000	9 153	1 177	-	7 976	08
3 045	1 521	380	312	100	1 395	125	-	-	-	-	1
9 040	46 389	15 599	9 841	11 653	10 027	2 125	9 153	1 177	-	7 976	2
											3
-	-	-	-	-	-	-	3 011	-	-	3 011	09
10	1 124	-	300	164	438	1 140	-	-	-	-	1
10	1 124	-	300	164	438	1 140	3 011	-	-	3 011	2
											3
-	-	-	-	-	-	-	-	-	-	-	10
-	-	-	-	-	-	-	-	-	-	-	1
-	-	-	-	-	-	-	-	-	-	-	2
											3
26 370	325 741	36 351	17 585	42 068	72 462	21 214	83 478	18 558	11 493	53 427	11
26 091	81 731	15 702	26 336	34 082	41 351	6 905	-	-	-	-	1
52 461	407 472	52 053	43 921	76 150	113 813	28 119	83 478	18 558	11 493	53 427	2
											3
687	51 568	125	6	-	352	19 839	34	-	-	34	12
											1
-	-	-	147	-	-	-	5	5	-	-	13
50	-	-	-	-	1	-	-	-	-	-	1
50	-	-	147	-	1	-	5	5	-	-	2
											3
11 027	6 685	168	3 560	5 830	17 773	1 318	-	-	-	-	14
2 947	1 637	1 371	1 104	296	775	53	-	-	-	-	1
13 974	8 322	1 539	4 664	6 126	18 548	1 371	-	-	-	-	2
											3
26 842	8 568	3 171	2 141	4 060	10 859	393	7 799	2 696	344	4 759	15
948	1 303	633	1 110	7 428	1 608	56	-	-	-	-	1
27 790	9 871	3 804	3 251	11 488	12 467	449	7 799	2 696	344	4 759	2
											3
1 710	18 306	2 990	2 233	4 337	11 252	4 588	6 816	1 573	78	5 165	16
2 312	5 638	7 008	2 845	7 002	4 195	424	-	-	-	-	1
4 022	23 944	9 998	5 078	11 339	15 447	5 012	6 816	1 573	78	5 165	2
											3
6 579	58 877	10 445	6 188	4 266	26 523	4 684	10 693	3 057	50	7 586	17
3 761	6 723	3 222	1 651	3 523	2 039	2	-	-	-	-	1
10 340	65 600	13 667	7 839	7 789	28 562	4 686	10 693	3 057	50	7 586	2
											3
35 131	85 751	16 606	10 562	12 663	48 634	9 665	25 308	7 326	472	17 510	18
7 021	13 664	10 863	5 606	17 953	7 842	482	-	-	-	-	1
42 152	99 415	27 469	16 168	30 616	56 476	10 147	25 308	7 326	472	17 510	2
											3
4 203	290	1 000	243	192	21 137	48 696	1 872	76	-	1 796	19
3 450	14 961	582	2 658	1 543	5 971	1 274	-	-	-	-	1
7 653	15 251	1 582	2 901	1 735	27 108	49 970	1 872	76	-	1 796	2
											3
33 881-	383 704-	35 644-	21 055-	47 706-	69 450-	6 325	81 645-	18 487-	11 493-	51 665-	20
25 507-	61 890-	16 491-	21 794-	32 486-	34 681-	5 400-	-	-	-	-	1
59 388-	445 594-	52 135-	42 849-	80 192-	104 131-	925	81 645-	18 487-	11 493-	51 665-	2
											3



## 056 WIRTSCHAFTSFOERDERUNG IM INLAND

NR.	ART DER AUSGABEN/EINNAHMEN	INSGESAMT	BUND, LAF, ERP				LAEN		
			ZUSAMMEN	BUND	LASTENAUS- GLEICHSTF.	ERP-SOND. VERMOEGEN	ZUSAMMEN	OHNE STADTSTAAT.	SCHLESWIG- HOLSTEIN
		1	2	3	4	5	6	7	8
01	PERSONALAUSGABEN								
1	STAAT	509	-	-	-	-	509	33	33
2	GEMEINDEN (GV.)	27 329	-	-	-	-	27 329	27 329	1 838
3	ZUSAMMEN	27 838	-	-	-	-	27 838	27 362	1 871
02	UNTERHALTUNG V.UNBEWEGL.VERMÖGEN								
1	STAAT	433	-	-	-	-	433	-	-
2	GEMEINDEN (GV.)	3 068	-	-	-	-	3 068	3 068	79
3	ZUSAMMEN	3 501	-	-	-	-	3 501	3 068	79
03	ZUWEISUNGEN AN ZWECKVERBAENDE USW.								
1	STAAT	872 441	801 187	801 187	-	-	71 254	58 717	6 980
2	GEMEINDEN (GV.)	28 209	-	-	-	-	28 209	28 209	1 138
3	ZUSAMMEN	900 650	801 187	801 187	-	-	99 463	86 926	8 118
04	UEBR.VERWALTUNGS- U.ZWECKAUSGABEN								
1	STAAT	754 714	404 027	392 132	-	11 895	350 687	329 518	15 949
2	GEMEINDEN (GV.)	60 274	-	-	-	-	60 274	60 274	4 529
3	ZUSAMMEN	814 988	404 027	392 132	-	11 895	410 961	389 792	20 478
05	BAUTEN UND GROSSE INSTANDSETZUNGEN								
1	STAAT	6 178	-	-	-	-	6 178	88	-
2	GEMEINDEN (GV.)	82 339	-	-	-	-	82 339	82 339	4 173
3	ZUSAMMEN	88 517	-	-	-	-	88 517	82 427	4 173
06	NEUANSCHAFFUNG V.BEWEGL.VERMÖGEN								
1	STAAT	145	-	-	-	-	145	-	-
2	GEMEINDEN (GV.)	1 369	-	-	-	-	1 369	1 369	429
3	ZUSAMMEN	1 514	-	-	-	-	1 514	1 369	429
07	ERWERB VON GRUNDVERMÖGEN								
1	STAAT	2 769	-	-	-	-	2 769	-	-
2	GEMEINDEN (GV.)	31 742	-	-	-	-	31 742	31 742	-
3	ZUSAMMEN	34 511	-	-	-	-	34 511	31 742	-
08	GEWAHRUNG VON DARLEHEN								
1	STAAT	820 078	707 362	102 142	5 611	599 609	112 716	103 563	5 772
2	GEMEINDEN (GV.)	7 480	-	-	-	-	7 480	7 480	602
3	ZUSAMMEN	827 558	707 362	102 142	5 611	599 609	120 196	111 043	6 374
09	BETEILIGUNGEN								
1	STAAT	93 707	90 696	5 602	-	85 094	3 011	-	-
2	GEMEINDEN (GV.)	3 184	-	-	-	-	3 184	3 184	8
3	ZUSAMMEN	96 891	90 696	5 602	-	85 094	6 195	3 184	8
10	UEBR.AUSGABEN D.VERMÖGENSBEWEGUNG								
1	STAAT	-	-	-	-	-	-	-	-
2	GEMEINDEN (GV.)	-	-	-	-	-	-	-	-
3	ZUSAMMEN	-	-	-	-	-	-	-	-
11	UNMITTELBARE AUSGABEN								
1	STAAT	2 550 974	2 003 272	1 301 063	5 611	696 598	547 702	491 919	28 734
2	GEMEINDEN (GV.)	244 994	-	-	-	-	244 994	244 994	12 796
3	ZUSAMMEN	2 795 968	2 003 272	1 301 063	5 611	696 598	792 696	736 913	41 530
12	ZAHLUNGEN AN BUND, LAF, ERP								
1	STAAT	72 611	-	-	-	-	72 611	72 577	-
13	ZAHLUNGEN AN LAENDER								
1	STAAT	132 833	132 833	119 168	-	13 665	-	-	-
2	GEMEINDEN (GV.)	51	-	-	-	-	51	51	-
3	ZUSAMMEN	132 884	132 833	119 168	-	13 665	51	51	-
14	ZAHLUNGEN AN GEMEINDEN (GV.)								
1	STAAT	109 337	61 266	-	-	61 266	48 071	48 071	1 806
2	GEMEINDEN (GV.)	9 262	-	-	-	-	9 262	9 262	1 079
3	ZUSAMMEN	118 599	61 266	-	-	61 266	57 333	57 333	2 885
15	GEBUEHREN, ENTGELTE, STRAFEN								
1	STAAT	6 809	18	18	-	-	6 791	2 899	-
2	GEMEINDEN (GV.)	15 631	-	-	-	-	15 631	15 631	2 545
3	ZUSAMMEN	22 440	18	18	-	-	22 422	18 530	2 545
16	UEBR.VERWALT.- U.BETRIEBSEINNAHMEN								
1	STAAT	140 749	97 771	21 890	9 698	66 183	42 978	36 776	2 074
2	GEMEINDEN (GV.)	30 362	-	-	-	-	30 362	30 362	938
3	ZUSAMMEN	171 111	97 771	21 890	9 698	66 183	73 340	67 138	3 012
17	EINNAHMEN DER VERMÖGENSBEWEGUNG								
1	STAAT	420 131	317 648	245 736	71 912	-	102 483	91 810	6 305
2	GEMEINDEN (GV.)	21 505	-	-	-	-	21 505	21 505	584
3	ZUSAMMEN	441 636	317 648	245 736	71 912	-	123 988	113 315	6 889
18	UNMITTELBARE EINNAHMEN								
1	STAAT	567 689	415 437	267 644	81 610	66 183	152 252	131 485	8 379
2	GEMEINDEN (GV.)	67 498	-	-	-	-	67 498	67 498	4 067
3	ZUSAMMEN	635 187	415 437	267 644	81 610	66 183	219 750	198 983	12 446
19	ZAHLUNGEN V.GEBIETSKOERPERSCHAFTEN								
1	STAAT	144 921	65 764	65 579	-	185	79 157	77 310	2 505
2	GEMEINDEN (GV.)	32 540	-	-	-	-	32 540	32 540	2 101
3	ZUSAMMEN	177 461	65 764	65 579	-	185	111 697	109 850	4 606
20	NACHRICHTLICH NETTOAUSGABEN								
1	STAAT	2 720 834	2 131 607	1 354 652	5 611	771 344	589 227	535 257	28 035
2	GEMEINDEN (GV.)	209 685	-	-	-	-	209 685	209 685	11 436
3	ZUSAMMEN	2 930 519	2 131 607	1 354 652	5 611	771 344	798 912	744 942	39 471

Aufgabenbereichen und ausgewählten Ausgabe-/Einnahmearten

DM

WIRTSCHAFTSFOERDERUNG IM INLAND 056

DER											NR.
NIEDER- SACHSEN	NORDRHEIN- WESTFAL EN	HESSEN	RHEINLAND- PFALZ	BADEN- WUERTTEMBERG.	BAYERN	SAARLAND	STADT- STAATEN	HAMBURG	BREMEN	BERLIN (WEST)	
9	10	11	12	13	14	15	16	17	18	19	
-	-	-	-	-	-	-	476	97	-	379	01
3 107	7 362	1 841	3 116	5 197	4 576	292	-	-	-	-	1
3 107	7 362	1 841	3 116	5 197	4 576	292	476	97	-	379	2
-	-	-	-	-	-	-	433	3	-	430	02
267	545	185	191	1 155	623	23	-	-	-	-	1
267	545	185	191	1 155	623	23	433	3	-	430	2
2 804	13 126	6 263	2 089	5 237	5 217	17 001	12 537	8 945	2 621	971	03
2 311	10 467	2 119	2 045	4 429	5 161	539	-	-	-	-	1
5 115	23 593	8 382	4 134	9 666	10 378	17 540	12 537	8 945	2 621	971	2
10 606	244 721	6 919	1 847	3 998	45 372	106	21 169	775	4 297	16 097	04
5 231	17 056	5 821	8 153	9 286	9 829	369	-	-	-	-	1
15 837	261 777	12 740	10 000	13 284	55 201	475	21 169	775	4 297	16 097	2
-	-	-	88	-	-	-	6 090	305	532	5 253	05
8 255	25 558	4 489	11 165	8 646	15 946	4 107	-	-	-	-	1
8 255	25 558	4 489	11 253	8 646	15 946	4 107	6 090	305	532	5 253	2
-	-	-	-	-	-	-	145	70	75	-	06
123	222	78	82	129	300	6	-	-	-	-	1
123	222	78	82	129	300	6	145	70	75	-	2
-	-	-	-	-	-	-	2 769	-	2 769	-	07
3 742	17 876	789	972	4 976	3 083	304	-	-	-	-	1
3 742	17 876	789	972	4 976	3 083	304	2 769	-	2 769	-	2
5 995	44 868	15 219	9 529	11 548	8 632	2 000	9 153	1 177	-	7 976	08
3 045	1 521	380	312	100	1 395	125	-	-	-	-	1
9 040	46 389	15 599	9 841	11 648	10 027	2 125	9 153	1 177	-	7 976	2
-	-	-	-	-	-	-	3 011	-	-	3 011	09
10	1 124	-	300	164	438	1 140	-	-	-	-	1
10	1 124	-	300	164	438	1 140	3 011	-	-	3 011	2
-	-	-	-	-	-	-	-	-	-	-	10
-	-	-	-	-	-	-	-	-	-	-	1
-	-	-	-	-	-	-	-	-	-	-	2
19 405	302 715	28 401	13 553	20 783	59 221	19 107	55 783	11 372	10 294	34 117	11
26 091	81 731	15 702	26 336	34 082	41 351	6 905	-	-	-	-	1
45 496	384 446	44 103	39 889	54 865	100 572	26 012	55 783	11 372	10 294	34 117	2
687	51 568	125	6	-	352	19 839	34	-	-	34	12
-	-	-	-	-	-	-	-	-	-	-	1
50	-	-	-	-	1	-	-	-	-	-	13
50	-	-	-	-	1	-	-	-	-	-	1
10 943	6 685	168	3 548	5 830	17 773	1 318	-	-	-	-	14
2 947	1 637	1 371	1 104	296	775	53	-	-	-	-	1
13 890	8 322	1 539	4 652	6 126	18 548	1 371	-	-	-	-	2
-	1 860	-	-	-	1 039	-	3 892	766	-	3 126	15
948	1 303	633	1 110	7 428	1 608	56	-	-	-	-	1
948	3 163	633	1 110	7 428	2 647	56	3 892	766	-	3 126	2
1 634	14 252	2 791	1 910	1 165	8 591	4 359	6 202	1 572	78	4 552	16
2 312	5 638	7 008	2 845	7 002	4 195	424	-	-	-	-	1
3 946	19 890	9 799	4 755	8 167	12 786	4 783	6 202	1 572	78	4 552	2
6 576	44 496	9 752	5 096	-	15 841	3 744	10 673	3 054	50	7 569	17
3 761	6 723	3 222	1 651	3 523	2 039	2	-	-	-	-	1
10 337	51 219	12 974	6 747	3 523	17 880	3 746	10 673	3 054	50	7 569	2
8 210	60 608	12 543	7 006	1 165	25 471	8 103	20 767	5 392	128	15 247	18
7 021	13 664	10 863	5 606	17 953	7 842	482	-	-	-	-	1
15 231	74 272	23 406	12 612	19 118	33 313	8 585	20 767	5 392	128	15 247	2
4 194	-	958	243	-	20 861	48 549	1 847	51	-	1 796	19
3 450	14 961	582	2 658	1 543	5 971	1 274	-	-	-	-	1
7 644	14 961	1 540	2 901	1 543	26 832	49 823	1 847	51	-	1 796	2
26 841-	360 968-	27 736-	16 864-	26 613-	56 485-	8 285	53 970-	11 321-	10 294-	32 355-	20
25 507-	61 890-	16 491-	21 794-	32 486-	34 681-	5 400-	-	-	-	-	1
52 348-	422 858-	44 227-	38 658-	59 099-	91 166-	2 885	53 970-	11 321-	10 294-	32 355-	2

## C. Ausgaben und Einnahmen nach Gebietskörperschaften,

1 000

057 WIRTSCHAFTSFOERDERUNG IM AUSLAND (ENTWICKLUNGSHILFE)

NR.	ART DER AUSGABEN/EINNAHMEN	INSGESAMT	BUND, LAF, ERP				LAEN		
			ZUSAMMEN	BUND	LASTENAUSGLEICHSF.	ERP-SOND. VERMOEGEN	ZUSAMMEN	OHNE STADTSTAAT.	SCHLESWIG-HOLSTEIN
			1	2	3	4	5	6	7
01	PERSONALAUSGABEN								
1	STAAT	689	-	-	-	-	689	689	-
2	GEMEINDEN (GV.)	-	-	-	-	-	-	-	-
3	ZUSAMMEN	689	-	-	-	-	689	689	-
02	UNTERHALTUNG V.UNBEWEGL.VERMOEGEN								
1	STAAT	1	-	-	-	-	1	1	-
2	GEMEINDEN (GV.)	-	-	-	-	-	-	-	-
3	ZUSAMMEN	1	-	-	-	-	1	1	-
03	ZUWEISUNGEN AN ZWECKVERBAENDE USW.								
1	STAAT	297 576	293 474	293 474	-	-	4 102	1 037	-
2	GEMEINDEN (GV.)	-	-	-	-	-	-	-	-
3	ZUSAMMEN	297 576	293 474	293 474	-	-	4 102	1 037	-
04	UEBR.VERWALTUNGS- U.ZWECKAUSGABEN								
1	STAAT	258 901	239 394	239 394	-	-	19 507	12 334	213
2	GEMEINDEN (GV.)	-	-	-	-	-	-	-	-
3	ZUSAMMEN	258 901	239 394	239 394	-	-	19 507	12 334	213
05	BAUTEN UND GROSSE INSTANDSETZUNGEN								
1	STAAT	3 049	-	-	-	-	3 049	120	-
2	GEMEINDEN (GV.)	-	-	-	-	-	-	-	-
3	ZUSAMMEN	3 049	-	-	-	-	3 049	120	-
06	NEUANSCHAFFUNG V.BEWEGL.VERMOEGEN								
1	STAAT	2	-	-	-	-	2	2	-
2	GEMEINDEN (GV.)	-	-	-	-	-	-	-	-
3	ZUSAMMEN	2	-	-	-	-	2	2	-
07	ERWERB VON GRUNDVERMOEGEN								
1	STAAT	-	-	-	-	-	-	-	-
2	GEMEINDEN (GV.)	-	-	-	-	-	-	-	-
3	ZUSAMMEN	-	-	-	-	-	-	-	-
08	GEWAHRUNG VON DARLEHEN								
1	STAAT	1 415 289	1 415 289	1 288 968	-	126 321	-	-	-
2	GEMEINDEN (GV.)	-	-	-	-	-	-	-	-
3	ZUSAMMEN	1 415 289	1 415 289	1 288 968	-	126 321	-	-	-
09	BETEILIGUNGEN								
1	STAAT	198 400	198 400	198 400	-	-	-	-	-
2	GEMEINDEN (GV.)	-	-	-	-	-	-	-	-
3	ZUSAMMEN	198 400	198 400	198 400	-	-	-	-	-
10	UEBR.AUSGABEN D.VERMOEGENSBEWEGUNG								
1	STAAT	-	-	-	-	-	-	-	-
2	GEMEINDEN (GV.)	-	-	-	-	-	-	-	-
3	ZUSAMMEN	-	-	-	-	-	-	-	-
11	UNMITTELBARE AUSGABEN								
1	STAAT	2 173 907	2 146 557	2 020 236	-	126 321	27 350	14 183	213
2	GEMEINDEN (GV.)	-	-	-	-	-	-	-	-
3	ZUSAMMEN	2 173 907	2 146 557	2 020 236	-	126 321	27 350	14 183	213
12	ZAHLUNGEN AN BUND, LAF, ERP								
1	STAAT	-	-	-	-	-	-	-	-
13	ZAHLUNGEN AN LAENDER								
1	STAAT	569	569	569	-	-	-	-	-
2	GEMEINDEN (GV.)	-	-	-	-	-	-	-	-
3	ZUSAMMEN	569	569	569	-	-	-	-	-
14	ZAHLUNGEN AN GEMEINDEN (GV.)								
1	STAAT	-	-	-	-	-	-	-	-
2	GEMEINDEN (GV.)	-	-	-	-	-	-	-	-
3	ZUSAMMEN	-	-	-	-	-	-	-	-
15	GEBUEHREN, ENTGELTE, STRAFEN								
1	STAAT	65	-	-	-	-	65	65	-
2	GEMEINDEN (GV.)	-	-	-	-	-	-	-	-
3	ZUSAMMEN	65	-	-	-	-	65	65	-
16	UEBR.VERWALT.- U.BETRIEBSEINNAHMEN								
1	STAAT	173 402	165 303	100 799	-	64 504	8 099	8 098	-
2	GEMEINDEN (GV.)	-	-	-	-	-	-	-	-
3	ZUSAMMEN	173 402	165 303	100 799	-	64 504	8 099	8 098	-
17	EINNAHMEN DER VERMOEGENSBEWEGUNG								
1	STAAT	604 958	573 607	51 488	-	522 119	31 351	31 348	-
2	GEMEINDEN (GV.)	-	-	-	-	-	-	-	-
3	ZUSAMMEN	604 958	573 607	51 488	-	522 119	31 351	31 348	-
18	UNMITTELBARE EINNAHMEN								
1	STAAT	778 425	738 910	152 287	-	586 623	39 515	39 511	-
2	GEMEINDEN (GV.)	-	-	-	-	-	-	-	-
3	ZUSAMMEN	778 425	738 910	152 287	-	586 623	39 515	39 511	-
19	ZAHLUNGEN V.GEBIETSKOERPERSCHAFTEN								
1	STAAT	533	-	-	-	-	533	533	-
2	GEMEINDEN (GV.)	-	-	-	-	-	-	-	-
3	ZUSAMMEN	533	-	-	-	-	533	533	-
20	NACHRICHTLICH NETTOAUSGABEN								
1	STAAT	2 173 943	2 147 126	2 020 805	-	126 321	26 817	13 650	213
2	GEMEINDEN (GV.)	-	-	-	-	-	-	-	-
3	ZUSAMMEN	2 173 943	2 147 126	2 020 805	-	126 321	26 817	13 650	213

Aufgabenbereichen und ausgewählten Ausgabe-/Einnahmearten

DM

WIRTSCHAFTSFOERDERUNG IM AUSLAND (ENTWICKLUNGSHILFE) 057

DER											NR.
NIEDER- SACHSEN	NORDRHEIN- WESTFALEN	HESSEN	RHEINLAND- PFALZ	BADEN- WUERTTEMBERG.	BAYERN	SAARLAND	STADT- STAATEN	HAMBURG	BREMEN	BERLIN (WEST)	
9	10	11	12	13	14	15	16	17	18	19	
-	-	135	181	-	373	-	-	-	-	-	01
-	-	-	-	-	-	-	-	-	-	-	1
-	-	135	181	-	373	-	-	-	-	-	2
-	-	-	-	-	-	-	-	-	-	-	3
-	-	1	-	-	-	-	-	-	-	-	02
-	-	-	-	-	-	-	-	-	-	-	1
-	-	1	-	-	-	-	-	-	-	-	2
-	-	-	-	-	-	-	-	-	-	-	3
74	-	-	-	-	843	120	3 065	1 648	-	1 417	03
-	-	-	-	-	-	-	-	-	-	-	1
74	-	-	-	-	843	120	3 065	1 648	-	1 417	2
-	-	-	-	-	-	-	-	-	-	-	3
306	3 810	2 834	196	3 815	1 145	15	7 173	609	120	6 444	04
-	-	-	-	-	-	-	-	-	-	-	1
306	3 810	2 834	196	3 815	1 145	15	7 173	609	120	6 444	2
-	-	-	-	-	-	-	-	-	-	-	3
-	-	-	-	-	120	-	2 929	-	-	2 929	05
-	-	-	-	-	-	-	-	-	-	-	1
-	-	-	-	-	120	-	2 929	-	-	2 929	2
-	-	-	-	-	-	-	-	-	-	-	3
-	-	-	-	-	2	-	-	-	-	-	06
-	-	-	-	-	-	-	-	-	-	-	1
-	-	-	-	-	2	-	-	-	-	-	2
-	-	-	-	-	-	-	-	-	-	-	3
-	-	-	-	-	-	-	-	-	-	-	07
-	-	-	-	-	-	-	-	-	-	-	1
-	-	-	-	-	-	-	-	-	-	-	2
-	-	-	-	-	-	-	-	-	-	-	3
-	-	-	-	-	-	-	-	-	-	-	08
-	-	-	-	-	-	-	-	-	-	-	1
-	-	-	-	-	-	-	-	-	-	-	2
-	-	-	-	-	-	-	-	-	-	-	3
-	-	-	-	-	-	-	-	-	-	-	09
-	-	-	-	-	-	-	-	-	-	-	1
-	-	-	-	-	-	-	-	-	-	-	2
-	-	-	-	-	-	-	-	-	-	-	3
-	-	-	-	-	-	-	-	-	-	-	10
-	-	-	-	-	-	-	-	-	-	-	1
-	-	-	-	-	-	-	-	-	-	-	2
-	-	-	-	-	-	-	-	-	-	-	3
380	3 810	2 970	377	3 815	2 483	135	13 167	2 257	120	10 790	11
-	-	-	-	-	-	-	-	-	-	-	1
380	3 810	2 970	377	3 815	2 483	135	13 167	2 257	120	10 790	2
-	-	-	-	-	-	-	-	-	-	-	3
-	-	-	-	-	-	-	-	-	-	-	12
-	-	-	-	-	-	-	-	-	-	-	1
-	-	-	-	-	-	-	-	-	-	-	13
-	-	-	-	-	-	-	-	-	-	-	1
-	-	-	-	-	-	-	-	-	-	-	2
-	-	-	-	-	-	-	-	-	-	-	3
-	-	-	-	-	-	-	-	-	-	-	14
-	-	-	-	-	-	-	-	-	-	-	1
-	-	-	-	-	-	-	-	-	-	-	2
-	-	-	-	-	-	-	-	-	-	-	3
-	-	-	10	-	55	-	-	-	-	-	15
-	-	-	-	-	-	-	-	-	-	-	1
-	-	-	10	-	55	-	-	-	-	-	2
-	-	-	-	-	-	-	-	-	-	-	3
-	3 880	20	295	1 152	2 528	223	1	1	-	-	16
-	-	-	-	-	-	-	-	-	-	-	1
-	3 880	20	295	1 152	2 528	223	1	1	-	-	2
-	-	-	-	-	-	-	-	-	-	-	3
-	14 370	-	1 090	4 266	10 682	940	3	3	-	-	17
-	-	-	-	-	-	-	-	-	-	-	1
-	14 370	-	1 090	4 266	10 682	940	3	3	-	-	2
-	-	-	-	-	-	-	-	-	-	-	3
-	18 250	20	1 395	5 418	13 265	1 163	4	4	-	-	18
-	-	-	-	-	-	-	-	-	-	-	1
-	18 250	20	1 395	5 418	13 265	1 163	4	4	-	-	2
-	-	-	-	-	-	-	-	-	-	-	3
-	271	42	-	-	220	-	-	-	-	-	19
-	-	-	-	-	-	-	-	-	-	-	1
-	271	42	-	-	220	-	-	-	-	-	2
-	-	-	-	-	-	-	-	-	-	-	3
380-	3 539-	2 928-	377-	3 815-	2 263-	135-	13 167-	2 257-	120-	10 790-	20
-	-	-	-	-	-	-	-	-	-	-	1
380-	3 539-	2 928-	377-	3 815-	2 263-	135-	13 167-	2 257-	120-	10 790-	2
-	-	-	-	-	-	-	-	-	-	-	3

## 058 SONSTIGE ANGELEGENHEITEN DER GEWERBLICHEN WIRTSCHAFT

NR.	ART DER AUSGABEN/EINNAHMEN	INSGESAMT	BUND, LAF, ERP				LAEN		
			ZUSAMMEN	BUND	LASTENAUSGLEICHSF.	ERP-SOND. VERMOEGEN	ZUSAMMEN	OHNE STADTSTAAT.	SCHLESWIG-HOLSTEIN
		1	2	3	4	5	6	7	8
01	PERSONALAUSGABEN								
1	STAAT	126 144	69 682	69 682	-	-	56 462	45 198	1 223
2	GEMEINDEN (GV.)	-	-	-	-	-	-	-	-
3	ZUSAMMEN	126 144	69 682	69 682	-	-	56 462	45 198	1 223
02	UNTERHALTUNG V. UNBEW. VERMOEGEN								
1	STAAT	1 157	434	434	-	-	723	532	14
2	GEMEINDEN (GV.)	-	-	-	-	-	-	-	-
3	ZUSAMMEN	1 157	434	434	-	-	723	532	14
03	ZUWEISUNGEN AN ZWECKVERBAENDE USW.								
1	STAAT	110 398	107 571	107 571	-	-	2 827	2 523	76
2	GEMEINDEN (GV.)	-	-	-	-	-	-	-	-
3	ZUSAMMEN	110 398	107 571	107 571	-	-	2 827	2 523	76
04	UEBR. VERWALTUNGS- U. ZWECKAUSGABEN								
1	STAAT	42 649	26 091	26 091	-	-	16 558	14 071	276
2	GEMEINDEN (GV.)	-	-	-	-	-	-	-	-
3	ZUSAMMEN	42 649	26 091	26 091	-	-	16 558	14 071	276
05	BAUTEN UND GROSSE INSTANDSETZUNGEN								
1	STAAT	5 218	2 262	2 262	-	-	2 956	2 875	-
2	GEMEINDEN (GV.)	-	-	-	-	-	-	-	-
3	ZUSAMMEN	5 218	2 262	2 262	-	-	2 956	2 875	-
06	NEUANSCHAFFUNG V. BEW. VERMOEGEN								
1	STAAT	4 530	3 236	3 236	-	-	1 294	1 093	72
2	GEMEINDEN (GV.)	-	-	-	-	-	-	-	-
3	ZUSAMMEN	4 530	3 236	3 236	-	-	1 294	1 093	72
07	ERWERB VON GRUNDVERMOEGEN								
1	STAAT	-	-	-	-	-	-	-	-
2	GEMEINDEN (GV.)	-	-	-	-	-	-	-	-
3	ZUSAMMEN	-	-	-	-	-	-	-	-
08	GEWAHRUNG VON DARLEHEN								
1	STAAT	133	128	128	-	-	5	5	-
2	GEMEINDEN (GV.)	-	-	-	-	-	-	-	-
3	ZUSAMMEN	133	128	128	-	-	5	5	-
09	BETEILIGUNGEN								
1	STAAT	-	-	-	-	-	-	-	-
2	GEMEINDEN (GV.)	-	-	-	-	-	-	-	-
3	ZUSAMMEN	-	-	-	-	-	-	-	-
10	UEBR. AUSGABEN D. VERMOEGENSBEWEGUNG								
1	STAAT	-	-	-	-	-	-	-	-
2	GEMEINDEN (GV.)	-	-	-	-	-	-	-	-
3	ZUSAMMEN	-	-	-	-	-	-	-	-
11	UNMITTELBARE AUSGABEN								
1	STAAT	290 229	209 404	209 404	-	-	80 825	66 297	1 661
2	GEMEINDEN (GV.)	-	-	-	-	-	-	-	-
3	ZUSAMMEN	290 229	209 404	209 404	-	-	80 825	66 297	1 661
12	ZAHLUNGEN AN BUND, LAF, ERP								
1	STAAT	-	-	-	-	-	-	-	-
13	ZAHLUNGEN AN LAENDER								
1	STAAT	164	1	1	-	-	163	158	11
2	GEMEINDEN (GV.)	-	-	-	-	-	-	-	-
3	ZUSAMMEN	164	1	1	-	-	163	158	11
14	ZAHLUNGEN AN GEMEINDEN (GV.)								
1	STAAT	121	25	25	-	-	96	96	-
2	GEMEINDEN (GV.)	-	-	-	-	-	-	-	-
3	ZUSAMMEN	121	25	25	-	-	96	96	-
15	GEBUEHREN, ENTGELTE, STRAFEN								
1	STAAT	135 469	75 998	75 998	-	-	59 471	55 564	2 494
2	GEMEINDEN (GV.)	-	-	-	-	-	-	-	-
3	ZUSAMMEN	135 469	75 998	75 998	-	-	59 471	55 564	2 494
16	UEBR. VERWALT.- U. BETRIEBSEINNAHMEN								
1	STAAT	16 068	12 824	12 824	-	-	3 244	2 631	15
2	GEMEINDEN (GV.)	-	-	-	-	-	-	-	-
3	ZUSAMMEN	16 068	12 824	12 824	-	-	3 244	2 631	15
17	EINNAHMEN DER VERMOEGENSBEWEGUNG								
1	STAAT	746	20	20	-	-	726	709	-
2	GEMEINDEN (GV.)	-	-	-	-	-	-	-	-
3	ZUSAMMEN	746	20	20	-	-	726	709	-
18	UNMITTELBARE EINNAHMEN								
1	STAAT	152 283	88 842	88 842	-	-	63 441	58 904	2 509
2	GEMEINDEN (GV.)	-	-	-	-	-	-	-	-
3	ZUSAMMEN	152 283	88 842	88 842	-	-	63 441	58 904	2 509
19	ZAHLUNGEN V. GEBIETSKOERPERSCHAFTEN								
1	STAAT	448	-	-	-	-	448	423	-
2	GEMEINDEN (GV.)	-	-	-	-	-	-	-	-
3	ZUSAMMEN	448	-	-	-	-	448	423	-
20	NACHRICHTLICH NETTOAUSGABEN								
1	STAAT	290 066-	209 430-	209 430-	-	-	80 636-	66 128-	1 672-
2	GEMEINDEN (GV.)	-	-	-	-	-	-	-	-
3	ZUSAMMEN	290 066-	209 430-	209 430-	-	-	80 636-	66 128-	1 672-

Aufgabenbereichen und ausgewählten Ausgabe-/Einnahmearten

DM

SONSTIGE ANGELEGENHEITEN DER GEWERBLICHEN WIRTSCHAFT 058

DER											NR.
NIEDER- SACHSEN	NORDRHEIN- WESTFALEN	HESSEN	RHEINLAND- PFALZ	BADEN- WÜRTTEMBERG.	BAYERN	SAARLAND	STADT- STAATEN	HAMBURG	BREMEN	BERLIN (WEST)	
9	10	11	12	13	14	15	16	17	18	19	
5 107	15 106	2 967	1 891	9 226	8 048	1 630	11 264	4 239	528	6 497	01
-	-	-	-	-	-	-	-	-	-	-	1
5 107	15 106	2 967	1 891	9 226	8 048	1 630	11 264	4 239	528	6 497	2
-	-	-	-	-	-	-	-	-	-	-	3
51	222	40	16	81	61	47	191	34	5	152	02
-	-	-	-	-	-	-	-	-	-	-	1
51	222	40	16	81	61	47	191	34	5	152	2
-	-	-	-	-	-	-	-	-	-	-	3
-	-	1 354	369	389	335	-	304	83	98	123	03
-	-	-	-	-	-	-	-	-	-	-	1
-	-	1 354	369	389	335	-	304	83	98	123	2
-	-	-	-	-	-	-	-	-	-	-	3
1 321	2 689	575	363	6 614	2 005	228	2 487	547	420	1 520	04
-	-	-	-	-	-	-	-	-	-	-	1
1 321	2 689	575	363	6 614	2 005	228	2 487	547	420	1 520	2
-	-	-	-	-	-	-	-	-	-	-	3
6	805	25	924	931	184	-	81	12	26	43	05
-	-	-	-	-	-	-	-	-	-	-	1
6	805	25	924	931	184	-	81	12	26	43	2
-	-	-	-	-	-	-	-	-	-	-	3
100	394	19	92	224	125	67	201	14	2	185	06
-	-	-	-	-	-	-	-	-	-	-	1
100	394	19	92	224	125	67	201	14	2	185	2
-	-	-	-	-	-	-	-	-	-	-	3
-	-	-	-	-	-	-	-	-	-	-	07
-	-	-	-	-	-	-	-	-	-	-	1
-	-	-	-	-	-	-	-	-	-	-	2
-	-	-	-	-	-	-	-	-	-	-	3
-	-	-	-	5	-	-	-	-	-	-	08
-	-	-	-	-	-	-	-	-	-	-	1
-	-	-	-	5	-	-	-	-	-	-	2
-	-	-	-	-	-	-	-	-	-	-	3
-	-	-	-	-	-	-	-	-	-	-	09
-	-	-	-	-	-	-	-	-	-	-	1
-	-	-	-	-	-	-	-	-	-	-	2
-	-	-	-	-	-	-	-	-	-	-	3
-	-	-	-	-	-	-	-	-	-	-	10
-	-	-	-	-	-	-	-	-	-	-	1
-	-	-	-	-	-	-	-	-	-	-	2
-	-	-	-	-	-	-	-	-	-	-	3
6 585	19 216	4 980	3 655	17 470	10 758	1 972	14 528	4 929	1 079	8 520	11
-	-	-	-	-	-	-	-	-	-	-	1
6 585	19 216	4 980	3 655	17 470	10 758	1 972	14 528	4 929	1 079	8 520	2
-	-	-	-	-	-	-	-	-	-	-	3
-	-	-	-	-	-	-	-	-	-	-	12
-	-	-	-	-	-	-	-	-	-	-	1
-	-	-	147	-	-	-	5	5	-	-	13
-	-	-	-	-	-	-	-	-	-	-	1
-	-	-	147	-	-	-	5	5	-	-	2
-	-	-	-	-	-	-	-	-	-	-	3
84	-	-	12	-	-	-	-	-	-	-	14
-	-	-	-	-	-	-	-	-	-	-	1
84	-	-	12	-	-	-	-	-	-	-	2
-	-	-	-	-	-	-	-	-	-	-	3
26 842	6 708	3 171	2 131	4 060	9 765	393	3 907	1 930	344	1 633	15
-	-	-	-	-	-	-	-	-	-	-	1
26 842	6 708	3 171	2 131	4 060	9 765	393	3 907	1 930	344	1 633	2
-	-	-	-	-	-	-	-	-	-	-	3
76	174	179	28	2 020	133	6	613	-	-	613	16
-	-	-	-	-	-	-	-	-	-	-	1
76	174	179	28	2 020	133	6	613	-	-	613	2
-	-	-	-	-	-	-	-	-	-	-	3
3	11	693	2	-	-	-	17	-	-	17	17
-	-	-	-	-	-	-	-	-	-	-	1
3	11	693	2	-	-	-	17	-	-	17	2
-	-	-	-	-	-	-	-	-	-	-	3
26 921	6 893	4 043	2 161	6 080	9 898	399	4 537	1 930	344	2 263	18
-	-	-	-	-	-	-	-	-	-	-	1
26 921	6 893	4 043	2 161	6 080	9 898	399	4 537	1 930	344	2 263	2
-	-	-	-	-	-	-	-	-	-	-	3
9	19	-	-	192	56	147	25	25	-	-	19
-	-	-	-	-	-	-	-	-	-	-	1
9	19	-	-	192	56	147	25	25	-	-	2
-	-	-	-	-	-	-	-	-	-	-	3
6 660-	19 197-	4 980-	3 814-	17 278-	10 702-	1 825-	14 508-	4 909-	1 079-	8 520-	20
-	-	-	-	-	-	-	-	-	-	-	1
6 660-	19 197-	4 980-	3 814-	17 278-	10 702-	1 825-	14 508-	4 909-	1 079-	8 520-	2
-	-	-	-	-	-	-	-	-	-	-	3

## C. Ausgaben und Einnahmen nach Gebietskörperschaften,

059 GEMEINDLICHE ANSTALTEN UND EINRICHTUNGEN

1 000

NR.	ART DER AUSGABEN/EINNAHMEN	INSGESAMT	BUND, LAF, ERP				LAEN		
			ZUSAMMEN	BUND	LASTENAUSGLEICHSF.	ERP-SOND. VERMOEGEN	ZUSAMMEN	OHNE STADTSTAAT.	SCHLESWIG-HOLSTEIN
		1	2	3	4	5	6	7	8
01	PERSONALAUSGABEN								
1	STAAT	252 014	-	-	-	-	252 014	-	-
2	GEMEINDEN (GV.)	1 456 860	-	-	-	-	1 456 860	1 456 860	58 023
3	ZUSAMMEN	1 708 874	-	-	-	-	1 708 874	1 456 860	58 023
02	UNTERHALTUNG V. UNBEWEGL. VERMOEGEN								
1	STAAT	44 069	-	-	-	-	44 069	-	-
2	GEMEINDEN (GV.)	244 661	-	-	-	-	244 661	244 661	9 525
3	ZUSAMMEN	288 730	-	-	-	-	288 730	244 661	9 525
03	ZUWEISUNGEN AN ZWECKVERBAENDE USW.								
1	STAAT	1 242	-	-	-	-	1 242	15	6
2	GEMEINDEN (GV.)	184 770	-	-	-	-	184 770	184 770	5 503
3	ZUSAMMEN	186 012	-	-	-	-	186 012	184 785	5 509
04	UEBR. VERWALTUNGS- U. ZWECKAUSGABEN								
1	STAAT	118 336	-	-	-	-	118 336	9	-
2	GEMEINDEN (GV.)	1 117 289	-	-	-	-	1 117 289	1 117 289	41 323
3	ZUSAMMEN	1 235 625	-	-	-	-	1 235 625	1 117 298	41 323
05	BAUTEN UND GROSSE INSTANDSETZUNGEN								
1	STAAT	183 590	-	-	-	-	183 590	-	-
2	GEMEINDEN (GV.)	2 555 700	-	-	-	-	2 555 700	2 555 700	83 732
3	ZUSAMMEN	2 739 290	-	-	-	-	2 739 290	2 555 700	83 732
06	NEUANSCHAFFUNG V. BEWEGL. VERMOEGEN								
1	STAAT	22 372	-	-	-	-	22 372	-	-
2	GEMEINDEN (GV.)	184 119	-	-	-	-	184 119	184 119	7 279
3	ZUSAMMEN	206 491	-	-	-	-	206 491	184 119	7 279
07	ERWERB VON GRUNDOVERMOEGEN								
1	STAAT	22 454	-	-	-	-	22 454	-	-
2	GEMEINDEN (GV.)	54 820	-	-	-	-	54 820	54 820	1 698
3	ZUSAMMEN	77 274	-	-	-	-	77 274	54 820	1 698
08	GEWAHRUNG VON DARLEHEN								
1	STAAT	22 565	-	-	-	-	22 565	-	-
2	GEMEINDEN (GV.)	10 979	-	-	-	-	10 979	10 979	415
3	ZUSAMMEN	33 544	-	-	-	-	33 544	10 979	415
09	BETEILIGUNGEN								
1	STAAT	46 762	-	-	-	-	46 762	-	-
2	GEMEINDEN (GV.)	2 320	-	-	-	-	2 320	2 320	50
3	ZUSAMMEN	49 082	-	-	-	-	49 082	2 320	50
10	UEBR. AUSGABEN D. VERMOEGENSBEWEGUNG								
1	STAAT	707	-	-	-	-	707	-	-
2	GEMEINDEN (GV.)	-	-	-	-	-	-	-	-
3	ZUSAMMEN	707	-	-	-	-	707	-	-
11	UNMITTELBARE AUSGABEN								
1	STAAT	714 111	-	-	-	-	714 111	24	6
2	GEMEINDEN (GV.)	5 811 518	-	-	-	-	5 811 518	5 811 518	207 548
3	ZUSAMMEN	6 525 629	-	-	-	-	6 525 629	5 811 542	207 554
12	ZAHLUNGEN AN BUND, LAF, ERP								
1	STAAT	-	-	-	-	-	-	-	-
13	ZAHLUNGEN AN LAENDER								
1	STAAT	28 916	28 916	25 242	-	3 674	-	-	-
2	GEMEINDEN (GV.)	1 118	-	-	-	-	1 118	1 118	15
3	ZUSAMMEN	30 034	28 916	25 242	-	3 674	1 118	1 118	15
14	ZAHLUNGEN AN GEMEINDEN (GV.)								
1	STAAT	103 934	11 338	9 027	-	2 311	92 596	92 596	-
2	GEMEINDEN (GV.)	53 191	-	-	-	-	53 191	53 191	2 199
3	ZUSAMMEN	157 125	11 338	9 027	-	2 311	145 787	145 787	2 199
15	GEBUEHREN, ENTGELTE, STRAFEN								
1	STAAT	203 480	-	-	-	-	203 480	-	-
2	GEMEINDEN (GV.)	2 804 176	-	-	-	-	2 804 176	2 804 176	114 738
3	ZUSAMMEN	3 007 656	-	-	-	-	3 007 656	2 804 176	114 738
16	UEBR. VERWALT.- U. BETRIEBSEINNAHMEN								
1	STAAT	79 233	6 082	5 973	-	109	73 151	1 336	-
2	GEMEINDEN (GV.)	532 712	-	-	-	-	532 712	532 712	19 010
3	ZUSAMMEN	611 945	6 082	5 973	-	109	605 863	534 048	19 010
17	EINNAHMEN DER VERMOEGENSBEWEGUNG								
1	STAAT	12 752	-	-	-	-	12 752	2	-
2	GEMEINDEN (GV.)	57 926	-	-	-	-	57 926	57 926	1 116
3	ZUSAMMEN	70 678	-	-	-	-	70 678	57 928	1 116
18	UNMITTELBARE EINNAHMEN								
1	STAAT	295 465	6 082	5 973	-	109	289 383	1 338	-
2	GEMEINDEN (GV.)	3 394 814	-	-	-	-	3 394 814	3 394 814	134 864
3	ZUSAMMEN	3 690 279	6 082	5 973	-	109	3 684 197	3 396 152	134 864
19	ZAHLUNGEN V. GEBIETSKOERPERSCHAFTEN								
1	STAAT	6 476	2 967	2 959	-	8	3 509	1 386	3
2	GEMEINDEN (GV.)	551 906	-	-	-	-	551 906	551 906	19 441
3	ZUSAMMEN	558 382	2 967	2 959	-	8	555 415	553 292	19 444
20	NACHRICHTLICH NETTOAUSGABEN								
1	STAAT	840 485-	37 287-	31 310-	-	5 977-	803 198-	91 234-	3-
2	GEMEINDEN (GV.)	5 232 162-	-	-	-	-	5 232 162-	5 232 162-	181 740-
3	ZUSAMMEN	6 072 647-	37 287-	31 310-	-	5 977-	6 035 360-	5 323 396-	181 743-

Aufgabenbereichen und ausgewählten Ausgabe-/Einnahmearten

DM

GEMEINDLICHE ANSTALTEN UND EINRICHTUNGEN 059

DER											NR.
NIEDER- SACHSEN	NORDRHEIN- WESTFALEN	HESSEN	RHEINLAND- PFALZ	BADEN- WÜRTTEMBERG.	BAYERN	SAARLAND	STADT- STAATEN	HAMBURG	BREMEN	BERLIN (WEST)	
9	10	11	12	13	14	15	16	17	18	19	
-	-	-	-	-	-	-	252 014	119 263	43 031	89 720	01
154 291	560 253	147 083	73 842	209 773	222 980	30 615	-	-	-	-	1
154 291	560 253	147 083	73 842	209 773	222 980	30 615	252 014	119 263	43 031	89 720	2
-	-	-	-	-	-	-	44 069	14 244	2 870	26 955	02
29 724	83 998	24 976	17 968	37 274	35 841	5 355	-	-	-	-	1
29 724	83 998	24 976	17 968	37 274	35 841	5 355	44 069	14 244	2 870	26 955	2
-	-	-	-	-	-	-	-	-	-	-	3
-	9	-	-	-	-	-	1 227	781	446	-	03
34 852	56 258	24 614	6 193	34 048	22 104	1 198	-	-	-	-	1
34 852	56 267	24 614	6 193	34 048	22 104	1 198	1 227	781	446	-	2
-	-	-	-	-	-	-	-	-	-	-	3
-	-	9	-	-	-	-	118 327	52 005	30 936	35 386	04
109 258	401 774	118 010	63 779	180 678	180 866	21 601	-	-	-	-	1
109 258	401 774	118 019	63 779	180 678	180 866	21 601	118 327	52 005	30 936	35 386	2
-	-	-	-	-	-	-	-	-	-	-	3
-	-	-	-	-	-	-	183 590	101 987	40 325	41 278	05
306 299	700 096	294 579	210 831	445 362	474 198	40 603	-	-	-	-	1
306 299	700 096	294 579	210 831	445 362	474 198	40 603	183 590	101 987	40 325	41 278	2
-	-	-	-	-	-	-	-	-	-	-	3
-	-	-	-	-	-	-	22 372	12 334	2 745	7 293	06
21 311	56 454	21 754	9 506	32 311	32 505	2 999	-	-	-	-	1
21 311	56 454	21 754	9 506	32 311	32 505	2 999	22 372	12 334	2 745	7 293	2
-	-	-	-	-	-	-	-	-	-	-	3
-	-	-	-	-	-	-	22 454	18 365	-	4 089	07
7 162	17 724	3 540	2 667	7 457	14 237	335	-	-	-	-	1
7 162	17 724	3 540	2 667	7 457	14 237	335	22 454	18 365	-	4 089	2
-	-	-	-	-	-	-	-	-	-	-	3
-	-	-	-	-	-	-	22 565	262	-	22 303	08
2 173	2 617	1 556	35	2 378	1 802	3	-	-	-	-	1
2 173	2 617	1 556	35	2 378	1 802	3	22 565	262	-	22 303	2
-	-	-	-	-	-	-	-	-	-	-	3
-	75	-	55	-	2 130	10	46 762	200	-	46 562	09
75	-	55	-	2 130	10	-	46 762	200	-	46 562	1
-	-	-	-	-	-	-	-	-	-	-	2
-	-	-	-	-	-	-	707	-	707	-	3
-	-	-	-	-	-	-	-	-	-	-	10
-	-	-	-	-	-	-	-	-	-	-	1
-	-	-	-	-	-	-	-	-	-	-	2
-	-	-	-	-	-	-	-	-	-	-	3
-	9	9	-	-	-	-	714 087	319 441	121 060	273 586	11
665 145	1 879 174	636 167	384 821	951 411	984 543	102 709	-	-	-	-	1
665 145	1 879 183	636 176	384 821	951 411	984 543	102 709	714 087	319 441	121 060	273 586	2
-	-	-	-	-	-	-	-	-	-	-	3
-	-	-	-	-	-	-	-	-	-	-	12
-	-	-	-	-	-	-	-	-	-	-	1
-	-	-	-	-	-	-	-	-	-	-	13
153	23	108	105	147	554	13	-	-	-	-	1
153	23	108	105	147	554	13	-	-	-	-	2
-	-	-	-	-	-	-	-	-	-	-	3
8 312	16 057	21 115	25	26 055	16 720	4 312	-	-	-	-	14
11 742	11 536	7 749	2 170	8 445	8 264	1 086	-	-	-	-	1
20 054	27 593	28 864	2 195	34 500	24 984	5 398	-	-	-	-	2
-	-	-	-	-	-	-	-	-	-	-	3
-	-	-	-	-	-	-	203 480	138 628	37 814	27 038	15
341 932	858 020	311 421	151 149	477 164	507 743	42 009	-	-	-	-	1
341 932	858 020	311 421	151 149	477 164	507 743	42 009	203 480	138 628	37 814	27 038	2
-	-	-	-	-	-	-	-	-	-	-	3
-	-	-	-	-	1 336	-	71 815	13 119	30 522	28 174	16
49 513	195 912	38 472	39 359	91 826	86 389	12 231	-	-	-	-	1
49 513	195 912	38 472	39 359	91 826	87 725	12 231	71 815	13 119	30 522	28 174	2
-	-	-	-	-	-	-	-	-	-	-	3
-	-	-	-	2	-	-	12 750	5 638	480	6 632	17
6 961	9 791	10 285	3 547	15 579	9 581	1 066	-	-	-	-	1
6 961	9 791	10 285	3 549	15 579	9 581	1 066	12 750	5 638	480	6 632	2
-	-	-	-	-	-	-	-	-	-	-	3
-	-	-	2	-	1 336	-	288 045	157 385	68 816	61 844	18
398 406	1 063 723	360 178	194 055	584 569	603 713	55 306	-	-	-	-	1
398 406	1 063 723	360 178	194 057	584 569	605 049	55 306	288 045	157 385	68 816	61 844	2
-	-	-	-	-	-	-	-	-	-	-	3
80	-	-	-	-	1 303	-	2 123	1 623	-	500	19
66 207	165 444	73 152	44 327	72 973	101 706	8 656	-	-	-	-	1
66 287	165 444	73 152	44 327	72 973	103 009	8 656	2 123	1 623	-	500	2
-	-	-	-	-	-	-	-	-	-	-	3
8 232-	16 066-	21 124-	25-	26 055-	15 417-	4 312-	711 964-	317 818-	121 060-	273 086-	20
601 007-	1 699 293-	567 336-	337 956-	882 043-	869 083-	93 704-	-	-	-	-	1
609 239-	1 715 359-	588 460-	337 981-	908 098-	884 500-	98 016-	711 964-	317 818-	121 060-	273 086-	2
-	-	-	-	-	-	-	-	-	-	-	3



060 BELEUCHTUNG UND REINIGUNG ZUS. (061 BIS 064)

NR.	ART DER AUSGABEN/EINNAHMEN	INSGESAMT	BUND, LAF, ERP				LAEN		
			ZUSAMMEN	BUND	LASTENAUS- GLEICHST.F.	ERP-SOND. VERMOEGEN	ZUSAMMEN	OHNE STADTSTAAT.	SCHLESWIG- HOLSTEIN
			1	2	3	4	5	6	7
01	PERSONALAUSGABEN								
1	STAAT	88 475	-	-	-	-	88 475	-	-
2	GEMEINDEN (GV.)	640 094	-	-	-	-	640 094	640 094	26 932
3	ZUSAMMEN	728 569	-	-	-	-	728 569	640 094	26 932
02	UNTERHALTUNG V.UNBEW EGL.VERM OEGEN								
1	STAAT	24 763	-	-	-	-	24 763	-	-
2	GEMEINDEN (GV.)	111 526	-	-	-	-	111 526	111 526	5 250
3	ZUSAMMEN	136 289	-	-	-	-	136 289	111 526	5 250
03	ZUWEISUNGEN AN ZWECKVERBAENDE USW.								
1	STAAT	710	-	-	-	-	710	-	-
2	GEMEINDEN (GV.)	150 156	-	-	-	-	150 156	150 156	3 846
3	ZUSAMMEN	150 866	-	-	-	-	150 866	150 156	3 846
04	UEBR.VERWALTUNGS- U.ZWECKAUSGABEN								
1	STAAT	66 666	-	-	-	-	66 666	-	-
2	GEMEINDEN (GV.)	667 365	-	-	-	-	667 365	667 365	26 202
3	ZUSAMMEN	734 031	-	-	-	-	734 031	667 365	26 202
05	BAUTEN UND GROSSE INSTANDSETZUNGEN								
1	STAAT	150 562	-	-	-	-	150 562	-	-
2	GEMEINDEN (GV.)	1 944 352	-	-	-	-	1 944 352	1 944 352	67 778
3	ZUSAMMEN	2 094 914	-	-	-	-	2 094 914	1 944 352	67 778
06	NEUANSCHAFFUNG V.BEW EGL.VERM OEGEN								
1	STAAT	9 846	-	-	-	-	9 846	-	-
2	GEMEINDEN (GV.)	79 753	-	-	-	-	79 753	79 753	3 117
3	ZUSAMMEN	89 599	-	-	-	-	89 599	79 753	3 117
07	ERWERB VON GRUNDVERMOEGEN								
1	STAAT	4 981	-	-	-	-	4 981	-	-
2	GEMEINDEN (GV.)	15 455	-	-	-	-	15 455	15 455	224
3	ZUSAMMEN	20 436	-	-	-	-	20 436	15 455	224
08	GEWAERHRUNG VON DARLEHEN								
1	STAAT	22 303	-	-	-	-	22 303	-	-
2	GEMEINDEN (GV.)	7 895	-	-	-	-	7 895	7 895	405
3	ZUSAMMEN	30 198	-	-	-	-	30 198	7 895	405
09	BETEILIGUNGEN								
1	STAAT	46 562	-	-	-	-	46 562	-	-
2	GEMEINDEN (GV.)	2 194	-	-	-	-	2 194	2 194	-
3	ZUSAMMEN	48 756	-	-	-	-	48 756	2 194	-
10	UEBR.AUSGABEN D.VERM OEGENSBEWEGUNG								
1	STAAT	-	-	-	-	-	-	-	-
2	GEMEINDEN (GV.)	-	-	-	-	-	-	-	-
3	ZUSAMMEN	-	-	-	-	-	-	-	-
11	UNMITTELBARE AUSGABEN								
1	STAAT	414 868	-	-	-	-	414 868	-	-
2	GEMEINDEN (GV.)	3 618 790	-	-	-	-	3 618 790	3 618 790	133 754
3	ZUSAMMEN	4 033 658	-	-	-	-	4 033 658	3 618 790	133 754
12	ZAHLUNGEN AN BUND, LAF, ERP								
1	STAAT	-	-	-	-	-	-	-	-
13	ZAHLUNGEN AN LAENDER								
1	STAAT	-	-	-	-	-	-	-	-
2	GEMEINDEN (GV.)	389	-	-	-	-	389	389	14
3	ZUSAMMEN	389	-	-	-	-	389	389	14
14	ZAHLUNGEN AN GEMEINDEN (GV.)								
1	STAAT	-	-	-	-	-	-	-	-
2	GEMEINDEN (GV.)	23 927	-	-	-	-	23 927	23 927	348
3	ZUSAMMEN	23 927	-	-	-	-	23 927	23 927	348
15	GEBUEHREN, ENTGELTE, STRAFEN								
1	STAAT	136 508	-	-	-	-	136 508	-	-
2	GEMEINDEN (GV.)	2 124 328	-	-	-	-	2 124 328	2 124 328	93 937
3	ZUSAMMEN	2 260 836	-	-	-	-	2 260 836	2 124 328	93 937
16	UEBR.VERWALT.- U.BETRIEBSEINNAHMEN								
1	STAAT	30 733	-	-	-	-	30 733	-	-
2	GEMEINDEN (GV.)	241 232	-	-	-	-	241 232	241 232	9 420
3	ZUSAMMEN	271 965	-	-	-	-	271 965	241 232	9 420
17	EINNAHMEN DER VERMOEGENSBEWEGUNG								
1	STAAT	7 472	-	-	-	-	7 472	-	-
2	GEMEINDEN (GV.)	33 634	-	-	-	-	33 634	33 634	347
3	ZUSAMMEN	41 106	-	-	-	-	41 106	33 634	347
18	UNMITTELBARE EINNAHMEN								
1	STAAT	174 713	-	-	-	-	174 713	-	-
2	GEMEINDEN (GV.)	2 399 194	-	-	-	-	2 399 194	2 399 194	103 704
3	ZUSAMMEN	2 573 907	-	-	-	-	2 573 907	2 399 194	103 704
19	ZAHLUNGEN V.GEBIETSKOERPERSONEN								
1	STAAT	2 122	-	-	-	-	2 122	-	-
2	GEMEINDEN (GV.)	388 653	-	-	-	-	388 653	388 653	11 477
3	ZUSAMMEN	390 775	-	-	-	-	390 775	388 653	11 477
20	NACHRICHTLICH NETTOAUSGABEN								
1	STAAT	412 746	-	-	-	-	412 746	-	-
2	GEMEINDEN (GV.)	3 180 522	-	-	-	-	3 180 522	3 180 522	114 114
3	ZUSAMMEN	3 593 268	-	-	-	-	3 593 268	3 180 522	114 114

## Aufgabenbereichen und ausgewählten Ausgabe-/Einnahmearten

DM

BELEUCHTUNG UND REINIGUNG ZUS. (061 BIS 064) 060

DER											NR.
NIEDER- SACHSEN	NORDRHEIN- WESTFALEN	HESSEN	RHEINLAND- PFALZ	BADEN- WÜRTTEMBERG.	BAYERN	SAARLAND	STADT- STAATEN	HAMBURG	BREMEN	BERLIN (WEST)	
9	10	11	12	13	14	15	16	17	18	19	
-	-	-	-	-	-	-	-	-	-	-	01
68 891	231 831	70 160	33 248	94 934	102 033	12 065	88 475	60 978	18 698	8 799	1
68 891	231 831	70 160	33 248	94 934	102 033	12 065	88 475	60 978	18 698	8 799	2
-	-	-	-	-	-	-	-	-	-	-	3
-	-	-	-	-	-	-	-	-	-	-	02
14 872	39 877	10 405	7 080	17 419	14 390	2 233	24 763	5 008	1 114	18 641	1
14 872	39 877	10 405	7 080	17 419	14 390	2 233	-	-	-	-	2
-	-	-	-	-	-	-	-	-	-	-	3
-	-	-	-	-	-	-	-	-	-	-	03
23 607	48 916	19 352	4 956	30 688	18 118	673	710	710	-	-	1
23 607	48 916	19 352	4 956	30 688	18 118	673	-	-	-	-	2
-	-	-	-	-	-	-	-	-	-	-	3
-	-	-	-	-	-	-	-	-	-	-	04
64 302	255 860	74 344	35 496	102 078	96 338	12 745	66 666	37 434	25 669	3 563	1
64 302	255 860	74 344	35 496	102 078	96 338	12 745	-	-	-	-	2
-	-	-	-	-	-	-	66 666	37 434	25 669	3 563	3
-	-	-	-	-	-	-	-	-	-	-	05
234 879	527 003	206 423	163 349	342 084	379 480	23 356	150 562	88 702	32 979	28 881	1
234 879	527 003	206 423	163 349	342 084	379 480	23 356	-	-	-	-	2
-	-	-	-	-	-	-	-	-	-	-	3
-	-	-	-	-	-	-	-	-	-	-	06
7 783	30 488	9 601	4 319	12 763	10 549	1 133	9 846	7 296	1 834	716	1
7 783	30 488	9 601	4 319	12 763	10 549	1 133	-	-	-	-	2
-	-	-	-	-	-	-	9 846	7 296	1 834	716	3
-	-	-	-	-	-	-	-	-	-	-	07
1 324	6 475	701	549	1 273	4 846	63	4 981	4 948	-	33	1
1 324	6 475	701	549	1 273	4 846	63	-	-	-	-	2
-	-	-	-	-	-	-	4 981	4 948	-	33	3
-	-	-	-	-	-	-	-	-	-	-	08
1 305	2 453	1 265	12	1 949	503	3	22 303	-	-	22 303	1
1 305	2 453	1 265	12	1 949	503	3	-	-	-	-	2
-	-	-	-	-	-	-	22 303	-	-	22 303	3
-	-	-	-	-	-	-	-	-	-	-	09
75	-	55	-	2 064	-	-	46 562	-	-	46 562	1
75	-	55	-	2 064	-	-	-	-	-	-	2
-	-	-	-	-	-	-	46 562	-	-	46 562	3
-	-	-	-	-	-	-	-	-	-	-	10
-	-	-	-	-	-	-	-	-	-	-	1
-	-	-	-	-	-	-	-	-	-	-	2
-	-	-	-	-	-	-	-	-	-	-	3
-	-	-	-	-	-	-	-	-	-	-	11
417 038	1 142 903	392 306	249 009	605 252	626 257	52 271	414 868	205 076	80 294	129 498	1
417 038	1 142 903	392 306	249 009	605 252	626 257	52 271	-	-	-	-	2
-	-	-	-	-	-	-	414 868	205 076	80 294	129 498	3
-	-	-	-	-	-	-	-	-	-	-	12
-	-	-	-	-	-	-	-	-	-	-	1
-	-	-	-	-	-	-	-	-	-	-	13
5	23	56	91	147	47	6	-	-	-	-	1
5	23	56	91	147	47	6	-	-	-	-	2
-	-	-	-	-	-	-	-	-	-	-	3
-	-	-	-	-	-	-	-	-	-	-	14
3 670	5 848	2 997	1 127	5 524	4 129	284	-	-	-	-	1
3 670	5 848	2 997	1 127	5 524	4 129	284	-	-	-	-	2
-	-	-	-	-	-	-	-	-	-	-	3
-	-	-	-	-	-	-	-	-	-	-	15
275 416	667 513	246 838	114 209	348 995	350 802	26 618	136 508	105 162	29 551	1 795	1
275 416	667 513	246 838	114 209	348 995	350 802	26 618	-	-	-	-	2
-	-	-	-	-	-	-	136 508	105 162	29 551	1 795	3
-	-	-	-	-	-	-	-	-	-	-	16
20 404	73 738	15 672	21 565	49 394	44 889	6 150	30 733	8 092	21 305	1 336	1
20 404	73 738	15 672	21 565	49 394	44 889	6 150	-	-	-	-	2
-	-	-	-	-	-	-	30 733	8 092	21 305	1 336	3
-	-	-	-	-	-	-	-	-	-	-	17
2 910	6 342	5 571	2 005	10 961	5 437	61	7 472	2 718	5	4 749	1
2 910	6 342	5 571	2 005	10 961	5 437	61	-	-	-	-	2
-	-	-	-	-	-	-	7 472	2 718	5	4 749	3
-	-	-	-	-	-	-	-	-	-	-	18
298 730	747 593	268 081	137 779	409 350	401 128	32 829	174 713	115 972	50 861	7 880	1
298 730	747 593	268 081	137 779	409 350	401 128	32 829	-	-	-	-	2
-	-	-	-	-	-	-	174 713	115 972	50 861	7 880	3
-	-	-	-	-	-	-	-	-	-	-	19
39 787	120 435	44 877	33 866	53 170	78 822	6 219	2 122	1 622	-	500	1
39 787	120 435	44 877	33 866	53 170	78 822	6 219	-	-	-	-	2
-	-	-	-	-	-	-	2 122	1 622	-	500	3
-	-	-	-	-	-	-	-	-	-	-	20
371 938-	1 006 354-	347 485-	211 872-	553 129-	530 736-	44 894-	412 746-	203 454-	80 294-	128 998-	1
371 938-	1 006 354-	347 485-	211 872-	553 129-	530 736-	44 894-	-	-	-	-	2
-	-	-	-	-	-	-	412 746-	203 454-	80 294-	128 998-	3

## 061 STRASSENBELEUCHTUNG

NR.	ART DER AUSGABEN/EINNAHMEN	INSGESAMT	BUND, LAF, ERP				LAEN		
			ZUSAMMEN	BUND	LASTENAUS- GLEICHST.	ERP-SOND. VERMOEGEN	ZUSAMMEN	OHNE STADTSTAAT.	SCHLESWIG- HOLSTEIN
		1	2	3	4	5	6	7	8
01	PERSONALAUSGABEN								
1	STAAT	-	-	-	-	-	-	-	-
2	GEMEINDEN (GV.)	11 335	-	-	-	-	11 335	11 335	609
3	ZUSAMMEN	11 335	-	-	-	-	11 335	11 335	609
02	UNTERHALTUNG V. UNBEWEGL. VERMOEGEN								
1	STAAT	17 727	-	-	-	-	17 727	-	-
2	GEMEINDEN (GV.)	31 064	-	-	-	-	31 064	31 064	1 526
3	ZUSAMMEN	48 791	-	-	-	-	48 791	31 064	1 526
03	ZUWEISUNGEN AN ZWECKVERBAENDE USW.								
1	STAAT	-	-	-	-	-	-	-	-
2	GEMEINDEN (GV.)	1 244	-	-	-	-	1 244	1 244	-
3	ZUSAMMEN	1 244	-	-	-	-	1 244	1 244	-
04	UEER. VERWALTUNGS- U. ZWECKAUSGABEN								
1	STAAT	17 444	-	-	-	-	17 444	-	-
2	GEMEINDEN (GV.)	183 431	-	-	-	-	183 431	183 431	5 816
3	ZUSAMMEN	200 875	-	-	-	-	200 875	183 431	5 816
05	BAUTEN UND GROSSE INSTANDSETZUNGEN								
1	STAAT	13 366	-	-	-	-	13 366	-	-
2	GEMEINDEN (GV.)	100 060	-	-	-	-	100 060	100 060	4 010
3	ZUSAMMEN	113 426	-	-	-	-	113 426	100 060	4 010
06	NEUANSCHAFFUNG V. BEWEGL. VERMOEGEN								
1	STAAT	344	-	-	-	-	344	-	-
2	GEMEINDEN (GV.)	2 573	-	-	-	-	2 573	2 573	51
3	ZUSAMMEN	2 917	-	-	-	-	2 917	2 573	51
07	ERWERB VON GRUNDVERMOEGEN								
1	STAAT	-	-	-	-	-	-	-	-
2	GEMEINDEN (GV.)	11	-	-	-	-	11	11	-
3	ZUSAMMEN	11	-	-	-	-	11	11	-
08	GEWAHRUNG VON DARLEHEN								
1	STAAT	-	-	-	-	-	-	-	-
2	GEMEINDEN (GV.)	-	-	-	-	-	-	-	-
3	ZUSAMMEN	-	-	-	-	-	-	-	-
09	BETEILIGUNGEN								
1	STAAT	-	-	-	-	-	-	-	-
2	GEMEINDEN (GV.)	-	-	-	-	-	-	-	-
3	ZUSAMMEN	-	-	-	-	-	-	-	-
10	UEER. AUSGABEN D. VERMOEGENSBEWEGUNG								
1	STAAT	-	-	-	-	-	-	-	-
2	GEMEINDEN (GV.)	-	-	-	-	-	-	-	-
3	ZUSAMMEN	-	-	-	-	-	-	-	-
11	UNMITTELBARE AUSGABEN								
1	STAAT	48 881	-	-	-	-	48 881	-	-
2	GEMEINDEN (GV.)	329 718	-	-	-	-	329 718	329 718	12 012
3	ZUSAMMEN	378 599	-	-	-	-	378 599	329 718	12 012
12	ZAHLUNGEN AN BUND, LAF, ERP								
1	STAAT	-	-	-	-	-	-	-	-
13	ZAHLUNGEN AN LAENDER								
1	STAAT	-	-	-	-	-	-	-	-
2	GEMEINDEN (GV.)	-	-	-	-	-	-	-	-
3	ZUSAMMEN	-	-	-	-	-	-	-	-
14	ZAHLUNGEN AN GEMEINDEN (GV.)								
1	STAAT	-	-	-	-	-	-	-	-
2	GEMEINDEN (GV.)	115	-	-	-	-	115	115	-
3	ZUSAMMEN	115	-	-	-	-	115	115	-
15	GEBUEHREN, ENTGELTE, STRAFEN								
1	STAAT	-	-	-	-	-	-	-	-
2	GEMEINDEN (GV.)	13 227	-	-	-	-	13 227	13 227	96
3	ZUSAMMEN	13 227	-	-	-	-	13 227	13 227	96
16	UEER. VERWALT.- U. BETRIEBSEINNAHMEN								
1	STAAT	1 882	-	-	-	-	1 882	-	-
2	GEMEINDEN (GV.)	9 168	-	-	-	-	9 168	9 168	1 121
3	ZUSAMMEN	11 050	-	-	-	-	11 050	9 168	1 121
17	EINNAHMEN DER VERMOEGENSBEWEGUNG								
1	STAAT	324	-	-	-	-	324	-	-
2	GEMEINDEN (GV.)	328	-	-	-	-	328	328	-
3	ZUSAMMEN	652	-	-	-	-	652	328	-
18	UNMITTELBARE EINNAHMEN								
1	STAAT	2 206	-	-	-	-	2 206	-	-
2	GEMEINDEN (GV.)	22 723	-	-	-	-	22 723	22 723	1 217
3	ZUSAMMEN	24 929	-	-	-	-	24 929	22 723	1 217
19	ZAHLUNGEN V. GEBIETSKOERPERSCHAFTEN								
1	STAAT	818	-	-	-	-	818	-	-
2	GEMEINDEN (GV.)	1 021	-	-	-	-	1 021	1 021	189
3	ZUSAMMEN	1 839	-	-	-	-	1 839	1 021	189
20	NACHRICHTLICH NETTOAUSGABEN								
1	STAAT	48 063-	-	-	-	-	48 063-	-	-
2	GEMEINDEN (GV.)	327 258-	-	-	-	-	327 258-	327 258-	11 823-
3	ZUSAMMEN	375 321-	-	-	-	-	375 321-	327 258-	11 823-

Aufgabenbereichen und ausgewählten Ausgabe-/Einnahmearten

DM

STRASSENBELEUCHTUNG 061

DER											NR.
NIEDER- SACHSEN	NORDRHEIN- WESTFALEN	HESSEN	RHEINLAND- PFALZ	BADEN- WÜRTTEMBERG.	BAYERN	SAARLAND	STADT- STAATEN	HAMBURG	BREMEN	BERLIN (WEST)	
9	10	11	12	13	14	15	16	17	18	19	
-	-	-	-	-	-	-	-	-	-	-	01
417	1 933	608	804	2 665	4 129	170	-	-	-	-	1
417	1 933	608	804	2 665	4 129	170	-	-	-	-	2
-	-	-	-	-	-	-	-	-	-	-	3
-	-	-	-	-	-	-	17 727	3	550	17 174	02
4 155	15 702	1 161	1 660	2 912	3 280	668	-	-	-	-	1
4 155	15 702	1 161	1 660	2 912	3 280	668	17 727	3	550	17 174	2
-	-	-	-	-	-	-	-	-	-	-	3
-	-	-	-	-	-	-	-	-	-	-	03
374	725	33	26	39	47	-	-	-	-	-	1
374	725	33	26	39	47	-	-	-	-	-	2
-	-	-	-	-	-	-	-	-	-	-	3
-	-	-	-	-	-	-	17 444	12 176	5 268	-	04
15 669	83 937	23 554	7 512	22 315	22 163	2 465	-	-	-	-	1
15 669	83 937	23 554	7 512	22 315	22 163	2 465	17 444	12 176	5 268	-	2
-	-	-	-	-	-	-	-	-	-	-	3
-	-	-	-	-	-	-	13 366	8 894	1 288	3 184	05
9 082	31 061	3 162	2 989	22 551	26 091	1 114	-	-	-	-	1
9 082	31 061	3 162	2 989	22 551	26 091	1 114	13 366	8 894	1 288	3 184	2
-	-	-	-	-	-	-	-	-	-	-	3
-	-	-	-	-	-	-	344	248	-	96	06
108	1 605	135	89	263	263	59	-	-	-	-	1
108	1 605	135	89	263	263	59	344	248	-	96	2
-	-	-	-	-	-	-	-	-	-	-	3
-	-	-	-	-	-	-	-	-	-	-	07
-	-	-	-	-	-	-	-	-	-	-	1
-	-	-	-	-	-	-	-	-	-	-	2
-	-	-	-	-	-	-	-	-	-	-	3
-	-	-	-	-	-	-	-	-	-	-	08
-	-	-	-	-	-	-	-	-	-	-	1
-	-	-	-	-	-	-	-	-	-	-	2
-	-	-	-	-	-	-	-	-	-	-	3
-	-	-	-	-	-	-	-	-	-	-	09
-	-	-	-	-	-	-	-	-	-	-	1
-	-	-	-	-	-	-	-	-	-	-	2
-	-	-	-	-	-	-	-	-	-	-	3
-	-	-	-	-	-	-	-	-	-	-	10
-	-	-	-	-	-	-	-	-	-	-	1
-	-	-	-	-	-	-	-	-	-	-	2
-	-	-	-	-	-	-	-	-	-	-	3
29 805	134 963	28 653	13 080	50 745	55 984	4 476	48 881	21 321	7 106	20 454	11
29 805	134 963	28 653	13 080	50 745	55 984	4 476	48 881	21 321	7 106	20 454	2
-	-	-	-	-	-	-	-	-	-	-	3
-	-	-	-	-	-	-	-	-	-	-	12
-	-	-	-	-	-	-	-	-	-	-	1
-	-	-	-	-	-	-	-	-	-	-	13
-	-	-	-	-	-	-	-	-	-	-	1
-	-	-	-	-	-	-	-	-	-	-	2
-	-	-	-	-	-	-	-	-	-	-	3
-	-	-	-	-	-	-	-	-	-	-	14
50	50	7	-	3	5	-	-	-	-	-	1
50	50	7	-	3	5	-	-	-	-	-	2
-	-	-	-	-	-	-	-	-	-	-	3
1 984	2 701	806	195	1 471	5 974	-	-	-	-	-	15
1 984	2 701	806	195	1 471	5 974	-	-	-	-	-	1
-	-	-	-	-	-	-	-	-	-	-	2
-	-	-	-	-	-	-	-	-	-	-	3
324	2 361	389	2 013	592	2 333	35	1 882	1 847	35	-	16
324	2 361	389	2 013	592	2 333	35	-	-	-	-	1
-	-	-	-	-	-	-	1 882	1 847	35	-	2
-	-	-	-	-	-	-	-	-	-	-	3
38	-	130	10	-	150	-	324	324	-	-	17
38	-	130	10	-	150	-	-	-	-	-	1
-	-	-	-	-	-	-	324	324	-	-	2
-	-	-	-	-	-	-	-	-	-	-	3
2 346	5 062	1 325	2 218	2 063	8 457	35	2 206	2 171	35	-	18
2 346	5 062	1 325	2 218	2 063	8 457	35	-	-	-	-	1
-	-	-	-	-	-	-	2 206	2 171	35	-	2
-	-	-	-	-	-	-	-	-	-	-	3
59	541	-	61	25	12	134	818	818	-	-	19
59	541	-	61	25	12	134	-	-	-	-	1
-	-	-	-	-	-	-	818	818	-	-	2
-	-	-	-	-	-	-	-	-	-	-	3
29 796-	134 468-	28 660-	13 019-	49 173-	55 977-	4 342-	48 063-	20 503-	7 106-	20 454-	20
29 796-	134 468-	28 660-	13 019-	49 173-	55 977-	4 342-	-	-	-	-	1
-	-	-	-	-	-	-	48 063-	20 503-	7 106-	20 454-	2
-	-	-	-	-	-	-	-	-	-	-	3

## C. Ausgaben und Einnahmen nach Gebietskörperschaften,

1 000

062 STADTENTWASSERUNG, BEDUERFNISANSTALTEN

NR.	ART DER AUSGABEN/EINNAHMEN	INSGESAMT	BUND, LAF, ERP				LAEN		
			ZUSAMMEN	BUND	LASTENAUS- GLEICHSF.	ERP-SOND. VERMOEGEN	ZUSAMMEN	OHNE STADTSTAAT.	SCHLESWIG- HOLSTEIN
		1	2	3	4	5	6	7	8
01	PERSONALAUSGABEN								
1	STAAT	39 567	-	-	-	-	39 567	-	-
2	GEMEINDEN (GV.)	204 684	-	-	-	-	204 684	204 684	11 709
3	ZUSAMMEN	244 251	-	-	-	-	244 251	204 684	11 709
02	UNTERHALTUNG V. UNBEWEGL. VERMOEGEN								
1	STAAT	4 944	-	-	-	-	4 944	-	-
2	GEMEINDEN (GV.)	58 399	-	-	-	-	58 399	58 399	2 798
3	ZUSAMMEN	63 343	-	-	-	-	63 343	58 399	2 798
03	ZUWEISUNGEN AN ZWECKVERBAENDE USW.								
1	STAAT	710	-	-	-	-	710	-	-
2	GEMEINDEN (GV.)	132 440	-	-	-	-	132 440	132 440	3 596
3	ZUSAMMEN	133 150	-	-	-	-	133 150	132 440	3 596
04	UEBR. VERWALTUNGS- U. ZWECKAUSGABEN								
1	STAAT	21 302	-	-	-	-	21 302	-	-
2	GEMEINDEN (GV.)	148 881	-	-	-	-	148 881	148 881	8 622
3	ZUSAMMEN	170 183	-	-	-	-	170 183	148 881	8 622
05	BAUTEN UND GROSSE INSTANDSETZUNGEN								
1	STAAT	110 852	-	-	-	-	110 852	-	-
2	GEMEINDEN (GV.)	1 758 836	-	-	-	-	1 758 836	1 758 836	61 430
3	ZUSAMMEN	1 869 688	-	-	-	-	1 869 688	1 758 836	61 430
06	NEUANSCHAFFUNG V. BEWEGL. VERMOEGEN								
1	STAAT	1 397	-	-	-	-	1 397	-	-
2	GEMEINDEN (GV.)	10 394	-	-	-	-	10 394	10 394	616
3	ZUSAMMEN	11 791	-	-	-	-	11 791	10 394	616
07	ERWERB VON GRUNDVERMOEGEN								
1	STAAT	347	-	-	-	-	347	-	-
2	GEMEINDEN (GV.)	8 503	-	-	-	-	8 503	8 503	87
3	ZUSAMMEN	8 850	-	-	-	-	8 850	8 503	87
08	GEWAHRUNG VON DARLEHEN								
1	STAAT	18 920	-	-	-	-	18 920	-	-
2	GEMEINDEN (GV.)	5 716	-	-	-	-	5 716	5 716	405
3	ZUSAMMEN	24 636	-	-	-	-	24 636	5 716	405
09	BETEILIGUNGEN								
1	STAAT	44 562	-	-	-	-	44 562	-	-
2	GEMEINDEN (GV.)	1 922	-	-	-	-	1 922	1 922	-
3	ZUSAMMEN	46 484	-	-	-	-	46 484	1 922	-
10	UEBR. AUSGABEN D. VERMOEGENSBEWEGUNG								
1	STAAT	-	-	-	-	-	-	-	-
2	GEMEINDEN (GV.)	-	-	-	-	-	-	-	-
3	ZUSAMMEN	-	-	-	-	-	-	-	-
11	UNMITTELBARE AUSGABEN								
1	STAAT	242 601	-	-	-	-	242 601	-	-
2	GEMEINDEN (GV.)	2 329 775	-	-	-	-	2 329 775	2 329 775	89 263
3	ZUSAMMEN	2 572 376	-	-	-	-	2 572 376	2 329 775	89 263
12	ZAHLUNGEN AN BUND, LAF, ERP								
1	STAAT	-	-	-	-	-	-	-	-
13	ZAHLUNGEN AN LAENDER								
1	STAAT	-	-	-	-	-	-	-	-
2	GEMEINDEN (GV.)	386	-	-	-	-	386	386	14
3	ZUSAMMEN	386	-	-	-	-	386	386	14
14	ZAHLUNGEN AN GEMEINDEN (GV.)								
1	STAAT	-	-	-	-	-	-	-	-
2	GEMEINDEN (GV.)	20 973	-	-	-	-	20 973	20 973	332
3	ZUSAMMEN	20 973	-	-	-	-	20 973	20 973	332
15	GEBUEHREN, ENTGELTE, STRAFEN								
1	STAAT	83 038	-	-	-	-	83 038	-	-
2	GEMEINDEN (GV.)	1 380 909	-	-	-	-	1 380 909	1 380 909	66 543
3	ZUSAMMEN	1 463 947	-	-	-	-	1 463 947	1 380 909	66 543
16	UEBR. VERWALT.- U. BETRIEBSEINNAHMEN								
1	STAAT	24 857	-	-	-	-	24 857	-	-
2	GEMEINDEN (GV.)	159 504	-	-	-	-	159 504	159 504	5 984
3	ZUSAMMEN	184 361	-	-	-	-	184 361	159 504	5 984
17	EINNAHMEN DER VERMOEGENSBEWEGUNG								
1	STAAT	4 751	-	-	-	-	4 751	-	-
2	GEMEINDEN (GV.)	30 718	-	-	-	-	30 718	30 718	239
3	ZUSAMMEN	35 469	-	-	-	-	35 469	30 718	239
18	UNMITTELBARE EINNAHMEN								
1	STAAT	112 646	-	-	-	-	112 646	-	-
2	GEMEINDEN (GV.)	1 571 131	-	-	-	-	1 571 131	1 571 131	72 766
3	ZUSAMMEN	1 683 777	-	-	-	-	1 683 777	1 571 131	72 766
19	ZAHLUNGEN V. GEBIETSKOERPERSCHAFTEN								
1	STAAT	1 304	-	-	-	-	1 304	-	-
2	GEMEINDEN (GV.)	375 954	-	-	-	-	375 954	375 954	10 976
3	ZUSAMMEN	377 258	-	-	-	-	377 258	375 954	10 976
20	NACHRICHTLICH								
1	STAAT	241 297	-	-	-	-	241 297	-	-
2	GEMEINDEN (GV.)	1 903 508	-	-	-	-	1 903 508	1 903 508	70 338
3	ZUSAMMEN	2 144 805	-	-	-	-	2 144 805	1 903 508	70 338

Aufgabenbereichen und ausgewählten Ausgabe-/Einnahmearten

DM

STADTENTWASSERUNG, BEDUERFNISSANSTALTEN 062

DER											NR.
NIEDER- SACHSEN	NORDRHEIN- WESTFALEN	HESSEN	RHEINLAND- PFALZ	BADEN- WUERTTEMBERG.	BAYERN	SAARLAND	STADT- STAATEN	HAMBURG	BREMEN	BERLIN (WEST)	
9	10	11	12	13	14	15	16	17	18	19	
-	-	-	-	-	-	-	39 567	20 431	16 220	2 916	01
28 587	71 004	21 336	12 562	28 091	28 081	3 314	-	-	-	-	1
28 587	71 004	21 336	12 562	28 091	28 081	3 314	39 567	20 431	16 220	2 916	2
-	-	-	-	-	-	-	4 944	4 251	483	210	02
9 010	17 475	6 622	4 143	9 209	7 953	1 189	-	-	-	-	1
9 010	17 475	6 622	4 143	9 209	7 953	1 189	4 944	4 251	483	210	2
-	-	-	-	-	-	-	710	710	-	-	03
18 268	47 245	13 892	4 029	29 068	15 678	664	-	-	-	-	1
18 268	47 245	13 892	4 029	29 068	15 678	664	710	710	-	-	2
-	-	-	-	-	-	-	21 302	9 926	10 890	486	04
19 151	52 149	14 543	7 109	22 842	22 796	1 669	-	-	-	-	1
19 151	52 149	14 543	7 109	22 842	22 796	1 669	21 302	9 926	10 890	486	2
-	-	-	-	-	-	-	110 852	75 691	24 328	10 833	05
219 974	466 886	187 866	157 224	308 533	335 368	21 555	-	-	-	-	1
219 974	466 886	187 866	157 224	308 533	335 368	21 555	110 852	75 691	24 328	10 833	2
-	-	-	-	-	-	-	1 397	719	670	8	06
1 324	4 291	732	600	1 253	1 524	54	-	-	-	-	1
1 324	4 291	732	600	1 253	1 524	54	1 397	719	670	8	2
-	-	-	-	-	-	-	347	347	-	-	07
792	1 331	313	483	873	4 561	63	-	-	-	-	1
792	1 331	313	483	873	4 561	63	347	347	-	-	2
-	-	-	-	-	-	-	18 920	-	-	18 920	08
576	2 222	183	12	1 849	466	3	-	-	-	-	1
576	2 222	183	12	1 849	466	3	18 920	-	-	18 920	2
-	-	-	-	-	-	-	44 562	-	-	44 562	09
-	-	55	-	1 867	-	-	-	-	-	-	1
-	-	55	-	1 867	-	-	44 562	-	-	44 562	2
-	-	-	-	-	-	-	-	-	-	-	10
-	-	-	-	-	-	-	-	-	-	-	1
-	-	-	-	-	-	-	-	-	-	-	2
-	-	-	-	-	-	-	-	-	-	-	3
-	-	-	-	-	-	-	242 601	112 075	52 591	77 935	11
297 682	662 603	245 542	186 162	403 585	416 427	28 511	-	-	-	-	1
297 682	662 603	245 542	186 162	403 585	416 427	28 511	242 601	112 075	52 591	77 935	2
-	-	-	-	-	-	-	-	-	-	-	0
-	-	-	-	-	-	-	-	-	-	-	12
5	23	56	91	147	44	6	-	-	-	-	1
5	23	56	91	147	44	6	-	-	-	-	2
-	-	-	-	-	-	-	-	-	-	-	13
3 390	4 503	2 239	1 054	5 262	3 931	262	-	-	-	-	1
3 390	4 503	2 239	1 054	5 262	3 931	262	-	-	-	-	2
-	-	-	-	-	-	-	83 038	64 610	18 198	230	14
201 040	381 534	151 842	76 528	261 575	227 041	14 806	-	-	-	-	1
201 040	381 534	151 842	76 528	261 575	227 041	14 806	83 038	64 610	18 198	230	2
-	-	-	-	-	-	-	24 857	4 046	20 434	377	15
12 410	42 732	9 048	14 603	36 017	37 331	1 379	-	-	-	-	1
12 410	42 732	9 048	14 603	36 017	37 331	1 379	24 857	4 046	20 434	377	2
-	-	-	-	-	-	-	4 751	19	1	4 731	0
1 758	5 956	5 391	1 993	10 888	4 443	50	-	-	-	-	1
1 758	5 956	5 391	1 993	10 888	4 443	50	4 751	19	1	4 731	2
-	-	-	-	-	-	-	112 646	68 675	38 633	5 338	16
215 208	430 222	166 281	93 124	308 480	268 815	16 235	-	-	-	-	1
215 208	430 222	166 281	93 124	308 480	268 815	16 235	112 646	68 675	38 633	5 338	2
-	-	-	-	-	-	-	1 304	804	-	500	17
38 865	112 881	42 754	33 550	52 219	78 652	6 057	-	-	-	-	1
38 865	112 881	42 754	33 550	52 219	78 652	6 057	1 304	804	-	500	2
-	-	-	-	-	-	-	241 297-	111 271-	52 591-	77 435-	18
253 249-	532 717-	202 086-	149 268-	353 701-	320 875-	21 274-	-	-	-	-	1
253 249-	532 717-	202 086-	149 268-	353 701-	320 875-	21 274-	241 297-	111 271-	52 591-	77 435-	2
-	-	-	-	-	-	-	-	-	-	-	0
-	-	-	-	-	-	-	-	-	-	-	19
-	-	-	-	-	-	-	-	-	-	-	1
-	-	-	-	-	-	-	-	-	-	-	2
-	-	-	-	-	-	-	-	-	-	-	3

063 MUELLBESEITIGUNG UND -VERWERTUNG

NR.	ART DER AUSGABEN/EINNAHMEN	INSGESAMT	BUND, LAF, ERP				LAEN		
			ZUSAMMEN	BUND	LASTENAUS- GLEICHSF.	ERP-SOND. VERMOEGEN	ZUSAMMEN	OHNE STADTSTAAT.	SCHLESWIG- HOLSTEIN
		1	2	3	4	5	6	7	8
01	PERSONALAUSGABEN								
1	STAAT	1 921	-	-	-	-	1 921	-	-
2	GEMEINDEN (GV.)	191 176	-	-	-	-	191 176	191 176	8 255
3	ZUSAMMEN	193 097	-	-	-	-	193 097	191 176	8 255
02	UNTERHALTUNG V. UNBEWEGL. VERMOEGEN								
1	STAAT	1 248	-	-	-	-	1 248	-	-
2	GEMEINDEN (GV.)	7 154	-	-	-	-	7 154	7 154	253
3	ZUSAMMEN	8 402	-	-	-	-	8 402	7 154	253
03	ZUWEISUNGEN AN ZWECKVERBAENDE USW.								
1	STAAT	-	-	-	-	-	-	-	-
2	GEMEINDEN (GV.)	7 312	-	-	-	-	7 312	7 312	148
3	ZUSAMMEN	7 312	-	-	-	-	7 312	7 312	148
04	UEBR. VERWALTUNGS- U. ZWECKAUSGABEN								
1	STAAT	1 822	-	-	-	-	1 822	-	-
2	GEMEINDEN (GV.)	129 099	-	-	-	-	129 099	129 099	3 518
3	ZUSAMMEN	130 921	-	-	-	-	130 921	129 099	3 518
05	BAUTEN UND GROSSE INSTANDSETZUNGEN								
1	STAAT	14 741	-	-	-	-	14 741	-	-
2	GEMEINDEN (GV.)	45 438	-	-	-	-	45 438	45 438	285
3	ZUSAMMEN	60 179	-	-	-	-	60 179	45 438	285
06	NEUANSCHAFFUNG V. BEWEGL. VERMOEGEN								
1	STAAT	214	-	-	-	-	214	-	-
2	GEMEINDEN (GV.)	33 047	-	-	-	-	33 047	33 047	1 578
3	ZUSAMMEN	33 261	-	-	-	-	33 261	33 047	1 578
07	ERWERB VON GRUNDVERMOEGEN								
1	STAAT	33	-	-	-	-	33	-	-
2	GEMEINDEN (GV.)	5 520	-	-	-	-	5 520	5 520	-
3	ZUSAMMEN	5 553	-	-	-	-	5 553	5 520	-
08	GEWAHRUNG VON DARLEHEN								
1	STAAT	2 998	-	-	-	-	2 998	-	-
2	GEMEINDEN (GV.)	252	-	-	-	-	252	252	-
3	ZUSAMMEN	3 250	-	-	-	-	3 250	252	-
09	BETEILIGUNGEN								
1	STAAT	1 000	-	-	-	-	1 000	-	-
2	GEMEINDEN (GV.)	197	-	-	-	-	197	197	-
3	ZUSAMMEN	1 197	-	-	-	-	1 197	197	-
10	UEBR. AUSGABEN D. VERMOEGENSBEWEGUNG								
1	STAAT	-	-	-	-	-	-	-	-
2	GEMEINDEN (GV.)	-	-	-	-	-	-	-	-
3	ZUSAMMEN	-	-	-	-	-	-	-	-
11	UNMITTELBARE AUSGABEN								
1	STAAT	23 977	-	-	-	-	23 977	-	-
2	GEMEINDEN (GV.)	419 195	-	-	-	-	419 195	419 195	14 037
3	ZUSAMMEN	443 172	-	-	-	-	443 172	419 195	14 037
12	ZAHLUNGEN AN BUND, LAF, ERP								
1	STAAT	-	-	-	-	-	-	-	-
13	ZAHLUNGEN AN LAENDER								
1	STAAT	-	-	-	-	-	-	-	-
2	GEMEINDEN (GV.)	-	-	-	-	-	-	-	-
3	ZUSAMMEN	-	-	-	-	-	-	-	-
14	ZAHLUNGEN AN GEMEINDEN (GV.)								
1	STAAT	-	-	-	-	-	-	-	-
2	GEMEINDEN (GV.)	1 518	-	-	-	-	1 518	1 518	5
3	ZUSAMMEN	1 518	-	-	-	-	1 518	1 518	5
15	GEBUEHREN, ENTGELTE, STRAFEN								
1	STAAT	-	-	-	-	-	-	-	-
2	GEMEINDEN (GV.)	408 788	-	-	-	-	408 788	408 788	15 295
3	ZUSAMMEN	408 788	-	-	-	-	408 788	408 788	15 295
16	UEBR. VERWALT.- U. BETRIEBSEINNAHMEN								
1	STAAT	696	-	-	-	-	696	-	-
2	GEMEINDEN (GV.)	12 828	-	-	-	-	12 828	12 828	352
3	ZUSAMMEN	13 524	-	-	-	-	13 524	12 828	352
17	EINNAHMEN DER VERMOEGENSBEWEGUNG								
1	STAAT	-	-	-	-	-	-	-	-
2	GEMEINDEN (GV.)	445	-	-	-	-	445	445	20
3	ZUSAMMEN	445	-	-	-	-	445	445	20
18	UNMITTELBARE EINNAHMEN								
1	STAAT	696	-	-	-	-	696	-	-
2	GEMEINDEN (GV.)	422 061	-	-	-	-	422 061	422 061	15 667
3	ZUSAMMEN	422 757	-	-	-	-	422 757	422 061	15 667
19	ZAHLUNGEN V. GEBIETSKOERPERSCHAFTEN								
1	STAAT	-	-	-	-	-	-	-	-
2	GEMEINDEN (GV.)	5 497	-	-	-	-	5 497	5 497	2
3	ZUSAMMEN	5 497	-	-	-	-	5 497	5 497	2
20	NACHRICHTLICH								
	NETTOAUSGABEN								
1	STAAT	23 977-	-	-	-	-	23 977-	-	-
2	GEMEINDEN (GV.)	415 216-	-	-	-	-	415 216-	415 216-	14 040-
3	ZUSAMMEN	439 193-	-	-	-	-	439 193-	415 216-	14 040-

1) DIE AUSGABEN UND EINNAHMEN SIND IN TAB. 064 (STRASSENREINIGUNG USW.) ENTHALTEN.

Aufgabenbereichen und ausgewählten Ausgabe-/Einnahmearten

DM

MUELLBESEITIGUNG UND -VERWERTUNG 063

DER											NR.
NIEDER- SACHSEN	NORDRHEIN- WESTFALEN	HESSEN	RHEINLAND- PFALZ	BADEN- WUERTTEMBERG.	BAYERN	SAARLAND	STADT- STAATEN	HAMBURG <sup>1)</sup>	BREMEN <sup>1)</sup>	BERLIN (WEST)	
9	10	11	12	13	14	15	16	17	18	19	
-	-	-	-	-	-	-	1 921	-	-	1 921	01
21 089	74 837	22 679	8 267	24 195	28 765	3 089	-	-	-	-	1
21 089	74 837	22 679	8 267	24 195	28 765	3 089	1 921	-	-	1 921	2
-	-	-	-	-	-	-	-	-	-	-	3
-	-	-	-	-	-	-	1 248	-	-	1 248	02
519	2 280	1 057	130	1 904	893	118	-	-	-	-	1
519	2 280	1 057	130	1 904	893	118	1 248	-	-	1 248	2
-	-	-	-	-	-	-	-	-	-	-	3
-	-	-	-	-	-	-	-	-	-	-	03
1 492	340	4 162	759	384	27	-	-	-	-	-	1
1 492	340	4 162	759	384	27	-	-	-	-	-	2
-	-	-	-	-	-	-	-	-	-	-	3
-	-	-	-	-	-	-	1 822	-	-	1 822	04
10 052	51 424	16 110	7 072	20 846	18 047	2 030	-	-	-	-	1
10 052	51 424	16 110	7 072	20 846	18 047	2 030	1 822	-	-	1 822	2
-	-	-	-	-	-	-	-	-	-	-	3
-	-	-	-	-	-	-	14 741	-	-	14 741	05
591	15 866	12 011	1 189	2 634	12 857	5	-	-	-	-	1
591	15 866	12 011	1 189	2 634	12 857	5	14 741	-	-	14 741	2
-	-	-	-	-	-	-	-	-	-	-	3
-	-	-	-	-	-	-	214	-	-	214	06
3 647	11 669	5 370	1 323	5 558	3 454	448	-	-	-	-	1
3 647	11 669	5 370	1 323	5 558	3 454	448	214	-	-	214	2
-	-	-	-	-	-	-	-	-	-	-	3
-	-	-	-	-	-	-	33	-	-	33	07
471	4 443	272	-	165	169	-	-	-	-	-	1
471	4 443	272	-	165	169	-	33	-	-	33	2
-	-	-	-	-	-	-	-	-	-	-	3
-	-	-	-	-	-	-	2 998	-	-	2 998	08
135	-	-	-	100	17	-	-	-	-	-	1
135	-	-	-	100	17	-	2 998	-	-	2 998	2
-	-	-	-	-	-	-	-	-	-	-	3
-	-	-	-	-	-	-	1 000	-	-	1 000	09
-	-	-	-	197	-	-	-	-	-	-	1
-	-	-	-	197	-	-	1 000	-	-	1 000	2
-	-	-	-	-	-	-	-	-	-	-	3
-	-	-	-	-	-	-	-	-	-	-	10
-	-	-	-	-	-	-	-	-	-	-	1
-	-	-	-	-	-	-	-	-	-	-	2
-	-	-	-	-	-	-	-	-	-	-	3
-	-	-	-	-	-	-	23 977	-	-	23 977	11
37 996	160 859	61 661	18 740	55 983	64 229	5 690	-	-	-	-	1
37 996	160 859	61 661	18 740	55 983	64 229	5 690	23 977	-	-	23 977	2
-	-	-	-	-	-	-	-	-	-	-	3
-	-	-	-	-	-	-	-	-	-	-	12
-	-	-	-	-	-	-	-	-	-	-	1
-	-	-	-	-	-	-	-	-	-	-	13
-	-	-	-	-	-	-	-	-	-	-	1
-	-	-	-	-	-	-	-	-	-	-	2
-	-	-	-	-	-	-	-	-	-	-	3
-	-	-	-	-	-	-	-	-	-	-	14
3	666	604	-	89	151	-	-	-	-	-	1
3	666	604	-	89	151	-	-	-	-	-	2
-	-	-	-	-	-	-	-	-	-	-	3
-	-	-	-	-	-	-	-	-	-	-	15
40 080	157 327	56 990	19 922	55 196	58 316	5 662	-	-	-	-	1
40 080	157 327	56 990	19 922	55 196	58 316	5 662	-	-	-	-	2
-	-	-	-	-	-	-	-	-	-	-	3
-	-	-	-	-	-	-	696	-	-	696	16
1 018	3 998	3 240	1 590	1 049	1 407	174	-	-	-	-	1
1 018	3 998	3 240	1 590	1 049	1 407	174	696	-	-	696	2
-	-	-	-	-	-	-	-	-	-	-	3
-	-	-	-	-	-	-	-	-	-	-	17
150	84	10	-	-	181	-	-	-	-	-	1
150	84	10	-	-	181	-	-	-	-	-	2
-	-	-	-	-	-	-	-	-	-	-	3
-	-	-	-	-	-	-	696	-	-	696	18
41 248	161 409	60 240	21 512	56 245	59 904	5 836	-	-	-	-	1
41 248	161 409	60 240	21 512	56 245	59 904	5 836	696	-	-	696	2
-	-	-	-	-	-	-	-	-	-	-	3
-	-	-	-	-	-	-	-	-	-	-	19
9	4 107	1 000	-	370	9	-	-	-	-	-	1
9	4 107	1 000	-	370	9	-	-	-	-	-	2
-	-	-	-	-	-	-	-	-	-	-	3
-	-	-	-	-	-	-	23 977-	-	-	23 977-	20
37 990-	157 418-	61 265-	18 740-	55 702-	64 371-	5 690-	-	-	-	-	1
37 990-	157 418-	61 265-	18 740-	55 702-	64 371-	5 690-	23 977-	-	-	23 977-	2
-	-	-	-	-	-	-	-	-	-	-	3



064 STRASSENREINIGUNG, FUHRPARK, TIERKOERPERBESEITIGUNG

NR.	ART DER AUSGABEN/EINNAHMEN	INSGESAMT	BUND, LAF, ERP				LAEN		
			ZUSAMMEN	BUND	LASTENAUS- GLEICHSF.	ERP-SOND. VERMOEGEN	ZUSAMMEN	OHNE STADTSTAAT.	SCHLESWIG- HOLSTEIN
		1	2	3	4	5	6	7	8
01	PERSONALAUSGABEN								
1	STAAT	46 987	-	-	-	-	46 987	-	-
2	GEMEINDEN (GV.)	232 899	-	-	-	-	232 899	232 899	6 359
3	ZUSAMMEN	279 886	-	-	-	-	279 886	232 899	6 359
02	UNTERHALTUNG V. UNBEW. VERMOEGEN								
1	STAAT	844	-	-	-	-	844	-	-
2	GEMEINDEN (GV.)	14 909	-	-	-	-	14 909	14 909	673
3	ZUSAMMEN	15 753	-	-	-	-	15 753	14 909	673
03	ZUWEISUNGEN AN ZWECKVERBAENDE USW.								
1	STAAT	-	-	-	-	-	-	-	-
2	GEMEINDEN (GV.)	9 160	-	-	-	-	9 160	9 160	102
3	ZUSAMMEN	9 160	-	-	-	-	9 160	9 160	102
04	UEBR. VERWALT.- U. ZWECKAUSGABEN								
1	STAAT	26 098	-	-	-	-	26 098	-	-
2	GEMEINDEN (GV.)	205 954	-	-	-	-	205 954	205 954	8 246
3	ZUSAMMEN	232 052	-	-	-	-	232 052	205 954	8 246
05	BAUTEN UND GROSSE INSTANDSETZUNGEN								
1	STAAT	11 603	-	-	-	-	11 603	-	-
2	GEMEINDEN (GV.)	40 018	-	-	-	-	40 018	40 018	2 053
3	ZUSAMMEN	51 621	-	-	-	-	51 621	40 018	2 053
06	NEUANSCHAFFUNG V. BEW. VERMOEGEN								
1	STAAT	7 891	-	-	-	-	7 891	-	-
2	GEMEINDEN (GV.)	33 739	-	-	-	-	33 739	33 739	872
3	ZUSAMMEN	41 630	-	-	-	-	41 630	33 739	872
07	ERWERB VON GRUNDVERMOEGEN								
1	STAAT	4 601	-	-	-	-	4 601	-	-
2	GEMEINDEN (GV.)	1 421	-	-	-	-	1 421	1 421	137
3	ZUSAMMEN	6 022	-	-	-	-	6 022	1 421	137
08	GEWAHRUNG VON DARLEHEN								
1	STAAT	385	-	-	-	-	385	-	-
2	GEMEINDEN (GV.)	1 927	-	-	-	-	1 927	1 927	-
3	ZUSAMMEN	2 312	-	-	-	-	2 312	1 927	-
09	BETEILIGUNGEN								
1	STAAT	1 000	-	-	-	-	1 000	-	-
2	GEMEINDEN (GV.)	75	-	-	-	-	75	75	-
3	ZUSAMMEN	1 075	-	-	-	-	1 075	75	-
10	UEBR. AUSGABEN D. VERMOEGENSBEWEGUNG								
1	STAAT	-	-	-	-	-	-	-	-
2	GEMEINDEN (GV.)	-	-	-	-	-	-	-	-
3	ZUSAMMEN	-	-	-	-	-	-	-	-
11	UNMITTELBARE AUSGABEN								
1	STAAT	99 409	-	-	-	-	99 409	-	-
2	GEMEINDEN (GV.)	540 102	-	-	-	-	540 102	540 102	18 442
3	ZUSAMMEN	639 511	-	-	-	-	639 511	540 102	18 442
12	ZAHLUNGEN AN BUND, LAF, ERP								
1	STAAT	-	-	-	-	-	-	-	-
13	ZAHLUNGEN AN LAENDER								
1	STAAT	-	-	-	-	-	-	-	-
2	GEMEINDEN (GV.)	3	-	-	-	-	3	3	-
3	ZUSAMMEN	3	-	-	-	-	3	3	-
14	ZAHLUNGEN AN GEMEINDEN (GV.)								
1	STAAT	-	-	-	-	-	-	-	-
2	GEMEINDEN (GV.)	1 321	-	-	-	-	1 321	1 321	11
3	ZUSAMMEN	1 321	-	-	-	-	1 321	1 321	11
15	GEBUEHREN, ENTGELTE, STRAFEN								
1	STAAT	53 470	-	-	-	-	53 470	-	-
2	GEMEINDEN (GV.)	321 404	-	-	-	-	321 404	321 404	12 003
3	ZUSAMMEN	374 874	-	-	-	-	374 874	321 404	12 003
16	UEBR. VERWALT.- U. BETRIEBSEINNAHMEN								
1	STAAT	3 298	-	-	-	-	3 298	-	-
2	GEMEINDEN (GV.)	59 732	-	-	-	-	59 732	59 732	1 963
3	ZUSAMMEN	63 030	-	-	-	-	63 030	59 732	1 963
17	EINNAHMEN DER VERMOEGENSBEWEGUNG								
1	STAAT	2 397	-	-	-	-	2 397	-	-
2	GEMEINDEN (GV.)	2 143	-	-	-	-	2 143	2 143	88
3	ZUSAMMEN	4 540	-	-	-	-	4 540	2 143	88
18	UNMITTELBARE EINNAHMEN								
1	STAAT	59 165	-	-	-	-	59 165	-	-
2	GEMEINDEN (GV.)	383 279	-	-	-	-	383 279	383 279	14 054
3	ZUSAMMEN	442 444	-	-	-	-	442 444	383 279	14 054
19	ZAHLUNGEN V. GEBIETSKOERPERSCHAFTEN								
1	STAAT	-	-	-	-	-	-	-	-
2	GEMEINDEN (GV.)	6 181	-	-	-	-	6 181	6 181	310
3	ZUSAMMEN	6 181	-	-	-	-	6 181	6 181	310
20	NACHRICHTLICH NETTOAUSGABEN								
1	STAAT	99 409-	-	-	-	-	99 409-	-	-
2	GEMEINDEN (GV.)	534 540-	-	-	-	-	534 540-	534 540-	17 913-
3	ZUSAMMEN	633 949-	-	-	-	-	633 949-	534 540-	17 913-

Aufgabenbereichen und ausgewählten Ausgabe-/Einnahmearten

DM

STRASSENREINIGUNG, FUHRPARK, TIERKÖRPERBESEITIGUNG 064

DER											NR.
NIEDER- SACHSEN	NORDRHEIN- WESTFALEN	HESSEN	RHEINLAND- PFALZ	BADEN- WÜRTTEMBERG.	BAYERN	SAARLAND	STADT- STAATEN	HAMBURG	BREMEN	BERLIN (WEST)	
9	10	11	12	13	14	15	16	17	18	19	
-	-	-	-	-	-	-	46 987	40 547	2 478	3 962	01
18 798	84 057	25 537	11 615	39 983	41 058	5 492	-	-	-	-	1
18 798	84 057	25 537	11 615	39 983	41 058	5 492	46 987	40 547	2 478	3 962	2
-	-	-	-	-	-	-	844	754	81	9	02
1 188	4 420	1 565	1 147	3 394	2 264	258	-	-	-	-	1
1 188	4 420	1 565	1 147	3 394	2 264	258	844	754	81	9	2
-	-	-	-	-	-	-	-	-	-	-	3
3 473	606	1 265	142	1 197	2 366	9	-	-	-	-	03
3 473	606	1 265	142	1 197	2 366	9	-	-	-	-	1
-	-	-	-	-	-	-	-	-	-	-	2
-	-	-	-	-	-	-	-	-	-	-	3
19 430	68 350	20 137	13 803	36 075	33 332	6 581	26 098	15 332	9 511	1 255	04
19 430	68 350	20 137	13 803	36 075	33 332	6 581	-	-	-	-	1
-	-	-	-	-	-	-	26 098	15 332	9 511	1 255	2
-	-	-	-	-	-	-	-	-	-	-	3
5 232	13 190	3 384	1 947	8 366	5 164	682	11 603	4 117	7 363	123	05
5 232	13 190	3 384	1 947	8 366	5 164	682	-	-	-	-	1
-	-	-	-	-	-	-	11 603	4 117	7 363	123	2
-	-	-	-	-	-	-	-	-	-	-	3
2 704	12 923	3 364	2 307	5 689	5 308	572	7 891	6 329	1 164	398	06
2 704	12 923	3 364	2 307	5 689	5 308	572	-	-	-	-	1
-	-	-	-	-	-	-	7 891	6 329	1 164	398	2
-	-	-	-	-	-	-	-	-	-	-	3
61	701	116	66	235	105	-	4 601	4 601	-	-	07
61	701	116	66	235	105	-	-	-	-	-	1
-	-	-	-	-	-	-	4 601	4 601	-	-	2
-	-	-	-	-	-	-	-	-	-	-	3
594	231	1 082	-	-	20	-	385	-	-	385	08
594	231	1 082	-	-	20	-	-	-	-	-	1
-	-	-	-	-	-	-	385	-	-	385	2
-	-	-	-	-	-	-	-	-	-	-	3
75	-	-	-	-	-	-	1 000	-	-	1 000	09
75	-	-	-	-	-	-	-	-	-	-	1
-	-	-	-	-	-	-	1 000	-	-	1 000	2
-	-	-	-	-	-	-	-	-	-	-	3
-	-	-	-	-	-	-	-	-	-	-	10
-	-	-	-	-	-	-	-	-	-	-	1
-	-	-	-	-	-	-	-	-	-	-	2
-	-	-	-	-	-	-	-	-	-	-	3
51 555	184 478	56 450	31 027	94 939	89 617	13 594	99 409	71 680	20 597	7 132	11
51 555	184 478	56 450	31 027	94 939	89 617	13 594	-	-	-	-	1
-	-	-	-	-	-	-	-	-	-	-	2
-	-	-	-	-	-	-	-	-	-	-	3
-	-	-	-	-	-	-	-	-	-	-	12
-	-	-	-	-	-	-	-	-	-	-	1
-	-	-	-	-	-	-	-	-	-	-	13
-	-	-	-	-	-	-	-	-	-	-	1
-	-	-	-	-	-	-	-	-	-	-	2
-	-	-	-	-	-	-	-	-	-	-	3
227	629	147	73	170	42	22	-	-	-	-	14
227	629	147	73	170	42	22	-	-	-	-	1
-	-	-	-	-	-	-	-	-	-	-	2
-	-	-	-	-	-	-	-	-	-	-	3
32 312	125 951	37 200	17 564	30 753	59 471	6 150	53 470	40 552	11 353	1 565	15
32 312	125 951	37 200	17 564	30 753	59 471	6 150	-	-	-	-	1
-	-	-	-	-	-	-	53 470	40 552	11 353	1 565	2
-	-	-	-	-	-	-	-	-	-	-	3
6 652	24 647	2 995	3 359	11 736	3 818	4 562	3 298	2 199	836	263	16
6 652	24 647	2 995	3 359	11 736	3 818	4 562	-	-	-	-	1
-	-	-	-	-	-	-	3 298	2 199	836	263	2
-	-	-	-	-	-	-	-	-	-	-	3
964	302	40	2	73	663	11	2 397	2 375	4	18	17
964	302	40	2	73	663	11	-	-	-	-	1
-	-	-	-	-	-	-	2 397	2 375	4	18	2
-	-	-	-	-	-	-	-	-	-	-	3
39 928	150 900	40 235	20 925	42 562	63 952	10 723	59 165	45 126	12 193	1 846	18
39 928	150 900	40 235	20 925	42 562	63 952	10 723	-	-	-	-	1
-	-	-	-	-	-	-	59 165	45 126	12 193	1 846	2
-	-	-	-	-	-	-	-	-	-	-	3
854	2 906	1 123	255	556	149	28	-	-	-	-	19
854	2 906	1 123	255	556	149	28	-	-	-	-	1
-	-	-	-	-	-	-	-	-	-	-	2
-	-	-	-	-	-	-	-	-	-	-	3
50 903-	181 751-	55 474-	30 845-	94 553-	89 513-	13 588-	99 409-	71 680-	20 597-	7 132-	20
50 903-	181 751-	55 474-	30 845-	94 553-	89 513-	13 588-	-	-	-	-	1
-	-	-	-	-	-	-	99 409-	71 680-	20 597-	7 132-	2
-	-	-	-	-	-	-	-	-	-	-	3

## C. Ausgaben und Einnahmen nach Gebietskörperschaften,

1 000

065 FEUERLOESCHWESEN

NR.	ART DER AUSGABEN/EINNAHMEN	INSGESAMT	BUND, LAF, ERP				LAEN		
			ZUSAMMEN	BUND	LASTENAUS- GLEICHSF.	ERP-SOND. VERMOEGEN	ZUSAMMEN	OHNE STADTSTAAT.	SCHLESWIG- HOLSTEIN
		1	2	3	4	5	6	7	8
01	PERSONALAUSGABEN								
1	STAAT	60 869	-	-	-	-	60 869	-	-
2	GEMEINDEN (GV.)	164 045	-	-	-	-	164 045	164 045	8 329
3	ZUSAMMEN	224 914	-	-	-	-	224 914	164 045	8 329
02	UNTERHALTUNG V. UNBEW. VERMOEGEN								
1	STAAT	1 723	-	-	-	-	1 723	-	-
2	GEMEINDEN (GV.)	8 257	-	-	-	-	8 257	8 257	399
3	ZUSAMMEN	9 980	-	-	-	-	9 980	8 257	399
03	ZUWEISUNGEN AN ZWECKVERBAENDE USW.								
1	STAAT	50	-	-	-	-	50	-	-
2	GEMEINDEN (GV.)	4 319	-	-	-	-	4 319	4 319	518
3	ZUSAMMEN	4 369	-	-	-	-	4 369	4 319	518
04	UEBR. VERWALT.- U. ZWECKAUSGABEN								
1	STAAT	7 958	-	-	-	-	7 958	-	-
2	GEMEINDEN (GV.)	53 548	-	-	-	-	53 548	53 548	2 896
3	ZUSAMMEN	61 506	-	-	-	-	61 506	53 548	2 896
05	BAUTEN UND GROSSE INSTANDSETZUNGEN								
1	STAAT	2 214	-	-	-	-	2 214	-	-
2	GEMEINDEN (GV.)	50 322	-	-	-	-	50 322	50 322	2 722
3	ZUSAMMEN	52 536	-	-	-	-	52 536	50 322	2 722
06	NEUANSCHAFFUNG V. BEW. VERMOEGEN								
1	STAAT	6 717	-	-	-	-	6 717	-	-
2	GEMEINDEN (GV.)	47 034	-	-	-	-	47 034	47 034	2 203
3	ZUSAMMEN	53 751	-	-	-	-	53 751	47 034	2 203
07	ERWERB VON GRUNDVERMOEGEN								
1	STAAT	16	-	-	-	-	16	-	-
2	GEMEINDEN (GV.)	2 533	-	-	-	-	2 533	2 533	79
3	ZUSAMMEN	2 549	-	-	-	-	2 549	2 533	79
08	GEWAHRUNG VON DARLEHEN								
1	STAAT	-	-	-	-	-	-	-	-
2	GEMEINDEN (GV.)	60	-	-	-	-	60	60	-
3	ZUSAMMEN	60	-	-	-	-	60	60	-
09	BETEILIGUNGEN								
1	STAAT	-	-	-	-	-	-	-	-
2	GEMEINDEN (GV.)	-	-	-	-	-	-	-	-
3	ZUSAMMEN	-	-	-	-	-	-	-	-
10	UEBR. AUSGABEN D. VERMOEGENSBEWEGUNG								
1	STAAT	-	-	-	-	-	-	-	-
2	GEMEINDEN (GV.)	-	-	-	-	-	-	-	-
3	ZUSAMMEN	-	-	-	-	-	-	-	-
11	UNMITTELBARE AUSGABEN								
1	STAAT	79 547	-	-	-	-	79 547	-	-
2	GEMEINDEN (GV.)	330 118	-	-	-	-	330 118	330 118	17 146
3	ZUSAMMEN	409 665	-	-	-	-	409 665	330 118	17 146
12	ZAHLUNGEN AN BUND, LAF, ERP								
1	STAAT	-	-	-	-	-	-	-	-
13	ZAHLUNGEN AN LAENDER								
1	STAAT	-	-	-	-	-	-	-	-
2	GEMEINDEN (GV.)	125	-	-	-	-	125	125	-
3	ZUSAMMEN	125	-	-	-	-	125	125	-
14	ZAHLUNGEN AN GEMEINDEN (GV.)								
1	STAAT	-	-	-	-	-	-	-	-
2	GEMEINDEN (GV.)	15 933	-	-	-	-	15 933	15 933	970
3	ZUSAMMEN	15 933	-	-	-	-	15 933	15 933	970
15	GEBUEHREN, ENTGELTE, STRAFEN								
1	STAAT	2 586	-	-	-	-	2 586	-	-
2	GEMEINDEN (GV.)	19 119	-	-	-	-	19 119	19 119	293
3	ZUSAMMEN	21 705	-	-	-	-	21 705	19 119	293
16	UEBR. VERWALT.- U. BETRIEBSEINNAHMEN								
1	STAAT	3 459	-	-	-	-	3 459	-	-
2	GEMEINDEN (GV.)	15 555	-	-	-	-	15 555	15 555	1 082
3	ZUSAMMEN	19 014	-	-	-	-	19 014	15 555	1 082
17	EINNAHMEN DER VERMOEGENSBEWEGUNG								
1	STAAT	3	-	-	-	-	3	-	-
2	GEMEINDEN (GV.)	1 390	-	-	-	-	1 390	1 390	45
3	ZUSAMMEN	1 393	-	-	-	-	1 393	1 390	45
18	UNMITTELBARE EINNAHMEN								
1	STAAT	6 048	-	-	-	-	6 048	-	-
2	GEMEINDEN (GV.)	36 064	-	-	-	-	36 064	36 064	1 420
3	ZUSAMMEN	42 112	-	-	-	-	42 112	36 064	1 420
19	ZAHLUNGEN V. GEBIETSKOERPERSCHAFTEN								
1	STAAT	1	-	-	-	-	1	-	-
2	GEMEINDEN (GV.)	44 417	-	-	-	-	44 417	44 417	2 438
3	ZUSAMMEN	44 418	-	-	-	-	44 418	44 417	2 438
20	NACHRICHTLICH								
1	NETTOAUSGABEN	79 546-	-	-	-	-	79 546-	-	-
2	GEMEINDEN (GV.)	301 528-	-	-	-	-	301 528-	301 528-	15 656-
3	ZUSAMMEN	381 074-	-	-	-	-	381 074-	301 528-	15 656-

Aufgabenbereichen und ausgewählten Ausgabe-/Einnahmearten

DM

FEUERLOESCHWESEN 065

DER											NR.
NIEDER- SACHSEN	NORDRHEIN- WESTFALEN	HESSEN	RHEINLAND- PFALZ	BADEN- WUERTTEMBERG.	BAYERN	SAARLAND	STADT- STAATEN	HAMBURG	BREMEN	BERLIN (WEST)	
9	10	11	12	13	14	15	16	17	18	19	
-	-	-	-	-	-	-	60 869	21 417	9 419	30 033	01
18 098	74 540	16 525	5 512	15 820	23 205	2 016	-	-	-	-	1
18 098	74 540	16 525	5 512	15 820	23 205	2 016	60 869	21 417	9 419	30 033	2
-	-	-	-	-	-	-	1 723	270	84	1 369	02
1 043	3 120	747	271	1 272	1 202	203	-	-	-	-	1
1 043	3 120	747	271	1 272	1 202	203	1 723	270	84	1 369	2
-	-	-	-	-	-	-	-	50	48	2	03
1 071	1 479	284	39	562	355	11	-	-	-	-	1
1 071	1 479	284	39	562	355	11	50	48	2	-	2
-	-	-	-	-	-	-	-	-	-	-	04
7 055	19 196	4 560	2 607	9 387	6 830	1 017	7 958	3 102	1 354	3 502	1
7 055	19 196	4 560	2 607	9 387	6 830	1 017	-	-	-	-	2
-	-	-	-	-	-	-	2 214	268	125	1 821	05
4 617	16 816	6 502	2 094	10 038	6 700	833	-	-	-	-	1
4 617	16 816	6 502	2 094	10 038	6 700	833	2 214	268	125	1 821	2
-	-	-	-	-	-	-	6 717	1 831	472	4 414	06
5 133	16 298	4 751	2 005	7 928	7 712	1 004	-	-	-	-	1
5 133	16 298	4 751	2 005	7 928	7 712	1 004	6 717	1 831	472	4 414	2
-	-	-	-	-	-	-	-	16	-	-	07
724	303	152	473	552	250	-	-	16	-	-	1
724	303	152	473	552	250	-	-	16	-	-	2
-	-	-	-	-	-	-	-	-	-	-	08
30	3	-	17	-	10	-	-	-	-	-	1
30	3	-	17	-	10	-	-	-	-	-	2
-	-	-	-	-	-	-	-	-	-	-	09
-	-	-	-	-	-	-	-	-	-	-	1
-	-	-	-	-	-	-	-	-	-	-	2
-	-	-	-	-	-	-	-	-	-	-	3
-	-	-	-	-	-	-	-	-	-	-	10
-	-	-	-	-	-	-	-	-	-	-	1
-	-	-	-	-	-	-	-	-	-	-	2
-	-	-	-	-	-	-	-	-	-	-	3
37 771	131 755	33 521	13 018	45 559	46 264	5 084	79 547	26 952	11 456	41 139	11
37 771	131 755	33 521	13 018	45 559	46 264	5 084	-	-	-	-	1
-	-	-	-	-	-	-	-	-	-	-	12
-	-	-	-	-	-	-	-	-	-	-	1
11	-	-	-	-	108	6	-	-	-	-	13
11	-	-	-	-	108	6	-	-	-	-	1
-	-	-	-	-	-	-	-	-	-	-	14
6 120	1 886	1 308	497	1 769	3 076	307	-	-	-	-	1
6 120	1 886	1 308	497	1 769	3 076	307	-	-	-	-	2
-	-	-	-	-	-	-	2 586	1 835	465	286	15
584	2 986	937	169	10 690	3 450	10	-	-	-	-	1
584	2 986	937	169	10 690	3 450	10	2 586	1 835	465	286	2
-	-	-	-	-	-	-	3 459	223	2 770	466	16
1 959	4 382	2 040	826	2 400	2 658	208	-	-	-	-	1
1 959	4 382	2 040	826	2 400	2 658	208	3 459	223	2 770	466	2
-	-	-	-	-	-	-	3	-	3	-	17
283	78	286	138	235	255	70	-	-	-	-	1
283	78	286	138	235	255	70	3	-	3	-	2
-	-	-	-	-	-	-	6 048	2 058	3 238	752	18
2 826	7 446	3 263	1 133	13 325	6 363	288	-	-	-	-	1
2 826	7 446	3 263	1 133	13 325	6 363	288	6 048	2 058	3 238	752	2
-	-	-	-	-	-	-	1	1	-	-	19
9 743	15 035	2 046	1 751	7 386	5 206	812	-	-	-	-	1
9 743	15 035	2 046	1 751	7 386	5 206	812	1	1	-	-	2
-	-	-	-	-	-	-	79 546-	26 951-	11 456-	41 139-	20
34 109-	118 466-	32 775-	11 764-	39 942-	44 231-	4 585-	-	-	-	-	1
34 109-	118 466-	32 775-	11 764-	39 942-	44 231-	4 585-	79 546-	26 951-	11 456-	41 139-	2
-	-	-	-	-	-	-	-	-	-	-	3

## C. Ausgaben und Einnahmen nach Gebietskörperschaften,

1 000

066 EINRICHTUNGEN DER LEBENSMITTELVERSORGUNG UND MARKTWESEN

NR.	ART DER AUSGABEN/EINNAHMEN	INSGESAMT	BUND, LAF, ERP				LAEN		
			ZUSAMMEN	BUND	LASTENAUS- GLEICHSF.	ERP-SOND- VERMOEGEN	ZUSAMMEN	OHNE STADTSTAAT.	SCHLESWIG- HOLSTEIN
		1	2	3	4	5	6	7	8
01	PERSONALAUSGABEN								
1	STAAT	10 969	-	-	-	-	10 969	-	-
2	GEMEINDEN (GV.)	121 916	-	-	-	-	121 916	121 916	5 483
3	ZUSAMMEN	132 885	-	-	-	-	132 885	121 916	5 483
02	UNTERHALTUNG V. UNBEWEGL. VERMOEGEN								
1	STAAT	2 359	-	-	-	-	2 359	-	-
2	GEMEINDEN (GV.)	15 266	-	-	-	-	15 266	15 266	534
3	ZUSAMMEN	17 625	-	-	-	-	17 625	15 266	534
03	ZUWEISUNGEN AN ZWECKVERBAENDE USW.								
1	STAAT	374	-	-	-	-	374	-	-
2	GEMEINDEN (GV.)	1 576	-	-	-	-	1 576	1 576	40
3	ZUSAMMEN	1 950	-	-	-	-	1 950	1 576	40
04	UEBR. VERWALTUNGS- U. ZWECKAUSGABEN								
1	STAAT	11 925	-	-	-	-	11 925	-	-
2	GEMEINDEN (GV.)	89 108	-	-	-	-	89 108	89 108	3 602
3	ZUSAMMEN	101 033	-	-	-	-	101 033	89 108	3 602
05	BAUTEN UND GROSSE INSTANDSETZUNGEN								
1	STAAT	9 926	-	-	-	-	9 926	-	-
2	GEMEINDEN (GV.)	48 005	-	-	-	-	48 005	48 005	1 001
3	ZUSAMMEN	57 931	-	-	-	-	57 931	48 005	1 001
06	NEUANSCHAFFUNG V. BEWEGL. VERMOEGEN								
1	STAAT	3 139	-	-	-	-	3 139	-	-
2	GEMEINDEN (GV.)	3 192	-	-	-	-	3 192	3 192	88
3	ZUSAMMEN	6 331	-	-	-	-	6 331	3 192	88
07	ERWERB VON GRUNDVERMOEGEN								
1	STAAT	510	-	-	-	-	510	-	-
2	GEMEINDEN (GV.)	1 078	-	-	-	-	1 078	1 078	-
3	ZUSAMMEN	1 588	-	-	-	-	1 588	1 078	-
08	GEWAHRUNG VON DARLEHEN								
1	STAAT	-	-	-	-	-	-	-	-
2	GEMEINDEN (GV.)	1 166	-	-	-	-	1 166	1 166	-
3	ZUSAMMEN	1 166	-	-	-	-	1 166	1 166	-
09	BETEILIGUNGEN								
1	STAAT	200	-	-	-	-	200	-	-
2	GEMEINDEN (GV.)	5	-	-	-	-	5	5	-
3	ZUSAMMEN	205	-	-	-	-	205	5	-
10	UEBR. AUSGABEN D. VERMOEGENSBEWEGUNG								
1	STAAT	707	-	-	-	-	707	-	-
2	GEMEINDEN (GV.)	-	-	-	-	-	-	-	-
3	ZUSAMMEN	707	-	-	-	-	707	-	-
11	UNMITTELBARE AUSGABEN								
1	STAAT	40 109	-	-	-	-	40 109	-	-
2	GEMEINDEN (GV.)	281 312	-	-	-	-	281 312	281 312	10 748
3	ZUSAMMEN	321 421	-	-	-	-	321 421	281 312	10 748
12	ZAHLUNGEN AN BUND, LAF, ERP								
1	STAAT	-	-	-	-	-	-	-	-
13	ZAHLUNGEN AN LAENDER								
1	STAAT	-	-	-	-	-	-	-	-
2	GEMEINDEN (GV.)	97	-	-	-	-	97	97	-
3	ZUSAMMEN	97	-	-	-	-	97	97	-
14	ZAHLUNGEN AN GEMEINDEN (GV.)								
1	STAAT	-	-	-	-	-	-	-	-
2	GEMEINDEN (GV.)	333	-	-	-	-	333	333	-
3	ZUSAMMEN	333	-	-	-	-	333	333	-
15	GEBUEHREN, ENTGELTE, STRAFEN								
1	STAAT	27 766	-	-	-	-	27 766	-	-
2	GEMEINDEN (GV.)	265 530	-	-	-	-	265 530	265 530	9 424
3	ZUSAMMEN	293 296	-	-	-	-	293 296	265 530	9 424
16	UEBR. VERWALT.- U. BETRIEBSEINNAHMEN								
1	STAAT	4 853	-	-	-	-	4 853	-	-
2	GEMEINDEN (GV.)	48 205	-	-	-	-	48 205	48 205	1 991
3	ZUSAMMEN	53 058	-	-	-	-	53 058	48 205	1 991
17	EINNAHMEN DER VERMOEGENSBEWEGUNG								
1	STAAT	3 250	-	-	-	-	3 250	-	-
2	GEMEINDEN (GV.)	2 682	-	-	-	-	2 682	2 682	543
3	ZUSAMMEN	5 932	-	-	-	-	5 932	2 682	543
18	UNMITTELBARE EINNAHMEN								
1	STAAT	35 869	-	-	-	-	35 869	-	-
2	GEMEINDEN (GV.)	316 417	-	-	-	-	316 417	316 417	11 958
3	ZUSAMMEN	352 286	-	-	-	-	352 286	316 417	11 958
19	ZAHLUNGEN V. GEBIETSKOERPERSCHAFTEN								
1	STAAT	-	-	-	-	-	-	-	-
2	GEMEINDEN (GV.)	2 025	-	-	-	-	2 025	2 025	-
3	ZUSAMMEN	2 025	-	-	-	-	2 025	2 025	-
20	NACHRICHTLICH NETTOAUSGABEN								
1	STAAT	40 109-	-	-	-	-	40 109-	-	-
2	GEMEINDEN (GV.)	279 232-	-	-	-	-	279 232-	279 232-	10 748-
3	ZUSAMMEN	319 341-	-	-	-	-	319 341-	279 232-	10 748-

Aufgabenbereichen und ausgewählten Ausgabe-/Einnahmearten

DM

EINRICHTUNGEN DER LEBENSMITTELVERSORGUNG UND MARKTWESEN 066

DER											NR.
NIEDER- SACHSEN	NORDRHEIN- WESTFALEN	HESSEN	RHEINLAND- PFALZ	BADEN- WÜRTTEMBERG.	BAYERN	SAARLAND	STADT- STAATEN	HAMBURG	BREMEN	BERLIN (WEST)	
9	10	11	12	13	14	15	16	17	18	19	
-	-	-	-	-	-	-	10 969	6 897	3 226	846	01
13 451	39 138	8 967	5 381	19 227	27 585	2 684	-	-	-	-	1
13 451	39 138	8 967	5 381	19 227	27 585	2 684	10 969	6 897	3 226	846	2
-	-	-	-	-	-	-	-	-	-	-	3
-	-	-	-	-	-	-	2 359	1 879	290	190	02
1 381	5 609	1 495	498	2 363	2 874	512	-	-	-	-	1
1 381	5 609	1 495	498	2 363	2 874	512	2 359	1 879	290	190	2
-	-	-	-	-	-	-	-	-	-	-	3
-	-	-	-	-	-	-	374	-	374	-	03
39	722	52	127	563	31	2	-	-	-	-	1
39	722	52	127	563	31	2	374	-	374	-	2
-	-	-	-	-	-	-	-	-	-	-	3
-	-	-	-	-	-	-	11 925	8 696	2 039	1 190	04
8 497	32 348	7 488	4 263	13 833	16 533	2 544	-	-	-	-	1
8 497	32 348	7 488	4 263	13 833	16 533	2 544	11 925	8 696	2 039	1 190	2
-	-	-	-	-	-	-	-	-	-	-	3
-	-	-	-	-	-	-	9 926	6 100	3 822	4	05
3 152	12 573	4 518	1 936	12 658	10 174	1 993	-	-	-	-	1
3 152	12 573	4 518	1 936	12 658	10 174	1 993	9 926	6 100	3 822	4	2
-	-	-	-	-	-	-	-	-	-	-	3
-	-	-	-	-	-	-	3 139	2 893	246	-	06
255	752	129	117	610	1 191	50	-	-	-	-	1
255	752	129	117	610	1 191	50	3 139	2 893	246	-	2
-	-	-	-	-	-	-	-	-	-	-	3
-	-	-	-	-	-	-	510	510	-	-	07
440	4	50	-	228	356	-	-	-	-	-	1
440	4	50	-	228	356	-	510	510	-	-	2
-	-	-	-	-	-	-	-	-	-	-	3
-	-	-	-	-	-	-	-	-	-	-	08
750	16	-	-	220	180	-	-	-	-	-	1
750	16	-	-	220	180	-	-	-	-	-	2
-	-	-	-	-	-	-	-	-	-	-	3
-	-	-	-	-	-	-	200	200	-	-	09
-	-	-	-	5	-	-	-	-	-	-	1
-	-	-	-	5	-	-	200	200	-	-	2
-	-	-	-	-	-	-	-	-	-	-	3
-	-	-	-	-	-	-	707	-	707	-	10
-	-	-	-	-	-	-	-	-	-	-	1
-	-	-	-	-	-	-	707	-	707	-	2
-	-	-	-	-	-	-	-	-	-	-	3
-	-	-	-	-	-	-	40 109	27 175	10 704	2 230	11
27 965	91 162	22 699	12 322	49 707	58 924	7 785	-	-	-	-	1
27 965	91 162	22 699	12 322	49 707	58 924	7 785	40 109	27 175	10 704	2 230	2
-	-	-	-	-	-	-	-	-	-	-	3
-	-	-	-	-	-	-	-	-	-	-	12
-	-	-	-	-	-	-	-	-	-	-	1
-	-	-	-	-	-	-	-	-	-	-	13
36	-	42	12	-	6	1	-	-	-	-	1
36	-	42	12	-	6	1	-	-	-	-	2
-	-	-	-	-	-	-	-	-	-	-	3
-	-	-	-	-	-	-	-	-	-	-	14
-	38	53	-	232	10	-	-	-	-	-	1
-	38	53	-	232	10	-	-	-	-	-	2
-	-	-	-	-	-	-	-	-	-	-	3
25 999	84 216	19 861	12 415	42 008	62 246	9 361	27 766	19 646	5 139	2 981	15
25 999	84 216	19 861	12 415	42 008	62 246	9 361	-	-	-	-	1
-	-	-	-	-	-	-	4 853	2 054	2 470	329	2
4 532	21 290	4 190	1 787	6 928	6 571	916	-	-	-	-	1
4 532	21 290	4 190	1 787	6 928	6 571	916	4 853	2 054	2 470	329	2
-	-	-	-	-	-	-	-	-	-	-	3
-	-	-	-	-	-	-	3 250	2 788	462	-	17
701	843	57	2	241	295	-	-	-	-	-	1
701	843	57	2	241	295	-	3 250	2 788	462	-	2
-	-	-	-	-	-	-	-	-	-	-	3
-	-	-	-	-	-	-	35 869	24 488	8 071	3 310	18
31 232	106 349	24 108	14 204	49 177	69 112	10 277	-	-	-	-	1
31 232	106 349	24 108	14 204	49 177	69 112	10 277	35 869	24 488	8 071	3 310	2
-	-	-	-	-	-	-	-	-	-	-	3
-	-	-	-	-	-	-	-	-	-	-	19
6	212	41	625	901	185	55	-	-	-	-	1
6	212	41	625	901	185	55	-	-	-	-	2
-	-	-	-	-	-	-	-	-	-	-	3
-	-	-	-	-	-	-	40 109-	27 175-	10 704-	2 230-	20
27 995-	90 988-	22 753-	11 709-	49 038-	58 270-	7 731-	-	-	-	-	1
27 995-	90 988-	22 753-	11 709-	49 038-	58 270-	7 731-	40 109-	27 175-	10 704-	2 230-	2
-	-	-	-	-	-	-	-	-	-	-	3

## C. Ausgaben und Einnahmen nach Gebietskörperschaften,

1 000

067 BESTATTUNGSWESEN

NR.	ART DER AUSGABEN/EINNAHMEN	INSGESAMT	BUND, LAF, ERP				LAEN		
			ZUSAMMEN	BUND	LASTENAUS- GLEICHSF.	ERP-SOND. VERMOEGEN	ZUSAMMEN	OHNE STADTSTAAT.	SCHLESWIG- HOLSTEIN
		1	2	3	4	5	6	7	8
01	PERSONALAUSGABEN								
1	STAAT	24 079	-	-	-	-	24 079	-	-
2	GEMEINDEN (GV.)	151 067	-	-	-	-	151 067	151 067	4 048
3	ZUSAMMEN	175 146	-	-	-	-	175 146	151 067	4 048
02	UNTERHALTUNG V. UNBEWEGL. VERMOEGEN								
1	STAAT	4 391	-	-	-	-	4 391	-	-
2	GEMEINDEN (GV.)	24 020	-	-	-	-	24 020	24 020	335
3	ZUSAMMEN	28 411	-	-	-	-	28 411	24 020	335
03	ZUWEISUNGEN AN ZWECKVERBAENDE USW.								
1	STAAT	70	-	-	-	-	70	-	-
2	GEMEINDEN (GV.)	2 563	-	-	-	-	2 563	2 563	106
3	ZUSAMMEN	2 633	-	-	-	-	2 633	2 563	106
04	UEBR. VERWALTUNGS- U. ZWECKAUSGABEN								
1	STAAT	2 833	-	-	-	-	2 833	-	-
2	GEMEINDEN (GV.)	45 482	-	-	-	-	45 482	45 482	887
3	ZUSAMMEN	48 315	-	-	-	-	48 315	45 482	887
05	BAUTEN UND GROSSE INSTANDSETZUNGEN								
1	STAAT	4 413	-	-	-	-	4 413	-	-
2	GEMEINDEN (GV.)	71 117	-	-	-	-	71 117	71 117	1 398
3	ZUSAMMEN	75 530	-	-	-	-	75 530	71 117	1 398
06	NEUANSCHAFFUNG V. BEWEGL. VERMOEGEN								
1	STAAT	387	-	-	-	-	387	-	-
2	GEMEINDEN (GV.)	4 759	-	-	-	-	4 759	4 759	95
3	ZUSAMMEN	5 146	-	-	-	-	5 146	4 759	95
07	ERWERB VON GRUNDVERMOEGEN								
1	STAAT	254	-	-	-	-	254	-	-
2	GEMEINDEN (GV.)	12 177	-	-	-	-	12 177	12 177	172
3	ZUSAMMEN	12 431	-	-	-	-	12 431	12 177	172
08	GEWAHRUNG VON DARLEHEN								
1	STAAT	-	-	-	-	-	-	-	-
2	GEMEINDEN (GV.)	90	-	-	-	-	90	90	-
3	ZUSAMMEN	90	-	-	-	-	90	90	-
09	BETEILIGUNGEN								
1	STAAT	-	-	-	-	-	-	-	-
2	GEMEINDEN (GV.)	-	-	-	-	-	-	-	-
3	ZUSAMMEN	-	-	-	-	-	-	-	-
10	UEBR. AUSGABEN D. VERMOEGENSBEWEGUNG								
1	STAAT	-	-	-	-	-	-	-	-
2	GEMEINDEN (GV.)	-	-	-	-	-	-	-	-
3	ZUSAMMEN	-	-	-	-	-	-	-	-
11	UNMITTELBARE AUSGABEN								
1	STAAT	36 427	-	-	-	-	36 427	-	-
2	GEMEINDEN (GV.)	311 275	-	-	-	-	311 275	311 275	7 041
3	ZUSAMMEN	347 702	-	-	-	-	347 702	311 275	7 041
12	ZAHLUNGEN AN BUND, LAF, ERP								
1	STAAT	-	-	-	-	-	-	-	-
13	ZAHLUNGEN AN LAENDER								
1	STAAT	-	-	-	-	-	-	-	-
2	GEMEINDEN (GV.)	-	-	-	-	-	-	-	-
3	ZUSAMMEN	-	-	-	-	-	-	-	-
14	ZAHLUNGEN AN GEMEINDEN (GV.)								
1	STAAT	-	-	-	-	-	-	-	-
2	GEMEINDEN (GV.)	1 244	-	-	-	-	1 244	1 244	6
3	ZUSAMMEN	1 244	-	-	-	-	1 244	1 244	6
15	GEBUEHREN, ENTGELTE, STRAFEN								
1	STAAT	21 364	-	-	-	-	21 364	-	-
2	GEMEINDEN (GV.)	175 180	-	-	-	-	175 180	175 180	5 729
3	ZUSAMMEN	196 544	-	-	-	-	196 544	175 180	5 729
16	UEBR. VERWALT.- U. BETRIEBSEINNAHMEN								
1	STAAT	416	-	-	-	-	416	-	-
2	GEMEINDEN (GV.)	20 616	-	-	-	-	20 616	20 616	306
3	ZUSAMMEN	21 032	-	-	-	-	21 032	20 616	306
17	EINNAHMEN DER VERMOEGENSBEWEGUNG								
1	STAAT	-	-	-	-	-	-	-	-
2	GEMEINDEN (GV.)	1 291	-	-	-	-	1 291	1 291	6
3	ZUSAMMEN	1 291	-	-	-	-	1 291	1 291	6
18	UNMITTELBARE EINNAHMEN								
1	STAAT	21 780	-	-	-	-	21 780	-	-
2	GEMEINDEN (GV.)	197 087	-	-	-	-	197 087	197 087	6 041
3	ZUSAMMEN	218 867	-	-	-	-	218 867	197 087	6 041
19	ZAHLUNGEN V. GEBIETSKOERPERSCHAFTEN								
1	STAAT	-	-	-	-	-	-	-	-
2	GEMEINDEN (GV.)	10 851	-	-	-	-	10 851	10 851	421
3	ZUSAMMEN	10 851	-	-	-	-	10 851	10 851	421
20	NACHRICHTLICH								
1	NETTOAUSGABEN								
1	STAAT	36 427-	-	-	-	-	36 427-	-	-
2	GEMEINDEN (GV.)	301 513-	-	-	-	-	301 513-	301 513-	6 626-
3	ZUSAMMEN	337 940-	-	-	-	-	337 940-	301 513-	6 626-

## Aufgabenbereichen und ausgewählten Ausgabe-/Einnahmearten

DM

BESTATTUNGSWESEN 067

DER											NR.
NIEDER- SACHSEN	NORDRHEIN- WESTFALEN	HESSEN	RHEINLAND- PFALZ	BADEN- WÜRTTEMBERG.	BAYERN	SAARLAND	STADT- STAATEN	HAMBURG	BREMEN	BERLIN (WEST)	
9	10	11	12	13	14	15	16	17	18	19	
-	-	-	-	-	-	-	24 079	10 581	3 575	9 923	01
14 851	57 904	14 792	9 312	22 646	22 177	5 337	-	-	-	-	1
14 851	57 904	14 792	9 312	22 646	22 177	5 337	24 079	10 581	3 575	9 923	2
-	-	-	-	-	-	-	4 391	3 457	134	800	02
1 858	9 624	2 515	1 359	4 341	3 186	802	-	-	-	-	1
1 858	9 624	2 515	1 359	4 341	3 186	802	4 391	3 457	134	800	2
-	-	-	-	-	-	-	-	-	-	-	3
828	1 140	10	23	137	215	104	70	-	70	-	03
828	1 140	10	23	137	215	104	-	-	-	-	1
-	-	-	-	-	-	-	-	-	-	-	2
-	-	-	-	-	-	-	-	-	-	-	3
3 076	12 514	4 381	1 692	7 629	14 712	591	2 833	905	475	1 453	04
3 076	12 514	4 381	1 692	7 629	14 712	591	-	-	-	-	1
-	-	-	-	-	-	-	2 833	905	475	1 453	2
-	-	-	-	-	-	-	-	-	-	-	3
7 061	22 506	5 912	5 110	17 740	9 376	2 014	4 413	1 623	1 531	1 259	05
7 061	22 506	5 912	5 110	17 740	9 376	2 014	-	-	-	-	1
-	-	-	-	-	-	-	4 413	1 623	1 531	1 259	2
-	-	-	-	-	-	-	4 413	1 623	1 531	1 259	3
437	1 805	593	251	775	775	28	387	143	119	125	06
437	1 805	593	251	775	775	28	-	-	-	-	1
-	-	-	-	-	-	-	387	143	119	125	2
-	-	-	-	-	-	-	-	-	-	-	3
1 415	2 364	1 690	654	3 326	2 309	247	254	254	-	-	07
1 415	2 364	1 690	654	3 326	2 309	247	-	-	-	-	1
-	-	-	-	-	-	-	-	-	-	-	2
-	-	-	-	-	-	-	-	-	-	-	3
-	47	-	-	-	-	43	-	-	-	-	08
-	47	-	-	-	-	43	-	-	-	-	1
-	-	-	-	-	-	-	-	-	-	-	2
-	-	-	-	-	-	-	-	-	-	-	3
-	-	-	-	-	-	-	-	-	-	-	09
-	-	-	-	-	-	-	-	-	-	-	1
-	-	-	-	-	-	-	-	-	-	-	2
-	-	-	-	-	-	-	-	-	-	-	3
29 526	107 904	29 893	18 401	56 594	52 793	9 123	36 427	16 963	5 904	13 560	11
29 526	107 904	29 893	18 401	56 594	52 793	9 123	-	-	-	-	1
-	-	-	-	-	-	-	36 427	16 963	5 904	13 560	2
-	-	-	-	-	-	-	-	-	-	-	3
-	-	-	-	-	-	-	-	-	-	-	12
-	-	-	-	-	-	-	-	-	-	-	1
-	-	-	-	-	-	-	-	-	-	-	13
-	-	-	-	-	-	-	-	-	-	-	1
-	-	-	-	-	-	-	-	-	-	-	2
-	-	-	-	-	-	-	-	-	-	-	3
280	215	379	267	9	88	-	-	-	-	-	14
280	215	379	267	9	88	-	-	-	-	-	1
-	-	-	-	-	-	-	-	-	-	-	2
-	-	-	-	-	-	-	-	-	-	-	3
14 421	53 979	20 036	8 594	31 166	38 615	2 640	21 364	11 455	1 580	8 329	15
14 421	53 979	20 036	8 594	31 166	38 615	2 640	-	-	-	-	1
-	-	-	-	-	-	-	21 364	11 455	1 580	8 329	2
-	-	-	-	-	-	-	-	-	-	-	3
2 248	4 462	864	805	4 137	7 570	224	416	53	105	258	16
2 248	4 462	864	805	4 137	7 570	224	-	-	-	-	1
-	-	-	-	-	-	-	416	53	105	258	2
-	-	-	-	-	-	-	-	-	-	-	3
277	255	270	79	289	77	38	-	-	-	-	17
277	255	270	79	289	77	38	-	-	-	-	1
-	-	-	-	-	-	-	-	-	-	-	2
-	-	-	-	-	-	-	-	-	-	-	3
16 946	58 696	21 170	9 478	35 592	46 262	2 902	21 780	11 508	1 685	8 587	18
16 946	58 696	21 170	9 478	35 592	46 262	2 902	-	-	-	-	1
-	-	-	-	-	-	-	21 780	11 508	1 685	8 587	2
-	-	-	-	-	-	-	-	-	-	-	3
1 745	4 346	1 182	778	1 464	759	156	-	-	-	-	19
1 745	4 346	1 182	778	1 464	759	156	-	-	-	-	1
-	-	-	-	-	-	-	-	-	-	-	2
-	-	-	-	-	-	-	-	-	-	-	3
28 061-	103 763-	29 084-	17 890-	55 139-	51 983-	8 967-	36 427-	16 963-	5 904-	13 560-	20
28 061-	103 763-	29 084-	17 890-	55 139-	51 983-	8 967-	-	-	-	-	1
-	-	-	-	-	-	-	36 427-	16 963-	5 904-	13 560-	2
-	-	-	-	-	-	-	-	-	-	-	3



## C. Ausgaben und Einnahmen nach Gebietskörperschaften,

068 ERHOLUNGSEINRICHTUNGEN

1 000

NR.	ART DER AUSGABEN/EINNAHMEN	INSGESAMT	BUND, LAF, ERP				LAEN		
			ZUSAMMEN	BUND	LASTENAUSGLEICHSF.	ERP-SOND. VERMOEGEN	ZUSAMMEN	OHNE STADTSTAAT.	SCHLESWIG-HOLSTEIN
		1	2	3	4	5	6	7	8
01	PERSONALAUSGABEN								
1	STAAT	63 228	-	-	-	-	63 228	-	-
2	GEMEINDEN (GV.)	301 900	-	-	-	-	301 900	301 900	11 428
3	ZUSAMMEN	365 128	-	-	-	-	365 128	301 900	11 428
02	UNTERHALTUNG V. UNBEWEGL. VERMOEGEN								
1	STAAT	10 782	-	-	-	-	10 782	-	-
2	GEMEINDEN (GV.)	44 228	-	-	-	-	44 228	44 228	1 451
3	ZUSAMMEN	55 010	-	-	-	-	55 010	44 228	1 451
03	ZUWEISUNGEN AN ZWECKVERBAENDE USW.								
1	STAAT	23	-	-	-	-	23	-	-
2	GEMEINDEN (GV.)	7 048	-	-	-	-	7 048	7 048	41
3	ZUSAMMEN	7 071	-	-	-	-	7 071	7 048	41
04	UEBR. VERWALTUNGS- U. ZWECKAUSGABEN								
1	STAAT	7 305	-	-	-	-	7 305	-	-
2	GEMEINDEN (GV.)	129 534	-	-	-	-	129 534	129 534	3 039
3	ZUSAMMEN	136 839	-	-	-	-	136 839	129 534	3 039
05	BAUTEN UND GROSSE INSTANDSETZUNGEN								
1	STAAT	16 452	-	-	-	-	16 452	-	-
2	GEMEINDEN (GV.)	170 798	-	-	-	-	170 798	170 798	3 900
3	ZUSAMMEN	187 250	-	-	-	-	187 250	170 798	3 900
06	NEUANSCHAFFUNG V. BEWEGL. VERMOEGEN								
1	STAAT	2 269	-	-	-	-	2 269	-	-
2	GEMEINDEN (GV.)	9 619	-	-	-	-	9 619	9 619	397
3	ZUSAMMEN	11 888	-	-	-	-	11 888	9 619	397
07	ERWERB VON GRUNDVERMOEGEN								
1	STAAT	16 693	-	-	-	-	16 693	-	-
2	GEMEINDEN (GV.)	13 737	-	-	-	-	13 737	13 737	388
3	ZUSAMMEN	30 430	-	-	-	-	30 430	13 737	388
08	GEWAHRUNG VON DARLEHEN								
1	STAAT	262	-	-	-	-	262	-	-
2	GEMEINDEN (GV.)	28	-	-	-	-	28	28	10
3	ZUSAMMEN	290	-	-	-	-	290	28	10
09	BETEILIGUNGEN								
1	STAAT	-	-	-	-	-	-	-	-
2	GEMEINDEN (GV.)	-	-	-	-	-	-	-	-
3	ZUSAMMEN	-	-	-	-	-	-	-	-
10	UEBR. AUSGABEN D. VERMOEGENSBEWEGUNG								
1	STAAT	-	-	-	-	-	-	-	-
2	GEMEINDEN (GV.)	-	-	-	-	-	-	-	-
3	ZUSAMMEN	-	-	-	-	-	-	-	-
11	UNMITTELBARE AUSGABEN								
1	STAAT	117 014	-	-	-	-	117 014	-	-
2	GEMEINDEN (GV.)	676 892	-	-	-	-	676 892	676 892	20 654
3	ZUSAMMEN	793 906	-	-	-	-	793 906	676 892	20 654
12	ZAHLUNGEN AN BUND, LAF, ERP								
1	STAAT	-	-	-	-	-	-	-	-
13	ZAHLUNGEN AN LAENDER								
1	STAAT	-	-	-	-	-	-	-	-
2	GEMEINDEN (GV.)	93	-	-	-	-	93	93	-
3	ZUSAMMEN	93	-	-	-	-	93	93	-
14	ZAHLUNGEN AN GEMEINDEN (GV.)								
1	STAAT	-	-	-	-	-	-	-	-
2	GEMEINDEN (GV.)	4 819	-	-	-	-	4 819	4 819	581
3	ZUSAMMEN	4 819	-	-	-	-	4 819	4 819	581
15	GEBUEHREN, ENTGELTE, STRAFEN								
1	STAAT	13 702	-	-	-	-	13 702	-	-
2	GEMEINDEN (GV.)	93 357	-	-	-	-	93 357	93 357	2 178
3	ZUSAMMEN	107 059	-	-	-	-	107 059	93 357	2 178
16	UEBR. VERWALT.- U. BETRIEBSEINNAHMEN								
1	STAAT	5 970	-	-	-	-	5 970	-	-
2	GEMEINDEN (GV.)	50 084	-	-	-	-	50 084	50 084	2 715
3	ZUSAMMEN	56 054	-	-	-	-	56 054	50 084	2 715
17	EINNAHMEN DER VERMOEGENSBEWEGUNG								
1	STAAT	1 985	-	-	-	-	1 985	-	-
2	GEMEINDEN (GV.)	4 670	-	-	-	-	4 670	4 670	83
3	ZUSAMMEN	6 655	-	-	-	-	6 655	4 670	83
18	UNMITTELBARE EINNAHMEN								
1	STAAT	21 657	-	-	-	-	21 657	-	-
2	GEMEINDEN (GV.)	148 111	-	-	-	-	148 111	148 111	4 976
3	ZUSAMMEN	169 768	-	-	-	-	169 768	148 111	4 976
19	ZAHLUNGEN V. GEBIETSKOERPERSCHAFTEN								
1	STAAT	-	-	-	-	-	-	-	-
2	GEMEINDEN (GV.)	32 397	-	-	-	-	32 397	32 397	1 297
3	ZUSAMMEN	32 397	-	-	-	-	32 397	32 397	1 297
	NACHRICHTLICH								
20	NETTOAUSGABEN								
1	STAAT	117 014-	-	-	-	-	117 014-	-	-
2	GEMEINDEN (GV.)	645 470-	-	-	-	-	645 470-	645 470-	19 938-
3	ZUSAMMEN	762 484-	-	-	-	-	762 484-	645 470-	19 938-

Aufgabenbereichen und ausgewählten Ausgabe-/Einnahmearten

DM

ERHOLUNGSEINRICHTUNGEN 068

DER											NR.
NIEDER- SACHSEN	NORDRHEIN- WESTFALEN	HESSEN	RHEINLAND- PFA LZ	BADEN- WUERTTEMBERG.	BAYERN	SAARLAND	STADT- STAATEN	HAMBURG	BREMEN	BERLIN (WEST)	
9	10	11	12	13	14	15	16	17	18	19	
-	-	-	-	-	-	-	63 228	19 034	7 826	36 368	01
31 803	132 190	26 594	15 298	41 587	36 565	6 435	-	-	-	-	1
31 803	132 190	26 594	15 298	41 587	36 565	6 435	63 228	19 034	7 826	36 368	2
-	-	-	-	-	-	-	10 782	3 621	1 227	5 934	02
4 750	19 652	4 271	1 759	5 170	6 452	723	-	-	-	-	1
4 750	19 652	4 271	1 759	5 170	6 452	723	10 782	3 621	1 227	5 934	2
-	-	-	-	-	-	-	-	-	-	-	3
1 628	1 719	2 377	36	127	1 118	2	23	23	-	-	03
1 628	1 719	2 377	36	127	1 118	2	-	23	-	-	1
-	-	-	-	-	-	-	-	-	-	-	2
11 617	63 571	9 302	5 173	18 247	17 170	1 415	7 305	1 772	563	4 970	3
11 617	63 571	9 302	5 173	18 247	17 170	1 415	-	-	-	-	04
-	-	-	-	-	-	-	7 305	1 772	563	4 970	1
20 125	80 077	16 105	6 233	21 315	16 992	6 051	16 452	5 294	1 845	9 313	2
20 125	80 077	16 105	6 233	21 315	16 992	6 051	-	-	-	-	3
-	-	-	-	-	-	-	2 269	171	60	2 038	05
1 023	4 065	900	455	1 288	1 364	127	-	-	-	-	1
1 023	4 065	900	455	1 288	1 364	127	2 269	171	60	2 038	2
-	-	-	-	-	-	-	-	-	-	-	3
1 066	7 770	120	-	701	3 692	-	16 693	12 637	-	4 056	06
1 066	7 770	120	-	701	3 692	-	-	-	-	-	1
-	-	-	-	-	-	-	16 693	12 637	-	4 056	2
-	18	-	-	-	-	-	-	-	-	-	3
-	18	-	-	-	-	-	262	262	-	-	08
-	-	-	-	-	-	-	-	-	-	-	1
-	-	-	-	-	-	-	-	-	-	-	2
-	-	-	-	-	-	-	-	-	-	-	3
-	-	-	-	-	-	-	-	-	-	-	09
-	-	-	-	-	-	-	-	-	-	-	1
-	-	-	-	-	-	-	-	-	-	-	2
-	-	-	-	-	-	-	-	-	-	-	3
72 012	309 062	59 669	28 954	88 435	83 353	14 753	117 014	42 814	11 521	62 679	11
72 012	309 062	59 669	28 954	88 435	83 353	14 753	-	-	-	-	1
-	-	-	-	-	-	-	-	-	-	-	2
-	-	-	-	-	-	-	-	-	-	-	3
-	-	-	-	-	-	-	-	-	-	-	12
79	-	10	1	-	3	-	-	-	-	-	1
79	-	10	1	-	3	-	-	-	-	-	2
-	-	-	-	-	-	-	-	-	-	-	3
594	2 179	136	19	8	887	415	-	-	-	-	14
594	2 179	136	19	8	887	415	-	-	-	-	1
-	-	-	-	-	-	-	-	-	-	-	2
9 903	34 091	7 698	3 933	16 145	18 219	1 190	13 702	162	428	13 112	3
9 903	34 091	7 698	3 933	16 145	18 219	1 190	-	-	-	-	15
-	-	-	-	-	-	-	5 970	977	3 455	1 538	1
4 854	17 845	2 421	1 862	12 183	6 918	1 286	-	-	-	-	2
4 854	17 845	2 421	1 862	12 183	6 918	1 286	5 970	977	3 455	1 538	3
-	-	-	-	-	-	-	1 985	132	10	1 843	16
395	1 196	1 111	22	876	686	301	-	-	-	-	1
395	1 196	1 111	22	876	686	301	1 985	132	10	1 843	2
-	-	-	-	-	-	-	-	-	-	-	3
15 152	53 132	11 230	5 817	29 204	25 823	2 777	21 657	1 271	3 893	16 493	17
15 152	53 132	11 230	5 817	29 204	25 823	2 777	-	-	-	-	1
-	-	-	-	-	-	-	21 657	1 271	3 893	16 493	2
2 999	15 152	5 215	456	2 427	3 775	1 076	-	-	-	-	3
2 999	15 152	5 215	456	2 427	3 775	1 076	-	-	-	-	1
-	-	-	-	-	-	-	-	-	-	-	2
69 434-	292 839-	54 420-	28 290-	85 989-	80 468-	14 092-	117 014-	42 814-	11 521-	62 679-	20
69 434-	292 839-	54 420-	28 290-	85 989-	80 468-	14 092-	-	-	-	-	1
-	-	-	-	-	-	-	117 014-	42 814-	11 521-	62 679-	2
-	-	-	-	-	-	-	-	-	-	-	3

## C. Ausgaben und Einnahmen nach Gebietskörperschaften,

069 SONSTIGE ÖFFENTLICHE EINRICHTUNGEN

1 000

NR.	ART DER AUSGABEN/EINNAHMEN	INSGESAMT	BUND, LAF, ERP				LAEN		
			ZUSAMMEN	BUND	LASTENAUS- GLEICHST.	ERP-SOND. VERMOEGEN	ZUSAMMEN	OHNE STADTSTAAT.	SCHLESWIG- HOLSTEIN
		1	2	3	4	5	6	7	8
01	PERSONALAUSGABEN								
1	STAAT	4 394	-	-	-	-	4 394	-	-
2	GEMEINDEN (GV.)	77 838	-	-	-	-	77 838	77 838	1 803
3	ZUSAMMEN	82 232	-	-	-	-	82 232	77 838	1 803
02	UNTERHALTUNG V. UNBEW. VERMOEGEN								
1	STAAT	51	-	-	-	-	51	-	-
2	GEMEINDEN (GV.)	41 364	-	-	-	-	41 364	41 364	1 556
3	ZUSAMMEN	41 415	-	-	-	-	41 415	41 364	1 556
03	ZUWEISUNGEN AN ZWECKVERBAENDE USW.								
1	STAAT	15	-	-	-	-	15	15	6
2	GEMEINDEN (GV.)	19 108	-	-	-	-	19 108	19 108	952
3	ZUSAMMEN	19 123	-	-	-	-	19 123	19 123	958
04	UEBR. VERWALTUNGS- U. ZWECKAUSGABEN								
1	STAAT	21 649	-	-	-	-	21 649	9	-
2	GEMEINDEN (GV.)	132 252	-	-	-	-	132 252	132 252	4 697
3	ZUSAMMEN	153 901	-	-	-	-	153 901	132 261	4 697
05	BAUTEN UND GROSSE INSTANDSETZUNGEN								
1	STAAT	23	-	-	-	-	23	-	-
2	GEMEINDEN (GV.)	271 106	-	-	-	-	271 106	271 106	6 933
3	ZUSAMMEN	271 129	-	-	-	-	271 129	271 106	6 933
06	NEUANSCHAFFUNG V. BEW. VERMOEGEN								
1	STAAT	14	-	-	-	-	14	-	-
2	GEMEINDEN (GV.)	39 762	-	-	-	-	39 762	39 762	1 379
3	ZUSAMMEN	39 776	-	-	-	-	39 776	39 762	1 379
07	ERWERB VON GRUNDVERMOEGEN								
1	STAAT	-	-	-	-	-	-	-	-
2	GEMEINDEN (GV.)	9 840	-	-	-	-	9 840	9 840	835
3	ZUSAMMEN	9 840	-	-	-	-	9 840	9 840	835
08	GEWAHRUNG VON DARLEHEN								
1	STAAT	-	-	-	-	-	-	-	-
2	GEMEINDEN (GV.)	1 740	-	-	-	-	1 740	1 740	-
3	ZUSAMMEN	1 740	-	-	-	-	1 740	1 740	-
09	BETEILIGUNGEN								
1	STAAT	-	-	-	-	-	-	-	-
2	GEMEINDEN (GV.)	121	-	-	-	-	121	121	50
3	ZUSAMMEN	121	-	-	-	-	121	121	50
10	UEBR. AUSGABEN D. VERMOEGENSBEWEGUNG								
1	STAAT	-	-	-	-	-	-	-	-
2	GEMEINDEN (GV.)	-	-	-	-	-	-	-	-
3	ZUSAMMEN	-	-	-	-	-	-	-	-
11	UNMITTELBARE AUSGABEN								
1	STAAT	26 146	-	-	-	-	26 146	24	6
2	GEMEINDEN (GV.)	593 131	-	-	-	-	593 131	593 131	18 205
3	ZUSAMMEN	619 277	-	-	-	-	619 277	593 155	18 211
12	ZAHLUNGEN AN BUND, LAF, ERP								
1	STAAT	-	-	-	-	-	-	-	-
13	ZAHLUNGEN AN LAENDER								
1	STAAT	28 916	28 916	25 242	-	3 674	-	-	-
2	GEMEINDEN (GV.)	414	-	-	-	-	414	414	1
3	ZUSAMMEN	29 330	28 916	25 242	-	3 674	414	414	1
14	ZAHLUNGEN AN GEMEINDEN (GV.)								
1	STAAT	103 934	11 338	9 027	-	2 311	92 596	92 596	-
2	GEMEINDEN (GV.)	6 935	-	-	-	-	6 935	6 935	294
3	ZUSAMMEN	110 869	11 338	9 027	-	2 311	99 531	99 531	294
15	GEBUEHREN, ENTGELTE, STRAFEN								
1	STAAT	1 554	-	-	-	-	1 554	-	-
2	GEMEINDEN (GV.)	126 662	-	-	-	-	126 662	126 662	3 177
3	ZUSAMMEN	128 216	-	-	-	-	128 216	126 662	3 177
16	UEBR. VERWALT.- U. BETRIEBSEINNAHMEN								
1	STAAT	33 802	6 082	5 973	-	109	27 720	1 336	-
2	GEMEINDEN (GV.)	157 020	-	-	-	-	157 020	157 020	3 496
3	ZUSAMMEN	190 822	6 082	5 973	-	109	184 740	158 356	3 496
17	EINNAHMEN DER VERMOEGENSBEWEGUNG								
1	STAAT	42	-	-	-	-	42	2	-
2	GEMEINDEN (GV.)	14 259	-	-	-	-	14 259	14 259	92
3	ZUSAMMEN	14 301	-	-	-	-	14 301	14 261	92
18	UNMITTELBARE EINNAHMEN								
1	STAAT	35 398	6 082	5 973	-	109	29 316	1 338	-
2	GEMEINDEN (GV.)	297 941	-	-	-	-	297 941	297 941	6 765
3	ZUSAMMEN	333 339	6 082	5 973	-	109	327 257	299 279	6 765
19	ZAHLUNGEN V. GEBIETSKOERPERSCHAFTEN								
1	STAAT	4 353	2 967	2 959	-	8	1 386	1 386	3
2	GEMEINDEN (GV.)	73 563	-	-	-	-	73 563	73 563	3 808
3	ZUSAMMEN	77 916	2 967	2 959	-	8	74 949	74 949	3 811
20	NACHRICHTLICH NETTOAUSGABEN								
1	STAAT	154 643-	37 287-	31 310-	-	5 977-	117 356-	91 234-	3-
2	GEMEINDEN (GV.)	523 897-	-	-	-	-	523 897-	523 897-	14 658-
3	ZUSAMMEN	678 540-	37 287-	31 310-	-	5 977-	641 253-	615 131-	14 661-

## Aufgabenbereichen und ausgewählten Ausgabe-/Einnahmearten

DM

SONSTIGE OEFFENTLICHE EINRICHTUNGEN 069

DER											NR.
NIEDER- SACHSEN	NORDRHEIN- WESTFALEN	HESSEN	RHEINLAND- PFALZ	BADEN- WUERTTEMBERG.	BAYERN	SAARLAND	STADT- STAATEN	HAMBURG	BREMEN	BERLIN (WEST)	
9	10	11	12	13	14	15	16	17	18	19	
-	-	-	-	-	-	-	4 394	356	287	3 751	01
7 197	24 650	10 045	5 091	15 559	11 415	2 078	-	-	-	-	1
7 197	24 650	10 045	5 091	15 559	11 415	2 078	4 394	356	287	3 751	2
-	-	-	-	-	-	-	51	9	21	21	02
5 820	6 116	5 543	7 001	6 709	7 737	882	-	-	-	-	1
5 820	6 116	5 543	7 001	6 709	7 737	882	51	9	21	21	2
-	-	-	-	-	-	-	-	-	-	-	3
7 679	2 282	2 539	1 012	1 971	2 267	406	-	-	-	-	03
7 679	2 291	2 539	1 012	1 971	2 267	406	-	-	-	-	1
-	-	-	-	-	-	-	-	-	-	-	2
-	-	-	-	-	-	-	-	-	-	-	3
-	-	-	-	-	-	-	21 640	96	836	20 708	04
14 711	18 285	17 935	14 548	29 504	29 283	3 289	-	-	-	-	1
14 711	18 285	17 944	14 548	29 504	29 283	3 289	21 640	96	836	20 708	2
-	-	-	-	-	-	-	23	-	23	-	05
36 465	41 121	55 119	32 109	41 527	51 476	6 356	-	-	-	-	1
36 465	41 121	55 119	32 109	41 527	51 476	6 356	23	-	23	-	2
-	-	-	-	-	-	-	-	-	-	-	3
-	-	-	-	-	-	-	14	-	14	-	06
6 680	3 046	5 780	2 359	8 947	10 914	657	-	-	-	-	1
6 680	3 046	5 780	2 359	8 947	10 914	657	14	-	14	-	2
-	-	-	-	-	-	-	-	-	-	-	3
2 193	808	827	991	1 377	2 784	25	-	-	-	-	07
2 193	808	827	991	1 377	2 784	25	-	-	-	-	1
-	-	-	-	-	-	-	-	-	-	-	2
88	80	291	6	209	1 066	-	-	-	-	-	08
88	80	291	6	209	1 066	-	-	-	-	-	1
-	-	-	-	-	-	-	-	-	-	-	2
-	-	-	-	-	-	-	-	-	-	-	3
-	-	-	-	-	-	-	-	-	-	-	09
-	-	-	-	-	-	-	-	-	-	-	1
-	-	-	-	-	-	-	-	-	-	-	2
-	-	-	-	-	-	-	-	-	-	-	3
-	-	-	-	-	-	-	-	-	-	-	10
-	-	-	-	-	-	-	-	-	-	-	1
-	-	-	-	-	-	-	-	-	-	-	2
-	-	-	-	-	-	-	-	-	-	-	3
-	-	-	-	-	-	-	26 122	461	1 181	24 480	11
80 833	96 388	98 079	63 117	105 864	116 952	13 693	-	-	-	-	1
80 833	96 397	98 088	63 117	105 864	116 952	13 693	26 122	461	1 181	24 480	2
-	-	-	-	-	-	-	-	-	-	-	3
-	-	-	-	-	-	-	-	-	-	-	12
-	-	-	-	-	-	-	-	-	-	-	1
22	-	-	1	-	390	-	-	-	-	-	13
22	-	-	1	-	390	-	-	-	-	-	1
-	-	-	-	-	-	-	-	-	-	-	2
8 312	16 057	21 115	25	26 055	16 720	4 312	-	-	-	-	14
1 078	1 370	2 876	260	903	74	80	-	-	-	-	1
9 390	17 427	23 991	285	26 958	16 794	4 392	-	-	-	-	2
-	-	-	-	-	-	-	1 554	368	651	535	3
15 609	15 235	16 051	11 829	28 160	34 411	2 190	-	-	-	-	15
15 609	15 235	16 051	11 829	28 160	34 411	2 190	1 554	368	651	535	1
-	-	-	-	-	-	-	26 384	1 720	417	24 247	2
15 516	74 195	13 285	12 514	16 784	17 783	3 447	-	-	-	-	16
15 516	74 195	13 285	12 514	16 784	19 119	3 447	26 384	1 720	417	24 247	1
-	-	-	-	-	-	-	40	-	-	40	2
2 395	1 077	2 990	1 301	2 977	2 831	596	-	-	-	-	1
2 395	1 077	2 990	1 303	2 977	2 831	596	40	-	-	40	2
-	-	-	-	-	-	-	-	-	-	-	3
33 520	90 507	32 326	25 644	47 921	55 025	6 233	27 978	2 088	1 068	24 822	17
33 520	90 507	32 326	25 646	47 921	56 361	6 233	27 978	2 088	1 068	24 822	1
-	-	-	-	-	-	-	-	-	-	-	2
80	-	-	-	-	1 303	-	-	-	-	-	18
11 927	10 264	19 791	6 851	7 625	12 959	338	-	-	-	-	1
12 007	10 264	19 791	6 851	7 625	14 262	338	-	-	-	-	2
-	-	-	-	-	-	-	-	-	-	-	3
8 232-	16 066-	21 124-	25-	26 055-	15 417-	4 312-	26 122-	461-	1 181-	24 480-	19
69 470-	86 883-	80 819-	56 431-	98 806-	103 395-	13 435-	-	-	-	-	1
77 702-	102 949-	101 943-	56 456-	124 861-	118 812-	17 747-	26 122-	461-	1 181-	24 480-	2
-	-	-	-	-	-	-	-	-	-	-	3

## C. Ausgaben und Einnahmen nach Gebietskörperschaften,

070 VERKEHR

1 000

NR.	ART DER AUSGABEN/EINNAHMEN	INSGESAMT	BUND, LAF, ERP				LAEN		
			ZUSAMMEN	BUND	LASTENAUS- GLEICHSF.	ERP-SOND. VERMOEGEN	ZUSAMMEN	OHNE STADTSTAAT.	SCHLESWIG- HOLSTEIN
		1	2	3	4	5	6	7	8
01	PERSONALAUSGABEN								
1	STAAT	471 860	206 070	206 070	-	-	265 790	143 515	7 680
2	GEMEINDEN (GV.)	690 487	-	-	-	-	690 487	690 487	22 478
3	ZUSAMMEN	1 162 347	206 070	206 070	-	-	956 277	834 002	30 158
02	UNTERHALTUNG V. UNBEWEGL. VERMOEGEN								
1	STAAT	820 930	457 911	457 911	-	-	363 019	298 506	15 465
2	GEMEINDEN (GV.)	567 177	-	-	-	-	567 177	567 177	18 219
3	ZUSAMMEN	1 388 107	457 911	457 911	-	-	930 196	865 683	33 684
03	ZUWEISUNGEN AN ZWECKVERBAEENDE USW.								
1	STAAT	216 232	143 853	143 853	-	-	72 379	46 322	5 200
2	GEMEINDEN (GV.)	32 001	-	-	-	-	32 001	32 001	4 045
3	ZUSAMMEN	248 233	143 853	143 853	-	-	104 380	78 323	9 245
04	UEBR. VERWALTUNGS- U. ZWECKAUSGABEN								
1	STAAT	811 354	513 209	513 209	-	-	298 145	199 420	20 497
2	GEMEINDEN (GV.)	253 436	-	-	-	-	253 436	253 436	6 874
3	ZUSAMMEN	1 064 790	513 209	513 209	-	-	551 581	452 856	27 371
05	BAUTEN UND GROSSE INSTANDSETZUNGEN								
1	STAAT	3 821 496	2 871 197	2 871 197	-	-	950 299	603 500	32 139
2	GEMEINDEN (GV.)	4 089 477	-	-	-	-	4 089 477	4 089 477	156 467
3	ZUSAMMEN	7 910 973	2 871 197	2 871 197	-	-	5 039 776	4 692 977	188 606
06	NEUANSCHAFFUNG V. BEWEGL. VERMOEGEN								
1	STAAT	91 115	74 035	74 035	-	-	17 080	11 915	399
2	GEMEINDEN (GV.)	39 434	-	-	-	-	39 434	39 434	1 276
3	ZUSAMMEN	130 549	74 035	74 035	-	-	56 514	51 349	1 675
07	ERWERB VON GRUNDVERMOEGEN								
1	STAAT	394 006	302 514	302 514	-	-	91 492	33 358	1 919
2	GEMEINDEN (GV.)	321 026	-	-	-	-	321 026	321 026	6 185
3	ZUSAMMEN	715 032	302 514	302 514	-	-	412 518	354 384	8 104
08	GEMAEHRUNG VON DARLEHEN								
1	STAAT	155 973	126 071	27 913	-	98 158	29 902	29 232	1 720
2	GEMEINDEN (GV.)	4 797	-	-	-	-	4 797	4 797	110
3	ZUSAMMEN	160 770	126 071	27 913	-	98 158	34 699	34 029	1 830
09	BETEILIGUNGEN								
1	STAAT	2 405	2 405	2 405	-	-	-	-	-
2	GEMEINDEN (GV.)	316	-	-	-	-	316	316	7
3	ZUSAMMEN	2 721	2 405	2 405	-	-	316	316	7
10	UEBR. AUSGABEN D. VERMOEGENSBEWEGUNG								
1	STAAT	1 586	-	-	-	-	1 586	-	-
2	GEMEINDEN (GV.)	-	-	-	-	-	-	-	-
3	ZUSAMMEN	1 586	-	-	-	-	1 586	-	-
11	UNMITTELBARE AUSGABEN								
1	STAAT	6 786 957	4 697 265	4 599 107	-	98 158	2 089 692	1 365 768	85 019
2	GEMEINDEN (GV.)	5 998 151	-	-	-	-	5 998 151	5 998 151	215 661
3	ZUSAMMEN	12 785 108	4 697 265	4 599 107	-	98 158	8 087 843	7 363 919	300 680
12	ZAHLUNGEN AN BUND, LAF, ERP								
1	STAAT	43 848	-	-	-	-	43 848	13 247	1 621
13	ZAHLUNGEN AN LAENDER								
1	STAAT	318 683	318 558	313 783	-	4 775	125	125	-
2	GEMEINDEN (GV.)	19 445	-	-	-	-	19 445	19 445	226
3	ZUSAMMEN	338 128	318 558	313 783	-	4 775	19 570	19 570	226
14	ZAHLUNGEN AN GEMEINDEN (GV.)								
1	STAAT	2 599 103	705 153	665 230	-	39 923	1 893 950	1 893 950	41 980
2	GEMEINDEN (GV.)	101 677	-	-	-	-	101 677	101 677	5 872
3	ZUSAMMEN	2 700 780	705 153	665 230	-	39 923	1 995 627	1 995 627	47 852
15	GEBUEHREN, ENTGELTE, STRAFEN								
1	STAAT	191 568	114 708	114 708	-	-	76 860	11 645	1 938
2	GEMEINDEN (GV.)	892 252	-	-	-	-	892 252	892 252	31 773
3	ZUSAMMEN	1 083 820	114 708	114 708	-	-	969 112	903 897	33 711
16	UEBR. VERWALT.- U. BETRIEBSEINNAHMEN								
1	STAAT	300 609	128 370	127 320	-	1 050	172 239	111 845	1 453
2	GEMEINDEN (GV.)	223 089	-	-	-	-	223 089	223 089	15 623
3	ZUSAMMEN	523 698	128 370	127 320	-	1 050	395 328	334 934	17 076
17	EINNAHMEN DER VERMOEGENSBEWEGUNG								
1	STAAT	95 153	8 081	8 081	-	-	87 072	62 700	224
2	GEMEINDEN (GV.)	55 800	-	-	-	-	55 800	55 800	2 413
3	ZUSAMMEN	150 953	8 081	8 081	-	-	142 872	118 500	2 637
18	UNMITTELBARE EINNAHMEN								
1	STAAT	587 330	251 159	250 109	-	1 050	336 171	186 190	3 615
2	GEMEINDEN (GV.)	1 171 141	-	-	-	-	1 171 141	1 171 141	49 809
3	ZUSAMMEN	1 758 471	251 159	250 109	-	1 050	1 507 312	1 357 331	53 424
19	ZAHLUNGEN V. GEBIETSKOERPERSCHAFTEN								
1	STAAT	288 485	70 314	70 196	-	118	218 171	133 869	7 420
2	GEMEINDEN (GV.)	2 667 904	-	-	-	-	2 667 904	2 667 904	85 755
3	ZUSAMMEN	2 956 389	70 314	70 196	-	118	2 886 075	2 801 773	93 175
20	NACHRICHTLICH NETTOAUSGABEN								
1	STAAT	9 460 106-	5 650 662-	5 507 924-	-	142 738-	3 809 444-	3 139 221-	121 200-
2	GEMEINDEN (GV.)	3 405 792-	-	-	-	-	3 405 792-	3 405 792-	128 640-
3	ZUSAMMEN	12 865 898-	5 650 662-	5 507 924-	-	142 738-	7 215 236-	6 545 013-	249 840-

Aufgabenbereichen und ausgewählten Ausgabe-/Einnahmearten

DM

VERKEHR 070

DER											NR.
NIEDER- SACHSEN	NORDRHEIN- WESTFAL EN	HESSEN	RHEINLAND- PFALZ	BADEN- WÜRTTEMBERG.	BAYERN	SAARLAND	STADT- STAATEN	HAMBURG	BREMEN	BERLIN (WEST)	
9	10	11	12	13	14	15	16	17	18	19	
26 492	-	22 633	16 107	34 489	30 156	5 958	122 275	71 584	26 384	24 307	01
65 104	333 175	37 986	24 767	91 149	104 321	11 507	-	-	-	-	1
91 596	333 175	60 619	40 874	125 638	134 477	17 465	122 275	71 584	26 384	24 307	2
57 438	275	37 047	52 284	54 511	66 791	14 695	64 513	19 476	7 689	37 348	02
61 907	208 476	46 110	25 542	100 598	101 033	5 292	-	-	-	-	1
119 345	208 751	83 157	77 826	155 109	167 824	19 987	64 513	19 476	7 689	37 348	2
16 228	14 320	311	2 808	5 169	1 700	586	26 057	18 969	7 088	-	03
4 178	10 862	4 320	5 223	1 477	1 878	18	-	-	-	-	1
20 406	25 182	4 631	8 031	6 646	3 578	604	26 057	18 969	7 088	-	2
18 971	25 391	44 449	30 920	24 458	33 553	1 181	98 725	40 888	46 685	11 152	04
16 853	129 690	18 774	11 881	30 992	33 946	4 426	-	-	-	-	1
35 824	155 081	63 223	42 801	55 450	67 499	5 607	98 725	40 888	46 685	11 152	2
73 864	3	131 986	62 647	151 730	137 315	13 816	346 799	117 113	78 795	150 891	05
448 518	1 403 617	381 108	256 229	544 387	841 497	57 654	-	-	-	-	1
522 382	1 403 620	513 094	318 876	696 117	978 812	71 470	346 799	117 113	78 795	150 891	2
1 394	-	1 826	195	5 199	2 638	264	5 165	3 451	1 440	274	06
3 073	14 018	2 116	1 972	5 539	10 943	497	-	-	-	-	1
4 467	14 018	3 942	2 167	10 738	13 581	761	5 165	3 451	1 440	274	2
81	-	5 720	7 094	17 912	-	632	58 134	34 203	2 895	21 036	07
33 868	119 018	21 452	12 963	58 180	67 993	1 367	-	-	-	-	1
33 949	119 018	27 172	20 057	76 092	67 993	1 999	58 134	34 203	2 895	21 036	2
-	739	1 128	294	6 386	18 965	-	670	155	515	-	08
1 820	1 497	94	73	571	632	-	-	-	-	-	1
1 820	2 236	1 222	367	6 957	19 597	-	670	155	515	-	2
-	-	-	-	-	-	-	-	-	-	-	09
19	223	-	-	3	64	-	-	-	-	-	1
19	223	-	-	3	64	-	-	-	-	-	2
-	-	-	-	-	-	-	1 586	-	1 586	-	10
-	-	-	-	-	-	-	1 586	-	1 586	-	1
194 468	40 728	245 100	172 349	299 854	291 118	37 132	723 924	305 839	173 077	245 008	11
635 340	2 220 576	511 960	338 650	832 896	1 162 307	80 761	-	-	-	-	1
829 808	2 261 304	757 060	510 999	1 132 750	1 453 425	117 893	723 924	305 839	173 077	245 008	2
3 657	86	694	6 880	-	225	84	30 601	30 033	18	550	12
-	-	-	-	-	-	125	-	-	-	-	1
675	12	577	13 947	2 354	1 502	152	-	-	-	-	2
675	12	577	13 947	2 354	1 502	277	-	-	-	-	3
113 879	898 845	109 275	85 355	174 009	463 234	7 373	-	-	-	-	14
41 853	19 583	5 217	1 478	4 730	22 877	67	-	-	-	-	1
155 732	918 428	114 492	86 833	178 739	486 111	7 440	-	-	-	-	2
8 636	61	643	131	57	165	14	65 215	29 067	25 723	10 425	15
131 023	232 622	100 659	53 279	148 796	186 869	7 231	-	-	-	-	1
139 659	232 683	101 302	53 410	148 853	187 034	7 245	65 215	29 067	25 723	10 425	2
14 677	66 695	15 947	2 458	2 488	7 329	798	60 394	32 943	26 533	918	16
21 484	56 544	14 191	14 044	43 296	53 699	4 208	-	-	-	-	1
36 161	123 239	30 138	16 502	45 784	61 028	5 006	60 394	32 943	26 533	918	2
2 208	41 398	16 578	988	-	141	1 163	24 372	16 922	5 794	1 656	17
8 795	14 648	8 985	3 300	8 188	8 687	784	-	-	-	-	1
11 003	56 046	25 563	4 288	8 188	8 828	1 947	24 372	16 922	5 794	1 656	2
25 521	108 154	33 168	3 577	2 545	7 635	1 975	149 981	78 932	58 050	12 999	18
161 302	303 814	123 835	70 623	200 280	249 255	12 223	-	-	-	-	1
186 823	411 968	157 003	74 200	202 825	256 890	14 198	149 981	78 932	58 050	12 999	2
13 657	9 534	23 031	40 423	12 754	23 033	4 017	84 302	19 140	11 651	53 511	19
244 281	1 146 509	175 267	131 396	281 129	590 153	13 414	-	-	-	-	1
257 938	1 156 043	198 298	171 819	293 883	613 186	17 431	84 302	19 140	11 651	53 511	2
298 347	930 125	332 038	224 161	461 109	731 544	40 697	670 223	316 732	161 444	192 047	20
427 905	1 083 525	334 512	219 775	557 520	588 411	65 504	-	-	-	-	1
726 252	2 013 650	666 550	443 936	1 018 629	1 319 955	106 201	670 223	316 732	161 444	192 047	2

## C. Ausgaben und Einnahmen nach Gebietskörperschaften,

1 000

071 STRASSENBAUBEHÖRDEN/ALLG.TIEFBAUVERWALTUNG

NR.	ART DER AUSGABEN/EINNAHMEN	INSGESAMT	BUND, LAF, ERP				LAEN		
			ZUSAMMEN	BUND	LASTENAUS- GLEICHST.	ERP-SOND. VERMOEGEN	ZUSAMMEN	OHNE STADTSTAAT.	SCHLESWIG- HOLSTEIN
		1	2	3	4	5	6	7	8
01	PERSONALAUSGABEN								
1	STAAT	187 366	-	-	-	-	187 366	141 073	7 394
2	GEMEINDEN (GV.)	131 294	-	-	-	-	131 294	131 294	2 807
3	ZUSAMMEN	318 660	-	-	-	-	318 660	272 367	10 201
02	UNTERHALTUNG V. UNBEWEGL. VERMOEGEN								
1	STAAT	1 586	-	-	-	-	1 586	1 499	-
2	GEMEINDEN (GV.)	1 560	-	-	-	-	1 560	1 560	-
3	ZUSAMMEN	3 146	-	-	-	-	3 146	3 059	-
03	ZUWEISUNGEN AN ZWECKVERBAENDE USW.								
1	STAAT	5	-	-	-	-	5	3	-
2	GEMEINDEN (GV.)	125	-	-	-	-	125	125	55
3	ZUSAMMEN	130	-	-	-	-	130	128	55
04	UEBR. VERWALTUNGS- U. ZWECKAUSGABEN								
1	STAAT	132 455	-	-	-	-	132 455	126 134	968
2	GEMEINDEN (GV.)	26 236	-	-	-	-	26 236	26 236	383
3	ZUSAMMEN	158 691	-	-	-	-	158 691	152 370	1 351
05	BAUTEN UND GROSSE INSTANDSETZUNGEN								
1	STAAT	13 123	-	-	-	-	13 123	13 100	9
2	GEMEINDEN (GV.)	5 722	-	-	-	-	5 722	5 722	16
3	ZUSAMMEN	18 845	-	-	-	-	18 845	18 822	25
06	NEUANSCHAFFUNG V. BEWEGL. VERMOEGEN								
1	STAAT	5 798	-	-	-	-	5 798	5 642	399
2	GEMEINDEN (GV.)	1 688	-	-	-	-	1 688	1 688	6
3	ZUSAMMEN	7 486	-	-	-	-	7 486	7 330	405
07	ERWERB VON GRUNDVERMOEGEN								
1	STAAT	-	-	-	-	-	-	-	-
2	GEMEINDEN (GV.)	-	-	-	-	-	-	-	-
3	ZUSAMMEN	-	-	-	-	-	-	-	-
08	GEWAHRUNG VON DARLEHEN								
1	STAAT	48	-	-	-	-	48	48	-
2	GEMEINDEN (GV.)	3	-	-	-	-	3	3	-
3	ZUSAMMEN	51	-	-	-	-	51	51	-
09	BETEILIGUNGEN								
1	STAAT	-	-	-	-	-	-	-	-
2	GEMEINDEN (GV.)	-	-	-	-	-	-	-	-
3	ZUSAMMEN	-	-	-	-	-	-	-	-
10	UEBR. AUSGABEN D. VERMOEGENSBEWEGUNG								
1	STAAT	-	-	-	-	-	-	-	-
2	GEMEINDEN (GV.)	-	-	-	-	-	-	-	-
3	ZUSAMMEN	-	-	-	-	-	-	-	-
11	UNMITTELBARE AUSGABEN								
1	STAAT	340 381	-	-	-	-	340 381	287 499	8 770
2	GEMEINDEN (GV.)	166 628	-	-	-	-	166 628	166 628	3 267
3	ZUSAMMEN	507 009	-	-	-	-	507 009	454 127	12 037
12	ZAHLUNGEN AN BUND, LAF, ERP								
1	STAAT	48	-	-	-	-	48	48	-
13	ZAHLUNGEN AN LAENDER								
1	STAAT	-	-	-	-	-	-	-	-
2	GEMEINDEN (GV.)	566	-	-	-	-	566	566	-
3	ZUSAMMEN	566	-	-	-	-	566	566	-
14	ZAHLUNGEN AN GEMEINDEN (GV.)								
1	STAAT	647	-	-	-	-	647	647	-
2	GEMEINDEN (GV.)	2 053	-	-	-	-	2 053	2 053	-
3	ZUSAMMEN	2 700	-	-	-	-	2 700	2 700	-
15	GEBUEHREN, ENTGELTE, STRAFEN								
1	STAAT	5 229	-	-	-	-	5 229	2 869	163
2	GEMEINDEN (GV.)	11 424	-	-	-	-	11 424	11 424	608
3	ZUSAMMEN	16 653	-	-	-	-	16 653	14 293	771
16	UEBR. VERWALT.- U. BETRIEBSEINNAHMEN								
1	STAAT	11 006	-	-	-	-	11 006	7 771	301
2	GEMEINDEN (GV.)	12 621	-	-	-	-	12 621	12 621	1 283
3	ZUSAMMEN	23 627	-	-	-	-	23 627	20 392	1 584
17	EINNAHMEN DER VERMOEGENSBEWEGUNG								
1	STAAT	586	-	-	-	-	586	586	78
2	GEMEINDEN (GV.)	41	-	-	-	-	41	41	-
3	ZUSAMMEN	627	-	-	-	-	627	627	78
18	UNMITTELBARE EINNAHMEN								
1	STAAT	16 821	-	-	-	-	16 821	11 226	542
2	GEMEINDEN (GV.)	24 086	-	-	-	-	24 086	24 086	1 891
3	ZUSAMMEN	40 907	-	-	-	-	40 907	35 312	2 433
19	ZAHLUNGEN V. GEBIETSKOERPERSCHAFTEN								
1	STAAT	59 239	-	-	-	-	59 239	59 239	2 142
2	GEMEINDEN (GV.)	2 665	-	-	-	-	2 665	2 665	128
3	ZUSAMMEN	61 904	-	-	-	-	61 904	61 904	2 270
20	NACHRICHTLICH NETTOAUSGABEN								
1	STAAT	281 837	-	-	-	-	281 837	228 955	6 628
2	GEMEINDEN (GV.)	166 582	-	-	-	-	166 582	166 582	3 139
3	ZUSAMMEN	448 419	-	-	-	-	448 419	395 537	9 767

Aufgabenbereichen und ausgewählten Ausgabe-/Einnahmearten

DM

STRASSENBAUBEHÖRDEN/ALLG. TIEFBAUVERWALTUNG 071

DER											NR.
NIEDER- SACHSEN	NORDRHEIN- WESTFALEN	HESSEN	RHEINLAND- PFALZ	BADEN- WÜRTTEMBERG.	BAYERN	SAARLAND	STADT- STAATEN	HAMBURG	BREMEN	BERLIN (WEST)	
9	10	11	12	13	14	15	16	17	18	19	
24 336	-	22 633	16 107	34 489	30 156	5 958	46 293	13 549	8 547	24 197	01
6 814	84 574	5 987	3 070	13 240	10 302	4 500	-	-	-	-	1
31 150	84 574	28 620	19 177	47 729	40 458	10 458	46 293	13 549	8 547	24 197	2
											3
396	-	122	79	186	684	32	87	81	6	-	02
859	538	17	10	111	19	6	-	-	-	-	1
1 255	538	139	89	297	703	38	87	81	6	-	2
											3
-	-	-	-	3	-	-	2	2	-	-	03
-	60	10	-	-	-	-	-	-	-	-	1
-	60	10	-	3	-	-	2	2	-	-	2
											3
12 515	-	35 268	30 668	14 080	31 653	982	6 321	4 487	1 260	574	04
1 294	17 259	1 572	497	2 774	1 477	980	-	-	-	-	1
13 809	17 259	36 840	31 165	16 854	33 130	1 962	6 321	4 487	1 260	574	2
											3
361	-	2 481	2 941	4 689	2 562	57	23	-	23	-	05
-	5 098	-	-	608	-	-	-	-	-	-	1
361	5 098	2 481	2 941	5 297	2 562	57	23	-	23	-	2
											3
1 172	-	551	195	2 766	295	264	156	99	57	-	06
59	1 217	62	24	229	87	4	-	-	-	-	1
1 231	1 217	613	219	2 995	382	268	156	99	57	-	2
											3
-	-	-	-	-	-	-	-	-	-	-	07
-	-	-	-	-	-	-	-	-	-	-	1
-	-	-	-	-	-	-	-	-	-	-	2
											3
-	-	48	-	-	-	-	-	-	-	-	08
-	-	-	-	3	-	-	-	-	-	-	1
-	-	48	-	3	-	-	-	-	-	-	2
											3
-	-	-	-	-	-	-	-	-	-	-	09
-	-	-	-	-	-	-	-	-	-	-	1
-	-	-	-	-	-	-	-	-	-	-	2
											3
-	-	-	-	-	-	-	-	-	-	-	10
-	-	-	-	-	-	-	-	-	-	-	1
-	-	-	-	-	-	-	-	-	-	-	2
											3
38 780	-	61 103	49 990	56 213	65 350	7 293	52 882	18 218	9 893	24 771	11
9 026	108 746	7 648	3 601	16 965	11 885	5 490	-	-	-	-	1
47 806	108 746	68 751	53 591	73 178	77 235	12 783	52 882	18 218	9 893	24 771	2
											3
-	-	-	-	-	-	48	-	-	-	-	12
											1
-	-	-	-	-	-	-	-	-	-	-	13
-	-	-	-	-	-	566	-	-	-	-	1
-	-	-	-	-	-	566	-	-	-	-	2
											3
-	647	-	-	-	-	-	-	-	-	-	14
-	1 973	-	1	79	-	-	-	-	-	-	1
-	2 620	-	1	79	-	-	-	-	-	-	2
											3
1 698	-	641	131	57	165	14	2 360	297	23	2 040	15
1 307	2 824	1 175	1 464	2 405	983	658	-	-	-	-	1
3 005	2 824	1 816	1 595	2 462	1 148	672	2 360	297	23	2 040	2
											3
1 022	-	975	841	1 699	2 752	181	3 235	107	3 073	55	16
374	4 414	357	627	4 459	580	527	-	-	-	-	1
1 396	4 414	1 332	1 468	6 158	3 332	708	3 235	107	3 073	55	2
											3
44	-	341	60	-	-	63	-	-	-	-	17
3	37	-	-	1	-	-	-	-	-	-	1
47	37	341	60	1	-	63	-	-	-	-	2
											3
2 764	-	1 957	1 032	1 756	2 917	258	5 595	404	3 096	2 095	18
1 684	7 275	1 532	2 091	6 865	1 563	1 185	-	-	-	-	1
4 448	7 275	3 489	3 123	8 621	4 480	1 443	5 595	404	3 096	2 095	2
											3
8 781	-	14 626	9 053	11 717	11 086	1 834	-	-	-	-	19
21	2 090	-	8	222	105	91	-	-	-	-	1
8 802	2 090	14 626	9 061	11 939	11 191	1 925	-	-	-	-	2
											3
29 999-	647-	46 477-	40 937-	44 496-	54 264-	5 507-	52 882-	18 218-	9 893-	24 771-	20
9 005-	108 629-	7 648-	3 594-	16 822-	12 346-	5 399-	-	-	-	-	1
39 004-	109 276-	54 125-	44 531-	61 318-	66 610-	10 906-	52 882-	18 218-	9 893-	24 771-	2
											3



072 WASSERSTRASSENBEHÖRDEN

NR.	ART DER AUSGABEN/EINNAHMEN	INSGESAMT	BUND, LAF, ERP				LAEN		
			ZUSAMMEN	BUND	LASTENAUS- GLEICHSF.	ERP-SOND. VERMOEGEN	ZUSAMMEN	OHNE STADTSTAAT.	SCHLESWIG- HOLSTEIN
		1	2	3	4	5	6	7	8
01	PERSONALAUSGABEN								
1	STAAT	138 758	115 981	115 981	-	-	22 777	2 156	-
2	GEMEINDEN (GV.)	-	-	-	-	-	-	-	-
3	ZUSAMMEN	138 758	115 981	115 981	-	-	22 777	2 156	-
02	UNTERHALTUNG V. UNBEW. VERMOEGEN								
1	STAAT	1 691	1 460	1 460	-	-	231	95	-
2	GEMEINDEN (GV.)	-	-	-	-	-	-	-	-
3	ZUSAMMEN	1 691	1 460	1 460	-	-	231	95	-
03	ZUWEISUNGEN AN ZWECKVERBAENDE USW.								
1	STAAT	3 334	3 124	3 124	-	-	210	-	-
2	GEMEINDEN (GV.)	-	-	-	-	-	-	-	-
3	ZUSAMMEN	3 334	3 124	3 124	-	-	210	-	-
04	UEBR. VERWALT.- U. ZWECKAUSGABEN								
1	STAAT	19 624	15 722	15 722	-	-	3 902	1 568	70
2	GEMEINDEN (GV.)	-	-	-	-	-	-	-	-
3	ZUSAMMEN	19 624	15 722	15 722	-	-	3 902	1 568	70
05	BAUTEN UND GROSSE INSTANDSETZUNGEN								
1	STAAT	3 433	3 310	3 310	-	-	123	116	-
2	GEMEINDEN (GV.)	-	-	-	-	-	-	-	-
3	ZUSAMMEN	3 433	3 310	3 310	-	-	123	116	-
06	NEUANSCHAFFUNG V. BEW. VERMOEGEN								
1	STAAT	1 464	1 437	1 437	-	-	27	-	-
2	GEMEINDEN (GV.)	-	-	-	-	-	-	-	-
3	ZUSAMMEN	1 464	1 437	1 437	-	-	27	-	-
07	ERWERB VON GRUNDVERMOEGEN								
1	STAAT	-	-	-	-	-	-	-	-
2	GEMEINDEN (GV.)	-	-	-	-	-	-	-	-
3	ZUSAMMEN	-	-	-	-	-	-	-	-
08	GEWAHRUNG VON DARLEHEN								
1	STAAT	-	-	-	-	-	-	-	-
2	GEMEINDEN (GV.)	-	-	-	-	-	-	-	-
3	ZUSAMMEN	-	-	-	-	-	-	-	-
09	BETEILIGUNGEN								
1	STAAT	-	-	-	-	-	-	-	-
2	GEMEINDEN (GV.)	-	-	-	-	-	-	-	-
3	ZUSAMMEN	-	-	-	-	-	-	-	-
10	UEBR. AUSGABEN D. VERMOEGENSBEWEGUNG								
1	STAAT	-	-	-	-	-	-	-	-
2	GEMEINDEN (GV.)	-	-	-	-	-	-	-	-
3	ZUSAMMEN	-	-	-	-	-	-	-	-
11	UNMITTELBARE AUSGABEN								
1	STAAT	168 304	141 034	141 034	-	-	27 270	3 935	70
2	GEMEINDEN (GV.)	-	-	-	-	-	-	-	-
3	ZUSAMMEN	168 304	141 034	141 034	-	-	27 270	3 935	70
12	ZAHLUNGEN AN BUND, LAF, ERP								
1	STAAT	4 104	-	-	-	-	4 104	4 104	-
13	ZAHLUNGEN AN LAENDER								
1	STAAT	-	-	-	-	-	-	-	-
2	GEMEINDEN (GV.)	-	-	-	-	-	-	-	-
3	ZUSAMMEN	-	-	-	-	-	-	-	-
14	ZAHLUNGEN AN GEMEINDEN (GV.)								
1	STAAT	-	-	-	-	-	-	-	-
2	GEMEINDEN (GV.)	-	-	-	-	-	-	-	-
3	ZUSAMMEN	-	-	-	-	-	-	-	-
15	GEBUEHREN, ENTGELTE, STRAFEN								
1	STAAT	24 183	2 039	2 039	-	-	22 144	8 674	1 736
2	GEMEINDEN (GV.)	-	-	-	-	-	-	-	-
3	ZUSAMMEN	24 183	2 039	2 039	-	-	22 144	8 674	1 736
16	UEBR. VERWALT.- U. BETRIEBSEINNAHMEN								
1	STAAT	33 590	24 606	24 606	-	-	8 984	7 347	347
2	GEMEINDEN (GV.)	-	-	-	-	-	-	-	-
3	ZUSAMMEN	33 590	24 606	24 606	-	-	8 984	7 347	347
17	EINNAHMEN DER VERMOEGENSBEWEGUNG								
1	STAAT	393	26	26	-	-	367	10	-
2	GEMEINDEN (GV.)	-	-	-	-	-	-	-	-
3	ZUSAMMEN	393	26	26	-	-	367	10	-
18	UNMITTELBARE EINNAHMEN								
1	STAAT	58 166	26 671	26 671	-	-	31 495	16 031	2 083
2	GEMEINDEN (GV.)	-	-	-	-	-	-	-	-
3	ZUSAMMEN	58 166	26 671	26 671	-	-	31 495	16 031	2 083
19	ZAHLUNGEN V. GEBIETSKOERPERSCHAFTEN								
1	STAAT	5 985	5 967	5 967	-	-	18	15	-
2	GEMEINDEN (GV.)	-	-	-	-	-	-	-	-
3	ZUSAMMEN	5 985	5 967	5 967	-	-	18	15	-
20	NACHRICHTLICH								
1	NETTOAUSGABEN	166 423-	135 067-	135 067-	-	-	31 356-	8 024-	70-
2	GEMEINDEN (GV.)	-	-	-	-	-	-	-	-
3	ZUSAMMEN	166 423-	135 067-	135 067-	-	-	31 356-	8 024-	70-

Aufgabenbereichen und ausgewählten Ausgabe-/Einnahmearten

DM

WASSERSTRASSENBEHÖRDEN 072

DER											NR.
NIEDER- SACHSEN	NORDRHEIN- WESTFALEN	HESSEN	RHEINLAND- PFALZ	BADEN- WÜRTTEMBERG.	BAYERN	SAARLAND	STADT- STAATEN	HAMBURG	BREMEN	BERLIN (WEST)	
9	10	11	12	13	14	15	16	17	18	19	
2 156	-	-	-	-	-	-	20 621	19 035	1 527	59	01
2 156	-	-	-	-	-	-	20 621	19 035	1 527	59	1
- 68	27	-	-	-	-	-	136	128	8	-	2
- 68	27	-	-	-	-	-	136	128	8	-	3
-	-	-	-	-	-	-	210	196	14	-	02
-	-	-	-	-	-	-	210	196	14	-	1
1 497	-	-	1	-	-	-	2 334	2 097	237	-	2
1 497	-	-	1	-	-	-	2 334	2 097	237	-	3
116	-	-	-	-	-	-	7	-	7	-	03
116	-	-	-	-	-	-	7	-	7	-	1
-	-	-	-	-	-	-	27	1	26	-	2
-	-	-	-	-	-	-	27	1	26	-	3
-	-	-	-	-	-	-	-	-	-	-	04
-	-	-	-	-	-	-	-	-	-	-	1
-	-	-	-	-	-	-	-	-	-	-	2
-	-	-	-	-	-	-	-	-	-	-	3
-	-	-	-	-	-	-	-	-	-	-	05
-	-	-	-	-	-	-	-	-	-	-	1
-	-	-	-	-	-	-	-	-	-	-	2
-	-	-	-	-	-	-	-	-	-	-	3
3 837	27	-	1	-	-	-	23 335	21 457	1 819	59	06
3 837	27	-	1	-	-	-	23 335	21 457	1 819	59	1
3 624	86	115	243	-	-	36	-	-	-	-	2
-	-	-	-	-	-	-	-	-	-	-	3
-	-	-	-	-	-	-	-	-	-	-	07
-	-	-	-	-	-	-	-	-	-	-	1
-	-	-	-	-	-	-	-	-	-	-	2
-	-	-	-	-	-	-	-	-	-	-	3
6 938	-	-	-	-	-	-	13 470	13 131	242	97	08
6 938	-	-	-	-	-	-	13 470	13 131	242	97	1
6 780	-	-	220	-	-	-	1 637	1 274	363	-	2
6 780	-	-	220	-	-	-	1 637	1 274	363	-	3
3	-	-	7	-	-	-	357	357	-	-	14
3	-	-	7	-	-	-	357	357	-	-	1
13 721	-	-	227	-	-	-	15 464	14 762	605	97	2
13 721	-	-	227	-	-	-	15 464	14 762	605	97	3
-	-	-	-	-	-	15	3	-	3	-	15
-	-	-	-	-	-	15	3	-	3	-	1
7 461-	113-	115-	244-	-	-	21-	23 332-	21 457-	1 816-	59-	20
7 461-	113-	115-	244-	-	-	21-	23 332-	21 457-	1 816-	59-	1
											2
											3

073 STRASSENVERKEHRSBEHÖRDEN

NR.	ART DER AUSGABEN/EINNAHMEN	INSGESAMT	BUND, LAF, ERP				LAEN		
			ZUSAMMEN	BUND	LASTENAUS- GLEICHSTF.	ERP-SOND. VERMOEGEN	ZUSAMMEN	OHNE STADTSTAAT.	SCHLESWIG- HOLSTEIN
		1	2	3	4	5	6	7	8
01	PERSONALAUSGABEN								
1	STAAT	14 714	12 969	12 969	-	-	1 745	-	-
2	GEMEINDEN (GV.)	-	-	-	-	-	-	-	-
3	ZUSAMMEN	14 714	12 969	12 969	-	-	1 745	-	-
02	UNTERHALTUNG V. UNBEWEGL. VERMOEGEN								
1	STAAT	128	115	115	-	-	13	-	-
2	GEMEINDEN (GV.)	-	-	-	-	-	-	-	-
3	ZUSAMMEN	128	115	115	-	-	13	-	-
03	ZUWEISUNGEN AN ZWECKVERBAENDE USW.								
1	STAAT	1 152	-	-	-	-	1 152	1 152	-
2	GEMEINDEN (GV.)	-	-	-	-	-	-	-	-
3	ZUSAMMEN	1 152	-	-	-	-	1 152	1 152	-
04	UEBR. VERWALTUNGS- U. ZWECKAUSGABEN								
1	STAAT	12 912	10 706	10 706	-	-	2 206	1 681	-
2	GEMEINDEN (GV.)	-	-	-	-	-	-	-	-
3	ZUSAMMEN	12 912	10 706	10 706	-	-	2 206	1 681	-
05	BAUTEN UND GROSSE INSTANDSETZUNGEN								
1	STAAT	31	16	16	-	-	15	-	-
2	GEMEINDEN (GV.)	-	-	-	-	-	-	-	-
3	ZUSAMMEN	31	16	16	-	-	15	-	-
06	NEUANSCHAFFUNG V. BEWEGL. VERMOEGEN								
1	STAAT	322	284	284	-	-	38	-	-
2	GEMEINDEN (GV.)	-	-	-	-	-	-	-	-
3	ZUSAMMEN	322	284	284	-	-	38	-	-
07	ERWERB VON GRUNDVERMOEGEN								
1	STAAT	-	-	-	-	-	-	-	-
2	GEMEINDEN (GV.)	-	-	-	-	-	-	-	-
3	ZUSAMMEN	-	-	-	-	-	-	-	-
08	GEWAHRUNG VON DARLEHEN								
1	STAAT	-	-	-	-	-	-	-	-
2	GEMEINDEN (GV.)	-	-	-	-	-	-	-	-
3	ZUSAMMEN	-	-	-	-	-	-	-	-
09	BETEILIGUNGEN								
1	STAAT	-	-	-	-	-	-	-	-
2	GEMEINDEN (GV.)	-	-	-	-	-	-	-	-
3	ZUSAMMEN	-	-	-	-	-	-	-	-
10	UEBR. AUSGABEN D. VERMOEGENSBEWEGUNG								
1	STAAT	-	-	-	-	-	-	-	-
2	GEMEINDEN (GV.)	-	-	-	-	-	-	-	-
3	ZUSAMMEN	-	-	-	-	-	-	-	-
11	UNMITTELBARE AUSGABEN								
1	STAAT	29 259	24 090	24 090	-	-	5 169	2 833	-
2	GEMEINDEN (GV.)	-	-	-	-	-	-	-	-
3	ZUSAMMEN	29 259	24 090	24 090	-	-	5 169	2 833	-
12	ZAHLUNGEN AN BUND, LAF, ERP								
1	STAAT	225	-	-	-	-	225	225	-
13	ZAHLUNGEN AN LAENDER								
1	STAAT	-	-	-	-	-	-	-	-
2	GEMEINDEN (GV.)	-	-	-	-	-	-	-	-
3	ZUSAMMEN	-	-	-	-	-	-	-	-
14	ZAHLUNGEN AN GEMEINDEN (GV.)								
1	STAAT	1 138	-	-	-	-	1 138	1 138	-
2	GEMEINDEN (GV.)	-	-	-	-	-	-	-	-
3	ZUSAMMEN	1 138	-	-	-	-	1 138	1 138	-
15	GEBUEHREN, ENTGELTE, STRAFEN								
1	STAAT	22 397	22 162	22 162	-	-	235	17	-
2	GEMEINDEN (GV.)	-	-	-	-	-	-	-	-
3	ZUSAMMEN	22 397	22 162	22 162	-	-	235	17	-
16	UEBR. VERWALT.- U. BETRIEBSEINNAHMEN								
1	STAAT	1 666	1 646	1 646	-	-	20	-	-
2	GEMEINDEN (GV.)	-	-	-	-	-	-	-	-
3	ZUSAMMEN	1 666	1 646	1 646	-	-	20	-	-
17	EINNAHMEN DER VERMOEGENSBEWEGUNG								
1	STAAT	-	-	-	-	-	-	-	-
2	GEMEINDEN (GV.)	-	-	-	-	-	-	-	-
3	ZUSAMMEN	-	-	-	-	-	-	-	-
18	UNMITTELBARE EINNAHMEN								
1	STAAT	24 063	23 808	23 808	-	-	255	17	-
2	GEMEINDEN (GV.)	-	-	-	-	-	-	-	-
3	ZUSAMMEN	24 063	23 808	23 808	-	-	255	17	-
19	ZAHLUNGEN V. GEBIETSKOERPERSCHAFTEN								
1	STAAT	-	-	-	-	-	-	-	-
2	GEMEINDEN (GV.)	-	-	-	-	-	-	-	-
3	ZUSAMMEN	-	-	-	-	-	-	-	-
20	NACHRICHTLICH NETTOAUSGABEN								
1	STAAT	30 622-	24 090-	24 090-	-	-	6 532-	4 196-	-
2	GEMEINDEN (GV.)	-	-	-	-	-	-	-	-
3	ZUSAMMEN	30 622-	24 090-	24 090-	-	-	6 532-	4 196-	-

Aufgabenbereichen und ausgewählten Ausgabe-/Einnahmearten

DM

STRASSENVERKEHRSBEHÖRDEN 073

DER											NR.
NIEDER- SACHSEN	NORDRHEIN- WESTFALEN	HESSEN	RHEINLAND- PFALZ	BADEN- WÜRTTEMBERG.	BAYERN	SAARLAND	STADT- STAATEN	HAMBURG	BREMEN	BERLIN (WEST)	
9	10	11	12	13	14	15	16	17	18	19	
-	-	-	-	-	-	-	1 745	1 745	-	-	01
-	-	-	-	-	-	-	-	-	-	-	1
-	-	-	-	-	-	-	1 745	1 745	-	-	2
-	-	-	-	-	-	-	-	-	-	-	3
-	-	-	-	-	-	-	13	13	-	-	02
-	-	-	-	-	-	-	-	-	-	-	1
-	-	-	-	-	-	-	13	13	-	-	2
-	-	-	-	-	-	-	-	-	-	-	3
200	369	151	23	319	90	-	-	-	-	-	03
-	-	-	-	-	-	-	-	-	-	-	1
200	369	151	23	319	90	-	-	-	-	-	2
-	-	-	-	-	-	-	-	-	-	-	3
-	1 476	-	5	-	171	29	525	243	-	282	04
-	-	-	-	-	-	-	-	-	-	-	1
-	1 476	-	5	-	171	29	525	243	-	282	2
-	-	-	-	-	-	-	-	-	-	-	3
-	-	-	-	-	-	-	15	-	-	15	05
-	-	-	-	-	-	-	-	-	-	-	1
-	-	-	-	-	-	-	15	-	-	15	2
-	-	-	-	-	-	-	-	-	-	-	3
-	-	-	-	-	-	-	38	38	-	-	06
-	-	-	-	-	-	-	-	-	-	-	1
-	-	-	-	-	-	-	38	38	-	-	2
-	-	-	-	-	-	-	-	-	-	-	3
-	-	-	-	-	-	-	-	-	-	-	07
-	-	-	-	-	-	-	-	-	-	-	1
-	-	-	-	-	-	-	-	-	-	-	2
-	-	-	-	-	-	-	-	-	-	-	3
-	-	-	-	-	-	-	-	-	-	-	08
-	-	-	-	-	-	-	-	-	-	-	1
-	-	-	-	-	-	-	-	-	-	-	2
-	-	-	-	-	-	-	-	-	-	-	3
-	-	-	-	-	-	-	-	-	-	-	09
-	-	-	-	-	-	-	-	-	-	-	1
-	-	-	-	-	-	-	-	-	-	-	2
-	-	-	-	-	-	-	-	-	-	-	3
-	-	-	-	-	-	-	-	-	-	-	10
-	-	-	-	-	-	-	-	-	-	-	1
-	-	-	-	-	-	-	-	-	-	-	2
-	-	-	-	-	-	-	-	-	-	-	3
200	1 845	151	28	319	261	29	2 336	2 039	-	297	11
-	-	-	-	-	-	-	-	-	-	-	1
200	1 845	151	28	319	261	29	2 336	2 039	-	297	2
-	-	-	-	-	-	-	-	-	-	-	3
-	-	-	-	-	225	-	-	-	-	-	12
-	-	-	-	-	-	-	-	-	-	-	1
-	-	-	-	-	-	-	-	-	-	-	13
-	-	-	-	-	-	-	-	-	-	-	1
-	-	-	-	-	-	-	-	-	-	-	2
-	-	-	-	-	-	-	-	-	-	-	3
-	1 002	-	132	-	-	4	-	-	-	-	14
-	-	-	-	-	-	-	-	-	-	-	1
-	1 002	-	132	-	-	4	-	-	-	-	2
-	-	-	-	-	-	-	-	-	-	-	3
-	17	-	-	-	-	-	218	218	-	-	15
-	-	-	-	-	-	-	-	-	-	-	1
-	17	-	-	-	-	-	218	218	-	-	2
-	-	-	-	-	-	-	-	-	-	-	3
-	-	-	-	-	-	-	20	-	-	20	16
-	-	-	-	-	-	-	-	-	-	-	1
-	-	-	-	-	-	-	20	-	-	20	2
-	-	-	-	-	-	-	-	-	-	-	3
-	-	-	-	-	-	-	-	-	-	-	17
-	-	-	-	-	-	-	-	-	-	-	1
-	-	-	-	-	-	-	-	-	-	-	2
-	-	-	-	-	-	-	-	-	-	-	3
-	17	-	-	-	-	-	238	218	-	20	18
-	-	-	-	-	-	-	-	-	-	-	1
-	17	-	-	-	-	-	238	218	-	20	2
-	-	-	-	-	-	-	-	-	-	-	3
-	-	-	-	-	-	-	-	-	-	-	19
-	-	-	-	-	-	-	-	-	-	-	1
-	-	-	-	-	-	-	-	-	-	-	2
-	-	-	-	-	-	-	-	-	-	-	3
200-	2 847-	151-	160-	319-	486-	33-	2 336-	2 039-	-	297-	20
-	-	-	-	-	-	-	-	-	-	-	1
200-	2 847-	151-	160-	319-	486-	33-	2 336-	2 039-	-	297-	2
-	-	-	-	-	-	-	-	-	-	-	3

## C. Ausgaben und Einnahmen nach Gebietskörperschaften,

1 000

074 BUNDESAUTOBAHNEN EINSCHL. BRUECKEN

NR.	ART DER AUSGABEN/EINNAHMEN	INSGESAMT	BUND, LAF, ERP				LAEN		
			ZUSAMMEN	BUND	LASTENAUS- GLEICHSF.	ERP-SOND. VERMOEGEN	ZUSAMMEN	OHNE STADTSTAAT.	SCHLESWIG- HOLSTEIN
		1	2	3	4	5	6	7	8
01	PERSONALAUSGABEN								
1	STAAT	-	-	-	-	-	-	-	-
2	GEMEINDEN (GV.)	-	-	-	-	-	-	-	-
3	ZUSAMMEN	-	-	-	-	-	-	-	-
02	UNTERHALTUNG V. UNBEWEGL. VERMOEGEN								
1	STAAT	77 055	76 657	76 657	-	-	398	398	-
2	GEMEINDEN (GV.)	-	-	-	-	-	-	-	-
3	ZUSAMMEN	77 055	76 657	76 657	-	-	398	398	-
03	ZUWEISUNGEN AN ZWECKVERBAENDE USW.								
1	STAAT	-	-	-	-	-	-	-	-
2	GEMEINDEN (GV.)	-	-	-	-	-	-	-	-
3	ZUSAMMEN	-	-	-	-	-	-	-	-
04	UEBR. VERWALTUNGS- U. ZWECKAUSGABEN								
1	STAAT	220 299	220 299	220 299	-	-	-	-	-
2	GEMEINDEN (GV.)	-	-	-	-	-	-	-	-
3	ZUSAMMEN	220 299	220 299	220 299	-	-	-	-	-
05	BAUTEN UND GROSSE INSTANDSETZUNGEN								
1	STAAT	1 095 309	1 095 309	1 095 309	-	-	-	-	-
2	GEMEINDEN (GV.)	-	-	-	-	-	-	-	-
3	ZUSAMMEN	1 095 309	1 095 309	1 095 309	-	-	-	-	-
06	NEUANSCHAFFUNG V. BEWEGL. VERMOEGEN								
1	STAAT	4 338	4 338	4 338	-	-	-	-	-
2	GEMEINDEN (GV.)	-	-	-	-	-	-	-	-
3	ZUSAMMEN	4 338	4 338	4 338	-	-	-	-	-
07	ERWERB VON GRUNDVERMOEGEN								
1	STAAT	8 481	8 481	8 481	-	-	-	-	-
2	GEMEINDEN (GV.)	-	-	-	-	-	-	-	-
3	ZUSAMMEN	8 481	8 481	8 481	-	-	-	-	-
08	GEWAHRUNG VON DARLEHEN								
1	STAAT	25	25	25	-	-	-	-	-
2	GEMEINDEN (GV.)	-	-	-	-	-	-	-	-
3	ZUSAMMEN	25	25	25	-	-	-	-	-
09	BETEILIGUNGEN								
1	STAAT	-	-	-	-	-	-	-	-
2	GEMEINDEN (GV.)	-	-	-	-	-	-	-	-
3	ZUSAMMEN	-	-	-	-	-	-	-	-
10	UEBR. AUSGABEN O. VERMOEGENSBEWEGUNG								
1	STAAT	-	-	-	-	-	-	-	-
2	GEMEINDEN (GV.)	-	-	-	-	-	-	-	-
3	ZUSAMMEN	-	-	-	-	-	-	-	-
11	UNMITTELBARE AUSGABEN								
1	STAAT	1 405 507	1 405 109	1 405 109	-	-	398	398	-
2	GEMEINDEN (GV.)	-	-	-	-	-	-	-	-
3	ZUSAMMEN	1 405 507	1 405 109	1 405 109	-	-	398	398	-
12	ZAHLUNGEN AN BUND, LAF, ERP								
1	STAAT	28 015	-	-	-	-	28 015	-	-
13	ZAHLUNGEN AN LAENDER								
1	STAAT	41 430	41 430	41 430	-	-	-	-	-
2	GEMEINDEN (GV.)	-	-	-	-	-	-	-	-
3	ZUSAMMEN	41 430	41 430	41 430	-	-	-	-	-
14	ZAHLUNGEN AN GEMEINDEN (GV.)								
1	STAAT	12 963	-	-	-	-	12 963	12 963	-
2	GEMEINDEN (GV.)	-	-	-	-	-	-	-	-
3	ZUSAMMEN	12 963	-	-	-	-	12 963	12 963	-
15	GEBUEHREN, ENTGELTE, STRAFEN								
1	STAAT	17	17	17	-	-	-	-	-
2	GEMEINDEN (GV.)	-	-	-	-	-	-	-	-
3	ZUSAMMEN	17	17	17	-	-	-	-	-
16	UEBR. VERWALT.- U. BETRIEBSEINNAHMEN								
1	STAAT	24 140	24 140	24 140	-	-	-	-	-
2	GEMEINDEN (GV.)	-	-	-	-	-	-	-	-
3	ZUSAMMEN	24 140	24 140	24 140	-	-	-	-	-
17	EINNAHMEN DER VERMOEGENSBEWEGUNG								
1	STAAT	324	324	324	-	-	-	-	-
2	GEMEINDEN (GV.)	-	-	-	-	-	-	-	-
3	ZUSAMMEN	324	324	324	-	-	-	-	-
18	UNMITTELBARE EINNAHMEN								
1	STAAT	24 481	24 481	24 481	-	-	-	-	-
2	GEMEINDEN (GV.)	-	-	-	-	-	-	-	-
3	ZUSAMMEN	24 481	24 481	24 481	-	-	-	-	-
19	ZAHLUNGEN V. GEBIETSKOERPERSCHAFTEN								
1	STAAT	28 326	28 320	28 320	-	-	6	-	-
2	GEMEINDEN (GV.)	-	-	-	-	-	-	-	-
3	ZUSAMMEN	28 326	28 320	28 320	-	-	6	-	-
20	NACHRICHTLICH								
1	NETTOAUSGABEN								
1	STAAT	1 459 589-	1 418 219-	1 418 219-	-	-	41 370-	13 361-	-
2	GEMEINDEN (GV.)	-	-	-	-	-	-	-	-
3	ZUSAMMEN	1 459 589-	1 418 219-	1 418 219-	-	-	41 370-	13 361-	-

Aufgabenbereichen und ausgewählten Ausgabe-/Einnahmearten

DM

BUNDESAUTOBAHNEN EINSCHL. BRUECKEN 074

DER											NR.
NIEDER- SACHSEN	NORDRHEIN- WESTFAL EN	HESSEN	RHEINLAND- PFALZ	BADEN- WUERTTEMBERG.	BAYERN	SAARLAND	STADT- STAATEN	HAMBURG	BREMEN	BERLIN (WEST)	
9	10	11	12	13	14	15	16	17	18	19	
-	-	-	-	-	-	-	-	-	-	-	01
-	-	-	-	-	-	-	-	-	-	-	1
-	-	-	-	-	-	-	-	-	-	-	2
-	-	-	-	-	-	-	-	-	-	-	3
-	-	-	-	-	-	398	-	-	-	-	02
-	-	-	-	-	-	-	-	-	-	-	1
-	-	-	-	-	-	398	-	-	-	-	2
-	-	-	-	-	-	-	-	-	-	-	3
-	-	-	-	-	-	-	-	-	-	-	03
-	-	-	-	-	-	-	-	-	-	-	1
-	-	-	-	-	-	-	-	-	-	-	2
-	-	-	-	-	-	-	-	-	-	-	3
-	-	-	-	-	-	-	-	-	-	-	04
-	-	-	-	-	-	-	-	-	-	-	1
-	-	-	-	-	-	-	-	-	-	-	2
-	-	-	-	-	-	-	-	-	-	-	3
-	-	-	-	-	-	-	-	-	-	-	05
-	-	-	-	-	-	-	-	-	-	-	1
-	-	-	-	-	-	-	-	-	-	-	2
-	-	-	-	-	-	-	-	-	-	-	3
-	-	-	-	-	-	-	-	-	-	-	06
-	-	-	-	-	-	-	-	-	-	-	1
-	-	-	-	-	-	-	-	-	-	-	2
-	-	-	-	-	-	-	-	-	-	-	3
-	-	-	-	-	-	-	-	-	-	-	07
-	-	-	-	-	-	-	-	-	-	-	1
-	-	-	-	-	-	-	-	-	-	-	2
-	-	-	-	-	-	-	-	-	-	-	3
-	-	-	-	-	-	-	-	-	-	-	08
-	-	-	-	-	-	-	-	-	-	-	1
-	-	-	-	-	-	-	-	-	-	-	2
-	-	-	-	-	-	-	-	-	-	-	3
-	-	-	-	-	-	-	-	-	-	-	09
-	-	-	-	-	-	-	-	-	-	-	1
-	-	-	-	-	-	-	-	-	-	-	2
-	-	-	-	-	-	-	-	-	-	-	3
-	-	-	-	-	-	-	-	-	-	-	10
-	-	-	-	-	-	-	-	-	-	-	1
-	-	-	-	-	-	-	-	-	-	-	2
-	-	-	-	-	-	-	-	-	-	-	3
-	-	-	-	-	-	398	-	-	-	-	11
-	-	-	-	-	-	-	-	-	-	-	1
-	-	-	-	-	-	398	-	-	-	-	2
-	-	-	-	-	-	-	-	-	-	-	3
-	-	-	-	-	-	-	28 015	28 000	15	-	12
-	-	-	-	-	-	-	-	-	-	-	1
-	-	-	-	-	-	-	-	-	-	-	13
-	-	-	-	-	-	-	-	-	-	-	1
-	-	-	-	-	-	-	-	-	-	-	2
-	-	-	-	-	-	-	-	-	-	-	3
-	12 963	-	-	-	-	-	-	-	-	-	14
-	-	-	-	-	-	-	-	-	-	-	1
-	12 963	-	-	-	-	-	-	-	-	-	2
-	-	-	-	-	-	-	-	-	-	-	3
-	-	-	-	-	-	-	-	-	-	-	15
-	-	-	-	-	-	-	-	-	-	-	1
-	-	-	-	-	-	-	-	-	-	-	2
-	-	-	-	-	-	-	-	-	-	-	3
-	-	-	-	-	-	-	-	-	-	-	16
-	-	-	-	-	-	-	-	-	-	-	1
-	-	-	-	-	-	-	-	-	-	-	2
-	-	-	-	-	-	-	-	-	-	-	3
-	-	-	-	-	-	-	-	-	-	-	17
-	-	-	-	-	-	-	-	-	-	-	1
-	-	-	-	-	-	-	-	-	-	-	2
-	-	-	-	-	-	-	-	-	-	-	3
-	-	-	-	-	-	-	-	-	-	-	18
-	-	-	-	-	-	-	-	-	-	-	1
-	-	-	-	-	-	-	-	-	-	-	2
-	-	-	-	-	-	-	-	-	-	-	3
-	-	-	-	-	-	-	6	6	-	-	19
-	-	-	-	-	-	-	-	-	-	-	1
-	-	-	-	-	-	-	6	6	-	-	2
-	-	-	-	-	-	-	-	-	-	-	3
-	12 963-	-	-	-	-	398-	28 009-	27 994-	15-	-	20
-	-	-	-	-	-	-	-	-	-	-	1
-	12 963-	-	-	-	-	398-	28 009-	27 994-	15-	-	2
-	-	-	-	-	-	-	-	-	-	-	3

075 BUNDESSTRASSEN EINSCHL. BRUECKEN

NR.	ART DER AUSGABEN/EINNAHMEN	INSGESAMT	BUND, LAF, ERP				LAEN		
			ZUSAMMEN	BUND	LASTENAUS- GLEICHSF.	ERP-SOND. VERMOEGEN	ZUSAMMEN	OHNE STADTSTAAT.	SCHLESWIG- HOLSTEIN
		1	2	3	4	5	6	7	8
01	PERSONALAUSGABEN								
1	STAAT	32	-	-	-	-	32	-	-
2	GEMEINDEN (GV.)	-	-	-	-	-	-	-	-
3	ZUSAMMEN	32	-	-	-	-	32	-	-
02	UNTERHALTUNG V. UNBEWEGL. VERMOEGEN								
1	STAAT	196 353	182 026	182 026	-	-	14 327	13 192	-
2	GEMEINDEN (GV.)	-	-	-	-	-	-	-	-
3	ZUSAMMEN	196 353	182 026	182 026	-	-	14 327	13 192	-
03	ZUWEISUNGEN AN ZWECKVERBAENDE USW.								
1	STAAT	1 279	1 279	1 279	-	-	-	-	-
2	GEMEINDEN (GV.)	-	-	-	-	-	-	-	-
3	ZUSAMMEN	1 279	1 279	1 279	-	-	-	-	-
04	UEBR. VERWALTUNGS- U. ZWECKAUSGABEN								
1	STAAT	22 972	2 106	2 106	-	-	20 866	19 339	19 306
2	GEMEINDEN (GV.)	-	-	-	-	-	-	-	-
3	ZUSAMMEN	22 972	2 106	2 106	-	-	20 866	19 339	19 306
05	BAUTEN UND GROSSE INSTANDSETZUNGEN								
1	STAAT	1 659 999	1 649 997	1 649 997	-	-	10 002	-	-
2	GEMEINDEN (GV.)	-	-	-	-	-	-	-	-
3	ZUSAMMEN	1 659 999	1 649 997	1 649 997	-	-	10 002	-	-
06	NEUANSCHAFFUNG V. BEWEGL. VERMOEGEN								
1	STAAT	8 907	8 564	8 564	-	-	343	-	-
2	GEMEINDEN (GV.)	-	-	-	-	-	-	-	-
3	ZUSAMMEN	8 907	8 564	8 564	-	-	343	-	-
07	ERWERB VON GRUNDVERMOEGEN								
1	STAAT	298 373	293 529	293 529	-	-	4 844	-	-
2	GEMEINDEN (GV.)	-	-	-	-	-	-	-	-
3	ZUSAMMEN	298 373	293 529	293 529	-	-	4 844	-	-
08	GEWAHRUNG VON DARLEHEN								
1	STAAT	2 488	2 488	2 488	-	-	-	-	-
2	GEMEINDEN (GV.)	-	-	-	-	-	-	-	-
3	ZUSAMMEN	2 488	2 488	2 488	-	-	-	-	-
09	BETEILIGUNGEN								
1	STAAT	-	-	-	-	-	-	-	-
2	GEMEINDEN (GV.)	-	-	-	-	-	-	-	-
3	ZUSAMMEN	-	-	-	-	-	-	-	-
10	UEBR. AUSGABEN D. VERMOEGENSBEWEGUNG								
1	STAAT	-	-	-	-	-	-	-	-
2	GEMEINDEN (GV.)	-	-	-	-	-	-	-	-
3	ZUSAMMEN	-	-	-	-	-	-	-	-
11	UNMITTELBARE AUSGABEN								
1	STAAT	2 190 403	2 139 989	2 139 989	-	-	50 414	32 531	19 306
2	GEMEINDEN (GV.)	-	-	-	-	-	-	-	-
3	ZUSAMMEN	2 190 403	2 139 989	2 139 989	-	-	50 414	32 531	19 306
12	ZAHLUNGEN AN BUND, LAF, ERP								
1	STAAT	3 772	-	-	-	-	3 772	1 222	1 000
13	ZAHLUNGEN AN LAENDER								
1	STAAT	77 014	77 014	77 014	-	-	-	-	-
2	GEMEINDEN (GV.)	-	-	-	-	-	-	-	-
3	ZUSAMMEN	77 014	77 014	77 014	-	-	-	-	-
14	ZAHLUNGEN AN GEMEINDEN (GV.)								
1	STAAT	123 876	55 588	55 588	-	-	68 288	68 288	-
2	GEMEINDEN (GV.)	-	-	-	-	-	-	-	-
3	ZUSAMMEN	123 876	55 588	55 588	-	-	68 288	68 288	-
15	GEBUEHREN, ENTGELTE, STRAFEN								
1	STAAT	620	620	620	-	-	-	-	-
2	GEMEINDEN (GV.)	-	-	-	-	-	-	-	-
3	ZUSAMMEN	620	620	620	-	-	-	-	-
16	UEBR. VERWALT.- U. BETRIEBSEINNAHMEN								
1	STAAT	20 824	20 178	20 178	-	-	646	-	-
2	GEMEINDEN (GV.)	-	-	-	-	-	-	-	-
3	ZUSAMMEN	20 824	20 178	20 178	-	-	646	-	-
17	EINNAHMEN DER VERMOEGENSBEWEGUNG								
1	STAAT	1 538	1 538	1 538	-	-	-	-	-
2	GEMEINDEN (GV.)	-	-	-	-	-	-	-	-
3	ZUSAMMEN	1 538	1 538	1 538	-	-	-	-	-
18	UNMITTELBARE EINNAHMEN								
1	STAAT	22 982	22 336	22 336	-	-	646	-	-
2	GEMEINDEN (GV.)	-	-	-	-	-	-	-	-
3	ZUSAMMEN	22 982	22 336	22 336	-	-	646	-	-
19	ZAHLUNGEN V. GEBIETSKOERPERSCHAFTEN								
1	STAAT	40 780	15 093	15 093	-	-	25 687	18 777	-
2	GEMEINDEN (GV.)	-	-	-	-	-	-	-	-
3	ZUSAMMEN	40 780	15 093	15 093	-	-	25 687	18 777	-
20	NACHRICHTLICH NETTOAUSGABEN								
1	STAAT	2 354 285-	2 257 498-	2 257 498-	-	-	96 787-	83 264-	20 306-
2	GEMEINDEN (GV.)	-	-	-	-	-	-	-	-
3	ZUSAMMEN	2 354 285-	2 257 498-	2 257 498-	-	-	96 787-	83 264-	20 306-

## Aufgabenbereichen und ausgewählten Ausgabe-/Einnahmearten

DM

BUNDESSTRASSEN EINSCHL. BRUECKEN 075

DER											NR.
NIEDER- SACHSEN	NORDRHEIN- WESTFALEN	HESSEN	RHEINLAND- PFALZ	BADEN- WUERTTEMBERG.	BAYERN	SAARLAND	STADT- STAATEN	HAMBURG	BREMEN	BERLIN (WEST)	
9	10	11	12	13	14	15	16	17	18	19	
-	-	-	-	-	-	-	32	32	-	-	01
-	-	-	-	-	-	-	-	-	-	-	1
-	-	-	-	-	-	-	32	32	-	-	2
-	-	-	-	-	-	-	-	-	-	-	3
-	-	-	12 039	-	-	1 153	1 135	1 135	-	-	02
-	-	-	-	-	-	-	-	-	-	-	1
-	-	-	12 039	-	-	1 153	1 135	1 135	-	-	2
-	-	-	-	-	-	-	-	-	-	-	3
-	-	-	-	-	-	-	-	-	-	-	03
-	-	-	-	-	-	-	-	-	-	-	1
-	-	-	-	-	-	-	-	-	-	-	2
-	-	-	-	-	-	-	-	-	-	-	3
-	-	-	33	-	-	-	1 527	1 527	-	-	04
-	-	-	-	-	-	-	-	-	-	-	1
-	-	-	33	-	-	-	1 527	1 527	-	-	2
-	-	-	-	-	-	-	-	-	-	-	3
-	-	-	-	-	-	-	10 002	8 186	1 816	-	05
-	-	-	-	-	-	-	-	-	-	-	1
-	-	-	-	-	-	-	10 002	8 186	1 816	-	2
-	-	-	-	-	-	-	-	-	-	-	3
-	-	-	-	-	-	-	343	343	-	-	06
-	-	-	-	-	-	-	-	-	-	-	1
-	-	-	-	-	-	-	343	343	-	-	2
-	-	-	-	-	-	-	-	-	-	-	3
-	-	-	-	-	-	-	4 844	4 844	-	-	07
-	-	-	-	-	-	-	-	-	-	-	1
-	-	-	-	-	-	-	4 844	4 844	-	-	2
-	-	-	-	-	-	-	-	-	-	-	3
-	-	-	-	-	-	-	-	-	-	-	08
-	-	-	-	-	-	-	-	-	-	-	1
-	-	-	-	-	-	-	-	-	-	-	2
-	-	-	-	-	-	-	-	-	-	-	3
-	-	-	-	-	-	-	-	-	-	-	09
-	-	-	-	-	-	-	-	-	-	-	1
-	-	-	-	-	-	-	-	-	-	-	2
-	-	-	-	-	-	-	-	-	-	-	3
-	-	-	-	-	-	-	-	-	-	-	10
-	-	-	-	-	-	-	-	-	-	-	1
-	-	-	-	-	-	-	-	-	-	-	2
-	-	-	-	-	-	-	-	-	-	-	3
-	-	-	12 072	-	-	1 153	17 883	16 067	1 816	-	11
-	-	-	-	-	-	-	-	-	-	-	1
-	-	-	12 072	-	-	1 153	17 883	16 067	1 816	-	2
-	-	-	-	-	-	-	-	-	-	-	3
-	-	222	-	-	-	-	2 550	2 000	-	550	12
-	-	-	-	-	-	-	-	-	-	-	1
-	-	-	-	-	-	-	-	-	-	-	13
-	-	-	-	-	-	-	-	-	-	-	1
-	-	-	-	-	-	-	-	-	-	-	2
-	-	-	-	-	-	-	-	-	-	-	3
1 691	56 181	4 953	3 508	-	-	1 955	-	-	-	-	14
-	-	-	-	-	-	-	-	-	-	-	1
1 691	56 181	4 953	3 508	-	-	1 955	-	-	-	-	2
-	-	-	-	-	-	-	-	-	-	-	3
-	-	-	-	-	-	-	-	-	-	-	15
-	-	-	-	-	-	-	-	-	-	-	1
-	-	-	-	-	-	-	-	-	-	-	2
-	-	-	-	-	-	-	-	-	-	-	3
-	-	-	-	-	-	-	646	646	-	-	16
-	-	-	-	-	-	-	-	-	-	-	1
-	-	-	-	-	-	-	646	646	-	-	2
-	-	-	-	-	-	-	-	-	-	-	3
-	-	-	-	-	-	-	-	-	-	-	17
-	-	-	-	-	-	-	-	-	-	-	1
-	-	-	-	-	-	-	-	-	-	-	2
-	-	-	-	-	-	-	-	-	-	-	3
-	-	-	-	-	-	-	646	646	-	-	18
-	-	-	-	-	-	-	-	-	-	-	1
-	-	-	-	-	-	-	646	646	-	-	2
-	-	-	-	-	-	-	-	-	-	-	3
-	6 738	-	12 039	-	-	-	6 910	6 185	725	-	19
-	-	-	-	-	-	-	-	-	-	-	1
-	6 738	-	12 039	-	-	-	6 910	6 185	725	-	2
-	-	-	-	-	-	-	-	-	-	-	3
1 691-	49 443-	5 175-	3 541-	-	-	3 108-	13 523-	11 882-	1 091-	550-	20
-	-	-	-	-	-	-	-	-	-	-	1
1 691-	49 443-	5 175-	3 541-	-	-	3 108-	13 523-	11 882-	1 091-	550-	2
-	-	-	-	-	-	-	-	-	-	-	3



## C. Ausgaben und Einnahmen nach Gebietskörperschaften,

1000

076 LANDESSTRASSEN (L I O) EINSCHL. BRUECKEN

NR.	ART DER AUSGABEN/EINNAHMEN	INSGESAMT	BUND, LAF, ERP				LAEN		
			ZUSAMMEN	BUND	LASTENAUS- GLEICHST.	ERP-SOND. VERMOEGEN	ZUSAMMEN	OHNE STADTSTAAT.	SCHLESWIG- HOLSTEIN
		1	2	3	4	5	6	7	8
01	PERSONALAUSGABEN								
1	STAAT	-	-	-	-	-	-	-	-
2	GEMEINDEN (GV.)	-	-	-	-	-	-	-	-
3	ZUSAMMEN	-	-	-	-	-	-	-	-
02	UNTERHALTUNG V.UNBEWEGL.VERMOEGEN								
1	STAAT	234 588	-	-	-	-	234 588	234 488	13 509
2	GEMEINDEN (GV.)	-	-	-	-	-	-	-	-
3	ZUSAMMEN	234 588	-	-	-	-	234 588	234 488	13 509
03	ZUWEISUNGEN AN ZWECKVERBAENDE USW.								
1	STAAT	120	-	-	-	-	120	120	-
2	GEMEINDEN (GV.)	-	-	-	-	-	-	-	-
3	ZUSAMMEN	120	-	-	-	-	120	120	-
04	UEBR.VERWALTUNGS- U.ZWECKAUSGABEN								
1	STAAT	21 313	-	-	-	-	21 313	21 313	-
2	GEMEINDEN (GV.)	-	-	-	-	-	-	-	-
3	ZUSAMMEN	21 313	-	-	-	-	21 313	21 313	-
05	BAUTEN UND GROSSE INSTANDSETZUNGEN								
1	STAAT	567 907	-	-	-	-	567 907	567 907	22 119
2	GEMEINDEN (GV.)	-	-	-	-	-	-	-	-
3	ZUSAMMEN	567 907	-	-	-	-	567 907	567 907	22 119
06	NEUANSCHAFFUNG V.BEWEGL.VERMOEGEN								
1	STAAT	6 042	-	-	-	-	6 042	6 042	-
2	GEMEINDEN (GV.)	-	-	-	-	-	-	-	-
3	ZUSAMMEN	6 042	-	-	-	-	6 042	6 042	-
07	ERWERB VON GRUNDVERMOEGEN								
1	STAAT	32 918	-	-	-	-	32 918	32 918	1 877
2	GEMEINDEN (GV.)	-	-	-	-	-	-	-	-
3	ZUSAMMEN	32 918	-	-	-	-	32 918	32 918	1 877
08	GEWAHRUNG VON DARLEHEN								
1	STAAT	465	-	-	-	-	465	465	-
2	GEMEINDEN (GV.)	-	-	-	-	-	-	-	-
3	ZUSAMMEN	465	-	-	-	-	465	465	-
09	BETEILIGUNGEN								
1	STAAT	-	-	-	-	-	-	-	-
2	GEMEINDEN (GV.)	-	-	-	-	-	-	-	-
3	ZUSAMMEN	-	-	-	-	-	-	-	-
10	UEBR.AUSGABEN D.VERMOEGENSBEWEGUNG								
1	STAAT	-	-	-	-	-	-	-	-
2	GEMEINDEN (GV.)	-	-	-	-	-	-	-	-
3	ZUSAMMEN	-	-	-	-	-	-	-	-
11	UNMITTELBARE AUSGABEN								
1	STAAT	863 353	-	-	-	-	863 353	863 253	37 505
2	GEMEINDEN (GV.)	-	-	-	-	-	-	-	-
3	ZUSAMMEN	863 353	-	-	-	-	863 353	863 253	37 505
12	ZAHLUNGEN AN BUND, LAF, ERP								
1	STAAT	6 673	-	-	-	-	6 673	6 673	37
13	ZAHLUNGEN AN LAENDER								
1	STAAT	11 976	11 976	11 976	-	-	-	-	-
2	GEMEINDEN (GV.)	-	-	-	-	-	-	-	-
3	ZUSAMMEN	11 976	11 976	11 976	-	-	-	-	-
14	ZAHLUNGEN AN GEMEINDEN (GV.)								
1	STAAT	490 093	-	-	-	-	490 093	490 093	8
2	GEMEINDEN (GV.)	-	-	-	-	-	-	-	-
3	ZUSAMMEN	490 093	-	-	-	-	490 093	490 093	8
15	GEBUEHREN, ENTGELTE, STRAFEN								
1	STAAT	-	-	-	-	-	-	-	-
2	GEMEINDEN (GV.)	-	-	-	-	-	-	-	-
3	ZUSAMMEN	-	-	-	-	-	-	-	-
16	UEBR.VERWALT.- U.BETRIEBSEINNAHMEN								
1	STAAT	8 683	-	-	-	-	8 683	8 683	431
2	GEMEINDEN (GV.)	-	-	-	-	-	-	-	-
3	ZUSAMMEN	8 683	-	-	-	-	8 683	8 683	431
17	EINNAHMEN DER VERMOEGENSBEWEGUNG								
1	STAAT	259	-	-	-	-	259	259	146
2	GEMEINDEN (GV.)	-	-	-	-	-	-	-	-
3	ZUSAMMEN	259	-	-	-	-	259	259	146
18	UNMITTELBARE EINNAHMEN								
1	STAAT	8 942	-	-	-	-	8 942	8 942	577
2	GEMEINDEN (GV.)	-	-	-	-	-	-	-	-
3	ZUSAMMEN	8 942	-	-	-	-	8 942	8 942	577
19	ZAHLUNGEN V.GEBIETSKOERPERSCHAFTEN								
1	STAAT	34 093	-	-	-	-	34 093	34 093	2 335
2	GEMEINDEN (GV.)	-	-	-	-	-	-	-	-
3	ZUSAMMEN	34 093	-	-	-	-	34 093	34 093	2 335
20	NACHRICHTLICH NETTOAUSGABEN								
1	STAAT	1 338 002-	11 976-	11 976-	-	-	1 326 026-	1 325 926-	35 215-
2	GEMEINDEN (GV.)	-	-	-	-	-	-	-	-
3	ZUSAMMEN	1 338 002-	11 976-	11 976-	-	-	1 326 026-	1 325 926-	35 215-

Aufgabenbereichen und ausgewählten Ausgabe-/Einnahmearten

DM

LANDESSTRASSEN (L I O) EINSCHL. BRUECKEN 076

DER											NR.
NIEDER- SACHSEN	NORDRHEIN- WESTFALEN	HESSEN	RHEINLAND- PFALZ	BADEN- WUERTTEMBERG.	BAYERN	SAARLAND	STADT- STAATEN	HAMBURG	BREMEN	BERLIN (WEST)	
9	10	11	12	13	14	15	16	17	18	19	
-	-	-	-	-	-	-	-	-	-	-	01
-	-	-	-	-	-	-	-	-	-	-	1
-	-	-	-	-	-	-	-	-	-	-	2
-	-	-	-	-	-	-	-	-	-	-	3
35 931	-	30 920	27 457	54 325	66 107	6 239	100	-	100	-	02
-	-	-	-	-	-	-	-	-	-	-	1
35 931	-	30 920	27 457	54 325	66 107	6 239	100	-	100	-	2
-	-	-	-	-	-	-	-	-	-	-	3
-	-	-	120	-	-	-	-	-	-	-	03
-	-	-	-	-	-	-	-	-	-	-	1
-	-	-	120	-	-	-	-	-	-	-	2
-	-	-	-	-	-	-	-	-	-	-	3
2 820	-	7 792	3	10 369	329	-	-	-	-	-	04
-	-	-	-	-	-	-	-	-	-	-	1
2 820	-	7 792	3	10 369	329	-	-	-	-	-	2
-	-	-	-	-	-	-	-	-	-	-	3
68 146	-	128 842	59 706	145 930	134 753	8 411	-	-	-	-	05
-	-	-	-	-	-	-	-	-	-	-	1
68 146	-	128 842	59 706	145 930	134 753	8 411	-	-	-	-	2
-	-	-	-	-	-	-	-	-	-	-	3
-	-	1 275	-	2 433	2 334	-	-	-	-	-	06
-	-	-	-	-	-	-	-	-	-	-	1
-	-	1 275	-	2 433	2 334	-	-	-	-	-	2
-	-	-	-	-	-	-	-	-	-	-	3
-	-	5 720	7 094	17 912	-	315	-	-	-	-	07
-	-	-	-	-	-	-	-	-	-	-	1
-	-	5 720	7 094	17 912	-	315	-	-	-	-	2
-	-	-	-	-	-	-	-	-	-	-	3
-	-	-	-	-	465	-	-	-	-	-	08
-	-	-	-	-	-	-	-	-	-	-	1
-	-	-	-	-	465	-	-	-	-	-	2
-	-	-	-	-	-	-	-	-	-	-	3
-	-	-	-	-	-	-	-	-	-	-	09
-	-	-	-	-	-	-	-	-	-	-	1
-	-	-	-	-	-	-	-	-	-	-	2
-	-	-	-	-	-	-	-	-	-	-	3
-	-	-	-	-	-	-	-	-	-	-	10
-	-	-	-	-	-	-	-	-	-	-	1
-	-	-	-	-	-	-	-	-	-	-	2
-	-	-	-	-	-	-	-	-	-	-	3
106 897	-	174 549	94 380	230 969	203 988	14 965	100	-	100	-	11
-	-	-	-	-	-	-	-	-	-	-	1
106 897	-	174 549	94 380	230 969	203 988	14 965	100	-	100	-	2
-	-	-	-	-	-	-	-	-	-	-	3
-	-	-	6 636	-	-	-	-	-	-	-	12
-	-	-	-	-	-	-	-	-	-	-	1
-	-	-	-	-	-	-	-	-	-	-	13
-	-	-	-	-	-	-	-	-	-	-	1
-	-	-	-	-	-	-	-	-	-	-	2
-	-	-	-	-	-	-	-	-	-	-	3
1 879	464 582	11 710	2 937	7 800	-	1 177	-	-	-	-	14
-	-	-	-	-	-	-	-	-	-	-	1
1 879	464 582	11 710	2 937	7 800	-	1 177	-	-	-	-	2
-	-	-	-	-	-	-	-	-	-	-	3
-	-	-	-	-	-	-	-	-	-	-	15
-	-	-	-	-	-	-	-	-	-	-	1
-	-	-	-	-	-	-	-	-	-	-	2
-	-	-	-	-	-	-	-	-	-	-	3
-	-	2 719	588	789	4 156	-	-	-	-	-	16
-	-	-	-	-	-	-	-	-	-	-	1
-	-	2 719	588	789	4 156	-	-	-	-	-	2
-	-	-	-	-	-	-	-	-	-	-	3
-	-	-	113	-	-	-	-	-	-	-	17
-	-	-	-	-	-	-	-	-	-	-	1
-	-	-	113	-	-	-	-	-	-	-	2
-	-	-	-	-	-	-	-	-	-	-	3
-	-	2 719	701	789	4 156	-	-	-	-	-	18
-	-	-	-	-	-	-	-	-	-	-	1
-	-	2 719	701	789	4 156	-	-	-	-	-	2
-	-	-	-	-	-	-	-	-	-	-	3
4 674	690	7 578	6 074	624	10 012	2 106	-	-	-	-	19
-	-	-	-	-	-	-	-	-	-	-	1
4 674	690	7 578	6 074	624	10 012	2 106	-	-	-	-	2
-	-	-	-	-	-	-	-	-	-	-	3
104 102-	463 892-	178 681-	97 879-	238 145-	193 976-	14 036-	100-	-	100-	-	20
-	-	-	-	-	-	-	-	-	-	-	1
104 102-	463 892-	178 681-	97 879-	238 145-	193 976-	14 036-	100-	-	100-	-	2
-	-	-	-	-	-	-	-	-	-	-	3

## C. Ausgaben und Einnahmen nach Gebietskörperschaften,

1000

077 KREISSTRASSEN (L II O) EINSCHL. BRUECKEN

NR.	ART DER AUSGABEN/EINNAHMEN	INSGESAMT	BUND, LAF, ERP				LAEN		
			ZUSAMMEN	BUND	LASTENAUS- GLEICHST.	ERP-SOND. VERMOEGEN	ZUSAMMEN	OHNE STADTSTAAT.	SCHLESWIG- HOLSTEIN
		1	2	3	4	5	6	7	8
01	PERSONALAUSGABEN								
1	STAAT	-	-	-	-	-	-	-	-
2	GEMEINDEN (GV.)	-	-	-	-	-	-	-	-
3	ZUSAMMEN	-	-	-	-	-	-	-	-
02	UNTERHALTUNG V. UNBEWEGL. VERMOEGEN								
1	STAAT	24 793	-	-	-	-	24 793	24 793	-
2	GEMEINDEN (GV.)	-	-	-	-	-	-	-	-
3	ZUSAMMEN	24 793	-	-	-	-	24 793	24 793	-
03	ZUWEISUNGEN AN ZWECKVERBAENDE USW.								
1	STAAT	261	-	-	-	-	261	261	-
2	GEMEINDEN (GV.)	-	-	-	-	-	-	-	-
3	ZUSAMMEN	261	-	-	-	-	261	261	-
04	UEBR. VERWALT.- U. ZWECKAUSGABEN								
1	STAAT	2 116	-	-	-	-	2 116	2 116	25
2	GEMEINDEN (GV.)	-	-	-	-	-	-	-	-
3	ZUSAMMEN	2 116	-	-	-	-	2 116	2 116	25
05	BAUTEN UND GROSSE INSTANDSETZUNGEN								
1	STAAT	6 974	-	-	-	-	6 974	6 974	-
2	GEMEINDEN (GV.)	-	-	-	-	-	-	-	-
3	ZUSAMMEN	6 974	-	-	-	-	6 974	6 974	-
06	NEUANSCHAFFUNG V. BEWEGL. VERMOEGEN								
1	STAAT	-	-	-	-	-	-	-	-
2	GEMEINDEN (GV.)	-	-	-	-	-	-	-	-
3	ZUSAMMEN	-	-	-	-	-	-	-	-
07	ERWERB VON GRUNDVERMOEGEN								
1	STAAT	317	-	-	-	-	317	317	-
2	GEMEINDEN (GV.)	-	-	-	-	-	-	-	-
3	ZUSAMMEN	317	-	-	-	-	317	317	-
08	GEWAHRUNG VON DARLEHEN								
1	STAAT	270	-	-	-	-	270	270	-
2	GEMEINDEN (GV.)	-	-	-	-	-	-	-	-
3	ZUSAMMEN	270	-	-	-	-	270	270	-
09	BETEILIGUNGEN								
1	STAAT	-	-	-	-	-	-	-	-
2	GEMEINDEN (GV.)	-	-	-	-	-	-	-	-
3	ZUSAMMEN	-	-	-	-	-	-	-	-
10	UEBR. AUSGABEN D. VERMOEGENSBEWEGUNG								
1	STAAT	-	-	-	-	-	-	-	-
2	GEMEINDEN (GV.)	-	-	-	-	-	-	-	-
3	ZUSAMMEN	-	-	-	-	-	-	-	-
11	UNMITTELBARE AUSGABEN								
1	STAAT	34 731	-	-	-	-	34 731	34 731	25
2	GEMEINDEN (GV.)	-	-	-	-	-	-	-	-
3	ZUSAMMEN	34 731	-	-	-	-	34 731	34 731	25
12	ZAHLUNGEN AN BUND, LAF, ERP								
1	STAAT	-	-	-	-	-	-	-	-
13	ZAHLUNGEN AN LAENDER								
1	STAAT	-	-	-	-	-	-	-	-
2	GEMEINDEN (GV.)	-	-	-	-	-	-	-	-
3	ZUSAMMEN	-	-	-	-	-	-	-	-
14	ZAHLUNGEN AN GEMEINDEN (GV.)								
1	STAAT	539 273	21 816	21 816	-	-	517 457	517 457	22 943
2	GEMEINDEN (GV.)	-	-	-	-	-	-	-	-
3	ZUSAMMEN	539 273	21 816	21 816	-	-	517 457	517 457	22 943
15	GEBUEHREN, ENTGELTE, STRAFEN								
1	STAAT	-	-	-	-	-	-	-	-
2	GEMEINDEN (GV.)	-	-	-	-	-	-	-	-
3	ZUSAMMEN	-	-	-	-	-	-	-	-
16	UEBR. VERWALT.- U. BETRIEBSEINNAHMEN								
1	STAAT	505	-	-	-	-	505	505	1
2	GEMEINDEN (GV.)	-	-	-	-	-	-	-	-
3	ZUSAMMEN	505	-	-	-	-	505	505	1
17	EINNAHMEN DER VERMOEGENSBEWEGUNG								
1	STAAT	-	-	-	-	-	-	-	-
2	GEMEINDEN (GV.)	-	-	-	-	-	-	-	-
3	ZUSAMMEN	-	-	-	-	-	-	-	-
18	UNMITTELBARE EINNAHMEN								
1	STAAT	505	-	-	-	-	505	505	1
2	GEMEINDEN (GV.)	-	-	-	-	-	-	-	-
3	ZUSAMMEN	505	-	-	-	-	505	505	1
19	ZAHLUNGEN V. GEBIETSKOERPERSCHAFTEN								
1	STAAT	15 834	-	-	-	-	15 834	15 834	20
2	GEMEINDEN (GV.)	-	-	-	-	-	-	-	-
3	ZUSAMMEN	15 834	-	-	-	-	15 834	15 834	20
20	NACHRICHTLICH								
1	NETTOAUSGABEN								
1	STAAT	558 170-	21 816-	21 816-	-	-	536 354-	536 354-	22 948-
2	GEMEINDEN (GV.)	-	-	-	-	-	-	-	-
3	ZUSAMMEN	558 170-	21 816-	21 816-	-	-	536 354-	536 354-	22 948-

Aufgabenbereichen und ausgewählten Ausgabe-/Einnahmearten

DM

KREISSTRASSEN (L II D) EINSCHL. BRUECKEN 077

DER											NR.
NIEDER- SACHSEN	NORDRHEIN- WESTFALEN	HESSEN	RHEINLAND- PFALZ	BADEN- WUERTTEMBERG.	BAYERN	SAARLAND	STADT- STAATEN	HAMBURG	BREMEN	BERLIN (WEST)	
9	10	11	12	13	14	15	16	17	18	19	
-	-	-	-	-	-	-	-	-	-	-	01
-	-	-	-	-	-	-	-	-	-	-	1
-	-	-	-	-	-	-	-	-	-	-	2
-	-	-	-	-	-	-	-	-	-	-	3
3	-	5 938	12 596	-	-	6 256	-	-	-	-	02
-	-	-	-	-	-	-	-	-	-	-	1
3	-	5 938	12 596	-	-	6 256	-	-	-	-	2
-	-	-	-	-	-	-	-	-	-	-	3
-	-	-	261	-	-	-	-	-	-	-	03
-	-	-	-	-	-	-	-	-	-	-	1
-	-	-	261	-	-	-	-	-	-	-	2
-	-	-	-	-	-	-	-	-	-	-	3
-	-	1 299	45	9	738	-	-	-	-	-	04
-	-	-	-	-	-	-	-	-	-	-	1
-	-	1 299	45	9	738	-	-	-	-	-	2
-	-	-	-	-	-	-	-	-	-	-	3
950	-	663	-	47	-	5 314	-	-	-	-	05
-	-	-	-	-	-	-	-	-	-	-	1
950	-	663	-	47	-	5 314	-	-	-	-	2
-	-	-	-	-	-	-	-	-	-	-	3
-	-	-	-	-	-	-	-	-	-	-	06
-	-	-	-	-	-	-	-	-	-	-	1
-	-	-	-	-	-	-	-	-	-	-	2
-	-	-	-	-	-	-	-	-	-	-	3
-	-	-	-	-	-	317	-	-	-	-	07
-	-	-	-	-	-	-	-	-	-	-	1
-	-	-	-	-	-	317	-	-	-	-	2
-	-	-	-	-	-	-	-	-	-	-	3
-	-	-	270	-	-	-	-	-	-	-	08
-	-	-	-	-	-	-	-	-	-	-	1
-	-	-	270	-	-	-	-	-	-	-	2
-	-	-	-	-	-	-	-	-	-	-	3
-	-	-	-	-	-	-	-	-	-	-	09
-	-	-	-	-	-	-	-	-	-	-	1
-	-	-	-	-	-	-	-	-	-	-	2
-	-	-	-	-	-	-	-	-	-	-	3
-	-	-	-	-	-	-	-	-	-	-	10
-	-	-	-	-	-	-	-	-	-	-	1
-	-	-	-	-	-	-	-	-	-	-	2
-	-	-	-	-	-	-	-	-	-	-	3
953	-	7 900	13 172	56	738	11 887	-	-	-	-	11
-	-	-	-	-	-	-	-	-	-	-	1
953	-	7 900	13 172	56	738	11 887	-	-	-	-	2
-	-	-	-	-	-	-	-	-	-	-	3
-	-	-	-	-	-	-	-	-	-	-	12
-	-	-	-	-	-	-	-	-	-	-	1
-	-	-	-	-	-	-	-	-	-	-	13
-	-	-	-	-	-	-	-	-	-	-	1
-	-	-	-	-	-	-	-	-	-	-	2
-	-	-	-	-	-	-	-	-	-	-	3
45 913	105 630	23 482	68 140	162 619	88 311	419	-	-	-	-	14
-	-	-	-	-	-	-	-	-	-	-	1
45 913	105 630	23 482	68 140	162 619	88 311	419	-	-	-	-	2
-	-	-	-	-	-	-	-	-	-	-	3
-	-	-	-	-	-	-	-	-	-	-	15
-	-	-	-	-	-	-	-	-	-	-	1
-	-	-	-	-	-	-	-	-	-	-	2
-	-	-	-	-	-	-	-	-	-	-	3
-	-	-	-	-	295	209	-	-	-	-	16
-	-	-	-	-	-	-	-	-	-	-	1
-	-	-	-	-	295	209	-	-	-	-	2
-	-	-	-	-	-	-	-	-	-	-	3
-	-	-	-	-	-	-	-	-	-	-	17
-	-	-	-	-	-	-	-	-	-	-	1
-	-	-	-	-	-	-	-	-	-	-	2
-	-	-	-	-	-	-	-	-	-	-	3
-	-	-	-	-	295	209	-	-	-	-	18
-	-	-	-	-	-	-	-	-	-	-	1
-	-	-	-	-	295	209	-	-	-	-	2
-	-	-	-	-	-	-	-	-	-	-	3
-	388	604	13 107	-	1 715	-	-	-	-	-	19
-	-	-	-	-	-	-	-	-	-	-	1
-	388	604	13 107	-	1 715	-	-	-	-	-	2
-	-	-	-	-	-	-	-	-	-	-	3
46 866-	105 242-	30 778-	68 205-	162 675-	87 334-	12 306-	-	-	-	-	20
-	-	-	-	-	-	-	-	-	-	-	1
46 866-	105 242-	30 778-	68 205-	162 675-	87 334-	12 306-	-	-	-	-	2
-	-	-	-	-	-	-	-	-	-	-	3

078 UEBRIGE STRASSEN, GEMEINDESTRASSEN

NR.	ART DER AUSGABEN/EINNAHMEN	INSGESAMT	BUND, LAF, ERP				LAEN		
			ZUSAMMEN	BUND	LASTENAUS- GLEICHSTF.	ERP-SOND. VERMOEGEN	ZUSAMMEN	OHNE STAATSTAAT.	SCHLESWIG- HOLSTEIN
		1	2	3	4	5	6	7	8
01	PERSONALAUSGABEN								
1	STAAT	8 883	-	-	-	-	8 883	-	-
2	GEMEINDEN (GV.)	558 693	-	-	-	-	558 693	558 693	19 656
3	ZUSAMMEN	567 576	-	-	-	-	567 576	558 693	19 656
02	UNTERHALTUNG V.UNBEWEGL.VERMÖGEN								
1	STAAT	56 376	-	-	-	-	56 376	649	-
2	GEMEINDEN (GV.)	565 524	-	-	-	-	565 524	565 524	18 167
3	ZUSAMMEN	621 900	-	-	-	-	621 900	566 173	18 167
03	ZUWEISUNGEN AN ZWECKVERBAENDE USW.								
1	STAAT	2 894	-	-	-	-	2 894	1 649	1 173
2	GEMEINDEN (GV.)	19 184	-	-	-	-	19 184	19 184	3 961
3	ZUSAMMEN	22 078	-	-	-	-	22 078	20 833	5 134
04	UEBR.VERWALTUNGS- U.ZWECKAUSGABEN								
1	STAAT	28 403	-	-	-	-	28 403	20	-
2	GEMEINDEN (GV.)	226 385	-	-	-	-	226 385	226 385	6 417
3	ZUSAMMEN	254 788	-	-	-	-	254 788	226 405	6 417
05	BAUTEN UND GROSSE INSTANDSETZUNGEN								
1	STAAT	265 677	-	-	-	-	265 677	1 642	439
2	GEMEINDEN (GV.)	4 064 234	-	-	-	-	4 064 234	4 064 234	154 817
3	ZUSAMMEN	4 329 911	-	-	-	-	4 329 911	4 065 876	155 256
06	NEUANSCHAFFUNG V.BEWEGL.VERMÖGEN								
1	STAAT	1 695	-	-	-	-	1 695	-	-
2	GEMEINDEN (GV.)	37 711	-	-	-	-	37 711	37 711	1 252
3	ZUSAMMEN	39 406	-	-	-	-	39 406	37 711	1 252
07	ERWERB VON GRUNDVERMÖGEN								
1	STAAT	50 547	-	-	-	-	50 547	-	-
2	GEMEINDEN (GV.)	319 951	-	-	-	-	319 951	319 951	6 185
3	ZUSAMMEN	370 498	-	-	-	-	370 498	319 951	6 185
08	GEWAHRUNG VON DARLEHEN								
1	STAAT	179	-	-	-	-	179	24	-
2	GEMEINDEN (GV.)	4 040	-	-	-	-	4 040	4 040	110
3	ZUSAMMEN	4 219	-	-	-	-	4 219	4 064	110
09	BETEILIGUNGEN								
1	STAAT	-	-	-	-	-	-	-	-
2	GEMEINDEN (GV.)	3	-	-	-	-	3	3	-
3	ZUSAMMEN	3	-	-	-	-	3	3	-
10	UEBR.AUSGABEN D.VERMÖGENSBEWEGUNG								
1	STAAT	895	-	-	-	-	895	-	-
2	GEMEINDEN (GV.)	-	-	-	-	-	-	-	-
3	ZUSAMMEN	895	-	-	-	-	895	-	-
11	UNMITTELBARE AUSGABEN								
1	STAAT	415 549	-	-	-	-	415 549	3 984	1 612
2	GEMEINDEN (GV.)	5 795 725	-	-	-	-	5 795 725	5 795 725	210 565
3	ZUSAMMEN	6 211 274	-	-	-	-	6 211 274	5 799 709	212 177
12	ZAHLUNGEN AN BUND, LAF, ERP								
1	STAAT	-	-	-	-	-	-	-	-
13	ZAHLUNGEN AN LAENDER								
1	STAAT	68 231	68 231	67 881	-	350	-	-	-
2	GEMEINDEN (GV.)	18 842	-	-	-	-	18 842	18 842	226
3	ZUSAMMEN	87 073	68 231	67 881	-	350	18 842	18 842	226
14	ZAHLUNGEN AN GEMEINDEN (GV.)								
1	STAAT	1 243 585	458 541	435 129	-	23 412	785 044	785 044	15 074
2	GEMEINDEN (GV.)	99 587	-	-	-	-	99 587	99 587	5 852
3	ZUSAMMEN	1 343 172	458 541	435 129	-	23 412	884 631	884 631	20 926
15	GEBUEHREN, ENTGELTE, STRAFEN								
1	STAAT	27 915	-	-	-	-	27 915	-	-
2	GEMEINDEN (GV.)	880 699	-	-	-	-	880 699	880 699	31 138
3	ZUSAMMEN	908 614	-	-	-	-	908 614	880 699	31 138
16	UEBR.VERWALT.- U.BETRIEBSEINNAHMEN								
1	STAAT	36 004	345	2	-	343	35 659	211	3
2	GEMEINDEN (GV.)	208 621	-	-	-	-	208 621	208 621	14 156
3	ZUSAMMEN	244 625	345	2	-	343	244 280	208 832	14 159
17	EINNAHMEN DER VERMÖGENSBEWEGUNG								
1	STAAT	6 789	-	-	-	-	6 789	242	-
2	GEMEINDEN (GV.)	54 413	-	-	-	-	54 413	54 413	2 387
3	ZUSAMMEN	61 202	-	-	-	-	61 202	54 655	2 387
18	UNMITTELBARE EINNAHMEN								
1	STAAT	70 708	345	2	-	343	70 363	453	3
2	GEMEINDEN (GV.)	1 143 733	-	-	-	-	1 143 733	1 143 733	47 681
3	ZUSAMMEN	1 214 441	345	2	-	343	1 214 096	1 144 186	47 684
19	ZAHLUNGEN V.GEBIETSKÖRPERSCHAFTEN								
1	STAAT	76 493	72	10	-	62	76 421	2 831	415
2	GEMEINDEN (GV.)	2 648 878	-	-	-	-	2 648 878	2 648 878	85 380
3	ZUSAMMEN	2 725 371	72	10	-	62	2 725 299	2 651 709	85 795
20	NACHRICHTLICH NETTOAUSGABEN								
1	STAAT	1 650 872-	526 700-	503 000-	-	23 700-	1 124 172-	786 197-	16 271-
2	GEMEINDEN (GV.)	3 219 749-	-	-	-	-	3 219 749-	3 219 749-	123 949-
3	ZUSAMMEN	4 870 621-	526 700-	503 000-	-	23 700-	4 343 921-	4 005 946-	140 220-

Aufgabenbereichen und ausgewählten Ausgabe-/Einnahmearten

DM

UEBRIGE STRASSEN, GEMEINDESTRASSEN 078

DER											NR.
NIEDER- SACHSEN	NORDRHEIN- WESTFALEN	HESSEN	RHEINLAND- PFALZ	BADEN- WUERTTEMBERG	BAYERN	SAARLAND	STADT- STAATEN	HAMBURG	BREMEN	BERLIN (WEST)	
9	10	11	12	13	14	15	16	17	18	19	
-	-	-	-	-	-	-	8 883	8 883	-	-	01
58 290	248 233	31 999	21 665	77 829	94 014	7 007	-	-	-	-	1
58 290	248 233	31 999	21 665	77 829	94 014	7 007	8 883	8 883	-	-	2
-	-	32	-	-	-	617	55 727	11 545	7 235	36 947	02
61 046	207 931	46 092	25 532	100 463	101 007	5 286	-	-	-	-	1
61 046	207 931	46 124	25 532	100 463	101 007	5 903	55 727	11 545	7 235	36 947	2
-	-	-	145	-	331	-	1 245	1 245	-	-	03
4 018	4 260	4 270	975	474	1 208	18	-	-	-	-	1
4 018	4 260	4 270	1 120	474	1 539	18	1 245	1 245	-	-	2
-	-	20	-	-	-	-	28 383	11 363	7 033	9 987	04
15 438	112 188	17 151	11 328	28 103	32 314	3 446	-	-	-	-	1
15 438	112 188	17 171	11 328	28 103	32 314	3 446	28 383	11 363	7 033	9 987	2
-	-	-	-	-	-	-	264 035	62 139	51 539	150 357	05
105	-	-	-	1 064	-	34	-	-	-	-	1
448 518	1 398 414	380 972	256 222	526 266	841 371	57 654	264 035	62 139	51 539	150 357	2
448 623	1 398 414	380 972	256 222	527 330	841 371	57 688	264 035	62 139	51 539	150 357	3
-	-	-	-	-	-	-	1 695	892	740	63	06
3 014	12 785	2 054	1 948	5 309	10 856	493	-	-	-	-	1
3 014	12 785	2 054	1 948	5 309	10 856	493	1 695	892	740	63	2
-	-	-	-	-	-	-	50 547	28 957	554	21 036	07
33 868	119 018	21 452	11 964	58 105	67 992	1 367	-	-	-	-	1
33 868	119 018	21 452	11 964	58 105	67 992	1 367	50 547	28 957	554	21 036	2
-	-	-	24	-	-	-	155	155	-	-	08
1 820	1 400	74	73	78	485	-	-	-	-	-	1
1 820	1 400	74	97	78	485	-	155	155	-	-	2
-	-	-	-	-	-	-	-	-	-	-	09
-	-	-	-	3	-	-	-	-	-	-	1
-	-	-	-	3	-	-	-	-	-	-	2
-	-	-	-	-	-	-	895	-	895	-	10
-	-	-	-	-	-	-	-	-	-	-	1
-	-	-	-	-	-	-	895	-	895	-	2
105	-	52	169	1 064	331	651	411 565	125 179	67 996	218 390	11
626 012	2 104 229	504 064	329 707	796 630	1 149 247	75 271	-	-	-	-	1
626 117	2 104 229	504 116	329 876	797 694	1 149 578	75 922	411 565	125 179	67 996	218 390	2
-	-	-	-	-	-	-	-	-	-	-	12
-	-	-	-	-	-	-	-	-	-	-	1
642	12	573	13 947	2 354	936	152	-	-	-	-	13
642	12	573	13 947	2 354	936	152	-	-	-	-	1
62 929	252 928	64 330	8 045	3 022	374 898	3 818	-	-	-	-	14
41 841	17 610	5 215	1 476	4 651	22 875	67	-	-	-	-	1
104 770	270 538	69 545	9 521	7 673	397 773	3 885	-	-	-	-	2
-	-	-	-	-	-	-	27 915	15 182	4 482	8 251	15
129 692	229 797	99 457	51 815	146 349	185 878	6 573	-	-	-	-	1
129 692	229 797	99 457	51 815	146 349	185 878	6 573	27 915	15 182	4 482	8 251	2
-	-	-	125	-	67	16	35 448	23 642	11 302	504	16
21 090	52 003	13 821	12 854	38 087	52 929	3 681	-	-	-	-	1
21 090	52 003	13 821	12 979	38 087	52 996	3 697	35 448	23 642	11 302	504	2
-	-	-	242	-	-	-	6 547	3 686	1 218	1 643	17
8 764	13 948	8 736	3 130	8 187	8 477	784	-	-	-	-	1
8 764	13 948	8 736	3 372	8 187	8 477	784	6 547	3 686	1 218	1 643	2
-	-	-	367	-	67	16	69 910	42 510	17 002	10 398	18
159 546	295 748	122 014	67 799	192 623	247 284	11 038	-	-	-	-	1
159 546	295 748	122 014	68 166	192 623	247 351	11 054	69 910	42 510	17 002	10 398	2
-	1 718	-	124	320	192	62	73 590	9 637	10 442	53 511	19
244 228	1 144 354	175 257	128 801	267 525	590 010	13 323	-	-	-	-	1
244 228	1 146 072	175 257	128 925	267 845	590 202	13 385	73 590	9 637	10 442	53 511	2
63 034-	251 210-	64 382-	8 090-	3 766-	375 037-	4 407-	337 975-	115 542-	57 554-	164 879-	20
418 585-	967 360-	326 620-	213 425-	534 779-	574 926-	60 105-	-	-	-	-	1
481 619-	1 218 570-	391 002-	221 515-	538 545-	949 963-	64 512-	337 975-	115 542-	57 554-	164 879-	2
-	-	-	-	-	-	-	-	-	-	-	3

## C. Ausgaben und Einnahmen nach Gebietskörperschaften,

1 000

079 SONSTIGER VERKEHR

NR.	ART DER AUSGABEN/EINNAHMEN	INSGESAMT	BUND, LAF, ERP				LAEN		
			ZUSAMMEN	BUND	LASTENAUS- GLEICHSTF.	ERP-SOND. VERMOEGEN	ZUSAMMEN	OHNE STADTSTAAT.	SCHLESWIG- HOLSTEIN
		1	2	3	4	5	6	7	8
01	PERSONALAUSGABEN								
1	STAAT	122 107	77 120	77 120	-	-	44 987	286	286
2	GEMEINDEN (GV.)	500	-	-	-	-	500	500	15
3	ZUSAMMEN	122 607	77 120	77 120	-	-	45 487	786	301
02	UNTERHALTUNG V. UNBEW. VERMOEGEN								
1	STAAT	228 360	197 653	197 653	-	-	30 707	23 392	1 956
2	GEMEINDEN (GV.)	93	-	-	-	-	93	93	52
3	ZUSAMMEN	228 453	197 653	197 653	-	-	30 800	23 485	2 008
03	ZUWEISUNGEN AN ZWECKVERBAENDE USW.								
1	STAAT	207 187	139 450	139 450	-	-	67 737	43 137	4 027
2	GEMEINDEN (GV.)	12 692	-	-	-	-	12 692	12 692	29
3	ZUSAMMEN	219 879	139 450	139 450	-	-	80 429	55 829	4 056
04	UEBR. VERWALTUNGS- U. ZWECKAUSGABEN								
1	STAAT	351 260	264 376	264 376	-	-	86 884	27 249	128
2	GEMEINDEN (GV.)	815	-	-	-	-	815	815	74
3	ZUSAMMEN	352 075	264 376	264 376	-	-	87 699	28 064	202
05	BAUTEN UND GROSSE INSTANDSETZUNGEN								
1	STAAT	209 043	122 565	122 565	-	-	86 478	13 761	9 572
2	GEMEINDEN (GV.)	19 521	-	-	-	-	19 521	19 521	1 634
3	ZUSAMMEN	228 564	122 565	122 565	-	-	105 999	33 282	11 206
06	NEUANSCHAFFUNG V. BEW. VERMOEGEN								
1	STAAT	62 549	59 412	59 412	-	-	3 137	231	-
2	GEMEINDEN (GV.)	35	-	-	-	-	35	35	18
3	ZUSAMMEN	62 584	59 412	59 412	-	-	3 172	266	18
07	ERWERB VON GRUNDVERMOEGEN								
1	STAAT	3 370	504	504	-	-	2 866	123	42
2	GEMEINDEN (GV.)	1 075	-	-	-	-	1 075	1 075	-
3	ZUSAMMEN	4 445	504	504	-	-	3 941	1 198	42
08	GEWAHRUNG VON DARLEHEN								
1	STAAT	152 498	123 558	25 400	-	98 158	28 940	28 425	1 720
2	GEMEINDEN (GV.)	754	-	-	-	-	754	754	-
3	ZUSAMMEN	153 252	123 558	25 400	-	98 158	29 694	29 179	1 720
09	BETEILIGUNGEN								
1	STAAT	2 405	2 405	2 405	-	-	-	-	-
2	GEMEINDEN (GV.)	313	-	-	-	-	313	313	7
3	ZUSAMMEN	2 718	2 405	2 405	-	-	313	313	7
10	UEBR. AUSGABEN D. VERMOEGENSBEWEGUNG								
1	STAAT	691	-	-	-	-	691	-	-
2	GEMEINDEN (GV.)	-	-	-	-	-	-	-	-
3	ZUSAMMEN	691	-	-	-	-	691	-	-
11	UNMITTELBARE AUSGABEN								
1	STAAT	1 339 470	987 043	888 885	-	98 158	352 427	136 604	17 731
2	GEMEINDEN (GV.)	35 798	-	-	-	-	35 798	35 798	1 829
3	ZUSAMMEN	1 375 268	987 043	888 885	-	98 158	388 225	172 402	19 560
12	ZAHLUNGEN AN BUND, LAF, ERP								
1	STAAT	1 011	-	-	-	-	1 011	975	584
13	ZAHLUNGEN AN LAENDER								
1	STAAT	120 032	119 907	115 482	-	4 425	125	125	-
2	GEMEINDEN (GV.)	37	-	-	-	-	37	37	-
3	ZUSAMMEN	120 069	119 907	115 482	-	4 425	162	162	-
14	ZAHLUNGEN AN GEMEINDEN (GV.)								
1	STAAT	187 528	169 208	152 697	-	16 511	18 320	18 320	3 955
2	GEMEINDEN (GV.)	37	-	-	-	-	37	37	20
3	ZUSAMMEN	187 565	169 208	152 697	-	16 511	18 357	18 357	3 975
15	GEBUEHREN, ENTGELTE, STRAFEN								
1	STAAT	111 207	89 870	89 870	-	-	21 337	85	39
2	GEMEINDEN (GV.)	129	-	-	-	-	129	129	27
3	ZUSAMMEN	111 336	89 870	89 870	-	-	21 466	214	66
16	UEBR. VERWALT.- U. BETRIEBSEINNAHMEN								
1	STAAT	164 191	57 455	56 748	-	707	106 736	87 328	370
2	GEMEINDEN (GV.)	1 847	-	-	-	-	1 847	1 847	184
3	ZUSAMMEN	166 038	57 455	56 748	-	707	108 583	89 175	554
17	EINNAHMEN DER VERMOEGENSBEWEGUNG								
1	STAAT	85 264	6 193	6 193	-	-	79 071	61 603	-
2	GEMEINDEN (GV.)	1 346	-	-	-	-	1 346	1 346	26
3	ZUSAMMEN	86 610	6 193	6 193	-	-	80 417	62 949	26
18	UNMITTELBARE EINNAHMEN								
1	STAAT	360 662	153 518	152 811	-	707	207 144	149 016	409
2	GEMEINDEN (GV.)	3 322	-	-	-	-	3 322	3 322	237
3	ZUSAMMEN	363 984	153 518	152 811	-	707	210 466	152 338	646
19	ZAHLUNGEN V. GEBIETSKOERPERSCHAFTEN								
1	STAAT	27 735	20 862	20 806	-	56	6 873	3 080	2 508
2	GEMEINDEN (GV.)	16 361	-	-	-	-	16 361	16 361	247
3	ZUSAMMEN	44 096	20 862	20 806	-	56	23 234	19 441	2 755
20	NACHRICHTLICH NETTOAUSGABEN								
1	STAAT	1 620 306-	1 255 296-	1 136 258-	-	119 038-	365 010-	152 944-	19 762-
2	GEMEINDEN (GV.)	19 461-	-	-	-	-	19 461-	19 461-	1 552-
3	ZUSAMMEN	1 639 767-	1 255 296-	1 136 258-	-	119 038-	384 471-	172 405-	21 314-

Aufgabenbereichen und ausgewählten Ausgabe-/Einnahmearten

DM

SONSTIGER VERKEHR 079

DER											NR.
NIEDER- SACHSEN	NORDRHEIN- WESTFALEN	HESSEN	RHEINLAND- PFALZ	BADEN- WÜRTTEMBERG.	BAYERN	SAARLAND	STADT- STAATEN	HAMBURG	BREMEN	BERLIN (WEST)	
9	10	11	12	13	14	15	16	17	18	19	
-	-	-	-	-	-	-	44 701	28 340	16 310	51	01
-	368	-	32	80	5	-	-	-	-	-	1
-	368	-	32	80	5	-	44 701	28 340	16 310	51	2
21 040	248	35	113	-	-	-	7 315	6 574	340	401	02
2	7	1	-	24	7	-	-	-	-	-	1
21 042	255	36	113	24	7	-	7 315	6 574	340	401	2
16 028	13 951	160	2 259	4 847	1 279	586	24 600	17 526	7 074	-	03
160	6 542	40	4 248	1 003	670	-	-	-	-	-	1
16 188	20 493	200	6 507	5 850	1 949	586	24 600	17 526	7 074	-	2
2 139	23 915	70	165	-	662	170	59 635	21 171	38 155	309	04
121	243	51	56	115	155	-	-	-	-	-	1
2 260	24 158	121	221	115	817	170	59 635	21 171	38 155	309	2
4 186	3	-	-	-	-	-	72 717	46 788	25 410	519	05
-	105	136	7	17 513	126	-	-	-	-	-	1
4 186	108	136	7	17 513	126	-	72 717	46 788	25 410	519	2
222	-	-	-	-	9	-	2 906	2 078	617	211	06
-	16	-	-	1	-	-	-	-	-	-	1
222	16	-	-	1	9	-	2 906	2 078	617	211	2
81	-	-	-	-	-	-	2 743	402	2 341	-	07
-	-	-	999	75	1	-	-	-	-	-	1
81	-	-	999	75	1	-	2 743	402	2 341	-	2
-	739	1 080	-	6 386	18 500	-	515	-	515	-	08
-	97	20	-	490	147	-	-	-	-	-	1
-	836	1 100	-	6 876	18 647	-	515	-	515	-	2
-	-	-	-	-	-	-	-	-	-	-	3
19	223	-	-	-	64	-	-	-	-	-	09
19	223	-	-	-	64	-	-	-	-	-	1
-	-	-	-	-	-	-	691	-	691	-	10
-	-	-	-	-	-	-	-	-	-	-	1
-	-	-	-	-	-	-	691	-	691	-	2
43 696	38 856	1 345	2 537	11 233	20 450	756	215 823	122 879	91 453	1 491	11
302	7 601	248	5 342	19 301	1 175	-	-	-	-	-	1
43 998	46 457	1 593	7 879	30 534	21 625	756	215 823	122 879	91 453	1 491	2
33	-	357	1	-	-	-	36	33	3	-	3
-	-	-	-	-	-	-	-	-	-	-	12
33	-	4	-	-	-	125	-	-	-	-	1
33	-	4	-	-	-	125	-	-	-	-	2
1 467	4 912	4 800	2 593	568	25	-	-	-	-	-	14
12	-	2	1	-	2	-	-	-	-	-	1
1 479	4 912	4 802	2 594	568	27	-	-	-	-	-	2
-	44	2	-	-	-	-	21 252	239	20 976	37	15
24	1	27	-	42	8	-	-	-	-	-	1
24	45	29	-	42	8	-	21 252	239	20 976	37	2
6 875	66 695	12 253	684	-	59	392	19 408	7 274	11 795	339	16
20	127	13	563	750	190	-	-	-	-	-	1
6 895	66 822	12 266	1 247	750	249	392	19 408	7 274	11 795	339	2
2 161	41 398	16 237	566	-	141	1 100	17 468	12 879	4 576	13	17
28	663	249	170	-	210	-	-	-	-	-	1
2 189	42 061	16 486	736	-	351	1 100	17 468	12 879	4 576	13	2
9 036	108 137	28 492	1 250	-	200	1 492	58 128	20 392	37 347	389	18
72	791	289	733	792	408	-	-	-	-	-	1
9 108	108 928	28 781	1 983	792	608	1 492	58 128	20 392	37 347	389	2
202	-	223	26	93	28	-	3 793	3 312	481	-	19
32	65	10	2 587	13 382	38	-	-	-	-	-	1
234	65	233	2 613	13 475	66	-	3 793	3 312	481	-	2
44 994-	43 768-	6 279-	5 105-	11 708-	20 447-	881-	212 066-	119 600-	90 975-	1 491-	20
315-	7 536-	244-	2 756-	5 919-	1 139-	-	-	-	-	-	1
45 309-	51 304-	6 523-	7 861-	17 627-	21 586-	881-	212 066-	119 600-	90 975-	1 491-	2
											3



## C. Ausgaben und Einnahmen nach Gebietskörperschaften,

1000

080 LANDES- U. STADTPLANUNG, RAUMORDNUNG, BAUVERWALTUNG U. WOHNUNGSWIRTSCHAFT

NR.	ART. DER AUSGABEN/EINNAHMEN	INSGESAMT	BUND, LAF, ERP				LAEN		
			ZUSAMMEN	BUND	LASTENAUS- GLEICHSF.	ERP-SOND. VERMOEGEN	ZUSAMMEN	OHNE STADTSTAAT.	SCHLESWIG- HOLSTEIN
		1	2	3	4	5	6	7	8
01	PERSONALAUSGABEN								
1	STAAT	629 865	7 588	7 588	-	-	622 277	478 533	23 913
2	GEMEINDEN (GV.)	881 121	-	-	-	-	881 121	881 121	30 957
3	ZUSAMMEN	1 510 986	7 588	7 588	-	-	1 503 398	1 359 654	54 870
02	UNTERHALTUNG V. UNBEWEGL. VERMOEGEN								
1	STAAT	4 165	52	52	-	-	4 113	2 909	44
2	GEMEINDEN (GV.)	18 661	-	-	-	-	18 661	18 661	1 309
3	ZUSAMMEN	22 826	52	52	-	-	22 774	21 570	1 353
03	ZUWEISUNGEN AN ZWECKVERBAENDE USW.								
1	STAAT	236 125	118 510	118 510	-	-	117 615	60 651	91
2	GEMEINDEN (GV.)	50 920	-	-	-	-	50 920	50 920	2 459
3	ZUSAMMEN	287 045	118 510	118 510	-	-	168 535	111 571	2 550
04	UEBR. VERWALTUNGS- U. ZWECKAUSGABEN								
1	STAAT	1 985 259	21 571	21 571	-	-	1 963 688	1 754 788	69 126
2	GEMEINDEN (GV.)	304 159	-	-	-	-	304 159	304 159	8 174
3	ZUSAMMEN	2 289 418	21 571	21 571	-	-	2 267 847	2 058 947	77 300
05	BAUTEN UND GROSSE INSTANDSETZUNGEN								
1	STAAT	23 478	696	696	-	-	22 782	16 797	2 882
2	GEMEINDEN (GV.)	233 142	-	-	-	-	233 142	233 142	11 194
3	ZUSAMMEN	256 620	696	696	-	-	255 924	249 939	14 076
06	NEUANSCHAFFUNG V. BEWEGL. VERMOEGEN								
1	STAAT	5 556	73	73	-	-	5 483	4 987	260
2	GEMEINDEN (GV.)	15 664	-	-	-	-	15 664	15 664	308
3	ZUSAMMEN	21 220	73	73	-	-	21 147	20 651	568
07	ERWERB VON GRUNDVERMOEGEN								
1	STAAT	3 460	-	-	-	-	3 460	1 006	-
2	GEMEINDEN (GV.)	197 291	-	-	-	-	197 291	197 291	2 941
3	ZUSAMMEN	200 751	-	-	-	-	200 751	198 297	2 941
08	GEWAHRUNG VON DARLEHEN								
1	STAAT	2 134 778	161 789	84 911	75 209	1 669	1 972 989	1 244 771	42 675
2	GEMEINDEN (GV.)	260 875	-	-	-	-	260 875	260 875	8 364
3	ZUSAMMEN	2 395 653	161 789	84 911	75 209	1 669	2 233 864	1 505 646	51 039
09	BETEILIGUNGEN								
1	STAAT	44 154	1 250	1 250	-	-	42 904	1 749	-
2	GEMEINDEN (GV.)	26 970	-	-	-	-	26 970	26 970	220
3	ZUSAMMEN	71 124	1 250	1 250	-	-	69 874	28 719	220
10	UEBR. AUSGABEN D. VERMOEGENSBEWEGUNG								
1	STAAT	2 007	-	-	-	-	2 007	1 272	-
2	GEMEINDEN (GV.)	-	-	-	-	-	-	-	-
3	ZUSAMMEN	2 007	-	-	-	-	2 007	1 272	-
11	UNMITTELBARE AUSGABEN								
1	STAAT	5 068 847	311 529	234 651	75 209	1 669	4 757 318	3 567 463	138 991
2	GEMEINDEN (GV.)	1 988 803	-	-	-	-	1 988 803	1 988 803	65 926
3	ZUSAMMEN	7 057 650	311 529	234 651	75 209	1 669	6 746 121	5 556 266	204 917
12	ZAHLUNGEN AN BUND, LAF, ERP								
1	STAAT	422	-	-	-	-	422	422	5
13	ZAHLUNGEN AN LAENDER								
1	STAAT	1 378 407	1 372 251	1 371 901	50	300	6 156	3	-
2	GEMEINDEN (GV.)	2 097	-	-	-	-	2 097	2 097	181
3	ZUSAMMEN	1 380 504	1 372 251	1 371 901	50	300	8 253	2 100	181
14	ZAHLUNGEN AN GEMEINDEN (GV.)								
1	STAAT	194 416	-	-	-	-	194 416	194 416	948
2	GEMEINDEN (GV.)	5 918	-	-	-	-	5 918	5 918	742
3	ZUSAMMEN	200 334	-	-	-	-	200 334	200 334	1 690
15	GEBUEHREN, ENTGELTE, STRAFEN								
1	STAAT	167 345	2	2	-	-	167 343	145 272	5 421
2	GEMEINDEN (GV.)	318 262	-	-	-	-	318 262	318 262	14 761
3	ZUSAMMEN	485 607	2	2	-	-	485 605	463 534	20 182
16	UEBR. VERWALT.- U. BETRIEBSEINNAHMEN								
1	STAAT	252 225	82 167	76 873	5 294	-	170 058	120 433	3 730
2	GEMEINDEN (GV.)	232 842	-	-	-	-	232 842	232 842	9 235
3	ZUSAMMEN	485 067	82 167	76 873	5 294	-	402 900	353 275	12 965
17	EINNAHMEN DER VERMOEGENSBEWEGUNG								
1	STAAT	887 544	311 541	25 807	285 734	-	576 003	433 975	6 989
2	GEMEINDEN (GV.)	246 608	-	-	-	-	246 608	246 608	4 712
3	ZUSAMMEN	1 134 152	311 541	25 807	285 734	-	822 611	680 583	11 701
18	UNMITTELBARE EINNAHMEN								
1	STAAT	1 307 114	393 710	102 682	291 028	-	913 404	699 680	16 140
2	GEMEINDEN (GV.)	797 712	-	-	-	-	797 712	797 712	28 708
3	ZUSAMMEN	2 104 826	393 710	102 682	291 028	-	1 711 116	1 497 392	44 848
19	ZAHLUNGEN V. GEBIETSKOERPERSCHAFTEN								
1	STAAT	1 349 550	446 827	207 090	239 737	-	902 723	850 598	43 048
2	GEMEINDEN (GV.)	98 483	-	-	-	-	98 483	98 483	3 559
3	ZUSAMMEN	1 448 033	446 827	207 090	239 737	-	1 001 206	949 081	46 607
20	NACHRICHTLICH NETTOAUSGABEN								
1	STAAT	4 544 416	1 236 953	1 399 462	164 478	1 969	3 307 463	2 344 134	65 990
2	GEMEINDEN (GV.)	1 864 042	-	-	-	-	1 864 042	1 864 042	59 100
3	ZUSAMMEN	6 408 458	1 236 953	1 399 462	164 478	1 969	5 171 505	4 208 176	125 090

Aufgabenbereichen und ausgewählten Ausgabe-/Einnahmearten

DM

LANDES- U. STADTPLANUNG, RAUMORDNUNG, BAUVERWALTUNG U. WOHNUNGSWIRTSCHAFT G80

DER											NR.
NIEDER- SACHSEN	NORDRHEIN- WESTFALEN	HESSEN	RHEINLAND- PFALZ	BADEN- WÜRTTEMBERG.	BAYERN	SAARLAND	STADT- STAATEN	HAMBURG	BREMEN	BERLIN (WEST)	
9	10	11	12	13	14	15	16	17	18	19	
71 035	88 119	45 421	37 140	94 031	107 055	11 819	143 744	53 223	19 626	70 895	01
85 082	405 035	68 876	44 599	120 925	107 747	17 900	-	-	-	-	1
156 117	493 154	114 297	81 739	214 956	214 802	29 719	143 744	53 223	19 626	70 895	2
											3
407	502	235	294	531	859	37	1 204	745	101	358	02
2 289	7 456	1 427	1 266	2 659	2 056	199	-	-	-	-	1
2 696	7 958	1 662	1 560	3 190	2 915	236	1 204	745	101	358	2
											3
57 961	1 747	2	-	655	195	-	56 964	56 853	39	72	03
15 663	8 572	6 302	2 801	9 896	5 181	46	-	-	-	-	1
73 624	10 319	6 304	2 801	10 551	5 376	46	56 964	56 853	39	72	2
											3
156 230	512 415	180 751	92 903	330 243	390 342	22 778	208 900	46 390	86 593	75 917	04
56 028	99 119	17 182	19 232	53 087	43 758	7 579	-	-	-	-	1
212 258	611 534	197 933	112 135	383 330	434 100	30 357	208 900	46 390	86 593	75 917	2
											3
739	504	838	627	9 002	2 205	-	5 985	1 474	2 815	1 696	05
17 467	66 726	24 127	18 489	41 853	51 032	2 254	-	-	-	-	1
18 206	67 230	24 965	19 116	50 855	53 237	2 254	5 985	1 474	2 815	1 696	2
											3
550	539	643	526	1 443	929	97	496	265	189	42	06
1 159	5 615	1 517	542	3 605	2 757	161	-	-	-	-	1
1 709	6 154	2 160	1 068	5 048	3 686	258	496	265	189	42	2
											3
-	-	-	-	-	1 006	-	2 454	2 454	-	-	07
13 475	112 056	10 699	6 212	33 942	16 689	1 277	-	-	-	-	1
13 475	112 056	10 699	6 212	33 942	17 695	1 277	2 454	2 454	-	-	2
											3
233 449	298 291	196 697	100 425	120 465	228 958	23 811	728 218	229 190	10 979	488 049	08
41 131	114 014	9 135	17 483	17 145	53 038	565	-	-	-	-	1
274 580	412 305	205 832	117 908	137 610	281 996	24 376	728 218	229 190	10 979	488 049	2
											3
-	-	-	1 400	349	-	-	41 155	-	-	41 155	09
1 695	6 005	4 134	1 880	10 292	2 744	-	-	-	-	-	1
1 695	6 005	4 134	3 280	10 641	2 744	-	41 155	-	-	41 155	2
											3
-	-	-	1 272	-	-	-	735	-	735	-	10
-	-	-	-	-	-	-	-	-	-	-	1
-	-	-	1 272	-	-	-	735	-	735	-	2
											3
520 371	902 117	424 587	234 587	556 719	731 549	58 542	1 189 855	390 594	121 077	678 184	11
233 989	824 598	143 399	112 504	293 404	285 002	29 981	-	-	-	-	1
754 360	1 726 715	567 986	347 091	850 123	1 016 551	88 523	1 189 855	390 594	121 077	678 184	2
											3
-	-	417	-	-	-	-	-	-	-	-	12
											1
3	-	-	-	-	-	-	6 153	6 153	-	-	13
9	4	34	106	1 617	142	4	-	-	-	-	1
12	4	34	106	1 617	142	4	6 153	6 153	-	-	2
											3
9 939	158 379	1 932	9 849	5 711	6 365	1 293	-	-	-	-	14
1 584	1 512	646	586	311	537	-	-	-	-	-	1
11 523	159 891	2 578	10 435	6 022	6 902	1 293	-	-	-	-	2
											3
27 080	14 671	14 403	17 538	30 514	32 379	3 266	22 071	13 531	4 179	4 361	15
37 820	121 640	44 337	18 294	33 409	45 015	2 986	-	-	-	-	1
64 900	136 311	58 740	35 832	63 923	77 394	6 252	22 071	13 531	4 179	4 361	2
											3
17 460	21 043	27 839	14 910	5 224	23 705	6 522	49 625	21 552	7 313	20 760	16
37 406	61 949	19 782	16 111	44 603	39 294	4 462	-	-	-	-	1
54 866	82 992	47 621	31 021	49 827	62 999	10 984	49 625	21 552	7 313	20 760	2
											3
84 107	29 250	58 182	51 116	101 059	88 800	14 472	142 028	59 775	17 062	65 191	17
59 310	80 298	18 237	16 126	29 759	36 784	1 382	-	-	-	-	1
143 417	109 548	76 419	67 242	130 818	125 584	15 854	142 028	59 775	17 062	65 191	2
											3
128 647	64 964	100 424	83 564	136 797	144 884	24 260	213 724	94 858	28 554	90 312	18
134 536	263 887	82 356	50 531	107 771	121 093	8 830	-	-	-	-	1
263 183	328 851	182 780	134 095	244 568	265 977	33 090	213 724	94 858	28 554	90 312	2
											3
104 698	212 207	77 654	58 852	161 762	179 463	12 914	52 125	21 606	9 125	21 394	19
5 050	60 980	7 110	3 329	12 602	5 185	668	-	-	-	-	1
109 748	273 187	84 764	62 181	174 364	184 648	13 582	52 125	21 606	9 125	21 394	2
											3
317 419-	667 461-	312 124-	156 116-	335 475-	449 999-	39 550-	963 329-	350 667-	102 522-	510 140-	20
228 866-	753 558-	135 365-	101 633-	282 067-	274 238-	29 215-	-	-	-	-	1
546 285-	1 421 019-	447 489-	257 749-	617 542-	724 237-	68 765-	963 329-	350 667-	102 522-	510 140-	2
											3

## C. Ausgaben und Einnahmen nach Gebietskörperschaften,

081 ALLG. BAUVERW., KATASTER- U. VERMESSUNGSVERW., LANDES- U. STADTPL., RAUMORD.

1 000

NR.	ART DER AUSGABEN/EINNAHMEN	INSGESAMT	BUND, LAF, ERP				LAEN		
			ZUSAMMEN	BUND	LASTENAUS- GLEICHSF.	ERP-SOND. VERMOEGEN	ZUSAMMEN	OHNE STAATSTAAT.	SCHLESWIG- HOLSTEIN
		1	2	3	4	5	6	7	8
01	PERSONALAUSGABEN								
1	STAAT	611 700	7 588	7 588	-	-	604 112	476 790	23 913
2	GEMEINDEN (GV.)	693 326	-	-	-	-	693 326	693 326	24 494
3	ZUSAMMEN	1 305 026	7 588	7 588	-	-	1 297 438	1 170 116	48 407
02	UNTERHALTUNG V. UNBEWEGL. VERMOEGEN								
1	STAAT	3 575	52	52	-	-	3 523	2 903	44
2	GEMEINDEN (GV.)	3 425	-	-	-	-	3 425	3 425	58
3	ZUSAMMEN	7 000	52	52	-	-	6 948	6 328	102
03	ZUWEISUNGEN AN ZWECKVERBAENDE USW.								
1	STAAT	2 351	262	262	-	-	2 089	2 000	8
2	GEMEINDEN (GV.)	13 541	-	-	-	-	13 541	13 541	100
3	ZUSAMMEN	15 892	262	262	-	-	15 630	15 541	108
04	UEBR. VERWALTUNGS- U. ZWECKAUSGABEN								
1	STAAT	233 366	8 622	8 622	-	-	224 744	181 192	17 130
2	GEMEINDEN (GV.)	177 980	-	-	-	-	177 980	177 980	4 494
3	ZUSAMMEN	411 346	8 622	8 622	-	-	402 724	359 172	21 624
05	BAUTEN UND GROSSE INSTANDSETZUNGEN								
1	STAAT	20 211	242	242	-	-	19 969	16 708	2 882
2	GEMEINDEN (GV.)	23 314	-	-	-	-	23 314	23 314	244
3	ZUSAMMEN	43 525	242	242	-	-	43 283	40 022	3 126
06	NEUANSCHAFFUNG V. BEWEGL. VERMOEGEN								
1	STAAT	5 355	73	73	-	-	5 282	4 829	260
2	GEMEINDEN (GV.)	5 973	-	-	-	-	5 973	5 973	128
3	ZUSAMMEN	11 328	73	73	-	-	11 255	10 802	388
07	ERWERB VON GRUNDVERMOEGEN								
1	STAAT	3 460	-	-	-	-	3 460	1 006	-
2	GEMEINDEN (GV.)	74 408	-	-	-	-	74 408	74 408	973
3	ZUSAMMEN	77 868	-	-	-	-	77 868	75 414	973
08	GEWAHRUNG VON DARLEHEN								
1	STAAT	1 596	-	-	-	-	1 596	1 498	-
2	GEMEINDEN (GV.)	444	-	-	-	-	444	444	14
3	ZUSAMMEN	2 040	-	-	-	-	2 040	1 942	14
09	BETEILIGUNGEN								
1	STAAT	3 500	-	-	-	-	3 500	-	-
2	GEMEINDEN (GV.)	-	-	-	-	-	-	-	-
3	ZUSAMMEN	3 500	-	-	-	-	3 500	-	-
10	UEBR. AUSGABEN D. VERMOEGENSBEWEGUNG								
1	STAAT	-	-	-	-	-	-	-	-
2	GEMEINDEN (GV.)	-	-	-	-	-	-	-	-
3	ZUSAMMEN	-	-	-	-	-	-	-	-
11	UNMITTELBARE AUSGABEN								
1	STAAT	885 114	16 839	16 839	-	-	868 275	686 926	44 237
2	GEMEINDEN (GV.)	992 411	-	-	-	-	992 411	992 411	30 505
3	ZUSAMMEN	1 877 525	16 839	16 839	-	-	1 860 686	1 679 337	74 742
12	ZAHLUNGEN AN BUND, LAF, ERP								
1	STAAT	5	-	-	-	-	5	5	5
13	ZAHLUNGEN AN LAENDER								
1	STAAT	68 109	61 981	61 981	-	-	6 128	3	-
2	GEMEINDEN (GV.)	987	-	-	-	-	987	987	181
3	ZUSAMMEN	69 096	61 981	61 981	-	-	7 115	990	181
14	ZAHLUNGEN AN GEMEINDEN (GV.)								
1	STAAT	158 158	-	-	-	-	158 158	158 158	754
2	GEMEINDEN (GV.)	2 527	-	-	-	-	2 527	2 527	353
3	ZUSAMMEN	160 685	-	-	-	-	160 685	160 685	1 107
15	GEBUEHREN, ENTGELTE, STRAFEN								
1	STAAT	155 980	2	2	-	-	155 980	136 436	5 421
2	GEMEINDEN (GV.)	271 480	-	-	-	-	271 480	271 480	9 257
3	ZUSAMMEN	427 462	2	2	-	-	427 460	407 916	14 678
16	UEBR. VERWALT.- U. BETRIEBSEINNAHMEN								
1	STAAT	57 121	10 368	10 368	-	-	46 753	34 626	2 452
2	GEMEINDEN (GV.)	86 362	-	-	-	-	86 362	86 362	3 385
3	ZUSAMMEN	143 483	10 368	10 368	-	-	133 115	120 988	5 837
17	EINNAHMEN DER VERMOEGENSBEWEGUNG								
1	STAAT	1 521	1	1	-	-	1 520	142	83
2	GEMEINDEN (GV.)	15 622	-	-	-	-	15 622	15 622	6
3	ZUSAMMEN	17 143	1	1	-	-	17 142	15 764	89
18	UNMITTELBARE EINNAHMEN								
1	STAAT	214 624	10 371	10 371	-	-	204 253	171 204	7 956
2	GEMEINDEN (GV.)	373 464	-	-	-	-	373 464	373 464	12 648
3	ZUSAMMEN	588 088	10 371	10 371	-	-	577 717	544 668	20 604
19	ZAHLUNGEN V. GEBIETSKOERPERSCHAFTEN								
1	STAAT	290 622	-	-	-	-	290 622	279 797	21 151
2	GEMEINDEN (GV.)	37 546	-	-	-	-	37 546	37 546	501
3	ZUSAMMEN	328 168	-	-	-	-	328 168	317 343	21 652
20	NACHRICHTLICH								
1	NETTOAUSGABEN								
1	STAAT	820 764-	78 820-	78 820-	-	-	741 944-	565 295-	23 845-
2	GEMEINDEN (GV.)	954 303-	-	-	-	-	954 303-	954 303-	29 441-
3	ZUSAMMEN	1 775 067-	78 820-	78 820-	-	-	1 696 247-	1 519 598-	53 286-

Aufgabenbereichen und ausgewählten Ausgabe-/Einnahmearten

DM

ALLG. BAUVERW., KATASTER- U. VERMESSUNGSVERW., LANDES- U. STADTPL., RAUMORD. 1 081

DER											NR.
NIEDER- SACHSEN	NORDRHEIN- WESTFALEN	HESSEN	RHEINLAND- PFALZ	BADEN- WÜRTTEMBERG.	BAYERN	SAARLAND	STADT- STAATEN	HAMBURG	BREMEN	BERLIN (WEST)	
9	10	11	12	13	14	15	16	17	18	19	
69 793 72 033 141 826	88 119 317 730 405 849	45 421 55 717 101 138	37 140 34 360 71 500	94 031 90 041 184 072	107 055 86 239 193 294	11 318 12 712 24 030	127 322 - 127 322	50 075 - 50 075	19 261 - 19 261	57 986 - 57 986	01 1 2 3
407 230 637	502 2 193 2 695	235 95 330	294 196 490	531 313 844	859 282 1 141	31 58 89	620 - 620	522 - 522	98 - 98	- - -	02 1 2 3
169 8 085 8 254	1 451 3 469 4 920	2 620 622	- 119 119	365 882 1 247	5 266 271	- - -	89 - 89	5 - 5	12 - 12	72 - 72	03 1 2 3
38 172 25 118 63 290	20 321 68 976 89 297	30 441 10 249 40 690	17 712 10 932 28 644	24 668 21 315 45 983	29 087 32 142 61 229	3 661 4 754 8 415	43 552 - 43 552	20 528 - 20 528	7 305 - 7 305	15 719 - 15 719	04 1 2 3
739 845 1 584	504 12 564 13 068	838 7 529 8 367	538 213 751	9 002 1 285 10 287	2 205 556 2 761	- 78 78	3 261 - 3 261	1 474 - 1 474	1 697 - 1 697	90 - 90	05 1 2 3
404 503 907	539 2 543 3 082	643 449 1 092	526 191 717	1 443 1 284 2 727	929 802 1 731	85 73 158	453 - 453	246 - 246	165 - 165	42 - 42	06 1 2 3
- 2 051 2 051	- 67 484 67 484	- 2 384 2 384	- 368 368	- 724 724	1 006 295 1 301	- 129 129	2 454 - 2 454	2 454 - 2 454	- - -	- - -	07 1 2 3
- - -	- 299 299	- - -	- - -	- 123 123	1 498 6 1 504	- 2 2	98 - 98	- - -	98 - 98	- - -	08 1 2 3
- - -	- - -	- - -	- - -	- - -	- - -	- - -	3 500 - 3 500	- - -	- - -	3 500 - 3 500	09 1 2 3
- - -	- - -	- - -	- - -	- - -	- - -	- - -	- - -	- - -	- - -	- - -	10 1 2 3
109 684 108 865 218 549	111 436 475 258 586 694	77 580 77 043 154 623	56 210 46 379 102 589	130 040 115 967 246 007	142 644 120 588 263 232	15 095 17 806 32 901	181 349 - 181 349	75 304 - 75 304	28 636 - 28 636	77 409 - 77 409	11 1 2 3
- 3 3	- - 1	- - -	- 93 93	- 700 700	- 12 12	- - -	- 6 125 6 125	- 6 125 6 125	- - -	- - -	12 1 2 3
9 889 252 10 141	141 662 950 142 612	183 535 718	143 359 502	3 276 64 3 340	1 788 14 1 802	463 - 463	- - -	- - -	- - -	- - -	13 1 2 3
25 742 37 030 62 772	14 556 108 395 122 951	14 403 41 814 56 217	10 663 15 616 26 279	30 514 23 434 53 948	32 379 34 065 66 444	2 758 1 869 4 627	19 544 - 19 544	11 627 - 11 627	3 924 - 3 924	3 993 - 3 993	14 1 2 3
5 977 12 686 18 663	11 479 25 808 37 287	10 087 4 901 14 988	1 274 1 683 2 957	937 15 640 16 577	2 362 21 112 23 474	58 1 147 1 205	12 127 - 12 127	7 350 - 7 350	2 948 - 2 948	1 829 - 1 829	15 1 2 3
14 280 294	30 13 836 13 866	4 122 126	11 256 267	- 1 113 1 113	- 7 7	- 2 2	1 378 - 1 378	1 350 - 1 350	28 - 28	- - -	16 1 2 3
31 733 49 996 81 729	26 065 148 039 174 104	24 494 46 837 71 331	11 948 17 555 29 503	31 451 40 187 71 638	34 741 55 184 89 925	2 816 3 018 5 834	33 049 - 33 049	20 327 - 20 327	6 900 - 6 900	5 822 - 5 822	17 1 2 3
43 523 1 094 44 617	81 623 32 492 114 115	17 561 2 289 19 850	22 679 229 22 908	38 395 785 39 180	50 252 122 50 374	4 613 34 4 647	10 825 - 10 825	7 226 - 7 226	2 000 - 2 000	1 599 - 1 599	18 1 2 3
76 053- 108 023- 184 076-	171 475- 440 803- 612 278-	60 202- 75 224- 135 426-	33 674- 46 602- 80 276-	94 921- 115 946- 210 867-	94 180- 120 492- 214 672-	10 945- 17 772- 28 717-	176 649- - 176 649-	74 203- - 74 203-	26 636- - 26 636-	75 810- - 75 810-	19 1 2 3

## C. Ausgaben und Einnahmen nach Gebietskörperschaften,

082 FÖRDERUNG DES WOHNUNGSBAUES

1 000

NR.	ART DER AUSGABEN/EINNAHMEN	INSGESAMT	BUND, LAF, ERP				LAEN		
			ZUSAMMEN	BUND	LASTENAUS- GLEICHSF.	ERP-SOND. VERMOEGEN	ZUSAMMEN	OHNE STADTSTAAT.	SCHLESWIG- HOLSTEIN
		1	2	3	4	5	6	7	8
01	PERSONALAUSGABEN								
1	STAAT	-	-	-	-	-	-	-	-
2	GEMEINDEN (GV.)	48 599	-	-	-	-	48 599	48 599	880
3	ZUSAMMEN	48 599	-	-	-	-	48 599	48 599	880
02	UNTERHALTUNG V. UNBEWEGL. VERMOEGEN								
1	STAAT	-	-	-	-	-	-	-	-
2	GEMEINDEN (GV.)	2 059	-	-	-	-	2 059	2 059	128
3	ZUSAMMEN	2 059	-	-	-	-	2 059	2 059	128
03	ZUWEISUNGEN AN ZWECKVERBAEENDE USW.								
1	STAAT	233 501	118 248	118 248	-	-	115 253	58 405	50
2	GEMEINDEN (GV.)	27 381	-	-	-	-	27 381	27 381	2 219
3	ZUSAMMEN	260 882	118 248	118 248	-	-	142 634	85 786	2 269
04	UEBR. VERWALTUNGS- U. ZWECKAUSGABEN								
1	STAAT	1 736 347	12 949	12 949	-	-	1 723 398	1 572 260	51 996
2	GEMEINDEN (GV.)	41 814	-	-	-	-	41 814	41 814	1 666
3	ZUSAMMEN	1 778 161	12 949	12 949	-	-	1 765 212	1 614 074	53 662
05	BAUTEN UND GROSSE INSTANDSETZUNGEN								
1	STAAT	2 117	454	454	-	-	1 663	89	-
2	GEMEINDEN (GV.)	147 233	-	-	-	-	147 233	147 233	8 098
3	ZUSAMMEN	149 350	454	454	-	-	148 896	147 322	8 098
06	NEUANSCHAFFUNG V. BEWEGL. VERMOEGEN								
1	STAAT	-	-	-	-	-	-	-	-
2	GEMEINDEN (GV.)	669	-	-	-	-	669	669	14
3	ZUSAMMEN	669	-	-	-	-	669	669	14
07	ERWERB VON GRUNDVERMOEGEN								
1	STAAT	-	-	-	-	-	-	-	-
2	GEMEINDEN (GV.)	111 228	-	-	-	-	111 228	111 228	1 931
3	ZUSAMMEN	111 228	-	-	-	-	111 228	111 228	1 931
08	GEWAHRUNG VON DARLEHEN								
1	STAAT	2 133 182	161 789	84 911	75 209	1 669	1 971 393	1 243 273	42 675
2	GEMEINDEN (GV.)	260 309	-	-	-	-	260 309	260 309	8 335
3	ZUSAMMEN	2 393 491	161 789	84 911	75 209	1 669	2 231 702	1 503 582	51 010
09	BETEILIGUNGEN								
1	STAAT	40 654	1 250	1 250	-	-	39 404	1 749	-
2	GEMEINDEN (GV.)	26 970	-	-	-	-	26 970	26 970	220
3	ZUSAMMEN	67 624	1 250	1 250	-	-	66 374	28 719	220
10	UEBR. AUSGABEN D. VERMOEGENSBEWEGUNG								
1	STAAT	2 007	-	-	-	-	2 007	1 272	-
2	GEMEINDEN (GV.)	-	-	-	-	-	-	-	-
3	ZUSAMMEN	2 007	-	-	-	-	2 007	1 272	-
11	UNMITTELBARE AUSGABEN								
1	STAAT	4 147 808	294 690	217 812	75 209	1 669	3 853 118	2 877 048	94 721
2	GEMEINDEN (GV.)	666 262	-	-	-	-	666 262	666 262	23 491
3	ZUSAMMEN	4 814 070	294 690	217 812	75 209	1 669	4 519 380	3 543 310	118 212
12	ZAHLUNGEN AN BUND, LAF, ERP								
1	STAAT	417	-	-	-	-	417	417	-
13	ZAHLUNGEN AN LAENDER								
1	STAAT	1 310 270	1 310 270	1 309 920	50	300	-	-	-
2	GEMEINDEN (GV.)	14	-	-	-	-	14	14	-
3	ZUSAMMEN	1 310 284	1 310 270	1 309 920	50	300	14	14	-
14	ZAHLUNGEN AN GEMEINDEN (GV.)								
1	STAAT	35 783	-	-	-	-	35 783	35 783	194
2	GEMEINDEN (GV.)	2 539	-	-	-	-	2 539	2 539	329
3	ZUSAMMEN	38 322	-	-	-	-	38 322	38 322	523
15	GEBUEHREN, ENTGELTE, STRAFEN								
1	STAAT	8 635	-	-	-	-	8 635	6 990	-
2	GEMEINDEN (GV.)	17 639	-	-	-	-	17 639	17 639	3 660
3	ZUSAMMEN	26 274	-	-	-	-	26 274	24 629	3 660
16	UEBR. VERWALT.- U. BETRIEBSEINNAHMEN								
1	STAAT	191 250	71 799	66 505	5 294	-	119 451	85 000	1 277
2	GEMEINDEN (GV.)	90 688	-	-	-	-	90 688	90 688	3 809
3	ZUSAMMEN	281 938	71 799	66 505	5 294	-	210 139	175 688	5 086
17	EINNAHMEN DER VERMOEGENSBEWEGUNG								
1	STAAT	885 748	311 540	25 806	285 734	-	574 208	433 833	6 906
2	GEMEINDEN (GV.)	226 157	-	-	-	-	226 157	226 157	4 697
3	ZUSAMMEN	1 111 905	311 540	25 806	285 734	-	800 365	659 990	11 603
18	UNMITTELBARE EINNAHMEN								
1	STAAT	1 085 633	383 339	92 311	291 028	-	702 294	525 823	8 183
2	GEMEINDEN (GV.)	334 484	-	-	-	-	334 484	334 484	12 166
3	ZUSAMMEN	1 420 117	383 339	92 311	291 028	-	1 036 778	860 307	20 349
19	ZAHLUNGEN V. GEBIETSKOERPERSCHAFTEN								
1	STAAT	1 058 843	446 827	207 090	239 737	-	612 016	570 716	21 888
2	GEMEINDEN (GV.)	26 283	-	-	-	-	26 283	26 283	821
3	ZUSAMMEN	1 085 126	446 827	207 090	239 737	-	638 299	596 999	22 709
20	NACHRICHTLICH NETTOAUSGABEN								
1	STAAT	3 687 309-	1 158 133-	1 320 642-	164 478	1 969-	2 529 176-	1 774 960-	42 121-
2	GEMEINDEN (GV.)	614 492-	-	-	-	-	614 492-	614 492-	19 906-
3	ZUSAMMEN	4 301 801-	1 158 133-	1 320 642-	164 478	1 969-	3 143 668-	2 389 452-	62 027-

Aufgabenbereichen und ausgewählten Ausgabe-/Einnahmearten

DM

FOERDERUNG DES WOHNUNGSBAUES 082

DER											NR.
NIEDER- SACHSEN	NORDRHEIN- WESTFALEN	HESSEN	RHEINLAND- PFALZ	BADEN- WUERTTEMBERG.	BAYERN	SAARLAND	STADT- STAATEN	HAMBURG	BREMEN	BERLIN (WEST)	
9	10	11	12	13	14	15	16	17	18	19	
-	-	-	-	-	-	-	-	-	-	-	01
3 309	34 550	3 527	1 211	2 807	2 297	18	-	-	-	-	1
3 309	34 550	3 527	1 211	2 807	2 297	18	-	-	-	-	2
-	-	-	-	-	-	-	-	-	-	-	3
-	-	-	-	-	-	-	-	-	-	-	02
174	1 296	94	68	112	141	46	-	-	-	-	1
174	1 296	94	68	112	141	46	-	-	-	-	2
-	-	-	-	-	-	-	-	-	-	-	3
57 769	296	-	-	290	-	-	56 848	56 848	-	-	03
2 725	2 917	5 018	2 131	7 514	4 815	42	-	-	-	-	1
60 494	3 213	5 018	2 131	7 804	4 815	42	56 848	56 848	-	-	2
-	-	-	-	-	-	-	-	-	-	-	3
116 944	492 094	150 230	75 191	305 575	361 255	18 975	151 138	25 378	78 841	46 919	04
17 224	12 459	2 147	2 273	4 153	1 330	562	-	-	-	-	1
134 168	504 553	152 377	77 464	309 728	362 585	19 537	151 138	25 378	78 841	46 919	2
-	-	-	-	-	-	-	-	-	-	-	3
11 929	40 955	10 332	14 018	19 154	41 114	1 633	1 574	-	-	1 574	05
11 929	40 955	10 332	14 107	19 154	41 114	1 633	1 574	-	-	1 574	1
-	-	-	-	-	-	-	-	-	-	-	2
-	-	-	-	-	-	-	-	-	-	-	3
14	246	39	19	39	297	1	-	-	-	-	06
14	246	39	19	39	297	1	-	-	-	-	1
-	-	-	-	-	-	-	-	-	-	-	2
-	-	-	-	-	-	-	-	-	-	-	3
11 161	40 168	7 821	5 503	28 055	15 449	1 140	-	-	-	-	07
11 161	40 168	7 821	5 503	28 055	15 449	1 140	-	-	-	-	1
-	-	-	-	-	-	-	-	-	-	-	2
-	-	-	-	-	-	-	-	-	-	-	3
233 449	298 291	196 697	100 425	120 465	227 460	23 811	728 120	229 190	10 881	488 049	08
41 131	113 683	9 135	17 483	16 954	53 032	556	-	-	-	-	1
274 580	411 974	205 832	117 908	137 419	280 492	24 367	728 120	229 190	10 881	488 049	2
-	-	-	-	-	-	-	-	-	-	-	3
-	-	-	-	-	-	-	-	-	-	-	09
1 695	6 005	4 134	1 400	349	2 744	-	37 655	-	-	37 655	1
1 695	6 005	4 134	1 880	10 292	2 744	-	-	-	-	-	2
-	-	-	3 280	10 641	-	-	37 655	-	-	37 655	3
-	-	-	-	-	-	-	-	-	-	-	10
-	-	-	1 272	-	-	-	735	-	735	-	1
-	-	-	-	-	-	-	-	-	-	-	2
-	-	-	1 272	-	-	-	735	-	735	-	3
408 162	790 681	346 927	178 377	426 679	588 715	42 786	976 070	311 416	90 457	574 197	11
89 362	252 279	42 247	44 586	89 080	121 219	3 998	-	-	-	-	1
497 524	1 042 960	389 174	222 963	515 759	709 934	46 784	976 070	311 416	90 457	574 197	2
-	-	-	-	-	-	-	-	-	-	-	3
-	-	417	-	-	-	-	-	-	-	-	12
-	-	-	-	-	-	-	-	-	-	-	1
-	-	-	-	-	-	-	-	-	-	-	13
-	-	1	4	5	-	4	-	-	-	-	1
-	-	1	4	5	-	4	-	-	-	-	2
-	-	-	-	-	-	-	-	-	-	-	3
50	16 717	1 749	9 706	1 978	4 559	830	-	-	-	-	14
1 265	239	60	85	106	455	-	-	-	-	-	1
1 315	16 956	1 809	9 791	2 084	5 014	830	-	-	-	-	2
-	-	-	-	-	-	-	-	-	-	-	3
-	115	-	6 875	-	-	-	1 645	1 641	-	-	15
156	5 495	1 573	239	284	5 221	1 011	-	-	-	-	1
156	5 610	1 573	7 114	284	5 221	1 011	1 645	1 641	-	-	2
-	-	-	-	-	-	-	-	-	-	-	3
11 480	8 791	17 752	13 616	4 287	21 343	6 454	34 451	12 821	4 343	17 287	16
13 281	25 949	12 099	11 802	11 489	11 257	1 002	-	-	-	-	1
24 761	34 740	29 851	25 418	15 776	32 600	7 456	34 451	12 821	4 343	17 287	2
-	-	-	-	-	-	-	-	-	-	-	3
84 093	29 220	58 178	51 105	101 059	88 800	14 472	140 375	58 169	17 015	65 191	17
58 622	66 114	17 416	15 737	26 010	36 183	1 378	-	-	-	-	1
142 715	95 334	75 594	66 842	127 069	124 983	15 850	140 375	58 169	17 015	65 191	2
-	-	-	-	-	-	-	-	-	-	-	3
95 573	38 126	75 930	71 596	105 346	110 143	20 926	176 471	72 631	21 362	82 478	18
72 059	97 558	31 088	27 778	37 783	52 661	3 391	-	-	-	-	1
167 632	135 684	107 018	99 374	143 129	162 804	24 317	176 471	72 631	21 362	82 478	2
-	-	-	-	-	-	-	-	-	-	-	3
61 175	130 584	60 093	36 097	123 367	129 211	8 301	41 300	14 380	7 125	19 795	19
1 445	18 894	1 158	1 280	389	1 995	301	-	-	-	-	1
62 620	149 478	61 251	37 377	123 756	131 206	8 602	41 300	14 380	7 125	19 795	2
-	-	-	-	-	-	-	-	-	-	-	3
238 841-	495 986-	251 842-	122 518-	240 097-	355 611-	27 944-	754 216-	272 562-	73 902-	407 752-	20
87 558-	226 003-	39 799-	35 398-	88 199-	114 030-	3 599-	-	-	-	-	1
326 399-	721 989-	291 641-	157 916-	328 296-	469 641-	31 543-	754 216-	272 562-	73 902-	407 752-	2
-	-	-	-	-	-	-	-	-	-	-	3

083 WOHNRAUMBEWIRTSCHAFTUNG, UEBRIGE BAUANGELEGENHEITEN

NR.	ART DER AUSGABEN/EINNAHMEN	INSGESAMT	BUND, LAF, ERP				LAEN			
			ZUSAMMEN	BUND	LASTENAUS- GLEICHSTF.	ERP-SOND. VERMOEGEN	ZUSAMMEN	OHNE STADTSTAAT.	SCHLESWIG- HOLSTEIN	
										1
01	PERSONALAUSGABEN									
1	STAAT	18 165	-	-	-	-	-	18 165	1 743	-
2	GEMEINDEN (GV.)	139 196	-	-	-	-	-	139 196	139 196	5 583
3	ZUSAMMEN	157 361	-	-	-	-	-	157 361	140 939	5 583
02	UNTERHALTUNG V.UNBEW EGL.VERMOEGEN									
1	STAAT	590	-	-	-	-	-	590	6	-
2	GEMEINDEN (GV.)	13 177	-	-	-	-	-	13 177	13 177	1 123
3	ZUSAMMEN	13 767	-	-	-	-	-	13 767	13 183	1 123
03	ZUWEISUNGEN AN ZWECKVERBAENDE USW.									
1	STAAT	273	-	-	-	-	-	273	246	33
2	GEMEINDEN (GV.)	9 998	-	-	-	-	-	9 998	9 998	140
3	ZUSAMMEN	10 271	-	-	-	-	-	10 271	10 244	173
04	UEBR.VERWALTUNGS- U.ZWECKAUSGABEN									
1	STAAT	15 546	-	-	-	-	-	15 546	1 336	-
2	GEMEINDEN (GV.)	84 365	-	-	-	-	-	84 365	84 365	2 014
3	ZUSAMMEN	99 911	-	-	-	-	-	99 911	85 701	2 014
05	BAUTEN UND GROSSE INSTANDSETZUNGEN									
1	STAAT	1 150	-	-	-	-	-	1 150	-	-
2	GEMEINDEN (GV.)	62 595	-	-	-	-	-	62 595	62 595	2 852
3	ZUSAMMEN	63 745	-	-	-	-	-	63 745	62 595	2 852
06	NEUANSCHAFFUNG V.BEW EGL.VERMOEGEN									
1	STAAT	201	-	-	-	-	-	201	158	-
2	GEMEINDEN (GV.)	9 022	-	-	-	-	-	9 022	9 022	166
3	ZUSAMMEN	9 223	-	-	-	-	-	9 223	9 180	166
07	ERWERB VON GRUNDVERMOEGEN									
1	STAAT	-	-	-	-	-	-	-	-	-
2	GEMEINDEN (GV.)	11 655	-	-	-	-	-	11 655	11 655	37
3	ZUSAMMEN	11 655	-	-	-	-	-	11 655	11 655	37
08	GEWAHRUNG VON DARLEHEN									
1	STAAT	-	-	-	-	-	-	-	-	-
2	GEMEINDEN (GV.)	122	-	-	-	-	-	122	122	15
3	ZUSAMMEN	122	-	-	-	-	-	122	122	15
09	BETEILIGUNGEN									
1	STAAT	-	-	-	-	-	-	-	-	-
2	GEMEINDEN (GV.)	-	-	-	-	-	-	-	-	-
3	ZUSAMMEN	-	-	-	-	-	-	-	-	-
10	UEBR.AUSGABEN D.VERMOEGENSBEWEGUNG									
1	STAAT	-	-	-	-	-	-	-	-	-
2	GEMEINDEN (GV.)	-	-	-	-	-	-	-	-	-
3	ZUSAMMEN	-	-	-	-	-	-	-	-	-
11	UNMITTELBARE AUSGABEN									
1	STAAT	35 925	-	-	-	-	-	35 925	3 489	33
2	GEMEINDEN (GV.)	330 130	-	-	-	-	-	330 130	330 130	11 930
3	ZUSAMMEN	366 055	-	-	-	-	-	366 055	333 619	11 963
12	ZAHLUNGEN AN BUND, LAF, ERP									
1	STAAT	-	-	-	-	-	-	-	-	-
13	ZAHLUNGEN AN LAENDER									
1	STAAT	28	-	-	-	-	-	28	-	-
2	GEMEINDEN (GV.)	1 096	-	-	-	-	-	1 096	1 096	-
3	ZUSAMMEN	1 124	-	-	-	-	-	1 124	1 096	-
14	ZAHLUNGEN AN GEMEINDEN (GV.)									
1	STAAT	475	-	-	-	-	-	475	475	-
2	GEMEINDEN (GV.)	852	-	-	-	-	-	852	852	60
3	ZUSAMMEN	1 327	-	-	-	-	-	1 327	1 327	60
15	GEBUEHREN, ENTGELTE, STRAFEN									
1	STAAT	2 728	-	-	-	-	-	2 728	1 846	-
2	GEMEINDEN (GV.)	29 143	-	-	-	-	-	29 143	29 143	1 844
3	ZUSAMMEN	31 871	-	-	-	-	-	31 871	30 989	1 844
16	UEBR.VERWALT.- U.BETRIEBSEINNAHMEN									
1	STAAT	3 854	-	-	-	-	-	3 854	807	1
2	GEMEINDEN (GV.)	55 792	-	-	-	-	-	55 792	55 792	2 041
3	ZUSAMMEN	59 646	-	-	-	-	-	59 646	56 599	2 042
17	EINNAHMEN DER VERMOEGENSBEWEGUNG									
1	STAAT	275	-	-	-	-	-	275	-	-
2	GEMEINDEN (GV.)	4 829	-	-	-	-	-	4 829	4 829	9
3	ZUSAMMEN	5 104	-	-	-	-	-	5 104	4 829	9
18	UNMITTELBARE EINNAHMEN									
1	STAAT	6 857	-	-	-	-	-	6 857	2 653	1
2	GEMEINDEN (GV.)	89 764	-	-	-	-	-	89 764	89 764	3 894
3	ZUSAMMEN	96 621	-	-	-	-	-	96 621	92 417	3 895
19	ZAHLUNGEN V.GEBIETSKOERPERSCHAFTEN									
1	STAAT	85	-	-	-	-	-	85	85	9
2	GEMEINDEN (GV.)	34 654	-	-	-	-	-	34 654	34 654	2 237
3	ZUSAMMEN	34 739	-	-	-	-	-	34 739	34 739	2 246
20	NACHRICHTLICH NETTOAUSGABEN									
1	STAAT	36 343-	-	-	-	-	-	36 343-	3 879-	24-
2	GEMEINDEN (GV.)	295 247-	-	-	-	-	-	295 247-	295 247-	9 753-
3	ZUSAMMEN	331 590-	-	-	-	-	-	331 590-	299 126-	9 777-

Aufgabenbereichen und ausgewählten Ausgabe-/Einnahmearten

DM

WOHNRAUMBEWIRTSCHAFTUNG, UEBRIGE BAUANGELEGENHEITEN 083

DER											NR.
NIEDER- SACHSEN	NORDRHEIN- WESTFALEN	HESSEN	RHEINLAND- PFALZ	BADEN- WUERTTEMBERG.	BAYERN	SAARLAND	STADT- STAATEN	HAMBURG	BREMEN	BERLIN (WEST)	
9	10	11	12	13	14	15	16	17	18	19	
1 242	-	-	-	-	-	501	16 422	3 148	365	12 909	01
9 740	52 755	9 632	9 028	28 077	19 211	5 170	-	-	-	-	1
10 982	52 755	9 632	9 028	28 077	19 211	5 671	16 422	3 148	365	12 909	2
-	-	-	-	-	-	6	584	223	3	358	02
1 885	3 967	1 238	1 002	2 234	1 633	95	-	-	-	-	1
1 885	3 967	1 238	1 002	2 234	1 633	101	584	223	3	358	2
-	-	-	-	-	-	-	-	-	-	-	3
23	-	-	-	-	190	-	27	-	27	-	03
4 853	2 186	664	551	1 500	100	4	-	-	-	-	1
4 876	2 186	664	551	1 500	290	4	27	-	27	-	2
-	-	-	-	-	-	-	-	-	-	-	3
1 114	-	80	-	-	-	142	14 210	484	447	13 279	04
13 686	17 684	4 786	6 027	27 619	10 286	2 263	-	-	-	-	1
14 800	17 684	4 866	6 027	27 619	10 286	2 405	14 210	484	447	13 279	2
-	-	-	-	-	-	-	-	-	-	-	3
4 693	13 207	6 266	4 258	21 414	9 362	543	1 150	-	1 118	32	05
4 693	13 207	6 266	4 258	21 414	9 362	543	1 150	-	1 118	32	1
-	-	-	-	-	-	-	-	-	-	-	2
-	-	-	-	-	-	-	-	-	-	-	3
146	-	-	-	-	-	12	43	19	24	-	06
642	2 826	1 029	332	2 282	1 658	87	-	-	-	-	1
788	2 826	1 029	332	2 282	1 658	99	43	19	24	-	2
-	-	-	-	-	-	-	-	-	-	-	3
263	4 404	494	341	5 163	945	8	-	-	-	-	07
263	4 404	494	341	5 163	945	8	-	-	-	-	1
-	-	-	-	-	-	-	-	-	-	-	2
-	32	-	-	68	-	7	-	-	-	-	08
-	32	-	-	68	-	7	-	-	-	-	1
-	-	-	-	-	-	-	-	-	-	-	2
-	-	-	-	-	-	-	-	-	-	-	3
-	-	-	-	-	-	-	-	-	-	-	09
-	-	-	-	-	-	-	-	-	-	-	1
-	-	-	-	-	-	-	-	-	-	-	2
-	-	-	-	-	-	-	-	-	-	-	3
2 525	-	80	-	-	190	661	32 436	3 874	1 984	26 578	11
35 762	97 061	24 109	21 539	88 357	43 195	8 177	-	-	-	-	1
38 287	97 061	24 189	21 539	88 357	43 385	8 838	32 436	3 874	1 984	26 578	2
-	-	-	-	-	-	-	-	-	-	-	3
-	-	-	-	-	-	-	-	-	-	-	12
-	-	-	-	-	-	-	-	-	-	-	1
9	3	33	9	912	130	-	28	28	-	-	13
9	3	33	9	912	130	-	28	28	-	-	1
-	-	-	-	-	-	-	-	-	-	-	2
67	323	51	142	457	18	-	-	-	-	-	14
67	323	51	142	598	86	-	-	-	-	-	1
-	-	-	-	-	-	-	-	-	-	-	2
-	-	-	-	-	-	-	-	-	-	-	3
1 338	-	-	-	-	-	508	882	263	251	368	15
634	7 750	950	2 439	9 691	5 729	106	-	-	-	-	1
1 972	7 750	950	2 439	9 691	5 729	614	882	263	251	368	2
-	-	-	-	-	-	-	-	-	-	-	3
3	773	-	20	-	-	10	3 047	1 381	22	1 644	16
11 439	10 192	2 782	2 626	17 474	6 925	2 313	-	-	-	-	1
11 442	10 965	2 782	2 646	17 474	6 925	2 323	3 047	1 381	22	1 644	2
-	-	-	-	-	-	-	-	-	-	-	3
408	348	699	133	2 636	594	2	275	256	19	-	17
408	348	699	133	2 636	594	2	275	256	19	-	1
-	-	-	-	-	-	-	-	-	-	-	2
-	-	-	-	-	-	-	-	-	-	-	3
1 341	773	-	20	-	-	518	4 204	1 900	292	2 012	18
12 481	18 290	4 431	5 198	29 801	13 248	2 421	-	-	-	-	1
13 822	19 063	4 431	5 218	29 801	13 248	2 939	4 204	1 900	292	2 012	2
-	-	-	-	-	-	-	-	-	-	-	3
2 511	9 594	3 663	1 820	11 428	3 068	333	-	-	-	-	19
2 511	9 594	3 663	1 896	11 428	3 068	333	-	-	-	-	1
-	-	-	-	-	-	-	-	-	-	-	2
-	-	-	-	-	-	-	-	-	-	-	3
2 525-	-	80-	76	457-	208-	661-	32 464-	3 902-	1 984-	26 578-	20
33 285-	86 752-	20 342-	19 633-	77 922-	39 716-	7 844-	-	-	-	-	1
35 810-	86 752-	20 422-	19 557-	78 379-	39 924-	8 505-	32 464-	3 902-	1 984-	26 578-	2
-	-	-	-	-	-	-	-	-	-	-	3



## C. Ausgaben und Einnahmen nach Gebietskörperschaften,

1 000

084 WIEDERGUTMACHUNG

NR.	ART DER AUSGABEN/EINNAHMEN	INSGESAMT	BUND, LAF, ERP				LAEN		
			ZUSAMMEN	BUND	LASTENAUS- GLEICHSTF.	ERP-SOND. VERMOEGEN	ZUSAMMEN	OHNE STADTSTAAT.	SCHLESWIG- HOLSTEIN
			1	2	3	4	5	6	7
01	PERSONALAUSGABEN								
1	STAAT	49 308	179	179	-	-	49 129	29 866	1 103
2	GEMEINDEN (GV.)	-	-	-	-	-	-	-	-
3	ZUSAMMEN	49 308	179	179	-	-	49 129	29 866	1 103
02	UNTERHALTUNG V. UNBEW. VERMOEGEN								
1	STAAT	192	-	-	-	-	192	192	-
2	GEMEINDEN (GV.)	-	-	-	-	-	-	-	-
3	ZUSAMMEN	192	-	-	-	-	192	192	-
03	ZUWEISUNGEN AN ZWECKVERBAENDE USW.								
1	STAAT	20 356	19 080	19 080	-	-	1 276	1 143	21
2	GEMEINDEN (GV.)	-	-	-	-	-	-	-	-
3	ZUSAMMEN	20 356	19 080	19 080	-	-	1 276	1 143	21
04	UEBR. VERWALTUNGS- U. ZWECKAUSGABEN								
1	STAAT	2 285 879	182 845	182 845	-	-	2 103 034	1 608 406	11 597
2	GEMEINDEN (GV.)	-	-	-	-	-	-	-	-
3	ZUSAMMEN	2 285 879	182 845	182 845	-	-	2 103 034	1 608 406	11 597
05	BAUTEN UND GROSSE INSTANDSETZUNGEN								
1	STAAT	48	-	-	-	-	48	48	-
2	GEMEINDEN (GV.)	-	-	-	-	-	-	-	-
3	ZUSAMMEN	48	-	-	-	-	48	48	-
06	NEUANSCHAFFUNG V. BEW. VERMOEGEN								
1	STAAT	42	-	-	-	-	42	42	-
2	GEMEINDEN (GV.)	-	-	-	-	-	-	-	-
3	ZUSAMMEN	42	-	-	-	-	42	42	-
07	ERWERB VON GRUNDVERMOEGEN								
1	STAAT	-	-	-	-	-	-	-	-
2	GEMEINDEN (GV.)	-	-	-	-	-	-	-	-
3	ZUSAMMEN	-	-	-	-	-	-	-	-
08	GEWAHRUNG VON DARLEHEN								
1	STAAT	197	-	-	-	-	197	80	-
2	GEMEINDEN (GV.)	-	-	-	-	-	-	-	-
3	ZUSAMMEN	197	-	-	-	-	197	80	-
09	BETEILIGUNGEN								
1	STAAT	-	-	-	-	-	-	-	-
2	GEMEINDEN (GV.)	-	-	-	-	-	-	-	-
3	ZUSAMMEN	-	-	-	-	-	-	-	-
10	UEBR. AUSGABEN D. VERMOEGENSBEWEGUNG								
1	STAAT	-	-	-	-	-	-	-	-
2	GEMEINDEN (GV.)	-	-	-	-	-	-	-	-
3	ZUSAMMEN	-	-	-	-	-	-	-	-
11	UNMITTELBARE AUSGABEN								
1	STAAT	2 356 022	202 104	202 104	-	-	2 153 918	1 639 777	12 721
2	GEMEINDEN (GV.)	-	-	-	-	-	-	-	-
3	ZUSAMMEN	2 356 022	202 104	202 104	-	-	2 153 918	1 639 777	12 721
12	ZAHLUNGEN AN BUND, LAF, ERP								
1	STAAT	110 668	-	-	-	-	110 668	104 902	28 552
13	ZAHLUNGEN AN LAENDER								
1	STAAT	1 210 027	1 209 831	1 209 831	-	-	196	196	-
2	GEMEINDEN (GV.)	-	-	-	-	-	-	-	-
3	ZUSAMMEN	1 210 027	1 209 831	1 209 831	-	-	196	196	-
14	ZAHLUNGEN AN GEMEINDEN (GV.)								
1	STAAT	438	-	-	-	-	438	438	5
2	GEMEINDEN (GV.)	-	-	-	-	-	-	-	-
3	ZUSAMMEN	438	-	-	-	-	438	438	5
15	GEBUEHREN, ENTGELTE, STRAFEN								
1	STAAT	103	-	-	-	-	103	98	-
2	GEMEINDEN (GV.)	-	-	-	-	-	-	-	-
3	ZUSAMMEN	103	-	-	-	-	103	98	-
16	UEBR. VERWALT.- U. BETRIEBSEINNAHMEN								
1	STAAT	6 576	74	74	-	-	6 502	5 807	31
2	GEMEINDEN (GV.)	-	-	-	-	-	-	-	-
3	ZUSAMMEN	6 576	74	74	-	-	6 502	5 807	31
17	EINNAHMEN DER VERMOEGENSBEWEGUNG								
1	STAAT	3 688	90	90	-	-	3 598	2 171	39
2	GEMEINDEN (GV.)	-	-	-	-	-	-	-	-
3	ZUSAMMEN	3 688	90	90	-	-	3 598	2 171	39
18	UNMITTELBARE EINNAHMEN								
1	STAAT	10 367	164	164	-	-	10 203	8 076	70
2	GEMEINDEN (GV.)	-	-	-	-	-	-	-	-
3	ZUSAMMEN	10 367	164	164	-	-	10 203	8 076	70
19	ZAHLUNGEN V. GEBIETSKOERPERSCHAFTEN								
1	STAAT	1 340 802	108 921	108 921	-	-	1 231 881	820 386	215
2	GEMEINDEN (GV.)	-	-	-	-	-	-	-	-
3	ZUSAMMEN	1 340 802	108 921	108 921	-	-	1 231 881	820 386	215
20	NACHRICHTLICH NETTOAUSGABEN								
1	STAAT	2 336 353	1 303 014	1 303 014	-	-	1 033 339	924 927	41 063
2	GEMEINDEN (GV.)	-	-	-	-	-	-	-	-
3	ZUSAMMEN	2 336 353	1 303 014	1 303 014	-	-	1 033 339	924 927	41 063

Aufgabenbereichen und ausgewählten Ausgabe-/Einnahmearten

DM

WIEDERGUTNACHUNG 084

DER											NR.
NIEDER- SACHSEN	NORDRHEIN- WESTFALEN	HESSEN	RHEINLAND- PFA LZ	BADEN- WUERTTEMBERG.	BAYERN	SAARLAND	STADT- STAATEN	HAMBURG	BREMEN	BERLIN (WEST)	
9	10	11	12	13	14	15	16	17	18	19	
-	5 280	537	10 614	3 872	7 904	556	19 263	2 514	336	16 413	01
-	5 280	537	10 614	3 872	7 904	556	19 263	2 514	336	16 413	1
-	-	-	12	-	180	-	-	-	-	-	2
-	-	-	12	-	180	-	-	-	-	-	3
425	366	-	32	-	290	9	133	133	-	-	03
425	366	-	32	-	290	9	133	133	-	-	1
100 677	533 818	143 245	465 590	80 042	255 391	18 046	494 628	41 761	6 401	446 466	2
100 677	533 818	143 245	465 590	80 042	255 391	18 046	494 628	41 761	6 401	446 466	3
-	-	-	48	-	-	-	-	-	-	-	05
-	-	-	48	-	-	-	-	-	-	-	1
-	-	-	10	-	32	-	-	-	-	-	2
-	-	-	10	-	32	-	-	-	-	-	3
-	-	-	-	-	-	-	-	-	-	-	07
-	-	-	-	-	-	-	-	-	-	-	1
-	-	-	-	-	-	-	-	-	-	-	2
-	30	50	-	-	-	-	117	70	-	47	3
-	30	50	-	-	-	-	117	70	-	47	1
-	-	-	-	-	-	-	-	-	-	-	09
-	-	-	-	-	-	-	-	-	-	-	1
-	-	-	-	-	-	-	-	-	-	-	2
-	-	-	-	-	-	-	-	-	-	-	3
101 102	539 494	143 832	476 306	83 914	263 797	18 611	514 141	44 478	6 737	462 926	11
101 102	539 494	143 832	476 306	83 914	263 797	18 611	514 141	44 478	6 737	462 926	1
16 797	-	20	11	56 406	1 796	1 320	5 766	-	5 766	-	2
-	188	-	8	-	-	-	-	-	-	-	13
-	188	-	8	-	-	-	-	-	-	-	1
-	155	-	278	-	-	-	-	-	-	-	2
-	155	-	278	-	-	-	-	-	-	-	3
-	95	-	-	1	2	-	5	-	-	5	15
-	95	-	-	1	2	-	5	-	-	5	1
335	1 176	1 095	1 718	103	1 235	114	695	77	1	617	2
335	1 176	1 095	1 718	103	1 235	114	695	77	1	617	3
360	779	342	378	-	269	4	1 427	503	12	912	17
360	779	342	378	-	269	4	1 427	503	12	912	1
695	2 050	1 437	2 096	104	1 506	118	2 127	580	13	1 534	2
695	2 050	1 437	2 096	104	1 506	118	2 127	580	13	1 534	3
1 934	250 048	64 096	409 190	937	92 679	1 287	411 495	9 854	2	401 639	19
1 934	250 048	64 096	409 190	937	92 679	1 287	411 495	9 854	2	401 639	1
115 965-	289 789-	79 756-	67 413-	139 383-	172 914-	18 644-	108 412-	34 624-	12 501-	61 287-	20
115 965-	289 789-	79 756-	67 413-	139 383-	172 914-	18 644-	108 412-	34 624-	12 501-	61 287-	1
											2
											3

NR.	ART DER AUSGABEN/EINNAHMEN	INSGESAMT	BUND, LAF, ERP				LAEN		
			ZUSAMMEN	BUND	LASTENAUSGLEICHSF.	ERP-SOND. VERMOEGEN	ZUSAMMEN	OHNE STADTSTAAT.	SCHLESWIG-HOLSTEIN
		1	2	3	4	5	6	7	8
01	PERSONALAUSGABEN								
1	STAAT	12 873	-	-	-	-	12 873	687	-
2	GEMEINDEN (GV.)	-	-	-	-	-	-	-	-
3	ZUSAMMEN	12 873	-	-	-	-	12 873	687	-
02	UNTERHALTUNG V. UNBEWEGL. VERMOEGEN								
1	STAAT	337	-	-	-	-	337	10	-
2	GEMEINDEN (GV.)	-	-	-	-	-	-	-	-
3	ZUSAMMEN	337	-	-	-	-	337	10	-
03	ZUWEISUNGEN AN ZWECKVERBAENDE USW.								
1	STAAT	18 512	15 408	15 408	-	-	3 104	2 196	175
2	GEMEINDEN (GV.)	-	-	-	-	-	-	-	-
3	ZUSAMMEN	18 512	15 408	15 408	-	-	3 104	2 196	175
04	UEBR. VERWALTUNGS- U. ZWECKAUSGABEN								
1	STAAT	254 587	26 149	26 149	-	-	228 438	32 872	1 292
2	GEMEINDEN (GV.)	-	-	-	-	-	-	-	-
3	ZUSAMMEN	254 587	26 149	26 149	-	-	228 438	32 872	1 292
05	BAUTEN UND GROSSE INSTANDSETZUNGEN								
1	STAAT	9	-	-	-	-	9	9	-
2	GEMEINDEN (GV.)	-	-	-	-	-	-	-	-
3	ZUSAMMEN	9	-	-	-	-	9	9	-
06	NEUANSCHAFFUNG V. BEWEGL. VERMOEGEN								
1	STAAT	213	-	-	-	-	213	213	54
2	GEMEINDEN (GV.)	-	-	-	-	-	-	-	-
3	ZUSAMMEN	213	-	-	-	-	213	213	54
07	ERWERB VON GRUNDVERMOEGEN								
1	STAAT	-	-	-	-	-	-	-	-
2	GEMEINDEN (GV.)	-	-	-	-	-	-	-	-
3	ZUSAMMEN	-	-	-	-	-	-	-	-
08	GEWAEHRUNG VON DARLEHEN								
1	STAAT	2 920	2 920	2 920	-	-	-	-	-
2	GEMEINDEN (GV.)	-	-	-	-	-	-	-	-
3	ZUSAMMEN	2 920	2 920	2 920	-	-	-	-	-
09	BETEILIGUNGEN								
1	STAAT	-	-	-	-	-	-	-	-
2	GEMEINDEN (GV.)	-	-	-	-	-	-	-	-
3	ZUSAMMEN	-	-	-	-	-	-	-	-
10	UEBR. AUSGABEN D. VERMOEGENSBEWEGUNG								
1	STAAT	-	-	-	-	-	-	-	-
2	GEMEINDEN (GV.)	-	-	-	-	-	-	-	-
3	ZUSAMMEN	-	-	-	-	-	-	-	-
11	UNMITTELBARE AUSGABEN								
1	STAAT	289 451	44 477	44 477	-	-	244 974	35 987	1 521
2	GEMEINDEN (GV.)	-	-	-	-	-	-	-	-
3	ZUSAMMEN	289 451	44 477	44 477	-	-	244 974	35 987	1 521
12	ZAHLUNGEN AN BUND, LAF, ERP								
1	STAAT	-	-	-	-	-	-	-	-
13	ZAHLUNGEN AN LAENDER								
1	STAAT	40 259	40 259	40 259	-	-	-	-	-
2	GEMEINDEN (GV.)	-	-	-	-	-	-	-	-
3	ZUSAMMEN	40 259	40 259	40 259	-	-	-	-	-
14	ZAHLUNGEN AN GEMEINDEN (GV.)								
1	STAAT	3 263	-	-	-	-	3 263	3 263	434
2	GEMEINDEN (GV.)	-	-	-	-	-	-	-	-
3	ZUSAMMEN	3 263	-	-	-	-	3 263	3 263	434
15	GEBUEHREN, ENTGELTE, STRAFEN								
1	STAAT	1	-	-	-	-	1	-	-
2	GEMEINDEN (GV.)	-	-	-	-	-	-	-	-
3	ZUSAMMEN	1	-	-	-	-	1	-	-
16	UEBR. VERWALT.- U. BETRIEBSEINNAHMEN								
1	STAAT	1 860	1 491	1 491	-	-	369	332	-
2	GEMEINDEN (GV.)	-	-	-	-	-	-	-	-
3	ZUSAMMEN	1 860	1 491	1 491	-	-	369	332	-
17	EINNAHMEN DER VERMOEGENSBEWEGUNG								
1	STAAT	8 059	8 059	8 059	-	-	-	-	-
2	GEMEINDEN (GV.)	-	-	-	-	-	-	-	-
3	ZUSAMMEN	8 059	8 059	8 059	-	-	-	-	-
18	UNMITTELBARE EINNAHMEN								
1	STAAT	9 920	9 550	9 550	-	-	370	332	-
2	GEMEINDEN (GV.)	-	-	-	-	-	-	-	-
3	ZUSAMMEN	9 920	9 550	9 550	-	-	370	332	-
19	ZAHLUNGEN V. GEBIETSKOERPERSCHAFTEN								
1	STAAT	47 527	-	-	-	-	47 527	25 053	1 201
2	GEMEINDEN (GV.)	-	-	-	-	-	-	-	-
3	ZUSAMMEN	47 527	-	-	-	-	47 527	25 053	1 201
20	NACHRICHTLICH								
NETTOAUSGABEN									
1	STAAT	285 446-	84 736-	84 736-	-	-	200 710-	14 197-	754-
2	GEMEINDEN (GV.)	-	-	-	-	-	-	-	-
3	ZUSAMMEN	285 446-	84 736-	84 736-	-	-	200 710-	14 197-	754-

Aufgabenbereichen und ausgewählten Ausgabe-/Einnahmearten

DM

BESONDERE KRIEGSFOLGEAUFGABEN 085

DER											NR.
NIEDER- SACHSEN	NORDRHEIN- WESTFALEN	HESSEN	RHEINLAND- PFALZ	BADEN- WÜRTTEMBERG.	BAYERN	SAARLAND	STADT- STAATEN	HAMBURG	BREMEN	BERLIN (WEST)	
9	10	11	12	13	14	15	16	17	18	19	
-	-	149	538	-	-	-	12 186	-	-	12 186	01
-	-	-	-	-	-	-	-	-	-	-	1
-	-	149	538	-	-	-	12 186	-	-	12 186	2
-	-	-	-	-	-	-	-	-	-	-	3
-	-	-	3	-	-	7	327	257	-	70	02
-	-	-	-	-	-	-	-	-	-	-	1
-	-	-	3	-	-	7	327	257	-	70	2
-	-	-	-	-	-	-	-	-	-	-	3
121	795	214	40	73	731	47	908	175	-	733	03
-	-	-	-	-	-	-	-	-	-	-	1
121	795	214	40	73	731	47	908	175	-	733	2
-	-	-	-	-	-	-	-	-	-	-	3
1 656	21 301	4 061	276	2 109	1 554	623	195 566	1 090	-	194 476	04
-	-	-	-	-	-	-	-	-	-	-	1
1 656	21 301	4 061	276	2 109	1 554	623	195 566	1 090	-	194 476	2
-	-	-	-	-	-	-	-	-	-	-	3
-	-	7	2	-	-	-	-	-	-	-	05
-	-	-	-	-	-	-	-	-	-	-	1
-	-	7	2	-	-	-	-	-	-	-	2
-	-	-	-	-	-	-	-	-	-	-	3
-	136	-	23	-	-	-	-	-	-	-	06
-	-	-	-	-	-	-	-	-	-	-	1
-	136	-	23	-	-	-	-	-	-	-	2
-	-	-	-	-	-	-	-	-	-	-	3
-	-	-	-	-	-	-	-	-	-	-	07
-	-	-	-	-	-	-	-	-	-	-	1
-	-	-	-	-	-	-	-	-	-	-	2
-	-	-	-	-	-	-	-	-	-	-	3
-	-	-	-	-	-	-	-	-	-	-	08
-	-	-	-	-	-	-	-	-	-	-	1
-	-	-	-	-	-	-	-	-	-	-	2
-	-	-	-	-	-	-	-	-	-	-	3
-	-	-	-	-	-	-	-	-	-	-	09
-	-	-	-	-	-	-	-	-	-	-	1
-	-	-	-	-	-	-	-	-	-	-	2
-	-	-	-	-	-	-	-	-	-	-	3
-	-	-	-	-	-	-	-	-	-	-	10
-	-	-	-	-	-	-	-	-	-	-	1
-	-	-	-	-	-	-	-	-	-	-	2
-	-	-	-	-	-	-	-	-	-	-	3
1 777	22 232	4 431	882	2 182	2 285	677	208 987	1 522	-	207 465	11
-	-	-	-	-	-	-	-	-	-	-	1
1 777	22 232	4 431	882	2 182	2 285	677	208 987	1 522	-	207 465	2
-	-	-	-	-	-	-	-	-	-	-	3
-	-	-	-	-	-	-	-	-	-	-	12
-	-	-	-	-	-	-	-	-	-	-	1
-	-	-	-	-	-	-	-	-	-	-	13
-	-	-	-	-	-	-	-	-	-	-	1
-	-	-	-	-	-	-	-	-	-	-	2
-	-	-	-	-	-	-	-	-	-	-	3
500	-	776	759	-	794	-	-	-	-	-	14
-	-	-	-	-	-	-	-	-	-	-	1
500	-	776	759	-	794	-	-	-	-	-	2
-	-	-	-	-	-	-	-	-	-	-	3
-	-	-	-	-	-	-	1	-	-	1	15
-	-	-	-	-	-	-	-	-	-	-	1
-	-	-	-	-	-	-	1	-	-	1	2
-	-	-	-	-	-	-	-	-	-	-	3
1	89	2	135	103	-	2	37	-	17	20	16
-	-	-	-	-	-	-	-	-	-	-	1
1	89	2	135	103	-	2	37	-	17	20	2
-	-	-	-	-	-	-	-	-	-	-	3
-	-	-	-	-	-	-	-	-	-	-	17
-	-	-	-	-	-	-	-	-	-	-	1
-	-	-	-	-	-	-	-	-	-	-	2
-	-	-	-	-	-	-	-	-	-	-	3
1	89	2	135	103	-	2	38	-	17	21	18
-	-	-	-	-	-	-	-	-	-	-	1
1	89	2	135	103	-	2	38	-	17	21	2
-	-	-	-	-	-	-	-	-	-	-	3
1 849	12 232	3 615	971	2 281	2 362	542	22 474	951	54	21 469	19
-	-	-	-	-	-	-	-	-	-	-	1
1 849	12 232	3 615	971	2 281	2 362	542	22 474	951	54	21 469	2
-	-	-	-	-	-	-	-	-	-	-	3
428-	10 000-	1 592-	670-	99	717-	135-	186 513-	571-	54	185 996-	20
-	-	-	-	-	-	-	-	-	-	-	1
428-	10 000-	1 592-	670-	99	717-	135-	186 513-	571-	54	185 996-	2
-	-	-	-	-	-	-	-	-	-	-	3

## C. Ausgaben und Einnahmen nach Gebietskörperschaften,

1 000

086 WIRTSCHAFTSUNTERNEHMEN

NR.	ART DER AUSGABEN/EINNAHMEN	INSGESAMT	BUND, LAF, ERP				LAEN		
			ZUSAMMEN	BUND	LASTENAUS- GLEICHSTF.	ERP-SOND. VERMOEGEN	ZUSAMMEN	OHNE STADTSTAAT.	SCHLESWIG- HOLSTEIN
		1	2	3	4	5	6	7	8
01	PERSONALAUSGABEN								
1	STAAT	173 170	-	-	-	-	173 170	170 208	2 403
2	GEMEINDEN (GV.)	212 601	-	-	-	-	212 601	212 601	4 112
3	ZUSAMMEN	385 771	-	-	-	-	385 771	382 809	6 515
02	UNTERHALTUNG V.UNBEW.EGL.VERM.OEGEN								
1	STAAT	94 166	-	-	-	-	94 166	91 013	304
2	GEMEINDEN (GV.)	56 082	-	-	-	-	56 082	56 082	1 302
3	ZUSAMMEN	150 248	-	-	-	-	150 248	147 095	1 606
03	ZUWEISUNGEN AN ZWECKVERBAENDE USW.								
1	STAAT	3 055 720	3 052 050	3 052 050	-	-	3 670	127	19
2	GEMEINDEN (GV.)	58 569	-	-	-	-	58 569	58 569	6 832
3	ZUSAMMEN	3 114 289	3 052 050	3 052 050	-	-	62 239	58 696	6 851
04	UEBR.VERWALTUNGS- U.ZWECKAUSGABEN								
1	STAAT	502 791	22 695	22 695	-	-	480 096	391 500	10 978
2	GEMEINDEN (GV.)	514 028	-	-	-	-	514 028	514 028	17 360
3	ZUSAMMEN	1 016 819	22 695	22 695	-	-	994 124	905 528	28 338
05	BAUTEN UND GROSSE INSTANDSETZUNGEN								
1	STAAT	253 115	124	124	-	-	252 991	84 879	951
2	GEMEINDEN (GV.)	705 962	-	-	-	-	705 962	705 962	24 613
3	ZUSAMMEN	959 077	124	124	-	-	958 953	790 841	25 564
06	NEUANSCHAFFUNG V.BEW.EGL.VERM.OEGEN								
1	STAAT	9 641	-	-	-	-	9 641	3 271	-
2	GEMEINDEN (GV.)	22 327	-	-	-	-	22 327	22 327	606
3	ZUSAMMEN	31 968	-	-	-	-	31 968	25 598	606
07	ERWERB VON GRUNDVERMOEGEN								
1	STAAT	62 558	-	-	-	-	62 558	57 615	744
2	GEMEINDEN (GV.)	27 365	-	-	-	-	27 365	27 365	954
3	ZUSAMMEN	89 923	-	-	-	-	89 923	84 980	1 698
08	GEWAHRUNG VON DARLEHEN								
1	STAAT	563 704	472 588	472 588	-	-	91 116	17 971	-
2	GEMEINDEN (GV.)	561 006	-	-	-	-	561 006	561 006	37 473
3	ZUSAMMEN	1 124 710	472 588	472 588	-	-	652 122	578 977	37 473
09	BETEILIGUNGEN								
1	STAAT	162 012	82 604	82 604	-	-	79 408	55 727	150
2	GEMEINDEN (GV.)	142 870	-	-	-	-	142 870	142 870	2 964
3	ZUSAMMEN	304 882	82 604	82 604	-	-	222 278	198 597	3 114
10	UEBR.AUSGABEN D.VERM.OEGENSBEWEGUNG								
1	STAAT	14 118	500	500	-	-	13 618	13 618	-
2	GEMEINDEN (GV.)	-	-	-	-	-	-	-	-
3	ZUSAMMEN	14 118	500	500	-	-	13 618	13 618	-
11	UNMITTELBARE AUSGABEN								
1	STAAT	4 890 995	3 630 561	3 630 561	-	-	1 260 434	885 929	15 549
2	GEMEINDEN (GV.)	2 300 810	-	-	-	-	2 300 810	2 300 810	96 216
3	ZUSAMMEN	7 191 805	3 630 561	3 630 561	-	-	3 561 244	3 186 739	111 765
12	ZAHLUNGEN AN BUND, LAF, ERP								
1	STAAT	60	-	-	-	-	60	60	-
13	ZAHLUNGEN AN LAENDER								
1	STAAT	-	-	-	-	-	-	-	-
2	GEMEINDEN (GV.)	17 926	-	-	-	-	17 926	17 926	18
3	ZUSAMMEN	17 926	-	-	-	-	17 926	17 926	18
14	ZAHLUNGEN AN GEMEINDEN (GV.)								
1	STAAT	847	-	-	-	-	847	847	20
2	GEMEINDEN (GV.)	5 826	-	-	-	-	5 826	5 826	279
3	ZUSAMMEN	6 673	-	-	-	-	6 673	6 673	299
15	GEBUEHREN, ENTGELTE, STRAFEN								
1	STAAT	4 076	-	-	-	-	4 076	2 106	-
2	GEMEINDEN (GV.)	988 611	-	-	-	-	988 611	988 611	42 176
3	ZUSAMMEN	992 687	-	-	-	-	992 687	990 717	42 176
16	UEBR.VERWALT.- U.BETRIEBSEINNAHMEN								
1	STAAT	1 928 926	1 059 520	1 057 623	-	1 897	869 406	765 755	19 010
2	GEMEINDEN (GV.)	1 193 582	-	-	-	-	1 193 582	1 193 582	28 185
3	ZUSAMMEN	3 122 508	1 059 520	1 057 623	-	1 897	2 062 988	1 959 337	47 195
17	EINNAHMEN DER VERMOEGENSBEWEGUNG								
1	STAAT	147 406	40 545	40 545	-	-	106 861	105 774	987
2	GEMEINDEN (GV.)	205 818	-	-	-	-	205 818	205 818	5 404
3	ZUSAMMEN	353 224	40 545	40 545	-	-	312 679	311 592	6 391
18	UNMITTELBARE EINNAHMEN								
1	STAAT	2 080 408	1 100 065	1 098 168	-	1 897	980 343	873 635	19 997
2	GEMEINDEN (GV.)	2 388 011	-	-	-	-	2 388 011	2 388 011	75 765
3	ZUSAMMEN	4 468 419	1 100 065	1 098 168	-	1 897	3 368 354	3 261 646	95 762
19	ZAHLUNGEN V.GEBIETSKOERPERSONEN								
1	STAAT	57 619	-	-	-	-	57 619	10 220	30
2	GEMEINDEN (GV.)	267 447	-	-	-	-	267 447	267 447	7 663
3	ZUSAMMEN	325 066	-	-	-	-	325 066	277 667	7 693
20	NACHRICHTLICH NETTOAUSGABEN								
1	STAAT	4 834 283-	3 630 561-	3 630 561-	-	-	1 203 722-	876 616-	15 539-
2	GEMEINDEN (GV.)	1 999 142-	-	-	-	-	1 999 142-	1 999 142-	73 113-
3	ZUSAMMEN	6 833 425-	3 630 561-	3 630 561-	-	-	3 202 864-	2 875 758-	88 652-

Aufgabenbereichen und ausgewählten Ausgabe-/Einnahmearten

DM

WIRTSCHAFTSUNTERNEHMEN C86

DER											NR.
NIEDER- SACHSEN	NORDRHEIN- WESTFALEN	HESSEN	RHEINLAND- PFA LZ	BADEN- WÜRTTEMBERG.	BAYERN	SAARLAND	STADT- STAATEN	HAMBURG	BREMEN	BERLIN (WEST)	
9	10	11	12	13	14	15	16	17	18	19	
25 493	6 785	34 310	21 710	28 268	48 228	3 011	2 962	2 944	18	-	01
9 009	24 092	36 854	31 988	66 925	36 275	3 346	-	-	-	-	1
34 502	30 877	71 164	53 698	95 193	84 503	6 357	2 962	2 944	18	-	2
14 868	3 182	5 948	7 320	10 966	47 993	432	3 153	3 095	58	-	02
2 637	7 606	10 030	7 061	13 849	13 029	568	-	-	-	-	1
17 505	10 788	15 978	14 381	24 815	61 022	1 000	3 153	3 095	58	-	2
-	-	-	60	48	-	-	3 543	3 043	500	-	3
2 423	15 887	4 599	10 816	7 557	9 626	829	-	-	-	-	03
2 423	15 887	4 599	10 876	7 605	9 626	829	3 543	3 043	500	-	1
41 282	43 959	70 598	30 533	82 917	104 053	7 180	88 596	24 636	2 859	61 101	2
37 541	85 386	55 408	46 328	164 276	102 007	5 720	-	-	-	-	04
78 825	129 345	126 006	76 861	247 193	206 060	12 900	88 596	24 636	2 859	61 101	1
20 672	5 292	7 145	7 767	18 521	24 193	338	168 112	84 339	278	83 495	2
46 221	127 026	105 048	59 751	100 243	235 174	7 886	-	-	-	-	3
66 893	132 318	112 193	67 518	118 764	259 367	8 224	168 112	84 339	278	83 495	05
361	208	189	656	945	912	-	6 370	6 362	8	-	1
476	1 980	7 102	2 006	5 381	4 671	105	-	-	-	-	2
837	2 188	7 291	2 662	6 326	5 583	105	6 370	6 362	8	-	3
-	14 381	4 409	5 063	13 651	17 013	2 354	4 943	4 943	-	-	07
1 157	17 143	402	1 196	4 729	1 701	83	-	-	-	-	1
1 157	31 524	4 811	6 259	18 380	18 714	2 437	4 943	4 943	-	-	2
-	4 102	6 613	-	1 104	5 552	600	73 145	41 829	11 316	20 000	3
53 838	155 923	34 709	59 609	98 249	116 559	4 646	-	-	-	-	08
53 838	160 025	41 322	59 609	99 353	122 111	5 246	73 145	41 829	11 316	20 000	1
2 893	664	5 575	10 000	25 705	2 740	8 000	23 681	8 216	500	14 965	2
27 870	33 712	25 633	18 448	16 634	17 424	185	-	-	-	-	3
30 763	34 376	31 208	28 448	42 339	20 164	8 185	23 681	8 216	500	14 965	09
6 230	-	-	-	4 249	3 139	-	-	-	-	-	1
-	-	-	-	-	-	-	-	-	-	-	2
6 230	-	-	-	4 249	3 139	-	-	-	-	-	3
111 799	78 573	134 787	83 109	186 374	253 823	21 915	374 505	179 407	15 537	179 561	11
181 174	468 755	279 785	237 203	477 843	536 466	23 368	-	-	-	-	1
292 973	547 328	414 572	320 312	664 217	790 289	45 283	374 505	179 407	15 537	179 561	2
-	-	60	-	-	-	-	-	-	-	-	3
-	-	-	-	-	-	-	-	-	-	-	12
3	9	4 551	5 201	7 106	745	293	-	-	-	-	1
3	9	4 551	5 201	7 106	745	293	-	-	-	-	2
-	-	652	152	-	-	23	-	-	-	-	3
244	986	1 271	695	2 001	188	162	-	-	-	-	14
244	986	1 923	847	2 001	188	185	-	-	-	-	1
699	-	21	1 312	-	74	-	1 970	1 931	39	-	2
104 838	351 025	118 881	63 876	130 509	166 147	11 159	-	-	-	-	3
105 537	351 025	118 902	65 188	130 509	166 221	11 159	1 970	1 931	39	-	15
112 598	32 847	116 490	54 043	155 978	265 375	9 414	103 651	8 897	39 717	55 037	1
79 864	230 393	163 412	142 556	314 649	217 122	17 401	-	-	-	-	2
192 462	263 240	279 902	196 599	470 627	482 497	26 815	103 651	8 897	39 717	55 037	3
934	17 502	27 450	5 368	14 592	37 974	967	1 087	495	592	-	17
17 420	80 566	13 779	15 816	60 832	9 520	2 481	-	-	-	-	1
18 354	98 068	41 229	21 184	75 424	47 494	3 448	1 087	495	592	-	2
114 231	50 349	143 961	60 723	170 570	303 423	10 381	106 708	11 323	40 348	55 037	3
202 122	661 984	296 072	222 248	505 990	392 789	31 041	-	-	-	-	18
316 353	712 333	440 033	282 971	676 560	696 212	41 422	106 708	11 323	40 348	55 037	1
577	6	-	6 206	773	2 238	390	47 399	29 899	-	17 500	2
18 672	59 566	20 389	20 261	21 846	117 531	1 519	-	-	-	-	3
19 249	59 572	20 389	26 467	22 619	119 769	1 909	47 399	29 899	-	17 500	19
111 222-	78 567-	135 499-	77 055-	185 601-	251 585-	21 548-	327 106-	149 508-	15 537-	162 061-	20
160 547-	396 225-	263 888-	220 795-	461 810-	400 565-	22 199-	-	-	-	-	1
271 769-	474 792-	399 387-	297 850-	647 411-	652 150-	43 747-	327 106-	149 508-	15 537-	162 061-	2
											3

## C. Ausgaben und Einnahmen nach Gebietskörperschaften,

1 000

087 BRUTTOUNTERNEHMEN

NR.	ART DER AUSGABEN/EINNAHMEN	INSGESAMT	BUND, LAF, ERP				LAEN		
			ZUSAMMEN	BUND	LASTENAUS- GLEICHSTF.	ERP-SOND. VERMOEGEN	ZUSAMMEN	OHNE STADTSTAAT.	SCHLESWIG- HOLSTEIN
		1	2	3	4	5	6	7	8
01	PERSONALAUSGABEN								
1	STAAT	173 042	-	-	-	-	173 042	170 098	2 403
2	GEMEINDEN (GV.)	212 601	-	-	-	-	212 601	212 601	4 112
3	ZUSAMMEN	385 643	-	-	-	-	385 643	382 699	6 515
02	UNTERHALTUNG V. UNBEWEGL. VERMOEGEN								
1	STAAT	90 964	-	-	-	-	90 964	90 291	304
2	GEMEINDEN (GV.)	56 082	-	-	-	-	56 082	56 082	1 302
3	ZUSAMMEN	147 046	-	-	-	-	147 046	146 373	1 606
03	ZUWEISUNGEN AN ZWECKVERBAENDE USW.								
1	STAAT	67	-	-	-	-	67	67	19
2	GEMEINDEN (GV.)	44 940	-	-	-	-	44 940	44 940	2 471
3	ZUSAMMEN	45 007	-	-	-	-	45 007	45 007	2 490
04	UEBR. VERWALTUNGS- U. ZWECKAUSGABEN								
1	STAAT	370 701	13 612	13 612	-	-	357 089	355 594	10 978
2	GEMEINDEN (GV.)	381 195	-	-	-	-	381 195	381 195	11 141
3	ZUSAMMEN	751 896	13 612	13 612	-	-	738 284	736 789	22 119
05	BAUTEN UND GROSSE INSTANDSETZUNGEN								
1	STAAT	72 353	124	124	-	-	72 229	71 842	951
2	GEMEINDEN (GV.)	449 138	-	-	-	-	449 138	449 138	19 458
3	ZUSAMMEN	521 491	124	124	-	-	521 367	520 980	20 409
06	NEUANSCHAFFUNG V. BEWEGL. VERMOEGEN								
1	STAAT	3 541	-	-	-	-	3 541	3 236	-
2	GEMEINDEN (GV.)	16 578	-	-	-	-	16 578	16 578	606
3	ZUSAMMEN	20 119	-	-	-	-	20 119	19 814	606
07	ERWERB VON GRUNDVERMOEGEN								
1	STAAT	57 615	-	-	-	-	57 615	57 615	744
2	GEMEINDEN (GV.)	9 879	-	-	-	-	9 879	9 879	954
3	ZUSAMMEN	67 494	-	-	-	-	67 494	67 494	1 698
08	GEWAHRUNG VON DARLEHEN								
1	STAAT	106	1	1	-	-	105	105	-
2	GEMEINDEN (GV.)	46 080	-	-	-	-	46 080	46 080	3 406
3	ZUSAMMEN	46 186	1	1	-	-	46 185	46 185	3 406
09	BETEILIGUNGEN								
1	STAAT	-	-	-	-	-	-	-	-
2	GEMEINDEN (GV.)	1 483	-	-	-	-	1 483	1 483	24
3	ZUSAMMEN	1 483	-	-	-	-	1 483	1 483	24
10	UEBR. AUSGABEN O. VERMOEGENSBEWEGUNG								
1	STAAT	4 299	-	-	-	-	4 299	4 299	-
2	GEMEINDEN (GV.)	-	-	-	-	-	-	-	-
3	ZUSAMMEN	4 299	-	-	-	-	4 299	4 299	-
11	UNMITTELBARE AUSGABEN								
1	STAAT	772 688	13 737	13 737	-	-	758 951	753 147	15 399
2	GEMEINDEN (GV.)	1 217 976	-	-	-	-	1 217 976	1 217 976	43 474
3	ZUSAMMEN	1 990 664	13 737	13 737	-	-	1 976 927	1 971 123	58 873
12	ZAHLUNGEN AN BUND, LAF, ERP								
1	STAAT	-	-	-	-	-	-	-	-
13	ZAHLUNGEN AN LAENDER								
1	STAAT	-	-	-	-	-	-	-	-
2	GEMEINDEN (GV.)	17 908	-	-	-	-	17 908	17 908	-
3	ZUSAMMEN	17 908	-	-	-	-	17 908	17 908	-
14	ZAHLUNGEN AN GEMEINDEN (GV.)								
1	STAAT	847	-	-	-	-	847	847	20
2	GEMEINDEN (GV.)	5 676	-	-	-	-	5 676	5 676	279
3	ZUSAMMEN	6 523	-	-	-	-	6 523	6 523	299
15	GEBUEHREN, ENTGELTE, STRAFEN								
1	STAAT	3 240	-	-	-	-	3 240	1 550	-
2	GEMEINDEN (GV.)	182 632	-	-	-	-	182 632	182 632	12 210
3	ZUSAMMEN	185 872	-	-	-	-	185 872	184 182	12 210
16	UEBR. VERWALT.- U. BETRIEBSEINNAHMEN								
1	STAAT	693 207	12 681	12 681	-	-	680 526	632 317	15 354
2	GEMEINDEN (GV.)	817 232	-	-	-	-	817 232	817 232	13 250
3	ZUSAMMEN	1 510 439	12 681	12 681	-	-	1 497 758	1 449 549	28 604
17	EINNAHMEN DER VERMOEGENSBEWEGUNG								
1	STAAT	84 994	-	-	-	-	84 994	84 913	987
2	GEMEINDEN (GV.)	41 450	-	-	-	-	41 450	41 450	3 472
3	ZUSAMMEN	126 444	-	-	-	-	126 444	126 363	4 459
18	UNMITTELBARE EINNAHMEN								
1	STAAT	781 441	12 681	12 681	-	-	768 760	718 780	16 341
2	GEMEINDEN (GV.)	1 041 314	-	-	-	-	1 041 314	1 041 314	28 932
3	ZUSAMMEN	1 822 755	12 681	12 681	-	-	1 810 074	1 760 094	45 273
19	ZAHLUNGEN V. GEBIETSKOERPERSCHAFTEN								
1	STAAT	10 356	-	-	-	-	10 356	10 220	30
2	GEMEINDEN (GV.)	139 153	-	-	-	-	139 153	139 153	4 505
3	ZUSAMMEN	149 509	-	-	-	-	149 509	149 373	4 535
20	NACHRICHTLICH NETTOAUSGABEN								
1	STAAT	763 179-	13 737-	13 737-	-	-	749 442-	743 774-	15 389-
2	GEMEINDEN (GV.)	1 087 378-	-	-	-	-	1 087 378-	1 087 378-	35 285-
3	ZUSAMMEN	1 850 557-	13 737-	13 737-	-	-	1 836 820-	1 831 152-	50 674-

Aufgabenbereichen und ausgewählten Ausgabe-/Einnahmearten

DM

BRUTTOUNTERNEHMEN 087

DER											NR.
NIEDER- SACHSEN	NORDRHEIN- WESTFALEN	HESSEN	RHEINLAND- PFALZ	BADEN- WÜRTTEMBERG.	BAYERN	SAARLAND	STADT- STAATEN	HAMBURG	BREMEN	BERLIN (WEST)	
9	10	11	12	13	14	15	16	17	18	19	
25 493	6 785	34 310	21 710	28 158	48 228	3 011	2 944	2 944	-	-	01
9 009	24 092	36 854	31 988	66 925	36 275	3 346	-	-	-	-	1
34 502	30 877	71 164	53 698	95 083	84 503	6 357	2 944	2 944	-	-	2
14 868	3 182	5 762	6 825	10 925	47 993	432	673	673	-	-	02
2 637	7 606	10 030	7 061	13 849	13 029	568	-	-	-	-	1
17 505	10 788	15 792	13 886	24 774	61 022	1 000	673	673	-	-	2
-	-	-	-	48	-	-	-	-	-	-	3
2 423	11 701	4 599	10 816	7 111	4 990	829	-	-	-	-	03
2 423	11 701	4 599	10 816	7 159	4 990	829	-	-	-	-	1
38 785	17 475	67 940	29 767	81 194	102 902	6 553	1 495	1 495	-	-	2
25 561	30 574	44 453	36 164	142 563	85 995	4 744	-	-	-	-	3
64 346	48 049	112 393	65 931	223 757	188 897	11 297	1 495	1 495	-	-	04
20 672	5 292	6 951	5 575	7 870	24 193	338	387	387	-	-	1
23 790	79 974	73 768	55 850	89 135	102 252	4 911	-	-	-	-	2
44 462	85 266	80 719	61 425	97 005	126 445	5 249	387	387	-	-	3
361	208	189	656	910	912	-	305	305	-	-	06
304	1 522	2 206	1 956	5 232	4 647	105	-	-	-	-	1
665	1 730	2 395	2 612	6 142	5 559	105	305	305	-	-	2
-	14 381	4 409	5 063	13 651	17 013	2 354	-	-	-	-	07
518	851	402	1 184	4 186	1 701	83	-	-	-	-	1
518	15 232	4 811	6 247	17 837	18 714	2 437	-	-	-	-	2
-	-	-	-	-	105	-	-	-	-	-	3
932	23 765	6 027	5 119	5 098	1 159	574	-	-	-	-	08
932	23 765	6 027	5 119	5 098	1 264	574	-	-	-	-	1
-	-	-	-	-	-	-	-	-	-	-	2
-	865	5	-	463	126	-	-	-	-	-	3
-	865	5	-	463	126	-	-	-	-	-	09
50	-	-	-	4 249	-	-	-	-	-	-	1
-	-	-	-	-	-	-	-	-	-	-	2
50	-	-	-	4 249	-	-	-	-	-	-	3
100 229	47 323	119 561	69 596	147 005	241 346	12 688	5 804	5 804	-	-	11
65 174	180 950	178 344	150 138	334 562	250 174	15 160	-	-	-	-	1
165 403	228 273	297 905	219 734	481 567	491 520	27 848	5 804	5 804	-	-	2
-	-	-	-	-	-	-	-	-	-	-	3
-	-	-	-	-	-	-	-	-	-	-	12
-	-	-	-	-	-	-	-	-	-	-	1
3	9	4 551	5 201	7 106	745	293	-	-	-	-	13
3	9	4 551	5 201	7 106	745	293	-	-	-	-	1
-	-	652	152	-	-	23	-	-	-	-	2
94	986	1 271	695	2 001	188	162	-	-	-	-	3
94	986	1 923	847	2 001	188	185	-	-	-	-	14
699	-	21	756	-	74	-	1 690	1 690	-	-	1
9 476	20 399	20 381	16 376	67 990	34 595	1 205	-	-	-	-	2
10 175	20 399	20 402	17 132	67 990	34 669	1 205	1 690	1 690	-	-	3
79 827	24 362	97 053	48 653	135 021	223 462	8 585	48 209	2 948	-	45 261	16
41 209	74 971	130 945	110 575	255 835	179 107	11 340	-	-	-	-	1
121 036	99 333	227 998	159 228	390 856	402 569	19 925	48 209	2 948	-	45 261	2
934	16 885	16 835	5 218	12 117	30 970	967	81	81	-	-	3
1 548	5 682	4 432	6 120	16 807	3 304	85	-	-	-	-	17
2 482	22 567	21 267	11 338	28 924	34 274	1 052	81	81	-	-	1
81 460	41 247	113 909	54 627	147 138	254 506	9 552	49 980	4 719	-	45 261	2
52 233	101 052	155 758	133 071	340 632	217 006	12 630	-	-	-	-	1
133 693	142 299	269 667	187 698	487 770	471 512	22 182	49 980	4 719	-	45 261	2
577	6	-	6 206	773	2 238	390	136	136	-	-	3
6 301	39 765	20 190	17 268	17 874	31 886	1 364	-	-	-	-	19
6 878	39 771	20 190	23 474	18 647	34 124	1 754	136	136	-	-	1
99 652-	47 317-	120 213-	63 542-	146 232-	239 108-	12 321-	5 668-	5 668-	-	-	2
58 219-	139 335-	163 031-	137 897-	324 191-	215 169-	14 251-	-	-	-	-	1
157 871-	186 652-	283 244-	201 439-	470 423-	454 277-	26 572-	5 668-	5 668-	-	-	2
									-	-	3



## C. Ausgaben und Einnahmen nach Gebietskörperschaften,

1 000

088 NETTOUNTERNEHMEN

NR.	ART DER AUSGABEN/EINNAHMEN	INSGESAMT	BUND, LAF, ERP				LAEN		
			ZUSAMMEN	BUND	LASTENAUS- GLEICHST.	ERP-SOND. VERMOEGEN	ZUSAMMEN	OHNE STADTSTAAT.	SCHLESWIG- HOLSTEIN
		1	2	3	4	5	6	7	8
01	PERSONALAUSGABEN								
1	STAAT	128	-	-	-	-	128	110	-
2	GEMEINDEN (GV.)	-	-	-	-	-	-	-	-
3	ZUSAMMEN	128	-	-	-	-	128	110	-
02	UNTERHALTUNG V. UNBEWEGL. VERMOEGEN								
1	STAAT	3 202	-	-	-	-	3 202	722	-
2	GEMEINDEN (GV.)	-	-	-	-	-	-	-	-
3	ZUSAMMEN	3 202	-	-	-	-	3 202	722	-
03	ZUWEISUNGEN AN ZWECKVERBAENDE USW.								
1	STAAT	3 055 653	3 052 050	3 052 050	-	-	3 603	60	-
2	GEMEINDEN (GV.)	13 629	-	-	-	-	13 629	13 629	4 361
3	ZUSAMMEN	3 069 282	3 052 050	3 052 050	-	-	17 232	13 689	4 361
04	UEBR. VERWALTUNGS- U. ZWECKAUSGABEN								
1	STAAT	132 090	9 083	9 083	-	-	123 007	35 906	-
2	GEMEINDEN (GV.)	132 833	-	-	-	-	132 833	132 833	6 219
3	ZUSAMMEN	264 923	9 083	9 083	-	-	255 840	168 739	6 219
05	BAUTEN UND GROSSE INSTANDSETZUNGEN								
1	STAAT	180 762	-	-	-	-	180 762	13 037	-
2	GEMEINDEN (GV.)	256 824	-	-	-	-	256 824	256 824	5 155
3	ZUSAMMEN	437 586	-	-	-	-	437 586	269 861	5 155
06	NEUANSCHAFFUNG V. BEWEGL. VERMOEGEN								
1	STAAT	6 100	-	-	-	-	6 100	35	-
2	GEMEINDEN (GV.)	5 749	-	-	-	-	5 749	5 749	-
3	ZUSAMMEN	11 849	-	-	-	-	11 849	5 784	-
07	ERWERB VON GRUNDVERMOEGEN								
1	STAAT	4 943	-	-	-	-	4 943	-	-
2	GEMEINDEN (GV.)	17 486	-	-	-	-	17 486	17 486	-
3	ZUSAMMEN	22 429	-	-	-	-	22 429	17 486	-
08	GEWAHRUNG VON DARLEHEN								
1	STAAT	563 598	472 587	472 587	-	-	91 011	17 866	-
2	GEMEINDEN (GV.)	514 926	-	-	-	-	514 926	514 926	34 067
3	ZUSAMMEN	1 078 524	472 587	472 587	-	-	605 937	532 792	34 067
09	BETEILIGUNGEN								
1	STAAT	162 012	82 604	82 604	-	-	79 408	55 727	150
2	GEMEINDEN (GV.)	141 387	-	-	-	-	141 387	141 387	2 940
3	ZUSAMMEN	303 399	82 604	82 604	-	-	220 795	197 114	3 090
10	UEBR. AUSGABEN D. VERMOEGENSBEWEGUNG								
1	STAAT	9 819	500	500	-	-	9 319	9 319	-
2	GEMEINDEN (GV.)	-	-	-	-	-	-	-	-
3	ZUSAMMEN	9 819	500	500	-	-	9 319	9 319	-
11	UNMITTELBARE AUSGABEN								
1	STAAT	4 118 307	3 616 824	3 616 824	-	-	501 483	132 782	150
2	GEMEINDEN (GV.)	1 082 834	-	-	-	-	1 082 834	1 082 834	52 742
3	ZUSAMMEN	5 201 141	3 616 824	3 616 824	-	-	1 584 317	1 215 616	52 892
12	ZAHLUNGEN AN BUND, LAF, ERP								
1	STAAT	60	-	-	-	-	60	60	-
13	ZAHLUNGEN AN LAENDER								
1	STAAT	-	-	-	-	-	-	-	-
2	GEMEINDEN (GV.)	18	-	-	-	-	18	18	18
3	ZUSAMMEN	18	-	-	-	-	18	18	18
14	ZAHLUNGEN AN GEMEINDEN (GV.)								
1	STAAT	-	-	-	-	-	-	-	-
2	GEMEINDEN (GV.)	150	-	-	-	-	150	150	-
3	ZUSAMMEN	150	-	-	-	-	150	150	-
15	GEBUEHREN, ENTGELTE, STRAFEN								
1	STAAT	836	-	-	-	-	836	556	-
2	GEMEINDEN (GV.)	805 979	-	-	-	-	805 979	805 979	29 966
3	ZUSAMMEN	806 815	-	-	-	-	806 815	806 535	29 966
16	UEBR. VERWALT.- U. BETRIEBSEINNAHMEN								
1	STAAT	1 235 719	1 046 839	1 044 942	-	1 897	188 880	133 438	3 656
2	GEMEINDEN (GV.)	376 350	-	-	-	-	376 350	376 350	14 935
3	ZUSAMMEN	1 612 069	1 046 839	1 044 942	-	1 897	565 230	509 788	18 591
17	EINNAHMEN DER VERMOEGENSBEWEGUNG								
1	STAAT	62 412	40 545	40 545	-	-	21 867	20 861	-
2	GEMEINDEN (GV.)	164 368	-	-	-	-	164 368	164 368	1 932
3	ZUSAMMEN	226 780	40 545	40 545	-	-	186 235	185 229	1 932
18	UNMITTELBARE EINNAHMEN								
1	STAAT	1 298 967	1 087 384	1 085 487	-	1 897	211 583	154 855	3 656
2	GEMEINDEN (GV.)	1 346 697	-	-	-	-	1 346 697	1 346 697	46 833
3	ZUSAMMEN	2 645 664	1 087 384	1 085 487	-	1 897	1 558 280	1 501 552	50 489
19	ZAHLUNGEN V. GEBIETSKOERPERSCHAFTEN								
1	STAAT	47 263	-	-	-	-	47 263	-	-
2	GEMEINDEN (GV.)	128 294	-	-	-	-	128 294	128 294	3 158
3	ZUSAMMEN	175 557	-	-	-	-	175 557	128 294	3 158
20	NACHRICHTLICH								
	NETTOAUSGABEN								
1	STAAT	4 071 104	3 616 824	3 616 824	-	-	454 280	132 842	150
2	GEMEINDEN (GV.)	911 764	-	-	-	-	911 764	911 764	37 828
3	ZUSAMMEN	4 982 868	3 616 824	3 616 824	-	-	1 366 044	1 044 606	37 978

Aufgabenbereichen und ausgewählten Ausgabe-/Einnahmearten

DM

NETTOUNTERNEHMEN 088

DER											NR.
NIEDER- SACHSEN	NORDRHEIN- WESTFALEN	HESSEN	RHEINLAND- PFA LZ	BADEN- WÜRTTEMBERG.	BAYERN	SAARLAND	STADT- STAATEN	HAMBURG	BREMEN	BERLIN (WEST)	
9	10	11	12	13	14	15	16	17	18	19	
-	-	-	-	110	-	-	18	-	18	-	01
-	-	-	-	110	-	-	-	-	-	-	1
-	-	-	-	-	-	-	18	-	18	-	2
-	-	-	-	-	-	-	-	-	-	-	3
-	-	186	495	41	-	-	2 480	2 422	58	-	02
-	-	-	-	-	-	-	-	-	-	-	1
-	-	186	495	41	-	-	2 480	2 422	58	-	2
-	-	-	-	-	-	-	-	-	-	-	3
-	-	-	60	-	-	-	3 543	3 043	500	-	03
-	4 186	-	-	446	4 636	-	-	-	-	-	1
-	4 186	-	60	446	4 636	-	3 543	3 043	500	-	2
-	-	-	-	-	-	-	-	-	-	-	3
2 497	26 484	2 658	766	1 723	1 151	627	87 101	23 141	2 859	61 101	04
11 982	54 812	10 955	10 164	21 713	16 012	976	-	-	-	-	1
14 479	81 296	13 613	10 930	23 436	17 163	1 603	87 101	23 141	2 859	61 101	2
-	-	-	-	-	-	-	-	-	-	-	3
-	-	194	2 192	10 651	-	-	167 725	83 952	278	83 495	05
22 431	47 052	31 280	3 901	11 108	132 922	2 975	-	-	-	-	1
22 431	47 052	31 474	6 093	21 759	132 922	2 975	167 725	83 952	278	83 495	2
-	-	-	-	-	-	-	-	-	-	-	3
-	-	-	-	35	-	-	6 065	6 057	8	-	06
172	458	4 896	50	149	24	-	-	-	-	-	1
172	458	4 896	50	184	24	-	6 065	6 057	8	-	2
-	-	-	-	-	-	-	-	-	-	-	3
-	-	-	-	-	-	-	4 943	4 943	-	-	07
639	16 292	-	12	543	-	-	-	-	-	-	1
639	16 292	-	12	543	-	-	4 943	4 943	-	-	2
-	-	-	-	-	-	-	-	-	-	-	3
-	4 102	6 613	-	1 104	5 447	600	73 145	41 829	11 316	20 000	08
52 906	132 158	28 682	54 490	93 151	115 400	4 072	-	-	-	-	1
52 906	136 260	35 295	54 490	94 255	120 847	4 672	73 145	41 829	11 316	20 000	2
-	-	-	-	-	-	-	-	-	-	-	3
2 893	664	5 575	10 000	25 705	2 740	8 000	23 681	8 216	500	14 965	09
27 870	32 847	25 628	18 448	16 171	17 298	185	-	-	-	-	1
30 763	33 511	31 203	28 448	41 876	20 038	8 185	23 681	8 216	500	14 965	2
-	-	-	-	-	-	-	-	-	-	-	3
6 180	-	-	-	-	3 139	-	-	-	-	-	10
-	-	-	-	-	-	-	-	-	-	-	1
6 180	-	-	-	-	3 139	-	-	-	-	-	2
-	-	-	-	-	-	-	-	-	-	-	3
11 570	31 250	15 226	13 513	39 369	12 477	9 227	368 701	173 603	15 537	179 561	11
116 000	287 805	101 441	87 065	143 281	286 292	8 208	-	-	-	-	1
127 570	319 055	116 667	100 578	182 650	298 769	17 435	368 701	173 603	15 537	179 561	2
-	-	60	-	-	-	-	-	-	-	-	3
-	-	-	-	-	-	-	-	-	-	-	12
-	-	-	-	-	-	-	-	-	-	-	1
-	-	-	-	-	-	-	-	-	-	-	13
-	-	-	-	-	-	-	-	-	-	-	1
-	-	-	-	-	-	-	-	-	-	-	2
-	-	-	-	-	-	-	-	-	-	-	3
-	-	-	-	-	-	-	-	-	-	-	14
150	-	-	-	-	-	-	-	-	-	-	1
150	-	-	-	-	-	-	-	-	-	-	2
-	-	-	-	-	-	-	-	-	-	-	3
-	-	-	556	-	-	-	280	241	39	-	15
95 362	330 626	98 500	47 500	62 519	131 552	9 954	-	-	-	-	1
95 362	330 626	98 500	48 056	62 519	131 552	9 954	280	241	39	-	2
-	-	-	-	-	-	-	-	-	-	-	3
32 771	8 485	19 437	5 390	20 957	41 913	829	55 442	5 949	39 717	9 776	16
38 655	155 422	32 467	31 981	58 814	38 015	6 061	-	-	-	-	1
71 426	163 907	51 904	37 371	79 771	79 928	6 890	55 442	5 949	39 717	9 776	2
-	-	-	-	-	-	-	-	-	-	-	3
-	617	10 615	150	2 475	7 004	-	1 006	414	592	-	17
15 872	74 884	9 347	9 696	44 025	6 216	2 396	-	-	-	-	1
15 872	75 501	19 962	9 846	46 500	13 220	2 396	1 006	414	592	-	2
-	-	-	-	-	-	-	-	-	-	-	3
32 771	9 102	30 052	6 096	23 432	48 917	829	56 728	6 604	40 348	9 776	18
149 889	560 932	140 314	89 177	165 358	175 783	18 411	-	-	-	-	1
182 660	570 034	170 366	95 273	188 790	224 700	19 240	56 728	6 604	40 348	9 776	2
-	-	-	-	-	-	-	-	-	-	-	3
-	-	-	-	-	-	-	47 263	29 763	-	17 500	19
12 371	19 801	199	2 993	3 972	85 645	155	-	-	-	-	1
12 371	19 801	199	2 993	3 972	85 645	155	47 263	29 763	-	17 500	2
-	-	-	-	-	-	-	-	-	-	-	3
11 570-	31 250-	15 286-	13 513-	39 369-	12 477-	9 227-	321 438-	143 840-	15 537-	162 061-	20
102 328-	256 890-	100 857-	82 898-	137 619-	185 396-	7 948-	-	-	-	-	1
113 898-	288 140-	116 143-	96 411-	176 988-	197 873-	17 175-	321 438-	143 840-	15 537-	162 061-	2
-	-	-	-	-	-	-	-	-	-	-	3

NR.	ART DER AUSGABEN/EINNAHMEN	INSGESAMT	BUND, LAF, FRP				LAEN		
			ZUSAMMEN	BUND	LASTENAUS- GLEICHSTF.	ERP-SOND. VERMOEGEN	ZUSAMMEN	OHNE STAATSTAAT.	SCHLESWIG- HOLSTEIN
		1	2	3	4	5	6	7	8
01	PERSONALAUSGABEN								
1	STAAT	4 771 527	392 380	392 380	-	-	4 379 147	3 558 499	206 851
2	GEMEINDEN (GV.)	1 244 772	-	-	-	-	1 244 772	1 244 772	41 127
3	ZUSAMMEN	6 016 299	392 380	392 380	-	-	5 623 919	4 803 271	247 978
02	UNTERHALTUNG V. UNBEWEGL. VERMOEGEN								
1	STAAT	69 135	43 465	43 465	-	-	25 670	16 529	396
2	GEMEINDEN (GV.)	113 975	-	-	-	-	113 975	113 975	3 628
3	ZUSAMMEN	183 110	43 465	43 465	-	-	139 645	130 504	4 024
03	ZUWEISUNGEN AN ZWECKVERBAENDE USW.								
1	STAAT	178 001	131 527	131 527	-	-	46 474	46 355	17 908
2	GEMEINDEN (GV.)	1 906	-	-	-	-	1 906	1 906	161
3	ZUSAMMEN	179 907	131 527	131 527	-	-	48 380	48 261	18 069
04	UEBR. VERWALTUNGS- U. ZWECKAUSGABEN								
1	STAAT	7 026 858	5 268 664	5 034 235	184 614	49 815	1 758 194	1 364 406	129 837
2	GEMEINDEN (GV.)	2 179 191	-	-	-	-	2 179 191	2 179 191	68 758
3	ZUSAMMEN	9 206 049	5 268 664	5 034 235	184 614	49 815	3 937 385	3 543 597	198 595
05	BAUTEN UND GROSSE INSTANDSETZUNGEN								
1	STAAT	41 277	23 003	23 003	-	-	18 274	15 694	437
2	GEMEINDEN (GV.)	106 256	-	-	-	-	106 256	106 256	4 041
3	ZUSAMMEN	147 533	23 003	23 003	-	-	124 530	121 950	4 478
06	NEUANSCHAFFUNG V. BEWEGL. VERMOEGEN								
1	STAAT	831	-	-	-	-	831	688	-
2	GEMEINDEN (GV.)	2 755	-	-	-	-	2 755	2 755	131
3	ZUSAMMEN	3 586	-	-	-	-	3 586	3 443	131
07	ERWERB VON GRUNDVERMOEGEN								
1	STAAT	217 095	12 657	12 657	-	-	204 438	76 853	717
2	GEMEINDEN (GV.)	969 750	-	-	-	-	969 750	969 750	29 682
3	ZUSAMMEN	1 186 845	12 657	12 657	-	-	1 174 188	1 046 603	30 399
08	GEWAHRUNG VON DARLEHEN								
1	STAAT	5 041	-	-	-	-	5 041	53	-
2	GEMEINDEN (GV.)	31 054	-	-	-	-	31 054	31 054	177
3	ZUSAMMEN	36 095	-	-	-	-	36 095	31 107	177
09	BETEILIGUNGEN								
1	STAAT	1 808 290	1 764 900	1 764 900	-	-	43 390	43 390	1 934
2	GEMEINDEN (GV.)	3 829	-	-	-	-	3 829	3 829	703
3	ZUSAMMEN	1 812 119	1 764 900	1 764 900	-	-	47 219	47 219	2 637
10	UEBR. AUSGABEN D. VERMOEGENSBEWEGUNG								
1	STAAT	5 960 135	4 690 732	3 722 036	200 831	767 865	1 269 403	923 543	111 949
2	GEMEINDEN (GV.)	5 533 987	-	-	-	-	5 533 987	5 533 987	278 082
3	ZUSAMMEN	11 494 122	4 690 732	3 722 036	200 831	767 865	6 803 390	6 457 530	390 031
11	UNMITTELBARE AUSGABEN								
1	STAAT	20 078 190	12 327 328	11 124 203	385 445	817 680	7 750 862	6 046 010	470 029
2	GEMEINDEN (GV.)	10 187 475	-	-	-	-	10 187 475	10 187 475	426 490
3	ZUSAMMEN	30 265 665	12 327 328	11 124 203	385 445	817 680	17 938 337	16 233 485	896 519
12	ZAHLUNGEN AN BUND, LAF, ERP								
1	STAAT	564 573	18 312	14 848	-	3 464	546 261	450 068	33 679
13	ZAHLUNGEN AN LAENDER								
1	STAAT	5 034 681	3 213 337	3 213 337	-	-	1 821 344	1 312 223	5 816
2	GEMEINDEN (GV.)	178 150	-	-	-	-	178 150	178 150	17 258
3	ZUSAMMEN	5 212 831	3 213 337	3 213 337	-	-	1 999 494	1 490 373	23 074
14	ZAHLUNGEN AN GEMEINDEN (GV.)								
1	STAAT	5 751 634	51 288	51 288	-	-	5 700 346	5 700 346	266 121
2	GEMEINDEN (GV.)	3 226 542	-	-	-	-	3 226 542	3 226 542	111 681
3	ZUSAMMEN	8 978 176	51 288	51 288	-	-	8 926 888	8 926 888	377 802
15	GEBUEHREN, ENTGELTE, STRAFEN								
1	STAAT	108 701 054	67 772 596	66 192 940	1 579 656	-	40 928 458	35 340 906	1 161 374
2	GEMEINDEN (GV.)	13 459 919	-	-	-	-	13 459 919	13 459 919	486 295
3	ZUSAMMEN	122 160 973	67 772 596	66 192 940	1 579 656	-	54 388 377	48 800 825	1 647 669
16	UEBR. VERWALT.- U. BETRIEBSEINNAHMEN								
1	STAAT	1 555 827	689 797	432 775	39 503	217 519	866 030	714 713	45 928
2	GEMEINDEN (GV.)	1 006 341	-	-	-	-	1 006 341	1 006 341	30 923
3	ZUSAMMEN	2 562 168	689 797	432 775	39 503	217 519	1 872 371	1 721 054	76 851
17	EINNAHMEN DER VERMOEGENSBEWEGUNG								
1	STAAT	16 463 768	12 751 360	11 078 173	400 000	1 273 187	3 712 408	2 705 146	259 760
2	GEMEINDEN (GV.)	8 163 817	-	-	-	-	8 163 817	8 163 817	348 772
3	ZUSAMMEN	24 627 585	12 751 360	11 078 173	400 000	1 273 187	11 876 225	10 868 963	608 532
18	UNMITTELBARE EINNAHMEN								
1	STAAT	126 720 649	81 213 753	77 703 888	2 019 159	1 490 706	45 506 896	38 760 765	1 467 062
2	GEMEINDEN (GV.)	22 630 077	-	-	-	-	22 630 077	22 630 077	865 990
3	ZUSAMMEN	149 350 726	81 213 753	77 703 888	2 019 159	1 490 706	68 136 973	61 390 842	2 333 052
19	ZAHLUNGEN V. GEBIETSKOERPERSCHAFTEN								
1	STAAT	6 176 132	80 949	48 574	-	32 375	6 095 183	3 602 190	574 626
2	GEMEINDEN (GV.)	9 680 804	-	-	-	-	9 680 804	9 680 804	416 508
3	ZUSAMMEN	15 856 936	80 949	48 574	-	32 375	15 775 987	13 282 994	991 134
20	NACHRICHTLICH NETTOAUSGABEN								
1	STAAT	26 060 465	15 529 316	14 355 102	385 445	788 769	10 531 149	10 533 422	231 925
2	GEMEINDEN (GV.)	4 398 528	-	-	-	-	4 398 528	4 398 528	179 611
3	ZUSAMMEN	30 458 993	15 529 316	14 355 102	385 445	788 769	14 929 677	14 931 950	411 536

Aufgabenbereichen und ausgewählten Ausgabe-/Einnahmearten

DM

ALLGEMEINE FINANZEN 089

DER											NR.
NIEDER- SACHSEN	NORDRHEIN- WESTFALEN	HESSEN	RHEINLAND- PFA LZ	BADEN- WUERTTEMBERG.	BAYERN	SAARLAND	STADT- STAATEN	HAMBURG	BREMEN	BERLIN (WEST)	
9	10	11	12	13	14	15	16	17	18	19	
548 453	967 599	345 492	245 299	581 048	596 025	67 732	820 648	281 102	74 158	465 388	01
81 467	495 450	144 365	60 183	167 911	231 674	22 595	-	-	-	-	1
629 920	1 463 049	489 857	305 482	748 959	827 699	90 327	820 648	281 102	74 158	465 388	2
-	1 618	2 734	1 457	4 280	5 763	281	9 141	838	576	7 727	02
13 021	31 880	10 898	6 981	24 466	20 356	2 745	-	-	-	-	1
13 021	33 498	13 632	8 438	28 746	26 119	3 026	9 141	838	576	7 727	2
-	1 405	12 899	12 410	76	1 657	-	119	-	119	-	3
504	127	493	129	416	11	65	-	-	-	-	1
504	1 532	13 392	12 539	492	1 668	65	119	-	119	-	2
202 746	164 633	289 672	105 650	218 147	189 940	63 781	393 788	175 057	54 475	164 256	04
286 061	658 751	283 444	162 739	303 826	382 440	33 172	-	-	-	-	1
488 807	823 384	573 116	268 389	521 973	572 380	96 953	393 788	175 057	54 475	164 256	2
-	12 194	945	94	547	1 477	-	2 580	47	732	1 801	05
7 992	27 877	12 508	6 212	31 865	13 836	1 925	-	-	-	-	1
7 992	40 071	13 453	6 306	32 412	15 313	1 925	2 580	47	732	1 801	2
-	661	27	-	-	-	-	143	-	4	139	06
187	735	288	99	789	503	23	-	-	-	-	1
187	1 396	315	99	789	503	23	143	-	4	139	2
22 614	23 045	882	5 021	18 794	3 246	2 534	127 585	15 612	46 140	65 833	07
92 801	434 237	86 806	46 842	162 912	104 253	12 217	-	-	-	-	1
115 415	457 282	87 688	51 863	181 706	107 499	14 751	127 585	15 612	46 140	65 833	2
-	-	-	-	-	-	53	4 988	-	4 549	439	08
2 801	24 272	2 333	503	875	62	31	-	-	-	-	1
2 801	24 272	2 333	503	875	62	84	4 988	-	4 549	439	2
-	-	12 502	-	-	28 954	-	-	-	-	-	09
30	773	802	7	1 261	15	238	-	-	-	-	1
30	773	13 304	7	1 261	28 969	238	-	-	-	-	2
109 191	63 266	98 740	20 163	121 640	349 183	49 411	345 860	80 175	93 469	172 216	10
658 633	1 855 266	511 096	282 640	828 941	1 065 424	53 905	-	-	-	-	1
767 824	1 918 532	609 836	302 803	950 581	1 414 607	103 316	345 860	80 175	93 469	172 216	2
883 004	1 234 421	763 893	390 094	944 532	1 176 245	183 792	1 704 852	552 831	274 222	877 799	11
1 143 497	3 529 368	1 053 033	566 335	1 523 262	1 818 574	126 916	-	-	-	-	1
2 026 501	4 763 789	1 816 926	956 429	2 467 794	2 994 819	310 708	1 704 852	552 831	274 222	877 799	2
77 710	141 895	36 570	36 429	51 639	68 806	3 340	96 193	20 678	8 623	66 892	12
1 865	370 685	442 006	2 458	477 447	10 325	1 621	509 121	501 731	7 390	-	13
27 262	54	689	101	24	66 889	65 873	-	-	-	-	1
29 127	370 739	442 695	2 559	477 471	77 214	67 494	509 121	501 731	7 390	-	2
596 113	2 128 973	473 192	227 050	1 122 067	698 625	188 205	-	-	-	-	14
432 122	1 170 732	322 324	174 706	331 004	627 220	56 753	-	-	-	-	1
1 028 235	3 299 705	795 516	401 756	1 453 071	1 325 845	244 958	-	-	-	-	2
3 574 868	11 684 153	4 154 859	1 765 822	6 290 931	6 228 367	480 532	5 587 552	3 070 772	880 116	1 636 664	15
1 451 439	4 298 369	1 460 634	797 463	2 381 125	2 417 206	167 388	-	-	-	-	1
5 026 307	15 982 522	5 615 493	2 563 285	8 672 056	8 645 573	647 920	5 587 552	3 070 772	880 116	1 636 664	2
63 563	199 878	74 860	46 811	146 656	133 871	3 146	151 317	78 275	23 631	49 411	16
106 062	320 760	105 507	67 578	189 655	171 552	14 304	-	-	-	-	1
169 625	520 638	180 367	114 389	336 311	305 423	17 450	151 317	78 275	23 631	49 411	2
412 106	371 182	368 196	201 500	387 675	619 206	85 521	1 007 262	309 569	144 719	552 974	17
985 309	2 817 996	772 879	567 960	982 248	1 563 631	125 022	-	-	-	-	1
1 397 415	3 189 178	1 141 075	769 460	1 369 923	2 182 837	210 543	1 007 262	309 569	144 719	552 974	2
4 050 537	12 255 213	4 597 915	2 014 133	6 825 262	6 981 444	569 199	6 746 131	3 458 616	1 048 466	2 239 049	18
2 542 810	7 437 125	2 339 020	1 433 001	3 553 028	4 152 389	306 714	-	-	-	-	1
6 593 347	19 692 338	6 936 935	3 447 134	10 378 290	11 133 833	875 913	6 746 131	3 458 616	1 048 466	2 239 049	2
1 033 886	377 571	105 960	519 119	154 213	468 063	368 752	2 492 993	57 857	20 001	2 415 135	19
1 109 412	3 507 910	829 277	413 435	1 709 773	1 452 511	241 978	-	-	-	-	1
2 143 298	3 885 481	935 237	932 554	1 863 986	1 920 574	610 730	2 492 993	57 857	20 001	2 415 135	2
633 595	3 738 031	1 646 859	166 380	2 506 665	1 594 390	15 577	2 273	1 041 857	279 664	1 323 794	20
576 185	1 350 513	565 576	354 971	160 241	1 196 884	14 547	-	-	-	-	1
1 209 780	5 088 544	2 212 435	521 351	2 666 906	2 791 274	30 124	2 273	1 041 857	279 664	1 323 794	2

090 STEUERN, ALLG. FINANZZUWEISUNGEN UND UMLAGEN

NR.	ART DER AUSGABEN/EINNAHMEN	INSGESAMT	BUND, LAF, ERP				LAEN		
			ZUSAMMEN	BUND	LASTENAUS- GLEICHSF.	ERP-SOND. VERMOEGEN	ZUSAMMEN	OHNE STADTSTAAT.	SCHLESWIG- HOLSTEIN
		1	2	3	4	5	6	7	8
01	PERSONALAUSGABEN								
1	STAAT	-	-	-	-	-	-	-	-
2	GEMEINDEN (GV.)	-	-	-	-	-	-	-	-
3	ZUSAMMEN	-	-	-	-	-	-	-	-
02	UNTERHALTUNG V. UNBEW. VERMOEGEN								
1	STAAT	-	-	-	-	-	-	-	-
2	GEMEINDEN (GV.)	-	-	-	-	-	-	-	-
3	ZUSAMMEN	-	-	-	-	-	-	-	-
03	ZUWEISUNGEN AN ZWECKVERBAENDE USW.								
1	STAAT	17 742	-	-	-	-	17 742	17 742	17 742
2	GEMEINDEN (GV.)	-	-	-	-	-	-	-	-
3	ZUSAMMEN	17 742	-	-	-	-	17 742	17 742	17 742
04	UEBR. VERWALTUNGS- U. ZWECKAUSGABEN								
1	STAAT	-	-	-	-	-	-	-	-
2	GEMEINDEN (GV.)	-	-	-	-	-	-	-	-
3	ZUSAMMEN	-	-	-	-	-	-	-	-
05	BAUTEN UND GROSSE INSTANDSETZUNGEN								
1	STAAT	-	-	-	-	-	-	-	-
2	GEMEINDEN (GV.)	-	-	-	-	-	-	-	-
3	ZUSAMMEN	-	-	-	-	-	-	-	-
06	NEUANSCHAFFUNG V. BEW. VERMOEGEN								
1	STAAT	-	-	-	-	-	-	-	-
2	GEMEINDEN (GV.)	-	-	-	-	-	-	-	-
3	ZUSAMMEN	-	-	-	-	-	-	-	-
07	ERWERB VON GRUNDVERMOEGEN								
1	STAAT	-	-	-	-	-	-	-	-
2	GEMEINDEN (GV.)	-	-	-	-	-	-	-	-
3	ZUSAMMEN	-	-	-	-	-	-	-	-
08	GEWAHRUNG VON DARLEHEN								
1	STAAT	-	-	-	-	-	-	-	-
2	GEMEINDEN (GV.)	-	-	-	-	-	-	-	-
3	ZUSAMMEN	-	-	-	-	-	-	-	-
09	BETEILIGUNGEN								
1	STAAT	-	-	-	-	-	-	-	-
2	GEMEINDEN (GV.)	-	-	-	-	-	-	-	-
3	ZUSAMMEN	-	-	-	-	-	-	-	-
10	UEBR. AUSGABEN D. VERMOEGENSBEWEGUNG								
1	STAAT	-	-	-	-	-	-	-	-
2	GEMEINDEN (GV.)	-	-	-	-	-	-	-	-
3	ZUSAMMEN	-	-	-	-	-	-	-	-
11	UNMITTELBARE AUSGABEN								
1	STAAT	17 742	-	-	-	-	17 742	17 742	17 742
2	GEMEINDEN (GV.)	-	-	-	-	-	-	-	-
3	ZUSAMMEN	17 742	-	-	-	-	17 742	17 742	17 742
12	ZAHLUNGEN AN BUND, LAF, ERP								
1	STAAT	2 011	-	-	-	-	2 011	-	-
13	ZAHLUNGEN AN LAENDER								
1	STAAT	4 264 282	2 460 500	2 460 500	-	-	1 803 782	1 294 661	5 226
2	GEMEINDEN (GV.)	176 290	-	-	-	-	176 290	176 290	17 254
3	ZUSAMMEN	4 440 572	2 460 500	2 460 500	-	-	1 980 072	1 470 951	22 480
14	ZAHLUNGEN AN GEMEINDEN (GV.)								
1	STAAT	5 669 261	560	560	-	-	5 668 701	5 668 701	265 830
2	GEMEINDEN (GV.)	3 222 242	-	-	-	-	3 222 242	3 222 242	111 592
3	ZUSAMMEN	8 891 503	560	560	-	-	8 890 943	8 890 943	377 422
15	GEBUEHREN, ENTGELTE, STRAFEN								
1	STAAT	108 695 052	67 772 596	66 192 940	1 579 656	-	40 922 456	35 336 987	1 161 374
2	GEMEINDEN (GV.)	13 324 189	-	-	-	-	13 324 189	13 324 189	480 732
3	ZUSAMMEN	122 019 241	67 772 596	66 192 940	1 579 656	-	54 246 645	48 661 176	1 642 106
16	UEBR. VERWALT.- U. BETRIEBSEINNAHMEN								
1	STAAT	-	-	-	-	-	-	-	-
2	GEMEINDEN (GV.)	-	-	-	-	-	-	-	-
3	ZUSAMMEN	-	-	-	-	-	-	-	-
17	EINNAHMEN DER VERMOEGENSBEWEGUNG								
1	STAAT	-	-	-	-	-	-	-	-
2	GEMEINDEN (GV.)	-	-	-	-	-	-	-	-
3	ZUSAMMEN	-	-	-	-	-	-	-	-
18	UNMITTELBARE EINNAHMEN								
1	STAAT	108 695 052	67 772 596	66 192 940	1 579 656	-	40 922 456	35 336 987	1 161 374
2	GEMEINDEN (GV.)	13 324 189	-	-	-	-	13 324 189	13 324 189	480 732
3	ZUSAMMEN	122 019 241	67 772 596	66 192 940	1 579 656	-	54 246 645	48 661 176	1 642 106
19	ZAHLUNGEN V. GEBIETSKOERPERSCHAFTEN								
1	STAAT	4 384 256	4 382	4 382	-	-	4 379 874	2 309 374	478 209
2	GEMEINDEN (GV.)	9 111 042	-	-	-	-	9 111 042	9 111 042	373 088
3	ZUSAMMEN	13 495 298	4 382	4 382	-	-	13 490 916	11 420 416	851 297
20	NACHRICHTLICH								
1	NETTOAUSGABEN								
1	STAAT	5 569 040	2 456 678	2 456 678	-	-	3 112 362	4 671 730	189 411
2	GEMEINDEN (GV.)	5 712 510	-	-	-	-	5 712 510	5 712 510	244 242
3	ZUSAMMEN	11 281 550	2 456 678	2 456 678	-	-	8 824 872	10 384 240	433 653

Aufgabenbereichen und ausgewählten Ausgabe-/Einnahmearten

DM

STEUERN, ALLG. FINANZZUWEISUNGEN UND UMLAGEN 090

DFR											NR.
NIEDER- SACHSEN	NORDRHEIN- WESTFALEN	HESSEN	RHEINLAND- PFALZ	BADEN- WÜRTTEMBERG.	BAYERN	SAARLAND	STAAT- STAATEN	HAMBURG	BREMEN	BERLIN (WEST)	
9	10	11	12	13	14	15	16	17	18	19	
-	-	-	-	-	-	-	-	-	-	-	01
-	-	-	-	-	-	-	-	-	-	-	1
-	-	-	-	-	-	-	-	-	-	-	2
-	-	-	-	-	-	-	-	-	-	-	3
-	-	-	-	-	-	-	-	-	-	-	02
-	-	-	-	-	-	-	-	-	-	-	1
-	-	-	-	-	-	-	-	-	-	-	2
-	-	-	-	-	-	-	-	-	-	-	3
-	-	-	-	-	-	-	-	-	-	-	03
-	-	-	-	-	-	-	-	-	-	-	1
-	-	-	-	-	-	-	-	-	-	-	2
-	-	-	-	-	-	-	-	-	-	-	3
-	-	-	-	-	-	-	-	-	-	-	04
-	-	-	-	-	-	-	-	-	-	-	1
-	-	-	-	-	-	-	-	-	-	-	2
-	-	-	-	-	-	-	-	-	-	-	3
-	-	-	-	-	-	-	-	-	-	-	05
-	-	-	-	-	-	-	-	-	-	-	1
-	-	-	-	-	-	-	-	-	-	-	2
-	-	-	-	-	-	-	-	-	-	-	3
-	-	-	-	-	-	-	-	-	-	-	06
-	-	-	-	-	-	-	-	-	-	-	1
-	-	-	-	-	-	-	-	-	-	-	2
-	-	-	-	-	-	-	-	-	-	-	3
-	-	-	-	-	-	-	-	-	-	-	07
-	-	-	-	-	-	-	-	-	-	-	1
-	-	-	-	-	-	-	-	-	-	-	2
-	-	-	-	-	-	-	-	-	-	-	3
-	-	-	-	-	-	-	-	-	-	-	08
-	-	-	-	-	-	-	-	-	-	-	1
-	-	-	-	-	-	-	-	-	-	-	2
-	-	-	-	-	-	-	-	-	-	-	3
-	-	-	-	-	-	-	-	-	-	-	09
-	-	-	-	-	-	-	-	-	-	-	1
-	-	-	-	-	-	-	-	-	-	-	2
-	-	-	-	-	-	-	-	-	-	-	3
-	-	-	-	-	-	-	-	-	-	-	10
-	-	-	-	-	-	-	-	-	-	-	1
-	-	-	-	-	-	-	-	-	-	-	2
-	-	-	-	-	-	-	-	-	-	-	3
-	-	-	-	-	-	-	-	-	-	-	11
-	-	-	-	-	-	-	-	-	-	-	1
-	-	-	-	-	-	-	-	-	-	-	2
-	-	-	-	-	-	-	-	-	-	-	3
-	-	-	-	-	-	-	2 011	-	2 011	-	12
-	-	-	-	-	-	-	-	-	-	-	1
-	370 681	439 085	-	472 029	6 019	1 621	509 121	501 731	7 390	-	13
26 249	54	1	5	3	66 878	65 846	-	-	-	-	1
26 249	370 735	439 086	5	472 032	72 897	67 467	509 121	501 731	7 390	-	2
590 880	2 122 561	469 217	226 970	1 122 067	682 971	188 205	-	-	-	-	3
431 291	1 168 685	322 197	174 435	330 401	626 892	56 749	-	-	-	-	14
1 022 171	3 291 246	791 414	401 405	1 452 468	1 309 863	244 954	-	-	-	-	1
3 574 868	11 684 153	4 154 859	1 765 822	6 290 931	6 224 448	480 532	5 585 469	3 070 756	878 052	1 636 661	2
1 444 857	4 261 149	1 452 412	787 615	2 356 329	2 374 242	166 853	-	-	-	-	1
5 019 725	15 945 302	5 607 271	2 553 437	8 647 260	8 598 690	647 385	5 585 469	3 070 756	878 052	1 636 661	2
-	-	-	-	-	-	-	-	-	-	-	3
-	-	-	-	-	-	-	-	-	-	-	15
-	-	-	-	-	-	-	-	-	-	-	1
-	-	-	-	-	-	-	-	-	-	-	2
-	-	-	-	-	-	-	-	-	-	-	3
-	-	-	-	-	-	-	-	-	-	-	16
-	-	-	-	-	-	-	-	-	-	-	1
-	-	-	-	-	-	-	-	-	-	-	2
-	-	-	-	-	-	-	-	-	-	-	3
3 574 868	11 684 153	4 154 859	1 765 822	6 290 931	6 224 448	480 532	5 585 469	3 070 756	878 052	1 636 661	17
1 444 857	4 261 149	1 452 412	787 615	2 356 329	2 374 242	166 853	-	-	-	-	1
5 019 725	15 945 302	5 607 271	2 553 437	8 647 260	8 598 690	647 385	5 585 469	3 070 756	878 052	1 636 661	2
790 448	-	-	460 365	2 707	239 114	338 531	2 070 500	-	-	2 070 500	3
1 023 346	3 292 030	804 379	384 678	1 686 550	1 312 398	234 573	-	-	-	-	18
1 813 794	3 292 030	804 379	845 043	1 689 257	1 551 512	573 104	2 070 500	-	-	2 070 500	1
159 568	2 493 242	908 302	233 395	1 591 389	449 876	148 705	1 559 368	501 731	9 401	2 070 500	2
565 806	2 123 291	482 181	210 238	1 356 146	618 628	111 978	-	-	-	-	1
765 374	369 951	426 121	443 633	235 243	168 752	260 683	1 559 368	501 731	9 401	2 070 500	2
-	-	-	-	-	-	-	-	-	-	-	3

091 UEBRIGE FINANZMITTEL

NR.	ART DER AUSGABEN/EINNAHMEN	INSGESAMT	BUND, LAF, ERP				LAEN		
			ZUSAMMEN	BUND	LASTENAUS- GLEICHST.	ERP-SOND. VERMOEGEN	ZUSAMMEN	OHNE STADTSTAAT.	SCHLESWIG- HOLSTEIN
		1	2	3	4	5	6	7	8
01	PERSONALAUSGABEN								
1	STAAT	-	-	-	-	-	-	-	-
2	GEMEINDEN (GV.)	-	-	-	-	-	-	-	-
3	ZUSAMMEN	-	-	-	-	-	-	-	-
02	UNTERHALTUNG V. UNBEWEGL. VERMOEGEN								
1	STAAT	-	-	-	-	-	-	-	-
2	GEMEINDEN (GV.)	-	-	-	-	-	-	-	-
3	ZUSAMMEN	-	-	-	-	-	-	-	-
03	ZUWEISUNGEN AN ZWECKVERBAENDE USW.								
1	STAAT	2 988	-	-	-	-	2 988	2 988	-
2	GEMEINDEN (GV.)	-	-	-	-	-	-	-	-
3	ZUSAMMEN	2 988	-	-	-	-	2 988	2 988	-
04	UEBR. VERWALTUNGS- U. ZWECKAUSGABEN								
1	STAAT	106 161	103 247	103 247	-	-	2 914	2 914	-
2	GEMEINDEN (GV.)	-	-	-	-	-	-	-	-
3	ZUSAMMEN	106 161	103 247	103 247	-	-	2 914	2 914	-
05	BAUTEN UND GROSSE INSTANDSETZUNGEN								
1	STAAT	-	-	-	-	-	-	-	-
2	GEMEINDEN (GV.)	-	-	-	-	-	-	-	-
3	ZUSAMMEN	-	-	-	-	-	-	-	-
06	NEUANSCHAFFUNG V. BEWEGL. VERMOEGEN								
1	STAAT	-	-	-	-	-	-	-	-
2	GEMEINDEN (GV.)	-	-	-	-	-	-	-	-
3	ZUSAMMEN	-	-	-	-	-	-	-	-
07	ERWERB VON GRUNDVERMOEGEN								
1	STAAT	-	-	-	-	-	-	-	-
2	GEMEINDEN (GV.)	-	-	-	-	-	-	-	-
3	ZUSAMMEN	-	-	-	-	-	-	-	-
08	GEWAHRUNG VON DARLEHEN								
1	STAAT	-	-	-	-	-	-	-	-
2	GEMEINDEN (GV.)	-	-	-	-	-	-	-	-
3	ZUSAMMEN	-	-	-	-	-	-	-	-
09	BETEILIGUNGEN								
1	STAAT	-	-	-	-	-	-	-	-
2	GEMEINDEN (GV.)	-	-	-	-	-	-	-	-
3	ZUSAMMEN	-	-	-	-	-	-	-	-
10	UEBR. AUSGABEN D. VERMOEGENSBEWEGUNG								
1	STAAT	-	-	-	-	-	-	-	-
2	GEMEINDEN (GV.)	-	-	-	-	-	-	-	-
3	ZUSAMMEN	-	-	-	-	-	-	-	-
11	UNMITTELBARE AUSGABEN								
1	STAAT	109 149	103 247	103 247	-	-	5 902	5 902	-
2	GEMEINDEN (GV.)	-	-	-	-	-	-	-	-
3	ZUSAMMEN	109 149	103 247	103 247	-	-	5 902	5 902	-
12	ZAHLUNGEN AN BUND, LAF, ERP								
1	STAAT	4 078	-	-	-	-	4 078	4 078	1 044
13	ZAHLUNGEN AN LAENDER								
1	STAAT	6 743	-	-	-	-	6 743	6 743	273
2	GEMEINDEN (GV.)	-	-	-	-	-	-	-	-
3	ZUSAMMEN	6 743	-	-	-	-	6 743	6 743	273
14	ZAHLUNGEN AN GEMEINDEN (GV.)								
1	STAAT	8 545	-	-	-	-	8 545	8 545	-
2	GEMEINDEN (GV.)	-	-	-	-	-	-	-	-
3	ZUSAMMEN	8 545	-	-	-	-	8 545	8 545	-
15	GEBUEHREN, ENTGELTE, STRAFEN								
1	STAAT	-	-	-	-	-	-	-	-
2	GEMEINDEN (GV.)	80 464	-	-	-	-	80 464	80 464	5 215
3	ZUSAMMEN	80 464	-	-	-	-	80 464	80 464	5 215
16	UEBR. VERWALT.- U. BETRIEBSEINNAHMEN								
1	STAAT	746 521	182 748	182 748	-	-	563 773	533 607	34 202
2	GEMEINDEN (GV.)	-	-	-	-	-	-	-	-
3	ZUSAMMEN	746 521	182 748	182 748	-	-	563 773	533 607	34 202
17	EINNAHMEN DER VERMOEGENSBEWEGUNG								
1	STAAT	-	-	-	-	-	-	-	-
2	GEMEINDEN (GV.)	-	-	-	-	-	-	-	-
3	ZUSAMMEN	-	-	-	-	-	-	-	-
18	UNMITTELBARE EINNAHMEN								
1	STAAT	746 521	182 748	182 748	-	-	563 773	533 607	34 202
2	GEMEINDEN (GV.)	80 464	-	-	-	-	80 464	80 464	5 215
3	ZUSAMMEN	826 985	182 748	182 748	-	-	644 237	614 071	39 417
19	ZAHLUNGEN V. GEBIETSKOERPERSCHAFTEN								
1	STAAT	18 091	5 995	5 995	-	-	12 096	11 776	10 055
2	GEMEINDEN (GV.)	-	-	-	-	-	-	-	-
3	ZUSAMMEN	18 091	5 995	5 995	-	-	12 096	11 776	10 055
20	NACHRICHTLICH NETTOAUSGABEN								
1	STAAT	110 424-	97 252-	97 252-	-	-	13 172-	13 492-	8 738
2	GEMEINDEN (GV.)	-	-	-	-	-	-	-	-
3	ZUSAMMEN	110 424-	97 252-	97 252-	-	-	13 172-	13 492-	8 738

Aufgabenbereichen und ausgewählten Ausgabe-/Einnahmearten

DM

UEBRIGE FINANZMITTEL 091

DER											NR.
NIEDER- SACHSEN	NORRHEIN- WESTFALEN	HESSEN	RHEINLAND- PFALZ	BADEN- WUERTTEMBERG.	BAYERN	SAARLAND	STADT- STAATEN	HAMBURG	BREMEN	BERLIN (WEST)	
9	10	11	12	13	14	15	16	17	18	19	
-	-	-	-	-	-	-	-	-	-	-	01
-	-	-	-	-	-	-	-	-	-	-	1
-	-	-	-	-	-	-	-	-	-	-	2
-	-	-	-	-	-	-	-	-	-	-	3
-	-	-	-	-	-	-	-	-	-	-	02
-	-	-	-	-	-	-	-	-	-	-	1
-	-	-	-	-	-	-	-	-	-	-	2
-	-	-	-	-	-	-	-	-	-	-	3
-	-	-	2 988	-	-	-	-	-	-	-	03
-	-	-	-	-	-	-	-	-	-	-	1
-	-	-	2 988	-	-	-	-	-	-	-	2
-	-	-	-	-	-	-	-	-	-	-	3
-	-	130	2 266	-	518	-	-	-	-	-	04
-	-	-	-	-	-	-	-	-	-	-	1
-	-	130	2 266	-	518	-	-	-	-	-	2
-	-	-	-	-	-	-	-	-	-	-	3
-	-	-	-	-	-	-	-	-	-	-	05
-	-	-	-	-	-	-	-	-	-	-	1
-	-	-	-	-	-	-	-	-	-	-	2
-	-	-	-	-	-	-	-	-	-	-	3
-	-	-	-	-	-	-	-	-	-	-	06
-	-	-	-	-	-	-	-	-	-	-	1
-	-	-	-	-	-	-	-	-	-	-	2
-	-	-	-	-	-	-	-	-	-	-	3
-	-	-	-	-	-	-	-	-	-	-	07
-	-	-	-	-	-	-	-	-	-	-	1
-	-	-	-	-	-	-	-	-	-	-	2
-	-	-	-	-	-	-	-	-	-	-	3
-	-	-	-	-	-	-	-	-	-	-	08
-	-	-	-	-	-	-	-	-	-	-	1
-	-	-	-	-	-	-	-	-	-	-	2
-	-	-	-	-	-	-	-	-	-	-	3
-	-	-	-	-	-	-	-	-	-	-	09
-	-	-	-	-	-	-	-	-	-	-	1
-	-	-	-	-	-	-	-	-	-	-	2
-	-	-	-	-	-	-	-	-	-	-	3
-	-	-	-	-	-	-	-	-	-	-	10
-	-	-	-	-	-	-	-	-	-	-	1
-	-	-	-	-	-	-	-	-	-	-	2
-	-	-	-	-	-	-	-	-	-	-	3
-	-	130	5 254	-	518	-	-	-	-	-	11
-	-	-	-	-	-	-	-	-	-	-	1
-	-	130	5 254	-	518	-	-	-	-	-	2
-	-	-	-	-	-	-	-	-	-	-	3
-	-	865	1 000	-	1 169	-	-	-	-	-	12
-	-	-	-	-	-	-	-	-	-	-	1
-	-	-	1 000	5 418	52	-	-	-	-	-	13
-	-	-	-	-	-	-	-	-	-	-	1
-	-	-	1 000	5 418	52	-	-	-	-	-	2
-	-	-	-	-	-	-	-	-	-	-	3
4 570	-	3 975	-	-	-	-	-	-	-	-	14
-	-	-	-	-	-	-	-	-	-	-	1
4 570	-	3 975	-	-	-	-	-	-	-	-	2
-	-	-	-	-	-	-	-	-	-	-	3
6 194	4 546	7 570	8 900	17 121	30 463	455	-	-	-	-	15
-	-	-	-	-	-	-	-	-	-	-	1
6 194	4 546	7 570	8 900	17 121	30 463	455	-	-	-	-	2
-	-	-	-	-	-	-	-	-	-	-	3
48 954	162 091	61 983	42 411	91 520	92 446	-	30 166	24 815	5 351	-	16
-	-	-	-	-	-	-	-	-	-	-	1
48 954	162 091	61 983	42 411	91 520	92 446	-	30 166	24 815	5 351	-	2
-	-	-	-	-	-	-	-	-	-	-	3
-	-	-	-	-	-	-	-	-	-	-	17
-	-	-	-	-	-	-	-	-	-	-	1
-	-	-	-	-	-	-	-	-	-	-	2
-	-	-	-	-	-	-	-	-	-	-	3
48 954	162 091	61 983	42 411	91 520	92 446	-	30 166	24 815	5 351	-	18
6 194	4 546	7 570	8 900	17 121	30 463	455	-	-	-	-	1
55 148	166 637	69 553	51 311	108 641	122 909	455	30 166	24 815	5 351	-	2
-	-	-	-	-	-	-	-	-	-	-	3
-	197	85	41	-	1 398	-	320	-	-	320	19
-	-	-	-	-	-	-	-	-	-	-	1
-	197	85	41	-	1 398	-	320	-	-	320	2
-	-	-	-	-	-	-	-	-	-	-	3
4 570-	197	4 885-	7 213-	5 418-	341-	-	320	-	-	320	20
-	-	-	-	-	-	-	-	-	-	-	1
4 570-	197	4 885-	7 213-	5 418-	341-	-	320	-	-	320	2
-	-	-	-	-	-	-	-	-	-	-	3



092 ALLGEMEINES VERMOEGEN		BUND, LAF, ERP					LAEN		
NR.	ART DER AUSGABEN/EINNAHMEN	INSGESAMT	ZUSAMMEN	BUND	LASTENAUS- GLEICHSTF.	ERP-SOND. VERMOEGEN	ZUSAMMEN	OHNE STADTSTAAT.	SCHLESWIG- HOLSTEIN
		1	2	3	4	5	6	7	8
01	PERSONALAUSGABEN								
1	STAAT	2 676	-	-	-	-	2 676	-	-
2	GEMEINDEN (GV.)	81 323	-	-	-	-	81 323	81 323	2 538
3	ZUSAMMEN	83 999	-	-	-	-	83 999	81 323	2 538
02	UNTERHALTUNG V. UNBEW. VERMOEGEN								
1	STAAT	69 135	43 465	43 465	-	-	25 670	16 529	396
2	GEMEINDEN (GV.)	113 975	-	-	-	-	113 975	113 975	3 628
3	ZUSAMMEN	183 110	43 465	43 465	-	-	139 645	130 504	4 024
03	ZUWEISUNGEN AN ZWECKVERBAENDE USW.								
1	STAAT	30	-	-	-	-	30	26	26
2	GEMEINDEN (GV.)	1 906	-	-	-	-	1 906	1 906	161
3	ZUSAMMEN	1 936	-	-	-	-	1 936	1 932	187
04	UEBR. VERWALT.- U. ZWECKAUSGABEN								
1	STAAT	84 808	35 142	35 142	-	-	49 666	21 850	486
2	GEMEINDEN (GV.)	258 859	-	-	-	-	258 859	258 859	8 801
3	ZUSAMMEN	343 667	35 142	35 142	-	-	308 525	280 709	9 287
05	BAUTEN UND GROSSE INSTANDSETZUNGEN								
1	STAAT	41 277	23 003	23 003	-	-	18 274	15 694	437
2	GEMEINDEN (GV.)	106 256	-	-	-	-	106 256	106 256	4 041
3	ZUSAMMEN	147 533	23 003	23 003	-	-	124 530	121 950	4 478
06	NEUANSCHAFFUNG V. BEW. VERMOEGEN								
1	STAAT	831	-	-	-	-	831	688	-
2	GEMEINDEN (GV.)	2 755	-	-	-	-	2 755	2 755	131
3	ZUSAMMEN	3 586	-	-	-	-	3 586	3 443	131
07	ERWERB VON GRUNDVERMOEGEN								
1	STAAT	217 095	12 657	12 657	-	-	204 438	76 853	717
2	GEMEINDEN (GV.)	969 750	-	-	-	-	969 750	969 750	29 682
3	ZUSAMMEN	1 186 845	12 657	12 657	-	-	1 174 188	1 046 603	30 399
08	GEWAHRUNG VON DARLEHEN								
1	STAAT	4 941	-	-	-	-	4 941	53	-
2	GEMEINDEN (GV.)	31 054	-	-	-	-	31 054	31 054	177
3	ZUSAMMEN	35 995	-	-	-	-	35 995	31 107	177
09	BETEILIGUNGEN								
1	STAAT	1 808 290	1 764 900	1 764 900	-	-	43 390	43 390	1 934
2	GEMEINDEN (GV.)	3 829	-	-	-	-	3 829	3 829	703
3	ZUSAMMEN	1 812 119	1 764 900	1 764 900	-	-	47 219	47 219	2 637
10	UEBR. AUSGABEN D. VERMOEGENSBEWEGUNG								
1	STAAT	2 073 185	2 069 198	1 322 450	-	746 748	3 987	3 676	-
2	GEMEINDEN (GV.)	80 898	-	-	-	-	80 898	80 898	2 501
3	ZUSAMMEN	2 154 083	2 069 198	1 322 450	-	746 748	84 885	84 774	2 501
11	UNMITTELBARE AUSGABEN								
1	STAAT	4 302 268	3 948 365	3 201 617	-	746 748	353 903	178 959	3 996
2	GEMEINDEN (GV.)	1 650 605	-	-	-	-	1 650 605	1 650 605	52 363
3	ZUSAMMEN	5 952 873	3 948 365	3 201 617	-	746 748	2 004 508	1 829 564	56 359
12	ZAHLUNGEN AN BUND, LAF, ERP								
1	STAAT	74	-	-	-	-	74	74	74
13	ZAHLUNGEN AN LAENDER								
1	STAAT	-	-	-	-	-	-	-	-
2	GEMEINDEN (GV.)	1 860	-	-	-	-	1 860	1 860	4
3	ZUSAMMEN	1 860	-	-	-	-	1 860	1 860	4
14	ZAHLUNGEN AN GEMEINDEN (GV.)								
1	STAAT	1 288	1 284	1 284	-	-	4	4	4
2	GEMEINDEN (GV.)	4 300	-	-	-	-	4 300	4 300	89
3	ZUSAMMEN	5 588	1 284	1 284	-	-	4 304	4 304	93
15	GEBUEHREN, ENTGELTE, STRAFEN								
1	STAAT	6 002	-	-	-	-	6 002	3 919	-
2	GEMEINDEN (GV.)	55 266	-	-	-	-	55 266	55 266	348
3	ZUSAMMEN	61 268	-	-	-	-	61 268	59 185	348
16	UEBR. VERWALT.- U. BETRIEBSEINNAHMEN								
1	STAAT	630 421	388 059	170 540	-	217 519	242 362	146 589	6 496
2	GEMEINDEN (GV.)	881 875	-	-	-	-	881 875	881 875	28 063
3	ZUSAMMEN	1 512 296	388 059	170 540	-	217 519	1 124 237	1 028 464	34 559
17	EINNAHMEN DER VERMOEGENSBEWEGUNG								
1	STAAT	4 380 293	4 059 865	3 171 044	-	888 821	320 428	183 156	1 224
2	GEMEINDEN (GV.)	689 351	-	-	-	-	689 351	689 351	35 741
3	ZUSAMMEN	5 069 644	4 059 865	3 171 044	-	888 821	1 009 779	872 507	36 965
18	UNMITTELBARE EINNAHMEN								
1	STAAT	5 016 716	4 447 924	3 341 584	-	1 106 340	568 792	333 664	7 720
2	GEMEINDEN (GV.)	1 626 492	-	-	-	-	1 626 492	1 626 492	64 152
3	ZUSAMMEN	6 643 208	4 447 924	3 341 584	-	1 106 340	2 195 284	1 960 156	71 872
19	ZAHLUNGEN V. GEBIETSKOERPERSCHAFTEN								
1	STAAT	51 263	31 380	13 853	-	17 527	19 883	19 743	175
2	GEMEINDEN (GV.)	64 738	-	-	-	-	64 738	64 738	835
3	ZUSAMMEN	116 001	31 380	13 853	-	17 527	84 621	84 481	1 010
20	NACHRICHTLICH NETTOAUSGABEN								
1	STAAT	4 252 367	3 918 269	3 189 048	-	729 221	334 098	159 294	3 899
2	GEMEINDEN (GV.)	1 574 171	-	-	-	-	1 574 171	1 574 171	49 726
3	ZUSAMMEN	5 826 538	3 918 269	3 189 048	-	729 221	1 908 269	1 733 465	53 625

Aufgabenbereichen und ausgewählten Ausgabe-/Einnahmearten

DM

ALLGEMEINES VERMÖGEN C92

DER											NR.
NIEDER- SACHSEN	NORDRHEIN- WESTFALEN	HESSEN	RHEINLAND- PFALZ	BADEN- WÜRTTEMBERG.	BAYERN	SAARLAND	STADT- STAATEN	HAMBURG	BREMEN	BERLIN (WEST)	
9	10	11	12	13	14	15	16	17	18	19	
-	-	-	-	-	-	-	2 676	-	230	2 446	01
8 150	28 746	7 025	4 834	14 568	13 714	1 748	-	-	-	-	1
8 150	28 746	7 025	4 834	14 568	13 714	1 748	2 676	-	230	2 446	2
-	-	-	-	-	-	-	-	-	-	-	3
-	1 618	2 734	1 457	4 280	5 763	281	9 141	838	576	7 727	02
13 021	31 880	10 898	6 981	24 466	20 356	2 745	-	-	-	-	1
13 021	33 498	13 632	8 438	28 746	26 119	3 026	9 141	838	576	7 727	2
-	-	-	-	-	-	-	-	-	-	-	3
-	-	-	-	-	-	-	4	-	4	-	03
504	127	493	129	416	11	65	-	-	-	-	1
504	127	493	129	416	11	65	4	-	4	-	2
-	-	-	-	-	-	-	-	-	-	-	3
3 792	1 410	4 127	706	4 283	6 610	436	27 816	11 735	4 011	12 070	04
35 508	78 239	27 883	14 261	43 296	48 609	2 262	-	-	-	-	1
39 300	79 649	32 010	14 967	47 579	55 219	2 698	27 816	11 735	4 011	12 070	2
-	-	-	-	-	-	-	-	-	-	-	3
-	12 194	945	94	547	1 477	-	2 580	47	732	1 801	05
7 992	27 877	12 508	6 212	31 865	13 836	1 925	-	-	-	-	1
7 992	40 071	13 453	6 306	32 412	15 313	1 925	2 580	47	732	1 801	2
-	-	-	-	-	-	-	-	-	-	-	3
-	661	27	-	-	-	-	143	-	4	139	06
187	735	288	99	789	503	23	-	-	-	-	1
187	1 396	315	99	789	503	23	143	-	4	139	2
-	-	-	-	-	-	-	-	-	-	-	3
22 614	23 045	882	5 021	18 794	3 246	2 534	127 585	15 612	46 140	65 833	07
92 801	434 237	86 806	46 842	162 912	104 253	12 217	-	-	-	-	1
115 415	457 282	87 688	51 863	181 706	107 499	14 751	127 585	15 612	46 140	65 833	2
-	-	-	-	-	-	-	-	-	-	-	3
-	-	-	-	-	-	53	4 888	-	4 549	339	08
2 801	24 272	2 333	503	875	62	31	-	-	-	-	1
2 801	24 272	2 333	503	875	62	84	4 888	-	4 549	339	2
-	-	-	-	-	-	-	-	-	-	-	3
-	-	12 502	-	-	28 954	-	-	-	-	-	09
30	773	802	7	1 261	15	238	-	-	-	-	1
30	773	13 304	7	1 261	28 969	238	-	-	-	-	2
-	-	-	-	-	-	-	-	-	-	-	3
-	2 140	-	-	-	-	1 736	111	-	111	-	10
3 204	45 383	5 951	3 008	8 304	12 543	4	-	-	-	-	1
3 204	47 523	5 951	3 008	8 304	12 543	1 740	111	-	111	-	2
-	-	-	-	-	-	-	-	-	-	-	3
26 406	41 068	21 217	7 278	27 904	46 050	5 040	174 944	28 232	56 357	90 355	11
164 198	672 269	154 987	82 876	288 752	213 902	21 258	-	-	-	-	1
190 604	713 337	176 204	90 154	316 656	259 952	26 298	174 944	28 232	56 357	90 355	2
-	-	-	-	-	-	-	-	-	-	-	3
-	-	-	-	-	-	-	-	-	-	-	12
-	-	-	-	-	-	-	-	-	-	-	1
1 013	-	688	96	21	11	27	-	-	-	-	13
1 013	-	688	96	21	11	27	-	-	-	-	1
-	-	-	-	-	-	-	-	-	-	-	2
-	-	-	-	-	-	-	-	-	-	-	3
831	2 047	127	271	603	328	4	-	-	-	-	14
831	2 047	127	271	603	328	4	-	-	-	-	1
-	-	-	-	-	-	-	-	-	-	-	2
-	-	-	-	-	-	-	-	-	-	-	3
-	-	-	-	-	3 919	-	2 083	16	2 064	3	15
388	32 674	652	948	7 675	12 501	80	-	-	-	-	1
388	32 674	652	948	7 675	16 420	80	2 083	16	2 064	3	2
-	-	-	-	-	-	-	-	-	-	-	3
14 102	22 038	8 088	3 905	53 284	35 868	2 808	95 773	36 215	15 771	43 787	16
92 263	272 561	93 241	64 584	171 362	147 370	12 431	-	-	-	-	1
106 365	294 599	101 329	68 489	224 646	183 238	15 239	95 773	36 215	15 771	43 787	2
-	-	-	-	-	-	-	-	-	-	-	3
35 604	26 640	4 196	3 984	85 664	20 025	5 819	137 272	63 721	26 525	47 026	17
104 681	283 293	100 391	27 997	96 784	28 131	12 333	-	-	-	-	1
140 285	309 933	104 587	31 981	182 448	48 156	18 152	137 272	63 721	26 525	47 026	2
-	-	-	-	-	-	-	-	-	-	-	3
49 706	48 678	12 284	7 889	138 948	59 812	8 627	235 128	99 952	44 360	90 816	18
197 332	588 528	194 284	93 529	275 821	188 002	24 844	-	-	-	-	1
247 038	637 206	206 568	101 418	414 769	247 814	33 471	235 128	99 952	44 360	90 816	2
-	-	-	-	-	-	-	-	-	-	-	3
-	7 089	84	-	12 395	-	-	140	76	64	-	19
2 450	46 279	3 762	1 484	6 421	3 226	281	-	-	-	-	1
2 450	53 366	3 846	1 484	18 816	3 226	281	140	76	64	-	2
-	-	-	-	-	-	-	-	-	-	-	3
26 406-	33 979-	21 133-	7 278-	15 509-	46 050-	5 040-	174 804-	28 156-	56 293-	90 355-	20
162 692-	616 705-	149 714-	81 750-	281 877-	210 840-	20 867-	-	-	-	-	1
189 098-	650 684-	170 847-	89 028-	297 386-	256 890-	25 907-	174 804-	28 156-	56 293-	90 355-	2
-	-	-	-	-	-	-	-	-	-	-	3

## C. Ausgaben und Einnahmen nach Gebietskörperschaften,

1 000

093 SCHULDEN UND SCHULDENDIENST

NR.	ART DER AUSGABEN/EINNAHMEN	INSGESAMT	BUND, LAF, ERP				LAEN		
			ZUSAMMEN	BUND	LASTENAUS- GLEICHSTF.	ERP-SOND. VERMOEGEN	ZUSAMMEN	OHNE STADTSTAAT.	SCHLESWIG- HOLSTEIN
			1	2	3	4	5	6	7
01	PERSONALAUSGABEN								
1	STAAT	-	-	-	-	-	-	-	-
2	GEMEINDEN (GV.)	-	-	-	-	-	-	-	-
3	ZUSAMMEN	-	-	-	-	-	-	-	-
02	UNTERHALTUNG V. UNBEWEGL. VERMOEGEN								
1	STAAT	-	-	-	-	-	-	-	-
2	GEMEINDEN (GV.)	-	-	-	-	-	-	-	-
3	ZUSAMMEN	-	-	-	-	-	-	-	-
03	ZUWEISUNGEN AN ZWECKVERBAENDE USW.								
1	STAAT	76	-	-	-	-	76	76	-
2	GEMEINDEN (GV.)	-	-	-	-	-	-	-	-
3	ZUSAMMEN	76	-	-	-	-	76	76	-
04	UEBR. VERWALTUNGS- U. ZWECKAUSGABEN								
1	STAAT	3 718 402	2 156 364	1 921 935	184 614	49 815	1 562 038	1 206 494	129 347
2	GEMEINDEN (GV.)	1 920 332	-	-	-	-	1 920 332	1 920 332	59 957
3	ZUSAMMEN	5 638 734	2 156 364	1 921 935	184 614	49 815	3 482 370	3 126 826	189 304
05	BAUTEN UND GROSSE INSTANDSETZUNGEN								
1	STAAT	-	-	-	-	-	-	-	-
2	GEMEINDEN (GV.)	-	-	-	-	-	-	-	-
3	ZUSAMMEN	-	-	-	-	-	-	-	-
06	NEUANSCHAFFUNG V. BEWEGL. VERMOEGEN								
1	STAAT	-	-	-	-	-	-	-	-
2	GEMEINDEN (GV.)	-	-	-	-	-	-	-	-
3	ZUSAMMEN	-	-	-	-	-	-	-	-
07	ERWERB VON GRUNDVERMOEGEN								
1	STAAT	-	-	-	-	-	-	-	-
2	GEMEINDEN (GV.)	-	-	-	-	-	-	-	-
3	ZUSAMMEN	-	-	-	-	-	-	-	-
08	GEWAHRUNG VON DARLEHEN								
1	STAAT	100	-	-	-	-	100	-	-
2	GEMEINDEN (GV.)	-	-	-	-	-	-	-	-
3	ZUSAMMEN	100	-	-	-	-	100	-	-
09	BETEILIGUNGEN								
1	STAAT	-	-	-	-	-	-	-	-
2	GEMEINDEN (GV.)	-	-	-	-	-	-	-	-
3	ZUSAMMEN	-	-	-	-	-	-	-	-
10	UEBR. AUSGABEN D. VERMOEGENSBEWEGUNG								
1	STAAT	3 633 089	2 614 325	2 399 586	193 622	21 117	1 018 764	825 461	71 997
2	GEMEINDEN (GV.)	2 447 799	-	-	-	-	2 447 799	2 447 799	100 988
3	ZUSAMMEN	6 080 888	2 614 325	2 399 586	193 622	21 117	3 466 563	3 273 260	172 985
11	UNMITTELBARE AUSGABEN								
1	STAAT	7 351 667	4 770 689	4 321 521	378 236	70 932	2 580 978	2 032 031	201 344
2	GEMEINDEN (GV.)	4 368 131	-	-	-	-	4 368 131	4 368 131	160 945
3	ZUSAMMEN	11 719 798	4 770 689	4 321 521	378 236	70 932	6 949 109	6 400 162	362 289
12	ZAHLUNGEN AN BUND, LAF, ERP								
1	STAAT	548 488	18 312	14 848	-	3 464	530 176	436 174	31 649
13	ZAHLUNGEN AN LAENDER								
1	STAAT	287 826	279 037	279 037	-	-	8 789	8 789	-
2	GEMEINDEN (GV.)	-	-	-	-	-	-	-	-
3	ZUSAMMEN	287 826	279 037	279 037	-	-	8 789	8 789	-
14	ZAHLUNGEN AN GEMEINDEN (GV.)								
1	STAAT	1 715	1 000	1 000	-	-	715	715	-
2	GEMEINDEN (GV.)	-	-	-	-	-	-	-	-
3	ZUSAMMEN	1 715	1 000	1 000	-	-	715	715	-
15	GEBUEHREN, ENTGELTE, STRAFEN								
1	STAAT	-	-	-	-	-	-	-	-
2	GEMEINDEN (GV.)	-	-	-	-	-	-	-	-
3	ZUSAMMEN	-	-	-	-	-	-	-	-
16	UEBR. VERWALT.- U. BETRIEBSEINNAHMEN								
1	STAAT	94 520	71 316	71 316	-	-	23 204	5 171	128
2	GEMEINDEN (GV.)	251	-	-	-	-	251	251	-
3	ZUSAMMEN	94 771	71 316	71 316	-	-	23 455	5 422	128
17	EINNAHMEN DER VERMOEGENSBEWEGUNG								
1	STAAT	11 981 588	8 691 495	7 907 129	400 000	384 366	3 290 093	2 461 178	258 536
2	GEMEINDEN (GV.)	4 938 017	-	-	-	-	4 938 017	4 938 017	171 432
3	ZUSAMMEN	16 919 605	8 691 495	7 907 129	400 000	384 366	8 228 110	7 399 195	429 968
18	UNMITTELBARE EINNAHMEN								
1	STAAT	12 076 108	8 762 811	7 978 445	400 000	384 366	3 313 297	2 466 349	258 664
2	GEMEINDEN (GV.)	4 938 268	-	-	-	-	4 938 268	4 938 268	171 432
3	ZUSAMMEN	17 014 376	8 762 811	7 978 445	400 000	384 366	8 251 565	7 404 617	430 096
19	ZAHLUNGEN V. GEBIETSKOERPERSONEN								
1	STAAT	1 252 742	18 312	3 464	-	14 848	1 234 430	864 916	40 948
2	GEMEINDEN (GV.)	505 024	-	-	-	-	505 024	505 024	42 585
3	ZUSAMMEN	1 757 766	18 312	3 464	-	14 848	1 739 454	1 369 940	83 533
20	NACHRICHTLICH NETTOAUSGABEN								
1	STAAT	7 744 473-	5 050 726-	4 612 942-	378 236-	59 548-	2 693 747-	2 239 758-	222 951-
2	GEMEINDEN (GV.)	4 368 128-	-	-	-	-	4 368 128-	4 368 128-	160 945-
3	ZUSAMMEN	12 112 601-	5 050 726-	4 612 942-	378 236-	59 548-	7 061 875-	6 607 886-	383 896-

Aufgabenbereichen und ausgewählten Ausgabe-/Einnahmearten

DM

SCHULDEN UND SCHULDENDIENST 093

DER											NR.
NIEDER- SACHSEN	NORDRHEIN- WESTFALEN	HESSEN	RHEINLAND- PFALZ	BADEN- WÜRTTEMBERG	BAYERN	SAARLAND	STADT- STAATEN	HAMBURG	BREMEN	BERLIN (WEST)	
9	10	11	12	13	14	15	16	17	18	19	
-	-	-	-	-	-	-	-	-	-	-	01
-	-	-	-	-	-	-	-	-	-	-	1
-	-	-	-	-	-	-	-	-	-	-	2
-	-	-	-	-	-	-	-	-	-	-	3
-	-	-	-	-	-	-	-	-	-	-	02
-	-	-	-	-	-	-	-	-	-	-	1
-	-	-	-	-	-	-	-	-	-	-	2
-	-	-	-	-	-	-	-	-	-	-	3
-	-	-	-	76	-	-	-	-	-	-	03
-	-	-	-	-	-	-	-	-	-	-	1
-	-	-	-	76	-	-	-	-	-	-	2
-	-	-	-	-	-	-	-	-	-	-	3
198 824	163 136	153 120	102 676	213 864	182 308	63 219	355 544	153 916	49 442	152 186	04
250 553	580 512	255 561	148 478	260 530	333 831	30 910	-	-	-	-	1
449 377	743 648	408 681	251 154	474 394	516 139	94 129	355 544	153 916	49 442	152 186	2
-	-	-	-	-	-	-	-	-	-	-	3
-	-	-	-	-	-	-	-	-	-	-	05
-	-	-	-	-	-	-	-	-	-	-	1
-	-	-	-	-	-	-	-	-	-	-	2
-	-	-	-	-	-	-	-	-	-	-	3
-	-	-	-	-	-	-	-	-	-	-	06
-	-	-	-	-	-	-	-	-	-	-	1
-	-	-	-	-	-	-	-	-	-	-	2
-	-	-	-	-	-	-	-	-	-	-	3
-	-	-	-	-	-	-	-	-	-	-	07
-	-	-	-	-	-	-	-	-	-	-	1
-	-	-	-	-	-	-	-	-	-	-	2
-	-	-	-	-	-	-	-	-	-	-	3
-	-	-	-	-	-	-	100	-	-	100	08
-	-	-	-	-	-	-	-	-	-	-	1
-	-	-	-	-	-	-	100	-	-	100	2
-	-	-	-	-	-	-	-	-	-	-	3
-	-	-	-	-	-	-	-	-	-	-	09
-	-	-	-	-	-	-	-	-	-	-	1
-	-	-	-	-	-	-	-	-	-	-	2
-	-	-	-	-	-	-	-	-	-	-	3
97 955	59 182	58 154	20 163	121 640	348 724	47 646	193 303	61 049	36 066	96 188	10
291 622	751 035	255 183	178 993	410 783	433 528	25 667	-	-	-	-	1
389 577	810 217	313 337	199 156	532 423	782 252	73 313	193 303	61 049	36 066	96 188	2
-	-	-	-	-	-	-	-	-	-	-	3
296 779	222 318	211 274	122 839	335 580	531 032	110 865	548 947	214 965	85 508	248 474	11
542 175	1 331 547	510 744	327 471	671 313	767 359	56 577	-	-	-	-	1
838 954	1 553 865	722 018	450 310	1 006 893	1 298 391	167 442	548 947	214 965	85 508	248 474	2
-	-	-	-	-	-	-	-	-	-	-	3
74 765	140 359	34 066	35 075	51 639	65 281	3 340	94 002	20 498	6 612	66 892	12
-	-	-	-	-	-	-	-	-	-	-	1
984	-	2 921	840	-	4 044	-	-	-	-	-	13
-	-	-	-	-	-	-	-	-	-	-	1
984	-	2 921	840	-	4 044	-	-	-	-	-	2
-	-	-	-	-	-	-	-	-	-	-	3
615	-	-	-	-	100	-	-	-	-	-	14
-	-	-	-	-	-	-	-	-	-	-	1
615	-	-	-	-	100	-	-	-	-	-	2
-	-	-	-	-	-	-	-	-	-	-	3
-	-	-	-	-	-	-	-	-	-	-	15
-	-	-	-	-	-	-	-	-	-	-	1
-	-	-	-	-	-	-	-	-	-	-	2
-	-	-	-	-	-	-	-	-	-	-	3
-	92	4 481	-	5	309	156	18 033	15 906	1 061	1 066	16
-	-	153	1	91	-	6	-	-	-	-	1
-	92	4 634	1	96	309	162	18 033	15 906	1 061	1 066	2
-	-	-	-	-	-	-	-	-	-	-	3
324 977	343 617	364 000	190 311	302 011	598 845	78 881	828 915	237 128	104 396	487 391	17
599 922	1 534 629	497 855	428 079	560 904	1 065 412	79 784	-	-	-	-	1
924 899	1 878 246	861 855	618 390	862 915	1 664 257	158 665	828 915	237 128	104 396	487 391	2
-	-	-	-	-	-	-	-	-	-	-	3
324 977	343 709	368 481	190 311	302 016	599 154	79 037	846 948	253 034	105 457	488 457	18
599 922	1 534 629	498 008	428 080	560 995	1 065 412	79 790	-	-	-	-	1
924 899	1 878 338	866 489	618 391	863 011	1 664 566	158 827	846 948	253 034	105 457	488 457	2
-	-	-	-	-	-	-	-	-	-	-	3
137 998	302 140	59 627	41 815	87 076	167 941	27 371	369 514	49 769	15 931	303 814	19
83 616	169 601	21 136	27 273	16 802	136 887	7 124	-	-	-	-	1
221 614	471 741	80 763	69 088	103 878	304 828	34 495	369 514	49 769	15 931	303 814	2
-	-	-	-	-	-	-	-	-	-	-	3
343 934-	300 165-	225 792-	146 407-	365 336-	540 968-	94 205-	453 989-	210 168-	85 619-	158 202-	20
542 175-	1 331 547-	510 741-	327 471-	671 313-	757 359-	56 577-	-	-	-	-	1
886 109-	1 631 712-	736 533-	473 878-	1 036 649-	1 308 327-	150 782-	453 989-	210 168-	85 619-	158 202-	2
-	-	-	-	-	-	-	-	-	-	-	3

## C. Ausgaben und Einnahmen nach Gebietskörperschaften,

1 000

094 AUSGLEICHSFORDERUNGEN

NR.	ART DER AUSGABEN/EINNAHMEN	INSGESAMT	BUND, LAF, ERP				LAEN		
			ZUSAMMEN	BUND	LASTENAUS- GLEICHSF.	ERP-SOND. VERMOEGEN	ZUSAMMEN	OHNE STADTSTAAT.	SCHLESWIG- HOLSTEIN
		1	2	3	4	5	6	7	8
01	PERSONALAUSGABEN								
1	STAAT	-	-	-	-	-	-	-	-
2	GEMEINDEN (GV.)	-	-	-	-	-	-	-	-
3	ZUSAMMEN	-	-	-	-	-	-	-	-
02	UNTERHALTUNG V. UNBEWEGL. VERMOEGEN								
1	STAAT	-	-	-	-	-	-	-	-
2	GEMEINDEN (GV.)	-	-	-	-	-	-	-	-
3	ZUSAMMEN	-	-	-	-	-	-	-	-
03	ZUWEISUNGEN AN ZWECKVERBAENDE USW.								
1	STAAT	-	-	-	-	-	-	-	-
2	GEMEINDEN (GV.)	-	-	-	-	-	-	-	-
3	ZUSAMMEN	-	-	-	-	-	-	-	-
04	UEBR. VERWALTUNGS- U. ZWECKAUSGABEN								
1	STAAT	582 019	351 763	351 763	-	-	230 256	183 739	8 871
2	GEMEINDEN (GV.)	-	-	-	-	-	-	-	-
3	ZUSAMMEN	582 019	351 763	351 763	-	-	230 256	183 739	8 871
05	BAUTEN UND GROSSE INSTANDSETZUNGEN								
1	STAAT	-	-	-	-	-	-	-	-
2	GEMEINDEN (GV.)	-	-	-	-	-	-	-	-
3	ZUSAMMEN	-	-	-	-	-	-	-	-
06	NEUANSCHAFFUNG V. BEWEGL. VERMOEGEN								
1	STAAT	-	-	-	-	-	-	-	-
2	GEMEINDEN (GV.)	-	-	-	-	-	-	-	-
3	ZUSAMMEN	-	-	-	-	-	-	-	-
07	ERWERB VON GRUNDVERMOEGEN								
1	STAAT	-	-	-	-	-	-	-	-
2	GEMEINDEN (GV.)	-	-	-	-	-	-	-	-
3	ZUSAMMEN	-	-	-	-	-	-	-	-
08	GEWAHRUNG VON DARLEHEN								
1	STAAT	-	-	-	-	-	-	-	-
2	GEMEINDEN (GV.)	-	-	-	-	-	-	-	-
3	ZUSAMMEN	-	-	-	-	-	-	-	-
09	BETEILIGUNGEN								
1	STAAT	-	-	-	-	-	-	-	-
2	GEMEINDEN (GV.)	-	-	-	-	-	-	-	-
3	ZUSAMMEN	-	-	-	-	-	-	-	-
10	UEBR. AUSGABEN D. VERMOEGENSBEWEGUNG								
1	STAAT	193 859	52 957	52 957	-	-	140 902	116 995	4 357
2	GEMEINDEN (GV.)	-	-	-	-	-	-	-	-
3	ZUSAMMEN	193 859	52 957	52 957	-	-	140 902	116 995	4 357
11	UNMITTELBARE AUSGABEN								
1	STAAT	775 878	404 720	404 720	-	-	371 158	300 734	13 228
2	GEMEINDEN (GV.)	-	-	-	-	-	-	-	-
3	ZUSAMMEN	775 878	404 720	404 720	-	-	371 158	300 734	13 228
12	ZAHLUNGEN AN BUND, LAF, ERP								
1	STAAT	59	-	-	-	-	59	59	-
13	ZAHLUNGEN AN LAENDER								
1	STAAT	262 202	253 413	253 413	-	-	8 789	8 789	-
2	GEMEINDEN (GV.)	-	-	-	-	-	-	-	-
3	ZUSAMMEN	262 202	253 413	253 413	-	-	8 789	8 789	-
14	ZAHLUNGEN AN GEMEINDEN (GV.)								
1	STAAT	-	-	-	-	-	-	-	-
2	GEMEINDEN (GV.)	-	-	-	-	-	-	-	-
3	ZUSAMMEN	-	-	-	-	-	-	-	-
15	GEBUEHREN, ENTGELTE, STRAFEN								
1	STAAT	-	-	-	-	-	-	-	-
2	GEMEINDEN (GV.)	-	-	-	-	-	-	-	-
3	ZUSAMMEN	-	-	-	-	-	-	-	-
16	UEBR. VERWALT.- U. BETRIEBSEINNAHMEN								
1	STAAT	12 930	30	30	-	-	12 900	4 702	128
2	GEMEINDEN (GV.)	-	-	-	-	-	-	-	-
3	ZUSAMMEN	12 930	30	30	-	-	12 900	4 702	128
17	EINNAHMEN DER VERMOEGENSBEWEGUNG								
1	STAAT	2 551	118	118	-	-	2 433	11	-
2	GEMEINDEN (GV.)	-	-	-	-	-	-	-	-
3	ZUSAMMEN	2 551	118	118	-	-	2 433	11	-
18	UNMITTELBARE EINNAHMEN								
1	STAAT	15 481	148	148	-	-	15 333	4 713	128
2	GEMEINDEN (GV.)	-	-	-	-	-	-	-	-
3	ZUSAMMEN	15 481	148	148	-	-	15 333	4 713	128
19	ZAHLUNGEN V. GEBIETSKOERPERSCHAFTEN								
1	STAAT	253 841	-	-	-	-	253 841	207 524	8 211
2	GEMEINDEN (GV.)	-	-	-	-	-	-	-	-
3	ZUSAMMEN	253 841	-	-	-	-	253 841	207 524	8 211
20	NACHRICHTLICH								
1	NETTOAUSGABEN								
1	STAAT	784 298-	658 133-	658 133-	-	-	126 165-	102 058-	5 017-
2	GEMEINDEN (GV.)	-	-	-	-	-	-	-	-
3	ZUSAMMEN	784 298-	658 133-	658 133-	-	-	126 165-	102 058-	5 017-

Aufgabenbereichen und ausgewählten Ausgabe-/Einnahmearten

DM

AUSGLEICHSFORDERUNGEN 094

DER											NR.
NIEDER- SACHSEN	NORDRHEIN- WESTFALEN	HESSEN	RHEINLAND- PFALZ	BADEN- WÜRTTEMBERG.	BAYERN	SAARLAND	STADT- STAATEN	HAMBURG	BREMEN	BERLIN (WEST)	
9	10	11	12	13	14	15	16	17	18	19	
-	-	-	-	-	-	-	-	-	-	-	01
-	-	-	-	-	-	-	-	-	-	-	1
-	-	-	-	-	-	-	-	-	-	-	2
-	-	-	-	-	-	-	-	-	-	-	3
-	-	-	-	-	-	-	-	-	-	-	02
-	-	-	-	-	-	-	-	-	-	-	1
-	-	-	-	-	-	-	-	-	-	-	2
-	-	-	-	-	-	-	-	-	-	-	3
-	-	-	-	-	-	-	-	-	-	-	03
-	-	-	-	-	-	-	-	-	-	-	1
-	-	-	-	-	-	-	-	-	-	-	2
-	-	-	-	-	-	-	-	-	-	-	3
25 531	58 379	22 567	10 606	10 906	46 879	-	46 517	24 429	5 632	16 456	04
-	-	-	-	-	-	-	-	-	-	-	1
25 531	58 379	22 567	10 606	10 906	46 879	-	46 517	24 429	5 632	16 456	2
-	-	-	-	-	-	-	-	-	-	-	3
-	-	-	-	-	-	-	-	-	-	-	05
-	-	-	-	-	-	-	-	-	-	-	1
-	-	-	-	-	-	-	-	-	-	-	2
-	-	-	-	-	-	-	-	-	-	-	3
-	-	-	-	-	-	-	-	-	-	-	06
-	-	-	-	-	-	-	-	-	-	-	1
-	-	-	-	-	-	-	-	-	-	-	2
-	-	-	-	-	-	-	-	-	-	-	3
-	-	-	-	-	-	-	-	-	-	-	07
-	-	-	-	-	-	-	-	-	-	-	1
-	-	-	-	-	-	-	-	-	-	-	2
-	-	-	-	-	-	-	-	-	-	-	3
-	-	-	-	-	-	-	-	-	-	-	08
-	-	-	-	-	-	-	-	-	-	-	1
-	-	-	-	-	-	-	-	-	-	-	2
-	-	-	-	-	-	-	-	-	-	-	3
-	-	-	-	-	-	-	-	-	-	-	09
-	-	-	-	-	-	-	-	-	-	-	1
-	-	-	-	-	-	-	-	-	-	-	2
-	-	-	-	-	-	-	-	-	-	-	3
14 819	32 974	12 193	6 199	20 246	26 207	-	23 907	11 451	2 352	10 104	10
-	-	-	-	-	-	-	-	-	-	-	1
14 819	32 974	12 193	6 199	20 246	26 207	-	23 907	11 451	2 352	10 104	2
-	-	-	-	-	-	-	-	-	-	-	3
40 350	91 353	34 760	16 805	31 152	73 086	-	70 424	35 880	7 984	26 560	11
-	-	-	-	-	-	-	-	-	-	-	1
40 350	91 353	34 760	16 805	31 152	73 086	-	70 424	35 880	7 984	26 560	2
-	-	-	-	-	-	-	-	-	-	-	3
2	57	-	-	-	-	-	-	-	-	-	12
-	-	-	-	-	-	-	-	-	-	-	1
984	-	2 921	840	-	4 044	-	-	-	-	-	13
-	-	-	-	-	-	-	-	-	-	-	1
984	-	2 921	840	-	4 044	-	-	-	-	-	2
-	-	-	-	-	-	-	-	-	-	-	3
-	-	-	-	-	-	-	-	-	-	-	14
-	-	-	-	-	-	-	-	-	-	-	1
-	-	-	-	-	-	-	-	-	-	-	2
-	-	-	-	-	-	-	-	-	-	-	3
-	-	-	-	-	-	-	-	-	-	-	15
-	-	-	-	-	-	-	-	-	-	-	1
-	-	-	-	-	-	-	-	-	-	-	2
-	-	-	-	-	-	-	-	-	-	-	3
-	92	4 168	-	5	309	-	8 198	6 248	1 061	889	16
-	-	-	-	-	-	-	-	-	-	-	1
-	92	4 168	-	5	309	-	8 198	6 248	1 061	889	2
-	-	-	-	-	-	-	-	-	-	-	3
-	-	-	-	11	-	-	2 422	3	-	2 419	17
-	-	-	-	-	-	-	-	-	-	-	1
-	-	-	-	11	-	-	2 422	3	-	2 419	2
-	-	-	-	-	-	-	-	-	-	-	3
-	92	4 168	-	16	309	-	10 620	6 251	1 061	3 308	18
-	-	-	-	-	-	-	-	-	-	-	1
-	92	4 168	-	16	309	-	10 620	6 251	1 061	3 308	2
-	-	-	-	-	-	-	-	-	-	-	3
27 594	62 512	22 451	11 507	21 883	53 366	-	46 317	24 865	4 646	16 806	19
-	-	-	-	-	-	-	-	-	-	-	1
27 594	62 512	22 451	11 507	21 883	53 366	-	46 317	24 865	4 646	16 806	2
-	-	-	-	-	-	-	-	-	-	-	3
13 742-	28 898-	15 230-	6 138-	9 269-	23 764-	-	24 107-	11 015-	3 338-	9 754-	20
-	-	-	-	-	-	-	-	-	-	-	1
13 742-	28 898-	15 230-	6 138-	9 269-	23 764-	-	24 107-	11 015-	3 338-	9 754-	2
-	-	-	-	-	-	-	-	-	-	-	3

095 SCHULDEN FÜR FÖRDERUNG DES WOHNUNGSBAUES

NR.	ART DER AUSGABEN/EINNAHMEN	INSGESAMT	BUND, LAF, ERP				LAEN		
			ZUSAMMEN	BUND	LASTENAUS- GLEICHST.	ERP-SOND. VERMOEGEN	ZUSAMMEN	OHNE STADTSTAAT	SCHLESWIG- HOLSTEIN
		1	2	3	4	5	6	7	8
01	PERSONALAUSGABEN								
1	STAAT	-	-	-	-	-	-	-	-
2	GEMEINDEN (GV.)	-	-	-	-	-	-	-	-
3	ZUSAMMEN	-	-	-	-	-	-	-	-
02	UNTERHALTUNG V. UNBEWEGL. VERMOEGEN								
1	STAAT	-	-	-	-	-	-	-	-
2	GEMEINDEN (GV.)	-	-	-	-	-	-	-	-
3	ZUSAMMEN	-	-	-	-	-	-	-	-
03	ZUWEISUNGEN AN ZWECKVERBAENDE USW.								
1	STAAT	-	-	-	-	-	-	-	-
2	GEMEINDEN (GV.)	-	-	-	-	-	-	-	-
3	ZUSAMMEN	-	-	-	-	-	-	-	-
04	UEBR. VERWALTUNGS- U. ZWECKAUSGABEN								
1	STAAT	387 616	-	-	-	-	387 616	283 583	47 306
2	GEMEINDEN (GV.)	118 138	-	-	-	-	118 138	118 138	2 323
3	ZUSAMMEN	505 754	-	-	-	-	505 754	401 721	49 629
05	BAUTEN UND GROSSE INSTANDSETZUNGEN								
1	STAAT	-	-	-	-	-	-	-	-
2	GEMEINDEN (GV.)	-	-	-	-	-	-	-	-
3	ZUSAMMEN	-	-	-	-	-	-	-	-
06	NEUANSCHAFFUNG V. BEWEGL. VERMOEGEN								
1	STAAT	-	-	-	-	-	-	-	-
2	GEMEINDEN (GV.)	-	-	-	-	-	-	-	-
3	ZUSAMMEN	-	-	-	-	-	-	-	-
07	ERWERB VON GRUNDVERMOEGEN								
1	STAAT	-	-	-	-	-	-	-	-
2	GEMEINDEN (GV.)	-	-	-	-	-	-	-	-
3	ZUSAMMEN	-	-	-	-	-	-	-	-
08	GEWAHRUNG VON DARLEHEN								
1	STAAT	-	-	-	-	-	-	-	-
2	GEMEINDEN (GV.)	-	-	-	-	-	-	-	-
3	ZUSAMMEN	-	-	-	-	-	-	-	-
09	BETEILIGUNGEN								
1	STAAT	-	-	-	-	-	-	-	-
2	GEMEINDEN (GV.)	-	-	-	-	-	-	-	-
3	ZUSAMMEN	-	-	-	-	-	-	-	-
10	UEBR. AUSGABEN D. VERMOEGENSBEWEGUNG								
1	STAAT	234 497	-	-	-	-	234 497	162 339	26 837
2	GEMEINDEN (GV.)	165 611	-	-	-	-	165 611	165 611	4 839
3	ZUSAMMEN	400 108	-	-	-	-	400 108	327 950	31 676
11	UNMITTELBARE AUSGABEN								
1	STAAT	622 113	-	-	-	-	622 113	445 922	74 143
2	GEMEINDEN (GV.)	283 749	-	-	-	-	283 749	283 749	7 162
3	ZUSAMMEN	905 862	-	-	-	-	905 862	729 671	81 305
12	ZAHLUNGEN AN BUND, LAF, ERP								
1	STAAT	446 948	-	-	-	-	446 948	379 690	25 211
13	ZAHLUNGEN AN LAENDER								
1	STAAT	-	-	-	-	-	-	-	-
2	GEMEINDEN (GV.)	-	-	-	-	-	-	-	-
3	ZUSAMMEN	-	-	-	-	-	-	-	-
14	ZAHLUNGEN AN GEMEINDEN (GV.)								
1	STAAT	-	-	-	-	-	-	-	-
2	GEMEINDEN (GV.)	-	-	-	-	-	-	-	-
3	ZUSAMMEN	-	-	-	-	-	-	-	-
15	GEBUEHREN, ENTGELTE, STRAFEN								
1	STAAT	-	-	-	-	-	-	-	-
2	GEMEINDEN (GV.)	-	-	-	-	-	-	-	-
3	ZUSAMMEN	-	-	-	-	-	-	-	-
16	UEBR. VERWALT.- U. BETRIEBSEINNAHMEN								
1	STAAT	-	-	-	-	-	-	-	-
2	GEMEINDEN (GV.)	-	-	-	-	-	-	-	-
3	ZUSAMMEN	-	-	-	-	-	-	-	-
17	EINNAHMEN DER VERMOEGENSBEWEGUNG								
1	STAAT	714 356	-	-	-	-	714 356	369 356	-
2	GEMEINDEN (GV.)	197 767	-	-	-	-	197 767	197 767	6 304
3	ZUSAMMEN	912 123	-	-	-	-	912 123	567 123	6 304
18	UNMITTELBARE EINNAHMEN								
1	STAAT	714 356	-	-	-	-	714 356	369 356	-
2	GEMEINDEN (GV.)	197 767	-	-	-	-	197 767	197 767	6 304
3	ZUSAMMEN	912 123	-	-	-	-	912 123	567 123	6 304
19	ZAHLUNGEN V. GEBIETSKOERPERSCHAFTEN								
1	STAAT	751 276	-	-	-	-	751 276	570 722	30 906
2	GEMEINDEN (GV.)	28 040	-	-	-	-	28 040	28 040	3 093
3	ZUSAMMEN	779 316	-	-	-	-	779 316	598 762	33 999
20	NACHRICHTLICH								
	NETTOAUSGABEN								
1	STAAT	1 065 911-	-	-	-	-	1 065 911-	822 462-	99 354-
2	GEMEINDEN (GV.)	283 749-	-	-	-	-	283 749-	283 749-	7 162-
3	ZUSAMMEN	1 349 660-	-	-	-	-	1 349 660-	1 106 211-	106 516-

Aufgabenbereichen und ausgewählten Ausgabe-/Einnahmearten

DM

SCHULDEN FUER FOERDERUNG DES WOHNUNGSBAUES 095

DER											NR.
NIEDER- SACHSEN	NORDRHEIN- WESTFALEN	HESSEN	RHEINLAND- PFALZ	BADEN- WUERTTEMBERG.	BAYERN	SAARLAND	STADT- STAATEN	HAMBURG	BREMEN	BERLIN (WEST)	
9	10	11	12	13	14	15	16	17	18	19	
-	-	-	-	-	-	-	-	-	-	-	01
-	-	-	-	-	-	-	-	-	-	-	1
-	-	-	-	-	-	-	-	-	-	-	2
-	-	-	-	-	-	-	-	-	-	-	3
-	-	-	-	-	-	-	-	-	-	-	02
-	-	-	-	-	-	-	-	-	-	-	1
-	-	-	-	-	-	-	-	-	-	-	2
-	-	-	-	-	-	-	-	-	-	-	3
-	-	-	-	-	-	-	-	-	-	-	03
-	-	-	-	-	-	-	-	-	-	-	1
-	-	-	-	-	-	-	-	-	-	-	2
-	-	-	-	-	-	-	-	-	-	-	3
80 502	22 941	45 512	21 341	4 169	60 355	1 457	104 033	2 964	3 057	98 012	04
12 458	52 842	24 553	8 140	7 416	9 717	689	-	-	-	-	1
92 960	75 783	70 065	29 481	11 585	70 072	2 146	104 033	2 964	3 057	98 012	2
-	-	-	-	-	-	-	-	-	-	-	3
-	-	-	-	-	-	-	-	-	-	-	05
-	-	-	-	-	-	-	-	-	-	-	1
-	-	-	-	-	-	-	-	-	-	-	2
-	-	-	-	-	-	-	-	-	-	-	3
-	-	-	-	-	-	-	-	-	-	-	06
-	-	-	-	-	-	-	-	-	-	-	1
-	-	-	-	-	-	-	-	-	-	-	2
-	-	-	-	-	-	-	-	-	-	-	3
-	-	-	-	-	-	-	-	-	-	-	07
-	-	-	-	-	-	-	-	-	-	-	1
-	-	-	-	-	-	-	-	-	-	-	2
-	-	-	-	-	-	-	-	-	-	-	3
-	-	-	-	-	-	-	-	-	-	-	08
-	-	-	-	-	-	-	-	-	-	-	1
-	-	-	-	-	-	-	-	-	-	-	2
-	-	-	-	-	-	-	-	-	-	-	3
-	-	-	-	-	-	-	-	-	-	-	09
-	-	-	-	-	-	-	-	-	-	-	1
-	-	-	-	-	-	-	-	-	-	-	2
-	-	-	-	-	-	-	-	-	-	-	3
60 094	26 206	18 230	1 041	782	29 092	57	72 158	1 754	1 508	68 896	10
15 223	65 228	27 119	14 236	12 334	25 734	898	-	-	-	-	1
75 317	91 434	45 349	15 277	13 116	54 826	955	72 158	1 754	1 508	68 896	2
-	-	-	-	-	-	-	-	-	-	-	3
140 596	49 147	63 742	22 382	4 951	89 447	1 514	176 191	4 718	4 565	166 908	11
27 681	118 070	51 672	22 376	19 750	35 451	1 587	-	-	-	-	1
168 277	167 217	115 414	44 758	24 701	124 898	3 101	176 191	4 718	4 565	166 908	2
-	-	-	-	-	-	-	-	-	-	-	3
63 807	122 129	29 893	30 728	50 838	54 490	2 594	67 258	18 511	6 334	42 413	12
-	-	-	-	-	-	-	-	-	-	-	1
-	-	-	-	-	-	-	-	-	-	-	13
-	-	-	-	-	-	-	-	-	-	-	1
-	-	-	-	-	-	-	-	-	-	-	2
-	-	-	-	-	-	-	-	-	-	-	3
-	-	-	-	-	-	-	-	-	-	-	14
-	-	-	-	-	-	-	-	-	-	-	1
-	-	-	-	-	-	-	-	-	-	-	2
-	-	-	-	-	-	-	-	-	-	-	3
-	-	-	-	-	-	-	-	-	-	-	15
-	-	-	-	-	-	-	-	-	-	-	1
-	-	-	-	-	-	-	-	-	-	-	2
-	-	-	-	-	-	-	-	-	-	-	3
-	-	-	-	-	-	-	-	-	-	-	16
-	-	-	-	-	-	-	-	-	-	-	1
-	-	-	-	-	-	-	-	-	-	-	2
-	-	-	-	-	-	-	-	-	-	-	3
2 600	167 205	121 551	30 000	-	48 000	-	345 000	-	-	345 000	17
16 147	86 556	7 874	15 397	19 399	45 409	681	-	-	-	-	1
18 747	253 761	129 425	45 397	19 399	93 409	681	345 000	-	-	345 000	2
-	-	-	-	-	-	-	-	-	-	-	3
2 600	167 205	121 551	30 000	-	48 000	-	345 000	-	-	345 000	18
16 147	86 556	7 874	15 397	19 399	45 409	681	-	-	-	-	1
18 747	253 761	129 425	45 397	19 399	93 409	681	345 000	-	-	345 000	2
-	-	-	-	-	-	-	-	-	-	-	3
108 196	180 828	37 158	29 468	65 193	111 602	7 371	180 554	24 474	9 430	146 650	19
1 624	7 621	1 351	7 997	603	5 649	102	-	-	-	-	1
109 820	188 449	38 509	37 465	65 796	117 251	7 473	180 554	24 474	9 430	146 650	2
-	-	-	-	-	-	-	-	-	-	-	3
204 403-	171 276-	93 635-	53 110-	55 789-	140 787-	4 108-	243 449-	23 229-	10 899-	209 321-	20
27 681-	118 070-	51 672-	22 376-	19 750-	35 451-	1 587-	-	-	-	-	1
232 084-	289 346-	145 307-	75 486-	75 539-	176 238-	5 695-	243 449-	23 229-	10 899-	209 321-	2
-	-	-	-	-	-	-	-	-	-	-	3



096 SCHULDEN FUER LAENDLICHE SIEDLUNG

NR.	ART DER AUSGABEN/EINNAHMEN	INSGESAMT	BUND, LAF, ERP				LAEN		
			ZUSAMMEN	BUND	LASTENAUS- GLEICHST.	ERP-SOND. VERMOEGEN	ZUSAMMEN	OHNE STADTSTAAT.	SCHLESWIG- HOLSTEIN
		1	2	3	4	5	6	7	8
01	PERSONALAUSGABEN	-	-	-	-	-	-	-	-
1	STAAT	-	-	-	-	-	-	-	-
2	GEMEINDEN (GV.)	-	-	-	-	-	-	-	-
3	ZUSAMMEN	-	-	-	-	-	-	-	-
02	UNTERHALTUNG V. UNBEWEGL. VERMOEGEN	-	-	-	-	-	-	-	-
1	STAAT	-	-	-	-	-	-	-	-
2	GEMEINDEN (GV.)	-	-	-	-	-	-	-	-
3	ZUSAMMEN	-	-	-	-	-	-	-	-
03	ZUWEISUNGEN AN ZWECKVERBAENDE USW.	-	-	-	-	-	-	-	-
1	STAAT	-	-	-	-	-	-	-	-
2	GEMEINDEN (GV.)	-	-	-	-	-	-	-	-
3	ZUSAMMEN	-	-	-	-	-	-	-	-
04	UEBR. VERWALTUNGS- U. ZWECKAUSGABEN	54 447	36 567	36 567	-	-	17 880	17 880	378
1	STAAT	-	-	-	-	-	-	-	-
2	GEMEINDEN (GV.)	-	-	-	-	-	-	-	-
3	ZUSAMMEN	54 447	36 567	36 567	-	-	17 880	17 880	378
05	BAUTEN UND GROSSE INSTANDSETZUNGEN	-	-	-	-	-	-	-	-
1	STAAT	-	-	-	-	-	-	-	-
2	GEMEINDEN (GV.)	-	-	-	-	-	-	-	-
3	ZUSAMMEN	-	-	-	-	-	-	-	-
06	NEUANSCHAFFUNG V. BEWEGL. VERMOEGEN	-	-	-	-	-	-	-	-
1	STAAT	-	-	-	-	-	-	-	-
2	GEMEINDEN (GV.)	-	-	-	-	-	-	-	-
3	ZUSAMMEN	-	-	-	-	-	-	-	-
07	ERWERB VON GRUNDVERMOEGEN	-	-	-	-	-	-	-	-
1	STAAT	-	-	-	-	-	-	-	-
2	GEMEINDEN (GV.)	-	-	-	-	-	-	-	-
3	ZUSAMMEN	-	-	-	-	-	-	-	-
08	GEWAHRUNG VON DARLEHEN	-	-	-	-	-	-	-	-
1	STAAT	-	-	-	-	-	-	-	-
2	GEMEINDEN (GV.)	-	-	-	-	-	-	-	-
3	ZUSAMMEN	-	-	-	-	-	-	-	-
09	BETEILIGUNGEN	-	-	-	-	-	-	-	-
1	STAAT	-	-	-	-	-	-	-	-
2	GEMEINDEN (GV.)	-	-	-	-	-	-	-	-
3	ZUSAMMEN	-	-	-	-	-	-	-	-
10	UEBR. AUSGABEN O. VERMOEGENSBEWEGUNG	8 786	5 379	5 379	-	-	3 407	3 407	934
1	STAAT	-	-	-	-	-	-	-	-
2	GEMEINDEN (GV.)	-	-	-	-	-	-	-	-
3	ZUSAMMEN	8 786	5 379	5 379	-	-	3 407	3 407	934
11	UNMITTELBARE AUSGABEN	63 233	41 946	41 946	-	-	21 287	21 287	1 312
1	STAAT	-	-	-	-	-	-	-	-
2	GEMEINDEN (GV.)	-	-	-	-	-	-	-	-
3	ZUSAMMEN	63 233	41 946	41 946	-	-	21 287	21 287	1 312
12	ZAHLUNGEN AN BUND, LAF, ERP	30 735	-	-	-	-	30 735	30 589	4 444
1	STAAT	-	-	-	-	-	-	-	-
13	ZAHLUNGEN AN LAENDER	-	-	-	-	-	-	-	-
1	STAAT	-	-	-	-	-	-	-	-
2	GEMEINDEN (GV.)	-	-	-	-	-	-	-	-
3	ZUSAMMEN	-	-	-	-	-	-	-	-
14	ZAHLUNGEN AN GEMEINDEN (GV.)	-	-	-	-	-	-	-	-
1	STAAT	-	-	-	-	-	-	-	-
2	GEMEINDEN (GV.)	-	-	-	-	-	-	-	-
3	ZUSAMMEN	-	-	-	-	-	-	-	-
15	GEBUEHREN, ENTGELTE, STRAFEN	-	-	-	-	-	-	-	-
1	STAAT	-	-	-	-	-	-	-	-
2	GEMEINDEN (GV.)	-	-	-	-	-	-	-	-
3	ZUSAMMEN	-	-	-	-	-	-	-	-
16	UEBR. VERWALT.- U. BETRIEBSEINNAHMEN	-	-	-	-	-	-	-	-
1	STAAT	-	-	-	-	-	-	-	-
2	GEMEINDEN (GV.)	-	-	-	-	-	-	-	-
3	ZUSAMMEN	-	-	-	-	-	-	-	-
17	EINNAHMEN DER VERMOEGENSBEWEGUNG	34 000	-	-	-	-	34 000	34 000	-
1	STAAT	-	-	-	-	-	-	-	-
2	GEMEINDEN (GV.)	-	-	-	-	-	-	-	-
3	ZUSAMMEN	34 000	-	-	-	-	34 000	34 000	-
18	UNMITTELBARE EINNAHMEN	34 000	-	-	-	-	34 000	34 000	-
1	STAAT	-	-	-	-	-	-	-	-
2	GEMEINDEN (GV.)	-	-	-	-	-	-	-	-
3	ZUSAMMEN	34 000	-	-	-	-	34 000	34 000	-
19	ZAHLUNGEN V. GEBIETSKOERPERSCHAFTEN	59 393	-	-	-	-	59 393	59 393	-
1	STAAT	-	-	-	-	-	-	-	-
2	GEMEINDEN (GV.)	-	-	-	-	-	-	-	-
3	ZUSAMMEN	59 393	-	-	-	-	59 393	59 393	-
20	NACHRICHTLICH NETTOAUSGABEN	93 968-	41 946-	41 946-	-	-	52 022-	51 876-	5 756-
1	STAAT	-	-	-	-	-	-	-	-
2	GEMEINDEN (GV.)	-	-	-	-	-	-	-	-
3	ZUSAMMEN	93 968-	41 946-	41 946-	-	-	52 022-	51 876-	5 756-

## Aufgabenbereichen und ausgewählten Ausgabe-/Einnahmearten

DM

SCHULDEN FUER LAENDLICHE SIEDLUNG 096

DER											NR.
NIEDER- SACHSEN	NORDRHEIN- WESTFALEN	HESSEN	RHEINLAND- PFALZ	BADEN- WUERTTEMBERG.	BAYERN	SAARLAND	STADT- STAATEN	HAMBURG	BREMEN	BERLIN (WEST)	
9	10	11	12	13	14	15	16	17	18	19	
-	-	-	-	-	-	-	-	-	-	-	01
-	-	-	-	-	-	-	-	-	-	-	1
-	-	-	-	-	-	-	-	-	-	-	2
-	-	-	-	-	-	-	-	-	-	-	3
-	-	-	-	-	-	-	-	-	-	-	02
-	-	-	-	-	-	-	-	-	-	-	1
-	-	-	-	-	-	-	-	-	-	-	2
-	-	-	-	-	-	-	-	-	-	-	3
-	-	-	-	-	-	-	-	-	-	-	03
-	-	-	-	-	-	-	-	-	-	-	1
-	-	-	-	-	-	-	-	-	-	-	2
-	-	-	-	-	-	-	-	-	-	-	3
4 982	8 930	-	-	-	3 590	-	-	-	-	-	04
-	-	-	-	-	-	-	-	-	-	-	1
4 982	8 930	-	-	-	3 590	-	-	-	-	-	2
-	-	-	-	-	-	-	-	-	-	-	3
-	-	-	-	-	-	-	-	-	-	-	05
-	-	-	-	-	-	-	-	-	-	-	1
-	-	-	-	-	-	-	-	-	-	-	2
-	-	-	-	-	-	-	-	-	-	-	3
-	-	-	-	-	-	-	-	-	-	-	06
-	-	-	-	-	-	-	-	-	-	-	1
-	-	-	-	-	-	-	-	-	-	-	2
-	-	-	-	-	-	-	-	-	-	-	3
-	-	-	-	-	-	-	-	-	-	-	07
-	-	-	-	-	-	-	-	-	-	-	1
-	-	-	-	-	-	-	-	-	-	-	2
-	-	-	-	-	-	-	-	-	-	-	3
-	-	-	-	-	-	-	-	-	-	-	08
-	-	-	-	-	-	-	-	-	-	-	1
-	-	-	-	-	-	-	-	-	-	-	2
-	-	-	-	-	-	-	-	-	-	-	3
-	-	-	-	-	-	-	-	-	-	-	09
-	-	-	-	-	-	-	-	-	-	-	1
-	-	-	-	-	-	-	-	-	-	-	2
-	-	-	-	-	-	-	-	-	-	-	3
1 418	-	-	-	-	1 055	-	-	-	-	-	10
-	-	-	-	-	-	-	-	-	-	-	1
1 418	-	-	-	-	1 055	-	-	-	-	-	2
-	-	-	-	-	-	-	-	-	-	-	3
6 400	8 930	-	-	-	4 645	-	-	-	-	-	11
-	-	-	-	-	-	-	-	-	-	-	1
6 400	8 930	-	-	-	4 645	-	-	-	-	-	2
-	-	-	-	-	-	-	-	-	-	-	3
5 542	15 075	2 621	1 255	2	1 650	-	146	-	146	-	12
-	-	-	-	-	-	-	-	-	-	-	1
-	-	-	-	-	-	-	-	-	-	-	13
-	-	-	-	-	-	-	-	-	-	-	1
-	-	-	-	-	-	-	-	-	-	-	2
-	-	-	-	-	-	-	-	-	-	-	3
-	-	-	-	-	-	-	-	-	-	-	14
-	-	-	-	-	-	-	-	-	-	-	1
-	-	-	-	-	-	-	-	-	-	-	2
-	-	-	-	-	-	-	-	-	-	-	3
-	-	-	-	-	-	-	-	-	-	-	15
-	-	-	-	-	-	-	-	-	-	-	1
-	-	-	-	-	-	-	-	-	-	-	2
-	-	-	-	-	-	-	-	-	-	-	3
-	-	-	-	-	-	-	-	-	-	-	16
-	-	-	-	-	-	-	-	-	-	-	1
-	-	-	-	-	-	-	-	-	-	-	2
-	-	-	-	-	-	-	-	-	-	-	3
-	-	30 000	-	-	4 000	-	-	-	-	-	17
-	-	-	-	-	-	-	-	-	-	-	1
-	-	30 000	-	-	4 000	-	-	-	-	-	2
-	-	-	-	-	-	-	-	-	-	-	3
-	-	30 000	-	-	4 000	-	-	-	-	-	18
-	-	-	-	-	-	-	-	-	-	-	1
-	-	30 000	-	-	4 000	-	-	-	-	-	2
-	-	-	-	-	-	-	-	-	-	-	3
593	58 800	-	-	-	-	-	-	-	-	-	19
-	-	-	-	-	-	-	-	-	-	-	1
593	58 800	-	-	-	-	-	-	-	-	-	2
-	-	-	-	-	-	-	-	-	-	-	3
11 942-	24 005-	2 621-	1 255-	-	2-	6 295-	-	146-	-	146-	20
-	-	-	-	-	-	-	-	-	-	-	1
11 942-	24 005-	2 621-	1 255-	-	2-	6 295-	-	146-	-	146-	2
-	-	-	-	-	-	-	-	-	-	-	3

## C. Ausgaben und Einnahmen nach Gebietskörperschaften,

1 000

097 SCHULDEN FUER ENTWICKLUNGSHILFE

NR.	ART DER AUSGABEN/EINNAHMEN	INSGESAMT	BUND, LAF, ERP				LAEN		
			ZUSAMMEN	BUND	LASTENAUS- GLEICHSF.	ERP-SOND. VERMOEGEN	ZUSAMMEN	OHNE STADTSTAAT.	SCHLESWIG- HOLSTEIN
		1	2	3	4	5	6	7	8
01	PERSONALAUSGABEN								
1	STAAT	-	-	-	-	-	-	-	-
2	GEMEINDEN (GV.)	-	-	-	-	-	-	-	-
3	ZUSAMMEN	-	-	-	-	-	-	-	-
02	UNTERHALTUNG V. UNBEWEGL. VERMOEGEN								
1	STAAT	-	-	-	-	-	-	-	-
2	GEMEINDEN (GV.)	-	-	-	-	-	-	-	-
3	ZUSAMMEN	-	-	-	-	-	-	-	-
03	ZUWEISUNGEN AN ZWECKVERBAENDE USW.								
1	STAAT	-	-	-	-	-	-	-	-
2	GEMEINDEN (GV.)	-	-	-	-	-	-	-	-
3	ZUSAMMEN	-	-	-	-	-	-	-	-
04	UEBR. VERWALTUNGS- U. ZWECKAUSGABEN								
1	STAAT	89 192	88 654	55 111	-	33 543	538	-	-
2	GEMEINDEN (GV.)	-	-	-	-	-	-	-	-
3	ZUSAMMEN	89 192	88 654	55 111	-	33 543	538	-	-
05	BAUTEN UND GROSSE INSTANDSETZUNGEN								
1	STAAT	-	-	-	-	-	-	-	-
2	GEMEINDEN (GV.)	-	-	-	-	-	-	-	-
3	ZUSAMMEN	-	-	-	-	-	-	-	-
06	NEUANSCHAFFUNG V. BEWEGL. VERMOEGEN								
1	STAAT	-	-	-	-	-	-	-	-
2	GEMEINDEN (GV.)	-	-	-	-	-	-	-	-
3	ZUSAMMEN	-	-	-	-	-	-	-	-
07	ERWERB VON GRUNDVERMOEGEN								
1	STAAT	-	-	-	-	-	-	-	-
2	GEMEINDEN (GV.)	-	-	-	-	-	-	-	-
3	ZUSAMMEN	-	-	-	-	-	-	-	-
08	GEWAHRUNG VON DARLEHEN								
1	STAAT	-	-	-	-	-	-	-	-
2	GEMEINDEN (GV.)	-	-	-	-	-	-	-	-
3	ZUSAMMEN	-	-	-	-	-	-	-	-
09	BETEILIGUNGEN								
1	STAAT	-	-	-	-	-	-	-	-
2	GEMEINDEN (GV.)	-	-	-	-	-	-	-	-
3	ZUSAMMEN	-	-	-	-	-	-	-	-
10	UEBR. AUSGABEN D. VERMOEGENSBEWEGUNG								
1	STAAT	21 117	21 117	-	-	21 117	-	-	-
2	GEMEINDEN (GV.)	-	-	-	-	-	-	-	-
3	ZUSAMMEN	21 117	21 117	-	-	21 117	-	-	-
11	UNMITTELBARE AUSGABEN								
1	STAAT	110 309	109 771	55 111	-	54 660	538	-	-
2	GEMEINDEN (GV.)	-	-	-	-	-	-	-	-
3	ZUSAMMEN	110 309	109 771	55 111	-	54 660	538	-	-
12	ZAHLUNGEN AN BUND, LAF, ERP								
1	STAAT	1 990	-	-	-	-	1 990	-	-
13	ZAHLUNGEN AN LAENDER								
1	STAAT	-	-	-	-	-	-	-	-
2	GEMEINDEN (GV.)	-	-	-	-	-	-	-	-
3	ZUSAMMEN	-	-	-	-	-	-	-	-
14	ZAHLUNGEN AN GEMEINDEN (GV.)								
1	STAAT	-	-	-	-	-	-	-	-
2	GEMEINDEN (GV.)	-	-	-	-	-	-	-	-
3	ZUSAMMEN	-	-	-	-	-	-	-	-
15	GEBUEHREN, ENTGELTE, STRAFEN								
1	STAAT	-	-	-	-	-	-	-	-
2	GEMEINDEN (GV.)	-	-	-	-	-	-	-	-
3	ZUSAMMEN	-	-	-	-	-	-	-	-
16	UEBR. VERWALT.- U. BETRIEBSEINNAHMEN								
1	STAAT	-	-	-	-	-	-	-	-
2	GEMEINDEN (GV.)	-	-	-	-	-	-	-	-
3	ZUSAMMEN	-	-	-	-	-	-	-	-
17	EINNAHMEN DER VERMOEGENSBEWEGUNG								
1	STAAT	-	-	-	-	-	-	-	-
2	GEMEINDEN (GV.)	-	-	-	-	-	-	-	-
3	ZUSAMMEN	-	-	-	-	-	-	-	-
18	UNMITTELBARE EINNAHMEN								
1	STAAT	-	-	-	-	-	-	-	-
2	GEMEINDEN (GV.)	-	-	-	-	-	-	-	-
3	ZUSAMMEN	-	-	-	-	-	-	-	-
19	ZAHLUNGEN V. GEBIETSKOERPERSCHAFTEN								
1	STAAT	-	-	-	-	-	-	-	-
2	GEMEINDEN (GV.)	-	-	-	-	-	-	-	-
3	ZUSAMMEN	-	-	-	-	-	-	-	-
20	NACHRICHTLICH								
1	NETTOAUSGABEN	112 299-	109 771-	55 111-	-	54 660-	2 528-	-	-
2	GEMEINDEN (GV.)	-	-	-	-	-	-	-	-
3	ZUSAMMEN	112 299-	109 771-	55 111-	-	54 660-	2 528-	-	-

Aufgabenbereichen und ausgewählten Ausgabe-/Einnahmearten

DM

SCHULDEN FUER ENTWICKLUNGSHILFE 097

DER											NR.
NIEDER- SACHSEN	NORDRHEIN- WESTFALEN	HESSEN	RHEINLAND- PFALZ	BADEN- WUERTTEMBERG.	BAYERN	SAARLAND	STADT- STAATEN	HAMBURG	BREMEN	BERLIN (WEST)	
9	10	11	12	13	14	15	16	17	18	19	
-	-	-	-	-	-	-	-	-	-	-	01
-	-	-	-	-	-	-	-	-	-	-	1
-	-	-	-	-	-	-	-	-	-	-	2
-	-	-	-	-	-	-	-	-	-	-	3
-	-	-	-	-	-	-	-	-	-	-	02
-	-	-	-	-	-	-	-	-	-	-	1
-	-	-	-	-	-	-	-	-	-	-	2
-	-	-	-	-	-	-	-	-	-	-	3
-	-	-	-	-	-	-	-	-	-	-	03
-	-	-	-	-	-	-	-	-	-	-	1
-	-	-	-	-	-	-	-	-	-	-	2
-	-	-	-	-	-	-	-	-	-	-	3
-	-	-	-	-	-	-	538	-	-	538	04
-	-	-	-	-	-	-	-	-	-	-	1
-	-	-	-	-	-	-	538	-	-	538	2
-	-	-	-	-	-	-	-	-	-	-	3
-	-	-	-	-	-	-	-	-	-	-	05
-	-	-	-	-	-	-	-	-	-	-	1
-	-	-	-	-	-	-	-	-	-	-	2
-	-	-	-	-	-	-	-	-	-	-	3
-	-	-	-	-	-	-	-	-	-	-	06
-	-	-	-	-	-	-	-	-	-	-	1
-	-	-	-	-	-	-	-	-	-	-	2
-	-	-	-	-	-	-	-	-	-	-	3
-	-	-	-	-	-	-	-	-	-	-	07
-	-	-	-	-	-	-	-	-	-	-	1
-	-	-	-	-	-	-	-	-	-	-	2
-	-	-	-	-	-	-	-	-	-	-	3
-	-	-	-	-	-	-	-	-	-	-	08
-	-	-	-	-	-	-	-	-	-	-	1
-	-	-	-	-	-	-	-	-	-	-	2
-	-	-	-	-	-	-	-	-	-	-	3
-	-	-	-	-	-	-	-	-	-	-	09
-	-	-	-	-	-	-	-	-	-	-	1
-	-	-	-	-	-	-	-	-	-	-	2
-	-	-	-	-	-	-	-	-	-	-	3
-	-	-	-	-	-	-	-	-	-	-	10
-	-	-	-	-	-	-	-	-	-	-	1
-	-	-	-	-	-	-	-	-	-	-	2
-	-	-	-	-	-	-	-	-	-	-	3
-	-	-	-	-	-	-	538	-	-	538	11
-	-	-	-	-	-	-	-	-	-	-	1
-	-	-	-	-	-	-	538	-	-	538	2
-	-	-	-	-	-	-	-	-	-	-	3
-	-	-	-	-	-	-	1 990	-	-	1 990	12
-	-	-	-	-	-	-	-	-	-	-	1
-	-	-	-	-	-	-	-	-	-	-	13
-	-	-	-	-	-	-	-	-	-	-	1
-	-	-	-	-	-	-	-	-	-	-	2
-	-	-	-	-	-	-	-	-	-	-	3
-	-	-	-	-	-	-	-	-	-	-	14
-	-	-	-	-	-	-	-	-	-	-	1
-	-	-	-	-	-	-	-	-	-	-	2
-	-	-	-	-	-	-	-	-	-	-	3
-	-	-	-	-	-	-	-	-	-	-	15
-	-	-	-	-	-	-	-	-	-	-	1
-	-	-	-	-	-	-	-	-	-	-	2
-	-	-	-	-	-	-	-	-	-	-	3
-	-	-	-	-	-	-	-	-	-	-	16
-	-	-	-	-	-	-	-	-	-	-	1
-	-	-	-	-	-	-	-	-	-	-	2
-	-	-	-	-	-	-	-	-	-	-	3
-	-	-	-	-	-	-	-	-	-	-	17
-	-	-	-	-	-	-	-	-	-	-	1
-	-	-	-	-	-	-	-	-	-	-	2
-	-	-	-	-	-	-	-	-	-	-	3
-	-	-	-	-	-	-	-	-	-	-	18
-	-	-	-	-	-	-	-	-	-	-	1
-	-	-	-	-	-	-	-	-	-	-	2
-	-	-	-	-	-	-	-	-	-	-	3
-	-	-	-	-	-	-	-	-	-	-	19
-	-	-	-	-	-	-	-	-	-	-	1
-	-	-	-	-	-	-	-	-	-	-	2
-	-	-	-	-	-	-	-	-	-	-	3
-	-	-	-	-	-	-	2 528-	-	-	2 528-	20
-	-	-	-	-	-	-	-	-	-	-	1
-	-	-	-	-	-	-	2 528-	-	-	2 528-	2
-	-	-	-	-	-	-	-	-	-	-	3

## C. Ausgaben und Einnahmen nach Gebietskörperschaften,

1 000

098 AUSLANDSCHULDEN

NR.	ART DER AUSGABEN/EINNAHMEN	INSGESAMT	BUND, LAF, ERP				LAEN		
			ZUSAMMEN	BUND	LASTENAUS- GLEICHSF.	ERP-SOND. VERMOEGEN	ZUSAMMEN	OHNE STADTSTAAT	SCHLESWIG- HOLSTEIN
		1	2	3	4	5	6	7	8
01	PERSONALAUSGABEN								
1	STAAT	-	-	-	-	-	-	-	-
2	GEMEINDEN (GV.)	-	-	-	-	-	-	-	-
3	ZUSAMMEN	-	-	-	-	-	-	-	-
02	UNTERHALTUNG V.UNBEWEGL.VERMOEGEN								
1	STAAT	-	-	-	-	-	-	-	-
2	GEMEINDEN (GV.)	-	-	-	-	-	-	-	-
3	ZUSAMMEN	-	-	-	-	-	-	-	-
03	ZUWEISUNGEN AN ZWECKVERBAENDE USW.								
1	STAAT	-	-	-	-	-	-	-	-
2	GEMEINDEN (GV.)	-	-	-	-	-	-	-	-
3	ZUSAMMEN	-	-	-	-	-	-	-	-
04	UEBR.VERWALTUNGS- U.ZWECKAUSGABEN								
1	STAAT	68 504	64 846	64 846	-	-	3 658	61	-
2	GEMEINDEN (GV.)	-	-	-	-	-	-	-	-
3	ZUSAMMEN	68 504	64 846	64 846	-	-	3 658	61	-
05	BAUTEN UND GROSSE INSTANDSETZUNGEN								
1	STAAT	-	-	-	-	-	-	-	-
2	GEMEINDEN (GV.)	-	-	-	-	-	-	-	-
3	ZUSAMMEN	-	-	-	-	-	-	-	-
06	NEUANSCHAFFUNG V.BEWEGL.VERMOEGEN								
1	STAAT	-	-	-	-	-	-	-	-
2	GEMEINDEN (GV.)	-	-	-	-	-	-	-	-
3	ZUSAMMEN	-	-	-	-	-	-	-	-
07	ERWERB VON GRUNDVERMOEGEN								
1	STAAT	-	-	-	-	-	-	-	-
2	GEMEINDEN (GV.)	-	-	-	-	-	-	-	-
3	ZUSAMMEN	-	-	-	-	-	-	-	-
08	GEWAHRUNG VON DARLEHEN								
1	STAAT	-	-	-	-	-	-	-	-
2	GEMEINDEN (GV.)	-	-	-	-	-	-	-	-
3	ZUSAMMEN	-	-	-	-	-	-	-	-
09	BETEILIGUNGEN								
1	STAAT	-	-	-	-	-	-	-	-
2	GEMEINDEN (GV.)	-	-	-	-	-	-	-	-
3	ZUSAMMEN	-	-	-	-	-	-	-	-
10	UEBR.AUSGABEN D.VERMOEGENSBEWEGUNG								
1	STAAT	67 562	64 390	64 390	-	-	3 172	324	-
2	GEMEINDEN (GV.)	-	-	-	-	-	-	-	-
3	ZUSAMMEN	67 562	64 390	64 390	-	-	3 172	324	-
11	UNMITTELBARE AUSGABEN								
1	STAAT	136 066	129 236	129 236	-	-	6 830	385	-
2	GEMEINDEN (GV.)	-	-	-	-	-	-	-	-
3	ZUSAMMEN	136 066	129 236	129 236	-	-	6 830	385	-
12	ZAHLUNGEN AN BUND, LAF, ERP								
1	STAAT	3 464	3 464	-	-	3 464	-	-	-
13	ZAHLUNGEN AN LAENDER								
1	STAAT	-	-	-	-	-	-	-	-
2	GEMEINDEN (GV.)	-	-	-	-	-	-	-	-
3	ZUSAMMEN	-	-	-	-	-	-	-	-
14	ZAHLUNGEN AN GEMEINDEN (GV.)								
1	STAAT	-	-	-	-	-	-	-	-
2	GEMEINDEN (GV.)	-	-	-	-	-	-	-	-
3	ZUSAMMEN	-	-	-	-	-	-	-	-
15	GEBUEHREN, ENTGELTE, STRAFEN								
1	STAAT	-	-	-	-	-	-	-	-
2	GEMEINDEN (GV.)	-	-	-	-	-	-	-	-
3	ZUSAMMEN	-	-	-	-	-	-	-	-
16	UEBR.VERWALT.- U.BETRIEBSEINNAHMEN								
1	STAAT	15	-	-	-	-	15	-	-
2	GEMEINDEN (GV.)	-	-	-	-	-	-	-	-
3	ZUSAMMEN	15	-	-	-	-	15	-	-
17	EINNAHMEN DER VERMOEGENSBEWEGUNG								
1	STAAT	333	-	-	-	-	333	-	-
2	GEMEINDEN (GV.)	-	-	-	-	-	-	-	-
3	ZUSAMMEN	333	-	-	-	-	333	-	-
18	UNMITTELBARE EINNAHMEN								
1	STAAT	348	-	-	-	-	348	-	-
2	GEMEINDEN (GV.)	-	-	-	-	-	-	-	-
3	ZUSAMMEN	348	-	-	-	-	348	-	-
19	ZAHLUNGEN V.GEBIETSKOERPERSCHAFTEN								
1	STAAT	5 453	3 464	3 464	-	-	1 989	51	-
2	GEMEINDEN (GV.)	-	-	-	-	-	-	-	-
3	ZUSAMMEN	5 453	3 464	3 464	-	-	1 989	51	-
20	NACHRICHTLICH								
20	NETTOAUSGABEN								
1	STAAT	134 077-	129 236-	125 772-	-	3 464-	4 841-	334-	-
2	GEMEINDEN (GV.)	-	-	-	-	-	-	-	-
3	ZUSAMMEN	134 077-	129 236-	125 772-	-	3 464-	4 841-	334-	-

## Aufgabenbereichen und ausgewählten Ausgabe-/Einnahmearten

DM

AUSLANDSCHULDEN 098

DER											NR.
NIEDER- SACHSEN	NORDRHEIN- WESTFALEN	HESSEN	RHEINLAND- PFALZ	BADEN- WÜRTTEMBERG.	BAYERN	SAARLAND	STADT- STAATEN	HAMBURG	BREMEN	BERLIN (WEST)	
9	10	11	12	13	14	15	16	17	18	19	
-	-	-	-	-	-	-	-	-	-	-	01
-	-	-	-	-	-	-	-	-	-	-	1
-	-	-	-	-	-	-	-	-	-	-	2
-	-	-	-	-	-	-	-	-	-	-	3
-	-	-	-	-	-	-	-	-	-	-	02
-	-	-	-	-	-	-	-	-	-	-	1
-	-	-	-	-	-	-	-	-	-	-	2
-	-	-	-	-	-	-	-	-	-	-	3
-	-	-	-	-	-	-	-	-	-	-	03
-	-	-	-	-	-	-	-	-	-	-	1
-	-	-	-	-	-	-	-	-	-	-	2
-	-	-	-	-	-	-	-	-	-	-	3
-	10	-	-	32	19	-	3 597	558	-	3 039	04
-	-	-	-	-	-	-	-	-	-	-	1
-	10	-	-	32	19	-	3 597	558	-	3 039	2
-	-	-	-	-	-	-	-	-	-	-	3
-	-	-	-	-	-	-	-	-	-	-	05
-	-	-	-	-	-	-	-	-	-	-	1
-	-	-	-	-	-	-	-	-	-	-	2
-	-	-	-	-	-	-	-	-	-	-	3
-	-	-	-	-	-	-	-	-	-	-	06
-	-	-	-	-	-	-	-	-	-	-	1
-	-	-	-	-	-	-	-	-	-	-	2
-	-	-	-	-	-	-	-	-	-	-	3
-	-	-	-	-	-	-	-	-	-	-	07
-	-	-	-	-	-	-	-	-	-	-	1
-	-	-	-	-	-	-	-	-	-	-	2
-	-	-	-	-	-	-	-	-	-	-	3
-	-	-	-	-	-	-	-	-	-	-	08
-	-	-	-	-	-	-	-	-	-	-	1
-	-	-	-	-	-	-	-	-	-	-	2
-	-	-	-	-	-	-	-	-	-	-	3
-	-	-	-	-	-	-	-	-	-	-	09
-	-	-	-	-	-	-	-	-	-	-	1
-	-	-	-	-	-	-	-	-	-	-	2
-	-	-	-	-	-	-	-	-	-	-	3
-	-	-	-	313	11	-	2 848	566	-	2 282	10
-	-	-	-	-	-	-	-	-	-	-	1
-	-	-	-	313	11	-	2 848	566	-	2 282	2
-	-	-	-	-	-	-	-	-	-	-	3
-	10	-	-	345	30	-	6 445	1 124	-	5 321	11
-	-	-	-	-	-	-	-	-	-	-	1
-	10	-	-	345	30	-	6 445	1 124	-	5 321	2
-	-	-	-	-	-	-	-	-	-	-	3
-	-	-	-	-	-	-	-	-	-	-	12
-	-	-	-	-	-	-	-	-	-	-	1
-	-	-	-	-	-	-	-	-	-	-	13
-	-	-	-	-	-	-	-	-	-	-	1
-	-	-	-	-	-	-	-	-	-	-	2
-	-	-	-	-	-	-	-	-	-	-	3
-	-	-	-	-	-	-	-	-	-	-	14
-	-	-	-	-	-	-	-	-	-	-	1
-	-	-	-	-	-	-	-	-	-	-	2
-	-	-	-	-	-	-	-	-	-	-	3
-	-	-	-	-	-	-	-	-	-	-	15
-	-	-	-	-	-	-	-	-	-	-	1
-	-	-	-	-	-	-	-	-	-	-	2
-	-	-	-	-	-	-	-	-	-	-	3
-	-	-	-	-	-	-	15	-	-	15	16
-	-	-	-	-	-	-	-	-	-	-	1
-	-	-	-	-	-	-	15	-	-	15	2
-	-	-	-	-	-	-	-	-	-	-	3
-	-	-	-	-	-	-	333	-	-	333	17
-	-	-	-	-	-	-	-	-	-	-	1
-	-	-	-	-	-	-	333	-	-	333	2
-	-	-	-	-	-	-	-	-	-	-	3
-	-	-	-	-	-	-	348	-	-	348	18
-	-	-	-	-	-	-	-	-	-	-	1
-	-	-	-	-	-	-	348	-	-	348	2
-	-	-	-	-	-	-	-	-	-	-	3
-	-	-	-	-	51	-	1 938	430	-	1 508	19
-	-	-	-	-	-	-	-	-	-	-	1
-	-	-	-	-	51	-	1 938	430	-	1 508	2
-	-	-	-	-	-	-	-	-	-	-	3
-	10-	-	-	345-	21	-	4 507-	694-	-	3 813-	20
-	-	-	-	-	-	-	-	-	-	-	1
-	10-	-	-	345-	21	-	4 507-	694-	-	3 813-	2
-	-	-	-	-	-	-	-	-	-	-	3

## C. Ausgaben und Einnahmen nach Gebietskörperschaften,

099 SCHULDEN UND SCHULDENDIENST FUER SONST. AUFGABENBEREICHE

1 000

NR.	ART DER AUSGABEN/EINNAHMEN	INSGESAMT	BUND, LAF, ERP				LAEN		
			ZUSAMMEN	BUND	LASTENAUS- GLEICHSF.	ERP-SOND. VERMOEGEN	ZUSAMMEN	OHNE STADTSTAAT.	SCHLESWIG- HOLSTEIN
		1	2	3	4	5	6	7	8
01	PERSONALAUSGABEN								
1	STAAT	-	-	-	-	-	-	-	-
2	GEMEINDEN (GV.)	-	-	-	-	-	-	-	-
3	ZUSAMMEN	-	-	-	-	-	-	-	-
02	UNTERHALTUNG V. UNBEWEGL. VERMOEGEN								
1	STAAT	-	-	-	-	-	-	-	-
2	GEMEINDEN (GV.)	-	-	-	-	-	-	-	-
3	ZUSAMMEN	-	-	-	-	-	-	-	-
03	ZUWEISUNGEN AN ZWECKVERBAENDE USW.								
1	STAAT	76	-	-	-	-	76	76	-
2	GEMEINDEN (GV.)	-	-	-	-	-	-	-	-
3	ZUSAMMEN	76	-	-	-	-	76	76	-
04	UEBR. VERWALTUNGS- U. ZWECKAUSGABEN								
1	STAAT	2 536 624	1 614 534	1 413 648	184 614	16 272	922 090	721 231	72 792
2	GEMEINDEN (GV.)	1 802 194	-	-	-	-	1 802 194	1 802 194	57 634
3	ZUSAMMEN	4 338 818	1 614 534	1 413 648	184 614	16 272	2 724 284	2 523 425	130 426
05	BAUTEN UND GROSSE INSTANDSETZUNGEN								
1	STAAT	-	-	-	-	-	-	-	-
2	GEMEINDEN (GV.)	-	-	-	-	-	-	-	-
3	ZUSAMMEN	-	-	-	-	-	-	-	-
06	NEUANSCHAFFUNG V. BEWEGL. VERMOEGEN								
1	STAAT	-	-	-	-	-	-	-	-
2	GEMEINDEN (GV.)	-	-	-	-	-	-	-	-
3	ZUSAMMEN	-	-	-	-	-	-	-	-
07	ERWERB VON GRUNDVERMOEGEN								
1	STAAT	-	-	-	-	-	-	-	-
2	GEMEINDEN (GV.)	-	-	-	-	-	-	-	-
3	ZUSAMMEN	-	-	-	-	-	-	-	-
08	GEWAHRUNG VON DARLEHEN								
1	STAAT	100	-	-	-	-	100	-	-
2	GEMEINDEN (GV.)	-	-	-	-	-	-	-	-
3	ZUSAMMEN	100	-	-	-	-	100	-	-
09	BETEILIGUNGEN								
1	STAAT	-	-	-	-	-	-	-	-
2	GEMEINDEN (GV.)	-	-	-	-	-	-	-	-
3	ZUSAMMEN	-	-	-	-	-	-	-	-
10	UEBR. AUSGABEN D. VERMOEGENSBEWEGUNG								
1	STAAT	3 107 268	2 470 482	2 276 860	193 622	-	636 786	542 396	39 869
2	GEMEINDEN (GV.)	2 282 188	-	-	-	-	2 282 188	2 282 188	96 149
3	ZUSAMMEN	5 389 456	2 470 482	2 276 860	193 622	-	2 918 974	2 824 584	136 018
11	UNMITTELBARE AUSGABEN								
1	STAAT	5 644 068	4 085 016	3 690 508	378 236	16 272	1 559 052	1 263 703	112 661
2	GEMEINDEN (GV.)	4 084 382	-	-	-	-	4 084 382	4 084 382	153 783
3	ZUSAMMEN	9 728 450	4 085 016	3 690 508	378 236	16 272	5 643 434	5 348 085	266 444
12	ZAHLUNGEN AN BUND, LAF, ERP								
1	STAAT	65 292	14 848	14 848	-	-	50 444	25 836	1 994
13	ZAHLUNGEN AN LAENDER								
1	STAAT	25 624	25 624	25 624	-	-	-	-	-
2	GEMEINDEN (GV.)	-	-	-	-	-	-	-	-
3	ZUSAMMEN	25 624	25 624	25 624	-	-	-	-	-
14	ZAHLUNGEN AN GEMEINDEN (GV.)								
1	STAAT	1 715	1 000	1 000	-	-	715	715	-
2	GEMEINDEN (GV.)	-	-	-	-	-	-	-	-
3	ZUSAMMEN	1 715	1 000	1 000	-	-	715	715	-
15	GEBUEHREN, ENTGELTE, STRAFEN								
1	STAAT	-	-	-	-	-	-	-	-
2	GEMEINDEN (GV.)	-	-	-	-	-	-	-	-
3	ZUSAMMEN	-	-	-	-	-	-	-	-
16	UEBR. VERWALT.- U. BETRIEBSEINNAHMEN								
1	STAAT	81 575	71 286	71 286	-	-	10 289	469	-
2	GEMEINDEN (GV.)	251	-	-	-	-	251	251	-
3	ZUSAMMEN	81 826	71 286	71 286	-	-	10 540	720	-
17	EINNAHMEN DER VERMOEGENSBEWEGUNG								
1	STAAT	11 230 348	8 691 377	7 907 011	400 000	384 366	2 538 971	2 057 811	258 536
2	GEMEINDEN (GV.)	4 740 250	-	-	-	-	4 740 250	4 740 250	165 128
3	ZUSAMMEN	15 970 598	8 691 377	7 907 011	400 000	384 366	7 279 221	6 798 061	423 664
18	UNMITTELBARE EINNAHMEN								
1	STAAT	11 311 923	8 762 663	7 978 297	400 000	384 366	2 549 260	2 058 280	258 536
2	GEMEINDEN (GV.)	4 740 501	-	-	-	-	4 740 501	4 740 501	165 128
3	ZUSAMMEN	16 052 424	8 762 663	7 978 297	400 000	384 366	7 289 761	6 798 781	423 664
19	ZAHLUNGEN V. GEBIETSKOERPERSCHAFTEN								
1	STAAT	182 779	14 848	-	-	14 848	167 931	27 226	1 831
2	GEMEINDEN (GV.)	476 984	-	-	-	-	476 984	476 984	39 492
3	ZUSAMMEN	659 763	14 848	-	-	14 848	644 915	504 210	41 323
20	NACHRICHTLICH								
1	NETTOAUSGABEN								
1	STAAT	5 553 920	4 111 640	3 731 980	378 236	1 424	1 442 280	1 263 028	112 824
2	GEMEINDEN (GV.)	4 084 379	-	-	-	-	4 084 379	4 084 379	153 783
3	ZUSAMMEN	9 638 299	4 111 640	3 731 980	378 236	1 424	5 526 659	5 347 407	266 607

Aufgabenbereichen und ausgewählten Ausgabe-/Einnahmearten

DM

SCHULDEN UND SCHULDENDIENST FUER SONST. AUFGABENBEREICHE 099

DER											NR.
NIEDER- SACHSEN	NORDRHEIN- WESTFALEN	HESSEN	RHEINLAND- PFALZ	BADEN- WUERTTEMBERG.	BAYERN	SAARLAND	STADT- STAATEN	HAMBURG	BREMEN	BERLIN (WEST)	
9	10	11	12	13	14	15	16	17	18	19	
-	-	-	-	-	-	-	-	-	-	-	01
-	-	-	-	-	-	-	-	-	-	-	1
-	-	-	-	-	-	-	-	-	-	-	2
-	-	-	-	-	-	-	-	-	-	-	3
-	-	-	-	-	-	-	-	-	-	-	02
-	-	-	-	-	-	-	-	-	-	-	1
-	-	-	-	-	-	-	-	-	-	-	2
-	-	-	-	-	-	-	-	-	-	-	3
-	-	-	-	76	-	-	-	-	-	-	03
-	-	-	-	-	-	-	-	-	-	-	1
-	-	-	-	76	-	-	-	-	-	-	2
-	-	-	-	-	-	-	-	-	-	-	3
87 809	72 876	85 041	70 729	198 757	71 465	61 762	200 859	125 965	40 753	34 141	04
238 095	527 670	231 008	140 338	253 114	324 114	30 221	-	-	-	-	1
325 904	600 546	316 049	211 067	451 871	395 579	91 983	200 859	125 965	40 753	34 141	2
-	-	-	-	-	-	-	-	-	-	-	3
-	-	-	-	-	-	-	-	-	-	-	05
-	-	-	-	-	-	-	-	-	-	-	1
-	-	-	-	-	-	-	-	-	-	-	2
-	-	-	-	-	-	-	-	-	-	-	3
-	-	-	-	-	-	-	-	-	-	-	06
-	-	-	-	-	-	-	-	-	-	-	1
-	-	-	-	-	-	-	-	-	-	-	2
-	-	-	-	-	-	-	-	-	-	-	3
-	-	-	-	-	-	-	-	-	-	-	07
-	-	-	-	-	-	-	-	-	-	-	1
-	-	-	-	-	-	-	-	-	-	-	2
-	-	-	-	-	-	-	-	-	-	-	3
-	-	-	-	-	-	-	100	-	-	100	08
-	-	-	-	-	-	-	-	-	-	-	1
-	-	-	-	-	-	-	100	-	-	100	2
-	-	-	-	-	-	-	-	-	-	-	3
-	-	-	-	-	-	-	-	-	-	-	09
-	-	-	-	-	-	-	-	-	-	-	1
-	-	-	-	-	-	-	-	-	-	-	2
-	-	-	-	-	-	-	-	-	-	-	3
21 624	2	27 731	12 923	100 299	292 359	47 589	94 390	47 278	32 206	14 906	10
276 399	685 807	228 064	164 757	398 449	407 794	24 769	-	-	-	-	1
298 023	685 809	255 795	177 680	498 748	700 153	72 358	94 390	47 278	32 206	14 906	2
-	-	-	-	-	-	-	-	-	-	-	3
109 433	72 878	112 772	83 652	299 132	363 824	109 351	295 349	173 243	72 959	49 147	11
514 494	1 213 477	459 072	305 095	651 563	731 908	54 990	-	-	-	-	1
623 927	1 286 355	571 844	388 747	950 695	1 095 732	164 341	295 349	173 243	72 959	49 147	2
-	-	-	-	-	-	-	-	-	-	-	3
5 414	3 098	1 552	3 092	799	9 141	746	24 608	1 987	132	22 489	12
-	-	-	-	-	-	-	-	-	-	-	1
-	-	-	-	-	-	-	-	-	-	-	2
-	-	-	-	-	-	-	-	-	-	-	3
615	-	-	-	-	100	-	-	-	-	-	14
615	-	-	-	-	100	-	-	-	-	-	1
-	-	-	-	-	-	-	-	-	-	-	2
-	-	-	-	-	-	-	-	-	-	-	3
-	-	-	-	-	-	-	-	-	-	-	15
-	-	-	-	-	-	-	-	-	-	-	1
-	-	-	-	-	-	-	-	-	-	-	2
-	-	-	-	-	-	-	-	-	-	-	3
-	-	313	-	-	-	156	9 820	9 658	-	162	16
-	-	153	1	91	-	6	-	-	-	-	1
-	-	466	1	91	-	162	9 820	9 658	-	162	2
-	-	-	-	-	-	-	-	-	-	-	3
322 377	176 412	212 449	160 311	302 000	546 845	78 881	481 160	237 125	104 396	139 639	17
583 775	1 448 073	489 981	412 682	541 505	1 020 003	79 103	-	-	-	-	1
906 152	1 624 485	702 430	572 993	843 505	1 566 848	157 984	481 160	237 125	104 396	139 639	2
-	-	-	-	-	-	-	-	-	-	-	3
322 377	176 412	212 762	160 311	302 000	546 845	79 037	490 980	246 783	104 396	139 801	18
583 775	1 448 073	490 134	412 683	541 596	1 020 003	79 109	-	-	-	-	1
906 152	1 624 485	702 896	572 994	843 596	1 566 848	158 146	490 980	246 783	104 396	139 801	2
-	-	-	-	-	-	-	-	-	-	-	3
1 615	-	18	840	-	2 922	20 000	140 705	-	1 855	138 850	19
81 992	161 980	19 785	19 276	16 199	131 238	7 022	-	-	-	-	1
83 607	161 980	19 803	20 116	16 199	134 160	27 022	140 705	-	1 855	138 850	2
-	-	-	-	-	-	-	-	-	-	-	3
113 847-	75 976-	114 306-	85 904-	299 931-	370 143-	90 097-	179 252-	175 230-	71 236-	67 214	20
514 494-	1 213 477-	459 069-	305 095-	651 563-	731 908-	54 990-	-	-	-	-	1
628 341-	1 289 453-	573 375-	390 999-	951 494-	1 102 051-	145 087-	179 252-	175 230-	71 236-	67 214	2
-	-	-	-	-	-	-	-	-	-	-	3



100 VERSORGUNG

NR.	ART DER AUSGABEN/EINNAHMEN	INSGESAMT	BUND, LAF, ERP				LAEN		
			ZUSAMMEN	BUND	LASTENAUS- GLEICHST.	ERP-SOND. VERMOEGEN	ZUSAMMEN	OHNE STADTSTAAT.	SCHLESWIG- HOLSTEIN
		1	2	3	4	5	6	7	8
01	PERSONALAUSGABEN								
1	STAAT	4 767 420	392 380	392 380	-	-	4 375 040	3 558 498	206 851
2	GEMEINDEN (GV.)	1 163 449	-	-	-	-	1 163 449	1 163 449	38 589
3	ZUSAMMEN	5 930 869	392 380	392 380	-	-	5 538 489	4 721 947	245 440
02	UNTERHALTUNG V. UNBEW. VERMOEGEN								
1	STAAT	-	-	-	-	-	-	-	-
2	GEMEINDEN (GV.)	-	-	-	-	-	-	-	-
3	ZUSAMMEN	-	-	-	-	-	-	-	-
03	ZUWEISUNGEN AN ZWECKVERBAENDE USW.								
1	STAAT	157 050	131 527	131 527	-	-	25 523	25 523	140
2	GEMEINDEN (GV.)	-	-	-	-	-	-	-	-
3	ZUSAMMEN	157 050	131 527	131 527	-	-	25 523	25 523	140
04	UEBR. VERWALT.- U. ZWECKAUSGABEN								
1	STAAT	2 293 966	2 284 539	2 284 539	-	-	9 427	142	4
2	GEMEINDEN (GV.)	-	-	-	-	-	-	-	-
3	ZUSAMMEN	2 293 966	2 284 539	2 284 539	-	-	9 427	142	4
05	BAUTEN UND GROSSE INSTANDSETZUNGEN								
1	STAAT	-	-	-	-	-	-	-	-
2	GEMEINDEN (GV.)	-	-	-	-	-	-	-	-
3	ZUSAMMEN	-	-	-	-	-	-	-	-
06	NEUANSCHAFFUNG V. BEW. VERMOEGEN								
1	STAAT	-	-	-	-	-	-	-	-
2	GEMEINDEN (GV.)	-	-	-	-	-	-	-	-
3	ZUSAMMEN	-	-	-	-	-	-	-	-
07	ERWERB VON GRUNDVERMOEGEN								
1	STAAT	-	-	-	-	-	-	-	-
2	GEMEINDEN (GV.)	-	-	-	-	-	-	-	-
3	ZUSAMMEN	-	-	-	-	-	-	-	-
08	GEWAHRUNG VON DARLEHEN								
1	STAAT	-	-	-	-	-	-	-	-
2	GEMEINDEN (GV.)	-	-	-	-	-	-	-	-
3	ZUSAMMEN	-	-	-	-	-	-	-	-
09	BETEILIGUNGEN								
1	STAAT	-	-	-	-	-	-	-	-
2	GEMEINDEN (GV.)	-	-	-	-	-	-	-	-
3	ZUSAMMEN	-	-	-	-	-	-	-	-
10	UEBR. AUSGABEN D. VERMOEGENSBEWEGUNG								
1	STAAT	-	-	-	-	-	-	-	-
2	GEMEINDEN (GV.)	-	-	-	-	-	-	-	-
3	ZUSAMMEN	-	-	-	-	-	-	-	-
11	UNMITTELBARE AUSGABEN								
1	STAAT	7 218 436	2 808 446	2 808 446	-	-	4 409 990	3 584 163	206 995
2	GEMEINDEN (GV.)	1 163 449	-	-	-	-	1 163 449	1 163 449	38 589
3	ZUSAMMEN	8 381 885	2 808 446	2 808 446	-	-	5 573 439	4 747 612	245 584
12	ZAHLUNGEN AN BUND, LAF, ERP								
1	STAAT	9 742	-	-	-	-	9 742	9 742	912
13	ZAHLUNGEN AN LAENDER								
1	STAAT	475 830	473 800	473 800	-	-	2 030	2 030	317
2	GEMEINDEN (GV.)	-	-	-	-	-	-	-	-
3	ZUSAMMEN	475 830	473 800	473 800	-	-	2 030	2 030	317
14	ZAHLUNGEN AN GEMEINDEN (GV.)								
1	STAAT	70 825	48 444	48 444	-	-	22 381	22 381	287
2	GEMEINDEN (GV.)	-	-	-	-	-	-	-	-
3	ZUSAMMEN	70 825	48 444	48 444	-	-	22 381	22 381	287
15	GEBUEHREN, ENTGELTE, STRAFEN								
1	STAAT	-	-	-	-	-	-	-	-
2	GEMEINDEN (GV.)	-	-	-	-	-	-	-	-
3	ZUSAMMEN	-	-	-	-	-	-	-	-
16	UEBR. VERWALT.- U. BETRIEBSEINNAHMEN								
1	STAAT	19 672	8 171	8 171	-	-	11 501	5 887	150
2	GEMEINDEN (GV.)	-	-	-	-	-	-	-	-
3	ZUSAMMEN	19 672	8 171	8 171	-	-	11 501	5 887	150
17	EINNAHMEN DER VERMOEGENSBEWEGUNG								
1	STAAT	-	-	-	-	-	-	-	-
2	GEMEINDEN (GV.)	-	-	-	-	-	-	-	-
3	ZUSAMMEN	-	-	-	-	-	-	-	-
18	UNMITTELBARE EINNAHMEN								
1	STAAT	19 672	8 171	8 171	-	-	11 501	5 887	150
2	GEMEINDEN (GV.)	-	-	-	-	-	-	-	-
3	ZUSAMMEN	19 672	8 171	8 171	-	-	11 501	5 887	150
19	ZAHLUNGEN V. GEBIETSKOERPERSCHAFTEN								
1	STAAT	468 405	20 880	20 880	-	-	447 525	395 006	45 239
2	GEMEINDEN (GV.)	-	-	-	-	-	-	-	-
3	ZUSAMMEN	468 405	20 880	20 880	-	-	447 525	395 006	45 239
20	NACHRICHTLICH NETTOAUSGABEN								
1	STAAT	7 306 428-	3 309 810-	3 309 810-	-	-	3 996 618-	3 223 310-	163 272-
2	GEMEINDEN (GV.)	1 163 449-	-	-	-	-	1 163 449-	1 163 449-	38 589-
3	ZUSAMMEN	8 469 877-	3 309 810-	3 309 810-	-	-	5 160 067-	4 386 759-	201 861-

Aufgabenbereichen und ausgewählten Ausgabe-/Einnahmearten

DM

VERSORGUNG 100

DER											NR.
NIEDER- SACHSEN	NORDRHEIN- WESTFALEN	HESSEN	RHEINLAND- PFALZ	BADEN- WÜRTTEMBERG	BAYERN	SAARLAND	STADT- STAATEN	HAMBURG	BREMEN	BERLIN (WEST)	
9	10	11	12	13	14	15	16	17	18	19	
548 453	967 598	345 492	245 299	581 048	596 025	67 732	816 542	281 025	72 575	462 942	01
73 317	466 704	137 340	55 349	153 343	217 960	20 847	-	-	-	-	1
621 770	1 434 302	482 832	300 648	734 391	813 985	88 579	816 542	281 025	72 575	462 942	2
-	-	-	-	-	-	-	-	-	-	-	3
-	-	-	-	-	-	-	-	-	-	-	02
-	-	-	-	-	-	-	-	-	-	-	1
-	-	-	-	-	-	-	-	-	-	-	2
-	-	-	-	-	-	-	-	-	-	-	3
-	1 405	12 899	9 422	-	1 657	-	-	-	-	-	03
-	-	-	-	-	-	-	-	-	-	-	1
-	1 405	12 899	9 422	-	1 657	-	-	-	-	-	2
-	-	-	-	-	-	-	-	-	-	-	3
125	9	4	-	-	-	-	9 285	9 285	-	-	04
-	-	-	-	-	-	-	-	-	-	-	1
125	9	4	-	-	-	-	9 285	9 285	-	-	2
-	-	-	-	-	-	-	-	-	-	-	3
-	-	-	-	-	-	-	-	-	-	-	05
-	-	-	-	-	-	-	-	-	-	-	1
-	-	-	-	-	-	-	-	-	-	-	2
-	-	-	-	-	-	-	-	-	-	-	3
-	-	-	-	-	-	-	-	-	-	-	06
-	-	-	-	-	-	-	-	-	-	-	1
-	-	-	-	-	-	-	-	-	-	-	2
-	-	-	-	-	-	-	-	-	-	-	3
-	-	-	-	-	-	-	-	-	-	-	07
-	-	-	-	-	-	-	-	-	-	-	1
-	-	-	-	-	-	-	-	-	-	-	2
-	-	-	-	-	-	-	-	-	-	-	3
-	-	-	-	-	-	-	-	-	-	-	08
-	-	-	-	-	-	-	-	-	-	-	1
-	-	-	-	-	-	-	-	-	-	-	2
-	-	-	-	-	-	-	-	-	-	-	3
-	-	-	-	-	-	-	-	-	-	-	09
-	-	-	-	-	-	-	-	-	-	-	1
-	-	-	-	-	-	-	-	-	-	-	2
-	-	-	-	-	-	-	-	-	-	-	3
-	-	-	-	-	-	-	-	-	-	-	10
-	-	-	-	-	-	-	-	-	-	-	1
-	-	-	-	-	-	-	-	-	-	-	2
-	-	-	-	-	-	-	-	-	-	-	3
548 578	969 012	358 395	254 721	581 048	597 682	67 732	825 827	290 310	72 575	462 942	11
73 317	466 704	137 340	55 349	153 343	217 960	20 847	-	-	-	-	1
621 895	1 435 716	495 735	310 070	734 391	815 642	88 579	825 827	290 310	72 575	462 942	2
-	-	-	-	-	-	-	-	-	-	-	3
2 945	1 536	1 639	354	-	2 356	-	-	-	-	-	12
-	-	-	-	-	-	-	-	-	-	-	1
881	4	-	618	-	210	-	-	-	-	-	13
-	-	-	-	-	-	-	-	-	-	-	1
881	4	-	618	-	210	-	-	-	-	-	2
-	-	-	-	-	-	-	-	-	-	-	3
48	6 412	-	80	-	15 554	-	-	-	-	-	14
-	-	-	-	-	-	-	-	-	-	-	1
48	6 412	-	80	-	15 554	-	-	-	-	-	2
-	-	-	-	-	-	-	-	-	-	-	3
-	-	-	-	-	-	-	-	-	-	-	15
-	-	-	-	-	-	-	-	-	-	-	1
-	-	-	-	-	-	-	-	-	-	-	2
-	-	-	-	-	-	-	-	-	-	-	3
500	462	308	495	1 847	1 943	182	5 614	1 041	15	4 558	16
-	-	-	-	-	-	-	-	-	-	-	1
500	462	308	495	1 847	1 943	182	5 614	1 041	15	4 558	2
-	-	-	-	-	-	-	-	-	-	-	3
-	-	-	-	-	-	-	-	-	-	-	17
-	-	-	-	-	-	-	-	-	-	-	1
-	-	-	-	-	-	-	-	-	-	-	2
-	-	-	-	-	-	-	-	-	-	-	3
500	462	308	495	1 847	1 943	182	5 614	1 041	15	4 558	18
-	-	-	-	-	-	-	-	-	-	-	1
500	462	308	495	1 847	1 943	182	5 614	1 041	15	4 558	2
-	-	-	-	-	-	-	-	-	-	-	3
105 440	68 145	46 164	16 898	52 035	58 235	2 850	52 519	8 012	4 006	40 501	19
-	-	-	-	-	-	-	-	-	-	-	1
105 440	68 145	46 164	16 898	52 035	58 235	2 850	52 519	8 012	4 006	40 501	2
-	-	-	-	-	-	-	-	-	-	-	3
447 012-	908 819-	313 870-	238 875-	529 013-	557 567-	64 882-	773 308-	282 298-	68 569-	422 441-	20
73 317-	466 704-	137 340-	55 349-	153 343-	217 960-	20 847-	-	-	-	-	1
520 329-	1 375 523-	451 210-	294 224-	682 356-	775 527-	85 729-	773 308-	282 298-	68 569-	422 441-	2
-	-	-	-	-	-	-	-	-	-	-	3

## C. Ausgaben und Einnahmen nach Gebietskörperschaften,

1 000

101 ALLGEMEINE RUECKLAGEN								
NR.	ART DER AUSGABEN/EINNAHMEN	INSGESAMT	BUND, LAF, ERP				LAEN	
			ZUSAMMEN	BUND	LASTENAUS- GLEICHSF.	ERP-SOND. VERMOEGEN	ZUSAMMEN	OHNE STADTSTAAT.
		1	2	3	4	5	6	7
								SCHLESWIG- HOLSTEIN
								8
01	PERSONALAUSGABEN							
1	STAAT	-	-	-	-	-	-	-
2	GEMEINDEN (GV.)	-	-	-	-	-	-	-
3	ZUSAMMEN	-	-	-	-	-	-	-
02	UNTERHALTUNG V.UNBEWEGL.VERMOEGEN							
1	STAAT	-	-	-	-	-	-	-
2	GEMEINDEN (GV.)	-	-	-	-	-	-	-
3	ZUSAMMEN	-	-	-	-	-	-	-
03	ZUWEISUNGEN AN ZWECKVERBAENDE USW.							
1	STAAT	-	-	-	-	-	-	-
2	GEMEINDEN (GV.)	-	-	-	-	-	-	-
3	ZUSAMMEN	-	-	-	-	-	-	-
04	UEBR.VERWALTUNGS- U.ZWECKAUSGABEN							
1	STAAT	126	-	-	-	-	126	126
2	GEMEINDEN (GV.)	-	-	-	-	-	-	-
3	ZUSAMMEN	126	-	-	-	-	126	126
05	BAUTEN UND GROSSE INSTANDSETZUNGEN							
1	STAAT	-	-	-	-	-	-	-
2	GEMEINDEN (GV.)	-	-	-	-	-	-	-
3	ZUSAMMEN	-	-	-	-	-	-	-
06	NEUANSCHAFFUNG V.BEWEGL.VERMOEGEN							
1	STAAT	-	-	-	-	-	-	-
2	GEMEINDEN (GV.)	-	-	-	-	-	-	-
3	ZUSAMMEN	-	-	-	-	-	-	-
07	ERWERB VON GRUNDOVERMOEGEN							
1	STAAT	-	-	-	-	-	-	-
2	GEMEINDEN (GV.)	-	-	-	-	-	-	-
3	ZUSAMMEN	-	-	-	-	-	-	-
08	GEWAHRUNG VON DARLEHEN							
1	STAAT	-	-	-	-	-	-	-
2	GEMEINDEN (GV.)	-	-	-	-	-	-	-
3	ZUSAMMEN	-	-	-	-	-	-	-
09	BETEILIGUNGEN							
1	STAAT	-	-	-	-	-	-	-
2	GEMEINDEN (GV.)	-	-	-	-	-	-	-
3	ZUSAMMEN	-	-	-	-	-	-	-
10	UEBR.AUSGABEN D.VERMOEGENSBEWEGUNG							
1	STAAT	140 865	-	-	-	-	140 865	68 276
2	GEMEINDEN (GV.)	361 301	-	-	-	-	361 301	361 301
3	ZUSAMMEN	502 166	-	-	-	-	502 166	429 577
11	UNMITTELBARE AUSGABEN							
1	STAAT	140 991	-	-	-	-	140 991	68 402
2	GEMEINDEN (GV.)	361 301	-	-	-	-	361 301	361 301
3	ZUSAMMEN	502 292	-	-	-	-	502 292	429 703
12	ZAHLUNGEN AN BUND, LAF, ERP							
1	STAAT	-	-	-	-	-	-	-
13	ZAHLUNGEN AN LAENDER							
1	STAAT	-	-	-	-	-	-	-
2	GEMEINDEN (GV.)	-	-	-	-	-	-	-
3	ZUSAMMEN	-	-	-	-	-	-	-
14	ZAHLUNGEN AN GEMEINDEN (GV.)							
1	STAAT	-	-	-	-	-	-	-
2	GEMEINDEN (GV.)	-	-	-	-	-	-	-
3	ZUSAMMEN	-	-	-	-	-	-	-
15	GEBUEHREN, ENTGELTE, STRAFEN							
1	STAAT	-	-	-	-	-	-	-
2	GEMEINDEN (GV.)	-	-	-	-	-	-	-
3	ZUSAMMEN	-	-	-	-	-	-	-
16	UEBR.VERWALT.- U.BETRIEBSEINNAHMEN							
1	STAAT	13 353	-	-	-	-	13 353	13 353
2	GEMEINDEN (GV.)	124 215	-	-	-	-	124 215	124 215
3	ZUSAMMEN	137 568	-	-	-	-	137 568	137 568
17	EINNAHMEN DER VERMOEGENSBEWEGUNG							
1	STAAT	59 888	-	-	-	-	59 888	51 883
2	GEMEINDEN (GV.)	94 974	-	-	-	-	94 974	94 974
3	ZUSAMMEN	154 862	-	-	-	-	154 862	146 857
18	UNMITTELBARE EINNAHMEN							
1	STAAT	73 241	-	-	-	-	73 241	65 236
2	GEMEINDEN (GV.)	219 189	-	-	-	-	219 189	219 189
3	ZUSAMMEN	292 430	-	-	-	-	292 430	284 425
19	ZAHLUNGEN V.GEBIETSKOERPERSCHAFTEN							
1	STAAT	-	-	-	-	-	-	-
2	GEMEINDEN (GV.)	-	-	-	-	-	-	-
3	ZUSAMMEN	-	-	-	-	-	-	-
20	NACHRICHTLICH NETTOAUSGABEN							
1	STAAT	140 991-	-	-	-	-	140 991-	68 402-
2	GEMEINDEN (GV.)	361 301-	-	-	-	-	361 301-	361 301-
3	ZUSAMMEN	502 292-	-	-	-	-	502 292-	429 703-

Aufgabenbereichen und ausgewählten Ausgabe-/Einnahmearten

DM

ALLGEMEINE RUECKLAGEN 101

DER											NR.
NIEDER- SACHSEN	NORDRHEIN- WESTFALEN	HESSEN	RHEINLAND- PFALZ	BADEN- WUERTTEMBERG.	BAYERN	SAARLAND	STADT- STAATEN	HAMBURG	BREMEN	BERLIN (WEST)	
9	10	11	12	13	14	15	16	17	18	19	
-	-	-	-	-	-	-	-	-	-	-	01
-	-	-	-	-	-	-	-	-	-	-	1
-	-	-	-	-	-	-	-	-	-	-	2
-	-	-	-	-	-	-	-	-	-	-	3
-	-	-	-	-	-	-	-	-	-	-	02
-	-	-	-	-	-	-	-	-	-	-	1
-	-	-	-	-	-	-	-	-	-	-	2
-	-	-	-	-	-	-	-	-	-	-	3
-	-	-	-	-	-	-	-	-	-	-	03
-	-	-	-	-	-	-	-	-	-	-	1
-	-	-	-	-	-	-	-	-	-	-	2
-	-	-	-	-	-	-	-	-	-	-	3
-	-	-	-	-	-	126	-	-	-	-	04
-	-	-	-	-	-	-	-	-	-	-	1
-	-	-	-	-	-	126	-	-	-	-	2
-	-	-	-	-	-	-	-	-	-	-	3
-	-	-	-	-	-	-	-	-	-	-	05
-	-	-	-	-	-	-	-	-	-	-	1
-	-	-	-	-	-	-	-	-	-	-	2
-	-	-	-	-	-	-	-	-	-	-	3
-	-	-	-	-	-	-	-	-	-	-	06
-	-	-	-	-	-	-	-	-	-	-	1
-	-	-	-	-	-	-	-	-	-	-	2
-	-	-	-	-	-	-	-	-	-	-	3
-	-	-	-	-	-	-	-	-	-	-	07
-	-	-	-	-	-	-	-	-	-	-	1
-	-	-	-	-	-	-	-	-	-	-	2
-	-	-	-	-	-	-	-	-	-	-	3
-	-	-	-	-	-	-	-	-	-	-	08
-	-	-	-	-	-	-	-	-	-	-	1
-	-	-	-	-	-	-	-	-	-	-	2
-	-	-	-	-	-	-	-	-	-	-	3
-	-	-	-	-	-	-	-	-	-	-	09
-	-	-	-	-	-	-	-	-	-	-	1
-	-	-	-	-	-	-	-	-	-	-	2
-	-	-	-	-	-	-	-	-	-	-	3
11 225	1 944	14 667	-	-	459	29	72 589	19 116	52 343	1 130	10
58 551	98 073	35 605	10 495	63 048	83 261	4 003	-	-	-	-	1
69 776	100 017	50 272	10 495	63 048	83 720	4 032	72 589	19 116	52 343	1 130	2
11 225	1 944	14 667	-	-	459	155	72 589	19 116	52 343	1 130	11
58 551	98 073	35 605	10 495	63 048	83 261	4 003	-	-	-	-	1
69 776	100 017	50 272	10 495	63 048	83 720	4 158	72 589	19 116	52 343	1 130	2
-	-	-	-	-	-	-	-	-	-	-	3
-	-	-	-	-	-	-	-	-	-	-	12
-	-	-	-	-	-	-	-	-	-	-	1
-	-	-	-	-	-	-	-	-	-	-	13
-	-	-	-	-	-	-	-	-	-	-	1
-	-	-	-	-	-	-	-	-	-	-	2
-	-	-	-	-	-	-	-	-	-	-	3
-	-	-	-	-	-	-	-	-	-	-	14
-	-	-	-	-	-	-	-	-	-	-	1
-	-	-	-	-	-	-	-	-	-	-	2
-	-	-	-	-	-	-	-	-	-	-	3
-	-	-	-	-	-	-	-	-	-	-	15
-	-	-	-	-	-	-	-	-	-	-	1
-	-	-	-	-	-	-	-	-	-	-	2
-	-	-	-	-	-	-	-	-	-	-	3
-	13 353	-	-	-	-	-	-	-	-	-	16
13 799	48 199	12 113	2 993	18 202	24 182	1 867	-	-	-	-	1
13 799	61 552	12 113	2 993	18 202	24 182	1 867	-	-	-	-	2
50 827	925	-	-	-	-	131	8 005	8 005	-	-	3
18 953	27 017	12 984	10 587	5 663	13 373	4 488	-	-	-	-	17
69 780	27 942	12 984	10 587	5 663	13 373	4 619	8 005	8 005	-	-	1
50 827	14 278	-	-	-	-	131	8 005	8 005	-	-	2
32 752	75 216	25 097	13 580	23 865	37 555	6 355	-	-	-	-	3
83 579	89 494	25 097	13 580	23 865	37 555	6 486	8 005	8 005	-	-	18
-	-	-	-	-	-	-	-	-	-	-	1
-	-	-	-	-	-	-	-	-	-	-	2
-	-	-	-	-	-	-	-	-	-	-	3
11 225-	1 944-	14 667-	-	-	459-	155-	72 589-	19 116-	52 343-	1 130-	19
58 551-	98 073-	35 605-	10 495-	63 048-	83 261-	4 003-	-	-	-	-	1
69 776-	100 017-	50 272-	10 495-	63 048-	83 720-	4 158-	72 589-	19 116-	52 343-	1 130-	2
-	-	-	-	-	-	-	-	-	-	-	3

## 102 SPEZIELLE RUECKLAGEN

NR.	ART DER AUSGABEN/EINNAHMEN	INSGESAMT	BUND, LAF, ERP				LAEN		
			ZUSAMMEN	BUND	LASTENAUS- GLEICHST.	ERP-SOND. VERMOEGEN	ZUSAMMEN	OHNE STADTSTAAT.	SCHLESWIG- HOLSTEIN
		1	2	3	4	5	6	7	8
01	PERSONALAUSGABEN								
1	STAAT	-	-	-	-	-	-	-	-
2	GEMEINDEN (GV.)	-	-	-	-	-	-	-	-
3	ZUSAMMEN	-	-	-	-	-	-	-	-
02	UNTERHALTUNG V. UNBEWEGL. VERMOEGEN								
1	STAAT	-	-	-	-	-	-	-	-
2	GEMEINDEN (GV.)	-	-	-	-	-	-	-	-
3	ZUSAMMEN	-	-	-	-	-	-	-	-
03	ZUWEISUNGEN AN ZWECKVERBAENDE USW.								
1	STAAT	-	-	-	-	-	-	-	-
2	GEMEINDEN (GV.)	-	-	-	-	-	-	-	-
3	ZUSAMMEN	-	-	-	-	-	-	-	-
04	UEBR. VERWALTUNGS- U. ZWECKAUSGABEN								
1	STAAT	-	-	-	-	-	-	-	-
2	GEMEINDEN (GV.)	-	-	-	-	-	-	-	-
3	ZUSAMMEN	-	-	-	-	-	-	-	-
05	BAUTEN UND GROSSE INSTANDSETZUNGEN								
1	STAAT	-	-	-	-	-	-	-	-
2	GEMEINDEN (GV.)	-	-	-	-	-	-	-	-
3	ZUSAMMEN	-	-	-	-	-	-	-	-
06	NEUANSCHAFFUNG V. BEWEGL. VERMOEGEN								
1	STAAT	-	-	-	-	-	-	-	-
2	GEMEINDEN (GV.)	-	-	-	-	-	-	-	-
3	ZUSAMMEN	-	-	-	-	-	-	-	-
07	ERWERB VON GRUNDVERMOEGEN								
1	STAAT	-	-	-	-	-	-	-	-
2	GEMEINDEN (GV.)	-	-	-	-	-	-	-	-
3	ZUSAMMEN	-	-	-	-	-	-	-	-
08	GEWAHRUNG VON DARLEHEN								
1	STAAT	-	-	-	-	-	-	-	-
2	GEMEINDEN (GV.)	-	-	-	-	-	-	-	-
3	ZUSAMMEN	-	-	-	-	-	-	-	-
09	BETEILIGUNGEN								
1	STAAT	-	-	-	-	-	-	-	-
2	GEMEINDEN (GV.)	-	-	-	-	-	-	-	-
3	ZUSAMMEN	-	-	-	-	-	-	-	-
10	UEBR. AUSGABEN D. VERMOEGENSBEWEGUNG								
1	STAAT	112 996	7 209	-	7 209	-	105 787	25 930	-
2	GEMEINDEN (GV.)	2 643 989	-	-	-	-	2 643 989	2 643 989	166 328
3	ZUSAMMEN	2 756 985	7 209	-	7 209	-	2 749 776	2 669 919	166 328
11	UNMITTELBARE AUSGABEN								
1	STAAT	112 996	7 209	-	7 209	-	105 787	25 930	-
2	GEMEINDEN (GV.)	2 643 989	-	-	-	-	2 643 989	2 643 989	166 328
3	ZUSAMMEN	2 756 985	7 209	-	7 209	-	2 749 776	2 669 919	166 328
12	ZAHLUNGEN AN BUND, LAF, ERP								
1	STAAT	-	-	-	-	-	-	-	-
13	ZAHLUNGEN AN LAENDER								
1	STAAT	-	-	-	-	-	-	-	-
2	GEMEINDEN (GV.)	-	-	-	-	-	-	-	-
3	ZUSAMMEN	-	-	-	-	-	-	-	-
14	ZAHLUNGEN AN GEMEINDEN (GV.)								
1	STAAT	-	-	-	-	-	-	-	-
2	GEMEINDEN (GV.)	-	-	-	-	-	-	-	-
3	ZUSAMMEN	-	-	-	-	-	-	-	-
15	GEBUEHREN, ENTGELTE, STRAFEN								
1	STAAT	-	-	-	-	-	-	-	-
2	GEMEINDEN (GV.)	-	-	-	-	-	-	-	-
3	ZUSAMMEN	-	-	-	-	-	-	-	-
16	UEBR. VERWALT.- U. BETRIEBSEINNAHMEN								
1	STAAT	4 952	-	-	-	-	4 952	4 952	4 952
2	GEMEINDEN (GV.)	-	-	-	-	-	-	-	-
3	ZUSAMMEN	4 952	-	-	-	-	4 952	4 952	4 952
17	EINNAHMEN DER VERMOEGENSBEWEGUNG								
1	STAAT	41 091	-	-	-	-	41 091	8 593	-
2	GEMEINDEN (GV.)	2 441 475	-	-	-	-	2 441 475	2 441 475	139 690
3	ZUSAMMEN	2 482 566	-	-	-	-	2 482 566	2 450 068	139 690
18	UNMITTELBARE EINNAHMEN								
1	STAAT	46 043	-	-	-	-	46 043	13 545	4 952
2	GEMEINDEN (GV.)	2 441 475	-	-	-	-	2 441 475	2 441 475	139 690
3	ZUSAMMEN	2 487 518	-	-	-	-	2 487 518	2 455 020	144 642
19	ZAHLUNGEN V. GEBIETSKOERPERSCHAFTEN								
1	STAAT	-	-	-	-	-	-	-	-
2	GEMEINDEN (GV.)	-	-	-	-	-	-	-	-
3	ZUSAMMEN	-	-	-	-	-	-	-	-
20	NACHRICHTLICH NETTOAUSGABEN								
1	STAAT	112 996-	7 209-	-	7 209-	-	105 787-	25 930-	-
2	GEMEINDEN (GV.)	2 643 989-	-	-	-	-	2 643 989-	2 643 989-	166 328-
3	ZUSAMMEN	2 756 985-	7 209-	-	7 209-	-	2 749 776-	2 669 919-	166 328-

Aufgabenbereichen und ausgewählten Ausgabe-/Einnahmearten

DM

SPEZIELLE RUECKLAGEN 102

DER											NR.
NIEDER- SACHSEN	NORDRHEIN- WESTFALEN	HESSEN	RHEINLAND- PFALZ	BADEN- WUERTTEMBERG.	BAYERN	SAARLAND	STADT- STAATEN	HAMBURG	BREMEN	BERLIN (WEST)	
9	10	11	12	13	14	15	16	17	18	19	
-	-	-	-	-	-	-	-	-	-	-	01
-	-	-	-	-	-	-	-	-	-	-	1
-	-	-	-	-	-	-	-	-	-	-	2
-	-	-	-	-	-	-	-	-	-	-	3
-	-	-	-	-	-	-	-	-	-	-	02
-	-	-	-	-	-	-	-	-	-	-	1
-	-	-	-	-	-	-	-	-	-	-	2
-	-	-	-	-	-	-	-	-	-	-	3
-	-	-	-	-	-	-	-	-	-	-	03
-	-	-	-	-	-	-	-	-	-	-	1
-	-	-	-	-	-	-	-	-	-	-	2
-	-	-	-	-	-	-	-	-	-	-	3
-	-	-	-	-	-	-	-	-	-	-	04
-	-	-	-	-	-	-	-	-	-	-	1
-	-	-	-	-	-	-	-	-	-	-	2
-	-	-	-	-	-	-	-	-	-	-	3
-	-	-	-	-	-	-	-	-	-	-	05
-	-	-	-	-	-	-	-	-	-	-	1
-	-	-	-	-	-	-	-	-	-	-	2
-	-	-	-	-	-	-	-	-	-	-	3
-	-	-	-	-	-	-	-	-	-	-	06
-	-	-	-	-	-	-	-	-	-	-	1
-	-	-	-	-	-	-	-	-	-	-	2
-	-	-	-	-	-	-	-	-	-	-	3
-	-	-	-	-	-	-	-	-	-	-	07
-	-	-	-	-	-	-	-	-	-	-	1
-	-	-	-	-	-	-	-	-	-	-	2
-	-	-	-	-	-	-	-	-	-	-	3
-	-	-	-	-	-	-	-	-	-	-	08
-	-	-	-	-	-	-	-	-	-	-	1
-	-	-	-	-	-	-	-	-	-	-	2
-	-	-	-	-	-	-	-	-	-	-	3
-	-	-	-	-	-	-	-	-	-	-	09
-	-	-	-	-	-	-	-	-	-	-	1
-	-	-	-	-	-	-	-	-	-	-	2
-	-	-	-	-	-	-	-	-	-	-	3
11	-	25 919	-	-	-	-	79 857	10	4 949	74 898	10
305 256	960 775	214 357	90 144	346 806	536 092	24 231	-	-	-	-	1
305 267	960 775	240 276	90 144	346 806	536 092	24 231	79 857	10	4 949	74 898	2
-	-	-	-	-	-	-	-	-	-	-	3
11	-	25 919	-	-	-	-	79 857	10	4 949	74 898	11
305 256	960 775	214 357	90 144	346 806	536 092	24 231	-	-	-	-	1
305 267	960 775	240 276	90 144	346 806	536 092	24 231	79 857	10	4 949	74 898	2
-	-	-	-	-	-	-	-	-	-	-	3
-	-	-	-	-	-	-	-	-	-	-	12
-	-	-	-	-	-	-	-	-	-	-	1
-	-	-	-	-	-	-	-	-	-	-	13
-	-	-	-	-	-	-	-	-	-	-	1
-	-	-	-	-	-	-	-	-	-	-	2
-	-	-	-	-	-	-	-	-	-	-	3
-	-	-	-	-	-	-	-	-	-	-	14
-	-	-	-	-	-	-	-	-	-	-	1
-	-	-	-	-	-	-	-	-	-	-	2
-	-	-	-	-	-	-	-	-	-	-	3
-	-	-	-	-	-	-	-	-	-	-	15
-	-	-	-	-	-	-	-	-	-	-	1
-	-	-	-	-	-	-	-	-	-	-	2
-	-	-	-	-	-	-	-	-	-	-	3
-	-	-	-	-	-	-	-	-	-	-	16
-	-	-	-	-	-	-	-	-	-	-	1
-	-	-	-	-	-	-	-	-	-	-	2
-	-	-	-	-	-	-	-	-	-	-	3
698	-	-	7 205	-	-	690	32 498	143	13 798	18 557	17
261 753	973 057	161 649	101 297	318 897	456 715	28 417	-	-	-	-	1
262 451	973 057	161 649	108 502	318 897	456 715	29 107	32 498	143	13 798	18 557	2
-	-	-	-	-	-	-	-	-	-	-	3
698	-	-	7 205	-	-	690	32 498	143	13 798	18 557	18
261 753	973 057	161 649	101 297	318 897	456 715	28 417	-	-	-	-	1
262 451	973 057	161 649	108 502	318 897	456 715	29 107	32 498	143	13 798	18 557	2
-	-	-	-	-	-	-	-	-	-	-	3
-	-	-	-	-	-	-	-	-	-	-	19
-	-	-	-	-	-	-	-	-	-	-	1
-	-	-	-	-	-	-	-	-	-	-	2
-	-	-	-	-	-	-	-	-	-	-	3
11-	-	25 919-	-	-	-	-	79 857-	10-	4 949-	74 898-	20
305 256-	960 775-	214 357-	90 144-	346 806-	536 092-	24 231-	-	-	-	-	1
305 267-	960 775-	240 276-	90 144-	346 806-	536 092-	24 231-	79 857-	10-	4 949-	74 898-	2
-	-	-	-	-	-	-	-	-	-	-	3

## 103 UEBRIGE EINNAHMEN UND AUSGABEN FUER DEN GESAMTHAUSHALT

NR.	ART DER AUSGABEN/EINNAHMEN	INSGESAMT	BUND, LAF, ERP				LAEN		
			ZUSAMMEN	BUND	LASTENAUS- GLEICHSF.	ERP-SOND. VERMOEGEN	ZUSAMMEN	OHNE STADTSTAAT.	SCHLESWIG- HOLSTEIN
		1	2	3	4	5	6	7	8
01	PERSONALAUSGABEN								
1	STAAT	1 431	-	-	-	-	1 431	1	-
2	GEMEINDEN (GV.)	-	-	-	-	-	-	-	-
3	ZUSAMMEN	1 431	-	-	-	-	1 431	1	-
02	UNTERHALTUNG V. UNBEW. VERMOEGEN								
1	STAAT	-	-	-	-	-	-	-	-
2	GEMEINDEN (GV.)	-	-	-	-	-	-	-	-
3	ZUSAMMEN	-	-	-	-	-	-	-	-
03	ZUWEISUNGEN AN ZWECKVERBAENDE USW.								
1	STAAT	115	-	-	-	-	115	-	-
2	GEMEINDEN (GV.)	-	-	-	-	-	-	-	-
3	ZUSAMMEN	115	-	-	-	-	115	-	-
04	UEBR. VERWALT.- U. ZWECKAUSGABEN								
1	STAAT	823 395	689 372	689 372	-	-	134 023	132 880	-
2	GEMEINDEN (GV.)	-	-	-	-	-	-	-	-
3	ZUSAMMEN	823 395	689 372	689 372	-	-	134 023	132 880	-
05	BAUTEN UND GROSSE INSTANDSETZUNGEN								
1	STAAT	-	-	-	-	-	-	-	-
2	GEMEINDEN (GV.)	-	-	-	-	-	-	-	-
3	ZUSAMMEN	-	-	-	-	-	-	-	-
06	NEUANSCHAFFUNG V. BEW. VERMOEGEN								
1	STAAT	-	-	-	-	-	-	-	-
2	GEMEINDEN (GV.)	-	-	-	-	-	-	-	-
3	ZUSAMMEN	-	-	-	-	-	-	-	-
07	ERWERB VON GRUNDOVERMOEGEN								
1	STAAT	-	-	-	-	-	-	-	-
2	GEMEINDEN (GV.)	-	-	-	-	-	-	-	-
3	ZUSAMMEN	-	-	-	-	-	-	-	-
08	GEWAHRUNG VON DARLEHEN								
1	STAAT	-	-	-	-	-	-	-	-
2	GEMEINDEN (GV.)	-	-	-	-	-	-	-	-
3	ZUSAMMEN	-	-	-	-	-	-	-	-
09	BETEILIGUNGEN								
1	STAAT	-	-	-	-	-	-	-	-
2	GEMEINDEN (GV.)	-	-	-	-	-	-	-	-
3	ZUSAMMEN	-	-	-	-	-	-	-	-
10	UEBR. AUSGABEN D. VERMOEGENSBEWEGUNG								
1	STAAT	-	-	-	-	-	-	-	-
2	GEMEINDEN (GV.)	-	-	-	-	-	-	-	-
3	ZUSAMMEN	-	-	-	-	-	-	-	-
11	UNMITTELBARE AUSGABEN								
1	STAAT	824 941	689 372	689 372	-	-	135 569	132 881	-
2	GEMEINDEN (GV.)	-	-	-	-	-	-	-	-
3	ZUSAMMEN	824 941	689 372	689 372	-	-	135 569	132 881	-
12	ZAHLUNGEN AN BUND, LAF, ERP								
1	STAAT	180	-	-	-	-	180	-	-
13	ZAHLUNGEN AN LAENDER								
1	STAAT	-	-	-	-	-	-	-	-
2	GEMEINDEN (GV.)	-	-	-	-	-	-	-	-
3	ZUSAMMEN	-	-	-	-	-	-	-	-
14	ZAHLUNGEN AN GEMEINDEN (GV.)								
1	STAAT	-	-	-	-	-	-	-	-
2	GEMEINDEN (GV.)	-	-	-	-	-	-	-	-
3	ZUSAMMEN	-	-	-	-	-	-	-	-
15	GERUEHREN, ENTGELTE, STRAFEN								
1	STAAT	-	-	-	-	-	-	-	-
2	GEMEINDEN (GV.)	-	-	-	-	-	-	-	-
3	ZUSAMMEN	-	-	-	-	-	-	-	-
16	UEBR. VERWALT.- U. BETRIEBSEINNAHMEN								
1	STAAT	46 388	39 503	-	39 503	-	6 885	5 154	-
2	GEMEINDEN (GV.)	-	-	-	-	-	-	-	-
3	ZUSAMMEN	46 388	39 503	-	39 503	-	6 885	5 154	-
17	EINNAHMEN DER VERMOEGENSBEWEGUNG								
1	STAAT	908	-	-	-	-	908	336	-
2	GEMEINDEN (GV.)	-	-	-	-	-	-	-	-
3	ZUSAMMEN	908	-	-	-	-	908	336	-
18	UNMITTELBARE EINNAHMEN								
1	STAAT	47 296	39 503	-	39 503	-	7 793	5 490	-
2	GEMEINDEN (GV.)	-	-	-	-	-	-	-	-
3	ZUSAMMEN	47 296	39 503	-	39 503	-	7 793	5 490	-
19	ZAHLUNGEN V. GEBIETSKOERPERSCHAFTEN								
1	STAAT	1 375	-	-	-	-	1 375	1 375	-
2	GEMEINDEN (GV.)	-	-	-	-	-	-	-	-
3	ZUSAMMEN	1 375	-	-	-	-	1 375	1 375	-
20	NACHRICHTLICH NETTOAUSGABEN								
1	STAAT	823 746-	689 372-	689 372-	-	-	134 374-	131 506-	-
2	GEMEINDEN (GV.)	-	-	-	-	-	-	-	-
3	ZUSAMMEN	823 746-	689 372-	689 372-	-	-	134 374-	131 506-	-

Aufgabenbereichen und ausgewählten Ausgabe-/Einnahmearten

DM

UEBRIGE EINKNAHMEN UND AUSGABEN FUR DEN GESAMTHAUSHALT 103

DER											NR.
NIEDER- SACHSEN	NORDRHEIN- WESTFALEN	HESSEN	RHEINLAND- PFALZ	BADEN- WUERTTEMBERG.	BAYERN	SAARLAND	STADT- STAATEN	HAMBURG	BREMEN	BERLIN (WEST)	
9	10	11	12	13	14	15	16	17	18	19	
-	1	-	-	-	-	-	1 430	77	1 353	-	01
-	-	-	-	-	-	-	-	-	-	-	1
-	1	-	-	-	-	-	1 430	77	1 353	-	2
-	-	-	-	-	-	-	-	-	-	-	3
-	-	-	-	-	-	-	-	-	-	-	02
-	-	-	-	-	-	-	-	-	-	-	1
-	-	-	-	-	-	-	-	-	-	-	2
-	-	-	-	-	-	-	-	-	-	-	3
-	-	-	-	-	-	-	115	-	115	-	03
-	-	-	-	-	-	-	-	-	-	-	1
-	-	-	-	-	-	-	115	-	115	-	2
-	-	-	-	-	-	-	-	-	-	-	3
5	78	132 291	2	-	504	-	1 143	121	1 022	-	04
-	-	-	-	-	-	-	-	-	-	-	1
5	78	132 291	2	-	504	-	1 143	121	1 022	-	2
-	-	-	-	-	-	-	-	-	-	-	3
-	-	-	-	-	-	-	-	-	-	-	05
-	-	-	-	-	-	-	-	-	-	-	1
-	-	-	-	-	-	-	-	-	-	-	2
-	-	-	-	-	-	-	-	-	-	-	3
-	-	-	-	-	-	-	-	-	-	-	06
-	-	-	-	-	-	-	-	-	-	-	1
-	-	-	-	-	-	-	-	-	-	-	2
-	-	-	-	-	-	-	-	-	-	-	3
-	-	-	-	-	-	-	-	-	-	-	07
-	-	-	-	-	-	-	-	-	-	-	1
-	-	-	-	-	-	-	-	-	-	-	2
-	-	-	-	-	-	-	-	-	-	-	3
-	-	-	-	-	-	-	-	-	-	-	08
-	-	-	-	-	-	-	-	-	-	-	1
-	-	-	-	-	-	-	-	-	-	-	2
-	-	-	-	-	-	-	-	-	-	-	3
-	-	-	-	-	-	-	-	-	-	-	09
-	-	-	-	-	-	-	-	-	-	-	1
-	-	-	-	-	-	-	-	-	-	-	2
-	-	-	-	-	-	-	-	-	-	-	3
-	-	-	-	-	-	-	-	-	-	-	10
-	-	-	-	-	-	-	-	-	-	-	1
-	-	-	-	-	-	-	-	-	-	-	2
-	-	-	-	-	-	-	-	-	-	-	3
5	79	132 291	2	-	504	-	2 688	198	2 490	-	11
-	-	-	-	-	-	-	-	-	-	-	1
5	79	132 291	2	-	504	-	2 688	198	2 490	-	2
-	-	-	-	-	-	-	-	-	-	-	3
-	-	-	-	-	-	-	180	180	-	-	12
-	-	-	-	-	-	-	-	-	-	-	1
-	-	-	-	-	-	-	-	-	-	-	13
-	-	-	-	-	-	-	-	-	-	-	1
-	-	-	-	-	-	-	-	-	-	-	2
-	-	-	-	-	-	-	-	-	-	-	3
-	-	-	-	-	-	-	-	-	-	-	14
-	-	-	-	-	-	-	-	-	-	-	1
-	-	-	-	-	-	-	-	-	-	-	2
-	-	-	-	-	-	-	-	-	-	-	3
-	-	-	-	-	-	-	-	-	-	-	15
-	-	-	-	-	-	-	-	-	-	-	1
-	-	-	-	-	-	-	-	-	-	-	2
-	-	-	-	-	-	-	-	-	-	-	3
7	1 842	-	-	-	3 305	-	1 731	298	1 433	-	16
-	-	-	-	-	-	-	-	-	-	-	1
7	1 842	-	-	-	3 305	-	1 731	298	1 433	-	2
-	-	-	-	-	-	-	-	-	-	-	3
-	-	-	-	-	336	-	572	572	-	-	17
-	-	-	-	-	-	-	-	-	-	-	1
-	-	-	-	-	336	-	572	572	-	-	2
-	-	-	-	-	-	-	-	-	-	-	3
7	1 842	-	-	-	3 641	-	2 303	870	1 433	-	18
-	-	-	-	-	-	-	-	-	-	-	1
7	1 842	-	-	-	3 641	-	2 303	870	1 433	-	2
-	-	-	-	-	-	-	-	-	-	-	3
-	-	-	-	-	1 375	-	-	-	-	-	19
-	-	-	-	-	-	-	-	-	-	-	1
-	-	-	-	-	1 375	-	-	-	-	-	2
-	-	-	-	-	-	-	-	-	-	-	3
5-	79-	132 291-	2-	-	871	-	2 868-	378-	2 490-	-	20
-	-	-	-	-	-	-	-	-	-	-	1
5-	79-	132 291-	2-	-	871	-	2 868-	378-	2 490-	-	2
-	-	-	-	-	-	-	-	-	-	-	3



## C. Ausgaben und Einnahmen nach Gebietskörperschaften,

104 INSGESAMT\*

1 000

NR.	ART DER AUSGABEN/EINNAHMEN	INSGESAMT	BUND, LAF, ERP				LAEN		
			ZUSAMMEN	BUND	LASTENAUS- GLEICHSF.	ERP-SOND. VERMOEGEN	ZUSAMMEN	OHNE STADTSTAAT.	SCHLESWIG- HOLSTEIN
		1	2	3	4	5	6	7	8
01	PERSONALAUSGABEN								
1	STAAT	31 685 830	8 630 724	8 630 724	-	-	23 055 106	18 548 106	916 305
2	GEMEINDEN (GV.)	11 587 327	-	-	-	-	11 587 327	11 587 327	502 411
3	ZUSAMMEN	43 273 157	8 630 724	8 630 724	-	-	34 642 433	30 135 433	1 418 716
02	UNTERHALTUNG V. UNBEWEGL. VERMOEGEN								
1	STAAT	1 520 817	676 196	676 196	-	-	844 621	614 730	33 194
2	GEMEINDEN (GV.)	1 475 168	-	-	-	-	1 475 168	1 475 168	54 221
3	ZUSAMMEN	2 995 985	676 196	676 196	-	-	2 319 789	2 089 898	87 415
03	ZUWEISUNGEN AN ZWECKVERBAEENDE USW.								
1	STAAT	24 139 554	20 412 118	20 412 118	-	-	3 727 436	3 280 939	276 698
2	GEMEINDEN (GV.)	1 478 828	-	-	-	-	1 478 828	1 478 828	70 050
3	ZUSAMMEN	25 618 382	20 412 118	20 412 118	-	-	5 206 264	4 759 767	346 748
04	UEBR. VERWALTUNGS- U. ZWECKAUSGABEN								
1	STAAT	44 196 172	30 060 265	26 314 772	3 679 307	66 186	14 135 907	11 014 390	618 951
2	GEMEINDEN (GV.)	11 753 029	-	-	-	-	11 753 029	11 753 029	460 475
3	ZUSAMMEN	55 949 201	30 060 265	26 314 772	3 679 307	66 186	25 888 936	22 767 419	1 079 426
05	BAUTEN UND GROSSE INSTANDSETZUNGEN								
1	STAAT	7 538 685	4 182 780	4 182 780	-	-	3 355 905	2 122 273	77 246
2	GEMEINDEN (GV.)	11 747 591	-	-	-	-	11 747 591	11 747 591	403 509
3	ZUSAMMEN	19 286 276	4 182 780	4 182 780	-	-	15 103 496	13 869 864	480 757
06	NEUANSCHAFFUNG V. BEWEGL. VERMOEGEN								
1	STAAT	888 964	285 935	285 935	-	-	603 029	442 927	24 367
2	GEMEINDEN (GV.)	777 920	-	-	-	-	777 920	777 920	34 916
3	ZUSAMMEN	1 666 884	285 935	285 935	-	-	1 380 949	1 220 847	59 283
07	ERWERB VON GRUNDOVERMOEGEN								
1	STAAT	943 542	436 081	436 081	-	-	507 461	265 338	4 143
2	GEMEINDEN (GV.)	1 832 230	-	-	-	-	1 832 230	1 832 230	47 035
3	ZUSAMMEN	2 775 772	436 081	436 081	-	-	2 339 691	2 097 568	51 178
08	GEWAERHUNG VON DARLEHEN								
1	STAAT	6 490 679	3 716 014	2 695 104	118 858	902 052	2 774 665	1 910 195	60 451
2	GEMEINDEN (GV.)	1 040 857	-	-	-	-	1 040 857	1 040 857	50 952
3	ZUSAMMEN	7 531 536	3 716 014	2 695 104	118 858	902 052	3 815 522	2 951 052	111 403
09	BETEILIGUNGEN								
1	STAAT	2 356 180	2 140 685	2 055 591	-	85 094	215 495	100 886	2 084
2	GEMEINDEN (GV.)	182 159	-	-	-	-	182 159	182 159	3 953
3	ZUSAMMEN	2 538 339	2 140 685	2 055 591	-	85 094	397 654	283 045	6 037
10	UEBR. AUSGABEN D. VERMOEGENSBEWEGUNG								
1	STAAT	5 979 093	4 691 232	3 722 536	200 831	767 865	1 287 861	938 433	111 949
2	GEMEINDEN (GV.)	5 533 987	-	-	-	-	5 533 987	5 533 987	278 082
3	ZUSAMMEN	11 513 080	4 691 232	3 722 536	200 831	767 865	6 821 848	6 472 420	390 031
11	UNMITTELBARE AUSGABEN								
1	STAAT	125 739 516	75 232 030	69 411 837	3 998 996	1 821 197	50 507 486	39 238 217	2 125 390
2	GEMEINDEN (GV.)	47 409 096	-	-	-	-	47 409 096	47 409 096	1 905 604
3	ZUSAMMEN	173 148 612	75 232 030	69 411 837	3 998 996	1 821 197	97 916 582	86 647 313	4 030 994
12	ZAHLUNGEN AN BUND, LAF, ERP								
1	STAAT	2 112 536	275 593	272 129	-	3 464	1 836 943	1 588 073	93 264
13	ZAHLUNGEN AN LAENDER								
1	STAAT	13 040 270	11 131 718	11 075 609	50	56 059	1 908 552	1 382 861	10 954
2	GEMEINDEN (GV.)	1 356 573	-	-	-	-	1 356 573	1 356 573	70 015
3	ZUSAMMEN	14 396 843	11 131 718	11 075 609	50	56 059	3 265 125	2 739 434	80 969
14	ZAHLUNGEN AN GEMEINDEN (GV.)								
1	STAAT	13 418 402	1 752 055	1 424 981	23 019	304 055	11 666 347	11 664 104	468 053
2	GEMEINDEN (GV.)	4 528 806	-	-	-	-	4 528 806	4 528 806	170 931
3	ZUSAMMEN	17 947 208	1 752 055	1 424 981	23 019	304 055	16 195 153	16 192 910	638 984
15	GEBUEHREN, ENTGELTE, STRAFEN								
1	STAAT	112 344 761	68 019 036	66 439 102	1 579 656	278	44 325 725	37 715 549	1 291 291
2	GEMEINDEN (GV.)	22 000 263	-	-	-	-	22 000 263	22 000 263	880 084
3	ZUSAMMEN	134 345 024	68 019 036	66 439 102	1 579 656	278	66 325 988	59 715 812	2 171 375
16	UEBR. VERWALT.- U. BETRIEBSEINNAHMEN								
1	STAAT	8 121 794	4 964 042	4 544 304	63 846	355 892	3 157 752	2 428 956	120 642
2	GEMEINDEN (GV.)	5 035 001	-	-	-	-	5 035 001	5 035 001	190 493
3	ZUSAMMEN	13 156 795	4 964 042	4 544 304	63 846	355 892	8 192 753	7 463 957	311 135
17	EINNAHMEN DER VERMOEGENSBEWEGUNG								
1	STAAT	19 115 342	14 285 831	11 677 803	812 722	1 795 306	4 829 511	3 618 839	282 312
2	GEMEINDEN (GV.)	8 906 015	-	-	-	-	8 906 015	8 906 015	370 191
3	ZUSAMMEN	28 021 357	14 285 831	11 677 803	812 722	1 795 306	13 735 526	12 524 854	652 503
18	UNMITTELBARE EINNAHMEN								
1	STAAT	139 581 897	87 268 909	82 661 209	2 456 224	2 151 476	52 312 988	43 763 344	1 694 245
2	GEMEINDEN (GV.)	35 941 279	-	-	-	-	35 941 279	35 941 279	1 440 768
3	ZUSAMMEN	175 523 176	87 268 909	82 661 209	2 456 224	2 151 476	88 254 267	79 704 623	3 135 013
19	ZAHLUNGEN V. GEBIETSKOERPERSCHAFTEN								
1	STAAT	16 696 228	2 099 705	549 221	1 517 185	33 299	14 596 523	11 066 034	1 044 508
2	GEMEINDEN (GV.)	17 637 153	-	-	-	-	17 637 153	17 637 153	740 571
3	ZUSAMMEN	34 333 381	2 099 705	549 221	1 517 185	33 299	32 233 676	28 703 187	1 785 079
20	NACHRICHTLICH NETTOAUSGABEN								
1	STAAT	137 614 496	86 291 691	81 635 335	2 504 880	2 151 476	51 322 805	42 807 221	1 653 153
2	GEMEINDEN (GV.)	35 657 322	-	-	-	-	35 657 322	35 657 322	1 405 979
3	ZUSAMMEN	173 271 818	86 291 691	81 635 335	2 504 880	2 151 476	86 980 127	78 464 543	3 059 132

Aufgabenbereichen und ausgewählten Ausgabe-/Einnahmearten

DM											INSGESAMT 104
DER											NR.
NIEDER- SACHSEN	NORDRHEIN- WESTFALEN	HESSEN	RHEINLAND- PFALZ	BADEN- WÜRTTEMBERG.	BAYERN	SAARLAND	STAAT- STAATEN	HAMBURG	BREMEN	BERLIN (WEST)	
9	10	11	12	13	14	15	16	17	18	19	
2 539 251	4 987 973	1 976 371	1 276 210	3 155 844	3 241 815	454 337	4 507 000	1 670 417	555 499	2 281 084	01
1 185 669	3 884 524	1 208 948	602 718	1 829 514	2 160 505	213 038	-	-	-	-	1
3 724 920	8 872 497	3 185 319	1 878 928	4 985 358	5 402 320	667 375	4 507 000	1 670 417	555 499	2 281 084	2
											3
96 402	53 548	63 056	72 379	104 803	172 916	18 432	229 891	75 474	18 782	135 635	02
166 451	496 478	142 313	89 291	258 168	247 722	20 524	-	-	-	-	1
262 853	550 026	205 369	161 670	362 971	420 638	38 956	229 891	75 474	18 782	135 635	2
											3
725 453	669 806	375 772	217 743	459 397	489 841	66 229	446 497	201 713	39 512	205 272	03
200 335	475 855	167 401	107 511	182 527	263 930	11 219	-	-	-	-	1
925 788	1 145 661	543 173	325 254	641 924	753 771	77 448	446 497	201 713	39 512	205 272	2
											3
1 096 848	3 020 648	1 129 143	1 095 338	1 588 327	2 272 653	192 482	3 121 517	857 177	419 355	1 844 985	04
1 591 578	3 722 886	1 244 774	629 471	1 959 402	1 955 150	189 293	-	-	-	-	1
2 688 426	6 743 534	2 373 917	1 724 809	3 547 729	4 227 803	381 775	3 121 517	857 177	419 355	1 844 985	2
											3
238 445	401 859	319 995	152 364	420 384	463 390	48 588	1 233 632	503 941	185 866	543 825	05
1 334 409	3 487 474	1 149 012	839 369	1 954 260	2 370 027	189 531	-	-	-	-	1
1 572 854	3 889 333	1 469 007	991 733	2 374 644	2 853 417	238 119	1 233 632	503 941	185 866	543 825	2
											3
29 370	116 706	58 376	24 644	100 079	76 787	12 598	160 102	65 913	25 142	69 047	06
93 585	246 823	78 374	39 807	126 441	148 008	9 966	-	-	-	-	1
122 955	363 529	136 750	64 451	226 520	224 795	22 564	160 102	65 913	25 142	69 047	2
											3
26 698	73 589	16 078	18 794	80 071	40 445	5 520	242 123	88 034	52 527	101 562	07
188 974	768 577	146 756	85 322	319 777	259 129	16 660	-	-	-	-	1
215 672	842 166	162 834	104 116	399 848	299 574	22 180	242 123	88 034	52 527	101 562	2
											3
263 714	702 925	264 583	122 279	160 497	306 533	29 213	864 470	275 542	28 341	560 587	08
165 702	367 036	60 196	78 808	133 505	178 912	5 746	-	-	-	-	1
429 416	1 069 961	324 779	201 087	294 002	485 445	34 959	864 470	275 542	28 341	560 587	2
											3
2 893	684	18 077	11 400	26 054	31 694	8 000	114 609	8 416	500	105 693	09
29 764	41 837	31 497	20 672	31 620	21 253	1 563	-	-	-	-	1
32 657	42 521	49 574	32 072	57 674	52 947	9 563	114 609	8 416	500	105 693	2
											3
115 421	63 266	98 740	21 435	125 889	352 322	49 411	349 428	80 175	97 037	172 216	10
658 633	1 855 266	511 096	282 640	828 941	1 065 424	53 905	-	-	-	-	1
774 054	1 918 532	609 836	304 075	954 830	1 417 746	103 316	349 428	80 175	97 037	172 216	2
											3
5 134 495	10 091 004	4 320 191	3 012 586	6 221 345	7 448 396	884 810	11 269 269	3 826 802	1 422 561	6 019 906	11
5 615 100	15 346 756	4 740 367	2 775 609	7 624 155	8 630 060	711 445	-	-	-	-	1
10 749 595	25 437 760	9 060 558	5 788 195	13 845 500	16 138 456	1 596 255	11 269 269	3 826 802	1 422 561	6 019 906	2
											3
194 120	519 898	147 793	85 894	272 618	239 853	34 633	248 870	116 807	30 915	101 148	12
											1
12 280	372 906	451 434	6 607	493 975	32 691	2 014	525 691	513 998	9 396	2 297	13
64 342	504 457	118 122	75 495	490 534	87 840	75 768	-	-	-	-	1
76 622	877 363	569 556	82 102	854 509	120 531	77 782	525 691	513 998	9 396	2 297	2
											3
1 395 713	4 123 363	1 035 341	562 800	1 794 374	2 020 608	263 852	2 243	670	537	1 036	14
623 348	1 340 022	409 841	221 685	901 395	775 500	86 084	-	-	-	-	1
2 019 061	5 463 385	1 445 182	784 485	2 695 769	2 796 108	349 936	2 243	670	537	1 036	2
											3
3 897 988	12 166 424	4 415 526	1 917 237	6 753 298	6 723 048	550 737	6 610 176	3 541 829	1 049 254	2 019 093	15
2 480 443	6 723 609	2 406 636	1 250 172	3 847 895	4 138 034	273 390	-	-	-	-	1
6 378 431	18 890 033	6 822 162	3 167 409	10 601 193	10 861 082	824 127	6 610 176	3 541 829	1 049 254	2 019 093	2
											3
294 521	476 689	304 096	177 060	431 960	578 852	45 136	728 796	271 056	187 561	270 179	16
488 628	1 385 026	515 749	370 825	1 068 431	938 681	77 168	-	-	-	-	1
783 149	1 861 715	819 845	547 885	1 500 391	1 517 533	122 304	728 796	271 056	187 561	270 179	2
											3
536 100	604 478	499 190	279 168	509 995	799 356	108 240	1 210 672	401 436	170 353	638 883	17
1 108 202	3 047 635	843 160	616 282	1 130 909	1 657 183	132 453	-	-	-	-	1
1 644 302	3 652 113	1 342 350	895 450	1 640 904	2 456 539	240 693	1 210 672	401 436	170 353	638 883	2
											3
4 728 609	13 247 591	5 218 812	2 373 465	7 695 253	8 101 256	704 113	8 549 644	4 214 321	1 407 168	2 928 155	18
4 077 273	11 156 270	3 765 545	2 237 279	6 047 235	6 733 898	483 011	-	-	-	-	1
8 805 882	24 403 861	8 984 357	4 610 744	13 742 488	14 835 154	1 187 124	8 549 644	4 214 321	1 407 168	2 928 155	2
											3
2 177 424	2 167 638	723 350	1 331 420	1 296 143	1 847 802	477 749	3 530 489	241 448	69 688	3 219 353	19
2 225 679	6 047 220	1 498 312	840 920	2 914 214	3 002 231	368 006	-	-	-	-	1
4 403 103	8 214 858	2 221 662	2 172 340	4 210 357	4 850 033	845 755	3 530 489	241 448	69 688	3 219 353	2
											3
4 559 184-	12 939 533-	5 231 409-	2 336 467-	7 486 169-	7 893 746-	707 560-	8 515 584-	4 216 829-	1 393 721-	2 905 034-	20
4 077 111-	11 144 015-	3 770 018-	2 231 869-	5 971 870-	6 551 169-	505 291-	-	-	-	-	1
8 636 295-	24 083 548-	9 001 427-	4 568 336-	13 458 039-	14 444 915-	1 212 851-	8 515 584-	4 216 829-	1 393 721-	2 905 034-	2
											3

# D. Steuern nach Arten

1 000

Lfd Nr	Steuerart	Steuereinnahmen insgesamt		Steuer		
		1969 1)	1968	Schleswig- Holstein	Niedersachsen	Nordrhein- Westfalen
<b>Gemeinschaftliche Steuern vom Einkommen</b>						
1	Lohnsteuer . . . . .	27 057 354	22 079 757	701 478	2 081 007	6 608 962
2	Veranlagte Einkommensteuer . . . . .	16 989 015	16 272 497	570 986	1 418 491	4 852 989
3	Nichtveranlagte Einkommensteuer vom Ertrag . . . . .	1 714 628	1 538 705	12 647	76 881	476 784
4	Körperschaftsteuer . . . . .	10 894 530	8 552 754	156 702	821 268	2 534 184
5	Einkommen- und Körperschaftsteuer zusammen . . . . .	56 655 527	48 443 713 <sup>2)</sup>	1 441 814	4 397 646	14 472 920
6	Bundesanteil . . . . .	19 829 434	17 924 174	533 471	1 627 129	5 354 980
7	Länderanteil . . . . .	36 826 093	30 519 539	908 343	2 770 517	9 117 940
8	<b>Bundessteuern</b> . . . . .	<b>61 585 080</b>	<b>48 255 917</b>	<b>1 430 205</b>	<b>3 245 993</b>	<b>12 176 850</b>
9	Umsatzsteuer / Mehrwertsteuer <sup>3)</sup> . . . . .	26 158 950	16 078 969	355 389	1 156 298	5 189 023
10	Umsatzausgleichsteuer . . . . .	13 847	409 271	7 475	18 276	116 590
11	Einfuhrumsatzsteuer . . . . .	10 310 630	6 584 355	138 502	298 207	2 101 299
12	Umsatzsteuer (alt) . . . . .	270 051	2 619 818	84 681	240 906	782 996
13	Beförderungssteuer . . . . .	387 482 <sup>4)</sup>	87 063	1 487	6 312	52 454
14	Zölle . . . . .	2 979 846	2 436 950	77 332	85 248	565 442
15	Tabaksteuer . . . . .	6 232 696	5 991 811	480 195	330 503	92 140
16	Kaffeesteuer . . . . .	1 131 746	1 044 138	43 562	24 544	135 930
17	Teesteuer . . . . .	38 118	36 083	217	9 297	7 267
18	Zuckersteuer . . . . .	122 628	128 828	3 493	32 216	43 131
19	Aus dem Branntweinmonopol . . . . .	2 142 091	1 989 121 <sup>5)</sup>	188 978	217 781	457 833
20	Schaumweinsteuer . . . . .	214 232	198 552	431	1 119	5 106
21	Zündwarensteuer . . . . .	10 688	10 607	1 650	874	3 741
22	Aus dem Zündwarenmonopol . . . . .	15 008	14 855 <sup>6)</sup>	-	-	-
23	Leuchtmittelsteuer . . . . .	89 198	71 211	139	2 450	29 317
24	Mineralölsteuer . . . . .	10 600 956	9 875 402	30 621	742 471	2 407 850
25	Ergänzungsabgabe . . . . .	813 879	625 279	16 045	58 532	174 614
26	Sonstige Bundessteuern <sup>7)</sup> . . . . .	53 034	53 603	6	20 959	12 116
27	<b>Landessteuern</b> . . . . .	<b>9 858 313</b>	<b>8 884 062</b>	<b>253 032</b>	<b>804 351</b>	<b>2 566 214</b>
28	Biersteuer . . . . .	1 179 044	1 101 122	10 526	61 186	317 582
29	Vermögenssteuer . . . . .	2 457 965	2 261 292	47 350	187 356	695 472
30	Erbschaftsteuer . . . . .	453 668	344 814	8 332	21 642	106 634
31	Grunderwerbsteuer . . . . .	441 507	374 182	14 402	36 177	94 318
32	Kapitalverkehrssteuer . . . . .	454 323	298 493	4 178	15 389	93 526
33	Gesellschaftsteuer . . . . .	347 234	217 221	3 297	11 928	66 735
34	Wertpapiersteuer . . . . .	563	4	-	-	-
35	Börsenumsatzsteuer . . . . .	106 526	81 269	881	3 461	26 791
36	Kraftfahrzeugsteuer einschl. Zuschlag . . . . .	3 506 542	3 242 950	132 940	367 199	880 946
37	Versicherungssteuer . . . . .	554 862	499 558	9 298	39 675	150 088
38	Rennwett- und Lotteriesteuer . . . . .	518 152	503 787	17 800	48 507	155 300
39	Totalisatorsteuer . . . . .	34 892	31 967	83	539	14 892
40	Andere Rennwettsteuer . . . . .	16 512	14 356	143	1 114	6 215
41	Lotteriesteuer . . . . .	432 744	425 727	16 302	46 854	123 923
42	Sportwettsteuer . . . . .	34 004	31 737	1 273	-	10 270
43	Wechselsteuer . . . . .	205 357	180 567	5 680	18 236	55 179
44	Feuerschutzsteuer . . . . .	86 735	77 147	2 527	8 876	17 168
45	Sonstige Abgaben . . . . .	159	149	-	108	-
46	<b>Gemeindesteuern</b> . . . . .	<b>18 829 236</b>	<b>14 843 045</b>	<b>480 732</b>	<b>1 444 857</b>	<b>4 261 149</b>
47	Grundsteuer A . . . . .	447 955	443 917	29 297	86 338	36 596
48	Grundsteuer B (einschl. Baulandsteuer) . . . . .	2 142 822	2 037 976	74 525	216 832	562 937
49	Gewerbesteuer (einschl. Lohnsummensteuer) . . . . .	15 385 997	11 618 099	342 464	1 062 294	3 483 228
50	Zuschlag zur Grunderwerbsteuer . . . . .	550 927	454 359	18 719	48 409	119 449
51	Schankerlaubnissteuer . . . . .	38 523	36 539	1 966	6 996	21 468
52	Gemeindegetränksteuer . . . . .	98 913	94 690	7 135	5 375	12
53	Vergnügungssteuer . . . . .	92 554	89 024	2 138	11 662	22 604
54	Hundesteuer . . . . .	53 341	52 368	2 712	5 904	12 612
55	Sonstige Gemeindesteuern . . . . .	18 205	16 073	1 776	1 047	2 243
56	<b>Lastenausgleichsabgaben</b> . . . . .	<b>1 493 268</b>	<b>1 579 656 <sup>2)</sup></b>	<b>56 123</b>	<b>161 586</b>	<b>627 344</b>
57	Vermögensabgabe . . . . .	1 241 405	1 278 722	38 795	123 994	510 723
58	Hypothekengewinnabgabe . . . . .	186 982	201 807	15 813	30 349	55 446
59	Kreditgewinnabgabe . . . . .	64 881	98 742	1 515	7 243	61 175
60	Gemeinschaftshilfeabgabe (Saarland) . . . . .	-	385	-	-	-
61	<b>Steueraufkommen</b> . . . . .	<b>-</b>	<b>-</b>	<b>3 661 906</b>	<b>10 054 433</b>	<b>34 104 477</b>
<b>Steuereinnahmen</b>						
62	<b>Bund</b> . . . . .	<b>81 414 514</b>	<b>66 180 091</b>	<b>-</b>	<b>-</b>	<b>-</b>
63	<b>Lastenausgleichsfonds</b> . . . . .	<b>1 493 268</b>	<b>1 579 656</b>	<b>-</b>	<b>-</b>	<b>-</b>
64	<b>Länder</b> . . . . .	<b>48 347 639</b>	<b>40 922 457</b>	<b>1 161 375</b>	<b>3 574 868</b>	<b>11 684 153</b>
65	<b>Gemeinden (Gv.)</b> . . . . .	<b>17 166 003</b>	<b>13 324 189</b>	<b>480 732</b>	<b>1 444 857</b>	<b>4 261 149</b>

1) Kassenmäßige Steuereinnahmen. — 2) Abweichung von der Aufgliederung nach Ländern infolge zeitlicher Überschneidung. — 3) Einschl. buchmäßige Einfuhrabgaben für Regierungskäufe im Aus-  
 kasse. — 6) Nicht über die Kassen der Länder geleitete Beträge. — 7) Vorwiegend Salz-, Essigsäure- und Spielkartensteuer, die zwecks Wahrung des Steuergeheimnisses zusammengefaßt sind.

und Gebietskörperschaften

DM

aufkommen 1968 nach Ländern								Lfd. Nr.
Hessen	Rheinland-Pfalz	Baden-Württemberg	Bayern	Saarland	Hamburg	Bremen	Berlin (West)	
2 319 093	959 377	3 536 148	3 322 001	320 914	1 434 412	396 861	399 504	1
1 413 970	751 820	2 677 983	2 845 686	141 922	849 337	264 610	484 703	2
280 549	86 077	217 031	156 286	11 998	143 235	17 999	59 217	3
1 176 304	349 589	1 511 430	1 100 670	52 736	563 489	116 696	169 686	4
5 189 916	2 146 864	7 942 591	7 424 643	527 570	2 990 473	796 166	1 113 110	5
1 920 269	794 340	2 938 759	2 747 118	195 201	1 106 475	294 581	411 851	6
3 269 647	1 352 524	5 003 832	4 677 525	332 369	1 883 998	501 585	701 259	7
<b>3 295 825</b>	<b>1 895 095</b>	<b>5 941 626</b>	<b>5 651 949</b>	<b>496 679</b>	<b>8 756 209</b>	<b>1 834 942</b>	<b>3 288 423</b>	8
1 512 508	815 969	2 608 980	2 429 932	167 366	1 190 614	246 167	406 724	9
24 831	21 196	73 307	41 148	11 204	72 978	15 454	6 813	10
673 694	248 128	829 100	575 445	172 978	1 207 480	261 941	77 582	11
222 195	138 219	456 506	437 760	33 673	95 657	27 161	100 063	12
4 144	3 259	6 638	7 944	972	1 941	784	1 128	13
222 680	97 543	364 725	305 792	11 305	506 742	157 836	42 305	14
18 865	77 692	515 024	873 716	16 206	828 049	520 519	2 238 903	15
9 573	54 605	16 109	32 947	3 857	292 812	384 655	45 544	16
6 500	236	381	666	—	8 062	3 339	118	17
6 634	7 316	9 064	21 537	2 233	939	336	1 930	18
91 891	230 251	77 961	80 384	22 051	64 373	59 223	271 131	19
74 909	92 646	6 770	5 288	11 567	576	49	90	20
124	557	2 451	1 087	121	—	1	—	21
—	—	—	—	—	—	—	—	22
2 282	747	1 450	23 506	333	244	193	10 550	23
352 830	78 337	856 800	708 459	37 439	4 447 408	147 260	65 927	24
72 053	27 379	107 744	96 259	4 970	38 122	10 023	19 539	25
111	1 016	8 618	10 081	404	212	1	79	26
<b>885 212</b>	<b>413 298</b>	<b>1 287 098</b>	<b>1 546 923</b>	<b>148 163</b>	<b>511 852</b>	<b>131 074</b>	<b>336 846</b>	27
86 921	62 571	147 652	295 338	26 305	33 363	22 145	37 534	28
253 136	89 528	336 059	337 770	36 331	156 634	33 902	87 753	29
25 594	9 170	57 047	53 463	3 952	28 755	5 922	24 304	30
32 218	—	56 166	67 807	5 594	26 492	5 725	35 282	31
61 844	10 999	25 497	37 868	3 139	35 376	2 633	8 045	32
48 867	8 378	17 297	23 654	2 352	28 259	1 567	4 887	33
—	—	3	1	—	—	—	—	34
12 977	2 621	8 198	14 213	787	7 116	1 067	3 157	35
300 879	199 506	501 367	561 049	56 016	110 426	41 287	91 335	36
47 488	5 252	58 753	94 956	4 288	68 789	7 580	13 392	37
43 142	25 531	62 150	66 027	8 977	34 860	6 498	34 994	38
648	—	1 128	5 680	0	4 048	121	4 828	39
1 529	88	852	697	—	1 837	193	1 689	40
36 889	25 443	53 827	54 404	8 361	27 345	6 184	26 194	41
4 077	—	6 343	5 246	616	1 629	—	2 283	42
25 735	7 002	24 920	20 684	2 834	13 276	4 397	2 623	43
8 253	3 740	17 479	11 960	711	3 880	986	1 568	44
—	—	8	—	16	—	—	17	45
<b>1 452 412</b>	<b>787 615</b>	<b>2 356 329</b>	<b>2 374 242</b>	<b>166 853</b>	<b>674 907</b>	<b>245 393</b>	<b>598 556</b>	46
40 372	38 173	81 970	127 022	2 548	1 007	400	194	47
178 350	106 555	280 835	333 962	32 488	78 746	34 868	137 878	48
1 159 021	582 539	1 890 219	1 754 292	121 722	588 976	196 000	437 344	49
42 770	46 958	73 762	89 217	7 467	—	7 608	—	50
1 243	3 545	—	1 239	—	—	82	—	51
14 143	— 33	8 057	42 763	—	—	4 360	12 878	52
9 818	4 570	9 834	17 386	1 825	3 784	1 393	4 010	53
5 435	3 937	8 778	5 083	657	2 394	682	4 174	54
1 260	1 371	2 874	3 278	146	—	—	2 078	55
<b>121 797</b>	<b>62 640</b>	<b>197 544</b>	<b>230 456</b>	<b>385</b>	<b>65 694</b>	<b>19 302</b>	<b>36 785</b>	56
100 869	57 308	177 051	188 429	—	52 640	14 071	14 848	57
16 120	3 589	13 897	32 559	—	9 199	3 677	21 158	58
4 814	1 743	6 596	9 468	—	3 855	1 554	779	59
—	—	—	—	385	—	—	—	60
<b>10 945 162</b>	<b>5 305 512</b>	<b>17 725 188</b>	<b>17 228 213</b>	<b>1 339 650</b>	<b>12 999 135</b>	<b>3 026 877</b>	<b>5 373 720</b>	61
—	—	—	—	—	—	—	—	62
—	—	—	—	—	—	—	—	63
<b>4 154 859</b>	<b>1 765 822</b>	<b>6 290 930</b>	<b>6 224 448</b>	<b>480 532</b>	<b>3 070 757</b>	<b>878 052</b>	<b>1 636 661</b>	64
<b>1 452 412</b>	<b>787 615</b>	<b>2 356 329</b>	<b>2 374 242</b>	<b>166 853</b>	—	—	—	65

Land (1969 = 316,6 Mill. DM; 1968 = 148,2 Mill. DM), — 4) Darunter 380 673 Tsd, DM Straßengüterverkehrssteuer. — 5) Einschl. Gewinnabführung der Bundesmonopolverwaltung an die Bundeshaupt-

## E. Sondertabelle

### Ausgaben und Einnahmen der Wirtschaftsunternehmen nach Arten 1000 DM

Ausgaben/Einnahmen	Ins- gesamt	Versorgungsunternehmen					Verkehrs- unter- nehmen	Kombinierte Ver- sorgungs- unter- nehmen	Land- und forstwirt- schaftliche Unter- nehmen	Sonstige Wirtschaf- tsunter- nehmen
		zu- sammen	Elektri- zitäts- ver- sorgung	Gas- ver- sorgung	Wasser- ver- sorgung	Kombinierte Ver- sorgungs- unter- nehmen				
Ausgaben										
Personalausgaben . . . . .	385 771	38 979	2 914	235	34 804	1 026	2 702	—	316 254	27 836
Übrige Verwaltungs- und Zweckausgaben . . .	4 281 356	294 512	42 075	13 946	199 693	38 798	3 205 678	26 966	610 989	143 211
Bauten und große Instandsetzungen . . . . .	959 077	352 363	4 485	4 393	328 898	14 587	374 394	52 115	88 651	91 554
Neuanschaffung von beweglichem Vermögen . .	31 968	13 987	720	30	8 079	5 158	6 424	94	5 108	6 355
Erwerb von Grundvermögen . . . . .	89 923	4 220	33	1	2 578	1 608	20 845	—	62 126	2 732
Gewährung von Darlehen . . . . .	1 124 710	297 527	42 101	12 789	53 988	188 649	341 728	247 091	2 423	235 941
Beteiligungen . . . . .	304 882	103 475	50 566	13 775	7 509	31 625	45 154	43 911	—	112 342
Zuführungen an Kapitalvermögen . . . . .	14 118	—	—	—	—	—	718	—	4 299	9 101
Zuweisungen an Gebietskörperschaften . . . .	24 659	3 121	104	4	3 013	—	147	—	21 128	263
Zusammen . . .	7 216 464	1 108 184	142 998	45 173	638 562	281 451	3 997 790	370 177	1 110 978	629 335
Außerdem:										
Versorgung . . . . .	10 785	623	44	9	518	52	580	—	8 980	602
Zinsen . . . . .	226 730	121 013	15 151	5 298	56 660	43 904	21 295	58 181	3 429	22 812
Tilgung . . . . .	335 838	228 110	34 921	11 722	85 749	95 718	22 645	47 145	13 135	24 803
Zuführungen an Rücklagen . . . . .	281 125	132 858	43 257	497	40 719	48 385	84 156	25 254	20 251	18 606
Zusammen . . .	854 478	482 604	93 373	17 526	183 646	188 059	128 676	130 580	45 795	66 823
Ausgaben insgesamt . . .	8 070 942	1 590 788	236 371	62 699	822 208	469 510	4 126 466	500 757	1 156 773	696 158
davon entfallen auf:										
Bund . . . . .	3 630 561	82	—	—	—	82	3 329 987	—	14 637	285 855
ERP-Sondervermögen . . . . .	—	—	—	—	—	—	—	—	—	—
Länder . . . . .	1 261 341	62 214	21 680	22 739	7 153	10 642	368 204	—	753 826	77 097
Gemeinden (Gv.) . . . . .	3 179 040	1 528 492	214 691	39 960	815 055	458 786	428 275	500 757	388 310	333 206
Länder (ohne Stadtstaaten) einschl. Gemeinden (Gv.) . . . . .	4 065 876	1 553 901	234 371	44 960	815 087	459 483	481 877	500 757	1 137 620	391 721
Schleswig-Holstein . . . . .	134 911	41 148	4 507	6	17 118	19 517	18 728	17 915	23 602	33 518
Niedersachsen . . . . .	343 505	124 739	13 976	772	62 945	47 046	36 659	29 103	109 601	43 403
Nordrhein-Westfalen . . . . .	830 662	426 013	84 997	7 072	93 643	240 301	139 369	109 721	81 963	73 596
Hessen . . . . .	491 519	208 743	14 015	6 869	147 899	39 960	29 115	39 888	188 976	24 797
Rheinland-Pfalz . . . . .	386 681	120 466	9 667	253	83 646	26 900	6 609	75 536	134 790	49 280
Baden-Württemberg . . . . .	866 628	353 377	73 165	29 800	206 614	43 798	24 596	95 539	304 261	88 855
Bayern . . . . .	961 274	262 215	33 347	80	194 272	34 516	224 294	132 055	274 975	67 735
Saarland . . . . .	50 696	17 200	697	108	8 950	7 445	2 507	1 000	19 452	10 537
Stadtstaaten . . . . .	374 505	36 805	2 000	17 739	7 021	9 945	314 602	—	4 516	18 582
Hamburg . . . . .	179 407	14 717	2 000	10 055	2 662	—	158 715	—	4 145	1 830
Bremen . . . . .	15 537	9 945	—	—	—	9 945	4 989	—	—	603
Berlin (West) . . . . .	179 561	12 143	—	7 684	4 459	—	150 898	—	371	16 149
Einnahmen										
Gebühren, Konzessionsabgaben, Verwaltungs- kostenbeiträge usw. . . . .	992 687	624 157	218 247	8 065	129 662	268 183	11 527	294 992	10 226	51 785
Zinsen . . . . .	397 702	238 988	130 456	5 916	17 460	85 156	42 722	66 797	2 841	46 354
Übrige Verwaltungs- und Betriebseinnahmen . .	2 724 806	451 297	93 050	4 773	293 285	60 189	648 512	17 635	1 001 610	605 752
Entnahmen aus Kapitalvermögen . . . . .	12 172	25	—	—	25	—	42	—	234	11 871
Erlöse aus Vermögensveräußerungen . . . . .	141 532	26 652	1 135	—	9 465	16 052	1 629	—	104 773	8 478
Rückflüsse von Darlehen . . . . .	199 520	104 244	15 604	8 355	16 464	63 821	9 425	35 076	882	49 893
Zuweisungen von Gebietskörperschaften . . . .	325 066	103 727	543	494	97 676	5 014	178 991	5 909	22 007	14 432
Zusammen . . .	4 793 485	1 549 090	459 035	27 603	564 037	498 415	892 848	420 409	1 142 573	788 565
Außerdem:										
Schuldenaufnahmen aus Kreditmarktmitteln . . . . .	868 366	462 691	59 979	12 813	185 035	204 864	83 194	277 768	4 227	40 486
innere Darlehen . . . . .	31 228	12 320	2 442	5 000	3 982	896	8 543	750	143	9 472
bei Gebietskörperschaften . . . . .	57 973	27 214	1 852	25	11 211	14 126	6 595	18 823	153	5 188
Entnahmen aus Rücklagen . . . . .	189 561	112 259	46 059	2 306	31 990	31 904	41 567	10 835	9 018	15 882
Zusammen . . .	1 147 128	614 484	110 332	20 144	232 218	251 790	139 899	308 176	13 541	71 028
Einnahmen insgesamt . . .	5 940 613	2 163 574	569 367	47 747	796 255	750 205	1 032 747	728 585	1 156 114	859 593
davon entfallen auf:										
Bund . . . . .	1 098 168	477	—	—	425	52	653 741	—	12 681	431 269
ERP-Sondervermögen . . . . .	1 897	—	—	—	—	—	—	—	—	1 897
Länder . . . . .	1 037 962	113 444	71 217	3 903	249	38 075	62 424	—	724 838	137 256
Gemeinden (Gv.) . . . . .	3 802 586	2 049 653	498 150	43 844	795 581	712 078	316 582	728 585	418 595	289 171
Länder (ohne Stadtstaaten) einschl. Gemeinden (Gv.) . . . . .	4 686 441	2 075 875	523 628	43 867	795 724	712 656	327 087	728 585	1 140 869	414 025
Schleswig-Holstein . . . . .	169 959	62 021	7 409	390	18 140	36 082	19 995	30 304	24 836	32 803
Niedersachsen . . . . .	431 319	205 535	50 525	1 067	62 891	91 052	31 176	43 184	89 110	62 314
Nordrhein-Westfalen . . . . .	1 109 701	710 763	254 888	9 099	97 817	348 959	81 977	172 728	75 220	69 013
Hessen . . . . .	594 358	253 828	36 658	8 297	145 773	63 100	14 379	96 106	188 067	41 978
Rheinland-Pfalz . . . . .	417 301	147 293	30 910	2 003	80 321	34 059	4 187	90 919	137 316	37 586
Baden-Württemberg . . . . .	839 806	354 425	84 703	22 360	190 301	57 061	17 512	73 028	316 674	78 167
Bayern . . . . .	1 070 764	312 105	53 852	605	191 259	66 389	157 820	219 306	293 828	87 705
Saarland . . . . .	53 233	29 905	4 683	46	9 222	15 954	41	3 010	15 818	4 459
Stadtstaaten . . . . .	154 107	87 222	45 739	3 880	106	37 497	51 919	—	2 564	12 402
Hamburg . . . . .	41 222	418	99	213	106	—	32 822	—	2 559	5 423
Bremen . . . . .	40 348	37 497	—	—	—	37 497	951	—	—	1 900
Berlin (West) . . . . .	72 537	49 307	45 640	3 667	—	—	18 146	—	5	5 079

# Anhang

## Literaturverzeichnis

Titel der Veröffentlichung/des Beitrages	Erschienen in (Quelle)	Erscheinungsfolge bzw. Seitenangabe
<b>Statistisches Bundesamt</b> (6200 Wiesbaden 1, Gustav-Stresemann-Ring 11, Postfach 828)		
Haushaltswirtschaft von Bund, Ländern und Gemeinden II. Jahresabschlüsse	Fachserie L, Reihe I/II/1 - j/68	jährlich
Öffentliche Finanzwirtschaft 1968	Wirtschaft und Statistik, Heft 5/1970	Seite 262
Entwicklungstendenzen der kommunalen Finanzwirtschaft - Rechnungsergebnisse 1968	Wirtschaft und Statistik, Heft 8/1970	Seite 430
Öffentliche Finanzwirtschaft 1968		
<b>Statistisches Landesamt Schleswig-Holstein</b> (2300 Kiel 1, Mühlenweg 166, Postfach)		
Öffentliche Haushaltsrechnungen 1968	Statistische Berichte, L 11 - 68 L 12 - 68	jährlich jährlich
<b>Niedersächsisches Landesverwaltungsamt - Statistik -</b> (3000 Hannover 1, Auestraße 14, Postfach 107)		
Die staatlichen und kommunalen Finanzen 1968	Statistik von Niedersachsen, Band 136 (zugleich Statistischer Bericht L 11 - j/68 L 12 - j/68)	jährlich
<b>Statistisches Landesamt Nordrhein-Westfalen</b> (4000 Düsseldorf 1, Ludwig-Beck-Straße 23, Postfach 1105)		
Die öffentlichen Finanzen in Nordrhein-Westfalen Rechnungsjahr 1968	Statistische Berichte, L 11 - j/68 Landesergebnisse L 12 - j/68 Kreis- und Gemeindeergebnisse	jährlich jährlich
<b>Hessisches Statistisches Landesamt</b> (6200 Wiesbaden 1, Rheinstraße 35/37, Postfach)		
Die hessischen Staats- und Gemeindefinanzen im Rechnungsjahr 1968	Statistische Berichte, L 11 - j/68 L 12 - j/68	jährlich jährlich
<b>Statistisches Landesamt Rheinland-Pfalz</b> (5427 Bad Ems, Mainzer Straße 15/16)		
Finanzen der öffentlichen Verwaltung - Land, Gemeinden und Gemeindeverbände 1968	Taschenbuch der Finanz- und Steuerstatistik für Rheinland-Pfalz 1970	jährlich
Kommunale Ausgaben des Landes und ihre Deckung im Jahre 1968	Statistische Monatshefte, Heft 11/1969	Seite 12
Finanzen des Landes 1964 - 1968	Statistisches Jahrbuch Rheinland-Pfalz 1970	Seite 271
<b>Statistisches Landesamt Baden-Württemberg</b> (7000 Stuttgart 1, Konrad-Adenauer-Straße 18 B, Postfach 898)		
Die staatlichen und kommunalen Finanzen in Baden-Württemberg 1968	Statistik von Baden-Württemberg, L J 1 und L J 2 - j	jährlich
Entwicklung der öffentlichen Finanzwirtschaft	Statistische Monatshefte, Heft 6/1969	Seite 154
<b>Bayerisches Statistisches Landesamt</b> (8000 München 2, Neuhauser Straße 51)		
Staats- und Kommunalfinanzen Bayerns im Rechnungsjahr 1968	Statistische Berichte, L 11 - j/68 L 12 - j/68	jährlich jährlich
Die Haushalte der kommunalen Gebietskörperschaften in Bayern im Rechnungsjahr 1968	Bayern in Zahlen, Monatshefte, Heft 10/1970	Seite 357
<b>Statistisches Amt des Saarlandes</b> (6600 Saarbrücken, Hardenbergstraße 3, Postfach 409)		
Kommunalfinanzen 1968	Statistisches Handbuch für das Saarland	jährlich

## Fachserie L

# Finanzen und Steuern

### Reihe 1: Haushaltswirtschaft von Bund, Ländern und Gemeinden

**I. Haushaltspläne** (jährlich). Beginnend mit den Angaben für 1961 werden hier die Haushaltsansatzzahlen von Bund, Ländern und Gemeinden veröffentlicht. **II. Jahresabschlüsse**. Jährlich je ein Heft über öffentliche Finanzwirtschaft und über kommunale Finanzen (Rechnungsergebnisse). **III. Vierteljahreszahlen zur Finanzwirtschaft**. Vierteljährlicher Bericht über die Einnahmen und Ausgaben sowie Schuldenstand von Bund und Ländern, Angaben über die Investitionsausgaben, Schuldenstand und -bewegung der Gemeinden mit 10000 und mehr Einwohnern und der Gemeindeverbände. **IV. Finanzausgleich**. Finanzstatistische Ergebnisse über die allgemeinen Finanzausweisungen und Umlagen der Gemeinden (jährlich) sowie über die allgemeine Umlage der Landkreise (unregelmäßig). In unregelmäßigen Zeitabständen Einzeluntersuchungen über Aufgaben- und Lastenverteilung (Speziallastenausgleiche, z. B. Schulwesen, Sozialwesen).

### Reihe 2: Steuerhaushalt von Bund, Ländern und Gemeinden

Die Reihe bringt vierteljährliche Ergebnisse über die kassenmäßigen Einnahmen aus Steuern. Jahresergebnisse für den Zeitraum 1950 bis 1966 sind als Sonderbeitrag der Reihe 5 veröffentlicht.

### Reihe 3: Schulden und Vermögen von Bund, Ländern und Gemeinden

**I. Schulden** (jährlich). Angaben über Inland- und Auslandsschulden nach Schuldenarten. **II. Vermögen** (vorgesehen).

### Reihe 4: Personal von Bund, Ländern und Gemeinden

In einem jährlich erscheinenden Heft werden Angaben über den Personalstand von Bund, Ländern und Gemeinden (einschl. ihrer rechtlich unselbständigen Wirtschaftsunternehmen) sowie der Deutschen Bundesbahn und der Deutschen Bundespost veröffentlicht. Über die Personalstrukturhebung vom 2. 10. 1968 ist außerdem eine Einzelveröffentlichung vorgesehen.

### Reihe 5: Sonderbeiträge zur Finanzstatistik

In dieser Reihe werden Ergebnisse von Einzeluntersuchungen über die Finanzierung bestimmter Aufgabengebiete (z. B. Hochschulen, Wohnungsbau, Straßenwesen) veröffentlicht, soweit es sich nicht ausschließlich um Darstellungen über Finanzausgleichsfragen (vgl. Reihe 1/IV) handelt. Außerdem erschien in dieser Reihe ein Sonderbeitrag über „Kommunale Zweckverbände“.

### Reihe 6: Einkommen- und Vermögensteuern

**I. Einkommen- und Körperschaftsteuer** (ab 1965 dreijährlich). **II. Lohnsteuer** (ab 1965 dreijährlich). **III. Vermögensteuer** (dreijährlich). **IV. Einheitswerte der gewerblichen Betriebe** (dreijährlich). **V. Erbschaftsteuer** (bis 1962 jährlich; für jeweils 6 Jahre erstmals 1972).

### Reihe 7: Umsatzsteuer

In einem bis 1962 jährlich und seitdem in zweijährigem Turnus erscheinenden Heft werden Angaben über die Zahl der Steuerpflichtigen, den Gesamtumsatz und die Umsatzsteuer veröffentlicht. In unregelmäßigen Abständen werden außerdem die steuerpflichtigen Umsätze nach Steuersätzen, die steuerfreien Umsätze nach Befreiungsvorschriften sowie die Rechtsformen dargestellt.

### Reihe 8: Verbrauchsteuern

**I. Tabaksteuer**: Absatz von Tabakwaren (monatlich); Tabakgewerbe einschl. Tabakhandel (jährlich); Tabakanbau und Tabakernte (jährlich). **II. Biersteuer**: Absatz von Bier (monatlich); Brauwirtschaft (jährlich). **III. Mineralölsteuer** (vierteljährlich, jährlich). **IV. Branntweinmonopol** (jährlich). **V. Schaumweinsteuer** (vierteljährlich). **VI. Kleinere Verbrauchsteuern** (jährlich 6 Berichte). Angaben über Besteuerung von Zucker, Salz, Leuchtmitteln, Zündwaren, Spielkarten, Essigsäure.

### Reihe 9: Realsteuern

**I. Realsteuervergleich** (jährlich). Darstellung des Aufkommens aus Grundsteuern und Gewerbesteuer, der Grundbeträge und Hebesätze, der Streuung der Realsteuerhebesätze sowie – ab 1970 – der Höhe der Gewerbesteuerumlage und des Gemeindeanteils an der Einkommensteuer. **II. Gewerbesteuer** (unregelmäßig). Die Statistik enthält Angaben über die Steuerpflichtigen, den Gewerbeertrag, das Gewerbeskapital und die Steuermeßbeträge (Gewerbesteuerhauptstatistik), die Zerlegung der Steuermeßbeträge, die Hebesätze und das Steuersoll (Gewerbesteuermeßbetragsstatistik) und die Lohnsumme, Steuermeßbeträge und Lohnsummensteuer (Lohnsummensteuerstatistik).

**Prospekte** mit ausführlichen Angaben sind bei dem Verlag W. Kohlhammer, 6500 Mainz 42, Philipp-Reis-Straße 3, Postfach 120 erhältlich.