

STATISTISCHES
BUNDESAMT
WIESBADEN

FINANZEN UND STEUERN

Reihe 1

Haushaltswirtschaft von Bund, Ländern und Gemeinden

II. Jahresabschlüsse

Öffentliche Finanzwirtschaft

1967



W. KOHLHAMMER VERLAG

Berichtigung

**Die Seiten 153 und 156 der Veröffentlichung
Fachserie L, Reihe 1, Öffentliche Finanzwirtschaft 1967,
sind durch beiliegende Seiten zu ersetzen.**

STATISTISCHES
BUNDESAMT
WIESBADEN

FACHSERIE L

FINANZEN UND STEUERN

Reihe 1

Haushaltswirtschaft von Bund, Ländern und Gemeinden

II. Jahresabschlüsse

Öffentliche Finanzwirtschaft

1967



Bestellnummer : 300121 - 67

VERLAG: W. KOHLHAMMER GMBH, STUTTGART UND MAINZ

Inhalt

Seite

Vorbemerkung	3
Textteil	
I. Öffentliche Finanzwirtschaft 1967	
1. Öffentlicher Gesamthaushalt	4
2. Gebietskörperschaften	
a) Gesamtüberblick	4
b) Bund	4
c) Länder und Stadtstaaten	5
d) Gemeinden und Gemeindeverbände	5
3. Wichtigste Aufgabengebiete der Gebietskörperschaften	5
4. Ausgaben und Einnahmen der Gebietskörperschaften nach Arten	6
5. Sozialversicherungsträger	
a) Gesamtüberblick	7
b) Die einzelnen Zweige der Sozialversicherung	7
6. Kommunale Zweckverbände	8
7. Sondervermögen des Bundes	
a) Deutsche Bundespost	8
b) Deutsche Bundesbahn	8
8. Methodische Hinweise	9
II. Erläuterung zu den Aufgabenbereichen	10
III. Zusammenfassende Übersichten	
1. Gesamtausgaben und Gesamteinnahmen 1965 bis 1967	13
2. Ausgaben und Einnahmen nach vermögensunwirksamen und vermögenswirksamen Rechnungs-	
posten	
a) Rechnungsjahr 1966	14
b) Rechnungsjahr 1967	15
3. Errechnete Überschüsse/Fehlbeträge 1962 bis 1967	16
4. Aufgaben- und Lastenverteilung 1965 bis 1967	
a) Gesamthaushalt	16
b) Ausgewählte Aufgabenbereiche	17
5. Zahlungen im Finanzausgleich unter den Ländern 1962 bis 1967	18
6. Zahlungen im Finanzausgleich zwischen Bund, Ländern u. Gemeinden (Gv.) 1965 bis 1967 ..	18
7. Ausgaben für Investitionen nach Arten und Gebietskörperschaften 1965 bis 1967	19
8. Personalausgaben nach Arten und Gebietskörperschaften 1965 bis 1967	20
9. Personalausgaben auf Sachkonten 1967	21
10. Gewährung von Darlehen an Dritte 1967	21
11. Subventionen im staatlichen Bereich 1967	21
12. Ausgaben für Wirtschaftsförderung im staatlichen Bereich 1967	21
13. Schuldenaufnahmen nach Arten und Gebietskörperschaften 1965 bis 1967	22
14. Ausgaben für den Schuldendienst 1965 bis 1967	23
15. Ausgaben und Einnahmen 1967 nach Arten und Zweigen der Sozialversicherung	
a) Gesamtübersicht	24
b) Krankenversicherung, Unfallversicherung, Arbeitslosenversicherung	24
c) Rentenversicherung einschl. Altershilfe für Landwirte	25
16. Ausgaben und Einnahmen des ERP-Sondervermögens 1967	
a) Ausgaben	25
b) Einnahmen	25
IV. Schaubilder	26
Tabellenteil (lt. besonderem Verzeichnis)	28
Anhang	
Literaturverzeichnis	275

Die Angaben beziehen sich auf das Bundesgebiet

Zeichenerklärung

- = nichts vorhanden
- . = kein Nachweis vorhanden bzw. entfällt (Doppelzählung)
- X = Fragestellung trifft nicht zu
- () = nachrichtliche Angaben
- Vorzeichen bei Salden: + = Mehreinnahmen/ — = Mehrausgaben

Erschienen im Juli 1970

Nachdruck — auch auszugsweise — nur mit Quellenangabe gestattet

Preis: DM 13,—

Vorbemerkung

Die zusammengefaßten Rechnungsergebnisse der öffentlichen Finanzwirtschaft können auch für 1967 – wegen der sehr arbeitsaufwendigen Zusammenfassung der Bundes-, Länder- und Gemeindedaten – erst zu einem relativ späten Zeitpunkt vorgelegt werden. Eine Beschleunigung wird erst ab 1970 nach Einführung der einheitlichen Haushaltssystematik für Bund und Länder und dem damit möglichen verstärktem Einsatz elektronischer Datenverarbeitung möglich sein. Ungeachtet dessen, sind auch die in der vorliegenden Veröffentlichung für 1967 dargestellten Ergebnisse der öffentlichen Finanzwirtschaft in ihrer detaillierten Gliederung nach Aufgabebereichen (Funktionen) sowie Ausgabe- und Einnahmewerten für wissenschaftliche Auswertungen und Dokumentationszwecke von erheblichem Wert.

Erstmals ist in dieser Veröffentlichung eine Summe des öffentlichen Gesamthaushalts einschl. der Ausgaben der Sozialversicherung gebildet worden. Eine volle Einbeziehung dieser Daten in alle Ergebnisse ist jedoch vorerst noch nicht möglich; der Tabellenteil beschränkt sich daher auf die Rechnungsergebnisse der Gebietskörperschaften (Bund, Länder, Gemeinden und Gemeindeverbände).

Diese Veröffentlichung wurde in der Abteilung „Finanzen und Steuern, Allgemeine Öffentlichkeitsarbeit“ des Ltd. Regierungsdirektors Hansen in der Gruppe des Oberregierungsrats Dr. Freund von Oberregierungsrat Schuhmacher bearbeitet.

I. Öffentliche Finanzwirtschaft 1967

1. Öffentlicher Gesamthaushalt

Im Rahmen der geplanten Reform der Finanzstatistik, die nach der Einführung einer neuen Haushaltssystematik für Bund und Länder ab 1970 vorgesehen ist, soll auch eine neue Abgrenzung des in der Finanzstatistik zu erfassenden öffentlichen Bereichs vorgenommen werden. Zu diesem Bereich werden danach neben den Gebietskörperschaften (Bund, Länder, Stadtstaaten, Gemeinden und Gemeindeverbände – einschl. Sonderhaushalte und Sonderrechnungen) auch die Sozialversicherungsträger und die kommunalen Zweckverbände gehören. Eine vollständige Einbeziehung der letztgenannten Bereiche in das finanzstatistische Veröffentlichungsprogramm ist z.Z. noch nicht möglich. In Einzelübersichten (vgl. S. 24) kann jedoch ein Überblick über das Finanzvolumen der Sozialversicherungsträger nach den wichtigsten Einnahme- und Ausgabearten gegeben werden. Die in diesen Übersichten wiedergegebenen Ausgaben der Sozialversicherung enthalten allerdings keine Ausgaben für Investitionen und andere vermögenswirksame Aufwendungen, da diese aus dem vorliegenden Datenmaterial nicht entnommen werden können. Für die Zweckverbände liegen bisher nur einmalig ermittelte Ergebnisse vor, die für eine Zusammenfassung nicht geeignet sind (vgl. S. 8).

Mit diesen Einschränkungen können die vorliegenden Ergebnisse über die Ausgaben der Gebietskörperschaften und der Sozialversicherungsträger wie folgt zu den Ausgaben des öffentlichen Gesamthaushalts zusammengefaßt werden:

	1967	1966
	Mrd. DM	
Gebietskörperschaften ¹⁾	165,7	155,0
davon:		
Bund	79,4	71,0
Lastenausgleichsfonds (LAF)	4,0	3,7
ERP-Sondervermögen	1,5	1,1
Länder	60,6	58,7
Gemeinden (Gv.)	46,1	45,5
Sozialversicherungsträger	62,2	55,9
Insgesamt ¹⁾ ...	216,9	200,6

2. Gebietskörperschaften

a) Gesamtüberblick

In den Ergebnissen der Finanzwirtschaft von Bund, Ländern und Gemeinden für 1967 kommt die wirtschaftliche Rezession dieses Jahres klar zum Ausdruck. Die Steuereinnahmen einschl. Lastenausgleichsabgaben stiegen 1967 gegenüber dem Vorjahr nur noch um 2,0%; sie blieben mit 115,0 Mrd. DM (1966: 112,8 Mrd. DM) erheblich hinter den erwarteten Einnahmen zurück. Diese Entwicklung hatte entsprechende Folgen für die Ausgabenwirtschaft. Entweder mußten die Ausgaben der fehlenden Deckung entsprechend gekürzt oder die veranschlagten Ausgaben durch zusätzliche Kreditaufnahmen finanziert werden. Zugleich waren aber Maßnahmen notwendig, um die Konjunktur neu zu beleben. Durch das Kreditfinanzierungsgesetz vom 11.4.1967 (BGBl. I S. 401) wurde der Bundesminister der Finanzen ermächtigt, für Zwecke einer Belebung der Investitionstätigkeit und der Sicherung eines stetigen Wirtschaftswachstums im Rechnungsjahr 1967 Geldmittel im Wege des Kredits bis zu 2,5 Mrd. DM zu beschaffen, um zusätzliche Investitionsprogramme zu finanzieren. Durch das „Gesetz zur Förderung der Stabilität und des Wachstums der Wirtschaft vom 8.6.1967“ (BGBl. I S. 582) wurde festgelegt, daß der Bund und die Länder bei ihren wirtschafts- und finanzpolitischen Maßnahmen die Erfordernisse des gesamtwirtschaftlichen Gleichgewichts zu beachten und die Maßnahmen so zu treffen haben, „daß sie im Rahmen der marktwirtschaftlichen Ordnung gleichzeitig zur Stabilität des Preisniveaus, zu einem

hohen Beschäftigungsstand und außenwirtschaftlichem Gleichgewicht bei stetigem und angemessenem Wirtschaftswachstum beitragen“. Auch die Gemeinden und Gemeindeverbände sind nach diesem Gesetz verpflichtet, bei ihrer Haushaltswirtschaft diesen Zielen Rechnung zu tragen. Das Stabilitätsgesetz (§ 9 bis 11) führte auch die fünfjährige Finanzplanung für Bund und Länder ein, in der Umfang und Zusammensetzung der voraussichtlichen Ausgaben und die Deckungsmöglichkeiten in ihren Wechselbeziehungen zu der Entwicklung des gesamtwirtschaftlichen Leistungsvermögens darzustellen sind. Sie ist jährlich der Entwicklung anzupassen und fortzuführen.

Die genannten Maßnahmen haben sich 1967 aber noch nicht in allen Haushalten der Gebietskörperschaften ausgewirkt. Während sich die Gesamtausgaben der Länder um 3,4% und die der Gemeinden nur um 1,3% erhöhten, bewirkten die 1967 über den Bundeshaushalt finanzierten Konjunkturmaßnahmen eine Zuwachsrate der Gesamtausgaben des Bundes um 12,3%. Auch die Ausgaben des ERP-Sondervermögens sind durch die nach dem ERP-Investitionshilfegesetz vom 17.10.1967 (BGBl. I S. 989) vorgesehene Finanzierung von Investitionsvorhaben im Bereich der Gemeinden und Gemeindeverbände und die Verstärkung der Maßnahmen für die Entwicklungshilfe sowie andere Förderungsmaßnahmen erheblich gestiegen.

Der Kapitalmarkt wurde 1967 von der öffentlichen Hand mit zusammen 19,9 Mrd. DM in Anspruch genommen gegenüber 11,7 Mrd. DM im Vorjahr. Diese Zunahme war im wesentlichen eine Folge der Finanzierung von Konjunkturmaßnahmen des Bundes über den Kapitalmarkt (10,3 gegen 3,3 Mrd. DM in 1966). Berücksichtigt man die im gleichen Zeitraum dem Kapitalmarkt zugeflossenen Tilgungsausgaben von 5,7 Mrd. DM, so betrug die Nettoverschuldung 1967 insgesamt 14,2 Mrd. DM (1966: 7,6 Mrd. DM).

b) Bund

In einem vom Bundesministerium der Finanzen veröffentlichten Bericht über die Bundesfinanzen 1967¹⁾ wird darauf hingewiesen, daß die Haushaltspolitik des Bundes im Jahre 1967 mit Schwergewicht darauf ausgerichtet war, „zur raschen Überwindung des Konjunkturtiefs, in dem sich die deutsche Wirtschaft seit der zweiten Hälfte 1966 befand, beizutragen und gleichzeitig die Konsolidierung der Bundesfinanzen einzuleiten“. Diesem Bestreben entspricht auch das Rechnungsergebnis 1967 des Bundes. Seine Steuereinnahmen mit 63,1 Mrd. DM (1966: 62,3 Mrd. DM) stiegen gegenüber dem Vorjahr zwar um 1,4%; sie blieben jedoch hinter den erwarteten Einnahmen zurück, was zum Teil auch auf die Herabsetzung des Bundesanteils an der Einkommen- und Körperschaftsteuer von 39 auf 37% zurückzuführen ist. Die Gesamtausgaben einschl. der besonderen Konjunkturmaßnahmen stiegen jedoch um 12,3% auf 79,4 Mrd. DM; zu ihrer Deckung mußte der Kapitalmarkt – wie bereits erwähnt – mit 10,3 Mrd. DM in Anspruch genommen werden.

Das Schwergewicht der Ausgabenpolitik des Bundes lag 1967 auf der Investitionsförderung. Die eigenen Investitionen (Bauten, Neuanschaffungen und Grunderwerb) konnten um 16,2% gesteigert werden. Besonders kräftig wurde die Finanzierung von Investitionen durch Darlehensgewährung verstärkt, nämlich von 2,4 auf 3,8 Mrd. DM (+ 59,7%); allein 1,1 Mrd. DM wurden der Deutschen Bundesbahn und der Deutschen Bundespost im Rahmen der Konjunkturprogramme zur Verfügung gestellt. Auch die Gewährung von Finanzierungshilfen in Form von Zuweisungen und Zuschüssen des Bundes erhöhte sich von 3,0 auf 4,2 Mrd. DM (+ 38,2%).

1) Die Summen sind jeweils stufenweise um die Zahlungen der einzelnen Bereiche untereinander bereinigt.

1) Vgl. Finanzbericht 1969, S. 263 ff.

c) Länder und Stadtstaaten

Wie bereits einleitend erwähnt, haben sich konjunkturbelebende Maßnahmen 1967 in den Haushalten der Länder noch nicht ausgewirkt. Ihre Gesamtausgaben beliefen sich 1967 auf 60,6 Mrd. DM, das sind 3,4 % mehr als im Vorjahr. Dabei haben sich die Ausgaben für Investitionen nicht erhöht, sie sind vielmehr leicht zurückgegangen. Höhere Ausgaben waren dagegen vorwiegend bei den Verwaltungs- und Zweckausgaben (+ 6,2 %) sowie bei den Zuweisungen und Darlehen an Gemeinden (+ 2,8 %) zu verzeichnen.

Die Steuereinnahmen der Länder im Jahre 1967 betrugen 37,6 Mrd. DM (gegen 36,3 Mrd. DM im Vorjahr), davon entfielen 27,6 Mrd. DM auf den ab 1967 von 61 auf 63 % erhöhten Länderanteil an der Einkommen- und Körperschaftsteuer (+ 2,3 %) und 10,0 Mrd. DM auf Landessteuern einschl. Gemeindesteuern der Stadtstaaten (+ 7,6 %). Die Inanspruchnahme des Kapitalmarktes lag 1967 um 1,2 Mrd. DM höher als im Vorjahr (4,5 gegen 3,3 Mrd. DM); sie diente jedoch nicht der Finanzierung von zusätzlichen Investitionen.

d) Gemeinden und Gemeindeverbände

Die kommunalen Haushalte wurden 1967 in besonders starkem Maße von der wirtschaftlichen Rezession beeinflusst. Die Gesamtausgaben der Gemeinden (Gv.) beliefen sich auf 46,1 Mrd. DM, was einer Steigerung um nur 1,3 % entspricht. Diese Erhöhung betraf ausschließlich die laufenden Personal- und Verwaltungsausgaben sowie den Schuldendienst. Die Ausgaben für Investitionen sind dagegen zurückgegangen, darunter die Bauausgaben um 8,2 %.

Diese Entwicklung war dadurch bedingt, daß Steuereinnahmen nur in etwa gleicher Höhe wie im Vorjahr zur Verfügung standen (12,8 Mrd. DM) und daß auch der Kapitalmarkt nur in geringerem Umfang in Anspruch genommen werden konnte (4,4 gegen 4,8 Mrd. DM). Auch die leicht erhöhten Zuweisungen der Länder (12,4 gegen 11,8 Mrd. DM) erlaubten keine zusätzlichen konjunkturbelebenden Maßnahmen.

3. Wichtigste Aufgabengebiete der Gebietskörperschaften

Die Finanzstatistik ordnet die Ausgaben und Einnahmen aller Gebietskörperschaften einheitlich abgegrenzten Aufgabengebieten (Funktionen) zu. Diese Zuordnung ermöglicht eine vergleichbare Darstellung der öffentlichen Finanzwirtschaft, insbesondere der Aufgaben- und Lastenverteilung auf den verschiedenen Verwaltungsebenen. Detaillierte Angaben darüber enthalten die Tabellen der Gruppe C, S. 70 bis 271. Die nachstehenden Ausführungen beschränken sich daher auf einen allgemeinen Überblick über die wichtigsten Aufgabengebiete.

Verteidigung

Die Ausgaben für Verteidigung gehen ausschließlich zu Lasten des Bundes. Nach der finanzstatistischen Abgrenzung, d.h. einschl. der auf den Bund entfallenden NATO-Vorhaben betrugen sie 1967 mit 21,3 Mrd. DM mehr als ein Drittel der gesamten Ausgaben des Bundes. In diesem Betrag sind auch die Zahlungen an die USA im Rahmen des Devisenausgleichs in Höhe von 1,1 Mrd. DM enthalten.

Bildungswesen und Wissenschaft

Die Ausgaben für das Bildungswesen und die Wissenschaft (Unterricht, Wissenschaft, Forschung, kulturelle Angelegenheiten) betrugen:

	1967	1966
	Mrd. DM	
Gebietskörperschaften	20,1	19,0
davon entfielen auf:		
den Bund	2,3	1,8
die Länder	12,7	11,8
die Gemeinden (Gv.)	5,1	5,4

Der Schwerpunkt dieser Ausgaben liegt somit bei den Ländern und Gemeinden. Auf das Schulwesen (allgemeinbildende und berufsbildende Schulen, Fachschulen) entfielen 1967: 12,3 Mrd. DM, davon wurden 7,9 Mrd. DM von den Ländern und 4,3 Mrd. DM von den Gemeinden finanziert. Für die Hochschulen und die übrige Wissenschaft wurden 6,2 Mrd. DM aufgewendet; an diesen Ausgaben war der Bund mit 2,0 Mrd. DM beteiligt, auf die Länder entfielen 4,1 Mrd. DM. Kunst, Volksbildung, Heimatpflege usw. erforderten 1,6 Mrd. DM, davon wurden 0,7 Mrd. DM von den Ländern und 0,8 Mrd. DM von den Gemeinden finanziert.

Soziale Sicherung

Einen breiten Raum nehmen in der öffentlichen Finanzwirtschaft die Sozialausgaben ein. Der Aufwand der Gebietskörperschaften hierfür belief sich 1967 auf 31,1 Mrd. DM. Davon wurden 21,8 Mrd. DM aus Bundesmitteln finanziert, darunter 11,0 Mrd. DM durch Bundeszuschüsse an die Sozialversicherung. Die Länder waren mit 3,5 Mrd. DM, die Gemeinden mit 3,8 Mrd. DM und der Lastenausgleichsfonds mit 1,9 Mrd. DM belastet.

Nach Leistungsarten entfielen auf:	Mrd. DM
die Sozial- und Jugendhilfe	3,0
die Einrichtungen der Sozial- und Jugendhilfe ..	1,4
die Leistungen der Kriegsopferversorgung	6,1
die Lastenausgleichsleistungen	3,3
das Wohn- und Kindergeld	3,1
sonstige soziale Maßnahmen	1,9

Für die Sozialverwaltung und die Versorgungsdienststellen der Kriegsopferversorgung mußten 1,3 Mrd. DM aufgewendet werden.

Bezieht man die Ausgaben der Sozialversicherung mit ein, so betrugen die Sozialausgaben (ohne Doppelzählungen) 1967 insgesamt 82,7 Mrd. DM (gegen 74,8 Mrd. DM 1966). Damit waren mehr als ein Drittel der Ausgaben des öffentlichen Gesamthaushalts Ausgaben für die Soziale Sicherung.

Gesundheit, Sport und Leibesübungen

Für Gesundheit, Sport und Leibesübungen wurden 1967 zusammen 6,4 Mrd. DM verausgabt. Rund zwei Drittel davon (4,2 Mrd. DM) gingen zu Lasten der Gemeinden, und zwar überwiegend für kommunale Krankenhäuser und andere Einrichtungen des Gesundheitswesens (3,9 Mrd. DM).

Von den Ausgaben für Krankenhäuser, Heilstätten und Anstalten für Nerven- und Geistesranke in Höhe von 5,1 Mrd. DM waren 3,3 Mrd. DM durch Pflegegelder und andere Gebühren sowie sonstige Verwaltungs- und Betriebseinnahmen gedeckt.

Wirtschaft

Faßt man die vorwiegend überregionalen Maßnahmen zur Förderung der Landwirtschaft (einschl. Wasserwirtschaft und Kulturbau) und der gewerblichen Wirtschaft zusammen, so beanspruchten diese Förderungsmaßnahmen 1967 zusammen 12,2 Mrd. DM; davon entfielen 7,3 Mrd. DM auf den Bundeshaushalt und 1,0 Mrd. DM auf das ERP-Sondervermögen; 3,3 Mrd. DM wurden aus Mitteln der Länder und 0,6 Mrd. DM aus solchen der Gemeinden (Gv.) finanziert.

Die hier enthaltenen Ausgaben des Bundes zur Förderung der gewerblichen Wirtschaft stiegen unter dem Einfluß der oben erwähnten Konjunkturmaßnahmen von 2,7 auf 3,2 Mrd. DM (+ 17,6 %). Auch die Förderungsmaßnahmen des Bundes für die Landwirtschaft erhöhten sich im Berichtsjahr auf 3,7 Mrd. DM (+ 14,9 %).

Gemeindliche Anstalten und Einrichtungen

Dieser kommunale Bereich erforderte 1967 von den Gemeinden und Gemeindeverbänden einschl. Stadtstaaten 6,1 Mrd. DM; darunter als größter Teilbetrag 1,9 Mrd. DM für die Stadtentwässerung. Aus Gebühren, Entgelten und anderen Verwaltungs- und Betriebseinnahmen standen 3,3 Mrd. DM als Deckung zur Verfügung, so daß noch ein erheblicher Teil der Ausgaben aus allgemeinen Deckungsmitteln finanziert werden mußte.

Verkehr

Eine wesentliche Erhöhung ist auch bei den Ausgaben für den Verkehrsbereich zu verzeichnen (12,4 gegen 11,5 Mrd. DM im Vorjahr = + 7,5%). Diese Erhöhung betraf allerdings ausschließlich die Bundesausgaben. Für den Bau und die Unterhaltung von Bundesfernstraßen gab der Bund allein 3,8 Mrd. DM aus (1966: 3,2 Mrd. DM); die Ausgaben der Länder für Landes- und Kreisstraßen beliefen sich auf 1,7 Mrd. DM. Für das Straßenwesen der Gemeinden und Gemeindeverbände wurden 5,2 Mrd. DM aufgewendet, davon waren 2,5 Mrd. DM von den Ländern finanziert, so daß die Belastung der Gemeinden 2,8 Mrd. DM betrug.

Wohnungsbau

Im Jahre 1967 wurden zur Förderung des Wohnungsbaues 4,8 Mrd. DM verausgabt; davon trugen der Bund 1,2 Mrd. DM, die Länder 3,0 Mrd. DM und die Gemeinden 0,7 Mrd. DM bei. Die Ausgaben für den Wohnungsbau haben sich gegenüber dem Vorjahr (5,2 Mrd. DM) merklich verringert, was vorwiegend auf die geringere Bereitstellung von Darlehen aus Bundes- und Landesmitteln zurückzuführen ist. Dies ist wiederum zum Teil eine Folge der Verlagerung der Finanzierung auf Kapitaldienst- und Investitionszuschüsse, die sich bei Bund und Ländern von 1,6 auf 1,9 Mrd. DM erhöht haben.

Wirtschaftsunternehmen

In die Finanzstatistik werden eine Reihe von Unternehmen mit allen Betriebseinnahmen und -ausgaben einbezogen, soweit sie in den öffentlichen Haushalten enthalten sind. Von anderen Unternehmen oder Beteiligungen der Gebietskörperschaften werden nur bestimmte Finanzvorfälle erfaßt, wie z.B. die Gewinnablieferungen oder die Erhöhung der Geschäftsanteile, die Betriebszuschüsse usw. Insgesamt wurden 1967 für diesen Bereich Ausgaben in Höhe von 7,1 Mrd. DM ausgewiesen, davon beim Bund 3,8 Mrd. DM, bei den Ländern 1,1 Mrd. DM und bei den Gemeinden 2,2 Mrd. DM. In den Ausgaben des Bundes sind Darlehen und Zuschüsse an Bundespost und Bundesbahn mit 3,7 Mrd. DM enthalten¹⁾.

Wiedergutmachung

Die Ausgaben für Wiedergutmachung sind im Berichtsjahr nach einem Rückgang im Vorjahr wieder um 8,7 % gestiegen; auf den Bund entfielen 1,3 Mrd. DM, auf die Länder 1,0 Mrd. DM.

Übrige Aufgabenbereiche

Die Daten für die übrigen Aufgabenbereiche umfassen die Ausgaben der Obersten Staatsorgane (1,3 Mrd. DM), für die Auswärtigen Angelegenheiten (0,7 Mrd. DM), für die öffentliche Sicherheit und Ordnung (3,4 Mrd. DM), für den Rechtsschutz (2,2 Mrd. DM), die Innere Verwaltung (3,3 Mrd. DM) sowie die Finanz- und Bauverwaltung (4,1 Mrd. DM). Die Ausgaben für diese Bereiche der öffentlichen Verwaltung

beliefen sich 1967 auf insgesamt 14,9 Mrd. DM; davon gingen zu Lasten des Bundes 3,1 Mrd. DM; der Länder 8,0 Mrd. DM und der Gemeinden 3,8 Mrd. DM. Durch Gebühren und andere Einnahmen aus Verwaltung und Betrieb konnten 2,1 Mrd. DM gedeckt werden.

Allgemeine Finanzen

Unter „Allgemeine Finanzen“ faßt die Finanzstatistik diejenigen Finanzvorgänge zusammen, die den Gesamthaushalt betreffen. Das sind vorwiegend die Steuereinnahmen und die Zuweisungen zwischen Bund, Ländern und Gemeinden zur Durchführung des Finanzausgleichs, ferner die Schuldenaufnahme und der Schuldendienst sowie die Erträge und Aufwendungen für das Allgemeine Vermögen (Allgemeines Grundvermögen und Kapitalvermögen), die Rücklagenzuführungen und -entnahmen, die Versorgungslasten für Beamte und andere Versorgungsberechtigte sowie sonstige nicht aufteilbare Einnahmen und Ausgaben. Über die Entwicklung des Steueraufkommens und seine Verteilung auf die verschiedenen Verwaltungsebenen wird laufend in verschiedenen Veröffentlichungen berichtet.¹⁾

Die „allgemeinen Finanzzuweisungen“ umschließen folgende Finanzvorgänge:

	1967	1966
	Mrd. DM	
Bundeshilfe Berlin (Zuschuß zum Landeshaushalt)	1,89	1,89
Ergänzungszuweisungen des Bundes an leistungsschwache Länder	0,26	0,18
Länderfinanzausgleich	1,71	1,61
Zuweisungen der Länder an Gemeinden und Gemeindeverbände für den kommunalen Finanzausgleich	5,59	5,42
darunter Schlüsselzuweisungen	4,51	4,37
Allgemeine Finanzzuweisungen und Umlagen der Gemeinden untereinander . . .	3,42	3,15
Landesumlage von Gemeinden	0,14	0,12

Die Schuldenaufnahmen auf dem Kapitalmarkt und aus öffentlichen Sondermitteln betrugen 1967 insgesamt 19,9 Mrd. DM; als Tilgungen flossen 5,7 Mrd. DM dem Kapitalmarkt wieder zu. Der Zinsendienst beanspruchte 5,3 Mrd. DM.

Für das Allgemeine Vermögen sind Ausgaben (3,0 Mrd. DM) und Einnahmen (3,9 Mrd. DM) in gleicher Höhe wie im Vorjahr ausgewiesen.

Der Saldo der Rücklagenbewegung betrug in der Summe der Gebietskörperschaften 0,4 Mrd. DM (Entnahmen 3,1 Mrd. DM, Zuführungen 3,5 Mrd. DM), die einzelnen Ebenen verzeichnen jedoch unterschiedliche Ergebnisse.

Unter den „Allgemeinen Finanzen“ sind auch die nur zentral erfaßten Versorgungsausgaben einschl. der Leistungen des Bundes an den Personenkreis nach G 131 nachgewiesen. Von den Gesamtausgaben in Höhe von 8,0 Mrd. DM gingen 3,1 Mrd. DM zu Lasten des Bundes, 3,8 Mrd. DM zu Lasten der Länder und 1,1 Mrd. DM zu Lasten der Gemeinden.

4. Ausgaben und Einnahmen der Gebietskörperschaften nach Arten

Nach der für 1967 geltenden Systematik lassen sich die Ausgaben und Einnahmen nicht vollständig nach ökonomischen Arten aufgliedern. Erst nach Einführung der neuen Haushaltssystematik (für Bund und Länder ab 1970) ist eine solche Gruppierung möglich.

1) Vgl. insbesondere die jährlichen Finanzberichte des Bundesfinanzministeriums, z.B. Finanzbericht 1969, S. 45 ff.

1) Vgl. S. 8.

Für den Bereich der Gebietskörperschaften können nach der bisherigen Systematik folgende Ausgabegruppen zusammengefaßt werden:

	1967	1966
	Mrd. DM	
Personalausgaben ohne Versorgung	34,8	32,8
Versorgung	5,9	5,6
Leistungen an Personen nach G 131	2,2	1,9
Renten und Unterstützungen	15,8	15,0
Zuschüsse an		
Sozialversicherungsträger	11,0	10,0
Zweckverbände, Körperschaften usw. . .	9,2	8,3
Unterhaltung des unbeweglichen Vermögens	2,9	2,8
Sachinvestitionen		
Bauten	19,5	20,2
Neuanschaffungen	1,7	1,7
Grunderwerb	2,6	2,4
Sonstige Investitionsfinanzierung		
Investitionszuschüsse	3,9	3,5
Darlehen	9,5	8,6
Beteiligungen	1,0	1,4
Schuldendienst		
Zinsen	5,3	4,2
Tilgungen	5,7	4,1
Kapitaldienstzuschüsse	1,1	1,0
Übrige, nicht weiter aufgeteilte Ausgaben darunter	33,5	31,6
für Verteidigungszwecke	11,6	10,5
Insgesamt	165,7	155,0

Von den Einnahmen der Gebietskörperschaften entfielen auf:

	1967	1966
	Mrd. DM	
Steuereinnahmen	115,0	112,8
Gebühren, Entgelte, Strafen	11,5	10,6
Zinsen, Mieten und Pachten	3,4	3,1
Sonstige Verwaltungs- und Betriebseinnahmen	8,2	8,0
Schuldenaufnahmen 1)	20,2	12,0
Darlehensrückflüsse	3,1	2,6
Erlöse aus Veräußerungen	1,2	1,1
Entnahmen aus Rücklagen	3,1	2,7
Insgesamt	165,7	152,9

5. Sozialversicherungsträger

a) Gesamtüberblick

Die Sozialversicherungsträger sind entsprechend ihrer Aufgabe im wesentlichen mit konsumtiven Ausgaben am öffentlichen Gesamthaushalt beteiligt. Die zunächst noch nicht erfaßten Ausgaben für Investitionen erstrecken sich nur auf Verwaltungsgebäude und Einrichtungen, sie sind im Vergleich zu den Gesamtausgaben von geringerer Bedeutung. Die nach finanzstatistischer Abgrenzung für 1967 ermittelten Ausgaben der Sozialversicherungsträger von 62,19 Mrd. DM (ohne Zahlungen der Sozialversicherungsträger untereinander) machten mehr als ein Viertel des öffentlichen Gesamthaushalts aus; sie sind gegenüber 1966 um 11,2% gestiegen. Von diesen Ausgaben entfielen auf:

	1967	1966
	Mrd. DM	
Sachleistungen	15,8	14,5
Barleistungen	43,3	38,6
Übrige Leistungen und sonstige Ausgaben	0,5	0,5
Verwaltungskosten	2,6	2,4
Insgesamt	62,2	55,9

1) Einschl. innere Darlehen 0,3 Mrd. DM der Gemeinden (Gv.).

Zur Finanzierung der Ausgaben standen zur Verfügung:

	1967	1966
	Mrd. DM	
Beiträge der		
Versicherten	23,5	22,8
Arbeitgeber	23,1	22,8
Sonstige Einnahmen	2,7	2,6
Zuschüsse des Bundes	11,1	10,3
Insgesamt	60,5	58,4

Nicht erfaßt sind hier die Leistungen der Zusatzversorgungseinrichtungen im Bereich des öffentlichen Dienstes, die auf tarifvertraglichen Vereinbarungen beruhen. Ferner sind nicht einbezogen die Leistungen berufsständischer Versicherungs- und Versorgungseinrichtungen auf landesgesetzlicher Grundlage für bestimmte Gruppen freier Berufe, zum Beispiel die selbständigen Ärzte, Zahnärzte, Tierärzte, Notare, Rechtsanwälte, Steuerberater, Steuerbevollmächtigte und Architekten. Ihre Mittel werden ausschließlich durch Versicherungsbeiträge aufgebracht.

Die finanzielle Entwicklung der Sozialversicherung ist in einigen Bereichen ebenfalls von der Abschwächung der Konjunktur 1966/67 beeinflußt. So sind z.B. die Einnahmen der Rentenversicherungen bei einer Ausgabensteigerung von 13% nur um 3,5% gestiegen, so daß gegenüber den vorausgegangenen Überschußjahren erstmals ein Kassendefizit ausgewiesen wurde. Von dieser Entwicklung war insbesondere die Arbeiter-Rentenversicherung betroffen, was entsprechende gesetzgeberische Maßnahmen im Finanzänderungsgesetz 1967 (Erhöhung des Beitragssatzes von 14 auf 15%) zur Folge hatte. Auch im Bereich der gesetzlichen Unfallversicherung ist die starke Abnahme der Unfallzahlen mit entsprechender Wirkung auf die Leistungen zum Teil eine Auswirkung des Rückgangs der Zahl der Beschäftigten in Industrie und Handel. Dagegen haben sich die Leistungen der Arbeitslosenversicherung durch die unter dem Einfluß der Konjunkturabschwächung um mehr als das Dreifache (gegen 1966) gestiegene Zahl der Empfänger von Arbeitslosengeld und Arbeitslosenhilfe entsprechend erhöht.

b) Die einzelnen Zweige der Sozialversicherung

In den Zusammenfassenden Übersichten, Tab. 15a bis 15c, S. 24 sind die Leistungsarten nach Versicherungszweigen im einzelnen dargestellt. Einschl. der Zahlungen an andere Versicherungszweige betrugen die Ausgaben der einzelnen Versicherungszweige:

	1967	1966
	Mrd. DM	
Krankenversicherung	19,4	18,5
Unfallversicherung	3,7	3,6
Rentenversicherung		
der Arbeiter	24,9	22,1
der Angestellten	12,4	10,9
Knappschaftliche Rentenversicherung . .	5,0	4,5
Altershilfe für Landwirte	0,7	0,7
Arbeitslosenversicherung	3,2	1,6

Von den gegenüber dem Vorjahr um 4,7% auf 19,4 Mrd. DM gestiegenen Ausgaben der gesetzlichen Krankenversicherung entfielen 18,3 Mrd. DM (+ 4,6%) auf Leistungen. Am stärksten haben sich dabei die Aufwendungen für Arzneien, Heil- und Hilfsmittel aus Apotheken (2,8 Mrd. DM = + 13,1%) sowie die Aufwendungen für die Behandlung in Krankenanstalten (3,9 Mrd. DM = + 13,4%) erhöht. Auf die Behandlung durch Ärzte entfielen 4,0 Mrd. DM (+ 6,3%), durch Zahnärzte 1,4 Mrd. DM (+ 3,9%). Die Barleistungen der Krankenhilfe betrugen 3,5 Mrd. DM, sie lagen damit um 12,2% niedriger als im Vorjahr.

Die Verwaltungskosten der gesetzlichen Krankenkassen betrugen 1967 1,0 Mrd. DM (+ 6,3%). Ihre Einnahmen beliefen sich auf 19,9 Mrd. DM, darunter waren 15,3 Mrd. DM (+ 2,0%) Beiträge und 4,2 Mrd. DM Zahlungen von anderen Sozialversicherungsträgern.

Die Ausgaben der gesetzlichen Unfallversicherung in Höhe von 3,7 Mrd. DM enthalten u.a. Rentenleistungen von 2,2 Mrd. DM (+ 8,6%). Die Heilbehandlung erforderte einen Kostenaufwand von 1,0 Mrd. DM. Zu weiteren Aufwendungen dieses Versicherungszweiges gehören die Ausgaben für Berufshilfe, Abfindungen, Hinterbliebenenbeihilfen und Sterbegelder sowie Kosten der Unfallverhütung.

Die Verwaltungskosten der Unfallversicherung beanspruchten 0,4 Mrd. DM (+ 3,6%). Ihre Einnahmen betrugen 4,0 Mrd. DM, darunter waren 3,5 Mrd. DM Beiträge der Arbeitgeber.

Bei den Ausgaben der Rentenversicherung für Arbeiter (24,9 Mrd. DM) stiegen die Rentenleistungen um 12% auf 18,2 Mrd. DM, überwiegend eine Folge der Rentenanpassung ab 1. Januar 1967. Erheblich erhöht haben sich auch die Beiträge zur Krankenversicherung der Rentner, die 1967 auf 2,2 Mrd. DM anstiegen (1966: 1,8 Mrd. DM). Auf Gesundheitsmaßnahmen entfielen, wie im Vorjahr, 1,3 Mrd. DM, auf die Zahlungen an andere Versicherungszweige 4,7 Mrd. DM (1966: 4,0 Mrd. DM), darunter 2,3 Mrd. DM an die Rentenversicherung für Angestellte und an die knappschaftliche Rentenversicherung.

Von den Einnahmen der Rentenversicherung für Arbeiter entfielen 15,2 Mrd. DM auf Beiträge, das sind 2,3% weniger als im Vorjahr. Der Bundeszuschuß betrug 5,6 Mrd. DM, davon wurden 0,8 Mrd. DM in Form von Schuldbuchforderungen zugeteilt.

Auch an den Ausgaben der Rentenversicherung für Angestellte (12,4 Mrd. DM) waren die Rentenzahlungen mit 10,3 Mrd. DM (+ 12,8%) am stärksten beteiligt. Die Beiträge zur Krankenversicherung der Rentner erforderten 0,9 Mrd. DM, die Durchführung von Gesundheitsmaßnahmen 0,4 Mrd. DM, die Verwaltungs- und Verfahrenskosten 0,2 Mrd. DM. An Deckungsmitteln standen der Rentenversicherung für Angestellte 13,3 Mrd. DM zur Verfügung; davon entfielen 9,5 Mrd. DM (+ 8,2%) auf das Beitragsaufkommen. Vom Bundeszuschuß, der sich auf 1,4 Mrd. DM belief, wurden 0,6 Mrd. DM als Schuldbuchforderungen zugeteilt. 1,6 Mrd. DM gingen als Zahlungen von der Rentenversicherung für Arbeiter ein.

Von den Ausgaben der Knappschaftlichen Rentenversicherung (5,0 Mrd. DM = + 10,9%) entfielen 3,5 Mrd. DM auf unmittelbare Rentenleistungen und 0,8 Mrd. DM auf Rentenleistungen für Rechnung der Rentenversicherung für Angestellte und Arbeiter. Für die Krankenversicherung der Rentner wurden 0,4 Mrd. DM ausgegeben, die Verwaltungs- und Verfahrenskosten machten 0,1 Mrd. DM, die Erstattungen und sonstigen Ausgaben 0,2 Mrd. DM aus. 3,0 Mrd. DM, das sind rund 60% der Ausgaben, wurden durch den Bundeszuschuß gedeckt, das Beitragsaufkommen betrug 1,0 Mrd. DM, und 0,9 Mrd. DM wurden als Erstattungen von der Rentenversicherung der Angestellten und Arbeiter vereinnahmt.

Die Ausgaben der Altershilfe für Landwirte betrugen 1967 0,7 Mrd. DM, davon entfielen 95% auf Altersgeld. Für Verwaltungs- und Verfahrenskosten mußten 20,0 Mill. DM aufgewendet werden.

Zur Deckung der Ausgaben standen Beiträge in Höhe von 0,2 Mrd. DM zur Verfügung, der Bundeszuschuß belief sich auf 0,5 Mrd. DM.

Von den Ausgaben der Arbeitslosenversicherung im Jahre 1967 in Höhe von 3,2 Mrd. DM (1966: 1,6 Mrd. DM) entfielen 2,3 Mrd. DM auf Leistungen der Arbeitslosenversicherung, 0,2 Mrd. DM auf die Förderung der Arbeitsaufnahme und Berufsausbildung sowie ähnliche Maßnahmen. Die Verwaltungskosten einschl. der Kosten für die Wahrnehmung von Auftragsangelegenheiten durch die Bundesanstalt für Arbeit nahmen 0,6 Mrd. DM in Anspruch.

Das Beitragsaufkommen der Arbeitslosenversicherung betrug 2,1 Mrd. DM, 0,6 Mrd. DM wurden der Rücklage entnommen.

6. Kommunale Zweckverbände

Die Vorbereitungen für die Einbeziehung der kommunalen Zweckverbände in die Finanzstatistik sind zur Zeit noch im Gange. Im Zusammenhang mit der Novellierung des Finanzstatistischen Gesetzes muß noch eine Reihe von Fragen geklärt werden, wie die Abgrenzung der einzubeziehenden Verbände, die Behandlung von Zweckverbänden mit Unternehmenscharakter bzw. kaufmännischer Rechnungsführung usw.

Neuere statistische Daten für das Bundesgebiet liegen daher nicht vor ¹⁾.

7. Sondervermögen des Bundes

(ohne LAF und ERP-Sondervermögen, vgl. S. 4)

a) Deutsche Bundespost

Nach dem Geschäftsbericht für 1967 weist die Gewinn- und Verlustrechnung der Deutschen Bundespost (Ergebnis der Finanzbuchführung) Erträge von 11,37 Mrd. DM (1966: 10,69 Mrd. DM) aus. Die Aufwendungen betrugen 10,93 Mrd. DM (1966: 10,40 Mrd. DM). Unter Berücksichtigung der Ablieferung an den Bundeshaushalt gemäß § 21 Postverwaltungsgesetz in Höhe von 0,72 Mrd. DM (1966: 0,67 Mrd. DM) ergab sich ein Reingewinn von 441,2 Mill. DM (1966: 284,5 Mill. DM).

	1967	1966
	Mrd. DM	
Von den Erträgen entfielen auf:		
Postdienst	4,21	4,03
Fernsprechgebühren	5,57	5,15
Telegraphen- und Funkgebühren	0,51	0,49
Postscheck- und Postsparkassendienst ..	0,41	0,39
Sonstige Erträge einschl. zu aktivierende Eigenleistungen	0,67	0,63
Von den Aufwendungen entfielen auf:		
Personalausgaben	6,55	6,18
Sachaufwand für:		
Betriebsführung	1,42	1,34
Unterhaltung	0,52	0,49
Erneuerung	1,16	1,18
Sonstige Aufwendungen einschl. Ablieferung an Bund	1,28	1,20

Die Bruttoinvestitionen betrugen im Berichtsjahr 2,71 Mrd. DM (1966: 2,58 Mrd. DM); darunter waren 2,09 Mrd. DM (1966: 2,00 Mrd. DM) Investitionen für Fernmeldeanlagen. Die Schuldentilgung beanspruchte 1,58 Mrd. DM (1966: 1,43 Mrd. DM). Zur Deckung der Investitionen und der Schuldentilgung wurden 2,55 Mrd. DM (1966: 2,47 Mrd. DM) an Fremdmitteln beansprucht.

b) Deutsche Bundesbahn

In der Finanzstatistik wird die Deutsche Bundesbahn als Wirtschaftsunternehmen des Bundes behandelt, das nicht mit seiner Betriebsrechnung sondern nur mit den im Bundeshaushalt vorgesehenen Zuschüssen und Darlehen in die Statistik einbezogen wird.

¹⁾ Vgl. Ausführung in Fachserie L, Reihe 1, „Öffentliche Finanzwirtschaft 1966“, S. 8.

Diese betrugen:	1967	1966	1965
	Mill. DM		
Ausgleich von betriebsfremden Lasten			
Versorgungslasten	397,0	373,0	379,0
Zinsen für Ausgleichsfordernngen	-	-	33,0
Beitrag zur Anpassung der Bezüge für Angestellte und Arbeiter	42,0	40,0	-
Beitrag zu den strukturell bedingten überhöhten Versorgungslasten	645,0	590,0	526,0
Anpassungshilfe für Rationalisierung im Personenzugverkehr (ab 1966 = Beitrag zur Verminderung der Kostenunterdeckung im sozialbegünstigten Personennahverkehr)	370,0	120,0	120,0
Zuweisungen aus dem Mineralölsteueraufkommen für Verkehrswege des öffentlichen Personennahverkehrs	51,4	-	-
Liquiditätshilfe	957,7 ¹⁾	1 556,0	1 662,3
Zuschüsse und Darlehen für den Wiederaufbau der Eisenbahnbrücken Kehl/Straßburg (einschl. Höherlegung des Bahnhofs Kehl)	-	1,6	-
Übernahme des Kapitalsdienstes für Anleihen	119,1	105,6	80,3
Darlehen für Bauten und Anlagen des Zolldienstes	0,3	0,1	0,6
Darlehen für Investitionen nach Maßgabe des Kreditfinanzierungsgesetzes	550,0	-	-
Zusammen	3 132,5	2 786,3	2 801,2

Außerdem:

Für die Unterhaltung und den Betrieb höhengleicher Kreuzungen von Bundesstraßen mit Bundesbahnstrecken	14,3	14,0	14,9
Maßnahmen der „Zivilen Verteidigung“ im Bereich der Deutschen Bundesbahn	24,9	27,0	31,9
Aus Mitteln des ERP-Sondervermögens (Kredite) ²⁾	52,5	40,0	40,0

Nach dem Geschäftsbericht weist die Gewinn- und Verlustrechnung für das Geschäftsjahr 1967 Erträge von 10,41 Mrd. DM (1966: 10,50 Mrd. DM) und Aufwendungen von 11,91 Mrd. DM (1966: 11,61 Mrd. DM) aus.

Von den Erträgen entfielen auf:	1967	1966
	Mrd. DM	
Personen-, Gepäck- und Expressgutverkehr (einschl. Beitrag des Bundes zur Verminderung der Kostenunterdeckung im sozialbegünstigten Schienen- und Personenverkehr)	3,36	3,25
Güterverkehr	4,94	5,27
Sonstige Betriebserträge (einschl. Beitrag des Bundes aus dem Straßenbauplan für Betrieb und Unterhaltung von höhengleichen Kreuzungen von Bundesstraßen mit Bundesbahnstrecken)	0,83	0,81
Andere Erträge (einschl. Beiträge des Bundes)	1,27	1,18
Von den Aufwendungen entfielen auf:		
Personalausgaben	7,49	7,41
Sachausgaben für den laufenden Betrieb	1,29	1,32
Sachausgaben für die Unterhaltung der Fahrzeuge und Bahnanlagen	0,88	0,73
Sonstige Betriebsaufwendungen (Erneuerung usw.) abzüglich Eigenleistungen, Verkaufserlöse und sonstige Erträge	0,93	0,95
Andere Aufwendungen	1,31	1,20

1) Einschl. 257,7 Mill. DM Einlagen des Bundes zur Abdeckung von Verlustvorträgen. – 2) Diese Mittel werden überwiegend zur Beschaffung von Reisezugwagen und von Signal-, Fernmelde- und Starkstromstoffen in Berlin (West) verwendet.

Als Jahresfehlbetrag wurden 1,50 Mrd. DM (1966: 1,11 Mrd. DM) nachgewiesen.

Die Bruttoinvestitionen betrugen im Berichtsjahr 2,13 Mrd. DM (1966: 1,83 Mrd. DM); davon 1,56 Mrd. DM (1966: 1,10 Mrd. DM) für Bahnanlagen und 0,57 Mrd. DM (1966: 0,73 Mrd. DM) für Fahrzeuge.

8. Methodische Hinweise

Erhebung, Aufbereitung und Veröffentlichung der Rechnungsergebnisse der Gebietskörperschaften sind auch für 1967 nach der gleichen Methodik und Systematik durchgeführt worden wie für die Vorjahre. Die in die Veröffentlichung einbezogenen Ergebnisse der Sozialversicherungsträger wurden den Geschäftsstatistiken des Bundesministeriums für Arbeit und Sozialordnung bzw. dem Geschäftsbericht der Bundesanstalt für Arbeit entnommen.

Im Zusammenhang mit der Einführung einer neuen Haushaltssystematik für Bund und Länder ab Rechnungsjahr 1970 ist von diesem Zeitpunkt ab auch eine Reform der Finanzstatistik erforderlich. Die Beratungen hierüber sind nahezu abgeschlossen. Der Berichterstattung für die Rechnungsjahre 1968 und 1969 wird jedoch nach wie vor die bisherige Systematik zugrundegelegt werden.

Die neue einheitliche Haushaltssystematik ist Bestandteil der Haushaltsrechtsreform, die durch eine Reihe von Änderungen des Grundgesetzes¹⁾, das Haushaltsgrundsatzgesetz²⁾ und die neue Bundeshaushaltsordnung³⁾ eingeleitet wurde. Nach der neuen Haushaltssystematik richtet sich die Gruppierung der Einnahmen und Ausgaben nach einem Gruppierungsplan, der die Klassifizierung der Einnahme- und Ausgabearten nach ökonomischen Gesichtspunkten vorsieht. Ferner ist eine funktionale Zuordnung der einzelnen Titel nach einem Funktionenplan vorgesehen. Gruppierungsplan und Funktionenplan sind auf den Bedarf der Finanzstatistik abgestellt, so daß die finanzstatistischen Ergebnisse ab 1970 unmittelbar aus den Haushaltsplänen bzw. den Haushaltsrechnungen gewonnen werden können. Sie schaffen zugleich die Voraussetzung für eine bessere Abstimmung mit den volkswirtschaftlichen Gesamtrechnungen sowie für den Einsatz elektronischer Datenverarbeitungsanlagen. Damit kann eine wesentliche Verbesserung der ökonomischen Erkenntniswerte sowie eine zeitgerechtere Erfassung der Ergebnisse erreicht werden.

Auch für die Gemeinden und Gemeindeverbände wird eine entsprechende Reform des Haushaltsrechts und der Haushaltssystematik vorbereitet.

Die Bereinigung von Doppelzählungen durch Erstattungen innerhalb der Haushaltspläne ist seit 1965 auf die „nicht notwendigen (fiktiven) Erstattungen“, das heißt, auf die haushaltstechnischen Verrechnungen, beschränkt. Von der Bereinigung der „notwendigen Erstattungen“, die bis 1964 in den Veröffentlichungstabellen vor den Abschlußsummen in einer Summe abgesetzt wurden, wird seit 1965 abgesehen. Die Höhe dieser Erstattungen wird nur für bestimmte Bereiche nachrichtlich ermittelt. 1967 betrugen sie bei den Gemeinden mit mehr als 10 000 Einwohnern, den Landkreisen und Bezirksverbänden 772,4 Mill. DM (1966: 740,0 Mill. DM) und bei den Stadtstaaten 143,3 Mill. DM (1966: 148,9 Mill. DM).

Wegen der Abgrenzung der verwendeten Begriffe vgl. „Öffentliche Finanzwirtschaft 1964“, S. 10 f.

1) 20. und 21. Gesetz zur Änderung des Grundgesetzes vom 12. Mai 1969 (BGBl. I S. 357 und 359). – 2) Gesetz über die Grundsätze des Haushaltsrechts des Bundes und der Länder (Haushaltsgrundsatzgesetz – HGSG) vom 19. August 1969 (BGBl. I S. 1273). – 3) Bundeshaushaltsordnung (BHO) vom 19. August 1969 (BGBl. I S. 1284).

II. Erläuterungen zu den Aufgabenbereichen

(nach Erhebungsbogen für das Rechnungsjahr 1967)

Nr. 1)	Bezeichnung und Inhalt des Aufgabenbereiches	Nr. 1)	Bezeichnung und Inhalt des Aufgabenbereiches
001	Oberste Staatsorgane Volksvertretung Bundestag – Bundesrat – Landtag (Bürgerschaft) – Abgeordnetenhaus – Senat – Wehrbeauftragter des Bundestags – Interparlamentarischer Ausschuss – Wahlkosten Andere oberste Staatsorgane Bundespräsident – Bundeskanzler – Ministerpräsident – Staatsministerium – Staatskanzlei – Regierender Bürgermeister – Sekretariat der Ständigen Konferenz der Kultusminister der Länder – Presse- und Informationsamt – Landespersonalamt – Rechnungshof – Vertretungen der Länder beim Bund – Staatsministerium für Bundesangelegenheiten – Amt für Verfassungsschutz Ministerien Personal- und Sachausgaben aller Ministerien	016	Realschulen (Mittelschulen) Mittelschulen – Aufbauzug an Volksschulen – Rektoratsschulen
002	Auswärtige Angelegenheiten Vertretungen im Ausland und übrige auswärtige Angelegenheiten	017	Gymnasien (Höhere Schulen) Höhere Schulen in Aufbauform – Wirtschaftsoberschulen – Abendgymnasien – Sonstige Einrichtungen zur Erlangung der Hochschulreife
003	Verteidigung Deutsche Verteidigungstreitkräfte und Verteidigungseinrichtungen Verteidigungslasten im Zusammenhang mit dem Aufenthalt ausländischer Streitkräfte Zivile Verteidigung (Bund) Bundesamt für zivilen Bevölkerungsschutz – Akademie für zivile Verteidigung – Maßnahmen des zivilen Luftschutzes und der zivilen Verteidigung	018	Berufsbildende Schulen Berufsschulen Gewerbliche, kaufmännische, landwirtschaftliche, hauswirtschaftliche Berufsschulen – Werksschulen – Innungsfachschulen (Pflichtfortbildung) Berufsfachschulen Schulen, die ohne praktische Berufsausbildung voraussetzen im ganztägigen, freiwilligen Unterricht (mindestens ein Jahr) auf einen handwerklichen, kaufmännischen oder hauswirtschaftlichen Beruf vorbereiten – Handelsschulen – höhere Handelsschulen Fachschulen Fachschulen für landwirtschaftliche, gewerbliche, kaufmännische, handwerkliche, kunsthandwerkliche und soziale Berufe – Verwaltungsakademien – Verwaltungsfachschulen Ingenieurschulen
004	Öffentliche Sicherheit und Ordnung	019	Wissenschaft
005	Polizei – sonstige öffentliche Ordnungsaufgaben Bundesgrenzschutz Polizei Bereitschaftspolizei – Gendarmerie – Grenzpolizei – Kriminalamt – Polizeischulen – Polizeiverwaltung – Verkehrspolizei – Wasserschutzpolizei – Vollzugs- und Kriminalpolizei – Ortsgewalt Sonstige öffentliche Ordnungsaufgaben der Gemeinden und Stadtstaaten Einwohnermeldeamt – Kraftfahrzeugzulassungsstelle – Jagd- und Fischereiaufsicht – Preisangelegenheiten – Sonstige Ordnungsaufgaben (z.B. Eichkontrolle, Fundwesen usw.)	020	Wissenschaftliche Hochschulen Universitäten – Technische Hochschulen – andere Hochschulen mit Universitätsrang – Philosophisch-theologische Hochschulen
006	Wehrdienstpflichtgenerfassung	021	Sonstige Hochschulen und Lehrerbildung Übrige Hochschulen (Kunst-, Musik-, Sporthochschulen) – Pädagogische Hochschulen – andere Lehrerbildungsanstalten – Allgemeine Ausgaben für Hochschulen
007	Zivilschutz (Länder/Gemeinden) Luftschutzmaßnahmen – Sonstige Maßnahmen des Zivilschutzes	022	Hochschulkliniken
008	Rechtsschutz	023	Wissenschaftliche Institute des Bundes und der Länder Bundes- und Landesforschungsanstalten – Bundes- und Landesinstitute – Forschungsstellen – Versuchsanstalten
009	Verfassungs-, Arbeits-, Sozial-, Finanz- und Verwaltungsgerichte, allgemeine Rechtsschutzaufgaben	024	Atomforschung, wissenschaftliche Bibliotheken, Museen und Archive, übrige Wissenschaft Atomforschung Zuschüsse für Forschung und Entwicklung auf dem Gebiet der Atomenergie (Kernforschungszentrum Karlsruhe, Elektronen-Synchrotron Hamburg, Kernforschungsanlage Jülich, Institut für Plasmaphysik in Garching, Versuchs- und Ausbildungsstätte Neuherberg bei München, Europäische Atomgemeinschaft usw.) Wissenschaftliche Bibliotheken, Museen und Archive Bundes-, Staats-, Landesbibliotheken und Archive – Deutsche Bibliothek – Musikbibliotheken – Wissenschaftliche Sammlungen (Museen) Übrige Wissenschaft Ausgaben für allgemeine Forschungsaufgaben (z.B. Förderung der Industrie- und Wirtschaftsforschung, Zuschüsse für überregionale Forschungseinrichtungen, Wissenschaftsrat, Weltraumforschung usw.) Alle gemeindlichen Ausgaben für den gesamten Aufgabenbereich Wissenschaft
010	Ordentliche Gerichte und Staatsanwaltschaften, Strafvollzugsanstalten Bundesgerichtshof – Generalbundesanwalt – Amts-, Landes- und Oberlandesgerichte einschl. Staatsanwaltschaften – Bundespatentgericht – Grundbuchamt – Justizverwaltung – Kaufmanns- und Gewerbegerichte – Rechtspflegeschulen – Strafvollzugsanstalten	025	Kunst, Volksbildung, Heimatpflege, Kirchliche Angelegenheiten
011	Innere Verwaltung und allgemeine Staatsaufgaben Bundes- und Landesverwaltungsamt – Statistischer Dienst – Zentrale Besoldungsstellen – Bezirksregierung – Kreisamt – Landratsamt – Auswandererberatungsstelle – Rechnungsprüfung – Verwaltungsakademie – Verwaltungsschule (soweit nicht Fachschule) – Ziviler Ersatzdienst – Feuerschutz – Oberste Gemeindeorgane – Oberste Kreisorgane – Oberste Amtorgane – Rechnungsprüfungsamt – Gemeindeprüfungsamt – Hauptverwaltungsamt (Personalamt, Organisationsamt, Presseamt, Bucherei, Archiv, Rechtsamt) – Einrichtungen für Verwaltungsangehörige – Einrichtungen der Hauptverwaltung (Beschaffungsstellen, Hausdruckereien usw.) – Besondere Dienststellen der allgemeinen Verwaltung (Statistisches Amt und Wahlamt, Standesamt, Versicherungsamt, Amtsgericht, Schiedsamt, Friedensrichter, Gemeindliches Grundbuchamt) – Verfügungsmittel des Bürgermeisters	026	Theater und Konzerte, übrige Kunst- und Kulturpflege Theater und Konzerte Eigene Theater- und Konzertunternehmen sowie Beiträge an fremde Unternehmen – Festspiele – Gesangsvereine – Laienspiele – Kunstwochen Übrige Kunst- und Kulturpflege Gemäldegalerien – Kunstsammlungen – Förderung der bildenden Kunst, des Filmwesens und des Schrifttums – Volksbildung (Volksbüchereien, Volkshochschulen, Zoologische und Botanische Gärten) – Heimatpflege (Denkmalspflege, Landschaftspflege, Naturschutz, Heimatmuseen) – Ausgaben der Gemeinden für kirchliche Angelegenheiten
012	Finanzverwaltung Allgemeine Finanzverwaltung Bundes-, Landes-, Staatshauptkasse (soweit nicht bei Ministerien nachgewiesen) – Regierungshauptkasse – Kassenaufsicht – zentrale Besoldungsstelle (soweit nicht 011) – Rechenzentrum – Schuldenverwaltung – Verwaltung des allgemeinen Grund- und Kapitalvermögens und des Sondervermögens Finanz-, Steuer- und Zollverwaltung Finanzverwaltung – Finanzkasse – Steuerfahndung – Verwaltung der Gemeindesteuern – Kämmerer – Stadtkasse – Gemeindekasse – Kreis- und Amtskasse Verteidigungslastenverwaltung Amt für Verteidigungslasten – Besatzungslastenamt (Berlin) – Landesentschädigungsamt (Rheinland-Pfalz)	027	Kirchliche Angelegenheiten (nur Staat) Zuschüsse an Kirchen und Religionsgemeinschaften
013	Unterricht	028	Soziale Sicherung
014	Schulverwaltung und übriges Unterrichtswesen Schulverwaltung Schulamt – Schulaufsichtsbehörde – Schulrat – Schulverbände – allgemeine Angelegenheiten der Lehrkräfte Übriges Unterrichtswesen Alumne, Internate, Schulheime, Konvikte mit Schulbetrieb – Landesamt für Kurzschrift – Schularchiv – Schulbildstelle – Singschulen als selbständige Einrichtung des Unterrichtswesens	029	Arbeitsschutz und Arbeitsbeschaffung Arbeitsschutz – Gewerbeaufsicht – Unfallverhütung – Bundes- und Landesinstitut für Arbeitsschutz – Fortbildung der Gewerbebeamten – Gewerbeamt – Arbeitslosenhilfe – Arbeitsbeschaffung – Europäischer Sozialfonds – Berufsausbildung von Gastarbeitern – Förderung und Erhaltung der Heimarbeit
015	Volks- und Sonderschulen Volksschulen – Grundschulen – Hauptschulen – Minderheitenschulen – Hilfsschulen – Blinden-, Gehörlosenschulen – Schulen für körperlich und geistig Gebrechliche	030	Sozialversicherung Versicherungsbehörden – Rentenversicherung der Arbeiter und Angestellten – Knappschaftsversicherung – Unfallversicherung – Krankenversicherung – Übrige Sozialversicherung (Altershilfe für Landwirte)
		031	Sozialverwaltung (ohne Versorgungsämter) Verwaltung der Sozialhilfe, der Kriegsofferfürsorge, der Vertriebenen- und Flüchtlingsangelegenheiten – Verwaltung der Jugendhilfe – Amtsvormundschaft – Fürsorgeerziehungsbehörden – Jugendgerichtshilfe – Pflegekinderaufsicht – Jugendpfleger – Lastenausgleichsverwaltung – Heimaturlaubstellen
		032	Sozialhilfe Leistungen der Sozialhilfe nach dem Bundessozialhilfegesetz und freiwillige Aufwendungen einschl. Leistungen der Kriegsfolgenhilfe – Kriegsofferfürsorge (Berufliche Förderungsmaßnahmen, Erziehungsbeihilfen, Ergänzende Hilfe zum Lebensunterhalt, Erholungsfürsorge, Wohnungsfürsorge)
		033	Einrichtungen der Sozialhilfe Altenheime – Siechenheime – Blindenheime – Körperbehinderteneime – Obdachloseneime – Heime für entlassene Straftäter – Arbeitsstuben – Volkskuchen – Warmestuben – Grenzdurchgangslager – Wohnlager – Bundesdienststelle für die Anerkennung ausländischer Flüchtlinge

1) In den nach Aufgabenbereichen gegliederten Tabellen (A 3, B und C) werden jeweils die gleichen Nummern verwendet.

II. Erläuterungen zu den Aufgabenbereichen

(nach Erhebungsbogen für das Rechnungsjahr 1967)

Nr. 1)	Bezeichnung und Inhalt des Aufgabenbereiches	Nr. 1)	Bezeichnung und Inhalt des Aufgabenbereiches
034	Jugendhilfe Allgemeine Jugendhilfe nach dem Jugendwohlfahrtsgesetz – Freiwillige Erziehungshilfe und Fürsorgeerziehung – Erholungspflege und Freizeithilfe – Ergänzende Jugendhilfe für Kind und Familie (Pflege und Erziehung, Unterbringung in Familien und Einrichtungen, Vormundschaftswesen, Adoptionswesen usw.) – Betreuung heimatloser Jugendlicher		Besondere Maßnahmen zur Förderung der Produktivität und des Absatzes – Förderung der horizontalen und vertikalen Verbundwirtschaft (z.B. Anbaugemeinschaften, Lager-, Absatz- und Sortiereinrichtungen, Verbesserung der Molkereiwirtschaft usw.) – Förderung der Milchwirtschaft – Förderung und Verbesserung der Bildung auf dem Lande – Aufbaudarlehen für die Landwirtschaft – Maßnahmen zur Milderung von Ernte-, Hochwasser- und Witterungsschäden – Zuschüsse an Verbände und Einrichtungen des Ernährungsgewerbes – Pflanzenschutzämter – Landesanstalten für Bodenkultur, Pflanzenbau und Pflanzenschutz – Sonstige Einrichtungen und Anstalten (soweit nicht wissenschaftlich)
035	Einrichtungen der Jugendhilfe Aufnahmeheime – Erziehungsheime – Kinderhorte – Schulkindererziehung – Erholungslager – Ferienkolonien – Jugendheime – Jugendherbergen – Spielplätze – Kindertagesstätten – Jugendberatungsstellen – Bundesprüfstelle für jugendgefährdende Schriften	048	Ländliche Siedlung Siedlungsbehörden – Förderung der ländlichen Siedlung – Besondere agrarstrukturelle Maßnahmen (z.B. Aufstockung und Aussiedlung landwirtschaftlicher Betriebe)
036	Versorgungsämter	049	Flurbereinigung, Umlegungen Flurbereinigungsamt – Kulturrat – Umlegungsbehörde – Förderung der Flurbereinigung
037	Leistungen und Einrichtungen der Kriegsofferversorgung Leistungen der Kriegsofferversorgung Versorgungsbezüge – einmalige Unterstützungen – Kosten der Heilbehandlung – Unterhaltsbeihilfen an Angehörige von Kriegsgefangenen – Eingliederungshilfen nach dem Häftlingshilfegesetz – Leistungen nach dem BVG auf Grund des Häftlingshilfegesetzes Einrichtungen der Kriegsofferversorgung Versorgungskrankenhäuser – Versorgungskuranstalten – Orthopädische Versorgungsstellen – Versorgungssärztliche Untersuchungsstellen – Beschaffungsstellen für Heil- und Hilfsmittel – Schulungsheime für Kriegsbeschädigte	050	Tierzucht, Tiergesundheit, Tierhaltung Pferdezucht (Gestütsämter, Gestüte, Pferdezuchtspektoren, Zuwendungen an Rennvereine) – Sonstige Tierzucht (Tierzuchtamt, Veterinärverwaltung, Veterinäruntersuchungsamt, Bekämpfung von Tierseuchen)
038	Sozialausgaben des Lastenausgleichsfonds und Zuschüsse an den LAF Hauptentschädigung – Kriegsschadenrente – Sparrentenschädigung – Hausratsentschädigung – Ausbildungshilfe – Heimförderung – Leistungen aus dem Härtefonds – Zuschüsse gem. § 6 Abs. 1 bis 4 LAG – Verstärkung des Härtefonds aus Mitteln des Bundes	051	Übriges aus Ernährung, Landwirtschaft und Forsten Fischereiverwaltung – Kosten der Fischereiaufsicht – Marktstützung und Förderung des Fischabsatzes – Fischereischutzbote – Jagdverwaltung – Jagdschutz – Jagd- und Wildschadenskosten – sämtliche für die lfd. Nr. 46 bis 51 anfallenden Leistungen der Gemeinden (Gv.)
039	Förderung der freien Wohlfahrtspflege und Jugendhilfe, Leistungen nach dem Unterhaltssicherungsgesetz Beiträge und Zuwendungen allgemeiner Art an Organe der freien Wohlfahrtspflege wie Arbeiterwohlfahrt, Caritasverband, Deutsches Rotes Kreuz, Evangelisches Hilfswerk, Innere Mission usw. – Allgemeine Förderung von Maßnahmen und Einrichtungen der Jugendverbände und sonstiger Träger – Leistungen nach dem Unterhaltssicherungsgesetz (nur Harzestädte und Gemeinden (Gv.))	052	Wasserwirtschaft und Kulturbau
040	Wohngeld und Kindergeld Wohngeld nach dem Wohngeldgesetz – Leistungen nach dem Bundeskindergeldgesetz	053	Talsperren, Wasserversorgung und Abwasserbeseitigung Talsperren – Wasserversorgung – Abwasserbeseitigung und -verwertung, Kanalisation (soweit nicht gemeindliche Einrichtungen bzw. Förderung gemeindlicher Einrichtungen)
041	Übrige soziale Maßnahmen Umsiedlung, Auswanderung und Rückführung – Entschädigung an ehemalige Kriegsgefangene – Betriebliche Altersfürsorge – Härtebeihilfen nach dem allgem. Kriegsfolgengesetz – Einrichtungshilfe für Deutsche aus der Sowjetzone	054	Übriger Wasser- und Kulturbau Wasserwirtschaftsverwaltung – Wasserläufe (soweit nicht Wasserstraßen) – Deiche – Bach- und Flußregulierung – Gewässerschutz – Hochwasserschutz – Landgewinnung – Meliorationen, Drainagen usw. – Strandschutz – Uferschutz – Wasserschutz – Zuschüsse an Deichverbände, Wasserverbände usw.
042	Gesundheit, Sport und Leibesübungen	055	Förderung der gewerblichen Wirtschaft
043	Krankenhäuser usw., Anstalten für Nerven- und Geisteskranke, Gesundheitsdienst und übrige Einrichtungen des Gesundheitsdienstes Krankenhäuser und Heilstätten Augenheilstätten – Enbindungs- und Wochnerinnenheime – Heilstätten – Kinderheilstätten und -kurheime – Kliniken (soweit nicht Hochschulen angeschlossen) – Krankenhäuser einschl. Apotheken, Schwesternschulen u.dgl. die mit dem Betrieb eines Krankenhauses untrennbar verbunden sind – Lungenheilstätten – Sanatorien – Quarantäneeinrichtungen Anstalten für Nerven- und Geisteskranke Anstalten für Epileptiker, Geisteskranke, Gemütskranke, Psychopathen und Schwachsinnige Gesundheitsdienst und übrige Einrichtungen des Gesundheitsdienstes Gesundheitsamt – Überwachung und Einhaltung gesetzlicher Bestimmungen auf dem Gebiete der Gesundheitspflege (einschl. Gesundheitspolizei) – Maßnahmen zur Verhütung bzw. Abwendung von Gesundheitsgefahren (Alkoholmißbrauch, Desinfektionen, Leichenschau, Lebensmittelüberwachung, Schulgesundheitswesen usw.) – Bekämpfung übertragbarer Krankheiten – Ambulatorien – Ärztliche Beratungsstellen – Untersuchungsämter – Gemeindeschwesterstationen – Hebammenfortbildung – Krankentransportwesen – Mütterberatungsstellen – Rettungsstellen – Sprachheilkurse – Tageserholungsheime	056	Wirtschaftsförderung im Inland Förderung der Energieversorgung – Förderung der Grundstoffindustrie (Steinkohlenbergbau, NE-Metallergbergbau, Erdölgewinnungsindustrie, Uranergewinnung und Aufbereitung usw.) – Förderung von Handwerk, Kleinergewerbe, Einzelhandel, des Exports und der Messen Kernenergie – Förderung der Entwicklung auf den Gebieten: Atomtechnik, Reaktorsicherheit, Strahlennutzung, Isotopentechnik, Strahlenchemie, Strahlenschutz, Kernenergieverwertung usw. – Beiträge und Zuschüsse an internationale Organisationen (z.B. IAEA, zum Verwaltungshaushalt der EURATOM) Übrige Wirtschaftsförderung – Regionale Hilfsmaßnahmen für das Zonenrandgebiet und wirtschaftsschwache Gebiete – Förderungsmaßnahmen des ERP-Sondervermögens für die gewerbliche Wirtschaft und Industrie – Förderung der Luftfahrtindustrie, der Fremdenverkehrswirtschaft sowie der Handelsschifffahrt – Förderung der Industriean siedlung – sämtliche für die lfd. Nr. 56 bis 58 anfallenden Leistungen der Gemeinden (Gv.)
044	Sport und Leibesübungen Amt für Leibesübungen und Sport – Kreissportlehrer – Allgemeine Förderung durch Unterstützung von Sportvereinen, Stiftung von Preisen usw. – Eigene Einrichtungen der Leibesübungen und Zuwendungen an fremde Einrichtungen wie Berghütten, Eisbahnen, Luft- und Sonnenbäder, Röllschubbahnen, Spielplätze, Sporthallen, Sportplätze, Sport-schulen, Tennisplätze usw.	057	Wirtschaftsförderung im Ausland (Entwicklungshilfe) Förderung von Entwicklungsländern durch technische Hilfe, Bildungshilfe, Sozialhilfe und Kapitalhilfe – Förderung von Vorhaben der Kirchen in Entwicklungsländern – Deutscher Entwicklungsdienst – Beiträge zu internationalen Entwicklungsfonds und -organisationen
045	Ernährungs Landwirtschaft und Forsten	058	Sonstige Angelegenheiten der gewerblichen Wirtschaft Behörden und Einrichtungen der Wirtschaftsordnung und -aufsicht (Bundesamt für gewerbliche Wirtschaft – Bundesaufsichtsamt für das Kreditwesen, das Versicherungs- und Bausparwesen – Bundespatentamt – Bundeskartellamt – Preisamt – Materialprüfungsamt) – Bergbauverwaltung – Verbraucheraufklärung – Förderung des wirtschaftlichen Erfahrungsaustausches
046	Verwaltungsstellen der Ernährung und Landwirtschaft, staatliche Forstverwaltung Bundesamt für Ernährung und Forstwirtschaft – Landesamt für Ernährungswirtschaft – Landwirtschaftliche Bezirksverwaltung – Kreislandwirtschaftsbehörden – Amt für landwirtschaftliche Marktordnung – Landesforstverwaltung – Forstschulen	059	Gemeindliche Anstalten und Einrichtungen
047	Ernährung, allgemeine Förderung der Landwirtschaft und besondere Einrichtungen Kosten für die Vorratshaltung landwirtschaftlicher Erzeugnisse – Maßnahmen zur Verbesserung der Einkommenslage der landwirtschaftlichen Bevölkerung – Getreidepreisangleichung – Erhöhung der Auszahlungspreise für Qualitätsmilch – Betriebsbeihilfen zur Verbilligung von Gasöl – Förderung des Ausbaues der Wirtschaftswege –	060	Beleuchtung und Reinigung Straßenbeleuchtung – Stadtentwässerung – Bedürfnisanstalten – Müllbeseitigung und -verwertung – Straßenreinigung – Fuhrpark – Tierkörperbeseitigung darunter: 061 Straßenbeleuchtung 062 Stadtentwässerung, Bedürfnisanstalten Abwasserableitung, -reinigung – Abwasseruntersuchungen – Bedürfnisanstalten – Dolen – Kanäle – Klaranlagen – Siele 063 Müllbeseitigung und -verwertung Beseitigung von Abfällen aller Art 064 Straßenreinigung, Fuhrpark und Tierkörperbeseitigung Schneeräumung – Sprengwagen – Straßenkehren – Kraftwagenhallen – Wagenpark – Garagen und Stallungen für Fuhrpark – Werkstätten – Abdeckereien – Kadaververnichtung und -verwertung – Tierkörperbeseitigung 065 Feuerlöschwesen Berufsfeuerwehren – Beihilfen an Freiwillige, Pflicht-, Werksfeuerwehren – Alarmeinrichtungen (Feuermeldstellen) – Feuerwehrschi- len – Kreisbrandmeister

1) In den nach Aufgabenbereichen gegliederten Tabellen (A 3, B und C) werden jeweils die gleichen Nummern verwendet.

II. Erläuterungen zu den Aufgabenbereichen

(nach Erhebungsbogen für das Rechnungsjahr 1967)

Nr. 1)	Bezeichnung und Inhalt des Aufgabenbereiches	Nr. 1)	Bezeichnung und Inhalt des Aufgabenbereiches
066	Einrichtungen der Lebensmittelversorgung und Marktwesen		allen Ausgaben und Einnahmen – oder netto – nur mit Zuschüssen und Ablieferungen – nachgewiesen) Wirtschaftsunternehmen mit eigener Rechtspersönlichkeit an denen Bund, Länder und Gemeinden (Gv.) beteiligt sind (netto – mit Betriebszuschüssen, Investitionszuschüssen, Darlehensgewährung, Erwerb von Beteiligungen, Gewinnanteilen; Schuldendienstleistungen usw. – nachgewiesen) – Konzessionsabgaben
067	Lebensmittelmärkte – Fischmärkte – Tiermärkte – Kuhlhallen – Markthallen – Jahrmärkte – Schlacht- und Viehhöfe – Schlachthofierärzte		Versorgungsunternehmen
068	Bestattungswesen		Flektizitäts-, Gas-, Wasserversorgungs-, Kombinierte Versorgungsunternehmen
069	Friedhofsanlagen – Ehrenhaine für Kriegsgefallene – Friedhofsgartenerie – Kriegsgräberpflege (nur Gemeinden)		Verkehrsunternehmen
070	Erholungseinrichtungen		Straßenbahnen, Autobusse – Untergrundbahnen, Hochbahnen – Kleinbahnen, Drahtseilbahnen, Gebirgsbahnen – Hafenunternehmen, Umschlagunternehmen – Flughafen – Sonstige Verkehrsunternehmen
071	Park- und Gartenanlagen – Stadtgärtnerien – Badeanstalten		Kombinierte Versorgungs- und Verkehrsunternehmen
072	Sonstige öffentliche Einrichtungen		Land- und forstwirtschaftliche Unternehmen
073	Leihanstalten – Sparkassen – Anschlagwesen – Dorfgemeinschaftshäuser – Mehrzweckhäuser – gemeindliche Tiefkühlanlagen, Waschküchen, Backstuben, Waagen, Uhrenanlagen, Badeanstalten – Förderungsmaßnahmen der Länder (ohne Stadtstaaten) für gemeindliche Anstalten und Einrichtungen		Domanen – Fischereibetriebe – Forsten – Gartenbaubetriebe – Gutsbetriebe – Molkereien – Mostereien – Obstplantagen – Viehzuchtbetriebe – Wiesenwirtschaften
074	Verkehr		Gewerbliche und industrielle Unternehmen
075	Straßenbaubehörden/Allgemeine Tiefbauverwaltung		Kur- und Badebetriebe, Mineralquellen
076	Autobahnamt, Straßenbaudirektion – Straßenbaumt einschl. Straßenmeisterei, Allgem. Tiefbauverwaltung der Gemeinden		Bank- und Kreditinstitute
077	Wasserstraßenbehörden		Munzbetriebe
078	Wasser- und Schifffahrtsdirektion – Hafen- und Schifffahrtsverwaltung – Amt für Hafen und Schifffahrt (Hamburg)		Unternehmen der Verkehrsförderung
079	Straßenverkehrsbehörden	087 u. 088	
080	Bundesanstalt für Straßenbau – Kraftfahrt – Bundesamt – Landeskraftfahrzeugkartei – Verkehrserziehung		
081	Bundesautobahnen *)		
082	Bundesstraßen *)	089	Allgemeine Finanzen
083	Landesstraßen (L.I.O. *)	090	Steuern, allgemeine Finanzzuweisungen und Umlagen
084	Kreisstraßen (L.H.O. *)		Besitz- und Verkehrsteuern – Zölle und Verbrauchsteuern – Umsatzsteuer – Gemeindesteuern (Grundsteuern, Gewerbesteuer, Zuschlag zur Grunderwerbsteuer, Verbrauch- und Aufwandsteuern, sonstige Steuern)
085	*) Ausgaben von Bund und Ländern für die vorgenannten Straßenarten (einschl. Brücken) für Neu-, Um-, Erweiterungsbau und laufende Unterhaltung		Lastenausgleichsabgabe – allgemeine Finanzausgleichszahlungen (Länderfinanzausgleich, Schlüsselzuweisungen aus dem Steuerverbund, Zuweisungen für den übertragenen Wirkungskreis, Bedarfzuweisungen, Grundsteuerausfallentschädigung, Amtsdotationen, Bundeszuschuß zum Berliner Haushalt) – allgemeine Umlagen (Landesumlagen, Bezirks-, Kreis-, Amtsumlage, Samtgemeindenumlage)
086	Übrige Straßen, Gemeindestraßen	091	Übrige Finanzmittel
087	Abgaben/Einnahmen für Straßen, Wege und Brücken – soweit nicht bei lfd. Nr. 74 bis 77 nachgewiesen		Steuerähnliche Einnahmen – Lotterie – Spielbanken – Toto und Zahlenlotto
088	Sonstiger Verkehr	092	Allgemeines Vermögen
089	Bau und Unterhaltung der Wasserstraßen – Förderung der Binnenschifffahrt – Hafen und Umschlaganlagen (soweit nicht Wirtschaftsunternehmen) – Darlehen, Beihilfen und Zuschüsse an die Bundesbahn und nichtbundes-eigene Eisenbahnen – Förderung der Luftfahrt – Luftfahrtbundesamt – Bundesanstalt für Flugsicherung – Wetterdienst – Allgemeine Förderung des Verkehrs		Allgemeines Kapitalvermögen (ohne Verwaltung)
090	Landes- und Stadtplanung, Raumordnung, Bauverwaltung und Wohnungswirtschaft		Allgemeines Grundvermögen
091	Bauverwaltung, Vermessung, Landes- und Stadtplanung		Verwaltung des allgemeinen bebauten und unbebauten Grundvermögens der Gemeinden (Gv.) (Liegenschaftsamt) – Wohn- und Geschäftsgrundstücke – unbebaute Grundstücke (Bauland, landwirtschaftlich genutzte Einzelgrundstücke, Gelände zur Industriean siedlung) – Festwiesen – grundstücksgleiche Rechte (Erbbaurechte, Erbpachtrechte, Jagd- und Fischereirechte)
092	Allgemeine Bauverwaltung (Bauamt, Sonderbauamt, Hochbau- und Maschinenamt, Bauabteilungen, Bauordnungsamt, Bauaufsichtsamt – Wohnungsbauverwaltung, Tiefbauverwaltung der Stadtstaaten) – Katasterverwaltung – Vermessungsamt – Gebäudeeinschätzung – Landesplanung – Städtebau und -planung – Raumordnung		Sondervermögen (ohne Verwaltung)
093	Förderung des Wohnungsbaues		Ehemaliges Reichsvermögen, soweit nicht bei anderen Aufgabenbereichen nachgewiesen – Parteivermögen – Gemeindegliedervermögen wie Bürgervermögen (Allmende), Bürgerrechtsgeld, Interessenvermögen – Hauszinssteuerhypotheken – Stiftungen
094	Förderung des sozialen Wohnungsbaues durch Zuschüsse und Darlehen an Wohnungs-, Heimstätten- u. Siedlungsgesellschaften – Aufbaudarlehen des Lastenausgleichsfonds für den Wohnungsbau – Wohnungsbaupramien – Förderung des Wohnungsbaues für Staats- und Kommunalbedienstete – Beteiligungen an Baugesellschaften – Kleingartenwesen der Gemeinden (Gv.)	093	Schulden und Schuldendienst
095	Wohnraumbewirtschaftung, übrige Bauangelegenheiten		Zentraler Nachweis der Einnahmen aus Darlehen und Anleihen, der Ausgaben für den Schuldendienst und anderer mit der Schuldenaufnahme zusammenhängenden Einnahmen und Ausgaben
096	Wohnraumbewirtschaftung – Bauhöfe – Baustoffprüfamt – Kleingartenwesen (nur Staat) – allgemeine Kriegsschadenbeseitigung		Schulden und Schuldendienst sind unterteilt nach:
097	Wiedergutmachung	094	Ausgleichsforderungen
098	Landesamt für Wiedergutmachung – Landesentschädigungsamt – Wiedergutmachungsleistungen nach dem Bundesentschädigungsgesetz vom 29.6.1955 und nach Landesgesetzen – Wiedergutmachung an Israel – Leistungen nach dem Bundesrückerstattungsgesetz – Leistungen an andere Länder auf Grund von Globalverträgen – Sicherung und Betreuung der Friedhöfe ehem. jüdischer Gemeinden	095	Förderung des Wohnungsbaues
099	Besondere Kriegsfolgeaufgaben	096	Landliche Siedlung
100	Leistungen nach dem allgemeinen Kriegsfolgengesetz – Kriegsgräberfürsorge (nur Staat) – Deutsche Dienststelle für die Benachrichtigung der Angehörigen von Gefallenen – Internationaler Suchdienst – Zuschüsse an Vertriebenen-, Flüchtlings- und Kriegsgeschädigtenorganisationen	097	Entwicklungshilfe
101	Wirtschaftsunternehmen	098	Auslandschulden
102	Eigene Unternehmen des Bundes, der Länder und Gemeinden (Gv.) ohne Rücksicht auf die Rechtsform der Wirtschaftsunternehmen (brutto – mit	099	Sonstige Aufgabenbereiche
103		100	Versorgung
104			Versorgung für Beamte, Angestellte und Arbeiter – Beiträge an Versorgungskassen (nicht Zuführungen an eigene Versorgungskassen) – Emeritenbezüge der Hochschullehrer – Versorgung nach Art. 131 GG
		101	Allgemeine Rücklagen
			Ausgleichsrücklage – Betriebsmittelrücklage – Bürgschaftssicherungsrücklage – Selbstversicherungsrücklage – Schuldendienstrücklage
		102	Spezielle Rücklagen
			Rücklagen für die Erfüllung bestimmter Aufgaben z.B. Schulbaurücklage
		103	Übrige Einnahmen und Ausgaben für den Gesamthaushalt
			Einnahmen und Ausgaben, die nicht einem der vorgenannten Aufgabenbereiche zugeordnet werden können (z.B. Leistungen des Bundes nach dem Sparprämien-gesetz, allgemeine Verstärkungsmittel)
		104	Insgesamt (Summe aller Aufgabenbereiche)

1) In den nach Aufgabenbereichen gegliederten Tabellen (A 3, B und C) werden jeweils die gleichen Nummern verwendet.

III. Zusammenfassende Übersichten

1. Gesamtausgaben und Gesamteinnahmen

Mill. DM

Ausgaben/ Einnahmen	Rech- nungs- jahr	Insgesamt	Bund, LAF, ERP				Länder			Gemein- den (Gv.)	Länder (ohne Stadt- staaten) einschl. Gemein- den (Gv.)
			zusammen	Bund	Lasten- ausgleichs- fonds	ERP- Sonder- vermögen	zusammen	ohne Stadt- staaten	Stadt- staaten		
Ausgaben											
Verwaltungs- und Zweck- ausgaben	1965	196 482,1	52 205,0	48 590,7	3 558,0	56,4	33 207,3	26 257,2	6 950,2	21 069,7	47 326,9
	1966	113 487,7	53 875,4	50 657,0	3 167,4	51,0	36 127,4	28 661,3	7 466,1	23 484,9	52 146,2
	1967	122 258,2	59 121,9	55 634,6	3 425,4	61,9	38 355,0	30 656,5	7 698,5	24 781,4	55 437,9
Ausgaben der Vermögens- bewegung	1965	41 593,3	10 967,0	8 922,8	697,9	1 346,3	9 785,7	7 188,5	2 597,2	20 840,6	28 029,1
	1966	41 498,4	11 200,0	9 672,3	527,5	1 000,2	9 503,2	6 660,1	2 843,1	20 795,2	27 455,3
	1967	43 426,0	14 428,6	12 581,8	553,8	1 293,1	8 932,1	5 975,2	2 956,9	20 065,2	26 040,4
Unmittelbare Ausgaben ..	1965	148 075,4	63 172,0	57 513,5	4 255,9	1 402,7	42 993,1	33 445,7	9 547,4	41 910,3	75 356,0
	1966	154 986,1	65 075,4	60 329,3	3 694,9	1 051,2	45 630,6	35 321,4	10 309,2	44 280,1	79 601,5
	1967	165 684,2	73 550,5	68 216,4	3 979,1	1 355,0	47 287,1	36 631,7	10 655,4	44 846,6	81 478,3
Zahlungen an Gebietskör- perschaften anderer Ebe- nen	1965	.	9 631,8	9 972,1	32,4	33,9	12 169,3	12 026,3	544,2	1 103,0	1 707,0
	1966	.	10 126,9	10 368,0	31,2	48,9	13 032,0	12 839,6	577,4	1 263,7	1 662,8
	1967	.	11 038,1	11 210,1	28,2	133,3	13 356,8	13 148,2	633,6	1 273,0	1 661,0
Gesamtausgaben ...	1965	148 075,4	72 803,9	67 485,5	4 288,3	1 436,5	55 162,4	45 472,0	10 091,6	43 013,3	77 063,0
	1966	154 986,1	75 202,4	70 697,3	3 726,1	1 100,2	58 662,6	48 161,0	10 886,6	45 543,8	81 264,2
	1967	165 684,2	84 588,6	79 426,5	4 007,3	1 488,3	60 643,9	49 779,9	11 289,1	46 119,6	83 139,2
Einnahmen											
Steuern, Verwaltungs- und Betriebseinnahmen	1965	126 143,5	64 300,2	62 141,9	1 860,0	298,4	39 436,8	33 372,2	6 064,6	22 406,5	55 778,7
	1966	134 422,8	67 568,6	65 634,8	1 607,2	326,6	42 388,8	35 818,0	6 570,8	24 465,4	60 283,4
	1967	138 163,4	68 759,2	66 828,6	1 658,7	271,9	43 809,3	37 007,4	6 801,9	25 594,9	62 602,3
Einnahmen der Vermögens- bewegung	1965	19 642,0	5 903,7	4 121,8	707,0	1 074,9	4 616,2	3 714,4	901,8	9 122,1	12 836,4
	1966	18 454,4	5 165,3	3 777,6	632,1	755,6	4 840,0	3 867,4	972,6	8 449,2	12 316,6
	1967	27 506,4	13 408,3	11 265,7	943,1	1 199,5	5 889,0	4 710,2	1 178,8	8 209,1	12 919,4
Unmittelbare Einnahmen ..	1965	145 785,5	70 203,9	66 263,6	2 567,0	1 373,3	44 053,0	37 086,6	6 966,4	31 528,6	68 615,1
	1966	152 877,3	72 733,9	69 412,4	2 239,3	1 082,2	47 228,7	39 685,3	7 543,4	32 914,6	72 599,9
	1967	165 669,8	82 167,5	78 094,3	2 601,8	1 471,4	49 698,3	41 717,6	7 980,7	33 804,0	75 521,6
Zahlungen von Gebietskör- perschaften anderer Ebe- nen	1965	.	1 765,9	494,4	1 611,5	63,2	9 962,8	7 237,8	3 126,3	11 308,4	6 049,3
	1966	.	1 833,6	490,8	1 672,8	18,0	10 523,9	7 604,9	3 304,1	12 128,1	6 237,1
	1967	.	1 830,3	509,9	1 594,2	16,9	11 293,8	8 395,4	3 323,5	12 677,3	7 008,4
Gesamteinnahmen ...	1965	145 785,5	71 969,9	66 758,0	4 178,4	1 436,5	54 015,8	44 324,3	10 092,7	42 837,0	74 664,4
	1966	152 877,3	74 567,6	69 903,2	3 912,1	1 100,2	57 752,7	47 290,2	10 847,5	45 042,8	78 837,0
	1967	165 669,8	83 997,8	78 604,2	4 196,0	1 488,3	60 992,1	50 113,0	11 304,2	46 481,3	82 530,0

III. Zusammenfassende Übersichten

2. Ausgaben und Einnahmen nach vermögensunwirksamen und vermögenswirksamen Rechnungsposten

a) Rechnungsjahr 1966

Mill. DM

Ausgaben/ Einnahmen	Insgesamt	Bund, LAF, ERP				Länder			Gemeinden (Gv.)	Länder (ohne Stadt- staaten) einschl. Gemein- den (Gv.)	
		zusammen	Bund	Lasten- ausgleichs- fonds	ERP - Sonder- vermögen	zusammen	ohne Stadt- staaten	Stadt- staaten			
Vermögensunwirksame Rechnungsposten											
Ausgaben											
Verwaltungs- und Zweckausgaben											
Personalausgaben	38 349,4	7 831,9	7 831,9	—	—	20 196,8	16 115,2	4 081,6	10 320,8	26 435,9	
Leistungen an Personen nach G 131	1 917,6	1 903,3	1 903,3	—	—	14,3	0,0	14,2	—	0,0	
Renten und Unterstützungen	14 957,9	11 058,8	8 093,3	2 965,5	—	735,1	247,2	487,9	3 164,0	3 411,2	
Subventionen, Preisausgleich	2 168,7	891,6	891,6	—	—	1 201,6	1 190,7	10,9	75,5	1 266,2	
Zuweisungen an Träger der Sozialversicherung	10 042,9	9 964,1	9 964,1	—	—	78,8	0,9	77,9	—	0,9	
Zuweisungen an Zweckverbände usw.	10 292,2	5 922,5	5 922,5	—	—	3 076,5	2 792,0	284,5	1 293,2	4 009,7	
Zinsen	4 228,5	1 671,7	1 477,2	160,3	34,1	964,6	731,5	233,1	1 592,2	2 323,7	
Unterhaltung von unbeweglichem Vermögen	2 812,5	585,8	585,8	—	—	809,9	596,5	213,5	1 416,7	2 013,2	
Sonstige	28 718,1	14 045,7	13 987,2	41,6	16,9	9 050,0	6 987,5	2 062,5	5 622,4	12 685,4	
Zusammen	113 487,7	53 875,4	50 657,8	3 167,4	51,0	36 127,4	28 661,3	7 466,1	23 484,9	52 146,2	
Zuweisungen an Gebietskörperschaften anderer Ebenen		9 271,9	9 560,6	21,6	10,9	12 302,1	12 197,9	489,2	1 263,7	1 223,4	
Insgesamt	113 487,7	63 147,3	60 217,5	3 189,0	61,9	48 429,6	40 859,3	7 955,3	24 748,6	53 369,6	
Außerdem: Zuweisungen an Gebietskörperschaften gleicher Ebene	28 868,4	321,1	—	—	—	1 711,3	1 326,3	—	3 998,1	17 562,7	
Einnahmen											
Steuern, Verwaltungs- und Betriebseinnahmen											
Steuern und steuerähnliche Einnahmen	112 773,3	63 786,4	62 253,3	1 533,1	—	36 259,5	31 415,5	4 843,9	12 727,5	44 143,0	
Gebühren, Entgelte, Strafen	10 572,2	263,1	263,0	—	0,2	3 080,4	2 068,5	1 011,8	7 228,7	9 297,2	
Mieten und Pachten	1 214,1	204,0	204,0	—	—	254,1	122,9	131,2	756,1	879,0	
Zinseinnahmen	1 907,8	571,3	240,0	21,3	310,0	432,6	349,8	82,8	904,0	1 253,7	
Zuweisungen von Zweckverbänden usw.	317,0	31,3	31,3	—	—	142,2	101,4	40,8	143,5	244,9	
Übrige Verwaltungs- und Betriebseinnahmen	7 638,4	2 712,6	2 643,3	52,8	16,4	2 220,1	1 759,9	460,3	2 705,7	4 465,6	
Zusammen	134 422,8	67 568,6	65 634,8	1 607,2	326,6	42 388,8	35 818,0	6 570,8	24 465,4	60 283,4	
Zuweisungen von Gebietskörperschaften anderer Ebenen		1 278,3	234,5	1 388,5	3,3	9 618,1	7 054,4	2 948,6	11 829,5	5 768,5	
Insgesamt	134 422,8	68 846,9	65 869,3	2 995,7	329,9	52 006,9	42 872,4	9 519,5	36 294,9	66 051,9	
Außerdem: Zuweisungen von Gebietskörperschaften gleicher Ebene	28 881,7	348,0	—	—	—	1 717,3	1 332,3	—	4 090,7	18 538,3	
Saldo											
Mehreinnahmen (+) bzw. Mehrausgaben (—)		+ 20 948,5	+ 5 726,4	+ 5 651,8	— 193,4	+ 268,0	+ 3 583,3	+ 2 019,1	+ 1 564,1	+ 11 638,8	+ 13 657,9
Vermögenswirksame Rechnungsposten											
Ausgaben											
Ausgaben der Vermögensbewegung											
Bauten und große Instandsetzungen	20 197,7	4 298,0	4 298,0	—	—	3 565,8	2 308,1	1 257,8	12 333,9	14 642,0	
Neuanschaffung von beweglichem Vermögen	1 728,8	279,2	279,2	—	—	590,5	442,9	147,6	859,0	1 301,9	
Erwerb von Grundvermögen	2 406,7	282,6	282,6	—	—	503,9	247,8	256,1	1 620,1	1 868,0	
Erwerb von Beteiligungen	1 408,1	946,5	945,9	—	0,5	244,6	146,0	98,6	217,1	363,0	
Darlehen für den Wohnungsbau	3 433,4	318,9	116,6	187,5	14,8	2 704,8	1 933,4	771,4	409,7	2 343,1	
Darlehen an wirtschaftliche Unternehmen	759,3	25,6	25,6	—	—	32,1	25,2	6,9	701,6	726,8	
Sonstige Darlehensgewährung	4 420,2	3 169,8	2 230,1	59,6	880,1	1 052,1	986,6	65,5	198,3	1 184,9	
Tilgung	4 092,0	1 746,2	1 482,6	259,1	4,5	670,6	509,6	161,0	1 675,2	2 184,8	
Zuführung an Rücklagen und an Kapitalvermögen	3 052,3	133,3	11,6	21,2	100,4	138,7	60,5	78,2	2 780,3	2 840,8	
Zusammen	41 498,4	11 200,0	9 672,3	527,5	1 000,2	9 503,2	6 660,1	2 843,1	20 795,2	27 455,3	
Darlehen und Tilgungen an Gebietskörperschaften anderer Ebenen		855,0	807,4	9,6	38,1	729,9	641,7	88,2	—	439,3	
Insgesamt	41 498,4	12 055,0	10 479,7	537,0	1 038,3	10 233,0	7 301,7	2 931,3	20 795,2	27 894,6	
Außerdem: Darlehen und Tilgungen an Gebietskörperschaften gleicher Ebene	1 584,9	—	—	—	—	—	—	—	—	202,3	
Einnahmen											
Einnahmen der Vermögensbewegung											
Rückflüsse von Darlehen	2 624,8	1 466,5	312,3	401,2	753,1	843,0	696,8	146,2	315,3	1 012,1	
Erlöse aus Vermögensveräußerungen	1 123,0	116,8	116,8	—	—	261,7	204,2	57,5	744,5	948,7	
Schuldenaufnahmen aus Kreditmarkt- und öffentlichen Sondermitteln	11 651,6	3 544,5	3 313,6	230,9	—	3 292,6	2 662,7	630,0	4 814,5	7 477,2	
Innere Darlehen	336,6	—	—	—	—	—	—	—	336,6	336,6	
Entnahmen aus Rücklagen und aus Kapitalvermögen	2 718,4	37,5	35,0	—	2,5	442,7	303,7	139,0	2 238,3	2 542,0	
Zusammen	18 454,4	5 165,3	3 777,6	632,1	755,6	4 840,0	3 867,4	972,6	8 449,2	12 316,6	
Schuldenaufnahmen und Darlehensrückflüsse von Gebietskörperschaften anderer Ebenen		555,4	256,4	284,3	14,7	905,9	550,4	355,4	298,7	468,6	
Insgesamt	18 454,4	5 720,6	4 033,9	916,4	770,3	5 745,8	4 417,8	1 328,0	8 747,9	12 785,1	
Außerdem: Schuldenaufnahmen und Darlehensrückflüsse von Gebietskörperschaften gleicher Ebene	1 818,6	—	—	—	—	—	—	—	58,7	439,3	
Saldo											
Mehreinnahmen (+) bzw. Mehrausgaben (—)		— 22 810,2	— 6 334,4	— 6 445,8	+ 379,4	— 268,0	— 4 487,2	— 2 883,9	— 1 603,3	— 11 988,6	— 14 872,5
Gesamtabschluß (ohne Abwicklung der Vorjahre)											
Mehreinnahmen (+) bzw. Mehrausgaben (—)		— 1 861,7	— 608,0	— 794,0	+ 186,0	—	— 903,9	— 864,8	— 39,1	— 349,8	— 1 214,6

III. Zusammenfassende Übersichten

2. Ausgaben und Einnahmen nach vermögensunwirksamen und vermögenswirksamen Rechnungsposten

b) Rechnungsjahr 1967

Mill. DM

Ausgaben/ Einnahmen	Insgesamt	Bund, LAF, ERP				Länder			Gemeinden (Gv.)	Länder (ohne Stadt- staaten) einschl. Gemeinden (Gv.)
		zusammen	Bund	Lasten- ausgleichs- fonds	ERP- Sonder- vermögen	zusammen	ohne Stadt- staaten	Stadt- staaten		
Vermögensunwirksame Rechnungsposten										
Ausgaben										
Verwaltungs- und Zweckausgaben										
Personalausgaben	40 694,9	8 282,5	8 282,5	—	—	21 506,6	17 252,7	4 254,0	10 905,7	28 158,4
Leistungen an Personen nach G 131	2 160,7	2 145,1	2 145,1	—	—	15,6	-0,3	15,3	—	0,3
Renten und Unterstützungen	15 812,2	11 561,9	8 341,5	3 220,5	—	974,5	444,8	529,8	3 275,7	3 720,5
Subventionen, Preisausgleich	1 978,3	1 019,0	1 019,0	—	—	905,1	905,1	—	54,2	959,3
Zuweisungen an Träger der Sozialversicherung	11 016,8	10 981,4	10 981,4	—	—	35,5	1,0	34,5	—	1,0
Zuweisungen an Zweckverbände usw.	11 724,2	7 052,3	7 052,3	—	—	3 313,6	3 000,8	312,8	1 358,3	4 359,2
Zinsen	5 288,8	2 232,1	2 017,2	181,1	33,8	1 249,5	965,6	283,9	1 807,2	2 772,8
Unterhaltung von unbeweglichem Vermögen	2 881,7	642,8	642,8	—	—	827,7	595,2	232,5	1 411,2	2 006,4
Sonstige	30 700,6	15 204,8	15 152,8	23,9	28,1	9 526,8	7 491,2	2 035,7	5 969,0	13 460,1
Zusammen	122 258,2	59 121,9	55 634,6	3 425,4	61,9	38 355,0	30 656,5	7 698,5	24 781,4	55 437,9
Zuweisungen an Gebietskörperschaften anderer Ebenen	—	10 095,2	10 393,0	22,8	12,9	12 601,0	12 480,0	546,1	1 273,0	1 234,5
Insgesamt	122 258,2	69 217,0	66 027,6	3 448,1	74,9	50 956,0	43 136,5	8 244,6	26 054,4	56 672,3
Außerdem: Zuweisungen an Gebietskörperschaften gleicher Ebene	30 422,7	333,5	—	—	—	1 613,9	1 388,8	—	4 306,1	18 213,4
Einnahmen										
Steuern, Verwaltungs- und Betriebseinnahmen										
Steuern und steuerähnliche Einnahmen	115 040,2	64 684,0	63 117,8	1 566,2	—	37 595,2	32 513,7	5 081,6	12 761,0	45 274,7
Gebühren, Entgelte, Strafen	11 506,3	224,0	223,6	—	0,4	3 193,1	2 225,9	967,2	8 089,3	10 315,2
Mieten und Pachten	1 304,1	224,9	224,9	—	—	264,3	131,2	133,1	814,9	946,1
Zinseinnahmen	2 076,7	694,5	419,5	19,6	255,3	433,6	343,8	89,8	948,6	1 292,4
Zuweisungen von Zweckverbänden usw.	572,1	268,1	268,1	—	—	162,4	105,4	57,0	141,7	247,1
Übrige Verwaltungs- und Betriebseinnahmen	7 663,9	2 663,7	2 574,7	72,9	16,2	2 160,8	1 687,4	473,4	2 839,4	4 526,8
Zusammen	138 163,4	68 759,2	66 828,6	1 658,7	271,9	43 809,3	37 007,4	6 801,9	25 594,9	62 602,3
Zuweisungen von Gebietskörperschaften anderer Ebenen	—	1 282,5	233,5	1 339,8	—	10 236,3	7 734,9	2 926,6	12 354,8	6 427,4
Insgesamt	138 163,4	70 041,7	67 062,1	2 998,5	271,9	54 045,6	44 742,3	9 728,5	37 949,7	69 029,6
Außerdem: Zuweisungen von Gebietskörperschaften gleicher Ebene	30 368,1	290,8	—	—	—	1 838,4	1 413,3	—	4 365,4	19 440,9
Saldo										
Mehreinnahmen (+) bzw. Mehrausgaben (—)	+ 15 850,5	+ 781,9	+ 1 034,5	— 449,7	+ 197,1	+ 3 114,1	+ 1 630,2	+ 1 483,9	+ 11 954,6	+ 13 584,8
Vermögenswirksame Rechnungsposten										
Ausgaben										
Ausgaben der Vermögensbewegung										
Bauten und große Instandsetzungen	19 475,4	4 795,1	4 795,1	—	—	3 362,8	2 040,8	1 322,0	11 317,5	13 358,3
Neuanschaffung von beweglichem Vermögen	1 699,5	321,2	321,2	—	—	590,3	430,6	159,6	788,0	1 218,7
Erwerb von Grundvermögen	2 576,8	532,3	532,3	—	—	557,1	320,3	236,8	1 487,4	1 807,7
Erwerb von Beteiligungen	975,9	578,4	567,9	—	10,6	163,1	66,1	97,0	234,4	300,4
Darlehen für den Wohnungsbau	3 005,0	270,9	142,8	117,0	11,1	2 417,5	1 639,9	777,6	316,6	1 956,5
Darlehen an wirtschaftliche Unternehmen	1 824,3	1 139,5	1 139,5	—	—	32,6	21,4	11,2	652,2	673,6
Sonstige Darlehensgewährung	4 699,5	3 531,4	2 507,2	41,6	982,7	950,6	899,0	51,6	217,4	1 116,4
Tilgung	5 695,7	2 953,9	2 554,3	395,2	4,5	641,4	492,4	149,0	2 100,4	2 592,8
Zuführung an Rücklagen und an Kapitalvermögen	3 473,9	305,9	21,6	—	284,3	216,7	64,6	152,1	2 951,3	3 015,9
Zusammen	43 426,0	14 428,6	12 581,8	553,8	1 293,1	8 932,1	5 975,2	2 956,9	20 065,2	26 040,4
Darlehen und Tilgungen an Gebietskörperschaften anderer Ebenen	—	943,0	817,1	5,4	120,4	755,8	668,3	87,5	—	426,5
Insgesamt	43 426,0	15 371,6	13 398,9	559,2	1 413,5	9 687,9	6 643,4	3 044,5	20 065,2	26 466,9
Außerdem: Darlehen und Tilgungen an Gebietskörperschaften gleicher Ebene	1 698,7	—	—	—	—	—	—	—	—	241,8
Einnahmen										
Einnahmen der Vermögensbewegung										
Rückflüsse von Darlehen	3 124,0	1 789,9	373,2	427,7	989,0	902,1	762,3	139,8	432,0	1 194,3
Erlöse aus Vermögensveränderungen	1 157,5	100,2	100,2	—	—	284,7	183,6	101,1	772,7	956,2
Schuldenaufnahmen aus Kreditmarkt- und öffentlichen Sondermitteln	19 889,7	10 965,6	10 300,2	515,4	150,0	4 525,5	3 677,9	847,6	4 398,7	8 076,6
Innere Darlehen	272,3	—	—	—	—	—	—	—	272,3	272,3
Einnahmen aus Rücklagen und aus Kapitalvermögen	3 062,9	552,6	492,1	—	60,5	176,7	86,4	90,3	2 333,5	2 419,9
Zusammen	27 506,4	13 408,3	11 265,7	943,1	1 199,5	5 889,0	4 710,2	1 178,8	8 209,1	12 919,4
Schuldenaufnahmen und Darlehensrückflüsse von Gebietskörperschaften anderer Ebenen	—	547,8	276,4	254,5	16,9	1 057,5	660,5	397,0	322,5	581,0
Insgesamt	27 506,4	13 956,1	11 542,1	1 197,6	1 216,4	6 946,5	5 370,7	1 575,7	8 531,7	13 500,4
Außerdem: Schuldenaufnahmen und Darlehensrückflüsse von Gebietskörperschaften gleicher Ebene	2 002,0	—	—	—	—	—	—	—	74,2	476,2
Saldo										
Mehreinnahmen (+) bzw. Mehrausgaben (—)	— 15 616,3	— 1 415,5	— 1 856,8	+ 638,4	— 197,1	— 2 741,5	— 1 272,7	— 1 468,7	— 11 459,3	— 12 732,0
Gesamtabschluß (ohne Abwicklung der Vorjahre)										
Mehreinnahmen (+) bzw. Mehrausgaben (—)	+ 234,3	— 633,6	— 822,3	+ 188,7	—	+ 372,6	+ 357,5	+ 15,1	+ 495,3	+ 852,7

III. Zusammenfassende Übersichten

3. Errechnete Überschüsse/Fehlbeträge*)

Mill. DM

Rechnungsjahr	Insgesamt	Bund, LAF, ERP				Länder			Gemeinden (Gv.)	Länder (ohne Stadtstaaten) einschl. Gemeinden (Gv.)
		zusammen	Bund	Lastenausgleichsfonds	ERP-Sondervermögen	zusammen	ohne Stadtstaaten	Stadtstaaten		

Errechnete Überschüsse/Fehlbeträge unter Berücksichtigung der Rücklagenzuführungen und -entnahmen¹⁾

1962	- 645,3	- 1 701,3	- 1 561,6	- 214,0	+ 74,3	- 231,0	- 167,1	- 63,9	+ 1 286,9	+ 1 119,9
1963	+ 569,8	+ 697,8	- 101,1	+ 452,8	+ 346,1	- 881,1	- 814,2	- 67,0	+ 753,1	- 61,0
1964	+ 63,7	+ 367,2	+ 479,8	- 112,6	-	- 436,4	- 353,1	- 83,3	+ 133,0	- 220,2
1965	- 1 933,3	- 697,7	- 727,5	+ 29,8	-	- 1 406,4	- 1 433,4	+ 27,0	+ 170,7	- 1 262,6
1966	- 1 610,5	- 586,8	- 794,0	+ 207,3	-	- 1 136,1	- 1 078,6	- 57,5	+ 112,4	- 966,2
1967	+ 929,6	- 633,6	- 822,3	+ 188,7	-	+ 450,3	+ 333,6	+ 116,7	+ 1 113,0	+ 1 446,6

Errechnete Überschüsse/Fehlbeträge unter Berücksichtigung der Rücklagenzuführungen und -entnahmen sowie der Schuldenaufnahmen und Tilgungen¹⁾

1962	- 2 905,3	- 1 778,6	- 1 327,8	- 525,0	+ 74,4	+ 82,9	+ 158,3	- 75,4	- 1 209,7	- 1 051,4
1963	- 5 685,7	- 2 559,4	- 2 374,6	- 31,0	- 153,8	- 953,7	- 789,6	- 164,1	- 2 172,6	- 2 962,2
1964	- 6 991,2	- 1 630,7	- 1 242,4	- 395,9	+ 7,5	- 1 829,2	- 1 340,3	- 488,9	- 3 531,3	- 4 871,6
1965	- 10 410,8	- 1 872,9	- 1 824,5	- 50,9	+ 2,5	- 4 212,5	- 3 663,3	- 549,2	- 4 325,4	- 7 988,7
1966	- 9 700,7	- 2 438,7	- 2 678,6	+ 235,4	+ 4,5	- 3 898,5	- 3 344,4	- 554,1	- 3 363,5	- 6 707,9
1967	- 13 734,6	- 8 698,1	- 8 621,1	+ 68,5	- 145,6	- 3 579,0	- 2 970,8	- 608,2	- 1 457,4	- 4 428,2

Errechneter Gesamtab-schluß

1962	- 121,1	- 341,7	- 203,7	- 231,2	+ 93,1	- 316,0	- 218,4	- 97,6	+ 536,6	+ 318,2
1963	+ 295,4	+ 697,6	- 101,1	+ 452,5	+ 346,1	- 520,0	- 434,6	- 85,4	+ 117,8	- 316,8
1964	- 181,6	+ 292,6	+ 479,8	- 187,2	-	- 190,5	- 119,6	- 70,9	- 283,7	- 403,3
1965	- 1 996,8	- 837,4	- 727,5	- 109,9	-	- 1 099,9	- 1 101,0	+ 1,1	- 59,5	- 1 160,5
1966	- 1 861,7	- 608,0	- 794,0	+ 186,0	-	- 903,9	- 864,8	- 39,1	- 349,8	- 1 214,6
1967	+ 234,3	- 633,6	- 822,3	+ 188,7	-	+ 372,6	+ 357,5	+ 15,1	+ 495,3	+ 852,7

*) Mehrausgaben (-) bzw. Mehreinnahmen (+), da es sich um die finanzstatistischen Abschlüsse handelt, müssen die errechneten Überschüsse/Fehlbeträge nicht in allen Fällen mit entsprechenden Anlagen und Kassenbeständen bzw. Kassenkreditoren korrespondieren.

1) Dabei werden die Rücklagenzuführungen bzw. Tilgung (an Dritte) bei der Berechnung des finanzstatistischen Abschlusses außer Betracht gelassen, also der Überschuß bzw. Fehlbetrag der Abschlußrechnung um den betreffenden Betrag „verbessert“. Umgekehrt „verringert“ sich der errechnete Überschuß, wenn die Rücklagenentnahmen bzw. Schuldenaufnahmen (auf dem Kreditmarkt) herausgelassen werden. Bis 1962 einschl. anderer bei „Rücklagen für den Gesamthaushalt“ nachgewiesener Ausgaben und Einnahmen sowie Zuführungen und Entnahmen an/aus Kapitalvermögen.

4. Aufgaben- und Lastenverteilung

a) Gesamthaushalt

Ausgaben/ Einnahmen	Rechnungsjahr	Insgesamt	Bund, LAF, ERP				Länder			Gemeinden (Gv.)	Länder (ohne Stadtstaaten) einschl. Gemeinden (Gv.)
			zusammen	Bund	Lastenausgleichsfonds	ERP-Sondervermögen	zusammen	ohne Stadtstaaten	Stadtstaaten		

Mill. DM

Unmittelbare Ausgaben (Aufgabenverteilung)	1965	148 075,4	63 172,0	57 513,5	4 255,9	1 402,7	42 993,1	33 445,7	9 547,4	41 910,3	75 356,0
	1966	154 986,1	65 075,4	60 329,3	3 694,9	1 051,2	45 630,6	35 321,4	10 309,2	44 280,1	79 601,5
	1967	165 684,2	73 550,5	68 216,4	3 979,1	1 355,0	47 287,1	36 631,7	10 655,4	44 846,6	81 478,3
Nettoaussgaben (Lastenverteilung)	1965	147 782,3	71 041,3	66 991,1	2 676,8	1 373,3	45 152,9	38 187,6	6 965,3	31 588,1	69 775,7
	1966	154 739,0	73 341,9	70 206,4	2 053,3	1 082,2	48 132,7	40 550,2	7 582,5	33 264,4	73 814,5
	1967	165 435,5	82 801,1	78 916,6	2 413,1	1 471,4	49 325,7	41 360,2	7 965,5	33 308,7	74 668,9
darunter wurden finanziert aus:											
Steuern und steuerähnlichen Einnahmen	1965	106 222,7	60 692,0	59 030,6	1 661,4	-	33 658,7	29 202,7	4 456,0	11 871,9	41 074,6
	1966	112 773,3	63 786,4	62 253,3	1 533,1	-	36 259,5	31 415,5	4 843,9	12 727,5	44 143,0
	1967	115 040,2	64 684,0	63 117,8	1 566,2	-	37 595,2	32 513,7	5 081,6	12 761,0	45 274,7
Gebühren, Entgelte, Strafen	1965	9 494,7	258,6	258,3	-	0,3	2 856,0	1 911,6	944,5	6 380,0	8 291,6
	1966	10 572,2	263,1	263,0	-	0,2	3 080,4	2 068,5	1 011,8	7 228,7	9 297,2
	1967	11 506,3	224,0	223,6	-	0,4	3 193,1	2 225,9	967,2	8 089,3	10 315,2
Schuldenaufnahmen	1965	11 929,1	2 864,5	2 563,0	301,5	-	3 130,1	2 480,7	649,3	5 934,5	8 415,2
	1966	11 988,2	3 544,5	3 313,6	230,9	-	3 292,6	2 662,7	630,0	5 151,1	7 813,7
	1967	20 162,0	10 965,6	10 300,2	515,4	150,0	4 525,5	3 677,9	847,6	4 670,9	8 348,8

Prozent

Unmittelbare Ausgaben (Aufgabenverteilung)	1965	100	42,7	38,8	2,9	0,9	29,0	22,6	6,4	28,3	50,9
	1966	100	42,0	38,9	2,4	0,7	29,4	22,8	6,7	28,6	51,4
	1967	100	44,4	41,1	2,4	0,8	28,5	22,1	6,4	27,1	49,2
Nettoaussgaben (Lastenverteilung)	1965	100	48,1	45,3	1,8	0,9	30,6	25,8	4,7	21,4	47,2
	1966	100	47,4	45,4	1,3	0,7	31,1	26,2	4,9	21,5	47,7
	1967	100	50,1	47,7	1,5	0,9	29,8	25,0	4,8	20,1	45,1
darunter wurden finanziert aus:											
Steuern und steuerähnlichen Einnahmen	1965	71,9	85,4	88,1	62,1	-	74,5	76,5	64,0	37,6	58,9
	1966	72,9	87,0	88,7	74,7	-	75,3	77,5	63,9	38,3	59,8
	1967	69,5	78,1	80,0	64,9	-	76,2	78,6	63,8	38,3	60,6
Gebühren, Entgelte, Strafen	1965	6,4	0,4	0,4	-	0,0	6,3	5,0	13,6	20,2	11,9
	1966	6,8	0,4	0,4	-	0,0	6,4	5,1	13,3	21,7	12,6
	1967	7,0	0,3	0,3	-	0,0	6,5	5,4	12,1	24,3	13,8
Schuldenaufnahmen	1965	8,1	4,0	3,8	11,3	-	6,9	6,5	9,3	18,8	12,1
	1966	7,7	4,8	4,7	11,2	-	6,8	6,6	8,3	15,5	10,6
	1967	12,2	13,2	13,1	21,4	10,2	9,2	8,9	10,6	14,0	11,2

III. Zusammenfassende Übersichten

4. Aufgaben- und Lastenverteilung

b) Ausgewählte Aufgabenbereiche

Aufgabenbereich Gebietskörperschaft	1965		1966		1967		1965		1966		1967	
	Unmittel- bare Ausgaben	Netto- ausgaben	Unmittel- bare Ausgaben	Netto- ausgaben	Unmittel- bare Ausgaben	Netto- ausgaben	Unmittel- bare Ausgaben	Netto- ausgaben	Unmittel- bare Ausgaben	Netto- ausgaben	Unmittel- bare Ausgaben	Netto- ausgaben
	Mill. DM						%					
Öffentliche Sicherheit und Ordnung ¹⁾	2 740,9	2 710,8	2 987,8	2 964,3	3 109,6	3 076,8	100	100	100	100	100	100
Bund	27,3	27,3	32,6	32,6	40,0	40,0	1,0	1,0	1,1	1,1	1,3	1,3
Länder (ohne Stadtstaaten)	1 510,9	1 514,1	1 650,0	1 763,3	1 721,0	1 849,1	55,1	59,5	55,2	59,5	55,3	60,1
Stadtstaaten	511,1	510,9	555,1	554,9	570,6	570,4	18,6	18,8	18,6	18,7	18,3	18,5
Gemeinden (Gv.)	691,6	558,5	750,0	613,4	778,0	617,3	25,2	20,6	25,1	20,7	25,0	20,1
Unterricht	10 914,8	10 802,1	11 842,8	11 785,3	12 311,4	12 288,3	100	100	100	100	100	100
Bund	61,7	80,5	70,5	93,4	78,5	107,9	0,6	0,7	0,6	0,8	0,6	0,9
ERP - Sondervermögen	—	—	—	—	—	28,1	—	—	—	—	—	0,2
Länder (ohne Stadtstaaten)	5 413,1	5 654,4	6 073,6	6 320,0	6 587,3	6 883,7	49,6	52,3	51,3	53,6	53,5	56,0
Stadtstaaten	813,7	812,7	928,1	927,4	995,0	994,3	7,5	7,5	7,8	7,9	8,1	8,1
Gemeinden (Gv.)	4 626,3	4 254,6	4 770,5	4 444,5	4 650,5	4 274,4	42,4	39,4	40,3	37,7	37,8	34,8
Wissenschaft	5 108,6	5 131,4	5 573,0	5 588,0	6 249,6	6 205,8	100	100	100	100	100	100
Bund	841,0	1 262,6	1 009,2	1 618,7	1 268,2	2 033,4	16,5	24,6	18,1	29,0	20,3	32,8
ERP - Sondervermögen	2,6	2,6	2,5	6,1	2,7	13,6	0,1	0,1	0,0	0,1	0,0	0,2
Länder (ohne Stadtstaaten)	3 679,1	3 344,4	3 905,7	3 372,0	4 258,3	3 562,8	72,0	65,2	70,1	60,3	68,1	57,4
Stadtstaaten	527,5	434,4	576,7	470,0	657,2	516,0	10,3	8,5	10,3	8,4	10,5	8,3
Gemeinden (Gv.)	58,3	87,5	78,9	121,3	63,2	80,1	1,1	1,7	1,4	2,2	1,0	1,3
Soziale Sicherung	27 616,2	27 288,3	29 509,3	29 058,9	31 690,5	31 379,8	100	100	100	100	100	100
Bund	17 389,5	18 808,0	18 834,0	20 325,5	20 389,0	21 809,4	63,0	68,9	63,8	69,9	64,3	69,5
Lastenausgleichsfonds	3 368,6	2 005,9	2 965,9	1 599,1	3 220,5	1 903,5	12,2	7,4	10,1	5,5	10,2	6,1
ERP - Sondervermögen	—	5,0	—	3,9	—	4,3	—	0,0	—	0,0	—	0,0
Länder (ohne Stadtstaaten)	979,2	2 088,4	1 078,7	2 269,9	1 272,4	2 420,7	3,5	7,7	3,7	7,8	4,0	7,7
Stadtstaaten	1 091,1	950,6	1 186,4	1 048,1	1 193,1	1 119,5	4,0	3,5	4,0	3,6	3,8	3,6
Gemeinden (Gv.)	4 787,8	3 430,4	5 444,3	3 812,4	5 615,5	4 122,4	17,3	12,6	18,4	13,1	17,7	13,1
Gesundheit, Sport und Leibesübungen	5 655,6	5 662,1	6 162,9	6 174,4	6 321,0	6 411,5	100	100	100	100	100	100
Bund	40,9	68,1	50,7	85,9	77,0	144,7	0,7	1,2	0,8	1,4	1,2	2,3
ERP - Sondervermögen	12,0	12,0	13,8	13,8	9,4	22,0	0,2	0,2	0,2	0,2	0,1	0,3
Länder (ohne Stadtstaaten)	797,4	1 101,9	856,5	1 170,9	835,1	1 178,3	14,1	19,5	13,9	19,0	13,2	18,4
Stadtstaaten	773,6	770,7	832,1	829,8	895,6	892,3	13,7	13,6	13,5	13,4	14,2	13,9
Gemeinden (Gv.)	4 031,8	3 709,5	4 409,8	4 074,0	4 503,9	4 174,3	71,3	65,5	71,6	66,0	71,3	65,1
Ernährung, Landwirtschaft und Forsten	5 842,1	5 775,4	5 455,1	5 400,4	5 721,5	5 590,7	100	100	100	100	100	100
Bund	1 796,6	3 578,8	1 547,9	3 239,2	2 142,6	3 723,1	30,8	62,0	28,4	60,0	37,4	66,6
Lastenausgleichsfonds	45,9	31,0	45,9	26,0	33,9	14,4	0,8	0,5	0,8	0,5	0,6	0,3
ERP - Sondervermögen	—	—	—	—	—	—	—	—	—	—	—	—
Länder (ohne Stadtstaaten)	3 319,0	1 794,3	3 205,7	1 751,1	3 000,0	1 511,1	56,8	31,1	58,8	32,4	52,4	27,0
Stadtstaaten	58,7	34,1	58,0	35,7	36,3	34,1	1,0	0,6	1,1	0,7	0,6	0,6
Gemeinden (Gv.)	621,9	337,3	597,7	348,5	508,7	308,0	10,6	5,8	11,0	6,5	8,9	5,5
Straßen, Wege, Brücken ²⁾	9 964,2	9 708,0	10 357,5	10 070,5	10 853,7	10 609,6	100	100	100	100	100	100
Bund	2 947,6	3 222,2	3 030,4	3 278,7	3 688,3	4 299,7	29,6	33,2	29,3	32,6	34,0	40,5
Länder (ohne Stadtstaaten)	1 176,2	2 567,6	1 243,8	2 780,7	1 143,9	2 849,1	11,8	26,4	12,0	27,6	10,5	26,9
Stadtstaaten	417,3	363,9	448,1	395,3	504,1	418,4	4,2	3,7	4,3	3,9	4,6	3,9
Gemeinden (Gv.)	5 423,1	3 554,3	5 635,1	3 615,7	5 517,5	3 042,3	54,4	36,6	54,4	35,9	50,8	28,7
Förderung des Wohnungsbaues	6 049,0	5 595,6	5 715,3	5 187,7	5 390,3	4 777,4	100	100	100	100	100	100
Bund	208,9	1 327,1	227,1	1 178,2	262,3	1 168,5	3,5	23,7	4,0	22,7	4,9	24,5
Lastenausgleichsfonds	272,7	71,2	187,5	+ 67,4	117,0	+ 112,6	4,5	1,3	3,3	+ 1,3	2,2	+ 2,4
ERP - Sondervermögen	8,0	22,1	14,8	40,8	11,1	16,3	0,1	0,4	0,3	0,8	0,2	0,3
Länder (ohne Stadtstaaten)	3 613,9	2 605,4	3 311,3	2 416,7	3 202,0	2 240,1	59,7	46,6	57,9	46,6	59,4	46,9
Stadtstaaten	916,3	654,8	1 028,8	775,3	1 072,0	799,3	15,1	11,7	18,0	14,9	19,9	16,7
Gemeinden (Gv.)	1 029,3	915,1	945,8	844,1	726,0	665,8	17,0	16,4	16,5	16,3	13,5	13,9
Wiedergutmachung	2 776,9	2 776,2	2 061,8	2 079,7	2 284,6	2 260,2	100	100	100	100	100	100
Bund	835,1	1 771,4	212,6	1 167,8	365,4	1 268,2	30,1	63,8	10,3	56,2	16,0	56,1
Länder (ohne Stadtstaaten)	1 378,7	849,8	1 350,0	785,2	1 451,2	852,5	49,6	30,6	65,5	37,8	63,5	37,7
Stadtstaaten	563,1	155,0	499,1	126,8	468,0	139,7	20,3	5,6	24,2	6,1	20,5	6,2

1) Ohne Bundesgrenzschutz. — 2) Einschl. Straßenbaubehörden.

III. Zusammenfassende Übersichten

5. Zahlungen im Finanzausgleich unter den Ländern*)

Mill. DM						
Land	1962	1963	1964	1965	1966	1967
Ausgleichspflichtige Länder						
Nordrhein-Westfalen	722,9	525,6	492,8	539,3	406,8	422,9
Hamburg	376,9	390,0	359,5	322,9	353,3	422,8
Baden-Württemberg	275,7	301,2	358,1	367,3	434,2	467,4
Hessen	191,8	228,5	311,4	361,6	409,8	421,3
Bremen	—	—	—	—	—	4,6
Ausgleichsberechtigte Länder						
Niedersachsen	491,4	398,5	430,7	509,0	501,0	678,0
Rheinland-Pfalz	347,7	355,0	325,5	323,1	351,1	335,6
Schleswig-Holstein	355,0	335,8	356,2	349,7	382,2	371,4
Bayern	228,9	194,1	232,6	188,8	140,6	122,1
Saarland	144,4	162,0	176,7	208,5	220,1	231,8
Bremen	—	—	—	12,0	9,0	—

*) Festgesetzte Beträge. Die tatsächlichen Zahlungen weichen von den endgültig festgesetzten Beträgen ab, da in den Rechnungsergebnissen Nachzahlungen und Verrechnungen für vorausgegangene Rechnungsjahre enthalten sind.

6. Zahlungen im Finanzausgleich zwischen Bund, Ländern und Gemeinden (Gv.)

Mill. DM									
Art der Zahlungen	Rechnungsjahr	Insgesamt	Davon entfallen auf						
			Öffentliche Sicherheit und Ordnung	Unterricht und Wissenschaft	Soziale Sicherung	Straßen, Wege, Brücken	Förderung des Wohnungsbaues	Allgemeine Finanzen	Sonstige Aufgabengebiete
Zahlungen des Bundes an Länder									
Zuweisungen	1965	7 573,1	0,1	436,4	721,9	121,2	513,5	2 183,6	3 596,5
	1966	8 147,9	0,1	626,5	827,7	113,9	593,8	2 547,6	3 438,3
	1967	8 711,7	0,1	789,1	769,3	211,7	626,0	2 898,8	3 416,7
Darlehen	1965	1 002,5	—	—	0,1	20,1	773,2	—	209,1
	1966	787,2	—	—	0,2	24,8	558,2	—	204,0
	1967	800,7	—	—	0,3	27,4	483,3	—	289,7
an Gemeinden (Gv.)									
Zuweisungen	1965	971,8	1,3	4,8	348,7	137,3	0,5	1,1	478,0
	1966	1 095,0	0,6	6,2	356,6	113,1	—	35,3	583,3
	1967	1 351,2	0,4	8,9	328,2	379,6	—	46,1	588,0
Darlehen	1965	21,7	0,2	—	0,1	2,0	—	—	19,5
	1966	20,2	0,2	—	0,0	1,9	—	—	18,1
	1967	16,4	0,1	—	—	0,6	—	—	15,7
Zahlungen der Länder an Bund									
Zuweisungen	1965	354,3	—	0,3	6,8	3,4	—	26,1	317,7
	1966	309,7	0,1	0,5	1,8	2,4	2,1	17,7	285,0
	1967	283,1	—	0,3	1,9	3,5	0,4	15,7	261,3
Tilgung	1965	203,9 ¹⁾	—	—	—	4,6	—	199,4	—
	1966	231,4 ¹⁾	—	—	—	12,9	—	218,5	—
	1967	245,8 ¹⁾	—	—	—	8,2	—	237,7	—
an Gemeinden (Gv.)									
Zuweisungen	1965	10 099,5	120,1	1 152,4	729,8	1 504,2	13,5	5 001,7	1 577,8
	1966	10 976,6	124,2	1 261,0	939,0	1 662,0	19,4	5 451,5	1 519,7
	1967	11 247,9	135,9	1 354,6	836,5	1 901,8	12,3	5 627,7	1 379,0
Darlehen	1965	222,8	—	13,2	8,6	1,2	63,3	0,7	135,8
	1966	202,3	—	9,6	14,7	0,9	58,0	0,8	118,4
	1967	241,8	—	7,7	17,5	0,6	31,9	0,8	183,3
Zahlungen der Gemeinden (Gv.) an Bund / Länder									
Zuweisungen	1965	1 103,0	14,5	841,4	45,6	16,4	0,0	132,0	53,1
	1966	1 263,7	9,8	984,2	50,0	17,0	0,0	141,0	61,7
	1967	1 273,0	8,7	939,0	56,2	20,4	0,0	159,6	89,1
Tilgung ²⁾	1965	68,4	0,0	10,3	5,2	2,1	6,1	15,0	29,8
	1966	75,6	0,0	10,5	5,2	1,9	9,1	18,3	30,5
	1967	79,5	0,0	10,4	5,0	1,6	12,4	17,9	32,2

1) Darunter Darlehen 1965: 4,6 Mill. DM; 1966: 12,9 Mill. DM; 1967: 8,2 Mill. DM. — 2) Nach den Einnahmen in der Staatsfinanzstatistik.

III. Zusammenfassende Übersichten

7. Ausgaben für Investitionen nach Arten und Gebietskörperschaften

Mill. DM

Gebietskörperschaft Land	Rechnungs- jahr Ebene	Ins- gesamt	Unmittelbare Investitionen				Mittelbare Investitionsförderung				Außerdem Darlehen und Zuschüsse an			
			zu- sammen	Bauten und große Instand- setzungen	Neuan- schaffung von beweglichem Ver- mögen	Erwerb von Grund- vermögen	zu- sammen	Be- teil- gungen	Ge- währung von Dar- lehen an Dritte	Zuschüsse an		Länder	Ge- meinden (Gv.)	
										Zweck- verbände und sonstige Körper- schaften	Dritte			
nach Gebietskörperschaften														
Bund	1965	7 807,9	4 795,3	4 215,2	294,1	286,0	3 012,6	124,4 ¹⁾	1 998,6	319,5	570,1	2 808,7	306,6	
	1966	8 047,2	4 859,8	4 298,0	279,2	282,6	3 187,4	176,9 ¹⁾	2 372,3	361,5	276,6	2 837,4	333,9	
	1967	10 553,4	5 648,6	4 795,1	321,2	532,3	4 904,9	208,6 ¹⁾	3 789,5	694,3	212,5	3 430,5	657,2	
Lastenausgleichsfonds	1965	337,5	—	—	—	—	337,5	—	337,5	—	—	13,1	—	
	1966	247,1	—	—	—	—	247,1	—	247,1	—	—	9,6	—	
	1967	158,6	—	—	—	—	158,6	—	158,6	—	—	5,4	—	
ERP-Sondervermögen	1965	1 258,9	—	—	—	—	1 258,9	—	1 252,9	—	6,0	30,4	—	
	1966	895,7	—	—	—	—	895,7	0,5	894,8	—	0,4	42,0	—	
	1967	1 018,3	—	—	—	—	1 018,3	10,6	993,8	—	14,0	54,9	75,0	
Länder zusammen	1965	11 654,6	4 683,2	3 503,1	575,0	605,1	6 971,4	114,9	4 402,5	1 348,4	1 105,7	8,3 ²⁾	3 744,0	
	1966	11 358,3	4 660,3	3 565,8	590,5	503,9	6 698,1	244,6	3 789,0	1 399,6	1 264,9	70,0 ²⁾	3 888,3	
	1967	10 870,6	4 510,2	3 362,8	590,3	557,1	6 360,4	163,1	3 400,8	1 376,6	1 420,0	71,8 ²⁾	4 061,9	
darunter:														
Länder ohne Stadtstaaten	1965	9 109,4	3 137,3	2 335,0	421,4	381,0	5 972,1	60,3	3 585,5	1 271,8	1 054,6	4,1 ²⁾	3 742,7	
	1966	8 640,1	2 998,8	2 308,1	442,9	247,8	5 641,3	146,0	2 945,2	1 346,2	1 203,9	54,8 ²⁾	3 887,7	
	1967	8 079,1	2 791,8	2 040,8	430,6	320,3	5 287,3	66,1	2 560,3	1 312,0	1 348,9	55,6 ²⁾	4 061,9	
Stadtstaaten	1965	2 545,2	1 545,9	1 168,1	153,6	224,2	999,3	54,6	817,0	76,6	51,1	4,2	1,3	
	1966	2 718,2	1 661,5	1 257,8	147,6	256,1	1 056,7	98,6	843,8	53,3	61,0	15,2	0,7	
	1967	2 791,6	1 718,4	1 322,0	159,6	236,8	1 073,2	97,0	840,5	64,6	71,1	16,2	—	
Gemeinden (Gv.)	1965	17 082,0	15 017,8	12 354,5	874,1	1 789,2	2 064,2	442,1	1 464,3	.	157,8	.	.	
	1966	16 515,8	14 813,1	12 333,9	859,0	1 620,1	1 702,8	217,1	1 309,6	.	176,2	.	.	
	1967	15 199,4	13 592,9	11 317,5	788,0	1 487,4	1 606,5	234,4	1 186,3	.	185,9	.	.	
Insgesamt ...	1965	38 140,9	24 496,3	20 072,7	1 743,2	2 680,3	13 644,6	681,4	9 455,8	1 667,9	1 839,6	.	.	
	1966	37 064,3	24 333,2	20 197,7	1 728,8	2 406,7	12 731,1	639,1	8 612,9	1 761,1	1 718,0	.	.	
	1967	37 800,3	23 751,6	19 475,4	1 699,5	2 576,8	14 048,7	616,6	9 528,8	2 070,9	1 832,4	.	.	

1967 nach Ländern

Schleswig-Holstein	Staat	321,5	96,7	74,3	17,0	5,3	224,8	4,5	60,3	114,3	45,8	4,3 ³⁾	74,1
	Gem. (Gv.)	524,8	459,2	387,6	37,5	34,1	65,5	5,1	53,1	—	7,3	—	—
	Zusammen	846,3	555,9	461,9	54,6	39,4	290,4	9,6	113,5	114,3	53,0	—	—
Niedersachsen	Staat	1 030,1	295,7	244,8	29,9	21,0	734,5	0,1	314,1	302,0	118,2	9,4 ⁴⁾	135,9
	Gem. (Gv.)	1 712,4	1 495,6	1 238,7	92,4	164,5	216,8	27,4	162,9	—	26,5	—	—
	Zusammen	2 742,5	1 791,2	1 483,5	122,3	185,5	951,3	27,5	477,1	302,0	144,7	—	—
Nordrhein-Westfalen	Staat	2 148,6	529,5	344,6	125,4	59,5	1 619,1	0,3	1 031,9	173,0	414,0	—	1 683,1
	Gem. (Gv.)	4 685,0	4 125,3	3 362,8	261,1	501,4	559,7	70,3	427,0	—	62,4	—	—
	Zusammen	6 833,6	4 654,8	3 707,3	386,5	560,9	2 178,8	70,6	1 458,8	173,0	476,4	—	—
Hessen	Staat	1 052,4	384,0	302,6	55,7	25,8	668,5	21,5	392,9	152,7	101,4	7,4 ⁵⁾	435,8
	Gem. (Gv.)	1 547,4	1 406,8	1 188,0	72,2	146,6	140,6	34,5	85,6	—	20,4	—	—
	Zusammen	2 599,8	1 790,7	1 490,5	127,9	172,4	809,0	56,0	478,5	152,7	121,8	—	—
Rheinland-Pfalz	Staat	560,8	228,5	178,6	25,6	24,3	332,4	10,0	124,9	119,8	77,7	4,5 ⁶⁾	229,9
	Gem. (Gv.)	1 033,5	912,9	793,9	37,4	81,6	120,6	27,5	79,5	—	13,5	—	—
	Zusammen	1 594,3	1 141,4	972,5	63,0	105,9	453,0	37,5	204,4	119,8	91,2	—	—
Baden-Württemberg	Staat	1 296,1	584,4	385,8	93,5	105,2	711,7	22,1	186,9	232,9	269,8	12,9	549,9
	Gem. (Gv.)	2 488,1	2 281,2	1 861,8	130,6	288,8	206,9	30,6	152,0	—	24,3	—	—
	Zusammen	3 784,2	2 865,7	2 247,6	224,1	394,0	918,6	52,7	338,9	232,9	294,1	—	—
Bayern	Staat	1 531,6	610,8	468,4	68,7	73,7	920,7	1,1	418,4	199,9	301,4	17,2	914,6
	Gem. (Gv.)	3 015,0	2 726,7	2 327,7	146,3	252,6	288,3	38,8	219,5	—	30,0	—	—
	Zusammen	4 546,6	3 337,5	2 796,1	215,0	326,4	1 209,1	39,9	637,8	199,9	331,4	—	—
Saarland	Staat	137,8	62,3	41,8	14,9	5,6	75,6	6,5	30,8	17,5	20,7	—	38,5
	Gem. (Gv.)	193,3	185,2	157,1	10,4	17,6	8,1	0,0	6,7	—	1,4	—	—
	Zusammen	331,1	247,4	198,9	25,4	23,2	83,7	6,6	37,5	17,5	22,2	—	—
Hamburg		1 040,1	665,2	509,3	60,6	95,3	374,9	4,3	310,0	33,9	26,6	12,9	—
Bremen		347,7	277,5	206,8	18,0	52,7	70,2	1,6	51,0	4,6	13,1	1,5	—
Berlin (West)		1 403,8	775,8	605,9	81,1	88,8	628,0	91,1	479,5	26,1	31,3	1,7	—

1) Ohne Subskriptionszahlungen an den Internationalen Währungsfonds: 1965 = 472,4 Mill. DM, 1966 = 769,0 Mill. DM, 1967 = 359,3 Mill. DM. — 2) Darunter an Bund: 1965 = 4,1 Mill. DM, 1966 = 2,4 Mill. DM, 1967 = 4,7 Mill. DM. — 3) Darunter an Bund 1,0 Mill. DM. — 4) Darunter an Bund 2,0 Mill. DM. — 5) Darunter an Bund 0,2 Mill. DM. — 6) Darunter an Bund 1,5 Mill. DM.

III. Zusammenfassende Übersichten

8. Personalausgaben nach Arten und Gebietskörperschaften

Gebietskörperschaft	Rechnungs-jahr	Beamten-bezüge	Angestellten-vergütungen	Arbeiter-löhne	Sonstige Per-sonalausgaben	Zusammen	Versorgung	Personalausgaben insgesamt 1)	
Land	Ebene	Mill. DM							DM je Einwohner
nach Gebietskörperschaften									
Bund	1965	4 034,6	1 131,3	909,5	197,9	6 273,3	663,9	6 937,2	117,50
	1966	4 622,1	1 283,6	1 041,6	238,8	7 186,2	645,7	7 831,9	131,24
	1967	4 916,8	1 374,9	1 087,6	251,6	7 630,8	651,8	8 282,5	138,34
dar. Verteidigung	1965	3 046,5	666,9	807,3	126,0	4 646,6	385,3	5 032,0	85,23
	1966	3 561,6	774,7	933,6	160,3	5 430,1	319,8	5 749,9	96,35
	1967	3 773,2	828,9	973,1	170,7	5 746,0	290,1	6 036,0	100,82
Länder (ohne Stadtstaaten)	1965	7 975,5	2 813,6	450,0	465,0	11 704,1	2 837,7	14 541,8	268,08
	1966	8 792,5	3 184,1	486,0	506,1	12 968,6	3 146,5	16 115,2	293,60
	1967	9 327,5	3 462,3	530,2	581,4	13 901,4	3 351,2	17 252,7	313,07
Stadtstaaten	1965	1 374,3	1 136,7	466,2	65,7	3 042,9	689,9	3 732,8	778,22
	1966	1 515,1	1 255,9	495,9	73,8	3 340,6	741,0	4 081,6	852,51
	1967	1 600,4	1 303,4	483,9	81,6	3 469,3	784,7	4 254,0	893,05
Gemeinden (Gv.) 2)	1965	1 942,8	3 592,4	2 419,6	327,8	8 282,6	965,6	9 248,2	170,49
	1966	2 142,8	4 074,0	2 691,1	353,2	9 261,1	1 059,7	10 320,8	188,03
	1967	2 266,4	4 369,3	2 794,7	361,6	9 792,0	1 113,7	10 905,7	197,90
Insgesamt 2) ...	1965	15 327,1	8 674,0	4 245,4	1 056,4	29 302,9	5 157,0	34 459,9	583,66
	1966	17 072,4	9 797,6	4 714,6	1 171,9	32 756,5	5 592,9	38 349,4	642,63
	1967	18 111,1	10 509,9	4 896,4	1 276,2	34 793,6	5 901,3	40 694,9	679,70
1967 nach Ländern									
Schleswig-Holstein	Staat	440,2	171,9	29,6	21,9	663,5	192,1	855,5	343,75
	Gem. (Gv.)	89,9	219,6	115,1	14,4	438,9	37,1	476,0	191,25
	Zusammen	530,0	391,5	144,6	36,3	1 102,4	229,2	1 331,5	534,99
Niedersachsen	Staat	1 198,5	531,4	75,5	63,1	1 868,5	519,7	2 388,2	342,08
	Gem. (Gv.)	170,7	535,8	302,1	39,9	1 048,5	70,1	1 118,6	160,22
	Zusammen	1 369,2	1 067,2	377,6	103,0	2 917,0	589,8	3 506,9	502,30
Nordrhein-Westfalen	Staat	2 554,1	822,5	97,7	210,1	3 684,5	904,3	4 588,8	272,62
	Gem. (Gv.)	768,5	1 397,7	965,2	63,9	3 195,3	445,7	3 641,0	216,31
	Zusammen	3 322,6	2 220,3	1 062,8	274,0	6 879,7	1 350,0	8 229,7	488,93
Hessen	Staat	1 008,8	394,1	74,2	61,6	1 538,7	325,4	1 864,1	355,10
	Gem. (Gv.)	229,5	462,2	266,6	49,0	1 007,3	132,8	1 140,1	217,18
	Zusammen	1 238,3	856,3	340,9	110,6	2 546,1	458,2	3 004,2	572,27
Rheinland-Pfalz	Staat	625,8	258,2	38,8	24,9	947,7	232,7	1 180,4	326,05
	Gem. (Gv.)	98,0	232,8	165,2	23,5	519,4	53,7	573,1	158,29
	Zusammen	723,8	490,9	204,0	48,4	1 467,1	286,4	1 753,5	484,34
Baden-Württemberg	Staat	1 516,0	634,4	114,6	108,0	2 373,1	548,1	2 921,1	341,74
	Gem. (Gv.)	338,7	715,6	469,2	53,1	1 576,5	144,3	1 720,8	201,32
	Zusammen	1 854,7	1 350,0	583,8	161,1	3 949,6	692,4	4 642,0	543,06
Bayern	Staat	1 763,8	537,7	83,3	77,3	2 462,0	564,2	3 026,3	295,07
	Gem. (Gv.)	530,9	735,7	445,7	113,0	1 825,4	209,6	2 035,0	198,41
	Zusammen	2 294,6	1 273,4	529,0	190,3	4 287,4	773,8	5 061,2	493,48
Saarland	Staat	220,3	112,2	16,5	14,4	363,4	64,7	428,1	378,27
	Gem. (Gv.)	40,3	69,9	65,7	4,9	180,7	20,5	201,2	177,76
	Zusammen	260,6	182,1	82,2	19,3	544,2	85,2	629,3	556,03
Hamburg		577,4	501,8	191,8	31,3	1 302,4	265,4	1 567,7	852,21
Bremen		205,9	140,5	77,0	21,7	445,1	69,3	514,4	685,39
Berlin (West)		817,1	661,0	215,1	28,6	1 721,8	450,0	2 171,8	999,33

1) Außerdem: Leistungen an Personen nach G 131 1965 1 935,1 Mill. DM, 1966 1 917,6 Mill. DM, 1967: 2 160,7 Mill. DM. — 2) Abweichend von den Tab. B 1 und B 5 sind die dort aufgeführten „Nichtaufgeteilten Personalausgaben“ hier in die einzelnen Arten einbezogen.

III. Zusammenfassende Übersichten

9. Personalausgaben auf Sachkonten 1967

Mill. DM			
Ausgabeart Gebietskörperschaft	Insgesamt	Darunter	
		Wirt- schafts- unter- nehmen	Allge- meines Grund- vermögen
Unterhaltung und Instandsetzung	470,3	53,8	1,1
Neu- und Wiederaufbau	67,7	245,8	.
Übrige Ausgaben	675,5	.	.
Insgesamt	1 213,6	299,5	1,1
davon entfallen auf:			
Bund	283,6	8,2	—
Länder zusammen	847,5	277,9	—
Gemeinden (Gv.)	82,4	13,5	1,1

10. Gewährung von Darlehen an Dritte 1967

Mill. DM						
Gebietskörperschaft	Insgesamt	Wohnungs- bau	Land- wirt- schaft 1)	Wirt- schafts- förde- rung 2)	Wirt- schafts- unter- nehmen	Übrige
Bund	3 789,5	142,8	435,3	1 261,8	1 139,5	810,1
Lastenausgleichsfonds	158,6	117,0	33,9	7,7	—	—
ERP-Sondervermögen	993,8	11,1	50,8	815,6	—	116,2
Länder zusammen	3 400,8	2 417,5	356,0	190,7	32,6	404,0
Gemeinden (Gv.)	1 186,3	316,6	1,4	9,4	652,2	206,6
Insgesamt	9 528,8	3 005,0	877,3	2 285,3	1 824,3	1 536,9
dagegen 1966	8 612,9	3 433,4	868,0	2 170,4	759,3	1 381,8
1965	9 455,8	4 002,5	995,7	2 160,5	890,6	1 406,6

1) Einschl. Wasser- und Kulturbau. — 2) Einschl. Entwicklungshilfe.

11. Subventionen im staatlichen Bereich 1967 *)

Mill. DM		
Art der Maßnahme	Insgesamt	Darunter Bund
Vorratshaltung	416,3	416,3
Erhöhung des Auszahlungspreises für Qualitätsmilch	505,9	322,2
Sonstige Stützungsmaßnahmen für die Land- wirtschaft und Fischerei	382,0	381,9
Treibstoffverbilligung für		
Landwirtschaft und Fischerei	250,2 ¹⁾	250,6
Betriebe der gewerblichen Wirtschaft	0,0	0,0
Verkehrsbetriebe, Werkfernverkehr	82,1	82,1
Stützungsmaßnahmen für den Bergbau	253,9	191,2
Anpassungshilfen für die Mineralölindustrie	87,9	87,9
Insgesamt	1 978,3	1 732,1

*) In der im „Finanzbericht“ zum Bundeshaushalt verwendeten Abgrenzung.

1) Einschl. 54,2 Mill. DM Zuweisungen an Gemeinden.

12. Ausgaben für Wirtschaftsförderung im staatlichen Bereich 1967

Mill. DM					
Aufgabenbereich	Bund	ERP- Sonder- vermögen	Länder	Insgesamt	Dagegen 1966
Förderung					
der Energieversorgung	17,6	33,0	68,3	119,0	69,4
der Grundstoffindustrie (Kohle und Eisen)	798,3	11,7	206,4	1 016,4	703,7
von Handwerk, Kleingewerbe und Einzel- handel	13,0	187,2	100,2	300,3	380,2
des Exports und der Auslandsmessen	44,3	—	0,4	44,7	41,2
Entwicklungshilfe	1 611,8	225,5	26,8	1 864,0	1 501,7
Sonstige Wirtschaftsförderung	486,6 ¹⁾	408,0	213,1	1 107,6	1 164,4

1) Einschl. 7,7 Mill. DM Ausgaben des Lastenausgleichsfonds für Aufbaudarlehen.

III. Zusammenfassende Übersichten

13. Schuldenaufnahmen nach Arten und Gebietskörperschaften

Mill. DM

Gebietskörperschaft Land	Rechnungs- jahr Ebene	Insgesamt	Bei Gebietskörperschaften							Auf dem Kredit- markt	Aus öffent- lichen Sonder- mitteln	Innere Dar- lehen
			Bund	Lasten- aus- gleichs- fonds	ERP- Sonder- ver- mögen	Ländern	Gemeinden (Gv.)	zusammen	darunter für den Woh- nungsbau			
nach Gebietskörperschaften												
Bund	1965	2 567,6	—	—	—	4,6	—	4,6	—	1 813,0 ¹⁾	750,0	—
	1966	3 326,4	—	—	—	12,9	—	12,9	—	2 563,6 ¹⁾	750,0	—
	1967	10 308,3	—	—	—	8,2	—	8,2	—	8 850,2 ¹⁾	1 450,0	—
Lastenausgleichsfonds	1965	301,5	—	—	—	—	—	—	—	301,5	—	—
	1966	230,9	—	—	—	—	—	—	—	230,9	—	—
	1967	515,4	—	—	—	—	—	—	—	515,4	—	—
ERP-Sondervermögen	1965	—	—	—	—	—	—	—	—	—	—	—
	1966	—	—	—	—	—	—	—	—	—	—	—
	1967	150,0	—	—	—	—	—	—	—	150,0	—	—
Länder ohne Stadtstaaten	1965	3 193,1	696,4	10,9	—	—	5,1	712,4	607,9	2 392,4	87,5	—
	1966	3 137,5	459,0	9,5	—	—	6,2	474,8	410,4	2 435,2	227,4	—
	1967	4 259,0	575,7	5,4	—	—	—	581,0	411,8	3 570,1	107,6	—
Stadtstaaten	1965	990,2	314,1	2,1	24,5	—	—	340,8	221,4	637,9	11,5	.
	1966	985,4	315,7	0,0	39,7	—	—	355,4	211,2	590,8	39,2	.
	1967	1 244,6	351,6	0,1	45,3	—	—	397,0	227,8	844,6	3,0	.
Gemeinden (Gv.)	1965	6 395,8	—	—	—	397,6	63,7	461,3	82,4	5 572,9	—	361,6
	1966	5 508,5	—	—	—	298,7	58,7	357,4	67,0	4 814,5	—	336,6
	1967	5 067,7	—	—	—	322,5	74,2	396,8	36,2	4 398,7	—	272,3
Insgesamt ...	1965	13 448,1	1 010,5	13,1	24,5	402,2	68,8	1 519,0	911,6	10 718,5	849,0	361,6
	1966	13 188,7	774,7	9,6	39,7	311,6	65,0	1 200,5	688,6	10 635,0	1 016,7	336,6
	1967	21 544,9	927,3	5,4	45,3	330,7	74,2	1 382,9	675,9	18 328,9	1 560,8	272,3
1967 nach Ländern												
Schleswig-Holstein	Staat	257,3	25,2	—	—	—	—	25,2	22,7	230,3	1,9	—
	Gem. (Gv.)	207,6	—	—	—	24,4	4,8	29,1	4,2	163,0	—	15,5
Niedersachsen	Staat	550,3	101,4	1,6	—	—	—	103,0	102,4	447,2	0,2	—
	Gem. (Gv.)	635,0	—	—	—	29,9	44,0	73,8	2,9	547,9	—	13,3
Nordrhein-Westfalen	Staat	656,2	265,5	0,5	—	—	—	266,0	118,8	388,7	1,5	—
	Gem. (Gv.)	1 579,6	—	—	—	144,0	6,8	150,7	9,8	1 291,7	—	137,2
Hessen	Staat	489,6	45,6	1,1	—	—	—	46,6	46,6	393,0	50,0	—
	Gem. (Gv.)	530,2	—	—	—	12,8	3,8	16,7	1,3	499,5	—	14,1
Rheinland-Pfalz	Staat	462,0	27,5	0,6	—	—	—	28,2	22,1	433,9	—	—
	Gem. (Gv.)	407,2	—	—	—	18,0	2,5	20,5	6,6	381,1	—	5,6
Baden-Württemberg	Staat	962,1	52,6	—	—	—	—	52,6	42,6	909,5	—	—
	Gem. (Gv.)	601,3	—	—	—	19,0	8,4	27,5	1,4	520,7	—	53,1
Bayern	Staat	757,5	50,2	1,7	—	—	—	51,9	48,9	654,4	51,3	—
	Gem. (Gv.)	1 032,9	—	—	—	73,8	3,7	77,5	9,9	922,6	—	32,8
Saarland	Staat	123,9	7,6	—	—	—	—	7,6	7,6	113,2	3,0	—
	Gem. (Gv.)	73,9	—	—	—	0,7	0,2	0,9	0,0	72,2	—	0,8
Hamburg		368,7	18,2	—	0,5	—	—	18,7	18,2	347,0	3,0	.
Bremen		159,6	12,1	0,0	0,9	—	—	13,0	12,1	146,6	—	.
Berlin (West)		716,2	321,3	0,1	43,9	—	—	365,2	197,5	351,0	—	.

1) Einschl. Schuldenaufnahmen für Sonderkredite der Deutschen Bundesbank für Zahlungen an den Internationalen Währungsfonds 1965 : 472,4 Mill. DM; 1966 : 769,0 Mill. DM; 1967 : 460,9 Mill. DM.

III. Zusammenfassende Übersichten

14. Ausgaben für den Schuldendienst

Mill. DM

Gebietskörperschaft Land	Rechnungs- jahr Ebene	Schulden- dienst ins- gesamt	Tilgung									Zinsen		
			von Aus- gleichs- forde- rungen	von Schulden							zu- sammen	für Aus- gleichs- forde-	für sonstige Schulden	
				zu- sammen	beim Bund	beim Lasten- aus- gleichs- fonds	beim ERP- Sonder- ver- mögen	bei Gemein- den	aus öffent- lichen Sonder- mitteln	auf dem Kredit- markt				im Ausland
nach Gebietskörperschaften														
Bund	1965	2 149,0	57,4	1 036,0	—	—	—	—	83,8	812,0 ¹⁾	82,8	1 113,1	305,0	808,1
	1966	2 930,9	53,6	1 453,7	—	—	—	—	138,5	1 091,8 ¹⁾	169,8	1 477,2	358,9	1 118,3
	1967	4 110,6	52,9	2 093,4	—	—	—	—	176,9	1 768,5 ¹⁾	95,1	2 017,2	354,2	1 663,0
Lastenausgleichsfonds	1965	377,8	—	220,8	—	—	—	—	—	220,8	—	157,0	—	157,0
	1966	419,5	—	259,1	—	—	—	—	—	259,1	—	160,3	—	160,3
	1967	576,3	—	395,2	—	—	—	—	—	395,2	—	181,1	—	181,1
ERP-Sondervermögen	1965	36,8	—	2,5	—	—	—	—	—	2,5	—	34,4	—	34,4
	1966	38,6	—	4,5	—	—	—	—	—	4,5	—	34,1	—	34,1
	1967	38,3	—	4,5	—	—	—	—	—	4,5	—	33,8	—	33,8
Länder ohne Stadtstaaten	1965	1 305,4	112,8	728,3	154,1	207,7	2,3	0,7	47,5	179,7	23,6	577,2	244,6	332,5
	1966	1 668,3	112,7	936,8	168,3	255,8	2,3	0,8	69,4	310,8	16,8	731,5	226,0	505,5
	1967	1 877,1	118,9	911,6	185,7	230,3	2,4	0,8	64,6	308,6	0,3	965,6	233,0	732,5
Stadtstaaten	1965	369,4	27,5	178,6	45,3	21,8	10,9	—	10,4	59,4	3,4	190,8	49,5	141,3
	1966	482,3	27,7	249,2	50,2	25,6	12,4	—	11,2	105,0	17,1	233,1	41,1	191,9
	1967	520,4	26,2	236,5	52,0	20,9	14,6	—	18,7	101,3	2,7	283,9	50,6	233,3
Gemeinden (Gv.)	1965	2 737,1	.	1 438,4	1 438,4 ²⁾	.	1 298,7	—	1 298,7
	1966	3 267,5	.	1 675,2	1 675,2 ²⁾	.	1 592,2	—	1 592,2
	1967	3 907,6	.	2 100,4	2 100,4 ²⁾	.	1 807,2	—	1 807,2
Insgesamt	1965	6 975,6	197,6	3 604,5	199,4	229,4	13,2	0,7	141,8	2 712,8	109,8	3 371,1	599,1	2 772,0
	1966	8 807,0	194,0	4 578,5	218,5	281,4	14,7	0,8	219,1	3 446,3	203,7	4 228,5	626,0	3 602,5
	1967	11 030,3	198,0	5 741,4	237,7	251,2	16,9	0,8	260,2	4 678,4	98,2	5 288,8	637,9	4 650,9
1967 nach Ländern														
Schleswig-Holstein	Staat	186,9	4,2	79,2	10,8	19,6	—	—	7,3	37,3	—	107,7	9,4	98,4
	Gem. (Gv.)	149,6	.	92,6	92,6	.	56,9	—	56,9
Niedersachsen	Staat	317,4	14,7	149,2	34,9	38,0	0,1	0,7	7,0	53,9	—	168,2	28,2	140,0
	Gem. (Gv.)	515,5	.	282,4	282,4	.	233,0	—	233,0
Nordrhein-Westfalen	Staat	329,1	32,5	199,5	62,4	75,0	1,8	—	14,6	13,3	—	129,6	62,1	67,5
	Gem. (Gv.)	1 150,2	.	610,1	610,1	.	540,2	—	540,2
Hessen	Staat	179,0	12,1	67,9	10,7	18,3	—	—	5,1	21,7	—	111,1	25,1	86,1
	Gem. (Gv.)	490,2	.	242,4	242,4	.	247,8	—	247,8
Rheinland-Pfalz	Staat	132,3	6,6	48,9	17,1	12,6	0,1	—	1,5	11,0	—	83,4	14,3	69,1
	Gem. (Gv.)	272,5	.	134,2	134,2	.	138,4	—	138,4
Baden-Württemberg	Staat	327,5	22,9	142,5	21,2	32,1	—	—	16,1	49,9	0,3	185,0	43,6	141,3
	Gem. (Gv.)	624,4	.	359,5	359,5	.	264,9	—	264,9
Bayern	Staat	319,9	26,2	194,3	26,5	34,7	0,3	0,1	9,1	97,7	0,0	125,6	50,3	75,3
	Gem. (Gv.)	654,1	.	357,1	357,1	.	297,0	—	297,0
Saarland	Staat	85,0	—	30,1	2,2	—	0,1	—	3,9	23,9	—	54,9	—	54,9
	Gem. (Gv.)	51,2	.	22,1	22,1	.	29,1	—	29,1
Hamburg		202,4	12,1	74,4	8,6	11,6	0,9	—	5,9	34,9	0,5	128,0	23,5	104,5
Bremen		79,3	2,3	40,3	3,0	3,8	0,8	—	8,9	21,5	—	39,0	4,9	34,1
Berlin (West)		238,7	11,9	121,8	40,4	5,5	12,9	—	3,9	45,0	2,2	116,9	22,2	94,7

1) Ohne Tilgung für Sonderkredite der Deutschen Bundesbank für Zahlungen an den Internationalen Währungsfonds (1965: 487,5 Mill. DM, 1966: 28,9 Mill. DM, 1967: 460,9 Mill. DM). — 2) Einschl. Tilgungen von Schulden bei Gebietskörperschaften und für innere Darlehen.

III. Zusammenfassende Übersichten

15. Ausgaben und Einnahmen 1967 nach Arten und Zweigen der Sozialversicherung

a) Gesamtübersicht

Mill. DM								
Ausgaben/Einnahmen	Insgesamt	Gesetzliche		Rentenversicherung der		Knappschaftliche Rentenversicherung ⁴⁾	Altershilfe für Landwirte	Arbeitslosenversicherung ⁵⁾
		Krankenversicherung ¹⁾	Unfallversicherung ¹⁾	Arbeiter ²⁾³⁾	Angestellte ²⁾			
Ausgaben								
Sachleistungen	15 796	13 745	442	1 124	442	34	9	—
Barleistungen	43 252	4 329	2 772	18 594	10 651	4 340	671	1 895
Übrige Leistungen und sonstige Ausgaben	525	192	18	47	13	2	0	253
Verwaltungskosten	2 613	956	372	499	219	52	20	495
Unmittelbare Ausgaben	62 186	19 222	3 604	20 264	11 325	4 428	700	2 643
Zuweisungen und Darlehen an Sozialversicherungsträger	—	136	140	4 669	1 079	537	1	528
Zuweisungen und Darlehen an Gebietskörperschaften ..	—	—	—	—	—	—	—	—
Gesamtausgaben ...	62 186 ^{a)}	19 358	3 744	24 933	12 404	4 965	701	3 171
Nachrichtlich:								
Nettoausgaben	51 403	15 130	3 385	19 191	9 359	968	200	3 170
Einnahmen								
Beiträge der								
Versicherten	23 538	9 164	—	7 703	5 051	363	206	1 051
Arbeitgeber	23 107	6 132	3 454	7 479	4 477	496	—	1 069
Sonstige Einnahmen ⁶⁾	2 747	336	224	952	723	37	1	474
Unmittelbare Einnahmen	49 392	15 632	3 678	16 134	10 251	896	207	2 594
Zuweisungen und Darlehen von Sozialversicherungsträgern	—	4 152	1	105	1 668	883	0	—
Zuweisungen und Darlehen von Gebietskörperschaften ⁷⁾ ..	11 064	76	358	5 637	1 377	3 114	501	1
Gesamteinnahmen ...	60 456 ^{a)}	19 860	4 037	21 876	13 296	4 893	708	2 595
Abschluß								
Mehreinnahmen (+) bzw. Mehrausgaben (—)	— 2 011 ^{b)}	+ 502	+ 293	— 3 057	+ 892	— 72	+ 7	— 576

b) Krankenversicherung, Unfallversicherung, Arbeitslosenversicherung

Ausgaben/Einnahmen	Mill. DM					
	Gesetzliche Krankenversicherung ¹⁾		Gesetzliche Unfallversicherung ¹⁾		Arbeitslosenversicherung ⁵⁾	
	1967	dagegen 1966	1967	dagegen 1966	1967	dagegen 1966
Ausgaben insgesamt	19 358	18 482	3 744	3 599	3 171	1 557
davon:						
Sachleistungen	13 745	12 509	442	443	—	—
Barleistungen	4 329	4 773	2 772	2 638	1 895	740
Übrige Leistungen und sonstige Ausgaben	192	178	18	12	253	210
Verwaltungskosten	956	899	372	359	495	439
Zahlungen an andere soziale Einrichtungen	136	123	140	147	528	168
Einnahmen insgesamt	19 860	18 674	4 037	3 715	2 595	2 261
davon:						
Beiträge der						
Versicherten	9 164	8 789	—	—	1 051	880
Arbeitgeber	6 132	6 211	3 454	3 256	1 069	894
Mittel des Bundes, der Länder und der Gemeinden ⁷⁾	76	104	358	272	1	1
Vermögenserträge	174	149	82	64	351	359
Sonstige Einnahmen	162	156	142	122	123	127
Zahlungen von anderen sozialen Einrichtungen	4 152	3 265	1	1	—	—

1) Ein Teil der Verwaltungskosten wird in den Rechnungsabschlüssen der Betriebskrankenkassen und der Ausführungsbehörden der Unfallversicherungsträger nicht nachgewiesen. Diese Beträge sind geschätzt worden und unter den Ausgaben in der Zeile „Verwaltungskosten“ sowie unter den Einnahmen in der Zeile „Beiträge der Arbeitgeber“ enthalten. — 2) Einschl. Bundesschuldbuchforderungen. — 3) Einschl. huttenknappschaftliche Pensionsversicherung des Saarlandes. — 4) Einschl. der vom Bund übernommenen Arbeitgeberbeiträge. — 5) Einschl. der übrigen Ausgaben der Bundesanstalt für Arbeit, doch ohne Arbeitslosenhilfe und ohne Kindergeld. Die Kosten für die Arbeitsvermittlung, für die Berufsberatung und für die sonstigen Aufgaben der Bundesanstalt sind keine Leistungen der Arbeitslosenversicherung und erscheinen deshalb auf der Ausgabenseite als „Übrige Leistungen und sonstige Ausgaben“ und als „Kosten der Verwaltung“. — 6) Einschl. Vermögenserträge. — 7) Die Zahlungen der Gebietskörperschaften als Arbeitgeber (Beiträge) sind in der Zeile „Beiträge der Arbeitgeber“ enthalten. — a) Ohne Zahlungen auf gleicher Ebene. — b) Einschl. Saldo aus Zahlungen auf gleicher Ebene.

Quelle: Bundesminister für Arbeit und Sozialordnung, Bonn
Bundesanstalt für Arbeit, Nürnberg

III. Zusammenfassende Übersichten

15. Ausgaben und Einnahmen 1967 nach Arten und Zweigen der Sozialversicherung

c) Rentenversicherung einschl. Altershilfe für Landwirte

Mill. DM

Ausgaben/Einnahmen	Rentenversicherung 1) der				Knappschaftliche Rentenversicherung 3)		Altershilfe für Landwirte	
	Arbeiter 2)		Angestellten		1967	dagegen 1966	1967	dagegen 1966
	1967	dagegen 1966	1967	dagegen 1966				
Ausgaben insgesamt	24 933	22 055	12 404	10 906	4 965	4 479	701	658
davon:								
Sachleistungen	1 124	1 074	442	405	34	41	9	3
Barleistungen	18 594	16 444	10 651	9 432	4 340	3 914	671	634
Übrige Leistungen und sonstige Ausgaben	47	42	13	12	2	2	0	1
Verwaltungskosten	499	470	219	200	52	52	20	19
Zahlungen an andere soziale Einrichtungen	4 669	4 025	1 079	857	537	470	1	1
Einnahmen insgesamt	21 876	21 899	13 296	12 429	4 893	4 386	708	668
davon:								
Beiträge der								
Versicherten	7 703	7 856	5 051	4 640	363	411	206	174
Arbeitgeber	7 479	7 664	4 477	4 166	496	568	—	—
Mittel des Bundes, der Länder und der Gemeinden 4)	5 637	5 357	1 377	1 361	3 114	2 681	501	493
Vermögenserträge	830	866	708	638	31	34	1	1
Sonstige Einnahmen	122	62	15	13	6	0	0	0
Zahlungen von anderen sozialen Einrichtungen	105	94	1 668	1 611	883	692	0	0

1) Einschl. Bundesschuldbuchforderungen. — 2) Einschl. hüttenknappschaftliche Pensionsversicherung des Saarlandes. — 3) Einschl. der vom Bund übernommenen Arbeitgeberbeiträge. — 4) Die Zahlungen der Gebietskörperschaften als Arbeitgeber (Beiträge) sind in der Zeile „Beiträge der Arbeitgeber“ enthalten.

Quelle: Bundesminister für Arbeit und Sozialordnung, Bonn

16. Ausgaben und Einnahmen des ERP-Sondervermögens 1967

a) Ausgaben

Mill. DM

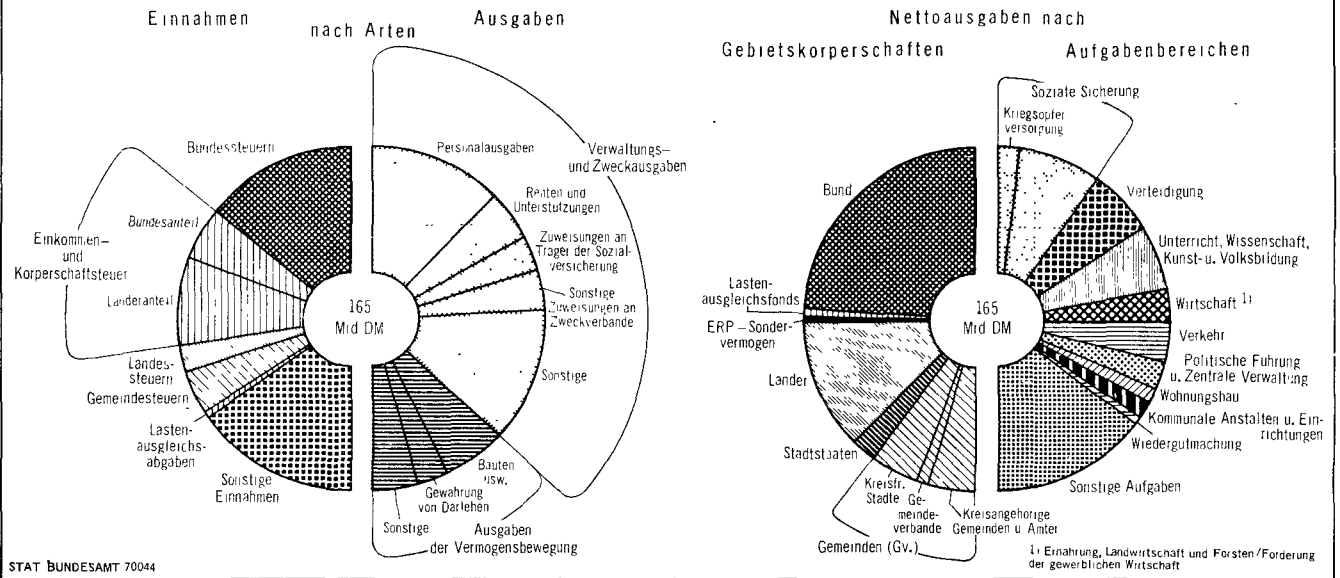
Zweckbestimmung der Förderungsmaßnahmen	Insgesamt		Bundesgebiet ohne Berlin		Berlin (West)	
	Kredite	Zuschüsse und andere Ausgaben	Kredite	Zuschüsse und andere Ausgaben	Kredite	Zuschüsse und andere Ausgaben
Grundstoffindustrie (Kohle und Stahl)	11,7	—	11,7	—	—	—
Energie- und Wasserwirtschaft	81,5	—	81,5	—	—	—
Verarbeitende Industrie	152,4	—	152,4	—	—	—
Verkehrswirtschaft	102,9	—	102,9	—	—	—
Wohnungsbau	16,3	—	10,9	—	5,4	—
Berliner Wirtschaft	260,8	—	—	—	260,8	—
Sonstige gewerbliche Wirtschaft	98,8	—	98,8	—	—	—
Regionale Förderungsprogramme	25,1	0,4	25,1	0,4	—	—
Investitionshilfen	113,7	—	90,1	—	23,6	—
darunter:						
Schulen	28,1	—	20,6	—	7,5	—
Krankenhäuser	12,0	—	8,4	—	3,7	—
Klär-, Kanalisations- und Wasserversorgungsanlagen	27,3	—	27,3	—	—	—
Gas-, Fernheizungs- und Stromversorgungsanlagen	15,1	—	11,5	—	3,6	—
Verkehrsanlagen und -einrichtungen	11,8	—	10,5	—	1,4	—
Reinhaltung der Luft	7,9	—	7,9	—	—	—
Übrige Förderungsmaßnahmen	17,7	45,7	2,3	22,5	15,3	23,2
Zusammenarbeit mit Entwicklungsländern	225,5	—	225,5	—	—	—
Schuldendienst	—	41,7	—	41,7	—	—
Übrige Ausgaben	—	2,0	—	1,3	—	0,7
Zuführung an den Bestand	—	284,3	—	284,3	—	—
Insgesamt	1 114,2	374,2	809,0	350,2	305,1	23,9

b) Einnahmen

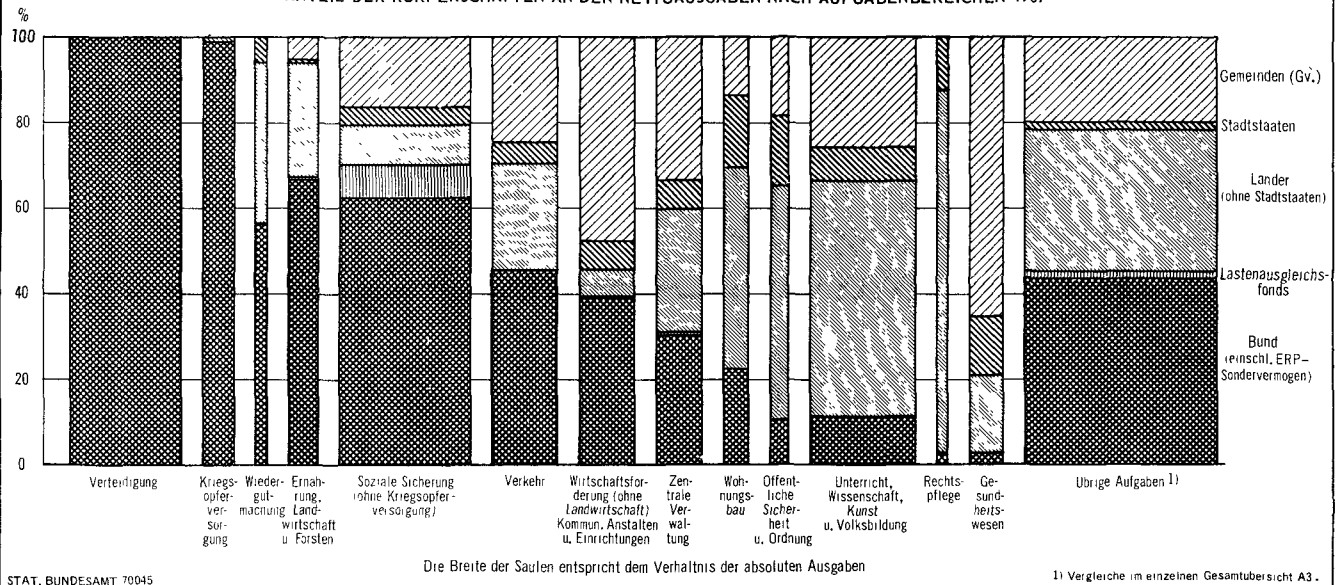
Mill. DM

Einnahmeart	Insgesamt		Bundesgebiet ohne Berlin		Berlin (West)	
	Darlehensrückflüsse und Zinseinnahmen	Übrige Einnahmen	Darlehensrückflüsse und Zinseinnahmen	Übrige Einnahmen	Darlehensrückflüsse und Zinseinnahmen	Übrige Einnahmen
Einnahme aus dem Bestand	—	51,7	—	51,7	—	—
Einnahme aus der Eigenkapitalfinanzierung	—	13,5	—	—	—	13,5
Erlöse aus dem Verkauf von Wertpapieren	—	8,8	—	8,8	—	—
Darlehensrückflüsse	1 005,9	—	800,0	—	205,9	—
Zinseinnahmen	255,3	—	203,4	—	51,9	—
Schuldenaufnahme aus Kreditmarktmitteln	—	150,0	—	150,0	—	—
Übrige Einnahmen	—	3,1	—	1,1	—	2,0
Insgesamt	1 261,2	227,1	1 003,4	211,6	257,8	15,5

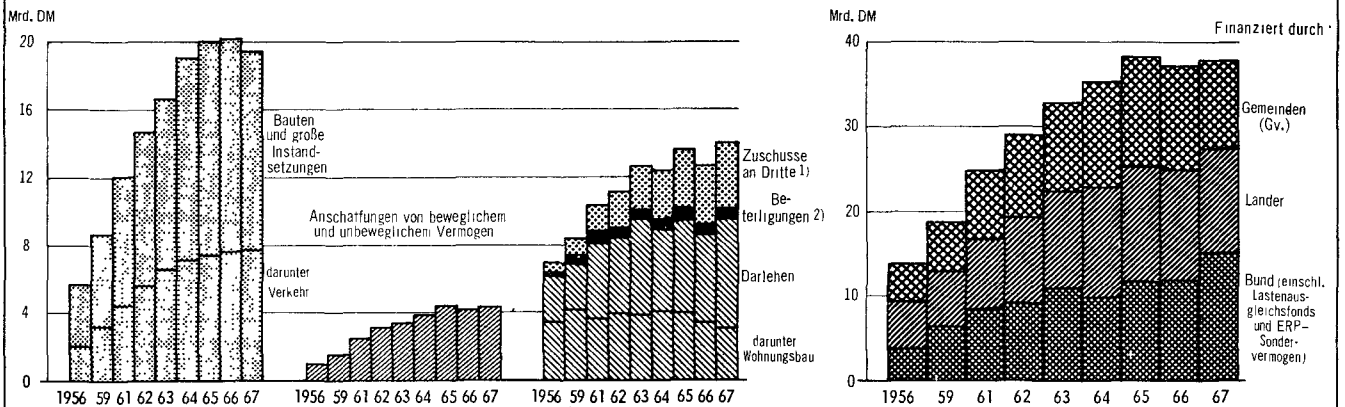
**GESAMTEINNAHMEN UND GESAMTAUSGABEN DER ÖFFENTLICHEN HAUSHALTE NACH ARTEN UND AUFGABENBEREICHEN
im Rechnungsjahr 1967**

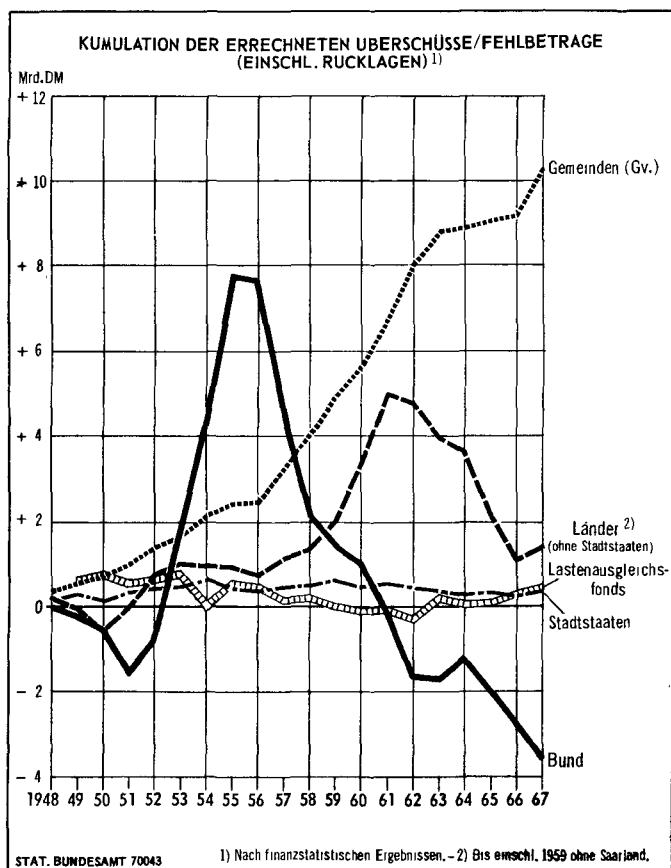
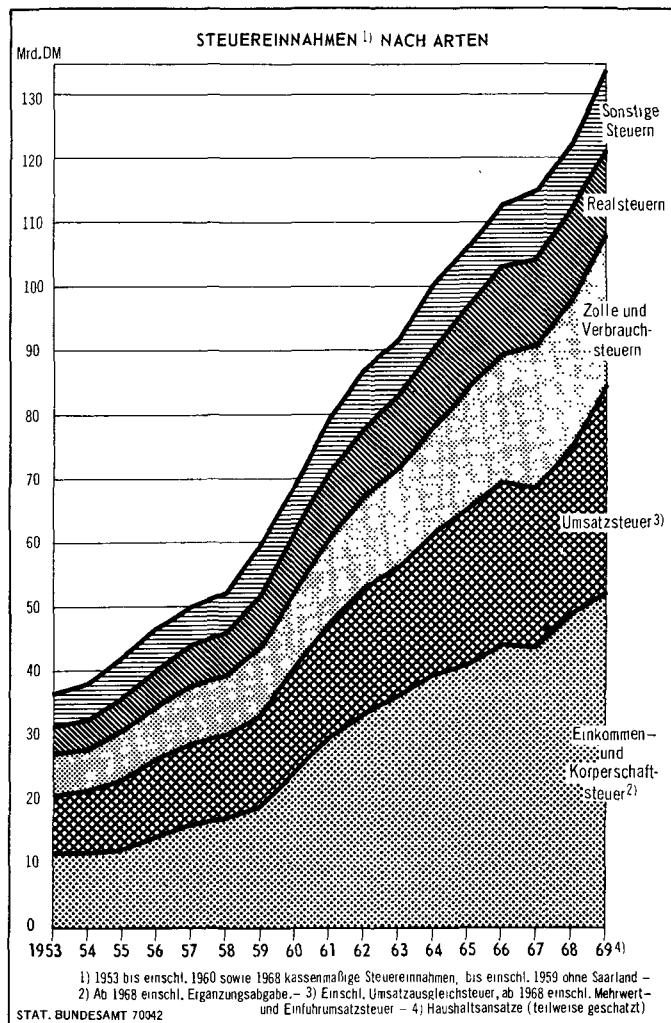
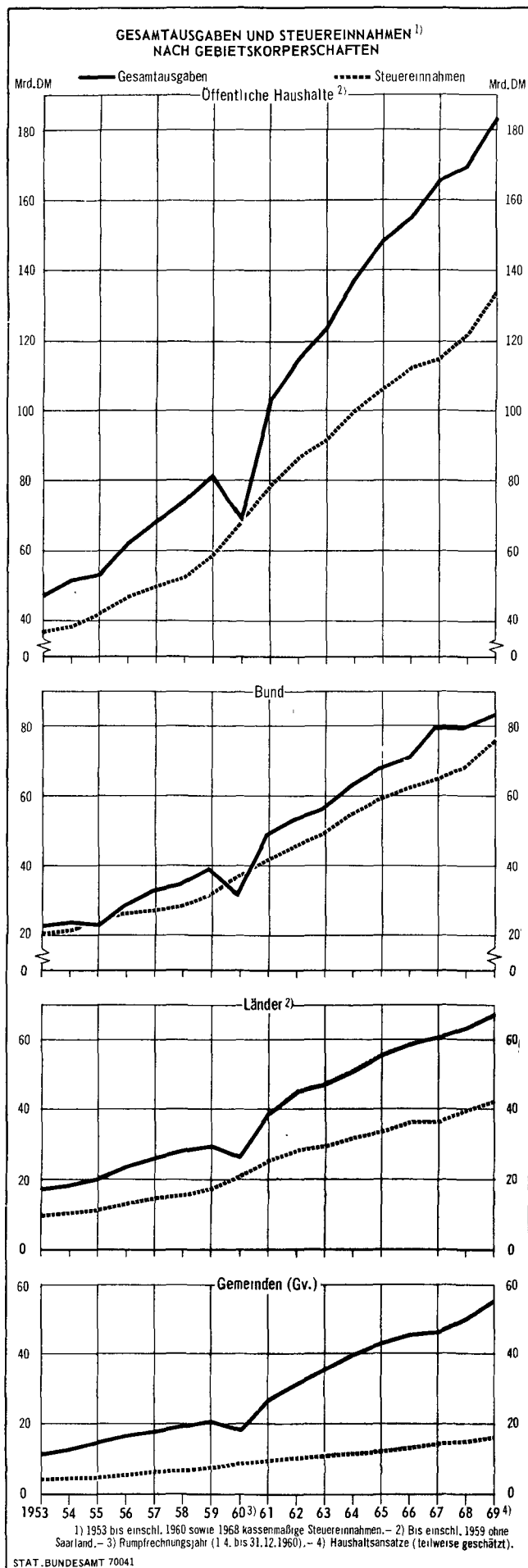


ANTEIL DER KÖRPERSCHAFTEN AN DEN NETTOAUSGABEN NACH AUFGABENBEREICHEN 1967



INVESTITIONSFINANZIERUNG DER ÖFFENTLICHEN HAUSHALTE





Inhalt des Tabellenteils

	Seite
A. Gesamtübersichten	
1. Gesamtübersicht und Finanzstatistischer Abschluß	29
2. Gesamtübersicht für den staatlichen Bereich	30
3. Gesamtausgaben, Gesamteinnahmen und Nettoausgaben nach Gebietskörperschaften und Aufgabenbereichen	32
B. Ausgaben und Einnahmen nach Arten und Aufgabenbereichen	
1. Öffentliche Haushalte insgesamt	40
2. Bund	48
3. Lastenausgleichsfonds	56
4. Länder zusammen	58
5. Gemeinden und Gemeindeverbände	66
C. Ausgaben und Einnahmen nach Gebietskörperschaften, Aufgabenbereichen und ausgewählten Ausgabe-/Einnahmearten	
001 Oberste Staatsorgane	70
002 Auswärtige Angelegenheiten	72
003 Verteidigung	73
004 Öffentliche Sicherheit und Ordnung	74
008 Rechtsschutz	82
011 Innere Verwaltung und allgemeine Staatsaufgaben	88
012 Finanzverwaltung	90
013 Unterricht	92
019 Wissenschaft	104
025 Kunst, Volksbildung, Heimatpflege, Kirchliche Angelegenheiten	116
028 Soziale Sicherung	122
042 Gesundheit, Sport und Leibesübungen	150
045 Ernährung, Landwirtschaft und Forsten	156
052 Wasserwirtschaft und Kulturbau	170
055 Förderung der gewerblichen Wirtschaft	176
059 Gemeindliche Anstalten und Einrichtungen	184
070 Verkehr	206
080 Landes- und Stadtplanung, Raumordnung, Bauverwaltung und Wohnungswirtschaft	226
084 Wiedergutmachung	234
085 Besondere Kriegsfolgeaufgaben	236
086 Wirtschaftsunternehmen	238
089 Allgemeine Finanzen	240
104 Insgesamt	270
D. Steuern nach Arten und Gebietskörperschaften	272
E. Sondertabelle	
Ausgaben und Einnahmen der Wirtschaftsunternehmen nach Arten	274

Soweit auf den Tabellen nicht besonders vermerkt, handelt es sich um Ausgaben/Einnahmen der öffentlichen Haushalte (Bund, Lastenausgleichsfonds, ERP - Sondervermögen, Länder und Gemeinden (Gv.) im Rechnungsjahr 1967).

A. Gesamtübersichten

1. Gesamtübersicht und Finanzstatistischer Abschluß

1 000 DM

1 000 DM											
Ausgaben/ Einnahmen	Insgesamt	Bund, LAF, ERP				Länder			Gemeinden (Gv.)	Länder ohne Stadtstaaten einschl. Gemeinden (Gv.)	
		zusammen	Bund	Lasten- ausgleichs- fonds	ERP- Sonder- vermögen	zu sammen	ohne Stadt- staaten	Stadt- staaten			
Ausgaben											
Verwaltungs- und Zweckausgaben	122 258 235	59 121 884	55 634 599	3 425 369	61 916	38 354 978	30 656 499	7 698 479	24 781 373	55 437 872	
Personalausgaben	40 694 888	8 282 546	8 282 546	—	—	21 506 615	17 252 662	4 253 953	10 905 727	28 158 389	
Unterhaltung von unbeweglichem Vermögen . .	2 881 727	642 828	642 828	—	—	827 723	595 190	232 533	1 411 176	2 006 366	
Zuweisungen an Zweckverbände usw.	23 276 910	18 468 462	18 468 462	—	—	3 450 123	3 102 864	347 259	1 358 325	4 461 189	
Zinsen	5 288 826	2 232 127	2 017 243	181 051	33 833	1 249 488	965 566	283 922	1 807 211	2 772 777	
Übrige Ausgaben	50 115 884	29 495 921	26 223 520	3 244 318	28 083	11 321 029	8 740 217	2 580 812	9 298 934	18 039 151	
Ausgaben der Vermögensbewegung	43 425 952	14 428 613	12 581 780	553 768	1 293 065	8 932 129	5 975 180	2 956 949	20 065 210	26 040 390	
Bauten und große Instandsetzungen	19 475 374	4 795 105	4 795 105	—	—	3 362 798	2 040 822	1 321 976	11 317 471	13 358 293	
Neuanschaffung von beweglichem Vermögen . .	1 699 479	321 169	321 169	—	—	590 268	430 649	159 619	788 042	1 218 691	
Erwerb von Grundvermögen	2 576 783	532 281	532 281	—	—	557 140	320 315	236 825	1 487 362	1 807 677	
Erwerb von Beteiligungen	975 862	578 435	567 873	—	10 562	163 070	66 058	97 012	234 357	300 415	
Gewährung von Darlehen	9 528 833	4 941 796	3 789 468	158 569	993 759	3 400 777	2 560 275	840 502	1 186 260	3 746 535	
Zuführungen an Kapitalvermögen	2 967 601	305 913	21 619	—	284 294	34 741	30 271	4 470	2 626 947	2 657 218	
Zuführungen an Rücklagen	506 315	—	—	—	—	181 939	34 352	147 587	324 376	358 728	
Tilgung	5 695 705	2 953 914	2 554 265	395 199	4 450	641 396	492 438	148 958	2 100 395	2 592 833	
Unmittelbare Ausgaben	165 684 187	73 550 497	68 216 379	3 979 137	1 354 981	47 287 107	36 631 679	10 655 428	44 846 583	81 478 262	
Zahlungen an Gebietskörperschaften anderer Ebenen	—	11 038 119	11 210 118	28 206	133 333	13 356 775	13 148 248	633 628	1 273 011	1 660 961	
Gesamtausgaben	165 684 187	84 588 616	79 426 497	4 007 343	1 488 314	60 643 882	49 779 927	11 289 056	46 119 594	83 139 223	
Außerdem:											
Zahlungen an Gebietskörperschaften gleicher Ebene	32 121 450	333 538	—	—	—	1 813 944	1 388 843	—	4 306 063	18 455 204	
Nachrichtlich:											
Nettoausgaben	165 435 521	82 801 106	78 916 618	2 413 109	1 471 379	49 325 682	41 360 162	7 965 520	33 308 733	74 668 895	
Einnahmen											
Steuern, Verwaltungs- und Betriebseinnahmen	138 163 380	68 759 200	66 828 575	1 658 721	271 904	43 809 302	37 007 396	6 801 906	25 594 878	62 602 274	
Steuern	114 976 564	64 683 991	63 117 770	1 566 221	—	37 595 215	32 513 665	5 081 550	12 697 358	45 211 023	
Steuerähnliche Einnahmen	63 652	—	—	—	—	—	—	—	63 652	63 652	
Gebühren, Entgelte, Strafen	11 506 298	223 964	223 584	—	380	3 193 056	2 225 898	967 158	8 089 278	10 315 176	
Mieten und Pachten	1 304 094	224 907	224 907	—	—	264 276	131 224	133 052	814 911	946 135	
Zinseinnahmen	2 076 712	694 527	419 548	19 647	255 332	433 589	343 819	89 770	948 596	1 292 415	
Zuweisungen von Zweckverbänden usw.	572 147	268 096	268 096	—	—	162 384	105 413	56 971	141 667	247 080	
Übrige Einnahmen	7 663 913	2 663 715	2 574 670	72 853	16 192	2 160 782	1 687 377	473 405	2 839 416	4 526 793	
Einnahmen der Vermögensbewegung	27 506 391	13 408 277	11 265 719	943 083	1 199 475	5 888 982	4 710 219	1 178 763	8 209 132	12 919 351	
Rückflüsse von Darlehen	3 123 962	1 789 855	373 199	427 683	988 973	902 081	762 322	139 759	432 026	1 194 348	
Erlöse aus Vermögensveräußerungen	1 157 546	100 223	100 223	—	—	284 654	183 560	101 094	772 669	956 229	
Schuldenaufnahmen aus Kreditmarktmitteln ¹⁾	19 889 736	10 965 579	10 300 179	515 400	150 000	4 525 503	3 677 914	847 589	4 398 654	8 076 568	
Innere Darlehen	272 267	—	—	—	—	—	—	—	272 267	272 267	
Entnahmen aus Kapitalvermögen	2 885 948	552 620	492 118	—	60 502	65 691	22 739	42 952	2 267 637	2 290 376	
Entnahmen aus Rücklagen	176 932	—	—	—	—	111 053	63 684	47 369	65 879	129 563	
Unmittelbare Einnahmen	165 669 771	82 167 477	78 094 294	2 601 804	1 471 379	49 698 284	41 717 615	7 980 669	33 804 010	75 521 625	
Zahlungen von Gebietskörperschaften anderer Ebenen	—	1 830 292	509 879	1 594 234	16 935	11 293 785	8 395 350	3 323 536	12 677 311	7 008 394	
Gesamteinnahmen	165 669 771	83 997 769	78 604 173	4 196 038	1 488 314	60 992 069	50 112 965	11 304 205	46 481 321	82 530 019	
Außerdem:											
Zahlungen von Gebietskörperschaften gleicher Ebene	32 370 116	290 756	—	—	—	1 838 359	1 413 258	—	4 439 613	19 917 138	
Finanzstatistischer Abschluß (ohne Abwicklung der Vorjahre)											
Gesamtausgaben	165 684 187	84 588 616	79 426 497	4 007 343	1 488 314	60 643 882	49 779 927	11 289 056	46 119 594	83 139 223	
Gesamteinnahmen	165 669 771	83 997 769	78 604 173	4 196 038	1 488 314	60 992 069	50 112 965	11 304 205	46 481 321	82 530 019	
Saldo der Zahlungen innerhalb der gleichen Ebene	+ 248 666	— 42 782	—	—	—	+ 24 415	+ 24 415	—	+ 133 550	+ 1 461 934	
Mehreinnahmen (+) bzw. Mehrausgaben (—) . .	+ 234 250	— 633 629	— 822 324	+ 188 695	—	+ 372 602	+ 357 453	+ 15 149	+ 495 277	+ 852 730	

1) Einschl. öffentl. Sondermittel.

A. Gesamt

2. Gesamtübersicht für

1 000

Lfd. Nr.	Ausgabe-/Einnahmeart	Ins- gesamt	Bund, LAF, ERP				Län		
			zusammen	Bund	LAF	ERP - Sonder- vermögen	zusammen	ohne Stadtstaaten	Schleswig- Holstein
Haushaltsrechnung und Finanzstatistik									
Ausgaben									
1	Jahresrechnung	80 611 448	4 007 343	3 366 770	.	.	2 224 001
2	dagegen 1966	72 501 548	3 726 076	4 022 187	.	.	2 340 077
Zusetzungen (+)									
3	Statistisch erfaßte Posten außerhalb der Rechnung	1 678 758	—	284 294	.	.	244 023
Absetzungen (—)									
4	Statistisch nicht erfaßte Rechnungsposten	.	.	2 336 200	—	2 162 750	.	.	12 345
5	Abwicklung der Vorjahre	527 509	—	—	.	.	53 443
6	Gesamtausgaben der Finanzstatistik ...	133 792 687	84 588 616	79 426 497	4 007 343	1 488 314	60 643 882	49 779 927	2 402 236
7	dagegen 1966	123 021 733	75 202 364	70 697 256	3 726 076	1 100 177	58 662 575	48 160 967	2 283 754
8	1965	117 500 214	72 803 878	67 485 549	4 288 287	1 436 515	55 162 375	45 472 007	2 199 199
Einnahmen									
9	Jahresrechnung	78 235 741	4 196 038	3 651 064	.	.	2 273 283
10	dagegen 1966	70 948 165	3 912 095	4 122 588	.	.	2 338 957
Zusetzungen (+)									
11	Statistisch erfaßte Posten außerhalb der Rechnung	1 680 257	—	—	.	.	244 023
Absetzungen (—)									
12	Statistisch nicht erfaßte Rechnungsposten	.	.	1 311 825	—	2 162 750	.	.	12 589
13	Abwicklung der Vorjahre	—	—	—	.	.	18 516
14	Gesamteinnahmen der Finanzstatistik ...	133 277 136	83 997 769	78 604 173	4 196 038	1 488 314	60 992 069	50 112 965	2 486 201
15	dagegen 1966	121 350 766	74 567 558	69 903 239	3 912 095	1 100 177	57 752 672	47 290 183	2 300 813
16	1965	115 455 022	71 969 867	66 758 040	4 178 431	1 436 515	54 015 794	44 324 337	2 205 366
Einzelposten der Finanzstatistik									
Ausgaben									
17	Verwaltungs- und Zweckausgaben	97 476 862	59 121 884	55 634 599	3 425 369	61 916	38 354 978	30 656 499	1 656 103
18	Ausgaben der Vermögensbewegung	23 360 742	14 428 613	12 581 780	553 768	1 293 065	8 932 129	5 975 180	212 698
19	dar. Zuführungen an Rücklagen	171 939	—	—	—	—	171 939	24 352	1 830
20	Unmittelbare Ausgaben	120 837 604	73 550 497	68 216 379	3 979 137	1 354 981	47 287 107	36 631 679	1 868 801
21	Zahlungen an Gebietskörperschaften ¹⁾ ..	12 955 083	11 038 119	11 210 118	28 206	133 333	13 356 775	13 148 248 ²⁾	533 435
22	Zuweisungen ¹⁾	12 621 878	10 095 162	10 392 987	22 778	12 935	12 600 997	12 479 989 ²⁾	499 232
23	Kommunaler Finanzausgleich	5 592 454	—	—	—	—	5 592 454	5 592 454	256 636
24	übrige Zuweisungen an Gemeinden (Gv.)	7 029 424	1 373 983	1 351 205	22 778	—	5 655 441	5 653 063	168 047
25	Länderfinanzausgleich	(1 712 578)	—	—	—	—	(1 712 578)	(1 318 315)	5 406
26	übrige Zuweisungen an Länder	(8 822 545)	8 721 179	8 711 689	—	9 490	(101 366)	(84 642)	5 377
27	an Bund, LAF, ERP - Sondervermögen ..	(1 686 640)	(333 538)	330 093	—	3 445	1 353 102	1 220 358	63 766
28	Darlehen und Tilgungen ¹⁾	333 205	942 957	817 131	5 428	120 398	755 778	668 259	34 203
29	an Gemeinden (Gv.)	333 205	91 435	16 438	—	74 997	241 770	241 770	3 805
30	an Länder	(851 522)	851 522	800 693	5 428	45 401	—	—	—
31	an Bund, LAF, ERP - Sondervermögen ..	(514 008)	—	—	—	—	514 008	426 489	30 398
32	Gesamtausgaben ¹⁾	133 792 687	84 588 616	79 426 497	4 007 343	1 488 314	60 643 882	49 779 927 ²⁾	2 402 236
33	Nachrichtlich: Zahlungen an Gebietskörperschaften auf gleicher Ebene ³⁾ ..	13 587 293	333 538	—	—	—	1 813 944	1 388 843 ²⁾	—
34	Vermögensunwirksame Rechnungsposten (17, aus 23 bis 27)	110 098 740	69 217 046	66 027 586	3 448 147	74 851	50 955 975	43 136 488	2 155 335
35	Vermögenswirksame Rechnungsposten (18, aus 29 bis 31)	23 693 947	15 371 570	13 398 911	559 196	1 413 463	9 687 907	6 643 439	246 901
Einnahmen									
36	Steuern	102 279 206	64 683 991	63 117 770	1 566 221	—	37 595 215	32 513 665	1 058 966
37	Verwaltungs- und Betriebseinnahmen	10 289 296	4 075 209	3 710 805	92 500	271 904	6 214 087	4 493 731	228 154
38	Einnahmen der Vermögensbewegung	19 297 259	13 408 277	11 265 719	943 083	1 199 475	5 888 982	4 710 219	257 862
39	dar. Entnahmen aus Rücklagen	111 440	—	—	—	—	111 440	64 071	4 699
40	Unmittelbare Einnahmen	131 865 761	82 167 477	78 094 294	2 601 804	1 471 379	49 698 284	41 717 615	1 544 982
41	Zahlungen von Gebietskörperschaften ¹⁾ ..	1 411 375	1 830 292	509 879	1 594 234	16 935	11 293 785	8 395 350 ²⁾	941 219
42	Zuweisungen ¹⁾	1 319 900	1 282 494	233 485	1 339 765	—	10 236 316	7 734 856 ²⁾	909 578
43	von Gemeinden (Gv.)	1 319 900	9 009	9 009	—	—	1 310 891	1 307 505	56 237
44	von Ländern	(1 730 030)	—	—	—	—	(1 730 030)	(1 729 971)	376 662
45	Länderfinanzausgleich	(1 381 814)	1 273 485	221 031	1 052 454	—	(108 329)	(94 274)	6 084
46	vom Bund, LAF u. ERP - Sondervermögen	(9 216 181)	(290 756)	3 445	287 311	—	8 925 425	6 016 364	470 595
47	Schuldenaufnahme u. Darlehensrückflüsse ¹⁾	91 475	547 798	276 394	254 469	16 935	1 057 469	660 494	31 641
48	von Gemeinden (Gv.)	91 475	12 024	12 024	—	—	79 451	79 451	6 487
49	von Ländern	(535 774)	535 774	264 370	254 469	16 935	—	—	—
50	vom Bund, LAF u. ERP - Sondervermögen	(978 018)	—	—	—	—	978 018	581 043	25 154
51	Gesamteinnahmen ¹⁾	133 277 136	83 997 769	78 604 173	4 196 038	1 488 314	60 992 069	50 112 965 ²⁾	2 486 201
52	Nachrichtlich: Zahlungen von Gebietskörperschaften auf gleicher Ebene ³⁾ ..	13 841 817	290 756	—	—	—	1 838 359	1 413 258 ²⁾	—
53	Vermögensunwirksame Rechnungsposten (36, 37, aus 43 bis 46)	113 888 402	70 041 694	67 062 060	2 998 486	271 904	54 045 618	44 742 252	2 196 698
54	Vermögenswirksame Rechnungsposten (38, aus 48 bis 50)	19 388 734	13 956 075	11 542 113	1 197 552	1 216 410	6 946 451	5 370 713	289 503
Finanzstatistische Abschlüsse									
55	Gesamtausgaben ¹⁾	133 792 687	84 588 616	79 426 497	4 007 343	1 488 314	60 643 882	49 779 927	2 402 236
56	Gesamteinnahmen ¹⁾	133 277 136	83 997 769	78 604 173	4 196 038	1 488 314	60 992 069	50 112 965	2 486 201
57	Saldo der Zahlungen zwischen Gebietskörperschaften auf gleicher Ebene ³⁾ ..	+ 254 524	— 42 782	—	—	—	+ 24 415	+ 24 415	—
58	Abschluß (ohne Abwicklung der Vorjahre) ..	— 261 027	— 633 629	— 822 324	+ 188 695	—	+ 372 602	+ 357 453	+ 83 965
59	dagegen 1966	— 1 511 946	— 607 998	— 794 017	+ 186 019	—	— 903 948	— 864 829	+ 17 059
60	Abschluß ohne Abwicklung der Vorjahre und ohne Rücklagen ⁴⁾ ..	— 200 528	— 633 629	— 822 324	+ 188 695	—	+ 433 101	+ 317 734	+ 81 096
61	Vermögensunwirksame Rechnungsposten (Saldo 34 und 53)	+ 3 789 662	+ 824 648	+ 1 034 474	— 449 661	+ 197 053	+ 3 089 643	+ 1 605 764	+ 41 363
62	Vermögenswirksame Rechnungsposten (Saldo 35 und 54)	— 4 305 213	— 1 415 495	— 1 856 798	+ 638 356	— 197 053	— 2 741 456	— 1 272 726	+ 42 602
63	Nachrichtlich: Einwohnerzahlen am 30. Juni 1967	59 871 960	X	X	X	X	59 871 960	55 108 558	2 488 871

1) In den Summen ohne Zahlungen auf gleicher Ebene (Doppeltzahlungen stufenweise bereinigt). — 2) Bei der Bereinigung der Summe „Länder ohne Stadtstaaten“ sind als Zahlungen der Länder bis 27, 30 und 31 bzw. 44 bis 46, 49 und 50). — 4) Allgemeine und spezielle Rücklagen.

übersichten

den staatlichen Bereich

DM

der	Nieder- sachsen	Nordrhein- Westfalen	Hessen	Rheinland- Pfalz	Baden- Württemberg	Bayern	Saarland	Stadtstaaten	Hamburg	Bremen	Berlin (West)	Lfd. Nr.
	6 484 528 6 067 349	11 752 520 11 282 884	5 377 354 5 073 728	3 132 794 3 065 354	9 071 177 8 688 395	8 906 420 8 913 979	1 113 335 1 064 798	.	4 244 294 4 123 054	1 852 525 1 721 028	5 742 376 5 436 319	1 2
	91 525	3 149 514	1 086 743	405 978	107 595	227 409	190 443		130 817	74 432	405 229	3
	53 862 218 997	76 275 12 163	789 021 —	3 287 97 269	476 373 359 562	74 793 89	128 430 40 680		144 626 5 751	537 768 2 028	423 499 46 945	4 5
	6 303 194 6 103 760 6 025 835	14 813 596 14 094 464 13 637 037	5 675 076 5 444 166 5 065 699	3 438 216 3 333 889 3 064 616	8 342 837 8 257 845 7 733 659	9 058 947 8 848 543 7 972 956	1 134 668 1 120 867 1 047 371	11 289 056 10 886 618 10 091 616	4 224 734 4 069 550 3 784 539	1 387 161 1 312 058 1 191 829	5 677 161 5 505 010 5 115 248	6 7 8
	6 311 260 6 021 197	11 300 949 10 823 683	5 290 892 5 037 152	3 191 245 2 962 567	9 347 314 8 479 559	9 008 850 8 601 395	1 081 185 1 025 069	.	4 233 444 4 043 503	1 914 755 1 771 217	5 730 174 5 530 125	9 10
	84 005	3 149 514	1 086 783	405 978	114 674	227 409	62 828		130 817	74 432	405 229	11
	64 450 2 188	76 268 —	766 517 3 430	3 285 15 768	570 668 —	76 105 42 420	814 951		144 874 — 76 032	589 270 345	423 547 102 642	12 13
	6 328 627 6 058 020 5 937 502	14 374 195 13 918 855 13 131 545	5 607 728 5 441 071 5 064 281	3 578 170 3 326 332 2 977 702	8 891 320 7 987 810 7 561 320	9 117 734 8 509 274 7 720 675	1 142 248 1 080 284 1 046 961	11 304 205 10 847 499 10 092 705	4 295 419 4 061 205 3 737 359	1 399 572 1 322 451 1 219 502	5 609 214 5 463 843 5 135 844	14 15 16
	4 271 728 727 436 21 380	7 959 393 1 627 036 713	3 183 282 837 215 —	2 415 845 385 761 —	4 916 848 883 053 —	5 549 457 1 164 273 402	703 843 137 708 27	7 698 479 2 956 949 147 587	2 644 162 1 079 543 46 743	940 974 413 145 45 956	4 113 343 1 464 261 54 888	17 18 19
	4 999 164 1 304 030 1 226 938 573 179 515 389 — 10 006 128 364 77 092 4 121 — 72 971	9 586 429 5 227 167 4 904 108 2 169 125 1 898 308 422 407 2 477 411 791 323 059 175 750 — 147 309	4 020 497 1 654 579 1 625 576 466 324 599 287 426 834 11 699 121 432 29 003 — 29 003	2 801 606 636 610 600 451 218 313 327 760 714 873 463 668 19 017 242 814 56 144 6 333 — 29 826	5 799 901 2 542 936 2 486 792 1 046 420 714 873 463 668 19 017 242 814 56 144 6 333 — 53 326	6 713 730 2 345 217 2 234 906 672 227 1 351 591 77 808 — 2 607 183 481 110 311 48 927 — 61 384	841 551 293 117 290 829 190 250 — 2 378 394 263 ²⁾ 16 724 ²⁾ 21 215 2 288 16 — 2 272	10 655 428 633 628 546 109 — — 2 378 394 263 ²⁾ 16 724 ²⁾ 13 195 132 744 87 519 — 87 519	3 723 705 501 029 479 939 — — 669 394 263 13 195 71 812 21 090 — 21 090	1 354 119 33 042 25 430 — — 764 1 628 23 038 7 612 — 7 612	5 577 604 99 557 40 740 — — 945 1 901 37 894 58 817 — 58 817	20 21 22 23 24 25 26 27 28 29 30 31
	6 303 194	14 813 596	5 675 076	3 438 216	8 342 837	9 058 947	1 134 668	11 289 056	4 224 734	1 387 161	5 677 161	32
	—	—	—	—	—	—	—	—	—	—	—	33
	5 498 666 804 528	12 863 501 1 950 095	4 808 858 866 218	3 016 296 421 920	7 403 640 939 197	7 784 363 1 274 584	994 672 139 996	8 244 588 3 044 468	3 124 101 1 100 633	966 404 420 757	4 154 083 1 523 078	34 35
	3 164 196 587 252 614 662 23 641 4 366 110 1 962 517 1 857 617 69 383 675 839 12 953 1 099 442 104 900 1 938 — 102 962 6 328 627	10 850 805 937 191 600 958 10 683 12 380 954 1 985 241 1 692 153 507 237 — 44 322 1 140 594 293 088 27 112 — 265 976 14 374 195	3 817 371 525 270 564 105 14 312 4 906 746 700 982 652 876 124 029 — 3 051 525 796 48 106 1 462 — 46 644 5 607 728	1 625 712 304 262 506 473 8 171 2 436 447 1 141 723 1 107 708 78 895 — 2 275 696 030 34 015 5 845 — 28 170 3 578 170	5 830 104 802 165 1 123 579 — 7 755 848 1 135 472 1 071 972 328 421 — 13 350 730 201 63 500 10 879 — 52 621 8 891 320	5 704 223 1 003 589 878 299 — 7 586 111 1 531 623 1 457 620 78 157 — 115 494 11 497 21 234 74 003 22 127 — 51 876 9 117 734	462 288 105 848 164 281 2 565 732 417 409 831 398 590 65 146 — 231 468 742 101 234 11 241 3 601 — 7 640 1 142 248	5 081 550 1 720 356 1 178 763 47 369 7 980 669 3 323 536 2 926 561 3 386 — 59 ²⁾ 14 055 ²⁾ 2 909 061 396 975 — 396 975 — —	2 783 472 789 844 467 596 21 645 4 040 912 254 507 235 766 2 277 — — 6 812 226 677 18 741 — 18 741 4 295 419	818 347 316 235 199 956 12 970 1 334 538 65 034 52 035 814 — 59 2 939 48 223 12 999 — 12 999 — —	1 479 731 614 277 511 211 12 754 2 605 219 3 003 995 2 638 760 295 — 4 304 2 634 161 365 235 — 365 235 — —	36 37 38 39 40 41 42 43 44 45 46 47 48 49 50 51
	—	—	—	—	—	—	—	—	—	—	—	52
	5 609 065 719 562	13 480 149 894 046	4 995 517 612 211	3 037 682 540 488	7 704 241 1 187 079	8 165 432 952 302	966 726 175 522	9 728 467 1 575 738	3 809 082 486 337	1 186 617 212 955	4 732 768 876 446	53 54
	6 303 194 6 328 627	14 813 596 14 374 195	5 675 076 5 607 728	3 438 216 3 578 170	8 342 837 8 891 320	9 058 947 9 117 734	1 134 668 1 142 248	11 289 056 11 304 205	4 224 734 4 295 419	1 387 161 1 399 572	5 677 161 5 609 214	55 56
	—	—	—	—	—	—	—	—	—	—	—	57
	+ 25 433 — 45 740	— 439 401 — 175 609	— 67 348 — 3 095	+ 139 954 — 7 557	+ 548 483 — 270 035	+ 58 787 — 339 269	+ 7 580 — 40 583	+ 15 149 — 39 119	+ 70 685 — 8 345	+ 12 411 + 10 393	— 67 947 — 41 167	58 59
	+ 23 172	— 449 371	— 81 660	+ 131 783	+ 548 483	+ 59 189	+ 5 042	+ 115 367	+ 95 783	+ 45 397	— 25 813	60
	+ 110 399	+ 616 648	+ 186 659	+ 21 386	+ 300 601	+ 381 069	— 27 946	+ 1 483 879	+ 684 981	+ 220 213	+ 578 685	61
	— 84 966	— 1 056 049	— 254 007	+ 118 568	+ 247 882	— 322 282	+ 35 526	— 1 468 730	— 614 296	— 207 802	— 646 632	62
	6 981 568	16 832 217	5 249 669	3 620 409	8 547 824	10 256 156	1 131 844	4 763 402	1 839 610	750 530	2 173 262	63

an und von Stadtstaaten jeweils die Einnahmen bzw. Ausgaben der Stadtstaaten von und an Länder berücksichtigt. — 3) Nur für die Spalten (Summe der Klammerzahlen aus lfd. Nr. 25

3. Gesamtausgaben, Gesamteinnahmen und Nettoausgaben

Nr.	Aufgabenbereich	Insgesamt			Bund,		
		Gesamt- ausgaben	Gesamt- einnahmen	Netto- ausgaben	zusammen		
					Gesamt- ausgaben	Gesamt- einnahmen	Netto- ausgaben
1	Oberste Staatsorgane	1 279 529	19 859	1 280 064	613 200	4 462	613 200
2	Auswärtige Angelegenheiten	679 224	128 818	679 224	679 224	128 818	679 224
3	Verteidigung	20 549 943	838 136	21 314 366	21 331 749	855 519	21 314 366
4	Öffentliche Sicherheit und Ordnung	3 422 548	262 273	3 394 053	357 242	8 119	357 242
5	Polizei (einschl. BGS), sonstige öffentliche Ordnungsaufgaben	3 371 388	261 252	3 349 964	357 242	8 119	357 242
6	Wehrdienstpflichtigenerfassung	4 080	6	4 081	—	—	—
7	Zivilschutz (Länder/Gemeinden)	47 080	1 015	40 008	—	—	—
8	Rechtsschutz	2 183 212	877 455	2 182 862	47 476	3 945	47 476
9	Verfassungs-, Arbeits-, Sozial-, Finanz- und Verwaltungsgerichte, allgemeine Rechts- schutzaufgaben	204 897	15 375	204 865	23 404	643	23 404
10	Ordentliche Gerichte und Staatsanwaltschaften, Strafvollzugsanstalten	1 978 315	862 080	1 977 997	24 072	3 302	24 072
11	Innere Verwaltung und allgemeine Staatsauf- gaben	3 307 178	364 081	3 278 875	354 612	10 017	354 612
12	Finanzverwaltung	3 184 773	432 382	3 158 446	943 646	49 627	943 406
13	Unterricht	12 311 367	369 104	12 288 333	135 971	—	135 971
14	Schulverwaltung und übriges Unterrichtswesen ..	435 440	42 619	710 790	80 074	—	80 074
15	Volks- und Sonderschulen	6 497 914	187 364	6 400 300	54 762	—	54 762
16	Realschulen (Mittelschulen)	1 041 639	14 736	1 020 600	—	—	—
17	Gymnasien (Höhere Schulen)	2 390 791	40 961	2 295 457	—	—	—
18	Berufsbildende Schulen	1 945 583	83 424	1 861 186	1 135	—	1 135
19	Wissenschaft	6 249 551	868 282	6 205 771	2 050 347	36 541	2 046 955
20	Wissenschaftliche Hochschulen	2 468 719	195 462	2 310 752	488 975	—	488 975
21	Sonstige Hochschulen, Lehrerbildung und all- gemeine Ausgaben für die Hochschulen ..	541 780	26 829	624 017	121 408	7 880	121 408
22	Hochschulkliniken	1 185 001	538 545	1 164 215	130 111	—	130 111
23	Wissenschaftliche Institute des Bundes und der Länder	315 288	46 649	312 579	199 259	21 967	198 978
24	Atomforschung, Wissenschaftliche Bibliotheken, Museen und Archive, übrige Wissen- schaft	1 738 763	60 797	1 794 208	1 110 594	6 694	1 107 483
25	Kunst, Volksbildung, Heimatpflege, kirchliche Angelegenheiten	1 568 020	242 855	1 577 324	73 085	6	73 085
26	Theater und Konzerte, übrige Kunst- und Kul- turpflege	1 292 889	242 361	1 302 762	55 424	6	55 424
27	Kirchliche Angelegenheiten	275 131	494	274 562	17 661	—	17 661
28	Soziale Sicherung	31 690 458	1 527 577	31 379 780	24 734 363	1 132 916	23 717 215
29	Arbeitsschutz und Arbeitsbeschaffung	216 364	37 430	216 525	104 801	17 756	99 441
30	Sozialversicherung	11 148 758	10 873	11 148 322	11 099 220	2 845	11 099 220
31	Sozialverwaltung (ohne Versorgungsämter) ..	915 086	5 791	926 777	247 125	8	247 125
32	Sozialhilfe	3 606 861	727 260	3 510 693	564 560	28 014	564 463
33	Einrichtungen der Sozialhilfe	638 327	338 650	658 601	53 395	18	53 395
34	Jugendhilfe	581 765	130 476	563 337	6 398	1 596	6 398
35	Einrichtungen der Jugendhilfe	723 167	165 030	781 639	55 785	1 728	55 785
36	Versorgungsämter (ohne Einrichtungen) ..	268 802	2 497	268 894	215	—	215
37	Leistungen und Einrichtungen der Kriegsopfer- versorgung	6 169 171	37 341	6 169 288	6 100 471	19	6 100 471
38	Sozialausgaben des Lastenausgleichsfonds und Zuschüsse an den LAF	3 220 455	10 185	3 303 587	3 243 233	1 062 639	2 233 561
39	Förderung der freien Wohlfahrtspflege und Jugendhilfe, Leistungen nach dem Unter- haltssicherungsgesetz	593 403	12 756	267 390	95 720	8 131	95 650
40	Wohn- und Kindergeld	3 152 378	499	3 120 490	2 903 584	72	2 903 584
41	Übrige soziale Maßnahmen/Angelegenheiten ..	455 921	48 789	444 237	259 856	10 090	257 907
42	Gesundheit, Sport und Leibesübungen	6 320 987	3 533 795	6 411 450	166 606	3 619	166 606
43	Krankenhäuser, Anstalten für Nerven- und Gei- steskranken, Gesundheitsdienst und übrige Einrichtungen	5 955 802	3 492 520	5 945 243	109 112	3 619	109 112
44	Sport und Leibesübungen	365 185	41 275	466 207	57 494	—	57 494
45	Ernährung, Landwirtschaft und Forsten	5 721 456	1 762 403	5 590 661	3 788 195	1 308 883	3 737 576
46	Verwaltungsstellen der Ernährung und Land- wirtschaft, statl. Forstverwaltung	113 392	11 864	100 432	8 458	2 258	8 458
47	Ernährung, allgemeine Förderung der Landwirt- schaft und besondere Einrichtungen	3 183 046	1 393 926	3 321 425	2 714 946	1 223 009	2 683 756
48	Ländliche Siedlung	787 309	141 309	792 111	647 717	66 449	628 288
49	Flurbereinigung, Umlegungen	800 462	26 782	742 801	383 464	12 972	383 464
50	Tierzucht, Tiergesundheit, Tierhaltung	277 790	76 476	274 107	21	326	21
51	Übriges aus Ernährung, Landwirtschaft und Forsten	559 457	112 046	359 785	33 589	3 869	33 589

übersichten

nach Gebietskörperschaften und Aufgabenbereichen

DM

LAF, ERP									Nr.
Bund			Lastenausgleichsfonds			ERP - Sondervermögen			
Gesamt- ausgaben	Gesamt- einnahmen	Netto- ausgaben	Gesamt- ausgaben	Gesamt- einnahmen	Netto- ausgaben	Gesamt- ausgaben	Gesamt- einnahmen	Netto- ausgaben	
613 200	4 462	613 200	-	-	-	-	-	-	1
677 941	128 818	677 941	-	-	-	1 283	-	1 283	2
21 331 749	855 519	21 314 366	-	-	-	-	-	-	3
353 541	8 119	353 541	-	-	-	3 701	-	3 701	4
353 541	8 119	353 541	-	-	-	3 701	-	3 701	5
-	-	-	-	-	-	-	-	-	6
-	-	-	-	-	-	-	-	-	7
47 476	3 945	47 476	-	-	-	-	-	-	8
23 404	643	23 404	-	-	-	-	-	-	9
24 072	3 302	24 072	-	-	-	-	-	-	10
354 612	10 017	354 612	-	-	-	-	-	-	11
919 073	46 128	918 833	23 863	3 082	23 863	710	417	710	12
107 897	-	107 897	-	-	-	28 074	-	28 074	13
80 074	-	80 074	-	-	-	-	-	-	14
26 688	-	26 688	-	-	-	28 074	-	28 074	15
-	-	-	-	-	-	-	-	-	16
-	-	-	-	-	-	-	-	-	17
1 135	-	1 135	-	-	-	-	-	-	18
2 036 782	36 541	2 033 390	-	-	-	13 565	-	13 565	19
488 175	-	488 175	-	-	-	800	-	800	20
121 408	7 880	121 408	-	-	-	-	-	-	21
120 421	-	120 421	-	-	-	9 690	-	9 690	22
198 859	21 967	198 578	-	-	-	400	-	400	23
1 107 919	6 694	1 104 808	-	-	-	2 675	-	2 675	24
72 646	6	72 646	-	-	-	439	-	439	25
54 985	6	54 985	-	-	-	439	-	439	26
17 661	-	17 661	-	-	-	-	-	-	27
21 816 901	69 288	21 809 425	3 243 233	1 350 939	1 903 468	4 322	-	4 322	28
101 701	16 767	96 341	-	989	-	3 100	-	3 100	29
11 099 220	2 845	11 099 220	-	-	-	-	-	-	30
247 125	8	247 125	-	-	-	-	-	-	31
564 560	28 014	564 463	-	-	-	-	-	-	32
52 658	18	52 658	-	-	-	737	-	737	33
6 398	1 596	6 398	-	-	-	-	-	-	34
55 300	1 728	55 300	-	-	-	485	-	485	35
215	-	215	-	-	-	-	-	-	36
6 100 471	19	6 100 471	-	-	-	-	-	-	37
330 093	-	330 093	3 243 233	1 349 950	1 903 468	-	-	-	38
95 720	8 131	95 650	-	-	-	-	-	-	39
2 903 584	72	2 903 584	-	-	-	-	-	-	40
259 856	10 090	257 907	-	-	-	-	-	-	41
144 651	3 619	144 651	-	-	-	21 955	-	21 955	42
87 725	3 619	87 725	-	-	-	21 387	-	21 387	43
56 926	-	56 926	-	-	-	568	-	568	44
3 754 337	1 233 024	3 723 147	33 858	75 859	14 429	-	-	-	45
8 458	2 258	8 458	-	-	-	-	-	-	46
2 681 088	1 168 709	2 649 898	33 858	54 300	33 858	-	-	-	47
647 717	44 890	647 717	-	21 559	+ 19 429	-	-	-	48
383 464	12 972	383 464	-	-	-	-	-	-	49
21	326	21	-	-	-	-	-	-	50
33 589	3 869	33 589	-	-	-	-	-	-	51

A. Gesamt

3. Gesamtausgaben, Gesamteinnahmen und Nettoausgaben
1000

Nr.	Aufgabenbereich	zusammen			ohne Stadtstaaten		
		Gesamt- ausgaben	Gesamt- einnahmen	Netto- ausgaben	Gesamt- ausgaben	Gesamt- einnahmen	Netto- ausgaben
1	Oberste Staatsorgane	667 966	16 564	666 864	515 351	13 739	514 353
2	Auswärtige Angelegenheiten	—	—	—	—	—	—
3	Verteidigung	—	—	—	—	—	—
4	Öffentliche Sicherheit und Ordnung	2 427 581	95 261	2 419 462	1 857 244	58 892	1 849 070
5	Polizei (einschl. BGS), sonstige öffentliche Ordnungsaufgaben	2 401 194	93 068	2 394 916	1 836 793	56 929	1 830 367
6	Wehrdienstpflichtigenerfassung	—	—	—	—	—	—
7	Zivilschutz (Länder/Gemeinden)	26 387	2 193	24 546	20 451	1 963	18 703
8	Rechtsschutz	2 135 833	873 885	2 135 386	1 864 781	787 584	1 864 262
9	Verfassungs-, Arbeits-, Sozial-, Finanz- und Verwaltungsgerichte, allgemeine Rechts- schutzaufgaben	181 493	14 755	181 461	154 243	13 224	154 211
10	Ordentliche Gerichte und Staatsanwaltschaften Strafvollzugsanstalten	1 954 340	859 130	1 953 925	1 710 538	774 360	1 710 051
11	Innere Verwaltung und allgemeine Staatsauf- gaben	735 654	125 499	724 971	574 432	111 605	564 967
12	Finanzverwaltung	1 600 869	214 655	1 580 613	1 370 624	191 000	1 354 359
13	Unterricht	8 921 017	1 104 910	7 877 930	7 926 187	1 089 074	6 883 665
14	Schulverwaltung und übriges Unterrichtswesen	229 369	12 454	224 707	191 401	10 044	186 744
15	Volks- und Sonderschulen	4 579 362	592 460	3 996 906	4 067 215	589 444	3 484 833
16	Realschulen (Vittelschulen)	720 435	76 886	645 339	668 416	76 647	593 320
17	Gymnasien (Höhere Schulen)	1 932 864	225 997	1 724 583	1 742 723	224 853	1 534 515
18	Berufsbildende Schulen	1 458 987	197 113	1 286 395	1 256 432	188 086	1 084 253
19	Wissenschaft	4 939 405	1 688 116	4 078 759	4 285 144	1 457 978	3 562 790
20	Wissenschaftliche Hochschulen	2 484 166	798 899	1 821 777	2 185 629	703 665	1 593 039
21	Sonstige Hochschulen, Lehrerbildung und all- gemeine Ausgaben für die Hochschulen	512 298	87 211	502 609	444 835	75 757	444 037
22	Hochschulkliniken	1 189 024	693 432	1 034 104	1 021 468	613 822	908 952
23	Wissenschaftliche Institute des Bundes und der Länder	119 635	28 300	113 601	104 871	18 542	100 175
24	Atomforschung, Wissenschaftliche Bibliothe- ken, Museen und Archive, übrige Wissen- schaft	634 282	80 274	606 668	528 341	46 192	516 587
25	Kunst, Volksbildung, Heimatpflege, kirchliche Angelegenheiten	770 972	122 976	724 951	611 204	100 298	566 766
26	Theater und Konzerte, übrige Kunst- und Kul- turpflege	512 990	121 401	468 050	362 934	98 807	319 577
27	Kirchliche Angelegenheiten	257 982	1 575	256 901	248 270	1 491	247 189
28	Soziale Sicherung	4 391 411	1 185 044	3 540 184	3 072 696	794 919	2 420 653
29	Arbeitsschutz und Arbeitsbeschaffung	124 983	32 933	117 084	103 075	24 705	98 181
30	Sozialversicherung	84 285	43 211	49 102	35 641	4 988	34 957
31	Sozialverwaltung (ohne Versorgungsämter)	386 683	224 390	163 466	220 476	190 387	30 410
32	Sozialhilfe	1 052 373	405 523	766 129	588 616	267 784	370 720
33	Einrichtungen der Sozialhilfe	241 217	88 445	232 942	144 572	20 045	136 953
34	Jugendhilfe	164 314	30 054	159 107	72 228	9 638	69 670
35	Einrichtungen der Jugendhilfe	395 116	53 129	372 277	203 504	26 135	182 087
36	Versorgungsämter (ohne Einrichtungen)	268 802	2 620	268 679	241 523	2 520	241 400
37	Leistungen und Einrichtungen der Kriegsopfer- versorgung	68 961	37 466	68 817	66 953	37 459	66 809
38	Sozialausgaben des Lastenausgleichsfonds und Zuschüsse an den LAF	1 070 026	—	1 070 026	946 458	—	946 458
39	Förderung der freien Wohlfahrtspflege und Jugendhilfe, Leistungen nach dem Unter- haltssicherungsgesetz	46 988	11 312	38 213	28 478	2 386	28 295
40	Wohn- und Kindergeld	430 434	214 389	216 098	395 038	196 263	198 782
41	Übrige soziale Maßnahmen/Angelegenheiten	57 229	41 572	18 244	26 134	12 609	15 931
42	Gesundheit, Sport und Leibesübungen	2 119 803	787 597	2 070 543	1 224 199	329 175	1 178 269
43	Krankenhäuser, Anstalten für Nerven- und Gei- stesranke, Gesundheitsdienst und übrige Einrichtungen	1 895 188	738 409	1 884 486	1 045 131	292 643	1 035 091
44	Sport und Leibesübungen	224 615	49 188	186 057	179 068	36 532	143 178
45	Ernährung, Landwirtschaft und Forsten	3 244 172	1 951 216	1 545 130	3 207 038	1 934 123	1 511 067
46	Verwaltungsstellen der Ernährung und Land- wirtschaft, staatl. Forstverwaltung	108 020	25 652	91 974	101 996	21 749	86 065
47	Ernährung, allgemeine Förderung der Landwirt- schaft und besondere Einrichtungen	1 775 788	1 340 218	637 669	1 767 520	1 335 557	632 349
48	Ländliche Siedlung	327 978	110 710	163 823	327 331	110 243	163 181
49	Flurbereinigung, Umliegungen	729 277	383 750	359 337	729 277	383 750	359 337
50	Tierzucht, Tiergesundheit, Tierhaltung	278 169	79 846	274 086	261 374	72 155	257 294
51	Übriges aus Ernährung, Landwirtschaft und Forsten	24 940	11 040	18 241	19 540	10 669	12 841

übersichten

nach Gebietskörperschaften und Aufgabenbereichen

DM

der	Stadtstaaten			Gemeinden (Gv.)			Länder ohne Stadtstaaten einschl. Gemeinden (Gv.)			Nr.
	Gesamt- ausgaben	Gesamt- einnahmen	Netto- ausgaben	Gesamt- ausgaben	Gesamt- einnahmen	Netto- ausgaben	Gesamt- ausgaben	Gesamt- einnahmen	Netto- ausgaben	
	155 193	5 403	152 511	-	-	-	513 719	13 739	514 353	1
	-	-	-	-	-	-	-	-	-	2
	-	-	-	-	-	-	-	-	-	3
	570 850	36 882	570 392	786 693	335 797	617 349	2 499 299	220 299	2 466 419	4
	564 914	36 652	564 549	760 849	328 826	597 806	2 454 075	217 672	2 428 173	5
	-	-	-	4 080	6	4 081	4 080	6	4 081	6
	5 936	230	5 843	21 764	6 965	15 462	41 144	2 621	34 165	7
	271 308	86 557	271 124	-	-	-	1 864 690	787 473	1 864 262	8
	27 333	1 614	27 250	-	-	-	154 243	13 224	154 211	9
	243 975	84 943	243 874	-	-	-	1 710 447	774 249	1 710 051	10
	161 283	13 955	160 004	2 238 322	274 732	2 199 292	2 800 360	348 770	2 764 259	11
	230 416	23 826	226 254	658 389	209 880	634 427	2 011 872	379 339	1 988 786	12
	995 033	16 039	994 265	5 566 729	1 547 670	4 274 432	11 237 992	458 688	11 158 097	13
	37 968	2 410	37 963	443 878	41 838	406 009	319 398	43 151	592 753	14
	512 147	3 016	512 073	3 000 486	819 799	2 348 632	5 985 697	256 757	5 833 465	15
	52 019	239	52 019	523 416	158 916	375 261	989 620	24 981	968 581	16
	190 344	1 347	190 068	830 067	275 807	570 874	2 200 650	49 770	2 105 389	17
	202 555	9 027	202 142	768 882	251 310	573 656	1 742 627	84 029	1 657 909	18
	665 153	241 030	515 969	86 044	10 416	80 057	4 324 737	1 416 500	3 642 847	19
	300 941	97 638	228 738	-	-	-	2 170 182	688 576	1 593 039	20
	75 502	19 493	58 572	-	-	-	441 674	74 659	444 037	21
	167 569	79 623	125 152	-	-	-	1 017 445	584 225	908 952	22
	15 114	10 108	13 426	-	-	-	104 840	18 482	100 175	23
	106 027	34 168	90 081	86 044	10 416	80 057	590 596	50 558	596 644	24
	159 871	22 781	158 185	836 574	222 053	779 288	1 351 042	232 482	1 346 054	25
	150 159	22 697	148 473	836 574	222 053	779 288	1 103 284	230 991	1 098 865	26
	9 712	84	9 712	-	-	-	247 758	1 491	247 189	27
	1 319 433	390 843	1 119 531	5 671 673	2 614 237	4 122 381	7 835 892	1 853 786	6 543 034	28
	21 908	8 228	18 903	-	-	-	93 302	19 868	98 181	29
	48 644	38 223	14 145	-	-	-	35 532	4 988	34 957	30
	166 210	34 006	133 056	669 762	158 375	516 186	732 209	194 981	546 596	31
	464 223	138 205	395 409	2 759 675	1 151 818	2 180 101	3 034 326	795 946	2 550 821	32
	96 645	68 400	95 989	415 032	275 834	372 264	538 072	277 175	509 217	33
	92 331	20 661	89 437	433 350	130 194	397 832	484 050	111 216	467 502	34
	191 616	26 998	190 190	376 408	146 346	353 577	491 619	157 782	535 664	35
	27 279	100	27 279	-	-	-	241 523	2 520	241 400	36
	2 008	7	2 008	-	-	-	66 692	37 459	66 809	37
	123 568	-	123 568	-	-	-	946 458	-	946 458	38
	18 510	8 926	9 918	451 003	321 875	133 527	479 173	4 544	161 822	39
	35 396	18 126	17 316	313 208	317 527	808	422 827	196 637	199 590	40
	31 095	28 963	2 313	253 235	112 268	168 086	270 109	50 670	184 017	41
	895 616	458 434	892 274	4 530 405	3 041 998	4 174 301	5 339 019	3 110 839	5 352 570	42
	850 069	445 778	849 395	4 301 200	2 989 914	3 951 645	5 028 647	3 044 468	4 986 736	43
	45 547	12 656	42 879	229 205	52 084	222 656	310 372	66 371	365 834	44
	37 547	17 506	34 063	509 444	296 044	307 955	3 593 046	2 029 535	1 819 022	45
	6 024	3 903	5 909	-	-	-	98 910	14 525	86 065	46
	8 294	4 687	5 320	-	-	-	1 656 408	1 335 506	632 349	47
	647	467	642	-	-	-	326 969	110 243	163 181	48
	-	-	-	-	-	-	721 747	383 750	359 337	49
	17 182	8 078	16 792	-	-	-	260 974	71 968	257 294	50
	5 400	371	5 400	509 444	296 044	307 955	528 038	113 543	320 796	51

3. Gesamtausgaben, Gesamteinnahmen und Nettoausgaben

1000

Nr.	Aufgabenbereich	Insgesamt			Bund,		
		Gesamt- ausgaben	Gesamt- einnahmen	Netto- ausgaben	zusammen		
					Gesamt- ausgaben	Gesamt- einnahmen	Netto- ausgaben
52	Wasserwirtschaft und Kulturbau	1 088 956	56 062	1 657 184	476 229	5 923	476 229
53	Talsperren, Wasserversorgung und Abwasserbe- seitigung	162 802	5 654	660 589	34 934	1 314	34 934
54	Übriger Wasser- und Kulturbau	926 154	50 408	996 595	441 295	4 609	441 295
55	Förderung der gewerblichen Wirtschaft	4 894 302	1 212 653	4 933 426	4 144 879	997 667	4 069 422
56	Wirtschaftsförderung im Inland	2 719 191	443 029	2 757 420	2 075 169	315 172	1 999 712
57	Wirtschaftsförderung im Ausland (Entwick- lungshilfe)	1 864 677	585 050	1 864 049	1 837 200	556 628	1 837 200
58	Sonstige Angelegenheiten der gewerblichen Wirtschaft	310 434	184 574	311 957	232 510	125 867	232 510
59	Gemeindliche Anstalten und Einrichtungen	6 064 782	3 386 376	5 561 449	37 395	9 125	34 182
60	Beleuchtung und Reinigung	3 688 277	2 382 788	3 205 308	—	—	—
	darunter:						
61	Straßenbeleuchtung	330 655	18 536	329 681	—	—	—
62	Stadtentwässerung, Bedürfnisanstalten	2 329 857	1 555 505	1 859 366	—	—	—
63	Müllbeseitigung und -verwertung	515 698	437 957	507 423	—	—	—
64	Straßenreinigung, Fuhrpark, Tierkörperbe- seitigung	374 818	302 797	371 318	—	—	—
65	Feuerlöschwesen	393 934	37 562	368 878	—	—	—
66	Einrichtungen der Lebensmittelversorgung und Marktwesen	310 826	321 177	307 543	—	—	—
67	Bestattungswesen	347 546	197 603	338 398	—	—	—
68	Erholungseinrichtungen	739 769	165 436	713 923	—	—	—
69	Sonstige öffentliche Einrichtungen	584 430	281 810	627 399	37 395	9 125	34 182
70	Verkehr	12 381 256	1 697 043	12 407 859	5 651 474	265 525	5 615 519
71	Straßenbaubehörden/Allgem. Tiefbauverwaltung	493 442	35 429	426 771	—	—	—
72	Wasserstraßenbehörden	169 359	52 799	167 490	141 337	30 089	134 179
73	Straßenverkehrsbehörden	29 090	21 712	30 055	23 517	21 428	23 517
74	Bundesautobahnen einschl. Brücken	1 503 122	23 747	1 537 003	1 522 976	23 914	1 522 809
75	Bundesstraßen einschl. Brücken	2 202 362	23 429	2 417 993	2 332 114	30 605	2 324 359
76	Landesstraßen (L.I.O.) einschl. Brücken	808 300	9 492	1 226 015	12 096	—	12 006
77	Kreisstraßen (L.II.O.) einschl. Brücken	32 858	464	531 630	—	—	—
78	Übrige Straßen	5 813 579	1 210 832	4 472 250	442 567	12	442 557
79	Sonstiger Verkehr	1 329 144	319 139	1 598 652	1 176 957	159 477	1 156 092
80	Landes- und Stadtplanung, Raumordnung, Bau- verwaltung und Wohnungswirtschaft	7 540 303	1 941 735	6 799 257	1 613 389	835 242	1 175 224
81	Bauverwaltung, Vermessung, Landes- und Stadtplanung	1 796 656	531 977	1 691 824	103 091	9 045	103 091
82	Förderung des Wohnungsbaues	5 390 304	1 313 122	4 777 359	1 510 298	826 197	1 072 133
83	Wohnraumbewirtschaftung, übrige Bauangele- genheiten	353 343	96 636	330 074	—	—	—
84	Wiedergutmachung	2 284 579	11 469	2 260 193	1 346 220	78 125	1 268 175
85	Besondere Kriegsfolgeaufgaben	275 749	9 598	279 378	92 010	9 129	92 010
86	Wirtschaftsunternehmen	7 434 154	3 983 105	7 139 144	3 827 422	710 327	3 827 422
89	Allgemeine Finanzen	25 251 860	142 144 710	25 656 422	12 123 882	77 544 234	12 055 989
90	Steuern, allgemeine Finanzzuweisungen und Umlagen	—	114 976 564	96 600	2 153 668	64 688 373	2 149 286
91	Übrige Finanzmittel (steuerähnliche Einnahmen)	48 347	757 049	57 717	44 467	158 613	39 004
92	Allgemeines Vermögen	3 005 472	3 866 285	2 904 635	1 228 239	1 911 633	1 200 219
93	Schulden und Schuldendienst	10 767 606	19 879 693	11 072 045	5 068 095	10 689 785	5 059 944
94	Ausgleichsforderungen	835 899	8 643	835 929	689 436	695	689 436
95	Förderung des Wohnungsbaues	754 918	1 196 152	1 184 880	—	—	—
96	Landliche Siedlung	19 781	50 600	47 012	—	—	—
97	Entwicklungshilfe	94 873	—	94 873	94 276	—	94 276
98	Auslandsschulden	254 360	62	252 754	247 452	—	247 452
99	Sonstige Aufgabenbereiche	8 807 775	18 624 236	8 656 597	4 036 931	10 689 090	4 028 780
100	Versorgung	7 879 417	22 113	7 976 352	3 128 329	30 189	3 106 453
101	Allgemeine Rücklagen	445 523	270 241	445 523	—	—	—
102	Spezielle Rücklagen	2 599 803	2 303 660	2 599 803	—	—	—
103	Übrige Einnahmen und Ausgaben für den Ge- samthaushalt	505 692	69 105	503 747	501 084	65 641	501 084
104	Insgesamt	165 684 187	165 669 771	165 435 521	84 588 616	83 997 769	82 801 106

übersichten

nach Gebietskörperschaften und Aufgabenbereichen

DM

LAF, ER ^D									Nr.
Bund			Lastenausgleichsfonds			ER ^D -Sondervermögen			
Gesamt- ausgaben	Gesamt- einnahmen	Netto- ausgaben	Gesamt- ausgaben	Gesamt- einnahmen	Netto- ausgaben	Gesamt- ausgaben	Gesamt- einnahmen	Netto- ausgaben	
402 573	5 923	402 573	-	-	-	73 656	-	73 656	52
34 934	1 314	34 934	-	-	-	-	-	-	53
367 639	4 609	367 639	-	-	-	73 656	-	73 656	54
3 224 031	404 870	3 148 574	7 742	85 753	7 742	913 106	507 044	913 106	55
1 427 548	215 169	1 352 091	7 742	85 753	7 742	639 879	14 250	639 879	56
1 611 750	111 611	1 611 750	-	-	-	225 450	445 017	225 450	57
184 733	78 090	184 733	-	-	-	47 777	47 777	47 777	58
35 160	9 125	31 947	-	-	-	2 235	-	2 235	59
-	-	-	-	-	-	-	-	-	60
-	-	-	-	-	-	-	-	-	61
-	-	-	-	-	-	-	-	-	62
-	-	-	-	-	-	-	-	-	63
-	-	-	-	-	-	-	-	-	64
-	-	-	-	-	-	-	-	-	65
-	-	-	-	-	-	-	-	-	66
-	-	-	-	-	-	-	-	-	67
-	-	-	-	-	-	-	-	-	68
35 160	9 125	31 947	-	-	-	2 235	-	2 235	69
5 534 743	265 525	5 498 788	-	-	-	116 731	-	116 731	70
-	-	-	-	-	-	-	-	-	71
141 337	30 089	134 179	-	-	-	-	-	-	72
23 517	21 428	23 517	-	-	-	-	-	-	73
1 522 976	23 914	1 522 809	-	-	-	-	-	-	74
2 332 114	30 605	2 324 359	-	-	-	-	-	-	75
12 006	-	12 006	-	-	-	-	-	-	76
-	-	-	-	-	-	-	-	-	77
440 529	12	440 519	-	-	-	2 038	-	2 038	78
1 062 264	159 477	1 041 399	-	-	-	114 693	-	114 693	79
1 474 706	302 099	1 271 581	122 397	533 143	+ 112 643	16 286	-	16 286	80
103 091	9 045	103 091	-	-	-	-	-	-	81
1 371 615	293 054	1 168 490	122 397	533 143	+ 112 643	16 286	-	16 286	82
-	-	-	-	-	-	-	-	-	83
1 346 220	78 125	1 268 175	-	-	-	-	-	-	84
92 010	9 129	92 010	-	-	-	-	-	-	85
3 827 422	708 422	3 827 422	-	-	-	-	1 905	-	86
11 258 826	74 421 469	11 204 423	576 250	2 147 262	576 250	292 251	978 948	275 316	89
2 153 668	63 122 152	2 149 286	-	1 566 221	-	-	-	-	90
44 467	158 613	39 004	-	-	-	-	-	-	91
977 716	1 082 685	966 630	-	-	-	250 523	828 948	233 588	92
4 453 562	10 027 830	4 441 966	576 250	515 400	576 250	41 728	150 000	41 728	93
689 436	695	689 436	-	-	-	-	-	-	94
-	-	-	-	-	-	-	-	-	95
-	-	-	-	-	-	-	-	-	96
55 993	-	55 993	-	-	-	38 283	-	38 283	97
247 452	3 445	244 007	-	-	-	3 445	-	3 445	98
3 460 681	10 023 690	3 452 530	576 250	515 400	576 250	-	150 000	-	99
3 128 329	30 189	3 106 453	-	-	-	-	-	-	100
-	-	-	-	-	-	-	-	-	101
-	-	-	-	-	-	-	-	-	102
501 084	-	501 084	-	65 641	-	-	-	-	103
79 426 497	78 604 173	78 916 618	4 007 343	4 196 038	2 413 109	1 488 314	1 488 314	1 471 379	104

A. Gesamt

3. Gesamtausgaben, Gesamteinnahmen und Nettoausgaben

1 000

Nr.	Aufgabenbereich	Län					
		zusammen			ohne Stadtstaaten		
		Gesamt- ausgaben	Gesamt- einnahmen	Netto- ausgaben	Gesamt- ausgaben	Gesamt- einnahmen	Netto- ausgaben
52	Wasserwirtschaft und Kulturbau	1 470 295	423 070	1 085 346	1 385 845	387 829	1 032 008
53	Talsperren, Wasserversorgung und Abwasserbe- seitigung	682 286	58 853	625 655	680 392	57 990	624 624
54	Übriger Wasser- und Kulturbau	788 009	364 217	459 691	705 453	329 839	407 384
55	Förderung der gewerblichen Wirtschaft	740 456	269 484	694 665	664 140	237 239	620 928
56	Wirtschaftsförderung im Inland	633 276	181 614	588 369	583 749	155 376	541 383
57	Wirtschaftsförderung im Ausland (Entwick- lungshilfe)	27 477	29 050	26 849	15 187	29 028	14 559
58	Sonstige Angelegenheiten der gewerblichen Wirtschaft	79 703	58 820	79 447	65 204	52 835	64 986
59	Gemeindliche Anstalten und Einrichtungen . .	685 134	237 144	682 664	84 915	2 343	83 783
60	Beleuchtung und Reinigung	334 233	143 966	333 277	—	—	—
	darunter:						
61	Straßenbeleuchtung	52 233	734	52 156	—	—	—
62	Stadtentwässerung, Bedürfnisanstalten	155 241	85 636	154 362	—	—	—
63	Müllbeseitigung und -verwertung	109 335	52 533	109 335	—	—	—
64	Straßenreinigung, Fuhrpark, Tierkörperbe- seitigung	17 424	5 063	17 424	—	—	—
65	Feuerlöschwesen	75 601	5 166	75 598	—	—	—
66	Einrichtungen der Lebensmittelversorgung und Marktwesen	33 487	31 321	33 487	—	—	—
67	Bestattungswesen	35 179	20 346	35 179	—	—	—
68	Erholungseinrichtungen	113 514	20 841	113 135	—	—	—
69	Sonstige öffentliche Einrichtungen	93 120	15 504	91 988	84 915	2 343	83 783
70	Verkehr	4 068 910	647 247	3 719 283	3 334 642	414 636	3 072 222
71	Straßenbaubehörden/Allgem. Tiefbauverwaltung	326 074	81 521	258 508	284 256	77 409	216 690
72	Wasserstraßenbehörden	33 330	29 887	33 311	9 142	14 871	9 126
73	Straßenverkehrsbehörden	6 538	284	6 538	4 600	24	4 600
74	Bundesautobahnen einschl. Brücken	14 194	—	14 194	13 904	—	13 904
75	Bundesstraßen einschl. Brücken	109 714	16 659	93 634	92 389	10 675	81 714
76	Landesstraßen (L.L.O.) einschl. Brücken . . .	1 251 799	47 268	1 214 009	1 251 715	47 268	1 213 925
77	Kreisstraßen (L.L.O.) einschl. Brücken	550 995	19 829	531 630	550 995	19 829	531 630
78	Übrige Straßen	1 309 844	219 427	1 155 614	864 947	72 648	791 280
79	Sonstiger Verkehr	466 422	232 372	411 845	262 694	171 912	209 353
80	Landes- und Stadtplanung, Raumordnung, Bau- verwaltung und Wohnungswirtschaft	5 367 400	1 788 461	3 780 778	4 088 572	1 535 896	2 777 105
81	Bauverwaltung, Vermessung, Landes- und Stadtplanung	1 001 891	497 063	694 457	828 514	463 951	523 621
82	Förderung des Wohnungsbaues	4 318 527	1 283 314	3 039 431	3 246 576	1 069 065	2 240 094
83	Wohnraumbewirtschaftung, übrige Bauan- gelegenheiten	46 982	8 084	46 890	13 482	2 880	13 390
84	Wiedergutmachung	2 014 816	1 034 141	992 018	1 543 210	699 248	852 328
85	Besondere Kriegsfolgeaufgaben	231 836	44 937	187 368	36 329	28 230	8 477
86	Wirtschaftsunternehmen	1 169 491	988 494	1 122 059	889 292	789 575	877 421
89	Allgemeine Finanzen	12 940 861	47 393 368	9 696 708	11 244 082	39 149 582	9 765 669
90	Steuern, allgemeine Finanzzuweisungen und Umlagen	5 593 218	39 909 232	3 269 120	5 591 215	33 328 855	4 765 944
91	Übrige Finanzmittel (steuerähnliche Einnahmen)	19 266	540 066	18 713	19 314	510 379	18 761
92	Allgemeines Vermögen	350 368	580 553	332 225	160 976	356 150	143 023
93	Schulden und Schuldendienst	2 580 925	5 789 948	2 104 896	2 025 603	4 483 691	1 768 599
94	Ausgleichsforderungen	428 839	289 749	146 493	357 330	235 611	123 236
95	Förderung des Wohnungsbaues	924 039	1 590 400	922 613	739 862	1 061 070	738 436
96	Ländliche Siedlung	47 012	198 334	47 012	46 848	198 334	46 848
97	Entwicklungshilfe	597	—	597	—	—	—
98	Auslandsschulden	6 908	1 668	5 302	361	—	361
99	Sonstige Aufgabenbereiche	1 173 530	3 709 797	982 879	881 202	2 988 676	859 718
100	Versorgung	4 209 948	431 894	3 786 563	3 410 997	378 122	3 035 247
101	Allgemeine Rücklagen	121 147	90 034	121 147	34 663	68 436	34 663
102	Spezielle Rücklagen	61 381	46 265	61 381	4	19 877	4
103	Übrige Einnahmen und Ausgaben für den Ge- samthaushalt	4 608	5 376	2 663	1 310	4 072	+ 572
104	Insgesamt	60 643 882	60 992 069	49 325 682	49 779 927	50 112 965	41 360 162

übersichten

nach Gebietskörperschaften und Aufgabenbereichen

DM

der									Nr.
Stadtstaaten			Gemeinden (Gv.)			Länder ohne Stadtstaaten einschl. Gemeinden (Gv.)			
Gesamt- ausgaben	Gesamt- einnahmen	Netto- ausgaben	Gesamt- ausgaben	Gesamt- einnahmen	Netto- ausgaben	Gesamt- ausgaben	Gesamt- einnahmen	Netto- ausgaben	
84 506	35 297	53 338	119 968	35 681	95 609	910 351	379 362	1 127 617	52
1 904	873	1 031	—	—	—	160 920	52 220	624 624	53
82 602	34 424	52 307	119 968	35 681	95 609	749 431	327 142	502 993	54
76 321	32 250	73 737	204 596	100 532	169 339	813 160	302 075	790 267	55
49 527	26 238	46 986	204 596	100 532	169 339	732 855	220 212	710 722	56
12 290	22	12 290	—	—	—	15 187	29 028	14 559	57
14 504	5 990	14 461	—	—	—	65 118	52 835	64 986	58
600 219	234 801	598 881	5 465 870	3 679 476	4 844 603	5 464 806	3 147 001	4 928 386	59
334 233	143 966	333 277	3 354 598	2 649 996	2 872 031	3 354 287	2 239 778	2 872 031	60
52 233	734	52 156	278 422	18 715	277 525	278 422	17 879	277 525	61
155 241	85 636	154 362	2 174 925	1 869 288	1 705 004	2 174 616	1 470 748	1 705 004	62
109 335	52 533	109 335	406 363	393 848	398 088	406 363	385 424	398 088	63
17 424	5 063	17 424	357 637	299 133	355 894	357 637	297 734	355 894	64
75 601	5 166	75 598	318 439	63 041	293 280	318 333	32 399	293 280	65
33 487	31 321	33 487	277 458	291 710	274 056	277 339	289 856	274 056	66
35 179	20 346	35 179	312 374	186 261	303 219	312 367	177 257	303 219	67
113 514	20 841	113 135	626 350	168 875	600 788	626 255	144 974	600 788	68
8 205	13 161	8 205	576 651	319 593	501 229	576 225	262 737	585 012	69
734 268	232 611	647 061	5 572 705	3 625 993	3 073 057	6 924 472	1 558 123	6 145 279	70
41 818	4 112	41 818	168 673	21 735	168 263	451 624	96 327	384 953	71
24 188	15 016	24 185	—	—	—	9 142	14 871	9 126	72
1 938	260	1 938	—	—	—	3 835	24	4 600	73
290	—	290	—	—	—	501	—	13 904	74
17 325	5 984	11 920	—	—	—	21 467	10 400	81 714	75
84	—	84	—	—	—	809 739	40 417	1 213 925	76
—	—	—	—	—	—	32 858	5 303	531 630	77
444 897	146 779	364 334	5 369 877	3 598 117	2 874 079	5 356 398	1 216 232	3 665 359	78
203 728	60 460	202 492	34 155	6 141	30 715	238 908	174 549	240 068	79
1 287 096	260 833	1 003 673	1 973 948	795 024	1 843 255	5 854 991	2 212 104	4 620 360	80
181 645	41 380	170 836	929 671	371 396	894 276	1 606 745	783 872	1 417 897	81
1 071 951	214 249	799 337	726 005	304 123	665 795	3 928 403	1 336 800	2 905 889	82
33 500	5 204	33 500	318 272	119 505	283 184	319 843	91 432	296 574	83
471 682	334 969	139 690	—	—	—	1 542 892	699 248	852 328	84
195 507	16 707	178 891	—	—	—	32 651	28 174	8 477	85
280 205	198 925	244 638	2 456 666	2 555 383	2 189 663	3 326 636	3 109 907	3 067 084	86
2 097 549	8 644 556	+ 68 961	9 441 568	27 136 405	3 903 725	14 897 596	60 242 575	13 669 394	89
396 325	6 974 699	+ 1 496 824	157 802	18 176 262	+ 5 321 806	59	45 866 326	+ 555 862	90
—	29 735	+ 48	—	63 833	—	7 723	574 212	18 761	91
189 392	224 403	189 202	1 430 026	1 464 807	1 372 192	1 589 228	1 758 460	1 515 215	92
560 661	1 311 596	336 297	3 907 606	4 993 901	3 907 205	5 932 422	9 154 653	5 675 804	93
76 848	59 477	23 257	—	—	—	357 330	235 611	123 236	94
184 177	529 330	184 177	262 267	279 511	262 267	1 002 129	1 307 881	1 000 703	95
164	—	164	—	—	—	46 848	198 334	46 848	96
597	—	597	—	—	—	—	—	—	97
6 547	1 668	4 941	—	—	—	361	—	361	98
292 328	721 121	123 161	3 645 339	4 714 390	3 644 938	4 525 754	7 412 827	4 504 656	99
800 012	54 833	751 316	1 083 336	—	1 083 336	4 469 389	358 977	4 118 583	100
86 484	21 598	86 484	324 376	180 207	324 376	359 039	248 643	359 039	101
61 377	26 388	61 377	2 538 422	2 257 395	2 538 422	2 538 426	2 277 272	2 538 426	102
3 298	1 304	3 235	—	—	—	1 310	4 032	+ 572	103
11 289 056	11 304 205	7 965 520	46 119 594	46 481 321	33 308 733	83 139 223	82 530 019	74 668 895	104

1. Öffentliche Haushalte insgesamt
(59 871 960 Einwohner)

B. Ausgaben und Einnahmen
1 000

Nr.	Aufgabenbereich	Verwaltungs- und Zweckausgaben									
		Personalausgaben						Unterhaltung und Instandsetzung von unbeweglichem Vermögen	Zuweisungen an Zweckverbände, sonstige Körperschaften usw.	Übrige Ausgaben Zinsen (= Z)	zusammen
		Beamtenbezüge	Ange-stellten-ver-gütungen	Arbeiter-löhne	Sonstige Personal-ausgaben Ver-sorgung	Nicht aufgeteilt	zusammen				
001	Oberste Staatsorgane	491 377	297 592	36 690	76 150	—	901 809	10 964	24 984	294 917	1 232 674
002	Auswärtige Angelegenheiten	97 022	64 586	13 831	1 393	—	176 832	2 735	29 070	318 215	526 852
003	Verteidigung	3 773 240	828 888	973 082	460 819	—	6 036 029	138 356	321 033	11 625 009	18 120 427
004	Öffentliche Sicherheit und Ordnung	2 020 576	435 333	122 662	59 048	6 539	2 644 158	28 108	2 803	507 794	3 182 863
005	Polizei (einschl. BGS), sonstige öffentliche Ordnungsaufgaben	2 013 566	424 742	120 859	58 922	6 539	2 624 628	27 744	1 686	487 938	3 141 996
006	Wehrdienstpflichtigenerfassung	1 132	2 354	33	9	—	3 528	17	—	530	4 075
007	Zivilschutz (Länder/Gemeinden)	5 878	8 237	1 770	117	—	16 002	347	1 117	19 326	36 792
008	Rechtsschutz	1 074 486	388 804	37 616	78 497	—	1 579 403	28 184	421	476 098	2 084 106
009	Verfassungs-, Arbeits-, Sozial-, Finanz- und Verwaltungsgerichte, allgemeine Rechtsschutzaufgaben	97 665	47 239	4 197	3 816	—	152 917	899	263	46 439	200 518
010	Ordentliche Gerichte und Staatsanwaltschaften, Strafvollzugsanstalten	976 821	341 565	33 419	74 681	—	1 426 486	27 285	158	429 659	1 883 588
011	Innere Verwaltung und allgemeine Staatsaufgaben	696 386	754 323	125 185	69 592	289 212	1 934 698	47 207	148 631	825 658	2 956 194
012	Finanzverwaltung	1 513 439	800 369	67 180	68 137	65 687	2 514 812	26 645	20 710	527 859	3 090 026
013	Unterricht	5 468 310	942 631	380 842	312 026	48 412	7 152 221	240 243	676 806	1 139 116	9 208 386
014	Schulverwaltung und übriges Unterrichtswesen	66 985	53 455	9 444	7 897	16	137 797	1 850	46 131	178 794	364 572
015	Volks- und Sonderschulen	3 001 115	460 688	219 243	137 826	47 655	3 866 527	158 789	269 448	473 348	4 768 112
016	Realschulen (Mittelschulen)	434 714	60 669	30 126	24 288	386	550 183	14 306	50 507	77 289	692 285
017	Gymnasien (Höhere Schulen)	1 180 584	136 583	62 142	60 933	295	1 440 537	34 949	198 871	176 978	1 851 335
018	Berufsbildende Schulen	784 912	231 236	59 887	81 082	60	1 157 177	30 349	111 849	232 707	1 532 082
019	Wissenschaft	810 147	890 687	240 471	76 811	—	2 018 116	56 200	1 540 967	1 149 021	4 764 304
020	Wissenschaftliche Hochschulen	523 962	391 412	95 662	37 365	—	1 048 401	29 482	32 896	456 407	1 567 186
021	Sonstige Hochschulen, Lehrerbildung und allgemeine Ausgaben für die Hochschulen	99 145	41 574	7 645	14 179	—	162 543	3 699	77 839	172 963	417 044
022	Hochschulklinken	119 243	324 265	104 456	19 167	—	567 131	15 766	1 174	335 402	919 473
023	Wissenschaftliche Institute des Bundes und der Länder	37 268	93 164	19 056	3 939	—	153 427	3 682	9 652	82 143	248 904
024	Atomforschung, Wissenschaftliche Bibliotheken, Museen und Archive, übrige Wissenschaft	30 529	40 272	13 652	2 161	—	86 614	3 571	1 419 406	102 106	1 611 697
025	Kunst, Volksbildung, Heimatpflege, kirchliche Angelegenheiten	32 394	329 720	119 750	33 292	1 126	516 282	40 469	499 461	295 615	1 351 827
026	Theater und Konzerte, übrige Kunst- und Kulturpflege	31 988	329 720	119 750	33 283	1 126	515 867	30 028	246 213	295 398	1 087 506
027	Kirchliche Angelegenheiten	406	—	—	9	—	415	10 441	253 248	217	264 321
028	Soziale Sicherung	443 073	1 007 290	184 817	23 127	15 193	1 673 500	55 870	12 302 713	17 182 476	31 214 559
029	Arbeitsschutz und Arbeitsbeschaffung	30 717	24 297	2 104	1 497	—	58 615	348	27 386	122 423	208 772
030	Sozialversicherung	4 217	5 509	243	87	—	10 056	111	11 017 502	120 969	11 148 638
031	Sozialverwaltung (ohne Versorgungsämter)	286 923	503 704	12 720	6 949	—	810 296	3 136	13 497	84 572	911 501
032	Sozialhilfe	—	—	—	—	—	—	—	103 404	3 406 823	3 510 227
033	Einrichtungen der Sozialhilfe	10 171	100 266	85 155	4 976	—	200 568	22 886	103 500	167 259	494 213
034	Jugendhilfe	—	—	—	—	—	—	—	41 341	540 403	581 744
035	Einrichtungen der Jugendhilfe	8 214	198 267	60 839	3 976	—	271 296	21 964	201 995	139 436	634 691
036	Versorgungsämter (ohne Einrichtungen)	84 001	121 197	6 954	4 117	—	216 269	1 508	—	41 863	259 640
037	Leistungen und Einrichtungen der Kriegsopferversorgung	7 519	21 334	11 297	705	—	40 855	1 133	380 140	5 744 246	6 166 374
038	Sozialausgaben des Lastenausgleichsfonds und Zuschüsse an den LAF	—	—	—	—	—	—	—	—	3 220 455	3 220 455
039	Förderung der freien Wohlfahrtspflege und Jugendhilfe, Leistungen nach dem Unterhaltssicherungsgesetz	—	53	15	4	—	72	101	265 159	308 475	573 807
040	Wohn- und Kindergeld	—	—	—	—	—	—	—	39 800	3 112 578	3 152 378
041	Übrige soziale Maßnahmen/Angelegenheiten	11 311	32 663	5 490	816	15 193	65 473	4 683	108 989	172 974	352 119
042	Gesundheit, Sport und Leibesübungen	273 504	1 771 323	603 471	69 376	26 856	2 744 530	118 129	521 271	1 366 241	4 750 171
043	Krankenhäuser, Anstalten für Nerven- und Geisteskranken, Gesundheitsdienst und übrige Einrichtungen	270 148	1 760 935	572 653	68 337	26 856	2 698 929	98 152	383 945	1 327 844	4 508 870
044	Sport und Leibesübungen	3 356	10 388	30 818	1 039	—	45 601	19 977	137 326	38 397	241 301
045	Ernährung, Landwirtschaft und Forsten	151 987	150 875	28 110	10 845	15 044	356 861	33 405	2 024 657	2 262 356	4 677 279
046	Verwaltungsstellen der Ernährung und Landwirtschaft, staatl. Forstverwaltung	42 807	29 055	3 931	2 264	—	78 057	2 902	4 859	22 225	108 043
047	Ernährung, allgemeine Förderung der Landwirtschaft und besondere Einrichtungen	7 371	13 241	2 868	590	—	24 070	1 074	1 349 213	1 743 399	3 117 756
048	Ländliche Siedlung	946	1 333	248	54	—	2 581	—	183 663	37 252	223 496
049	Flurbereinigung, Umlegungen	58 002	73 958	8 642	3 215	—	143 817	756	376 249	114 453	635 275
050	Tierzucht, Tiergesundheit, Tierhaltung	28 550	17 336	3 671	3 798	—	53 355	1 280	37 534	176 917	269 086
051	Übriges aus Ernährung, Landwirtschaft und Forsten	14 311	15 952	8 750	924	15 044	54 981	27 393	73 139	168 110	323 623

nach Arten und Aufgabenbereichen
DM

1. Öffentliche Haushalte insgesamt

Ausgaben der Vermögensbewegung						Zahlungen an								Nr.
Bauten und große Instandsetzungen	Neuan-schaffung von beweglichem Vermögen	Erwerb von Grundvermögen	Erwerb von Beteiligungen, Zuführungen an Kapitalvermögen Zuführungen an Rücklagen, Tilgung (= T)	Darlehen an Dritte, Inanspruchnahme aus Bürgschaften	zusammen	Unmittelbare Ausgaben	Bund, LAF, ERP		Länder		Gemeinden (Gv.)		zusammen	
							Zuweisungen	Darlehen Tilgung (= T)	Zuweisungen	Darlehen Tilgung (= T)	Zuweisungen	Darlehen Tilgung (= T)		
39 445	6 941	469	-	-	46 855	1 279 529	5	-	2 612	-	1 632	-	4 249	001
10 383	2 516	3 642	-	135 831	152 372	679 224	-	-	-	-	-	-	-	002
1 591 557	172 052	137 679	-	528 228	2 429 516	20 549 943	-	-	284 960	7 672	473 443	15 731	781 806	003
126 033	107 670	5 399	-	583	239 685	3 422 548	-	-	9 715	3 701	137 997	108	151 521	004
119 154	104 256	5 399	-	583	229 392	3 371 388	-	-	9 713	3 701	136 848	108	150 370	005
-	5	-	-	-	5	4 080	-	-	-	-	1	-	1	006
6 879	3 409	-	-	-	10 288	47 080	-	-	2	-	1 148	-	1 150	007
82 447	10 260	6 399	-	-	99 106	2 183 212	6	-	2 731	-	91	-	2 828	008
4 070	309	-	-	-	4 379	204 897	-	-	692	-	-	-	692	009
78 377	9 951	6 399	-	-	94 727	1 978 315	6	-	2 039	-	91	-	2 136	010
276 686	57 398	15 137	1	1 762	350 984	3 307 178	93	-	1 550	-	38 049	-	39 692	011
67 197	25 664	1 390	-	496	94 747	3 184 773	990	-	75	-	20 554	-	21 619	012
2 602 092	297 686	134 094	-	69 109	3 102 981	12 311 367	-	-	937 109	7 467	1 563 151	28 331	2 536 058	013
17 035	10 321	216	-	43 296	70 868	435 440	-	-	293 929	-	27 372	-	321 301	014
1 515 752	131 734	66 939	-	15 377	1 729 802	6 497 914	-	-	334 071	7 467	880 739	27 809	1 250 086	015
302 516	29 380	15 728	-	1 730	349 354	1 041 639	-	-	47 468	-	188 197	262	235 927	016
459 491	50 289	24 304	-	5 372	539 456	2 390 791	-	-	149 086	-	256 595	260	405 941	017
307 298	75 962	26 907	-	3 334	413 501	1 945 583	-	-	112 555	-	210 248	-	322 803	018
1 000 357	325 797	123 529	125	35 439	1 485 247	6 249 551	326	-	857 049	4 500	23 746	-	885 621	019
636 094	160 192	77 075	-	172	901 533	2 468 719	-	-	488 277	800	15 447	-	504 524	020
51 402	18 352	22 548	-	32 434	124 736	541 780	105	-	147 725	-	3 161	-	150 991	021
197 788	55 865	11 875	-	-	265 528	1 185 001	-	-	126 811	3 300	4 023	-	134 134	022
42 539	23 194	551	-	100	66 384	315 288	213	-	2 965	400	31	-	3 609	023
72 534	40 194	11 480	125	2 733	127 066	1 738 763	8	-	91 271	-	1 084	-	92 363	024
159 808	49 820	3 391	781	2 393	216 193	1 568 020	-	-	45 590	232	75 518	165	121 505	025
149 498	49 820	3 391	781	1 893	205 383	1 292 889	-	-	45 590	232	75 006	165	120 993	026
10 310	-	-	-	500	10 810	275 131	-	-	-	-	512	-	512	027
238 660	30 311	10 163	289	196 476	475 899	31 690 458	1 402 026	-	828 868	1 049	1 558 722	17 951	3 808 616	028
1 593	1 235	289	-	4 475	7 592	216 364	-	-	3 353	264	9 803	-	13 420	029
59	61	-	-	-	120	11 148 758	1	-	34 637	-	109	-	34 747	030
680	2 843	27	-	35	3 585	915 086	-	-	230 558	-	160 307	-	390 865	031
-	-	-	-	96 634	96 634	3 606 861	1 369	-	239 607	-	811 967	54	1 052 997	032
110 549	11 024	2 846	219	19 476	144 114	638 327	11	-	49 118	300	21 214	4 113	74 756	033
-	16	-	-	5	21	581 765	-	-	3 229	-	79 590	-	82 819	034
70 227	10 578	4 172	-	3 499	88 476	723 167	-	-	15 389	485	84 284	13 784	113 942	035
7 750	1 412	-	-	-	9 162	268 802	-	-	215	-	-	-	215	036
2 012	785	-	-	-	2 797	6 169 171	-	-	-	-	261	-	261	037
-	-	-	-	-	-	3 220 455	1 400 119	-	-	-	22 778	-	1 422 897	038
687	4	295	50	18 560	19 596	593 403	-	-	165	-	2 543	-	2 708	039
-	-	-	-	-	-	3 152 378	-	-	209 458	-	293 829	-	503 287	040
45 103	2 353	2 534	20	53 792	103 802	455 921	526	-	43 139	-	72 037	-	115 702	041
1 069 255	189 898	28 909	1 941	280 813	1 570 816	6 320 987	-	-	74 163	23 973	367 703	103 930	569 769	042
961 866	185 433	21 047	1 662	276 924	1 446 932	5 955 802	-	-	26 480	23 679	253 175	102 247	405 581	043
107 389	4 465	7 862	279	3 889	123 884	365 185	-	-	47 683	294	114 528	1 683	164 188	044
228 942	12 759	2 997	7 285	792 194	1 044 177	5 721 456	85 214	-	1 465 337	147 170	131 383	221	1 829 325	045
4 605	694	46	-	4	5 349	113 392	-	-	-	-	2 939	147	3 086	046
5 624	1 791	67	-	57 808	65 290	3 183 046	85 214	-	1 111 384	-	111 038	74	1 307 710	047
-	-	454	235	563 124	563 813	787 309	-	-	40 854	147 170	362	-	188 386	048
2 671	2 604	-	-	159 912	165 187	800 462	-	-	304 749	-	7 530	-	312 279	049
5 875	1 206	-	-	1 623	8 704	277 790	-	-	-	-	400	-	400	050
210 167	6 464	2 430	7 050	9 723	235 834	559 457	-	-	8 350	-	9 114	-	17 464	051

B. Ausgaben und Einnahmen

1. Öffentliche Haushalte insgesamt
(59 871 960 Einwohner)

1 000

Nr.	Aufgabenbereich	Verwaltungs- und Zweckausgaben									
		Personalausgaben						Unterhaltung und Instandsetzung von unbeweglichem Vermögen	Zuweisungen an Zweckverbände, sonstige Körperschaften usw.	Übrige Ausgaben Zinsen (= Z)	zusammen
		Beamtenbezüge	Ange-stellten-ver-gütungen	Arbeiter-löhne	Sonstige Personal-ausgaben Ver-sorgung	Nicht aufgeteilt	zusammen				
052	Wasserwirtschaft und Kulturbau	34 238	51 134	16 399	2 071	—	103 842	69 450	549 938	81 462	804 692
053	Talsperren, Wasserversorgung und Abwasserbeseitigung	—	—	—	—	—	—	21	160 169	504	160 694
054	Übriger Wasser- und Kulturbau	34 238	51 134	16 399	2 071	—	103 842	69 429	389 769	80 958	643 998
055	Förderung der gewerblichen Wirtschaft	63 100	63 283	12 160	4 096	—	142 639	4 161	1 198 792	974 641	2 320 233
056	Wirtschaftsförderung im Inland	5 051	15 698	4 424	419	—	25 592	2 971	914 286	664 823	1 607 672
057	Wirtschaftsförderung im Ausland (Entwicklungshilfe)	405	263	31	49	—	748	1	180 246	260 720	441 715
058	Sonstige Angelegenheiten der gewerblichen Wirtschaft	57 644	47 322	7 705	3 628	—	116 299	1 189	104 260	49 098	270 846
059	Gemeindliche Anstalten und Einrichtungen	256 680	246 241	1 059 384	21 938	28 248	1 612 491	271 678	163 005	1 100 134	3 147 308
060	Beleuchtung und Reinigung	30 403	84 876	559 024	2 005	8 232	684 540	124 977	133 638	669 747	1 612 902
	darunter:										
061	Straßenbeleuchtung	745	1 889	6 701	57	—	9 392	46 214	872	195 907	252 385
062	Stadtentwässerung, Bedürfnisanstalten	21 601	50 821	139 949	637	8 232	221 240	58 439	120 512	151 776	551 967
063	Müllbeseitigung und -verwertung	3 132	13 036	208 120	543	—	224 831	7 068	3 843	136 313	372 055
064	Straßenreinigung, Fuhrpark, Tierkörperbeseitigung	4 612	17 938	183 914	291	—	206 755	4 239	4 192	114 030	329 216
065	Feuerlöschwesen	170 516	19 636	11 174	5 035	—	206 361	9 273	3 760	55 625	275 019
066	Einrichtungen der Lebensmittelversorgung und Marktwesen	20 677	37 376	63 178	6 999	—	128 230	18 205	1 149	92 163	239 747
067	Bestattungswesen	6 592	26 136	130 885	2 519	—	166 132	25 725	3 389	45 881	241 127
068	Erholungseinrichtungen	13 540	67 574	264 047	3 836	—	348 997	54 584	4 299	113 555	521 435
069	Sonstige öffentliche Einrichtungen	14 952	10 643	31 076	1 544	20 016	78 231	38 914	16 770	123 163	257 078
070	Verkehr	213 148	352 308	413 420	10 744	51 718	1 041 338	1 348 779	184 697	973 923	3 548 737
071	Straßenbaubehörden/Allgem. Tiefbauverwaltung	105 981	172 658	19 513	4 545	—	302 697	2 933	81	157 968	463 679
072	Wasserstraßenbehörden	44 469	76 876	9 377	2 039	—	132 761	1 771	4 070	19 704	158 306
073	Straßenverkehrsbehörden	1 910	10 447	661	209	—	13 227	76	1 529	13 242	28 074
074	Bundesautobahnen einschl. Brücken	—	—	—	—	—	—	68 188	—	198 185	266 373
075	Bundesstraßen einschl. Brücken	—	—	29	—	—	29	187 342	—	3 311	190 682
076	Landesstraßen (L.L.O) einschl. Brücken	—	—	—	—	—	—	236 548	1 133	14 979	252 660
077	Kreisstraßen (L.II. O) einschl. Brücken	—	—	—	—	—	—	22 706	305	2 751	25 762
078	Übrige Straßen	19 432	55 532	351 002	760	51 718	478 444	606 139	32 547	283 108	1 400 238
079	Sonstiger Verkehr	41 356	36 795	32 838	3 191	—	114 180	223 076	145 032	280 675	762 963
080	Landes- u. Stadtplanung, Raumordnung, Bauverwaltung und Wohnungswirtschaft	426 809	847 538	139 737	16 722	3 515	1 434 321	20 796	255 613	2 211 468	3 922 198
081	Allgemeine Bauverwaltung, Vermessung, Landes- u. Stadtplanung	380 638	742 084	96 689	15 542	—	1 234 953	6 944	15 607	416 006	1 673 510
082	Förderung des Wohnungsbaues	16 229	28 097	926	166	310	45 728	1 599	229 382	1 697 038	1 973 747
083	Wohnraumbewirtschaftung, übrige Bauangelegenheiten	29 942	77 357	42 122	1 014	3 205	153 640	12 253	10 624	98 424	274 941
084	Wiedergutmachung	9 343	38 399	972	813	—	49 527	103	20 292	2 214 271	2 284 193
085	Besondere Kriegsfolgeaufgaben	35	12 738	830	130	—	13 733	230	16 784	240 560	271 307
086	Wirtschaftsunternehmen	144 367	51 995	88 033	7 356	93 208	384 959	154 233	2 632 831	1 050 071	4 222 094
089	Allgemeine Finanzen	29 737	32 030	16 199	5 583 924	897	5 662 787	185 782	141 431	8 587 805	14 577 805
090	Steuern, allgemeine Finanzaufweisungen und Umlagen	—	—	—	—	—	—	—	—	—	—
091	Übrige Finanzmittel (steuerähnliche Einnahmen)	—	—	—	—	—	—	—	1 668	46 679	48 347
092	Allgemeines Vermögen	29 684	32 030	16 199	2 311	897	81 121	185 782	1 939	343 580	612 422
093	Schulden und Schuldendienst	—	—	—	—	—	—	—	—	5 531 444	5 531 444
094	Ausgleichsforderungen	—	—	—	—	—	—	—	—	637 878	637 878
095	Förderung des Wohnungsbaues	—	—	—	—	—	—	—	—	449 832 ¹⁾	449 832
096	Ländliche Siedlung	—	—	—	—	—	—	—	—	16 491 ²⁾	16 491
097	Entwicklungshilfe	—	—	—	—	—	—	—	—	90 423 ³⁾	90 423
098	Auslandsschulden	—	—	—	—	—	—	—	—	156 204 ⁴⁾	156 204
099	Sonstige Aufgabenbereiche	—	—	—	—	—	—	—	—	4 180 616 ⁵⁾	4 180 616
100	Versorgung	—	—	—	5 581 008	—	5 581 008	—	137 714	2 160 695	7 879 417
101	Allgemeine Rücklagen	—	—	—	—	—	—	—	—	315	315
102	Spezielle Rücklagen	—	—	—	—	—	—	—	—	274	274
103	Übrige Einnahmen und Ausgaben für den Gesamthaushalt	53	—	—	605	—	658	—	110	504 818	505 586
104	Insgesamt	18 023 398	10 358 087	4 680 841	6 986 907	645 655	40 694 888	2 881 727	23 276 910	55 404 710 ⁵⁾	122 258 235

1) Darunter 422 297 Tsd. DM Zinsen. — 2) Darunter 16 490 Tsd. DM Zinsen. — 3) Darunter 155 309 Tsd. DM Zinsen. — 4) Darunter 3 966 429 Tsd. DM Zinsen. — 5) Darunter 4 625 802 Tsd. DM Til

nach Arten und Aufgabenbereichen

1. Öffentliche Haushalte insgesamt

DM

Ausgaben der Vermögensbewegung						Unmittelbare Ausgaben	Zahlungen an						Nr.	
Bauten und große Instandsetzungen	Neuanschaffung von beweglichem Vermögen	Erwerb von Grundvermögen	Erwerb von Beteiligungen, Zuführungen an Kapitalvermögen Zuführungen an Rücklagen, Tilgung (= T)	Darlehen an Dritte, Inanspruchnahme aus Bürgschaften	zusammen		Bund, LAF, ERP		Länder		Gemeinden (Gv.)			zusammen
							Zuweisungen	Darlehen Tilgung (= T)	Zuweisungen	Darlehen Tilgung (= T)	Zuweisungen	Darlehen Tilgung (= T)		
179 263	2 650	17 229	—	85 122	284 264	1 088 956	973	—	360 077	1 400	593 734	25 427	981 611	052
1 894	—	—	—	214	2 108	162 802	12	—	33 034	—	517 401	3 981	554 428	053
177 369	2 650	17 229	—	84 908	282 156	926 154	961	—	327 043	1 400	76 333	21 446	427 183	054
74 688	3 698	18 895	191 483	2 285 305	2 574 069	4 894 302	70 188	—	41 503	15 475	53 183	21 158	201 507	055
69 409	1 420	18 538	13 727	1 008 425	1 111 519	2 719 191	68 520	—	41 487	15 475	53 072	21 158	199 712	056
2 049	48	—	143 985	1 276 880	1 422 962	1 864 677	—	—	—	—	—	—	—	057
3 230	2 230	357	33 771	—	39 588	310 434	1 668	—	16	—	111	—	1 795	058
2 612 940	211 669	76 334	4 034	12 497	2 917 474	6 064 782	—	—	1 069	36 478	130 052	4 682	172 281	059
1 945 351	100 332	17 824	2 119	9 749	2 075 375	3 688 277	—	—	311	—	24 057	—	24 368	060
73 711	3 949	—	—	610	78 270	330 655	—	—	—	—	52	—	52	061
1 747 068	13 599	7 955	2 118	7 150	1 777 890	2 329 857	—	—	309	—	21 719	—	22 028	062
86 071	48 466	8 833	—	273	143 643	515 698	—	—	—	—	600	—	600	063
14 690	29 035	229	1	1 647	45 602	374 818	—	—	—	—	1 099	—	1 099	064
67 549	50 444	686	—	236	118 915	393 934	—	—	106	—	13 640	—	13 746	065
63 816	4 430	943	1 525	365	71 079	310 826	—	—	119	—	288	—	407	066
87 222	4 910	14 134	—	153	106 419	347 546	—	—	7	—	1 162	—	1 169	067
173 918	10 039	33 102	—	1 275	218 334	739 769	—	—	95	—	3 086	—	3 181	068
275 084	41 514	9 645	390	719	327 352	584 430	—	—	431	36 478	87 819	4 682	129 410	069
7 721 119	135 462	735 825	6 873	233 240	8 832 519	12 381 256	11 852	8 151	335 606	103 857	2 548 967	10 058	3 018 491	070
22 524	7 183	23	—	33	29 763	493 442	—	—	640	—	2 407	—	3 047	071
4 922	6 131	—	—	—	11 053	169 359	5 308	—	—	—	—	—	5 308	072
876	140	—	—	—	1 016	29 090	200	—	—	—	765	—	965	073
1 181 037	4 142	51 570	—	—	1 236 749	1 503 122	290	—	18 631	1 724	13 403	—	34 048	074
1 716 581	10 058	279 882	—	5 159	2 011 680	2 202 362	1 224	8 151	48 730	25 672	155 090	599	239 466	075
514 232	4 674	35 644	—	1 090	555 640	808 300	1 523	—	12 006	—	441 976	—	455 505	076
6 427	—	419	—	250	7 096	32 858	—	—	—	—	518 123	14	518 137	077
4 020 771	32 294	350 792	1 245	8 239	4 413 341	5 813 579	414	—	152 792	—	1 257 699	2 656	1 413 561	078
253 749	70 840	17 495	5 628	218 469	566 181	1 329 144	2 893	—	102 807	76 461	159 504	6 789	348 454	079
316 805	20 814	133 344	135 327	3 011 815	3 618 105	7 540 303	376	—	719 306	498 548	104 857	104 656	1 427 743	080
49 124	12 112	53 341	2 850	5 719	123 146	1 796 656	5	—	91 430	4 579	78 881	72 806	247 701	081
206 156	923	71 994	132 477	3 005 007	3 416 557	5 390 304	371	—	626 026	493 969	14 918	31 850	1 167 134	082
61 525	7 779	8 009	—	1 089	78 402	353 343	—	—	1 850	—	11 058	—	12 908	083
—	95	—	—	291	386	2 284 579	95 356	—	980 821	—	318	—	1 076 495	084
105	171	—	—	4 166	4 442	275 749	—	—	44 419	—	3 678	—	48 097	085
930 091	33 443	95 193	329 034	1 824 299	3 212 060	7 434 154	103	—	18 013	—	6 766	—	24 882	086
147 501	2 705	1 026 765	9 468 310	28 774	10 674 055	25 251 860	19 132	505 857	4 797 561	—	9 094 397	787	14 417 734	089
—	—	—	—	—	—	—	2 062	—	4 031 909	—	9 007 525	—	13 041 496	090
—	—	—	—	—	—	48 347	3 795	—	1 171	—	11 591	—	16 557	091
147 501	2 705	1 026 765	1 188 138	27 941	2 393 050	3 005 472	171	—	1 770	—	6 037	—	7 978	092
—	—	—	5 235 435	727	5 236 162	10 767 606	3 451	505 857	294 992	—	—	787	805 087	093
—	—	—	T 198 021	—	198 021	835 899	6	—	294 992	—	—	—	294 998	094
—	—	—	T 305 086	—	305 086	754 918	—	T 431 388	—	—	—	—	431 388	095
—	—	—	T 3 290	—	3 290	19 781	—	T 27 231	—	—	—	—	27 231	096
—	—	—	T 4 450	—	4 450	94 873	—	—	—	—	—	—	—	097
—	—	—	T 98 156	—	98 156	254 360	3 445	—	—	—	—	—	3 445	098
—	—	—	4 626 432 ⁵⁾	727	4 627 159	8 807 775	—	T 47 238	—	—	—	T 787	48 025	099
—	—	—	—	—	—	7 879 417	9 653	—	467 719	—	69 244	—	546 616	100
—	—	—	445 208	—	445 208	445 523	—	—	—	—	—	—	—	101
—	—	—	2 599 529	—	2 599 529	2 599 803	—	—	—	—	—	—	—	102
—	—	—	—	106	106	505 692	—	—	—	—	—	—	—	103
19 475 374	1 699 479	2 576 783	10 145 483 ⁷⁾	9 528 833	43 425 952	165 684 187	1 686 640	514 008 ⁸⁾	11 808 134	851 522	16 927 941	333 205 ⁹⁾	32 121 450	104

gung. — 6) Darunter 5 288 826 Tsd. DM. Zinsen. — 7) Darunter 5 695 705 Tsd. DM Tilgung. — 8) Darunter 505 857 Tsd. DM Tilgung. — 9) Darunter 787 Tsd. DM Tilgung.

Nr.	Aufgabenbereich	Verwaltungs- und Betriebseinnahmen					
		Gebühren, Entgelte, Strafen, Steuern	Mieten und Pachten	Zins- einnahmen	Zuwei- sungen vom Zweck- verbänden, sonstigen Körper- schaften uaw.	Übrige Einnahmen	zusammen
001	Oberste Staatsorgane	8 043	1 574	15	30	9 770	19 432
002	Auswärtige Angelegenheiten	3 868	2 810	6 896	—	113 403	126 977
003	Verteidigung	5 173	39 553	108 033	—	596 556	749 315
004	Öffentliche Sicherheit und Ordnung	192 478	12 547	618	319	53 171	259 133
005	Polizei (einschl. BGS), sonstige öffentliche Ordnungsaufgaben	192 461	12 301	452	319	52 604	258 137
006	Wehrdienstpflichtigenerfassung	—	5	—	—	1	6
007	Zivilschutz (Länder/Gemeinden)	17	241	166	—	566	990
008	Rechtsschutz	743 866	8 053	7	10	125 341	877 277
009	Verfassungs-, Arbeits-, Sozial-, Finanz- und Verwaltungsgerichte, allgemeine Rechts- schutzaufgaben	14 076	156	—	—	1 134	15 366
010	Ordentliche Gerichte und Staatsanwaltschaften, Strafvollzugsanstalten	729 790	7 897	7	10	124 207	861 911
011	Innere Verwaltung und allgemeine Staatsauf- gaben	149 230	28 698	13 764	4 405	150 324	346 421
012	Finanzverwaltung	214 933	14 823	120 507	6 158	72 884	429 305
013	Unterricht	86 272	82 022	35 029	16 118	77 818	297 259
014	Schulverwaltung und übriges Unterrichtswesen	16 226	751	1 974	1 899	8 746	29 596
015	Volks- und Sonderschulen	20 218	60 833	21 097	7 480	32 607	142 235
016	Realschulen (Mittelschulen)	2 702	2 694	2 825	1 646	3 413	13 280
017	Gymnasien (Höhere Schulen)	12 822	5 335	5 152	1 683	8 609	33 601
018	Berufsbildende Schulen	34 304	12 409	3 981	3 410	24 443	78 547
019	Wissenschaft	585 959	18 745	262	76 109	182 887	863 962
020	Wissenschaftliche Hochschulen	77 170	7 644	58	20 153	89 700	194 725
021	Sonstige Hochschulen, Lehrerbildung und all- gemeine Ausgaben für die Hochschulen	8 405	1 183	10	3 035	12 774	25 407
022	Hochschulkliniken	482 293	7 664	—	2 077	46 491	538 525
023	Wissenschaftliche Institute des Bundes und der Länder	14 982	889	—	9 402	21 179	46 452
024	Atomforschung, Wissenschaftliche Bibliotheken, Museen und Archive, übrige Wissenschaft	3 109	1 365	194	41 442	12 743	58 853
025	Kunst, Volksbildung, Heimatpflege, kirch- liche Angelegenheiten	153 603	12 668	6 072	10 040	46 341	228 724
026	Theater und Konzerte, übrige Kunst- und Kul- turpflege	153 602	12 555	6 026	10 026	46 210	228 419
027	Kirchliche Angelegenheiten	1	113	46	14	131	305
028	Soziale Sicherung	434 315	24 991	16 297	31 317	925 611	1 432 531
029	Arbeitsschutz und Arbeitsbeschaffung	17 195	87	3 861	8 735	228	30 106
030	Sozialversicherung	589	2	21	1 546	8 689	10 847
031	Sozialverwaltung (ohne Versorgungssämter)	402	1 160	157	401	3 524	5 644
032	Sozialhilfe	6 132	—	3 982	7 877	644 649	662 640
033	Einrichtungen der Sozialhilfe	238 015	17 148	4 401	1 342	74 175	335 081
034	Jugendhilfe	3 208	—	60	3 154	124 011	130 433
035	Einrichtungen der Jugendhilfe	110 406	3 501	1 371	2 836	45 342	163 456
036	Versorgungssämter (ohne Einrichtungen)	1 912	231	1	—	346	2 490
037	Leistungen und Einrichtungen der Kriegs- opferversorgung	35 194	360	—	—	1 787	37 341
038	Sozialausgaben des Lastenausgleichsfonds und Zuschüsse an den LAF	—	—	67	—	6 274	6 341
039	Förderung der freien Wohlfahrtspflege und Jugendhilfe, Leistungen nach dem Unter- haltssicherungsgesetz	34	51	843	2 085	7 163	10 176
040	Wohn- und Kindergeld	72	—	—	—	427	499
041	Übrige soziale Maßnahmen/Angelegenheiten	21 156	2 451	1 533	3 341	8 996	37 477
042	Gesundheit, Sport und Leibesübungen	3 120 086	46 220	31 877	14 616	256 017	3 468 816
043	Krankenhäuser, Anstalten für Nerven- und Geisteskrankte, Gesundheitsdienst und ü- brige Einrichtungen	3 107 035	40 296	29 624	9 334	246 459	3 432 748
044	Sport und Leibesübungen	13 051	5 924	2 253	5 282	9 558	36 068
045	Ernährung, Landwirtschaft und Forsten	295 212	7 839	40 103	52 746	1 147 916	1 543 816
046	Verwaltungsstellen der Ernährung und Land- wirtschaft, staatl. Forstverwaltung	4 664	4 186	4	25	2 312	11 191
047	Ernährung, allgemeine Förderung der Land- wirtschaft und besondere Einrichtungen	170 150	368	5 158	33 420	1 102 855	1 311 951
048	Ländliche Siedlung	1 481	—	28 328	801	—	30 610
049	Flurbereinigung, Umlegungen	945	850	4 122	—	2 542	8 459
050	Tierzucht, Tiergesundheit, Tierhaltung	56 808	376	2	11 205	7 768	76 159
051	Übriges aus Ernährung, Landwirtschaft und Forsten	61 164	2 059	2 489	8 096	31 638	105 446

nach Arten und Aufgabenbereichen

1. Öffentliche Haushalte insgesamt

DM

Einnahmen der Vermögensbewegung			Unmittelbare Einnahmen	Zahlungen von							Nr.
Darlehensrückflüsse von Dritten	Erlöse aus Veräußerungen, Entnahmen aus Kapitalvermögen Schuldenaufnahmen und Innere Darlehen (= S), Entnahmen aus Rücklagen	zusammen		Bund, LAF, ERP		Ländern		Gemeinden (Gv.)		zusammen	
				Zuweisungen	Darlehensrückflüsse Schuldenaufnahme (= S)	Zuweisungen	Darlehensrückflüsse Schuldenaufnahme (= S)	Zuweisungen	Darlehensrückflüsse Schuldenaufnahme (= S)		
180	247	427	19 859	1 167	-	2 547	-	-	-	3 714	001
1 614	227	1 841	128 818	-	-	-	-	-	-	-	002
80 836	7 985	88 821	838 136	-	-	-	10 789	-	6 594	17 383	003
1 326	1 814	3 140	262 273	2 514	-	169 902	-	6 984	5	179 405	004
1 305	1 810	3 115	261 252	678	-	163 600	-	6 905	-	171 183	005
-	-	-	6	-	-	-	-	-	-	-	006
21	4	25	1 015	1 836	-	6 302	-	79	5	8 222	007
78	100	178	877 455	264	-	2 803	-	111	-	3 178	008
1	8	9	15 375	23	-	701	-	-	-	724	009
77	92	169	862 080	241	-	2 102	-	111	-	2 454	010
1 752	15 908	17 660	364 081	8 600	-	35 669	-	21 249	-	65 518	011
2 498	579	3 077	432 382	19 999	-	22 080	-	5 867	-	47 946	012
26 742	45 103	71 845	369 104	105 090	-	1 244 858	-	1 131 525	10 386	2 491 859	013
12 996	27	13 023	42 619	2 942	-	8 180	-	34 829	-	45 951	014
10 112	35 017	45 129	187 364	72 398	-	643 965	-	574 469	9 369	1 300 201	015
418	1 038	1 456	14 736	10 484	-	146 122	-	92 474	237	249 317	016
1 781	5 579	7 360	40 961	9 952	-	254 190	-	230 164	179	494 485	017
1 435	3 442	4 877	83 424	9 314	-	192 401	-	199 589	601	401 905	018
3 777	543	4 320	868 282	811 455	-	71 888	-	46 058	-	929 401	019
408	329	737	195 462	588 348	-	59 054	-	15 089	-	662 491	020
1 421	1	1 422	26 829	67 164	-	492	-	1 098	-	68 754	021
5	15	20	538 545	125 290	-	33	-	29 597	-	154 920	022
102	95	197	46 649	3 227	-	2 981	-	110	-	6 318	023
1 841	103	1 944	60 797	27 426	-	9 328	-	164	-	36 918	024
1 193	12 938	14 131	242 855	12 253	-	56 456	-	42 626	29	111 364	025
1 004	12 938	13 942	242 361	11 172	-	56 456	-	42 626	29	110 283	026
189	-	189	494	1 081	-	-	-	-	-	1 081	027
89 715	5 331	95 046	1 527 577	1 074 751	-	2 550 136	2 207	462 892	8 224	4 098 210	028
7 042	282	7 324	37 430	3 062	-	-	2 137	-	8 060	13 259	029
20	6	26	10 873	35 183	-	-	-	-	-	35 183	030
116	31	147	5 791	223 201	-	153 769	-	2 204	-	379 174	031
64 620	-	64 620	727 260	233 691	-	572 829	-	342 584	61	1 149 165	032
1 999	1 576	3 569	338 650	6 883	-	17 773	-	11 718	100	36 474	033
43	-	43	130 476	2 052	-	26 656	-	72 539	-	101 247	034
1 202	372	1 574	165 030	21 025	-	13 629	-	19 244	3	53 901	035
-	7	7	2 497	123	-	-	-	-	-	123	036
-	-	-	37 341	144	-	-	-	-	-	144	037
3 844	-	3 844	10 185	287 311	-	1 052 454	-	-	-	1 339 765	038
2 430	150	2 580	12 756	8 755	-	319 717	70	179	-	328 721	039
-	-	-	499	214 336	-	317 153	-	3 686	-	535 175	040
8 399	2 913	11 312	48 789	38 985	-	76 156	-	10 738	-	125 879	041
48 462	16 517	64 979	3 533 796	39 085	-	250 431	-	72 311	6 708	368 535	042
46 691	13 081	59 772	3 492 520	1 333	-	228 738	-	69 842	6 029	305 942	043
1 771	3 436	5 207	41 275	37 752	-	21 693	-	2 469	679	62 593	044
209 391	9 196	218 587	1 762 403	1 542 489	-	222 766	20 578	21 360	51	1 807 244	045
14	659	673	11 864	8 822	-	-	-	7 218	6	16 046	046
81 962	13	81 975	1 393 926	1 138 060	-	30 071	1 149	6	45	1 169 331	047
105 281	5 418	110 699	141 309	16 421	-	-	19 429	-	-	35 850	048
18 309	14	18 323	26 782	369 940	-	-	-	-	-	369 940	049
38	279	317	76 476	3 509	-	387	-	187	-	4 083	050
3 787	2 813	6 600	112 046	5 737	-	192 308	-	13 949	-	211 994	051

Nr.	Aufgabenbereich	Verwaltungs- und Betriebseinnahmen					
		Gebühren, Entgelte, Strafen, Steuern	Mieten und Pachten	Zins- einnahmen	Zuwei- sungen von Zweck- verbänden, sonstigen Körpers- chaften usw.	Übrige Einnahmen	zusammen
052	Wasserwirtschaft und Kulturbau	12 353	1 479	8 150	2 005	21 360	45 347
053	Talsperren, Wasserversorgung und Abwasser- beseitigung	—	—	3 705	28	65	3 798
054	Übriger Wasser- und Kulturbau	12 353	1 479	4 445	1 977	21 295	41 549
055	Förderung der gewerblichen Wirtschaft	152 064	9 385	221 705	2 581	42 108	427 843
056	Wirtschaftsförderung im Inland	29 971	8 995	75 557	2 211	28 193	144 927
057	Wirtschaftsförderung im Ausland (Entwick- lungshilfe)	68	2	143 385	—	470	143 925
058	Sonstige Angelegenheiten der gewerblichen Wirtschaft	122 025	388	2 763	370	13 445	138 991
059	Gemeindliche Anstalten und Einrichtungen	2 840 135	56 092	52 219	32 175	355 709	3 336 330
060	Beleuchtung und Reinigung	2 130 717	5 195	27 320	16 403	175 735	2 355 370
061	Straßenbeleuchtung	10 529	7	290	141	5 690	16 657
062	Stadtentwässerung, Bedürfnisanstalten	1 381 295	2 895	21 619	15 809	110 395	1 532 013
063	Müllbeseitigung und -verwertung	425 258	430	2 509	3	9 506	437 706
064	Straßenreinigung, Fuhrpark, Tierkörperbe- seitigung	252 833	1 753	2 572	160	44 295	301 613
065	Feuerlöschwesen	19 495	4 227	1 518	2 960	8 805	37 005
066	Einrichtungen der Lebensmittelversorgung und Marktwesen	275 015	16 328	3 070	64	24 637	319 114
067	Bestattungswesen	175 180	1 877	1 797	426	15 170	194 450
068	Erholungseinrichtungen	113 120	6 667	4 978	4 725	31 325	160 815
069	Sonstige öffentliche Einrichtungen	126 608	21 798	13 536	7 597	100 037	269 576
070	Verkehr	1 072 892	53 743	134 207	55 191	255 504	1 571 537
071	Straßenverkehrsbehörden/Allgemeine Tiefbauverwaltung	14 621	4 760	493	339	14 183	34 396
072	Wasserstraßenbehörden	23 003	10 967	—	18	18 665	52 653
073	Straßenverkehrsbehörden	20 051	1	—	5	1 653	21 710
074	Bundesautobahnen einschl. Brücken	17	16 514	22	—	6 847	23 400
075	Bundesstraßen einschl. Brücken	963	3 143	1 094	41	17 211	22 452
076	Landesstraßen (I. u. II. Ord.) einschl. Brücken	45	—	84	2 563	6 497	9 189
077	Kreisstraßen (I. u. II. Ord.) einschl. Brücken	102	—	362	—	—	464
078	Übrige Straßen	907 168	10 394	30 721	38 781	153 653	1 140 717
079	Sonstige Verkehr	106 922	7 964	101 431	13 444	36 795	266 556
080	Landes- u. Stadtplanung, Raumordnung, Bau- verwaltung und Wohnungswirtschaft	454 578	10 121	225 413	19 984	210 641	920 737
081	Allgemeine Bauverwaltung, Vermessung, Lan- des- u. Stadtplanung	396 764	4 951	10 960	2 991	109 768	525 434
082	Förderung des Wohnungsbaues	26 605	1 981	213 751	16 251	43 937	302 525
083	Wohnraumbewirtschaftung, übrige Bauange- legenheiten	31 209	3 189	702	742	56 936	92 778
084	Wiedergutmachung	106	13	1 107	93	5 528	6 847
085	Besondere Kriegsfolgeaufgaben	1	—	1 019	—	1 976	2 996
086	Wirtschaftsunternehmen	924 018	71 299	368 896	232 667	2 054 931	3 651 811
089	Allgemeine Finanzen	115 097 329	801 419	684 516	15 583	958 117	117 556 964
090	Steuern, allgemeine Finanzzuweisungen und Umlagen	114 976 564	—	—	—	—	114 976 564
091	Übrige Finanzmittel (steuerähnliche Ein- nahmen)	63 652	—	—	861	692 536	757 049
092	Allgemeines Vermögen	57 113	801 419	461 790	1 985	181 072	1 503 379
093	Schulden und Schuldendienst	—	—	85 591	3 596	576	89 763
094	Ausgleichsforderungen	—	—	5 046	2 203	80	7 329
095	Förderung des Wohnungsbaues	—	—	—	—	204	204
096	Ländliche Siedlung	—	—	—	—	—	—
097	Entwicklungshilfe	—	—	—	—	—	—
098	Auslandsschulden	—	—	15	—	36	51
099	Sonstige Aufgabenbereiche	—	—	80 530	1 393	256	82 179
100	Versorgung	—	—	—	9 054	13 059	22 113
101	Allgemeine Rücklagen	—	—	137 127	—	—	137 127
102	Spezielle Rücklagen	—	—	—	—	2 447	2 447
103	Übrige Einnahmen und Ausgaben für den Ge- samthaushalt	—	—	8	87	68 427	68 522
104	Insgesamt	126 546 514	1 304 094	2 076 712	572 147	7 663 913	138 163 380

1) Darunter 20 162 003 Tsd. DM Schuldenaufnahmen. — 2) Darunter 330 689 Tsd. DM Schuldenaufnahmen. — 3) Darunter 74 239 Tsd. DM Schuldenaufnahmen.

nach Arten und Aufgabenbereichen

1. Öffentliche Haushalte insgesamt

DM

Einnahmen der Vermögensbewegung			Unmittelbare Einnahmen	Zahlungen von							Nr.
Darlehens- rückflüsse von Dritten	Erlöse aus Veräußerun- gen, Entnah- men aus Kapital- vermögen Schuldenauf- nahmen und Innere Dar- lehen (= S) Entnahmen aus Rücklagen	zusammen		Bund, LAF, ERP		Ländern		Gemeinden (Gv.)		zusammen	
				Zu- weisungen	Darlehens- rückflüsse Schuldenauf- nahme (= S)	Zu- weisungen	Darlehens- rückflüsse Schuldenauf- nahme (= S)	Zu- weisungen	Darlehens- rückflüsse Schuldenauf- nahme (= S)		
10 101	614	10 715	56 062	364 464	-	28 244	-	14 314	6 311	413 333	052
1 856	-	1 856	5 654	48 743	-	2 128	-	-	5 770	56 641	053
8 245	614	8 859	50 408	315 721	-	26 116	-	14 314	541	356 692	054
735 334	49 476	784 810	1 212 653	43 877	-	105 179	4 548	1 677	1 678	156 959	055
293 743	4 359	298 102	443 029	43 136	-	105 020	4 548	1 677	1 678	156 059	056
441 125	-	441 125	585 050	628	-	-	-	-	-	628	057
466	45 117	45 583	184 574	113	-	159	-	-	-	272	058
10 224	39 822	50 046	3 386 376	459	-	533 716	3 213	73 209	1 117	611 714	059
7 066	20 352	27 418	2 382 788	77	-	410 218	-	40 946	-	451 241	060
1 089	790	1 879	18 536	77	-	836	-	55	-	968	061
5 384	18 108	23 492	1 555 505	-	-	398 540	-	38 280	-	436 820	062
162	89	251	437 957	-	-	8 424	-	301	-	8 725	063
316	868	1 184	302 797	-	-	1 399	-	1 034	-	2 433	064
174	383	557	37 562	3	-	30 642	-	7 572	-	38 217	065
761	1 302	2 063	321 177	-	-	1 854	-	151	-	2 005	066
85	3 068	3 153	197 603	-	-	9 004	-	984	-	9 988	067
485	4 136	4 621	165 436	379	-	23 901	-	3 452	-	27 732	068
1 653	10 581	12 234	281 810	-	-	58 097	3 213	20 104	1 117	82 531	069
58 370	67 136	125 506	1 697 043	323 261	-	2 470 439	20 102	145 443	3 930	2 963 175	070
98	935	1 033	35 429	65 010	-	265	-	4 443	-	69 718	071
1	145	146	52 799	19	-	7 158	-	-	-	7 177	072
1	1	2	21 712	-	-	-	-	-	-	-	073
-	347	347	23 747	-	-	-	167	-	-	167	074
32	945	977	23 429	15 805	-	2 747	1 070	2 016	2 197	23 835	075
263	40	303	9 492	30 925	-	14	-	6 709	142	37 790	076
-	-	-	464	4 839	-	-	-	13 341	1 185	19 365	077
10 583	59 532	70 115	1 210 832	152 181	-	2 454 846	-	118 900	311	2 726 238	078
47 392	5 191	52 583	319 139	54 482	-	5 409	18 865	34	95	78 885	079
916 104	104 894	1 020 998	1 941 735	920 011	-	93 660	438 165	9 572	28 519	1 489 927	080
598	5 945	6 543	531 977	294 052	-	39 683	-	1 709	16 074	351 518	081
915 136	95 461	1 010 597	1 313 122	625 959	-	23 116	438 165	4 629	12 353	1 104 222	082
370	3 488	3 858	96 636	-	-	30 861	-	3 234	92	34 187	083
4 544	78	4 622	11 469	1 022 752	-	78 129	-	-	-	1 100 881	084
6 601	1	6 602	9 598	44 412	-	-	-	-	56	44 468	085
168 612	162 682	331 294	3 983 105	36 048	-	223 679	-	20 527	-	280 254	086
746 508	23 841 238	24 587 746	142 144 710	2 843 230	978 018	7 304 035	358 710	3 609 549	92 106	15 185 648	089
-	-	-	114 976 564	2 154 130	-	7 214 384	-	3 576 38	-	12 944 896	090
-	-	-	757 049	-	-	7 187	-	-	-	7 187	091
744 756	1 618 150	2 362 906	3 866 285	190	-	44 544	28 021	6 525	17 867	97 147	092
1 371	10 798 559	19 789 930	19 879 693	288 278	978 018	13 568	330 689	-	74 239	1 684 792	093
1 314	-	1 314	8 643	281 801	-	13 167	-	-	-	294 968	094
-	S 1 195 948	1 195 948	1 196 152	1 426	S 639 633	-	S 32 700	-	S 3 524	677 283	095
-	S 50 600	50 600	50 600	-	S 147 734	-	-	-	-	147 734	096
-	-	-	-	-	-	-	-	-	-	-	097
11	-	11	62	5 051	-	-	-	-	-	5 051	098
46	S 18 542 011	18 542 057	18 624 236	-	S 190 651	401	S 297 989	-	S 70 715	559 756	099
-	-	-	22 113	398 760	-	24 319	-	26 602	-	449 681	100
-	133 114	133 114	270 241	-	-	-	-	-	-	-	101
-	2 301 213	2 301 213	2 303 660	-	-	-	-	-	-	-	102
381	202	583	69 105	1 872	-	33	-	40	-	1 945	103
3 123 962	24 382 429 ¹⁾	27 506 391	165 669 771	9 216 181	S 978 018	15 466 617	858 312 ²⁾	5 685 274	165 714 ³⁾	32 370 116	104

2. Bund

(59 871 960 Einwohner)

B. Ausgaben und Einnahmen

1 000

Nr.	Aufgabenbereich	Verwaltungs- und Zweckausgaben								Ausgaben		
		Personalausgaben					Unterhaltung und Instandsetzung von unbeweglichem Vermögen	Zuweisungen an Zweckverbände, sonstige Körperschaften usw.	Übrige Ausgaben Zinsen (= Z)	zusammen	Bauten und große Instandsetzungen	Neuan-schaffung von beweglichem Vermögen
		Beamten-bezüge	Ange-stellten-ver-gütungen	Arbeiter-lohne	Sonstige Personal-ausgaben Ver-sorgung	zusammen						
001	Oberste Staatsorgane	206 918	127 931	14 874	33 866	383 589	2 701	737	197 326	584 353	26 545	2 302
002	Auswärtige Angelegenheiten	97 022	64 586	13 831	1 393	176 832	2 735	29 070	316 932	525 569	10 383	2 516
003	Verteidigung	3 773 240	828 888	973 082	460 819 ¹⁾	6 036 029	138 356	321 033	11 625 009	18 120 427	1 591 557	172 052
004	Öffentliche Sicherheit und Ordnung	156 883	17 243	25 260	5 314	204 700	3 509	113	76 672	284 994	30 634	37 284
005	Polizei (einschl. BGS), sonstige öffentliche Ordnungsaufgaben	156 883	17 243	25 260	5 314	204 700	3 509	113	76 672	284 994	30 634	37 284
007	Zivilschutz (Länder/Gemeinden)	—	—	—	—	—	—	—	—	—	—	—
008	Rechtsschutz	28 184	7 722	1 261	1 013	38 180	157	214	5 575	44 126	3 304	46
009	Verfassungs-, Arbeits-, Sozial-, Finanz- und Verwaltungsgerichte, allgemeine Rechtsschutzaufgaben	12 837	3 354	743	336	17 270	120	214	2 479	20 092	3 278	46
010	Ordentliche Gerichte und Staatsanwaltschaften, Strafvollzugsanstalten	15 347	4 368	518	677	20 910	28	—	3 096	24 034	26	—
011	Innere Verwaltung und allgemeine Staatsaufgaben	10 147	35 460	1 025	1 306	47 938	363	121 938	172 834	343 073	3 050	8
012	Finanzverwaltung	510 892	85 969	28 608	28 797	654 266	13 398	960	226 577	895 201	18 524	4 528
013	Unterricht	—	—	—	—	—	—	32 114	43 042	75 156	3 390	—
014	Schulverwaltung, übriges Unterrichtswesen	—	—	—	—	—	—	31 650	43 034	74 684	3 390	—
015	Volks- und Sonderschulen	—	—	—	—	—	—	70	—	70	—	—
016	Realschulen (Mittelschulen)	—	—	—	—	—	—	—	—	—	—	—
017	Gymnasien (Höhere Schulen)	—	—	—	—	—	—	—	—	—	—	—
018	Berufsbildende Schulen	—	—	—	—	—	—	394	8	402	—	—
019	Wissenschaft	21 042	59 870	13 994	1 669	96 575	2 315	999 406	86 825	1 185 121	31 668	17 861
020	Wissenschaftliche Hochschulen	—	—	—	—	—	—	—	—	—	—	—
021	Sonstige Hochschulen, Lehrerbildung und allgemeine Ausgaben für die Hochschulen	—	—	—	—	—	—	11 504	—	11 504	—	—
022	Hochschulkliniken	—	—	—	—	—	—	—	—	—	—	—
023	Wissenschaftliche Institute des Bundes und der Länder	20 255	58 323	13 544	1 643	93 765	2 300	24	49 812	145 901	31 584	17 861
024	Atomforschung, Wissenschaftliche Bibliotheken, Museen und Archive, übrige Wissenschaft	787	1 547	450	26	2 810	15	987 878	37 013	1 027 716	84	—
025	Kunst, Volksbildung, Heimatpflege, kirchl. Angelegenheiten	—	—	—	—	—	—	35 118	21 885	57 003	—	—
026	Theater und Konzerte, übrige Kunst- und Kulturpflege	—	—	—	—	—	—	17 457	21 885	39 342	—	—
027	Kirchliche Angelegenheiten	—	—	—	—	—	—	17 661	—	17 661	—	—
028	Soziale Sicherung	4 313	7 498	623	191	12 625	136	11 713 175 ²⁾	8 599 926	20 325 862	129	61
029	Arbeitsschutz und Arbeitsbeschaffung (Arbeitslosenhilfe)	88	451	54	8	601	1	26 558	70 730	97 890	—	15
030	Sozialversicherung	2 116	2 845	179	8	5 148	92	10 981 362 ²⁾	77 887	11 064 489	59	35
031	Sozialverwaltung (ohne Versorgungsämter)	1 636	1 533	239	115	3 523	34	12 635	416	16 608	51	11
032	Sozialhilfe	—	—	—	—	—	—	77 283	1 279	78 562	—	—
033	Einrichtungen der Sozialhilfe	402	2 618	151	56	3 227	9	—	366	3 602	19	—
034	Jugendhilfe	—	—	—	—	—	—	6 398	—	6 398	—	—
035	Einrichtungen der Jugendhilfe	71	51	—	4	126	—	38 806	89	39 021	—	—
036	Versorgungsämter (ohne Einrichtungen)	—	—	—	—	—	—	—	—	—	—	—
037	Leistungen und Einrichtungen der Kriegsopferversorgung	—	—	—	—	—	—	378 719	5 721 752	6 100 471	—	—
038	Sozialausgaben des Lastenausgleichsfonds und Zuschüsse der Gebietskörperschaften an den LAF	—	—	—	—	—	—	—	—	—	—	—
039	Förderung der freien Wohlfahrtspflege und Jugendhilfe, Leistungen nach dem Unterhaltssicherungsgesetz	—	—	—	—	—	—	80 440	—	80 440	—	—
040	Wohn- und Kindergeld	—	—	—	—	—	—	39 800	2 654 355	2 694 155	—	—
041	Umsiedlung, Auswanderung und Rückführung, Entschädigungen für ehemalige Kriegsgefangene, betriebliche Altersfürsorge, übrige soziale Maßnahmen	—	—	—	—	—	—	71 174	73 052	144 226	—	—
042	Gesundheit, Sport u. Leibesübungen	20	388	61	6	475	65	35 255	660	36 455	3	17
043	Krankenhäuser, Anstalten für Nerven- und Geistesranke, Gesundheitsdienst u. übrige Einrichtungen	20	388	61	6	475	65	25 989	660	27 189	3	17
044	Sport und Leibesübungen	—	—	—	—	—	—	9 266	—	9 266	—	—
045	Ernährung, Landwirtschaft u. Forsten	767	5 782	696	88	7 333	58	1 147 329	582 040	1 736 760	79	2 509
046	Verwaltungsstellen der Ernährung und Landwirtschaft, staatliche Forstverwaltung	524	4 672	260	83	5 539	40	—	2 865	8 444	—	14
047	Ernährung, allgemeine Förderung der Landwirtschaft und besondere Einrichtungen	243	1 110	436	5	1 794	18	977 710	572 884	1 552 406	79	4
048	Ländliche Siedlung	—	—	—	—	—	—	159 665	—	159 665	—	—
049	Flurbereinigung, Umlagen	—	—	—	—	—	—	—	—	—	—	—
050	Tierzucht, Tiergesundheit, Tierhaltung	—	—	—	—	—	—	—	21	21	—	—
051	Übriges aus Ernährung, Landwirtschaft und Forsten	—	—	—	—	—	—	9 954	6 270	16 224	—	2 491

1) Einschl. Versorgung der Soldaten der Bundeswehr: 290 070 Tsd. DM. — 2) Darunter 1 450 000 Tsd. DM Zuteilung von Schulbuchforderungen an die Rentenversicherung der Arbeiter und Ange-

nach Arten und Aufgabenbereichen

2. Bund

DM

der Vermögensbewegung				Unmittelbare Ausgaben	Zahlungen an					Gesamt- ausgaben	Nr.	
Erwerb von Grund- vermögen	Beteili- gungen, Zu- führung an Kapital- vermögen Tilgung (= T)	Darlehen an Dritte, Inan- spruch- nahme aus Bürg- schaften	zusammen		LAF, ERP	Länder		Gemeinden (G.v.)				zusammen
					Zu- weisungen	Zu- weisungen	Dar- lehen	Zu- weisungen	Dar- lehen			
-	-	-	28 847	613 200	-	-	-	-	-	-	613 200	001
3 642	-	135 831	152 372	677 941	-	-	-	-	-	-	677 941	002
137 679	-	528 228	2 429 516	20 549 943	-	284 960	7 672	473 443	15 731	781 806	21 331 749	003
-	-	-	67 918	352 912	-	76	-	445	108	629	353 541	004
-	-	-	67 918	352 912	-	-	76	-	445	629	353 541	005
-	-	-	-	-	-	-	-	-	-	-	-	007
-	-	-	3 350	47 476	-	-	-	-	-	-	47 476	008
-	-	-	3 324	23 416	-	-	-	-	-	-	23 416	009
-	-	-	26	24 060	-	-	-	-	-	-	24 060	010
-	1	-	3 059	346 132	-	333	-	8 147	-	8 480	354 612	011
566	-	254	23 872	919 073	-	-	-	-	-	-	919 073	012
-	-	-	3 390	78 546	-	20 498	-	8 853	-	29 351	107 897	013
-	-	-	3 390	78 074	-	-	-	2 000	-	2 000	80 074	014
-	-	-	-	70	-	19 765	-	6 853	-	26 618	26 688	015
-	-	-	-	-	-	-	-	-	-	-	-	016
-	-	-	-	-	-	-	-	-	-	-	-	017
-	-	-	-	402	-	733	-	-	-	733	1 135	018
10 051	125	23 378	83 083	1 268 204	-	768 578	-	-	-	768 578	2 036 782	019
-	-	-	-	-	-	488 175	-	-	-	488 175	488 175	020
-	-	21 244	21 244	32 749	-	88 660	-	-	-	88 660	121 408	021
-	-	-	-	-	-	120 421	-	-	-	120 421	120 421	022
551	-	-	49 996	195 897	-	2 962	-	-	-	2 962	198 859	023
9 500	125	2 134	11 843	1 039 559	-	68 360	-	-	-	68 360	1 107 919	024
-	-	-	-	57 003	-	13 031	-	2 612	-	15 643	72 646	025
-	-	-	-	39 342	-	13 031	-	2 612	-	15 643	54 985	026
-	-	-	-	17 661	-	-	-	-	-	-	17 661	027
-	-	62 968	63 158	20 389 020	330 093	769 336	264	328 188	-	1 427 881	21 816 901	028
-	-	3 249	3 264	101 154	-	253	264	30	-	547	101 701	029
-	-	-	94	11 064 583	-	34 637	-	-	-	34 637	11 099 220	030
-	-	-	62	16 670	-	230 455	-	-	-	230 455	247 125	031
-	-	32 507	32 507	111 069	-	186 943	-	266 548	-	453 491	564 560	032
-	-	-	19	3 621	-	49 037	-	-	-	49 037	52 658	033
-	-	-	-	6 398	-	-	-	-	-	-	6 398	034
-	-	915	915	39 936	-	15 364	-	-	-	15 364	55 300	035
-	-	-	-	-	-	215	-	-	-	215	215	036
-	-	-	-	6 100 471	-	-	-	-	-	-	6 100 471	037
-	-	-	-	-	330 093	-	-	-	-	330 093	330 093	038
-	-	15 280	15 280	95 720	-	-	-	-	-	-	95 720	039
-	-	-	-	2 694 155	-	209 429	-	-	-	209 429	2 903 584	040
-	-	11 017	11 017	155 243	-	43 003	-	61 610	-	104 613	259 856	041
-	-	40 516	40 536	76 991	-	47 660	20 000	-	-	67 660	144 651	042
-	-	40 516	40 536	67 725	-	-	20 000	-	-	20 000	87 725	043
-	-	-	-	9 266	-	47 660	-	-	-	47 660	56 926	044
-	-	403 284	405 872	2 142 632	-	1 464 535	147 170	-	-	1 611 705	3 754 337	045
-	-	-	14	8 458	-	-	-	-	-	-	8 458	046
-	-	17 237	17 320	1 569 726	-	1 111 362	-	-	-	1 111 362	2 681 088	047
-	-	300 028	300 028	459 693	-	40 854	147 170	-	-	188 024	647 717	048
-	-	78 715	78 715	78 715	-	304 749	-	-	-	304 749	383 464	049
-	-	-	-	21	-	-	-	-	-	-	21	050
-	-	7 304	9 795	26 019	-	7 570	-	-	-	7 570	33 589	051

stellen.

2. Bund
(59 871 960 Einwohner)

B. Ausgaben und Einnahmen

1 000

Nr.	Aufgabenbereich	Verwaltungs- und Zweckausgaben								Ausgaben		
		Personalausgaben					Unterhaltung und Instandsetzung von unbeweglichem Vermögen	Zuweisungen an Zweckverbände, sonstige Körperschaften usw.	Übrige Ausgaben Zinsen (= Z)	zusammen	Bauten und große Instandsetzungen	Neuan-schaffung von beweglichem Vermögen
		Beamten-bezüge	Ange-stellten-ver-gütungen	Arbeiter-lohne	Sonstige Personal-ausgaben Ver-sorgung	zusammen						
052	Wasserwirtschaft und Kulturbau . . .	-	-	-	-	-	-	12 341	12 341	-	-	
053	Talsperren, Wasserversorgung und Abwasserbeseitigung	-	-	-	-	-	-	-	-	-	-	
054	Übriger Wasser- und Kulturbau . . .	-	-	-	-	-	-	12 341	12 341	-	-	
055	Förderung der gewerblichen Wirtschaft	30 216	27 625	2 052	1 668	61 561	410	1 105 792	609 458	1 777 221	483	600
056	Wirtschaftsförderung im Inland . . .	-	-	-	-	-	-	828 199	349 062	1 177 261	-	-
057	Wirtschaftsförderung im Ausland (Entwicklungshilfe)	-	-	-	-	-	-	175 268	241 067	416 335	-	-
058	Sonstige Angelegenheiten der gewerblichen Wirtschaft	30 216	27 625	2 052	1 668	61 561	410	102 325	19 329	183 625	483	600
059	Gemeindliche Anstalten und Einrichtungen	-	-	-	-	-	-	-	-	-	-	-
070	Verkehr	76 385	100 140	11 970	4 803	193 298	438 045	102 545	426 417	1 160 305	3 049 194	81 366
071	Straßenbaubehörden	-	-	-	-	-	-	-	-	-	-	-
072	Wasserstraßenbehörden	37 019	61 622	9 039	1 745	109 425	1 502	3 906	16 177	131 010	4 226	6 101
073	Straßenverkehrsbehörden	1 350	9 945	661	193	12 149	70	234	10 437	22 890	488	139
074	Bundesautobahnen einschl. Brücken . .	-	-	-	-	-	67 687	-	198 185	265 872	1 181 037	4 142
075	Bundesstraßen einschl. Brücken . .	-	-	-	-	-	174 881	-	700	175 581	1 706 615	9 975
076	Landesstraßen (L.I.O.) einschl. Brücken	-	-	-	-	-	-	-	-	-	-	-
077	Kreisstraßen (L.II.O.) einschl. Brücken . .	-	-	-	-	-	-	-	-	-	-	-
078	Übrige Straßen	-	-	-	-	-	-	12 698	-	12 698	-	-
079	Sonstiger Verkehr	38 016	28 573	2 270	2 865	71 724	193 905	85 707	200 918	552 254	156 828	61 009
080	Landesplanung und Raumordnung, Bauverwaltung und Wohnungswirtschaft	733	5 596	210	736	7 275	33	93 564	15 789	116 661	1	19
081	Allgemeine Bauverwaltung, Kataster- u. Vermessungsverwaltung, Landesplanung u. Raumordnung . . .	733	5 596	210	736	7 275	33	273	8 938	16 519	1	19
082	Förderung des Wohnungsbaues	-	-	-	-	-	-	93 291	6 851	100 142	-	-
083	Wohnraumbewirtschaftung, übrige Bauangelegenheiten	-	-	-	-	-	-	-	-	-	-	-
084	Wiedergutmachung	-	167	8	1	176	1	19 094	346 166	365 437	-	-
085	Besondere Kriegsfolgeaufgaben . . .	-	-	-	-	-	-	13 960	29 465	43 425	-	-
086	Wirtschaftsunternehmen	-	-	-	-	-	-	2 583 063	40 393	2 623 456	33	-
089	Allgemeine Finanzen	-	-	-	361 694	361 694	40 546	113 982	4 805 431	5 321 653	26 128	-
090	Steuern, allgemeine Finanzzuweisungen und Umlagen	-	-	-	-	-	-	-	-	-	-	-
091	Übrige Finanzmittel	-	-	-	-	-	-	-	44 467	44 467	-	-
092	Allgemeines Vermögen	-	-	-	-	-	40 546	-	36 999	77 545	26 128	-
092a	darunter Internationaler Währungsfonds	-	-	-	-	-	-	-	-	-	-	-
093	Schulden und Schuldendienst	-	-	-	-	-	-	-	2 077 827	2 077 827	-	-
094	Ausgleichsforderungen	-	-	-	-	-	-	-	Z. 354 212	354 212	-	-
095	Förderung des Wohnungsbaues	-	-	-	-	-	-	-	-	-	-	-
096	Ländliche Siedlung	-	-	-	-	-	-	-	-	-	-	-
097	Entwicklungshilfe	-	-	-	-	-	-	-	Z. 55 993	55 993	-	-
098	Auslandsschulden	-	-	-	-	-	-	-	152 337 ⁴⁾	152 337	-	-
099	Sonstige Aufgabenbereiche	-	-	-	-	-	-	-	1 515 285 ⁵⁾	1 515 285	-	-
100	Versorgung	-	-	-	361 694 ⁶⁾	361 694	-	113 982	2 145 054	2 620 730	-	-
101	Allgemeine Rücklagen	-	-	-	-	-	-	-	-	-	-	-
102	Spezielle Rücklagen	-	-	-	-	-	-	-	-	-	-	-
103	Übrige Einnahmen und Ausgaben für den Gesamthaushalt	-	-	-	-	-	-	-	501 084	501 084	-	-
104	Insgesamt	4 916 762	1 374 865	1 087 555	903 364	8 282 546	642 828	18 468 462	28 240 763 ⁷⁾	55 634 599	4 795 105	321 169

1) Darunter Zahlungen an die Deutsche Gesellschaft für öffentliche Arbeiten AG (Offa): 134 123 Tsd. DM Tilgung, 61 614 Tsd. DM Zinsen, 1 072 Tsd. DM Verwaltungskosten in Sp. 9, 8 880 Tsd. DM Tilgung für Sonderkredite der Deutschen Bundesbank für Zahlungen an den Internationalen Währungsfonds = 460 900 Tsd. DM. — 4) Darunter 151 496 Tsd. DM Zinsen (Z). — 5) Desgl. (Z)

nach Arten und Aufgabenbereichen

2. Bund

DM

der Vermögensbewegung				Unmittelbare Ausgaben	Zahlungen an						Gesamt- ausgaben	Nr.
Erwerb von Grund- vermögen	Beteili- gungen, Zu- fuhrung an Kapital- vermögen Tilgung (= T)	Darlehen an Dritte, Inan- spruch- nahme aus Burg- schaften	zusammen		LAF, ERP	Länder		Gemeinden (Gv.)		zusammen		
					Zu- weisungen	Zu- weisungen	Dar- lehen	Zu- weisungen	Dar- lehen			
-	-	31 977	31 977	44 318	-	356 345	-	1 910	-	358 255	402 573	052
-	-	-	-	-	-	33 024	-	1 910	-	34 934	34 934	053
-	-	31 977	31 977	44 318	-	323 321	-	-	-	323 321	367 639	054
-	143 985	1 261 821	1 406 889	3 184 110	-	39 896	-	25	-	39 921	3 224 031	055
-	-	210 391	210 391	1 387 652	-	39 896	-	-	-	39 896	1 427 548	056
-	143 985	1 051 430	1 195 415	1 611 750	-	-	-	-	-	-	1 611 750	057
-	-	-	1 083	184 708	-	-	-	25	-	25	184 733	058
-	-	-	-	-	-	-	35 160	-	-	35 160	35 160	059
327 703	2 333	14 749	3 475 345	4 635 650	-	314 499	102 507	481 488	599	899 093	5 534 743	070
-	-	-	-	-	-	-	-	-	-	-	-	071
-	-	-	10 327	141 337	-	-	-	-	-	-	141 337	072
-	-	-	627	23 517	-	-	-	-	-	-	23 517	073
51 570	-	-	1 236 749	1 502 621	-	18 631	1 724	-	-	20 355	1 522 976 ¹⁾	074
275 615	-	5 159	1 997 364	2 172 945	-	48 730	25 672	84 168	599	159 169	2 332 114	075
-	-	-	-	-	-	12 006	-	-	-	12 006	12 006	076
-	-	-	-	-	-	-	-	-	-	-	-	077
-	-	-	-	12 698	-	132 371	-	295 460	-	427 831	440 529	078
518	2 333	9 590	230 278	782 532	-	102 761	75 111	101 860	-	279 732	1 062 264	079
-	19 327	142 797	162 144	278 805	-	707 981	487 920	-	-	1 195 901	1 474 706	080
-	-	-	20	16 539	-	81 973	4 579	-	-	86 552	103 091	081
-	19 327	142 797	162 124	262 266	-	626 008	483 341	-	-	1 109 349	1 371 615	082
-	-	-	-	-	-	-	-	-	-	-	-	083
-	-	-	-	365 437	-	980 783	-	-	-	980 783	1 346 220	084
-	-	4 166	4 166	47 591	-	44 419	-	-	-	44 419	92 010	085
13	64 421	1 139 499	1 203 966	3 827 422	-	-	-	-	-	-	3 827 422	086
52 627	2 913 565	-	2 992 320	8 313 973	-	2 898 759	-	46 094	-	2 944 853	11 258 826	089
-	-	-	-	-	-	2 153 090	-	578	-	2 153 668	2 153 668	090
-	-	-	-	44 467	-	-	-	-	-	-	44 467	091
52 627	820 200 ²⁾	-	898 955	976 500	-	-	-	1 216	-	1 216	977 716	092
-	820 200	-	820 200	820 200	-	-	-	-	-	-	820 200	092a
-	T 2 093 365 ³⁾	-	2 093 365	4 171 192	-	282 370	-	-	-	282 370	4 453 562	093
-	T 52 854	-	52 854	407 066	-	282 370	-	-	-	282 370	689 436	094
-	-	-	-	-	-	-	-	-	-	-	-	095
-	-	-	-	-	-	-	-	-	-	-	-	096
-	-	-	-	55 993	-	-	-	-	-	-	55 993	097
-	T 95 115	-	95 115	247 452	-	-	-	-	-	-	247 452	098
-	T 1 945 396	-	1 945 396	3 460 681	-	-	-	-	-	-	3 460 681	099
-	-	-	-	2 620 730	-	463 299	-	44 300	-	507 599	3 128 329	100
-	-	-	-	-	-	-	-	-	-	-	-	101
-	-	-	-	-	-	-	-	-	-	-	-	102
-	-	-	-	501 084	-	-	-	-	-	-	501 084	103
532 281	3 143 757 ⁸⁾	3 789 468	12 581 780	68 216 379	330 093	8 711 689	800 693	1 351 205	16 438	11 210 118	79 426 497	104

Baumaßnahmen. Außerdem Kreditmarktmittel der Deutschen Gesellschaft für öffentliche Arbeiten AG (Öffa): 315 510 Tsd. DM für den Neubau von Bundesautobahnen. — 2) Einschl., 3) Ohne 1 455 542 Tsd. DM. — 6) Vgl. Fußnote 1), Seite 48. — 7) Darunter (Z) 2 017 243 Tsd. DM. — 8) Davon 2 554 265 Tsd. DM Tilgung, 567 873 Tsd. DM Beteiligungen.

2 Bund
(59 871 960 Einwohner)

B. Ausgaben und Einnahmen

1 000

Nr	Aufgabenbereich	Verwaltungs- und Betriebseinnahmen						Einnahmen der Vermögensbewegung		
		Gebühren, Entgelte, Strafen, Steuern	Mieten und Pachten	Zins- einnahmen	Zuwei- sungen von Zweck- verbänden, sonstigen Körperschatten usw.	Übrige Einnahmen	Zusammen	Dar- lehens- rück- flüsse von Dritten	Erlöse aus Veräußerun- gen, Entnah- men aus Kapital- vermögen Schuldenauf- nahme (+/-)	
001	Oberste Staatsorgane	1 044	300	12	-	2 855	4 211	168	83	251
002	Auswärtige Angelegenheiten	3 868	2 810	6 896	-	113 403	126 977	1 614	227	1 841
003	Verteidigung	5 173	39 553	108 033	-	596 556	749 315	80 836	7 985	88 821
004	Öffentliche Sicherheit und Ordnung	300	857	24	-	5 352	6 743	905	471	1 376
005	Polizei (einschl. BGS), sonstige öffentliche Ordnungsaufgaben	300	857	24	-	5 352	6 743	905	471	1 376
007	Zivilschutz (Länder/Gemeinden)	-	-	-	-	-	-	-	-	-
008	Rechtsschutz	3 831	33	3	-	50	3 917	23	5	28
009	Verfassungs-, Arbeits-, Sozial-, Finanz- und Verwaltungsgerichte, allgemeine Rechts- schutzaufgaben	594	18	-	-	27	640	-	4	4
010	Ordentliche Gerichte und Staatsanwaltschaften, Strafvollzugsanstalten	3 237	15	3	-	23	3 278	23	1	24
011	Innere Verwaltung und allgemeine Staats- aufgaben	96	32	38	172	9 489	9 827	188	2	190
012	Finanzverwaltung	17 350	8 694	137	1 856	16 186	44 223	1 350	115	1 665
013	Unterricht	-	-	-	-	-	-	-	-	-
014	Schulverwaltung, übriges Unterrichtswesen	-	-	-	-	-	-	-	-	-
015	Volk- und Sonderschulen	-	-	-	-	-	-	-	-	-
016	Realschulen (Mittelschulen)	-	-	-	-	-	-	-	-	-
017	Gymnasien (Höhere Schulen)	-	-	-	-	-	-	-	-	-
018	Berufsbildende Schulen	-	-	-	-	-	-	-	-	-
019	Wissenschaft	7 016	525	10	1 399	24 066	33 016	122	11	133
020	Wissenschaftliche Hochschulen	-	-	-	-	-	-	-	-	-
021	Sonstige Hochschulen, Lehrerbildung und all- gemeine Ausgaben für die Hochschulen	-	-	-	-	7 980	7 980	-	-	-
022	Hochschulkliniken	-	-	-	-	-	-	-	-	-
023	Wissenschaftliche Institute des Bundes und der Länder	6 965	522	-	1 399	12 787	21 673	2	11	13
024	Atomforschung, Wissenschaftliche Bibliotheken, Museen und Archive, übrige Wissen- schaft	51	3	10	-	3 399	3 463	120	-	120
025	Kunst, Volksbildung, Heimatpflege, kirchliche Angelegenheiten	-	-	-	-	-	-	6	-	6
026	Theater und Konzerte, übrige Kunst- und Kulturpflege	-	-	-	-	-	-	6	-	6
027	Kirchliche Angelegenheiten	-	-	-	-	-	-	-	-	-
028	Soziale Sicherung	83	47	3 583	7 125	15 088	25 926	35 884	2	35 886
029	Arbeitsschutz und Arbeitsbeschaffung (Arbeitslosenhilfe)	1	29	2 297	5 710	48	8 085	3 322	-	3 322
030	Sozialversicherung	10	2	21	1 415	1 377	2 825	19	1	20
031	Sozialverwaltung (ohne Versorgungsämter)	-	2	-	-	5	7	-	1	1
032	Sozialhilfe	-	-	402	-	2 668	3 070	24 847	-	24 847
033	Einrichtungen der Sozialhilfe	-	14	-	-	4	18	-	-	-
034	Jugendhilfe	-	-	-	-	1 596	1 596	-	-	-
035	Einrichtungen der Jugendhilfe	-	-	66	-	1 662	1 728	-	-	-
036	Versorgungsämter (ohne Einrichtungen)	-	-	-	-	-	-	-	-	-
037	Leistungen und Einrichtungen der Kriegs- opferversorgung	-	-	-	-	19	19	-	-	-
038	Sozialausgaben des Lastenausgleichsfonds und Zuschüsse der Gebietskörperschaften an den LAF	-	-	-	-	-	-	-	-	-
039	Förderung der freien Wohlfahrtspflege und Jugendhilfe, Leistungen nach dem Unter- haltssicherungsgesetz	-	-	216	-	5 887	6 103	1 958	-	1 958
040	Wohn- und Kindergeld	72	-	-	-	-	72	-	-	-
041	Umsiedlung, Auswanderung und Rückführung, Entschädigungen für ehemalige Kriegsge- fangene, betriebliche Altersfürsorge, übrige soziale Maßnahmen	-	-	581	-	1 822	2 403	5 738	-	5 738
042	Gesundheit, Sport und Leibesübungen	-	-	-	-	410	410	3 209	-	3 209
043	Krankenhäuser, Anstalten für Nerven- und Geistesranke, Gesundheitsdienst und übrige Einrichtungen	-	-	-	-	410	410	3 209	-	3 209
044	Sport und Leibesübungen	-	-	-	-	-	-	-	-	-
045	Ernährung, Landwirtschaft und Forsten	14 157	316	17 310	31 898	1 079 380	1 143 061	58 772	1	58 773
046	Verwaltungsstellen der Ernährung und Land- wirtschaft, staatliche Forstverwaltung	1 289	312	-	-	656	2 257	-	1	1
047	Ernährung, allgemeine Förderung der Land- wirtschaft und besondere Einrichtungen	12 087	4	2 614	31 898	1 078 162	1 124 765	12 754	-	12 754
048	Ländliche Siedlung	-	-	12 045	-	174	12 219	32 671	-	32 671
049	Flurbereinigung, Umliegungen	-	-	1 332	-	-	1 332	11 640	-	11 640
050	Tierzucht, Tiergesundheit, Tierhaltung	-	-	-	-	326	326	-	-	-
051	Übriges aus Ernährung, Landwirtschaft und Forsten	781	-	1 319	-	62	2 162	1 707	-	1 707

nach Arten und Aufgabenbereichen

2. Bund

DM

Unmittelbare Einnahmen	Zahlungen von						Gesamteinnahmen	Nr.
	ERP - Sondervermögen	Landern		Gemeinden (Gv.)		zusammen		
	Zuweisungen	Zuweisungen	Darlehensrückflüsse Schuldenaufnahme (= S)	Zuweisungen	Darlehensrückflüsse			
4 462	-	-	-	-	-	-	4 462	001
128 818	-	-	-	-	-	-	128 818	002
838 136	-	-	10 789	-	6 594	17 383	855 519	003
8 119	-	-	-	-	-	-	8 119	004
8 119	-	-	-	-	-	-	8 119	005
-	-	-	-	-	-	-	-	007
3 945	-	-	-	-	-	-	3 945	008
643	-	-	-	-	-	-	643	009
3 302	-	-	-	-	-	-	3 302	010
10 017	-	-	-	-	-	-	10 017	011
45 888	-	240	-	-	-	240	46 128	012
-	-	-	-	-	-	-	-	013
-	-	-	-	-	-	-	-	014
-	-	-	-	-	-	-	-	015
-	-	-	-	-	-	-	-	016
-	-	-	-	-	-	-	-	017
-	-	-	-	-	-	-	-	018
33 149	-	3 392	-	-	-	3 392	36 541	019
-	-	-	-	-	-	-	-	020
7 880	-	-	-	-	-	-	7 880	021
-	-	-	-	-	-	-	-	022
21 686	-	281	-	-	-	281	21 967	023
3 583	-	3 111	-	-	-	3 111	6 694	024
6	-	-	-	-	-	-	6	025
6	-	-	-	-	-	-	6	026
-	-	-	-	-	-	-	-	027
61 812	-	2 046	2 207	-	3 223	7 476	69 288	028
11 407	-	-	2 137	-	3 223	5 360	16 767	029
2 845	-	-	-	-	-	-	2 845	030
8	-	-	-	-	-	-	8	031
27 917	-	97	-	-	-	97	28 014	032
18	-	-	-	-	-	-	18	033
1 596	-	-	-	-	-	-	1 596	034
1 728	-	-	-	-	-	-	1 728	035
-	-	-	-	-	-	-	-	036
19	-	-	-	-	-	-	19	037
-	-	-	-	-	-	-	-	038
8 061	-	-	70	-	-	70	8 131	039
72	-	-	-	-	-	-	72	040
8 141	-	1 949	-	-	-	1 949	10 090	041
3 619	-	-	-	-	-	-	3 619	042
3 619	-	-	-	-	-	-	3 619	043
-	-	-	-	-	-	-	-	044
1 201 834	-	30 041	1 149	-	-	31 190	1 233 024	045
2 258	-	-	-	-	-	-	2 258	046
1 137 519	-	30 041	1 149	-	-	31 190	1 168 709	047
44 890	-	-	-	-	-	-	44 890	048
12 972	-	-	-	-	-	-	12 972	049
326	-	-	-	-	-	-	326	050
3 869	-	-	-	-	-	-	3 869	051

B. Ausgaben und Einnahmen

1 000

Nr.	Aufgabenbereich	Verwaltungs- und Betriebseinnahmen						Einnahmen der Vermögensbewegung		
		Gebühren, Fees, Strafen, Steuern	Mieten und Pachten	Zins- einnahmen	Zuwei- sungen von Zweck- verbänden, sonstigen Körperschaften usw.	Übrige Einnahmen	zusammen	Dar- lehens- rück- flüsse von Dritten	Erlöse aus Veraußerun- gen, Entnah- men aus Kapital- vermögen Schuldenauf- nahme (= S)	zusammen
052	Wasserwirtschaft und Kulturbau	-	-	1 790	-	-	1 790	4 133	-	4 133
053	Talsperren, Wasserversorgung und Abwasser- beseitigung	-	-	358	-	-	358	956	-	956
054	Übriger Wasser- und Kulturbau	-	-	1 432	-	-	1 432	3 177	-	3 177
055	Förderung der gewerblichen Wirtschaft	65 792	28	107 823	-	12 827	186 470	142 942	1	142 943
056	Wirtschaftsförderung im Inland	77	-	19 744	-	128	19 947	119 763	-	119 763
057	Wirtschaftsförderung im Ausland (Entwick- lungshilfe)	-	-	88 079	-	372	88 451	23 160	-	23 160
058	Sonstige Angelegenheiten der gewerblichen Wirtschaft	65 715	28	-	-	12 327	78 070	19	1	20
059	Gemeindliche Anstalten und Einrichtungen	-	-	5 912	-	-	5 912	-	-	-
070	Verkehr	104 874	28 813	23 208	4 324	63 037	224 256	2 627	2 687	5 314
071	Straßenbaubehörden	-	-	-	-	-	-	-	-	-
072	Wasserstraßenbehörden	1 823	9 040	-	-	12 028	22 891	1	39	40
073	Straßenverkehrsbehörden	19 789	1	-	-	1 636	21 426	1	1	2
074	Bundesautobahnen einschl. Brücken	17	16 514	22	-	6 947	23 400	-	347	347
075	Bundesstraßen einschl. Brücken	963	3 143	1 094	-	16 673	21 873	32	945	977
076	Landesstraßen (L I O) einschl. Brücken	-	-	-	-	-	-	-	-	-
077	Kreisstraßen (L II O) einschl. Brücken	-	-	-	-	-	-	-	-	-
078	Übrige Straßen	-	-	2	-	-	2	-	-	-
079	Sonstiger Verkehr	82 282	115	22 090	4 324	25 853	134 664	2 593	1 355	3 948
080	Landesplanung und Raumordnung, Bauverwal- tung und Wohnungswirtschaft	-	8	57 128	-	13 366	70 502	28 471	1	28 472
081	Allgemeine Bauverwaltung, Kataster- und Vermessungsverwaltung, Landesplanung und Raumordnung	-	8	-	-	9 036	9 044	-	1	1
082	Förderung des Wohnungsbaues	-	-	57 128	-	4 330	61 458	28 471	-	28 471
083	Wohnraumbewirtschaftung, übrige Bauange- legenheiten	-	-	-	-	-	-	-	-	-
084	Wiedergutmachung	-	-	48	-	-	48	32	-	32
085	Besondere Kriegsfolgeaufgaben	-	-	960	-	1 568	2 528	6 601	-	6 601
086	Wirtschaftsunternehmen	-	-	6 531	219 514	449 773	675 818	1 018	31 586	32 604
089	Allgemeine Finanzen	63 117 770	142 891	79 892	1 808	171 264	63 513 625	4 098	10 849 343	10 853 441
090	Steuern, allgemeine Finanzzuweisungen und Umlagen	63 117 770	-	-	-	-	63 117 770	-	-	-
091	Übrige Finanzmittel	-	-	-	-	153 150	153 150	-	-	-
092	Allgemeines Vermögen	-	142 891	5 138	-	11 609	159 638	3 497	908 464 ¹⁾	911 961
092a	darunter Internationaler Währungsfonds	-	-	-	-	-	-	-	820 332 ¹⁾	820 332
093	Schulden und Schuldendienst	-	-	74 754	-	-	74 754	601	S 9 940 879	9 941 480
094	Ausgleichsforderungen	-	-	94	-	-	94	601	-	601
095	Förderung des Wohnungsbaues	-	-	-	-	-	-	-	-	-
096	Landliche Siedlung	-	-	-	-	-	-	-	-	-
097	Entwicklungshilfe	-	-	-	-	-	-	-	-	-
098	Auslandschulden	-	-	-	-	-	-	-	-	-
099	Sonstige Aufgabenbereiche	-	-	74 660	-	-	74 660	-	S 9 940 879	9 940 879
100	Versorgung	-	-	-	1 808	6 505	8 313	-	-	-
101	Allgemeine Rücklagen	-	-	-	-	-	-	-	-	-
102	Spezielle Rücklagen	-	-	-	-	-	-	-	-	-
103	Übrige Einnahmen und Ausgaben für den Gesamthaushalt	-	-	-	-	-	-	-	-	-
104	Insgesamt	63 341 354	224 907	419 548	268 096	2 574 670	66 828 575	373 199	10 892 520 ²⁾	11 265 719

1) Darunter Schuldenaufnahmen für Sonderkredite der Deutschen Bundesbank für Zahlungen an den Internationalen Währungsfonds 359 300 Tsd. DM und 460 900 Tsd. DM Rückzahlungen des Inter-
vermögens, 97 265 Tsd. DM Erlöse aus Veräußerungen von Grundvermögen, 2 958 Tsd. DM Erlöse aus Veräußerungen von sonstigem Sachvermögen - 3) Darunter 8151 Tsd. DM Schuldenaufnahmen.

nach Arten und Aufgabenbereichen

2. Bund

DM

Unmittelbare Einnahmen	Zahlungen von						Gesamteinnahmen	Nr.
	ERP-Sondervermögen	Landern		Gemeinden (Gv.)		zusammen		
	Zuweisungen	Zuweisungen	Darlehensrückflüsse Schuldenaufnahme (= S)	Zuweisungen	Darlehensrückflüsse			
5 923	-	-	-	-	-	-	5 923	052
1 314	-	-	-	-	-	-	1 314	053
4 609	-	-	-	-	-	-	4 609	054
329 413	-	70 909	4 548	-	-	75 457	404 870	055
139 712	-	70 909	4 548	-	-	75 457	215 169	056
111 611	-	-	-	-	-	-	111 611	057
78 090	-	-	-	-	-	-	78 090	058
5 912	-	-	3 213	-	-	3 213	9 125	059
229 570	-	11 905	20 102	1 741	2 207	35 955	265 525	070
-	-	-	-	-	-	-	-	071
22 931	-	7 158	-	-	-	7 158	30 089	072
21 428	-	-	-	-	-	-	21 428	073
23 747	-	-	167	-	-	167	23 914	074
22 850	-	2 747	1 070	1 741	2 197	7 755	30 605	075
-	-	-	-	-	-	-	-	076
-	-	-	-	-	-	-	-	077
2	-	-	-	-	10	10	12	078
138 612	-	2 000	18 865	-	-	20 865	159 477	079
98 974	-	-	203 125	-	-	203 125	302 099	080
9 045	-	-	-	-	-	-	9 045	081
89 929	-	-	203 125	-	-	203 125	293 054	082
-	-	-	-	-	-	-	-	083
80	-	78 045	-	-	-	78 045	78 125	084
9 129	-	-	-	-	-	-	9 129	085
708 422	-	-	-	-	-	-	708 422	086
74 367 066	3 445	24 453	19 237	7 268	-	54 403	74 421 469	089
63 117 770	-	4 382	-	-	-	4 382	63 122 152	090
153 150	-	5 463	-	-	-	5 463	158 613	091
1 071 599	-	-	11 086	-	-	11 086	1 082 685	092
820 332	-	-	-	-	-	-	820 332	092a
10 016 234	3 445	-	S 8 151	-	-	11 596	10 027 830	093
695	-	-	-	-	-	-	695	094
-	-	-	-	-	-	-	-	095
-	-	-	-	-	-	-	-	096
-	-	-	-	-	-	-	-	097
-	3 445	-	-	-	-	3 445	3 445	098
10 015 539	-	-	S 8 151	-	-	8 151	10 023 690	099
8 313	-	14 608	-	7 268	-	21 876	30 189	100
-	-	-	-	-	-	-	-	101
-	-	-	-	-	-	-	-	102
-	-	-	-	-	-	-	-	103
78 094 294	3 445	221 031	264 370 ³⁾	9 009	12 024	509 879	78 604 173	104

nationalen Währungsfonds. — 2) Davon 8 850 179 Tsd. DM Schuldenaufnahmen aus Kreditmarktmitteln, 1 450 000 Tsd. DM aus öffentlichen Sondermitteln, 492 118 Tsd. DM Entnahmen aus Kapital-

3. Lastenausgleichsfonds

B. Ausgaben und Einnahmen

1 000

Nr.	Aufgabenbereich	Verwaltungs- und Zweckausgaben		Ausgaben der Vermögensbewegung			Unmittelbare Ausgaben	Zahlungen an			Gesamt- ausgaben
		Übrige Ausgaben Zinsen (= Z)	zusammen	Zuführung an Rück- lagen, Tilgung (= T)	Darlehen an Dritte, Inanspruch- nahme aus Bürg- schaften	zusammen		Länder	Gemeinden (Gv.)	zusammen	
012	Finanzverwaltung	23 863	23 863	-	-	-	23 863	-	-	-	23 863
028	Soziale Sicherung	3 220 455	3 220 455	-	-	-	3 220 455	-	22 778	22 778	3 243 233
029	Arbeitsschutz und Arbeitsbeschäftigung	-	-	-	-	-	-	-	-	-	-
038	Sozialausgaben des Lastenausgleichsfonds und Zuschüsse der Gebietskörperschaften an den LAF	3 220 455	3 220 455	-	-	-	3 220 455	-	22 778	22 778	3 243 233
045	Ernährung, Landwirtschaft und Forsten	-	-	-	33 858	33 858	33 858	-	-	-	33 858
047	Ernährung, allgemeine Förderung der Landwirtschaft und besondere Einrichtungen	-	-	-	33 858	33 858	33 858	-	-	-	33 858
048	Ländliche Siedlung	-	-	-	-	-	-	-	-	-	-
055	Förderung der gewerblichen Wirtschaft	-	-	-	7 742	7 742	7 742	-	-	-	7 742
056	Wirtschaftsförderung im Inland	-	-	-	7 742	7 742	7 742	-	-	-	7 742
080	Landesplanung und Raumordnung, Bauverwaltung und Wohnungswirtschaft	-	-	-	116 969	116 969	116 969	5 428	-	5 428	122 397
082	Förderung des Wohnungsbaues	-	-	-	116 969	116 969	116 969	5 428	-	5 428	122 397
089	Allgemeine Finanzen	Z 181 051	181 051	T 395 199	-	395 199	576 250	-	-	-	576 250
090	Steuern, allgemeine Finanzzuweisungen und Umlagen	-	-	-	-	-	-	-	-	-	-
093	Schulden und Schuldendienst	Z 181 051	181 051	T 395 199	-	395 199	576 250	-	-	-	576 250
099	Sonstige Aufgabenbereiche	Z 181 051	181 051	T 395 199	-	395 199	576 250	-	-	-	576 250
103	Übrige Einnahmen und Ausgaben für den Gesamthaushalt	-	-	-	-	-	-	-	-	-	-
104	Insgesamt	3 425 369	3 425 369	T 395 199	158 569	553 768	3 979 137	5 428	22 778	28 206	4 007 343

Ausgaben des Lastenausgleichsfonds nach Arten und Ländern

Mill. DM

Ausgabeart	Gesamtbetrag für das Rechnungsjahr			Davon entfallen im Rj. 1967 auf												Zentrale Maßnahmen (nicht aufteilbar)
	1965	1966	1967	Schleswig-Holstein	Niedersachsen	Nordrhein-Westfalen	Hessen	Rheinland-Pfalz	Baden-Württemberg	Bayern	Saarland	Hamburg	Bremen	Berlin (West)		
Hauptentschädigung in bar	1 140,5	794,1	1 207,0 ¹⁾	45,9	132,6	227,7	97,8	27,0	179,3	181,1	11,6	28,9	19,9	48,6	206,6	
Barerfüllung im Rj. anstelle bewilligter Aufbaudarlehen	16,3	18,8	13,4 ²⁾	0,7	1,0	4,3	2,8	1,1	1,8	1,2	0,0	0,1	0,0	0,3	—	
durch Umwandlung früher gewährter Darlehen	119,4	91,8	72,2 ³⁾	3,3	11,2	18,8	6,6	3,6	8,9	11,0	4,9	1,5	0,7	1,8	—	
Erfüllung durch Verrechnung von LA-Abgaben	1,1	0,7	0,7 ⁴⁾	0,0	0,0	0,3	0,1	0,0	0,1	0,1	—	0,1	0,0	0,1	—	
Kriegsschadenrente	—	—	—	—	—	—	—	—	—	—	—	—	—	—	—	
Unterhaltshilfe	1 422,0	1 404,5	1 299,3	97,2	238,8	260,4	124,5	39,2	200,3	277,8	3,9	21,2	11,9	24,1	—	
Entschädigungsrente	343,1	329,7	313,8	22,1	55,0	59,6	30,1	10,7	49,2	65,2	0,6	7,4	3,7	10,2	—	
Wohnraumhilfe (Darlehen an Länder)	13,1	9,6	5,4 ⁵⁾	—	1,6	0,5	1,1	0,6	—	1,7	—	—	0,0	0,1	—	
Leistungen aus dem Härtefonds	88,8	85,0	72,3 ⁶⁾	5,1	14,3	20,7	6,3	3,0	8,6	5,1	0,4	1,7	0,8	6,2	—	
Sparerentschädigung	—	—	—	—	—	—	—	—	—	—	—	—	—	—	—	
Währungsausgleich	9,9	8,1	6,4	—	—	—	—	—	—	—	—	—	—	—	6,4	
Altsparenerschädigung	198,4	203,7	201,7	—	—	—	—	—	—	—	—	—	—	—	201,7	
Hausratenschädigung	60,8	60,6	45,0	1,6	4,4	14,0	4,6	1,4	6,1	7,0	0,9	1,4	1,0	2,6	—	
Aufbaudarlehen (AD)	—	—	—	—	—	—	—	—	—	—	—	—	—	—	—	
für die gewerbliche Wirtschaft und die freien Berufe	7,1	6,5	4,1	0,1	0,4	0,8	0,3	0,1	0,6	1,6	0,0	0,1	0,0	0,1	—	
für die Landwirtschaft	37,1	38,8	28,1	1,5	7,9	8,9	2,9	2,1	2,7	1,9	0,1	0,0	0,1	—	—	
für den Wohnungsbau	251,2	170,6	105,4	6,3	25,0	23,3	16,0	3,0	9,4	15,0	0,7	4,0	0,4	2,2	—	
Entschädigung n.d. Wertpapierbereinigungsschlußgesetz	1,9	2,4	17,4	—	—	—	—	—	—	—	—	—	—	—	17,4	
Sonstige Förderungsmaßnahmen	—	—	—	—	—	—	—	—	—	—	—	—	—	—	—	
Ausbildungshilfe	24,7	18,4	15,0	0,7	2,6	3,2	1,5	0,3	1,6	2,4	0,1	0,4	0,1	2,1	—	
Heimförderung	1,4	0,4	—	—	—	—	—	—	—	—	—	—	—	—	—	
Liquiditätskredite und andere Kredite nach § 303 LAG	— 1,7	8,3	— 7,1	—	—	—	—	—	—	—	—	—	—	—	— 7,1	
Bürgschaften	0,3	0,1	0,2	—	—	—	—	—	—	—	—	—	—	—	0,2	
Sonstige Ausgaben	—	—	—	—	—	—	—	—	—	—	—	—	—	—	—	
Kurspflege	139,6	21,2	— ⁷⁾	—	—	—	—	—	—	—	—	—	—	—	—	
Kosten der Vorfinanzierung	157,0	160,3	181,1	—	—	—	—	—	—	—	—	—	—	—	181,1	
Rückzahlung der Vorfinanzierung	220,8	259,1	395,2	—	—	—	—	—	—	—	—	—	—	—	395,2	
Sonstiges (Verwaltungskosten usw.)	35,5	33,3	31,0	—	—	—	—	—	—	—	—	—	—	—	31,0	
Insgesamt	4 288,3	3 726,1	4 007,3	184,4	494,8	642,4	294,5	92,1	468,6	570,9	23,2	66,9	38,8	98,3	1 032,3	

1) Davon:
Hauptentschädigung 623,5 Mill. DM
Tilgung von Schuldbuchforderungen 1,2 Mill. DM
25 % Spareinlagen 117,0 Mill. DM
Zinszuschläge ab 1.1.1953 259,8 Mill. DM
Zinsen für Schuldbuchforderungen 30,4 Mill. DM
Zinsen für Deckungsforderungen - Spareinlagen 89,1 Mill. DM
Tilgung von Deckungsforderungen - Spareinlagen 85,9 Mill. DM

2) Davon:
Hauptentschädigung aus AD Gewerbe 0,6 Mill. DM
Hauptentschädigung aus AD Landwirtschaft 3,9 Mill. DM
Hauptentschädigung aus AD Wohnungsbau 4,0 Mill. DM
Zinsen AD Gewerbe 0,3 Mill. DM
Zinsen AD Landwirtschaft 2,3 Mill. DM
Zinsen AD Wohnungsbau 2,3 Mill. DM

3) Davon:
Hauptentschädigung 56,7 Mill. DM
Zinsen 15,5 Mill. DM

4) Vgl. Fußnote 1), Seite 57.

5) Einschl. 1,6 Mill. DM aus zweckgebundenen Rückflüssen früherer Umstellungsgrundschulden.

6) Davon:
Beihilfen z. Lebensunterhalt 47,5 Mill. DM
Beihilfen zur Beschaffung von Hausrat 3,8 Mill. DM
AD Gewerbe 3,7 Mill. DM
AD Landwirtschaft 5,8 Mill. DM
AD Wohnungsbau 11,5 Mill. DM

7) ./.. 3 980 Tsd. DM Kurspflege enthalten in Ausgabeart Kosten der Vorfinanzierung.

nach Arten und Aufgabenbereichen

3. Lastenausgleichsfonds

DM

Verwaltungs- und Betriebseinnahmen				Einnahmen der Vermögensbewegung			Unmittelbare Einnahmen	Zahlungen von				Gesamteinnahmen	Nr
Gebühren, Entgelte, Strafen, Steuern	Zins-einnahmen	Ubrige Einnahmen	zusammen	Darlehens-rück-flüsse von Dritten	Schulden-aufnahme (= S)	zusammen		Bund	Ländern		zusammen		
								Zu-weisungen	Zu-weisungen	Darlehens-rück-flüsse			
—	2 144	938	3 082	—	—	—	3 082	—	—	—	—	3 082	012
—	220	6 274	6 494	4 680	—	4 680	11 174	287 311	1 052 454	—	1 339 765	1 350 939	028
—	153	—	153	836	—	836	989	—	—	—	—	989	029
—	67	6 274	6 341	3 844	—	3 844	10 185	287 311	1 052 454	—	1 339 765	1 349 950	038
—	247	—	247	56 183	—	56 183	56 430	—	—	19 429	19 429	75 859	045
—	247	—	247	54 053	—	54 053	54 300	—	—	—	—	54 300	047
—	—	—	—	2 130	—	2 130	2 130	—	—	19 429	19 429	21 559	048
—	11 280	—	11 280	74 473	—	74 473	85 753	—	—	—	—	85 753	055
—	11 280	—	11 280	74 473	—	74 473	85 753	—	—	—	—	85 753	056
—	5 756	—	5 756	292 347	—	292 347	298 103	—	—	235 040	235 040	533 143	080
—	5 756	—	5 756	292 347	—	292 347	298 103	—	—	235 040	235 040	533 143	082
1 566 221	—	65 641	1 631 862	—	5 515 400	515 400	2 147 262	—	—	—	—	2 147 262	089
1 566 221	—	—	1 566 221	—	—	—	1 566 221	—	—	—	—	1 566 221	090
—	—	—	—	—	5 515 400	515 400	515 400	—	—	—	—	515 400	093
—	—	—	—	—	5 515 400	515 400	515 400	—	—	—	—	515 400	099
—	—	65 641	65 641	—	—	—	65 641	—	—	—	—	65 641	103
1 566 221	19 647	72 853	1 658 721	427 683	5 515 400	943 083	2 601 804	287 311	1 052 454	254 469	1 594 234	4 196 038	104

Einnahmen des Lastenausgleichsfonds nach Arten und Ländern

Mill. DM

Einnahmeart	Gesamtbetrag für das Rechnungsjahr			Davon entfallen im RJ. 1967 auf											
	1965	1966	1967	Schles- wig- Hol- stein	Nieder- sachsen	Nord- rhein - West- falen	Hessen	Rhein- land - Pfalz	Baden- Württem- berg	Bayern	Saar- land	Hamburg	Bremen	Berlin (West)	Zentrale Maß- nahmen (nicht aufteil- bar)
Ausgleichsabgaben															
Vermögensabgabe	1 325,1	1 266,4	1 300,7 ¹⁾	39,8	133,7	523,5	100,9	55,7	178,1	183,7	—	53,2	13,8	18,4	—
Gemeinschaftshilfeabgabe i.S. des § 31 Abs. 1 LA-EG-Saar.	1,8	1,3	0,6	—	—	—	—	—	—	—	0,6	—	—	—	—
Hypothekengewinnabgabe	255,4	191,4	193,6 ¹⁾	15,5	30,8	53,7	15,0	4,2	15,6	24,5	—	11,8	3,8	18,7	—
Kreditgewinnabgabe	79,1	74,0	71,4 ¹⁾	1,7	7,1	34,2	3,7	1,8	6,8	9,9	—	3,6	1,6	1,0	—
Zuschüsse von Gebietskörperschaften															
gem. § 6 Abs. 2 LAG	461,3	490,5	605,3	13,1	50,3	183,1	68,0	23,1	92,6	91,7	10,4	41,7	8,3	23,0	—
gem. § 6 Abs. 3 und 4 LAG	852,1	833,9	674,5 ²⁾	12,7	41,2	136,2	48,0	20,2	73,4	70,6	—	26,7	7,2	11,0	—
Verstärkung des Hartefonds aus Mitteln des Bundes	68,6	64,0	60,0	—	—	—	—	—	—	—	—	—	—	—	—
Schuldenaufnahmen															
Lastenausgleichsanleihen und andere Darlehen	301,5	230,9	515,4	—	—	—	—	—	—	—	—	—	—	—	515,4
Darlehensrückflüsse															
von Gebietskörperschaften	229,4	284,3	254,5	20,3	38,0	75,0	20,9	12,5	32,3	34,7	—	11,5	3,8	5,5	—
von Sonstigen	286,1	309,4	355,4	0,5	0,8	1,5	0,4	0,5	0,7	1,0	0,0	0,3	0,1	0,1	349,6
Zinsen	24,5	21,3	19,6	0,1	0,1	0,3	0,1	0,4	0,5	0,2	0,0	0,0	0,0	0,1	17,9
Rückflüsse aus Umwandlung ge- wählter Darlehen in Hauptent- schädigung															
gewerbliche Wirtschaft.	21,5	14,3	10,4	0,1	0,1	0,4	0,1	0,1	0,2	0,2	0,0	0,1	0,0	0,0	9,1
Landwirtschaft	30,1	22,4	17,3	— 0,1	— 0,1	— 0,1	— 0,0	— 0,0	0,0	— 0,0	—	—	0,0	—	17,7
Wohnungsbau (einschl. aus Saar- darlehen)	63,3	52,0	42,4	— 0,0	— 0,0	— 0,0	— 0,0	—	— 0,0	— 0,0	4,7	—	—	—	37,8
Flüchtlingsiedlung	4,5	3,1	2,1	— 0,0	— 0,0	— 0,0	— 0,0	— 0,0	—	— 0,0	—	0,0	— 0,0	—	2,2
Erträge aus der Wertpapierbereinig.	163,4	42,4	65,6	—	—	—	—	—	—	—	—	—	—	—	65,6
Ubrige Einnahmen	10,7	10,4	7,2	0,5	1,2	1,3	0,6	0,2	1,0	1,5	0,0	0,1	0,1	0,2	0,5
Insgesamt	4 178,4	3 912,1	4 196,0 ³⁾	104,0	303,1	1 009,1	257,6	118,7	401,1	417,8	15,7	149,1	38,7	77,9	1 015,8

1) Darunter Aufkommen durch Verrechnung von L.A.-Abgaben mit Hauptentschädigung:
 Vermögensabgabe 0,5 Mill. DM
 Hypothekengewinnabgabe 0,2 Mill. DM
 Kreditgewinnabgabe 0,0 Mill. DM

2) Darunter 223,6 Mill. DM Zuweisungen des Bundes und 3,7 Mill. DM Zuweisungen des Bundes gem. § 3 Abs. 2 LA-EG-Saar.

3) Darunter 287,3 Mill. DM Zuweisungen des Bundes.

4. Länder zusammen
(59 871 960 Einwohner)

B. Ausgaben und Einnahmen

1000

Nr	Aufgabenbereich	Verwaltungs- und Zweckausgaben									Ausgaben	
		Personalausgaben					Unterhaltung und Instandsetzung von unbeweglichem Vermögen	Zuweisungen an Zweckverbände, sonstige Körperschaften usw.	Übrige Ausgaben Zinsen (= Z)	zusammen	Bauten und große Instandsetzungen	Neuan-schaffung von beweglichem Vermögen
		Beamten-bezüge	Ange-stellten-ver-gütungen	Arbeiter-lohne	Sonstige Personal-ausgaben Ver-sorgung	zusammen						
001	Oberste Staatsorgane	284 459	169 661	21 816	42 284	518 220	8 263	24 247	97 591	648 321	12 900	4 639
002	Auswärtige Angelegenheiten	—	—	—	—	—	—	—	—	—	—	—
003	Verteidigung	—	—	—	—	—	—	—	—	—	—	—
004	Öffentliche Sicherheit und Ordnung	1 517 655	162 551	80 259	51 666	1 812 131	18 904	902	319 519	2 151 456	76 658	60 209
005	Polizei, sonstige öffentliche Ord-nungsaufgaben	1 517 142	161 415	79 463	51 637	1 809 657	18 778	18	303 301	2 131 754	73 337	57 914
007	Zivilschutz	513	1 136	796	29	2 474	126	884	16 218	19 702	3 321	2 295
008	Rechtsschutz	1 046 302	381 082	36 355	77 484	1 541 223	28 027	207	470 523	2 039 980	79 143	10 214
009	Verfassungs-, Arbeits-, Sozial-, Fi-nanz- u. Verwaltungsgerichte, all-gemeine Rechtsschutzaufgaben	84 828	43 985	3 454	3 480	135 647	770	49	43 960	180 426	792	275
010	Ordentliche Gerichte u. Staatsanwaltschaften, Strafvollzugsanstalten	961 474	337 197	32 901	74 004	1 405 576	27 257	159	426 563	1 859 554	78 351	9 939
011	Innere Verwaltung und Allgemeine Staatsaufgaben	264 768	250 590	20 776	17 039	553 173	4 642	9 959	125 226	693 000	25 639	4 757
012	Finanzverwaltung	780 430	457 177	33 538	37 389	1 308 534	11 451	7 967	194 730	1 522 682	48 182	11 084
013	Unterricht	5 288 015	731 760	73 511	289 024	6 382 310	41 121	354 462	432 137	7 210 030	280 492	62 621
014	Schulverwaltung, übriges Unter-richtswesen	43 690	22 074	3 384	4 690	73 838	533	11 343	111 290	197 004	5 664	3 803
015	Volks- und Sonderschulen	2 990 600	387 432	29 834	133 928	3 541 794	19 691	65 390	76 806	3 703 681	93 755	8 846
016	Realschulen (Mittelschulen)	421 316	43 639	3 011	23 391	491 357	2 557	38 050	25 188	557 152	6 002	1 168
017	Gymnasien (Höhere Schulen)	1 135 492	109 705	20 029	59 143	1 324 369	11 510	178 689	95 331	1 609 899	78 987	13 880
018	Berufsbildende Schulen	696 917	168 910	17 253	67 872	950 952	6 830	60 990	123 522	1 142 294	96 084	34 924
019	Wissenschaft	782 506	815 606	223 184	74 343	1 895 639	52 917	535 732	1 044 468	3 528 756	961 171	301 593
020	Wissenschaftliche Hochschulen	523 962	391 412	95 662	37 365	1 048 401	29 482	32 896	456 407	1 567 186	636 094	188 192
021	Sonstige Hochschulen, Lehrerbil-dung und allgemeine Ausgaben für die Hochschulen	99 145	41 574	7 645	14 179	162 543	3 699	66 335	172 963	405 540	51 402	18 352
022	Hochschulkliniken	119 243	324 265	104 456	19 167	567 131	15 766	1 174	335 402	919 473	197 788	55 865
023	Wissenschaftl. Institute des Bundes und der Länder	17 013	34 941	5 512	2 296	59 662	1 382	9 628	32 331	103 003	10 955	5 333
024	Atomforschung, Wissenschaftliche Bibliotheken, Museen und Archive, übrige Wissenschaft	23 143	23 514	9 909	1 336	57 902	2 588	425 699	47 365	533 554	64 932	33 851
025	Kunst, Volksbildung, Heimatpflege, kirchl. Angelegenheiten	11 937	109 848	40 468	6 859	169 112	20 455	340 719	100 810	631 096	60 455	13 639
026	Theater und Konzerte, übrige Kunst- und Kulturpflege	11 531	109 348	40 468	6 850	168 697	10 014	105 132	100 593	394 436	50 145	13 639
027	Kirchliche Angelegenheiten	406	—	—	9	415	10 441	235 587	217	246 660	10 310	—
028	Soziale Sicherung	194 752	421 104	67 147	11 601	694 604	18 418	306 112	1 320 870	2 340 004	45 573	8 325
029	Arbeitsschutz u. Arbeitsbeschaffung	30 629	23 946	2 050	1 489	58 014	347	928	51 693	110 882	1 593	1 220
030	Sozialversicherung	2 101	2 664	64	79	4 908	19	36 140	43 082	84 149	—	26
031	Sozialverwaltung (ohne Versorgungs-ämter)	65 223	130 197	5 211	3 263	203 894	822	397	23 129	228 242	288	225
032	Sozialhilfe	—	—	—	—	—	—	24 170	737 650	761 820	—	—
033	Einrichtungen der Sozialhilfe	2 508	34 778	18 250	1 292	56 828	7 294	79 353	47 348	190 823	13 536	1 973
034	Jugendhilfe	—	—	—	—	—	—	18 224	126 972	145 196	—	7
035	Einrichtungen der Jugendhilfe	2 771	87 088	23 321	656	113 836	7 295	109 362	49 648	280 141	20 394	2 677
036	Versorgungsämter (ohne Einrich-tungen)	84 001	121 197	6 954	4 117	216 269	1 508	—	41 863	259 640	7 750	1 412
037	Leistungen und Einrichtungen der Kriegsoferversorgung	7 519	21 334	11 297	705	40 855	1 133	1 421	22 494	65 903	2 012	785
039	Sozialausgaben des Lastenaus-gleichs fonds u. Zuschüsse an den LAF	—	—	—	—	—	—	—	—	—	—	—
039	Förderung der freien Wohlfahrtspflege und Jugendhilfe, Leistungen nach dem Unterhaltssicherungsgesetz (Hansestädte)	—	—	—	—	—	—	35 635	11 210	46 845	—	—
040	Wohn- und Kindergeld	—	—	—	—	—	—	—	145 044	145 044	—	—
041	Übrige soziale Maßnahmen/Angele-genheiten	—	—	—	—	—	—	582	20 737	21 319	—	—
042	Gesundheit, Sport und Leibesübun-gen	117 235	469 235	149 026	13 045	748 541	30 079	245 649	308 822	1 333 091	149 905	37 007
043	Krankenhäuser, Anstalten für Nerven- und Geisteskranke, Gesundheitsdienst u. übrige Einrichtungen	116 568	466 766	145 118	12 979	741 431	24 402	162 310	299 190	1 227 333	131 538	36 820
044	Sport und Leibesübungen	667	2 469	3 908	66	7 110	5 677	83 339	9 632	105 758	18 367	187
045	Ernährung, Landwirtschaft und Forsten	137 573	129 489	18 977	9 861	295 900	5 986	818 289	1 528 967	2 649 142	18 696	6 428
046	Verwaltungsstellen der Ernährung und Landwirtschaft, staatl. Forst-verwaltung	42 283	24 383	3 671	2 181	72 518	2 862	4 859	19 360	99 599	4 605	680
047	Ernährung, allgem. Förderung der Landwirtschaft und besondere Einrichtungen	7 128	12 131	2 432	585	22 276	1 056	371 503	1 170 515	1 565 350	5 545	1 787
048	Ländliche Siedlung	946	1 333	248	54	2 581	—	23 998	37 252	63 831	—	—
049	Flurbereinigung, Umlegungen	58 002	73 958	8 642	3 215	143 817	756	376 249	114 453	635 275	2 671	2 604
050	Tierzucht, Tiergesundheit, Tier-haltung	28 550	17 336	3 671	3 798	53 355	1 280	37 534	176 896	269 065	5 875	1 206
051	Übriges aus Ernährung, Landwirt-schaft und Forsten	664	348	313	28	1 353	32	4 146	10 491	16 022	—	151

nach Arten und Aufgabenbereichen

4. Länder zusammen

DM

der Vermögensbewegung				Unmittelbare Ausgaben	Zahlungen an						Nr.	
Erwerb von Grundvermögen	Beteiligungen, Zuführung an Kapitalvermögen Zuführung an Rücklagen, Tilgung (= T)	Darlehen an Dritte, Inanspruchnahme aus Bürgschaften	zusammen		Bund		LAF und ERP	Länder	Gemeinden (Gv.)			zusammen
					Zuweisungen	Darlehen Tilgung (= T)	Zuweisungen Tilgung (= T)	Zuweisungen	Zuweisungen	Darlehen Tilgung (= T)		
469	-	-	18 008	666 329	5	-	-	2 612	1 632	-	4 249	001
-	-	-	-	-	-	-	-	-	-	-	-	002
-	-	-	-	-	-	-	-	-	-	-	-	003
3 116	-	200	140 183	2 291 639	-	-	-	943	135 942	-	136 885	004
3 116	-	200	134 567	2 266 321	-	-	-	943	134 873	-	135 816	005
-	-	-	5 616	25 318	-	-	-	-	1 069	-	1 069	007
6 399	-	-	95 756	2 135 736	6	-	-	2 731	91	-	2 828	008
-	-	-	1 067	181 493	-	-	-	692	-	-	692	009
6 399	-	-	94 689	1 954 243	6	-	-	2 039	91	-	2 136	010
486	-	-	30 882	723 882	93	-	-	59	11 679	-	11 831	011
747	-	60	60 073	1 582 755	990	-	-	58	17 124	-	18 172	012
21 895	-	7 260	372 268	7 582 298	-	-	-	405	1 330 995	7 724	1 339 124	013
-	-	697	10 164	207 168	-	-	-	249	22 201	-	22 450	014
5 302	-	80	107 983	3 811 664	-	-	-	-	760 496	7 202	767 698	015
744	-	625	8 539	565 691	-	-	-	-	154 482	262	154 744	016
2 734	-	4 160	99 761	1 709 660	-	-	-	150	222 944	260	223 354	017
13 115	-	1 698	145 821	1 288 115	-	-	-	6	170 872	-	170 878	018
112 112	-	11 822	1 386 698	4 915 454	326	-	-	59 255	23 625	-	83 206	019
77 075	-	172	901 533	2 468 719	-	-	-	102	15 447	-	15 549	020
22 548	-	11 190	103 492	509 032	105	-	-	59 065	3 161	-	62 331	021
11 875	-	-	265 528	1 185 001	-	-	-	-	4 023	-	4 023	022
-	-	100	16 388	1 119 391	213	-	-	3	31	-	247	023
614	-	360	99 757	633 311	8	-	-	85	963	-	1 056	024
-	-	1 596	75 690	706 786	-	-	-	9	64 021	165	64 195	025
-	-	1 096	64 880	449 316	-	-	-	9	63 509	165	63 683	026
-	-	500	10 810	257 470	-	-	-	-	512	-	512	027
2 943	7	68 621	125 469	2 465 473	1 907	-	1 070 026	269	836 491	17 514	1 926 207	028
289	-	1 226	4 328	115 210	-	-	-	-	9 773	-	9 773	029
-	-	-	26	84 175	1	-	-	-	109	-	110	030
-	-	-	513	228 755	-	-	-	2	157 928	-	157 930	031
-	-	26 785	26 785	788 605	1 369	-	-	176	262 345	54	263 944	032
837	7	12 532	28 885	219 708	11	-	-	47	17 822	3 676	21 556	033
-	-	-	7	145 203	-	-	-	43	19 111	-	19 154	034
1 817	-	1 818	26 706	306 847	-	-	-	1	74 485	13 784	88 270	035
-	-	-	9 162	268 802	-	-	-	-	-	-	-	036
-	-	-	2 797	68 700	-	-	-	-	261	-	261	037
-	-	-	-	-	-	-	1 070 026	-	-	-	1 070 026	038
-	-	-	-	46 845	-	-	-	-	143	-	143	039
-	-	-	-	145 044	-	-	-	-	285 390	-	285 390	040
-	-	26 260	26 260	47 579	526	-	-	-	9 124	-	9 650	041
698	276	209 738	397 624	1 730 715	-	-	-	6	293 767	95 321	389 094	042
247	-	208 040	376 645	1 603 978	-	-	-	6	197 298	93 912	291 216	043
451	276	1 698	20 979	126 737	-	-	-	-	96 469	1 409	97 878	044
567	7 235	354 234	387 160	3 036 302	85 214	-	-	22	122 435	221	207 892	045
46	-	4	5 335	104 934	-	-	-	-	2 939	147	3 086	046
67	-	6 713	14 112	1 579 462	85 214	-	-	22	111 038	74	196 348	047
454	235	263 096	263 785	327 616	-	-	-	-	362	-	362	048
-	-	81 197	86 472	721 747	-	-	-	-	7 530	-	7 530	049
-	-	1 623	8 704	277 769	-	-	-	-	400	-	400	050
-	7 000	1 601	8 752	24 774	-	-	-	-	166	-	166	051

4. Länder zusammen
(59 871 960 Einwohner)

B. Ausgaben und Einnahmen

1 000

Nr.	Aufgabenbereich	Verwaltungs- und Zweckausgaben									Ausgaben	
		Personalausgaben					Unterhaltung und Instandsetzung von unbeweglichem Vermögen	Zuweisungen an Zweckverbände, sonstige Körperschaften usw.	Übrige Ausgaben Zinsen (= Z)	zusammen	Bauten und große Instandsetzungen	Neuan-schaffung von beweglichem Vermögen
		Beamten-bezüge	Ange-stellten-ver-gütungen	Arbeiter-lohne	Sonstige Personal-ausgaben Ver-sorgung	zusammen						
052	Wasserwirtschaft und Kulturbau . . .	30 480	44 503	5 323	1 945	82 251	49 969	535 408	57 053	724 681	136 446	1 962
053	Talsperren, Wasserversorgung und Abwasserbeseitigung	—	—	—	—	—	21	160 169	504	160 694	1 894	—
054	Übriger Wasser- und Kulturbau . . .	30 480	44 503	5 323	1 945	82 251	49 948	375 239	56 549	563 987	134 552	1 962
055	Förderung der gewerblichen Wirtschaft	27 909	20 050	6 000	2 010	55 969	1 155	68 116	286 057	411 297	7 913	1 678
056	Wirtschaftsförderung im Inland . . .	76	90	316	1	483	375	61 203	250 641	312 702	3 117	—
057	Wirtschaftsförderung im Ausland (Entwicklungshilfe)	405	263	31	49	748	1	4 978	19 653	25 380	2 049	48
058	Sonstige Angelegenheiten der gewerblichen Wirtschaft	27 428	19 697	5 653	1 960	54 738	779	1 935	15 763	73 215	2 747	1 630
059	Gemeindliche Anstalten und Einrichtungen	62 825	37 351	135 694	2 564	238 434	43 081	310	81 946	363 771	193 754	22 551
070	Verkehr	66 573	127 247	51 604	4 937	250 361	355 577	55 084	255 301	916 323	958 803	21 003
071	Straßenbaubehörden	54 813	99 782	12 343	4 199	171 137	1 553	5	134 523	307 218	12 806	5 339
072	Wasserstraßenbehörden	7 450	15 254	338	294	23 336	269	164	3 527	27 296	696	30
073	Straßenverkehrsbehörden	560	502	—	16	1 078	6	1 295	2 805	5 184	388	1
074	Bundesautobahnen einschl. Brücken	—	—	—	—	—	501	—	—	501	—	—
075	Bundesstraßen einschl. Brücken	—	—	29	—	29	12 461	—	2 611	15 101	9 966	83
076	Landesstraßen (LI. O) einschl. Brücken	—	—	—	—	—	236 548	1 133	14 979	252 660	514 232	4 674
077	Kreisstraßen (LII. O) einschl. Brücken	—	—	—	—	—	22 706	305	2 751	25 762	6 427	—
078	Übrige Straßen	511	3 691	8 349	102	12 653	52 397	1 733	14 947	81 730	318 389	1 125
079	Sonstiger Verkehr	3 239	8 018	30 545	326	42 128	29 136	50 449	79 158	200 871	95 899	9 751
080	Landesplanung und Raumordnung, Bauverwaltung und Wohnungswirtschaft	175 560	357 867	43 284	12 963	589 674	4 381	116 619	1 900 236	2 610 910	26 789	6 860
081	Allgemeine Bauverwaltung, Kataster- und Vermessungsverwaltung, Landesplanung und Raumordnung	171 442	343 966	42 612	12 732	570 752	3 631	2 553	236 409	813 345	23 600	6 403
082	Förderung des Wohnungsbaues	—	—	—	—	—	1	113 794	1 648 269	1 762 064	2 251	—
083	Wohnraumbewirtschaftung, übrige Bauangelegenheiten	4 118	13 901	672	231	18 922	749	272	15 558	35 501	938	457
084	Wiedergutmachung	9 343	38 232	964	812	49 351	102	1 198	1 868 105	1 918 756	—	95
085	Besondere Kriegsfolgeaufgaben	35	12 738	830	130	13 733	230	2 824	211 095	227 882	105	171
086	Wirtschaftsunternehmen	129 430	29 464	3 998	5 288	168 180	99 544	785	449 516	718 025	267 388	14 934
089	Allgemeine Finanzen	123	154	1 356	4 137 642	4 139 275	33 421	25 534	1 517 545	5 715 775	12 786	498
090	Steuern, allgemeine Finanzzuweisungen und Umlagen	—	—	—	—	—	—	—	—	—	—	—
091	Übrige Finanzmittel	—	—	—	—	—	—	1 668	2 212	3 880	—	—
092	Allgemeines Vermögen	70	154	1 356	1 059	2 639	33 421	24	63 847	99 931	12 786	498
093	Schulden und Schuldendienst	—	—	—	—	—	—	—	1 431 522	1 431 522	—	—
094	Ausgleichsforderungen	—	—	—	—	—	—	—	Z 283 666	283 666	—	—
095	Förderung des Wohnungsbaues	—	—	—	—	—	—	—	331 347 ¹⁾	331 347	—	—
096	Landliche Siedlung	—	—	—	—	—	—	—	16 491 ²⁾	16 491	—	—
097	Entwicklungshilfe	—	—	—	—	—	—	—	Z 597	597	—	—
098	Auslandsschulen	—	—	—	—	—	—	—	3 867 ³⁾	3 867	—	—
099	Sonstige Aufgabenbereiche	—	—	—	—	—	—	—	795 554 ⁴⁾	795 554	—	—
100	Versorgung	—	—	—	4 135 978	4 135 978	—	23 732	15 641	4 175 351	—	—
101	Allgemeine Rücklagen	—	—	—	—	—	—	—	315	315	—	—
102	Spezielle Rücklagen	—	—	—	—	—	—	—	274	274	—	—
103	Übrige Einnahmen und Ausgaben für den Gesamthaushalt	53	—	—	605	658	—	110	3 734	4 502	—	—
104	Insgesamt	10 927 910	4 765 709	1 014 110	4 798 886	21 506 615	827 723	3 450 123	12 570 517 ⁵⁾	38 354 978	3 362 798	590 268

1) Darunter 303 812 Tsd. DM Zinsen. — 2) Darunter 16 490 Tsd. DM Zinsen. — 3) Darunter 3 813 Tsd. DM Zinsen. — 4) Darunter 641 110 Tsd. DM Zinsen. — 5) Davon 328 594 Tsd. DM Tilgung, Rücklagen, 34 741 Tsd. DM an Kapitalvermögen. — 6) Darunter 237 674 Tsd. DM Tilgung. — 7) Darunter 268 183 Tsd. DM Tilgung. — 8) Darunter 787 Tsd. DM Tilgung.

nach Arten und Aufgabenbereichen

4. Länder zusammen

DM

der Vermögensbewegung				Unmittelbare Ausgaben	Zahlungen an						zusammen	Nr.
Erwerb von Grund- vermögen	Beteili- gungen, Zuführung an Kapital- vermögen Zuführung an Rück- lagen, Tilgung (= T)	Darlehen an Dritte, Inan- spruch- nahme aus Burg- schaften	zusammen		Bund		LAF und ERP	Länder	Gemeinden (Gv.)			
					Zu- weisungen	Dar- lehen Tilgung (= T)	Zu- weisungen Tilgung (= T)	Zu- weisungen	Zu- weisungen	Dar- lehen Tilgung (= T)		
12 741	—	1 743	152 892	877 573	973	—	—	19	587 768	3 981	592 741	052
—	—	214	2 108	162 802	12	—	—	10	515 491	3 981	519 494	053
12 741	—	1 529	150 784	714 771	961	—	—	9	72 277	—	73 247	054
2 203	2 500	190 692	204 986	616 283	70 188	—	—	16	47 296	6 689	124 189	055
1 846	2 500	190 692	198 155	510 857	68 520	—	—	—	47 210	6 689	122 419	056
—	—	—	2 097	27 477	—	—	—	—	—	—	—	057
357	—	—	4 734	77 949	1 668	—	—	16	86	—	1 770	058
18 126	1 525	254	236 210	599 981	—	—	—	—	81 388	3 765	85 153	059
93 552	2 110	95 348	1 170 816	2 087 139	11 852	8 151	—	—	1 960 821	947	1 981 771	070
22	—	24	18 191	325 409	—	—	—	—	665	—	665	071
—	—	—	726	28 022	5 308	—	—	—	—	—	5 308	072
—	—	—	389	5 573	200	—	—	—	765	—	965	073
—	—	—	—	501	290	—	—	—	13 403	—	13 693	074
4 267	—	—	14 316	29 417	1 224	8 151	—	—	70 922	—	80 297	075
35 644	—	1 090	555 640	808 300	1 523	—	—	—	441 976	—	443 499	076
419	—	250	7 096	32 858	—	—	—	—	518 123	14	518 137	077
48 329	1 245	607	369 695	451 425	414	—	—	—	857 387	618	858 419	078
4 871	865	93 377	204 763	405 634	2 893	—	—	—	57 580	315	60 788	079
1 051	94 996	2 421 942	2 551 638	5 162 548	376	—	—	8 272	99 820	104 656	213 124	080
1 026	2 850	4 407	38 286	851 631	5	—	—	8 272	77 449	72 806	158 532	081
—	92 146	2 417 535	2 511 932	4 273 996	371	—	—	—	12 310	31 850	44 531	082
25	—	—	1 420	36 921	—	—	—	—	10 061	—	10 061	083
—	—	291	386	1 919 142	95 356	—	—	38	318	—	95 712	084
—	—	—	276	228 158	—	—	—	—	3 678	—	3 678	085
73 697	61 430	32 605	450 054	1 168 079	103	—	—	—	1 309	—	1 412	086
206 338	851 067	4 371	1 075 060	6 790 835	15 687	T 237 674	T 268 183	1 739 230	5 627 695	T 787	7 889 256	089
—	—	—	—	—	2 062	—	—	1 721 017	5 591 156	—	7 314 235	090
—	—	—	—	3 880	3 795	—	—	1 171	11 591	—	16 557	091
206 338	27 102	3 538	250 262	350 193	171	—	—	—	4	—	175	092
—	642 026	727	642 753	2 074 275	6	T 237 674	T 268 183	12 622	—	T 787	519 272	093
—	T 145 167	—	145 167	428 833	6	—	—	12 622	—	—	12 628	094
—	T 161 304	—	161 304	492 651	—	T 191 563	T 239 825	—	—	—	431 388	095
—	T 3 290	—	3 290	19 781	—	T 10 479	T 16 752	—	—	—	27 231	096
—	—	—	—	597	—	—	—	—	—	—	—	097
—	T 3 041	—	3 041	6 908	—	—	—	—	—	—	—	098
—	329 224 ⁵⁾	727	329 951	1 125 505	—	T 35 632	T 11 606	—	—	T 787	48 025	099
—	—	—	—	4 175 351	9 653	—	—	4 420	24 944	—	39 017	100
—	120 832	—	120 832	121 147	—	—	—	—	—	—	—	101
—	61 107	—	61 107	61 381	—	—	—	—	—	—	—	102
—	—	106	106	4 608	—	—	—	—	—	—	—	103
557 140	1 021 146 ⁷⁾	3 400 777	8 932 129	47 287 107	283 076	245 825 ⁸⁾	1 338 209 ⁹⁾	1 813 944	11 247 895	241 770 ¹⁰⁾	15 170 719	104

630 Tsd. DM Zuführungen an Kapitalvermögen. — 6) Darunter 1 249 488 Tsd. DM Zinsen. — 7) Davon 163 070 Tsd. DM Beteiligungen, 641 396 Tsd. DM Tilgung, 181 939 Tsd. DM Zuführungen an

B. Ausgaben und Einnahmen

1 000

Nr.	Aufgabenbereich	Verwaltungs- und Betriebseinnahmen						Einnahmen der Vermögensbewegung		
		Gebühren, Entgelte, Strafen, Steuern	Mieten und Pachten	Zins- einnahmen	Zuwei- sungen von Zweck- verbänden, sonstigen Körpers- chaften usw.	Ubrige Einnahmen	zusammen	Dar- lehens- ruck- flüsse von Dritten	Erlöse aus Veraußerun- gen, Entnah- men aus Kapital- vermögen Entnahmen aus Rücklagen, Schuldenauf- nahme (= S)	zusammen
001	Oberste Staatsorgane	6 999	1 274	3	30	6 915	15 221	12	164	176
002	Auswärtige Angelegenheiten	—	—	—	—	—	—	—	—	—
003	Verteidigung	—	—	—	—	—	—	—	—	—
004	Öffentliche Sicherheit und Ordnung	44 895	8 150	14	28	32 652	85 739	259	1 231	1 490
005	Polizei, sonstige öffentliche Ordnungsaufgaben	44 891	8 088	12	28	32 391	85 410	240	1 227	1 467
007	Zivilschutz	4	62	2	—	261	329	19	4	23
008	Rechtsschutz	740 035	8 020	4	10	125 291	873 360	55	95	150
009	Verfassungs-, Arbeits-, Sozial-, Finanz- und Verwaltungsgerichte, allgemeine Rechtsschutzaufgaben	13 482	138	—	—	1 107	14 727	1	4	5
010	Ordentliche Gerichte und Staatsanwaltschaften, Strafvollzugsanstalten	726 553	7 882	4	10	124 184	858 633	54	91	145
011	Innere Verwaltung und allgemeine Staatsaufgaben	94 911	2 532	3	2 294	14 514	114 254	16	609	625
012	Finanzverwaltung	152 757	5 711	103	3 229	32 192	193 992	229	427	656
013	Unterricht	31 915	5 455	3 479	2 189	18 000	61 038	2 153	664	2 817
014	Schulverwaltung, übriges Unterrichtswesen	3 272	202	68	312	3 694	7 548	702	2	704
015	Volks- und Sonderschulen	3 328	1 735	2 505	693	1 834	10 095	12	660	672
016	Realschulen (Mittelschulen)	663	165	129	59	762	1 778	88	—	88
017	Gymnasien (Höhere Schulen)	11 330	1 705	652	654	3 313	17 654	801	—	801
018	Berufsbildende Schulen	13 322	1 648	125	471	8 397	23 963	550	2	552
019	Wissenschaft	577 338	17 960	68	74 149	157 144	826 659	3 542	513	4 055
020	Wissenschaftliche Hochschulen	77 170	7 644	58	20 153	89 700	194 725	408	329	737
021	Sonstige Hochschulen, Lehrerbildung und allgemeine Ausgaben für die Hochschulen	8 405	1 183	10	3 035	4 894	17 527	1 421	1	1 422
022	Hochschulklinken	482 293	7 664	—	2 077	46 491	538 525	5	15	20
023	Wissenschaftliche Institute des Bundes und der Länder	8 017	367	—	8 003	8 392	24 779	100	84	184
024	Atomforschung, Wissenschaftliche Bibliotheken, Museen u. Archive, übrige Wissenschaft	1 453	1 102	—	40 881	7 667	51 103	1 608	84	1 692
025	Kunst, Volksbildung, Heimatpflege, kirchliche Angelegenheiten	53 257	4 361	1 509	2 342	15 372	76 841	247	11	258
026	Theater und Konzerte, übrige Kunst- und Kulturpflege	53 256	4 248	1 463	2 328	15 241	76 536	58	11	69
027	Kirchliche Angelegenheiten	1	113	46	14	131	305	189	—	189
028	Soziale Angelegenheiten	110 029	8 433	2 819	11 353	175 980	308 614	25 622	533	26 155
029	Arbeitsschutz und Arbeitsbeschaffung	17 194	58	1 411	3 025	180	21 868	2 884	282	3 166
030	Sozialversicherung	579	—	—	131	7 312	8 022	1	5	6
031	Sozialverwaltung (ohne Versorgungsämter)	121	286	—	22	710	1 139	5	30	35
032	Sozialhilfe	2 792	—	605	3 434	93 397	100 228	19 452	—	19 452
033	Einrichtungen der Sozialhilfe	39 999	6 778	482	410	32 005	79 674	547	126	673
034	Jugendhilfe	20	—	1	1 086	23 954	25 061	12	—	12
035	Einrichtungen der Jugendhilfe	12 218	720	90	1 285	15 716	30 029	325	83	408
036	Versorgungsämter (ohne Einrichtungen)	1 912	231	1	—	346	2 490	—	7	7
037	Leistungen und Einrichtungen der Kriegsopferversorgung	35 194	360	—	—	1 768	37 322	—	—	—
038	Sozialausgaben des Lastenausgleichsfonds und Zuschüsse an den LAF	—	—	—	—	—	—	—	—	—
039	Förderung der freien Wohlfahrtspflege und Jugendhilfe, Leistungen nach dem Unterhaltssicherungsgesetz (Hansestädte)	—	—	38	1 960	497	2 495	42	—	42
040	Wohn- und Kindergeld	—	—	—	—	53	53	—	—	—
041	Übrige soziale Maßnahmen/Angelegenheiten	—	—	191	—	42	233	2 354	—	2 354
042	Gesundheit, Sport und Leibesübungen	646 621	7 991	2 639	4 883	35 296	697 430	40 522	518	41 040
043	Krankenhäuser, Anstalten für Nerven- und Geisteskrankte, Gesundheitsdienst und übrige Einrichtungen	641 800	7 443	2 612	1 843	34 131	687 829	39 856	28	39 884
044	Sport und Leibesübungen	4 821	548	27	3 040	1 165	9 601	666	490	1 156
045	Ernährung, Landwirtschaft und Forsten	223 805	5 660	21 414	12 812	37 702	301 393	92 565	6 395	98 960
046	Verwaltungsstellen der Ernährung und Landwirtschaft, staatliche Forstverwaltung	3 375	3 874	4	25	1 656	8 934	14	658	672
047	Ernährung, allgemeine Förderung der Landwirtschaft und besondere Einrichtungen	158 063	364	2 297	1 522	24 693	186 939	15 155	13	15 168
048	Landliche Siedlung	1 481	—	16 283	—	627	18 391	70 480	5 418	75 898
049	Flurbereinigung, Umliegungen	945	850	2 790	—	2 542	7 127	6 669	14	6 683
050	Tierzucht, Tiergesundheit, Tierhaltung	56 808	376	2	11 205	7 442	75 833	38	279	317
051	Übriges aus Ernährung, Landwirtschaft und Forsten	3 133	196	38	60	742	4 169	209	13	222

nach Arten und Aufgabenbereichen

4 Länder zusammen

DM

Unmittelbare Einnahmen	Zahlungen von							Nr
	Bund		LAF und ERP	Landern	Gemeinden (Gv)		zusammen	
	Zu- weisungen	Schulden- aufnahme	Zu- weisungen Schuldenauf- nahme (S)	Zu- weisungen	Zu- weisungen	Darlehens- rückflüsse Schuldenauf- nahme (S)		
15 397	1 167	-	-	2 547	-	-	3 714	001
-	-	-	-	-	-	-	-	002
-	-	-	-	-	-	-	-	003
87 229	2 514	-	-	1 030	5 513	5	9 062	004
86 877	678	-	-	1 030	5 513	-	7 221	005
352	1 836	-	-	-	-	5	1 841	007
873 510	264	-	-	2 803	111	-	3 178	008
14 732	23	-	-	701	-	-	724	009
858 778	241	-	-	2 102	111	-	2 454	010
114 879	8 600	-	-	122	2 020	-	10 742	011
194 648	19 999	-	-	307	8	-	20 314	012
63 855	105 090	-	-	2 437	925 579	10 386	1 043 492	013
8 252	2 942	-	-	709	1 260	-	4 911	014
10 767	72 398	-	-	763	499 926	9 369	582 456	015
1 866	10 484	-	-	76	64 299	237	75 096	016
18 455	9 952	-	-	889	197 411	179	208 431	017
24 515	9 314	-	-	-	162 683	601	172 598	018
830 714	805 002	-	6 453	62 499	45 947	-	919 901	019
195 462	588 348	-	-	59 054	15 089	-	662 491	020
18 949	67 101	-	63	492	1 098	-	68 754	021
538 545	118 900	-	6 390	33	29 597	-	154 920	022
24 963	3 227	-	-	2 700	110	-	6 037	023
52 795	27 426	-	-	220	53	-	27 699	024
77 099	12 253	-	-	153	33 595	29	46 030	025
76 605	11 172	-	-	153	33 595	29	44 949	026
494	1 081	-	-	-	-	-	1 081	027
334 769	783 249	-	4 191	1 221	57 834	5 001	851 496	028
25 034	61	-	3 001	-	-	4 837	7 899	029
8 028	35 183	-	-	-	-	-	35 183	030
1 174	223 201	-	-	3	15	-	223 219	031
119 680	232 501	-	1 190	577	52 091	61	286 420	032
80 347	6 883	-	-	224	1 115	100	8 322	033
25 073	2 052	-	-	269	2 929	-	5 250	034
30 437	21 025	-	-	148	1 664	3	22 840	035
2 497	123	-	-	-	-	-	123	036
37 342	144	-	-	-	-	-	144	037
-	-	-	-	-	-	-	-	038
2 537	8 755	-	-	-	20	-	8 775	039
53	214 336	-	-	-	-	-	214 336	040
2 587	38 985	-	-	-	-	-	38 985	041
738 470	39 085	-	-	139	3 334	6 708	49 266	042
727 713	1 333	-	-	12	3 334	6 029	10 708	043
10 757	37 752	-	-	127	-	679	38 558	044
400 353	1 542 489	-	-	467	8 323	51	1 551 330	045
9 606	8 822	-	-	-	7 218	6	16 046	046
202 107	1 138 060	-	-	30	6	45	1 138 141	047
94 289	16 421	-	-	-	-	-	16 421	048
13 810	369 940	-	-	-	-	-	369 940	049
76 150	3 509	-	-	397	197	-	4 083	050
4 391	5 737	-	-	50	912	-	6 699	051

4 Länder zusammen
(59 871 960 Einwohner)

B. Ausgaben und Einnahmen

1 000

Nr	Aufgabenbereich	Verwaltungs- und Betriebseinnahmen						Einnahmen der Vermögensbewegung		
		Gebühren, Entgelte, Strafen, Steuern	Mieten und Pachten	Zins- einnahmen	Zuwei- sungen von Zweck- verbänden, sonstigen Körperschaften usw.	Ubrige Einnahmen	zusammen	Dar- lehens- rucks- flüsse von Dritten	Erlöse aus Veraußerun- gen, Entnah- men aus Kapital- vermögen Entnahmen aus Rücklagen, Schuldenauf- nahme (= S)	zusammen
052	Wasserwirtschaft und Kulturbau	7 359	1 298	5 831	1 543	18 278	34 309	5 786	307	6 093
053	Talsperren, Wasserversorgung und Abwasser- beseitigung	—	—	3 347	28	65	3 440	900	—	900
054	Ubriger Wasser- und Kulturbau	7 359	1 298	2 484	1 515	18 213	30 869	4 886	307	5 193
055	Förderung der gewerblichen Wirtschaft	62 061	366	45 708	1 265	2 798	112 198	111 723	8	111 731
056	Wirtschaftsförderung im Inland	5 683	4	37 044	895	1 582	45 208	91 592	—	91 592
057	Wirtschaftsförderung im Ausland (Entwick- lungshilfe)	68	2	8 525	—	98	8 693	19 729	—	19 729
058	Sonstige Angelegenheiten der gewerblichen Wirtschaft	56 310	360	139	370	1 118	58 297	402	8	410
059	Gemeindliche Anstalten und Einrichtungen	193 576	4 595	1 372	217	31 722	231 482	1 381	1 826	3 207
070	Verkehr	79 773	11 698	79 507	14 950	60 361	246 289	43 794	8 734	52 528
071	Straßenbaubehörden	4 806	2 175	—	125	5 872	12 978	44	935	979
072	Wasserstraßenbehörden	21 180	1 927	—	18	6 637	29 762	—	106	106
073	Straßenverkehrsbehörden	262	—	—	5	17	284	—	—	—
074	Bundesautobahnen einschl. Brücken	—	—	—	—	—	—	—	—	—
075	Bundesstraßen einschl. Brücken	—	—	—	41	538	579	—	—	—
076	Landesstraßen (L.I. O) einschl. Brücken	45	—	84	2 563	6 497	9 189	263	40	303
077	Kreisstraßen (L.II. O) einschl. Brücken	102	—	362	—	—	464	—	—	—
078	Ubrige Straßen	28 859	168	182	3 083	30 115	62 407	87	3 884	3 971
079	Sonstiger Verkehr	24 519	7 428	78 879	9 115	10 685	130 626	43 400	3 769	47 169
080	Landesplanung und Raumordnung, Bauverwal- tung und Wohnungswirtschaft	156 650	2 491	102 302	15 079	42 444	318 966	490 657	28 624	519 281
081	Allgemeine Bauverwaltung, Kataster- und Vermessungsverwaltung, Landesplanung und Raumordnung	145 483	1 032	9 019	2 220	28 009	185 763	51	474	525
082	Förderung des Wohnungsbaues	8 069	—	93 254	12 739	11 351	125 413	490 404	28 150	518 554
083	Wohnraumbewirtschaftung, übrige Bauange- legenheiten	3 098	1 459	29	120	3 084	7 790	202	—	202
084	Wiedergutmachung	106	13	1 059	93	5 528	6 799	4 512	78	4 590
085	Besondere Kriegsfolgeaufgaben	1	—	59	—	408	468	—	1	1
086	Wirtschaftsunternehmen	4 309	25 231	32 862	3 555	784 505	850 462	9 268	81 338	90 606
089	Allgemeine Finanzen	37 601 874	143 037	132 834	12 363	563 680	38 453 788	69 738	4 854 825	4 924 563
090	Steuern, allgemeine Finanzaufwendungen und Umlagen	37 595 215	—	—	—	—	37 595 215	—	—	—
091	Ubrige Finanzmittel	—	—	—	861	539 205	540 066	—	—	—
092	Allgemeines Vermögen	6 659	143 037	99 214	573	12 113	261 596	68 603	232 211	300 814
093	Schulden und Schuldendienst	—	—	10 813	3 596	575	14 984	754	4 511 359	4 512 113
094	Ausgleichsforderungen	—	—	4 952	2 203	80	7 235	713	—	713
095	Förderung des Wohnungsbaues	—	—	—	—	204	204	—	949 137	949 137
096	Ländliche Siedlung	—	—	—	—	—	—	—	50 600	50 600
097	Entwicklungshilfe	—	—	—	—	—	—	—	—	—
098	Auslandschulden	—	—	15	—	36	51	11	—	11
099	Sonstige Aufgabenbereiche	—	—	5 846	1 393	255	7 494	30	3 511 622	3 511 652
100	Versorgung	—	—	—	7 246	6 554	13 800	—	—	—
101	Allgemeine Rücklagen	—	—	22 799	—	—	22 799	—	67 235	67 235
102	Spezielle Rücklagen	—	—	—	—	2 447	2 447	—	43 818	43 818
103	Ubrige Einnahmen und Ausgaben für den Gesamthaushalt	—	—	8	87	2 786	2 881	381	202	583
104	Insgesamt	40 788 271	264 276	433 589	162 384	2 160 782	43 809 302	902 081	4 986 901 ¹⁾	5 888 982

1) Davon 4 525 503 Tsd. DM Schuldenaufnahmen, 111 053 Tsd. DM Entnahmen aus Rücklagen, 65 691 Tsd. DM Entnahmen aus Kapitalvermögen, 280 184 Tsd. DM Erlöse aus Veräußerung von

nach Arten und Aufgabenbereichen

4. Länder zusammen

DM

Unmittelbare Einnahmen	Zahlungen von						zusammen	Nr.
	Bund		LAF und ERP	Ländern		Gemeinden (Gv.)		
	Zuweisungen	Schuldenaufnahme	Zuweisungen Schuldenaufnahme (= S)	Zuweisungen	Zuweisungen	Darlehensrückflüsse Schuldenaufnahme (= S)		
40 402	364 464	-	-	2 300	11 893	6 311	384 968	052
4 340	48 743	-	-	2 128	-	5 770	56 641	053
36 062	315 721	-	-	172	11 893	541	328 327	054
223 929	43 877	-	-	252	-	1 678	45 807	055
136 800	43 136	-	-	93	-	1 678	44 907	056
28 422	628	-	-	-	-	-	628	057
58 707	113	-	-	159	-	-	272	058
234 689	459	-	-	15	879	1 117	2 470	059
298 817	323 261	-	-	1 197	23 446	1 723	349 627	070
13 957	65 010	-	-	2	2 554	-	67 566	071
29 868	19	-	-	-	-	-	19	072
284	-	-	-	-	-	-	-	073
-	-	-	-	-	-	-	-	074
579	15 805	-	-	-	275	-	16 080	075
9 492	30 925	-	-	14	6 709	142	37 790	076
464	4 839	-	-	-	13 341	1 185	19 365	077
66 378	152 181	-	-	1 181	567	301	154 230	078
177 795	54 482	-	-	-	-	95	54 577	079
838 247	920 011	-	-	5 047	1 684	28 519	955 261	080
186 288	294 052	-	-	4 931	649	16 074	315 706	081
643 967	625 959	-	-	116	1 035	12 353	639 463	082
7 992	-	-	-	-	-	92	92	083
11 389	1 022 752	-	-	84	-	-	1 022 836	084
469	44 412	-	-	-	-	56	44 468	085
941 068	36 048	-	-	6	11 378	-	47 432	086
43 378 351	2 839 785	927 255	S 50 763	1 755 733	179 347	17 867	5 770 750	089
37 595 215	2 154 130	-	-	1 731 098	159 887	-	4 045 115	090
540 066	-	-	-	1 724	-	-	1 724	091
562 410	190	-	-	-	86	17 867	18 143	092
4 527 097	284 833	927 255	S 50 763	13 167	-	-	1 276 018	093
7 948	281 801	-	-	13 167	-	-	294 968	094
949 341	1 426	629 004	S 10 629	-	-	-	641 059	095
50 600	-	147 734	-	-	-	-	147 734	096
-	-	-	-	-	-	-	-	097
62	1 606	-	-	-	-	-	1 606	098
3 519 146	-	150 517	S 40 134	-	-	-	190 651	099
13 800	398 760	-	-	9 711	19 334	-	427 805	100
90 034	-	-	-	-	-	-	-	101
46 265	-	-	-	-	-	-	-	102
3 464	1 872	-	-	33	40	-	1 945	103
49 698 284	8 914 781	927 255	61 407 ²⁾	1 838 359	1 310 891	79 451	13 132 144	104

Grundvermögen, 4 470 Tsd. DM Erlöse aus Veräußerungen von sonstigem Sachvermögen. — 2) Darunter 50 763 Tsd. DM Schuldenaufnahmen.

5. Gemeinden und Gemeindeverbände
(55 108 558 Einwohner)

B. Ausgaben und Einnahmen

1 000

Nr.	Aufgabenbereich	Personalausgaben					Verwaltungs- und Zweck		
		Beamten- bezüge	Angestellten- vergütungen	Arbeiter- löhne	Sonstige Personal- ausgaben Versorgung	Nicht aufgeteilt	zusammen	Unter- haltung und Instand- setzung von unbe- weglichem Vermögen	Zuwei- sungen an Zweckver- bände, sonstige Körper- schaften usw.
004	Öffentliche Sicherheit und Ordnung	346 038	255 539	17 143	2 068	6 539	627 327	5 695	1 788
005	Polizei, sonstige öffentliche Ordnungsaufgaben	339 541	246 084	16 136	1 971	6 539	610 271	5 457	1 555
006	Wehrdienstpflichtigenerfassung	1 132	2 354	33	9	—	3 528	17	—
007	Zivilschutz	5 365	7 101	974	88	—	13 528	221	233
011	Innere Verwaltung und allgemeine Staatsaufgaben	421 471	468 273	103 384	51 247	289 212	1 333 587	42 202	16 734
012	Finanzverwaltung	222 117	257 223	5 034	1 951	65 687	552 012	1 796	11 783
013	Unterricht	180 295	210 871	307 331	23 002	48 412	769 911	199 122	290 230
014	Schulverwaltung und übriges Unterrichtswesen	23 295	31 381	6 060	3 207	16	63 959	1 317	3 138
015	Volks- und Sonderschulen	10 515	73 256	189 409	3 898	47 655	324 733	139 098	203 988
016	Realschulen (Mittelschulen)	13 398	17 030	27 115	897	386	58 826	11 749	12 457
017	Gymnasien (Höhere Schulen)	45 092	26 878	42 113	1 790	295	116 168	23 439	20 182
018	Berufsbildende Schulen	87 995	62 326	42 634	13 210	60	206 225	23 519	50 465
019	Wissenschaft	6 599	15 211	3 293	799	—	25 902	968	5 829
024	Wissenschaftliche Bibliotheken, Museen und Archive, übrige Wissenschaft	6 599	15 211	3 293	799	—	25 902	968	5 829
025	Kunst, Volksbildung, Heimatpflege, kirchliche Angelegenheiten	20 457	219 872	79 282	26 433	1 126	347 170	20 014	123 624
026	Theater und Konzerte, übrige Kunst- und Kulturpflege	20 457	219 872	79 282	26 433	1 126	347 170	20 014	123 624
028	Soziale Sicherung	244 008	578 688	117 047	11 335	15 193	966 271	37 316	283 426
031	Sozialverwaltung (ohne Versorgungsämter)	220 064	371 974	7 270	3 571	—	602 879	2 280	465
032	Sozialhilfe	—	—	—	—	—	—	—	1 951
033	Einrichtungen der Sozialhilfe	7 261	62 870	66 754	3 628	—	140 513	15 583	24 147
034	Jugendhilfe	—	—	—	—	—	—	—	16 719
035	Einrichtungen der Jugendhilfe	5 372	111 128	37 518	3 316	—	157 334	14 669	53 827
039	Förderung der freien Wohlfahrtspflege und Jugendhilfe, Leistungen nach dem Unterhaltssicherungsgesetz	—	53	15	4	—	72	101	149 084
040	Wohn- und Kindergeld	—	—	—	—	—	—	—	—
041	Übrige soziale Maßnahmen/Angelegenheiten	11 311	32 663	5 490	816	15 193	65 473	4 683	37 233
042	Gesundheit, Sport und Leibesübungen	156 249	1 301 700	454 384	56 325	26 856	1 995 514	87 985	240 367
043	Krankenhäuser, Anstalten für Nerven- und Geistesranke, Gesundheitsdienst und übrige Einrichtungen	153 560	1 293 781	427 474	55 352	26 856	1 957 023	73 685	195 646
044	Sport und Leibesübungen	2 689	7 919	26 910	973	—	38 491	14 300	44 721
045	Ernährung, Landwirtschaft und Forsten	13 647	15 604	8 437	896	15 044	53 628	27 361	59 039
051	Übriges aus Ernährung, Landwirtschaft und Forsten	13 647	15 604	8 437	896	15 044	53 628	27 361	59 039
052	Wasserwirtschaft und Kulturbau	3 758	6 631	11 076	126	—	21 591	19 481	14 530
054	Übriger Wasser- und Kulturbau	3 758	6 631	11 076	126	—	21 591	19 481	14 530
055	Förderung der gewerblichen Wirtschaft	4 975	15 608	4 108	418	—	25 109	2 596	24 884
056	Wirtschaftsförderung im Inland	4 975	15 608	4 108	418	—	25 109	2 596	24 884
059	Gemeindliche Anstalten und Einrichtungen	193 855	208 890	923 690	19 374	28 248	1 374 057	228 597	162 695
060	Beleuchtung und Reinigung	26 458	68 558	497 785	1 519	8 232	602 552	100 649	133 498
	darunter:								
061	Straßenbeleuchtung	745	1 889	6 701	57	—	9 392	27 794	872
062	Stadtentwässerung, Bedürfnisanstalten	18 829	40 871	123 877	421	8 232	192 230	53 621	120 372
063	Müllbeseitigung und -verwertung	2 046	7 178	170 976	328	—	180 528	6 006	3 843
064	Straßenreinigung, Fuhrpark, Tierkörperbe-seitigung	4 525	17 428	175 891	236	—	198 080	4 211	4 192
065	Feuerlöschwesen	117 832	18 298	9 598	4 223	—	149 951	7 615	3 695
066	Einrichtungen der Lebensmittelversorgung und Marktwesen	18 862	34 199	58 109	6 276	—	117 446	15 440	1 149
067	Bestattungswesen	5 514	22 800	112 423	2 406	—	143 143	22 378	3 311
068	Erholungseinrichtungen	10 438	55 597	217 810	3 433	—	287 278	43 790	4 275
069	Sonstige öffentliche Einrichtungen	14 751	9 438	27 965	1 517	20 016	73 687	38 725	16 767
070	Verkehr	70 190	124 921	349 846	1 004	51 718	597 679	555 157	27 068
078	Übrige Straßen	70 089	124 717	349 823	1 004	51 718	597 351	555 122	18 192
079	Sonstiger Verkehr	101	204	23	—	—	328	35	8 876
080	Landes- und Stadtplanung, Raumordnung, Bau-verwaltung und Wohnungswirtschaft	250 516	484 075	96 243	3 023	3 515	837 372	16 382	45 430
081	Bauverwaltung, Vermessung, Landes- und Stadtplanung	208 463	392 522	53 867	2 074	—	656 926	3 280	12 781
082	Förderung des Wohnungsbaues	16 229	28 097	926	166	310	45 728	1 598	22 297
083	Wohnraumbewirtschaftung, übrige Bauangele-genheiten	25 824	63 456	41 450	783	3 205	134 718	11 504	10 352
086	Wirtschaftsunternehmen	14 937	22 531	84 035	2 068	93 208	216 779	54 689	48 983
089	Allgemeine Finanzen	29 614	31 876	14 843	1 084 588	897	1 161 818	111 815	1 915
090	Steuern, allgemeine Finanzzuweisungen und Umlagen	—	—	—	—	—	—	—	—
091	Übrige Finanzmittel (steuerähnliche Einnahmen)	—	—	—	—	—	—	—	—
092	Allgemeines Vermögen	29 614	31 876	14 843	1 252	897	78 482	111 815	1 915
093	Schulden und Schuldendienst	—	—	—	—	—	—	—	—
095	Förderung des Wohnungsbaues	—	—	—	—	—	—	—	—
099	Sonstige Aufgabenbereiche	—	—	—	—	—	—	—	—
100	Versorgung	—	—	—	1 083 336	—	1 083 336	—	—
101	Allgemeine Rücklagen	—	—	—	—	—	—	—	—
102	Spezielle Rücklagen	—	—	—	—	—	—	—	—
104	Insgesamt	2 178 726	4 217 513	2 579 176	1 284 657	645 655	10 905 727	1 411 176	1 358 325

1) Darunter 1 807 211 Tsd. DM Zinsen. — 2) Darunter 2 100 395 Tsd. DM Tilgung sowie 234 357 Tsd. DM Beteiligungen.

nach Arten und Aufgabenbereichen

5. Gemeinden und Gemeindeverbände

DM

ausgaben		Ausgaben der Vermögensbewegung							Zahlungen an			Nr.
Übrige Ausgaben Zinsen (= Z)	zusammen	Bauten und große Instandsetzungen	Neuan-schaffung von beweg-lichen Vermögen	Erwerb von Grund-vermögen	Erwerb von Beteiligungen, Zuführungen an Kapital-vermögen Zuführungen an Rücklagen, Tilgung (= T)	Gewährung von Darlehen	zusammen	Unmittelbare Ausgaben	Land (Bund)	Gemein-den (Gv.)	zusammen	
									Zuwei-sungen	Zuwei-sungen		
111 603	746 413	18 741	10 177	2 283	-	383	31 584	777 997	8 696	1 610	10 306	004
107 965	725 248	15 183	9 058	2 283	-	383	26 907	752 155	8 694	1 530	10 224	005
530	4 075	-	5	-	-	-	5	4 080	-	1	1	006
3 108	17 090	3 558	1 114	-	-	-	4 672	21 762	2	79	81	007
527 598	1 920 121	247 997	52 633	14 651	-	1 762	317 043	2 237 164	1 158	18 223	19 381	011
81 979	647 570	491	10 052	77	-	182	10 802	658 372	17	3 430	3 447	012
663 937	1 923 200	2 318 210	235 065	112 199	-	61 849	2 727 323	4 650 523	916 206	223 303	1 139 509	013
24 470	92 884	7 981	6 518	216	-	42 599	57 314	150 198	293 680	3 171	296 851	014
396 542	1 064 361	1 421 997	122 888	61 637	-	15 297	1 621 819	2 686 180	314 306	113 390	427 696	015
52 101	135 133	296 514	28 212	14 984	-	1 105	340 815	475 948	47 468	33 715	81 183	016
81 647	241 436	380 504	35 409	21 570	-	1 212	439 695	681 131	148 936	33 651	182 587	017
109 177	389 386	211 214	41 038	13 792	-	1 636	267 680	657 066	111 816	39 376	151 192	018
15 053	47 752	7 518	6 343	1 366	-	239	15 466	63 218	22 826	121	22 947	019
15 053	47 752	7 518	6 343	1 366	-	239	15 466	63 218	22 826	121	22 947	024
172 713	663 521	99 353	36 181	3 391	781	797	140 503	804 024	32 550	8 885	41 435	025
172 713	663 521	99 353	36 181	3 391	781	797	140 503	804 024	32 550	8 885	41 435	026
4 041 225	5 328 238	192 958	21 925	7 220	282	64 887	287 272	5 615 510	56 163	371 265	427 428	028
61 027	666 651	341	2 607	27	-	35	3 010	669 661	101	2 379	2 480	031
2 667 894	2 669 845	-	-	-	-	37 342	37 342	2 707 187	52 488	283 074	335 562	032
119 545	299 788	96 994	9 051	2 009	212	6 944	115 210	414 998	34	3 392	3 426	033
413 431	430 150	-	9	-	-	5	14	430 164	3 186	60 479	63 665	034
89 699	315 529	49 833	7 901	2 355	-	766	60 855	376 384	24	9 799	9 823	035
297 265	446 522	687	4	295	50	3 280	4 316	450 838	165	2 400	2 565	039
313 179	313 179	-	-	-	-	-	-	313 179	29	8 439	8 468	040
79 185	186 574	45 103	2 353	2 534	20	16 515	66 525	253 099	136	1 303	1 439	041
1 056 759	3 380 625	919 347	152 874	28 211	1 665	21 186	1 123 283	4 503 908	26 497	73 936	100 433	042
1 027 994	3 254 348	830 325	148 596	20 800	1 662	18 995	1 020 378	4 274 726	26 474	55 877	82 351	043
28 765	126 277	89 022	4 278	7 411	3	2 191	102 905	229 182	23	18 059	18 082	044
151 349	291 377	210 167	3 822	2 430	50	818	217 287	508 664	780	8 948	9 728	045
151 349	291 377	210 167	3 822	2 430	50	818	217 287	508 664	780	8 948	9 728	051
12 068	67 670	42 817	688	4 488	-	592	48 585	116 255	3 713	4 056	7 769	052
12 068	67 670	42 817	688	4 488	-	592	48 585	116 255	3 713	4 056	7 769	054
55 918	108 507	66 292	1 420	16 692	665	9 429	94 498	203 005	1 591	5 862	7 453	055
55 918	108 507	66 292	1 420	16 692	665	9 429	94 498	203 005	1 591	5 862	7 453	056
1 018 188	2 783 537	2 419 186	189 118	58 208	2 509	12 243	2 681 264	5 464 801	1 069	48 664	49 733	059
617 841	1 454 540	1 788 515	84 409	14 970	2 119	9 734	1 899 747	3 354 287	311	23 814	24 125	060
178 513	216 571	57 782	3 459	-	-	610	61 851	278 422	-	52	52	061
139 357	505 580	1 640 403	12 103	7 277	2 118	7 135	1 669 036	2 174 616	309	21 719	22 028	062
118 345	308 722	52 601	38 110	6 657	-	273	97 641	406 363	-	600	600	063
109 905	316 388	13 918	25 454	229	1	1 647	41 249	357 637	-	856	856	064
48 157	209 418	61 337	46 656	686	-	236	108 915	318 333	106	13 640	13 746	065
82 019	216 054	56 762	3 215	943	-	365	61 285	277 339	119	288	407	066
43 086	211 918	81 686	4 594	14 016	-	153	100 449	312 367	7	1 162	1 169	067
106 433	441 776	156 367	9 128	17 948	-	1 036	184 479	626 255	95	3 086	3 181	068
120 652	249 831	274 519	41 116	9 645	390	719	326 389	576 220	431	6 674	7 105	069
292 205	1 472 109	3 713 122	33 093	314 570	2 430	16 274	4 079 489	5 551 598	21 107	106 658	127 765	070
291 606	1 462 271	3 712 100	33 013	302 464	-	7 641	4 055 218	5 517 489	21 061	106 594	127 655	078
599	9 838	1 022	80	12 106	2 430	8 633	24 271	34 109	46	64	110	079
295 443	1 194 627	290 015	13 935	132 293	21 004	319 021	776 268	1 970 895	3 053	5 037	8 090	080
170 659	843 646	25 523	5 690	52 315	-	1 312	84 840	928 486	1 185	1 432	2 617	081
41 918	111 541	203 905	923	71 994	21 004	316 620	614 446	725 987	18	2 608	2 626	082
82 866	239 440	60 587	7 322	7 984	-	1 089	76 982	316 422	1 850	997	2 847	083
560 162	880 613	662 670	18 509	21 483	203 183	652 195	1 558 040	2 438 653	18 013	5 457	23 470	086
2 049 945	3 325 493	108 587	2 207	767 800	5 053 506	24 403	5 956 503	9 281 996	159 572	3 420 608	3 580 180	089
-	-	-	-	-	-	-	-	-	157 802	3 415 791	3 573 593	090
242 734	434 946	108 587	2 207	767 800	90 313	24 403	993 310	1 428 256	1 770	4 817	6 587	091
Z 1 807 211	1 807 211	-	-	-	T 2 100 395	-	2 100 395	3 907 606	-	-	-	092
Z 118 485	118 485	-	-	-	T 143 782	-	143 782	262 267	-	-	-	093
Z 1 688 726	1 688 726	-	-	-	T 1 956 613	-	1 956 613	3 645 339	-	-	-	095
-	1 083 336	-	-	-	-	-	-	1 083 336	-	-	-	099
-	-	-	-	-	324 376	-	324 376	324 376	-	-	-	100
-	-	-	-	-	2 538 422	-	2 538 422	2 538 422	-	-	-	101
-	-	-	-	-	-	-	-	-	-	-	-	102
11 106 145 ¹⁾	24 781 373	11 317 471	788 042	1 487 362	5 286 075 ²⁾	1 186 260	20 065 210	44 846 583	1 273 011	4 306 063	5 579 074	104

5. Gemeinden und Gemeindeverbände
(55 108 558 Einwohner)

B. Ausgaben und Einnahmen

1 000

Nr.	Aufgabenbereich	Verwaltungs- und Betriebseinnahmen					
		Gebühren, Entgelte, Strafen, Steuern	Mieten und Pachten	Zins- einnahmen	Zuwei- sungen von Zweck- verbänden, sonstigen Körperschaften usw.	Übrige Einnahmen	zusammen
004	Öffentliche Sicherheit und Ordnung	147 283	3 540	370	291	15 167	166 651
005	Polizei, sonstige öffentliche Ordnungsaufgaben	147 270	3 356	206	291	14 861	165 984
006	Wehrdienstpflichtigenerfassung	—	5	—	—	1	6
007	Zivilschutz	13	179	164	—	305	661
011	Innere Verwaltung und allgemeine Staatsaufgaben	54 223	26 134	13 723	1 939	126 321	222 340
012	Finanzverwaltung	44 446	418	118 123	1 073	23 531	187 591
013	Unterricht	54 357	76 567	31 550	13 929	59 818	236 221
014	Schulverwaltung und übriges Unterrichtswesen	12 954	549	1 906	1 587	5 052	22 048
015	Volks- und Sonderschulen	16 890	59 098	18 592	6 787	30 773	132 140
016	Realschulen (Mittelschulen)	2 039	2 529	2 696	1 587	2 651	11 502
017	Gymnasien (Höhere Schulen)	1 492	3 630	4 500	1 029	5 296	15 947
018	Berufsbildende Schulen	20 982	10 761	3 856	2 939	16 046	54 584
019	Wissenschaft	1 605	260	184	561	1 677	4 287
024	Wissenschaftliche Bibliotheken, Museen und Archive, übrige Wissenschaft	1 605	260	184	561	1 677	4 287
025	Kunst, Volksbildung, Heimatpflege, kirchliche Angelegenheiten	100 346	8 307	4 563	7 698	30 969	151 883
026	Theater und Konzerte, übrige Kunst- und Kulturpflege	100 346	8 307	4 563	7 698	30 969	151 883
028	Soziale Sicherheit	324 203	16 511	9 675	12 839	728 269	1 091 497
031	Sozialverwaltung (ohne Versorgungsämter)	281	872	157	379	2 809	4 498
032	Sozialhilfe	3 340	—	2 975	4 443	548 584	559 342
033	Einrichtungen der Sozialhilfe	198 016	10 356	3 919	932	42 166	255 389
034	Jugendhilfe	3 188	—	59	2 068	98 461	103 776
035	Einrichtungen der Jugendhilfe	98 188	2 781	1 215	1 551	27 964	131 699
039	Förderung der freien Wohlfahrtspflege und Jugendhilfe, Leistungen nach dem Unterhaltssicherungsgesetz	34	51	589	125	779	1 578
040	Wohn- und Kindergeld	—	—	—	—	374	374
041	Übrige soziale Maßnahmen/Angelegenheiten	21 156	2 451	761	3 341	7 132	34 841
042	Gesundheit, Sport und Leibesübungen	2 473 465	38 229	29 238	9 733	220 311	2 770 976
043	Krankenhäuser, Anstalten für Nerven- und Geisteskrankte, Gesundheitsdienst und übrige Einrichtungen	2 465 235	32 853	27 012	7 491	211 918	2 744 509
044	Sport und Leibesübungen	8 230	5 376	2 226	2 242	8 393	26 467
045	Ernährung, Landwirtschaft und Forsten	57 250	1 863	1 132	8 036	30 834	99 115
051	Übriges aus Ernährung, Landwirtschaft und Forsten	57 250	1 863	1 132	8 036	30 834	99 115
052	Wasserwirtschaft und Kulturbau	4 994	181	529	462	3 082	9 248
054	Übriger Wasser- und Kulturbau	4 994	181	529	462	3 082	9 248
055	Förderung der gewerblichen Wirtschaft	24 211	8 991	7 489	1 316	12 233	54 240
056	Wirtschaftsförderung im Inland	24 211	8 991	7 489	1 316	12 233	54 240
059	Gemeindliche Anstalten und Einrichtungen	2 646 559	51 497	44 935	31 958	323 987	3 098 936
060	Beleuchtung und Reinigung	2 001 290	4 896	27 317	16 398	162 785	2 212 686
	darunter:						
061	Straßenbeleuchtung	10 529	7	290	136	5 108	16 070
062	Stadtenwässerung, Bedürfnisanstalten	1 303 839	2 634	21 616	15 909	103 453	1 447 351
063	Müllbeseitigung und -verwertung	375 001	415	2 509	3	7 268	385 196
064	Straßenreinigung, Fuhrpark, Tierkörperbeseitigung	251 119	1 730	2 572	160	41 107	296 688
065	Feuerlöschwesen	17 318	3 973	1 518	2 850	6 224	31 883
066	Einrichtungen der Lebensmittelversorgung und Marktwesen	249 521	15 503	3 061	64	20 882	289 031
067	Bestattungswesen	155 274	1 667	1 797	426	14 997	174 161
068	Erholungseinrichtungen	98 827	5 538	4 978	4 623	27 098	141 064
069	Sonstige öffentliche Einrichtungen	124 329	19 920	6 264	7 597	92 001	250 111
070	Verkehr	888 245	13 232	31 492	35 917	132 106	1 100 992
078	Übrige Straßen	888 124	12 811	31 030	35 912	131 849	1 099 726
079	Sonstiger Verkehr	121	421	462	5	257	1 266
080	Landes- und Stadtplanung, Raumordnung, Bauverwaltung und Wohnungswirtschaft	297 928	7 622	60 227	4 905	154 831	525 513
081	Bauverwaltung, Vermessung, Landes- und Stadtplanung	251 281	3 911	1 941	771	72 723	330 627
082	Förderung des Wohnungsbaues	18 536	1 981	57 613	3 512	28 256	109 898
083	Wohnraumbewirtschaftung, übrige Bauangelegenheiten	28 111	1 730	673	622	53 852	84 988
086	Wirtschaftsunternehmen	919 709	46 068	329 503	9 598	818 748	2 123 626
089	Allgemeine Finanzen	12 811 464	515 491	265 863	1 412	157 532	13 751 762
090	Steuern, allgemeine Finanzaufweisungen und Umlagen	12 697 358	—	—	—	—	12 697 358
091	Übrige Finanzmittel (steuerähnliche Einnahmen)	63 652	—	—	—	181	63 833
092	Allgemeines Vermögen	50 454	515 491	151 511	1 412	157 350	876 218
093	Schulden und Schuldendienst	—	—	24	—	1	25
095	Förderung des Wohnungsbaues	—	—	—	—	—	—
099	Sonstige Aufgabenbereiche	—	—	24	—	1	25
100	Versorgung	—	—	—	—	—	—
101	Allgemeine Rücklagen	—	—	114 328	—	—	114 328
102	Spezielle Rücklagen	—	—	—	—	—	—
104	Insgesamt	20 850 288	814 911	948 596	141 667	2 839 416	25 594 878

1) Davon 10 242 Tsd. DM Entnahmen aus Kapitalvermögen und 451 839 Tsd. DM Erlöse aus Vermögensveräußerungen. — 2) Darunter 4 670 921 Tsd. DM Schuldenaufnahmen.

nach Arten und Aufgabenbereichen

5. Gemeinden und Gemeindeverbände

DM

Einnahmen der Vermögensbewegung			Unmittelbare Einnahmen	Zahlungen von					Nr.
Rückflüsse von Darlehen	Erlöse aus Veräußerungen, Entnahmen aus Kapitalvermögen	zusammen		Land (Bund)		Gemeinden (Gv.)		zusammen	
	Schuldenaufnahmen und Innere Darlehen (= S) Entnahmen aus Rücklagen			Zuweisungen	Schuldenaufnahme	Zuweisungen	Schuldenaufnahme		
162	112	274	166 925	168 872	—	1 471	—	170 343	004
160	112	272	166 256	162 570	—	1 392	—	163 962	005
—	—	—	6	—	—	—	—	—	006
2	—	2	663	6 302	—	79	—	6 381	007
1 548	15 297	16 845	239 185	35 547	—	19 229	—	54 776	011
719	37	756	188 347	21 533	—	5 859	—	27 392	012
24 589	44 439	69 028	305 249	1 242 421	—	205 946	—	1 448 367	013
12 294	25	12 319	34 367	7 471	—	33 569	—	41 040	014
10 100	34 357	44 457	176 597	643 202	—	74 543	—	717 745	015
330	1 038	1 368	12 870	146 046	—	28 175	—	174 221	016
980	5 579	6 559	22 506	253 301	—	32 753	—	286 054	017
885	3 440	4 325	58 909	192 401	—	36 906	—	229 307	018
113	19	132	4 419	5 997	—	111	—	6 108	019
113	19	132	4 419	5 997	—	111	—	6 108	024
940	12 927	13 867	165 750	56 303	—	9 031	—	65 334	025
940	12 927	13 867	165 750	56 303	—	9 031	—	65 334	026
23 529	4 796	28 325	1 119 822	1 494 415	—	405 058	—	1 899 473	028
111	—	111	4 609	153 766	—	2 189	—	155 955	031
20 321	—	20 321	579 663	572 155	—	290 493	—	862 648	032
1 452	1 444	2 896	258 285	17 549	—	10 603	—	28 152	033
31	—	31	103 807	26 387	—	69 610	—	95 997	034
877	289	1 166	132 865	13 481	—	17 580	—	31 061	035
430	150	580	2 158	319 717	—	159	—	319 876	039
—	—	—	374	317 153	—	3 686	—	320 839	040
307	2 913	3 220	38 061	74 207	—	10 738	—	84 945	041
4 731	15 999	20 730	2 791 706	250 292	—	68 977	—	319 269	042
3 626	13 053	16 679	2 761 188	228 726	—	66 508	—	295 234	043
1 105	2 946	4 051	30 518	21 566	—	2 469	—	24 035	044
1 871	2 800	4 671	103 786	192 258	—	13 037	—	205 295	045
1 871	2 800	4 671	103 786	192 258	—	13 037	—	205 295	051
182	307	489	9 737	25 944	—	2 421	—	28 365	052
182	307	489	9 737	25 944	—	2 421	—	28 365	054
7 915	4 359	12 274	66 514	34 018	—	1 677	—	35 695	055
7 915	4 359	12 274	66 514	34 018	—	1 677	—	35 695	056
8 843	37 996	46 839	3 145 775	533 701	—	72 330	—	606 031	059
7 049	20 043	27 092	2 239 778	410 218	—	40 067	—	450 285	060
1 089	720	1 809	17 879	836	—	55	—	891	061
5 367	18 030	23 397	1 470 748	398 540	—	37 401	—	435 941	062
162	66	228	385 424	8 424	—	301	—	8 725	063
316	730	1 046	297 734	1 399	—	1 034	—	2 433	064
174	342	516	32 399	30 642	—	7 572	—	38 214	065
231	594	825	289 856	1 854	—	151	—	2 005	066
85	3 011	3 096	177 257	9 004	—	984	—	9 988	067
485	3 425	3 910	144 974	23 901	—	3 452	—	27 353	068
819	10 581	11 400	261 511	58 082	—	20 104	—	78 186	069
11 949	55 715	67 664	1 168 656	2 457 337	—	120 256	—	2 577 593	070
10 550	55 648	66 198	1 165 924	2 453 928	—	120 222	—	2 574 150	078
1 399	67	1 466	2 732	3 409	—	34	—	3 443	079
104 629	76 269	180 898	706 411	88 613	—	7 888	—	96 501	080
547	5 470	6 017	336 644	34 752	—	1 060	—	35 812	081
103 914	67 311	171 225	281 123	23 000	—	3 594	—	26 594	082
168	3 488	3 656	88 644	30 861	—	3 234	—	34 095	083
158 326	49 758	208 084	2 331 710	223 673	—	9 149	—	232 822	086
81 980	7 456 276	7 538 256	21 290 018	5 523 849	322 538	3 422 934	74 239	9 343 560	089
—	—	—	12 697 358	5 478 904	—	3 416 495	—	8 895 399	090
—	—	—	63 833	—	—	—	—	—	091
81 964	462 081 ¹⁾	544 045	1 420 263	44 544	—	6 439	—	50 983	092
16	4 670 921	4 670 937	4 670 962	401	322 36	—	74 239	397 178	093
—	S 246 811	246 811	246 811	—	700	—	3 524	36 224	095
16	S 4 424 110	4 424 126	4 424 151	—	838	—	70 715	360 553	099
—	—	—	—	—	—	—	—	—	100
—	65 879	65 879	180 207	—	—	—	—	—	101
—	2 257 395	2 257 395	2 257 395	—	—	—	—	—	102
432 026	7 777 106 ²⁾	8 209 132	33 804 010	12 354 773	322 538	4 365 374	74 239	17 116 924	104

C. Ausgaben und Einnahmen nach Gebietskörperschaften,

001 OBERSTE STAATSORGANE

1000

NR.	ART DER AUSGABEN/EINNAHMEN	INSGESAMT	BUND, LAF, ERP				LAEN		
			ZUSAMMEN	BUND	LASTENAUS- GLEICHST.	ERP-SOND. VERMOEGEN	ZUSAMMEN	OHNE STADTSTAAT	SCHLESWIG- HOLSTEIN
		1	2	3	4	5	6	7	8
01	PERSONALAUSGABEN								
	1 STAAT	901 809	383 589	383 589	-	-	518 220	398 135	42 140
	2 GEMEINDEN (GV.)	-	-	-	-	-	-	-	-
	3 ZUSAMMEN	901 809	383 589	383 589	-	-	518 220	398 135	42 140
02	UNTERHALTUNG V. UNBEWEGL. VERMOEGEN								
	1 STAAT	10 964	2 701	2 701	-	-	8 263	7 166	3 624
	2 GEMEINDEN (GV.)	-	-	-	-	-	-	-	-
	3 ZUSAMMEN	10 964	2 701	2 701	-	-	8 263	7 166	3 624
03	ZUWEISUNGEN AN ZWECKVERBAENDE USW.								
	1 STAAT	24 984	737	737	-	-	24 247	22 723	2 539
	2 GEMEINDEN (GV.)	-	-	-	-	-	-	-	-
	3 ZUSAMMEN	24 984	737	737	-	-	24 247	22 723	2 539
04	UEBR. VERWALTUNGS- U. ZWECKAUSGABEN								
	1 STAAT	294 917	197 326	197 326	-	-	97 591	69 077	6 548
	2 GEMEINDEN (GV.)	-	-	-	-	-	-	-	-
	3 ZUSAMMEN	294 917	197 326	197 326	-	-	97 591	69 077	6 548
05	BAUTEN UND GROSSE INSTANDSETZUNGEN								
	1 STAAT	39 445	26 545	26 545	-	-	12 900	10 023	1 336
	2 GEMEINDEN (GV.)	-	-	-	-	-	-	-	-
	3 ZUSAMMEN	39 445	26 545	26 545	-	-	12 900	10 023	1 336
06	NEUANSCHAFFUNG V. BEWEGL. VERMOEGEN								
	1 STAAT	6 941	2 302	2 302	-	-	4 639	3 582	492
	2 GEMEINDEN (GV.)	-	-	-	-	-	-	-	-
	3 ZUSAMMEN	6 941	2 302	2 302	-	-	4 639	3 582	492
07	ERWERB VON GRUNDVERMOEGEN								
	1 STAAT	469	-	-	-	-	469	469	251
	2 GEMEINDEN (GV.)	-	-	-	-	-	-	-	-
	3 ZUSAMMEN	469	-	-	-	-	469	469	251
08	GEWAHRUNG VON DARLEHEN								
	1 STAAT	-	-	-	-	-	-	-	-
	2 GEMEINDEN (GV.)	-	-	-	-	-	-	-	-
	3 ZUSAMMEN	-	-	-	-	-	-	-	-
09	BETEILIGUNGEN								
	1 STAAT	-	-	-	-	-	-	-	-
	2 GEMEINDEN (GV.)	-	-	-	-	-	-	-	-
	3 ZUSAMMEN	-	-	-	-	-	-	-	-
10	UEBR. AUSGABEN D. VERMOEGENSBEWEGUNG								
	1 STAAT	-	-	-	-	-	-	-	-
	2 GEMEINDEN (GV.)	-	-	-	-	-	-	-	-
	3 ZUSAMMEN	-	-	-	-	-	-	-	-
11	UNMITTELBARE AUSGABEN								
	1 STAAT	1 279 529	613 200	613 200	-	-	666 329	511 175	56 930
	2 GEMEINDEN (GV.)	-	-	-	-	-	-	-	-
	3 ZUSAMMEN	1 279 529	613 200	613 200	-	-	666 329	511 175	56 930
12	ZAHLUNGEN AN BUND, LAF, ERP								
	1 STAAT	5	-	-	-	-	5	-	-
13	ZAHLUNGEN AN LAENDER								
	1 STAAT	2 612	-	-	-	-	2 612	2 578	92
	2 GEMEINDEN (GV.)	-	-	-	-	-	-	-	-
	3 ZUSAMMEN	2 612	-	-	-	-	2 612	2 578	92
14	ZAHLUNGEN AN GEMEINDEN (GV.)								
	1 STAAT	1 632	-	-	-	-	1 632	1 632	17
	2 GEMEINDEN (GV.)	-	-	-	-	-	-	-	-
	3 ZUSAMMEN	1 632	-	-	-	-	1 632	1 632	17
15	GEBUEHREN, ENTGELTE, STRAFEN								
	1 STAAT	8 043	1 044	1 044	-	-	6 999	6 527	377
	2 GEMEINDEN (GV.)	-	-	-	-	-	-	-	-
	3 ZUSAMMEN	8 043	1 044	1 044	-	-	6 999	6 527	377
16	UEBR. VERWALT.- U. BETRIEBSEINNAHMEN								
	1 STAAT	11 389	3 167	3 167	-	-	8 222	5 983	621
	2 GEMEINDEN (GV.)	-	-	-	-	-	-	-	-
	3 ZUSAMMEN	11 389	3 167	3 167	-	-	8 222	5 983	621
17	EINNAHMEN DER VERMOEGENSBEWEGUNG								
	1 STAAT	427	251	251	-	-	176	166	39
	2 GEMEINDEN (GV.)	-	-	-	-	-	-	-	-
	3 ZUSAMMEN	427	251	251	-	-	176	166	39
18	UNMITTELBARE EINNAHMEN								
	1 STAAT	19 859	4 462	4 462	-	-	15 397	12 676	1 037
	2 GEMEINDEN (GV.)	-	-	-	-	-	-	-	-
	3 ZUSAMMEN	19 859	4 462	4 462	-	-	15 397	12 676	1 037
19	ZAHLUNGEN V. GEBIETSKOERPERSCHAFTEN								
	1 STAAT	3 714	-	-	-	-	3 714	1 032	653
	2 GEMEINDEN (GV.)	-	-	-	-	-	-	-	-
	3 ZUSAMMEN	3 714	-	-	-	-	3 714	1 032	653
	NACHRICHTLICH								
20	NETTOAUSGABEN								
	1 STAAT	1 280 064	613 200	613 200	-	-	666 864	514 353	56 386
	2 GEMEINDEN (GV.)	-	-	-	-	-	-	-	-
	3 ZUSAMMEN	1 280 064	613 200	613 200	-	-	666 864	514 353	56 386

Aufgabenbereichen und ausgewählten Ausgabe-/ Einnahmearten

DM

ÖRFPSTE STAATSORGANE 001

DER											NR.
NIEDER- SACHSEN	NORDRHEIN- WESTFALEN	HESSEN	RHEINLAND- PFALZ	BADEN- WÜRTTEMBERG	BAYERN	SAARLAND	STAAT- STAATEN	HAMBURG	BREMEN	BERLIN (WEST)	
9	10	11	12	13	14	15	16	17	18	19	
48 248	75 332	42 594	31 659	51 968	75 698	30 496	120 085	35 192	16 802	68 091	01
-	-	-	-	-	-	-	-	-	-	-	1
48 248	75 332	42 594	31 659	51 968	75 698	30 496	120 085	35 192	16 802	68 091	2
-	-	-	-	-	-	-	-	-	-	-	3
457	965	452	324	503	695	146	1 097	733	221	143	02
-	-	-	-	-	-	-	-	-	-	-	1
457	965	452	324	503	695	146	1 097	733	221	143	2
-	-	-	-	-	-	-	-	-	-	-	3
3 756	5 450	-	3 373	4 427	3 071	107	1 524	42	193	1 289	03
-	-	-	-	-	-	-	-	-	-	-	1
3 756	5 450	-	3 373	4 427	3 071	107	1 524	42	193	1 289	2
-	-	-	-	-	-	-	-	-	-	-	3
8 387	15 052	8 361	5 234	9 155	11 299	5 041	28 514	7 065	5 482	15 967	04
-	-	-	-	-	-	-	-	-	-	-	1
8 387	15 052	8 361	5 234	9 155	11 299	5 041	28 514	7 065	5 482	15 967	2
-	-	-	-	-	-	-	-	-	-	-	3
129	540	165	993	177	5 411	1 272	2 877	25	2 804	48	05
-	-	-	-	-	-	-	-	-	-	-	1
129	540	165	993	177	5 411	1 272	2 877	25	2 804	48	2
-	-	-	-	-	-	-	-	-	-	-	3
475	421	253	242	364	867	468	1 057	58	149	850	06
-	-	-	-	-	-	-	-	-	-	-	1
475	421	253	242	364	867	468	1 057	58	149	850	2
-	-	-	-	-	-	-	-	-	-	-	3
-	-	-	-	-	218	-	-	-	-	-	07
-	-	-	-	-	-	-	-	-	-	-	1
-	-	-	-	-	218	-	-	-	-	-	2
-	-	-	-	-	-	-	-	-	-	-	3
-	-	-	-	-	-	-	-	-	-	-	08
-	-	-	-	-	-	-	-	-	-	-	1
-	-	-	-	-	-	-	-	-	-	-	2
-	-	-	-	-	-	-	-	-	-	-	3
-	-	-	-	-	-	-	-	-	-	-	09
-	-	-	-	-	-	-	-	-	-	-	1
-	-	-	-	-	-	-	-	-	-	-	2
-	-	-	-	-	-	-	-	-	-	-	3
-	-	-	-	-	-	-	-	-	-	-	10
-	-	-	-	-	-	-	-	-	-	-	1
-	-	-	-	-	-	-	-	-	-	-	2
-	-	-	-	-	-	-	-	-	-	-	3
61 452	97 760	51 825	41 825	66 594	97 259	37 530	155 154	43 115	25 651	86 388	11
-	-	-	-	-	-	-	-	-	-	-	1
61 452	97 760	51 825	41 825	66 594	97 259	37 530	155 154	43 115	25 651	86 388	2
-	-	-	-	-	-	-	-	-	-	-	3
-	-	-	-	-	-	-	5	5	-	-	12
-	-	-	-	-	-	-	-	-	-	-	1
251	1 004	257	153	373	443	5	34	-	34	-	13
-	-	-	-	-	-	-	-	-	-	-	1
251	1 004	257	153	373	443	5	34	-	34	-	2
-	-	-	-	-	-	-	-	-	-	-	3
843	-	484	288	-	-	-	-	-	-	-	14
-	-	-	-	-	-	-	-	-	-	-	1
843	-	484	288	-	-	-	-	-	-	-	2
-	-	-	-	-	-	-	-	-	-	-	3
263	411	641	164	1 226	2 480	965	472	191	97	184	15
-	-	-	-	-	-	-	-	-	-	-	1
263	411	641	164	1 226	2 480	965	472	191	97	184	2
-	-	-	-	-	-	-	-	-	-	-	3
429	743	447	373	730	2 153	487	2 239	711	1 146	382	16
-	-	-	-	-	-	-	-	-	-	-	1
429	743	447	373	730	2 153	487	2 239	711	1 146	382	2
-	-	-	-	-	-	-	-	-	-	-	3
41	28	2	48	-	-	8	10	-	10	-	17
-	-	-	-	-	-	-	-	-	-	-	1
41	28	2	48	-	-	8	10	-	10	-	2
-	-	-	-	-	-	-	-	-	-	-	3
733	1 182	1 090	585	1 956	4 633	1 460	2 721	902	1 253	566	18
-	-	-	-	-	-	-	-	-	-	-	1
733	1 182	1 090	585	1 956	4 633	1 460	2 721	902	1 253	566	2
-	-	-	-	-	-	-	-	-	-	-	3
112	2	-	174	-	91	-	2 682	91	48	2 543	19
-	-	-	-	-	-	-	-	-	-	-	1
112	2	-	174	-	91	-	2 682	91	48	2 543	2
-	-	-	-	-	-	-	-	-	-	-	3
62 434	98 762	52 566	42 092	66 967	97 611	37 535	152 511	43 029	25 637	83 845	20
-	-	-	-	-	-	-	-	-	-	-	1
62 434	98 762	52 566	42 092	66 967	97 611	37 535	152 511	43 029	25 637	83 845	2
-	-	-	-	-	-	-	-	-	-	-	3

C. Ausgaben und Einnahmen nach Gebietskörperschaften;

002 AUSWAERTIGE ANGELEGENHEITEN

1000

NR.	ART DER AUSGABEN/EINNAHMEN	INSGESAMT	BUND, LAF, ERP				LANDER ZUSAMMEN		
			ZUSAMMEN	BUND	LASTENAUS- GLEICHST.	ERP-SOND- VERMOEGEN			
		1	2	3	4	5	6		
01	PERSONALAUSGABEN								
1	STAAT	176 832	176 832	176 832	-	-	-		
2	GEMEINDEN (GV.)	-	-	-	-	-	-		
3	ZUSAMMEN	176 832	176 832	176 832	-	-	-		
02	UNTERHALTUNG V. UNBEW. VERMOEGEN								
1	STAAT	2 735	2 735	2 735	-	-	-		
2	GEMEINDEN (GV.)	-	-	-	-	-	-		
3	ZUSAMMEN	2 735	2 735	2 735	-	-	-		
03	ZUFUEHRUNGEN AN ZWECKVERBÄNDL. USW.								
1	STAAT	29 070	29 070	29 070	-	-	-		
2	GEMEINDEN (GV.)	-	-	-	-	-	-		
3	ZUSAMMEN	29 070	29 070	29 070	-	-	-		
04	UEBR. VERWALTUNGS- U. ZWECKAUSGABEN								
1	STAAT	318 215	318 215	318 932	-	1 283	-		
2	GEMEINDEN (GV.)	-	-	-	-	-	-		
3	ZUSAMMEN	318 215	318 215	318 932	-	1 283	-		
05	BAUTEN UND GRUSSE INSTANDSETZUNGEN								
1	STAAT	10 383	10 383	10 383	-	-	-		
2	GEMEINDEN (GV.)	-	-	-	-	-	-		
3	ZUSAMMEN	10 383	10 383	10 383	-	-	-		
06	NEUANSCHAFFUNG V. BEW. VERMOEGEN								
1	STAAT	2 516	2 516	2 516	-	-	-		
2	GEMEINDEN (GV.)	-	-	-	-	-	-		
3	ZUSAMMEN	2 516	2 516	2 516	-	-	-		
07	ERWERB VON GRUNDVERMOEGEN								
1	STAAT	3 642	3 642	3 642	-	-	-		
2	GEMEINDEN (GV.)	-	-	-	-	-	-		
3	ZUSAMMEN	3 642	3 642	3 642	-	-	-		
08	GEWAHRUNG VON DARLEHEN								
1	STAAT	135 831	135 831	135 831	-	-	-		
2	GEMEINDEN (GV.)	-	-	-	-	-	-		
3	ZUSAMMEN	135 831	135 831	135 831	-	-	-		
09	BETEILIGUNGEN								
1	STAAT	-	-	-	-	-	-		
2	GEMEINDEN (GV.)	-	-	-	-	-	-		
3	ZUSAMMEN	-	-	-	-	-	-		
10	UEBR. AUSGABEN D. VERMOEGENSBEWEGUNG								
1	STAAT	-	-	-	-	-	-		
2	GEMEINDEN (GV.)	-	-	-	-	-	-		
3	ZUSAMMEN	-	-	-	-	-	-		
11	UNMITTELBARE AUSGABEN								
1	STAAT	679 224	679 224	677 941	-	1 283	-		
2	GEMEINDEN (GV.)	-	-	-	-	-	-		
3	ZUSAMMEN	679 224	679 224	677 941	-	1 283	-		
12	ZAHLUNGEN AN BUND, LAF, ERP								
1	STAAT	-	-	-	-	-	-		
13	ZAHLUNGEN AN LAENDER								
1	STAAT	-	-	-	-	-	-		
2	GEMEINDEN (GV.)	-	-	-	-	-	-		
3	ZUSAMMEN	-	-	-	-	-	-		
14	ZAHLUNGEN AN GEMEINDEN (GV.)								
1	STAAT	-	-	-	-	-	-		
2	GEMEINDEN (GV.)	-	-	-	-	-	-		
3	ZUSAMMEN	-	-	-	-	-	-		
15	GEBUEHREN, ENTGELTE, STRAFEN								
1	STAAT	3 868	3 868	3 868	-	-	-		
2	GEMEINDEN (GV.)	-	-	-	-	-	-		
3	ZUSAMMEN	3 868	3 868	3 868	-	-	-		
16	UEBR. VERWALT.- U. BETRIEBSEINNAHMEN								
1	STAAT	123 109	123 109	123 109	-	-	-		
2	GEMEINDEN (GV.)	-	-	-	-	-	-		
3	ZUSAMMEN	123 109	123 109	123 109	-	-	-		
17	EINNAHMEN DER VERMOEGENSBEWEGUNG								
1	STAAT	1 841	1 841	1 841	-	-	-		
2	GEMEINDEN (GV.)	-	-	-	-	-	-		
3	ZUSAMMEN	1 841	1 841	1 841	-	-	-		
18	UNMITTELBARE EINNAHMEN								
1	STAAT	128 818	128 818	128 818	-	-	-		
2	GEMEINDEN (GV.)	-	-	-	-	-	-		
3	ZUSAMMEN	128 818	128 818	128 818	-	-	-		
19	ZAHLUNGEN V. GEBIETSKOERPERSCHAFTEN								
1	STAAT	-	-	-	-	-	-		
2	GEMEINDEN (GV.)	-	-	-	-	-	-		
3	ZUSAMMEN	-	-	-	-	-	-		
20	NACHRICHTLICH								
	NETTOAUSGABEN								
1	STAAT	679 224	679 224	677 941	-	1 283	-		
2	GEMEINDEN (GV.)	-	-	-	-	-	-		
3	ZUSAMMEN	679 224	679 224	677 941	-	1 283	-		

Aufgabenbereichen und ausgewählten Ausgabe-/ Einnahmearten

DM

003 VERTEIDIGUNG

NR.	ART DER AUSGABEN/EINNAHMEN	INSGESAMT	BUND, LAF, ERP					LÄNDER ZUSAMMEN		
			ZUSAMMEN	BUND	LASTENAUS- GLEICHST.	ERP-SOND- VERMUEGEN				
		1	2	3	4	5		6		
01	PERSONALAUSGABEN									
1	STAAT	6 036 029	6 036 029	6 036 029	-	-	-	-		
2	GEMEINDEN (GV.)	-	-	-	-	-	-	-		
3	ZUSAMMEN	6 036 029	6 036 029	6 036 029	-	-	-	-		
02	UNTERHALTUNG V. UNBEWEGL. VERMOEGEN									
1	STAAT	138 356	138 356	138 356	-	-	-	-		
2	GEMEINDEN (GV.)	-	-	-	-	-	-	-		
3	ZUSAMMEN	138 356	138 356	138 356	-	-	-	-		
03	ZUWEISUNGEN AN ZWECKVERBAENDE USW.									
1	STAAT	321 033	321 033	321 033	-	-	-	-		
2	GEMEINDEN (GV.)	-	-	-	-	-	-	-		
3	ZUSAMMEN	321 033	321 033	321 033	-	-	-	-		
04	UEBR. VERWALTUNGS- U. ZWECKAUSGABEN									
1	STAAT	11 625 009	11 625 009	11 625 009	-	-	-	-		
2	GEMEINDEN (GV.)	-	-	-	-	-	-	-		
3	ZUSAMMEN	11 625 009	11 625 009	11 625 009	-	-	-	-		
05	BAUTEN UND GROSSE INSTANDSETZUNGEN									
1	STAAT	1 591 557	1 591 557	1 591 557	-	-	-	-		
2	GEMEINDEN (GV.)	-	-	-	-	-	-	-		
3	ZUSAMMEN	1 591 557	1 591 557	1 591 557	-	-	-	-		
06	NEUANSCHAFFUNG V. BEWEGL. VERMOEGEN									
1	STAAT	172 052	172 052	172 052	-	-	-	-		
2	GEMEINDEN (GV.)	-	-	-	-	-	-	-		
3	ZUSAMMEN	172 052	172 052	172 052	-	-	-	-		
07	ERWERB VON GRUNDVERMOEGEN									
1	STAAT	137 679	137 679	137 679	-	-	-	-		
2	GEMEINDEN (GV.)	-	-	-	-	-	-	-		
3	ZUSAMMEN	137 679	137 679	137 679	-	-	-	-		
08	GEWAHRUNG VON DARLEHEN									
1	STAAT	528 228	528 228	528 228	-	-	-	-		
2	GEMEINDEN (GV.)	-	-	-	-	-	-	-		
3	ZUSAMMEN	528 228	528 228	528 228	-	-	-	-		
09	BETEILIGUNGEN									
1	STAAT	-	-	-	-	-	-	-		
2	GEMEINDEN (GV.)	-	-	-	-	-	-	-		
3	ZUSAMMEN	-	-	-	-	-	-	-		
10	UEBR. AUSGABEN D. VERMOEGENSBEWEGUNG									
1	STAAT	-	-	-	-	-	-	-		
2	GEMEINDEN (GV.)	-	-	-	-	-	-	-		
3	ZUSAMMEN	-	-	-	-	-	-	-		
11	UNMITTELBARE AUSGABEN									
1	STAAT	20 549 943	20 549 943	20 549 943	-	-	-	-		
2	GEMEINDEN (GV.)	-	-	-	-	-	-	-		
3	ZUSAMMEN	20 549 943	20 549 943	20 549 943	-	-	-	-		
12	ZAHLUNGEN AN BUND, LAF, ERP									
1	STAAT	-	-	-	-	-	-	-		
13	ZAHLUNGEN AN LAENDER									
1	STAAT	292 632	292 632	292 632	-	-	-	-		
2	GEMEINDEN (GV.)	-	-	-	-	-	-	-		
3	ZUSAMMEN	292 632	292 632	292 632	-	-	-	-		
14	ZAHLUNGEN AN GEMEINDEN (GV.)									
1	STAAT	489 174	489 174	489 174	-	-	-	-		
2	GEMEINDEN (GV.)	-	-	-	-	-	-	-		
3	ZUSAMMEN	489 174	489 174	489 174	-	-	-	-		
15	GEBUEHREN, ENTGELTE, STRAFEN									
1	STAAT	5 173	5 173	5 173	-	-	-	-		
2	GEMEINDEN (GV.)	-	-	-	-	-	-	-		
3	ZUSAMMEN	5 173	5 173	5 173	-	-	-	-		
16	UEBR. VERWALT.- U. BETRIEBSEINNAHMEN									
1	STAAT	744 142	744 142	744 142	-	-	-	-		
2	GEMEINDEN (GV.)	-	-	-	-	-	-	-		
3	ZUSAMMEN	744 142	744 142	744 142	-	-	-	-		
17	EINNAHMEN DER VERMOEGENSBEWEGUNG									
1	STAAT	88 821	88 821	88 821	-	-	-	-		
2	GEMEINDEN (GV.)	-	-	-	-	-	-	-		
3	ZUSAMMEN	88 821	88 821	88 821	-	-	-	-		
18	UNMITTELBARE EINNAHMEN									
1	STAAT	838 136	838 136	838 136	-	-	-	-		
2	GEMEINDEN (GV.)	-	-	-	-	-	-	-		
3	ZUSAMMEN	838 136	838 136	838 136	-	-	-	-		
19	ZAHLUNGEN V. GEBIETSKOERPERSCHAFTEN									
1	STAAT	17 383	17 383	17 383	-	-	-	-		
2	GEMEINDEN (GV.)	-	-	-	-	-	-	-		
3	ZUSAMMEN	17 383	17 383	17 383	-	-	-	-		
20	NACHRICHTLICH NETTOAUSGABEN									
1	STAAT	21 314 366	21 314 366	21 314 366	-	-	-	-		
2	GEMEINDEN (GV.)	-	-	-	-	-	-	-		
3	ZUSAMMEN	21 314 366	21 314 366	21 314 366	-	-	-	-		

C. Ausgaben und Einnahmen nach Gebietskörperschaften,

004 ÖFFENTLICHE SICHERHEIT UND ORDNUNG

1000

NR.	ART DER AUSGABEN/EINNAHMEN	INSGESAMT	BUND, LAF, ERP				LAEN		
			ZUSAMMEN	BUND	LASTENAUS- GLEICHST.	ERP-SOND- VERMOEGEN	ZUSAMMEN	OHNE STADTSTAAT.	SCHLESWIG- HOLSTEIN
			1	2	3	4	5	6	7
01	PERSONALAUSGABEN								
	1 STAAT	2 016 831	204 700	204 700	-	-	1 812 131	1 347 905	75 828
	2 GEMEINDEN (GV.)	627 327	-	-	-	-	627 327	627 327	18 262
	3 ZUSAMMEN	2 644 158	204 700	204 700	-	-	2 439 458	1 975 232	94 090
02	UNTERHALTUNG V. UNBEWEGL. VERMOEGEN								
	1 STAAT	22 413	3 509	3 509	-	-	18 904	11 395	20
	2 GEMEINDEN (GV.)	5 695	-	-	-	-	5 695	5 695	328
	3 ZUSAMMEN	28 108	3 509	3 509	-	-	24 599	17 090	348
03	ZUWEISUNGEN AN ZWECKVERBAENDE USW.								
	1 STAAT	1 015	113	113	-	-	902	380	290
	2 GEMEINDEN (GV.)	1 788	-	-	-	-	1 788	1 788	273
	3 ZUSAMMEN	2 803	113	113	-	-	2 690	2 168	563
04	UEBR. VERWALTUNGS- U. ZWECKAUSGABEN								
	1 STAAT	396 191	76 672	76 672	-	-	319 519	253 402	14 365
	2 GEMEINDEN (GV.)	111 603	-	-	-	-	111 603	111 603	4 283
	3 ZUSAMMEN	507 794	76 672	76 672	-	-	431 122	365 005	18 648
05	BAUTEN UND GROSSE INSTANDSETZUNGEN								
	1 STAAT	107 292	30 634	30 634	-	-	76 658	58 601	1 809
	2 GEMEINDEN (GV.)	18 741	-	-	-	-	18 741	18 741	3 558
	3 ZUSAMMEN	126 033	30 634	30 634	-	-	95 399	77 342	5 367
06	NEUANSCHAFFUNG V. BEWEGL. VERMOEGEN								
	1 STAAT	97 493	37 284	37 284	-	-	60 209	47 142	4 378
	2 GEMEINDEN (GV.)	10 177	-	-	-	-	10 177	10 177	206
	3 ZUSAMMEN	107 670	37 284	37 284	-	-	70 386	57 319	4 584
07	ERWERB VON GRUNDVERMOEGEN								
	1 STAAT	3 116	-	-	-	-	3 116	2 197	-
	2 GEMEINDEN (GV.)	2 283	-	-	-	-	2 283	2 283	108
	3 ZUSAMMEN	5 399	-	-	-	-	5 399	4 480	108
08	GEWAHRUNG VON DARLEHEN								
	1 STAAT	200	-	-	-	-	200	26	-
	2 GEMEINDEN (GV.)	383	-	-	-	-	383	383	10
	3 ZUSAMMEN	583	-	-	-	-	583	409	10
09	BETEILIGUNGEN								
	1 STAAT	-	-	-	-	-	-	-	-
	2 GEMEINDEN (GV.)	-	-	-	-	-	-	-	-
	3 ZUSAMMEN	-	-	-	-	-	-	-	-
10	UEBR. AUSGABEN D. VERMOEGENSBEWEGUNG								
	1 STAAT	-	-	-	-	-	-	-	-
	2 GEMEINDEN (GV.)	-	-	-	-	-	-	-	-
	3 ZUSAMMEN	-	-	-	-	-	-	-	-
11	UNMITTELBARE AUSGABEN								
	1 STAAT	2 644 551	352 912	352 912	-	-	2 291 639	1 721 048	96 690
	2 GEMEINDEN (GV.)	777 997	-	-	-	-	777 997	777 997	27 028
	3 ZUSAMMEN	3 422 548	352 912	352 912	-	-	3 069 636	2 499 045	123 718
12	ZAHLUNGEN AN BUND, LAF, ERP								
	1 STAAT	-	-	-	-	-	-	-	-
13	ZAHLUNGEN AN LAENDER								
	1 STAAT	4 720	3 777	76	-	3 701	943	684	150
	2 GEMEINDEN (GV.)	8 696	-	-	-	-	8 696	8 696	343
	3 ZUSAMMEN	13 416	3 777	76	-	3 701	9 639	9 380	493
14	ZAHLUNGEN AN GEMEINDEN (GV.)								
	1 STAAT	136 495	553	553	-	-	135 942	135 942	25
	2 GEMEINDEN (GV.)	1 610	-	-	-	-	1 610	1 610	397
	3 ZUSAMMEN	138 105	553	553	-	-	137 552	137 552	422
15	GEBUEHREN, ENTGELTE, STRAFEN								
	1 STAAT	45 195	300	300	-	-	44 895	24 138	1 169
	2 GEMEINDEN (GV.)	147 283	-	-	-	-	147 283	147 283	8 285
	3 ZUSAMMEN	192 478	300	300	-	-	192 178	171 421	9 454
16	UEBR. VERWALT.- U. BETRIEBSEINNAHMEN								
	1 STAAT	47 287	6 443	6 443	-	-	40 844	25 382	1 097
	2 GEMEINDEN (GV.)	19 368	-	-	-	-	19 368	19 368	1 038
	3 ZUSAMMEN	66 655	6 443	6 443	-	-	60 212	44 750	2 135
17	EINNAHMEN DER VERMOEGENSBEWEGUNG								
	1 STAAT	2 866	1 376	1 376	-	-	1 490	1 285	116
	2 GEMEINDEN (GV.)	274	-	-	-	-	274	274	18
	3 ZUSAMMEN	3 140	1 376	1 376	-	-	1 764	1 559	134
18	UNMITTELBARE EINNAHMEN								
	1 STAAT	95 348	8 119	8 119	-	-	87 229	50 805	2 382
	2 GEMEINDEN (GV.)	166 925	-	-	-	-	166 925	166 925	9 341
	3 ZUSAMMEN	262 273	8 119	8 119	-	-	254 154	217 730	11 723
19	ZAHLUNGEN V. GEBIETSKOERPERSCHAFTEN								
	1 STAAT	9 062	-	-	-	-	9 062	8 604	1 103
	2 GEMEINDEN (GV.)	170 343	-	-	-	-	170 343	170 343	3 235
	3 ZUSAMMEN	179 405	-	-	-	-	179 405	178 947	4 338
20	NACHRICHTLICH NETTOAUSGABEN								
	1 STAAT	2 716 704	357 242	353 541	-	3 701	2 419 462	1 849 070	95 762
	2 GEMEINDEN (GV.)	617 349	-	-	-	-	617 349	617 349	24 509
	3 ZUSAMMEN	3 394 053	357 242	353 541	-	3 701	3 036 811	2 466 419	120 271

Aufgabenbereichen und ausgewählten Ausgabe-/Einnahmearten

DM

ÖFFENTLICHE SICHERHEIT UND ORDNUNG 004

DER											NR.
NIEDER- SACHSEN	NORDRHEIN- WESTFALEN	HESSEN	RHEINLAND- PFA LZ	BADEN- WUERTTEMBERG.	BAYERN	SAARLAND	STADT- STAATEN	HAMBURG	BREMEN	BERLIN (WEST)	
9	10	11	12	13	14	15	16	17	18	19	
186 842	457 660	98 651	93 112	179 228	217 430	39 154	464 226	148 682	49 246	266 298	01
45 716	141 096	112 197	22 426	49 273	190 077	8 280	-	-	-	-	1
232 558	598 756	210 848	115 538	268 501	407 507	47 434	464 226	148 682	49 246	266 298	2
											3
1 548	3 795	889	886	1 812	2 216	229	7 509	1 236	267	6 006	02
482	2 565	714	87	531	937	51	-	-	-	-	1
2 030	6 360	1 603	973	2 343	3 153	280	7 509	1 236	267	6 006	2
											3
-	-	-	77	-	13	-	522	517	5	-	03
361	456	161	86	244	196	11	-	-	-	-	1
361	456	161	163	244	209	11	522	517	5	-	2
											3
33 569	103 030	22 412	12 377	33 780	27 446	6 423	66 117	21 050	8 854	36 213	04
9 856	32 702	15 751	3 594	14 710	29 522	1 185	-	-	-	-	1
43 425	135 732	38 163	15 971	48 490	56 968	7 608	66 117	21 050	8 854	36 213	2
											3
6 705	5 842	2 171	12 555	8 105	18 378	3 036	18 057	4 023	4 018	10 016	05
2 346	4 859	1 501	105	2 554	3 600	218	-	-	-	-	1
9 051	10 701	3 672	12 660	10 659	21 978	3 254	18 057	4 023	4 018	10 016	2
											3
7 326	15 304	5 643	3 022	6 485	4 686	298	13 067	4 270	1 561	7 236	06
763	2 210	1 448	200	1 236	3 979	135	-	-	-	-	1
8 089	17 514	7 091	3 222	7 721	8 665	433	13 067	4 270	1 561	7 236	2
											3
-	628	57	-	-	1 512	-	919	-	-	919	07
110	327	-	4	-	1 734	-	-	-	-	-	1
110	955	57	4	-	3 246	-	919	-	-	919	2
											3
-	-	-	26	-	-	-	174	-	-	174	08
322	30	-	-	-	20	1	-	-	-	-	1
322	30	-	26	-	20	1	174	-	-	174	2
											3
-	-	-	-	-	-	-	-	-	-	-	09
-	-	-	-	-	-	-	-	-	-	-	1
-	-	-	-	-	-	-	-	-	-	-	2
											3
-	-	-	-	-	-	-	-	-	-	-	10
-	-	-	-	-	-	-	-	-	-	-	1
-	-	-	-	-	-	-	-	-	-	-	2
											3
335 990	586 259	129 823	122 055	229 410	271 681	49 140	570 591	179 778	63 951	326 862	11
59 956	184 245	131 772	26 502	108 548	230 065	9 881	-	-	-	-	1
295 946	770 504	261 595	148 557	337 958	501 746	59 021	570 591	179 778	63 951	326 862	2
											3
-	-	-	-	-	-	-	-	-	-	-	12
											1
269	-	-	62	109	78	16	259	127	63	69	13
2 110	-	418	1 415	4 127	283	-	-	-	-	-	1
2 379	-	418	1 477	4 236	361	16	259	127	63	69	2
											3
-	472	41 105	572	36 568	57 200	-	-	-	-	-	14
344	563	124	91	28	63	-	-	-	-	-	1
344	1 035	41 229	663	36 596	57 263	-	-	-	-	-	2
											3
2 759	9 705	1 069	2 327	2 840	3 957	312	20 757	11 151	3 035	6 571	15
24 621	50 838	10 710	11 429	15 008	24 378	2 014	-	-	-	-	1
27 380	60 543	11 779	13 756	17 848	28 335	2 326	20 757	11 151	3 035	6 571	2
											3
2 283	9 494	1 456	1 604	4 758	3 980	710	15 462	2 823	8 228	4 411	16
1 860	7 165	2 165	953	2 297	3 656	234	-	-	-	-	1
4 143	16 659	3 621	2 557	7 055	7 636	944	15 462	2 823	8 228	4 411	2
											3
130	883	32	111	-	-	13	205	-	46	159	17
135	104	7	1	8	1	-	-	-	-	-	1
265	987	39	112	8	1	13	205	-	46	159	2
											3
5 172	20 082	2 557	4 042	7 598	7 937	1 035	36 424	13 974	11 309	11 141	18
26 616	58 107	12 882	12 383	17 313	28 035	2 248	-	-	-	-	1
31 788	78 189	15 439	16 425	24 911	35 972	3 283	36 424	13 974	11 309	11 141	2
											3
-	1 793	-	1 342	4 358	8	-	458	359	99	-	19
2 851	4 418	42 330	332	37 922	79 020	235	-	-	-	-	1
2 851	6 211	42 330	1 674	42 280	79 028	235	458	359	99	-	2
											3
236 259-	584 938-	170 928-	121 347-	261 729-	328 951-	49 156-	570 392-	179 546-	63 915-	326 931-	20
59 374-	180 104-	89 874-	27 676-	74 781-	151 385-	9 646-	-	-	-	-	1
295 633-	765 042-	260 802-	149 023-	336 510-	480 336-	58 802-	570 392-	179 546-	63 915-	326 931-	2
											3

C. Ausgaben und Einnahmen nach Gebietskörperschaften,

005 POLIZEI (EINSCHL.BGS), SONSTIGE OEFFENTLICHE ORDNUNGSAUFGABEN

1000

NR.	ART DER AUSGABEN/EINNAHMEN	INSGESAMT	BUND, LAF, ERP				LAEN		
			ZUSAMMEN	BUND	LASTENAUS- GLEICHSF.	ERP-SOND. VERMOEGEN	ZUSAMMEN	OHNE STADTSTAAT.	SCHLESWIG- HOLSTEIN
		1	2	3	4	5	6	7	8
01	PERSONALAUSGABEN								
1	STAAT	2 014 357	204 700	204 700	-	-	1 809 657	1 346 845	74 768
2	GEMEINDEN (GV.)	610 271	-	-	-	-	610 271	610 271	16 964
3	ZUSAMMEN	2 624 628	204 700	204 700	-	-	2 419 928	1 957 116	91 732
02	UNTERHALTUNG V.UNBEWEGL.-VERMOEGEN								
1	STAAT	22 287	3 509	3 509	-	-	18 778	11 315	-
2	GEMEINDEN (GV.)	5 457	-	-	-	-	5 457	5 457	324
3	ZUSAMMEN	27 744	3 509	3 509	-	-	24 235	16 772	324
03	ZUWEISUNGEN AN ZWECKVERBAENDE USW.								
1	STAAT	131	113	113	-	-	18	13	-
2	GEMEINDEN (GV.)	1 555	-	-	-	-	1 555	1 555	253
3	ZUSAMMEN	1 686	113	113	-	-	1 573	1 568	253
04	UEBR.-VERWALTUNGS- U.ZWECKAUSGABEN								
1	STAAT	379 973	76 672	76 672	-	-	303 301	240 574	13 456
2	GEMEINDEN (GV.)	107 965	-	-	-	-	107 965	107 965	4 024
3	ZUSAMMEN	487 938	76 672	76 672	-	-	411 266	348 539	17 480
05	BAUTEN UND GROSSE INSTANDSETZUNGEN								
1	STAAT	103 971	30 634	30 634	-	-	73 337	55 349	1 262
2	GEMEINDEN (GV.)	15 183	-	-	-	-	15 183	15 183	1 040
3	ZUSAMMEN	119 154	30 634	30 634	-	-	88 520	70 532	2 302
06	NEUANSCHAFFUNG V.BEWEGL.-VERMOEGEN								
1	STAAT	95 198	37 284	37 284	-	-	57 914	45 347	4 189
2	GEMEINDEN (GV.)	9 058	-	-	-	-	9 058	9 058	118
3	ZUSAMMEN	104 256	37 284	37 284	-	-	66 972	54 405	4 307
07	ERWERB VON GRUNDVERMOEGEN								
1	STAAT	3 116	-	-	-	-	3 116	2 197	-
2	GEMEINDEN (GV.)	2 283	-	-	-	-	2 283	2 283	108
3	ZUSAMMEN	5 399	-	-	-	-	5 399	4 480	108
08	GEWAHRUNG VON DARLEHEN								
1	STAAT	700	-	-	-	-	200	26	-
2	GEMEINDEN (GV.)	383	-	-	-	-	383	383	10
3	ZUSAMMEN	563	-	-	-	-	583	409	10
09	BETEILIGUNGEN								
1	STAAT	-	-	-	-	-	-	-	-
2	GEMEINDEN (GV.)	-	-	-	-	-	-	-	-
3	ZUSAMMEN	-	-	-	-	-	-	-	-
10	UEBR.-AUSGABEN D.VERMOEGENSBEWEGUNG								
1	STAAT	-	-	-	-	-	-	-	-
2	GEMEINDEN (GV.)	-	-	-	-	-	-	-	-
3	ZUSAMMEN	-	-	-	-	-	-	-	-
11	UNMITTELBARE AUSGABEN								
1	STAAT	2 619 233	352 912	352 912	-	-	2 266 321	1 701 666	93 675
2	GEMEINDEN (GV.)	752 155	-	-	-	-	752 155	752 155	22 841
3	ZUSAMMEN	3 371 368	352 912	352 912	-	-	3 018 476	2 453 821	116 516
12	ZAHLUNGEN AN BUND, LAF, ERP								
1	STAAT	-	-	-	-	-	-	-	-
13	ZAHLUNGEN AN LAENDER								
1	STAAT	4 720	3 777	76	-	3 701	943	684	150
2	GEMEINDEN (GV.)	8 694	-	-	-	-	8 694	8 694	341
3	ZUSAMMEN	13 414	3 777	76	-	3 701	9 637	9 378	491
14	ZAHLUNGEN AN GEMEINDEN (GV.)								
1	STAAT	135 426	553	553	-	-	134 873	134 873	-
2	GEMEINDEN (GV.)	1 530	-	-	-	-	1 530	1 530	395
3	ZUSAMMEN	136 956	553	553	-	-	136 403	136 403	395
15	GEBUEHREN, ENTGELTE, STRAFEN								
1	STAAT	45 191	300	300	-	-	44 891	24 134	1 169
2	GEMEINDEN (GV.)	147 270	-	-	-	-	147 270	147 270	8 285
3	ZUSAMMEN	192 461	300	300	-	-	192 161	171 404	9 454
16	UEBR.-VERWALT.- U.BETRIEBSEINNAHMEN								
1	STAAT	48 962	6 443	6 443	-	-	40 519	25 194	1 097
2	GEMEINDEN (GV.)	18 714	-	-	-	-	18 714	18 714	927
3	ZUSAMMEN	65 676	6 443	6 443	-	-	59 233	43 908	2 024
17	EINNAHMEN DER VERMOEGENSBEWEGUNG								
1	STAAT	2 843	1 376	1 376	-	-	1 467	1 262	116
2	GEMEINDEN (GV.)	272	-	-	-	-	272	272	18
3	ZUSAMMEN	3 115	1 376	1 376	-	-	1 739	1 534	134
18	UNMITTELBARE EINNAHMEN								
1	STAAT	94 956	8 119	8 119	-	-	86 877	50 590	2 382
2	GEMEINDEN (GV.)	166 256	-	-	-	-	166 256	166 256	9 230
3	ZUSAMMEN	261 252	8 119	8 119	-	-	253 133	216 846	11 612
19	ZAHLUNGEN V.GEBIETSKOERPERSCHAFTEN								
1	STAAT	7 221	-	-	-	-	7 221	6 856	-
2	GEMEINDEN (GV.)	163 962	-	-	-	-	163 962	163 962	1 018
3	ZUSAMMEN	171 183	-	-	-	-	171 183	170 818	1 018
20	NACHRICHTLICH NETTOAUSGABEN								
1	STAAT	2 752 158-	357 242-	353 541-	-	3 701-	2 394 916-	1 830 367-	93 825-
2	GEMEINDEN (GV.)	597 806-	-	-	-	-	597 806-	597 806-	22 535-
3	ZUSAMMEN	3 349 964-	357 242-	353 541-	-	3 701-	2 992 722-	2 428 173-	116 360-

Aufgabenbereichen und ausgewählten Ausgabe-/ Einnahmearten

DM											POLIZEI (EINSCHL.BGS), SONSTIGE OEFFENTLICHE ORDNUNGSAUFGABEN 005
DER											NR.
NIEDER- SACHSEN	NORDRHEIN- WESTFALEN	HESSEN	RHEINLAND- PFALZ	BADEN- WUERTTEMBERG	BAYERN	SAARLAND	STADT- STAATEN	HAMBURG	BREMEN	BERLIN (WEST)	
9	10	11	12	13	14	15	16	17	18	19	
186 842	457 660	98 651	93 112	179 228	217 430	39 154	462 812	147 411	49 103	266 298	01
44 215	133 094	111 062	21 582	87 586	187 845	7 923	-	-	-	-	1
231 057	590 754	209 713	114 694	266 814	405 275	47 077	462 812	147 411	49 103	266 298	2
1 548	3 795	889	826	1 812	2 216	229	7 463	1 211	246	6 006	02
462	2 419	710	85	499	913	45	-	-	-	-	1
2 010	6 214	1 599	911	2 311	3 129	274	7 463	1 211	246	6 006	2
-	-	-	-	-	-	13	-	-	5	-	03
330	332	131	75	237	191	6	-	-	-	-	1
330	332	131	75	237	204	6	-	-	5	-	2
33	97	18	12	32	27	5	62	20	8	33	04
125	785	186	143	616	287	976	727	863	813	051	1
9 626	30 669	15 600	3 444	14 406	29 123	1 073	-	-	-	-	2
42 751	128 454	33 786	15 587	47 022	56 410	7 049	62 727	20 863	8 813	33 051	3
6 705	5 842	2 098	11 886	7 882	18 175	1 499	17 988	3 954	4 018	10 016	05
2 298	4 654	1 459	63	2 474	3 118	77	-	-	-	-	1
9 003	10 496	3 557	11 949	10 356	21 293	1 576	17 988	3 954	4 018	10 016	2
6 956	15 304	5 643	2 135	6 410	4 412	298	12 567	3 778	1 553	7 236	06
599	1 611	1 431	140	1 185	3 887	87	-	-	-	-	1
7 555	16 915	7 074	2 275	7 595	8 299	385	12 567	3 778	1 553	7 236	2
-	628	57	-	-	1 512	-	919	-	-	919	07
110	327	-	4	-	1 734	-	-	-	-	-	1
110	955	57	4	-	3 246	-	919	-	-	919	2
-	-	-	26	-	-	-	174	-	-	174	08
322	30	-	-	-	20	1	-	-	-	-	1
322	30	-	26	-	20	1	174	-	-	174	2
-	-	-	-	-	-	-	-	-	-	-	09
-	-	-	-	-	-	-	-	-	-	-	1
-	-	-	-	-	-	-	-	-	-	-	2
-	-	-	-	-	-	-	-	-	-	-	3
-	-	-	-	-	-	-	-	-	-	-	10
-	-	-	-	-	-	-	-	-	-	-	1
-	-	-	-	-	-	-	-	-	-	-	2
-	-	-	-	-	-	-	-	-	-	-	3
235 176	581 014	125 524	120 128	227 948	271 045	47 156	564 655	177 217	63 738	323 700	11
57 962	173 136	130 393	25 393	106 387	226 831	9 212	-	-	-	-	1
293 138	754 150	255 917	145 521	334 335	497 876	56 368	564 655	177 217	63 738	323 700	2
-	-	-	-	-	-	-	-	-	-	-	0
269	-	-	62	109	78	16	259	127	63	69	13
2 110	-	418	1 415	4 127	283	-	-	-	-	-	1
2 379	-	418	1 477	4 236	361	16	259	127	63	69	2
-	-	41 105	-	36 568	57 200	-	-	-	-	-	14
290	563	108	83	28	63	-	-	-	-	-	1
290	563	41 213	83	36 596	57 263	-	-	-	-	-	2
2 759	9 705	1 069	2 327	2 840	3 957	308	20 757	11 151	3 035	6 571	15
24 621	50 825	10 710	11 429	15 008	24 378	2 014	-	-	-	-	1
27 380	60 530	11 779	13 756	17 848	28 335	2 322	20 757	11 151	3 035	6 571	2
2 250	9 492	1 456	1 458	4 758	3 973	710	15 325	2 702	8 212	4 411	16
1 802	7 042	2 083	942	2 094	3 621	203	-	-	-	-	1
4 052	16 534	3 539	2 400	6 852	7 594	913	15 325	2 702	8 212	4 411	2
130	864	32	107	-	-	13	205	-	46	159	17
135	102	7	1	8	1	-	-	-	-	-	1
265	966	39	108	8	1	13	205	-	46	159	2
5 139	20 061	2 557	3 892	7 598	7 930	1 031	36 287	13 853	11 293	11 141	18
26 558	57 969	12 800	12 372	17 110	28 000	2 217	-	-	-	-	1
31 697	78 030	15 357	16 264	24 708	35 930	3 248	36 287	13 853	11 293	11 141	2
-	1 148	-	1 342	4 358	8	-	365	359	6	-	19
2 425	2 403	42 271	202	37 559	78 055	29	-	-	-	-	1
2 425	3 551	42 271	1 544	41 917	78 063	29	365	359	6	-	2
235 445-	579 866-	166 629-	118 848-	260 267-	328 315-	47 172-	564 549-	176 985-	63 795-	323 769-	20
57 752-	171 010-	88 538-	26 689-	72 983-	149 116-	9 183-	-	-	-	-	1
293 197-	750 876-	255 167-	145 537-	333 250-	477 431-	56 355-	564 549-	176 985-	63 795-	323 769-	2

C. Ausgaben und Einnahmen nach Gebietskörperschaften,

006 WEHRDIENSTPFLICHTIGENERFASSUNG

1000

NR.	ART DER AUSGABEN/EINNAHMEN	BUND, LAF, ERP					LAEN	
		INSGESAMT	ZUSAMMEN	BUND	LASTENAUS- GLEICHSF.	ERP-SOND. VERMOEGEN	ZUSAMMEN	OHNE STADTSTAAT.
		1	2	3	4	5	6	7
01	PERSONALAUSGABEN							
1	STAAT	-	-	-	-	-	-	-
2	GEMEINDEN (GV.)	3 528	-	-	-	-	3 528	3 528
3	ZUSAMMEN	3 528	-	-	-	-	3 528	3 528
02	UNTERHALTUNG V. UNBEW. VERMOEGEN							
1	STAAT	-	-	-	-	-	-	-
2	GEMEINDEN (GV.)	17	-	-	-	-	17	17
3	ZUSAMMEN	17	-	-	-	-	17	17
03	ZUFÜHRUNGEN AN ZWECKVERFAHRENDEN USW.							
1	STAAT	-	-	-	-	-	-	-
2	GEMEINDEN (GV.)	-	-	-	-	-	-	-
3	ZUSAMMEN	-	-	-	-	-	-	-
04	UEBR. VERWALT.- U. ZWECKAUSGABEN							
1	STAAT	-	-	-	-	-	-	-
2	GEMEINDEN (GV.)	530	-	-	-	-	530	530
3	ZUSAMMEN	530	-	-	-	-	530	530
05	BAUTEN UND GROSSE INSTANDSETZUNGEN							
1	STAAT	-	-	-	-	-	-	-
2	GEMEINDEN (GV.)	-	-	-	-	-	-	-
3	ZUSAMMEN	-	-	-	-	-	-	-
06	NEUANSCHAFFUNG V. BEW. VERMOEGEN							
1	STAAT	-	-	-	-	-	-	-
2	GEMEINDEN (GV.)	5	-	-	-	-	5	5
3	ZUSAMMEN	5	-	-	-	-	5	5
07	ERWERB VON GRUNDVERMOEGEN							
1	STAAT	-	-	-	-	-	-	-
2	GEMEINDEN (GV.)	-	-	-	-	-	-	-
3	ZUSAMMEN	-	-	-	-	-	-	-
08	GEWAHRUNG VON DARLEHEN							
1	STAAT	-	-	-	-	-	-	-
2	GEMEINDEN (GV.)	-	-	-	-	-	-	-
3	ZUSAMMEN	-	-	-	-	-	-	-
09	BETEILIGUNGEN							
1	STAAT	-	-	-	-	-	-	-
2	GEMEINDEN (GV.)	-	-	-	-	-	-	-
3	ZUSAMMEN	-	-	-	-	-	-	-
10	UEBR. AUSGABEN D. VERMOEGENSBEWEGUNG							
1	STAAT	-	-	-	-	-	-	-
2	GEMEINDEN (GV.)	-	-	-	-	-	-	-
3	ZUSAMMEN	-	-	-	-	-	-	-
11	UNMITTELBARE AUSGABEN							
1	STAAT	-	-	-	-	-	-	-
2	GEMEINDEN (GV.)	4 080	-	-	-	-	4 080	4 080
3	ZUSAMMEN	4 080	-	-	-	-	4 080	4 080
12	ZAHLUNGEN AN BUND, LAF, ERP							
1	STAAT	-	-	-	-	-	-	-
13	ZAHLUNGEN AN LAENDER							
1	STAAT	-	-	-	-	-	-	-
2	GEMEINDEN (GV.)	-	-	-	-	-	-	-
3	ZUSAMMEN	-	-	-	-	-	-	-
14	ZAHLUNGEN AN GEMEINDEN (GV.)							
1	STAAT	-	-	-	-	-	-	-
2	GEMEINDEN (GV.)	1	-	-	-	-	1	1
3	ZUSAMMEN	1	-	-	-	-	1	1
15	GEBUEHREN, ENTGELTE, STRAFEN							
1	STAAT	-	-	-	-	-	-	-
2	GEMEINDEN (GV.)	-	-	-	-	-	-	-
3	ZUSAMMEN	-	-	-	-	-	-	-
16	UEBR. VERWALT.- U. BETRIEBSEINNAHMEN							
1	STAAT	-	-	-	-	-	-	-
2	GEMEINDEN (GV.)	6	-	-	-	-	6	6
3	ZUSAMMEN	6	-	-	-	-	6	6
17	EINNAHMEN DER VERMOEGENSBEWEGUNG							
1	STAAT	-	-	-	-	-	-	-
2	GEMEINDEN (GV.)	-	-	-	-	-	-	-
3	ZUSAMMEN	-	-	-	-	-	-	-
18	UNMITTELBARE EINNAHMEN							
1	STAAT	-	-	-	-	-	-	-
2	GEMEINDEN (GV.)	6	-	-	-	-	6	6
3	ZUSAMMEN	6	-	-	-	-	6	6
19	ZAHLUNGEN V. GEBIETSKOERPERSCHAFTEN							
1	STAAT	-	-	-	-	-	-	-
2	GEMEINDEN (GV.)	-	-	-	-	-	-	-
3	ZUSAMMEN	-	-	-	-	-	-	-
20	NACHRICHTLICH							
1	NETTOAUSGABEN							
1	STAAT	-	-	-	-	-	-	-
2	GEMEINDEN (GV.)	4 081-	-	-	-	-	4 081-	4 081-
3	ZUSAMMEN	4 081-	-	-	-	-	4 081-	4 081-

Aufgabenbereichen und ausgewählten Ausgabe-/Einnahmearten

DM

WEHRDIENSTPFLICHTIGENERFASSUNG 006

DER											NR.
NIEDER- SACHSEN	NORDRHEIN- WESTFALEN	HESSEN	RHEINLAND- PFALZ	BADEN- WÜRTTEMBERG	BAYERN	SAARLAND	STADT- STAATEN	HAMBURG	BREMEN	BERLIN (WEST)	
9	10	11	12	13	14	15	16	17	18	19	
-	-	-	-	-	-	-	-	-	-	-	01
262	1 596	353	23	464	489	30	-	-	-	-	1
262	1 596	353	23	464	489	30	-	-	-	-	2
-	-	-	-	-	-	-	-	-	-	-	3
-	11	-	-	-	6	-	-	-	-	-	02
-	11	-	-	-	6	-	-	-	-	-	1
-	-	-	-	-	-	-	-	-	-	-	2
-	-	-	-	-	-	-	-	-	-	-	3
-	-	-	-	-	-	-	-	-	-	-	03
-	-	-	-	-	-	-	-	-	-	-	1
-	-	-	-	-	-	-	-	-	-	-	2
-	-	-	-	-	-	-	-	-	-	-	3
42	240	41	8	72	87	-	-	-	-	-	04
42	240	41	8	72	87	-	-	-	-	-	1
-	-	-	-	-	-	-	-	-	-	-	2
-	-	-	-	-	-	-	-	-	-	-	3
-	-	-	-	-	-	-	-	-	-	-	05
-	-	-	-	-	-	-	-	-	-	-	1
-	-	-	-	-	-	-	-	-	-	-	2
-	-	-	-	-	-	-	-	-	-	-	3
-	-	1	-	-	4	-	-	-	-	-	06
-	-	1	-	-	4	-	-	-	-	-	1
-	-	-	-	-	-	-	-	-	-	-	2
-	-	-	-	-	-	-	-	-	-	-	3
-	-	-	-	-	-	-	-	-	-	-	07
-	-	-	-	-	-	-	-	-	-	-	1
-	-	-	-	-	-	-	-	-	-	-	2
-	-	-	-	-	-	-	-	-	-	-	3
-	-	-	-	-	-	-	-	-	-	-	08
-	-	-	-	-	-	-	-	-	-	-	1
-	-	-	-	-	-	-	-	-	-	-	2
-	-	-	-	-	-	-	-	-	-	-	3
-	-	-	-	-	-	-	-	-	-	-	09
-	-	-	-	-	-	-	-	-	-	-	1
-	-	-	-	-	-	-	-	-	-	-	2
-	-	-	-	-	-	-	-	-	-	-	3
-	-	-	-	-	-	-	-	-	-	-	10
-	-	-	-	-	-	-	-	-	-	-	1
-	-	-	-	-	-	-	-	-	-	-	2
-	-	-	-	-	-	-	-	-	-	-	3
304	1 847	395	31	536	586	30	-	-	-	-	11
304	1 847	395	31	536	586	30	-	-	-	-	1
-	-	-	-	-	-	-	-	-	-	-	2
-	-	-	-	-	-	-	-	-	-	-	3
-	-	-	-	-	-	-	-	-	-	-	12
-	-	-	-	-	-	-	-	-	-	-	1
-	-	-	-	-	-	-	-	-	-	-	13
-	-	-	-	-	-	-	-	-	-	-	1
-	-	-	-	-	-	-	-	-	-	-	2
-	-	-	-	-	-	-	-	-	-	-	3
-	-	-	-	-	-	-	-	-	-	-	14
-	-	-	-	-	-	-	-	-	-	-	1
-	-	-	-	-	-	-	-	-	-	-	2
-	-	-	-	-	-	-	-	-	-	-	3
-	-	-	-	-	-	-	-	-	-	-	15
-	-	-	-	-	-	-	-	-	-	-	1
-	-	-	-	-	-	-	-	-	-	-	2
-	-	-	-	-	-	-	-	-	-	-	3
-	-	-	-	-	5	1	-	-	-	-	16
-	-	-	-	-	5	1	-	-	-	-	1
-	-	-	-	-	-	-	-	-	-	-	2
-	-	-	-	-	-	-	-	-	-	-	3
-	-	-	-	-	-	-	-	-	-	-	17
-	-	-	-	-	-	-	-	-	-	-	1
-	-	-	-	-	-	-	-	-	-	-	2
-	-	-	-	-	-	-	-	-	-	-	3
-	-	-	-	-	5	1	-	-	-	-	18
-	-	-	-	-	5	1	-	-	-	-	1
-	-	-	-	-	-	-	-	-	-	-	2
-	-	-	-	-	-	-	-	-	-	-	3
-	-	-	-	-	-	-	-	-	-	-	19
-	-	-	-	-	-	-	-	-	-	-	1
-	-	-	-	-	-	-	-	-	-	-	2
-	-	-	-	-	-	-	-	-	-	-	3
304-	1 847-	395-	31-	536-	586-	30-	-	-	-	-	20
304-	1 847-	395-	31-	536-	586-	30-	-	-	-	-	1
-	-	-	-	-	-	-	-	-	-	-	2
-	-	-	-	-	-	-	-	-	-	-	3

C. Ausgaben und Einnahmen nach Gebietskörperschaften,

007 ZIVILSCHUTZ (LAENDER/GEMEINDEN)

1000

NR.	ART DER AUSGABEN/EINNAHMEN	INSGESAMT	BUND, LAF, ERP				LAEN		
			ZUSAMMEN	BUND	LASTENAUSGLEICHSF.	ERP-SOND. VERMOEGEN	ZUSAMMEN	OHNE STADTSTAAT.	SCHLESWIG-HOLSTEIN
		1	2	3	4	5	6	7	8
01	PERSONALAUSGABEN								
1	STAAT	2 474	-	-	-	-	2 474	1 060	1 060
2	GEMEINDEN (GV.)	13 528	-	-	-	-	13 528	13 528	987
3	ZUSAMMEN	16 002	-	-	-	-	16 002	14 588	2 047
02	UNTERHALTUNG V. UNBEWEGL. VERMOEGEN								
1	STAAT	126	-	-	-	-	126	80	20
2	GEMEINDEN (GV.)	221	-	-	-	-	221	221	4
3	ZUSAMMEN	347	-	-	-	-	347	301	24
03	ZUWEISUNGEN AN ZWECKVERBAENDE USW.								
1	STAAT	884	-	-	-	-	884	367	290
2	GEMEINDEN (GV.)	233	-	-	-	-	233	233	20
3	ZUSAMMEN	1 117	-	-	-	-	1 117	600	310
04	UEBR. VERWALTUNGS- U. ZWECKAUSGABEN								
1	STAAT	16 218	-	-	-	-	16 218	12 828	909
2	GEMEINDEN (GV.)	3 108	-	-	-	-	3 108	3 108	219
3	ZUSAMMEN	19 326	-	-	-	-	19 326	15 936	1 128
05	BAUTEN UND GROSSE INSTANDSETZUNGEN								
1	STAAT	3 321	-	-	-	-	3 321	3 252	547
2	GEMEINDEN (GV.)	3 558	-	-	-	-	3 558	3 558	2 518
3	ZUSAMMEN	6 879	-	-	-	-	6 879	6 810	3 065
06	NEUANSCHAFFUNG V. BEWEGL. VERMUEGEN								
1	STAAT	2 295	-	-	-	-	2 295	1 795	189
2	GEMEINDEN (GV.)	1 114	-	-	-	-	1 114	1 114	88
3	ZUSAMMEN	3 409	-	-	-	-	3 409	2 909	277
07	ERWERB VON GRUNDVERMOEGEN								
1	STAAT	-	-	-	-	-	-	-	-
2	GEMEINDEN (GV.)	-	-	-	-	-	-	-	-
3	ZUSAMMEN	-	-	-	-	-	-	-	-
08	GEWAHRUNG VON DARLEHEN								
1	STAAT	-	-	-	-	-	-	-	-
2	GEMEINDEN (GV.)	-	-	-	-	-	-	-	-
3	ZUSAMMEN	-	-	-	-	-	-	-	-
09	BEIEILIGUNGEN								
1	STAAT	-	-	-	-	-	-	-	-
2	GEMEINDEN (GV.)	-	-	-	-	-	-	-	-
3	ZUSAMMEN	-	-	-	-	-	-	-	-
10	UEBR. AUSGABEN D. VERMOEGENSBEWEGUNG								
1	STAAT	-	-	-	-	-	-	-	-
2	GEMEINDEN (GV.)	-	-	-	-	-	-	-	-
3	ZUSAMMEN	-	-	-	-	-	-	-	-
11	UNMITTELBARE AUSGABEN								
1	STAAT	25 318	-	-	-	-	25 318	19 382	3 015
2	GEMEINDEN (GV.)	21 762	-	-	-	-	21 762	21 762	3 836
3	ZUSAMMEN	47 080	-	-	-	-	47 080	41 144	6 851
12	ZAHLUNGEN AN BUND, LAF, ERP								
1	STAAT	-	-	-	-	-	-	-	-
13	ZAHLUNGEN AN LAENDER								
1	STAAT	-	-	-	-	-	-	-	-
2	GEMEINDEN (GV.)	2	-	-	-	-	2	2	2
3	ZUSAMMEN	2	-	-	-	-	2	2	2
14	ZAHLUNGEN AN GEMEINDEN (GV.)								
1	STAAT	1 069	-	-	-	-	1 069	1 069	25
2	GEMEINDEN (GV.)	79	-	-	-	-	79	79	1
3	ZUSAMMEN	1 148	-	-	-	-	1 148	1 148	26
15	GEBUEHREN, ENTGELTE, STRAFEN								
1	STAAT	4	-	-	-	-	4	4	-
2	GEMEINDEN (GV.)	13	-	-	-	-	13	13	-
3	ZUSAMMEN	17	-	-	-	-	17	17	-
16	UEBR. VERWALT.- U. BETRIEBSEINNAHMEN								
1	STAAT	325	-	-	-	-	325	188	-
2	GEMEINDEN (GV.)	648	-	-	-	-	648	648	111
3	ZUSAMMEN	973	-	-	-	-	973	836	111
17	EINNAHMEN DER VERMOEGENSBEWEGUNG								
1	STAAT	23	-	-	-	-	23	23	-
2	GEMEINDEN (GV.)	2	-	-	-	-	2	2	-
3	ZUSAMMEN	25	-	-	-	-	25	25	-
18	UNMITTELBARE EINNAHMEN								
1	STAAT	352	-	-	-	-	352	215	-
2	GEMEINDEN (GV.)	663	-	-	-	-	663	663	111
3	ZUSAMMEN	1 015	-	-	-	-	1 015	878	111
19	ZAHLUNGEN V. GEBIETSKOERPERSCHAFTEN								
1	STAAT	1 841	-	-	-	-	1 841	1 748	1 103
2	GEMEINDEN (GV.)	6 381	-	-	-	-	6 381	6 381	2 217
3	ZUSAMMEN	8 222	-	-	-	-	8 222	8 129	3 320
20	NACHRICHTLICH NETTOAUSGABEN								
1	STAAT	24 546-	-	-	-	-	24 546-	18 703-	1 937-
2	GEMEINDEN (GV.)	15 462-	-	-	-	-	15 462-	15 462-	1 622-
3	ZUSAMMEN	40 008-	-	-	-	-	40 008-	34 165-	3 559-

Aufgabenbereichen und ausgewählten Ausgabe-/Einnahmearten

DM

ZIVILSCHUTZ (LAENDER/GEMEINDEN) 007

DER											NR.
NIEDER- SACHSEN	NORDRHEIN- WESTFALEN	HESSEN	RHEINLAND- PFALZ	BADEN- WÜRTTEMBERG	BAYERN	SAARLAND	STADT- STAATEN	HAMBURG	BREMEN	BERLIN (WEST)	
9	10	11	12	13	14	15	16	17	18	19	
-	-	-	-	-	-	-	1 414	1 271	143	-	01
1 239	6 406	782	821	1 223	1 743	327	-	-	-	-	1
1 239	6 406	782	821	1 223	1 743	327	1 414	1 271	143	-	2
-	-	-	60	-	-	-	46	25	21	-	02
20	135	4	2	32	18	6	-	-	-	-	1
20	135	4	62	32	18	6	46	25	21	-	2
-	-	-	77	-	-	-	517	517	-	-	03
31	124	30	11	7	5	5	-	-	-	-	1
31	124	30	88	7	5	5	517	517	-	-	2
-	-	-	234	1 164	159	447	1 390	187	41	3 162	04
444	5 245	4 226	142	232	312	112	-	-	-	-	1
188	1 793	110	142	232	312	112	-	-	-	-	2
632	7 034	4 336	376	1 396	471	559	3 390	187	41	3 162	3
-	-	73	669	223	203	1 537	69	69	-	-	05
48	205	42	42	80	482	141	-	-	-	-	1
46	205	115	711	303	685	1 678	69	69	-	-	2
-	-	-	887	75	274	-	500	492	8	-	06
370	599	16	60	51	88	48	-	-	-	-	1
164	599	16	947	126	362	48	500	492	8	-	2
514	599	16	947	126	362	48	500	492	8	-	3
-	-	-	-	-	-	-	-	-	-	-	07
-	-	-	-	-	-	-	-	-	-	-	1
-	-	-	-	-	-	-	-	-	-	-	2
-	-	-	-	-	-	-	-	-	-	-	3
-	-	-	-	-	-	-	-	-	-	-	08
-	-	-	-	-	-	-	-	-	-	-	1
-	-	-	-	-	-	-	-	-	-	-	2
-	-	-	-	-	-	-	-	-	-	-	3
-	-	-	-	-	-	-	-	-	-	-	09
-	-	-	-	-	-	-	-	-	-	-	1
-	-	-	-	-	-	-	-	-	-	-	2
-	-	-	-	-	-	-	-	-	-	-	3
-	-	-	-	-	-	-	-	-	-	-	10
-	-	-	-	-	-	-	-	-	-	-	1
-	-	-	-	-	-	-	-	-	-	-	2
-	-	-	-	-	-	-	-	-	-	-	3
814	5 245	4 299	1 927	1 462	636	1 984	5 936	2 561	213	3 162	11
1 690	9 262	984	1 078	1 625	2 648	639	-	-	-	-	1
2 504	14 507	5 283	3 005	3 087	3 284	2 623	5 936	2 561	213	3 162	2
-	-	-	-	-	-	-	-	-	-	-	0
-	-	-	-	-	-	-	-	-	-	-	12
-	-	-	-	-	-	-	-	-	-	-	1
-	-	-	-	-	-	-	-	-	-	-	13
-	-	-	-	-	-	-	-	-	-	-	1
-	-	-	-	-	-	-	-	-	-	-	2
-	-	-	-	-	-	-	-	-	-	-	3
54	472	16	572	-	-	-	-	-	-	-	14
54	472	16	580	-	-	-	-	-	-	-	1
-	-	-	-	-	-	-	-	-	-	-	2
-	-	-	-	-	-	-	-	-	-	-	3
-	13	-	-	-	-	4	-	-	-	-	15
-	13	-	-	-	-	4	-	-	-	-	1
33	2	-	146	-	7	-	137	121	16	-	16
58	123	82	11	203	30	30	-	-	-	-	1
91	125	82	157	203	37	30	137	121	16	-	2
-	19	-	4	-	-	-	-	-	-	-	0
-	2	-	-	-	-	-	-	-	-	-	17
-	21	-	4	-	-	-	-	-	-	-	1
33	21	-	150	-	7	-	137	121	16	-	18
58	138	82	11	203	30	30	-	-	-	-	1
91	157	82	161	203	37	30	137	121	16	-	2
-	645	-	-	-	-	-	93	-	93	-	0
426	2 015	59	130	363	965	206	-	-	-	-	19
426	2 660	59	130	363	965	206	93	-	93	-	1
814-	5 072-	4 299-	2 499-	1 462-	636-	1 984-	5 843-	2 561-	120-	3 162-	20
1 318-	7 247-	941-	956-	1 262-	1 683-	433-	-	-	-	-	1
2 132-	12 319-	5 240-	3 455-	2 724-	2 319-	2 417-	5 843-	2 561-	120-	3 162-	2
											3

C. Ausgaben und Einnahmen nach Gebietskörperschaften,

008 RECHTSSCHUTZ

1000

NR.	ART DER AUSGABEN/EINNAHMEN	INSGESAMT	BUND, LAF, ERP				LAEN		
			ZUSAMMEN	BUND	LASTENAUS- GLEICHSP.	ERP-SOND. VERMOEGEN	ZUSAMMEN	OHNE STADTSTAAT.	SCHLESWIG- HOLSTEIN
			1	2	3	4	5	6	7
01	PERSONALAUSGABEN								
1	STAAT	1 579 403	38 180	38 180	-	-	1 541 223	1 343 297	60 880
2	GEMEINDEN (GV.)	-	-	-	-	-	-	-	-
3	ZUSAMMEN	1 579 403	38 180	38 180	-	-	1 541 223	1 343 297	60 880
02	UNTERHALTUNG V. UNBEWEGL. VERMOEGEN								
1	STAAT	28 184	157	157	-	-	28 027	23 563	-
2	GEMEINDEN (GV.)	-	-	-	-	-	-	-	-
3	ZUSAMMEN	28 184	157	157	-	-	28 027	23 563	-
03	ZUWEISUNGEN AN ZWECKVERBAENDE USW.								
1	STAAT	421	214	214	-	-	207	134	7
2	GEMEINDEN (GV.)	-	-	-	-	-	-	-	-
3	ZUSAMMEN	421	214	214	-	-	207	134	7
04	UEBR. VERWALTUNGS- U. ZWECKAUSGABEN								
1	STAAT	476 098	5 575	5 575	-	-	470 523	415 616	17 755
2	GEMEINDEN (GV.)	-	-	-	-	-	-	-	-
3	ZUSAMMEN	476 098	5 575	5 575	-	-	470 523	415 616	17 755
05	BAUTEN UND GROSSE INSTANDSETZUNGEN								
1	STAAT	82 447	3 304	3 304	-	-	79 143	68 078	1 406
2	GEMEINDEN (GV.)	-	-	-	-	-	-	-	-
3	ZUSAMMEN	82 447	3 304	3 304	-	-	79 143	68 078	1 406
06	NEUANSCHAFFUNG V. BEWEGL. VERMOEGEN								
1	STAAT	10 260	46	46	-	-	10 214	8 757	226
2	GEMEINDEN (GV.)	-	-	-	-	-	-	-	-
3	ZUSAMMEN	10 260	46	46	-	-	10 214	8 757	226
07	ERWERB VON GRUNDVERMOEGEN								
1	STAAT	6 399	-	-	-	-	6 399	5 149	-
2	GEMEINDEN (GV.)	-	-	-	-	-	-	-	-
3	ZUSAMMEN	6 399	-	-	-	-	6 399	5 149	-
08	GEWAHRUNG VON DARLEHEN								
1	STAAT	-	-	-	-	-	-	-	-
2	GEMEINDEN (GV.)	-	-	-	-	-	-	-	-
3	ZUSAMMEN	-	-	-	-	-	-	-	-
09	BETEILIGUNGEN								
1	STAAT	-	-	-	-	-	-	-	-
2	GEMEINDEN (GV.)	-	-	-	-	-	-	-	-
3	ZUSAMMEN	-	-	-	-	-	-	-	-
10	UEBR. AUSGABEN D. VERMOEGENSBEWEGUNG								
1	STAAT	-	-	-	-	-	-	-	-
2	GEMEINDEN (GV.)	-	-	-	-	-	-	-	-
3	ZUSAMMEN	-	-	-	-	-	-	-	-
11	UNMITTELBARE AUSGABEN								
1	STAAT	2 183 212	47 476	47 476	-	-	2 135 736	1 864 594	80 274
2	GEMEINDEN (GV.)	-	-	-	-	-	-	-	-
3	ZUSAMMEN	2 183 212	47 476	47 476	-	-	2 135 736	1 864 594	80 274
12	ZAHLUNGEN AN BUND, LAF, ERP								
1	STAAT	6	-	-	-	-	6	-	-
13	ZAHLUNGEN AN LAENDER								
1	STAAT	2 731	-	-	-	-	2 731	2 571	734
2	GEMEINDEN (GV.)	-	-	-	-	-	-	-	-
3	ZUSAMMEN	2 731	-	-	-	-	2 731	2 571	734
14	ZAHLUNGEN AN GEMEINDEN (GV.)								
1	STAAT	91	-	-	-	-	91	91	-
2	GEMEINDEN (GV.)	-	-	-	-	-	-	-	-
3	ZUSAMMEN	91	-	-	-	-	91	91	-
15	GEBUEHREN, ENTGELTE STRAFEN								
1	STAAT	743 866	3 831	3 831	-	-	740 035	665 599	28 795
2	GEMEINDEN (GV.)	-	-	-	-	-	-	-	-
3	ZUSAMMEN	743 866	3 831	3 831	-	-	740 035	665 599	28 795
16	UEBR. VERWALT.- U. BETRIEBSEINNAHMEN								
1	STAAT	133 411	86	86	-	-	133 325	121 436	3 500
2	GEMEINDEN (GV.)	-	-	-	-	-	-	-	-
3	ZUSAMMEN	133 411	86	86	-	-	133 325	121 436	3 500
17	EINNAHMEN DER VERMOEGENSBEWEGUNG								
1	STAAT	178	28	28	-	-	150	102	6
2	GEMEINDEN (GV.)	-	-	-	-	-	-	-	-
3	ZUSAMMEN	178	28	28	-	-	150	102	6
18	UNMITTELBARE EINNAHMEN								
1	STAAT	877 455	3 945	3 945	-	-	873 510	787 137	32 301
2	GEMEINDEN (GV.)	-	-	-	-	-	-	-	-
3	ZUSAMMEN	877 455	3 945	3 945	-	-	873 510	787 137	32 301
19	ZAHLUNGEN V. GEBIETSKOERPERSCHAFTEN								
1	STAAT	3 178	-	-	-	-	3 178	2 994	11
2	GEMEINDEN (GV.)	-	-	-	-	-	-	-	-
3	ZUSAMMEN	3 178	-	-	-	-	3 178	2 994	11
20	NACHRICHTLICH NETTOAUSGABEN								
1	STAAT	2 182 862-	47 476-	47 476-	-	-	2 135 386-	1 864 262-	80 997-
2	GEMEINDEN (GV.)	-	-	-	-	-	-	-	-
3	ZUSAMMEN	2 182 862-	47 476-	47 476-	-	-	2 135 386-	1 864 262-	80 997-

Aufgabenbereichen und ausgewählten Ausgabe-/Einnahmearten

DM

RECHTSSCHUTZ 008

DER											NR.
NIEDER- SACHSEN	NORDRHEIN- WESTFALEN	HESSEN	RHEINLAND- PFALZ	BADEN- WÜRTTEMBERG	BAYERN	SAARLAND	STADT- STAATEN	HAMBURG	BREMEN	BERLIN (WEST)	
9	10	11	12	13	14	15	16	17	18	19	
168 643	424 425	144 714	87 242	192 522	238 981	25 890	197 926	78 006	21 631	98 289	01 1
168 643	424 425	144 714	87 242	192 522	238 981	25 890	197 926	78 006	21 631	98 289	2
2 168	8 578	2 993	2 559	2 529	4 471	265	4 464	1 288	276	2 900	02 1
2 168	8 578	2 993	2 559	2 529	4 471	265	4 464	1 288	276	2 900	2
51	-	-	7	36	33	-	73	62	11	-	03 1
51	-	-	7	36	33	-	73	62	11	-	2
47 927	141 931	39 752	27 513	59 207	74 399	7 132	54 507	23 104	7 308	24 495	04 1
47 927	141 931	39 752	27 513	59 207	74 399	7 132	54 507	23 104	7 308	24 495	2
9 974	15 048	7 567	2 861	14 084	16 530	608	11 065	3 249	3 548	4 268	05 1
9 974	15 048	7 567	2 861	14 084	16 530	608	11 065	3 249	3 548	4 268	2
646	3 351	855	572	1 612	1 481	14	1 457	455	119	883	06 1
646	3 351	855	572	1 612	1 481	14	1 457	455	119	883	2
-	-	3 890	-	-	1 259	-	1 250	1 250	-	-	07 1
-	-	3 890	-	-	1 259	-	1 250	1 250	-	-	2
-	-	-	-	-	-	-	-	-	-	-	08 1
-	-	-	-	-	-	-	-	-	-	-	2
-	-	-	-	-	-	-	-	-	-	-	09 1
-	-	-	-	-	-	-	-	-	-	-	2
-	-	-	-	-	-	-	-	-	-	-	09 2
-	-	-	-	-	-	-	-	-	-	-	3
229 409	593 333	199 771	120 754	269 990	337 154	33 909	271 142	107 414	32 893	130 835	11 1
229 409	593 333	199 771	120 754	269 990	337 154	33 909	271 142	107 414	32 893	130 835	2
-	-	-	-	-	-	-	6	6	-	-	12 1
315	667	226	152	23	405	49	160	73	-	87	13 1
315	667	226	152	23	405	49	160	73	-	87	2
-	-	-	-	-	91	-	-	-	-	-	14 1
-	-	-	-	-	91	-	-	-	-	-	2
76 273	200 156	68 869	39 084	126 666	113 726	12 030	74 436	32 791	11 444	30 201	15 1
76 273	200 156	68 869	39 084	126 666	113 726	12 030	74 436	32 791	11 444	30 201	2
8 337	51 322	12 523	7 979	17 552	18 778	1 445	11 889	6 225	2 179	3 485	16 1
8 337	51 322	12 523	7 979	17 552	18 778	1 445	11 889	6 225	2 179	3 485	2
15	24	40	2	-	-	15	48	48	-	-	17 1
15	24	40	2	-	-	15	48	48	-	-	2
84 625	251 502	81 432	47 065	144 218	132 504	13 490	86 373	39 064	13 623	33 686	18 1
84 625	251 502	81 432	47 065	144 218	132 504	13 490	86 373	39 064	13 623	33 686	2
750	163	-	19	1 940	111	-	184	166	-	18	19 1
750	163	-	19	1 940	111	-	184	166	-	18	2
228 974	593 837	199 997	120 887	268 073	337 539	33 958	271 124	107 327	32 893	130 904	20 1
228 974	593 837	199 997	120 887	268 073	337 539	33 958	271 124	107 327	32 893	130 904	2

C. Ausgaben und Einnahmen nach Gebietskörperschaften,

00% VERFASSUNGS-, ARBEITS-, SOZIAL-, FINANZ-, VERWALTUNGSGERICHTE, USW. *)

1000

NR.	ART DER AUSGABEN/EINNAHMEN	INSGESAMT	BUND, LAF, ERP				LAEN		
			ZUSAMMEN	BUND	LASTENAUSGLEICHSTF.	ERP-SOND. VERMOEGEN	ZUSAMMEN	OHNE STADTSTAAT.	SCHLESWIG-HOLSTEIN
		1	2	3	4	5	6	7	8
01	PERSONALAUSGABEN								
	1 STAAT	152 917	17 270	17 270	-	-	135 647	114 143	5 098
	2 GEMEINDEN (GV.)	-	-	-	-	-	-	-	-
	3 ZUSAMMEN	152 917	17 270	17 270	-	-	135 647	114 143	5 098
02	UNTERHALTUNG V. UNBEWEGL. VERMOEGEN								
	1 STAAT	899	129	129	-	-	770	730	-
	2 GEMEINDEN (GV.)	-	-	-	-	-	-	-	-
	3 ZUSAMMEN	899	129	129	-	-	770	730	-
03	ZUWEISUNGEN AN ZWECKVERBAENDE USW.								
	1 STAAT	263	214	214	-	-	49	38	7
	2 GEMEINDEN (GV.)	-	-	-	-	-	-	-	-
	3 ZUSAMMEN	263	214	214	-	-	49	38	7
04	UEBR. VERWALTUNGS- U. ZWECKAUSGABEN								
	1 STAAT	46 439	2 479	2 479	-	-	43 960	38 204	1 162
	2 GEMEINDEN (GV.)	-	-	-	-	-	-	-	-
	3 ZUSAMMEN	46 439	2 479	2 479	-	-	43 960	38 204	1 162
05	BAUTEN UND GROSSE INSTANDSETZUNGEN								
	1 STAAT	4 070	3 278	3 278	-	-	792	792	-
	2 GEMEINDEN (GV.)	-	-	-	-	-	-	-	-
	3 ZUSAMMEN	4 070	3 278	3 278	-	-	792	792	-
06	NEUANSCHAFFUNG V. BEWEGL. VERMOEGEN								
	1 STAAT	309	34	34	-	-	275	253	33
	2 GEMEINDEN (GV.)	-	-	-	-	-	-	-	-
	3 ZUSAMMEN	309	34	34	-	-	275	253	33
07	ERWERB VON GRUNDVERMOEGEN								
	1 STAAT	-	-	-	-	-	-	-	-
	2 GEMEINDEN (GV.)	-	-	-	-	-	-	-	-
	3 ZUSAMMEN	-	-	-	-	-	-	-	-
08	GEWAHRUNG VON DARLEHEN								
	1 STAAT	-	-	-	-	-	-	-	-
	2 GEMEINDEN (GV.)	-	-	-	-	-	-	-	-
	3 ZUSAMMEN	-	-	-	-	-	-	-	-
09	BETEILIGUNGEN								
	1 STAAT	-	-	-	-	-	-	-	-
	2 GEMEINDEN (GV.)	-	-	-	-	-	-	-	-
	3 ZUSAMMEN	-	-	-	-	-	-	-	-
10	UEBR. AUSGABEN D. VERMOEGENSBEWEGUNG								
	1 STAAT	-	-	-	-	-	-	-	-
	2 GEMEINDEN (GV.)	-	-	-	-	-	-	-	-
	3 ZUSAMMEN	-	-	-	-	-	-	-	-
11	UNMITTELBARE AUSGABEN								
	1 STAAT	204 897	23 404	23 404	-	-	181 493	154 160	6 300
	2 GEMEINDEN (GV.)	-	-	-	-	-	-	-	-
	3 ZUSAMMEN	204 897	23 404	23 404	-	-	181 493	154 160	6 300
12	ZAHLUNGEN AN BUND, LAF, ERP								
	1 STAAT	-	-	-	-	-	-	-	-
13	ZAHLUNGEN AN LAENDER								
	1 STAAT	692	-	-	-	-	692	692	613
	2 GEMEINDEN (GV.)	-	-	-	-	-	-	-	-
	3 ZUSAMMEN	692	-	-	-	-	692	692	613
14	ZAHLUNGEN AN GEMEINDEN (GV.)								
	1 STAAT	-	-	-	-	-	-	-	-
	2 GEMEINDEN (GV.)	-	-	-	-	-	-	-	-
	3 ZUSAMMEN	-	-	-	-	-	-	-	-
15	GEBUEHREN, ENTGELTE, STRAFEN								
	1 STAAT	14 076	594	594	-	-	13 482	11 992	450
	2 GEMEINDEN (GV.)	-	-	-	-	-	-	-	-
	3 ZUSAMMEN	14 076	594	594	-	-	13 482	11 992	450
16	UEBR. VERWALT.- U. BETRIEBSEINNAHMEN								
	1 STAAT	1 290	45	45	-	-	1 245	1 204	9
	2 GEMEINDEN (GV.)	-	-	-	-	-	-	-	-
	3 ZUSAMMEN	1 290	45	45	-	-	1 245	1 204	9
17	EINNAHMEN DER VERMOEGENSBEWEGUNG								
	1 STAAT	9	4	4	-	-	5	5	-
	2 GEMEINDEN (GV.)	-	-	-	-	-	-	-	-
	3 ZUSAMMEN	9	4	4	-	-	5	5	-
18	UNMITTELBARE EINNAHMEN								
	1 STAAT	15 375	643	643	-	-	14 732	13 201	459
	2 GEMEINDEN (GV.)	-	-	-	-	-	-	-	-
	3 ZUSAMMEN	15 375	643	643	-	-	14 732	13 201	459
19	ZAHLUNGEN V. GEBIETSKOERPENSCHAFTEN								
	1 STAAT	724	-	-	-	-	724	641	-
	2 GEMEINDEN (GV.)	-	-	-	-	-	-	-	-
	3 ZUSAMMEN	724	-	-	-	-	724	641	-
20	NACHRICHTLICH NETTOAUSGABEN								
	1 STAAT	204 865-	23 404-	23 404-	-	-	181 461-	154 211-	6 913-
	2 GEMEINDEN (GV.)	-	-	-	-	-	-	-	-
	3 ZUSAMMEN	204 865-	23 404-	23 404-	-	-	181 461-	154 211-	6 913-

Aufgabenbereichen und ausgewählten Ausgabe-/Einnahmearten

DM

VERFASSUNGS-, ARBEITS-, SOZIAL-, FINANZ-, VERWALTUNGSGERICHTE, USW. *1 009

DER											NR.
NIEDER- SACHSEN	NORDRHEIN- WESTFALEN	HESSEN	RHEINLAND- PFALZ	BADEN- WÜRTTEMBERG	BAYERN	SAARLAND	STADT- STAATEN	HAMBURG	BREMEN	BERLIN (WEST)	
9	10	11	12	13	14	15	16	17	18	19	
15 420	32 404	11 790	6 719	15 448	24 097	3 167	21 504	5 788	2 562	13 154	01
15 420	32 404	11 790	6 719	15 448	24 097	3 167	21 504	5 788	2 562	13 154	1
- 98	138	159	23	77	224	11	40	29	11	-	2
- 98	138	159	23	77	224	11	40	29	11	-	3
-	-	-	-	-	31	-	11	-	11	-	03
-	-	-	-	-	31	-	11	-	11	-	1
-	-	-	-	-	31	-	11	-	11	-	2
-	-	-	-	-	31	-	11	-	11	-	3
4 492	14 230	3 466	2 306	4 405	7 057	1 086	5 756	1 754	498	3 504	04
4 492	14 230	3 466	2 306	4 405	7 057	1 086	5 756	1 754	498	3 504	1
4 492	14 230	3 466	2 306	4 405	7 057	1 086	5 756	1 754	498	3 504	2
4 492	14 230	3 466	2 306	4 405	7 057	1 086	5 756	1 754	498	3 504	3
318	62	7	3	328	74	-	-	-	-	-	05
318	62	7	3	328	74	-	-	-	-	-	1
318	62	7	3	328	74	-	-	-	-	-	2
318	62	7	3	328	74	-	-	-	-	-	3
26	65	22	27	68	12	-	22	-	2	20	06
26	65	22	27	68	12	-	22	-	2	20	1
26	65	22	27	68	12	-	22	-	2	20	2
26	65	22	27	68	12	-	22	-	2	20	3
-	-	-	-	-	-	-	-	-	-	-	07
-	-	-	-	-	-	-	-	-	-	-	1
-	-	-	-	-	-	-	-	-	-	-	2
-	-	-	-	-	-	-	-	-	-	-	3
-	-	-	-	-	-	-	-	-	-	-	08
-	-	-	-	-	-	-	-	-	-	-	1
-	-	-	-	-	-	-	-	-	-	-	2
-	-	-	-	-	-	-	-	-	-	-	3
-	-	-	-	-	-	-	-	-	-	-	09
-	-	-	-	-	-	-	-	-	-	-	1
-	-	-	-	-	-	-	-	-	-	-	2
-	-	-	-	-	-	-	-	-	-	-	3
-	-	-	-	-	-	-	-	-	-	-	10
-	-	-	-	-	-	-	-	-	-	-	1
-	-	-	-	-	-	-	-	-	-	-	2
-	-	-	-	-	-	-	-	-	-	-	3
20 354	46 899	15 444	9 078	20 326	31 495	4 264	27 333	7 571	3 084	16 678	11
20 354	46 899	15 444	9 078	20 326	31 495	4 264	27 333	7 571	3 084	16 678	1
20 354	46 899	15 444	9 078	20 326	31 495	4 264	27 333	7 571	3 084	16 678	2
20 354	46 899	15 444	9 078	20 326	31 495	4 264	27 333	7 571	3 084	16 678	3
-	-	-	-	-	-	-	-	-	-	-	12
-	-	-	-	-	-	-	-	-	-	-	1
57	-	18	-	-	-	4	-	-	-	-	13
57	-	18	-	-	-	4	-	-	-	-	1
57	-	18	-	-	-	4	-	-	-	-	2
57	-	18	-	-	-	4	-	-	-	-	3
-	-	-	-	-	-	-	-	-	-	-	14
-	-	-	-	-	-	-	-	-	-	-	1
-	-	-	-	-	-	-	-	-	-	-	2
-	-	-	-	-	-	-	-	-	-	-	3
1 437	4 173	2 595	698	1 051	1 355	233	1 490	521	167	802	15
1 437	4 173	2 595	698	1 051	1 355	233	1 490	521	167	802	1
1 437	4 173	2 595	698	1 051	1 355	233	1 490	521	167	802	2
1 437	4 173	2 595	698	1 051	1 355	233	1 490	521	167	802	3
26	39	10	8	103	1 001	8	41	18	1	22	16
26	39	10	8	103	1 001	8	41	18	1	22	1
26	39	10	8	103	1 001	8	41	18	1	22	2
26	39	10	8	103	1 001	8	41	18	1	22	3
1	4	-	-	-	-	-	-	-	-	-	17
1	4	-	-	-	-	-	-	-	-	-	1
1	4	-	-	-	-	-	-	-	-	-	2
1	4	-	-	-	-	-	-	-	-	-	3
1 464	4 216	2 605	706	1 154	2 356	241	1 531	539	168	824	18
1 464	4 216	2 605	706	1 154	2 356	241	1 531	539	168	824	1
1 464	4 216	2 605	706	1 154	2 356	241	1 531	539	168	824	2
1 464	4 216	2 605	706	1 154	2 356	241	1 531	539	168	824	3
617	23	-	1	-	-	-	83	83	-	-	19
617	23	-	1	-	-	-	83	83	-	-	1
617	23	-	1	-	-	-	83	83	-	-	2
617	23	-	1	-	-	-	83	83	-	-	3
19 794	46 876	15 462	9 077	20 326	31 495	4 268	27 250	7 488	3 084	16 678	20
19 794	46 876	15 462	9 077	20 326	31 495	4 268	27 250	7 488	3 084	16 678	1
19 794	46 876	15 462	9 077	20 326	31 495	4 268	27 250	7 488	3 084	16 678	2
19 794	46 876	15 462	9 077	20 326	31 495	4 268	27 250	7 488	3 084	16 678	3

C. Ausgaben und Einnahmen nach Gebietskörperschaften,

010 ORDENTLICHE GERICHTE U. STAATSANWALTSCHAFTEN, STRAFVOLLZUGSANSTALTEN

1000

NR.	ART DER AUSGABEN/EINNAHMEN	INSGESAMT	BUND, LAF, ERP				LAEN		
			ZUSAMMEN	BUND	LASTENAUS- GLEICHSTF.	ERP-SOND. VERMOEGEN	ZUSAMMEN	OHNE STADTSTAAT.	SCHLESWIG- HOLSTEIN
			1	2	3	4	5	6	7
01	PERSONALAUSGABEN								
1	STAAT	1 426 486	20 910	20 910	-	-	1 405 576	1 229 154	55 782
2	GEMEINDEN (GV.)	-	-	-	-	-	-	-	-
3	ZUSAMMEN	1 426 486	20 910	20 910	-	-	1 405 576	1 229 154	55 782
02	UNTERHALTUNG V. UNBEW. VERMOEGEN								
1	STAAT	27 285	28	28	-	-	27 257	22 833	-
2	GEMEINDEN (GV.)	-	-	-	-	-	-	-	-
3	ZUSAMMEN	27 285	28	28	-	-	27 257	22 833	-
03	ZUWEISUNGEN AN ZWECKVERBAENDE USW.								
1	STAAT	158	-	-	-	-	158	96	-
2	GEMEINDEN (GV.)	-	-	-	-	-	-	-	-
3	ZUSAMMEN	158	-	-	-	-	158	96	-
04	UEBR. VERWALTUNGS- U. ZWECKAUSGABEN								
1	STAAT	429 659	3 096	3 096	-	-	426 563	377 412	16 593
2	GEMEINDEN (GV.)	-	-	-	-	-	-	-	-
3	ZUSAMMEN	429 659	3 096	3 096	-	-	426 563	377 412	16 593
05	BAUTEN UND GROSSE INSTANDSETZUNGEN								
1	STAAT	78 377	26	26	-	-	78 351	67 286	1 406
2	GEMEINDEN (GV.)	-	-	-	-	-	-	-	-
3	ZUSAMMEN	78 377	26	26	-	-	78 351	67 286	1 406
06	NEUANSCHAFFUNG V. BEW. VERMOEGEN								
1	STAAT	9 951	12	12	-	-	9 939	8 504	193
2	GEMEINDEN (GV.)	-	-	-	-	-	-	-	-
3	ZUSAMMEN	9 951	12	12	-	-	9 939	8 504	193
07	ERWERB VON GRUNDVERMOEGEN								
1	STAAT	6 399	-	-	-	-	6 399	5 149	-
2	GEMEINDEN (GV.)	-	-	-	-	-	-	-	-
3	ZUSAMMEN	6 399	-	-	-	-	6 399	5 149	-
08	GEWAHRUNG VON DARLEHEN								
1	STAAT	-	-	-	-	-	-	-	-
2	GEMEINDEN (GV.)	-	-	-	-	-	-	-	-
3	ZUSAMMEN	-	-	-	-	-	-	-	-
09	BETEILIGUNGEN								
1	STAAT	-	-	-	-	-	-	-	-
2	GEMEINDEN (GV.)	-	-	-	-	-	-	-	-
3	ZUSAMMEN	-	-	-	-	-	-	-	-
10	UEBR. AUSGABEN D. VERMOEGENSBEWEGUNG								
1	STAAT	-	-	-	-	-	-	-	-
2	GEMEINDEN (GV.)	-	-	-	-	-	-	-	-
3	ZUSAMMEN	-	-	-	-	-	-	-	-
11	UNMITTELBARE AUSGABEN								
1	STAAT	1 978 315	24 072	24 072	-	-	1 954 243	1 710 434	73 974
2	GEMEINDEN (GV.)	-	-	-	-	-	-	-	-
3	ZUSAMMEN	1 978 315	24 072	24 072	-	-	1 954 243	1 710 434	73 974
12	ZAHLUNGEN AN BUND, LAF, ERP								
1	STAAT	6	-	-	-	-	6	-	-
13	ZAHLUNGEN AN LAENDER								
1	STAAT	2 039	-	-	-	-	2 039	1 879	121
2	GEMEINDEN (GV.)	-	-	-	-	-	-	-	-
3	ZUSAMMEN	2 039	-	-	-	-	2 039	1 879	121
14	ZAHLUNGEN AN GEMEINDEN (GV.)								
1	STAAT	91	-	-	-	-	91	91	-
2	GEMEINDEN (GV.)	-	-	-	-	-	-	-	-
3	ZUSAMMEN	91	-	-	-	-	91	91	-
15	GEBUEHREN, ENTGELTE, STRAFEN								
1	STAAT	729 790	3 237	3 237	-	-	726 553	653 607	28 345
2	GEMEINDEN (GV.)	-	-	-	-	-	-	-	-
3	ZUSAMMEN	729 790	3 237	3 237	-	-	726 553	653 607	28 345
16	UEBR. VERWALT.- U. BETRIEBSEINNAHMEN								
1	STAAT	132 121	41	41	-	-	132 080	120 232	3 491
2	GEMEINDEN (GV.)	-	-	-	-	-	-	-	-
3	ZUSAMMEN	132 121	41	41	-	-	132 080	120 232	3 491
17	EINNAHMEN DER VERMOEGENSBEWEGUNG								
1	STAAT	169	24	24	-	-	145	97	6
2	GEMEINDEN (GV.)	-	-	-	-	-	-	-	-
3	ZUSAMMEN	169	24	24	-	-	145	97	6
18	UNMITTELBARE EINNAHMEN								
1	STAAT	862 080	3 302	3 302	-	-	858 778	773 936	31 842
2	GEMEINDEN (GV.)	-	-	-	-	-	-	-	-
3	ZUSAMMEN	862 080	3 302	3 302	-	-	858 778	773 936	31 842
19	ZAHLUNGEN V. GEBIETSKOERPERSONEN								
1	STAAT	2 454	-	-	-	-	2 454	2 353	11
2	GEMEINDEN (GV.)	-	-	-	-	-	-	-	-
3	ZUSAMMEN	2 454	-	-	-	-	2 454	2 353	11
20	NACHRICHTLICH NETTOAUSGABEN								
1	STAAT	1 977 997-	24 072-	24 072-	-	-	1 953 925-	1 710 051-	74 084-
2	GEMEINDEN (GV.)	-	-	-	-	-	-	-	-
3	ZUSAMMEN	1 977 997-	24 072-	24 072-	-	-	1 953 925-	1 710 051-	74 084-

Aufgabenbereichen und ausgewählten Ausgabe-/Einnahmearten

DM ORDENTLICHE GERICHTE U. STAATSANWALTSCHAFTEN, STRAFVOLLZUGSANSTALTEN 010

DER											NR.
NIEDER- SACHSEN	NORDRHEIN- WESTFALEN	HESSEN	RHEINLAND- PFALZ	BADEN- WUERTTEMBERG	BAYERN	SAARLAND	STADT- STAATEN	HAMBURG	BREMEN	BERLIN (WEST)	
9	10	11	12	13	14	15	16	17	18	19	
153 223	392 021	132 924	80 523	177 074	214 884	22 723	176 422	72 218	19 069	85 135	01
-	-	-	-	-	-	-	-	-	-	-	1
153 223	392 021	132 924	80 523	177 074	214 884	22 723	176 422	72 218	19 069	85 135	2
-	-	-	-	-	-	-	-	-	-	-	3
2 070	8 440	2 834	2 536	2 452	4 247	254	4 424	1 259	265	2 900	02
-	-	-	-	-	-	-	-	-	-	-	1
2 070	8 440	2 834	2 536	2 452	4 247	254	4 424	1 259	265	2 900	2
-	-	-	-	-	-	-	-	-	-	-	3
51	-	-	7	36	2	-	62	62	-	-	03
-	-	-	-	-	-	-	-	-	-	-	1
51	-	-	7	36	2	-	62	62	-	-	2
-	-	-	-	-	-	-	-	-	-	-	3
43 435	127 701	36 286	25 207	54 802	67 342	6 046	49 151	21 350	6 810	20 991	04
-	-	-	-	-	-	-	-	-	-	-	1
43 435	127 701	36 286	25 207	54 802	67 342	6 046	49 151	21 350	6 810	20 991	2
-	-	-	-	-	-	-	-	-	-	-	3
9 656	14 986	7 560	2 858	13 756	16 456	608	11 065	3 249	3 548	4 268	05
-	-	-	-	-	-	-	-	-	-	-	1
9 656	14 986	7 560	2 858	13 756	16 456	608	11 065	3 249	3 548	4 268	2
-	-	-	-	-	-	-	-	-	-	-	3
620	3 286	833	545	1 544	1 469	14	1 435	455	117	863	06
-	-	-	-	-	-	-	-	-	-	-	1
620	3 286	833	545	1 544	1 469	14	1 435	455	117	863	2
-	-	-	-	-	-	-	-	-	-	-	3
-	-	3 890	-	-	1 259	-	1 250	1 250	-	-	07
-	-	-	-	-	-	-	-	-	-	-	1
-	-	3 890	-	-	1 259	-	1 250	1 250	-	-	2
-	-	-	-	-	-	-	-	-	-	-	3
-	-	-	-	-	-	-	-	-	-	-	08
-	-	-	-	-	-	-	-	-	-	-	1
-	-	-	-	-	-	-	-	-	-	-	2
-	-	-	-	-	-	-	-	-	-	-	3
-	-	-	-	-	-	-	-	-	-	-	09
-	-	-	-	-	-	-	-	-	-	-	1
-	-	-	-	-	-	-	-	-	-	-	2
-	-	-	-	-	-	-	-	-	-	-	3
-	-	-	-	-	-	-	-	-	-	-	10
-	-	-	-	-	-	-	-	-	-	-	1
-	-	-	-	-	-	-	-	-	-	-	2
-	-	-	-	-	-	-	-	-	-	-	3
209 055	546 434	184 327	111 676	249 664	305 659	29 645	243 809	99 843	29 809	114 157	11
-	-	-	-	-	-	-	-	-	-	-	1
209 055	546 434	184 327	111 676	249 664	305 659	29 645	243 809	99 843	29 809	114 157	2
-	-	-	-	-	-	-	-	-	-	-	3
-	-	-	-	-	-	-	6	6	-	-	12
-	-	-	-	-	-	-	-	-	-	-	1
258	667	208	152	23	405	45	160	73	-	87	13
-	-	-	-	-	-	-	-	-	-	-	1
258	667	208	152	23	405	45	160	73	-	87	2
-	-	-	-	-	-	-	-	-	-	-	3
-	-	-	-	-	91	-	-	-	-	-	14
-	-	-	-	-	-	-	-	-	-	-	1
-	-	-	-	-	91	-	-	-	-	-	2
-	-	-	-	-	-	-	-	-	-	-	3
74 836	195 983	66 274	38 386	125 615	112 371	11 797	72 946	32 270	11 277	29 399	15
-	-	-	-	-	-	-	-	-	-	-	1
74 836	195 983	66 274	38 386	125 615	112 371	11 797	72 946	32 270	11 277	29 399	2
-	-	-	-	-	-	-	-	-	-	-	3
8 311	51 283	12 513	7 971	17 449	17 777	1 437	11 848	6 207	2 178	3 463	16
-	-	-	-	-	-	-	-	-	-	-	1
8 311	51 283	12 513	7 971	17 449	17 777	1 437	11 848	6 207	2 178	3 463	2
-	-	-	-	-	-	-	-	-	-	-	3
14	20	40	2	-	-	15	48	48	-	-	17
-	-	-	-	-	-	-	-	-	-	-	1
14	20	40	2	-	-	15	48	48	-	-	2
-	-	-	-	-	-	-	-	-	-	-	3
83 161	247 286	78 827	46 359	143 064	130 148	13 249	84 842	38 525	13 455	32 862	18
-	-	-	-	-	-	-	-	-	-	-	1
83 161	247 286	78 827	46 359	143 064	130 148	13 249	84 842	38 525	13 455	32 862	2
-	-	-	-	-	-	-	-	-	-	-	3
133	140	-	18	1 940	111	-	101	83	-	18	19
-	-	-	-	-	-	-	-	-	-	-	1
133	140	-	18	1 940	111	-	101	83	-	18	2
-	-	-	-	-	-	-	-	-	-	-	3
209 180-	546 961-	184 535-	111 810-	247 747-	306 044-	29 690-	243 874-	99 839-	29 809-	114 226-	20
-	-	-	-	-	-	-	-	-	-	-	1
209 180-	546 961-	184 535-	111 810-	247 747-	306 044-	29 690-	243 874-	99 839-	29 809-	114 226-	2
-	-	-	-	-	-	-	-	-	-	-	3

C. Ausgaben und Einnahmen nach Gebietskörperschaften,

011 INNERE VERWALTUNG UND ALLGEMEINE STAATSAUFGABEN

1000

NR.	ART DER AUSGABEN/EINNAHMEN	INSGESAMT	BUND, LAF, ERP				LAEN		
			ZUSAMMEN	BUND	LASTENAUS- GLEICHSF.	ERP-SOND. VERMOEGEN	ZUSAMMEN	OHNE STADTSTAAT.	SCHLESWIG- HOLSTEIN
			1	2	3	4	5	6	7
01	PERSONALAUSGABEN								
1	STAAT	601 111	47 938	47 938	-	-	553 173	440 341	6 727
2	GEMEINDEN (GV.)	1 333 587	-	-	-	-	1 333 587	1 333 587	57 971
3	ZUSAMMEN	1 934 698	47 938	47 938	-	-	1 886 760	1 773 928	64 698
02	UNTERHALTUNG V. UNBEWEGL. VERMOEGEN								
1	STAAT	5 005	363	363	-	-	4 642	3 542	14
2	GEMEINDEN (GV.)	42 202	-	-	-	-	42 202	42 202	1 972
3	ZUSAMMEN	47 207	363	363	-	-	46 844	45 744	1 986
03	ZUWEISUNGEN AN ZWECKVERBAENDE USW.								
1	STAAT	131 897	121 938	121 938	-	-	9 959	9 055	2 209
2	GEMEINDEN (GV.)	16 734	-	-	-	-	16 734	16 734	1 185
3	ZUSAMMEN	148 631	121 938	121 938	-	-	26 693	25 789	3 394
04	UEBR. VERWALTUNGS- U. ZWECKAUSGABEN								
1	STAAT	298 060	172 834	172 834	-	-	125 226	88 316	2 229
2	GEMEINDEN (GV.)	527 598	-	-	-	-	527 598	527 598	25 404
3	ZUSAMMEN	825 658	172 834	172 834	-	-	652 824	615 914	27 633
05	BAUTEN UND GROSSE INSTANDSETZUNGEN								
1	STAAT	28 689	3 050	3 050	-	-	25 639	19 210	267
2	GEMEINDEN (GV.)	247 997	-	-	-	-	247 997	247 997	8 893
3	ZUSAMMEN	276 686	3 050	3 050	-	-	273 636	267 207	9 160
06	NEUANSCHAFFUNG V. BEWEGL. VERMOEGEN								
1	STAAT	4 765	8	8	-	-	4 757	2 620	185
2	GEMEINDEN (GV.)	52 633	-	-	-	-	52 633	52 633	3 022
3	ZUSAMMEN	57 398	8	8	-	-	57 390	55 253	3 207
07	ERWERB VON GRUNDVERMOEGEN								
1	STAAT	486	-	-	-	-	486	110	-
2	GEMEINDEN (GV.)	14 651	-	-	-	-	14 651	14 651	156
3	ZUSAMMEN	15 137	-	-	-	-	15 137	14 761	156
08	GEWAHRUNG VON DARLEHEN								
1	STAAT	-	-	-	-	-	-	-	-
2	GEMEINDEN (GV.)	1 762	-	-	-	-	1 762	1 762	254
3	ZUSAMMEN	1 762	-	-	-	-	1 762	1 762	254
09	BETEILIGUNGEN								
1	STAAT	1	1	1	-	-	-	-	-
2	GEMEINDEN (GV.)	-	-	-	-	-	-	-	-
3	ZUSAMMEN	1	1	1	-	-	-	-	-
10	UEBR. AUSGABEN D. VERMOEGENSBEWEGUNG								
1	STAAT	-	-	-	-	-	-	-	-
2	GEMEINDEN (GV.)	-	-	-	-	-	-	-	-
3	ZUSAMMEN	-	-	-	-	-	-	-	-
11	UNMITTELBARE AUSGABEN								
1	STAAT	1 070 014	346 132	346 132	-	-	723 882	563 194	11 631
2	GEMEINDEN (GV.)	2 237 164	-	-	-	-	2 237 164	2 237 164	98 857
3	ZUSAMMEN	3 307 178	346 132	346 132	-	-	2 961 046	2 800 358	110 488
12	ZAHLUNGEN AN BUND, LAF, ERP								
1	STAAT	93	-	-	-	-	93	-	-
13	ZAHLUNGEN AN LAENDER								
1	STAAT	392	333	333	-	-	54	-	-
2	GEMEINDEN (GV.)	1 158	-	-	-	-	1 158	1 158	13
3	ZUSAMMEN	1 550	333	333	-	-	1 217	1 158	13
14	ZAHLUNGEN AN GEMEINDEN (GV.)								
1	STAAT	19 826	8 147	8 147	-	-	11 679	11 236	1 657
2	GEMEINDEN (GV.)	18 223	-	-	-	-	18 223	18 223	1 078
3	ZUSAMMEN	38 049	8 147	8 147	-	-	29 902	29 459	2 735
15	GEBUEHREN, ENTGELTE, STRAFEN								
1	STAAT	95 007	96	96	-	-	94 911	92 939	7
2	GEMEINDEN (GV.)	54 223	-	-	-	-	54 223	54 223	2 797
3	ZUSAMMEN	149 230	96	96	-	-	149 134	147 162	2 804
16	UEBR. VERWALT.- U. BETRIEBSEINNAHMEN								
1	STAAT	29 074	9 731	9 731	-	-	19 343	9 192	356
2	GEMEINDEN (GV.)	168 117	-	-	-	-	168 117	168 117	9 116
3	ZUSAMMEN	197 191	9 731	9 731	-	-	187 460	177 309	9 472
17	EINNAHMEN DER VERMOEGENSBEWEGUNG								
1	STAAT	815	190	190	-	-	625	72	-
2	GEMEINDEN (GV.)	16 845	-	-	-	-	16 845	16 845	333
3	ZUSAMMEN	17 660	190	190	-	-	17 470	16 917	333
18	UNMITTELBARE EINNAHMEN								
1	STAAT	124 896	10 017	10 017	-	-	114 879	102 203	363
2	GEMEINDEN (GV.)	239 185	-	-	-	-	239 185	239 185	12 246
3	ZUSAMMEN	364 081	10 017	10 017	-	-	354 064	341 388	12 609
19	ZAHLUNGEN V. GEBIETSKOERPERSCHAFTEN								
1	STAAT	10 742	-	-	-	-	10 742	9 463	38
2	GEMEINDEN (GV.)	54 776	-	-	-	-	54 776	54 776	2 053
3	ZUSAMMEN	65 518	-	-	-	-	65 518	64 239	2 091
20	NACHRICHTLICH NETTOAUSGABEN								
1	STAAT	1 079 583-	354 612-	354 612-	-	-	724 971-	564 967-	13 250-
2	GEMEINDEN (GV.)	2 199 292-	-	-	-	-	2 199 292-	2 199 292-	97 812-
3	ZUSAMMEN	3 278 875-	354 612-	354 612-	-	-	2 924 263-	2 764 259-	111 062-

Aufgabenbereichen und ausgewählten Ausgabe-/ Einnahmearten

DM INNERE VERWALTUNG UND ALLGEMEINE STAATSAUFGABEN 011

DER											NR.
NIEDER- SACHSEN	NORDRHEIN- WESTFALEN	HESSEN	RHEINLAND- PFALZ	BADEN- WÜRTTEMBERG	BAYERN	SAARLAND	STADT- STAATEN	HAMBURG	BREMEN	BERLIN (WEST)	
9	10	11	12	13	14	15	16	17	18	19	
79 764 153 493 233 257	95 757 345 170 440 927	43 806 143 995 187 801	36 437 90 655 127 092	85 304 288 524 373 828	80 744 226 509 307 253	11 802 27 270 39 072	112 832 - 112 832	37 202 - 37 202	17 483 - 17 483	58 147 - 58 147	01 1 2 3
494 4 301 4 795	1 181 10 114 11 295	232 4 498 4 730	317 2 683 3 000	505 9 370 9 875	790 8 581 9 371	9 683 692	1 100 - 1 100	954 - 954	146 - 146	- - -	02 1 2 3
985 1 331 2 316	1 300 7 853 9 153	1 702 863 2 565	126 4 344 4 470	1 221 47 1 268	1 336 1 025 2 361	176 86 262	904 - 904	596 - 596	78 - 78	230 - 230	03 1 2 3
19 015 62 802 61 817	23 416 145 727 169 143	8 060 53 006 61 066	6 685 28 885 35 570	13 007 99 606 112 613	13 522 104 508 118 030	2 382 7 660 10 042	36 910 - 36 910	10 570 - 10 570	4 500 - 4 500	21 840 - 21 840	04 1 2 3
4 602 22 108 26 710	2 909 68 839 71 748	7 170 16 045 23 215	645 17 863 18 508	1 213 61 361 62 574	2 404 49 110 51 514	- 3 778 3 778	6 429 - 6 429	4 728 - 4 728	1 230 - 1 230	471 - 471	05 1 2 3
395 6 936 7 331	335 14 609 14 944	310 4 781 5 091	138 2 759 2 897	782 10 424 11 206	475 9 383 9 858	- 719 719	2 137 - 2 137	1 096 - 1 096	189 - 189	852 - 852	06 1 2 3
- 1 380 1 380	- 3 146 3 146	- 1 066 1 066	- 1 591 1 591	- 2 636 2 636	110 4 421 4 531	- 255 255	376 - 376	- - -	- - -	376 - 376	07 1 2 3
- 117 117	- 659 659	- 357 357	- 121 121	- 240 240	- 14 14	- - -	- - -	- - -	- - -	- - -	08 1 2 3
- - -	- - -	- - -	- - -	- - -	- - -	- - -	- - -	- - -	- - -	- - -	09 1 2 3
- - -	- - -	- - -	- - -	- - -	- - -	- - -	- - -	- - -	- - -	- - -	10 1 2 3
105 255 252 468 357 723	124 898 596 117 721 015	61 280 224 611 285 891	44 348 148 901 193 249	102 032 472 208 574 240	99 381 403 551 502 932	14 369 40 451 54 820	160 688 - 160 688	55 146 - 55 146	23 626 - 23 626	81 916 - 81 916	11 1 2 3
- - -	- - -	- - -	- - -	- - -	- - -	- - -	93 - -	75 - -	18 - -	- - -	12 1
- 17 17	- 558 558	- 7 7	- - -	- 2 2	- 558 558	- 3 3	59 - 59	- - -	- - -	59 - 59	13 1 2 3
4 012 2 208 6 220	134 6 698 6 837	184 810 994	3 722 1 902 5 624	908 4 993 5 901	614 466 1 080	- 68 68	443 - 443	- - -	396 - 396	47 - 47	14 1 2 3
1 217 4 729 5 946	4 222 10 718 14 940	9 306 8 306 17 612	1 353 3 638 4 991	2 900 10 937 13 837	70 438 12 263 82 701	3 496 835 4 331	1 972 - 1 972	637 - 637	307 - 307	1 028 - 1 028	15 1 2 3
931 21 722 22 653	1 556 42 804 44 360	893 11 158 12 051	268 9 806 10 074	2 273 32 632 34 905	2 882 37 806 40 688	33 3 073 3 106	10 151 - 10 151	4 088 - 4 088	3 456 - 3 456	2 607 - 2 607	16 1 2 3
20 2 041 2 061	13 3 619 3 632	16 2 888 2 904	13 999 1 012	- 2 267 2 267	- 4 040 4 040	10 658 668	553 - 553	442 - 442	- - -	111 - 111	17 1 2 3
2 166 28 492 30 660	5 791 57 141 62 932	10 215 22 352 32 567	1 634 14 443 16 077	5 173 45 836 51 009	73 320 54 109 127 429	3 539 4 566 8 105	12 676 - 12 676	5 167 - 5 167	3 763 - 3 763	3 746 - 3 746	18 1 2 3
1 667 6 171 7 838	1 612 22 684 24 296	- 2 758 2 758	102 2 556 2 658	2 986 11 418 14 404	1 350 5 366 6 716	1 708 1 770 3 478	1 279 - 1 279	157 - 157	2 - 2	1 120 - 1 120	19 1 2 3
107 600- 248 289- 355 889-	123 425- 580 539- 703 964-	61 464- 222 669- 284 133-	47 968- 148 095- 196 063-	99 954- 465 622- 565 576-	98 645- 397 514- 496 159-	12 661- 38 752- 51 413-	160 004- - 160 004-	55 064- - 55 064-	24 038- - 24 038-	80 902- - 80 902-	20 1 2 3

C. Ausgaben und Einnahmen nach Gebietskörperschaften,

012 FINANZVERWALTUNG

1000

NR.	ART DER AUSGABEN/EINNAHMEN	INSGESAMT	BUND, LAF, ERP				LAEN		
			ZUSAMMEN	BUND	LASTENAUS- GLEICHSP.	ERP-SOND- VERMOEGEN	ZUSAMMEN	OHNE STADTSTAAT.	SCHLESWIG- HOLSTEIN
		1	2	3	4	5	6	7	8
01	PERSONALAUSGABEN								
1	STAAT	1 962 800	654 266	654 266	-	-	1 308 534	1 116 459	49 292
2	GEMEINDEN (GV.)	552 012	-	-	-	-	552 012	552 012	21 989
3	ZUSAMMEN	2 514 812	654 266	654 266	-	-	1 860 546	1 668 471	71 281
02	UNTERHALTUNG V. UNBEW. VERMOEGEN								
1	STAAT	24 849	13 398	13 398	-	-	11 451	9 560	69
2	GEMEINDEN (GV.)	1 796	-	-	-	-	1 796	1 796	37
3	ZUSAMMEN	26 645	13 398	13 398	-	-	13 247	11 356	106
03	ZUWEISUNGEN AN ZWECKVERBAENDE USW.								
1	STAAT	8 927	960	960	-	-	7 967	7 479	1 469
2	GEMEINDEN (GV.)	11 783	-	-	-	-	11 783	11 783	1
3	ZUSAMMEN	20 710	960	960	-	-	19 750	19 262	1 470
04	UEBR. VERWALTUNGS- U. ZWECKAUSGABEN								
1	STAAT	445 880	251 150	226 577	23 863	710	194 730	165 635	5 557
2	GEMEINDEN (GV.)	81 979	-	-	-	-	81 979	81 979	2 130
3	ZUSAMMEN	527 859	251 150	226 577	23 863	710	276 709	247 614	7 687
05	BAUTEN UND GROSSE INSTANDSETZUNGEN								
1	STAAT	66 706	18 524	18 524	-	-	48 182	43 075	320
2	GEMEINDEN (GV.)	491	-	-	-	-	491	491	29
3	ZUSAMMEN	67 197	18 524	18 524	-	-	48 673	43 566	349
06	NEUANSCHAFFUNG V. BEW. VERMOEGEN								
1	STAAT	15 612	4 528	4 528	-	-	11 044	9 649	689
2	GEMEINDEN (GV.)	10 052	-	-	-	-	10 052	10 052	277
3	ZUSAMMEN	25 664	4 528	4 528	-	-	21 136	19 701	966
07	ERWERB VON GRUNDVERMOEGEN								
1	STAAT	1 313	566	566	-	-	747	747	-
2	GEMEINDEN (GV.)	77	-	-	-	-	77	77	-
3	ZUSAMMEN	1 390	566	566	-	-	824	824	-
08	GEWAHRUNG VON DARLEHEN								
1	STAAT	314	254	254	-	-	60	60	-
2	GEMEINDEN (GV.)	182	-	-	-	-	182	182	33
3	ZUSAMMEN	496	254	254	-	-	242	242	33
09	BETEILIGUNGEN								
1	STAAT	-	-	-	-	-	-	-	-
2	GEMEINDEN (GV.)	-	-	-	-	-	-	-	-
3	ZUSAMMEN	-	-	-	-	-	-	-	-
10	UEBR. AUSGABEN D. VERMOEGENSBEWEGUNG								
1	STAAT	-	-	-	-	-	-	-	-
2	GEMEINDEN (GV.)	-	-	-	-	-	-	-	-
3	ZUSAMMEN	-	-	-	-	-	-	-	-
11	UNMITTELBARE AUSGABEN								
1	STAAT	2 526 401	943 646	919 073	23 863	710	1 582 755	1 352 664	57 396
2	GEMEINDEN (GV.)	658 372	-	-	-	-	658 372	658 372	24 496
3	ZUSAMMEN	3 184 773	943 646	919 073	23 863	710	2 241 127	2 011 036	81 892
12	ZAHLUNGEN AN BUND, LAF, ERP								
1	STAAT	990	-	-	-	-	990	665	25
13	ZAHLUNGEN AN LAENDER								
1	STAAT	58	-	-	-	-	58	58	6
2	GEMEINDEN (GV.)	17	-	-	-	-	17	17	-
3	ZUSAMMEN	75	-	-	-	-	75	75	6
14	ZAHLUNGEN AN GEMEINDEN (GV.)								
1	STAAT	17 124	-	-	-	-	17 124	17 124	-
2	GEMEINDEN (GV.)	3 430	-	-	-	-	3 430	3 430	120
3	ZUSAMMEN	20 554	-	-	-	-	20 554	20 554	120
15	GEBUEHREN, ENTGELTE, STRAFEN								
1	STAAT	170 487	17 730	17 350	-	380	152 757	136 908	4 067
2	GEMEINDEN (GV.)	44 446	-	-	-	-	44 446	44 446	935
3	ZUSAMMEN	214 933	17 730	17 350	-	380	197 203	181 354	5 052
16	UEBR. VERWALT.- U. BETRIEBSEINNAHMEN								
1	STAAT	71 227	29 992	26 873	3 082	37	41 235	37 459	3 354
2	GEMEINDEN (GV.)	143 145	-	-	-	-	143 145	143 145	4 476
3	ZUSAMMEN	214 372	29 992	26 873	3 082	37	164 380	180 604	7 830
17	EINNAHMEN DER VERMOEGENSBEWEGUNG								
1	STAAT	2 321	1 665	1 665	-	-	656	617	59
2	GEMEINDEN (GV.)	756	-	-	-	-	756	756	17
3	ZUSAMMEN	3 077	1 665	1 665	-	-	1 412	1 373	76
18	UNMITTELBARE EINNAHMEN								
1	STAAT	244 035	49 387	45 888	3 082	417	194 648	174 984	7 480
2	GEMEINDEN (GV.)	188 347	-	-	-	-	188 347	188 347	5 478
3	ZUSAMMEN	432 382	49 387	45 888	3 082	417	382 995	363 331	12 958
19	ZAHLUNGEN V. GEBIETSKOERPERSCHAFTEN								
1	STAAT	20 554	240	240	-	-	20 314	16 152	381
2	GEMEINDEN (GV.)	27 392	-	-	-	-	27 392	27 392	193
3	ZUSAMMEN	47 946	240	240	-	-	47 706	43 544	574
NACHRICHTLICH									
20	NETTOAUSGABEN								
1	STAAT	2 524 019	943 406	918 833	23 863	710	1 580 613	1 354 359	57 046
2	GEMEINDEN (GV.)	634 427	-	-	-	-	634 427	634 427	24 423
3	ZUSAMMEN	3 158 446	943 406	918 833	23 863	710	2 215 040	1 988 786	81 469

Aufgabenbereichen und ausgewählten Ausgabe-/Einnahmearten

DM

FINANZVERWALTUNG 012

DER											NR.
NIEDER- SACHSEN	NORDRHEIN- WESTFALEN	HESSEN	RHEINLAND- PFA LZ	BADEN- WUERTTEMBERG	BAYERN	SAARLAND	STADT- STAATEN	HAMBURG	BREMEN	BERLIN (WEST)	
9	10	11	12	13	14	15	16	17	18	19	
139 041	319 030	126 738	80 420	171 963	207 527	22 442	192 075	73 260	28 582	90 233	01
64 616	171 812	54 605	38 858	94 099	92 499	13 534	-	-	-	-	1
203 657	490 848	181 343	119 278	266 062	300 026	35 976	192 075	73 260	28 582	90 233	2
1 684	2 598	637	361	1 231	2 866	114	1 891	496	242	1 153	02
197	990	84	85	260	55	88	-	-	-	-	1
1 881	3 588	721	446	1 491	2 921	202	1 891	496	242	1 153	2
2 083	1 748	890	560	719	10	-	488	443	4	41	03
93	27	759	6 819	1 699	1 537	848	-	-	-	-	1
2 176	1 775	1 649	7 379	2 418	1 547	848	488	443	4	41	2
21 844	49 601	19 823	10 246	26 114	28 981	3 469	29 095	9 752	4 375	14 968	04
7 955	25 741	6 607	5 235	12 423	20 114	1 774	-	-	-	-	1
29 799	75 342	26 430	15 481	38 537	49 095	5 243	29 095	9 752	4 375	14 968	2
1 605	16 610	2 318	1 775	4 553	15 473	421	5 107	137	2 431	2 539	05
10	23	53	8	344	5	19	-	-	-	-	1
1 615	16 633	2 371	1 783	4 897	15 478	440	5 107	137	2 431	2 539	2
952	2 864	1 095	626	2 373	1 008	42	1 435	168	97	1 170	06
1 451	1 806	1 224	583	2 510	1 927	274	-	-	-	-	1
2 403	4 670	2 319	1 209	4 883	2 935	316	1 435	168	97	1 170	2
-	-	-	-	-	747	-	-	-	-	-	07
-	-	26	-	28	23	-	-	-	-	-	1
-	-	26	-	28	770	-	-	-	-	-	2
-	-	-	-	-	-	-	-	-	-	-	08
-	11	52	-	60	-	-	-	-	-	-	1
-	11	52	-	71	15	-	-	-	-	-	2
-	-	-	-	131	15	-	-	-	-	-	3
-	-	-	-	-	-	-	-	-	-	-	09
-	-	-	-	-	-	-	-	-	-	-	1
-	-	-	-	-	-	-	-	-	-	-	2
-	-	-	-	-	-	-	-	-	-	-	3
167 209	392 457	151 501	93 988	207 013	256 612	26 488	230 091	84 256	35 731	110 104	11
74 322	200 410	63 410	51 588	111 434	116 175	16 537	-	-	-	-	1
241 531	592 867	214 911	145 576	318 447	372 787	43 025	230 091	84 256	35 731	110 104	2
-	-	-	-	-	640	-	325	-	67	258	09
-	-	15	9	-	25	3	-	-	-	-	1
-	-	3	5	-	9	-	-	-	-	-	2
-	-	18	14	-	34	3	-	-	-	-	3
3 088	9 175	-	-	4 861	-	-	-	-	-	-	14
1 412	534	364	289	61	618	32	-	-	-	-	1
4 500	9 709	364	289	4 922	618	32	-	-	-	-	2
16 834	50 169	18 757	9 856	16 891	16 669	3 665	15 849	8 163	1 208	6 478	15
4 150	15 000	5 098	2 551	8 037	8 040	545	-	-	-	-	1
20 984	65 169	23 855	12 407	24 928	24 749	4 210	15 849	8 163	1 208	6 478	2
2 867	7 506	5 067	6 899	6 545	5 051	170	3 776	202	2 571	1 003	16
12 971	41 237	12 550	9 543	23 914	35 974	2 480	-	-	-	-	1
15 838	48 743	17 617	16 442	30 459	41 025	2 650	3 776	202	2 571	1 003	2
94	76	1	12	375	-	-	39	-	-	39	17
15	228	94	5	374	14	9	-	-	-	-	1
109	304	95	17	749	14	9	39	-	-	39	2
19 755	57 751	23 825	16 767	23 811	21 720	3 835	19 664	8 365	3 779	7 520	18
17 136	56 465	17 742	12 099	32 325	44 068	3 034	-	-	-	-	1
36 931	114 216	41 567	28 866	56 136	65 788	6 869	19 664	8 365	3 779	7 520	2
1 559	2 717	1 899	1 456	4 762	3 095	283	4 162	230	2 497	1 435	19
4 227	14 009	406	275	4 996	3 263	23	-	-	-	-	1
5 786	16 726	2 305	1 731	9 758	6 358	306	4 162	230	2 497	1 435	2
168 738	398 915	149 617	92 541	207 112	254 182	26 208	226 254	84 026	33 301	108 927	20
71 507	186 935	63 371	51 607	106 499	113 539	16 546	-	-	-	-	1
240 245	585 850	212 988	144 148	313 611	367 721	42 754	226 254	84 026	33 301	108 927	2

C. Ausgaben und Einnahmen nach Gebietskörperschaften,

013 UNTERRICHT

1000

NR.	ART DER AUSGABEN/EINNAHMEN	INSGESAMT	BUND, LAF, ERP				LAEN		
			ZUSAMMEN	BUND	LASTENAUS- GLEICHSF.	ERP-SOND. VERMUEGEN	ZUSAMMEN	OHNE STADTSTAAT.	SCHLESWIG- HOLSTEIN
		1	2	3	4	5	6	7	8
01	PERSONALAUSGABEN								
1	STAAT	6 382 310	-	-	-	-	6 382 310	5 722 671	264 746
2	GEMEINDEN (GV.)	769 911	-	-	-	-	769 911	769 911	46 761
3	ZUSAMMEN	7 152 221	-	-	-	-	7 152 221	6 492 582	311 507
02	UNTERHALTUNG V. UNBEWEGL. VERMOEGEN								
1	STAAT	41 121	-	-	-	-	41 121	8 505	664
2	GEMEINDEN (GV.)	199 122	-	-	-	-	199 122	199 122	9 295
3	ZUSAMMEN	240 243	-	-	-	-	240 243	207 627	9 959
03	ZUWEISUNGEN AN ZWECKVERBAENDE USW.								
1	STAAT	386 576	32 114	32 114	-	-	354 462	329 001	6 446
2	GEMEINDEN (GV.)	290 230	-	-	-	-	290 230	290 230	14 337
3	ZUSAMMEN	676 806	32 114	32 114	-	-	644 692	619 231	20 783
04	UEBR. VERWALTUNGS- U. ZWECKAUSGABEN								
1	STAAT	475 179	43 042	43 042	-	-	432 137	331 314	9 604
2	GEMEINDEN (GV.)	663 937	-	-	-	-	663 937	663 937	34 998
3	ZUSAMMEN	1 139 116	43 042	43 042	-	-	1 096 074	995 251	44 602
05	BAUTEN UND GROSSE INSTANDSETZUNGEN								
1	STAAT	263 832	3 390	3 390	-	-	280 492	134 352	3 330
2	GEMEINDEN (GV.)	2 318 210	-	-	-	-	2 318 210	2 318 210	77 256
3	ZUSAMMEN	2 602 092	3 390	3 390	-	-	2 598 702	2 452 562	80 586
06	NEUANSCHAFFUNG V. BEWEGL. VERMOEGEN								
1	STAAT	62 621	-	-	-	-	62 621	41 315	762
2	GEMEINDEN (GV.)	235 065	-	-	-	-	235 065	235 065	12 743
3	ZUSAMMEN	297 686	-	-	-	-	297 686	276 380	13 505
07	ERWERB VON GRUNDVERMOEGEN								
1	STAAT	21 895	-	-	-	-	21 895	13 245	-
2	GEMEINDEN (GV.)	112 199	-	-	-	-	112 199	112 199	2 054
3	ZUSAMMEN	134 094	-	-	-	-	134 094	125 444	2 054
08	GEWAHRUNG VON DARLEHEN								
1	STAAT	7 260	-	-	-	-	7 260	6 863	-
2	GEMEINDEN (GV.)	61 849	-	-	-	-	61 849	61 849	4 781
3	ZUSAMMEN	69 109	-	-	-	-	69 109	68 712	4 781
09	BETEILIGUNGEN								
1	STAAT	-	-	-	-	-	-	-	-
2	GEMEINDEN (GV.)	-	-	-	-	-	-	-	-
3	ZUSAMMEN	-	-	-	-	-	-	-	-
10	UEBR. AUSGABEN D. VERMOEGENSBEWEGUNG								
1	STAAT	-	-	-	-	-	-	-	-
2	GEMEINDEN (GV.)	-	-	-	-	-	-	-	-
3	ZUSAMMEN	-	-	-	-	-	-	-	-
11	UNMITTELBARE AUSGABEN								
1	STAAT	7 660 844	78 546	78 546	-	-	7 582 298	6 587 266	285 552
2	GEMEINDEN (GV.)	4 650 523	-	-	-	-	4 650 523	4 650 523	202 225
3	ZUSAMMEN	12 311 367	78 546	78 546	-	-	12 232 821	11 237 789	487 777
12	ZAHLUNGEN AN BUND, LAF, ERP								
1	STAAT	-	-	-	-	-	-	-	-
13	ZAHLUNGEN AN LAENDER								
1	STAAT	28 370	27 965	20 498	-	7 467	405	405	191
2	GEMEINDEN (GV.)	916 206	-	-	-	-	916 206	916 206	35 299
3	ZUSAMMEN	944 576	27 965	20 498	-	7 467	916 611	916 611	35 490
14	ZAHLUNGEN AN GEMEINDEN (GV.)								
1	STAAT	1 368 179	29 460	8 853	-	20 607	1 338 719	1 338 718	39 063
2	GEMEINDEN (GV.)	223 303	-	-	-	-	223 303	223 303	14 566
3	ZUSAMMEN	1 591 482	29 460	8 853	-	20 607	1 562 022	1 562 021	53 629
15	GEBUEHREN, ENTGELTE, STRAFEN								
1	STAAT	31 915	-	-	-	-	31 915	26 612	1 225
2	GEMEINDEN (GV.)	54 357	-	-	-	-	54 357	54 357	11 428
3	ZUSAMMEN	86 272	-	-	-	-	86 272	80 969	12 653
16	UEBR. VERWALT.- U. BETRIEBSEINNAHMEN								
1	STAAT	29 123	-	-	-	-	29 123	20 178	1 977
2	GEMEINDEN (GV.)	181 864	-	-	-	-	181 864	181 864	9 136
3	ZUSAMMEN	210 987	-	-	-	-	210 987	202 042	11 113
17	EINNAHMEN DER VERMOEGENSBEWEGUNG								
1	STAAT	2 817	-	-	-	-	2 817	1 794	-
2	GEMEINDEN (GV.)	69 028	-	-	-	-	69 028	69 028	5 550
3	ZUSAMMEN	71 845	-	-	-	-	71 845	70 822	5 550
18	UNMITTELBARE EINNAHMEN								
1	STAAT	63 855	-	-	-	-	63 855	48 584	3 202
2	GEMEINDEN (GV.)	305 249	-	-	-	-	305 249	305 249	26 114
3	ZUSAMMEN	369 104	-	-	-	-	369 104	353 833	29 316
19	ZAHLUNGEN V. GEBIETSKOERPERSCHAFTEN								
1	STAAT	1 043 492	-	-	-	-	1 043 492	1 042 724	46 979
2	GEMEINDEN (GV.)	1 448 367	-	-	-	-	1 448 367	1 448 367	47 205
3	ZUSAMMEN	2 491 859	-	-	-	-	2 491 859	2 491 091	94 184
	NACHRICHTLICH								
20	NETTOAUSGABEN								
1	STAAT	8 013 901-	135 971-	107 897-	-	28 074-	7 377 930-	6 883 665-	277 827-
2	GEMEINDEN (GV.)	4 274 432-	-	-	-	-	4 274 432-	4 274 432-	201 371-
3	ZUSAMMEN	12 288 333-	135 971-	107 897-	-	28 074-	12 152 362-	11 158 097-	479 198-

Aufgabenbereichen und ausgewählten Ausgabe-/ Einnahmearten

DM

UNTERRICHT 013

DER											NR.
NIEDER- SACHSEN	NORDRHEIN- WESTFALEN	HESSEN	RHEINLAND- PFA LZ	BADEN- WUERTTEMBERG.	BAYERN	SAARLAND	STADT- STAATEN	HAMBURG	BREMEN	BERLIN (WEST)	
9	10	11	12	13	14	15	16	17	18	19	
788 049	1 706 151	620 112	385 239	930 706	899 593	128 075	659 639	276 474	116 964	266 201	01
77 036	253 853	50 400	35 411	70 633	213 627	22 190	-	-	-	-	1
865 085	1 960 004	670 512	420 650	1 001 339	1 113 220	150 265	659 639	276 474	116 964	266 201	2
											3
443	3 027	391	710	1 136	1 392	742	32 616	11 051	2 350	19 215	02
29 222	70 541	17 343	11 942	29 363	27 586	3 330	-	-	-	-	1
29 665	73 568	17 734	12 652	30 499	28 978	4 572	32 616	11 051	2 350	19 215	2
											3
20 393	147 260	24 449	17 147	36 122	74 761	2 423	25 461	10 415	1 291	13 755	03
48 799	63 771	33 931	20 300	13 211	95 173	708	-	-	-	-	1
69 192	211 031	58 380	37 447	49 333	169 934	3 131	25 461	10 415	1 291	13 755	2
											3
12 907	148 693	35 375	16 160	30 620	71 483	6 472	100 823	34 428	20 547	45 848	04
88 957	207 270	51 853	30 326	129 700	108 655	12 178	-	-	-	-	1
101 864	355 963	87 228	46 486	160 320	180 138	18 650	100 823	34 428	20 547	45 848	2
											3
14 470	25 244	23 158	9 979	23 540	29 576	5 055	146 140	67 615	30 078	48 447	05
288 912	761 402	164 959	191 540	410 035	332 304	31 802	-	-	-	-	1
303 382	786 646	188 117	201 519	433 575	421 880	36 857	146 140	67 615	30 078	48 447	2
											3
230	15 553	4 191	5 208	10 083	5 167	121	21 306	8 929	2 679	9 698	06
30 099	88 285	20 685	13 993	31 994	33 577	3 689	-	-	-	-	1
30 329	103 838	24 876	19 201	42 077	38 744	3 810	21 306	8 929	2 679	9 698	2
											3
-	11 208	1 174	-	-	863	-	8 650	8 245	-	405	07
15 941	29 290	7 092	6 834	23 322	26 643	1 023	-	-	-	-	1
15 941	40 498	8 266	6 834	23 322	27 506	1 023	8 650	8 245	-	405	2
											3
707	4 696	46	-	-	1 382	32	397	372	25	-	08
50 146	2 783	2 408	422	348	961	-	-	-	-	-	1
50 853	7 479	2 454	422	348	2 343	32	397	372	25	-	2
											3
-	-	-	-	-	-	-	-	-	-	-	09
-	-	-	-	-	-	-	-	-	-	-	1
-	-	-	-	-	-	-	-	-	-	-	2
											3
-	-	-	-	-	-	-	-	-	-	-	10
-	-	-	-	-	-	-	-	-	-	-	1
-	-	-	-	-	-	-	-	-	-	-	2
											3
837 199	2 061 832	708 896	434 443	1 032 207	1 084 217	142 920	995 032	417 529	173 934	403 569	11
629 112	1 477 195	348 671	310 768	708 606	898 526	75 420	-	-	-	-	1
1 466 311	3 539 027	1 057 567	745 211	1 740 813	1 982 743	218 340	995 032	417 529	173 934	403 569	2
											3
-	-	-	-	-	-	-	-	-	-	-	12
											1
121	-	93	-	-	-	-	-	-	-	-	13
183	470 368	86 848	30 187	292 728	524	69	-	-	-	-	1
304	470 368	86 941	30 187	292 728	524	69	-	-	-	-	2
											3
46 368	482 591	172 853	122 994	164 449	290 040	20 360	1	-	1	-	14
72 823	42 501	25 195	13 843	8 981	44 527	867	-	-	-	-	1
119 191	525 092	198 048	136 837	173 430	334 567	21 227	1	-	1	-	2
											3
1 806	2 295	723	2 611	7 368	9 635	949	5 303	2 395	663	2 245	15
3 815	12 089	3 121	1 470	6 892	15 187	355	-	-	-	-	1
5 621	14 384	3 844	4 081	14 260	24 822	1 304	5 303	2 395	663	2 245	2
											3
1 341	3 953	1 767	3 552	2 596	4 626	366	8 945	3 102	3 535	2 308	16
29 349	46 356	10 289	11 565	31 129	41 889	2 151	-	-	-	-	1
30 690	50 309	12 056	15 117	33 725	46 515	2 517	8 945	3 102	3 535	2 308	2
											3
-	690	173	125	-	804	2	1 023	977	43	3	17
20 730	8 630	5 099	4 071	14 967	9 758	223	-	-	-	-	1
20 730	9 320	5 272	4 196	14 967	10 562	225	1 023	977	43	3	2
											3
3 147	6 938	2 663	6 288	9 964	15 065	1 317	15 271	6 474	4 241	4 556	18
53 894	67 075	18 509	17 106	52 988	66 834	2 729	-	-	-	-	1
57 041	74 013	21 172	23 394	62 952	81 899	4 046	15 271	6 474	4 241	4 556	2
											3
7 101	567 072	76 097	35 306	292 535	16 909	725	768	393	373	2	19
120 661	517 966	119 678	101 172	235 351	282 362	23 572	-	-	-	-	1
127 762	1 085 038	195 775	136 478	527 886	299 271	24 697	768	393	373	2	2
											3
876 587-	1 977 351-	805 745-	522 131-	904 121-	1 357 348-	162 555-	994 265-	417 136-	173 562-	403 567-	20
539 715-	1 465 165-	339 042-	249 881-	772 793-	654 431-	52 034-	-	-	-	-	1
1 416 302-	3 442 516-	1 144 787-	772 012-	1 676 914-	2 011 779-	214 589-	994 265-	417 136-	173 562-	403 567-	2
											3

C. Ausgaben und Einnahmen nach Gebietskörperschaften,

014 SCHULVERWALTUNG, UEBRIGES UNTERRICHTSWESEN

1000

NR.	ART DER AUSGABEN/EINNAHMEN	INSGESAMT	BUND, LAF, ERP				LAEN		
			ZUSAMMEN	BUND	LASTENAUS- GLEICHST.	ERP-SOND- VERMOEGEN	ZUSAMMEN	OHNE STADTSTAAT.	SCHLESWIG- HOLSTEIN
		1	2	3	4	5	6	7	8
01	PERSONALAUSGABEN								
1	STAAT	73 838	-	-	-	-	73 838	52 515	145
2	GEMEINDEN (GV.)	63 959	-	-	-	-	63 959	63 959	2 381
3	ZUSAMMEN	137 797	-	-	-	-	137 797	116 474	2 526
02	UNTERHALTUNG V. UNBEWEGL. VERMOEGEN								
1	STAAT	533	-	-	-	-	533	166	-
2	GEMEINDEN (GV.)	1 317	-	-	-	-	1 317	1 317	84
3	ZUSAMMEN	1 850	-	-	-	-	1 850	1 483	84
03	ZUWEISUNGEN AN ZWECKVERBAENDE USW.								
1	STAAT	42 993	31 650	31 650	-	-	11 343	10 250	-
2	GEMEINDEN (GV.)	3 138	-	-	-	-	3 138	3 138	23
3	ZUSAMMEN	46 131	31 650	31 650	-	-	14 481	13 388	23
04	UEBR. VERWALTUNGS- U. ZWECKAUSGABEN								
1	STAAT	154 324	43 034	43 034	-	-	111 290	103 026	394
2	GEMEINDEN (GV.)	24 470	-	-	-	-	24 470	24 470	1 226
3	ZUSAMMEN	178 794	43 034	43 034	-	-	135 760	127 496	1 620
05	BAUTEN UND GROSSE INSTANDSETZUNGEN								
1	STAAT	9 054	3 390	3 390	-	-	5 664	403	-
2	GEMEINDEN (GV.)	7 981	-	-	-	-	7 981	7 981	82
3	ZUSAMMEN	17 035	3 390	3 390	-	-	13 645	8 384	82
06	NEUANSCHAFFUNG V. BEWEGL. VERMOEGEN								
1	STAAT	3 803	-	-	-	-	3 803	2 143	-
2	GEMEINDEN (GV.)	6 518	-	-	-	-	6 518	6 518	189
3	ZUSAMMEN	10 321	-	-	-	-	10 321	8 661	189
07	ERWERB VON GRUNDVERMOEGEN								
1	STAAT	-	-	-	-	-	-	-	-
2	GEMEINDEN (GV.)	216	-	-	-	-	216	216	-
3	ZUSAMMEN	216	-	-	-	-	216	216	-
08	GEWAHRUNG VON DARLEHEN								
1	STAAT	697	-	-	-	-	697	697	-
2	GEMEINDEN (GV.)	42 599	-	-	-	-	42 599	42 599	3
3	ZUSAMMEN	43 296	-	-	-	-	43 296	43 296	3
09	BETEILIGUNGEN								
1	STAAT	-	-	-	-	-	-	-	-
2	GEMEINDEN (GV.)	-	-	-	-	-	-	-	-
3	ZUSAMMEN	-	-	-	-	-	-	-	-
10	UEBR. AUSGABEN D. VERMOEGENSBEWEGUNG								
1	STAAT	-	-	-	-	-	-	-	-
2	GEMEINDEN (GV.)	-	-	-	-	-	-	-	-
3	ZUSAMMEN	-	-	-	-	-	-	-	-
11	UNMITTELBARE AUSGABEN								
1	STAAT	285 242	78 074	78 074	-	-	207 168	169 200	539
2	GEMEINDEN (GV.)	150 198	-	-	-	-	150 198	150 198	3 988
3	ZUSAMMEN	435 440	78 074	78 074	-	-	357 366	319 398	4 527
12	ZAHLUNGEN AN BUND, LAF, ERP								
1	STAAT	-	-	-	-	-	-	-	-
13	ZAHLUNGEN AN LAENDER								
1	STAAT	249	-	-	-	-	249	249	41
2	GEMEINDEN (GV.)	293 680	-	-	-	-	293 680	293 680	15
3	ZUSAMMEN	293 929	-	-	-	-	293 929	293 929	56
14	ZAHLUNGEN AN GEMEINDEN (GV.)								
1	STAAT	24 201	2 000	2 000	-	-	22 201	22 201	8
2	GEMEINDEN (GV.)	3 171	-	-	-	-	3 171	3 171	108
3	ZUSAMMEN	27 372	2 000	2 000	-	-	25 372	25 372	116
15	GEBUEHREN, ENTGELTE, STRAFEN								
1	STAAT	3 272	-	-	-	-	3 272	1 961	2
2	GEMEINDEN (GV.)	12 954	-	-	-	-	12 954	12 954	5 523
3	ZUSAMMEN	16 226	-	-	-	-	16 226	14 915	5 523
16	UEBR. VERWALT.- U. BETRIEBSEINNAHMEN								
1	STAAT	4 276	-	-	-	-	4 276	3 195	28
2	GEMEINDEN (GV.)	9 094	-	-	-	-	9 094	9 094	492
3	ZUSAMMEN	13 370	-	-	-	-	13 370	12 289	520
17	EINNAHMEN DER VERMOEGENSBEWEGUNG								
1	STAAT	704	-	-	-	-	704	691	-
2	GEMEINDEN (GV.)	12 319	-	-	-	-	12 319	12 319	25
3	ZUSAMMEN	13 023	-	-	-	-	13 023	13 010	25
18	UNMITTELBARE EINNAHMEN								
1	STAAT	8 252	-	-	-	-	8 252	5 847	30
2	GEMEINDEN (GV.)	34 367	-	-	-	-	34 367	34 367	6 040
3	ZUSAMMEN	42 619	-	-	-	-	42 619	40 214	6 070
19	ZAHLUNGEN V. GEBIETSKOERPERSCHAFTEN								
1	STAAT	4 911	-	-	-	-	4 911	4 906	11
2	GEMEINDEN (GV.)	41 040	-	-	-	-	41 040	41 040	50
3	ZUSAMMEN	45 951	-	-	-	-	45 951	45 946	61
20	NACHRICHTLICH NETTOAUSGABEN								
1	STAAT	304 781-	80 074-	80 074-	-	-	224 707-	186 744-	577-
2	GEMEINDEN (GV.)	406 009-	-	-	-	-	406 009-	406 009-	4 061-
3	ZUSAMMEN	710 790-	80 074-	80 074-	-	-	630 716-	592 753-	4 638-

Aufgabenbereichen und ausgewählten Ausgabe-/ Einnahmearten

DM

SCHULVERWALTUNG, UEBRIGES UNTERRICHTSWESEN 014

DER											NR.
NIEDER- SACHSEN	NORDRHEIN- WESTFALEN	HESSEN	RHEINLAND- PFALZ	BADEN- WUERTTEMBERG	BAYERN	SAARLAND	STADT- STAATEN	HAMBURG	BREMEN	BERLIN (WEST)	
9	10	11	12	13	14	15	16	17	18	19	
6 946	9 811	7 245	2 090	15 186	10 183	909	21 323	10 903	3 756	6 664	01
6 729	33 916	5 533	3 392	3 307	7 754	947	-	-	-	-	1
13 675	43 727	12 778	5 482	18 493	17 937	1 856	21 323	10 903	3 756	6 664	2
-	3	29	11	113	-	10	367	70	38	259	02
172	580	107	50	127	181	16	-	-	-	-	1
172	583	136	61	240	181	26	367	70	38	259	2
-	7 147	310	73	2 528	173	19	1 093	724	228	141	03
264	1 345	791	186	161	368	-	-	-	-	-	1
264	8 492	1 101	259	2 689	541	19	1 093	724	228	141	2
2 488	89 671	2 333	368	6 257	1 226	289	8 264	1 923	3 758	2 583	04
2 385	9 965	2 481	1 160	2 889	4 123	241	-	-	-	-	1
4 873	99 636	4 814	1 528	9 146	5 349	530	8 264	1 923	3 758	2 583	2
-	83	298	2	-	20	-	5 261	-	4 612	649	05
1 209	650	266	101	4 359	832	482	-	-	-	-	1
1 209	733	564	103	4 359	852	482	5 261	-	4 612	649	2
13	109	1 532	17	472	-	-	1 660	682	162	816	06
1 057	2 054	210	281	784	1 634	309	-	-	-	-	1
1 070	2 163	1 742	298	1 256	1 634	309	1 660	682	162	816	2
-	-	-	-	-	-	-	-	-	-	-	07
-	20	178	-	-	18	-	-	-	-	-	1
-	20	178	-	-	18	-	-	-	-	-	2
-	662	-	-	-	35	-	-	-	-	-	08
42 543	53	-	-	-	-	-	-	-	-	-	1
42 543	715	-	-	-	35	-	-	-	-	-	2
-	-	-	-	-	-	-	-	-	-	-	09
-	-	-	-	-	-	-	-	-	-	-	1
-	-	-	-	-	-	-	-	-	-	-	2
-	-	-	-	-	-	-	-	-	-	-	09
-	-	-	-	-	-	-	-	-	-	-	1
-	-	-	-	-	-	-	-	-	-	-	2
-	-	-	-	-	-	-	-	-	-	-	09
9 447	107 486	11 747	2 561	24 556	11 637	1 227	37 968	14 302	12 554	11 112	11
54 359	48 583	9 566	5 170	11 627	14 910	1 995	-	-	-	-	1
63 806	156 069	21 313	7 731	36 183	26 547	3 222	37 968	14 302	12 554	11 112	2
-	-	-	-	-	-	-	-	-	-	-	08
115	-	93	-	-	-	-	-	-	-	-	1
63	-	958	1	292 622	5	16	-	-	-	-	2
178	-	1 051	1	292 622	5	16	-	-	-	-	3
-	19 207	-	630	2 306	50	-	-	-	-	-	14
1 685	427	377	77	226	271	-	-	-	-	-	1
1 685	19 634	377	707	2 532	321	-	-	-	-	-	2
151	939	28	6	716	102	17	1 311	761	314	236	15
381	1 852	1 440	71	968	2 622	97	-	-	-	-	1
532	2 791	1 468	77	1 684	2 724	114	1 311	761	314	236	2
390	1 120	324	303	852	170	8	1 081	578	410	93	16
2 726	2 668	556	490	1 020	1 068	74	-	-	-	-	1
3 116	3 788	880	793	1 872	1 238	82	1 081	578	410	93	2
-	663	26	-	-	-	2	13	6	7	-	17
12 287	6	-	-	1	-	-	-	-	-	-	1
12 287	669	26	-	1	-	2	13	6	7	-	2
541	2 722	378	309	1 568	272	27	2 405	1 345	731	329	18
15 394	4 526	1 996	561	1 989	3 690	171	-	-	-	-	1
15 935	7 248	2 374	870	3 557	3 962	198	2 405	1 345	731	329	2
54	3 640	998	152	90	5	16	5	-	5	-	19
32 616	2 361	267	415	4 328	969	34	-	-	-	-	1
32 670	6 001	1 265	567	4 358	974	50	5	-	5	-	2
9 508	123 053	10 842	3 039	26 832	11 682	1 211	37 963	14 302	12 549	11 112	20
23 491	46 649	10 634	4 833	300 147	14 217	1 977	-	-	-	-	1
32 999	169 702	21 476	7 872	326 979	25 899	3 188	37 963	14 302	12 549	11 112	2

C. Ausgaben und Einnahmen nach Gebietskörperschaften.

015 VOLKS- UND SONDERSCHULEN

1000

NR.	ART DER AUSGABEN/EINNAHMEN	INSGESAMT	BUND, LAF, ERP				LAEN		
			ZUSAMMEN	BUND	LASTENAUSGLEICHSTF.	ERP-SOND. VERMOEGEN	ZUSAMMEN	OHNE STADTSTAAT.	SCHLESWIG-HOLSTEIN
			1	2	3	4	5	6	7
01	PERSONALAUSGABEN								
1	STAAT	3 541 794	-	-	-	-	3 541 794	3 214 096	140 073
2	GEMEINDEN (GV.)	324 733	-	-	-	-	324 733	324 733	16 990
3	ZUSAMMEN	3 866 527	-	-	-	-	3 866 527	3 538 829	157 063
02	UNTERHALTUNG V. UNBEW. VERMOEGEN								
1	STAAT	19 691	-	-	-	-	19 691	416	-
2	GEMEINDEN (GV.)	139 098	-	-	-	-	139 098	139 098	6 123
3	ZUSAMMEN	158 789	-	-	-	-	158 789	139 514	6 123
03	ZUWEISUNGEN AN ZWECKVERBAENDE USW.								
1	STAAT	65 460	70	70	-	-	65 390	48 290	5 672
2	GEMEINDEN (GV.)	203 988	-	-	-	-	203 988	203 988	13 241
3	ZUSAMMEN	269 448	70	70	-	-	269 378	252 278	18 913
04	UEBR. VERWALTUNGS- U. ZWECKAUSGABEN								
1	STAAT	76 806	-	-	-	-	76 806	30 435	1 353
2	GEMEINDEN (GV.)	396 542	-	-	-	-	396 542	396 542	19 197
3	ZUSAMMEN	473 348	-	-	-	-	473 348	426 977	20 550
05	BAUTEN UND GROSSÉ INSTANDSETZUNGEN								
1	STAAT	93 755	-	-	-	-	93 755	5 145	435
2	GEMEINDEN (GV.)	1 421 997	-	-	-	-	1 421 997	1 421 997	53 190
3	ZUSAMMEN	1 515 752	-	-	-	-	1 515 752	1 427 142	53 625
06	NEUANSCHAFFUNG V. BEW. VERMOEGEN								
1	STAAT	8 846	-	-	-	-	8 846	1 022	-
2	GEMEINDEN (GV.)	122 888	-	-	-	-	122 888	122 888	7 007
3	ZUSAMMEN	131 734	-	-	-	-	131 734	123 910	7 007
07	ERWERB VON GRUNDVERMOEGEN								
1	STAAT	5 302	-	-	-	-	5 302	33	-
2	GEMEINDEN (GV.)	61 637	-	-	-	-	61 637	61 637	1 152
3	ZUSAMMEN	66 939	-	-	-	-	66 939	61 670	1 152
08	GEWAHRUNG VON DARLEHEN								
1	STAAT	80	-	-	-	-	80	80	-
2	GEMEINDEN (GV.)	15 297	-	-	-	-	15 297	15 297	4 421
3	ZUSAMMEN	15 377	-	-	-	-	15 377	15 377	4 421
09	BETEILIGUNGEN								
1	STAAT	-	-	-	-	-	-	-	-
2	GEMEINDEN (GV.)	-	-	-	-	-	-	-	-
3	ZUSAMMEN	-	-	-	-	-	-	-	-
10	UEBR. AUSGABEN D. VERMOEGENSBEWEGUNG								
1	STAAT	-	-	-	-	-	-	-	-
2	GEMEINDEN (GV.)	-	-	-	-	-	-	-	-
3	ZUSAMMEN	-	-	-	-	-	-	-	-
11	UNMITTELBARE AUSGABEN								
1	STAAT	3 811 734	70	70	-	-	3 811 664	3 299 517	147 533
2	GEMEINDEN (GV.)	2 686 180	-	-	-	-	2 686 180	2 686 180	121 321
3	ZUSAMMEN	6 497 914	70	70	-	-	6 497 844	5 985 697	268 854
12	ZAHLUNGEN AN BUND, LAF, ERP								
1	STAAT	-	-	-	-	-	-	-	-
13	ZAHLUNGEN AN LAENDER								
1	STAAT	27 232	27 232	19 765	-	7 467	-	-	-
2	GEMEINDEN (GV.)	314 306	-	-	-	-	314 306	314 306	20 641
3	ZUSAMMEN	341 538	27 232	19 765	-	7 467	314 306	314 306	20 641
14	ZAHLUNGEN AN GEMEINDEN (GV.)								
1	STAAT	795 158	27 460	6 853	-	20 607	767 698	767 698	18 388
2	GEMEINDEN (GV.)	113 390	-	-	-	-	113 390	113 390	11 310
3	ZUSAMMEN	908 548	27 460	6 853	-	20 607	881 088	881 088	29 698
15	GEBUEHREN, ENTGELTE, STRAFEN								
1	STAAT	3 328	-	-	-	-	3 328	3 258	59
2	GEMEINDEN (GV.)	16 890	-	-	-	-	16 890	16 890	5 145
3	ZUSAMMEN	20 218	-	-	-	-	20 218	20 148	5 204
16	UEBR. VERWALT.- U. BETRIEBSEINNAHMEN								
1	STAAT	6 767	-	-	-	-	6 767	4 557	307
2	GEMEINDEN (GV.)	115 250	-	-	-	-	115 250	115 250	6 314
3	ZUSAMMEN	122 017	-	-	-	-	122 017	119 807	6 621
17	EINNAHMEN DER VERMOEGENSBEWEGUNG								
1	STAAT	672	-	-	-	-	672	10	-
2	GEMEINDEN (GV.)	44 457	-	-	-	-	44 457	44 457	4 488
3	ZUSAMMEN	45 129	-	-	-	-	45 129	44 467	4 488
18	UNMITTELBARE EINNAHMEN								
1	STAAT	10 767	-	-	-	-	10 767	7 825	366
2	GEMEINDEN (GV.)	176 597	-	-	-	-	176 597	176 597	15 947
3	ZUSAMMEN	187 364	-	-	-	-	187 364	184 422	16 313
19	ZAHLUNGEN V. GEBIETSKOERPERSCHAFTEN								
1	STAAT	582 456	-	-	-	-	582 456	582 382	29 316
2	GEMEINDEN (GV.)	717 745	-	-	-	-	717 745	717 745	24 232
3	ZUSAMMEN	1 300 201	-	-	-	-	1 300 201	1 300 127	53 548
20	NACHRICHTLICH NETTOAUSGABEN								
1	STAAT	4 051 668	54 762	26 688	-	28 074	3 996 906	3 484 833	136 605
2	GEMEINDEN (GV.)	2 348 632	-	-	-	-	2 348 632	2 348 632	126 162
3	ZUSAMMEN	6 400 300	54 762	26 688	-	28 074	6 345 538	5 833 465	262 767

Aufgabenbereichen und ausgewählten Ausgabe-/Einnahmearten

DM

VOLKS- UND SONDERSCHULEN 015

DER											NR.
NIEDER- SACHSEN	NORDRHEIN- WESTFALEN	HESSEN	RHEINLAND- PFALZ	BADEN- WÜRTTEMBERG	BAYERN	SAARLAND	STADT- STAATEN	HAMBURG	BREMEN	BERLIN (WEST)	
9	10	11	12	13	14	15	16	17	18	19	
450 138	891 818	313 497	228 079	502 629	610 490	77 372	327 698	140 238	63 067	124 393	01
40 546	138 035	26 690	19 999	40 361	29 645	12 467	-	-	-	-	1
490 684	1 029 853	340 187	248 078	542 990	640 135	89 839	327 698	140 238	63 067	124 393	2
											3
9	-	-	17	126	211	53	19 275	7 397	1 479	10 399	02
20 531	49 972	11 624	8 643	20 234	19 051	2 920	-	-	-	-	1
20 540	49 972	11 624	8 660	20 360	19 262	2 973	19 275	7 397	1 479	10 399	2
											3
333	6 739	8 490	488	4 851	21 717	-	17 100	7 070	1 063	8 967	03
37 777	33 006	28 114	17 449	5 253	68 515	633	-	-	-	-	1
38 110	39 745	36 604	17 937	10 104	90 232	633	17 100	7 070	1 063	8 967	2
											3
2 547	5 904	10 032	2 091	2 620	4 777	1 111	46 371	17 217	8 000	21 154	04
55 491	123 638	28 911	21 818	74 025	63 833	9 629	-	-	-	-	1
58 038	129 542	38 943	23 909	76 645	68 610	10 740	46 371	17 217	8 000	21 154	2
											3
60	-	-	8	1 563	3 079	-	88 610	42 048	12 225	34 337	05
175 908	459 841	114 440	100 740	273 718	218 719	25 441	-	-	-	-	1
175 968	459 841	114 440	100 748	275 281	221 798	25 441	88 610	42 048	12 225	34 337	2
											3
27	-	-	52	467	476	-	7 824	3 367	944	3 513	06
15 796	45 000	11 486	7 726	16 297	17 188	2 388	-	-	-	-	1
15 823	45 000	11 486	7 778	16 764	17 664	2 388	7 824	3 367	944	3 513	2
											3
-	-	-	-	-	33	-	5 269	4 990	-	279	07
9 488	13 337	3 798	2 727	13 842	16 526	767	-	-	-	-	1
9 488	13 337	3 798	2 727	13 842	16 559	767	5 269	4 990	-	279	2
											3
-	80	-	-	-	-	-	-	-	-	-	08
5 167	2 271	2 049	402	48	939	-	-	-	-	-	1
5 167	2 351	2 049	402	48	939	-	-	-	-	-	2
											3
-	-	-	-	-	-	-	-	-	-	-	09
-	-	-	-	-	-	-	-	-	-	-	1
-	-	-	-	-	-	-	-	-	-	-	2
											3
-	-	-	-	-	-	-	-	-	-	-	10
-	-	-	-	-	-	-	-	-	-	-	1
-	-	-	-	-	-	-	-	-	-	-	2
											3
453 114	904 541	332 019	230 735	512 256	640 783	78 536	512 147	222 327	86 778	203 042	11
360 704	865 100	227 112	179 504	443 778	434 416	54 245	-	-	-	-	1
813 818	1 769 641	559 131	410 239	956 034	1 075 199	132 781	512 147	222 327	86 778	203 042	2
											3
-	-	-	-	-	-	-	-	-	-	-	12
											1
61	293 280	33	13	69	168	41	-	-	-	-	13
61	293 280	33	13	69	168	41	-	-	-	-	1
											2
											3
41 270	288 526	105 849	77 930	98 726	125 073	11 936	-	-	-	-	14
42 536	16 786	17 851	7 105	5 143	12 006	653	-	-	-	-	1
83 806	305 312	123 700	85 035	103 869	137 079	12 589	-	-	-	-	2
											3
461	181	2	38	703	1 336	478	70	43	18	9	15
2 182	5 530	428	492	1 291	1 642	180	-	-	-	-	1
2 643	5 711	430	530	1 994	2 978	658	70	43	18	9	2
											3
229	208	107	2 247	346	978	135	2 210	963	292	955	16
16 955	28 170	7 509	8 778	18 848	26 884	1 792	-	-	-	-	1
17 184	28 378	7 616	11 025	19 194	27 862	1 927	2 210	963	292	955	2
											3
-	-	-	10	-	-	-	662	639	20	3	17
6 215	5 216	4 717	3 426	12 079	8 094	222	-	-	-	-	1
6 215	5 216	4 717	3 436	12 079	8 094	222	662	639	20	3	2
											3
690	389	109	2 295	1 049	2 314	613	2 942	1 645	330	967	18
25 352	38 916	12 654	12 696	32 218	36 620	2 194	-	-	-	-	1
26 042	39 305	12 763	14 991	33 267	38 934	2 807	2 942	1 645	330	967	2
											3
4 751	363 290	1 940	4 143	169 634	8 716	592	74	63	10	1	19
58 204	278 182	82 250	47 891	123 768	91 651	11 567	-	-	-	-	1
62 955	641 472	84 190	52 034	293 402	100 367	12 159	74	63	10	1	2
											3
489 633	829 771	435 928	304 522	441 348	757 140	89 880	512 073	222 264	86 768	203 041	20
315 546	892 195	162 152	135 436	323 709	350 260	43 172	-	-	-	-	1
805 179	1 721 972	598 080	439 958	765 057	1 107 400	133 052	512 073	222 264	86 768	203 041	2
											3

C. Ausgaben und Einnahmen nach Gebietskörperschaften,

016 REALSCHULEN (MITTELSCHULEN)

1000

NR.	ART DER AUSGABEN/EINNAHMEN	INSGESAMT	BUND, LAF, ERP				LAEN		
			ZUSAMMEN	BUND	LASTENAUS- GLEICHSTF.	ERP-SOND. VERMOEGEN	ZUSAMMEN	OHNE STADTSTAAT	SCHLESWIG- HOLSTEIN
		1	2	3	4	5	6	7	8
01	PERSONALAUSGABEN								
1	STAAT	491 357	-	-	-	-	491 357	455 519	36 955
2	GEEMEINDEN (GV.)	58 826	-	-	-	-	58 826	58 826	4 110
3	ZUSAMMEN	550 183	-	-	-	-	550 183	514 345	41 065
02	UNTERHALTUNG V. UNBEWEGL. VERMOEGEN								
1	STAAT	2 557	-	-	-	-	2 557	38	-
2	GEEMEINDEN (GV.)	11 749	-	-	-	-	11 749	11 749	1 165
3	ZUSAMMEN	14 306	-	-	-	-	14 306	11 787	1 165
03	ZUWEISUNGEN AN ZWECKVERBAENDE USW.								
1	STAAT	38 050	-	-	-	-	38 050	36 900	-
2	GEEMEINDEN (GV.)	12 457	-	-	-	-	12 457	12 457	319
3	ZUSAMMEN	50 507	-	-	-	-	50 507	49 357	319
04	UEBR. VERWALTUNGS- U. ZWECKAUSGABEN								
1	STAAT	25 188	-	-	-	-	25 188	19 994	376
2	GEEMEINDEN (GV.)	52 101	-	-	-	-	52 101	52 101	4 788
3	ZUSAMMEN	77 289	-	-	-	-	77 289	72 095	5 164
05	BAUTEN UND GROSSE INSTANDSETZUNGEN								
1	STAAT	6 002	-	-	-	-	6 002	331	-
2	GEEMEINDEN (GV.)	296 514	-	-	-	-	296 514	296 514	5 331
3	ZUSAMMEN	302 516	-	-	-	-	302 516	296 845	5 331
06	NEUANSCHAFFUNG V. BEWEGL. VERMOEGEN								
1	STAAT	1 168	-	-	-	-	1 168	75	-
2	GEEMEINDEN (GV.)	28 212	-	-	-	-	28 212	28 212	1 503
3	ZUSAMMEN	29 380	-	-	-	-	29 380	28 287	1 503
07	ERWERB VON GRUNDVERMOEGEN								
1	STAAT	744	-	-	-	-	744	190	-
2	GEEMEINDEN (GV.)	14 984	-	-	-	-	14 984	14 984	53
3	ZUSAMMEN	15 728	-	-	-	-	15 728	15 174	53
08	GEWAHRUNG VON DARLEHEN								
1	STAAT	625	-	-	-	-	625	625	-
2	GEEMEINDEN (GV.)	1 105	-	-	-	-	1 105	1 105	101
3	ZUSAMMEN	1 730	-	-	-	-	1 730	1 730	101
09	BETEILIGUNGEN								
1	STAAT	-	-	-	-	-	-	-	-
2	GEEMEINDEN (GV.)	-	-	-	-	-	-	-	-
3	ZUSAMMEN	-	-	-	-	-	-	-	-
10	UEBR. AUSGABEN D. VERMOEGENSBEWEGUNG								
1	STAAT	-	-	-	-	-	-	-	-
2	GEEMEINDEN (GV.)	-	-	-	-	-	-	-	-
3	ZUSAMMEN	-	-	-	-	-	-	-	-
11	UNMITTELBARE AUSGABEN								
1	STAAT	565 691	-	-	-	-	565 691	513 672	37 331
2	GEEMEINDEN (GV.)	475 948	-	-	-	-	475 948	475 948	17 370
3	ZUSAMMEN	1 041 639	-	-	-	-	1 041 639	989 620	54 701
12	ZAHLUNGEN AN BUND, LAF, ERP								
1	STAAT	-	-	-	-	-	-	-	-
13	ZAHLUNGEN AN LAENDER								
1	STAAT	-	-	-	-	-	-	-	-
2	GEEMEINDEN (GV.)	47 468	-	-	-	-	47 468	47 468	4 580
3	ZUSAMMEN	47 468	-	-	-	-	47 468	47 468	4 580
14	ZAHLUNGEN AN GEEMEINDEN (GV.)								
1	STAAT	154 744	-	-	-	-	154 744	154 744	4 900
2	GEEMEINDEN (GV.)	33 715	-	-	-	-	33 715	33 715	482
3	ZUSAMMEN	188 459	-	-	-	-	188 459	188 459	5 382
15	GEBUEHREN, ENTGELTE, STRAFEN								
1	STAAT	663	-	-	-	-	663	659	-
2	GEEMEINDEN (GV.)	2 039	-	-	-	-	2 039	2 039	151
3	ZUSAMMEN	2 702	-	-	-	-	2 702	2 698	151
16	UEBR. VERWALT.- U. BETRIEBSEINNAHMEN								
1	STAAT	1 115	-	-	-	-	1 115	880	18
2	GEEMEINDEN (GV.)	9 463	-	-	-	-	9 463	9 463	540
3	ZUSAMMEN	10 578	-	-	-	-	10 578	10 343	558
17	EINNAHMEN DER VERMOEGENSBEWEGUNG								
1	STAAT	88	-	-	-	-	88	88	-
2	GEEMEINDEN (GV.)	1 368	-	-	-	-	1 368	1 368	181
3	ZUSAMMEN	1 456	-	-	-	-	1 456	1 456	181
18	UNMITTELBARE EINNAHMEN								
1	STAAT	1 866	-	-	-	-	1 866	1 627	18
2	GEEMEINDEN (GV.)	12 870	-	-	-	-	12 870	12 870	872
3	ZUSAMMEN	14 736	-	-	-	-	14 736	14 497	890
19	ZAHLUNGEN V. GEBIETSKOERPERSCHAFTEN								
1	STAAT	75 096	-	-	-	-	75 096	75 096	5 494
2	GEEMEINDEN (GV.)	174 221	-	-	-	-	174 221	174 221	5 090
3	ZUSAMMEN	249 317	-	-	-	-	249 317	249 317	10 584
20	NACHRICHTLICH								
	NETTOAUSGABEN								
1	STAAT	645 339-	-	-	-	-	645 339-	593 320-	36 737-
2	GEEMEINDEN (GV.)	375 261-	-	-	-	-	375 261-	375 261-	17 323-
3	ZUSAMMEN	1 020 600-	-	-	-	-	1 020 600-	968 581-	54 060-

Aufgabenbereichen und ausgewählten Ausgabe-/ Einnahmearten

DM

REALSCHULEN (MITTELSCHULEN) 016

DER											NR.
NIEDER- SACHSEN	NORDRHEIN- WESTFALEN	HESSEN	RHEINLAND- PFA LZ	BADEN- WÜRTTEMBERG	BAYERN	SAARLAND	STADT- STAATEN	HAMBURG	BREMEN	BERLIN (WEST)	
9	10	11	12	13	14	15	16	17	18	19	
84 784	149 241	55 263	15 729	59 191	50 271	4 085	35 838	13 017	-	22 821	01
7 859	17 351	2 410	1 685	3 679	19 153	2 579	-	-	-	-	1
92 643	166 592	57 673	17 414	62 870	69 424	6 664	35 838	13 017	-	22 821	2
-	-	-	38	-	-	-	2 519	643	-	1 876	02
2 478	4 620	865	512	987	960	162	-	-	-	-	1
2 478	4 620	865	550	987	960	162	2 519	643	-	1 876	2
-	-	-	-	-	-	-	-	-	-	-	3
710	14 408	475	2 847	2 250	16 087	123	1 150	531	-	619	03
2 699	6 370	688	1 127	292	962	-	-	-	-	-	1
3 409	20 778	1 163	3 974	2 542	17 049	123	1 150	531	-	619	2
-	-	-	-	-	-	-	-	-	-	-	3
536	1 765	4 756	758	510	11 191	102	5 194	1 502	-	3 692	04
8 998	15 478	2 506	1 842	9 225	8 621	643	-	-	-	-	1
9 534	17 243	7 262	2 600	9 735	19 812	745	5 194	1 502	-	3 692	2
-	-	-	-	-	-	-	-	-	-	-	3
323	-	-	8	-	-	-	5 671	4 667	-	1 004	05
45 767	110 509	1 805	30 153	31 205	66 749	4 995	-	-	-	-	1
46 090	110 509	1 805	30 161	31 205	66 749	4 995	5 671	4 667	-	1 004	2
-	-	-	-	-	-	-	-	-	-	-	3
-	17	-	58	-	-	-	1 093	197	-	896	06
4 003	11 817	235	2 589	2 838	4 867	360	-	-	-	-	1
4 003	11 834	235	2 647	2 838	4 867	360	1 093	197	-	896	2
-	-	-	-	-	-	-	-	-	-	-	3
-	-	-	-	-	190	-	554	554	-	-	07
719	5 812	385	1 038	2 088	4 889	-	-	-	-	-	1
719	5 812	385	1 038	2 088	5 079	-	554	554	-	-	2
-	-	-	-	-	-	-	-	-	-	-	3
-	290	-	-	-	335	-	-	-	-	-	08
868	136	-	-	-	-	-	-	-	-	-	1
868	426	-	-	-	335	-	-	-	-	-	2
-	-	-	-	-	-	-	-	-	-	-	3
-	-	-	-	-	-	-	-	-	-	-	09
-	-	-	-	-	-	-	-	-	-	-	1
-	-	-	-	-	-	-	-	-	-	-	2
-	-	-	-	-	-	-	-	-	-	-	3
-	-	-	-	-	-	-	-	-	-	-	10
-	-	-	-	-	-	-	-	-	-	-	1
-	-	-	-	-	-	-	-	-	-	-	2
-	-	-	-	-	-	-	-	-	-	-	3
86 353	165 721	60 494	19 438	61 951	78 074	4 310	52 019	21 111	-	30 908	11
73 391	172 093	8 894	38 946	50 314	106 201	8 739	-	-	-	-	1
159 744	337 814	69 388	58 384	112 265	184 275	13 049	52 019	21 111	-	30 908	2
-	-	-	-	-	-	-	-	-	-	-	3
-	-	-	-	-	-	-	-	-	-	-	12
-	-	-	-	-	-	-	-	-	-	-	1
36	42 813	6	5	-	28	-	-	-	-	-	13
36	42 813	6	5	-	28	-	-	-	-	-	1
-	-	-	-	-	-	-	-	-	-	-	2
1 660	55 064	34 987	11 780	12 870	29 297	4 186	-	-	-	-	3
16 213	6 572	1 739	4 976	572	3 161	-	-	-	-	-	1
17 873	61 636	36 726	16 756	13 442	32 458	4 186	-	-	-	-	2
-	-	-	-	-	-	-	-	-	-	-	3
62	219	3	27	30	308	10	4	4	-	-	15
143	136	35	1	88	1 461	24	-	-	-	-	1
205	355	38	28	118	1 769	34	4	4	-	-	2
-	-	-	-	-	-	-	-	-	-	-	3
52	42	30	48	-	690	-	235	84	-	151	16
2 645	2 364	395	319	1 108	2 004	88	-	-	-	-	1
2 697	2 406	425	367	1 108	2 694	88	235	84	-	151	2
-	-	-	-	-	-	-	-	-	-	-	3
-	1	-	57	-	30	-	-	-	-	-	17
239	681	-	136	40	90	1	-	-	-	-	1
239	682	-	193	40	120	1	-	-	-	-	2
-	-	-	-	-	-	-	-	-	-	-	3
114	262	33	132	30	1 028	10	239	88	-	151	18
3 027	3 181	430	456	1 236	3 555	113	-	-	-	-	1
3 141	3 443	463	588	1 266	4 583	123	239	88	-	151	2
-	-	-	-	-	-	-	-	-	-	-	3
838	49 739	342	53	14 624	4 006	-	-	-	-	-	19
12 971	80 384	1 672	16 069	17 839	36 143	4 053	-	-	-	-	1
13 809	130 123	2 014	16 122	32 463	40 149	4 053	-	-	-	-	2
-	-	-	-	-	-	-	-	-	-	-	3
87 175	171 046	95 139	31 165	60 197	103 365	8 496	52 019	21 111	-	30 908	20
70 758	141 000	8 967	27 758	32 514	72 255	4 686	-	-	-	-	1
157 933	312 046	104 106	58 923	92 711	175 620	13 182	52 019	21 111	-	30 908	2
-	-	-	-	-	-	-	-	-	-	-	3

C. Ausgaben und Einnahmen nach Gebietskörperschaften,

017 GYMNASIEN (HÖHERE SCHULEN)

1000

NR.	ART DER AUSGABEN/EINNAHMEN	INSGESAMT	BUND, LAF, ERP					LAEN	
			ZUSAMMEN	BUND	LASTENAUS- GLEICHST.	ERP-SOND- VERMOEGEN	ZUSAMMEN	OHNE STADTSTAAT.	SCHLESWIG- HOLSTEIN
		1	2	3	4	5	6	7	8
01	PERSONALAUSGABEN								
1	STAAT	1 324 369	-	-	-	-	1 324 369	1 187 535	50 408
2	GEMEINDEN (GV.)	116 168	-	-	-	-	116 168	116 168	16 172
3	ZUSAMMEN	1 440 537	-	-	-	-	1 440 537	1 303 703	66 580
02	UNTERHALTUNG V. UNBEWEGL. VERMOEGEN								
1	STAAT	11 510	-	-	-	-	11 510	5 644	664
2	GEMEINDEN (GV.)	23 439	-	-	-	-	23 439	23 439	754
3	ZUSAMMEN	34 949	-	-	-	-	34 949	29 083	1 418
03	ZUWEISUNGEN AN ZWECKVERBAENDE USW.								
1	STAAT	178 689	-	-	-	-	178 689	173 412	603
2	GEMEINDEN (GV.)	20 182	-	-	-	-	20 182	20 182	419
3	ZUSAMMEN	198 871	-	-	-	-	198 871	193 594	1 022
04	UEBR. VERWALTUNGS- U. ZWECKAUSGABEN								
1	STAAT	95 331	-	-	-	-	95 331	80 096	3 836
2	GEMEINDEN (GV.)	81 647	-	-	-	-	81 647	81 647	4 348
3	ZUSAMMEN	176 978	-	-	-	-	176 978	161 743	8 184
05	BAUTEN UND GROSSE INSTANDSETZUNGEN								
1	STAAT	78 987	-	-	-	-	78 987	56 793	2 895
2	GEMEINDEN (GV.)	380 504	-	-	-	-	380 504	380 504	9 430
3	ZUSAMMEN	459 491	-	-	-	-	459 491	437 297	12 325
06	NFUANSCHAFFUNG V. BEWEGL. VERMOEGEN								
1	STAAT	13 880	-	-	-	-	13 880	10 477	229
2	GEMEINDEN (GV.)	36 409	-	-	-	-	36 409	36 409	2 039
3	ZUSAMMEN	50 289	-	-	-	-	50 289	46 886	2 268
07	ERWERB VON GRUNDVERMOEGEN								
1	STAAT	2 734	-	-	-	-	2 734	1 199	-
2	GEMEINDEN (GV.)	21 570	-	-	-	-	21 570	21 570	757
3	ZUSAMMEN	24 304	-	-	-	-	24 304	22 769	757
08	GEWAHRUNG VON DARLEHEN								
1	STAAT	4 160	-	-	-	-	4 160	4 160	-
2	GEMEINDEN (GV.)	1 212	-	-	-	-	1 212	1 212	206
3	ZUSAMMEN	5 372	-	-	-	-	5 372	5 372	206
09	BETEILIGUNGEN								
1	STAAT	-	-	-	-	-	-	-	-
2	GEMEINDEN (GV.)	-	-	-	-	-	-	-	-
3	ZUSAMMEN	-	-	-	-	-	-	-	-
10	UEBR. AUSGABEN D. VERMOEGENSBEWEGUNG								
1	STAAT	-	-	-	-	-	-	-	-
2	GEMEINDEN (GV.)	-	-	-	-	-	-	-	-
3	ZUSAMMEN	-	-	-	-	-	-	-	-
11	UNMITTELBARE AUSGABEN								
1	STAAT	1 709 660	-	-	-	-	1 709 660	1 519 316	58 635
2	GEMEINDEN (GV.)	681 131	-	-	-	-	681 131	681 131	34 125
3	ZUSAMMEN	2 390 791	-	-	-	-	2 390 791	2 200 447	92 760
12	ZAHLUNGEN AN BUND, LAF, ERP								
1	STAAT	-	-	-	-	-	-	-	-
13	ZAHLUNGEN AN LAENDER								
1	STAAT	150	-	-	-	-	150	150	150
2	GEMEINDEN (GV.)	148 936	-	-	-	-	148 936	148 936	6 587
3	ZUSAMMEN	149 086	-	-	-	-	149 086	149 086	6 737
14	ZAHLUNGEN AN GEMEINDEN (GV.)								
1	STAAT	223 204	-	-	-	-	223 204	223 204	11 530
2	GEMEINDEN (GV.)	33 651	-	-	-	-	33 651	33 651	1 697
3	ZUSAMMEN	256 855	-	-	-	-	256 855	256 855	13 227
15	GEBUEHREN, ENTGELTE, STRAFEN								
1	STAAT	11 330	-	-	-	-	11 330	11 203	20
2	GEMEINDEN (GV.)	1 492	-	-	-	-	1 492	1 492	48
3	ZUSAMMEN	12 822	-	-	-	-	12 822	12 695	68
16	UEBR. VERWALT.- U. BETRIEBSEINNAHMEN								
1	STAAT	6 324	-	-	-	-	6 324	5 380	1 069
2	GEMEINDEN (GV.)	14 455	-	-	-	-	14 455	14 455	477
3	ZUSAMMEN	20 779	-	-	-	-	20 779	19 835	1 546
17	EINNAHMEN DER VERMOEGENSBEWEGUNG								
1	STAAT	801	-	-	-	-	801	801	-
2	GEMEINDEN (GV.)	6 559	-	-	-	-	6 559	6 559	327
3	ZUSAMMEN	7 360	-	-	-	-	7 360	7 360	327
18	UNMITTELBARE EINNAHMEN								
1	STAAT	18 455	-	-	-	-	18 455	17 384	1 089
2	GEMEINDEN (GV.)	22 506	-	-	-	-	22 506	22 506	852
3	ZUSAMMEN	40 961	-	-	-	-	40 961	39 890	1 941
19	ZAHLUNGEN V. GEBIETSKOERPERSCHAFTEN								
1	STAAT	208 431	-	-	-	-	208 431	208 155	8 005
2	GEMEINDEN (GV.)	286 054	-	-	-	-	286 054	286 054	13 391
3	ZUSAMMEN	494 485	-	-	-	-	494 485	494 209	21 396
20	NACHRICHTLICH NETTOAUSGABEN								
1	STAAT	1 724 583-	-	-	-	-	1 724 583-	1 534 515-	62 310-
2	GEMEINDEN (GV.)	570 874-	-	-	-	-	570 874-	570 874-	28 651-
3	ZUSAMMEN	2 295 457-	-	-	-	-	2 295 457-	2 105 389-	90 961-

Aufgabenbereichen und ausgewählten Ausgabe-/Einnahmearten

DM

GYMNASIEN (HÖHERE SCHULEN) 017

DER											NR.
NIEDER- SACHSEN	NORDRHEIN- WESTFALEN	HESSEN	RHEINLAND- PFALZ	BADEN- WÜRTTEMBERG	BAYERN	SAARLAND	STADT- STAATEN	HAMBURG	BREMEN	BERLIN (WEST)	
9	10	11	12	13	14	15	16	17	18	19	
141 810 10 229 152 039	373 300 27 899 401 199	145 741 7 506 153 247	79 112 1 958 81 070	142 039 10 261 192 300	191 222 39 274 230 496	23 903 2 869 26 772	136 834 — 136 834	53 410 — 53 410	26 956 — 26 956	56 468 — 56 468	01 1 2 3
251 3 270 3 521	2 533 7 396 9 929	41 2 438 2 479	478 1 461 1 939	523 4 408 4 931	540 3 683 4 223	614 29 643	5 866 — 5 866	1 502 — 1 502	443 — 443	3 921 — 3 921	02 1 2 3
11 960 4 795 16 755	82 606 5 708 88 314	12 360 3 341 15 701	12 190 285 12 475	25 396 2 534 27 930	27 212 3 097 30 309	1 085 3 1 088	5 277 — 5 277	1 982 — 1 982	— — —	3 295 — 3 295	03 1 2 3
2 563 10 884 13 447	12 852 24 926 37 778	8 702 9 476 18 178	8 732 761 9 493	6 305 19 657 25 962	33 527 11 409 44 936	3 579 186 3 765	15 235 — 15 235	5 189 — 5 189	2 944 — 2 944	7 102 — 7 102	04 1 2 3
2 167 45 049 47 216	13 849 113 044 126 893	3 667 29 591 33 258	4 750 44 666 49 416	5 842 68 060 73 902	19 392 70 347 89 739	4 231 317 4 548	22 194 — 22 194	6 793 — 6 793	7 480 — 7 480	7 921 — 7 921	05 1 2 3
65 5 027 5 092	2 527 15 516 18 043	576 3 953 4 534	3 850 827 4 677	687 5 644 6 331	2 510 3 372 5 882	33 26 59	3 403 — 3 403	1 075 — 1 075	290 — 290	2 038 — 2 038	06 1 2 3
— 3 350 3 350	— 5 286 5 286	874 966 1 840	— 1 713 1 713	— 5 290 5 290	325 4 208 4 533	— — —	1 535 — 1 535	1 534 — 1 534	— — —	1 — 1	07 1 2 3
— 365 365	3 264 212 3 476	18 359 377	— 20 20	— 50 50	878 — 478	— — —	— — —	— — —	— — —	— — —	08 1 2 3
— — —	— — —	— — —	— — —	— — —	— — —	— — —	— — —	— — —	— — —	— — —	09 1 2 3
— — —	— — —	— — —	— — —	— — —	— — —	— — —	— — —	— — —	— — —	— — —	10 1 2 3
158 816 82 969 241 785	490 931 159 987 690 918	171 979 57 635 229 614	109 112 51 691 160 803	220 792 115 904 336 696	275 606 135 390 410 996	33 445 3 430 36 875	190 344 — 190 344	71 485 — 71 495	38 113 — 38 113	80 746 — 80 746	11 1 2 3
— — —	— — —	— — —	— — —	— — —	— — —	— — —	— — —	— — —	— — —	— — —	12 1 2 3
— 8 8	— 73 555 73 555	— 53 885 53 885	— 14 665 14 665	— 6 6	— 230 230	— — —	— — —	— — —	— — —	— — —	13 1 2 3
2 573 9 269 11 842	77 362 12 731 90 093	17 381 3 045 20 426	25 386 314 25 700	33 933 2 084 36 017	52 098 4 511 56 609	2 941 — 2 941	— — —	— — —	— — —	— — —	14 1 2 3
825 91 920	73 413 486	114 297 411	1 417 49 1 466	2 713 161 2 874	5 653 418 6 071	384 15 399	127 — 127	23 — 23	4 — 4	100 — 100	15 1 2 3
188 2 068 2 256	1 314 4 144 5 458	318 683 1 001	546 341 687	301 3 047 3 346	1 495 3 693 5 188	149 2 151	944 — 944	337 — 337	137 — 137	470 — 470	16 1 2 3
— 1 547 1 547	1 997 998	— 337 337	26 284 310	— 2 282 2 282	774 785 1 559	— — —	— — —	— — —	— — —	— — —	17 1 2 3
1 017 3 706 4 723	1 388 5 554 6 942	432 1 317 1 749	1 989 674 2 663	3 014 5 490 6 504	7 922 4 896 12 918	533 17 550	1 071 — 1 071	360 — 360	141 — 141	570 — 570	18 1 2 3
1 426 12 979 14 405	78 587 102 645 181 232	43 916 20 527 64 443	14 441 25 824 40 265	58 503 53 797 112 300	3 277 54 021 57 298	— 2 670 2 670	276 — 276	235 — 235	40 — 40	1 — 1	19 1 2 3
159 563- 75 422- 235 385-	489 706- 183 443- 673 149-	145 444- 92 638- 238 082-	120 057- 40 846- 160 903-	196 222- 64 072- 260 294-	324 427- 35 242- 409 669-	36 386- 560- 36 946-	190 008- — 190 060-	71 250- — 71 250-	33 073- — 34 073-	80 745- — 80 745-	20 1 2 3

C. Ausgaben und Einnahmen nach Gebietskörperschaften,

018 BERUFSBILDENDE SCHULEN

1000

NR.	ART DER AUSGABEN/EINNAHMEN	INSGESAMT	BUND, AF, ERP				LAEN		
			ZUSAMMEN	BUND	LASTENAUS- GLEICHST.	ERP-SOND. VERMOEGEN	ZUSAMMEN	OHNE STADTSTAAT.	SCHLESWIG- HOLSTEIN
		1	2	3	4	5	6	7	8
01	PERSONALAUSGABEN								
1	STAAT	950 952	-	-	-	-	950 952	813 006	37 165
2	GEMEINDEN (GV.)	206 225	-	-	-	-	206 225	206 225	7 108
3	ZUSAMMEN	1 157 177	-	-	-	-	1 157 177	1 019 231	44 273
02	UNTERHALTUNG V. UNBEW. VERMOEGEN								
1	STAAT	6 830	-	-	-	-	6 830	2 241	-
2	GEMEINDEN (GV.)	23 519	-	-	-	-	23 519	23 519	1 169
3	ZUSAMMEN	30 349	-	-	-	-	30 349	25 760	1 169
03	ZUWEISUNGEN AN ZWECKVERBAENDE USW.								
1	STAAT	61 384	394	394	-	-	60 990	60 149	171
2	GEMEINDEN (GV.)	50 465	-	-	-	-	50 465	50 465	335
3	ZUSAMMEN	111 849	394	394	-	-	111 455	110 614	506
04	UEBR. VERWALT.- U. ZWECKAUSGABEN								
1	STAAT	123 530	8	8	-	-	123 522	97 763	3 645
2	GEMEINDEN (GV.)	109 177	-	-	-	-	109 177	109 177	5 439
3	ZUSAMMEN	232 707	8	8	-	-	232 699	206 940	9 084
05	BAUTEN UND GROSSE INSTANDSETZUNGEN								
1	STAAT	96 084	-	-	-	-	96 084	71 680	-
2	GEMEINDEN (GV.)	211 214	-	-	-	-	211 214	211 214	9 223
3	ZUSAMMEN	307 298	-	-	-	-	307 298	282 894	9 223
06	NEUANSCHAFFUNG V. BEW. VERMOEGEN								
1	STAAT	34 924	-	-	-	-	34 924	27 598	533
2	GEMEINDEN (GV.)	41 038	-	-	-	-	41 038	41 038	2 005
3	ZUSAMMEN	75 962	-	-	-	-	75 962	68 636	2 538
07	ERWERB VON GRUNDVERMOEGEN								
1	STAAT	13 115	-	-	-	-	13 115	11 823	-
2	GEMEINDEN (GV.)	13 792	-	-	-	-	13 792	13 792	92
3	ZUSAMMEN	26 907	-	-	-	-	26 907	25 615	92
08	GEWAHRUNG VON DARLEHEN								
1	STAAT	1 698	-	-	-	-	1 698	1 301	-
2	GEMEINDEN (GV.)	1 636	-	-	-	-	1 636	1 636	50
3	ZUSAMMEN	3 334	-	-	-	-	3 334	2 937	50
09	BETEILIGUNGEN								
1	STAAT	-	-	-	-	-	-	-	-
2	GEMEINDEN (GV.)	-	-	-	-	-	-	-	-
3	ZUSAMMEN	-	-	-	-	-	-	-	-
10	UEBR. AUSGABEN D. VERMOEGENSBEWEGUNG								
1	STAAT	-	-	-	-	-	-	-	-
2	GEMEINDEN (GV.)	-	-	-	-	-	-	-	-
3	ZUSAMMEN	-	-	-	-	-	-	-	-
11	UNMITTELBARE AUSGABEN								
1	STAAT	1 288 517	402	402	-	-	1 288 115	1 085 561	41 514
2	GEMEINDEN (GV.)	657 066	-	-	-	-	657 066	657 066	25 421
3	ZUSAMMEN	1 945 583	402	402	-	-	1 945 181	1 742 627	66 935
12	ZAHLUNGEN AN BUND, LAF, ERP								
1	STAAT	-	-	-	-	-	-	-	-
13	ZAHLUNGEN AN LAENDER								
1	STAAT	739	733	733	-	-	6	6	-
2	GEMEINDEN (GV.)	111 816	-	-	-	-	111 816	111 816	3 476
3	ZUSAMMEN	112 555	733	733	-	-	111 822	111 822	3 476
14	ZAHLUNGEN AN GEMEINDEN (GV.)								
1	STAAT	170 872	-	-	-	-	170 872	170 871	4 237
2	GEMEINDEN (GV.)	39 376	-	-	-	-	39 376	39 376	969
3	ZUSAMMEN	210 248	-	-	-	-	210 248	210 247	5 206
15	GEBUEHREN, ENTGELTE, STRAFEN								
1	STAAT	13 322	-	-	-	-	13 322	9 531	1 144
2	GEMEINDEN (GV.)	20 982	-	-	-	-	20 982	20 982	561
3	ZUSAMMEN	34 304	-	-	-	-	34 304	30 513	1 705
16	UEBR. VERWALT.- U. BETRIEBSEINNAHMEN								
1	STAAT	10 641	-	-	-	-	10 641	6 166	555
2	GEMEINDEN (GV.)	33 602	-	-	-	-	33 602	33 602	1 313
3	ZUSAMMEN	44 243	-	-	-	-	44 243	39 768	1 868
17	EINNAHMEN DER VERMOEGENSBEWEGUNG								
1	STAAT	552	-	-	-	-	552	204	-
2	GEMEINDEN (GV.)	4 325	-	-	-	-	4 325	4 325	529
3	ZUSAMMEN	4 877	-	-	-	-	4 877	4 529	529
18	UNMITTELBARE EINNAHMEN								
1	STAAT	24 515	-	-	-	-	24 515	15 901	1 699
2	GEMEINDEN (GV.)	58 909	-	-	-	-	58 909	58 909	2 403
3	ZUSAMMEN	83 424	-	-	-	-	83 424	74 810	4 102
19	ZAHLUNGEN V. GEBIETSKOERPERSCHAFTEN								
1	STAAT	172 598	-	-	-	-	172 598	172 185	4 153
2	GEMEINDEN (GV.)	229 307	-	-	-	-	229 307	229 307	4 442
3	ZUSAMMEN	401 905	-	-	-	-	401 905	401 492	8 595
20	NACHRICHTLICH								
1	NETTOAUSGABEN								
1	STAAT	1 287 530	1 135	1 135	-	-	1 286 395	1 084 253	41 598
2	GEMEINDEN (GV.)	573 656	-	-	-	-	573 656	573 656	25 174
3	ZUSAMMEN	1 861 186	1 135	1 135	-	-	1 860 051	1 657 909	66 772

Aufgabenbereichen und ausgewählten Ausgabe-/Einnahmearten

DM

BERUFSBILDENDE SCHULEN 018

DER												NR.
NIEDER- SACHSEN	NORDRHEIN- WESTFALEN	HESSEN	RHEINLAND- PFA LZ	BADEN- WUERTTEMBERG.	BAYERN	SAARLAND	STADT- STAATEN	HAMBURG	BREMEN	BERLIN (WEST)		
9	10	11	12	13	14	15	16	17	18	19		
104 371	281 981	98 366	60 229	171 661	37 427	21 806	137 946	58 906	23 185	55 855		01
11 673	36 652	8 261	8 377	13 025	117 801	3 328	-	-	-	-		1
116 044	318 633	106 627	68 606	184 686	155 228	25 134	137 946	58 906	23 185	55 855		2
												3
183	491	321	166	374	641	65	4 589	1 439	390	2 760		02
2 771	7 973	2 309	1 276	3 607	3 711	703	-	-	-	-		1
2 954	8 464	2 630	1 442	3 981	4 352	768	4 589	1 439	390	2 760		2
												3
7 390	36 360	2 814	1 549	1 097	9 572	1 196	841	108	-	733		03
3 264	17 342	997	1 253	4 971	22 231	72	-	-	-	-		1
10 654	53 702	3 811	2 802	6 068	31 803	1 268	841	108	-	734		2
												3
4 773	38 501	9 552	4 211	14 928	20 762	1 391	25 759	8 597	5 845	11 317		04
11 199	33 263	8 479	4 745	23 504	20 669	1 479	-	-	-	-		1
15 972	71 764	18 031	8 956	38 832	41 431	2 870	25 759	8 597	5 845	11 317		2
												3
11 920	11 312	19 193	5 211	16 135	7 085	824	24 404	14 107	5 761	4 536		05
20 979	77 358	18 857	15 880	32 693	35 657	567	-	-	-	-		1
32 899	88 670	38 050	21 091	48 828	42 742	1 391	24 404	14 107	5 761	4 536		2
												3
125	12 900	2 083	1 231	8 457	2 181	88	7 326	3 608	1 283	2 435		06
4 216	13 898	4 796	2 570	6 431	6 516	606	-	-	-	-		1
4 341	26 798	6 879	3 801	14 662	8 697	694	7 326	3 608	1 283	2 435		2
												3
-	11 208	300	-	-	315	-	1 292	1 167	-	125		07
2 384	4 835	1 765	1 356	2 102	1 002	256	-	-	-	-		1
2 384	16 043	2 065	1 356	2 102	1 317	256	1 292	1 167	-	125		2
												3
707	400	28	-	-	134	32	397	372	25	-		08
1 203	111	-	-	250	22	-	-	-	-	-		1
1 910	511	28	-	250	156	32	397	372	25	-		2
												3
-	-	-	-	-	-	-	-	-	-	-		09
-	-	-	-	-	-	-	-	-	-	-		1
-	-	-	-	-	-	-	-	-	-	-		2
												3
-	-	-	-	-	-	-	-	-	-	-		10
-	-	-	-	-	-	-	-	-	-	-		1
-	-	-	-	-	-	-	-	-	-	-		2
												3
129 469	393 153	132 657	77 597	212 652	78 117	25 402	202 554	88 304	36 489	77 761		11
57 689	191 432	45 464	35 457	86 983	207 609	7 011	-	-	-	-		1
187 158	584 585	178 121	108 054	299 635	295 726	32 413	202 554	88 304	36 489	77 761		2
												3
-	-	-	-	-	-	-	-	-	-	-		12
												1
6	-	-	-	-	-	-	-	-	-	-		13
15	60 720	31 966	15 503	31	93	12	-	-	-	-		1
21	60 720	31 966	15 503	31	93	12	-	-	-	-		2
												3
865	42 432	14 636	7 268	16 614	83 522	1 297	1	-	1	-		14
3 120	5 985	2 183	1 371	556	24 578	214	-	-	-	-		1
3 985	48 417	16 819	8 639	17 570	108 100	1 511	1	-	1	-		2
												3
303	883	576	1 123	3 206	2 236	60	3 791	1 564	327	1 900		15
1 018	4 158	921	857	4 384	9 044	39	-	-	-	-		1
1 321	5 041	1 497	1 980	7 590	11 280	99	3 791	1 564	327	1 900		2
												3
482	1 269	988	408	1 097	1 293	74	4 475	1 140	2 696	639		16
4 955	9 010	1 146	1 637	7 106	8 240	195	-	-	-	-		1
5 437	10 279	2 134	2 045	8 203	9 533	269	4 475	1 140	2 696	639		2
												3
-	25	147	32	-	-	-	348	332	16	-		17
442	1 730	45	225	565	789	-	-	-	-	-		1
442	1 755	192	257	565	789	-	348	332	16	-		2
												3
785	2 177	1 711	1 563	4 303	3 529	134	8 614	3 036	3 039	2 539		18
6 415	14 898	2 112	2 719	12 055	18 073	234	-	-	-	-		1
7 200	17 075	3 823	4 282	16 358	21 602	368	8 614	3 036	3 039	2 539		2
												3
32	71 816	28 901	16 517	49 744	905	117	413	95	318	-		19
3 891	54 394	14 962	10 973	35 619	99 578	5 448	-	-	-	-		1
3 923	126 210	43 863	27 490	85 363	100 483	5 565	413	95	318	-		2
												3
130 308-	363 769-	118 392-	63 348-	179 522-	160 734-	26 582-	202 142-	88 209-	36 172-	77 761-		20
54 498-	201 878-	64 651-	41 008-	52 351-	132 457-	1 639-	-	-	-	-		1
184 806-	565 647-	183 043-	104 356-	231 873-	293 191-	28 221-	202 142-	88 209-	36 172-	77 761-		2
												3

C. Ausgaben und Einnahmen nach Gebietskörperschaften,

019 WISSENSCHAFT

1000

NR.	ART DER AUSGABEN/EINNAHMEN	INSGESAMT	BUND, LAF, ERP				LAEN		
			ZUSAMMEN	BUND	LASTENAUS- GLEICHSTF.	ERP-SOND. VERMOEGEN	ZUSAMMEN	OHNE STADTSTAAT.	SCHLESWIG- HOLSTEIN
			1	2	3	4	5	6	7
01	PERSONALAUSGABEN								
1	STAAT	1 992 214	96 575	96 575	-	-	1 895 639	1 640 740	63 192
2	GEMEINDEN (GV.)	25 902	-	-	-	-	25 902	25 902	542
3	ZUSAMMEN	2 018 116	96 575	96 575	-	-	1 921 541	1 666 642	63 734
02	UNTERHALTUNG V. UNBEW. VERMOEGEN								
1	STAAT	55 232	2 315	2 315	-	-	52 917	41 949	1 326
2	GEMEINDEN (GV.)	968	-	-	-	-	968	968	8
3	ZUSAMMEN	56 200	2 315	2 315	-	-	53 885	42 917	1 334
03	ZUWEISUNGEN AN ZWECKVERBAENDE USW.								
1	STAAT	1 535 138	999 406	999 406	-	-	535 732	458 402	20 464
2	GEMEINDEN (GV.)	5 829	-	-	-	-	5 829	5 829	46
3	ZUSAMMEN	1 540 967	999 406	999 406	-	-	541 561	464 231	20 510
04	UEBR. VERWALTUNGS- U. ZWECKAUSGABEN								
1	STAAT	1 133 968	89 500	86 825	-	2 675	1 044 468	912 090	29 931
2	GEMEINDEN (GV.)	15 053	-	-	-	-	15 053	15 053	133
3	ZUSAMMEN	1 149 021	89 500	86 825	-	2 675	1 059 521	927 143	30 064
05	BAUTEN UND GROSSE INSTANDSETZUNGEN								
1	STAAT	992 839	31 668	31 668	-	-	961 171	820 710	21 752
2	GEMEINDEN (GV.)	7 518	-	-	-	-	7 518	7 518	1
3	ZUSAMMEN	1 000 357	31 668	31 668	-	-	968 689	828 228	21 753
06	NEUANSCHAFFUNG V. BEW. VERMOEGEN								
1	STAAT	319 454	17 861	17 861	-	-	301 593	263 299	8 502
2	GEMEINDEN (GV.)	6 343	-	-	-	-	6 343	6 343	148
3	ZUSAMMEN	325 797	17 861	17 861	-	-	307 936	269 642	8 650
07	ERWERB VON GRUNDVERMOEGEN								
1	STAAT	122 163	10 051	10 051	-	-	112 112	109 674	-
2	GEMEINDEN (GV.)	1 366	-	-	-	-	1 366	1 366	-
3	ZUSAMMEN	123 529	10 051	10 051	-	-	113 478	111 040	-
08	GEWAHRUNG VON DARLEHEN								
1	STAAT	35 200	23 378	23 378	-	-	11 822	11 440	-
2	GEMEINDEN (GV.)	239	-	-	-	-	239	239	8
3	ZUSAMMEN	35 439	23 378	23 378	-	-	12 061	11 679	8
09	BETEILIGUNGEN								
1	STAAT	125	125	125	-	-	-	-	-
2	GEMEINDEN (GV.)	-	-	-	-	-	-	-	-
3	ZUSAMMEN	125	125	125	-	-	-	-	-
10	UEBR. AUSGABEN D. VERMOEGENSBEWEGUNG								
1	STAAT	-	-	-	-	-	-	-	-
2	GEMEINDEN (GV.)	-	-	-	-	-	-	-	-
3	ZUSAMMEN	-	-	-	-	-	-	-	-
11	UNMITTELBARE AUSGABEN								
1	STAAT	6 186 333	1 270 879	1 268 204	-	2 675	4 915 454	4 258 304	145 167
2	GEMEINDEN (GV.)	63 218	-	-	-	-	63 218	63 218	886
3	ZUSAMMEN	6 249 551	1 270 879	1 268 204	-	2 675	4 978 672	4 321 522	146 053
12	ZAHLUNGEN AN BUND, LAF, ERP								
1	STAAT	326	-	-	-	-	326	238	-
13	ZAHLUNGEN AN LAENDER								
1	STAAT	838 723	779 468	768 578	-	10 890	59 255	51 340	3 365
2	GEMEINDEN (GV.)	22 826	-	-	-	-	22 826	22 826	33
3	ZUSAMMEN	861 549	779 468	768 578	-	10 890	82 081	74 166	3 398
14	ZAHLUNGEN AN GEMEINDEN (GV.)								
1	STAAT	23 625	-	-	-	-	23 625	23 625	664
2	GEMEINDEN (GV.)	121	-	-	-	-	121	121	-
3	ZUSAMMEN	23 746	-	-	-	-	23 746	23 746	664
15	GEBUEHREN, ENTGELTE, STRAFEN								
1	STAAT	584 354	7 016	7 016	-	-	577 338	527 688	29 470
2	GEMEINDEN (GV.)	1 605	-	-	-	-	1 605	1 605	1
3	ZUSAMMEN	585 959	7 016	7 016	-	-	578 943	529 293	29 471
16	UEBR. VERWALT.- U. BETRIEBSEINNAHMEN								
1	STAAT	275 321	26 000	26 000	-	-	249 321	207 153	6 815
2	GEMEINDEN (GV.)	2 642	-	-	-	-	2 642	2 642	7
3	ZUSAMMEN	277 963	26 000	26 000	-	-	251 963	209 795	6 822
17	EINNAHMEN DER VERMOEGENSBEWEGUNG								
1	STAAT	4 165	133	133	-	-	4 055	4 027	32
2	GEMEINDEN (GV.)	132	-	-	-	-	132	132	7
3	ZUSAMMEN	4 297	133	133	-	-	4 187	4 159	39
18	UNMITTELBARE EINNAHMEN								
1	STAAT	863 863	33 149	33 149	-	-	830 714	738 868	36 317
2	GEMEINDEN (GV.)	4 419	-	-	-	-	4 419	4 419	15
3	ZUSAMMEN	868 282	33 149	33 149	-	-	835 133	743 287	36 332
19	ZAHLUNGEN V. GEBIETSKOERPERSCHAFTEN								
1	STAAT	923 243	3 392	3 392	-	-	919 901	770 717	25 321
2	GEMEINDEN (GV.)	6 108	-	-	-	-	6 108	6 108	60
3	ZUSAMMEN	929 351	3 392	3 392	-	-	926 009	776 825	25 381
20	NACHRICHTLICH								
NETTOAUSGABEN									
1	STAAT	6 125 714-	2 046 955-	2 033 390-	-	13 565-	4 078 759-	3 562 790-	123 875-
2	GEMEINDEN (GV.)	80 057-	-	-	-	-	80 057-	80 057-	859-
3	ZUSAMMEN	6 205 771-	2 046 955-	2 033 390-	-	13 565-	4 158 816-	3 642 847-	124 734-

Aufgabenbereichen und ausgewählten Ausgabe-/ Einnahmearten

DM

WISSENSCHAFT 019

DER											NR.
NIEDER- SACHSEN	NORDRHEIN- WESTFALEN	HESSEN	RHEINLAND- PFA LZ	BADEN- WUERTTEMBERG	BAYERN	SAARLAND	STADT- STAATEN	HAMBURG	BREMEN	BERLIN (WEST)	
9	10	11	12	13	14	15	16	17	18	19	
166 711	372 005	249 470	72 802	373 377	286 005	57 178	254 899	102 409	5 439	147 051	01
2 515	12 339	3 364	1 647	2 852	2 643	-	-	-	-	-	1
169 226	384 344	252 834	74 449	376 229	288 648	57 178	254 899	102 409	5 439	147 051	2
											3
3 641	12 407	6 580	2 050	5 603	9 594	748	10 968	3 391	89	7 488	02
47	668	113	18	59	55	-	-	-	-	-	1
3 688	13 075	6 693	2 068	5 662	9 649	748	10 968	3 391	89	7 488	2
											3
69 677	165 356	38 938	15 837	75 859	65 519	6 752	77 330	43 486	4 470	29 374	03
167	694	3 204	98	520	1 100	-	-	-	-	-	1
69 844	166 050	42 142	15 935	76 379	66 619	6 752	77 330	43 486	4 470	29 374	2
											3
95 538	222 622	114 278	38 481	200 226	191 041	19 973	132 378	46 797	3 661	81 920	04
566	9 914	1 800	575	1 110	955	-	-	-	-	-	1
96 104	232 536	116 078	39 056	201 336	191 996	19 973	132 378	46 797	3 661	81 920	2
											3
97 070	254 981	120 714	66 028	117 770	123 769	18 626	140 461	25 884	2 327	112 250	05
-	7 476	1	2	38	-	-	-	-	-	-	1
97 070	262 457	120 715	66 030	117 808	123 769	18 626	140 461	25 884	2 327	112 250	2
											3
14 692	83 940	39 675	12 414	47 667	42 989	13 420	38 294	13 635	3 205	21 454	06
113	3 939	700	454	488	501	-	-	-	-	-	1
14 805	87 879	40 375	12 868	48 155	43 490	13 420	38 294	13 635	3 205	21 454	2
											3
851	23 024	3 663	600	37 430	44 098	8	2 438	103	827	1 508	07
1 205	82	-	-	-	79	-	-	-	-	-	1
2 056	23 106	3 663	600	37 430	44 177	8	2 438	103	827	1 508	2
											3
1 023	22	-	36	5 888	4 319	152	382	382	-	-	08
129	37	60	-	5	5	-	-	-	-	-	1
1 152	59	60	36	5 888	4 324	152	382	382	-	-	2
											3
-	-	-	-	-	-	-	-	-	-	-	09
-	-	-	-	-	-	-	-	-	-	-	1
-	-	-	-	-	-	-	-	-	-	-	2
											3
-	-	-	-	-	-	-	-	-	-	-	10
-	-	-	-	-	-	-	-	-	-	-	1
-	-	-	-	-	-	-	-	-	-	-	2
											3
449 203	1 134 357	573 318	208 248	863 820	767 334	116 857	657 150	236 087	20 018	401 045	11
4 742	35 149	9 242	2 794	5 067	5 338	-	-	-	-	-	1
453 945	1 169 506	582 560	211 042	868 887	772 672	116 857	657 150	236 087	20 018	401 045	2
											3
188	-	-	-	5	45	-	88	80	-	8	12
											1
7 507	135	7 144	2 941	12 566	17 252	30	7 915	4 699	1 530	1 686	13
8 280	7 666	3 318	16	836	2 677	-	-	-	-	-	1
15 787	7 801	10 462	2 957	13 802	19 929	30	7 915	4 699	1 530	1 686	2
											3
5 767	11 270	3 112	76	2 161	575	-	-	-	-	-	14
8	98	1	-	-	14	-	-	-	-	-	1
5 775	11 368	3 113	76	2 161	589	-	-	-	-	-	2
											3
30 389	113 281	72 868	28 709	126 301	103 203	23 467	49 650	35 514	82	14 054	15
149	811	15	62	540	27	-	-	-	-	-	1
30 538	114 092	72 803	28 771	126 841	103 230	23 467	49 650	35 514	82	14 054	2
											3
40 203	38 998	27 680	6 876	37 103	45 121	4 357	42 168	28 435	1 111	12 622	16
76	1 883	164	147	235	170	-	-	-	-	-	1
40 279	40 881	27 844	7 023	37 338	45 291	4 357	42 168	28 435	1 111	12 622	2
											3
719	1 890	213	203	195	671	104	28	1	-	27	17
42	60	5	13	1	4	-	-	-	-	-	1
761	1 950	218	216	196	675	104	28	1	-	27	2
											3
71 311	154 169	100 761	35 788	163 599	148 995	27 928	91 846	63 950	1 193	26 703	18
267	2 754	184	222	776	201	-	-	-	-	-	1
71 578	156 923	100 945	36 010	164 375	149 196	27 928	91 846	63 950	1 193	26 703	2
											3
128 353	167 885	128 978	38 778	132 918	130 585	17 899	149 184	25 377	3 578	120 229	19
1 220	2 671	1 978	69	89	21	-	-	-	-	-	1
129 573	170 556	130 956	38 847	133 007	130 606	17 899	149 184	25 377	3 578	120 229	2
											3
334 312-	977 877-	454 596-	172 487-	746 034-	654 621-	98 988-	515 969-	215 489-	17 970-	282 510-	20
11 810-	40 242-	10 583-	2 741-	5 814-	8 008-	-	-	-	-	-	1
346 122-	1 018 119-	465 179-	175 228-	751 848-	662 629-	98 988-	515 969-	215 489-	17 970-	282 510-	2
											3

C. Ausgaben und Einnahmen nach Gebietskörperschaften,

020 WISSENSCHAFTLICHE HOCHSCHULEN

1000

NR.	ART DER AUSGABEN/EINNAHMEN	INSGESAMT	BUND, LAF, ERP				LAEN		
			ZUSAMMEN	BUND	LASTENAUS- GLEICHST.	ERP-SOND. VERMOEGEN	ZUSAMMEN	OHNE STADTSTAAT.	SCHLESWIG- HOLSTEIN
			1	2	3	4	5	6	7
01	PERSONALAUSGABEN								
	1 STAAT	1 048 401	-	-	-	-	1 048 401	898 499	27 309
	2 GEMEINDEN (GV.)	-	-	-	-	-	-	-	-
	3 ZUSAMMEN	1 048 401	-	-	-	-	1 048 401	898 499	27 309
02	UNTERHALTUNG V. UNBEWEGL. VERMOEGEN								
	1 STAAT	29 482	-	-	-	-	29 482	22 411	1 286
	2 GEMEINDEN (GV.)	-	-	-	-	-	-	-	-
	3 ZUSAMMEN	29 482	-	-	-	-	29 482	22 411	1 286
03	ZUWEISUNGEN AN ZWECKVERBAENDE USW.								
	1 STAAT	32 896	-	-	-	-	32 896	31 326	7 098
	2 GEMEINDEN (GV.)	-	-	-	-	-	-	-	-
	3 ZUSAMMEN	32 896	-	-	-	-	32 896	31 326	7 098
04	UEBR. VERWALTUNGS- U. ZWECKAUSGABEN								
	1 STAAT	456 407	-	-	-	-	456 407	402 806	12 669
	2 GEMEINDEN (GV.)	-	-	-	-	-	-	-	-
	3 ZUSAMMEN	456 407	-	-	-	-	456 407	402 806	12 669
05	BAUTEN UND GROSSE INSTANDSETZUNGEN								
	1 STAAT	636 094	-	-	-	-	636 094	570 902	20 628
	2 GEMEINDEN (GV.)	-	-	-	-	-	-	-	-
	3 ZUSAMMEN	636 094	-	-	-	-	636 094	570 902	20 628
06	NEUANSCHAFFUNG V. BEWEGL. VERMOEGEN								
	1 STAAT	188 192	-	-	-	-	188 192	166 885	7 045
	2 GEMEINDEN (GV.)	-	-	-	-	-	-	-	-
	3 ZUSAMMEN	188 192	-	-	-	-	188 192	166 885	7 045
07	ERWERB VON GRUNDVERMOEGEN								
	1 STAAT	77 075	-	-	-	-	77 075	74 783	-
	2 GEMEINDEN (GV.)	-	-	-	-	-	-	-	-
	3 ZUSAMMEN	77 075	-	-	-	-	77 075	74 783	-
08	GEWAHRUNG VON DARLEHEN								
	1 STAAT	172	-	-	-	-	172	172	-
	2 GEMEINDEN (GV.)	-	-	-	-	-	-	-	-
	3 ZUSAMMEN	172	-	-	-	-	172	172	-
09	BETEILIGUNGEN								
	1 STAAT	-	-	-	-	-	-	-	-
	2 GEMEINDEN (GV.)	-	-	-	-	-	-	-	-
	3 ZUSAMMEN	-	-	-	-	-	-	-	-
10	UEBR. AUSGABEN D. VERMOEGENSBEWEGUNG								
	1 STAAT	-	-	-	-	-	-	-	-
	2 GEMEINDEN (GV.)	-	-	-	-	-	-	-	-
	3 ZUSAMMEN	-	-	-	-	-	-	-	-
11	UNMITTELBARE AUSGABEN								
	1 STAAT	2 468 719	-	-	-	-	2 468 719	2 167 784	76 035
	2 GEMEINDEN (GV.)	-	-	-	-	-	-	-	-
	3 ZUSAMMEN	2 468 719	-	-	-	-	2 468 719	2 167 784	76 035
12	ZAHLUNGEN AN BUND, LAF, ERP								
	1 STAAT	-	-	-	-	-	-	-	-
13	ZAHLUNGEN AN LAENDER								
	1 STAAT	489 077	488 975	488 175	-	800	102	96	8
	2 GEMEINDEN (GV.)	-	-	-	-	-	-	-	-
	3 ZUSAMMEN	489 077	488 975	488 175	-	800	102	96	8
14	ZAHLUNGEN AN GEMEINDEN (GV.)								
	1 STAAT	15 447	-	-	-	-	15 447	15 447	-
	2 GEMEINDEN (GV.)	-	-	-	-	-	-	-	-
	3 ZUSAMMEN	15 447	-	-	-	-	15 447	15 447	-
15	GEBUEHREN, ENTGELTE, STRAFEN								
	1 STAAT	77 170	-	-	-	-	77 170	63 282	2 585
	2 GEMEINDEN (GV.)	-	-	-	-	-	-	-	-
	3 ZUSAMMEN	77 170	-	-	-	-	77 170	63 282	2 585
16	UEBR. VERWALT.- U. BETRIEBSEINNAHMEN								
	1 STAAT	117 555	-	-	-	-	117 555	106 034	3 047
	2 GEMEINDEN (GV.)	-	-	-	-	-	-	-	-
	3 ZUSAMMEN	117 555	-	-	-	-	117 555	106 034	3 047
17	EINNAHMEN DER VERMOEGENSBEWEGUNG								
	1 STAAT	737	-	-	-	-	737	711	2
	2 GEMEINDEN (GV.)	-	-	-	-	-	-	-	-
	3 ZUSAMMEN	737	-	-	-	-	737	711	2
18	UNMITTELBARE EINNAHMEN								
	1 STAAT	195 462	-	-	-	-	195 462	170 027	5 634
	2 GEMEINDEN (GV.)	-	-	-	-	-	-	-	-
	3 ZUSAMMEN	195 462	-	-	-	-	195 462	170 027	5 634
19	ZAHLUNGEN V. GEBIETSKOERPERSCHAFTEN								
	1 STAAT	662 491	-	-	-	-	662 491	590 288	23 229
	2 GEMEINDEN (GV.)	-	-	-	-	-	-	-	-
	3 ZUSAMMEN	662 491	-	-	-	-	662 491	590 288	23 229
20	NACHRICHTLICH								
	NETTOAUSGABEN								
	1 STAAT	2 310 752	488 975	488 175	-	800	1 821 777	1 593 039	52 814
	2 GEMEINDEN (GV.)	-	-	-	-	-	-	-	-
	3 ZUSAMMEN	2 310 752	488 975	488 175	-	800	1 821 777	1 593 039	52 814

Aufgabenbereichen und ausgewählten Ausgabe-/Einnahmearten

DM

WISSENSCHAFTLICHE HOCHSCHULEN 020

DER											NR.
NIEDER- SACHSEN	NORDRHEIN- WESTFALEN	HESSEN	RHEINLAND- PFALZ	BADEN- WÜRTTEMBERG	BAYERN	SAARLAND	STADT- STAATEN	HAMBURG	BREMEN	BERLIN (WEST)	
9	10	11	12	13	14	15	16	17	18	19	
111 702	210 314	129 569	29 240	212 110	150 796	27 459	149 902	41 072	-	108 830	01 1
111 702	210 314	129 569	29 240	212 110	150 796	27 459	149 902	41 072	-	108 830	2
2 657	6 854	3 260	913	3 105	4 117	219	7 071	1 147	15	5 909	02 1
2 657	6 854	3 260	913	3 105	4 117	219	7 071	1 147	15	5 909	2
6 378	9 082	270	287	6 092	1 307	812	1 570	6	3	1 561	03 1
6 378	9 082	270	287	6 092	1 307	812	1 570	6	3	1 561	2
61 516	115 801	40 149	16 763	93 885	56 205	5 818	53 601	8 901	1 802	42 898	04 1
61 516	115 801	40 149	16 763	93 885	56 205	5 818	53 601	8 901	1 802	42 898	2
85 906	170 848	94 680	20 261	92 535	74 843	11 201	65 192	7 138	-	58 054	05 1
85 906	170 848	94 680	20 261	92 535	74 843	11 201	65 192	7 138	-	58 054	2
13 744	47 871	28 349	3 693	37 843	20 739	7 601	21 307	5 033	2	16 272	06 1
13 744	47 871	28 349	3 693	37 843	20 739	7 601	21 307	5 033	2	16 272	2
851	22 556	3 663	600	37 430	9 675	8	2 292	103	827	1 362	07 1
851	22 556	3 663	600	37 430	9 675	8	2 292	103	827	1 362	2
-	22	-	36	-	-	114	-	-	-	-	08 1
-	22	-	36	-	-	114	-	-	-	-	2
-	-	-	-	-	-	-	-	-	-	-	09 1
-	-	-	-	-	-	-	-	-	-	-	2
-	-	-	-	-	-	-	-	-	-	-	3
282 754	583 348	299 940	71 793	483 000	317 682	53 232	300 935	63 400	2 649	234 886	11 1
282 754	583 348	299 940	71 793	483 000	317 682	53 232	300 935	63 400	2 649	234 886	2
-	-	-	-	-	-	-	-	-	-	-	12 1
36	28	-	-	-	24	-	6	6	-	-	13 1
36	28	-	-	-	24	-	6	6	-	-	2
4 519	8 721	1 309	-	602	296	-	-	-	-	-	14 1
4 519	8 721	1 309	-	602	296	-	-	-	-	-	2
6 709	14 262	4 606	2 452	14 876	17 020	772	13 888	5 307	-	8 581	15 1
6 709	14 262	4 606	2 452	14 876	17 020	772	13 888	5 307	-	8 581	2
13 543	23 014	18 973	4 797	23 523	16 583	2 554	11 521	1 632	40	9 849	16 1
13 543	23 014	18 973	4 797	23 523	16 583	2 554	11 521	1 632	40	9 849	2
28	262	36	202	-	154	27	26	-	-	26	17 1
28	262	36	202	-	154	27	26	-	-	26	2
20 280	37 538	23 615	7 451	38 399	33 757	3 353	25 435	6 939	40	18 456	18 1
20 280	37 538	23 615	7 451	38 399	33 757	3 353	25 435	6 939	40	18 456	2
123 543	136 460	74 758	22 843	113 475	84 354	11 626	72 203	8 368	2 398	61 437	19 1
123 543	136 460	74 758	22 843	113 475	84 354	11 626	72 203	8 368	2 398	61 437	2
163 766-	455 637-	226 491-	48 950-	370 127-	233 648-	41 606-	228 738-	55 038-	251-	173 449-	20 1
163 766-	455 637-	226 491-	48 950-	370 127-	233 648-	41 606-	228 738-	55 038-	251-	173 449-	2
163 766-	455 637-	226 491-	48 950-	370 127-	233 648-	41 606-	228 738-	55 038-	251-	173 449-	3

C. Ausgaben und Einnahmen nach Gebietskörperschaften,

021 SONSTIGE HOCHSCHULEN UND LEHRERBILDUNG, ALLG. AUSGABEN F. HOCHSCHULEN

1000

NR.	ART DER AUSGABEN/EINNAHMEN	INSGESAMT	BUND, LAF, ERP				LAEN		
			ZUSAMMEN	BUND	LASTENAUS- GLEICHST.	ERP-SOND- VERMOEGEN	ZUSAMMEN	OHNE STADTSTAAT.	SCHLESWIG- HOLSTEIN
		1	2	3	4	5	6	7	8
01	PERSONALAUSGABEN								
	1 STAAT	162 543	-	-	-	-	162 543	140 871	3 471
	2 GEMEINDEN (GV.)	-	-	-	-	-	-	-	-
	3 ZUSAMMEN	162 543	-	-	-	-	162 543	140 871	3 471
02	UNTERHALTUNG V. UNBEWEGL. VERMOEGEN								
	1 STAAT	3 699	-	-	-	-	3 699	2 885	-
	2 GEMEINDEN (GV.)	-	-	-	-	-	-	-	-
	3 ZUSAMMEN	3 699	-	-	-	-	3 699	2 885	-
03	ZUWEISUNGEN AN ZWECKVERBAENDE USW.								
	1 STAAT	77 839	11 504	11 504	-	-	66 335	50 496	5 654
	2 GEMEINDEN (GV.)	-	-	-	-	-	-	-	-
	3 ZUSAMMEN	77 839	11 504	11 504	-	-	66 335	50 496	5 654
04	UEBR. VERWALTUNGS- U. ZWECKAUSGABEN								
	1 STAAT	172 963	-	-	-	-	172 963	145 091	1 996
	2 GEMEINDEN (GV.)	-	-	-	-	-	-	-	-
	3 ZUSAMMEN	172 963	-	-	-	-	172 963	145 091	1 996
05	BAUTEN UND GROSSE INSTANDSETZUNGEN								
	1 STAAT	51 402	-	-	-	-	51 402	50 763	680
	2 GEMEINDEN (GV.)	-	-	-	-	-	-	-	-
	3 ZUSAMMEN	51 402	-	-	-	-	51 402	50 763	680
06	NEUANSCHAFFUNG V. BEWEGL. VERMOEGEN								
	1 STAAT	18 352	-	-	-	-	18 352	17 877	-
	2 GEMEINDEN (GV.)	-	-	-	-	-	-	-	-
	3 ZUSAMMEN	18 352	-	-	-	-	18 352	17 877	-
07	ERWERB VON GRUNDVERMOEGEN								
	1 STAAT	22 548	-	-	-	-	22 548	22 548	-
	2 GEMEINDEN (GV.)	-	-	-	-	-	-	-	-
	3 ZUSAMMEN	22 548	-	-	-	-	22 548	22 548	-
08	GEWAHRUNG VON DARLEHEN								
	1 STAAT	32 434	21 244	21 244	-	-	11 190	10 908	-
	2 GEMEINDEN (GV.)	-	-	-	-	-	-	-	-
	3 ZUSAMMEN	32 434	21 244	21 244	-	-	11 190	10 908	-
09	BETEILIGUNGEN								
	1 STAAT	-	-	-	-	-	-	-	-
	2 GEMEINDEN (GV.)	-	-	-	-	-	-	-	-
	3 ZUSAMMEN	-	-	-	-	-	-	-	-
10	UEBR. AUSGABEN D. VERMOEGENSBEWEGUNG								
	1 STAAT	-	-	-	-	-	-	-	-
	2 GEMEINDEN (GV.)	-	-	-	-	-	-	-	-
	3 ZUSAMMEN	-	-	-	-	-	-	-	-
11	UNMITTELBARE AUSGABEN								
	1 STAAT	541 780	32 748	32 748	-	-	509 032	441 439	11 801
	2 GEMEINDEN (GV.)	-	-	-	-	-	-	-	-
	3 ZUSAMMEN	541 780	32 748	32 748	-	-	509 032	441 439	11 801
12	ZAHLUNGEN AN BUND, LAF, ERP								
	1 STAAT	105	-	-	-	-	105	105	-
13	ZAHLUNGEN AN LAENDER								
	1 STAAT	147 725	88 660	88 660	-	-	59 065	51 156	3 340
	2 GEMEINDEN (GV.)	-	-	-	-	-	-	-	-
	3 ZUSAMMEN	147 725	88 660	88 660	-	-	59 065	51 156	3 340
14	ZAHLUNGEN AN GEMEINDEN (GV.)								
	1 STAAT	3 161	-	-	-	-	3 161	3 161	-
	2 GEMEINDEN (GV.)	-	-	-	-	-	-	-	-
	3 ZUSAMMEN	3 161	-	-	-	-	3 161	3 161	-
15	GEBUEHREN, ENTGELTE, STRAFEN								
	1 STAAT	8 405	-	-	-	-	8 405	7 813	165
	2 GEMEINDEN (GV.)	-	-	-	-	-	-	-	-
	3 ZUSAMMEN	8 405	-	-	-	-	8 405	7 813	165
16	UEBR. VERWALT.- U. BETRIEBSEINNAHMEN								
	1 STAAT	17 002	7 880	7 880	-	-	9 122	7 151	718
	2 GEMEINDEN (GV.)	-	-	-	-	-	-	-	-
	3 ZUSAMMEN	17 002	7 880	7 880	-	-	9 122	7 151	718
17	EINNAHMEN DER VERMOEGENSBEWEGUNG								
	1 STAAT	1 422	-	-	-	-	1 422	1 422	28
	2 GEMEINDEN (GV.)	-	-	-	-	-	-	-	-
	3 ZUSAMMEN	1 422	-	-	-	-	1 422	1 422	28
18	UNMITTELBARE EINNAHMEN								
	1 STAAT	26 829	7 880	7 880	-	-	18 949	16 386	911
	2 GEMEINDEN (GV.)	-	-	-	-	-	-	-	-
	3 ZUSAMMEN	26 829	7 880	7 880	-	-	18 949	16 386	911
19	ZAHLUNGEN V. GEBIETSKOERPERSONEN								
	1 STAAT	68 754	-	-	-	-	68 754	51 824	1 792
	2 GEMEINDEN (GV.)	-	-	-	-	-	-	-	-
	3 ZUSAMMEN	68 754	-	-	-	-	68 754	51 824	1 792
20	NACHRICHTLICH								
	NETTOAUSGABEN								
	1 STAAT	624 017-	121 408-	121 408-	-	-	502 609-	444 037-	13 349-
	2 GEMEINDEN (GV.)	-	-	-	-	-	-	-	-
	3 ZUSAMMEN	624 017-	121 408-	121 408-	-	-	502 609-	444 037-	13 349-

Aufgabenbereichen und ausgewählten Ausgabe-/Einnahmearten

DM

SONSTIGE HOCHSCHULEN UND LEHRERBILDUNG, ALLG. AUSGABEN F. HOCHSCHULEN 021

DER											NR.
NIEDER- SACHSEN	NORDRHEIN- WESTFALEN	HESSEN	RHEINLAND- PFALZ	BADEN- WÜRTTEMBERG	BAYERN	SAARLAND	STADT- STAATEN	HAMBURG	BREMEN	BERLIN (WEST)	
9	10	11	12	13	14	15	16	17	18	19	
16 791	35 473	17 977	8 861	34 450	21 612	2 236	21 672	7 234	1 680	12 758	01
-	-	-	-	-	-	-	-	-	-	-	1
16 791	35 473	17 977	8 861	34 450	21 612	2 236	21 672	7 234	1 680	12 758	2
-	-	-	-	-	-	-	-	-	-	-	3
255	1 073	145	93	654	652	13	814	191	32	591	02
-	-	-	-	-	-	-	-	-	-	-	1
255	1 073	145	93	654	652	13	814	191	32	591	2
-	-	-	-	-	-	-	-	-	-	-	3
12 641	2 505	14 256	67	8 967	6 330	76	15 839	9 019	-	6 820	03
-	-	-	-	-	-	-	-	-	-	-	1
12 641	2 505	14 256	67	8 967	6 330	76	15 839	9 019	-	6 820	2
-	-	-	-	-	-	-	-	-	-	-	3
9 108	29 281	16 945	5 108	37 360	43 912	1 381	27 872	11 922	763	15 187	04
-	-	-	-	-	-	-	-	-	-	-	1
9 108	29 281	16 945	5 108	37 360	43 912	1 381	27 872	11 922	763	15 187	2
-	-	-	-	-	-	-	-	-	-	-	3
6 867	10 003	7 556	13 013	4 024	7 301	1 319	639	-	13	626	05
-	-	-	-	-	-	-	-	-	-	-	1
6 867	10 003	7 556	13 013	4 024	7 301	1 319	639	-	13	626	2
-	-	-	-	-	-	-	-	-	-	-	3
189	3 657	2 722	1 277	2 494	7 486	52	475	216	110	149	06
-	-	-	-	-	-	-	-	-	-	-	1
189	3 657	2 722	1 277	2 494	7 486	52	475	216	110	149	2
-	-	-	-	-	-	-	-	-	-	-	3
-	-	-	-	-	22 548	-	-	-	-	-	07
-	-	-	-	-	-	-	-	-	-	-	1
-	-	-	-	-	22 548	-	-	-	-	-	2
-	-	-	-	-	-	-	-	-	-	-	3
1 023	-	-	-	5 528	4 319	38	282	282	-	-	08
-	-	-	-	-	-	-	-	-	-	-	1
1 023	-	-	-	5 528	4 319	38	282	282	-	-	2
-	-	-	-	-	-	-	-	-	-	-	3
-	-	-	-	-	-	-	-	-	-	-	09
-	-	-	-	-	-	-	-	-	-	-	1
-	-	-	-	-	-	-	-	-	-	-	2
-	-	-	-	-	-	-	-	-	-	-	3
-	-	-	-	-	-	-	-	-	-	-	10
-	-	-	-	-	-	-	-	-	-	-	1
-	-	-	-	-	-	-	-	-	-	-	2
-	-	-	-	-	-	-	-	-	-	-	3
46 874	81 992	59 601	28 419	93 477	114 160	5 115	67 593	28 864	2 598	36 131	11
-	-	-	-	-	-	-	-	-	-	-	1
46 874	81 992	59 601	28 419	93 477	114 160	5 115	67 593	28 864	2 598	36 131	2
-	-	-	-	-	-	-	-	-	-	-	3
105	-	-	-	-	-	-	-	-	-	-	12
-	-	-	-	-	-	-	-	-	-	-	1
7 433	107	7 144	2 938	12 966	17 228	-	7 909	4 693	1 530	1 686	13
-	-	-	-	-	-	-	-	-	-	-	1
7 433	107	7 144	2 938	12 966	17 228	-	7 909	4 693	1 530	1 686	2
-	-	-	-	-	-	-	-	-	-	-	3
1 243	1 129	164	-	625	-	-	-	-	-	-	14
-	-	-	-	-	-	-	-	-	-	-	1
1 243	1 129	164	-	625	-	-	-	-	-	-	2
-	-	-	-	-	-	-	-	-	-	-	3
75	2 843	351	1 131	825	2 390	33	592	237	-	355	15
-	-	-	-	-	-	-	-	-	-	-	1
75	2 843	351	1 131	825	2 390	33	592	237	-	355	2
-	-	-	-	-	-	-	-	-	-	-	3
783	1 044	232	231	1 160	2 590	393	1 971	946	46	979	16
-	-	-	-	-	-	-	-	-	-	-	1
783	1 044	232	231	1 160	2 590	393	1 971	946	46	979	2
-	-	-	-	-	-	-	-	-	-	-	3
686	3	5	-	195	433	72	-	-	-	-	17
-	-	-	-	-	-	-	-	-	-	-	1
686	3	5	-	195	433	72	-	-	-	-	2
-	-	-	-	-	-	-	-	-	-	-	3
1 544	3 890	588	1 362	2 180	5 413	498	2 563	1 183	46	1 334	18
-	-	-	-	-	-	-	-	-	-	-	1
1 544	3 890	588	1 362	2 180	5 413	498	2 563	1 183	46	1 334	2
-	-	-	-	-	-	-	-	-	-	-	3
200	5 780	7 908	2 530	17 237	16 323	54	16 930	7 369	-	9 561	19
-	-	-	-	-	-	-	-	-	-	-	1
200	5 780	7 908	2 530	17 237	16 323	54	16 930	7 369	-	9 561	2
-	-	-	-	-	-	-	-	-	-	-	3
55 455-	77 448-	59 001-	28 827-	89 831-	115 065-	5 061-	58 572-	26 188-	4 128-	28 256-	20
-	-	-	-	-	-	-	-	-	-	-	1
55 455-	77 448-	59 001-	28 827-	89 831-	115 065-	5 061-	58 572-	26 188-	4 128-	28 256-	2
-	-	-	-	-	-	-	-	-	-	-	3

C. Ausgaben und Einnahmen nach Gebietskörperschaften,

022 HOCHSCHULKLINIKEN

1000

NR.	ART DER AUSGABEN/EINNAHMEN	INSGESAMT	BUND, LAF, ERP				LAEN		
			ZUSAMMEN	BUND	LASTENAUS- GLEICHST.	ERP-SOND. VERMOEGEN	ZUSAMMEN	OHNE STAATSTAAT.	SCHLESWIG- HOLSTEIN
			1	2	3	4	5	6	7
01	PERSONALAUSGABEN								
	1 STAAT	567 131	-	-	-	-	567 131	510 276	25 952
	2 GEMEINDEN (GV.)	-	-	-	-	-	-	-	-
	3 ZUSAMMEN	567 131	-	-	-	-	567 131	510 276	25 952
02	UNTERHALTUNG V. UNBEW. VERMOEGEN								
	1 STAAT	15 766	-	-	-	-	15 766	14 060	-
	2 GEMEINDEN (GV.)	-	-	-	-	-	-	-	-
	3 ZUSAMMEN	15 766	-	-	-	-	15 766	14 060	-
03	ZUWEISUNGEN AN ZWECKVERBAENDE USW.								
	1 STAAT	1 174	-	-	-	-	1 174	1 174	-
	2 GEMEINDEN (GV.)	-	-	-	-	-	-	-	-
	3 ZUSAMMEN	1 174	-	-	-	-	1 174	1 174	-
04	UEBR. VERWALT.- U. ZWECKAUSGABEN								
	1 STAAT	335 402	-	-	-	-	335 402	299 398	11 490
	2 GEMEINDEN (GV.)	-	-	-	-	-	-	-	-
	3 ZUSAMMEN	335 402	-	-	-	-	335 402	299 398	11 490
05	BAUTEN UND GROSSE INSTANDSETZUNGEN								
	1 STAAT	197 788	-	-	-	-	197 788	131 801	-
	2 GEMEINDEN (GV.)	-	-	-	-	-	-	-	-
	3 ZUSAMMEN	197 788	-	-	-	-	197 788	131 801	-
06	NEUANSCHAFFUNG V. BEW. VERMOEGEN								
	1 STAAT	55 865	-	-	-	-	55 865	48 848	1 345
	2 GEMEINDEN (GV.)	-	-	-	-	-	-	-	-
	3 ZUSAMMEN	55 865	-	-	-	-	55 865	48 848	1 345
07	ERWERB VON GRUNDVERMOEGEN								
	1 STAAT	11 875	-	-	-	-	11 875	11 875	-
	2 GEMEINDEN (GV.)	-	-	-	-	-	-	-	-
	3 ZUSAMMEN	11 875	-	-	-	-	11 875	11 875	-
08	GEWAHRUNG VON DARLEHEN								
	1 STAAT	-	-	-	-	-	-	-	-
	2 GEMEINDEN (GV.)	-	-	-	-	-	-	-	-
	3 ZUSAMMEN	-	-	-	-	-	-	-	-
09	BETEILIGUNGEN								
	1 STAAT	-	-	-	-	-	-	-	-
	2 GEMEINDEN (GV.)	-	-	-	-	-	-	-	-
	3 ZUSAMMEN	-	-	-	-	-	-	-	-
10	UEBR. AUSGABEN D. VERMOEGENSBEWEGUNG								
	1 STAAT	-	-	-	-	-	-	-	-
	2 GEMEINDEN (GV.)	-	-	-	-	-	-	-	-
	3 ZUSAMMEN	-	-	-	-	-	-	-	-
11	UNMITTELBARE AUSGABEN								
	1 STAAT	1 185 001	-	-	-	-	1 185 001	1 017 432	38 787
	2 GEMEINDEN (GV.)	-	-	-	-	-	-	-	-
	3 ZUSAMMEN	1 185 001	-	-	-	-	1 185 001	1 017 432	38 787
12	ZAHLUNGEN AN BUND, LAF, ERP								
	1 STAAT	-	-	-	-	-	-	-	-
13	ZAHLUNGEN AN LAENDER								
	1 STAAT	130 111	130 111	120 421	-	9 690	-	-	-
	2 GEMEINDEN (GV.)	-	-	-	-	-	-	-	-
	3 ZUSAMMEN	130 111	130 111	120 421	-	9 690	-	-	-
14	ZAHLUNGEN AN GEMEINDEN (GV.)								
	1 STAAT	4 023	-	-	-	-	4 023	4 023	664
	2 GEMEINDEN (GV.)	-	-	-	-	-	-	-	-
	3 ZUSAMMEN	4 023	-	-	-	-	4 023	4 023	664
15	GEBUEHREN, ENTGELTE, STRAFEN								
	1 STAAT	482 293	-	-	-	-	482 293	448 686	26 558
	2 GEMEINDEN (GV.)	-	-	-	-	-	-	-	-
	3 ZUSAMMEN	482 293	-	-	-	-	482 293	448 686	26 558
16	UEBR. VERWALT.- U. BETRIEBSEINNAHMEN								
	1 STAAT	56 232	-	-	-	-	56 232	52 634	1 005
	2 GEMEINDEN (GV.)	-	-	-	-	-	-	-	-
	3 ZUSAMMEN	56 232	-	-	-	-	56 232	52 634	1 005
17	EINNAHMEN DER VERMOEGENSBEWEGUNG								
	1 STAAT	20	-	-	-	-	20	19	-
	2 GEMEINDEN (GV.)	-	-	-	-	-	-	-	-
	3 ZUSAMMEN	20	-	-	-	-	20	19	-
18	UNMITTELBARE EINNAHMEN								
	1 STAAT	538 545	-	-	-	-	538 545	501 339	27 563
	2 GEMEINDEN (GV.)	-	-	-	-	-	-	-	-
	3 ZUSAMMEN	538 545	-	-	-	-	538 545	501 339	27 563
19	ZAHLUNGEN V. GEBIETSKOERPERSCHAFTEN								
	1 STAAT	154 920	-	-	-	-	154 920	112 503	-
	2 GEMEINDEN (GV.)	-	-	-	-	-	-	-	-
	3 ZUSAMMEN	154 920	-	-	-	-	154 920	112 503	-
20	NACHRICHTLICH NETTOAUSGABEN								
	1 STAAT	1 164 215	130 111	120 421	-	9 690	1 034 104	908 952	39 451
	2 GEMEINDEN (GV.)	-	-	-	-	-	-	-	-
	3 ZUSAMMEN	1 164 215	130 111	120 421	-	9 690	1 034 104	908 952	39 451

Aufgabenbereichen und ausgewählten Ausgabe-/Einnahmearten

DM

HOCHSCHULKLINIKEN 022

DER											NR.
NIEDER- SACHSEN	NORDRHEIN- WESTFALEN	HESSEN	RHEINLAND- PFALZ	BADEN- WÜRTTEMBERG	BAYERN	SAARLAND	STADT- STAATEN	HAMBURG	BREMEN	BERLIN (WEST)	
9	10	11	12	13	14	15	16	17	18	19	
27 335	109 240	91 572	31 172	112 586	85 110	27 309	56 855	44 282	-	12 573	01
27 335	109 240	91 572	31 172	112 586	85 110	27 309	56 855	44 282	-	12 573	1
485	4 003	2 536	1 023	1 512	3 985	516	1 706	1 500	-	206	2
485	4 003	2 536	1 023	1 512	3 985	516	1 706	1 500	-	206	3
-	-	557	-	-	617	-	-	-	-	-	03
-	-	557	-	-	617	-	-	-	-	-	1
-	-	557	-	-	617	-	-	-	-	-	2
13 704	51 816	51 154	15 014	62 722	80 844	12 654	36 004	21 081	-	14 923	04
13 704	51 816	51 154	15 014	62 722	80 844	12 654	36 004	21 081	-	14 923	1
3 465	21 210	17 217	32 754	16 741	34 308	6 106	65 987	15 088	-	50 899	2
3 465	21 210	17 217	32 754	16 741	34 308	6 106	65 987	15 088	-	50 899	3
359	11 929	7 687	7 200	6 514	8 047	5 767	7 017	4 606	-	2 411	06
359	11 929	7 687	7 200	6 514	8 047	5 767	7 017	4 606	-	2 411	1
-	-	-	-	-	11 875	-	-	-	-	-	2
-	-	-	-	-	11 875	-	-	-	-	-	3
-	-	-	-	-	-	-	-	-	-	-	07
-	-	-	-	-	-	-	-	-	-	-	1
-	-	-	-	-	-	-	-	-	-	-	2
-	-	-	-	-	-	-	-	-	-	-	3
-	-	-	-	-	-	-	-	-	-	-	08
-	-	-	-	-	-	-	-	-	-	-	1
-	-	-	-	-	-	-	-	-	-	-	2
-	-	-	-	-	-	-	-	-	-	-	3
-	-	-	-	-	-	-	-	-	-	-	09
-	-	-	-	-	-	-	-	-	-	-	1
-	-	-	-	-	-	-	-	-	-	-	2
-	-	-	-	-	-	-	-	-	-	-	3
-	-	-	-	-	-	-	-	-	-	-	10
-	-	-	-	-	-	-	-	-	-	-	1
-	-	-	-	-	-	-	-	-	-	-	2
-	-	-	-	-	-	-	-	-	-	-	3
45 348	198 198	170 723	87 163	200 075	224 786	52 352	167 569	86 557	-	81 012	11
45 348	198 198	170 723	87 163	200 075	224 786	52 352	167 569	86 557	-	81 012	1
-	-	-	-	-	-	-	-	-	-	-	2
-	-	-	-	-	-	-	-	-	-	-	3
-	-	-	-	-	-	-	-	-	-	-	12
-	-	-	-	-	-	-	-	-	-	-	1
-	-	-	-	-	-	-	-	-	-	-	13
-	-	-	-	-	-	-	-	-	-	-	1
-	-	-	-	-	-	-	-	-	-	-	2
-	-	-	-	-	-	-	-	-	-	-	3
-	1 138	1 049	-	934	238	-	-	-	-	-	14
-	1 138	1 049	-	934	238	-	-	-	-	-	1
-	1 138	1 049	-	934	238	-	-	-	-	-	2
23 300	93 452	67 129	25 011	110 193	80 388	22 655	33 607	29 593	-	4 014	15
23 300	93 452	67 129	25 011	110 193	80 388	22 655	33 607	29 593	-	4 014	1
1 181	7 811	6 825	1 183	10 600	22 619	1 410	3 598	3 390	-	208	2
1 181	7 811	6 825	1 183	10 600	22 619	1 410	3 598	3 390	-	208	3
5	6	2	1	-	-	5	1	-	-	1	17
5	6	2	1	-	-	5	1	-	-	1	1
5	6	2	1	-	-	5	1	-	-	1	2
24 486	101 269	73 956	26 195	120 793	103 007	24 070	37 206	32 983	-	4 223	18
24 486	101 269	73 956	26 195	120 793	103 007	24 070	37 206	32 983	-	4 223	1
2 229	21 820	45 645	13 379	580	22 631	6 219	42 417	4 527	-	37 890	2
2 229	21 820	45 645	13 379	580	22 631	6 219	42 417	4 527	-	37 890	3
43 119	177 516	126 127	73 784	200 429	202 393	46 133	125 152	82 030	-	43 122	20
43 119	177 516	126 127	73 784	200 429	202 393	46 133	125 152	82 030	-	43 122	1
43 119	177 516	126 127	73 784	200 429	202 393	46 133	125 152	82 030	-	43 122	2
43 119	177 516	126 127	73 784	200 429	202 393	46 133	125 152	82 030	-	43 122	3

C. Ausgaben und Einnahmen nach Gebietskörperschaften,

023 WISSENSCHAFTLICHE INSTITUTE DES BUNDES UND DER LÄNDER

1000

NR.	ART DER AUSGABEN/EINNAHMEN	INSGESAMT	BUND, LAF, ERP				LÄN		
			ZUSAMMEN	BUND	LASTENAUS- GLEICHST.	ERP-SOND. VERMOEGEN	ZUSAMMEN.	OHNE STADTSTAAT.	SCHLESWIG- HOLSTEIN
			1	2	3	4	5	6	7
01	PERSONALAUSGABEN								
	1 STAAT	153 427	93 765	93 765	-	-	59 662	51 455	5 250
	2 GEMEINDEN (GV.)	-	-	-	-	-	-	-	-
	3 ZUSAMMEN	153 427	93 765	93 765	-	-	59 662	51 455	5 250
02	UNTERHALTUNG V. UNBEW. VERMOEGEN								
	1 STAAT	3 682	2 300	2 300	-	-	1 382	1 163	40
	2 GEMEINDEN (GV.)	-	-	-	-	-	-	-	-
	3 ZUSAMMEN	3 682	2 300	2 300	-	-	1 382	1 163	40
03	ZUWEISUNGEN AN ZWECKVERBAENDE USW.								
	1 STAAT	9 652	24	24	-	-	9 628	9 468	2 238
	2 GEMEINDEN (GV.)	-	-	-	-	-	-	-	-
	3 ZUSAMMEN	9 652	24	24	-	-	9 628	9 468	2 238
04	UEBR. VERWALTUNGS- U. ZWECKAUSGABEN								
	1 STAAT	82 143	49 812	49 812	-	-	32 331	29 295	2 853
	2 GEMEINDEN (GV.)	-	-	-	-	-	-	-	-
	3 ZUSAMMEN	82 143	49 812	49 812	-	-	32 331	29 295	2 853
05	BAUTEN UND GROSSE INSTANDSETZUNGEN								
	1 STAAT	42 539	31 584	31 584	-	-	10 955	8 379	10
	2 GEMEINDEN (GV.)	-	-	-	-	-	-	-	-
	3 ZUSAMMEN	42 539	31 584	31 584	-	-	10 955	8 379	10
06	NEUANSCHAFFUNG V. BEW. VERMOEGEN								
	1 STAAT	23 194	17 861	17 861	-	-	5 333	4 597	78
	2 GEMEINDEN (GV.)	-	-	-	-	-	-	-	-
	3 ZUSAMMEN	23 194	17 861	17 861	-	-	5 333	4 597	78
07	ERWERB VON GRUNDVERMOEGEN								
	1 STAAT	551	551	551	-	-	-	-	-
	2 GEMEINDEN (GV.)	-	-	-	-	-	-	-	-
	3 ZUSAMMEN	551	551	551	-	-	-	-	-
08	GEWAHRUNG VON DARLEHEN								
	1 STAAT	100	-	-	-	-	100	-	-
	2 GEMEINDEN (GV.)	-	-	-	-	-	-	-	-
	3 ZUSAMMEN	100	-	-	-	-	100	-	-
09	BETEILIGUNGEN								
	1 STAAT	-	-	-	-	-	-	-	-
	2 GEMEINDEN (GV.)	-	-	-	-	-	-	-	-
	3 ZUSAMMEN	-	-	-	-	-	-	-	-
10	UEBR. AUSGABEN D. VERMOEGENSBEWEGUNG								
	1 STAAT	-	-	-	-	-	-	-	-
	2 GEMEINDEN (GV.)	-	-	-	-	-	-	-	-
	3 ZUSAMMEN	-	-	-	-	-	-	-	-
11	UNMITTELBARE AUSGABEN								
	1 STAAT	315 288	195 897	195 897	-	-	119 391	104 357	10 469
	2 GEMEINDEN (GV.)	-	-	-	-	-	-	-	-
	3 ZUSAMMEN	315 288	195 897	195 897	-	-	119 391	104 357	10 469
12	ZAHLUNGEN AN BUND, LAF, ERP								
	1 STAAT	213	-	-	-	-	213	133	-
13	ZAHLUNGEN AN LAENDER								
	1 STAAT	3 365	3 362	2 962	-	400	3	3	3
	2 GEMEINDEN (GV.)	-	-	-	-	-	-	-	-
	3 ZUSAMMEN	3 365	3 362	2 962	-	400	3	3	3
14	ZAHLUNGEN AN GEMEINDEN (GV.)								
	1 STAAT	31	-	-	-	-	31	31	-
	2 GEMEINDEN (GV.)	-	-	-	-	-	-	-	-
	3 ZUSAMMEN	31	-	-	-	-	31	31	-
15	CEBUEHREN, ENTGELTE, STRAFEN								
	1 STAAT	14 982	6 965	6 965	-	-	8 017	6 974	115
	2 GEMEINDEN (GV.)	-	-	-	-	-	-	-	-
	3 ZUSAMMEN	14 982	6 965	6 965	-	-	8 017	6 974	115
16	UEBR. VERWALT.- U. BETRIEBSEINNAHMEN								
	1 STAAT	31 470	14 708	14 708	-	-	16 762	9 386	1 598
	2 GEMEINDEN (GV.)	-	-	-	-	-	-	-	-
	3 ZUSAMMEN	31 470	14 708	14 708	-	-	16 762	9 386	1 598
17	EINNAHMEN DER VERMOEGENSBEWEGUNG								
	1 STAAT	197	13	13	-	-	184	183	2
	2 GEMEINDEN (GV.)	-	-	-	-	-	-	-	-
	3 ZUSAMMEN	197	13	13	-	-	184	183	2
18	UNMITTELBARE EINNAHMEN								
	1 STAAT	46 649	21 686	21 686	-	-	24 963	16 543	1 715
	2 GEMEINDEN (GV.)	-	-	-	-	-	-	-	-
	3 ZUSAMMEN	46 649	21 686	21 686	-	-	24 963	16 543	1 715
19	ZAHLUNGEN V. GEBIETSKOERPERSCHAFTEN								
	1 STAAT	6 318	281	281	-	-	6 037	4 349	-
	2 GEMEINDEN (GV.)	-	-	-	-	-	-	-	-
	3 ZUSAMMEN	6 318	281	281	-	-	6 037	4 349	-
20	NACHRICHTLICH NETTOAUSGABEN								
	1 STAAT	312 579	198 978	198 578	-	400	113 601	100 175	10 472
	2 GEMEINDEN (GV.)	-	-	-	-	-	-	-	-
	3 ZUSAMMEN	312 579	198 978	198 578	-	400	113 601	100 175	10 472

Aufgabenbereichen und ausgewählten Ausgabe-/Einnahmearten

DM

WISSENSCHAFTLICHE INSTITUTE DES BUNDES UND DER LÄNDER 023

DER											NR.
NIEDER- SACHSEN	NORDRHEIN- WESTFALEN	HESSSEN	RHEINLAND- PFA LZ	BADEN- WUERTTEMBERG.	BAYERN	SAARLAND	STADT- STAATEN	HAMBURG	BREMEN	BERLIN (WEST)	
9	10	11	12	13	14	15	16	17	18	19	
5 413	14 586	6 139	1 910	5 539	12 444	174	8 207	5 545	636	2 026	01
5 413	14 586	6 139	1 910	5 539	12 444	174	8 207	5 545	636	2 026	1
											2
32	410	398	5	82	196	-	219	137	7	75	02
32	410	398	5	82	196	-	219	137	7	75	1
											2
27	-	2 481	158	4 564	-	-	160	3	157	-	03
27	-	2 481	158	4 564	-	-	160	3	157	-	1
											2
7 814	4 364	4 346	831	2 675	6 300	112	3 036	1 780	326	930	04
7 814	4 364	4 346	831	2 675	6 300	112	3 036	1 780	326	930	1
											2
10	7 104	928	-	10	317	-	2 576	1 400	1 043	133	05
10	7 104	928	-	10	317	-	2 576	1 400	1 043	133	1
											2
178	3 448	330	87	70	406	-	736	591	20	125	06
178	3 448	330	87	70	406	-	736	591	20	125	1
											2
-	-	-	-	-	-	-	-	-	-	-	07
-	-	-	-	-	-	-	-	-	-	-	1
-	-	-	-	-	-	-	-	-	-	-	2
-	-	-	-	-	-	-	100	100	-	-	08
-	-	-	-	-	-	-	100	100	-	-	1
-	-	-	-	-	-	-	-	-	-	-	2
-	-	-	-	-	-	-	-	-	-	-	09
-	-	-	-	-	-	-	-	-	-	-	1
-	-	-	-	-	-	-	-	-	-	-	2
-	-	-	-	-	-	-	-	-	-	-	3
13 474	29 912	14 622	2 991	12 940	19 663	286	15 034	9 556	2 189	3 289	11
13 474	29 912	14 622	2 991	12 940	19 663	286	15 034	9 556	2 189	3 289	1
											2
83	-	-	-	5	45	-	80	80	-	-	12
											1
-	-	-	-	-	-	-	-	-	-	-	13
-	-	-	-	-	-	-	-	-	-	-	1
-	-	-	-	-	-	-	-	-	-	-	2
-	-	-	-	-	31	-	-	-	-	-	14
-	-	-	-	-	31	-	-	-	-	-	1
-	-	-	-	-	-	-	-	-	-	-	2
217	2 716	673	95	361	2 790	7	1 043	341	2	700	15
217	2 716	673	95	361	2 790	7	1 043	341	2	700	1
											2
1 427	341	1 460	634	1 335	2 591	-	7 376	5 482	942	952	16
1 427	341	1 460	634	1 335	2 591	-	7 376	5 482	942	952	1
											2
-	11	170	-	-	-	-	1	1	-	-	17
-	11	170	-	-	-	-	1	1	-	-	1
-	-	-	-	-	-	-	-	-	-	-	2
1 644	3 068	2 303	729	1 696	5 381	7	8 420	5 824	944	1 652	18
1 644	3 068	2 303	729	1 696	5 381	7	8 420	5 824	944	1 652	1
											2
2 381	36	60	-	1 475	397	-	1 688	-	1 163	525	19
2 381	36	60	-	1 475	397	-	1 688	-	1 163	525	1
											2
11 176-	29 876-	14 562-	2 991-	11 470-	19 342-	286-	13 426-	9 636-	1 026-	2 764-	20
11 176-	29 876-	14 562-	2 991-	11 470-	19 342-	286-	13 426-	9 636-	1 026-	2 764-	1
											2

C. Ausgaben und Einnahmen nach Gebietskörperschaften;

024 ATCMFORSCHUNG, WISS. BIBLIOTHEKEN, MUSEEN U. ARCHIVE, UEBR. WISSENSCHAFT

1000

NR.	ART DER AUSGABEN/EINNAHMEN	INSGESAMT	BUND, LAF, ERP				LAEN		
			ZUSAMMEN	BUND	LASTENAUS- GLEICHST.	ERP-SOND. VERMOEGEN	ZUSAMMEN	OHNE STADTSTAAT	SCHLESWIG- HOLSTEIN
		1	2	3	4	5	6	7	8
01	PERSONALAUSGABEN								
1	STAAT	60 712	2 810	2 810	-	-	57 902	39 639	1 210
2	GEMEINDEN (GV.)	25 992	-	-	-	-	25 902	25 902	542
3	ZUSAMMEN	86 614	2 810	2 810	-	-	83 804	65 541	1 752
02	UNTERHALTUNG V. UNBEWEGL. VERMOEGEN								
1	STAAT	2 603	15	15	-	-	2 588	1 430	-
2	GEMEINDEN (GV.)	968	-	-	-	-	968	968	8
3	ZUSAMMEN	3 571	15	15	-	-	3 556	2 398	8
03	ZUWEISUNGEN AN ZWECKVERJAENDE USW.								
1	STAAT	1 413 577	987 878	987 878	-	-	425 699	365 738	5 474
2	GEMEINDEN (GV.)	5 829	-	-	-	-	5 829	5 829	46
3	ZUSAMMEN	1 419 406	987 878	987 878	-	-	431 528	371 767	5 520
04	UEBR. VERWALTUNGS- U. ZWECKAUSGABEN								
1	STAAT	87 053	39 688	37 013	-	2 675	47 365	35 500	923
2	GEMEINDEN (GV.)	15 053	-	-	-	-	15 053	15 053	133
3	ZUSAMMEN	102 106	39 688	37 013	-	2 675	62 418	50 553	1 056
05	BAUTEN UND GROSSE INSTANDSETZUNGEN								
1	STAAT	65 016	84	84	-	-	64 932	54 465	434
2	GEMEINDEN (GV.)	7 516	-	-	-	-	7 516	7 516	1
3	ZUSAMMEN	72 534	84	84	-	-	72 450	60 383	435
06	NEUANSCHAFFUNG V. BEWEGL. VERMOEGEN								
1	STAAT	33 851	-	-	-	-	33 851	25 092	34
2	GEMEINDEN (GV.)	6 343	-	-	-	-	6 343	6 343	148
3	ZUSAMMEN	40 194	-	-	-	-	40 194	31 435	192
07	ERWERB VON GRUNDVERMOEGEN								
1	STAAT	10 114	9 500	9 500	-	-	614	463	-
2	GEMEINDEN (GV.)	1 366	-	-	-	-	1 366	1 366	-
3	ZUSAMMEN	11 480	9 500	9 500	-	-	1 980	1 834	-
08	GEWAHRUNG VON DARLEHEN								
1	STAAT	2 434	2 134	2 134	-	-	360	760	-
2	GEMEINDEN (GV.)	239	-	-	-	-	239	739	1
3	ZUSAMMEN	2 733	2 134	2 134	-	-	599	599	8
09	BETEILIGUNGEN								
1	STAAT	125	125	125	-	-	-	-	-
2	GEMEINDEN (GV.)	-	-	-	-	-	-	-	-
3	ZUSAMMEN	125	125	125	-	-	-	-	-
10	UEBR. AUSGABEN D. VERMOEGENSBEWEGUNG								
1	STAAT	-	-	-	-	-	-	-	-
2	GEMEINDEN (GV.)	-	-	-	-	-	-	-	-
3	ZUSAMMEN	-	-	-	-	-	-	-	-
11	UNMITTELBARE AUSGABEN								
1	STAAT	1 675 545	1 042 234	1 039 559	-	2 675	633 311	527 292	8 075
2	GEMEINDEN (GV.)	63 218	-	-	-	-	63 218	63 218	886
3	ZUSAMMEN	1 738 763	1 042 234	1 039 559	-	2 675	696 529	590 510	8 961
12	ZAHLUNGEN AN BUND, LAF, ERP								
1	STAAT	8	-	-	-	-	8	-	-
13	ZAHLUNGEN AN LAENDER								
1	STAAT	63 445	68 360	68 360	-	-	85	85	14
2	GEMEINDEN (GV.)	22 326	-	-	-	-	22 326	22 826	33
3	ZUSAMMEN	91 271	68 360	68 360	-	-	22 911	22 911	47
14	ZAHLUNGEN AN GEMEINDEN (GV.)								
1	STAAT	963	-	-	-	-	963	963	-
2	GEMEINDEN (GV.)	121	-	-	-	-	121	121	-
3	ZUSAMMEN	1 084	-	-	-	-	1 084	1 084	-
15	GEBUEHREN, ENTGELTE, STRAFEN								
1	STAAT	1 504	51	51	-	-	1 453	933	47
2	GEMEINDEN (GV.)	1 605	-	-	-	-	1 605	1 605	1
3	ZUSAMMEN	3 109	51	51	-	-	3 058	2 538	48
16	UEBR. VERWALT.- U. BETRIERSEINNAHMEN								
1	STAAT	53 062	3 412	3 412	-	-	49 650	31 948	447
2	GEMEINDEN (GV.)	2 682	-	-	-	-	2 682	2 682	7
3	ZUSAMMEN	55 744	3 412	3 412	-	-	52 332	34 630	454
17	EINNAHMEN DER VERMOEGENSBEWEGUNG								
1	STAAT	1 812	120	120	-	-	1 692	1 692	-
2	GEMEINDEN (GV.)	132	-	-	-	-	132	132	7
3	ZUSAMMEN	1 944	120	120	-	-	1 824	1 824	7
18	UNMITTELBARE EINNAHMEN								
1	STAAT	52 378	3 583	3 583	-	-	52 795	34 573	494
2	GEMEINDEN (GV.)	4 413	-	-	-	-	4 419	4 419	15
3	ZUSAMMEN	60 797	3 583	3 583	-	-	57 214	38 992	509
19	ZAHLUNGEN V. GEBIETSKOERPERSCHAFTEN								
1	STAAT	30 810	3 111	3 111	-	-	27 699	11 753	300
2	GEMEINDEN (GV.)	6 108	-	-	-	-	6 108	6 108	60
3	ZUSAMMEN	36 918	3 111	3 111	-	-	33 807	17 861	360
20	NACHRICHTLICH NETTOAUSGABEN								
1	STAAT	1 714 151-	1 107 443-	1 104 808-	-	2 675-	606 668-	516 587-	7 789-
2	GEMEINDEN (GV.)	80 057-	-	-	-	-	80 057-	80 057-	859-
3	ZUSAMMEN	1 794 206-	1 107 443-	1 104 808-	-	2 675-	686 725-	596 644-	8 648-

Aufgabenbereichen und ausgewählten Ausgabe-/Einnahmearten

DM ATUNFORSCHUNG, WISSENSBIBLIOTHEKEN, MUSEEN U. ARCHIVE, DEBR.-WISSENSCHAFT 024

DER											NR.
NIEDER- SACHSEN	NORDRHEIN- WESTFALEN	HESSEN	RHEINLAND- PFA LZ	BADEN- WUERTTEMBERG.	BAYERN	SAARLAND	STADT- STAATEN	HAMBURG	BREMEN	BERLIN (WEST)	
9	10	11	12	13	14	15	16	17	18	19	
5 470 2 515 7 985	2 392 12 339 14 731	4 213 3 364 7 577	1 619 1 647 3 266	8 692 2 652 11 544	16 043 2 643 18 686	- - -	18 263 - 18 263	4 276 - 4 276	3 123 - 3 123	10 864 - 10 864	01 1 2 3
212 47 254	67 668 735	241 113 354	16 18 34	250 55 309	644 55 649	- - -	1 158 - 1 158	416 - 416	35 - 35	707 - 707	02 1 2 3
50 631 167 50 798	153 769 694 154 463	21 374 3 204 24 578	15 325 98 15 423	56 236 520 56 756	57 265 1 100 58 365	5 864 - 5 864	59 761 - 59 761	34 459 - 34 458	4 310 - 4 310	20 993 - 20 993	03 1 2 3
3 396 566 3 962	21 360 9 914 31 274	1 684 1 800 3 484	765 575 1 340	3 584 1 110 4 694	3 780 955 4 735	8 - 8	11 865 - 11 865	3 113 - 3 113	770 - 770	7 982 - 7 982	04 1 2 3
822 - 822	45 816 7 476 53 292	333 1 334	- 2 2	4 460 30 4 498	7 000 - 7 000	- - -	6 067 - 6 067	2 258 - 2 258	1 271 - 1 271	2 538 - 2 538	05 1 2 3
222 113 335	17 035 3 939 20 974	587 700 1 287	157 454 611	746 486 1 234	6 311 501 6 812	- - -	8 759 - 8 759	3 189 - 3 189	3 073 - 3 073	2 497 - 2 497	06 1 2 3
- 1 205 1 205	468 82 550	- - -	- - -	- - -	- 79 79	- - -	146 - 146	- - -	- - -	146 - 146	07 1 2 3
- 129 129	- 37 37	- 60 60	- - -	360 - 360	- 5 5	- - -	- - -	- - -	- - -	- - -	08 1 2 3
- - -	- - -	- - -	- - -	- - -	- - -	- - -	- - -	- - -	- - -	- - -	09 1 2 3
- - -	- - -	- - -	- - -	- - -	- - -	- - -	- - -	- - -	- - -	- - -	10 1 2 3
60 753 4 742 65 495	240 907 35 149 276 056	28 432 9 242 37 674	17 882 2 794 20 676	74 328 5 067 79 395	91 043 5 338 96 381	5 872 - 5 872	106 019 - 106 019	47 710 - 47 710	12 582 - 12 582	45 727 - 45 727	11 1 2 3
- - -	- - -	- - -	- - -	- - -	- - -	- - -	8 - -	- - -	- - -	8 - -	12 1 2 3
38 8 280 8 318	- 7 666 7 666	- 3 318 3 318	3 16 19	- 836 836	- 2 677 2 677	30 - 30	- - -	- - -	- - -	- - -	13 1 2 3
5 8 13	282 98 380	590 1 591	76 - 76	- - -	10 14 24	- - -	- - -	- - -	- - -	- - -	14 1 2 3
88 149 237	8 811 819	109 15 124	20 62 82	46 540 586	615 27 642	- - -	520 - 520	36 - 36	80 - 80	404 - 404	15 1 2 3
23 265 76 23 345	6 788 1 883 8 671	190 164 354	31 147 178	485 235 720	738 170 908	- - -	17 702 - 17 702	16 985 - 16 985	83 - 83	634 - 634	16 1 2 3
- 42 42	1 608 60 1 668	- 5 5	- 13 13	- 1 1	84 4 88	- - -	- - -	- - -	- - -	- - -	17 1 2 3
23 357 267 23 624	8 404 2 754 11 158	299 184 483	51 222 273	531 776 1 307	1 437 201 1 638	- - -	18 222 - 18 222	17 021 - 17 021	163 - 163	1 038 - 1 038	18 1 2 3
- 1 220 1 220	3 789 2 671 6 460	607 1 978 2 585	26 69 95	151 89 240	6 880 21 6 901	- - -	15 946 - 15 546	5 113 - 5 113	17 - 17	10 816 - 10 816	19 1 2 3
60 796- 11 810- 72 606-	237 400- 40 242- 277 642-	28 415- 10 583- 38 998-	17 935- 2 741- 20 676-	74 177- 5 814- 79 991-	84 173- 8 008- 92 181-	5 902- - 5 902-	90 081- - 90 081-	42 597- - 42 597-	12 565- - 12 565-	34 919- - 34 919-	20 1 2 3

C. Ausgaben und Einnahmen nach Gebietskörperschaften,

025 KUNST, VOLKSBIILDUNG, HEIMATPFLEGE, KIRCHLICHE ANGELEGENHEITEN

1000

NR.	ART DER AUSGABEN/EINNAHMEN	INSGESAMT	BUND, LAF, ERP				LAEN		
			ZUSAMMEN	BUND	LASTENAUS- GLEICHSTF.	ERP-SOND. VERMOEGEN	ZUSAMMEN	OHNE STADTSTAAT.	SCHLESWIG- HOLSTEIN
		1	2	3	4	5	6	7	8
01	PERSONALAUSGABEN								
1	STAAT	169 112	-	-	-	-	169 112	97 634	698
2	GEMEINDEN (GV.)	347 170	-	-	-	-	347 170	347 170	19 507
3	ZUSAMMEN	516 282	-	-	-	-	516 282	444 804	20 205
02	UNTERHALTUNG V. UNBEW. VERMOEGEN								
1	STAAT	20 455	-	-	-	-	20 455	17 476	30
2	GEMEINDEN (GV.)	20 014	-	-	-	-	20 014	20 014	559
3	ZUSAMMEN	40 469	-	-	-	-	40 469	37 490	589
03	ZUWEISUNGEN AN ZWECKVERBAENDE USW.								
1	STAAT	375 837	35 118	35 118	-	-	340 719	299 040	10 010
2	GEMEINDEN (GV.)	123 624	-	-	-	-	123 624	123 624	4 519
3	ZUSAMMEN	499 461	35 118	35 118	-	-	464 343	422 664	14 529
04	UEBR. VERWALTUNGS- U. ZWECKAUSGABEN								
1	STAAT	122 402	22 092	21 885	-	207	100 810	66 668	836
2	GEMEINDEN (GV.)	172 713	-	-	-	-	172 713	172 713	7 153
3	ZUSAMMEN	295 615	22 092	21 885	-	207	273 523	239 381	7 989
05	BAUTEN UND GROSSE INSTANDSETZUNGEN								
1	STAAT	60 455	-	-	-	-	60 455	53 477	-
2	GEMEINDEN (GV.)	99 353	-	-	-	-	99 353	99 353	3 184
3	ZUSAMMEN	159 808	-	-	-	-	159 808	152 830	3 184
06	NEUANSCHAFFUNG V. BEW. VERMOEGEN								
1	STAAT	13 639	-	-	-	-	13 639	12 074	47
2	GEMEINDEN (GV.)	36 181	-	-	-	-	36 181	36 181	992
3	ZUSAMMEN	49 820	-	-	-	-	49 820	48 255	1 039
07	ERWERB VON GRUNDVERMOEGEN								
1	STAAT	-	-	-	-	-	-	-	-
2	GEMEINDEN (GV.)	3 391	-	-	-	-	3 391	3 391	-
3	ZUSAMMEN	3 391	-	-	-	-	3 391	3 391	-
08	GEWAHRUNG VON DARLEHEN								
1	STAAT	1 596	-	-	-	-	1 596	547	-
2	GEMEINDEN (GV.)	797	-	-	-	-	797	797	22
3	ZUSAMMEN	2 393	-	-	-	-	2 393	1 344	22
09	BETEILIGUNGEN								
1	STAAT	-	-	-	-	-	-	-	-
2	GEMEINDEN (GV.)	781	-	-	-	-	781	781	-
3	ZUSAMMEN	781	-	-	-	-	781	781	-
10	UEBR. AUSGABEN D. VERMOEGENSBEWEGUNG								
1	STAAT	-	-	-	-	-	-	-	-
2	GEMEINDEN (GV.)	-	-	-	-	-	-	-	-
3	ZUSAMMEN	-	-	-	-	-	-	-	-
11	UNMITTELBARE AUSGABEN								
1	STAAT	763 996	57 210	57 003	-	207	706 786	546 316	11 621
2	GEMEINDEN (GV.)	804 024	-	-	-	-	804 024	804 024	35 936
3	ZUSAMMEN	1 568 020	57 210	57 003	-	207	1 510 810	1 350 340	47 557
12	ZAHLUNGEN AN BUND, LAF, ERP								
1	STAAT	-	-	-	-	-	-	-	-
13	ZAHLUNGEN AN LAENDER								
1	STAAT	13 272	13 263	13 031	-	232	9	8	2
2	GEMEINDEN (GV.)	32 550	-	-	-	-	32 550	32 550	74
3	ZUSAMMEN	45 822	13 263	13 031	-	232	32 559	32 558	76
14	ZAHLUNGEN AN GEMEINDEN (GV.)								
1	STAAT	66 798	2 612	2 612	-	-	64 186	64 186	8 448
2	GEMEINDEN (GV.)	8 885	-	-	-	-	8 885	8 885	919
3	ZUSAMMEN	75 683	2 612	2 612	-	-	73 071	73 071	9 367
15	GEBUEHREN, ENTGELTE, STRAFEN								
1	STAAT	53 257	-	-	-	-	53 257	39 005	-
2	GEMEINDEN (GV.)	100 346	-	-	-	-	100 346	100 346	4 541
3	ZUSAMMEN	153 603	-	-	-	-	153 603	139 351	4 541
16	UEBR. VERWALT.- U. BETRIEBSEINNAHMEN								
1	STAAT	23 584	-	-	-	-	23 584	16 785	375
2	GEMEINDEN (GV.)	51 537	-	-	-	-	51 537	51 537	1 861
3	ZUSAMMEN	75 121	-	-	-	-	75 121	68 322	2 236
17	EINNAHMEN DER VERMOEGENSBEWEGUNG								
1	STAAT	264	6	6	-	-	258	214	52
2	GEMEINDEN (GV.)	13 867	-	-	-	-	13 867	13 867	55
3	ZUSAMMEN	14 131	6	6	-	-	14 125	14 081	107
18	UNMITTELBARE EINNAHMEN								
1	STAAT	77 099	6	6	-	-	77 099	56 004	427
2	GEMEINDEN (GV.)	165 750	-	-	-	-	165 750	165 750	6 457
3	ZUSAMMEN	242 855	6	6	-	-	242 849	221 754	6 884
19	ZAHLUNGEN V. GEBIETSKOERPERSCHAFTEN								
1	STAAT	46 030	-	-	-	-	46 030	44 344	2 669
2	GEMEINDEN (GV.)	65 334	-	-	-	-	65 334	65 334	7 832
3	ZUSAMMEN	111 364	-	-	-	-	111 364	109 678	10 501
20	NACHRICHTLICH NETTOAUSGABEN								
1	STAAT	798 036	73 085	72 646	-	439	724 951	566 766	17 402
2	GEMEINDEN (GV.)	779 288	-	-	-	-	779 288	779 288	29 097
3	ZUSAMMEN	1 577 324	73 085	72 646	-	439	1 504 239	1 346 054	46 499

Aufgabenbereichen und ausgewählten Ausgabe-/ Einnahmearten

DM

KUNST, VOLKS- BILDUNG, HEIMATPFL EGE, KIRCHLICHE ANGELEGENHEITEN 025

DER											NR.
NIEDER- SACHSEN	NORDRHEIN- WESTFALEN	HESSEN	RHEINLAND- PFALZ	BADEN- WÜRTTEMBERG	BAYERN	SAARLAND	STADT- STAATEN	HAMBURG	BREMEN	BERLIN (WEST)	
9	10	11	12	13	14	15	16	17	18	19	
12 124 16 079 28 203	1 739 163 582 165 321	29 374 28 424 57 798	1 145 17 621 18 766	27 466 40 495 67 961	24 679 53 538 78 217	409 7 924 8 333	71 478 - 71 478	13 905 - 13 905	9 500 - 9 500	48 073 - 48 073	01 1 2 3
238 1 777 2 015	1 607 5 871 7 478	1 460 3 402 4 862	260 818 1 078	6 898 2 343 9 241	6 981 4 953 11 934	2 291 293	2 979 - 2 979	681 - 681	209 - 209	2 089 - 2 089	02 1 2 3
30 802 21 766 52 568	44 667 37 859 82 526	25 958 14 230 40 188	40 371 7 564 47 935	72 085 17 999 90 084	66 756 18 434 85 190	8 391 1 253 9 644	41 679 - 41 679	18 821 - 18 821	9 189 - 9 189	13 669 - 13 669	03 1 2 3
3 718 11 646 15 364	5 559 73 918 79 477	7 652 14 742 22 394	963 11 224 12 187	16 469 23 567 40 036	30 525 27 679 58 204	946 2 784 3 730	34 142 - 34 142	4 113 - 4 113	4 180 - 4 180	25 849 - 25 849	04 1 2 3
441 13 155 13 596	1 435 36 368 37 803	15 172 9 564 24 736	1 042 3 518 4 560	16 479 13 080 30 359	16 899 17 953 34 852	2 009 1 731 3 740	6 578 - 6 578	1 183 - 1 183	2 537 - 2 537	3 258 - 3 258	05 1 2 3
268 5 680 5 948	3 16 229 16 232	975 1 928 2 903	128 1 792 1 920	9 771 4 059 14 030	657 5 310 5 967	25 191 216	1 565 - 1 565	425 - 425	515 - 515	625 - 625	06 1 2 3
- 37 37	- 289 289	- 205 205	- 15 15	- 496 496	- 2 342 2 342	- 7 7	- - -	- - -	- - -	- - -	07 1 2 3
- 163 163	10 392 402	7 33 40	- 26 26	530 112 642	- 49 49	- - -	1 049 - 1 049	49 - 49	- - -	1 000 - 1 000	08 1 2 3
- - -	- - -	- 750 750	- 21 21	- - -	- - -	- 10 10	- - -	- - -	- - -	- - -	09 1 2 3
- - -	- - -	- - -	- - -	- - -	- - -	- - -	- - -	- - -	- - -	- - -	10 1 2 3
47 591 70 303 117 894	55 020 334 508 389 528	80 596 73 278 153 876	43 905 42 595 86 508	149 399 102 951 252 349	146 497 130 258 276 755	11 782 14 191 25 973	159 870 - 159 870	39 177 - 39 177	26 130 - 26 130	94 563 - 94 563	11 1 2 3
- - -	- - -	- - -	- - -	- - -	- - -	- - -	- - -	- - -	- - -	- - -	12 1 2 3
6 2 959 2 965	- - -	- 11 870 11 470	- 12 12	- 12 115 12 115	- 5 190 5 190	- 330 330	1 - 1	1 - 1	- - -	- - -	13 1 2 3
2 236 1 854 4 090	20 457 2 850 23 307	1 491 633 2 124	4 901 289 5 190	12 534 616 13 150	12 149 1 501 13 650	1 970 223 2 193	- - -	- - -	- - -	- - -	14 1 2 3
2 931 2 813 5 744	61 43 951 44 012	6 352 12 401 18 753	215 6 089 6 304	11 550 9 906 21 456	17 892 18 715 36 607	4 1 930 1 934	14 252 - 14 252	1 678 - 1 678	1 527 - 1 527	11 047 - 11 047	15 1 2 3
190 4 301 4 491	536 20 162 20 698	1 025 4 667 5 692	2 215 2 389 4 604	1 571 7 503 9 074	4 068 9 722 13 790	6 805 932 7 737	6 799 - 6 799	890 - 890	2 993 - 2 993	2 916 - 2 916	16 1 2 3
- 133 133	1 9 009 9 010	60 466 526	26 71 97	- 1 677 1 677	22 2 445 2 467	53 11 64	44 - 44	40 - 40	4 - 4	- - -	17 1 2 3
3 121 7 247 10 368	598 73 122 73 720	7 437 17 534 24 971	2 456 8 549 11 005	13 121 19 066 32 207	21 982 30 882 52 864	6 862 2 873 9 735	21 095 - 21 095	2 608 - 2 608	4 524 - 4 524	13 963 - 13 963	18 1 2 3
5 597 4 687 10 284	241 18 598 18 839	14 173 2 271 16 444	405 5 521 5 926	12 005 12 123 24 128	8 099 11 911 20 010	1 155 2 391 3 546	1 686 - 1 686	147 - 147	73 - 73	1 466 - 1 466	19 1 2 3
44 236- 70 029- 114 265-	75 236- 318 760- 393 996-	67 916- 83 493- 151 409-	48 405- 37 379- 85 784-	150 427- 103 559- 253 986-	150 547- 124 618- 275 165-	12 597- 12 353- 24 950-	158 185- - 158 185-	39 031- - 39 031-	26 057- - 26 057-	93 097- - 93 097-	20 1 2 3

C. Ausgaben und Einnahmen nach Gebietskörperschaften;

026 THEATER U.KONZERTE, UEBRIGE KUNST- UND KULTURPFLEGE

1000

NR.	ART DER AUSGABEN/EINNAHMEN	INSGESAMT	BUND, LAF, ERP				LAEN		
			ZUSAMMEN	BUND	LASTENAUS- GLEICHSF.	ERP-SOND.- VERMOEGEN	ZUSAMMEN	OHNE STADTSTAAT.	SCHLESWIG- HOLSTEIN
			1	2	3	4	5	6	7
01	PERSONALAUSGABEN								
1	STAAT	168 697	-	-	-	-	168 697	97 219	698
2	GEMEINDEN (GV.)	347 170	-	-	-	-	347 170	347 170	19 507
3	ZUSAMMEN	515 867	-	-	-	-	515 867	444 389	20 205
02	UNTERHALTUNG V.UNBEWEGL.-VERMOEGEN								
1	STAAT	10 014	-	-	-	-	10 014	7 072	-
2	GEMEINDEN (GV.)	20 014	-	-	-	-	20 014	20 014	559
3	ZUSAMMEN	30 028	-	-	-	-	30 028	27 086	559
03	ZUWEISUNGEN AN ZWECKVERBAENDE USW.								
1	STAAT	122 589	17 457	17 457	-	-	105 132	73 123	4 001
2	GEMEINDEN (GV.)	123 624	-	-	-	-	123 624	123 624	4 519
3	ZUSAMMEN	246 213	17 457	17 457	-	-	228 756	196 747	8 520
04	UEBR.-VERMALTUNGS- U.ZWECKAUSGABEN								
1	STAAT	122 685	22 092	21 885	-	207	100 593	66 456	836
2	GEMEINDEN (GV.)	172 713	-	-	-	-	172 713	172 713	7 153
3	ZUSAMMEN	295 398	22 092	21 885	-	207	273 306	239 169	7 989
05	BAUTEN UND GROSSE INSTANDSETZUNGEN								
1	STAAT	50 145	-	-	-	-	50 145	43 167	-
2	GEMEINDEN (GV.)	99 353	-	-	-	-	99 353	99 353	3 184
3	ZUSAMMEN	149 498	-	-	-	-	149 498	142 520	3 184
06	NEUANSCHAFFUNG V.BEWEGL.-VERMOEGEN								
1	STAAT	13 639	-	-	-	-	13 639	12 074	47
2	GEMEINDEN (GV.)	36 181	-	-	-	-	36 181	36 181	992
3	ZUSAMMEN	49 820	-	-	-	-	49 820	48 255	1 039
07	ERWERB VON GRUNDVERMOEGEN								
1	STAAT	-	-	-	-	-	-	-	-
2	GEMEINDEN (GV.)	3 391	-	-	-	-	3 391	3 391	-
3	ZUSAMMEN	3 391	-	-	-	-	3 391	3 391	-
08	GEWAHRUNG VON DARLEHEN								
1	STAAT	1 096	-	-	-	-	1 096	47	-
2	GEMEINDEN (GV.)	797	-	-	-	-	797	797	22
3	ZUSAMMEN	1 893	-	-	-	-	1 893	844	22
09	BETEILIGUNGEN								
1	STAAT	-	-	-	-	-	-	-	-
2	GEMEINDEN (GV.)	781	-	-	-	-	781	781	-
3	ZUSAMMEN	781	-	-	-	-	781	781	-
10	UEBR.-AUSGABEN D.VERMUEGENSBEWEGUNG								
1	STAAT	-	-	-	-	-	-	-	-
2	GEMEINDEN (GV.)	-	-	-	-	-	-	-	-
3	ZUSAMMEN	-	-	-	-	-	-	-	-
11	UNMITTELBARE AUSGABEN								
1	STAAT	488 865	39 549	39 342	-	207	449 316	299 158	5 582
2	GEMEINDEN (GV.)	804 024	-	-	-	-	804 024	804 024	35 936
3	ZUSAMMEN	1 292 889	39 549	39 342	-	207	1 253 340	1 103 182	41 518
12	ZAHLUNGEN AN BUND, LAF, ERP								
1	STAAT	-	-	-	-	-	-	-	-
13	ZAHLUNGEN AN LAENDER								
1	STAAT	13 272	13 263	13 031	-	232	9	8	2
2	GEMEINDEN (GV.)	32 550	-	-	-	-	32 550	32 550	74
3	ZUSAMMEN	45 822	13 263	13 031	-	232	32 559	32 558	76
14	ZAHLUNGEN AN GEMEINDEN (GV.)								
1	STAAT	66 786	2 612	2 612	-	-	63 674	63 674	6 448
2	GEMEINDEN (GV.)	8 885	-	-	-	-	8 885	8 885	919
3	ZUSAMMEN	75 171	2 612	2 612	-	-	72 559	72 559	7 367
15	GEBUEHREN, ENTGELTE, STRAFEN								
1	STAAT	53 256	-	-	-	-	53 256	39 004	-
2	GEMEINDEN (GV.)	100 346	-	-	-	-	100 346	100 346	4 541
3	ZUSAMMEN	153 602	-	-	-	-	153 602	139 350	4 541
16	UEBR.-VERMALT.- U.BETRIEBSEINNAHMEN								
1	STAAT	23 280	-	-	-	-	23 280	16 533	370
2	GEMEINDEN (GV.)	51 537	-	-	-	-	51 537	51 537	1 861
3	ZUSAMMEN	74 817	-	-	-	-	74 817	68 070	2 231
17	EINNAHMEN DER VERMOEGENSBEWEGUNG								
1	STAAT	75	6	6	-	-	69	57	-
2	GEMEINDEN (GV.)	13 867	-	-	-	-	13 867	13 867	55
3	ZUSAMMEN	13 942	6	6	-	-	13 936	13 924	55
18	UNMITTELBARE EINNAHMEN								
1	STAAT	76 611	6	6	-	-	76 605	55 594	370
2	GEMEINDEN (GV.)	165 750	-	-	-	-	165 750	165 750	6 457
3	ZUSAMMEN	242 361	6	6	-	-	242 355	221 344	6 827
19	ZAHLUNGEN V.GEBIETSKOERPERSCHAFTEN								
1	STAAT	44 949	-	-	-	-	44 949	43 263	2 669
2	GEMEINDEN (GV.)	65 334	-	-	-	-	65 334	65 334	7 832
3	ZUSAMMEN	110 283	-	-	-	-	110 283	108 597	10 501
20	NACHRICHTLICH NETTOAUSGABEN								
1	STAAT	523 474-	55 424-	54 985-	-	439-	468 050-	319 577-	11 363-
2	GEMEINDEN (GV.)	779 288-	-	-	-	-	779 288-	779 288-	29 097-
3	ZUSAMMEN	1 302 762-	55 424-	54 985-	-	439-	1 247 338-	1 098 865-	40 460-

Aufgabenbereichen und ausgewählten Ausgabe-/Einnahmearten

DM

THEATER UND KONZERTE, ÜBRIGE KUNST- UND KULTURPFLEGE 020

DER											NR.
NIEDER- SACHSEN	NÖRDRHEIN- WESTFALEN	HESSEN	RHEINLAND- PFAIZ	BADEN- WÜRTTEMBERG	BAYERN	SAARLAND	STADT- STAATEN	HAMBURG	BREMEN	BERLIN (WFST)	
9	10	11	12	13	14	15	16	17	18	19	
12 124	1 739	29 374	1 145	27 051	24 679	409	11 476	13 705	9 500	42 073	01
16 079	163 582	28 424	17 621	40 435	53 538	7 924	-	-	-	-	1
28 203	165 321	57 798	18 766	67 546	78 217	8 333	11 476	13 705	9 500	43 074	2
238	177	1 460	118	1 720	3 357	2	2 942	644	209	2 089	02
1 777	5 871	3 402	818	2 343	4 953	291	-	-	-	-	1
2 015	6 048	4 862	936	4 063	8 310	293	2 942	644	209	2 089	2
11 676	16 279	5 059	5 178	14 270	10 629	6 031	32 009	18 802	9 149	4 058	03
21 766	37 859	14 239	7 564	17 999	18 434	1 253	-	-	-	-	1
33 442	54 138	19 269	12 742	32 269	29 063	7 284	32 009	18 802	9 149	4 058	2
3 718	5 559	7 652	963	16 316	30 466	946	34 137	4 113	4 180	25 844	04
11 646	73 518	14 742	11 224	23 567	27 679	2 784	-	-	-	-	1
15 364	79 477	22 394	12 187	39 853	58 145	3 730	34 137	4 113	4 180	25 844	2
420	816	15 172	511	12 688	11 551	2 009	6 978	1 183	2 537	3 258	05
13 155	36 368	9 564	3 518	13 480	17 953	1 741	-	-	-	-	1
13 575	37 184	24 736	4 029	26 568	29 504	3 740	6 978	1 183	2 537	3 258	2
268	3	975	128	9 971	657	25	1 565	425	515	625	06
5 680	16 229	1 928	1 792	4 059	5 310	191	-	-	-	-	1
5 548	16 232	2 903	1 920	14 030	5 967	216	1 565	425	515	625	2
-	-	-	-	-	-	-	-	-	-	-	07
37	289	205	15	496	2 342	7	-	-	-	-	1
37	289	205	15	496	2 342	7	-	-	-	-	2
-	-	-	-	-	-	-	-	-	-	-	08
163	392	33	26	112	49	-	1 049	49	-	1 000	1
163	402	40	26	142	49	-	1 049	49	-	1 000	2
-	-	-	-	-	-	-	-	-	-	-	09
-	-	750	21	-	-	10	-	-	-	-	1
-	-	750	21	-	-	10	-	-	-	-	2
-	-	-	-	-	-	-	-	-	-	-	10
-	-	-	-	-	-	-	-	-	-	-	1
-	-	-	-	-	-	-	-	-	-	-	2
28 444	24 583	59 699	8 043	82 046	81 339	9 422	150 158	39 121	26 090	84 947	11
70 303	334 508	73 278	42 599	102 951	130 258	14 191	-	-	-	-	1
98 747	359 091	132 977	50 642	184 997	211 597	23 613	150 158	39 121	26 090	84 947	2
-	-	-	-	-	-	-	-	-	-	-	0
6	-	-	-	-	-	-	1	1	-	-	13
2 959	-	11 870	12	12 115	5 190	330	-	-	-	-	1
2 965	-	11 870	12	12 115	5 190	330	1	1	-	-	2
2 236	19 945	1 491	4 901	12 534	12 149	1 970	-	-	-	-	14
1 854	2 850	633	289	616	1 501	223	-	-	-	-	1
4 090	22 795	2 124	5 190	13 150	13 650	2 193	-	-	-	-	2
2 931	61	6 352	215	11 550	17 891	4	14 252	1 678	1 527	11 047	15
2 813	43 951	12 401	6 089	9 906	18 715	1 930	-	-	-	-	1
5 744	44 012	18 753	6 304	21 456	36 606	1 934	14 252	1 678	1 527	11 047	2
190	494	1 020	2 201	1 510	3 968	6 780	6 747	883	2 993	2 871	16
4 301	20 162	4 667	2 389	7 503	9 722	932	-	-	-	-	1
4 491	20 656	5 687	4 590	9 013	13 690	7 712	6 747	883	2 993	2 871	2
-	1	49	1	-	6	-	12	8	4	-	17
133	9 009	466	71	1 677	2 445	11	-	-	-	-	1
133	9 010	515	72	1 677	2 451	11	12	8	4	-	2
3 121	556	7 421	2 417	13 060	21 865	6 784	21 011	2 569	4 524	13 918	18
7 247	73 122	17 534	8 549	19 086	30 882	2 873	-	-	-	-	1
10 368	73 678	24 555	10 966	32 146	52 747	9 657	21 011	2 569	4 524	13 918	2
5 516	241	13 728	405	12 005	7 544	1 155	1 686	147	73	1 466	19
4 687	18 598	2 271	5 521	12 123	11 911	2 391	-	-	-	-	1
10 203	16 839	15 999	5 926	24 128	19 455	3 546	1 636	147	73	1 466	2
25 170-	44 287-	47 462-	12 539-	82 575-	85 944-	10 237-	148 473-	38 975-	26 017-	83 481-	20
70 029-	318 760-	83 493-	37 379-	103 559-	124 618-	12 353-	-	-	-	-	1
95 199-	363 047-	130 955-	49 918-	186 134-	210 562-	22 590-	148 473-	38 975-	26 017-	83 481-	2

C. Ausgaben und Einnahmen nach Gebietskörperschaften,

1000

027 KIRCHLICHE ANGELEGENHEITEN

NR.	ART DER AUSGABEN/EINNAHMEN	INSGESAMT	BUND, LAF, ERP				LAEN		
			ZUSAMMEN	BUND	LASTENAUS- GLEICHST.	ERP-SUND. VERMOEGEN	ZUSAMMEN	OHNE STADTSTAAT.	SCHLESWIG- HOLSTEIN
		1	2	3	4	5	6	7	8
01	PERSONALAUSGABEN								
1	STAAT	415	-	-	-	-	415	415	-
2	GEMEINDEN (GV.)	-	-	-	-	-	-	-	-
3	ZUSAMMEN	415	-	-	-	-	415	415	-
02	UNTERHALTUNG V. UNBEWEGL. VERMOEGEN								
1	STAAT	10 441	-	-	-	-	10 441	10 404	30
2	GEMEINDEN (GV.)	-	-	-	-	-	-	-	-
3	ZUSAMMEN	10 441	-	-	-	-	10 441	10 404	30
03	ZUWEISUNGEN AN ZWECKVERBAENDE USW.								
1	STAAT	253 248	17 661	17 661	-	-	235 587	225 917	6 009
2	GEMEINDEN (GV.)	-	-	-	-	-	-	-	-
3	ZUSAMMEN	253 248	17 661	17 661	-	-	235 587	225 917	6 009
04	UEBR. VERWALTUNGS- U. ZWECKAUSGABEN								
1	STAAT	217	-	-	-	-	217	212	-
2	GEMEINDEN (GV.)	-	-	-	-	-	-	-	-
3	ZUSAMMEN	217	-	-	-	-	217	212	-
05	BAUTEN UND GROSSE INSTANDSETZUNGEN								
1	STAAT	10 310	-	-	-	-	10 310	10 310	-
2	GEMEINDEN (GV.)	-	-	-	-	-	-	-	-
3	ZUSAMMEN	10 310	-	-	-	-	10 310	10 310	-
06	NEUANSCHAFFUNG V. BEWEGL. VERMOEGEN								
1	STAAT	-	-	-	-	-	-	-	-
2	GEMEINDEN (GV.)	-	-	-	-	-	-	-	-
3	ZUSAMMEN	-	-	-	-	-	-	-	-
07	ERWERB VON GRUNDVERMOEGEN								
1	STAAT	-	-	-	-	-	-	-	-
2	GEMEINDEN (GV.)	-	-	-	-	-	-	-	-
3	ZUSAMMEN	-	-	-	-	-	-	-	-
08	GEWAHRUNG VON DARLEHEN								
1	STAAT	500	-	-	-	-	500	500	-
2	GEMEINDEN (GV.)	-	-	-	-	-	-	-	-
3	ZUSAMMEN	500	-	-	-	-	500	500	-
09	BETEILIGUNGEN								
1	STAAT	-	-	-	-	-	-	-	-
2	GEMEINDEN (GV.)	-	-	-	-	-	-	-	-
3	ZUSAMMEN	-	-	-	-	-	-	-	-
10	UEBR. AUSGABEN D. VERMOEGENSBEWEGUNG								
1	STAAT	-	-	-	-	-	-	-	-
2	GEMEINDEN (GV.)	-	-	-	-	-	-	-	-
3	ZUSAMMEN	-	-	-	-	-	-	-	-
11	UNMITTELBARE AUSGABEN								
1	STAAT	275 131	17 661	17 661	-	-	257 470	247 758	6 039
2	GEMEINDEN (GV.)	-	-	-	-	-	-	-	-
3	ZUSAMMEN	275 131	17 661	17 661	-	-	257 470	247 758	6 039
12	ZAHLUNGEN AN BUND, LAF, ERP								
1	STAAT	-	-	-	-	-	-	-	-
13	ZAHLUNGEN AN LAENDER								
1	STAAT	-	-	-	-	-	-	-	-
2	GEMEINDEN (GV.)	-	-	-	-	-	-	-	-
3	ZUSAMMEN	-	-	-	-	-	-	-	-
14	ZAHLUNGEN AN GEMEINDEN (GV.)								
1	STAAT	512	-	-	-	-	512	512	-
2	GEMEINDEN (GV.)	-	-	-	-	-	-	-	-
3	ZUSAMMEN	512	-	-	-	-	512	512	-
15	GEBUEHREN, ENTGELTE, STRAFEN								
1	STAAT	1	-	-	-	-	1	1	-
2	GEMEINDEN (GV.)	-	-	-	-	-	-	-	-
3	ZUSAMMEN	1	-	-	-	-	1	1	-
16	UEBR. VERWALT.- U. BETRIEBSEINNAHMEN								
1	STAAT	304	-	-	-	-	304	252	5
2	GEMEINDEN (GV.)	-	-	-	-	-	-	-	-
3	ZUSAMMEN	304	-	-	-	-	304	252	5
17	EINNAHMEN DER VERMOEGENSBEWEGUNG								
1	STAAT	189	-	-	-	-	189	157	52
2	GEMEINDEN (GV.)	-	-	-	-	-	-	-	-
3	ZUSAMMEN	189	-	-	-	-	189	157	52
18	UNMITTELBARE EINNAHMEN								
1	STAAT	494	-	-	-	-	494	410	57
2	GEMEINDEN (GV.)	-	-	-	-	-	-	-	-
3	ZUSAMMEN	494	-	-	-	-	494	410	57
19	ZAHLUNGEN V. GEBIETSKOERPERSCHAFTEN								
1	STAAT	1 081	-	-	-	-	1 081	1 081	-
2	GEMEINDEN (GV.)	-	-	-	-	-	-	-	-
3	ZUSAMMEN	1 081	-	-	-	-	1 081	1 081	-
20	NACHRICHTLICH								
20	NETTOGAUSGABEN								
1	STAAT	274 562-	17 661-	17 661-	-	-	256 901-	247 189-	6 039-
2	GEMEINDEN (GV.)	-	-	-	-	-	-	-	-
3	ZUSAMMEN	274 562-	17 661-	17 661-	-	-	256 901-	247 189-	6 039-

Aufgabenbereichen und ausgewählten Ausgabe-/Einnahmearten

DM

KIRCHLICHE ANGELEGENHEITEN 027

DER											NR.
NIEDER- SACHSEN	NORDRHEIN- WESTFALEN	HESSEN	RHEINLAND- PFALZ	BADEN- WÜRTTEMBERG	BAYERN	SAARLAND	STADT- STAATEN	HAMBURG	BREMEN	BERLIN (WEST)	
9	10	11	12	13	14	15	16	17	18	19	
-	-	-	-	415	-	-	-	-	-	-	01
-	-	-	-	415	-	-	-	-	-	-	1
-	-	-	-	-	-	-	-	-	-	-	2
-	-	-	-	-	-	-	-	-	-	-	3
-	1 430	-	142	5 178	3 624	-	37	37	-	-	02
-	-	-	-	-	-	-	-	-	-	-	1
-	1 430	-	142	5 178	3 624	-	37	37	-	-	2
-	-	-	-	-	-	-	-	-	-	-	3
19 126	28 388	20 899	35 193	57 815	56 127	2 360	9 670	19	40	9 611	03
-	-	-	-	-	-	-	-	-	-	-	1
19 126	28 388	20 899	35 193	57 815	56 127	2 360	9 670	19	40	9 611	2
-	-	-	-	-	-	-	-	-	-	-	3
-	-	-	-	153	59	-	5	-	-	5	04
-	-	-	-	-	-	-	-	-	-	-	1
-	-	-	-	153	59	-	5	-	-	5	2
-	-	-	-	-	-	-	-	-	-	-	3
21	619	-	531	3 791	5 348	-	-	-	-	-	05
-	-	-	-	-	-	-	-	-	-	-	1
21	619	-	531	3 791	5 348	-	-	-	-	-	2
-	-	-	-	-	-	-	-	-	-	-	3
-	-	-	-	-	-	-	-	-	-	-	06
-	-	-	-	-	-	-	-	-	-	-	1
-	-	-	-	-	-	-	-	-	-	-	2
-	-	-	-	-	-	-	-	-	-	-	3
-	-	-	-	-	-	-	-	-	-	-	07
-	-	-	-	-	-	-	-	-	-	-	1
-	-	-	-	-	-	-	-	-	-	-	2
-	-	-	-	-	-	-	-	-	-	-	3
-	-	-	-	500	-	-	-	-	-	-	08
-	-	-	-	-	-	-	-	-	-	-	1
-	-	-	-	500	-	-	-	-	-	-	2
-	-	-	-	-	-	-	-	-	-	-	3
-	-	-	-	-	-	-	-	-	-	-	09
-	-	-	-	-	-	-	-	-	-	-	1
-	-	-	-	-	-	-	-	-	-	-	2
-	-	-	-	-	-	-	-	-	-	-	3
-	-	-	-	-	-	-	-	-	-	-	10
-	-	-	-	-	-	-	-	-	-	-	1
-	-	-	-	-	-	-	-	-	-	-	2
-	-	-	-	-	-	-	-	-	-	-	3
19 147	30 437	20 899	35 866	67 852	65 158	2 360	9 712	56	40	9 616	11
-	-	-	-	-	-	-	-	-	-	-	1
19 147	30 437	20 899	35 866	67 852	65 158	2 360	9 712	56	40	9 616	2
-	-	-	-	-	-	-	-	-	-	-	3
-	-	-	-	-	-	-	-	-	-	-	12
-	-	-	-	-	-	-	-	-	-	-	1
-	-	-	-	-	-	-	-	-	-	-	13
-	-	-	-	-	-	-	-	-	-	-	1
-	-	-	-	-	-	-	-	-	-	-	2
-	-	-	-	-	-	-	-	-	-	-	3
-	512	-	-	-	-	-	-	-	-	-	14
-	-	-	-	-	-	-	-	-	-	-	1
-	512	-	-	-	-	-	-	-	-	-	2
-	-	-	-	-	-	-	-	-	-	-	3
-	-	-	-	-	1	-	-	-	-	-	15
-	-	-	-	-	-	-	-	-	-	-	1
-	-	-	-	-	1	-	-	-	-	-	2
-	-	-	-	-	-	-	-	-	-	-	3
-	42	5	14	61	100	25	52	7	-	45	16
-	-	-	-	-	-	-	-	-	-	-	1
-	42	5	14	61	100	25	52	7	-	45	2
-	-	-	-	-	-	-	-	-	-	-	3
-	-	11	25	-	16	53	32	32	-	-	17
-	-	-	-	-	-	-	-	-	-	-	1
-	-	11	25	-	16	53	32	32	-	-	2
-	-	-	-	-	-	-	-	-	-	-	3
-	42	16	39	61	117	78	84	39	-	45	18
-	-	-	-	-	-	-	-	-	-	-	1
-	42	16	39	61	117	78	84	39	-	45	2
-	-	-	-	-	-	-	-	-	-	-	3
81	-	445	-	-	555	-	-	-	-	-	19
-	-	-	-	-	-	-	-	-	-	-	1
81	-	445	-	-	555	-	-	-	-	-	2
-	-	-	-	-	-	-	-	-	-	-	3
19 066-	30 949-	20 454-	35 866-	67 852-	64 603-	2 360-	9 712-	56-	40-	9 616-	20
-	-	-	-	-	-	-	-	-	-	-	1
19 066-	30 949-	20 454-	35 866-	67 852-	64 603-	2 360-	9 712-	56-	40-	9 616-	2
-	-	-	-	-	-	-	-	-	-	-	3

C. Ausgaben und Einnahmen nach Gebietskörperschaften;

028 SOZIALE SICHERUNG

1000

NR.	ART DER AUSGABEN/EINNAHMEN	INSGESAMT	BUND, LAF, ERP				LAEN		
			ZUSAMMEN	BUND	LASTENAUSGLEICHSF.	ERP-SOND-VERMOEGEN	ZUSAMMEN	OHNE STADTSTAAT.	SCHLESWIG-HOLSTEIN
		1	2	3	4	5	6	7	8
01	PERSONALAUSGABEN								
1	STAAT	707 229	12 625	12 625	-	-	694 604	363 991	20 869
2	GEMEINDEN (GV.)	966 271	-	-	-	-	966 271	966 271	53 056
3	ZUSAMMEN	1 673 500	12 625	12 625	-	-	1 660 875	1 330 262	73 925
02	UNTERHALTUNG V. UNBEWEGL. VERMOEGEN								
1	STAAT	18 554	136	136	-	-	18 418	5 406	3
2	GEMEINDEN (GV.)	37 316	-	-	-	-	37 316	37 316	1 802
3	ZUSAMMEN	55 870	136	136	-	-	55 734	42 722	1 805
03	ZUWEISUNGEN AN ZWECKVERBAENDE USW.								
1	STAAT	12 019 287	11 713 175	11 713 175	-	-	306 112	242 579	14 701
2	GEMEINDEN (GV.)	283 426	-	-	-	-	283 426	283 426	7 727
3	ZUSAMMEN	12 302 713	11 713 175	11 713 175	-	-	589 538	526 005	22 428
04	UEBR. VERWALTUNGS- U. ZWECKAUSGABEN								
1	STAAT	13 141 251	11 820 381	8 599 926	3 220 455	-	1 320 870	598 566	53 599
2	GEMEINDEN (GV.)	4 041 225	-	-	-	-	4 041 225	4 041 225	166 720
3	ZUSAMMEN	17 182 476	11 820 381	8 599 926	3 220 455	-	5 362 095	4 639 791	220 319
05	BAUTEN UND GROSSE INSTANDSETZUNGEN								
1	STAAT	45 702	129	129	-	-	45 573	16 354	1 036
2	GEMEINDEN (GV.)	192 958	-	-	-	-	192 958	192 958	7 489
3	ZUSAMMEN	238 660	129	129	-	-	238 531	209 312	8 525
06	NEUANSCHAFFUNG V. BEWEGL. VERMOEGEN								
1	STAAT	8 386	61	61	-	-	8 325	3 761	121
2	GEMEINDEN (GV.)	21 925	-	-	-	-	21 925	21 925	989
3	ZUSAMMEN	30 311	61	61	-	-	30 250	25 686	1 110
07	ERWERB VON GRUNDVERMOEGEN								
1	STAAT	2 943	-	-	-	-	2 943	552	240
2	GEMEINDEN (GV.)	7 220	-	-	-	-	7 220	7 220	234
3	ZUSAMMEN	10 163	-	-	-	-	10 163	7 772	474
08	GEWAHRUNG VON DARLEHEN								
1	STAAT	131 589	62 968	62 968	-	-	68 621	41 163	2 612
2	GEMEINDEN (GV.)	64 887	-	-	-	-	64 887	64 887	834
3	ZUSAMMEN	196 476	62 968	62 968	-	-	133 508	106 050	3 446
09	BETEILIGUNGEN								
1	STAAT	-	-	-	-	-	-	-	-
2	GEMEINDEN (GV.)	282	-	-	-	-	282	282	-
3	ZUSAMMEN	282	-	-	-	-	282	282	-
10	UEBR. AUSGABEN D. VERMOEGENSBEWEGUNG								
1	STAAT	7	-	-	-	-	7	-	-
2	GEMEINDEN (GV.)	-	-	-	-	-	-	-	-
3	ZUSAMMEN	7	-	-	-	-	7	-	-
11	UNMITTELBARE AUSGABEN								
1	STAAT	26 074 948	23 609 475	20 389 020	3 220 455	-	2 465 473	1 272 372	93 181
2	GEMEINDEN (GV.)	5 615 510	-	-	-	-	5 615 510	5 615 510	238 851
3	ZUSAMMEN	31 690 458	23 609 475	20 389 020	3 220 455	-	8 080 983	6 887 882	332 032
12	ZAHLUNGEN AN BUND, LAF, ERP								
1	STAAT	1 402 026	330 093	330 093	-	-	1 071 933	947 293	27 663
13	ZAHLUNGEN AN LAENDER								
1	STAAT	773 754	773 485	769 600	-	3 885	269	268	219
2	GEMEINDEN (GV.)	56 163	-	-	-	-	56 163	56 163	13 715
3	ZUSAMMEN	829 917	773 485	769 600	-	3 885	56 432	56 431	13 934
14	ZAHLUNGEN AN GEMEINDEN (GV.)								
1	STAAT	1 205 408	351 403	328 188	22 778	437	854 005	852 314	58 898
2	GEMEINDEN (GV.)	371 265	-	-	-	-	371 265	371 265	22 974
3	ZUSAMMEN	1 576 673	351 403	328 188	22 778	437	1 225 270	1 223 579	81 872
15	GEBUEHREN, ENTGELTE, STRAFEN								
1	STAAT	110 112	83	83	-	-	110 029	61 740	249
2	GEMEINDEN (GV.)	324 203	-	-	-	-	324 203	324 203	26 882
3	ZUSAMMEN	434 315	83	83	-	-	434 232	385 943	27 131
16	UEBR. VERWALT.- U. BETRIEBSEINNAHMEN								
1	STAAT	230 922	32 337	25 843	6 494	-	198 585	60 525	13 807
2	GEMEINDEN (GV.)	767 294	-	-	-	-	767 294	767 294	38 898
3	ZUSAMMEN	998 216	32 337	25 843	6 494	-	965 879	827 819	52 705
17	EINNAHMEN DER VERMOEGENSBEWEGUNG								
1	STAAT	66 721	40 566	35 886	4 680	-	26 155	21 563	1 090
2	GEMEINDEN (GV.)	28 325	-	-	-	-	28 325	28 325	875
3	ZUSAMMEN	95 046	40 566	35 886	4 680	-	54 480	49 888	1 965
18	UNMITTELBARE EINNAHMEN								
1	STAAT	407 755	72 986	61 812	11 174	-	334 769	143 828	15 146
2	GEMEINDEN (GV.)	1 119 822	-	-	-	-	1 119 822	1 119 822	66 655
3	ZUSAMMEN	1 527 577	72 986	61 812	11 174	-	1 454 591	1 263 650	81 801
19	ZAHLUNGEN V. GEBIETSKOERPERSCHAFTEN								
1	STAAT	2 198 737	1 347 241	7 476	1 339 765	-	851 496	651 594	47 909
2	GEMEINDEN (GV.)	1 899 473	-	-	-	-	1 899 473	1 899 473	105 554
3	ZUSAMMEN	4 098 210	1 347 241	7 476	1 339 765	-	2 750 969	2 551 067	153 463
20	NACHRICHTLICH NETTOAUSGABEN								
1	STAAT	27 257 399	23 717 215	21 809 425	1 903 468	4 322	3 540 184	2 420 653	132 052
2	GEMEINDEN (GV.)	4 122 381	-	-	-	-	4 122 381	4 122 381	168 085
3	ZUSAMMEN	31 379 780	23 717 215	21 809 425	1 903 468	4 322	7 662 565	6 543 034	300 137

Aufgabenbereichen und ausgewählten Ausgabe-/Einnahmearten

DM

SOZIALE SICHERUNG 028

DER											NR.
NIEDER- SACHSEN	NORDRHEIN- WESTFALEN	HESSEN	RHEINLAND- PFA LZ	BADEN- WUERTTEMBERG.	BAYERN	SAARLAND	STADT- STAATEN	HAMBURG	BREMEN	BERLIN (WEST)	
9	10	11	12	13	14	15	16	17	18	19	
56 035	76 130	42 491	21 602	44 966	94 926	6 972	330 613	127 700	30 423	172 490	01
121 274	331 605	111 438	45 399	154 142	137 422	11 935	-	-	-	-	1
177 309	407 735	153 929	67 001	199 108	232 348	18 907	330 613	127 700	30 423	172 490	2
											3
738	1 184	521	614	637	1 382	127	13 012	5 448	416	7 148	02
4 648	14 192	4 473	1 212	5 850	4 893	246	-	-	-	-	1
5 386	15 376	4 994	1 826	6 687	6 275	373	13 012	5 448	416	7 148	2
											3
25 300	20 190	39 946	24 562	62 105	34 257	21 518	63 533	14 690	3 345	45 498	03
22 027	125 809	21 909	16 253	54 382	32 419	2 900	-	-	-	-	1
47 327	145 999	61 855	40 815	116 487	66 676	24 418	63 533	14 690	3 345	45 498	2
											3
145 606	186 668	24 206	73 004	30 434	73 547	11 502	722 304	224 664	81 161	416 479	04
466 570	1 512 016	435 955	161 875	449 904	579 088	69 097	-	-	-	-	1
612 176	1 698 684	460 161	234 879	680 338	652 635	80 599	722 304	224 664	81 161	416 479	2
											3
2 002	4 061	2 403	909	1 367	4 566	10	29 219	11 550	5 462	12 207	05
22 290	59 492	36 407	6 893	38 925	20 287	1 175	-	-	-	-	1
24 292	63 553	38 810	7 802	40 292	24 853	1 185	29 219	11 550	5 462	12 207	2
											3
191	1 029	369	295	760	993	3	4 564	2 209	336	2 019	06
2 840	8 378	2 407	975	3 442	2 748	146	-	-	-	-	1
3 031	9 407	2 776	1 270	4 202	3 741	149	4 564	2 209	336	2 019	2
											3
14	-	289	9	-	-	-	2 391	735	-	1 656	07
1 448	1 471	844	640	1 741	835	7	-	-	-	-	1
1 462	1 471	1 133	649	1 741	835	7	2 391	735	-	1 656	2
											3
14 839	6 968	194	1 711	3 962	10 084	793	27 458	1 821	303	25 334	08
3 504	35 193	13 018	174	9 811	2 349	4	-	-	-	-	1
18 343	42 161	13 212	1 885	13 773	12 433	797	27 458	1 821	303	25 334	2
											3
-	-	-	-	-	-	-	-	-	-	-	09
12	-	-	20	200	50	-	-	-	-	-	1
12	-	-	20	200	50	-	-	-	-	-	2
											3
-	-	-	-	-	-	-	7	-	7	-	10
-	-	-	-	-	-	-	-	-	-	-	1
							7	-	7	-	2
											3
244 725	296 230	110 419	122 706	144 431	219 755	40 925	1 193 101	388 817	121 453	682 831	11
644 613	2 088 156	626 451	233 441	918 397	780 091	85 510	-	-	-	-	1
889 338	2 384 386	736 870	356 147	1 062 828	999 846	126 435	1 193 101	388 817	121 453	682 831	2
											3
91 696	319 302	116 463	43 330	175 389	162 921	10 529	124 640	71 558	15 597	37 485	12
											1
47	-	-	-	-	-	2	1	-	1	-	13
15 072	-	622	22 322	190	2 031	2 211	-	-	-	-	1
15 119	-	622	22 322	190	2 031	2 213	1	-	1	-	2
											3
205 935	176 814	87 735	60 772	108 826	129 883	23 451	1 691	669	124	898	14
32 566	52 796	30 363	12 028	148 785	46 752	25 001	-	-	-	-	1
238 501	229 610	118 098	72 800	257 611	176 635	48 452	1 691	669	124	898	2
											3
13 564	2 322	15 453	3 207	5 965	20 607	373	48 289	23 622	1 753	22 914	15
36 758	98 227	41 198	5 274	58 598	55 797	1 469	-	-	-	-	1
50 322	100 549	56 651	8 481	64 563	76 404	1 842	48 289	23 622	1 753	22 914	2
											3
15 224	2 567	3 658	14 551	1 701	4 558	4 459	138 060	51 507	18 296	68 257	16
76 026	254 415	81 999	26 894	169 897	108 297	10 868	-	-	-	-	1
91 250	256 982	85 657	41 445	171 598	112 855	15 327	138 060	51 507	18 296	68 257	2
											3
5 242	7 648	731	1 743	-	4 274	835	4 592	2 897	664	1 031	17
903	5 044	9 733	320	9 060	2 371	19	-	-	-	-	1
6 145	12 692	10 464	2 063	9 060	6 645	854	4 592	2 897	664	1 031	2
											3
34 030	12 537	19 842	19 501	7 666	29 439	5 667	190 941	78 026	20 713	92 202	18
113 687	357 686	132 930	32 488	237 555	166 465	12 356	-	-	-	-	1
147 717	370 223	152 772	51 989	245 221	195 904	18 023	190 941	78 026	20 713	92 202	2
											3
144 353	141 216	50 198	62 561	84 219	105 200	15 938	199 902	40 561	16 207	143 134	19
320 100	512 700	167 759	87 375	382 050	265 284	58 651	-	-	-	-	1
464 453	653 916	217 957	149 936	466 269	370 484	74 589	199 902	40 561	16 207	143 134	2
											3
398 050-	651 130-	264 419-	164 247-	344 427-	407 359-	58 969-	1 119 531-	420 483-	120 968-	578 080-	20
369 967-	1 616 987-	487 678-	179 878-	684 402-	561 313-	54 071-	-	-	-	-	1
768 017-	2 268 117-	752 097-	344 125-	1 028 829-	968 672-	113 040-	1 119 531-	420 483-	120 968-	578 080-	2
											3

C. Ausgaben und Einnahmen nach Gebietskörperschaften,

029 ARBEITSSCHUTZ UND ARBEITSBESCHAFFUNG (ARBEITSLOSENHILFE)

1000

NR.	ART DER AUSGABEN/EINNAHMEN	INSGESAMT	BUND, LAF, ERP				LAEN		
			ZUSAMMEN	BUND	LASTENAUSGLEICHSF.	ERP-SOND.VERMOEGEN	ZUSAMMEN	OHNE STADTSTAAT.	SCHLESWIG-HOLSTEIN
			1	2	3	4	5	6	7
01	PERSONALAUSGABEN								
1	STAAT	58 615	601	601	-	-	58 014	51 016	1 461
2	GEMEINDEN (GV.)	-	-	-	-	-	-	-	-
3	ZUSAMMEN	58 615	601	601	-	-	58 014	51 016	1 461
02	UNTERHALTUNG V.UNBEWEGL.VERMOEGEN								
1	STAAT	348	1	1	-	-	347	331	-
2	GEMEINDEN (GV.)	-	-	-	-	-	-	-	-
3	ZUSAMMEN	348	1	1	-	-	347	331	-
03	ZUWEISUNGEN AN ZWECKVERBAENDE USW.								
1	STAAT	27 386	26 558	26 558	-	-	828	828	-
2	GEMEINDEN (GV.)	-	-	-	-	-	-	-	-
3	ZUSAMMEN	27 386	26 558	26 558	-	-	828	828	-
04	UEBR.VERWALTUNGS- U.ZWECKAUSGABEN								
1	STAAT	122 423	70 730	70 730	-	-	51 693	36 959	3 381
2	GEMEINDEN (GV.)	-	-	-	-	-	-	-	-
3	ZUSAMMEN	122 423	70 730	70 730	-	-	51 693	36 959	3 381
05	BAUTEN UND GROSSE INSTANDSETZUNGEN								
1	STAAT	1 593	-	-	-	-	1 593	1 574	-
2	GEMEINDEN (GV.)	-	-	-	-	-	-	-	-
3	ZUSAMMEN	1 593	-	-	-	-	1 593	1 574	-
06	NEUANSCHAFFUNG V.BEWEGL.VERMOEGEN								
1	STAAT	1 235	15	15	-	-	1 220	1 079	60
2	GEMEINDEN (GV.)	-	-	-	-	-	-	-	-
3	ZUSAMMEN	1 235	15	15	-	-	1 220	1 079	60
07	ERWERB VON GRUNDVERMOEGEN								
1	STAAT	289	-	-	-	-	289	289	-
2	GEMEINDEN (GV.)	-	-	-	-	-	-	-	-
3	ZUSAMMEN	289	-	-	-	-	289	289	-
08	GEWAHRUNG VON DARLEHEN								
1	STAAT	4 475	3 249	3 249	-	-	1 226	1 226	59
2	GEMEINDEN (GV.)	-	-	-	-	-	-	-	-
3	ZUSAMMEN	4 475	3 249	3 249	-	-	1 226	1 226	59
09	BETEILIGUNGEN								
1	STAAT	-	-	-	-	-	-	-	-
2	GEMEINDEN (GV.)	-	-	-	-	-	-	-	-
3	ZUSAMMEN	-	-	-	-	-	-	-	-
10	UEBR.AUSGABEN D.VERMOEGENSBEWEGUNG								
1	STAAT	-	-	-	-	-	-	-	-
2	GEMEINDEN (GV.)	-	-	-	-	-	-	-	-
3	ZUSAMMEN	-	-	-	-	-	-	-	-
11	UNMITTELBARE AUSGABEN								
1	STAAT	216 364	101 154	101 154	-	-	115 210	93 302	4 961
2	GEMEINDEN (GV.)	-	-	-	-	-	-	-	-
3	ZUSAMMEN	216 364	101 154	101 154	-	-	115 210	93 302	4 961
12	ZAHLUNGEN AN BUND, LAF, ERP								
1	STAAT	-	-	-	-	-	-	-	-
13	ZAHLUNGEN AN LAENDER								
1	STAAT	3 617	3 617	517	-	3 100	-	-	-
2	GEMEINDEN (GV.)	-	-	-	-	-	-	-	-
3	ZUSAMMEN	3 617	3 617	517	-	3 100	-	-	-
14	ZAHLUNGEN AN GEMEINDEN (GV.)								
1	STAAT	9 803	30	30	-	-	9 773	9 773	-
2	GEMEINDEN (GV.)	-	-	-	-	-	-	-	-
3	ZUSAMMEN	9 803	30	30	-	-	9 773	9 773	-
15	GEBUEHREN, ENTGELTE, STRAFEN								
1	STAAT	17 195	1	1	-	-	17 194	15 117	80
2	GEMEINDEN (GV.)	-	-	-	-	-	-	-	-
3	ZUSAMMEN	17 195	1	1	-	-	17 194	15 117	80
16	UEBR.VERWALT.- U.BETRIEBSEINNAHMEN								
1	STAAT	12 911	8 237	8 084	153	-	4 674	1 540	370
2	GEMEINDEN (GV.)	-	-	-	-	-	-	-	-
3	ZUSAMMEN	12 911	8 237	8 084	153	-	4 674	1 540	370
17	EINNAHMEN DER VERMOEGENSBEWEGUNG								
1	STAAT	7 324	4 158	3 322	836	-	3 166	3 154	-
2	GEMEINDEN (GV.)	-	-	-	-	-	-	-	-
3	ZUSAMMEN	7 324	4 158	3 322	836	-	3 166	3 154	-
18	UNMITTELBARE EINNAHMEN								
1	STAAT	37 430	12 396	11 407	989	-	25 034	19 811	450
2	GEMEINDEN (GV.)	-	-	-	-	-	-	-	-
3	ZUSAMMEN	37 430	12 396	11 407	989	-	25 034	19 811	450
19	ZAHLUNGEN V.GEBIETSKOERPERSCHAFTEN								
1	STAAT	13 259	5 360	5 360	-	-	7 899	4 894	1 502
2	GEMEINDEN (GV.)	-	-	-	-	-	-	-	-
3	ZUSAMMEN	13 259	5 360	5 360	-	-	7 899	4 894	1 502
20	NACHRICHTLICH NETTOAUSGABEN								
1	STAAT	216 525	99 441	96 341	-	3 100	117 084	98 181	3 459
2	GEMEINDEN (GV.)	-	-	-	-	-	-	-	-
3	ZUSAMMEN	216 525	99 441	96 341	-	3 100	117 084	98 181	3 459

Aufgabenbereichen und ausgewählten Ausgabe-/Einnahmearten

DM

ARBEITSSCHUTZ UND ARBEITSBERESCHAFFUNG (ARBEITSLOSENHILFE) 029

DER											NR.
NIEDER- SACHSEN	NORDRHEIN- WESTFALEN	HESSEN	RHEINLAND- PFALZ	BADEN- WÜRTTEMBERG	BAYERN	SAARLAND	STADT- STAATEN	HAMBURG	BREMEN	BERLIN (WEST)	
9	10	11	12	13	14	15	16	17	18	19	
4 651	15 540	12 111	2 371	7 439	7 059	384	6 998	3 266	675	3 057	01
4 651	15 540	12 111	2 371	7 439	7 059	384	6 998	3 266	675	3 057	1
-	41	42	174	12	62	-	16	13	1	2	2
-	41	42	174	12	62	-	16	13	1	2	3
2	8	480	30	50	5	253	-	-	-	-	03
2	8	480	30	50	5	253	-	-	-	-	1
4 643	8 001	5 710	2 447	6 155	5 811	811	14 734	2 020	43	12 671	2
4 643	8 001	5 710	2 447	6 155	5 811	811	14 734	2 020	43	12 671	3
-	518	1 019	16	-	21	-	19	-	3	16	05
-	518	1 019	16	-	21	-	19	-	3	16	1
35	246	198	55	393	92	-	141	-	12	129	2
35	246	198	55	393	92	-	141	-	12	129	3
-	-	289	-	-	-	-	-	-	-	-	07
-	-	289	-	-	-	-	-	-	-	-	1
-	-	289	-	-	-	-	-	-	-	-	2
-	1 167	-	-	-	-	-	-	-	-	-	3
-	1 167	-	-	-	-	-	-	-	-	-	08
-	-	-	-	-	-	-	-	-	-	-	1
-	-	-	-	-	-	-	-	-	-	-	2
-	-	-	-	-	-	-	-	-	-	-	3
-	-	-	-	-	-	-	-	-	-	-	09
-	-	-	-	-	-	-	-	-	-	-	1
-	-	-	-	-	-	-	-	-	-	-	2
-	-	-	-	-	-	-	-	-	-	-	3
9 331	25 521	19 849	5 093	14 049	13 050	1 448	21 908	5 299	734	15 875	11
9 331	25 521	19 849	5 093	14 049	13 050	1 448	21 908	5 299	734	15 875	1
-	-	-	-	-	-	-	-	-	-	-	2
-	-	-	-	-	-	-	-	-	-	-	3
-	-	-	-	-	-	-	-	-	-	-	12
-	-	-	-	-	-	-	-	-	-	-	1
-	-	-	-	-	-	-	-	-	-	-	2
-	-	-	-	-	-	-	-	-	-	-	3
-	9 751	-	-	22	-	-	-	-	-	-	14
-	9 751	-	-	22	-	-	-	-	-	-	1
-	9 751	-	-	22	-	-	-	-	-	-	2
192	476	13 288	113	585	359	24	2 077	1 909	52	116	3
192	476	13 288	113	585	359	24	2 077	1 909	52	116	15
11	371	282	3	18	485	-	3 134	317	61	2 756	16
11	371	282	3	18	485	-	3 134	317	61	2 756	1
2	1 737	282	4	-	1 129	-	12	-	-	12	2
2	1 737	282	4	-	1 129	-	12	-	-	12	3
205	2 584	13 852	120	603	1 973	24	5 223	2 226	113	2 884	18
205	2 584	13 852	120	603	1 973	24	5 223	2 226	113	2 884	1
11	1 874	1 156	-	22	329	-	3 005	4	-	3 001	2
11	1 874	1 156	-	22	329	-	3 005	4	-	3 001	3
9 320-	33 398-	18 693-	5 093-	14 049-	12 721-	1 448-	18 903-	5 295-	734-	12 874-	20
9 320-	33 398-	18 693-	5 093-	14 049-	12 721-	1 448-	18 903-	5 295-	734-	12 874-	1
-	-	-	-	-	-	-	-	-	-	-	2
-	-	-	-	-	-	-	-	-	-	-	3

C. Ausgaben und Einnahmen nach Gebietskörperschaften,

030 SOZIALVERSICHERUNG

1000

NR.	ART DER AUSGABEN/EINNAHMEN	INSGESAMT	BUND, LAF, ERP				LAEN		
			ZUSAMMEN	BUND	LASTENAUS- GLEICHST.	ERP-SOND- VERMOEGEN	ZUSAMMEN	OHNE STADTSTAAT.	SCHLESWIG- HOLSTEIN
			1	2	3	4	5	6	7
01	PERSONALAUSGABEN								
	1 STAAT	10 056	5 148	5 148	-	-	4 908	2 754	223
	2 GEMEINDEN (GV.)	-	-	-	-	-	-	-	-
	3 ZUSAMMEN	10 056	5 148	5 148	-	-	4 908	2 754	223
02	UNTERHALTUNG V. UNBEWEGL. VERMOEGEN								
	1 STAAT	111	92	92	-	-	19	-	-
	2 GEMEINDEN (GV.)	-	-	-	-	-	-	-	-
	3 ZUSAMMEN	111	92	92	-	-	19	-	-
03	ZUWEISUNGEN AN ZWECKVERBAENDE USW.								
	1 STAAT	11 017 502	10 981 362	10 981 362	-	-	36 140	1 641	138
	2 GEMEINDEN (GV.)	-	-	-	-	-	-	-	-
	3 ZUSAMMEN	11 017 502	10 981 362	10 981 362	-	-	36 140	1 641	138
04	UEBR. VERWALTUNGS- U. ZWECKAUSGABEN								
	1 STAAT	120 969	77 887	77 887	-	-	43 082	31 124	1 247
	2 GEMEINDEN (GV.)	-	-	-	-	-	-	-	-
	3 ZUSAMMEN	120 969	77 887	77 887	-	-	43 082	31 124	1 247
05	BAUTEN UND GROSSE INSTANDSETZUNGEN								
	1 STAAT	59	59	59	-	-	-	-	-
	2 GEMEINDEN (GV.)	-	-	-	-	-	-	-	-
	3 ZUSAMMEN	59	59	59	-	-	-	-	-
06	NEUANSCHAFFUNG V. BEWEGL. VERMOEGEN								
	1 STAAT	61	35	35	-	-	26	12	-
	2 GEMEINDEN (GV.)	-	-	-	-	-	-	-	-
	3 ZUSAMMEN	61	35	35	-	-	26	12	-
07	ERWERB VON GRUNDVERMOEGEN								
	1 STAAT	-	-	-	-	-	-	-	-
	2 GEMEINDEN (GV.)	-	-	-	-	-	-	-	-
	3 ZUSAMMEN	-	-	-	-	-	-	-	-
08	GEWAHRUNG VON DARLEHEN								
	1 STAAT	-	-	-	-	-	-	-	-
	2 GEMEINDEN (GV.)	-	-	-	-	-	-	-	-
	3 ZUSAMMEN	-	-	-	-	-	-	-	-
09	BETEILIGUNGEN								
	1 STAAT	-	-	-	-	-	-	-	-
	2 GEMEINDEN (GV.)	-	-	-	-	-	-	-	-
	3 ZUSAMMEN	-	-	-	-	-	-	-	-
10	UEBR. AUSGABEN D. VERMOEGENSBEWEGUNG								
	1 STAAT	-	-	-	-	-	-	-	-
	2 GEMEINDEN (GV.)	-	-	-	-	-	-	-	-
	3 ZUSAMMEN	-	-	-	-	-	-	-	-
11	UNMITTELBARE AUSGABEN								
	1 STAAT	11 148 758	11 064 583	11 064 583	-	-	84 175	35 531	1 608
	2 GEMEINDEN (GV.)	-	-	-	-	-	-	-	-
	3 ZUSAMMEN	11 148 758	11 064 583	11 064 583	-	-	84 175	35 531	1 608
12	ZAHLUNGEN AN BUND, LAF, ERP								
	1 STAAT	1	-	-	-	-	1	1	-
13	ZAHLUNGEN AN LAENDER								
	1 STAAT	34 637	34 637	34 637	-	-	-	-	-
	2 GEMEINDEN (GV.)	-	-	-	-	-	-	-	-
	3 ZUSAMMEN	34 637	34 637	34 637	-	-	-	-	-
14	ZAHLUNGEN AN GEMEINDE (GV.)								
	1 STAAT	109	-	-	-	-	109	109	-
	2 GEMEINDEN (GV.)	-	-	-	-	-	-	-	-
	3 ZUSAMMEN	109	-	-	-	-	109	109	-
15	GEBUEHREN, ENTGELTE, STRAFEN								
	1 STAAT	589	10	10	-	-	579	81	-
	2 GEMEINDEN (GV.)	-	-	-	-	-	-	-	-
	3 ZUSAMMEN	589	10	10	-	-	579	81	-
16	UEBR. VERWALT.- U. BETRIEBSEINNAHMEN								
	1 STAAT	10 258	2 815	2 815	-	-	7 443	4 217	-
	2 GEMEINDEN (GV.)	-	-	-	-	-	-	-	-
	3 ZUSAMMEN	10 258	2 815	2 815	-	-	7 443	4 217	-
17	EINNAHMEN DER VERMOEGENSBEWEGUNG								
	1 STAAT	26	20	20	-	-	6	6	-
	2 GEMEINDEN (GV.)	-	-	-	-	-	-	-	-
	3 ZUSAMMEN	26	20	20	-	-	6	6	-
18	UNMITTELBARE EINNAHMEN								
	1 STAAT	10 873	2 845	2 845	-	-	8 028	4 304	-
	2 GEMEINDEN (GV.)	-	-	-	-	-	-	-	-
	3 ZUSAMMEN	10 873	2 845	2 845	-	-	8 028	4 304	-
19	ZAHLUNGEN V. GEBIETSKOERPERSONEN								
	1 STAAT	35 183	-	-	-	-	35 183	684	-
	2 GEMEINDEN (GV.)	-	-	-	-	-	-	-	-
	3 ZUSAMMEN	35 183	-	-	-	-	35 183	684	-
20	NACHRICHTLICH								
20	NETTOAUSGABEN								
	1 STAAT	11 148 322-	11 099 220-	11 099 220-	-	-	49 102-	34 957-	1 608-
	2 GEMEINDEN (GV.)	-	-	-	-	-	-	-	-
	3 ZUSAMMEN	11 148 322-	11 099 220-	11 099 220-	-	-	49 102-	34 957-	1 608-

Aufgabenbereichen und ausgewählten Ausgabe-/Einnahmearten

DM

SOZIALVERSICHERUNG 030

DER											NR.
NIEDER- SACHSEN	NORDRHEIN- WESTFALEN	HESSEN	RHEINLAND- PFALZ	BADEN- WÜRTTEMBERG	BAYERN	SAARLAND	STADT- STAATEN	HAMBURG	BREMEN	BERLIN (WEST)	
9	10	11	12	13	14	15	16	17	18	19	
-	476	697	235	304	819	-	2 154	1 314	379	461	01
-	-	-	-	-	-	-	-	-	-	-	1
-	476	697	235	304	819	-	2 154	1 314	379	461	2
-	-	-	-	-	-	-	-	-	-	-	3
-	-	-	-	-	-	-	19	18	1	-	02
-	-	-	-	-	-	-	-	-	-	-	1
-	-	-	-	-	-	-	19	18	1	-	2
-	-	-	-	-	-	-	-	-	-	-	3
-	-	-	-	558	653	292	34 499	-	-	34 499	03
-	-	-	-	-	-	-	-	-	-	-	1
-	-	-	-	558	653	292	34 499	-	-	34 499	2
-	-	-	-	-	-	-	-	-	-	-	3
4 919	3 856	5 019	2 668	6 102	5 713	1 600	11 958	5 476	32	6 450	04
-	-	-	-	-	-	-	-	-	-	-	1
4 919	3 856	5 019	2 668	6 102	5 713	1 600	11 958	5 476	32	6 450	2
-	-	-	-	-	-	-	-	-	-	-	3
-	-	-	-	-	-	-	-	-	-	-	05
-	-	-	-	-	-	-	-	-	-	-	1
-	-	-	-	-	-	-	-	-	-	-	2
-	-	-	-	-	-	-	-	-	-	-	3
-	7	1	-	3	1	-	14	-	14	-	06
-	-	-	-	-	-	-	-	-	-	-	1
-	7	1	-	3	1	-	14	-	14	-	2
-	-	-	-	-	-	-	-	-	-	-	3
-	-	-	-	-	-	-	-	-	-	-	07
-	-	-	-	-	-	-	-	-	-	-	1
-	-	-	-	-	-	-	-	-	-	-	2
-	-	-	-	-	-	-	-	-	-	-	3
-	-	-	-	-	-	-	-	-	-	-	08
-	-	-	-	-	-	-	-	-	-	-	1
-	-	-	-	-	-	-	-	-	-	-	2
-	-	-	-	-	-	-	-	-	-	-	3
-	-	-	-	-	-	-	-	-	-	-	09
-	-	-	-	-	-	-	-	-	-	-	1
-	-	-	-	-	-	-	-	-	-	-	2
-	-	-	-	-	-	-	-	-	-	-	3
-	-	-	-	-	-	-	-	-	-	-	10
-	-	-	-	-	-	-	-	-	-	-	1
-	-	-	-	-	-	-	-	-	-	-	2
-	-	-	-	-	-	-	-	-	-	-	3
4 919	4 339	5 717	2 903	6 967	7 186	1 892	48 644	6 808	426	41 410	11
-	-	-	-	-	-	-	-	-	-	-	1
4 919	4 339	5 717	2 903	6 967	7 186	1 892	48 644	6 808	426	41 410	2
-	-	-	-	-	-	-	-	-	-	-	3
-	-	-	1	-	-	-	-	-	-	-	12
-	-	-	-	-	-	-	-	-	-	-	1
-	-	-	-	-	-	-	-	-	-	-	13
-	-	-	-	-	-	-	-	-	-	-	1
-	-	-	-	-	-	-	-	-	-	-	2
-	-	-	-	-	-	-	-	-	-	-	3
-	-	-	-	-	-	109	-	-	-	-	14
-	-	-	-	-	-	-	-	-	-	-	1
-	-	-	-	-	-	109	-	-	-	-	2
-	-	-	-	-	-	-	-	-	-	-	3
-	-	-	-	81	-	-	498	498	-	-	15
-	-	-	-	-	-	-	-	-	-	-	1
-	-	-	-	81	-	-	498	498	-	-	2
-	-	-	-	-	-	-	-	-	-	-	3
1	230	629	-	-	675	2 682	3 226	454	-	2 772	16
-	-	-	-	-	-	-	-	-	-	-	1
1	230	629	-	-	675	2 682	3 226	454	-	2 772	2
-	-	-	-	-	-	-	-	-	-	-	3
-	5	-	-	-	-	1	-	-	-	-	17
-	-	-	-	-	-	-	-	-	-	-	1
-	5	-	-	-	-	1	-	-	-	-	2
-	-	-	-	-	-	-	-	-	-	-	3
1	235	629	-	81	675	2 683	3 724	952	-	2 772	18
-	-	-	-	-	-	-	-	-	-	-	1
1	235	629	-	81	675	2 683	3 724	952	-	2 772	2
-	-	-	-	-	-	-	-	-	-	-	3
213	-	-	1	-	470	-	34 499	-	-	34 499	19
-	-	-	-	-	-	-	-	-	-	-	1
213	-	-	1	-	470	-	34 499	-	-	34 499	2
-	-	-	-	-	-	-	-	-	-	-	3
4 706-	4 339-	5 717-	2 903-	6 967-	6 716-	2 001-	14 145-	6 808-	426-	6 911-	20
-	-	-	-	-	-	-	-	-	-	-	1
4 706-	4 339-	5 717-	2 903-	6 967-	6 716-	2 001-	14 145-	6 808-	426-	6 911-	2
-	-	-	-	-	-	-	-	-	-	-	3

C. Ausgaben und Einnahmen nach Gebietskörperschaften,

031 SOZIALVERWALTUNG (OHNE VERSORGUNGSÄMTER)

1000

NR.	ART DER AUSGABEN/EINNAHMEN	INSGESAMT	BUND, LAF, ERP				LAEN		
			ZUSAMMEN	BUND	LASTENAUS- GLEICHST.	ERP-SOND. VERMOEGEN	ZUSAMMEN	OHNE STADTSTAAT.	SCHLESWIG- HOLSTEIN
		1	2	3	4	5	6	7	8
01	PERSONALAUSGABEN								
1	STAAT	207 417	3 523	3 523	-	-	203 894	54 423	4 487
2	GEMEINDEN (GV.)	602 879	-	-	-	-	602 879	602 879	28 690
3	ZUSAMMEN	810 296	3 523	3 523	-	-	806 773	657 302	33 177
02	UNTERHALTUNG V. UNBEWEGL. VERMOEGEN								
1	STAAT	856	34	34	-	-	822	264	3
2	GEMEINDEN (GV.)	2 280	-	-	-	-	2 280	2 280	56
3	ZUSAMMEN	3 136	34	34	-	-	3 102	2 544	59
03	ZUWEISUNGEN AN ZWECKVERBAENDE USW.								
1	STAAT	13 032	12 635	12 635	-	-	397	386	105
2	GEMEINDEN (GV.)	465	-	-	-	-	465	465	123
3	ZUSAMMEN	13 497	12 635	12 635	-	-	862	851	228
04	UEBR. VERWALTUNGS- U. ZWECKAUSGABEN								
1	STAAT	23 545	416	416	-	-	23 129	7 237	213
2	GEMEINDEN (GV.)	61 027	-	-	-	-	61 027	61 027	3 052
3	ZUSAMMEN	84 572	416	416	-	-	84 156	68 264	3 265
05	BAUTEN UND GROSSE INSTANDSETZUNGEN								
1	STAAT	339	51	51	-	-	288	179	-
2	GEMEINDEN (GV.)	341	-	-	-	-	341	341	25
3	ZUSAMMEN	680	51	51	-	-	629	520	25
06	NEUANSCHAFFUNG V. BEWEGL. VERMOEGEN								
1	STAAT	236	11	11	-	-	225	56	-
2	GEMEINDEN (GV.)	2 607	-	-	-	-	2 607	2 607	64
3	ZUSAMMEN	2 843	11	11	-	-	2 832	2 663	64
07	ERWERB VON GRUNDVERMOEGEN								
1	STAAT	-	-	-	-	-	-	-	-
2	GEMEINDEN (GV.)	27	-	-	-	-	27	27	-
3	ZUSAMMEN	27	-	-	-	-	27	27	-
08	GEWAHRUNG VON DARLEHEN								
1	STAAT	-	-	-	-	-	-	-	-
2	GEMEINDEN (GV.)	35	-	-	-	-	35	35	10
3	ZUSAMMEN	35	-	-	-	-	35	35	10
09	BETEILIGUNGEN								
1	STAAT	-	-	-	-	-	-	-	-
2	GEMEINDEN (GV.)	-	-	-	-	-	-	-	-
3	ZUSAMMEN	-	-	-	-	-	-	-	-
10	UEBR. AUSGABEN D. VERMOEGENSBEWEGUNG								
1	STAAT	-	-	-	-	-	-	-	-
2	GEMEINDEN (GV.)	-	-	-	-	-	-	-	-
3	ZUSAMMEN	-	-	-	-	-	-	-	-
11	UNMITTELBARE AUSGABEN								
1	STAAT	245 425	16 670	16 670	-	-	228 755	62 545	4 808
2	GEMEINDEN (GV.)	669 661	-	-	-	-	669 661	669 661	32 020
3	ZUSAMMEN	915 086	16 670	16 670	-	-	898 416	732 206	36 828
12	ZAHLUNGEN AN BUND, LAF, ERP								
1	STAAT	-	-	-	-	-	-	-	-
13	ZAHLUNGEN AN LAENDER								
1	STAAT	230 457	230 455	230 455	-	-	2	2	-
2	GEMEINDEN (GV.)	101	-	-	-	-	101	101	52
3	ZUSAMMEN	230 558	230 455	230 455	-	-	103	103	52
14	ZAHLUNGEN AN GEMEINDEN (GV.)								
1	STAAT	157 928	-	-	-	-	157 928	157 928	8 879
2	GEMEINDEN (GV.)	2 379	-	-	-	-	2 379	2 379	107
3	ZUSAMMEN	160 307	-	-	-	-	160 307	160 307	8 986
15	GEBUEHREN, ENTGELTE, STRAFEN								
1	STAAT	121	-	-	-	-	121	57	-
2	GEMEINDEN (GV.)	281	-	-	-	-	281	281	9
3	ZUSAMMEN	402	-	-	-	-	402	338	9
16	UEBR. VERWALT.- U. BETRIEBSEINNAHMEN								
1	STAAT	1 025	7	7	-	-	1 018	260	-
2	GEMEINDEN (GV.)	4 217	-	-	-	-	4 217	4 217	214
3	ZUSAMMEN	5 242	7	7	-	-	5 235	4 477	214
17	EINNAHMEN DER VERMOEGENSBEWEGUNG								
1	STAAT	36	1	1	-	-	35	5	-
2	GEMEINDEN (GV.)	111	-	-	-	-	111	111	-
3	ZUSAMMEN	147	1	1	-	-	146	116	-
18	UNMITTELBARE EINNAHMEN								
1	STAAT	1 132	8	8	-	-	1 174	322	-
2	GEMEINDEN (GV.)	4 609	-	-	-	-	4 609	4 609	223
3	ZUSAMMEN	5 791	8	8	-	-	5 783	4 931	223
19	ZAHLUNGEN V. GEBIETSKOERPER SCHAFTEN								
1	STAAT	223 219	-	-	-	-	223 219	190 065	11 867
2	GEMEINDEN (GV.)	155 955	-	-	-	-	155 955	155 955	9 009
3	ZUSAMMEN	379 174	-	-	-	-	379 174	346 020	20 876
20	NACHRICHTLICH NETTOAUSGABEN								
1	STAAT	410 591-	247 125-	247 125-	-	-	163 466-	30 410-	1 820-
2	GEMEINDEN (GV.)	516 186-	-	-	-	-	516 186-	516 186-	23 170-
3	ZUSAMMEN	926 777-	247 125-	247 125-	-	-	679 652-	546 596-	24 990-

Aufgabenbereichen und ausgewählten Ausgabe-/Einnahmearten

DM

SOZIALVERWALTUNG (OHNE VERSORGUNGSÄMTER) 031

DER											NR.
NIEDER- SACHSEN	NORDRHEIN- WESTFALEN	HESSEN	RHEINLAND- PFA LZ	BADEN- WÜRTTEMBERG	BAYERN	SAARLAND	STADT- STAATEN	HAMBURG	BREMEN	BERLIN (WEST)	
9	10	11	12	13	14	15	16	17	18	19	
10 442 85 603 96 045	2 469 211 709 214 178	4 905 65 801 70 706	3 850 32 041 35 891	1 807 90 586 92 393	25 682 81 384 107 066	781 7 065 7 846	149 471 — 149 471	46 225 — 46 225	15 948 — 15 948	87 298 — 87 298	01 1 2 3
46 272 318	1 1 096 1 097	8 150 158	41 118 159	— 346 346	159 186 345	6 56 62	558 — 558	540 — 540	18 — 13	— — —	02 1 2 3
— 232 232	— — —	— 51 51	15 51 66	— 5 5	266 2 268	— 1 1	11 — 11	11 — 11	— — —	— — —	03 1 2 3
1 468 9 215 10 683	224 20 466 20 690	660 6 091 6 751	577 3 173 3 750	212 10 743 10 955	3 718 7 686 11 404	165 601 766	15 892 — 15 892	4 879 — 4 879	1 197 — 1 197	9 616 — 9 816	04 1 2 3
67 134 201	— 26 26	— 21 21	16 13 29	— 88 88	96 34 130	— — —	109 — 109	35 — 35	74 — 74	— — —	05 1 2 3
8 396 404	— 760 760	6 242 248	36 197 233	3 593 596	— 320 320	3 35 38	169 — 169	140 — 140	29 — 29	— — —	06 1 2 3
— 27 27	— — —	— — —	— — —	— — —	— — —	— — —	— — —	— — —	— — —	— — —	07 1 2 3
— — —	— 3 3	— 5 5	— — —	— 13 13	— — —	— 4 4	— — —	— — —	— — —	— — —	08 1 2 3
— — —	— — —	— — —	— — —	— — —	— — —	— — —	— — —	— — —	— — —	— — —	09 1 2 3
— — —	— — —	— — —	— — —	— — —	— — —	— — —	— — —	— — —	— — —	— — —	10 1 2 3
12 031 95 879 107 910	2 694 234 060 236 754	5 579 72 361 77 940	4 535 35 593 40 128	2 022 102 374 104 396	29 921 89 612 119 533	955 7 762 8 717	166 210 — 166 210	51 830 — 51 830	17 266 — 17 266	97 114 — 97 114	11 1 2 3
— — —	— — —	— — —	— — —	— — —	— — —	— — —	— — —	— — —	— — —	— — —	12 1
— 2 2	— — —	— 6 6	— 8 8	— — —	— 33 33	— 2 2	— — —	— — —	— — —	— — —	13 1 2 3
27 941 504 28 450	46 160 735 46 905	17 048 87 17 135	8 315 382 8 697	29 017 497 29 514	20 562 56 20 620	— — —	— — —	— — —	— — —	— — —	14 1 2 3
— 32 32	16 25 41	— 77 77	— 26 26	— 54 54	— 57 57	41 1 42	64 — 64	47 — 47	— — —	17 — 17	15 1 2 3
157 218 375	1 845 846	41 723 764	9 64 73	50 1 372 1 422	— 775 775	2 6 8	758 — 758	580 — 580	106 — 106	72 — 72	16 1 2 3
1 2 3	— 1 1	4 26 30	— — —	— 23 23	— 59 59	— — —	30 — 30	30 — 30	— — —	— — —	17 1 2 3
158 252 410	17 871 888	45 826 871	9 90 99	50 1 449 1 499	— 891 891	43 7 50	852 — 852	657 — 657	106 — 106	89 — 89	18 1 2 3
31 824 28 363 60 187	49 933 48 368 98 301	20 188 17 205 37 393	9 089 6 647 17 736	31 560 23 460 55 040	35 273 20 337 55 610	331 546 877	33 154 — 33 154	8 503 — 8 503	5 269 — 5 269	19 382 — 19 382	19 1 2 3
8 146- 68 027- 76 175-	1 073 186 431- 185 358-	2 439- 55 249- 57 688-	3 761- 27 336- 31 097-	521 79 391- 78 870-	15 210- 69 366- 84 576-	626- 7 216- 7 842-	133 056- — 133 056-	43 327- — 43 327-	11 997- — 11 997-	77 732- — 77 732-	20 1 2 3

C. Ausgaben und Einnahmen nach Gebietskörperschaften,

U32 SCZIALHILFE

1000

NR.	ART DER AUSGABEN/EINNAHMEN	INSGESAMT	BUND, LAF, ERP				LAEN		
			ZUSAMMEN	BUND	LASTENAUS- GLEICHSF.	ERP-SOND- VERMOEGEN	ZUSAMMEN	OHNE STADTSTAAT.	SCHLESWIG- HOLSTEIN
		1	2	3	4	5	6	7	8
01	PERSONALAUSGABEN								
1	STAAT	-	-	-	-	-	-	-	-
2	GEMEINDEN (GV.)	-	-	-	-	-	-	-	-
3	ZUSAMMEN	-	-	-	-	-	-	-	-
02	UNTERHALTUNG V. UNBEWEGL. VERMOEGEN								
1	STAAT	-	-	-	-	-	-	-	-
2	GEMEINDEN (GV.)	-	-	-	-	-	-	-	-
3	ZUSAMMEN	-	-	-	-	-	-	-	-
03	ZUWEISUNGEN AN ZWECKVERBAENDE USW.								
1	STAAT	101 453	77 283	77 283	-	-	24 170	24 117	3 261
2	GEMEINDEN (GV.)	1 951	-	-	-	-	1 951	1 951	456
3	ZUSAMMEN	103 404	77 283	77 283	-	-	26 121	26 068	3 717
04	UEBR.-VERWALTUNGS- U. ZWECKAUSGABEN								
1	STAAT	738 929	1 279	1 279	-	-	737 650	277 526	43 051
2	GEMEINDEN (GV.)	2 667 894	-	-	-	-	2 667 894	2 667 894	105 429
3	ZUSAMMEN	3 406 823	1 279	1 279	-	-	3 405 544	2 945 420	148 480
05	HAUTEN UND GROSSE INSTANDSETZUNGEN								
1	STAAT	-	-	-	-	-	-	-	-
2	GEMEINDEN (GV.)	-	-	-	-	-	-	-	-
3	ZUSAMMEN	-	-	-	-	-	-	-	-
06	NEUANSCHAFFUNG V. BEWEGL. VERMOEGEN								
1	STAAT	-	-	-	-	-	-	-	-
2	GEMEINDEN (GV.)	-	-	-	-	-	-	-	-
3	ZUSAMMEN	-	-	-	-	-	-	-	-
07	ERWERB VON GRUNDVERMOEGEN								
1	STAAT	-	-	-	-	-	-	-	-
2	GEMEINDEN (GV.)	-	-	-	-	-	-	-	-
3	ZUSAMMEN	-	-	-	-	-	-	-	-
08	GEWAHRUNG VON DARLEHEN								
1	STAAT	59 292	32 507	32 507	-	-	26 785	24 592	1 596
2	GEMEINDEN (GV.)	37 342	-	-	-	-	37 342	37 342	2
3	ZUSAMMEN	96 634	32 507	32 507	-	-	64 127	61 934	1 598
09	BETEILIGUNGEN								
1	STAAT	-	-	-	-	-	-	-	-
2	GEMEINDEN (GV.)	-	-	-	-	-	-	-	-
3	ZUSAMMEN	-	-	-	-	-	-	-	-
10	UEBR.-AUSGABEN D. VERMOEGENSBEWEGUNG								
1	STAAT	-	-	-	-	-	-	-	-
2	GEMEINDEN (GV.)	-	-	-	-	-	-	-	-
3	ZUSAMMEN	-	-	-	-	-	-	-	-
11	UNMITTELBARE AUSGABEN								
1	STAAT	899 674	111 069	111 069	-	-	788 605	326 235	47 908
2	GEMEINDEN (GV.)	2 707 187	-	-	-	-	2 707 187	2 707 187	105 887
3	ZUSAMMEN	3 606 861	111 069	111 069	-	-	3 495 792	3 033 422	153 795
12	ZAHLUNGEN AN BUND, LAF, ERP								
1	STAAT	1 369	-	-	-	-	1 369	438	308
13	ZAHLUNGEN AN LAENDER								
1	STAAT	187 119	186 943	186 943	-	-	176	176	176
2	GEMEINDEN (GV.)	52 488	-	-	-	-	52 488	52 488	12 740
3	ZUSAMMEN	239 607	186 943	186 943	-	-	52 664	52 664	12 916
14	ZAHLUNGEN AN GEMEINDEN (GV.)								
1	STAAT	528 947	266 548	266 548	-	-	262 399	261 477	17 174
2	GEMEINDEN (GV.)	283 074	-	-	-	-	283 074	283 074	21 215
3	ZUSAMMEN	812 021	266 548	266 548	-	-	545 473	544 551	38 389
15	GEBUEHREN, ENTGELTE, STRAFEN								
1	STAAT	2 792	-	-	-	-	2 792	1 921	142
2	GEMEINDEN (GV.)	3 340	-	-	-	-	3 340	3 340	-
3	ZUSAMMEN	6 132	-	-	-	-	6 132	5 261	142
16	UEBR.-VERWALT.- U. BETRIEBSEINNAHMEN								
1	STAAT	100 506	3 070	3 070	-	-	97 436	33 053	10 705
2	GEMEINDEN (GV.)	556 002	-	-	-	-	556 002	556 002	28 363
3	ZUSAMMEN	656 508	3 070	3 070	-	-	653 438	589 055	39 068
17	EINNAHMEN DER VERMOEGENSBEWEGUNG								
1	STAAT	44 299	24 847	24 847	-	-	19 452	15 315	839
2	GEMEINDEN (GV.)	20 321	-	-	-	-	20 321	20 321	35
3	ZUSAMMEN	64 620	24 847	24 847	-	-	39 773	35 636	874
18	UNMITTELBARE EINNAHMEN								
1	STAAT	147 597	27 917	27 917	-	-	119 680	50 289	11 686
2	GEMEINDEN (GV.)	579 663	-	-	-	-	579 663	579 663	28 398
3	ZUSAMMEN	727 260	27 917	27 917	-	-	699 343	629 952	40 084
19	ZAHLUNGEN V. GEBIETSKOERPERSCHAFTEN								
1	STAAT	286 517	97	97	-	-	286 420	217 606	15 989
2	GEMEINDEN (GV.)	862 648	-	-	-	-	862 648	862 648	61 760
3	ZUSAMMEN	1 149 165	97	97	-	-	1 149 068	1 080 254	77 749
20	NACHRICHTLICH NETTOAUSGABEN								
1	STAAT	1 330 592-	564 463-	564 463-	-	-	766 129-	370 720-	49 577-
2	GEMEINDEN (GV.)	2 180 101-	-	-	-	-	2 180 101-	2 180 101-	78 082-
3	ZUSAMMEN	3 510 693-	564 463-	564 463-	-	-	2 946 230-	2 550 821-	127 659-

Aufgabenbereichen und ausgewählten Ausgabe-/Einnahmearten

DM

SOZIALHILFE 032

DER											NR.
NIEDER- SACHSEN	NORDRHEIN- WESTFALEN	HESSEN	RHEINLAND- PFA LZ	BADEN- WUERTTEMBERG	BAYERN	SAARLAND	STADT- STAATEN	HAMBURG	BREMEN	BERLIN (WEST)	
9	10	11	12	13	14	15	16	17	18	19	
-	-	-	-	-	-	-	-	-	-	-	01
-	-	-	-	-	-	-	-	-	-	-	1
-	-	-	-	-	-	-	-	-	-	-	2
-	-	-	-	-	-	-	-	-	-	-	3
-	-	-	-	-	-	-	-	-	-	-	02
-	-	-	-	-	-	-	-	-	-	-	1
-	-	-	-	-	-	-	-	-	-	-	2
-	-	-	-	-	-	-	-	-	-	-	3
-	5 273	535	186	1 988	562	12 212	53	-	-	53	03
-	-	572	29	863	-	31	-	-	-	-	1
-	5 373	1 107	215	2 851	562	12 243	53	-	-	53	2
-	-	-	-	-	-	-	-	-	-	-	3
95 635	44 742	603	52 747	2 179	31 086	7 483	460 124	134 349	54 346	271 429	04
283 821	1 076 218	305 456	94 923	403 379	361 057	37 611	-	-	-	-	1
379 456	1 120 960	306 059	147 670	405 558	392 143	45 094	460 124	134 349	54 346	271 429	2
-	-	-	-	-	-	-	-	-	-	-	3
-	-	-	-	-	-	-	-	-	-	-	05
-	-	-	-	-	-	-	-	-	-	-	1
-	-	-	-	-	-	-	-	-	-	-	2
-	-	-	-	-	-	-	-	-	-	-	3
-	-	-	-	-	-	-	-	-	-	-	06
-	-	-	-	-	-	-	-	-	-	-	1
-	-	-	-	-	-	-	-	-	-	-	2
-	-	-	-	-	-	-	-	-	-	-	3
-	-	-	-	-	-	-	-	-	-	-	07
-	-	-	-	-	-	-	-	-	-	-	1
-	-	-	-	-	-	-	-	-	-	-	2
-	-	-	-	-	-	-	-	-	-	-	3
14 812	3 851	-	1 616	-	2 057	660	2 193	1 780	295	118	08
136	16 179	11 915	64	8 036	1 010	-	-	-	-	-	1
14 948	20 030	11 915	1 680	8 036	3 067	660	2 193	1 780	295	118	2
-	-	-	-	-	-	-	-	-	-	-	3
-	-	-	-	-	-	-	-	-	-	-	09
-	-	-	-	-	-	-	-	-	-	-	1
-	-	-	-	-	-	-	-	-	-	-	2
-	-	-	-	-	-	-	-	-	-	-	3
-	-	-	-	-	-	-	-	-	-	-	10
-	-	-	-	-	-	-	-	-	-	-	1
-	-	-	-	-	-	-	-	-	-	-	2
-	-	-	-	-	-	-	-	-	-	-	3
110 447	53 966	1 138	54 549	4 167	33 705	20 355	462 370	136 129	54 641	271 600	11
283 957	1 092 397	317 943	95 016	412 278	362 067	37 642	-	-	-	-	1
394 404	1 146 363	319 081	149 565	416 445	395 772	57 997	462 370	136 129	54 641	271 600	2
-	-	-	-	-	-	-	-	-	-	-	3
12	-	-	-	-	-	118	931	-	-	931	12
-	-	-	-	-	-	-	-	-	-	-	1
14 951	-	594	19 922	74	1 997	2 210	-	-	-	-	13
14 951	-	594	19 922	74	1 997	2 210	-	-	-	-	1
-	-	-	-	-	-	-	-	-	-	-	2
-	-	-	-	-	-	-	-	-	-	-	3
99 855	33 444	13 731	30 492	21 510	32 061	13 210	922	469	66	387	14
22 064	28 868	27 022	10 565	117 620	31 260	24 460	-	-	-	-	1
121 919	62 312	40 753	41 057	139 130	63 321	37 670	922	469	66	387	2
-	-	-	-	-	-	-	-	-	-	-	3
334	-	-	356	-	1 089	-	871	650	-	221	15
-	1 341	1 541	8	450	-	-	-	-	-	-	1
334	1 341	1 541	364	450	1 089	-	871	650	-	221	2
-	-	-	-	-	-	-	-	-	-	-	3
8 199	480	12	11 408	189	1 083	977	64 383	14 473	10 076	39 834	16
58 497	188 040	63 218	18 492	117 869	72 398	9 125	-	-	-	-	1
66 696	188 520	63 230	29 900	118 058	73 481	10 102	64 383	14 473	10 076	39 834	2
-	-	-	-	-	-	-	-	-	-	-	3
5 120	5 213	1	1 382	-	2 026	734	4 137	2 672	569	896	17
61	3 560	8 044	42	7 941	619	19	-	-	-	-	1
5 181	8 773	8 045	1 424	7 941	2 645	753	4 137	2 672	569	896	2
-	-	-	-	-	-	-	-	-	-	-	3
13 653	5 693	13	13 146	189	4 198	1 711	69 391	17 795	10 645	40 951	18
58 558	192 941	72 803	18 542	126 260	73 017	9 144	-	-	-	-	1
72 211	198 634	72 816	31 688	126 449	77 215	10 855	69 391	17 795	10 645	40 951	2
-	-	-	-	-	-	-	-	-	-	-	3
66 564	30 576	7 745	39 165	21 146	25 925	10 496	68 814	13 108	5 326	50 380	19
153 478	198 383	80 645	33 055	201 512	101 014	32 801	-	-	-	-	1
220 042	228 959	88 390	72 220	222 658	126 939	43 297	68 814	13 108	5 326	50 380	2
-	-	-	-	-	-	-	-	-	-	-	3
143 750-	56 834-	7 124-	45 876-	4 531-	39 841-	23 187-	395 409-	123 490-	49 381-	222 538-	20
167 494-	922 882-	264 914-	92 448-	328 460-	294 310-	31 511-	-	-	-	-	1
311 244-	979 716-	272 038-	138 324-	332 991-	334 151-	54 698-	395 409-	123 490-	49 381-	222 538-	2
-	-	-	-	-	-	-	-	-	-	-	3

C. Ausgaben und Einnahmen nach Gebietskörperschaften,

033 EINRICHTUNGEN DER SOZIALHILFE

1000

NR.	ART DER AUSGABEN/EINNAHMEN	INSGESAMT	BUND, LAF, ERP				LAEN		
			ZUSAMMEN	BUND	LASTENAUS- GLEICHST.	ERP-SOND. VERMOEGEN	ZUSAMMEN	OHNE STADTSTAAT.	SCHLESWIG- HOLSTEIN
		1	2	3	4	5	6	7	8
01	PERSONALAUSGABEN								
	1 STAAT	60 055	3 227	3 227	-	-	56 828	15 962	1 826
	2 GEMEINDEN (GV.)	140 513	-	-	-	-	140 513	140 513	12 375
	3 ZUSAMMEN	200 568	3 227	3 227	-	-	197 341	156 475	14 201
02	UNTERHALTUNG V. UNBEWEGL. VERMOEGEN								
	1 STAAT	7 303	9	9	-	-	7 294	1 784	-
	2 GEMEINDEN (GV.)	15 583	-	-	-	-	15 583	15 583	920
	3 ZUSAMMEN	22 886	9	9	-	-	22 877	17 367	920
03	ZUWEISUNGEN AN ZWECKVERBAENDE USW.								
	1 STAAT	79 353	-	-	-	-	79 353	73 945	1 689
	2 GEMEINDEN (GV.)	24 147	-	-	-	-	24 147	24 147	683
	3 ZUSAMMEN	103 500	-	-	-	-	103 500	98 092	2 372
04	UEBR. VERWALTUNGS- U. ZWECKAUSGABEN								
	1 STAAT	47 714	366	366	-	-	47 348	17 665	677
	2 GEMEINDEN (GV.)	119 545	-	-	-	-	119 545	119 545	9 196
	3 ZUSAMMEN	167 259	366	366	-	-	166 893	137 210	9 873
05	BAUTEN UND GROSSE INSTANDSETZUNGEN								
	1 STAAT	13 555	19	19	-	-	13 536	607	-
	2 GEMEINDEN (GV.)	96 994	-	-	-	-	96 994	96 994	4 569
	3 ZUSAMMEN	110 549	19	19	-	-	110 530	97 601	4 569
06	NEUANSCHAFFUNG V. BEWEGL. VERMOEGEN								
	1 STAAT	1 973	-	-	-	-	1 973	321	-
	2 GEMEINDEN (GV.)	9 051	-	-	-	-	9 051	9 051	549
	3 ZUSAMMEN	11 024	-	-	-	-	11 024	9 372	549
07	ERWERB VON GRUNDVERMOEGEN								
	1 STAAT	837	-	-	-	-	837	263	240
	2 GEMEINDEN (GV.)	2 009	-	-	-	-	2 009	2 009	24
	3 ZUSAMMEN	2 846	-	-	-	-	2 846	2 272	264
08	GEWAHRUNG VON DARLEHEN								
	1 STAAT	12 532	-	-	-	-	12 532	12 516	734
	2 GEMEINDEN (GV.)	6 944	-	-	-	-	6 944	6 944	641
	3 ZUSAMMEN	19 476	-	-	-	-	19 476	19 460	1 375
09	BETEILIGUNGEN								
	1 STAAT	-	-	-	-	-	-	-	-
	2 GEMEINDEN (GV.)	212	-	-	-	-	212	212	-
	3 ZUSAMMEN	212	-	-	-	-	212	212	-
10	UEBR. AUSGABEN D. VERMOEGENSBEWEGUNG								
	1 STAAT	7	-	-	-	-	7	-	-
	2 GEMEINDEN (GV.)	-	-	-	-	-	-	-	-
	3 ZUSAMMEN	7	-	-	-	-	7	-	-
11	UNMITTELBARE AUSGABEN								
	1 STAAT	223 329	3 621	3 621	-	-	219 708	123 063	5 166
	2 GEMEINDEN (GV.)	414 998	-	-	-	-	414 998	414 998	28 957
	3 ZUSAMMEN	638 327	3 621	3 621	-	-	634 706	538 061	34 123
12	ZAHLUNGEN AN BUND, LAF, ERP								
	1 STAAT	11	-	-	-	-	11	11	-
13	ZAHLUNGEN AN LAENDER								
	1 STAAT	49 384	49 337	49 037	-	300	47	47	-
	2 GEMEINDEN (GV.)	34	-	-	-	-	34	34	10
	3 ZUSAMMEN	49 418	49 337	49 037	-	300	81	81	10
14	ZAHLUNGEN AN GEMEINDEN (GV.)								
	1 STAAT	21 935	437	-	-	437	21 498	21 498	789
	2 GEMEINDEN (GV.)	3 392	-	-	-	-	3 392	3 392	196
	3 ZUSAMMEN	25 327	437	-	-	437	24 890	24 890	985
15	GEBUEHREN, ENTGELTE, STRAFEN								
	1 STAAT	39 999	-	-	-	-	39 999	5 877	-
	2 GEMEINDEN (GV.)	198 016	-	-	-	-	198 016	198 016	20 611
	3 ZUSAMMEN	238 015	-	-	-	-	238 015	203 893	20 611
16	UEBR. VERWALT.- U. BETRIEBSEINNAHMEN								
	1 STAAT	39 693	18	18	-	-	39 675	6 187	1 395
	2 GEMEINDEN (GV.)	57 373	-	-	-	-	57 373	57 373	3 883
	3 ZUSAMMEN	97 066	18	18	-	-	97 048	63 560	5 278
17	EINNAHMEN DER VERMOEGENSBEWEGUNG								
	1 STAAT	673	-	-	-	-	673	539	120
	2 GEMEINDEN (GV.)	2 896	-	-	-	-	2 896	2 896	798
	3 ZUSAMMEN	3 569	-	-	-	-	3 569	3 435	918
18	UNMITTELBARE EINNAHMEN								
	1 STAAT	80 365	18	18	-	-	80 347	12 603	1 515
	2 GEMEINDEN (GV.)	258 285	-	-	-	-	258 285	258 285	25 292
	3 ZUSAMMEN	338 650	18	18	-	-	338 632	270 888	26 807
19	ZAHLUNGEN V. GEBIETSKOERPERSCHAFTEN								
	1 STAAT	8 322	-	-	-	-	8 322	7 666	98
	2 GEMEINDEN (GV.)	28 152	-	-	-	-	28 152	28 152	586
	3 ZUSAMMEN	36 474	-	-	-	-	36 474	35 818	684
20	NACHRICHTLICH NETTOAUSGABEN								
	1 STAAT	286 337-	53 395-	52 658-	-	737-	232 942-	136 953-	5 857-
	2 GEMEINDEN (GV.)	372 264-	-	-	-	-	372 264-	372 264-	26 831-
	3 ZUSAMMEN	658 601-	53 395-	52 658-	-	737-	605 206-	509 217-	32 688-

Aufgabenbereichen und ausgewählten Ausgabe-/ Einnahmearten

DM

EINRICHTUNGEN DER SOZIALHILFE 033

DER											NR.
NIEDER- SACHSEN	NORDRHEIN- WESTFALEN	HESSEN	RHEINLAND- PFA LZ	BADEN- WUERTTE MBG.	BAYERN	SAARLAND	STADT- STAATEN	HAMBURG	BREMEN	BERLIN (WEST)	
9	10	11	12	13	14	15	16	17	18	19	
4 783 16 851 21 634	4 646 50 491 55 137	1 898 9 982 11 880	1 411 2 951 4 362	1 164 21 670 22 834	41 25 438 25 479	193 755 948	40 866 - 40 866	25 487 - 25 487	2 200 - 2 200	13 179 - 13 179	01 1 2 3
356 2 215 2 571	509 6 618 7 127	229 1 224 1 453	36 232 268	326 2 029 2 355	255 2 289 2 544	73 56 129	5 510 - 5 510	2 762 - 2 762	111 - 111	2 637 - 2 637	02 1 2 3
16 666 3 254 19 920	211 8 123 8 334	18 282 2 154 20 436	9 815 1 496 11 311	14 204 6 102 20 306	12 904 2 287 15 191	174 48 222	5 408 - 5 408	4 095 - 4 095	89 - 89	1 224 - 1 224	03 1 2 3
2 960 13 988 16 948	3 168 39 668 42 836	1 687 11 753 13 440	1 200 2 403 3 603	5 381 19 114 24 495	2 358 22 951 25 309	234 472 706	29 683 - 29 683	14 895 - 14 895	1 924 - 1 924	12 864 - 12 864	04 1 2 3
514 8 688 9 202	50 40 899 40 949	5 15 516 15 521	38 2 059 2 097	- 14 582 14 582	- 10 450 10 450	- 231 231	12 929 - 12 929	9 877 - 9 877	1 006 - 1 006	2 046 - 2 046	05 1 2 3
22 954 976	20 3 761 3 781	11 1 008 1 019	50 217 267	1 1 270 1 271	217 1 281 1 498	- 11 11	1 652 - 1 652	895 - 895	57 - 57	700 - 700	06 1 2 3
14 702 716	- 364 364	- 251 251	9 - 9	- 501 501	- 167 167	- - -	574 - 574	574 - 574	- - -	- - -	07 1 2 3
- 3 138 3 138	1 914 1 147 3 061	- 927 927	- 5 5	3 105 622 3 727	6 763 464 7 227	- - -	16 - 16	16 - 16	- - -	- - -	08 1 2 3
- 12 12	- - -	- - -	- - -	- 200 200	- - -	- - -	- - -	- - -	- - -	- - -	09 1 2 3
- - -	- - -	- - -	- - -	- - -	- - -	- - -	7 - 7	- - -	7 - 7	- - -	10 1 2 3
25 315 49 802 75 117	10 518 151 071 161 589	22 112 42 815 64 927	12 559 9 363 21 922	24 181 66 090 90 271	22 538 65 327 87 865	674 1 573 2 247	96 645 - 96 645	58 601 - 58 601	5 394 - 5 394	32 650 - 32 650	11 1 2 3
- 47 9 56	11 - - -	- - - -	- - 15 15	- - - -	- - - -	- - - -	- - - -	- - - -	- - - -	- - - -	12 1 13 1 2 3
756 375 1 131	2 520 1 389 3 909	11 147 694 11 841	482 23 505	1 090 289 1 379	4 714 426 5 140	- - -	- - -	- - -	- - -	- - -	14 1 2 3
2 702 24 880 27 582	83 59 646 59 729	- 15 810 15 810	1 714 3 001 4 715	1 262 34 694 36 156	116 38 287 38 403	- 887 887	34 122 - 34 122	20 111 - 20 111	1 428 - 1 428	12 583 - 12 583	15 1 2 3
580 6 697 7 277	1 105 15 602 16 707	1 451 2 824 4 275	404 1 591 1 995	28 13 916 13 944	928 12 687 13 615	296 173 469	33 488 - 33 488	23 539 - 23 539	1 861 - 1 861	8 088 - 8 088	16 1 2 3
13 423 436	45 473 518	- 385 385	- 110 110	- 55 55	360 652 1 012	1 - 1	134 - 134	46 - 46	61 - 61	27 - 27	17 1 2 3
3 295 32 000 35 295	1 233 75 721 76 954	1 451 19 019 20 470	2 118 4 702 6 820	1 290 48 865 50 155	1 404 51 626 53 030	297 1 060 1 357	67 744 - 67 744	43 696 - 43 696	3 350 - 3 350	20 698 - 20 698	18 1 2 3
4 569 1 948 6 517	985 13 408 14 393	1 938 5 462 7 400	- 490 490	- 4 915 4 915	76 1 319 1 395	- 24 24	656 - 656	436 - 436	220 - 220	- - -	19 1 2 3
21 549- 46 324- 67 873-	12 064- 129 117- 141 181-	31 321- 36 211- 67 532-	13 041- 8 447- 21 488-	25 271- 61 164- 86 435-	27 176- 62 621- 89 797-	674- 1 549- 2 223-	95 989- - 95 989-	58 165- - 58 165-	5 174- - 5 174-	32 650- - 32 650-	20 1 2 3

C. Ausgaben und Einnahmen nach Gebietskörperschaften,

034 JUGENDHILFE

1000

NR.	ART DER AUSGABEN/EINNAHMEN	INSGESANT	BUND, LAF, ERP				LAEN		
			ZUSAMMEN	BUND	LASTENAUS- GLEICHSP.	ERP-SOND- VERMOEGEN	ZUSAMMEN	OHNE STADTSTAAT.	SCHLESWIG- HOLSTEIN
			1	2	3	4	5	6	7
01	PERSONALAUSGABEN								
1	STAAT	-	-	-	-	-	-	-	-
2	GEMEINDEN (GV.)	-	-	-	-	-	-	-	-
3	ZUSAMMEN	-	-	-	-	-	-	-	-
02	UNTERHALTUNG V. UNBEW. VERMOEGEN								
1	STAAT	-	-	-	-	-	-	-	-
2	GEMEINDEN (GV.)	-	-	-	-	-	-	-	-
3	ZUSAMMEN	-	-	-	-	-	-	-	-
03	ZUWEISUNGEN AN ZWECKVERBAENDE USW.								
1	STAAT	24 622	6 398	6 398	-	-	18 224	17 761	4 857
2	GEMEINDEN (GV.)	16 719	-	-	-	-	16 719	16 719	970
3	ZUSAMMEN	41 341	6 398	6 398	-	-	34 943	34 480	5 827
04	UEBR. VERWALTUNGS- U. ZWECKAUSGABEN								
1	STAAT	126 972	-	-	-	-	126 972	35 873	871
2	GEMEINDEN (GV.)	413 431	-	-	-	-	413 431	413 431	12 677
3	ZUSAMMEN	540 403	-	-	-	-	540 403	449 304	13 548
05	BAUTEN UND GROSSE INSTANDSETZUNGEN								
1	STAAT	-	-	-	-	-	-	-	-
2	GEMEINDEN (GV.)	-	-	-	-	-	-	-	-
3	ZUSAMMEN	-	-	-	-	-	-	-	-
06	NEUANSCHAFFUNG V. BEW. VERMOEGEN								
1	STAAT	7	-	-	-	-	7	7	-
2	GEMEINDEN (GV.)	9	-	-	-	-	9	9	-
3	ZUSAMMEN	16	-	-	-	-	16	16	-
07	ERWERB VON GRUNDVERMOEGEN								
1	STAAT	-	-	-	-	-	-	-	-
2	GEMEINDEN (GV.)	-	-	-	-	-	-	-	-
3	ZUSAMMEN	-	-	-	-	-	-	-	-
08	GEWAHRUNG VON DARLEHEN								
1	STAAT	-	-	-	-	-	-	-	-
2	GEMEINDEN (GV.)	5	-	-	-	-	5	5	-
3	ZUSAMMEN	5	-	-	-	-	5	5	-
09	BETEILIGUNGEN								
1	STAAT	-	-	-	-	-	-	-	-
2	GEMEINDEN (GV.)	-	-	-	-	-	-	-	-
3	ZUSAMMEN	-	-	-	-	-	-	-	-
10	UEBR. AUSGABEN D. VERMOEGENSBEWEGUNG								
1	STAAT	-	-	-	-	-	-	-	-
2	GEMEINDEN (GV.)	-	-	-	-	-	-	-	-
3	ZUSAMMEN	-	-	-	-	-	-	-	-
11	UNMITTELBARE AUSGABEN								
1	STAAT	151 601	6 398	6 398	-	-	145 203	53 641	5 728
2	GEMEINDEN (GV.)	430 164	-	-	-	-	430 164	430 164	13 647
3	ZUSAMMEN	581 765	6 398	6 398	-	-	575 367	483 805	19 375
12	ZAHLUNGEN AN BUND, LAF, ERP								
1	STAAT	-	-	-	-	-	-	-	-
13	ZAHLUNGEN AN LAENDER								
1	STAAT	43	-	-	-	-	43	43	43
2	GEMEINDEN (GV.)	3 186	-	-	-	-	3 186	3 186	720
3	ZUSAMMEN	3 229	-	-	-	-	3 229	3 229	763
14	ZAHLUNGEN AN GEMEINDEN (GV.)								
1	STAAT	19 111	-	-	-	-	19 111	18 342	334
2	GEMEINDEN (GV.)	60 479	-	-	-	-	60 479	60 479	483
3	ZUSAMMEN	79 590	-	-	-	-	79 590	78 821	817
15	GEBUEHREN, ENTGELTE, STRAFEN								
1	STAAT	20	-	-	-	-	20	-	-
2	GEMEINDEN (GV.)	3 188	-	-	-	-	3 188	3 188	119
3	ZUSAMMEN	3 208	-	-	-	-	3 208	3 188	119
16	UEBR. VERWALT.- U. BETRIEBSEINNAHMEN								
1	STAAT	26 637	1 596	1 596	-	-	25 041	7 294	837
2	GEMEINDEN (GV.)	100 588	-	-	-	-	100 588	100 588	3 485
3	ZUSAMMEN	127 225	1 596	1 596	-	-	125 629	107 882	4 322
17	EINNAHMEN DER VERMOEGENSBEWEGUNG								
1	STAAT	12	-	-	-	-	12	12	-
2	GEMEINDEN (GV.)	31	-	-	-	-	31	31	-
3	ZUSAMMEN	43	-	-	-	-	43	43	-
18	UNMITTELBARE EINNAHMEN								
1	STAAT	26 669	1 596	1 596	-	-	25 073	7 306	837
2	GEMEINDEN (GV.)	103 807	-	-	-	-	103 807	103 807	3 604
3	ZUSAMMEN	130 476	1 596	1 596	-	-	128 880	111 113	4 441
19	ZAHLUNGEN V. GEBIETSKOERPERSCHAFTEN								
1	STAAT	5 250	-	-	-	-	5 250	2 356	28
2	GEMEINDEN (GV.)	95 997	-	-	-	-	95 997	95 997	916
3	ZUSAMMEN	101 247	-	-	-	-	101 247	98 353	944
20	NACHRICHTLICH NETTOAUSGABEN								
1	STAAT	165 505-	6 398-	6 398-	-	-	159 107-	69 670-	6 077-
2	GEMEINDEN (GV.)	397 832-	-	-	-	-	397 832-	397 832-	13 934-
3	ZUSAMMEN	563 337-	6 398-	6 398-	-	-	556 939-	467 502-	20 011-

Aufgabenbereichen und ausgewählten Ausgabe-/Einnahmearten

DM

JUGENDHILFE 034

DER											NR.
NIEDER- SACHSEN	NORDRHEIN- WESTFALEN	HESSEN	RHEINLAND- PFALZ	BADEN- WÜRTTEMBERG	BAYERN	SAARLAND	STADT- STAATEN	HAMBURG	BREMEN	BERLIN (WEST)	
9	10	11	12	13	14	15	16	17	18	19	
-	-	-	-	-	-	-	-	-	-	-	01
-	-	-	-	-	-	-	-	-	-	-	1
-	-	-	-	-	-	-	-	-	-	-	2
-	-	-	-	-	-	-	-	-	-	-	3
-	-	-	-	-	-	-	-	-	-	-	02
-	-	-	-	-	-	-	-	-	-	-	1
-	-	-	-	-	-	-	-	-	-	-	2
-	-	-	-	-	-	-	-	-	-	-	3
-	569	4 431	890	2 948	866	3 200	463	-	115	348	03
1 132	11 729	1 686	525	286	20	371	-	-	-	-	1
1 132	12 298	6 117	1 415	3 234	886	3 571	463	-	115	348	2
-	-	-	-	-	-	-	-	-	-	-	3
24 064	-	74	10 191	525	106	42	91 099	18 342	5 666	67 091	04
28 183	170 221	48 867	16 047	80 801	51 062	5 573	-	-	-	-	1
52 247	170 221	48 941	26 238	81 326	51 168	5 615	91 099	18 342	5 666	67 091	2
-	-	-	-	-	-	-	-	-	-	-	3
-	-	-	-	-	-	-	-	-	-	-	05
-	-	-	-	-	-	-	-	-	-	-	1
-	-	-	-	-	-	-	-	-	-	-	2
-	-	-	-	-	-	-	-	-	-	-	3
-	-	7	-	-	-	-	-	-	-	-	06
-	-	9	-	-	-	-	-	-	-	-	1
-	-	16	-	-	-	-	-	-	-	-	2
-	-	-	-	-	-	-	-	-	-	-	3
-	-	-	-	-	-	-	-	-	-	-	07
-	-	-	-	-	-	-	-	-	-	-	1
-	-	-	-	-	-	-	-	-	-	-	2
-	-	-	-	-	-	-	-	-	-	-	3
-	-	-	-	-	-	-	-	-	-	-	08
-	-	5	-	-	-	-	-	-	-	-	1
-	-	5	-	-	-	-	-	-	-	-	2
-	-	-	-	-	-	-	-	-	-	-	3
-	-	-	-	-	-	-	-	-	-	-	09
-	-	-	-	-	-	-	-	-	-	-	1
-	-	-	-	-	-	-	-	-	-	-	2
-	-	-	-	-	-	-	-	-	-	-	3
-	-	-	-	-	-	-	-	-	-	-	10
-	-	-	-	-	-	-	-	-	-	-	1
-	-	-	-	-	-	-	-	-	-	-	2
-	-	-	-	-	-	-	-	-	-	-	3
24 064	569	4 512	11 081	3 473	972	3 242	91 562	18 342	5 781	67 439	11
29 315	181 950	50 567	16 572	81 087	51 082	5 944	-	-	-	-	1
53 379	182 519	55 079	27 653	84 560	52 054	9 186	91 562	18 342	5 781	67 439	2
-	-	-	-	-	-	-	-	-	-	-	3
-	-	-	-	-	-	-	-	-	-	-	12
-	-	-	-	-	-	-	-	-	-	-	1
84	-	5	2 377	-	-	-	-	-	-	-	13
84	-	5	2 377	-	-	-	-	-	-	-	1
-	-	-	-	-	-	-	-	-	-	-	2
-	-	-	-	-	-	-	-	-	-	-	3
-	9 527	2 293	297	68	5 325	498	769	200	58	511	14
1 973	16 355	845	455	25 888	14 081	399	-	-	-	-	1
1 973	25 882	3 138	752	25 956	19 406	897	769	200	58	511	2
-	-	-	-	-	-	-	-	-	-	-	3
-	-	-	-	-	-	-	20	20	-	-	15
176	1 663	1 041	109	18	61	1	-	20	-	-	1
176	1 663	1 041	109	18	61	1	20	20	-	-	2
-	-	-	-	-	-	-	-	-	-	-	3
4 106	-	68	1 890	-	8	385	17 747	3 015	1 359	13 373	16
6 922	35 276	10 250	4 389	23 209	15 877	1 180	-	-	-	-	1
11 028	35 276	10 318	6 279	23 209	15 885	1 565	17 747	3 015	1 359	13 373	2
-	-	-	-	-	-	-	-	-	-	-	3
-	21	5	12	-	1	-	-	-	-	-	17
2	21	5	2	-	1	-	-	-	-	-	1
2	-	-	14	-	-	-	-	-	-	-	2
-	-	-	-	-	-	-	-	-	-	-	3
4 106	-	68	1 902	-	8	385	17 767	3 035	1 359	13 373	18
7 100	36 960	11 296	4 500	23 228	15 938	1 181	-	-	-	-	1
11 206	36 960	11 364	6 402	23 228	15 946	1 566	17 767	3 035	1 359	13 373	2
-	-	-	-	-	-	-	-	-	-	-	3
64	-	-	2 172	-	-	92	2 894	653	326	1 915	19
5 423	29 979	6 489	2 699	29 721	19 550	1 220	-	-	-	-	1
5 487	29 979	6 489	4 871	29 721	19 550	1 312	2 894	653	326	1 915	2
-	-	-	-	-	-	-	-	-	-	-	3
24 000-	10 096-	6 805-	9 206-	3 541-	6 297-	3 648-	89 437-	17 889-	5 513-	66 035-	20
25 949-	168 326-	44 928-	16 705-	77 254-	45 613-	5 123-	-	-	-	-	1
49 949-	178 422-	51 733-	25 911-	80 795-	51 910-	8 771-	89 437-	17 889-	5 513-	66 035-	2
-	-	-	-	-	-	-	-	-	-	-	3

C. Ausgaben und Einnahmen nach Gebietskörperschaften,

035 EINRICHTUNGEN DER JUGENDHILFE

1000

NR.	ART DER AUSGABEN/EINNAHMEN	INSGESAMT	BUND, LAF, ERP				LAEN		
			ZUSAMMEN	BUND	LASTENAUS- GLEICHSTF.	ERP-SOND. VERMOEGEN	ZUSAMMEN	OHNE STAATSTAAT	SCHLESWIG- HOLSTEIN
			1	2	3	4	5	6	7
01	PERSONALAUSGABEN								
	1 STAAT	113 962	126	126	-	-	113 836	6 917	2 327
	2 GEMEINDEN (GV.)	157 334	-	-	-	-	157 334	157 334	8 031
	3 ZUSAMMEN	271 296	126	126	-	-	271 170	164 251	10 358
02	UNTERHALTUNG V. UNBEWEGL. VERMOEGEN								
	1 STAAT	7 295	-	-	-	-	7 295	448	-
	2 GEMEINDEN (GV.)	14 669	-	-	-	-	14 669	14 669	660
	3 ZUSAMMEN	21 964	-	-	-	-	21 964	15 117	660
03	ZUWEISUNGEN AN ZWECKVERBAENDE USW.								
	1 STAAT	148 168	38 806	38 806	-	-	109 362	96 349	3 636
	2 GEMEINDEN (GV.)	53 827	-	-	-	-	53 827	53 827	1 265
	3 ZUSAMMEN	201 995	38 806	38 806	-	-	163 189	150 176	4 901
04	UEBR. VERWALTUNGS- U. ZWECKAUSGABEN								
	1 STAAT	49 737	89	89	-	-	49 648	5 269	988
	2 GEMEINDEN (GV.)	89 699	-	-	-	-	89 699	89 699	4 308
	3 ZUSAMMEN	139 436	89	89	-	-	139 347	94 968	5 296
05	BAUTEN UND GROSSE INSTANDSETZUNGEN								
	1 STAAT	20 394	-	-	-	-	20 394	4 232	1 036
	2 GEMEINDEN (GV.)	49 833	-	-	-	-	49 833	49 833	2 114
	3 ZUSAMMEN	70 227	-	-	-	-	70 227	54 065	3 150
06	NEUANSCHAFFUNG V. BEWEGL. VERMOEGEN								
	1 STAAT	2 677	-	-	-	-	2 677	199	13
	2 GEMEINDEN (GV.)	7 901	-	-	-	-	7 901	7 901	329
	3 ZUSAMMEN	10 578	-	-	-	-	10 578	8 100	342
07	ERWERB VON GRUNDVERMOEGEN								
	1 STAAT	1 817	-	-	-	-	1 817	-	-
	2 GEMEINDEN (GV.)	2 355	-	-	-	-	2 355	2 355	76
	3 ZUSAMMEN	4 172	-	-	-	-	4 172	2 355	76
08	GEWAHRUNG VON DARLEHEN								
	1 STAAT	2 733	915	915	-	-	1 818	1 818	-
	2 GEMEINDEN (GV.)	766	-	-	-	-	766	766	25
	3 ZUSAMMEN	3 499	915	915	-	-	2 584	2 584	25
09	BETEILIGUNGEN								
	1 STAAT	-	-	-	-	-	-	-	-
	2 GEMEINDEN (GV.)	-	-	-	-	-	-	-	-
	3 ZUSAMMEN	-	-	-	-	-	-	-	-
10	UEBR. AUSGABEN D. VERMOEGENSBEWEGUNG								
	1 STAAT	-	-	-	-	-	-	-	-
	2 GEMEINDEN (GV.)	-	-	-	-	-	-	-	-
	3 ZUSAMMEN	-	-	-	-	-	-	-	-
11	UNMITTELBARE AUSGABEN								
	1 STAAT	346 783	39 936	39 936	-	-	306 847	115 232	8 000
	2 GEMEINDEN (GV.)	376 384	-	-	-	-	376 384	376 384	16 808
	3 ZUSAMMEN	723 167	39 936	39 936	-	-	683 231	491 616	24 808
12	ZAHLUNGEN AN BUND, LAF, ERP								
	1 STAAT	-	-	-	-	-	-	-	-
13	ZAHLUNGEN AN LAENDER								
	1 STAAT	15 850	15 849	15 364	-	485	1	-	-
	2 GEMEINDEN (GV.)	24	-	-	-	-	24	24	4
	3 ZUSAMMEN	15 874	15 849	15 364	-	485	25	24	4
14	ZAHLUNGEN AN GEMEINDEN (GV.)								
	1 STAAT	88 269	-	-	-	-	88 269	88 269	2 595
	2 GEMEINDEN (GV.)	9 799	-	-	-	-	9 799	9 799	429
	3 ZUSAMMEN	98 068	-	-	-	-	98 068	98 068	3 024
15	GEBUEHREN, ENTGELTE, STRAFEN								
	1 STAAT	12 218	-	-	-	-	12 218	1 634	-
	2 GEMEINDEN (GV.)	98 188	-	-	-	-	98 188	98 188	5 328
	3 ZUSAMMEN	110 406	-	-	-	-	110 406	99 822	5 328
16	UEBR. VERWALT.- U. BETRIEBSEINNAHMEN								
	1 STAAT	19 539	1 728	1 728	-	-	17 811	2 912	441
	2 GEMEINDEN (GV.)	33 511	-	-	-	-	33 511	33 511	1 741
	3 ZUSAMMEN	53 050	1 728	1 728	-	-	51 322	36 423	2 182
17	EINNAHMEN DER VERMOEGENSBEWEGUNG								
	1 STAAT	408	-	-	-	-	408	319	1
	2 GEMEINDEN (GV.)	1 166	-	-	-	-	1 166	1 166	2
	3 ZUSAMMEN	1 574	-	-	-	-	1 574	1 485	3
18	UNMITTELBARE EINNAHMEN								
	1 STAAT	32 165	1 728	1 728	-	-	30 437	4 865	442
	2 GEMEINDEN (GV.)	132 865	-	-	-	-	132 865	132 865	7 071
	3 ZUSAMMEN	165 030	1 728	1 728	-	-	163 302	137 730	7 513
19	ZAHLUNGEN V. GEBIETSKOERPERSCHAFTEN								
	1 STAAT	22 840	-	-	-	-	22 840	21 414	1 492
	2 GEMEINDEN (GV.)	31 061	-	-	-	-	31 061	31 061	2 063
	3 ZUSAMMEN	53 901	-	-	-	-	53 901	52 475	3 555
20	NACHRICHTLICH NETTOAUSGABEN								
	1 STAAT	428 062-	55 785-	55 300-	-	485-	372 277-	182 087-	9 103-
	2 GEMEINDEN (GV.)	353 577-	-	-	-	-	353 577-	353 577-	15 178-
	3 ZUSAMMEN	781 639-	55 785-	55 300-	-	485-	725 854-	535 664-	24 281-

Aufgabenbereichen und ausgewählten Ausgabe-/ Einnahmearten

DM

EINRICHTUNGEN DER JUGENDHILFE 035

DER											NR.
NIEDER- SACHSEN	NÖRDRHEIN- WESTFALEN	HESSEN	RHEINLAND- PFAIZ	BADEN- WÜRTTEMBERG	BAYERN	SAARLAND	STADT- STAATEN	HAMBURG	BREMEN	BERLIN (WEST)	
9	10	11	12	13	14	15	16	17	18	19	
2 103	-	459	297	470	570	691	106 919	43 992	8 077	54 850	01
14 164	47 476	28 766	5 026	29 592	23 440	839	-	-	-	-	1
16 267	47 476	29 225	5 323	30 062	24 010	1 530	106 919	43 992	8 077	54 850	2
71	-	44	8	258	27	40	6 847	2 054	284	4 509	02
1 581	5 835	2 494	450	2 032	1 570	47	-	-	-	-	1
1 652	5 835	2 538	458	2 290	1 597	87	6 847	2 054	284	4 509	2
8 147	802	14 683	12 572	36 034	18 090	2 385	13 013	8 728	1 540	2 745	03
10 418	18 636	4 623	3 727	12 132	2 237	789	-	-	-	-	1
18 565	19 438	19 306	16 299	48 166	20 327	3 174	13 013	8 728	1 540	2 745	2
1 775	47	915	275	708	282	279	44 379	17 217	10 539	16 623	04
7 486	36 133	15 094	2 744	13 768	9 902	264	-	-	-	-	1
9 261	36 180	16 009	3 019	14 476	10 184	543	44 379	17 217	10 539	16 623	2
510	-	730	806	887	253	10	16 162	1 638	4 379	10 145	05
10 358	14 798	8 861	1 663	7 570	4 174	295	-	-	-	-	1
10 868	14 798	9 591	2 469	8 457	4 427	305	16 162	1 638	4 379	10 145	2
26	-	-	145	10	5	-	2 478	1 120	222	1 136	06
1 206	3 505	857	386	808	798	12	-	-	-	-	1
1 232	3 505	857	531	818	803	12	2 478	1 120	222	1 136	2
-	-	-	-	-	-	-	1 817	161	-	1 656	07
411	874	409	15	227	343	-	-	-	-	-	1
411	874	409	15	227	343	-	1 817	161	-	1 656	2
-	-	-	-	-	-	-	-	-	-	-	08
121	520	50	-	554	1 264	-	-	-	-	-	1
121	520	50	-	50	-	-	-	-	-	-	2
-	-	-	-	504	1 264	-	-	-	-	-	3
-	-	-	-	-	-	-	-	-	-	-	09
-	-	-	-	-	-	-	-	-	-	-	1
-	-	-	-	-	-	-	-	-	-	-	2
-	-	-	-	-	-	-	-	-	-	-	3
12 632	849	16 831	14 103	38 921	20 491	3 405	191 615	74 910	25 041	91 664	10
45 745	127 777	61 154	14 011	66 179	42 464	2 246	-	-	-	-	1
58 377	128 626	77 985	28 114	105 100	62 955	5 651	191 615	74 910	25 041	91 664	2
-	-	-	-	-	-	-	-	-	-	-	3
-	-	-	-	-	-	-	1	-	1	-	11
2	-	17	-	-	1	-	-	-	-	-	1
2	-	17	-	-	1	-	1	-	1	-	2
1 897	71 950	8 907	741	891	1 085	203	-	-	-	-	13
1 256	4 965	1 458	462	389	838	2	-	-	-	-	1
3 153	76 915	10 365	1 203	1 280	1 923	205	-	-	-	-	2
442	-	-	238	198	449	307	10 584	387	272	9 925	3
10 351	34 010	19 964	1 170	15 665	11 344	356	-	-	-	-	1
10 793	34 010	19 964	1 408	15 863	11 793	663	10 584	387	272	9 925	2
1 083	107	176	534	299	169	103	14 899	9 035	4 805	1 059	15
2 321	11 734	3 483	1 551	8 493	4 115	73	-	-	-	-	1
3 404	11 841	3 659	2 085	8 792	4 284	176	14 899	9 035	4 805	1 059	2
-	148	-	-	-	110	60	89	82	1	6	3
76	529	398	3	62	96	-	-	-	-	-	1
76	677	398	3	62	206	60	89	82	1	6	2
1 525	255	176	772	497	728	470	25 572	9 504	5 078	10 990	17
12 748	46 273	23 845	2 724	24 220	15 555	429	-	-	-	-	1
14 273	46 528	24 021	3 496	24 717	16 283	899	25 572	9 504	5 078	10 990	2
2 244	4 987	1 683	1 598	4 508	4 784	118	1 426	1 123	286	17	3
1 755	18 139	5 719	390	1 605	1 029	361	-	-	-	-	1
3 999	23 126	7 402	1 988	6 113	5 813	479	1 426	1 123	286	17	2
12 285-	67 812-	24 055-	13 246-	35 304-	16 792-	3 490-	190 190-	73 787-	24 756-	91 647-	19
45 248-	113 744-	56 910-	14 083-	64 515-	42 012-	1 887-	-	-	-	-	1
57 533-	181 556-	80 965-	27 329-	99 819-	58 804-	5 377-	190 190-	73 787-	24 756-	91 647-	2
											3

C. Ausgaben und Einnahmen nach Gebietskörperschaften,

036 VERSORGUNGSÄMTER (OHNE EINRICHTUNGEN)

1000

NR.	ART DER AUSGABEN/EINNAHMEN	INSGESAMT	BUND, LAF, ERP				LAEN		
			ZUSAMMEN	BUND	LASTENAUS- GLEICHSF.	ERP-SOND. VERMOEGEN	ZUSAMMEN	OHNE STADTSTAAT.	SCHLESWIG- HOLSTEIN
			1	2	3	4	5	6	7
01	PERSONALAUSGABEN								
	1 STAAT	216 269	-	-	-	-	216 269	193 450	10 545
	2 GEMEINDEN (GV.)	-	-	-	-	-	-	-	-
	3 ZUSAMMEN	216 269	-	-	-	-	216 269	193 450	10 545
02	UNTERHALTUNG V. UNBEWEGL. VERMOEGEN								
	1 STAAT	1 508	-	-	-	-	1 508	1 486	-
	2 GEMEINDEN (GV.)	-	-	-	-	-	-	-	-
	3 ZUSAMMEN	1 508	-	-	-	-	1 508	1 486	-
03	ZUWEISUNGEN AN ZWECKVERBAENDE USW.								
	1 STAAT	-	-	-	-	-	-	-	-
	2 GEMEINDEN (GV.)	-	-	-	-	-	-	-	-
	3 ZUSAMMEN	-	-	-	-	-	-	-	-
04	UEBR. VERWALTUNGS- U. ZWECKAUSGABEN								
	1 STAAT	41 863	-	-	-	-	41 863	37 481	1 659
	2 GEMEINDEN (GV.)	-	-	-	-	-	-	-	-
	3 ZUSAMMEN	41 863	-	-	-	-	41 863	37 481	1 659
05	BAUTEN UND GROSSE INSTANDSETZUNGEN								
	1 STAAT	7 750	-	-	-	-	7 750	7 750	-
	2 GEMEINDEN (GV.)	-	-	-	-	-	-	-	-
	3 ZUSAMMEN	7 750	-	-	-	-	7 750	7 750	-
06	NEUANSCHAFFUNG V. BEWEGL. VERMOEGEN								
	1 STAAT	1 412	-	-	-	-	1 412	1 356	48
	2 GEMEINDEN (GV.)	-	-	-	-	-	-	-	-
	3 ZUSAMMEN	1 412	-	-	-	-	1 412	1 356	48
07	ERWERB VON GRUNDVERMOEGEN								
	1 STAAT	-	-	-	-	-	-	-	-
	2 GEMEINDEN (GV.)	-	-	-	-	-	-	-	-
	3 ZUSAMMEN	-	-	-	-	-	-	-	-
08	GEWAHRUNG VON DARLEHEN								
	1 STAAT	-	-	-	-	-	-	-	-
	2 GEMEINDEN (GV.)	-	-	-	-	-	-	-	-
	3 ZUSAMMEN	-	-	-	-	-	-	-	-
09	BETEILIGUNGEN								
	1 STAAT	-	-	-	-	-	-	-	-
	2 GEMEINDEN (GV.)	-	-	-	-	-	-	-	-
	3 ZUSAMMEN	-	-	-	-	-	-	-	-
10	UEBR. AUSGABEN D. VERMOEGENSBEWEGUNG								
	1 STAAT	-	-	-	-	-	-	-	-
	2 GEMEINDEN (GV.)	-	-	-	-	-	-	-	-
	3 ZUSAMMEN	-	-	-	-	-	-	-	-
11	UNMITTELBARE AUSGABEN								
	1 STAAT	268 802	-	-	-	-	268 802	241 523	12 252
	2 GEMEINDEN (GV.)	-	-	-	-	-	-	-	-
	3 ZUSAMMEN	268 802	-	-	-	-	268 802	241 523	12 252
12	ZAHLUNGEN AN BUND, LAF, ERP								
	1 STAAT	-	-	-	-	-	-	-	-
13	ZAHLUNGEN AN LAENDER								
	1 STAAT	215	215	215	-	-	-	-	-
	2 GEMEINDEN (GV.)	-	-	-	-	-	-	-	-
	3 ZUSAMMEN	215	215	215	-	-	-	-	-
14	ZAHLUNGEN AN GEMEINDEN (GV.)								
	1 STAAT	-	-	-	-	-	-	-	-
	2 GEMEINDEN (GV.)	-	-	-	-	-	-	-	-
	3 ZUSAMMEN	-	-	-	-	-	-	-	-
15	GEBUEHREN, ENTGELTE, STRAFEN								
	1 STAAT	1 912	-	-	-	-	1 912	1 859	27
	2 GEMEINDEN (GV.)	-	-	-	-	-	-	-	-
	3 ZUSAMMEN	1 912	-	-	-	-	1 912	1 859	27
16	UEBR. VERWALT.- U. BETRIEBSEINNAHMEN								
	1 STAAT	578	-	-	-	-	578	531	48
	2 GEMEINDEN (GV.)	-	-	-	-	-	-	-	-
	3 ZUSAMMEN	578	-	-	-	-	578	531	48
17	EINNAHMEN DER VERMOEGENSBEWEGUNG								
	1 STAAT	7	-	-	-	-	7	7	-
	2 GEMEINDEN (GV.)	-	-	-	-	-	-	-	-
	3 ZUSAMMEN	7	-	-	-	-	7	7	-
18	UNMITTELBARE EINNAHMEN								
	1 STAAT	2 497	-	-	-	-	2 497	2 397	75
	2 GEMEINDEN (GV.)	-	-	-	-	-	-	-	-
	3 ZUSAMMEN	2 497	-	-	-	-	2 497	2 397	75
19	ZAHLUNGEN V. GEBIETSKOERPERSONEN								
	1 STAAT	123	-	-	-	-	123	123	8
	2 GEMEINDEN (GV.)	-	-	-	-	-	-	-	-
	3 ZUSAMMEN	123	-	-	-	-	123	123	8
20	NACHRICHTLICH								
	NETTOAUSGABEN								
	1 STAAT	268 894-	215-	215-	-	-	268 679-	241 400-	12 244-
	2 GEMEINDEN (GV.)	-	-	-	-	-	-	-	-
	3 ZUSAMMEN	268 894-	215-	215-	-	-	268 679-	241 400-	12 244-

Aufgabenbereichen und ausgewählten Ausgabe-/ Einnahmearten

DM

VERSORGUNGSÄMTER (OHNE EINRICHTUNGEN) 036

DER											NR.
NIEDER- SACHSEN	NORDRHEIN- WESTFALEN	HESSEN	RHEINLAND- PFALZ	BADEN- WÜRTTEMBERG.	BAYERN	SAARLAND	STADT- STAATEN	HAMBURG	BREMEN	BERLIN (WEST)	
9	10	11	12	13	14	15	16	17	18	19	
25 253	52 999	20 796	12 902	27 520	38 412	4 923	22 819	6 030	3 144	13 645	01
25 353	52 999	20 796	12 902	27 520	38 412	4 923	22 819	6 030	3 144	13 645	1
79	633	57	355	119	235	8	22	21	1	-	2
79	633	57	355	119	235	8	22	21	1	-	3
-	-	-	-	-	-	-	-	-	-	-	03
-	-	-	-	-	-	-	-	-	-	-	1
-	-	-	-	-	-	-	-	-	-	-	2
4 666	12 299	4 176	2 356	5 672	6 099	554	4 382	1 589	654	2 139	3
4 666	12 299	4 176	2 356	5 672	6 099	554	4 382	1 589	654	2 139	04
660	3 493	596	33	475	2 493	-	-	-	-	-	1
660	3 493	596	33	475	2 493	-	-	-	-	-	2
61	756	112	6	297	76	-	56	-	2	54	3
61	756	112	6	297	76	-	56	-	2	54	06
-	-	-	-	-	-	-	-	-	-	-	1
-	-	-	-	-	-	-	-	-	-	-	2
-	-	-	-	-	-	-	-	-	-	-	3
-	-	-	-	-	-	-	-	-	-	-	07
-	-	-	-	-	-	-	-	-	-	-	1
-	-	-	-	-	-	-	-	-	-	-	2
-	-	-	-	-	-	-	-	-	-	-	3
-	-	-	-	-	-	-	-	-	-	-	08
-	-	-	-	-	-	-	-	-	-	-	1
-	-	-	-	-	-	-	-	-	-	-	2
-	-	-	-	-	-	-	-	-	-	-	3
-	-	-	-	-	-	-	-	-	-	-	09
-	-	-	-	-	-	-	-	-	-	-	1
-	-	-	-	-	-	-	-	-	-	-	2
-	-	-	-	-	-	-	-	-	-	-	3
-	-	-	-	-	-	-	-	-	-	-	10
30 819	70 180	25 737	15 652	34 083	47 315	5 485	27 279	7 640	3 801	15 838	11
30 819	70 180	25 737	15 652	34 083	47 315	5 485	27 279	7 640	3 801	15 838	1
-	-	-	-	-	-	-	-	-	-	-	2
-	-	-	-	-	-	-	-	-	-	-	3
-	-	-	-	-	-	-	-	-	-	-	12
-	-	-	-	-	-	-	-	-	-	-	1
-	-	-	-	-	-	-	-	-	-	-	13
-	-	-	-	-	-	-	-	-	-	-	1
-	-	-	-	-	-	-	-	-	-	-	2
-	-	-	-	-	-	-	-	-	-	-	3
-	-	-	-	-	-	-	-	-	-	-	14
-	-	-	-	-	-	-	-	-	-	-	1
-	-	-	-	-	-	-	-	-	-	-	2
-	-	-	-	-	-	-	-	-	-	-	3
69	1 747	5	1	5	4	1	53	-	1	52	15
69	1 747	5	1	5	4	1	53	-	1	52	1
42	216	86	46	49	39	5	47	33	3	11	2
42	216	86	46	49	39	5	47	33	3	11	3
1	6	-	-	-	-	-	-	-	-	-	17
1	6	-	-	-	-	-	-	-	-	-	1
112	1 969	91	47	54	43	6	100	33	4	63	2
112	1 969	91	47	54	43	6	100	33	4	63	3
21	72	11	-	11	-	-	-	-	-	-	19
21	72	11	-	11	-	-	-	-	-	-	1
30 798-	70 108-	25 726-	15 652-	34 072-	47 315-	5 485-	27 279-	7 640-	3 801-	15 838-	20
30 798-	70 108-	25 726-	15 652-	34 072-	47 315-	5 485-	27 279-	7 640-	3 801-	15 838-	1
30 798-	70 108-	25 726-	15 652-	34 072-	47 315-	5 485-	27 279-	7 640-	3 801-	15 838-	2
30 798-	70 108-	25 726-	15 652-	34 072-	47 315-	5 485-	27 279-	7 640-	3 801-	15 838-	3

C. Ausgaben und Einnahmen nach Gebietskörperschaften,

037 LEISTUNGEN UND EINRICHTUNGEN DER KRIEGSOFFERVERSORGUNG

1000

NR.	ART DER AUSGABEN/EINNAHMEN	INSGESAMT	BUND, LAF, ERP				LAEN		
			ZUSAMMEN	BUND	LASTENAUS- GLEICHST.	ERP-SOND. VERMUEGEN	ZUSAMMEN	OHNE STADTSTAAT.	SCHLESWIG- HOLSTEIN
		1	2	3	4	5	6	7	8
01	PERSONALAUSGABEN								
1	STAAT	40 855	-	-	-	-	40 855	39 469	-
2	GEMEINDEN (GV.)	-	-	-	-	-	-	-	-
3	ZUSAMMEN	40 855	-	-	-	-	40 855	39 469	-
02	UNTERHALTUNG V. UNBEWEGL. VERMOEGEN								
1	STAAT	1 133	-	-	-	-	1 133	1 093	-
2	GEMEINDEN (GV.)	-	-	-	-	-	-	-	-
3	ZUSAMMEN	1 133	-	-	-	-	1 133	1 093	-
03	ZUWEISUNGEN AN ZWECKVERBAENDE USW.								
1	STAAT	380 140	378 719	378 719	-	-	1 421	1 227	10
2	GEMEINDEN (GV.)	-	-	-	-	-	-	-	-
3	ZUSAMMEN	380 140	378 719	378 719	-	-	1 421	1 227	10
04	UEBR. VERWALTUNGS- U. ZWECKAUSGABEN								
1	STAAT	5 744 246	5 721 752	5 721 752	-	-	22 494	22 160	-
2	GEMEINDEN (GV.)	-	-	-	-	-	-	-	-
3	ZUSAMMEN	5 744 246	5 721 752	5 721 752	-	-	22 494	22 160	-
05	BAUTEN UND GROSSE INSTANDSETZUNGEN								
1	STAAT	2 012	-	-	-	-	2 012	2 012	-
2	GEMEINDEN (GV.)	-	-	-	-	-	-	-	-
3	ZUSAMMEN	2 012	-	-	-	-	2 012	2 012	-
06	NEUANSCHAFFUNG V. BEWEGL. VERMOEGEN								
1	STAAT	785	-	-	-	-	785	731	-
2	GEMEINDEN (GV.)	-	-	-	-	-	-	-	-
3	ZUSAMMEN	785	-	-	-	-	785	731	-
07	ERWERB VON GRUNDVERMOEGEN								
1	STAAT	-	-	-	-	-	-	-	-
2	GEMEINDEN (GV.)	-	-	-	-	-	-	-	-
3	ZUSAMMEN	-	-	-	-	-	-	-	-
08	GEWAHRUNG VON DARLEHEN								
1	STAAT	-	-	-	-	-	-	-	-
2	GEMEINDEN (GV.)	-	-	-	-	-	-	-	-
3	ZUSAMMEN	-	-	-	-	-	-	-	-
09	BETEILIGUNGEN								
1	STAAT	-	-	-	-	-	-	-	-
2	GEMEINDEN (GV.)	-	-	-	-	-	-	-	-
3	ZUSAMMEN	-	-	-	-	-	-	-	-
10	UEBR. AUSGABEN D. VERMOEGENSBEWEGUNG								
1	STAAT	-	-	-	-	-	-	-	-
2	GEMEINDEN (GV.)	-	-	-	-	-	-	-	-
3	ZUSAMMEN	-	-	-	-	-	-	-	-
11	UNMITTELBARE AUSGABEN								
1	STAAT	6 169 171	6 100 471	6 100 471	-	-	68 700	66 692	10
2	GEMEINDEN (GV.)	-	-	-	-	-	-	-	-
3	ZUSAMMEN	6 169 171	6 100 471	6 100 471	-	-	68 700	66 692	10
12	ZAHLUNGEN AN BUND, LAF, ERP								
1	STAAT	-	-	-	-	-	-	-	-
13	ZAHLUNGEN AN LAENDER								
1	STAAT	-	-	-	-	-	-	-	-
2	GEMEINDEN (GV.)	-	-	-	-	-	-	-	-
3	ZUSAMMEN	-	-	-	-	-	-	-	-
14	ZAHLUNGEN AN GEMEINDEN (GV.)								
1	STAAT	261	-	-	-	-	261	261	-
2	GEMEINDEN (GV.)	-	-	-	-	-	-	-	-
3	ZUSAMMEN	261	-	-	-	-	261	261	-
15	GEBUEHREN, ENTGELTE, STRAFEN								
1	STAAT	35 194	-	-	-	-	35 194	35 194	-
2	GEMEINDEN (GV.)	-	-	-	-	-	-	-	-
3	ZUSAMMEN	35 194	-	-	-	-	35 194	35 194	-
16	UEBR. VERWALT.- U. BETRIEBSEINNAHMEN								
1	STAAT	2 147	19	19	-	-	2 128	2 121	-
2	GEMEINDEN (GV.)	-	-	-	-	-	-	-	-
3	ZUSAMMEN	2 147	19	19	-	-	2 128	2 121	-
17	EINNAHMEN DER VERMOEGENSBEWEGUNG								
1	STAAT	-	-	-	-	-	-	-	-
2	GEMEINDEN (GV.)	-	-	-	-	-	-	-	-
3	ZUSAMMEN	-	-	-	-	-	-	-	-
18	UNMITTELBARE EINNAHMEN								
1	STAAT	37 341	19	19	-	-	37 322	37 315	-
2	GEMEINDEN (GV.)	-	-	-	-	-	-	-	-
3	ZUSAMMEN	37 341	19	19	-	-	37 322	37 315	-
19	ZAHLUNGEN V. GEBIETSKOERPERSCHAFTEN								
1	STAAT	144	-	-	-	-	144	144	-
2	GEMEINDEN (GV.)	-	-	-	-	-	-	-	-
3	ZUSAMMEN	144	-	-	-	-	144	144	-
20	NACHRICHTLICH NETTOAUSGABEN								
1	STAAT	6 169 288-	6 100 471-	6 100 471-	-	-	68 817-	66 809-	10-
2	GEMEINDEN (GV.)	-	-	-	-	-	-	-	-
3	ZUSAMMEN	6 169 288-	6 100 471-	6 100 471-	-	-	68 817-	66 809-	10-

Aufgabenbereichen und ausgewählten Ausgabe-/Einnahmearten

DM

LEISTUNGEN UND EINRICHTUNGEN DER KRIEGSOPFERVERSORGUNG 037

DER											NR.
NIEDER- SACHSEN	NORDRHEIN- WESTFALEN	HESSEN	RHEINLAND- PFALZ	BADEN- WÜRTTEMBERG	BAYERN	SAARLAND	STADT- STAATEN	HAMBURG	BREMEN	BERLIN (WEST)	
9	10	11	12	13	14	15	16	17	18	19	
8 703	-	1 625	536	6 262	22 343	-	1 386	1 386	-	-	01
8 703	-	1 625	536	6 262	22 343	-	1 386	1 386	-	-	1
-	-	-	-	-	-	-	-	-	-	-	2
186	-	141	-	122	644	-	40	40	-	-	02
186	-	141	-	122	644	-	40	40	-	-	1
-	-	-	-	-	-	-	-	-	-	-	2
-	-	-	-	-	-	-	-	-	-	-	3
-	-	-	47	790	380	-	194	45	-	149	03
-	-	-	47	790	380	-	194	45	-	149	1
-	-	-	-	-	-	-	-	-	-	-	2
-	-	-	-	-	-	-	-	-	-	-	3
4 579	4 653	1 298	468	2 524	8 310	328	334	334	-	-	04
4 579	4 653	1 298	468	2 524	8 310	328	334	334	-	-	1
-	-	-	-	-	-	-	-	-	-	-	2
-	-	-	-	-	-	-	-	-	-	-	3
251	-	53	-	5	1 703	-	-	-	-	-	05
251	-	53	-	5	1 703	-	-	-	-	-	1
-	-	-	-	-	-	-	-	-	-	-	2
-	-	-	-	-	-	-	-	-	-	-	3
35	-	34	3	53	602	-	54	54	-	-	06
39	-	34	3	53	602	-	54	54	-	-	1
-	-	-	-	-	-	-	-	-	-	-	2
-	-	-	-	-	-	-	-	-	-	-	3
-	-	-	-	-	-	-	-	-	-	-	07
-	-	-	-	-	-	-	-	-	-	-	1
-	-	-	-	-	-	-	-	-	-	-	2
-	-	-	-	-	-	-	-	-	-	-	3
-	-	-	-	-	-	-	-	-	-	-	08
-	-	-	-	-	-	-	-	-	-	-	1
-	-	-	-	-	-	-	-	-	-	-	2
-	-	-	-	-	-	-	-	-	-	-	3
-	-	-	-	-	-	-	-	-	-	-	09
-	-	-	-	-	-	-	-	-	-	-	1
-	-	-	-	-	-	-	-	-	-	-	2
-	-	-	-	-	-	-	-	-	-	-	3
-	-	-	-	-	-	-	-	-	-	-	10
-	-	-	-	-	-	-	-	-	-	-	1
-	-	-	-	-	-	-	-	-	-	-	2
-	-	-	-	-	-	-	-	-	-	-	3
13 758	4 653	3 151	1 054	9 756	33 982	328	2 008	1 859	-	149	11
13 758	4 653	3 151	1 054	9 756	33 982	328	2 008	1 859	-	149	1
-	-	-	-	-	-	-	-	-	-	-	2
-	-	-	-	-	-	-	-	-	-	-	3
-	-	-	-	-	-	-	-	-	-	-	12
-	-	-	-	-	-	-	-	-	-	-	1
-	-	-	-	-	-	-	-	-	-	-	2
-	-	-	-	-	-	-	-	-	-	-	3
-	238	-	-	-	23	-	-	-	-	-	14
-	238	-	-	-	23	-	-	-	-	-	1
-	-	-	-	-	-	-	-	-	-	-	2
-	-	-	-	-	-	-	-	-	-	-	3
9 825	-	2 160	785	3 834	18 590	-	-	-	-	-	15
9 825	-	2 160	785	3 834	18 590	-	-	-	-	-	1
-	-	-	-	-	-	-	-	-	-	-	2
-	-	-	-	-	-	-	-	-	-	-	3
375	-	107	31	478	1 130	-	7	7	-	-	16
375	-	107	31	478	1 130	-	7	7	-	-	1
-	-	-	-	-	-	-	-	-	-	-	2
-	-	-	-	-	-	-	-	-	-	-	3
-	-	-	-	-	-	-	-	-	-	-	17
-	-	-	-	-	-	-	-	-	-	-	1
-	-	-	-	-	-	-	-	-	-	-	2
-	-	-	-	-	-	-	-	-	-	-	3
10 200	-	2 267	816	4 312	19 720	-	7	7	-	-	18
10 200	-	2 267	816	4 312	19 720	-	7	7	-	-	1
-	-	-	-	-	-	-	-	-	-	-	2
-	-	-	-	-	-	-	-	-	-	-	3
97	-	1	-	-	46	-	-	-	-	-	19
97	-	1	-	-	46	-	-	-	-	-	1
-	-	-	-	-	-	-	-	-	-	-	2
-	-	-	-	-	-	-	-	-	-	-	3
13 661-	4 891-	3 150-	1 054-	9 756-	33 959-	328-	2 008-	1 859-	-	149-	20
13 661-	4 891-	3 150-	1 054-	9 756-	33 959-	328-	2 008-	1 859-	-	149-	1
-	-	-	-	-	-	-	-	-	-	-	2
-	-	-	-	-	-	-	-	-	-	-	3

C. Ausgaben und Einnahmen nach Gebietskörperschaften,

038 SOZIALAUSGABEN DES LAF U. ZUSCHUESSE D. GEBIETSKÖRPERSCHAFTEN A.D. LAF

1000

NR.	ART DER AUSGABEN/EINNAHMEN	INSGESAMT	BUND, LAF, ERP				LAEN		
			ZUSAMMEN	BUND	LASTENAUS- GLEICHST.	ERP-SOND. VERMUEGEN	ZUSAMMEN	OHNE STADTSTAAT.	SCHLESWIG- HOLSTEIN
			1	2	3	4	5	6	7
01	PERSONALAUSGABEN								
	1 STAAT	-	-	-	-	-	-	-	-
	2 GEMEINDEN (GV.)	-	-	-	-	-	-	-	-
	3 ZUSAMMEN	-	-	-	-	-	-	-	-
02	UNTERHALTUNG V. UNBEWEGL. VERMUEGEN								
	1 STAAT	-	-	-	-	-	-	-	-
	2 GEMEINDEN (GV.)	-	-	-	-	-	-	-	-
	3 ZUSAMMEN	-	-	-	-	-	-	-	-
03	ZUWEISUNGEN AN ZWECKVERBAENDE USW.								
	1 STAAT	-	-	-	-	-	-	-	-
	2 GEMEINDEN (GV.)	-	-	-	-	-	-	-	-
	3 ZUSAMMEN	-	-	-	-	-	-	-	-
04	UEBR. VERWALTUNGS- U. ZWECKAUSGABEN								
	1 STAAT	3 220 455	3 220 455	-	3 220 455	-	-	-	-
	2 GEMEINDEN (GV.)	-	-	-	-	-	-	-	-
	3 ZUSAMMEN	3 220 455	3 220 455	-	3 220 455	-	-	-	-
05	BAUTEN UND GROSSE INSTANDSETZUNGEN								
	1 STAAT	-	-	-	-	-	-	-	-
	2 GEMEINDEN (GV.)	-	-	-	-	-	-	-	-
	3 ZUSAMMEN	-	-	-	-	-	-	-	-
06	NEUANSCHAFFUNG V. BEWEGL. VERMUEGEN								
	1 STAAT	-	-	-	-	-	-	-	-
	2 GEMEINDEN (GV.)	-	-	-	-	-	-	-	-
	3 ZUSAMMEN	-	-	-	-	-	-	-	-
07	ERWERB VON GRUNDVERMUEGEN								
	1 STAAT	-	-	-	-	-	-	-	-
	2 GEMEINDEN (GV.)	-	-	-	-	-	-	-	-
	3 ZUSAMMEN	-	-	-	-	-	-	-	-
08	GEWAHRUNG VON DARLEHEN								
	1 STAAT	-	-	-	-	-	-	-	-
	2 GEMEINDEN (GV.)	-	-	-	-	-	-	-	-
	3 ZUSAMMEN	-	-	-	-	-	-	-	-
09	BETEILIGUNGEN								
	1 STAAT	-	-	-	-	-	-	-	-
	2 GEMEINDEN (GV.)	-	-	-	-	-	-	-	-
	3 ZUSAMMEN	-	-	-	-	-	-	-	-
10	UEBR. AUSGABEN D. VERMUEGENSBEWEGUNG								
	1 STAAT	-	-	-	-	-	-	-	-
	2 GEMEINDEN (GV.)	-	-	-	-	-	-	-	-
	3 ZUSAMMEN	-	-	-	-	-	-	-	-
11	UNMITTELBARE AUSGABEN								
	1 STAAT	3 220 455	3 220 455	-	3 220 455	-	-	-	-
	2 GEMEINDEN (GV.)	-	-	-	-	-	-	-	-
	3 ZUSAMMEN	3 220 455	3 220 455	-	3 220 455	-	-	-	-
12	ZAHLUNGEN AN BUND, LAF, ERP								
	1 STAAT	1 400 119	330 093	330 093	-	-	1 070 026	946 458	27 249
13	ZAHLUNGEN AN LAENDER								
	1 STAAT	-	-	-	-	-	-	-	-
	2 GEMEINDEN (GV.)	-	-	-	-	-	-	-	-
	3 ZUSAMMEN	-	-	-	-	-	-	-	-
14	ZAHLUNGEN AN GEMEINDEN (GV.)								
	1 STAAT	22 778	22 778	-	22 778	-	-	-	-
	2 GEMEINDEN (GV.)	-	-	-	-	-	-	-	-
	3 ZUSAMMEN	22 778	22 778	-	22 778	-	-	-	-
15	GEBUEHREN, ENTGELTE, STRAFEN								
	1 STAAT	-	-	-	-	-	-	-	-
	2 GEMEINDEN (GV.)	-	-	-	-	-	-	-	-
	3 ZUSAMMEN	-	-	-	-	-	-	-	-
16	UEBR. VERWALT.- U. BETRIEBSEINNAHMEN								
	1 STAAT	6 341	6 341	-	6 341	-	-	-	-
	2 GEMEINDEN (GV.)	-	-	-	-	-	-	-	-
	3 ZUSAMMEN	6 341	6 341	-	6 341	-	-	-	-
17	EINNAHMEN DER VERMUEGENSBEWEGUNG								
	1 STAAT	3 844	3 844	-	3 844	-	-	-	-
	2 GEMEINDEN (GV.)	-	-	-	-	-	-	-	-
	3 ZUSAMMEN	3 844	3 844	-	3 844	-	-	-	-
18	UNMITTELBARE EINNAHMEN								
	1 STAAT	10 185	10 185	-	10 185	-	-	-	-
	2 GEMEINDEN (GV.)	-	-	-	-	-	-	-	-
	3 ZUSAMMEN	10 185	10 185	-	10 185	-	-	-	-
19	ZAHLUNGEN V. GEBIETSKOERPERSCHAFTEN								
	1 STAAT	1 339 765	1 339 765	-	1 339 765	-	-	-	-
	2 GEMEINDEN (GV.)	-	-	-	-	-	-	-	-
	3 ZUSAMMEN	1 339 765	1 339 765	-	1 339 765	-	-	-	-
20	NACHRICHTLICH								
	NETTOGAUSGABEN								
	1 STAAT	3 303 587-	2 233 561-	330 093-	1 903 468-	-	1 070 026-	946 458-	27 249-
	2 GEMEINDEN (GV.)	-	-	-	-	-	-	-	-
	3 ZUSAMMEN	3 303 587-	2 233 561-	330 093-	1 903 468-	-	1 070 026-	946 458-	27 249-

Aufgabenbereichen und ausgewählten Ausgabe-/Einnahmearten

DM

SOZIALAUSGABEN DES LAF U. ZUSCHUESSE D.GEBIETSKOERPERSCHAFTEN A.D.LAF 038

DER											NR.
NIEDER- SACHSEN	NORDRHEIN- WESTFALEN	HESSEN	RHEINLAND- PFALZ	BADEN- WUERTTEMBERG	BAYERN	SAARLAND	STADT- STAATEN	HAMBURG	BREMEN	BERLIN (WEST)	
9	10	11	12	13	14	15	16	17	18	19	
-	-	-	-	-	-	-	-	-	-	-	01
-	-	-	-	-	-	-	-	-	-	-	1
-	-	-	-	-	-	-	-	-	-	-	2
-	-	-	-	-	-	-	-	-	-	-	3
-	-	-	-	-	-	-	-	-	-	-	02
-	-	-	-	-	-	-	-	-	-	-	1
-	-	-	-	-	-	-	-	-	-	-	2
-	-	-	-	-	-	-	-	-	-	-	3
-	-	-	-	-	-	-	-	-	-	-	03
-	-	-	-	-	-	-	-	-	-	-	1
-	-	-	-	-	-	-	-	-	-	-	2
-	-	-	-	-	-	-	-	-	-	-	3
-	-	-	-	-	-	-	-	-	-	-	04
-	-	-	-	-	-	-	-	-	-	-	1
-	-	-	-	-	-	-	-	-	-	-	2
-	-	-	-	-	-	-	-	-	-	-	3
-	-	-	-	-	-	-	-	-	-	-	05
-	-	-	-	-	-	-	-	-	-	-	1
-	-	-	-	-	-	-	-	-	-	-	2
-	-	-	-	-	-	-	-	-	-	-	3
-	-	-	-	-	-	-	-	-	-	-	06
-	-	-	-	-	-	-	-	-	-	-	1
-	-	-	-	-	-	-	-	-	-	-	2
-	-	-	-	-	-	-	-	-	-	-	3
-	-	-	-	-	-	-	-	-	-	-	07
-	-	-	-	-	-	-	-	-	-	-	1
-	-	-	-	-	-	-	-	-	-	-	2
-	-	-	-	-	-	-	-	-	-	-	3
-	-	-	-	-	-	-	-	-	-	-	08
-	-	-	-	-	-	-	-	-	-	-	1
-	-	-	-	-	-	-	-	-	-	-	2
-	-	-	-	-	-	-	-	-	-	-	3
-	-	-	-	-	-	-	-	-	-	-	09
-	-	-	-	-	-	-	-	-	-	-	1
-	-	-	-	-	-	-	-	-	-	-	2
-	-	-	-	-	-	-	-	-	-	-	3
-	-	-	-	-	-	-	-	-	-	-	10
-	-	-	-	-	-	-	-	-	-	-	1
-	-	-	-	-	-	-	-	-	-	-	2
-	-	-	-	-	-	-	-	-	-	-	3
-	-	-	-	-	-	-	-	-	-	-	11
-	-	-	-	-	-	-	-	-	-	-	1
-	-	-	-	-	-	-	-	-	-	-	2
-	-	-	-	-	-	-	-	-	-	-	3
91 473	319 291	116 463	43 282	175 389	162 921	10 390	123 568	71 417	15 597	36 554	12
-	-	-	-	-	-	-	-	-	-	-	1
-	-	-	-	-	-	-	-	-	-	-	13
-	-	-	-	-	-	-	-	-	-	-	1
-	-	-	-	-	-	-	-	-	-	-	2
-	-	-	-	-	-	-	-	-	-	-	3
-	-	-	-	-	-	-	-	-	-	-	14
-	-	-	-	-	-	-	-	-	-	-	1
-	-	-	-	-	-	-	-	-	-	-	2
-	-	-	-	-	-	-	-	-	-	-	3
-	-	-	-	-	-	-	-	-	-	-	15
-	-	-	-	-	-	-	-	-	-	-	1
-	-	-	-	-	-	-	-	-	-	-	2
-	-	-	-	-	-	-	-	-	-	-	3
-	-	-	-	-	-	-	-	-	-	-	16
-	-	-	-	-	-	-	-	-	-	-	1
-	-	-	-	-	-	-	-	-	-	-	2
-	-	-	-	-	-	-	-	-	-	-	3
-	-	-	-	-	-	-	-	-	-	-	17
-	-	-	-	-	-	-	-	-	-	-	1
-	-	-	-	-	-	-	-	-	-	-	2
-	-	-	-	-	-	-	-	-	-	-	3
-	-	-	-	-	-	-	-	-	-	-	18
-	-	-	-	-	-	-	-	-	-	-	1
-	-	-	-	-	-	-	-	-	-	-	2
-	-	-	-	-	-	-	-	-	-	-	3
-	-	-	-	-	-	-	-	-	-	-	19
-	-	-	-	-	-	-	-	-	-	-	1
-	-	-	-	-	-	-	-	-	-	-	2
-	-	-	-	-	-	-	-	-	-	-	3
91 473-	319 291-	116 463-	43 282-	175 389-	162 921-	10 390-	123 568-	71 417-	15 597-	36 554-	20
-	-	-	-	-	-	-	-	-	-	-	1
91 473-	319 291-	116 463-	43 282-	175 389-	162 921-	10 390-	123 568-	71 417-	15 597-	36 554-	2
-	-	-	-	-	-	-	-	-	-	-	3

C. Ausgaben und Einnahmen nach Gebietskörperschaften

039 FÖRDERUNG FREIER WOHLFAHRTSPFLEGE UND JUGENDHILFE, LEISTUNG UND VERWALTUNG

1000

NR.	ART DER AUSGABEN/EINNAHMEN	INSGESAMT	BUND, LAF, ERP					LAEN	
			ZUSAMMEN	BUND	LASTENAUS- GLEICHSF.	ERP-SOND. VERMOEGEN	ZUSAMMEN	OHNE STADTSTAAT.	SCHLESWIG- HOLSTEIN
			1	2	3	4	5	6	7
01	PERSONALAUSGABEN								
1	STAAT	-	-	-	-	-	-	-	-
2	GEMEINDEN (GV.)	72	-	-	-	-	72	72	-
3	ZUSAMMEN	72	-	-	-	-	72	72	-
02	UNTERHALTUNG V. UNBEWEGL. VERMOEGEN								
1	STAAT	-	-	-	-	-	-	-	-
2	GEMEINDEN (GV.)	101	-	-	-	-	101	101	-
3	ZUSAMMEN	101	-	-	-	-	101	101	-
03	ZUWEISUNGEN AN ZWECKVERBAENDE USW.								
1	STAAT	116 075	80 440	80 440	-	-	35 635	25 743	481
2	GEMEINDEN (GV.)	149 084	-	-	-	-	149 084	149 084	3 456
3	ZUSAMMEN	265 159	80 440	80 440	-	-	184 719	174 827	3 937
04	UEBR. VERWALTUNGS- U. ZWECKAUSGABEN								
1	STAAT	11 210	-	-	-	-	11 210	2 592	-
2	GEMEINDEN (GV.)	297 265	-	-	-	-	297 265	297 265	8 064
3	ZUSAMMEN	308 475	-	-	-	-	308 475	299 857	8 064
05	BAUTEN UND GROSSE INSTANDSETZUNGEN								
1	STAAT	-	-	-	-	-	-	-	-
2	GEMEINDEN (GV.)	687	-	-	-	-	687	687	-
3	ZUSAMMEN	687	-	-	-	-	687	687	-
06	NEUANSCHAFFUNG V. BEWEGL. VERMOEGEN								
1	STAAT	-	-	-	-	-	-	-	-
2	GEMEINDEN (GV.)	4	-	-	-	-	4	4	-
3	ZUSAMMEN	4	-	-	-	-	4	4	-
07	ERWERB VON GRUNDVERMOEGEN								
1	STAAT	-	-	-	-	-	-	-	-
2	GEMEINDEN (GV.)	295	-	-	-	-	295	295	-
3	ZUSAMMEN	295	-	-	-	-	295	295	-
08	GEWAHRUNG VON DARLEHEN								
1	STAAT	15 280	15 280	15 280	-	-	-	-	-
2	GEMEINDEN (GV.)	3 280	-	-	-	-	3 280	3 280	10
3	ZUSAMMEN	18 560	15 280	15 280	-	-	3 280	3 280	10
09	BETEILIGUNGEN								
1	STAAT	-	-	-	-	-	-	-	-
2	GEMEINDEN (GV.)	50	-	-	-	-	50	50	-
3	ZUSAMMEN	50	-	-	-	-	50	50	-
10	UEBR. AUSGABEN D. VERMOEGENSBEWEGUNG								
1	STAAT	-	-	-	-	-	-	-	-
2	GEMEINDEN (GV.)	-	-	-	-	-	-	-	-
3	ZUSAMMEN	-	-	-	-	-	-	-	-
11	UNMITTELBARE AUSGABEN								
1	STAAT	142 565	95 720	95 720	-	-	46 845	28 335	481
2	GEMEINDEN (GV.)	450 838	-	-	-	-	450 838	450 838	11 530
3	ZUSAMMEN	593 403	95 720	95 720	-	-	497 683	479 173	12 011
12	ZAHLUNGEN AN BUND, LAF, ERP								
1	STAAT	-	-	-	-	-	-	-	-
13	ZAHLUNGEN AN LAENDER								
1	STAAT	-	-	-	-	-	-	-	-
2	GEMEINDEN (GV.)	165	-	-	-	-	165	165	165
3	ZUSAMMEN	165	-	-	-	-	165	165	165
14	ZAHLUNGEN AN GEMEINDEN (GV.)								
1	STAAT	143	-	-	-	-	143	143	-
2	GEMEINDEN (GV.)	2 400	-	-	-	-	2 400	2 400	186
3	ZUSAMMEN	2 543	-	-	-	-	2 543	2 543	186
15	GEBUEHREN, ENTGELTE, STRAFEN								
1	STAAT	-	-	-	-	-	-	-	-
2	GEMEINDEN (GV.)	34	-	-	-	-	34	34	-
3	ZUSAMMEN	34	-	-	-	-	34	34	-
16	UEBR. VERWALT.- U. BETRIEBSEINNAHMEN								
1	STAAT	8 598	6 103	6 103	-	-	2 495	2 192	-
2	GEMEINDEN (GV.)	1 544	-	-	-	-	1 544	1 544	37
3	ZUSAMMEN	10 142	6 103	6 103	-	-	4 039	3 736	37
17	EINNAHMEN DER VERMOEGENSBEWEGUNG								
1	STAAT	2 000	1 958	1 958	-	-	42	11	-
2	GEMEINDEN (GV.)	580	-	-	-	-	580	580	32
3	ZUSAMMEN	2 580	1 958	1 958	-	-	622	591	32
18	UNMITTELBARE EINNAHMEN								
1	STAAT	10 598	8 061	8 061	-	-	2 537	2 203	-
2	GEMEINDEN (GV.)	2 158	-	-	-	-	2 158	2 158	69
3	ZUSAMMEN	12 756	8 061	8 061	-	-	4 695	4 361	69
19	ZAHLUNGEN V. GEBIETSKOERPERSCHAFTEN								
1	STAAT	8 845	70	70	-	-	8 775	183	-
2	GEMEINDEN (GV.)	319 876	-	-	-	-	319 876	319 876	7 767
3	ZUSAMMEN	328 721	70	70	-	-	328 651	320 059	7 767
20	NACHRICHTLICH NETTOAUSGABEN								
1	STAAT	133 863-	95 650-	95 650-	-	-	38 213-	28 295-	481-
2	GEMEINDEN (GV.)	133 527-	-	-	-	-	133 527-	133 527-	4 114-
3	ZUSAMMEN	267 390-	95 650-	95 650-	-	-	171 740-	161 822-	4 595-

Aufgabenbereichen und ausgewählten Ausgabe-/ Einnahmearten

DM

FÖRDERUNG FREIER WOHLFAHRTSPFLEGE UND JUGENDHILFE, LEISTUNG UND USG. 039

DER											NR.
NIEDER- SACHSEN	NORDRHEIN- WESTFALEN	HESSEN	RHEINLAND- PFA LZ	BADEN- WÜRTTEMBERG.	BAYERN	SAARLAND	STADT- STAATEN	HAMBURG	BREMEN	BERLIN (WEST)	
9	10	11	12	13	14	15	16	17	18	19	
-	-	-	-	-	-	-	-	-	-	-	01
-	-	-	16	55	-	1	-	-	-	-	1
-	-	-	16	55	-	1	-	-	-	-	2
-	-	-	-	-	-	-	-	-	-	-	3
-	-	-	-	-	-	-	-	-	-	-	02
-	-	11	-	90	-	-	-	-	-	-	1
-	-	11	-	90	-	-	-	-	-	-	2
-	-	-	-	-	-	-	-	-	-	-	3
485	13 227	1 535	1 007	5 475	531	3 002	9 692	1 811	1 601	6 480	03
4 866	79 366	9 583	6 719	21 099	23 071	924	-	-	-	-	1
5 351	92 593	11 118	7 726	26 574	23 602	3 926	9 892	1 811	1 601	6 480	2
-	-	-	-	-	-	-	-	-	-	-	3
607	-	1 964	19	-	-	2	8 618	7 669	949	-	04
42 819	108 783	10 114	21 366	46 342	53 727	6 050	-	-	-	-	1
43 426	108 783	12 078	21 385	46 342	53 727	6 052	8 618	7 669	949	-	2
-	-	-	-	-	-	-	-	-	-	-	3
-	-	-	-	-	-	-	-	-	-	-	05
-	-	479	3	205	-	-	-	-	-	-	1
-	-	479	3	205	-	-	-	-	-	-	2
-	-	-	-	-	-	-	-	-	-	-	3
-	-	-	-	-	-	-	-	-	-	-	06
-	-	-	-	3	-	1	-	-	-	-	1
-	-	-	-	3	-	1	-	-	-	-	2
-	-	-	-	-	-	-	-	-	-	-	3
-	-	-	-	-	-	-	-	-	-	-	07
-	-	86	209	-	-	-	-	-	-	-	1
-	-	86	209	-	-	-	-	-	-	-	2
-	-	-	-	-	-	-	-	-	-	-	3
-	-	-	-	-	-	-	-	-	-	-	08
-	1 316	4	105	1 000	845	-	-	-	-	-	1
-	1 316	4	105	1 000	845	-	-	-	-	-	2
-	-	-	-	-	-	-	-	-	-	-	3
-	-	-	-	-	-	-	-	-	-	-	09
-	-	-	-	-	50	-	-	-	-	-	1
-	-	-	-	-	50	-	-	-	-	-	2
-	-	-	-	-	-	-	-	-	-	-	3
-	-	-	-	-	-	-	-	-	-	-	10
-	-	-	-	-	-	-	-	-	-	-	1
-	-	-	-	-	-	-	-	-	-	-	2
-	-	-	-	-	-	-	-	-	-	-	3
1 092	13 227	3 499	1 026	5 475	531	3 004	18 510	9 480	2 550	6 480	11
47 685	189 465	20 277	28 418	68 794	77 693	6 976	-	-	-	-	1
48 777	202 692	23 776	29 444	74 269	78 224	9 980	18 510	9 480	2 550	6 480	2
-	-	-	-	-	-	-	-	-	-	-	3
-	-	-	-	-	-	-	-	-	-	-	12
-	-	-	-	-	-	-	-	-	-	-	1
-	-	-	-	-	-	-	-	-	-	-	13
-	-	-	-	-	-	-	-	-	-	-	1
-	-	-	-	-	-	-	-	-	-	-	2
-	-	-	-	-	-	-	-	-	-	-	3
-	8	-	-	135	-	-	-	-	-	-	14
15	-	173	62	1 881	-	83	-	-	-	-	1
15	8	173	62	2 016	-	83	-	-	-	-	2
-	-	-	-	-	-	-	-	-	-	-	3
-	-	-	-	-	-	-	-	-	-	-	15
-	-	10	4	16	4	-	-	-	-	-	1
-	-	10	4	16	4	-	-	-	-	-	2
-	-	-	-	-	-	-	-	-	-	-	3
614	-	791	209	578	-	-	303	37	23	243	16
72	483	106	187	322	262	75	-	-	-	-	1
686	483	897	396	900	262	75	303	37	23	243	2
-	-	-	-	-	-	-	-	-	-	-	3
-	-	11	-	-	-	-	31	17	-	14	17
8	176	26	1	169	168	-	-	-	-	-	1
8	176	37	1	169	168	-	31	17	-	14	2
-	-	-	-	-	-	-	-	-	-	-	3
614	-	802	209	578	-	-	334	54	23	257	18
80	659	142	192	507	434	75	-	-	-	-	1
694	659	944	401	1 085	434	75	334	54	23	257	2
-	-	-	-	-	-	-	-	-	-	-	3
-	-	-	-	-	-	183	8 592	7 784	788	20	19
42 571	132 929	10 317	21 130	46 236	53 256	5 670	-	-	-	-	1
42 571	132 929	10 317	21 130	46 236	53 256	5 853	8 592	7 784	788	20	2
-	-	-	-	-	-	-	-	-	-	-	3
1 092-	13 235-	3 499-	1 026-	5 610-	531-	2 821-	9 918-	1 696-	1 762-	6 460-	20
5 129-	56 536-	10 133-	7 350-	24 439-	24 437-	1 389-	-	-	-	-	1
6 221-	69 771-	13 632-	8 376-	30 049-	24 968-	4 210-	9 918-	1 696-	1 762-	6 460-	2
-	-	-	-	-	-	-	-	-	-	-	3

C. Ausgaben und Einnahmen nach Gebietskörperschaften,

040 WOHN- UND KINDERGELD

1000

NR.	ART DER AUSGABEN/EINNAHMEN	INSGESAMT	BUND, LAF, ERP				LAEN		
			ZUSAMMEN	BUND	LASTENAUSGLEICHSTF.	ERP-SOND. VERMOEGEN	ZUSAMMEN	OHNE STADTSTAAT.	SCHLESWIG-HOLSTEIN
			1	2	3	4	5	6	7
01	PERSONALAUSGABEN								
1	STAAT	-	-	-	-	-	-	-	-
2	GEMEINDEN (GV.)	-	-	-	-	-	-	-	-
3	ZUSAMMEN	-	-	-	-	-	-	-	-
02	UNTERHALTUNG V. UNBEWEGL. VERMOEGEN								
1	STAAT	-	-	-	-	-	-	-	-
2	GEMEINDEN (GV.)	-	-	-	-	-	-	-	-
3	ZUSAMMEN	-	-	-	-	-	-	-	-
03	ZUWEISUNGEN AN ZWECKVERBAENDE USW.								
1	STAAT	39 800	39 800	39 800	-	-	-	-	-
2	GEMEINDEN (GV.)	-	-	-	-	-	-	-	-
3	ZUSAMMEN	39 800	39 800	39 800	-	-	-	-	-
04	UEBR. VERWALTUNGS- U. ZWECKAUSGABEN								
1	STAAT	2 799 399	2 654 355	2 654 355	-	-	145 044	109 648	-
2	GEMEINDEN (GV.)	313 179	-	-	-	-	313 179	313 179	17 464
3	ZUSAMMEN	3 112 578	2 654 355	2 654 355	-	-	458 223	422 827	17 464
05	BAUTEN UND GROSSE INSTANDSETZUNGEN								
1	STAAT	-	-	-	-	-	-	-	-
2	GEMEINDEN (GV.)	-	-	-	-	-	-	-	-
3	ZUSAMMEN	-	-	-	-	-	-	-	-
06	NEUANSCHAFFUNG V. BEWEGL. VERMOEGEN								
1	STAAT	-	-	-	-	-	-	-	-
2	GEMEINDEN (GV.)	-	-	-	-	-	-	-	-
3	ZUSAMMEN	-	-	-	-	-	-	-	-
07	ERWERB VON GRUNDVERMOEGEN								
1	STAAT	-	-	-	-	-	-	-	-
2	GEMEINDEN (GV.)	-	-	-	-	-	-	-	-
3	ZUSAMMEN	-	-	-	-	-	-	-	-
08	GEWAHRUNG VON DARLEHEN								
1	STAAT	-	-	-	-	-	-	-	-
2	GEMEINDEN (GV.)	-	-	-	-	-	-	-	-
3	ZUSAMMEN	-	-	-	-	-	-	-	-
09	BETEILIGUNGEN								
1	STAAT	-	-	-	-	-	-	-	-
2	GEMEINDEN (GV.)	-	-	-	-	-	-	-	-
3	ZUSAMMEN	-	-	-	-	-	-	-	-
10	UEBR. AUSGABEN D. VERMOEGENSBEWEGUNG								
1	STAAT	-	-	-	-	-	-	-	-
2	GEMEINDEN (GV.)	-	-	-	-	-	-	-	-
3	ZUSAMMEN	-	-	-	-	-	-	-	-
11	UNMITTELBARE AUSGABEN								
1	STAAT	2 839 199	2 694 155	2 694 155	-	-	145 044	109 648	-
2	GEMEINDEN (GV.)	313 179	-	-	-	-	313 179	313 179	17 464
3	ZUSAMMEN	3 152 378	2 694 155	2 694 155	-	-	458 223	422 827	17 464
12	ZAHLUNGEN AN BUND, LAF, ERP								
1	STAAT	-	-	-	-	-	-	-	-
13	ZAHLUNGEN AN LAENDER								
1	STAAT	209 429	209 429	209 429	-	-	-	-	-
2	GEMEINDEN (GV.)	29	-	-	-	-	29	29	19
3	ZUSAMMEN	209 458	209 429	209 429	-	-	29	29	19
14	ZAHLUNGEN AN GEMEINDEN (GV.)								
1	STAAT	285 390	-	-	-	-	285 390	285 390	27 423
2	GEMEINDEN (GV.)	8 439	-	-	-	-	8 439	8 439	-
3	ZUSAMMEN	293 829	-	-	-	-	293 829	293 829	27 423
15	GEBUEHREN, ENTGELTE, STRAFEN								
1	STAAT	72	72	72	-	-	-	-	-
2	GEMEINDEN (GV.)	-	-	-	-	-	-	-	-
3	ZUSAMMEN	72	72	72	-	-	-	-	-
16	UEBR. VERWALT.- U. BETRIEBSEINNAHMEN								
1	STAAT	53	-	-	-	-	53	7	-
2	GEMEINDEN (GV.)	374	-	-	-	-	374	374	10
3	ZUSAMMEN	427	-	-	-	-	427	381	10
17	EINNAHMEN DER VERMOEGENSBEWEGUNG								
1	STAAT	-	-	-	-	-	-	-	-
2	GEMEINDEN (GV.)	-	-	-	-	-	-	-	-
3	ZUSAMMEN	-	-	-	-	-	-	-	-
18	UNMITTELBARE EINNAHMEN								
1	STAAT	125	72	72	-	-	53	7	-
2	GEMEINDEN (GV.)	374	-	-	-	-	374	374	10
3	ZUSAMMEN	499	72	72	-	-	427	381	10
19	ZAHLUNGEN V. GEBIETSKOERPERSCHAFTEN								
1	STAAT	214 336	-	-	-	-	214 336	196 256	14 500
2	GEMEINDEN (GV.)	320 839	-	-	-	-	320 839	320 839	17 409
3	ZUSAMMEN	535 175	-	-	-	-	535 175	517 095	31 909
20	NACHRICHTLICH								
1	NETTOAUSGABEN								
1	STAAT	3 119 682	2 903 584	2 903 584	-	-	216 098	198 782	12 923
2	GEMEINDEN (GV.)	808	-	-	-	-	808	808	74
3	ZUSAMMEN	3 120 490	2 903 584	2 903 584	-	-	216 906	199 590	12 997

Aufgabenbereichen und ausgewählten Ausgabe-/ Einnahmearten

DM

WOHN- UND KINDERGELD 040

DER											NR.
NIEDER- SACHSEN	NORDRHEIN- WESTFALEN	HESSEN	RHEINLAND- PFALZ	BADEN- WÜRTTEMBERG	BAYERN	SAARLAND	STADT- STAATEN	HAMBURG	BREMEN	BERLIN (WEST)	
9	10	11	12	13	14	15	16	17	18	19	
-	-	-	-	-	-	-	-	-	-	-	01
-	-	-	-	-	-	-	-	-	-	-	1
-	-	-	-	-	-	-	-	-	-	-	2
-	-	-	-	-	-	-	-	-	-	-	3
-	-	-	-	-	-	-	-	-	-	-	02
-	-	-	-	-	-	-	-	-	-	-	1
-	-	-	-	-	-	-	-	-	-	-	2
-	-	-	-	-	-	-	-	-	-	-	3
-	-	-	-	-	-	-	-	-	-	-	03
-	-	-	-	-	-	-	-	-	-	-	1
-	-	-	-	-	-	-	-	-	-	-	2
-	-	-	-	-	-	-	-	-	-	-	3
-	109 648	-	-	-	-	-	35 396	12 890	5 781	16 725	04
70 454	40 577	34 889	18 337	59 908	66 924	4 626	-	-	-	-	1
70 454	150 225	34 889	18 337	59 908	66 924	4 626	35 396	12 890	5 781	16 725	2
-	-	-	-	-	-	-	-	-	-	-	3
-	-	-	-	-	-	-	-	-	-	-	05
-	-	-	-	-	-	-	-	-	-	-	1
-	-	-	-	-	-	-	-	-	-	-	2
-	-	-	-	-	-	-	-	-	-	-	3
-	-	-	-	-	-	-	-	-	-	-	06
-	-	-	-	-	-	-	-	-	-	-	1
-	-	-	-	-	-	-	-	-	-	-	2
-	-	-	-	-	-	-	-	-	-	-	3
-	-	-	-	-	-	-	-	-	-	-	07
-	-	-	-	-	-	-	-	-	-	-	1
-	-	-	-	-	-	-	-	-	-	-	2
-	-	-	-	-	-	-	-	-	-	-	3
-	-	-	-	-	-	-	-	-	-	-	08
-	-	-	-	-	-	-	-	-	-	-	1
-	-	-	-	-	-	-	-	-	-	-	2
-	-	-	-	-	-	-	-	-	-	-	3
-	-	-	-	-	-	-	-	-	-	-	09
-	-	-	-	-	-	-	-	-	-	-	1
-	-	-	-	-	-	-	-	-	-	-	2
-	-	-	-	-	-	-	-	-	-	-	3
-	-	-	-	-	-	-	-	-	-	-	10
-	-	-	-	-	-	-	-	-	-	-	1
-	-	-	-	-	-	-	-	-	-	-	2
-	-	-	-	-	-	-	-	-	-	-	3
-	109 648	-	-	-	-	-	35 396	12 890	5 781	16 725	11
70 454	40 577	34 889	18 337	59 908	66 924	4 626	-	-	-	-	1
70 454	150 225	34 889	18 337	59 908	66 924	4 626	35 396	12 890	5 781	16 725	2
-	-	-	-	-	-	-	-	-	-	-	3
-	-	-	-	-	-	-	-	-	-	-	12
-	-	-	-	-	-	-	-	-	-	-	1
-	-	-	-	-	-	-	-	-	-	-	13
10	-	-	-	-	-	-	-	-	-	-	1
10	-	-	-	-	-	-	-	-	-	-	2
-	-	-	-	-	-	-	-	-	-	-	3
72 468	3 074	34 609	18 546	53 945	65 894	9 431	-	-	-	-	14
6 246	-	-	-	2 193	-	-	-	-	-	-	1
78 714	3 074	34 609	18 546	56 138	65 894	9 431	-	-	-	-	2
-	-	-	-	-	-	-	-	-	-	-	3
-	-	-	-	-	-	-	-	-	-	-	15
-	-	-	-	-	-	-	-	-	-	-	1
-	-	-	-	-	-	-	-	-	-	-	2
-	-	-	-	-	-	-	-	-	-	-	3
2	-	-	5	-	-	-	46	-	-	46	16
65	54	31	21	150	24	19	-	-	-	-	1
67	54	31	26	150	24	19	46	-	-	46	2
-	-	-	-	-	-	-	-	-	-	-	3
-	-	-	-	-	-	-	-	-	-	-	17
-	-	-	-	-	-	-	-	-	-	-	1
-	-	-	-	-	-	-	-	-	-	-	2
-	-	-	-	-	-	-	-	-	-	-	3
2	-	-	5	-	-	-	46	-	-	46	18
65	54	31	21	150	24	19	-	-	-	-	1
67	54	31	26	150	24	19	46	-	-	46	2
-	-	-	-	-	-	-	-	-	-	-	3
37 686	52 789	17 304	9 273	26 972	33 014	4 718	18 080	5 909	3 637	8 534	19
76 693	41 496	34 114	18 412	61 471	66 558	4 686	-	-	-	-	1
114 379	94 285	51 418	27 685	88 443	99 572	9 404	18 080	5 909	3 637	8 534	2
-	-	-	-	-	-	-	-	-	-	-	3
34 782-	59 933-	17 305-	9 273-	26 973-	32 880-	4 713-	17 316-	6 981-	2 144-	8 191-	20
17-	919	775-	75	630-	366-	60	-	-	-	-	1
34 799-	59 014-	18 080-	9 198-	27 603-	33 246-	4 653-	17 316-	6 981-	2 144-	8 191-	2
-	-	-	-	-	-	-	-	-	-	-	3

C. Ausgaben und Einnahmen nach Gebietskörperschaften,

041 SONSTIGE SOZIALE MASSNAHMEN (VGL. TAB. 8)

1000

NR.	ART DER AUSGABEN/EINNAHMEN	BUND, LAF, ERP					LAEN		
		INSGESAMT	ZUSAMMEN	BUND	LASTENAUS- GLEICHST.	ERP-SOND. VERMOEGEN	ZUSAMMEN	OHNE STADTSTAAT	SCHLESWIG- HOLSTEIN
		1	2	3	4	5	6	7	8
01	PERSONALAUSGABEN								
1	STAAT	-	-	-	-	-	-	-	-
2	GEMEINDEN (GV.)	65 473	-	-	-	-	65 473	65 473	3 960
3	ZUSAMMEN	65 473	-	-	-	-	65 473	65 473	3 960
02	UNTERHALTUNG V. UNBEWEGL. VERMOEGEN								
1	STAAT	-	-	-	-	-	-	-	-
2	GEMEINDEN (GV.)	4 683	-	-	-	-	4 683	4 683	166
3	ZUSAMMEN	4 683	-	-	-	-	4 683	4 683	166
03	ZUWEISUNGEN AN ZWECKVERBAENDE USW.								
1	STAAT	71 756	71 174	71 174	-	-	582	582	524
2	GEMEINDEN (GV.)	37 233	-	-	-	-	37 233	37 233	774
3	ZUSAMMEN	108 989	71 174	71 174	-	-	37 815	37 815	1 298
04	UEBR. VERWALTUNGS- U. ZWECKAUSGABEN								
1	STAAT	93 789	73 052	73 052	-	-	20 737	15 032	1 512
2	GEMEINDEN (GV.)	79 185	-	-	-	-	79 185	79 185	6 530
3	ZUSAMMEN	172 974	73 052	73 052	-	-	99 922	94 217	8 042
05	BAUTEN UND GROSSE INSTANDSETZUNGEN								
1	STAAT	-	-	-	-	-	-	-	-
2	GEMEINDEN (GV.)	45 103	-	-	-	-	45 103	45 103	781
3	ZUSAMMEN	45 103	-	-	-	-	45 103	45 103	781
06	NEUANSCHAFFUNG V. BEWEGL. VERMOEGEN								
1	STAAT	-	-	-	-	-	-	-	-
2	GEMEINDEN (GV.)	2 353	-	-	-	-	2 353	2 353	47
3	ZUSAMMEN	2 353	-	-	-	-	2 353	2 353	47
07	ERWERB VON GRUNDVERMOEGEN								
1	STAAT	-	-	-	-	-	-	-	-
2	GEMEINDEN (GV.)	2 534	-	-	-	-	2 534	2 534	134
3	ZUSAMMEN	2 534	-	-	-	-	2 534	2 534	134
08	GEWAHRUNG VON DARLEHEN								
1	STAAT	37 277	11 017	11 017	-	-	26 260	1 011	223
2	GEMEINDEN (GV.)	16 515	-	-	-	-	16 515	16 515	146
3	ZUSAMMEN	53 792	11 017	11 017	-	-	42 775	17 526	369
09	BETEILIGUNGEN								
1	STAAT	-	-	-	-	-	-	-	-
2	GEMEINDEN (GV.)	20	-	-	-	-	20	20	-
3	ZUSAMMEN	20	-	-	-	-	20	20	-
10	UEBR. AUSGABEN D. VERMOEGENSBEWEGUNG								
1	STAAT	-	-	-	-	-	-	-	-
2	GEMEINDEN (GV.)	-	-	-	-	-	-	-	-
3	ZUSAMMEN	-	-	-	-	-	-	-	-
11	UNMITTELBARE AUSGABEN								
1	STAAT	202 822	155 243	155 243	-	-	47 579	16 625	2 259
2	GEMEINDEN (GV.)	253 099	-	-	-	-	253 099	253 099	12 538
3	ZUSAMMEN	455 921	155 243	155 243	-	-	300 678	269 724	14 797
12	ZAHLUNGEN AN BUND, LAF, ERP								
1	STAAT	526	-	-	-	-	526	385	106
13	ZAHLUNGEN AN LAENDER								
1	STAAT	43 003	43 003	43 003	-	-	-	-	-
2	GEMEINDEN (GV.)	136	-	-	-	-	136	136	5
3	ZUSAMMEN	43 139	43 003	43 003	-	-	136	136	5
14	ZAHLUNGEN AN GEMEINDEN (GV.)								
1	STAAT	70 734	61 610	61 610	-	-	9 124	9 124	1 704
2	GEMEINDEN (GV.)	1 303	-	-	-	-	1 303	1 303	358
3	ZUSAMMEN	72 037	61 610	61 610	-	-	10 427	10 427	2 062
15	GEBUEHREN, ENTGELTE, STRAFEN								
1	STAAT	-	-	-	-	-	-	-	-
2	GEMEINDEN (GV.)	21 156	-	-	-	-	21 156	21 156	815
3	ZUSAMMEN	21 156	-	-	-	-	21 156	21 156	815
16	UEBR. VERWALT.- U. BETRIEBSEINNAHMEN								
1	STAAT	2 636	2 403	2 403	-	-	233	211	11
2	GEMEINDEN (GV.)	13 685	-	-	-	-	13 685	13 685	1 165
3	ZUSAMMEN	16 321	2 403	2 403	-	-	13 918	13 896	1 176
17	EINNAHMEN DER VERMOEGENSBEWEGUNG								
1	STAAT	8 042	5 738	5 738	-	-	2 354	2 195	130
2	GEMEINDEN (GV.)	3 220	-	-	-	-	3 220	3 220	8
3	ZUSAMMEN	11 312	5 738	5 738	-	-	5 574	5 415	138
18	UNMITTELBARE EINNAHMEN								
1	STAAT	10 728	8 141	8 141	-	-	2 587	2 406	141
2	GEMEINDEN (GV.)	38 061	-	-	-	-	38 061	38 061	1 988
3	ZUSAMMEN	48 789	8 141	8 141	-	-	40 648	40 467	2 129
19	ZAHLUNGEN V. GEBIETSKOERPERSCHAFTEN								
1	STAAT	40 934	1 949	1 949	-	-	38 985	10 203	2 425
2	GEMEINDEN (GV.)	84 945	-	-	-	-	84 945	84 945	6 044
3	ZUSAMMEN	125 879	1 949	1 949	-	-	123 930	95 148	8 469
20	NACHRICHTLICH								
1	NETTOAUSGABEN								
1	STAAT	276 151-	257 907-	257 907-	-	-	18 244-	15 931-	1 644-
2	GEMEINDEN (GV.)	168 086-	-	-	-	-	168 086-	168 086-	6 702-
3	ZUSAMMEN	444 237-	257 907-	257 907-	-	-	186 330-	184 017-	8 346-

Aufgabenbereichen und ausgewählten Ausgabe-/ Einnahmearten

DM

SONSTIGE SOZIALE MASSNAHMEN (VGL. TAB. 8) 041

DER											NR.
NIEDER- SACHSEN	NORDRHEIN- WESTFALEN	HESSEN	RHEINLAND- PFA LZ	BADEN- WUERTTE MBG.	BAYERN	SAARLAND	STADT- STAATEN	HAMBURG	BREMEN	BERLIN (WEST)	
9	10	11	12	13	14	15	16	17	18	19	
-	-	-	-	-	-	-	-	-	-	-	01
4 656	21 929	6 889	5 365	12 239	7 160	3 275	-	-	-	-	1
4 656	21 929	6 889	5 365	12 239	7 160	3 275	-	-	-	-	2
-	-	-	-	-	-	-	-	-	-	-	3
-	-	-	-	-	-	-	-	-	-	-	02
580	643	594	412	1 353	848	87	-	-	-	-	1
580	643	594	412	1 353	848	87	-	-	-	-	2
-	-	-	-	-	-	-	-	-	-	-	3
-	-	-	-	58	-	-	-	-	-	-	03
2 125	7 955	3 240	3 706	13 895	4 802	736	-	-	-	-	1
2 125	7 955	3 240	3 706	13 953	4 802	736	-	-	-	-	2
-	-	-	-	-	-	-	-	-	-	-	3
290	30	2 100	56	976	10 064	4	5 705	5 004	30	671	04
10 604	19 950	3 691	2 882	15 849	5 779	13 900	-	-	-	-	1
10 894	19 980	5 791	2 938	16 825	15 843	13 904	5 705	5 004	30	671	2
-	-	-	-	-	-	-	-	-	-	-	3
3 110	3 769	11 530	3 155	16 480	5 629	649	-	-	-	-	05
3 110	3 769	11 530	3 155	16 480	5 629	649	-	-	-	-	1
-	-	-	-	-	-	-	-	-	-	-	2
-	-	-	-	-	-	-	-	-	-	-	3
-	-	-	-	-	-	-	-	-	-	-	06
284	352	291	175	768	349	87	-	-	-	-	1
284	352	291	175	768	349	87	-	-	-	-	2
-	-	-	-	-	-	-	-	-	-	-	3
-	-	-	-	-	-	-	-	-	-	-	07
308	233	98	416	1 013	325	7	-	-	-	-	1
308	233	98	416	1 013	325	7	-	-	-	-	2
-	-	-	-	-	-	-	-	-	-	-	3
27	36	194	95	303	-	133	25 249	25	8	25 216	08
109	16 028	112	-	90	30	-	-	-	-	-	1
136	16 064	306	95	393	30	133	25 249	25	8	25 216	2
-	-	-	-	-	-	-	-	-	-	-	3
-	-	-	-	-	-	-	-	-	-	-	09
-	-	-	20	-	-	-	-	-	-	-	1
-	-	-	20	-	-	-	-	-	-	-	2
-	-	-	-	-	-	-	-	-	-	-	3
-	-	-	-	-	-	-	-	-	-	-	10
-	-	-	-	-	-	-	-	-	-	-	1
-	-	-	-	-	-	-	-	-	-	-	2
-	-	-	-	-	-	-	-	-	-	-	3
317	66	2 294	151	1 337	10 064	137	30 954	5 029	38	25 887	11
21 776	70 859	26 445	16 131	61 687	24 922	18 741	-	-	-	-	1
22 093	70 925	28 739	16 282	63 024	34 986	18 878	30 954	5 029	38	25 887	2
-	-	-	-	-	-	-	-	-	-	-	3
211	-	-	47	-	-	21	141	141	-	-	12
-	-	-	-	-	-	-	-	-	-	-	1
-	-	-	-	-	-	-	-	-	-	-	13
14	-	-	-	116	-	1	-	-	-	-	1
14	-	-	-	116	-	1	-	-	-	-	2
-	-	-	-	-	-	-	-	-	-	-	3
3 018	136	-	1 899	2 148	219	-	-	-	-	-	14
128	480	84	79	28	89	57	-	-	-	-	1
3 146	616	84	1 978	2 176	308	57	-	-	-	-	2
-	-	-	-	-	-	-	-	-	-	-	3
-	-	-	-	-	-	-	-	-	-	-	15
1 319	1 542	2 755	956	7 501	6 044	224	-	-	-	-	1
1 319	1 542	2 755	956	7 501	6 044	224	-	-	-	-	2
-	-	-	-	-	-	-	-	-	-	-	3
54	57	15	12	12	41	9	22	17	2	3	16
1 234	2 381	1 364	599	4 566	2 159	217	-	-	-	-	1
1 288	2 438	1 379	611	4 578	2 200	226	22	17	2	3	2
-	-	-	-	-	-	-	-	-	-	-	3
105	494	433	345	-	649	39	159	50	33	76	17
331	284	849	162	809	777	-	-	-	-	-	1
436	778	1 282	507	809	1 426	39	159	50	33	76	2
-	-	-	-	-	-	-	-	-	-	-	3
159	551	448	357	12	690	48	181	67	35	79	18
2 884	4 207	4 968	1 717	12 876	8 980	441	-	-	-	-	1
3 043	4 758	5 416	2 074	12 888	9 670	489	181	67	35	79	2
-	-	-	-	-	-	-	-	-	-	-	3
1 060	-	172	1 263	-	5 283	-	28 782	3 041	355	25 386	19
9 869	29 998	7 808	2 552	13 110	2 221	13 343	-	-	-	-	1
10 929	29 998	7 980	3 815	13 110	7 504	13 343	28 782	3 041	355	25 386	2
-	-	-	-	-	-	-	-	-	-	-	3
2 486-	202-	2 122-	834-	3 485-	5 000-	158-	2 313-	2 129-	317	501-	20
11 779-	40 870-	18 558-	13 584-	48 549-	22 588-	5 456-	-	-	-	-	1
14 265-	41 072-	20 680-	14 418-	52 034-	27 588-	5 614-	2 313-	2 129-	317	501-	2
-	-	-	-	-	-	-	-	-	-	-	3

C. Ausgaben und Einnahmen nach Gebietskörperschaften,

042 GESUNDHEIT, SPORT UND LEIBESUEBUNGEN

1000

NR.	ART DER AUSGABEN/EINNAHMEN	INSGESAMT	BUND, LAF, ERP				LAEN		
			ZUSAMMEN	BUND	LASTENAUS- GLEICHST.	ERP-SOND. VERMOEGEN	ZUSAMMEN	OHNE STADTSTAAT.	SCHLESWIG- HOLSTEIN
		1	2	3	4	5	6	7	8
01 PERSONALAUSGABEN									
1 STAAT		745 016	475	475	-	-	748 541	240 984	27 742
2 GEMEINDEN (GV.)		1 995 514	-	-	-	-	1 995 514	1 995 514	104 271
3 ZUSAMMEN		2 744 530	475	475	-	-	2 744 055	2 236 498	132 013
02 UNTERHALTUNG V. UNBEWEGL. VERMOEGEN									
1 STAAT		30 144	65	65	-	-	30 079	4 083	-
2 GEMEINDEN (GV.)		87 985	-	-	-	-	87 985	87 985	4 079
3 ZUSAMMEN		118 129	65	65	-	-	118 064	92 068	4 079
03 ZUWEISUNGEN AN ZWECKVERBAENDE USW.									
1 STAAT		280 504	35 255	35 255	-	-	245 649	210 021	6 731
2 GEMEINDEN (GV.)		240 367	-	-	-	-	240 367	240 367	14 911
3 ZUSAMMEN		521 271	35 255	35 255	-	-	486 016	450 388	21 642
04 UEBR. VERWALTUNGS- U. ZWECKAUSGABEN									
1 STAAT		305 482	660	660	-	-	308 822	125 640	15 349
2 GEMEINDEN (GV.)		1 056 759	-	-	-	-	1 056 759	1 056 759	48 826
3 ZUSAMMEN		1 366 241	660	660	-	-	1 365 581	1 182 399	64 175
05 BAUTEN UND GROSSE INSTANDSETZUNGEN									
1 STAAT		149 908	3	3	-	-	149 905	38 235	3 150
2 GEMEINDEN (GV.)		919 347	-	-	-	-	919 347	919 347	21 202
3 ZUSAMMEN		1 069 255	3	3	-	-	1 069 252	957 582	24 352
06 NEUANSCHAFFUNG V. BEWEGL. VERMOEGEN									
1 STAAT		37 024	17	17	-	-	37 007	7 294	484
2 GEMEINDEN (GV.)		152 874	-	-	-	-	152 874	152 874	8 152
3 ZUSAMMEN		189 898	17	17	-	-	189 881	160 168	8 636
07 ERWERB VON GRUNDVERMOEGEN									
1 STAAT		693	-	-	-	-	698	75	-
2 GEMEINDEN (GV.)		28 211	-	-	-	-	28 211	28 211	874
3 ZUSAMMEN		28 909	-	-	-	-	28 909	28 286	874
08 GEWAHRUNG VON DARLEHEN									
1 STAAT		259 627	49 889	40 516	-	9 373	209 738	208 760	-
2 GEMEINDEN (GV.)		21 186	-	-	-	-	21 186	21 186	664
3 ZUSAMMEN		280 813	49 889	40 516	-	9 373	230 924	229 946	664
09 BETEILIGUNGEN									
1 STAAT		7	-	-	-	-	7	7	-
2 GEMEINDEN (GV.)		1 665	-	-	-	-	1 665	1 665	1
3 ZUSAMMEN		1 672	-	-	-	-	1 672	1 672	1
10 UEBR. AUSGABEN D. VERMOEGENSBEWEGUNG									
1 STAAT		269	-	-	-	-	269	-	-
2 GEMEINDEN (GV.)		-	-	-	-	-	-	-	-
3 ZUSAMMEN		269	-	-	-	-	269	-	-
11 UNMITTELBARE AUSGABEN									
1 STAAT		1 817 079	86 364	76 991	-	9 373	1 730 715	835 099	53 456
2 GEMEINDEN (GV.)		4 503 908	-	-	-	-	4 503 908	4 503 908	202 980
3 ZUSAMMEN		6 320 987	86 364	76 991	-	9 373	6 234 623	5 339 007	256 436
12 ZAHLUNGEN AN BUND, LAF, ERP									
1 STAAT		-	-	-	-	-	-	-	-
13 ZAHLUNGEN AN LAENDER									
1 STAAT		71 639	71 633	67 660	-	3 973	6	6	-
2 GEMEINDEN (GV.)		26 497	-	-	-	-	26 497	26 497	92
3 ZUSAMMEN		98 136	71 633	67 660	-	3 973	26 503	26 503	92
14 ZAHLUNGEN AN GEMEINDEN (GV.)									
1 STAAT		397 697	8 609	-	-	8 609	389 088	389 088	10 116
2 GEMEINDEN (GV.)		73 936	-	-	-	-	73 936	73 936	3 750
3 ZUSAMMEN		471 633	8 609	-	-	8 609	463 024	463 024	13 866
15 GEBUEHREN, ENTGELTE, STRAFEN									
1 STAAT		646 621	-	-	-	-	646 621	218 669	36 519
2 GEMEINDEN (GV.)		2 473 465	-	-	-	-	2 473 465	2 473 465	114 991
3 ZUSAMMEN		3 120 086	-	-	-	-	3 120 086	2 692 134	151 510
16 UEBR. VERWALT.- U. BETRIEBSEINNAHMEN									
1 STAAT		51 219	410	410	-	-	50 809	24 771	3 432
2 GEMEINDEN (GV.)		297 511	-	-	-	-	297 511	297 511	13 943
3 ZUSAMMEN		348 730	410	410	-	-	348 320	322 282	17 375
17 EINNAHMEN DER VERMOEGENSBEWEGUNG									
1 STAAT		44 249	3 209	3 209	-	-	41 040	39 938	8
2 GEMEINDEN (GV.)		20 730	-	-	-	-	20 730	20 730	612
3 ZUSAMMEN		64 979	3 209	3 209	-	-	61 770	60 668	620
18 UNMITTELBARE EINNAHMEN									
1 STAAT		742 089	3 619	3 619	-	-	738 470	283 378	39 959
2 GEMEINDEN (GV.)		2 791 706	-	-	-	-	2 791 706	2 791 706	129 546
3 ZUSAMMEN		3 533 795	3 619	3 619	-	-	3 530 176	3 075 084	169 505
19 ZAHLUNGEN V. GEBIETSKOERPERSCHAFTEN									
1 STAAT		49 266	-	-	-	-	49 266	45 924	2 928
2 GEMEINDEN (GV.)		319 269	-	-	-	-	319 269	319 269	22 699
3 ZUSAMMEN		368 535	-	-	-	-	368 535	365 193	25 627
NACHRICHTLICH									
20 NETTOAUSGABEN									
1 STAAT		2 237 149-	166 806-	144 651-	-	21 955-	2 070 543-	1 178 269-	60 644-
2 GEMEINDEN (GV.)		4 174 301-	-	-	-	-	4 174 301-	4 174 301-	183 635-
3 ZUSAMMEN		6 411 450-	166 806-	144 651-	-	21 955-	6 244 844-	5 352 570-	244 279-

Aufgabenbereichen und ausgewählten Ausgabe-/ Einnahmearten

DM GESUNDHEIT, SPORT UND LEIBESÜBUNGEN 042

DER											NR.
NIEDER- SACHSEN	NORDRHEIN- WESTFALEN	HESSEN	RHEINLAND- PFALZ	BADEN- WÜRTTEMBERG	BAYERN	SAARLAND	STADT- STAATEN	HAMBURG	BREMEN	BERLIN (WEST)	
9	10	11	12	13	14	15	16	17	18	19	
61 917	1 896	2 918	23 078	70 699	37 621	15 113	507 557	158 425	62 241	286 891	01
255 571	514 226	214 448	85 265	354 669	441 004	26 060	-	-	-	-	1
317 488	516 122	217 366	108 343	425 368	478 625	41 173	507 557	158 425	62 241	286 891	2
											3
1 807	114	15	333	432	879	503	25 996	7 379	1 265	17 352	02
10 464	28 760	8 106	3 445	14 499	17 356	1 276	-	-	-	-	1
12 271	28 874	8 121	3 778	14 931	16 235	1 775	25 996	7 379	1 265	17 352	2
											3
17 356	64 887	23 474	29 122	48 175	12 759	7 517	35 628	7 656	7 497	20 475	03
34 075	73 134	36 121	14 926	27 091	38 427	1 628	-	-	-	-	1
51 431	138 075	59 595	44 048	75 266	51 186	9 145	35 628	7 656	7 497	20 475	2
											3
31 071	11 335	3 920	10 341	30 386	15 768	7 468	183 182	59 733	26 984	96 465	04
116 517	267 385	106 900	43 628	205 796	252 991	14 716	-	-	-	-	1
147 588	278 720	110 820	53 969	236 184	268 759	22 184	183 182	59 733	26 984	96 465	2
											3
5 152	1 082	570	7 165	18 614	1 412	1 090	111 670	35 039	21 905	54 726	05
96 234	209 377	117 079	55 598	147 165	217 088	15 604	-	-	-	-	1
101 386	210 459	117 649	62 763	205 779	218 500	16 694	111 670	35 039	21 905	54 726	2
											3
659	360	96	1 089	3 035	1 359	212	25 713	9 747	5 424	14 542	06
18 550	48 151	11 512	4 000	27 253	33 932	1 324	-	-	-	-	1
19 209	48 511	11 608	5 089	30 288	35 291	1 536	25 713	9 747	5 424	14 542	2
											3
-	-	-	-	-	75	-	623	148	-	475	07
5 949	4 712	1 194	1 156	8 434	5 869	23	-	-	-	-	1
5 949	4 712	1 194	1 156	8 434	5 944	23	623	148	-	475	2
											3
-	200 553	-	-	-	8 207	-	978	-	468	510	08
489	15 693	484	90	935	1 749	1 082	-	-	-	-	1
489	216 246	484	90	935	9 956	1 082	978	-	468	510	2
											3
-	-	-	-	-	7	-	-	-	-	-	09
-	-	10	-	494	1 160	-	-	-	-	-	1
-	-	10	-	494	1 167	-	-	-	-	-	2
											3
-	-	-	-	-	-	-	269	-	269	-	10
-	-	-	-	-	-	-	-	-	-	-	1
-	-	-	-	-	-	-	269	-	269	-	2
											3
117 962	280 227	30 993	71 128	171 343	78 087	31 903	895 616	278 127	126 053	491 436	11
537 849	1 161 492	495 854	208 108	826 336	1 009 576	61 713	-	-	-	-	1
655 811	1 441 719	526 847	279 236	997 679	1 087 663	93 616	895 616	278 127	126 053	491 436	2
											3
-	-	-	-	-	-	-	-	-	-	-	12
											1
6	-	-	-	-	-	-	-	-	-	-	13
3 254	2 434	19 098	50	26	1 533	10	-	-	-	-	1
3 260	2 434	19 098	50	26	1 533	10	-	-	-	-	2
											3
22 630	111 707	80 986	8 615	70 495	73 119	11 420	-	-	-	-	14
14 697	13 454	7 187	4 643	12 853	17 326	26	-	-	-	-	1
37 327	125 161	88 173	13 258	83 348	90 445	11 446	-	-	-	-	2
											3
65 696	977	1 753	18 840	71 650	11 957	11 277	427 952	145 702	65 111	217 139	15
286 129	563 878	255 372	107 999	498 002	615 433	31 661	-	-	-	-	1
351 825	564 855	257 125	126 839	569 652	627 390	42 938	427 952	145 702	65 111	217 139	2
											3
5 963	2 908	187	2 489	5 157	3 559	1 076	26 038	7 276	7 249	11 513	16
32 672	60 852	30 493	11 277	70 075	75 165	3 034	-	-	-	-	1
38 635	63 760	30 680	13 766	75 232	78 724	4 110	26 038	7 276	7 249	11 513	2
											3
16	35 349	59	87	-	1 380	3 039	1 102	75	553	474	17
6 965	4 620	1 965	821	3 311	2 408	28	-	-	-	-	1
6 981	39 969	2 024	908	3 311	3 788	3 067	1 102	75	553	474	2
											3
71 675	39 234	1 999	21 416	76 807	16 896	15 392	455 092	153 053	72 913	225 126	18
325 766	629 350	287 830	120 097	571 388	693 006	34 723	-	-	-	-	1
397 441	668 584	289 829	141 513	648 195	709 902	50 115	455 092	153 053	72 913	225 126	2
											3
9 540	7 935	7 469	2 196	6 471	8 296	1 089	3 342	1 947	69	1 326	19
29 508	59 081	76 612	13 022	57 082	51 547	9 718	-	-	-	-	1
39 048	67 016	84 081	15 218	63 553	59 843	10 807	3 342	1 947	69	1 326	2
											3
131 058-	383 999-	104 510-	77 547-	235 367-	142 910-	42 234-	892 274-	276 180-	125 984-	490 110-	20
522 379-	1 045 572-	443 892-	199 004-	782 023-	945 765-	52 031-	-	-	-	-	1
653 437-	1 429 571-	548 402-	276 551-	1 017 390-	1 088 675-	94 265-	892 274-	276 180-	125 984-	490 110-	2
											3

C. Ausgaben und Einnahmen nach Gebietskörperschaften,

043 KRAANKENHAUSER USW. (VGL. TAB. B)

1000

NR.	ART DER AUSGABEN/EINNAHMEN	INSGESAMT	BUND, LAF, ERP					LAEN		
			ZUSAMMEN	BUND	LASTENAUSGLEICHSF.	ERP-SOND. VERMOEGEN	ZUSAMMEN	OHNE STADTSTAAT.	SCHLESWIG-HOLSTEIN	
										1
01	PERSONALAUSGABEN									
	1 STAAT	741 906	475	475	-	-	741 431	240 773	27 742	
	2 GEMEINDEN (GV.)	1 957 023	-	-	-	-	1 957 023	1 957 023	103 135	
	3 ZUSAMMEN	2 698 929	475	475	-	-	2 698 454	2 197 796	130 877	
02	UNTERHALTUNG V. UNBEWEGL. VERMOEGEN									
	1 STAAT	24 467	65	65	-	-	24 402	4 032	-	
	2 GEMEINDEN (GV.)	73 685	-	-	-	-	73 685	73 685	3 591	
	3 ZUSAMMEN	98 152	65	65	-	-	98 087	77 717	3 591	
03	ZUWEISUNGEN AN ZWECKVERBAENDE USW.									
	1 STAAT	188 299	25 989	25 989	-	-	162 310	132 977	4 086	
	2 GEMEINDEN (GV.)	195 646	-	-	-	-	195 646	195 646	12 052	
	3 ZUSAMMEN	383 945	25 989	25 989	-	-	357 956	328 623	16 138	
04	UEBR. VERWALTUNGS- U. ZWECKAUSGABEN									
	1 STAAT	299 890	660	660	-	-	299 190	122 687	15 349	
	2 GEMEINDEN (GV.)	1 027 994	-	-	-	-	1 027 994	1 027 994	47 650	
	3 ZUSAMMEN	1 327 844	660	660	-	-	1 327 184	1 150 681	62 999	
05	BAUTEN UND GROSSE INSTANDSETZUNGEN									
	1 STAAT	131 541	3	3	-	-	131 538	38 235	3 150	
	2 GEMEINDEN (GV.)	830 325	-	-	-	-	830 325	830 325	17 180	
	3 ZUSAMMEN	961 866	3	3	-	-	961 863	868 560	20 330	
06	NEUANSCHAFFUNG V. BEWEGL. VERMOEGEN									
	1 STAAT	36 837	17	17	-	-	36 820	7 292	484	
	2 GEMEINDEN (GV.)	148 596	-	-	-	-	148 596	148 596	8 035	
	3 ZUSAMMEN	185 433	17	17	-	-	185 416	155 888	8 519	
07	ERWERB VON GRUNDVERMOEGEN									
	1 STAAT	247	-	-	-	-	247	75	-	
	2 GEMEINDEN (GV.)	20 800	-	-	-	-	20 800	20 800	501	
	3 ZUSAMMEN	21 047	-	-	-	-	21 047	20 875	501	
08	GEWAHRUNG VON DARLEHEN									
	1 STAAT	257 929	49 889	40 516	-	9 373	208 040	207 838	-	
	2 GEMEINDEN (GV.)	18 995	-	-	-	-	18 995	18 995	544	
	3 ZUSAMMEN	276 924	49 889	40 516	-	9 373	227 035	226 833	544	
09	BETEILIGUNGEN									
	1 STAAT	-	-	-	-	-	-	-	-	
	2 GEMEINDEN (GV.)	1 662	-	-	-	-	1 662	1 662	1	
	3 ZUSAMMEN	1 662	-	-	-	-	1 662	1 662	1	
10	UEBR. AUSGABEN D. VERMOEGENSBEWEGUNG									
	1 STAAT	-	-	-	-	-	-	-	-	
	2 GEMEINDEN (GV.)	-	-	-	-	-	-	-	-	
	3 ZUSAMMEN	-	-	-	-	-	-	-	-	
11	UNMITTELBARE AUSGABEN									
	1 STAAT	1 681 076	77 098	67 725	-	9 373	1 603 978	753 909	50 811	
	2 GEMEINDEN (GV.)	4 274 726	-	-	-	-	4 274 726	4 274 726	192 689	
	3 ZUSAMMEN	5 955 802	77 098	67 725	-	9 373	5 878 704	5 028 635	243 500	
12	ZAHLUNGEN AN BUND, LAF, ERP									
	1 STAAT	-	-	-	-	-	-	-	-	
13	ZAHLUNGEN AN LAENDER									
	1 STAAT	23 685	23 679	20 000	-	3 679	6	6	-	
	2 GEMEINDEN (GV.)	26 474	-	-	-	-	26 474	26 474	92	
	3 ZUSAMMEN	50 159	23 679	20 000	-	3 679	26 480	26 480	92	
14	ZAHLUNGEN AN GEMEINDEN (GV.)									
	1 STAAT	299 545	3 335	-	-	8 335	291 210	291 210	5 514	
	2 GEMEINDEN (GV.)	55 877	-	-	-	-	55 877	55 877	3 072	
	3 ZUSAMMEN	355 422	3 335	-	-	8 335	347 087	347 087	8 586	
15	GEBUEHREN, ENTGELTE, STRAFEN									
	1 STAAT	641 800	-	-	-	-	641 800	218 642	36 519	
	2 GEMEINDEN (GV.)	2 465 235	-	-	-	-	2 465 235	2 465 235	114 720	
	3 ZUSAMMEN	3 107 035	-	-	-	-	3 107 035	2 683 877	151 239	
16	UEBR. VERWALT.- U. BETRIEBSEINNAHMEN									
	1 STAAT	46 439	410	410	-	-	46 029	24 195	3 432	
	2 GEMEINDEN (GV.)	279 274	-	-	-	-	279 274	279 274	13 070	
	3 ZUSAMMEN	325 713	410	410	-	-	325 303	303 469	16 502	
17	EINNAHMEN DER VERMOEGENSBEWEGUNG									
	1 STAAT	43 093	3 209	3 209	-	-	39 884	39 772	8	
	2 GEMEINDEN (GV.)	16 679	-	-	-	-	16 679	16 679	298	
	3 ZUSAMMEN	59 772	3 209	3 209	-	-	56 563	56 451	306	
18	UNMITTELBARE EINNAHMEN									
	1 STAAT	731 332	3 619	3 619	-	-	727 713	282 609	39 959	
	2 GEMEINDEN (GV.)	2 761 188	-	-	-	-	2 761 188	2 761 188	128 088	
	3 ZUSAMMEN	3 492 520	3 619	3 619	-	-	3 488 901	3 043 797	168 047	
19	ZAHLUNGEN V. GEBIETSKOERPERSCHAFTEN									
	1 STAAT	10 708	-	-	-	-	10 708	10 034	102	
	2 GEMEINDEN (GV.)	295 234	-	-	-	-	295 234	295 234	20 579	
	3 ZUSAMMEN	305 942	-	-	-	-	305 942	305 268	20 681	
20	NACHRICHTLICH NETTOAUSGABEN									
	1 STAAT	1 993 598	109 112	87 725	-	21 387	1 884 486	1 035 091	56 223	
	2 GEMEINDEN (GV.)	3 951 645	-	-	-	-	3 951 645	3 951 645	174 819	
	3 ZUSAMMEN	5 945 243	109 112	87 725	-	21 387	5 836 131	4 986 736	231 042	

Aufgabenbereichen und ausgewählten Ausgabe-/Einnahmearten

DM

KRANKENHÄUSER USW. (VGL. TAB. B) 043

DER											NR.
NIEDER-SACHSEN	NORDRHEIN-WESTFALEN	HESSEN	RHEINLAND-PFALZ	BADEN-WÜRTTEMBERG	BAYERN	SAARLAND	STADT-STAA TEN	HAMBURG	BREMEN	BERLIN (WEST)	
9	10	11	12	13	14	15	16	17	18	19	
61 894	1 896	2 918	23 078	70 699	37 621	14 925	500 658	157 346	61 526	281 786	01
252 784	493 570	210 695	83 944	350 698	436 836	25 361	-	-	-	-	1
314 678	495 466	213 613	107 022	421 397	474 457	40 286	500 658	157 346	61 526	281 786	2
											3
1 807	114	15	333	432	879	452	20 370	6 054	1 159	13 157	02
8 764	21 680	6 965	3 036	12 491	16 095	1 063	-	-	-	-	1
10 571	21 794	6 980	3 369	12 923	16 974	1 515	20 370	6 054	1 159	13 157	2
											3
3 578	51 612	16 397	23 397	24 898	1 722	7 287	29 333	3 780	6 552	19 001	03
27 206	61 016	31 768	11 502	21 175	29 532	1 395	-	-	-	-	1
30 784	112 628	48 165	34 899	46 073	31 254	8 682	29 333	3 780	6 552	19 001	2
											3
30 102	11 314	3 861	10 326	28 686	15 768	7 281	176 503	59 471	24 482	92 550	04
114 097	254 197	104 789	42 859	202 672	247 569	14 161	-	-	-	-	1
144 199	265 511	108 650	53 185	231 358	263 337	21 442	176 503	59 471	24 482	92 550	2
											3
5 152	1 082	570	7 165	18 614	1 412	1 090	93 303	28 454	17 826	47 023	05
89 708	173 847	104 431	53 823	170 486	207 047	13 803	-	-	-	-	1
94 860	174 929	105 001	60 988	189 100	208 459	14 893	93 303	28 454	17 826	47 023	2
											3
657	360	96	1 089	3 035	1 359	212	29 528	9 688	5 337	14 503	06
18 199	46 037	11 176	3 916	26 421	33 501	1 311	-	-	-	-	1
18 856	46 397	11 272	5 005	29 456	34 860	1 523	29 528	9 688	5 337	14 503	2
											3
-	-	-	-	-	75	-	172	7	-	165	07
4 277	3 807	1 134	727	6 734	3 597	23	-	-	-	-	1
4 277	3 807	1 134	727	6 734	3 672	23	172	7	-	165	2
											3
-	200 313	-	-	-	7 525	-	202	-	202	-	08
317	15 436	365	61	609	581	1 082	-	-	-	-	1
317	215 749	365	61	609	8 106	1 082	202	-	202	-	2
											3
-	-	-	-	-	-	-	-	-	-	-	09
-	-	10	-	491	1 160	-	-	-	-	-	1
-	-	10	-	491	1 160	-	-	-	-	-	2
											3
-	-	-	-	-	-	-	-	-	-	-	10
-	-	-	-	-	-	-	-	-	-	-	1
-	-	-	-	-	-	-	-	-	-	-	2
-	-	-	-	-	-	-	-	-	-	-	3
103 190	266 691	23 857	65 388	146 364	66 361	31 247	850 069	264 800	117 084	468 185	11
515 352	1 069 590	471 333	199 868	791 777	975 918	58 199	-	-	-	-	1
618 542	1 336 281	495 190	265 256	938 141	1 042 279	89 446	850 069	264 800	117 084	468 185	2
											3
-	-	-	-	-	-	-	-	-	-	-	12
											1
6	-	-	-	-	-	-	-	-	-	-	13
3 254	2 434	19 095	36	26	1 529	8	-	-	-	-	1
3 260	2 434	19 095	36	26	1 529	8	-	-	-	-	2
											3
10 553	92 192	58 137	4 143	41 236	69 590	9 845	-	-	-	-	14
9 008	7 847	4 800	3 340	11 907	15 888	15	-	-	-	-	1
19 561	100 039	62 937	7 483	53 143	85 478	9 860	-	-	-	-	2
											3
65 696	977	1 753	18 840	71 650	11 957	11 250	423 158	145 366	64 934	212 858	15
285 307	560 014	254 875	107 809	497 309	613 828	31 373	-	-	-	-	1
351 003	560 991	256 628	126 649	568 959	625 785	42 623	423 158	145 366	64 934	212 858	2
											3
5 432	2 908	187	2 489	5 157	3 537	1 053	21 834	6 969	6 579	8 286	16
30 824	53 620	29 008	10 763	66 323	72 951	2 715	-	-	-	-	1
36 256	56 528	29 195	13 252	71 480	76 488	3 768	21 834	6 969	6 579	8 286	2
											3
16	35 189	59	87	-	1 374	3 039	112	50	1	61	17
6 031	3 655	1 754	795	1 984	2 134	28	-	-	-	-	1
6 047	38 844	1 813	882	1 984	3 508	3 067	112	50	1	61	2
											3
71 144	39 074	1 999	21 416	76 807	16 868	15 342	445 104	152 385	71 514	221 205	18
322 162	617 289	285 637	119 367	565 616	688 913	34 116	-	-	-	-	1
393 306	656 363	287 636	140 783	642 423	705 781	49 458	445 104	152 385	71 514	221 205	2
											3
3 248	1 553	-	37	-	4 444	650	674	622	-	52	19
28 213	48 699	70 994	12 595	54 766	49 925	9 463	-	-	-	-	1
31 461	50 252	70 994	12 632	54 766	54 369	10 113	674	622	-	52	2
											3
110 501-	357 330-	81 994-	69 494-	187 600-	131 507-	40 442-	849 395-	264 178-	117 084-	468 133-	20
495 765-	958 696-	422 611-	189 874-	748 834-	912 287-	48 759-	-	-	-	-	1
606 266-	1 316 026-	504 605-	259 368-	936 434-	1 043 794-	89 201-	849 395-	264 178-	117 084-	468 133-	2
											3

C. Ausgaben und Einnahmen nach Gebietskörperschaften,

044 SPORT UND LEIBESUEBUNGEN

1000

NR.	ART DER AUSGABEN/EINNAHMEN	INSGESAMT	BUND, LAF, ERP				LAEN		
			ZUSAMMEN	BUND	LASTENAUS- GLEICHSF.	ERP-SOND. VERMOEGEN	ZUSAMMEN	OHNE STADTSTAAT.	SCHLESWIG- HOLSTEIN
		1	2	3	4	5	6	7	8
01	PERSONALAUSGABEN								
1	STAAT	7 110	-	-	-	-	7 110	211	-
2	GEMEINDEN (GV.)	38 491	-	-	-	-	38 491	38 491	1 136
3	ZUSAMMEN	45 601	-	-	-	-	45 601	38 702	1 136
02	UNTERHALTUNG V. UNBEWEGL. VERMOEGEN								
1	STAAT	5 677	-	-	-	-	5 677	51	-
2	GEMEINDEN (GV.)	14 300	-	-	-	-	14 300	14 300	488
3	ZUSAMMEN	19 977	-	-	-	-	19 977	14 351	488
03	ZUWEISUNGEN AN ZWECKVERBAENDE USW.								
1	STAAT	92 605	9 266	9 266	-	-	83 339	77 044	2 645
2	GEMEINDEN (GV.)	44 721	-	-	-	-	44 721	44 721	2 859
3	ZUSAMMEN	137 326	9 266	9 266	-	-	128 060	121 765	5 504
04	UEBR. VERWALTUNGS- U. ZWECKAUSGABEN								
1	STAAT	9 632	-	-	-	-	9 632	2 953	-
2	GEMEINDEN (GV.)	28 765	-	-	-	-	28 765	28 765	1 176
3	ZUSAMMEN	38 397	-	-	-	-	38 397	31 718	1 176
05	BAUTEN UND GROSSE INSTANDSETZUNGEN								
1	STAAT	18 367	-	-	-	-	18 367	-	-
2	GEMEINDEN (GV.)	89 022	-	-	-	-	89 022	89 022	4 022
3	ZUSAMMEN	107 389	-	-	-	-	107 389	89 022	4 022
06	NEUANSCHAFFUNG V. BEWEGL. VERMOEGEN								
1	STAAT	187	-	-	-	-	187	7	-
2	GEMEINDEN (GV.)	4 278	-	-	-	-	4 278	4 278	117
3	ZUSAMMEN	4 465	-	-	-	-	4 465	4 280	117
07	ERWERB VON GRUNDVERMOEGEN								
1	STAAT	451	-	-	-	-	451	-	-
2	GEMEINDEN (GV.)	7 411	-	-	-	-	7 411	7 411	373
3	ZUSAMMEN	7 862	-	-	-	-	7 862	7 411	373
08	GEWAHRUNG VON DARLEHNEN								
1	STAAT	1 698	-	-	-	-	1 698	922	-
2	GEMEINDEN (GV.)	2 191	-	-	-	-	2 191	2 191	120
3	ZUSAMMEN	3 889	-	-	-	-	3 889	3 113	120
09	BETEILIGUNGEN								
1	STAAT	7	-	-	-	-	7	7	-
2	GEMEINDEN (GV.)	3	-	-	-	-	3	3	-
3	ZUSAMMEN	10	-	-	-	-	10	10	-
10	UEBR. AUSGABEN D. VERMOEGENSBEWEGUNG								
1	STAAT	269	-	-	-	-	269	-	-
2	GEMEINDEN (GV.)	-	-	-	-	-	-	-	-
3	ZUSAMMEN	269	-	-	-	-	269	-	-
11	UNMITTELBARE AUSGABEN								
1	STAAT	136 033	9 266	9 266	-	-	126 737	81 190	2 645
2	GEMEINDEN (GV.)	229 182	-	-	-	-	229 182	229 182	10 291
3	ZUSAMMEN	365 185	9 266	9 266	-	-	355 919	310 372	12 936
12	ZAHLUNGEN AN BUND, LAF, ERP								
1	STAAT	-	-	-	-	-	-	-	-
13	ZAHLUNGEN AN LAENDER								
1	STAAT	47 954	47 954	47 660	-	294	-	-	-
2	GEMEINDEN (GV.)	23	-	-	-	-	23	23	-
3	ZUSAMMEN	47 977	47 954	47 660	-	294	23	23	-
14	ZAHLUNGEN AN GEMEINDEN (GV.)								
1	STAAT	98 152	274	-	-	274	97 878	97 878	4 602
2	GEMEINDEN (GV.)	18 059	-	-	-	-	18 059	18 059	678
3	ZUSAMMEN	116 211	274	-	-	274	115 937	115 937	5 280
15	GEBUEHREN, ENTGELTE, STRAFEN								
1	STAAT	4 821	-	-	-	-	4 821	27	-
2	GEMEINDEN (GV.)	8 230	-	-	-	-	8 230	8 230	271
3	ZUSAMMEN	13 051	-	-	-	-	13 051	8 257	271
16	UEBR. VERWALT.- U. BETRIEBSEINNAHMEN								
1	STAAT	4 780	-	-	-	-	4 780	576	-
2	GEMEINDEN (GV.)	18 237	-	-	-	-	18 237	18 237	873
3	ZUSAMMEN	23 017	-	-	-	-	23 017	18 813	873
17	EINNAHMEN DER VERMOEGENSBEWEGUNG								
1	STAAT	1 156	-	-	-	-	1 156	166	-
2	GEMEINDEN (GV.)	4 051	-	-	-	-	4 051	4 051	314
3	ZUSAMMEN	5 207	-	-	-	-	5 207	4 217	314
18	UNMITTELBARE EINNAHMEN								
1	STAAT	10 757	-	-	-	-	10 757	769	-
2	GEMEINDEN (GV.)	30 518	-	-	-	-	30 518	30 518	1 458
3	ZUSAMMEN	41 275	-	-	-	-	41 275	31 287	1 458
19	ZAHLUNGEN V. GEBIETSKOERPERSCHAFTEN								
1	STAAT	38 558	-	-	-	-	38 558	35 890	2 826
2	GEMEINDEN (GV.)	24 035	-	-	-	-	24 035	24 035	2 120
3	ZUSAMMEN	62 593	-	-	-	-	62 593	59 925	4 946
20	NACHRICHTLICH								
	NETTOAUSGABEN								
1	STAAT	243 551-	57 494-	56 926-	-	568-	186 057-	143 178-	4 421-
2	GEMEINDEN (GV.)	222 656-	-	-	-	-	222 656-	222 656-	8 816-
3	ZUSAMMEN	466 207-	57 494-	56 926-	-	568-	408 713-	365 834-	13 237-

Aufgabenbereichen und ausgewählten Ausgabe-/Einnahmearten

DM SPORT UND LEIBESUEBUNGEN 044

DER												
NIEDER- SACHSEN	NORDRHEIN- WESTFALEN	HESSEN	RHEINLAND- PFALZ	BADEN- WÜRTTEMBERG	BAYERN	SAARLAND	STADT- STAATEN	HAMBURG	BREMEN	BERLIN (WEST)		NR.
9	10	11	12	13	14	15	16	17	18	19		
23	-	-	-	-	-	188	4 899	1 049	715	5 105		01
2 787	20 656	3 753	1 321	3 971	4 168	699	-	-	-	-		1
2 810	20 656	3 753	1 321	3 971	4 168	887	4 899	1 079	715	5 105		2
-	-	-	-	-	-	51	5 626	1 325	106	4 195		02
1 700	7 080	1 141	409	2 008	1 261	213	-	-	-	-		1
1 700	7 080	1 141	409	2 008	1 261	264	5 626	1 325	106	4 195		2
13 778	13 275	7 077	5 725	23 277	11 037	230	6 295	3 876	945	1 474		03
6 869	12 172	4 353	3 424	5 916	8 895	233	-	-	-	-		1
20 647	25 447	11 430	9 149	29 193	19 932	463	6 295	3 876	945	1 474		2
969	21	59	15	1 702	-	187	6 679	262	2 502	3 915		04
2 420	13 188	2 111	769	3 124	5 422	555	-	-	-	-		1
3 389	13 209	2 170	784	4 826	5 422	742	6 679	262	2 502	3 915		2
-	-	-	-	-	-	-	18 367	6 585	4 079	7 703		05
6 526	35 530	12 648	1 775	16 679	10 041	1 801	-	-	-	-		1
6 526	35 530	12 648	1 775	16 679	10 041	1 801	18 367	6 585	4 079	7 703		2
2	-	-	-	-	-	-	185	59	87	39		06
351	2 111	336	84	332	431	13	-	-	-	-		1
353	2 111	336	84	332	431	13	185	59	87	39		2
-	-	-	-	-	-	-	451	141	-	310		07
1 672	905	60	429	1 700	2 272	-	-	-	-	-		1
1 672	905	60	429	1 700	2 272	-	451	141	-	310		2
-	240	-	-	-	682	-	776	-	266	510		08
172	257	119	29	326	1 168	-	-	-	-	-		1
172	497	119	29	326	1 850	-	776	-	266	510		2
-	-	-	-	-	7	-	-	-	-	-		09
-	-	-	-	3	-	-	-	-	-	-		1
-	-	-	-	3	7	-	-	-	-	-		2
-	-	-	-	-	-	-	269	-	269	-		10
-	-	-	-	-	-	-	269	-	269	-		2
-	-	-	-	-	-	-	-	-	269	-		3
14 772	13 536	7 136	5 740	24 979	11 726	656	45 547	13 327	8 969	23 251		11
22 497	91 902	24 521	8 240	34 559	33 658	3 514	-	-	-	-		1
37 259	105 438	31 657	13 980	59 538	45 384	4 170	45 547	13 327	8 969	23 251		2
-	-	-	-	-	-	-	-	-	-	-		0
-	-	-	-	-	-	-	-	-	-	-		12
-	-	-	-	-	-	-	-	-	-	-		1
-	-	3	14	-	4	2	-	-	-	-		13
-	-	3	14	-	4	2	-	-	-	-		2
-	-	-	-	-	-	-	-	-	-	-		3
12 077	19 515	22 649	4 472	29 259	3 529	1 575	-	-	-	-		14
5 689	5 607	2 387	1 303	946	1 438	11	-	-	-	-		1
17 766	25 122	25 236	5 775	30 205	4 967	1 586	-	-	-	-		2
-	-	-	-	-	-	27	4 794	336	177	4 281		15
822	3 864	497	190	693	1 605	288	-	-	-	-		1
822	3 864	497	190	693	1 605	315	4 794	336	177	4 281		2
531	-	-	-	-	22	23	4 204	307	670	3 227		16
1 848	7 232	1 485	514	3 752	2 214	319	-	-	-	-		1
2 379	7 232	1 485	514	3 752	2 236	342	4 204	307	670	3 227		2
-	160	-	-	-	6	-	990	25	552	413		17
934	965	211	26	1 327	274	-	-	-	-	-		1
934	1 125	211	26	1 327	280	-	990	25	552	413		2
531	160	-	-	-	28	50	9 988	668	1 399	7 921		18
3 604	12 061	2 193	730	5 772	4 093	607	-	-	-	-		1
4 135	12 221	2 193	730	5 772	4 121	657	9 988	668	1 399	7 921		2
6 292	6 382	7 469	2 159	6 471	3 852	439	2 668	1 325	69	1 274		19
1 295	10 382	5 618	427	2 316	1 622	255	-	-	-	-		1
7 587	16 764	13 087	2 586	8 787	5 474	694	2 668	1 325	69	1 274		2
20 557	26 669	22 516	8 053	47 767	11 403	1 792	42 879	12 002	8 900	21 977		20
26 614	86 876	21 281	9 130	33 189	33 478	3 272	-	-	-	-		1
47 171	113 545	43 797	17 183	80 956	44 881	5 064	42 879	12 002	8 900	21 977		2

C. Ausgaben und Einnahmen nach Gebietskörperschaften,

045 ERNAHRUNG, LANDWIRTSCHAFT UND FORSTEN

1000

NR.	ART DER AUSGABEN/EINNAHMEN	INSGESAMT	BUND, LAF, ERP				LAEN		
			ZUSAMMEN	BUND	LASTENAUS- GLEICHST.	ERP-SOND- VERMOEGEN	ZUSAMMEN	OHNE STADTSTAAT	SCHLESWIG- HOLSTEIN
		1	2	3	4	5	6	7	8
01	PERSONALAUSGABEN								
1	STAAT	303 233	7 333	7 333	-	-	295 900	280 730	12 126
2	GEMEINDEN (GV.)	53 628	-	-	-	-	53 628	53 628	2 177
3	ZUSAMMEN	356 861	7 333	7 333	-	-	349 528	334 358	14 303
02	UNTERHALTUNG V. UNBEWEGL. VERMOEGEN								
1	STAAT	6 044	58	58	-	-	5 986	5 351	-
2	GEMEINDEN (GV.)	27 361	-	-	-	-	27 361	27 361	469
3	ZUSAMMEN	33 405	58	58	-	-	33 347	32 712	469
03	ZUHLISUNGEN AN ZWECKVERBAENDE USW.								
1	STAAT	1 965 618	1 147 329	1 147 329	-	-	818 289	811 889	62 162
2	GEMEINDEN (GV.)	59 039	-	-	-	-	59 039	59 039	1 321
3	ZUSAMMEN	2 024 657	1 147 329	1 147 329	-	-	877 328	870 928	63 483
04	UEBR. VERWALTUNGS- U. ZWECKAUSGABEN								
1	STAAT	2 111 007	582 040	582 040	-	-	1 528 967	1 519 749	145 381
2	GEMEINDEN (GV.)	151 349	-	-	-	-	151 349	151 349	1 756
3	ZUSAMMEN	2 262 356	582 040	582 040	-	-	1 680 316	1 671 098	147 137
05	BAUTEN UND GROSSE INSTANDSETZUNGEN								
1	STAAT	18 775	79	79	-	-	18 696	18 246	-
2	GEMEINDEN (GV.)	210 167	-	-	-	-	210 167	210 167	9 806
3	ZUSAMMEN	228 942	79	79	-	-	228 863	228 413	9 806
06	NEUANSCHAFFUNG V. BEWEGL. VERMOEGEN								
1	STAAT	8 937	2 509	2 509	-	-	6 428	6 169	220
2	GEMEINDEN (GV.)	3 822	-	-	-	-	3 822	3 822	27
3	ZUSAMMEN	12 759	2 509	2 509	-	-	10 250	9 991	247
07	ERWERB VON GRUNDVERMOEGEN								
1	STAAT	567	-	-	-	-	567	521	-
2	GEMEINDEN (GV.)	2 430	-	-	-	-	2 430	2 430	83
3	ZUSAMMEN	2 997	-	-	-	-	2 997	2 951	83
08	GEWAHRUNG VON DARLEHEN								
1	STAAT	791 376	437 142	403 284	33 858	-	354 234	353 079	6 153
2	GEMEINDEN (GV.)	818	-	-	-	-	818	818	114
3	ZUSAMMEN	792 194	437 142	403 284	33 858	-	355 052	353 897	6 267
09	BETEILIGUNGEN								
1	STAAT	7 235	-	-	-	-	7 235	4 235	4 000
2	GEMEINDEN (GV.)	50	-	-	-	-	50	50	-
3	ZUSAMMEN	7 285	-	-	-	-	7 285	4 285	4 000
10	UEBR. AUSGABEN D. VERMOEGENSBEWEGUNG								
1	STAAT	-	-	-	-	-	-	-	-
2	GEMEINDEN (GV.)	-	-	-	-	-	-	-	-
3	ZUSAMMEN	-	-	-	-	-	-	-	-
11	UNMITTELBARE AUSGABEN								
1	STAAT	5 212 792	2 176 490	2 142 632	33 858	-	3 036 302	2 999 969	230 042
2	GEMEINDEN (GV.)	508 664	-	-	-	-	508 664	508 664	15 753
3	ZUSAMMEN	5 721 456	2 176 490	2 142 632	33 858	-	3 544 966	3 508 633	245 795
12	ZAHLUNGEN AN BUND, LAF, ERP								
1	STAAT	85 214	-	-	-	-	85 214	84 003	7 543
13	ZAHLUNGEN AN LAENDER								
1	STAAT	1 611 727	1 611 705	1 611 705	-	-	22	19	19
2	GEMEINDEN (GV.)	780	-	-	-	-	780	780	42
3	ZUSAMMEN	1 612 507	1 611 705	1 611 705	-	-	802	799	61
14	ZAHLUNGEN AN GEMEINDEN (GV.)								
1	STAAT	122 656	-	-	-	-	122 656	122 656	111
2	GEMEINDEN (GV.)	8 948	-	-	-	-	8 948	8 948	2 216
3	ZUSAMMEN	131 604	-	-	-	-	131 604	131 604	2 327
15	GEBUEHREN, ENTGELTE, STRAFEN								
1	STAAT	237 962	14 157	14 157	-	-	223 805	214 593	15 836
2	GEMEINDEN (GV.)	57 250	-	-	-	-	57 250	57 250	1 835
3	ZUSAMMEN	295 212	14 157	14 157	-	-	281 055	271 843	17 671
16	UEBR. VERWALT.- U. BETRIEBSEINNAHMEN								
1	STAAT	1 206 739	1 129 151	1 128 904	247	-	77 588	73 901	2 336
2	GEMEINDEN (GV.)	41 865	-	-	-	-	41 865	41 865	629
3	ZUSAMMEN	1 248 604	1 129 151	1 128 904	247	-	119 453	115 766	2 965
17	EINNAHMEN DER VERMOEGENSBEWEGUNG								
1	STAAT	213 916	114 956	58 773	56 183	-	98 940	97 837	6 223
2	GEMEINDEN (GV.)	4 671	-	-	-	-	4 671	4 671	312
3	ZUSAMMEN	218 587	114 956	58 773	56 183	-	103 631	102 508	6 535
18	UNMITTELBARE EINNAHMEN								
1	STAAT	1 658 617	1 258 264	1 201 834	56 430	-	400 353	386 331	24 395
2	GEMEINDEN (GV.)	103 786	-	-	-	-	103 786	103 786	2 776
3	ZUSAMMEN	1 762 403	1 258 264	1 201 834	56 430	-	504 139	490 117	27 171
19	ZAHLUNGEN V. GEBIETSKOERPERSCHAFTEN								
1	STAAT	1 601 949	50 619	31 190	19 429	-	1 551 330	1 547 846	140 378
2	GEMEINDEN (GV.)	205 295	-	-	-	-	205 295	205 295	6 159
3	ZUSAMMEN	1 807 244	50 619	31 190	19 429	-	1 756 625	1 753 141	146 537
20	NACHRICHTLICH NETTOAUSGABEN								
1	STAAT	5 282 706	3 737 576	3 723 147	14 429	-	1 545 130	1 511 067	97 337
2	GEMEINDEN (GV.)	307 955	-	-	-	-	307 955	307 955	11 547
3	ZUSAMMEN	5 590 661	3 737 576	3 723 147	14 429	-	1 853 085	1 819 022	108 884

Aufgabenbereichen und ausgewählten Ausgabe-/ Einnahmearten

DM

ERNAHRUNG, LANDWIRTSCHAFT UND FORSTEN 045

DER											NR.
NIEDER- SACHSEN	NORDRHEIN- WESTFALEN	HESSEN	RHEINLAND- PFALZ	BADEN- WÜRTTEMBERG	BAYERN	SAARLAND	STADT- STAATEN	HAMBURG	BREMEN	BERLIN (WEST)	
9	10	11	12	13	14	15	16	17	18	19	
26 065	36 616	29 381	25 005	68 503	80 298	2 736	15 170	8 899	922	5 349	01
3 022	16 266	3 628	7 203	15 438	5 279	615	-	-	-	-	1
29 087	52 882	33 009	32 208	83 941	85 577	3 351	15 170	8 899	922	5 349	2
232	333	508	305	2 980	955	38	635	155	1	479	02
908	3 437	2 603	5 004	11 598	3 063	279	-	-	-	-	1
1 140	3 770	3 111	5 309	14 578	4 018	317	635	155	1	479	2
231 289	71 756	121 272	72 423	73 900	177 589	1 498	6 400	5 991	378	31	03
1 610	40 874	1 559	2 386	2 096	8 921	272	-	-	-	-	1
232 899	112 630	122 831	74 809	75 996	186 510	1 770	6 400	5 991	378	31	2
141 952	393 163	73 672	84 452	248 795	416 534	15 800	9 218	3 361	1 344	4 513	04
60 905	25 640	8 105	11 770	30 191	11 931	1 045	-	-	-	-	1
202 857	418 809	81 777	96 222	278 986	428 461	16 845	9 218	3 361	1 344	4 513	2
933	1 913	521	945	5 642	8 292	-	450	135	52	263	05
27 999	39 023	17 889	25 622	47 756	38 690	3 382	-	-	-	-	1
28 932	40 936	18 410	26 567	53 398	46 982	3 382	450	135	52	263	2
122	690	261	256	2 077	2 521	22	259	146	2	111	06
289	675	704	472	962	663	30	-	-	-	-	1
411	365	965	728	3 039	3 184	52	259	146	2	111	2
454	-	-	-	-	67	-	46	-	-	46	07
134	328	8	574	676	454	173	-	-	-	-	1
588	328	3	574	676	521	173	46	-	-	46	2
24 552	178 398	73 513	8 418	24 784	35 003	2 258	1 155	699	200	256	08
201	267	10	38	138	30	-	-	-	-	-	1
24 753	178 665	73 523	8 456	24 942	35 033	2 258	1 155	699	200	256	2
-	-	-	-	235	-	-	3 000	3 000	-	-	09
25	-	-	1	24	-	-	-	-	-	-	1
25	-	-	1	254	-	-	3 000	3 000	-	-	2
-	-	-	-	-	-	-	-	-	-	-	0
-	-	-	-	-	-	-	-	-	-	-	1
-	-	-	-	-	-	-	-	-	-	-	2
425 599	682 869	299 128	191 804	426 916	721 259	22 352	36 333	22 386	2 899	11 048	11
95 093	126 516	34 506	53 070	108 899	69 031	5 796	-	-	-	-	1
520 692	809 385	333 634	244 874	535 815	790 290	28 148	36 333	22 386	2 899	11 048	2
13 923	31 839	1 189	859	15 001	13 488	161	1 211	-	1 211	-	0
-	-	-	-	-	-	-	3	3	-	-	13
480	-	7	13	129	64	45	-	-	-	-	1
480	-	7	13	129	64	45	3	3	-	-	2
64 864	25 738	4 468	12 395	13 434	609	1 037	-	-	-	-	14
1 409	1 145	331	346	453	2 688	360	-	-	-	-	1
66 273	26 883	4 799	12 741	13 887	3 297	1 397	-	-	-	-	2
31 362	64 261	19 519	14 757	25 746	41 993	1 119	9 212	6 322	1 936	954	15
3 553	17 330	4 655	12 605	6 404	10 196	672	-	-	-	-	1
34 915	81 591	24 174	27 362	32 150	52 189	1 791	9 212	6 322	1 936	954	2
7 041	13 723	5 729	3 475	26 458	14 670	469	3 687	315	231	3 141	16
4 390	3 754	5 097	8 695	12 149	6 036	1 115	-	-	-	-	1
11 431	17 477	10 826	12 170	38 607	20 706	1 584	3 687	315	231	3 141	2
19 959	35 494	14 355	4 097	1 149	15 621	939	1 123	40	248	835	17
677	455	467	1 165	814	772	9	-	-	-	-	1
20 636	35 949	14 822	5 262	1 963	16 393	948	1 123	40	248	835	2
58 362	113 478	39 603	22 329	53 353	72 284	2 527	14 022	6 677	2 415	4 930	18
8 620	21 539	10 219	22 465	19 367	17 004	1 796	-	-	-	-	1
66 982	135 017	49 822	44 794	72 720	89 288	4 323	14 022	6 677	2 415	4 930	2
301 856	242 940	119 445	102 909	215 134	412 334	12 850	3 484	36	392	3 056	19
67 794	70 000	7 834	11 406	21 932	18 540	1 630	-	-	-	-	1
369 650	312 940	127 279	114 315	237 066	430 874	14 480	3 484	36	392	3 056	2
201 966	350 336	185 340	102 149	240 217	323 022	10 700	34 063	22 353	3 718	7 992	20
28 101	56 101	26 800	41 239	87 015	52 581	4 571	-	-	-	-	1
230 067	406 437	212 140	143 388	327 232	375 603	15 271	34 063	22 353	3 718	7 992	2

C. Ausgaben und Einnahmen nach Gebietskörperschaften,

046 VERWALTUNGSSTELLEN D. ERNAHRUNG U. LANDWIRTSCH., STAATL. FORSTVERWALTUNG

1000

NR.	ART DER AUSGABEN/EINNAHMEN	INSGESAMT	BUND, LAF, ERP				LAEN			
			ZUSAMMEN	BUND	LASTENAUSGLEICHST.	ERP-SOND. VERMUEGEN	ZUSAMMEN	OHNE STADTSTAAT	SCHLESWIG-HOLSTEIN	
			1	2	3	4	5	6	7	8
01	PERSONALAUSGABEN									
	1 STAAT	78 057	5 539	5 539	-	-	72 518	68 046	2 358	
	2 GEMEINDEN (GV.)	-	-	-	-	-	-	-	-	
	3 ZUSAMMEN	78 057	5 539	5 539	-	-	72 518	68 046	2 358	
02	UNTERHALTUNG V. UNBEWEGL. VERMOEGEN									
	1 STAAT	2 902	40	40	-	-	2 862	2 385	-	
	2 GEMEINDEN (GV.)	-	-	-	-	-	-	-	-	
	3 ZUSAMMEN	2 902	40	40	-	-	2 862	2 385	-	
03	ZUWEISUNGEN AN ZWECKVERBAENDE USW.									
	1 STAAT	4 859	-	-	-	-	4 859	4 852	324	
	2 GEMEINDEN (GV.)	-	-	-	-	-	-	-	-	
	3 ZUSAMMEN	4 859	-	-	-	-	4 859	4 852	324	
04	UEBR. VERWALTUNGS- U. ZWECKAUSGABEN									
	1 STAAT	22 225	2 865	2 865	-	-	19 360	18 689	930	
	2 GEMEINDEN (GV.)	-	-	-	-	-	-	-	-	
	3 ZUSAMMEN	22 225	2 865	2 865	-	-	19 360	18 689	930	
05	BAUTEN UND GROSSE INSTANDSETZUNGEN									
	1 STAAT	4 605	-	-	-	-	4 605	4 342	-	
	2 GEMEINDEN (GV.)	-	-	-	-	-	-	-	-	
	3 ZUSAMMEN	4 605	-	-	-	-	4 605	4 342	-	
06	NEUANSCHAFFUNG V. BEWEGL. VERMOEGEN									
	1 STAAT	694	14	14	-	-	680	592	-	
	2 GEMEINDEN (GV.)	-	-	-	-	-	-	-	-	
	3 ZUSAMMEN	694	14	14	-	-	680	592	-	
07	ERWERB VON GRUNDVERMOEGEN									
	1 STAAT	46	-	-	-	-	46	-	-	
	2 GEMEINDEN (GV.)	-	-	-	-	-	-	-	-	
	3 ZUSAMMEN	46	-	-	-	-	46	-	-	
08	GEWAHRUNG VON DARLEHEN									
	1 STAAT	4	-	-	-	-	4	4	-	
	2 GEMEINDEN (GV.)	-	-	-	-	-	-	-	-	
	3 ZUSAMMEN	4	-	-	-	-	4	4	-	
09	BETEILIGUNGEN									
	1 STAAT	-	-	-	-	-	-	-	-	
	2 GEMEINDEN (GV.)	-	-	-	-	-	-	-	-	
	3 ZUSAMMEN	-	-	-	-	-	-	-	-	
10	UEBR. AUSGABEN D. VERMOEGENSBEWEGUNG									
	1 STAAT	-	-	-	-	-	-	-	-	
	2 GEMEINDEN (GV.)	-	-	-	-	-	-	-	-	
	3 ZUSAMMEN	-	-	-	-	-	-	-	-	
11	UNMITTELBARE AUSGABEN									
	1 STAAT	113 392	8 458	8 458	-	-	104 934	98 910	3 612	
	2 GEMEINDEN (GV.)	-	-	-	-	-	-	-	-	
	3 ZUSAMMEN	113 392	8 458	8 458	-	-	104 934	98 910	3 612	
12	ZAHLUNGEN AN BUND, LAF, ERP									
	1 STAAT	-	-	-	-	-	-	-	-	
13	ZAHLUNGEN AN LAENDER									
	1 STAAT	-	-	-	-	-	-	-	-	
	2 GEMEINDEN (GV.)	-	-	-	-	-	-	-	-	
	3 ZUSAMMEN	-	-	-	-	-	-	-	-	
14	ZAHLUNGEN AN GEMEINDEN (GV.)									
	1 STAAT	3 086	-	-	-	-	3 086	3 086	30	
	2 GEMEINDEN (GV.)	-	-	-	-	-	-	-	-	
	3 ZUSAMMEN	3 086	-	-	-	-	3 086	3 086	30	
15	GEBUEHREN, ENTGELTE, STRAFEN									
	1 STAAT	4 664	1 289	1 289	-	-	3 375	3 268	189	
	2 GEMEINDEN (GV.)	-	-	-	-	-	-	-	-	
	3 ZUSAMMEN	4 664	1 289	1 289	-	-	3 375	3 268	189	
16	UEBR. VERWALT.- U. BETRIEBSEINNAHMEN									
	1 STAAT	6 527	968	968	-	-	5 559	2 536	81	
	2 GEMEINDEN (GV.)	-	-	-	-	-	-	-	-	
	3 ZUSAMMEN	6 527	968	968	-	-	5 559	2 536	81	
17	EINNAHMEN DER VERMOEGENSBEWEGUNG									
	1 STAAT	673	1	1	-	-	672	14	-	
	2 GEMEINDEN (GV.)	-	-	-	-	-	-	-	-	
	3 ZUSAMMEN	673	1	1	-	-	672	14	-	
18	UNMITTELBARE EINNAHMEN									
	1 STAAT	11 864	2 258	2 258	-	-	9 606	5 818	270	
	2 GEMEINDEN (GV.)	-	-	-	-	-	-	-	-	
	3 ZUSAMMEN	11 864	2 258	2 258	-	-	9 606	5 818	270	
19	ZAHLUNGEN V. GEBIETSKOERPERSONEN									
	1 STAAT	16 046	-	-	-	-	16 046	15 931	-	
	2 GEMEINDEN (GV.)	-	-	-	-	-	-	-	-	
	3 ZUSAMMEN	16 046	-	-	-	-	16 046	15 931	-	
NACHRICHTLICH										
20	NETTOAUSGABEN									
	1 STAAT	100 432-	8 458-	8 458-	-	-	91 974-	86 065-	3 642-	
	2 GEMEINDEN (GV.)	-	-	-	-	-	-	-	-	
	3 ZUSAMMEN	100 432-	8 458-	8 458-	-	-	91 974-	86 065-	3 642-	

Aufgabenbereichen und ausgewählten Ausgabe-/Einnahmearten

DM

VERWALTUNGSSTELLEN D. ERNÄHRUNG U. LANDWIRTSCH., STAATL. FORSTVERWALTUNG 1 046

DER											NR.
NIEDER- SACHSEN	NORDRHEIN- WESTFALEN	HESSEN	RHEINLAND- PFA LZ	BADEN- WÜRTTEMBERG.	BAYERN	SAARLAND	STADT- STAATEN	HAMBURG	BREMEN	BERLIN (WEST)	
9	10	11	12	13	14	15	16	17	18	19	
2 985	4 159	4 707	385	27 095	25 934	423	4 472	1 890	-	2 582	01
2 985	4 159	4 707	385	27 095	25 934	423	4 472	1 890	-	2 582	1
											2
24	14	213	-	2 077	56	1	477	2	-	475	02
24	14	213	-	2 077	56	1	477	2	-	475	1
											2
2 777	1 352	-	153	2	244	-	7	-	-	7	03
2 777	1 352	-	153	2	244	-	7	-	-	7	1
											2
1 086	3 643	1 442	917	7 469	3 150	52	671	454	-	217	04
1 086	3 643	1 442	917	7 469	3 150	52	671	454	-	217	1
											2
56	23	53	-	1 757	2 453	-	263	-	-	263	05
56	23	53	-	1 757	2 453	-	263	-	-	263	1
											2
12	7	10	19	393	151	-	88	6	-	82	06
12	7	10	19	393	151	-	88	6	-	82	1
											2
-	-	-	-	-	-	-	46	-	-	46	07
-	-	-	-	-	-	-	46	-	-	46	1
-	-	-	-	-	-	-	46	-	-	46	2
											3
-	-	-	-	-	4	-	-	-	-	-	08
-	-	-	-	-	4	-	-	-	-	-	1
-	-	-	-	-	4	-	-	-	-	-	2
											3
-	-	-	-	-	-	-	-	-	-	-	09
-	-	-	-	-	-	-	-	-	-	-	1
-	-	-	-	-	-	-	-	-	-	-	2
											3
-	-	-	-	-	-	-	-	-	-	-	10
-	-	-	-	-	-	-	-	-	-	-	1
-	-	-	-	-	-	-	-	-	-	-	2
											3
6 940	9 198	6 425	1 474	38 793	31 992	476	6 024	2 352	-	3 672	11
6 940	9 198	6 425	1 474	38 793	31 992	476	6 024	2 352	-	3 672	1
											2
-	-	-	-	-	-	-	-	-	-	-	12
-	-	-	-	-	-	-	-	-	-	-	1
-	-	-	-	-	-	-	-	-	-	-	13
-	-	-	-	-	-	-	-	-	-	-	1
-	-	-	-	-	-	-	-	-	-	-	2
											3
-	663	14	2 309	5	65	-	-	-	-	-	14
-	663	14	2 309	5	65	-	-	-	-	-	1
-	663	14	2 309	5	65	-	-	-	-	-	2
											3
19	497	62	9	1 727	765	-	107	1	-	106	15
19	497	62	9	1 727	765	-	107	1	-	106	1
											2
141	124	104	52	1 760	273	1	3 023	64	-	2 959	16
141	124	104	52	1 760	273	1	3 023	64	-	2 959	1
											2
-	14	-	-	-	-	-	658	-	-	658	17
-	14	-	-	-	-	-	658	-	-	658	1
-	14	-	-	-	-	-	658	-	-	658	2
											3
160	635	166	61	3 487	1 038	1	3 788	65	-	3 723	18
160	635	166	61	3 487	1 038	1	3 788	65	-	3 723	1
											2
2 578	1 660	34	2 206	9 097	356	-	115	3	-	112	19
2 578	1 660	34	2 206	9 097	356	-	115	3	-	112	1
											2
4 362-	8 201-	6 405-	1 577-	29 701-	31 701-	476-	5 909-	2 349-	-	3 560-	20
4 362-	8 201-	6 405-	1 577-	29 701-	31 701-	476-	5 909-	2 349-	-	3 560-	1
											2
											3

C. Ausgaben und Einnahmen nach Gebietskörperschaften,

047 ERNAHRUNG, ALLG.FOERD.DER LANDWIRTSCHAFT U.BESONDERE EINRICHTUNGEN

1000

NR.	ART DER AUSGABEN/EINNAHMEN	INSGESAMT	BUND, LAF, ERP				LAEN	
			ZUSAMMEN	BUND	LASTENAUS- GLEICHSF.	ERP-SOND- VERMOEGEN	ZUSAMMEN	SCHLESWIG- HOLSTEIN
			1	2	3	4	5	6
01	PERSONALAUSGABEN							
1	STAAT	24 070	1 794	1 794	-	-	22 276	1 191
2	GEMEINDEN (GV.)	-	-	-	-	-	-	-
3	ZUSAMMEN	24 070	1 794	1 794	-	-	22 276	1 191
02	UNTERHALTUNG V.UNBEWEGL.VERMÖGEN							
1	STAAT	1 074	18	18	-	-	1 056	-
2	GEMEINDEN (GV.)	-	-	-	-	-	-	-
3	ZUSAMMEN	1 074	18	18	-	-	1 056	-
03	ZUWEISUNGEN AN ZWECKVERBAENDE USW.							
1	STAAT	1 349 213	977 710	977 710	-	-	371 503	15 244
2	GEMEINDEN (GV.)	-	-	-	-	-	-	-
3	ZUSAMMEN	1 349 213	977 710	977 710	-	-	371 503	15 244
04	UEBR.-VERWALTUNGS- U.ZWECKAUSGABEN							
1	STAAT	1 743 399	572 884	572 884	-	-	1 170 515	130 234
2	GEMEINDEN (GV.)	-	-	-	-	-	-	-
3	ZUSAMMEN	1 743 399	572 884	572 884	-	-	1 170 515	130 234
05	BAUTEN UND GROSSE INSTANDSETZUNGEN							
1	STAAT	5 624	79	79	-	-	5 545	-
2	GEMEINDEN (GV.)	-	-	-	-	-	-	-
3	ZUSAMMEN	5 624	79	79	-	-	5 545	-
06	NEUANSCHAFFUNG V.BEW EGL.VERMÖGEN							
1	STAAT	1 791	4	4	-	-	1 787	26
2	GEMEINDEN (GV.)	-	-	-	-	-	-	-
3	ZUSAMMEN	1 791	4	4	-	-	1 787	26
07	ERWERB VON GRUNDVERMÖGEN							
1	STAAT	67	-	-	-	-	67	-
2	GEMEINDEN (GV.)	-	-	-	-	-	-	-
3	ZUSAMMEN	67	-	-	-	-	67	-
08	GEWAHRUNG VON DARLEHEN							
1	STAAT	57 806	51 095	17 237	33 858	-	6 713	520
2	GEMEINDEN (GV.)	-	-	-	-	-	-	-
3	ZUSAMMEN	57 806	51 095	17 237	33 858	-	6 713	520
09	BETEILIGUNGEN							
1	STAAT	-	-	-	-	-	-	-
2	GEMEINDEN (GV.)	-	-	-	-	-	-	-
3	ZUSAMMEN	-	-	-	-	-	-	-
10	UEBR.-AUSGABEN D.VERMÖGENSBEWEGUNG							
1	STAAT	-	-	-	-	-	-	-
2	GEMEINDEN (GV.)	-	-	-	-	-	-	-
3	ZUSAMMEN	-	-	-	-	-	-	-
11	UNMITTELBARE AUSGABEN							
1	STAAT	3 183 046	1 603 584	1 569 726	33 858	-	1 579 462	147 215
2	GEMEINDEN (GV.)	-	-	-	-	-	-	-
3	ZUSAMMEN	3 183 046	1 603 584	1 569 726	33 858	-	1 579 462	147 215
12	ZAHLUNGEN AN BUND, LAF, ERP							
1	STAAT	85 214	-	-	-	-	85 214	7 543
13	ZAHLUNGEN AN LAENDER							
1	STAAT	1 111 394	1 111 362	1 111 362	-	-	22	19
2	GEMEINDEN (GV.)	-	-	-	-	-	-	-
3	ZUSAMMEN	1 111 394	1 111 362	1 111 362	-	-	22	19
14	ZAHLUNGEN AN GEMEINDEN (GV.)							
1	STAAT	111 112	-	-	-	-	111 112	43
2	GEMEINDEN (GV.)	-	-	-	-	-	-	-
3	ZUSAMMEN	111 112	-	-	-	-	111 112	43
15	GEBUEHREN, ENTGELTE, STRAFEN							
1	STAAT	170 150	12 087	12 087	-	-	158 063	14 325
2	GEMEINDEN (GV.)	-	-	-	-	-	-	-
3	ZUSAMMEN	170 150	12 087	12 087	-	-	158 063	14 325
16	UEBR.-VERWALT.- U.BETRIEBSEINNAHMEN							
1	STAAT	1 141 601	1 112 925	1 112 678	247	-	28 876	181
2	GEMEINDEN (GV.)	-	-	-	-	-	-	-
3	ZUSAMMEN	1 141 601	1 112 925	1 112 678	247	-	28 876	181
17	EINNAHMEN DER VERMÖGENSBEWEGUNG							
1	STAAT	81 975	66 807	12 754	54 053	-	15 168	828
2	GEMEINDEN (GV.)	-	-	-	-	-	-	-
3	ZUSAMMEN	81 975	66 807	12 754	54 053	-	15 168	828
18	UNMITTELBARE EINNAHMEN							
1	STAAT	1 393 926	1 191 819	1 137 519	54 300	-	202 107	15 334
2	GEMEINDEN (GV.)	-	-	-	-	-	-	-
3	ZUSAMMEN	1 393 926	1 191 819	1 137 519	54 300	-	202 107	15 334
19	ZAHLUNGEN V.GEBIETSKOERPERSONEN							
1	STAAT	1 169 331	31 190	31 190	-	-	1 138 141	99 885
2	GEMEINDEN (GV.)	-	-	-	-	-	-	-
3	ZUSAMMEN	1 169 331	31 190	31 190	-	-	1 138 141	99 885
20	NACHRICHTLICH NETTOAUSGABEN							
1	STAAT	3 321 425	2 683 756	2 649 898	33 858	-	637 669	54 935
2	GEMEINDEN (GV.)	-	-	-	-	-	-	-
3	ZUSAMMEN	3 321 425	2 683 756	2 649 898	33 858	-	637 669	54 935

Aufgabenbereichen und ausgewählten Ausgabe-/Einnahmearten

DM

ERNAHRUNG, ALLG. FÖRDER. DER LANDWIRTSCHAFT U. BESONDERE EINRICHTUNGEN 047

DER											NR.
NIEDER- SACHSEN	NORDRHEIN- WESTFALEN	HESSEN	RHEINLAND- PFA LZ	BADEN- WÜRTTEMBERG	BAYERN	SAARLAND	STADT- STAATEN	HAMBURG	BREMEN	BERLIN (WEST)	
9	10	11	12	13	14	15	16	17	18	19	
-	-	747	3 668	5 255	10 525	-	890	311	273	306	01
-	-	747	3 668	5 255	10 525	-	890	311	273	306	1
-	-	-	-	-	-	-	-	-	-	-	2
-	-	-	47	534	459	-	16	16	-	-	02
-	-	-	-	-	-	-	-	-	-	-	1
-	-	-	47	534	459	-	16	16	-	-	2
-	-	-	-	-	-	-	-	-	-	-	3
173 610	56 383	69 082	17 668	5 081	33 273	631	531	358	173	-	03
173 610	56 383	69 082	17 668	5 081	33 273	631	531	358	173	-	1
-	-	-	-	-	-	-	-	-	-	-	2
-	-	-	-	-	-	-	-	-	-	-	3
94 559	201 592	52 517	70 368	211 347	395 820	8 564	5 514	1 326	788	3 400	04
94 559	201 592	52 517	70 368	211 347	395 820	8 564	5 514	1 326	788	3 400	1
-	-	-	-	-	-	-	-	-	-	-	2
-	-	-	-	-	-	-	-	-	-	-	3
-	-	-	104	1 326	4 006	-	109	109	-	-	05
-	-	-	-	-	-	-	-	-	-	-	1
-	-	-	104	1 326	4 006	-	109	109	-	-	2
-	-	-	-	-	-	-	-	-	-	-	3
-	-	26	175	674	866	-	20	20	-	-	06
-	-	-	-	-	-	-	-	-	-	-	1
-	-	26	175	674	866	-	20	20	-	-	2
-	-	-	-	-	-	-	-	-	-	-	3
-	-	-	-	-	67	-	-	-	-	-	07
-	-	-	-	-	-	-	-	-	-	-	1
-	-	-	-	-	67	-	-	-	-	-	2
-	-	-	-	-	-	-	-	-	-	-	3
3 476	4	375	-	50	2 138	150	-	-	-	-	08
3 476	4	375	-	50	2 138	150	-	-	-	-	1
-	-	-	-	-	-	-	-	-	-	-	2
-	-	-	-	-	-	-	-	-	-	-	3
-	-	-	-	-	-	-	-	-	-	-	09
-	-	-	-	-	-	-	-	-	-	-	1
-	-	-	-	-	-	-	-	-	-	-	2
-	-	-	-	-	-	-	-	-	-	-	3
271 645	257 979	122 747	92 030	224 267	447 154	9 345	7 080	2 140	1 234	3 706	11
271 645	257 979	122 747	92 030	224 267	447 154	9 345	7 080	2 140	1 234	3 706	1
-	-	-	-	-	-	-	-	-	-	-	2
-	-	-	-	-	-	-	-	-	-	-	3
13 923	31 839	1 189	859	15 001	13 488	161	1 211	-	1 211	-	12
-	-	-	-	-	-	-	-	-	-	-	1
-	-	-	-	-	-	-	3	3	-	-	13
-	-	-	-	-	-	-	-	-	-	-	1
-	-	-	-	-	-	-	3	3	-	-	2
-	-	-	-	-	-	-	-	-	-	-	3
64 864	25 075	22	9 693	10 007	394	1 014	-	-	-	-	14
64 864	25 075	22	9 693	10 007	394	1 014	-	-	-	-	1
-	-	-	-	-	-	-	-	-	-	-	2
-	-	-	-	-	-	-	-	-	-	-	3
23 280	43 044	7 319	6 719	21 664	39 378	830	1 504	199	1 305	-	15
23 280	43 044	7 319	6 719	21 664	39 378	830	1 504	199	1 305	-	1
-	-	-	-	-	-	-	-	-	-	-	2
-	-	-	-	-	-	-	-	-	-	-	3
1 071	2 269	544	2 336	11 634	10 385	251	205	158	47	-	16
1 071	2 269	544	2 336	11 634	10 385	251	205	158	47	-	1
-	-	-	-	-	-	-	-	-	-	-	2
-	-	-	-	-	-	-	-	-	-	-	3
4 563	5 064	393	378	-	3 227	711	4	4	-	-	17
4 563	5 064	393	378	-	3 227	711	4	4	-	-	1
-	-	-	-	-	-	-	-	-	-	-	2
-	-	-	-	-	-	-	-	-	-	-	3
28 914	50 377	8 256	9 433	33 298	52 990	1 792	1 713	361	1 352	-	18
28 914	50 377	8 256	9 433	33 298	52 990	1 792	1 713	361	1 352	-	1
-	-	-	-	-	-	-	-	-	-	-	2
-	-	-	-	-	-	-	-	-	-	-	3
249 715	177 066	78 101	62 307	163 271	297 404	7 418	2 974	33	-	2 941	19
249 715	177 066	78 101	62 307	163 271	297 404	7 418	2 974	33	-	2 941	1
-	-	-	-	-	-	-	-	-	-	-	2
-	-	-	-	-	-	-	-	-	-	-	3
100 717-	137 827-	45 857-	40 275-	86 004-	163 632-	3 102-	5 320-	2 110-	2 445-	765-	20
100 717-	137 827-	45 857-	40 275-	86 004-	163 632-	3 102-	5 320-	2 110-	2 445-	765-	1
-	-	-	-	-	-	-	-	-	-	-	2
-	-	-	-	-	-	-	-	-	-	-	3

C. Ausgaben und Einnahmen nach Gebietskörperschaften.

048 LAENDLICHE SIEDLUNG

1000

NR.	ART DER AUSGABEN/EINNAHMEN	INSGESAMT	BUND, LAF, ERP				LAEN		
			ZUSAMMEN	BUND	LASTENAUS- GLEICHST.	ERP-SOND. VERMOEGEN	ZUSAMMEN	OHNE STAATSTAAT.	SCHLESWIG- HOLSTEIN
		1	2	3	4	5	6	7	8
01	PERSONALAUSGABEN								
1	STAAT	2 581	-	-	-	-	2 581	2 581	-
2	GEMEINDEN (GV.)	-	-	-	-	-	-	-	-
3	ZUSAMMEN	2 581	-	-	-	-	2 581	2 581	-
02	UNTERHALTUNG V. UNBEWEGL. VERMOEGEN								
1	STAAT	-	-	-	-	-	-	-	-
2	GEMEINDEN (GV.)	-	-	-	-	-	-	-	-
3	ZUSAMMEN	-	-	-	-	-	-	-	-
03	ZUWEISUNGEN AN ZWECKVERBAENDE USW.								
1	STAAT	183 663	159 665	159 665	-	-	23 998	23 998	2 273
2	GEMEINDEN (GV.)	-	-	-	-	-	-	-	-
3	ZUSAMMEN	183 663	159 665	159 665	-	-	23 998	23 998	2 273
04	UEBR. VERWALTUNGS- U. ZWECKAUSGABEN								
1	STAAT	37 252	-	-	-	-	37 252	37 230	3 767
2	GEMEINDEN (GV.)	-	-	-	-	-	-	-	-
3	ZUSAMMEN	37 252	-	-	-	-	37 252	37 230	3 767
05	BAUTEN UND GROSSE INSTANDSETZUNGEN								
1	STAAT	-	-	-	-	-	-	-	-
2	GEMEINDEN (GV.)	-	-	-	-	-	-	-	-
3	ZUSAMMEN	-	-	-	-	-	-	-	-
06	NEUANSCHAFFUNG V. BEWEGL. VERMOEGEN								
1	STAAT	-	-	-	-	-	-	-	-
2	GEMEINDEN (GV.)	-	-	-	-	-	-	-	-
3	ZUSAMMEN	-	-	-	-	-	-	-	-
07	ERWERB VON GRUNDVERMOEGEN								
1	STAAT	454	-	-	-	-	454	454	-
2	GEMEINDEN (GV.)	-	-	-	-	-	-	-	-
3	ZUSAMMEN	454	-	-	-	-	454	454	-
08	GEWAHRUNG VON DARLEHEN								
1	STAAT	563 124	300 028	300 028	-	-	263 096	262 471	2 779
2	GEMEINDEN (GV.)	-	-	-	-	-	-	-	-
3	ZUSAMMEN	563 124	300 028	300 028	-	-	263 096	262 471	2 779
09	BETEILIGUNGEN								
1	STAAT	235	-	-	-	-	235	235	-
2	GEMEINDEN (GV.)	-	-	-	-	-	-	-	-
3	ZUSAMMEN	235	-	-	-	-	235	235	-
10	UEBR. AUSGABEN D. VERMOEGENSBEWEGUNG								
1	STAAT	-	-	-	-	-	-	-	-
2	GEMEINDEN (GV.)	-	-	-	-	-	-	-	-
3	ZUSAMMEN	-	-	-	-	-	-	-	-
11	UNMITTELBARE AUSGABEN								
1	STAAT	787 309	459 693	459 693	-	-	327 616	326 969	8 819
2	GEMEINDEN (GV.)	-	-	-	-	-	-	-	-
3	ZUSAMMEN	787 309	459 693	459 693	-	-	327 616	326 969	8 819
12	ZAHLUNGEN AN BUND, LAF, ERP								
1	STAAT	-	-	-	-	-	-	-	-
13	ZAHLUNGEN AN LAENDER								
1	STAAT	188 024	188 024	188 024	-	-	-	-	-
2	GEMEINDEN (GV.)	-	-	-	-	-	-	-	-
3	ZUSAMMEN	188 024	188 024	188 024	-	-	-	-	-
14	ZAHLUNGEN AN GEMEINDEN (GV.)								
1	STAAT	362	-	-	-	-	362	362	-
2	GEMEINDEN (GV.)	-	-	-	-	-	-	-	-
3	ZUSAMMEN	362	-	-	-	-	362	362	-
15	GEBUEHREN, ENTGELTE, STRAFEN								
1	STAAT	1 481	-	-	-	-	1 481	1 481	-
2	GEMEINDEN (GV.)	-	-	-	-	-	-	-	-
3	ZUSAMMEN	1 481	-	-	-	-	1 481	1 481	-
16	UEBR. VERWALT.- U. BETRIEBSEINNAHMEN								
1	STAAT	29 129	12 219	12 219	-	-	16 910	16 908	778
2	GEMEINDEN (GV.)	-	-	-	-	-	-	-	-
3	ZUSAMMEN	29 129	12 219	12 219	-	-	16 910	16 908	778
17	EINNAHMEN DER VERMOEGENSBEWEGUNG								
1	STAAT	110 699	34 801	32 671	2 130	-	75 898	75 438	4 575
2	GEMEINDEN (GV.)	-	-	-	-	-	-	-	-
3	ZUSAMMEN	110 699	34 801	32 671	2 130	-	75 898	75 438	4 575
18	UNMITTELBARE EINNAHMEN								
1	STAAT	141 309	47 020	44 890	2 130	-	94 289	93 827	5 353
2	GEMEINDEN (GV.)	-	-	-	-	-	-	-	-
3	ZUSAMMEN	141 309	47 020	44 890	2 130	-	94 289	93 827	5 353
19	ZAHLUNGEN V. GEBIETSKOERPERSCHAFTEN								
1	STAAT	35 850	19 429	-	19 429	-	16 421	16 416	3 281
2	GEMEINDEN (GV.)	-	-	-	-	-	-	-	-
3	ZUSAMMEN	35 850	19 429	-	19 429	-	16 421	16 416	3 281
20	NACHRICHTLICH								
NETTOAUSGABEN									
1	STAAT	792 111-	628 288-	647 717-	19 429	-	163 823-	163 181-	5 538-
2	GEMEINDEN (GV.)	-	-	-	-	-	-	-	-
3	ZUSAMMEN	792 111-	628 288-	647 717-	19 429	-	163 823-	163 181-	5 538-

Aufgabenbereichen und ausgewählten Ausgabe-/ Einnahmearten

DM

LAENDLICHE SIEDLUNG 048

DLR											NR.
NIEDER- SACHSEN	NORDRHEIN- WESTFALEN	HESSEN	RHEINLAND- PFALZ	BADEN- WUERTTEMBERG.	BAYERN	SAARLAND	STADT- STAATEN	HAMBURG	BREMEN	BERLIN (WEST)	
9	10	11	12	13	14	15	16	17	18	19	
-	-	-	-	2 581	-	-	-	-	-	-	01
-	-	-	-	-	-	-	-	-	-	-	1
-	-	-	-	2 581	-	-	-	-	-	-	2
-	-	-	-	-	-	-	-	-	-	-	3
-	-	-	-	-	-	-	-	-	-	-	02
-	-	-	-	-	-	-	-	-	-	-	1
-	-	-	-	-	-	-	-	-	-	-	2
-	-	-	-	-	-	-	-	-	-	-	3
9 871	61	2 174	302	1 947	-	750	-	-	-	-	03
9 871	61	2 174	302	1 947	-	750	-	-	-	-	1
-	-	-	-	-	-	-	-	-	-	-	2
5 591	20 287	405	1 077	4 453	1 650	-	22	-	22	-	04
5 591	20 287	405	1 077	4 453	1 650	-	22	-	22	-	1
-	-	-	-	-	-	-	-	-	-	-	2
-	-	-	-	-	-	-	-	-	-	-	3
-	-	-	-	-	-	-	-	-	-	-	05
-	-	-	-	-	-	-	-	-	-	-	1
-	-	-	-	-	-	-	-	-	-	-	2
-	-	-	-	-	-	-	-	-	-	-	3
-	-	-	-	-	-	-	-	-	-	-	06
-	-	-	-	-	-	-	-	-	-	-	1
-	-	-	-	-	-	-	-	-	-	-	2
-	-	-	-	-	-	-	-	-	-	-	3
454	-	-	-	-	-	-	-	-	-	-	07
454	-	-	-	-	-	-	-	-	-	-	1
-	-	-	-	-	-	-	-	-	-	-	2
-	-	-	-	-	-	-	-	-	-	-	3
5 589	166 630	52 000	8 418	14 734	10 213	2 108	625	169	200	256	08
5 589	166 630	52 000	8 418	14 734	10 213	2 108	625	169	200	256	1
-	-	-	-	-	-	-	-	-	-	-	2
-	-	-	-	-	-	-	-	-	-	-	3
-	-	-	-	235	-	-	-	-	-	-	09
-	-	-	-	-	-	-	-	-	-	-	1
-	-	-	-	235	-	-	-	-	-	-	2
-	-	-	-	-	-	-	-	-	-	-	3
-	-	-	-	-	-	-	-	-	-	-	10
-	-	-	-	-	-	-	-	-	-	-	1
-	-	-	-	-	-	-	-	-	-	-	2
-	-	-	-	-	-	-	-	-	-	-	3
21 505	186 998	61 179	9 797	23 950	11 863	2 858	647	169	222	256	11
21 505	186 998	61 179	9 797	23 950	11 863	2 858	647	169	222	256	1
-	-	-	-	-	-	-	-	-	-	-	2
-	-	-	-	-	-	-	-	-	-	-	3
-	-	-	-	-	-	-	-	-	-	-	12
-	-	-	-	-	-	-	-	-	-	-	1
-	-	-	-	-	-	-	-	-	-	-	13
-	-	-	-	-	-	-	-	-	-	-	1
-	-	-	-	-	-	-	-	-	-	-	2
-	-	-	-	-	-	-	-	-	-	-	3
-	-	-	-	362	-	-	-	-	-	-	14
-	-	-	-	-	-	-	-	-	-	-	1
-	-	-	-	362	-	-	-	-	-	-	2
-	-	-	-	-	-	-	-	-	-	-	3
-	1 481	-	-	-	-	-	-	-	-	-	15
-	-	-	-	-	-	-	-	-	-	-	1
-	1 481	-	-	-	-	-	-	-	-	-	2
-	-	-	-	-	-	-	-	-	-	-	3
2 516	9 919	1 187	473	126	1 766	143	2	2	-	-	16
-	-	-	-	-	-	-	-	-	-	-	1
2 516	9 919	1 187	473	126	1 766	143	2	2	-	-	2
-	-	-	-	-	-	-	-	-	-	-	3
14 401	28 104	11 422	3 165	1 149	12 394	228	460	35	248	177	17
-	-	-	-	-	-	-	-	-	-	-	1
14 401	28 104	11 422	3 165	1 149	12 394	228	460	35	248	177	2
-	-	-	-	-	-	-	-	-	-	-	3
16 917	39 504	12 609	3 638	1 275	14 160	371	462	37	248	177	18
-	-	-	-	-	-	-	-	-	-	-	1
16 917	39 504	12 609	3 638	1 275	14 160	371	462	37	248	177	2
-	-	-	-	-	-	-	-	-	-	-	3
1 362	10 143	405	-	1 225	-	-	5	-	5	-	19
-	-	-	-	-	-	-	-	-	-	-	1
1 362	10 143	405	-	1 225	-	-	5	-	5	-	2
-	-	-	-	-	-	-	-	-	-	-	3
19 579-	29 685-	60 774-	9 797-	23 087-	11 863-	2 858-	642-	169-	217-	256-	20
-	-	-	-	-	-	-	-	-	-	-	1
19 579-	29 685-	60 774-	9 797-	23 087-	11 863-	2 858-	642-	169-	217-	256-	2
-	-	-	-	-	-	-	-	-	-	-	3

C. Ausgaben und Einnahmen nach Gebietskörperschaften,

049 FLURBEREINIGUNG, UMLEGUNGEN

1000

NR.	ART DER AUSGABEN/EINNAHMEN	INSGESAMT	BUND, LAF, ERP				LAEN		
			ZUSAMMEN	BUND	LASTENAUS- GLEICHSF.	ERP-SOND. VERMOEGEN	ZUSAMMEN	OHNE STADTSTAAT	SCHLESWIG- HOLSTEIN
		1	2	3	4	5	6	7	8
01	PERSONALAUSGABEN								
1	STAAT	143 817	-	-	-	-	143 817	143 817	7 385
2	GEMEINDEN (GV.)	-	-	-	-	-	-	-	-
3	ZUSAMMEN	143 817	-	-	-	-	143 817	143 817	7 385
02	UNTERHALTUNG V. UNBEWEGL. VERMOEGEN								
1	STAAT	756	-	-	-	-	756	756	-
2	GEMEINDEN (GV.)	-	-	-	-	-	-	-	-
3	ZUSAMMEN	756	-	-	-	-	756	756	-
03	ZUWEISUNGEN AN ZWECKVERBAEENDE USW.								
1	STAAT	376 249	-	-	-	-	376 249	376 249	40 489
2	GEMEINDEN (GV.)	-	-	-	-	-	-	-	-
3	ZUSAMMEN	376 249	-	-	-	-	376 249	376 249	40 489
04	UEBR. VERWALTUNGS- U. ZWECKAUSGABEN								
1	STAAT	114 453	-	-	-	-	114 453	114 453	909
2	GEMEINDEN (GV.)	-	-	-	-	-	-	-	-
3	ZUSAMMEN	114 453	-	-	-	-	114 453	114 453	909
05	BAUTEN UND GRUSSE INSTANDSETZUNGEN								
1	STAAT	2 671	-	-	-	-	2 671	2 671	-
2	GEMEINDEN (GV.)	-	-	-	-	-	-	-	-
3	ZUSAMMEN	2 671	-	-	-	-	2 671	2 671	-
06	NEUANSCHAFFUNG V. BEWEGL. VERMOEGEN								
1	STAAT	2 604	-	-	-	-	2 604	2 604	54
2	GEMEINDEN (GV.)	-	-	-	-	-	-	-	-
3	ZUSAMMEN	2 604	-	-	-	-	2 604	2 604	54
07	ERWERB VON GRUNDVERMOEGEN								
1	STAAT	-	-	-	-	-	-	-	-
2	GEMEINDEN (GV.)	-	-	-	-	-	-	-	-
3	ZUSAMMEN	-	-	-	-	-	-	-	-
08	GEWAHRUNG VON DARLEHEN								
1	STAAT	159 912	78 715	78 715	-	-	81 197	81 197	2 460
2	GEMEINDEN (GV.)	-	-	-	-	-	-	-	-
3	ZUSAMMEN	159 912	78 715	78 715	-	-	81 197	81 197	2 460
09	BETEILIGUNGEN								
1	STAAT	-	-	-	-	-	-	-	-
2	GEMEINDEN (GV.)	-	-	-	-	-	-	-	-
3	ZUSAMMEN	-	-	-	-	-	-	-	-
10	UEBR. AUSGABEN D. VERMOEGENSBEWEGUNG								
1	STAAT	-	-	-	-	-	-	-	-
2	GEMEINDEN (GV.)	-	-	-	-	-	-	-	-
3	ZUSAMMEN	-	-	-	-	-	-	-	-
11	UNMITTELBARE AUSGABEN								
1	STAAT	800 462	78 715	78 715	-	-	721 747	721 747	51 297
2	GEMEINDEN (GV.)	-	-	-	-	-	-	-	-
3	ZUSAMMEN	800 462	78 715	78 715	-	-	721 747	721 747	51 297
12	ZAHLUNGEN AN BUND, LAF, ERP								
1	STAAT	-	-	-	-	-	-	-	-
13	ZAHLUNGEN AN LAENDER								
1	STAAT	304 749	304 749	304 749	-	-	-	-	-
2	GEMEINDEN (GV.)	-	-	-	-	-	-	-	-
3	ZUSAMMEN	304 749	304 749	304 749	-	-	-	-	-
14	ZAHLUNGEN AN GEMEINDEN (GV.)								
1	STAAT	7 530	-	-	-	-	7 530	7 530	38
2	GEMEINDEN (GV.)	-	-	-	-	-	-	-	-
3	ZUSAMMEN	7 530	-	-	-	-	7 530	7 530	38
15	GEBUEHREN, ENTGELTE, STRAFEN								
1	STAAT	945	-	-	-	-	945	945	12
2	GEMEINDEN (GV.)	-	-	-	-	-	-	-	-
3	ZUSAMMEN	945	-	-	-	-	945	945	12
16	UEBR. VERWALT.- U. BETRIEBSEINNAHMEN								
1	STAAT	7 514	1 332	1 332	-	-	6 182	6 182	319
2	GEMEINDEN (GV.)	-	-	-	-	-	-	-	-
3	ZUSAMMEN	7 514	1 332	1 332	-	-	6 182	6 182	319
17	EINNAHMEN DER VERMOEGENSBEWEGUNG								
1	STAAT	18 323	11 640	11 640	-	-	6 683	6 683	599
2	GEMEINDEN (GV.)	-	-	-	-	-	-	-	-
3	ZUSAMMEN	18 323	11 640	11 640	-	-	6 683	6 683	599
18	UNMITTELBARE EINNAHMEN								
1	STAAT	26 782	12 972	12 972	-	-	13 810	13 810	930
2	GEMEINDEN (GV.)	-	-	-	-	-	-	-	-
3	ZUSAMMEN	26 782	12 972	12 972	-	-	13 810	13 810	930
19	ZAHLUNGEN V. GEBIETSKOERPERSCHAFTEN								
1	STAAT	369 940	-	-	-	-	369 940	369 940	34 693
2	GEMEINDEN (GV.)	-	-	-	-	-	-	-	-
3	ZUSAMMEN	369 940	-	-	-	-	369 940	369 940	34 693
20	NACHRICHTLICH NETTOAUSGABEN								
1	STAAT	742 801-	383 464-	383 464-	-	-	359 337-	359 337-	16 642-
2	GEMEINDEN (GV.)	-	-	-	-	-	-	-	-
3	ZUSAMMEN	742 801-	383 464-	383 464-	-	-	359 337-	359 337-	16 642-

Aufgabenbereichen und ausgewählten Ausgabe-/Einnahmearten

DM

FLURBEREINIGUNG, UMLEGUNGEN 049

DER											NR.
NIEDER- SACHSEN	NORDRHEIN- WESTFALEN	HESSEN	RHEINLAND- PFALZ	BADEN- WÜRTTEMBERG	BAYERN	SAARLAND	STADT- STAATEN	HAMBURG	BREMEN	BERLIN (WEST)	
9	10	11	12	13	14	15	16	17	18	19	
15 940	28 887	19 745	18 491	23 561	28 059	1 749	-	-	-	-	01
15 940	28 887	19 745	18 491	23 561	28 059	1 749	-	-	-	-	1
							-	-	-	-	2
							-	-	-	-	3
24	154	90	238	123	98	29	-	-	-	-	02
24	154	90	238	123	98	29	-	-	-	-	1
							-	-	-	-	2
							-	-	-	-	3
42 676	-	40 839	50 383	65 672	136 190	-	-	-	-	-	03
42 676	-	40 839	50 383	65 672	136 190	-	-	-	-	-	1
							-	-	-	-	2
							-	-	-	-	3
3 702	87 801	4 290	3 884	3 808	3 734	6 325	-	-	-	-	04
3 702	87 801	4 290	3 884	3 808	3 734	6 325	-	-	-	-	1
							-	-	-	-	2
							-	-	-	-	3
35	4	-	802	298	1 532	-	-	-	-	-	05
35	4	-	802	298	1 532	-	-	-	-	-	1
							-	-	-	-	2
							-	-	-	-	3
73	614	120	47	346	1 347	3	-	-	-	-	06
73	614	120	47	346	1 347	3	-	-	-	-	1
							-	-	-	-	2
							-	-	-	-	3
-	-	-	-	-	-	-	-	-	-	-	07
-	-	-	-	-	-	-	-	-	-	-	1
-	-	-	-	-	-	-	-	-	-	-	2
-	-	-	-	-	-	-	-	-	-	-	3
14 623	11 764	19 702	-	10 000	22 648	-	-	-	-	-	08
14 623	11 764	19 702	-	10 000	22 648	-	-	-	-	-	1
							-	-	-	-	2
							-	-	-	-	3
-	-	-	-	-	-	-	-	-	-	-	09
-	-	-	-	-	-	-	-	-	-	-	1
-	-	-	-	-	-	-	-	-	-	-	2
-	-	-	-	-	-	-	-	-	-	-	3
-	-	-	-	-	-	-	-	-	-	-	10
-	-	-	-	-	-	-	-	-	-	-	1
-	-	-	-	-	-	-	-	-	-	-	2
-	-	-	-	-	-	-	-	-	-	-	3
77 073	129 224	84 786	73 845	103 808	193 608	8 106	-	-	-	-	11
77 073	129 224	84 786	73 845	103 808	193 608	8 106	-	-	-	-	1
							-	-	-	-	2
							-	-	-	-	3
-	-	-	-	-	-	-	-	-	-	-	12
-	-	-	-	-	-	-	-	-	-	-	1
-	-	-	-	-	-	-	-	-	-	-	13
-	-	-	-	-	-	-	-	-	-	-	1
-	-	-	-	-	-	-	-	-	-	-	2
-	-	-	-	-	-	-	-	-	-	-	3
-	-	4 432	-	3 060	-	-	-	-	-	-	14
-	-	4 432	-	3 060	-	-	-	-	-	-	1
-	-	4 432	-	3 060	-	-	-	-	-	-	2
-	-	4 432	-	3 060	-	-	-	-	-	-	3
110	631	-	52	44	87	9	-	-	-	-	15
110	631	-	52	44	87	9	-	-	-	-	1
							-	-	-	-	2
							-	-	-	-	3
496	1 107	2 927	296	752	284	1	-	-	-	-	16
496	1 107	2 927	296	752	284	1	-	-	-	-	1
							-	-	-	-	2
							-	-	-	-	3
728	2 310	2 492	554	-	-	-	-	-	-	-	17
728	2 310	2 492	554	-	-	-	-	-	-	-	1
							-	-	-	-	2
							-	-	-	-	3
1 334	4 048	5 419	902	796	371	10	-	-	-	-	18
1 334	4 048	5 419	902	796	371	10	-	-	-	-	1
							-	-	-	-	2
							-	-	-	-	3
44 674	51 306	40 486	38 262	40 732	114 437	5 350	-	-	-	-	19
44 674	51 306	40 486	38 262	40 732	114 437	5 350	-	-	-	-	1
							-	-	-	-	2
							-	-	-	-	3
32 399-	77 918-	48 732-	35 583-	66 136-	79 171-	2 756-	-	-	-	-	20
32 399-	77 918-	48 732-	35 583-	66 136-	79 171-	2 756-	-	-	-	-	1
							-	-	-	-	2
							-	-	-	-	3

C. Ausgaben und Einnahmen nach Gebietskörperschaften,

050 TIERZUCHT, TIERGESUNDHEIT, TIERHALTUNG

1000

NR.	ART DER AUSGABEN/EINNAHMEN	INSGESAMT	BUND, LAF, ERP				LAEN		
			ZUSAMMEN	BUND	LASTENAUS- GLEICHST.	ERP-SOND. VERMOEGEN	ZUSAMMEN	OHNE STADTSTAAT	SCHLESWIG- HOLSTEIN
		1	2	3	4	5	6	7	8
01	PERSONALAUSGABEN								
	1 STAAT	53 355	-	-	-	-	53 355	43 714	661
	2 GEMEINDEN (GV.)	-	-	-	-	-	-	-	-
	3 ZUSAMMEN	53 355	-	-	-	-	53 355	43 714	661
02	UNTERHALTUNG V. UNBEWEGL. VERMOEGEN								
	1 STAAT	1 280	-	-	-	-	1 280	1 138	-
	2 GEMEINDEN (GV.)	-	-	-	-	-	-	-	-
	3 ZUSAMMEN	1 280	-	-	-	-	1 280	1 138	-
03	ZUWEISUNGEN AN ZWECKVERBAENDE USW.								
	1 STAAT	37 534	-	-	-	-	37 534	32 902	1 590
	2 GEMEINDEN (GV.)	-	-	-	-	-	-	-	-
	3 ZUSAMMEN	37 534	-	-	-	-	37 534	32 902	1 590
04	UEBR. VERWALTUNGS- U. ZWECKAUSGABEN								
	1 STAAT	176 917	21	21	-	-	176 896	174 358	6 492
	2 GEMEINDEN (GV.)	-	-	-	-	-	-	-	-
	3 ZUSAMMEN	176 917	21	21	-	-	176 896	174 358	6 492
05	BAUTEN UND GROSSE INSTANDSETZUNGEN								
	1 STAAT	5 875	-	-	-	-	5 875	5 797	-
	2 GEMEINDEN (GV.)	-	-	-	-	-	-	-	-
	3 ZUSAMMEN	5 875	-	-	-	-	5 875	5 797	-
06	NEUANSCHAFFUNG V. BEWEGL. VERMOEGEN								
	1 STAAT	1 206	-	-	-	-	1 206	1 055	-
	2 GEMEINDEN (GV.)	-	-	-	-	-	-	-	-
	3 ZUSAMMEN	1 206	-	-	-	-	1 206	1 055	-
07	ERWERB VON GRUNDVERMOEGEN								
	1 STAAT	-	-	-	-	-	-	-	-
	2 GEMEINDEN (GV.)	-	-	-	-	-	-	-	-
	3 ZUSAMMEN	-	-	-	-	-	-	-	-
08	GEWAHRUNG VON DARLEHEN								
	1 STAAT	1 623	-	-	-	-	1 623	1 623	-
	2 GEMEINDEN (GV.)	-	-	-	-	-	-	-	-
	3 ZUSAMMEN	1 623	-	-	-	-	1 623	1 623	-
09	BETEILIGUNGEN								
	1 STAAT	-	-	-	-	-	-	-	-
	2 GEMEINDEN (GV.)	-	-	-	-	-	-	-	-
	3 ZUSAMMEN	-	-	-	-	-	-	-	-
10	UEBR. AUSGABEN D. VERMOEGENSBEWEGUNG								
	1 STAAT	-	-	-	-	-	-	-	-
	2 GEMEINDEN (GV.)	-	-	-	-	-	-	-	-
	3 ZUSAMMEN	-	-	-	-	-	-	-	-
11	UNMITTELBARE AUSGABEN								
	1 STAAT	277 790	21	21	-	-	277 769	260 587	8 743
	2 GEMEINDEN (GV.)	-	-	-	-	-	-	-	-
	3 ZUSAMMEN	277 790	21	21	-	-	277 769	260 587	8 743
12	ZAHLUNGEN AN BUND, LAF, ERP								
	1 STAAT	-	-	-	-	-	-	-	-
13	ZAHLUNGEN AN LAENDER								
	1 STAAT	-	-	-	-	-	-	-	-
	2 GEMEINDEN (GV.)	-	-	-	-	-	-	-	-
	3 ZUSAMMEN	-	-	-	-	-	-	-	-
14	ZAHLUNGEN AN GEMEINDEN (GV.)								
	1 STAAT	400	-	-	-	-	400	400	-
	2 GEMEINDEN (GV.)	-	-	-	-	-	-	-	-
	3 ZUSAMMEN	400	-	-	-	-	400	400	-
15	GEBUEHREN, ENTGELT, STRAFEN								
	1 STAAT	56 808	-	-	-	-	56 808	49 412	950
	2 GEMEINDEN (GV.)	-	-	-	-	-	-	-	-
	3 ZUSAMMEN	56 808	-	-	-	-	56 808	49 412	950
16	UEBR. VERWALT.- U. BETRIEBSEINNAHMEN								
	1 STAAT	19 351	326	326	-	-	19 025	18 733	874
	2 GEMEINDEN (GV.)	-	-	-	-	-	-	-	-
	3 ZUSAMMEN	19 351	326	326	-	-	19 025	18 733	874
17	EINNAHMEN DER VERMOEGENSBEWEGUNG								
	1 STAAT	317	-	-	-	-	317	317	-
	2 GEMEINDEN (GV.)	-	-	-	-	-	-	-	-
	3 ZUSAMMEN	317	-	-	-	-	317	317	-
18	UNMITTELBARE EINNAHMEN								
	1 STAAT	76 476	326	326	-	-	76 150	68 462	1 824
	2 GEMEINDEN (GV.)	-	-	-	-	-	-	-	-
	3 ZUSAMMEN	76 476	326	326	-	-	76 150	68 462	1 824
19	ZAHLUNGEN V. GEBIETSKOERPERSONEN								
	1 STAAT	4 083	-	-	-	-	4 083	3 693	186
	2 GEMEINDEN (GV.)	-	-	-	-	-	-	-	-
	3 ZUSAMMEN	4 083	-	-	-	-	4 083	3 693	186
20	NACHRICHTLICH NETTOAUSGABEN								
	1 STAAT	274 107-	21-	21-	-	-	274 086-	257 294-	8 557-
	2 GEMEINDEN (GV.)	-	-	-	-	-	-	-	-
	3 ZUSAMMEN	274 107-	21-	21-	-	-	274 086-	257 294-	8 557-

Aufgabenbereichen und ausgewählten Ausgabe-/Einnahmearten

DM

TIERZUCHT, TIERGESUNDHEIT, TIERHALTUNG 050

DER											NR.
NIEDER- SACHSEN	NORDRHEIN- WESTFALEN	HESSEN	RHEINLAND- P. LZ	BADEN- WÜRTTEMBERG	BAYERN	SAARLAND	STADT- STAATEN	HAMBURG	BREMEN	BERLIN (WEST)	
9	10	11	12	13	14	15	16	17	18	19	
6 835	3 500	4 135	2 404	10 011	15 604	564	9 641	6 531	649	2 461	01
6 835	3 500	4 135	2 404	10 011	15 604	564	9 641	6 531	649	2 461	1
184	137	205	19	246	339	8	142	137	1	4	2
184	137	205	19	246	339	8	142	137	1	4	3
2 196	13	2 402	3 917	1 022	7 718	117	4 632	4 511	121	-	03
2 196	13 0	2 402	3 917	1 022	7 718	117	4 632	4 511	121	-	1
33 519	78 924	14 339	7 539	20 629	12 057	859	2 538	1 142	522	874	2
33 519	78 924	14 339	7 539	20 629	12 057	859	2 538	1 142	522	874	3
842	1 886	468	39	2 261	301	-	78	26	52	-	05
842	1 886	46	39	2 261	301	-	78	26	52	-	1
30	69	105	11	664	157	19	151	120	2	29	2
30	69	105	11	664	157	19	151	120	2	29	3
-	-	-	-	-	-	-	-	-	-	-	07
-	-	-	-	-	-	-	-	-	-	-	1
-	-	-	-	-	-	-	-	-	-	-	2
187	-	1 436	-	-	-	-	-	-	-	-	08
187	-	1 436	-	-	-	-	-	-	-	-	1
-	-	-	-	-	-	-	-	-	-	-	2
-	-	-	-	-	-	-	-	-	-	-	3
-	-	-	-	-	-	-	-	-	-	-	09
-	-	-	-	-	-	-	-	-	-	-	1
-	-	-	-	-	-	-	-	-	-	-	2
-	-	-	-	-	-	-	-	-	-	-	3
43 793	98 456	23 090	13 929	34 833	36 176	1 567	17 182	12 467	1 347	3 368	11
43 793	98 456	23 090	13 929	34 833	36 176	1 567	17 182	12 467	1 347	3 368	1
-	-	-	-	-	-	-	-	-	-	-	2
-	-	-	-	-	-	-	-	-	-	-	3
-	-	-	-	-	-	-	-	-	-	-	12
-	-	-	-	-	-	-	-	-	-	-	1
-	-	-	-	-	-	-	-	-	-	-	13
-	-	-	-	-	-	-	-	-	-	-	1
-	-	-	-	-	-	-	-	-	-	-	2
-	-	-	-	-	-	-	-	-	-	-	3
-	-	-	227	-	150	23	-	-	-	-	14
-	-	-	227	-	150	23	-	-	-	-	1
7 914	17 545	11 587	7 128	2 288	1 720	280	7 396	5 917	631	848	15
7 914	17 545	11 587	7 128	2 288	1 720	280	7 396	5 917	631	848	1
2 812	252	962	43	11 790	1 927	73	292	46	184	62	2
2 812	252	962	43	11 790	1 927	73	292	46	184	62	3
267	2	48	-	-	-	-	-	-	-	-	16
267	2	48	-	-	-	-	-	-	-	-	1
10 993	17 799	12 597	7 171	14 078	3 647	353	7 648	5 963	815	910	17
10 993	17 799	12 597	7 171	14 078	3 647	353	7 648	5 963	815	910	1
1	2 760	244	134	169	117	82	390	-	387	3	18
1	2 760	244	134	169	117	82	390	-	387	3	1
43 752	95 656	22 846	14 022	34 664	36 209	1 508	16 792	12 467	960	3 365	19
43 752	95 656	22 846	14 022	34 664	36 209	1 508	16 792	12 467	960	3 365	1
-	-	-	-	-	-	-	-	-	-	-	2
-	-	-	-	-	-	-	-	-	-	-	3

C. Ausgaben und Einnahmen nach Gebietskörperschaften,

051 UEBRIGES AUS ERNAHRUNG, LANDWIRTSCHAFT UND FORSTEN

1000

NR.	ART DER AUSGABEN/EINNAHMEN	INSGESAMT	BUND, LAF, ERP				LAEN		
			ZUSAMMEN	BUND	LASTENAUS- GLEICHST.	ERP-SOND. VERMOEGEN	ZUSAMMEN	OHNE STAATSTAAT.	SCHLESWIG- HOLSTEIN
		1	2	3	4	5	6	7	8
01	PERSONALAUSGABEN								
1	STAAT	1 353	-	-	-	-	1 353	1 186	531
2	GEMEINDEN (GV.)	53 628	-	-	-	-	53 628	53 628	2 177
3	ZUSAMMEN	54 981	-	-	-	-	54 981	54 814	2 708
02	UNTERHALTUNG V. UNBEW. VERMOEGEN								
1	STAAT	32	-	-	-	-	32	32	-
2	GEMEINDEN (GV.)	27 361	-	-	-	-	27 361	27 361	469
3	ZUSAMMEN	27 393	-	-	-	-	27 393	27 393	469
03	ZUWEISUNGEN AN ZWECKVERBAENDE USW.								
1	STAAT	14 100	9 954	9 954	-	-	4 146	2 916	2 242
2	GEMEINDEN (GV.)	59 039	-	-	-	-	59 039	59 039	1 321
3	ZUSAMMEN	73 139	9 954	9 954	-	-	63 185	61 955	3 563
04	UEBR. VERWALTUNGS- U. ZWECKAUSGABEN								
1	STAAT	16 761	6 270	6 270	-	-	10 491	10 018	3 049
2	GEMEINDEN (GV.)	151 349	-	-	-	-	151 349	151 349	1 756
3	ZUSAMMEN	168 110	6 270	6 270	-	-	161 840	161 367	4 805
05	BAUTEN UND GROSSE INSTANDSETZUNGEN								
1	STAAT	-	-	-	-	-	-	-	-
2	GEMEINDEN (GV.)	210 167	-	-	-	-	210 167	210 167	9 806
3	ZUSAMMEN	210 167	-	-	-	-	210 167	210 167	9 806
06	NEUANSCHAFFUNG V. BEW. VERMOEGEN								
1	STAAT	2 642	2 491	2 491	-	-	151	151	140
2	GEMEINDEN (GV.)	3 822	-	-	-	-	3 822	3 822	27
3	ZUSAMMEN	6 464	2 491	2 491	-	-	3 973	3 973	167
07	ERWERB VON GRUNDVERMOEGEN								
1	STAAT	-	-	-	-	-	-	-	-
2	GEMEINDEN (GV.)	2 430	-	-	-	-	2 430	2 430	83
3	ZUSAMMEN	2 430	-	-	-	-	2 430	2 430	83
08	GEWAHRUNG VON DARLEHEN								
1	STAAT	8 905	7 304	7 304	-	-	1 601	1 071	394
2	GEMEINDEN (GV.)	818	-	-	-	-	818	818	114
3	ZUSAMMEN	9 723	7 304	7 304	-	-	2 419	1 889	508
09	BETEILIGUNGEN								
1	STAAT	7 000	-	-	-	-	7 000	4 000	4 000
2	GEMEINDEN (GV.)	50	-	-	-	-	50	50	-
3	ZUSAMMEN	7 050	-	-	-	-	7 050	4 050	4 000
10	UEBR. AUSGABEN D. VERMOEGENSBEWEGUNG								
1	STAAT	-	-	-	-	-	-	-	-
2	GEMEINDEN (GV.)	-	-	-	-	-	-	-	-
3	ZUSAMMEN	-	-	-	-	-	-	-	-
11	UNMITTELBARE AUSGABEN								
1	STAAT	50 793	26 019	26 019	-	-	24 774	19 374	10 356
2	GEMEINDEN (GV.)	508 664	-	-	-	-	508 664	508 664	15 753
3	ZUSAMMEN	559 457	26 019	26 019	-	-	533 438	528 038	26 109
12	ZAHLUNGEN AN BUND, LAF, ERP								
1	STAAT	-	-	-	-	-	-	-	-
13	ZAHLUNGEN AN LAENDER								
1	STAAT	7 570	7 570	7 570	-	-	-	-	-
2	GEMEINDEN (GV.)	780	-	-	-	-	780	780	42
3	ZUSAMMEN	8 350	7 570	7 570	-	-	780	780	42
14	ZAHLUNGEN AN GEMEINDEN (GV.)								
1	STAAT	166	-	-	-	-	166	166	-
2	GEMEINDEN (GV.)	8 948	-	-	-	-	8 948	8 948	2 216
3	ZUSAMMEN	9 114	-	-	-	-	9 114	9 114	2 216
15	GEBUEHREN, ENTGELTE, STRAFEN								
1	STAAT	3 914	781	781	-	-	3 133	2 928	360
2	GEMEINDEN (GV.)	57 250	-	-	-	-	57 250	57 250	1 835
3	ZUSAMMEN	61 164	781	781	-	-	60 383	60 178	2 195
16	UEBR. VERWALT.- U. BETRIEBSEINNAHMEN								
1	STAAT	2 417	1 381	1 381	-	-	1 036	871	103
2	GEMEINDEN (GV.)	41 865	-	-	-	-	41 865	41 865	629
3	ZUSAMMEN	44 282	1 381	1 381	-	-	42 901	42 736	732
17	EINNAHMEN DER VERMOEGENSBEWEGUNG								
1	STAAT	1 929	1 707	1 707	-	-	222	221	221
2	GEMEINDEN (GV.)	4 671	-	-	-	-	4 671	4 671	312
3	ZUSAMMEN	6 600	1 707	1 707	-	-	4 893	4 892	533
18	UNMITTELBARE EINNAHMEN								
1	STAAT	8 260	3 869	3 869	-	-	4 391	4 020	684
2	GEMEINDEN (GV.)	103 786	-	-	-	-	103 786	103 786	2 776
3	ZUSAMMEN	112 046	3 869	3 869	-	-	108 177	107 806	3 460
19	ZAHLUNGEN V. GEBIETSKOERPERSCHAFTEN								
1	STAAT	6 699	-	-	-	-	6 699	6 699	2 333
2	GEMEINDEN (GV.)	205 295	-	-	-	-	205 295	205 295	6 159
3	ZUSAMMEN	211 994	-	-	-	-	211 994	211 994	8 492
20	NACHRICHTLICH NETTOAUSGABEN								
1	STAAT	51 830	33 589	33 589	-	-	18 241	12 841	8 023
2	GEMEINDEN (GV.)	307 955	-	-	-	-	307 955	307 955	11 547
3	ZUSAMMEN	359 785	33 589	33 589	-	-	326 196	320 796	19 570

Aufgabenbereichen und ausgewählten Ausgabe-/Einnahmearten

DM

UEBRIGES AUS ERNAHRUNG, LANDWIRTSCHAFT UND FORSTEN 051

UER											NR.
NIEDER- SACHSEN	NORDRHEIN- WESTFALEN	HESSEN	RHEINLAND- PFALZ	BADEN- WUERTTEMBERG.	BAYERN	SAARLAND	STADT- STAATEN	HAMBURG	BREMEN	BERLIN (WEST)	
9	10	11	12	13	14	15	16	17	18	19	
305	70	47	57	-	176	-	167	167	-	-	01
3 022	16 266	3 628	7 203	15 438	5 279	615	-	-	-	-	1
3 327	16 336	3 675	7 260	15 436	5 455	615	167	167	-	-	2
-	28	-	1	-	3	-	-	-	-	-	3
908	3 437	2 603	5 004	11 593	3 063	279	-	-	-	-	02
908	3 465	2 603	5 005	11 598	3 066	279	-	-	-	-	1
159	-	175	-	176	164	-	1 230	1 122	84	24	2
1 610	40 874	1 559	2 386	2 096	8 521	272	-	-	-	-	3
1 769	40 874	1 734	2 386	2 272	9 085	272	1 230	1 122	84	24	03
3 495	916	679	667	1 089	123	-	473	439	12	22	1
60 905	25 646	8 105	11 770	30 191	11 931	1 045	-	-	-	-	2
64 400	26 562	8 784	12 437	31 280	12 054	1 445	473	439	12	22	3
-	-	-	-	-	-	-	-	-	-	-	04
27 959	39 023	17 889	25 622	47 756	38 690	3 382	-	-	-	-	1
27 999	39 023	17 889	25 622	47 756	38 690	3 382	-	-	-	-	2
7	-	-	4	-	-	-	-	-	-	-	3
289	675	704	472	962	663	30	-	-	-	-	06
296	675	704	476	962	663	30	-	-	-	-	1
-	-	-	-	-	-	-	-	-	-	-	2
134	328	8	574	676	454	173	-	-	-	-	3
134	328	8	574	676	454	173	-	-	-	-	07
677	-	-	-	-	-	-	530	530	-	-	1
201	267	10	38	158	30	-	-	-	-	-	2
878	267	10	38	158	30	-	530	530	-	-	3
-	-	-	-	-	-	-	3 000	3 000	-	-	08
25	-	-	1	24	-	-	-	-	-	-	1
25	-	-	1	24	-	-	3 000	3 000	-	-	2
-	-	-	-	-	-	-	-	-	-	-	3
-	-	-	-	-	-	-	-	-	-	-	10
-	-	-	-	-	-	-	-	-	-	-	1
4 643	1 014	901	729	1 265	466	-	5 400	5 258	96	46	2
95 093	126 516	34 506	53 070	108 899	69 031	5 796	-	-	-	-	1
99 736	127 530	35 407	53 799	110 164	69 497	5 796	5 400	5 258	96	46	2
-	-	-	-	-	-	-	-	-	-	-	3
-	-	-	-	-	-	-	-	-	-	-	12
480	-	7	13	129	64	45	-	-	-	-	1
480	-	7	13	129	64	45	-	-	-	-	2
-	-	-	166	-	-	-	-	-	-	-	3
1 409	1 145	331	346	453	2 688	360	-	-	-	-	14
1 409	1 145	331	512	453	2 688	360	-	-	-	-	1
39	1 063	551	849	23	43	-	205	205	-	-	2
3 553	17 330	4 655	12 605	6 404	10 196	672	-	-	-	-	3
3 592	18 393	5 206	13 454	6 427	10 239	672	205	205	-	-	15
5	52	5	275	396	35	-	165	45	-	120	1
4 390	3 754	5 097	8 695	12 149	6 036	1 115	-	-	-	-	2
4 395	3 806	5 102	8 970	12 545	6 071	1 115	165	45	-	120	3
-	-	-	-	-	-	-	1	1	-	-	17
677	455	467	1 165	814	772	9	-	-	-	-	1
677	455	467	1 165	814	772	9	1	1	-	-	2
44	1 115	556	1 124	419	78	-	371	251	-	120	3
8 620	21 539	10 219	22 465	19 367	17 004	1 796	-	-	-	-	1
8 664	22 654	10 775	23 589	19 786	17 082	1 796	371	251	-	120	2
3 526	5	175	-	640	20	-	-	-	-	-	3
67 794	70 000	7 834	11 406	21 932	18 540	1 630	-	-	-	-	19
71 320	70 005	8 009	11 406	22 572	18 560	1 630	-	-	-	-	1
1 117-	1 009-	726-	895-	625-	446-	-	5 400-	5 258-	96-	46-	20
28 101-	56 101-	26 800-	41 239-	87 015-	52 581-	4 571-	-	-	-	-	1
29 218-	57 110-	27 526-	42 134-	87 640-	53 027-	4 571-	5 400-	5 258-	96-	46-	2
											3

C. Ausgaben und Einnahmen nach Gebietskörperschaften_x

052 WASSERWIRTSCHAFT UND KULTURBAU

1000

NR.	ART DER AUSGABEN/EINNAHMEN	INSGESAMT	BUND, LAF, ERP				LAEN		
			ZUSAMMEN	BUND	LASTENAUS- GLEICHSF.	ERP-SOND. VERMOEGEN	ZUSAMMEN	OHNE STADTSTAAT.	SCHLESWIG- HOLSTEIN
		1	2	3	4	5	6	7	8
01	PERSONALAUSGABEN								
1	STAAT	82 251	-	-	-	-	82 251	78 371	3 906
2	GEMEINDEN (GV.)	21 591	-	-	-	-	21 591	21 591	1 675
3	ZUSAMMEN	103 842	-	-	-	-	103 842	99 962	5 581
02	UNTERHALTUNG V. UNBEWEGL. VERMOEGEN								
1	STAAT	49 969	-	-	-	-	49 969	46 558	8 852
2	GEMEINDEN (GV.)	19 481	-	-	-	-	19 481	19 481	482
3	ZUSAMMEN	69 450	-	-	-	-	69 450	66 039	9 334
03	ZUWEISUNGEN AN ZWECKVERBAENDE USW.								
1	STAAT	535 408	-	-	-	-	535 408	535 193	106 027
2	GEMEINDEN (GV.)	14 530	-	-	-	-	14 530	14 530	101
3	ZUSAMMEN	549 938	-	-	-	-	549 938	549 723	106 128
04	UEBR. VERWALTUNGS- U. ZWECKAUSGABEN								
1	STAAT	69 394	12 341	12 341	-	-	57 053	55 403	7 200
2	GEMEINDEN (GV.)	12 068	-	-	-	-	12 068	12 068	334
3	ZUSAMMEN	81 462	12 341	12 341	-	-	69 121	67 471	7 534
05	BAUTEN UND GROSSE INSTANDSETZUNGEN								
1	STAAT	136 446	-	-	-	-	136 446	73 632	4 011
2	GEMEINDEN (GV.)	42 817	-	-	-	-	42 817	42 817	3 228
3	ZUSAMMEN	179 263	-	-	-	-	179 263	116 449	7 239
06	NEUANSCHAFFUNG V. BEWEGL. VERMOEGEN								
1	STAAT	1 962	-	-	-	-	1 962	1 767	24
2	GEMEINDEN (GV.)	688	-	-	-	-	688	688	135
3	ZUSAMMEN	2 650	-	-	-	-	2 650	2 455	159
07	ERWERB VON GRUNDVERMOEGEN								
1	STAAT	12 741	-	-	-	-	12 741	419	-
2	GEMEINDEN (GV.)	4 488	-	-	-	-	4 488	4 488	-
3	ZUSAMMEN	17 229	-	-	-	-	17 229	4 907	-
08	GEMAEHRUNG VON DARLEHEN								
1	STAAT	84 530	82 787	31 977	-	50 810	1 743	1 743	98
2	GEMEINDEN (GV.)	592	-	-	-	-	592	592	-
3	ZUSAMMEN	85 122	82 787	31 977	-	50 810	2 335	2 335	98
09	BETEILIGUNGEN								
1	STAAT	-	-	-	-	-	-	-	-
2	GEMEINDEN (GV.)	-	-	-	-	-	-	-	-
3	ZUSAMMEN	-	-	-	-	-	-	-	-
10	UEBR. AUSGABEN D. VERMOEGENSBEWEGUNG								
1	STAAT	-	-	-	-	-	-	-	-
2	GEMEINDEN (GV.)	-	-	-	-	-	-	-	-
3	ZUSAMMEN	-	-	-	-	-	-	-	-
11	UNMITTELBARE AUSGABEN								
1	STAAT	972 701	95 128	44 318	-	50 810	877 573	793 086	130 118
2	GEMEINDEN (GV.)	116 255	-	-	-	-	116 255	116 255	5 955
3	ZUSAMMEN	1 088 956	95 128	44 318	-	50 810	993 828	909 341	136 073
12	ZAHLUNGEN AN BUND, LAF, ERP								
1	STAAT	973	-	-	-	-	973	973	-
13	ZAHLUNGEN AN LAENDER								
1	STAAT	357 764	357 745	356 345	-	1 400	19	-	-
2	GEMEINDEN (GV.)	3 713	-	-	-	-	3 713	3 713	-
3	ZUSAMMEN	361 477	357 745	356 345	-	1 400	3 732	3 713	-
14	ZAHLUNGEN AN GEMEINDEN (GV.)								
1	STAAT	615 105	23 356	1 910	-	21 446	591 749	591 749	9 169
2	GEMEINDEN (GV.)	4 056	-	-	-	-	4 056	4 056	3
3	ZUSAMMEN	619 161	23 356	1 910	-	21 446	595 805	595 805	9 172
15	GEBUEHREN, ENTGELTE, STRAFEN								
1	STAAT	7 359	-	-	-	-	7 359	7 266	72
2	GEMEINDEN (GV.)	4 994	-	-	-	-	4 994	4 994	295
3	ZUSAMMEN	12 353	-	-	-	-	12 353	12 260	367
16	UEBR. VERWALT.- U. BETRIEBSEINNAHMEN								
1	STAAT	28 740	1 790	1 790	-	-	26 950	22 939	507
2	GEMEINDEN (GV.)	4 254	-	-	-	-	4 254	4 254	465
3	ZUSAMMEN	32 994	1 790	1 790	-	-	31 204	27 193	972
17	EINNAHMEN DER VERMOEGENSBEWEGUNG								
1	STAAT	10 226	4 133	4 133	-	-	6 093	6 068	130
2	GEMEINDEN (GV.)	489	-	-	-	-	489	489	1
3	ZUSAMMEN	10 715	4 133	4 133	-	-	6 582	6 557	131
18	UNMITTELBARE EINNAHMEN								
1	STAAT	46 325	5 923	5 923	-	-	40 402	36 273	709
2	GEMEINDEN (GV.)	9 737	-	-	-	-	9 737	9 737	761
3	ZUSAMMEN	56 062	5 923	5 923	-	-	50 139	46 010	1 470
19	ZAHLUNGEN V. GEBIETSKOERPERSCHAFTEN								
1	STAAT	384 968	-	-	-	-	384 968	353 800	92 089
2	GEMEINDEN (GV.)	28 365	-	-	-	-	28 365	28 365	2 668
3	ZUSAMMEN	413 333	-	-	-	-	413 333	382 165	94 757
20	NACHRICHTLICH NETTOAUSGABEN								
1	STAAT	1 561 575	476 229	402 573	-	73 656	1 085 346	1 032 008	47 198
2	GEMEINDEN (GV.)	95 609	-	-	-	-	95 609	95 609	3 290
3	ZUSAMMEN	1 657 184	476 229	402 573	-	73 656	1 180 955	1 127 617	50 488

Aufgabenbereichen und ausgewählten Ausgabe-/Einnahmearten

DM

WASSERWIRTSCHAFT UND KULTURBAU 052

DER											NR.
NIEDER- SACHSEN	NORDRHEIN- WESTFALEN	HESSEN	RHEINLAND- PFA LZ	BADEN- WUERTTEMBERG	BAYERN	SAARLAND	STADT- STAATEN	HAMBURG	BREMEN	BERLIN (WEST)	
9	10	11	12	13	14	15	16	17	18	19	
13 410	7 492	7 260	5 520	15 316	24 306	1 161	3 880	3 091	789	-	01
5 213	7 834	1 562	706	2 878	1 716	7	-	-	-	-	1
18 623	15 326	8 822	6 226	18 194	26 022	1 168	3 880	3 091	789	-	2
											3
7 686	47	1 136	2 801	7 810	18 221	5	3 411	2 376	340	695	02
1 340	7 912	1 274	2 135	2 851	3 413	74	-	-	-	-	1
9 026	7 959	2 410	4 936	10 661	21 634	79	3 411	2 376	340	695	2
											3
218 547	97 088	19 164	11 230	61 074	22 058	5	215	67	148	-	03
2 826	8 783	823	850	508	639	-	-	-	-	-	1
221 373	105 871	19 987	12 080	61 582	22 697	5	215	67	148	-	2
											3
11 696	13 927	1 634	1 882	3 745	14 716	603	1 650	984	621	45	04
1 371	4 770	454	313	953	3 847	26	-	-	-	-	1
13 067	18 697	2 088	2 195	4 698	18 563	629	1 650	984	621	45	2
											3
14 052	1 880	-	936	20 811	31 942	-	62 814	51 806	8 534	2 474	05
2 254	11 037	4 995	2 718	8 931	9 536	118	-	-	-	-	1
16 306	12 917	4 995	3 654	29 742	41 478	118	62 814	51 806	8 534	2 474	2
											3
191	136	282	47	621	466	-	195	64	31	100	06
132	153	110	18	72	68	-	-	-	-	-	1
323	289	392	65	693	534	-	195	64	31	100	2
											3
-	-	-	-	249	170	-	12 322	12 322	-	-	07
9	242	8	1	486	3 742	-	-	-	-	-	1
9	242	8	1	735	3 912	-	12 322	12 322	-	-	2
											3
1 529	-	-	116	-	-	-	-	-	-	-	08
480	100	10	-	-	2	-	-	-	-	-	1
2 009	100	10	116	-	2	-	-	-	-	-	2
											3
-	-	-	-	-	-	-	-	-	-	-	09
-	-	-	-	-	-	-	-	-	-	-	1
-	-	-	-	-	-	-	-	-	-	-	2
											3
-	-	-	-	-	-	-	-	-	-	-	10
-	-	-	-	-	-	-	-	-	-	-	1
-	-	-	-	-	-	-	-	-	-	-	2
											3
267 111	120 570	29 476	22 532	109 626	111 879	1 774	84 487	70 710	10 463	3 314	11
13 625	40 831	9 236	6 741	16 679	22 963	225	-	-	-	-	1
280 736	161 401	38 712	29 273	126 305	134 842	1 999	84 487	70 710	10 463	3 314	2
											3
232	1	-	-	740	-	-	-	-	-	-	12
											1
-	-	-	-	-	-	-	19	19	-	-	13
1	-	50	270	2 726	666	-	-	-	-	-	1
1	-	50	270	2 726	666	-	19	19	-	-	2
											3
18 739	139 114	71 885	37 070	101 427	204 710	9 635	-	-	-	-	14
1 371	1 436	327	21	300	596	2	-	-	-	-	1
20 110	140 550	72 212	37 091	101 727	205 306	9 637	-	-	-	-	2
											3
435	112	1	188	2 937	3 520	1	93	9	25	59	15
1 172	1 443	97	329	64	1 594	-	-	-	-	-	1
1 607	1 555	98	517	3 001	5 114	1	93	9	25	59	2
											3
10 707	4 774	220	358	995	5 205	173	4 011	326	3 568	117	16
662	1 040	193	211	799	883	1	-	-	-	-	1
11 369	5 814	413	569	1 794	6 088	174	4 011	326	3 568	117	2
											3
652	4 922	-	12	-	352	-	25	25	-	-	17
153	2	38	35	255	5	-	-	-	-	-	1
805	4 924	38	47	255	357	-	25	25	-	-	2
											3
11 794	9 808	221	558	3 932	9 077	174	4 129	360	3 593	176	18
1 987	2 485	328	575	1 118	2 482	1	-	-	-	-	1
13 781	12 293	549	1 133	5 050	11 559	175	4 129	360	3 593	176	2
											3
152 329	13 950	9 720	6 723	18 552	59 508	929	31 168	30 873	295	-	19
235	15 532	2 575	903	3 509	2 801	142	-	-	-	-	1
152 564	29 482	12 295	7 626	22 061	62 309	1 071	31 168	30 873	295	-	2
											3
133 753	245 735	91 641	52 879	193 241	257 081	10 480	53 338	39 856	10 168	3 314	20
14 712	26 735	7 038	6 129	16 196	21 424	85	-	-	-	-	1
148 465	272 470	98 679	59 008	209 437	278 505	10 565	53 338	39 856	10 168	3 314	2
											3

C. Ausgaben und Einnahmen nach Gebietskörperschaften,

053 TALSPERREN, WASSERVERSORGUNG UND ABWASSERBESEITIGUNG

1000

NR.	ART DER AUSGABEN/EINNAHMEN	INSGESAMT	BUND, LAF, ERP				LAEN		
			ZUSAMMEN	BUND	LASTENAUS- GLEICHSP.	ERP-SOND. VERMOEGEN	ZUSAMMEN	OHNE STADTSTAAT.	SCHLESWIG- HOLSTEIN
			1	2	3	4	5	6	7
01	PERSONALAUSGABEN								
1	STAAT	-	-	-	-	-	-	-	-
2	GEMEINDEN (GV.)	-	-	-	-	-	-	-	-
3	ZUSAMMEN	-	-	-	-	-	-	-	-
02	UNTERHALTUNG V. UNBEWEGL. VERMOEGEN								
1	STAAT	21	-	-	-	-	21	21	-
2	GEMEINDEN (GV.)	-	-	-	-	-	-	-	-
3	ZUSAMMEN	21	-	-	-	-	21	21	-
03	ZUWEISUNGEN AN ZWECKVERBAENDE USW.								
1	STAAT	160 169	-	-	-	-	160 169	160 169	13 586
2	GEMEINDEN (GV.)	-	-	-	-	-	-	-	-
3	ZUSAMMEN	160 169	-	-	-	-	160 169	160 169	13 586
04	UEBR. VERWALTUNGS- U. ZWECKAUSGABEN								
1	STAAT	504	-	-	-	-	504	504	-
2	GEMEINDEN (GV.)	-	-	-	-	-	-	-	-
3	ZUSAMMEN	504	-	-	-	-	504	504	-
05	BAUTEN UND GROSSE INSTANDSETZUNGEN								
1	STAAT	1 894	-	-	-	-	1 894	-	-
2	GEMEINDEN (GV.)	-	-	-	-	-	-	-	-
3	ZUSAMMEN	1 894	-	-	-	-	1 894	-	-
06	NEUANSCHAFFUNG V. BEWEGL. VERMOEGEN								
1	STAAT	-	-	-	-	-	-	-	-
2	GEMEINDEN (GV.)	-	-	-	-	-	-	-	-
3	ZUSAMMEN	-	-	-	-	-	-	-	-
07	ERWERB VON GRUNDVERMOEGEN								
1	STAAT	-	-	-	-	-	-	-	-
2	GEMEINDEN (GV.)	-	-	-	-	-	-	-	-
3	ZUSAMMEN	-	-	-	-	-	-	-	-
08	GEWAHRUNG VON DARLEHEN								
1	STAAT	214	-	-	-	-	214	214	98
2	GEMEINDEN (GV.)	-	-	-	-	-	-	-	-
3	ZUSAMMEN	214	-	-	-	-	214	214	98
09	BETEILIGUNGEN								
1	STAAT	-	-	-	-	-	-	-	-
2	GEMEINDEN (GV.)	-	-	-	-	-	-	-	-
3	ZUSAMMEN	-	-	-	-	-	-	-	-
10	UEBR. AUSGABEN D. VERMOEGENSBEWEGUNG								
1	STAAT	-	-	-	-	-	-	-	-
2	GEMEINDEN (GV.)	-	-	-	-	-	-	-	-
3	ZUSAMMEN	-	-	-	-	-	-	-	-
11	UNMITTELBARE AUSGABEN								
1	STAAT	162 802	-	-	-	-	162 802	160 908	13 684
2	GEMEINDEN (GV.)	-	-	-	-	-	-	-	-
3	ZUSAMMEN	162 802	-	-	-	-	162 802	160 908	13 684
12	ZAHLUNGEN AN BUND, LAF, ERP								
1	STAAT	12	-	-	-	-	12	12	-
13	ZAHLUNGEN AN LAENDER								
1	STAAT	33 034	33 024	33 024	-	-	10	-	-
2	GEMEINDEN (GV.)	-	-	-	-	-	-	-	-
3	ZUSAMMEN	33 034	33 024	33 024	-	-	10	-	-
14	ZAHLUNGEN AN GEMEINDEN (GV.)								
1	STAAT	521 382	1 910	1 910	-	-	519 472	519 472	8 516
2	GEMEINDEN (GV.)	-	-	-	-	-	-	-	-
3	ZUSAMMEN	521 382	1 910	1 910	-	-	519 472	519 472	8 516
15	GEBUEHREN, ENTGELTE, STRAFEN								
1	STAAT	-	-	-	-	-	-	-	-
2	GEMEINDEN (GV.)	-	-	-	-	-	-	-	-
3	ZUSAMMEN	-	-	-	-	-	-	-	-
16	UEBR. VERWALT.- U. BETRIEBSEINNAHMEN								
1	STAAT	3 798	358	358	-	-	3 440	3 440	238
2	GEMEINDEN (GV.)	-	-	-	-	-	-	-	-
3	ZUSAMMEN	3 798	358	358	-	-	3 440	3 440	238
17	EINNAHMEN DER VERMOEGENSBEWEGUNG								
1	STAAT	1 856	956	956	-	-	900	900	-
2	GEMEINDEN (GV.)	-	-	-	-	-	-	-	-
3	ZUSAMMEN	1 856	956	956	-	-	900	900	-
18	UNMITTELBARE EINNAHMEN								
1	STAAT	5 654	1 314	1 314	-	-	4 340	4 340	238
2	GEMEINDEN (GV.)	-	-	-	-	-	-	-	-
3	ZUSAMMEN	5 654	1 314	1 314	-	-	4 340	4 340	238
19	ZAHLUNGEN V. GEBIETSKOERPERSCHAFTEN								
1	STAAT	56 641	-	-	-	-	56 641	55 768	4 022
2	GEMEINDEN (GV.)	-	-	-	-	-	-	-	-
3	ZUSAMMEN	56 641	-	-	-	-	56 641	55 768	4 022
20	NACHRICHTLICH NETTOAUSGABEN								
1	STAAT	660 589	34 934	34 934	-	-	625 655	624 624	18 178
2	GEMEINDEN (GV.)	-	-	-	-	-	-	-	-
3	ZUSAMMEN	660 589	34 934	34 934	-	-	625 655	624 624	18 178

Aufgabenbereichen und ausgewählten Ausgabe-/Einnahmearten

DM TALSPERREN, WASSERVERSORGUNG UND ABWASSERBESEITIGUNG 053

DER											NR.
NIEDER- SACHSEN	NORDRHEIN- WESTFALEN	HESSEN	RHEINLAND- PFALZ	BADEN- WÜRTTEMBERG	BAYERN	SAARLAND	STADT- STAATEN	HAMBURG	BREMEN	BERLIN (WEST)	
9	10	11	12	13	14	15	16	17	18	19	
-	-	-	-	-	-	-	-	-	-	-	01
-	-	-	-	-	-	-	-	-	-	-	1
-	-	-	-	-	-	-	-	-	-	-	2
-	-	-	-	-	-	-	-	-	-	-	3
21	-	-	-	-	-	-	-	-	-	-	02
-	-	-	-	-	-	-	-	-	-	-	1
21	-	-	-	-	-	-	-	-	-	-	2
-	-	-	-	-	-	-	-	-	-	-	3
24 672	46 814	12 342	9 236	52 995	524	-	-	-	-	-	03
-	-	-	-	-	-	-	-	-	-	-	1
24 672	46 814	12 342	9 236	52 995	524	-	-	-	-	-	2
-	-	-	-	-	-	-	-	-	-	-	3
54	409	-	-	-	-	41	-	-	-	-	04
-	-	-	-	-	-	-	-	-	-	-	1
54	409	-	-	-	-	41	-	-	-	-	2
-	-	-	-	-	-	-	-	-	-	-	3
-	-	-	-	-	-	-	1 894	1 894	-	-	05
-	-	-	-	-	-	-	-	-	-	-	1
-	-	-	-	-	-	-	1 894	1 894	-	-	2
-	-	-	-	-	-	-	-	-	-	-	3
-	-	-	-	-	-	-	-	-	-	-	06
-	-	-	-	-	-	-	-	-	-	-	1
-	-	-	-	-	-	-	-	-	-	-	2
-	-	-	-	-	-	-	-	-	-	-	3
-	-	-	-	-	-	-	-	-	-	-	07
-	-	-	-	-	-	-	-	-	-	-	1
-	-	-	-	-	-	-	-	-	-	-	2
-	-	-	-	-	-	-	-	-	-	-	3
-	-	-	116	-	-	-	-	-	-	-	08
-	-	-	-	-	-	-	-	-	-	-	1
-	-	-	116	-	-	-	-	-	-	-	2
-	-	-	-	-	-	-	-	-	-	-	3
-	-	-	-	-	-	-	-	-	-	-	09
-	-	-	-	-	-	-	-	-	-	-	1
-	-	-	-	-	-	-	-	-	-	-	2
-	-	-	-	-	-	-	-	-	-	-	3
-	-	-	-	-	-	-	-	-	-	-	10
-	-	-	-	-	-	-	-	-	-	-	1
-	-	-	-	-	-	-	-	-	-	-	2
-	-	-	-	-	-	-	-	-	-	-	3
24 747	47 223	12 342	9 352	52 995	524	41	1 894	1 894	-	-	11
-	-	-	-	-	-	-	-	-	-	-	1
24 747	47 223	12 342	9 352	52 995	524	41	1 894	1 894	-	-	2
-	-	-	-	-	-	-	-	-	-	-	3
12	-	-	-	-	-	-	-	-	-	-	12
-	-	-	-	-	-	-	-	-	-	-	1
-	-	-	-	-	-	-	10	10	-	-	13
-	-	-	-	-	-	-	-	-	-	-	1
-	-	-	-	-	-	-	10	10	-	-	2
-	-	-	-	-	-	-	-	-	-	-	3
18 528	118 802	62 163	35 121	82 121	185 000	9 221	-	-	-	-	14
-	-	-	-	-	-	-	-	-	-	-	1
18 528	118 802	62 163	35 121	82 121	185 000	9 221	-	-	-	-	2
-	-	-	-	-	-	-	-	-	-	-	3
-	-	-	-	-	-	-	-	-	-	-	15
-	-	-	-	-	-	-	-	-	-	-	1
-	-	-	-	-	-	-	-	-	-	-	2
-	-	-	-	-	-	-	-	-	-	-	3
65	2 021	-	180	28	812	96	-	-	-	-	16
-	-	-	-	-	-	-	-	-	-	-	1
65	2 021	-	180	28	812	96	-	-	-	-	2
-	-	-	-	-	-	-	-	-	-	-	3
-	855	-	4	-	41	-	-	-	-	-	17
-	-	-	-	-	-	-	-	-	-	-	1
-	855	-	4	-	41	-	-	-	-	-	2
-	-	-	-	-	-	-	-	-	-	-	3
65	2 876	-	84	28	853	96	-	-	-	-	18
-	-	-	-	-	-	-	-	-	-	-	1
65	2 876	-	184	28	853	96	-	-	-	-	2
-	-	-	-	-	-	-	-	-	-	-	3
2 780	-	9 163	3 942	14 220	20 712	929	873	873	-	-	19
-	-	-	-	-	-	-	-	-	-	-	1
2 780	-	9 163	3 942	14 220	20 712	929	873	873	-	-	2
-	-	-	-	-	-	-	-	-	-	-	3
40 507-	166 025-	65 342-	40 531-	120 896-	164 812-	8 333-	1 031-	1 031-	-	-	20
-	-	-	-	-	-	-	-	-	-	-	1
40 507-	166 025-	65 342-	40 531-	120 896-	164 812-	8 333-	1 031-	1 031-	-	-	2
-	-	-	-	-	-	-	-	-	-	-	3

C. Ausgaben und Einnahmen nach Gebietskörperschaften,

054 UEBRIGER WASSER- UND KULTURBAU

1000

NR.	ART DER AUSGABEN/EINNAHMEN	INSGESAMT	BUND, LAF, ERP					LAEN		
			ZUSAMMEN	BUND	LASTENAUS- GLEICHST.	ERP-SOND- VERMOEGEN	ZUSAMMEN	OHNE STAATSTAAT	SCHLESWIG- HOLSTEIN	
			1	2	3	4	5	6	7	8
01	PERSONALAUSGABEN									
1	STAAT	82 251	-	-	-	-	82 251	78 371	3 906	
2	GEMEINDEN (GV.)	21 591	-	-	-	-	21 591	21 591	1 675	
3	ZUSAMMEN	103 842	-	-	-	-	103 842	99 962	5 581	
02	UNTERHALTUNG V. UNBEWEGL. VERMOEGEN									
1	STAAT	49 948	-	-	-	-	49 948	46 537	8 852	
2	GEMEINDEN (GV.)	19 481	-	-	-	-	19 481	19 481	482	
3	ZUSAMMEN	69 429	-	-	-	-	69 429	66 018	9 334	
03	ZUWEISUNGEN AN ZWECKVERBAENDE USW.									
1	STAAT	375 239	-	-	-	-	375 239	375 024	92 441	
2	GEMEINDEN (GV.)	14 530	-	-	-	-	14 530	14 530	101	
3	ZUSAMMEN	389 769	-	-	-	-	389 769	389 554	92 542	
04	UEBR. VERWALTUNGS- U. ZWECKAUSGABEN									
1	STAAT	68 890	12 341	12 341	-	-	56 549	54 899	7 200	
2	GEMEINDEN (GV.)	12 068	-	-	-	-	12 068	12 068	334	
3	ZUSAMMEN	80 958	12 341	12 341	-	-	68 617	66 967	7 534	
05	BAUTEN UND GROSSE INSTANDSETZUNGEN									
1	STAAT	134 552	-	-	-	-	134 552	73 632	4 011	
2	GEMEINDEN (GV.)	42 817	-	-	-	-	42 817	42 817	3 228	
3	ZUSAMMEN	177 369	-	-	-	-	177 369	116 449	7 239	
06	NEUANSCHAFFUNG V. BEWEGL. VERMOEGEN									
1	STAAT	1 962	-	-	-	-	1 962	1 767	24	
2	GEMEINDEN (GV.)	688	-	-	-	-	688	688	135	
3	ZUSAMMEN	2 650	-	-	-	-	2 650	2 455	159	
07	ERWERB VON GRUNDVERMOEGEN									
1	STAAT	12 741	-	-	-	-	12 741	419	-	
2	GEMEINDEN (GV.)	4 488	-	-	-	-	4 488	4 488	-	
3	ZUSAMMEN	17 229	-	-	-	-	17 229	4 907	-	
08	GEWAHRUNG VON DARLEHEN									
1	STAAT	84 316	82 787	31 977	-	50 810	1 529	1 529	-	
2	GEMEINDEN (GV.)	592	-	-	-	-	592	592	-	
3	ZUSAMMEN	84 908	82 787	31 977	-	50 810	2 121	2 121	-	
09	BETEILIGUNGEN									
1	STAAT	-	-	-	-	-	-	-	-	
2	GEMEINDEN (GV.)	-	-	-	-	-	-	-	-	
3	ZUSAMMEN	-	-	-	-	-	-	-	-	
10	UEBR. AUSGABEN D. VERMOEGENSBEWEGUNG									
1	STAAT	-	-	-	-	-	-	-	-	
2	GEMEINDEN (GV.)	-	-	-	-	-	-	-	-	
3	ZUSAMMEN	-	-	-	-	-	-	-	-	
11	UNMITTELBARE AUSGABEN									
1	STAAT	809 899	95 128	44 318	-	50 810	714 771	632 178	116 434	
2	GEMEINDEN (GV.)	116 255	-	-	-	-	116 255	116 255	5 955	
3	ZUSAMMEN	926 154	95 128	44 318	-	50 810	831 026	748 433	122 389	
12	ZAHLUNGEN AN BUND, LAF, ERP									
1	STAAT	961	-	-	-	-	961	961	-	
13	ZAHLUNGEN AN LAENDER									
1	STAAT	324 730	324 721	323 321	-	1 400	9	-	-	
2	GEMEINDEN (GV.)	3 713	-	-	-	-	3 713	3 713	-	
3	ZUSAMMEN	328 443	324 721	323 321	-	1 400	3 722	3 713	-	
14	ZAHLUNGEN AN GEMEINDEN (GV.)									
1	STAAT	93 723	21 446	-	-	21 446	72 277	72 277	653	
2	GEMEINDEN (GV.)	4 056	-	-	-	-	4 056	4 056	3	
3	ZUSAMMEN	97 779	21 446	-	-	21 446	76 333	76 333	656	
15	GEBUEHREN, ENTGELTE, STRAFEN									
1	STAAT	7 359	-	-	-	-	7 359	7 266	72	
2	GEMEINDEN (GV.)	4 994	-	-	-	-	4 994	4 994	295	
3	ZUSAMMEN	12 353	-	-	-	-	12 353	12 260	367	
16	UEBR. VERWALT.- U. BETRIEBSEINNAHMEN									
1	STAAT	24 942	1 432	1 432	-	-	23 510	19 499	269	
2	GEMEINDEN (GV.)	4 254	-	-	-	-	4 254	4 254	465	
3	ZUSAMMEN	29 196	1 432	1 432	-	-	27 764	23 753	734	
17	EINNAHMEN DER VERMOEGENSBEWEGUNG									
1	STAAT	8 370	3 177	3 177	-	-	5 193	5 168	130	
2	GEMEINDEN (GV.)	489	-	-	-	-	489	489	1	
3	ZUSAMMEN	8 859	3 177	3 177	-	-	5 682	5 657	131	
18	UNMITTELBARE EINNAHMEN									
1	STAAT	40 671	4 609	4 609	-	-	36 062	31 933	471	
2	GEMEINDEN (GV.)	9 737	-	-	-	-	9 737	9 737	161	
3	ZUSAMMEN	50 408	4 609	4 609	-	-	45 799	41 670	1 232	
19	ZAHLUNGEN V. GEBIETSKOERPERSCHAFTEN									
1	STAAT	328 327	-	-	-	-	328 327	298 032	88 067	
2	GEMEINDEN (GV.)	21 365	-	-	-	-	21 365	21 365	2 668	
3	ZUSAMMEN	350 692	-	-	-	-	350 692	320 397	90 735	
20	NACHRICHTLICH NETTOAUSGABEN									
1	STAAT	900 986	441 295	367 635	-	73 656	459 691	407 384	29 020	
2	GEMEINDEN (GV.)	95 609	-	-	-	-	95 609	95 609	3 290	
3	ZUSAMMEN	996 595	441 295	367 635	-	73 656	555 300	502 993	32 310	

Aufgabenbereichen und ausgewählten Ausgabe-/Einnahmearten

DM

UEBRIGER WASSER- UND KULTURBAU 054

DER											NR.
NIEDER- SACHSEN	NORDRHEIN- WESTFALEN	HESSEN	RHEINLAND- PFA LZ	BADEN- WUERTTEMBERG.	BAYERN	SAARLAND	STADT- STAATEN	HAMBURG	BREMEN	BERLIN (WEST)	
9	10	11	12	13	14	15	16	17	18	19	
13 410	7 492	7 260	5 520	15 316	24 306	1 161	3 880	3 091	789	-	01
5 213	7 834	1 562	706	2 878	1 716	7	-	-	-	-	1
18 623	15 326	8 822	6 226	18 194	26 022	1 168	3 880	3 091	789	-	2
											3
7 665	47	1 136	2 801	7 810	18 221	5	3 411	2 376	340	695	02
1 340	7 912	1 274	2 135	2 851	3 413	74	-	-	-	-	1
9 005	7 959	2 410	4 936	10 661	21 634	79	3 411	2 376	340	695	2
											3
193 875	50 274	6 422	1 994	8 079	21 534	5	215	67	148	-	03
2 826	8 783	623	850	508	639	-	-	-	-	-	1
196 701	59 057	7 645	2 844	8 587	22 173	5	215	67	148	-	2
											3
11 642	13 518	1 634	1 932	3 745	14 716	562	1 650	984	621	45	04
1 371	4 770	454	313	953	3 847	26	-	-	-	-	1
13 013	18 288	2 088	2 195	4 698	18 563	588	1 650	984	621	45	2
											3
14 052	1 880	-	936	20 811	31 942	-	60 920	49 912	8 534	2 474	05
2 254	11 037	4 995	2 718	8 931	9 536	118	-	-	-	-	1
16 306	12 917	4 995	3 654	29 742	41 478	118	60 920	49 912	8 534	2 474	2
											3
191	136	282	47	621	466	-	195	64	31	100	06
132	153	110	18	72	68	-	-	-	-	-	1
323	289	392	65	693	534	-	195	64	31	100	2
											3
-	-	-	-	249	170	-	12 322	12 322	-	-	07
9	242	8	1	486	3 742	-	-	-	-	-	1
9	242	8	1	735	3 912	-	12 322	12 322	-	-	2
											3
1 529	-	-	-	-	-	-	-	-	-	-	08
480	100	10	-	-	2	-	-	-	-	-	1
2 009	100	10	-	-	2	-	-	-	-	-	2
											3
-	-	-	-	-	-	-	-	-	-	-	09
-	-	-	-	-	-	-	-	-	-	-	1
-	-	-	-	-	-	-	-	-	-	-	2
											3
-	-	-	-	-	-	-	-	-	-	-	10
-	-	-	-	-	-	-	-	-	-	-	1
-	-	-	-	-	-	-	-	-	-	-	2
											3
242 364	73 347	17 134	13 130	56 631	111 355	1 733	82 593	68 816	10 463	3 314	11
13 625	40 831	9 236	6 741	16 579	22 963	225	-	-	-	-	1
255 989	114 178	26 370	19 921	73 310	134 318	1 958	82 593	68 816	10 463	3 314	2
											3
220	1	-	-	740	-	-	-	-	-	-	12
											1
-	-	-	-	-	-	-	9	9	-	-	13
1	-	50	270	2 726	666	-	-	-	-	-	1
1	-	50	270	2 726	666	-	9	9	-	-	2
											3
211	20 312	9 722	1 949	19 306	19 710	414	-	-	-	-	14
1 371	1 436	327	21	400	596	2	-	-	-	-	1
1 582	21 746	10 049	1 970	19 606	20 306	416	-	-	-	-	2
											3
435	112	1	188	2 937	3 520	1	93	9	25	59	15
1 172	1 443	97	329	64	1 594	-	-	-	-	-	1
1 607	1 555	98	517	3 091	5 114	1	93	9	25	59	2
											3
10 642	2 753	220	178	967	4 393	77	4 011	326	3 568	117	16
662	1 040	193	211	799	883	1	-	-	-	-	1
11 304	3 793	413	389	1 766	5 276	78	4 011	326	3 568	117	2
											3
652	4 067	-	8	-	311	-	25	25	-	-	17
153	2	38	35	255	5	-	-	-	-	-	1
805	4 069	38	43	255	316	-	25	25	-	-	2
											3
11 729	6 932	221	374	3 904	8 224	78	4 129	360	3 593	176	18
1 987	2 485	328	575	1 118	2 482	1	-	-	-	-	1
13 716	9 417	549	949	5 022	10 706	79	4 129	360	3 593	176	2
											3
149 549	13 950	557	2 781	4 332	38 796	-	30 295	30 000	295	-	19
235	15 532	2 575	903	3 509	2 801	142	-	-	-	-	1
149 784	29 482	3 132	3 684	7 841	41 597	142	30 295	30 000	295	-	2
											3
93 246-	79 710-	26 299-	12 348-	72 345-	92 269-	2 147-	52 307-	38 825-	10 168-	3 314-	20
14 712-	26 735-	7 038-	6 129-	15 196-	21 424-	85-	-	-	-	-	1
107 958-	106 445-	33 337-	18 477-	95 541-	113 693-	2 232-	52 307-	38 825-	10 168-	3 314-	2
											3

C. Ausgaben und Einnahmen nach Gebietskörperschaften,

055 FÖRDERUNG DER GEWERBLICHEN WIRTSCHAFT

1000

NR.	ART DER AUSGABEN/EINNAHMEN	INSGESAMT	BUND, LAF, ERP				LAEN			
			ZUSAMMEN	BUND	LASTENAUS- GLEICHF.	ERP-SOND. VERMOEGEN	ZUSAMMEN	OHNE STADTSTAAT.	SCHLESWIG- HOLSTEIN	
			1	2	3	4	5	6	7	8
01	PERSONALAUSGABEN									
1	STAAT	117 530	61 561	61 561	-	-	55 969	44 353	1 278	
2	GEMEINDEN (GV.)	20 109	-	-	-	-	25 109	25 109	1 677	
3	ZUSAMMEN	142 639	61 561	61 561	-	-	81 078	69 462	2 955	
02	UNTERHALTUNG V. UNBEWEGL. VERMOEGEN									
1	STAAT	1 505	410	410	-	-	1 155	603	-	
2	GEMEINDEN (GV.)	2 596	-	-	-	-	2 596	2 596	25	
3	ZUSAMMEN	4 161	410	410	-	-	3 751	3 199	25	
03	ZUWEISUNGEN AN ZWECKVERBAENDE USW.									
1	STAAT	1 173 908	1 105 792	1 105 792	-	-	68 116	52 404	5 985	
2	GEMEINDEN (GV.)	24 884	-	-	-	-	24 884	24 884	1 914	
3	ZUSAMMEN	1 198 792	1 105 792	1 105 792	-	-	93 000	77 288	7 899	
04	UEBR. VERWALTUNGS- U. ZWECKAUSGABEN									
1	STAAT	918 723	632 666	609 458	-	23 208	286 057	259 276	13 554	
2	GEMEINDEN (GV.)	50 913	-	-	-	-	55 918	55 918	3 357	
3	ZUSAMMEN	974 641	632 666	609 458	-	23 208	341 975	315 194	16 911	
05	BAUTEN UND GROSSE INSTANDSETZUNGEN									
1	STAAT	8 396	483	483	-	-	7 913	3 019	-	
2	GEMEINDEN (GV.)	66 292	-	-	-	-	66 292	66 292	2 561	
3	ZUSAMMEN	74 688	483	483	-	-	74 205	69 311	2 561	
06	NEUANSCHAFFUNG V. BEWEGL. VERMOEGEN									
1	STAAT	2 278	600	600	-	-	1 678	1 516	122	
2	GEMEINDEN (GV.)	1 420	-	-	-	-	1 420	1 420	333	
3	ZUSAMMEN	3 698	600	600	-	-	3 098	2 936	455	
07	ERWERB VON GRUNDVERMOEGEN									
1	STAAT	2 203	-	-	-	-	2 203	357	-	
2	GEMEINDEN (GV.)	16 692	-	-	-	-	16 692	16 692	135	
3	ZUSAMMEN	18 895	-	-	-	-	18 895	17 049	135	
08	GEWAHRUNG VON DARLEHEN									
1	STAAT	2 275 876	2 005 184	1 261 821	7 742	815 621	150 652	175 970	8 920	
2	GEMEINDEN (GV.)	9 429	-	-	-	-	9 429	9 429	268	
3	ZUSAMMEN	2 285 305	2 005 184	1 261 821	7 742	815 621	200 121	185 399	9 188	
09	BETEILIGUNGEN									
1	STAAT	157 047	154 547	143 985	-	10 562	2 500	2 500	-	
2	GEMEINDEN (GV.)	665	-	-	-	-	665	665	50	
3	ZUSAMMEN	157 712	154 547	143 985	-	10 562	3 165	3 165	50	
10	UEBR. AUSGABEN D. VERMOEGENSBEWEGUNG									
1	STAAT	33 771	33 771	-	-	33 771	-	-	-	
2	GEMEINDEN (GV.)	-	-	-	-	-	-	-	-	
3	ZUSAMMEN	33 771	33 771	-	-	33 771	-	-	-	
11	UNMITTELBARE AUSGABEN									
1	STAAT	4 691 297	4 075 014	3 184 110	7 742	883 162	616 283	539 998	25 859	
2	GEMEINDEN (GV.)	203 005	-	-	-	-	203 005	203 005	10 320	
3	ZUSAMMEN	4 894 302	4 075 014	3 184 110	7 742	883 162	819 288	743 003	40 179	
12	ZAHLUNGEN AN BUND, LAF, ERP									
1	STAAT	70 188	-	-	-	-	70 188	70 157	-	
13	ZAHLUNGEN AN LAENDER									
1	STAAT	55 387	55 371	39 496	-	15 475	16	11	11	
2	GEMEINDEN (GV.)	1 591	-	-	-	-	1 591	1 591	10	
3	ZUSAMMEN	56 978	55 371	39 496	-	15 475	1 607	1 602	21	
14	ZAHLUNGEN AN GEMEINDEN (GV.)									
1	STAAT	68 479	14 494	25	-	14 469	53 985	53 985	5 369	
2	GEMEINDEN (GV.)	5 862	-	-	-	-	5 862	5 862	144	
3	ZUSAMMEN	74 341	14 494	25	-	14 469	59 847	59 847	5 513	
15	GEBUEHREN, ENTGELTE, STRAFEN									
1	STAAT	127 853	65 792	65 792	-	-	62 061	54 061	2 398	
2	GEMEINDEN (GV.)	24 211	-	-	-	-	24 211	24 211	3 435	
3	ZUSAMMEN	152 064	65 792	65 792	-	-	86 272	78 272	5 833	
16	UEBR. VERWALT.- U. BETRIEBSEINNAHMEN									
1	STAAT	245 750	195 613	120 678	11 280	63 655	50 137	42 840	1 958	
2	GEMEINDEN (GV.)	30 029	-	-	-	-	30 029	30 029	551	
3	ZUSAMMEN	275 779	195 613	120 678	11 280	63 655	80 166	72 869	2 509	
17	EINNAHMEN DER VERMOEGENSBEWEGUNG									
1	STAAT	772 536	660 805	142 943	74 473	443 389	111 731	97 362	3 865	
2	GEMEINDEN (GV.)	12 274	-	-	-	-	12 274	12 274	408	
3	ZUSAMMEN	784 810	660 805	142 943	74 473	443 389	124 005	109 636	4 273	
18	UNMITTELBARE EINNAHMEN									
1	STAAT	1 146 139	922 210	329 413	85 753	507 044	223 929	194 263	8 221	
2	GEMEINDEN (GV.)	66 514	-	-	-	-	66 514	66 514	4 394	
3	ZUSAMMEN	1 212 653	922 210	329 413	85 753	507 044	290 443	260 777	12 615	
19	ZAHLUNGEN V. GEBIETSKOERPERSCHAFTEN									
1	STAAT	121 264	75 457	75 457	-	-	45 807	43 223	1 901	
2	GEMEINDEN (GV.)	35 695	-	-	-	-	35 695	35 695	1 365	
3	ZUSAMMEN	156 959	75 457	75 457	-	-	81 502	78 918	3 266	
20	NACHRICHTLICH NETTOAUSGABEN									
1	STAAT	4 764 087-	4 069 422-	3 148 574-	7 742-	913 106-	694 665-	620 928-	33 338-	
2	GEMEINDEN (GV.)	169 339-	-	-	-	-	169 339-	169 339-	8 934-	
3	ZUSAMMEN	4 933 426-	4 069 422-	3 148 574-	7 742-	913 106-	864 004-	790 267-	42 272-	

Aufgabenbereichen und ausgewählten Ausgabe-/Einnahmearten

DM

FÖRDERUNG DER GEWERBLICHEN WIRTSCHAFT 055

DER												NR.
NIEDER- SACHSEN	NORDRHEIN- WESTFALEN	HESSEN	RHEINLAND- PFA LZ	BADEN- WÜRTTEMBERG.	BAYERN	SAARLAND	STADT- STAATEN	HAMBURG	BREMEN	BERLIN (WEST)		
9	10	11	12	13	14	15	16	17	18	19		
4 806	14 565	2 970	2 319	8 860	8 057	1 498	11 616	3 731	487	7 398	01	1
2 427	6 777	1 743	2 839	5 093	4 266	287	-	-	-	-	2	1
7 233	21 342	4 713	5 158	13 953	12 323	1 785	11 616	3 731	487	7 398	3	2
58	243	39	18	167	59	19	552	19	3	530	02	1
111	432	101	204	1 205	496	22	-	-	-	-	2	1
169	675	140	222	1 372	555	41	552	19	3	530	3	2
2 793	11 559	4 901	1 917	5 625	6 010	13 614	15 712	9 646	2 551	3 515	03	1
1 964	6 937	2 591	1 764	5 176	4 503	35	-	-	-	-	2	1
4 757	18 496	7 492	3 681	10 801	10 513	13 649	15 712	9 646	2 551	3 515	3	2
13 917	158 468	11 243	2 162	13 765	45 470	697	26 781	1 839	2 993	21 949	04	1
3 692	16 477	5 729	6 501	10 176	9 720	266	-	-	-	-	2	1
17 609	174 945	16 972	8 663	23 941	55 190	963	26 781	1 839	2 993	21 949	3	2
85	333	333	768	1 049	451	-	4 894	-	461	4 433	05	1
7 492	18 791	2 366	6 904	9 014	18 560	604	-	-	-	-	2	1
7 577	19 124	2 699	7 672	10 063	19 011	604	4 894	-	461	4 433	3	2
171	454	32	70	509	148	10	162	21	12	129	06	1
120	325	79	215	185	156	7	-	-	-	-	2	1
291	779	111	285	694	304	17	162	21	12	129	3	2
-	-	-	-	-	357	-	1 846	-	1 846	-	07	1
2 148	6 666	363	1 480	5 187	276	437	-	-	-	-	2	1
2 148	6 666	363	1 480	5 187	633	437	1 846	-	1 846	-	3	2
6 715	114 118	9 532	5 951	14 091	14 189	2 450	14 722	2 459	-	12 263	08	1
4 092	2 136	35	252	344	2 302	-	-	-	-	-	2	1
10 811	116 254	9 567	6 203	14 435	16 491	2 450	14 722	2 459	-	12 263	3	2
-	-	2 500	-	-	-	-	-	-	-	-	09	1
24	331	-	8	236	16	-	-	-	-	-	2	1
24	331	2 500	8	236	16	-	-	-	-	-	3	2
-	-	-	-	-	-	-	-	-	-	-	10	1
-	-	-	-	-	-	-	-	-	-	-	2	1
-	-	-	-	-	-	-	-	-	-	-	3	2
28 549	299 740	31 550	13 205	44 066	74 741	18 288	76 285	17 715	8 353	50 217	11	1
22 070	58 872	13 007	20 167	36 616	40 295	1 658	-	-	-	-	2	1
50 619	358 612	44 557	33 372	80 682	115 036	19 946	76 285	17 715	8 353	50 217	3	2
793	59 668	130	9	1	338	9 218	31	-	-	31	12	1
-	-	-	-	-	-	-	5	5	-	-	13	1
1 500	-	80	-	-	1	-	-	-	-	-	2	1
1 500	-	80	-	-	1	-	5	5	-	-	3	2
9 525	14 502	185	2 583	5 496	16 055	270	-	-	-	-	14	1
1 457	1 019	1 584	760	264	580	34	-	-	-	-	2	1
10 982	15 521	1 769	3 363	5 760	16 635	304	-	-	-	-	3	2
23 007	8 346	3 153	2 017	5 451	9 279	410	8 000	2 693	306	5 001	15	1
979	1 468	555	2 646	7 233	7 846	49	-	-	-	-	2	1
23 986	9 814	3 708	4 663	12 684	17 125	459	8 000	2 693	306	5 001	3	2
1 709	17 911	3 299	2 132	2 853	10 200	2 778	7 297	2 544	1	4 752	16	1
1 846	4 326	7 141	4 508	7 451	4 148	58	-	-	-	-	2	1
3 555	22 237	10 440	6 640	10 304	14 348	2 836	7 297	2 544	1	4 752	3	2
5 115	50 515	10 630	4 553	4 266	14 443	3 975	14 369	7 451	49	6 869	17	1
2 726	4 391	1 494	653	1 815	785	2	-	-	-	-	2	1
7 841	54 906	12 124	5 206	6 081	15 228	3 977	14 369	7 451	49	6 869	3	2
29 831	76 772	17 082	8 702	12 570	33 922	7 163	29 666	12 688	356	16 622	18	1
5 551	10 185	9 190	7 807	16 499	12 779	109	-	-	-	-	2	1
35 382	86 957	26 272	16 509	29 069	46 701	7 272	29 666	12 688	356	16 622	3	2
4 555	280	769	192	155	21 180	14 191	2 584	93	-	2 491	19	1
3 075	16 099	973	1 574	1 540	10 455	614	-	-	-	-	2	1
7 630	16 379	1 742	1 766	1 695	31 635	14 805	2 584	93	-	2 491	3	2
34 312-	373 630-	31 096-	15 605-	49 408-	69 954-	13 585-	73 737-	17 627-	8 353-	47 757-	20	1
21 564-	41 560-	13 698-	18 382-	35 021-	29 102-	1 078-	-	-	-	-	2	1
55 876-	415 190-	44 794-	33 987-	84 429-	99 056-	14 663-	73 737-	17 627-	8 353-	47 757-	3	2

C. Ausgaben und Einnahmen nach Gebietskörperschaften,

056 WIRTSCHAFTSFOERDERUNG IM INLAND

1000

NR.	ART DER AUSGABEN/EINNAHMEN	INSGESAMT	BUND, LAF, ERP				LAEN			
			ZUSAMMEN	BUND	LASTENAUS- GLEICHSF.	ERP-SOND. VERMOEGEN	ZUSAMMEN	OHNE STADTSTAAT.	SCHLESWIG- HOLSTEIN	
			1	2	3	4	5	6	7	8
01	PERSONALAUSGABEN									
1	STAAT	483	-	-	-	-	483	44	44	
2	GEMEINDEN (GV.)	25 109	-	-	-	-	25 109	25 109	1 677	
3	ZUSAMMEN	25 592	-	-	-	-	25 592	25 153	1 721	
02	UNTERHALTUNG V. UNBEW. VERMOEGEN									
1	STAAT	375	-	-	-	-	375	-	-	
2	GEMEINDEN (GV.)	2 596	-	-	-	-	2 596	2 596	25	
3	ZUSAMMEN	2 971	-	-	-	-	2 971	2 596	25	
03	ZUWEISUNGEN AN ZWECKVERBAENDE USW.									
1	STAAT	889 402	828 199	828 199	-	-	61 203	50 075	5 863	
2	GEMEINDEN (GV.)	24 884	-	-	-	-	24 884	24 884	1 914	
3	ZUSAMMEN	914 286	828 199	828 199	-	-	86 087	74 959	7 777	
04	UEBR. VERWALTUNGS- U. ZWECKAUSGABEN									
1	STAAT	608 905	358 264	349 062	-	9 202	250 641	232 344	13 099	
2	GEMEINDEN (GV.)	55 918	-	-	-	-	55 918	55 918	3 357	
3	ZUSAMMEN	664 823	358 264	349 062	-	9 202	306 559	288 262	16 456	
05	BAUTEN UND GROSSE INSTANDSETZUNGEN									
1	STAAT	3 117	-	-	-	-	3 117	428	-	
2	GEMEINDEN (GV.)	66 292	-	-	-	-	66 292	66 292	2 561	
3	ZUSAMMEN	69 409	-	-	-	-	69 409	66 720	2 561	
06	NEUANSCHAFFUNG V. BEW. VERMOEGEN									
1	STAAT	-	-	-	-	-	-	-	-	
2	GEMEINDEN (GV.)	1 420	-	-	-	-	1 420	1 420	333	
3	ZUSAMMEN	1 420	-	-	-	-	1 420	1 420	333	
07	ERWERB VON GRUNDVERMOEGEN									
1	STAAT	1 846	-	-	-	-	1 846	-	-	
2	GEMEINDEN (GV.)	16 692	-	-	-	-	16 692	16 692	135	
3	ZUSAMMEN	18 538	-	-	-	-	18 538	16 692	135	
08	GEWAHRUNG VON DARLEHEN									
1	STAAT	998 996	808 304	210 391	7 742	590 171	190 692	175 970	8 920	
2	GEMEINDEN (GV.)	9 429	-	-	-	-	9 429	9 429	268	
3	ZUSAMMEN	1 008 425	808 304	210 391	7 742	590 171	200 121	185 399	9 188	
09	BETEILIGUNGEN									
1	STAAT	13 062	10 562	-	-	10 562	2 500	2 500	-	
2	GEMEINDEN (GV.)	665	-	-	-	-	665	665	50	
3	ZUSAMMEN	13 727	10 562	-	-	10 562	3 165	3 165	50	
10	UEBR. AUSGABEN D. VERMOEGENSBEWEGUNG									
1	STAAT	-	-	-	-	-	-	-	-	
2	GEMEINDEN (GV.)	-	-	-	-	-	-	-	-	
3	ZUSAMMEN	-	-	-	-	-	-	-	-	
11	UNMITTELBARE AUSGABEN									
1	STAAT	2 516 186	2 005 329	1 387 652	7 742	609 935	510 857	461 361	27 926	
2	GEMEINDEN (GV.)	203 005	-	-	-	-	203 005	203 005	10 320	
3	ZUSAMMEN	2 719 191	2 005 329	1 387 652	7 742	609 935	713 862	664 366	38 246	
12	ZAHLUNGEN AN BUND, LAF, ERP									
1	STAAT	68 520	-	-	-	-	68 520	68 489	-	
13	ZAHLUNGEN AN LAENDER									
1	STAAT	55 371	55 371	39 896	-	15 475	-	-	-	
2	GEMEINDEN (GV.)	1 591	-	-	-	-	1 591	1 591	10	
3	ZUSAMMEN	56 962	55 371	39 896	-	15 475	1 591	1 591	10	
14	ZAHLUNGEN AN GEMEINDEN (GV.)									
1	STAAT	68 368	14 469	-	-	14 469	53 899	53 899	5 369	
2	GEMEINDEN (GV.)	5 862	-	-	-	-	5 862	5 862	144	
3	ZUSAMMEN	74 230	14 469	-	-	14 469	59 761	59 761	5 513	
15	GEBUEHREN, ENTGELTE, STRAFEN									
1	STAAT	5 760	77	77	-	-	5 683	2 572	-	
2	GEMEINDEN (GV.)	24 211	-	-	-	-	24 211	24 211	3 435	
3	ZUSAMMEN	29 971	77	77	-	-	29 894	26 783	3 435	
16	UEBR. VERWALT.- U. BETRIEBSEINNAHMEN									
1	STAAT	84 927	45 402	19 872	11 280	14 250	39 525	33 217	1 943	
2	GEMEINDEN (GV.)	30 029	-	-	-	-	30 029	30 029	551	
3	ZUSAMMEN	114 956	45 402	19 872	11 280	14 250	69 554	63 246	2 494	
17	EINNAHMEN DER VERMOEGENSBEWEGUNG									
1	STAAT	285 828	194 236	119 763	74 473	-	91 592	77 314	3 865	
2	GEMEINDEN (GV.)	12 274	-	-	-	-	12 274	12 274	408	
3	ZUSAMMEN	298 102	194 236	119 763	74 473	-	103 866	89 588	4 273	
18	UNMITTELBARE EINNAHMEN									
1	STAAT	376 515	239 715	139 712	85 753	14 250	136 800	113 103	5 808	
2	GEMEINDEN (GV.)	66 514	-	-	-	-	66 514	66 514	4 394	
3	ZUSAMMEN	443 029	239 715	139 712	85 753	14 250	203 314	179 617	10 202	
19	ZAHLUNGEN V. GEBIETSKOERPERSCHAFTEN									
1	STAAT	120 364	75 457	75 457	-	-	44 907	42 366	1 901	
2	GEMEINDEN (GV.)	35 695	-	-	-	-	35 695	35 695	1 365	
3	ZUSAMMEN	156 059	75 457	75 457	-	-	80 602	78 061	3 266	
20	NACHRICHTLICH NETTOAUSGABEN									
1	STAAT	2 588 081	1 999 712	1 352 091	7 742	639 879	588 369	541 383	31 394	
2	GEMEINDEN (GV.)	169 339	-	-	-	-	169 339	169 339	8 934	
3	ZUSAMMEN	2 757 420	1 999 712	1 352 091	7 742	639 879	757 708	710 722	40 328	

Aufgabenbereichen und ausgewählten Ausgabe-/ Einnahmearten

DM

WIRTSCHAFTSFOERDERUNG IM INLAND 056

DER											NR.
NIEDER- SACHSEN	NORDRHEIN- WESTFALEN	HESSEN	RHEINLAND- PFA LZ	BADEN- WUER TTEMO G.	BAYERN	SAARLAND	STADT- STAATEN	HAMBURG	BREMEN	BERLIN (WEST)	
9	10	11	12	13	14	15	16	17	18	19	
-	-	-	-	-	-	-	439	-	-	439	01
2 427	6 777	1 743	2 839	5 093	4 266	287	-	-	-	-	1
2 427	6 777	1 743	2 839	5 093	4 266	287	439	-	-	439	2
-	-	-	-	-	-	-	375	-	-	375	02
111	432	101	204	1 205	496	22	-	-	-	-	1
111	432	101	204	1 205	496	22	375	-	-	375	2
2 551	11 559	4 734	1 790	5 625	4 339	13 614	11 128	7 892	2 062	1 174	03
1 964	6 937	2 591	1 764	5 176	4 503	35	-	-	-	-	1
4 515	18 496	7 325	3 554	10 801	8 842	13 649	11 128	7 892	2 062	1 174	2
12 331	152 285	7 668	1 575	2 926	42 311	149	18 297	712	2 638	14 947	04
3 692	16 477	5 729	6 501	10 176	9 720	266	-	-	-	-	1
16 023	168 762	13 397	8 076	13 102	52 031	415	18 297	712	2 638	14 947	2
-	-	-	428	-	-	-	2 689	-	457	2 232	05
7 492	18 791	2 366	6 904	9 014	18 560	604	-	-	-	-	1
7 492	18 791	2 366	7 332	9 014	18 560	604	2 689	-	457	2 232	2
-	-	-	-	-	-	-	-	-	-	-	06
120	325	79	215	185	156	7	-	-	-	-	1
120	325	79	215	185	156	7	-	-	-	-	2
-	-	-	-	-	-	-	1 846	-	1 846	-	07
2 148	6 666	363	1 480	5 187	276	437	-	-	-	-	1
2 148	6 666	363	1 480	5 187	276	437	1 846	-	1 846	-	2
6 719	114 118	9 532	5 951	14 091	14 189	2 450	14 722	2 459	-	12 263	08
4 092	2 136	35	252	344	2 302	-	-	-	-	-	1
10 811	116 254	9 567	6 203	14 435	16 491	2 450	14 722	2 459	-	12 263	2
-	-	2 500	-	-	-	-	-	-	-	-	09
24	331	-	8	236	16	-	-	-	-	-	1
24	331	2 500	8	236	16	-	-	-	-	-	2
-	-	-	-	-	-	-	-	-	-	-	09
-	-	-	-	-	-	-	-	-	-	-	1
21 601	277 962	24 434	9 744	22 642	60 839	16 213	49 496	11 063	7 003	31 430	11
22 070	58 872	13 007	20 167	36 616	40 295	1 658	-	-	-	-	1
43 671	336 834	37 441	29 911	59 258	101 134	17 871	49 496	11 063	7 003	31 430	2
793	59 668	130	9	1	338	7 550	31	-	-	31	08
-	-	-	-	-	-	-	-	-	-	-	1
1 500	-	80	-	-	1	-	-	-	-	-	13
1 500	-	80	-	-	1	-	-	-	-	-	1
9 454	14 502	185	2 568	5 496	16 055	270	-	-	-	-	14
1 457	1 019	1 584	780	264	580	34	-	-	-	-	1
10 911	15 521	1 769	3 348	5 760	16 635	304	-	-	-	-	2
-	1 661	-	-	-	911	-	3 111	661	-	2 450	15
979	1 468	555	2 646	7 233	7 846	49	-	-	-	-	1
979	3 129	555	2 646	7 233	8 757	49	3 111	661	-	2 450	2
1 632	13 424	3 037	1 769	1 199	7 723	2 490	6 308	2 462	-	3 846	16
1 846	4 326	7 141	4 508	7 451	4 148	58	-	-	-	-	1
3 478	17 750	10 178	6 277	8 650	11 871	2 548	6 308	2 462	-	3 846	2
5 114	36 140	10 317	3 460	-	14 443	3 975	14 278	7 426	-	6 852	17
2 726	4 391	1 494	653	1 815	785	2	-	-	-	-	1
7 840	40 531	11 811	4 113	1 815	15 228	3 977	14 278	7 426	-	6 852	2
6 746	51 225	13 354	5 229	1 199	23 077	6 465	23 697	10 549	-	13 148	18
5 551	10 185	9 190	7 807	16 499	12 779	109	-	-	-	-	1
12 297	61 410	22 544	13 036	17 698	35 856	6 574	23 697	10 549	-	13 148	2
4 546	-	625	1 192	-	20 911	14 191	2 541	50	-	2 491	19
3 075	16 099	973	1 574	1 540	10 455	614	-	-	-	-	1
7 621	16 099	1 598	1 766	1 540	31 366	14 805	2 541	50	-	2 491	2
27 302-	352 132-	24 124-	12 129-	28 139-	56 321-	9 842-	46 986-	11 013-	7 003-	28 970-	20
21 564-	41 560-	13 698-	18 382-	35 021-	29 102-	1 078-	-	-	-	-	1
48 866-	393 692-	37 822-	30 511-	63 160-	85 423-	10 920-	46 986-	11 013-	7 003-	28 970-	2

C. Ausgaben und Einnahmen nach Gebietskörperschaften,

057 WIRTSCHAFTSFOERDERUNG IM AUSLAND (ENTWICKLUNGSHILFE)

1000

NR.	ART DER AUSGABEN/EINNAHMEN	INSGESAMT	BUND, LAF, ERP				LAEN		
			ZUSAMMEN	BUND	LASTENAUS- GLEICHSP.	ERP-SOND. VERMOEGEN	ZUSAMMEN	OHNE STADTSTAAT.	SCHLESWIG- HOLSTEIN
		1	2	3	4	5	6	7	8
01	PERSONALAUSGABEN								
1	STAAT	748	-	-	-	-	748	748	-
2	GEMEINDEN (GV.)	-	-	-	-	-	-	-	-
3	ZUSAMMEN	748	-	-	-	-	748	748	-
02	UNTERHALTUNG V. UNBEWEGL. VERMOEGEN								
1	STAAT	1	-	-	-	-	1	1	-
2	GEMEINDEN (GV.)	-	-	-	-	-	-	-	-
3	ZUSAMMEN	1	-	-	-	-	1	1	-
03	ZUWEISUNGEN AN ZWECKVERBAENDE USW.								
1	STAAT	180 246	175 268	175 268	-	-	4 978	1 141	47
2	GEMEINDEN (GV.)	-	-	-	-	-	-	-	-
3	ZUSAMMEN	180 246	175 268	175 268	-	-	4 978	1 141	47
04	UEBR. VERWALTUNGS- U. ZWECKAUSGABEN								
1	STAAT	260 720	241 067	241 067	-	-	19 653	13 276	202
2	GEMEINDEN (GV.)	-	-	-	-	-	-	-	-
3	ZUSAMMEN	260 720	241 067	241 067	-	-	19 653	13 276	202
05	BAUTEN UND GROSSE INSTANDSETZUNGEN								
1	STAAT	2 049	-	-	-	-	2 049	4	-
2	GEMEINDEN (GV.)	-	-	-	-	-	-	-	-
3	ZUSAMMEN	2 049	-	-	-	-	2 049	4	-
06	NEUANSCHAFFUNG V. BEWEGL. VERMOEGEN								
1	STAAT	48	-	-	-	-	48	17	-
2	GEMEINDEN (GV.)	-	-	-	-	-	-	-	-
3	ZUSAMMEN	48	-	-	-	-	48	17	-
07	ERWERB VON GRUNDVERMOEGEN								
1	STAAT	-	-	-	-	-	-	-	-
2	GEMEINDEN (GV.)	-	-	-	-	-	-	-	-
3	ZUSAMMEN	-	-	-	-	-	-	-	-
08	GEWAHRUNG VON DARLEHEN								
1	STAAT	1 276 880	1 276 880	1 051 430	-	225 450	-	-	-
2	GEMEINDEN (GV.)	-	-	-	-	-	-	-	-
3	ZUSAMMEN	1 276 880	1 276 880	1 051 430	-	225 450	-	-	-
09	BETEILIGUNGEN								
1	STAAT	143 985	143 985	143 985	-	-	-	-	-
2	GEMEINDEN (GV.)	-	-	-	-	-	-	-	-
3	ZUSAMMEN	143 985	143 985	143 985	-	-	-	-	-
10	UEBR. AUSGABEN D. VERMOEGENSBEWEGUNG								
1	STAAT	-	-	-	-	-	-	-	-
2	GEMEINDEN (GV.)	-	-	-	-	-	-	-	-
3	ZUSAMMEN	-	-	-	-	-	-	-	-
11	UNMITTELBARE AUSGABEN								
1	STAAT	1 864 677	1 837 200	1 611 750	-	225 450	27 477	15 187	249
2	GEMEINDEN (GV.)	-	-	-	-	-	-	-	-
3	ZUSAMMEN	1 864 677	1 837 200	1 611 750	-	225 450	27 477	15 187	249
12	ZAHLUNGEN AN BUND, LAF, ERP								
1	STAAT	-	-	-	-	-	-	-	-
13	ZAHLUNGEN AN LAENDER								
1	STAAT	-	-	-	-	-	-	-	-
2	GEMEINDEN (GV.)	-	-	-	-	-	-	-	-
3	ZUSAMMEN	-	-	-	-	-	-	-	-
14	ZAHLUNGEN AN GEMEINDEN (GV.)								
1	STAAT	-	-	-	-	-	-	-	-
2	GEMEINDEN (GV.)	-	-	-	-	-	-	-	-
3	ZUSAMMEN	-	-	-	-	-	-	-	-
15	GEBUEHREN, ENTGELTE, STRAFEN								
1	STAAT	68	-	-	-	-	68	68	-
2	GEMEINDEN (GV.)	-	-	-	-	-	-	-	-
3	ZUSAMMEN	68	-	-	-	-	68	68	-
16	UEBR. VERWALT.- U. BETRIEBSEINNAHMEN								
1	STAAT	143 857	135 232	88 451	-	46 781	8 625	8 606	-
2	GEMEINDEN (GV.)	-	-	-	-	-	-	-	-
3	ZUSAMMEN	143 857	135 232	88 451	-	46 781	8 625	8 606	-
17	EINNAHMEN DER VERMOEGENSBEWEGUNG								
1	STAAT	441 125	421 396	23 160	-	398 236	19 729	19 726	-
2	GEMEINDEN (GV.)	-	-	-	-	-	-	-	-
3	ZUSAMMEN	441 125	421 396	23 160	-	398 236	19 729	19 726	-
18	UNMITTELBARE EINNAHMEN								
1	STAAT	585 050	556 628	111 611	-	445 017	28 422	28 400	-
2	GEMEINDEN (GV.)	-	-	-	-	-	-	-	-
3	ZUSAMMEN	585 050	556 628	111 611	-	445 017	28 422	28 400	-
19	ZAHLUNGEN V. GEBIETSKOERPERSCHAFTEN								
1	STAAT	628	-	-	-	-	628	628	-
2	GEMEINDEN (GV.)	-	-	-	-	-	-	-	-
3	ZUSAMMEN	628	-	-	-	-	628	628	-
20	NACHRICHTLICH								
1	NETTOAUSGABEN								
1	STAAT	1 864 049	1 837 200	1 611 750	-	225 450	26 849	14 559	249
2	GEMEINDEN (GV.)	-	-	-	-	-	-	-	-
3	ZUSAMMEN	1 864 049	1 837 200	1 611 750	-	225 450	26 849	14 559	249

Aufgabenbereichen und ausgewählten Ausgabe-/Einnahmearten

DM

WIRTSCHAFTSFOERDERUNG IM AUSLAND (ENTWICKLUNGSHILFE) 057

DER											NR.
NIEDER- SACHSEN	NORDRHEIN- WESTFALEN	HESSEN	RHEINLAND- PFALZ	BADEN- WUERTTEMBERG	BAYERN	SAARLAND	STADT- STAATEN	HAMBURG	BREMEN	BERLIN (WEST)	
9	10	11	12	13	14	15	16	17	18	19	
-	-	128	194	-	426	-	-	-	-	-	01
-	-	128	194	-	426	-	-	-	-	-	1
-	-	-	-	-	-	-	-	-	-	-	2
-	-	1	-	-	-	-	-	-	-	-	3
-	-	1	-	-	-	-	-	-	-	-	02
-	-	-	-	-	-	-	-	-	-	-	1
-	-	-	-	-	-	-	-	-	-	-	2
-	-	-	-	-	-	-	-	-	-	-	3
242	-	-	-	-	852	-	3 837	1 627	-	2 210	03
242	-	-	-	-	852	-	3 837	1 627	-	2 210	1
-	-	-	-	-	-	-	-	-	-	-	2
-	-	-	-	-	-	-	-	-	-	-	3
299	3 707	2 947	187	3 984	1 616	334	6 377	692	111	5 574	04
299	3 707	2 947	187	3 984	1 616	334	6 377	692	111	5 574	1
-	-	-	-	-	-	-	-	-	-	-	2
-	-	-	-	-	-	-	-	-	-	-	3
-	-	-	-	-	4	-	2 045	-	-	2 045	05
-	-	-	-	-	4	-	2 045	-	-	2 045	1
-	-	-	-	-	-	-	-	-	-	-	2
-	-	-	-	-	-	-	-	-	-	-	3
-	-	2	-	-	15	-	31	-	-	31	06
-	-	-	-	-	-	-	-	-	-	-	1
-	-	2	-	-	15	-	31	-	-	31	2
-	-	-	-	-	-	-	-	-	-	-	3
-	-	-	-	-	-	-	-	-	-	-	07
-	-	-	-	-	-	-	-	-	-	-	1
-	-	-	-	-	-	-	-	-	-	-	2
-	-	-	-	-	-	-	-	-	-	-	3
-	-	-	-	-	-	-	-	-	-	-	08
-	-	-	-	-	-	-	-	-	-	-	1
-	-	-	-	-	-	-	-	-	-	-	2
-	-	-	-	-	-	-	-	-	-	-	3
-	-	-	-	-	-	-	-	-	-	-	09
-	-	-	-	-	-	-	-	-	-	-	1
-	-	-	-	-	-	-	-	-	-	-	2
-	-	-	-	-	-	-	-	-	-	-	3
-	-	-	-	-	-	-	-	-	-	-	10
-	-	-	-	-	-	-	-	-	-	-	1
-	-	-	-	-	-	-	-	-	-	-	2
-	-	-	-	-	-	-	-	-	-	-	3
541	3 707	3 078	381	3 984	2 913	334	12 290	2 319	111	9 860	11
541	3 707	3 078	381	3 984	2 913	334	12 290	2 319	111	9 860	1
-	-	-	-	-	-	-	-	-	-	-	2
-	-	-	-	-	-	-	-	-	-	-	3
-	-	-	-	-	-	-	-	-	-	-	12
-	-	-	-	-	-	-	-	-	-	-	1
-	-	-	-	-	-	-	-	-	-	-	13
-	-	-	-	-	-	-	-	-	-	-	1
-	-	-	-	-	-	-	-	-	-	-	2
-	-	-	-	-	-	-	-	-	-	-	3
-	-	-	-	-	-	-	-	-	-	-	14
-	-	-	-	-	-	-	-	-	-	-	1
-	-	-	-	-	-	-	-	-	-	-	2
-	-	-	-	-	-	-	-	-	-	-	3
-	-	-	3	-	65	-	-	-	-	-	15
-	-	-	3	-	65	-	-	-	-	-	1
-	-	-	-	-	-	-	-	-	-	-	2
-	-	-	-	-	-	-	-	-	-	-	3
-	4 311	91	329	1 280	2 313	282	19	12	-	7	16
-	4 311	91	329	1 280	2 313	282	19	12	-	7	1
-	-	-	-	-	-	-	-	-	-	-	2
-	-	-	-	-	-	-	-	-	-	-	3
-	14 370	-	1 090	4 266	-	-	3	3	-	-	17
-	14 370	-	1 090	4 266	-	-	3	3	-	-	1
-	-	-	-	-	-	-	-	-	-	-	2
-	-	-	-	-	-	-	-	-	-	-	3
-	18 681	91	1 422	5 546	2 378	282	22	15	-	7	18
-	18 681	91	1 422	5 546	2 378	282	22	15	-	7	1
-	-	-	-	-	-	-	-	-	-	-	2
-	-	-	-	-	-	-	-	-	-	-	3
-	268	144	-	-	216	-	-	-	-	-	19
-	268	144	-	-	216	-	-	-	-	-	1
-	-	-	-	-	-	-	-	-	-	-	2
-	-	-	-	-	-	-	-	-	-	-	3
541-	3 439-	2 934-	381-	3 984-	2 697-	334-	12 290-	2 319-	111-	9 860-	20
541-	3 439-	2 934-	381-	3 984-	2 697-	334-	12 290-	2 319-	111-	9 860-	1
-	-	-	-	-	-	-	-	-	-	-	2
-	-	-	-	-	-	-	-	-	-	-	3

C. Ausgaben und Einnahmen nach Gebietskörperschaften,

058 SONSTIGE ANGELEGENHEITEN DER GEWERBLICHEN WIRTSCHAFT

1000

NR.	ART DER AUSGABEN/EINNAHMEN	INSGESAMT	BUND, LAF, ERP				LAEN		
			ZUSAMMEN	BUND	LASTENAUS- GLEICHST.	ERP-SOND. VERMOEGEN	ZUSAMMEN	OHNE STADTSTAAT.	SCHLESWIG- HOLSTEIN
		1	2	3	4	5	6	7	8
01	PERSONALAUSGABEN								
1	STAAT	116 299	61 561	61 561	-	-	54 738	43 561	1 234
2	GEMEINDEN (GV.)	-	-	-	-	-	-	-	-
3	ZUSAMMEN	116 299	61 561	61 561	-	-	54 738	43 561	1 234
02	UNTERHALTUNG V. UNBEW. VERMOEGEN								
1	STAAT	1 189	410	410	-	-	779	602	-
2	GEMEINDEN (GV.)	-	-	-	-	-	-	-	-
3	ZUSAMMEN	1 189	410	410	-	-	779	602	-
03	ZUWEISUNGEN AN ZWECKVERBAENDE USW.								
1	STAAT	104 260	102 325	102 325	-	-	1 935	1 188	75
2	GEMEINDEN (GV.)	-	-	-	-	-	-	-	-
3	ZUSAMMEN	104 260	102 325	102 325	-	-	1 935	1 188	75
04	UEBR. VERWALTUNGS- U. ZWECKAUSGABEN								
1	STAAT	49 098	33 335	19 329	-	14 006	15 763	13 656	253
2	GEMEINDEN (GV.)	-	-	-	-	-	-	-	-
3	ZUSAMMEN	49 098	33 335	19 329	-	14 006	15 763	13 656	253
05	BAUTEN UND GROSSE INSTANDSETZUNGEN								
1	STAAT	3 230	483	483	-	-	2 747	2 587	-
2	GEMEINDEN (GV.)	-	-	-	-	-	-	-	-
3	ZUSAMMEN	3 230	483	483	-	-	2 747	2 587	-
06	NEUANSCHAFFUNG V. BEW. VERMOEGEN								
1	STAAT	2 230	600	600	-	-	1 630	1 499	122
2	GEMEINDEN (GV.)	-	-	-	-	-	-	-	-
3	ZUSAMMEN	2 230	600	600	-	-	1 630	1 499	122
07	ERWERB VON GRUNDVERMOEGEN								
1	STAAT	357	-	-	-	-	357	357	-
2	GEMEINDEN (GV.)	-	-	-	-	-	-	-	-
3	ZUSAMMEN	357	-	-	-	-	357	357	-
08	GEWAHRUNG VON DARLEHEN								
1	STAAT	-	-	-	-	-	-	-	-
2	GEMEINDEN (GV.)	-	-	-	-	-	-	-	-
3	ZUSAMMEN	-	-	-	-	-	-	-	-
09	BETEILIGUNGEN								
1	STAAT	-	-	-	-	-	-	-	-
2	GEMEINDEN (GV.)	-	-	-	-	-	-	-	-
3	ZUSAMMEN	-	-	-	-	-	-	-	-
10	UEBR. AUSGABEN D. VERMOEGENSBEWEGUNG								
1	STAAT	33 771	33 771	-	-	33 771	-	-	-
2	GEMEINDEN (GV.)	-	-	-	-	-	-	-	-
3	ZUSAMMEN	33 771	33 771	-	-	33 771	-	-	-
11	UNMITTELBARE AUSGABEN								
1	STAAT	310 434	232 485	184 708	-	47 777	77 949	63 450	1 684
2	GEMEINDEN (GV.)	-	-	-	-	-	-	-	-
3	ZUSAMMEN	310 434	232 485	184 708	-	47 777	77 949	63 450	1 684
12	ZAHLUNGEN AN BUND, LAF, ERP								
1	STAAT	1 668	-	-	-	-	1 668	1 668	-
13	ZAHLUNGEN AN LAENDER								
1	STAAT	16	-	-	-	-	16	11	11
2	GEMEINDEN (GV.)	-	-	-	-	-	-	-	-
3	ZUSAMMEN	16	-	-	-	-	16	11	11
14	ZAHLUNGEN AN GEMEINDEN (GV.)								
1	STAAT	111	25	25	-	-	86	86	-
2	GEMEINDEN (GV.)	-	-	-	-	-	-	-	-
3	ZUSAMMEN	111	25	25	-	-	86	86	-
15	GEBUEHREN, ENTGELTE, STRAFEN								
1	STAAT	122 025	65 715	65 715	-	-	56 310	51 421	2 398
2	GEMEINDEN (GV.)	-	-	-	-	-	-	-	-
3	ZUSAMMEN	122 025	65 715	65 715	-	-	56 310	51 421	2 398
16	UEBR. VERWALT.- U. BETRIEBSEINNAHMEN								
1	STAAT	16 966	14 979	12 355	-	2 624	1 987	1 017	15
2	GEMEINDEN (GV.)	-	-	-	-	-	-	-	-
3	ZUSAMMEN	16 966	14 979	12 355	-	2 624	1 987	1 017	15
17	EINNAHMEN DER VERMOEGENSBEWEGUNG								
1	STAAT	45 583	45 173	20	-	45 153	410	322	-
2	GEMEINDEN (GV.)	-	-	-	-	-	-	-	-
3	ZUSAMMEN	45 583	45 173	20	-	45 153	410	322	-
18	UNMITTELBARE EINNAHMEN								
1	STAAT	184 574	125 867	78 090	-	47 777	58 707	52 760	2 413
2	GEMEINDEN (GV.)	-	-	-	-	-	-	-	-
3	ZUSAMMEN	184 574	125 867	78 090	-	47 777	58 707	52 760	2 413
19	ZAHLUNGEN V. GEBIETSKOERPERSCHAFTEN								
1	STAAT	272	-	-	-	-	272	229	-
2	GEMEINDEN (GV.)	-	-	-	-	-	-	-	-
3	ZUSAMMEN	272	-	-	-	-	272	229	-
20	NACHRICHTLICH NETTOAUSGABEN								
1	STAAT	311 957-	232 510-	184 733-	-	47 777-	79 447-	64 986-	1 695-
2	GEMEINDEN (GV.)	-	-	-	-	-	-	-	-
3	ZUSAMMEN	311 957-	232 510-	184 733-	-	47 777-	79 447-	64 986-	1 695-

Aufgabenbereichen und ausgewählten Ausgabe-/Einnahmearten

DM SONSTIGE ANGELEGENHEITEN DER GEWERBLICHEN WIRTSCHAFT 058

DER											NR.
NIEDER- SACHSEN	NORDRHEIN- WESTFALEN	HESSEN	RHEINLAND- PFALZ	BADEN- WÜRTTEMBERG	BAYERN	SAARLAND	STADT- STAATEN	HAMBURG	BREMEN	BERLIN (WEST)	
9	10	11	12	13	14	15	16	17	18	19	
4 806	14 565	2 842	2 125	8 860	7 631	1 498	11 177	3 731	487	6 959	01
-	-	-	-	-	-	-	-	-	-	-	1
4 806	14 565	2 842	2 125	8 860	7 631	1 498	11 177	3 731	487	6 959	2
-	-	-	-	-	-	-	-	-	-	-	3
58	243	38	18	167	59	19	177	19	3	155	02
-	-	-	-	-	-	-	-	-	-	-	1
58	243	38	18	167	59	19	177	19	3	155	2
-	-	-	-	-	-	-	-	-	-	-	3
-	-	167	127	-	819	-	747	127	489	131	03
-	-	-	-	-	-	-	-	-	-	-	1
-	-	167	127	-	819	-	747	127	489	131	2
-	-	-	-	-	-	-	-	-	-	-	3
1 287	2 476	628	400	6 855	1 543	214	2 107	435	244	1 428	04
-	-	-	-	-	-	-	-	-	-	-	1
1 287	2 476	628	400	6 855	1 543	214	2 107	435	244	1 428	2
-	-	-	-	-	-	-	-	-	-	-	3
85	333	333	340	1 049	447	-	160	-	4	156	05
-	-	-	-	-	-	-	-	-	-	-	1
85	333	333	340	1 049	447	-	160	-	4	156	2
-	-	-	-	-	-	-	-	-	-	-	3
171	454	30	70	509	133	10	131	21	12	98	06
-	-	-	-	-	-	-	-	-	-	-	1
171	454	30	70	509	133	10	131	21	12	98	2
-	-	-	-	-	-	-	-	-	-	-	3
-	-	-	-	-	357	-	-	-	-	-	07
-	-	-	-	-	-	-	-	-	-	-	1
-	-	-	-	-	357	-	-	-	-	-	2
-	-	-	-	-	-	-	-	-	-	-	3
-	-	-	-	-	-	-	-	-	-	-	08
-	-	-	-	-	-	-	-	-	-	-	1
-	-	-	-	-	-	-	-	-	-	-	2
-	-	-	-	-	-	-	-	-	-	-	3
-	-	-	-	-	-	-	-	-	-	-	09
-	-	-	-	-	-	-	-	-	-	-	1
-	-	-	-	-	-	-	-	-	-	-	2
-	-	-	-	-	-	-	-	-	-	-	3
-	-	-	-	-	-	-	-	-	-	-	10
-	-	-	-	-	-	-	-	-	-	-	1
-	-	-	-	-	-	-	-	-	-	-	2
-	-	-	-	-	-	-	-	-	-	-	3
6 407	18 071	4 038	3 080	17 440	10 989	1 741	14 499	4 333	1 239	8 927	11
-	-	-	-	-	-	-	-	-	-	-	1
6 407	18 071	4 038	3 080	17 440	10 989	1 741	14 499	4 333	1 239	8 927	2
-	-	-	-	-	-	-	-	-	-	-	3
-	-	-	-	-	-	1 668	-	-	-	-	12
-	-	-	-	-	-	-	-	-	-	-	1
-	-	-	-	-	-	-	5	5	-	-	13
-	-	-	-	-	-	-	-	5	5	-	1
-	-	-	-	-	-	-	-	-	-	-	2
-	-	-	-	-	-	-	-	-	-	-	3
71	-	-	15	-	-	-	-	-	-	-	14
-	-	-	-	-	-	-	-	-	-	-	1
71	-	-	15	-	-	-	-	-	-	-	2
-	-	-	-	-	-	-	-	-	-	-	3
23 007	6 685	3 153	2 014	5 451	8 303	410	4 889	2 032	306	2 551	15
-	-	-	-	-	-	-	-	-	-	-	1
23 007	6 685	3 153	2 014	5 451	8 303	410	4 889	2 032	306	2 551	2
-	-	-	-	-	-	-	-	-	-	-	3
77	176	171	34	374	164	6	970	70	1	899	16
-	-	-	-	-	-	-	-	-	-	-	1
77	176	171	34	374	164	6	970	70	1	899	2
-	-	-	-	-	-	-	-	-	-	-	3
1	5	313	3	-	-	-	88	22	49	17	17
-	-	-	-	-	-	-	-	-	-	-	1
1	5	313	3	-	-	-	88	22	49	17	2
-	-	-	-	-	-	-	-	-	-	-	3
23 085	6 866	3 637	2 051	5 825	8 467	416	5 947	2 124	356	3 467	18
-	-	-	-	-	-	-	-	-	-	-	1
23 085	6 866	3 637	2 051	5 825	8 467	416	5 947	2 124	356	3 467	2
-	-	-	-	-	-	-	-	-	-	-	3
9	12	-	-	155	53	-	43	43	-	-	19
-	-	-	-	-	-	-	-	-	-	-	1
9	12	-	-	155	53	-	43	43	-	-	2
-	-	-	-	-	-	-	-	-	-	-	3
6 469	18 059	4 038	3 095	17 285	10 936	3 409	14 461	4 295	1 239	8 927	20
-	-	-	-	-	-	-	-	-	-	-	1
6 469	18 059	4 038	3 095	17 285	10 936	3 409	14 461	4 295	1 239	8 927	2
-	-	-	-	-	-	-	-	-	-	-	3

C. Ausgaben und Einnahmen nach Gebietskörperschaften,

059 GEMEINDLICHE ANSTALTEN UND EINRICHTUNGEN.

1000

NR.	ART DER AUSGABEN/EINNAHMEN	INSGESAMT	BUND, LAF, ERP				LAEN			
			ZUSAMMEN	BUND	LASTENAUS- GLEICHST.	ERP-SOND. VERMOEGEN	ZUSAMMEN	OHNE STADTSTAAT.	SCHLESWIG- HOLSTEIN	
			1	2	3	4	5	6	7	8
01	PERSONALAUSGABEN									
1	STAAT	238 434	-	-	-	-	238 434	-	-	-
2	GEMEINDEN (GV.)	1 374 057	-	-	-	-	1 374 057	1 374 057	54 175	54 175
3	ZUSAMMEN	1 612 491	-	-	-	-	1 612 491	1 374 057	54 175	54 175
02	UNTERHALTUNG V. UNBEWEGL. VERMOEGEN									
1	STAAT	43 081	-	-	-	-	43 081	-	-	-
2	GEMEINDEN (GV.)	228 597	-	-	-	-	228 597	228 597	8 234	8 234
3	ZUSAMMEN	271 678	-	-	-	-	271 678	228 597	8 234	8 234
03	ZUWEISUNGEN AN ZWECKVERBAENDE USW.									
1	STAAT	310	-	-	-	-	310	-	-	-
2	GEMEINDEN (GV.)	162 695	-	-	-	-	162 695	162 695	2 594	2 594
3	ZUSAMMEN	163 005	-	-	-	-	163 005	162 695	2 594	2 594
04	UEBR. VERWALTUNGS- U. ZWECKAUSGABEN									
1	STAAT	81 946	-	-	-	-	81 946	5	-	-
2	GEMEINDEN (GV.)	1 018 188	-	-	-	-	1 018 188	1 018 188	36 476	36 476
3	ZUSAMMEN	1 100 134	-	-	-	-	1 100 134	1 018 193	36 476	36 476
05	BAUTEN UND GROSSE INSTANDSETZUNGEN									
1	STAAT	193 754	-	-	-	-	193 754	-	-	-
2	GEMEINDEN (GV.)	2 419 186	-	-	-	-	2 419 186	2 419 186	74 833	74 833
3	ZUSAMMEN	2 612 940	-	-	-	-	2 612 940	2 419 186	74 833	74 833
06	NEUANSCHAFFUNG V. BEWEGL. VERMOEGEN									
1	STAAT	22 551	-	-	-	-	22 551	-	-	-
2	GEMEINDEN (GV.)	189 118	-	-	-	-	189 118	189 118	8 209	8 209
3	ZUSAMMEN	211 669	-	-	-	-	211 669	189 118	8 209	8 209
07	ERWERB VON GRUNDVERMOEGEN									
1	STAAT	18 126	-	-	-	-	18 126	-	-	-
2	GEMEINDEN (GV.)	58 208	-	-	-	-	58 208	58 208	777	777
3	ZUSAMMEN	76 334	-	-	-	-	76 334	58 208	777	777
08	GEWAHRUNG VON DARLEHEN									
1	STAAT	254	-	-	-	-	254	-	-	-
2	GEMEINDEN (GV.)	12 243	-	-	-	-	12 243	12 243	596	596
3	ZUSAMMEN	12 497	-	-	-	-	12 497	12 243	596	596
09	BETEILIGUNGEN									
1	STAAT	1 293	-	-	-	-	1 293	-	-	-
2	GEMEINDEN (GV.)	2 509	-	-	-	-	2 509	2 509	-	-
3	ZUSAMMEN	3 802	-	-	-	-	3 802	2 509	-	-
10	UEBR. AUSGABEN D. VERMOEGENSBEWEGUNG									
1	STAAT	232	-	-	-	-	232	-	-	-
2	GEMEINDEN (GV.)	-	-	-	-	-	-	-	-	-
3	ZUSAMMEN	232	-	-	-	-	232	-	-	-
11	UNMITTELBARE AUSGABEN									
1	STAAT	599 981	-	-	-	-	599 981	5	-	-
2	GEMEINDEN (GV.)	5 464 801	-	-	-	-	5 464 801	5 464 801	185 894	185 894
3	ZUSAMMEN	6 064 782	-	-	-	-	6 064 782	5 464 806	185 894	185 894
12	ZAHLUNGEN AN BUND, LAF, ERP									
1	STAAT	-	-	-	-	-	-	-	-	-
13	ZAHLUNGEN AN LAENDER									
1	STAAT	36 478	36 478	35 160	-	1 318	-	-	-	-
2	GEMEINDEN (GV.)	1 069	-	-	-	-	1 069	1 069	1	1
3	ZUSAMMEN	37 547	36 478	35 160	-	1 318	1 069	1 069	1	1
14	ZAHLUNGEN AN GEMEINDEN (GV.)									
1	STAAT	86 070	917	-	-	917	85 153	84 910	31	31
2	GEMEINDEN (GV.)	48 664	-	-	-	-	48 664	48 664	2 037	2 037
3	ZUSAMMEN	134 734	917	-	-	917	133 817	133 574	2 068	2 068
15	GEBUEHREN, ENTGELT, STRAFEN									
1	STAAT	193 576	-	-	-	-	193 576	-	-	-
2	GEMEINDEN (GV.)	2 646 559	-	-	-	-	2 646 559	2 646 559	103 343	103 343
3	ZUSAMMEN	2 840 135	-	-	-	-	2 840 135	2 646 559	103 343	103 343
16	UEBR. VERWALT.- U. BETRIEBSEINNAHMEN									
1	STAAT	43 818	5 912	5 912	-	-	37 906	1 226	-	-
2	GEMEINDEN (GV.)	452 377	-	-	-	-	452 377	452 377	14 943	14 943
3	ZUSAMMEN	496 195	5 912	5 912	-	-	490 283	453 603	14 943	14 943
17	EINNAHMEN DER VERMOEGENSBEWEGUNG									
1	STAAT	3 207	-	-	-	-	3 207	-	-	-
2	GEMEINDEN (GV.)	46 839	-	-	-	-	46 839	46 839	1 274	1 274
3	ZUSAMMEN	50 046	-	-	-	-	50 046	46 839	1 274	1 274
18	UNMITTELBARE EINNAHMEN									
1	STAAT	240 601	5 912	5 912	-	-	234 689	1 226	-	-
2	GEMEINDEN (GV.)	3 145 775	-	-	-	-	3 145 775	3 145 775	119 560	119 560
3	ZUSAMMEN	3 386 376	5 912	5 912	-	-	3 380 464	3 147 001	119 560	119 560
19	ZAHLUNGEN V. GEBIETSKOERPERSCHAFTEN									
1	STAAT	5 683	3 213	3 213	-	-	2 470	1 132	15	15
2	GEMEINDEN (GV.)	606 031	-	-	-	-	606 031	606 031	15 795	15 795
3	ZUSAMMEN	611 714	3 213	3 213	-	-	608 501	607 163	15 810	15 810
20	NACHRICHTLICH									
1	NETTOAUSGABEN									
1	STAAT	716 846	34 182	31 947	-	2 235	682 664	83 783	16	16
2	GEMEINDEN (GV.)	4 844 603	-	-	-	-	4 844 603	4 844 603	167 157	167 157
3	ZUSAMMEN	5 561 449	34 182	31 947	-	2 235	5 527 267	4 928 386	167 173	167 173

Aufgabenbereichen und ausgewählten Ausgabe-/Einnahmearten

DM

GEMEINDLICHE ANSTALTEN UND EINRICHTUNGEN 059

DER											NR.
NIEDER- SACHSEN	NORDRHEIN- WESTFALEN	HESSEN	RHEINLAND- PFALZ	BADEN- WÜRTTEMBERG	BAYERN	SAARLAND	STADT- STAATEN	HAMBURG	BREMEN	BERLIN (WEST)	
9	10	11	12	13	14	15	16	17	18	19	
-	-	-	-	-	-	-	238 434	112 876	40 832	84 726	01
144 758	533 027	138 624	69 659	196 577	207 737	29 500	-	-	-	-	1
144 758	533 027	138 624	69 659	196 577	207 737	29 500	238 434	112 876	40 832	84 726	2
-	-	-	-	-	-	-	43 081	13 635	2 867	26 579	02
27 303	78 941	25 618	16 919	33 216	33 166	5 200	-	-	-	-	1
27 303	78 941	25 618	16 919	33 216	33 166	5 200	43 081	13 635	2 867	26 579	2
-	-	-	-	-	-	-	-	310	230	80	03
26 658	53 662	18 938	7 024	31 475	20 649	1 695	-	-	-	-	1
26 658	53 662	18 938	7 024	31 475	20 649	1 695	310	230	80	-	2
-	-	5	-	-	-	-	81 941	47 476	19 271	15 194	04
98 571	349 886	111 938	57 852	171 427	172 281	19 757	-	-	-	-	1
98 571	349 886	111 943	57 852	171 427	172 281	19 757	81 941	47 476	19 271	15 194	2
-	-	-	-	-	-	-	193 754	90 388	37 526	65 840	05
278 831	631 963	317 856	186 112	420 948	468 172	40 471	-	-	-	-	1
278 831	631 963	317 856	186 112	420 948	468 172	40 471	193 754	90 388	37 526	65 840	2
-	-	-	-	-	-	-	22 551	10 735	2 676	9 140	06
21 341	55 640	20 651	9 150	32 959	37 858	3 310	-	-	-	-	1
21 341	55 640	20 651	9 150	32 959	37 858	3 310	22 551	10 735	2 676	9 140	2
-	-	-	-	-	-	-	18 126	11 449	-	6 677	07
6 370	22 065	2 391	1 489	12 333	12 607	176	-	-	-	-	1
6 370	22 065	2 391	1 489	12 333	12 607	176	18 126	11 449	-	6 677	2
-	-	-	-	-	-	-	254	239	15	-	08
3 985	5 060	1 353	403	549	297	-	-	-	-	-	1
3 985	5 060	1 353	403	549	297	-	254	239	15	-	2
-	-	-	-	-	-	-	1 293	1 293	-	-	09
-	-	55	300	2 103	51	-	-	-	-	-	1
-	-	55	300	2 103	51	-	1 293	1 293	-	-	2
-	-	-	-	-	-	-	232	-	232	-	09
-	-	-	-	-	-	-	232	-	232	-	1
-	-	-	-	-	-	-	-	-	-	-	2
-	-	-	-	-	-	-	-	-	-	-	3
-	-	5	-	-	-	-	599 976	288 321	103 499	208 156	11
607 817	1 730 244	637 424	348 908	901 587	952 818	100 109	-	-	-	-	1
607 817	1 730 244	637 429	348 908	901 587	952 818	100 109	599 976	288 321	103 499	208 156	2
-	-	-	-	-	-	-	-	-	-	-	09
-	-	-	-	-	-	-	-	-	-	-	1
117	-	122	142	80	524	83	-	-	-	-	13
117	-	122	142	80	524	83	-	-	-	-	2
9 329	14 466	21 821	83	20 719	14 044	4 417	243	-	243	-	14
9 985	10 749	5 639	1 865	8 846	8 551	992	-	-	-	-	1
19 314	25 215	27 460	1 948	29 565	22 595	5 409	243	-	243	-	2
-	-	-	-	-	-	-	193 576	134 651	33 745	25 180	15
312 685	813 073	305 341	128 878	468 838	473 718	40 683	-	-	-	-	1
312 685	813 073	305 341	128 878	468 838	473 718	40 683	193 576	134 651	33 745	25 180	2
-	-	-	-	-	-	-	36 680	10 015	15 876	10 789	16
42 240	151 651	37 639	28 364	83 601	1 226	81 612	-	-	-	-	1
42 240	151 651	37 639	28 364	83 601	82 838	12 327	36 680	10 015	15 876	10 789	2
-	-	-	-	-	-	-	3 207	977	854	1 376	07
4 264	9 472	10 045	6 043	7 733	6 772	1 236	-	-	-	-	1
4 264	9 472	10 045	6 043	7 733	6 772	1 236	3 207	977	854	1 376	2
-	-	-	-	-	-	-	233 463	145 643	50 475	37 345	18
359 189	974 196	353 025	163 285	560 172	562 102	54 246	-	-	-	-	1
359 189	974 196	353 025	163 285	560 172	563 328	54 246	233 463	145 643	50 475	37 345	2
-	-	-	-	-	-	-	1 338	1 338	-	-	19
56 096	173 881	81 954	40 614	102 670	126 886	8 135	-	-	-	-	1
56 096	173 881	81 954	40 614	102 670	128 003	8 135	1 338	1 338	-	-	2
9 329	14 466	21 826	83	20 719	12 927	4 417	598 881	286 983	103 742	208 156	20
548 904	1 553 175	557 804	307 592	797 699	819 738	92 534	-	-	-	-	1
558 233	1 567 641	579 630	307 675	818 418	832 665	96 951	598 881	286 983	103 742	208 156	2

C. Ausgaben und Einnahmen nach Gebietskörperschaften,

060 BELEUCHTUNG UND REINIGUNG ZUS. (061 BIS 064)

1000

NR.	ART DER AUSGABEN/EINNAHMEN	INSGESAMT	BUND, LAF, ERP					LAEN	
			ZUSAMMEN	BUND	LASTENAUS- GLEICHST.	ERP-SOND. VERMOEGEN	ZUSAMMEN	OHNE STADTSTAAT.	SCHLESWIG- HOLSTEIN
			1	2	3	4	5	6	7
01	PERSONALAUSGABEN								
1	STAAT	81 988	-	-	-	-	81 988	-	-
2	GEMEINDEN (GV.)	602 552	-	-	-	-	602 552	602 552	24 644
3	ZUSAMMEN	684 540	-	-	-	-	684 540	602 552	24 644
02	UNTERHALTUNG V. UNBEW. VERMOEGEN								
1	STAAT	24 328	-	-	-	-	24 328	-	-
2	GEMEINDEN (GV.)	100 649	-	-	-	-	100 649	100 649	4 442
3	ZUSAMMEN	124 977	-	-	-	-	124 977	100 649	4 442
03	ZUWEISUNGEN AN ZWECKVERB. USW.								
1	STAAT	140	-	-	-	-	140	-	-
2	GEMEINDEN (GV.)	133 498	-	-	-	-	133 498	133 498	911
3	ZUSAMMEN	133 638	-	-	-	-	133 638	133 498	911
04	UEBR. VERWALTUNGS- U. ZWECKAUSGABEN								
1	STAAT	51 906	-	-	-	-	51 906	-	-
2	GEMEINDEN (GV.)	617 841	-	-	-	-	617 841	617 841	23 161
3	ZUSAMMEN	669 747	-	-	-	-	669 747	617 841	23 161
05	BAUTEN UND GROSSE INSTANZSETZUNGEN								
1	STAAT	156 836	-	-	-	-	156 836	-	-
2	GEMEINDEN (GV.)	1 788 515	-	-	-	-	1 788 515	1 788 515	58 669
3	ZUSAMMEN	1 945 351	-	-	-	-	1 945 351	1 788 515	58 669
06	NEUANSCHAFFUNG V. BEW. VERMOEGEN								
1	STAAT	15 923	-	-	-	-	15 923	-	-
2	GEMEINDEN (GV.)	84 409	-	-	-	-	84 409	84 409	4 388
3	ZUSAMMEN	100 332	-	-	-	-	100 332	84 409	4 388
07	ERWERB VON GRUNDVERMOEGEN								
1	STAAT	2 854	-	-	-	-	2 854	-	-
2	GEMEINDEN (GV.)	14 970	-	-	-	-	14 970	14 970	136
3	ZUSAMMEN	17 824	-	-	-	-	17 824	14 970	136
08	GEWAHRUNG VON DARLEHEN								
1	STAAT	15	-	-	-	-	15	-	-
2	GEMEINDEN (GV.)	9 734	-	-	-	-	9 734	9 734	530
3	ZUSAMMEN	9 749	-	-	-	-	9 749	9 734	530
09	BETEILIGUNGEN								
1	STAAT	-	-	-	-	-	-	-	-
2	GEMEINDEN (GV.)	2 119	-	-	-	-	2 119	2 119	-
3	ZUSAMMEN	2 119	-	-	-	-	2 119	2 119	-
10	UEBR. AUSGABEN D. VERMOEGENSBEWEGUNG								
1	STAAT	-	-	-	-	-	-	-	-
2	GEMEINDEN (GV.)	-	-	-	-	-	-	-	-
3	ZUSAMMEN	-	-	-	-	-	-	-	-
11	UNMITTELBARE AUSGABEN								
1	STAAT	333 990	-	-	-	-	333 990	-	-
2	GEMEINDEN (GV.)	3 354 287	-	-	-	-	3 354 287	3 354 287	116 881
3	ZUSAMMEN	3 688 277	-	-	-	-	3 688 277	3 354 287	116 881
12	ZAHLUNGEN AN BUND, LAF, ERP								
1	STAAT	-	-	-	-	-	-	-	-
13	ZAHLUNGEN AN LAENDER								
1	STAAT	-	-	-	-	-	-	-	-
2	GEMEINDEN (GV.)	311	-	-	-	-	311	311	-
3	ZUSAMMEN	311	-	-	-	-	311	311	-
14	ZAHLUNGEN AN GEMEINDEN (GV.)								
1	STAAT	243	-	-	-	-	243	-	-
2	GEMEINDEN (GV.)	23 814	-	-	-	-	23 814	23 814	337
3	ZUSAMMEN	24 057	-	-	-	-	24 057	23 814	337
15	GEBUEHREN, ENTGELTE, STRAFEN								
1	STAAT	129 427	-	-	-	-	129 427	-	-
2	GEMEINDEN (GV.)	2 001 290	-	-	-	-	2 001 290	2 001 290	84 346
3	ZUSAMMEN	2 130 717	-	-	-	-	2 130 717	2 001 290	84 346
16	UEBR. VERWALT.- U. BETRIEBSEINNAHMEN								
1	STAAT	13 257	-	-	-	-	13 257	-	-
2	GEMEINDEN (GV.)	211 396	-	-	-	-	211 396	211 396	6 985
3	ZUSAMMEN	224 653	-	-	-	-	224 653	211 396	6 985
17	EINNAHMEN DER VERMOEGENSBEWEGUNG								
1	STAAT	326	-	-	-	-	326	-	-
2	GEMEINDEN (GV.)	27 092	-	-	-	-	27 092	27 092	793
3	ZUSAMMEN	27 418	-	-	-	-	27 418	27 092	793
18	UNMITTELBARE EINNAHMEN								
1	STAAT	143 010	-	-	-	-	143 010	-	-
2	GEMEINDEN (GV.)	2 239 778	-	-	-	-	2 239 778	2 239 778	92 124
3	ZUSAMMEN	2 382 788	-	-	-	-	2 382 788	2 239 778	92 124
19	ZAHLUNGEN V. GEBIETSKOERPERSCHAFTEN								
1	STAAT	956	-	-	-	-	956	-	-
2	GEMEINDEN (GV.)	450 285	-	-	-	-	450 285	450 285	9 856
3	ZUSAMMEN	451 241	-	-	-	-	451 241	450 285	9 856
20	NACHRICHTLICH NETTOAUSGABEN								
1	STAAT	333 277-	-	-	-	-	333 277-	-	-
2	GEMEINDEN (GV.)	2 872 031-	-	-	-	-	2 872 031-	2 872 031-	102 885-
3	ZUSAMMEN	3 205 308-	-	-	-	-	3 205 308-	2 872 031-	102 885-

Aufgabenbereichen und ausgewählten Ausgabe-/Einnahmearten

DM

BELEUCHTUNG UND REINIGUNG ZUS. (061 BIS 064) 060

DER											NR.
NIEDER- SACHSEN	NORDRHEIN- WESTFALEN	HESSEN	RHEINLAND- PFALZ	BADEN- WÜRTTEMBERG	BAYERN	SAARLAND	STADT- STAATEN	HAMBURG	BREMEN	BERLIN (WEST)	
9	10	11	12	13	14	15	16	17	18	19	
-	-	-	-	-	-	-	81 988	56 307	17 743	7 938	01
65 120	221 544	66 582	30 845	88 044	94 203	11 570	-	-	-	-	1
65 120	221 544	66 582	30 845	88 044	94 203	11 570	81 988	56 307	17 743	7 938	2
-	-	-	-	-	-	-	24 328	4 609	1 089	18 630	02
13 870	37 436	9 639	6 069	14 909	11 982	2 302	-	-	-	-	1
13 870	37 436	9 639	6 069	14 909	11 982	2 302	24 328	4 609	1 089	18 630	2
-	-	-	-	-	-	-	-	140	-	-	03
17 592	47 935	14 472	5 732	23 651	17 133	1 072	-	-	-	-	1
17 592	47 935	14 472	5 732	23 651	17 133	1 072	140	140	-	-	2
-	-	-	-	-	-	-	-	-	-	-	04
58 907	238 416	69 099	31 096	94 376	90 592	11 594	51 906	34 535	14 102	3 269	1
58 907	238 416	69 099	31 096	94 376	90 592	11 594	-	-	-	-	2
-	-	-	-	-	-	-	156 836	78 955	27 823	50 058	05
210 415	467 610	223 217	143 248	312 098	352 388	20 870	-	-	-	-	1
210 415	467 610	223 217	143 248	312 098	352 388	20 870	156 836	78 955	27 823	50 058	2
-	-	-	-	-	-	-	15 923	8 524	1 970	5 429	06
7 793	31 135	9 183	4 092	13 015	13 335	1 468	-	-	-	-	1
7 793	31 135	9 183	4 092	13 015	13 335	1 468	15 923	8 524	1 970	5 429	2
-	-	-	-	-	-	-	2 854	678	-	2 176	07
1 135	5 603	648	397	2 031	5 012	8	-	-	-	-	1
1 135	5 603	648	397	2 031	5 012	8	2 854	678	-	2 176	2
-	-	-	-	-	-	-	15	-	15	-	08
2 689	4 868	1 075	272	234	66	-	-	-	-	-	1
2 689	4 868	1 075	272	234	66	-	15	-	15	-	2
-	-	-	-	-	-	-	-	-	-	-	09
-	-	55	-	2 063	1	-	-	-	-	-	1
-	-	55	-	2 063	1	-	-	-	-	-	2
-	-	-	-	-	-	-	-	-	-	-	10
-	-	-	-	-	-	-	-	-	-	-	1
-	-	-	-	-	-	-	-	-	-	-	2
-	-	-	-	-	-	-	-	-	-	-	3
377 521	1 054 547	393 970	222 351	555 421	584 712	48 884	333 990	183 748	62 742	87 500	11
377 521	1 054 547	393 970	222 351	555 421	584 712	48 884	-	-	-	-	1
-	-	-	-	-	-	-	-	-	-	-	12
-	-	-	-	-	-	-	-	-	-	-	1
3	-	75	127	30	16	10	-	-	-	-	13
3	-	75	127	80	16	10	-	-	-	-	1
3 454	6 565	2 020	821	6 591	3 791	235	243	-	243	-	14
3 454	6 565	2 020	821	6 591	3 791	235	-	-	-	-	1
-	-	-	-	-	-	-	129 427	101 770	25 837	1 820	15
252 729	633 002	237 699	93 906	347 267	326 430	25 911	-	-	-	-	1
252 729	633 002	237 699	93 906	347 267	326 430	25 911	129 427	101 770	25 837	1 820	2
16 515	62 517	14 181	14 031	47 537	43 782	5 848	13 257	4 750	7 754	753	16
16 515	62 517	14 181	14 031	47 537	43 782	5 848	-	-	-	-	1
-	-	-	-	-	-	-	326	117	149	60	17
2 214	5 393	4 670	4 609	4 913	4 134	366	-	-	-	-	1
2 214	5 393	4 670	4 609	4 913	4 134	366	326	117	149	60	2
271 458	700 912	256 550	112 546	399 717	374 346	32 125	143 010	106 637	33 740	2 633	18
271 458	700 912	256 550	112 546	399 717	374 346	32 125	-	-	-	-	1
-	-	-	-	-	-	-	956	956	-	-	19
35 841	130 434	53 982	30 860	81 092	102 538	5 682	-	-	-	-	1
35 841	130 434	53 982	30 860	81 092	102 538	5 682	956	956	-	-	2
-	-	-	-	-	-	-	333 277	182 792	62 985	87 500	20
333 636	918 491	339 110	189 863	472 559	473 055	42 932	-	-	-	-	1
333 636	918 491	339 110	189 863	472 559	473 055	42 932	333 277	182 792	62 985	87 500	2
-	-	-	-	-	-	-	-	-	-	-	3

C. Ausgaben und Einnahmen nach Gebietskörperschaften,

061 STRASSENBELEUCHTUNG

1000

NR.	ART DER AUSGABEN/EINNAHMEN	INSGESAMT	BUND, LAF, ERP				LAEN		
			ZUSAMMEN	BUND	LASTENAUS- GLEICHST.	ERP-SOND. VERMOEGEN	ZUSAMMEN	OHNE STADTSTAAT.	SCHLESWIG- HOLSTEIN
			1	2	3	4	5	6	7
01	PERSONALAUSGABEN								
1	STAAT	-	-	-	-	-	-	-	-
2	GEMEINDEN (GV.)	9 392	-	-	-	-	9 392	9 392	67
3	ZUSAMMEN	9 392	-	-	-	-	9 392	9 392	67
02	UNTERHALTUNG V. UNBEWEGL. VERMUEGEN								
1	STAAT	18 420	-	-	-	-	18 420	-	-
2	GEMEINDEN (GV.)	27 794	-	-	-	-	27 794	27 794	899
3	ZUSAMMEN	46 214	-	-	-	-	46 214	27 794	899
03	ZUWEISUNGEN AN ZWECKVERBAENDE USW.								
1	STAAT	-	-	-	-	-	-	-	-
2	GEMEINDEN (GV.)	872	-	-	-	-	872	872	25
3	ZUSAMMEN	872	-	-	-	-	872	872	25
04	UEBR. VERWALTUNGS- U. ZWECKAUSGABEN								
1	STAAT	17 394	-	-	-	-	17 394	-	-
2	GEMEINDEN (GV.)	178 513	-	-	-	-	178 513	178 513	5 452
3	ZUSAMMEN	195 907	-	-	-	-	195 907	178 513	5 452
05	BAUTEN UND GRUSSE INSTANDSETZUNGEN								
1	STAAT	15 929	-	-	-	-	15 929	-	-
2	GEMEINDEN (GV.)	57 782	-	-	-	-	57 782	57 782	3 251
3	ZUSAMMEN	73 711	-	-	-	-	73 711	57 782	3 251
06	NEUANSCHAFFUNG V. BEWEGL. VERMUEGEN								
1	STAAT	490	-	-	-	-	490	-	-
2	GEMEINDEN (GV.)	3 459	-	-	-	-	3 459	3 459	46
3	ZUSAMMEN	3 949	-	-	-	-	3 949	3 459	46
07	EKWERB VON GRUNDVERMOEGEN								
1	STAAT	-	-	-	-	-	-	-	-
2	GEMEINDEN (GV.)	-	-	-	-	-	-	-	-
3	ZUSAMMEN	-	-	-	-	-	-	-	-
08	GEWAHRUNG VON DARLEHEN								
1	STAAT	-	-	-	-	-	-	-	-
2	GEMEINDEN (GV.)	610	-	-	-	-	610	610	-
3	ZUSAMMEN	610	-	-	-	-	610	610	-
09	BETEILIGUNGEN								
1	STAAT	-	-	-	-	-	-	-	-
2	GEMEINDEN (GV.)	-	-	-	-	-	-	-	-
3	ZUSAMMEN	-	-	-	-	-	-	-	-
10	UEBR. AUSGABEN D. VERMOEGENSBEWEGUNG								
1	STAAT	-	-	-	-	-	-	-	-
2	GEMEINDEN (GV.)	-	-	-	-	-	-	-	-
3	ZUSAMMEN	-	-	-	-	-	-	-	-
11	UNMITTELBARE AUSGABEN								
1	STAAT	52 233	-	-	-	-	52 233	-	-
2	GEMEINDEN (GV.)	278 422	-	-	-	-	278 422	278 422	9 740
3	ZUSAMMEN	330 655	-	-	-	-	330 655	278 422	9 740
12	ZAHLUNGEN AN BUND, LAF, ERP								
1	STAAT	-	-	-	-	-	-	-	-
13	ZAHLUNGEN AN LAENDER								
1	STAAT	-	-	-	-	-	-	-	-
2	GEMEINDEN (GV.)	-	-	-	-	-	-	-	-
3	ZUSAMMEN	-	-	-	-	-	-	-	-
14	ZAHLUNGEN AN GEMEINDEN (GV.)								
1	STAAT	-	-	-	-	-	-	-	-
2	GEMEINDEN (GV.)	52	-	-	-	-	52	52	1
3	ZUSAMMEN	52	-	-	-	-	52	52	1
15	GEBUEHREN, ENTGELTE, STRAFEN								
1	STAAT	-	-	-	-	-	-	-	-
2	GEMEINDEN (GV.)	10 529	-	-	-	-	10 529	10 529	4
3	ZUSAMMEN	10 529	-	-	-	-	10 529	10 529	4
16	UEBR. VERWALT.- U. BETRIEBSEINNAHMEN								
1	STAAT	537	-	-	-	-	537	-	-
2	GEMEINDEN (GV.)	5 541	-	-	-	-	5 541	5 541	115
3	ZUSAMMEN	6 128	-	-	-	-	6 128	5 541	115
17	EINNAHMEN DER VERMUEGENSBEWEGUNG								
1	STAAT	70	-	-	-	-	70	-	-
2	GEMEINDEN (GV.)	1 809	-	-	-	-	1 809	1 809	4
3	ZUSAMMEN	1 879	-	-	-	-	1 879	1 809	4
18	UNMITTELBARE EINNAHMEN								
1	STAAT	657	-	-	-	-	657	-	-
2	GEMEINDEN (GV.)	17 879	-	-	-	-	17 879	17 879	123
3	ZUSAMMEN	18 536	-	-	-	-	18 536	17 879	123
19	ZAHLUNGEN V. GEBIETSKOERPERSCHAFTEN								
1	STAAT	77	-	-	-	-	77	-	-
2	GEMEINDEN (GV.)	891	-	-	-	-	891	891	-
3	ZUSAMMEN	968	-	-	-	-	968	891	-
20	NACHRICHTLICH								
1	NETTOAUSGABEN								
1	STAAT	52 156-	-	-	-	-	52 156-	-	-
2	GEMEINDEN (GV.)	277 525-	-	-	-	-	277 525-	277 525-	9 741-
3	ZUSAMMEN	329 681-	-	-	-	-	329 681-	277 525-	9 741-

Aufgabenbereichen und ausgewählten Ausgabe-/ Einnahmearten

DM

STRASSENBELEUCHTUNG 061

DER											NR.
NIEDER- SACHSEN	NORDRHEIN- WESTFALEN	HESSEN	RHEINLAND- PFALZ	BADEN- WÜRTTEMBERG	BAYERN	SAARLAND	STADT- STAATEN	HAMBURG	BREMEN	BERLIN (WEST)	
9	10	11	12	13	14	15	16	17	18	19	
-	-	-	-	-	-	-	-	-	-	-	01
325	1 603	533	367	2 471	3 457	169	-	-	-	-	1
325	1 603	533	367	2 471	3 457	169	-	-	-	-	2
-	-	-	-	-	-	-	-	-	-	-	3
-	-	-	-	-	-	-	18 420	8	550	17 862	02
4 402	15 750	1 133	1 233	2 350	1 380	647	-	-	-	-	1
4 402	15 750	1 133	1 233	2 350	1 380	647	18 420	8	550	17 862	2
-	-	-	-	-	-	-	-	-	-	-	3
-	-	-	-	-	-	-	-	-	-	-	03
555	77	62	19	50	84	-	-	-	-	-	1
555	77	62	19	50	84	-	-	-	-	-	2
-	-	-	-	-	-	-	-	-	-	-	3
-	-	-	-	-	-	-	17 394	12 772	4 622	-	04
14 560	77 018	22 080	8 752	23 662	24 570	2 419	-	-	-	-	1
14 560	77 018	22 080	8 752	23 662	24 570	2 419	17 394	12 772	4 622	-	2
-	-	-	-	-	-	-	-	-	-	-	3
-	-	-	-	-	-	-	15 529	10 398	1 357	4 174	05
5 533	19 675	1 932	3 775	11 455	10 379	1 328	-	-	-	-	1
5 533	19 675	1 932	3 775	11 455	10 379	1 328	15 529	10 398	1 357	4 174	2
-	-	-	-	-	-	-	-	-	-	-	3
-	-	-	-	-	-	-	490	318	-	172	06
55	2 203	124	26	517	221	167	-	-	-	-	1
55	2 203	124	26	517	221	167	490	318	-	172	2
-	-	-	-	-	-	-	-	-	-	-	3
-	-	-	-	-	-	-	-	-	-	-	07
-	-	-	-	-	-	-	-	-	-	-	1
-	-	-	-	-	-	-	-	-	-	-	2
-	-	-	-	-	-	-	-	-	-	-	3
-	-	-	-	-	-	-	-	-	-	-	08
-	610	-	-	-	-	-	-	-	-	-	1
-	610	-	-	-	-	-	-	-	-	-	2
-	-	-	-	-	-	-	-	-	-	-	3
-	-	-	-	-	-	-	-	-	-	-	09
-	-	-	-	-	-	-	-	-	-	-	1
-	-	-	-	-	-	-	-	-	-	-	2
-	-	-	-	-	-	-	-	-	-	-	3
-	-	-	-	-	-	-	-	-	-	-	10
-	-	-	-	-	-	-	-	-	-	-	1
-	-	-	-	-	-	-	-	-	-	-	2
-	-	-	-	-	-	-	-	-	-	-	3
-	-	-	-	-	-	-	52 233	23 496	6 529	22 208	11
25 830	116 936	25 914	14 172	40 609	40 491	4 730	-	-	-	-	1
25 830	116 936	25 914	14 172	40 609	40 491	4 730	52 233	23 496	6 529	22 208	2
-	-	-	-	-	-	-	-	-	-	-	3
-	-	-	-	-	-	-	-	-	-	-	12
-	-	-	-	-	-	-	-	-	-	-	1
-	-	-	-	-	-	-	-	-	-	-	13
-	-	-	-	-	-	-	-	-	-	-	1
-	-	-	-	-	-	-	-	-	-	-	2
-	-	-	-	-	-	-	-	-	-	-	3
-	-	-	-	-	-	-	-	-	-	-	14
35	-	3	-	3	5	-	-	-	-	-	1
35	-	8	-	3	5	-	-	-	-	-	2
-	-	-	-	-	-	-	-	-	-	-	3
-	-	-	-	-	-	-	-	-	-	-	15
1 868	2 584	790	256	1 419	3 608	-	-	-	-	-	1
1 868	2 584	790	256	1 419	3 608	-	-	-	-	-	2
-	-	-	-	-	-	-	-	-	-	-	3
-	-	-	-	-	-	-	587	556	31	-	16
238	2 741	193	274	461	1 411	48	-	-	-	-	1
250	2 741	193	274	461	1 411	48	587	556	31	-	2
-	-	-	-	-	-	-	-	-	-	-	3
-	-	-	-	-	-	-	70	-	70	-	17
1	720	-	1 000	-	84	-	-	-	-	-	1
1	720	-	1 000	-	84	-	70	-	70	-	2
-	-	-	-	-	-	-	-	-	-	-	3
-	-	-	-	-	-	-	657	556	101	-	18
2 167	6 045	983	1 530	1 880	5 103	48	-	-	-	-	1
2 167	6 045	983	1 530	1 880	5 103	48	657	556	101	-	2
-	-	-	-	-	-	-	-	-	-	-	3
-	-	-	-	-	-	-	77	77	-	-	19
60	801	-	27	-	2	1	-	-	-	-	1
60	801	-	27	-	2	1	77	77	-	-	2
-	-	-	-	-	-	-	-	-	-	-	3
-	-	-	-	-	-	-	52 156	23 419	6 529	22 208	20
25 805	116 077	25 922	14 145	40 612	40 494	4 729	-	-	-	-	1
25 805	116 077	25 922	14 145	40 612	40 494	4 729	52 156	23 419	6 529	22 208	2
-	-	-	-	-	-	-	-	-	-	-	3

C. Ausgaben und Einnahmen nach Gebietskörperschaften,

062 STADTENTWASSERUNG, BEDUERFNISSANSTALTEN

1000

NR.	ART DER AUSGABEN/EINNAHMEN	INSGESAMT	BUND, LAF, ERP				LAEN		
			ZUSAMMEN	BUND	LASTENAUS- GLEICHSP.	ERP-SOND. VERMOEGEN	ZUSAMMEN	OHNE STADTSTAAT.	SCHLESWIG- HOLSTEIN
			1	2	3	4	5	6	7
01	PERSONALAUSGABEN								
	1 STAAT	29 010	-	-	-	-	29 010	-	-
	2 GEMEINDEN (GV.)	192 230	-	-	-	-	192 230	192 230	10 827
	3 ZUSAMMEN	221 240	-	-	-	-	221 240	192 230	10 827
02	UNTERHALTUNG V. UNBEWEGL. VERMOEGEN								
	1 STAAT	4 818	-	-	-	-	4 818	-	-
	2 GEMEINDEN (GV.)	53 621	-	-	-	-	53 621	53 621	2 719
	3 ZUSAMMEN	58 439	-	-	-	-	58 439	53 621	2 719
03	ZUWEISUNGEN AN ZWECKVERBAEENDE USW.								
	1 STAAT	140	-	-	-	-	140	-	-
	2 GEMEINDEN (GV.)	120 372	-	-	-	-	120 372	120 372	564
	3 ZUSAMMEN	120 512	-	-	-	-	120 512	120 372	564
04	UEBR. VERWALTUNGS- U. ZWECKAUSGABEN								
	1 STAAT	12 419	-	-	-	-	12 419	-	-
	2 GEMEINDEN (GV.)	139 357	-	-	-	-	139 357	139 357	7 688
	3 ZUSAMMEN	151 776	-	-	-	-	151 776	139 357	7 688
05	BAUTEN UND GROSSE INSTANDSETZUNGEN								
	1 STAAT	106 665	-	-	-	-	106 665	-	-
	2 GEMEINDEN (GV.)	1 640 403	-	-	-	-	1 640 403	1 640 403	53 261
	3 ZUSAMMEN	1 747 068	-	-	-	-	1 747 068	1 640 403	53 261
06	NEUANSCHAFFUNG V. BEWEGL. VERMOEGEN								
	1 STAAT	1 496	-	-	-	-	1 496	-	-
	2 GEMEINDEN (GV.)	12 103	-	-	-	-	12 103	12 103	608
	3 ZUSAMMEN	13 599	-	-	-	-	13 599	12 103	608
07	ERWERB VON GRUNDVERMOEGEN								
	1 STAAT	678	-	-	-	-	678	-	-
	2 GEMEINDEN (GV.)	7 277	-	-	-	-	7 277	7 277	105
	3 ZUSAMMEN	7 955	-	-	-	-	7 955	7 277	105
08	GEWAHRUNG VON DARLEHEN								
	1 STAAT	15	-	-	-	-	15	-	-
	2 GEMEINDEN (GV.)	7 135	-	-	-	-	7 135	7 135	158
	3 ZUSAMMEN	7 150	-	-	-	-	7 150	7 135	158
09	BETEILIGUNGEN								
	1 STAAT	-	-	-	-	-	-	-	-
	2 GEMEINDEN (GV.)	2 118	-	-	-	-	2 118	2 118	-
	3 ZUSAMMEN	2 118	-	-	-	-	2 118	2 118	-
10	UEBR. AUSGABEN O. VERMOEGENSBEWEGUNG								
	1 STAAT	-	-	-	-	-	-	-	-
	2 GEMEINDEN (GV.)	-	-	-	-	-	-	-	-
	3 ZUSAMMEN	-	-	-	-	-	-	-	-
11	UNMITTELBARE AUSGABEN								
	1 STAAT	155 241	-	-	-	-	155 241	-	-
	2 GEMEINDEN (GV.)	2 174 616	-	-	-	-	2 174 616	2 174 616	75 930
	3 ZUSAMMEN	2 329 857	-	-	-	-	2 329 857	2 174 616	75 930
12	ZAHLUNGEN AN BUND, LAF, ERP								
	1 STAAT	-	-	-	-	-	-	-	-
13	ZAHLUNGEN AN LAENDER								
	1 STAAT	-	-	-	-	-	-	-	-
	2 GEMEINDEN (GV.)	309	-	-	-	-	309	309	-
	3 ZUSAMMEN	309	-	-	-	-	309	309	-
14	ZAHLUNGEN AN GEMEINDEN (GV.)								
	1 STAAT	-	-	-	-	-	-	-	-
	2 GEMEINDEN (GV.)	21 719	-	-	-	-	21 719	21 719	329
	3 ZUSAMMEN	21 719	-	-	-	-	21 719	21 719	329
15	GEBUEHREN, ENTGELTE, STRAFEN								
	1 STAAT	77 456	-	-	-	-	77 456	-	-
	2 GEMEINDEN (GV.)	1 303 839	-	-	-	-	1 303 839	1 303 839	61 454
	3 ZUSAMMEN	1 381 295	-	-	-	-	1 381 295	1 303 839	61 454
16	UEBR. VERWALT.- U. BETRIEBSEINNAHMEN								
	1 STAAT	7 206	-	-	-	-	7 206	-	-
	2 GEMEINDEN (GV.)	143 512	-	-	-	-	143 512	143 512	4 765
	3 ZUSAMMEN	150 718	-	-	-	-	150 718	143 512	4 765
17	EINNAHMEN DER VERMOEGENSBEWEGUNG								
	1 STAAT	95	-	-	-	-	95	-	-
	2 GEMEINDEN (GV.)	23 397	-	-	-	-	23 397	23 397	406
	3 ZUSAMMEN	23 492	-	-	-	-	23 492	23 397	406
18	UNMITTELBARE EINNAHMEN								
	1 STAAT	84 757	-	-	-	-	84 757	-	-
	2 GEMEINDEN (GV.)	1 470 748	-	-	-	-	1 470 748	1 470 748	66 625
	3 ZUSAMMEN	1 555 505	-	-	-	-	1 555 505	1 470 748	66 625
19	ZAHLUNGEN V. GEBIETSKOERPERSCHAFTEN								
	1 STAAT	879	-	-	-	-	879	-	-
	2 GEMEINDEN (GV.)	435 941	-	-	-	-	435 941	435 941	9 367
	3 ZUSAMMEN	436 820	-	-	-	-	436 820	435 941	9 367
NACHRICHTLICH									
20	NETTOAUSGABEN								
	1 STAAT	154 362-	-	-	-	-	154 362-	-	-
	2 GEMEINDEN (GV.)	1 705 004-	-	-	-	-	1 705 004-	1 705 004-	62 415-
	3 ZUSAMMEN	1 859 366-	-	-	-	-	1 859 366-	1 705 004-	62 415-

Aufgabenbereichen und ausgewählten Ausgabe-/Einnahmearten

DM

STADTENTWASSERUNG, BEDUERFNISANSTALTEN 062

DER											NR.
NIEDER- SACHSEN	NORDRHEIN- WESTFALEN	HESSEN	RHEINLAND- PFALZ	BADEN- WUERTTEMBERG	BAYERN	SAARLAND	STADT- STAATEN	HAMBURG	BREMEN	BERLIN (WEST)	
9	10	11	12	13	14	15	16	17	18	19	
-	-	-	-	-	-	-	29 010	18 898	7 417	2 695	01
26 432	67 680	20 535	11 495	26 293	25 788	3 180	-	-	-	-	1
26 432	67 680	20 535	11 495	26 293	25 788	3 180	29 010	18 898	7 417	2 695	2
-	-	-	-	-	-	-	4 818	4 165	462	191	02
7 957	15 840	6 270	3 624	8 286	7 684	1 241	-	-	-	-	1
7 957	15 840	6 270	3 624	8 286	7 684	1 241	4 818	4 165	462	191	2
-	-	-	-	-	-	-	140	140	-	-	03
13 112	46 768	12 670	4 593	27 325	14 351	989	-	-	-	-	1
13 112	46 768	12 670	4 593	27 325	14 351	989	140	140	-	-	2
-	-	-	-	-	-	-	12 419	8 385	3 656	378	04
17 987	50 452	13 687	6 124	21 858	19 955	1 606	-	-	-	-	1
17 987	50 452	13 687	6 124	21 858	19 955	1 606	12 419	8 385	3 656	378	2
-	-	-	-	-	-	-	106 665	63 170	18 478	25 017	05
199 336	417 948	198 797	137 727	292 477	321 956	18 901	-	-	-	-	1
199 336	417 948	198 797	137 727	292 477	321 956	18 901	106 665	63 170	18 478	25 017	2
-	-	-	-	-	-	-	1 496	1 026	455	15	06
1 643	4 057	1 207	650	1 928	1 858	152	-	-	-	-	1
1 643	4 057	1 207	650	1 928	1 858	152	1 496	1 026	455	15	2
-	-	-	-	-	-	-	678	678	-	-	07
1 050	1 737	187	335	1 239	2 620	4	-	-	-	-	1
1 050	1 737	187	335	1 239	2 620	4	678	678	-	-	2
-	-	-	-	-	-	-	15	-	15	-	08
2 398	4 098	79	272	84	46	-	-	-	-	-	1
2 398	4 098	79	272	84	46	-	15	-	15	-	2
-	-	-	-	-	-	-	-	-	-	-	09
-	-	55	-	2 063	-	-	-	-	-	-	1
-	-	55	-	2 063	-	-	-	-	-	-	2
-	-	-	-	-	-	-	-	-	-	-	09
-	-	-	-	-	-	-	-	-	-	-	1
-	-	-	-	-	-	-	-	-	-	-	2
-	-	-	-	-	-	-	-	-	-	-	3
-	-	-	-	-	-	-	155 241	96 462	30 483	28 296	11
269 915	608 580	253 487	164 820	381 553	394 258	26 073	-	-	-	-	1
269 915	608 580	253 487	164 820	381 553	394 258	26 073	155 241	96 462	30 483	28 296	2
-	-	-	-	-	-	-	-	-	-	-	09
-	-	-	-	-	-	-	-	-	-	-	1
3	-	75	127	78	16	10	-	-	-	-	13
3	-	75	127	78	16	10	-	-	-	-	1
-	-	-	-	-	-	-	-	-	-	-	09
2 997	5 569	1 809	781	6 304	3 732	198	-	-	-	-	14
2 997	5 569	1 809	781	6 304	3 732	198	-	-	-	-	1
-	-	-	-	-	-	-	77 456	62 566	14 624	266	15
183 717	357 223	146 984	61 198	263 242	215 663	14 358	-	-	-	-	1
183 717	357 223	146 984	61 198	263 242	215 663	14 358	77 456	62 566	14 624	266	2
-	-	-	-	-	-	-	7 206	2 339	4 664	203	16
9 749	36 585	8 229	10 534	34 833	37 325	1 492	-	-	-	-	1
9 749	36 585	8 229	10 534	34 833	37 325	1 492	7 206	2 339	4 664	203	2
-	-	-	-	-	-	-	95	94	1	-	17
2 038	4 262	4 484	3 600	4 573	3 678	356	-	-	-	-	1
2 038	4 262	4 484	3 600	4 573	3 678	356	95	94	1	-	2
-	-	-	-	-	-	-	84 757	64 999	19 289	469	18
195 504	398 070	159 697	75 332	302 648	256 666	16 206	-	-	-	-	1
195 504	398 070	159 697	75 332	302 648	256 666	16 206	84 757	64 999	19 289	469	2
-	-	-	-	-	-	-	879	879	-	-	19
35 581	122 745	50 355	29 481	80 473	102 345	5 594	-	-	-	-	1
35 581	122 745	50 355	29 481	80 473	102 345	5 594	879	879	-	-	2
-	-	-	-	-	-	-	154 362	95 583	30 483	28 296	20
225 853	479 338	202 049	133 671	298 671	282 835	20 172	-	-	-	-	1
225 853	479 338	202 049	133 671	298 671	282 835	20 172	154 362	95 583	30 483	28 296	2

C. Ausgaben und Einnahmen nach Gebietskörperschaften,

063 MUELLBESEITIGUNG UND -VERWERTUNG

1000

NR	ART DER AUSGABEN/EINNAHMEN	INSGESAMT	BUND, LAF, ERP				LAEN		
			ZUSAMMEN	BUND	LASTENAUS- GLEICHSF.	ERP-SOND. VERMOEGEN	ZUSAMMEN	OHNE STADTSTAAT.	SCHLESWIG- HOLSTEIN
			1	2	3	4	5	6	7
01	PERSONALAUSGABEN								
1	STAAT	44 303	-	-	-	-	44 303	-	-
2	GEMEINDEN (GV.)	180 528	-	-	-	-	180 528	180 528	7 758
3	ZUSAMMEN	224 831	-	-	-	-	224 831	180 528	7 758
02	UNTERHALTUNG V. UNBEWEGL. VERMOEGEN								
1	STAAT	1 062	-	-	-	-	1 062	-	-
2	GEMEINDEN (GV.)	6 006	-	-	-	-	6 006	6 006	276
3	ZUSAMMEN	7 068	-	-	-	-	7 068	6 006	276
03	ZUWEISUNGEN AN ZWECKVERBAENDE USW.								
1	STAAT	-	-	-	-	-	-	-	-
2	GEMEINDEN (GV.)	3 843	-	-	-	-	3 843	3 843	227
3	ZUSAMMEN	3 843	-	-	-	-	3 843	3 843	227
04	UEBR. VERWALTUNGS- U. ZWECKAUSGABEN								
1	STAAT	17 968	-	-	-	-	17 968	-	-
2	GEMEINDEN (GV.)	118 345	-	-	-	-	118 345	118 345	3 435
3	ZUSAMMEN	136 313	-	-	-	-	136 313	118 345	3 435
05	BAUTEN UND GROSSE INSTANDSETZUNGEN								
1	STAAT	33 470	-	-	-	-	33 470	-	-
2	GEMEINDEN (GV.)	52 601	-	-	-	-	52 601	52 601	476
3	ZUSAMMEN	86 071	-	-	-	-	86 071	52 601	476
06	NEUANSCHAFFUNG V. BEWEGL. VERMOEGEN								
1	STAAT	10 356	-	-	-	-	10 356	-	-
2	GEMEINDEN (GV.)	38 110	-	-	-	-	38 110	38 110	2 238
3	ZUSAMMEN	48 466	-	-	-	-	48 466	38 110	2 238
07	ERWERB VON GRUNDVERMOEGEN								
1	STAAT	2 176	-	-	-	-	2 176	-	-
2	GEMEINDEN (GV.)	6 657	-	-	-	-	6 657	6 657	27
3	ZUSAMMEN	8 833	-	-	-	-	8 833	6 657	27
08	GEWAHRUNG VON DARLEHEN								
1	STAAT	-	-	-	-	-	-	-	-
2	GEMEINDEN (GV.)	273	-	-	-	-	273	273	123
3	ZUSAMMEN	273	-	-	-	-	273	273	123
09	BETEILIGUNGEN								
1	STAAT	-	-	-	-	-	-	-	-
2	GEMEINDEN (GV.)	-	-	-	-	-	-	-	-
3	ZUSAMMEN	-	-	-	-	-	-	-	-
10	UEBR. AUSGABEN D. VERMOEGENSBEWEGUNG								
1	STAAT	-	-	-	-	-	-	-	-
2	GEMEINDEN (GV.)	-	-	-	-	-	-	-	-
3	ZUSAMMEN	-	-	-	-	-	-	-	-
11	UNMITTELBARE AUSGABEN								
1	STAAT	109 335	-	-	-	-	109 335	-	-
2	GEMEINDEN (GV.)	406 363	-	-	-	-	406 363	406 363	14 560
3	ZUSAMMEN	515 698	-	-	-	-	515 698	406 363	14 560
12	ZAHLUNGEN AN BUND, LAF, ERP								
1	STAAT	-	-	-	-	-	-	-	-
13	ZAHLUNGEN AN LAENDER								
1	STAAT	-	-	-	-	-	-	-	-
2	GEMEINDEN (GV.)	-	-	-	-	-	-	-	-
3	ZUSAMMEN	-	-	-	-	-	-	-	-
14	ZAHLUNGEN AN GEMEINDEN (GV.)								
1	STAAT	-	-	-	-	-	-	-	-
2	GEMEINDEN (GV.)	600	-	-	-	-	600	600	4
3	ZUSAMMEN	600	-	-	-	-	600	600	4
15	GEBUEHREN, ENTGELTE, STRAFEN								
1	STAAT	50 257	-	-	-	-	50 257	-	-
2	GEMEINDEN (GV.)	375 001	-	-	-	-	375 001	375 001	14 056
3	ZUSAMMEN	425 258	-	-	-	-	425 258	375 001	14 056
16	UEBR. VERWALT.- U. BETRIEBSEINNAHMEN								
1	STAAT	2 253	-	-	-	-	2 253	-	-
2	GEMEINDEN (GV.)	10 195	-	-	-	-	10 195	10 195	388
3	ZUSAMMEN	12 448	-	-	-	-	12 448	10 195	388
17	EINNAHMEN DER VERMOEGENSBEWEGUNG								
1	STAAT	23	-	-	-	-	23	-	-
2	GEMEINDEN (GV.)	228	-	-	-	-	228	228	17
3	ZUSAMMEN	251	-	-	-	-	251	228	17
18	UNMITTELBARE EINNAHMEN								
1	STAAT	52 533	-	-	-	-	52 533	-	-
2	GEMEINDEN (GV.)	385 424	-	-	-	-	385 424	385 424	14 461
3	ZUSAMMEN	437 957	-	-	-	-	437 957	385 424	14 461
19	ZAHLUNGEN V. GEBIETSKOERPERSCHAFTEN								
1	STAAT	-	-	-	-	-	-	-	-
2	GEMEINDEN (GV.)	8 725	-	-	-	-	8 725	8 725	12
3	ZUSAMMEN	8 725	-	-	-	-	8 725	8 725	12
	NACHRICHTLICH								
20	NETTOAUSGABEN								
1	STAAT	109 335-	-	-	-	-	109 335-	-	-
2	GEMEINDEN (GV.)	398 088-	-	-	-	-	398 088-	398 088-	14 552-
3	ZUSAMMEN	507 423-	-	-	-	-	507 423-	398 088-	14 552-

Aufgabenbereichen und ausgewählten Ausgabe-/Einnahmearten

DM

MUELLBESEITIGUNG UND -VERWERTUNG 063

DER											NR.
NIEDER- SACHSEN	NORDRHEIN- WESTFALEN	HESSEN	RHEINLAND- PFA LZ	BADEN- WUERTTEMBERG	BAYERN	SAARLAND	STADT- STAATEN	HAMBURG	BREMEN	BERLIN (WEST)	
9	10	11	12	13	14	15	16	17	18	19	
-	-	-	-	-	-	-	44 303	37 253	5 660	1 390	01
19 832	71 284	21 063	7 839	22 949	26 819	2 984	-	-	-	-	1
19 832	71 284	21 063	7 839	22 949	26 819	2 984	44 303	37 253	5 660	1 390	2
-	-	-	-	-	-	-	1 062	436	49	577	02
434	1 711	841	176	1 683	820	65	-	-	-	-	1
434	1 711	841	176	1 683	820	65	1 062	436	49	577	2
-	-	-	-	-	-	-	-	-	-	-	3
1 388	61	967	557	279	364	-	-	-	-	-	03
1 388	61	967	557	279	364	-	-	-	-	-	1
-	-	-	-	-	-	-	-	-	-	-	2
-	-	-	-	-	-	-	-	-	-	-	3
9 634	44 841	14 979	5 341	19 133	19 022	1 960	17 968	13 322	3 662	984	04
9 634	44 841	14 979	5 341	19 133	19 022	1 960	-	-	-	-	1
-	-	-	-	-	-	-	-	-	-	-	2
-	-	-	-	-	-	-	-	-	-	-	3
556	17 271	18 855	46	882	14 510	5	33 470	5 387	7 891	20 192	05
556	17 271	18 855	46	882	14 510	5	-	-	-	-	1
-	-	-	-	-	-	-	-	-	-	-	2
-	-	-	-	-	-	-	-	-	-	-	3
4 303	12 993	5 132	2 022	5 137	5 707	578	10 356	7 180	1 419	1 757	06
4 303	12 993	5 132	2 022	5 137	5 707	578	-	-	-	-	1
-	-	-	-	-	-	-	-	-	-	-	2
-	-	-	-	-	-	-	-	-	-	-	3
7	3 639	320	5	318	2 341	-	2 176	-	-	2 176	07
7	3 639	320	5	318	2 341	-	-	-	-	-	1
-	-	-	-	-	-	-	-	-	-	-	2
-	-	-	-	-	-	-	-	-	-	-	3
-	-	-	-	-	-	-	-	-	-	-	08
-	-	-	-	-	-	-	-	-	-	-	1
-	-	-	-	-	-	-	-	-	-	-	2
-	-	-	-	-	-	-	-	-	-	-	3
-	-	-	-	-	-	-	-	-	-	-	09
-	-	-	-	-	-	-	-	-	-	-	1
-	-	-	-	-	-	-	-	-	-	-	2
-	-	-	-	-	-	-	-	-	-	-	3
-	-	-	-	-	-	-	-	-	-	-	10
-	-	-	-	-	-	-	-	-	-	-	1
-	-	-	-	-	-	-	-	-	-	-	2
-	-	-	-	-	-	-	-	-	-	-	3
36 154	151 800	62 157	15 986	50 531	69 583	5 592	109 335	63 578	18 681	27 076	11
36 154	151 800	62 157	15 986	50 531	69 583	5 592	-	-	-	-	1
-	-	-	-	-	-	-	-	-	-	-	2
-	-	-	-	-	-	-	-	-	-	-	3
-	-	-	-	-	-	-	-	-	-	-	12
-	-	-	-	-	-	-	-	-	-	-	1
-	-	-	-	-	-	-	-	-	-	-	13
-	-	-	-	-	-	-	-	-	-	-	1
-	-	-	-	-	-	-	-	-	-	-	2
-	-	-	-	-	-	-	-	-	-	-	3
-	-	-	-	-	-	-	-	-	-	-	14
-	440	8	-	96	52	-	-	-	-	-	1
-	440	8	-	96	52	-	-	-	-	-	2
-	-	-	-	-	-	-	-	-	-	-	3
37 366	142 432	54 358	15 434	54 001	51 686	5 668	50 257	39 180	11 077	-	15
37 366	142 432	54 358	15 434	54 001	51 686	5 668	-	-	-	-	1
-	-	-	-	-	-	-	-	-	-	-	2
-	-	-	-	-	-	-	-	-	-	-	3
738	3 622	2 700	154	884	1 531	178	2 253	1 855	98	300	16
738	3 622	2 700	154	884	1 531	178	-	-	-	-	1
-	-	-	-	-	-	-	-	-	-	-	2
-	-	-	-	-	-	-	-	-	-	-	3
110	75	10	-	-	16	-	23	23	-	-	17
110	75	10	-	-	16	-	-	-	-	-	1
-	-	-	-	-	-	-	-	-	-	-	2
-	-	-	-	-	-	-	-	-	-	-	3
38 214	146 129	57 068	15 588	54 885	53 233	5 846	52 533	41 058	11 175	300	18
38 214	146 129	57 068	15 588	54 885	53 233	5 846	-	-	-	-	1
-	-	-	-	-	-	-	-	-	-	-	2
-	-	-	-	-	-	-	-	-	-	-	3
4	5 238	2 000	1 200	190	81	-	-	-	-	-	19
4	5 238	2 000	1 200	190	81	-	-	-	-	-	1
-	-	-	-	-	-	-	-	-	-	-	2
-	-	-	-	-	-	-	-	-	-	-	3
34 150	147 002	60 165	14 786	50 287	69 554	5 592	109 335	63 578	18 681	27 076	20
34 150	147 002	60 165	14 786	50 287	69 554	5 592	-	-	-	-	1
-	-	-	-	-	-	-	-	-	-	-	2
-	-	-	-	-	-	-	-	-	-	-	3

C. Ausgaben und Einnahmen nach Gebietskörperschaften,

064 STRASSENREINIGUNG, FUHRPARK, TIERKÖRPERBeseitigung

1000

NR.	ART DER AUSGABEN/EINNAHMEN	INSGESAMT	BUND, LAF, ERP				LAEN		
			ZUSAMMEN	BUND	LASTENAUS- GLEICHST.	ERP-SOND. VERMOEGEN	ZUSAMMEN	OHNE STADTSTAAT.	SCHLESWIG- HOLSTEIN
		1	2	3	4	5	6	7	8
01	PERSONALAUSGABEN								
	1 STAAT	8 675	-	-	-	-	8 675	-	-
	2 GEMEINDEN (GV.)	198 080	-	-	-	-	198 080	198 080	5 355
	3 ZUSAMMEN	206 755	-	-	-	-	206 755	198 080	5 355
J2	UNTERHALTUNG V. UNBEWEGL. VERMOEGEN								
	1 STAAT	28	-	-	-	-	28	-	-
	2 GEMEINDEN (GV.)	4 211	-	-	-	-	4 211	4 211	142
	3 ZUSAMMEN	4 239	-	-	-	-	4 239	4 211	142
03	ZUWEISUNGEN AN ZWECKVERBAENDE USW.								
	1 STAAT	-	-	-	-	-	-	-	-
	2 GEMEINDEN (GV.)	4 192	-	-	-	-	4 192	4 192	9
	3 ZUSAMMEN	4 192	-	-	-	-	4 192	4 192	9
04	UEBR. VERWALTUNGS- U. ZWECKAUSGABEN								
	1 STAAT	4 125	-	-	-	-	4 125	-	-
	2 GEMEINDEN (GV.)	109 905	-	-	-	-	109 905	109 905	3 525
	3 ZUSAMMEN	114 030	-	-	-	-	114 030	109 905	3 525
05	HAUTEN UND GROSSE INSTANDSETZUNGEN								
	1 STAAT	772	-	-	-	-	772	-	-
	2 GEMEINDEN (GV.)	13 918	-	-	-	-	13 918	13 918	239
	3 ZUSAMMEN	14 690	-	-	-	-	14 690	13 918	239
06	NEUANSCHAFFUNG V. BEWEGL. VERMOEGEN								
	1 STAAT	3 581	-	-	-	-	3 581	-	-
	2 GEMEINDEN (GV.)	25 454	-	-	-	-	25 454	25 454	1 248
	3 ZUSAMMEN	29 035	-	-	-	-	29 035	25 454	1 248
07	ERWERB VON GRUNDVERMOEGEN								
	1 STAAT	-	-	-	-	-	-	-	-
	2 GEMEINDEN (GV.)	229	-	-	-	-	229	229	4
	3 ZUSAMMEN	229	-	-	-	-	229	229	4
08	GEWAHRUNG VON DARLEHEN								
	1 STAAT	-	-	-	-	-	-	-	-
	2 GEMEINDEN (GV.)	1 647	-	-	-	-	1 647	1 647	249
	3 ZUSAMMEN	1 647	-	-	-	-	1 647	1 647	249
09	BETEILIGUNGEN								
	1 STAAT	-	-	-	-	-	-	-	-
	2 GEMEINDEN (GV.)	1	-	-	-	-	1	1	-
	3 ZUSAMMEN	1	-	-	-	-	1	1	-
10	UEBR. AUSGABEN D. VERMOEGENSBEWEGUNG								
	1 STAAT	-	-	-	-	-	-	-	-
	2 GEMEINDEN (GV.)	-	-	-	-	-	-	-	-
	3 ZUSAMMEN	-	-	-	-	-	-	-	-
11	UNMITTELBARE AUSGABEN								
	1 STAAT	17 181	-	-	-	-	17 181	-	-
	2 GEMEINDEN (GV.)	357 637	-	-	-	-	357 637	357 637	10 771
	3 ZUSAMMEN	374 818	-	-	-	-	374 818	357 637	10 771
12	ZAHLUNGEN AN BUND, LAF, ERP								
	1 STAAT	-	-	-	-	-	-	-	-
13	ZAHLUNGEN AN LAENDER								
	1 STAAT	-	-	-	-	-	-	-	-
	2 GEMEINDEN (GV.)	-	-	-	-	-	-	-	-
	3 ZUSAMMEN	-	-	-	-	-	-	-	-
14	ZAHLUNGEN AN GEMEINDEN (GV.)								
	1 STAAT	243	-	-	-	-	243	-	-
	2 GEMEINDEN (GV.)	856	-	-	-	-	856	856	2
	3 ZUSAMMEN	1 099	-	-	-	-	1 099	856	2
15	GEBUEHREN, ENTGELTE, STRAFEN								
	1 STAAT	1 714	-	-	-	-	1 714	-	-
	2 GEMEINDEN (GV.)	251 119	-	-	-	-	251 119	251 119	5 812
	3 ZUSAMMEN	252 833	-	-	-	-	252 833	251 119	5 812
16	UEBR. VERWALT.- U. BETRIEBSEINNAHMEN								
	1 STAAT	3 211	-	-	-	-	3 211	-	-
	2 GEMEINDEN (GV.)	45 569	-	-	-	-	45 569	45 569	1 543
	3 ZUSAMMEN	48 780	-	-	-	-	48 780	45 569	1 543
17	EINNAHMEN DER VERMOEGENSBEWEGUNG								
	1 STAAT	138	-	-	-	-	138	-	-
	2 GEMEINDEN (GV.)	1 046	-	-	-	-	1 046	1 046	281
	3 ZUSAMMEN	1 184	-	-	-	-	1 184	1 046	281
18	UNMITTELBARE EINNAHMEN								
	1 STAAT	5 063	-	-	-	-	5 063	-	-
	2 GEMEINDEN (GV.)	297 734	-	-	-	-	297 734	297 734	7 636
	3 ZUSAMMEN	302 797	-	-	-	-	302 797	297 734	7 636
19	ZAHLUNGEN V. GEBIETSKOERPERSCHAFTEN								
	1 STAAT	-	-	-	-	-	-	-	-
	2 GEMEINDEN (GV.)	2 433	-	-	-	-	2 433	2 433	11
	3 ZUSAMMEN	2 433	-	-	-	-	2 433	2 433	11
NACHRICHTLICH									
20	NETTOAUSGABEN								
	1 STAAT	17 424-	-	-	-	-	17 424-	-	-
	2 GEMEINDEN (GV.)	355 894-	-	-	-	-	355 894-	355 894-	10 762-
	3 ZUSAMMEN	373 318-	-	-	-	-	373 318-	355 894-	10 762-

Aufgabenbereichen und ausgewählten Ausgabe-/Einnahmearten

DM

STRASSENREINIGUNG, FUHRPARK, TIERKOERPERBESEITIGUNG 064

DER											NR.
NIEDER- SACHSEN	NORDRHEIN- WESTFALEN	HESSEN	RHEINLAND- PFALZ	BADEN- WUERTTEMBERG	BAYERN	SAARLAND	STADT- STAATEN	HAMBURG	BREMEN	BERLIN (WEST)	
9	10	11	12	13	14	15	16	17	18	19	
-	-	-	-	-	-	-	8 675	156	4 666	3 853	01
16 622	77 511	22 282	9 452	29 592	32 628	4 638	-	-	-	-	1
16 622	77 511	22 282	9 452	29 592	32 628	4 638	8 675	156	4 666	3 853	2
-	-	-	-	-	-	-	-	-	-	-	3
-	-	-	-	-	-	-	28	-	28	-	02
184	1 785	497	107	567	871	58	-	-	-	-	1
184	1 785	497	107	567	871	58	28	-	28	-	2
-	-	-	-	-	-	-	-	-	-	-	3
-	-	-	-	-	-	-	-	-	-	-	03
782	799	116	551	298	1 564	73	-	-	-	-	1
782	799	116	551	298	1 564	73	-	-	-	-	2
-	-	-	-	-	-	-	-	-	-	-	3
-	-	-	-	-	-	-	4 125	56	2 162	1 907	04
10 583	48 825	8 875	5 155	16 099	13 949	2 894	-	-	-	-	1
10 583	48 825	8 875	5 155	16 099	13 949	2 894	4 125	56	2 162	1 907	2
-	-	-	-	-	-	-	-	-	-	-	3
-	-	-	-	-	-	-	772	-	97	675	05
1 907	6 535	1 723	363	2 135	978	38	-	-	-	-	1
1 907	6 535	1 723	363	2 135	978	38	772	-	97	675	2
-	-	-	-	-	-	-	-	-	-	-	3
-	-	-	-	-	-	-	3 581	-	96	3 485	06
1 358	11 213	1 925	1 035	3 931	4 289	455	-	-	-	-	1
1 358	11 213	1 925	1 035	3 931	4 289	455	3 581	-	96	3 485	2
-	-	-	-	-	-	-	-	-	-	-	3
-	-	-	-	-	-	-	-	-	-	-	07
1	90	132	-	-	2	-	-	-	-	-	1
1	90	132	-	-	2	-	-	-	-	-	2
-	-	-	-	-	-	-	-	-	-	-	3
-	-	-	-	-	-	-	-	-	-	-	08
252	150	996	-	-	-	-	-	-	-	-	1
252	150	996	-	-	-	-	-	-	-	-	2
-	-	-	-	-	-	-	-	-	-	-	3
-	-	-	-	-	-	-	-	-	-	-	09
-	-	-	-	-	1	-	-	-	-	-	1
-	-	-	-	-	1	-	-	-	-	-	2
-	-	-	-	-	-	-	-	-	-	-	3
-	-	-	-	-	-	-	-	-	-	-	10
-	-	-	-	-	-	-	-	-	-	-	1
-	-	-	-	-	-	-	-	-	-	-	2
-	-	-	-	-	-	-	-	-	-	-	3
-	-	-	-	-	-	-	17 181	212	7 049	9 920	11
31 689	146 908	36 546	16 663	52 622	54 282	8 156	-	-	-	-	1
31 689	146 908	36 546	16 663	52 622	54 282	8 156	17 181	212	7 049	9 920	2
-	-	-	-	-	-	-	-	-	-	-	3
-	-	-	-	-	-	-	-	-	-	-	12
-	-	-	-	-	-	-	-	-	-	-	1
-	-	-	-	-	-	-	-	-	-	-	13
-	-	-	-	-	-	-	-	-	-	-	1
-	-	-	-	-	-	-	-	-	-	-	2
-	-	-	-	-	-	-	-	-	-	-	3
-	-	-	-	-	-	-	243	-	243	-	14
379	237	184	23	13	-	18	-	-	-	-	1
379	237	184	23	13	-	18	243	-	243	-	2
-	-	-	-	-	-	-	-	-	-	-	3
-	-	-	-	-	-	-	1 714	24	136	1 554	15
22 962	117 940	27 745	11 803	16 804	44 254	3 799	-	-	-	-	1
22 962	117 940	27 745	11 803	16 804	44 254	3 799	1 714	24	136	1 554	2
-	-	-	-	-	-	-	-	-	-	-	3
-	-	-	-	-	-	-	3 211	-	2 961	250	16
5 406	18 127	2 325	2 365	9 322	2 433	4 048	-	-	-	-	1
5 406	18 127	2 325	2 365	9 322	2 433	4 048	3 211	-	2 961	250	2
-	-	-	-	-	-	-	-	-	-	-	3
-	-	-	-	-	-	-	138	-	78	60	17
38	251	174	1	-	301	-	-	-	-	-	1
38	251	174	1	-	301	-	138	-	78	60	2
-	-	-	-	-	-	-	-	-	-	-	3
-	-	-	-	-	-	-	5 063	24	3 175	1 864	18
28 406	136 318	30 244	14 169	26 126	46 988	7 847	-	-	-	-	1
28 406	136 318	30 244	14 169	26 126	46 988	7 847	5 063	24	3 175	1 864	2
-	-	-	-	-	-	-	-	-	-	-	3
-	-	-	-	-	-	-	-	-	-	-	19
58	578	1 454	134	165	26	7	-	-	-	-	1
58	578	1 454	134	165	26	7	-	-	-	-	2
-	-	-	-	-	-	-	-	-	-	-	3
-	-	-	-	-	-	-	17 424	212	7 292	9 920	20
31 990	146 521	35 276	16 552	52 470	54 156	8 167	-	-	-	-	1
31 990	146 521	35 276	16 552	52 470	54 156	8 167	17 424	212	7 292	9 920	2
-	-	-	-	-	-	-	-	-	-	-	3

C. Ausgaben und Einnahmen nach Gebietskörperschaften,

065 FEUERLOESCHWESEN

1000

NR.	ART DER AUSGABEN/EINNAHMEN	INSGESAMT	BUND, LAF, ERP					LAEN		
			ZUSAMMEN	BUND	LASTENAUS- GLEICHSP.	ERP-SOND- VERMOEGEN	ZUSAMMEN	OHNE STADTSTAAT.	SCHLESWIG- HOLSTEIN	
			1	2	3	4	5	6	7	8
01	PERSONALAUSGABEN									
	1 STAAT	56 410	-	-	-	-	56 410	-	-	
	2 GEMEINDEN (GV.)	149 951	-	-	-	-	149 951	149 951	7 742	
	3 ZUSAMMEN	206 361	-	-	-	-	206 361	149 951	7 742	
02	UNTERHALTUNG V.UNBEWEGL.VERMÖEGEN									
	1 STAAT	1 658	-	-	-	-	1 658	-	-	
	2 GEMEINDEN (GV.)	7 615	-	-	-	-	7 615	7 615	430	
	3 ZUSAMMEN	9 273	-	-	-	-	9 273	7 615	430	
03	ZUWEISUNGEN AN ZWECKVERBAENDE USW.									
	1 STAAT	65	-	-	-	-	65	-	-	
	2 GEMEINDEN (GV.)	3 695	-	-	-	-	3 695	3 695	484	
	3 ZUSAMMEN	3 760	-	-	-	-	3 760	3 695	484	
04	UEBR.-VERWALTUNGS- U.ZWECKAUSGABEN									
	1 STAAT	7 468	-	-	-	-	7 468	-	-	
	2 GEMEINDEN (GV.)	48 157	-	-	-	-	48 157	48 157	2 561	
	3 ZUSAMMEN	55 625	-	-	-	-	55 625	48 157	2 561	
05	BAUTEN UND GROSSE INSTANDESSETZUNGEN									
	1 STAAT	6 212	-	-	-	-	6 212	-	-	
	2 GEMEINDEN (GV.)	61 337	-	-	-	-	61 337	61 337	2 301	
	3 ZUSAMMEN	67 549	-	-	-	-	67 549	61 337	2 301	
06	NEUANSCHAFFUNG V.BEWEGL.VERMÖEGEN									
	1 STAAT	3 788	-	-	-	-	3 788	-	-	
	2 GEMEINDEN (GV.)	46 656	-	-	-	-	46 656	46 656	1 737	
	3 ZUSAMMEN	50 444	-	-	-	-	50 444	46 656	1 737	
07	ERWERB VON GRUNDVERMOEGEN									
	1 STAAT	-	-	-	-	-	-	-	-	
	2 GEMEINDEN (GV.)	686	-	-	-	-	686	686	8	
	3 ZUSAMMEN	686	-	-	-	-	686	686	8	
08	GEWAHRUNG VON DARLEHEN									
	1 STAAT	-	-	-	-	-	-	-	-	
	2 GEMEINDEN (GV.)	236	-	-	-	-	236	236	16	
	3 ZUSAMMEN	236	-	-	-	-	236	236	16	
09	BETEILIGUNGEN									
	1 STAAT	-	-	-	-	-	-	-	-	
	2 GEMEINDEN (GV.)	-	-	-	-	-	-	-	-	
	3 ZUSAMMEN	-	-	-	-	-	-	-	-	
10	UEBR.-AUSGABEN D.VERMÖEGENSBEWEGUNG									
	1 STAAT	-	-	-	-	-	-	-	-	
	2 GEMEINDEN (GV.)	-	-	-	-	-	-	-	-	
	3 ZUSAMMEN	-	-	-	-	-	-	-	-	
11	UNMITTELBARE AUSGABEN									
	1 STAAT	75 601	-	-	-	-	75 601	-	-	
	2 GEMEINDEN (GV.)	318 333	-	-	-	-	318 333	318 333	15 279	
	3 ZUSAMMEN	393 934	-	-	-	-	393 934	318 333	15 279	
12	ZAHLUNGEN AN BUND, LAF, ERP									
	1 STAAT	-	-	-	-	-	-	-	-	
13	ZAHLUNGEN AN LAENDER									
	1 STAAT	-	-	-	-	-	-	-	-	
	2 GEMEINDEN (GV.)	106	-	-	-	-	106	106	-	
	3 ZUSAMMEN	106	-	-	-	-	106	106	-	
14	ZAHLUNGEN AN GEMEINDEN (GV.)									
	1 STAAT	-	-	-	-	-	-	-	-	
	2 GEMEINDEN (GV.)	13 640	-	-	-	-	13 640	13 640	765	
	3 ZUSAMMEN	13 640	-	-	-	-	13 640	13 640	765	
15	GEBUEHREN, ENTGELTE, STRAFEN									
	1 STAAT	2 177	-	-	-	-	2 177	-	-	
	2 GEMEINDEN (GV.)	17 318	-	-	-	-	17 318	17 318	317	
	3 ZUSAMMEN	19 495	-	-	-	-	19 495	17 318	317	
16	UEBR.-VERWALT.- U.BETRIEBSEINNAHMEN									
	1 STAAT	2 945	-	-	-	-	2 945	-	-	
	2 GEMEINDEN (GV.)	14 565	-	-	-	-	14 565	14 565	1 045	
	3 ZUSAMMEN	17 510	-	-	-	-	17 510	14 565	1 045	
17	EINNAHMEN DER VERMOEGENSBEWEGUNG									
	1 STAAT	41	-	-	-	-	41	-	-	
	2 GEMEINDEN (GV.)	516	-	-	-	-	516	516	25	
	3 ZUSAMMEN	557	-	-	-	-	557	516	25	
18	UNMITTELBARE EINNAHMEN									
	1 STAAT	5 163	-	-	-	-	5 163	-	-	
	2 GEMEINDEN (GV.)	32 399	-	-	-	-	32 399	32 399	1 387	
	3 ZUSAMMEN	37 562	-	-	-	-	37 562	32 399	1 387	
19	ZAHLUNGEN V.GEBIETSKOERPERSCHAFTEN									
	1 STAAT	3	-	-	-	-	3	-	-	
	2 GEMEINDEN (GV.)	38 214	-	-	-	-	38 214	38 214	1 759	
	3 ZUSAMMEN	38 217	-	-	-	-	38 217	38 214	1 759	
20	NACHRICHTLICH									
	NETTOAUSGABEN									
	1 STAAT	75 598-	-	-	-	-	75 598-	-	-	
	2 GEMEINDEN (GV.)	293 280-	-	-	-	-	293 280-	293 280-	14 241-	
	3 ZUSAMMEN	368 878-	-	-	-	-	368 878-	293 280-	14 241-	

Aufgabenbereichen und ausgewählten Ausgabe-/ Einnahmearten

DM

FEUERLOSCHWESEN 065

DER											NR.
NIEDER- SACHSEN	NORDRHEIN- WESTFALEN	HESSEN	RHEINLAND- PFALZ	BADEN- WÜRTTEMBERG	BAYERN	SAARLAND	STADT- STAATEN	HAMBURG	BREMEN	BERLIN (WEST)	
9	10	11	12	13	14	15	16	17	18	19	
-	-	-	-	-	-	-	56 410	20 267	8 827	27 316	01
16 429	67 827	14 917	4 986	14 788	21 379	1 883	-	-	-	-	1
16 429	67 827	14 917	4 986	14 788	21 379	1 883	56 410	20 267	8 827	27 316	2
-	-	-	-	-	-	-	1 658	404	81	1 173	02
962	2 800	692	351	1 154	1 052	174	-	-	-	-	1
962	2 800	692	351	1 154	1 052	174	1 658	404	81	1 173	2
-	-	-	-	-	-	-	65	63	2	-	03
955	1 175	248	41	504	262	26	-	-	-	-	1
955	1 175	248	41	504	262	26	65	63	2	-	2
-	-	-	-	-	-	-	7 468	2 954	1 457	3 057	04
6 156	17 104	4 137	2 355	8 688	6 193	963	-	-	-	-	1
6 156	17 104	4 137	2 355	8 688	6 193	963	7 468	2 954	1 457	3 057	2
-	-	-	-	-	-	-	6 212	378	176	5 658	05
7 709	20 586	8 699	2 438	8 631	10 047	926	-	-	-	-	1
7 709	20 586	8 699	2 438	8 631	10 047	926	6 212	378	176	5 658	2
-	-	-	-	-	-	-	3 708	753	344	2 691	06
5 472	15 681	4 419	1 620	7 947	8 842	938	-	-	-	-	1
5 472	15 681	4 419	1 620	7 947	8 842	938	3 708	753	344	2 691	2
-	-	-	-	-	-	-	-	-	-	-	07
108	194	-	52	53	271	-	-	-	-	-	1
108	194	-	52	53	271	-	-	-	-	-	2
-	-	-	-	-	-	-	-	-	-	-	08
138	-	-	-	-	82	-	-	-	-	-	1
138	-	-	-	-	82	-	-	-	-	-	2
-	-	-	-	-	-	-	-	-	-	-	09
-	-	-	-	-	-	-	-	-	-	-	1
-	-	-	-	-	-	-	-	-	-	-	2
-	-	-	-	-	-	-	-	-	-	-	3
-	-	-	-	-	-	-	-	-	-	-	10
-	-	-	-	-	-	-	-	-	-	-	1
-	-	-	-	-	-	-	-	-	-	-	2
-	-	-	-	-	-	-	-	-	-	-	3
37 929	125 367	33 112	11 843	41 765	48 128	4 910	75 601	24 819	10 887	39 895	11
37 929	125 367	33 112	11 843	41 765	48 128	4 910	-	-	-	-	1
-	-	-	-	-	-	-	-	-	-	-	2
-	-	-	-	-	-	-	-	-	-	-	3
-	-	-	-	-	-	-	-	-	-	-	12
-	-	-	-	-	-	-	-	-	-	-	1
-	-	-	-	-	106	-	-	-	-	-	13
-	-	-	-	-	106	-	-	-	-	-	1
-	-	-	-	-	-	-	-	-	-	-	2
-	-	-	-	-	-	-	-	-	-	-	3
4 617	1 764	779	485	1 340	3 466	424	-	-	-	-	14
4 617	1 764	779	485	1 340	3 466	424	-	-	-	-	1
-	-	-	-	-	-	-	-	-	-	-	2
-	-	-	-	-	-	-	-	-	-	-	3
529	2 420	1 118	179	9 527	3 220	8	2 177	1 466	443	268	15
529	2 420	1 118	179	9 527	3 220	8	-	-	-	-	1
-	-	-	-	-	-	-	2 945	201	2 377	367	16
1 738	3 653	2 514	591	2 185	2 619	220	-	-	-	-	1
1 738	3 653	2 514	591	2 185	2 619	220	2 945	201	2 377	367	2
-	-	-	-	-	-	-	41	38	3	-	17
50	162	20	19	100	140	-	-	-	-	-	1
50	162	20	19	100	140	-	41	38	3	-	2
-	-	-	-	-	-	-	5 163	1 705	2 823	635	18
2 317	6 235	3 652	789	11 812	5 979	228	-	-	-	-	1
2 317	6 235	3 652	789	11 812	5 979	228	5 163	1 705	2 823	635	2
-	-	-	-	-	-	-	3	3	-	-	19
5 924	14 595	1 474	1 623	5 843	6 286	710	-	-	-	-	1
5 924	14 595	1 474	1 623	5 843	6 286	710	3	3	-	-	2
-	-	-	-	-	-	-	75 598	24 816	10 887	39 895	20
36 601	112 228	32 412	10 639	37 241	45 244	4 624	-	-	-	-	1
36 601	112 228	32 412	10 639	37 241	45 244	4 624	75 598	24 816	10 887	39 895	2

C. Ausgaben und Einnahmen nach Gebietskörperschaften,

066 EINRICHTUNGEN DER LEBENSMITTELVERSORGUNG UND MARKTWESSEN

1000

NR.	ART DER AUSGABEN/EINNAHMEN	INSGESAMT	BUND, LAF, ERP				LAEN		
			ZUSAMMEN	BUND	LASTENAUS- GLEICHST.	ERP-SOND. VERMOEGEN	ZUSAMMEN	OHNE STADTSTAAT.	SCHLESWIG- HOLSTEIN
			1	2	3	4	5	6	7
01	PERSONALAUSGABEN								
1	STAAT	10 784	-	-	-	-	10 784	-	-
2	GEMEINDEN (GV.)	117 446	-	-	-	-	117 446	117 446	5 511
3	ZUSAMMEN	128 230	-	-	-	-	128 230	117 446	5 511
02	UNTERHALTUNG V. UNBEW. VERMOEGEN								
1	STAAT	2 765	-	-	-	-	2 765	-	-
2	GEMEINDEN (GV.)	15 440	-	-	-	-	15 440	15 440	528
3	ZUSAMMEN	18 205	-	-	-	-	18 205	15 440	528
03	ZUW. ZUSCHÜSS. AN ZW. VERBA. USW.								
1	STAAT	-	-	-	-	-	-	-	-
2	GEMEINDEN (GV.)	1 149	-	-	-	-	1 149	1 149	19
3	ZUSAMMEN	1 149	-	-	-	-	1 149	1 149	19
04	UEBR. VERWALT.- U. ZW. AUSGABEN								
1	STAAT	10 144	-	-	-	-	10 144	-	-
2	GEMEINDEN (GV.)	82 019	-	-	-	-	82 019	82 019	3 325
3	ZUSAMMEN	92 163	-	-	-	-	92 163	82 019	3 325
05	BAUTEN UND GR. INSTANDSETZUNGEN								
1	STAAT	7 054	-	-	-	-	7 054	-	-
2	GEMEINDEN (GV.)	56 762	-	-	-	-	56 762	56 762	1 538
3	ZUSAMMEN	63 816	-	-	-	-	63 816	56 762	1 538
06	NEUANSCHAFFUNG V. BEW. VERMOEGEN								
1	STAAT	1 215	-	-	-	-	1 215	-	-
2	GEMEINDEN (GV.)	3 215	-	-	-	-	3 215	3 215	101
3	ZUSAMMEN	4 430	-	-	-	-	4 430	3 215	101
07	ERWERB VON GRUNDVERMOEGEN								
1	STAAT	-	-	-	-	-	-	-	-
2	GEMEINDEN (GV.)	943	-	-	-	-	943	943	-
3	ZUSAMMEN	943	-	-	-	-	943	943	-
08	GEWAHRUNG VON DARLEHEN								
1	STAAT	-	-	-	-	-	-	-	-
2	GEMEINDEN (GV.)	365	-	-	-	-	365	365	-
3	ZUSAMMEN	365	-	-	-	-	365	365	-
09	BETEILIGUNGEN								
1	STAAT	1 293	-	-	-	-	1 293	-	-
2	GEMEINDEN (GV.)	-	-	-	-	-	-	-	-
3	ZUSAMMEN	1 293	-	-	-	-	1 293	-	-
10	UEBR. AUSGABEN D. VERMOEGENSBEW.								
1	STAAT	232	-	-	-	-	232	-	-
2	GEMEINDEN (GV.)	-	-	-	-	-	-	-	-
3	ZUSAMMEN	232	-	-	-	-	232	-	-
11	UNMITTELBARE AUSGABEN								
1	STAAT	33 487	-	-	-	-	33 487	-	-
2	GEMEINDEN (GV.)	277 339	-	-	-	-	277 339	277 339	11 022
3	ZUSAMMEN	310 826	-	-	-	-	310 826	277 339	11 022
12	ZAHLUNGEN AN BUND, LAF, ERP								
1	STAAT	-	-	-	-	-	-	-	-
13	ZAHLUNGEN AN LAENDER								
1	STAAT	-	-	-	-	-	-	-	-
2	GEMEINDEN (GV.)	119	-	-	-	-	119	119	-
3	ZUSAMMEN	119	-	-	-	-	119	119	-
14	ZAHLUNGEN AN GEMEINDEN (GV.)								
1	STAAT	-	-	-	-	-	-	-	-
2	GEMEINDEN (GV.)	288	-	-	-	-	288	288	-
3	ZUSAMMEN	288	-	-	-	-	288	288	-
15	GEBUEHREN, ENTGELTE, STRAFEN								
1	STAAT	25 494	-	-	-	-	25 494	-	-
2	GEMEINDEN (GV.)	249 521	-	-	-	-	249 521	249 521	8 737
3	ZUSAMMEN	275 015	-	-	-	-	275 015	249 521	8 737
16	UEBR. VERWALT.- U. BETRIEBSEINNAHMEN								
1	STAAT	4 589	-	-	-	-	4 589	-	-
2	GEMEINDEN (GV.)	39 510	-	-	-	-	39 510	39 510	1 412
3	ZUSAMMEN	44 099	-	-	-	-	44 099	39 510	1 412
17	EINNAHMEN DER VERMOEGENSBEW.								
1	STAAT	1 238	-	-	-	-	1 238	-	-
2	GEMEINDEN (GV.)	825	-	-	-	-	825	825	221
3	ZUSAMMEN	2 063	-	-	-	-	2 063	825	221
18	UNMITTELBARE EINNAHMEN								
1	STAAT	31 321	-	-	-	-	31 321	-	-
2	GEMEINDEN (GV.)	289 856	-	-	-	-	289 856	289 856	10 370
3	ZUSAMMEN	321 177	-	-	-	-	321 177	289 856	10 370
19	ZAHLUNGEN V. GEBIETSKOERPERSONEN								
1	STAAT	-	-	-	-	-	-	-	-
2	GEMEINDEN (GV.)	2 005	-	-	-	-	2 005	2 005	-
3	ZUSAMMEN	2 005	-	-	-	-	2 005	2 005	-
20	NACHRICHTLICH								
1	NETTOAUSGABEN								
1	STAAT	33 487-	-	-	-	-	33 487-	-	-
2	GEMEINDEN (GV.)	274 056-	-	-	-	-	274 056-	274 056-	10 992-
3	ZUSAMMEN	307 543-	-	-	-	-	307 543-	274 056-	10 992-

Aufgabenbereichen und ausgewählten Ausgabe-/ Einnahmearten

DM

EINRICHTUNGEN DER LEBENSMITTELVERSORGUNG UND MARKTWESSEN 066

DER											NR.
NIEDER- SACHSEN	NORDRHEIN- WESTFALEN	HESSEN	RHEINLAND- PFALZ	BADEN- WÜRTTEMBERG	BAYERN	SAARLAND	STADT- STAATEN	HAMBURG	BREMEN	BERLIN (WEST)	
9	10	11	12	13	14	15	16	17	18	19	
-	-	-	-	-	-	-	10 784	6 876	3 288	620	01
12 481	38 471	8 868	5 365	18 002	26 157	2 591	-	-	-	-	1
12 481	38 471	8 868	5 365	18 002	26 157	2 591	10 784	6 876	3 288	620	2
-	-	-	-	-	-	-	-	-	-	-	3
1 543	5 376	1 637	547	2 235	3 076	498	2 765	2 312	289	164	02
1 543	5 376	1 637	547	2 235	3 076	498	-	-	-	-	1
-	-	-	-	-	-	-	-	-	-	-	2
-	-	-	-	-	-	-	2 765	2 312	289	164	3
-	-	-	-	-	-	-	-	-	-	-	03
3	318	258	288	242	18	3	-	-	-	-	1
3	318	258	288	242	18	3	-	-	-	-	2
-	-	-	-	-	-	-	-	-	-	-	3
-	-	-	-	-	-	-	10 144	7 146	2 164	834	04
8 554	26 080	9 098	3 992	12 651	15 949	2 370	-	-	-	-	1
8 554	26 080	9 098	3 992	12 651	15 949	2 370	10 144	7 146	2 164	834	2
-	-	-	-	-	-	-	-	-	-	-	3
-	-	-	-	-	-	-	7 054	2 830	4 224	-	05
2 822	10 825	4 831	2 644	17 085	13 414	3 603	-	-	-	-	1
2 822	10 825	4 831	2 644	17 085	13 414	3 603	7 054	2 830	4 224	-	2
-	-	-	-	-	-	-	-	-	-	-	3
-	-	-	-	-	-	-	1 215	957	246	12	06
436	758	386	130	671	639	94	-	-	-	-	1
436	758	386	130	671	639	94	1 215	957	246	12	2
-	-	-	-	-	-	-	-	-	-	-	3
-	-	-	-	-	-	-	-	-	-	-	07
561	72	-	-	100	210	-	-	-	-	-	1
561	72	-	-	100	210	-	-	-	-	-	2
-	-	-	-	-	-	-	-	-	-	-	3
-	-	20	-	270	75	-	-	-	-	-	08
-	-	20	-	270	75	-	-	-	-	-	1
-	-	-	-	-	-	-	-	-	-	-	2
-	-	-	-	-	-	-	-	-	-	-	3
-	-	-	-	-	-	-	1 293	1 293	-	-	09
-	-	-	-	-	-	-	-	-	-	-	1
-	-	-	-	-	-	-	1 293	1 293	-	-	2
-	-	-	-	-	-	-	-	-	-	-	3
-	-	-	-	-	-	-	232	-	232	-	10
-	-	-	-	-	-	-	-	-	-	-	1
-	-	-	-	-	-	-	232	-	232	-	2
-	-	-	-	-	-	-	-	-	-	-	3
26 400	81 900	25 098	12 966	51 256	59 538	9 159	33 487	21 414	10 443	1 630	11
26 400	81 900	25 098	12 966	51 256	59 538	9 159	-	-	-	-	1
-	-	-	-	-	-	-	33 487	21 414	10 443	1 630	2
-	-	-	-	-	-	-	-	-	-	-	3
-	-	37	8	-	1	73	-	-	-	-	12
-	-	37	8	-	1	73	-	-	-	-	1
-	-	-	-	-	-	-	-	-	-	-	2
-	-	-	-	-	-	-	-	-	-	-	3
-	55	15	100	110	8	-	-	-	-	-	14
-	55	15	100	110	8	-	-	-	-	-	1
-	-	-	-	-	-	-	-	-	-	-	2
-	-	-	-	-	-	-	-	-	-	-	3
23 987	78 459	23 226	11 427	38 928	56 051	9 706	25 494	18 945	4 754	1 795	15
23 987	78 459	23 226	11 427	38 928	56 051	8 706	-	-	-	-	1
-	-	-	-	-	-	-	25 494	18 945	4 754	1 795	2
-	-	-	-	-	-	-	-	-	-	-	3
4 276	12 523	5 630	1 722	6 472	6 571	904	4 589	2 116	2 180	293	16
4 276	12 523	5 630	1 722	6 472	6 571	904	-	-	-	-	1
-	-	-	-	-	-	-	-	-	-	-	2
-	-	-	-	-	-	-	4 589	2 116	2 180	293	3
-	-	-	-	-	-	-	1 238	536	702	-	17
152	165	150	2	5	45	85	-	-	-	-	1
152	165	150	2	5	45	85	1 238	536	702	-	2
-	-	-	-	-	-	-	-	-	-	-	3
28 415	91 147	29 006	13 151	45 405	62 667	9 695	31 321	21 597	7 636	2 088	18
28 415	91 147	29 006	13 151	45 405	62 667	9 695	-	-	-	-	1
-	-	-	-	-	-	-	31 321	21 597	7 636	2 088	2
-	-	-	-	-	-	-	-	-	-	-	3
-	7	254	64	496	960	224	-	-	-	-	19
7	254	64	496	960	224	224	-	-	-	-	1
-	-	-	-	-	-	-	-	-	-	-	2
-	-	-	-	-	-	-	-	-	-	-	3
26 393	81 676	25 086	12 578	49 439	58 660	9 232	33 487	21 414	10 443	1 630	20
26 393	81 676	25 086	12 578	49 439	58 660	9 232	-	-	-	-	1
-	-	-	-	-	-	-	33 487	21 414	10 443	1 630	2
-	-	-	-	-	-	-	-	-	-	-	3

C. Ausgaben und Einnahmen nach Gebietskörperschaften,

067 BESTATTUNGSWESEN

1000

NR.	ART DER AUSGABEN/EINNAHMEN	INSGESAMT	BUND, LAF, ERP				LAEN		
			ZUSAMMEN	BUND	LASTENAUSGLEICHSF.	ERP-SOND. VERMOEGEN	ZUSAMMEN	OHNE STADTSTAAT.	SCHLESWIG-HOLSTEIN
			1	2	3	4	5	6	7
01	PERSONALAUSGABEN								
	1 STAAT	22 989	-	-	-	-	22 989	-	-
	2 GEMEINDEN (GV.)	142 143	-	-	-	-	142 143	143 143	3 785
	3 ZUSAMMEN	166 132	-	-	-	-	166 132	143 143	3 785
02	UNTERHALTUNG V. UNBEWEGL. VERMOEGEN								
	1 STAAT	3 347	-	-	-	-	3 347	-	-
	2 GEMEINDEN (GV.)	22 378	-	-	-	-	22 378	22 378	315
	3 ZUSAMMEN	25 725	-	-	-	-	25 725	22 378	315
03	ZUWEISUNGEN AN ZWECKVERBAENDE USW.								
	1 STAAT	78	-	-	-	-	78	-	-
	2 GEMEINDEN (GV.)	3 311	-	-	-	-	3 311	3 311	126
	3 ZUSAMMEN	3 389	-	-	-	-	3 389	3 311	126
04	UEBR. VERWALTUNGS- U. ZWECKAUSGABEN								
	1 STAAT	2 795	-	-	-	-	2 795	-	-
	2 GEMEINDEN (GV.)	43 086	-	-	-	-	43 086	43 086	802
	3 ZUSAMMEN	45 881	-	-	-	-	45 881	43 086	802
05	BAUTEN UND GROSSE INSTANDSETZUNGEN								
	1 STAAT	5 536	-	-	-	-	5 536	-	-
	2 GEMEINDEN (GV.)	81 686	-	-	-	-	81 686	81 686	1 107
	3 ZUSAMMEN	87 222	-	-	-	-	87 222	81 686	1 107
06	NEUANSCHAFFUNG V. BEWEGL. VERMOEGEN								
	1 STAAT	316	-	-	-	-	316	-	-
	2 GEMEINDEN (GV.)	4 594	-	-	-	-	4 594	4 594	102
	3 ZUSAMMEN	4 910	-	-	-	-	4 910	4 594	102
07	ERWERB VON GRUNDVERMOEGEN								
	1 STAAT	118	-	-	-	-	118	-	-
	2 GEMEINDEN (GV.)	14 016	-	-	-	-	14 016	14 016	202
	3 ZUSAMMEN	14 134	-	-	-	-	14 134	14 016	202
08	GEWAHRUNG VON DARLEHEN								
	1 STAAT	-	-	-	-	-	-	-	-
	2 GEMEINDEN (GV.)	153	-	-	-	-	153	153	-
	3 ZUSAMMEN	153	-	-	-	-	153	153	-
09	BETEILIGUNGEN								
	1 STAAT	-	-	-	-	-	-	-	-
	2 GEMEINDEN (GV.)	-	-	-	-	-	-	-	-
	3 ZUSAMMEN	-	-	-	-	-	-	-	-
10	UEBR. AUSGABEN D. VERMOEGENSBEWEGUNG								
	1 STAAT	-	-	-	-	-	-	-	-
	2 GEMEINDEN (GV.)	-	-	-	-	-	-	-	-
	3 ZUSAMMEN	-	-	-	-	-	-	-	-
11	UNMITTELBARE AUSGABEN								
	1 STAAT	35 179	-	-	-	-	35 179	-	-
	2 GEMEINDEN (GV.)	312 367	-	-	-	-	312 367	312 367	6 439
	3 ZUSAMMEN	347 546	-	-	-	-	347 546	312 367	6 439
12	ZAHLUNGEN AN BUND, LAF, ERP								
	1 STAAT	-	-	-	-	-	-	-	-
13	ZAHLUNGEN AN LAENDER								
	1 STAAT	-	-	-	-	-	-	-	-
	2 GEMEINDEN (GV.)	7	-	-	-	-	7	7	-
	3 ZUSAMMEN	7	-	-	-	-	7	7	-
14	ZAHLUNGEN AN GEMEINDEN (GV.)								
	1 STAAT	-	-	-	-	-	-	-	-
	2 GEMEINDEN (GV.)	1 162	-	-	-	-	1 162	1 162	-
	3 ZUSAMMEN	1 162	-	-	-	-	1 162	1 162	-
15	GEBUEHREN, ENTGELTE, STRAFEN								
	1 STAAT	19 906	-	-	-	-	19 906	-	-
	2 GEMEINDEN (GV.)	155 274	-	-	-	-	155 274	155 274	5 339
	3 ZUSAMMEN	175 180	-	-	-	-	175 180	155 274	5 339
16	UEBR. VERWALT.- U. BETRIEBSEINNAHMEN								
	1 STAAT	383	-	-	-	-	383	-	-
	2 GEMEINDEN (GV.)	18 887	-	-	-	-	18 887	18 887	276
	3 ZUSAMMEN	19 270	-	-	-	-	19 270	18 887	276
17	EINNAHMEN DER VERMOEGENSBEWEGUNG								
	1 STAAT	57	-	-	-	-	57	-	-
	2 GEMEINDEN (GV.)	3 096	-	-	-	-	3 096	3 096	70
	3 ZUSAMMEN	3 153	-	-	-	-	3 153	3 096	70
18	UNMITTELBARE EINNAHMEN								
	1 STAAT	20 346	-	-	-	-	20 346	-	-
	2 GEMEINDEN (GV.)	177 257	-	-	-	-	177 257	177 257	5 685
	3 ZUSAMMEN	197 603	-	-	-	-	197 603	177 257	5 685
19	ZAHLUNGEN V. GEBIETSKOERPERSCHAFTEN								
	1 STAAT	-	-	-	-	-	-	-	-
	2 GEMEINDEN (GV.)	9 988	-	-	-	-	9 988	9 988	465
	3 ZUSAMMEN	9 988	-	-	-	-	9 988	9 988	465
20	NACHRICHTLICH								
	NETTOAUSGABEN								
	1 STAAT	35 179-	-	-	-	-	35 179-	-	-
	2 GEMEINDEN (GV.)	303 219-	-	-	-	-	303 219-	303 219-	5 974-
	3 ZUSAMMEN	338 398-	-	-	-	-	338 398-	303 219-	5 974-

Aufgabenbereichen und ausgewählten Ausgabe-/Einnahmearten

DM

BESTATTUNGSWESEN 067

DER											NR.
NIEDER- SACHSEN	NORDRHEIN- WESTFALEN	HESSEN	RHEINLAND- PFALZ	BADEN- WÜRTTEMBERG	BAYERN	SAARLAND	STADT- STAATEN	HAMBURG	BREMEN	BERLIN (WEST)	
9	10	11	12	13	14	15	16	17	18	19	
-	-	-	-	-	-	-	22 989	9 942	3 326	9 721	01
14 513	55 237	13 709	8 724	21 377	20 761	5 037	-	-	-	-	1
14 513	55 237	13 709	8 724	21 377	20 761	5 037	22 989	9 942	3 326	9 721	2
-	-	-	-	-	-	-	-	-	-	-	3
1 691	9 008	2 338	1 172	3 894	3 211	749	3 347	2 408	147	792	02
1 691	9 008	2 338	1 172	3 894	3 211	749	-	-	-	-	1
-	-	-	-	-	-	-	3 347	2 408	147	792	2
-	-	-	-	-	-	-	-	-	-	-	3
794	1 775	74	41	129	260	112	78	-	78	-	03
794	1 775	74	41	129	260	112	-	-	-	-	1
-	-	-	-	-	-	-	78	-	78	-	2
-	-	-	-	-	-	-	-	-	-	-	3
2 935	12 299	4 315	1 716	7 611	12 800	608	2 795	1 074	474	1 247	04
2 935	12 299	4 315	1 716	7 611	12 800	608	-	-	-	-	1
-	-	-	-	-	-	-	2 795	1 074	474	1 247	2
-	-	-	-	-	-	-	-	-	-	-	3
8 059	25 414	9 141	5 195	19 567	10 648	2 555	5 536	1 241	3 151	1 144	05
8 059	25 414	9 141	5 195	19 567	10 648	2 555	-	-	-	-	1
-	-	-	-	-	-	-	5 536	1 241	3 151	1 144	2
-	-	-	-	-	-	-	-	-	-	-	3
442	1 478	620	321	805	747	79	316	97	43	176	06
442	1 478	620	321	805	747	79	-	-	-	-	1
-	-	-	-	-	-	-	316	97	43	176	2
-	-	-	-	-	-	-	-	-	-	-	3
1 088	3 540	799	357	4 720	3 292	18	118	118	-	-	07
1 088	3 540	799	357	4 720	3 292	18	-	-	-	-	1
-	-	-	-	-	-	-	118	118	-	-	2
-	-	-	-	-	-	-	-	-	-	-	3
2	110	10	-	21	10	-	-	-	-	-	08
2	110	10	-	21	10	-	-	-	-	-	1
-	-	-	-	-	-	-	-	-	-	-	2
-	-	-	-	-	-	-	-	-	-	-	3
-	-	-	-	-	-	-	-	-	-	-	09
-	-	-	-	-	-	-	-	-	-	-	1
-	-	-	-	-	-	-	-	-	-	-	2
-	-	-	-	-	-	-	-	-	-	-	3
29 524	108 861	31 006	17 526	58 124	51 729	9 158	35 179	14 880	7 219	13 080	11
29 524	108 861	31 006	17 526	58 124	51 729	9 158	-	-	-	-	1
-	-	-	-	-	-	-	35 179	14 880	7 219	13 080	2
-	-	-	-	-	-	-	-	-	-	-	3
-	-	-	-	-	-	-	-	-	-	-	12
-	-	-	-	-	-	-	-	-	-	-	1
-	-	-	7	-	-	-	-	-	-	-	13
-	-	-	7	-	-	-	-	-	-	-	1
-	-	-	-	-	-	-	-	-	-	-	2
-	-	-	-	-	-	-	-	-	-	-	3
330	299	191	209	5	128	-	-	-	-	-	14
330	299	191	209	5	128	-	-	-	-	-	1
-	-	-	-	-	-	-	-	-	-	-	2
-	-	-	-	-	-	-	-	-	-	-	3
12 901	48 523	18 076	7 294	26 584	34 308	2 249	19 906	10 727	1 563	7 616	15
12 901	48 523	18 076	7 294	26 584	34 308	2 249	-	-	-	-	1
-	-	-	-	-	-	-	19 906	10 727	1 563	7 616	2
-	-	-	-	-	-	-	-	-	-	-	3
2 424	3 588	700	667	3 773	7 197	262	383	37	112	234	16
2 424	3 588	700	667	3 773	7 197	262	-	-	-	-	1
-	-	-	-	-	-	-	383	37	112	234	2
-	-	-	-	-	-	-	-	-	-	-	3
11	456	881	144	1 111	416	7	57	-	-	57	17
11	456	881	144	1 111	416	7	-	-	-	-	1
-	-	-	-	-	-	-	57	-	-	57	2
-	-	-	-	-	-	-	-	-	-	-	3
15 336	52 567	19 657	8 105	31 468	41 921	2 518	20 346	10 764	1 675	7 907	18
15 336	52 567	19 657	8 105	31 468	41 921	2 518	-	-	-	-	1
-	-	-	-	-	-	-	20 346	10 764	1 675	7 907	2
-	-	-	-	-	-	-	-	-	-	-	3
482	4 811	962	923	1 218	875	252	-	-	-	-	19
482	4 811	962	923	1 218	875	252	-	-	-	-	1
-	-	-	-	-	-	-	-	-	-	-	2
-	-	-	-	-	-	-	-	-	-	-	3
29 372	104 284	30 235	16 819	56 911	50 718	8 906	35 179	14 880	7 219	13 080	20
29 372	104 284	30 235	16 819	56 911	50 718	8 906	-	-	-	-	1
-	-	-	-	-	-	-	35 179	14 880	7 219	13 080	2
-	-	-	-	-	-	-	-	-	-	-	3

C. Ausgaben und Einnahmen nach Gebietskörperschaften,

068 ERHOLUNGSEINRICHTUNGEN

1000

NR.	ART DER AUSGABEN/EINNAHMEN	INSGESAMT	BUND, LAF, ERP				ZUSAMMEN	OHNE STAATSTAAT.	SCHLESWIG- HOLSTEIN
			ZUSAMMEN	BUND	LASTENAUS- GLEICHST.	ERP-SOND- VERMOEGEN			
		1	2	3	4	5	6	7	8
01	PERSONALAUSGABEN								
1	STAAT	61 719	-	-	-	-	61 719	-	-
2	GEMEINDEN (GV.)	287 278	-	-	-	-	287 278	287 278	10 814
3	ZUSAMMEN	348 997	-	-	-	-	348 997	287 278	10 814
02	UNTERHALTUNG V. UNBEWEGL. VERMOEGEN								
1	STAAT	10 794	-	-	-	-	10 794	-	-
2	GEMEINDEN (GV.)	43 790	-	-	-	-	43 790	43 790	1 274
3	ZUSAMMEN	54 584	-	-	-	-	54 584	43 790	1 274
03	ZUWETSUNGEN AN ZWECKVERBANDEN								
1	STAAT	24	-	-	-	-	24	-	-
2	GEMEINDEN (GV.)	4 275	-	-	-	-	4 275	4 275	16
3	ZUSAMMEN	4 299	-	-	-	-	4 299	4 275	16
04	UEBR. VERWALTUNGS- U. ZWECKAUSGABEN								
1	STAAT	7 122	-	-	-	-	7 122	-	-
2	GEMEINDEN (GV.)	106 433	-	-	-	-	106 433	106 433	2 792
3	ZUSAMMEN	113 555	-	-	-	-	113 555	106 433	2 792
05	BAUTEN UND GROSSE INSTANDSETZUNGEN								
1	STAAT	17 551	-	-	-	-	17 551	-	-
2	GEMEINDEN (GV.)	156 367	-	-	-	-	156 367	156 367	3 725
3	ZUSAMMEN	173 918	-	-	-	-	173 918	156 367	3 725
06	NEUANSCHAFFUNG V. BEWEGL. VERMOEGEN								
1	STAAT	9 111	-	-	-	-	9 111	-	-
2	GEMEINDEN (GV.)	9 126	-	-	-	-	9 126	9 126	368
3	ZUSAMMEN	10 037	-	-	-	-	10 037	9 126	368
07	ERWERB VON GRUNDVERMOEGEN								
1	STAAT	15 154	-	-	-	-	15 154	-	-
2	GEMEINDEN (GV.)	17 948	-	-	-	-	17 948	17 948	315
3	ZUSAMMEN	33 102	-	-	-	-	33 102	17 948	315
08	GEWAHRUNG VON DARLEHEN								
1	STAAT	239	-	-	-	-	239	-	-
2	GEMEINDEN (GV.)	1 036	-	-	-	-	1 036	1 036	50
3	ZUSAMMEN	1 275	-	-	-	-	1 275	1 036	50
09	BETEILIGUNGEN								
1	STAAT	-	-	-	-	-	-	-	-
2	GEMEINDEN (GV.)	-	-	-	-	-	-	-	-
3	ZUSAMMEN	-	-	-	-	-	-	-	-
10	UEBR. AUSGABEN D. VERMOEGENSBEWEGUNG								
1	STAAT	-	-	-	-	-	-	-	-
2	GEMEINDEN (GV.)	-	-	-	-	-	-	-	-
3	ZUSAMMEN	-	-	-	-	-	-	-	-
11	UNMITTELBARE AUSGABEN								
1	STAAT	113 514	-	-	-	-	113 514	-	-
2	GEMEINDEN (GV.)	626 255	-	-	-	-	626 255	626 255	19 354
3	ZUSAMMEN	739 769	-	-	-	-	739 769	626 255	19 354
12	ZAHLUNGEN AN BUND, LAF, ERP								
1	STAAT	-	-	-	-	-	-	-	-
13	ZAHLUNGEN AN LAENDER								
1	STAAT	-	-	-	-	-	-	-	-
2	GEMEINDEN (GV.)	95	-	-	-	-	95	95	-
3	ZUSAMMEN	95	-	-	-	-	95	95	-
14	ZAHLUNGEN AN GEMEINDEN (GV.)								
1	STAAT	-	-	-	-	-	-	-	-
2	GEMEINDEN (GV.)	3 086	-	-	-	-	3 086	3 086	188
3	ZUSAMMEN	3 086	-	-	-	-	3 086	3 086	188
15	GEBUEHREN, ENTGELTE, STRAFEN								
1	STAAT	14 293	-	-	-	-	14 293	-	-
2	GEMEINDEN (GV.)	98 827	-	-	-	-	98 827	98 827	1 984
3	ZUSAMMEN	113 120	-	-	-	-	113 120	98 827	1 984
16	UEBR. VERWALT.- U. BETRIEBSEINNAHMEN								
1	STAAT	5 458	-	-	-	-	5 458	-	-
2	GEMEINDEN (GV.)	42 237	-	-	-	-	42 237	42 237	2 485
3	ZUSAMMEN	47 695	-	-	-	-	47 695	42 237	2 485
17	EINNAHMEN DER VERMOEGENSBEWEGUNG								
1	STAAT	711	-	-	-	-	711	-	-
2	GEMEINDEN (GV.)	3 910	-	-	-	-	3 910	3 910	84
3	ZUSAMMEN	4 621	-	-	-	-	4 621	3 910	84
18	UNMITTELBARE EINNAHMEN								
1	STAAT	20 462	-	-	-	-	20 462	-	-
2	GEMEINDEN (GV.)	144 974	-	-	-	-	144 974	144 974	4 553
3	ZUSAMMEN	165 436	-	-	-	-	165 436	144 974	4 553
19	ZAHLUNGEN V. GEBIETSKOERPERSCHAFTEN								
1	STAAT	379	-	-	-	-	379	-	-
2	GEMEINDEN (GV.)	27 353	-	-	-	-	27 353	27 353	1 006
3	ZUSAMMEN	27 732	-	-	-	-	27 732	27 353	1 006
20	NACHRICHTLICH								
NETTOAUSGABEN									
1	STAAT	113 135-	-	-	-	-	113 135-	-	-
2	GEMEINDEN (GV.)	600 788-	-	-	-	-	600 788-	600 788-	18 536-
3	ZUSAMMEN	713 923-	-	-	-	-	713 923-	600 788-	18 536-

Aufgabenbereichen und ausgewählten Ausgabe-/Einnahmearten

DM

ERHOLUNGSANSTALTEN 068

DEF											NR.
NIEDER- SACHSEN	NORDRHEIN- WESTFALEN	HESSEN	RHEINLAND- PFAIZ	BADEN- WÜRTTEMBERG	BAYERN	SAARLAND	STAAT- STAATEN	HAMBURG	BREMEN	BERLIN (WEST)	
9	10	11	12	13	14	15	16	17	18	19	
-	-	-	-	-	-	-	61 719	19 098	7 398	35 223	01
29 665	125 592	25 007	15 016	39 731	34 825	6 628	-	-	-	-	1
29 665	125 592	25 007	15 016	39 731	34 825	6 628	61 719	19 098	7 398	35 223	2
-	-	-	-	-	-	-	-	-	-	-	3
4 230	18 653	5 791	2 000	4 683	6 446	713	10 794	3 884	1 164	5 746	02
4 230	18 653	5 791	2 000	4 683	6 446	713	-	-	-	-	1
-	-	-	-	-	-	-	10 794	3 884	1 164	5 746	2
-	-	-	-	-	-	-	-	-	-	-	3
1 405	401	1 590	32	26	802	3	24	24	-	-	03
1 405	401	1 590	32	26	802	3	-	24	-	-	1
-	-	-	-	-	-	-	-	-	-	-	2
-	-	-	-	-	-	-	-	-	-	-	3
9 060	41 382	8 353	4 757	21 566	17 149	1 374	7 122	1 739	513	4 970	04
9 060	41 382	8 353	4 757	21 566	17 149	1 374	-	-	-	-	1
-	-	-	-	-	-	-	7 122	1 739	513	4 970	2
-	-	-	-	-	-	-	-	-	-	-	3
14 960	65 841	17 454	5 010	25 264	19 217	4 896	17 551	6 984	1 682	8 885	05
14 960	65 841	17 454	5 010	25 264	19 217	4 896	-	-	-	-	1
-	-	-	-	-	-	-	17 551	6 984	1 682	8 885	2
-	-	-	-	-	-	-	-	-	-	-	3
1 095	3 917	545	366	1 471	1 246	120	911	299	73	539	06
1 095	3 917	545	366	1 471	1 246	120	-	-	-	-	1
-	-	-	-	-	-	-	911	299	73	539	2
-	-	-	-	-	-	-	-	-	-	-	3
2 242	10 810	11	-	3 368	1 117	85	15 154	10 653	-	4 501	07
2 242	10 810	11	-	3 368	1 117	85	-	-	-	-	1
-	-	-	-	-	-	-	15 154	10 653	-	4 501	2
-	-	-	-	-	-	-	-	-	-	-	3
966	20	-	-	-	-	-	239	239	-	-	08
966	20	-	-	-	-	-	-	-	-	-	1
-	-	-	-	-	-	-	239	239	-	-	2
-	-	-	-	-	-	-	-	-	-	-	3
-	-	-	-	-	-	-	-	-	-	-	09
-	-	-	-	-	-	-	-	-	-	-	1
-	-	-	-	-	-	-	-	-	-	-	2
-	-	-	-	-	-	-	-	-	-	-	3
63 623	266 616	58 751	27 181	96 109	80 802	13 819	113 514	42 920	10 830	59 764	11
63 623	266 616	58 751	27 181	96 109	80 802	13 819	-	-	-	-	1
-	-	-	-	-	-	-	113 514	42 920	10 830	59 764	2
-	-	-	-	-	-	-	-	-	-	-	3
-	-	-	-	-	-	-	-	-	-	-	12
-	-	-	-	-	-	-	-	-	-	-	1
85	-	10	-	-	-	-	-	-	-	-	13
85	-	10	-	-	-	-	-	-	-	-	1
-	-	-	-	-	-	-	-	-	-	-	2
-	-	-	-	-	-	-	-	-	-	-	3
497	816	260	32	-	978	315	-	-	-	-	14
497	816	260	32	-	978	315	-	-	-	-	1
-	-	-	-	-	-	-	-	-	-	-	2
-	-	-	-	-	-	-	-	-	-	-	3
8 873	35 379	8 266	4 330	17 797	20 545	1 653	14 293	1 247	384	12 662	15
8 873	35 379	8 266	4 330	17 797	20 545	1 653	-	-	-	-	1
-	-	-	-	-	-	-	14 293	1 247	384	12 662	2
-	-	-	-	-	-	-	-	-	-	-	3
4 063	13 290	1 987	1 967	10 750	5 950	1 745	5 458	1 155	2 952	1 351	16
4 063	13 290	1 987	1 967	10 750	5 950	1 745	-	-	-	-	1
-	-	-	-	-	-	-	5 458	1 155	2 952	1 351	2
-	-	-	-	-	-	-	-	-	-	-	3
1 081	1 768	503	1	194	277	2	711	286	-	425	17
1 081	1 768	503	1	194	277	2	-	-	-	-	1
-	-	-	-	-	-	-	711	286	-	425	2
-	-	-	-	-	-	-	-	-	-	-	3
14 017	50 437	10 756	6 298	28 741	26 772	3 400	20 462	2 688	3 336	14 438	18
14 017	50 437	10 756	6 298	28 741	26 772	3 400	-	-	-	-	1
-	-	-	-	-	-	-	20 462	2 688	3 336	14 438	2
-	-	-	-	-	-	-	-	-	-	-	3
3 704	10 975	2 397	605	4 496	3 246	924	379	379	-	-	19
3 704	10 975	2 397	605	4 496	3 246	924	-	-	-	-	1
-	-	-	-	-	-	-	379	379	-	-	2
-	-	-	-	-	-	-	-	-	-	-	3
60 381-	255 362-	56 624-	26 608-	91 613-	78 454-	13 210-	113 135-	42 541-	10 830-	59 764-	20
60 381-	255 362-	56 624-	26 608-	91 613-	78 454-	13 210-	-	-	-	-	1
-	-	-	-	-	-	-	113 135-	42 541-	10 830-	59 764-	2
-	-	-	-	-	-	-	-	-	-	-	3

C. Ausgaben und Einnahmen nach Gebietskörperschaften,

069 SONSTIGE ÖFFENTLICHE EINRICHTUNGEN

1000

NR.	ART DER AUSGABEN/EINNAHMEN	INSGESAMT	BUND, LAF, ERP				LAEN		
			ZUSAMMEN	BUND	LASTENAUS- GLEICHSF.	ERP-SOND. VERMOEGEN	ZUSAMMEN	OHNE STADTSTAAT.	SCHLESWIG- HOLSTEIN
		1	2	3	4	5	6	7	8
01	PERSONALAUSGABEN								
1	STAAT	4 544	-	-	-	-	4 544	-	-
2	GEMEINDEN (GV.)	73 687	-	-	-	-	73 687	73 687	1 679
3	ZUSAMMEN	78 231	-	-	-	-	78 231	73 687	1 679
02	UNTERHALTUNG V. UNBEWEGL. VERMOEGEN								
1	STAAT	189	-	-	-	-	189	-	-
2	GEMEINDEN (GV.)	38 725	-	-	-	-	38 725	38 725	1 245
3	ZUSAMMEN	38 914	-	-	-	-	38 914	38 725	1 245
03	ZUWEISUNGEN AN ZWECKVERBAENDE USW.								
1	STAAT	3	-	-	-	-	3	-	-
2	GEMEINDEN (GV.)	16 767	-	-	-	-	16 767	16 767	1 038
3	ZUSAMMEN	16 770	-	-	-	-	16 770	16 767	1 038
04	UEBR.-VERWALTUNGS- U. ZWECKAUSGABEN								
1	STAAT	2 511	-	-	-	-	2 511	5	-
2	GEMEINDEN (GV.)	120 652	-	-	-	-	120 652	120 652	3 835
3	ZUSAMMEN	123 163	-	-	-	-	123 163	120 657	3 835
05	BAUTEN UND GROSSE INSTANDSETZUNGEN								
1	STAAT	565	-	-	-	-	565	-	-
2	GEMEINDEN (GV.)	274 519	-	-	-	-	274 519	274 519	7 493
3	ZUSAMMEN	275 084	-	-	-	-	275 084	274 519	7 493
06	NEUANSCHAFFUNG V. BEWEGL. VERMOEGEN								
1	STAAT	398	-	-	-	-	398	-	-
2	GEMEINDEN (GV.)	41 116	-	-	-	-	41 116	41 116	1 513
3	ZUSAMMEN	41 514	-	-	-	-	41 514	41 116	1 513
07	ERWERB VON GRUNDVERMOEGEN								
1	STAAT	-	-	-	-	-	-	-	-
2	GEMEINDEN (GV.)	9 645	-	-	-	-	9 645	9 645	116
3	ZUSAMMEN	9 645	-	-	-	-	9 645	9 645	116
08	GEWAHRUNG VON DARLEHEN								
1	STAAT	-	-	-	-	-	-	-	-
2	GEMEINDEN (GV.)	719	-	-	-	-	719	719	-
3	ZUSAMMEN	719	-	-	-	-	719	719	-
09	BETEILIGUNGEN								
1	STAAT	-	-	-	-	-	-	-	-
2	GEMEINDEN (GV.)	390	-	-	-	-	390	390	-
3	ZUSAMMEN	390	-	-	-	-	390	390	-
10	UEBR.-AUSGABEN D. VERMOEGENSBEWEGUNG								
1	STAAT	-	-	-	-	-	-	-	-
2	GEMEINDEN (GV.)	-	-	-	-	-	-	-	-
3	ZUSAMMEN	-	-	-	-	-	-	-	-
11	UNMITTELBARE AUSGABEN								
1	STAAT	8 210	-	-	-	-	8 210	5	-
2	GEMEINDEN (GV.)	576 220	-	-	-	-	576 220	576 220	16 919
3	ZUSAMMEN	584 430	-	-	-	-	584 430	576 225	16 919
12	ZAHLUNGEN AN BUND, LAF, ERP								
1	STAAT	-	-	-	-	-	-	-	-
13	ZAHLUNGEN AN LAENDER								
1	STAAT	36 478	36 478	35 160	-	1 318	-	-	-
2	GEMEINDEN (GV.)	431	-	-	-	-	431	431	1
3	ZUSAMMEN	36 909	36 478	35 160	-	1 318	431	431	1
14	ZAHLUNGEN AN GEMEINDEN (GV.)								
1	STAAT	85 827	917	-	-	917	84 910	84 910	31
2	GEMEINDEN (GV.)	6 674	-	-	-	-	6 674	6 674	747
3	ZUSAMMEN	92 501	917	-	-	917	91 584	91 584	778
15	GEBUEHREN, ENTGELTE, STRAFEN								
1	STAAT	2 279	-	-	-	-	2 279	-	-
2	GEMEINDEN (GV.)	124 329	-	-	-	-	124 329	124 329	2 620
3	ZUSAMMEN	126 608	-	-	-	-	126 608	124 329	2 620
16	UEBR.-VERMALT.- U. BETRIEBSEINNAHMEN								
1	STAAT	17 186	5 912	5 912	-	-	11 274	1 226	-
2	GEMEINDEN (GV.)	125 782	-	-	-	-	125 782	125 782	2 740
3	ZUSAMMEN	142 968	5 912	5 912	-	-	137 056	127 008	2 740
17	EINNAHMEN DER VERMOEGENSBEWEGUNG								
1	STAAT	834	-	-	-	-	834	-	-
2	GEMEINDEN (GV.)	11 400	-	-	-	-	11 400	11 400	81
3	ZUSAMMEN	12 234	-	-	-	-	12 234	11 400	81
18	UNMITTELBARE EINNAHMEN								
1	STAAT	20 299	5 912	5 912	-	-	14 387	1 226	-
2	GEMEINDEN (GV.)	261 511	-	-	-	-	261 511	261 511	5 441
3	ZUSAMMEN	281 810	5 912	5 912	-	-	275 898	262 737	5 441
19	ZAHLUNGEN V. GEBIETSKOERPERSCHAFTEN								
1	STAAT	4 345	3 213	3 213	-	-	1 132	1 132	15
2	GEMEINDEN (GV.)	78 186	-	-	-	-	78 186	78 186	2 709
3	ZUSAMMEN	82 531	3 213	3 213	-	-	79 318	79 318	2 724
20	NACHRICHTLICH NETTOAUSGABEN								
1	STAAT	126 170-	34 182-	31 947-	-	2 235-	91 980-	83 783-	16-
2	GEMEINDEN (GV.)	501 229-	-	-	-	-	501 229-	501 229-	14 529-
3	ZUSAMMEN	627 399-	34 182-	31 947-	-	2 235-	593 217-	585 012-	14 545-

Aufgabenbereichen und ausgewählten Ausgabe-/Einnahmearten

DM

SONSTIGE DEFFENTLICHE EINRICHTUNGEN 069

DER											NR.
NIEDER- SACHSEN	NORDRHEIN- WESTFALEN	HESSEN	RHEINLAND- PFALZ	BADEN- WUERTTEMBERG.	BAYERN	SAARLAND	STADT- STAATEN	HAMBURG	BREMEN	BERLIN (WEST)	
9	10	11	12	13	14	15	16	17	18	19	
-	-	-	-	-	-	-	4 544	386	250	3 908	01
6 550	24 356	9 541	4 723	14 635	10 412	1 791	-	-	-	-	1
6 550	24 356	9 541	4 723	14 635	10 412	1 791	4 544	386	250	3 908	2
-	-	-	-	-	-	-	-	-	-	-	3
5 007	5 668	5 521	6 780	6 341	7 399	764	189	18	97	74	02
5 007	5 668	5 521	6 780	6 341	7 399	764	-	-	-	-	1
-	-	-	-	-	-	-	189	18	97	74	2
-	-	-	-	-	-	-	-	-	-	-	3
5 909	2 058	2 296	890	1 923	2 174	479	3	3	-	-	03
5 909	2 058	2 296	890	1 923	2 174	479	-	-	-	-	1
-	-	-	-	-	-	-	3	3	-	-	2
-	-	-	-	-	-	-	-	-	-	-	3
12 959	14 605	16 936	13 336	26 535	29 598	2 848	2 506	28	561	1 917	04
12 959	14 605	16 941	13 336	26 535	29 598	2 848	-	-	-	-	1
-	-	-	-	-	-	-	2 506	28	561	1 917	2
-	-	-	-	-	-	-	-	-	-	-	3
34 866	41 687	54 514	27 577	38 303	62 458	7 621	565	-	470	95	05
34 866	41 687	54 514	27 577	38 303	62 458	7 621	-	-	-	-	1
-	-	-	-	-	-	-	565	-	470	95	2
-	-	-	-	-	-	-	-	-	-	-	3
6 103	2 671	5 498	2 621	9 050	13 049	611	398	105	-	293	06
6 103	2 671	5 498	2 621	9 050	13 049	611	-	-	-	-	1
-	-	-	-	-	-	-	398	105	-	293	2
-	-	-	-	-	-	-	-	-	-	-	3
1 236	1 846	933	683	2 061	2 705	65	-	-	-	-	07
1 236	1 846	933	683	2 061	2 705	65	-	-	-	-	1
-	-	-	-	-	-	-	-	-	-	-	2
-	-	-	-	-	-	-	-	-	-	-	3
190	62	248	131	24	64	-	-	-	-	-	08
190	62	248	131	24	64	-	-	-	-	-	1
-	-	-	-	-	-	-	-	-	-	-	2
-	-	-	-	-	-	-	-	-	-	-	3
-	-	-	-	-	-	-	-	-	-	-	09
-	-	-	-	-	-	-	-	-	-	-	1
-	-	-	-	-	-	-	-	-	-	-	2
-	-	-	-	-	-	-	-	-	-	-	3
72 820	92 953	95 487	57 041	98 912	127 909	14 179	8 205	540	1 378	6 287	11
72 820	92 953	95 492	57 041	98 912	127 909	14 179	-	-	-	-	1
-	-	-	-	-	-	-	8 205	540	1 378	6 287	2
-	-	-	-	-	-	-	-	-	-	-	3
-	-	-	-	-	-	-	-	-	-	-	12
-	-	-	-	-	-	-	-	-	-	-	1
29	-	-	-	-	401	-	-	-	-	-	13
29	-	-	-	-	401	-	-	-	-	-	1
-	-	-	-	-	-	-	-	-	-	-	2
-	-	-	-	-	-	-	-	-	-	-	3
9 329	14 466	21 821	83	20 719	14 044	4 417	-	-	-	-	14
1 087	1 250	2 374	218	800	180	18	-	-	-	-	1
10 416	15 716	24 195	301	21 519	14 224	4 435	-	-	-	-	2
-	-	-	-	-	-	-	-	-	-	-	3
13 666	15 290	16 956	11 742	28 735	33 164	2 156	2 279	496	764	1 019	15
13 666	15 290	16 956	11 742	28 735	33 164	2 156	-	-	-	-	1
-	-	-	-	-	-	-	2 279	496	764	1 019	2
-	-	-	-	-	-	-	-	-	-	-	3
13 224	56 080	12 627	9 386	12 884	15 493	3 348	10 048	1 756	501	7 791	16
13 224	56 080	12 627	9 386	12 884	16 719	3 348	-	-	-	-	1
-	-	-	-	-	-	-	10 048	1 756	501	7 791	2
-	-	-	-	-	-	-	-	-	-	-	3
756	1 528	3 821	1 268	1 410	1 760	776	834	-	-	834	17
756	1 528	3 821	1 268	1 410	1 760	776	-	-	-	-	1
-	-	-	-	-	-	-	834	-	-	834	2
-	-	-	-	-	-	-	-	-	-	-	3
27 646	72 898	33 404	22 396	43 029	50 417	6 280	13 161	2 252	1 265	9 644	18
27 646	72 898	33 404	22 396	43 029	51 643	6 280	-	-	-	-	1
-	-	-	-	-	-	-	13 161	2 252	1 265	9 644	2
-	-	-	-	-	-	-	-	-	-	-	3
10 138	12 812	23 075	6 107	9 061	13 717	567	-	-	-	-	19
10 138	12 812	23 075	6 107	9 061	14 834	567	-	-	-	-	1
-	-	-	-	-	-	-	-	-	-	-	2
-	-	-	-	-	-	-	-	-	-	-	3
9 329-	14 466-	21 826-	83-	20 719-	12 927-	4 417-	8 205-	540-	1 378-	6 287-	20
62 521-	81 134-	74 337-	51 035-	90 436-	113 607-	13 630-	-	-	-	-	1
71 850-	95 600-	96 163-	51 118-	111 155-	126 534-	18 047-	8 205-	540-	1 378-	6 287-	2
-	-	-	-	-	-	-	-	-	-	-	3

C. Ausgaben und Einnahmen nach Gebietskörperschaften,

070 VERKEHR

1000

NR.	ART DER AUSGABEN/EINNAHMEN	INSGESAMT	BUND, LAF, ERP				LAEN		
			ZUSAMMEN	BUND	LASTENAUS- GLEICHST.	ERP-SOND. VERMOEGEN	ZUSAMMEN	OHNE STADTSTAAT.	SCHLESWIG- HOLSTEIN
		1	2	3	4	5	6	7	8
01	PERSONALAUSGABEN								
1	STAAT	443 659	193 298	193 298	-	-	250 361	135 942	7 292
2	GEMEINDEN (GV.)	597 679	-	-	-	-	597 679	597 679	21 006
3	ZUSAMMEN	1 041 338	193 298	193 298	-	-	848 040	733 621	28 298
02	UNTERHALTUNG V. UNBEWEGL. VERMOEGEN								
1	STAAT	793 622	438 045	438 045	-	-	355 577	294 617	15 955
2	GEMEINDEN (GV.)	555 157	-	-	-	-	555 157	555 157	17 678
3	ZUSAMMEN	1 348 779	438 045	438 045	-	-	910 734	849 774	33 633
03	ZUWEISUNGEN AN ZWECKVERBAENDE USW.								
1	STAAT	157 629	102 545	102 545	-	-	55 084	38 239	4 986
2	GEMEINDEN (GV.)	27 068	-	-	-	-	27 068	27 068	3 480
3	ZUSAMMEN	184 697	102 545	102 545	-	-	82 152	65 307	8 466
04	UEBR. VERWALTUNGS- U. ZWECKAUSGABEN								
1	STAAT	681 718	426 417	426 417	-	-	255 301	179 843	14 760
2	GEMEINDEN (GV.)	292 205	-	-	-	-	292 205	292 205	6 636
3	ZUSAMMEN	973 923	426 417	426 417	-	-	547 506	472 048	21 396
05	BAUTEN UND GROSSE INSTANDSETZUNGEN								
1	STAAT	4 007 997	3 049 194	3 049 194	-	-	958 803	561 598	32 990
2	GEMEINDEN (GV.)	3 713 122	-	-	-	-	3 713 122	3 713 122	136 801
3	ZUSAMMEN	7 721 119	3 049 194	3 049 194	-	-	4 671 925	4 274 720	169 791
06	NEUANSCHAFFUNG V. BEWEGL. VERMOEGEN								
1	STAAT	102 369	81 366	81 366	-	-	21 003	12 026	368
2	GEMEINDEN (GV.)	33 093	-	-	-	-	33 093	33 093	1 330
3	ZUSAMMEN	135 462	81 366	81 366	-	-	54 096	45 119	1 698
07	ERWERB VON GRUNDVERMOEGEN								
1	STAAT	421 255	327 703	327 703	-	-	93 552	36 271	2 555
2	GEMEINDEN (GV.)	314 570	-	-	-	-	314 570	314 570	4 499
3	ZUSAMMEN	735 825	327 703	327 703	-	-	408 122	350 841	7 054
08	GEWAHRUNG VON DARLEHEN								
1	STAAT	216 966	121 618	14 749	-	106 869	95 348	94 791	749
2	GEMEINDEN (GV.)	16 274	-	-	-	-	16 274	16 274	445
3	ZUSAMMEN	233 240	121 618	14 749	-	106 869	111 622	111 065	1 194
09	BETEILIGUNGEN								
1	STAAT	2 333	2 333	2 333	-	-	-	-	-
2	GEMEINDEN (GV.)	2 430	-	-	-	-	2 430	2 430	150
3	ZUSAMMEN	4 763	2 333	2 333	-	-	2 430	2 430	150
10	UEBR. AUSGABEN D. VERMOEGENSBEWEGUNG								
1	STAAT	2 110	-	-	-	-	2 110	-	-
2	GEMEINDEN (GV.)	-	-	-	-	-	-	-	-
3	ZUSAMMEN	2 110	-	-	-	-	2 110	-	-
11	UNMITTELBARE AUSGABEN								
1	STAAT	6 829 658	4 742 519	4 635 650	-	106 869	2 087 139	1 353 327	79 655
2	GEMEINDEN (GV.)	5 551 598	-	-	-	-	5 551 598	5 551 598	192 025
3	ZUSAMMEN	12 381 256	4 742 519	4 635 650	-	106 869	7 638 737	6 904 925	271 680
12	ZAHLUNGEN AN BUND, LAF, ERP								
1	STAAT	20 003	-	-	-	-	20 003	19 547	1 472
13	ZAHLUNGEN AN LAENDER								
1	STAAT	418 356	418 356	417 006	-	1 350	-	-	-
2	GEMEINDEN (GV.)	21 107	-	-	-	-	21 107	21 107	390
3	ZUSAMMEN	439 463	418 356	417 006	-	1 350	21 107	21 107	390
14	ZAHLUNGEN AN GEMEINDEN (GV.)								
1	STAAT	2 452 367	490 599	482 087	-	8 512	1 961 768	1 961 768	37 278
2	GEMEINDEN (GV.)	106 658	-	-	-	-	106 658	106 658	6 266
3	ZUSAMMEN	2 559 025	490 599	482 087	-	8 512	2 068 426	2 068 426	43 544
15	GEBUEHREN, ENTGELTE, STRAFEN								
1	STAAT	184 647	104 874	104 874	-	-	79 773	10 723	2 215
2	GEMEINDEN (GV.)	888 245	-	-	-	-	888 245	888 245	31 038
3	ZUSAMMEN	1 072 892	104 874	104 874	-	-	968 018	998 968	33 223
16	UEBR. VERWALT.- U. BETRIEBSEINNAHMEN								
1	STAAT	285 898	119 382	119 382	-	-	166 516	102 059	937
2	GEMEINDEN (GV.)	212 747	-	-	-	-	212 747	212 747	12 775
3	ZUSAMMEN	498 645	119 382	119 382	-	-	379 263	314 806	13 712
17	EINNAHMEN DER VERMOEGENSBEWEGUNG								
1	STAAT	57 842	5 314	5 314	-	-	52 528	40 631	165
2	GEMEINDEN (GV.)	67 664	-	-	-	-	67 664	67 664	1 970
3	ZUSAMMEN	125 506	5 314	5 314	-	-	120 192	108 295	2 135
18	UNMITTELBARE EINNAHMEN								
1	STAAT	528 387	229 570	229 570	-	-	298 817	153 413	3 317
2	GEMEINDEN (GV.)	1 168 656	-	-	-	-	1 168 656	1 168 656	45 753
3	ZUSAMMEN	1 697 043	229 570	229 570	-	-	1 467 473	1 322 069	49 070
19	ZAHLUNGEN V. GEBIETSKOERPERSCHAFTEN								
1	STAAT	385 582	35 955	35 955	-	-	349 627	262 420	11 012
2	GEMEINDEN (GV.)	2 577 593	-	-	-	-	2 577 593	2 577 593	71 358
3	ZUSAMMEN	2 963 175	35 955	35 955	-	-	2 927 220	2 840 013	82 370
20	NACHRICHTLICH NETTOAUSGABEN								
1	STAAT	9 334 802	5 615 519	5 498 788	-	116 731	3 719 283	3 072 222	107 393
2	GEMEINDEN (GV.)	3 073 057	-	-	-	-	3 073 057	3 073 057	121 849
3	ZUSAMMEN	12 407 859	5 615 519	5 498 788	-	116 731	6 792 340	6 145 279	229 242

Aufgabenbereichen und ausgewählten Ausgabe-/Einnahmearten

DM

VERKEHR 070

DER											NR.
NIEDER- SACHSEN	NORDRHEIN- WESTFALEN	HESSEN	RHEINLAND- PFALZ	BADEN- WÜRTTEMBERG	BAYERN	SAARLAND	STADT- STAATEN	HAMBURG	BREMEN	BERLIN (WEST)	
9	10	11	12	13	14	15	16	17	18	19	
25 140	-	21 396	15 014	31 933	29 532	5 635	114 419	67 642	23 912	22 865	01
60 539	261 193	35 514	23 916	85 536	98 707	11 268	-	-	-	-	1
85 679	261 193	56 910	38 930	117 469	128 239	16 903	114 419	67 642	23 912	22 865	2
56 572	158	37 060	49 541	57 043	65 253	13 035	60 960	20 248	10 098	30 614	02
58 565	212 186	38 205	23 289	94 422	106 145	4 667	-	-	-	-	1
115 137	212 344	75 265	72 830	151 465	171 398	17 702	60 960	20 248	10 098	30 614	2
11 910	9 360	233	3 162	6 984	935	669	16 845	10 881	5 964	-	03
6 770	2 012	4 016	7 048	1 988	1 107	47	-	-	-	-	1
18 680	11 372	4 849	10 210	8 972	2 042	716	16 845	10 881	5 964	-	2
20 776	24 443	42 648	25 726	19 473	31 038	979	75 458	29 818	42 502	3 138	04
17 801	176 286	20 606	9 844	30 440	27 552	3 040	-	-	-	-	1
38 577	200 729	63 254	35 570	49 913	58 590	4 019	75 458	29 818	42 502	3 138	2
64 686	1	112 448	62 500	119 630	160 148	9 195	397 205	135 076	80 769	181 360	05
427 718	1 247 000	353 775	217 538	477 019	807 929	45 342	-	-	-	-	1
492 404	1 247 001	466 223	280 038	596 649	968 077	54 537	397 205	135 076	80 769	181 360	2
2 570	-	739	255	4 102	3 757	235	8 977	7 894	839	244	06
2 350	13 519	2 035	1 273	4 091	8 145	300	-	-	-	-	1
4 920	13 519	2 824	1 528	8 193	11 902	535	8 977	7 894	839	244	2
151	-	6 735	6 777	19 192	22	839	57 281	39 095	3 992	14 194	07
39 692	114 877	12 375	21 887	56 474	63 757	1 009	-	-	-	-	1
39 843	114 877	19 110	28 664	75 666	63 779	1 848	57 281	39 095	3 992	14 194	2
-	68 492	944	300	21 180	3 126	-	557	557	-	-	08
1 681	12 106	197	40	211	1 594	-	-	-	-	-	1
1 681	80 598	1 141	340	21 391	4 720	-	557	557	-	-	2
-	-	-	-	-	-	-	-	-	-	-	09
105	210	-	-	1 911	54	-	-	-	-	-	1
105	210	-	-	1 911	54	-	-	-	-	-	2
-	-	-	-	-	-	-	2 110	-	2 110	-	10
-	-	-	-	-	-	-	-	-	-	-	1
-	-	-	-	-	-	-	2 110	-	2 110	-	2
181 805	102 454	222 203	163 275	279 537	293 811	30 587	733 812	311 211	170 186	252 415	11
615 221	2 039 389	467 373	304 835	752 092	1 114 990	65 673	-	-	-	-	1
797 026	2 141 843	689 576	468 110	1 031 629	1 408 801	96 260	733 812	311 211	170 186	252 415	2
6 786	8 580	724	1 748	-	200	37	456	88	352	16	12
-	-	-	-	-	-	-	-	-	-	-	1
1 200	-	343	12 892	3 259	3 005	18	-	-	-	-	13
1 200	-	343	12 892	3 259	3 005	18	-	-	-	-	2
110 706	901 106	105 587	74 443	167 686	559 569	5 393	-	-	-	-	14
44 036	19 924	5 074	1 208	5 104	25 017	29	-	-	-	-	1
154 742	921 030	110 661	75 651	172 790	584 586	5 422	-	-	-	-	2
7 633	64	405	175	64	154	13	69 050	29 962	30 483	8 605	15
130 191	225 813	104 801	49 206	152 781	186 814	7 631	-	-	-	-	1
137 824	225 877	105 206	49 381	152 845	186 968	7 644	69 050	29 962	30 483	8 605	2
7 662	65 020	15 675	3 164	2 113	6 363	1 125	64 457	39 836	23 197	1 424	16
22 294	46 797	23 278	17 627	38 025	46 236	5 715	-	-	-	-	1
29 956	111 817	38 953	20 791	40 138	52 599	6 840	64 457	39 836	23 197	1 424	2
1 318	27 354	8 272	1 092	-	118	2 312	11 897	6 316	4 295	1 286	17
18 146	13 050	7 493	5 872	12 492	7 957	644	-	-	-	-	1
19 464	40 404	15 765	6 964	12 492	8 075	2 996	11 897	6 316	4 295	1 286	2
16 613	92 438	24 352	4 431	2 177	6 635	3 450	145 404	76 114	57 975	11 315	18
170 631	285 660	135 572	72 705	203 298	241 007	14 030	-	-	-	-	1
187 244	378 098	159 924	77 136	205 475	247 642	17 480	145 404	76 114	57 975	11 315	2
13 783	1 660	27 914	35 909	25 143	143 456	3 543	87 207	18 038	12 277	56 892	19
233 634	1 124 029	184 064	121 119	237 518	588 316	17 555	-	-	-	-	1
247 417	1 125 689	211 978	157 028	262 661	731 772	21 098	87 207	18 038	12 277	56 892	2
285 514	1 010 480	300 600	203 557	422 080	710 124	32 474	647 061	293 261	158 261	195 539	20
422 550	927 470	285 537	195 829	519 548	552 114	48 160	-	-	-	-	1
708 064	1 937 950	586 137	399 386	941 628	1 262 238	80 634	647 061	293 261	158 261	195 539	2

C. Ausgaben und Einnahmen nach Gebietskörperschaften

071 STRASSENBAUBEHÖRDERN/ALLG. TIEFBAUVERWALTUNG

1000

NR.	ART DER AUSGABEN/EINNAHMEN	INSGESAMT	BUND, LAF, ERP				LAEN		
			ZUSAMMEN	BUND	LASTENAUS- GLEICHST.	ERP-SOND. VERMOEGEN	ZUSAMMEN	OHNE STADTSTAAT.	SCHLESWIG- HOLSTEIN
		1	2	3	4	5	6	7	8
01	PERSON/ LAUSGABEN								
	1 STAAT	171 137	-	-	-	-	171 137	133 641	7 087
	2 GEMEINDEN (GV.)	131 560	-	-	-	-	131 560	131 560	2 951
	3 ZUSAMMEN	302 697	-	-	-	-	302 697	265 201	10 038
02	UNTERHALTUNG V. UNBEWEGL. VERMOEGEN								
	1 STAAT	1 553	-	-	-	-	1 553	1 448	-
	2 GEMEINDEN (GV.)	1 380	-	-	-	-	1 380	1 380	2
	3 ZUSAMMEN	2 933	-	-	-	-	2 933	2 828	2
03	ZUWEISUNGEN AN ZWECKVERBAEENDE USW.								
	1 STAAT	5	-	-	-	-	5	3	-
	2 GEMEINDEN (GV.)	76	-	-	-	-	76	76	1
	3 ZUSAMMEN	81	-	-	-	-	81	79	1
04	UEBR. VERWALTUNGS- U. ZWECKAUSGABEN								
	1 STAAT	134 523	-	-	-	-	134 523	130 467	12 448
	2 GEMEINDEN (GV.)	23 445	-	-	-	-	23 445	23 445	416
	3 ZUSAMMEN	157 968	-	-	-	-	157 968	153 912	12 864
05	BAUTEN UND GROSSE INSTANDSETZUNGEN								
	1 STAAT	12 806	-	-	-	-	12 806	12 806	606
	2 GEMEINDEN (GV.)	9 718	-	-	-	-	9 718	9 718	-
	3 ZUSAMMEN	22 524	-	-	-	-	22 524	22 524	606
06	NEUANSCHAFFUNG V. BEWEGL. VERMOEGEN								
	1 STAAT	5 339	-	-	-	-	5 339	5 180	368
	2 GEMEINDEN (GV.)	1 844	-	-	-	-	1 844	1 844	23
	3 ZUSAMMEN	7 183	-	-	-	-	7 183	7 024	391
07	ERWERB VON GRUNDVERMOEGEN								
	1 STAAT	22	-	-	-	-	22	22	-
	2 GEMEINDEN (GV.)	1	-	-	-	-	1	1	-
	3 ZUSAMMEN	23	-	-	-	-	23	23	-
08	GEWAHRUNG VON DARLEHEN								
	1 STAAT	4	-	-	-	-	4	4	-
	2 GEMEINDEN (GV.)	9	-	-	-	-	9	9	9
	3 ZUSAMMEN	33	-	-	-	-	33	33	9
09	BETEILIGUNGEN								
	1 STAAT	-	-	-	-	-	-	-	-
	2 GEMEINDEN (GV.)	-	-	-	-	-	-	-	-
	3 ZUSAMMEN	-	-	-	-	-	-	-	-
10	UEBR. AUSGABEN D. VERMOEGENSBEWEGUNG								
	1 STAAT	-	-	-	-	-	-	-	-
	2 GEMEINDEN (GV.)	-	-	-	-	-	-	-	-
	3 ZUSAMMEN	-	-	-	-	-	-	-	-
11	UNMITTELBARE AUSGABEN								
	1 STAAT	325 409	-	-	-	-	325 409	283 591	20 509
	2 GEMEINDEN (GV.)	168 033	-	-	-	-	168 033	168 033	3 402
	3 ZUSAMMEN	493 442	-	-	-	-	493 442	451 624	23 911
12	ZAHLUNGEN AN BUND, LAF, ERP								
	1 STAAT	-	-	-	-	-	-	-	-
13	ZAHLUNGEN AN LAENDER								
	1 STAAT	-	-	-	-	-	-	-	-
	2 GEMEINDEN (GV.)	640	-	-	-	-	640	640	-
	3 ZUSAMMEN	640	-	-	-	-	640	640	-
14	ZAHLUNGEN AN GEMEINDEN (GV.)								
	1 STAAT	665	-	-	-	-	665	665	-
	2 GEMEINDEN (GV.)	1 742	-	-	-	-	1 742	1 742	-
	3 ZUSAMMEN	2 407	-	-	-	-	2 407	2 407	-
15	GEBUEHREN, ENTGELTE, STRAFEN								
	1 STAAT	4 806	-	-	-	-	4 806	2 435	172
	2 GEMEINDEN (GV.)	9 815	-	-	-	-	9 815	9 815	419
	3 ZUSAMMEN	14 621	-	-	-	-	14 621	12 250	591
16	UEBR. VERWALT.- U. BETRIEBSEINNAHMEN								
	1 STAAT	8 172	-	-	-	-	8 172	6 531	235
	2 GEMEINDEN (GV.)	11 603	-	-	-	-	11 603	11 603	1 175
	3 ZUSAMMEN	19 775	-	-	-	-	19 775	18 134	1 410
17	EINNAHMEN DER VERMOEGENSBEWEGUNG								
	1 STAAT	979	-	-	-	-	979	879	92
	2 GEMEINDEN (GV.)	54	-	-	-	-	54	54	-
	3 ZUSAMMEN	1 033	-	-	-	-	1 033	933	92
18	UNMITTELBARE EINNAHMEN								
	1 STAAT	13 957	-	-	-	-	13 957	9 845	499
	2 GEMEINDEN (GV.)	21 472	-	-	-	-	21 472	21 472	1 594
	3 ZUSAMMEN	35 429	-	-	-	-	35 429	31 317	2 093
19	ZAHLUNGEN V. GEMEINSCHAFTEN								
	1 STAAT	67 566	-	-	-	-	67 566	67 566	3 790
	2 GEMEINDEN (GV.)	2 152	-	-	-	-	2 152	2 152	127
	3 ZUSAMMEN	69 718	-	-	-	-	69 718	69 718	3 917
20	NACHRICHTLICH NETTOAUSGABEN								
	1 STAAT	258 508	-	-	-	-	258 508	216 690	16 719
	2 GEMEINDEN (GV.)	168 263	-	-	-	-	168 263	168 263	3 275
	3 ZUSAMMEN	426 771	-	-	-	-	426 771	384 953	19 994

Aufgabenbereichen und ausgewählten Ausgabe-/Einnahmearten

DM STRASSENBAU- UND HOERDEN/ALLG.-TIEFBAUVERWALTUNG 071

DER											NR.
NIEDER- SACHSEN	NORDRHEIN- WESTFALEN	HESSEN	RHEINLAND- PFALZ	BADEN- WUERTTEMBERG.	BAYERN	SAARLAND	STADT- STAATEN	HAMBURG	BREMEN	BERLIN (WEST)	
9	10	11	12	13	14	15	16	17	18	19	
23 044	-	21 396	15 014	31 933	29 532	5 635	37 496	12 510	3 445	21 541	01
5 754	88 087	5 621	3 046	12 160	9 324	4 617	-	-	-	-	1
28 798	88 087	27 017	18 060	44 093	38 856	10 252	37 496	12 510	3 445	21 541	2
											3
285	-	221	84	225	615	18	105	101	3	1	02
529	696	13	9	104	13	14	-	-	-	-	1
814	696	234	93	329	628	32	105	101	3	1	2
											3
-	-	-	-	3	-	-	2	2	-	-	03
-	75	-	-	-	-	-	-	-	-	-	1
-	75	-	-	3	-	-	2	2	-	-	2
											3
13 426	-	35 084	25 471	13 928	29 144	966	4 056	2 249	364	1 443	04
1 204	15 198	1 418	528	2 436	1 240	1 005	-	-	-	-	1
14 630	15 198	36 502	25 999	16 364	30 384	1 971	4 056	2 249	364	1 443	2
											3
271	-	2 725	2 410	3 460	3 177	157	-	-	-	-	05
271	9 353	-	-	365	-	-	-	-	-	-	1
	9 353	2 725	2 410	3 825	3 177	157	-	-	-	-	2
											3
526	-	739	255	2 734	323	235	159	102	57	-	06
80	1 450	29	19	162	67	14	-	-	-	-	1
606	1 450	768	274	2 896	390	249	159	102	57	-	2
											3
-	-	-	-	-	22	-	-	-	-	-	07
-	1	-	-	-	-	-	-	-	-	-	1
-	1	-	-	-	22	-	-	-	-	-	2
											3
-	-	24	-	-	-	-	-	-	-	-	08
-	-	-	-	-	-	-	-	-	-	-	1
-	-	24	-	-	-	-	-	-	-	-	2
											3
-	-	-	-	-	-	-	-	-	-	-	09
-	-	-	-	-	-	-	-	-	-	-	1
-	-	-	-	-	-	-	-	-	-	-	2
											3
-	-	-	-	-	-	-	-	-	-	-	10
-	-	-	-	-	-	-	-	-	-	-	1
-	-	-	-	-	-	-	-	-	-	-	2
											3
37 552	-	60 189	43 234	52 283	62 813	7 011	41 818	14 964	3 869	22 985	11
7 567	114 860	7 081	3 602	15 227	10 644	5 650	-	-	-	-	1
45 119	114 860	67 270	46 836	67 510	73 457	12 661	41 818	14 964	3 869	22 985	2
											3
-	-	-	-	-	-	-	-	-	-	-	12
-	-	-	-	-	-	-	-	-	-	-	1
-	-	-	-	-	-	-	-	-	-	-	13
-	-	-	-	-	640	-	-	-	-	-	1
-	-	-	-	-	640	-	-	-	-	-	2
											3
-	665	-	-	-	-	-	-	-	-	-	14
-	1 695	-	1	46	-	-	-	-	-	-	1
-	2 360	-	1	46	-	-	-	-	-	-	2
											3
1 600	-	404	28	64	154	13	2 371	518	38	1 815	15
867	2 962	1 222	1 092	1 846	866	541	-	-	-	-	1
2 467	2 962	1 626	1 120	1 910	1 020	554	2 371	518	38	1 815	2
											3
755	-	877	561	1 308	2 559	236	1 641	124	1 498	19	16
344	4 687	429	437	3 603	462	466	-	-	-	-	1
1 099	4 687	1 306	998	4 911	3 021	702	1 641	124	1 498	19	2
											3
20	-	682	9	-	-	76	100	100	-	-	17
2	51	-	-	1	-	-	-	-	-	-	1
22	51	682	9	1	-	76	100	100	-	-	2
											3
2 375	-	1 963	598	1 372	2 713	325	4 112	742	1 536	1 834	18
1 213	7 700	1 651	1 529	5 450	1 328	1 007	-	-	-	-	1
3 588	7 700	3 614	2 127	6 822	4 041	1 332	4 112	742	1 536	1 834	2
											3
9 557	-	17 252	8 830	12 883	11 859	3 395	-	-	-	-	19
2	1 735	-	8	249	23	8	-	-	-	-	1
9 559	1 735	17 252	8 838	13 132	11 882	3 403	-	-	-	-	2
											3
27 995-	665-	42 937-	34 404-	39 400-	50 954-	3 616-	41 818-	14 964-	3 869-	22 985-	20
7 565-	114 820-	7 081-	3 595-	15 024-	11 261-	5 642-	-	-	-	-	1
35 560-	115 485-	50 018-	37 999-	54 424-	62 215-	9 258-	41 818-	14 964-	3 869-	22 985-	2
											3

C. Ausgaben und Einnahmen nach Gebietskörperschaften,

072 WASSERSTRASSENBEHÖRDEN

1000

NR.	ART DER AUSGABEN/EINNAHMEN	INSGESAMT	BUND, LAF, ERP				LAEN		
			ZUSAMMEN	BUND	LASTENAUSGLEICHSF.	ERP-SOND. VERMOEGEN	ZUSAMMEN	OHNE STADTSTAAT.	SCHLESWIG-HOLSTEIN
		1	2	3	4	5	6	7	8
01	PERSONALAUSGABEN								
1	STAAT	132 761	109 425	109 425	-	-	23 336	2 096	-
2	GEMEINDEN (GV.)	-	-	-	-	-	-	-	-
3	ZUSAMMEN	132 761	109 425	109 425	-	-	23 336	2 096	-
02	UNTERHALTUNG V. UNBEWEGL. VERMOEGEN								
1	STAAT	1 771	1 502	1 502	-	-	269	79	-
2	GEMEINDEN (GV.)	-	-	-	-	-	-	-	-
3	ZUSAMMEN	1 771	1 502	1 502	-	-	269	79	-
03	ZUWEISUNGEN AN ZWECKVERBAENDE USW.								
1	STAAT	4 070	3 906	3 906	-	-	164	-	-
2	GEMEINDEN (GV.)	-	-	-	-	-	-	-	-
3	ZUSAMMEN	4 070	3 906	3 906	-	-	164	-	-
04	UEBR. VERWALTUNGS- U. ZWECKAUSGABEN								
1	STAAT	19 704	16 177	16 177	-	-	3 527	1 025	60
2	GEMEINDEN (GV.)	-	-	-	-	-	-	-	-
3	ZUSAMMEN	19 704	16 177	16 177	-	-	3 527	1 025	60
05	BAUTEN UND GROSSE INSTANDSETZUNGEN								
1	STAAT	4 922	4 226	4 226	-	-	696	692	-
2	GEMEINDEN (GV.)	-	-	-	-	-	-	-	-
3	ZUSAMMEN	4 922	4 226	4 226	-	-	696	692	-
06	NEUANSCHAFFUNG V. BEWEGL. VERMOEGEN								
1	STAAT	1 131	6 101	6 101	-	-	30	-	-
2	GEMEINDEN (GV.)	-	-	-	-	-	-	-	-
3	ZUSAMMEN	1 131	6 101	6 101	-	-	30	-	-
07	ERWERB VON GRUNDVERMOEGEN								
1	STAAT	-	-	-	-	-	-	-	-
2	GEMEINDEN (GV.)	-	-	-	-	-	-	-	-
3	ZUSAMMEN	-	-	-	-	-	-	-	-
08	GEWERTUNG VON DARLEHEN								
1	STAAT	-	-	-	-	-	-	-	-
2	GEMEINDEN (GV.)	-	-	-	-	-	-	-	-
3	ZUSAMMEN	-	-	-	-	-	-	-	-
09	BETEILIGUNGEN								
1	STAAT	-	-	-	-	-	-	-	-
2	GEMEINDEN (GV.)	-	-	-	-	-	-	-	-
3	ZUSAMMEN	-	-	-	-	-	-	-	-
10	UEBR. AUSGABEN O. VERMOEGENSBEWEGUNG								
1	STAAT	-	-	-	-	-	-	-	-
2	GEMEINDEN (GV.)	-	-	-	-	-	-	-	-
3	ZUSAMMEN	-	-	-	-	-	-	-	-
11	UNMITTELBARE AUSGABEN								
1	STAAT	169 359	141 337	141 337	-	-	28 022	3 892	60
2	GEMEINDEN (GV.)	-	-	-	-	-	-	-	-
3	ZUSAMMEN	169 359	141 337	141 337	-	-	28 022	3 892	60
12	ZAHLUNGEN AN BUND, LAF, ERP								
1	STAAT	5 308	-	-	-	-	5 308	5 250	-
13	ZAHLUNGEN AN LAENDER								
1	STAAT	-	-	-	-	-	-	-	-
2	GEMEINDEN (GV.)	-	-	-	-	-	-	-	-
3	ZUSAMMEN	-	-	-	-	-	-	-	-
14	ZAHLUNGEN AN GEMEINDEN (GV.)								
1	STAAT	-	-	-	-	-	-	-	-
2	GEMEINDEN (GV.)	-	-	-	-	-	-	-	-
3	ZUSAMMEN	-	-	-	-	-	-	-	-
15	GEBUEHREN, ENTGELTE, STRAFEN								
1	STAAT	23 003	1 823	1 823	-	-	21 180	8 035	2 002
2	GEMEINDEN (GV.)	-	-	-	-	-	-	-	-
3	ZUSAMMEN	23 003	1 823	1 823	-	-	21 180	8 035	2 002
16	UEBR. VERWALT.- U. BETRIEBSEINNAHMEN								
1	STAAT	29 650	21 068	21 068	-	-	8 582	6 780	191
2	GEMEINDEN (GV.)	-	-	-	-	-	-	-	-
3	ZUSAMMEN	29 650	21 068	21 068	-	-	8 582	6 780	191
17	EINNAHMEN DER VERMOEGENSBEWEGUNG								
1	STAAT	146	40	40	-	-	106	40	-
2	GEMEINDEN (GV.)	-	-	-	-	-	-	-	-
3	ZUSAMMEN	146	40	40	-	-	106	40	-
18	UNMITTELBARE EINNAHMEN								
1	STAAT	52 799	22 931	22 931	-	-	29 868	14 855	2 193
2	GEMEINDEN (GV.)	-	-	-	-	-	-	-	-
3	ZUSAMMEN	52 799	22 931	22 931	-	-	29 868	14 855	2 193
19	ZAHLUNGEN V. GEBIETSKOERPERSCHAFTEN								
1	STAAT	7 177	7 158	7 158	-	-	19	16	-
2	GEMEINDEN (GV.)	-	-	-	-	-	-	-	-
3	ZUSAMMEN	7 177	7 158	7 158	-	-	19	16	-
20	NACHRICHTLICH NETTOAUSGABEN								
1	STAAT	167 490	134 179	134 179	-	-	33 311	9 126	60
2	GEMEINDEN (GV.)	-	-	-	-	-	-	-	-
3	ZUSAMMEN	167 490	134 179	134 179	-	-	33 311	9 126	60

Aufgabenbereichen und ausgewählten Ausgabe-/ Einnahmearten

DM

WASSERSTRASSENBEHÖRDEN 072

DER											NR.
NIEDER- SACHSEN	NORDRHEIN- WESTFALEN	HESSEN	RHEINLAND- PFA LZ	BADEN- WÜRTTEMBERG.	BAYERN	SAARLAND	STADT- STAATEN	HAMBURG	BREMEN	BERLIN (WEST)	
9	10	11	12	13	14	15	16	17	18	19	
2 096	-	-	-	-	-	-	21 240	18 507	1 455	1 278	01
2 096	-	-	-	-	-	-	21 240	18 507	1 455	1 278	1
											2
50	29	-	-	-	-	-	190	185	5	-	02
50	29	-	-	-	-	-	190	185	5	-	1
											2
											3
-	-	-	-	-	-	-	164	139	25	-	03
-	-	-	-	-	-	-	164	139	25	-	1
											2
											3
965	-	-	-	-	-	-	2 502	2 052	185	265	04
965	-	-	-	-	-	-	2 502	2 052	185	265	1
											2
											3
691	1	-	-	-	-	-	4	-	4	-	05
691	1	-	-	-	-	-	4	-	4	-	1
											2
											3
-	-	-	-	-	-	-	30	-	2	28	06
-	-	-	-	-	-	-	30	-	2	28	1
											2
											3
-	-	-	-	-	-	-	-	-	-	-	07
-	-	-	-	-	-	-	-	-	-	-	1
-	-	-	-	-	-	-	-	-	-	-	2
											3
-	-	-	-	-	-	-	-	-	-	-	08
-	-	-	-	-	-	-	-	-	-	-	1
-	-	-	-	-	-	-	-	-	-	-	2
											3
-	-	-	-	-	-	-	-	-	-	-	09
-	-	-	-	-	-	-	-	-	-	-	1
-	-	-	-	-	-	-	-	-	-	-	2
											3
-	-	-	-	-	-	-	-	-	-	-	10
-	-	-	-	-	-	-	-	-	-	-	1
-	-	-	-	-	-	-	-	-	-	-	2
											3
3 802	30	-	-	-	-	-	24 130	20 883	1 676	1 571	11
3 802	30	-	-	-	-	-	24 130	20 883	1 676	1 571	1
											2
											3
4 756	89	143	225	-	-	37	58	58	-	-	12
											1
-	-	-	-	-	-	-	-	-	-	-	13
-	-	-	-	-	-	-	-	-	-	-	1
-	-	-	-	-	-	-	-	-	-	-	2
											3
-	-	-	-	-	-	-	-	-	-	-	14
-	-	-	-	-	-	-	-	-	-	-	1
-	-	-	-	-	-	-	-	-	-	-	2
											3
6 033	-	-	-	-	-	-	13 145	12 841	260	44	15
6 033	-	-	-	-	-	-	13 145	12 841	260	44	1
											2
											3
6 345	-	-	244	-	-	-	1 802	1 782	20	-	16
6 345	-	-	244	-	-	-	1 802	1 782	20	-	1
											2
											3
-	-	-	40	-	-	-	66	66	-	-	17
-	-	-	40	-	-	-	66	66	-	-	1
-	-	-		-	-	-			-	-	2
											3
12 378	-	-	284	-	-	-	15 013	14 689	280	44	18
12 378	-	-	284	-	-	-	15 013	14 689	280	44	1
											2
											3
-	-	-	-	-	-	16	3	-	3	-	19
-	-	-	-	-	-	16	3	-	3	-	1
-	-	-	-	-	-						2
											3
8 558-	119-	143-	225-	-	-	21-	24 185-	20 941-	1 673-	1 571-	20
8 558-	119-	143-	225-	-	-	21-	24 185-	20 941-	1 673-	1 571-	1
											2
											3

C. Ausgaben und Einnahmen nach Gebietskörperschaften,

073 STRASSENVERKEHRSBEHÖRDEN

1000

NR.	ART DER AUSGABEN/EINNAHMEN	INSGESAMT	BUND, LAF, ERP				LAEN		
			ZUSAMMEN	BUND	LASTENAUS- GLEICHST.	ERP-SOND. VERMOEGEN	ZUSAMMEN	OHNE STADTSTAAT.	SCHLESWIG- HOLSTEIN
		1	2	3	4	5	6	7	8
01	PERSONALAUSGABEN								
1	STAAT	13 227	12 149	12 149	-	-	1 078	-	-
2	GEMEINDEN (GV.)	-	-	-	-	-	-	-	-
3	ZUSAMMEN	13 227	12 149	12 149	-	-	1 078	-	-
02	UNTERHALTUNG V. UNBEWEGL. VERMOEGEN								
1	STAAT	76	70	70	-	-	6	-	-
2	GEMEINDEN (GV.)	-	-	-	-	-	-	-	-
3	ZUSAMMEN	76	70	70	-	-	6	-	-
03	ZUWEISUNGEN AN ZWECKVERBAENDE USW.								
1	STAAT	1 529	234	234	-	-	1 295	1 257	34
2	GEMEINDEN (GV.)	-	-	-	-	-	-	-	-
3	ZUSAMMEN	1 529	234	234	-	-	1 295	1 257	34
04	UEBR. VERWALTUNGS- U. ZWECKAUSGABEN								
1	STAAT	13 242	10 437	10 437	-	-	2 805	2 221	42
2	GEMEINDEN (GV.)	-	-	-	-	-	-	-	-
3	ZUSAMMEN	13 242	10 437	10 437	-	-	2 805	2 221	42
05	BAUTEN UND GROSSE INSTANDSETZUNGEN								
1	STAAT	876	488	488	-	-	388	157	-
2	GEMEINDEN (GV.)	-	-	-	-	-	-	-	-
3	ZUSAMMEN	876	488	488	-	-	388	157	-
06	NEUANSCHAFFUNG V. BEWEGL. VERMOEGEN								
1	STAAT	140	139	139	-	-	1	-	-
2	GEMEINDEN (GV.)	-	-	-	-	-	-	-	-
3	ZUSAMMEN	140	139	139	-	-	1	-	-
07	ERWERB VON GRUNDVERMOEGEN								
1	STAAT	-	-	-	-	-	-	-	-
2	GEMEINDEN (GV.)	-	-	-	-	-	-	-	-
3	ZUSAMMEN	-	-	-	-	-	-	-	-
08	GEWAHRUNG VON DARLEHEN								
1	STAAT	-	-	-	-	-	-	-	-
2	GEMEINDEN (GV.)	-	-	-	-	-	-	-	-
3	ZUSAMMEN	-	-	-	-	-	-	-	-
09	BETEILIGUNGEN								
1	STAAT	-	-	-	-	-	-	-	-
2	GEMEINDEN (GV.)	-	-	-	-	-	-	-	-
3	ZUSAMMEN	-	-	-	-	-	-	-	-
10	UEBR. AUSGABEN D. VERMOEGENSBEWEGUNG								
1	STAAT	-	-	-	-	-	-	-	-
2	GEMEINDEN (GV.)	-	-	-	-	-	-	-	-
3	ZUSAMMEN	-	-	-	-	-	-	-	-
11	UNMITTELBARE AUSGABEN								
1	STAAT	29 090	23 517	23 517	-	-	5 573	3 635	76
2	GEMEINDEN (GV.)	-	-	-	-	-	-	-	-
3	ZUSAMMEN	29 090	23 517	23 517	-	-	5 573	3 635	76
12	ZAHLUNGEN AN BUND, LAF, ERP								
1	STAAT	200	-	-	-	-	200	200	-
13	ZAHLUNGEN AN LAFNER								
1	STAAT	-	-	-	-	-	-	-	-
2	GEMEINDEN (GV.)	-	-	-	-	-	-	-	-
3	ZUSAMMEN	-	-	-	-	-	-	-	-
14	ZAHLUNGEN AN GEMEINDEN (GV.)								
1	STAAT	765	-	-	-	-	765	765	4
2	GEMEINDEN (GV.)	-	-	-	-	-	-	-	-
3	ZUSAMMEN	765	-	-	-	-	765	765	4
15	GEBUEHREN, ENTGELTE, STRAFEN								
1	STAAT	20 051	19 789	19 789	-	-	262	22	-
2	GEMEINDEN (GV.)	-	-	-	-	-	-	-	-
3	ZUSAMMEN	20 051	19 789	19 789	-	-	262	22	-
16	UEBR. VERWALT.- U. BETRIEBSEINNAHMEN								
1	STAAT	1 659	1 637	1 637	-	-	22	2	-
2	GEMEINDEN (GV.)	-	-	-	-	-	-	-	-
3	ZUSAMMEN	1 659	1 637	1 637	-	-	22	2	-
17	EINNAHMEN DER VERMOEGENSBEWEGUNG								
1	STAAT	2	2	2	-	-	-	-	-
2	GEMEINDEN (GV.)	-	-	-	-	-	-	-	-
3	ZUSAMMEN	2	2	2	-	-	-	-	-
18	UNMITTELBARE EINNAHMEN								
1	STAAT	21 712	21 428	21 428	-	-	284	24	-
2	GEMEINDEN (GV.)	-	-	-	-	-	-	-	-
3	ZUSAMMEN	21 712	21 428	21 428	-	-	284	24	-
19	ZAHLUNGEN V. GEBIETSKOERPERSCHAFTEN								
1	STAAT	-	-	-	-	-	-	-	-
2	GEMEINDEN (GV.)	-	-	-	-	-	-	-	-
3	ZUSAMMEN	-	-	-	-	-	-	-	-
20	NACHRICHTLICH								
1	NETTOAUSGABEN								
1	STAAT	30 055-	23 917-	23 517-	-	-	6 538-	4 600-	80-
2	GEMEINDEN (GV.)	-	-	-	-	-	-	-	-
3	ZUSAMMEN	30 055-	23 517-	23 517-	-	-	6 538-	4 600-	80-

Aufgabenbereichen und ausgewählten Ausgabe-/Einnahmearten

DM

STRASSENVERKEHRSBEHÖRDEN 073

DER											NR.
NIEDER-SACHSEN	NORDRHEIN-WESTFALEN	HESSEN	RHEINLAND-PFALZ	BADEN-WÜRTTEMBERG	BAYERN	SAARLAND	STADT-STAAATEN	HAMBURG	BREMEN	BERLIN (WEST)	
9	10	11	12	13	14	15	16	17	18	19	
-	-	-	-	-	-	-	1 078	1 078	-	-	01
-	-	-	-	-	-	-	1 078	1 078	-	-	1
-	-	-	-	-	-	-	-	-	-	-	2
-	-	-	-	-	-	-	6	6	-	-	02
-	-	-	-	-	-	-	6	6	-	-	1
-	-	-	-	-	-	-	-	-	-	-	2
-	-	-	-	-	-	-	-	-	-	-	3
200	409	210	35	279	90	-	38	38	-	-	03
200	409	210	35	279	90	-	38	38	-	-	1
-	-	-	-	-	-	-	-	-	-	-	2
-	-	-	-	-	-	-	-	-	-	-	3
7	1 983	-	-	-	176	13	584	294	-	290	04
7	1 983	-	-	-	176	13	584	294	-	290	1
-	-	-	-	-	-	-	-	-	-	-	2
-	-	-	-	-	-	-	-	-	-	-	3
-	-	157	-	-	-	-	231	-	-	231	05
-	-	157	-	-	-	-	231	-	-	231	1
-	-	-	-	-	-	-	-	-	-	-	2
-	-	-	-	-	-	-	-	-	-	-	3
-	-	-	-	-	-	-	1	-	-	1	06
-	-	-	-	-	-	-	1	-	-	1	1
-	-	-	-	-	-	-	-	-	-	-	2
-	-	-	-	-	-	-	-	-	-	-	3
-	-	-	-	-	-	-	-	-	-	-	07
-	-	-	-	-	-	-	-	-	-	-	1
-	-	-	-	-	-	-	-	-	-	-	2
-	-	-	-	-	-	-	-	-	-	-	3
-	-	-	-	-	-	-	-	-	-	-	08
-	-	-	-	-	-	-	-	-	-	-	1
-	-	-	-	-	-	-	-	-	-	-	2
-	-	-	-	-	-	-	-	-	-	-	3
-	-	-	-	-	-	-	-	-	-	-	09
-	-	-	-	-	-	-	-	-	-	-	1
-	-	-	-	-	-	-	-	-	-	-	2
-	-	-	-	-	-	-	-	-	-	-	3
-	-	-	-	-	-	-	-	-	-	-	10
-	-	-	-	-	-	-	-	-	-	-	1
-	-	-	-	-	-	-	-	-	-	-	2
-	-	-	-	-	-	-	-	-	-	-	3
207	2 392	367	35	279	266	13	1 938	1 416	-	522	11
207	2 392	367	35	279	266	13	1 938	1 416	-	522	1
-	-	-	-	-	-	-	-	-	-	-	2
-	-	-	-	-	-	-	-	-	-	-	3
-	-	-	-	-	200	-	-	-	-	-	12
-	-	-	-	-	-	-	-	-	-	-	1
-	-	-	-	-	-	-	-	-	-	-	13
-	-	-	-	-	-	-	-	-	-	-	1
-	-	-	-	-	-	-	-	-	-	-	2
-	-	-	-	-	-	-	-	-	-	-	3
-	646	-	109	-	-	6	-	-	-	-	14
-	646	-	109	-	-	6	-	-	-	-	1
-	-	-	-	-	-	-	-	-	-	-	2
-	-	-	-	-	-	-	-	-	-	-	3
-	22	-	-	-	-	-	240	240	-	-	15
-	22	-	-	-	-	-	240	240	-	-	1
-	-	-	-	-	-	-	-	-	-	-	2
-	-	-	-	-	-	-	-	-	-	-	3
-	2	-	-	-	-	-	20	2	-	18	16
-	2	-	-	-	-	-	20	2	-	18	1
-	-	-	-	-	-	-	-	-	-	-	2
-	-	-	-	-	-	-	-	-	-	-	3
-	24	-	-	-	-	-	260	242	-	18	17
-	24	-	-	-	-	-	260	242	-	18	1
-	-	-	-	-	-	-	-	-	-	-	2
-	-	-	-	-	-	-	-	-	-	-	3
207-	3 038-	367-	144-	279-	466-	19-	1 938-	1 416-	-	522-	18
207-	3 038-	367-	144-	279-	466-	19-	1 938-	1 416-	-	522-	1
-	-	-	-	-	-	-	-	-	-	-	2
-	-	-	-	-	-	-	-	-	-	-	3

C. Ausgaben und Einnahmen nach Gebietskörperschaften,

074 BUNDESAUTOBAHNEN EINSCHL. BRUECKEN

1000

NR.	ART DER AUSGABEN/EINNAHMEN	INSGESAMT	BUND, LAF, ERP				LAEN		
			ZUSAMMEN	BUND	LASTENAUS- GLEICHSF.	ERP-SOND- VERMOEGEN	ZUSAMMEN	OHNE STADTSTAAT.	SCHLESWIG- HOLSTEIN
		1	2	3	4	5	6	7	8
01	PERSONALAUSGABEN								
1	STAAT	-	-	-	-	-	-	-	-
2	GEMEINDEN (GV.)	-	-	-	-	-	-	-	-
3	ZUSAMMEN	-	-	-	-	-	-	-	-
02	UNTERHALTUNG V. UNBEWEGL. VERMOEGEN								
1	STAAT	68 188	67 687	67 687	-	-	501	501	-
2	GEMEINDEN (GV.)	-	-	-	-	-	-	-	-
3	ZUSAMMEN	68 188	67 687	67 687	-	-	501	501	-
03	ZUWEISUNGEN AN ZWECKVERBAENDE USW.								
1	STAAT	-	-	-	-	-	-	-	-
2	GEMEINDEN (GV.)	-	-	-	-	-	-	-	-
3	ZUSAMMEN	-	-	-	-	-	-	-	-
04	UEBR. VERWALTUNGS- U. ZWECKAUSGABEN								
1	STAAT	198 185	198 185	198 185	-	-	-	-	-
2	GEMEINDEN (GV.)	-	-	-	-	-	-	-	-
3	ZUSAMMEN	198 185	198 185	198 185	-	-	-	-	-
05	BAUTEN UND GROSSE INSTANDSETZUNGEN								
1	STAAT	1 181 037	1 181 037	1 181 037	-	-	-	-	-
2	GEMEINDEN (GV.)	-	-	-	-	-	-	-	-
3	ZUSAMMEN	1 181 037	1 181 037	1 181 037	-	-	-	-	-
06	NEUANSCHAFFUNG V. BEWEGL. VERMOEGEN								
1	STAAT	4 142	4 142	4 142	-	-	-	-	-
2	GEMEINDEN (GV.)	-	-	-	-	-	-	-	-
3	ZUSAMMEN	4 142	4 142	4 142	-	-	-	-	-
07	ERWERB VON GRUNDVERMOEGEN								
1	STAAT	51 570	51 570	51 570	-	-	-	-	-
2	GEMEINDEN (GV.)	-	-	-	-	-	-	-	-
3	ZUSAMMEN	51 570	51 570	51 570	-	-	-	-	-
08	GEWAHRUNG VON DARLEHEN								
1	STAAT	-	-	-	-	-	-	-	-
2	GEMEINDEN (GV.)	-	-	-	-	-	-	-	-
3	ZUSAMMEN	-	-	-	-	-	-	-	-
09	BETEILIGUNGEN								
1	STAAT	-	-	-	-	-	-	-	-
2	GEMEINDEN (GV.)	-	-	-	-	-	-	-	-
3	ZUSAMMEN	-	-	-	-	-	-	-	-
10	UEBR. AUSGABEN D. VERMOEGENSBEWEGUNG								
1	STAAT	-	-	-	-	-	-	-	-
2	GEMEINDEN (GV.)	-	-	-	-	-	-	-	-
3	ZUSAMMEN	-	-	-	-	-	-	-	-
11	UNMITTELBARE AUSGABEN								
1	STAAT	1 503 122	1 502 621	1 502 621	-	-	501	501	-
2	GEMEINDEN (GV.)	-	-	-	-	-	-	-	-
3	ZUSAMMEN	1 503 122	1 502 621	1 502 621	-	-	501	501	-
12	ZAHLUNGEN AN BUND, LAF, ERP								
1	STAAT	290	-	-	-	-	290	-	-
13	ZAHLUNGEN AN LAENDER								
1	STAAT	20 355	20 355	20 355	-	-	-	-	-
2	GEMEINDEN (GV.)	-	-	-	-	-	-	-	-
3	ZUSAMMEN	20 355	20 355	20 355	-	-	-	-	-
14	ZAHLUNGEN AN GEMEINDEN (GV.)								
1	STAAT	13 403	-	-	-	-	13 403	13 403	-
2	GEMEINDEN (GV.)	-	-	-	-	-	-	-	-
3	ZUSAMMEN	13 403	-	-	-	-	13 403	13 403	-
15	GEBUEHREN, ENTGELTE, STRAFEN								
1	STAAT	17	17	17	-	-	-	-	-
2	GEMEINDEN (GV.)	-	-	-	-	-	-	-	-
3	ZUSAMMEN	17	17	17	-	-	-	-	-
16	UEBR. VERMALT.- U. BETRIEBSEINNAHMEN								
1	STAAT	23 383	23 383	23 383	-	-	-	-	-
2	GEMEINDEN (GV.)	-	-	-	-	-	-	-	-
3	ZUSAMMEN	23 383	23 383	23 383	-	-	-	-	-
17	EINNAHMEN DER VERMOEGENSBEWEGUNG								
1	STAAT	347	347	347	-	-	-	-	-
2	GEMEINDEN (GV.)	-	-	-	-	-	-	-	-
3	ZUSAMMEN	347	347	347	-	-	-	-	-
18	UNMITTELBARE EINNAHMEN								
1	STAAT	23 747	23 747	23 747	-	-	-	-	-
2	GEMEINDEN (GV.)	-	-	-	-	-	-	-	-
3	ZUSAMMEN	23 747	23 747	23 747	-	-	-	-	-
19	ZAHLUNGEN V. GEBIETSKOERPERSCHAFTEN								
1	STAAT	167	167	167	-	-	-	-	-
2	GEMEINDEN (GV.)	-	-	-	-	-	-	-	-
3	ZUSAMMEN	167	167	167	-	-	-	-	-
20	NACHRICHTLICH NETTOAUSGABEN								
1	STAAT	1 537 003-	1 522 809-	1 522 809-	-	-	14 194-	13 904-	-
2	GEMEINDEN (GV.)	-	-	-	-	-	-	-	-
3	ZUSAMMEN	1 537 003-	1 522 809-	1 522 809-	-	-	14 194-	13 904-	-

Aufgabenbereichen und ausgewählten Ausgabe-/Einnahmearten

DM

BUNDESAUTOBAHNEN EINSCHL. BRUECKEN 074

DER											NR.
NIEDER- SACHSEN	NORDRHEIN- WESTFALEN	HESSEN	RHEINLAND- PFALZ	BADEN- WUERTTEMBERG.	BAYERN	SAARLAND	STADT- STAATEN	HAMBURG	BREMEN	BERLIN (WEST)	
9	10	11	12	13	14	15	16	17	18	19	
-	-	-	-	-	-	-	-	-	-	-	01
-	-	-	-	-	-	-	-	-	-	-	1
-	-	-	-	-	-	-	-	-	-	-	2
-	-	-	-	-	-	-	-	-	-	-	3
-	-	-	-	-	-	501	-	-	-	-	02
-	-	-	-	-	-	501	-	-	-	-	1
-	-	-	-	-	-	-	-	-	-	-	2
-	-	-	-	-	-	-	-	-	-	-	3
-	-	-	-	-	-	-	-	-	-	-	03
-	-	-	-	-	-	-	-	-	-	-	1
-	-	-	-	-	-	-	-	-	-	-	2
-	-	-	-	-	-	-	-	-	-	-	3
-	-	-	-	-	-	-	-	-	-	-	04
-	-	-	-	-	-	-	-	-	-	-	1
-	-	-	-	-	-	-	-	-	-	-	2
-	-	-	-	-	-	-	-	-	-	-	3
-	-	-	-	-	-	-	-	-	-	-	05
-	-	-	-	-	-	-	-	-	-	-	1
-	-	-	-	-	-	-	-	-	-	-	2
-	-	-	-	-	-	-	-	-	-	-	3
-	-	-	-	-	-	-	-	-	-	-	06
-	-	-	-	-	-	-	-	-	-	-	1
-	-	-	-	-	-	-	-	-	-	-	2
-	-	-	-	-	-	-	-	-	-	-	3
-	-	-	-	-	-	-	-	-	-	-	07
-	-	-	-	-	-	-	-	-	-	-	1
-	-	-	-	-	-	-	-	-	-	-	2
-	-	-	-	-	-	-	-	-	-	-	3
-	-	-	-	-	-	-	-	-	-	-	08
-	-	-	-	-	-	-	-	-	-	-	1
-	-	-	-	-	-	-	-	-	-	-	2
-	-	-	-	-	-	-	-	-	-	-	3
-	-	-	-	-	-	-	-	-	-	-	09
-	-	-	-	-	-	-	-	-	-	-	1
-	-	-	-	-	-	-	-	-	-	-	2
-	-	-	-	-	-	-	-	-	-	-	3
-	-	-	-	-	-	-	-	-	-	-	10
-	-	-	-	-	-	-	-	-	-	-	1
-	-	-	-	-	-	-	-	-	-	-	2
-	-	-	-	-	-	-	-	-	-	-	3
-	-	-	-	-	-	501	-	-	-	-	11
-	-	-	-	-	-	501	-	-	-	-	1
-	-	-	-	-	-	-	-	-	-	-	2
-	-	-	-	-	-	-	-	-	-	-	3
-	-	-	-	-	-	-	290	-	290	-	12
-	-	-	-	-	-	-	-	-	-	-	1
-	-	-	-	-	-	-	-	-	-	-	13
-	-	-	-	-	-	-	-	-	-	-	1
-	-	-	-	-	-	-	-	-	-	-	2
-	-	-	-	-	-	-	-	-	-	-	3
-	13 403	-	-	-	-	-	-	-	-	-	14
-	13 403	-	-	-	-	-	-	-	-	-	1
-	-	-	-	-	-	-	-	-	-	-	2
-	-	-	-	-	-	-	-	-	-	-	3
-	-	-	-	-	-	-	-	-	-	-	15
-	-	-	-	-	-	-	-	-	-	-	1
-	-	-	-	-	-	-	-	-	-	-	2
-	-	-	-	-	-	-	-	-	-	-	3
-	-	-	-	-	-	-	-	-	-	-	16
-	-	-	-	-	-	-	-	-	-	-	1
-	-	-	-	-	-	-	-	-	-	-	2
-	-	-	-	-	-	-	-	-	-	-	3
-	-	-	-	-	-	-	-	-	-	-	17
-	-	-	-	-	-	-	-	-	-	-	1
-	-	-	-	-	-	-	-	-	-	-	2
-	-	-	-	-	-	-	-	-	-	-	3
-	-	-	-	-	-	-	-	-	-	-	18
-	-	-	-	-	-	-	-	-	-	-	1
-	-	-	-	-	-	-	-	-	-	-	2
-	-	-	-	-	-	-	-	-	-	-	3
-	-	-	-	-	-	-	-	-	-	-	19
-	-	-	-	-	-	-	-	-	-	-	1
-	-	-	-	-	-	-	-	-	-	-	2
-	-	-	-	-	-	-	-	-	-	-	3
-	13 403-	-	-	-	-	501-	290-	-	290-	-	20
-	-	-	-	-	-	-	-	-	-	-	1
-	13 403-	-	-	-	-	501-	290-	-	290-	-	2
-	-	-	-	-	-	-	-	-	-	-	3

C. Ausgaben und Einnahmen nach Gebietskörperschaften,

075 BUNDESSTRASSEN EINSCHL. BRUECKEN

1000

NR.	ART DER AUSGABEN/EINNAHMEN	INSGESAMT	BUND, LAF, ERP				LAEN		
			ZUSAMMEN	BUND	LASTENAUS- GLEICHSF.	ERP-SOND. VERMOEGEN	ZUSAMMEN	OHNE STADTSTAAT	SCHLESWIG- HOLSTEIN
			1	2	3	4	5	6	7
01	PERSONALAUSGABEN								
1	STAAT	29	-	-	-	-	29	-	-
2	GEMEINDEN (GV.)	-	-	-	-	-	-	-	-
3	ZUSAMMEN	29	-	-	-	-	29	-	-
02	UNTERHALTUNG V.UNBEWEGL.VERMÖEGEN								
1	STAAT	187 342	174 881	174 881	-	-	12 461	11 361	-
2	GEMEINDEN (GV.)	-	-	-	-	-	-	-	-
3	ZUSAMMEN	187 342	174 881	174 881	-	-	12 461	11 361	-
03	ZUWEISUNGEN AN ZWECKVERBAENDE USW.								
1	STAAT	-	-	-	-	-	-	-	-
2	GEMEINDEN (GV.)	-	-	-	-	-	-	-	-
3	ZUSAMMEN	-	-	-	-	-	-	-	-
04	UEBR.VERWALTUNGS- U.ZWECKAUSGABEN								
1	STAAT	3 311	700	700	-	-	2 611	731	699
2	GEMEINDEN (GV.)	-	-	-	-	-	-	-	-
3	ZUSAMMEN	3 311	700	700	-	-	2 611	731	699
05	BAUTEN UND GROSSE INSTANDSETZUNGEN								
1	STAAT	1 716 581	1 706 615	1 706 615	-	-	9 966	-	-
2	GEMEINDEN (GV.)	-	-	-	-	-	-	-	-
3	ZUSAMMEN	1 716 581	1 706 615	1 706 615	-	-	9 966	-	-
06	NEUANSCHAFFUNG V.BEWEGL.VERMÖEGEN								
1	STAAT	10 058	9 975	9 975	-	-	83	-	-
2	GEMEINDEN (GV.)	-	-	-	-	-	-	-	-
3	ZUSAMMEN	10 058	9 975	9 975	-	-	83	-	-
07	ERWERB VON GRUNDVERMÖEGEN								
1	STAAT	279 882	275 615	275 615	-	-	4 267	-	-
2	GEMEINDEN (GV.)	-	-	-	-	-	-	-	-
3	ZUSAMMEN	279 882	275 615	275 615	-	-	4 267	-	-
08	GEWAHRUNG VON DARLEHEN								
1	STAAT	5 159	5 159	5 159	-	-	-	-	-
2	GEMEINDEN (GV.)	-	-	-	-	-	-	-	-
3	ZUSAMMEN	5 159	5 159	5 159	-	-	-	-	-
09	BETEILIGUNGEN								
1	STAAT	-	-	-	-	-	-	-	-
2	GEMEINDEN (GV.)	-	-	-	-	-	-	-	-
3	ZUSAMMEN	-	-	-	-	-	-	-	-
10	UEBR.AUSGABEN D.VERMÖEGENSBEWEGUNG								
1	STAAT	-	-	-	-	-	-	-	-
2	GEMEINDEN (GV.)	-	-	-	-	-	-	-	-
3	ZUSAMMEN	-	-	-	-	-	-	-	-
11	UNMITTELBARE AUSGABEN								
1	STAAT	2 202 362	2 172 945	2 172 945	-	-	29 417	12 092	699
2	GEMEINDEN (GV.)	-	-	-	-	-	-	-	-
3	ZUSAMMEN	2 202 362	2 172 945	2 172 945	-	-	29 417	12 092	699
12	ZAHLUNGEN AN BUND, LAF, ERP								
1	STAAT	9 375	-	-	-	-	9 375	9 375	1 000
13	ZAHLUNGEN AN LAENDER								
1	STAAT	74 402	74 402	74 402	-	-	-	-	-
2	GEMEINDEN (GV.)	-	-	-	-	-	-	-	-
3	ZUSAMMEN	74 402	74 402	74 402	-	-	-	-	-
14	ZAHLUNGEN AN GEMEINDEN (GV.)								
1	STAAT	155 689	84 767	84 767	-	-	70 922	70 922	-
2	GEMEINDEN (GV.)	-	-	-	-	-	-	-	-
3	ZUSAMMEN	155 689	84 767	84 767	-	-	70 922	70 922	-
15	GEBUEHREN, ENTGELTE, STRAFEN								
1	STAAT	963	963	963	-	-	-	-	-
2	GEMEINDEN (GV.)	-	-	-	-	-	-	-	-
3	ZUSAMMEN	963	963	963	-	-	-	-	-
16	UEBR.VERWALT.- U.BETRIEBSEINNAHMEN								
1	STAAT	21 489	20 910	20 910	-	-	579	-	-
2	GEMEINDEN (GV.)	-	-	-	-	-	-	-	-
3	ZUSAMMEN	21 489	20 910	20 910	-	-	579	-	-
17	EINNAHMEN DER VERMÖEGENSBEWEGUNG								
1	STAAT	977	977	977	-	-	-	-	-
2	GEMEINDEN (GV.)	-	-	-	-	-	-	-	-
3	ZUSAMMEN	977	977	977	-	-	-	-	-
18	UNMITTELBARE EINNAHMEN								
1	STAAT	23 429	22 850	22 850	-	-	579	-	-
2	GEMEINDEN (GV.)	-	-	-	-	-	-	-	-
3	ZUSAMMEN	23 429	22 850	22 850	-	-	579	-	-
19	ZAHLUNGEN V.GEBIETSKOERPERSCHAFTEN								
1	STAAT	23 835	7 755	7 755	-	-	16 080	10 675	-
2	GEMEINDEN (GV.)	-	-	-	-	-	-	-	-
3	ZUSAMMEN	23 835	7 755	7 755	-	-	16 080	10 675	-
20	NACHRICHTLICH NETTOAUSGABEN								
1	STAAT	2 417 993	2 324 359	2 324 359	-	-	93 634	81 714	1 699
2	GEMEINDEN (GV.)	-	-	-	-	-	-	-	-
3	ZUSAMMEN	2 417 993	2 324 359	2 324 359	-	-	93 634	81 714	1 699

Aufgabenbereichen und ausgewählten Ausgabe-/ Einnahmearten

DM

BUNDESSTRASSEN EINSCHL. BRUECKEN 075

DER											NR.
NIEDER- SACHSEN	NORDRHEIN- WESTFALEN	HESSEN	RHEINLAND- PFALZ	BADEN- WUERTTEMBERG	BAYERN	SAARLAND	STADT- STAATEN	HAMBURG	BREMEN	BERLIN (WEST)	
9	10	11	12	13	14	15	16	17	18	19	
-	-	-	-	-	-	-	29	29	-	-	01
-	-	-	-	-	-	-	29	29	-	-	1
-	-	-	-	-	-	-	-	-	-	-	2
-	-	-	10 400	-	-	961	1 100	1 100	-	-	02
-	-	-	10 400	-	-	961	1 100	1 100	-	-	1
-	-	-	-	-	-	-	-	-	-	-	2
-	-	-	-	-	-	-	-	-	-	-	3
-	-	-	-	-	-	-	-	-	-	-	03
-	-	-	-	-	-	-	-	-	-	-	1
-	-	-	-	-	-	-	-	-	-	-	2
-	-	-	-	-	-	-	-	-	-	-	3
-	-	-	32	-	-	-	1 880	1 880	-	-	04
-	-	-	32	-	-	-	1 880	1 880	-	-	1
-	-	-	-	-	-	-	-	-	-	-	2
-	-	-	-	-	-	-	-	-	-	-	3
-	-	-	-	-	-	-	9 966	8 938	1 028	-	05
-	-	-	-	-	-	-	9 966	8 938	1 028	-	1
-	-	-	-	-	-	-	-	-	-	-	2
-	-	-	-	-	-	-	-	-	-	-	3
-	-	-	-	-	-	-	83	83	-	-	06
-	-	-	-	-	-	-	83	83	-	-	1
-	-	-	-	-	-	-	-	-	-	-	2
-	-	-	-	-	-	-	-	-	-	-	3
-	-	-	-	-	-	-	4 267	4 267	-	-	07
-	-	-	-	-	-	-	4 267	4 267	-	-	1
-	-	-	-	-	-	-	-	-	-	-	2
-	-	-	-	-	-	-	-	-	-	-	3
-	-	-	-	-	-	-	-	-	-	-	08
-	-	-	-	-	-	-	-	-	-	-	1
-	-	-	-	-	-	-	-	-	-	-	2
-	-	-	-	-	-	-	-	-	-	-	3
-	-	-	-	-	-	-	-	-	-	-	09
-	-	-	-	-	-	-	-	-	-	-	1
-	-	-	-	-	-	-	-	-	-	-	2
-	-	-	-	-	-	-	-	-	-	-	3
-	-	-	-	-	-	-	-	-	-	-	10
-	-	-	-	-	-	-	-	-	-	-	1
-	-	-	-	-	-	-	-	-	-	-	2
-	-	-	-	-	-	-	-	-	-	-	3
-	-	-	10 432	-	-	961	17 325	16 297	1 028	-	11
-	-	-	10 432	-	-	961	17 325	16 297	1 028	-	1
-	-	-	-	-	-	-	-	-	-	-	2
-	-	-	-	-	-	-	-	-	-	-	3
-	8 151	224	-	-	-	-	-	-	-	-	12
-	-	-	-	-	-	-	-	-	-	-	1
-	-	-	-	-	-	-	-	-	-	-	13
-	-	-	-	-	-	-	-	-	-	-	1
-	-	-	-	-	-	-	-	-	-	-	2
-	-	-	-	-	-	-	-	-	-	-	3
1 353	53 012	5 456	9 551	-	-	1 550	-	-	-	-	14
1 353	53 012	5 456	9 551	-	-	1 550	-	-	-	-	1
-	-	-	-	-	-	-	-	-	-	-	2
-	-	-	-	-	-	-	-	-	-	-	3
-	-	-	-	-	-	-	-	-	-	-	15
-	-	-	-	-	-	-	-	-	-	-	1
-	-	-	-	-	-	-	-	-	-	-	2
-	-	-	-	-	-	-	-	-	-	-	3
-	-	-	-	-	-	-	579	579	-	-	16
-	-	-	-	-	-	-	579	579	-	-	1
-	-	-	-	-	-	-	-	-	-	-	2
-	-	-	-	-	-	-	-	-	-	-	3
-	-	-	-	-	-	-	-	-	-	-	17
-	-	-	-	-	-	-	-	-	-	-	1
-	-	-	-	-	-	-	-	-	-	-	2
-	-	-	-	-	-	-	-	-	-	-	3
-	-	-	-	-	-	-	579	579	-	-	18
-	-	-	-	-	-	-	579	579	-	-	1
-	-	-	-	-	-	-	-	-	-	-	2
-	-	-	-	-	-	-	-	-	-	-	3
-	275	-	10 400	-	-	-	5 405	4 993	412	-	19
-	275	-	10 400	-	-	-	5 405	4 993	412	-	1
-	-	-	-	-	-	-	-	-	-	-	2
-	-	-	-	-	-	-	-	-	-	-	3
1 353-	60 888-	5 680-	9 583-	-	-	2 511-	11 920-	11 304-	616-	-	20
1 353-	60 888-	5 680-	9 583-	-	-	2 511-	11 920-	11 304-	616-	-	1
-	-	-	-	-	-	-	-	-	-	-	2
-	-	-	-	-	-	-	-	-	-	-	3

C. Ausgaben und Einnahmen nach Gebietskörperschaften,

076 LANDESSTRASSEN (I I O) EINSCHL. BRUECKEN

1000

NR.	ART DER AUSGABEN/EINNAHMEN	INSGESAMT	BUND, LAF, ERP				LAEN		
			ZUSAMMEN	BUND	LASTENAUS- GLEICHST.	ERP-SOND. VERMOEGEN	ZUSAMMEN	OHNE STADTSTAAT.	SCHLESWIG- HOLSTEIN
			1	2	3	4	5	6	7
01	PERSONALAUSGABEN	-	-	-	-	-	-	-	-
1	STAAT	-	-	-	-	-	-	-	-
2	GEMEINDEN (GV.)	-	-	-	-	-	-	-	-
3	ZUSAMMEN	-	-	-	-	-	-	-	-
02	UNTERHALTUNG V. UNBEWEGL. VERMOEGEN	236 548	-	-	-	-	236 548	236 464	14 017
1	STAAT	-	-	-	-	-	-	-	-
2	GEMEINDEN (GV.)	-	-	-	-	-	-	-	-
3	ZUSAMMEN	236 548	-	-	-	-	236 548	236 464	14 017
03	ZUWEISUNGEN AN ZWECKVERBAENDE USW.	1 133	-	-	-	-	1 133	1 133	-
1	STAAT	-	-	-	-	-	-	-	-
2	GEMEINDEN (GV.)	-	-	-	-	-	-	-	-
3	ZUSAMMEN	1 133	-	-	-	-	1 133	1 133	-
04	UEBR. VERWALTUNGS- U. ZWECKAUSGABEN	14 979	-	-	-	-	14 979	14 979	6
1	STAAT	-	-	-	-	-	-	-	-
2	GEMEINDEN (GV.)	-	-	-	-	-	-	-	-
3	ZUSAMMEN	14 979	-	-	-	-	14 979	14 979	6
05	BAUTEN UND GROSSE INSTANDSETZUNGEN	514 232	-	-	-	-	514 232	514 232	17 475
1	STAAT	-	-	-	-	-	-	-	-
2	GEMEINDEN (GV.)	-	-	-	-	-	-	-	-
3	ZUSAMMEN	514 232	-	-	-	-	514 232	514 232	17 475
06	NEUANSCHAFFUNG V. BEWEGL. VERMOEGEN	4 674	-	-	-	-	4 674	4 674	-
1	STAAT	-	-	-	-	-	-	-	-
2	GEMEINDEN (GV.)	-	-	-	-	-	-	-	-
3	ZUSAMMEN	4 674	-	-	-	-	4 674	4 674	-
07	ERWERB VON GRUNDVERMOEGEN	35 644	-	-	-	-	35 644	35 644	2 555
1	STAAT	-	-	-	-	-	-	-	-
2	GEMEINDEN (GV.)	-	-	-	-	-	-	-	-
3	ZUSAMMEN	35 644	-	-	-	-	35 644	35 644	2 555
08	GEWAHRUNG VON DARLEHEN	1 090	-	-	-	-	1 090	1 090	-
1	STAAT	-	-	-	-	-	-	-	-
2	GEMEINDEN (GV.)	-	-	-	-	-	-	-	-
3	ZUSAMMEN	1 090	-	-	-	-	1 090	1 090	-
09	BETEILIGUNGEN	-	-	-	-	-	-	-	-
1	STAAT	-	-	-	-	-	-	-	-
2	GEMEINDEN (GV.)	-	-	-	-	-	-	-	-
3	ZUSAMMEN	-	-	-	-	-	-	-	-
10	UEBR. AUSGABEN D. VERMOEGENSBEWEGUNG	-	-	-	-	-	-	-	-
1	STAAT	-	-	-	-	-	-	-	-
2	GEMEINDEN (GV.)	-	-	-	-	-	-	-	-
3	ZUSAMMEN	-	-	-	-	-	-	-	-
11	UNMITTELBARE AUSGABEN	808 300	-	-	-	-	808 300	808 216	34 053
1	STAAT	-	-	-	-	-	-	-	-
2	GEMEINDEN (GV.)	-	-	-	-	-	-	-	-
3	ZUSAMMEN	808 300	-	-	-	-	808 300	808 216	34 053
12	ZAHLUNGEN AN BUND, LAF, ERP	1 523	-	-	-	-	1 523	1 523	-
1	STAAT	-	-	-	-	-	-	-	-
13	ZAHLUNGEN AN LAENDER	12 006	12 006	12 006	-	-	-	-	-
1	STAAT	-	-	-	-	-	-	-	-
2	GEMEINDEN (GV.)	-	-	-	-	-	-	-	-
3	ZUSAMMEN	12 006	12 006	12 006	-	-	-	-	-
14	ZAHLUNGEN AN GEMEINDEN (GV.)	441 976	-	-	-	-	441 976	441 976	40
1	STAAT	-	-	-	-	-	-	-	-
2	GEMEINDEN (GV.)	-	-	-	-	-	-	-	-
3	ZUSAMMEN	441 976	-	-	-	-	441 976	441 976	40
15	GEBUEHREN, ENTGELTE, STRAFEN	45	-	-	-	-	45	45	-
1	STAAT	-	-	-	-	-	-	-	-
2	GEMEINDEN (GV.)	-	-	-	-	-	-	-	-
3	ZUSAMMEN	45	-	-	-	-	45	45	-
16	UEBR. VERWALT.- U. BETRIEBSEINNAHMEN	9 144	-	-	-	-	9 144	9 144	501
1	STAAT	-	-	-	-	-	-	-	-
2	GEMEINDEN (GV.)	-	-	-	-	-	-	-	-
3	ZUSAMMEN	9 144	-	-	-	-	9 144	9 144	501
17	EINNAHMEN DER VERMOEGENSBEWEGUNG	303	-	-	-	-	303	303	73
1	STAAT	-	-	-	-	-	-	-	-
2	GEMEINDEN (GV.)	-	-	-	-	-	-	-	-
3	ZUSAMMEN	303	-	-	-	-	303	303	73
18	UNMITTELBARE EINNAHMEN	9 492	-	-	-	-	9 492	9 492	574
1	STAAT	-	-	-	-	-	-	-	-
2	GEMEINDEN (GV.)	-	-	-	-	-	-	-	-
3	ZUSAMMEN	9 492	-	-	-	-	9 492	9 492	574
19	ZAHLUNGEN V. GEBIETSKOERPERSCHAFTEN	37 790	-	-	-	-	37 790	37 790	3 524
1	STAAT	-	-	-	-	-	-	-	-
2	GEMEINDEN (GV.)	-	-	-	-	-	-	-	-
3	ZUSAMMEN	37 790	-	-	-	-	37 790	37 790	3 524
20	NACHRICHTLICH								
	NETTOAUSGABEN								
1	STAAT	1 226 015-	12 006-	12 006-	-	-	1 214 009-	1 213 925-	30 569-
2	GEMEINDEN (GV.)	-	-	-	-	-	-	-	-
3	ZUSAMMEN	1 226 015-	12 006-	12 006-	-	-	1 214 009-	1 213 925-	30 569-

Aufgabenbereichen und ausgewählten Ausgabe-/Einnahmearten

DM

LANDESSTRASSEN (L 1 D) EINSCHL. BRUECKEN 076

DER											NR.
NIEDER- SACHSEN	NORDRHEIN- WESTFALEN	HESSEN	RHEINLAND- PFALZ	BADEN- WUERTTEMBERG.	BAYERN	SAARLAND	STADT- STAATEN	HAMBURG	BREMEN	BERLIN (WEST)	
9	10	11	12	13	14	15	16	17	18	19	
-	-	-	-	-	-	-	-	-	-	-	01
-	-	-	-	-	-	-	-	-	-	-	1
-	-	-	-	-	-	-	-	-	-	-	2
36 971	-	31 321	27 171	56 818	64 638	5 528	84	-	84	-	02
36 971	-	31 321	27 171	56 818	64 638	5 528	84	-	84	-	1
-	-	-	533	600	-	-	-	-	-	-	2
-	-	-	533	600	-	-	-	-	-	-	3
2 811	-	6 328	-	5 537	297	-	-	-	-	-	04
2 811	-	6 328	-	5 537	297	-	-	-	-	-	1
55 037	-	108 271	60 057	110 701	156 971	5 720	-	-	-	-	2
55 037	-	108 271	60 057	110 701	156 971	5 720	-	-	-	-	3
-	-	-	-	1 368	3 306	-	-	-	-	-	06
-	-	-	-	1 368	3 306	-	-	-	-	-	1
-	-	-	-	-	-	-	-	-	-	-	2
-	-	6 700	6 777	19 192	-	420	-	-	-	-	3
-	-	6 700	6 777	19 192	-	420	-	-	-	-	07
-	-	-	-	-	1 090	-	-	-	-	-	1
-	-	-	-	-	1 090	-	-	-	-	-	2
-	-	-	-	-	-	-	-	-	-	-	3
-	-	-	-	-	-	-	-	-	-	-	09
-	-	-	-	-	-	-	-	-	-	-	1
-	-	-	-	-	-	-	-	-	-	-	2
-	-	-	-	-	-	-	-	-	-	-	3
94 819	-	152 620	94 538	194 216	226 302	11 668	84	-	84	-	10
94 819	-	152 620	94 538	194 216	226 302	11 668	84	-	84	-	1
-	-	-	1 523	-	-	-	-	-	-	-	2
-	-	-	-	-	-	-	-	-	-	-	3
-	-	-	-	-	-	-	-	-	-	-	11
1 791	415 136	16 293	2 068	6 100	-	548	-	-	-	-	1
1 791	415 136	16 293	2 068	6 100	-	548	-	-	-	-	2
-	-	-	45	-	-	-	-	-	-	-	3
-	-	-	45	-	-	-	-	-	-	-	15
150	-	2 811	1 511	805	3 366	-	-	-	-	-	1
150	-	2 811	1 511	805	3 366	-	-	-	-	-	2
-	-	-	230	-	-	-	-	-	-	-	3
-	-	-	230	-	-	-	-	-	-	-	17
150	-	2 811	1 786	805	3 366	-	-	-	-	-	1
150	-	2 811	1 786	805	3 366	-	-	-	-	-	2
3 854	57	8 795	4 405	5 822	11 333	-	-	-	-	-	3
3 854	57	8 795	4 405	5 822	11 333	-	-	-	-	-	19
92 756	415 079	160 118	93 724	194 494	214 969	12 216	84	-	84	-	1
92 756	415 079	160 118	93 724	194 494	214 969	12 216	84	-	84	-	2
-	-	-	-	-	-	-	-	-	-	-	3

C. Ausgaben und Einnahmen nach Gebietskörperschaften;

077 KREISSTRASSEN (L II O) EINSCHL. BRUECKEN

1000

NR.	ART DER AUSGABEN/EINNAHMEN	INSGESAMT	BUND, LAF, ERP				LAEN		
			ZUSAMMEN	BUND	LASTENAUS- GLEICHST.	ERP-SOND. VERMOEGEN	ZUSAMMEN	OHNE STADTSTAAT.	SCHLESWIG- HOLSTEIN
		1	2	3	4	5	6	7	8
01	PERSONALAUSGABEN								
1	STAAT	-	-	-	-	-	-	-	-
2	GEMEINDEN (GV.)	-	-	-	-	-	-	-	-
3	ZUSAMMEN	-	-	-	-	-	-	-	-
02	UNTERHALTUNG V. UNBEWEGL. VERMOEGEN								
1	STAAT	22 706	-	-	-	-	22 706	22 706	-
2	GEMEINDEN (GV.)	-	-	-	-	-	-	-	-
3	ZUSAMMEN	22 706	-	-	-	-	22 706	22 706	-
03	ZUWEISUNGEN AN ZWECKVERBAENDE USW.								
1	STAAT	305	-	-	-	-	305	305	-
2	GEMEINDEN (GV.)	-	-	-	-	-	-	-	-
3	ZUSAMMEN	305	-	-	-	-	305	305	-
04	UEBR. VERWALTUNGS- U. ZWECKAUSGABEN								
1	STAAT	2 751	-	-	-	-	2 751	2 751	756
2	GEMEINDEN (GV.)	-	-	-	-	-	-	-	-
3	ZUSAMMEN	2 751	-	-	-	-	2 751	2 751	756
05	BAUTEN UND GROSSE INSTANDSETZUNGEN								
1	STAAT	6 427	-	-	-	-	6 427	6 427	-
2	GEMEINDEN (GV.)	-	-	-	-	-	-	-	-
3	ZUSAMMEN	6 427	-	-	-	-	6 427	6 427	-
06	NEUANSCHAFFUNG V. BEWEGL. VERMOEGEN								
1	STAAT	-	-	-	-	-	-	-	-
2	GEMEINDEN (GV.)	-	-	-	-	-	-	-	-
3	ZUSAMMEN	-	-	-	-	-	-	-	-
07	ERWERB VON GRUNDVERMOEGEN								
1	STAAT	419	-	-	-	-	419	419	-
2	GEMEINDEN (GV.)	-	-	-	-	-	-	-	-
3	ZUSAMMEN	419	-	-	-	-	419	419	-
08	GEWAHRUNG VON DARLEHEN								
1	STAAT	250	-	-	-	-	250	250	-
2	GEMEINDEN (GV.)	-	-	-	-	-	-	-	-
3	ZUSAMMEN	250	-	-	-	-	250	250	-
09	BETEILIGUNGEN								
1	STAAT	-	-	-	-	-	-	-	-
2	GEMEINDEN (GV.)	-	-	-	-	-	-	-	-
3	ZUSAMMEN	-	-	-	-	-	-	-	-
10	UEBR. AUSGABEN D. VERMOEGENSBEWEGUNG								
1	STAAT	-	-	-	-	-	-	-	-
2	GEMEINDEN (GV.)	-	-	-	-	-	-	-	-
3	ZUSAMMEN	-	-	-	-	-	-	-	-
11	UNMITTELBARE AUSGABEN								
1	STAAT	32 858	-	-	-	-	32 858	32 858	756
2	GEMEINDEN (GV.)	-	-	-	-	-	-	-	-
3	ZUSAMMEN	32 858	-	-	-	-	32 858	32 858	756
12	ZAHLUNGEN AN BUND, LAF, ERP								
1	STAAT	-	-	-	-	-	-	-	-
13	ZAHLUNGEN AN LAENDER								
1	STAAT	-	-	-	-	-	-	-	-
2	GEMEINDEN (GV.)	-	-	-	-	-	-	-	-
3	ZUSAMMEN	-	-	-	-	-	-	-	-
14	ZAHLUNGEN AN GEMEINDEN (GV.)								
1	STAAT	518 137	-	-	-	-	518 137	518 137	19 474
2	GEMEINDEN (GV.)	-	-	-	-	-	-	-	-
3	ZUSAMMEN	518 137	-	-	-	-	518 137	518 137	19 474
15	GEBUEHREN, ENTGELTE, STRAFEN								
1	STAAT	102	-	-	-	-	102	102	-
2	GEMEINDEN (GV.)	-	-	-	-	-	-	-	-
3	ZUSAMMEN	102	-	-	-	-	102	102	-
16	UEBR. VERWALT.- U. BETRIEBSEINNAHMEN								
1	STAAT	362	-	-	-	-	362	362	2
2	GEMEINDEN (GV.)	-	-	-	-	-	-	-	-
3	ZUSAMMEN	362	-	-	-	-	362	362	2
17	EINNAHMEN DER VERMOEGENSBEWEGUNG								
1	STAAT	-	-	-	-	-	-	-	-
2	GEMEINDEN (GV.)	-	-	-	-	-	-	-	-
3	ZUSAMMEN	-	-	-	-	-	-	-	-
18	UNMITTELBARE EINNAHMEN								
1	STAAT	464	-	-	-	-	464	464	2
2	GEMEINDEN (GV.)	-	-	-	-	-	-	-	-
3	ZUSAMMEN	464	-	-	-	-	464	464	2
19	ZAHLUNGEN V. GEBIETSKOERPERSCHAFTEN								
1	STAAT	19 365	-	-	-	-	19 365	19 365	20
2	GEMEINDEN (GV.)	-	-	-	-	-	-	-	-
3	ZUSAMMEN	19 365	-	-	-	-	19 365	19 365	20
20	NETTOAUSGABEN								
1	STAAT	531 630-	-	-	-	-	531 630-	531 630-	20 210-
2	GEMEINDEN (GV.)	-	-	-	-	-	-	-	-
3	ZUSAMMEN	531 630-	-	-	-	-	531 630-	531 630-	20 210-

Aufgabenbereichen und ausgewählten Ausgabe-/Einnahmearten

DM

KREISSTRASSEN (I, II, D) EINSCHL. BRUECKEN 077

DER											NR.
NIEDER- SACHSEN	NORDRHEIN- WESTFALEN	HESSEN	RHEINLAND- PFALZ	BADEN- WÜRTTEMBERG	BAYERN	SAARLAND	STADT- STAATEN	HAMBURG	BREMEN	BERLIN (WEST)	
9	10	11	12	13	14	15	16	17	18	19	
-	-	-	-	-	-	-	-	-	-	-	01
-	-	-	-	-	-	-	-	-	-	-	1
-	-	-	-	-	-	-	-	-	-	-	2
-	-	-	-	-	-	-	-	-	-	-	3
-	-	5 478	11 757	-	-	5 471	-	-	-	-	02
-	-	-	-	-	-	-	-	-	-	-	1
-	-	5 478	11 757	-	-	5 471	-	-	-	-	2
-	-	-	-	-	-	-	-	-	-	-	3
-	-	-	305	-	-	-	-	-	-	-	03
-	-	-	-	-	-	-	-	-	-	-	1
-	-	-	305	-	-	-	-	-	-	-	2
-	-	-	-	-	-	-	-	-	-	-	3
-	-	1 166	45	-	776	-	-	-	-	-	04
-	-	-	-	-	-	-	-	-	-	-	1
-	-	1 166	45	-	776	-	-	-	-	-	2
-	-	-	-	-	-	-	-	-	-	-	3
240	-	1 281	-	1 591	-	3 315	-	-	-	-	05
-	-	-	-	-	-	-	-	-	-	-	1
240	-	1 281	-	1 591	-	3 315	-	-	-	-	2
-	-	-	-	-	-	-	-	-	-	-	3
-	-	-	-	-	-	-	-	-	-	-	06
-	-	-	-	-	-	-	-	-	-	-	1
-	-	-	-	-	-	-	-	-	-	-	2
-	-	-	-	-	-	-	-	-	-	-	3
-	-	-	-	-	-	419	-	-	-	-	07
-	-	-	-	-	-	-	-	-	-	-	1
-	-	-	-	-	-	419	-	-	-	-	2
-	-	-	-	-	-	-	-	-	-	-	3
-	-	-	250	-	-	-	-	-	-	-	08
-	-	-	-	-	-	-	-	-	-	-	1
-	-	-	250	-	-	-	-	-	-	-	2
-	-	-	-	-	-	-	-	-	-	-	3
-	-	-	-	-	-	-	-	-	-	-	09
-	-	-	-	-	-	-	-	-	-	-	1
-	-	-	-	-	-	-	-	-	-	-	2
-	-	-	-	-	-	-	-	-	-	-	3
-	-	-	-	-	-	-	-	-	-	-	10
-	-	-	-	-	-	-	-	-	-	-	1
-	-	-	-	-	-	-	-	-	-	-	2
-	-	-	-	-	-	-	-	-	-	-	3
240	-	7 925	12 357	1 599	776	9 205	-	-	-	-	11
-	-	-	-	-	-	-	-	-	-	-	1
240	-	7 925	12 357	1 599	776	9 205	-	-	-	-	2
-	-	-	-	-	-	-	-	-	-	-	3
-	-	-	-	-	-	-	-	-	-	-	12
-	-	-	-	-	-	-	-	-	-	-	1
-	-	-	-	-	-	-	-	-	-	-	13
-	-	-	-	-	-	-	-	-	-	-	1
-	-	-	-	-	-	-	-	-	-	-	2
-	-	-	-	-	-	-	-	-	-	-	3
45 448	131 644	21 853	56 350	156 830	86 329	209	-	-	-	-	14
-	-	-	-	-	-	-	-	-	-	-	1
45 448	131 644	21 853	56 350	156 830	86 329	209	-	-	-	-	2
-	-	-	-	-	-	-	-	-	-	-	3
-	-	-	102	-	-	-	-	-	-	-	15
-	-	-	-	-	-	-	-	-	-	-	1
-	-	-	102	-	-	-	-	-	-	-	2
-	-	-	-	-	-	-	-	-	-	-	3
-	-	-	4	-	356	-	-	-	-	-	16
-	-	-	-	-	-	-	-	-	-	-	1
-	-	-	4	-	356	-	-	-	-	-	2
-	-	-	-	-	-	-	-	-	-	-	3
-	-	-	-	-	-	-	-	-	-	-	17
-	-	-	-	-	-	-	-	-	-	-	1
-	-	-	-	-	-	-	-	-	-	-	2
-	-	-	-	-	-	-	-	-	-	-	3
-	-	-	106	-	356	-	-	-	-	-	18
-	-	-	-	-	-	-	-	-	-	-	1
-	-	-	106	-	356	-	-	-	-	-	2
-	-	-	-	-	-	-	-	-	-	-	3
-	761	1 749	12 126	1 825	2 884	-	-	-	-	-	19
-	-	-	-	-	-	-	-	-	-	-	1
-	761	1 749	12 126	1 825	2 884	-	-	-	-	-	2
-	-	-	-	-	-	-	-	-	-	-	3
45 688	130 883	28 029	56 581	156 604	84 221	9 414	-	-	-	-	20
-	-	-	-	-	-	-	-	-	-	-	1
45 688	130 883	28 029	56 581	156 604	84 221	9 414	-	-	-	-	2
-	-	-	-	-	-	-	-	-	-	-	3

C. Ausgaben und Einnahmen nach Gebietskörperschaften,

U. & UEBRIGE STRASSEN, GEMEINDESTRASSEN

1000

NR.	ART DER AUSGABEN/EINNAHMEN	INSGESAMT	BUND, LAF, ERP				LAEN		
			ZUSAMMEN	BUND	LASTENAUS- GLEICHST.	ERP-SOND. VERMOEGEN	ZUSAMMEN	OHNE STADTSTAAT.	SCHLESWIG- HOLSTEIN
			1	2	3	4	5	6	7
01	PERSONALAUSGABEN								
	1 STAAT	12 653	-	-	-	-	12 653	-	-
	2 GEMEINDEN (GV.)	465 791	-	-	-	-	465 791	465 791	18 037
	3 ZUSAMMEN	478 444	-	-	-	-	478 444	465 791	18 037
02	UNTERHALTUNG V. UNBEWEGL. VERMOEGEN								
	1 STAAT	52 397	-	-	-	-	52 397	557	1
	2 GEMEINDEN (GV.)	553 742	-	-	-	-	553 742	553 742	17 657
	3 ZUSAMMEN	606 139	-	-	-	-	606 139	554 299	17 658
03	ZUWEISUNGEN AN ZWECKVERBAENDE USW.								
	1 STAAT	14 431	12 698	12 698	-	-	1 733	1 733	1 264
	2 GEMEINDEN (GV.)	18 116	-	-	-	-	18 116	18 116	3 350
	3 ZUSAMMEN	32 547	12 698	12 698	-	-	19 849	19 849	4 614
04	UEBR. VERWALTUNGS- U. ZWECKAUSGABEN								
	1 STAAT	14 947	-	-	-	-	14 947	-	-
	2 GEMEINDEN (GV.)	268 161	-	-	-	-	268 161	268 161	6 147
	3 ZUSAMMEN	283 108	-	-	-	-	283 108	268 161	6 147
05	BAUTEN UND GROSSE INSTANDSETZUNGEN								
	1 STAAT	318 389	-	-	-	-	318 389	4 227	-
	2 GEMEINDEN (GV.)	3 702 382	-	-	-	-	3 702 382	3 702 382	136 495
	3 ZUSAMMEN	4 020 771	-	-	-	-	4 020 771	3 706 609	136 495
06	NEUANSCHAFFUNG V. BEWEGL. VERMOEGEN								
	1 STAAT	1 125	-	-	-	-	1 125	-	-
	2 GEMEINDEN (GV.)	31 169	-	-	-	-	31 169	31 169	1 263
	3 ZUSAMMEN	32 294	-	-	-	-	32 294	31 169	1 263
07	ERWERB VON GRUNDVERMOEGEN								
	1 STAAT	48 329	-	-	-	-	48 329	35	-
	2 GEMEINDEN (GV.)	302 463	-	-	-	-	302 463	302 463	4 274
	3 ZUSAMMEN	350 792	-	-	-	-	350 792	302 498	4 274
08	GEWAHRUNG VON DARLEHEN								
	1 STAAT	607	-	-	-	-	607	50	-
	2 GEMEINDEN (GV.)	7 632	-	-	-	-	7 632	7 632	286
	3 ZUSAMMEN	8 239	-	-	-	-	8 239	7 682	286
09	BETEILIGUNGEN								
	1 STAAT	-	-	-	-	-	-	-	-
	2 GEMEINDEN (GV.)	-	-	-	-	-	-	-	-
	3 ZUSAMMEN	-	-	-	-	-	-	-	-
10	UEBR. AUSGABEN D. VERMOEGENSBEWEGUNG								
	1 STAAT	1 245	-	-	-	-	1 245	-	-
	2 GEMEINDEN (GV.)	-	-	-	-	-	-	-	-
	3 ZUSAMMEN	1 245	-	-	-	-	1 245	-	-
11	UNMITTELBARE AUSGABEN								
	1 STAAT	464 123	12 698	12 698	-	-	451 425	6 602	1 265
	2 GEMEINDEN (GV.)	5 349 456	-	-	-	-	5 349 456	5 349 456	187 509
	3 ZUSAMMEN	5 813 579	12 698	12 698	-	-	5 800 881	5 356 058	188 774
12	ZAHLUNGEN AN BUND, LAF, ERP								
	1 STAAT	414	-	-	-	-	414	340	-
13	ZAHLUNGEN AN LAENDER								
	1 STAAT	132 371	132 371	132 371	-	-	-	-	-
	2 GEMEINDEN (GV.)	20 421	-	-	-	-	20 421	20 421	390
	3 ZUSAMMEN	152 792	132 371	132 371	-	-	20 421	20 421	390
14	ZAHLUNGEN AN GEMEINDEN (GV.)								
	1 STAAT	1 155 503	297 498	295 460	-	2 038	858 005	858 005	16 178
	2 GEMEINDEN (GV.)	104 852	-	-	-	-	104 852	104 852	6 266
	3 ZUSAMMEN	1 260 355	297 498	295 460	-	2 038	962 857	962 857	22 444
15	GEBUEHREN, ENTGELTE, STRAFEN								
	1 STAAT	28 859	-	-	-	-	28 859	-	-
	2 GEMEINDEN (GV.)	878 309	-	-	-	-	878 309	878 309	30 567
	3 ZUSAMMEN	907 168	-	-	-	-	907 168	878 309	30 567
16	UEBR. VERWALT.- U. BETRIEBSEINNAHMEN								
	1 STAAT	33 550	2	2	-	-	33 548	114	-
	2 GEMEINDEN (GV.)	199 999	-	-	-	-	199 999	199 999	11 449
	3 ZUSAMMEN	233 549	2	2	-	-	233 547	200 113	11 449
17	EINNAHMEN DER VERMOEGENSBEWEGUNG								
	1 STAAT	3 971	-	-	-	-	3 971	48	-
	2 GEMEINDEN (GV.)	66 144	-	-	-	-	66 144	66 144	1 962
	3 ZUSAMMEN	70 115	-	-	-	-	70 115	66 192	1 962
18	UNMITTELBARE EINNAHMEN								
	1 STAAT	66 380	2	2	-	-	66 378	162	-
	2 GEMEINDEN (GV.)	1 144 452	-	-	-	-	1 144 452	1 144 452	43 978
	3 ZUSAMMEN	1 210 832	2	2	-	-	1 210 830	1 144 614	43 978
19	ZAHLUNGEN V. GEBIETSKOERPERSCHAFTEN								
	1 STAAT	154 240	10	10	-	-	154 230	73 667	1 229
	2 GEMEINDEN (GV.)	2 571 998	-	-	-	-	2 571 998	2 571 998	70 976
	3 ZUSAMMEN	2 726 238	10	10	-	-	2 726 228	2 645 665	72 205
20	NACHRICHTLICH NETTOAUSGABEN								
	1 STAAT	1 598 171-	442 557-	440 519-	-	2 038-	1 155 614-	791 280-	16 214-
	2 GEMEINDEN (GV.)	2 874 079-	-	-	-	-	2 874 079-	2 874 079-	117 776-
	3 ZUSAMMEN	4 472 250-	442 557-	440 519-	-	2 038-	4 029 693-	3 665 359-	133 990-

Aufgabenbereichen und ausgewählten Ausgabe-/ Einnahmearten

DM

UEBRIGE STRASSEN, GEMEINDESTRASSEN 078

DER											NR.
NIEDER- SACHSEN	NORDRHEIN- WESTFALEN	HESSEN	RHEINLAND- PFA LZ	BADEN- WUERTTEMBERG	BAYERN	SAARLAND	STADT- STAATEN	HAMBURG	BREMEN	BERLIN (WEST)	
9	10	11	12	13	14	15	16	17	18	19	
-	-	-	-	-	-	-	12 653	8 482	4 171	-	01
54 780	172 900	29 893	20 862	73 304	89 364	6 651	-	-	-	-	1
54 780	172 900	29 893	20 862	73 304	89 364	6 651	12 653	8 482	4 171	-	2
-	-	-	-	-	-	-	-	-	-	-	3
58 033	211 484	38 191	23 280	94 312	106 132	4 653	51 840	12 666	8 964	30 210	02
58 033	211 484	38 191	23 280	94 312	106 132	5 209	51 840	12 666	8 964	30 210	1
-	-	-	-	-	-	-	-	-	-	-	2
28	-	-	151	-	290	-	-	-	-	-	3
6 609	1 163	4 515	568	943	921	47	-	-	-	-	1
6 637	1 163	4 515	719	943	1 211	47	-	-	-	-	2
-	-	-	-	-	-	-	-	-	-	-	3
16 481	161 007	19 136	9 283	27 850	26 222	2 035	14 947	10 817	3 239	891	04
16 481	161 007	19 136	9 283	27 850	26 222	2 035	-	-	-	-	1
-	-	-	-	-	-	-	-	-	-	-	2
-	-	-	-	-	-	-	14 947	10 817	3 239	891	3
346	-	-	-	3 878	-	3	314 162	76 713	57 529	179 920	05
427 718	1 237 329	353 772	217 523	476 645	807 558	45 342	-	-	-	-	1
428 064	1 237 329	353 772	217 523	480 523	807 558	45 345	314 162	76 713	57 529	179 920	2
-	-	-	-	-	-	-	-	-	-	-	3
2 270	12 068	2 021	1 254	3 929	8 078	286	1 125	752	245	128	06
2 270	12 068	2 021	1 254	3 929	8 078	286	-	-	-	-	1
-	-	-	-	-	-	-	-	-	-	-	2
-	-	-	-	-	-	-	1 125	752	245	128	3
-	-	35	-	-	-	-	48 294	34 050	50	14 194	07
39 692	114 595	12 375	10 361	56 413	63 744	1 009	-	-	-	-	1
39 692	114 595	12 410	10 361	56 413	63 744	1 009	48 294	34 050	50	14 194	2
-	-	-	-	-	-	-	-	-	-	-	3
1 611	4 099	197	50	211	1 188	-	557	557	-	-	08
1 611	4 099	197	40	211	1 188	-	-	-	-	-	1
-	-	-	-	-	-	-	557	557	-	-	2
-	-	-	-	-	-	-	-	-	-	-	3
-	-	-	-	-	-	-	-	-	-	-	09
-	-	-	-	-	-	-	-	-	-	-	1
-	-	-	-	-	-	-	-	-	-	-	2
-	-	-	-	-	-	-	-	-	-	-	3
-	-	-	-	-	-	-	1 245	-	1 245	-	10
-	-	-	-	-	-	-	-	-	-	-	1
-	-	-	-	-	-	-	1 245	-	1 245	-	2
-	-	-	-	-	-	-	-	-	-	-	3
374	-	35	201	3 878	290	559	444 823	144 037	75 443	225 343	11
607 194	1 914 645	460 100	283 171	733 607	1 103 207	60 023	-	-	-	-	1
607 568	1 914 645	460 135	283 372	737 485	1 103 497	60 582	444 823	144 037	75 443	225 343	2
-	-	-	-	-	-	-	-	-	-	-	3
-	340	-	-	-	-	-	74	-	58	16	12
-	-	-	-	-	-	-	-	-	-	-	1
1 154	-	343	12 892	3 259	2 365	18	-	-	-	-	13
1 154	-	343	12 892	3 259	2 365	18	-	-	-	-	1
-	-	-	-	-	-	-	-	-	-	-	2
-	-	-	-	-	-	-	-	-	-	-	3
60 560	285 615	61 985	4 502	3 139	422 946	3 080	-	-	-	-	14
44 006	18 228	5 058	1 207	5 058	25 000	29	-	-	-	-	1
104 566	303 843	67 043	5 709	8 197	447 946	3 109	-	-	-	-	2
-	-	-	-	-	-	-	-	-	-	-	3
129 293	222 811	103 579	48 114	150 916	185 939	7 090	28 859	16 134	6 015	6 710	15
129 293	222 811	103 579	48 114	150 916	185 939	7 090	-	-	-	-	1
-	-	-	-	-	-	-	28 859	16 134	6 015	6 710	2
-	-	-	-	-	-	-	-	-	-	-	3
21 929	42 032	22 831	48	33 881	45 597	32	33 434	23 195	9 490	749	16
21 929	42 032	22 831	17 079	33 881	45 629	5 283	-	-	-	-	1
-	-	-	-	-	-	-	-	-	-	-	2
-	-	-	-	-	-	-	-	-	-	-	3
18 091	12 163	7 486	48	12 491	7 771	684	3 923	1 407	1 230	1 286	17
18 091	12 163	7 486	5 544	12 491	7 771	684	-	-	-	-	1
-	-	-	-	-	-	-	3 923	1 407	1 230	1 286	2
-	-	-	-	-	-	-	-	-	-	-	3
169 313	277 006	133 896	96	197 288	239 307	32	66 216	40 736	16 735	8 745	18
169 313	277 006	133 896	70 737	197 288	239 339	13 057	-	-	-	-	1
-	-	-	-	-	-	-	66 216	40 736	16 735	8 745	2
-	-	-	-	-	-	-	-	-	-	-	3
-	567	-	118	4 513	67 108	132	80 563	11 816	11 855	56 892	19
233 617	1 122 288	184 064	118 109	237 268	588 129	17 547	-	-	-	-	1
233 617	1 122 655	184 064	118 227	241 781	655 237	17 679	80 563	11 816	11 855	56 892	2
-	-	-	-	-	-	-	-	-	-	-	3
60 934	285 388	62 020	4 585	2 504	356 128	3 507	364 334	132 221	63 646	168 467	20
414 464	802 771	278 248	177 174	501 267	539 861	42 518	-	-	-	-	1
475 398	1 088 159	340 268	181 759	503 771	895 989	46 025	364 334	132 221	63 646	168 467	2
-	-	-	-	-	-	-	-	-	-	-	3

C. Ausgaben und Einnahmen nach Gebietskörperschaften,

079 SONSTIGER VERKEHR

1000

NR.	ART DER AUSGABEN/EINNAHMEN	INSGESAMT	BUND, LAF, ERP				LAEN		
			ZUSAMMEN	BUND	LASTENAUS- GLEICHSP.	ERP-SOND. VERMOEGEN	ZUSAMMEN	OHNE STADTSTAAT.	SCHLESWIG- HOLSTEIN
			1	2	3	4	5	6	7
01	PERSONALAUSGABEN								
1	STAAT	113 352	71 724	71 724	-	-	42 128	205	205
2	GEMEINDEN (GV.)	328	-	-	-	-	328	18	18
3	ZUSAMMEN	114 180	71 724	71 724	-	-	42 456	533	223
02	UNTERHALTUNG V. UNBEW. VERMOEGEN								
1	STAAT	223 041	193 905	193 905	-	-	29 136	21 501	1 937
2	GEMEINDEN (GV.)	35	-	-	-	-	35	35	19
3	ZUSAMMEN	223 076	193 905	193 905	-	-	29 171	21 536	1 956
03	ZUWEISUNGEN AN ZWECKVERBAENDE USW.								
1	STAAT	136 156	85 707	85 707	-	-	50 449	33 808	3 088
2	GEMEINDEN (GV.)	8 876	-	-	-	-	8 876	8 876	129
3	ZUSAMMEN	145 032	85 707	85 707	-	-	59 325	42 684	3 817
04	UEBR. VERWALTUNGS- U. ZWECKAUSGABEN								
1	STAAT	280 076	200 918	200 918	-	-	79 158	27 669	749
2	GEMEINDEN (GV.)	599	-	-	-	-	599	599	73
3	ZUSAMMEN	280 675	200 918	200 918	-	-	79 757	28 268	822
05	BAUTEN UND GROSSE INSTANDSETZUNGEN								
1	STAAT	252 727	156 828	156 828	-	-	95 899	23 057	14 909
2	GEMEINDEN (GV.)	1 022	-	-	-	-	1 022	1 022	306
3	ZUSAMMEN	253 749	156 828	156 828	-	-	96 921	24 079	15 215
06	NEUANSCHAFFUNG V. BEW. VERMOEGEN								
1	STAAT	70 760	61 009	61 009	-	-	9 751	2 172	-
2	GEMEINDEN (GV.)	80	-	-	-	-	80	80	44
3	ZUSAMMEN	70 840	61 009	61 009	-	-	9 831	2 252	44
07	ERWERB VON GRUNDVERMOEGEN								
1	STAAT	5 389	518	518	-	-	4 871	151	-
2	GEMEINDEN (GV.)	12 106	-	-	-	-	12 106	12 106	225
3	ZUSAMMEN	17 495	518	518	-	-	16 977	12 257	225
08	GEWAHRUNG VON DARLEHEN								
1	STAAT	209 836	116 459	9 590	-	106 869	93 377	93 377	749
2	GEMEINDEN (GV.)	8 633	-	-	-	-	8 633	8 633	150
3	ZUSAMMEN	218 469	116 459	9 590	-	106 869	102 010	102 010	899
09	BETEILIGUNGEN								
1	STAAT	2 333	2 333	2 333	-	-	-	-	-
2	GEMEINDEN (GV.)	2 430	-	-	-	-	2 430	2 430	150
3	ZUSAMMEN	4 763	2 333	2 333	-	-	2 430	2 430	150
10	UEBR. AUSGABEN D. VERMOEGENSBEWEGUNG								
1	STAAT	865	-	-	-	-	865	-	-
2	GEMEINDEN (GV.)	-	-	-	-	-	-	-	-
3	ZUSAMMEN	865	-	-	-	-	865	-	-
11	UNMITTELBARE AUSGABEN								
1	STAAT	1 295 035	889 401	782 532	-	106 869	405 634	201 940	22 237
2	GEMEINDEN (GV.)	34 109	-	-	-	-	34 109	34 109	1 114
3	ZUSAMMEN	1 329 144	889 401	782 532	-	106 869	439 743	236 049	23 351
12	ZAHLUNGEN AN BUND, LAF, ERP								
1	STAAT	2 893	-	-	-	-	2 893	2 893	472
13	ZAHLUNGEN AN LAENDER								
1	STAAT	179 227	179 222	177 872	-	1 350	-	-	-
2	GEMEINDEN (GV.)	46	-	-	-	-	46	46	-
3	ZUSAMMEN	179 268	179 222	177 872	-	1 350	46	46	-
14	ZAHLUNGEN AN GEMEINDEN (GV.)								
1	STAAT	166 229	108 334	101 860	-	6 474	57 895	57 895	1 582
2	GEMEINDEN (GV.)	64	-	-	-	-	64	64	-
3	ZUSAMMEN	166 293	108 334	101 860	-	6 474	57 959	57 959	1 582
15	GEBUEHREN, ENTGELTE, STRAFEN								
1	STAAT	106 801	82 282	82 282	-	-	24 519	84	41
2	GEMEINDEN (GV.)	121	-	-	-	-	121	121	22
3	ZUSAMMEN	106 922	82 282	82 282	-	-	24 640	205	63
16	UEBR. VERWALT.- U. BETRIEBSEINNAHMEN								
1	STAAT	158 439	52 382	52 382	-	-	106 107	79 126	8
2	GEMEINDEN (GV.)	1 145	-	-	-	-	1 145	1 145	151
3	ZUSAMMEN	159 634	52 382	52 382	-	-	107 252	80 271	159
17	EINNAHMEN DER VERMOEGENSBEWEGUNG								
1	STAAT	51 117	3 948	3 948	-	-	47 169	39 361	-
2	GEMEINDEN (GV.)	1 466	-	-	-	-	1 466	1 466	8
3	ZUSAMMEN	52 583	3 948	3 948	-	-	48 635	40 827	8
18	UNMITTELBARE EINNAHMEN								
1	STAAT	316 407	138 612	138 612	-	-	177 795	118 571	49
2	GEMEINDEN (GV.)	2 732	-	-	-	-	2 732	2 732	181
3	ZUSAMMEN	319 139	138 612	138 612	-	-	180 527	121 303	230
19	ZAHLUNGEN V. GEBIETSKOERPERSCHAFTEN								
1	STAAT	75 442	20 865	20 865	-	-	54 577	53 341	2 449
2	GEMEINDEN (GV.)	3 443	-	-	-	-	3 443	3 443	255
3	ZUSAMMEN	78 885	20 865	20 865	-	-	58 020	56 784	2 704
20	NACHRICHTLICH NETTOAUSGABEN								
1	STAAT	1 567 937-	1 156 092-	1 041 399-	-	114 693-	411 845-	209 353-	21 842-
2	GEMEINDEN (GV.)	30 715-	-	-	-	-	30 715-	30 715-	798-
3	ZUSAMMEN	1 598 652-	1 156 092-	1 041 399-	-	114 693-	442 560-	240 068-	22 640-

Aufgabenbereichen und ausgewählten Ausgabe-/Einnahmearten

DM

SONSTIGER VERKEHR 079

OER											NR.
NIEDER- SACHSEN	NORDRHEIN- WESTFALEN	HESSEN	RHEINLAND- PFA LZ	BADEN- WUERTTEMBERG	BAYERN	SAARLAND	STADT- STAATEN	HAMBURG	BREMEN	BERLIN (WEST)	
9	10	11	12	13	14	15	16	17	18	19	
-	-	-	-	-	-	-	41 923	27 036	14 841	46	01
5	206	-	8	72	19	-	-	-	-	-	1
5	206	-	8	72	19	-	41 923	27 036	14 841	46	2
19 266	129	40	129	-	-	-	7 635	6 190	1 042	403	02
3	6	1	-	6	-	-	-	-	-	-	1
19 269	135	41	129	6	-	-	7 635	6 190	1 042	403	2
11 682	8 951	23	2 138	6 102	555	669	16 641	10 702	5 939	-	03
161	774	101	6 480	1 045	186	-	-	-	-	-	1
11 843	9 725	124	8 618	7 147	741	669	16 641	10 702	5 939	-	2
3 567	22 460	70	178	-	645	-	51 489	12 526	38 714	249	04
116	81	52	33	154	90	-	-	-	-	-	1
3 683	22 541	122	211	154	735	-	51 489	12 526	38 714	249	2
8 101	-	14	33	-	-	-	72 642	49 425	22 208	1 209	05
-	318	3	15	9	371	-	-	-	-	-	1
8 101	318	17	48	9	371	-	72 642	49 425	22 208	1 209	2
2 044	-	-	-	-	128	-	7 579	6 957	535	87	06
-	1	35	-	-	-	-	-	-	-	-	1
2 044	1	35	-	-	128	-	7 579	6 957	535	87	2
151	-	-	-	-	-	-	4 720	778	3 942	-	07
-	281	-	11 526	61	13	-	-	-	-	-	1
151	281	-	11 526	61	13	-	4 720	778	3 942	-	2
-	68 492	920	-	21 180	2 036	-	-	-	-	-	08
70	8 007	-	-	-	406	-	-	-	-	-	1
70	76 499	920	-	21 180	2 442	-	-	-	-	-	2
-	-	-	-	-	-	-	-	-	-	-	09
105	210	-	-	1 911	54	-	-	-	-	-	1
105	210	-	-	1 911	54	-	-	-	-	-	2
-	-	-	-	-	-	-	865	-	865	-	10
-	-	-	-	-	-	-	-	-	-	-	1
-	-	-	-	-	-	-	865	-	865	-	2
44 811	100 032	1 067	2 478	27 282	3 364	669	203 694	113 614	88 086	1 994	11
460	9 884	192	18 062	3 258	1 139	-	-	-	-	-	1
45 271	109 916	1 259	20 540	30 540	4 503	669	203 694	113 614	88 086	1 994	2
2 030	-	357	-	-	-	-	34	30	4	-	03
-	-	-	-	-	-	-	-	-	-	-	12
46	-	-	-	-	-	-	-	-	-	-	1
46	-	-	-	-	-	-	-	-	-	-	2
1 554	985	-	1 863	1 617	50 294	-	-	-	-	-	14
30	1	16	-	-	17	-	-	-	-	-	1
1 584	986	16	1 863	1 617	50 311	-	-	-	-	-	2
-	42	1	-	-	-	-	24 435	229	24 170	36	05
31	40	-	-	19	9	-	-	-	-	-	1
31	82	1	-	19	9	-	24 435	229	24 170	36	2
412	65 018	11 987	796	-	50	855	26 981	14 154	12 189	638	16
21	78	18	159	541	177	-	-	-	-	-	1
433	65 096	12 005	955	541	227	855	26 981	14 154	12 189	638	2
1 298	27 354	7 590	765	-	118	2 236	7 808	4 743	3 065	-	17
53	836	7	376	-	186	-	-	-	-	-	1
1 351	28 190	7 597	1 141	-	304	2 236	7 808	4 743	3 065	-	2
1 710	92 414	19 578	1 561	-	168	3 091	59 224	19 126	39 424	674	18
105	954	25	535	560	372	-	-	-	-	-	1
1 815	93 368	19 603	2 096	560	540	3 091	59 224	19 126	39 424	674	2
372	-	118	30	100	50 272	-	1 236	1 229	7	-	19
15	6	-	3 002	1	164	-	-	-	-	-	1
387	6	118	3 032	101	50 436	-	1 236	1 229	7	-	2
48 023-	101 017-	1 306-	4 311-	28 799-	3 386-	669-	202 492-	112 415-	88 083-	1 994-	20
521-	9 879-	208-	15 060-	3 257-	992-	-	-	-	-	-	1
48 544-	110 896-	1 514-	19 371-	32 056-	4 378-	669-	202 492-	112 415-	88 083-	1 994-	2

C. Ausgaben und Einnahmen nach Gebietskörperschaften,

080 LANDES- U. STADTPLANUNG, RAUMORDNUNG, BAUVERWALTUNG U. WOHNUNGSWIRTSCHAFT

1000

NR.	ART DER AUSGABEN/EINNAHMEN	INSGESAMT	BUND, LAF, ERP				LAEN		
			ZUSAMMEN	BUND	LASTENAUS- GLEICHST.	ERP-SOND. VERMOEGEN	ZUSAMMEN	OHNE STADTSTAAT	SCHLESWIG- HOLSTEIN
			1	2	3	4	5	6	7
01	PERSONALAUSGABEN								
1	STAAT	596 949	7 275	7 275	-	-	589 674	454 168	23 234
2	GEMEINDEN (GV.)	837 372	-	-	-	-	837 372	837 372	29 638
3	ZUSAMMEN	1 434 321	7 275	7 275	-	-	1 427 046	1 291 540	52 872
02	UNTERHALTUNG V. UNBEW. VERMOEGEN								
1	STAAT	4 414	33	33	-	-	4 381	3 038	56
2	GEMEINDEN (GV.)	16 382	-	-	-	-	16 382	16 382	850
3	ZUSAMMEN	20 796	33	33	-	-	20 763	19 420	906
03	ZUWEISUNGEN AN ZWECKVERBAENDE USW.								
1	STAAT	210 183	93 564	93 564	-	-	116 619	57 819	254
2	GEMEINDEN (GV.)	45 430	-	-	-	-	45 430	45 430	1 091
3	ZUSAMMEN	255 613	93 564	93 564	-	-	162 049	103 249	1 345
04	UEBR. VERWALTUNGS- U. ZWECKAUSGABEN								
1	STAAT	1 916 025	15 789	15 789	-	-	1 900 236	1 693 250	60 806
2	GEMEINDEN (GV.)	295 443	-	-	-	-	295 443	295 443	6 385
3	ZUSAMMEN	2 211 468	15 789	15 789	-	-	2 195 679	1 988 693	67 191
05	BAUTEN UND GROSSE INSTANDSETZUNGEN								
1	STAAT	26 790	1	1	-	-	26 789	21 163	2 468
2	GEMEINDEN (GV.)	290 015	-	-	-	-	290 015	290 015	12 521
3	ZUSAMMEN	316 805	1	1	-	-	316 804	311 178	14 989
06	NEUANSCHAFFUNG V. BEW. VERMOEGEN								
1	STAAT	6 879	19	19	-	-	6 860	6 149	428
2	GEMEINDEN (GV.)	13 935	-	-	-	-	13 935	13 935	434
3	ZUSAMMEN	20 814	19	19	-	-	20 795	20 084	862
07	ERWERB VON GRUNDVERMOEGEN								
1	STAAT	1 051	-	-	-	-	1 051	309	-
2	GEMEINDEN (GV.)	132 293	-	-	-	-	132 293	132 293	1 572
3	ZUSAMMEN	133 344	-	-	-	-	133 344	132 602	1 572
08	GEWAHRUNG VON DARLEHEN								
1	STAAT	2 692 794	270 852	142 797	116 969	11 086	2 421 942	1 644 228	41 806
2	GEMEINDEN (GV.)	319 021	-	-	-	-	319 021	319 021	11 242
3	ZUSAMMEN	3 011 815	270 852	142 797	116 969	11 086	2 740 963	1 963 249	53 048
09	BETEILIGUNGEN								
1	STAAT	96 273	1 827	1 827	-	-	94 446	3 596	-
2	GEMEINDEN (GV.)	21 004	-	-	-	-	21 004	21 004	1 326
3	ZUSAMMEN	117 277	1 827	1 827	-	-	115 450	24 600	1 326
10	UEBR. AUSGABEN D. VERMOEGENSBEWEGUNG								
1	STAAT	18 050	17 500	17 500	-	-	550	-	-
2	GEMEINDEN (GV.)	-	-	-	-	-	-	-	-
3	ZUSAMMEN	18 050	17 500	17 500	-	-	550	-	-
11	UNMITTELBARE AUSGABEN								
1	STAAT	5 569 408	406 860	278 805	116 969	11 086	5 162 548	2 883 720	129 052
2	GEMEINDEN (GV.)	1 970 895	-	-	-	-	1 970 895	1 970 895	65 059
3	ZUSAMMEN	7 540 303	406 860	278 805	116 969	11 086	7 133 443	5 854 615	194 111
12	ZAHLUNGEN AN BUND, LAF, ERP								
1	STAAT	376	-	-	-	-	376	376	5
13	ZAHLUNGEN AN LAENDER								
1	STAAT	1 214 801	1 206 529	1 195 901	5 428	5 200	8 272	4	-
2	GEMEINDEN (GV.)	3 053	-	-	-	-	3 053	3 053	133
3	ZUSAMMEN	1 217 854	1 206 529	1 195 901	5 428	5 200	11 325	3 057	133
14	ZAHLUNGEN AN GEMEINDEN (GV.)								
1	STAAT	204 476	-	-	-	-	204 476	204 476	344
2	GEMEINDEN (GV.)	5 037	-	-	-	-	5 037	5 037	396
3	ZUSAMMEN	209 513	-	-	-	-	209 513	209 513	740
15	GEBUEHREN, ENTGELTE, STRAFEN								
1	STAAT	156 650	-	-	-	-	156 650	132 856	5 396
2	GEMEINDEN (GV.)	297 928	-	-	-	-	297 928	297 928	11 869
3	ZUSAMMEN	454 578	-	-	-	-	454 578	430 784	17 265
16	UEBR. VERWALT.- U. BETRIEBSEINNAHMEN								
1	STAAT	238 574	76 258	70 502	5 756	-	162 316	116 311	2 581
2	GEMEINDEN (GV.)	227 585	-	-	-	-	227 585	227 585	7 897
3	ZUSAMMEN	466 159	76 258	70 502	5 756	-	389 901	343 896	10 478
17	EINNAHMEN DER VERMOEGENSBEWEGUNG								
1	STAAT	840 100	320 819	28 472	292 347	-	519 281	383 862	6 598
2	GEMEINDEN (GV.)	180 898	-	-	-	-	180 898	180 898	3 645
3	ZUSAMMEN	1 020 998	320 819	28 472	292 347	-	700 179	564 760	10 243
18	UNMITTELBARE EINNAHMEN								
1	STAAT	1 235 324	397 077	98 974	298 103	-	838 247	633 029	14 575
2	GEMEINDEN (GV.)	706 411	-	-	-	-	706 411	706 411	23 411
3	ZUSAMMEN	1 941 735	397 077	98 974	298 103	-	1 544 658	1 339 440	37 986
19	ZAHLUNGEN V. GEBIETSKOERPERSCHAFTEN								
1	STAAT	1 393 426	438 165	203 125	235 040	-	955 261	899 646	51 346
2	GEMEINDEN (GV.)	96 501	-	-	-	-	96 501	96 501	2 717
3	ZUSAMMEN	1 489 927	438 165	203 125	235 040	-	1 051 762	996 147	54 063
20	NACHRICHTLICH NETTOAUSGABEN								
1	STAAT	4 956 002	1 175 224	1 271 581	112 643	16 286	3 780 778	2 777 105	55 373
2	GEMEINDEN (GV.)	1 843 255	-	-	-	-	1 843 255	1 843 255	58 686
3	ZUSAMMEN	6 799 257	1 175 224	1 271 581	112 643	16 286	5 624 033	4 620 360	114 059

DM LANDES- U. STADTPLANUNG, RAUMORDNUNG, BAUVERWALTUNG U. WOHNUNGSWIRTSCHAFT 080

DM LANDES- U. STADTPLANUNG, RAUMORDNUNG, BAUVERWALTUNG U. WOHNUNGSWIRTSCHAFT 080

— 227 —

C. Ausgaben und Einnahmen nach Gebietskörperschaften,

001 ALLG. BAUVERM., KATASTER- U. VERMESSUNGSVERM., LANDES- U. STADTPL., RAUMORD.

1000

NR.	ART DER AUSGABEN/EINNAHMEN	INSGESAMT	BUND, LAF, ERP				LAEN		
			ZUSAMMEN	BUND	LASTENAUS- GLEICHSF.	ERP-SOND. VERMOEGEN	ZUSAMMEN	OHNE STADTSTAAT.	SCHLESWIG- HOLSTEIN
			1	2	3	4	5	6	7
01	PERSONALAUSGABEN								
	1 STAAT	578 027	7 275	7 275	-	-	570 752	452 494	23 234
	2 GEMEINDEN (GV.)	656 926	-	-	-	-	656 926	656 926	23 574
	3 ZUSAMMEN	1 234 953	7 275	7 275	-	-	1 227 678	1 109 420	46 808
02	UNTERHALTUNG V. UNBEWEGL. VERMOEGEN								
	1 STAAT	3 664	33	33	-	-	3 631	3 030	56
	2 GEMEINDEN (GV.)	3 280	-	-	-	-	3 280	3 280	63
	3 ZUSAMMEN	6 944	33	33	-	-	6 911	6 310	119
03	ZUWEISUNGEN AN ZWECKVERBAENDE USW.								
	1 STAAT	2 826	273	273	-	-	2 553	2 462	4
	2 GEMEINDEN (GV.)	12 781	-	-	-	-	12 781	12 781	122
	3 ZUSAMMEN	15 607	273	273	-	-	15 334	15 243	126
04	UEBR. VERWALTUNGS- U. ZWECKAUSGABEN								
	1 STAAT	245 347	8 938	8 938	-	-	236 409	189 234	17 028
	2 GEMEINDEN (GV.)	170 659	-	-	-	-	170 659	170 659	3 025
	3 ZUSAMMEN	416 006	8 938	8 938	-	-	407 068	359 893	20 053
05	BAUTEN UND GROSSE INSTANDSETZUNGEN								
	1 STAAT	23 601	1	1	-	-	23 600	20 695	2 468
	2 GEMEINDEN (GV.)	25 523	-	-	-	-	25 523	25 523	40
	3 ZUSAMMEN	49 124	1	1	-	-	49 123	46 218	2 548
06	NEUANSCHAFFUNG V. BEWEGL. VERMOEGEN								
	1 STAAT	6 422	19	19	-	-	6 403	5 710	428
	2 GEMEINDEN (GV.)	5 690	-	-	-	-	5 690	5 690	112
	3 ZUSAMMEN	12 112	19	19	-	-	12 093	11 400	540
07	ERWERB VON GRUNDVERMOEGEN								
	1 STAAT	1 026	-	-	-	-	1 026	309	-
	2 GEMEINDEN (GV.)	52 315	-	-	-	-	52 315	52 315	2
	3 ZUSAMMEN	53 341	-	-	-	-	53 341	52 624	2
08	GEWAHRUNG VON DARLEHEN								
	1 STAAT	4 407	-	-	-	-	4 407	4 320	-
	2 GEMEINDEN (GV.)	1 312	-	-	-	-	1 312	1 312	10
	3 ZUSAMMEN	5 719	-	-	-	-	5 719	5 632	10
09	BETEILIGUNGEN								
	1 STAAT	2 850	-	-	-	-	2 850	-	-
	2 GEMEINDEN (GV.)	-	-	-	-	-	-	-	-
	3 ZUSAMMEN	2 850	-	-	-	-	2 850	-	-
10	UEBR. AUSGABEN D. VERMOEGENSBEWEGUNG								
	1 STAAT	-	-	-	-	-	-	-	-
	2 GEMEINDEN (GV.)	-	-	-	-	-	-	-	-
	3 ZUSAMMEN	-	-	-	-	-	-	-	-
11	UNMITTELBARE AUSGABEN								
	1 STAAT	868 170	16 539	16 539	-	-	851 631	678 254	43 218
	2 GEMEINDEN (GV.)	928 486	-	-	-	-	928 486	928 486	26 988
	3 ZUSAMMEN	1 796 656	16 539	16 539	-	-	1 780 117	1 606 740	70 206
12	ZAHLUNGEN AN BUND, LAF, ERP								
	1 STAAT	5	-	-	-	-	5	5	5
13	ZAHLUNGEN AN LAENDER								
	1 STAAT	94 824	86 552	86 552	-	-	8 272	4	-
	2 GEMEINDEN (GV.)	1 185	-	-	-	-	1 185	1 185	133
	3 ZUSAMMEN	96 009	86 552	86 552	-	-	9 457	1 189	133
14	ZAHLUNGEN AN GEMEINDEN (GV.)								
	1 STAAT	150 255	-	-	-	-	150 255	150 255	68
	2 GEMEINDEN (GV.)	1 432	-	-	-	-	1 432	1 432	142
	3 ZUSAMMEN	151 687	-	-	-	-	151 687	151 687	210
15	GERUEHREN, ENTGELTE, STRAFEN								
	1 STAAT	145 483	-	-	-	-	145 483	124 486	5 396
	2 GEMEINDEN (GV.)	251 201	-	-	-	-	251 281	251 281	5 690
	3 ZUSAMMEN	396 764	-	-	-	-	396 764	375 767	11 086
16	UEBR. VERWALT.- U. BETRIEBSEINNAHMEN								
	1 STAAT	49 324	9 044	9 044	-	-	40 280	31 082	1 350
	2 GEMEINDEN (GV.)	79 346	-	-	-	-	79 346	79 346	1 875
	3 ZUSAMMEN	128 670	9 044	9 044	-	-	119 626	110 428	3 225
17	EINNAHMEN DER VERMOEGENSBEWEGUNG								
	1 STAAT	526	1	1	-	-	525	149	61
	2 GEMEINDEN (GV.)	6 017	-	-	-	-	6 017	6 017	5
	3 ZUSAMMEN	6 543	1	1	-	-	6 542	6 166	66
18	UNMITTELBARE EINNAHMEN								
	1 STAAT	195 333	9 045	9 045	-	-	186 288	155 717	6 807
	2 GEMEINDEN (GV.)	336 644	-	-	-	-	336 644	336 644	7 570
	3 ZUSAMMEN	531 977	9 045	9 045	-	-	522 932	492 361	14 377
19	ZAHLUNGEN V. GEBIETSKOERPERSCHAFTEN								
	1 STAAT	315 706	-	-	-	-	315 706	304 897	30 602
	2 GEMEINDEN (GV.)	35 812	-	-	-	-	35 812	35 812	119
	3 ZUSAMMEN	351 518	-	-	-	-	351 518	340 709	30 721
20	NACHRICHTLICH NETTOAUSGABEN								
	1 STAAT	797 548-	103 091-	103 091-	-	-	694 457-	523 621-	12 689-
	2 GEMEINDEN (GV.)	894 276-	-	-	-	-	894 276-	894 276-	27 144-
	3 ZUSAMMEN	1 691 824-	103 091-	103 091-	-	-	1 588 733-	1 417 897-	39 833-

Aufgabenbereichen und ausgewählten Ausgabe-/Einnahmearten

DM

ALLG. BAUVERW., KATASTER- U. VERMESSUNGSVERW., LANDES- U. STADTPL., RAUMORD. 1 081

DER											NR.
NIEDER- SACHSEN	NORDRHEIN- WESTFALEN	HESSEN	RHEINLAND- PFA LZ	BAUEN- WÜRTTEMBERG.	BAYERN	SAARLAND	STADT- STAATEN	HAMBURG	BREMEN	BERLIN (WEST)	
9	10	11	12	13	14	15	16	17	18	19	
66 760 68 488 135 248	84 073 301 648 385 721	42 558 53 497 96 055	34 774 32 878 67 652	89 099 83 864 172 963	101 228 80 684 181 912	10 768 12 293 23 061	118 258 - 118 258	46 370 - 46 370	18 279 - 18 279	53 609 - 53 609	01 1 2 3
334 259 593	591 2 199 2 790	236 96 332	341 92 433	664 243 907	774 255 1 029	34 73 107	601 - 601	538 - 538	63 - 63	- - -	02 1 2 3
69 b 098 d 167	1 381 2 934 4 315	- 592 592	- 29 29	452 702 1 154	556 304 860	- - -	91 - 91	9 - 9	12 - 12	70 - 70	03 1 2 3
42 221 23 837 66 058	19 805 63 933 83 738	31 227 11 518 42 745	19 928 8 497 28 425	23 094 22 496 45 590	32 243 29 829 62 072	3 688 7 524 11 212	47 175 - 47 175	20 717 - 20 717	6 877 - 6 877	19 581 - 19 581	04 1 2 3
287 913 1' 200	541 17 760 18 301	611 4 263 4 874	402 226 628	9 816 1 367 11 683	6 540 378 6 918	30 36 66	2 905 - 2 905	305 - 305	1 615 - 1 615	985 - 985	05 1 2 3
420 494 914	545 2 645 3 190	645 408 1 053	698 220 918	1 593 912 2 505	1 332 826 2 158	49 73 122	693 - 693	335 - 335	161 - 161	197 - 197	06 1 2 3
- 2 023 2 023	- 45 710 45 710	- 3 013 3 013	- 195 195	- 1 077 1 077	309 - 309	- 295 295	717 - 717	717 - 717	- - -	- - -	07 1 2 3
- 12 12	- 1 183 1 183	- 14 14	- 15 15	- 74 74	4 320 4 4 324	- - -	87 - 87	- - -	87 - 87	- - -	08 1 2 3
- - -	- - -	- - -	- - -	- - -	- - -	- - -	2 850 - 2 850	- - -	- - -	2 850 - 2 850	09 1 2 3
- - -	- - -	- - -	- - -	- - -	- - -	- - -	- - -	- - -	- - -	- - -	10 1 2 3
110 091 104 124 214 215	106 936 438 012 544 948	75 277 73 401 148 678	56 143 42 152 98 295	124 718 111 235 235 953	147 302 112 280 259 582	14 569 20 294 34 863	173 377 - 173 377	68 991 - 68 991	27 094 - 27 094	77 292 - 77 292	11 1 2 3
- - -	- - -	- - -	- - -	- - -	- - -	- - -	- - -	- - -	- - -	- - -	12 1
4 152 156	- - -	- 3 3	- 130 130	- 766 766	- 1 1	- - -	8 268 - 8 268	8 268 - 8 268	- - -	- - -	13 1 2 3
10 172 450 10 622	133 791 410 134 201	94 126 220	187 176 363	4 624 124 4 748	1 074 4 1 078	245 - 245	- - -	- - -	- - -	- - -	14 1 2 3
24 536 34 286 58 822	12 470 101 359 113 829	11 950 43 549 55 499	8 674 13 337 22 011	28 810 19 895 48 705	30 476 30 939 61 415	2 174 2 226 4 400	20 997 - 20 997	12 041 - 12 041	4 420 - 4 420	4 536 - 4 536	15 1 2 3
6 380 15 716 22 096	9 678 13 948 23 626	9 686 4 708 14 394	993 1 482 2 475	636 18 685 19 321	2 312 21 654 23 966	47 1 278 1 325	9 198 - 9 198	4 101 - 4 101	3 410 - 3 410	1 687 - 1 687	16 1 2 3
18 270 288	34 5 125 5 159	3 270 273	33 301 334	- 41 41	- 3 3	- 2 2	376 - 376	341 - 341	35 - 35	- - -	17 1 2 3
30 934 50 272 81 206	22 182 120 432 142 614	21 639 48 527 70 166	9 700 15 120 24 820	29 446 38 621 68 067	32 788 52 596 85 384	2 221 3 506 5 727	30 571 - 30 571	16 483 - 16 483	7 865 - 7 865	6 223 - 6 223	18 1 2 3
57 893 605 58 498	81 936 32 750 114 686	17 938 1 379 19 317	24 774 10 24 784	38 658 751 39 405	49 701 143 49 844	3 395 55 3 450	10 809 - 10 809	8 350 - 8 350	- - -	2 459 - 2 459	19 1 2 3
62 374- 104 121- 166 495-	158 791- 404 857- 563 640-	57 433- 71 951- 129 384-	31 556- 42 448- 74 004-	90 684- 111 374- 202 056-	98 675- 112 142- 210 817-	11 419- 20 239- 31 658-	170 836- - 170 836-	68 909- - 68 909-	27 094- - 27 094-	74 833- - 74 833-	20 1 2 3

C. Ausgaben und Einnahmen nach Gebietskörperschaften,

082 FÖRDERUNG DES WOHNUNGSBAUES

1000

NR.	ART DER AUSGABEN/EINNAHMEN	INSGESAMT	BUND, LAF, ERP				LAEN		
			ZUSAMMEN	BUND	LASTENAUSGLEICHSF.	ERP-SOND. VERMOEGEN	ZUSAMMEN	OHNE STADTSTAAT.	SCHLESWIG-HOLSTEIN
		1	2	3	4	5	6	7	8
01	PERSONALAUSGABEN								
1	STAAT	45 728	-	-	-	-	45 728	45 728	801
2	GEMEINDEN (GV.)	45 728	-	-	-	-	45 728	45 728	801
3	ZUSAMMEN	45 728	-	-	-	-	45 728	45 728	801
02	UNTERHALTUNG V. UNBEWEGL. VERMOEGEN								
1	STAAT	1	-	-	-	-	1	1	-
2	GEMEINDEN (GV.)	1 598	-	-	-	-	1 598	1 598	70
3	ZUSAMMEN	1 599	-	-	-	-	1 599	1 599	70
03	ZUWEISUNGEN AN ZWECKVERBAENDE USW.								
1	STAAT	207 085	93 291	93 291	-	-	113 794	55 193	250
2	GEMEINDEN (GV.)	22 297	-	-	-	-	22 297	22 297	767
3	ZUSAMMEN	229 382	93 291	93 291	-	-	136 091	77 490	1 017
04	UEBR. VERWALTUNGS- U. ZWECKAUSGABEN								
1	STAAT	1 655 120	6 851	6 851	-	-	1 648 269	1 502 890	43 778
2	GEMEINDEN (GV.)	41 918	-	-	-	-	41 918	41 918	1 442
3	ZUSAMMEN	1 697 038	6 851	6 851	-	-	1 690 187	1 544 808	45 220
05	BAUTEN UND GROSSE INSTANDSETZUNGEN								
1	STAAT	2 251	-	-	-	-	2 251	457	-
2	GEMEINDEN (GV.)	203 905	-	-	-	-	203 905	203 905	12 129
3	ZUSAMMEN	206 156	-	-	-	-	206 156	204 362	12 129
06	NEUANSCHAFFUNG V. BEWEGL. VERMOEGEN								
1	STAAT	-	-	-	-	-	-	-	-
2	GEMEINDEN (GV.)	923	-	-	-	-	923	923	178
3	ZUSAMMEN	923	-	-	-	-	923	923	178
07	ERWERB VON GRUNDVERMOEGEN								
1	STAAT	-	-	-	-	-	-	-	-
2	GEMEINDEN (GV.)	71 994	-	-	-	-	71 994	71 994	1 305
3	ZUSAMMEN	71 994	-	-	-	-	71 994	71 994	1 305
08	GEWAHRUNG VON DARLEHEN								
1	STAAT	2 688 387	270 852	142 797	116 969	11 066	2 417 535	1 639 908	41 806
2	GEMEINDEN (GV.)	316 620	-	-	-	-	316 620	316 620	11 222
3	ZUSAMMEN	3 005 007	270 852	142 797	116 969	11 086	2 734 155	1 956 528	53 028
09	BETEILIGUNGEN								
1	STAAT	93 423	1 827	1 827	-	-	91 596	3 596	-
2	GEMEINDEN (GV.)	21 004	-	-	-	-	21 004	21 004	1 326
3	ZUSAMMEN	114 427	1 827	1 827	-	-	112 600	24 600	1 326
10	UEBR. AUSGABEN D. VERMOEGENSBEWEGUNG								
1	STAAT	18 050	17 500	17 500	-	-	550	-	-
2	GEMEINDEN (GV.)	-	-	-	-	-	-	-	-
3	ZUSAMMEN	18 050	17 500	17 500	-	-	550	-	-
11	UNMITTELBARE AUSGABEN								
1	STAAT	4 664 317	390 321	262 266	116 969	11 086	4 273 996	3 202 045	85 834
2	GEMEINDEN (GV.)	725 987	-	-	-	-	725 987	725 987	29 240
3	ZUSAMMEN	5 390 304	390 321	262 266	116 969	11 086	4 999 983	3 928 032	115 074
12	ZAHLUNGEN AN BUND, LAF, ERP								
1	STAAT	371	-	-	-	-	371	371	-
13	ZAHLUNGEN AN LAENDER								
1	STAAT	1 119 977	1 119 977	1 109 349	5 428	5 200	-	-	-
2	GEMEINDEN (GV.)	18	-	-	-	-	18	18	-
3	ZUSAMMEN	1 119 995	1 119 977	1 109 349	5 428	5 200	18	18	-
14	ZAHLUNGEN AN GEMEINDEN (GV.)								
1	STAAT	44 100	-	-	-	-	44 160	44 160	276
2	GEMEINDEN (GV.)	2 608	-	-	-	-	2 608	2 608	218
3	ZUSAMMEN	46 768	-	-	-	-	46 768	46 768	494
15	GEBUEHREN, ENTGELTE, STRAFEN								
1	STAAT	8 069	-	-	-	-	8 069	6 429	-
2	GEMEINDEN (GV.)	18 536	-	-	-	-	18 536	18 536	4 702
3	ZUSAMMEN	26 605	-	-	-	-	26 605	24 965	4 702
16	UEBR. VERWALT. - U. BETRIEBSEINNAHMEN								
1	STAAT	184 558	67 214	61 458	5 756	-	117 344	84 382	1 230
2	GEMEINDEN (GV.)	91 362	-	-	-	-	91 362	91 362	3 510
3	ZUSAMMEN	275 920	67 214	61 458	5 756	-	208 706	175 744	4 740
17	EINNAHMEN DER VERMOEGENSBEWEGUNG								
1	STAAT	839 372	320 818	28 471	292 347	-	518 554	383 713	6 537
2	GEMEINDEN (GV.)	171 225	-	-	-	-	171 225	171 225	3 639
3	ZUSAMMEN	1 010 597	320 818	28 471	292 347	-	689 779	554 938	10 176
18	UNMITTELBARE EINNAHMEN								
1	STAAT	1 031 994	388 032	89 929	298 103	-	643 967	474 524	7 767
2	GEMEINDEN (GV.)	281 123	-	-	-	-	281 123	281 123	11 451
3	ZUSAMMEN	1 313 122	388 032	89 929	298 103	-	925 090	755 647	19 618
19	ZAHLUNGEN V. GEBIETSKÖRPERSCHAFTEN								
1	STAAT	1 077 628	438 165	203 125	235 040	-	639 463	594 657	20 723
2	GEMEINDEN (GV.)	26 594	-	-	-	-	26 594	26 594	2 399
3	ZUSAMMEN	1 104 222	438 165	203 125	235 040	-	666 057	621 251	23 122
20	NACHRICHTLICH NETTOAUSGABEN								
1	STAAT	4 111 564	1 072 133	1 168 490	112 643	16 286	3 039 431	2 240 094	42 705
2	GEMEINDEN (GV.)	665 795	-	-	-	-	665 795	665 795	22 874
3	ZUSAMMEN	4 777 359	1 072 133	1 168 490	112 643	16 286	3 705 226	2 905 889	65 579

Aufgabenbereichen und ausgewählten Ausgabe-/Einnahmearten

DM

FOERDERUNG DES WOHNUNGSBAUES 082

DER											NR.
NIEDER- SACHSEN	NORDRHEIN- WESTFALEN	HESSEN	RHEINLAND- PFALZ	BADEN- WUERTTEMBERG.	BAYERN	SAARLAND	STADT- STAATEN	HAMBURG	BREMEN	BERLIN (WEST)	
9	10	11	12	13	14	15	16	17	18	19	
-	-	-	-	-	-	-	-	-	-	-	01
3 378	33 048	2 409	1 302	2 398	2 365	27	-	-	-	-	1
3 378	33 048	2 409	1 302	2 398	2 365	27	-	-	-	-	2
-	-	1	-	-	-	-	-	-	-	-	02
88	1 012	116	90	32	134	56	-	-	-	-	1
88	1 012	117	90	32	134	56	-	-	-	-	2
-	-	-	-	-	-	-	-	-	-	-	03
54 418	338	-	23	164	-	-	58 601	58 601	-	-	1
1 856	3 722	5 513	1 497	4 933	3 747	262	-	-	-	-	2
56 274	4 060	5 513	1 520	5 097	3 747	262	58 601	58 601	-	-	3
117 470	486 003	147 217	72 491	283 513	332 733	19 385	145 379	25 478	73 343	46 558	04
16 376	12 394	2 586	2 063	4 959	1 414	684	-	-	-	-	1
133 846	498 397	149 803	74 554	288 772	334 147	20 069	145 379	25 478	73 343	46 558	2
-	-	-	457	-	-	-	1 794	-	-	1 794	05
14 541	66 336	14 334	22 086	23 547	48 918	1 964	-	-	-	-	1
14 541	66 336	14 334	22 543	23 597	48 918	1 964	1 794	-	-	1 794	2
-	-	-	-	-	-	-	-	-	-	-	06
15	238	9	42	140	298	3	-	-	-	-	1
15	238	9	42	140	298	3	-	-	-	-	2
-	-	-	-	-	-	-	-	-	-	-	07
7 672	16 458	6 544	6 286	20 541	11 457	1 731	-	-	-	-	1
7 672	16 458	6 544	6 286	20 541	11 457	1 731	-	-	-	-	2
264 778	455 136	298 032	108 255	111 610	335 156	25 135	777 627	300 774	38 002	438 851	08
43 742	159 137	17 092	22 142	12 966	49 697	622	-	-	-	-	1
308 520	614 273	315 124	130 397	124 576	384 853	25 757	777 627	300 774	38 002	438 851	2
-	-	1 000	-	2 596	-	-	88 000	-	-	88 000	09
2 155	6 029	2 863	2 842	2 750	2 999	-	-	-	-	-	1
2 155	6 029	3 863	2 842	5 386	2 999	-	88 000	-	-	88 000	2
-	-	-	-	-	-	-	550	-	550	-	10
-	-	-	-	-	-	-	550	-	550	-	1
436 666	941 477	446 250	181 226	398 183	667 889	44 520	1 071 951	384 853	111 895	575 203	11
89 623	298 374	51 466	56 350	72 356	121 029	5 349	-	-	-	-	1
520 489	1 239 851	497 716	239 576	470 539	788 918	49 869	1 071 951	384 853	111 895	575 203	2
-	-	371	-	-	-	-	-	-	-	-	12
-	-	-	-	-	-	-	-	-	-	-	13
3	-	15	-	-	-	-	-	-	-	-	1
3	-	15	-	-	-	-	-	-	-	-	2
-	15 421	1 914	3 683	3 026	19 176	662	-	-	-	-	14
1 014	592	33	148	19	584	-	-	-	-	-	1
1 014	16 013	1 947	3 831	3 047	19 760	662	-	-	-	-	2
-	101	-	6 328	-	-	-	1 640	1 640	-	-	15
137	5 039	686	347	230	5 455	1 940	-	-	-	-	1
137	5 140	686	6 675	230	5 455	1 940	1 640	1 640	-	-	2
10 537	5 684	16 900	13 270	4 636	23 298	8 827	32 962	12 617	3 696	16 649	16
13 529	24 107	12 632	12 589	12 219	11 992	784	-	-	-	-	1
24 066	29 791	29 532	25 859	16 855	35 90	9 611	32 962	12 617	3 696	16 649	2
79 226	22 826	45 126	43 209	98 373	69 450	18 966	134 841	68 010	13 569	53 262	17
27 924	57 175	14 925	15 111	25 501	25 084	1 866	-	-	-	-	1
107 150	80 001	60 051	58 320	123 874	94 534	20 832	134 841	68 010	13 569	53 262	2
89 763	28 611	62 026	62 807	103 009	92 748	27 793	169 443	82 267	17 265	69 911	18
41 590	86 321	28 243	28 047	37 950	42 531	4 590	-	-	-	-	1
131 353	114 932	90 269	90 854	140 959	135 279	32 383	169 443	82 267	17 265	69 911	2
61 570	136 952	61 238	34 899	125 009	144 325	9 941	44 806	15 702	7 123	21 981	19
1 594	16 011	1 620	2 885	433	1 375	277	-	-	-	-	1
63 164	152 963	62 858	37 784	125 442	145 700	10 218	44 806	15 702	7 123	21 981	2
272 710-	701 140-	340 653-	127 884-	233 581-	493 820-	27 601-	799 337-	350 940-	92 643-	355 754-	20
86 337-	273 114-	48 636-	48 966-	70 524-	110 321-	5 023-	-	-	-	-	1
359 047-	974 254-	389 289-	176 850-	304 105-	604 141-	32 624-	799 337-	350 940-	92 643-	355 754-	2

C. Ausgaben und Einnahmen nach Gebietskörperschaften,

083 WOHNRAUMBEWIRTSCHAFTUNG, UEBRIGE BAUANGELEGENHEITEN

100C

NR.	ART DER AUSGABEN/EINNAHMEN	INSGESAMT	BUND, LAF, ERP				LAEN		
			ZUSAMMEN	BUND	LASTENAUSGLEICHSF.	ERP-SOND. VERMOEGEN	ZUSAMMEN	OHNE STADTSTAAT.	SCHLESWIG-HOLSTEIN
			1	2	3	4	5	6	7
01	PERSONALAUSGABEN								
	1 STAAT	18 922	-	-	-	-	18 922	1 674	-
	2 GEMEINDEN (GV.)	134 718	-	-	-	-	134 718	134 718	5 263
	3 ZUSAMMEN	153 640	-	-	-	-	153 640	136 392	5 263
02	UNTERHALTUNG V. UNBEW. VERMOEGEN								
	1 STAAT	749	-	-	-	-	749	7	-
	2 GEMEINDEN (GV.)	11 504	-	-	-	-	11 504	11 504	717
	3 ZUSAMMEN	12 253	-	-	-	-	12 253	11 511	717
03	ZUWEISUNGEN AN ZWECKVERBAENDE USW.								
	1 STAAT	272	-	-	-	-	272	164	-
	2 GEMEINDEN (GV.)	10 352	-	-	-	-	10 352	10 352	202
	3 ZUSAMMEN	10 624	-	-	-	-	10 624	10 516	202
04	UEBR. VERWALTUNGS- U. ZWECKAUSGABEN								
	1 STAAT	15 558	-	-	-	-	15 558	1 126	-
	2 GEMEINDEN (GV.)	82 866	-	-	-	-	82 866	82 866	1 918
	3 ZUSAMMEN	98 424	-	-	-	-	98 424	83 992	1 918
05	BAUTEN UND GROSSE INSTANDSETZUNGEN								
	1 STAAT	938	-	-	-	-	938	11	-
	2 GEMEINDEN (GV.)	60 587	-	-	-	-	60 587	60 587	312
	3 ZUSAMMEN	61 525	-	-	-	-	61 525	60 598	312
06	NEUANSCHAFFUNG V. BEW. VERMOEGEN								
	1 STAAT	457	-	-	-	-	457	439	-
	2 GEMEINDEN (GV.)	7 322	-	-	-	-	7 322	7 322	144
	3 ZUSAMMEN	7 779	-	-	-	-	7 779	7 761	144
07	ERWERB VON GRUNDVERMOEGEN								
	1 STAAT	25	-	-	-	-	25	-	-
	2 GEMEINDEN (GV.)	7 984	-	-	-	-	7 984	7 984	265
	3 ZUSAMMEN	8 009	-	-	-	-	8 009	7 984	265
08	GEWAHRUNG VON DARLEHEN								
	1 STAAT	-	-	-	-	-	-	-	-
	2 GEMEINDEN (GV.)	1 089	-	-	-	-	1 089	1 089	10
	3 ZUSAMMEN	1 089	-	-	-	-	1 089	1 089	10
09	BETEILIGUNGEN								
	1 STAAT	-	-	-	-	-	-	-	-
	2 GEMEINDEN (GV.)	-	-	-	-	-	-	-	-
	3 ZUSAMMEN	-	-	-	-	-	-	-	-
10	UEBR. AUSGABEN D. VERMOEGENSBEWEGUNG								
	1 STAAT	-	-	-	-	-	-	-	-
	2 GEMEINDEN (GV.)	-	-	-	-	-	-	-	-
	3 ZUSAMMEN	-	-	-	-	-	-	-	-
11	UNMITTELBARE AUSGABEN								
	1 STAAT	36 921	-	-	-	-	36 921	3 421	-
	2 GEMEINDEN (GV.)	316 422	-	-	-	-	316 422	316 422	8 831
	3 ZUSAMMEN	353 343	-	-	-	-	353 343	319 843	8 831
12	ZAHLUNGEN AN BUND, LAF, ERP								
	1 STAAT	-	-	-	-	-	-	-	-
13	ZAHLUNGEN AN LAENDER								
	1 STAAT	-	-	-	-	-	-	-	-
	2 GEMEINDEN (GV.)	1 850	-	-	-	-	1 850	1 850	-
	3 ZUSAMMEN	1 850	-	-	-	-	1 850	1 850	-
14	ZAHLUNGEN AN GEMEINDEN (GV.)								
	1 STAAT	10 061	-	-	-	-	10 061	10 061	-
	2 GEMEINDEN (GV.)	997	-	-	-	-	997	997	36
	3 ZUSAMMEN	11 058	-	-	-	-	11 058	11 058	36
15	GEBUEHREN, ENTGELTE, STRAFEN								
	1 STAAT	3 098	-	-	-	-	3 098	1 941	-
	2 GEMEINDEN (GV.)	28 111	-	-	-	-	28 111	28 111	1 477
	3 ZUSAMMEN	31 209	-	-	-	-	31 209	30 052	1 477
16	UEBR. VERWALT.- U. BETRIEBSEINNAHMEN								
	1 STAAT	4 692	-	-	-	-	4 692	847	1
	2 GEMEINDEN (GV.)	56 877	-	-	-	-	56 877	56 877	2 512
	3 ZUSAMMEN	61 569	-	-	-	-	61 569	57 724	2 513
17	EINNAHMEN DER VERMOEGENSBEWEGUNG								
	1 STAAT	202	-	-	-	-	202	-	-
	2 GEMEINDEN (GV.)	3 656	-	-	-	-	3 656	3 656	1
	3 ZUSAMMEN	3 858	-	-	-	-	3 858	3 656	1
18	UNMITTELBARE EINNAHMEN								
	1 STAAT	7 992	-	-	-	-	7 992	2 788	1
	2 GEMEINDEN (GV.)	88 644	-	-	-	-	88 644	88 644	3 990
	3 ZUSAMMEN	96 636	-	-	-	-	96 636	91 432	3 991
19	ZAHLUNGEN V. GEBIETSKOERPERSCHAFTEN								
	1 STAAT	92	-	-	-	-	92	92	21
	2 GEMEINDEN (GV.)	34 095	-	-	-	-	34 095	34 095	199
	3 ZUSAMMEN	34 187	-	-	-	-	34 187	34 187	220
	NACHRICHTLICH								
20	NETTOAUSGABEN								
	1 STAAT	46 890-	-	-	-	-	46 890-	13 390-	21
	2 GEMEINDEN (GV.)	283 184-	-	-	-	-	283 184-	283 184-	8 668-
	3 ZUSAMMEN	330 074-	-	-	-	-	330 074-	296 574-	8 647-

Aufgabenbereichen und ausgewählten Ausgabe-/Einnahmearten

DM

WOHNRAUMBWIRTSCHAFTUNG, UEBRIGE BAUANLEGENHEITEN 083

DER											NR.
NIEDER- SACHSEN	NORDRHEIN- WESTFALEN	HESSEN	RHEINLAND- PFALZ	BADEN- WUERTTEMBERG	BAYERN	SAARLAND	STADT- STAATEN	HAMBURG	BREMEN	BERLIN (WEST)	
9	10	11	12	13	14	15	16	17	18	19	
1 181	-	-	-	-	-	493	17 248	3 153	318	13 777	01
8 938	51 391	9 840	8 708	27 226	18 482	4 870	-	-	-	-	1
10 119	51 391	9 840	8 708	27 226	18 482	5 363	17 248	3 153	318	13 777	2
-	-	-	-	-	-	7	742	379	-	361	02
1 743	2 679	1 385	1 168	1 975	1 744	93	-	-	2	-	1
1 743	2 679	1 385	1 168	1 975	1 744	100	742	379	2	361	2
-	-	-	-	-	-	-	-	-	-	-	3
41	-	-	-	-	123	-	108	9	99	-	03
3 718	3 537	604	554	1 644	69	24	-	-	-	-	1
3 759	3 537	604	554	1 644	192	24	108	9	99	-	2
-	-	-	-	-	-	-	-	-	-	-	3
939	-	43	-	-	-	144	14 432	363	738	13 331	04
13 727	16 426	4 807	6 168	28 212	9 551	2 057	-	-	-	-	1
14 666	16 426	4 850	6 168	28 212	9 551	2 201	14 432	363	738	13 331	2
-	-	-	-	-	-	-	-	-	-	-	3
3 194	15 090	8 658	3 394	19 606	9 347	11	927	15	912	-	05
3 194	15 090	8 658	3 394	19 606	9 347	986	-	-	-	-	1
-	-	-	-	-	-	997	927	15	912	-	2
-	-	-	-	-	-	-	-	-	-	-	3
439	-	-	-	-	-	-	18	3	15	-	06
665	1 835	1 042	226	1 868	1 401	141	-	-	-	-	1
1 104	1 835	1 042	226	1 868	1 401	141	18	3	15	-	2
-	-	-	-	-	-	-	-	-	-	-	3
626	2 789	1 013	453	2 009	823	6	25	-	-	25	07
626	2 789	1 013	453	2 009	823	6	25	-	-	25	1
-	-	-	-	-	-	-	-	-	-	-	2
-	-	-	-	-	-	-	-	-	-	-	3
7	1 016	3	8	24	15	6	-	-	-	-	08
7	1 016	3	8	24	15	6	-	-	-	-	1
-	-	-	-	-	-	-	-	-	-	-	2
-	-	-	-	-	-	-	-	-	-	-	3
-	-	-	-	-	-	-	-	-	-	-	09
-	-	-	-	-	-	-	-	-	-	-	1
-	-	-	-	-	-	-	-	-	-	-	2
-	-	-	-	-	-	-	-	-	-	-	3
2 600	-	43	-	-	123	655	33 500	3 922	2 084	27 494	11
32 618	94 763	27 352	20 679	82 564	41 432	8 183	-	-	-	-	1
35 218	94 763	27 395	20 679	82 564	41 555	8 838	33 500	3 922	2 084	27 494	2
-	-	-	-	-	-	-	-	-	-	-	3
-	-	-	-	-	-	-	-	-	-	-	12
-	-	-	-	-	-	-	-	-	-	-	1
-	-	39	4	1 307	500	-	-	-	-	-	13
-	-	39	4	1 307	500	-	-	-	-	-	1
-	-	-	-	-	-	-	-	-	-	-	2
-	-	-	-	-	-	-	-	-	-	-	3
-	9 493	-	-	475	93	-	-	-	-	-	14
7	581	68	137	115	53	-	-	-	-	-	1
7	10 074	68	137	590	146	-	-	-	-	-	2
-	-	-	-	-	-	-	-	-	-	-	3
1 418	-	-	-	-	-	523	1 157	242	350	565	15
709	7 010	1 022	2 068	9 887	5 829	109	-	-	-	-	1
2 127	7 010	1 022	2 068	9 887	5 829	632	1 157	242	350	565	2
-	-	-	-	-	-	-	-	-	-	-	3
7	810	-	27	-	-	2	3 845	1 675	18	2 152	16
12 900	9 873	2 915	2 440	17 953	5 895	2 389	-	-	-	-	1
12 907	10 683	2 915	2 467	17 953	5 895	2 391	3 845	1 675	18	2 152	2
-	-	-	-	-	-	-	-	-	-	-	3
253	283	1 107	356	1 258	355	43	202	181	21	-	17
253	283	1 107	356	1 258	355	43	202	181	21	-	1
-	-	-	-	-	-	-	-	-	-	-	2
-	-	-	-	-	-	-	-	-	-	-	3
1 425	810	-	27	-	-	525	5 204	2 098	389	2 717	18
13 862	17 166	5 044	4 864	29 098	12 079	2 541	-	-	-	-	1
15 287	17 976	5 044	4 891	29 098	12 079	3 066	5 204	2 098	389	2 717	2
-	-	-	-	-	-	-	-	-	-	-	3
-	-	-	71	-	-	-	-	-	-	-	19
1 765	14 778	3 616	1 620	10 345	1 445	327	-	-	-	-	1
1 765	14 778	3 616	1 691	10 345	1 445	327	-	-	-	-	2
-	-	-	-	-	-	-	-	-	-	-	3
2 600-	9 493-	43-	71	475-	216-	655-	33 500-	3 922-	2 084-	27 494-	20
30 490-	79 614-	23 833-	19 162-	73 117-	40 444-	7 856-	-	-	-	-	1
33 090-	89 107-	23 876-	19 091-	73 592-	40 660-	8 511-	33 500-	3 922-	2 084-	27 494-	2
-	-	-	-	-	-	-	-	-	-	-	3

C. Ausgaben und Einnahmen nach Gebietskörperschaften,

084 WIEDERGUTMACHTUNG

1000

NR.	ART DER AUSGABEN/EINNAHMEN	INSGESAMT	BUND, LAF, ERP				LAEN		
			ZUSAMMEN	BUND	LASTENAUSGLEICHSF.	ERP-SOND. VERMOEGEN	ZUSAMMEN	OHNE STADTSTAAT.	SCHLESWIG-HOLSTEIN
		1	2	3	4	5	6	7	8
01	PERSONALAUSGABEN								
1	STAAT	49 527	176	176	-	-	49 351	29 507	1 034
2	GEMEINDEN (GV.)	-	-	-	-	-	-	-	-
3	ZUSAMMEN	49 527	176	176	-	-	49 351	29 507	1 034
02	UNTERHALTUNG V. UNBEW. VERMOEGEN								
1	STAAT	103	1	1	-	-	102	94	-
2	GEMEINDEN (GV.)	-	-	-	-	-	-	-	-
3	ZUSAMMEN	103	1	1	-	-	102	94	-
03	ZUWEISUNGEN AN ZWECKVERBAENDE USW.								
1	STAAT	20 292	19 094	19 094	-	-	1 198	1 104	21
2	GEMEINDEN (GV.)	-	-	-	-	-	-	-	-
3	ZUSAMMEN	20 292	19 094	19 094	-	-	1 198	1 104	21
04	UEBR. VERWALTUNGS- U. ZWECKAUSGABEN								
1	STAAT	2 214 271	346 166	346 166	-	-	1 868 105	1 420 364	9 906
2	GEMEINDEN (GV.)	-	-	-	-	-	-	-	-
3	ZUSAMMEN	2 214 271	346 166	346 166	-	-	1 868 105	1 420 364	9 906
05	BAUTEN UND GROSSE INSTANDSETZUNGEN								
1	STAAT	-	-	-	-	-	-	-	-
2	GEMEINDEN (GV.)	-	-	-	-	-	-	-	-
3	ZUSAMMEN	-	-	-	-	-	-	-	-
06	NEUANSCHAFFUNG V. BEW. VERMOEGEN								
1	STAAT	95	-	-	-	-	95	21	-
2	GEMEINDEN (GV.)	-	-	-	-	-	-	-	-
3	ZUSAMMEN	95	-	-	-	-	95	21	-
07	ERWERB VON GRUNDVERMOEGEN								
1	STAAT	-	-	-	-	-	-	-	-
2	GEMEINDEN (GV.)	-	-	-	-	-	-	-	-
3	ZUSAMMEN	-	-	-	-	-	-	-	-
08	GEWAHRUNG VON DARLEHEN								
1	STAAT	291	-	-	-	-	291	101	-
2	GEMEINDEN (GV.)	-	-	-	-	-	-	-	-
3	ZUSAMMEN	291	-	-	-	-	291	101	-
09	BETEILIGUNGEN								
1	STAAT	-	-	-	-	-	-	-	-
2	GEMEINDEN (GV.)	-	-	-	-	-	-	-	-
3	ZUSAMMEN	-	-	-	-	-	-	-	-
10	UEBR. AUSGABEN D. VERMOEGENSBEWEGUNG								
1	STAAT	-	-	-	-	-	-	-	-
2	GEMEINDEN (GV.)	-	-	-	-	-	-	-	-
3	ZUSAMMEN	-	-	-	-	-	-	-	-
11	UNMITTELBARE AUSGABEN								
1	STAAT	2 284 579	365 437	365 437	-	-	1 919 142	1 451 191	10 961
2	GEMEINDEN (GV.)	-	-	-	-	-	-	-	-
3	ZUSAMMEN	2 284 579	365 437	365 437	-	-	1 919 142	1 451 191	10 961
12	ZAHLUNGEN AN BUND, LAF, ERP								
1	STAAT	95 356	-	-	-	-	95 356	91 625	25 112
13	ZAHLUNGEN AN LAENDER								
1	STAAT	980 821	980 783	980 783	-	-	38	38	-
2	GEMEINDEN (GV.)	-	-	-	-	-	-	-	-
3	ZUSAMMEN	980 821	980 783	980 783	-	-	38	38	-
14	ZAHLUNGEN AN GEMEINDEN (GV.)								
1	STAAT	318	-	-	-	-	318	318	5
2	GEMEINDEN (GV.)	-	-	-	-	-	-	-	-
3	ZUSAMMEN	318	-	-	-	-	318	318	5
15	GEBUEHREN, ENTGELTE, STRAFEN								
1	STAAT	106	-	-	-	-	106	101	-
2	GEMEINDEN (GV.)	-	-	-	-	-	-	-	-
3	ZUSAMMEN	106	-	-	-	-	106	101	-
16	UEBR. VERB. ST. U. BETRIEBSEINNAHMEN								
1	STAAT	6 741	48	48	-	-	6 693	5 514	136
2	GEMEINDEN (GV.)	-	-	-	-	-	-	-	-
3	ZUSAMMEN	6 741	48	48	-	-	6 693	5 514	136
17	EINNAHMEN DER VERMOEGENSBEWEGUNG								
1	STAAT	4 622	3	32	-	-	4 590	2 797	40
2	GEMEINDEN (GV.)	-	-	-	-	-	-	-	-
3	ZUSAMMEN	4 622	3	32	-	-	4 590	2 797	40
18	UNMITTELBARE EINNAHMEN								
1	STAAT	11 469	80	80	-	-	11 389	8 412	176
2	GEMEINDEN (GV.)	-	-	-	-	-	-	-	-
3	ZUSAMMEN	11 469	80	80	-	-	11 389	8 412	176
19	ZAHLUNGEN V. GEBIETSKOERPER SCHAFTEN								
1	STAAT	1 100 861	78 045	78 045	-	-	1 022 816	690 844	218
2	GEMEINDEN (GV.)	-	-	-	-	-	-	-	-
3	ZUSAMMEN	1 100 861	78 045	78 045	-	-	1 022 816	690 844	218
20	NACHRICHTLICH NETTOAUSGABEN								
1	STAAT	2 260 193	1 268 175	1 268 175	-	-	992 018	352 328	35 860
2	GEMEINDEN (GV.)	-	-	-	-	-	-	-	-
3	ZUSAMMEN	2 260 193	1 268 175	1 268 175	-	-	992 018	352 328	35 860

Aufgabenbereichen und ausgewählten Ausgabe-/Einnahmearten

DM

WIEDERGUTMACHTUNG 084

DER											NR.
NIEDER- SACHSEN	NORDRHEIN- WESTFALEN	HESSEN	RHEINLAND- PFALZ	BADEN- WÜRTTEMBERG	BAYERN	SAARLAND	STADT- STAATEN	HAMBURG	BREMEN	BERLIN (WEST)	
9	10	11	12	13	14	15	16	17	18	19	
-	5 039	551	10 518	4 077	7 695	593	19 844	2 583	374	16 887	01
-	5 039	551	10 518	4 077	7 695	593	19 844	2 583	374	16 887	1
-	-	1	11	-	82	-	8	8	-	-	2
-	-	1	11	-	82	-	8	8	-	-	3
400	375	-	11	-	289	8	94	94	-	-	03
400	375	-	11	-	289	8	94	94	-	-	1
89 316	481 033	148 437	395 406	79 668	200 026	16 572	447 741	40 103	6 632	401 006	2
89 316	481 033	148 437	395 406	79 668	200 026	16 572	447 741	40 103	6 632	401 006	3
-	-	-	-	-	-	-	-	-	-	-	05
-	-	-	-	-	-	-	-	-	-	-	1
-	-	-	-	-	-	-	-	-	-	-	2
-	-	-	-	-	-	-	-	-	-	-	3
-	-	-	16	5	-	-	74	-	-	74	06
-	-	-	16	5	-	-	74	-	-	74	1
-	-	-	-	-	-	-	-	-	-	-	2
-	-	-	-	-	-	-	-	-	-	-	3
-	-	-	-	-	-	-	-	-	-	-	07
-	-	-	-	-	-	-	-	-	-	-	1
-	-	-	-	-	-	-	-	-	-	-	2
-	-	-	-	-	-	-	-	-	-	-	3
-	56	25	-	20	-	-	190	41	-	149	08
-	56	25	-	20	-	-	190	41	-	149	1
-	-	-	-	-	-	-	-	-	-	-	2
-	-	-	-	-	-	-	-	-	-	-	3
-	-	-	-	-	-	-	-	-	-	-	09
-	-	-	-	-	-	-	-	-	-	-	1
-	-	-	-	-	-	-	-	-	-	-	2
-	-	-	-	-	-	-	-	-	-	-	3
-	-	-	-	-	-	-	-	-	-	-	10
-	-	-	-	-	-	-	-	-	-	-	1
-	-	-	-	-	-	-	-	-	-	-	2
-	-	-	-	-	-	-	-	-	-	-	3
89 716	486 503	149 014	405 962	83 770	208 092	17 173	467 951	42 829	7 006	418 116	11
89 716	486 503	149 014	405 962	83 770	208 092	17 173	467 951	42 829	7 006	418 116	1
11 400	-	45	-	51 678	2 120	1 270	3 731	-	3 731	-	2
-	30	-	8	-	-	-	-	-	-	-	3
-	30	-	8	-	-	-	-	-	-	-	1
-	-	-	-	-	-	-	-	-	-	-	2
-	-	-	-	-	-	-	-	-	-	-	3
-	-	-	313	-	-	-	-	-	-	-	14
-	-	-	313	-	-	-	-	-	-	-	1
-	-	-	-	-	-	-	-	-	-	-	2
-	-	-	-	-	-	-	-	-	-	-	3
-	99	-	-	-	2	-	5	-	-	5	15
-	99	-	-	-	2	-	5	-	-	5	1
-	-	-	-	-	-	-	-	-	-	-	2
-	-	-	-	-	-	-	-	-	-	-	3
338	1 565	580	1 921	696	157	121	1 179	143	-	1 036	16
338	1 565	580	1 921	696	157	121	1 179	143	-	1 036	1
520	1 037	433	566	-	188	13	1	506	8	1 279	2
520	1 037	433	566	-	188	13	1 793	506	8	1 279	3
656	2 701	1 013	2 487	696	347	134	2 977	649	8	2 320	17
858	2 701	1 013	2 487	696	347	134	2 977	649	8	2 320	1
2 666	229 119	61 188	339 135	1 617	55 205	1 696	331 992	12 089	39	319 864	2
2 666	229 119	61 188	339 135	1 617	55 205	1 696	331 992	12 089	39	319 864	3
98 450	257 414	87 371	67 148	133 831	155 007	16 747	139 690	30 740	10 698	98 252	20
98 450	257 414	87 371	67 148	133 831	155 007	16 747	139 690	30 740	10 698	98 252	1
-	-	-	-	-	-	-	-	-	-	-	2
-	-	-	-	-	-	-	-	-	-	-	3

C. Ausgaben und Einnahmen nach Gebietskörperschaften,

065 BESONDERE KRIEGSFOLGEAUFGABEN

1000

NR.	ART DER AUSGABEN/EINNAHMEN	INSGESAMT	BUND, LAF, ERP				LAEN		
			ZUSAMMEN	BUND	LASTENAUS- GLEICHST.	ERP-SOND. VERMOEGEN	ZUSAMMEN	OHNE STADTSTAAT.	SCHLESWIG- HOLSTEIN
			1	2	3	4	5	6	7
01	PERSONALAUSGABEN								
	1 STAAT	13 733	-	-	-	-	13 733	667	-
	2 GEMEINDEN (GV.)	-	-	-	-	-	-	-	-
	3 ZUSAMMEN	13 733	-	-	-	-	13 733	667	-
02	UNTERHALTUNG V. UNBEWEGL. VERMOEGEN								
	1 STAAT	230	-	-	-	-	230	4	-
	2 GEMEINDEN (GV.)	-	-	-	-	-	-	-	-
	3 ZUSAMMEN	230	-	-	-	-	230	4	-
03	ZUWEISUNGEN AN ZWECKVERBAENDE USW.								
	1 STAAT	16 784	13 960	13 960	-	-	2 824	1 926	149
	2 GEMEINDEN (GV.)	-	-	-	-	-	-	-	-
	3 ZUSAMMEN	16 784	13 960	13 960	-	-	2 824	1 926	149
04	UEBR. VERWALTUNGS- U. ZWECKAUSGABEN								
	1 STAAT	240 560	29 465	29 465	-	-	211 095	29 880	1 336
	2 GEMEINDEN (GV.)	-	-	-	-	-	-	-	-
	3 ZUSAMMEN	240 560	29 465	29 465	-	-	211 095	29 880	1 336
05	BAUTEN UND GROSSE INSTANDSETZUNGEN								
	1 STAAT	105	-	-	-	-	105	3	-
	2 GEMEINDEN (GV.)	-	-	-	-	-	-	-	-
	3 ZUSAMMEN	105	-	-	-	-	105	3	-
06	NEUANSCHAFFUNG V. BEWEGL. VERMOEGEN								
	1 STAAT	171	-	-	-	-	171	171	-
	2 GEMEINDEN (GV.)	-	-	-	-	-	-	-	-
	3 ZUSAMMEN	171	-	-	-	-	171	171	-
07	ERWERB VON GRUNDVERMOEGEN								
	1 STAAT	-	-	-	-	-	-	-	-
	2 GEMEINDEN (GV.)	-	-	-	-	-	-	-	-
	3 ZUSAMMEN	-	-	-	-	-	-	-	-
08	GEWAHRUNG VON DARLEHEN								
	1 STAAT	4 166	4 166	4 166	-	-	-	-	-
	2 GEMEINDEN (GV.)	-	-	-	-	-	-	-	-
	3 ZUSAMMEN	4 166	4 166	4 166	-	-	-	-	-
09	BETEILIGUNGEN								
	1 STAAT	-	-	-	-	-	-	-	-
	2 GEMEINDEN (GV.)	-	-	-	-	-	-	-	-
	3 ZUSAMMEN	-	-	-	-	-	-	-	-
10	UEBR. AUSGABEN D. VERMOEGENSBEWEGUNG								
	1 STAAT	-	-	-	-	-	-	-	-
	2 GEMEINDEN (GV.)	-	-	-	-	-	-	-	-
	3 ZUSAMMEN	-	-	-	-	-	-	-	-
11	UNMITTELBARE AUSGABEN								
	1 STAAT	275 749	47 591	47 591	-	-	228 158	32 651	1 485
	2 GEMEINDEN (GV.)	-	-	-	-	-	-	-	-
	3 ZUSAMMEN	275 749	47 591	47 591	-	-	228 158	32 651	1 485
12	ZAHLUNGEN AN BUND, LAF, ERP								
	1 STAAT	-	-	-	-	-	-	-	-
13	ZAHLUNGEN AN LAENDER								
	1 STAAT	44 419	44 419	44 419	-	-	-	-	-
	2 GEMEINDEN (GV.)	-	-	-	-	-	-	-	-
	3 ZUSAMMEN	44 419	44 419	44 419	-	-	-	-	-
14	ZAHLUNGEN AN GEMEINDEN (GV.)								
	1 STAAT	3 678	-	-	-	-	3 678	3 678	359
	2 GEMEINDEN (GV.)	-	-	-	-	-	-	-	-
	3 ZUSAMMEN	3 678	-	-	-	-	3 678	3 678	359
15	GEBUEHREN, ENTGELTE, STRAFEN								
	1 STAAT	1	-	-	-	-	1	-	-
	2 GEMEINDEN (GV.)	-	-	-	-	-	-	-	-
	3 ZUSAMMEN	1	-	-	-	-	1	-	-
16	UEBR. VERWALT.- U. BETRIEBSEINNAHMEN								
	1 STAAT	2 995	2 528	2 528	-	-	467	377	9
	2 GEMEINDEN (GV.)	-	-	-	-	-	-	-	-
	3 ZUSAMMEN	2 995	2 528	2 528	-	-	467	377	9
17	EINNAHMEN DER VERMOEGENSBEWEGUNG								
	1 STAAT	6 602	6 601	6 601	-	-	1	1	-
	2 GEMEINDEN (GV.)	-	-	-	-	-	-	-	-
	3 ZUSAMMEN	6 602	6 601	6 601	-	-	1	1	-
18	UNMITTELBARE EINNAHMEN								
	1 STAAT	9 598	9 129	9 129	-	-	469	378	9
	2 GEMEINDEN (GV.)	-	-	-	-	-	-	-	-
	3 ZUSAMMEN	9 598	9 129	9 129	-	-	469	378	9
19	ZAHLUNGEN V. GEBIETSKOERPERSCHAFTEN								
	1 STAAT	44 468	-	-	-	-	44 468	27 852	1 135
	2 GEMEINDEN (GV.)	-	-	-	-	-	-	-	-
	3 ZUSAMMEN	44 468	-	-	-	-	44 468	27 852	1 135
	NACHRICHTLICH								
20	NETTOAUSGABEN								
	1 STAAT	279 378-	92 010-	92 010-	-	-	187 368-	8 477-	709-
	2 GEMEINDEN (GV.)	-	-	-	-	-	-	-	-
	3 ZUSAMMEN	279 378-	92 010-	92 010-	-	-	187 368-	8 477-	709-

Aufgabenbereichen und ausgewählten Ausgabe-/Einnahmearten

DM

BESONDERE KRIEGSFOLGEAUFGABEN 085

DER											NR.
NIEDER- SACHSEN	NORDRHEIN- WESTFALEN	HESSSEN	RHEINLAND- PFALZ	BADEN- WÜRTTEMBERG	BAYERN	SAARLAND	STADT- STAATEN	HAMBURG	BREMEN	BERLIN (WEST)	
9	10	11	12	13	14	15	16	17	18	19	
-	-	144	523	-	-	-	13 066	-	-	13 066	01
-	-	144	523	-	-	-	13 066	-	-	13 066	1
-	-	-	3	-	-	1	226	194	-	32	02
-	-	-	3	-	-	1	2,6	1,4	-	3	1
260	310	197	63	89	800	58	898	169	-	729	03
260	310	197	63	89	800	58	898	169	-	729	1
1 557	17 239	4 140	1 224	1 899	1 721	764	181 215	965	-	180 250	04
1 557	17 239	4 140	1 224	1 899	1 721	764	181 215	965	-	180 250	1
-	-	-	2	-	1	-	102	102	-	-	05
-	-	-	2	-	1	-	102	102	-	-	1
-	147	-	24	-	-	-	-	-	-	-	06
-	147	-	24	-	-	-	-	-	-	-	1
-	-	-	-	-	-	-	-	-	-	-	07
-	-	-	-	-	-	-	-	-	-	-	1
-	-	-	-	-	-	-	-	-	-	-	2
-	-	-	-	-	-	-	-	-	-	-	3
-	-	-	-	-	-	-	-	-	-	-	08
-	-	-	-	-	-	-	-	-	-	-	1
-	-	-	-	-	-	-	-	-	-	-	2
-	-	-	-	-	-	-	-	-	-	-	3
1 817	17 696	4 481	1 839	1 988	2 522	823	195 507	1 430	-	194 077	09
1 817	17 696	4 481	1 839	1 988	2 522	823	195 507	1 430	-	194 077	1
-	-	-	-	-	-	-	-	-	-	-	10
-	-	-	-	-	-	-	-	-	-	-	1
-	-	-	-	-	-	-	-	-	-	-	2
-	-	-	-	-	-	-	-	-	-	-	3
513	-	937	1 016	-	853	-	-	-	-	-	11
513	-	937	1 016	-	853	-	-	-	-	-	1
-	-	-	-	-	-	-	1	-	-	1	15
-	-	-	-	-	-	-	1	-	-	1	1
4	80	13	149	120	-	2	90	-	14	76	16
4	80	13	149	120	-	2	90	-	14	76	1
-	-	-	1	-	-	-	-	-	-	-	17
-	-	-	1	-	-	-	-	-	-	-	1
4	80	13	150	120	-	2	91	-	14	77	18
4	80	13	150	120	-	2	91	-	14	77	1
2 727	13 808	3 962	2 018	1 593	1 938	671	16 616	862	53	15 701	19
2 727	13 808	3 962	2 018	1 593	1 938	671	16 616	862	53	15 701	1
397	3 888	1 456	837	395	1 437	152	178 891	568	53	178 376	20
397	3 888	1 456	837	395	1 437	152	178 891	568	53	178 376	1

C. Ausgaben und Einnahmen nach Gebietskörperschaften,

0.2 WIRTSCHAFTSUNTERNEHMEN

1000

NR.	ART DER AUSGABEN/EINNAHMEN	INSGESAMT	BUND, LAF, ERP				LAFN		
			ZUSAMMEN	BUND	LASTENAUS- GLEICHST.	ERP-SOND- VERMOEGEN	ZUSAMMEN	OHNE STADTSTAAT.	SCHLESWIG- HOLSTEIN
			1	2	3	4	5	6	7
01	PERSONALAUSGABEN								
1	STAAT	168 180	-	-	-	-	168 180	165 452	2 394
2	GEMEINDEN (GV.)	216 779	-	-	-	-	216 779	216 779	3 932
3	ZUSAMMEN	384 959	-	-	-	-	384 959	382 231	6 326
02	UNTERHALTUNG V. UNBEWEGL. VERMOEGEN								
1	STAAT	99 544	-	-	-	-	99 544	97 385	307
2	GEMEINDEN (GV.)	54 689	-	-	-	-	54 689	54 689	1 210
3	ZUSAMMEN	154 233	-	-	-	-	154 233	152 074	1 517
03	ZUWEISUNGEN AN ZWECKVERBAEENDE USH.								
1	STAAT	2 583 848	2 583 063	2 583 063	-	-	785	55	15
2	GEMEINDEN (GV.)	46 983	-	-	-	-	46 983	48 983	3 239
3	ZUSAMMEN	2 632 831	2 583 063	2 583 063	-	-	49 768	49 038	3 254
04	UEBR. VERWALTUNGS- U. ZWECKAUSGABEN								
1	STAAT	469 905	40 393	40 393	-	-	449 516	384 668	7 646
2	GEMEINDEN (GV.)	560 162	-	-	-	-	560 162	560 162	18 968
3	ZUSAMMEN	1 030 067	40 393	40 393	-	-	1 009 678	944 830	26 614
05	BAUEN UND GRUSSE INSTANDSETZUNGEN								
1	STAAT	267 421	33	33	-	-	267 388	88 995	254
2	GEMEINDEN (GV.)	662 670	-	-	-	-	662 670	662 670	20 597
3	ZUSAMMEN	930 091	33	33	-	-	930 058	751 665	20 851
06	NEUANSCHAFFUNG V. BEWEGL. VERMOEGEN								
1	STAAT	14 934	-	-	-	-	14 934	3 099	-
2	GEMEINDEN (GV.)	18 509	-	-	-	-	18 509	18 505	410
3	ZUSAMMEN	33 443	-	-	-	-	33 443	21 608	410
07	ERWERB VON GRUNDVERMOEGEN								
1	STAAT	73 710	13	13	-	-	73 697	67 286	903
2	GEMEINDEN (GV.)	21 483	-	-	-	-	21 483	21 483	847
3	ZUSAMMEN	95 193	13	13	-	-	95 180	88 769	1 750
08	GEWAHRUNG VON DARLEHEN								
1	STAAT	1 172 104	1 139 499	1 139 499	-	-	32 605	21 376	-
2	GEMEINDEN (GV.)	652 195	-	-	-	-	652 195	652 195	33 088
3	ZUSAMMEN	1 824 299	1 139 499	1 139 499	-	-	684 800	673 571	33 088
09	BETEILIGUNGEN								
1	STAAT	110 391	60 302	60 302	-	-	50 089	48 220	454
2	GEMEINDEN (GV.)	203 183	-	-	-	-	203 183	203 183	3 179
3	ZUSAMMEN	313 574	60 302	60 302	-	-	253 272	251 403	3 633
10	UEBR. AUSGABEN D. VERMOEGENSBEWEGUNG								
1	STAAT	15 460	4 119	4 119	-	-	11 341	11 338	-
2	GEMEINDEN (GV.)	-	-	-	-	-	-	-	-
3	ZUSAMMEN	15 460	4 119	4 119	-	-	11 341	11 338	-
11	UNMITTELBARE AUSGABEN								
1	STAAT	4 995 501	3 827 422	3 827 422	-	-	1 168 079	887 874	12 013
2	GEMEINDEN (GV.)	2 438 653	-	-	-	-	2 438 653	2 438 653	85 470
3	ZUSAMMEN	7 434 154	3 827 422	3 827 422	-	-	3 606 732	3 326 527	97 483
12	ZAHLUNGEN AN BUND, LAF, ERP								
1	STAAT	103	-	-	-	-	103	103	-
13	ZAHLUNGEN AN LAENDER								
1	STAAT	-	-	-	-	-	-	-	-
2	GEMEINDEN (GV.)	18 013	-	-	-	-	18 013	18 013	-
3	ZUSAMMEN	18 013	-	-	-	-	18 013	18 013	-
14	ZAHLUNGEN AN GEMEINDEN (GV.)								
1	STAAT	1 309	-	-	-	-	1 309	1 309	-
2	GEMEINDEN (GV.)	5 457	-	-	-	-	5 457	5 457	205
3	ZUSAMMEN	6 766	-	-	-	-	6 766	6 766	205
15	GEBUEHREN, ENTGELTE, STRAFEN								
1	STAAT	4 309	-	-	-	-	4 309	1 983	-
2	GEMEINDEN (GV.)	919 709	-	-	-	-	919 709	919 709	39 794
3	ZUSAMMEN	924 018	-	-	-	-	924 018	921 692	39 794
16	UEBR. VERWALT.- U. BETRIEBSEINNAHMEN								
1	STAAT	1 523 876	677 723	675 818	-	1 905	846 153	685 793	12 975
2	GEMEINDEN (GV.)	1 203 917	-	-	-	-	1 203 917	1 203 917	24 861
3	ZUSAMMEN	2 727 793	677 723	675 818	-	1 905	2 050 070	1 889 710	37 836
17	EINNAHMEN DER VERMOEGENSBEWEGUNG								
1	STAAT	123 210	32 604	32 604	-	-	90 606	89 934	812
2	GEMEINDEN (GV.)	208 084	-	-	-	-	208 084	208 084	4 296
3	ZUSAMMEN	331 294	32 604	32 604	-	-	298 690	298 018	5 108
18	UNMITTELBARE EINNAHMEN								
1	STAAT	1 651 395	710 327	708 422	-	1 905	941 068	777 710	13 787
2	GEMEINDEN (GV.)	2 331 710	-	-	-	-	2 331 710	2 331 710	68 951
3	ZUSAMMEN	3 983 105	710 327	708 422	-	1 905	3 272 778	3 109 420	82 738
19	ZAHLUNGEN V. GEBIETSKOERPERSCHAFTEN								
1	STAAT	47 432	-	-	-	-	47 432	11 865	11
2	GEMEINDEN (GV.)	232 822	-	-	-	-	232 822	232 822	4 964
3	ZUSAMMEN	280 254	-	-	-	-	280 254	244 687	4 975
20	NACHRICHTLICH								
1	NETTOAUSGABEN								
1	STAAT	4 949 481	3 827 422	3 827 422	-	-	1 122 059	877 421	12 002
2	GEMEINDEN (GV.)	2 189 663	-	-	-	-	2 189 663	2 189 663	73 366
3	ZUSAMMEN	7 139 144	3 827 422	3 827 422	-	-	3 311 722	3 067 084	85 368

Aufgabenbereichen und ausgewählten Ausgabe-/Einnahmearten

DM

WIRTSCHAFTSUNTERNEHMEN 086

DER											NR.
NIEDER- SACHSEN	NORDRHEIN- WESTFALEN	HESSEN	RHEINLAND- PFA LZ	SADEN- WUERTTEMBERG.	BAYERN	SAARLAND	STADT- STAATEN	HAMBURG	BREMEN	BERLIN (WEST)	
9	10	11	12	13	14	15	16	17	18	19	
23 764 8 875 32 639	6 540 23 593 30 133	33 619 38 455 72 074	21 327 33 937 55 264	27 093 67 649 94 742	47 705 37 002 84 707	3 010 3 336 6 346	2 728 - 2 728	2 707 - 2 707	21 - 21	- - -	01 1 2 3
17 746 2 553 20 299	3 229 7 741 10 970	4 547 9 542 14 089	6 700 6 490 13 190	11 472 14 132 25 604	52 978 12 347 65 325	406 674 1 080	2 159 - 2 159	2 099 - 2 099	60 - 60	- - -	02 1 2 3
- 1 977 1 977	- 8 230 8 230	- 4 963 4 963	40 11 151 11 191	- 6 114 6 114	- 12 295 12 295	- 1 014 1 014	730 - 730	230 - 230	500 - 500	- - -	03 1 2 3
40 684 39 425 80 109	50 705 95 050 145 755	64 588 66 326 130 914	28 150 41 166 69 356	79 955 177 347 277 302	105 942 96 375 202 317	6 918 5 505 12 423	64 648 - 64 648	10 796 - 10 796	1 298 - 1 298	52 754 - 52 754	04 1 2 3
22 620 23 651 46 471	5 089 134 558 139 647	6 152 107 298 113 450	8 466 47 133 55 599	20 291 106 449 126 740	25 724 215 618 241 342	399 7 166 7 565	178 393 - 178 393	77 692 - 77 692	257 - 257	100 444 - 100 444	05 1 2 3
152 348 500	84 1 833 1 917	160 2 305 2 465	473 962 1 435	1 441 7 441 8 762	789 5 112 5 901	- 98 98	11 635 - 11 835	167 - 167	- - -	11 668 - 11 668	06 1 2 3
63 1 118 1 181	1 935 8 621 10 556	7 570 3 557 11 127	12 642 1 104 13 746	18 941 4 984 23 925	21 921 1 188 23 109	3 311 64 3 375	6 411 - 6 411	6 411 - 6 411	- - -	- - -	07 1 2 3
2 52 257 52 259	3 429 173 701 177 130	10 570 48 887 55 457	80 54 439 54 519	4 799 124 753 129 552	2 496 160 178 162 674	- 4 892 4 892	11 229 - 11 229	2 650 - 2 650	8 579 - 8 579	- - -	08 1 2 3
124 25 087 25 211	298 63 462 63 760	10 498 30 231 40 779	10 009 24 334 34 343	19 269 22 328 41 598	1 067 34 498 35 565	6 510 14 6 524	1 869 - 1 869	4 - 4	1 584 - 1 584	281 - 281	09 1 2 3
10 587 - 10 587	- - -	- - -	- - -	451 - 451	300 - 300	- - -	3 - 3	- - -	3 - 3	- - -	10 1 2 3
115 742 155 491 271 233	71 309 516 789 588 098	137 704 311 614 449 318	67 927 220 716 308 643	183 703 551 197 734 700	258 922 574 613 833 535	20 554 22 763 43 317	280 205 - 280 205	102 756 - 102 756	12 302 - 12 302	165 147 - 165 147	11 1 2 3
-	-	51	52	-	-	-	-	-	-	-	12 1
-	-	-	-	-	-	-	-	-	-	-	13 1
3 3	- -	4 503 4 503	5 905 5 905	6 673 6 673	628 628	301 301	- -	- -	- -	- -	2 3
- 49 49	- 985 985	656 1 969 2 625	237 283 520	- 1 735 1 735	154 100 254	262 131 493	- - -	- - -	- - -	- - -	14 1 2 3
767 102 182 102 949	- 335 432 335 432	31 102 728 102 759	1 176 58 236 59 412	- 102 256 102 258	9 171 055 171 064	- 8 024 8 024	2 326 - 2 326	2 297 - 2 297	29 - 29	- - -	15 1 2 3
101 917 78 550 180 467	30 052 231 173 261 225	109 171 154 232 263 403	50 874 137 821 188 695	124 320 349 931 474 251	248 054 210 674 458 726	8 430 16 675 25 105	160 360 - 160 360	67 653 - 67 853	36 616 - 38 616	53 891 - 53 891	16 1 2 3
574 13 423 13 997	3 694 68 589 72 283	22 537 18 606 41 143	6 349 19 114 25 463	18 377 62 975 81 352	34 487 19 252 53 739	3 104 1 879 4 933	672 - 672	291 - 291	381 - 381	- - -	17 1 2 3
103 258 194 155 297 413	33 746 635 194 668 940	131 739 275 566 407 305	58 399 215 171 273 570	142 697 515 164 657 861	282 550 400 981 683 531	11 534 26 528 38 062	163 358 - 163 358	70 441 - 70 441	39 026 - 39 026	53 891 - 53 891	18 1 2 3
685 7 319 8 004	7 54 022 54 029	- 23 556 23 556	7 226 19 592 26 818	1 238 23 042 24 280	2 047 98 484 100 531	651 1 843 2 494	35 567 - 35 567	35 567 - 35 567	- - -	- - -	19 1 2 3
115 057- 145 992- 261 049-	71 302- 447 076- 518 378-	138 411- 292 534- 430 945-	80 990- 205 668- 286 658-	182 465- 532 030- 714 495-	257 029- 471 645- 726 674-	20 165- 21 352- 41 517-	244 638- - 244 638-	67 189- - 67 189-	12 302- - 12 302-	165 147- - 165 147-	20 1 2 3

C. Ausgaben und Einnahmen nach Gebietskörperschaften,

089 ALLGEMEINE FINANZEN

1000

NR.	ART DER AUSGABEN/EINNAHMEN	INSGESAMT	BUND, LAF, ERP				LAEN		
			ZUSAMMEN	BUND	LASTENAUSGLEICHSP.	ERP-SOND-VERMOEGEN	ZUSAMMEN	OHNE STADTSTAAT.	SCHLESWIG-HOLSTEIN
		1	2	3	4	5	6	7	8
01	PERSONALAUSGABEN								
1	STAAT	4 500 765	301 694	301 694	-	-	4 139 275	3 351 315	192 162
2	GEMEINDEN (GV.)	1 161 818	-	-	-	-	1 161 818	1 161 818	39 347
3	ZUSAMMEN	5 662 787	301 694	301 694	-	-	5 301 093	4 513 133	231 509
02	UNTERHALTUNG V. UNBEWEGL. VERMOEGEN								
1	STAAT	73 967	40 546	40 546	-	-	33 421	14 895	374
2	GEMEINDEN (GV.)	111 815	-	-	-	-	111 815	111 815	3 544
3	ZUSAMMEN	185 782	40 546	40 546	-	-	145 236	126 710	3 918
03	ZUWEISUNGEN AN ZWECKVERBRAECHE USW.								
1	STAAT	137 510	113 982	113 982	-	-	25 534	25 421	109
2	GEMEINDEN (GV.)	1 915	-	-	-	-	1 915	1 915	169
3	ZUSAMMEN	141 431	113 982	113 982	-	-	27 449	27 336	278
04	UEBR. VERWALTUNGS- U. ZWECKAUSGABEN								
1	STAAT	6 537 860	5 020 315	4 805 431	181 051	33 333	1 517 545	1 137 021	108 293
2	GEMEINDEN (GV.)	2 049 945	-	-	-	-	2 049 945	2 049 945	65 510
3	ZUSAMMEN	8 587 805	5 020 315	4 805 431	181 051	33 333	3 567 490	3 186 966	173 809
05	BAUTEN UND GROSSE INSTANDSETZUNGEN								
1	STAAT	38 414	26 128	26 128	-	-	12 786	12 051	168
2	GEMEINDEN (GV.)	105 587	-	-	-	-	105 587	105 587	5 631
3	ZUSAMMEN	147 501	26 128	26 128	-	-	121 373	120 638	5 799
06	ANLSCHAFUNG V. BEWEGL. VERMOEGEN								
1	STAAT	450	-	-	-	-	498	238	-
2	GEMEINDEN (GV.)	2 207	-	-	-	-	2 207	2 207	111
3	ZUSAMMEN	2 705	-	-	-	-	2 705	2 445	111
07	ERWERB VON GRUNDVERMOEGEN								
1	STAAT	258 465	52 627	52 627	-	-	206 335	62 334	1 364
2	GEMEINDEN (GV.)	767 800	-	-	-	-	767 800	767 800	22 735
3	ZUSAMMEN	1 026 765	52 627	52 627	-	-	974 138	830 734	24 159
08	CEWAHRUNG VON DARLEHEN								
1	STAAT	4 371	-	-	-	-	4 371	123	-
2	GEMEINDEN (GV.)	24 403	-	-	-	-	24 403	24 403	782
3	ZUSAMMEN	28 774	-	-	-	-	28 774	24 531	782
09	BETEILIGUNGEN								
1	STAAT	366 300	359 300	359 300	-	-	7 500	7 500	-
2	GEMEINDEN (GV.)	1 788	-	-	-	-	1 788	1 788	413
3	ZUSAMMEN	368 088	359 300	359 300	-	-	9 288	9 288	413
10	UEBR. AUSGABEN D. VERMOEGENSUEWEGUNG								
1	STAAT	4 048 004	3 204 437	2 594 265	395 194	254 973	843 567	545 723	51 248
2	GEMEINDEN (GV.)	5 051 718	-	-	-	-	5 051 718	5 051 718	258 108
3	ZUSAMMEN	9 099 722	3 204 437	2 594 265	395 194	254 973	5 895 285	5 597 441	309 356
11	UNMITTELBARE AUSGABEN								
1	STAAT	15 969 864	9 179 029	8 313 973	576 250	288 806	6 790 435	5 177 226	353 718
2	GEMEINDEN (GV.)	9 281 996	-	-	-	-	9 281 996	9 281 996	396 416
3	ZUSAMMEN	25 251 860	9 179 029	8 313 973	576 250	288 806	16 072 431	14 459 222	750 134
12	ZAHLUNGEN AN BUND, LAF, ERP								
1	STAAT	524 989	3 445	-	-	3 445	521 544	431 867	32 344
13	ZAHLUNGEN AN LAENDER								
1	STAAT	4 637 957	2 398 759	2 898 759	-	-	1 739 230	1 344 967	5 994
2	GEMEINDEN (GV.)	159 372	-	-	-	-	159 372	159 372	16 414
3	ZUSAMMEN	4 797 329	2 398 759	2 898 759	-	-	1 898 602	1 504 339	22 408
14	ZAHLUNGEN AN GEMEINDEN (GV.)								
1	STAAT	5 674 370	46 094	46 094	-	-	5 628 487	5 628 482	256 934
2	GEMEINDEN (GV.)	3 420 608	-	-	-	-	3 420 608	3 420 608	106 534
3	ZUSAMMEN	9 095 104	46 094	46 094	-	-	9 049 090	9 049 090	363 468
15	GEBUEHREN, ENTGELTE, STRAFEN								
1	STAAT	102 285 605	64 613 991	63 117 770	1 566 221	-	37 601 874	32 518 155	1 058 966
2	GEMEINDEN (GV.)	12 811 404	-	-	-	-	12 811 404	12 811 464	459 935
3	ZUSAMMEN	115 047 327	64 613 991	63 117 770	1 566 221	-	50 413 338	45 329 619	1 518 901
16	UEBR. VERWALT.- U. BETRIEBSEINNAHMEN								
1	STAAT	1 519 337	667 423	395 353	65 641	205 927	851 914	688 009	43 586
2	GEMEINDEN (GV.)	940 298	-	-	-	-	940 298	940 298	29 728
3	ZUSAMMEN	2 459 635	667 423	395 353	65 641	205 927	1 792 212	1 628 307	73 314
17	EINNAHMEN DER VERMOEGENSUEWEGUNG								
1	STAAT	17 043 450	12 124 927	10 853 441	515 400	756 086	4 924 563	3 921 949	238 627
2	GEMEINDEN (GV.)	7 533 250	-	-	-	-	7 538 256	7 538 256	341 939
3	ZUSAMMEN	24 587 140	12 124 927	10 853 441	515 400	756 086	12 462 819	11 460 205	580 566
18	UNMITTELBARE EINNAHMEN								
1	STAAT	120 854 672	77 476 341	74 367 006	2 147 262	962 013	43 378 351	37 128 113	1 341 179
2	GEMEINDEN (GV.)	21 290 010	-	-	-	-	21 290 018	21 290 018	831 602
3	ZUSAMMEN	142 144 710	77 476 341	74 367 006	2 147 262	962 013	64 668 369	58 418 131	2 172 781
19	ZAHLUNGEN V. GEBIETSKOERPERSCHAFTEN								
1	STAAT	5 842 088	71 338	54 403	-	16 935	5 770 750	3 376 432	515 122
2	GEMEINDEN (GV.)	9 343 560	-	-	-	-	9 343 560	9 343 560	393 777
3	ZUSAMMEN	15 185 648	71 338	54 403	-	16 935	15 114 310	12 719 992	908 899
20	NACHRICHTLICH NETTOAUSGABEN								
1	STAAT	21 752 697	12 055 989	11 204 423	576 250	275 316	9 696 708	9 765 669	156 550
2	GEMEINDEN (GV.)	3 903 725	-	-	-	-	3 903 725	3 903 725	154 061
3	ZUSAMMEN	25 656 422	12 055 989	11 204 423	576 250	275 316	13 600 433	13 669 394	310 611

Aufgabenbereichen und ausgewählten Ausgabe-/Einnahmearten

DM ALLGEMEINE FINANZEN 089

DER											NR.
NIEDER- SACHSEN	NORDRHEIN- WESTFALEN	HESSEN	RHEINLAND- PFALZ	BADEN- WÜRTTEMBERG	BAYERN	SAARLAND	STADT- STAATEN	HAMBURG	BREMEN	BERLIN (WEST)	
9	10	11	12	13	14	15	16	17	18	19	
519 736	904 306	325 395	232 700	545 056	564 245	64 713	787 960	265 426	70 164	452 370	01
76 682	472 520	135 959	54 646	137 469	221 313	21 802	-	-	-	-	1
596 418	1 376 826	461 354	287 346	667 527	785 638	86 515	787 960	265 426	70 164	452 370	2
-	1 465	2 137	1 153	4 025	5 375	366	18 526	9 407	555	8 564	02
12 535	31 599	8 506	6 684	24 647	21 707	2 593	-	-	-	-	1
12 535	33 064	10 643	7 637	25 672	27 082	2 599	18 526	9 407	555	8 564	2
-	1 972	12 000	9 949	-	1 351	-	113	-	113	-	03
322	-	715	109	595	5	-	-	-	-	-	1
322	1 972	12 715	10 058	595	1 396	-	113	-	113	-	2
197 406	131 419	137 408	103 657	237 415	161 524	59 815	380 524	188 883	48 496	143 145	04
266 833	612 929	274 002	152 591	303 010	343 360	31 704	-	-	-	-	1
464 239	744 348	411 490	256 248	540 429	504 884	91 519	380 524	188 883	48 496	143 145	2
-	7 046	1 090	181	2 648	918	-	735	342	300	93	05
6 831	33 380	10 937	6 591	32 327	10 194	2 696	-	-	-	-	1
6 831	40 426	12 027	6 772	34 975	11 112	2 696	735	342	300	93	2
-	167	71	-	-	-	-	260	200	-	60	06
202	679	120	104	546	442	3	-	-	-	-	1
202	846	191	104	546	442	3	260	200	-	60	2
19 424	22 750	2 377	4 253	29 354	1 988	1 424	123 404	14 829	46 022	62 553	07
78 636	244 327	106 896	37 927	146 357	116 391	12 431	-	-	-	-	1
98 060	267 077	109 273	42 180	177 751	118 379	13 955	123 404	14 829	46 022	62 553	2
-	-	-	-	-	106	22	4 243	-	3 284	959	08
1 613	17 456	1 602	1 362	1 370	172	46	-	-	-	-	1
1 613	17 456	1 602	1 362	1 370	276	68	4 243	-	3 284	959	2
-	-	1 500	-	-	-	-	-	-	-	-	09
1	264	583	6	490	11	20	-	-	-	-	1
1	264	8 083	6	490	11	20	-	-	-	-	2
106 907	65 377	48 384	22 396	75 152	133 666	38 093	297 844	100 048	79 964	117 832	10
613 176	1 742 709	493 458	227 714	718 712	955 875	51 966	-	-	-	-	1
720 055	1 798 066	532 342	250 110	907 064	1 089 541	90 059	297 844	100 048	79 964	117 832	2
543 473	1 134 502	526 942	374 289	916 696	861 213	154 433	1 613 609	579 135	248 898	785 576	11
1 076 831	3 145 863	1 032 778	487 734	1 305 565	1 669 550	123 261	-	-	-	-	1
1 900 404	4 280 365	1 559 720	862 023	2 230 215	2 536 763	287 694	1 613 609	579 135	248 898	785 576	2
76 317	139 710	31 467	31 323	53 326	65 113	2 272	89 677	21 090	9 674	58 913	12
1 480	423 048	430 738	3 558	469 214	9 404	1 471	394 263	394 263	-	-	1
30 395	12	517	161	20	51 721	60 282	-	-	-	-	2
31 825	423 060	421 415	3 719	469 234	61 125	61 753	394 263	394 263	-	-	3
577 962	2 176 927	470 114	218 456	1 090 400	572 737	188 942	-	-	-	-	14
416 184	1 147 352	313 325	169 733	642 243	574 641	50 499	-	-	-	-	1
754 146	3 324 279	783 439	388 194	1 668 755	1 267 378	239 431	-	-	-	-	2
3 164 196	10 850 805	3 817 372	1 625 712	5 830 104	5 708 712	462 288	5 083 719	2 783 587	820 394	1 479 738	15
1 375 476	4 155 777	1 419 461	741 939	2 240 689	2 251 109	167 087	-	-	-	-	1
4 539 672	15 006 582	5 236 833	2 367 651	8 070 784	7 959 821	629 375	5 083 719	2 783 587	820 394	1 479 738	2
62 292	199 259	78 443	41 412	122 937	136 842	3 188	163 905	93 344	18 276	52 285	16
98 695	308 794	94 659	61 779	171 403	161 242	13 998	-	-	-	-	1
160 987	508 053	173 102	103 191	294 390	298 084	17 156	163 905	93 344	18 276	52 285	2
501 003	408 480	461 422	444 191	1 090 144	736 489	130 893	1 002 614	378 978	179 176	444 460	17
931 637	2 498 576	802 715	511 357	900 31	1 442 305	178 894	-	-	-	-	1
1 432 640	2 907 058	1 264 137	955 548	1 901 675	2 178 794	239 787	1 002 614	378 978	179 176	444 460	2
3 727 491	11 458 544	4 357 237	2 111 315	6 953 935	6 582 043	536 369	6 250 238	3 255 909	1 017 846	1 576 483	18
2 405 808	6 963 149	2 316 835	1 315 075	3 312 914	3 354 656	239 979	-	-	-	-	1
6 133 299	18 421 693	6 674 072	3 426 340	10 266 349	10 436 699	886 348	6 250 238	3 255 909	1 017 846	1 576 483	2
1 065 421	373 953	119 994	445 528	166 179	367 068	323 167	2 394 318	62 131	21 909	2 310 278	19
1 067 885	3 490 900	797 662	387 789	1 643 494	1 332 110	230 038	-	-	-	-	1
2 133 306	3 864 853	917 656	433 317	1 809 578	1 699 178	553 205	2 394 318	62 131	21 909	2 310 278	2
536 761	3 766 210	1 385 966	204 224	2 356 058	1 318 319	41 581	68 961	950 568	248 792	1 268 321	20
508 360	947 515	565 104	289 854	3 12 744	1 061 164	4 923	-	-	-	-	1
1 045 121	4 713 725	1 951 070	494 078	2 748 802	2 359 483	46 504	68 961	950 568	248 792	1 268 321	2

C. Ausgaben und Einnahmen nach Gebietskörperschaften,

090 STEUERN, ALLG. FINANZZUWEISUNGEN UND UMLAGEN

1000

NR.	ART DER AUSGABEN/EINNAHMEN	INSGESAMT	BUND, LAF, ERP				LAFEN		
			ZUSAMMEN	BUND	LASTENAUSGLEICHSF.	ERP-SOND. VERMUEGEN	ZUSAMMEN	OHNE STADTSTAAT.	SCHLESWIG-HOLSTEIN
			1	2	3	4	5	6	7
01	PERSONALAUSGABEN								
1	STAAT	-	-	-	-	-	-	-	-
2	GEMEINDEN (GV.)	-	-	-	-	-	-	-	-
3	ZUSAMMEN	-	-	-	-	-	-	-	-
02	UNTERHALTUNG V. UNBEW. VERMOEGEN								
1	STAAT	-	-	-	-	-	-	-	-
2	GEMEINDEN (GV.)	-	-	-	-	-	-	-	-
3	ZUSAMMEN	-	-	-	-	-	-	-	-
03	ZUWEISUNGEN AN ZWECKVERBAENDE USW.								
1	STAAT	-	-	-	-	-	-	-	-
2	GEMEINDEN (GV.)	-	-	-	-	-	-	-	-
3	ZUSAMMEN	-	-	-	-	-	-	-	-
04	UEBR. VERWALTUNGS- U. ZW. AUSGABEN								
1	STAAT	-	-	-	-	-	-	-	-
2	GEMEINDEN (GV.)	-	-	-	-	-	-	-	-
3	ZUSAMMEN	-	-	-	-	-	-	-	-
05	BAUTEN UND GRUSSE INSTANDSETZUNGEN								
1	STAAT	-	-	-	-	-	-	-	-
2	GEMEINDEN (GV.)	-	-	-	-	-	-	-	-
3	ZUSAMMEN	-	-	-	-	-	-	-	-
06	NEUANSCHAFFUNG V. BEW. VERMOEGEN								
1	STAAT	-	-	-	-	-	-	-	-
2	GEMEINDEN (GV.)	-	-	-	-	-	-	-	-
3	ZUSAMMEN	-	-	-	-	-	-	-	-
07	ERWERB VON GRUNDVERMOEGEN								
1	STAAT	-	-	-	-	-	-	-	-
2	GEMEINDEN (GV.)	-	-	-	-	-	-	-	-
3	ZUSAMMEN	-	-	-	-	-	-	-	-
08	GEWAHRUNG VON DARLEHEN								
1	STAAT	-	-	-	-	-	-	-	-
2	GEMEINDEN (GV.)	-	-	-	-	-	-	-	-
3	ZUSAMMEN	-	-	-	-	-	-	-	-
09	BETEILIGUNGEN								
1	STAAT	-	-	-	-	-	-	-	-
2	GEMEINDEN (GV.)	-	-	-	-	-	-	-	-
3	ZUSAMMEN	-	-	-	-	-	-	-	-
10	UEBR. AUSGABEN D. VERMOEGENSBEWEGUNG								
1	STAAT	-	-	-	-	-	-	-	-
2	GEMEINDEN (GV.)	-	-	-	-	-	-	-	-
3	ZUSAMMEN	-	-	-	-	-	-	-	-
11	UNMITTELBARE AUSGABEN								
1	STAAT	-	-	-	-	-	-	-	-
2	GEMEINDEN (GV.)	-	-	-	-	-	-	-	-
3	ZUSAMMEN	-	-	-	-	-	-	-	-
12	ZAHLUNGEN AN BUND, LAF, ERP								
1	STAAT	2 062	-	-	-	-	2 062	-	-
13	ZAHLUNGEN AN LAENDER								
1	STAAT	3 874 107	2 153 090	2 153 090	-	-	1 721 017	1 326 754	5 406
2	GEMEINDEN (GV.)	157 802	-	-	-	-	157 802	157 802	16 407
3	ZUSAMMEN	4 031 909	2 153 090	2 153 090	-	-	1 878 819	1 484 556	21 813
14	ZAHLUNGEN AN GEMEINDEN (GV.)								
1	STAAT	5 591 734	578	578	-	-	5 591 156	5 591 156	256 636
2	GEMEINDEN (GV.)	3 415 791	-	-	-	-	3 415 791	3 415 791	106 272
3	ZUSAMMEN	9 007 525	578	578	-	-	9 006 947	9 006 947	362 908
15	GEBUEHREN, ENTGELTE, STRAFEN								
1	STAAT	102 279 206	64 683 991	63 117 770	1 566 221	-	37 595 215	32 513 665	1 058 966
2	GEMEINDEN (GV.)	12 697 358	-	-	-	-	12 697 358	12 697 358	454 658
3	ZUSAMMEN	114 976 564	64 683 991	63 117 770	1 566 221	-	50 292 573	45 211 023	1 513 624
16	UEBR. VERWALT.- U. BF. EINN. EINN.								
1	STAAT	-	-	-	-	-	-	-	-
2	GEMEINDEN (GV.)	-	-	-	-	-	-	-	-
3	ZUSAMMEN	-	-	-	-	-	-	-	-
17	EINN. DER VERMOEGENSBEWEGUNG								
1	STAAT	-	-	-	-	-	-	-	-
2	GEMEINDEN (GV.)	-	-	-	-	-	-	-	-
3	ZUSAMMEN	-	-	-	-	-	-	-	-
18	UNMITTELBARE EINN. EINN.								
1	STAAT	102 279 206	64 683 991	63 117 770	1 566 221	-	37 595 215	32 513 665	1 058 966
2	GEMEINDEN (GV.)	12 697 358	-	-	-	-	12 697 358	12 697 358	454 658
3	ZUSAMMEN	114 976 564	64 683 991	63 117 770	1 566 221	-	50 292 573	45 211 023	1 513 624
19	ZAHLUNGEN V. GEB. K. P.								
1	STAAT	4 049 497	4 382	4 382	-	-	4 045 115	2 151 966	432 921
2	GEMEINDEN (GV.)	8 895 399	-	-	-	-	8 895 399	8 895 399	362 527
3	ZUSAMMEN	12 944 896	4 382	4 382	-	-	12 940 514	11 047 365	795 448
20	NACHRICHTLICH NETTO AUSGABEN								
1	STAAT	5 418 406	2 149 286	2 149 286	-	-	3 269 120	4 765 944	170 879
2	GEMEINDEN (GV.)	5 321 806	-	-	-	-	5 321 806	5 321 806	239 848
3	ZUSAMMEN	96 600	2 149 286	2 149 286	-	-	2 052 686	555 862	410 727

Aufgabenbereichen und ausgewählten Ausgabe-/Einnahmearten

DM

STEUERN, ALLG. FINANZZUWEISUNGEN UND UMLAGEN 090

DER											NR.
NIEDER- SACHSEN	NORDRHEIN- WESTFALEN	HESSEN	RHEINLAND- PFA LZ	BADEN- WÜRTTEMBERG	BAYERN	SAARLAND	STADT- STAATEN	HAMBURG	BREMEN	BERLIN (WEST)	
9	10	11	12	13	14	15	16	17	18	19	
-	-	-	-	-	-	-	-	-	-	-	01
-	-	-	-	-	-	-	-	-	-	-	1
-	-	-	-	-	-	-	-	-	-	-	2
-	-	-	-	-	-	-	-	-	-	-	3
-	-	-	-	-	-	-	-	-	-	-	02
-	-	-	-	-	-	-	-	-	-	-	1
-	-	-	-	-	-	-	-	-	-	-	2
-	-	-	-	-	-	-	-	-	-	-	3
-	-	-	-	-	-	-	-	-	-	-	03
-	-	-	-	-	-	-	-	-	-	-	1
-	-	-	-	-	-	-	-	-	-	-	2
-	-	-	-	-	-	-	-	-	-	-	3
-	-	-	-	-	-	-	-	-	-	-	04
-	-	-	-	-	-	-	-	-	-	-	1
-	-	-	-	-	-	-	-	-	-	-	2
-	-	-	-	-	-	-	-	-	-	-	3
-	-	-	-	-	-	-	-	-	-	-	05
-	-	-	-	-	-	-	-	-	-	-	1
-	-	-	-	-	-	-	-	-	-	-	2
-	-	-	-	-	-	-	-	-	-	-	3
-	-	-	-	-	-	-	-	-	-	-	06
-	-	-	-	-	-	-	-	-	-	-	1
-	-	-	-	-	-	-	-	-	-	-	2
-	-	-	-	-	-	-	-	-	-	-	3
-	-	-	-	-	-	-	-	-	-	-	07
-	-	-	-	-	-	-	-	-	-	-	1
-	-	-	-	-	-	-	-	-	-	-	2
-	-	-	-	-	-	-	-	-	-	-	3
-	-	-	-	-	-	-	-	-	-	-	08
-	-	-	-	-	-	-	-	-	-	-	1
-	-	-	-	-	-	-	-	-	-	-	2
-	-	-	-	-	-	-	-	-	-	-	3
-	-	-	-	-	-	-	-	-	-	-	09
-	-	-	-	-	-	-	-	-	-	-	1
-	-	-	-	-	-	-	-	-	-	-	2
-	-	-	-	-	-	-	-	-	-	-	3
-	-	-	-	-	-	-	-	-	-	-	10
-	-	-	-	-	-	-	-	-	-	-	1
-	-	-	-	-	-	-	-	-	-	-	2
-	-	-	-	-	-	-	-	-	-	-	3
-	-	-	-	-	-	-	-	-	-	-	11
-	-	-	-	-	-	-	-	-	-	-	1
-	-	-	-	-	-	-	-	-	-	-	2
-	-	-	-	-	-	-	-	-	-	-	3
-	-	-	-	-	-	-	2 002	-	2 062	-	12
-	-	-	-	-	-	-	-	-	-	-	1
-	422 407	426 934	-	409 214	1 422	1 471	394 263	394 263	-	-	13
29 375	12	12	29	-	51 713	60 254	-	-	-	-	1
29 375	422 419	426 046	29	409 214	53 135	61 725	394 263	394 263	-	-	2
-	-	-	-	-	-	-	-	-	-	-	3
573 179	2 169 125	466 524	218 313	1 046 420	672 227	188 932	-	-	-	-	14
415 192	1 145 800	313 042	169 534	641 130	574 327	50 494	-	-	-	-	1
988 371	3 314 925	779 366	367 847	1 607 550	1 246 554	239 426	-	-	-	-	2
-	-	-	-	-	-	-	-	-	-	-	3
3 104 196	10 850 805	3 817 371	1 625 712	5 850 104	5 704 223	462 288	5 081 550	2 783 472	818 347	1 479 731	15
1 369 290	4 119 175	1 410 925	732 246	2 216 551	2 229 525	164 958	-	-	-	-	1
4 533 486	14 969 980	5 226 296	2 357 958	8 046 685	7 933 748	627 246	5 081 550	2 783 472	818 347	1 479 731	2
-	-	-	-	-	-	-	-	-	-	-	3
-	-	-	-	-	-	-	-	-	-	-	16
-	-	-	-	-	-	-	-	-	-	-	1
-	-	-	-	-	-	-	-	-	-	-	2
-	-	-	-	-	-	-	-	-	-	-	3
-	-	-	-	-	-	-	-	-	-	-	17
-	-	-	-	-	-	-	-	-	-	-	1
-	-	-	-	-	-	-	-	-	-	-	2
-	-	-	-	-	-	-	-	-	-	-	3
3 164 196	10 850 605	3 817 371	1 625 712	5 830 104	5 704 223	462 288	5 081 550	2 783 472	818 347	1 479 731	18
1 369 290	4 119 175	1 410 925	732 246	2 216 581	2 229 525	164 958	-	-	-	-	1
4 533 486	14 969 980	5 228 296	2 357 958	8 046 685	7 933 748	627 246	5 081 550	2 783 472	818 347	1 479 731	2
-	-	-	-	-	-	-	-	-	-	-	3
809 708	-	-	387 564	2 720	207 207	311 846	1 893 149	-	59	1 893 090	19
991 089	3 310 146	778 796	366 144	1 606 653	1 251 052	228 992	-	-	-	-	1
1 800 797	3 310 146	778 796	753 708	1 609 373	1 458 259	540 838	1 893 149	-	59	1 893 090	2
-	-	-	-	-	-	-	-	-	-	-	3
236 529	2 591 532	893 158	169 251	1 512 914	466 442	121 443	1 496 824	394 263	2 003	1 893 090	20
546 522	2 164 334	465 742	196 581	965 523	625 012	118 244	-	-	-	-	1
783 051	427 198	427 416	365 832	547 391	158 570	239 687	1 496 824	394 263	2 003	1 893 090	2
-	-	-	-	-	-	-	-	-	-	-	3

C. Ausgaben und Einnahmen nach Gebietskörperschaften;

091 UEBRIGE FINANZMITTEL

1000

NR.	ART DER AUSGABEN/EINNAHMEN	INSGESAMT	BUND, LAF, ERP				LAEN		
			ZUSAMMEN	BUND	LASTENAUS- GLEICHST.	ERP-SOND. VERMOEGEN	ZUSAMMEN	OHNE STADTSTAAT.	SCHLESWIG- HOLSTEIN
		1	2	3	4	5	6	7	8
01	PERSONALAUSGABEN								
1	STAAT	-	-	-	-	-	-	-	-
2	GEMEINDEN (GV.)	-	-	-	-	-	-	-	-
3	ZUSAMMEN	-	-	-	-	-	-	-	-
02	UNTERHALTUNG V. UNBEWEGL. VERMOEGEN								
1	STAAT	-	-	-	-	-	-	-	-
2	GEMEINDEN (GV.)	-	-	-	-	-	-	-	-
3	ZUSAMMEN	-	-	-	-	-	-	-	-
03	ZUWEISUNGEN AN ZWECKVERBAEENDE USW.								
1	STAAT	1 668	-	-	-	-	1 668	1 668	-
2	GEMEINDEN (GV.)	-	-	-	-	-	-	-	-
3	ZUSAMMEN	1 668	-	-	-	-	1 668	1 668	-
04	UEBR. VERWALTUNGS- U. ZWECKAUSGABEN								
1	STAAT	46 679	44 467	44 467	-	-	2 212	2 212	-
2	GEMEINDEN (GV.)	-	-	-	-	-	-	-	-
3	ZUSAMMEN	46 679	44 467	44 467	-	-	2 212	2 212	-
05	BAUTEN UND GROSSE INSTANDSETZUNGEN								
1	STAAT	-	-	-	-	-	-	-	-
2	GEMEINDEN (GV.)	-	-	-	-	-	-	-	-
3	ZUSAMMEN	-	-	-	-	-	-	-	-
06	NEUANSCHAFFUNG V. BEWEGL. VERMOEGEN								
1	STAAT	-	-	-	-	-	-	-	-
2	GEMEINDEN (GV.)	-	-	-	-	-	-	-	-
3	ZUSAMMEN	-	-	-	-	-	-	-	-
07	ERWERB VON GRUNDVERMOEGEN								
1	STAAT	-	-	-	-	-	-	-	-
2	GEMEINDEN (GV.)	-	-	-	-	-	-	-	-
3	ZUSAMMEN	-	-	-	-	-	-	-	-
08	GEWAHRUNG VON DARLEHEN								
1	STAAT	-	-	-	-	-	-	-	-
2	GEMEINDEN (GV.)	-	-	-	-	-	-	-	-
3	ZUSAMMEN	-	-	-	-	-	-	-	-
09	BETEILIGUNGEN								
1	STAAT	-	-	-	-	-	-	-	-
2	GEMEINDEN (GV.)	-	-	-	-	-	-	-	-
3	ZUSAMMEN	-	-	-	-	-	-	-	-
10	UEBR. AUSGABEN D. VERMOEGENSBEWEGUNG								
1	STAAT	-	-	-	-	-	-	-	-
2	GEMEINDEN (GV.)	-	-	-	-	-	-	-	-
3	ZUSAMMEN	-	-	-	-	-	-	-	-
11	UNMITTELBARE AUSGABEN								
1	STAAT	48 347	44 467	44 467	-	-	3 880	3 880	-
2	GEMEINDEN (GV.)	-	-	-	-	-	-	-	-
3	ZUSAMMEN	48 347	44 467	44 467	-	-	3 880	3 880	-
12	ZAHLUNGEN AN BUND, LAF, ERP								
1	STAAT	3 795	-	-	-	-	3 795	3 795	1 007
13	ZAHLUNGEN AN LAENDER								
1	STAAT	1 171	-	-	-	-	1 171	1 171	286
2	GEMEINDEN (GV.)	-	-	-	-	-	-	-	-
3	ZUSAMMEN	1 171	-	-	-	-	1 171	1 171	286
14	ZAHLUNGEN AN GEMEINDEN (GV.)								
1	STAAT	11 591	-	-	-	-	11 591	11 591	-
2	GEMEINDEN (GV.)	-	-	-	-	-	-	-	-
3	ZUSAMMEN	11 591	-	-	-	-	11 591	11 591	-
15	GEBUEHREN, ENTGELTE, STRAFEN								
1	STAAT	-	-	-	-	-	-	-	-
2	GEMEINDEN (GV.)	63 652	-	-	-	-	63 652	63 652	4 826
3	ZUSAMMEN	63 652	-	-	-	-	63 652	63 652	4 826
16	UEBR. VERWALT.- U. BETRIEBSEINNAHMEN								
1	STAAT	693 216	153 150	153 150	-	-	540 066	510 379	35 033
2	GEMEINDEN (GV.)	181	-	-	-	-	181	181	1
3	ZUSAMMEN	693 397	153 150	153 150	-	-	540 247	510 560	35 034
17	EINNAHMEN DER VERMOEGENSBEWEGUNG								
1	STAAT	-	-	-	-	-	-	-	-
2	GEMEINDEN (GV.)	-	-	-	-	-	-	-	-
3	ZUSAMMEN	-	-	-	-	-	-	-	-
18	UNMITTELBARE EINNAHMEN								
1	STAAT	693 216	153 150	153 150	-	-	540 066	510 379	35 033
2	GEMEINDEN (GV.)	63 833	-	-	-	-	63 833	63 833	4 827
3	ZUSAMMEN	757 049	153 150	153 150	-	-	603 899	574 212	39 860
19	ZAHLUNGEN V. GEBIETSKOERPERSCHAFTEN								
1	STAAT	7 187	5 463	5 463	-	-	1 724	1 676	44
2	GEMEINDEN (GV.)	-	-	-	-	-	-	-	-
3	ZUSAMMEN	7 187	5 463	5 463	-	-	1 724	1 676	44
20	NACHRICHTLICH								
1	NETTOAUSGABEN	57 717-	39 004-	39 004-	-	-	18 713-	18 761-	1 249-
2	GEMEINDEN (GV.)	-	-	-	-	-	-	-	-
3	ZUSAMMEN	57 717-	39 004-	39 004-	-	-	18 713-	18 761-	1 249-

Aufgabenbereichen und ausgewählten Ausgabe-/Einnahmearten

DM

UEBRIGE FINANZMITTEL 091

DER											NR.
NIEDER- SACHSEN	NORDRHEIN- WESTFALEN	HESSSEN	RHEINLAND- PFALZ	BADEN- WUERTTEMBERG	BAYERN	SAARLAND	STADT- STAATEN	HAMBURG	BREMEN	BERLIN (WEST)	
9	10	11	12	13	14	15	16	17	18	19	
-	-	-	-	-	-	-	-	-	-	-	01
-	-	-	-	-	-	-	-	-	-	-	1
-	-	-	-	-	-	-	-	-	-	-	2
-	-	-	-	-	-	-	-	-	-	-	3
-	-	-	-	-	-	-	-	-	-	-	02
-	-	-	-	-	-	-	-	-	-	-	1
-	-	-	-	-	-	-	-	-	-	-	2
-	-	-	-	-	-	-	-	-	-	-	3
-	-	-	1 668	-	-	-	-	-	-	-	03
-	-	-	-	-	-	-	-	-	-	-	1
-	-	-	1 668	-	-	-	-	-	-	-	2
-	-	-	-	-	-	-	-	-	-	-	3
-	-	141	1 668	-	403	-	-	-	-	-	04
-	-	-	-	-	-	-	-	-	-	-	1
-	-	141	1 668	-	403	-	-	-	-	-	2
-	-	-	-	-	-	-	-	-	-	-	3
-	-	-	-	-	-	-	-	-	-	-	05
-	-	-	-	-	-	-	-	-	-	-	1
-	-	-	-	-	-	-	-	-	-	-	2
-	-	-	-	-	-	-	-	-	-	-	3
-	-	-	-	-	-	-	-	-	-	-	06
-	-	-	-	-	-	-	-	-	-	-	1
-	-	-	-	-	-	-	-	-	-	-	2
-	-	-	-	-	-	-	-	-	-	-	3
-	-	-	-	-	-	-	-	-	-	-	07
-	-	-	-	-	-	-	-	-	-	-	1
-	-	-	-	-	-	-	-	-	-	-	2
-	-	-	-	-	-	-	-	-	-	-	3
-	-	-	-	-	-	-	-	-	-	-	08
-	-	-	-	-	-	-	-	-	-	-	1
-	-	-	-	-	-	-	-	-	-	-	2
-	-	-	-	-	-	-	-	-	-	-	3
-	-	-	-	-	-	-	-	-	-	-	09
-	-	-	-	-	-	-	-	-	-	-	1
-	-	-	-	-	-	-	-	-	-	-	2
-	-	-	-	-	-	-	-	-	-	-	3
-	-	-	-	-	-	-	-	-	-	-	10
-	-	-	-	-	-	-	-	-	-	-	1
-	-	-	-	-	-	-	-	-	-	-	2
-	-	-	-	-	-	-	-	-	-	-	3
-	-	141	3 336	-	403	-	-	-	-	-	11
-	-	-	-	-	-	-	-	-	-	-	1
-	-	141	3 336	-	403	-	-	-	-	-	2
-	-	-	-	-	-	-	-	-	-	-	3
-	-	803	834	-	1 151	-	-	-	-	-	12
-	-	-	-	-	-	-	-	-	-	-	1
-	-	-	838	-	47	-	-	-	-	-	13
-	-	-	-	-	-	-	-	-	-	-	1
-	-	-	838	-	47	-	-	-	-	-	2
-	-	-	-	-	-	-	-	-	-	-	3
4 051	-	3 790	-	-	3 750	-	-	-	-	-	14
-	-	-	-	-	-	-	-	-	-	-	1
4 051	-	3 790	-	-	3 750	-	-	-	-	-	2
-	-	-	-	-	-	-	-	-	-	-	3
-	-	-	-	-	-	-	-	-	-	-	15
5 759	3 706	7 595	8 780	19 621	11 302	2 063	-	-	-	-	1
5 759	3 706	7 595	8 780	19 621	11 302	2 063	-	-	-	-	2
-	-	-	-	-	-	-	-	-	-	-	3
49 158	156 888	62 485	37 353	74 876	94 586	-	29 687	24 645	5 042	-	16
174	-	-	-	6	-	-	-	-	-	-	1
49 332	156 888	62 485	37 353	74 862	94 586	-	29 687	24 645	5 042	-	2
-	-	-	-	-	-	-	-	-	-	-	3
-	-	-	-	-	-	-	-	-	-	-	17
-	-	-	-	-	-	-	-	-	-	-	1
-	-	-	-	-	-	-	-	-	-	-	2
-	-	-	-	-	-	-	-	-	-	-	3
49 158	156 888	62 485	37 353	74 876	94 586	-	29 687	24 645	5 042	-	18
5 933	3 706	7 595	8 780	19 627	11 302	2 063	-	-	-	-	1
55 091	160 594	70 080	46 133	94 503	105 888	2 063	29 687	24 645	5 042	-	2
-	-	-	-	-	-	-	-	-	-	-	3
-	174	98	43	-	1 317	-	48	-	-	48	19
-	-	-	-	-	-	-	-	-	-	-	1
-	174	98	43	-	1 317	-	48	-	-	48	2
-	-	-	-	-	-	-	-	-	-	-	3
4 051-	174	4 636-	4 965-	-	4 034-	-	48	-	-	-	20
-	-	-	-	-	-	-	-	-	-	-	1
4 051-	174	4 636-	4 965-	-	4 034-	-	48	-	-	48	2
-	-	-	-	-	-	-	-	-	-	-	3

C. Ausgaben und Einnahmen nach Gebietskörperschaften,

092 ALLGEMEINES VERMOEGEN

1000

NR.	ART DER AUSGABEN/EINNAHMEN	INSGESAMT	BUND, LAF, ERP				LAEN		
			ZUSAMMEN	BUND	LASTENAUS- GLEICHST.	ERP-SOND. VERMOEGEN	ZUSAMMEN	OHNE STADTSTAAT.	SCHLESWIG- HOLSTEIN
		1	2	3	4	5	6	7	8
01	PERSONALAUSGABEN								
	1 STAAT	2 639	-	-	-	-	2 639	-	-
	2 GEMEINDEN (GV.)	78 482	-	-	-	-	78 482	78 482	2 423
	3 ZUSAMMEN	81 121	-	-	-	-	81 121	78 482	2 423
02	UNTERHALTUNG V. UNBEGL. VERMOEGEN								
	1 STAAT	73 967	40 546	40 546	-	-	33 421	14 895	374
	2 GEMEINDEN (GV.)	111 815	-	-	-	-	111 815	111 815	3 544
	3 ZUSAMMEN	185 782	40 546	40 546	-	-	145 236	126 710	3 918
03	ZUWEISUNGEN AN ZWECKVERBAENDE USW.								
	1 STAAT	24	-	-	-	-	24	21	21
	2 GEMEINDEN (GV.)	1 915	-	-	-	-	1 915	1 915	169
	3 ZUSAMMEN	1 939	-	-	-	-	1 939	1 936	190
04	UEBR. VERWALT.- U. ZWECKAUSGABEN								
	1 STAAT	100 846	36 999	36 999	-	-	63 847	24 933	449
	2 GEMEINDEN (GV.)	242 734	-	-	-	-	242 734	242 734	8 583
	3 ZUSAMMEN	343 580	36 999	36 999	-	-	306 581	267 667	9 032
05	BAUTEN UND GROSSE INSTANDSETZUNGEN								
	1 STAAT	38 914	26 128	26 128	-	-	12 786	12 051	168
	2 GEMEINDEN (GV.)	108 587	-	-	-	-	108 587	108 587	5 631
	3 ZUSAMMEN	147 501	26 128	26 128	-	-	121 373	120 638	5 799
06	NEUANSCHAFFUNG V. BEWGL. VERMOEGEN								
	1 STAAT	498	-	-	-	-	498	238	-
	2 GEMEINDEN (GV.)	2 207	-	-	-	-	2 207	2 207	111
	3 ZUSAMMEN	2 705	-	-	-	-	2 705	2 445	111
07	ERWERB VON GRUNDVERMOEGEN								
	1 STAAT	258 965	52 627	52 627	-	-	206 338	82 934	1 364
	2 GEMEINDEN (GV.)	767 800	-	-	-	-	767 800	767 800	22 795
	3 ZUSAMMEN	1 026 765	52 627	52 627	-	-	974 138	850 734	24 159
08	GEWAHRUNG VON DARLEHEN								
	1 STAAT	3 536	-	-	-	-	3 536	22	-
	2 GEMEINDEN (GV.)	24 403	-	-	-	-	24 403	24 403	782
	3 ZUSAMMEN	27 941	-	-	-	-	27 941	24 425	782
09	BETEILIGUNGEN								
	1 STAAT	366 800	359 300	359 300	-	-	7 500	7 500	-
	2 GEMEINDEN (GV.)	1 788	-	-	-	-	1 788	1 788	413
	3 ZUSAMMEN	368 588	359 300	359 300	-	-	9 288	9 288	413
10	UEBR. AUSGABEN D. VERMOEGENSBEWEGUNG								
	1 STAAT	731 025	711 423	460 900	-	250 523	19 602	18 303	-
	2 GEMEINDEN (GV.)	88 525	-	-	-	-	88 525	88 525	3 098
	3 ZUSAMMEN	819 550	711 423	460 900	-	250 523	108 127	106 828	3 098
11	UNMITTELBARE AUSGABEN								
	1 STAAT	1 577 216	1 227 023	976 500	-	250 523	350 193	160 897	2 376
	2 GEMEINDEN (GV.)	1 428 256	-	-	-	-	1 428 256	1 428 256	47 549
	3 ZUSAMMEN	3 005 472	1 227 023	976 500	-	250 523	1 778 449	1 589 153	49 925
12	ZAHLUNGEN AN BUND, LAF, ERP								
	1 STAAT	171	-	-	-	-	171	75	75
13	ZAHLUNGEN AN LAENDER								
	1 STAAT	-	-	-	-	-	-	-	-
	2 GEMEINDEN (GV.)	1 770	-	-	-	-	1 770	1 770	7
	3 ZUSAMMEN	1 770	-	-	-	-	1 770	1 770	7
14	ZAHLUNGEN AN GEMEINDEN (GV.)								
	1 STAAT	1 220	1 216	1 216	-	-	4	4	4
	2 GEMEINDEN (GV.)	4 817	-	-	-	-	4 817	4 817	262
	3 ZUSAMMEN	6 037	1 216	1 216	-	-	4 821	4 821	266
15	GEBUEHREN, ENTGELTE, STRAFEN								
	1 STAAT	6 659	-	-	-	-	6 659	4 490	-
	2 GEMEINDEN (GV.)	50 454	-	-	-	-	50 454	50 454	451
	3 ZUSAMMEN	57 113	-	-	-	-	57 113	54 944	451
16	UEBR. VERWALT.- U. BETRIEBSEINNAHMEN								
	1 STAAT	620 502	365 565	159 638	-	205 927	254 937	139 578	4 952
	2 GEMEINDEN (GV.)	825 764	-	-	-	-	825 764	825 764	26 959
	3 ZUSAMMEN	1 446 266	365 565	159 638	-	205 927	1 080 701	965 342	31 911
17	EINNAHMEN DER VERMOEGENSBEWEGUNG								
	1 STAAT	1 818 861	1 518 047	911 961	-	606 086	300 814	194 129	1 737
	2 GEMEINDEN (GV.)	544 045	-	-	-	-	544 045	544 045	30 648
	3 ZUSAMMEN	2 362 906	1 518 047	911 961	-	606 086	844 859	738 174	32 385
18	UNMITTELBARE EINNAHMEN								
	1 STAAT	2 446 022	1 883 612	1 071 599	-	812 013	562 410	338 197	6 689
	2 GEMEINDEN (GV.)	1 420 263	-	-	-	-	1 420 263	1 420 263	58 058
	3 ZUSAMMEN	3 866 285	1 883 612	1 071 599	-	812 013	1 982 673	1 758 460	64 747
19	ZAHLUNGEN V. GEBIETSKOERPERSCHAFTEN								
	1 STAAT	46 164	28 021	11 086	-	16 935	18 143	17 953	140
	2 GEMEINDEN (GV.)	50 983	-	-	-	-	50 983	50 983	2 100
	3 ZUSAMMEN	97 147	28 021	11 086	-	16 935	69 126	68 936	2 245
20	NACHRICHTLICH NETTOAUSGABEN								
	1 STAAT	1 532 443	1 200 218	966 630	-	233 588	332 225	143 023	2 315
	2 GEMEINDEN (GV.)	1 372 192	-	-	-	-	1 372 192	1 372 192	45 042
	3 ZUSAMMEN	2 904 635	1 200 218	966 630	-	233 588	1 704 417	1 515 215	47 357

Aufgabenbereichen und ausgewählten Ausgabe-/Einnahmearten

DM

ALLGEMEINES VERMOEGEN 092

DER											NR.
NIEDER- SACHSEN	NORDRHEIN- WESTFALEN	HESSEN	RHEINLAND- PFA LZ	BADEN- WUERTTEMBERG	BAYERN	SAARLAND	STADT- STAATEN	HAMBURG	BREMEN	BERLIN (WEST)	
9	10	11	12	13	14	15	16	17	18	19	
-	-	-	-	-	-	-	2 639	-	256	2 383	01
7 827	27 513	6 622	4 423	13 862	14 111	1 701	-	-	-	-	1
7 827	27 513	6 622	4 423	13 862	14 111	1 701	2 639	-	256	2 383	2
-	1 465	2 137	1 153	4 025	5 375	366	18 526	9 407	555	8 564	02
12 535	31 599	8 506	6 684	24 647	21 707	2 593	-	-	-	-	1
12 535	33 064	10 643	7 837	28 672	27 032	2 959	18 526	9 407	555	8 564	2
-	-	-	-	-	-	-	3	-	3	-	03
322	-	715	109	595	5	-	-	-	-	-	1
322	-	715	109	595	5	-	3	-	3	-	2
4 062	1 559	4 133	612	3 785	9 913	420	38 914	24 225	3 090	11 599	04
33 821	72 775	26 211	14 241	38 114	46 368	2 621	-	-	-	-	1
37 883	74 334	30 344	14 853	41 899	56 281	3 041	38 914	24 225	3 090	11 599	2
-	7 046	1 090	181	2 648	918	-	735	342	300	93	05
6 831	33 380	10 937	6 591	32 327	10 194	2 696	-	-	-	-	1
6 831	40 426	12 027	6 772	34 975	11 112	2 696	735	342	300	93	2
-	167	71	-	-	-	-	260	200	-	60	06
202	679	120	104	546	442	3	-	-	-	-	1
202	846	191	104	546	442	3	260	200	-	60	2
19 424	22 750	2 377	4 253	29 354	1 988	1 424	123 404	14 829	46 022	62 553	07
78 636	244 327	106 896	37 927	148 397	116 391	12 431	-	-	-	-	1
98 060	267 077	109 273	42 180	177 751	118 379	13 855	123 404	14 829	46 022	62 553	2
-	-	-	-	-	-	22	3 516	-	3 284	232	08
1 613	17 456	1 602	1 362	1 370	172	46	-	-	-	-	1
1 613	17 456	1 602	1 362	1 370	172	68	3 516	-	3 284	232	2
-	-	7 500	-	-	-	-	-	-	-	-	09
1	264	583	6	490	11	20	-	-	-	-	1
1	264	8 083	6	490	11	20	-	-	-	-	2
-	4 302	-	3 309	-	459	10 233	1 299	-	1 299	-	10
3 869	46 508	17 761	2 159	11 307	3 811	12	-	-	-	-	1
3 869	50 810	17 761	5 466	11 307	4 270	10 245	1 299	-	1 299	-	2
23 486	37 289	17 308	5 508	39 812	18 653	12 465	189 296	49 003	54 809	85 484	11
145 657	474 501	179 953	73 606	271 655	213 212	22 123	-	-	-	-	1
169 143	511 790	197 261	83 114	311 467	231 865	34 588	189 296	49 003	54 809	85 484	2
-	-	-	-	-	-	-	96	-	-	96	12
-	-	-	-	-	-	-	-	-	-	-	1
970	-	605	132	20	8	28	-	-	-	-	13
970	-	605	132	20	8	28	-	-	-	-	2
-	-	-	-	-	-	-	-	-	-	-	3
992	1 552	283	204	1 205	314	5	-	-	-	-	14
992	1 552	283	204	1 205	314	5	-	-	-	-	1
-	-	1	-	-	4 489	-	2 169	115	2 047	7	15
427	32 896	941	913	4 478	10 282	66	-	-	-	-	1
427	32 896	942	913	4 478	14 771	66	2 169	115	2 047	7	2
12 163	16 875	13 735	3 621	46 260	39 072	2 900	115 359	61 381	12 574	41 404	16
85 391	266 156	84 908	59 361	153 696	136 892	12 401	-	-	-	-	1
97 554	283 031	98 643	62 982	199 956	175 964	15 301	115 359	61 381	12 574	41 404	2
30 428	21 764	4 110	2 141	91 344	30 506	12 099	106 685	7 116	19 572	79 997	17
72 610	199 136	104 693	19 845	72 502	33 235	11 376	-	-	-	-	1
103 038	220 900	108 803	21 986	163 846	63 741	23 475	106 685	7 116	19 572	79 997	2
42 591	38 639	17 846	5 762	137 604	74 067	14 999	224 213	68 612	34 193	121 408	18
158 428	498 188	190 542	80 119	230 676	180 409	23 843	-	-	-	-	1
201 019	536 827	208 388	85 881	368 280	254 476	38 842	224 213	68 612	34 193	121 408	2
-	6 819	29	-	10 965	-	-	190	190	-	-	19
2 973	30 026	2 198	753	9 273	3 528	127	-	-	-	-	1
2 973	36 845	2 227	753	20 438	3 528	127	190	190	-	-	2
23 486	30 470	17 279	9 508	28 847	18 653	12 465	189 202	48 813	54 809	85 580	20
143 709	440 487	178 021	72 707	260 359	209 838	22 029	-	-	-	-	1
167 195	470 957	195 300	82 215	289 206	228 491	34 494	189 202	48 813	54 809	85 580	2

C. Ausgaben und Einnahmen nach Gebietskörperschaften,

093 SCHULDEN UND SCHULDENDIENST

1000

NR.	ART DER AUSGABEN/EINNAHMEN	INSGESAMT	BUND, LAF, ERP				LAEN		
			ZUSAMMEN	BUND	LASTENAUS- GLEICHST.	ERP-SOND- VERMOEGEN	ZUSAMMEN	OHNE STADTSTAAT	SCHLESWIG- HOLSTEIN
		1	2	3	4	5	6	7	8
01	PERSONALAUSGABEN								
1	STAAT	-	-	-	-	-	-	-	-
2	GEMEINDEN (GV.)	-	-	-	-	-	-	-	-
3	ZUSAMMEN	-	-	-	-	-	-	-	-
02	UNTERHALTUNG V. UNBEWEGL. VERMOEGEN								
1	STAAT	-	-	-	-	-	-	-	-
2	GEMEINDEN (GV.)	-	-	-	-	-	-	-	-
3	ZUSAMMEN	-	-	-	-	-	-	-	-
03	ZUWEISUNGEN AN ZWECKVERBAENDE USW.								
1	STAAT	-	-	-	-	-	-	-	-
2	GEMEINDEN (GV.)	-	-	-	-	-	-	-	-
3	ZUSAMMEN	-	-	-	-	-	-	-	-
04	UEBR. VERWALTUNGS- U. ZWECKAUSGABEN								
1	STAAT	3 724 233	2 292 711	2 077 827	181 051	33 833	1 431 522	1 108 065	107 838
2	GEMEINDEN (GV.)	1 807 211	-	-	-	-	1 807 211	1 807 211	56 933
3	ZUSAMMEN	5 531 444	2 292 711	2 077 827	181 051	33 833	3 238 733	2 915 276	164 771
05	BAUEN UND GRÖSSE INSTANDSETZUNGEN								
1	STAAT	-	-	-	-	-	-	-	-
2	GEMEINDEN (GV.)	-	-	-	-	-	-	-	-
3	ZUSAMMEN	-	-	-	-	-	-	-	-
06	NEUANSCHAFFUNG V. BEWEGL. VERMOEGEN								
1	STAAT	-	-	-	-	-	-	-	-
2	GEMEINDEN (GV.)	-	-	-	-	-	-	-	-
3	ZUSAMMEN	-	-	-	-	-	-	-	-
07	ERWERB VON GRUNDVERMOEGEN								
1	STAAT	-	-	-	-	-	-	-	-
2	GEMEINDEN (GV.)	-	-	-	-	-	-	-	-
3	ZUSAMMEN	-	-	-	-	-	-	-	-
08	GEWAHRUNG VON DARLEHEN								
1	STAAT	727	-	-	-	-	727	-	-
2	GEMEINDEN (GV.)	-	-	-	-	-	-	-	-
3	ZUSAMMEN	727	-	-	-	-	727	-	-
09	BETEILIGUNGEN								
1	STAAT	-	-	-	-	-	-	-	-
2	GEMEINDEN (GV.)	-	-	-	-	-	-	-	-
3	ZUSAMMEN	-	-	-	-	-	-	-	-
10	UEBR. AUSGABEN D. VERMOEGENSBEWEGUNG								
1	STAAT	3 135 040	2 493 014	2 093 365	395 195	4 450	642 026	493 068	49 418
2	GEMEINDEN (GV.)	2 100 395	-	-	-	-	2 100 395	2 100 395	92 626
3	ZUSAMMEN	5 235 435	2 493 014	2 093 365	395 195	4 450	2 742 421	2 593 463	142 044
11	UNMITTELBARE AUSGABEN								
1	STAAT	6 860 000	4 785 725	4 171 192	576 250	38 283	2 074 275	1 601 133	157 256
2	GEMEINDEN (GV.)	3 907 606	-	-	-	-	3 907 606	3 907 606	149 559
3	ZUSAMMEN	10 767 606	4 785 725	4 171 192	576 250	38 283	5 981 881	5 508 739	306 815
12	ZAHLUNGEN AN BUND, LAF, ERP								
1	STAAT	509 308	3 445	-	-	3 445	505 863	418 344	30 398
13	ZAHLUNGEN AN LAENDER								
1	STAAT	294 992	282 370	282 370	-	-	12 622	12 622	-
2	GEMEINDEN (GV.)	-	-	-	-	-	-	-	-
3	ZUSAMMEN	294 992	282 370	282 370	-	-	12 622	12 622	-
14	ZAHLUNGEN AN GEMEINDEN (GV.)								
1	STAAT	787	-	-	-	-	787	787	-
2	GEMEINDEN (GV.)	-	-	-	-	-	-	-	-
3	ZUSAMMEN	787	-	-	-	-	787	787	-
15	GEBUEHREN, ENTGELTE, STRAFEN								
1	STAAT	-	-	-	-	-	-	-	-
2	GEMEINDEN (GV.)	-	-	-	-	-	-	-	-
3	ZUSAMMEN	-	-	-	-	-	-	-	-
16	UEBR. VERWALT.- U. BETRIEBSEINNAHMEN								
1	STAAT	89 738	74 754	74 754	-	-	14 984	3 903	1 618
2	GEMEINDEN (GV.)	25	-	-	-	-	25	25	-
3	ZUSAMMEN	89 763	74 754	74 754	-	-	15 009	3 928	1 618
17	EINNAHMEN DER VERMOEGENSBEWEGUNG								
1	STAAT	15 118 993	10 606 880	9 941 480	515 400	150 000	4 512 113	3 663 770	232 191
2	GEMEINDEN (GV.)	4 670 937	-	-	-	-	4 670 937	4 670 937	178 449
3	ZUSAMMEN	19 789 930	10 606 880	9 941 480	515 400	150 000	9 183 050	8 334 707	410 640
18	UNMITTELBARE EINNAHMEN								
1	STAAT	15 208 731	10 681 634	10 016 234	515 400	150 000	4 527 097	3 667 673	233 809
2	GEMEINDEN (GV.)	4 670 962	-	-	-	-	4 670 962	4 670 962	178 449
3	ZUSAMMEN	19 879 693	10 681 634	10 016 234	515 400	150 000	9 198 059	8 338 635	412 258
19	ZAHLUNGEN V. GEBIETSKOERPERSCHAFTEN								
1	STAAT	1 287 614	11 596	11 596	-	-	1 276 018	823 846	33 347
2	GEMEINDEN (GV.)	397 178	-	-	-	-	397 178	397 178	29 145
3	ZUSAMMEN	1 684 792	11 596	11 596	-	-	1 673 196	1 221 024	62 492
20	NACHRICHTLICH								
NETTOAUSGABEN									
1	STAAT	7 164 840	5 059 944	4 441 966	576 250	41 728	2 104 896	1 768 599	176 989
2	GEMEINDEN (GV.)	3 907 205	-	-	-	-	3 907 205	3 907 205	149 559
3	ZUSAMMEN	11 072 045	5 059 944	4 441 966	576 250	41 728	6 012 101	5 675 804	326 548

Aufgabenbereichen und ausgewählten Ausgabe-/Einnahmearten

DM

SCHULDEN UND SCHULDENDIENST 093

DER											NR.
NIEDER- SACHSEN	NORDRHEIN- WESTFALEN	HESSEN	RHEINLAND- PFALZ	BADEN- WÜRTTEMBERG	BAYERN	SAARLAND	STADT- STAATEN	HAMBURG	BREMEN	BERLIN (WEST)	
9	10	11	12	13	14	15	16	17	18	19	
-	-	-	-	-	-	-	-	-	-	-	01
-	-	-	-	-	-	-	-	-	-	-	1
-	-	-	-	-	-	-	-	-	-	-	2
-	-	-	-	-	-	-	-	-	-	-	3
-	-	-	-	-	-	-	-	-	-	-	02
-	-	-	-	-	-	-	-	-	-	-	1
-	-	-	-	-	-	-	-	-	-	-	2
-	-	-	-	-	-	-	-	-	-	-	3
-	-	-	-	-	-	-	-	-	-	-	03
-	-	-	-	-	-	-	-	-	-	-	1
-	-	-	-	-	-	-	-	-	-	-	2
-	-	-	-	-	-	-	-	-	-	-	3
192 342	129 851	133 211	101 332	233 634	150 777	59 080	323 457	149 190	42 995	131 272	04
233 012	540 154	247 791	138 350	264 896	296 992	29 083	-	-	-	-	1
425 354	670 005	381 002	239 682	498 530	447 769	88 163	323 457	149 190	42 995	131 272	2
-	-	-	-	-	-	-	-	-	-	-	3
-	-	-	-	-	-	-	-	-	-	-	05
-	-	-	-	-	-	-	-	-	-	-	1
-	-	-	-	-	-	-	-	-	-	-	2
-	-	-	-	-	-	-	-	-	-	-	3
-	-	-	-	-	-	-	-	-	-	-	06
-	-	-	-	-	-	-	-	-	-	-	1
-	-	-	-	-	-	-	-	-	-	-	2
-	-	-	-	-	-	-	-	-	-	-	3
-	-	-	-	-	-	-	-	-	-	-	07
-	-	-	-	-	-	-	-	-	-	-	1
-	-	-	-	-	-	-	-	-	-	-	2
-	-	-	-	-	-	-	-	-	-	-	3
-	-	-	-	-	-	-	727	-	-	727	08
-	-	-	-	-	-	-	-	-	-	-	1
-	-	-	-	-	-	-	727	-	-	727	2
-	-	-	-	-	-	-	-	-	-	-	3
-	-	-	-	-	-	-	-	-	-	-	09
-	-	-	-	-	-	-	-	-	-	-	1
-	-	-	-	-	-	-	-	-	-	-	2
-	-	-	-	-	-	-	-	-	-	-	3
75 527	60 362	38 884	19 087	89 152	132 805	27 833	148 958	53 305	32 709	62 944	10
282 446	610 092	242 380	134 185	359 476	357 099	22 091	-	-	-	-	1
357 973	670 454	281 264	153 272	448 628	489 904	49 924	148 958	53 305	32 709	62 944	2
-	-	-	-	-	-	-	-	-	-	-	3
267 869	190 213	172 095	120 419	322 786	283 582	86 913	473 142	202 495	75 704	194 943	11
515 458	1 150 246	490 171	272 535	624 372	654 091	51 174	-	-	-	-	1
783 327	1 340 459	662 266	392 954	947 158	937 673	138 087	473 142	202 495	75 704	194 943	2
-	-	-	-	-	-	-	-	-	-	-	3
72 972	139 163	29 003	29 826	53 326	61 384	2 272	87 519	21 090	7 612	58 817	12
-	-	-	-	-	-	-	-	-	-	-	1
460	-	3 964	1 676	-	6 522	-	-	-	-	-	13
-	-	-	-	-	-	-	-	-	-	-	1
460	-	3 964	1 676	-	6 522	-	-	-	-	-	2
-	-	-	-	-	-	-	-	-	-	-	3
687	-	-	-	-	100	-	-	-	-	-	14
-	-	-	-	-	-	-	-	-	-	-	1
687	-	-	-	-	100	-	-	-	-	-	2
-	-	-	-	-	-	-	-	-	-	-	3
-	-	-	-	-	-	-	-	-	-	-	15
-	-	-	-	-	-	-	-	-	-	-	1
-	-	-	-	-	-	-	-	-	-	-	2
-	-	-	-	-	-	-	-	-	-	-	3
-	8	2 047	-	-	26	204	11 081	5 808	5	5 268	16
-	-	-	-	25	-	-	-	-	-	-	1
-	8	2 047	-	25	26	204	11 081	5 108	5	5 268	2
-	-	-	-	-	-	-	-	-	-	-	3
447 321	376 033	443 000	433 879	909 500	705 617	116 229	848 343	350 000	146 634	351 709	17
561 176	1 428 897	513 542	386 676	573 836	955 352	73 009	-	-	-	-	1
1 008 497	1 804 930	956 542	820 555	1 483 336	1 660 969	189 238	848 343	350 000	146 634	351 709	2
-	-	-	-	-	-	-	-	-	-	-	3
447 321	376 041	445 047	433 879	909 500	705 643	116 433	859 424	355 808	146 639	356 977	18
561 176	1 428 897	513 542	386 676	573 861	955 352	73 009	-	-	-	-	1
1 008 497	1 804 938	958 589	820 555	1 483 361	1 660 995	189 442	859 424	355 808	146 639	356 977	2
-	-	-	-	-	-	-	-	-	-	-	3
131 794	329 891	73 169	41 969	100 936	105 100	7 640	452 172	47 878	17 762	386 532	19
73 823	150 728	16 668	20 892	27 473	77 530	919	-	-	-	-	1
205 617	480 619	89 837	62 861	128 409	182 630	8 559	452 172	47 878	17 762	386 532	2
-	-	-	-	-	-	-	-	-	-	-	3
313 144-	265 461-	178 537-	132 078-	317 797-	295 408-	89 185-	336 297-	193 918-	77 683-	64 696-	20
515 457-	1 150 246-	490 171-	272 135-	624 372-	654 091-	51 174-	-	-	-	-	1
828 601-	1 415 707-	668 708-	404 213-	942 169-	949 499-	140 359-	336 297-	193 918-	77 683-	64 696-	2
-	-	-	-	-	-	-	-	-	-	-	3

C. Ausgaben und Einnahmen nach Gebietskörperschaften,

US4 AUSGLEICHSFÜHRUNGEN

1000

NR.	ART DER AUSGABEN/EINNAHMEN	INSGESAMT	BUND, LAF, ERP				LAEN		
			ZUSAMMEN	BUND	LASTENAUS- GLEICHSF.	ERP-SOND. VERMOEGEN	ZUSAMMEN	OHNE STADTSTAAT.	SCHLESWIG- HOLSTEIN
		1	2	3	4	5	6	7	8
01	PERSONALAUSGABEN								
1	STAAT	-	-	-	-	-	-	-	-
2	GEMEINDEN (GV.)	-	-	-	-	-	-	-	-
3	ZUSAMMEN	-	-	-	-	-	-	-	-
02	UNTERHALTUNG V. UNBEWEGL. VERMOEGEN								
1	STAAT	-	-	-	-	-	-	-	-
2	GEMEINDEN (GV.)	-	-	-	-	-	-	-	-
3	ZUSAMMEN	-	-	-	-	-	-	-	-
03	ZUWEISUNGEN AN ZWECKVERBAENDE USW.								
1	STAAT	-	-	-	-	-	-	-	-
2	GEMEINDEN (GV.)	-	-	-	-	-	-	-	-
3	ZUSAMMEN	-	-	-	-	-	-	-	-
04	UEBR. VERWALTUNGS- U. ZWECKAUSGABEN								
1	STAAT	637 878	354 212	354 212	-	-	283 666	233 040	9 351
2	GEMEINDEN (GV.)	-	-	-	-	-	-	-	-
3	ZUSAMMEN	637 878	354 212	354 212	-	-	283 666	233 040	9 351
05	BAUTEN UND GROSSE INSTANDSETZUNGEN								
1	STAAT	-	-	-	-	-	-	-	-
2	GEMEINDEN (GV.)	-	-	-	-	-	-	-	-
3	ZUSAMMEN	-	-	-	-	-	-	-	-
06	NEUANSCHAFFUNG V. BEWEGL. VERMOEGEN								
1	STAAT	-	-	-	-	-	-	-	-
2	GEMEINDEN (GV.)	-	-	-	-	-	-	-	-
3	ZUSAMMEN	-	-	-	-	-	-	-	-
07	ERWERB VON GRUNDVERMOEGEN								
1	STAAT	-	-	-	-	-	-	-	-
2	GEMEINDEN (GV.)	-	-	-	-	-	-	-	-
3	ZUSAMMEN	-	-	-	-	-	-	-	-
08	GEWAHRUNG VON DARLEHEN								
1	STAAT	-	-	-	-	-	-	-	-
2	GEMEINDEN (GV.)	-	-	-	-	-	-	-	-
3	ZUSAMMEN	-	-	-	-	-	-	-	-
09	BETEILIGUNGEN								
1	STAAT	-	-	-	-	-	-	-	-
2	GEMEINDEN (GV.)	-	-	-	-	-	-	-	-
3	ZUSAMMEN	-	-	-	-	-	-	-	-
10	UEBR. AUSGABEN D. VERMOEGENSBEWEGUNG								
1	STAAT	198 021	52 854	52 854	-	-	145 167	118 945	4 242
2	GEMEINDEN (GV.)	-	-	-	-	-	-	-	-
3	ZUSAMMEN	198 021	52 854	52 854	-	-	145 167	118 945	4 242
11	UNMITTELBARE AUSGABEN								
1	STAAT	835 899	407 066	407 066	-	-	428 833	351 985	13 593
2	GEMEINDEN (GV.)	-	-	-	-	-	-	-	-
3	ZUSAMMEN	835 899	407 066	407 066	-	-	428 833	351 985	13 593
12	ZAHLUNGEN AN BUND, LAF, ERP								
1	STAAT	0	-	-	-	-	6	6	-
13	ZAHLUNGEN AN LAENDER								
1	STAAT	294 992	282 370	282 370	-	-	12 622	12 622	-
2	GEMEINDEN (GV.)	-	-	-	-	-	-	-	-
3	ZUSAMMEN	294 992	282 370	282 370	-	-	12 622	12 622	-
14	ZAHLUNGEN AN GEMEINDEN (GV.)								
1	STAAT	-	-	-	-	-	-	-	-
2	GEMEINDEN (GV.)	-	-	-	-	-	-	-	-
3	ZUSAMMEN	-	-	-	-	-	-	-	-
15	GEBUEHREN, ENTGELTE, STRAFEN								
1	STAAT	-	-	-	-	-	-	-	-
2	GEMEINDEN (GV.)	-	-	-	-	-	-	-	-
3	ZUSAMMEN	-	-	-	-	-	-	-	-
16	UEBR. VERWALT.- U. BETRIEBSEINNAHMEN								
1	STAAT	7 329	94	94	-	-	7 235	2 062	225
2	GEMEINDEN (GV.)	-	-	-	-	-	-	-	-
3	ZUSAMMEN	7 329	94	94	-	-	7 235	2 062	225
17	EINNAHMEN DER VERMOEGENSBEWEGUNG								
1	STAAT	1 314	601	601	-	-	713	-	-
2	GEMEINDEN (GV.)	-	-	-	-	-	-	-	-
3	ZUSAMMEN	1 314	601	601	-	-	713	-	-
18	UNMITTELBARE EINNAHMEN								
1	STAAT	8 643	695	695	-	-	7 948	2 062	225
2	GEMEINDEN (GV.)	-	-	-	-	-	-	-	-
3	ZUSAMMEN	8 643	695	695	-	-	7 948	2 062	225
19	ZAHLUNGEN V. GEBIETSKOERPERSCHAFTEN								
1	STAAT	294 968	-	-	-	-	294 968	241 377	8 193
2	GEMEINDEN (GV.)	-	-	-	-	-	-	-	-
3	ZUSAMMEN	294 968	-	-	-	-	294 968	241 377	8 193
20	NACHRICHTLICH								
1	NETTOAUSGABEN								
1	STAAT	835 929-	689 436-	689 436-	-	-	146 493-	123 236-	5 400-
2	GEMEINDEN (GV.)	-	-	-	-	-	-	-	-
3	ZUSAMMEN	835 929-	689 436-	689 436-	-	-	146 493-	123 236-	5 400-

Aufgabenbereichen und ausgewählten Ausgabe-/ Einnahmearten

DM

AUSGLEICHSFORDERUNGEN 094

DER											NR.
NIEDER- SACHSEN	NORDRHEIN- WESTFALEN	HESSEN	RHEINLAND- PFA LZ	BADEN- WUERTTE MBG.	BAYERN	SAARLAND	STADT- STAATEN	HAMBURG	BREMEN	BERLIN (WEST)	
9	10	11	12	13	14	15	16	17	18	19	
-	-	-	-	-	-	-	-	-	-	-	01
-	-	-	-	-	-	-	-	-	-	-	1
-	-	-	-	-	-	-	-	-	-	-	2
-	-	-	-	-	-	-	-	-	-	-	3
-	-	-	-	-	-	-	-	-	-	-	02
-	-	-	-	-	-	-	-	-	-	-	1
-	-	-	-	-	-	-	-	-	-	-	2
-	-	-	-	-	-	-	-	-	-	-	3
-	-	-	-	-	-	-	-	-	-	-	03
-	-	-	-	-	-	-	-	-	-	-	1
-	-	-	-	-	-	-	-	-	-	-	2
-	-	-	-	-	-	-	-	-	-	-	3
28 197	62 136	25 064	14 343	43 635	50 314	-	50 626	23 494	4 917	22 215	04
-	-	-	-	-	-	-	-	-	-	-	1
28 197	62 136	25 064	14 343	43 635	50 314	-	50 626	23 494	4 917	22 215	2
-	-	-	-	-	-	-	-	-	-	-	3
-	-	-	-	-	-	-	-	-	-	-	05
-	-	-	-	-	-	-	-	-	-	-	1
-	-	-	-	-	-	-	-	-	-	-	2
-	-	-	-	-	-	-	-	-	-	-	3
-	-	-	-	-	-	-	-	-	-	-	06
-	-	-	-	-	-	-	-	-	-	-	1
-	-	-	-	-	-	-	-	-	-	-	2
-	-	-	-	-	-	-	-	-	-	-	3
-	-	-	-	-	-	-	-	-	-	-	07
-	-	-	-	-	-	-	-	-	-	-	1
-	-	-	-	-	-	-	-	-	-	-	2
-	-	-	-	-	-	-	-	-	-	-	3
-	-	-	-	-	-	-	-	-	-	-	08
-	-	-	-	-	-	-	-	-	-	-	1
-	-	-	-	-	-	-	-	-	-	-	2
-	-	-	-	-	-	-	-	-	-	-	3
-	-	-	-	-	-	-	-	-	-	-	09
-	-	-	-	-	-	-	-	-	-	-	1
-	-	-	-	-	-	-	-	-	-	-	2
-	-	-	-	-	-	-	-	-	-	-	3
14 678	32 472	12 146	6 557	22 871	25 979	-	26 222	12 069	2 298	11 855	10
-	-	-	-	-	-	-	-	-	-	-	1
14 678	32 472	12 146	6 557	22 871	25 979	-	26 222	12 069	2 298	11 855	2
-	-	-	-	-	-	-	-	-	-	-	3
42 875	94 608	37 210	20 900	66 506	76 293	-	76 848	35 563	7 215	34 070	11
-	-	-	-	-	-	-	-	-	-	-	1
42 875	94 608	37 210	20 900	66 506	76 293	-	76 848	35 563	7 215	34 070	2
-	-	-	-	-	-	-	-	-	-	-	3
1	5	-	-	-	-	-	-	-	-	-	12
-	-	-	-	-	-	-	-	-	-	-	1
460	-	3 964	1 676	-	6 522	-	-	-	-	-	13
-	-	-	-	-	-	-	-	-	-	-	1
460	-	3 964	1 676	-	6 522	-	-	-	-	-	2
-	-	-	-	-	-	-	-	-	-	-	3
-	-	-	-	-	-	-	-	-	-	-	14
-	-	-	-	-	-	-	-	-	-	-	1
-	-	-	-	-	-	-	-	-	-	-	2
-	-	-	-	-	-	-	-	-	-	-	3
-	-	-	-	-	-	-	-	-	-	-	15
-	-	-	-	-	-	-	-	-	-	-	1
-	-	-	-	-	-	-	-	-	-	-	2
-	-	-	-	-	-	-	-	-	-	-	3
-	8	1 803	-	-	26	-	5 173	216	5	4 952	16
-	-	-	-	-	-	-	-	-	-	-	1
-	8	1 803	-	-	26	-	5 173	216	5	4 952	2
-	-	-	-	-	-	-	-	-	-	-	3
-	-	-	-	-	-	-	713	-	-	713	17
-	-	-	-	-	-	-	-	-	-	-	1
-	-	-	-	-	-	-	713	-	-	713	2
-	-	-	-	-	-	-	-	-	-	-	3
-	8	1 803	-	-	26	-	5 886	216	5	5 665	18
-	-	-	-	-	-	-	-	-	-	-	1
-	8	1 803	-	-	26	-	5 886	216	5	5 665	2
-	-	-	-	-	-	-	-	-	-	-	3
28 832	63 915	26 525	13 799	48 315	51 798	-	53 591	29 099	4 763	19 729	19
-	-	-	-	-	-	-	-	-	-	-	1
28 832	63 915	26 525	13 799	48 315	51 798	-	53 591	29 099	4 763	19 729	2
-	-	-	-	-	-	-	-	-	-	-	3
14 504-	30 698-	14 649-	8 777-	18 191-	31 017-	-	23 257-	6 464-	2 452-	14 341-	20
-	-	-	-	-	-	-	-	-	-	-	1
14 504-	30 698-	14 649-	8 777-	18 191-	31 017-	-	23 257-	6 464-	2 452-	14 341-	2
-	-	-	-	-	-	-	-	-	-	-	3

C. Ausgaben und Einnahmen nach Gebietskörperschaften,

095 SCHULDEN FUER FÖRDERUNG DES WUNHUNGSBAUES

100C

NR.	ART DER AUSGABEN/EINNAHMEN	INSGESAMT	BUND, LAF, ERP				LAEN	
			ZUSAMMEN	BUND	LASTENAUS- GLEICHST.	ERP-SOND- VERMOEGEN	ZUSAMMEN	OHNE STADTSTAAT.
			1	2	3	4	5	6
01	PERSONALAUSGABEN							
1	STAAT	-	-	-	-	-	-	-
2	GEMEINDEN (GV.)	-	-	-	-	-	-	-
3	ZUSAMMEN	-	-	-	-	-	-	-
02	UNTERHALTUNG V. UNBEW. VERMOEGEN							
1	STAAT	-	-	-	-	-	-	-
2	GEMEINDEN (GV.)	-	-	-	-	-	-	-
3	ZUSAMMEN	-	-	-	-	-	-	-
03	ZUWEISUNGEN AN ZWECKVERBAENDE USW.							
1	STAAT	-	-	-	-	-	-	-
2	GEMEINDEN (GV.)	-	-	-	-	-	-	-
3	ZUSAMMEN	-	-	-	-	-	-	-
04	UEBR. VERWALTUNGS- U. ZWECKAUSGABEN							
1	STAAT	331 347	-	-	-	-	331 347	244 831
2	GEMEINDEN (GV.)	118 485	-	-	-	-	118 485	118 485
3	ZUSAMMEN	449 832	-	-	-	-	449 832	363 316
05	BAUTEN UND GROSSE INSTANDESETZUNGEN							
1	STAAT	-	-	-	-	-	-	-
2	GEMEINDEN (GV.)	-	-	-	-	-	-	-
3	ZUSAMMEN	-	-	-	-	-	-	-
06	NEUANSCHAFFUNG V. BEW. VERMOEGEN							
1	STAAT	-	-	-	-	-	-	-
2	GEMEINDEN (GV.)	-	-	-	-	-	-	-
3	ZUSAMMEN	-	-	-	-	-	-	-
07	ERWERB VON GRUNDVERMOEGEN							
1	STAAT	-	-	-	-	-	-	-
2	GEMEINDEN (GV.)	-	-	-	-	-	-	-
3	ZUSAMMEN	-	-	-	-	-	-	-
08	GEWAHRUNG VON DARLEHEN							
1	STAAT	-	-	-	-	-	-	-
2	GEMEINDEN (GV.)	-	-	-	-	-	-	-
3	ZUSAMMEN	-	-	-	-	-	-	-
09	BETEILIGUNGEN							
1	STAAT	-	-	-	-	-	-	-
2	GEMEINDEN (GV.)	-	-	-	-	-	-	-
3	ZUSAMMEN	-	-	-	-	-	-	-
10	UEBR. AUSGABEN D. VERMOEGENSBEWEGUNG							
1	STAAT	161 304	-	-	-	-	161 304	127 042
2	GEMEINDEN (GV.)	143 782	-	-	-	-	143 782	143 782
3	ZUSAMMEN	305 086	-	-	-	-	305 086	270 824
11	UNMITTELBARE AUSGABEN							
1	STAAT	492 651	-	-	-	-	492 651	371 873
2	GEMEINDEN (GV.)	262 267	-	-	-	-	262 267	262 267
3	ZUSAMMEN	754 918	-	-	-	-	754 918	634 140
12	ZAHLUNGEN AN BUND, LAF, ERP							
1	STAAT	431 388	-	-	-	-	431 388	367 989
13	ZAHLUNGEN AN LAENDER							
1	STAAT	-	-	-	-	-	-	-
2	GEMEINDEN (GV.)	-	-	-	-	-	-	-
3	ZUSAMMEN	-	-	-	-	-	-	-
14	ZAHLUNGEN AN GEMEINDEN (GV.)							
1	STAAT	-	-	-	-	-	-	-
2	GEMEINDEN (GV.)	-	-	-	-	-	-	-
3	ZUSAMMEN	-	-	-	-	-	-	-
15	GEBUEHREN, ENTGELTE, STRAFEN							
1	STAAT	-	-	-	-	-	-	-
2	GEMEINDEN (GV.)	-	-	-	-	-	-	-
3	ZUSAMMEN	-	-	-	-	-	-	-
16	UEBR. VERWALT.- U. BETRIEBSEINNAHMEN							
1	STAAT	204	-	-	-	-	204	204
2	GEMEINDEN (GV.)	-	-	-	-	-	-	-
3	ZUSAMMEN	204	-	-	-	-	204	204
17	EINNAHMEN DER VERMOEGENSBEWEGUNG							
1	STAAT	949 137	-	-	-	-	949 137	647 615
2	GEMEINDEN (GV.)	246 811	-	-	-	-	246 811	246 811
3	ZUSAMMEN	1 195 948	-	-	-	-	1 195 948	894 426
18	UNMITTELBARE EINNAHMEN							
1	STAAT	949 341	-	-	-	-	949 341	647 819
2	GEMEINDEN (GV.)	246 811	-	-	-	-	246 811	246 811
3	ZUSAMMEN	1 196 152	-	-	-	-	1 196 152	894 630
19	ZAHLUNGEN V. GEBIETSKOERPERSCHAFTEN							
1	STAAT	641 059	-	-	-	-	641 059	413 251
2	GEMEINDEN (GV.)	36 224	-	-	-	-	36 224	36 224
3	ZUSAMMEN	677 283	-	-	-	-	677 283	449 475
20	NACHRICHTLICH							
20	NETTOAUSGABEN							
1	STAAT	922 613-	-	-	-	-	922 613-	738 436-
2	GEMEINDEN (GV.)	262 267-	-	-	-	-	262 267-	262 267-
3	ZUSAMMEN	1 184 880-	-	-	-	-	1 184 880-	1 000 703-

Aufgabenbereichen und ausgewählten Ausgabe-/Einnahmearten

DM SCHULDEN FUER FÖRDERUNG DES WOHNUNGSBAUS 095

DER	NIEDER- SACHSEN	NORDRHEIN- WESTFALEN	HESSEN	RHEINLAND- PFA LZ	BADE- WÜRTTEMBERG	BAYERN	SAARLAND	STADT- STAATEN	HAMBURG	BREMEN	BERLIN (WEST)	NR.
	9	10	11	12	13	14	15	16	17	18	19	
	-	-	-	-	-	-	-	-	-	-	-	01
	-	-	-	-	-	-	-	-	-	-	-	1
	-	-	-	-	-	-	-	-	-	-	-	2
	-	-	-	-	-	-	-	-	-	-	-	3
	-	-	-	-	-	-	-	-	-	-	-	02
	-	-	-	-	-	-	-	-	-	-	-	1
	-	-	-	-	-	-	-	-	-	-	-	2
	-	-	-	-	-	-	-	-	-	-	-	3
	-	-	-	-	-	-	-	-	-	-	-	03
	-	-	-	-	-	-	-	-	-	-	-	1
	-	-	-	-	-	-	-	-	-	-	-	2
	-	-	-	-	-	-	-	-	-	-	-	3
	70 530	19 590	49 777	15 886	4 267	40 909	1 357	66 516	3 062	3 025	80 429	04
	12 196	51 164	25 178	9 018	6 542	9 162	743	-	-	-	-	1
	82 726	70 754	74 955	24 904	12 759	50 071	2 100	86 516	3 062	3 025	80 429	2
	-	-	-	-	-	-	-	-	-	-	-	3
	-	-	-	-	-	-	-	-	-	-	-	05
	-	-	-	-	-	-	-	-	-	-	-	1
	-	-	-	-	-	-	-	-	-	-	-	2
	-	-	-	-	-	-	-	-	-	-	-	3
	-	-	-	-	-	-	-	-	-	-	-	06
	-	-	-	-	-	-	-	-	-	-	-	1
	-	-	-	-	-	-	-	-	-	-	-	2
	-	-	-	-	-	-	-	-	-	-	-	3
	-	-	-	-	-	-	-	-	-	-	-	07
	-	-	-	-	-	-	-	-	-	-	-	1
	-	-	-	-	-	-	-	-	-	-	-	2
	-	-	-	-	-	-	-	-	-	-	-	3
	-	-	-	-	-	-	-	-	-	-	-	08
	-	-	-	-	-	-	-	-	-	-	-	1
	-	-	-	-	-	-	-	-	-	-	-	2
	-	-	-	-	-	-	-	-	-	-	-	3
	-	-	-	-	-	-	-	-	-	-	-	09
	-	-	-	-	-	-	-	-	-	-	-	1
	-	-	-	-	-	-	-	-	-	-	-	2
	-	-	-	-	-	-	-	-	-	-	-	3
	41 619	27 888	17 336	1 789	1 290	16 701	56	34 262	1 771	1 413	31 078	10
	14 829	60 744	17 146	9 607	18 955	19 229	853	-	-	-	-	1
	56 448	88 632	34 482	11 396	16 055	35 930	909	34 262	1 771	1 413	31 078	2
	-	-	-	-	-	-	-	-	-	-	-	3
	112 149	47 479	67 113	17 675	5 357	57 610	1 413	120 778	4 833	4 438	111 507	11
	27 025	111 904	42 324	18 625	25 497	28 391	1 596	-	-	-	-	1
	139 174	159 386	109 437	36 300	30 854	86 001	3 009	120 778	4 833	4 438	111 507	2
	-	-	-	-	-	-	-	-	-	-	-	3
	61 615	122 749	29 003	25 643	51 509	50 954	2 180	63 399	17 798	6 690	38 911	12
	-	-	-	-	-	-	-	-	-	-	-	1
	-	-	-	-	-	-	-	-	-	-	-	2
	-	-	-	-	-	-	-	-	-	-	-	3
	-	-	-	-	-	-	-	-	-	-	-	13
	-	-	-	-	-	-	-	-	-	-	-	1
	-	-	-	-	-	-	-	-	-	-	-	2
	-	-	-	-	-	-	-	-	-	-	-	3
	-	-	-	-	-	-	-	-	-	-	-	14
	-	-	-	-	-	-	-	-	-	-	-	1
	-	-	-	-	-	-	-	-	-	-	-	2
	-	-	-	-	-	-	-	-	-	-	-	3
	-	-	-	-	-	-	-	-	-	-	-	15
	-	-	-	-	-	-	-	-	-	-	-	1
	-	-	-	-	-	-	-	-	-	-	-	2
	-	-	-	-	-	-	-	-	-	-	-	3
	-	-	-	-	-	-	-	-	-	-	-	16
	-	-	-	-	-	-	-	-	-	-	-	1
	-	-	-	-	-	-	-	-	-	-	-	2
	-	-	-	-	-	-	-	-	-	-	-	3
	-	-	-	-	-	-	-	-	-	-	-	17
	-	1 501	249 112	74 002	-	323 000	-	301 522	-	-	301 522	1
	15 211	124 158	12 824	17 235	21 063	48 396	1 187	-	-	-	-	2
	15 211	125 659	261 936	91 237	21 063	371 396	1 187	301 522	-	-	301 522	3
	-	-	-	-	-	-	-	-	-	-	-	18
	-	1 501	249 112	74 002	-	323 000	-	301 522	-	-	301 522	1
	15 211	124 158	12 324	17 235	21 063	48 396	1 187	-	-	-	-	2
	15 211	125 659	261 936	91 237	21 063	371 396	1 391	301 522	-	-	301 522	3
	102 386	118 806	46 644	22 126	42 621	50 346	7 640	227 808	18 211	12 129	197 468	19
	2 909	9 841	1 258	6 647	1 418	9 917	46	-	-	-	-	1
	105 295	128 647	47 902	28 773	44 039	60 263	7 689	227 808	18 211	12 129	197 468	2
	-	-	-	-	-	-	-	-	-	-	-	3
	173 764	170 221	96 116	43 318	56 866	107 138	3 594	184 177	22 631	11 128	150 418	20
	27 025	111 904	42 324	18 625	25 497	28 391	1 596	-	-	-	-	1
	200 789	262 129	138 440	61 943	82 363	135 529	5 189	184 177	22 631	11 128	150 418	2
	-	-	-	-	-	-	-	-	-	-	-	3

C. Ausgaben und Einnahmen nach Gebietskörperschaften,

096 SCHULDEN FUER LAENDLICHE SIEDLUNG

1000

NR.	ART DER AUSGABEN/EINNAHMEN	INSGESAMT	BUND, LAF, ERP				LAEN		
			ZUSAMMEN	BUND	LASTENAUS- GLEICHST.	ERP-SOND. VERMOEGEN	ZUSAMMEN	OHNE STADTSTAAT.	SCHLESWIG- HOLSTEIN
			1	2	3	4	5	6	7
01	PERSONALAUSGABEN								
	1 STAAT	-	-	-	-	-	-	-	-
	2 GEMEINDEN (GV.)	-	-	-	-	-	-	-	-
	3 ZUSAMMEN	-	-	-	-	-	-	-	-
02	UNTERHALTUNG V. UNBEW. VERMOEGEN								
	1 STAAT	-	-	-	-	-	-	-	-
	2 GEMEINDEN (GV.)	-	-	-	-	-	-	-	-
	3 ZUSAMMEN	-	-	-	-	-	-	-	-
03	ZUWEISUNGEN AN ZWECKVERBAENDE USW.								
	1 STAAT	-	-	-	-	-	-	-	-
	2 GEMEINDEN (GV.)	-	-	-	-	-	-	-	-
	3 ZUSAMMEN	-	-	-	-	-	-	-	-
04	UEBR. VERWALTUNGS- U. ZWECKAUSGABEN								
	1 STAAT	16 491	-	-	-	-	16 491	16 491	342
	2 GEMEINDEN (GV.)	-	-	-	-	-	-	-	-
	3 ZUSAMMEN	16 491	-	-	-	-	16 491	16 491	342
05	BAUTEN UND GROSSE INSTANDSETZUNGEN								
	1 STAAT	-	-	-	-	-	-	-	-
	2 GEMEINDEN (GV.)	-	-	-	-	-	-	-	-
	3 ZUSAMMEN	-	-	-	-	-	-	-	-
06	NEUANSCHAFFUNG V. BEW. VERMOEGEN								
	1 STAAT	-	-	-	-	-	-	-	-
	2 GEMEINDEN (GV.)	-	-	-	-	-	-	-	-
	3 ZUSAMMEN	-	-	-	-	-	-	-	-
07	ERWERB VON GRUNDVERMOEGEN								
	1 STAAT	-	-	-	-	-	-	-	-
	2 GEMEINDEN (GV.)	-	-	-	-	-	-	-	-
	3 ZUSAMMEN	-	-	-	-	-	-	-	-
08	GEWAHRUNG VON DARLEHEN								
	1 STAAT	-	-	-	-	-	-	-	-
	2 GEMEINDEN (GV.)	-	-	-	-	-	-	-	-
	3 ZUSAMMEN	-	-	-	-	-	-	-	-
09	BETEILIGUNGEN								
	1 STAAT	-	-	-	-	-	-	-	-
	2 GEMEINDEN (GV.)	-	-	-	-	-	-	-	-
	3 ZUSAMMEN	-	-	-	-	-	-	-	-
10	UEBR. AUSGABEN D. VERMOEGENSBEWEGUNG								
	1 STAAT	3 290	-	-	-	-	3 290	3 290	881
	2 GEMEINDEN (GV.)	-	-	-	-	-	-	-	-
	3 ZUSAMMEN	3 290	-	-	-	-	3 290	3 290	881
11	UNMITTELBARE AUSGABEN								
	1 STAAT	19 781	-	-	-	-	19 781	19 781	1 223
	2 GEMEINDEN (GV.)	-	-	-	-	-	-	-	-
	3 ZUSAMMEN	19 781	-	-	-	-	19 781	19 781	1 223
12	ZAHLUNGEN AN BUND, LAF, ERP								
	1 STAAT	27 231	-	-	-	-	27 231	27 067	4 130
13	ZAHLUNGEN AN LAENDER								
	1 STAAT	-	-	-	-	-	-	-	-
	2 GEMEINDEN (GV.)	-	-	-	-	-	-	-	-
	3 ZUSAMMEN	-	-	-	-	-	-	-	-
14	ZAHLUNGEN AN GEMEINDEN (GV.)								
	1 STAAT	-	-	-	-	-	-	-	-
	2 GEMEINDEN (GV.)	-	-	-	-	-	-	-	-
	3 ZUSAMMEN	-	-	-	-	-	-	-	-
15	GEBUEHREN, ENTGELTE, STRAFEN								
	1 STAAT	-	-	-	-	-	-	-	-
	2 GEMEINDEN (GV.)	-	-	-	-	-	-	-	-
	3 ZUSAMMEN	-	-	-	-	-	-	-	-
16	UEBR. VERWALT.- U. BETRIEBSEINNAHMEN								
	1 STAAT	-	-	-	-	-	-	-	-
	2 GEMEINDEN (GV.)	-	-	-	-	-	-	-	-
	3 ZUSAMMEN	-	-	-	-	-	-	-	-
17	EINNAHMEN DER VERMOEGENSBEWEGUNG								
	1 STAAT	50 600	-	-	-	-	50 600	50 600	-
	2 GEMEINDEN (GV.)	-	-	-	-	-	-	-	-
	3 ZUSAMMEN	50 600	-	-	-	-	50 600	50 600	-
18	UNMITTELBARE EINNAHMEN								
	1 STAAT	50 600	-	-	-	-	50 600	50 600	-
	2 GEMEINDEN (GV.)	-	-	-	-	-	-	-	-
	3 ZUSAMMEN	50 600	-	-	-	-	50 600	50 600	-
19	ZAHLUNGEN V. GEBIETSKOERPERSCHAFTEN								
	1 STAAT	147 734	-	-	-	-	147 734	147 734	-
	2 GEMEINDEN (GV.)	-	-	-	-	-	-	-	-
	3 ZUSAMMEN	147 734	-	-	-	-	147 734	147 734	-
20	NACHRICHTLICH NETTOAUSGABEN								
	1 STAAT	47 012-	-	-	-	-	47 012-	46 848-	5 353-
	2 GEMEINDEN (GV.)	-	-	-	-	-	-	-	-
	3 ZUSAMMEN	47 012-	-	-	-	-	47 012-	46 848-	5 353-

Aufgabenbereichen und ausgewählten Ausgabe-/Einnahmearten

DM

SCHULDEN FÜR LÄNDLICHE SIEDLUNG 096

DER											NR.
NIEDER- SACHSEN	NORDRHEIN- WESTFALEN	HESSEN	RHEINLAND- PFALZ	BADEN- WÜRTTEMBERG.	BAYERN	SAARLAND	STADT- STAATEN	HAMBURG	BREMEN	BERLIN (WEST)	
9	10	11	12	13	14	15	16	17	18	19	
-	-	-	-	-	-	-	-	-	-	-	01
-	-	-	-	-	-	-	-	-	-	-	1
-	-	-	-	-	-	-	-	-	-	-	2
-	-	-	-	-	-	-	-	-	-	-	3
-	-	-	-	-	-	-	-	-	-	-	02
-	-	-	-	-	-	-	-	-	-	-	1
-	-	-	-	-	-	-	-	-	-	-	2
-	-	-	-	-	-	-	-	-	-	-	3
-	-	-	-	-	-	-	-	-	-	-	03
-	-	-	-	-	-	-	-	-	-	-	1
-	-	-	-	-	-	-	-	-	-	-	2
-	-	-	-	-	-	-	-	-	-	-	3
5 060	7 439	-	-	-	3 650	-	-	-	-	-	04
-	-	-	-	-	-	-	-	-	-	-	1
5 060	7 439	-	-	-	3 650	-	-	-	-	-	2
-	-	-	-	-	-	-	-	-	-	-	3
-	-	-	-	-	-	-	-	-	-	-	05
-	-	-	-	-	-	-	-	-	-	-	1
-	-	-	-	-	-	-	-	-	-	-	2
-	-	-	-	-	-	-	-	-	-	-	3
-	-	-	-	-	-	-	-	-	-	-	06
-	-	-	-	-	-	-	-	-	-	-	1
-	-	-	-	-	-	-	-	-	-	-	2
-	-	-	-	-	-	-	-	-	-	-	3
-	-	-	-	-	-	-	-	-	-	-	07
-	-	-	-	-	-	-	-	-	-	-	1
-	-	-	-	-	-	-	-	-	-	-	2
-	-	-	-	-	-	-	-	-	-	-	3
-	-	-	-	-	-	-	-	-	-	-	08
-	-	-	-	-	-	-	-	-	-	-	1
-	-	-	-	-	-	-	-	-	-	-	2
-	-	-	-	-	-	-	-	-	-	-	3
-	-	-	-	-	-	-	-	-	-	-	09
-	-	-	-	-	-	-	-	-	-	-	1
-	-	-	-	-	-	-	-	-	-	-	2
-	-	-	-	-	-	-	-	-	-	-	3
1 418	-	-	-	-	991	-	-	-	-	-	10
-	-	-	-	-	-	-	-	-	-	-	1
1 418	-	-	-	-	991	-	-	-	-	-	2
-	-	-	-	-	-	-	-	-	-	-	3
6 478	7 439	-	-	-	4 641	-	-	-	-	-	11
-	-	-	-	-	-	-	-	-	-	-	1
6 478	7 439	-	-	-	4 641	-	-	-	-	-	2
-	-	-	-	-	-	-	-	-	-	-	3
5 358	13 438	-	1 238	1 151	1 752	-	164	-	149	15	12
-	-	-	-	-	-	-	-	-	-	-	1
-	-	-	-	-	-	-	-	-	-	-	13
-	-	-	-	-	-	-	-	-	-	-	1
-	-	-	-	-	-	-	-	-	-	-	2
-	-	-	-	-	-	-	-	-	-	-	3
-	-	-	-	-	-	-	-	-	-	-	14
-	-	-	-	-	-	-	-	-	-	-	1
-	-	-	-	-	-	-	-	-	-	-	2
-	-	-	-	-	-	-	-	-	-	-	3
-	-	-	-	-	-	-	-	-	-	-	15
-	-	-	-	-	-	-	-	-	-	-	1
-	-	-	-	-	-	-	-	-	-	-	2
-	-	-	-	-	-	-	-	-	-	-	3
-	-	-	-	-	-	-	-	-	-	-	16
-	-	-	-	-	-	-	-	-	-	-	1
-	-	-	-	-	-	-	-	-	-	-	2
-	-	-	-	-	-	-	-	-	-	-	3
-	-	50 000	-	-	600	-	-	-	-	-	17
-	-	50 000	-	-	600	-	-	-	-	-	1
-	-	-	-	-	-	-	-	-	-	-	2
-	-	50 000	-	-	600	-	-	-	-	-	18
-	-	50 000	-	-	600	-	-	-	-	-	1
-	-	-	-	-	-	-	-	-	-	-	2
-	-	-	-	-	-	-	-	-	-	-	3
564	147 170	-	-	-	-	-	-	-	-	-	19
-	-	-	-	-	-	-	-	-	-	-	1
564	147 170	-	-	-	-	-	-	-	-	-	2
-	-	-	-	-	-	-	-	-	-	-	3
11 836	20 877	-	1 238	1 151	6 393	-	164	-	149	15	20
-	-	-	-	-	-	-	-	-	-	-	1
11 836	20 877	-	1 238	1 151	6 393	-	164	-	149	15	2
-	-	-	-	-	-	-	-	-	-	-	3

C. Ausgaben und Einnahmen nach Gebietskörperschaften,

097 SCHULDEN FUER ENTWICKLUNGSHILFE

1000

NR.	ART DER AUSGABEN/EINNAHMEN	INSGESAMT	BUND, LAF, ERP				LAEN		
			ZUSAMMEN	BUND	LASTENAUS- GLEICHSF.	ERP-SOND- VERMOEGEN	ZUSAMMEN	OHNE STADTSTAAT.	SCHLESWIG- HOLSTEIN
			1	2	3	4	5	6	7
01	PERSONALAUSGABEN								
	1 STAAT	-	-	-	-	-	-	-	-
	2 GEMEINDEN (GV.)	-	-	-	-	-	-	-	-
	3 ZUSAMMEN	-	-	-	-	-	-	-	-
02	UNTERHALTUNG V. UNBEWEGL. VERMOEGEN								
	1 STAAT	-	-	-	-	-	-	-	-
	2 GEMEINDEN (GV.)	-	-	-	-	-	-	-	-
	3 ZUSAMMEN	-	-	-	-	-	-	-	-
03	ZUWEISUNGEN AN ZWECKVERBAENDE USW.								
	1 STAAT	-	-	-	-	-	-	-	-
	2 GEMEINDEN (GV.)	-	-	-	-	-	-	-	-
	3 ZUSAMMEN	-	-	-	-	-	-	-	-
04	UEBR. VERWALTUNGS- U. ZWECKAUSGABEN								
	1 STAAT	90 423	89 826	55 993	-	33 833	597	-	-
	2 GEMEINDEN (GV.)	-	-	-	-	-	-	-	-
	3 ZUSAMMEN	90 423	89 826	55 993	-	33 833	597	-	-
05	BAUTEN UND GROSSE INSTANDSETZUNGEN								
	1 STAAT	-	-	-	-	-	-	-	-
	2 GEMEINDEN (GV.)	-	-	-	-	-	-	-	-
	3 ZUSAMMEN	-	-	-	-	-	-	-	-
06	NEUANSCHAFFUNG V. BEWEGL. VERMOEGEN								
	1 STAAT	-	-	-	-	-	-	-	-
	2 GEMEINDEN (GV.)	-	-	-	-	-	-	-	-
	3 ZUSAMMEN	-	-	-	-	-	-	-	-
07	ERWERB VON GRUNDVERMOEGEN								
	1 STAAT	-	-	-	-	-	-	-	-
	2 GEMEINDEN (GV.)	-	-	-	-	-	-	-	-
	3 ZUSAMMEN	-	-	-	-	-	-	-	-
08	GEWAHRUNG VON DARLEHEN								
	1 STAAT	-	-	-	-	-	-	-	-
	2 GEMEINDEN (GV.)	-	-	-	-	-	-	-	-
	3 ZUSAMMEN	-	-	-	-	-	-	-	-
09	BETEILIGUNGEN								
	1 STAAT	-	-	-	-	-	-	-	-
	2 GEMEINDEN (GV.)	-	-	-	-	-	-	-	-
	3 ZUSAMMEN	-	-	-	-	-	-	-	-
10	UEBR. AUSGABEN D. VERMOEGENSBEWEGUNG								
	1 STAAT	4 450	4 450	-	-	4 450	-	-	-
	2 GEMEINDEN (GV.)	-	-	-	-	-	-	-	-
	3 ZUSAMMEN	4 450	4 450	-	-	4 450	-	-	-
11	UNMITTELBARE AUSGABEN								
	1 STAAT	94 873	94 276	55 993	-	38 283	597	-	-
	2 GEMEINDEN (GV.)	-	-	-	-	-	-	-	-
	3 ZUSAMMEN	94 873	94 276	55 993	-	38 283	597	-	-
12	ZAHLUNGEN AN BUND, LAF, ERP								
	1 STAAT	-	-	-	-	-	-	-	-
13	ZAHLUNGEN AN LAENDER								
	1 STAAT	-	-	-	-	-	-	-	-
	2 GEMEINDEN (GV.)	-	-	-	-	-	-	-	-
	3 ZUSAMMEN	-	-	-	-	-	-	-	-
14	ZAHLUNGEN AN GEMEINDEN (GV.)								
	1 STAAT	-	-	-	-	-	-	-	-
	2 GEMEINDEN (GV.)	-	-	-	-	-	-	-	-
	3 ZUSAMMEN	-	-	-	-	-	-	-	-
15	GEBUEHREN, ENTGELTE, STRAFEN								
	1 STAAT	-	-	-	-	-	-	-	-
	2 GEMEINDEN (GV.)	-	-	-	-	-	-	-	-
	3 ZUSAMMEN	-	-	-	-	-	-	-	-
16	UEBR. VERWALT.- U. BETRIEBSEINNAHMEN								
	1 STAAT	-	-	-	-	-	-	-	-
	2 GEMEINDEN (GV.)	-	-	-	-	-	-	-	-
	3 ZUSAMMEN	-	-	-	-	-	-	-	-
17	EINNAHMEN DER VERMOEGENSBEWEGUNG								
	1 STAAT	-	-	-	-	-	-	-	-
	2 GEMEINDEN (GV.)	-	-	-	-	-	-	-	-
	3 ZUSAMMEN	-	-	-	-	-	-	-	-
18	UNMITTELBARE EINNAHMEN								
	1 STAAT	-	-	-	-	-	-	-	-
	2 GEMEINDEN (GV.)	-	-	-	-	-	-	-	-
	3 ZUSAMMEN	-	-	-	-	-	-	-	-
19	ZAHLUNGEN V. GEBIETSKOERPERSCHAFTEN								
	1 STAAT	-	-	-	-	-	-	-	-
	2 GEMEINDEN (GV.)	-	-	-	-	-	-	-	-
	3 ZUSAMMEN	-	-	-	-	-	-	-	-
20	NACHRICHTLICH NETTOAUSGABEN								
	1 STAAT	94 873-	94 276-	55 993-	-	38 283-	597-	-	-
	2 GEMEINDEN (GV.)	-	-	-	-	-	-	-	-
	3 ZUSAMMEN	94 873-	94 276-	55 993-	-	38 283-	597-	-	-

Aufgabenbereichen und ausgewählten Ausgabe-/Einnahmearten

DM

SCHULDEN FUER ENTWICKLUNGSHILFE 097

DER											NR.
NIEDER- SACHSEN	NORDRHEIN- WESTFALEN	HESSEN	RHEINLAND- PFALZ	BADEN- WUERTTEMBG.	BAYERN	SAARLAND	STADT- STAATEN	HAMBURG	BREMEN	BERLIN (WEST)	
9	10	11	12	13	14	15	16	17	18	19	
-	-	-	-	-	-	-	-	-	-	-	01
-	-	-	-	-	-	-	-	-	-	-	1
-	-	-	-	-	-	-	-	-	-	-	2
-	-	-	-	-	-	-	-	-	-	-	3
-	-	-	-	-	-	-	-	-	-	-	02
-	-	-	-	-	-	-	-	-	-	-	1
-	-	-	-	-	-	-	-	-	-	-	2
-	-	-	-	-	-	-	-	-	-	-	3
-	-	-	-	-	-	-	-	-	-	-	03
-	-	-	-	-	-	-	-	-	-	-	1
-	-	-	-	-	-	-	-	-	-	-	2
-	-	-	-	-	-	-	-	-	-	-	3
-	-	-	-	-	-	-	597	-	-	597	04
-	-	-	-	-	-	-	-	-	-	-	1
-	-	-	-	-	-	-	-	-	-	-	2
-	-	-	-	-	-	-	597	-	-	597	3
-	-	-	-	-	-	-	-	-	-	-	05
-	-	-	-	-	-	-	-	-	-	-	1
-	-	-	-	-	-	-	-	-	-	-	2
-	-	-	-	-	-	-	-	-	-	-	3
-	-	-	-	-	-	-	-	-	-	-	06
-	-	-	-	-	-	-	-	-	-	-	1
-	-	-	-	-	-	-	-	-	-	-	2
-	-	-	-	-	-	-	-	-	-	-	3
-	-	-	-	-	-	-	-	-	-	-	07
-	-	-	-	-	-	-	-	-	-	-	1
-	-	-	-	-	-	-	-	-	-	-	2
-	-	-	-	-	-	-	-	-	-	-	3
-	-	-	-	-	-	-	-	-	-	-	08
-	-	-	-	-	-	-	-	-	-	-	1
-	-	-	-	-	-	-	-	-	-	-	2
-	-	-	-	-	-	-	-	-	-	-	3
-	-	-	-	-	-	-	-	-	-	-	09
-	-	-	-	-	-	-	-	-	-	-	1
-	-	-	-	-	-	-	-	-	-	-	2
-	-	-	-	-	-	-	-	-	-	-	3
-	-	-	-	-	-	-	-	-	-	-	10
-	-	-	-	-	-	-	-	-	-	-	1
-	-	-	-	-	-	-	-	-	-	-	2
-	-	-	-	-	-	-	-	-	-	-	3
-	-	-	-	-	-	-	597	-	-	597	11
-	-	-	-	-	-	-	-	-	-	-	1
-	-	-	-	-	-	-	-	-	-	-	2
-	-	-	-	-	-	-	597	-	-	597	3
-	-	-	-	-	-	-	-	-	-	-	12
-	-	-	-	-	-	-	-	-	-	-	1
-	-	-	-	-	-	-	-	-	-	-	13
-	-	-	-	-	-	-	-	-	-	-	1
-	-	-	-	-	-	-	-	-	-	-	2
-	-	-	-	-	-	-	-	-	-	-	3
-	-	-	-	-	-	-	-	-	-	-	14
-	-	-	-	-	-	-	-	-	-	-	1
-	-	-	-	-	-	-	-	-	-	-	2
-	-	-	-	-	-	-	-	-	-	-	3
-	-	-	-	-	-	-	-	-	-	-	15
-	-	-	-	-	-	-	-	-	-	-	1
-	-	-	-	-	-	-	-	-	-	-	2
-	-	-	-	-	-	-	-	-	-	-	3
-	-	-	-	-	-	-	-	-	-	-	16
-	-	-	-	-	-	-	-	-	-	-	1
-	-	-	-	-	-	-	-	-	-	-	2
-	-	-	-	-	-	-	-	-	-	-	3
-	-	-	-	-	-	-	-	-	-	-	17
-	-	-	-	-	-	-	-	-	-	-	1
-	-	-	-	-	-	-	-	-	-	-	2
-	-	-	-	-	-	-	-	-	-	-	3
-	-	-	-	-	-	-	-	-	-	-	18
-	-	-	-	-	-	-	-	-	-	-	1
-	-	-	-	-	-	-	-	-	-	-	2
-	-	-	-	-	-	-	-	-	-	-	3
-	-	-	-	-	-	-	-	-	-	-	19
-	-	-	-	-	-	-	-	-	-	-	1
-	-	-	-	-	-	-	-	-	-	-	2
-	-	-	-	-	-	-	-	-	-	-	3
-	-	-	-	-	-	-	597-	-	-	597-	20
-	-	-	-	-	-	-	-	-	-	-	1
-	-	-	-	-	-	-	597-	-	-	597-	2
-	-	-	-	-	-	-	-	-	-	-	3

C. Ausgaben und Einnahmen nach Gebietskörperschaften,

098 AUSLANDSCHULDEN

1000

NR.	ART DER AUSGABEN/EINNAHMEN	INSGESAMT	BUND, LAF, ERP				LAEN		
			ZUSAMMEN	BUND	LASTENAUS- GLEICHST.	ERP-SOND. VERMOEGEN	ZUSAMMEN	OHNE STADTSTAAT.	SCHLESWIG- HOLSTEIN
		1	2	3	4	5	6	7	8
01	PERSONALAUSGABEN								
1	STAAT	-	-	-	-	-	-	-	-
2	GEMEINDEN (GV.)	-	-	-	-	-	-	-	-
3	ZUSAMMEN	-	-	-	-	-	-	-	-
02	UNTERHALTUNG V. UNBEWEGL. VERMOEGEN								
1	STAAT	-	-	-	-	-	-	-	-
2	GEMEINDEN (GV.)	-	-	-	-	-	-	-	-
3	ZUSAMMEN	-	-	-	-	-	-	-	-
03	ZUWEISUNGEN AN ZWECKVERBAENDE USW.								
1	STAAT	-	-	-	-	-	-	-	-
2	GEMEINDEN (GV.)	-	-	-	-	-	-	-	-
3	ZUSAMMEN	-	-	-	-	-	-	-	-
04	UEBR. VERWALTUNGS- U. ZWECKAUSGABEN								
1	STAAT	156 204	152 337	152 337	-	-	3 867	56	-
2	GEMEINDEN (GV.)	-	-	-	-	-	-	-	-
3	ZUSAMMEN	156 204	152 337	152 337	-	-	3 867	56	-
05	BAUTEN UND GROSSE INSTANDSETZUNGEN								
1	STAAT	-	-	-	-	-	-	-	-
2	GEMEINDEN (GV.)	-	-	-	-	-	-	-	-
3	ZUSAMMEN	-	-	-	-	-	-	-	-
06	NEUANSCHAFFUNG V. BEWEGL. VERMOEGEN								
1	STAAT	-	-	-	-	-	-	-	-
2	GEMEINDEN (GV.)	-	-	-	-	-	-	-	-
3	ZUSAMMEN	-	-	-	-	-	-	-	-
07	ERWERB VON GRUNDVERMOEGEN								
1	STAAT	-	-	-	-	-	-	-	-
2	GEMEINDEN (GV.)	-	-	-	-	-	-	-	-
3	ZUSAMMEN	-	-	-	-	-	-	-	-
08	GEWAHRUNG VON DARLEHEN								
1	STAAT	-	-	-	-	-	-	-	-
2	GEMEINDEN (GV.)	-	-	-	-	-	-	-	-
3	ZUSAMMEN	-	-	-	-	-	-	-	-
09	BETEILIGUNGEN								
1	STAAT	-	-	-	-	-	-	-	-
2	GEMEINDEN (GV.)	-	-	-	-	-	-	-	-
3	ZUSAMMEN	-	-	-	-	-	-	-	-
10	UEBR. AUSGABEN D. VERMOEGENSBEWEGUNG								
1	STAAT	98 156	95 115	95 115	-	-	3 041	305	-
2	GEMEINDEN (GV.)	-	-	-	-	-	-	-	-
3	ZUSAMMEN	98 156	95 115	95 115	-	-	3 041	305	-
11	UNMITTELBARE AUSGABEN								
1	STAAT	254 360	247 452	247 452	-	-	6 908	361	-
2	GEMEINDEN (GV.)	-	-	-	-	-	-	-	-
3	ZUSAMMEN	254 360	247 452	247 452	-	-	6 908	361	-
12	ZAHLUNGEN AN BUND, LAF, ERP								
1	STAAT	3 445	3 445	-	-	3 445	-	-	-
13	ZAHLUNGEN AN LAENDER								
1	STAAT	-	-	-	-	-	-	-	-
2	GEMEINDEN (GV.)	-	-	-	-	-	-	-	-
3	ZUSAMMEN	-	-	-	-	-	-	-	-
14	ZAHLUNGEN AN GEMEINDEN (GV.)								
1	STAAT	-	-	-	-	-	-	-	-
2	GEMEINDEN (GV.)	-	-	-	-	-	-	-	-
3	ZUSAMMEN	-	-	-	-	-	-	-	-
15	GEBUEHREN, ENTGELTE, STRAFEN								
1	STAAT	-	-	-	-	-	-	-	-
2	GEMEINDEN (GV.)	-	-	-	-	-	-	-	-
3	ZUSAMMEN	-	-	-	-	-	-	-	-
16	UEBR. VERWALT.- U. BETRIEBSEINNAHMEN								
1	STAAT	51	-	-	-	-	51	-	-
2	GEMEINDEN (GV.)	-	-	-	-	-	-	-	-
3	ZUSAMMEN	51	-	-	-	-	51	-	-
17	EINNAHMEN DER VERMOEGENSBEWEGUNG								
1	STAAT	11	-	-	-	-	11	-	-
2	GEMEINDEN (GV.)	-	-	-	-	-	-	-	-
3	ZUSAMMEN	11	-	-	-	-	11	-	-
18	UNMITTELBARE EINNAHMEN								
1	STAAT	62	-	-	-	-	62	-	-
2	GEMEINDEN (GV.)	-	-	-	-	-	-	-	-
3	ZUSAMMEN	62	-	-	-	-	62	-	-
19	ZAHLUNGEN V. GEBIETSKOERPERSCHAFTEN								
1	STAAT	5 051	3 445	3 445	-	-	1 606	-	-
2	GEMEINDEN (GV.)	-	-	-	-	-	-	-	-
3	ZUSAMMEN	5 051	3 445	3 445	-	-	1 606	-	-
20	NACHRICHTLICH								
NETTOAUSGABEN									
1	STAAT	252 754	247 452	244 007	-	3 445	5 302	361	-
2	GEMEINDEN (GV.)	-	-	-	-	-	-	-	-
3	ZUSAMMEN	252 754	247 452	244 007	-	3 445	5 302	361	-

Aufgabenbereichen und ausgewählten Ausgabe-/Einnahmearten

DM

AUSLANDSCHULDEN 098

DER											NR.
NIEDER- SACHSEN	NORDRHEIN- WESTFALEN	HESSEN	RHEINLAND- PFALZ	BADEN- WÜRTTEMBERG	BAYERN	SAARLAND	STADT- STAATEN	HAMBURG	BREMEN	BERLIN (WEST)	
9	10	11	12	13	14	15	16	17	18	19	
-	-	-	-	-	-	-	-	-	-	-	01
-	-	-	-	-	-	-	-	-	-	-	1
-	-	-	-	-	-	-	-	-	-	-	2
-	-	-	-	-	-	-	-	-	-	-	3
-	-	-	-	-	-	-	-	-	-	-	02
-	-	-	-	-	-	-	-	-	-	-	1
-	-	-	-	-	-	-	-	-	-	-	2
-	-	-	-	-	-	-	-	-	-	-	3
-	-	-	-	-	-	-	-	-	-	-	03
-	-	-	-	-	-	-	-	-	-	-	1
-	-	-	-	-	-	-	-	-	-	-	2
-	-	-	-	-	-	-	-	-	-	-	3
-	22	-	-	20	14	-	3 811	661	-	3 150	04
-	-	-	-	-	-	-	-	-	-	-	1
-	22	-	-	20	14	-	3 811	661	-	3 150	2
-	-	-	-	-	-	-	-	-	-	-	3
-	-	-	-	-	-	-	-	-	-	-	05
-	-	-	-	-	-	-	-	-	-	-	1
-	-	-	-	-	-	-	-	-	-	-	2
-	-	-	-	-	-	-	-	-	-	-	3
-	-	-	-	-	-	-	-	-	-	-	06
-	-	-	-	-	-	-	-	-	-	-	1
-	-	-	-	-	-	-	-	-	-	-	2
-	-	-	-	-	-	-	-	-	-	-	3
-	-	-	-	-	-	-	-	-	-	-	07
-	-	-	-	-	-	-	-	-	-	-	1
-	-	-	-	-	-	-	-	-	-	-	2
-	-	-	-	-	-	-	-	-	-	-	3
-	-	-	-	-	-	-	-	-	-	-	08
-	-	-	-	-	-	-	-	-	-	-	1
-	-	-	-	-	-	-	-	-	-	-	2
-	-	-	-	-	-	-	-	-	-	-	3
-	-	-	-	-	-	-	-	-	-	-	09
-	-	-	-	-	-	-	-	-	-	-	1
-	-	-	-	-	-	-	-	-	-	-	2
-	-	-	-	-	-	-	-	-	-	-	3
-	-	-	-	296	9	-	2 736	502	-	2 234	10
-	-	-	-	-	-	-	-	-	-	-	1
-	-	-	-	296	9	-	2 736	502	-	2 234	2
-	-	-	-	-	-	-	-	-	-	-	3
-	22	-	-	316	23	-	6 547	1 163	-	5 384	11
-	-	-	-	-	-	-	-	-	-	-	1
-	22	-	-	316	23	-	6 547	1 163	-	5 384	2
-	-	-	-	-	-	-	-	-	-	-	3
-	-	-	-	-	-	-	-	-	-	-	12
-	-	-	-	-	-	-	-	-	-	-	1
-	-	-	-	-	-	-	-	-	-	-	13
-	-	-	-	-	-	-	-	-	-	-	1
-	-	-	-	-	-	-	-	-	-	-	2
-	-	-	-	-	-	-	-	-	-	-	3
-	-	-	-	-	-	-	-	-	-	-	14
-	-	-	-	-	-	-	-	-	-	-	1
-	-	-	-	-	-	-	-	-	-	-	2
-	-	-	-	-	-	-	-	-	-	-	3
-	-	-	-	-	-	-	-	-	-	-	15
-	-	-	-	-	-	-	-	-	-	-	1
-	-	-	-	-	-	-	-	-	-	-	2
-	-	-	-	-	-	-	-	-	-	-	3
-	-	-	-	-	-	-	51	36	-	15	16
-	-	-	-	-	-	-	-	-	-	-	1
-	-	-	-	-	-	-	51	36	-	15	2
-	-	-	-	-	-	-	-	-	-	-	3
-	-	-	-	-	-	-	11	-	-	11	17
-	-	-	-	-	-	-	-	-	-	-	1
-	-	-	-	-	-	-	11	-	-	11	2
-	-	-	-	-	-	-	-	-	-	-	3
-	-	-	-	-	-	-	62	36	-	26	18
-	-	-	-	-	-	-	-	-	-	-	1
-	-	-	-	-	-	-	62	36	-	26	2
-	-	-	-	-	-	-	-	-	-	-	3
-	-	-	-	-	-	-	1 606	38	-	1 568	19
-	-	-	-	-	-	-	-	-	-	-	1
-	-	-	-	-	-	-	1 606	38	-	1 568	2
-	-	-	-	-	-	-	-	-	-	-	3
-	22	-	-	316	23	-	4 941	1 125	-	3 816	20
-	-	-	-	-	-	-	-	-	-	-	1
-	22	-	-	316	23	-	4 941	1 125	-	3 816	2
-	-	-	-	-	-	-	-	-	-	-	3

C. Ausgaben und Einnahmen nach Gebietskörperschaften,

099 SCHULDEN UND SCHULDENDIENST FUER SONST. AUFGABENBEREICHE

1000

NR.	ART DER AUSGABEN/EINNAHMEN	INSGESAMT	BUND, LAF, ERP				LAEN		
			ZUSAMMEN	BUND	LASTENAUS- GLEICHSF.	ERP-SOND- VERMOEGEN	ZUSAMMEN	OHNE STADTSTAAT.	SCHLESWIG- HOLSTEIN
			1	2	3	4	5	6	7
01	PERSONALAUSGABEN								
1	STAAT	-	-	-	-	-	-	-	-
2	GEMEINDEN (GV.)	-	-	-	-	-	-	-	-
3	ZUSAMMEN	-	-	-	-	-	-	-	-
02	UNTERHALTUNG V. UNBEWEGL. VERMOEGEN								
1	STAAT	-	-	-	-	-	-	-	-
2	GEMEINDEN (GV.)	-	-	-	-	-	-	-	-
3	ZUSAMMEN	-	-	-	-	-	-	-	-
03	ZUWEISUNGEN AN ZWECKVERBAENDE USW.								
1	STAAT	-	-	-	-	-	-	-	-
2	GEMEINDEN (GV.)	-	-	-	-	-	-	-	-
3	ZUSAMMEN	-	-	-	-	-	-	-	-
04	UEBR. VERWALTUNGS- U. ZWECKAUSGABEN								
1	STAAT	2 491 890	1 696 336	1 515 285	181 051	-	795 554	613 647	55 630
2	GEMEINDEN (GV.)	1 688 726	-	-	-	-	1 688 726	1 688 726	54 441
3	ZUSAMMEN	4 180 616	1 696 336	1 515 285	181 051	-	2 484 280	2 302 373	110 071
05	BAUTEN UND GROSSE INSTANDSETZUNGEN								
1	STAAT	-	-	-	-	-	-	-	-
2	GEMEINDEN (GV.)	-	-	-	-	-	-	-	-
3	ZUSAMMEN	-	-	-	-	-	-	-	-
06	NEUANSCHAFFUNG V. BEWEGL. VERMOEGEN								
1	STAAT	-	-	-	-	-	-	-	-
2	GEMEINDEN (GV.)	-	-	-	-	-	-	-	-
3	ZUSAMMEN	-	-	-	-	-	-	-	-
07	ERWERB VON GRUNDVERMOEGEN								
1	STAAT	-	-	-	-	-	-	-	-
2	GEMEINDEN (GV.)	-	-	-	-	-	-	-	-
3	ZUSAMMEN	-	-	-	-	-	-	-	-
08	GEWAHRUNG VON DARLEHEN								
1	STAAT	727	-	-	-	-	727	-	-
2	GEMEINDEN (GV.)	-	-	-	-	-	-	-	-
3	ZUSAMMEN	727	-	-	-	-	727	-	-
09	BETEILIGUNGEN								
1	STAAT	-	-	-	-	-	-	-	-
2	GEMEINDEN (GV.)	-	-	-	-	-	-	-	-
3	ZUSAMMEN	-	-	-	-	-	-	-	-
10	UEBR. AUSGABEN D. VERMOEGENSBEWEGUNG								
1	STAAT	2 669 819	2 340 595	1 945 396	395 199	-	329 224	243 486	23 732
2	GEMEINDEN (GV.)	1 956 613	-	-	-	-	1 956 613	1 956 613	88 217
3	ZUSAMMEN	4 626 432	2 340 595	1 945 396	395 199	-	2 285 837	2 200 099	111 949
11	UNMITTELBARE AUSGABEN								
1	STAAT	5 162 436	4 036 931	3 460 681	576 250	-	1 125 505	857 133	79 362
2	GEMEINDEN (GV.)	3 645 339	-	-	-	-	3 645 339	3 645 339	142 658
3	ZUSAMMEN	8 807 775	4 036 931	3 460 681	576 250	-	4 770 844	4 502 472	222 020
12	ZAHLUNGEN AN BUND, LAF, ERP								
1	STAAT	47 238	-	-	-	-	47 238	23 282	1 926
13	ZAHLUNGEN AN LAENDER								
1	STAAT	-	-	-	-	-	-	-	-
2	GEMEINDEN (GV.)	-	-	-	-	-	-	-	-
3	ZUSAMMEN	-	-	-	-	-	-	-	-
14	ZAHLUNGEN AN GEMEINDEN (GV.)								
1	STAAT	787	-	-	-	-	787	787	-
2	GEMEINDEN (GV.)	-	-	-	-	-	-	-	-
3	ZUSAMMEN	787	-	-	-	-	787	787	-
15	GEBUEHREN, ENTGELTE, STRAFEN								
1	STAAT	-	-	-	-	-	-	-	-
2	GEMEINDEN (GV.)	-	-	-	-	-	-	-	-
3	ZUSAMMEN	-	-	-	-	-	-	-	-
16	UEBR. VERWALT.- U. BETRIEBSEINNAHMEN								
1	STAAT	82 154	74 660	74 660	-	-	7 494	1 637	1 393
2	GEMEINDEN (GV.)	25	-	-	-	-	25	25	-
3	ZUSAMMEN	82 179	74 660	74 660	-	-	7 519	1 662	1 393
17	EINNAHMEN DER VERMOEGENSBEWEGUNG								
1	STAAT	14 117 931	10 606 279	9 940 879	515 400	150 000	3 511 652	2 965 555	232 191
2	GEMEINDEN (GV.)	4 424 126	-	-	-	-	4 424 126	4 424 126	171 712
3	ZUSAMMEN	18 542 057	10 606 279	9 940 879	515 400	150 000	7 935 778	7 389 681	403 903
18	UNMITTELBARE EINNAHMEN								
1	STAAT	14 200 085	10 680 939	10 015 539	515 400	150 000	3 519 146	2 967 192	233 584
2	GEMEINDEN (GV.)	4 424 151	-	-	-	-	4 424 151	4 424 151	171 712
3	ZUSAMMEN	18 624 236	10 680 939	10 015 539	515 400	150 000	7 943 297	7 391 343	405 296
19	ZAHLUNGEN V. GEBIETSKOERPERSCHAFTEN								
1	STAAT	198 802	8 151	8 151	-	-	190 651	21 484	2 472
2	GEMEINDEN (GV.)	360 954	-	-	-	-	360 954	360 954	24 960
3	ZUSAMMEN	559 756	8 151	8 151	-	-	551 605	382 438	27 432
20	NACHRICHTLICH								
NETTOAUSGABEN									
1	STAAT	5 011 659-	4 028 780-	3 452 530-	576 250-	-	982 879-	859 718-	78 816-
2	GEMEINDEN (GV.)	3 644 938-	-	-	-	-	3 644 938-	3 644 938-	142 658-
3	ZUSAMMEN	8 656 597-	4 028 780-	3 452 530-	576 250-	-	4 627 817-	4 504 656-	221 474-

Aufgabenbereichen und ausgewählten Ausgabe-/Einnahmearten

DM SCHULDEN UND SCHULDENDIENST FUER SONST. AUFGABENBEREICHE 099

DER											NR.
NIEDER- SACHSEN	NORDRHEIN- WESTFALEN	HESSEN	RHEINLAND- PFALZ	BADEN- WUERTTEMBERG	BAYERN	SAARLAND	STADT- STAATEN	HAMBURG	BREMEN	BERLIN (WEST)	
9	10	11	12	13	14	15	16	17	18	19	
-	-	-	-	-	-	-	-	-	-	-	01
-	-	-	-	-	-	-	-	-	-	-	1
-	-	-	-	-	-	-	-	-	-	-	2
-	-	-	-	-	-	-	-	-	-	-	3
-	-	-	-	-	-	-	-	-	-	-	02
-	-	-	-	-	-	-	-	-	-	-	1
-	-	-	-	-	-	-	-	-	-	-	2
-	-	-	-	-	-	-	-	-	-	-	3
-	-	-	-	-	-	-	-	-	-	-	03
-	-	-	-	-	-	-	-	-	-	-	1
-	-	-	-	-	-	-	-	-	-	-	2
-	-	-	-	-	-	-	-	-	-	-	3
88 555	40 664	58 370	71 103	185 712	55 890	57 723	181 907	121 973	35 053	24 881	04
220 816	488 990	222 613	129 332	256 364	287 830	28 340	-	-	-	-	1
309 371	529 654	280 983	200 435	442 076	343 720	86 063	181 907	121 973	35 053	24 881	2
-	-	-	-	-	-	-	-	-	-	-	3
-	-	-	-	-	-	-	-	-	-	-	05
-	-	-	-	-	-	-	-	-	-	-	1
-	-	-	-	-	-	-	-	-	-	-	2
-	-	-	-	-	-	-	-	-	-	-	3
-	-	-	-	-	-	-	-	-	-	-	06
-	-	-	-	-	-	-	-	-	-	-	1
-	-	-	-	-	-	-	-	-	-	-	2
-	-	-	-	-	-	-	-	-	-	-	3
-	-	-	-	-	-	-	-	-	-	-	07
-	-	-	-	-	-	-	-	-	-	-	1
-	-	-	-	-	-	-	-	-	-	-	2
-	-	-	-	-	-	-	-	-	-	-	3
-	-	-	-	-	-	-	727	-	-	727	08
-	-	-	-	-	-	-	-	-	-	-	1
-	-	-	-	-	-	-	727	-	-	727	2
-	-	-	-	-	-	-	-	-	-	-	3
-	-	-	-	-	-	-	-	-	-	-	09
-	-	-	-	-	-	-	-	-	-	-	1
-	-	-	-	-	-	-	-	-	-	-	2
-	-	-	-	-	-	-	-	-	-	-	3
17 812	2	9 402	10 741	64 895	89 125	27 777	85 738	38 963	28 998	17 777	10
267 617	549 348	225 234	124 578	342 511	337 870	21 238	-	-	-	-	1
285 429	549 350	234 636	135 319	407 406	426 995	49 015	85 738	38 963	28 998	17 777	2
-	-	-	-	-	-	-	-	-	-	-	3
106 367	40 666	67 772	81 844	250 607	145 015	85 500	268 372	160 936	64 051	43 385	11
488 433	1 038 338	447 847	253 910	598 875	625 700	49 578	-	-	-	-	1
594 800	1 079 004	515 619	335 754	849 482	770 715	135 078	268 372	160 936	64 051	43 385	2
-	-	-	-	-	-	-	-	-	-	-	3
5 998	2 977	-	2 945	666	8 678	92	23 956	3 292	773	19 891	12
-	-	-	-	-	-	-	-	-	-	-	1
-	-	-	-	-	-	-	-	-	-	-	2
-	-	-	-	-	-	-	-	-	-	-	3
687	-	-	-	-	100	-	-	-	-	-	14
687	-	-	-	-	100	-	-	-	-	-	1
-	-	-	-	-	-	-	-	-	-	-	2
-	-	-	-	-	-	-	-	-	-	-	3
-	-	-	-	-	-	-	-	-	-	-	15
-	-	-	-	-	-	-	-	-	-	-	1
-	-	-	-	-	-	-	-	-	-	-	2
-	-	-	-	-	-	-	-	-	-	-	3
-	-	244	-	-	-	-	5 857	5 556	-	301	16
-	-	-	-	25	-	-	-	-	-	-	1
-	-	244	-	25	-	-	5 857	5 556	-	301	2
-	-	-	-	-	-	-	-	-	-	-	3
447 321	374 532	143 888	359 877	909 500	382 017	116 229	546 097	350 000	146 634	49 463	17
545 965	1 304 739	500 718	369 441	552 773	906 956	71 822	-	-	-	-	1
993 286	1 679 271	644 606	729 318	1 462 273	1 288 973	188 051	546 097	350 000	146 634	49 463	2
-	-	-	-	-	-	-	-	-	-	-	3
447 321	374 532	144 132	359 877	909 500	382 017	116 229	551 954	355 556	146 634	49 764	18
545 965	1 304 739	500 718	369 441	552 798	906 956	71 822	-	-	-	-	1
993 286	1 679 271	644 850	729 318	1 462 298	1 288 973	188 051	551 954	355 556	146 634	49 764	2
-	-	-	-	-	-	-	-	-	-	-	3
12	-	-	6 044	10 000	2 956	-	169 167	530	870	167 767	19
70 914	140 887	15 410	14 245	26 055	67 613	870	-	-	-	-	1
70 926	140 887	15 410	20 289	36 055	70 569	870	169 167	530	870	167 767	2
-	-	-	-	-	-	-	-	-	-	-	3
113 040	43 643	67 772	78 745	241 273	150 837	85 592	123 161	163 698	63 954	104 491	20
488 432	1 038 338	447 847	253 510	598 875	625 700	49 578	-	-	-	-	1
601 472	1 081 981	515 619	332 255	840 148	776 537	135 170	123 161	163 698	63 954	104 491	2
-	-	-	-	-	-	-	-	-	-	-	3

C. Ausgaben und Einnahmen nach Gebietskörperschaften,

100 VERSORGUNG

1000

NR.	ART DER AUSGABEN/EINNAHMEN	INSGESAMT	BUND, LAF, ERP				LAEN		
			ZUSAMMEN	BUND	LASTENAUS- GLEICHST.	ERP-SOND. VERMOEGEN	ZUSAMMEN	OHNE STADTSTAAT.	SCHLESWIG- HOLSTEIN
		1	2	3	4	5	6	7	8
01	PERSONALAUSGABEN								
1	STAAT	4 497 672	361 694	361 694	-	-	4 135 978	3 351 314	192 162
2	GEMEINDEN (GV.)	1 083 336	-	-	-	-	1 083 336	1 083 336	36 924
3	ZUSAMMEN	5 581 008	361 694	361 694	-	-	5 219 314	4 434 650	229 086
02	UNTERHALTUNG V. UNBEW. VERMOEGEN								
1	STAAT	-	-	-	-	-	-	-	-
2	GEMEINDEN (GV.)	-	-	-	-	-	-	-	-
3	ZUSAMMEN	-	-	-	-	-	-	-	-
03	ZUWEISUNGEN AN ZWECKVERBAENDE USW.								
1	STAAT	137 714	113 982	113 982	-	-	23 732	23 732	88
2	GEMEINDEN (GV.)	-	-	-	-	-	-	-	-
3	ZUSAMMEN	137 714	113 982	113 982	-	-	23 732	23 732	88
04	UEBR. VERWALT.- U. ZWECKAUSGABEN								
1	STAAT	2 160 695	2 145 054	2 145 054	-	-	15 641	293	6
2	GEMEINDEN (GV.)	-	-	-	-	-	-	-	-
3	ZUSAMMEN	2 160 695	2 145 054	2 145 054	-	-	15 641	293	6
05	BAUTEN UND GROSSE INSTANDSETZUNGEN								
1	STAAT	-	-	-	-	-	-	-	-
2	GEMEINDEN (GV.)	-	-	-	-	-	-	-	-
3	ZUSAMMEN	-	-	-	-	-	-	-	-
06	NEUANSCHAFFUNG V. BEW. VERMOEGEN								
1	STAAT	-	-	-	-	-	-	-	-
2	GEMEINDEN (GV.)	-	-	-	-	-	-	-	-
3	ZUSAMMEN	-	-	-	-	-	-	-	-
07	ERWERB VON GRUNDVERMOEGEN								
1	STAAT	-	-	-	-	-	-	-	-
2	GEMEINDEN (GV.)	-	-	-	-	-	-	-	-
3	ZUSAMMEN	-	-	-	-	-	-	-	-
08	GEWAHRUNG VON DARLEHEN								
1	STAAT	-	-	-	-	-	-	-	-
2	GEMEINDEN (GV.)	-	-	-	-	-	-	-	-
3	ZUSAMMEN	-	-	-	-	-	-	-	-
09	BETEILIGUNGEN								
1	STAAT	-	-	-	-	-	-	-	-
2	GEMEINDEN (GV.)	-	-	-	-	-	-	-	-
3	ZUSAMMEN	-	-	-	-	-	-	-	-
10	UEBR. AUSGABEN D. VERMOEGENSBEWEGUNG								
1	STAAT	-	-	-	-	-	-	-	-
2	GEMEINDEN (GV.)	-	-	-	-	-	-	-	-
3	ZUSAMMEN	-	-	-	-	-	-	-	-
11	UNMITTELBARE AUSGABEN								
1	STAAT	6 796 081	2 620 730	2 620 730	-	-	4 175 351	3 375 339	192 256
2	GEMEINDEN (GV.)	1 083 336	-	-	-	-	1 083 336	1 083 336	36 924
3	ZUSAMMEN	7 879 417	2 620 730	2 620 730	-	-	5 258 687	4 458 675	229 180
12	ZAHLUNGEN AN BUND, LAF, ERP								
1	STAAT	9 653	-	-	-	-	9 653	9 653	864
13	ZAHLUNGEN AN LAF DER								
1	STAAT	467 719	463 299	463 299	-	-	4 420	4 420	302
2	GEMEINDEN (GV.)	-	-	-	-	-	-	-	-
3	ZUSAMMEN	467 719	463 299	463 299	-	-	4 420	4 420	302
14	ZAHLUNGEN AN GEMEINDEN (GV.)								
1	STAAT	69 244	44 300	44 300	-	-	24 944	24 944	294
2	GEMEINDEN (GV.)	-	-	-	-	-	-	-	-
3	ZUSAMMEN	69 244	44 300	44 300	-	-	24 944	24 944	294
15	GEBUEHREN, ENTGELTE, STRAFEN								
1	STAAT	-	-	-	-	-	-	-	-
2	GEMEINDEN (GV.)	-	-	-	-	-	-	-	-
3	ZUSAMMEN	-	-	-	-	-	-	-	-
16	UEBR. VERWALT.- U. BETRIEBSEINNAHMEN								
1	STAAT	22 113	8 313	8 313	-	-	13 800	7 663	153
2	GEMEINDEN (GV.)	-	-	-	-	-	-	-	-
3	ZUSAMMEN	22 113	8 313	8 313	-	-	13 800	7 663	153
17	EINNAHMEN DER VERMOEGENSBEWEGUNG								
1	STAAT	-	-	-	-	-	-	-	-
2	GEMEINDEN (GV.)	-	-	-	-	-	-	-	-
3	ZUSAMMEN	-	-	-	-	-	-	-	-
18	UNMITTELBARE EINNAHMEN								
1	STAAT	22 113	8 313	8 313	-	-	13 800	7 663	153
2	GEMEINDEN (GV.)	-	-	-	-	-	-	-	-
3	ZUSAMMEN	22 113	8 313	8 313	-	-	13 800	7 663	153
19	ZAHLUNGEN V. GEBIETSKOERPERSCHAFTEN								
1	STAAT	449 681	21 876	21 876	-	-	427 805	379 109	48 670
2	GEMEINDEN (GV.)	-	-	-	-	-	-	-	-
3	ZUSAMMEN	449 681	21 876	21 876	-	-	427 805	379 109	48 670
20	NETTOAUSGABEN								
1	STAAT	6 893 016	3 106 453	3 106 453	-	-	3 786 543	3 035 247	145 046
2	GEMEINDEN (GV.)	1 083 336	-	-	-	-	1 083 336	1 083 336	36 924
3	ZUSAMMEN	7 976 352	3 106 453	3 106 453	-	-	4 869 879	4 118 583	181 970

Aufgabenbereichen und ausgewählten Ausgabe-/Einnahmearten

DM

VERSORGUNG 100

DER											NR.
NIEDER- SACHSEN	NORDRHEIN- WESTFALEN	HESSEN	RHEINLAND- PFA LZ	BADEN- WUERTTEMBERG.	BAYERN	SAARLAND	STADT- STAATEN	HAMBURG	BREMEN	BERLIN (WEST)	
9	10	11	12	13	14	15	16	17	18	19	
519 736	904 305	325 395	232 700	548 058	564 245	64 713	784 664	265 373	69 304	449 987	01
68 855	445 007	129 337	50 223	125 607	207 282	20 101	-	-	-	-	1
588 591	1 349 312	454 732	282 923	673 665	771 527	84 814	784 664	265 373	69 304	449 987	2
-	-	-	-	-	-	-	-	-	-	-	3
-	-	-	-	-	-	-	-	-	-	-	02
-	-	-	-	-	-	-	-	-	-	-	1
-	-	-	-	-	-	-	-	-	-	-	2
-	-	-	-	-	-	-	-	-	-	-	3
-	1 972	12 000	8 281	-	1 391	-	-	-	-	-	03
-	-	-	-	-	-	-	-	-	-	-	1
-	1 972	12 000	8 281	-	1 391	-	-	-	-	-	2
-	-	-	-	-	-	-	-	-	-	-	3
277	8	2	-	-	-	-	15 348	15 348	-	-	04
-	-	-	-	-	-	-	-	-	-	-	1
277	8	2	-	-	-	-	15 348	15 348	-	-	2
-	-	-	-	-	-	-	-	-	-	-	3
-	-	-	-	-	-	-	-	-	-	-	05
-	-	-	-	-	-	-	-	-	-	-	1
-	-	-	-	-	-	-	-	-	-	-	2
-	-	-	-	-	-	-	-	-	-	-	3
-	-	-	-	-	-	-	-	-	-	-	06
-	-	-	-	-	-	-	-	-	-	-	1
-	-	-	-	-	-	-	-	-	-	-	2
-	-	-	-	-	-	-	-	-	-	-	3
-	-	-	-	-	-	-	-	-	-	-	07
-	-	-	-	-	-	-	-	-	-	-	1
-	-	-	-	-	-	-	-	-	-	-	2
-	-	-	-	-	-	-	-	-	-	-	3
-	-	-	-	-	-	-	-	-	-	-	08
-	-	-	-	-	-	-	-	-	-	-	1
-	-	-	-	-	-	-	-	-	-	-	2
-	-	-	-	-	-	-	-	-	-	-	3
-	-	-	-	-	-	-	-	-	-	-	09
-	-	-	-	-	-	-	-	-	-	-	1
-	-	-	-	-	-	-	-	-	-	-	2
-	-	-	-	-	-	-	-	-	-	-	3
-	-	-	-	-	-	-	-	-	-	-	10
-	-	-	-	-	-	-	-	-	-	-	1
-	-	-	-	-	-	-	-	-	-	-	2
-	-	-	-	-	-	-	-	-	-	-	3
520 013	906 285	337 397	240 981	548 058	565 636	64 713	800 012	280 721	69 304	449 987	11
68 855	445 007	129 337	50 223	125 607	207 282	20 101	-	-	-	-	1
588 868	1 351 292	466 734	291 204	673 665	772 918	84 814	800 012	280 721	69 304	449 987	2
-	-	-	-	-	-	-	-	-	-	-	3
3 345	547	1 656	663	-	2 578	-	-	-	-	-	12
-	-	-	-	-	-	-	-	-	-	-	1
1 020	641	-	1 044	-	1 413	-	-	-	-	-	13
-	-	-	-	-	-	-	-	-	-	-	1
1 020	641	-	1 044	-	1 413	-	-	-	-	-	2
-	-	-	-	-	-	-	-	-	-	-	3
45	7 802	-	143	-	16 660	-	-	-	-	-	14
-	-	-	-	-	-	-	-	-	-	-	1
45	7 802	-	143	-	16 660	-	-	-	-	-	2
-	-	-	-	-	-	-	-	-	-	-	3
-	-	-	-	-	-	-	-	-	-	-	15
-	-	-	-	-	-	-	-	-	-	-	1
-	-	-	-	-	-	-	-	-	-	-	2
-	-	-	-	-	-	-	-	-	-	-	3
966	1 042	176	438	1 851	2 953	84	6 137	1 128	13	4 996	16
-	-	-	-	-	-	-	-	-	-	-	1
966	1 042	176	438	1 851	2 953	84	6 137	1 128	13	4 996	2
-	-	-	-	-	-	-	-	-	-	-	3
-	-	-	-	-	-	-	-	-	-	-	17
-	-	-	-	-	-	-	-	-	-	-	1
-	-	-	-	-	-	-	-	-	-	-	2
-	-	-	-	-	-	-	-	-	-	-	3
966	1 042	176	438	1 851	2 953	84	6 137	1 128	13	4 996	18
-	-	-	-	-	-	-	-	-	-	-	1
966	1 042	176	438	1 851	2 953	84	6 137	1 128	13	4 996	2
-	-	-	-	-	-	-	-	-	-	-	3
123 919	37 069	46 698	15 952	51 558	51 562	3 681	48 696	14 063	4 025	30 608	19
-	-	-	-	-	-	-	-	-	-	-	1
123 919	37 069	46 698	15 952	51 558	51 562	3 681	48 696	14 063	4 025	30 608	2
-	-	-	-	-	-	-	-	-	-	-	3
400 504	878 206	292 355	226 879	496 500	534 725	61 032	751 316	266 658	65 279	419 379	20
68 855	445 007	129 337	50 223	125 607	207 282	20 101	-	-	-	-	1
469 359	1 323 213	421 692	277 102	622 107	742 007	81 133	751 316	266 658	65 279	419 379	2
-	-	-	-	-	-	-	-	-	-	-	3

C. Ausgaben und Einnahmen nach Gebietskörperschaften,

101 ALLGEMEINE RUECKLAGEN

1000

NR.	ART DER AUSGABEN/EINNAHMEN	INSGESAMT	BUND, LAF, ERP				LAEN		
			ZUSAMMEN	BUND	LASTENAUS- GLEICHSF.	ERP-SOND. VERMOEGEN	ZUSAMMEN	OHNE STADTSTAAT.	SCHLESWIG- HOLSTEIN
			1	2	3	4	5	6	7
01	PERSONALAUSGABEN								
1	STAAT	-	-	-	-	-	-	-	-
2	GEMEINDEN (GV.)	-	-	-	-	-	-	-	-
3	ZUSAMMEN	-	-	-	-	-	-	-	-
02	UNTERHALTUNG V. UNBEWEGL. VERMOEGEN								
1	STAAT	-	-	-	-	-	-	-	-
2	GEMEINDEN (GV.)	-	-	-	-	-	-	-	-
3	ZUSAMMEN	-	-	-	-	-	-	-	-
03	ZUWEISUNGEN AN ZWECKVERBAENDE USW.								
1	STAAT	-	-	-	-	-	-	-	-
2	GEMEINDEN (GV.)	-	-	-	-	-	-	-	-
3	ZUSAMMEN	-	-	-	-	-	-	-	-
04	UEBR. VERWALTUNGS- U. ZWECKAUSGABEN								
1	STAAT	315	-	-	-	-	315	315	-
2	GEMEINDEN (GV.)	-	-	-	-	-	-	-	-
3	ZUSAMMEN	315	-	-	-	-	315	315	-
05	BAUTEN UND GROSSE INSTANDSETZUNGEN								
1	STAAT	-	-	-	-	-	-	-	-
2	GEMEINDEN (GV.)	-	-	-	-	-	-	-	-
3	ZUSAMMEN	-	-	-	-	-	-	-	-
06	NEUANSCHAFFUNG V. BEWEGL. VERMOEGEN								
1	STAAT	-	-	-	-	-	-	-	-
2	GEMEINDEN (GV.)	-	-	-	-	-	-	-	-
3	ZUSAMMEN	-	-	-	-	-	-	-	-
07	ERWERB VON GRUNDVERMOEGEN								
1	STAAT	-	-	-	-	-	-	-	-
2	GEMEINDEN (GV.)	-	-	-	-	-	-	-	-
3	ZUSAMMEN	-	-	-	-	-	-	-	-
08	GEMAEHRUNG VON DARLEHEN								
1	STAAT	-	-	-	-	-	-	-	-
2	GEMEINDEN (GV.)	-	-	-	-	-	-	-	-
3	ZUSAMMEN	-	-	-	-	-	-	-	-
09	BETEILIGUNGEN								
1	STAAT	-	-	-	-	-	-	-	-
2	GEMEINDEN (GV.)	-	-	-	-	-	-	-	-
3	ZUSAMMEN	-	-	-	-	-	-	-	-
10	UEBR. AUSGABEN D. VERMOEGENSBEWEGUNG								
1	STAAT	120 832	-	-	-	-	120 832	34 348	1 830
2	GEMEINDEN (GV.)	324 376	-	-	-	-	324 376	324 376	9 981
3	ZUSAMMEN	445 208	-	-	-	-	445 208	358 724	11 811
11	UNMITTELBARE AUSGABEN								
1	STAAT	121 147	-	-	-	-	121 147	34 663	1 830
2	GEMEINDEN (GV.)	324 376	-	-	-	-	324 376	324 376	9 981
3	ZUSAMMEN	445 523	-	-	-	-	445 523	359 039	11 811
12	ZAHLUNGEN AN BUND, LAF, ERP								
1	STAAT	-	-	-	-	-	-	-	-
13	ZAHLUNGEN AN LAENDER								
1	STAAT	-	-	-	-	-	-	-	-
2	GEMEINDEN (GV.)	-	-	-	-	-	-	-	-
3	ZUSAMMEN	-	-	-	-	-	-	-	-
14	ZAHLUNGEN AN GEMEINDEN (GV.)								
1	STAAT	-	-	-	-	-	-	-	-
2	GEMEINDEN (GV.)	-	-	-	-	-	-	-	-
3	ZUSAMMEN	-	-	-	-	-	-	-	-
15	GEBUEHREN, ENTGELTE, STRAFEN								
1	STAAT	-	-	-	-	-	-	-	-
2	GEMEINDEN (GV.)	-	-	-	-	-	-	-	-
3	ZUSAMMEN	-	-	-	-	-	-	-	-
16	UEBR. VERWALT.- U. BETRIEBSEINNAHMEN								
1	STAAT	22 799	-	-	-	-	22 799	22 799	-
2	GEMEINDEN (GV.)	114 328	-	-	-	-	114 328	114 328	2 768
3	ZUSAMMEN	137 127	-	-	-	-	137 127	137 127	2 768
17	EINNAHMEN DER VERMOEGENSBEWEGUNG								
1	STAAT	67 235	-	-	-	-	67 235	45 637	-
2	GEMEINDEN (GV.)	65 879	-	-	-	-	65 879	65 879	5 448
3	ZUSAMMEN	133 114	-	-	-	-	133 114	111 516	5 448
18	UNMITTELBARE EINNAHMEN								
1	STAAT	90 034	-	-	-	-	90 034	68 436	-
2	GEMEINDEN (GV.)	180 207	-	-	-	-	180 207	180 207	8 216
3	ZUSAMMEN	270 241	-	-	-	-	270 241	248 643	8 216
19	ZAHLUNGEN V. GEBIETSKOERPERSONEN								
1	STAAT	-	-	-	-	-	-	-	-
2	GEMEINDEN (GV.)	-	-	-	-	-	-	-	-
3	ZUSAMMEN	-	-	-	-	-	-	-	-
20	NACHRICHTLICH								
1	NETTOAUSGABEN								
1	STAAT	121 147-	-	-	-	-	121 147-	34 663-	1 830-
2	GEMEINDEN (GV.)	324 376-	-	-	-	-	324 376-	324 376-	9 981-
3	ZUSAMMEN	445 523-	-	-	-	-	445 523-	359 039-	11 811-

Aufgabenbereichen und ausgewählten Ausgabe-/Einnahmearten

DM

ALLGEMEINE RUECKLAGEN 101

DER											NR.
NIEDER- SACHSEN	NORDRHEIN- WESTFALEN	HESSEN	RHEINLAND- PFALZ	BADEN- WUERTTEMBERG	BAYERN	SAARLAND	STADT- STAATEN	HAMBURG	BREMEN	BERLIN (WEST)	
9	10	11	12	13	14	15	16	17	18	19	
-	-	-	-	-	-	-	-	-	-	-	01
-	-	-	-	-	-	-	-	-	-	-	1
-	-	-	-	-	-	-	-	-	-	-	2
-	-	-	-	-	-	-	-	-	-	-	3
-	-	-	-	-	-	-	-	-	-	-	02
-	-	-	-	-	-	-	-	-	-	-	1
-	-	-	-	-	-	-	-	-	-	-	2
-	-	-	-	-	-	-	-	-	-	-	3
-	-	-	-	-	-	-	-	-	-	-	03
-	-	-	-	-	-	-	-	-	-	-	1
-	-	-	-	-	-	-	-	-	-	-	2
-	-	-	-	-	-	-	-	-	-	-	3
-	-	-	-	-	-	315	-	-	-	-	04
-	-	-	-	-	-	-	-	-	-	-	1
-	-	-	-	-	-	315	-	-	-	-	2
-	-	-	-	-	-	-	-	-	-	-	3
-	-	-	-	-	-	-	-	-	-	-	05
-	-	-	-	-	-	-	-	-	-	-	1
-	-	-	-	-	-	-	-	-	-	-	2
-	-	-	-	-	-	-	-	-	-	-	3
-	-	-	-	-	-	-	-	-	-	-	06
-	-	-	-	-	-	-	-	-	-	-	1
-	-	-	-	-	-	-	-	-	-	-	2
-	-	-	-	-	-	-	-	-	-	-	3
-	-	-	-	-	-	-	-	-	-	-	07
-	-	-	-	-	-	-	-	-	-	-	1
-	-	-	-	-	-	-	-	-	-	-	2
-	-	-	-	-	-	-	-	-	-	-	3
-	-	-	-	-	-	-	-	-	-	-	08
-	-	-	-	-	-	-	-	-	-	-	1
-	-	-	-	-	-	-	-	-	-	-	2
-	-	-	-	-	-	-	-	-	-	-	3
-	-	-	-	-	-	-	-	-	-	-	09
-	-	-	-	-	-	-	-	-	-	-	1
-	-	-	-	-	-	-	-	-	-	-	2
-	-	-	-	-	-	-	-	-	-	-	3
31 376	713	-	-	-	402	27	86 484	46 539	38 866	1 079	10
54 223	73 100	33 529	12 260	45 645	87 632	8 006	-	-	-	-	1
85 599	73 813	33 529	12 260	45 645	88 034	8 033	86 484	46 539	38 866	1 079	2
-	-	-	-	-	-	-	-	-	-	-	3
31 376	713	-	-	-	402	342	86 484	46 539	38 866	1 079	11
54 223	73 100	33 529	12 260	45 645	87 632	8 006	-	-	-	-	1
85 599	73 813	33 529	12 260	45 645	88 034	8 348	86 484	46 539	38 866	1 079	2
-	-	-	-	-	-	-	-	-	-	-	3
-	-	-	-	-	-	-	-	-	-	-	12
-	-	-	-	-	-	-	-	-	-	-	1
-	-	-	-	-	-	-	-	-	-	-	13
-	-	-	-	-	-	-	-	-	-	-	1
-	-	-	-	-	-	-	-	-	-	-	2
-	-	-	-	-	-	-	-	-	-	-	3
-	-	-	-	-	-	-	-	-	-	-	14
-	-	-	-	-	-	-	-	-	-	-	1
-	-	-	-	-	-	-	-	-	-	-	2
-	-	-	-	-	-	-	-	-	-	-	3
-	-	-	-	-	-	-	-	-	-	-	15
-	-	-	-	-	-	-	-	-	-	-	1
-	-	-	-	-	-	-	-	-	-	-	2
-	-	-	-	-	-	-	-	-	-	-	3
-	22 799	-	-	-	-	-	-	-	-	-	16
13 130	42 638	9 751	2 418	17 676	24 350	1 597	-	-	-	-	1
13 130	65 437	9 751	2 418	17 676	24 350	1 597	-	-	-	-	2
-	-	-	-	-	-	-	-	-	-	-	3
20 313	10 683	14 312	-	-	-	329	21 598	21 598	-	-	17
15 625	10 012	13 303	3 782	5 351	10 500	1 858	-	-	-	-	1
35 938	20 695	27 615	3 782	5 351	10 500	2 187	21 598	21 598	-	-	2
-	-	-	-	-	-	-	-	-	-	-	3
20 313	33 482	14 312	-	-	-	329	21 598	21 598	-	-	18
28 755	52 650	23 054	6 200	23 027	34 850	3 455	-	-	-	-	1
49 068	86 132	37 366	6 200	23 027	34 850	3 784	21 598	21 598	-	-	2
-	-	-	-	-	-	-	-	-	-	-	3
-	-	-	-	-	-	-	-	-	-	-	19
-	-	-	-	-	-	-	-	-	-	-	1
-	-	-	-	-	-	-	-	-	-	-	2
-	-	-	-	-	-	-	-	-	-	-	3
31 376-	713-	-	-	-	402-	342-	86 484-	46 539-	38 866-	1 079-	20
54 223-	73 100-	33 529-	12 260-	45 645-	87 632-	8 006-	-	-	-	-	1
85 599-	73 813-	33 529-	12 260-	45 645-	88 034-	8 348-	86 484-	46 539-	38 866-	1 079-	2
-	-	-	-	-	-	-	-	-	-	-	3

C. Ausgaben und Einnahmen nach Gebietskörperschaften;

102 SPEZIELLE RUECKLAGEN

1000

NR.	ART DER AUSGABEN/EINNAHMEN	INSGESAMT	BUND, LAF, ERP				LAEN		
			ZUSAMMEN	BUND	LASTENAUSGLEICHSF.	ERP-SOND.VERMOEGEN	ZUSAMMEN	OHNE STADTSTAAT.	SCHLESWIG-HOLSTEIN
		1	2	3	4	5	6	7	8
01	PERSONALAUSGABEN								
1	STAAT	-	-	-	-	-	-	-	-
2	GEMEINDEN (GV.)	-	-	-	-	-	-	-	-
3	ZUSAMMEN	-	-	-	-	-	-	-	-
02	UNTERHALTUNG V. UNBEWEGL. VERMOEGEN								
1	STAAT	-	-	-	-	-	-	-	-
2	GEMEINDEN (GV.)	-	-	-	-	-	-	-	-
3	ZUSAMMEN	-	-	-	-	-	-	-	-
03	ZUWEISUNGEN AN ZWECKVERBAENDE USW.								
1	STAAT	-	-	-	-	-	-	-	-
2	GEMEINDEN (GV.)	-	-	-	-	-	-	-	-
3	ZUSAMMEN	-	-	-	-	-	-	-	-
04	UEBR. VERWALTUNGS- U. ZWECKAUSGABEN								
1	STAAT	274	-	-	-	-	274	-	-
2	GEMEINDEN (GV.)	-	-	-	-	-	-	-	-
3	ZUSAMMEN	274	-	-	-	-	274	-	-
05	BAUTEN UND GROSSE INSTANDSETZUNGEN								
1	STAAT	-	-	-	-	-	-	-	-
2	GEMEINDEN (GV.)	-	-	-	-	-	-	-	-
3	ZUSAMMEN	-	-	-	-	-	-	-	-
06	NEUANSCHAFFUNG V. BEWEGL. VERMOEGEN								
1	STAAT	-	-	-	-	-	-	-	-
2	GEMEINDEN (GV.)	-	-	-	-	-	-	-	-
3	ZUSAMMEN	-	-	-	-	-	-	-	-
07	ERWERB VON GRUNDVERMOEGEN								
1	STAAT	-	-	-	-	-	-	-	-
2	GEMEINDEN (GV.)	-	-	-	-	-	-	-	-
3	ZUSAMMEN	-	-	-	-	-	-	-	-
08	GEWAHRUNG VON DARLEHEN								
1	STAAT	-	-	-	-	-	-	-	-
2	GEMEINDEN (GV.)	-	-	-	-	-	-	-	-
3	ZUSAMMEN	-	-	-	-	-	-	-	-
09	BETEILIGUNGEN								
1	STAAT	-	-	-	-	-	-	-	-
2	GEMEINDEN (GV.)	-	-	-	-	-	-	-	-
3	ZUSAMMEN	-	-	-	-	-	-	-	-
10	UEBR. AUSGABEN D. VERMOEGENSBEWEGUNG								
1	STAAT	61 107	-	-	-	-	61 107	4	-
2	GEMEINDEN (GV.)	2 538 422	-	-	-	-	2 538 422	2 538 422	152 403
3	ZUSAMMEN	2 599 529	-	-	-	-	2 599 529	2 538 426	152 403
11	UNMITTELBARE AUSGABEN								
1	STAAT	61 381	-	-	-	-	61 381	4	-
2	GEMEINDEN (GV.)	2 538 422	-	-	-	-	2 538 422	2 538 422	152 403
3	ZUSAMMEN	2 599 803	-	-	-	-	2 599 803	2 538 426	152 403
12	ZAHLUNGEN AN BUND, LAF, ERP								
1	STAAT	-	-	-	-	-	-	-	-
13	ZAHLUNGEN AN LAENDER								
1	STAAT	-	-	-	-	-	-	-	-
2	GEMEINDEN (GV.)	-	-	-	-	-	-	-	-
3	ZUSAMMEN	-	-	-	-	-	-	-	-
14	ZAHLUNGEN AN GEMEINDEN (GV.)								
1	STAAT	-	-	-	-	-	-	-	-
2	GEMEINDEN (GV.)	-	-	-	-	-	-	-	-
3	ZUSAMMEN	-	-	-	-	-	-	-	-
15	GEBUEHREN, ENTGELTE, STRAFEN								
1	STAAT	-	-	-	-	-	-	-	-
2	GEMEINDEN (GV.)	-	-	-	-	-	-	-	-
3	ZUSAMMEN	-	-	-	-	-	-	-	-
16	UEBR. VERWALT.- U. BETRIEBSEINNAHMEN								
1	STAAT	2 447	-	-	-	-	2 447	1 830	1 830
2	GEMEINDEN (GV.)	-	-	-	-	-	-	-	-
3	ZUSAMMEN	2 447	-	-	-	-	2 447	1 830	1 830
17	EINNAHMEN DER VERMOEGENSBEWEGUNG								
1	STAAT	43 818	-	-	-	-	43 818	18 047	4 699
2	GEMEINDEN (GV.)	2 257 395	-	-	-	-	2 257 395	2 257 395	127 394
3	ZUSAMMEN	2 301 213	-	-	-	-	2 301 213	2 275 442	132 093
18	UNMITTELBARE EINNAHMEN								
1	STAAT	46 265	-	-	-	-	46 265	19 877	6 529
2	GEMEINDEN (GV.)	2 257 395	-	-	-	-	2 257 395	2 257 395	127 394
3	ZUSAMMEN	2 303 660	-	-	-	-	2 303 660	2 277 272	133 923
19	ZAHLUNGEN V. GEBIETSKOERPERSCHAFTEN								
1	STAAT	-	-	-	-	-	-	-	-
2	GEMEINDEN (GV.)	-	-	-	-	-	-	-	-
3	ZUSAMMEN	-	-	-	-	-	-	-	-
20	NACHRICHTLICH NETTOAUSGABEN								
1	STAAT	61 381-	-	-	-	-	61 381-	4-	-
2	GEMEINDEN (GV.)	2 538 422-	-	-	-	-	2 538 422-	2 538 422-	152 403-
3	ZUSAMMEN	2 599 803-	-	-	-	-	2 599 803-	2 538 426-	152 403-

Aufgabenbereichen und ausgewählten Ausgabe-/ Einnahmearten

DM

SPEZIELLE RUECKLAGEN 102

DER											NR.
NIEDER- SACHSEN	NORDRHEIN- WESTFALEN	HESSEN	RHEINLAND- PFALZ	BADEN- WUERTTEMBERG.	BAYERN	SAARLAND	STADT- STAATEN	HAMBURG	BREMEN	BERLIN (WEST)	
9	10	11	12	13	14	15	16	17	18	19	
-	-	-	-	-	-	-	-	-	-	-	01
-	-	-	-	-	-	-	-	-	-	-	1
-	-	-	-	-	-	-	-	-	-	-	2
-	-	-	-	-	-	-	-	-	-	-	3
-	-	-	-	-	-	-	-	-	-	-	02
-	-	-	-	-	-	-	-	-	-	-	1
-	-	-	-	-	-	-	-	-	-	-	2
-	-	-	-	-	-	-	-	-	-	-	3
-	-	-	-	-	-	-	-	-	-	-	03
-	-	-	-	-	-	-	-	-	-	-	1
-	-	-	-	-	-	-	-	-	-	-	2
-	-	-	-	-	-	-	-	-	-	-	3
-	-	-	-	-	-	-	274	-	-	274	04
-	-	-	-	-	-	-	-	-	-	-	1
-	-	-	-	-	-	-	274	-	-	274	2
-	-	-	-	-	-	-	-	-	-	-	3
-	-	-	-	-	-	-	-	-	-	-	05
-	-	-	-	-	-	-	-	-	-	-	1
-	-	-	-	-	-	-	-	-	-	-	2
-	-	-	-	-	-	-	-	-	-	-	3
-	-	-	-	-	-	-	-	-	-	-	06
-	-	-	-	-	-	-	-	-	-	-	1
-	-	-	-	-	-	-	-	-	-	-	2
-	-	-	-	-	-	-	-	-	-	-	3
-	-	-	-	-	-	-	-	-	-	-	07
-	-	-	-	-	-	-	-	-	-	-	1
-	-	-	-	-	-	-	-	-	-	-	2
-	-	-	-	-	-	-	-	-	-	-	3
-	-	-	-	-	-	-	-	-	-	-	08
-	-	-	-	-	-	-	-	-	-	-	1
-	-	-	-	-	-	-	-	-	-	-	2
-	-	-	-	-	-	-	-	-	-	-	3
-	-	-	-	-	-	-	-	-	-	-	09
-	-	-	-	-	-	-	-	-	-	-	1
-	-	-	-	-	-	-	-	-	-	-	2
-	-	-	-	-	-	-	-	-	-	-	3
272 638 ⁴	1 003 009	199 788	79 110	302 284	507 333	21 857	61 103	204	7 090	53 809	10
272 642	1 003 009	199 788	79 110	302 284	507 333	21 857	61 103	204	7 090	53 809	1
-	-	-	-	-	-	-	-	-	-	-	2
-	-	-	-	-	-	-	-	-	-	-	3
272 638 ⁴	1 003 009	199 788	79 110	302 284	507 333	21 857	61 377	204	7 090	54 083	11
272 642	1 003 009	199 788	79 110	302 284	507 333	21 857	-	-	-	-	1
-	-	-	-	-	-	-	61 377	204	7 090	54 083	2
-	-	-	-	-	-	-	-	-	-	-	3
-	-	-	-	-	-	-	-	-	-	-	12
-	-	-	-	-	-	-	-	-	-	-	1
-	-	-	-	-	-	-	-	-	-	-	13
-	-	-	-	-	-	-	-	-	-	-	1
-	-	-	-	-	-	-	-	-	-	-	2
-	-	-	-	-	-	-	-	-	-	-	3
-	-	-	-	-	-	-	-	-	-	-	14
-	-	-	-	-	-	-	-	-	-	-	1
-	-	-	-	-	-	-	-	-	-	-	2
-	-	-	-	-	-	-	-	-	-	-	3
-	-	-	-	-	-	-	-	-	-	-	15
-	-	-	-	-	-	-	-	-	-	-	1
-	-	-	-	-	-	-	-	-	-	-	2
-	-	-	-	-	-	-	-	-	-	-	3
-	-	-	-	-	-	-	617	-	-	617	16
-	-	-	-	-	-	-	-	-	-	-	1
-	-	-	-	-	-	-	617	-	-	617	2
-	-	-	-	-	-	-	-	-	-	-	3
2 941	-	-	8 171	-	-	2 236	25 771	47	12 970	12 754	17
282 226	860 533	171 177	101 054	249 142	443 218	22 651	-	-	-	-	1
285 167	860 533	171 177	109 225	249 142	443 218	24 887	25 771	47	12 970	12 754	2
-	-	-	-	-	-	-	-	-	-	-	3
2 941	-	-	8 171	-	-	2 236	26 388	47	12 970	13 371	18
282 226	860 533	171 177	101 054	249 142	443 218	22 651	-	-	-	-	1
285 167	860 533	171 177	109 225	249 142	443 218	24 887	26 388	47	12 970	13 371	2
-	-	-	-	-	-	-	-	-	-	-	3
-	-	-	-	-	-	-	-	-	-	-	19
-	-	-	-	-	-	-	-	-	-	-	1
-	-	-	-	-	-	-	-	-	-	-	2
-	-	-	-	-	-	-	-	-	-	-	3
272 638 ⁴	1 003 009	199 788	79 110	302 284	507 333	21 857	61 377	204	7 090	54 083	20
272 642	1 003 009	199 788	79 110	302 284	507 333	21 857	-	-	-	-	1
-	-	-	-	-	-	-	61 377	204	7 090	54 083	2
-	-	-	-	-	-	-	-	-	-	-	3

C. Ausgaben und Einnahmen nach Gebietskörperschaften,

103 UEBRIGE EINNAHMEN UND AUSGABEN FUER DEN GESAMTHAUSHALT

1000

NR.	ART DER AUSGABEN/EINNAHMEN	INSGESAMT	BUND, LAF, ERP				LAEN		
			ZUSAMMEN	BUND	LASTENAUS- GLEICHST.	ERP-SOND. VERMOEGEN	ZUSAMMEN	OHNE STADTSTAAT.	SCHLESWIG- HOLSTEIN
			1	2	3	4	5	6	7
01	PERSONALAUSGABEN								
	1 STAAT	658	-	-	-	-	658	1	-
	2 GEMEINDEN (GV.)	-	-	-	-	-	-	-	-
	3 ZUSAMMEN	658	-	-	-	-	658	1	-
02	UNTERHALTUNG V. UNBEWEGL. VERMOEGEN								
	1 STAAT	-	-	-	-	-	-	-	-
	2 GEMEINDEN (GV.)	-	-	-	-	-	-	-	-
	3 ZUSAMMEN	-	-	-	-	-	-	-	-
03	ZUWEISUNGEN AN ZWECKVERBAENDE USW.								
	1 STAAT	110	-	-	-	-	110	-	-
	2 GEMEINDEN (GV.)	-	-	-	-	-	-	-	-
	3 ZUSAMMEN	110	-	-	-	-	110	-	-
04	UEBR. VERWALTUNGS- U. ZWECKAUSGABEN								
	1 STAAT	504 818	501 084	501 084	-	-	3 734	1 203	-
	2 GEMEINDEN (GV.)	-	-	-	-	-	-	-	-
	3 ZUSAMMEN	504 818	501 084	501 084	-	-	3 734	1 203	-
05	BAUTEN UND GROSSE INSTANDSETZUNGEN								
	1 STAAT	-	-	-	-	-	-	-	-
	2 GEMEINDEN (GV.)	-	-	-	-	-	-	-	-
	3 ZUSAMMEN	-	-	-	-	-	-	-	-
06	NEUANSCHAFFUNG V. BEWEGL. VERMOEGEN								
	1 STAAT	-	-	-	-	-	-	-	-
	2 GEMEINDEN (GV.)	-	-	-	-	-	-	-	-
	3 ZUSAMMEN	-	-	-	-	-	-	-	-
07	ERWERB VON GRUNDVERMOEGEN								
	1 STAAT	-	-	-	-	-	-	-	-
	2 GEMEINDEN (GV.)	-	-	-	-	-	-	-	-
	3 ZUSAMMEN	-	-	-	-	-	-	-	-
08	GEWAHRUNG VON DARLEHEN								
	1 STAAT	106	-	-	-	-	106	106	-
	2 GEMEINDEN (GV.)	-	-	-	-	-	-	-	-
	3 ZUSAMMEN	106	-	-	-	-	106	106	-
09	BETEILIGUNGEN								
	1 STAAT	-	-	-	-	-	-	-	-
	2 GEMEINDEN (GV.)	-	-	-	-	-	-	-	-
	3 ZUSAMMEN	-	-	-	-	-	-	-	-
10	UEBR. AUSGABEN D. VERMOEGENSBEWEGUNG								
	1 STAAT	-	-	-	-	-	-	-	-
	2 GEMEINDEN (GV.)	-	-	-	-	-	-	-	-
	3 ZUSAMMEN	-	-	-	-	-	-	-	-
11	UNMITTELBARE AUSGABEN								
	1 STAAT	505 692	501 084	501 084	-	-	4 608	1 310	-
	2 GEMEINDEN (GV.)	-	-	-	-	-	-	-	-
	3 ZUSAMMEN	505 692	501 084	501 084	-	-	4 608	1 310	-
12	ZAHLUNGEN AN BUND, LAF, ERP								
	1 STAAT	-	-	-	-	-	-	-	-
13	ZAHLUNGEN AN LAENDER								
	1 STAAT	-	-	-	-	-	-	-	-
	2 GEMEINDEN (GV.)	-	-	-	-	-	-	-	-
	3 ZUSAMMEN	-	-	-	-	-	-	-	-
14	ZAHLUNGEN AN GEMEINDEN (GV.)								
	1 STAAT	-	-	-	-	-	-	-	-
	2 GEMEINDEN (GV.)	-	-	-	-	-	-	-	-
	3 ZUSAMMEN	-	-	-	-	-	-	-	-
15	GEBUEHREN, ENTGELTE, STRAFEN								
	1 STAAT	-	-	-	-	-	-	-	-
	2 GEMEINDEN (GV.)	-	-	-	-	-	-	-	-
	3 ZUSAMMEN	-	-	-	-	-	-	-	-
16	UEBR. VERWALT.- U. BETRIEBSEINNAHMEN								
	1 STAAT	68 522	65 641	-	65 641	-	2 881	1 857	-
	2 GEMEINDEN (GV.)	-	-	-	-	-	-	-	-
	3 ZUSAMMEN	68 522	65 641	-	65 641	-	2 881	1 857	-
17	EINNAHMEN DER VERMOEGENSBEWEGUNG								
	1 STAAT	583	-	-	-	-	583	366	-
	2 GEMEINDEN (GV.)	-	-	-	-	-	-	-	-
	3 ZUSAMMEN	583	-	-	-	-	583	366	-
18	UNMITTELBARE EINNAHMEN								
	1 STAAT	69 105	65 641	-	65 641	-	3 464	2 223	-
	2 GEMEINDEN (GV.)	-	-	-	-	-	-	-	-
	3 ZUSAMMEN	69 105	65 641	-	65 641	-	3 464	2 223	-
19	ZAHLUNGEN V. GEBIETSKOERPERSCHAFTEN								
	1 STAAT	1 945	-	-	-	-	1 945	1 882	-
	2 GEMEINDEN (GV.)	-	-	-	-	-	-	-	-
	3 ZUSAMMEN	1 945	-	-	-	-	1 945	1 882	-
20	NACHRICHTLICH NETTOAUSGABEN								
	1 STAAT	503 747-	501 084-	501 084-	-	-	2 663-	572	-
	2 GEMEINDEN (GV.)	-	-	-	-	-	-	-	-
	3 ZUSAMMEN	503 747-	501 084-	501 084-	-	-	2 663-	572	-

Aufgabenbereichen und ausgewählten Ausgabe-/Einnahmearten

DM

UEBRIGE EINNAHMEN UND AUSGABEN FUER DEN GESAMTHAUSHALT 103

DER											NR.
NIEDER- SACHSEN	NORDRHEIN- WESTFALEN	HESSEN	RHEINLAND- PFALZ	BADEN- WUERTTEMBERG	BAYERN	SAARLAND	STADT- STAATEN	HAMBURG	BREMEN	BERLIN (WEST)	
9	10	11	12	13	14	15	16	17	18	19	
-	1	-	-	-	-	-	657	53	604	-	01
-	1	-	-	-	-	-	657	53	604	-	1
-	-	-	-	-	-	-	-	-	-	-	2
-	-	-	-	-	-	-	-	-	-	-	3
-	-	-	-	-	-	-	-	-	-	-	02
-	-	-	-	-	-	-	-	-	-	-	1
-	-	-	-	-	-	-	-	-	-	-	2
-	-	-	-	-	-	-	-	-	-	-	3
-	-	-	-	-	-	-	110	-	110	-	03
-	-	-	-	-	-	-	110	-	110	-	1
-	-	-	-	-	-	-	-	-	-	-	2
-	-	-	-	-	-	-	-	-	-	-	3
725	1	1	45	-	431	-	2 531	120	2 411	-	04
-	-	-	-	-	-	-	-	-	-	-	1
725	1	1	45	-	431	-	2 531	120	2 411	-	2
-	-	-	-	-	-	-	-	-	-	-	3
-	-	-	-	-	-	-	-	-	-	-	05
-	-	-	-	-	-	-	-	-	-	-	1
-	-	-	-	-	-	-	-	-	-	-	2
-	-	-	-	-	-	-	-	-	-	-	3
-	-	-	-	-	-	-	-	-	-	-	06
-	-	-	-	-	-	-	-	-	-	-	1
-	-	-	-	-	-	-	-	-	-	-	2
-	-	-	-	-	-	-	-	-	-	-	3
-	-	-	-	-	-	-	-	-	-	-	07
-	-	-	-	-	-	-	-	-	-	-	1
-	-	-	-	-	-	-	-	-	-	-	2
-	-	-	-	-	-	-	-	-	-	-	3
-	-	-	-	-	106	-	-	-	-	-	08
-	-	-	-	-	106	-	-	-	-	-	1
-	-	-	-	-	-	-	-	-	-	-	2
-	-	-	-	-	-	-	-	-	-	-	3
-	-	-	-	-	-	-	-	-	-	-	09
-	-	-	-	-	-	-	-	-	-	-	1
-	-	-	-	-	-	-	-	-	-	-	2
-	-	-	-	-	-	-	-	-	-	-	3
-	-	-	-	-	-	-	-	-	-	-	10
-	-	-	-	-	-	-	-	-	-	-	1
-	-	-	-	-	-	-	-	-	-	-	2
-	-	-	-	-	-	-	-	-	-	-	3
725	2	1	45	-	537	-	3 298	173	3 125	-	11
-	-	-	-	-	-	-	-	-	-	-	1
725	2	1	45	-	537	-	3 298	173	3 125	-	2
-	-	-	-	-	-	-	-	-	-	-	3
-	-	-	-	-	-	-	-	-	-	-	12
-	-	-	-	-	-	-	-	-	-	-	1
-	-	-	-	-	-	-	-	-	-	-	13
-	-	-	-	-	-	-	-	-	-	-	1
-	-	-	-	-	-	-	-	-	-	-	2
-	-	-	-	-	-	-	-	-	-	-	3
-	-	-	-	-	-	-	-	-	-	-	14
-	-	-	-	-	-	-	-	-	-	-	1
-	-	-	-	-	-	-	-	-	-	-	2
-	-	-	-	-	-	-	-	-	-	-	3
-	-	-	-	-	-	-	-	-	-	-	15
-	-	-	-	-	-	-	-	-	-	-	1
-	-	-	-	-	-	-	-	-	-	-	2
-	-	-	-	-	-	-	-	-	-	-	3
5	1 647	-	-	-	205	-	1 024	382	642	-	16
-	-	-	-	-	-	-	-	-	-	-	1
5	1 647	-	-	-	205	-	1 024	382	642	-	2
-	-	-	-	-	-	-	-	-	-	-	3
-	-	-	-	-	366	-	217	217	-	-	17
-	-	-	-	-	-	-	-	-	-	-	1
-	-	-	-	-	366	-	217	217	-	-	2
-	-	-	-	-	-	-	-	-	-	-	3
5	1 647	-	-	-	571	-	1 241	599	642	-	18
-	-	-	-	-	-	-	-	-	-	-	1
5	1 647	-	-	-	571	-	1 241	599	642	-	2
-	-	-	-	-	-	-	-	-	-	-	3
-	-	-	-	-	1 882	-	63	-	63	-	19
-	-	-	-	-	-	-	-	-	-	-	1
-	-	-	-	-	1 882	-	63	-	63	-	2
-	-	-	-	-	-	-	-	-	-	-	3
725-	2-	1-	45-	-	1 345	-	3 235-	173-	3 062-	-	20
-	-	-	-	-	-	-	-	-	-	-	1
725-	2-	1-	45-	-	1 345	-	3 235-	173-	3 062-	-	2
-	-	-	-	-	-	-	-	-	-	-	3

C. Ausgaben und Einnahmen nach Gebietskörperschaften,

104 INSGESAMT

1000

NR.	ART DER AUSGABEN/EINNAHMEN	INSGESAMT	BUND, LAF, ERP				LAEN		
			ZUSAMMEN	BUND	LASTENAUS- GLEICHST.	ERP-SOND. VERMOEGEN	ZUSAMMEN	OHNE STADTSTAAT.	SCHLESWIG- HOLSTEIN
		1	2	3	4	5	6	7	8
01	PERSONALAUSGABEN								
1	STAAT	29 789 161	8 282 546	8 282 546	-	-	21 506 615	17 252 662	855 540
2	GEMEINDEN (GV.)	10 905 727	-	-	-	-	10 905 727	10 905 727	475 986
3	ZUSAMMEN	40 694 888	8 282 546	8 282 546	-	-	32 412 342	28 158 389	1 331 526
02	UNTERHALTUNG V. UNBEW. VERMOEGEN								
1	STAAT	1 470 551	642 828	642 828	-	-	827 723	595 190	31 294
2	GEMEINDEN (GV.)	1 411 176	-	-	-	-	1 411 176	1 411 176	50 572
3	ZUSAMMEN	2 881 727	642 828	642 828	-	-	2 238 899	2 006 366	81 866
03	ZUWEISUNGEN AN ZWECKVERBAENDE USW.								
1	STAAT	21 918 585	18 468 462	18 468 462	-	-	3 450 123	3 102 864	244 574
2	GEMEINDEN (GV.)	1 358 325	-	-	-	-	1 358 325	1 358 325	56 908
3	ZUSAMMEN	23 276 910	18 468 462	18 468 462	-	-	4 808 448	4 461 189	301 482
04	UEBR. VERWALTUNGS- U. ZWECKAUSGABEN								
1	STAAT	44 298 565	31 728 048	28 240 763	3 425 369	61 916	12 570 517	9 705 783	524 695
2	GEMEINDEN (GV.)	11 106 145	-	-	-	-	11 106 145	11 106 145	429 075
3	ZUSAMMEN	55 404 710	31 728 048	28 240 763	3 425 369	61 916	23 676 662	20 811 928	953 770
05	BAUTEN UND GROSSE INSTANDSETZUNGEN								
1	STAAT	8 157 503	4 795 105	4 795 105	-	-	3 362 798	2 040 822	74 297
2	GEMEINDEN (GV.)	11 317 471	-	-	-	-	11 317 471	11 317 471	387 590
3	ZUSAMMEN	19 475 374	4 795 105	4 795 105	-	-	14 680 269	13 358 293	461 887
06	NEUANSCHAFFUNG V. BEW. VERMOEGEN								
1	STAAT	911 437	321 169	321 169	-	-	590 268	430 649	17 048
2	GEMEINDEN (GV.)	788 042	-	-	-	-	788 042	788 042	37 518
3	ZUSAMMEN	1 699 479	321 169	321 169	-	-	1 378 310	1 218 691	54 566
07	ERWERB VON GRUNDVERMOEGEN								
1	STAAT	1 089 421	532 281	532 281	-	-	557 140	320 315	5 313
2	GEMEINDEN (GV.)	1 487 362	-	-	-	-	1 487 362	1 487 362	34 134
3	ZUSAMMEN	2 576 783	532 281	532 281	-	-	2 044 502	1 807 677	39 447
08	GEMAHRUNG VON DARLEHEN								
1	STAAT	8 342 573	4 941 796	3 789 468	158 565	993 759	3 400 777	2 560 275	60 338
2	GEMEINDEN (GV.)	1 186 260	-	-	-	-	1 186 260	1 186 260	53 141
3	ZUSAMMEN	9 528 833	4 941 796	3 789 468	158 569	993 759	4 587 037	3 746 535	113 479
09	BETEILIGUNGEN								
1	STAAT	741 505	578 435	567 873	-	10 562	163 070	66 058	4 454
2	GEMEINDEN (GV.)	234 357	-	-	-	-	234 357	234 357	5 119
3	ZUSAMMEN	975 862	578 435	567 873	-	10 562	397 427	300 415	9 573
10	UEBR. AUSGABEN D. VERMOEGENSBEWEGUNG								
1	STAAT	4 117 903	3 259 827	2 575 884	395 199	288 744	858 076	557 061	51 248
2	GEMEINDEN (GV.)	5 051 718	-	-	-	-	5 051 718	5 051 718	258 108
3	ZUSAMMEN	9 169 621	3 259 827	2 575 884	395 199	288 744	5 909 794	5 608 779	309 356
11	UNMITTELBARE AUSGABEN								
1	STAAT	120 837 604	73 550 497	68 216 379	3 979 137	1 354 981	47 287 107	36 631 679	1 868 801
2	GEMEINDEN (GV.)	44 846 583	-	-	-	-	44 846 583	44 846 583	1 788 151
3	ZUSAMMEN	165 684 187	73 550 497	68 216 379	3 979 137	1 354 981	92 133 690	81 478 262	3 656 952
12	ZAHLUNGEN AN BUND, LAF, ERP								
1	STAAT	2 200 648	333 538	330 093	-	3 445	1 867 110	1 646 847	94 164
13	ZAHLUNGEN AN LAENDER								
1	STAAT	11 386 645	9 572 701	9 512 382	5 428	54 891	1 813 944	1 402 957	10 783
2	GEMEINDEN (GV.)	1 273 011	-	-	-	-	1 273 011	1 273 011	66 559
3	ZUSAMMEN	12 659 656	9 572 701	9 512 382	5 428	54 891	3 086 955	2 675 968	77 342
14	ZAHLUNGEN AN GEMEINDEN (GV.)								
1	STAAT	12 955 083	1 465 418	1 367 643	22 778	74 997	11 489 665	11 487 287	428 488
2	GEMEINDEN (GV.)	4 306 063	-	-	-	-	4 306 063	4 306 063	161 605
3	ZUSAMMEN	17 261 146	1 465 418	1 367 643	22 778	74 997	15 795 728	15 793 350	590 093
15	GEBUEHREN, ENTGELTE, STRAFEN								
1	STAAT	105 696 226	64 907 955	63 341 354	1 566 221	380	40 788 271	34 739 563	1 186 761
2	GEMEINDEN (GV.)	20 850 286	-	-	-	-	20 850 286	20 850 286	821 424
3	ZUSAMMEN	126 546 514	64 907 955	63 341 354	1 566 221	380	61 638 559	55 589 851	2 008 185
16	UEBR. VERWALT.- U. BETRIEBSEINNAHMEN								
1	STAAT	6 872 276	3 851 245	3 487 221	92 500	271 524	3 021 031	2 267 833	100 359
2	GEMEINDEN (GV.)	4 744 590	-	-	-	-	4 744 590	4 744 590	170 324
3	ZUSAMMEN	11 616 866	3 851 245	3 487 221	92 500	271 524	7 765 621	7 012 423	270 683
17	EINNAHMEN DER VERMOEGENSBEWEGUNG								
1	STAAT	19 297 259	13 408 277	11 265 719	943 083	1 199 475	5 888 982	4 710 219	257 862
2	GEMEINDEN (GV.)	8 209 132	-	-	-	-	8 209 132	8 209 132	361 312
3	ZUSAMMEN	27 506 391	13 408 277	11 265 719	943 083	1 199 475	14 098 114	12 919 351	619 174
18	UNMITTELBARE EINNAHMEN								
1	STAAT	131 865 761	82 167 477	78 094 294	2 601 804	1 471 379	49 698 284	41 717 615	1 544 982
2	GEMEINDEN (GV.)	33 804 010	-	-	-	-	33 804 010	33 804 010	1 353 060
3	ZUSAMMEN	165 669 771	82 167 477	78 094 294	2 601 804	1 471 379	83 502 294	75 521 625	2 898 042
19	ZAHLUNGEN V. GEBIETSKOERPERSCHAFTEN								
1	STAAT	15 253 192	2 121 048	509 879	1 594 234	16 935	13 132 144	9 808 608	941 219
2	GEMEINDEN (GV.)	17 116 924	-	-	-	-	17 116 924	17 116 924	687 634
3	ZUSAMMEN	32 370 116	2 121 048	509 879	1 594 234	16 935	30 249 068	26 925 532	1 628 853
20	NACHRICHTLICH NETTOAUSGABEN								
1	STAAT	132 126 788	82 801 106	78 916 618	2 413 109	1 471 379	49 325 682	41 360 162	1 461 017
2	GEMEINDEN (GV.)	33 308 733	-	-	-	-	33 308 733	33 308 733	1 328 681
3	ZUSAMMEN	165 435 521	82 801 106	78 916 618	2 413 109	1 471 379	82 634 415	74 668 895	2 789 698

Aufgabenbereichen und ausgewählten Ausgabe-/Einnahmearten

DM

INSGESAMT 104

DER											NR.
NIEDER- SACHSEN	NORDRHEIN- WESTFALEN	HESSEN	RHEINLAND- PFA LZ	BADEN- WUERTTEMBERG	BAYERN	SAARLAND	STADT- STAATEN	HAMBURG	BREMEN	BERLIN (WEST)	
9	10	11	12	13	14	15	16	17	18	19	
2 348 230	4 588 762	1 664 142	1 180 436	2 921 136	3 026 270	428 138	4 253 953	1 567 733	514 409	2 171 811	01
1 118 620	3 640 980	1 140 102	573 076	1 720 815	2 034 950	201 198	-	-	-	-	1
3 506 856	8 229 742	3 004 244	1 753 512	4 641 953	5 061 220	629 336	4 253 953	1 567 733	514 409	2 171 811	2
95 846	41 522	59 835	69 287	105 647	174 963	16 796	232 533	81 715	19 470	131 348	02
156 543	481 833	126 179	82 365	246 596	246 886	20 196	-	-	-	-	1
252 385	523 361	186 014	151 652	352 243	421 849	36 592	232 533	81 715	19 470	131 348	2
690 136	644 997	313 124	230 000	449 037	468 266	62 736	347 259	182 655	35 928	128 676	03
134 418	440 343	152 092	102 902	170 424	240 550	10 784	-	-	-	-	1
874 548	1 085 345	465 216	332 802	619 461	708 816	73 519	347 259	182 655	35 928	128 676	2
1 057 516	2 644 112	946 181	936 122	1 441 026	1 879 958	196 173	2 864 734	812 059	371 167	1 681 508	04
1 307 407	3 648 470	1 192 685	582 107	1 536 027	1 829 372	191 002	-	-	-	-	1
2 404 923	6 332 582	2 138 866	1 518 229	3 377 053	3 709 330	377 175	2 864 734	812 059	371 167	1 681 508	2
244 813	344 555	302 563	178 609	355 789	468 434	41 762	1 321 976	509 294	206 766	605 916	05
1 238 679	3 362 774	1 187 980	793 851	1 661 316	2 327 689	157 092	-	-	-	-	1
1 483 492	3 707 329	1 490 543	972 460	2 247 305	2 796 123	198 654	1 321 976	509 294	206 766	605 916	2
29 899	125 383	55 652	25 573	73 980	68 695	14 919	159 615	60 557	18 010	81 052	06
92 388	261 149	72 198	37 439	130 562	146 326	10 443	-	-	-	-	1
122 287	386 532	127 850	63 011	224 062	215 021	25 362	159 619	60 557	13 010	81 052	2
20 957	59 545	25 755	24 201	105 166	73 716	5 562	236 825	95 304	52 687	88 834	07
164 498	501 400	146 595	81 636	200 821	252 641	17 637	-	-	-	-	1
185 455	560 945	172 350	105 917	323 987	326 357	23 219	236 825	95 304	52 687	88 834	2
314 149	1 031 874	392 863	124 893	186 924	418 388	30 642	840 502	310 043	50 963	479 496	08
162 940	426 960	85 615	79 552	151 966	219 453	6 653	-	-	-	-	1
477 089	1 458 833	476 478	204 425	348 490	637 841	37 495	840 502	310 043	50 963	479 496	2
124	298	21 498	10 009	22 091	1 074	6 510	97 012	4 297	1 584	91 131	09
27 409	70 296	34 542	27 532	30 576	38 839	44	-	-	-	-	1
27 533	70 594	56 040	37 541	52 667	39 913	6 554	97 012	4 297	1 584	91 131	2
117 494	65 377	36 884	22 396	39 603	133 966	38 093	301 015	100 048	83 135	117 832	10
613 176	1 732 709	493 458	227 714	718 712	555 875	51 966	-	-	-	-	1
730 670	1 798 086	532 342	250 110	608 315	1 069 841	90 059	301 015	100 048	83 135	117 832	2
4 999 164	9 586 429	4 020 457	2 601 606	5 799 401	6 713 730	841 551	10 655 428	3 723 705	1 354 119	5 577 604	11
5 066 078	14 566 925	4 631 446	2 588 053	7 256 335	8 292 581	657 014	-	-	-	-	1
10 065 242	24 153 354	8 651 943	5 399 659	13 056 236	15 006 311	1 498 565	10 655 428	3 723 705	1 354 119	5 577 604	2
201 335	559 100	150 435	77 321	296 140	244 865	23 467	220 263	92 902	30 650	96 711	12
10 006	424 884	438 533	6 883	482 665	27 607	1 576	410 987	407 458	1 628	1 901	13
65 676	481 038	127 963	73 524	324 984	69 915	63 352	-	-	-	-	1
75 682	905 922	566 496	80 407	807 669	97 522	64 928	410 987	407 458	1 628	1 901	2
1 092 689	4 243 183	1 065 611	552 406	1 764 111	2 072 745	268 054	2 378	669	764	945	14
601 874	1 303 687	393 153	207 787	835 612	724 081	78 264	-	-	-	-	1
1 694 563	5 546 870	1 458 764	760 193	2 599 723	2 796 826	346 318	2 378	669	764	945	2
3 465 086	11 319 857	4 048 222	1 765 393	6 266 469	6 164 709	523 066	6 048 708	3 235 288	976 915	1 836 505	15
2 324 534	6 459 256	2 319 116	1 148 103	3 616 190	3 894 435	267 230	-	-	-	-	1
5 789 620	17 779 113	6 367 338	2 913 496	9 882 659	10 059 144	790 296	6 048 708	3 235 288	976 915	1 836 505	2
286 362	468 139	294 419	164 581	365 800	543 103	45 070	753 198	338 028	157 667	257 503	16
469 799	1 270 337	495 979	348 090	1 049 898	863 051	77 112	-	-	-	-	1
756 161	1 738 476	790 398	512 671	1 415 698	1 406 154	122 182	753 198	338 028	157 667	257 503	2
614 662	600 958	564 105	506 473	1 123 579	878 299	164 281	1 178 763	467 596	199 956	511 211	17
1 030 437	2 688 434	877 417	566 308	1 045 380	1 524 331	115 513	-	-	-	-	1
1 645 099	3 289 392	1 441 522	1 072 781	2 168 959	2 402 630	279 794	1 178 763	467 596	199 956	511 211	2
4 366 110	12 388 954	4 906 746	2 436 447	7 755 848	7 586 111	732 417	7 980 669	4 040 912	1 334 538	2 605 219	18
3 824 770	10 418 027	3 692 512	2 062 501	5 711 468	6 281 817	459 855	-	-	-	-	1
8 190 880	22 806 981	8 599 258	4 498 948	13 467 316	13 867 928	1 192 272	7 980 669	4 040 912	1 334 538	2 605 219	2
1 962 517	1 985 241	700 982	1 141 723	1 135 472	1 541 623	409 831	3 323 536	254 507	65 034	3 003 995	19
1 929 427	6 160 129	1 519 025	797 834	2 786 170	2 479 329	357 376	-	-	-	-	1
3 891 944	8 145 370	2 220 007	1 939 557	3 921 642	4 410 952	707 207	3 323 536	254 507	65 034	3 003 995	2
4 340 677	12 828 355	4 974 094	2 296 493	7 207 365	7 527 324	724 337	7 965 520	3 970 227	1 322 127	2 673 166	20
3 804 201	10 191 521	3 633 537	2 071 530	5 630 761	6 207 248	441 254	-	-	-	-	1
8 144 878	23 019 876	8 607 631	4 368 023	12 838 126	13 134 572	1 166 091	7 965 520	3 970 227	1 322 127	2 673 166	2

D. Steuern nach Arten

1 000

Lfd. Nr.	Steuerart	Steuereinnahmen insgesamt		Steuer		
		1968 ¹⁾	1967	Schleswig- Holstein	Niedersachsen	Nordrhein- Westfalen
Gemeinschaftliche Steuern vom Einkommen						
1	Lohnsteuer	22 079 757	19 557 821	615 826	1 829 263	5 881 637
2	Veranlagte Einkommensteuer	16 272 497	15 781 951	552 225	1 378 403	4 777 451
3	Nichtveranlagte Einkommensteuer vom Ertrag	1 538 705	1 468 768	13 774	70 733	505 521
4	Körperschaftsteuer	8 552 754	7 060 570	110 425	500 137	2 105 103
5	Einkommen- und Körperschaftsteuer zusammen	48 443 713	43 869 110 ²⁾	1 292 250	3 778 536	13 269 712
6	Bundesanteil	17 924 174	16 231 571	478 132	1 398 058	4 909 793
7	Länderanteil	30 519 539	27 637 540	814 117	2 380 477	8 359 918
8	Bundessteuern	48 255 917	46 885 616	1 495 745	3 833 429	12 647 085
9	Umsatzsteuer/Mehrwertsteuer ³⁾	18 698 787	22 013 218	625 304	1 937 715	7 080 733
10	Umsatzausgleichsteuer/Einfuhrumsatzsteuer	6 993 626	2 710 061	61 062	101 993	877 091
11	Beförderungsteuer	87 063	904 608	18 683	54 206	586 994
12	Zölle	2 436 950	2 663 341	72 616	99 854	717 977
13	Tabaksteuer	5 991 811	5 800 896	475 242	370 494	86 040
14	Kaffeesteuer	1 044 138	1 050 648	45 566	24 759	145 826
15	Teesteuer	36 083	34 937	245	8 426	6 893
16	Zuckersteuer	128 828	114 324	3 392	29 729	36 878
17	Aus dem Branntweinmonopol	1 989 121	1 831 208 ⁴⁾	157 101	242 676	485 286
18	Schaumweinsteuer	198 552	198 575	301	1 451	4 867
19	Zundwarensteuer	10 607	9 112	1 443	755	2 975
20	Aus dem Zundwarenmonopol	14 855	15 332 ⁵⁾	—	—	—
21	Leuchtmittelsteuer	71 211	61 068	218	2 374	25 443
22	Mineralölsteuer	9 875 402	9 423 325	34 549	938 352	2 576 217
23	Ergänzungsabgabe	625 279	—	—	—	—
24	Sonstige Bundessteuern ⁶⁾	53 604	54 961	23	20 645	13 866
25	Landessteuern	8 884 062	8 539 596	244 848	783 718	2 490 887
26	Biersteuer	1 101 122	1 043 550	9 792	56 657	295 057
27	Vermogensteuer	2 261 292	2 421 153	52 422	201 089	732 432
28	Erbschaftsteuer	344 614	317 177	7 742	20 024	102 954
29	Grunderwerbsteuer	374 182	299 014	13 333	31 947	73 121
30	Kapitalverkehrssteuer	298 493	204 521	3 676	20 686	66 393
31	Gesellschaftsteuer	217 221	154 476	3 206	18 426	50 638
32	Wertpapiersteuer	4	26	—	—	—
33	Borsenumsatzsteuer	81 269	50 019	470	2 259	15 755
34	Kraftfahrzeugsteuer einschl. Zuschlag	3 242 950	3 059 249	123 629	341 725	861 242
35	Versicherungsteuer	499 558	468 698	8 527	36 354	139 384
36	Rennwett- und Lotteriesteuer	503 787	481 819	17 455	47 141	152 941
37	Totalisatorsteuer	31 967	26 832	14	618	14 520
38	Andere Rennwettsteuer	14 356	15 225	151	1 465	6 438
39	Lotteriesteuer	425 727	406 950	15 935	45 058	121 278
40	Sportwettsteuer	31 737	32 811	1 355	—	10 705
41	Wechselsteuer	180 567	170 032	5 690	17 517	53 432
42	Feuerschutzsteuer	77 147	74 521	2 583	10 491	13 930
43	Sonstige Abgaben	149	— 137	—	88	—
44	Gemeindesteuern	14 793 809	14 115 450	454 658	1 369 290	4 119 175
45	Grundsteuer A	440 628	439 897	29 050	85 663	36 579
46	Grundsteuer B (einschl. Baulandsteuer)	2 031 958	1 934 604	70 739	206 139	542 949
47	Gewerbsteuer (einschl. Lohnsummensteuer)	11 583 798	11 035 132	322 594	1 004 855	3 384 085
48	Zuschlag zur Grunderwerbsteuer	450 995	411 865	16 908	42 625	57 326
49	Schankerlaubnissteuer	36 067	34 492	1 914	6 403	20 563
50	Gemeindegetrankesteuer	94 201	98 418	7 230	5 148	— 72
51	Vergnügungssteuer	75 438	77 707	1 918	9 657	22 983
52	Hundesteuer	52 319	51 643	2 644	5 820	12 621
53	Sonstige Gemeindesteuern	28 406	31 692	1 661	2 980	2 141
54	Lastenausgleichsabgaben	1 579 272	1 566 221	56 945	171 678	611 385
55	Vermögensabgabe	1 278 723	1 300 724	39 751	133 714	523 511
56	Hypothekengewinnabgabe	201 807	193 555	15 496	30 836	53 669
57	Kreditgewinnabgabe	98 742	71 368	1 698	7 128	34 205
58	Gemeinschaftshilfeabgabe (Saarland)	—	574	—	—	—
59	Steueraufkommen	—	—	3 544 446	9 936 651	33 138 244
Steuereinnahmen						
60	Bund	66 180 093	63 117 187	—	—	—
61	Lastenausgleichsfonds	1 579 272	1 566 221	—	—	—
62	Länder	40 922 533	37 595 231	1 058 965	3 164 195	10 850 805
63	Gemeinden (Gv.)	13 274 877	12 697 355	454 658	1 369 290	4 119 175

1) Kassenmäßige Steuereinnahmen. — 2) Abweichung von der Aufgliederung nach Ländern infolge zeitlicher Überschneidung. — 3) Einschl. buchmäßige Einfuhrabgaben für Regierungskäufe geleitete Beträge. — 6) Vorwiegend Salz-, Essigsäure- und Spielkartensteuer, die zwecks Wahrung des Steuergeheimnisses zusammengefaßt sind.

und Gebietskörperschaften

DM

aufkommen 1967 nach Ländern								Lfd. Nr.
Hessen	Rheinland- Pfalz	Baden- Württemberg	Bayern	Saarland	Hamburg	Bremen	Berlin (West)	
2 072 771	850 602	3 065 313	2 958 592	291 627	1 291 785	359 721	340 684	1
1 330 964	716 020	2 639 063	2 766 556	146 611	807 589	250 526	416 544	2
222 147	74 293	198 652	143 611	12 693	143 988	15 531	67 825	3
1 102 580	312 858	1 373 579	803 229	57 581	470 505	106 158	118 417	4
4 728 462	1 953 772	7 276 606	6 671 988	508 512	2 713 867	731 937	943 469	5
1 749 531	722 896	2 692 344	2 468 636	188 149	1 004 131	270 817	349 084	6
2 978 931	1 230 876	4 584 262	4 203 353	320 363	1 709 736	461 120	594 386	7
2 785 096	1 856 905	5 319 040	5 551 908	468 332	8 031 623	1 469 779	3 404 518	8
1 969 069	1 052 561	3 401 969	3 403 913	292 965	1 218 650	258 279	770 337	9
211 687	128 414	355 093	274 596	70 128	484 473	107 727	37 797	10
32 966	25 509	64 395	80 529	5 811	16 335	6 878	12 302	11
208 017	137 347	353 124	291 573	17 762	562 560	159 478	43 032	12
17 769	67 762	463 893	904 750	17 256	871 857	376 221	2 149 613	13
11 731	51 740	19 581	34 907	4 232	308 943	368 140	35 224	14
6 252	109	471	647	1	8 586	3 175	133	15
5 494	5 840	8 266	19 604	2 200	1 023	256	1 640	16
106 642	204 106	98 604	95 854	15 977	80 225	59 269	280 469	17
70 032	97 912	7 604	5 616	9 955	619	44	175	18
138	493	2 030	1 046	231	0	0	0	19
—	—	—	—	—	—	—	—	20
1 870	559	1 178	17 990	450	164	168	10 653	21
143 102	84 461	534 259	411 094	30 911	4 477 341	130 005	63 034	22
—	—	—	—	—	—	—	—	23
327	92	8 674	9 790	452	848	138	109	24
838 441	394 836	1 245 842	1 500 885	141 925	472 265	130 430	295 519	25
81 114	60 981	145 611	283 417	23 053	31 377	21 372	35 118	26
271 810	92 418	370 217	366 882	41 558	166 945	33 319	92 060	27
25 193	12 136	44 755	52 956	3 268	25 112	7 578	15 460	28
29 636	—	45 023	62 733	4 508	19 215	5 939	13 561	29
28 885	6 390	21 723	23 922	1 891	18 801	4 654	7 501	30
18 436	4 903	17 248	16 472	1 590	14 005	3 937	5 615	31
—	—	—	26	—	—	—	—	32
10 449	1 487	4 474	7 423	301	4 797	717	1 886	33
280 226	183 251	465 754	521 938	51 509	104 895	39 141	85 938	34
44 363	4 949	57 263	49 603	3 886	63 832	7 440	13 097	35
47 653	24 195	56 820	64 070	9 330	27 399	6 166	28 649	36
711	—	1 064	5 513	0	4 142	57	193	37
1 521	87	863	759	—	1 853	195	1 893	38
41 455	24 109	48 725	51 898	8 578	19 743	5 914	24 258	39
3 966	—	6 168	5 900	753	1 661	—	2 304	40
22 461	6 404	23 728	19 993	2 729	11 587	3 938	2 553	41
7 099	4 111	14 947	15 372	499	3 097	883	1 509	42
—	—	2	—	— 306	4	—	74	43
1 410 925	732 246	2 216 581	2 229 525	164 955	601 471	226 797	589 827	44
40 777	38 133	81 145	124 618	2 359	996	348	229	45
169 117	100 243	264 439	309 690	31 833	74 989	29 144	135 322	46
1 128 333	540 156	1 780 598	1 639 946	121 625	519 086	182 817	411 037	47
39 175	40 327	58 807	84 462	6 443	—	7 711	18 081	48
1 146	3 183	—	1 146	—	—	101	36	49
14 587	411	8 264	43 779	—	0	4 697	14 374	50
7 870	4 710	8 255	13 024	1 883	2 995	1 204	3 208	51
5 325	3 780	8 679	4 999	667	2 427	490	4 191	52
4 595	1 303	6 394	7 861	145	978	285	3 349	53
119 564	61 772	200 456	218 053	574	68 624	19 196	37 976	54
100 872	55 735	178 084	183 686	—	53 205	13 811	18 354	55
15 015	4 241	15 574	24 462	—	11 829	3 773	18 663	56
3 677	1 796	6 798	9 905	—	3 590	1 612	959	57
—	—	—	—	574	—	—	—	58
9 882 488	4 999 531	16 258 525	16 172 359	1 284 574	11 887 850	2 578 139	5 271 309	59
—	—	—	—	—	—	—	—	60
—	—	—	—	—	—	—	—	61
3 817 372	1 625 712	5 830 104	5 704 238	462 288	2 783 475	818 347	1 479 732	62
1 410 925	732 246	2 216 581	2 229 525	164 955	—	—	—	63

im Ausland (1968 = 148,2 Mill. DM, 1967 = 284,2 Mill. DM). — 4) Einschl. Gewinnabfuhrung der Bundesmonopolverwaltung an die Bundeshauptkasse. — 5) Nicht über die Kassen der Länder

E. Sondertabelle

Ausgaben und Einnahmen der Wirtschaftsunternehmen nach Arten 1000 DM

Ausgaben/Einnahmen	Ins- gesamt	Versorgungsunternehmen					Verkehrs- unter- nehmen	Kombinierte Ver- sorgungs- u. Verkehrs- unter- nehmen	Land- und forstwirt- schaftliche unter- nehmen	Sonstige Wirtschafts- unter- nehmen
		zu- sammen	Elektri- zitäts- ver- sorgung	Gas- ver- sorgung	Wasser- ver- sorgung	Kombinierte Ver- sorgungs- unter- nehmen				
Ausgaben										
Personalausgaben	384 959 ¹⁾	38 190	2 908	246	33 942	1 094	2 395	—	325 750	26 544
Übrige Verwaltungs- und Zweckausgaben . . .	3 837 135 ²⁾	273 477	36 791	15 724	184 018	36 944	2 763 172	49 315	641 809	131 693
Bauten und große Instandsetzungen	930 091	412 629	5 867	21 094	336 988	48 680	313 909	34 466	97 020	72 068
Neuanschaffung von beweglichem Vermögen . .	33 443	10 625	991	21	9 398	215	12 088	—	4 699	6 030
Erwerb von Grundvermögen	95 193	3 311	22	—	3 005	284	14 114	—	75 542	2 226
Gewährung von Darlehen	1 824 299	288 373	43 532	12 408	53 630	178 803	1 142 258	296 897	1 416	95 355
Beteiligungen	313 574	107 714	65 720	888	9 291	31 815	50 512	80 982	49	74 317
Zuführungen an Kapitalvermögen	15 460	—	—	—	—	—	303	—	773	14 384
Zuweisungen an Gebietskörperschaften	24 882 ³⁾	943	—	—	943	—	149	—	1 418	41
Zusammen . . .	7 459 036	1 135 262	155 831	50 381	631 215	297 835	4 298 900	461 660	1 148 476	422 658
Außerdem:										
Versorgung	7 921	—	—	—	—	—	—	—	—	—
Zinsen	221 601	119 957	13 772	4 805	53 730	47 650	18 363	58 292	3 290	21 699
Tilgung	271 048	170 669	38 239	8 078	72 186	52 166	17 731	57 100	3 026	22 523
Zuführungen an Rücklagen	246 919	97 126	18 189	317	39 723	38 897	84 187	18 601	22 043	24 962
Zusammen . . .	747 489	387 752	70 200	13 200	165 639	138 713	120 281	133 993	28 359	69 184
Zusammen insgesamt . . .	8 206 525	1 523 014	226 031	63 581	796 854	436 548	4 419 181	595 653	1 176 835	491 842
davon entfallen auf:										
Bund	3 827 422	—	—	—	—	—	3 723 843	—	13 546	90 033
ERP-Sondervermögen	—	—	—	—	—	—	—	—	—	—
Länder	1 169 491	48 679	17 517	20 053	297	10 812	308 273	—	749 502	63 037
Gemeinden (Gv.)	3 209 612	1 474 335	208 514	43 528	796 557	425 736	397 065	595 653	413 787	338 772
Länder (ohne Stadtstaaten) einschl. Gemeinden (Gv.)	4 098 898	1 493 885	226 031	43 528	796 578	427 748	455 807	595 653	1 159 367	394 186
Schleswig-Holstein	116 668	32 406	5 396	6	12 796	14 208	18 524	24 382	19 997	21 359
Niedersachsen	320 414	133 786	14 519	2 034	58 058	59 175	11 557	23 945	111 809	39 317
Nordrhein-Westfalen	810 979	355 915	61 974	1 938	95 083	196 920	147 730	133 816	67 578	105 940
Hessen	526 123	188 394	14 506	816	145 857	27 215	36 539	83 961	189 991	27 238
Rheinland-Pfalz	354 244	112 236	8 409	1 216	77 127	25 484	5 891	51 648	143 952	40 517
Baden-Württemberg	924 739	387 448	79 408	37 361	215 598	55 081	33 895	91 812	316 773	91 811
Bayern	996 570	268 154	41 262	17	182 504	44 371	200 282	180 391	288 963	58 780
Saarland	49 161	15 546	557	140	9 555	5 294	1 389	2 698	20 304	9 224
Stadtstaaten	280 205	29 129	—	20 053	276	8 800	239 531	—	3 922	7 623
Hamburg	102 756	298	—	53	245	—	97 055	—	3 482	1 921
Bremen	12 302	7 800	—	—	—	7 800	4 186	—	—	316
Berlin (West)	165 147	21 031	—	20 000	31	1 000	138 290	—	440	5 386
Einnahmen										
Gebühren, Konzessionsabgaben, Verwaltungs- kostenbeiträge usw.	924 018 ⁴⁾	463 812	201 627	6 726	16 217	239 242	13 950	269 462	959	6 627
Zinsen	368 896 ⁵⁾	244 408	129 525	5 770	15 456	93 657	21 820	67 409	652	22 998
Übrige Verwaltungs- und Betriebseinnahmen . .	2 358 897 ⁶⁾	624 644	142 555	3 890	420 048	58 151	261 843	15 056	968 901	699 569
Entnahmen aus Kapitalvermögen	33 449	—	—	—	—	—	2 194	—	2 233	29 022
Erlöse aus Vermögensveräußerungen	129 233	20 514	978	—	5 923	13 613	984	1 415	95 046	11 274
Rückflüsse von Darlehen	168 612	90 638	16 621	7 275	16 304	50 438	23 257	45 412	747	8 557
Zuweisungen von Gebietskörperschaften	280 254 ⁴⁾	88 307	783	135	76 798	10 591	139 095	1 293	13 574	7 687
Zusammen . . .	4 263 359	1 532 323	492 089	23 796	550 746	465 692	463 143	400 047	1 082 112	785 734
Außerdem:										
Schuldenaufnahmen										
aus Kassenmarktmitteln	935 904	442 273	61 308	13 834	163 801	203 330	48 852	354 768	12 190	77 821
innere Darlehen	24 230	13 657	2 531	96	6 155	4 875	4 159	1 400	220	4 794
bei Gebietskörperschaften	39 638	22 434	1 927	562	10 173	9 772	3 213	7 402	498	6 091
Einnahmen aus Rücklagen	188 962	72 874	26 106	820	30 926	15 022	48 584	43 626	11 060	12 818
Zusammen . . .	1 188 734	551 238	91 872	15 312	211 055	232 999	104 808	407 196	23 968	101 524
Einnahmen insgesamt . . .	5 452 093	2 083 561	583 961	39 108	761 801	698 691	567 951	807 243	1 106 080	887 258
davon entfallen auf:										
Bund	708 422	608	—	—	500	108	236 890	—	11 528	459 396
ERP-Sondervermögen	—	—	—	—	—	—	—	—	—	1 905
Länder	988 500	162 942	121 575	615	4 552	36 200	—	—	657 355	110 570
Gemeinden (Gv.)	3 753 266	1 920 011	462 386	38 493	756 749	662 383	273 428	807 243	437 197	315 387
Länder (ohne Stadtstaaten) einschl. Gemeinden (Gv.)	4 542 841	1 948 722	490 458	38 523	756 857	662 884	280 846	807 243	1 092 530	413 500
Schleswig-Holstein	141 435	51 327	8 648	424	12 568	29 687	15 532	33 512	18 128	22 936
Niedersachsen	381 624	204 603	48 597	2 613	57 767	95 626	5 216	38 380	83 182	50 243
Nordrhein-Westfalen	1 060 750	621 064	206 315	4 411	101 169	309 169	89 751	192 529	55 407	101 999
Hessen	565 802	208 253	34 261	1 351	134 025	38 616	15 705	112 482	192 914	36 448
Rheinland-Pfalz	386 276	133 882	26 868	2 659	70 868	33 487	7 166	66 318	138 921	39 989
Baden-Württemberg	882 373	389 028	101 179	26 356	194 264	67 229	20 118	92 421	305 343	75 463
Bayern	1 076 217	315 392	62 266	614	177 983	74 529	127 209	268 235	282 213	83 168
Saarland	48 364	25 173	2 324	95	8 213	14 541	149	3 366	16 422	3 254
Stadtstaaten	198 925	134 231	93 503	585	4 444	35 699	50 215	—	2 022	12 457
Hamburg	106 008	50 150	48 083	196	1 871	—	48 294	—	2 017	5 547
Bremen	39 026	35 699	—	—	—	35 699	952	—	—	2 375
Berlin (West)	53 891	48 382	45 420	389	2 573	—	969	—	5	4 535

1) In den Unternehmensarten einschl. Versorgung der Gemeinden (Gv.); 7,9 Mill. DM. — 2) In den Unternehmensarten einschl. Zuweisungen (der ordentlichen Rechnung) der Gemeinden mit 3 000 und mehr Einwohnern und Gemeindeverbände. — 3) In den Unternehmensarten ohne Zuweisungen (der ordentlichen Rechnung) der Gemeinden mit 3 000 und mehr Einwohnern und Gemeindeverbände. — 4) In den Unternehmensarten ohne Gebühren und Zuweisungen (der ordentlichen Rechnung) der Gemeinden mit 3 000 und mehr Einwohnern und Gemeindeverbände. — 5) Nach Unternehmensarten: der Zinsseinnahmen der Netto-Unternehmen, Zinsseinnahmen der Brutto-Unternehmen sind nach Unternehmensarten in den übrigen Verwaltungs- und Betriebseinnahmen enthalten. — 6) In den Unternehmensarten einschl. Gebühren und Zuweisungen (der ordentlichen Rechnung) der Gemeinden mit 3 000 und mehr Einwohnern und Gemeindeverbände.

Anhang

Literaturverzeichnis

Titel der Veröffentlichung/des Beitrages	Erschienen in (Quelle)	Erscheinungsfolge bzw. Seitenangabe
Statistisches Bundesamt (6200 Wiesbaden 1, Gustav-Stresemann-Ring 11, Postfach 828)		
Haushaltswirtschaft von Bund, Ländern und Gemeinden II. Jahresabschlüsse Öffentliche Finanzwirtschaft 1967 Kommunalfinanzen 1967 Öffentliche Finanzwirtschaft 1967	Fachserie L , Reihe 1/II/1 – j/67 Wirtschaft und Statistik , Heft 2/1969 Wirtschaft und Statistik , Heft 8/1969	jährlich Seite 109 Seite 463
Statistisches Landesamt Schleswig-Holstein (2300 Kiel 1, Mühlenweg 166, Postfach)		
Öffentliche Haushaltsrechnungen 1967	Statistische Berichte , L I 1 – 67 L I 2 – 67 L I 3 – 67 Statistische Monatshefte , Heft 2/1969	jährlich jährlich jährlich Seite 41
Niedersächsisches Landesverwaltungsamt – Statistik – (3000 Hannover 1, Auestraße 14, Postfach 107)		
Die staatlichen und kommunalen Finanzen 1967	Statistik von Niedersachsen , Band 124 zugleich Statistischer Bericht L I 1 – j/67 L I 2 – j/67	jährlich jährlich jährlich
Statistisches Landesamt Nordrhein-Westfalen (4000 Düsseldorf 1, Ludwig-Beck-Straße 23, Postfach 1105)		
Die öffentlichen Finanzen in Nordrhein-Westfalen Rechnungsjahr 1967	Statistische Berichte , L I 1 – j/67 Landesergebnisse L I 2 – j/67 Kreis- und Gemeindeergebnisse	jährlich jährlich
Hessisches Statistisches Landesamt (6200 Wiesbaden 1, Rheinstraße 35/37, Postfach)		
Die hessischen Staats- und Gemeindefinanzen im Rechnungsjahr 1967	Statistische Berichte , L I 1 – j/67 L I 2 – j/67	jährlich jährlich
Statistisches Landesamt Rheinland-Pfalz (5427 Bad Ems, Mainzer Straße 15/16)		
Finanzen der Gemeinden und Gemeindeverbände im Rechnungsjahr 1967 Ausgaben des Landes und ihre Deckung im Jahre 1967 Kommunale Ausgaben und ihre Deckung im Jahre 1967 Die kommunalen Finanzen seit 1961	Taschenbuch der Finanz- und Steuerstatistik für Rheinland-Pfalz 1969 Statistische Monatshefte , Heft 10/1969 Statistische Monatshefte , Heft 4/1969 Statistische Monatshefte , Heft 1/1969	jährlich Seite 241 Seite 88 Seite 12
Statistisches Landesamt Baden-Württemberg (7000 Stuttgart 1, Kienestraße 41, Postfach 898)		
Die staatlichen und kommunalen Finanzen in Baden-Württemberg 1967	Statistik von Baden-Württemberg	jährlich
Bayerisches Statistisches Landesamt (8000 München 2, Neuhauser Straße 51)		
Staats- und Kommunalfinanzen Bayerns im Rechnungsjahr 1967	Statistische Berichte , L I 1 – j/66 L I 2 – j/66	jährlich jährlich
Die Haushaltsergebnisse der kommunalen Gebietskörperschaften und der Verbände mit kommunalen Aufgaben in Bayern 1967	Bayern in Zahlen , Monatshefte, Heft 11/1969	Seite 396
Statistisches Amt des Saarlandes (6600 Saarbrücken, Hardenbergstraße 3, Postfach 409)		
Kommunalfinanzen 1967	Statistisches Handbuch für das Saarland	jährlich

Fachserie L:

Finanzen und Steuern

Reihe 1: Haushaltswirtschaft von Bund, Ländern und Gemeinden

I. Haushaltspläne (jährlich). Beginnend mit den Angaben für 1961 werden hier die Haushaltsansatzzahlen von Bund, Ländern und Gemeinden veröffentlicht. **II. Jahresabschlüsse**. Jährlich je ein Heft über öffentliche Finanzwirtschaft und über kommunale Finanzen (Rechnungsergebnisse). **III. Vierteljahreszahlen zur Finanzwirtschaft**. Vierteljährlicher Bericht über die Einnahmen und Ausgaben sowie Schuldenstand von Bund und Ländern, Angaben über die Investitionsausgaben, Schuldenstand und -bewegung der Gemeinden mit 10000 und mehr Einwohnern und der Gemeindeverbände. **IV. Finanzausgleich**. Finanzstatistische Ergebnisse über die allgemeinen Finanzausweisungen und Umlagen der Gemeinden (jährlich) sowie über die allgemeine Umlage der Landkreise (unregelmäßig). In unregelmäßigen Zeitabständen Einzeluntersuchungen über Aufgaben- und Lastenverteilung (Speziallastenausgleiche, z. B. Schulwesen, Sozialwesen).

Reihe 2: Steuerhaushalt von Bund, Ländern und Gemeinden

Die Reihe bringt vierteljährliche Ergebnisse über die kassenmäßigen Einnahmen aus Steuern. Jahresergebnisse für den Zeitraum 1950 bis 1966 sind als Sonderbeitrag der Reihe 5 veröffentlicht.

Reihe 3: Schulden und Vermögen von Bund, Ländern und Gemeinden

I. Schulden (jährlich). Angaben über Inland- und Auslandsschulden nach Schuldenarten. **II. Vermögen** (vorgesehen).

Reihe 4: Personal von Bund, Ländern und Gemeinden

In einem jährlich erscheinenden Heft werden Angaben über den Personalstand von Bund, Ländern und Gemeinden (einschl. ihrer rechtlich unselbständigen Wirtschaftsunternehmen) sowie der Deutschen Bundesbahn und der Deutschen Bundespost veröffentlicht.

Reihe 5: Sonderbeiträge zur Finanzstatistik

In dieser Reihe werden Ergebnisse von Einzeluntersuchungen über die Finanzierung bestimmter Aufgabengebiete (z. B. Hochschulen, Wohnungsbau, Straßenwesen) veröffentlicht, soweit es sich nicht ausschließlich um Darstellungen über Finanzausgleichsfragen (vgl. Reihe 1/IV) handelt. Außerdem erschien in dieser Reihe ein Sonderbeitrag über „Kommunale Zweckverbände“.

Reihe 6: Einkommen- und Vermögensteuern

I. Einkommen- und Körperschaftsteuer (ab 1965 dreijährlich). **II. Lohnsteuer** (ab 1965 dreijährlich). **III. Vermögensteuer** (dreijährlich). **IV. Einheitswerte der gewerblichen Betriebe** (dreijährlich). **V. Erbschaftsteuer** (bis 1962 jährlich; für jeweils 6 Jahre erstmals 1972).

Reihe 7: Umsatzsteuer

In einem bis 1962 jährlich und seitdem in zweijährigem Turnus erscheinenden Heft werden Angaben über die Zahl der Steuerpflichtigen, den Gesamtumsatz und die Umsatzsteuer veröffentlicht. In unregelmäßigen Abständen werden außerdem die steuerpflichtigen Umsätze nach Steuersätzen, die steuerfreien Umsätze nach Befreiungsvorschriften sowie die Rechtsformen dargestellt.

Reihe 8: Verbrauchsteuern

Eine zusammenfassende Darstellung über den Verbrauch und die Besteuerung wird nur in längeren Zeitabständen veröffentlicht.

In zeitlich kürzerer Berichtsfolge erscheinen folgende Einzeltitel: **I. Tabaksteuer** (monatlich, jährlich). **II. Biersteuer** (monatlich, jährlich). **III. Mineralölsteuer** (vierteljährlich, jährlich). **IV. Branntweinmonopol** (jährlich). **V. Schaumweinsteuer** (vierteljährlich). **VI. Kleinere Verbrauchsteuern** (jährlich 6 Berichte). Angaben über Besteuerung von Zucker, Salz, Leuchtmitteln, Zündwaren, Spielkarten, Essigsäure.

Reihe 9: Realsteuern

I. Realsteuervergleich (jährlich). Darstellung des Aufkommens aus Grundsteuern und Gewerbesteuer, der Grundbeträge und Hebesätze sowie der Streuung der Realsteuerhebesätze. **II. Gewerbesteuer** (unregelmäßig). Die Statistik enthält Angaben über die Steuerpflichtigen, den Gewerbeertrag, das Gewerbekapital und die Steuermeßbeträge (Gewerbesteuerhauptstatistik), die Zerlegung der Steuermeßbeträge, die Hebesätze und das Steuersoll (Gewerbesteuermeßbetragstatistik) und die Lohnsumme, Steuermeßbeträge und Lohnsummensteuer (Lohnsummensteuerstatistik).

Prospekte mit ausführlichen Angaben sind bei dem W. KOHLHAMMER VERLAG, 65 Mainz-Hechtsheim, Siemensstraße 3, Postfach 120 erhältlich.

HERAUSGEBER: STATISTISCHES BUNDESAMT · WIESBADEN
VERLAG: W. KOHLHAMMER GMBH · STUTTGART UND MAINZ