

STATISTISCHES
BUNDESAMT
WIESBADEN

FINANZEN UND STEUERN

Reihe 1

Haushaltswirtschaft von Bund, Ländern und Gemeinden

II. Jahresabschlüsse

Öffentliche Finanzwirtschaft

1966



W. KOHLHAMMER VERLAG

STATISTISCHES
BUNDESAMT
WIESBADEN

FACHSERIE L

FINANZEN UND STEUERN

Reihe 1

Haushaltswirtschaft von Bund, Ländern und Gemeinden

II. Jahresabschlüsse

Öffentliche Finanzwirtschaft

1966



Bestellnummer: 300121 — 66

VERLAG: W. KOHLHAMMER GMBH, STUTTGART UND MAINZ

Inhalt

	Seite
Vorbemerkung	3
Textteil	
I. Staatliche und kommunale Finanzwirtschaft 1966	
1. Allgemeine Entwicklung und Gesamtüberblick	4
2. Ausgaben für Investitionen	5
3. Aufgaben- und Lastenverteilung	5
4. Sondervermögen des Bundes	
a) Deutsche Bundespost	6
b) Deutsche Bundesbahn	6
5. Sonstige Zweige des öffentlichen Bereichs	
a) Sozialversicherung	7
b) Kommunale Zweckverbände	8
6. Methodische Hinweise	9
II. Erläuterung zu den Aufgabenbereichen	10
III. Zusammenfassende Übersichten	
1. Gesamtausgaben und Gesamteinnahmen 1964 bis 1966	13
2. Ausgaben und Einnahmen nach vermögensunwirksamen und vermögenswirksamen Rechnungsposten	
a) Rechnungsjahr 1965	14
b) Rechnungsjahr 1966	15
3. Errechnete Überschüsse/Fehlbeträge 1961 bis 1966	16
4. Aufgaben- und Lastenverteilung 1964 bis 1966	
a) Gesamthaushalt	16
b) Ausgewählte Aufgabenbereiche	17
5. Zahlungen im Finanzausgleich unter den Ländern 1961 bis 1966	18
6. Zahlungen im Finanzausgleich zwischen Bund, Ländern und Gemeinden (Gv.) 1964 bis 1966	18
7. Ausgaben für Investitionen nach Arten und Gebietskörperschaften 1964 bis 1966 ..	19
8. Personalausgaben nach Arten und Gebietskörperschaften 1964 bis 1966	20
9. Personalausgaben auf Sachkonten 1966	21
10. Gewährung von Darlehen an Dritte 1966	21
11. Subventionen im staatlichen Bereich 1966	21
12. Ausgaben für Wirtschaftsförderung im staatlichen Bereich 1966	21
13. Schuldenaufnahmen nach Arten und Gebietskörperschaften 1964 bis 1966	22
14. Ausgaben für den Schuldendienst 1964 bis 1966	23
15. Ausgaben und Einnahmen des ERP-Sondervermögens 1966	
a) Ausgaben	24
b) Einnahmen	24
16. Sozialversicherung 1966	
a) Gesamtübersicht	24
b) Krankenversicherung	25
c) Unfallversicherung	25
d) Rentenversicherung der Arbeiter	25
e) Knappschaftliche Rentenversicherung	25
IV. Schaubilder	26
Tabellenteil (lt. besonderem Verzeichnis)	28
Anhang	
Literaturverzeichnis	275

Zeichenerklärung

- = nichts vorhanden
- . = kein Nachweis vorhanden bzw. entfällt (Doppelzählung)
- × = Fragestellung trifft nicht zu
- () = nachrichtliche Angaben
- Vorzeichen bei Salden: + = Mehreinnahmen / — = Mehrausgaben

Erschienen im April 1969

Nachdruck — auch auszugsweise — nur mit Quellenangabe gestattet

Preis: DM 13,—

Vorbemerkung

In dieser Veröffentlichung wird die zusammenfassende Berichterstattung über die Jahresergebnisse aller Zweige der öffentlichen Finanzwirtschaft mit den Ergebnissen für 1966 fortgesetzt. Erstmals sind auch Angaben über die Sozialversicherungsträger in die Darstellung der öffentlichen Finanzen einbezogen worden. Ferner wird über die bisher vorliegenden Teilergebnisse für Kommunale Zweckverbände berichtet.

Die einzelnen Abschnitte des Tabellenteils vermitteln ein umfassendes Bild der Rechnungsergebnisse des Bundes, der Länder und Gemeinden nach Aufgabenbereichen/Funktionen und nach Ausgabe- und Einnahmearten.

Diese Veröffentlichung wurde in der Abteilung „Finanz- und Steuerstatistik, Allgemeine Öffentlichkeitsarbeit“ des Ltd. Regierungsdirektors Hansen in der Gruppe des Oberregierungsrates Dr. Freund von Oberregierungsrat Schuhmacher bearbeitet.

I. Staatliche und kommunale Finanzwirtschaft 1966

1. Allgemeine Entwicklung und Gesamtüberblick

Die endgültigen Istergebnisse der öffentlichen Finanzwirtschaft (Bund, Länder und Gemeinden) für das Jahr 1966, die in diesem Band wie bisher methodisch einheitlich nach Aufgabenbereichen sowie Einnahme- und Ausgabearten dargestellt werden, lassen die Auswirkungen der beginnenden Rezession im Jahre 1966 klar erkennen. Wenn auch die Steuereinnahmen 1966 gegenüber 1965 nochmals gleich stark wie 1965 gegenüber 1964 gestiegen sind (+ 6,2%), so ist die Zuwachsrates der Gesamtausgaben der öffentlichen Haushalte nach der finanzstatistischen Abgrenzung (155,0 Mrd. DM gegen 148,1 Mrd. DM im Rj. 1965) doch auf 4,7% (gegenüber 7,9% in 1965 und 11,4% in 1964) zurückgegangen; sie lag damit 1966 unter der Wachstumsrate des Bruttosozialprodukts. Hierin kommt die angespannte Finanzlage der Gebietskörperschaften zum Ausdruck.

Die vermögensunwirksamen (laufenden) Ausgaben sind zwar um 6,6% gestiegen, weil sie überwiegend auf gesetzlichen Verpflichtungen beruhen und nur einen begrenzten Spielraum für Kürzungen bieten. Dagegen haben sich die vermögenswirksamen Ausgaben, zu denen hauptsächlich die Ausgaben für Investitionen gehören, um 0,2% verringert. Diese Entwicklung hat sich teilweise auch 1967 noch fortgesetzt.

Das umfangreiche Zahlenmaterial dieser Veröffentlichung ermöglicht eine eingehende Analyse der Entwicklung sowohl der Struktur der Einnahmen und Ausgaben als auch der besonderen Verhältnisse auf den einzelnen Ebenen des öffentlichen Bereichs. Die wichtigsten zusammenfassenden Gesamtergebnisse sind in den Zusammenfassenden Übersichten, Tab. 2, S. 15, dargestellt.

Die Steigerung der vermögensunwirksamen Ausgaben wurde insbesondere durch höhere Personalausgaben (+ 11,2%) und höhere Zuschüsse an die Rentenversicherungen (+ 11,6%) sowie durch höhere Zuschüsse an sonstige Körperschaften, Verbände usw. (+ 9,7%) verursacht. In der letztgenannten Gruppe sind insbesondere die Zuschüsse des Bundes für verschiedene Aufgabenbereiche enthalten.

Bei den vermögenswirksamen Ausgaben sind neben einer geringfügigen Steigerung der Bauausgaben erheblich höhere Tilgungsausgaben (+ 12,1%) ausgewiesen; dagegen haben sich insbesondere die Darlehensgewährungen (— 8,9%) rückläufig entwickelt, was im wesentlichen auf die Kürzungen der Wohnbaumittel zurückzuführen ist.

Der Saldo der vermögensunwirksamen und vermögenswirksamen Ausgaben und Einnahmen ist gegenüber dem Vorjahr nahezu unverändert geblieben. Dies zeigt, daß die im Jahre 1965 bereits sichtbar gewordene Anspannung der öffentlichen Finanzen bestehen geblieben ist. Trotz Inanspruchnahme des Kapitalmarktes in Höhe von 11,7 Mrd. DM verblieb ein ungedeckter Fehlbetrag von 1,9 Mrd. DM.

Die Entwicklung der öffentlichen Finanzen insgesamt wurde besonders durch die Schwierigkeiten beim Vollzug des Bundeshaushalts 1966 beeinflusst, der nur durch die Maßnahmen des Haushaltssicherungsgesetzes¹⁾ ausgeglichen werden konnte. Die Gesamtausgaben des Bundes in der finanzstatistischen Abgrenzung beliefen sich auf 70,7 Mrd. DM (+ 4,8%). Ihr Anteil am Gesamtvolumen der öffentlichen Finanzen betrug nach dem Rechnungsergebnis rd. 45%. Die Steuereinnahmen des Bundes stiegen zwar um 6,2%, blieben jedoch um rd. 1,4 Mrd. DM hinter dem Haushaltsansatz zurück. Diesen sich bereits im Laufe des Jahres abzeichnenden Einnahmeausfällen standen im Nachtragshaushalt veranschlagte Mehrausgaben von insgesamt 2,06 Mrd. DM gegenüber (darunter 1 Mrd. DM Verpflichtungen aus dem Devisenausgleichsabkommen mit

den USA, höhere Aufwendungen im Sozialbereich usw.). Diese Mehrausgaben zwangen zu erhöhten Kreditaufnahmen (3,31 Mrd. DM gegen 2,56 Mrd. DM 1965) sowie zu Ausgabenkürzungen in anderen Bereichen. Der kassenmäßige Fehlbetrag erhöhte sich unter Berücksichtigung der Deckung eines Fehlbetrags aus Vorjahren (0,2 Mrd. DM) auf 1,0 Mrd. DM (1965: 0,7 Mrd. DM).

Auch die Entwicklung der Ausgaben und Einnahmen der Länder im Rechnungsjahr 1966 wurde von dem Konjunkturrückgang beeinflusst. Ihre Gesamtausgaben (58,7 Mrd. DM) erhöhten sich um 6,3% (gegen + 8,6% im Jahre 1965). Diese Erhöhung bezieht sich auch bei den Ländern nahezu ausschließlich auf die vermögensunwirksamen (laufenden) Ausgaben. Die Personalausgaben sind um 10,5% gestiegen und die Leistungen der Länder an ihre Gemeinden wurden um 8,3% erhöht.

Die Gesamteinnahmen der Länder stiegen noch etwas stärker (+ 6,9%) als die Gesamtausgaben; bei leicht erhöhter Inanspruchnahme des Kapitalmarktes (3,3 gegen 3,1 Mrd. DM) wurde eine geringere Mehrausgabe als im Vorjahr ausgewiesen (0,9 gegen 1,1 Mrd. DM). Das Anwachsen der laufenden Ausgaben mußte hauptsächlich durch eine Drosselung der Ausgaben für Investitionen ausgeglichen werden.

Die Wachstumsrate der Gesamtausgaben der Gemeinden und Gemeindeverbände (45,5 Mrd. DM gegen 43,0 Mrd. DM) war mit 5,9% niedriger als die der Länder. Von diesem Durchschnitt weicht das Ergebnis im einzelnen nicht unerheblich ab. Die vermögensunwirksamen (laufenden) Ausgaben der Gemeinden (Gv.) sind um 11,5% gestiegen, darunter die Personalausgaben mit fast gleichem Prozentsatz; die Renten- und Unterstützungen (Leistungen der Sozialhilfe, Wohngeld, Unterhaltssicherung) erhöhten sich um 17,6%. Die vermögenswirksamen Ausgaben haben sich dagegen in der Summe und bei den Bauausgaben nur geringfügig verändert. Geringere Ausgaben wurden für Vermögenserwerb und für Darlehensgewährungen, höhere Ausgaben für Schuldentilgung (+ 16,5%) nachgewiesen.

Bei den Deckungsmitteln ist eine Zunahme der kommunalen Steuereinnahmen um 7,2% zu verzeichnen; an Gebühren sind den Gemeinden 13,3% mehr zugeflossen (7,2 gegen 6,4 Mrd. DM). Einschl. der höheren Zuweisungen von den Ländern (11,8 gegen 10,9 Mrd. DM) erhöhte sich der Saldo der vermögensunwirksamen Einnahmen und Ausgaben. Infolge geringerer Inanspruchnahme des Kapitalmarktes (4,8 gegen 5,6 Mrd. DM) und der höheren Tilgungsausgaben (1,7 gegen 1,4 Mrd. DM) verblieben jedoch ungedeckte Mehrausgaben von 0,35 gegen 0,06 Mrd. DM im Vorjahr.

Im Rahmen dieses Gesamtüberblicks muß noch darauf hingewiesen werden, daß auch die wachsende Belastung von Bund, Ländern und Gemeinden durch den Schuldendienst (Zinsen und Tilgungen), der 1966 auf 8,3 Mrd. DM (1965: 7,0 Mrd. DM) anstieg, den Spielraum für die Finanzierung von Investitionsausgaben weiter eingeengt hat.

Die Ausgaben des Lastenausgleichsfonds waren weiter rückläufig (3,7 gegen 4,3 Mrd. DM), eine Folge geringerer Ausgaben zur Barerfüllung der Hauptentschädigung (0,8 gegen 1,1 Mrd. DM) und der weiteren Einschränkung der Aufbaurdarlehen (0,18 gegen 0,30 Mrd. DM). Bei den Deckungsmitteln ist das Aufkommen aus den Lastenausgleichsabgaben auf 1,53 Mrd. DM (gegen 1,66) zurückgegangen. An Zuschüssen der Gebietskörperschaften standen wie im Vorjahr 1,4 Mrd. DM und aus Darlehensrückflüssen 0,59 Mrd. DM (gegen 0,52) zur Verfügung¹⁾. Die Anleiheaufnahme betrug 0,33 gegen 0,30 Mrd. DM im Jahre 1965.

Das ERP-Sondervermögen wurde mit 1,1 Mrd. DM (1965: 1,4 Mrd. DM) in die Finanzstatistik einbezogen, darun-

¹⁾ Gesetz zur Sicherung des Haushaltsausgleichs (Haushaltssicherungsgesetz) vom 20. Dezember 1965 (BGBl. I S. 2065).

¹⁾ Ohne Rückflüsse aus der Umwandlung gewährter Darlehen in Hauptentschädigung.

ter 0,9 Mrd. DM für Darlehensgewährungen. Die Ausgaben konnten nahezu voll durch Darlehensrückflüsse und Zinseinnahmen gedeckt werden.

2. Ausgaben für Investitionen

Die Ausgaben der öffentlichen Haushalte für Investitionen sind für die Gesamtwirtschaft insofern von besonderer Bedeutung, als von ihnen wesentliche Impulse auf die konjunkturelle Entwicklung ausgehen. Die Entwicklung dieser Ausgaben im Jahre 1966 wird daher im folgenden gesondert dargestellt. In den Zusammenfassenden Übersichten, Tab. 7, S. 19, sind neben den unmittelbaren Investitionen auch die nach einheitlichen Gesichtspunkten aus den Erhebungs- und Rechnungsunterlagen ermittelten Zuweisungen und Zuschüsse für Investitionen an andere Wirtschaftsbereiche aufgeführt (mittelbare Investitionsfinanzierung). Für 1966 wurde bei Bund, Ländern und Gemeinden ein Gesamtbetrag an Zuweisungen und Zuschüssen für Investitionen von schätzungsweise 3,5 Mrd. DM ermittelt. Er dürfte tatsächlich noch etwas höher liegen, da die Zweckbestimmung in den Haushalten vielfach nicht eindeutig erkennbar ist. Erst nach der im Zusammenhang mit der Haushaltsreform vorgesehenen Einführung einer neuen Haushaltssystematik wird eine genauere Erfassung dieser Investitionsausgaben möglich sein.

Auf die wachsende Tendenz der Investitionsausgaben in den Jahren 1963 bis 1965 folgte 1966 aus den schon genannten Gründen erstmals ein Rückgang gegenüber dem Vorjahr um 0,8%, wobei allerdings zu berücksichtigen ist, daß die Zuwachsraten sich auch 1964 und 1965 bereits leicht abschwächten.

	Mrd. DM	Veränderung gegenüber dem Vorjahr
1963	32,7	+ 11,8
1964	35,3	+ 7,9
1965	38,1	+ 8,0
1966	37,8	- 0,8

Zurückgegangen sind 1966 insbesondere die Darlehensgewährungen (— 8,9%) und die Investitionszuschüsse an „Dritte“ (— 1,1 %).

Die Ausgaben für eigene Baumaßnahmen haben sich 1966 zwar nochmals geringfügig von 20,1 auf 20,2 Mrd. DM erhöht; dies entspricht jedoch einem Absinken der Zuwachsrate gegenüber 1965 von 5,4 % auf weniger als 1 %. Nicht ganz so stark war die Abschwächung des Wachstums bei den Ausgaben für den Straßenbau, für die eine Zunahme um 4,0 % nachgewiesen wird (7,4 gegen 7,1 Mrd. DM). Auch für die Krankenanstalten einschl. Hochschulkliniken sind höhere Bauausgaben getätigt worden als im Vorjahr (1,06 gegen 1,02 Mrd. DM). Von den gesamten Bauausgaben entfielen auf die gemeindlichen Anstalten und Einrichtungen 2,96 Mrd. DM (1965: 3,01 Mrd. DM), auf Schulbauten 2,87 Mrd. DM (1965: 2,88 Mrd. DM), Hochschulen und andere wissenschaftliche Einrichtungen 0,80 Mrd. DM (1965: 0,84 Mrd. DM), Wirtschaftsunternehmen 0,87 Mrd. DM (1965: 0,90 Mrd. DM) und auf die restlichen Verwaltungszweige des zivilen Bereichs 2,8 Mrd. DM (1965: 2,9 Mrd. DM).

Bei den Neuanschaffungen von beweglichem Vermögen handelt es sich — in Übereinstimmung mit der z. Z. geltenden Methode der Finanzstatistik — um die in den Haushaltsplänen als einmalige Beschaffungen veranschlagten Vorgänge, darunter vor allem die erstmalige Beschaffung von Einrichtungsgegenständen, Maschinen usw., einschl. der Beschaffung von Kraftfahrzeugen. Nicht enthalten sind hier die den laufenden Sachausgaben zugeordneten Käufe von Bedarfsgegenständen, ferner nicht die militärischen Beschaffungen. Insgesamt wurden für die dem Investitionsbereich in dieser Abgrenzung zugeordneten Beschaffungen 1,73 Mrd. DM (1965: 1,74 Mrd. DM) verausgabt, nachdem 1965 noch eine Erhöhung gegenüber 1964 um 21,9 % zu verzeichnen war.

Die Darlehen zur Finanzierung von Investitionen beliefen sich 1966 auf 8,6 Mrd. DM; sie waren damit um 8,9 % ge-

ringer als im Vorjahr (9,5 Mrd. DM). Von der Einschränkung dieser Mittel war — wie bereits erwähnt — vor allem die Förderung des Wohnungsbaues betroffen; die für diesen Zweck gewährten Darlehen sind auf 3,4 Mrd. DM (gegen 4,0 Mrd. DM 1965) zurückgegangen. Zur Förderung der gewerblichen Wirtschaft wurden — wie im Vorjahr — 2,2 Mrd. DM verausgabt, darunter für Entwicklungshilfe 1,0 Mrd. DM. Ferner entfielen auf Darlehen für Förderungsmaßnahmen im Bereich der Landwirtschaft 0,8 Mrd. DM (1965: 0,9 Mrd. DM), des Verkehrs 0,2 Mrd. DM (1965: 0,4 Mrd. DM), für öffentliche Unternehmen 0,8 Mrd. DM (1965: 0,9 Mrd. DM) und für den Bau von Krankenhäusern 0,3 Mrd. DM (1965: 0,2 Mrd. DM). Für alle übrigen Aufgabenbereiche wurden Darlehen in einem Gesamtbetrag von 0,9 Mrd. DM (1965: 0,8 Mrd. DM) gegeben.

Die bereits genannten Investitionszuschüsse in Höhe von 3,5 Mrd. DM (1965: 3,5 Mrd. DM) dienen in breiter Streuung der Förderung von Baumaßnahmen und anderen Investitionen. Sie sind vielfach Bestandteil langfristiger Förderungsprogramme, z. B. zur Verbesserung der Wirtschafts- und Agrarstruktur, der regionalen Steigerung der Wirtschaftskraft, besonderer Maßnahmen für die Grenzlandgebiete, ferner der Förderung des Wohnungsbaues, dem weiteren Ausbau von Krankenhäusern und Einrichtungen des Sozialwesens sowie von Verkehrsanlagen. Bei Bund und Ländern verteilen sie sich wie folgt auf die einzelnen Aufgabenbereiche:

	1966 Mill. DM	1965
Landwirtschaft	824,0	1 117,8
Wohnungsbau	982,0	818,7
Wasser- und Kulturbau	473,3	503,1
Förderung der Wirtschaft	293,2	198,9
Gesundheitswesen	179,5	170,6
Wissenschaft	135,2	136,9
Verkehr	132,4	145,0
Sozialwesen	133,2	102,4
Übrige Bereiche	138,3	156,1

Die Investitionsausgaben der Länder werden teilweise durch Darlehen und Zuschüsse des Bundes (einschl. Lastenausgleichsfonds und ERP-Sondervermögen), diejenigen der Gemeinden durch Darlehen und Zuschüsse des Bundes und der Länder finanziert. Berücksichtigt man diese Finanzierungsströme, so ergibt sich folgende Belastung:

	1966 Mrd. DM	1965
Investitionsausgaben insgesamt	37,1	38,1
davon finanziert durch:		
Bund ¹⁾	10,4	9,9
LAF/ERP ¹⁾	1,2	1,6
Länder ^{1) 2)}	13,1	13,5
Gemeinden (Gv.) ³⁾	12,3	13,0

3. Aufgaben- und Lastenverteilung

Im Tabellenteil sind die Ausgaben und Einnahmen nach Arten und in einer weitgehenden Gliederung nach Aufgabenbereichen und Gebietskörperschaften dargestellt (Tabellengruppe A bis C, S. 29 bis S. 271). Diese Darstellung ermöglicht die Auswertung der Ergebnisse nach funktionalen und ökonomischen Gesichtspunkten, sowie Angaben über die Lastenverteilung nach Verwaltungsebenen. Insbesondere sind die Zahlungsströme zwischen den Gebietskörperschaften, die sich aus der Finanzverfassung und der Aufgaben- und Lastenverteilung ergeben, im einzelnen dargestellt. Die in einer früheren Untersuchung³⁾ bereits festgestellten Verschiebungen in der Aufgabenstruktur der öffentlichen Hand sind in den letzten Jahren noch deutlicher geworden. Auf das Sozial- und Gesundheitswesen entfiel 1966 mit 35,7 Mrd. DM (23,0 %) unter den verschiedenen Aufgabenbereichen der

¹⁾ Ausgaben zuzüglich Darlehen und Zuschüsse an Länder und Gemeinden. — ²⁾ Ausgaben abzüglich Darlehen und Zuschüsse an Länder und Gemeinden. — ³⁾ Vgl. „Langfristige Entwicklungstendenzen der öffentlichen Finanzwirtschaft“ in „Wirtschaft und Statistik“, Heft 9/1965, S. 607 ff.

weitaus größte Anteil an den öffentlichen Ausgaben (1963: 20,6%; 1964: 21,6%; 1965: 22,5%). Dabei handelt es sich zu einem erheblichen Teil um Leistungen an private Haushalte (Einkommensübertragungen) und an Organisationen ohne Erwerbscharakter. Der Personalaufwand in diesen Bereichen betrug 4,2 Mrd. DM (1965: 3,7 Mrd. DM). Ständig zugenommen haben auch die Ausgaben im Bereich der Wissenschaft und des Bildungswesens; sie stiegen 1966 auf 19,0 Mrd. DM, das sind 12,3% der öffentlichen Ausgaben insgesamt (1963: 10,7%; 1964: 11,2%; 1965: 11,8%). Diese Entwicklung wird allerdings erheblich durch den personellen Bedarf (Lehrer, Hochschullehrer usw.) beeinflusst, der 1966 rd. 45 % der Ausgaben beanspruchte.

Nur geringen Schwankungen im Ausgabenvolumen unterlagen seit 1963 die Verteidigungslasten, deren Anteil an den Gesamtausgaben 1966 mit 19,0 Mrd. DM 12,2% betrug (1963: 15,3%; 1964: 13,4%; 1965: 12,5%).

Der Aufwand für das Verkehrswesen belief sich 1966 auf 11,8 Mrd. DM, was einem Anteil von 7,6% entspricht (1963: 8,0%; 1964: 7,9%; 1965: 7,7%). Überwiegend handelt es sich dabei um die Ausgaben für den Bau und die Unterhaltung von Straßen (8,5 gegen 8,2 Mrd. DM 1965).

Einen beachtlichen Anteil an den Gesamtausgaben erforderte die Förderung der Wirtschaft einschl. der Landwirtschaft mit 10,8 Mrd. DM (6,9%), ferner die Förderung des Wohnungsbaues mit 5,7 Mrd. DM (3,6%).

Auf die Bereiche mit überwiegend administrativen Ausgaben wie Oberste Staatsorgane, Polizei, Innere Verwaltung, Finanz- und Bauverwaltung entfiel 1966 ein Gesamtaufwand von 12,0 Mrd. DM, was einem Anteil von 7,7% entspricht. Bemerkenswert ist, daß sich der Anteil dieser Bereiche an den Gesamtausgaben trotz des hohen Anteils an Personalausgaben (1966: 70,4%) nur wenig verändert hat.

Die bisher erwähnten Aufgabenbereiche umfassen die größten Ausgabeblöcke, auf die rd. drei Viertel der öffentlichen Gesamtausgaben entfallen. Von den übrigen Bereichen haben noch besonderes Gewicht: die Rechtspflege mit 2,1 Mrd. DM, die gemeindlichen Anstalten und Einrichtungen mit 6,3 Mrd. DM, die Wiedergutmachung mit 2,1 Mrd. DM und die Wirtschaftsunternehmen mit 6,8 Mrd. DM.

Über einige wichtige Aufgabenbereiche sind Sonderbeiträge zur Finanzstatistik veröffentlicht worden¹⁾.

In dem Bereich Allgemeine Finanzen erscheinen im wesentlichen Ausgaben für den Gesamthaushalt mit unterschiedlichen Entwicklungstendenzen und zum Teil auch einmalige Finanzvorfälle. Von den 1966 hier nachgewiesenen 22,0 Mrd. DM (1965: 19,8 Mrd. DM) entfielen auf:

	1966	1965
	Mrd. DM	Mrd. DM
Allgemeines Vermögen	2,9	3,2
Schuldendienst	8,5	6,7
Versorgung	7,3	6,7
Rücklagenzuführung	2,8	2,7
Übrige	0,5	0,5

Die Ausgaben für den Schuldendienst sind in den Zusammenfassenden Übersichten, Tab. 14, S. 23 mit Vergleichszahlen für die Vorjahre dargestellt.

Die Ausgaben für die Versorgung umschließen auch die Leistungen des Bundes nach dem Gesetz zur Regelung der Rechtsverhältnisse der unter Artikel 131 GG fallenden Personen mit 2,4 Mrd. DM (1965: 2,3 Mrd. DM).

4. Sondervermögen des Bundes

(ohne Lastenausgleichsfonds und ERP-Sondervermögen, vgl. S. 4)

¹⁾ Vgl. Fachserie L „Finanzen und Steuern“, Reihe 5 „Finanzierung der Hochschulen und sonstige staatliche und kommunale Förderung der Wissenschaft 1961 bis 1965“, „Staatliche und kommunale Ausgaben für Schulen 1962 bis 1965“, „Sozialaufwand von Bund, Ländern und Gemeinden 1961 bis 1965“ und „Ausgaben von Bund, Ländern und Gemeinden für das Straßenwesen 1966“.

a) Deutsche Bundespost

Nach dem Geschäftsbericht für 1966 weist die Gewinn- und Verlustrechnung der Deutschen Bundespost Erträge von 10,69 Mrd. DM (1965: 9,36 Mrd. DM) aus. Die Aufwendungen betrugen 10,40 Mrd. DM (1965: 9,40 Mrd. DM). Unter Berücksichtigung der Ablieferung an den Bundeshaushalt gemäß § 21 Postverwaltungs-gesetz in Höhe von 0,67 Mrd. DM (1965: 0,59 Mrd. DM) ergab sich ein Reingewinn von 284,5 Mill. DM (1965: 44,7 Mill. DM Reinverlust).

Von den Erträgen entfielen auf:	1966	1965
	Mrd. DM	Mrd. DM
Postdienst	4,03	3,37
Fernsprechgebühren	5,15	4,64
Telegraphen- und Funkgebühren	0,49	0,45
Postcheck- und Postsparkassendienst	0,39	0,36
Sonstige Erträge einschl. zu aktivierende Eigenleistungen	0,63	0,54

Von den Aufwendungen entfielen auf:	1966	1965
	Mrd. DM	Mrd. DM
Personalausgaben	6,18	5,69
Sachaufwand für:		
Betriebsführung	1,34	1,22
Unterhaltung	0,49	0,46
Erneuerung	1,18	0,91
Sonstige Aufwendungen einschl. Ablieferung an Bund	1,20	1,12

Die Bruttoinvestitionen betrugen im Berichtsjahr 2,58 Mrd. DM (1965: 2,45 Mrd. DM), darunter 2,00 Mrd. DM (1965: 1,96 Mrd. DM) für Fernmeldeanlagen. Die Schuldentilgung beanspruchte 1,43 Mrd. DM (1965: 0,91 Mrd. DM). Zur Deckung der Investitionen und der Schuldentilgung wurden 2,47 Mrd. DM (1965: 2,32 Mrd. DM) an Fremdmitteln herangezogen.

b) Deutsche Bundesbahn

In der Finanzstatistik wird die Deutsche Bundesbahn als Wirtschaftsunternehmen des Bundes behandelt, das nicht mit seiner Betriebsrechnung in der Statistik erscheint, sondern nur mit den im Bundeshaushalt vorgesehenen Zuschüssen und Darlehen.

Diese betragen:	1966	1965	1964
	Mill. DM	Mill. DM	Mill. DM
Finanzierung von Anlagen und Beschaffung von rollendem Material nach Maßgabe des Verkehrsfinanzgesetzes	—	—	147,5
Ausgleich von betriebsfremden Lasten	—	—	—
Versorgungslasten	373,0	379,0	375,0
Zinsen für Ausgleichsforderungen	—	33,0	33,0
Beitrag zur Anpassung der Bezüge für Angestellte und Arbeiter	40,0	—	—
Beitrag zu den strukturell bedingten überhöhten Versorgungslasten	590,0	526,0	270,8
Anpassungshilfe für Rationalisierung im Personenzugverkehr	120,0	120,0	161,5
(ab 1966: Beitrag zur Kostendeckung im sozialbegünstigten Personenverkehr)	—	—	—
Liquiditätshilfe	1 556,0	1 662,3	350,0
Zuschüsse und Darlehen für den Wiederaufbau der Eisenbahnbrücken Kehl/Straßburg (einschl. Hoherlegung des Bahnhofs Kehl) ..	1,6	—	5,0
Übernahme des Kapitaldienstes für Anleihen ..	105,6	80,3	86,9
Darlehen für Bauten und Anlagen des Zöldienstes	0,1	0,6	1,4
Zusammen ...	2 786,3	2 801,2	1 431,1

Außerdem:

Für die Unterhaltung und den Betrieb höhengleicher Kreuzungen von Bundesstraßen mit Bundesbahnstrecken (aus dem Straßenbauplan)	1966	1965	1964
	Mill. DM	Mill. DM	Mill. DM
...	14,0	14,9	13,0
Aus dem ERP-Sondervermögen	40,0	40,0	25,0

Die aus Mitteln des ERP-Sondervermögens in Anspruch genommenen Kredite (40,0 Mill. DM) wurden zur Beschaffung von Reisezugwagen und von Signal-, Fernmelde- und Starkstromstoffen in Berlin (West) verwendet.

Nach dem Geschäftsbericht weist die Gewinn- und Verlustrechnung für das Geschäftsjahr 1966 Erträge von 10,50 Mrd. DM (1965: 10,08 Mrd. DM) und Aufwendungen von 11,61 Mrd. DM (1965: 11,36 Mrd. DM) aus.

Von den Erträgen entfielen auf:	1966 Mrd. DM	1965 Mrd. DM
Personen- und Gepäckverkehr (einschl. Beitrag des Bundes zur Kostendeckung im sozialbegünstigten Personenverkehr)	3,25	3,11
Güterverkehr	5,27	5,16
Sonstige Betriebserträge (einschl. Beitrag aus dem Straßenbauplan des Bundes für Betrieb und Unterhaltung von höhengleichen Kreuzungen von Bundesstraßen mit Bundesbahnstrecken)	0,81	0,76
Andere Erträge (einschl. Beiträge des Bundes)	1,18	1,05

Von den Aufwendungen entfielen auf:	1966 Mrd. DM	1965 Mrd. DM
Personalausgaben	7,41	7,12
Sachausgaben der Betriebsführung	1,32	1,36
Sachausgaben für die Unterhaltung der Fahrzeuge und Bahnanlagen	0,73	0,86
Sonstige Betriebsaufwendungen (Erneuerungen usw.) (abzüglich Eigenleistungen, Verkaufserlöse und sonstige Erträge)	0,95	0,83
Andere Aufwendungen	1,20	1,18

Als Jahresfehlbetrag wurden 1,11 Mrd. DM (1965: 1,28 Mrd. DM) nachgewiesen.

Die Bruttoinvestitionen betrugen im Berichtsjahr 1,83 Mrd. DM (1965: 2,26 Mrd. DM); davon 1,10 Mrd. DM (1965: 1,29 Mrd. DM) für Bahnanlagen und 0,73 Mrd. DM (1965: 0,97 Mrd. DM) für Fahrzeuge.

5. Sonstige Zweige des öffentlichen Bereichs

Zum öffentlichen Bereich gehören auch die Sozialversicherungsträger (Rentenversicherungen, gesetzliche Kranken- und Unfallversicherung einschl. Betriebs- und Innungskrankenkassen, Ersatzkassen, Berufsgenossenschaften), die Bundesanstalt für Arbeitsvermittlung und Arbeitslosenversicherung, der Gesamtverband der landwirtschaftlichen Alterskassen sowie die öffentlichen Zusatzversorgungsanstalten (Versorgungsanstalt des Bundes und der Länder u. ä.), ferner die Kommunalen Zweckverbände. Diese Bereiche sind bisher wegen methodischer Schwierigkeiten bzw. fehlender Rechtsgrundlage nicht in die finanzstatistischen Erhebungen einbezogen worden. Für die Sozialversicherungsträger sollen nach der Begründung zum Gesetz über die Finanzstatistik die von diesen für eigene Zwecke erstellten Aufzeichnungen ausgewertet werden.

Zur Vervollständigung der Ergebnisse über die öffentliche Finanzwirtschaft ist das verfügbare Zahlenmaterial der Sozialversicherungsträger erstmals in diese Veröffentlichung einbezogen worden (vgl. S. 24 ff.).

Von einer Zusammenfassung der Ergebnisse für die Gebietskörperschaften und die sonstigen Zweige des öffentlichen Bereichs zu einem Gesamtergebnis der öffentlichen Finanzwirtschaft mußte noch abgesehen werden, weil Doppelzählungen wegen der Zahlungsströme zwischen Gebietskörperschaften und den sonstigen Bereichen, insbesondere den Trägern der Sozialversicherung, nach den z. Z. vorliegenden Unterlagen nicht einwandfrei abgegrenzt und eliminiert werden können. Es wird jedoch angestrebt, künftig eine solche Zusammenfassung zu ermöglichen.

a) Sozialversicherung

Für die Sozialversicherungsträger (ohne Zusatzversorgungs-kassen) liegen vom Bundesministerium für Arbeit und Sozialordnung veröffentlichte Gesamtergebnisse vor¹⁾. Danach betrugen die Ausgaben im Geschäftsjahr 1966 61,8 Mrd. DM (vgl. Zusammenfassende Übersichten, Tab. 16 a, S. 24). Nach Abzug der Verrechnungen innerhalb der hier erfaßten Körperschaften verbleiben Gesamtausgaben in Höhe von rd. 56,4 Mrd. DM. Der weitaus größte Teil, nämlich 53,3 Mrd. DM oder 94% entfiel auf Sach- und Barleistungen wie Renten, Kosten der Krankenbehandlung, Aufwendungen für Gesundheitsmaßnahmen und Unterstützungsleistungen. Bei dem verbleibenden Restbetrag handelt es sich überwiegend um Verwaltungskosten der Versicherungsträger, wozu auch Vergü-

tungen für das Beitragseinzugsverfahren, für die Auszahlungsstellen und Kosten für Sozialgerichtsverfahren rechnen.

Die Gesamteinnahmen (nach Abzug der Verrechnungen) betrugen für die gleichen Körperschaften rd. 58,6 Mrd. DM. Neben den Einnahmen aus den Beiträgen der Versicherten und der Arbeitgeber in Höhe von rd. 45,6 Mrd. DM flossen den Versicherungsträgern rd. 10,5 Mrd. DM aus Zahlungen von den öffentlichen Haushalten (Bund, Länder und Gemeinden) zu, darunter 9,4 Mrd. DM Bundeszuschüsse für die Rentenversicherungen.

Aufgrund dieser Angaben errechnen sich nach der in der Finanzstatistik üblichen Methodik (Bruttoausgaben abzüglich der Zahlungen von Gebietskörperschaften und von den einbezogenen Körperschaften) Nettoausgaben von rd. 45,9 Mrd. DM.

Der folgende Überblick über die einzelnen Leistungsarten der Sozialversicherung enthält die wichtigsten Gesamtergebnisse; weitere Einzelergebnisse für die Kranken-, Unfall- und Rentenversicherung sind in den Zusammenfassenden Übersichten, Tab. 16 b bis 16 e, S. 25 dargestellt

aa) Krankenversicherung

Träger der gesetzlichen Krankenversicherung sind die Orts-, Land-, Betriebs-, Innungskrankenkassen, die Ersatzkassen, die Seekrankenkasse, die knappschaftlichen Krankenkassen sowie für Gemeinschaftsaufgaben die Landesversicherungsanstalten. Die Leistungen und sonstigen Ausgaben betrugen:

	1966 Mrd. DM	1965 Mrd. DM
Ärztliche und zahnärztliche Behandlung	5,11	4,15
Arzneien und Heilmittel (einschl. Zahnersatz)	3,37	2,79
Krankenhauspflege	3,40	2,95
Barleistungen der Krankenhilfe (Krankengeld, Wochenhilfe, Sterbegeld)	4,89	4,45
Verwaltungskosten	0,90	0,81
Sonstige Ausgaben	0,69	0,64
Zusammen ...	18,36	15,79

Die Leistungen werden durch Versicherungsbeiträge finanziert. Lediglich zur knappschaftlichen Krankenversicherung leistet der Bund einen Zuschuß, der 1966 in den Bundesausgaben mit 35,5 Mill. DM ausgewiesen ist. Ferner wurden aus dem Bundeshaushalt 1966 im Rahmen der Berlinhilfe Zuschüsse für die Allgemeine Ortskrankenkasse Berlin und die Berliner Innungs- und Betriebskrankenkassen in Höhe von 77,9 Mill. DM, Erstattungen für Leistungen nach dem Mutterschutzgesetz und für das Mutterschaftsgeld nach der RVO (197,3 Mill. DM) sowie für Aufwendungen der Krankenhilfe an Heimkehrer gezahlt. Die Einnahmen betrugen insgesamt 18,55 Mrd. DM (1965: 15,96 Mrd. DM), darunter Beitragseinnahmen 17,68 Mrd. DM (1965: 15,09 Mrd. DM).

bb) Unfallversicherung

Träger der gesetzlichen Unfallversicherung sind die gewerblichen und landwirtschaftlichen Berufsgenossenschaften, die Feuerwehrunfallversicherungskassen und die Bundesanstalt für Arbeitsvermittlung und Arbeitslosenversicherung sowie der Bund, die Länder und Gemeinden mit ihren Ausführungsbehörden bzw. den Gemeindeunfallversicherungsverbänden. Die Leistungen und sonstigen Ausgaben betrugen:

	1966 Mrd. DM	1965 Mrd. DM
Entschädigungsleistungen (Renten, Heilbehandlung, Berufsfürsorge)	3,27	2,95
Maßnahmen zur Verhütung von Unfällen und Berufskrankheiten	0,07	0,07
Verwaltungskosten	0,24	0,21
Verfahrenskosten	0,04	0,04
Sonstige Ausgaben	0,03	0,03
Zusammen ...	3,65	3,30

Die Ausgaben werden im allgemeinen durch Beiträge finanziert. Der Bund, die Länder und die Gemeinden als Eigenunfallversicherungsträger, die Gemeindeunfallversicherungs-

¹⁾ Vgl. Statistisches Jahrbuch 1968, S. 372 ff.

verbände und die Feuerwehrunfallversicherungskassen finanzieren ihre Versicherungsleistungen aus allgemeinen Haushaltsmitteln, die Bundesanstalt für Arbeitsvermittlung und Arbeitslosenversicherung aus ihren allgemeinen Einnahmen.

Die Einnahmen betrugen:	1966	1965
	Mrd. DM	
Insgesamt	3,82	3,54
darunter		
Umlagebeiträge, Prämien und Beitragsvorschüsse ..	3,31	3,09

Außer den Leistungen für die Eigenunfallversicherung trägt der Bund die Aufwendungen für Fremdreten in der gesetzlichen Unfallversicherung (1966: 30,8 Mill. DM). Ferner erstattet der Bund die Mehraufwendungen an Verfolgte des Nationalsozialismus und die Aufwendungen der Unfallversicherungsträger für die Tuberkulosehilfe. Im Rahmen des Grünen Plans und der Anpassungshilfe 1966 leistete der Bund an die landwirtschaftlichen Berufsgenossenschaften einen Zuschuß von 230 Mill. DM. Ferner trägt der Bund zwei Fünftel der Rentenlast der Bergbauberufsgenossenschaft aus Versicherungsfällen nach dem 31. Dezember 1952.

cc) Rentenversicherung der Arbeiter und Angestellten

Träger der gesetzlichen Rentenversicherung sind die Landesversicherungsanstalten, die Bundesbahnversicherungsanstalt, die Seekasse, die Bundesversicherungsanstalt für Angestellte sowie die Knappschaften. Die Leistungen und sonstigen Ausgaben betrugen:

Rentenversicherung der Arbeiter	1966	1965
	Mrd. DM	
Rentenzahlungen	16,13	14,43
Beiträge zur Krankenversicherung der Rentner	1,80	1,57
Gesundheitsmaßnahmen und allgemeine Maßnahmen der Gesundheitsförderung	1,27	1,35
Beitragserrstattungen	0,20	0,20
Verwaltungs- und Verfahrenskosten	0,52	0,47
Zahlungen an andere Rentenversicherungszweige für Wanderversichertenrenten	2,13	2,05
Sonstige Ausgaben	0,01	0,00
Zusammen ...	22,05	20,07

Rentenversicherung der Angestellten

Rentenzahlungen	9,15	8,14
Beiträge zur Krankenversicherung der Rentner	0,74	0,63
Gesundheitsmaßnahmen und allgemeine Maßnahmen der Gesundheitsförderung	0,40	0,44
Beitragserrstattungen	0,24	0,23
Verwaltungskosten	0,20	0,17
Zahlungen an andere Rentenversicherungszweige für Wanderversichertenrenten	0,15	0,13
Verfahrenskosten und sonstige Ausgaben	0,05	0,02
Zusammen ...	10,92	9,76

Knappschaftliche Rentenversicherung

Rentenzahlungen	3,83	3,51
Beiträge zur Krankenversicherung der Rentner	0,34	0,29
Gesundheitsmaßnahmen und allgemeine Maßnahmen der Gesundheitsförderung	0,06	0,06
Verwaltungskosten	0,06	0,05
Zahlungen an andere Rentenversicherungszweige für Wanderversichertenrenten	0,10	0,09
Verfahrenskosten und sonstige Ausgaben	0,08	0,05
Zusammen ...	4,48	4,05

Die Ausgaben der Rentenversicherung werden durch Versicherungsbeiträge und Zuschüsse des Bundes finanziert.

Es betrugen:

	Beiträge		Zuschüsse des Bundes	
	1966	1965	1966	1965
	Mrd. DM			
Rentenversicherung der Arbeiter	15,52	14,58	5,29	4,93
der Angestellten	8,81	7,93	1,19	1,11
Knappschaftliche Rentenversicherung ..	1,13	1,20	2,52	2,19
Zusammen ...	25,46	23,71	9,01	8,23

Über die Aufgliederung der Gesamteinnahmen vgl. Zusammenfassende Übersichten, Tab. 16 d und 16 e, S. 25.

dd) Altershilfe für Landwirte

Träger der gesetzlichen Altershilfe für Landwirte sind die Landwirtschaftlichen Alterskassen. Die Leistungen und sonstigen Ausgaben betrugen:

	1966	1965
	Mill. DM	
Altersgeld	598,6	456,8
vorzeitiges Altersgeld	35,1	17,5
Sonstige Ausgaben	33,5	21,7
Zusammen ...	667,2	496,0

Die Ausgaben werden durch Beiträge und einen Bundeszuschuß finanziert. Das Beitragsaufkommen betrug 1966: 174,1 Mill. DM (1965: 128,2 Mill. DM), aus Bundesmitteln standen 493,4 Mill. DM (1965: 363,3 Mill. DM) zur Verfügung.

ee) Arbeitslosenversicherung

Träger der Arbeitslosenversicherung ist die Bundesanstalt für Arbeitsvermittlung und Arbeitslosenversicherung. Ihre Leistungen und sonstigen Ausgaben betrugen:

	1966	1965
	Mill. DM	
Arbeitslosengeld	410,0	392,2
Schlechtwettergeld	424,9	536,6
Wertschöpfende Arbeitslosenhilfe	3,4	5,5
Maßnahmen zur Verhütung und Beendigung der Arbeitslosigkeit ..	155,4	142,0
Verwaltungskosten u. ä.	537,4	481,1
Sonstige Ausgaben	26,2	24,1
Zusammen ...	1 557,3	1 581,5

An Einnahmen wurden nachgewiesen:

Insgesamt	2 260,8	2 045,9
davon:		
Beiträge	1 774,1	1 620,8
Sonstige Einnahmen	486,7	425,1
Hievon entfielen 1966 auf:		
Zins- und Tilgungseinnahmen	69,5	.
Erträge aus der Rücklage	348,2	.
Sonstige Einnahmen	69,0	.

Von der Bundesanstalt werden noch andere Aufgaben des Bundes außerhalb des Bereichs der Sozialversicherung wahrgenommen; die Einnahmen und Ausgaben für diese Aufgaben werden als durchlaufende Mittel behandelt, darunter das Kindergeld mit 3,0 Mrd. DM im Rechnungsjahr 1966.

b) Kommunale Zweckverbände

Zur Frage einer Erfassung der Einnahmen und Ausgaben von kommunalen Zweckverbänden wird in einer in „Wirtschaft und Statistik“ ¹⁾ veröffentlichten Sonderuntersuchung u. a. folgendes ausgeführt: „Statistische Unterlagen über Ausmaß und finanzielle Bedeutung interkommunaler Institutionen lagen bisher nicht vor. Das aus der Finanzstatistik anfallende Material umfaßt nur die Ausgaben und Einnahmen von Verbänden, die in der Haushaltsrechnung einer Mitgliedsgemeinde enthalten sind, im übrigen lediglich den Verrechnungsverkehr. Nicht alle Finanzvorfälle, die sich auf interkommunale Institutionen beziehen, sind aber als solche erkennbar. Zuschüsse, Umlagen und Mitgliedsbeiträge haben darüber hinaus nur einen verhältnismäßig geringen Anteil am gesamten Finanzvolumen, so daß durch die Verlagerung von kommunalen Aufgaben und Ausgaben der Leistungsvergleich insgesamt erschwert, zwischen regional begrenzten Gebieten oder zwischen Einzelgemeinden ggf. unmöglich wird.“

Diese Untersuchung enthält außerdem Ausführungen über die Grundzüge der Rechtsentwicklung sowie die Ergebnisse einer auf Empfehlung der Länderinnenministerien durchgeführten Vorerhebung. Weitere Einzelergebnisse dieser Erhebung über die Anzahl der Verbände und ihre Gliederung

¹⁾ Heft 5/1967, S. 318 ff.

nach Aufgabenbereichen sowie ihre regionale Verteilung sind in Fachserie L¹⁾ veröffentlicht worden.

Danach wurde für 5 946 kommunale Zweckverbände mit eigener Rechnungsführung ein Finanzvolumen (Gesamtausgaben) von 1,3 Mrd. DM ermittelt, das sich wie folgt auf die verschiedenen gemeindlichen Zusammenschlüsse und Verbände verteilt:

	Mill. DM
Wirtschaftsunternehmen	591,1
darunter:	
Wasserversorgung	455,6
Schulzweckverbände	231,3
Öffentliche Anstalten und Einrichtungen	244,3
Krankenhäuser und übrige Gesundheitspflege	84,4
Sonstige Aufgabengebiete	79,1
Außerdem für 12 wasserwirtschaftliche Großverbände in Nordrhein-Westfalen	339,6

Für sonstige zwischengemeindliche Zusammenschlüsse (Zweckverbände ohne eigene Rechnungsführung und zweckverbandsähnliche Zusammenschlüsse) konnten nur Teilergebnisse ermittelt werden. Dabei handelt es sich u. a. um Feuerlösch- und Wasserversorgungsverbände sowie um öffentlich-

¹⁾ Reihe 5, Sonderbeiträge zur Finanzstatistik: Kommunale Zweckverbände.

rechtliche Vereinbarungen zur gemeinsamen Erfüllung von Verwaltungsaufgaben. Angaben über die finanzwirtschaftliche Bedeutung dieser Zusammenschlüsse liegen z. Z. nicht vor.

6. Methodische Hinweise

Die Erhebung, Aufbereitung und Veröffentlichung der Ergebnisse der Finanzstatistik ist auch für 1966 nach den seit 1963 geltenden methodischen Grundsätzen durchgeführt worden. Die Bereinigung von Doppelzählungen durch Erstattungen innerhalb der Haushaltspläne wird ab 1965 auf die „nicht notwendigen (fiktiven) Erstattungen“, das heißt auf die haushalts-technischen Verrechnungen, beschränkt. Von der Bereinigung der „notwendigen Erstattungen“, die bis 1964 in den Veröffentlichungstabellen vor den Abschlußsummen in einer Summe abgesetzt wurden, wird seit 1965 abgesehen. Die Höhe dieser Erstattungen wird nur für bestimmte Bereiche nachrichtlich ermittelt. 1966 betrugen sie bei den Gemeinden mit mehr als 10 000 Einwohnern, den Landkreisen und Bezirksverbänden 740,0 Mill. DM (1965: 687,3 Mill. DM) und bei den Stadtstaaten 148,9 Mill. DM (1965: 137,7 Mill. DM).

Wegen der Abgrenzung der verwendeten Begriffe vgl. „Öffentliche Finanzwirtschaft 1964“, S. 10 f.

II. Erläuterungen zu den Aufgabenbereichen

(nach Erhebungsbogen für das Rechnungsjahr 1966)

Nr. 1)	Bezeichnung und Inhalt des Aufgabenbereiches	Nr. 1)	Bezeichnung und Inhalt des Aufgabenbereiches
001	Oberste Staatsorgane Volksvertretung Bundestag – Bundesrat – Landtag (Bürgerschaft) – Abgeordnetenhaus – Senat – Wehrbeauftragter des Bundestags – Interparlamentarischer Ausschuß – Wahlkosten Andere oberste Staatsorgane Bundespräsident – Bundeskanzler – Ministerpräsident – Staatsministerium – Staatskanzlei – Regierender Bürgermeister – Sekretariat der Ständigen Konferenz der Kultusminister der Länder – Presse- und Informationsamt – Landespersonalamt – Rechnungshof – Vertretungen der Länder beim Bund – Staatsministerium für Bundesangelegenheiten – Amt für Verfassungsschutz Ministerien Personal- und Sachausgaben aller Ministerien	016	Realschulen (Mittelschulen) Mittelschulen – Aufbauzug an Volksschulen – Rektoratsschulen
002	Auswärtige Angelegenheiten Vertretungen im Ausland und übrige auswärtige Angelegenheiten	017	Gymnasien (Höhere Schulen) Höhere Schulen in Aufbauform – Wirtschaftsoberschulen – Abendgymnasien – Sonstige Einrichtungen zur Erlangung der Hochschulreife
003	Verteidigung Deutsche Verteidigungstreitkräfte und Verteidigungseinrichtungen Verteidigungslasten im Zusammenhang mit dem Aufenthalt ausländischer Streitkräfte Zivile Verteidigung (Bund) Bundesamt für zivilen Bevölkerungsschutz – Akademie für zivile Verteidigung – Maßnahmen des zivilen Luftschutzes und der zivilen Verteidigung	018	Berufsbildende Schulen Berufsschulen Gewerbliche, kaufmännische, landwirtschaftliche, hauswirtschaftliche Berufsschulen – Werksschulen – Innungsfachschulen (Pflichtfortbildung) Berufsfachschulen Schulen, die ohne praktische Berufsausbildung vorauszusetzen im ganztägigen, freiwilligen Unterricht (mindestens ein Jahr) auf einen handwerklichen, kaufmännischen oder hauswirtschaftlichen Beruf vorbereiten – Handelsschulen – höhere Handelsschulen Fachschulen Fachschulen für landwirtschaftliche, gewerbliche, kaufmännische, handwerkliche, kunsthandwerkliche und soziale Berufe – Verwaltungsakademien – Verwaltungsfachschulen Ingenieurschulen
004	Öffentliche Sicherheit und Ordnung	019	Wissenschaft
005	Polizei – sonstige öffentliche Ordnungsaufgaben Bundesgrenzschutz Polizei Bereitschaftspolizei – Gendarmerie – Grenzpolizei – Kriminalamt – Polizeischulen – Polizeiverwaltung – Verkehrspolizei – Wasserschutzpolizei – Vollzugs- und Kriminalpolizei – Ortsgefängnis Sonstige öffentliche Ordnungsaufgaben der Gemeinden und Stadtstaaten Einwohnermeldeamt – Kraftfahrzeugzulassungsstelle – Jagd- und Fischereiaufsicht – Preisangelegenheiten – Sonstige Ordnungsaufgaben (z.B. Fickkontrolle, Fundwesen usw.)	020	Wissenschaftliche Hochschulen Universitäten – Technische Hochschulen – andere Hochschulen mit Universitätsrang – Philosophisch-theologische Hochschulen
006	Wehrdienstpflichtgenerfassung	021	Sonstige Hochschulen und Lehrerbildung Übrige Hochschulen (Kunst-, Musik-, Sporthochschulen) – Pädagogische Hochschulen – andere Lehrerbildungsanstalten – Allgemeine Ausgaben für Hochschulen
007	Zivilschutz (Länder/Gemeinden) Luftschutzmaßnahmen – Sonstige Maßnahmen des Zivilschutzes	022	Hochschulkliniken
008	Rechtsschutz	023	Wissenschaftliche Institute des Bundes und der Länder Bundes- und Landesforschungsanstalten – Bundes- und Landesinstitute – Forschungsstellen – Versuchsanstalten
009	Verfassungs-, Arbeits-, Sozial-, Finanz- und Verwaltungsgerichte, allgemeine Rechtsschutzaufgaben	024	Atomforschung, wissenschaftliche Bibliotheken, Museen und Archive, übrige Wissenschaft Atomforschung Zuschüsse für Forschung und Entwicklung auf dem Gebiet der Atomenergie (Kernforschungszentrum Karlsruhe, Elektronen-Synchrotron Hamburg, Kernforschungsanlage Jülich, Institut für Plasmaphysik in Garching, Versuchs- und Ausbildungsstätte Neuherberg bei München, Europäische Atomgemeinschaft usw.) Wissenschaftliche Bibliotheken, Museen und Archive Bundes-, Staats-, Landesbibliotheken und Archive – Deutsche Bibliothek – Musikbibliotheken – Wissenschaftliche Sammlungen (Museen) Übrige Wissenschaft Ausgaben für allgemeine Forschungsaufgaben (z.B. Förderung der Industrie- und Wirtschaftsforschung, Zuschüsse für überregionale Forschungseinrichtungen, Wissenschaftsrat, Weltraumforschung usw.) Alle gemeindlichen Ausgaben für den gesamten Aufgabenbereich Wissenschaft
010	Ordentliche Gerichte und Staatsanwaltschaften, Strafvollzugsanstalten Bundesgerichtshof – Generalbundesanwalt – Amts-, Landes- und Oberlandesgerichte einschl. Staatsanwaltschaften – Bundespatentgericht – Grundbuchamt – Justizverwaltung – Kaufmanns- und Gewerbegerichte – Rechtspflegeschulen – Strafvollzugsanstalten	025	Kunst, Volksbildung, Heimatpflege, Kirchliche Angelegenheiten
011	Innere Verwaltung und allgemeine Staatsaufgaben Bundes- und Landesverwaltungsamt – Statistischer Dienst – Zentrale Besoldungsstellen – Bezirksregierung – Kreisamt – Landratsamt – Auswandererberatungsstelle – Rechnungsprüfamt – Verwaltungsakademie – Verwaltungsschule (soweit nicht Fachschule) – Ziviler Ersatzdienst – Feuerschutz – Oberste Gemeindeorgane – Oberste Kreisorgane – Oberste Amtsorgane – Rechnungsprüfungsamt – Gemeindeprüfungsamt – Hauptverwaltungsamt (Personalamt, Organisationsamt, Presseamt, Bucherei, Archiv, Rechtsamt) – Einrichtungen für Verwaltungsangehörige – Einrichtungen der Hauptverwaltung (Beschaffungsstellen, Hausdruckereien usw.) – Besondere Dienststellen der allgemeinen Verwaltung (Statistisches Amt und Wahlamt, Ständesamt, Versicherungsamt, Ortsgericht, Schiedsamt, Friedensrichter, Gemeindliches Grundbuchamt) – Verfügungsmittel des Bürgermeisters	026	Theater und Konzerte, übrige Kunst- und Kulturpflege Theater und Konzerte Eigene Theater- und Konzertunternehmen sowie Beiträge an fremde Unternehmen – Festspiele – Gesangsvereine – Laienspiele – Kunstwochen Übrige Kunst- und Kulturpflege Gemeindegalerien – Kunstsammlungen – Förderung der bildenden Kunst, des Filmwesens und des Schrifttums – Volksbildung (Volksbüchereien, Volkshochschulen, Zoologische und Botanische Gärten) – Heimatpflege (Denkmalspflege, Landschaftspflege, Naturschutz, Heimatmuseen) – Ausgaben der Gemeinden für kirchliche Angelegenheiten
012	Finanzverwaltung Allgemeine Finanzverwaltung Bundes-, Landes-, Staatshauptkasse (soweit nicht bei Ministerien nachgewiesen) – Regierungshauptkasse – Kassenaufsicht – zentrale Besoldungsstelle (soweit nicht 011) – Rechenzentrum – Schuldenverwaltung – Verwaltung des allgemeinen Grund- und Kapitalvermögens und des Sondervermögens Finanz-, Steuer- und Zollverwaltung Finanzverwaltung – Finanzkasse – Finanzschule – Steuerfahndung – Verwaltung der Gemeindesteuern – Kammerei – Stadtkasse – Gemeindekasse – Kreis- und Amtskasse Verteidigungslastenverwaltung Amt für Verteidigungslasten – Besatzungslastenamt (Berlin) – Landesentschädigungsamt (Rheinland-Pfalz)	027	Kirchliche Angelegenheiten (nur Staat) Zuschüsse an Kirchen und Religionsgemeinschaften
013	Unterricht	028	Soziale Sicherung
014	Schulverwaltung und übriges Unterrichtswesen Schulverwaltung Schulamt – Schulaufsichtsbehörde – Schulrat – Schulverbände – allgemeine Angelegenheiten der Lehrkräfte Übriges Unterrichtswesen Alumnate, Internate, Schulheime, Konvikte mit Schulbetrieb – Landesamt für Kurzschrift – Schularchiv – Schulbildstelle – Singschulen als selbständige Einrichtung des Unterrichtswesens	029	Arbeitsschutz und Arbeitsbeschaffung Arbeitsschutz – Gewerbeaufsicht – Unfallverhütung – Bundes- und Landesinstitut für Arbeitsschutz – Fortbildung der Gewerbebeamten – Gewerbearzt – Arbeitslosenhilfe – Arbeitsbeschaffung – Europäischer Sozialfonds – Berufsausbildung von Gastarbeitern – Förderung und Erhaltung der Heimarbeit
015	Volks- und Sonderschulen Volksschulen – Grundschulen – Hauptschulen – Minderheitenschulen – Hilfsschulen – Blinden-, Gehörlosenschulen – Schulen für körperlich und geistig Gebrechliche	030	Sozialversicherung Versicherungsbehörden – Rentenversicherung der Arbeiter und Angestellten – Knappschaftsversicherung – Unfallversicherung – Krankenversicherung – Übrige Sozialversicherung (Altershilfe für Landwirte)
		031	Sozialverwaltung (ohne Versorgungsämter) Verwaltung der Sozialhilfe, der Kriegsopferfürsorge, der Vertriebenen- und Flüchtlingsangelegenheiten – Verwaltung der Jugendhilfe – Amtsvormundschaft – Fürsorgeerziehungsbehörden – Jugendgerichtshilfe – Pflegekinderhilfe – Jugendpfleger – Lastenausgleichsverwaltung – Heimatauskunftstellen
		032	Sozialhilfe Leistungen der Sozialhilfe nach dem Bundessozialhilfegesetz und freiwillige Aufwendungen einschl. Leistungen der Kriegsfolgenhilfe – Kriegsopferfürsorge (Berufliche Förderungsmaßnahmen, Erziehungsbeihilfen, Ergänzende Hilfe zum Lebensunterhalt, Erholungsfürsorge, Wohnungsfürsorge)
		033	Einrichtungen der Sozialhilfe Altenheime – Siechenheime – Blindenheime – Körperbehindertenheime – Obdachlosenheime – Heime für entlassene Strafgefangene – Arbeitsstuben – Nähstuben – Volksküchen – Wärmestuben – Grenzdurchgangslager – Wohnlager – Bundesdienststelle für die Anerkennung ausländischer Flüchtlinge

1) In den nach Aufgabenbereichen gegliederten Tabellen (A 3, B und C) werden jeweils die gleichen Nummern verwendet.

II. Erläuterungen zu den Aufgabenbereichen

(nach Erhebungsbogen für das Rechnungsjahr 1966)

Nr. 1)	Bezeichnung und Inhalt des Aufgabenbereiches	Nr. 1)	Bezeichnung und Inhalt des Aufgabenbereiches
034	Jugendhilfe Allgemeine Jugendhilfe nach dem Jugendwohlfahrtsgesetz – Freiwillige Erziehungshilfe und Fursorgeerziehung – Erholungspflege und Freizeithilfe – Ergänzende Jugendhilfe für Kind und Familie (Pflege und Erziehung, Unterbringung in Familien und Einrichtungen, Vormundschaftswesen, Adoptionswesen usw.) – Betreuung heimatloser Jugendlicher		Besondere Maßnahmen zur Förderung der Produktivität und des Absatzes – Förderung der horizontalen und vertikalen Verbundwirtschaft (z.B. Anbaugemeinschaften, Lager-, Absatz- und Sortiereinrichtungen, Verbesserung der Molkereiwirtschaft usw.) – Förderung der Milchwirtschaft – Förderung und Verbesserung der Bildung auf dem Lande – Aufbaudarlehen für die Landwirtschaft – Maßnahmen zur Milderung von Ernte-, Hochwasser- und Witterungsschaden – Zuschüsse an Verbände und Einrichtungen des Ernährungsgewerbes – Pflanzenschutzämter – Landesanstalten für Bodenkultur, Pflanzenbau und Pflanzenschutz – Sonstige Einrichtungen und Anstalten (soweit nicht wissenschaftlich)
035	Einrichtungen der Jugendhilfe Aufnahmeheime – Erziehungsheime – Kinderhorte – Schulkinderbetreuung – Erholungslager – Ferienkolonien – Jugendheime – Jugendherbergen – Spielplätze – Kindertagesstätten – Jugendberatungsstellen – Bundesprüfstelle für jugendgefährdende Schriften	048	Ländliche Siedlung Siedlungsbehörden – Förderung der ländlichen Siedlung – Besondere agrarstrukturelle Maßnahmen (z.B. Aufstockung und Aussiedlung landwirtschaftlicher Betriebe)
036	Versorgungsämter	049	Flurbereinigung, Umlegungen Flurbereinigungsamt – Kulturland – Umlegungsbehörde – Förderung der Flurbereinigung
037	Leistungen und Einrichtungen der Kriegsofferversorgung Leistungen der Kriegsofferversorgung Versorgungsbezüge – einmalige Unterstützungen – Kosten der Heilbehandlung – Unterhaltsbeihilfen an Angehörige von Kriegsgefangenen – Eingliederungshilfen nach dem Häftlingshilfegesetz – Leistungen nach dem BVG auf Grund des Häftlingshilfegesetzes Einrichtungen der Kriegsofferversorgung Versorgungskrankenhäuser – Versorgungskuranstalten – Orthopädische Versorgungsstellen – Versorgungssanitätische Untersuchungsstellen – Beschäftigungsstellen für Heil- und Hilfsmittel – Schulungsheime für Kriegsbeschädigte	050	Tierzucht, Tiergesundheit, Tierhaltung Pferdezucht (Gesuttsamt, Gesutze, Pferdezuchtspektoren, Zuwendungen an Rennvereine) – Sonstige Tierzucht (Tierzuchtsamt, Veterinärverwaltung, Veterinäruntersuchungsamt, Bekämpfung von Tierseuchen)
038	Sozialausgaben des Lastenausgleichsfonds und Zuschüsse an den LAF Hauptentschädigung – Kriegsschadenrente – Sparerechtschädigung – Hausratsentschädigung – Ausbildungshilfe – Heimförderung – Leistungen aus dem Hartefonds – Zuschüsse gem. § 6 Abs. 1 bis 4 LAG – Verstärkung des Hartefonds aus Mitteln des Bundes	051	Übriges aus Ernährung, Landwirtschaft und Forsten Fischereiverwaltung – Kosten der Fischereiaufsicht – Marktstützung und Förderung des Fischabsatzes – Fischereischutzboote – Jagdverwaltung – Jagdschutz – Jagd- und Wildschadenskosten – sämtliche für die lfd. Nr. 46 bis 51 anfallenden Leistungen der Gemeinden (Gv.)
039	Förderung der freien Wohlfahrtspflege und Jugendhilfe, Leistungen nach dem Unterhaltssicherungsgesetz Beiträge und Zuwendungen allgemeiner Art an Organe der freien Wohlfahrtspflege wie Arbeiterwohlfahrt, Caritasverband, Deutsches Rotes Kreuz, Evangelisches Hilfswerk, Innere Mission usw. – Allgemeine Förderung von Maßnahmen und Einrichtungen der Jugendverbände und sonstiger Träger – Leistungen nach dem Unterhaltssicherungsgesetz (nur Hansestädte und Gemeinden (Gv.))	052	Wasserwirtschaft und Kulturbau
040	Wohngeld und Kindergeld Wohngeld nach dem Wohngeldgesetz – Leistungen nach dem Bundeskindergeldgesetz	053	Talsperren, Wasserversorgung und Abwasserbeseitigung Talsperren – Wasserversorgung – Abwasserbeseitigung und -verwertung, Kanalisation (soweit nicht gemeindliche Einrichtungen bzw. Förderung gemeindlicher Einrichtungen)
041	Übrige soziale Maßnahmen Umsiedlung, Auswanderung und Rückführung – Entschädigung an ehemalige Kriegsgefangene – Betriebliche Altersfürsorge – Härtebeihilfen nach dem allgem. Kriegsfolgengesetz – Einrichtungshilfe für Deutsche aus der Sowjetzone	054	Übriger Wasser- und Kulturbau Wasserwirtschaftsverwaltung – Wasserläufe (soweit nicht Wasserstraßen) – Deiche – Bach- und Flußregulierung – Gewässerschutz – Hochwasserschutz – Landgewinnung – Meliorationen, Drainagen usw. – Strandschutz – Uferschutz – Wasserschutz – Zuschüsse an Deichverbände, Wasserverbände usw.
042	Gesundheit, Sport und Leibesübungen	055	Förderung der gewerblichen Wirtschaft
043	Krankenhäuser usw., Anstalten für Nerven- und Geisteskrankte, Gesundheitsdienst und übrige Einrichtungen des Gesundheitsdienstes Krankenhäuser und Heilstätten Augenheilanstalten – Entbindungs- und Wöchnerinnenheime – Heilstätten – Kinderheilanstalten und -kurheime – Kliniken (soweit nicht Hochschulen angeschlossen) – Krankenhäuser einschl. Apotheken, Schwesternschulen u.dgl. die mit dem Betrieb eines Krankenhauses untrennbar verbunden sind – Lungenheilstätten – Sanatorien – Quarantäneeinrichtungen Anstalten für Nerven- und Geisteskrankte Anstalten für Epileptiker, Geisteskrankte, Gemütskrankte, Psychopathen und Schwachsinnige Gesundheitsdienst und übrige Einrichtungen des Gesundheitsdienstes Gesundheitsamt – Überwachung und Einhaltung gesetzlicher Bestimmungen auf dem Gebiete der Gesundheitspflege (einschl. Gesundheitspolizei) – Maßnahmen zur Verhütung bzw. Abwendung von Gesundheitsgefahren (Alkoholimßbrauch, Desinfektionen, Leichenschau, Lebensmittelüberwachung, Schulgesundheitswesen usw.) – Bekämpfung übertragbarer Krankheiten – Ambulatorien – Ärztliche Beratungsstellen – Untersuchungsämter – Gemeindeschwesternstationen – Hebammenfortbildung – Krankentransportwesen – Mutterberatungsstellen – Rettungsstellen – Sprachheilkurse – Tageserholungsheime	056	Wirtschaftsförderung im Inland Förderung der Energieversorgung – Förderung der Grundstoffindustrie (Steinkohlenbergbau, NE-Metallerzbergbau, Erdölgewinnungsindustrie, Uranerzgewinnung und Aufbereitung usw.) – Förderung von Handwerk, Kleingewerbe, Einzelhandel, des Exports und der Messen Kernenergie – Förderung der Entwicklung auf den Gebieten: Atomtechnik, Reaktorsicherheit, Strahlennutzung, Isotopentechnik, Strahlenchemie, Strahlenschutz, Kernenergieverwertung usw. – Beiträge und Zuschüsse an internationale Organisationen (z.B. IAEA, zum Verwaltungshaushalt der EURATOM) Übrige Wirtschaftsförderung – Regionale Hilfsmaßnahmen für das Zonenrandgebiet und wirtschaftsschwache Gebiete – Förderungsmaßnahmen des ERP-Sondervermögens für die gewerbliche Wirtschaft und Industrie – Förderung der Luftfahrtindustrie, der Fremdenverkehrswirtschaft sowie der Handelsschifffahrt – Förderung der Industrieanstellung – sämtliche für die lfd. Nr. 56 bis 58 anfallenden Leistungen der Gemeinden (Gv.)
044	Sport und Leibesübungen Amt für Leibesübungen und Sport – Kreissportlehrer – Allgemeine Förderung durch Unterstützung von Sportvereinen, Stiftung von Preisen usw. – Eigene Einrichtungen der Leibesübungen und Zuwendungen an fremde Einrichtungen wie Berghütten, Eisbahnen, Luft- und Sonnenbäder, Röllschubbahnen, Spielplätze, Sporthallen, Sportplätze, Sportschulen, Tennisplätze usw.	057	Wirtschaftsförderung im Ausland (Entwicklungshilfe) Förderung von Entwicklungslandern durch technische Hilfe, Bildungshilfe, Sozialhilfe und Kapitalhilfe – Förderung von Vorhaben der Kirchen in Entwicklungslandern – Deutscher Entwicklungsdienst – Beiträge zu internationalen Entwicklungsfonds und -organisationen
045	Ernährungs-Landwirtschaft und Forsten	058	Sonstige Angelegenheiten der gewerblichen Wirtschaft Behörden und Einrichtungen der Wirtschaftsordnung und -aufsicht (Bundesamt für gewerbliche Wirtschaft – Bundesaufsichtsamt für das Kreditwesen, das Versicherungs- und Bausparwesen – Bundespatentamt – Bundeskartellamt – Preisamt – Materialprüfungsamt) – Bergbauverwaltung – Verbraucheraufklärung – Förderung des wirtschaftlichen Erfahrungsaustausches
046	Verwaltungsstellen der Ernährung und Landwirtschaft, staatliche Forstverwaltung Bundesamt für Ernährung und Forstwirtschaft – Landesamt für Ernährungswirtschaft – Landwirtschaftliche Bezirksverwaltung – Kreislandwirtschaftsbehörden – Amt für landwirtschaftliche Marktordnung – Landesforstverwaltung – Forstschulen	059	Gemeindliche Anstalten und Einrichtungen
047	Ernährung, allgemeine Förderung der Landwirtschaft und besondere Einrichtungen Kosten für die Vorratshaltung landwirtschaftlicher Erzeugnisse – Maßnahmen zur Verbesserung der Einkommenslage der landwirtschaftlichen Bevölkerung – Getreidepreisangleichung – Erhöhung der Auszahlungspreise für Qualitätsmilch – Betriebsbeihilfen zur Verbilligung von Gasol – Förderung des Ausbaues der Wirtschaftswege	060	Beleuchtung und Reinigung Straßenbeleuchtung – Stadtentwässerung – Bedürfnisanstalten – Müllbeseitigung und -verwertung – Straßenreinigung – Fuhrpark – Tierkörperbeseitigung darunter: 061 Straßenbeleuchtung 062 Stadtentwässerung, Bedürfnisanstalten Abwasserableitung, -reinigung – Abwasseruntersuchungen – Bedürfnisanstalten – Dolen – Kanäle – Klaranlagen – Siele 063 Müllbeseitigung und -verwertung Beseitigung von Abfällen aller Art 064 Straßenreinigung, Fuhrpark und Tierkörperbeseitigung Schneeräumung – Sprengwagen – Straßenkehren – Kraftwagenhallen – Wagenpark – Garagen und Stallungen für Fuhrpark – Werkstätten – Abdeckereien – Kadaververnichtung und -verwertung – Tiertötungsstellen 065 Feuerloschwesen Berufsfeuerwehren – Beihilfen an Freiwillige-, Pflicht-, Werksfeuerwehren – Alarmeinrichtungen (Feuermeldestellen) – Feuerwehrschulen – Kreisbrandmeister

1) In den nach Aufgabenbereichen gegliederten Tabellen (A, B und C) werden jeweils die gleichen Nummern verwendet.

II. Erläuterungen zu den Aufgabenbereichen

(nach Erhebungsbogen für das Rechnungsjahr 1966)

Nr. 1)	Bezeichnung und Inhalt des Aufgabenbereiches	Nr. 1)	Bezeichnung und Inhalt des Aufgabenbereiches
066	Einrichtungen der Lebensmittelversorgung und Marktwesen		allen Ausgaben und Einnahmen – oder netto – nur mit Zuschüssen und Ablieferungen – nachgewiesen) Wirtschaftsunternehmen mit eigener Rechtspersönlichkeit an denen Bund, Länder und Gemeinden (Gv.) beteiligt sind (netto – mit Betriebszuschüssen, Investitionszuschüssen, Darlehensgewährung, Erwerb von Beteiligungen, Gewinnanteilen, Schuldendienstleistungen usw. – nachgewiesen) – Konzessionsabgaben
067	Bestattungswesen		Versorgungsunternehmen
068	Friedhofsanlagen – Ehrenhaine für Kriegsgefallene – Friedhofsgärtnerei – Kriegsgräberpflege (nur Gemeinden)		Elektrizitäts-, Gas-, Wasserversorgungs-, Kombinierte Versorgungsunternehmen
069	Erholungseinrichtungen		Verkehrsunternehmen
	Park- und Gartenanlagen – Stadtgartnereien – Badeanstalten		Straßenbahnen, Autobusse – Untergrundbahnen, Hochbahnen – Kleinbahnen, Drahtseilbahnen, Gebirgsbahnen – Hafenunternehmen, Umschlagunternehmen – Flughäfen – Sonstige Verkehrsunternehmen
	Sonstige öffentliche Einrichtungen		Kombinierte Versorgungs- und Verkehrsunternehmen
	Leihanstalten – Sparkassen – Anschlagwesen – Dorfgemeinschaftshäuser – Mehrzweckhäuser – gemeindliche Tiefkühlanlagen, Waschküchen, Backstuben, Waagen, Uhrenanlagen, Badeanstalten – Förderungsmaßnahmen der Länder (ohne Stadtstaaten) für gemeindliche Anstalten und Einrichtungen		Land- und forstwirtschaftliche Unternehmen
070	Verkehr		Domanen – Fischereibetriebe – Forsten – Gartenbaubetriebe – Gutsbetriebe – Molkereien – Mostereien – Obstplantagen – Viehzuchtbetriebe – Wiesenwirtschaften
071	Straßenbaubehörden		Gewerbliche und industrielle Unternehmen
	Autobahnamt, Straßenbaudirektion – Straßenbauamt einschl. Straßenmeisterei		Kur- und Badebetriebe, Mineralquellen
072	Wasserstraßenbehörden		Bank- und Kreditinstitute
	Wasser- und Schifffahrtsdirektion – Hafen- und Schifffahrtsverwaltung – Amt für Hafen und Schifffahrt (Hamburg)		Münzbetriebe
073	Straßenverkehrsbehörden		Unternehmen der Verkehrsförderung
	Bundesanstalt für Straßenbau – Kraftfahrt-Bundesamt – Landeskraftfahrzeugkartei – Verkehrserziehung	087 u. 088	
074	Bundesautobahnen *)		
075	Bundesstraßen *)	089	Allgemeine Finanzen
076	Landesstraßen (L.I.O.) *)	090	Steuern, allgemeine Finanzzuweisungen und Umlagen
077	Kreisstraßen (L.I.O.) *)		Besitz- und Verkehrsteuern – Zölle und Verbrauchsteuern – Umsatzsteuer – Gemeindesteuern (Grundsteuern, Gewerbesteuer, Zuschlag zur Grunderwerbsteuer, Verbrauch- und Aufwandsteuern, sonstige Steuern)
	*) Ausgaben von Bund und Ländern für die vorgenannten Straßenarten (einschl. Brücken) für Neu-, Um-, Erweiterungsbau und laufende Unterhaltung		Lastenausgleichsabgabe – allgemeine Finanzausgleichszahlungen (Länderfinanzausgleich, Schlüsselzuweisungen aus dem Steuerertrag, Zuweisungen für den übertragenen Wirkungskreis, Bedarfzuweisungen, Grundsteuerausfallentschädigung, Amtsdotationen, Bundeszuschuß zum Berliner Haushalt) – allgemeine Umlagen (Landesumlagen, Bezirks-, Kreis-, Amtsumlage, Samtgemeindenumlage)
078	Übrige Straßen, Gemeindestraßen	091	Übrige Finanzmittel
	Ausgaben/Finnahmen für Straßen, Wege und Brücken – soweit nicht bei lfd. Nr. 74 bis 77 nachgewiesen, Allgemeine Tiefbauverwaltung der Gemeinden		Steuerähnliche Einnahmen – Lotterie – Spielbanken – Toto und Zahlenlotto
079	Sonstiger Verkehr	092	Allgemeines Vermögen
	Bau und Unterhaltung der Wasserstraßen – Förderung der Binnenschifffahrt – Hafen und Umschlaganlagen (soweit nicht Wirtschaftsunternehmen) – Darlehen, Beihilfen und Zuschüsse an die Bundesbahn und nichtbundes eigene Eisenbahnen – Förderung der Luftfahrt – Luftfahrtbundesamt – Bundesanstalt für Flugsicherung – Wetterdienst – Allgemeine Förderung des Verkehrs		Allgemeines Kapitalvermögen (ohne Verwaltung)
080	Landes- und Stadtplanung, Raumordnung, Bauverwaltung und Wohnungswirtschaft		Allgemeines Grundvermögen
081	Bauverwaltung, Vermessung, Landes- und Stadtplanung		Verwaltung des allgemeinen bebauten und unbebauten Grundvermögens der Gemeinden (Gv.) (Liegenschaftsamt) – Wohn- und Geschäftsgrundstücke – unbebaute Grundstücke (Bauland, landwirtschaftlich genutzte Einzelgrundstücke, Gelände zur Industrieansiedlung) – Festwiesen – grundstücksgleiche Rechte (Erbbaurechte, Erbpachtrechte, Jagd- und Fischereirechte)
	Allgemeine Bauverwaltung (Bauamt, Sonderbauamt, Hochbau- und Maschinenamt, Bauabteilungen, Bauordnungsamt, Bauaufsichtsamt – Wohnungsbauverwaltung, Tiefbauverwaltung der Stadtstaaten) – Katasterverwaltung – Vermessungsamt – Gebäudeeinschätzung – Landesplanung – Stadtbau und -planung – Raumordnung		Sondervermögen (ohne Verwaltung)
082	Förderung des Wohnungsbaues		Ehemaliges Reichsvermögen, soweit nicht bei anderen Aufgabenbereichen nachgewiesen – Parteivermögen – Gemeindegliedervermögen wie Bürgervermögen (Allmende), Bürgerrechtsgeld, Interessenvermögen – Hauszinssteuerhypotheken – Stiftungen
	Förderung des sozialen Wohnungsbaues durch Zuschüsse und Darlehen an Wohnungs-, Heimstätten-, u. Siedlungsgesellschaften – Aufbaudarlehen des Lastenausgleichsfonds für den Wohnungsbau – Wohnungsbaupremien – Förderung des Wohnungsbaues für Staats- und Kommunalbedienstete – Beteiligungen an Baugesellschaften – Kleingartenwesen der Gemeinden (Gv.)	093	Schulden und Schuldendienst
083	Wohnraumbewirtschaftung, übrige Bauangelegenheiten		Zentraler Nachweis der Einnahmen aus Darlehen und Anleihen, der Ausgaben für den Schuldendienst und anderer mit der Schuldenaufnahme zusammenhängenden Einnahmen und Ausgaben
	Wohnraumbewirtschaftung – Bauhöfe – Baustoffprüfamt – Kleingartenwesen (nur Staat) – allgemeine Kriegsschadenbeseitigung		Schulden und Schuldendienst sind unterteilt nach:
084	Wiedergutmachung	094	Ausgleichsforderungen
	Landesamt für Wiedergutmachung – Landesentschädigungsamt – Wiedergutmachungsleistungen nach dem Bundesentschädigungsgesetz vom 29.6.1955 und nach Landesgesetzen – Wiedergutmachung an Israel – Leistungen nach dem Bundesrückerstattungsgesetz – Leistungen an andere Länder auf Grund von Globalverträgen – Sicherung und Betreuung der Friedhöfe ehem. jüdischer Gemeinden	095	Förderung des Wohnungsbaues
085	Besondere Kriegsfolgeaufgaben	096	Landliche Siedlung
	Leistungen nach dem allgemeinen Kriegsfolgengesetz – Kriegsgräberfürsorge (nur Staat) – Deutsche Dienststelle für die Benachrichtigung der Angehörigen von Gefallenen – Internationaler Suchdienst – Zuschüsse an Vertriebenen-, Flüchtlings- und Kriegsgeschädigtenorganisationen	097	Entwicklungshilfe
086	Wirtschaftsunternehmen	098	Auslandschulden
	Eigene Unternehmen des Bundes, der Länder und Gemeinden (Gv.) ohne Rücksicht auf die Rechtsform der Wirtschaftsunternehmen (brutto – mit	099	Sonstige Aufgabenbereiche
		100	Versorgung
			Versorgung für Beamte, Angestellte und Arbeiter – Beiträge an Versorgungskassen (nicht Zuführungen an eigene Versorgungskassen) – Fmeritenbezüge der Hochschullehrer – Versorgung nach Art. 131 GG
		101	Allgemeine Rücklagen
			Ausgleichsrücklage – Betriebsmittelrücklage – Burschaftssicherungsrücklage – Selbstversicherungsrücklage – Schuldendienstrücklage
		102	Spezielle Rücklagen
			Rücklagen für die Erfüllung bestimmter Aufgaben z.B. Schulbau rücklage
		103	Übrige Einnahmen und Ausgaben für den Gesamthaushalt
			Einnahmen und Ausgaben, die nicht einem der vorgenannten Aufgabenbereiche zugeordnet werden können (z.B. Leistungen des Bundes nach dem Sparprämiengesetz, allgemeine Finanzverstärkungsmittel)
		104	Insgesamt (Summe aller Aufgabenbereiche)

1) In den nach Aufgabenbereichen gegliederten Tabellen (A 3, B und C) werden jeweils die gleichen Nummern verwendet.

III. Zusammenfassende Übersichten

1. Gesamtausgaben und Gesamteinnahmen

Mill. DM

Ausgaben/ Einnahmen	Rech- nungs- jahr	Insgesamt	Bund, LAF, ERP				Länder			Gemein- den (Gv.)	Länder (ohne Stadt- staaten) einschl. Gemein- den (Gv.)
			zusammen	Bund	Lasten- ausgleichs- fonds	ERP - Sonder- vermögen	zusammen	ohne Stadt- staaten	Stadt- staaten		
Ausgaben											
Verwaltungs- und Zweck- ausgaben	1964	96 316,8	47 724,8	43 809,0	3 870,9	44,9	29 948,9	23 632,8	6 316,1	18 643,2	42 275,9
	1965	106 482,1	52 205,0	48 590,7	3 558,0	56,4	33 207,3	26 257,2	6 950,2	21 069,7	47 326,9
	1966	113 487,7	53 875,4	50 657,0	3 167,4	51,0	36 127,4	28 661,3	7 466,1	23 484,9	52 146,2
Ausgaben der Vermögens- bewegung	1964	41 349,7	11 714,7	10 154,8	662,8	897,1	9 621,7	6 989,1	2 632,7	20 013,3	27 002,3
	1965	41 593,3	10 967,0	8 922,8	697,9	1 346,3	9 785,7	7 188,5	2 597,2	20 840,6	28 029,1
	1966	41 498,4	11 200,0	9 672,3	527,5	1 000,2	9 503,2	6 660,1	2 843,1	20 795,2	27 455,3
Unmittelbare Ausgaben ..	1964	137 291,7	59 064,6	53 588,9 ¹⁾	4 533,7	942,0	39 570,6	30 621,9	8 948,8	38 656,4	69 278,3
	1965	148 075,4	63 172,0	57 513,5	4 255,9	1 402,7	42 993,1	33 445,7	9 547,4	41 910,3	75 356,0
	1966	154 986,1	65 075,4	60 329,3	3 694,9	1 051,2	45 630,6	35 321,4	10 309,2	44 280,1	79 601,5
Zahlungen an Gebiets- körperschaften anderer Ebenen	1964	.	9 141,8	9 329,3	31,2	45,6	11 222,2	11 042,3	548,1	1 086,7	1 530,4
	1965	.	9 631,8	9 972,1	32,4	33,9	12 169,3	12 026,3	544,2	1 103,0	1 707,0
	1966	.	10 126,9	10 368,0	31,2	48,9	13 032,0	12 839,6	577,4	1 263,7	1 662,8
Gesamtausgaben ...	1964	137 291,7	68 206,4	62 918,2 ¹⁾	4 564,8	987,7	50 792,9	41 664,1	9 496,8	39 743,1	70 808,6
	1965	148 075,4	72 803,9	67 485,5	4 288,3	1 436,5	55 162,4	45 472,0	10 091,6	43 013,3	77 063,0
	1966	154 986,1	75 202,4	70 697,3	3 726,1	1 100,2	58 662,6	48 161,0	10 886,6	45 543,8	81 264,2
Einnahmen											
Steuern, Verwaltungs- und Betriebsseinnahmen ...	1964	118 905,1	60 302,1	57 922,2	2 087,8	292,1	37 669,2	31 820,5	5 848,7	20 933,7	52 754,3
	1965	126 143,5	64 300,2	62 141,9	1 860,0	298,4	39 436,8	33 372,2	6 064,6	22 406,5	55 778,7
	1966	134 422,8	67 568,6	65 634,8	1 607,2	326,6	42 388,8	35 818,0	6 570,8	24 465,4	60 283,4
Einnahmen der Vermögens- bewegung	1964	18 190,9	6 917,4	5 293,7	939,9	683,7	3 297,7	2 556,3	741,4	7 975,9	10 532,2
	1965	19 642,0	5 903,7	4 121,8	707,0	1 074,9	4 616,2	3 714,4	901,8	9 122,1	12 836,4
	1966	18 454,4	5 165,3	3 777,6	632,1	755,6	4 840,0	3 867,4	972,6	8 449,2	12 316,6
Unmittelbare Einnahmen ..	1964	136 721,2	66 844,6	62 841,0 ¹⁾	3 027,8	975,8	40 966,9	34 376,8	6 590,1	28 909,6	63 286,4
	1965	145 785,5	70 203,9	66 263,6	2 567,0	1 373,3	44 053,0	37 086,6	6 966,4	31 529,6	68 615,1
	1966	152 877,3	72 733,9	69 412,4	2 239,3	1 082,2	47 228,7	39 685,3	7 543,4	32 914,6	72 599,9
Zahlungen von Gebiets- körperschaften anderer Ebenen	1964	.	1 627,2	556,9	1 349,8	11,9	9 646,7	7 179,0	2 835,8	10 394,2	5 998,1
	1965	.	1 765,9	494,4	1 611,5	63,2	9 962,8	7 237,8	3 126,3	11 308,4	6 049,3
	1966	.	1 833,6	490,8	1 672,8	18,0	10 523,9	7 604,9	3 304,1	12 128,1	6 237,1
Gesamteinnahmen ...	1964	136 721,2	68 471,8	63 398,0 ¹⁾	4 377,6	987,7	50 613,6	41 555,8	9 426,0	39 303,8	69 284,6
	1965	145 785,5	71 969,9	66 758,0	4 178,4	1 436,5	54 015,8	44 324,3	10 092,7	42 837,0	74 664,4
	1966	152 877,3	74 567,6	69 903,2	3 912,1	1 100,2	57 752,7	47 290,2	10 847,5	45 042,8	78 837,0

1) Aus Vergleichsgründen mit 1965 und 1966 Bund abzüglich Erstattungen aus dem Verteidigungshaushalt (374,9 Mill. DM).

III. Zusammenfassende Übersichten

2. Ausgaben und Einnahmen nach vermögensunwirksamen und vermögenswirksamen Rechnungsposten

a) Rechnungsjahr 1965

Mill. DM

Ausgaben/ Einnahmen	Insgesamt	Bund, LAF, ERP				Länder			Gemein- den (Gv.)	Länder (ohne Stadt- staaten) einschl. Gemein- den (Gv.)
		zusammen	Bund	Lasten- ausgleichs- fonds	ERP- Sonder- vermögen	zusammen	ohne Stadt- staaten	Stadt- staaten		

Vermögensunwirksame Rechnungsposten										
Ausgaben										
1. Verwaltungs- und Zweckausgaben										
Personalausgaben	34 459,9	6 937,2	6 937,2	—	—	18 274,5	14 541,8	3 732,8	9 248,2	23 789,9
Leistungen an Personen nach G 131	1 935,1	1 920,6	1 920,6	—	—	14,5	0,0	14,5	—	0,0
Renten und Unterstützungen	14 545,9	11 208,2	7 841,0	3 367,2	—	652,1	208,8	443,3	2 685,5	2 894,3
Subventionen, Preisausgleich	2 378,7	977,0	977,0	—	—	1 319,5	1 308,3	11,2	82,3	1 390,5
Zuweisungen an Träger der Sozialversicherung	8 998,6	8 923,4	8 923,4	—	—	75,2	0,7	74,4	—	0,7
Zuweisungen an Zweckverbände usw.	9 325,1	5 233,2	5 233,2	—	—	2 922,8	2 630,2	292,6	1 169,1	3 799,2
Zinsen	3 371,1	1 304,5	1 113,1	157,0	34,4	768,0	577,2	190,8	1 298,7	1 875,9
Unterhaltung von unbeweglichem Vermögen	2 736,8	550,3	550,3	—	—	786,8	583,9	202,9	1 399,6	1 983,6
Sonstige	28 730,9	15 150,6	15 094,8	33,8	22,0	8 393,9	6 406,3	1 987,6	5 186,4	11 592,7
Zusammen	106 482,1	52 205,0	48 590,7	3 558,0	56,4	33 207,3	26 257,2	6 950,2	21 069,7	47 326,9
2. Zuweisungen an Gebietskörperschaften anderer Ebenen		8 569,2	8 947,8	19,3	8,5	11 500,0	11 434,9	466,3	1 103,0	1 338,4
Summe 1 und 2	106 482,1	60 774,2	57 538,5	3 577,3	64,8	44 707,3	37 692,1	7 416,4	22 172,7	48 665,3
3. Außerdem: Zuweisungen an Gebietskörperschaften gleicher Ebene	27 029,2	406,5	—	—	—	1 675,6	1 274,4	—	3 775,0	16 248,8
Einnahmen										
1. Steuern, Verwaltungs- und Betriebseinnahmen										
Steuern und steuerähnliche Einnahmen	106 222,7	60 692,0	59 030,6	1 661,4	—	33 658,7	29 202,7	4 456,0	11 871,9	41 074,6
Gebühren, Entgelte, Strafen	9 494,7	258,6	258,3	—	0,3	2 856,0	1 911,6	944,5	6 380,0	8 291,6
Mieten und Pachten	1 092,9	192,5	192,5	—	—	230,6	117,2	113,4	669,8	786,9
Zanseinnahmen	1 848,2	598,5	291,5	24,5	282,5	449,2	340,3	108,8	800,5	1 140,9
Zuweisungen von Zweckverbänden usw.	303,4	10,0	10,0	—	—	142,8	101,5	41,3	150,6	252,1
Übrige Verwaltungs- und Betriebseinnahmen	7 181,7	2 548,6	2 558,9	174,1	15,6	2 099,4	1 698,9	400,5	2 533,7	4 232,6
Zusammen	126 143,5	64 300,2	62 141,9	1 860,0	298,4	39 436,8	33 372,2	6 064,6	22 406,5	55 778,7
2. Zuweisungen von Gebietskörperschaften anderer Ebenen		1 294,8	265,9	1 382,0	50,0	8 841,3	6 457,0	2 785,5	10 910,8	5 342,0
Summe 1 und 2	126 143,5	65 595,1	62 407,8	3 242,0	348,4	48 278,1	39 829,2	8 850,1	33 317,3	61 120,7
3. Außerdem: Zuweisungen von Gebietskörperschaften gleicher Ebene	27 000,3	403,1	—	—	—	1 722,3	1 321,0	—	3 828,0	17 174,9
Saldo										
Mehreinnahmen (+) bzw. Mehrausgaben (—)	+19 632,6	+4 817,5	+4 869,2	—335,3	+283,6	+3 617,4	+2 183,8	+1 433,7	+11 197,7	+13 381,4
Vermögenswirksame Rechnungsposten										
Ausgaben										
1. Ausgaben der Vermögensbewegung										
Bauten und große Instandsetzungen	20 072,7	4 215,2	4 215,2	—	—	3 503,1	2 335,0	1 168,1	12 354,5	14 689,4
Neuanschaffung von beweglichem Vermögen	1 743,2	294,1	294,1	—	—	575,0	421,4	153,6	874,1	1 295,6
Erwerb von Grundvermögen	2 680,3	286,0	286,0	—	—	605,1	380,9	224,2	1 789,2	2 170,1
Erwerb von Beteiligungen	1 153,7	596,7	596,7	—	—	114,9	60,3	54,6	442,1	502,4
Darlehen für den Wohnungsbau	4 002,5	390,0	109,3	272,7	8,0	3 147,5	2 435,1	712,4	465,0	2 900,1
Darlehen an wirtschaftliche Unternehmen	890,6	62,7	62,7	—	—	25,4	13,5	11,9	802,5	816,1
Sonstige Darlehensgewährung	4 562,7	3 136,3	1 826,6	64,8	1 244,9	1 229,7	1 136,9	92,8	196,8	1 333,6
Tilgung	3 649,3	1 746,7	1 523,4	220,8	2,5	464,2	363,6	100,6	1 438,4	1 802,0
Zuführungen an Rücklagen und an Kapitalvermögen	2 838,3	239,3	8,8	139,6	90,9	120,9	41,8	79,1	2 478,0	2 519,8
Zusammen	41 593,3	10 967,0	8 922,8	697,9	1 346,3	9 785,7	7 188,5	2 597,2	20 840,6	28 029,1
2. Darlehen und Tilgungen an Gebietskörperschaften anderer Ebenen		1 062,7	1 024,2	13,1	25,4	669,3	591,3	78,0	—	368,6
Summe 1 und 2	41 593,3	12 029,7	9 947,0	711,0	1 371,7	10 455,1	7 779,9	2 675,2	20 840,6	28 397,7
3. Außerdem: Darlehen und Tilgungen an Gebietskörperschaften gleicher Ebene	1 732,0	—	—	—	—	—	—	—	—	222,8
Einnahmen										
1. Einnahmen der Vermögensbewegung										
Rückflüsse von Darlehen	2 892,6	1 806,6	615,1	405,5	786,0	767,2	630,2	136,9	318,8	949,0
Erlöse aus Vermögensveräußerungen	988,5	101,8	101,8	—	—	237,0	182,9	54,1	649,6	832,5
Schuldenaufnahmen aus Kreditmarkt und öffentlichen Sondermitteln	11 567,5	2 864,5	2 563,0	301,5	—	3 130,1	2 480,7	649,4	5 572,9	8 053,6
Innere Darlehen	361,6	—	—	—	—	—	—	—	361,6	361,6
Entnahmen aus Rücklagen und aus Kapitalvermögen	3 831,8	1 130,8	841,8	—	288,9	481,9	420,5	61,4	2 219,2	2 639,7
Zusammen	19 642,0	5 903,7	4 121,8	707,0	1 074,9	4 616,2	3 714,4	901,8	9 122,1	12 836,4
2. Schuldenaufnahmen und Darlehensrückflüsse von Gebietskörperschaften anderer Ebenen		471,1	228,5	229,4	13,2	1 121,5	780,7	340,8	397,6	707,3
Summe 1 und 2	19 642,0	6 374,8	4 350,3	936,4	1 088,1	5 737,7	4 495,1	1 242,6	9 519,7	13 543,7
3. Außerdem: Schuldenaufnahmen und Darlehensrückflüsse von Gebietskörperschaften gleicher Ebene	2 054,0	—	—	—	—	—	—	—	63,7	534,8
Saldo										
Mehreinnahmen (+) bzw. Mehrausgaben (—)	—21 629,4	—5 654,9	—5 596,7	+225,4	—283,6	—4 717,4	—3 284,8	—1 432,6	—11 257,2	—14 542,0
Gesamtabschluß (ohne Abwicklung der Vorjahre)										
Mehreinnahmen (+) bzw. Mehrausgaben (—)	—1 996,8	—837,4	—727,5	—109,9	—	—1 099,9	—1 101,0	+ 1,1	— 59,5	—1 160,5

III. Zusammenfassende Übersichten

2. Ausgaben und Einnahmen nach vermögensunwirksamen und vermögenswirksamen Rechnungsposten

b) Rechnungsjahr 1966

Mill. DM

Ausgaben/ Einnahmen	Insgesamt	Bund, LAF, ERP				Länder			Gemein- den (Gv.)	Länder (ohne Stadt- staaten) einschl. Gemein- den (Gv.)
		zusammen	Bund	Lasten- ausgleichs- fonds	ERP- Sonder- vermögen	zusammen	ohne Stadt- staaten	Stadt- staaten		

Vermögensunwirksame Rechnungsposten											
Ausgaben											
1. Verwaltungs- und Zweckausgaben											
Personalausgaben	38 349,4	7 831,9	7 831,9	—	—	20 196,8	16 115,2	4 081,6	10 320,8	26 435,9	
Leistungen an Personen nach G 131	1 917,6	1 903,3	1 903,3	—	—	14,3	0,0	14,2	—	0,0	
Renten und Unterstützungen	14 957,9	11 058,8	8 093,3	2 965,5	—	735,1	247,2	487,9	3 164,0	3 411,2	
Subventionen, Preisausgleich	2 168,7	891,6	891,6	—	—	1 201,6	1 190,7	10,9	75,5	1 266,2	
Zuweisungen an Träger der Sozialversicherung	10 042,9	9 964,1	9 964,1	—	—	78,8	0,9	77,9	—	0,9	
Zuweisungen an Zweckverbände usw.	10 292,2	5 922,5	5 922,5	—	—	3 076,5	2 792,0	284,5	1 293,2	4 009,7	
Zinsen	4 228,5	1 671,7	1 477,2	160,3	34,1	964,6	731,5	233,1	1 592,2	2 323,7	
Unterhaltung von unbeweglichem Vermögen	2 812,5	585,8	585,8	—	—	809,9	596,5	213,5	1 416,7	2 013,2	
Sonstige	28 718,1	14 045,7	13 987,2	41,6	16,9	9 050,0	6 987,5	2 062,5	5 622,4	12 685,4	
Zusammen	113 487,7	53 875,4	50 657,8	3 167,4	51,0	36 127,4	28 661,3	7 466,1	23 484,9	52 146,2	
2. Zuweisungen an Gebietskörperschaften anderer Ebenen		9 271,9	9 560,6	21,6	10,9	12 302,1	12 197,9	489,2	1 263,7	1 223,4	
Summe 1 und 2	113 487,7	63 147,3	60 217,5	3 189,0	61,9	48 429,6	40 859,3	7 955,3	24 748,6	53 369,6	
3. Außerdem: Zuweisungen an Gebietskörperschaften gleicher Ebene	28 868,4	321,1	—	—	—	1 711,3	1 326,3	—	3 998,1	17 562,7	

Einnahmen											
1. Steuern, Verwaltungs- und Betriebseinnahmen											
Steuern und steuerähnliche Einnahmen	112 773,3	63 786,4	62 253,3	1 533,1	—	36 259,5	31 415,5	4 843,9	12 727,5	44 143,0	
Gebühren, Entgelte, Strafen	10 572,2	263,1	263,0	—	0,2	3 080,4	2 068,5	1 011,8	7 228,7	9 297,2	
Mieten und Pachten	1 214,1	204,0	204,0	—	—	254,1	122,9	131,2	756,1	879,0	
Zinseinnahmen	1 907,8	571,3	240,0	21,3	310,0	432,6	349,8	82,8	904,0	1 253,7	
Zuweisungen von Zweckverbänden usw.	317,0	31,3	31,3	—	—	142,2	101,4	40,8	143,5	244,9	
Übrige Verwaltungs- und Betriebseinnahmen	7 638,4	2 712,6	2 643,3	52,8	16,4	2 220,1	1 759,9	460,3	2 705,7	4 465,6	
Zusammen	134 422,8	67 568,6	65 634,8	1 607,2	326,6	42 388,8	35 818,0	6 570,8	24 465,4	60 283,4	
2. Zuweisungen von Gebietskörperschaften anderer Ebenen		1 278,3	234,5	1 388,5	3,3	9 618,1	7 054,4	2 948,6	11 829,5	5 768,5	
Summe 1 und 2	134 422,8	68 846,9	65 869,3	2 995,7	329,9	52 006,9	42 872,4	9 519,5	36 294,9	66 051,9	
3. Außerdem: Zuweisungen von Gebietskörperschaften gleicher Ebene	28 881,7	348,0	—	—	—	1 717,3	1 332,3	—	4 090,7	18 538,3	

Saldo											
Mehreinnahmen (+) bzw. Mehrausgaben (—)		+ 20 948,5	+ 5 726,4	+ 5 651,8	— 193,4	+ 268,0	+ 3 583,3	+ 2 019,1	+ 1 564,1	+ 11 638,8	+ 13 657,9

Vermögenswirksame Rechnungsposten											
Ausgaben											
1. Ausgaben der Vermögensbewegung											
Bauten und große Instandsetzungen	20 197,7	4 298,0	4 298,0	—	—	3 565,8	2 308,1	1 257,8	12 333,9	14 642,0	
Neuanschaffung von beweglichem Vermögen	1 728,8	279,2	279,2	—	—	590,5	442,9	147,6	859,0	1 301,9	
Erwerb von Grundvermögen	2 406,7	282,6	282,6	—	—	503,9	247,8	256,1	1 620,1	1 868,0	
Erwerb von Beteiligungen	1 408,1	946,5	945,9	—	0,5	244,6	146,0	98,6	217,1	363,0	
Darlehen für den Wohnungsbau	3 433,4	318,9	116,6	187,5	14,8	2 704,8	1 933,4	771,4	409,7	2 343,1	
Darlehen an wirtschaftliche Unternehmen	759,3	25,6	25,6	—	—	32,1	25,2	6,9	701,6	726,8	
Sonstige Darlehensgewährung	4 420,2	3 169,8	2 230,1	59,6	880,1	1 052,1	986,6	65,5	198,3	1 184,9	
Tilgung	4 092,0	1 746,2	1 482,6	259,1	4,5	670,6	509,6	161,0	1 675,2	2 184,8	
Zuführung an Rücklagen und an Kapitalvermögen	3 052,3	133,3	11,6	21,2	100,4	138,7	60,5	78,2	2 780,3	2 840,8	
Zusammen	41 498,4	11 200,0	9 672,3	527,5	1 000,2	9 503,2	6 660,1	2 843,1	20 795,2	27 455,3	
2. Darlehen und Tilgungen an Gebietskörperschaften anderer Ebenen		855,0	807,4	9,6	38,1	729,9	641,7	88,2	—	439,3	
Summe 1 und 2	41 498,4	12 055,0	10 479,7	537,0	1 038,3	10 233,0	7 301,7	2 931,3	20 795,2	27 894,6	
3. Außerdem: Darlehen und Tilgungen an Gebietskörperschaften gleicher Ebene	1 584,9	—	—	—	—	—	—	—	—	202,3	

Einnahmen											
1. Einnahmen der Vermögensbewegung											
Rückflüsse von Darlehen	2 624,8	1 466,5	312,3	401,2	753,1	843,0	696,8	146,2	315,3	1 012,1	
Erlöse aus Vermögensveräußerungen	1 123,0	116,8	116,8	—	—	261,7	204,2	57,5	744,5	948,7	
Schuldenaufnahmen aus Kreditmarkt- und öffentlichen Sondermitteln	11 651,6	3 544,5	3 313,6	230,9	—	3 292,6	2 662,7	630,0	4 814,5	7 477,2	
Innere Darlehen	336,6	—	—	—	—	—	—	—	336,6	336,6	
Entnahmen aus Rücklagen und aus Kapitalvermögen	2 718,4	37,5	35,0	—	2,5	442,7	303,7	139,0	2 238,3	2 542,0	
Zusammen	18 454,4	5 165,3	3 777,6	632,1	755,6	4 840,0	3 867,4	972,6	8 449,2	12 316,6	
2. Schuldenaufnahmen und Darlehensrückflüsse von Gebietskörperschaften anderer Ebenen		555,4	256,4	284,3	14,7	905,9	550,4	355,4	298,7	468,6	
Summe 1 und 2	18 454,4	5 720,6	4 033,9	916,4	770,3	5 745,8	4 417,8	1 328,0	8 747,9	12 785,1	
3. Außerdem: Schuldenaufnahmen und Darlehensrückflüsse von Gebietskörperschaften gleicher Ebene	1 818,6	—	—	—	—	—	—	—	58,7	439,3	

Saldo											
Mehreinnahmen (+) bzw. Mehrausgaben (—)		— 22 810,2	— 6 334,4	— 6 445,8	+ 379,4	— 268,0	— 4 487,2	— 2 883,9	— 1 603,3	— 11 988,6	— 14 872,5

Gesamtabschluß (ohne Abwicklung der Vorjahre)											
Mehreinnahmen (+) bzw. Mehrausgaben (—)		— 1 861,7	— 608,0	— 794,0	+ 186,0	—	— 903,9	— 864,8	— 39,1	— 349,8	— 1 214,6

III. Zusammenfassende Übersichten

3. Errechnete Überschüsse/Fehlbeträge*)

Mill. DM

Rechnungsjahr	Insgesamt	Bund, LAF, ERP				Länder			Gemeinden (Gv.)	Länder (ohne Stadtstaaten) einschl. Gemeinden (Gv.)
		zusammen	Bund	Lastenausgleichsfonds	ERP-Sondervermögen	zusammen	ohne Stadtstaaten	Stadtstaaten		

Errechnete Überschüsse/Fehlbeträge unter Berücksichtigung der Rücklagenzuführungen und -entnahmen ¹⁾

1961	+ 1 632,5	- 1 041,6	- 1 041,6	+ 0,0	.	+ 1 605,1	+ 1 558,2	+ 46,9	+ 1 068,9	+ 2 627,2
1962	- 645,3	- 1 701,3	- 1 561,6	- 214,0	+ 74,3	- 231,0	- 167,1	- 63,9	+ 1 286,9	+ 1 119,9
1963	+ 569,8	+ 697,8	- 101,1	+ 452,8	+ 346,1	- 881,1	- 814,2	- 67,0	+ 753,1	- 61,0
1964	+ 63,7	+ 367,2	+ 479,8	- 112,6	-	- 436,4	- 353,1	- 83,3	+ 133,0	- 220,2
1965	- 1 933,3	- 697,7	- 727,5	+ 29,8	-	- 1 406,4	- 1 433,4	+ 27,0	+ 170,7	- 1 262,6
1966	- 1 610,5	- 586,8	- 794,0	+ 207,3	-	- 1 136,1	- 1 078,6	- 57,5	+ 112,4	- 966,2

Errechnete Überschüsse/Fehlbeträge unter Berücksichtigung der Rücklagenzuführungen und -entnahmen sowie der Schuldenaufnahmen und Tilgungen ¹⁾

1961	- 1 931,8	- 3 238,9	- 3 099,3	- 139,6	.	+ 2 165,6	+ 2 174,6	- 9,0	- 858,4	+ 1 316,1
1962	- 2 905,3	- 1 778,6	- 1 327,8	- 525,0	+ 74,4	+ 82,9	+ 158,3	- 75,4	- 1 209,7	+ 1 051,4
1963	- 5 685,7	- 2 559,4	- 2 374,6	- 31,0	- 153,8	- 953,7	- 789,6	- 164,1	- 2 172,6	- 2 962,2
1964	- 6 991,2	- 1 630,7	- 1 242,4	- 395,9	+ 7,5	- 1 829,2	- 1 340,3	- 488,9	- 3 531,3	- 4 871,6
1965	- 10 410,8	- 1 872,9	- 1 824,5	- 50,9	+ 2,5	- 4 212,5	- 3 663,3	- 549,2	- 4 325,4	- 7 988,7
1966	- 9 700,7	- 2 438,7	- 2 678,6	+ 235,4	+ 4,5	- 3 898,5	- 3 344,4	- 554,1	- 3 363,5	- 6 707,9

Errechneter Gesamtabschluß

1961	+ 1 223,7	- 6,2	- 6,6	+ 0,4	.	+ 909,9	+ 754,8	+ 155,1	+ 320,0	+ 1 074,8
1962	- 121,1	- 341,7	- 203,7	- 231,2	+ 93,1	- 316,0	- 218,4	- 97,6	+ 536,6	+ 318,2
1963	+ 295,4	+ 697,6	- 101,1	+ 452,5	+ 346,1	- 520,0	- 434,6	- 85,4	+ 117,8	- 316,8
1964	- 181,6	+ 292,6	+ 479,8	- 187,2	-	- 190,5	- 119,6	- 70,9	- 283,7	- 403,3
1965	- 1 996,8	- 837,4	- 727,5	- 109,9	-	- 1 099,9	- 1 101,0	+ 1,1	- 59,5	- 1 160,5
1966	- 1 861,7	- 608,0	- 794,0	+ 186,0	-	- 903,9	- 864,8	- 39,1	- 349,8	- 1 214,6

*) Mehrausgaben (-) bzw. Mehreinnahmen (+); da es sich um die finanzstatistischen Abschlüsse handelt, müssen die errechneten Überschüsse/Fehlbeträge nicht in allen Fällen mit entsprechenden Anlagen und Kassenbeständen bzw. Kassenkreditoren korrespondieren.

1) Dabei werden die Rücklagenzuführungen bzw. Tilgung (an Dritte) bei der Berechnung des finanzstatistischen Abschlusses außer Betracht gelassen, also der Überschuß bzw. Fehlbetrag der Abschlußrechnung um den betreffenden Betrag „verbessert“. Umgekehrt „verringert“ sich der errechnete Überschuß, wenn die Rücklagenentnahmen bzw. Schuldenaufnahmen (auf dem Kreditmarkt) herausgelassen werden. Bis 1962 einschl. anderer bei „Rücklagen für den Gesamthaushalt“ nachgewiesener Ausgaben und Einnahmen sowie Zuführungen und Entnahmen an / aus Kapitalvermögen.

4. Aufgaben- und Lastenverteilung

a) Gesamthaushalt

Ausgaben/ Einnahmen	Rechnungsjahr	Insgesamt	Bund, LAF, ERP				Länder			Gemeinden (Gv.)	Länder (ohne Stadtstaaten) einschl. Gemeinden (Gv.)
			zusammen	Bund	Lastenausgleichsfonds	ERP-Sondervermögen	zusammen	ohne Stadtstaaten	Stadtstaaten		

Mill. DM

Unmittelbare Ausgaben (Aufgabenverteilung)	1964	137 291,7	59 064,6	53 588,9 ¹⁾	4 533,7	942,0	39 570,6	30 621,9	8 948,8	38 656,4	69 278,3
	1965	148 075,4	63 172,0	57 513,5	4 255,9	1 402,7	42 993,1	33 445,7	9 547,4	41 910,3	75 356,0
	1966	154 986,1	65 075,4	60 329,3	3 694,9	1 051,2	45 630,6	35 321,4	10 309,2	44 280,1	79 601,5
Nettoaufgaben (Lastenverteilung)	1964	136 902,8	66 552,0	62 361,3 ¹⁾	3 215,0	975,8	41 157,5	34 496,5	6 661,0	29 193,3	63 689,7
	1965	147 782,3	71 041,3	66 991,1	2 676,8	1 373,3	45 152,9	38 187,6	6 965,3	31 588,1	69 775,7
	1966	154 739,0	73 341,9	70 206,4	2 053,3	1 082,2	48 132,7	40 550,2	7 582,5	33 264,4	73 814,5
darunter wurden finanziert aus:											
Steuern und steuerähnlichen Einnahmen	1964	100 111,6	56 506,2	54 546,0	1 960,2	-	32 204,4	27 839,1	4 365,3	11 401,1	39 240,2
	1965	106 222,7	60 692,0	59 030,6	1 661,4	-	33 658,7	29 202,7	4 456,0	11 871,9	41 074,6
	1966	112 773,3	63 786,4	62 253,3	1 533,1	-	36 259,5	31 415,5	4 843,9	12 727,5	44 143,0
Gebühren, Entgelte, Strafen	1964	8 597,1	243,1	242,9	-	0,2	2 669,6	1 771,6	898,0	5 684,4	7 456,1
	1965	9 494,7	258,6	258,3	-	0,3	2 856,0	1 911,6	944,5	6 380,0	8 291,6
	1966	10 572,2	263,1	263,0	-	0,2	3 080,4	2 068,5	1 011,8	7 228,7	9 297,2
Schuldenaufnahmen	1964	11 148,7	4 431,1	3 931,1	500,0	-	1 813,3	1 291,4	521,9	4 904,3	6 195,7
	1965	11 929,1	2 864,5	2 563,0	301,5	-	3 130,1	2 480,7	649,3	5 934,5	9 064,6
	1966	11 988,2	3 544,5	3 313,6	230,9	-	3 292,6	2 662,7	630,0	5 151,1	7 813,7

Prozent

Unmittelbare Ausgaben (Aufgabenverteilung)	1964	100	43,0	39,0	3,3	0,7	28,8	22,3	6,5	28,2	50,5
	1965	100	42,7	38,8	2,9	0,9	29,0	22,6	6,4	28,3	50,9
	1966	100	42,0	38,9	2,4	0,7	29,4	22,8	6,7	28,6	51,4
Nettoaufgaben (Lastenverteilung)	1964	100	48,6	45,6	2,3	0,7	30,1	25,2	4,9	21,3	46,5
	1965	100	48,1	45,3	1,8	0,9	30,6	25,8	4,7	21,4	47,2
	1966	100	47,4	45,4	1,3	0,7	31,1	26,2	4,9	21,5	47,7
darunter wurden finanziert aus:											
Steuern und steuerähnlichen Einnahmen	1964	73,1	84,9	87,5	61,0	-	78,2	80,7	65,5	39,1	61,6
	1965	71,9	85,4	88,1	62,1	-	74,5	76,5	64,0	37,6	58,9
	1966	72,9	87,0	88,7	74,7	-	75,3	77,5	63,9	38,3	59,8
Gebühren, Entgelte, Strafen	1964	6,3	0,4	0,4	-	0,0	6,5	5,1	13,5	19,5	11,7
	1965	6,4	0,4	0,4	-	0,0	6,3	5,0	13,6	20,2	11,9
	1966	6,8	0,4	0,4	-	0,0	6,4	5,1	13,3	21,7	12,6
Schuldenaufnahmen	1964	8,1	6,7	6,3	15,6	-	4,4	3,7	7,8	16,8	9,7
	1965	8,1	4,0	3,8	11,3	-	6,9	6,5	9,3	18,8	13,0
	1966	7,7	4,8	4,7	11,2	-	6,8	6,6	8,3	15,5	10,6

1) Aus Vergleichsgründen mit 1965 und 1966 Bund abzüglich Erstarrungen aus dem Verteidigungshaushalt (374,9 Mill DM).

III. Zusammenfassende Übersichten

4. Aufgaben- und Lastenverteilung

b) Ausgewählte Aufgabenbereiche

Aufgabenbereich Gebietskörperschaften	1964		1965		1966		1964		1965		1966	
	Unmittel- bare Ausgaben	Netto- ausgaben	Unmittel- bare Ausgaben	Netto- ausgaben	Unmittel- bare Ausgaben	Netto- ausgaben	Unmittel- bare Ausgaben	Netto- ausgaben	Unmittel- bare Ausgaben	Netto- ausgaben	Unmittel- bare Ausgaben	Netto- ausgaben
	Mill. DM						%					
Öffentliche Sicherheit und Ordnung ¹⁾	2 476,8	2 460,0	2 740,9	2 710,8	2 987,8	2 964,3	100	100	100	100	100	100
Bund	24,5	24,5	27,3	27,3	32,6	32,6	1,0	1,0	1,0	1,0	1,1	1,1
Länder (ohne Stadtstaaten)	1 353,1	1 374,7	1 510,9	1 614,1	1 650,0	1 763,3	54,6	55,9	55,1	59,5	55,2	59,5
Stadtstaaten	464,0	463,8	511,1	510,9	555,1	554,9	18,7	18,9	18,6	18,8	18,6	18,7
Gemeinden (Gv.)	635,3	597,0	691,6	558,5	750,0	613,4	25,6	24,3	25,2	20,6	25,1	20,7
Unterricht	9 615,4	9 437,8	10 914,8	10 802,1	11 842,8	11 785,3	100	100	100	100	100	100
Bund	49,1	68,4	61,7	80,5	70,5	93,4	0,5	0,7	0,6	0,7	0,6	0,8
ERP - Sondervermögen	—	1,0	—	—	—	—	—	0,0	—	—	—	—
Länder (ohne Stadtstaaten)	4 604,4	4 806,5	5 413,1	5 654,4	6 073,6	6 320,0	47,9	50,9	49,6	52,3	51,3	53,6
Stadtstaaten	744,8	743,7	813,7	812,7	928,1	927,4	7,7	7,9	7,5	7,5	7,8	7,9
Gemeinden (Gv.)	4 217,2	3 818,2	4 626,3	4 254,6	4 770,5	4 444,5	43,9	40,5	42,4	39,4	40,3	37,7
Wissenschaft	4 379,2	4 371,0	5 108,6	5 131,4	5 573,0	5 588,0	100	100	100	100	100	100
Bund	885,1	1 220,5	841,0	1 262,6	1 009,2	1 618,7	20,2	27,9	16,5	24,6	18,1	29,0
ERP - Sondervermögen	2,8	6,8	2,6	2,6	2,5	6,1	0,1	0,2	0,1	0,1	0,0	0,1
Länder (ohne Stadtstaaten)	2 981,7	2 684,0	3 679,1	3 344,4	3 905,7	3 372,0	68,1	61,4	72,0	65,2	70,1	60,3
Stadtstaaten	460,9	385,1	527,5	434,4	576,7	470,0	10,5	8,8	10,3	8,5	10,3	8,4
Gemeinden (Gv.)	48,7	74,7	58,3	87,5	78,9	121,3	1,1	1,7	1,1	1,7	1,4	2,2
Soziale Sicherung	24 575,0	24 290,4	27 616,2	27 288,3	29 509,3	29 058,9	100	100	100	100	100	100
Bund	14 757,0	16 028,3	17 389,5	18 808,0	18 834,0	20 325,5	60,0	66,0	63,0	68,9	63,8	69,9
Lastenausgleichsfonds	3 690,5	2 514,8	3 368,6	2 005,9	2 965,9	1 599,1	15,0	10,4	12,2	7,4	10,1	5,5
ERP - Sondervermögen	—	5,6	—	5,0	—	3,9	—	0,0	—	0,0	—	0,0
Länder (ohne Stadtstaaten)	957,1	1 802,6	979,2	2 088,4	1 078,7	2 269,9	3,9	7,4	3,5	7,7	3,7	7,8
Stadtstaaten	1 025,0	893,4	1 091,1	950,6	1 186,4	1 048,1	4,2	3,7	4,0	3,5	4,0	3,6
Gemeinden (Gv.)	4 145,3	3 045,6	4 787,8	3 430,4	5 444,3	3 812,4	16,9	12,5	17,3	12,6	18,4	13,1
Gesundheit, Sport und Leibesübungen	5 043,8	5 103,9	5 655,6	5 662,1	6 162,9	6 174,4	100	100	100	100	100	100
Bund	41,5	71,2	40,9	68,1	50,7	85,9	0,8	1,4	0,7	1,2	0,8	1,4
ERP - Sondervermögen	0,5	0,5	12,0	12,0	13,8	13,8	0,0	0,0	0,2	0,2	0,2	0,2
Länder (ohne Stadtstaaten)	751,9	1 077,4	797,4	1 101,9	856,5	1 170,9	14,9	21,1	14,1	19,5	13,9	19,0
Stadtstaaten	708,4	705,7	773,6	770,7	832,1	829,8	14,0	13,8	13,7	13,6	13,5	13,4
Gemeinden (Gv.)	3 541,6	3 249,2	4 031,8	3 709,5	4 409,8	4 074,0	70,2	63,7	71,3	65,5	71,6	66,0
Ernährung, Landwirtschaft und Forsten	5 460,3	5 388,8	5 842,1	5 775,4	5 455,1	5 400,4	100	100	100	100	100	100
Bund	1 490,0	3 218,5	1 796,6	3 578,8	1 547,9	3 239,2	27,3	59,7	30,8	62,0	28,4	60,0
Lastenausgleichsfonds	47,8	37,8	45,9	31,0	45,9	26,0	0,9	0,7	0,8	0,5	0,8	0,5
ERP - Sondervermögen	0,1	0,1	—	—	—	—	0,0	0,0	—	—	—	—
Länder (ohne Stadtstaaten)	3 230,4	1 743,8	3 319,0	1 794,3	3 205,7	1 751,1	59,2	32,4	56,8	31,1	58,8	32,4
Stadtstaaten	69,1	47,4	58,7	34,1	58,0	35,7	1,3	0,9	1,0	0,6	1,1	0,7
Gemeinden (Gv.)	622,8	341,2	621,9	337,3	597,7	348,5	11,4	6,3	10,6	5,8	11,0	6,5
Straßen, Wege, Brücken ²⁾	9 426,2	9 118,8	9 964,2	9 708,0	10 357,5	10 070,5	100	100	100	100	100	100
Bund	2 511,1	2 746,1	2 947,6	3 222,2	3 030,4	3 278,7	26,6	30,1	29,6	33,2	29,3	32,6
Länder (ohne Stadtstaaten)	1 131,8	2 448,9	1 176,2	2 567,6	1 243,8	2 780,7	12,0	26,9	11,8	26,4	12,0	27,6
Stadtstaaten	390,5	342,8	417,3	363,9	448,1	395,3	4,1	3,8	4,2	3,7	4,3	3,9
Gemeinden (Gv.)	5 392,8	3 581,1	5 423,1	3 554,3	5 635,1	3 615,7	57,2	39,3	54,4	36,6	54,4	35,9
Förderung des Wohnungsbaues	5 970,4	5 560,4	6 049,0	5 595,6	5 715,3	5 187,7	100	100	100	100	100	100
Bund	171,2	1 300,8	208,9	1 327,1	227,1	1 178,2	2,9	23,4	3,5	23,7	4,0	22,7
Lastenausgleichsfonds	288,7	155,7	272,7	71,2	187,5	67,4	4,8	2,8	4,5	1,3	3,3	1,3
ERP - Sondervermögen	8,6	26,6	8,0	22,1	14,8	40,8	0,1	0,5	0,1	0,4	0,3	0,8
Länder (ohne Stadtstaaten)	3 532,7	2 526,9	3 613,9	2 605,4	3 311,3	2 416,7	59,2	45,4	59,7	46,6	57,9	46,6
Stadtstaaten	969,7	654,4	916,3	654,8	1 028,8	775,3	16,2	11,8	15,1	11,7	18,0	14,9
Gemeinden (Gv.)	999,3	895,9	1 029,3	915,1	945,8	844,1	16,7	16,1	17,0	16,4	16,5	16,3
Wiedergutmachung	2 577,9	2 606,7	2 776,9	2 776,2	2 061,8	2 079,7	100	100	100	100	100	100
Bund	652,1	1 640,9	835,1	1 771,4	212,6	1 167,8	25,3	62,9	30,1	63,8	10,3	56,2
Länder (ohne Stadtstaaten)	1 426,2	813,9	1 378,7	849,8	1 350,0	785,2	55,3	31,2	49,6	30,6	65,5	37,8
Stadtstaaten	499,5	151,9	563,1	155,0	499,1	126,8	19,4	5,8	20,3	5,6	24,2	6,1

1) Ohne Bundesgrenzschutz. — 2) Einschl. Straßenbaubehörden.

III. Zusammenfassende Übersichten

5. Zahlungen im Finanzausgleich unter den Ländern*)

Mill. DM						
Land	1961	1962	1963	1964	1965	1966
Ausgleichspflichtige Länder						
Nordrhein-Westfalen	752,5	722,9	525,6	492,8	539,3	406,8
Hamburg	333,0	376,9	390,0	359,5	322,9	353,3
Baden-Württemberg	191,1	275,7	301,2	358,1	367,3	434,2
Hessen	155,3	191,8	228,5	311,4	361,6	409,8
Ausgleichsberechtigte Länder						
Niedersachsen	446,6	491,4	398,5	430,7	509,0	501,0
Rheinland-Pfalz	332,8	347,7	355,0	325,5	323,1	351,1
Schleswig-Holstein	305,2	355,0	335,8	356,2	349,7	382,2
Bayern	219,3	228,9	194,1	232,6	188,8	140,6
Saarland	127,9	144,4	162,0	176,7	208,5	220,1
Bremen	—	—	—	—	12,0	9,0

*) Festgesetzte Beträge. Die tatsächlichen Zahlungen weichen von den endgültig festgesetzten Beträgen ab, da in den Rechnungsergebnissen Nachzahlungen und Verrechnungen für vorausgegangene Rechnungsjahre enthalten sind

6. Zahlungen im Finanzausgleich zwischen Bund, Ländern und Gemeinden (Gv.)

Mill. DM									
Art der Zahlungen	Rechnungs- jahr	Insgesamt	Davon entfallen auf						
			Öffentliche Sicherheit und Ordnung	Unterricht und Wissenschaft	Soziale Sicherung	Straßen, Wege, Brücken	Förderung des Wohnungs- baues	Allgemeine Finanzen	Sonstige Aufgaben- bereiche
Zahlungen des Bundes									
an Länder									
Zuweisungen	1964	7 213,8	0,3	353,1	760,5	96,4	435,4	1 915,5	3 652,6
	1965	7 573,1	0,1	436,4	721,9	121,2	513,5	2 183,6	3 596,5
	1966	8 147,9	0,1	626,5	827,7	113,9	593,8	2 547,6	3 438,3
Darlehen									
	1964	1 099,4	1,0	—	—	15,5	871,2	—	211,6
	1965	1 002,5	—	—	0,1	20,1	773,2	—	209,1
	1966	787,2	—	—	0,2	24,8	558,2	—	204,0
an Gemeinden (Gv.)									
Zuweisungen	1964	729,2	—	4,4	255,5	131,4	1,3	2,3	334,3
	1965	971,8	1,3	4,8	348,7	137,3	0,5	1,1	478,0
	1966	1 095,0	0,6	6,2	356,6	113,1	—	35,3	583,3
Darlehen									
	1964	26,3	—	—	0,1	—	—	0,2	26,1
	1965	21,7	0,2	—	0,1	2,0	—	—	19,5
	1966	20,2	0,2	—	0,0	1,9	—	—	18,1
Zahlungen der Länder									
an Bund									
Zuweisungen	1964	435,3	—	0,1	1,7	6,8	—	65,0	361,6
	1965	354,3	—	0,3	6,8	3,4	—	26,1	317,7
	1966	309,7	0,1	0,5	1,8	2,4	2,1	17,7	285,0
Tilgung									
	1964	202,1	—	—	—	—	—	202,1	—
	1965	203,9 ¹⁾	—	—	—	4,6	—	199,4	—
	1966	231,4 ¹⁾	—	—	—	12,9	—	218,5	—
an Gemeinden(Gv.)									
Zuweisungen	1964	9 297,9	109,5	1 026,7	620,0	1 385,4	13,9	4 636,7	1 505,7
	1965	10 099,5	120,1	1 152,4	729,8	1 504,2	13,5	5 001,7	1 577,8
	1966	10 976,6	124,2	1 261,0	939,0	1 662,0	19,4	5 451,5	1 519,7
Darlehen									
	1964	215,7	—	13,3	1,2	1,1	55,8	0,9	143,5
	1965	222,8	—	13,2	8,6	1,2	63,3	0,7	135,8
	1966	202,3	—	9,6	14,7	0,9	58,0	0,8	118,4
Zahlungen der Gemeinden (Gv.)									
an Bund /Länder									
Zuweisungen	1964	1 086,7	98,5	773,5	36,4	4,7	0,0	123,8	49,9
	1965	1 103,0	14,5	841,4	45,6	16,4	0,0	132,0	53,1
	1966	1 263,7	9,8	984,2	50,0	17,0	0,0	141,0	61,7
Tilgung ²⁾									
	1964	69,5	0,0	9,7	5,1	2,0	25,4	15,5	11,9
	1965	68,4	0,0	10,3	5,2	2,1	6,1	15,0	29,8
	1966	75,6	0,0	10,5	5,2	1,9	9,1	18,3	30,5

1) Darunter Darlehen 1965: 4,6 Mill. DM, 1966: 12,9 Mill. DM. — 2) Nach den Einnahmen in der Staatfinanzstatistik.

III. Zusammenfassende Übersichten

7. Ausgaben für Investitionen nach Arten und Gebietskörperschaften

Mill. DM

Gebietskörperschaft Land	Rechnungs- jahr Ebene	Ins- gesamt	Unmittelbare Investitionen				Mittelbare Investitionsförderung				Außerdem: Darlehen und Zuschüsse an			
			Bauten und große Instand- setzungen	Neuan- schaf- fung von beweg- lichem Ver- mögen	Erwerb von Grund- vermögen	zu- sammen	Be- tei- li- gungen	Ge- wäh- rung von Dar- lehen an Dritte	Zuschüsse an		zu- sammen	Länder	Ge- meinden (Gv.)	
									Zweck- verbände und sonstige Körper- schaften	Dritte				
nach Gebietskörperschaften														
Bund	1964	6 520,1	3 704,0	142,5	277,3	4 123,9	115,3 ¹⁾	1 853,0	361,6	66,4	2 396,2	1 791,3	315,5	
	1965	7 807,9	4 215,2	294,1	286,0	4 795,3	124,4 ¹⁾	1 998,6	319,5	570,1	3 012,6	1 806,2	306,6	
	1966	8 047,2	4 298,0	279,2	282,6	4 859,8	176,9 ¹⁾	2 372,3	361,5	276,6	3 187,4	2 050,3	333,9	
Lastenausgleichsfonds	1964	371,5	—	—	—	—	—	371,5	—	—	371,5	13,1	—	
	1965	337,5	—	—	—	—	—	337,5	—	—	337,5	13,1	—	
	1966	247,1	—	—	—	—	—	247,1	—	—	247,1	9,6	—	
ERP - Sondervermögen	1964	795,8	—	—	—	—	4,3	791,5	—	—	795,8	41,9	—	
	1965	1 258,9	—	—	—	—	—	1 252,9	—	6,0	1 258,9	30,4	—	
	1966	895,7	—	—	—	—	0,5	894,8	—	0,4	895,7	42,0	—	
Länder zusammen	1964	11 314,6	3 284,6	488,4	505,3	4 278,2	187,2	4 520,4	1 339,6	989,2	7 036,4	9,2	3 457,9	
	1965	11 654,6	3 503,1	575,0	605,1	4 683,2	114,9	4 402,5	1 348,4	1 105,7	6 971,4	8,3	3 744,0	
	1966	11 358,3	3 565,8	590,5	503,9	4 660,3	244,6	3 789,0	1 399,6	1 264,9	6 698,1	70,0 ²⁾	3 888,3	
darunter:														
Länder ohne Stadtstaaten	1964	8 712,6	2 087,4	364,2	313,7	2 765,3	73,0	3 691,1	1 269,2	914,0	5 947,3	5,9 ³⁾	3 457,5	
	1965	9 109,4	2 335,0	421,4	381,0	3 137,3	60,3	3 585,5	1 271,8	1 054,6	5 972,1	4,1 ³⁾	3 742,7	
	1966	8 640,1	2 308,1	442,9	247,8	2 998,8	146,0	2 945,2	1 346,2	1 203,9	5 641,3	54,8 ²⁾	3 887,7	
Stadtstaaten	1964	2 602,0	1 197,1	124,2	191,6	1 513,0	114,2	829,3	70,4	75,2	1 089,1	3,3	0,5	
	1965	2 545,2	1 168,1	153,6	224,2	1 545,9	54,6	817,0	76,6	51,1	999,3	4,2	1,3	
	1966	2 718,2	1 257,8	147,6	256,1	1 661,5	98,6	843,8	53,3	61,0	1 056,7	15,2	0,7	
Gemeinden (Gv.)	1964	16 317,2	12 052,4	799,6	1 620,5	14 472,4	264,2	1 448,8	—	131,6	1 844,6	—	—	
	1965	17 082,0	12 354,5	874,1	1 789,2	15 017,8	442,1	1 464,3	—	157,8	2 064,2	—	—	
	1966	16 515,8	12 333,9	859,0	1 620,1	14 813,1	217,1	1 309,6	—	176,2	1 702,8	—	—	
Insgesamt ...	1964	35 319,3	19 041,0	1 430,5	2 403,2	22 874,8	570,9	8 985,3	1 701,2	1 187,2	12 444,5	—	—	
	1965	38 140,9	20 072,7	1 743,2	2 680,3	24 496,3	681,4	9 455,8	1 667,9	1 839,6	13 644,6	—	—	
	1966	37 064,3	20 197,7	1 728,8	2 406,7	24 333,2	639,1	8 612,9	1 761,1	1 718,0	12 731,1	—	—	

1966 nach Ländern

Schleswig-Holstein	Staat	350,7	79,6	17,3	8,0	105,0	5,4	63,3	129,4	47,6	245,7	1,0 ³⁾	76,2
	Gem. (Gv.)	531,9	403,0	34,6	48,3	485,9	6,5	33,1	—	6,3	46,0	—	—
	Zusammen	882,6	482,6	51,9	56,4	590,9	11,9	96,4	129,4	54,0	291,7	—	—
Niedersachsen	Staat	1 113,1	262,0	29,1	16,7	307,8	77,6	358,7	266,2	102,7	805,3	8,1	156,7
	Gem. (Gv.)	1 847,1	1 326,0	101,8	206,4	1 634,2	29,9	157,7	—	25,3	213,0	—	—
	Zusammen	2 960,2	1 587,9	130,9	223,1	1 942,0	107,5	516,5	266,2	128,1	1 018,2	—	—
Nordrhein-Westfalen	Staat	2 175,4	365,3	121,4	36,4	523,1	7,6	1 059,8	229,1	355,7	1 652,2	—	1 499,2
	Gem. (Gv.)	5 051,6	3 571,9	285,3	617,0	4 474,1	44,5	472,2	—	60,8	577,4	—	—
	Zusammen	7 226,9	3 937,2	406,7	653,4	4 997,3	52,0	1 532,0	229,1	416,5	2 229,7	—	—
Hessen	Staat	1 015,5	307,6	55,3	27,6	390,5	27,0	354,1	150,3	93,6	624,9	8,6 ⁴⁾	460,9
	Gem. (Gv.)	1 731,5	1 345,5	86,4	128,8	1 560,8	35,3	116,6	—	18,9	170,7	—	—
	Zusammen	2 747,0	1 653,1	141,8	156,4	1 951,3	62,3	470,6	150,3	112,5	795,7	—	—
Rheinland-Pfalz	Staat	589,7	213,1	25,4	12,0	250,5	0,2	145,4	123,9	69,7	339,2	3,9 ⁵⁾	246,3
	Gem. (Gv.)	1 179,5	881,8	40,0	92,6	1 014,3	31,2	120,6	—	13,4	165,2	—	—
	Zusammen	1 769,2	1 094,9	65,4	104,5	1 264,8	31,4	266,0	123,9	83,1	504,4	—	—
Baden-Württemberg	Staat	1 611,2	558,8	101,7	71,9	732,4	16,3	384,7	235,6	242,1	878,8	14,2	612,7
	Gem. (Gv.)	2 830,4	2 183,5	135,4	277,9	2 596,8	29,1	182,2	—	27,3	233,6	—	—
	Zusammen	4 441,6	2 742,3	237,1	349,8	3 329,2	45,4	566,9	235,6	264,4	1 112,4	—	—
Bayern	Staat	1 616,9	465,6	76,9	71,8	614,3	5,3	527,5	196,1	273,7	1 002,6	18,9	790,2
	Gem. (Gv.)	3 126,7	2 444,7	163,7	230,3	2 838,6	40,6	219,6	—	27,9	2 88,1	—	—
	Zusammen	4 743,6	2 910,3	240,6	302,1	3 452,9	45,9	747,1	196,1	301,6	1 290,7	—	—
Saarland	Staat	167,7	56,1	15,7	3,4	75,1	6,5	51,7	15,7	18,7	92,6	—	45,4
	Gem. (Gv.)	217,2	177,5	11,9	18,9	208,3	0,0	7,5	—	1,3	8,9	—	—
	Zusammen	384,8	233,6	27,5	22,3	283,4	6,5	59,2	15,7	20,0	101,4	—	—
Hamburg		1 058,9	504,3	72,0	82,6	658,9	9,4	343,9	22,7	24,0	400,0	11,6	0,7
Bremen		334,1	197,4	21,7	22,0	241,1	12,1	63,8	5,0	12,0	93,0	1,7	—
Berlin (West)		1 325,2	556,0	53,9	151,5	761,4	77,1	436,0	25,6	25,0	563,8	1,9	—

1) Ohne Subskriptionszahlungen an den Internationalen Währungsfonds (1964: 1 780,4 Mill. DM, 1965: 472,4 Mill. DM, 1966: 769,0 Mill. DM). — 2) Darunter an Bund 2,4 Mill. DM. — 3) An Bund. — 4) Darunter an Bund 0,8 Mill. DM. — 5) Darunter an Bund 0,7 Mill. DM.

III. Zusammenfassende Übersichten

8. Personalausgaben nach Arten und Gebietskörperschaften

Gebietskörperschaft Land	Rechnungs- jahr Ebene	Beamten- bezüge	Angestellten- vergütungen	Arbeiter- löhne	Sonstige Per- sonalausgaben	Zusammen	Versorgung	Personalausgaben zusammen ¹⁾	
								Mill. DM	
nach Gebietskörperschaften									
Bund	1964	3 514,7	998,4	769,3	208,8	5 491,2	573,6	6 064,8 ¹⁾	104,05
	1965	4 034,6	1 131,3	909,5	197,9	6 273,3	663,9	6 937,2 ¹⁾	117,50
	1966	4 622,1	1 283,6	1 041,6	238,8	7 186,2	645,7	7 831,9 ¹⁾	131,24
darunter Verteidigung	1964	2 611,2	577,6	675,7	144,5	4 009,0	332,1	4 341,1	74,47
	1965	3 046,5	666,9	807,3	126,0	4 646,6	385,3	5 032,0	85,23
	1966	3 561,6	774,7	933,6	160,3	5 430,1	319,8	5 749,9	96,35
Länder (ohne Stadtstaaten)	1964	6 964,1	2 449,9	385,7	414,2	10 213,9	2 536,6	12 750,5	238,28
	1965	7 975,5	2 813,6	450,0	465,0	11 704,1	2 837,7	14 541,8	268,08
	1966	8 792,5	3 184,1	486,0	506,1	12 968,6	3 146,5	16 115,2	293,60
Stadtstaaten	1964	1 235,9	1 026,1	407,1	49,9	2 719,1	627,7	3 346,7	700,42
	1965	1 374,3	1 136,7	466,2	65,7	3 042,9	689,9	3 732,8	778,22
	1966	1 515,1	1 255,9	495,9	73,8	3 340,6	741,0	4 081,6	852,51
Gemeinden (Gv.) ²⁾	1964	1 752,1	3 148,3	2 108,0	291,8	7 300,1	885,4	8 185,5	152,97
	1965	1 942,8	3 592,4	2 419,6	327,8	8 282,6	965,6	9 248,2	170,49
	1966	2 142,8	4 074,0	2 691,1	353,2	9 261,1	1 059,7	10 320,8	188,03
Insgesamt ²⁾ . . .	1964	13 466,8	7 622,7	3 670,1	964,6	25 724,3	4 623,2	30 347,5	520,63
	1965	15 327,1	8 674,0	4 245,4	1 056,4	29 302,9	5 157,0	34 459,9	583,66
	1966	17 072,4	9 797,6	4 714,6	1 171,9	32 756,5	5 592,9	38 349,4	642,63

1966 nach Ländern

Schleswig-Holstein	Staat	416,0	164,0	27,7	20,5	630,2	181,2	811,4	329,92
	Gem. (Gv.)	85,4	202,5	109,1	19,9	416,9	35,4	452,3	183,91
	Zusammen	503,4	366,5	136,8	40,4	1 047,1	216,6	1 263,6	513,83
Niedersachsen	Staat	1 133,6	497,4	70,9	58,5	1 760,4	470,8	2 231,3	320,86
	Gem. (Gv.)	158,4	497,3	288,9	38,5	983,2	65,0	1 048,2	150,73
	Zusammen	1 292,0	994,7	359,9	97,1	2 743,6	535,9	3 279,5	471,59
Nordrhein-Westfalen	Staat	2 395,6	758,5	91,6	182,9	3 428,6	852,6	4 281,2	254,64
	Gem. (Gv.)	723,5	1 311,6	930,0	58,7	3 023,8	428,4	3 452,2	205,33
	Zusammen	3 119,0	2 070,1	1 021,6	241,6	6 452,3	1 281,1	7 733,4	459,97
Hessen	Staat	921,1	360,3	62,8	55,7	1 399,3	304,2	1 704,1	326,55
	Gem. (Gv.)	218,8	460,1	268,8	49,8	997,5	126,3	1 123,8	215,34
	Zusammen	1 139,9	820,4	331,6	105,5	2 397,3	430,5	2 827,8	541,89
Rheinland-Pfalz	Staat	592,1	236,8	37,1	21,7	887,7	216,6	1 104,3	306,50
	Gem. (Gv.)	97,5	215,0	163,4	23,3	499,1	53,8	552,9	153,46
	Zusammen	689,5	451,8	200,5	45,0	1 386,8	270,4	1 657,2	459,96
Baden-Württemberg	Staat	1 431,4	557,3	102,8	86,9	2 178,4	533,5	2 711,9	318,18
	Gem. (Gv.)	313,4	661,1	450,1	50,9	1 475,5	134,8	1 610,3	188,93
	Zusammen	1 744,8	1 218,4	552,9	137,8	3 653,9	668,3	4 322,2	507,10
Bayern	Staat	1 693,4	504,1	77,4	66,4	2 341,3	526,3	2 867,6	281,53
	Gem. (Gv.)	507,6	660,5	415,7	107,7	1 691,4	196,0	1 887,5	185,30
	Zusammen	2 201,0	1 164,6	493,1	174,1	4 032,7	722,3	4 755,1	466,83
Saarland	Staat	207,3	105,7	15,7	13,5	342,2	61,3	403,5	356,61
	Gem. (Gv.)	38,3	66,0	65,1	4,3	173,7	20,0	193,7	171,15
	Zusammen	245,7	171,7	80,7	17,8	515,9	81,3	597,2	527,76
Hamburg		552,5	477,1	181,6	28,3	1 239,5	254,9	1 494,4	807,18
Bremen		192,9	135,2	70,9	17,8	416,7	65,1	481,8	645,96
Berlin (West)		769,7	643,6	243,5	27,6	1 684,4	421,0	2 105,5	961,14

1) Außerdem: Leistungen an Personen nach G 131 1964: 1 804,0 Mill. DM, 1965: 1 935,1 Mill. DM, 1966: 1 917,6 Mill. DM. 2) Abweichend von den Tab. B 1 und B 5 sind die dort aufgeführten „Nichtaufgeteilten Personalausgaben“ hier in die einzelnen Arten einbezogen.

III. Zusammenfassende Übersichten

9. Personalausgaben auf Sachkonten 1966

Mill. DM			
Ausgabeart Gebietskörperschaft	Insgesamt	Darunter	
		Wirt- schafts- unter- nehmen	Allge- meines Grund- vermögen
Unterhaltung und Instandsetzung	461,1	58,2	1,0
Neu- und Wiederaufbau	74,2	258,6	.
Übrige Ausgaben	683,0	.	.
Insgesamt	1 218,4	316,7	1,0
davon entfallen auf:			
Bund	263,1	8,3	—
Länder zusammen	865,5	299,3	—
Gemeinden (Gv.)	89,8	9,2	1,0

10. Gewährung von Darlehen an Dritte 1966

Mill. DM						
Gebietskörperschaft	Insgesamt	Wohnungs- bau	Land- wirt- schaft 1)	Wirt- schafts- förde- rung 2)	Wirt- schafts- unter- nehmen	Übrige
Bund	2 372,3	116,6	452,1	1 151,6	25,6	626,4
Lastenausgleichsfonds	247,1	187,5	45,9	13,3	—	0,4
ERP-Sondervermögen	894,8	14,8	58,1	753,9	—	68,1
Länder zusammen	3 789,0	2 704,8	309,4	241,3	32,1	501,4
Gemeinden (Gv.)	1 309,6	409,7	2,5	10,3	701,6	185,4
Insgesamt	8 612,9	3 433,4	868,0	2 170,4	759,3	1 381,8
dagegen 1965	9 455,8	4 002,5	995,7	2 160,5	890,6	1 406,6
1964	8 985,3	4 089,1	1 118,2	1 513,7	1 123,9	1 140,4

1) Einschl. Wasser- und Kulturbau. — 2) Einschl. Entwicklungshilfe.

11. Subventionen im staatlichen Bereich 1966*)

Mill. DM		
Art der Maßnahme	Insgesamt	Darunter Bund
Vorratshaltung	363,0	363,0
Erhöhung des Auszahlungspreises für Qualitätsmilch	897,5	615,2
Sonstige Stützungsmaßnahmen für Land- wirtschaft und Fischerei	124,6	121,0
Treibstoffverbilligung für		
Landwirtschaft und Fischerei	360,9 ¹⁾	360,9
Betriebe der gewerblichen Wirtschaft	37,6	37,6
Verkehrsbetriebe, Werkfernverkehr	74,7	74,7
Stützungsmaßnahmen für den Bergbau	80,2	80,2
Anpassungshilfen für die Mineralölindustrie	230,1	230,1
Insgesamt	2 168,7	1 882,9

*) In der im „Finanzbericht“ zum Bundeshaushalt verwendeten Abgrenzung.
1) Einschl. 75,5 Mill. DM Zuweisungen an Gemeinden.

12. Ausgaben für Wirtschaftsförderung im staatlichen Bereich 1966

Mill. DM					
Aufgabenbereich	Bund	ERP- Sonder- vermögen	Länder	Insgesamt	Dagegen 1965
Förderung					
der Energieversorgung	9,1 ¹⁾	16,1	44,2	69,4	76,4
der Grundstoffindustrie (Kohle und Eisen)	538,5	15,3	149,9	703,7	751,5
von Handwerk, Kleingewerbe und Einzel- handel	10,7	220,2	149,2	380,2	355,4
des Exports und der Auslandsmessen	41,0	—	0,2	41,2	17,7
Entwicklungshilfe	1 416,6	55,9	29,2	1 501,7	1 362,5
Sonstige Wirtschaftsförderung	487,8 ²⁾	470,3	206,2	1 164,4	1 106,4

1) Ohne Ausgaben im Rahmen des „Grünen Plans“ (5,6 Mill. DM Verstärkung der Elektrifizierung). — 2) Einschl. 13,3 Mill. DM Ausgaben des Lastenausgleichsfonds für Aufbaudarlehen

III. Zusammenfassende Übersichten

13. Schuldenaufnahmen nach Arten und Gebietskörperschaften

Mill. DM

Gebietskörperschaft Land	Rechnungs- jahr Ebene	Ins- gesamt	Bei Gebietskörperschaften							Auf dem Kredit- markt	Aus öffent- lichen Sonder- mitteln	Innere Dar- lehen
			Bund	Lasten- aus- gleichs- fonds	FRP- Sonder- ver- mögen	Ländern	Gemeinden (Gv.)	zusammen	darunter für den Woh- nungsbau			
nach Gebietskörperschaften												
Bund	1964	3 931,1	—	—	—	—	—	—	—	3 431,1	500,0	—
	1965	2 567,6	—	—	—	4,6	—	4,6	—	1 813,0	750,0	—
	1966	3 326,4	—	—	—	12,9	—	12,9	—	2 563,6	750,0	—
Lastenausgleichsfonds	1964	500,0	—	—	—	—	—	—	—	500,0	—	—
	1965	301,5	—	—	—	—	—	—	—	301,5	—	—
	1966	230,9	—	—	—	—	—	—	—	230,9	—	—
FRP-Sondervermögen	1964	—	—	—	—	—	—	—	—	—	—	—
	1965	—	—	—	—	—	—	—	—	—	—	—
	1966	—	—	—	—	—	—	—	—	—	—	—
Länder ohne Stadtstaaten	1964	2 023,1	723,2	10,5	—	—	3,0	736,7	644,8	1 265,2	26,2	—
	1965	3 193,1	696,4	10,2	—	—	5,1	712,4	607,9	2 393,2	87,5	—
	1966	3 137,5	459,0	9,5	—	—	6,2	474,8	410,4	2 435,2	227,4	—
Stadtstaaten	1964	924,0	368,5	2,7	30,9	—	—	402,2	281,9	492,7	29,2	—
	1965	990,2	314,1	2,1	24,5	—	—	340,8	221,4	637,9	11,5	—
	1966	985,4	315,7	0,0	39,7	—	—	355,4	211,2	590,8	39,2	—
Gemeinden (Gv.)	1964	5 368,4	—	—	—	400,0	64,1	464,1	73,4	4 591,0	—	313,2
	1965	6 395,8	—	—	—	397,6	63,7	461,3	82,4	5 572,9	—	361,6
	1966	5 508,5	—	—	—	298,7	58,7	357,4	67,0	4 814,5	—	336,6
Insgesamt . . .	1964	12 751,6	1 091,7	13,2	30,9	400,0	67,1	1 603,0	1 000,2	10 280,0	555,4	313,2
	1965	13 448,1	1 010,5	13,1	24,5	402,2	68,8	1 519,0	911,6	10 718,5	849,0	361,6
	1966	13 188,7	774,7	9,6	39,7	311,6	65,0	1 200,5	688,6	10 635,0	1 016,7	336,6

1966 nach Ländern

Schleswig-Holstein	Staat	198,1	21,4	—	—	—	—	21,4	18,8	176,5	0,3	—
	Gem. (Gv.)	189,6	—	—	—	21,2	5,4	26,7	5,5	146,2	—	16,7
Niedersachsen	Staat	551,7	42,7	3,1	—	—	6,2	52,0	45,7	483,6	16,1	—
	Gem. (Gv.)	681,3	—	—	—	26,3	33,1	59,4	4,1	601,9	—	20,0
Nordrhein-Westfalen	Staat	615,3	202,0	1,2	—	—	—	203,2	149,8	405,4	6,7	—
	Gem. (Gv.)	1 685,3	—	—	—	115,3	6,7	122,0	23,0	1 375,1	—	188,2
Hessen	Staat	485,3	50,7	1,1	—	—	—	51,8	51,8	238,3	195,2	—
	Gem. (Gv.)	625,6	—	—	—	18,4	3,6	22,0	3,9	584,2	—	19,5
Rheinland-Pfalz	Staat	337,3	18,6	0,1	—	—	—	18,7	18,5	318,5	—	—
	Gem. (Gv.)	489,1	—	—	—	18,8	1,8	20,6	8,2	461,0	—	7,6
Baden-Württemberg	Staat	376,5	51,1	0,3	—	—	—	51,4	51,3	325,1	—	—
	Gem. (Gv.)	752,0	—	—	—	21,9	3,9	25,8	2,7	680,3	—	45,9
Bayern	Staat	451,6	66,4	3,6	—	—	—	70,0	68,4	376,6	5,0	—
	Gem. (Gv.)	1 022,8	—	—	—	76,1	4,1	80,1	19,3	904,8	—	37,9
Saarland	Staat	121,8	6,2	—	—	—	—	6,2	6,2	111,3	4,3	—
	Gem. (Gv.)	62,7	—	—	—	0,7	0,1	0,8	0,2	61,1	—	0,8
Hamburg		349,5	19,0	—	1,0	—	—	20,0	19,0	295,5	34,0	—
Bremen		122,8	12,1	0,0	—	—	—	12,1	11,0	105,5	5,2	—
Berlin (West)		513,1	284,5	0,0	38,7	—	—	323,3	181,2	189,8	—	—

III. Zusammenfassende Übersichten

14. Ausgaben für den Schuldendienst

Mill. DM

Gebietskörperschaft Land	Rechnungs- jahr Ebene	Schulden- dienst ins- gesamt	Tilgung									Zinsen		
			von Aus- gleichs- forde- rungen	von Schulden							für Aus- gleichs- forde- rungen	für sonstige Schul- den	zu- sammen	
				beim Bund	heim Lasten- aus- gleichs- fonds	beim ERP- Sonder- ver- mögen	bei Gemein- den	aus öffent- lichen Sonder- mitteln	auf dem Kredit- markt	im Ausland				zu- sammen
nach Gebietskörperschaften														
Bund	1964	3 358,9	72,2	—	—	—	—	79,4	1 513,7	615,9	2 281,1	318,5	759,2	1 077,8
	1965	2 636,5	57,4	—	—	—	—	83,8	1 299,4	82,8	1 523,4	305,0	808,1	1 113,1
	1966	2 930,7	53,6	—	—	—	—	138,5	1 091,8	169,8	1 453,7	358,9	1 118,3	1 477,2
Lastenausgleichsfonds	1964	369,1	—	—	—	—	—	—	216,7	—	216,7	—	152,4	152,4
	1965	377,8	—	—	—	—	—	—	220,8	—	220,8	—	157,0	157,0
	1966	419,5	—	—	—	—	—	—	259,1	—	259,1	—	160,3	160,3
ERP-Sondervermögen	1964	37,5	—	—	—	—	—	—	7,5	—	7,5	—	29,9	29,9
	1965	36,8	—	—	—	—	—	—	2,5	—	2,5	—	34,4	34,4
	1966	38,6	—	—	—	—	—	—	4,5	—	4,5	—	34,1	34,1
Länder ohne Stadtstaaten	1964	1 193,9	106,0	162,4	142,1	2,3	0,9	59,7	242,8	1,5	717,9	233,3	242,6	476,0
	1965	1 305,4	112,8	154,1	207,7	2,3	0,7	47,5	179,7	23,6	728,3	244,6	332,5	577,2
	1966	1 668,3	112,7	168,3	255,8	2,3	0,8	69,4	310,8	10,8	930,8	226,0	505,5	731,5
Stadtstaaten	1964	360,3	20,7	30,0	13,5	9,6	—	9,5	103,0	3,2	200,0	49,1	111,2	160,3
	1965	369,4	27,5	15,3	21,8	10,9	—	10,4	50,4	3,4	178,6	49,5	141,3	190,8
	1966	482,3	27,7	50,2	25,6	12,4	—	11,2	105,0	17,1	249,2	41,1	191,9	233,1
Gemeinden (Gv.)	1964	2 305,7	1 240,0 1)	.	1 240,0	—	1 065,7	1 065,7
	1965	2 737,1	1 438,4 1)	.	1 438,4	—	1 298,7	1 298,7
	1966	3 267,5	1 675,2 1)	.	1 675,2	—	1 592,2	1 592,2
Insgesamt	1964	7 625,3	199,1	202,1	155,6	11,9	0,9	148,8	3 324,3	620,6	4 663,2	601,0	2 361,1	2 962,1
	1965	7 463,0	197,6	199,4	229,4	13,2	0,7	141,8	3 200,1	109,8	4 091,9	599,1	2 272,0	3 371,1
	1966	8 807,0	194,0	218,5	281,4	14,7	0,8	219,1	3 446,3	203,7	4 578,5	626,0	3 602,5	4 228,5

1966 nach Ländern

Schleswig-Holstein	Staat	165,0	4,2	10,8	19,5	—	—	7,0	33,1	0,0	74,6	10,5	79,9	90,4
	Gem. (Gv.)	121,1	—	—	—	—	—	—	70,3	—	70,3	—	50,8	50,8
Niedersachsen	Staat	265,7	14,4	30,6	39,9	0,1	0,7	6,1	46,2	—	138,0	29,7	97,9	127,7
	Gem. (Gv.)	420,6	—	—	—	—	—	—	216,4	—	216,4	—	204,2	204,2
Nordrhein-Westfalen	Staat	293,6	30,9	58,1	89,8	1,8	—	13,2	13,3	—	207,0	59,8	26,8	86,5
	Gem. (Gv.)	974,2	—	—	—	—	—	—	503,1	—	503,1	—	471,1	471,1
Hessen	Staat	138,4	11,7	13,3	20,8	—	—	4,7	7,2	—	57,7	25,2	55,6	80,7
	Gem. (Gv.)	398,8	—	—	—	—	—	—	177,1	—	177,1	—	221,7	221,7
Rheinland-Pfalz	Staat	98,4	5,8	14,6	13,2	0,1	—	1,5	9,4	—	44,6	11,0	42,8	53,8
	Gem. (Gv.)	228,8	—	—	—	—	—	—	109,9	—	109,9	—	118,9	118,9
Baden-Württemberg	Staat	284,4	22,3	20,7	35,1	—	—	8,3	26,1	16,7	129,2	47,6	107,6	155,2
	Gem. (Gv.)	530,9	—	—	—	—	—	—	289,9	—	289,9	—	241,0	241,0
Bayern	Staat	333,4	23,5	18,2	37,6	0,3	0,1	9,3	153,2	0,1	242,2	42,1	49,0	91,2
	Gem. (Gv.)	546,0	—	—	—	—	—	—	288,9	—	288,9	—	257,2	257,2
Saarland	Staat	89,5	—	2,0	—	0,1	—	19,2	22,2	—	43,6	—	45,9	45,9
	Gem. (Gv.)	47,2	—	—	—	—	—	—	19,8	—	19,8	—	27,4	27,4
Hamburg	Staat	197,9	10,5	8,4	13,6	0,8	—	1,8	45,5	14,9	95,6	17,8	84,5	102,3
Bremen	Staat	62,3	2,2	3,9	4,4	0,6	—	5,3	15,1	—	31,5	5,0	25,8	30,8
Berlin (West)	Staat	222,0	15,0	37,9	7,6	10,9	—	4,0	44,4	2,2	122,1	18,3	81,7	100,0

1) Einschl. Tilgung von Schulden bei Gebietskörperschaften und für innere Darlehen.

III. Zusammenfassende Übersichten

15. Ausgaben und Einnahmen des ERP-Sondervermögens 1966

a) Ausgaben

Zweckbestimmung der Förderungsmaßnahmen	Mill. DM					
	Bundesgebiet ohne Berlin		Berlin (West)		Insgesamt	
	Kredite	Zuschüsse und andere Ausgaben	Kredite	Zuschüsse und andere Ausgaben	Kredite	Zuschüsse und andere Ausgaben
Energie- und Wasserwirtschaft	105,8	—	—	—	105,8	—
Eisen- und Stahl- sowie sonstige Grundstoffindustrie . . .	15,3	—	—	—	15,3	—
Verarbeitende Industrie	85,1	—	—	—	85,1	—
Deutsche Bundesbahn und Verkehrswirtschaft	54,3	—	—	—	54,3	—
Wohnungsbau	14,8	—	26,0	—	40,8	—
Mittelständische gewerbliche Wirtschaft	220,2	—	—	—	220,2	—
Forschung	—	0,0	0,0	2,4	0,0	2,5
Produktivität einschl. Erfahrungsaustausch	0,2	10,6	—	0,1	0,2	10,7
Berliner Wirtschaft	—	—	217,7	—	217,7	—
Arbeitsbeschaffung und Wiederaufbau	—	—	11,0	7,4	11,0	7,4
Absatz Berliner Erzeugnisse	—	—	90,5	—	90,5	—
Förderungsmaßnahmen verschiedener Art	36,0	1,0 ¹⁾	—	1,0	36,0	2,5
Zusammenarbeit mit Entwicklungsländern	55,9	0,0	—	—	55,9	0,0
Verzinsung und Tilgung der Anleihen	—	38,6	—	—	—	38,6
Übrige Ausgaben	—	4,3	—	0,9	—	5,2
Zuführung an den Bestand	—	100,4	—	—	—	100,4
Insgesamt . . .	587,6	154,9	345,3	12,4	932,9	167,3

b) Einnahmen

Einnahmeart	Mill. DM					
	Bundesgebiet ohne Berlin		Berlin (West)		Insgesamt	
	Darlehensrückflüsse und Zinseinnahmen	Übrige Einnahmen	Darlehensrückflüsse und Zinseinnahmen	Übrige Einnahmen	Darlehensrückflüsse und Zinseinnahmen	Übrige Einnahmen
Entnahmen aus dem Bestand	—	2,5	—	—	—	2,5
Kapitalzuführungen aus dem Bundeshaushalt	—	—	—	—	—	—
Einnahmen aus der Eigenkapitalfinanzierung	—	—	—	13,9	—	13,9
Darlehensrückflüsse	505,1	—	202,0	—	767,7	—
Zinseinnahmen	258,0 ²⁾	—	51,1	—	310,0	—
Erträge aus Beteiligungen und übrige Einnahmen	—	3,9	—	2,1	—	6,0
Insgesamt . . .	824,0	6,4	253,7	16,0	1 077,7	22,4

1) Darunter 0,6 Mill. DM für berufliche Leistungsförderung. — 2) Darunter 1,7 Mill. DM für berufliche Leistungsförderung.

16. Sozialversicherung 1966

a) Gesamtübersicht

Mrd. DM										
Versicherungszweige	Einnahmen					Leistungen und sonstige Ausgaben				
	insgesamt	darunter				insgesamt	darunter			
		Beiträge der		Zuweisungen von Gebietskörperschaften	Verrechnungen		Sachleistungen	Barleistungen	Verrechnungen	Verwaltungskosten
		Versicherten	Arbeitgeber							
Gesetzliche Krankenversicherung ^{1) 2)}	18,67	8,90 ³⁾	6,21	0,10	3,16 ⁴⁾	18,48	12,51	4,78	0,00	1,02
Gesetzliche Unfallversicherung ^{1) 2)}	3,72	—	3,26	0,27	0,00	3,60	0,44	2,65	0,11	0,24
Rentenversicherung der Arbeiter ¹⁾	21,90	7,86	7,66	5,36	0,09	22,06	1,08	16,48	3,94 ⁵⁾	0,48
Rentenversicherung der Angestellten	12,42	4,72	4,09	1,36	1,61	10,92	0,51	9,39	0,77 ⁵⁾	0,21
Knappschaftliche Rentenversicherung ¹⁾	4,39	0,41	0,57	2,68	0,69	4,48	0,04	3,91	0,46 ⁵⁾	0,06
Altershilfe für Landwirte	0,67	0,17	—	0,49	—	0,66	0,0	0,64	—	0,02
Arbeitslosenversicherung ⁶⁾	2,26 ⁷⁾	0,88	0,20	0,00	—	1,56 ⁷⁾	—	0,83	0,10	0,50
Insgesamt	64,02	22,94	22,68	10,42 ⁸⁾	5,39 ⁹⁾	61,75	14,58	38,68	5,39	2,56

1) Aufgliederung nach einzelnen Trägern vgl. 16b bis e. — 2) Die Einnahmen und Ausgaben dieser Versicherungszweige stimmen mit den Rechnungsergebnissen der Leistungsträger nicht überein, z. B. wegen Einbeziehung nicht nachgewiesener Verwaltungskosten. — 3) Ohne Beitragszahlung für die Rentner = 2,42 Mrd. DM (vgl. Ausgabe bei den Rentenversicherungen). — 4) Finschl. Beitragszahlung für die Rentner = 2,42 Mrd. DM (vgl. Ausgabe bei den Rentenversicherungen). — 5) Finschl. Beitragszahlung für die Krankenversicherung der Rentner (vgl. Fußnoten 2 und 3). — 6) Ohne Arbeitslosenhilfe. — 7) Lt. Geschäftsbericht 1966. — 8) Finschl. 0,16 Mrd. DM Zahlungen aus der Kriegsoferversorgung, die nicht auf die einzelnen Versicherungsträger aufzuteilen sind. — 9) Ohne 0,16 Mrd. DM Zahlungen aus der Kriegsoferversorgung, die nicht auf die einzelnen Versicherungsträger aufzuteilen sind.

III. Zusammenfassende Übersichten

16. Sozialversicherung 1966

b) Krankenversicherung

Mill. DM

Mitt. DM								
Einnahmen ¹⁾ Leistungen und andere Ausgaben ¹⁾	Kranken- kassen	Land- kranken- kassen	Betriebs- kranken- kassen	Innungs- kranken- kassen	See- kranken- kassen	Knapp- schaftliche kranken- kassen	Ersatz- kassen für Arbeiter	Ersatz- kassen für Angestellte
Einnahmen	9 831,2	192,8	2 782,5	803,8	38,9	878,5	214,6	3 811,6
darunter								
Beitragseinnahmen ²⁾	9 346,2	185,8	2 632,0	771,0	37,3	792,5	207,8	3 708,6
Leistungen und sonstige Ausgaben ³⁾	9 749,2	193,3	2 701,7	775,8	36,4	868,8	213,9	3 822,8
Ärztliche und zahnärztliche Behandlung	2 509,3	62,5	729,2	207,9	9,9	148,6	64,5	1 377,8
Arzneien und Heilmittel (einschl. Zahnersatz) ..	1 690,7	37,8	512,1	112,1	5,8	188,5	35,5	784,5
Krankenhospflege	1 851,4	42,3	461,3	130,5	6,9	233,9	30,6	639,8
Barleistungen der Krankenhilfe ⁴⁾	2 856,7	29,2	881,1	250,7	9,4	229,9	60,0	576,6
Verwaltungskosten	476,5	15,5	4,5	45,1	2,9	28,4	15,7	311,6
Sonstige Ausgaben	364,6	6,0	113,5	29,5	1,5	39,5	7,6	132,5

Quelle: Bundesministerium für Arbeit und Sozialordnung, Bonn

c) Unfallversicherung

Mill, DM

<u>Einnahmen</u> Leistungen und andere Ausgaben	Gewerbliche Berufs- genossen- schaft	Landwirt- schaftliche Berufs- genossen- schaft	Gemeinde- unfallver- sicherungs- verbände	Aus- führungs- behörden
Einnahmen ⁵⁾	3 103,3	445,8	66,2	202,0
darunter				
Umlagebeiträge, Prämien, Beitrags- vorschüsse	2 831,3	418,8	60,3	—
Leistungen und andere Ausgaben ⁵⁾	2 997,1	391,4	61,9	202,0
Entschadigungsleistungen	2 690,4	338,1	52,4	192,6
Unfallverhütung	64,7	6,9	1,5	0,5
Verwaltungskosten	194,1	27,7	1	6,8
Verfahrenskosten	33,5	5,9	1,0	2,0
Sonstige Ausgaben	14,4	12,8	0,6	0,1

d) Rentenversicherung der Arbeiter

Mill, DM

Einnahmen Leistungen und andere Ausgaben	Landesversicherungsanstalten	Seckasse	Bundesbahnversicherungsanstalt
Einnahmen	21 478,9	58,5	361,5
Beiträge	15 228,5	41,8	249,6
Zahlungen des Bundes 6)	5 195,4	14,3	85,1
Zinsen	806,2	1,9	24,0
Erstattungen von anderen Rentenversicherungszweigen für Wanderversichertenrenten	85,3	0,2	1,4
Sonstige Einnahmen	163,5	0,3	1,4
Leistungen und sonstige Ausgaben	21 623,3	58,4	373,1
Rentenzahlungen	15 825,0	43,5	259,4
Beiträge zur Krankenversicherung der Rentner	1 769,8	4,9	29,0
Gesundheitsmaßnahmen und allgemeine Maßnahmen der Gesundheitsförderung	1 246,9	1,7	21,3
Beitragerstattungen	192,1	0,5	3,2
Verwaltungs- und Verfahrenskosten	495,6	2,1	22,1
Zahlungen an andere Rentenversicherungszweige für Wanderversichertenrenten	2 089,3	5,7	37,3
Sonstige Ausgaben	4,6	0,0	0,8

Quelle: Bundesministerium für Arbeit und Sozialordnung, Bonn

e) Knappschaftliche Rentenversicherung

Mill. DM

Einnahmen Leistungen und sonstige Ausgaben	Aachener Knappschaft	Nieder- rheinische Knappschaft	Brühler Knappschaft	Ruhr Knappschaft	Hannoversche Knappschaft	Heßische Knappschaft	Süd- deutsche Knappschaft	Saar Knappschaft
Einnahmen	209,2	131,1	169,5	2 601,9	313,1	208,3	260,9	491,3
Beiträge	67,9	68,2	55,2	702,4	80,4	31,8	35,9	91,4
Zahlungen des Bundes	108,1	43,6	79,9	1 505,3	156,6	122,4	165,0	343,7
Vermögenserträge (einschl. Zinsen)	1,8	1,7	1,1	23,1	2,1	0,6	0,7	2,5
Erstattung von anderen Rentenversicherungszweigen für Wanderversichertenrenten	31,3	17,5	33,2	370,0	74,0	53,3	58,5	53,3
Sonstige Einnahmen	0,1	0,1	0,1	1,1	0,0	0,2	0,8	0,4
Leistungen und sonstige Ausgaben	214,4	135,9	173,2	2 608,0	317,1	210,4	263,2	494,9
Rentenleistungen	188,4	117,3	147,6	2 313,5	264,9	173,2	219,6	409,2
Beiträge zur Krankenversicherung der Rentner	14,1	10,2	14,5	189,5	20,1	20,0	25,1	37,1
Gesundheitsmaßnahmen und allgemeine Maßnahmen der Gesundheitsförderung	3,7	2,8	2,6	37,0	4,0	1,1	2,3	10,1
Verwaltungskosten	3,7	3,2	2,2	30,6	3,8	2,7	3,6	7,4
Zahlungen an andere Rentenversicherungszweige für Wanderversichertenrenten	2,0	1,8	2,7	51,0	14,1	11,1	11,0	1,5
Verwaltungskosten und sonstige Ausgaben	1,0	1,0	0,1	40,5	1,0	0,6	1,5	24,0

Quelle: Institut für Arbeit und Sozialordnung, Bonn

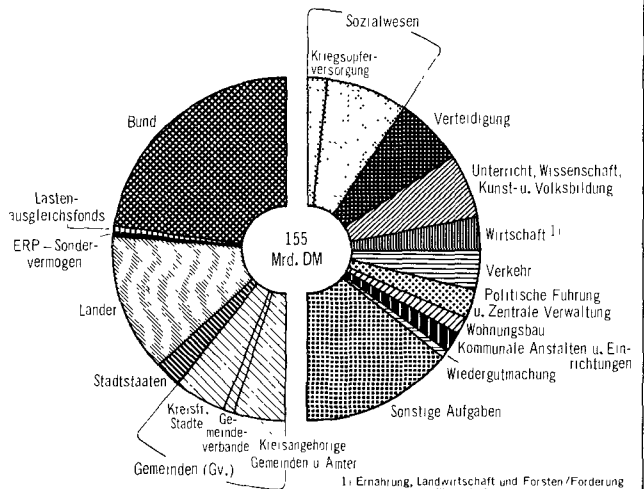
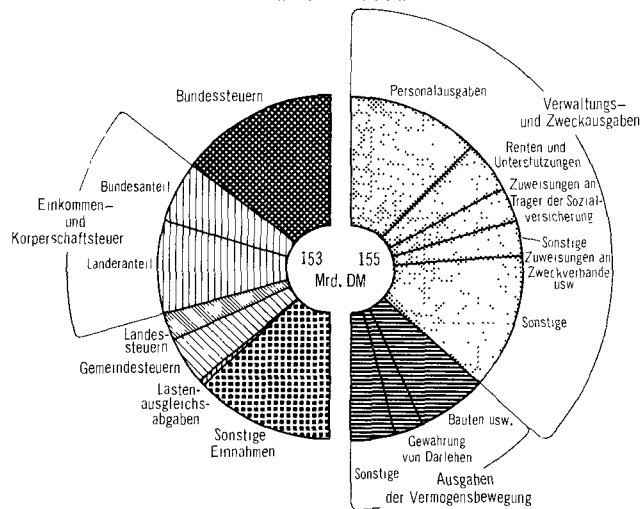
2) und eines Abkommens. = 2) Einschl. Beiträge der Rentner. = 3) Einschl. Leistungen, die durch freiwillige Zusatzversicherungen auf Verlangen der Rentner = 5) Ohne die Zahlungen der ehemaligen Bundesministerien für Arbeit und Sozialordnung, Bonn (Quelle: Bundesministerium für Arbeit und Sozialordnung, Bonn, 1980).
der außerhalb der Berufsgenossenschaften zu den beretbau-berufsgenossenschaft im Berg u. Holz des vorangegangenen Jahres. = 3) Einschl. Schulbuchforderungen 0,00 Mrd. DM (1965)
130 Mrd. 1970) = 2) Einschl. Beitragsrückstellungen.

GESAMTEINNAHMEN UND GESAMTAUSGABEN DER OFFENTLICHEN HAUSHALTE NACH ARTEN UND AUFGABENBEREICHEN
im Rechnungsjahr 1966

Einnahmen
nach Arten

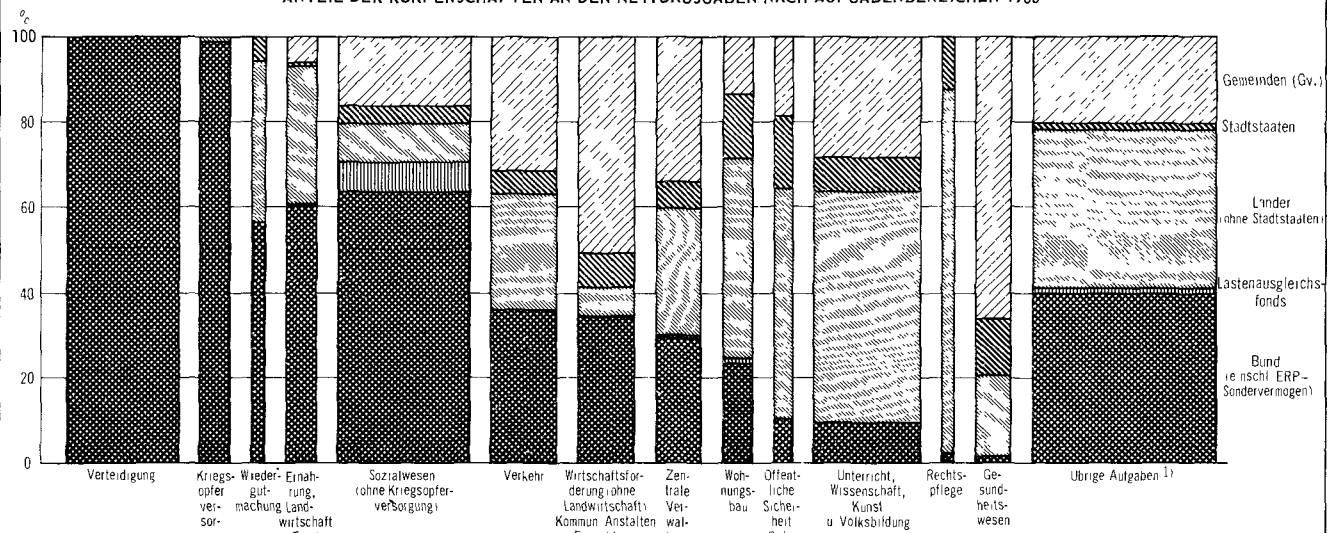
Ausgaben

Ausgaben nach
Gebietskörperschaften Aufgabenbereichen



STAT. BUNDESAMT 8710

ANTEIL DER KÖRPERSCHAFTEN AN DEN NETTOAUSGABEN NACH AUFGABENBEREICHEN 1966

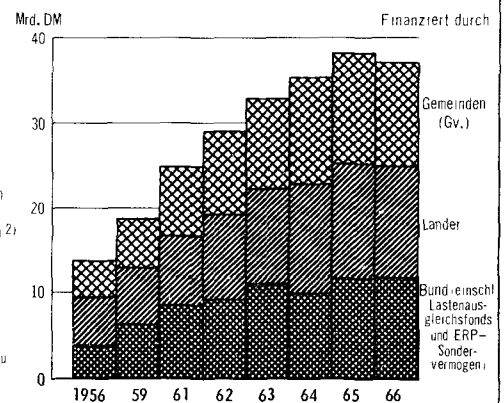
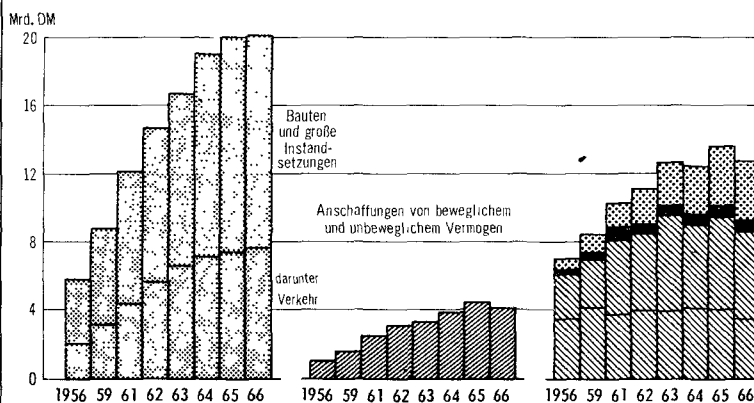


STAT. BUNDESAMT 8711

Die Breite der Säulen entspricht dem Verhältnis der absoluten Ausgaben

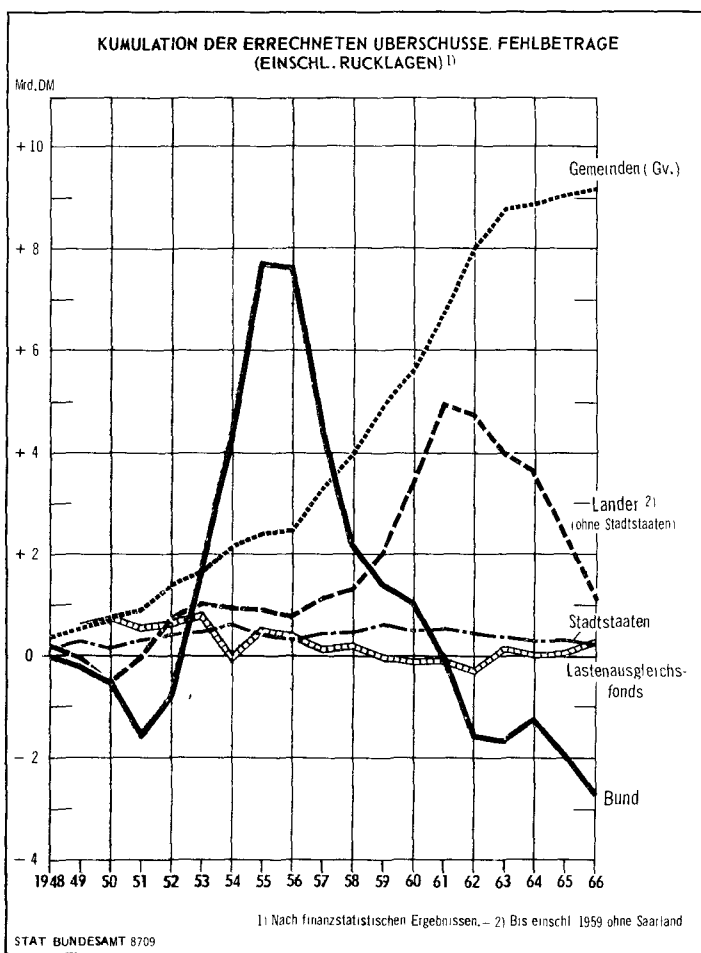
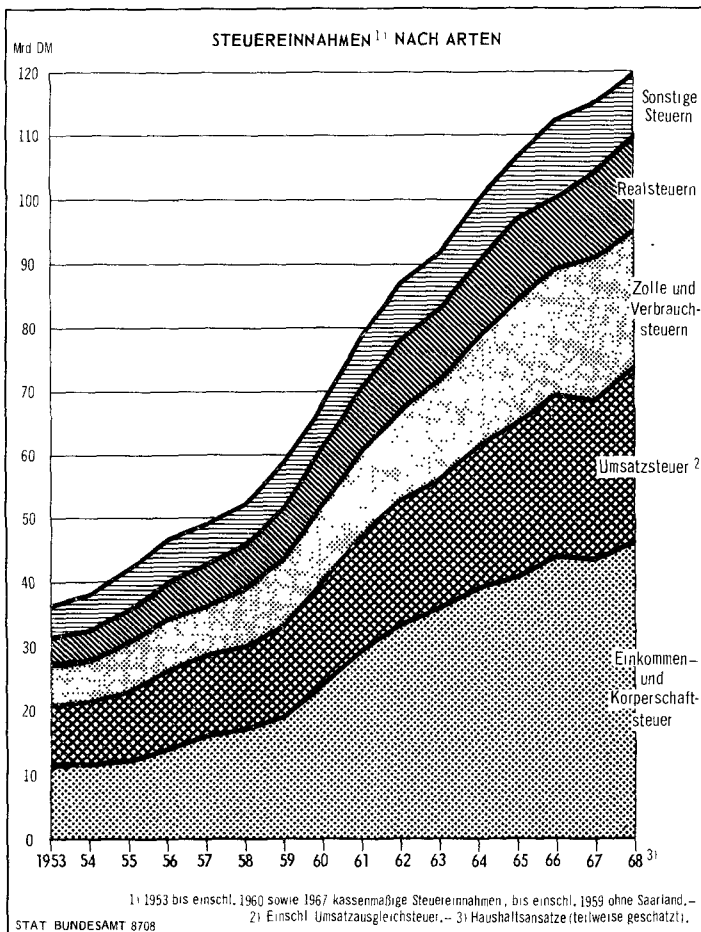
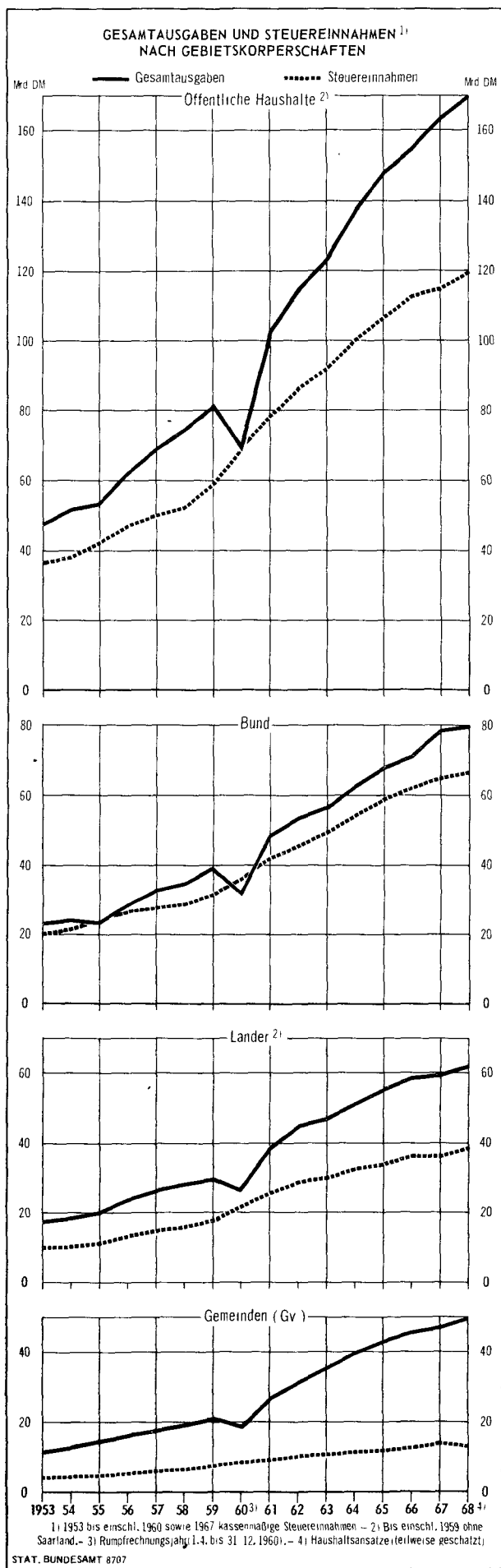
1) Vergleiche im einzelnen Gesamtübersicht A 3

INVESTITIONSFINANZIERUNG DER OFFENTLICHEN HAUSHALTE



STAT. BUNDESAMT 8712

1) 1956 und 1959 einschl. Zinszuschüsse jedoch ohne Flurbereinigung -
2) Ohne Subskriptionszahlungen an den Internationalen Währungsfonds



Inhalt des Tabellenteils

	Seite
A. Gesamtübersichten	
1. Gesamtübersicht und Finanzstatistischer Abschluß	29
2. Gesamtübersicht für den staatlichen Bereich	30
3. Gesamtausgaben, Gesamteinnahmen und Nettoausgaben nach Gebietskörperschaften und Aufgabenbereichen	32
B. Ausgaben und Einnahmen nach Arten und Aufgabenbereichen	
1. Öffentliche Haushalte insgesamt	40
2. Bund	48
3. Lastenausgleichsfonds	56
4. Länder zusammen	58
5. Gemeinden und Gemeindeverbände	66
C. Ausgaben und Einnahmen nach Gebietskörperschaften, Aufgabenbereichen und ausge- wählten Ausgabe-/Einnahmearten	
001 Oberste Staatsorgane	70
002 Auswärtige Angelegenheiten	72
003 Verteidigung	73
004 Öffentliche Sicherheit und Ordnung	74
008 Rechtsschutz	82
011 Innere Verwaltung und allgemeine Staatsaufgaben	88
012 Finanzverwaltung	90
013 Unterricht	92
019 Wissenschaft	104
025 Kunst, Volksbildung, Heimatpflege, Kirchliche Angelegenheiten	116
028 Soziale Sicherung	122
042 Gesundheit, Sport und Leibesübungen	150
045 Ernährung, Landwirtschaft und Forsten	156
052 Wasserwirtschaft und Kulturbau	170
055 Förderung der gewerblichen Wirtschaft	176
059 Gemeindliche Anstalten und Einrichtungen	184
070 Verkehr	206
080 Landes- und Stadtplanung, Raumordnung, Bauverwaltung und Wohnungswirtschaft	226
084 Wiedergutmachung	234
085 Besondere Kriegsfolgeaufgaben	236
086 Wirtschaftsunternehmen	238
089 Allgemeine Finanzen	240
104 Insgesamt	270
D. Steuern nach Arten und Gebietskörperschaften	272
E. Sondertabellen	
Ausgaben und Einnahmen der Wirtschaftsunternehmen nach Arten	274

Soweit auf den Tabellen nicht besonders vermerkt, handelt es sich um Ausgaben/Einnahmen der öffentlichen Haushalte (Bund, Lastenausgleichsfonds, ERP - Sondervermögen, Länder und Gemeinden (Gv.) im Rechnungsjahr 1966).

A. Gesamtübersichten

1. Gesamtübersicht und Finanzstatistischer Abschluß

1 000 DM											
Ausgaben/Einnahmen	Insgesamt	Bund, LAF, ERP				Länder			Gemeinden (Gv.)	Länder ohne Stadtstaaten einschl. Gemeinden (Gv.)	
		zusammen	Bund	Lasten- ausgleichs- fonds	ERP- Sonder- vermögen	zusammen	ohne Stadt- staaten	Stadt- staaten			
Ausgaben											
Verwaltungs- und Zweckausgaben	113 487 700	53 875 413	50 656 952	3 167 438	51 023	36 127 412	28 661 331	7 466 081	23 484 875	52 146 206	
Personalausgaben	38 349 441	7 831 903	7 831 903	—	—	20 196 765	16 115 156	4 081 609	10 320 773	26 435 929	
Unterhaltung von unbeweglichem Vermögen . .	2 912 460	585 935	585 935	—	—	809 908	596 454	213 454	1 416 717	2 013 171	
Zuweisungen an Zweckverbände usw.	20 697 991	16 249 503	16 249 503	—	—	3 155 293	2 792 901	362 392	1 293 195	4 086 096	
Zinsen	4 228 519	1 671 718	1 477 248	160 348	34 122	964 554	731 500	233 054	1 592 247	2 323 747	
Übrige Ausgaben	47 399 289	27 536 454	24 512 463	3 007 990	16 901	11 000 892	8 425 320	2 575 572	8 861 943	17 287 263	
Ausgaben der Vermögensbewegung	41 498 373	11 200 007	9 672 325	527 471	1 000 211	9 503 155	6 660 061	2 843 094	20 795 211	27 455 272	
Bauten und große Instandsetzungen	20 197 731	4 298 021	4 298 021	—	—	3 565 926	2 308 076	1 257 750	12 333 984	14 641 960	
Neuanschaffung von beweglichem Vermögen .	1 728 765	279 234	279 234	—	—	590 502	442 004	147 598	859 029	1 301 933	
Erwerb von Grundvermögen	2 406 655	292 587	282 587	—	—	503 930	247 821	256 109	1 620 139	1 467 959	
Erwerb von Beteiligungen	1 408 111	946 461	945 946	—	515	244 587	145 956	98 631	217 063	363 019	
Gewährung von Darlehen	8 612 865	3 514 286	2 372 333	247 108	894 845	3 789 017	2 945 211	843 808	1 309 560	4 254 771	
Zuführungen an Kapitalvermögen	229 761	112 022	11 621	—	100 401	27 970	23 622	4 248	99 869	113 491	
Zuführungen an Rücklagen	2 822 522	21 235	—	21 235	—	110 940	36 891	73 949	2 690 447	2 727 338	
Tilgung	4 091 263	1 746 161	1 482 583	259 128	4 450	670 581	509 580	161 001	1 675 221	2 184 801	
Unmittelbare Ausgaben	154 986 073	65 075 420	60 329 277	3 694 909	1 051 234	45 630 567	35 321 392	10 309 175	44 280 086	79 601 478	
Zahlungen an Gebietskörperschaften anderer Ebenen		10 126 944	10 367 970	31 167	48 943	13 032 008	12 939 575	577 443	1 263 712	1 662 757	
Gesamtausgaben	154 986 073	75 202 364	70 697 256	3 726 076	1 100 177	58 662 575	48 160 967	10 886 618	45 543 798	81 264 235	
Außerdem:											
Zahlungen an Gebietskörperschaften gleicher Ebene	30 453 282	321 145	—	—	—	1 711 331	1 326 321	—	3 998 142	17 764 993	
Nachrichtlich											
Nettoausgaben	154 738 994	73 341 021	70 206 431	2 053 308	1 082 182	48 132 687	40 550 152	7 582 535	33 264 386	73 914 538	
Einnahmen											
Steuern, Verwaltungs- und Betriebseinnahmen	134 422 849	67 568 649	65 634 846	1 607 209	326 595	42 388 784	35 817 967	6 570 817	24 465 416	60 283 383	
Steuern	112 707 763	63 786 350	62 253 299	1 533 060	—	35 257 465	31 415 523	4 843 942	12 661 939	44 077 462	
Steuerähnliche Einnahmen	65 553	—	—	—	—	—	—	—	65 553	65 553	
Gebühren, Entgelte, Strafen	10 572 156	263 137	262 066	—	171	3 049 350	2 068 510	1 911 831	7 228 669	9 297 188	
Mieten und Pachten	1 214 145	203 086	203 086	—	—	254 108	122 927	131 181	756 051	878 978	
Zinseinnahmen	1 907 930	571 303	239 960	21 336	300 008	432 577	349 771	82 806	903 950	1 253 730	
Zuweisungen von Zweckverbänden usw.	316 968	31 278	31 278	—	—	142 153	101 373	40 780	143 537	244 910	
Übrige Einnahmen	7 638 425	2 712 586	2 643 348	52 812	16 426	2 220 131	1 759 854	460 277	2 705 708	4 465 562	
Einnahmen der Vermögensbewegung	18 454 437	5 165 274	3 777 568	632 119	755 587	4 839 955	3 867 356	972 599	8 449 208	12 316 564	
Rückflüsse von Darlehen	2 624 799	1 466 519	312 284	401 179	753 056	842 984	696 803	146 180	315 296	1 012 100	
Erlöse aus Vermögensveräußerungen	1 122 999	116 784	116 784	—	—	261 681	204 196	57 485	744 534	948 730	
Schuldenaufnahmen aus Kreditmarktmitteln ¹⁾	11 651 625	3 544 490	3 313 550	230 940	—	3 292 621	2 662 654	629 967	4 814 514	7 477 168	
Innere Darlehen	336 581	—	—	—	—	—	—	—	336 581	336 581	
Entnahmen aus Kapitalvermögen	147 118	37 481	34 950	—	2 531	99 650	53 007	46 643	9 987	62 994	
Entnahmen aus Rücklagen	2 571 315	—	—	—	—	343 019	250 695	92 324	2 228 296	2 478 991	
Unmittelbare Einnahmen	152 877 286	72 733 923	69 412 414	2 239 327	1 082 182	47 228 739	39 685 323	7 543 416	32 914 624	72 599 947	
Zahlungen von Gebietskörperschaften anderer Ebenen		1 833 635	490 825	1 672 768	17 995	10 523 933	7 604 860	3 304 083	12 128 148	6 237 084	
Gesamteinnahmen	152 877 286	74 567 558	69 903 239	3 912 095	1 100 177	57 752 672	47 290 183	10 847 499	45 042 772	78 837 031	
Außerdem:											
Zahlungen von Gebietskörperschaften gleicher Ebene	30 700 361	347 953	—	—	—	1 717 286	1 332 276	—	4 149 406	18 977 606	
Finanzstatistischer Abschluß (ohne Abwicklung der Vorjahre)											
Gesamtausgaben	154 986 073	75 202 364	70 697 256	3 726 076	1 100 177	58 662 575	48 160 967	10 886 618	45 543 798	81 264 235	
Gesamteinnahmen	152 877 286	74 567 558	69 903 239	3 912 095	1 100 177	57 752 672	47 290 183	10 847 499	45 042 772	78 837 031	
Saldo der Zahlungen innerhalb der gleichen Ebene	+ 247 079	+ 26 808	—	—	—	+ 5 955	+ 5 955	—	+ 151 264	+1 212 613	
Mehreinnahmen (+) bzw. Mehrausgaben (—) . .	— 1 861 708	— 607 998	— 794 017	+ 186 019	—	— 903 948	— 864 829	— 39 119	— 349 762	—1 214 591	

1) Einschl. öffentl. Sondermittel

A. Gesamt
2. Gesamtübersicht für

1 000

Lfd. Nr.	Ausgabe-/Einnahmeart	Ins- gesamt	Bund, LAF, ERP				Lan		
			zusammen	Bund	LAF	ERP - Sonder- vermögen	zusammen	ohne Stadt- staaten	Schleswig- Holstein
Haushaltsrechnung und Finanzstatistik									
Ausgaben									
1	Jahresrechnung			72 501 548	3 726 076	4 022 187			2 340 077
2	dagegen 1965			69 091 296	4 288 287	4 817 507			2 183 696
3	Zusetzungen (+)								
4	Statistisch erfaßte Posten außerhalb der Rechnung			4 375 010	—	100 401			24 563
5	Absetzungen (—)			5 947 444	—	3 022 411			11 830
6	Statistisch nicht erfaßte Rechnungsposten			231 858	—	—			69 056
7	Abwicklung der Vorjahre								
8	Gesamtausgaben der Finanzstatistik	123 021 733	75 202 364	70 697 256	3 726 076	1 100 177	58 662 575	48 160 967	2 283 754
9	dagegen 1965	117 500 214	72 803 878	67 485 549	4 288 287	1 436 515	55 162 375	45 472 007	2 199 199
10	1964	108 809 227	68 206 405	62 918 168	4 564 839	987 655	50 679 715	41 664 139	2 183 620
Einnahmen									
11	Jahresrechnung			70 948 165	3 912 095	4 122 588			2 338 957
12	dagegen 1965			68 363 787	4 178 431	4 908 415			2 214 540
13	Zusetzungen (+)								
14	Statistisch erfaßte Posten außerhalb der Rechnung			1 331 143	—	—			24 562
15	Absetzungen (—)			2 376 069	—	3 022 411			12 082
16	Statistisch nicht erfaßte Rechnungsposten			—	—	—			50 624
17	Abwicklung der Vorjahre								
18	Gesamteinnahmen der Finanzstatistik	121 350 766	74 567 558	69 903 239	3 912 095	1 100 177	57 752 672	47 290 183	2 300 813
19	dagegen 1965	115 455 022	71 969 867	66 758 040	4 178 431	1 436 515	54 015 794	44 324 337	2 205 366
20	1964	108 886 735	68 471 809	63 397 953	4 377 627	987 655	50 500 481	41 555 791	2 159 757
Einzelposten der Finanzstatistik									
Ausgaben									
21	Verwaltungs- und Zweckausgaben	90 002 825	53 875 413	50 656 952	3 167 438	51 023	36 127 412	28 661 331	1 546 774
22	Ausgaben der Vermögensbewegung	20 703 162	11 200 007	9 672 325	527 471	1 000 211	9 503 155	6 660 061	223 217
23	dar. Zuführungen an Rücklagen	132 075	21 235	—	21 235	—	110 840	36 891	2 051
24	Unmittelbare Ausgaben	110 705 987	65 075 420	60 329 277	3 694 909	1 051 234	45 630 567	35 321 392	1 769 991
25	Zahlungen an Gebietskörperschaften ¹⁾	12 315 746	10 126 944	10 367 979	31 167	48 943	13 032 008	12 839 575 ²⁾	513 763
26	Zuweisungen ¹⁾	12 093 202	9 271 927	9 560 588	21 596	10 888	12 302 145	12 197 920 ²⁾	478 816
27	Kommunaler Finanzausgleich	5 417 889	—	—	—	—	5 417 889	5 417 889	234 733
28	übrige Zuweisungen an Gemeinden (Gv.)	6 675 313	1 116 564	1 094 968	21 596	—	5 558 749	5 556 606	161 109
29	Länderfinanzausgleich	(1 611 152)	—	—	—	—	(1 611 152)	(1 268 052)	20 006
30	übrige Zuweisungen an Länder	(8 255 542)	8 155 363	8 147 922	—	7 441	(100 179)	(84 297)	2 046
31	an Bund, LAF, ERP - Sondervermögen	(1 646 652)	(321 145)	317 698	—	3 447	1 325 507	1 197 397	60 922
32	Darlehen und Tilgungen ¹⁾	222 544	855 017	807 391	9 571	38 055	729 363	641 655	34 947
33	an Gemeinden (Gv.)	222 544	20 221	20 221	—	—	202 323	202 323	4 631
34	an Länder	(834 796)	834 796	787 170	9 571	38 055	(—)	(—)	—
35	an Bund, LAF, ERP - Sondervermögen	(527 540)	—	—	—	—	527 540	439 332	30 316
36	Gesamtausgaben ¹⁾	123 021 733	75 202 364	70 697 256	3 726 076	1 100 177	58 662 575	48 160 967 ²⁾	2 283 754
37	Nachrichtlich: Zahlungen an Gebietskörperschaften auf gleicher Ebene ³⁾	12 875 682	321 145	—	—	—	1 711 331	1 326 321 ²⁾	—
38	Vermögensunwirksame Rechnungsposten (17, aus 23 bis 27)	102 096 027	63 147 340	60 217 540	3 189 034	61 911	48 429 557	40 859 251	2 025 590
39	Vermögenswirksame Rechnungsposten (18, aus 29 bis 31)	20 925 706	12 055 024	10 479 716	537 042	1 038 266	10 233 018	7 301 716	258 164
Einnahmen									
40	Steuern	100 045 824	63 786 359	62 253 299	1 533 060	—	36 259 465	31 415 523	972 136
41	Verwaltungs- und Betriebseinnahmen	9 911 609	3 782 290	3 381 547	74 148	326 595	6 129 319	4 402 444	210 684
42	Einnahmen der Vermögensbewegung	10 005 229	5 165 274	3 777 568	632 119	755 587	4 839 955	3 867 356	204 988
43	dar. Entnahmen aus Rücklagen	343 019	—	—	—	—	343 019	250 695	2 051
44	Unmittelbare Einnahmen	119 962 662	72 733 923	69 412 414	2 239 327	1 082 182	47 228 739	39 685 323	1 397 808
45	Zahlungen von Gebietskörperschaften ¹⁾	1 388 104	1 833 635	490 825	1 672 768	17 995	10 523 933	7 604 860 ²⁾	903 005
46	Zuweisungen ¹⁾	1 296 181	1 278 272	234 457	1 388 452	3 316	9 618 079	7 054 443 ²⁾	874 958
47	von Gemeinden (Gv.)	1 296 181	7 270	7 270	—	—	1 288 911	1 285 918	49 011
48	von Ländern	(1 601 410)	—	—	—	—	(1 601 410)	(1 589 509)	387 647
49	übrige	(1 386 878)	1 271 002	223 740	1 047 262	—	(115 876)	(101 749)	5 953
50	vom Bund, LAF und ERP - Sondervermögen	(8 677 121)	(347 953)	3 447	341 190	3 316	8 329 168	5 409 543	432 347
51	Schuldenaufnahme und Darlehensrückflüsse ¹⁾	91 923	555 363	256 368	284 316	14 679	905 854	550 417	28 047
52	von Gemeinden (Gv.)	91 923	10 065	10 065	—	—	81 858	81 858	6 632
53	von Ländern	(545 298)	545 298	246 303	284 316	14 679	—	—	—
54	vom Bund, LAF und ERP - Sondervermögen	(823 996)	—	—	—	—	823 996	468 559	21 415
55	Gesamteinnahmen ¹⁾	121 350 766	74 567 558	69 903 239	3 912 095	1 100 177	57 752 672	47 290 183 ²⁾	2 300 813
56	Nachrichtlich: Zahlungen von Gebietskörperschaften auf gleicher Ebene ³⁾	13 034 703	347 953	—	—	—	1 717 286	1 332 276 ²⁾	—
57	Vermögensunwirksame Rechnungsposten (36, 37, aus 43 bis 46)	111 253 614	68 846 921	65 869 303	2 995 660	329 911	52 006 863	42 872 410	2 067 778
58	Vermögenswirksame Rechnungsposten (38, aus 48 bis 50)	10 097 152	5 720 637	4 033 936	916 435	770 266	5 745 809	4 417 773	233 035
Finanzstatistische Abschlüsse									
59	Gesamtausgaben ¹⁾	123 021 733	75 202 364	70 697 256	3 726 076	1 100 177	58 662 575	48 160 967	2 283 754
60	Gesamteinnahmen ¹⁾	121 350 766	74 567 558	69 903 239	3 912 095	1 100 177	57 752 672	47 290 183	2 300 813
61	Saldo der Zahlungen zwischen Gebietskörperschaften auf gleicher Ebene ³⁾	+ 159 021	+ 26 808	—	—	—	+ 5 955	+ 5 955	—
62	Abschluß (ohne Abwicklung der Vorjahre)	— 1 511 946	— 607 998	— 794 017	+ 186 019	—	— 903 948	— 864 829	+ 17 059
63	dagegen 1965	— 1 937 296	— 837 365	— 727 509	— 109 856	—	— 1 099 931	— 1 101 020	+ 6 167
64	Abschluß ohne Abwicklung der Vorjahre und ohne Rücklagen ⁴⁾	— 1 722 890	— 586 763	— 794 017	+ 207 254	—	— 1 136 127	— 1 078 633	+ 17 059
65	Vermögensunwirksame Rechnungsposten (Saldo 34 und 53)	+ 9 157 587	+ 5 699 581	+ 5 651 763	— 193 374	+ 268 000	+ 3 577 306	+ 2 013 159	+ 42 188
66	Vermögenswirksame Rechnungsposten (Saldo 35 und 54)	— 10 828 554	— 6 334 387	— 6 445 780	+ 379 393	— 268 000	— 4 487 209	— 2 883 943	— 25 129
67	Nachrichtlich:								
68	Einwohnerzahlen am 30. Juni 1965	59 675 827	x	x	x	x	59 675 827	54 888 056	2 459 245

1) In den Summen ohne Zahlungen auf gleicher Ebene (Doppelzahlungen stufenweise bereinigt) — 2) Bei der Bereinigung der Summe „Länder ohne Stadtstaaten“ sind als „Zahlungen der Länder“ 27, 30 und 31 bzw. 11 bis 45, 47 und 50) — 3) Allgemeine und spezielle Rücklagen

übersichten

den staatlichen Bereich

DM

der	Nieder- sachsen	Nordrhein- Westfalen	Hessen	Rheinland- Pfalz	Baden- Württemberg	Bayern	Saarland	Stadt- staaten	Hamburg	Bremen	Berlin (West)	Lfd. Nr.
	6 067 349 6 076 134	11 282 884 10 750 033	5 073 728 4 666 169	3 065 354 2 852 014	8 688 395 8 112 056	8 913 979 7 780 414	1 064 798 989 577		4 123 054 3 777 410	1 721 028 1 509 065	5 436 319 5 062 175	1 2
	99 604	3 133 684	1 054 546	372 741	82 188	230 806	168 890		125 863	64 580	633 123	3
	62 946 247	38 522 283 582	684 108 —	2 470 101 736	512 738 —	289 071 7 171	112 821 —		110 476 68 891	472 045 1 505	545 351 19 081	4 5
	6 103 760 6 025 835 5 519 242	14 094 464 13 637 037 12 651 340	5 444 166 5 065 699 4 504 950	3 333 889 3 064 616 2 883 022	8 257 845 7 733 659 6 999 920	8 848 543 7 972 956 7 143 728	1 120 867 1 047 371 971 868	10 886 618 10 091 616 9 383 681	4 069 550 3 784 539 3 600 433	1 312 058 1 191 829 1 143 448	5 505 010 5 115 248 4 639 800	6 7 8
	6 021 197 5 906 246	10 823 683 10 231 136	5 037 152 4 667 110	2 962 567 2 654 542	8 479 559 7 921 576	8 601 395 7 557 678	1 025 069 990 427		4 043 503 3 772 921	1 771 217 1 547 069	5 530 125 5 181 748	9 10
	124 991	3 133 684	1 058 149	372 741	86 077	230 806	57 573		125 863	64 580	633 123	11
	87 126 1 042	38 512 —	647 232 6 998	2 470 6 506	577 826 —	288 204 34 723	1 508 850		110 687 — 2 526	513 346 —	545 352 154 053	12 13
	6 058 020 5 937 502 5 500 748	13 918 855 13 131 545 12 555 142	5 441 071 5 064 281 4 450 327	3 326 332 2 977 702 2 833 612	7 987 810 7 561 320 6 892 686	8 509 274 7 720 675 7 374 388	1 080 284 1 046 961 971 387	10 847 499 10 092 705 9 312 795	4 061 205 3 737 359 3 602 738	1 322 451 1 219 502 1 122 178	5 463 843 5 135 844 4 587 879	14 15 16
	4 002 288 847 533 33 843	7 287 831 1 652 313 529	2 968 553 795 199 —	2 269 442 412 808 —	4 573 214 1 211 163 —	5 348 821 1 338 470 459	664 408 179 358 9	7 466 081 2 843 094 73 949	2 506 675 1 112 554 27 509	895 630 382 651 38 715	4 063 776 1 347 889 7 725	17 18 19
	4 849 821 1 253 939 1 177 286 533 770 514 928 — 10 723 117 865 76 653 6 032 — 70 621 6 103 760	8 940 144 5 154 320 4 885 448 2 107 174 1 917 502 409 154 2 167 449 451 268 872 106 326 — 162 546 14 094 464	3 763 752 1 680 414 1 646 352 462 124 626 515 426 224 14 041 117 448 34 062 — 34 062 5 444 166	2 682 250 651 639 615 464 217 074 342 879 — 8 259 47 252 36 175 8 304 — 27 871 3 333 889	5 784 377 2 473 468 2 402 828 1 020 174 754 136 412 668 16 026 199 824 70 640 14 892 — 55 748 8 257 945	6 687 291 2 161 252 2 043 222 674 288 1 152 106 — 29 902 186 926 118 030 61 976 — 56 054 8 848 543	843 766 277 101 274 825 168 552 87 431 — 1 133 17 709 2 276 162 — 2 114 1 120 867	10 309 175 577 443 489 235 — 2 143 343 100 ²⁾ 15 882 ²⁾ 128 110 88 208 — 88 208 10 886 618	3 619 229 450 321 427 532 — 1 165 343 100 11 866 71 401 22 789 — 22 789 4 069 550	1 278 281 33 777 24 790 — 105 — 1 981 22 704 8 987 — 8 987 1 312 058	5 411 665 93 345 36 913 — 873 — 2 035 34 005 56 432 — 56 432 5 505 010	20 21 22 23 24 25 26 27 28 29 30 31 32
	—	—	—	—	—	—	—	—	—	—	—	33
	5 179 574 924 186	12 173 279 1 921 185	4 614 905 829 261	2 884 906 448 983	6 976 042 1 281 803	7 392 043 1 456 500	939 233 181 634	7 955 316 2 931 302	2 934 207 1 135 343	920 420 391 638	4 100 689 1 404 321	34 35
	3 170 587 577 093 756 706 98 375 4 504 386 1 553 634 1 500 066 67 389 — 503 718 7 186 921 773 53 568 7 793 — 45 775 6 058 020	10 520 373 901 814 567 218 266 11 989 405 1 929 450 1 699 766 555 193 — 56 930 1 087 643 229 684 26 472 — 203 212 13 918 855	3 668 625 475 092 639 411 84 500 4 783 128 657 943 604 413 122 378 — 3 649 478 386 53 530 1 694 — 51 836 5 441 071	2 227 219 1 099 113 2 227 219 1 073 921 — 344 270 2 484 652 623 25 192 6 466 — 18 726 3 326 332	6 952 863 1 034 947 7 125 917 972 340 298 092 — 9 268 664 980 62 607 11 187 — 51 420 7 987 810	5 452 662 1 049 511 623 744 527 205 — — 133 297 14 674 1 091 422 84 950 14 957 — 69 993 8 509 274	447 318 101 423 155 856 961 704 597 375 687 362 848 60 297 — 220 577 1 605 80 369 12 839 6 657 — 6 182 1 080 284	4 843 942 1 726 875 972 599 92 324 7 543 416 3 304 083 2 948 646 2 993 — 11 901 ²⁾ 14 127 ²⁾ 2 919 625 355 437 — 355 437 10 847 499	2 637 539 718 141 471 515 49 877 3 827 195 234 010 213 989 1 965 — — 8 324 203 700 20 021 — 20 021 4 061 205	776 789 299 438 166 143 8 099 1 242 370 80 081 67 955 787 — 11 901 1 012 54 255 12 126 — 12 126 1 322 451	1 429 614 709 296 334 941 34 348 2 473 851 2 989 992 2 666 702 241 — 4 791 2 661 670 323 290 — 323 290 5 463 843	36 37 38 39 40 41 42 43 44 45 46 47 48 49 50 51
	—	—	—	—	—	—	—	—	—	—	—	52
	5 247 746 810 274 6 103 760 6 058 020 — — 45 740 — 88 333 — 110 272 + 68 172 — 113 912 6 954 054	13 121 953 796 902 14 094 464 13 918 855 — — 175 609 — 505 492 — 175 346 + 948 674 — 124 283 16 812 949	4 748 130 692 941 5 444 166 5 441 071 — — 3 095 — 1 418 — 87 595 + 133 225 — 136 320 5 218 403	2 908 912 417 420 3 333 889 3 326 332 — — 7 557 — 86 914 — 12 378 + 24 006 — 31 563 3 602 895	7 397 998 589 812 8 257 845 7 987 810 — — 270 035 — 172 339 — 270 035 + 421 956 — 691 991 8 523 227	7 800 580 708 694 8 848 543 8 509 274 — — 339 269 — 252 281 — 398 531 + 408 537 — 747 806 10 185 761	911 589 168 695 1 120 867 1 080 284 — — 40 583 — 410 — 41 535 — 27 644 — 12 939 1 131 522	9 519 463 1 328 036 10 886 618 10 847 499 — — 39 119 + 1 089 — 57 494 + 1 564 147 — 1 603 266 4 787 771	3 569 669 491 536 4 069 550 4 061 205 — — 8 345 — 47 180 — 30 713 + 635 462 — 643 807 1 851 327	1 144 182 178 269 1 312 058 1 322 451 — + 10 393 + 27 673 + 41 009 + 223 762 — 213 369 745 867	4 805 612 658 231 5 505 010 5 463 843 — — 41 167 + 20 596 — 67 790 + 704 923 — 746 090 2 190 577	53 54 55 56 57 58 59 60 61 62 63

an und von Stadtstaaten jeweils die Einnahmen bzw. Ausgaben der Stadtstaaten von und an Länder berücksichtigt. — 3) Nur für die Spalten (Summe der Klammerzahlen aus Lfd. Nr. 25 bis

3. Gesamtausgaben, Gesamteinnahmen und Nettoausgaben

Nr.	Aufgabenbereich	Insgesamt			Bund,		
		Gesamt- ausgaben	Gesamt- einnahmen	Netto- ausgaben	zusammen		
					Gesamt- ausgaben	Gesamt- einnahmen	Netto- ausgaben
1	Oberste Staatsorgane	1 208 371	17 627	1 208 404	568 065	3 478	568 065
2	Auswärtige Angelegenheiten	581 943	59 366	581 943	581 943	59 366	581 943
3	Verteidigung	18 973 838	1 006 204	19 809 051	19 822 772	1 019 925	19 809 051
4	Öffentliche Sicherheit und Ordnung	3 286 530	241 450	3 263 890	332 226	10 384	332 226
5	Polizei (einschl. BGS), sonstige öffentliche Ordnungsaufgaben	3 231 808	239 773	3 214 570	332 226	10 384	332 226
6	Wehrdienstpflichtigenerfassung	3 951	13	3 936	—	—	—
7	Zivilschutz (Länder/Gemeinden)	50 771	1 664	45 394	—	—	—
8	Rechtsschutz	2 099 147	829 756	2 098 590	45 039	3 649	45 039
9	Verfassungs-, Arbeits-, Sozial-, Finanz- und Verwaltungsgerichte, allgemeine Rechts- schutzaufgaben	199 809	14 327	199 744	22 606	912	22 606
10	Ordentliche Gerichte und Staatsanwaltschaften, Strafvollzugsanstalten	1 899 338	815 429	1 898 846	22 433	2 737	22 433
11	Innere Verwaltung und allgemeine Staatsauf- gaben	3 230 210	329 356	3 190 367	347 495	8 823	347 495
12	Finanzverwaltung	3 096 448	421 132	3 065 832	932 537	50 330	932 537
13	Unterricht	11 842 784	312 240	11 785 280	93 436	—	93 436
14	Schulverwaltung und übriges Unterrichtswesen	403 219	34 573	645 170	71 834	—	71 834
15	Volks- und Sonderschulen	6 442 513	156 468	6 303 621	20 664	—	20 664
16	Realschulen (Mittelschulen)	920 205	12 418	915 592	—	—	—
17	Gymnasien (Höhere Schulen)	2 195 105	33 835	2 115 065	—	—	—
18	Berufsbildende Schulen	1 881 742	74 946	1 805 832	938	—	938
19	Wissenschaft	5 572 976	757 540	5 588 049	1 625 081	36 562	1 624 721
20	Wissenschaftliche Hochschulen	2 303 008	191 297	2 122 117	347 112	—	347 112
21	Sonstige Hochschulen, Lehrerbildung und all- gemeine Ausgaben für die Hochschulen	497 987	28 117	595 964	114 232	12 733	114 232
22	Hochschulkliniken	1 010 054	442 048	1 045 612	123 354	—	123 354
23	Wissenschaftliche Institute des Bundes und der Länder	275 178	42 698	270 574	169 115	20 294	168 755
24	Atomforschung, Wissenschaftliche Bibliothe- ken, Museen und Archive, übrige Wissen- schaft	1 486 747	53 380	1 553 782	871 268	3 525	871 268
25	Kunst, Volksbildung, Heimatpflege, kirchliche Angelegenheiten	1 593 176	218 873	1 592 627	71 106	2 006	71 106
26	Theater und Konzerte, übrige Kunst- und Kul- turpflege	1 316 369	218 346	1 316 365	54 682	2 006	54 682
27	Kirchliche Angelegenheiten	276 807	527	276 262	16 424	—	16 424
28	Soziale Sicherung	29 509 348	1 393 517	29 058 855	23 009 853	1 130 506	21 928 408
29	Arbeitsschutz und Arbeitsbeschaffung	231 876	41 054	231 253	131 415	23 524	126 211
30	Sozialversicherung	10 167 306	7 467	10 166 917	10 121 790	3 905	10 121 790
31	Sozialverwaltung (ohne Versorgungsämter)	896 517	5 147	905 623	231 568	6	231 568
32	Sozialhilfe	3 342 583	656 246	3 206 274	592 113	24 427	592 088
33	Einrichtungen der Sozialhilfe	652 714	314 449	684 772	69 937	15	69 937
34	Jugendhilfe	507 042	117 490	488 237	3 802	1 667	3 802
35	Einrichtungen der Jugendhilfe	741 811	146 279	784 935	51 312	1 107	51 312
36	Versorgungsämter (ohne Einrichtungen)	258 844	620	257 926	217	—	217
37	Leistungen und Einrichtungen der Kriegsopfer- versorgung	5 340 556	40 137	5 340 944	5 275 337	19	5 275 337
38	Sozialausgaben des Lastenausgleichsfonds und Zuschüsse an den LAF	2 965 914	10 349	2 927 901	2 987 510	1 057 611	1 913 440
39	Förderung der freien Wohlfahrtspflege und Jugendhilfe, Leistungen nach dem Unter- haltssicherungsgesetz	618 352	11 788	268 383	87 162	8 349	87 080
40	Wohn- und Kindergeld	3 353 911	473	3 358 944	3 192 935	80	3 192 935
41	Übrige soziale Maßnahmen/Angelegenheiten	431 922	42 018	436 846	264 755	9 796	262 691
42	Gesundheit, Sport und Leibesübungen	6 162 888	3 203 232	6 174 364	99 685	3 044	99 685
43	Krankenhäuser, Anstalten für Nerven- und Gei- steskrankhe, Gesundheitsdienst und übrige Einrichtungen	5 768 751	3 166 554	5 660 715	58 683	3 044	58 683
44	Sport und Leibesübungen	394 137	36 678	513 649	41 002	—	41 002
45	Ernährung, Landwirtschaft und Forsten	5 455 093	1 462 206	5 400 426	3 327 647	988 086	3 265 215
46	Verwaltungsstellen der Ernährung und Land- wirtschaft, staatl. Forstverwaltung	103 614	12 551	93 808	9 075	3 838	9 075
47	Ernährung, allgemeine Förderung der Landwirt- schaft und besondere Einrichtungen	2 839 280	1 117 254	3 051 693	2 268 307	906 700	2 225 751
48	Landliche Siedlung	901 399	126 974	914 473	686 846	60 879	666 970
49	Flurbereinigung, Umlagen	676 957	25 482	675 206	317 728	12 701	317 728
50	Tierzucht, Tiergesundheit, Tierhaltung	265 013	75 220	259 856	2 081	—	2 081
51	Übriges aus Ernährung, Landwirtschaft und Forsten	668 830	104 725	405 390	43 610	3 968	43 610

übersichten

nach Gebietskörperschaften und Aufgabenbereichen

DM

LAG, ERP

Bund			Lastenausgleichsfonds			ERP - Sondervermögen			Nr.
Gesamt- ausgaben	Gesamt- einnahmen	Netto- ausgaben	Gesamt- ausgaben	Gesamt- einnahmen	Netto- ausgaben	Gesamt- ausgaben	Gesamt- einnahmen	Netto- ausgaben	
568 065	3 478	568 065	-	-	-	-	-	-	1
581 473	59 366	581 473	-	-	-	470	-	470	2
19 822 772	1 019 925	19 809 051	-	-	-	-	-	-	3
332 226	10 384	332 226	-	-	-	-	-	-	4
332 226	10 384	332 226	-	-	-	-	-	-	5
-	-	-	-	-	-	-	-	-	6
-	-	-	-	-	-	-	-	-	7
45 039	3 649	45 039	-	-	-	-	-	-	8
22 606	912	22 606	-	-	-	-	-	-	9
22 433	2 737	22 433	-	-	-	-	-	-	10
347 495	8 823	347 495	-	-	-	-	-	-	11
890 383	45 690	890 383	41 598	4 443	41 598	556	197	556	12
93 436	-	93 436	-	-	-	-	-	-	13
71 834	-	71 834	-	-	-	-	-	-	14
20 664	-	20 664	-	-	-	-	-	-	15
-	-	-	-	-	-	-	-	-	16
-	-	-	-	-	-	-	-	-	17
938	-	938	-	-	-	-	-	-	18
1 619 018	36 562	1 618 658	-	-	-	6 063	-	6 063	19
347 112	-	347 112	-	-	-	-	-	-	20
114 191	12 733	114 191	-	-	-	41	-	41	21
119 854	-	119 854	-	-	-	3 500	-	3 500	22
169 070	20 294	168 710	-	-	-	45	-	45	23
868 791	3 525	868 791	-	-	-	2 477	-	2 477	24
70 921	2 006	70 921	-	-	-	185	-	185	25
54 497	2 006	54 497	-	-	-	185	-	185	26
16 424	-	16 424	-	-	-	-	-	-	27
20 332 825	71 385	20 325 450	2 987 510	1 400 311	1 599 058	3 900	-	3 900	28
127 515	22 014	122 311	-	1 510	-	3 900	-	3 900	29
10 121 790	3 905	10 121 790	-	-	-	-	-	-	30
231 568	6	231 568	-	-	-	-	-	-	31
592 113	24 427	592 088	-	-	-	-	-	-	32
69 937	15	69 937	-	-	-	-	-	-	33
3 802	1 667	3 802	-	-	-	-	-	-	34
51 312	1 107	51 312	-	-	-	-	-	-	35
217	-	217	-	-	-	-	-	-	36
5 275 337	19	5 275 337	-	-	-	-	-	-	37
314 382	-	314 382	2 987 510	1 398 801	1 599 058	-	-	-	38
87 162	8 349	87 080	-	-	-	-	-	-	39
3 192 935	80	3 192 935	-	-	-	-	-	-	40
264 755	9 796	262 691	-	-	-	-	-	-	41
85 909	3 044	85 909	-	-	-	13 776	-	13 776	42
44 907	3 044	44 907	-	-	-	13 776	-	13 776	43
41 002	-	41 002	-	-	-	-	-	-	44
3 281 777	904 129	3 239 221	45 870	83 957	25 994	-	-	-	45
9 075	3 838	9 075	-	-	-	-	-	-	46
2 222 437	945 713	2 179 881	45 870	60 987	45 870	-	-	-	47
686 846	37 909	686 846	-	22 970	+19 876	-	-	-	48
317 728	12 701	317 728	-	-	-	-	-	-	49
2 081	-	2 081	-	-	-	-	-	-	50
43 610	3 968	43 610	-	-	-	-	-	-	51

A. Gesamt

3. Gesamtausgaben, Gesamteinnahmen und Nettoausgaben

Nr.	Aufgabenbereich	1000 Lan				
		zusammen			ohne Stadtstaaten	
		Gesamt- ausgaben	Gesamt- einnahmen	Netto- ausgaben	Gesamt- ausgaben	Netto- ausgaben
1	Oberste Staatsorgane	642 673	16 151	640 339	491 152	488 950
2	Auswärtige Angelegenheiten	—	—	—	—	—
3	Verteidigung	—	—	—	—	—
4	Öffentliche Sicherheit und Ordnung	2 329 367	92 353	2 318 219	1 774 559	1 763 301
5	Polizei (einschl. BGS), sonstige öffentliche Ordnungsaufgaben	2 297 424	87 722	2 289 785	1 748 979	1 741 111
6	Wehrdienstpflichtigenerfassung	—	—	—	—	—
7	Zivilschutz (Länder/Gemeinden)	31 943	4 631	28 434	25 580	22 190
8	Rechtsschutz	2 054 443	826 477	2 053 551	1 794 762	1 793 874
9	Verfassungs-, Arbeits-, Sozial-, Finanz- und Verwaltungsgerichte, allgemeine Rechts- schutzaufgaben	177 203	13 473	177 138	150 318	150 253
10	Ordentliche Gerichte und Staatsanwaltschaften Strafvollzugsanstalten	1 877 240	813 004	1 876 413	1 644 444	1 643 621
11	Innere Verwaltung und allgemeine Staatsauf- gaben	713 214	119 986	704 384	562 256	554 429
12	Finanzverwaltung	1 548 363	209 343	1 525 272	1 325 621	1 306 641
13	Unterricht	8 248 051	1 058 870	7 247 346	7 320 218	6 319 956
14	Schulverwaltung und übriges Unterrichtswesen	207 700	9 243	206 086	174 990	173 389
15	Volks- und Sonderschulen	4 284 622	517 538	3 776 958	3 801 318	3 293 735
16	Realschulen (Mittelschulen)	637 854	83 217	556 064	589 392	507 602
17	Gymnasien (Höhere Schulen)	1 736 944	255 505	1 497 057	1 569 733	1 329 872
18	Berufsbildende Schulen	1 380 931	193 367	1 211 181	1 184 785	1 015 358
19	Wissenschaft	4 507 177	1 378 013	3 842 043	3 930 989	3 372 043
20	Wissenschaftliche Hochschulen	2 305 467	660 510	1 775 005	2 026 007	1 540 303
21	Sonstige Hochschulen, Lehrerbildung und all- gemeine Ausgaben für die Hochschulen	485 548	80 146	481 732	428 488	431 578
22	Hochschulkliniken	1 026 987	546 750	922 258	892 277	829 756
23	Wissenschaftliche Institute des Bundes und der Länder	107 017	25 576	101 819	93 420	88 684
24	Atomforschung, Wissenschaftliche Bibliothe- ken, Museen und Archive, übrige Wissen- schaft	582 158	65 031	561 229	490 797	481 722
25	Kunst, Volksbildung, Heimatpflege, kirchliche Angelegenheiten	771 153	116 551	729 047	622 420	582 935
26	Theater und Konzerte, übrige Kunst- und Kul- turpflege	510 283	114 992	469 209	370 715	332 262
27	Kirchliche Angelegenheiten	260 870	1 559	259 838	251 705	250 673
28	Soziale Sicherung	4 236 476	1 222 303	3 318 047	2 931 716	2 269 942
29	Arbeitsschutz und Arbeitsbeschaffung	114 118	31 810	105 042	90 407	85 237
30	Sozialversicherung	123 540	81 975	45 127	32 898	32 395
31	Sozialverwaltung (ohne Versorgungsämter)	376 418	209 469	167 926	210 093	32 705
32	Sozialhilfe	965 266	413 413	662 534	532 565	298 218
33	Einrichtungen der Sozialhilfe	247 511	83 814	236 149	155 104	144 555
34	Jugendhilfe	151 205	27 657	146 346	69 064	66 631
35	Einrichtungen der Jugendhilfe	400 734	51 158	376 655	227 039	204 173
36	Versorgungsämter (ohne Einrichtungen)	258 844	1 755	257 709	232 735	231 600
37	Leistungen und Einrichtungen der Kriegsopfer- versorgung	65 669	40 280	65 507	63 769	63 607
38	Sozialausgaben des Lastenausgleichsfonds und Zuschüsse an den LAF	1 015 850	1 389	1 014 461	899 181	899 181
39	Förderung der freien Wohlfahrtspflege und Jugendhilfe, Leistungen nach dem Unter- haltssicherungsgesetz	56 564	15 640	43 104	33 203	33 007
40	Wohn- und Kindergeld	395 315	213 022	182 395	359 983	166 120
41	Übrige soziale Maßnahmen/Angelegenheiten	65 442	50 921	15 092	25 675	12 513
42	Gesundheit, Sport und Leibesübungen	2 034 455	701 994	2 000 645	1 202 347	1 170 874
43	Krankenhäuser, Anstalten für Nerven- und Gei- steskranken, Gesundheitsdienst und übrige Einrichtungen	1 778 491	668 285	1 768 974	991 430	982 846
44	Sport und Leibesübungen	255 964	33 709	231 671	210 917	188 028
45	Ernährung, Landwirtschaft und Forsten	3 590 726	2 190 892	1 786 744	3 528 267	1 751 079
46	Verwaltungsstellen der Ernährung und Land- wirtschaft, staatl. Forstverwaltung	96 822	20 802	84 733	92 011	80 012
47	Ernährung, allgemeine Förderung der Landwirt- schaft und besondere Einrichtungen	2 207 982	1 634 301	825 942	2 186 284	816 824
48	Ländliche Siedlung	309 662	94 693	247 503	305 541	246 389
49	Flurbereinigung, Umliegungen	673 210	328 513	357 478	673 210	357 478
50	Tierzucht, Tiergesundheit, Tierhaltung	265 444	82 889	257 775	248 142	240 484
51	Übriges aus Ernährung, Landwirtschaft und Forsten	37 706	29 694	13 313	20 079	9 892

übersichten

nach Gebietskörperschaften und Aufgabenbereichen

DM

der			Gemeinden (Gv.)			Länder ohne Stadtstaaten einschl. Gemeinden (Gv.)			Nr.
Gesamt- ausgaben	Gesamt- einnahmen	Netto- ausgaben	Gesamt- ausgaben	Gesamt- einnahmen	Netto- ausgaben	Gesamt- ausgaben	Gesamt- einnahmen	Netto- ausgaben	
154 588	5 695	151 389	—	—	—	488 937	13 493	488 950	1
—	—	—	—	—	—	—	—	—	2
—	—	—	—	—	—	—	—	—	3
555 322	32 867	554 918	759 855	294 040	613 445	2 400 424	202 822	2 376 746	4
548 959	32 630	548 674	735 247	289 783	592 559	2 352 065	197 878	2 333 670	5
—	—	—	3 951	28	3 936	3 951	13	3 936	6
6 363	237	6 244	20 657	4 229	16 950	44 408	4 931	39 140	7
259 857	80 916	259 677	—	—	—	1 794 427	745 737	1 793 874	8
26 937	1 601	26 885	—	—	—	150 318	11 924	150 253	9
232 920	79 315	232 792	—	—	—	1 644 109	733 813	1 643 621	10
151 008	11 563	149 955	2 185 766	247 178	2 138 488	2 733 738	316 223	2 692 917	11
222 871	26 331	218 631	633 311	206 946	608 023	1 942 101	367 462	1 914 664	12
928 109	14 934	927 390	5 706 082	1 470 510	4 444 498	10 844 404	353 698	10 764 454	13
32 840	2 202	32 697	401 575	32 688	367 250	300 175	32 520	540 639	14
483 304	2 486	483 223	3 180 997	813 272	2 505 999	5 959 209	193 296	5 799 734	15
48 462	223	48 462	481 390	128 435	359 528	871 743	16 038	867 130	16
167 354	1 096	167 185	851 452	248 206	618 008	2 027 894	36 818	1 947 880	17
196 149	8 927	195 823	790 668	247 909	593 713	1 685 383	75 026	1 609 071	18
585 515	193 598	470 000	127 426	11 600	121 285	3 985 636	1 150 741	3 493 328	19
279 656	66 190	234 702	—	—	—	2 023 548	554 622	1 540 303	20
65 775	18 638	50 154	—	—	—	424 470	69 286	431 578	21
134 710	73 451	92 502	—	—	—	875 344	465 532	829 756	22
13 917	7 517	13 135	—	—	—	93 398	18 379	88 684	23
91 457	27 802	79 507	127 426	11 600	121 285	568 876	42 922	603 007	24
148 808	22 812	146 112	856 081	203 253	792 474	1 390 665	206 801	1 375 409	25
139 643	22 783	136 947	856 081	203 253	792 474	1 139 447	205 271	1 124 736	26
9 165	29	9 165	—	—	—	251 218	1 530	250 673	27
1 305 511	429 322	1 048 105	5 494 256	2 633 326	3 812 400	7 423 817	1 742 277	6 082 342	28
23 711	8 935	19 805	—	—	—	81 905	17 794	85 237	29
90 642	79 880	12 732	—	—	—	32 787	2 095	32 395	30
166 326	31 794	135 221	650 782	149 713	506 129	713 465	181 841	538 834	31
433 170	132 922	364 316	2 567 194	1 108 300	1 951 652	2 777 390	748 633	2 249 870	32
92 407	60 983	91 594	429 645	268 001	378 686	556 786	263 436	523 241	33
82 421	18 662	79 715	375 804	126 050	338 089	421 723	99 985	404 720	34
173 696	24 561	172 482	412 434	174 123	356 968	536 633	143 036	561 141	35
26 109	111	26 109	—	—	—	232 735	1 644	231 600	36
1 900	5	1 900	—	—	—	63 519	40 275	63 607	37
116 669	1 389	115 280	—	—	—	899 181	—	899 181	38
23 361	13 665	10 097	475 769	339 931	138 199	507 829	3 316	171 206	39
35 332	19 158	16 275	337 957	357 451	+ 16 386	337 932	194 155	149 734	40
39 767	37 357	2 579	244 671	109 757	159 063	261 932	46 067	171 576	41
832 114	423 741	829 771	4 415 230	2 806 945	4 074 034	5 266 334	2 801 559	5 244 908	42
787 067	413 608	786 128	4 162 603	2 755 230	3 833 058	4 923 007	2 751 431	4 815 904	43
45 047	10 133	43 643	252 627	51 715	240 976	343 327	50 128	429 004	44
63 207	44 472	35 665	597 958	334 850	348 467	3 919 053	2 234 998	2 099 546	45
4 811	3 156	4 721	—	—	—	89 728	11 292	80 012	46
22 346	19 233	9 118	—	—	—	1 988 753	1 615 698	816 824	47
1 121	371	1 114	—	—	—	308 321	94 322	246 389	48
—	—	—	—	—	—	666 962	328 513	357 478	49
17 302	6 428	17 291	—	—	—	247 687	76 277	240 484	50
17 627	15 284	3 421	597 958	334 850	348 467	617 602	108 896	358 359	51

A. Gesamt

3. Gesamtausgaben, Gesamteinnahmen und Nettoausgaben

1 000

Nr.	Aufgabenbereich	Insgesamt			Bund,		
		Gesamt- ausgaben	Gesamt- einnahmen	Netto- ausgaben	zusammen		Netto- ausgaben
					Gesamt- ausgaben	Gesamt- einnahmen	
52	Wasserwirtschaft und Kulturbau	1 028 740	51 879	1 622 911	399 360	6 045	399 360
53	Talsperren, Wasserversorgung und Abwasserbe- seitigung	185 185	5 842	715 410	46 602	1 426	46 602
54	Übriger Wasser- und Kulturbau	843 555	46 037	907 501	352 758	4 619	352 758
55	Förderung der gewerblichen Wirtschaft	4 272 068	861 935	4 299 047	3 535 501	695 317	3 456 271
56	Wirtschaftsförderung im Inland	2 525 851	467 374	2 552 327	1 893 904	365 399	1 814 674
57	Wirtschaftsförderung im Ausland (Entwick- lungshilfe)	1 501 024	259 613	1 501 691	1 472 522	249 852	1 472 522
58	Sonstige Angelegenheiten der gewerblichen Wirtschaft	245 193	134 948	245 029	169 075	80 066	169 075
59	Gemeindliche Anstalten und Einrichtungen	6 333 068	3 128 395	5 835 107	62 151	5 329	60 636
60	Beleuchtung und Reinigung	4 014 179	2 238 058	3 504 802	—	—	—
61	darunter: Straßenbeleuchtung	318 532	17 753	317 538	—	—	—
62	Stadtentwässerung, Bedürfnisanstalten	2 623 544	1 448 134	2 122 207	—	—	—
63	Müllbeseitigung und -verwertung	531 004	412 543	527 270	—	—	—
64	Straßenreinigung, Fuhrpark, Tierkörperbe- seitigung	407 206	301 029	406 315	—	—	—
65	Feuerlöschwesen	393 606	34 596	366 366	—	—	—
66	Einrichtungen der Lebensmittelversorgung und Marktwesen	325 481	311 441	322 438	—	—	—
67	Bestattungswesen	342 872	171 371	332 304	—	—	—
68	Erholungseinrichtungen	715 656	131 915	687 210	—	—	—
69	Sonstige öffentliche Einrichtungen	541 274	241 014	621 987	62 151	5 329	60 636
70	Verkehr	11 758 126	1 589 892	11 541 932	4 203 540	285 111	4 176 904
71	Straßenbaubehörden	304 732	11 151	241 871	—	—	—
72	Wasserstraßenbehörden	155 050	53 310	152 899	127 043	29 733	121 665
73	Straßenverkehrsbehörden	31 765	23 572	33 031	21 911	23 169	21 911
74	Bundesautobahnen einschl. Brücken	1 161 676	21 998	1 195 969	1 187 978	21 998	1 187 978
75	Bundesstraßen einschl. Brücken	1 891 099	21 792	2 135 992	1 999 525	26 275	1 994 214
76	Landesstraßen (I. I. O.) einschl. Brücken	924 267	7 054	1 334 793	7 127	—	7 127
77	Kreisstraßen (I. II. O.) einschl. Brücken	42 101	478	538 411	32 393	—	32 393
78	Übrige Straßen	6 033 628	1 128 859	4 623 488	57 009	—	57 009
79	Sonstiger Verkehr	1 213 808	321 648	1 265 478	770 554	183 936	754 607
80	Landes- und Stadtplanung, Raumordnung, Bau- verwaltung und Wohnungswirtschaft	7 788 086	1 729 679	7 154 109	1 671 485	759 399	1 206 119
81	Bauverwaltung, Vermessung, Landes- und Stadtplanung	1 727 319	482 719	1 611 558	54 547	10 907	54 547
82	Förderung des Wohnungsbaues	5 715 295	1 157 081	5 187 678	1 616 938	748 492	1 151 572
83	Wohnraumbewirtschaftung, übrige Bauangele- genheiten	345 472	89 879	351 873	—	—	—
84	Wiedergutmachung	2 061 781	11 741	2 079 740	1 241 113	73 320	1 167 821
85	Besondere Kriegsfolgeaufgaben	354 086	13 592	356 388	169 899	8 131	169 899
86	Wirtschaftsunternehmen	6 756 108	3 848 491	6 558 205	3 137 503	582 511	3 137 503
89	Allgemeine Finanzen	22 021 258	131 389 183	22 473 877	9 924 927	68 836 236	9 868 481
90	Steuern, allgemeine Finanzzuweisungen und Umlagen	—	112 707 763	124 132	2 062 695	63 788 138	2 060 916
91	Übrige Finanzmittel (steuerähnliche Einnahmen)	46 465	732 487	56 070	42 435	180 646	37 281
92	Allgemeines Vermögen	2 898 207	3 927 518	2 820 213	1 048 657	1 999 491	1 033 701
93	Schulden und Schuldendienst	8 492 897	11 256 385	8 830 114	3 547 080	2 795 859	3 534 185
94	Ausgleichsforderungen	827 683	20 659	820 909	548 767	886	548 767
95	Förderung des Wohnungsbaues	612 780	1 215 742	1 065 832	—	—	—
96	Ländliche Siedlung	54 624	69 390	79 965	37 464	—	37 464
97	Entwicklungshilfe	98 094	—	98 094	97 497	—	97 497
98	Auslandschulden	295 178	12 400	281 800	256 618	—	256 618
99	Sonstige Aufgabenbereiche	6 604 538	9 938 194	6 473 514	2 606 734	2 794 973	2 593 839
100	Versorgung	7 299 354	18 969	7 360 707	2 745 169	29 679	2 723 507
101	Allgemeine Rücklagen	422 485	529 699	422 485	—	—	—
102	Spezielle Rücklagen	2 400 150	2 171 254	2 400 150	21 235	—	21 235
103	Übrige Einnahmen und Ausgaben für den Ge- samthaushalt	461 700	45 108	460 006	457 656	42 423	457 656
104	Insgesamt	154 986 073	152 877 286	154 738 994	75 202 364	74 567 558	73 341 921

übersichten

nach Gebietskörperschaften und Aufgabenbereichen

DM

LAF, ERP

Bund			Lastenausgleichsfonds			ERP - Sondervermögen			Nr.
Gesamt- ausgaben	Gesamt- einnahmen	Netto- ausgaben	Gesamt- ausgaben	Gesamt- einnahmen	Netto- ausgaben	Gesamt- ausgaben	Gesamt- einnahmen	Netto- ausgaben	
340 258	6 045	340 258	-	-	-	59 102	-	59 102	52
46 602	1 426	46 602	-	-	-	-	-	-	53
293 656	4 619	293 656	-	-	-	59 102	-	59 102	54
2 742 614	375 698	2 663 384	13 337	147 871	13 337	779 550	171 748	779 550	55
1 158 696	203 033	1 079 466	13 337	147 871	13 337	721 871	14 495	721 871	56
1 416 584	94 340	1 416 584	-	-	-	55 938	155 512	55 938	57
167 334	78 325	167 334	-	-	-	1 741	1 741	1 741	58
62 151	5 329	60 636	-	-	-	-	-	-	59
-	-	-	-	-	-	-	-	-	60
-	-	-	-	-	-	-	-	-	61
-	-	-	-	-	-	-	-	-	62
-	-	-	-	-	-	-	-	-	63
-	-	-	-	-	-	-	-	-	64
-	-	-	-	-	-	-	-	-	65
-	-	-	-	-	-	-	-	-	66
-	-	-	-	-	-	-	-	-	67
-	-	-	-	-	-	-	-	-	68
62 151	5 329	60 636	-	-	-	-	-	-	69
4 149 221	285 111	4 122 585	-	-	-	54 319	-	54 319	70
-	-	-	-	-	-	-	-	-	71
127 043	29 733	121 665	-	-	-	-	-	-	72
21 911	23 169	21 911	-	-	-	-	-	-	73
1 187 978	21 998	1 187 978	-	-	-	-	-	-	74
1 999 525	26 275	1 994 214	-	-	-	-	-	-	75
7 127	-	7 127	-	-	-	-	-	-	76
32 393	-	32 393	-	-	-	-	-	-	77
57 009	-	57 009	-	-	-	-	-	-	78
716 235	183 936	700 288	-	-	-	54 319	-	54 319	79
1 433 645	290 288	1 232 719	197 050	469 111	+ 67 390	40 790	-	40 790	80
54 547	10 907	54 547	-	-	-	-	-	-	81
1 379 098	279 381	1 178 172	197 050	469 111	+ 67 390	40 790	-	40 790	82
-	-	-	-	-	-	-	-	-	83
1 241 113	73 320	1 167 821	-	-	-	-	-	-	84
169 899	8 131	169 899	-	-	-	-	-	-	85
3 137 503	580 606	3 137 503	-	-	-	-	1 905	-	86
9 349 513	66 110 270	9 304 299	440 711	1 806 402	440 711	141 466	926 327	123 471	89
2 062 695	62 255 078	2 060 916	-	1 533 060	-	-	-	-	90
42 435	180 646	37 281	-	-	-	-	-	-	91
952 526	1 076 480	952 249	-	-	-	99 447	926 327	81 452	92
3 089 032	2 568 366	3 072 690	419 476	230 940	419 476	42 019	-	42 019	93
548 767	886	548 767	-	-	-	-	-	-	94
-	-	-	-	-	-	-	-	-	95
37 464	-	37 464	-	-	-	-	-	-	96
58 925	-	58 925	-	-	-	38 572	-	38 572	97
256 618	3 447	253 171	-	-	-	3 447	-	3 447	98
2 187 258	2 564 033	2 174 363	419 476	230 940	419 476	-	-	-	99
2 745 169	29 679	2 723 507	-	-	-	-	-	-	100
-	-	-	-	-	-	-	-	-	101
-	-	-	21 235	-	21 235	-	-	-	102
457 656	21	457 656	-	42 402	-	-	-	-	103
70 697 256	69 903 239	70 206 431	3 726 076	3 912 095	2 053 308	1 100 177	1 100 177	1 082 182	104

A. Gesamt

3. Gesamtausgaben, Gesamteinnahmen und Nettoausgaben

1 000

Nr.	Aufgabenbereich	zusammen			ohne Stadtstaaten		
		Gesamt- ausgaben	Gesamt- einnahmen	Netto- ausgaben	Gesamt- ausgaben	Gesamt- einnahmen	Netto- ausgaben
52	Wasserwirtschaft und Kulturbau	1 496 484	408 400	1 122 559	1 421 257	360 463	1 094 472
53	Talsperren, Wasserversorgung und Abwasserbe- seitigung	732 855	65 886	668 808	732 682	65 596	668 925
54	Übriger Wasser- und Kulturbau	763 529	342 514	453 751	688 575	294 867	425 547
55	Förderung der gewerblichen Wirtschaft	686 972	218 413	654 892	617 236	193 419	585 294
56	Wirtschaftsförderung im Inland	582 232	153 016	549 769	538 459	134 413	506 076
57	Wirtschaftsförderung im Ausland (Entwick- lungshilfe)	28 502	10 374	29 169	16 801	9 590	17 468
58	Sonstige Angelegenheiten der gewerblichen Wirtschaft	76 238	55 023	75 954	61 976	49 416	61 750
59	Gemeindliche Anstalten und Einrichtungen	808 208	334 768	806 770	91 396	2 260	90 410
60	Beleuchtung und Reinigung	463 230	247 318	462 778	—	200	—
61	darunter: Straßenbeleuchtung	42 332	468	42 332	—	—	—
62	Stadtentwässerung, Bedürfnisanstalten	229 130	136 724	228 478	—	—	—
63	Müllbeseitigung und -verwertung	148 963	75 005	148 963	—	—	—
64	Straßenreinigung, Fuhrpark, Tierkörperbe- seitigung	42 805	35 121	43 005	—	200	—
65	Feuerlöschwesen	71 841	4 935	71 841	—	—	—
66	Einrichtungen der Lebensmittelversorgung und Marktwesen	38 600	36 360	38 600	—	—	—
67	Bestattungswesen	34 975	19 423	34 975	—	—	—
68	Erholungseinrichtungen	101 995	16 942	101 995	—	—	—
69	Sonstige Öffentliche Einrichtungen	97 567	9 790	96 581	91 396	2 060	90 410
70	Verkehr	3 917 112	460 339	3 716 024	3 234 553	281 358	3 089 030
71	Straßenbaubehörden	305 306	74 586	241 871	271 443	72 198	208 008
72	Wasserstraßenbehörden	31 312	29 033	31 234	7 448	14 651	7 423
73	Straßenverkehrsbehörden	11 120	403	11 120	7 548	17	7 548
74	Bundesautobahnen einschl. Brücken	7 991	—	7 991	7 990	—	7 990
75	Bundesstraßen einschl. Brücken	156 624	15 674	141 778	138 788	10 578	128 210
76	Landesstraßen (L. I. O.) einschl. Brücken	1 375 444	54 862	1 327 666	1 375 339	54 862	1 327 561
77	Kreisstraßen (L. II. O.) einschl. Brücken	521 017	15 477	506 018	521 017	15 477	506 018
78	Übrige Straßen	1 003 808	112 419	950 732	607 486	4 039	602 892
79	Sonstiger Verkehr	504 450	157 885	497 614	297 594	109 536	293 380
80	Landes- und Stadtplanung, Raumordnung, Bau- verwaltung und Wohnungswirtschaft	5 472 508	1 654 917	3 977 575	4 238 559	1 447 509	2 996 325
81	Bauverwaltung, Vermessung, Landes- und Stadtplanung	979 495	448 431	712 247	807 956	417 442	539 854
82	Förderung des Wohnungsbaues	4 419 498	1 199 903	3 191 962	3 390 692	1 027 537	2 416 709
83	Wohnraumbewirtschaftung, übrige Bauan- gelegenheiten	73 515	6 583	73 366	39 911	2 530	39 762
84	Wiedergutmachung	1 927 007	1 026 748	911 919	1 425 669	647 977	785 154
85	Besondere Kriegsfolgeaufgaben	227 772	46 744	186 489	35 930	24 308	11 781
86	Wirtschaftsunternehmen	1 242 970	1 063 947	1 232 644	969 076	910 218	958 900
89	Allgemeine Finanzen	12 207 444	44 605 463	9 358 178	10 642 884	36 760 870	9 564 762
90	Steuern, allgemeine Finanzzuweisungen und Umlagen	5 420 002	38 462 457	3 228 065	5 429 790	32 079 867	4 776 501
91	Übrige Finanzmittel (steuerähnliche Einnahmen)	19 313	491 400	18 789	19 366	465 802	18 842
92	Allgemeines Vermögen	384 832	643 565	365 901	162 984	401 939	144 307
93	Schulden und Schuldendienst	2 330 037	4 293 795	2 028 421	1 808 687	3 257 834	1 679 774
94	Ausgleichsforderungen	415 226	157 732	272 142	345 840	115 110	227 867
95	Förderung des Wohnungsbaues	829 084	1 436 376	829 084	670 700	1 065 128	670 700
96	Ländliche Siedlung	42 501	122 827	42 501	42 342	122 827	42 342
97	Entwicklungshilfe	597	—	597	—	—	—
98	Auslandsschulden	38 560	15 778	35 182	16 886	12 373	16 886
99	Sonstige Aufgabenbereiche	1 004 069	2 561 082	848 915	732 919	1 942 396	721 979
100	Versorgung	3 938 263	341 643	3 603 699	3 184 004	276 485	2 908 979
101	Allgemeine Rücklagen	98 130	319 870	98 130	36 968	267 548	36 968
102	Spezielle Rücklagen	12 823	48 387	12 823	36	8 385	36
103	Übrige Einnahmen und Ausgaben für den Ge- samthaushalt	4 044	4 346	2 350	1 049	3 010	+ 645
104	Insgesamt	58 662 575	57 752 672	48 132 687	48 180 967	47 290 183	40 550 152

übersichten

nach Gebietskörperschaften und Aufgabenbereichen

DM der			Gemeinden (Gv.)			Länder ohne Stadtstaaten einschl. Gemeinden (Gv.)			Nr.
Stadtstaaten			Gesamt- ausgaben	Gesamt- einnahmen	Netto- ausgaben	Gesamt- ausgaben	Gesamt- einnahmen	Netto- ausgaben	
Gesamt- ausgaben	Gesamt- einnahmen	Netto- ausgaben							
75 276	47 986	28 087	122 081	30 561	100 992	896 256	356 185	1 195 464	52
185	302	+ 117	—	—	—	185 014	59 439	668 925	53
75 091	47 684	28 204	122 081	30 561	100 992	711 242	296 746	526 539	54
69 738	24 996	69 598	210 848	82 608	187 884	789 850	252 338	773 178	55
43 773	18 603	43 693	210 848	82 608	187 884	711 167	193 332	693 960	56
11 701	784	11 701	—	—	—	16 801	9 590	17 468	57
14 264	5 609	14 204	—	—	—	61 882	49 416	61 750	58
717 012	332 708	716 360	5 617 579	3 340 739	4 967 701	5 616 256	2 792 725	5 058 111	59
463 430	247 318	462 778	3 551 711	2 415 964	3 042 024	3 550 949	1 991 592	3 042 024	60
42 332	468	42 332	276 200	18 244	275 206	276 200	17 285	275 206	61
229 130	136 724	228 478	2 395 165	1 730 036	1 893 729	2 394 414	1 312 062	1 893 729	62
148 963	75 005	148 963	382 041	341 238	378 307	382 041	337 538	378 307	63
43 005	35 121	43 005	364 411	266 541	363 310	364 401	266 108	363 310	64
71 841	4 935	71 841	321 814	62 276	294 525	321 765	29 661	294 525	65
38 600	36 360	38 600	286 992	278 158	283 838	286 881	275 081	283 838	66
34 975	19 423	34 975	307 897	161 990	297 329	307 897	151 948	297 329	67
101 995	16 942	101 995	613 764	140 198	585 215	613 661	114 973	585 215	68
6 171	7 730	6 171	535 401	282 153	464 770	535 103	229 470	555 180	69
682 459	178 981	626 994	5 690 700	3 080 017	3 649 004	7 212 072	1 329 191	6 738 034	70
33 863	2 388	33 863	—	—	—	270 869	70 652	208 008	71
23 864	14 382	23 811	—	—	—	7 448	14 651	7 423	72
3 572	386	3 572	—	—	—	6 353	17	7 548	73
1	—	1	—	—	—	433	—	7 990	74
17 836	5 096	13 568	—	—	—	26 942	10 523	128 210	75
105	—	105	—	—	—	924 812	47 507	1 327 561	76
—	—	—	—	—	—	34 134	1 578	506 018	77
396 322	108 380	347 840	5 652 191	3 072 030	3 615 747	5 637 076	1 072 178	4 218 639	78
206 896	48 349	204 234	38 509	7 987	33 257	304 005	112 085	326 637	79
1 240 446	213 905	981 250	2 135 488	748 489	1 970 415	6 109 905	2 077 851	4 966 740	80
178 036	37 486	172 393	879 093	323 044	847 764	1 538 866	694 893	1 387 618	81
1 028 806	172 366	775 253	945 857	312 927	844 144	4 259 171	1 297 122	3 260 853	82
33 604	4 053	33 604	310 538	112 518	278 507	311 868	85 836	318 269	83
501 407	378 840	126 765	—	—	—	1 425 368	647 977	785 154	84
191 842	22 436	174 708	—	—	—	32 675	24 308	11 781	85
273 894	153 729	273 744	2 393 785	2 391 366	2 188 058	3 345 333	3 112 867	3 146 958	86
1 927 634	8 207 667	+ 206 584	8 597 352	27 160 344	3 247 218	13 646 984	58 107 778	12 811 980	89
345 213	6 737 591	+ 1 548 436	139 230	17 965 585	+ 5 164 849	11 901	44 600 562	+ 388 348	90
—	25 651	+ 53	—	65 595	—	7 620	531 397	18 842	91
221 848	241 626	221 594	1 466 666	1 346 609	1 420 611	1 627 872	1 701 862	1 564 918	92
528 418	1 043 029	348 647	3 267 508	5 449 859	3 267 508	5 075 422	8 402 793	4 947 282	93
76 454	49 690	44 275	—	—	—	345 840	115 110	227 867	94
158 384	371 248	158 384	236 748	463 086	236 748	907 448	1 466 138	907 448	95
159	—	159	—	—	—	42 342	122 827	42 342	96
597	—	597	—	—	—	—	—	—	97
21 674	3 405	18 296	—	—	—	16 886	12 373	16 886	98
271 150	618 686	126 836	3 030 760	4 986 773	3 030 760	3 762 906	6 686 345	3 752 739	99
755 211	66 110	694 720	1 033 501	—	1 033 501	4 195 469	259 560	3 942 480	100
61 162	52 322	61 162	324 355	209 829	324 355	361 323	477 377	361 323	101
12 787	40 002	12 787	2 366 092	2 122 867	2 366 092	2 366 128	2 131 252	2 366 128	102
2 995	1 336	2 995	—	—	—	1 049	2 975	+ 645	103
10 886 618	10 847 499	7 582 535	45 543 798	45 042 772	33 264 386	81 264 235	78 837 031	73 814 538	104

Nr.	Aufgabenbereich	Verwaltungs- und Zweckausgaben									
		Personalausgaben						Unterhaltung und Instandsetzung von unbeweglichem Vermögen	Zuweisungen an Zweckverbände, sonstige Körperschaften usw.	Übrige Ausgaben Zinsen (= Z)	zusammen
		Beamtenbezüge	Ange-stellten-ver-gütungen	Arbeiter-löhne	Sonstige Personal-ausgaben Ver-sorgung	Nicht aufgeteilt	zusammen				
001	Oberste Staatsorgane	461 986	290 811	34 424	73 853	—	861 074	10 046	4 036	294 550	1 169 706
002	Auswärtige Angelegenheiten	83 887	56 389	12 634	1 346	—	154 256	2 528	21 948	323 381	502 113
003	Verteidigung	3 561 610	774 655	933 553	480 130	—	5 749 948	119 691	326 219	10 535 547	16 731 405
004	Öffentliche Sicherheit und Ordnung	1 925 487	413 858	114 683	55 179	6 828	2 516 035	25 223	3 125	492 855	3 037 238
005	Polizei (einschl. BGS), sonstige öffentliche Ordnungsaufgaben	1 919 360	404 145	113 803	55 041	6 828	2 499 177	24 844	2 274	468 249	2 994 544
006	Wehrdienstpflichtigenerfassung	1 042	2 226	17	8	—	3 293	18	—	620	3 931
007	Zivilschutz (Länder/Gemeinden)	5 085	7 487	863	130	—	13 565	361	851	23 986	38 763
008	Rechtsschutz	1 029 539	374 284	35 322	68 944	—	1 508 089	23 150	372	445 051	1 976 662
009	Verfassungs-, Arbeits-, Sozial-, Finanz- und Verwaltungsgerichte, allgemeine Rechtsschutzaufgaben	95 031	45 767	4 012	3 564	—	148 374	766	269	45 332	194 741
010	Ordentliche Gerichte und Staatsanwaltschaften, Strafvollzugsanstalten	934 508	328 517	31 310	65 380	—	1 359 715	22 384	103	399 719	1 781 921
011	Innere Verwaltung und allgemeine Staatsaufgaben	655 960	711 881	118 622	67 228	267 867	1 821 558	48 703	227 570	745 069	2 842 900
012	Finanzverwaltung	1 448 865	768 368	65 451	60 704	61 661	2 405 049	22 102	25 035	536 944	2 989 130
013	Unterricht	5 124 207	829 418	353 822	267 613	44 624	6 619 684	229 926	590 717	1 027 842	8 468 169
014	Schulverwaltung und übriges Unterrichtswesen	63 718	48 699	8 415	6 611	47	127 490	2 146	44 734	170 305	344 675
015	Volks- und Sonderschulen	2 840 719	404 760	203 168	116 885	43 810	3 609 342	153 790	217 228	428 038	4 408 398
016	Realschulen (Mittelschulen)	391 659	50 779	27 090	20 102	312	489 942	12 417	46 650	65 486	614 495
017	Gymnasien (Höhere Schulen)	1 086 492	115 931	58 497	47 946	268	1 309 134	32 661	176 138	148 939	1 666 872
018	Berufsbildende Schulen	741 619	209 249	56 652	76 069	187	1 083 776	28 912	105 967	215 074	1 433 729
019	Wissenschaft	741 544	766 966	208 365	67 658	—	1 784 533	48 385	1 250 380	1 081 777	4 165 075
020	Wissenschaftliche Hochschulen	477 411	350 870	85 456	32 768	—	946 505	26 518	26 117	438 132	1 437 272
021	Sonstige Hochschulen, Lehrerbildung und allgemeine Ausgaben für die Hochschulen	94 757	34 823	6 476	12 338	—	148 394	3 444	63 687	160 582	376 107
022	Hochschulkliniken	108 456	260 131	86 887	17 413	—	472 887	12 437	1 156	284 768	771 248
023	Wissenschaftliche Institute des Bundes und der Länder	32 691	83 532	16 672	3 148	—	136 043	3 136	13 375	72 738	225 292
024	Atomforschung, Wissenschaftliche Bibliotheken, Museen und Archive, übrige Wissenschaft	28 229	37 610	12 874	1 991	—	80 704	2 850	1 146 045	125 557	1 355 156
025	Kunst, Volksbildung, Heimatpflege, kirchliche Angelegenheiten	30 067	309 566	113 927	30 463	1 050	485 073	42 475	503 326	301 050	1 331 924
026	Theater und Konzerte, übrige Kunst- und Kulturpflege	29 674	309 566	113 927	30 136	1 050	484 353	30 298	249 459	300 807	1 064 917
027	Kirchliche Angelegenheiten	393	—	—	327	—	720	12 177	253 867	243	267 007
028	Soziale Sicherung	424 916	973 793	173 776	21 104	13 345	1 606 934	54 496	11 226 735	16 105 947	28 994 112
029	Arbeitsschutz und Arbeitsbeschaffung	28 111	22 665	1 911	1 342	—	54 029	330	65 413	94 686	214 458
030	Sozialversicherung	4 021	5 289	220	154	—	9 684	105	10 043 476	114 000	10 167 265
031	Sozialverwaltung (ohne Versorgungsämter)	272 382	498 938	10 936	6 515	—	788 771	2 947	13 925	86 343	891 986
032	Sozialhilfe	—	—	—	—	—	—	—	120 615	3 132 937	3 253 552
033	Einrichtungen der Sozialhilfe	12 774	98 183	81 037	4 299	—	196 293	22 824	110 543	168 064	497 724
034	Jugendhilfe	—	—	—	—	—	—	—	41 747	465 295	507 042
035	Einrichtungen der Jugendhilfe	7 490	180 692	57 916	3 673	—	249 771	21 066	227 145	121 215	619 197
036	Versorgungsämter (ohne Einrichtungen)	81 674	117 097	6 071	3 628	—	208 470	1 368	589	37 175	247 602
037	Leistungen und Einrichtungen der Kriegsopterversorgung	7 371	20 663	10 904	589	—	39 527	1 104	224 322	5 071 716	5 336 669
038	Sozialausgaben des Lastenausgleichsfonds und Zuschüsse an den LAF	—	—	—	—	—	—	—	—	2 965 492	2 965 492
039	Förderung der freien Wohlfahrtspflege und Jugendhilfe, Leistungen nach dem Unterhaltssicherungsgesetz	—	62	15	4	—	81	73	246 064	356 491	602 709
040	Wohn- und Kindergeld	—	—	—	—	—	—	—	48 346	3 305 565	3 353 911
041	Übrige soziale Maßnahmen, Angelegenheiten	11 093	30 204	4 766	900	13 345	60 308	4 679	84 550	186 968	336 505
042	Gesundheit, Sport und Leibesübungen	245 939	1 631 894	575 388	70 680	24 857	2 548 758	110 845	501 356	1 323 037	4 483 996
043	Krankenhäuser, Anstalten für Nerven- und Geisteskrankhe, Gesundheitsdienst und übrige Einrichtungen	247 789	1 622 472	547 217	69 813	24 857	2 507 148	91 363	358 354	1 281 967	4 248 852
044	Sport und Leibesübungen	3 150	9 422	28 171	867	—	41 610	19 462	143 002	41 070	245 144
045	Ernährung, Landwirtschaft und Forsten	144 497	144 115	27 018	10 612	14 486	340 728	34 893	1 299 648	2 621 969	4 297 238
046	Verwaltungsstellen der Ernährung und Landwirtschaft, staatl. Forstverwaltung	40 241	27 776	3 075	2 103	—	73 755	2 399	2 707	26 469	99 722
047	Ernährung, allgemeine Förderung der Landwirtschaft und besondere Einrichtungen	6 899	12 398	2 847	582	—	22 726	631	657 574	2 081 162	2 762 059
048	Ländliche Siedlung	922	1 181	117	40	—	20	—	17 045	48 117	229 157
049	Flurbereinigung, Umlegungen	56 165	70 591	5 468	2 744	—	135 909	650	375 380	114 521	671 854
050	Hierarchie, Tiergesundheit, Tierhaltung	26 483	16 752	3 456	3 074	—	51 677	—	17 093	264 131	245 377
051	Übriges aus Ernährung, Landwirtschaft und Forsten	12 367	15 417	3 001	942	14 486	52 417	17 724	47 705	153 542	233 474

Arten und Aufgabenbereichen

1. Öffentliche Haushalte insgesamt

DM

Ausgaben der Vermögensbewegung						Unmittelbare Ausgaben	Zahlungen an						Nr.	
Bauten und große Instandsetzungen	Neuan-schaffung von beweglichem Vermögen	Erwerb von Grundvermögen	Erwerb von Betei-ligungen, Zu-führungen an Kapitalvermögen	Darlehen an Dritte, Inan-spruch-nahme aus Bürg-schaften	zusammen		Bund, LAF, ERP		Länder		Gemeinden (Gv.)			zusammen
			Zuführungen an Rück-lagen, Tilgung (= T)				Zu-weisungen	Dar-lehen Til-gung (= T)	Zu-weisungen	Dar-lehen Til-gung (= T)	Zu-weisungen	Dar-lehen Til-gung (= T)		
31 301	7 100	264	—	—	38 665	1 208 371	4	—	2 864	—	2 215	—	5 083	001
12 538	3 524	3 018	—	60 750	79 830	581 943	—	—	—	—	—	—	—	002
1 468 522	159 682	164 625	—	449 604	2 242 433	18 973 838	—	—	245 414	9 448	575 925	18 147	848 934	003
129 647	105 137	13 180	—	1 328	249 292	3 286 530	73	—	10 817	—	126 575	193	137 658	004
122 432	100 335	13 169	—	1 328	237 264	3 231 808	73	—	10 814	—	124 655	193	135 735	005
—	20	—	—	—	20	3 951	—	—	—	—	—	—	—	006
7 215	4 782	11	—	—	12 008	50 771	—	—	3	—	1 920	—	1 923	007
97 643	10 685	14 140	—	17	122 485	2 099 147	—	—	2 179	—	335	—	2 514	008
4 659	409	—	—	—	5 068	199 809	—	—	735	—	—	—	735	009
92 984	10 276	14 140	—	17	117 417	1 899 338	—	—	1 444	—	335	—	1 779	010
302 726	64 181	17 452	19	2 932	387 310	3 230 210	47	—	1 531	—	28 588	—	30 166	011
79 352	27 187	165	—	614	107 318	3 096 448	932	—	53	—	20 034	—	21 019	012
2 876 769	310 117	124 103	—	63 626	3 374 615	11 842 784	—	—	952 470	—	1 448 700	9 551	2 410 721	013
11 278	9 126	572	—	37 568	58 544	403 219	—	—	266 959	—	12 934	—	279 893	014
1 799 659	140 837	77 884	—	15 735	2 034 115	6 442 513	—	—	312 977	—	827 662	8 939	1 149 578	015
262 323	27 006	13 565	—	2 816	305 710	920 205	—	—	63 122	—	163 875	290	227 287	016
452 646	52 944	17 503	—	5 140	528 233	2 195 105	—	—	191 679	—	232 567	322	424 568	017
350 863	80 204	14 579	—	2 367	448 013	1 881 742	—	—	117 733	—	211 662	—	329 395	018
976 574	310 426	97 950	546	22 405	1 407 901	5 572 976	538	—	723 427	45	24 266	—	748 276	019
603 618	193 597	68 284	—	237	865 736	2 303 008	—	—	347 170	—	2 459	—	349 629	020
79 566	20 573	2 897	—	18 844	121 880	497 987	320	—	158 830	—	4 018	—	163 168	021
180 659	52 829	5 318	—	—	238 806	1 010 054	—	—	123 354	—	16 933	—	140 287	022
36 977	12 006	326	546	31	49 886	275 178	160	—	737	45	22	—	964	023
75 754	31 421	21 125	—	3 293	1 593	1 486 749	58	—	93 336	—	834	—	94 228	024
201 495	54 960	3 514	531	752	261 752	1 593 176	28	—	43 715	—	69 190	48	112 981	025
191 703	54 960	3 514	531	744	251 452	1 316 369	28	—	43 715	—	68 703	48	112 494	026
9 792	—	—	—	8	9 800	276 807	—	—	—	—	487	—	487	027
270 954	33 017	7 407	138	203 720	515 236	29 509 348	1 332 067	—	881 754	169	1 646 826	14 712	3 875 528	028
2 640	1 311	9	—	13 458	17 418	231 876	—	—	4 873	169	8 588	27	13 657	029
4	37	—	—	—	41	10 167 306	—	—	77 913	—	111	—	78 024	030
698	3 761	—	—	72	4 531	896 517	107	—	214 853	—	149 989	—	364 949	031
—	—	—	—	89 031	89 031	3 342 583	1 241	—	230 503	—	802 456	109	1 034 309	032
117 034	11 783	2 660	83	23 430	154 990	652 714	2	—	66 581	—	25 979	5 160	97 722	033
—	—	—	—	—	—	507 042	—	—	2 300	—	75 533	—	77 833	034
91 460	11 393	2 301	—	17 460	122 614	741 811	—	—	19 913	—	103 555	9 416	132 884	035
9 825	1 417	—	—	—	11 242	258 844	—	—	217	—	—	—	217	036
3 088	799	—	—	—	3 887	5 340 556	—	—	200	—	250	—	450	037
—	—	—	—	422	422	2 965 914	1 330 232	—	—	—	21 596	—	1 351 828	038
597	15	2	—	15 029	15 643	618 352	—	—	—	—	2 223	—	2 223	039
—	—	—	—	—	—	3 353 911	—	—	212 317	—	362 796	—	575 113	040
45 608	2 501	2 435	55	44 818	95 417	431 922	485	—	52 084	—	93 750	—	146 319	041
1 164 157	199 263	37 692	3 257	274 523	1 678 892	6 162 888	—	—	40 688	—	355 077	59 013	454 778	042
1 034 445	195 000	27 828	1 413	271 213	1 529 899	5 768 751	—	—	5 263	—	220 339	57 952	283 554	043
129 712	4 263	9 864	1 844	3 310	148 993	394 137	—	—	35 425	—	134 738	1 061	171 224	044
340 057	14 374	4 367	700	798 357	1 157 855	5 455 093	120 151	—	1 671 430	62 792	214 563	1 575	2 070 511	045
3 398	485	—	—	9	3 892	103 614	—	—	—	—	2 283	—	2 283	046
8 968	1 601	52	—	66 609	77 230	2 839 280	120 061	—	1 319 322	2	195 956	1 575	1 636 916	047
—	—	260	528	671 154	671 942	901 399	—	—	32 099	62 790	220	—	95 109	048
5 775	2 638	—	—	39 686	48 099	676 957	—	—	307 733	—	6 248	—	313 981	049
9 549	1 643	142	—	302	11 636	265 013	—	—	2 057	—	455	—	2 512	050
312 367	8 007	3 913	172	20 597	345 056	668 830	90	—	10 219	—	9 401	—	19 710	051

1. Öffentliche Haushalte insgesamt
(59 675 827 Einwohner)

B. Ausgaben und Einnahmen

1000

Nr.	Aufgabenbereich	Verwaltungs- und Zweckausgaben								
		Personalausgaben						Unterhaltung und Instandsetzung von unbeweglichem Vermögen	Zuweisungen an Zweckverbände, sonstige Körperschaften usw.	Übrige Ausgaben Zinsen (= Z)
		Beamtenbezüge	Ange-stellten-ver-gütungen	Arbeiter-löhne	Sonstige Personal-ausgaben Ver-sorgung	Nicht aufgeteilt	zusammen			
052	Wasserwirtschaft und Kulturbau	31 851	47 333	15 355	1 745	—	96 284	79 032	509 477	64 858
053	Talsperren, Wasserversorgung und Abwasser-beseitigung	—	—	—	—	—	—	20	175 278	2 064
054	Übriger Wasser- und Kulturbau	31 851	47 333	15 355	1 745	—	96 284	79 012	334 199	62 794
055	Förderung der gewerblichen Wirtschaft	58 668	59 021	11 542	3 758	—	132 989	3 997	664 064	1 060 871
056	Wirtschaftsförderung im Inland	4 450	13 880	4 032	517	—	22 879	2 952	436 199	811 207
057	Wirtschaftsförderung im Ausland (Entwicklungshilfe)	385	312	17	58	—	772	—	135 077	213 036
058	Sonstige Angelegenheiten der gewerblichen Wirtschaft	53 833	44 829	7 493	3 183	—	109 338	1 045	92 788	36 628
059	Gemeindliche Anstalten und Einrichtungen	242 116	238 296	1 066 967	18 978	24 884	1 591 241	260 282	161 200	1 053 579
060	Beleuchtung und Reinigung	31 389	85 731	583 547	1 878	7 073	709 618	123 339	133 347	647 156
	darunter:									
061	Straßenbeleuchtung	642	1 765	6 429	25	—	8 861	40 090	948	190 225
062	Stadtentwässerung, Bedürfnisanstalten	22 350	50 903	139 109	757	7 073	220 192	64 127	107 284	148 988
063	Müllbeseitigung und -verwertung	3 350	13 103	221 842	415	—	238 710	6 819	17 936	127 688
064	Straßenreinigung, Fuhrpark, Tierkörperbe-seitigung	4 728	18 713	196 456	248	—	220 145	3 693	3 584	115 762
065	Feuerlöschwesen	157 506	18 424	10 708	4 573	—	191 211	8 557	3 716	52 844
066	Einrichtungen der Lebensmittelversorgung und Marktwesen	20 432	36 577	64 843	6 994	—	128 846	17 087	941	92 373
067	Bestattungswesen	6 013	24 398	126 987	2 406	—	159 804	25 589	3 481	42 539
068	Erholungseinrichtungen	12 827	62 988	253 706	1 690	—	331 211	48 412	5 054	106 402
069	Sonstige öffentliche Einrichtungen	13 949	10 178	27 176	1 437	17 811	70 551	37 298	14 661	112 265
070	Verkehr	196 734	332 186	399 750	9 137	49 772	987 579	1 330 862	114 217	900 944
071	Straßenbaubehörden	51 008	93 998	11 332	3 679	—	160 017	1 345	3	120 812
072	Wasserstraßenbehörden	41 744	72 359	9 420	1 727	—	125 250	1 496	4 209	20 321
073	Straßenverkehrsbehörden	2 016	11 840	647	165	—	14 668	51	4 660	11 476
074	Bundesautobahnen einschl. Brücken	—	—	—	—	—	—	63 747	—	129 822
075	Bundesstraßen einschl. Brücken	—	—	18	—	—	18	171 014	—	2 864
076	Landesstraßen (L.I. O) einschl. Brücken	—	—	—	—	—	—	236 134	1 026	18 198
077	Kreisstraßen (L.II O) einschl. Brücken	—	—	—	—	—	—	21 943	7 967	5 895
078	Übrige Straßen	64 268	118 251	346 929	1 065	49 772	580 285	624 870	22 415	296 168
079	Sonstiger Verkehr	37 698	35 738	31 404	2 501	—	107 341	210 262	73 937	295 388
080	Landes- u. Stadtplanung, Raumordnung, Bau-verwaltung und Wohnungswirtschaft	402 928	801 917	135 787	16 108	2 943	1 359 683	21 474	254 564	2 021 953
081	Allgemeine Bauverwaltung, Vermessung, Lan-des- u. Stadtplanung	357 741	700 296	93 961	14 578	—	1 166 576	7 250	14 610	421 910
082	Förderung des Wohnungsbaues	16 146	27 497	1 174	151	153	45 121	2 251	231 736	1 501 779
083	Wohnraumbewirtschaftung, übrige Bauangele-genheiten	29 041	74 124	40 652	1 379	2 790	147 986	11 973	8 218	98 264
084	Wiedergutmachung	9 538	38 807	773	750	—	49 868	134	20 067	1 982 573
085	Besondere Kriegsfolgenaufgaben	55	14 705	820	131	—	15 711	917	16 764	312 986
086	Wirtschaftsunternehmen	143 289	50 616	90 561	6 611	98 738	389 815	164 414	2 837 863	1 230 782
089	Allgemeine Finanzen	28 756	30 349	14 941	5 249 764	742	5 324 552	178 885	139 308	7 164 243
090	Steuern, allgemeine Finanzzuweisungen und Umlagen	—	—	—	—	—	—	—	—	—
091	Übrige Finanzmittel (steuerähnliche Ein-nahmen)	—	—	—	—	—	—	—	1 714	44 751
092	Allgemeines Vermögen	28 651	30 319	14 941	2 128	742	76 781	178 885	2 693	314 963
093	Schulden und Schuldendienst	—	—	—	—	—	—	—	—	4 426 569
094	Ausgleichsforderungen	—	—	—	—	—	—	—	—	633 695 ¹⁾
095	Förderung des Wohnungsbaues	—	—	—	—	—	—	—	—	379 211 ²⁾
096	Ländliche Siedlung	—	—	—	—	—	—	—	—	Z 50 484
097	Entwicklungshilfe	—	—	—	—	—	—	—	—	Z 93 644
098	Auslandsschulden	—	—	—	—	—	—	—	—	91 499 ³⁾
099	Sonstige Aufgabenbereiche	—	—	—	—	—	—	—	—	3 178 036 ⁴⁾
100	Versorgung	—	—	—	5 246 871	—	5 246 871	—	134 901	1 917 582
101	Allgemeine Rücklagen	—	—	—	—	—	—	—	—	113
102	Spezielle Rücklagen	—	—	—	—	—	—	—	—	—
103	Übrige Einnahmen und Ausgaben für den Ge-santhaushalt	105	30	—	765	—	900	—	—	460 265
104	Insgesamt	16 992 439	9 659 228	4 503 481	6 582 496	611 797	38 349 441	2 812 460	20 697 991	51 627 808

1) Darunter 626 037 Tsd. DM Zinsen. — 2) Darunter 336 122 Tsd. DM Zinsen. — 3) Darunter 91 400 Tsd. DM Zinsen. — 4) Darunter 3 030 832 Tsd. DM Zinsen. — 5) Darunter 4 228 519 Tsd. DM

nach Arten und Aufgabenbereichen

1. Öffentliche Haushalte insgesamt

DM

Ausgaben der Vermögensbewegung							Zahlungen an							Nr.
Bauten und große Instandsetzungen	Neuan-schaffung von beweg-lichen Vermögen	Erwerb von Grund-vermögen	Erwerb von Betei-ligungen, Zu-führungen an Kapital-vermögen Zuführungen an Rück-lagen, Tilgung (= T)	Darlehen an Dritte, Inan-spruch-nahme aus Bürg-schaften	zusammen	Unmittel-bare Ausgaben	Bund, LAF, FRP		Länder		Gemeinden (Gv.)		zusammen	
							Zu-weisungen	Dar-lehen Til-gung (= T)	Zu-weisungen	Dar-lehen Til-gung (= T)	Zu-weisungen	Dar-lehen Til-gung (= T)		
194 985	2 731	11 725	1	69 647	279 089	1 028 740	954	-	341 681	1 000	629 766	20 076	993 477	052
173	-	-	-	7 650	7 823	185 185	2	-	45 137	-	529 759	19 386	594 284	053
194 812	2 731	11 725	1	61 997	271 266	843 555	952	-	296 544	1 000	100 007	690	399 193	054
55 166	4 138	42 968	137 492	2 170 383	2 410 147	4 272 068	81 132	-	33 239	11 000	35 976	7 768	169 115	055
52 671	1 896	42 883	7 230	1 147 934	1 252 614	2 525 851	81 132	-	31 944	11 000	35 857	7 768	167 701	056
412	117	85	129 076	1 022 449	1 152 139	1 501 024	-	-	1 280	-	-	-	1 280	057
2 083	2 125	-	1 186	-	5 394	245 193	-	-	15	-	119	-	134	058
2 957 000	232 251	62 918	1 256	13 341	3 266 766	6 333 068	-	-	1 528	62 151	133 897	7 194	204 770	059
2 260 474	113 786	14 986	1 148	10 325	2 400 719	4 014 179	-	-	962	-	23 189	-	24 151	060
74 194	4 214	-	-	-	78 408	318 532	-	-	-	-	62	-	62	061
2 049 633	15 390	8 270	1 085	8 575	2 082 953	2 623 544	-	-	751	-	21 244	-	21 995	062
77 519	59 407	2 665	-	260	139 851	531 004	-	-	-	-	771	-	771	063
30 690	28 414	3 460	3	1 455	64 022	407 206	-	-	210	-	557	-	767	064
79 137	55 459	2 337	-	345	137 278	393 606	-	-	49	-	15 054	-	15 103	065
79 252	4 751	1 475	8	748	86 234	325 481	-	-	111	-	490	-	601	066
91 411	6 012	13 268	-	768	111 459	342 872	-	-	-	-	1 737	-	1 737	067
189 768	12 089	22 483	-	237	224 577	715 656	-	-	103	-	2 907	-	3 010	068
256 958	40 154	8 369	100	918	306 499	541 274	-	-	303	62 151	90 520	7 194	160 168	069
7 619 176	126 436	441 206	4 504	233 202	8 424 524	11 758 126	6 624	12 895	131 999	90 306	1 934 910	4 239	2 180 973	070
16 400	6 106	-	-	49	22 555	304 732	-	-	-	-	574	-	574	071
3 207	567	-	-	-	3 774	155 050	3 305	-	-	-	-	-	3 305	072
894	16	-	-	-	910	31 765	71	-	-	-	1 195	-	1 266	073
930 196	3 465	34 446	-	-	968 107	1 161 676	-	-	24 199	2 537	7 557	-	34 293	074
1 682 365	10 841	23 968	-	29	1 717 203	1 891 099	1 785	12 895	46 551	22 267	179 698	1 854	265 050	075
652 492	6 271	10 146	-	-	668 909	924 267	650	-	7 127	-	450 527	-	458 304	076
5 843	-	453	-	-	6 296	42 101	-	-	-	-	511 309	-	511 309	077
4 108 230	37 895	352 721	1 130	9 914	4 509 890	6 033 628	-	-	53 044	-	753 062	895	807 001	078
219 549	61 275	19 472	3 374	223 210	526 880	1 213 808	813	-	1 078	65 502	30 988	1 490	99 871	079
397 130	23 038	140 897	131 137	3 438 210	4 130 412	7 788 086	2 067	-	636 361	597 885	188 229	79 255	1 503 797	080
44 429	13 916	34 739	19 469	4 420	116 973	1 727 319	4	-	41 006	4 107	127 323	21 255	193 695	081
288 279	941	100 153	111 668	3 433 367	3 934 408	5 715 295	2 063	-	593 794	593 778	22 995	58 000	1 270 630	082
64 422	8 181	6 005	-	423	79 031	345 472	-	-	1 561	-	37 911	-	39 472	083
-	22	-	-	9 117	9 139	2 061 781	77 560	-	1 028 494	-	301	-	1 106 355	084
203	312	111	-	7 082	7 708	354 086	-	-	40 330	-	3 255	-	43 585	085
874 515	37 504	96 187	365 688	759 340	2 133 234	6 756 108	22	-	16 339	-	6 110	-	22 471	086
147 821	2 680	1 122 766	7 907 088	33 915	9 214 270	22 021 258	24 453	514 645	4 324 093	-	8 646 606	773	13 510 570	089
-	-	-	-	-	-	-	2 113	-	3 814 573	-	8 573 400	-	12 390 086	090
-	-	-	-	-	-	46 465	3 737	-	1 465	-	11 546	-	16 748	091
147 821	2 680	1 122 766	1 018 250	33 368	2 324 885	2 898 207	3 316	-	1 774	-	5 472	-	10 562	092
-	-	-	4 066 316	12	4 066 328	8 492 897	3 554	514 645	154 175	-	-	773	673 147	093
-	-	-	T 193 988	-	193 988	827 683	107	-	154 175	-	-	-	154 282	094
-	-	-	T 233 569	-	233 569	612 780	-	T 453 052	-	-	-	-	453 052	095
-	-	-	T 4 140	-	4 140	54 624	-	T 25 341	-	-	-	-	25 341	096
-	-	-	T 4 450	-	4 450	98 094	-	-	-	-	-	-	-	097
-	-	-	T 203 679	-	203 679	295 178	3 447	-	-	-	-	-	3 447	098
-	-	-	3 426 490 ⁶⁾	12	3 426 502	6 604 538	-	T 36 252	-	-	-	T 773	37 025	099
-	-	-	-	-	-	7 299 354	11 733	-	352 106	-	56 188	-	420 027	100
-	-	-	422 372	-	422 372	422 485	-	-	-	-	-	-	-	101
-	-	-	2 400 150	-	2 400 150	2 400 150	-	-	-	-	-	-	-	102
-	-	-	-	535	535	461 700	-	-	-	-	-	-	-	103
20 197 731	1 728 765	2 406 655	8 552 357 ⁷⁾	8 612 865	41 498 373	154 986 073	1 646 652	527 540 ⁸⁾	11 130 406	834 796	16 091 344	222 544 ⁹⁾	30 453 282	104

Zinsen, — 6) Darunter 3 030 832 Tsd. DM Tilgung, — 7) Darunter 4 091 963 Tsd. DM Tilgung, — 8) Darunter 514 645 Tsd. DM Tilgung, — 9) Darunter 773 Tsd. DM Tilgung

1. Öffentliche Haushalte insgesamt
(59 675 827 Einwohner)

B. Ausgaben und Einnahmen

1 000

Nr.	Aufgabenbereich	Verwaltungs- und Betriebseinnahmen					
		Gebühren, Entgelte, Strafen, Steuern	Mieten und Pachten	Zins- einnahmen	Zuwei- sungen von Zweck- verbanden, sonstigen Körperschaften usw.	Übrige Einnahmen	zusammen
001	Oberste Staatsorgane	7 006	1 841	41	356	7 942	17 186
002	Auswärtige Angelegenheiten	3 984	2 673	7 159	—	43 606	57 422
003	Verteidigung	2 617	20 163	19 371	—	900 397	942 548
004	Öffentliche Sicherheit und Ordnung	173 552	11 452	542	95	51 963	237 604
005	Polizei (einschl. BGS), sonstige öffentliche Ordnungsaufgaben	173 541	11 266	414	85	50 641	235 947
006	Wehrdienstpflichtigenerfassung	—	10	—	—	3	13
007	Zivilschutz (Länder/Gemeinden)	11	176	128	10	1 319	1 644
008	Rechtsschutz	684 677	8 085	9	7	136 738	829 516
009	Verfassungs-, Arbeits-, Sozial-, Finanz- und Verwaltungsgerichte, allgemeine Rechts- schutzaufgaben	12 796	161	—	—	1 346	14 303
010	Ordentliche Gerichte und Staatsanwaltschaften, Strafvollzugsanstalten	671 881	7 924	9	7	135 392	815 213
011	Innere Verwaltung und allgemeine Staatsauf- gaben	138 188	26 490	12 992	2 934	135 631	316 235
012	Finanzverwaltung	210 638	15 399	123 221	5 849	63 024	418 131
013	Unterricht	69 538	72 939	33 345	16 491	64 160	256 473
014	Schulverwaltung und übriges Unterrichtswesen	12 373	540	1 926	1 377	6 254	24 470
015	Volks- und Sonderschulen	13 838	54 165	20 279	9 613	25 651	123 546
016	Realschulen (Mittelschulen)	2 364	2 242	2 508	538	2 368	10 020
017	Gymnasien (Höhere Schulen)	10 395	4 846	4 263	2 026	7 078	28 608
018	Berufsbildende Schulen	30 568	11 146	4 369	2 937	20 809	69 829
019	Wissenschaft	492 332	14 529	304	73 059	174 919	755 143
020	Wissenschaftliche Hochschulen	71 541	7 242	42	21 932	89 664	190 421
021	Sonstige Hochschulen, Lehrerbildung und all- gemeine Ausgaben für die Hochschulen	6 947	962	17	2 581	16 946	27 453
022	Hochschulkliniken	396 057	4 631	—	2 332	38 985	442 005
023	Wissenschaftliche Institute des Bundes und der Länder	14 383	749	72	6 562	20 782	42 548
024	Atomforschung, Wissenschaftliche Bibliotheken Museen und Archive, übrige Wissenschaft	3 404	945	173	39 652	8 542	52 716
025	Kunst, Volksbildung, Heimatpflege, kirch- liche Angelegenheiten	143 880	11 599	5 677	12 406	39 933	213 495
026	Theater und Konzerte, übrige Kunst- und Kul- turpflege	143 880	11 499	5 617	12 379	39 808	213 183
027	Kirchliche Angelegenheiten	—	100	60	27	125	312
028	Soziale Sicherung	394 864	22 195	15 719	33 605	833 397	1 299 780
029	Arbeitsschutz und Arbeitsbeschaffung	14 106	68	4 986	9 764	118	29 042
030	Sozialversicherung	124	2	21	2 562	4 746	7 455
031	Sozialverwaltung (ohne Versorgungsämter)	386	1 139	151	376	2 849	4 901
032	Sozialhilfe	7 524	—	2 466	7 785	583 179	600 954
033	Einrichtungen der Sozialhilfe	220 840	14 964	4 379	1 493	63 954	305 630
034	Jugendhilfe	3 203	—	70	3 205	110 977	117 455
035	Einrichtungen der Jugendhilfe	95 898	3 379	1 800	3 160	40 374	144 611
036	Versorgungsämter (ohne Einrichtungen)	207	177	2	—	226	612
037	Leistungen und Einrichtungen der Kriegs- opferversorgung	34 585	273	—	185	5 094	40 137
038	Sozialausgaben des Lastenausgleichsfonds und Zuschüsse an den LAF	—	—	73	—	6 460	6 533
039	Förderung der freien Wohlfahrtspflege und Jugendhilfe, Leistungen nach dem Unter- haltssicherungsgesetz	36	39	154	2 226	7 289	9 744
040	Wohn- und Kindergeld	80	—	—	—	393	473
041	Übrige soziale Maßnahmen/Angelegenheiten	17 875	2 154	1 617	2 849	7 738	32 233
042	Gesundheit, Sport und Leibesübungen	2 823 902	42 028	29 704	11 014	243 769	3 150 417
043	Krankenhäuser, Anstalten für Nerven- und Geistesranke, Gesundheitsdienst und ü- brige Einrichtungen	2 812 332	36 988	27 697	7 483	233 544	3 118 044
044	Sport und Leibesübungen	11 570	5 040	2 007	3 531	10 225	32 373
045	Ernährung, Landwirtschaft und Forsten	333 057	7 559	34 992	28 564	839 316	1 243 488
046	Verwaltungsstellen der Ernährung und Land- wirtschaft, staatl. Forstverwaltung	5 942	3 955	7	92	2 399	12 395
047	Ernährung, allgemeine Förderung der Land- wirtschaft und besondere Einrichtungen	217 828	325	6 279	8 497	793 107	1 026 036
048	Ländliche Siedlung	1 263	—	22 738	—	843	24 844
049	Flurbereinigung, Umliegungen	1 354	845	3 049	—	2 759	8 007
050	Tierzucht, Tiergesundheit, Tierhaltung	52 994	353	—	12 990	8 753	75 090
051	Übriges aus Ernährung, Landwirtschaft und Forsten	53 676	2 081	2 919	6 985	31 455	97 116

nach Arten und Aufgabenbereichen

1. Öffentliche Haushalte insgesamt

DM

Einnahmen der Vermögensbewegung			Unmittelbare Einnahmen	Zahlungen von							Nr.
Darlehens- rückflüsse von Dritten	Erlöse aus Veräußerun- gen, Entnah- men aus Kapital- vermögen Schuldenauf- nahmen und innere Dar- lehen (= S), Entnahmen aus Rücklagen	zusammen		Bund, LAF, ERP		Ländern		Gemeinden (Gv.)		zusammen	
				Zu- weisungen	Darlehens- rückflüsse Schuldenauf- nahme (= S)	Zu- weisungen	Darlehens- rückflüsse Schuldenauf- nahme (= S)	Zu- weisungen	Darlehens- rückflüsse Schuldenauf- nahme (= S)		
173	268	441	17 627	1 972	-	3 048	-	30	-	5 050	001
1 581	363	1 944	59 366	-	-	-	-	-	-	-	002
57 776	5 880	63 656	1 006 204	-	-	-	8 935	-	4 786	13 721	003
905	2 941	3 846	241 450	4 109	-	145 107	-	8 741	5	157 962	004
885	2 941	3 826	239 773	605	-	141 405	-	8 677	-	150 687	005
-	-	-	13	-	-	15	-	-	-	15	006
20	-	20	1 664	3 504	-	3 687	-	64	5	7 260	007
104	136	240	829 756	370	-	2 701	-	-	-	3 071	008
2	22	24	14 327	58	-	742	-	-	-	800	009
102	114	216	815 429	312	-	1 959	-	-	-	2 271	010
2 070	11 051	13 121	329 356	7 203	-	37 981	-	20 445	-	65 629	011
2 377	624	3 001	421 132	22 862	-	22 848	-	5 880	-	51 590	012
18 359	37 408	55 767	312 240	55 819	-	1 218 855	-	1 128 197	10 457	2 413 328	013
9 985	118	10 103	34 573	19	-	6 301	-	31 622	-	37 942	014
5 137	27 785	32 922	156 468	39 303	-	667 698	-	531 571	9 304	1 247 876	015
901	1 497	2 398	12 418	3 843	-	117 576	-	105 318	200	226 937	016
1 045	4 182	5 227	33 835	3 936	-	230 709	-	263 692	254	498 591	017
1 291	3 826	5 117	74 946	8 718	-	196 571	-	195 994	699	401 982	018
1 708	689	2 397	757 540	613 672	-	70 640	-	48 891	-	733 203	019
265	611	876	191 297	429 319	-	61 307	-	39 894	-	530 520	020
664	-	664	28 117	63 825	-	429	-	937	-	65 191	021
7	36	43	442 048	96 935	-	27	-	7 767	-	104 729	022
116	34	150	42 698	2 812	-	2 756	-	-	-	5 568	023
656	8	664	53 380	20 781	-	6 121	-	293	-	27 195	024
3 064	2 314	5 378	218 873	12 628	-	60 984	-	38 038	29	111 679	025
2 849	2 314	5 163	218 346	11 596	-	60 984	-	38 038	29	110 647	026
215	-	215	527	1 032	-	-	-	-	-	1 032	027
83 121	10 616	93 737	1 393 517	1 192 564	-	2 673 713	2 182	424 864	8 341	4 301 664	028
11 999	13	12 012	41 054	3 995	-	-	2 100	-	8 185	14 280	029
11	1	12	7 467	78 413	-	-	-	-	-	78 413	030
120	126	246	5 147	208 493	-	145 549	-	1 801	-	355 843	031
55 292	-	55 292	656 246	248 541	-	588 075	-	333 991	11	1 170 618	032
1 419	7 400	8 819	314 449	9 885	-	26 568	-	9 586	48	46 087	033
35	-	35	117 490	1 867	-	33 646	-	61 125	-	96 638	034
643	1 025	1 668	146 279	21 976	-	56 333	-	8 583	97	86 989	035
-	8	8	620	1 135	-	-	-	-	-	1 135	036
-	-	-	40 137	162	-	-	-	-	-	162	037
3 816	-	3 816	10 349	342 579	-	1 047 262	-	-	-	1 389 841	038
2 044	-	2 044	11 788	13 460	-	338 590	82	60	-	352 192	039
-	-	-	473	212 920	-	357 160	-	-	-	570 080	040
7 742	2 043	9 785	42 018	49 138	-	80 530	-	9 718	-	139 386	041
41 031	11 784	52 815	3 203 232	25 106	-	274 989	-	70 759	5 241	376 095	042
38 920	9 590	48 510	3 166 554	1 523	-	250 492	-	68 086	4 592	324 693	043
2 111	2 194	4 305	36 678	23 583	-	24 497	-	2 673	649	51 402	044
209 209	9 509	218 718	1 462 206	1 742 170	-	281 138	21 532	20 051	50	2 064 941	045
14	142	156	12 551	5 735	-	-	-	6 348	6	12 089	046
91 198	20	91 218	1 117 254	1 381 073	-	41 656	1 656	74	44	1 424 503	047
95 947	6 183	102 130	126 974	8 722	-	-	19 876	-	-	28 598	048
17 446	29	17 475	25 482	315 732	-	-	-	-	-	315 732	049
52	78	130	75 220	7 485	-	-	-	184	-	7 669	050
4 552	3 057	7 609	104 725	23 423	-	239 482	-	13 445	-	276 350	051

Nr.	Aufgabenbereich	Verwaltungs- und Betriebseinnahmen					
		Gebühren, Entgelte, Strafen, Steuern	Mieten und Pachten	Zins- einnahmen	Zuwei- sungen von Zweck- verbänden, sonstigen Körperschaften usw.	Übrige Einnahmen	zusammen
052	Wasserwirtschaft und Kulturbau	12 133	1 437	8 556	2 027	20 330	44 483
053	Talsperren, Wasserversorgung und Abwasser- beseitigung	—	—	3 869	—	66	3 935
054	Übriger Wasser- und Kulturbau	12 133	1 437	4 687	2 027	20 264	40 548
055	Förderung der gewerblichen Wirtschaft	151 942	9 997	215 148	2 607	42 210	421 904
056	Wirtschaftsförderung im Inland	31 776	9 546	74 373	2 219	27 607	145 521
057	Wirtschaftsförderung im Ausland (Entwick- lungshilfe)	95	1	138 898	—	2 853	141 847
058	Sonstige Angelegenheiten der gewerblichen Wirtschaft	120 071	450	1 877	388	11 750	134 536
059	Gemeindliche Anstalten und Einrichtungen	2 604 339	52 709	47 831	35 219	340 706	3 080 804
060	Beleuchtung und Reinigung	1 974 513	5 313	25 633	22 777	181 130	2 209 366
	darunter:						
061	Straßenbeleuchtung	11 656	8	312	392	4 728	17 096
062	Stadtentwässerung, Bedürfnisanstalten	1 261 995	2 846	20 219	21 814	115 150	1 422 024
063	Müllbeseitigung und -verwertung	401 599	588	2 514	13	7 363	412 077
064	Straßenreinigung, Fuhrpark, Tierkörperbe- seitigung	246 939	1 808	2 304	245	48 975	300 271
065	Feuerlöschwesen	17 547	3 497	1 352	2 576	8 373	33 345
066	Einrichtungen der Lebensmittelversorgung und Marktwesen	263 333	14 516	3 492	103	26 385	307 829
067	Bestattungswesen	152 696	1 767	1 883	558	13 591	170 495
068	Erholungseinrichtungen	89 738	5 594	4 354	2 086	25 680	127 452
069	Sonstige öffentliche Einrichtungen	106 512	22 022	11 117	7 119	85 547	232 317
070	Verkehr	1 010 618	47 797	130 551	43 912	263 445	1 496 323
071	Straßenbaubehörden	4 290	1 966	11	92	4 468	10 827
072	Wasserstraßenbehörden	21 766	11 678	—	15	19 772	53 231
073	Straßenverkehrsbehörden	22 084	1	—	4	1 482	23 571
074	Bundesautobahnen einschl. Brücken	10	16 005	—	—	5 817	21 832
075	Bundesstraßen einschl. Brücken	998	2 718	1 117	330	15 995	21 158
076	Landesstraßen (L. I. O.) einschl. Brücken	27	—	64	808	6 152	7 051
077	Kreisstraßen (L. II. O.) einschl. Brücken	—	—	457	—	—	457
078	Übrige Straßen	824 761	9 180	31 788	37 841	169 482	1 073 052
079	Sonstiger Verkehr	136 682	6 249	97 114	4 822	40 277	285 144
080	Landes- u. Stadtplanung, Raumordnung, Bau- verwaltung und Wohnungswirtschaft	402 628	8 659	223 471	17 338	201 512	853 608
081	Allgemeine Bauverwaltung, Vermessung, Lan- des- u. Stadtplanung	347 881	4 362	11 701	1 842	105 360	471 146
082	Förderung des Wohnungsbaues	24 720	2 045	211 037	14 676	42 826	295 304
083	Wohnraumbewirtschaftung, übrige Bauange- legenheiten	30 027	2 252	733	820	53 326	87 158
084	Wiedergutmachung	117	12	1 106	101	5 231	6 567
085	Besondere Kriegsfolgeaufgaben	5	2	1 145	—	4 815	5 967
086	Wirtschaftsunternehmen	836 914	68 473	362 859	14 073	2 301 039	3 583 358
089	Allgemeine Finanzen	112 848 541	768 107	634 096	17 311	924 342	115 192 397
090	Steuern, allgemeine Finanzzuweisungen und Umlagen	112 707 763	—	—	—	—	112 707 763
091	Übrige Finanzmittel (steuerähnliche Ein- nahmen)	65 553	—	—	849	666 085	732 487
092	Allgemeines Vermögen	75 224	768 107	493 724	1 998	195 773	1 534 826
093	Schulden und Schuldendienst	—	—	12 785	2 272	9 139	24 196
094	Ausgleichsforderungen	—	—	2 568	2 195	8 680	13 443
095	Förderung des Wohnungsbaues	—	—	—	—	—	—
096	Ländliche Siedlung	—	—	—	—	—	—
097	Entwicklungshilfe	—	—	—	—	—	—
098	Auslandsschulden	—	—	16	77	—	93
099	Sonstige Aufgabenbereiche	—	—	10 201	—	459	10 660
100	Versorgung	1	—	—	11 824	7 144	18 969
101	Allgemeine Rücklagen	—	—	127 583	—	—	127 583
102	Spezielle Rücklagen	—	—	—	—	2 051	2 051
103	Übrige Einnahmen und Ausgaben für den Ge- samthaushalt	—	—	4	368	44 150	44 522
104	Insgesamt	123 345 472	1 214 145	1 907 839	316 968	7 638 425	134 422 849

1) Darunter 9 921 778 Tsd. DM Schuldenaufnahmen. — 2) Darunter 11 988 206 Tsd. DM Schuldenaufnahmen. — 3) Darunter 311 556 Tsd. DM Schuldenaufnahmen. — 4) Darunter 64 988 Tsd. DM

nach Arten und Aufgabenbereichen

1. Öffentliche Haushalte insgesamt

DM

Einnahmen der Vermögensbewegung			Unmittelbare Einnahmen	Zahlungen von						Nr.		
Darlehens- rückflüsse von Dritten	Erlöse aus Veräußerun- gen, Entnah- men aus Kapital- vermögen Schuldenauf- nahmen und innere Dar- lehen (= S), Entnahmen aus Rücklagen	zusammen		Bund, LAF, FRP		Ländern		Gemeinden (Gv.)				
				Zu- weisungen	Darlehens- rückflüsse Schuldenauf- nahme (= S)	Zu- weisungen	Darlehens- rückflüsse Schuldenauf- nahme (= S)	Zu- weisungen	Darlehens- rückflüsse Schuldenauf- nahme (= S)			
6 930	466	7 396	51 879	358 213	—	24 795	—	9 350	6 663	399 021	052	
1 907	—	1 907	5 842	55 313	—	2 589	—	—	6 157	64 059	053	
5 023	466	5 489	46 037	302 900	—	22 206	—	9 350	506	334 962	054	
431 657	8 374	440 031	861 935	31 484	—	100 134	1 269	2 071	1 703	136 661	055	
313 490	8 363	321 853	467 374	30 730	—	99 977	1 269	2 071	1 703	135 750	056	
117 766	—	117 766	259 613	613	—	—	—	—	—	613	057	
401	11	412	134 948	141	—	157	—	—	—	298	058	
10 395	37 196	47 591	3 128 395	—	—	549 298	1 515	82 271	981	634 065	059	
6 515	22 177	28 692	2 238 058	—	—	424 572	—	46 142	—	470 714	060	
4	653	657	17 753	—	—	959	—	97	—	1 056	061	
5 766	20 344	26 110	1 448 134	—	—	417 974	—	42 551	—	460 525	062	
175	291	466	412 543	—	—	3 700	—	805	—	4 505	063	
256	502	758	301 029	—	—	633	—	1 025	—	1 658	064	
131	1 120	1 251	34 596	—	—	32 615	—	9 180	—	41 795	065	
2 522	1 090	3 612	311 441	—	—	3 077	—	392	—	3 469	066	
133	743	876	171 371	—	—	10 042	—	1 727	—	11 769	067	
78	4 385	4 463	131 915	—	—	25 225	—	4 630	—	29 855	068	
1 016	7 681	8 697	241 014	—	—	53 767	1 515	20 200	981	76 463	069	
43 117	50 452	93 569	1 589 892	176 755	—	2 017 060	16 648	164 239	4 174	2 378 876	070	
67	257	324	11 151	61 889	—	—	—	1 546	—	63 435	071	
1	78	79	53 310	78	—	5 378	—	—	—	5 456	072	
1	—	1	23 572	—	—	—	—	—	—	—	073	
—	166	166	21 998	—	—	—	—	—	—	—	074	
30	604	634	21 792	14 791	—	2 435	701	55	2 175	20 157	075	
19	14	33	7 084	40 423	—	—	—	7 329	26	47 778	076	
21	—	21	478	1 100	—	—	—	12 457	1 442	14 999	077	
10 536	45 271	55 807	1 128 859	51 699	—	2 003 910	—	142 811	430	2 198 850	078	
32 442	4 062	36 504	321 648	6 775	—	5 337	15 947	41	101	28 201	079	
771 924	104 147	876 071	1 729 679	849 613	—	94 875	465 366	13 214	24 925	1 447 993	080	
682	10 891	11 573	482 719	254 070	—	32 387	—	3 266	15 641	305 364	081	
770 773	91 004	861 777	1 157 081	595 533	—	33 415	465 366	6 184	9 145	1 109 643	082	
469	2 252	2 721	89 879	10	—	29 073	—	3 764	139	32 986	083	
5 145	29	5 174	11 741	1 015 035	—	73 361	—	—	—	1 088 396	084	
7 624	1	7 625	13 592	41 283	—	—	—	—	—	41 283	085	
124 722	140 411	265 133	3 848 491	616	—	179 037	—	19 402	—	199 055	086	
801 807	15 394 979	16 196 786	131 389 183	2 525 647	823 996	6 987 211	326 512	3 330 395	83 317	14 077 078	089	
—	—	—	112 707 763	2 061 748	—	6 907 890	—	3 296 316	—	12 265 954	090	
—	—	—	732 487	—	—	7 143	—	—	—	7 143	091	
793 521	1 599 171	2 392 692	3 927 518	3 821	—	28 260	14 956	9 826	18 329	75 192	092	
7 983	11 224 206	11 232 189	11 256 385	144 784	823 996	23 097	311 556	—	64 988	1 368 421	093	
7 216	—	7 216	20 659	137 959	—	23 097	—	—	—	161 056	094	
—	S 1 215 742	1 215 742	1 215 742	—	S 621 644	—	S 62 076	—	S 4 884	688 604	095	
—	S 69 390	69 390	69 390	—	S 53 437	—	—	—	—	53 437	096	
—	—	—	—	—	—	—	—	—	—	—	097	
11	S 12 296	12 307	12 400	6 825	—	—	—	—	—	6 825	098	
756	9 926 778 ¹⁾	9 927 534	9 938 194	—	S 148 915	—	S 249 480	—	S 60 104	458 499	099	
—	—	—	18 969	313 668	—	20 788	—	24 218	—	358 674	100	
4	402 112	402 116	529 699	—	—	—	—	—	—	—	101	
—	2 169 203	2 169 203	2 171 254	—	—	—	—	—	—	—	102	
299	287	586	45 108	1 626	—	33	—	35	—	1 694	103	
2 624 799	15 829 638²⁾	18 454 437	152 877 286	8 677 121	S 823 996	14 817 775	843 959³⁾	5 386 838	150 672⁴⁾	30 700 361	104	

Schuldenaufnahmen.

Nr.	Aufgabenbereich	Verwaltungs- und Zweckausgaben								Ausgaben		
		Personalausgaben					Unterhaltung und Instandsetzung von unbeweglichem Vermögen	Zuweisungen an Zweckverbände, sonstige Körperschaften usw.	Übrige Ausgaben (Zinsen = Z)	zusammen	Bauten und große Instandsetzungen	Neuananschaffung von beweglichem Vermögen
		Beamtenbezüge	Angestelltenvergütungen	Arbeiterlöhne	Sonstige Personalausgaben Versorgung	zusammen						
001	Oberste Staatsorgane	187 436	122 530	14 317	34 432	358 715	2 828	619	188 813	550 975	14 829	2 113
002	Auswärtige Angelegenheiten	83 887	56 389	12 634	1 346	154 256	2 528	21 948	322 911	501 643	12 538	3 524
003	Verteidigung	3 561 610	774 655	933 553	480 130 ¹⁾	5 749 948	119 691	326 219	10 535 547	16 731 405	1 468 522	159 682
004	Öffentliche Sicherheit und Ordnung	145 535	16 113	23 318	5 629	190 595	3 773	151	74 636	269 155	25 911	35 832
005	Polizei (einschl. BGS), sonstige öffentliche Ordnungsaufgaben	145 535	16 113	23 318	5 629	190 595	3 773	151	74 636	269 155	25 911	35 832
007	Zivilschutz (Länder/Gemeinden)	—	—	—	—	—	—	—	—	—	—	—
008	Rechtsschutz	26 236	7 383	1 314	898	35 831	156	192	5 297	41 476	3 517	46
009	Verfassungs-, Arbeits-, Sozial-, Finanz- und Verwaltungsgerichte, allgemeine Rechtsschutzaufgaben	12 056	3 148	754	346	16 304	116	192	2 447	19 059	3 513	34
010	Ordentliche Gerichte und Staatsanwaltschaften, Strafvollzugsanstalten	14 180	4 235	560	552	19 527	40	—	2 850	22 417	4	12
011	Innere Verwaltung und allgemeine Staatsaufgaben	9 606	32 916	943	1 228	44 693	293	197 207	102 239	344 432	934	112
012	Finanzverwaltung	487 307	82 824	28 433	27 325	625 889	10 731	2 620	229 348	868 588	17 490	4 059
013	Unterricht	—	—	—	—	—	—	29 950	38 349	68 299	2 248	—
014	Schulverwaltung, übriges Unterrichtswesen	—	—	—	—	—	—	29 737	38 349	68 086	2 248	—
015	Volks- und Sonderschulen	—	—	—	—	—	—	—	—	—	—	—
016	Realschulen (Mittelschulen)	—	—	—	—	—	—	—	—	—	—	—
017	Gymnasien (Höhere Schulen)	—	—	—	—	—	—	—	—	—	—	—
018	Berufsbildende Schulen	—	—	—	—	—	—	213	—	213	—	—
019	Wissenschaft	18 284	51 830	12 022	1 433	83 569	2 017	774 755	105 165	965 506	25 781	7 716
020	Wissenschaftliche Hochschulen	—	—	—	—	—	—	—	—	—	—	—
021	Sonstige Hochschulen, Lehrerbildung und allgemeine Ausgaben für die Hochschulen	—	—	—	—	—	—	9 099	1 350	10 449	—	—
022	Hochschulkliniken	—	—	—	—	—	—	—	—	—	—	—
023	Wissenschaftliche Institute des Bundes und der Länder	17 609	50 368	11 530	1 405	80 912	2 001	4 804	46 628	134 345	25 717	7 488
024	Atomforschung, Wissenschaftliche Bibliotheken, Museen und Archive, übrige Wissenschaft	675	1 462	492	28	2 657	16	760 852	57 187	820 712	64	228
025	Kunst, Volksbildung, Heimatpflege, kirchl. Angelegenheiten	—	—	—	—	—	—	31 265	22 407	53 672	—	—
026	Theater und Konzerte, übrige Kunst- und Kulturpflege	—	—	—	—	—	—	14 841	22 407	37 248	—	—
027	Kirchliche Angelegenheiten	—	—	—	—	—	—	16 424	—	16 424	—	—
028	Soziale Sicherung	4 006	7 212	593	230	12 041	132	10 568 869 ²⁾	8 186 350	18 767 392	262	11
029	Arbeitsschutz und Arbeitsbeschaffung (Arbeitslosenhilfe)	76	255	37	4	372	2	64 785	47 643	112 802	—	—
030	Sozialversicherung	1 977	2 738	165	75	4 955	93	9 964 052 ²⁾	74 762	10 043 862	4	11
031	Sozialverwaltung (ohne Versorgungsämter)	1 583	1 564	243	99	3 489	27	12 835	450	16 801	33	—
032	Sozialhilfe	—	—	—	—	—	—	101 255	273	101 528	—	—
033	Einrichtungen der Sozialhilfe	306	2 621	148	50	3 125	10	—	388	3 523	—	—
034	Jugendhilfe	—	—	—	—	—	—	—	3 802	3 802	—	—
035	Einrichtungen der Jugendhilfe	64	34	—	2	100	—	31 306	77	31 483	—	—
036	Versorgungsämter (ohne Einrichtungen)	—	—	—	—	—	—	—	—	—	—	—
037	Leistungen und Einrichtungen der Kriegsoferversorgung	—	—	—	—	—	—	222 831	5 052 081	5 274 912	225	—
038	Sozialausgaben des Lastenausgleichsfonds und Zuschüsse der Gebietskörperschaften an den LAF	—	—	—	—	—	—	—	—	—	—	—
039	Förderung der freien Wohlfahrtspflege und Jugendhilfe, Leistungen nach dem Unterhaltssicherungsgesetz	—	—	—	—	—	—	76 662	—	76 662	—	—
040	Wohn- und Kindergeld	—	—	—	—	—	—	48 346	2 932 301	2 980 647	—	—
041	Umsiedlung, Auswanderung und Rückführung, Entschädigungen für ehemalige Kriegsgefangene, betriebliche Altersfürsorge, übrige soziale Maßnahmen	—	—	—	—	—	—	46 797	74 573	121 370	—	—
042	Gesundheit, Sport u. Leibesübungen	—	—	—	—	—	—	26 054	357	26 411	—	—
043	Krankenhäuser, Anstalten für Nerven- und Geistesranke, Gesundheitsdienst u. übrige Einrichtungen	—	—	—	—	—	—	20 291	357	20 648	—	—
044	Sport und Leibesübungen	—	—	—	—	—	—	5 763	—	5 763	—	—
045	Ernährung, Landwirtschaft u. Forsten	632	5 708	637	88	7 065	51	593 902	490 459	1 091 477	—	3 993
046	Verwaltungsstellen der Ernährung und Landwirtschaft, staatliche Forstverwaltung	387	4 709	241	82	5 419	34	—	3 612	9 065	—	10
047	Ernährung, allgemeine Förderung der Landwirtschaft und besondere Einrichtungen	245	999	396	6	1 646	17	426 989	466 755	895 407	—	8
048	Ländliche Siedlung	—	—	—	—	—	—	157 472	13 231	170 703	—	—
049	Flurbereinigung, Umlegungen	—	—	—	—	—	—	—	—	—	—	—
050	Tierzucht, Tiergesundheit, Tierhaltung	—	—	—	—	—	—	—	24	24	—	—
051	Übriges aus Ernährung, Landwirtschaft und Forsten	—	—	—	—	—	—	9 441	6 837	16 278	—	3 975

1) Einschl. Versorgung der Soldaten der Bundeswehr 319 833 Tsd. DM. — 2) Darunter 750 000 Tsd. DM Zuteilung von Schuldbuchforderungen an die Rentenversicherung der Arbeiter und Angestellten.

nach Arten und Aufgabenbereichen

2. Bund

DM

der Vermögensbewegung				Unmittelbare Ausgaben	Zahlungen an					Gesamtausgaben	Nr.	
Erwerb von Grundvermögen	Beteiligungen, Zuführung an Kapitalvermögen	Darlehen an Dritte, Inanspruchnahme aus Bürgschaften	zusammen		LAF, ERP	Länder		Gemeinden (Gv.)				zusammen
	Tilgung (= T)				Zuweisungen	Zuweisungen	Darlehen	Zuweisungen	Darlehen			
-	-	-	16 942	567 917	-	148	-	-	-	148	568 065	001
3 018	-	60 750	79 830	581 473	-	-	-	-	-	-	581 473	002
164 625	-	449 604	2 242 433	18 973 838	-	245 414	9 448	575 925	18 147	848 934	19 822 772	003
-	-	473	62 216	331 371	-	76	-	586	193	855	332 226	004
-	-	473	62 216	331 371	-	76	-	586	193	855	332 226	005
-	-	-	-	-	-	-	-	-	-	-	-	007
-	-	-	3 563	45 039	-	-	-	-	-	-	45 039	008
-	-	-	3 547	22 606	-	-	-	-	-	-	22 606	009
-	-	-	16	22 433	-	-	-	-	-	-	22 433	010
-	19	100	1 165	345 597	-	372	-	1 526	-	1 898	347 495	011
162	-	84	21 795	890 383	-	-	-	-	-	-	890 383	012
-	-	-	2 248	70 547	-	16 716	-	6 173	-	22 889	93 436	013
-	-	-	2 248	70 334	-	-	-	1 500	-	1 500	71 834	014
-	-	-	-	-	-	15 991	-	4 673	-	20 664	20 664	015
-	-	-	-	-	-	-	-	-	-	-	-	016
-	-	-	-	-	-	-	-	-	-	-	-	017
-	-	-	-	213	-	725	-	-	-	725	938	018
318	470	9 422	43 707	1 009 213	-	609 805	-	-	-	609 805	1 619 018	019
-	-	-	-	-	-	347 112	-	-	-	347 112	347 112	020
-	-	6 328	6 328	16 777	-	97 414	-	-	-	97 414	114 191	021
-	-	-	-	-	-	119 854	-	-	-	119 854	119 854	022
318	470	5	33 998	168 343	-	727	-	-	-	727	169 070	023
-	-	3 089	3 381	824 093	-	44 698	-	-	-	44 698	868 791	024
-	-	-	-	53 672	-	13 204	-	4 045	-	17 249	70 921	025
-	-	-	-	37 248	-	13 204	-	4 045	-	17 249	54 497	026
-	-	-	-	16 424	-	-	-	-	-	-	16 424	027
-	-	66 333	66 606	18 833 998	314 382	827 664	169	356 585	27	1 498 827	20 332 825	028
-	-	13 458	13 458	126 260	-	973	169	86	27	1 255	127 515	029
-	-	-	15	10 043 877	-	77 913	-	-	-	77 913	10 121 790	030
-	-	-	33	16 834	-	214 734	-	-	-	214 734	231 568	031
-	-	33 037	33 037	134 565	-	183 338	-	274 210	-	457 548	592 113	032
-	-	-	-	3 523	-	66 414	-	-	-	66 414	69 937	033
-	-	-	-	3 802	-	-	-	-	-	-	3 802	034
-	-	-	-	31 483	-	19 829	-	-	-	19 829	51 312	035
-	-	-	-	-	-	217	-	-	-	217	217	036
-	-	-	225	5 275 137	-	200	-	-	-	200	5 275 337	037
-	-	-	-	-	314 382	-	-	-	-	314 382	314 382	038
-	-	10 500	10 500	87 162	-	-	-	-	-	-	87 162	039
-	-	-	-	2 980 647	-	212 288	-	-	-	212 288	3 192 935	040
-	-	9 338	9 338	130 708	-	51 758	-	82 289	-	134 047	264 755	041
-	-	24 259	24 259	50 670	-	35 239	-	-	-	35 239	85 909	042
-	-	24 259	24 259	44 907	-	-	-	-	-	-	44 907	043
-	-	-	-	5 763	-	35 239	-	-	-	35 239	41 002	044
-	293	452 099	456 385	1 547 862	-	1 671 123	62 792	-	-	1 733 915	3 281 777	045
-	-	-	10	9 075	-	-	-	-	-	-	9 075	046
-	-	7 705	7 713	903 120	-	1 319 315	2	-	-	1 319 317	2 222 437	047
-	293	420 961	421 254	591 957	-	32 099	62 790	-	-	94 889	686 846	048
-	-	9 995	9 995	9 995	-	307 733	-	-	-	307 733	317 728	049
-	-	-	-	24	-	2 057	-	-	-	2 057	2 081	050
-	-	13 438	17 413	33 691	-	9 919	-	-	-	9 919	43 610	051

Nr.	Aufgabenbereich	Verwaltungs- und Zweckausgaben								Ausgaben		
		Personalausgaben					Unterhaltung und Instandsetzung von unbeweglichem Vermögen	Zuweisungen an Zweckverbände, sonstige Körperschaften usw.	Übrige Ausgaben (Zinsen = Z)	zusammen	Bauten und große Instandsetzungen	Neuan-schaffung von beweglichem Vermögen
		Beamten-bezüge	Ange-stellten-ver-gütungen	Arbeiter-löhne	Sonstige Personal-ausgaben Ver-sorgung	zusammen						
052	Wasserwirtschaft und Kulturbau . .	-	-	-	-	-	-	109	-	109	-	-
053	Talsperren, Wasserversorgung und Abwasserbeseitigung	-	-	-	-	-	-	-	-	-	-	-
054	Übriger Wasser- und Kulturbau . . .	-	-	-	-	-	-	109	-	109	-	-
055	Förderung der gewerblichen Wirt-schaft	26 969	26 029	1 987	1 503	56 488	351	579 084	792 909	1 428 832	103	425
056	Wirtschaftsförderung im Inland . . .	-	-	-	-	-	-	356 325	584 732	941 057	-	-
057	Wirtschaftsförderung im Ausland (Entwicklungshilfe)	-	-	-	-	-	-	132 290	188 705	320 995	-	-
058	Sonstige Angelegenheiten der ge-werblichen Wirtschaft	26 969	26 029	1 987	1 503	56 488	351	90 469	19 472	166 780	103	425
059	Gemeindliche Anstalten und Ein-richtungen	-	-	-	-	-	-	-	-	-	-	-
070	Verkehr	69 891	94 482	11 690	3 768	179 831	403 875	34 475	373 281	991 462	2 707 760	61 559
071	Straßenbaubehörden	-	-	-	-	-	-	-	-	-	-	-
072	Wasserstraßenbehörden	34 498	57 380	8 895	1 455	102 228	1 227	4 073	16 416	123 944	2 573	526
073	Straßenverkehrsbehörden	1 161	9 883	647	131	11 822	38	-	9 243	21 103	792	16
074	Bundesautobahnen einschl. Brücken	-	-	-	-	-	63 314	-	129 822	193 136	930 196	3 464
075	Bundesstraßen einschl. Brücken . .	-	-	-	-	-	157 511	-	1 679	159 190	1 671 145	10 755
076	Landesstraßen (L I O) einschl. Brücken	-	-	-	-	-	-	-	-	-	-	-
077	Kreisstraßen (L II O) einschl. Brücken	-	-	-	-	-	-	7 967	-	7 967	-	-
078	Übrige Straßen	-	-	-	-	-	-	230	-	230	-	-
079	Sonstiger Verkehr	34 232	27 219	2 148	2 182	65 781	181 785	22 205	216 121	485 892	103 054	46 798
080	Landesplanung und Raumordnung, Bauverwaltung und Wohnungs-wirtschaft	678	5 399	197	644	6 918	61	97 414	11 052	115 445	265	162
081	Allgemeine Bauverwaltung, Kata-ster- u. Vermessungsverwaltung, Landesplanung und Raumordnung .	678	5 399	197	644	6 918	61	138	9 374	16 491	265	162
082	Förderung des Wohnungsbaues . . .	-	-	-	-	-	-	97 276	1 678	98 954	-	-
083	Wohnraumbewirtschaftung, übrige Bauangelegenheiten	-	-	-	-	-	-	-	-	-	-	-
084	Wiedergutmachung	-	170	7	-	177	1	18 647	193 810	212 635	-	-
085	Besondere Kriegsfolgeaufgaben . . .	-	-	-	-	-	-	13 673	111 351	125 024	-	-
086	Wirtschaftsunternehmen	-	-	-	-	-	-	2 800 200	268 827	3 069 027	51	-
089	Allgemeine Finanzen	-	-	-	325 887	325 887	39 347	132 150	3 936 603	4 433 987	17 810	-
090	Steuern, allgemeine Finanzzuwei-sungen und Umlagen	-	-	-	-	-	-	-	-	-	-	-
091	Übrige Finanzmittel	-	-	-	-	-	-	-	42 435	42 435	-	-
092	Allgemeines Vermögen	-	-	-	-	-	39 347	-	34 044	73 391	17 810	-
092a	darunter: Internationaler Währungs-fonds	-	-	-	-	-	-	-	-	-	-	-
093	Schulden und Schuldendienst	-	-	-	-	-	-	-	1 499 146	1 499 146	-	-
094	Ausgleichsforderungen	-	-	-	-	-	-	-	Z 358 929	358 929	-	-
095	Förderung des Wohnungsbaues . . .	-	-	-	-	-	-	-	-	-	-	-
096	Ländliche Siedlung	-	-	-	-	-	-	-	Z 36 225	36 225	-	-
097	Entwicklungshilfe	-	-	-	-	-	-	-	Z 58 925	58 925	-	-
098	Auslandsschulden	-	-	-	-	-	-	-	Z 86 850	86 850	-	-
099	Sonstige Aufgabenbereiche	-	-	-	-	-	-	-	958 217	958 217	-	-
100	Versorgung	-	-	-	325 887 ³⁾	325 887	-	132 150	1 903 322	2 361 359	-	-
101	Allgemeine Rücklagen	-	-	-	-	-	-	-	-	-	-	-
102	Spezielle Rücklagen	-	-	-	-	-	-	-	-	-	-	-
103	Übrige Einnahmen und Ausgaben für den Gesamthaushalt	-	-	-	-	-	-	-	457 656	457 656	-	-
104	Insgesamt	4 622 077	1 283 640	1 041 645	884 541	7 831 903	585 835	16 249 503	25 989 711 ⁴⁾	50 656 952	4 298 021	279 234

1) Darunter Zahlungen an die „Öffa“: 87 768 Tsd. DM Tilgung, 40 079 Tsd. DM Zinsen, 637 Tsd. DM Verwaltungskosten in Sp. 9; 10 821 Tsd. DM Baumaßnahmen. Außerdem Kreditmarktmittel der Währungsfonds = 28 900 Tsd. DM. — 3) Vgl. Fußnote 1) Seite 48. — 4) Darunter 1 477 248 Tsd. DM Zinsen. — 5) Davon 1 482 583 Tsd. DM Tilgung, 945 946 Tsd. DM Beteiligungen.

nach Arten und Aufgabenbereichen

2. Bund

DM

der Vermögensbewegung					Zahlungen an							Gesamt- ausgaben	Nr.
Erwerb von Grund- vermögen	Beteil- igungen, Zu- führung an Kapital- vermögen	Darlehen an Dritte, Inan- spruch- nahme aus Bürg- schaften	zusammen	Unmittel- bare Ausgaben	LAF, ERP	Länder		Gemeinden (Gv.)		zusammen			
	Til- gung (= T)				Zu- weisungen	Zu- weisungen	Dar- lehen	Zu- weisungen	Dar- lehen				
-	-	-	-	109	-	338 672	-	1 477	-	340 149	340 258	052	
-	-	-	-	-	-	45 125	-	1 477	-	46 602	46 602	053	
-	-	-	-	109	-	293 547	-	-	-	293 547	293 656	054	
-	130 786	1 151 581	1 282 895	2 711 727	-	30 862	-	25	-	30 887	2 742 614	055	
-	1 710	185 068	186 778	1 127 835	-	30 861	-	-	-	30 861	1 158 696	056	
-	129 076	966 513	1 095 589	1 416 584	-	-	-	-	-	-	1 416 584	057	
-	-	-	528	167 308	-	1	-	25	-	26	167 334	058	
-	-	-	-	-	-	-	62 151	-	-	62 151	62 151	059	
54 525	2 668	10 821	2 837 333	3 828 795	-	114 909	90 306	113 357	1 854	320 426	4 149 221	070	
-	-	-	-	-	-	-	-	-	-	-	-	071	
-	-	-	3 099	127 043	-	-	-	-	-	-	127 403	072	
-	-	-	808	21 911	-	-	-	-	-	-	21 911	073	
34 446	-	-	968 106	1 161 242	-	24 199	2 537	-	-	26 736	1 187 978 ¹⁾	074	
19 882	-	29	1 701 811	1 861 001	-	46 551	22 267	67 852	1 854	138 524	1 999 525	075	
-	-	-	-	-	-	7 127	-	-	-	7 127	7 127	076	
-	-	-	-	7 967	-	-	-	24 426	-	24 426	32 393	077	
-	-	-	-	230	-	36 000	-	20 779	-	56 779	57 009	078	
197	2 668	10 792	163 509	649 401	-	1 032	65 502	300	-	66 834	716 235	079	
-	11 524	116 644	128 595	244 040	-	627 301	562 304	-	-	1 189 605	1 433 645	080	
-	-	-	427	16 918	-	33 522	4 107	-	-	37 629	54 547	081	
-	11 524	116 644	128 168	227 122	-	593 779	558 197	-	-	1 151 976	1 379 098	082	
-	-	-	-	-	-	-	-	-	-	-	-	083	
-	-	-	-	212 635	-	1 028 478	-	-	-	1 028 478	1 241 113	084	
-	-	4 545	4 545	129 569	-	40 330	-	-	-	40 330	169 899	085	
-	42 807	25 618	68 476	3 137 503	-	-	-	-	-	-	3 137 503	086	
59 939	2 251 583	-	2 329 332	6 763 319	3 316	2 547 609	-	35 269	-	2 586 194	9 349 513	089	
-	-	-	-	-	-	2 061 748	-	947	-	2 062 695	2 062 695	090	
-	-	-	-	42 435	-	-	-	-	-	-	42 435	091	
59 939	797 900	-	875 649	949 040	3 316	-	-	170	-	3 486	952 526	092	
-	797 900	-	797 900	797 900	-	-	-	-	-	-	797 900	092a	
-	T 1 453 683 ²⁾	-	1 453 683	2 952 829	-	136 203	-	-	-	136 203	3 089 032	093	
-	T 53 635	-	53 635	412 564	-	136 203	-	-	-	136 203	548 767	094	
-	-	-	-	-	-	-	-	-	-	-	-	095	
-	T 1 239	-	1 239	37 464	-	-	-	-	-	-	37 464	096	
-	-	-	-	58 925	-	-	-	-	-	-	58 925	097	
-	T 169 768	-	169 768	256 618	-	-	-	-	-	-	256 618	098	
-	T 1 229 041	-	1 229 041	2 187 258	-	-	-	-	-	-	2 187 258	099	
-	-	-	-	2 361 359	-	349 658	-	34 152	-	383 810	2 745 169	100	
-	-	-	-	-	-	-	-	-	-	-	-	101	
-	-	-	-	-	-	-	-	-	-	-	-	102	
-	-	-	-	457 656	-	-	-	-	-	-	457 656	103	
282 587	2 440 150 ⁵⁾	2 372 333	9 672 325	60 329 277	317 698	8 147 922	787 170	1 094 968	20 221	10 367 979	70 697 256	104	

„Offa“: 126 750 Tsd. DM Neubau von Bundesautobahnen, 43 000 DM Wasserbaumaßnahmen. — 2) Ohne Tilgung für Sonderkredite der Deutschen Bundesbank für Zahlungen an den Internationalen

B. Ausgaben und Einnahmen

1 000

Nr.	Aufgabenbereich	Verwaltungs- und Betriebseinnahmen						Einnahmen der Vermögensbewegung		
		Gebühren, Entgelte, Strafen, Steuern	Mieten und Pachten	Zins- einnahmen	Zuwei- sungen von Zweck- verbänden, sonstigen Körpers- chaften usw.	Übrige Einnahmen	zusammen	Dar- lehens- rück- flüsse von Dritten	Erlöse aus Veräußerun- gen, Entnah- men aus Kapital- vermögen Schuldenauf- nahme (= S)	zusammen
001	Oberste Staatsorgane	480	309	23	—	2 401	3 213	168	97	265
002	Auswärtige Angelegenheiten	3 984	2 673	7 159	—	43 606	57 422	1 581	363	1 944
003	Verteidigung	2 617	20 163	19 371	—	900 397	942 548	57 776	5 880	63 656
004	Öffentliche Sicherheit und Ordnung	242	841	222	—	7 671	8 976	532	876	1 408
005	Polizei (einschl. BGS), sonstige öffentliche Ordnungsaufgaben	242	841	222	—	7 671	8 976	532	876	1 408
007	Zivilschutz (Länder/Gemeinden)	—	—	—	—	—	—	—	—	—
008	Rechtsschutz	3 526	33	4	—	53	3 616	23	10	33
009	Verfassungs-, Arbeits-, Sozial-, Finanz- und Verwaltungsgerichte, allgemeine Rechts- schutzaufgaben	853	17	—	—	35	905	—	7	7
010	Ordentliche Gerichte und Staatsanwaltschaften, Strafvollzugsanstalten	2 673	16	4	—	18	2 711	23	3	26
011	Innere Verwaltung und allgemeine Staatsauf- gaben	97	29	34	—	8 531	8 691	128	4	132
012	Finanzverwaltung	19 306	8 884	139	1 868	13 693	43 890	1 669	131	1 800
013	Unterricht	—	—	—	—	—	—	—	—	—
014	Schulverwaltung, übriges Unterrichtswesen	—	—	—	—	—	—	—	—	—
015	Volks- und Sonderschulen	—	—	—	—	—	—	—	—	—
016	Realschulen (Mittelschulen)	—	—	—	—	—	—	—	—	—
017	Gymnasien (Höhere Schulen)	—	—	—	—	—	—	—	—	—
018	Berufsbildende Schulen	—	—	—	—	—	—	—	—	—
019	Wissenschaft	6 244	406	77	893	28 362	35 982	212	8	220
020	Wissenschaftliche Hochschulen	—	—	—	—	—	—	—	—	—
021	Sonstige Hochschulen, Lehrerbildung und allgemeine Ausgaben für die Hochschulen	—	—	—	—	12 733	12 733	—	—	—
022	Hochschulkliniken	—	—	—	—	—	—	—	—	—
023	Wissenschaftliche Institute des Bundes und der Länder	6 217	404	72	893	12 333	19 919	7	8	15
024	Atomforschung, Wissenschaftliche Biblio- theken, Museen und Archive, übrige Wissen- schaft	27	2	5	—	3 296	3 330	205	—	205
025	Kunst, Volksbildung, Heimatpflege, kirchliche Angelegenheiten	—	—	—	—	—	—	2 006	—	2 006
026	Theater und Konzerte, übrige Kunst- und Kul- turpflege	—	—	—	—	—	—	2 006	—	2 006
027	Kirchliche Angelegenheiten	—	—	—	—	—	—	—	—	—
028	Soziale Sicherung	94	19	3 772	9 043	14 695	27 623	36 379	8	36 387
029	Arbeitsschutz und Arbeitsbeschaffung (Arbeitslosenhilfe)	2	3	2 627	6 481	5	9 118	7 692	—	7 692
030	Sozialversicherung	12	2	21	2 562	1 297	3 894	10	1	11
031	Sozialverwaltung (ohne Versorgungsämter)	—	2	—	—	4	6	—	—	—
032	Sozialhilfe	—	—	374	—	3 138	3 512	20 890	—	20 890
033	Einrichtungen der Sozialhilfe	—	12	—	—	3	15	—	—	—
034	Jugendhilfe	—	—	—	—	1 667	1 667	—	—	—
035	Einrichtungen der Jugendhilfe	—	—	51	—	1 056	1 107	—	—	—
036	Versorgungsämter (ohne Einrichtungen)	—	—	—	—	—	—	—	—	—
037	Leistungen und Einrichtungen der Kriegsopfer- versorgung	—	—	—	—	19	19	—	—	—
038	Sozialausgaben des Lastenausgleichsfonds und Zuschüsse der Gebietskörperschaften an den LAF	—	—	—	—	—	—	—	—	—
039	Förderung der freien Wohlfahrtspflege und Ju- gendhilfe, Leistungen nach dem Unterhalts- sicherungsgesetz	—	—	—	—	6 480	6 480	1 787	—	1 787
040	Wohn- und Kindergeld	80	—	—	—	—	80	—	—	—
041	Umsiedlung, Auswanderung und Rückführung, Entschädigungen für ehemalige Kriegsge- fangene, betriebliche Altersfürsorge, übrige soziale Maßnahmen	—	—	699	—	1 026	1 725	6 000	7	6 007
042	Gesundheit, Sport und Leibesübungen	—	—	—	—	192	192	2 852	—	2 852
043	Krankenhäuser, Anstalten für Nerven- und Geistesranke, Gesundheitsdienst und übrige Einrichtungen	—	—	—	—	192	192	2 852	—	2 852
044	Sport und Leibesübungen	—	—	—	—	—	—	—	—	—
045	Ernährung, Landwirtschaft und Forsten	15 999	283	16 087	7 161	767 617	807 147	54 415	11	54 426
046	Verwaltungsstellen der Ernährung und Land- wirtschaft, staatliche Forstverwaltung	2 998	279	—	—	558	3 835	—	3	3
047	Ernährung, allgemeine Förderung der Land- wirtschaft und besondere Einrichtungen	12 115	4	2 998	7 161	766 850	789 128	14 029	—	14 029
048	Ländliche Siedlung	—	—	10 714	—	120	10 834	27 067	8	27 075
049	Flurbereinigung, Umliegungen	—	—	1 379	—	—	1 379	11 322	—	11 322
050	Tierzucht, Tiergesundheit, Tierhaltung	—	—	—	—	—	—	—	—	—
051	Übriges aus Ernährung, Landwirtschaft und Forsten	886	—	996	—	89	1 971	1 997	—	1 997

nach Arten und Aufgabenbereichen

2. Bund

DM

Unmittelbare Einnahmen	Zahlungen von						Gesamteinnahmen	Nr.
	ERP-Sondervermögen	Ländern		Gemeinden (Gv.)		zusammen		
	Zuweisungen	Zuweisungen	Darlehensrückflüsse Schuldenaufnahme (= S)	Zuweisungen	Darlehensrückflüsse			
3 478	-	-	-	-	-	-	3 478	001
59 366	-	-	-	-	-	-	59 366	002
1 006 204	-	-	8 935	-	4 786	13 721	1 019 925	003
10 384	-	-	-	-	-	-	10 384	004
10 384	-	-	-	-	-	-	10 384	005
-	-	-	-	-	-	-	-	007
3 649	-	-	-	-	-	-	3 649	008
912	-	-	-	-	-	-	912	009
2 737	-	-	-	-	-	-	2 737	010
8 823	-	-	-	-	-	-	8 823	011
45 690	-	-	-	-	-	-	45 690	012
-	-	-	-	-	-	-	-	013
-	-	-	-	-	-	-	-	014
-	-	-	-	-	-	-	-	015
-	-	-	-	-	-	-	-	016
-	-	-	-	-	-	-	-	017
-	-	-	-	-	-	-	-	018
36 202	-	360	-	-	-	360	36 562	019
-	-	-	-	-	-	-	-	020
12 733	-	-	-	-	-	-	12 733	021
-	-	-	-	-	-	-	-	022
19 934	-	360	-	-	-	360	20 294	023
3 535	-	-	-	-	-	-	3 535	024
2 006	-	-	-	-	-	-	2 006	025
2 006	-	-	-	-	-	-	2 006	026
-	-	-	-	-	-	-	-	027
64 010	-	2 089	2 182	-	3 104	7 375	71 385	028
16 810	-	-	2 100	-	3 104	5 204	22 014	029
3 905	-	-	-	-	-	-	3 905	030
6	-	-	-	-	-	-	6	031
24 402	-	25	-	-	-	25	24 427	032
15	-	-	-	-	-	-	15	033
1 667	-	-	-	-	-	-	1 667	034
1 107	-	-	-	-	-	-	1 107	035
-	-	-	-	-	-	-	-	036
19	-	-	-	-	-	-	19	037
-	-	-	-	-	-	-	-	038
8 267	-	-	82	-	-	82	8 349	039
80	-	-	-	-	-	-	80	040
7 732	-	2 064	-	-	-	2 064	9 796	041
3 044	-	-	-	-	-	-	3 044	042
3 044	-	-	-	-	-	-	3 044	043
-	-	-	-	-	-	-	-	044
861 573	-	40 900	1 656	-	-	42 556	904 129	045
3 838	-	-	-	-	-	-	3 838	046
803 157	-	40 900	1 656	-	-	42 556	845 713	047
37 909	-	-	-	-	-	-	37 909	048
12 701	-	-	-	-	-	-	12 701	049
-	-	-	-	-	-	-	-	050
3 968	-	-	-	-	-	-	3 968	051

Nr.	Aufgabenbereich	Verwaltungs- und Betriebseinnahmen						Einnahmen der Vermögensbewegung		
		Gebühren, Entgelte, Strafen, Steuern	Mieten und Pachten	Zins- einnahmen	Zuwei- sungen von Zweck- verbänden, sonstigen Körper- schaften usw.	Übrige Einnahmen	zusammen	Dar- lehens- rück- flüsse von Dritten	Erlöse aus Veräußerun- gen, Entnah- men aus Kapital- vermögen Schuldenauf- nahme (= S)	zusammen
052	Wasserwirtschaft und Kulturbau	—	—	1 831	—	—	1 831	4 214	—	4 214
053	Talsperren, Wasserversorgung und Abwasser- beseitigung	—	—	368	—	—	368	1 058	—	1 058
054	Übriger Wasser- und Kulturbau	—	—	1 463	—	—	1 463	3 156	—	3 156
055	Förderung der gewerblichen Wirtschaft	74 852	87	88 921	—	13 244	177 104	119 361	3	119 364
056	Wirtschaftsförderung im Inland	7 262	—	16 856	—	111	24 229	99 574	—	99 574
057	Wirtschaftsförderung im Ausland (Entwick- lungshilfe)	—	—	72 065	—	2 535	74 600	19 740	—	19 740
058	Sonstige Angelegenheiten der gewerblichen Wirtschaft	67 590	87	—	—	10 598	78 275	47	3	50
059	Gemeindliche Anstalten und Einrichtungen	—	—	3 814	—	—	3 814	—	—	—
070	Verkehr	135 524	28 151	20 272	4 521	67 222	255 690	53	2 732	2 785
071	Straßenbaubehörden	—	—	—	—	—	—	—	—	—
072	Wasserstraßenbehörden	1 221	9 312	—	—	13 799	24 332	1	22	23
073	Straßenverkehrsbehörden	21 693	1	—	—	1 474	23 168	1	—	1
074	Bundesautobahnen einschl. Brücken	10	16 005	—	—	5 817	21 832	—	166	166
075	Bundesstraßen einschl. Brücken	998	2 718	1 117	—	15 497	20 330	30	604	634
076	Landesstraßen (I. I. O.) einschl. Brücken	—	—	—	—	—	—	—	—	—
077	Kreisstraßen (I. I. O.) einschl. Brücken	—	—	—	—	—	—	—	—	—
078	Übrige Straßen	—	—	—	—	—	—	—	—	—
079	Sonstiger Verkehr	111 602	115	19 155	4 521	30 635	166 028	21	1 940	1 961
080	Landesplanung und Raumordnung, Bauver- waltung und Wohnungswirtschaft	1	—	55 454	—	15 073	70 528	18 834	—	18 834
081	Allgemeine Bauverwaltung, Kataster- und Ver- messungsverwaltung, Landesplanung und Raumordnung	1	—	—	—	10 906	10 907	—	—	—
082	Förderung des Wohnungsbaues	—	—	55 454	—	4 167	59 621	18 834	—	18 834
083	Wohnraumbewirtschaftung, übrige Bauangele- genheiten	—	—	—	—	—	—	—	—	—
084	Wiedergutmachung	—	—	10	—	—	10	18	—	18
085	Besondere Kriegsfolgeaufgaben	—	—	1 069	—	2 242	3 311	4 820	—	4 820
086	Wirtschaftsunternehmen	—	—	13 043	—	560 551	573 594	2 247	4 765	7 012
089	Allgemeine Finanzen	62 253 299	142 108	8 667	7 792	197 798	62 609 664	4 996	3 450 396	3 455 392
090	Steuern, allgemeine Finanzzuweisungen und Umlagen	62 253 299	—	—	—	—	62 253 299	—	—	—
091	Übrige Finanzmittel	—	—	—	—	175 492	175 492	—	—	—
092	Allgemeines Vermögen	—	142 108	2 794	—	21 174	166 076	4 281	905 846 ¹⁾	910 127
092a	darunter: Internationaler Währungsfonds	—	—	—	—	—	—	—	797 900 ¹⁾	—
093	Schulden und Schuldendienst	—	—	5 873	—	886	6 759	715	S 2 544 550	2 545 265
094	Ausgleichsforderungen	—	—	—	—	886	886	—	—	—
095	Förderung des Wohnungsbaues	—	—	—	—	—	—	—	—	—
096	Ländliche Siedlung	—	—	—	—	—	—	—	—	—
097	Entwicklungshilfe	—	—	—	—	—	—	—	—	—
098	Auslandschulden	—	—	—	—	—	—	—	—	—
099	Sonstige Aufgabenbereiche	—	—	5 873	—	—	5 873	715	S 2 544 550	2 545 265
100	Versorgung	—	—	—	7 792	225	8 017	—	—	—
101	Allgemeine Rücklagen	—	—	—	—	—	—	—	—	—
102	Spezielle Rücklagen	—	—	—	—	—	—	—	—	—
103	Übrige Einnahmen und Ausgaben für den Ge- samthaushalt	—	—	—	—	21	21	—	—	—
104	Insgesamt	62 516 265	203 986	239 969	31 278	2 643 348	65 634 846	312 284	3 465 284 ²⁾	3 777 568

1) Dar. Schuldenaufnahmen für Sonderkredite der Deutschen Bundesbank für Zahlungen an den Internationalen Währungsfonds = 769 000 Tsd. DM. — 2) Davon 2 563 550 Tsd. DM Schuldenaufnahmen aus Veräußerungen von sonstigem Sachvermögen. — 3) Darunter 12 895 Tsd. DM Schuldenaufnahmen.

nach Arten und Aufgabenbereichen

2. Bund

DM

Unmittelbare Einnahmen	Zahlungen von						Gesamteinnahmen	Nr.
	ERP - Sondervermögen	Ländern		Gemeinden (Gv.)		zusammen		
	Zuweisungen	Zuweisungen	Darlehensrückflüsse Schuldenaufnahme (= S)	Zuweisungen	Darlehensrückflüsse			
6 045	-	-	-	-	-	-	6 045	052
1 426	-	-	-	-	-	-	1 426	053
4 619	-	-	-	-	-	-	4 619	054
296 468	-	77 961	1 269	-	-	79 230	375 698	055
123 803	-	77 961	1 269	-	-	79 230	203 033	056
94 340	-	-	-	-	-	-	94 340	057
78 325	-	-	-	-	-	-	78 325	058
3 814	-	-	1 515	-	-	1 515	5 329	059
258 475	-	7 813	16 648	-	2 175	26 636	285 111	070
-	-	-	-	-	-	-	-	071
24 355	-	5 378	-	-	-	5 378	29 733	072
23 169	-	-	-	-	-	-	23 169	073
21 998	-	-	-	-	-	-	21 998	074
20 964	-	2 435	701	-	2 175	5 311	26 275	075
-	-	-	-	-	-	-	-	076
-	-	-	-	-	-	-	-	077
-	-	-	-	-	-	-	-	078
167 989	-	-	15 947	-	-	15 947	183 936	079
89 362	-	-	200 926	-	-	200 926	290 288	080
10 907	-	-	-	-	-	-	10 907	081
78 455	-	-	200 926	-	-	200 926	279 381	082
-	-	-	-	-	-	-	-	083
28	-	73 292	-	-	-	73 292	73 320	084
8 131	-	-	-	-	-	-	8 131	085
580 606	-	-	-	-	-	-	580 606	086
66 065 056	3 447	21 325	13 172	7 270	-	45 214	66 110 270	089
62 253 299	-	1 704	-	75	-	1 779	62 255 078	090
175 492	-	5 154	-	-	-	5 154	180 646	091
1 076 203	-	-	277	-	-	277	1 076 480	092
797 900	-	-	-	-	-	-	797 900	092a
2 552 024	3 447	-	S 12 895	-	-	16 342	2 568 366	093
886	-	-	-	-	-	-	886	094
-	-	-	-	-	-	-	-	095
-	-	-	-	-	-	-	-	096
-	-	-	-	-	-	-	-	097
-	3 447	-	-	-	-	3 447	3 447	098
2 551 138	-	-	S 12 895	-	-	12 895	2 564 033	099
8 017	-	14 467	-	7 195	-	21 662	29 679	100
-	-	-	-	-	-	-	-	101
-	-	-	-	-	-	-	-	102
21	-	-	-	-	-	-	21	103
69 412 414	3 447	223 740	246 303 ³⁾	7 270	10 065	490 825	69 903 239	104

men aus Kreditmarktmitteln, 750 000 Tsd. DM aus öffentlichen Sondermitteln, 34 950 Tsd. DM Entnahmen aus Kapitalvermögen, 110 825 Tsd. DM Erlöse von Grundvermögen, 5 959 Tsd. DM Er-

3. Lastenausgleichsfonds

B. Ausgaben und Einnahmen

1 000

Nr.	Aufgabenbereich	Verwaltungs- und Zweckausgaben		Ausgaben der Vermögensbewegung			Unmittel- bare Ausgaben	Zahlungen an			Ge- samt ausgaben
		Übrige Ausgaben Zinsen (= Z)	zusammen	Zu- führung an Rück- lagen, Til- gung (= T)	Darlehen an Dritte, Inan- spruch- nahme aus Bürg- schaften	zusammen		Länder	Gemein- den (Gv.)	zusammen	
								Dar- lehen	Zu- weisungen		
012	Finanzverwaltung	41 598	41 598	-	-	-	41 598	-	-	-	41 598
028	Soziale Sicherung	2 965 492	2 965 492	-	422	422	2 965 914	-	21 596	21 596	2 987 510
029	Arbeitsschutz und Arbeitsbeschaf- fung	-	-	-	-	-	-	-	-	-	-
038	Sozialausgaben des Lastenaus- gleichsfonds und Zuschüsse der Gebietskörperschaften an den LAF	2 965 492	2 965 492	-	422	422	2 965 914	-	21 596	21 596	2 987 510
045	Ernährung, Landwirtschaft und Forsten	-	-	-	45 870	45 870	45 870	-	-	-	45 870
047	Ernährung, allgemeine Förderung der Landwirtschaft und besondere Einrichtungen	-	-	-	45 870	45 870	45 870	-	-	-	45 870
048	Landliche Siedlung	-	-	-	-	-	-	-	-	-	-
055	Förderung der gewerblichen Wirt- schaft	-	-	-	13 337	13 337	13 337	-	-	-	13 337
056	Wirtschaftsförderung im Inland . . .	-	-	-	13 337	13 337	13 337	-	-	-	13 337
080	Landesplanung und Raumordnung, Bauverwaltung und Wohnungs- wirtschaft	-	-	-	187 479	187 479	187 479	9 571	-	9 571	197 050
082	Förderung des Wohnungsbaues	-	-	-	187 479	187 479	187 479	9 571	-	9 571	197 050
089	Allgemeine Finanzen	Z 160 348	160 348	280 363	-	280 363	440 711	-	-	-	440 711
090	Steuern, allgemeine Finanzzuwei- sungen und Umlagen	-	-	-	-	-	-	-	-	-	-
093	Schulden und Schuldendienst	Z 160 348	160 348	T 259 128	-	259 128	419 476	-	-	-	419 476
099	Sonstige Aufgabenbereiche	Z 160 348	160 348	T 259 128	-	259 128	419 476	-	-	-	419 476
102	Spezielle Rücklagen	-	-	21 235	-	21 235	21 235	-	-	-	21 235
103	Übrige Einnahmen und Ausgaben für den Gesamthaushalt	-	-	-	-	-	-	-	-	-	-
104	Insgesamt	3 167 438	3 167 438	280 363	247 108	527 471	3 694 909	9 571	21 596	31 167	3 726 076

Ausgaben des Lastenausgleichsfonds nach Arten und Ländern

Mill. DM

Ausgabeart	Gesamtbetrag für das Rechnungsjahr			Davon entfallen im RJ 1966 auf												Zentrale Maß- nahmen (nicht auf- teilbar)
	1964	1965	1966	Schles- wig- Hol- stein	Nieder- sachsen	Nord- rhein- West- falen	Hessen	Rhein- land- Pfalz	Baden- Wurt- tem- berg	Bayern	Saar- land	Hamburg	Bremen	Berlin (West)		
Hauptentschädigung in bar	1 476,1	1 140,5	794,11)	29,6	83,6	135,3	61,4	20,3	107,4	112,1	15,3	17,2	14,5	28,7	168,8	
Barerfüllung im RJ, anstelle bewilligter Aufbaudarlehen	31,3	16,3	18,82)	1,2	1,4	6,2	3,4	1,5	1,6	2,9	0,0	0,2	0,1	0,3	—	
durch Umwandlung früher gewährter Darlehen	155,5	119,4	91,83)	5,1	16,2	21,5	9,0	4,5	12,4	13,5	3,3	2,1	1,5	2,8	—	
Erfüllung durch Verrechnung von LA- Abgaben	3,0	1,1	0,74)	0,0	0,1	0,3	0,1	0,0	0,1	0,1	—	0,0	0,0	0,1	—	
Kriegsschadenrente	1 301,0	1 422,0	1 404,5	106,2	259,2	279,5	132,8	42,4	214,5	303,1	3,7	23,6	12,9	26,8	—	
Unterhaltshilfe	349,2	343,1	329,7	23,4	58,0	62,8	31,5	11,1	51,6	68,1	0,5	7,9	4,2	10,6	—	
Entschädigungsrente	13,1	13,1	9,65)	—	3,1	1,2	1,1	0,1	0,3	3,6	—	—	0,0	0,0	—	
Wohnraumhilfe (Darlehen an Länder)	95,5	88,8	85,06)	6,2	17,0	23,2	7,3	3,5	9,6	6,5	0,4	2,9	1,2	7,1	—	
Leistungen aus dem Hartefonds																
Spärentschädigung	14,8	9,9	8,1	—	—	—	—	—	—	—	—	—	—	—	8,1	
Währungsausgleich	204,0	198,4	203,7	—	—	—	—	—	—	—	—	—	—	—	203,7	
Altspärentschädigung	90,0	60,8	60,6	2,5	6,6	18,1	5,3	1,9	8,8	9,5	1,0	1,6	1,8	3,5	—	
Hausratsentschädigung																
Aufbaudarlehen (AD)																
für die gewerbliche Wirtschaft und die freien Berufe	14,2	7,1	6,5	0,2	0,6	1,5	0,3	0,2	0,7	2,2	0,0	0,4	0,0	0,2	—	
für die Landwirtschaft	38,8	37,1	38,8	2,3	11,2	12,4	4,0	2,2	2,4	2,9	0,4	—0,1	0,2	0,9	—	
für den Wohnungsbau	263,8	251,2	170,6	12,9	33,7	38,0	20,0	5,2	14,6	26,5	0,8	12,0	1,0	5,9	—	
Entschädigung n.d. Wertpapierbereini- gungsschlußgesetz	0,9	1,9	2,4	—	—	—	—	—	—	—	—	—	—	—	2,4	
Sonstige Förderungsmaßnahmen																
Ausbildungshilfe	32,4	24,7	18,4	0,9	3,3	3,7	2,1	0,4	1,9	2,8	0,1	0,5	0,1	2,6	—	
Heimförderung	4,6	1,4	0,4	0,0	—	0,4	—	—	—	—	—	—	—	—	—	
Liquiditätskredite und andere Kredite																
nach § 303 LAG	—4,5	—1,7	8,3	—	—	—	—	—	—	—	—	—	—	—	8,3	
Burgschaften	0,3	0,3	0,1	—	—	—	—	0,0	—	—	—	—	—	—	0,0	
Sonstige Ausgaben																
Kurspflege	74,6	139,6	21,2	—	—	—	—	—	—	—	—	—	—	—	21,2	
Kosten der Vorfinanzierung	152,4	157,0	160,3	—	—	—	—	—	—	—	—	—	—	—	160,3	
Rückzahlung der Vorfinanzierung	216,7	220,8	259,1	—	—	—	—	—	—	—	—	—	—	—	259,1	
Sonstiges (Verwaltungskosten usw.)	37,0	35,5	33,3	—	—	—	—	—	—	—	—	—	—	—	33,3	
Insgesamt	4 564,8	4 288,3	3 726,1	190,3	494,0	604,2	278,4	93,3	426,0	553,7	25,5	68,3	37,5	89,6	865,3	

1) Davon:

Hauptentschädigung	354,6 Mill. DM
Tilgung von Schulbuchforderungen	1,2 Mill. DM
25 % Spareinlagen	125,0 Mill. DM
Zinszuschläge ab 1.1.1953	145,7 Mill. DM
Zinsen für Schulbuchforderungen	20,0 Mill. DM
Zinsen für Deckungsforderungen-Spareinlagen	80,4 Mill. DM
Tilgung von Deckungsforderungen-Spareinlagen	67,1 Mill. DM

2) Davon:

Hauptentschädigung aus AD Gewerbe	0,9 Mill. DM
Hauptentschädigung aus AD Landwirtschaft	5,0 Mill. DM
Hauptentschädigung aus AD Wohnungsbau	6,3 Mill. DM
Zinsen AD Gewerbe	0,4 Mill. DM
Zinsen AD Landwirtschaft	2,7 Mill. DM
Zinsen AD Wohnungsbau	3,6 Mill. DM
Hauptentschädigung Zinsen	72,6 Mill. DM
	19,3 Mill. DM

4) Vgl. Fußnote 1) Seite 57.

5) Einschl. 3,1 Mill. DM aus zweckgebundenen Rückflüssen früherer Umstellungsgrundschulden

6) Davon:

Beihilfen zum Lebensunterhalt	46,3 Mill. DM
Beihilfen zur Beschaffung von Hausrat	7,9 Mill. DM
AD Gewerbe	6,8 Mill. DM
AD Landwirtschaft	7,1 Mill. DM
AD Wohnungsbau	16,9 Mill. DM

DM

Verwaltungs- und Betriebseinnahmen				Einnahmen der Vermögensbewegung			Unmittel- bare Einnahmen	Zahlungen von				Gesamt- einnahmen	Nr.
Gebühren, Entgelte, Strafen, Steuern	Zins- ein- nahmen	Übrige Ein- nahmen	zusammen	Dar- lehens- rück- flüsse von Dritten	Schulden- auf- nahme (= S)	zusammen		Bund	Ländern		zusammen		
								Zu- weisungen	Zu- weisungen	Dar- lehens- rück- flüsse			
-	493	3 950	4 443	-	-	-	4 443	-	-	-	-	4 443	012
-	234	6 460	6 694	5 165	-	5 165	11 859	341 190	1 047 262	-	1 388 452	1 400 311	028
-	161	-	161	1 349	-	1 349	1 510	-	-	-	-	1 510	029
-	73	6 460	6 533	3 816	-	3 816	10 349	341 190	1 047 262	-	1 388 452	1 398 801	038
-	190	-	190	63 891	-	63 891	64 081	-	-	19 876	19 876	83 957	045
-	190	-	190	60 797	-	60 797	60 987	-	-	-	-	60 987	047
-	-	-	-	3 094	-	3 094	3 094	-	-	19 876	19 876	22 970	048
-	14 139	-	14 139	133 732	-	133 732	147 871	-	-	-	-	147 871	055
-	14 139	-	14 139	133 732	-	133 732	147 871	-	-	-	-	147 871	056
-	6 280	-	6 280	198 391	-	198 391	204 671	-	-	264 440	264 440	469 111	080
-	6 280	-	6 280	198 391	-	198 391	204 671	-	-	264 440	264 440	469 111	082
1 533 060	-	42 402	1 575 462	-	5 230 940	230 940	1 806 402	-	-	-	-	1 806 402	089
1 533 060	-	-	1 533 060	-	-	-	1 533 060	-	-	-	-	1 533 060	090
-	-	-	-	-	S 230 940	230 940	230 040	-	-	-	-	230 940	093
-	-	-	-	-	S 230 940	230 940	230 940	-	-	-	-	230 940	099
-	-	-	-	-	-	-	-	-	-	-	-	-	102
-	-	42 402	42 402	-	-	-	42 402	-	-	-	-	42 402	103
1 533 060	21 336	52 812	1 607 208	401 179	5 230 940	632 119	2 239 327	341 190	1 047 262	284 316	1 672 768	3 912 095	104

Einnahmen des Lastenausgleichsfonds nach Arten und Ländern

Mill. DM

Einnahmeart	Gesamtbetrag für das Rechnungsjahr			Davon entfallen im RJ. 1966 auf												Zentrale Maß- nahmen (nicht auf- teilbar)
	1964	1965	1966	Schles- wig- Hol- stein	Nieder- sachsen	Nord- rhein- West- falen	Hessen	Rhein- land- Pfalz	Baden- Wurt- tem- berg	Bayern	Saar- land	Hamburg	Bremen	Berlin (West)		
Ausgleichsabgaben																
Vermögensabgabe	1 562,3	1 325,1	1 270,4 ¹⁾	39,2	128,9	518,4	89,8	57,4	181,0	180,6	—	37,0	19,5	14,4	—	
Gemeinschaftshilfeabgabe i.S. des § 31 Abs 1 LA-EG- Saar.	0,8	1,8	1,3	—	—	—	—	—	—	—	1,3	—	—	—	—	
Hypothekengewinnabgabe	319,0	255,4	191,4 ¹⁾	15,3	23,6	55,3	17,2	2,4	16,4	26,6	—	10,4	3,3	21,0	—	
Kreditgewinnabgabe	78,0	79,1	74,0 ¹⁾	1,7	7,0	36,1	3,8	2,6	6,8	9,9	—	3,8	1,5	0,9	—	
Zuschüsse von Gebietskörperschaften																
gem. § 6 Abs 2 LAG	473,5	461,3	490,5	9,8	38,6	159,0	51,6	18,9	71,1	77,4	—	35,7	7,6	20,9	—	
gem. § 6 Abs. 3 und 4 LAG	644,3	852,1	833,9 ²⁾	14,7	48,7	173,6	57,9	24,4	86,3	85,3	8,0 ³⁾	34,0	8,7	15,0	—	
Verstärkung des Hartefonds aus Mitteln des Bundes	76,0	68,6	64,0	—	—	—	—	—	—	—	—	—	—	—	—	
Schuldenaufnahmen																
Lastenausgleichsanleihen und andere Darlehen	500,0	301,5	230,9	—	—	—	—	—	—	—	—	—	—	—	—	230,9
Darlehensrückflüsse																
von Gebietskörperschaften	156,0	229,4	284,3	20,1	39,9	89,8	23,2	13,0	35,3	37,6	—	13,4	4,4	7,6	0,0	
von Sonstigen	284,5	286,1	309,4	0,5	0,8	1,5	0,5	0,5	0,8	0,9	0,0	0,4	0,1	0,2	303,3	
Zinsen	27,9	24,5	21,3	0,1	0,1	0,2	0,1	0,0	0,1	0,2	0,0	0,1	0,0	0,0	20,4	
Rückflüsse aus Umwandlung gewährter Darlehen in Hauptent- schädigung																
gewerbliche Wirtschaft	32,9	21,5	14,3	0,1	0,1	0,2	0,1	0,1	0,1	0,2	0,0	0,1	0,0	0,1	13,2	
Landwirtschaft	38,1	30,1	22,4	-0,1	-0,3	-0,1	-0,1	-0,1	-0,0	-0,0	—	—	-0,0	—	23,0	
Wohnungsbau (einschl. aus Saar- darlehen)	78,2	63,3	52,0	-0,0	-0,0	-0,1	0,0	—	-0,0	-0,0	3,2	0,0	—	-0,0	48,9	
Flüchtlingssiedlung	6,4	4,5	3,1	-0,0	-0,0	-0,0	-0,0	-0,0	0,0	0,0	—	—	-0,0	—	3,1	
Erträge aus der Wertpapierbereinigung	89,2	163,4	42,4	—	—	—	—	—	—	—	—	—	—	—	42,4	
Übrige Einnahmen	10,6	10,7	10,4	0,5	1,2	1,4	0,6	0,2	1,0	1,5	0,0	0,1	0,1	0,2	3,5	
Insgesamt	4 377,6	4 178,4	3 912,1 ⁴⁾	101,8	288,7	1 035,1	244,6	119,6	399,0	420,2	12,5	134,9	45,3	80,3	689,0	

1) Darunter Aufkommen durch Verrechnung von LA - Abgaben mit Hauptentschädigung
Vermögensabgabe 0,5 Mill DM
Hypothekengewinnabgabe 0,2 Mill DM
Kreditgewinnabgabe 0,0 Mill DM

2) Darunter 277,2 Mill. DM Zuweisungen des Bundes
3) Darunter Zuweisungen des Saarlandes gemäß § 3 Abs. 1, 2, 4 und § 32 Abs 3 LA-EG- Saar. -
4) Darunter 341,2 Mill. DM Zuweisungen des Bundes.

4. Länder zusammen
(59 675 827 Einwohner)

B. Ausgaben und Einnahmen

1000

Nr.	Aufgabenbereich	Verwaltungs- und Zweckausgaben								Ausgaben		
		Personalausgaben					Unterhaltung und Instandsetzung von unbeweglichem Vermögen	Zuweisungen an Zweckverbände, sonstige Körperschaften usw.	Übrige Ausgaben Zinsen (= Z)	zusammen	Bauten und große Instandsetzungen	Neuan-schaffung von beweglichem Vermögen
		Beamten-bezüge	Ange-stellten-ver-gütungen	Arbeiter-Löhne	Sonstige Personal-ausgaben Ver-sorgung	zusammen						
001	Oberste Staatsorgane	274 550	168 281	20 107	39 421	502 359	7 218	3 417	105 737	618 731	16 472	4 987
002	Auswärtige Angelegenheiten	—	—	—	—	—	—	—	—	—	—	—
003	Verteidigung	—	—	—	—	—	—	—	—	—	—	—
004	Öffentliche Sicherheit und Ordnung	1 447 711	155 755	74 702	47 304	1 725 472	16 245	639	312 657	2 055 013	81 569	55 669
005	Polizei, sonstige öffentliche Ord-nungsaufgaben	1 447 230	154 862	74 310	47 275	1 723 677	16 166	15	292 155	2 032 013	78 027	52 094
007	Zivilschutz	481	893	392	29	1 795	79	624	20 502	23 000	3 542	3 575
008	Rechtsschutz	1 003 303	366 901	34 008	68 046	1 472 258	22 994	180	439 754	1 935 186	94 126	10 639
009	Verfassungs-, Arbeits-, Sozial-, Fi-nanz- u. Verwaltungsgerichte, all-gemeine Rechtsschutzaufgaben	82 975	42 619	3 258	3 218	132 070	650	77	42 885	175 682	1 146	375
010	Ordentliche Gerichte und Staatsan-waltschaften, Strafvollzugsanstalten	920 328	324 282	30 750	64 828	1 340 188	22 344	103	306 869	1 759 504	92 980	10 264
011	Innere Verwaltung und Allgemeine Staatsaufgaben	254 024	239 596	17 128	15 088	525 836	4 395	16 066	121 494	667 791	26 712	5 147
012	Finanzverwaltung	746 514	441 709	32 597	31 468	1 252 288	9 418	11 346	185 362	1 458 414	61 353	10 799
013	Unterricht	4 949 995	638 999	68 213	245 312	5 902 519	34 279	306 670	390 239	6 633 707	277 810	67 822
014	Schulverwaltung, übriges Unterrichts-wesen	41 797	20 814	3 058	3 906	69 575	710	11 046	109 426	190 757	4 409	2 998
015	Volks- und Sonderschulen	2 833 666	340 890	27 821	113 227	3 315 604	16 063	46 337	73 106	3 451 110	92 155	7 587
016	Realschulen (Mittelschulen)	380 008	35 834	2 887	19 439	438 168	1 595	34 172	20 180	494 115	4 849	985
017	Gymnasien (Höhere Schulen)	1 043 109	91 708	18 707	46 195	1 199 719	9 806	158 877	73 996	1 442 398	70 865	16 676
018	Berufsbildende Schulen	651 415	149 753	15 740	62 545	879 453	6 105	56 238	113 531	1 055 327	105 532	39 576
019	Wissenschaft	717 119	700 558	193 066	65 505	1 676 248	45 446	469 750	960 033	3 151 477	945 083	295 541
020	Wissenschaftliche Hochschulen	477 411	350 870	85 456	32 768	946 505	26 518	26 117	438 132	1 437 272	603 618	193 597
021	Sonstige Hochschulen, Lehrerbildung und allgemeine Ausgaben für die Hochschulen	94 757	34 823	6 476	12 338	148 394	3 444	54 588	159 232	365 658	79 566	20 573
022	Hochschulkliniken	108 456	260 131	86 887	17 413	472 887	12 437	1 156	284 768	771 248	180 659	52 829
023	Wissenschaftl. Institute des Bundes und der Länder	15 082	33 164	5 142	1 743	55 131	1 135	8 571	26 110	90 947	11 260	4 518
024	Atomforschung, Wissenschaftliche Bibliotheken, Museen und Archive, übrige Wissenschaft	21 413	21 570	9 105	1 243	53 331	1 912	379 318	51 791	486 352	69 980	24 024
025	Kunst, Volksbildung, Heimatpflege, kirchl. Angelegenheiten	11 255	103 607	38 207	6 356	159 425	22 449	348 833	108 933	639 640	59 725	13 723
026	Theater und Konzerte, übrige Kunst- und Kulturpflege	10 862	103 607	38 207	6 029	158 705	10 272	111 390	108 690	389 057	49 933	13 723
027	Kirchliche Angelegenheiten	393	—	—	327	720	12 177	237 443	243	250 583	9 792	—
028	Soziale Sicherung	186 238	407 493	62 160	9 841	665 732	16 484	357 318	1 091 646	2 131 180	47 695	7 066
029	Arbeitsschutz und Arbeitsbeschaffung	28 035	22 410	1 874	1 338	53 657	328	628	47 043	101 656	2 640	1 311
030	Sozialversicherung	2 044	2 551	55	79	4 729	12	79 424	39 238	123 403	—	26
031	Sozialverwaltung (ohne Versorgungs-ämter)	62 337	132 418	3 491	2 738	200 984	662	661	25 997	228 304	227	487
032	Sozialhilfe	—	—	—	—	—	—	17 873	644 512	662 385	—	—
033	Einrichtungen der Sozialhilfe	2 335	32 646	18 028	832	53 841	6 327	85 896	45 748	191 812	13 255	925
034	Jugendhilfe	—	—	—	—	—	—	16 694	113 017	129 711	—	—
035	Einrichtungen der Jugendhilfe	2 442	79 708	21 737	637	104 524	6 683	113 590	46 560	271 357	18 885	2 101
036	Versorgungsämter (ohne Einrich-tungen)	81 674	117 097	6 071	3 628	208 470	1 368	589	37 175	247 602	9 825	1 417
037	Leistungen und Einrichtungen der Kriegsopferversorgung	7 371	20 663	10 904	589	39 527	1 104	1 491	19 635	61 757	2 863	799
038	Sozialausgaben des Lastenausgleichs-fonds und Zuschüsse an den LAF	—	—	—	—	—	—	—	—	—	—	—
039	Förderung der freien Wohlfahrtspflege und Jugendhilfe, Leistungen nach dem Unterhaltssicherungsgesetz (Hansestädte)	—	—	—	—	—	—	39 693	15 728	55 421	—	—
040	Wohn- und Kindergeld	—	—	—	—	—	—	—	35 336	35 336	—	—
041	Übrige soziale Maßnahmen / Angele-genheiten	—	—	—	—	—	—	779	21 657	22 436	—	—
042	Gesundheit, Sport und Leibesübungen	102 186	446 248	140 684	12 430	701 548	25 698	246 204	305 952	1 279 402	151 464	31 293
043	Krankenhäuser, Anstalten f. Nerven- und Geisteskrankte, Gesundheits-dienst und übrige Einrichtungen	101 558	444 014	137 152	12 381	695 105	20 537	156 940	291 177	1 163 759	134 734	31 006
044	Sport und Leibesübungen	628	2 234	3 532	49	6 443	5 161	89 264	14 775	115 643	16 730	287
045	Ernährung, Landwirtschaft und Forsten	131 123	123 338	18 173	9 610	282 244	5 125	671 548	1 970 831	2 929 748	27 715	6 663
046	Verwaltungsstellen der Ernährung und Landwirtschaft, staatl. Forstverwal-tung	39 854	23 067	3 394	2 021	68 336	2 862	2 702	16 757	90 657	3 398	475
047	Ernährung, allgem. Förderung der Landwirtschaft u. besondere Ein-richtungen	6 654	11 399	2 451	576	21 080	621	230 535	1 614 407	1 866 643	8 968	1 593
048	Ländliche Siedlung	922	1 181	117	49	2 269	—	21 573	34 912	58 754	—	—
049	Flurbereinigung, Umliegungen	56 185	70 591	8 468	2 944	138 188	659	375 489	114 522	628 858	5 775	2 638
050	Tierzucht, Tiergesundheit, Tierhal-tung	26 883	16 752	3 450	3 992	51 077	976	37 093	164 207	253 353	9 549	1 643
051	Übriges aus Ernährung, Landwirt-schaft und Forsten	625	348	293	28	1 294	7	4 156	26 026	31 483	25	314

nach Arten und Aufgabenbereichen

4. Länder zusammen

DM

der Vermögensbewegung				Unmittelbare Ausgaben	Zahlungen an						Nr.	
Erwerb von Grundvermögen	Beteiligungen, Zuführung an Kapitalvermögen Zuführung an Rücklagen, Tilgung (= T)	Darlehen an Dritte, Inanspruchnahme aus Bürgschaften	zusammen		Bund		1.AF und ERP	Länder	Gemeinden (Gv.)			zusammen
					Zuweisungen	Darlehen Tilgung (= T)	Zuweisungen Tilgung (= T)	Zuweisungen	Zuweisungen	Darlehen Tilgung (= T)		
264	-	-	21 723	640 454	4	-	-	2 716	2 215	-	4 935	001
-	-	-	-	-	-	-	-	-	-	-	-	002
-	-	-	-	-	-	-	-	-	-	-	-	003
12 537	-	323	150 098	2 205 111	73	-	-	934	124 183	-	125 190	004
12 537	-	323	142 981	2 174 994	73	-	-	934	122 357	-	123 364	005
-	-	-	7 117	30 117	-	-	-	-	1 826	-	1 826	007
14 140	-	17	118 922	2 054 108	-	-	-	2 179	335	-	2 514	008
-	-	-	1 521	177 203	-	-	-	735	-	-	735	009
14 140	-	17	117 401	1 876 905	-	-	-	1 444	335	-	1 779	010
296	-	-	32 155	699 946	47	-	-	60	13 221	-	13 328	011
-	-	63	72 215	1 530 679	932	-	-	24	16 802	-	17 758	012
15 562	-	6 852	368 046	7 001 753	-	-	-	156	1 236 747	9 551	1 246 454	013
20	-	64	7 491	198 248	-	-	-	21	9 452	-	9 473	014
7 301	-	349	107 392	3 558 502	-	-	-	-	717 181	8 939	726 120	015
763	-	1 225	7 822	501 937	-	-	-	-	135 627	290	135 917	016
1 672	-	3 595	92 808	1 535 206	-	-	-	126	201 416	322	201 864	017
5 806	-	1 619	152 533	1 207 860	-	-	-	9	173 071	-	173 080	018
77 437	76	12 818	1 330 955	4 482 432	538	-	-	61 509	24 207	-	86 254	019
68 284	-	237	865 736	2 303 008	-	-	-	58	2 459	-	2 517	020
2 897	-	12 516	115 552	481 210	320	-	-	61 375	4 018	-	65 713	021
5 318	-	-	238 806	1 010 054	-	-	-	-	16 933	-	16 933	022
8	76	26	15 888	106 835	160	-	-	10	22	-	192	023
930	-	39	94 973	581 325	58	-	-	66	775	-	899	024
264	156	234	74 102	713 742	28	-	-	7	57 335	48	57 418	025
264	156	226	64 302	453 359	28	-	-	7	56 848	48	56 931	026
-	-	8	9 800	260 383	-	-	-	-	487	-	487	027
624	33	78 558	133 976	2 265 156	1 835	-	1 015 850	214	938 950	14 685	1 971 534	028
9	-	-	3 960	105 616	-	-	-	-	8 502	-	8 502	029
-	-	-	26	123 429	-	-	-	-	111	-	111	030
-	-	-	714	229 018	107	-	-	2	147 293	-	147 402	031
-	-	25 533	25 533	687 918	1 241	-	-	71	275 998	109	277 419	032
230	33	13 343	27 786	219 598	2	-	-	115	22 751	5 160	28 028	033
-	-	-	-	129 711	-	-	-	25	21 494	-	21 519	034
385	-	5 249	26 620	297 977	-	-	-	1	93 341	9 416	102 758	035
-	-	-	11 242	258 844	-	-	-	-	-	-	-	036
-	-	-	3 662	65 419	-	-	-	-	250	-	250	037
-	-	-	-	-	-	-	1 015 850	-	-	-	1 015 850	038
-	-	-	-	55 421	-	-	-	-	1 143	-	1 143	039
-	-	-	-	35 336	-	-	-	-	359 979	-	359 979	040
-	-	34 433	34 433	56 869	485	-	-	-	8 088	-	8 573	041
3 274	244	222 974	409 249	1 688 651	-	-	-	10	286 791	59 013	345 814	042
1 208	-	222 011	388 959	1 552 718	-	-	-	10	167 821	57 952	225 783	043
2 066	244	963	20 290	135 933	-	-	-	-	118 970	1 061	120 031	044
454	235	298 888	333 955	3 263 703	120 151	-	-	7	205 297	1 575	327 030	045
-	-	9	3 882	94 539	-	-	-	-	2 283	-	2 283	046
52	-	13 034	23 647	1 890 290	120 061	-	-	7	195 956	1 575	317 599	047
260	235	250 193	250 688	309 442	-	-	-	-	220	-	220	048
-	-	29 691	38 104	666 962	-	-	-	-	6 248	-	6 248	049
142	-	302	11 636	264 989	-	-	-	-	455	-	455	050
-	-	5 659	5 998	37 481	90	-	-	-	135	-	225	051

4. Länder zusammen
(59 675 827 Einwohner)

B. Ausgaben und Einnahmen

1 000

Nr.	Aufgabenbereich	Verwaltungs- und Zweckausgaben								Ausgaben		
		Personalausgaben					Unterhaltung und Instandsetzung von unbeweglichem Vermögen	Zuweisungen an Zweckverbände, sonstige Körperschaften usw.	Übrige Ausgaben Zinsen (= Z)	zusammen	Bauten und große Instandsetzungen	Neuan-schaffung von beweglichem Vermögen
		Beamten-bezüge	Ange-stellten-ver-gütungen	Arbeiter-Löhne	Sonstige Personal-ausgaben Ver-sorgung	zusammen						
052	Wasserwirtschaft und Kulturbau	28 557	41 389	5 175	1 653	76 774	58 005	494 248	55 456	684 483	143 084	2 053
053	Talsperren, Wasserversorgung und Abwasserbeseitigung	—	—	—	—	—	20	175 278	2 064	177 362	173	—
054	Übriger Wasser- und Kulturbau	28 557	41 389	5 175	1 653	76 774	57 985	318 970	53 392	507 121	142 911	2 053
055	Förderung der gewerblichen Wirt-schaft	27 323	19 205	5 825	1 741	54 094	844	61 993	201 110	318 041	3 712	1 932
056	Wirtschaftsförderung im Inland	74	93	302	3	472	150	56 887	160 180	217 689	1 320	115
057	Wirtschaftsförderung im Ausland (Entwicklungshilfe)	385	312	17	58	772	—	2 787	24 329	27 888	412	117
058	Sonstige Angelegenheiten der gewerblichen Wirtschaft	26 864	18 800	5 506	1 680	52 850	694	2 319	16 601	72 464	1 980	1 700
059	Gemeindliche Anstalten und Einrichtungen	61 260	41 950	175 121	2 543	280 874	44 869	230	102 093	428 066	243 259	28 268
070	Verkehr	62 855	122 351	49 137	4 375	238 718	353 606	46 173	242 160	880 657	1 090 868	28 156
071	Straßenbaubehörden	51 008	93 998	11 332	3 679	160 017	1 345	3	120 812	282 177	16 400	6 106
072	Wasserstraßenbehörden	7 246	14 979	525	272	23 022	269	136	3 905	27 332	634	41
073	Straßenverkehrsbehörden	855	1 957	—	34	2 846	13	4 660	2 233	9 752	102	—
074	Bundesautobahnen einschl. Brücken . .	—	—	—	—	—	433	—	—	433	—	1
075	Bundesstraßen einschl. Brücken . . .	—	—	18	—	18	13 503	—	1 185	14 706	11 220	86
076	Landesstraßen (L.L.O) einschl. Brücken	—	—	—	—	—	236 134	1 026	18 198	255 358	652 492	6 271
077	Kreisstraßen (L.L.O) einschl. Brücken	—	—	—	—	—	21 943	—	5 895	27 838	5 843	—
078	Übrige Straßen	481	3 667	8 116	102	12 366	51 584	4 915	13 035	81 900	288 374	1 190
079	Sonstiger Verkehr	3 265	7 750	29 146	288	40 449	28 382	35 433	76 897	181 161	115 803	14 461
080	Landesplanung und Raumordnung, Bau-verwaltung und Wohnungswirtschaft .	165 103	340 064	41 282	11 819	558 268	4 065	111 636	1 724 204	2 398 173	27 654	6 666
081	Allgemeine Bauverwaltung, Kataster- und Vermessungsverwaltung, Lan-desplanung und Raumordnung	161 083	326 173	40 895	11 584	539 735	3 413	1 934	248 903	793 985	24 678	6 428
082	Förderung des Wohnungsbaues	—	—	—	—	—	—	109 441	1 459 391	1 568 832	2 153	—
083	Wohnraumbewirtschaftung, übrige Bauangelegenheiten	4 020	13 891	387	235	18 533	652	261	15 910	35 356	823	238
084	Wiedergutmachung	9 538	38 637	766	750	49 691	133	1 420	1 788 763	1 840 007	—	22
085	Besondere Kriegsfolgeaufgaben	55	14 705	820	131	15 711	917	3 091	201 635	221 354	203	312
086	Wirtschaftsunternehmen	128 650	29 004	3 584	4 727	165 965	107 404	55	435 599	709 023	245 266	13 624
089	Allgemeine Finanzen	179	172	1 155	3 889 235	3 890 741	30 314	4 476	1 221 788	5 147 319	22 056	120
090	Steuern, allgemeine Finanzzuwei-sungen und Umlagen	—	—	—	—	—	—	—	—	—	—	—
091	Übrige Finanzmittel	—	—	—	—	—	—	1 714	2 316	4 030	—	—
092	Allgemeines Vermögen	74	142	1 155	987	2 358	30 314	11	61 824	94 507	22 056	120
093	Schulden und Schuldendienst	—	—	—	—	—	—	—	1 140 666	1 140 666	—	—
094	Ausgleichsforderungen	—	—	—	—	—	—	—	274 766 ¹⁾	274 766	—	—
095	Förderung des Wohnungsbaues	—	—	—	—	—	—	—	268 725 ²⁾	268 725	—	—
096	Landliche Siedlung	—	—	—	—	—	—	—	Z 14 259	14 259	—	—
097	Entwicklungshilfe	—	—	—	—	—	—	—	Z 597	597	—	—
098	Auslandschulden	—	—	—	—	—	—	—	4 649 ³⁾	4 649	—	—
099	Sonstige Aufgabenbereiche	—	—	—	—	—	—	—	577 670 ⁴⁾	577 670	—	—
100	Versorgung	—	—	—	3 887 483	3 887 483	—	2 751	14 260	3 904 494	—	—
101	Allgemeine Rücklagen	—	—	—	—	—	—	—	113	113	—	—
102	Spezielle Rücklagen	—	—	—	—	—	—	—	—	—	—	—
103	Übrige Einnahmen und Ausgaben für den Gesamthaushalt	105	30	—	765	900	—	—	2 609	3 509	—	—
104	Insgesamt	10 307 538	4 439 962	981 910	4 467 355	20 196 765	809 908	3 155 293	11 965 446 ⁵⁾	36 127 412	3 565 826	590 502

1) Darunter 267 108 Tsd. DM Zinsen. — 2) Darunter 225 636 Tsd. DM Zinsen. — 3) Darunter 4 550 Tsd. DM Zinsen. — 4) Darunter 452 404 Tsd. DM Zinsen. — 5) Davon 386 109 Tsd. DM Tilgungen an Rücklagen, 27 870 Tsd. DM an Kapitalvermögen. — 6) Darunter 218 532 Tsd. DM Tilgung. — 7) Darunter 296 113 Tsd. DM Tilgung. — 8) Darunter 773 Tsd. DM Tilgung.

nach Arten und Aufgabenbereichen

4. Länder zusammen

DM

der Vermögensbewegung				Unmittelbare Ausgaben	Zahlungen an						Nr.	
Erwerb von Grundvermögen	Beteiligungen, Zuführung an Kapitalvermögen	Darlehen an Dritte, Inanspruchnahme aus Burgschaften	zusammen		Bund		LAF und ERP	Länder	Gemeinden (Gv.)			zusammen
	Zuführung an Rücklagen, Tilgung (= T)				Zuweisungen	Darlehen Tilgung (= T)	Zuweisungen Tilgung (= T)	Zuweisungen	Darlehen Tilgung (= T)			
11 276	—	10 540	166 953	851 436	954	—	—	21	624 018	20 076	645 069	052
—	—	7 650	7 823	185 185	2	—	—	12	528 282	19 386	547 682	053
11 276	—	2 890	159 130	666 251	952	—	—	9	95 736	690	97 387	054
1 221	2 500	241 283	250 648	568 689	81 132	—	—	1 294	29 383	7 768	119 577	055
1 136	2 500	241 283	246 354	464 043	81 132	—	—	—	29 289	7 768	118 189	056
85	—	—	614	28 502	—	—	—	1 280	—	—	1 280	057
—	—	—	3 680	76 144	—	—	—	14	94	—	108	058
16 828	11	385	288 751	716 817	—	—	—	200	84 197	7 194	91 591	059
42 664	1 836	157 221	1 320 745	2 201 402	6 624	12 895	—	—	1 693 806	2 385	1 715 710	070
—	—	49	22 555	304 732	—	—	—	—	574	—	574	071
—	—	—	675	28 007	3 305	—	—	—	—	—	3 305	072
—	—	—	102	9 854	71	—	—	—	1 195	—	1 266	073
—	—	—	1	434	—	—	—	—	7 557	—	7 557	074
4 086	—	—	15 392	30 098	1 785	12 895	—	—	111 846	—	126 526	075
10 146	—	—	668 909	924 267	650	—	—	—	450 527	—	451 177	076
453	—	—	6 296	34 134	—	—	—	—	486 883	—	486 883	077
25 101	1 130	556	316 351	398 251	—	—	—	—	604 662	895	605 557	078
2 878	706	156 616	290 464	471 625	813	—	—	—	30 562	1 490	32 865	079
—	67 782	2 708 580	2 810 682	5 208 855	2 067	—	—	6 504	182 331	79 255	270 157	080
—	3 500	3 697	38 303	832 288	4	—	—	6 504	125 948	21 255	153 711	081
—	64 282	2 704 805	2 771 240	4 340 072	2 063	—	—	—	19 363	58 000	79 426	082
—	—	78	1 139	36 495	—	—	—	—	37 020	—	37 020	083
—	—	9 117	9 139	1 849 146	77 560	—	—	16	301	—	77 877	084
111	—	2 537	3 163	224 517	—	—	—	—	3 255	—	3 255	085
70 153	171 009	32 084	532 136	1 241 159	22	—	—	—	1 789	—	1 811	086
236 825	809 996	6 545	1 075 542	6 222 861	17 690	T 218 532	T 296 113	1 635 480	5 451 475	T 773	7 620 063	089
—	—	—	—	—	2 113	—	—	1 613 595	5 417 889	—	7 033 597	090
—	—	—	—	4 030	3 737	—	—	1 465	11 546	—	16 748	091
236 825	25 322	5 998	290 321	384 828	—	—	—	—	4	—	4	092
—	673 834	12	673 846	1 814 512	107	T 218 532	T 296 113	17 972	—	T 773	533 497	093
—	T 140 353	—	140 353	415 119	107	—	—	17 972	—	—	18 079	094
—	T 107 307	—	107 307	376 032	—	T 183 757	T 269 295	—	—	—	453 052	095
—	T 2 901	—	2 901	17 160	—	T 8 214	T 17 127	—	—	—	25 341	096
—	—	—	—	597	—	—	—	—	—	—	—	097
—	T 33 911	—	33 911	38 560	—	—	—	—	—	—	—	098
—	389 362 ⁵⁾	12	389 374	967 044	—	T 26 561	T 9 691	—	—	T 773	37 025	099
—	—	—	—	3 904 494	11 733	—	—	2 448	22 036	—	36 217	100
—	98 017	—	98 017	98 130	—	—	—	—	—	—	—	101
—	12 823	—	12 823	12 823	—	—	—	—	—	—	—	102
—	—	535	535	4 044	—	—	—	—	—	—	—	103
503 930	1 053 878 ⁷⁾	3 789 019	9 503 155	45 630 567	309 657	231 427 ⁸⁾	1 311 963 ⁹⁾	1 711 331	10 976 638	202 323 ¹⁰⁾	14 743 339	104

gung, 3 253 Tsd. DM Zuführungen an Kapitalvermögen. — 6) Darunter 964 554 Tsd. DM Zinsen. — 7) Davon 244 587 Tsd. DM Beteiligungen, 670 581 Tsd. DM Tilgung, 110 840 Tsd. DM Zu-

Nr.	Aufgabenbereich	Verwaltungs- und Betriebseinnahmen						Einnahmen der Vermögensbewegung		
		Gebühren, Entgelte, Strafen, Steuern	Mieten und Pachten	Zins- einnahmen	Zuwei- sungen von Zweck- verbänden, sonstigen Körpers- chaften usw.	Übrige Einnahmen	zusammen	Dar- lehens- rück- flüsse von Dritten	Erlöse aus Veräußerun- gen, Entnah- men aus Kapital- vermögen Entnahmen aus Rücklagen, Schuldenauf- nahme (= S)	zusammen
001	Oberste Staatsorgane	6 526	1 532	18	356	5 541	13 973	5	171	176
002	Auswärtige Angelegenheiten	-	-	-	-	-	-	-	-	-
003	Verteidigung	-	-	-	-	-	-	-	-	-
004	Öffentliche Sicherheit und Ordnung	40 343	7 650	14	-	30 952	78 959	271	1 972	2 243
005	Polizei, sonstige öffentliche Ordnungsaufgaben	40 342	7 593	13	-	29 906	77 854	254	1 972	2 226
007	Zivilschutz	1	57	1	-	1 046	1 105	17	-	17
008	Rechtsschutz	681 151	8 052	5	7	136 695	825 900	81	126	207
009	Verfassungs-, Arbeits-, Sozial-, Finanz- und Verwaltungsgerichte, allgemeine Rechtsschutzaufgaben	11 943	144	-	-	1 311	13 398	2	15	17
010	Ordentliche Gerichte und Staatsanwaltschaften, Strafvollzugsanstalten	669 208	7 908	5	7	135 374	812 502	79	111	190
011	Innere Verwaltung und allgemeine Staatsaufgaben	94 400	2 320	20	1 486	12 835	111 061	20	135	155
012	Finanzverwaltung	152 474	6 164	181	3 095	23 857	185 771	212	483	695
013	Unterricht	27 408	5 159	3 744	2 973	17 997	57 281	1 836	180	2 016
014	Schulverwaltung, übriges Unterrichtswesen	3 118	124	79	22	4 086	7 429	468	-	468
015	Volks- und Sonderschulen	2 406	1 790	2 692	1 713	1 604	10 205	24	155	179
016	Realschulen (Mittelschulen)	542	161	185	52	418	1 358	135	-	135
017	Gymnasien (Höhere Schulen)	9 265	1 541	646	706	2 956	15 114	777	24	801
018	Berufsbildende Schulen	12 077	1 543	142	480	8 933	23 175	432	1	433
019	Wissenschaft	484 043	13 724	59	70 693	145 107	713 626	1 389	679	2 068
020	Wissenschaftliche Hochschulen	71 541	7 242	42	21 932	89 664	190 421	265	611	876
021	Sonstige Hochschulen, Lehrerbildung und allgemeine Ausgaben für die Hochschulen	6 947	962	17	2 581	4 213	14 720	664	-	664
022	Hochschulkliniken	396 057	4 631	-	2 332	38 985	442 005	7	36	43
023	Wissenschaftliche Institute des Bundes und der Länder	8 166	345	-	5 669	8 449	22 629	109	26	135
024	Atomforschung, Wissenschaftliche Bibliotheken, Museen und Archive, übrige Wissenschaft	1 332	544	-	38 179	3 796	43 851	344	6	350
025	Kunst, Volksbildung, Heimatpflege, kirchliche Angelegenheiten	51 690	4 423	184	3 096	14 725	74 118	282	118	400
026	Theater und Konzerte, übrige Kunst- und Kulturpflege	51 690	4 323	124	3 069	14 600	73 806	67	118	185
027	Kirchliche Angelegenheiten	-	100	60	27	125	312	215	-	215
028	Soziale Angelegenheiten	100 079	8 226	3 335	10 943	158 615	281 198	24 376	598	24 974
029	Arbeitsschutz und Arbeitsbeschaffung	14 104	65	2 198	3 283	113	19 763	2 958	13	2 971
030	Sozialversicherung	112	-	-	-	3 449	3 561	1	-	1
031	Sozialverwaltung (ohne Versorgungsämter)	189	301	-	50	307	847	3	126	129
032	Sozialhilfe	3 772	-	383	2 652	85 025	91 832	19 270	-	19 270
033	Einrichtungen der Sozialhilfe	36 821	6 733	463	499	27 269	71 785	441	443	884
034	Jugendhilfe	13	-	1	1 001	22 069	23 084	12	-	12
035	Einrichtungen der Jugendhilfe	10 276	677	117	1 159	14 824	27 053	169	8	177
036	Versorgungsämter (ohne Einrichtungen)	207	177	2	-	226	612	-	8	8
037	Leistungen und Einrichtungen der Kriegsoferversorgung	34 585	273	-	185	5 075	40 118	-	-	-
038	Sozialausgaben des Lastenausgleichsfonds und Zuschüsse an den LAF	-	-	-	-	-	-	-	-	-
039	Förderung der freien Wohlfahrtspflege und Jugendhilfe, Leistungen nach dem Unterhaltssicherungsgesetz (Hansestädte)	-	-	5	2 060	83	2 148	32	-	32
040	Wohn- und Kindergeld	-	-	-	-	102	102	-	-	-
041	Übrige soziale Maßnahmen/Angelegenheiten	-	-	166	54	73	293	1 490	-	1 490
042	Gesundheit, Sport und Leibesübungen	587 188	7 675	2 506	3 963	34 533	635 865	32 172	166	32 338
043	Krankenhäuser, Anstalten für Nerven- und Geisteskrankte, Gesundheitsdienst und übrige Einrichtungen	583 076	7 194	2 480	1 714	32 609	627 073	31 583	109	31 692
044	Sport und Leibesübungen	4 112	481	26	2 249	1 924	8 792	589	57	646
045	Ernährung, Landwirtschaft und Forsten	267 331	5 383	17 438	14 474	41 430	346 056	88 626	6 458	95 084
046	Verwaltungsstellen der Ernährung und Landwirtschaft, staatliche Forstverwaltung	2 944	3 676	7	92	1 841	8 560	14	139	153
047	Ernährung, allgemeine Förderung der Landwirtschaft und besondere Einrichtungen	205 713	321	3 091	1 336	26 257	236 718	16 372	20	16 392
048	Landliche Siedlung	1 263	-	12 024	-	723	14 010	65 786	6 175	71 961
049	Flurbereinigung, Umliegungen	1 354	845	1 670	-	2 759	6 628	6 124	29	6 153
050	Tierzucht, Tiergesundheit, Tierhaltung	52 994	353	-	12 990	8 753	75 090	52	78	130
051	Übriges aus Ernährung, Landwirtschaft und Forsten	3 063	188	646	56	1 097	5 050	278	17	295

nach Arten und Aufgabenbereichen

4. Länder zusammen

DM

Unmittelbare Einnahmen	Zahlungen von						zusammen	Nr.
	Bund		LAF und ERP	Ländern	Gemeinden (Gv.)			
	Zuweisungen	Schuldenaufnahme	Zuweisungen <u>Schuldenaufnahme (= S)</u>	Zuweisungen	Zuweisungen	<u>Darlehensrückflüsse</u> <u>Schuldenaufnahme (= S)</u>		
14 149	1 972	-	-	3 048	30	-	5 050	001
-	-	-	-	-	-	-	-	002
-	-	-	-	-	-	-	-	003
81 202	4 109	-	-	931	7 037	5	12 082	004
80 080	605	-	-	931	7 037	-	8 573	005
1 122	3 504	-	-	-	-	5	3 509	007
826 107	370	-	-	2 701	-	-	3 071	008
13 415	58	-	-	742	-	-	800	009
812 692	312	-	-	1 959	-	-	2 271	010
111 216	7 203	-	-	120	1 567	-	8 890	011
186 466	22 862	-	-	238	15	-	23 115	012
59 297	55 819	-	-	1 288	933 297	10 457	1 000 861	013
7 897	19	-	-	289	1 327	-	1 635	014
10 384	39 303	-	-	510	458 547	9 304	507 664	015
1 493	3 843	-	-	66	77 681	200	81 790	016
15 915	3 936	-	-	423	235 400	254	240 013	017
23 608	8 718	-	-	-	160 342	699	169 759	018
715 694	609 992	-	3 680	64 324	48 647	-	726 643	019
191 297	429 319	-	-	61 307	39 894	-	530 520	020
15 384	63 645	-	180	429	937	-	65 191	021
442 048	93 435	-	3 500	27	7 767	-	104 729	022
22 764	2 812	-	-	2 396	-	-	5 208	023
44 201	20 781	-	-	165	49	-	20 995	024
74 518	12 628	-	-	80	29 376	29	42 113	025
73 991	11 596	-	-	80	29 376	29	41 081	026
527	1 032	-	-	-	-	-	1 032	027
306 172	844 140	-	7 234	2 512	59 520	5 237	918 643	028
22 734	95	-	3 900	-	-	5 081	9 076	029
3 562	78 413	-	-	-	-	-	78 413	030
976	208 493	-	-	1	-	-	208 494	031
111 102	246 596	-	1 945	492	53 759	11	302 803	032
72 669	9 885	-	-	332	1 212	48	11 477	033
23 096	1 867	-	-	323	2 694	-	4 884	034
27 230	21 976	-	-	152	1 855	97	24 080	035
620	1 135	-	-	-	-	-	1 135	036
40 118	162	-	-	-	-	-	162	037
-	-	-	1 389	-	-	-	1 389	038
2 180	13 460	-	-	-	-	-	13 460	039
102	212 920	-	-	-	-	-	212 920	040
1 783	49 138	-	-	1 212	-	-	50 350	041
668 203	25 106	-	-	29	3 444	5 241	33 820	042
658 765	1 523	-	-	7	3 405	4 592	9 527	043
9 438	23 583	-	-	22	39	649	24 293	044
441 140	1 742 170	-	-	800	7 532	50	1 750 552	045
8 713	5 735	-	-	-	6 348	6	12 089	046
253 110	1 381 073	-	-	756	74	44	1 381 947	047
85 971	8 722	-	-	-	-	-	8 722	048
12 781	315 732	-	-	-	-	-	315 732	049
75 220	7 485	-	-	-	184	-	7 669	050
5 345	23 423	-	-	44	926	-	24 393	051

Nr.	Aufgabenbereich	Verwaltungs- und Betriebseinnahmen						Einnahmen der Vermögensbewegung		
		Gebühren, Entgelte, Strafen, Steuern	Mieten- und Pachten	Zins- einnahmen	Zuwei- sungen von Zweck- verbänden, sonstigen Körperschaften usw.	Ubrige Einnahmen	zusammen	Dar- lehens- rück- flüsse von Dritten	Erlöse aus Veraußerun- gen, Entnah- men aus Kapital- vermögen Entnahmen aus Rücklagen, Schuldenauf- nahme (= S)	zusammen
052	Wasserwirtschaft und Kulturbau	7 403	1 313	6 200	1 250	18 198	34 364	2 574	323	2 897
053	Talsperren, Wasserversorgung und Abwasser- beseitigung	—	—	3 501	—	66	3 567	849	—	849
054	Übriger Wasser- und Kulturbau	7 403	1 313	2 699	1 250	18 132	30 797	1 725	323	2 048
055	Förderung der gewerblichen Wirtschaft	58 362	368	47 264	1 189	4 150	111 333	73 725	168	73 893
056	Wirtschaftsförderung im Inland	5 786	4	37 781	801	2 680	47 052	73 371	160	73 531
057	Wirtschaftsförderung im Ausland (Entwick- lungshilfe)	95	1	9 347	—	318	9 761	—	—	—
058	Sonstige Angelegenheiten der gewerblichen Wirtschaft	52 481	363	136	388	1 152	54 520	354	8	362
059	Gemeindliche Anstalten und Einrichtungen	292 204	4 989	2 758	14	29 377	329 342	2 457	1 336	3 793
070	Verkehr	73 652	10 376	78 183	2 672	57 590	222 473	31 192	6 284	37 476
071	Straßenbaubehörden	4 290	1 966	11	92	4 468	10 827	67	257	324
072	Wasserstraßenbehörden	20 545	2 366	—	15	5 973	28 899	—	56	56
073	Straßenverkehrsbehörden	391	—	—	4	8	403	—	—	—
074	Bundesautobahnen einschl. Brücken	—	—	—	—	—	—	—	—	—
075	Bundesstraßen einschl. Brücken	—	—	—	330	498	828	—	—	—
076	Landesstraßen (L. I. O.) einschl. Brücken	27	—	64	808	6 152	7 051	19	14	33
077	Kreisstraßen (L. II. O.) einschl. Brücken	—	—	457	—	—	457	21	—	21
078	Übrige Straßen	23 479	157	176	1 124	31 184	56 120	56	3 865	3 921
079	Sonstiger Verkehr	24 920	5 887	77 475	299	9 307	117 888	31 029	2 092	33 121
080	Landesplanung und Raumordnung, Bauver- waltung und Wohnungswirtschaft	147 375	1 954	103 140	13 888	42 234	308 591	465 819	4 168	469 987
081	Allgemeine Bauverwaltung, Kataster- und Ver- messungsverwaltung, Landesplanung und Raumordnung	137 075	1 031	9 916	1 614	27 629	177 265	44	608	652
082	Förderung des Wohnungsbaues	7 726	—	93 157	12 270	11 933	125 086	465 581	3 560	469 141
083	Wohnraumbewirtschaftung, übrige Bauangele- genheiten	2 574	923	67	4	2 672	6 240	194	—	194
084	Wiedergutmachung	117	12	1 096	101	5 231	6 557	5 127	29	5 156
085	Besondere Kriegsfolgeaufgaben	5	2	76	—	2 573	2 656	2 804	1	2 805
086	Wirtschaftsunternehmen	4 520	22 903	31 855	3 739	899 034	962 051	8 875	82 710	91 585
089	Allgemeine Finanzen	36 263 544	141 883	134 501	8 214	539 467	37 087 609	101 141	3 890 866	3 992 007
090	Steuern, allgemeine Finanzzuweisungen und Umlagen	36 259 465	—	—	—	—	36 259 465	—	—	—
091	Übrige Finanzmittel	—	—	—	849	490 551	491 400	—	—	—
092	Allgemeines Vermögen	4 078	141 883	104 438	693	30 008	281 100	93 595	249 939	343 534
093	Schulden und Schuldendienst	—	—	6 872	2 272	8 211	17 355	7 247	3 297 621	3 304 868
094	Ausgleichsforderungen	—	—	2 568	2 195	7 794	12 557	7 216	—	7 216
095	Förderung des Wohnungsbaues	—	—	—	—	—	—	—	814 732	814 732
096	Landliche Siedlung	—	—	—	—	—	—	—	69 390	69 390
097	Entwicklungshilfe	—	—	—	—	—	—	—	—	—
098	Auslandsschulden	—	—	16	77	—	93	11	12 296	12 307
099	Sonstige Aufgabenbereiche	—	—	4 288	—	417	4 705	20	2 401 203	2 401 223
100	Versorgung	1	—	—	4 032	6 919	10 952	—	—	—
101	Allgemeine Rücklagen	—	—	23 187	—	—	23 187	—	296 683	296 683
102	Spezielle Rücklagen	—	—	—	—	2 051	2 051	—	46 336	46 336
103	Übrige Einnahmen und Ausgaben für den Ge- samthaushalt	—	—	4	368	1 727	2 099	299	287	586
104	Insgesamt	39 339 815	254 108	432 577	142 153	2 220 131	42 388 784	842 984	3 996 971 ¹⁾	4 839 955

1) Davon 3 292 621 Tsd. DM Schuldenaufnahmen, 343 019 Tsd. DM Entnahmen aus Rücklagen, 99 650 Tsd. DM Entnahmen aus Kapitalvermögen, 256 443 Tsd. DM Erlöse aus Veraußerungen von

nach Arten und Aufgabenbereichen

4. Länder zusammen

DM

Unmittelbare Einnahmen	Zahlungen von							Nr.
	Bund		LAF und ERP	Landern	Gemeinden (Gv.)		zusammen	
	Zu- weisungen	Schulden- aufnahme	Zu- weisungen Schuldenauf- nahme (= S)	Zu- weisungen	Zu- weisungen	Darlehens- rückflüsse Schuldenauf- nahme (= S)		
37 261	358 213	-	-	2 807	6 263	6 663	373 946	052
4 416	55 313	-	-	2 589	-	6 157	64 059	053
32 845	302 900	-	-	218	6 263	506	309 887	054
185 226	31 484	-	-	187	-	1 703	33 374	055
120 583	30 730	-	-	30	-	1 703	32 463	056
9 761	613	-	-	-	-	-	613	057
54 882	141	-	-	157	-	-	298	058
333 135	-	-	-	5	652	981	1 638	059
259 949	176 755	-	-	698	21 636	1 999	201 088	070
11 151	61 889	-	-	-	1 546	-	63 435	071
28 955	78	-	-	-	-	-	78	072
403	-	-	-	-	-	-	-	073
-	-	-	-	-	-	-	-	074
828	14 791	-	-	-	55	-	14 846	075
7 084	40 423	-	-	-	7 329	26	47 778	076
478	1 100	-	-	-	12 457	1 442	14 999	077
60 041	51 699	-	-	698	249	430	53 076	078
151 009	6 775	-	-	-	-	101	6 876	079
778 578	849 613	-	-	3 454	1 801	24 925	879 793	080
177 917	254 070	-	-	3 258	803	15 641	273 752	081
594 227	595 533	-	-	216	998	9 145	605 892	082
6 434	10	-	-	-	-	139	149	083
11 713	1 015 035	-	-	69	-	-	1 015 104	084
5 461	41 283	-	-	-	-	-	41 283	085
1 053 636	616	-	-	15	9 695	-	10 326	086
41 079 616	2 518 884	774 699	S 49 297	1 633 980	158 399	24 568	5 159 827	089
36 259 465	2 061 748	-	-	1 602 540	141 244	-	3 805 532	090
491 400	-	-	-	1 989	-	-	1 989	091
624 634	505	-	-	-	97	18 329	18 931	092
3 322 223	141 337	774 699	S 49 297	23 097	-	S 6 239	994 669	093
19 773	137 959	-	-	23 097	-	-	161 056	094
814 732	-	586 552	S 35 092	-	-	-	621 644	095
69 390	-	53 437	-	-	-	-	53 437	096
-	-	-	-	-	-	-	-	097
12 400	3 378	-	-	-	-	-	3 378	098
2 405 928	-	134 710	S 14 205	-	-	S 6 239	155 154	099
10 952	313 668	-	-	6 321	17 023	-	337 012	100
319 870	-	-	-	-	-	-	-	101
48 387	-	-	-	-	-	-	-	102
2 685	1 626	-	-	33	35	-	1 694	103
47 228 739	8 318 254	774 699	60 211 ²⁾	1 717 286	1 288 911	81 858 ³⁾	12 241 219	104

Grundvermögen, 5 238 Tsd. DM Erlöse aus Veräußerungen von sonstigem Sachvermögen. — 2) Darunter 49 297 Tsd. DM Schuldenaufnahmen. — 3) Darunter 6 239 Tsd. DM Schuldenaufnahmen.

5. Gemeinden und Gemeindeverbände
(54 888 056 Einwohner)

B. Ausgaben und Einnahmen

1 000

Nr.	Aufgabenbereich	Personalausgaben						Verwaltungs- und Zweck	
		Beamten- bezüge	Angestellten- vergütungen	Arbeiter- löhne	Sonstige Personal- ausgaben Versorgung	Nicht aufgeteilt	zusammen	Unter- haltung und Instand- setzung von unbe- weglichem Vermögen	Zuwei- sungen an Zweckver- bände, sonstige Körperschaften usw.
004	Öffentliche Sicherheit und Ordnung	332 241	241 990	16 663	2 246	6 828	599 968	5 205	2 335
005	Polizei, sonstige öffentliche Ordnungsausgaben	326 595	233 170	16 175	2 137	6 828	584 905	4 905	2 108
006	Wehrdienstpflichtigenerfassung	1 042	2 226	17	8	—	3 293	18	—
007	Zivilschutz	4 604	6 594	471	101	—	11 770	282	227
011	Innere Verwaltung und allgemeine Staatsaufgaben	392 330	439 369	100 551	50 912	267 867	1 251 029	44 015	14 297
012	Finanzverwaltung	215 044	243 835	4 421	1 911	61 661	526 872	1 953	11 069
013	Unterricht	174 212	190 419	285 609	22 301	44 624	717 165	195 647	254 097
014	Schulverwaltung und übriges Unterrichtswesen	21 921	27 885	5 357	2 705	47	57 915	1 436	3 951
015	Volks- und Sonderschulen	7 053	63 870	175 347	3 658	43 810	293 738	137 727	170 891
016	Realschulen (Mittelschulen)	11 651	14 945	24 203	663	312	51 774	10 822	12 478
017	Gymnasien (Höhere Schulen)	43 383	24 223	39 790	1 751	268	109 415	22 855	17 261
018	Berufsbildende Schulen	90 204	59 496	40 912	13 524	187	204 323	22 807	49 516
019	Wissenschaft	6 141	14 578	3 277	720	—	24 716	922	5 875
024	Wissenschaftliche Bibliotheken, Museen und Archive, übrige Wissenschaft	6 141	14 578	3 277	720	—	24 716	922	5 875
025	Kunst, Volksbildung, Heimatpflege, kirchliche Angelegenheiten	18 812	205 959	75 720	24 107	1 050	325 648	20 026	123 228
026	Theater und Konzerte, übrige Kunst- und Kulturpflege	18 812	205 959	75 720	24 107	1 050	325 648	20 026	123 228
028	Soziale Sicherung	234 672	559 088	111 023	11 033	13 345	929 161	37 880	300 548
031	Sozialverwaltung (ohne Versorgungsämter)	208 462	364 956	7 202	3 678	—	584 298	2 258	429
032	Sozialhilfe	—	—	—	—	—	—	—	1 487
033	Einrichtungen der Sozialhilfe	10 133	62 916	62 861	3 417	—	139 327	16 487	24 647
034	Jugendhilfe	—	—	—	—	—	—	—	25 053
035	Einrichtungen der Jugendhilfe	4 984	100 950	36 179	3 034	—	145 147	14 383	82 249
039	Förderung der freien Wohlfahrtspflege und Jugendhilfe, Leistungen nach dem Unterhaltungsicherungsgesetz	—	62	15	4	—	81	73	129 709
040	Wohn- und Kindergeld	—	—	—	—	—	—	—	—
041	Übrige soziale Maßnahmen/Angelegenheiten	11 093	30 204	4 766	900	13 345	60 308	4 679	36 974
042	Gesundheit, Sport und Leibesübungen	143 753	1 185 646	434 704	58 250	24 857	1 847 210	85 147	229 098
043	Krankenhäuser, Anstalten für Nerven- und Geisteskranken, Gesundheitsdienst und übrige Einrichtungen	141 231	1 178 458	410 065	57 432	24 857	1 812 043	70 846	181 123
044	Sport und Leibesübungen	2 522	7 188	24 639	818	—	35 167	14 301	47 975
045	Ernährung, Landwirtschaft und Forsten	12 742	15 069	8 208	914	14 486	51 419	29 717	34 198
051	Übriges aus Ernährung, Landwirtschaft und Forsten	12 742	15 069	8 208	914	14 486	51 419	29 717	34 198
052	Wasserwirtschaft und Kulturbau	3 294	5 944	10 180	92	—	19 510	21 027	15 120
054	Übriger Wasser- und Kulturbau	3 294	5 944	10 180	92	—	19 510	21 027	15 120
055	Förderung der gewerblichen Wirtschaft	4 376	13 787	3 730	514	—	22 407	2 802	22 987
056	Wirtschaftsförderung im Inland	4 376	13 787	3 730	514	—	22 407	2 802	22 987
059	Gemeindliche Anstalten und Einrichtungen	180 856	196 346	891 846	16 435	24 884	1 310 367	215 413	160 970
060	Beleuchtung und Reinigung	24 928	63 895	480 705	1 232	7 073	577 833	93 501	133 347
	darunter:								
061	Straßenbeleuchtung	627	1 615	6 429	22	—	8 693	24 982	948
062	Stadtentwässerung, Bedürfnisanstalten	17 558	37 828	116 317	424	7 073	179 200	50 419	107 284
063	Müllbeseitigung und -verwertung	2 030	6 646	165 379	164	—	174 219	6 019	17 936
064	Straßenreinigung, Fuhrpark, Tierkörperbeseitigung	4 394	16 559	172 869	189	—	194 011	3 471	3 584
065	Feuerlöschwesen	108 846	17 205	9 133	3 903	—	139 087	6 905	3 686
066	Einrichtungen der Lebensmittelversorgung und Marktwesen	18 450	33 219	58 826	6 277	—	116 772	15 012	941
067	Bestattungswesen	5 008	21 165	109 033	2 289	—	137 495	22 398	3 411
068	Erholungseinrichtungen	9 882	51 484	208 532	1 315	—	271 213	40 467	4 924
069	Sonstige öffentliche Einrichtungen	13 742	9 378	25 617	1 419	17 811	67 967	37 130	14 661
070	Verkehr	63 988	115 353	338 923	994	49 772	569 030	573 381	33 569
078	Übrige Straßen	63 787	114 584	338 813	963	49 772	567 919	573 286	17 270
079	Sonstiger Verkehr	201	769	110	31	—	1 111	95	16 299
080	Landes- und Stadtplanung, Raumordnung, Bauverwaltung und Wohnungswirtschaft	237 147	456 454	94 308	3 645	2 943	794 497	17 348	45 514
081	Bauverwaltung, Vermessung, Landes- und Stadtplanung	195 980	368 724	52 869	2 350	—	619 923	3 776	12 538
082	Förderung des Wohnungsbaues	16 146	27 497	1 174	151	153	45 121	2 251	25 019
083	Wohnraumbewirtschaftung, übrige Bauangelegenheiten	25 021	60 233	40 265	1 144	2 790	129 453	11 321	7 957
086	Wirtschaftsunternehmen	14 639	21 612	86 977	1 884	98 738	223 850	57 010	37 608
089	Allgemeine Finanzen	28 577	30 177	13 786	1 034 642	742	1 107 924	109 224	2 682
090	Steuern, allgemeine Finanzausweisungen und Umlagen	—	—	—	—	—	—	—	—
091	Übrige Finanzmittel (steuerähnliche Einnahmen)	—	—	—	—	—	—	—	—
092	Allgemeines Vermögen	28 577	30 177	13 786	1 141	742	74 423	109 224	2 682
093	Schulden und Schuldendienst	—	—	—	—	—	—	—	—
095	Förderung des Wohnungsbaues	—	—	—	—	—	—	—	—
099	Sonstige Aufgabenbereiche	—	—	—	—	—	—	—	—
100	Versorgung	—	—	—	1 033 501	—	1 033 501	—	—
101	Allgemeine Rücklagen	—	—	—	—	—	—	—	—
102	Spezielle Rücklagen	—	—	—	—	—	—	—	—
104	Insgesamt	2 062 824	3 935 626	2 479 926	1 230 600	611 797	10 320 773	1 416 717	1 293 195

1) Darunter 1 592 247 Tsd. DM Zinsen. — 2) Darunter 1 481 761 Tsd. DM Zinsen. — 3) Darunter 1 592 247 Tsd. DM Zinsen. — 4) Darunter 5 944 Tsd. DM Beteiligungen. — 5) Darunter

nach Arten und Aufgabenbereichen

5. Gemeinden und Gemeindeverbände

DM

ausgaben		Ausgaben der Vermögensbewegung							Zahlungen an				Nr.
Übrige Ausgaben (= Z)	zusammen	Bauten und große Instandsetzungen	Neuan-schaffung von beweg-licher Vermögen	Erwerb von Grund-vermögen	Erwerb von Beteiligungen, Zuführungen an Kapital-vermögen Zuführungen an Rücklagen, Tilgung (= T)	Gewährung von Darlehen	zusammen	Unmittelbare Ausgaben	Land (Bund)	Gemein-den (Gv.)	zusammen		
									Zuwei-sungen	Zuwei-sungen			
105 562	713 070	22 167	13 636	643	—	532	36 978	750 048	9 807	1 806	11 613	004	
101 458	693 376	18 494	12 409	632	—	532	32 067	725 443	9 804	1 712	11 516	005	
620	3 931	—	20	—	—	—	20	3 951	—	—	—	006	
3 484	15 763	3 673	1 207	11	—	—	4 891	20 654	3	94	97	007	
521 336	1 830 677	275 080	58 922	17 156	—	2 832	353 990	2 184 667	1 099	13 841	14 940	011	
80 080	619 974	509	12 329	3	—	467	13 308	633 282	29	3 232	3 261	012	
599 254	1 766 163	2 596 711	242 295	108 541	—	56 774	3 004 321	4 770 484	935 598	205 780	1 141 378	013	
22 530	85 832	4 621	6 128	552	—	37 504	48 805	134 637	266 938	1 982	268 920	014	
354 932	957 288	1 707 504	133 250	70 563	—	15 386	1 926 723	2 884 011	296 986	105 808	402 794	015	
45 306	120 380	257 474	26 021	12 802	—	1 591	297 888	418 268	63 122	28 248	91 370	016	
74 943	224 474	381 781	36 268	15 831	—	1 545	435 425	659 899	191 553	31 151	222 704	017	
101 543	378 189	245 331	40 628	8 773	—	748	295 480	673 669	116 999	38 591	155 590	018	
14 102	45 615	5 710	7 169	20 195	—	165	33 239	78 854	48 572	59	48 631	019	
14 102	45 615	5 710	7 169	20 195	—	165	33 239	78 854	48 572	59	48 631	024	
169 525	638 427	141 770	41 237	3 250	375	518	187 150	825 577	30 504	7 810	38 314	025	
169 525	638 427	141 770	41 237	3 250	375	518	187 150	825 577	30 504	7 810	38 314	026	
3 862 459	5 130 048	222 997	25 940	6 783	105	58 407	314 232	5 444 280	49 976	329 695	379 671	028	
59 896	646 881	438	3 274	—	—	72	3 784	650 665	117	2 696	2 813	031	
2 488 152	2 489 639	—	—	—	—	30 461	30 461	2 520 100	47 094	252 248	299 342	032	
121 928	302 389	103 779	10 858	2 430	50	10 087	127 204	429 593	52	3 228	3 280	033	
348 476	373 529	—	—	—	—	—	—	373 529	2 275	54 039	56 314	034	
74 578	316 357	72 575	9 292	1 916	—	12 211	95 994	412 351	83	10 214	10 297	035	
340 763	470 626	597	15	2	—	4 529	5 143	475 769	—	1 080	1 080	039	
337 928	337 928	—	—	—	—	—	—	337 928	29	2 817	2 846	040	
90 738	192 699	45 608	2 501	2 435	55	1 047	51 646	244 345	326	3 373	3 699	041	
1 016 728	3 178 183	1 012 693	167 970	34 418	3 013	13 514	1 231 608	4 409 791	5 439	68 286	73 725	042	
990 433	3 054 445	899 711	163 994	26 620	1 413	11 167	1 102 905	4 157 350	5 253	52 518	57 771	043	
26 295	123 738	112 982	3 976	7 798	1 600	2 347	128 703	252 441	186	15 768	15 954	044	
160 679	276 013	312 342	3 718	3 913	172	1 500	321 645	597 658	300	9 266	9 566	045	
160 679	276 013	312 342	3 718	3 913	172	1 500	321 645	597 658	300	9 266	9 566	051	
9 402	65 059	51 901	678	449	1	1 005	54 034	119 093	2 988	4 271	7 259	052	
9 402	65 059	51 901	678	449	1	1 005	54 034	119 093	2 988	4 271	7 259	054	
53 871	102 067	51 351	1 781	41 747	2 505	10 314	107 698	209 765	1 083	6 568	7 651	055	
53 871	102 067	51 351	1 781	41 747	2 505	10 314	107 698	209 765	1 083	6 568	7 651	056	
951 486	2 638 236	2 713 741	203 983	46 090	1 245	12 956	2 978 015	5 616 251	1 328	49 700	51 028	059	
575 427	1 380 108	2 056 052	91 363	12 141	1 145	10 140	2 170 841	3 550 949	762	23 189	23 951	060	
175 301	209 924	62 345	3 931	—	—	—	66 276	276 200	—	62	62	061	
128 609	465 602	1 897 880	13 997	7 463	1 082	8 390	1 928 812	2 394 414	751	21 244	21 995	062	
103 115	301 289	36 047	41 514	931	—	260	80 752	382 041	—	771	771	063	
103 819	304 885	29 342	25 560	3 156	3	1 455	59 516	364 401	10	557	567	064	
45 645	195 323	71 068	52 726	2 303	—	345	126 442	321 765	49	15 054	15 103	065	
81 271	213 996	67 735	3 472	930	—	748	72 885	286 881	111	490	601	066	
39 508	202 812	86 722	5 170	12 425	—	768	105 085	307 897	—	1 737	1 737	067	
99 551	416 155	176 321	11 226	9 922	—	37	197 506	613 661	103	2 907	3 010	068	
110 084	229 842	255 843	40 026	8 369	100	916	305 256	534 098	303	6 323	6 626	069	
285 503	1 461 483	3 820 548	36 721	344 017	—	10 841	4 212 127	5 673 610	17 090	127 747	144 837	070	
283 133	1 441 608	3 819 856	36 705	327 620	—	9 358	4 193 539	5 635 147	17 044	127 621	144 665	078	
2 370	19 875	692	16	16 397	—	1 483	18 588	38 463	46	126	172	079	
286 697	1 144 056	369 211	16 210	140 897	51 831	410 727	988 876	2 132 932	2 556	5 898	8 454	080	
163 633	799 870	19 486	7 326	34 739	15 969	723	78 243	878 113	980	1 375	2 355	081	
40 710	113 101	286 126	941	100 153	35 862	409 659	832 741	945 842	15	3 632	3 647	082	
82 354	231 085	63 599	7 943	6 005	—	345	77 892	308 977	1 561	894	2 452	083	
526 356	844 824	629 198	23 880	26 034	151 872	701 638	1 532 622	2 377 446	16 339	4 321	20 660	086	
1 811 150	3 030 980	107 955	2 560	826 002	4 461 481	27 370	5 425 368	8 456 348	141 004	3 159 862	3 300 866	089	
—	—	—	—	—	—	—	—	—	139 230	3 154 564	3 293 794	090	
218 863	405 192	107 955	2 560	826 002	95 813 ⁴⁾	27 370	1 059 700	1 464 892	1 774	5 298	7 072	091	
1 592 287 ¹⁾	1 592 287	—	—	—	T 1 675 221	—	1 675 221	3 267 508	—	—	—	092	
Z 110 486	110 486	—	—	—	T 126 262	—	126 262	236 748	—	—	—	093	
1 461 601 ²⁾	1 481 801	—	—	—	T 1 548 959	—	1 548 959	3 030 760	—	—	—	095	
—	1 033 501	—	—	—	—	—	—	1 033 501	—	—	—	100	
—	—	—	—	—	324 355	—	324 355	324 355	—	—	—	101	
—	—	—	—	—	2 366 092	—	2 366 092	2 366 092	—	—	—	102	
10 454 190 ³⁾	23 484 875	12 333 884	859 029	1 620 138	4 672 600 ⁵⁾	1 309 560	20 795 211	44 280 086	1 263 712	3 998 142	5 261 854	104	

1 675 221 Tsd. DM Tilgung.

Nr.	Aufgabenbereich	Verwaltungs- und Betriebseinnahmen					
		Gebühren, Entgelte, Strafen Steuern	Mieten und Pachten	Zins- einnahmen	Zuwei- sungen von Zweck- verbänden, sonstigen Körper- schaften usw.	Übrige Einnahmen	zusammen
004	Öffentliche Sicherheit und Ordnung	132 967	2 961	306	95	13 340	149 669
005	Polizei, sonstige öffentliche Ordnungsaufgaben	132 957	2 832	179	85	13 064	149 117
006	Wehrdienstpflichtigenerfassung	—	10	—	—	3	13
007	Zivilschutz	10	119	127	10	273	539
011	Innere Verwaltung und allgemeine Staatsaufgaben	43 691	24 141	12 938	1 448	114 265	196 483
012	Finanzverwaltung	38 687	351	122 408	886	21 498	183 830
013	Unterricht	42 130	67 780	29 601	13 518	46 163	199 192
014	Schulverwaltung und übriges Unterrichtswesen	9 255	416	1 847	1 355	4 168	17 041
015	Volks- und Sonderschulen	11 432	52 375	17 587	7 900	24 047	113 341
016	Realschulen (Mittelschulen)	1 822	2 081	2 323	486	1 950	8 662
017	Gymnasien (Höhere Schulen)	1 130	3 305	3 617	1 320	4 122	13 494
018	Berufsbildende Schulen	18 491	9 603	4 227	2 457	11 876	46 654
019	Wissenschaft	2 045	399	168	1 473	1 450	5 535
024	Wissenschaftliche Bibliotheken, Museen und Archive übrige Wissenschaft	2 045	399	168	1 473	1 450	5 535
025	Kunst, Volksbildung, Heimatpflege, kirchliche Angelegenheiten	92 190	7 176	5 493	9 310	25 208	139 377
026	Theater und Konzerte, übrige Kunst- und Kulturpflege	92 190	7 176	5 493	9 310	25 208	139 377
028	Soziale Sicherung	294 691	13 950	8 378	13 619	653 627	984 265
031	Sozialverwaltung (ohne Versorgungsämter)	197	836	151	326	2 538	4 048
032	Sozialhilfe	3 752	—	1 709	5 133	495 016	505 610
033	Einrichtungen der Sozialhilfe	184 019	8 219	3 916	994	36 682	233 830
034	Jugendhilfe	3 190	—	69	2 204	87 241	92 704
035	Einrichtungen der Jugendhilfe	85 622	2 702	1 632	2 001	24 494	116 451
039	Förderung der freien Wohlfahrtspflege und Jugendhilfe, Leistungen nach dem Unterhaltssicherungsgesetz	36	39	149	166	726	1 116
040	Wohn- und Kindergeld	—	—	—	—	291	291
041	Übrige soziale Maßnahmen/Angelegenheiten	17 875	2 154	752	2 795	6 639	30 215
042	Gesundheit, Sport und Leibesübungen	2 236 714	34 353	27 198	7 051	209 044	2 514 360
043	Krankenhäuser, Anstalten für Nerven- und Geistesranke, Gesundheitsdienst und übrige Einrichtungen	2 229 256	29 794	25 217	5 769	200 743	2 490 779
044	Sport und Leibesübungen	7 458	4 559	1 981	1 282	8 301	23 581
045	Ernährung, Landwirtschaft und Forsten	49 727	1 893	1 277	6 929	30 269	90 095
051	Übriges aus Ernährung, Landwirtschaft und Forsten	49 727	1 893	1 277	6 929	30 269	90 095
052	Wasserwirtschaft und Kulturbau	4 730	124	525	777	2 132	8 288
054	Übriger Wasser- und Kulturbau	4 730	124	525	777	2 132	8 288
055	Förderung der gewerblichen Wirtschaft	18 728	9 542	5 597	1 418	10 321	45 606
056	Wirtschaftsförderung im Inland	18 728	9 542	5 597	1 418	10 321	45 606
059	Gemeindliche Anstalten und Einrichtungen	2 312 135	47 720	41 259	35 205	311 329	2 747 648
060	Beleuchtung und Reinigung	1 746 604	4 498	24 637	22 777	165 045	1 963 561
	darunter:						
061	Straßenbeleuchtung	11 656	6	312	392	4 302	16 668
062	Stadtentwässerung, Bedürfnisanstalten	1 137 746	2 322	19 547	21 814	104 885	1 286 314
063	Müllbeseitigung und -verwertung	329 210	416	2 323	13	5 386	337 348
064	Straßenreinigung, Fuhrpark, Tierkörperbeseitigung	215 668	1 691	2 171	245	45 558	265 333
065	Feuerlöschwesen	15 490	3 236	1 352	2 573	5 767	28 418
066	Einrichtungen der Lebensmittelversorgung und Marktwesen	234 607	13 627	3 066	103	22 584	273 987
067	Bestattungswesen	133 859	1 548	1 883	558	13 346	151 194
068	Erholungseinrichtungen	77 610	4 582	4 354	2 075	22 171	110 792
069	Sonstige öffentliche Einrichtungen	103 965	20 229	5 967	7 119	82 416	219 696
070	Verkehr	801 442	9 270	32 096	36 719	138 633	1 018 160
078	Übrige Straßen	801 282	9 023	31 612	36 717	138 298	1 016 932
079	Sonstiger Verkehr	160	247	484	2	335	1 228
080	Landes- und Stadtplanung, Raumordnung, Bauverwaltung und Wohnungswirtschaft	255 252	6 705	58 597	3 450	144 205	468 209
081	Bauverwaltung, Vermessung, Landes- und Stadtplanung	210 805	3 331	1 785	228	66 825	282 974
082	Förderung des Wohnungsbaues	16 994	2 045	56 146	2 406	26 726	104 317
083	Wohnraumbewirtschaftung, übrige Bauangelegenheiten	27 453	1 329	666	816	50 654	80 918
086	Wirtschaftsunternehmen	832 394	45 570	317 961	10 334	839 549	2 045 808
089	Allgemeine Finanzen	12 798 638	484 116	240 157	1 305	144 675	13 668 891
090	Steuern, allgemeine Finanzzuweisungen und Umlagen	12 661 939	—	—	—	—	12 661 939
091	Übrige Finanzmittel (steuerähnliche Einnahmen)	65 553	—	—	—	42	65 595
092	Allgemeines Vermögen	71 146	484 116	135 721	1 305	144 591	836 879
093	Schulden und Schuldendienst	—	—	40	—	42	82
095	Förderung des Wohnungsbaues	—	—	—	—	—	—
099	Sonstige Aufgabenbereiche	—	—	40	—	42	82
100	Versorgung	—	—	—	—	—	—
101	Allgemeine Rücklagen	—	—	104 396	—	—	104 396
102	Spezielle Rücklagen	—	—	—	—	—	—
104	Insgesamt	19 956 161	756 051	903 959	143 537	2 705 708	24 465 416

1) Davon 9 987 Tsd. DM Entnahmen aus Kapitalvermögen, 430 868 Tsd. DM Erlöse aus Vermögensveräußerungen. — 2) Darunter 5 151 095 Tsd. DM Schuldenaufnahmen.

nach Arten und Aufgabenbereichen

5. Gemeinden und Gemeindeverbände

DM

Einnahmen der Vermögensbewegung			Unmittelbare Einnahmen	Zahlungen von					Nr.
Rückflüsse von Darlehen	Erlöse aus Veräußerungen, Entnahmen aus Kapitalvermögen	zusammen		Land (Bund)		Gemeinden (Gv.)		zusammen	
	Schuldenaufnahmen und Innere Darlehen (= S) Entnahmen aus Rücklagen			Zuweisungen	Schuldenaufnahme	Zuweisungen	Schuldenaufnahme		
102	93	195	149 864	144 176	-	1 704	-	145 880	004
99	93	192	149 309	140 474	-	1 640	-	142 114	005
-	-	-	13	15	-	-	-	15	006
3	-	3	542	3 687	-	64	-	3 751	007
1 922	10 912	12 834	209 317	37 861	-	18 878	-	56 739	011
496	10	506	184 336	22 610	-	5 865	-	28 475	012
16 523	37 228	53 751	252 943	1 217 567	-	194 900	-	1 412 467	013
9 517	118	9 635	26 676	6 012	-	30 295	-	36 307	014
5 113	27 630	32 743	146 084	667 188	-	73 024	-	740 212	015
766	1 497	2 263	10 925	117 510	-	27 637	-	145 147	016
268	4 158	4 426	17 920	230 286	-	28 292	-	258 578	017
859	3 825	4 684	51 338	196 571	-	35 652	-	232 223	018
107	2	109	5 644	5 956	-	244	-	6 200	019
107	2	109	5 644	5 956	-	244	-	6 200	024
776	2 196	2 972	142 349	60 904	-	8 662	-	69 566	025
776	2 196	2 972	142 349	60 904	-	8 662	-	69 566	026
17 201	10 010	27 211	1 011 476	1 621 850	-	365 344	-	1 987 194	028
117	-	117	4 165	145 548	-	1 801	-	147 349	031
15 132	-	15 132	520 742	587 558	-	280 232	-	867 790	032
978	6 957	7 935	241 765	26 236	-	8 374	-	34 610	033
23	-	23	92 727	33 323	-	58 431	-	91 754	034
474	1 017	1 491	117 942	56 181	-	6 728	-	62 909	035
225	-	225	1 341	338 590	-	60	-	338 650	039
-	-	-	291	357 160	-	-	-	357 160	040
252	2 036	2 288	32 503	77 254	-	9 718	-	86 972	041
6 007	11 618	17 625	2 531 985	274 960	-	67 315	-	342 275	042
4 485	9 481	13 966	2 504 745	250 485	-	64 681	-	315 166	043
1 522	2 137	3 659	27 240	24 475	-	2 634	-	27 109	044
2 277	3 040	5 317	95 412	239 438	-	12 519	-	251 957	045
2 277	3 040	5 317	95 412	239 438	-	12 519	-	251 957	051
142	143	285	8 573	21 988	-	3 087	-	25 075	052
142	143	285	8 573	21 988	-	3 087	-	25 075	054
6 813	8 203	15 016	60 622	21 986	-	2 071	-	24 057	055
6 813	8 203	15 016	60 622	21 986	-	2 071	-	24 057	056
7 938	35 860	43 798	2 791 446	549 293	-	81 619	-	630 912	059
6 261	21 570	27 831	1 991 392	424 572	-	45 490	-	470 062	060
4	613	617	17 285	959	-	97	-	1 056	061
5 512	20 236	25 748	1 312 062	417 974	-	41 899	-	459 873	062
175	15	190	337 538	3 700	-	805	-	4 505	063
256	319	575	265 908	633	-	1 025	-	1 658	064
131	1 112	1 243	29 661	32 615	-	9 180	-	41 795	065
319	775	1 094	275 081	3 077	-	392	-	3 469	066
133	621	754	151 948	10 042	-	1 727	-	11 769	067
78	4 103	4 181	114 973	25 225	-	4 630	-	29 855	068
1 016	7 679	8 695	228 391	53 762	-	20 200	-	73 962	069
11 872	41 436	53 308	1 071 468	2 008 549	-	142 603	-	2 151 152	070
10 480	41 406	51 886	1 068 818	2 003 212	-	142 562	-	2 145 774	078
1 392	30	1 422	2 650	5 337	-	41	-	5 378	079
88 880	99 979	188 859	657 068	91 421	-	11 413	-	102 834	080
638	10 283	10 921	293 895	29 149	-	2 463	-	31 612	081
87 967	87 444	175 411	279 728	33 199	-	5 186	-	38 385	082
275	2 252	2 527	83 445	29 073	-	3 764	-	32 837	083
113 600	52 936	166 536	2 212 344	179 022	-	9 707	-	188 729	086
40 640	7 820 246	7 860 886	21 529 777	5 331 906	298 661	3 164 726	58 749	8 854 042	089
-	-	-	12 661 939	5 303 646	-	3 154 997	-	8 458 643	090
-	-	-	65 595	-	-	-	-	-	091
40 615	440 855 ¹⁾	481 470	1 318 349	28 260	-	9 729	-	37 989	092
21	5 151 095	5 151 116	5 151 198	-	298 661	-	58 749	357 410	093
-	S 401 010	401 010	401 010	-	62 076	-	4 884	66 960	095
21	S 4 750 085	4 750 106	4 750 188	-	236 585	-	53 865	290 450	099
-	-	-	-	-	-	-	-	-	100
4	105 429	105 433	209 829	-	-	-	-	-	101
-	2 122 867	2 122 867	2 122 867	-	-	-	-	-	102
315 296	8 133 912 ²⁾	8 449 208	32 914 624	11 829 487	298 661	4 090 657	58 749	16 277 554	104

C. Ausgaben und Einnahmen nach Gebietskörperschaften,

1000

CC1 ERSTERE STAATSCRGANE

NR.	ART DER AUSGABEN/EINNAHMEN	INSGESAMT	BUND, LAF, ERP				LAEN		
			ZUSAMMEN	BUND	LASTENAUS- GLEICHSF.	ERP-SCND. VERMOEGEN	ZUSAMMEN	OHNE STAATSTAAT.	SCHLESWIG- HOLSTEIN
		1	2	3	4	5	6	7	8
01	PERSONALAUSGABEN								
1	STAAT	861 074	358 715	358 715	-	-	502 359	383 711	40 720
2	GEMEINDEN (GV.)	-	-	-	-	-	-	-	-
3	ZUSAMMEN	861 074	358 715	358 715	-	-	502 359	383 711	40 720
02	UNTERHALTUNG V. UNBEWEGL. VERMOEGEN								
1	STAAT	10 046	2 828	2 828	-	-	7 218	6 419	3 187
2	GEMEINDEN (GV.)	-	-	-	-	-	-	-	-
3	ZUSAMMEN	10 046	2 828	2 828	-	-	7 218	6 419	3 187
03	ZUWEISUNGEN AN ZWECKVERBAENDE USW.								
1	STAAT	4 036	619	619	-	-	3 417	3 121	685
2	GEMEINDEN (GV.)	-	-	-	-	-	-	-	-
3	ZUSAMMEN	4 036	619	619	-	-	3 417	3 121	685
04	UEBR. VERWALTUNGS- U. ZWECKAUSGABEN								
1	STAAT	294 550	188 813	188 813	-	-	105 737	75 650	6 153
2	GEMEINDEN (GV.)	-	-	-	-	-	-	-	-
3	ZUSAMMEN	294 550	188 813	188 813	-	-	105 737	75 650	6 153
05	BAUTEN UND GROSSE INSTANDSETZUNGEN								
1	STAAT	31 301	14 829	14 829	-	-	16 472	12 070	1 148
2	GEMEINDEN (GV.)	-	-	-	-	-	-	-	-
3	ZUSAMMEN	31 301	14 829	14 829	-	-	16 472	12 070	1 148
06	NEUANSCHAFFUNG V. BEWEGL. VERMOEGEN								
1	STAAT	7 100	2 113	2 113	-	-	4 987	4 660	366
2	GEMEINDEN (GV.)	-	-	-	-	-	-	-	-
3	ZUSAMMEN	7 100	2 113	2 113	-	-	4 987	4 660	366
07	ERWERB VON GRUNDVERMOEGEN								
1	STAAT	264	-	-	-	-	264	264	264
2	GEMEINDEN (GV.)	-	-	-	-	-	-	-	-
3	ZUSAMMEN	264	-	-	-	-	264	264	264
08	GEWAHRUNG VON DARLEHEN								
1	STAAT	-	-	-	-	-	-	-	-
2	GEMEINDEN (GV.)	-	-	-	-	-	-	-	-
3	ZUSAMMEN	-	-	-	-	-	-	-	-
09	BETEILIGUNGEN								
1	STAAT	-	-	-	-	-	-	-	-
2	GEMEINDEN (GV.)	-	-	-	-	-	-	-	-
3	ZUSAMMEN	-	-	-	-	-	-	-	-
10	UEBR. AUSGABEN D. VERMOEGENSBEWEGUNG								
1	STAAT	-	-	-	-	-	-	-	-
2	GEMEINDEN (GV.)	-	-	-	-	-	-	-	-
3	ZUSAMMEN	-	-	-	-	-	-	-	-
11	UNMITTELBARE AUSGABEN								
1	STAAT	1 208 371	567 917	567 917	-	-	640 454	485 895	52 523
2	GEMEINDEN (GV.)	-	-	-	-	-	-	-	-
3	ZUSAMMEN	1 208 371	567 917	567 917	-	-	640 454	485 895	52 523
12	ZAHLUNGEN AN BUND, LAF, ERP								
1	STAAT	4	-	-	-	-	4	-	-
13	ZAHLUNGEN AN LAENDER								
1	STAAT	2 864	148	148	-	-	2 716	2 691	103
2	GEMEINDEN (GV.)	-	-	-	-	-	-	-	-
3	ZUSAMMEN	2 864	148	148	-	-	2 716	2 691	103
14	ZAHLUNGEN AN GEMEINDEN (GV.)								
1	STAAT	2 215	-	-	-	-	2 215	2 215	14
2	GEMEINDEN (GV.)	-	-	-	-	-	-	-	-
3	ZUSAMMEN	2 215	-	-	-	-	2 215	2 215	14
15	GEBUEHREN, ENTGELTE, STRAFEN								
1	STAAT	7 006	480	480	-	-	6 526	6 056	351
2	GEMEINDEN (GV.)	-	-	-	-	-	-	-	-
3	ZUSAMMEN	7 006	480	480	-	-	6 526	6 056	351
16	UEBR. VERWALT.- U. BETRIEBSEINNAHMEN								
1	STAAT	10 180	2 733	2 733	-	-	7 447	5 435	833
2	GEMEINDEN (GV.)	-	-	-	-	-	-	-	-
3	ZUSAMMEN	10 180	2 733	2 733	-	-	7 447	5 435	833
17	EINNAHMEN DER VERMOEGENSBEWEGUNG								
1	STAAT	441	265	265	-	-	176	162	71
2	GEMEINDEN (GV.)	-	-	-	-	-	-	-	-
3	ZUSAMMEN	441	265	265	-	-	176	162	71
18	UNMITTELBARE EINNAHMEN								
1	STAAT	17 627	3 478	3 478	-	-	14 149	11 653	1 255
2	GEMEINDEN (GV.)	-	-	-	-	-	-	-	-
3	ZUSAMMEN	17 627	3 478	3 478	-	-	14 149	11 653	1 255
19	ZAHLUNGEN V. GEBIETSKOERPERSCHAFTEN								
1	STAAT	5 050	-	-	-	-	5 050	1 851	718
2	GEMEINDEN (GV.)	-	-	-	-	-	-	-	-
3	ZUSAMMEN	5 050	-	-	-	-	5 050	1 851	718
20	NACHRICHTLICH NETTOAUSGABEN								
1	STAAT	1 208 404	568 065	568 065	-	-	640 339	488 950	51 922
2	GEMEINDEN (GV.)	-	-	-	-	-	-	-	-
3	ZUSAMMEN	1 208 404	568 065	568 065	-	-	640 339	488 950	51 922

Aufgabenbereichen und ausgewählten Ausgabe-/ Einnahmearten

DM											OBERSTE STAATSORGANE 001
DER											NR.
NIEDER-SACHSEN	NORDRHEIN-WESTFALEN	HESSEN	RHEINLAND-PFALZ	BADEN-WÜRTTEMBERG	BAYERN	SAARLAND	STADT-STAATEN	HAMBURG	BREMEN	BERLIN (WEST)	
9	10	11	12	13	14	15	16	17	18	19	
46 088	73 762	41 540	30 626	48 200	74 120	28 655	118 648	37 319	14 024	67 305	01
46 088	73 762	41 540	30 626	48 200	74 120	28 655	118 648	37 319	14 024	67 305	1
383	714	362	376	428	778	191	799	517	196	86	2
383	714	362	376	428	778	191	799	517	196	86	3
42	1 855	-	44	276	97	122	296	17	279	-	03
42	1 855	-	44	276	97	122	296	17	279	-	1
9 433	18 767	8 048	5 318	9 881	12 645	5 405	30 087	8 437	4 122	17 528	2
9 433	18 767	8 048	5 318	9 881	12 645	5 405	30 087	8 437	4 122	17 528	3
541	711	238	976	1 066	4 162	3 228	4 402	254	4 067	81	05
541	711	238	976	1 066	4 162	3 228	4 402	254	4 067	81	1
499	457	326	787	623	904	698	327	47	134	146	2
499	457	326	787	623	904	698	327	47	134	146	3
-	-	-	-	-	-	-	-	-	-	-	07
-	-	-	-	-	-	-	-	-	-	-	1
-	-	-	-	-	-	-	-	-	-	-	2
-	-	-	-	-	-	-	-	-	-	-	3
-	-	-	-	-	-	-	-	-	-	-	08
-	-	-	-	-	-	-	-	-	-	-	1
-	-	-	-	-	-	-	-	-	-	-	2
-	-	-	-	-	-	-	-	-	-	-	3
-	-	-	-	-	-	-	-	-	-	-	09
-	-	-	-	-	-	-	-	-	-	-	1
-	-	-	-	-	-	-	-	-	-	-	2
-	-	-	-	-	-	-	-	-	-	-	3
-	-	-	-	-	-	-	-	-	-	-	10
-	-	-	-	-	-	-	-	-	-	-	1
-	-	-	-	-	-	-	-	-	-	-	2
-	-	-	-	-	-	-	-	-	-	-	3
56 986	96 266	50 514	38 127	60 474	92 706	38 299	154 559	46 591	22 822	85 146	11
56 986	96 266	50 514	38 127	60 474	92 706	38 299	154 559	46 591	22 822	85 146	1
-	-	-	-	-	-	-	4	4	-	-	2
301	1 004	311	154	372	441	5	25	-	25	-	12
301	1 004	311	154	372	441	5	25	-	25	-	1
216	-	578	173	1 158	76	-	-	-	-	-	2
216	-	578	173	1 158	76	-	-	-	-	-	3
204	275	640	171	1 244	2 097	1 074	470	182	105	183	15
204	275	640	171	1 244	2 097	1 074	470	182	105	183	1
357	508	348	301	744	1 944	400	2 012	545	1 228	239	2
357	508	348	301	744	1 944	400	2 012	545	1 228	239	3
25	9	23	31	-	-	3	14	-	3	11	17
25	9	23	31	-	-	3	14	-	3	11	1
586	792	1 011	503	1 988	4 041	1 477	2 496	727	1 336	433	2
586	792	1 011	503	1 988	4 041	1 477	2 496	727	1 336	433	3
383	-	-	332	307	111	-	3 199	165	13	3 021	19
383	-	-	332	307	111	-	3 199	165	13	3 021	1
57 120-	97 270-	51 403-	38 122-	61 697-	93 112-	38 304-	151 389-	46 430-	22 834-	82 125-	20
57 120-	97 270-	51 403-	38 122-	61 697-	93 112-	38 304-	151 389-	46 430-	22 834-	82 125-	1
											2
											3

C. Ausgaben und Einnahmen nach Gebietskörperschaften,

1000

CC2 AUSWAERTIGE ANGELEGENHEITEN

NR.	ART DER AUSGABEN/EINNAHMEN	INSGESAMT	BUND, LAF, ERP				LÄNDER ZUSAMMEN		
			ZUSAMMEN	BUND	LASTENAUS- GLEICHSF.	ERP-SOND. VERMOEGEN			
			1	2	3	4	5	6	
01	PERSONALAUSGABEN								
	1 STAAT	154 256	154 256	154 256	-	-	-		
	2 GEMEINDEN (GV.)	-	-	-	-	-	-		
	3 ZUSAMMEN	154 256	154 256	154 256	-	-	-		
02	UNTERHALTUNG V. UNBEW. VERMOEGEN								
	1 STAAT	2 528	2 528	2 528	-	-	-		
	2 GEMEINDEN (GV.)	-	-	-	-	-	-		
	3 ZUSAMMEN	2 528	2 528	2 528	-	-	-		
03	ZUWEISUNGEN AN ZWECKVERBAENDE USW.								
	1 STAAT	21 948	21 948	21 948	-	-	-		
	2 GEMEINDEN (GV.)	-	-	-	-	-	-		
	3 ZUSAMMEN	21 948	21 948	21 948	-	-	-		
04	UEBR. VERWALT.- U. ZWECKAUSGABEN								
	1 STAAT	323 381	323 381	322 911	-	470	-		
	2 GEMEINDEN (GV.)	-	-	-	-	-	-		
	3 ZUSAMMEN	323 381	323 381	322 911	-	470	-		
05	BAUTEN UND GROSSE INSTANDSETZUNGEN								
	1 STAAT	12 538	12 538	12 538	-	-	-		
	2 GEMEINDEN (GV.)	-	-	-	-	-	-		
	3 ZUSAMMEN	12 538	12 538	12 538	-	-	-		
06	NEUANSCHAFFUNG V. BEW. VERMOEGEN								
	1 STAAT	3 524	3 524	3 524	-	-	-		
	2 GEMEINDEN (GV.)	-	-	-	-	-	-		
	3 ZUSAMMEN	3 524	3 524	3 524	-	-	-		
07	ERWERB VON GRUNDVERMOEGEN								
	1 STAAT	3 018	3 018	3 018	-	-	-		
	2 GEMEINDEN (GV.)	-	-	-	-	-	-		
	3 ZUSAMMEN	3 018	3 018	3 018	-	-	-		
08	GEWAHRUNG VON DARLEHEN								
	1 STAAT	60 750	60 750	60 750	-	-	-		
	2 GEMEINDEN (GV.)	-	-	-	-	-	-		
	3 ZUSAMMEN	60 750	60 750	60 750	-	-	-		
09	BETEILIGUNGEN								
	1 STAAT	-	-	-	-	-	-		
	2 GEMEINDEN (GV.)	-	-	-	-	-	-		
	3 ZUSAMMEN	-	-	-	-	-	-		
10	UEBR. AUSGABEN D. VERMOEGENSBEWEGUNG								
	1 STAAT	-	-	-	-	-	-		
	2 GEMEINDEN (GV.)	-	-	-	-	-	-		
	3 ZUSAMMEN	-	-	-	-	-	-		
11	UNMITTELBARE AUSGABEN								
	1 STAAT	581 943	581 943	581 473	-	470	-		
	2 GEMEINDEN (GV.)	-	-	-	-	-	-		
	3 ZUSAMMEN	581 943	581 943	581 473	-	470	-		
12	ZAHLUNGEN AN BUND, LAF, ERP								
	1 STAAT	-	-	-	-	-	-		
13	ZAHLUNGEN AN LAENDER								
	1 STAAT	-	-	-	-	-	-		
	2 GEMEINDEN (GV.)	-	-	-	-	-	-		
	3 ZUSAMMEN	-	-	-	-	-	-		
14	ZAHLUNGEN AN GEMEINDEN (GV.)								
	1 STAAT	-	-	-	-	-	-		
	2 GEMEINDEN (GV.)	-	-	-	-	-	-		
	3 ZUSAMMEN	-	-	-	-	-	-		
15	GEBUEHREN, ENTGELTE, STRAFEN								
	1 STAAT	3 984	3 984	3 984	-	-	-		
	2 GEMEINDEN (GV.)	-	-	-	-	-	-		
	3 ZUSAMMEN	3 984	3 984	3 984	-	-	-		
16	UEBR. VERWALT.- U. BETRIEBSEINNAHMEN								
	1 STAAT	53 438	53 438	53 438	-	-	-		
	2 GEMEINDEN (GV.)	-	-	-	-	-	-		
	3 ZUSAMMEN	53 438	53 438	53 438	-	-	-		
17	EINNAHMEN DER VERMOEGENSBEWEGUNG								
	1 STAAT	1 944	1 944	1 944	-	-	-		
	2 GEMEINDEN (GV.)	-	-	-	-	-	-		
	3 ZUSAMMEN	1 944	1 944	1 944	-	-	-		
18	UNMITTELBARE EINNAHMEN								
	1 STAAT	59 366	59 366	59 366	-	-	-		
	2 GEMEINDEN (GV.)	-	-	-	-	-	-		
	3 ZUSAMMEN	59 366	59 366	59 366	-	-	-		
19	ZAHLUNGEN V. GEBIETSKOERPERSCHAFTEN								
	1 STAAT	-	-	-	-	-	-		
	2 GEMEINDEN (GV.)	-	-	-	-	-	-		
	3 ZUSAMMEN	-	-	-	-	-	-		
20	NACHRICHTLICH NETTOAUSGABEN								
	1 STAAT	581 943-	581 943-	581 473-	-	470-	-		
	2 GEMEINDEN (GV.)	-	-	-	-	-	-		
	3 ZUSAMMEN	581 943-	581 943-	581 473-	-	470-	-		

C. Ausgaben und Einnahmen nach Gebietskörperschaften,

VERTEIDIGUNG 1000
002

NR.	ART DER AUSGABEN/EINNAHMEN	INSGESAMT	BUND, LAF, ERP				LÄNDER ZUSAMMEN		
			ZUSAMMEN	BUND	LASTENAUS- GLEICHSF.	ERP-SOND. VERMOEGEN			
			1	2	3	4	5	6	
01	PERSONALAUSGABEN								
1	STAAT	5 749 948	5 749 948	5 749 948	-	-	-		
2	GEMEINDEN (GV.)	-	-	-	-	-	-		
3	ZUSAMMEN	5 749 948	5 749 948	5 749 948	-	-	-		
02	UNTERHALTUNG V. UNBEWEGL. VERMOEGEN								
1	STAAT	119 691	119 691	119 691	-	-	-		
2	GEMEINDEN (GV.)	-	-	-	-	-	-		
3	ZUSAMMEN	119 691	119 691	119 691	-	-	-		
03	ZUWEISUNGEN AN ZWECKVERBAENDE USW.								
1	STAAT	326 219	326 219	326 219	-	-	-		
2	GEMEINDEN (GV.)	-	-	-	-	-	-		
3	ZUSAMMEN	326 219	326 219	326 219	-	-	-		
04	UEBR. VERWALTUNGS- U. ZWECKAUSGABEN								
1	STAAT	10 535 547	10 535 547	10 535 547	-	-	-		
2	GEMEINDEN (GV.)	-	-	-	-	-	-		
3	ZUSAMMEN	10 535 547	10 535 547	10 535 547	-	-	-		
05	BAUTEN UND GROSSE INSTANDSETZUNGEN								
1	STAAT	1 468 522	1 468 522	1 468 522	-	-	-		
2	GEMEINDEN (GV.)	-	-	-	-	-	-		
3	ZUSAMMEN	1 468 522	1 468 522	1 468 522	-	-	-		
06	NEUANSCHAFFUNG V. BEWEGL. VERMOEGEN								
1	STAAT	159 682	159 682	159 682	-	-	-		
2	GEMEINDEN (GV.)	-	-	-	-	-	-		
3	ZUSAMMEN	159 682	159 682	159 682	-	-	-		
07	ERWERB VON GRUNDVERMOEGEN								
1	STAAT	164 625	164 625	164 625	-	-	-		
2	GEMEINDEN (GV.)	-	-	-	-	-	-		
3	ZUSAMMEN	164 625	164 625	164 625	-	-	-		
08	GEWAHRUNG VON DARLEHEN								
1	STAAT	449 604	449 604	449 604	-	-	-		
2	GEMEINDEN (GV.)	-	-	-	-	-	-		
3	ZUSAMMEN	449 604	449 604	449 604	-	-	-		
09	BETEILIGUNGEN								
1	STAAT	-	-	-	-	-	-		
2	GEMEINDEN (GV.)	-	-	-	-	-	-		
3	ZUSAMMEN	-	-	-	-	-	-		
10	UEBR. AUSGABEN D. VERMOEGENSBEWEGUNG								
1	STAAT	-	-	-	-	-	-		
2	GEMEINDEN (GV.)	-	-	-	-	-	-		
3	ZUSAMMEN	-	-	-	-	-	-		
11	UNMITTELBARE AUSGABEN								
1	STAAT	18 973	18 973 838	18 973 838	-	-	-		
2	GEMEINDEN (GV.)	-	-	-	-	-	-		
3	ZUSAMMEN	18 973	18 973 838	18 973 838	-	-	-		
12	ZAHLUNGEN AN BUND, LAF, ERP								
1	STAAT	-	-	-	-	-	-		
13	ZAHLUNGEN AN LAENDER								
1	STAAT	254 862	254 862	254 862	-	-	-		
2	GEMEINDEN (GV.)	-	-	-	-	-	-		
3	ZUSAMMEN	254 862	254 862	254 862	-	-	-		
14	ZAHLUNGEN AN GEMEINDEN (GV.)								
1	STAAT	594 072	594 072	594 072	-	-	-		
2	GEMEINDEN (GV.)	-	-	-	-	-	-		
3	ZUSAMMEN	594 072	594 072	594 072	-	-	-		
15	GERUEHREN, ENTGELTE, STRAFEN								
1	STAAT	2 617	2 617	2 617	-	-	-		
2	GEMEINDEN (GV.)	-	-	-	-	-	-		
3	ZUSAMMEN	2 617	2 617	2 617	-	-	-		
16	UEBR. VERWALT.- U. BETRIEBSEINNAHMEN								
1	STAAT	939 931	939 931	939 931	-	-	-		
2	GEMEINDEN (GV.)	-	-	-	-	-	-		
3	ZUSAMMEN	939 931	939 931	939 931	-	-	-		
17	EINKAUFEN DER VERMOEGENSBEWEGUNG								
1	STAAT	63 656	63 656	63 656	-	-	-		
2	GEMEINDEN (GV.)	-	-	-	-	-	-		
3	ZUSAMMEN	63 656	63 656	63 656	-	-	-		
18	UNMITTELBARE EINNAHMEN								
1	STAAT	1 006 204	1 006 204	1 006 204	-	-	-		
2	GEMEINDEN (GV.)	-	-	-	-	-	-		
3	ZUSAMMEN	1 006 204	1 006 204	1 006 204	-	-	-		
19	ZAHLUNGEN V. GEBIETSKOERPERSCHAFTEN								
1	STAAT	13 721	13 721	13 721	-	-	-		
2	GEMEINDEN (GV.)	-	-	-	-	-	-		
3	ZUSAMMEN	13 721	13 721	13 721	-	-	-		
20	NACHRICHTLICH								
NETTOAUSGABEN									
1	STAAT	19 805 051	19 809 051	19 809 051	-	-	-		
2	GEMEINDEN (GV.)	-	-	-	-	-	-		
3	ZUSAMMEN	19 809 051	19 809 051	19 809 051	-	-	-		

C. Ausgaben und Einnahmen nach Gebietskörperschaften,

CC4 OEFFENTLICHE SICHERHEIT UND ORDNUNG

1000

NR.	ART DER AUSGABEN/EINNAHMEN	INSGESAMT	BUND, LAF, ERP				LAEN		
			ZUSAMMEN	BUND	LASTENAUS- GLEICHSTF.	ERP-SCND. VERMOEGEN	ZUSAMMEN	OHNE STADTSTAAT.	SCHLESWIG- HOLSTEIN
		1	2	3	4	5	6	7	8
01	PERSONALAUSGABEN								
1	STAAT	1 916 667	190 595	190 595	-	-	1 725 472	1 280 273	71 846
2	GEMEINDEN (GV.)	599 968	-	-	-	-	599 968	599 968	17 724
3	ZUSAMMEN	2 516 635	190 595	190 595	-	-	2 325 440	1 880 241	89 570
02	UNTERHALTUNG V. UNBEW. VERMOEGEN								
1	STAAT	20 018	3 773	3 773	-	-	16 245	10 422	13
2	GEMEINDEN (GV.)	5 205	-	-	-	-	5 205	5 205	224
3	ZUSAMMEN	25 223	3 773	3 773	-	-	21 450	15 627	237
03	ZUWEISUNGEN AN ZWECKVERBAENDE USW.								
1	STAAT	790	151	151	-	-	639	117	-
2	GEMEINDEN (GV.)	2 335	-	-	-	-	2 335	2 335	263
3	ZUSAMMEN	3 125	151	151	-	-	2 974	2 452	263
04	UEBR. VERWALTUNGS- U. ZWECKAUSGABEN								
1	STAAT	387 293	74 636	74 636	-	-	312 657	247 876	13 616
2	GEMEINDEN (GV.)	105 562	-	-	-	-	105 562	105 562	4 233
3	ZUSAMMEN	492 855	74 636	74 636	-	-	418 219	353 438	17 849
05	BAUTEN UND GROSSE INSTANDESETZUNGEN								
1	STAAT	107 480	25 911	25 911	-	-	81 569	61 884	2 624
2	GEMEINDEN (GV.)	22 167	-	-	-	-	22 167	22 167	2 844
3	ZUSAMMEN	129 647	25 911	25 911	-	-	103 736	84 051	5 468
06	NEUANSCHAFFUNG V. BEW. VERMOEGEN								
1	STAAT	91 501	35 832	35 832	-	-	55 669	48 395	3 372
2	GEMEINDEN (GV.)	13 636	-	-	-	-	13 636	13 636	379
3	ZUSAMMEN	105 137	35 832	35 832	-	-	69 305	62 031	3 751
07	ERWERB VON GRUNDVERMOEGEN								
1	STAAT	12 537	-	-	-	-	12 537	1 028	30
2	GEMEINDEN (GV.)	643	-	-	-	-	643	643	53
3	ZUSAMMEN	13 180	-	-	-	-	13 180	1 671	83
08	GEWAHRUNG VON DARLEHEN								
1	STAAT	796	473	473	-	-	323	33	-
2	GEMEINDEN (GV.)	532	-	-	-	-	532	532	13
3	ZUSAMMEN	1 328	473	473	-	-	855	565	13
09	BETEILIGUNGEN								
1	STAAT	-	-	-	-	-	-	-	-
2	GEMEINDEN (GV.)	-	-	-	-	-	-	-	-
3	ZUSAMMEN	-	-	-	-	-	-	-	-
10	UEBR. AUSGABEN D. VERMOEGENSBEWEGUNG								
1	STAAT	-	-	-	-	-	-	-	-
2	GEMEINDEN (GV.)	-	-	-	-	-	-	-	-
3	ZUSAMMEN	-	-	-	-	-	-	-	-
11	UNMITTELBARE AUSGABEN								
1	STAAT	2 536 482	331 371	331 371	-	-	2 205 111	1 650 028	91 501
2	GEMEINDEN (GV.)	750 048	-	-	-	-	750 048	750 048	25 733
3	ZUSAMMEN	3 286 530	331 371	331 371	-	-	2 955 159	2 400 076	117 234
12	ZAHLUNGEN AN BUND, LAF, ERP								
1	STAAT	73	-	-	-	-	73	73	73
13	ZAHLUNGEN AN LAENDER								
1	STAAT	1 010	76	76	-	-	934	695	140
2	GEMEINDEN (GV.)	9 807	-	-	-	-	9 807	9 807	339
3	ZUSAMMEN	10 817	76	76	-	-	10 741	10 502	479
14	ZAHLUNGEN AN GEMEINDEN (GV.)								
1	STAAT	124 962	779	779	-	-	124 183	124 183	-
2	GEMEINDEN (GV.)	1 806	-	-	-	-	1 806	1 806	718
3	ZUSAMMEN	126 768	779	779	-	-	125 989	125 989	718
15	GEBUEHREN, ENTGELTE, STRAFEN								
1	STAAT	40 585	242	242	-	-	40 343	22 160	1 058
2	GEMEINDEN (GV.)	132 967	-	-	-	-	132 967	132 967	7 345
3	ZUSAMMEN	173 552	242	242	-	-	173 310	155 127	8 403
16	UEBR. VERWALT.- U. BETRIEBSEINNAHMEN								
1	STAAT	47 350	8 734	8 734	-	-	38 616	24 657	1 117
2	GEMEINDEN (GV.)	16 702	-	-	-	-	16 702	16 702	765
3	ZUSAMMEN	64 052	8 734	8 734	-	-	55 318	41 359	1 882
17	EINNAHMEN DER VERMOEGENSBEWEGUNG								
1	STAAT	3 651	1 408	1 408	-	-	2 243	1 922	133
2	GEMEINDEN (GV.)	195	-	-	-	-	195	195	36
3	ZUSAMMEN	3 846	1 408	1 408	-	-	2 438	2 117	169
18	UNMITTELBARE EINNAHMEN								
1	STAAT	91 586	10 384	10 384	-	-	81 202	48 739	2 308
2	GEMEINDEN (GV.)	149 864	-	-	-	-	149 864	149 864	8 146
3	ZUSAMMEN	241 450	10 384	10 384	-	-	231 066	198 603	10 454
19	ZAHLUNGEN V. GEBIETSKOERPERSCHAFTEN								
1	STAAT	12 082	-	-	-	-	12 082	11 678	3 349
2	GEMEINDEN (GV.)	145 880	-	-	-	-	145 880	145 880	1 972
3	ZUSAMMEN	157 962	-	-	-	-	157 962	157 558	5 321
20	NACHRICHTLICH NETTOAUSGABEN								
1	STAAT	2 650 445-	332 226-	332 226-	-	-	2 318 219-	1 763 301-	88 365-
2	GEMEINDEN (GV.)	613 445-	-	-	-	-	613 445-	613 445-	24 167-
3	ZUSAMMEN	3 263 890-	332 226-	332 226-	-	-	2 931 664-	2 376 746-	112 532-

Aufgabenbereichen und ausgewählten Ausgabe-/Einnahmearten

DM

ÖFFENTLICHE SICHERHEIT UND ORDNUNG 004

DER											NR.
NIEDER-SACHSEN	NORDRHEIN-WESTFALEN	HESSSEN	RHEINLAND-PFALZ	BADEN-WÜRTTEMBERG	BAYERN	SAARLAND	STADT-STAA TEN	HAMBURG	BREMEN	BERLIN (WEST)	
9	10	11	12	13	14	15	16	17	18	19	
177 997 42 921 220 518	433 573 133 837 567 810	89 592 108 246 197 838	85 892 21 793 111 685	172 626 86 257 258 883	206 643 181 040 387 683	37 704 8 150 45 854	445 199 - 445 199	141 766 - 141 766	46 971 - 46 971	256 462 - 256 462	01 1 2 3
1 386 519 1 505	3 337 2 108 5 445	677 713 1 390	998 123 1 121	1 495 531 2 026	2 194 912 3 106	322 75 397	5 823 - 5 823	985 - 985	266 - 266	4 572 - 4 572	02 1 2 3
- 507 507	- 452 452	- 80 80	107 92 199	- 734 734	10 197 207	- 10 10	522 - 522	517 - 517	5 - 5	- - -	03 1 2 3
34 591 9 373 44 364	58 241 31 289 129 530	21 505 15 145 36 650	12 394 3 357 15 751	33 521 14 668 48 189	26 483 26 257 52 740	7 125 1 240 8 365	64 781 - 64 781	19 592 - 19 592	8 188 - 8 188	37 001 - 37 001	04 1 2 3
4 721 3 668 8 389	6 715 7 897 14 612	4 126 1 540 5 666	8 713 117 8 830	13 711 2 826 16 537	18 106 2 869 20 975	3 168 406 3 574	19 685 - 19 685	4 203 - 4 203	1 717 - 1 717	13 765 - 13 765	05 1 2 3
7 633 1 375 9 008	13 855 2 995 16 890	5 518 2 417 8 335	3 152 286 3 438	8 620 1 243 9 863	5 162 4 795 9 957	643 146 789	7 274 - 7 274	2 859 - 2 859	1 696 - 1 696	2 719 - 2 719	06 1 2 3
116 185 301	505 138 643	44 13 57	- - -	- 132 132	333 122 455	- - -	11 509 - 11 509	17 - 17	- - -	11 492 - 11 492	07 1 2 3
- 343 343	- 176 176	- - -	33 - 33	- - -	- - -	- - -	290 - 290	- - -	- - -	290 - 290	08 1 2 3
- - -	- - -	- - -	- - -	- - -	- - -	- - -	- - -	- - -	- - -	- - -	09 1 2 3
- - -	- - -	- - -	- - -	- - -	- - -	- - -	- - -	- - -	- - -	- - -	10 1 2 3
226 844 58 891 285 735	556 666 178 892 735 558	121 862 128 154 250 016	115 289 25 768 141 057	229 973 106 391 336 364	258 931 216 192 475 123	48 962 10 027 58 989	555 083 - 555 083	169 939 - 169 939	58 843 - 58 843	326 301 - 326 301	11 1 2 3
-	-	-	-	-	-	-	-	-	-	-	12 1
237 2 063 2 300	65 - 65	- 23 23	54 2 070 2 124	93 5 020 5 113	66 292 358	40 - 40	239 - 239	111 - 111	62 - 62	66 - 66	13 1 2 3
- 290 290	1 132 544 1 677	35 345 91 39 440	693 104 797	29 385 34 29 419	53 623 19 53 642	- 6 6	- - -	- - -	- - -	- - -	14 1 2 3
3 512 20 801 24 313	8 630 45 760 54 390	713 10 427 11 140	2 259 10 270 12 529	2 692 13 978 16 670	2 964 22 492 25 456	332 1 894 2 226	18 183 - 18 183	9 297 - 9 297	2 906 - 2 906	5 980 - 5 980	15 1 2 3
2 322 1 651 3 973	8 767 5 391 14 158	1 207 2 541 3 748	2 350 851 3 201	4 317 1 808 6 125	3 871 3 496 7 367	706 199 905	13 959 - 13 959	2 209 - 2 209	8 137 - 8 137	3 613 - 3 613	16 1 2 3
162 73 235	1 402 53 1 455	77 15 92	137 1 138	- 17 17	- - -	11 - 11	321 - 321	- - -	77 - 77	244 - 244	17 1 2 3
5 556 22 525 28 521	18 799 51 204 70 003	1 597 12 983 14 980	4 746 11 122 15 868	7 009 15 803 22 812	6 825 25 988 32 823	1 049 2 093 3 142	32 463 - 32 463	11 506 - 11 506	11 120 - 11 120	9 837 - 9 837	18 1 2 3
- 2 473 2 473	1 181 4 503 6 684	- 39 799 39 799	2 074 366 2 440	5 071 30 196 35 267	3 65 959 65 962	- 212 212	404 - 404	285 - 285	119 - 119	- - -	19 1 2 3
227 081- 58 619- 285 700-	556 683- 173 000- 729 683-	161 211- 88 469- 249 680-	113 962- 27 576- 141 538-	254 380- 81 249- 335 629-	312 617- 150 544- 463 161-	49 002- 9 821- 58 823-	554 918- - 554 918-	169 765- - 169 765-	58 786- - 58 786-	326 367- - 326 367-	20 1 2 3

C. Ausgaben und Einnahmen nach Gebietskörperschaften,

005 POLIZEI (EINSCHL. PCS), SONSTIGE ÖFFENTLICHE ORDNUNGSAUFGABEN

1000

NR.	ART DER AUSGABEN/EINNAHMEN	INSGESAMT	BUND, LAF, ERP				LAEN		
			ZUSAMMEN	BUND	LASTENAUS- GLEICHST.	ERP-SOND. VERMOEGEN	ZUSAMMEN	OHNE STADTSTAAT.	SCHLESWIG- HOLSTEIN
			1	2	3	4	5	6	7
01	PERSONALAUSGABEN								
1	STAAT	1 914 272	190 595	190 595	-	-	1 723 677	1 279 335	70 912
2	GEMEINDEN (GV.)	584 505	-	-	-	-	584 905	584 905	16 633
3	ZUSAMMEN	2 499 177	190 595	190 595	-	-	2 308 582	1 864 244	87 545
02	UNTERHALTUNG V. UNBEW. VERMOEGEN								
1	STAAT	19 939	3 773	3 773	-	-	16 166	10 358	-
2	GEMEINDEN (GV.)	4 505	-	-	-	-	4 905	4 905	211
3	ZUSAMMEN	24 844	3 773	3 773	-	-	21 071	15 263	211
03	ZUWEISUNGEN AN ZWECKVERBAEENDE USW.								
1	STAAT	166	151	151	-	-	15	10	-
2	GEMEINDEN (GV.)	2 108	-	-	-	-	2 108	2 108	222
3	ZUSAMMEN	2 274	151	151	-	-	2 123	2 118	222
04	UFB. VERWALTUNGS- U. ZWECKAUSGABEN								
1	STAAT	366 791	74 636	74 636	-	-	292 155	231 877	13 135
2	GEMEINDEN (GV.)	101 458	-	-	-	-	101 458	101 458	3 781
3	ZUSAMMEN	468 249	74 636	74 636	-	-	393 613	333 335	16 916
05	BAUTEN UND GROSSE INSTANDSETZUNGEN								
1	STAAT	103 938	25 911	25 911	-	-	78 027	58 486	1 313
2	GEMEINDEN (GV.)	18 494	-	-	-	-	18 494	18 494	2 693
3	ZUSAMMEN	122 432	25 911	25 911	-	-	96 521	76 980	4 006
06	NEUANSCHAFFUNG V. BEW. VERMOEGEN								
1	STAAT	87 926	35 832	35 832	-	-	52 094	45 143	3 093
2	GEMEINDEN (GV.)	12 409	-	-	-	-	12 409	12 409	226
3	ZUSAMMEN	100 335	35 832	35 832	-	-	64 503	57 552	3 319
07	ERWERB VON GRUNDVERMOEGEN								
1	STAAT	12 537	-	-	-	-	12 537	1 028	30
2	GEMEINDEN (GV.)	632	-	-	-	-	632	632	53
3	ZUSAMMEN	13 169	-	-	-	-	13 169	1 660	83
08	GEWAHRUNG VON DARLEHEN								
1	STAAT	796	473	473	-	-	323	33	-
2	GEMEINDEN (GV.)	532	-	-	-	-	532	532	13
3	ZUSAMMEN	1 328	473	473	-	-	855	565	13
09	BETEILIGUNGEN								
1	STAAT	-	-	-	-	-	-	-	-
2	GEMEINDEN (GV.)	-	-	-	-	-	-	-	-
3	ZUSAMMEN	-	-	-	-	-	-	-	-
10	UFB. AUSGABEN O. VERMOEGENSBEWEGUNG								
1	STAAT	-	-	-	-	-	-	-	-
2	GEMEINDEN (GV.)	-	-	-	-	-	-	-	-
3	ZUSAMMEN	-	-	-	-	-	-	-	-
11	UNMITTELBARE AUSGABEN								
1	STAAT	2 566 365	331 371	331 371	-	-	2 174 994	1 626 274	88 483
2	GEMEINDEN (GV.)	725 443	-	-	-	-	725 443	725 443	23 832
3	ZUSAMMEN	3 291 808	331 371	331 371	-	-	2 900 437	2 351 717	112 315
12	ZAHLUNGEN AN BUND, LAF, ERP								
1	STAAT	73	-	-	-	-	73	73	73
13	ZAHLUNGEN AN LAENDER								
1	STAAT	1 010	76	76	-	-	934	695	140
2	GEMEINDEN (GV.)	9 804	-	-	-	-	9 804	9 804	337
3	ZUSAMMEN	10 814	76	76	-	-	10 738	10 499	477
14	ZAHLUNGEN AN GEMEINDEN (GV.)								
1	STAAT	123 136	779	779	-	-	122 357	122 357	-
2	GEMEINDEN (GV.)	1 712	-	-	-	-	1 712	1 712	713
3	ZUSAMMEN	124 848	779	779	-	-	124 069	124 069	713
15	GEBUEHREN, ENTGELTE, STRAFEN								
1	STAAT	40 584	242	242	-	-	40 342	22 160	1 058
2	GEMEINDEN (GV.)	132 557	-	-	-	-	132 957	132 957	7 345
3	ZUSAMMEN	173 541	242	242	-	-	173 299	155 117	8 403
16	UFB. VERWALT.- U. BETRIEBSEINNAHMEN								
1	STAAT	46 246	8 734	8 734	-	-	37 512	23 670	1 117
2	GEMEINDEN (GV.)	16 160	-	-	-	-	16 160	16 160	715
3	ZUSAMMEN	62 406	8 734	8 734	-	-	53 672	39 830	1 832
17	EINNAHMEN DER VERMOEGENSBEWEGUNG								
1	STAAT	3 634	1 408	1 408	-	-	2 226	1 905	133
2	GEMEINDEN (GV.)	192	-	-	-	-	192	192	35
3	ZUSAMMEN	3 826	1 408	1 408	-	-	2 418	2 097	168
18	UNMITTELBARE EINNAHMEN								
1	STAAT	90 464	10 384	10 384	-	-	80 080	47 735	2 308
2	GEMEINDEN (GV.)	149 309	-	-	-	-	149 309	149 309	8 095
3	ZUSAMMEN	239 773	10 384	10 384	-	-	229 389	197 044	10 403
19	ZAHLUNGEN V. GEBIETSKOERPERSONEN								
1	STAAT	8 573	-	-	-	-	8 573	8 288	36
2	GEMEINDEN (GV.)	142 114	-	-	-	-	142 114	142 114	1 444
3	ZUSAMMEN	150 687	-	-	-	-	150 687	150 402	1 480
20	NACHRICHTLICH NETTCAUSGABEN								
1	STAAT	2 622 011	332 226	332 226	-	-	2 289 785	1 741 111	88 660
2	GEMEINDEN (GV.)	592 559	-	-	-	-	592 559	592 559	22 787
3	ZUSAMMEN	3 214 570	332 226	332 226	-	-	2 882 344	2 333 670	111 447

Aufgabenbereichen und ausgewählten Ausgabe-/Einnahmearten

POLIZEI (EINSCHL. PES), SONSTIGE ÖFFENTLICHE ORDNUNGSAUFGABEN											005
DM											
DER											NR.
NIEDER-SACHSEN	NORDRHEIN-WESTFALEN	HESSEN	RHEINLAND-PFALZ	BADEN-WÜRTTEMBERG	BAYERN	SAARLAND	STADT-STÄATEN	HAMBURG	BREMEN	BERLIN (WEST)	
9	10	11	12	13	14	15	16	17	18	19	
177 997	473 573	85 552	85 892	172 626	206 643	37 704	444 338	141 061	46 815	256 462	01
41 607	126 715	107 189	21 312	84 839	179 172	7 738	-	-	-	-	1
219 604	560 688	196 781	110 904	257 465	385 815	45 442	444 338	141 061	46 815	256 462	2
											3
1 386	3 337	677	947	1 495	2 194	322	5 808	975	261	4 572	02
483	1 969	691	109	503	881	58	-	-	-	-	1
1 869	5 306	1 368	1 056	1 998	3 075	380	5 808	975	261	4 572	2
											3
-	-	-	-	-	10	-	5	-	5	-	03
408	413	75	76	716	194	4	-	-	-	-	1
408	413	75	76	716	204	4	5	-	5	-	2
											3
33 063	91 861	17 693	12 159	31 323	26 285	6 358	60 278	19 429	8 167	32 682	04
9 151	29 447	14 876	3 205	14 041	25 865	1 092	-	-	-	-	1
42 214	121 308	32 569	15 364	45 364	52 150	7 450	60 278	19 429	8 167	32 682	2
											3
4 706	6 715	4 126	7 827	13 711	17 841	2 253	19 541	4 059	1 717	13 765	05
3 543	6 050	1 409	42	2 678	1 965	114	-	-	-	-	1
8 243	12 765	5 535	7 865	16 385	19 806	2 367	19 541	4 059	1 717	13 765	2
											3
7 248	13 895	5 918	1 736	8 544	4 066	643	6 951	2 537	1 695	2 719	06
1 083	2 485	2 386	257	1 161	4 718	93	-	-	-	-	1
8 331	16 380	8 304	1 993	9 705	8 784	736	6 951	2 537	1 695	2 719	2
											3
116	505	44	-	-	333	-	11 509	17	-	11 492	07
185	138	2	-	132	122	-	-	-	-	-	1
301	643	46	-	132	455	-	11 509	17	-	11 492	2
											3
-	-	-	33	-	-	-	290	-	-	290	08
343	176	-	-	-	-	-	-	-	-	-	1
343	176	-	33	-	-	-	290	-	-	290	2
											3
-	-	-	-	-	-	-	-	-	-	-	09
-	-	-	-	-	-	-	-	-	-	-	1
-	-	-	-	-	-	-	-	-	-	-	2
											3
-	-	-	-	-	-	-	-	-	-	-	10
-	-	-	-	-	-	-	-	-	-	-	1
-	-	-	-	-	-	-	-	-	-	-	2
											3
224 510	550 286	118 050	112 594	227 699	257 372	47 280	548 720	168 078	58 660	321 982	11
56 803	167 393	126 628	24 701	104 070	212 917	9 099	-	-	-	-	1
281 313	717 679	244 678	137 295	331 769	470 289	56 379	548 720	168 078	58 660	321 982	2
											3
-	-	-	-	-	-	-	-	-	-	-	12
											1
237	65	-	54	93	66	40	239	111	62	66	13
2 063	-	22	2 070	5 020	292	-	-	-	-	-	1
2 300	65	22	2 124	5 113	358	40	239	111	62	66	2
											3
-	-	39 349	-	29 385	53 623	-	-	-	-	-	14
239	544	76	86	34	19	1	-	-	-	-	1
239	544	39 425	86	29 419	53 642	1	-	-	-	-	2
											3
3 512	8 630	713	2 259	2 692	2 964	332	18 182	9 297	2 906	5 979	15
20 801	45 751	10 427	10 270	13 977	22 492	1 894	-	-	-	-	1
24 313	54 381	11 140	12 529	16 665	25 456	2 226	18 182	9 297	2 906	5 979	2
											3
2 307	8 750	1 207	1 395	4 317	3 871	706	13 842	2 108	8 126	3 608	16
1 633	5 230	2 485	840	1 631	3 461	165	-	-	-	-	1
3 540	13 580	3 692	2 235	5 948	7 332	871	13 842	2 108	8 126	3 608	2
											3
162	1 385	77	137	-	-	11	321	-	77	244	17
73	51	15	1	17	-	-	-	-	-	-	1
235	1 436	92	138	17	-	11	321	-	77	244	2
											3
5 581	18 765	1 957	3 791	7 009	6 835	1 049	32 345	11 405	11 109	9 831	18
22 507	51 032	12 927	11 111	15 625	25 953	2 059	-	-	-	-	1
28 488	69 757	14 924	14 902	22 634	32 788	3 108	32 345	11 405	11 109	9 831	2
											3
-	1 176	-	2 002	5 071	3	-	285	285	-	-	19
2 212	3 416	39 750	224	30 080	64 933	55	-	-	-	-	1
2 212	4 592	39 750	2 226	35 151	64 936	55	285	285	-	-	2
											3
224 747-	549 175-	157 395-	110 646-	252 106-	311 058-	47 320-	548 674-	167 904-	58 722-	322 048-	20
56 741-	163 038-	86 976-	26 633-	79 044-	148 295-	9 045-	-	-	-	-	1
281 488-	712 213-	244 375-	137 279-	331 150-	459 353-	56 365-	548 674-	167 904-	58 722-	322 048-	2
											3

C. Ausgaben und Einnahmen nach Gebietskörperschaften,

1000

006 WEHRDIENSTPFLICHTIGENERFASSUNG

NR.	ART DER AUSGABEN/EINNAHMEN	INSGESAMT	BUND, LAF, ERP				LAEN		
			ZUSAMMEN	BUND	LASTENAUS- GLEICHST.	ERP-SOND. VERMOEGEN	ZUSAMMEN	OHNE STADTSTAAT.	SCHLESWIG- HOLSTEIN
1	2	3	4	5	6	7	8		
01	PERSONALAUSGABEN								
1	STAAT	-	-	-	-	-	-	-	-
2	GEMEINDEN (GV.)	3 293	-	-	-	-	3 293	3 293	135
3	ZUSAMMEN	3 293	-	-	-	-	3 293	3 293	135
02	UNTERHALTUNG V. UNBEW. VERMOEGEN								
1	STAAT	-	-	-	-	-	-	-	-
2	GEMEINDEN (GV.)	18	-	-	-	-	18	18	-
3	ZUSAMMEN	18	-	-	-	-	18	18	-
03	ZUWEISUNGEN AN ZWECKVERBAENDE USW.								
1	STAAT	-	-	-	-	-	-	-	-
2	GEMEINDEN (GV.)	-	-	-	-	-	-	-	-
3	ZUSAMMEN	-	-	-	-	-	-	-	-
04	UEBR. VERWALTUNGS- U. ZWECKAUSGABEN								
1	STAAT	-	-	-	-	-	-	-	-
2	GEMEINDEN (GV.)	620	-	-	-	-	620	620	16
3	ZUSAMMEN	620	-	-	-	-	620	620	16
05	BAUTEN UND GROSSE INSTANDSETZUNGEN								
1	STAAT	-	-	-	-	-	-	-	-
2	GEMEINDEN (GV.)	-	-	-	-	-	-	-	-
3	ZUSAMMEN	-	-	-	-	-	-	-	-
06	NEUANSCHAFFUNG V. BEW. VERMOEGEN								
1	STAAT	-	-	-	-	-	-	-	-
2	GEMEINDEN (GV.)	20	-	-	-	-	20	20	-
3	ZUSAMMEN	20	-	-	-	-	20	20	-
07	ERWERB VON GRUNDVERMOEGEN								
1	STAAT	-	-	-	-	-	-	-	-
2	GEMEINDEN (GV.)	-	-	-	-	-	-	-	-
3	ZUSAMMEN	-	-	-	-	-	-	-	-
08	GEWAERFRUNG VON DARLEHEN								
1	STAAT	-	-	-	-	-	-	-	-
2	GEMEINDEN (GV.)	-	-	-	-	-	-	-	-
3	ZUSAMMEN	-	-	-	-	-	-	-	-
09	BETEILIGUNGEN								
1	STAAT	-	-	-	-	-	-	-	-
2	GEMEINDEN (GV.)	-	-	-	-	-	-	-	-
3	ZUSAMMEN	-	-	-	-	-	-	-	-
10	UEBR. AUSGABEN D. VERMOEGENSBEWEGUNG								
1	STAAT	-	-	-	-	-	-	-	-
2	GEMEINDEN (GV.)	-	-	-	-	-	-	-	-
3	ZUSAMMEN	-	-	-	-	-	-	-	-
11	UNMITTELBARE AUSGABEN								
1	STAAT	-	-	-	-	-	-	-	-
2	GEMEINDEN (GV.)	3 951	-	-	-	-	3 951	3 951	151
3	ZUSAMMEN	3 951	-	-	-	-	3 951	3 951	151
12	ZAHLUNGEN AN BUND, LAF, ERP								
1	STAAT	-	-	-	-	-	-	-	-
13	ZAHLUNGEN AN LAENDER								
1	STAAT	-	-	-	-	-	-	-	-
2	GEMEINDEN (GV.)	-	-	-	-	-	-	-	-
3	ZUSAMMEN	-	-	-	-	-	-	-	-
14	ZAHLUNGEN AN GEMEINDEN (GV.)								
1	STAAT	-	-	-	-	-	-	-	-
2	GEMEINDEN (GV.)	-	-	-	-	-	-	-	-
3	ZUSAMMEN	-	-	-	-	-	-	-	-
15	GEBUEHREN, ENTGELTE, STRAFEN								
1	STAAT	-	-	-	-	-	-	-	-
2	GEMEINDEN (GV.)	-	-	-	-	-	-	-	-
3	ZUSAMMEN	-	-	-	-	-	-	-	-
16	UEBR. VERWALT.- U. BETRIEBSEINNAHMEN								
1	STAAT	-	-	-	-	-	-	-	-
2	GEMEINDEN (GV.)	13	-	-	-	-	13	13	-
3	ZUSAMMEN	13	-	-	-	-	13	13	-
17	EINNAHMEN DER VERMOEGENSBEWEGUNG								
1	STAAT	-	-	-	-	-	-	-	-
2	GEMEINDEN (GV.)	-	-	-	-	-	-	-	-
3	ZUSAMMEN	-	-	-	-	-	-	-	-
18	UNMITTELBARE EINNAHMEN								
1	STAAT	-	-	-	-	-	-	-	-
2	GEMEINDEN (GV.)	13	-	-	-	-	13	13	-
3	ZUSAMMEN	13	-	-	-	-	13	13	-
19	ZAHLUNGEN V. GEBIETSKOERPERSONEN								
1	STAAT	-	-	-	-	-	-	-	-
2	GEMEINDEN (GV.)	15	-	-	-	-	15	15	-
3	ZUSAMMEN	15	-	-	-	-	15	15	-
20	NACHRICHTLICH NETTOAUSGABEN								
1	STAAT	-	-	-	-	-	-	-	-
2	GEMEINDEN (GV.)	3 936-	-	-	-	-	3 936-	3 936-	151-
3	ZUSAMMEN	3 936-	-	-	-	-	3 936-	3 936-	151-

Aufgabenbereichen und ausgewählten Ausgabe-/ Einnahmearten

DM

WEHRDIENSTPFLICHTIGENERFASSUNG 006

DER											NR.
NIEDER- SACHSEN	NORDRHEIN- WESTFALEN	HESSEN	RHEINLAND- PFALZ	BADEN- WÜRTTEMBERG.	BAYERN	SAARLAND	STADT- STAATEN	HAMBURG	BREMEN	BERLIN (WEST)	
9	10	11	12	13	14	15	16	17	18	19	
-	-	-	-	-	-	-	-	-	-	-	01
252	1 505	381	23	441	476	40	-	-	-	-	1
252	1 505	381	23	441	476	40	-	-	-	-	2
-	-	-	-	-	-	-	-	-	-	-	3
-	-	-	-	-	-	-	-	-	-	-	02
4	13	-	-	-	1	-	-	-	-	-	1
4	13	-	-	-	1	-	-	-	-	-	2
-	-	-	-	-	-	-	-	-	-	-	3
-	-	-	-	-	-	-	-	-	-	-	03
-	-	-	-	-	-	-	-	-	-	-	1
-	-	-	-	-	-	-	-	-	-	-	2
-	-	-	-	-	-	-	-	-	-	-	3
-	-	-	-	-	-	-	-	-	-	-	04
27	282	84	6	103	90	2	-	-	-	-	1
37	282	84	6	103	90	2	-	-	-	-	2
-	-	-	-	-	-	-	-	-	-	-	3
-	-	-	-	-	-	-	-	-	-	-	05
-	-	-	-	-	-	-	-	-	-	-	1
-	-	-	-	-	-	-	-	-	-	-	2
-	-	-	-	-	-	-	-	-	-	-	3
-	-	-	-	-	-	-	-	-	-	-	06
-	10	5	-	-	5	-	-	-	-	-	1
-	10	5	-	-	5	-	-	-	-	-	2
-	-	-	-	-	-	-	-	-	-	-	3
-	-	-	-	-	-	-	-	-	-	-	07
-	-	-	-	-	-	-	-	-	-	-	1
-	-	-	-	-	-	-	-	-	-	-	2
-	-	-	-	-	-	-	-	-	-	-	3
-	-	-	-	-	-	-	-	-	-	-	08
-	-	-	-	-	-	-	-	-	-	-	1
-	-	-	-	-	-	-	-	-	-	-	2
-	-	-	-	-	-	-	-	-	-	-	3
-	-	-	-	-	-	-	-	-	-	-	09
-	-	-	-	-	-	-	-	-	-	-	1
-	-	-	-	-	-	-	-	-	-	-	2
-	-	-	-	-	-	-	-	-	-	-	3
-	-	-	-	-	-	-	-	-	-	-	10
-	-	-	-	-	-	-	-	-	-	-	1
-	-	-	-	-	-	-	-	-	-	-	2
-	-	-	-	-	-	-	-	-	-	-	3
-	-	-	-	-	-	-	-	-	-	-	11
333	1 810	470	29	544	572	42	-	-	-	-	1
333	1 810	470	29	544	572	42	-	-	-	-	2
-	-	-	-	-	-	-	-	-	-	-	3
-	-	-	-	-	-	-	-	-	-	-	12
-	-	-	-	-	-	-	-	-	-	-	1
-	-	-	-	-	-	-	-	-	-	-	13
-	-	-	-	-	-	-	-	-	-	-	1
-	-	-	-	-	-	-	-	-	-	-	2
-	-	-	-	-	-	-	-	-	-	-	3
-	-	-	-	-	-	-	-	-	-	-	14
-	-	-	-	-	-	-	-	-	-	-	1
-	-	-	-	-	-	-	-	-	-	-	2
-	-	-	-	-	-	-	-	-	-	-	3
-	-	-	-	-	-	-	-	-	-	-	15
-	-	-	-	-	-	-	-	-	-	-	1
-	-	-	-	-	-	-	-	-	-	-	2
-	-	-	-	-	-	-	-	-	-	-	3
-	-	-	-	-	-	-	-	-	-	-	16
-	1	-	-	-	12	-	-	-	-	-	1
-	1	-	-	-	12	-	-	-	-	-	2
-	-	-	-	-	-	-	-	-	-	-	3
-	-	-	-	-	-	-	-	-	-	-	17
-	-	-	-	-	-	-	-	-	-	-	1
-	-	-	-	-	-	-	-	-	-	-	2
-	-	-	-	-	-	-	-	-	-	-	3
-	-	-	-	-	-	-	-	-	-	-	18
-	1	-	-	-	12	-	-	-	-	-	1
-	1	-	-	-	12	-	-	-	-	-	2
-	-	-	-	-	-	-	-	-	-	-	3
-	-	-	-	-	-	-	-	-	-	-	19
-	15	-	-	-	-	-	-	-	-	-	1
-	15	-	-	-	-	-	-	-	-	-	2
-	-	-	-	-	-	-	-	-	-	-	3
-	-	-	-	-	-	-	-	-	-	-	20
333-	1 795-	470-	29-	544-	572-	42-	-	-	-	-	1
333-	1 795-	470-	29-	544-	572-	42-	-	-	-	-	2
-	-	-	-	-	-	-	-	-	-	-	3

C. Ausgaben und Einnahmen nach Gebietskörperschaften,

007 ZIVILSCHUTZ (LAENDER/GEMEINDEN)

1000

NR.	ART DER AUSGABEN/EINNAHMEN	INSGESAMT	BUND, LAF, ERP				LAEN		
			ZUSAMMEN	BUND	LASTENAUS- GLEICHSTF.	ERP-SOND. VERMOEGEN	ZUSAMMEN	OHNE STADTSTAAT.	SCHLESWIG- HOLSTEIN
			1	2	3	4	5	6	7
01	PERSONALAUSGABEN								
	1 STAAT	1 795	-	-	-	-	1 795	934	934
	2 GEMEINDEN (GV.)	11 770	-	-	-	-	11 770	11 770	956
	3 ZUSAMMEN	13 565	-	-	-	-	13 565	12 704	1 890
02	UNTERHALTUNG V. UNBEWEGL. VERMOEGEN								
	1 STAAT	79	-	-	-	-	79	64	13
	2 GEMEINDEN (GV.)	282	-	-	-	-	282	282	13
	3 ZUSAMMEN	361	-	-	-	-	361	346	26
03	ZUWEISUNGEN AN ZWECKVERBAENDE USW.								
	1 STAAT	624	-	-	-	-	624	107	-
	2 GEMEINDEN (GV.)	227	-	-	-	-	227	227	41
	3 ZUSAMMEN	851	-	-	-	-	851	334	41
04	UEBR. VERWALTUNGS- U. ZWECKAUSGABEN								
	1 STAAT	20 502	-	-	-	-	20 502	15 999	481
	2 GEMEINDEN (GV.)	3 484	-	-	-	-	3 484	3 484	436
	3 ZUSAMMEN	23 986	-	-	-	-	23 986	19 483	917
05	BAUTEN UND GROSSE INSTANDSETZUNGEN								
	1 STAAT	3 542	-	-	-	-	3 542	3 398	1 311
	2 GEMEINDEN (GV.)	3 673	-	-	-	-	3 673	3 673	151
	3 ZUSAMMEN	7 215	-	-	-	-	7 215	7 071	1 462
06	NEUANSCHAFFUNG V. BEWEGL. VERMOEGEN								
	1 STAAT	3 575	-	-	-	-	3 575	3 252	279
	2 GEMEINDEN (GV.)	1 207	-	-	-	-	1 207	1 207	153
	3 ZUSAMMEN	4 782	-	-	-	-	4 782	4 459	432
07	ERWERB VON GRUNDVERMOEGEN								
	1 STAAT	-	-	-	-	-	-	-	-
	2 GEMEINDEN (GV.)	11	-	-	-	-	11	11	-
	3 ZUSAMMEN	11	-	-	-	-	11	11	-
08	GEWAHRUNG VON DARLEHEN								
	1 STAAT	-	-	-	-	-	-	-	-
	2 GEMEINDEN (GV.)	-	-	-	-	-	-	-	-
	3 ZUSAMMEN	-	-	-	-	-	-	-	-
09	BETEILIGUNGEN								
	1 STAAT	-	-	-	-	-	-	-	-
	2 GEMEINDEN (GV.)	-	-	-	-	-	-	-	-
	3 ZUSAMMEN	-	-	-	-	-	-	-	-
10	UEBR. AUSGABEN O. VERMOEGENSBEWEGUNG								
	1 STAAT	-	-	-	-	-	-	-	-
	2 GEMEINDEN (GV.)	-	-	-	-	-	-	-	-
	3 ZUSAMMEN	-	-	-	-	-	-	-	-
11	UNMITTELBARE AUSGABEN								
	1 STAAT	30 117	-	-	-	-	30 117	23 754	3 018
	2 GEMEINDEN (GV.)	20 654	-	-	-	-	20 654	20 654	1 750
	3 ZUSAMMEN	50 771	-	-	-	-	50 771	44 408	4 768
12	ZAHLUNGEN AN BUND, LAF, ERP								
	1 STAAT	-	-	-	-	-	-	-	-
13	ZAHLUNGEN AN LAENDER								
	1 STAAT	-	-	-	-	-	-	-	-
	2 GEMEINDEN (GV.)	3	-	-	-	-	3	3	2
	3 ZUSAMMEN	3	-	-	-	-	3	3	2
14	ZAHLUNGEN AN GEMEINDEN (GV.)								
	1 STAAT	1 826	-	-	-	-	1 826	1 826	-
	2 GEMEINDEN (GV.)	94	-	-	-	-	94	94	5
	3 ZUSAMMEN	1 920	-	-	-	-	1 920	1 920	5
15	GEBUEHREN, ENTGELTE, STRAFEN								
	1 STAAT	1	-	-	-	-	1	-	-
	2 GEMEINDEN (GV.)	10	-	-	-	-	10	10	-
	3 ZUSAMMEN	11	-	-	-	-	11	10	-
16	UEBR. VERWALT.- U. BETRIEBSEINNAHMEN								
	1 STAAT	1 104	-	-	-	-	1 104	987	-
	2 GEMEINDEN (GV.)	529	-	-	-	-	529	529	50
	3 ZUSAMMEN	1 633	-	-	-	-	1 633	1 516	50
17	EINNAHMEN DER VERMOEGENSBEWEGUNG								
	1 STAAT	17	-	-	-	-	17	17	-
	2 GEMEINDEN (GV.)	3	-	-	-	-	3	3	1
	3 ZUSAMMEN	20	-	-	-	-	20	20	1
18	UNMITTELBARE EINNAHMEN								
	1 STAAT	1 122	-	-	-	-	1 122	1 004	-
	2 GEMEINDEN (GV.)	542	-	-	-	-	542	542	51
	3 ZUSAMMEN	1 664	-	-	-	-	1 664	1 546	51
19	ZAHLUNGEN V. GEBIETSKOERPERSCHAFTEN								
	1 STAAT	3 509	-	-	-	-	3 509	3 390	3 313
	2 GEMEINDEN (GV.)	3 751	-	-	-	-	3 751	3 751	528
	3 ZUSAMMEN	7 260	-	-	-	-	7 260	7 141	3 841
	NACHRICHTLICH								
20	NETTOAUSGABEN								
	1 STAAT	28 434-	-	-	-	-	28 434-	22 190-	295
	2 GEMEINDEN (GV.)	16 950-	-	-	-	-	16 950-	16 950-	1 229-
	3 ZUSAMMEN	45 384-	-	-	-	-	45 384-	39 140-	934-

Aufgabenbereichen und ausgewählten Ausgabe-/Einnahmearten

DM

ZIVILSCHUTZ (LAENDER/GEMEINDEN) 007

DER											NR.
NIEDER-SACHSEN	NORDRHEIN-WESTFALEN	HESSEN	RHEINLAND-PFALZ	BADEN-WUERTTEMBERG.	BAYERN	SAARLAND	STADT-STAA TEN	HAMBURG	BREMEN	BERLIN (WEST)	
9	10	11	12	13	14	15	16	17	18	19	
-	-	-	-	-	-	-	861	705	156	-	01
1 022	5 617	676	758	977	1 392	372	-	-	-	-	1
1 022	5 617	676	758	977	1 392	372	861	705	156	-	2
-	-	-	51	-	-	-	15	10	5	-	02
32	126	22	14	28	30	17	-	-	-	-	1
32	126	22	65	28	30	17	15	10	5	-	2
-	-	-	107	-	-	-	517	517	-	-	03
99	39	5	16	18	3	6	-	-	-	-	1
99	39	5	123	18	3	6	517	517	-	-	2
-	-	-	107	-	-	-	517	517	-	-	3
1 928	6 380	3 812	235	2 198	198	767	4 503	163	21	4 319	04
185	1 560	185	146	524	302	146	-	-	-	-	1
2 113	7 540	3 997	381	2 722	500	913	4 503	163	21	4 319	2
-	-	-	886	-	265	915	144	144	-	-	05
21	-	-	886	-	265	915	144	144	-	-	1
125	1 847	131	75	148	904	292	-	-	-	-	2
146	1 847	131	961	148	1 169	1 207	144	144	-	-	3
385	-	-	1 416	76	1 096	-	323	322	1	-	06
292	500	26	29	82	72	53	-	-	-	-	1
677	500	26	1 445	158	1 168	53	323	322	1	-	2
-	-	-	-	-	-	-	-	-	-	-	3
-	-	11	-	-	-	-	-	-	-	-	07
-	-	11	-	-	-	-	-	-	-	-	1
-	-	-	-	-	-	-	-	-	-	-	2
-	-	-	-	-	-	-	-	-	-	-	3
-	-	-	-	-	-	-	-	-	-	-	08
-	-	-	-	-	-	-	-	-	-	-	1
-	-	-	-	-	-	-	-	-	-	-	2
-	-	-	-	-	-	-	-	-	-	-	3
-	-	-	-	-	-	-	-	-	-	-	09
-	-	-	-	-	-	-	-	-	-	-	1
-	-	-	-	-	-	-	-	-	-	-	2
-	-	-	-	-	-	-	-	-	-	-	3
-	-	-	-	-	-	-	-	-	-	-	10
-	-	-	-	-	-	-	-	-	-	-	1
-	-	-	-	-	-	-	-	-	-	-	2
-	-	-	-	-	-	-	-	-	-	-	3
2 334	6 380	3 812	2 695	2 274	1 559	1 682	6 363	1 861	183	4 319	11
1 755	9 689	1 056	1 038	1 777	2 703	886	-	-	-	-	1
4 089	16 069	4 868	3 733	4 051	4 262	2 568	6 363	1 861	183	4 319	2
-	-	-	-	-	-	-	-	-	-	-	3
-	-	-	-	-	-	-	-	-	-	-	12
-	-	-	-	-	-	-	-	-	-	-	1
-	-	1	-	-	-	-	-	-	-	-	13
-	-	1	-	-	-	-	-	-	-	-	1
-	-	-	-	-	-	-	-	-	-	-	2
-	-	-	-	-	-	-	-	-	-	-	3
-	1 133	-	693	-	-	-	-	-	-	-	14
51	-	15	18	-	-	5	-	-	-	-	1
51	1 133	15	711	-	-	5	-	-	-	-	2
-	-	-	-	-	-	-	-	-	-	-	3
-	-	-	-	-	-	-	1	-	-	1	15
-	9	-	-	1	-	-	-	-	-	-	1
-	9	-	-	1	-	-	1	-	-	1	2
-	-	-	-	-	-	-	-	-	-	-	3
15	17	-	955	-	-	-	117	101	11	5	16
18	160	56	11	177	23	34	-	-	-	-	1
33	177	56	966	177	23	34	117	101	11	5	2
-	17	-	-	-	-	-	-	-	-	-	17
-	2	-	-	-	-	-	-	-	-	-	1
-	19	-	-	-	-	-	-	-	-	-	2
-	-	-	-	-	-	-	-	-	-	-	3
15	34	-	955	-	-	-	118	101	11	6	18
18	171	56	11	178	23	34	-	-	-	-	1
33	205	56	966	178	23	34	118	101	11	6	2
-	5	-	72	-	-	-	119	-	119	-	19
261	1 472	49	142	116	1 026	157	-	-	-	-	1
261	1 477	49	214	116	1 026	157	119	-	119	-	2
-	-	-	-	-	-	-	-	-	-	-	3
2 334-	7 508-	3 812-	3 316-	2 274-	1 559-	1 682-	6 244-	1 861-	64-	4 319-	20
1 545-	8 167-	1 023-	914-	1 661-	1 677-	734-	-	-	-	-	1
3 879-	15 675-	4 835-	4 230-	3 935-	3 236-	2 416-	6 244-	1 861-	64-	4 319-	2

C. Ausgaben und Einnahmen nach Gebietskörperschaften,

1000

008 RECHTSSCHUTZ

NR.	ART DER AUSGABEN/EINNAHMEN	INSGESAMT	BUND, LAF, ERP				LAEN		
			ZUSAMMEN	BUND	LASTENAUS- GLEICHSF.	ERP-SOND. VERMOEGEN	ZUSAMMEN	OHNE STADTSTAAT.	SCHLESWIG- HOLSTEIN
1	2	3	4	5	6	7	8		
01	PERSONALAUSGABEN								
1	STAAT	1 508 089	35 831	35 831	-	-	1 472 258	1 282 222	58 423
2	GEMEINDEN (GV.)	-	-	-	-	-	-	-	-
3	ZUSAMMEN	1 508 089	35 831	35 831	-	-	1 472 258	1 282 222	58 423
02	UNTERHALTUNG V. UNBEW. VERMOEGEN								
1	STAAT	23 150	156	156	-	-	22 994	19 198	-
2	GEMEINDEN (GV.)	-	-	-	-	-	-	-	-
3	ZUSAMMEN	23 150	156	156	-	-	22 994	19 198	-
03	ZUWEISUNGEN AN ZWECKVERBAENDE USW.								
1	STAAT	372	192	192	-	-	180	171	-
2	GEMEINDEN (GV.)	-	-	-	-	-	-	-	-
3	ZUSAMMEN	372	192	192	-	-	180	171	-
04	UEBR. VERWALTUNGS- U. ZWECKAUSGABEN								
1	STAAT	445 051	5 297	5 297	-	-	439 754	388 190	15 813
2	GEMEINDEN (GV.)	-	-	-	-	-	-	-	-
3	ZUSAMMEN	445 051	5 297	5 297	-	-	439 754	388 190	15 813
05	BAUTEN UND GROSSE INSTANDSETZUNGEN								
1	STAAT	97 643	3 517	3 517	-	-	94 126	81 116	1 386
2	GEMEINDEN (GV.)	-	-	-	-	-	-	-	-
3	ZUSAMMEN	97 643	3 517	3 517	-	-	94 126	81 116	1 386
06	NEUANSCHAFFUNG V. BEW. VERMOEGEN								
1	STAAT	10 685	46	46	-	-	10 639	9 340	367
2	GEMEINDEN (GV.)	-	-	-	-	-	-	-	-
3	ZUSAMMEN	10 685	46	46	-	-	10 639	9 340	367
07	ERWERB VON GRUNDVERMOEGEN								
1	STAAT	14 140	-	-	-	-	14 140	14 111	-
2	GEMEINDEN (GV.)	-	-	-	-	-	-	-	-
3	ZUSAMMEN	14 140	-	-	-	-	14 140	14 111	-
08	GEWAHRUNG VON DARLEHEN								
1	STAAT	17	-	-	-	-	17	17	-
2	GEMEINDEN (GV.)	-	-	-	-	-	-	-	-
3	ZUSAMMEN	17	-	-	-	-	17	17	-
09	BETEILIGUNGEN								
1	STAAT	-	-	-	-	-	-	-	-
2	GEMEINDEN (GV.)	-	-	-	-	-	-	-	-
3	ZUSAMMEN	-	-	-	-	-	-	-	-
10	UEBR. AUSGABEN D. VERMOEGENSBEWEGUNG								
1	STAAT	-	-	-	-	-	-	-	-
2	GEMEINDEN (GV.)	-	-	-	-	-	-	-	-
3	ZUSAMMEN	-	-	-	-	-	-	-	-
11	UNMITTELBARE AUSGABEN								
1	STAAT	2 095 147	45 039	45 039	-	-	2 054 108	1 794 365	75 989
2	GEMEINDEN (GV.)	-	-	-	-	-	-	-	-
3	ZUSAMMEN	2 095 147	45 039	45 039	-	-	2 054 108	1 794 365	75 989
12	ZAHLUNGEN AN BUND, LAF, ERP								
1	STAAT	-	-	-	-	-	-	-	-
13	ZAHLUNGEN AN LAENDER								
1	STAAT	2 179	-	-	-	-	2 179	2 065	777
2	GEMEINDEN (GV.)	-	-	-	-	-	-	-	-
3	ZUSAMMEN	2 179	-	-	-	-	2 179	2 065	777
14	ZAHLUNGEN AN GEMEINDEN (GV.)								
1	STAAT	335	-	-	-	-	335	335	-
2	GEMEINDEN (GV.)	-	-	-	-	-	-	-	-
3	ZUSAMMEN	335	-	-	-	-	335	335	-
15	GEBUEHREN, ENTGELTE, STRAFEN								
1	STAAT	684 677	3 526	3 526	-	-	681 151	613 257	26 244
2	GEMEINDEN (GV.)	-	-	-	-	-	-	-	-
3	ZUSAMMEN	684 677	3 526	3 526	-	-	681 151	613 257	26 244
16	UEBR. VERWALT.- U. BETRIEBSEINNAHMEN								
1	STAAT	144 839	90	90	-	-	144 749	131 952	3 365
2	GEMEINDEN (GV.)	-	-	-	-	-	-	-	-
3	ZUSAMMEN	144 839	90	90	-	-	144 749	131 952	3 365
17	EINNAHMEN DER VERMOEGENSBEWEGUNG								
1	STAAT	240	33	33	-	-	207	162	3
2	GEMEINDEN (GV.)	-	-	-	-	-	-	-	-
3	ZUSAMMEN	240	33	33	-	-	207	162	3
18	UNMITTELBARE EINNAHMEN								
1	STAAT	825 756	3 649	3 649	-	-	826 107	745 371	29 612
2	GEMEINDEN (GV.)	-	-	-	-	-	-	-	-
3	ZUSAMMEN	825 756	3 649	3 649	-	-	826 107	745 371	29 612
19	ZAHLUNGEN V. GEBIETSKOERPERSONEN								
1	STAAT	3 071	-	-	-	-	3 071	2 891	6
2	GEMEINDEN (GV.)	-	-	-	-	-	-	-	-
3	ZUSAMMEN	3 071	-	-	-	-	3 071	2 891	6
20	NACHRICHTLICH NETTOAUSGABEN								
1	STAAT	2 098 590	45 039	45 039	-	-	2 053 551	1 793 874	76 760
2	GEMEINDEN (GV.)	-	-	-	-	-	-	-	-
3	ZUSAMMEN	2 098 590	45 039	45 039	-	-	2 053 551	1 793 874	76 760

Aufgabenbereichen und ausgewählten Ausgabe-/Einnahmearten

DM

RECHTSSCHUTZ 008

DER											NR.
NIEDER- SACHSEN	NORDRHEIN- WESTFALEN	HESSEN	RHEINLAND- PFALZ	BADEN- WÜRTTEMBERG	BAYERN	SAARLAND	STADT- STAATEN	HAMBURG	BREMEN	BERLIN (WEST)	
9	10	11	12	13	14	15	16	17	18	19	
162 709	400 853	137 710	85 194	182 885	229 451	24 997	190 036	72 818	22 813	94 405	01
-	-	-	-	-	-	-	-	-	-	-	1
162 709	400 853	137 710	85 194	182 885	229 451	24 997	190 036	72 818	22 813	94 405	2
-	-	-	-	-	-	-	-	-	-	-	3
1 772	6 151	1 861	2 597	2 170	4 254	353	3 796	1 166	267	2 363	02
-	-	-	-	-	-	-	-	-	-	-	1
1 772	6 191	1 861	2 597	2 170	4 254	353	3 796	1 166	267	2 363	2
-	-	-	-	-	-	-	-	-	-	-	3
52	-	-	9	68	42	-	9	-	9	-	03
-	-	-	-	-	-	-	-	-	-	-	1
52	-	-	9	68	42	-	9	-	9	-	2
-	-	-	-	-	-	-	-	-	-	-	3
44 129	135 319	37 173	25 921	53 558	69 393	6 884	51 564	21 245	6 558	23 761	04
-	-	-	-	-	-	-	-	-	-	-	1
44 129	135 319	37 173	25 921	53 558	69 393	6 884	51 564	21 245	6 558	23 761	2
-	-	-	-	-	-	-	-	-	-	-	3
8 642	18 775	10 892	4 338	18 048	17 006	2 029	13 010	3 623	3 920	5 467	05
-	-	-	-	-	-	-	-	-	-	-	1
8 642	18 775	10 892	4 338	18 048	17 006	2 029	13 010	3 623	3 920	5 467	2
-	-	-	-	-	-	-	-	-	-	-	3
876	3 063	1 012	652	1 676	1 605	89	1 299	357	269	673	06
-	-	-	-	-	-	-	-	-	-	-	1
876	3 063	1 012	652	1 676	1 605	89	1 299	357	269	673	2
-	-	-	-	-	-	-	-	-	-	-	3
-	-	510	-	-	13 601	-	29	29	-	-	07
-	-	-	-	-	-	-	-	-	-	-	1
-	-	510	-	-	13 601	-	29	29	-	-	2
-	-	-	-	-	-	-	-	-	-	-	3
-	-	-	-	-	-	17	-	-	-	-	08
-	-	-	-	-	-	-	-	-	-	-	1
-	-	-	-	-	-	17	-	-	-	-	2
-	-	-	-	-	-	-	-	-	-	-	3
-	-	-	-	-	-	-	-	-	-	-	09
-	-	-	-	-	-	-	-	-	-	-	1
-	-	-	-	-	-	-	-	-	-	-	2
-	-	-	-	-	-	-	-	-	-	-	3
-	-	-	-	-	-	-	-	-	-	-	10
-	-	-	-	-	-	-	-	-	-	-	1
-	-	-	-	-	-	-	-	-	-	-	2
-	-	-	-	-	-	-	-	-	-	-	3
218 180	564 201	189 158	118 711	258 405	335 352	34 369	259 743	99 238	33 836	126 669	11
-	-	-	-	-	-	-	-	-	-	-	1
218 180	564 201	189 158	118 711	258 405	335 352	34 369	259 743	99 238	33 836	126 669	2
-	-	-	-	-	-	-	-	-	-	-	3
-	-	-	-	-	-	-	-	-	-	-	12
-	-	-	-	-	-	-	-	-	-	-	1
213	470	157	106	-	283	59	114	52	-	62	13
-	-	-	-	-	-	-	-	-	-	-	1
213	470	157	106	-	283	59	114	52	-	62	2
-	-	-	-	-	-	-	-	-	-	-	3
-	-	-	-	-	335	-	-	-	-	-	14
-	-	-	-	-	-	-	-	-	-	-	1
-	-	-	-	-	335	-	-	-	-	-	2
-	-	-	-	-	-	-	-	-	-	-	3
68 749	184 700	62 640	36 046	119 835	103 969	11 074	67 894	29 629	8 963	29 302	15
-	-	-	-	-	-	-	-	-	-	-	1
68 749	184 700	62 640	36 046	119 835	103 969	11 074	67 894	29 629	8 963	29 302	2
-	-	-	-	-	-	-	-	-	-	-	3
9 501	59 034	13 791	7 450	17 690	19 485	1 636	12 797	6 400	2 461	3 936	16
-	-	-	-	-	-	-	-	-	-	-	1
9 501	59 034	13 791	7 450	17 690	19 485	1 636	12 797	6 400	2 461	3 936	2
-	-	-	-	-	-	-	-	-	-	-	3
14	74	55	5	-	-	11	45	45	-	-	17
-	-	-	-	-	-	-	-	-	-	-	1
14	74	55	5	-	-	11	45	45	-	-	2
-	-	-	-	-	-	-	-	-	-	-	3
78 264	243 808	76 486	43 501	137 525	123 454	12 721	80 736	36 074	11 424	33 238	18
-	-	-	-	-	-	-	-	-	-	-	1
78 264	243 808	76 486	43 501	137 525	123 454	12 721	80 736	36 074	11 424	33 238	2
-	-	-	-	-	-	-	-	-	-	-	3
733	180	-	25	1 943	-	-	180	180	-	-	19
-	-	-	-	-	-	-	-	-	-	-	1
733	180	-	25	1 943	-	-	180	180	-	-	2
-	-	-	-	-	-	-	-	-	-	-	3
217 660	564 451	189 315	118 788	256 462	335 970	34 428	259 677	99 110	33 836	126 731	20
-	-	-	-	-	-	-	-	-	-	-	1
217 660	564 451	189 315	118 788	256 462	335 970	34 428	259 677	99 110	33 836	126 731	2
-	-	-	-	-	-	-	-	-	-	-	3

C. Ausgaben und Einnahmen nach Gebietskörperschaften,

CC9 VERFASSUNGS-, ARBEITS-, SOZIAL-, FINANZ-, VERWALTUNGSGERICHTE, USW. *)

1000

NR.	ART DER AUSGABEN/EINNAHMEN	INSGESAMT	BUND, LAF, ERP				LAEN		
			ZUSAMMEN	BUND	LASTENAUSGLEICHSF.	ERP-SOND. VERMOEGEN	ZUSAMMEN	OHNE STADTSTAAT.	SCHLESWIG-HOLSTEIN
			1	2	3	4	5	6	7
01	PERSONALAUSGABEN								
	1 STAAT	148 374	16 304	16 304	-	-	132 070	111 269	5 071
	2 GEMEINDEN (GV.)	-	-	-	-	-	-	-	-
	3 ZUSAMMEN	148 374	16 304	16 304	-	-	132 070	111 269	5 071
02	UNTERHALTUNG V. UNBEW. VERMOEGEN								
	1 STAAT	766	116	116	-	-	650	613	-
	2 GEMEINDEN (GV.)	-	-	-	-	-	-	-	-
	3 ZUSAMMEN	766	116	116	-	-	650	613	-
03	ZUWEISUNGEN AN ZWECKVERBAENDE USW.								
	1 STAAT	269	192	192	-	-	77	68	-
	2 GEMEINDEN (GV.)	-	-	-	-	-	-	-	-
	3 ZUSAMMEN	269	192	192	-	-	77	68	-
04	UEBR. VERWALTUNGS- U. ZWECKAUSGABEN								
	1 STAAT	45 332	2 447	2 447	-	-	42 885	36 848	1 059
	2 GEMEINDEN (GV.)	-	-	-	-	-	-	-	-
	3 ZUSAMMEN	45 332	2 447	2 447	-	-	42 885	36 848	1 059
05	BAUTEN UND GROSSE INSTANDSETZUNGEN								
	1 STAAT	4 659	3 513	3 513	-	-	1 146	1 146	-
	2 GEMEINDEN (GV.)	-	-	-	-	-	-	-	-
	3 ZUSAMMEN	4 659	3 513	3 513	-	-	1 146	1 146	-
06	NEUANSCHAFFUNG V. BEW. VERMOEGEN								
	1 STAAT	409	34	34	-	-	375	322	49
	2 GEMEINDEN (GV.)	-	-	-	-	-	-	-	-
	3 ZUSAMMEN	409	34	34	-	-	375	322	49
07	ERWERB VON GRUNDVERMOEGEN								
	1 STAAT	-	-	-	-	-	-	-	-
	2 GEMEINDEN (GV.)	-	-	-	-	-	-	-	-
	3 ZUSAMMEN	-	-	-	-	-	-	-	-
08	GEWAHRUNG VON DARLEHEN								
	1 STAAT	-	-	-	-	-	-	-	-
	2 GEMEINDEN (GV.)	-	-	-	-	-	-	-	-
	3 ZUSAMMEN	-	-	-	-	-	-	-	-
09	BETEILIGUNGEN								
	1 STAAT	-	-	-	-	-	-	-	-
	2 GEMEINDEN (GV.)	-	-	-	-	-	-	-	-
	3 ZUSAMMEN	-	-	-	-	-	-	-	-
10	UEBR. AUSGABEN D. VERMOEGENSBEWEGUNG								
	1 STAAT	-	-	-	-	-	-	-	-
	2 GEMEINDEN (GV.)	-	-	-	-	-	-	-	-
	3 ZUSAMMEN	-	-	-	-	-	-	-	-
11	UNMITTELBARE AUSGABEN								
	1 STAAT	199 809	22 606	22 606	-	-	177 203	150 266	6 179
	2 GEMEINDEN (GV.)	-	-	-	-	-	-	-	-
	3 ZUSAMMEN	199 809	22 606	22 606	-	-	177 203	150 266	6 179
12	ZAHLUNGEN AN BUND, LAF, ERP								
	1 STAAT	-	-	-	-	-	-	-	-
13	ZAHLUNGEN AN LAENDER								
	1 STAAT	735	-	-	-	-	735	735	688
	2 GEMEINDEN (GV.)	-	-	-	-	-	-	-	-
	3 ZUSAMMEN	735	-	-	-	-	735	735	688
14	ZAHLUNGEN AN GEMEINDEN (GV.)								
	1 STAAT	-	-	-	-	-	-	-	-
	2 GEMEINDEN (GV.)	-	-	-	-	-	-	-	-
	3 ZUSAMMEN	-	-	-	-	-	-	-	-
15	GEBOEHREN, ENTGELTE, STRAFEN								
	1 STAAT	12 796	853	853	-	-	11 943	10 437	350
	2 GEMEINDEN (GV.)	-	-	-	-	-	-	-	-
	3 ZUSAMMEN	12 796	853	853	-	-	11 943	10 437	350
16	UEBR. VERWALT.- U. BETRIEBSEINNAHMEN								
	1 STAAT	1 507	52	52	-	-	1 455	1 412	10
	2 GEMEINDEN (GV.)	-	-	-	-	-	-	-	-
	3 ZUSAMMEN	1 507	52	52	-	-	1 455	1 412	10
17	EINNAHMEN DER VERMOEGENSBEWEGUNG								
	1 STAAT	24	7	7	-	-	17	17	-
	2 GEMEINDEN (GV.)	-	-	-	-	-	-	-	-
	3 ZUSAMMEN	24	7	7	-	-	17	17	-
18	UNMITTELBARE EINNAHMEN								
	1 STAAT	14 327	912	912	-	-	13 415	11 866	360
	2 GEMEINDEN (GV.)	-	-	-	-	-	-	-	-
	3 ZUSAMMEN	14 327	912	912	-	-	13 415	11 866	360
19	ZAHLUNGEN V. GEBIETSKOERPERSCHAFTEN								
	1 STAAT	800	-	-	-	-	800	748	-
	2 GEMEINDEN (GV.)	-	-	-	-	-	-	-	-
	3 ZUSAMMEN	800	-	-	-	-	800	748	-
20	NACHRICHTLICH NETTOAUSGABEN								
	1 STAAT	199 744	22 606	22 606	-	-	177 138	150 253	6 867
	2 GEMEINDEN (GV.)	-	-	-	-	-	-	-	-
	3 ZUSAMMEN	199 744	22 606	22 606	-	-	177 138	150 253	6 867

Aufgabenbereichen und ausgewählten Ausgabe-/Einnahmearten

DM

VERFASSUNGS-, ARBEITS-, SOZIAL-, FINANZ-, VERWALTUNGSGERICHTE, USW. *) 009

DER											NR.
NIEDER- SACHSEN	NORDRHEIN- WESTFALEN	HESSEN	RHEINLAND- PFALZ	BADEN- WÜRTTEMBERG.	BAYERN	SAARLAND	STADT- STAATEN	HAMBURG	BREMEN	BERLIN (WEST)	
9	10	11	12	13	14	15	16	17	18	19	
15 037	31 142	11 519	6 585	14 649	24 097	3 169	20 801	5 489	2 475	12 837	01
15 037	31 142	11 519	6 585	14 649	24 097	3 169	20 801	5 489	2 475	12 837	1
85	183	70	28	25	194	28	37	24	13	-	2
85	183	70	28	25	194	28	37	24	13	-	3
-	-	-	-	28	40	-	9	-	9	-	02
-	-	-	-	28	40	-	9	-	9	-	1
-	-	-	-	28	40	-	9	-	9	-	2
4 228	13 821	3 377	2 203	4 263	6 873	1 024	6 037	1 625	455	3 957	3
4 228	13 821	3 377	2 203	4 263	6 873	1 024	6 037	1 625	455	3 957	03
26	69	71	2	729	249	-	-	-	-	-	1
26	69	71	2	729	249	-	-	-	-	-	2
14	75	7	26	83	62	6	53	-	10	43	3
14	75	7	26	83	62	6	53	-	10	43	04
-	-	-	-	-	-	-	-	-	-	-	1
-	-	-	-	-	-	-	-	-	-	-	2
-	-	-	-	-	-	-	-	-	-	-	3
-	-	-	-	-	-	-	-	-	-	-	05
-	-	-	-	-	-	-	-	-	-	-	1
-	-	-	-	-	-	-	-	-	-	-	2
-	-	-	-	-	-	-	-	-	-	-	3
19 390	45 290	15 044	8 844	19 777	31 515	4 227	26 937	7 138	2 962	16 837	06
19 390	45 290	15 044	8 844	19 777	31 515	4 227	26 937	7 138	2 962	16 837	1
-	-	-	-	-	-	-	-	-	-	-	2
19	-	12	-	-	-	16	-	-	-	-	3
19	-	12	-	-	-	16	-	-	-	-	07
-	-	-	-	-	-	-	-	-	-	-	1
-	-	-	-	-	-	-	-	-	-	-	2
-	-	-	-	-	-	-	-	-	-	-	3
-	-	-	-	-	-	-	-	-	-	-	08
-	-	-	-	-	-	-	-	-	-	-	1
-	-	-	-	-	-	-	-	-	-	-	2
-	-	-	-	-	-	-	-	-	-	-	3
1 342	3 903	1 941	620	919	1 094	268	1 506	482	243	781	09
1 342	3 903	1 941	620	919	1 094	268	1 506	482	243	781	1
52	206	6	10	112	1 008	8	43	6	11	26	2
52	206	6	10	112	1 008	8	43	6	11	26	3
1	13	-	3	-	-	-	-	-	-	-	10
1	13	-	3	-	-	-	-	-	-	-	1
1 355	4 122	1 947	633	1 031	2 102	276	1 549	488	254	807	2
1 355	4 122	1 947	633	1 031	2 102	276	1 549	488	254	807	3
682	58	-	8	-	-	-	52	52	-	-	11
682	58	-	8	-	-	-	52	52	-	-	1
18 727-	45 232-	15 056-	8 836-	19 777-	31 515-	4 243-	26 885-	7 086-	2 962-	16 837-	2
18 727-	45 232-	15 056-	8 836-	19 777-	31 515-	4 243-	26 885-	7 086-	2 962-	16 837-	3

C. Ausgaben und Einnahmen nach Gebietskörperschaften,

C10 ORDENTLICHE GERICHTE U.STAATSANWALTSCHAFTEN, STRAFVOLLZUGSANSTALTEN

1000

NR.	ART DER AUSGABEN/EINNAHMEN	INSGESAMT	BUND, LAF, ERP				LAEN		
			ZUSAMMEN	BUND	LASTENAUS- GLEICHSF.	ERP-SOND. VERMOEGEN	ZUSAMMEN	CHNE STADTSTAAT.	SCHLESWIG- HOLSTEIN
			1	2	3	4	5	6	7
01	PERSONALAUSGABEN								
	1 STAAT	1 359 715	19 527	19 527	-	-	1 340 188	1 170 953	53 352
	2 GEMEINDEN (GV.)	-	-	-	-	-	-	-	-
	3 ZUSAMMEN	1 359 715	19 527	19 527	-	-	1 340 188	1 170 953	53 352
02	UNTERHALTUNG V. UNBEWEGL. VERMOEGEN								
	1 STAAT	22 384	40	40	-	-	22 344	18 585	-
	2 GEMEINDEN (GV.)	-	-	-	-	-	-	-	-
	3 ZUSAMMEN	22 384	40	40	-	-	22 344	18 585	-
03	ZUWEISUNGEN AN ZWECKVERBAENDE USW.								
	1 STAAT	103	-	-	-	-	103	103	-
	2 GEMEINDEN (GV.)	-	-	-	-	-	-	-	-
	3 ZUSAMMEN	103	-	-	-	-	103	103	-
04	UEBR. VERWALTUNGS- U. ZWECKAUSGABEN								
	1 STAAT	399 719	2 850	2 850	-	-	396 869	351 342	14 754
	2 GEMEINDEN (GV.)	-	-	-	-	-	-	-	-
	3 ZUSAMMEN	399 719	2 850	2 850	-	-	396 869	351 342	14 754
05	BAUTEN UND GROSSE INSTANDSETZUNGEN								
	1 STAAT	92 984	4	4	-	-	92 980	79 970	1 386
	2 GEMEINDEN (GV.)	-	-	-	-	-	-	-	-
	3 ZUSAMMEN	92 984	4	4	-	-	92 980	79 970	1 386
06	NEUANSCHAFFUNG V. BEWEGL. VERMOEGEN								
	1 STAAT	10 276	12	12	-	-	10 264	9 018	318
	2 GEMEINDEN (GV.)	-	-	-	-	-	-	-	-
	3 ZUSAMMEN	10 276	12	12	-	-	10 264	9 018	318
07	ERWERB VON GRUNDVERMOEGEN								
	1 STAAT	14 140	-	-	-	-	14 140	14 111	-
	2 GEMEINDEN (GV.)	-	-	-	-	-	-	-	-
	3 ZUSAMMEN	14 140	-	-	-	-	14 140	14 111	-
08	GEWAHRUNG VON DARLEHEN								
	1 STAAT	17	-	-	-	-	17	17	-
	2 GEMEINDEN (GV.)	-	-	-	-	-	-	-	-
	3 ZUSAMMEN	17	-	-	-	-	17	17	-
09	BETEILIGUNGEN								
	1 STAAT	-	-	-	-	-	-	-	-
	2 GEMEINDEN (GV.)	-	-	-	-	-	-	-	-
	3 ZUSAMMEN	-	-	-	-	-	-	-	-
10	UEBR. AUSGABEN D. VERMOEGENSBEWEGUNG								
	1 STAAT	-	-	-	-	-	-	-	-
	2 GEMEINDEN (GV.)	-	-	-	-	-	-	-	-
	3 ZUSAMMEN	-	-	-	-	-	-	-	-
11	UNMITTELBARE AUSGABEN								
	1 STAAT	1 899 338	22 433	22 433	-	-	1 876 905	1 644 099	69 810
	2 GEMEINDEN (GV.)	-	-	-	-	-	-	-	-
	3 ZUSAMMEN	1 899 338	22 433	22 433	-	-	1 876 905	1 644 099	69 810
12	ZAHLUNGEN AN BUND, LAF, ERP								
	1 STAAT	-	-	-	-	-	-	-	-
13	ZAHLUNGEN AN LAENDER								
	1 STAAT	1 444	-	-	-	-	1 444	1 330	89
	2 GEMEINDEN (GV.)	-	-	-	-	-	-	-	-
	3 ZUSAMMEN	1 444	-	-	-	-	1 444	1 330	89
14	ZAHLUNGEN AN GEMEINDEN (GV.)								
	1 STAAT	335	-	-	-	-	335	335	-
	2 GEMEINDEN (GV.)	-	-	-	-	-	-	-	-
	3 ZUSAMMEN	335	-	-	-	-	335	335	-
15	GEBUEHREN, ENTGELTE, STRAFEN								
	1 STAAT	671 881	2 673	2 673	-	-	669 208	602 820	25 894
	2 GEMEINDEN (GV.)	-	-	-	-	-	-	-	-
	3 ZUSAMMEN	671 881	2 673	2 673	-	-	669 208	602 820	25 894
16	UEBR. VERWALT.- U. BETRIEBSEINNAHMEN								
	1 STAAT	143 332	38	38	-	-	143 254	130 540	3 355
	2 GEMEINDEN (GV.)	-	-	-	-	-	-	-	-
	3 ZUSAMMEN	143 332	38	38	-	-	143 254	130 540	3 355
17	EINNAHMEN DER VERMOEGENSBEWEGUNG								
	1 STAAT	216	26	26	-	-	190	145	3
	2 GEMEINDEN (GV.)	-	-	-	-	-	-	-	-
	3 ZUSAMMEN	216	26	26	-	-	190	145	3
18	UNMITTELBARE EINNAHMEN								
	1 STAAT	815 429	2 737	2 737	-	-	812 692	733 505	29 252
	2 GEMEINDEN (GV.)	-	-	-	-	-	-	-	-
	3 ZUSAMMEN	815 429	2 737	2 737	-	-	812 692	733 505	29 252
19	ZAHLUNGEN V. GEBIETSKOERPERSONEN								
	1 STAAT	2 271	-	-	-	-	2 271	2 143	6
	2 GEMEINDEN (GV.)	-	-	-	-	-	-	-	-
	3 ZUSAMMEN	2 271	-	-	-	-	2 271	2 143	6
20	NACHRICHTLICH NETTOAUSGABEN								
	1 STAAT	1 898 846	22 433	22 433	-	-	1 876 413	1 643 621	69 893
	2 GEMEINDEN (GV.)	-	-	-	-	-	-	-	-
	3 ZUSAMMEN	1 898 846	22 433	22 433	-	-	1 876 413	1 643 621	69 893

Aufgabenbereichen und ausgewählten Ausgabe-/Einnahmearten

DM

ORDENTLICHE GERICHTE U. STAATSANWALTSCHAFTEN, STRAFVOLLZUGSANSTALTEN C10

DER											NR.
NIEDER- SACHSEN	NICDRFEIN- WESTFALEN	HESSEN	RHEINLAND- PFALZ	BADEN- WUERTTEMBERG.	BAYERN	SAARLAND	STADT- STAATEN	HAMBURG	BREMEN	BERLIN (WEST)	
9	10	11	12	13	14	15	16	17	18	19	
147 672	369 711	126 191	78 609	168 236	205 354	21 828	165 235	67 329	20 338	81 568	01
147 672	369 711	126 191	78 609	168 236	205 354	21 828	169 235	67 329	20 338	81 568	1
1 687	6 608	1 791	2 565	2 145	4 060	325	3 759	1 142	254	2 363	2
1 687	6 608	1 791	2 565	2 145	4 060	325	3 759	1 142	254	2 363	3
52	-	-	9	40	2	-	-	-	-	-	03
52	-	-	9	40	2	-	-	-	-	-	1
39 901	121 498	33 796	23 718	49 295	62 520	5 860	45 527	19 620	6 103	19 804	2
39 901	121 498	33 796	23 718	49 295	62 520	5 860	45 527	19 620	6 103	19 804	3
8 616	18 706	10 821	4 336	17 319	16 757	2 029	13 010	3 623	3 920	5 467	05
8 616	18 706	10 821	4 336	17 319	16 757	2 029	13 010	3 623	3 920	5 467	1
862	2 588	1 005	626	1 593	1 543	83	1 246	357	259	630	2
862	2 588	1 005	626	1 593	1 543	83	1 246	357	259	630	3
-	-	510	-	-	13 601	-	29	29	-	-	07
-	-	510	-	-	13 601	-	29	29	-	-	1
-	-	-	-	-	-	-	-	-	-	-	2
-	-	-	-	-	-	17	-	-	-	-	3
-	-	-	-	-	-	17	-	-	-	-	08
-	-	-	-	-	-	-	-	-	-	-	1
-	-	-	-	-	-	-	-	-	-	-	2
-	-	-	-	-	-	-	-	-	-	-	3
-	-	-	-	-	-	-	-	-	-	-	09
-	-	-	-	-	-	-	-	-	-	-	1
-	-	-	-	-	-	-	-	-	-	-	2
-	-	-	-	-	-	-	-	-	-	-	3
158 790	518 511	174 114	109 867	238 628	303 837	30 142	232 806	92 100	30 874	109 832	11
158 790	518 511	174 114	109 867	238 628	303 837	30 142	232 806	92 100	30 874	109 832	1
-	-	-	-	-	-	-	-	-	-	-	2
154	470	145	106	-	283	43	114	52	-	62	12
154	470	145	106	-	283	43	114	52	-	62	1
-	-	-	-	-	335	-	-	-	-	-	2
-	-	-	-	-	335	-	-	-	-	-	3
67 407	180 797	60 699	35 426	118 916	102 875	10 806	66 388	29 147	8 720	28 521	15
67 407	180 797	60 699	35 426	118 916	102 875	10 806	66 388	29 147	8 720	28 521	1
5 449	58 828	13 785	7 440	17 578	18 477	1 628	12 754	6 394	2 450	3 910	2
5 449	58 828	13 785	7 440	17 578	18 477	1 628	12 754	6 394	2 450	3 910	3
13	61	55	2	-	-	11	45	45	-	-	17
13	61	55	2	-	-	11	45	45	-	-	1
76 865	239 686	74 539	42 868	136 494	121 352	12 445	79 187	35 586	11 170	32 431	2
76 865	239 686	74 539	42 868	136 494	121 352	12 445	79 187	35 586	11 170	32 431	3
51	122	-	21	1 943	-	-	128	128	-	-	19
51	122	-	21	1 943	-	-	128	128	-	-	1
198 533-	519 259-	174 259-	109 952-	236 685-	304 455-	30 185-	232 792-	92 024-	30 874-	109 854-	20
198 533-	519 259-	174 259-	109 952-	236 685-	304 455-	30 185-	232 792-	92 024-	30 874-	109 854-	1
198 533-	519 259-	174 259-	109 952-	236 685-	304 455-	30 185-	232 792-	92 024-	30 874-	109 854-	2
198 533-	519 259-	174 259-	109 952-	236 685-	304 455-	30 185-	232 792-	92 024-	30 874-	109 854-	3

C. Ausgaben und Einnahmen nach Gebietskörperschaften,

011 INNERE VERWALTUNG UND ALLGEMEINE STAATSAUFGABEN

1000

NR.	ART DER AUSGABEN/EINNAHMEN	INSGESAMT	BUND, LAF, ERP				LAEN		
			ZUSAMMEN	BUND	LASTENAUS- GLEICHST.	ERP-SOND. VERMOEGEN	ZUSAMMEN	OHNE STADTSTAAT.	SCHLESWIG- HOLSTEIN
		1	2	3	4	5	6	7	8
01	PERSONALAUSGABEN								
1	STAAT	570 529	44 693	44 693	-	-	525 836	422 794	6 074
2	GEMEINDEN (GV.)	1 251 029	-	-	-	-	1 251 029	1 251 029	54 830
3	ZUSAMMEN	1 821 558	44 693	44 693	-	-	1 776 865	1 673 823	60 904
02	UNTERHALTUNG V. UNBEW. VERMOEGEN								
1	STAAT	4 688	293	293	-	-	4 395	3 389	14
2	GEMEINDEN (GV.)	44 015	-	-	-	-	44 015	44 015	2 209
3	ZUSAMMEN	48 703	293	293	-	-	48 410	47 404	2 223
03	ZUWEISUNGEN AN ZWECKVERBAENDE USW.								
1	STAAT	213 273	197 207	197 207	-	-	16 066	14 611	405
2	GEMEINDEN (GV.)	14 297	-	-	-	-	14 297	14 297	1 103
3	ZUSAMMEN	227 570	197 207	197 207	-	-	30 363	28 908	1 508
04	UEBR. VERWALTUNGS- U. ZWECKAUSGABEN								
1	STAAT	223 733	102 239	102 239	-	-	121 494	85 706	1 867
2	GEMEINDEN (GV.)	521 336	-	-	-	-	521 336	521 336	25 220
3	ZUSAMMEN	745 069	102 239	102 239	-	-	642 830	607 042	27 087
05	BAUTEN UND GROSSE INSTANDSETZUNGEN								
1	STAAT	27 646	934	934	-	-	26 712	18 870	15
2	GEMEINDEN (GV.)	275 080	-	-	-	-	275 080	275 080	8 449
3	ZUSAMMEN	302 726	934	934	-	-	301 792	293 950	8 464
06	NEUANSCHAFFUNG V. BEW. VERMOEGEN								
1	STAAT	5 259	112	112	-	-	5 147	3 457	96
2	GEMEINDEN (GV.)	58 922	-	-	-	-	58 922	58 922	2 568
3	ZUSAMMEN	64 181	112	112	-	-	64 069	62 379	2 664
07	ERWERB VON GRUNDVERMOEGEN								
1	STAAT	296	-	-	-	-	296	244	-
2	GEMEINDEN (GV.)	17 156	-	-	-	-	17 156	17 156	1 723
3	ZUSAMMEN	17 452	-	-	-	-	17 452	17 400	1 723
08	GEWAHRUNG VON DARLEHEN								
1	STAAT	100	100	100	-	-	-	-	-
2	GEMEINDEN (GV.)	2 832	-	-	-	-	2 832	2 832	200
3	ZUSAMMEN	2 932	100	100	-	-	2 832	2 832	200
09	BETEILIGUNGEN								
1	STAAT	19	19	19	-	-	-	-	-
2	GEMEINDEN (GV.)	-	-	-	-	-	-	-	-
3	ZUSAMMEN	19	19	19	-	-	-	-	-
10	UEBR. AUSGABEN D. VERMOEGENSBEWEGUNG								
1	STAAT	-	-	-	-	-	-	-	-
2	GEMEINDEN (GV.)	-	-	-	-	-	-	-	-
3	ZUSAMMEN	-	-	-	-	-	-	-	-
11	UNMITTELBARE AUSGABEN								
1	STAAT	1 045 543	345 597	345 597	-	-	699 946	549 071	8 471
2	GEMEINDEN (GV.)	2 184 667	-	-	-	-	2 184 667	2 184 667	96 302
3	ZUSAMMEN	3 230 210	345 597	345 597	-	-	2 884 613	2 733 738	104 773
12	ZAHLUNGEN AN BUND, LAF, EPP								
1	STAAT	47	-	-	-	-	47	-	-
13	ZAHLUNGEN AN LAENDER								
1	STAAT	432	372	372	-	-	60	10	-
2	GEMEINDEN (GV.)	1 099	-	-	-	-	1 099	1 099	22
3	ZUSAMMEN	1 531	372	372	-	-	1 159	1 109	22
14	ZAHLUNGEN AN GEMEINDEN (GV.)								
1	STAAT	14 747	1 526	1 526	-	-	13 221	13 185	2 053
2	GEMEINDEN (GV.)	13 841	-	-	-	-	13 841	13 841	1 066
3	ZUSAMMEN	28 588	1 526	1 526	-	-	27 062	27 026	3 119
15	GEBUEHREN, ENTGELTE, STRAFEN								
1	STAAT	94 497	97	97	-	-	94 400	92 772	11
2	GEMEINDEN (GV.)	43 691	-	-	-	-	43 691	43 691	2 498
3	ZUSAMMEN	138 188	97	97	-	-	138 091	136 463	2 509
16	UEBR. VERWALT.- U. BETRIEBSEINNAHMEN								
1	STAAT	25 255	8 594	8 594	-	-	16 661	7 837	206
2	GEMEINDEN (GV.)	152 792	-	-	-	-	152 792	152 792	7 846
3	ZUSAMMEN	178 047	8 594	8 594	-	-	169 453	160 629	8 052
17	EINNAHMEN DER VERMOEGENSBEWEGUNG								
1	STAAT	287	132	132	-	-	155	97	-
2	GEMEINDEN (GV.)	12 834	-	-	-	-	12 834	12 834	123
3	ZUSAMMEN	13 121	132	132	-	-	12 989	12 931	123
18	UNMITTELBARE EINNAHMEN								
1	STAAT	120 039	8 823	8 823	-	-	111 216	100 706	217
2	GEMEINDEN (GV.)	205 317	-	-	-	-	209 317	209 317	10 467
3	ZUSAMMEN	329 356	8 823	8 823	-	-	320 533	310 023	10 684
19	ZAHLUNGEN V. GEBIETSKOERPERSCHAFTEN								
1	STAAT	8 890	-	-	-	-	8 890	7 837	41
2	GEMEINDEN (GV.)	56 739	-	-	-	-	56 739	56 739	2 284
3	ZUSAMMEN	65 629	-	-	-	-	65 629	64 576	2 325
20	NACHRICHTLICH NETTOAUSGABEN								
1	STAAT	1 051 879-	347 495-	347 495-	-	-	704 384-	554 429-	10 483-
2	GEMEINDEN (GV.)	2 138 488-	-	-	-	-	2 138 488-	2 138 488-	94 921-
3	ZUSAMMEN	3 190 367-	347 495-	347 495-	-	-	2 842 872-	2 692 917-	105 404-

Aufgabenbereichen und ausgewählten Ausgabe-/Einnahmearten

INNERE VERWALTUNG UND ALLGEMEINE STAATSAUFGABEN												C11
DER											NR.	
NIEDER- SACHSEN	NORDRHEIN- WESTFALEN	HESSEN	RHEINLAND- PFALZ	BADEN- WÜRTTEMBERG.	BAYERN	SAARLAND	STADT- STAATEN	HAMBURG	BREMEN	BERLIN (WEST)		
9	10	11	12	13	14	15	16	17	18	19		
77 241 144 170 221 411	90 960 325 626 416 586	42 354 138 152 180 506	35 338 85 433 120 771	80 446 264 644 345 090	78 395 212 052 290 447	11 986 26 122 38 108	103 042 - 103 042	35 747 - 35 747	16 899 - 16 899	50 396 - 50 396	01 1 2 3	
447 4 766 5 213	1 091 10 503 11 554	175 5 251 5 426	334 2 847 3 181	481 9 785 10 266	836 8 009 8 845	11 645 656	1 006 - 1 006	856 - 856	150 - 150	- - -	02 1 2 3	
1 634 1 193 2 827	4 993 5 889 10 882	1 471 895 2 366	120 4 255 4 375	2 658 84 2 742	3 094 847 3 941	236 31 267	1 455 - 1 455	696 - 696	46 - 46	713 - 713	03 1 2 3	
16 869 60 021 76 890	23 265 144 235 167 520	10 156 52 853 63 009	6 851 27 826 34 677	11 913 97 320 109 233	11 925 106 346 118 271	2 840 7 515 10 355	35 788 - 35 788	10 295 - 10 295	4 034 - 4 034	21 459 - 21 459	04 1 2 3	
5 332 27 166 32 498	2 500 77 191 79 691	5 630 19 169 24 799	1 243 19 887 21 130	1 644 61 863 63 507	2 496 52 396 54 892	10 8 959 8 969	7 842 - 7 842	5 783 - 5 783	1 639 - 1 639	420 - 420	05 1 2 3	
672 7 858 8 530	475 16 625 17 100	539 5 315 5 854	175 3 213 3 392	649 10 523 11 172	785 11 862 12 647	62 958 1 020	1 690 - 1 690	1 010 - 1 010	284 - 284	396 - 396	06 1 2 3	
- 2 319 2 319	- 4 417 4 417	- 541 541	- 609 609	- 4 473 4 473	244 2 907 3 151	- 167 167	- 52 52	52 - 52	- - -	- - -	07 1 2 3	
- 102 102	- 1 491 1 491	- 443 443	- 266 266	- 293 293	- 35 35	- 2 2	- - -	- - -	- - -	- - -	08 1 2 3	
- - -	- - -	- - -	- - -	- - -	- - -	- - -	- - -	- - -	- - -	- - -	09 1 2 3	
- - -	- - -	- - -	- - -	- - -	- - -	- - -	- - -	- - -	- - -	- - -	10 1 2 3	
102 195 247 595 349 790	123 304 585 977 709 281	60 325 222 619 282 944	44 065 144 376 188 401	97 791 448 985 546 776	97 775 394 454 492 229	15 145 44 399 59 544	150 875 - 150 875	54 439 - 54 439	23 052 - 23 052	73 384 - 73 384	11 1 2 3	
-	-	-	-	-	-	-	47	28	19	-	12 1	
10 110 120	- 500 500	- 26 26	- 25 25	- 6 6	- 410 410	- - -	50 - 50	- - -	- - -	50 - 50	13 1 2 3	
4 267 1 592 5 859	422 3 850 4 272	40 781 821	4 523 1 449 5 972	1 064 4 599 5 663	662 432 1 094	154 72 226	36 - 36	- - -	- - -	36 - 36	14 1 2 3	
1 195 4 219 5 414	4 596 7 969 12 565	8 069 6 034 14 103	1 113 3 036 4 149	2 571 8 833 11 404	72 002 10 317 82 319	3 215 785 4 000	1 628 - 1 628	587 - 587	310 - 310	731 - 731	15 1 2 3	
506 20 282 21 188	1 132 37 336 38 468	835 11 364 12 199	281 8 927 9 208	2 126 28 512 30 638	2 309 35 700 38 009	42 2 825 2 867	8 824 - 8 824	3 965 - 3 965	3 222 - 3 222	1 637 - 1 637	16 1 2 3	
19 1 714 1 733	15 3 491 3 506	20 1 574 1 594	10 350 360	- 3 123 3 123	- 2 137 2 137	33 322 355	58 - 58	- - -	58 - 58	- - -	17 1 2 3	
2 120 26 215 28 335	5 743 48 796 54 539	8 924 18 972 27 896	1 404 12 313 13 717	4 697 40 468 45 165	74 311 48 154 122 465	3 290 3 932 7 222	10 510 - 10 510	4 552 - 4 552	3 590 - 3 590	2 368 - 2 368	18 1 2 3	
1 567 4 152 5 719	856 24 029 24 685	- 4 450 4 450	57 3 540 3 597	2 914 10 243 13 157	797 6 501 7 298	1 605 1 540 3 145	1 053 - 1 053	137 - 137	15 - 15	901 - 901	19 1 2 3	
104 905- 244 920- 349 825-	122 870- 565 801- 688 671-	60 365- 218 973- 279 338-	48 531- 141 980- 190 511-	95 941- 443 339- 539 280-	97 640- 385 623- 483 263-	13 694- 42 931- 56 625-	149 955- - 149 955-	54 330- - 54 330-	23 056- - 23 056-	72 569- - 72 569-	20 1 2 3	

C. Ausgaben und Einnahmen nach Gebietskörperschaften,

1000

012 FINANZVERWALTUNG

NR.	ART DER AUSGABEN/EINNAHMEN	INSGESAMT	BUND, LAF, ERP				LAEN		
			ZUSAMMEN	BUND	LASTENAUS- GLEICHSF.	ERP-SOND. VERMOEGEN	ZUSAMMEN	OHNE STADTSTAAT.	SCHLESWIG- HOLSTEIN
			1	2	3	4	5	6	7
01	PERSONALAUSGABEN								
1	STAAT	1 878 177	625 889	625 889	-	-	1 252 288	1 067 537	47 915
2	GEMEINDEN (GV.)	526 872	-	-	-	-	526 872	526 872	21 412
3	ZUSAMMEN	2 405 049	625 889	625 889	-	-	1 779 160	1 594 409	69 327
02	UNTERHALTUNG V. UNBEWEGL. VERMOEGEN								
1	STAAT	20 149	10 731	10 731	-	-	9 418	7 998	57
2	GEMEINDEN (GV.)	1 953	-	-	-	-	1 953	1 953	46
3	ZUSAMMEN	22 102	10 731	10 731	-	-	11 371	9 951	103
03	ZUWEISUNGEN AN ZWECKVERBAEENDE USW.								
1	STAAT	13 966	2 620	2 620	-	-	11 346	10 556	1 641
2	GEMEINDEN (GV.)	11 069	-	-	-	-	11 069	11 069	-
3	ZUSAMMEN	25 035	2 620	2 620	-	-	22 415	21 625	1 641
04	UEBR. VERWALTUNGS- U. ZWECKAUSGABEN								
1	STAAT	456 864	271 502	229 348	41 598	556	185 362	156 367	5 094
2	GEMEINDEN (GV.)	80 080	-	-	-	-	80 080	80 080	2 063
3	ZUSAMMEN	536 944	271 502	229 348	41 598	556	265 442	236 447	7 157
05	BAUTEN UND GROSSE INSTANDSETZUNGEN								
1	STAAT	78 843	17 490	17 490	-	-	61 353	56 163	753
2	GEMEINDEN (GV.)	509	-	-	-	-	509	509	83
3	ZUSAMMEN	79 352	17 490	17 490	-	-	61 862	56 672	836
06	NEUANSCHAFFUNG V. BEWEGL. VERMOEGEN								
1	STAAT	14 858	4 059	4 059	-	-	10 799	9 653	669
2	GEMEINDEN (GV.)	12 329	-	-	-	-	12 329	12 329	330
3	ZUSAMMEN	27 187	4 059	4 059	-	-	23 128	21 982	999
07	ERWERB VON GRUNDVERMOEGEN								
1	STAAT	162	162	162	-	-	-	-	-
2	GEMEINDEN (GV.)	3	-	-	-	-	3	3	2
3	ZUSAMMEN	165	162	162	-	-	3	3	2
08	GEWAHRUNG VON DARLEHEN								
1	STAAT	147	84	84	-	-	63	63	-
2	GEMEINDEN (GV.)	467	-	-	-	-	467	467	16
3	ZUSAMMEN	614	84	84	-	-	530	530	16
09	BETEILIGUNGEN								
1	STAAT	-	-	-	-	-	-	-	-
2	GEMEINDEN (GV.)	-	-	-	-	-	-	-	-
3	ZUSAMMEN	-	-	-	-	-	-	-	-
10	UEBR. AUSGABEN D. VERMOEGENSBEWEGUNG								
1	STAAT	-	-	-	-	-	-	-	-
2	GEMEINDEN (GV.)	-	-	-	-	-	-	-	-
3	ZUSAMMEN	-	-	-	-	-	-	-	-
11	UNMITTELBARE AUSGABEN								
1	STAAT	2 463 166	932 537	890 383	41 598	556	1 530 629	1 308 337	56 129
2	GEMEINDEN (GV.)	633 282	-	-	-	-	633 282	633 282	23 952
3	ZUSAMMEN	3 096 448	932 537	890 383	41 598	556	2 163 911	1 941 619	80 081
12	ZAHLUNGEN AN BUND, LAF, ERP								
1	STAAT	932	-	-	-	-	932	353	34
13	ZAHLUNGEN AN LAENDER								
1	STAAT	24	-	-	-	-	24	24	-
2	GEMEINDEN (GV.)	29	-	-	-	-	29	29	-
3	ZUSAMMEN	53	-	-	-	-	53	53	-
14	ZAHLUNGEN AN GEMEINDEN (GV.)								
1	STAAT	16 802	-	-	-	-	16 802	16 802	6
2	GEMEINDEN (GV.)	3 232	-	-	-	-	3 232	3 232	72
3	ZUSAMMEN	20 034	-	-	-	-	20 034	20 034	78
15	GEBOEHREN, ENTGELTE, STRAFEN								
1	STAAT	171 951	19 477	19 306	-	171	152 474	134 598	3 802
2	GEMEINDEN (GV.)	38 687	-	-	-	-	38 687	38 687	1 194
3	ZUSAMMEN	210 638	19 477	19 306	-	171	191 161	173 285	4 996
16	UEBR. VERWALT.- U. BETRIEBSEINNAHMEN								
1	STAAT	62 350	29 053	24 584	4 443	26	33 297	29 121	3 267
2	GEMEINDEN (GV.)	145 143	-	-	-	-	145 143	145 143	4 029
3	ZUSAMMEN	207 493	29 053	24 584	4 443	26	178 440	174 264	7 296
17	EINNAHMEN DER VERMOEGENSBEWEGUNG								
1	STAAT	2 495	1 800	1 800	-	-	695	656	44
2	GEMEINDEN (GV.)	506	-	-	-	-	506	506	23
3	ZUSAMMEN	3 001	1 800	1 800	-	-	1 201	1 162	67
18	UNMITTELBARE EINNAHMEN								
1	STAAT	236 796	50 330	45 690	4 443	197	186 466	164 375	7 113
2	GEMEINDEN (GV.)	184 336	-	-	-	-	184 336	184 336	5 246
3	ZUSAMMEN	421 132	50 330	45 690	4 443	197	370 802	348 711	12 359
19	ZAHLUNGEN V. GEBIETSKOERPERSCHAFTEN								
1	STAAT	23 115	-	-	-	-	23 115	18 875	428
2	GEMEINDEN (GV.)	28 475	-	-	-	-	28 475	28 475	425
3	ZUSAMMEN	51 590	-	-	-	-	51 590	47 350	853
20	NACHRICHTLICH NETTOAUSGABEN								
1	STAAT	2 457 809	932 537	890 383	41 598	556	1 525 272	1 306 641	55 741
2	GEMEINDEN (GV.)	608 023	-	-	-	-	608 023	608 023	23 599
3	ZUSAMMEN	3 065 832	932 537	890 383	41 598	556	2 133 295	1 914 664	79 340

Aufgabenbereichen und ausgewählten Ausgabe-/Einnahmearten

DM

FINANZVERWALTUNG 012

DER											NR.
NIEDER- SACHSEN	NORDRHEIN- WESTFALEN	HESSEN	RHEINLAND- PFALZ	BADEN- WÜRTTEMBERG.	BAYERN	SAARLAND	STADT- STAATEN	HAMBURG	BREMEN	BERLIN (WEST)	
9	10	11	12	13	14	15	16	17	18	19	
131 896	305 014	121 969	77 680	162 291	199 893	20 879	184 751	70 805	25 172	88 774	01
61 056	166 338	52 163	37 074	88 213	87 417	13 199	-	-	-	-	1
192 952	471 352	174 132	114 754	250 504	287 310	34 078	184 751	70 805	25 172	88 774	2
											3
1 300	1 931	542	285	1 100	2 623	160	1 420	496	244	680	02
275	1 069	75	70	257	73	88	-	-	-	-	1
1 575	3 000	617	355	1 357	2 696	248	1 420	496	244	680	2
											3
2 527	2 284	1 050	840	1 414	800	-	790	671	119	-	03
166	45	711	6 046	1 790	1 477	834	-	-	-	-	1
2 693	2 329	1 761	6 886	3 204	2 277	834	790	671	119	-	2
											3
20 520	45 046	18 998	9 704	24 707	28 226	4 072	28 995	9 610	2 989	16 396	04
7 677	25 720	6 199	5 221	12 003	19 496	1 701	-	-	-	-	1
28 197	70 766	25 197	14 925	36 710	47 722	5 773	28 995	9 610	2 989	16 396	2
											3
2 657	20 617	2 554	1 832	12 267	14 643	840	5 190	409	1 524	3 257	05
18	67	225	11	70	32	3	-	-	-	-	1
2 675	20 684	2 779	1 843	12 337	14 675	843	5 190	409	1 524	3 257	2
											3
1 202	3 616	209	917	943	1 402	695	1 146	85	146	915	06
1 833	2 371	1 573	829	2 467	2 733	193	-	-	-	-	1
3 035	5 587	1 782	1 746	3 410	4 135	888	1 146	85	146	915	2
											3
-	-	-	-	-	-	-	-	-	-	-	07
-	-	1	-	-	-	-	-	-	-	-	1
-	-	1	-	-	-	-	-	-	-	-	2
											3
-	-	-	-	63	-	-	-	-	-	-	08
13	103	9	-	306	20	-	-	-	-	-	1
13	103	9	-	369	20	-	-	-	-	-	2
											3
-	-	-	-	-	-	-	-	-	-	-	09
-	-	-	-	-	-	-	-	-	-	-	1
-	-	-	-	-	-	-	-	-	-	-	2
											3
-	-	-	-	-	-	-	-	-	-	-	10
-	-	-	-	-	-	-	-	-	-	-	1
-	-	-	-	-	-	-	-	-	-	-	2
											3
160 102	378 508	145 322	91 258	202 785	247 587	26 646	222 292	82 076	30 194	110 022	11
71 038	195 713	60 956	49 251	105 106	111 248	16 018	-	-	-	-	1
231 140	574 221	206 278	140 509	307 891	358 835	42 664	222 292	82 076	30 194	110 022	2
											3
-	-	-	-	10	309	-	579	176	403	-	12
											1
-	-	13	8	-	-	3	-	-	-	-	13
-	-	19	-	-	10	-	-	-	-	-	1
-	-	32	8	-	10	3	-	-	-	-	2
											3
3 012	8 859	-	-	4 885	-	-	-	-	-	-	14
1 257	375	370	373	47	535	203	-	-	-	-	1
4 265	9 274	370	373	4 932	535	203	-	-	-	-	2
											3
17 490	47 837	20 409	9 826	17 521	13 573	4 140	17 876	8 222	3 266	6 388	15
3 787	12 524	4 230	2 370	6 858	7 078	646	-	-	-	-	1
21 277	60 361	24 639	12 196	24 379	20 651	4 786	17 876	8 222	3 266	6 388	2
											3
1 607	7 564	1 214	2 737	6 252	6 279	201	4 176	179	3 095	902	16
12 661	46 716	15 593	9 810	18 296	35 294	2 744	-	-	-	-	1
14 268	54 280	16 807	12 547	24 548	41 573	2 945	4 176	179	3 095	902	2
											3
113	63	9	10	406	10	1	39	-	-	39	17
7	78	13	-	374	1	10	-	-	-	-	1
120	141	22	10	780	11	11	39	-	-	39	2
											3
19 210	55 464	21 632	12 573	24 179	19 862	4 342	22 091	8 401	6 361	7 329	18
16 455	59 318	19 836	12 180	25 528	42 373	3 400	-	-	-	-	1
35 665	114 782	41 468	24 753	49 707	62 235	7 742	22 091	8 401	6 361	7 329	2
											3
1 027	2 559	2 488	2 001	6 584	3 466	282	4 240	195	2 563	1 482	19
4 104	14 788	333	263	5 110	3 251	201	-	-	-	-	1
5 131	17 387	2 821	2 264	11 694	6 717	483	4 240	195	2 563	1 482	2
											3
162 087-	384 808-	142 847-	89 265-	201 096-	244 430-	26 367-	218 631-	82 057-	28 034-	108 540-	20
68 191-	181 300-	61 012-	49 316-	100 043-	108 542-	16 020-	-	-	-	-	1
230 278-	566 108-	203 859-	138 581-	301 139-	352 972-	42 387-	218 631-	82 057-	28 034-	108 540-	2
											3

C. Ausgaben und Einnahmen nach Gebietskörperschaften,

1000

013 UNTERRICHT

NR.	ART DER AUSGABEN/EINNAHMEN	INSGESAMT	BUND, LAF, ERP				LAEN		
			ZUSAMMEN	BUND	LASTENAUS- GLEICHSTF	ERP-SOND. VERMOEGEN	ZUSAMMEN	OHNE STADTSTAAT.	SCHLESWIG- HOLSTEIN
		1	2	3	4	5	6	7	8
01	PERSONALAUSGABEN								
1	STAAT	5 502 519	-	-	-	-	5 902 519	5 282 673	251 086
2	GEMEINDEN (GV.)	717 165	-	-	-	-	717 165	717 165	43 748
3	ZUSAMMEN	6 619 684	-	-	-	-	6 619 684	5 999 838	294 834
02	UNTERHALTUNG V. UNBEW. VERMOEGEN								
1	STAAT	34 279	-	-	-	-	34 279	7 476	575
2	GEMEINDEN (GV.)	195 647	-	-	-	-	195 647	195 647	8 782
3	ZUSAMMEN	229 926	-	-	-	-	229 926	203 123	9 357
03	ZUWEISUNGEN AN ZWECKVERBAENDE USW.								
1	STAAT	336 620	29 950	29 950	-	-	306 670	282 411	6 602
2	GEMEINDEN (GV.)	254 097	-	-	-	-	254 097	254 097	10 839
3	ZUSAMMEN	590 717	29 950	29 950	-	-	560 767	536 508	17 441
04	UEBR. VERWALT.- U. ZWECKAUSGABEN								
1	STAAT	428 588	38 349	38 349	-	-	390 239	297 045	8 889
2	GEMEINDEN (GV.)	599 254	-	-	-	-	599 254	599 254	33 768
3	ZUSAMMEN	1 027 842	38 349	38 349	-	-	989 493	896 299	42 657
05	BAUTEN UND GROSSE INSTANDSETZUNGEN								
1	STAAT	280 058	2 248	2 248	-	-	277 810	141 611	2 387
2	GEMEINDEN (GV.)	2 596 711	-	-	-	-	2 596 711	2 596 711	85 240
3	ZUSAMMEN	2 876 769	2 248	2 248	-	-	2 874 521	2 738 322	87 627
06	NEUANSCHAFFUNG V. BEW. VERMOEGEN								
1	STAAT	67 822	-	-	-	-	67 822	51 376	1 207
2	GEMEINDEN (GV.)	242 295	-	-	-	-	242 295	242 295	11 762
3	ZUSAMMEN	310 117	-	-	-	-	310 117	293 671	12 969
07	ERWERB VON GRUNDVERMOEGEN								
1	STAAT	15 562	-	-	-	-	15 562	4 634	-
2	GEMEINDEN (GV.)	108 541	-	-	-	-	108 541	108 541	4 164
3	ZUSAMMEN	124 103	-	-	-	-	124 103	113 175	4 164
08	GEWAHRUNG VON DARLEHEN								
1	STAAT	6 852	-	-	-	-	6 852	6 421	-
2	GEMEINDEN (GV.)	56 774	-	-	-	-	56 774	56 774	3 892
3	ZUSAMMEN	63 626	-	-	-	-	63 626	63 195	3 892
09	BETEILICUNGEN								
1	STAAT	-	-	-	-	-	-	-	-
2	GEMEINDEN (GV.)	-	-	-	-	-	-	-	-
3	ZUSAMMEN	-	-	-	-	-	-	-	-
10	UEBR. AUSGABEN D. VERMOEGENSBEWEGUNG								
1	STAAT	-	-	-	-	-	-	-	-
2	GEMEINDEN (GV.)	-	-	-	-	-	-	-	-
3	ZUSAMMEN	-	-	-	-	-	-	-	-
11	UNMITTELBARE AUSGABEN								
1	STAAT	7 072 300	70 547	70 547	-	-	7 001 753	6 073 647	270 746
2	GEMEINDEN (GV.)	4 770 484	-	-	-	-	4 770 484	4 770 484	202 195
3	ZUSAMMEN	11 842 784	70 547	70 547	-	-	11 772 237	10 844 131	472 941
12	ZAHLUNGEN AN BUND, LAF, ERP								
1	STAAT	-	-	-	-	-	-	-	-
13	ZAHLUNGEN AN LAENDER								
1	STAAT	16 872	16 716	16 716	-	-	156	153	126
2	GEMEINDEN (GV.)	935 598	-	-	-	-	935 598	935 598	30 398
3	ZUSAMMEN	952 470	16 716	16 716	-	-	935 754	935 751	30 524
14	ZAHLUNGEN AN GEMEINDEN (GV.)								
1	STAAT	1 252 471	6 173	6 173	-	-	1 246 298	1 246 298	32 755
2	GEMEINDEN (GV.)	205 780	-	-	-	-	205 780	205 780	12 986
3	ZUSAMMEN	1 458 251	6 173	6 173	-	-	1 452 078	1 452 078	45 741
15	GEBUEHREN, ENTGELTE, STRAFEN								
1	STAAT	27 408	-	-	-	-	27 408	22 495	1 072
2	GEMEINDEN (GV.)	42 130	-	-	-	-	42 130	42 130	8 542
3	ZUSAMMEN	69 538	-	-	-	-	69 538	64 625	9 614
16	UEBR. VERWALT.- U. BETRIEBSEINNAHMEN								
1	STAAT	29 873	-	-	-	-	29 873	21 053	2 001
2	GEMEINDEN (GV.)	157 062	-	-	-	-	157 062	157 062	7 882
3	ZUSAMMEN	186 935	-	-	-	-	186 935	178 115	9 883
17	EINNAHMEN DER VERMOEGENSBEWEGUNG								
1	STAAT	2 016	-	-	-	-	2 016	1 534	-
2	GEMEINDEN (GV.)	53 751	-	-	-	-	53 751	53 751	2 563
3	ZUSAMMEN	55 767	-	-	-	-	55 767	55 285	2 563
18	UNMITTELBARE EINNAHMEN								
1	STAAT	59 297	-	-	-	-	59 297	45 082	3 073
2	GEMEINDEN (GV.)	252 943	-	-	-	-	252 943	252 943	18 987
3	ZUSAMMEN	312 240	-	-	-	-	312 240	298 025	22 060
19	ZAHLUNGEN V. GEBIETSKOERPERSCHAFTEN								
1	STAAT	1 000 861	-	-	-	-	1 000 861	1 000 142	40 544
2	GEMEINDEN (GV.)	1 412 467	-	-	-	-	1 412 467	1 412 467	44 150
3	ZUSAMMEN	2 413 328	-	-	-	-	2 413 328	2 412 609	84 694
20	NACHRICHTLICH NETTCAUSGABEN								
1	STAAT	7 340 782	93 436	93 436	-	-	7 247 346	6 319 556	263 083
2	GEMEINDEN (GV.)	4 444 498	-	-	-	-	4 444 498	4 444 498	196 230
3	ZUSAMMEN	11 785 280	93 436	93 436	-	-	11 691 844	10 764 054	459 313

Aufgabenbereichen und ausgewählten Ausgabe-/ Einnahmearten

DM											UNTERRICHT 013
DER											NR.
NIEDER-SACHSEN	NÖRDRHEIN-WESTFALEN	HESSEN	RHEINLAND-PFALZ	BADEN-WÜRTTEMBERG	BAYERN	SAARLAND	STADT-STAATEN	HAMBURG	BREMEN	BERLIN (WEST)	
9	10	11	12	13	14	15	16	17	18	19	
732 265	1 564 615	560 118	349 709	840 852	866 752	117 876	619 846	262 129	107 172	250 545	01
71 598	228 776	48 450	37 219	63 955	202 126	21 293	-	-	-	-	1
803 863	1 792 751	608 568	386 928	904 807	1 068 878	139 169	619 846	262 129	107 172	250 545	2
362	2 477	293	792	852	1 271	854	26 803	9 243	2 436	15 124	02
29 675	67 682	18 819	11 334	27 453	28 588	3 314	-	-	-	-	1
30 037	70 159	19 112	12 126	28 305	29 859	4 168	26 803	9 243	2 436	15 124	2
18 764	134 662	19 955	15 284	30 746	53 656	2 742	24 259	9 791	1 190	13 278	03
40 763	60 607	29 651	14 449	11 496	85 661	631	-	-	-	-	1
55 527	195 269	49 606	29 733	42 242	139 317	3 373	24 259	9 791	1 190	13 278	2
13 580	141 541	38 326	15 338	31 888	40 262	7 221	93 194	32 536	17 710	42 948	04
82 360	184 400	50 006	27 489	110 874	98 332	12 025	-	-	-	-	1
95 540	325 541	88 332	42 827	142 762	138 594	19 246	93 194	32 536	17 710	42 948	2
14 582	34 791	14 398	5 767	34 054	26 158	5 074	136 199	67 502	27 471	41 226	05
286 066	825 702	199 156	217 470	535 461	405 181	42 435	-	-	-	-	1
301 048	860 493	213 554	227 237	569 515	431 339	47 509	136 199	67 502	27 471	41 226	2
250	17 579	3 551	5 417	15 955	7 213	204	16 446	8 800	5 126	2 520	06
29 584	92 520	23 175	11 913	33 155	36 523	3 663	-	-	-	-	1
29 834	110 099	26 726	17 330	49 110	43 736	3 867	16 446	8 800	5 126	2 520	2
20	2 822	1 550	-	-	242	-	10 928	9 897	2	1 029	07
9 878	28 072	9 214	6 962	25 175	24 606	470	-	-	-	-	1
9 898	30 894	10 764	6 962	25 175	24 848	470	10 928	9 897	2	1 029	2
594	4 826	29	70	-	877	25	431	399	32	-	08
45 687	3 495	2 621	206	39	834	-	-	-	-	-	1
46 281	8 321	2 650	276	39	1 711	25	431	399	32	-	2
-	-	-	-	-	-	-	-	-	-	-	09
-	-	-	-	-	-	-	-	-	-	-	1
-	-	-	-	-	-	-	-	-	-	-	2
-	-	-	-	-	-	-	-	-	-	-	3
-	-	-	-	-	-	-	-	-	-	-	10
-	-	-	-	-	-	-	-	-	-	-	1
-	-	-	-	-	-	-	-	-	-	-	2
-	-	-	-	-	-	-	-	-	-	-	3
780 817	1 902 713	638 220	396 377	954 347	996 431	133 996	928 106	400 297	161 139	366 670	11
595 611	1 491 254	381 092	327 042	807 608	881 851	83 831	-	-	-	-	1
1 376 428	3 393 567	1 019 312	723 419	1 761 955	1 878 282	217 827	928 106	400 297	161 139	366 670	2
-	-	-	-	-	-	-	-	-	-	-	09
6	-	21	-	-	-	-	3	3	-	-	12
351	529 417	82 602	26 237	265 911	618	24	-	-	-	-	1
357	529 417	82 623	26 237	265 911	618	24	3	3	-	-	2
58 158	413 524	168 344	113 651	182 017	257 525	20 324	-	-	-	-	13
58 988	41 555	28 550	16 028	5 916	39 870	1 887	-	-	-	-	1
117 146	455 679	196 894	129 679	187 933	297 395	22 211	-	-	-	-	2
1 656	2 229	761	2 035	5 656	8 146	900	4 913	2 166	671	2 076	14
3 491	6 812	2 849	1 251	6 281	12 561	343	-	-	-	-	1
5 187	9 641	3 610	3 286	11 937	20 707	1 243	4 913	2 166	671	2 076	2
1 115	3 845	2 141	3 855	2 297	5 346	453	8 820	2 608	3 928	2 284	15
23 385	40 294	9 119	10 751	25 783	37 993	1 855	-	-	-	-	1
24 500	44 135	11 260	14 606	28 080	43 339	2 308	8 820	2 608	3 928	2 284	2
3	268	126	124	-	1 013	-	482	402	36	44	16
14 682	7 974	5 209	2 338	10 782	10 092	111	-	-	-	-	1
14 685	8 242	5 335	2 462	10 782	11 105	111	482	402	36	44	2
2 814	6 742	3 028	6 014	7 953	14 505	1 353	14 215	5 176	4 635	4 404	17
41 558	55 080	17 177	14 340	42 846	60 646	2 309	-	-	-	-	1
44 372	61 422	20 205	20 354	50 799	75 151	3 662	14 215	5 176	4 635	4 404	2
6 814	568 366	73 773	31 189	265 816	12 587	1 053	719	279	310	130	18
117 038	483 695	117 498	116 112	247 822	257 941	28 211	-	-	-	-	1
123 852	1 052 661	191 271	147 301	513 638	270 528	29 264	719	279	310	130	2
832 167-	1 747 871-	732 812-	478 835-	870 548-	1 241 369-	153 267-	927 390-	400 021-	160 829-	366 540-	19
506 720-	1 573 211-	373 917-	249 129-	827 641-	660 446-	57 204-	-	-	-	-	1
1 338 887-	3 321 082-	1 106 729-	727 968-	1 698 189-	1 901 815-	210 471-	927 390-	400 021-	160 829-	366 540-	2

C. Ausgaben und Einnahmen nach Gebietskörperschaften,

014 SCHULVERWALTUNG, UEBRIGES UNTERRICHTSWESEN

1000

NR.	ART DER AUSGABEN/EINNAHMEN	INSGESAMT	BUND, LAF, ERP				LAEN		
			ZUSAMMEN	BUND	LASTENAUS- GLEICHST.	ERP-SOND. VERMOEGEN	ZUSAMMEN	OHNE STADTSTAAT.	SCHLESWIG- HOLSTEIN
		1	2	3	4	5	6	7	8
C1	PERSONALAUSGABEN								
1	STAAT	69 575	-	-	-	-	69 575	49 710	135
2	GEMEINDEN (GV.)	57 915	-	-	-	-	57 915	57 915	2 334
3	ZUSAMMEN	127 490	-	-	-	-	127 490	107 625	2 469
G2	UNTERHALTUNG V. UNBEW. VERMOEGEN								
1	STAAT	710	-	-	-	-	710	387	-
2	GEMEINDEN (GV.)	1 436	-	-	-	-	1 436	1 436	108
3	ZUSAMMEN	2 146	-	-	-	-	2 146	1 823	108
O3	ZUWEISUNGEN AN ZWECKVERBAENDE USW.								
1	STAAT	40 783	29 737	29 737	-	-	11 046	10 437	9
2	GEMEINDEN (GV.)	3 951	-	-	-	-	3 951	3 951	23
3	ZUSAMMEN	44 734	29 737	29 737	-	-	14 997	14 388	32
O4	UEBR. VERWALTUNGS- U. ZWECKAUSGABEN								
1	STAAT	147 775	38 349	38 349	-	-	109 426	101 731	397
2	GEMEINDEN (GV.)	22 530	-	-	-	-	22 530	22 530	1 044
3	ZUSAMMEN	170 305	38 349	38 349	-	-	131 956	124 261	1 441
O5	BAUTEN UND GROSSE INSTANDSETZUNGEN								
1	STAAT	6 657	2 248	2 248	-	-	4 409	1 428	-
2	GEMEINDEN (GV.)	4 621	-	-	-	-	4 621	4 621	88
3	ZUSAMMEN	11 278	2 248	2 248	-	-	9 030	6 049	88
G6	NEUANSCHAFFUNG V. BEW. VERMOEGEN								
1	STAAT	2 998	-	-	-	-	2 998	1 645	-
2	GEMEINDEN (GV.)	6 128	-	-	-	-	6 128	6 128	225
3	ZUSAMMEN	9 126	-	-	-	-	9 126	7 773	225
O7	ERWERB VON GRUNDVERMOEGEN								
1	STAAT	20	-	-	-	-	20	20	-
2	GEMEINDEN (GV.)	552	-	-	-	-	552	552	-
3	ZUSAMMEN	572	-	-	-	-	572	572	-
G8	GEWAHRUNG VON DARLEHEN								
1	STAAT	64	-	-	-	-	64	50	-
2	GEMEINDEN (GV.)	37 504	-	-	-	-	37 504	37 504	-
3	ZUSAMMEN	37 568	-	-	-	-	37 568	37 554	-
O9	BETEILICUNGEN								
1	STAAT	-	-	-	-	-	-	-	-
2	GEMEINDEN (GV.)	-	-	-	-	-	-	-	-
3	ZUSAMMEN	-	-	-	-	-	-	-	-
10	UEBR. AUSGABEN D. VERMOEGENSBEWEGUNG								
1	STAAT	-	-	-	-	-	-	-	-
2	GEMEINDEN (GV.)	-	-	-	-	-	-	-	-
3	ZUSAMMEN	-	-	-	-	-	-	-	-
11	UNMITTELBARE AUSGABEN								
1	STAAT	268 582	70 334	70 334	-	-	198 248	165 408	541
2	GEMEINDEN (GV.)	134 637	-	-	-	-	134 637	134 637	3 822
3	ZUSAMMEN	403 219	70 334	70 334	-	-	332 885	300 045	4 363
12	ZAHLUNGEN AN BUND, LAF, ERP								
1	STAAT	-	-	-	-	-	-	-	-
13	ZAHLUNGEN AN LAENDER								
1	STAAT	21	-	-	-	-	21	21	-
2	GEMEINDEN (GV.)	266 938	-	-	-	-	266 938	266 938	14
3	ZUSAMMEN	266 959	-	-	-	-	266 959	266 959	14
14	ZAHLUNGEN AN GEMEINDEN (GV.)								
1	STAAT	10 952	1 500	1 500	-	-	9 452	9 452	8
2	GEMEINDEN (GV.)	1 982	-	-	-	-	1 982	1 982	6
3	ZUSAMMEN	12 934	1 500	1 500	-	-	11 434	11 434	14
15	GEBUEHREN, ENTGELTE, STRAFEN								
1	STAAT	3 118	-	-	-	-	3 118	1 944	4
2	GEMEINDEN (GV.)	9 255	-	-	-	-	9 255	9 255	2 676
3	ZUSAMMEN	12 373	-	-	-	-	12 373	11 199	2 680
16	UEBR. VERWALT.- U. BETRIEBSEINNAHMEN								
1	STAAT	4 311	-	-	-	-	4 311	3 434	25
2	GEMEINDEN (GV.)	7 786	-	-	-	-	7 786	7 786	575
3	ZUSAMMEN	12 097	-	-	-	-	12 097	11 220	600
17	EINNAHMEN DER VERMOEGENSBEWEGUNG								
1	STAAT	468	-	-	-	-	468	460	-
2	GEMEINDEN (GV.)	9 635	-	-	-	-	9 635	9 635	2
3	ZUSAMMEN	10 103	-	-	-	-	10 103	10 095	2
18	UNMITTELBARE EINNAHMEN								
1	STAAT	7 897	-	-	-	-	7 897	5 838	29
2	GEMEINDEN (GV.)	26 676	-	-	-	-	26 676	26 676	3 253
3	ZUSAMMEN	34 573	-	-	-	-	34 573	32 514	3 282
19	ZAHLUNGEN V. GEBIETSKOERPERSCHAFTEN								
1	STAAT	1 635	-	-	-	-	1 635	1 492	-
2	GEMEINDEN (GV.)	36 307	-	-	-	-	36 307	36 307	14
3	ZUSAMMEN	37 942	-	-	-	-	37 942	37 799	14
20	NACHRICHTLICH NETTOAUSGABEN								
1	STAAT	277 920	71 834	71 834	-	-	206 086	173 389	549
2	GEMEINDEN (GV.)	367 250	-	-	-	-	367 250	367 250	3 828
3	ZUSAMMEN	645 170	71 834	71 834	-	-	573 336	540 639	4 377

Aufgabenbereichen und ausgewählten Ausgabe-/Einnahmearten

DM

SCHULVERWALTUNG, UEBRIGES UNTERRICHTSWESEN 014

DER											NR.
NIEDER- SACHSEN	NORDRHEIN- WESTFALEN	HESSEN	RHEINLAND- PFALZ	BADEN- WUERTTEMBERG.	BAYERN	SAARLAND	STADT- STAATEN	HAMBURG	BREMEN	BERLIN (WEST)	
9	10	11	12	13	14	15	16	17	18	19	
6 771	9 185	6 797	2 034	13 965	9 916	907	19 865	9 963	3 379	6 523	01
6 064	30 711	5 329	3 065	2 664	6 953	795	-	-	-	-	1
12 835	39 896	12 126	5 099	16 629	16 869	1 702	19 865	9 963	3 379	6 523	2
-	2	26	13	326	-	20	323	79	32	212	02
268	586	97	100	110	156	11	-	-	-	-	1
268	588	123	113	436	156	31	323	79	32	212	2
26	7 536	259	66	2 444	97	-	609	222	224	163	03
262	1 488	1 093	137	497	449	2	-	-	-	-	1
288	9 024	1 352	203	2 941	546	2	609	222	224	163	2
2 880	87 087	2 357	312	7 145	1 177	376	7 695	2 065	2 852	2 778	04
2 249	9 261	2 174	1 187	2 418	3 983	214	-	-	-	-	1
5 129	56 348	4 531	1 499	9 563	5 160	590	7 695	2 065	2 852	2 778	2
-	844	535	6	43	-	-	2 981	-	1 889	1 092	05
1 046	1 386	3	51	1 034	528	485	-	-	-	-	1
1 046	2 230	538	57	1 077	528	485	2 981	-	1 889	1 092	2
31	48	1 236	15	308	7	-	1 353	375	134	844	06
922	2 301	261	235	559	1 555	70	-	-	-	-	1
953	2 349	1 497	250	867	1 562	70	1 353	375	134	844	2
20	-	-	-	-	-	-	-	-	-	-	07
1	358	-	-	118	75	-	-	-	-	-	1
21	358	-	-	118	75	-	-	-	-	-	2
-	50	-	-	-	-	-	14	-	14	-	08
37 289	161	54	-	-	-	-	-	-	-	-	1
37 289	211	54	-	-	-	-	14	-	14	-	2
-	-	-	-	-	-	-	-	-	-	-	09
-	-	-	-	-	-	-	-	-	-	-	1
-	-	-	-	-	-	-	-	-	-	-	2
-	-	-	-	-	-	-	-	-	-	-	3
-	-	-	-	-	-	-	-	-	-	-	10
-	-	-	-	-	-	-	-	-	-	-	1
-	-	-	-	-	-	-	-	-	-	-	2
9 728	104 752	11 210	2 446	24 231	11 197	1 303	32 840	12 704	8 524	11 612	11
48 101	46 252	9 011	4 775	7 400	13 699	1 577	-	-	-	-	1
57 829	151 004	20 221	7 221	31 631	24 896	2 880	32 840	12 704	8 524	11 612	2
-	-	-	-	-	-	-	-	-	-	-	0
-	-	-	-	-	-	-	-	-	-	-	12
64	60	21	-	-	-	-	-	-	-	-	1
64	60	915	-	265 865	5	15	-	-	-	-	2
-	-	936	-	265 865	5	15	-	-	-	-	3
-	6 002	21	997	1 954	470	-	-	-	-	-	14
850	470	222	54	135	245	-	-	-	-	-	1
850	6 472	243	1 051	2 089	715	-	-	-	-	-	2
139	949	30	6	695	106	15	1 174	667	302	205	15
363	1 575	1 318	78	706	2 452	87	-	-	-	-	1
502	2 524	1 348	84	1 401	2 558	102	1 174	667	302	205	2
306	1 191	349	615	737	206	5	877	373	407	97	16
2 284	2 325	436	464	683	1 012	7	-	-	-	-	1
2 590	3 516	785	1 079	1 420	1 218	12	877	373	407	97	2
-	182	28	-	-	250	-	8	7	1	-	17
9 505	7	1	-	119	-	1	-	-	-	-	1
9 505	189	29	-	119	250	1	8	7	1	-	2
445	2 322	407	621	1 432	562	20	2 059	1 047	710	302	18
12 152	3 907	1 755	542	1 508	3 464	95	-	-	-	-	1
12 597	6 229	2 162	1 163	2 940	4 026	115	2 059	1 047	710	302	2
52	159	573	243	45	5	15	143	-	13	130	19
28 948	2 355	197	282	3 237	980	294	-	-	-	-	1
29 000	2 514	1 170	525	3 282	985	309	143	-	13	130	2
9 676-	110 595-	10 279-	3 200-	26 140-	11 662-	1 288-	32 697-	12 704-	8 511-	11 482-	20
20 067-	44 427-	9 951-	4 547-	270 163-	12 969-	1 298-	-	-	-	-	1
29 743-	155 022-	20 230-	7 747-	296 303-	24 631-	2 586-	32 697-	12 704-	8 511-	11 482-	2
											3

C. Ausgaben und Einnahmen nach Gebietskörperschaften,

015 VOLKS- UND SONDERSCHULEN

1000

NR.	ART DER AUSGABEN/EINNAHMEN	INSGESAMT	BUND, LAF, ERP				LAEN		
			ZUSAMMEN	BUND	LASTENAUS- GLEICHST.	ERP-SOND. VERMOEGEN	ZUSAMMEN	OHNE STADTSTAAT.	SCHLESWIG- HOLSTEIN
		1	2	3	4	5	6	7	8
01	PERSONALAUSGABEN								
1	STAAT	3 315 604	-	-	-	-	3 315 604	3 006 046	134 873
2	GEMEINDEN (GV.)	293 738	-	-	-	-	293 738	293 738	15 658
3	ZUSAMMEN	3 609 342	-	-	-	-	3 609 342	3 299 784	150 531
02	UNTERHALTUNG V. UNBEW. VERMOEGEN								
1	STAAT	16 063	-	-	-	-	16 063	532	-
2	GEMEINDEN (GV.)	137 727	-	-	-	-	137 727	137 727	5 877
3	ZUSAMMEN	153 790	-	-	-	-	153 790	138 259	5 877
03	ZUWEISUNGEN AN ZWECKVERBAENDE USW.								
1	STAAT	46 337	-	-	-	-	46 337	30 244	5 625
2	GEMEINDEN (GV.)	170 891	-	-	-	-	170 891	170 891	9 969
3	ZUSAMMEN	217 228	-	-	-	-	217 228	201 135	15 594
04	UEBR. VERWALT.- U. ZWECKAUSGABEN								
1	STAAT	73 106	-	-	-	-	73 106	30 525	1 193
2	GEMEINDEN (GV.)	354 932	-	-	-	-	354 932	354 932	18 866
3	ZUSAMMEN	428 038	-	-	-	-	428 038	385 457	20 059
05	BAUTEN UND GROSSE INSTANDSETZUNGEN								
1	STAAT	92 155	-	-	-	-	92 155	6 375	60
2	GEMEINDEN (GV.)	1 707 504	-	-	-	-	1 707 504	1 707 504	56 933
3	ZUSAMMEN	1 799 659	-	-	-	-	1 799 659	1 713 879	56 993
06	NEUANSCHAFFUNG V. BEW. VERMOEGEN								
1	STAAT	7 587	-	-	-	-	7 587	1 005	-
2	GEMEINDEN (GV.)	133 250	-	-	-	-	133 250	133 250	6 253
3	ZUSAMMEN	140 837	-	-	-	-	140 837	134 255	6 253
07	ERWERB VON GRUNDVERMOEGEN								
1	STAAT	7 301	-	-	-	-	7 301	122	-
2	GEMEINDEN (GV.)	70 583	-	-	-	-	70 583	70 583	3 337
3	ZUSAMMEN	77 884	-	-	-	-	77 884	70 705	3 337
08	GEWAHRUNG VON DARLEHEN								
1	STAAT	349	-	-	-	-	349	349	-
2	GEMEINDEN (GV.)	15 386	-	-	-	-	15 386	15 386	3 444
3	ZUSAMMEN	15 735	-	-	-	-	15 735	15 735	3 444
09	BETEILIGUNGEN								
1	STAAT	-	-	-	-	-	-	-	-
2	GEMEINDEN (GV.)	-	-	-	-	-	-	-	-
3	ZUSAMMEN	-	-	-	-	-	-	-	-
10	UEBR. AUSGABEN D. VERMOEGENSBEWEGUNG								
1	STAAT	-	-	-	-	-	-	-	-
2	GEMEINDEN (GV.)	-	-	-	-	-	-	-	-
3	ZUSAMMEN	-	-	-	-	-	-	-	-
11	UNMITTELBARE AUSGABEN								
1	STAAT	3 558 502	-	-	-	-	3 558 502	3 075 198	141 751
2	GEMEINDEN (GV.)	2 884 011	-	-	-	-	2 884 011	2 884 011	120 337
3	ZUSAMMEN	6 442 513	-	-	-	-	6 442 513	5 959 209	262 088
12	ZAHLUNGEN AN BUND, LAF, ERP								
1	STAAT	-	-	-	-	-	-	-	-
13	ZAHLUNGEN AN LAENDER								
1	STAAT	15 991	15 991	15 991	-	-	-	-	-
2	GEMEINDEN (GV.)	296 986	-	-	-	-	296 986	296 986	17 823
3	ZUSAMMEN	312 977	15 991	15 991	-	-	296 986	296 986	17 823
14	ZAHLUNGEN AN GEMEINDEN (GV.)								
1	STAAT	730 793	4 673	4 673	-	-	726 120	726 120	14 811
2	GEMEINDEN (GV.)	105 808	-	-	-	-	105 808	105 808	10 185
3	ZUSAMMEN	836 601	4 673	4 673	-	-	831 928	831 928	24 996
15	GEBUEHREN, ENTGELTE, STRAFEN								
1	STAAT	2 406	-	-	-	-	2 406	2 362	63
2	GEMEINDEN (GV.)	11 432	-	-	-	-	11 432	11 432	5 175
3	ZUSAMMEN	13 838	-	-	-	-	13 838	13 794	5 238
16	UEBR. VERWALT.- U. BETRIEBSEINNAHMEN								
1	STAAT	7 799	-	-	-	-	7 799	5 593	435
2	GEMEINDEN (GV.)	101 909	-	-	-	-	101 909	101 909	5 601
3	ZUSAMMEN	109 708	-	-	-	-	109 708	107 502	6 036
17	EINNAHMEN DER VERMOEGENSBEWEGUNG								
1	STAAT	179	-	-	-	-	179	24	-
2	GEMEINDEN (GV.)	32 743	-	-	-	-	32 743	32 743	2 270
3	ZUSAMMEN	32 922	-	-	-	-	32 922	32 767	2 270
18	UNMITTELBARE EINNAHMEN								
1	STAAT	10 384	-	-	-	-	10 384	7 979	498
2	GEMEINDEN (GV.)	146 084	-	-	-	-	146 084	146 084	13 046
3	ZUSAMMEN	156 468	-	-	-	-	156 468	154 063	13 544
19	ZAHLUNGEN V. GEBIETSKOERPERSCHAFTEN								
1	STAAT	507 664	-	-	-	-	507 664	507 583	25 960
2	GEMEINDEN (GV.)	740 212	-	-	-	-	740 212	740 212	21 800
3	ZUSAMMEN	1 247 876	-	-	-	-	1 247 876	1 247 795	47 760
20	NACHRICHTLICH								
1	NETTOAUSGABEN								
1	STAAT	3 757 622	20 664	20 664	-	-	3 776 958	3 293 735	130 602
2	GEMEINDEN (GV.)	2 505 999	-	-	-	-	2 505 999	2 505 999	122 607
3	ZUSAMMEN	6 303 621	20 664	20 664	-	-	6 282 957	5 799 734	253 209

Aufgabenbereichen und ausgewählten Ausgabe-/ Einnahmearten

DM

VOLKS- UND SONDERSCHULEN 015

DEP											NR.
NIEDER- SACHSEN	NORDRHEIN- WESTFALEN	HESSEN	RHEINLAND- PFA LZ	BADEN- WUERTTEMBERG	BAYERN	SAARLAND	STADT- STAATEN	HAMBURG	BREMEN	BERLIN (WEST)	
9	10	11	12	13	14	15	16	17	18	19	
423 020	822 454	285 012	209 520	457 502	602 505	71 160	309 558	134 024	57 778	117 756	01
37 786	121 019	25 013	18 345	36 555	27 440	11 922	-	-	-	-	1
460 806	943 473	310 025	227 865	494 057	629 945	83 082	309 558	134 024	57 778	117 756	2
											3
9	-	-	15	58	393	57	15 531	6 232	1 509	7 790	02
21 226	47 367	13 249	8 126	19 334	19 912	2 636	-	-	-	-	1
21 225	47 367	13 249	8 141	19 392	20 305	2 693	15 531	6 232	1 509	7 790	2
											3
201	5 770	6 651	693	2 954	8 350	-	16 093	6 885	966	8 242	03
31 160	30 031	23 996	11 976	4 739	58 433	587	-	-	-	-	1
31 361	35 801	30 647	12 669	7 693	66 783	587	16 093	6 885	966	8 242	2
											3
2 461	5 879	9 692	1 924	2 767	4 237	1 372	42 581	16 499	6 865	19 217	04
51 177	107 180	28 825	15 734	62 747	57 284	9 119	-	-	-	-	1
54 638	113 059	38 517	21 658	65 514	61 521	10 491	42 581	16 499	6 865	19 217	2
											3
13	-	-	8	2 813	3 481	-	85 780	41 446	13 606	30 728	05
185 555	523 668	129 971	132 146	392 094	252 501	34 636	-	-	-	-	1
185 568	523 668	129 971	132 154	394 907	255 982	34 636	85 780	41 446	13 606	30 728	2
											3
20	-	-	-	899	86	-	6 582	3 460	2 690	432	06
16 050	49 945	11 045	8 525	18 242	20 405	2 785	-	-	-	-	1
16 070	49 945	11 045	8 525	19 141	20 491	2 785	6 582	3 460	2 690	432	2
											3
-	-	-	-	-	122	-	7 179	6 865	2	312	07
6 889	18 764	6 877	4 280	14 093	15 905	438	-	-	-	-	1
6 885	18 764	6 877	4 280	14 093	16 027	438	7 179	6 865	2	312	2
											3
-	249	-	70	-	30	-	-	-	-	-	08
6 614	2 870	1 637	89	38	694	-	-	-	-	-	1
6 614	3 119	1 637	159	38	724	-	-	-	-	-	2
											3
-	-	-	-	-	-	-	-	-	-	-	09
-	-	-	-	-	-	-	-	-	-	-	1
-	-	-	-	-	-	-	-	-	-	-	2
											3
-	-	-	-	-	-	-	-	-	-	-	10
-	-	-	-	-	-	-	-	-	-	-	1
-	-	-	-	-	-	-	-	-	-	-	2
											3
426 724	834 352	301 355	212 230	466 993	619 204	72 589	483 304	215 411	83 416	184 477	11
356 457	900 844	240 613	203 221	547 842	452 574	62 123	-	-	-	-	1
783 181	1 735 196	541 968	415 451	1 014 835	1 071 778	134 712	483 304	215 411	83 416	184 477	2
											3
-	-	-	-	-	-	-	-	-	-	-	12
											1
-	-	-	-	-	-	-	-	-	-	-	13
20	278 880	190	1	20	43	9	-	-	-	-	1
20	278 880	190	1	20	43	9	-	-	-	-	2
											3
52 047	250 742	92 243	68 042	129 345	106 848	12 042	-	-	-	-	14
35 208	16 079	20 139	8 669	2 311	12 229	988	-	-	-	-	1
87 255	266 821	112 382	76 711	131 656	119 077	13 030	-	-	-	-	2
											3
383	252	1	36	505	676	446	44	21	15	8	15
1 591	1 411	386	411	927	1 349	182	-	-	-	-	1
1 974	1 663	387	447	1 432	2 025	628	44	21	15	8	2
											3
204	157	75	2 256	275	1 978	213	2 206	864	401	941	16
14 462	24 835	7 069	7 730	15 649	25 105	1 458	-	-	-	-	1
14 666	24 992	7 144	9 986	15 924	27 083	1 671	2 206	864	401	941	2
											3
3	1	-	20	-	-	-	155	111	-	44	17
4 443	5 321	3 998	1 882	8 401	6 318	110	-	-	-	-	1
4 446	5 222	3 998	1 902	8 401	6 318	110	155	111	-	44	2
											3
590	410	76	2 312	780	2 654	659	2 405	996	416	993	18
20 496	31 567	11 453	10 023	24 977	32 772	1 750	-	-	-	-	1
21 086	31 977	11 529	12 335	25 757	35 426	2 409	2 405	996	416	993	2
											3
5 015	308 331	2 012	4 129	154 130	7 280	726	81	70	11	-	19
62 303	268 378	75 130	59 989	150 617	85 928	16 067	-	-	-	-	1
67 318	576 705	77 142	64 118	304 747	93 208	16 793	81	70	11	-	2
											3
473 756-	776 763-	391 586-	276 143-	442 208-	718 772-	83 905-	483 223-	215 341-	83 405-	184 477-	20
305 125-	923 918-	184 983-	149 216-	396 521-	376 576-	47 053-	-	-	-	-	1
778 881-	1 700 681-	576 569-	425 359-	838 729-	1 095 348-	130 958-	483 223-	215 341-	83 405-	184 477-	2
											3

C. Ausgaben und Einnahmen nach Gebietskörperschaften,

016 REALSCHULEN (MITTELSCHULEN)

1000

NR.	ART DER AUSGABEN/EINNAHMEN	INSGESAMT	BUND, LAF, ERP				LAEN		
			ZUSAMMEN	BUND	LASTENAUS- GLEICHST.	ERP-SOND. VERMOEGEN	ZUSAMMEN	OHNE STADTSTAAT.	SCHLESWIG- HOLSTEIN
1	2	3	4	5	6	7	8		
01	PERSONALAUSGABEN								
1	STAAT	438 168	-	-	-	-	438 168	403 680	35 093
2	GEMEINDEN (GV.)	51 774	-	-	-	-	51 774	51 774	4 017
3	ZUSAMMEN	489 942	-	-	-	-	489 942	455 454	39 110
02	UNTERHALTUNG V. UNBEW. VERMOEGEN								
1	STAAT	1 595	-	-	-	-	1 595	54	-
2	GEMEINDEN (GV.)	10 822	-	-	-	-	10 822	10 822	862
3	ZUSAMMEN	12 417	-	-	-	-	12 417	10 876	862
03	ZUWEISUNGEN AN ZWECKVERBAENDE USW.								
1	STAAT	34 172	-	-	-	-	34 172	32 911	-
2	GEMEINDEN (GV.)	12 478	-	-	-	-	12 478	12 478	184
3	ZUSAMMEN	46 650	-	-	-	-	46 650	45 389	184
04	UEBR. VERWALT.- U. ZWECKAUSGABEN								
1	STAAT	20 180	-	-	-	-	20 180	15 297	330
2	GEMEINDEN (GV.)	45 306	-	-	-	-	45 306	45 306	4 777
3	ZUSAMMEN	65 486	-	-	-	-	65 486	60 603	5 107
05	BAUTEN UND GROSSE INSTANDSETZUNGEN								
1	STAAT	4 849	-	-	-	-	4 849	272	-
2	GEMEINDEN (GV.)	257 474	-	-	-	-	257 474	257 474	5 380
3	ZUSAMMEN	262 323	-	-	-	-	262 323	257 746	5 380
06	NEUANSCHAFFUNG V. BEW. VERMOEGEN								
1	STAAT	985	-	-	-	-	985	36	-
2	GEMEINDEN (GV.)	26 021	-	-	-	-	26 021	26 021	1 218
3	ZUSAMMEN	27 006	-	-	-	-	27 006	26 057	1 218
07	ERWERB VON GRUNDVERMOEGEN								
1	STAAT	763	-	-	-	-	763	-	-
2	GEMEINDEN (GV.)	12 802	-	-	-	-	12 802	12 802	301
3	ZUSAMMEN	13 565	-	-	-	-	13 565	12 802	301
08	GEWAHRUNG VON DARLEHEN								
1	STAAT	1 225	-	-	-	-	1 225	1 225	-
2	GEMEINDEN (GV.)	1 591	-	-	-	-	1 591	1 591	207
3	ZUSAMMEN	2 816	-	-	-	-	2 816	2 816	207
09	BETEILIGUNGEN								
1	STAAT	-	-	-	-	-	-	-	-
2	GEMEINDEN (GV.)	-	-	-	-	-	-	-	-
3	ZUSAMMEN	-	-	-	-	-	-	-	-
10	UEBR. AUSGABEN D. VERMOEGENSBEWEGUNG								
1	STAAT	-	-	-	-	-	-	-	-
2	GEMEINDEN (GV.)	-	-	-	-	-	-	-	-
3	ZUSAMMEN	-	-	-	-	-	-	-	-
11	UNMITTELBARE AUSGABEN								
1	STAAT	501 937	-	-	-	-	501 937	453 475	35 423
2	GEMEINDEN (GV.)	418 268	-	-	-	-	418 268	418 268	16 946
3	ZUSAMMEN	920 205	-	-	-	-	920 205	871 743	52 369
12	ZAHLUNGEN AN BUND, LAF, ERP								
1	STAAT	-	-	-	-	-	-	-	-
13	ZAHLUNGEN AN LAENDER								
1	STAAT	-	-	-	-	-	-	-	-
2	GEMEINDEN (GV.)	63 122	-	-	-	-	63 122	63 122	3 886
3	ZUSAMMEN	63 122	-	-	-	-	63 122	63 122	3 886
14	ZAHLUNGEN AN GEMEINDEN (GV.)								
1	STAAT	135 917	-	-	-	-	135 917	135 917	2 564
2	GEMEINDEN (GV.)	28 248	-	-	-	-	28 248	28 248	612
3	ZUSAMMEN	164 165	-	-	-	-	164 165	164 165	3 176
15	GEBUEHREN, ENTGELTE, STRAFEN								
1	STAAT	542	-	-	-	-	542	540	-
2	GEMEINDEN (GV.)	1 822	-	-	-	-	1 822	1 822	148
3	ZUSAMMEN	2 364	-	-	-	-	2 364	2 362	148
16	UEBR. VERWALT.- U. BETRIEBSEINNAHMEN								
1	STAAT	816	-	-	-	-	816	595	18
2	GEMEINDEN (GV.)	6 840	-	-	-	-	6 840	6 840	373
3	ZUSAMMEN	7 656	-	-	-	-	7 656	7 435	391
17	EINNAHMEN DER VERMOEGENSBEWEGUNG								
1	STAAT	135	-	-	-	-	135	135	-
2	GEMEINDEN (GV.)	2 263	-	-	-	-	2 263	2 263	241
3	ZUSAMMEN	2 398	-	-	-	-	2 398	2 398	241
18	UNMITTELBARE EINNAHMEN								
1	STAAT	1 493	-	-	-	-	1 493	1 270	18
2	GEMEINDEN (GV.)	10 925	-	-	-	-	10 925	10 925	762
3	ZUSAMMEN	12 418	-	-	-	-	12 418	12 195	780
19	ZAHLUNGEN V. GEBIETSKOERPERSCHAFTEN								
1	STAAT	81 790	-	-	-	-	81 790	81 790	4 466
2	GEMEINDEN (GV.)	145 147	-	-	-	-	145 147	145 147	3 554
3	ZUSAMMEN	226 937	-	-	-	-	226 937	226 937	8 020
20	NACHRICHTLICH NETTOAUSGABEN								
1	STAAT	556 064-	-	-	-	-	556 064-	507 602-	33 521-
2	GEMEINDEN (GV.)	359 528-	-	-	-	-	359 528-	359 528-	17 683-
3	ZUSAMMEN	915 592-	-	-	-	-	915 592-	867 130-	51 204-

Aufgabenbereichen und ausgewählten Ausgabe-/Einnahmearten

DM

REALSCHULEN (MITTELSCHULEN) 016

DER											NR.
NIEDER- SACHSEN	NORDRHEIN- WESTFALEN	HESSEN	RHEINLAND- PFALZ	BADEN- WÜRTTEMBERG	BAYERN	SAARLAND	STADT- STAATEN	HAMBURG	BREMEN	BERLIN (WEST)	
5	10	11	12	13	14	15	16	17	18	19	
77 630	133 509	48 202	12 559	48 851	44 375	3 461	34 488	12 454	-	22 034	01
7 277	15 429	2 188	1 242	2 951	16 194	2 476	-	-	-	-	1
84 907	148 938	50 390	13 801	51 802	60 569	5 937	34 488	12 454	-	22 034	2
-	-	-	43	11	-	-	1 541	542	-	959	02
2 181	4 162	818	345	1 230	1 077	147	-	-	-	-	1
2 181	4 162	818	388	1 241	1 077	147	1 541	542	-	999	2
480	12 557	461	3 482	1 963	13 435	133	1 261	489	-	772	03
2 078	7 296	1 060	783	170	907	-	-	-	-	-	1
2 558	20 253	1 521	4 265	2 133	14 342	133	1 261	489	-	772	2
617	1 859	7 391	615	657	3 706	122	4 883	1 411	-	3 472	04
7 991	13 682	2 687	1 328	6 972	7 275	594	-	-	-	-	1
8 608	15 541	10 078	1 943	7 629	10 981	716	4 883	1 411	-	3 472	2
242	5	-	21	-	4	-	4 577	4 576	-	1	05
40 545	94 076	7 379	25 256	22 120	57 270	5 448	-	-	-	-	1
40 787	94 081	7 379	25 277	22 120	57 274	5 448	4 577	4 576	-	1	2
-	36	-	-	-	-	-	949	805	-	144	06
3 825	11 578	1 075	1 324	1 934	4 224	443	-	-	-	-	1
3 825	12 014	1 075	1 324	1 934	4 224	443	949	805	-	144	2
-	-	-	-	-	-	-	763	763	-	-	07
804	4 309	611	1 038	2 432	3 307	-	-	-	-	-	1
804	4 309	611	1 038	2 432	3 307	-	763	763	-	-	2
-	830	-	-	-	395	-	-	-	-	-	08
1 284	100	-	-	-	-	-	-	-	-	-	1
1 284	530	-	-	-	395	-	-	-	-	-	2
-	-	-	-	-	-	-	-	-	-	-	09
-	-	-	-	-	-	-	-	-	-	-	1
-	-	-	-	-	-	-	-	-	-	-	2
-	-	-	-	-	-	-	-	-	-	-	3
78 965	149 156	56 054	16 720	51 482	61 915	3 716	48 462	21 040	-	27 422	10
65 585	151 032	15 818	31 316	37 809	90 254	9 108	-	-	-	-	1
144 954	300 228	71 872	48 036	89 291	152 169	12 824	48 462	21 040	-	27 422	2
-	-	-	-	-	-	-	-	-	-	-	0
-	-	-	-	-	-	-	-	-	-	-	1
35	59 130	-	12	-	59	-	-	-	-	-	11
35	59 130	-	12	-	59	-	-	-	-	-	2
1 838	43 668	45 189	10 462	8 303	20 807	3 086	-	-	-	-	0
11 752	5 861	1 851	5 343	508	2 321	-	-	-	-	-	1
13 590	49 529	47 040	15 805	8 811	23 128	3 086	-	-	-	-	2
74	164	6	32	17	236	11	2	2	-	-	15
515	92	33	1	103	908	22	-	-	-	-	1
589	256	39	33	120	1 144	33	2	2	-	-	2
18	79	10	46	3	421	-	221	75	-	146	16
1 342	2 153	240	353	650	1 680	49	-	-	-	-	1
1 260	2 232	250	399	653	2 101	49	221	75	-	146	2
-	78	-	54	-	3	-	-	-	-	-	0
81	200	400	231	10	1 100	-	-	-	-	-	1
81	278	400	285	10	1 103	-	-	-	-	-	2
92	221	16	132	20	660	11	223	77	-	146	17
1 938	2 445	673	585	763	3 688	71	-	-	-	-	1
2 030	2 766	689	717	783	4 348	82	223	77	-	146	2
526	60 555	126	58	13 287	1 972	-	-	-	-	-	19
13 254	62 038	5 259	15 395	14 884	27 350	3 413	-	-	-	-	1
14 180	122 593	5 385	15 453	28 171	29 322	3 413	-	-	-	-	2
79 881-	131 509-	101 117-	27 124-	46 498-	80 750-	6 802-	48 462-	21 040-	-	27 422-	20
61 035-	153 446-	12 410-	21 176-	23 399-	64 684-	5 695-	-	-	-	-	1
140 516-	285 355-	113 527-	48 300-	69 897-	145 434-	12 497-	48 462-	21 040-	-	27 422-	2

C. Ausgaben und Einnahmen nach Gebietskörperschaften,

017 GYMNASIEN (HOEFERE SCHULEN)

1000

NR.	ART DER AUSGABEN/EINNAHMEN	INSGESAMT	BUND, LAF, ERP				LAEN		
			ZUSAMMEN	BUND	LASTENAUSGLEICHSF.	ERP-SFOND. VERMOEGEN	ZUSAMMEN	OHNE STADTSTAAT.	SCHLESWIG-HOLSTEIN
		1	2	3	4	5	6	7	8
01	PERSONALAUSGABEN								
1	STAAT	1 155 719	-	-	-	-	1 195 719	1 074 756	46 235
2	GEMEINDEN (GV.)	109 415	-	-	-	-	109 415	109 415	14 994
3	ZUSAMMEN	1 309 134	-	-	-	-	1 309 134	1 184 211	61 229
02	UNTERHALTUNG V. UNBEWEGL. VERMOEGEN								
1	STAAT	9 806	-	-	-	-	9 806	4 703	575
2	GEMEINDEN (GV.)	22 855	-	-	-	-	22 855	22 855	964
3	ZUSAMMEN	32 661	-	-	-	-	32 661	27 558	1 539
03	ZUWEISUNGEN AN ZWECCKVERBAENDE USW.								
1	STAAT	158 877	-	-	-	-	158 877	154 309	786
2	GEMEINDEN (GV.)	17 261	-	-	-	-	17 261	17 261	397
3	ZUSAMMEN	176 138	-	-	-	-	176 138	171 570	1 183
04	UEBR. VERWALTUNGS- U. ZWECCKAUSGABEN								
1	STAAT	73 996	-	-	-	-	73 996	60 288	3 589
2	GEMEINDEN (GV.)	74 943	-	-	-	-	74 943	74 943	3 939
3	ZUSAMMEN	148 939	-	-	-	-	148 939	135 231	7 528
05	BAUTEN UND GROSSE INSTANDSETZUNGEN								
1	STAAT	70 865	-	-	-	-	70 865	54 630	2 298
2	GEMEINDEN (GV.)	381 781	-	-	-	-	381 781	381 781	12 156
3	ZUSAMMEN	452 646	-	-	-	-	452 646	436 411	14 454
06	NELANSCHAFFUNG V. BEWEGL. VERMOEGEN								
1	STAAT	16 676	-	-	-	-	16 676	14 286	394
2	GEMEINDEN (GV.)	36 268	-	-	-	-	36 268	36 268	1 918
3	ZUSAMMEN	52 944	-	-	-	-	52 944	50 554	2 312
07	ERWERB VON GRUNDVERMOEGEN								
1	STAAT	1 672	-	-	-	-	1 672	1 245	-
2	GEMEINDEN (GV.)	15 831	-	-	-	-	15 831	15 831	449
3	ZUSAMMEN	17 503	-	-	-	-	17 503	17 076	449
08	GEWAHRUNG VON DARLEHEN								
1	STAAT	3 595	-	-	-	-	3 595	3 595	-
2	GEMEINDEN (GV.)	1 545	-	-	-	-	1 545	1 545	163
3	ZUSAMMEN	5 140	-	-	-	-	5 140	5 140	163
09	BETEILIGUNGEN								
1	STAAT	-	-	-	-	-	-	-	-
2	GEMEINDEN (GV.)	-	-	-	-	-	-	-	-
3	ZUSAMMEN	-	-	-	-	-	-	-	-
10	UEBR. AUSGABEN D. VERMOEGENSBEWEGUNG								
1	STAAT	-	-	-	-	-	-	-	-
2	GEMEINDEN (GV.)	-	-	-	-	-	-	-	-
3	ZUSAMMEN	-	-	-	-	-	-	-	-
11	UNMITTELBARE AUSGABEN								
1	STAAT	1 535 206	-	-	-	-	1 535 206	1 367 852	53 877
2	GEMEINDEN (GV.)	659 899	-	-	-	-	659 899	659 899	34 980
3	ZUSAMMEN	2 195 105	-	-	-	-	2 195 105	2 027 751	88 857
12	ZAHLUNGEN AN BUND, LAF, ERP								
1	STAAT	-	-	-	-	-	-	-	-
13	ZAHLUNGEN AN LAENDER								
1	STAAT	126	-	-	-	-	126	126	126
2	GEMEINDEN (GV.)	191 553	-	-	-	-	191 553	191 553	5 590
3	ZUSAMMEN	191 679	-	-	-	-	191 679	191 679	5 716
14	ZAHLUNGEN AN GEMEINDEN (GV.)								
1	STAAT	201 738	-	-	-	-	201 738	201 738	12 075
2	GEMEINDEN (GV.)	31 151	-	-	-	-	31 151	31 151	1 383
3	ZUSAMMEN	232 889	-	-	-	-	232 889	232 889	13 458
15	GEBUEREN, ENTGELTE, STRAFEN								
1	STAAT	9 265	-	-	-	-	9 265	9 162	16
2	GEMEINDEN (GV.)	1 130	-	-	-	-	1 130	1 130	31
3	ZUSAMMEN	10 395	-	-	-	-	10 395	10 292	47
16	UEBR. VERWALT.- U. BETRIEBSEINNAHMEN								
1	STAAT	5 849	-	-	-	-	5 849	5 045	1 014
2	GEMEINDEN (GV.)	12 364	-	-	-	-	12 364	12 364	269
3	ZUSAMMEN	18 213	-	-	-	-	18 213	17 409	1 283
17	EINNAHMEN DER VERMOEGENSBEWEGUNG								
1	STAAT	801	-	-	-	-	801	781	-
2	GEMEINDEN (GV.)	4 426	-	-	-	-	4 426	4 426	27
3	ZUSAMMEN	5 227	-	-	-	-	5 227	5 207	27
18	UNMITTELBARE EINNAHMEN								
1	STAAT	15 915	-	-	-	-	15 915	14 988	1 030
2	GEMEINDEN (GV.)	17 920	-	-	-	-	17 920	17 920	327
3	ZUSAMMEN	33 835	-	-	-	-	33 835	32 908	1 357
19	ZAHLUNGEN V. GEBIETSKOERPERSCHAFTEN								
1	STAAT	240 013	-	-	-	-	240 013	235 844	6 525
2	GEMEINDEN (GV.)	258 578	-	-	-	-	258 578	258 578	14 526
3	ZUSAMMEN	498 591	-	-	-	-	498 591	498 422	21 051
20	NACHRICHTLICH NETTOAUSGABEN								
1	STAAT	1 497 057-	-	-	-	-	1 497 057-	1 325 872-	55 553-
2	GEMEINDEN (GV.)	618 008-	-	-	-	-	618 008-	618 008-	26 942-
3	ZUSAMMEN	2 115 065-	-	-	-	-	2 115 065-	1 947 880-	86 495-

Aufgabenbereichen und ausgewählten Ausgabe-/Einnahmearten

DM

GYMNASTIK (HÖHERE SCHULEN) C17

DFR											NR.
NIEDER- SACHSEN	NORDRHEIN- WESTFALEN	HESSEN	RHEINLAND- PFA LZ	BADEN- WÜRTTEMBERG.	BAYERN	SAARLAND	STADT- STAATEN	HAMBURG	BREMEN	BERLIN (WEST)	
6	10	11	12	13	14	15	16	17	18	19	
130 041	339 019	130 021	72 960	159 723	174 883	21 914	124 923	49 793	24 078	51 052	01
9 258	26 147	7 535	1 796	9 297	37 625	2 663	-	-	-	-	1
139 299	365 166	137 556	74 756	169 020	212 508	24 577	124 923	49 793	24 078	51 052	2
											3
180	1 590	20	544	281	426	687	5 103	1 290	462	3 351	02
3 215	7 753	2 594	1 316	3 646	3 341	26	-	-	-	-	1
3 355	9 743	2 614	1 860	3 927	3 767	713	5 103	1 290	462	3 351	2
											3
10 334	73 625	10 465	5 811	22 353	25 255	1 632	4 568	1 907	-	2 661	03
3 182	6 386	2 540	209	2 243	2 301	3	-	-	-	-	1
13 516	60 011	13 009	10 020	24 636	27 560	1 635	4 568	1 907	-	2 661	2
											3
2 362	10 425	7 755	8 716	5 735	17 806	3 896	12 708	4 747	2 341	6 620	04
10 115	23 270	8 550	834	17 612	10 432	191	-	-	-	-	1
12 477	33 695	16 305	9 550	23 351	28 238	4 087	13 708	4 747	2 341	6 620	2
											3
1 515	12 807	1 670	4 377	10 082	17 184	4 297	16 235	8 048	4 751	3 436	05
38 444	122 771	37 554	38 887	80 143	50 948	878	-	-	-	-	1
40 355	135 578	39 224	43 264	90 225	68 132	5 175	16 235	8 048	4 751	3 436	2
											3
92	4 643	513	3 598	1 082	3 935	25	2 390	1 286	804	300	06
5 467	15 163	5 424	124	5 881	2 265	26	-	-	-	-	1
5 559	19 806	5 937	3 722	6 963	6 204	51	2 390	1 286	804	300	2
											3
-	-	1 125	-	-	120	-	427	245	-	182	07
1 647	2 420	1 489	741	5 472	3 613	-	-	-	-	-	1
1 647	2 420	2 614	741	5 472	3 733	-	427	245	-	182	2
											3
-	3 257	22	-	-	276	-	-	-	-	-	08
-	335	930	117	-	-	-	-	-	-	-	1
-	3 632	952	117	-	276	-	-	-	-	-	2
											3
-	-	-	-	-	-	-	-	-	-	-	09
-	-	-	-	-	-	-	-	-	-	-	1
-	-	-	-	-	-	-	-	-	-	-	2
											3
-	-	-	-	-	-	-	-	-	-	-	10
-	-	-	-	-	-	-	-	-	-	-	1
-	-	-	-	-	-	-	-	-	-	-	2
											3
144 924	445 806	151 595	100 006	199 300	239 893	32 451	167 354	67 316	32 436	67 602	11
71 428	204 245	66 616	44 024	124 294	110 525	3 787	-	-	-	-	1
216 352	650 051	218 211	144 030	323 594	350 418	36 238	167 354	67 316	32 436	67 602	2
											3
-	-	-	-	-	-	-	-	-	-	-	12
											1
-	-	-	-	-	-	-	-	-	-	-	13
-	118 740	53 801	13 137	6	279	-	-	-	-	-	1
-	118 740	53 801	13 137	6	279	-	-	-	-	-	2
											3
2 574	73 622	13 713	21 935	33 658	40 251	3 510	-	-	-	-	14
8 249	11 898	4 160	115	1 398	3 948	-	-	-	-	-	1
11 223	85 520	17 873	22 050	35 056	44 199	3 510	-	-	-	-	2
											3
805	68	121	967	1 729	5 063	389	103	-	5	98	15
78	279	246	16	111	352	17	-	-	-	-	1
887	347	367	983	1 840	5 415	406	103	-	5	98	2
											3
177	1 155	255	452	254	1 425	153	804	295	129	380	16
2 452	3 584	705	345	2 023	2 909	77	-	-	-	-	1
2 625	4 776	1 000	837	2 317	4 334	230	804	295	129	380	2
											3
-	-	-	21	-	760	-	20	-	20	-	17
495	573	806	23	1 393	1 109	-	-	-	-	-	1
495	573	806	44	1 393	1 865	-	20	-	20	-	2
											3
586	1 263	416	1 480	2 023	7 248	542	527	295	154	478	18
3 025	4 436	1 757	384	3 527	4 370	94	-	-	-	-	1
4 011	5 659	2 173	1 864	5 550	11 618	636	527	295	154	478	2
											3
521	115 020	45 500	12 965	53 155	2 144	-	169	169	-	-	19
9 536	94 752	19 179	25 199	50 866	41 570	2 949	-	-	-	-	1
10 057	213 783	64 679	38 164	104 025	43 714	2 949	169	169	-	-	2
											3
147 377	400 398	119 808	108 976	179 795	278 000	35 961	167 185	67 147	32 436	67 602	20
67 934	239 813	105 398	30 797	73 931	72 355	838	-	-	-	-	1
215 311	640 211	225 206	135 773	253 730	350 355	36 799	167 185	67 147	32 436	67 602	2
											3

C. Ausgaben und Einnahmen nach Gebietskörperschaften,

018 BERUFSEILLENDE SCHULEN

1000

NR.	ART DER AUSGABEN/EINNAHMEN	INSGESAMT	BUND, LAF, ERP				LAEN		
			ZUSAMMEN	BUND	LASTENAUS- GLEICHST.	ERP-SOND. VERMOEGEN	ZUSAMMEN	OHNE STADTSTAAT.	SCHLESWIG- HOLSTEIN
		1	2	3	4	5	6	7	8
01	PERSONALAUSGABEN								
1	STAAT	879 453	-	-	-	-	879 453	748 441	34 750
2	GEEMEINDEN (GV.)	204 323	-	-	-	-	204 323	204 323	6 745
3	ZUSAMMEN	1 083 776	-	-	-	-	1 083 776	952 764	41 495
02	UNTERHALTUNG V. UNBEWEGL. VERMOEGEN								
1	STAAT	6 105	-	-	-	-	6 105	1 800	-
2	GEEMEINDEN (GV.)	22 807	-	-	-	-	22 807	22 807	971
3	ZUSAMMEN	28 912	-	-	-	-	28 912	24 607	971
03	ZUWEISUNGEN AN ZWECKVERBAENDE USW.								
1	STAAT	56 451	213	213	-	-	56 238	54 510	182
2	GEEMEINDEN (GV.)	49 516	-	-	-	-	49 516	49 516	266
3	ZUSAMMEN	105 967	213	213	-	-	105 754	104 026	448
04	UEBR. VERWALTUNGS- U. ZWECKAUSGABEN								
1	STAAT	113 531	-	-	-	-	113 531	89 204	3 380
2	GEEMEINDEN (GV.)	101 543	-	-	-	-	101 543	101 543	5 142
3	ZUSAMMEN	215 074	-	-	-	-	215 074	190 747	8 522
05	BAUTEN UND GROSSE INSTANDSETZUNGEN								
1	STAAT	105 532	-	-	-	-	105 532	78 906	29
2	GEEMEINDEN (GV.)	245 331	-	-	-	-	245 331	245 331	10 683
3	ZUSAMMEN	350 863	-	-	-	-	350 863	324 237	10 712
06	NEUANSCHAFFUNG V. BEWEGL. VERMOEGEN								
1	STAAT	39 576	-	-	-	-	39 576	34 404	813
2	GEEMEINDEN (GV.)	40 628	-	-	-	-	40 628	40 628	2 148
3	ZUSAMMEN	80 204	-	-	-	-	80 204	75 032	2 961
07	ERWERB VON GRUNDVERMOEGEN								
1	STAAT	5 806	-	-	-	-	5 806	3 247	-
2	GEEMEINDEN (GV.)	8 773	-	-	-	-	8 773	8 773	77
3	ZUSAMMEN	14 579	-	-	-	-	14 579	12 020	77
08	GEWAERUNG VON DARLEHEN								
1	STAAT	1 619	-	-	-	-	1 619	1 202	-
2	GEEMEINDEN (GV.)	748	-	-	-	-	748	748	78
3	ZUSAMMEN	2 367	-	-	-	-	2 367	1 950	78
09	BETEILICUNGEN								
1	STAAT	-	-	-	-	-	-	-	-
2	GEEMEINDEN (GV.)	-	-	-	-	-	-	-	-
3	ZUSAMMEN	-	-	-	-	-	-	-	-
10	UEBR. AUSGABEN D. VERMOEGENSBEWEGUNG								
1	STAAT	-	-	-	-	-	-	-	-
2	GEEMEINDEN (GV.)	-	-	-	-	-	-	-	-
3	ZUSAMMEN	-	-	-	-	-	-	-	-
11	UNMITTELBARE AUSGABEN								
1	STAAT	1 208 073	213	213	-	-	1 207 860	1 011 714	39 154
2	GEEMEINDEN (GV.)	673 669	-	-	-	-	673 669	673 669	26 110
3	ZUSAMMEN	1 881 742	213	213	-	-	1 881 529	1 685 383	65 264
12	ZAHLUNGEN AN BUND, LAF, ERP								
1	STAAT	-	-	-	-	-	-	-	-
13	ZAHLUNGEN AN LAENDER								
1	STAAT	734	725	725	-	-	9	6	-
2	GEEMEINDEN (GV.)	116 999	-	-	-	-	116 999	116 999	3 085
3	ZUSAMMEN	117 733	725	725	-	-	117 008	117 005	3 085
14	ZAHLUNGEN AN GEMEINDEN (GV.)								
1	STAAT	173 071	-	-	-	-	173 071	173 071	3 297
2	GEEMEINDEN (GV.)	38 591	-	-	-	-	38 591	38 591	800
3	ZUSAMMEN	211 662	-	-	-	-	211 662	211 662	4 097
15	GEBUEHREN, ENTGELTE, STRAFEN								
1	STAAT	12 077	-	-	-	-	12 077	8 487	989
2	GEEMEINDEN (GV.)	18 491	-	-	-	-	18 491	18 491	512
3	ZUSAMMEN	30 568	-	-	-	-	30 568	26 978	1 501
16	UEBR. VERWALT.- U. BETRIEBSEINNAHMEN								
1	STAAT	11 058	-	-	-	-	11 058	6 386	509
2	GEEMEINDEN (GV.)	28 163	-	-	-	-	28 163	28 163	1 064
3	ZUSAMMEN	39 261	-	-	-	-	39 261	34 549	1 573
17	EINNAHMEN DER VERMOEGENSBEWEGUNG								
1	STAAT	433	-	-	-	-	433	134	-
2	GEEMEINDEN (GV.)	4 684	-	-	-	-	4 684	4 684	23
3	ZUSAMMEN	5 117	-	-	-	-	5 117	4 818	23
18	UNMITTELBARE EINNAHMEN								
1	STAAT	23 608	-	-	-	-	23 608	15 007	1 498
2	GEEMEINDEN (GV.)	51 338	-	-	-	-	51 338	51 338	1 599
3	ZUSAMMEN	74 946	-	-	-	-	74 946	66 345	3 097
19	ZAHLUNGEN V. GEBIETSKOERPERSCHAFTEN								
1	STAAT	169 759	-	-	-	-	169 759	169 433	3 593
2	GEEMEINDEN (GV.)	232 223	-	-	-	-	232 223	232 223	4 256
3	ZUSAMMEN	401 982	-	-	-	-	401 982	401 656	7 849
20	NACHRICHTLICH								
1	NETTOAUSGABEN	1 212 119-	938-	938-	-	-	1 211 181-	1 015 358-	38 858-
2	GEEMEINDEN (GV.)	593 713-	-	-	-	-	593 713-	593 713-	25 170-
3	ZUSAMMEN	1 805 832-	938-	938-	-	-	1 804 894-	1 609 071-	64 028-

Aufgabenbereichen und ausgewählten Ausgabe-/Einnahmearten

DM

BERUFSBILDENDE SCHULEN 018

DER											NR.
NIEDER- SACHSEN	NICDRHEIN- WESTFALEN	HESSEN	RHEINLAND- PFALZ	BADEN- WUERTTEMBERG.	BAYERN	SAARLAND	STADT- STAATEN	HAMBURG	EREMEN	BERLIN (WEST)	
9	10	11	12	13	14	15	16	17	18	19	
94 803 11 113 105 916	259 848 35 470 295 318	90 086 8 385 98 471	52 636 12 771 65 407	160 811 12 488 173 299	35 073 113 914 148 987	20 434 3 437 23 871	131 012 - 131 012	55 895 - 55 895	21 937 - 21 937	53 180 - 53 180	01 1 2 3
173 2 785 2 558	485 7 814 8 299	247 2 061 2 308	177 1 447 1 624	176 3 133 3 309	452 4 102 4 554	90 494 584	4 305 - 4 305	1 100 - 1 100	433 - 433	2 772 - 2 772	02 1 2 3
7 723 4 081 11 804	34 774 15 406 50 180	2 115 962 3 077	1 232 1 344 2 576	992 3 847 4 839	6 515 23 571 30 086	977 39 1 016	1 728 - 1 728	288 - 288	- - -	1 440 - 1 440	03 1 2 3
4 260 10 828 15 088	36 251 31 007 67 258	11 131 7 770 18 901	3 771 4 406 8 177	15 580 21 125 36 705	13 336 19 358 32 694	1 455 1 907 3 362	24 327 - 24 327	7 814 - 7 814	5 652 - 5 652	10 861 - 10 861	04 1 2 3
12 812 20 476 33 288	21 135 83 801 104 536	12 193 24 249 36 442	5 355 21 130 26 485	21 116 40 070 61 186	5 489 43 934 49 423	777 988 1 765	26 626 - 26 626	13 432 - 13 432	7 225 - 7 225	5 969 - 5 969	05 1 2 3
107 3 320 3 427	12 852 13 133 25 585	1 802 5 370 7 172	1 804 1 705 3 509	13 666 6 539 20 205	3 181 8 074 11 255	179 339 518	5 172 - 5 172	2 874 - 2 874	1 498 - 1 498	800 - 800	06 1 2 3
- 537 537	2 822 2 221 5 043	425 237 662	- 903 903	- 3 060 3 060	- 1 706 1 706	- 32 32	2 559 - 2 559	2 024 - 2 024	- - -	535 - 535	07 1 2 3
594 500 1 054	400 29 429	7 - 7	- - -	- 1 1	176 140 316	25 - 25	417 - 417	399 - 399	18 - 18	- - -	08 1 2 3
- - -	- - -	- - -	- - -	- - -	- - -	- - -	- - -	- - -	- - -	- - -	09 1 2 3
- - -	- - -	- - -	- - -	- - -	- - -	- - -	- - -	- - -	- - -	- - -	10 1 2 3
120 472 53 640 174 112	368 607 188 881 557 488	118 006 49 034 167 040	64 975 43 706 108 681	212 341 90 263 302 604	64 222 214 799 279 021	23 937 7 236 31 173	196 146 - 196 146	83 826 - 83 826	36 763 - 36 763	75 557 - 75 557	11 1 2 3
- - -	- - -	- - -	- - -	- - -	- - -	- - -	- - -	- - -	- - -	- - -	12 1
6 272 278	- 72 607 72 607	- 27 696 27 696	- 13 087 13 087	- 20 20	- 232 232	- - -	3 - 3	3 - 3	- - -	- - -	13 1 2 3
1 255 2 929 4 228	39 450 7 247 46 737	17 178 2 178 19 356	12 215 1 847 14 062	8 757 1 564 10 321	89 149 21 127 110 276	1 686 899 2 585	- - -	- - -	- - -	- - -	14 1 2 3
291 944 1 235	796 3 455 4 251	603 866 1 469	994 745 1 739	2 710 4 434 7 144	2 065 7 500 9 565	39 35 74	3 590 - 3 590	1 476 - 1 476	349 - 349	1 765 - 1 765	15 1 2 3
410 2 845 3 255	1 223 7 297 8 620	1 412 669 2 081	446 1 859 2 305	988 6 778 7 766	1 316 7 287 8 603	82 264 346	4 712 - 4 712	1 001 - 1 001	2 591 - 2 591	720 - 720	16 1 2 3
- 158 158	7 1 873 1 880	98 4 102	29 202 231	- 859 859	- 1 565 1 565	- - -	299 - 299	284 - 284	15 - 15	- - -	17 1 2 3
701 3 947 4 648	2 026 12 725 14 751	2 113 1 539 3 652	1 465 2 806 4 275	3 698 12 071 15 769	3 381 16 352 19 733	121 299 420	8 601 - 8 601	2 761 - 2 761	3 355 - 3 355	2 485 - 2 485	18 1 2 3
300 2 997 3 297	75 891 56 171 136 062	25 162 17 733 42 895	13 794 15 247 29 041	45 195 28 218 73 413	1 186 102 113 103 299	312 5 488 5 800	326 - 326	40 - 40	286 - 286	- - -	19 1 2 3
121 477- 52 559- 174 036-	328 206- 211 607- 539 813-	110 022- 61 175- 171 197-	63 396- 43 393- 106 789-	175 903- 63 627- 239 530-	152 185- 133 862- 286 047-	25 311- 2 320- 27 631-	155 823- - 195 823-	83 789- - 83 789-	36 477- - 36 477-	75 557- - 75 557-	20 1 2 3

C. Ausgaben und Einnahmen nach Gebietskörperschaften,

019 WISSENSCHAFT

1000

NR.	APT DER AUSGABEN/EINNAHMEN	INSGESAMT	BUND, LAF, ERP				LAEN			
			ZUSAMMEN	BUND	LASTENAUS- GLEICHSF.	ERP-SOND. VERMOEGEN	ZUSAMMEN	CHNE STAATSTAAT.	SCHLESWIG- HOLSTEIN	
										1
01	PERSONALAUSGABEN									
1	STAAT	1 759 817	83 569	83 569	-	-	1 676 248	1 443 426	58 222	
2	GEMEINDEN (GV.)	24 716	-	-	-	-	24 716	24 716	500	
3	ZUSAMMEN	1 784 533	83 569	83 569	-	-	1 700 964	1 468 142	58 722	
02	UNTERHALTUNG V. UNBEWEGL. VERMOEGEN									
1	STAAT	47 463	2 017	2 017	-	-	45 446	36 288	1 242	
2	GEMEINDEN (GV.)	922	-	-	-	-	922	922	12	
3	ZUSAMMEN	48 385	2 017	2 017	-	-	46 368	37 210	1 254	
03	ZUWEISUNGEN AN ZWECKVERBAENDE USW.									
1	STAAT	1 244 505	774 755	774 755	-	-	469 750	408 507	15 603	
2	GEMEINDEN (GV.)	5 875	-	-	-	-	5 875	5 875	57	
3	ZUSAMMEN	1 250 380	774 755	774 755	-	-	475 625	414 782	15 660	
04	UEBR. VERWALTUNGS- U. ZWECKAUSGABEN									
1	STAAT	1 067 675	107 642	105 165	-	2 477	960 033	834 483	25 401	
2	GEMEINDEN (GV.)	14 102	-	-	-	-	14 102	14 102	163	
3	ZUSAMMEN	1 081 777	107 642	105 165	-	2 477	974 135	848 585	25 564	
05	BAUTEN UND GROSSE INSTANDSETZUNGEN									
1	STAAT	970 864	25 781	25 781	-	-	945 083	841 613	23 173	
2	GEMEINDEN (GV.)	5 710	-	-	-	-	5 710	5 710	16	
3	ZUSAMMEN	976 574	25 781	25 781	-	-	950 793	847 323	23 189	
06	NEUANSCHAFFUNG V. BEWEGL. VERMOEGEN									
1	STAAT	303 257	7 716	7 716	-	-	295 541	257 787	9 194	
2	GEMEINDEN (GV.)	7 169	-	-	-	-	7 169	7 169	141	
3	ZUSAMMEN	310 426	7 716	7 716	-	-	302 710	264 956	9 335	
07	ERWERB VON GRUNDVERMOEGEN									
1	STAAT	77 755	318	318	-	-	77 437	70 357	-	
2	GEMEINDEN (GV.)	20 195	-	-	-	-	20 195	20 195	-	
3	ZUSAMMEN	97 950	318	318	-	-	97 632	90 552	-	
08	GEMAEHRUNG VON DARLEHEN									
1	STAAT	22 240	9 422	9 422	-	-	12 818	12 772	-	
2	GEMEINDEN (GV.)	165	-	-	-	-	165	165	6	
3	ZUSAMMEN	22 405	9 422	9 422	-	-	12 983	12 937	6	
09	BETEILIGUNGEN									
1	STAAT	-	-	-	-	-	-	-	-	
2	GEMEINDEN (GV.)	-	-	-	-	-	-	-	-	
3	ZUSAMMEN	-	-	-	-	-	-	-	-	
10	UEBR. AUSGABEN D. VERMOEGENSBEWEGUNG									
1	STAAT	546	470	470	-	-	76	76	-	
2	GEMEINDEN (GV.)	-	-	-	-	-	-	-	-	
3	ZUSAMMEN	546	470	470	-	-	76	76	-	
11	UNMITTELBARE AUSGABEN									
1	STAAT	5 494 122	1 011 690	1 009 213	-	2 477	4 482 432	3 905 709	132 835	
2	GEMEINDEN (GV.)	78 854	-	-	-	-	78 854	78 854	895	
3	ZUSAMMEN	5 572 976	1 011 690	1 009 213	-	2 477	4 561 286	3 984 563	133 730	
12	ZAHLUNGEN AN BUND, LAF, ERP									
1	STAAT	538	-	-	-	-	538	469	-	
13	ZAHLUNGEN AN LAENDER									
1	STAAT	674 900	613 391	609 805	-	3 586	61 509	52 786	44	
2	GEMEINDEN (GV.)	48 572	-	-	-	-	48 572	48 572	46	
3	ZUSAMMEN	723 472	613 391	609 805	-	3 586	110 081	101 358	90	
14	ZAHLUNGEN AN GEMEINDEN (GV.)									
1	STAAT	24 207	-	-	-	-	24 207	24 207	597	
2	GEMEINDEN (GV.)	59	-	-	-	-	59	59	-	
3	ZUSAMMEN	24 266	-	-	-	-	24 266	24 266	597	
15	GEBUEHREN, ENTGELTE, STRAFEN									
1	STAAT	450 287	6 244	6 244	-	-	484 043	440 457	24 473	
2	GEMEINDEN (GV.)	2 045	-	-	-	-	2 045	2 045	1	
3	ZUSAMMEN	492 332	6 244	6 244	-	-	486 088	442 502	24 474	
16	UEBR. VERWALT.- U. BETRIEBSEINNAHMEN									
1	STAAT	255 321	29 738	29 738	-	-	229 583	195 710	6 172	
2	GEMEINDEN (GV.)	3 490	-	-	-	-	3 490	3 490	6	
3	ZUSAMMEN	262 811	29 738	29 738	-	-	233 073	199 200	6 178	
17	EINNAHMEN DER VERMOEGENSBEWEGUNG									
1	STAAT	2 288	220	220	-	-	2 068	1 444	63	
2	GEMEINDEN (GV.)	109	-	-	-	-	109	109	8	
3	ZUSAMMEN	2 397	220	220	-	-	2 177	1 553	71	
18	UNMITTELBARE EINNAHMEN									
1	STAAT	751 896	36 202	36 202	-	-	715 694	637 611	30 708	
2	GEMEINDEN (GV.)	5 644	-	-	-	-	5 644	5 644	15	
3	ZUSAMMEN	757 540	36 202	36 202	-	-	721 338	643 255	30 723	
19	ZAHLUNGEN V. GEBIETSKOERPERSCHAFTEN									
1	STAAT	727 003	360	360	-	-	726 643	611 128	21 193	
2	GEMEINDEN (GV.)	6 200	-	-	-	-	6 200	6 200	71	
3	ZUSAMMEN	733 203	360	360	-	-	732 843	617 328	21 264	
20	NACHRICHTLICH									
NETTZAUSGABEN										
1	STAAT	5 466 764-	1 624 721-	1 618 658-	-	6 063-	3 842 043-	3 372 043-	112 283-	
2	GEMEINDEN (GV.)	121 285-	-	-	-	-	121 285-	121 285-	870-	
3	ZUSAMMEN	5 588 049-	1 624 721-	1 618 658-	-	6 063-	3 963 328-	3 493 328-	113 153-	

Aufgabenbereichen und ausgewählten Ausgabe-/ Einnahmearten

DM											WISSENSCHAFT C19
DER											NR.
NIEDER-SACHSEN	NÖRDRHEIN-WESTFALEN	HESSEN	RHEINLAND-PFALZ	BADEN-WÜRTTEMBERG	BAYERN	SAARLAND	STADT-STAA TEN	HAMBURG	EREMEN	BERLIN (WEST)	
9	10	11	12	13	14	15	16	17	18	19	
153 223	334 371	195 159	64 554	327 373	253 957	52 627	232 822	94 538	4 556	133 728	01
2 359	11 665	3 271	1 616	2 751	2 554	-	-	-	-	-	1
155 582	345 936	202 470	66 170	330 124	256 511	52 627	232 822	94 538	4 556	133 728	2
											3
3 467	9 688	5 230	1 925	5 226	8 673	837	5 158	2 621	107	6 430	02
59	557	97	33	90	74	-	-	-	-	-	1
3 526	10 245	5 327	1 958	5 316	8 747	837	9 158	2 621	107	6 430	2
											3
50 307	154 634	34 429	13 844	75 257	58 550	6 243	60 843	32 966	3 778	24 059	03
262	790	2 532	97	854	1 283	-	-	-	-	-	1
50 565	155 424	36 961	13 941	76 111	59 873	6 243	60 843	32 966	3 778	24 059	2
											3
84 145	212 768	90 565	35 583	175 006	192 212	18 799	125 550	42 669	3 955	78 926	04
558	8 751	2 016	604	1 045	965	-	-	-	-	-	1
84 707	221 515	92 581	36 187	176 051	193 177	18 795	125 550	42 669	3 955	78 926	2
											3
95 258	251 053	106 143	60 108	159 232	124 369	22 137	103 470	20 948	2 199	80 323	05
2 706	2 700	213	23	43	9	-	-	-	-	-	1
58 064	253 793	106 356	60 131	159 275	124 378	22 137	103 470	20 948	2 199	80 323	2
											3
12 730	77 614	37 842	10 522	49 018	48 788	12 079	37 754	14 973	1 863	20 918	06
159	4 324	868	472	497	708	-	-	-	-	-	1
12 689	81 938	38 710	10 994	49 515	49 496	12 075	37 754	14 973	1 863	20 918	2
											3
3 501	8 014	4 040	965	41 169	12 668	-	7 080	272	32	6 776	07
2 500	17 695	-	-	-	-	-	-	-	-	-	1
6 001	25 709	4 040	965	41 165	12 668	-	7 080	272	32	6 776	2
											3
560	25	-	26	6 328	5 200	229	46	46	-	-	08
114	38	-	-	2	5	-	-	-	-	-	1
1 074	67	-	26	6 330	5 205	229	46	46	-	-	2
											3
-	-	-	-	-	-	-	-	-	-	-	09
-	-	-	-	-	-	-	-	-	-	-	1
-	-	-	-	-	-	-	-	-	-	-	2
											3
76	-	-	-	-	-	-	-	-	-	-	10
-	-	-	-	-	-	-	-	-	-	-	1
76	-	-	-	-	-	-	-	-	-	-	2
											3
403 771	1 048 111	477 448	187 527	838 609	704 457	112 951	576 723	209 033	16 490	351 200	11
8 717	46 520	8 997	2 845	5 282	5 598	-	-	-	-	-	1
412 488	1 034 631	466 445	190 72	843 891	710 055	112 951	576 723	209 033	16 490	351 200	2
											3
183	-	-	-	-	286	-	69	11	-	58	12
											1
8 222	134	7 865	3 235	14 281	18 994	3	8 723	5 173	1 693	1 857	13
8 200	9 081	28 022	38	906	2 279	-	-	-	-	-	1
16 422	9 215	35 891	3 277	15 187	21 273	3	8 723	5 173	1 693	1 857	2
											3
2 544	2 256	16 662	53	1 608	447	-	-	-	-	-	14
6	40	-	-	-	13	-	-	-	-	-	1
2 550	2 336	16 662	53	1 608	460	-	-	-	-	-	2
											3
28 275	93 545	45 417	25 246	110 793	93 417	19 183	43 586	30 798	80	12 708	15
144	1 313	9	50	507	21	-	-	-	-	-	1
28 523	94 662	45 426	25 296	111 300	93 438	19 183	43 586	30 798	80	12 708	2
											3
38 868	21 085	18 055	5 206	35 671	57 444	3 209	33 873	23 770	1 230	8 873	16
61	2 495	279	152	278	219	-	-	-	-	-	1
38 929	33 580	18 334	5 358	35 949	57 663	3 209	33 873	23 770	1 230	8 873	2
											3
26	480	161	122	6	500	86	624	609	-	15	17
40	49	5	2	2	3	-	-	-	-	-	1
66	529	166	124	8	503	86	624	609	-	15	2
											3
67 273	125 114	63 633	30 574	146 470	151 381	22 478	78 083	55 177	1 310	21 596	18
245	3 857	293	204	787	243	-	-	-	-	-	1
67 518	128 971	63 926	30 778	147 257	151 604	22 478	78 083	55 177	1 310	21 596	2
											3
75 864	162 389	100 254	31 245	113 059	88 704	14 420	115 515	20 902	560	94 053	19
1 546	3 001	1 374	104	82	22	-	-	-	-	-	1
81 410	165 390	101 628	31 349	113 141	88 726	14 420	115 515	20 902	560	94 053	2
											3
334 656-	888 152-	401 725-	159 574-	741 439-	635 480-	98 534-	470 000-	193 315-	17 623-	259 062-	20
15 377-	52 640-	35 645-	2 779-	6 106-	7 868-	-	-	-	-	-	1
350 233-	940 792-	437 370-	162 353-	747 545-	643 348-	98 534-	470 000-	193 315-	17 623-	259 062-	2
											3

C. Ausgaben und Einnahmen nach Gebietskörperschaften,

020 WISSENSCHAFTLICHE HOCHSCHULEN

1000

NR.	ART DER AUSGABEN/EINNAHMEN	INSGESAMT	BUND, LAF, ERP				LAFN		
			ZUSAMMEN	BUND	LASTENAUS- GLEICHSTF.	ERP-SOND. VERMOEGEN	ZUSAMMEN	OHNE STAATSTAAT.	SCHLESWIG- HOLSTEIN
			1	2	3	4	5	6	7
01	PERSONALAUSGABEN								
1	STAAT	546 505	-	-	-	-	946 505	809 031	26 257
2	GEMEINDEN (GV.)	-	-	-	-	-	-	-	-
3	ZUSAMMEN	946 505	-	-	-	-	946 505	809 031	26 257
02	UNTERHALTUNG V. UNBEW. VERMOEGEN								
1	STAAT	26 518	-	-	-	-	26 518	20 710	1 206
2	GEMEINDEN (GV.)	-	-	-	-	-	-	-	-
3	ZUSAMMEN	26 518	-	-	-	-	26 518	20 710	1 206
03	ZUWEISUNGEN AN ZWECKVERBAENDE USW.								
1	STAAT	26 117	-	-	-	-	26 117	24 716	4 017
2	GEMEINDEN (GV.)	-	-	-	-	-	-	-	-
3	ZUSAMMEN	26 117	-	-	-	-	26 117	24 716	4 017
04	UEBR. VERWALTUNGS- U. ZWECKAUSGABEN								
1	STAAT	438 132	-	-	-	-	438 132	383 545	10 251
2	GEMEINDEN (GV.)	-	-	-	-	-	-	-	-
3	ZUSAMMEN	438 132	-	-	-	-	438 132	383 545	10 251
05	BAUTEN UND GROSSE INSTANDSETZUNGEN								
1	STAAT	603 618	-	-	-	-	603 618	553 176	20 924
2	GEMEINDEN (GV.)	-	-	-	-	-	-	-	-
3	ZUSAMMEN	603 618	-	-	-	-	603 618	553 176	20 924
06	NEUANSCHAFFUNG V. BEW. VERMOEGEN								
1	STAAT	193 597	-	-	-	-	193 597	170 438	7 337
2	GEMEINDEN (GV.)	-	-	-	-	-	-	-	-
3	ZUSAMMEN	193 597	-	-	-	-	193 597	170 438	7 337
07	ERWERB VON GRUNDVERMOEGEN								
1	STAAT	68 284	-	-	-	-	68 284	61 499	-
2	GEMEINDEN (GV.)	-	-	-	-	-	-	-	-
3	ZUSAMMEN	68 284	-	-	-	-	68 284	61 499	-
08	GEWAERPRUNG VON DARLEHEN								
1	STAAT	237	-	-	-	-	237	237	-
2	GEMEINDEN (GV.)	-	-	-	-	-	-	-	-
3	ZUSAMMEN	237	-	-	-	-	237	237	-
09	BETEILIGUNGEN								
1	STAAT	-	-	-	-	-	-	-	-
2	GEMEINDEN (GV.)	-	-	-	-	-	-	-	-
3	ZUSAMMEN	-	-	-	-	-	-	-	-
10	UEBR. AUSGABEN D. VERMOEGENSBEWEGUNG								
1	STAAT	-	-	-	-	-	-	-	-
2	GEMEINDEN (GV.)	-	-	-	-	-	-	-	-
3	ZUSAMMEN	-	-	-	-	-	-	-	-
11	UNMITTELBARE AUSGABEN								
1	STAAT	2 303 008	-	-	-	-	2 303 008	2 023 352	69 992
2	GEMEINDEN (GV.)	-	-	-	-	-	-	-	-
3	ZUSAMMEN	2 303 008	-	-	-	-	2 303 008	2 023 352	69 992
12	ZAHLUNGEN AN BUND, LAF, ERP								
1	STAAT	-	-	-	-	-	-	-	-
13	ZAHLUNGEN AN LAENDER								
1	STAAT	347 170	347 112	347 112	-	-	58	58	8
2	GEMEINDEN (GV.)	-	-	-	-	-	-	-	-
3	ZUSAMMEN	347 170	347 112	347 112	-	-	58	58	8
14	ZAHLUNGEN AN GEMEINDEN (GV.)								
1	STAAT	2 459	-	-	-	-	2 459	2 459	-
2	GEMEINDEN (GV.)	-	-	-	-	-	-	-	-
3	ZUSAMMEN	2 459	-	-	-	-	2 459	2 459	-
15	GEBUEHREN, ENTGELTE, STRAFEN								
1	STAAT	71 541	-	-	-	-	71 541	58 894	1 845
2	GEMEINDEN (GV.)	-	-	-	-	-	-	-	-
3	ZUSAMMEN	71 541	-	-	-	-	71 541	58 894	1 845
16	UEBR. VERWALT.- U. BETRIEBSEINNAHMEN								
1	STAAT	118 880	-	-	-	-	118 880	110 623	2 578
2	GEMEINDEN (GV.)	-	-	-	-	-	-	-	-
3	ZUSAMMEN	118 880	-	-	-	-	118 880	110 623	2 578
17	EINNAHMEN DER VERMOEGENSBEWEGUNG								
1	STAAT	876	-	-	-	-	876	544	-
2	GEMEINDEN (GV.)	-	-	-	-	-	-	-	-
3	ZUSAMMEN	876	-	-	-	-	876	544	-
18	UNMITTELBARE EINNAHMEN								
1	STAAT	191 297	-	-	-	-	191 297	170 061	4 423
2	GEMEINDEN (GV.)	-	-	-	-	-	-	-	-
3	ZUSAMMEN	191 297	-	-	-	-	191 297	170 061	4 423
19	ZAHLUNGEN V. GEBIETSKOERPERSCHAFTEN								
1	STAAT	530 520	-	-	-	-	530 520	485 566	19 350
2	GEMEINDEN (GV.)	-	-	-	-	-	-	-	-
3	ZUSAMMEN	530 520	-	-	-	-	530 520	485 566	19 350
20	NACHRICHTLICH- NETTOAUSGABEN								
1	STAAT	2 122 117	347 112	347 112	-	-	1 775 005	1 540 303	50 650
2	GEMEINDEN (GV.)	-	-	-	-	-	-	-	-
3	ZUSAMMEN	2 122 117	347 112	347 112	-	-	1 775 005	1 540 303	50 650

Aufgabenbereichen und ausgewählten Ausgabe-/ Einnahmearten

DM											WISSENSCHAFTLICHE HOCHSCHULEN 020
DEF											NR.
NIEDER-SACHSEN	NORDRHEIN-WESTFALEN	HESSEN	RHEINLAND-PFALZ	BADEN-WÜRTTEMBERG	BAYERN	SAARLAND	STADTSTAATEN	HAMBURG	BREMEN	BERLIN (WEST)	
9	10	11	12	13	14	15	16	17	18	19	
101 605	188 577	123 130	26 628	183 974	132 665	25 795	137 474	38 313	-	99 161	01
-	-	-	-	-	-	-	-	-	-	-	1
101 605	188 577	123 130	26 628	183 974	132 665	25 795	137 474	38 313	-	99 161	2
-	-	-	-	-	-	-	-	-	-	-	3
2 413	5 446	3 417	906	3 059	4 012	251	5 808	756	18	5 034	02
-	-	-	-	-	-	-	-	-	-	-	1
2 413	5 446	3 417	906	3 059	4 012	251	5 808	756	18	5 034	2
-	-	-	-	-	-	-	-	-	-	-	3
3 665	5 834	777	468	7 093	1 698	1 164	1 401	6	2	1 393	03
-	-	-	-	-	-	-	-	-	-	-	1
3 665	5 834	777	468	7 093	1 698	1 164	1 401	6	2	1 393	2
-	-	-	-	-	-	-	-	-	-	-	3
56 564	109 034	40 625	15 794	79 868	65 049	5 960	54 587	7 647	1 985	44 555	04
-	-	-	-	-	-	-	-	-	-	-	1
56 564	109 034	40 625	15 794	79 868	65 049	5 960	54 587	7 647	1 985	44 555	2
-	-	-	-	-	-	-	-	-	-	-	3
82 823	160 519	75 176	15 324	116 084	66 976	11 340	50 442	3 133	-	47 309	05
-	-	-	-	-	-	-	-	-	-	-	1
82 823	160 519	75 176	15 324	116 084	66 976	11 340	50 442	3 133	-	47 309	2
-	-	-	-	-	-	-	-	-	-	-	3
11 359	50 331	28 063	5 719	38 996	21 917	6 716	23 159	5 281	6	17 872	06
-	-	-	-	-	-	-	-	-	-	-	1
11 359	50 331	28 063	5 719	38 996	21 917	6 716	23 159	5 281	6	17 872	2
-	-	-	-	-	-	-	-	-	-	-	3
3 501	7 689	4 036	965	41 169	4 139	-	6 785	163	32	6 590	07
-	-	-	-	-	-	-	-	-	-	-	1
3 501	7 689	4 036	965	41 169	4 139	-	6 785	163	32	6 590	2
-	-	-	-	-	-	-	-	-	-	-	3
-	29	-	26	-	-	182	-	-	-	-	08
-	-	-	-	-	-	-	-	-	-	-	1
-	29	-	26	-	-	182	-	-	-	-	2
-	-	-	-	-	-	-	-	-	-	-	3
-	-	-	-	-	-	-	-	-	-	-	09
-	-	-	-	-	-	-	-	-	-	-	1
-	-	-	-	-	-	-	-	-	-	-	2
-	-	-	-	-	-	-	-	-	-	-	3
-	-	-	-	-	-	-	-	-	-	-	10
-	-	-	-	-	-	-	-	-	-	-	1
-	-	-	-	-	-	-	-	-	-	-	2
-	-	-	-	-	-	-	-	-	-	-	3
262 340	527 859	275 224	69 830	470 243	296 456	51 408	279 656	55 299	2 043	222 314	11
-	-	-	-	-	-	-	-	-	-	-	1
262 340	527 859	275 224	69 830	470 243	296 456	51 408	279 656	55 299	2 043	222 314	2
-	-	-	-	-	-	-	-	-	-	-	3
-	-	-	-	-	-	-	-	-	-	-	12
-	27	-	-	-	23	-	-	-	-	-	1
-	-	-	-	-	-	-	-	-	-	-	2
-	27	-	-	-	23	-	-	-	-	-	3
1 410	-	634	-	-	415	-	-	-	-	-	14
-	-	-	-	-	-	-	-	-	-	-	1
1 410	-	634	-	-	415	-	-	-	-	-	2
-	-	-	-	-	-	-	-	-	-	-	3
5 710	13 484	4 411	2 074	13 761	17 249	360	12 647	5 232	-	7 415	15
-	-	-	-	-	-	-	-	-	-	-	1
5 710	13 484	4 411	2 074	13 761	17 249	360	12 647	5 232	-	7 415	2
-	-	-	-	-	-	-	-	-	-	-	3
12 731	20 084	13 746	3 668	22 509	33 542	1 765	8 257	1 441	175	6 641	16
-	-	-	-	-	-	-	-	-	-	-	1
12 731	20 084	13 746	3 668	22 509	33 542	1 765	8 257	1 441	175	6 641	2
-	-	-	-	-	-	-	-	-	-	-	3
-	115	32	118	-	263	16	332	318	-	14	17
-	-	-	-	-	-	-	-	-	-	-	1
-	115	32	118	-	263	16	332	318	-	14	2
-	-	-	-	-	-	-	-	-	-	-	3
18 441	33 683	18 189	5 860	36 270	51 054	2 141	21 236	6 991	175	14 070	18
-	-	-	-	-	-	-	-	-	-	-	1
18 441	33 683	18 189	5 860	36 270	51 054	2 141	21 236	6 991	175	14 070	2
-	-	-	-	-	-	-	-	-	-	-	3
77 020	130 557	66 725	23 799	90 688	47 008	10 419	44 954	3 397	196	41 361	19
-	-	-	-	-	-	-	-	-	-	-	1
77 020	130 557	66 725	23 799	90 688	47 008	10 419	44 954	3 397	196	41 361	2
-	-	-	-	-	-	-	-	-	-	-	3
186 730	397 229	189 133	46 031	379 555	249 886	40 989	234 702	51 902	1 847	180 953	20
-	-	-	-	-	-	-	-	-	-	-	1
186 730	397 229	189 133	46 031	379 555	249 886	40 989	234 702	51 902	1 847	180 953	2
-	-	-	-	-	-	-	-	-	-	-	3

C. Ausgaben und Einnahmen nach Gebietskörperschaften,

021 SENSTIGE HOCHSCHULEN UND LEHRERBILDUNG, ALLG. AUSGABEN F. HOCHSCHULEN

1000

NR.	ART DER AUSGABEN/EINNAHMEN	INSGESAMT	BUND, LAF, ERP				LAEN		
			ZUSAMMEN	BUND	LASTENAUS- GLEICHSF.	ERP-SOND. VERMOEGEN	ZUSAMMEN	OHNE STADTSTAAT.	SCHLESWIG- HOLSTEIN
		1	2	3	4	5	6	7	8
01	PERSONALAUSGABEN								
1	STAAT	148 394	-	-	-	-	148 394	129 418	3 190
2	GEMEINDEN (GV.)	-	-	-	-	-	-	-	-
3	ZUSAMMEN	148 394	-	-	-	-	148 394	129 418	3 190
02	UNTERHALTUNG V. UNBEWEGL. VERMOEGEN								
1	STAAT	3 444	-	-	-	-	3 444	2 551	-
2	GEMEINDEN (GV.)	-	-	-	-	-	-	-	-
3	ZUSAMMEN	3 444	-	-	-	-	3 444	2 551	-
03	ZUWEISUNGEN AN ZWECKVERBAENDE USW.								
1	STAAT	63 687	9 099	9 099	-	-	54 588	45 239	4 896
2	GEMEINDEN (GV.)	-	-	-	-	-	-	-	-
3	ZUSAMMEN	63 687	9 099	9 099	-	-	54 588	45 239	4 896
04	UEBR. VERWALTUNGS- U. ZWECKAUSGABEN								
1	STAAT	160 582	1 350	1 350	-	-	159 232	133 432	1 781
2	GEMEINDEN (GV.)	-	-	-	-	-	-	-	-
3	ZUSAMMEN	160 582	1 350	1 350	-	-	159 232	133 432	1 781
05	BAUTEN UND GROSSE INSTANDSETZUNGEN								
1	STAAT	79 566	-	-	-	-	79 566	78 260	365
2	GEMEINDEN (GV.)	-	-	-	-	-	-	-	-
3	ZUSAMMEN	79 566	-	-	-	-	79 566	78 260	365
06	NEUANSCHAFFUNG V. BEWEGL. VERMOEGEN								
1	STAAT	20 573	-	-	-	-	20 573	19 857	35
2	GEMEINDEN (GV.)	-	-	-	-	-	-	-	-
3	ZUSAMMEN	20 573	-	-	-	-	20 573	19 857	35
07	ERWERB VON GRUNDVERMOEGEN								
1	STAAT	2 897	-	-	-	-	2 897	2 897	-
2	GEMEINDEN (GV.)	-	-	-	-	-	-	-	-
3	ZUSAMMEN	2 897	-	-	-	-	2 897	2 897	-
08	GEWAHRUNG VON DARLEHEN								
1	STAAT	18 844	6 328	6 328	-	-	12 516	12 496	-
2	GEMEINDEN (GV.)	-	-	-	-	-	-	-	-
3	ZUSAMMEN	18 844	6 328	6 328	-	-	12 516	12 496	-
09	BETEILIGUNGEN								
1	STAAT	-	-	-	-	-	-	-	-
2	GEMEINDEN (GV.)	-	-	-	-	-	-	-	-
3	ZUSAMMEN	-	-	-	-	-	-	-	-
10	UEBR. AUSGABEN D. VERMOEGENSBEWEGUNG								
1	STAAT	-	-	-	-	-	-	-	-
2	GEMEINDEN (GV.)	-	-	-	-	-	-	-	-
3	ZUSAMMEN	-	-	-	-	-	-	-	-
11	UNMITTELBARE AUSGABEN								
1	STAAT	497 987	16 777	16 777	-	-	481 210	424 150	10 267
2	GEMEINDEN (GV.)	-	-	-	-	-	-	-	-
3	ZUSAMMEN	497 987	16 777	16 777	-	-	481 210	424 150	10 267
12	ZAHLUNGEN AN BUND, LAF, ERP								
1	STAAT	320	-	-	-	-	320	320	-
13	ZAHLUNGEN AN LAENDER								
1	STAAT	158 830	97 455	97 414	-	41	61 375	52 660	13
2	GEMEINDEN (GV.)	-	-	-	-	-	-	-	-
3	ZUSAMMEN	158 830	97 455	97 414	-	41	61 375	52 660	13
14	ZAHLUNGEN AN GEMEINDEN (GV.)								
1	STAAT	4 018	-	-	-	-	4 018	4 018	-
2	GEMEINDEN (GV.)	-	-	-	-	-	-	-	-
3	ZUSAMMEN	4 018	-	-	-	-	4 018	4 018	-
15	GEBUEHREN, ENTGELTE, STRAFEN								
1	STAAT	6 947	-	-	-	-	6 947	6 504	139
2	GEMEINDEN (GV.)	-	-	-	-	-	-	-	-
3	ZUSAMMEN	6 947	-	-	-	-	6 947	6 504	139
16	UEBR. VERWALT.- U. BETRIEBSEINNAHMEN								
1	STAAT	20 506	12 733	12 733	-	-	7 773	5 481	336
2	GEMEINDEN (GV.)	-	-	-	-	-	-	-	-
3	ZUSAMMEN	20 506	12 733	12 733	-	-	7 773	5 481	336
17	EINNAHMEN DER VERMOEGENSBEWEGUNG								
1	STAAT	664	-	-	-	-	664	382	63
2	GEMEINDEN (GV.)	-	-	-	-	-	-	-	-
3	ZUSAMMEN	664	-	-	-	-	664	382	63
18	UNMITTELBARE EINNAHMEN								
1	STAAT	28 117	12 733	12 733	-	-	15 384	12 367	538
2	GEMEINDEN (GV.)	-	-	-	-	-	-	-	-
3	ZUSAMMEN	28 117	12 733	12 733	-	-	15 384	12 367	538
19	ZAHLUNGEN V. GEBIETSKOERPERSCHAFTEN								
1	STAAT	65 191	-	-	-	-	65 191	49 570	1 693
2	GEMEINDEN (GV.)	-	-	-	-	-	-	-	-
3	ZUSAMMEN	65 191	-	-	-	-	65 191	49 570	1 693
20	NACHRICHTLICH								
NETTOAUSGABEN									
1	STAAT	595 964	114 232	114 191	-	41	481 732	431 578	8 587
2	GEMEINDEN (GV.)	-	-	-	-	-	-	-	-
3	ZUSAMMEN	595 964	114 232	114 191	-	41	481 732	431 578	8 587

Aufgabenbereichen und ausgewählten Ausgabe-/Einnahmearten

DM

SONSTIGE HOCHSCHULEN UND LEHRERBILDUNG, ALLG. AUSGABEN F. HOCHSCHULEN 021

DER											NR.
NIEDER-SACHSEN	NORDRHEIN-WESTFALEN	HESSEN	RHEINLAND-PFALZ	BADEN-WÜRTTEMBERG.	BAYERN	SAARLAND	STADT-STAA TEN	HAMBURG	BREMEN	BERLIN (WEST)	
9	10	11	12	13	14	15	16	17	18	19	
15 914	29 788	16 999	8 038	30 723	22 550	2 216	18 976	6 522	1 490	10 964	01
-	-	-	-	-	-	-	-	-	-	-	1
15 914	29 788	16 999	8 038	30 723	22 550	2 216	18 976	6 522	1 490	10 964	2
-	-	-	-	-	-	-	-	-	-	-	3
365	933	227	67	347	587	25	893	160	53	680	02
-	-	-	-	-	-	-	-	-	-	-	1
365	933	227	67	347	587	25	893	160	53	680	2
-	-	-	-	-	-	-	-	-	-	-	3
229	10 958	10 095	67	10 704	8 257	33	9 349	4 478	-	4 871	03
-	-	-	-	-	-	-	-	-	-	-	1
229	10 958	10 095	67	10 704	8 257	33	9 349	4 478	-	4 871	2
-	-	-	-	-	-	-	-	-	-	-	3
8 061	24 365	15 671	4 456	31 598	46 244	1 256	25 800	10 764	776	14 260	04
-	-	-	-	-	-	-	-	-	-	-	1
8 061	24 365	15 671	4 456	31 598	46 244	1 256	25 800	10 764	776	14 260	2
-	-	-	-	-	-	-	-	-	-	-	3
7 670	11 548	14 523	12 207	21 797	7 446	2 704	1 306	9	66	1 231	05
-	-	-	-	-	-	-	-	-	-	-	1
7 670	11 548	14 523	12 207	21 797	7 446	2 704	1 306	9	66	1 231	2
-	-	-	-	-	-	-	-	-	-	-	3
264	4 059	3 253	916	2 647	8 656	27	716	276	79	361	06
-	-	-	-	-	-	-	-	-	-	-	1
264	4 059	3 253	916	2 647	8 656	27	716	276	79	361	2
-	-	-	-	-	-	-	-	-	-	-	3
-	-	-	-	-	2 897	-	-	-	-	-	07
-	-	-	-	-	-	-	-	-	-	-	1
-	-	-	-	-	2 897	-	-	-	-	-	2
-	-	-	-	-	-	-	-	-	-	-	3
960	-	-	-	6 289	5 200	47	20	20	-	-	08
-	-	-	-	-	-	-	-	-	-	-	1
960	-	-	-	6 289	5 200	47	20	20	-	-	2
-	-	-	-	-	-	-	-	-	-	-	3
-	-	-	-	-	-	-	-	-	-	-	09
-	-	-	-	-	-	-	-	-	-	-	1
-	-	-	-	-	-	-	-	-	-	-	2
-	-	-	-	-	-	-	-	-	-	-	3
-	-	-	-	-	-	-	-	-	-	-	10
-	-	-	-	-	-	-	-	-	-	-	1
-	-	-	-	-	-	-	-	-	-	-	2
-	-	-	-	-	-	-	-	-	-	-	3
33 463	81 651	60 768	25 751	104 105	101 837	6 308	57 060	22 229	2 464	32 367	11
-	-	-	-	-	-	-	-	-	-	-	1
33 463	81 651	60 768	25 751	104 105	101 837	6 308	57 060	22 229	2 464	32 367	2
-	-	-	-	-	-	-	-	-	-	-	3
64	-	-	-	-	256	-	-	-	-	-	12
-	-	-	-	-	-	-	-	-	-	-	1
8 183	107	7 869	3 236	14 281	18 971	-	8 715	5 173	1 685	1 857	13
-	-	-	-	-	-	-	-	-	-	-	1
8 183	107	7 869	3 236	14 281	18 971	-	8 715	5 173	1 685	1 857	2
-	-	-	-	-	-	-	-	-	-	-	3
1 126	2 102	215	-	575	-	-	-	-	-	-	14
-	-	-	-	-	-	-	-	-	-	-	1
1 126	2 102	215	-	575	-	-	-	-	-	-	2
-	-	-	-	-	-	-	-	-	-	-	3
95	1 851	342	888	1 032	2 126	31	443	241	-	202	15
-	-	-	-	-	-	-	-	-	-	-	1
95	1 851	342	888	1 032	2 126	31	443	241	-	202	2
-	-	-	-	-	-	-	-	-	-	-	3
1 055	1 093	212	197	851	1 656	81	2 292	1 580	3	709	16
-	-	-	-	-	-	-	-	-	-	-	1
1 055	1 093	212	197	851	1 656	81	2 292	1 580	3	709	2
-	-	-	-	-	-	-	-	-	-	-	3
-	2	7	-	6	237	67	282	282	-	-	17
-	-	-	-	-	-	-	-	-	-	-	1
-	2	7	-	6	237	67	282	282	-	-	2
-	-	-	-	-	-	-	-	-	-	-	3
1 150	2 946	561	1 085	1 889	4 019	179	3 017	2 103	3	911	18
-	-	-	-	-	-	-	-	-	-	-	1
1 150	2 946	561	1 085	1 889	4 019	179	3 017	2 103	3	911	2
-	-	-	-	-	-	-	-	-	-	-	3
200	3 616	8 371	1 023	15 642	18 974	51	15 621	4 830	-	10 791	19
-	-	-	-	-	-	-	-	-	-	-	1
200	3 616	8 371	1 023	15 642	18 974	51	15 621	4 830	-	10 791	2
-	-	-	-	-	-	-	-	-	-	-	3
42 636-	80 244-	60 481-	27 964-	103 319-	102 090-	6 257-	50 154-	22 572-	4 145-	23 433-	20
-	-	-	-	-	-	-	-	-	-	-	1
42 636-	80 244-	60 481-	27 964-	103 319-	102 090-	6 257-	50 154-	22 572-	4 149-	23 433-	2
-	-	-	-	-	-	-	-	-	-	-	3

C. Ausgaben und Einnahmen nach Gebietskörperschaften,

1000

022 HCCF-SCHULKLINIKEN

NR.	ART DER AUSGABEN/EINNAHMEN	INSGESAMT	BUND, LAF, ERP				LAEN		
			ZUSAMMEN	BUND	LASTENAUS- GLEICH.SF.	ERP-SOND. VERMOEGEN	ZUSAMMEN	OHNE STADTSTAAT.	SCHLESWIG- HOLSTEIN
			1	2	3	4	5	6	7
01	PERSONALAUSGABEN								
	1 STAAT	472 887	-	-	-	-	472 887	421 219	23 708
	2 GEMEINDEN (GV.)	-	-	-	-	-	-	-	-
	3 ZUSAMMEN	472 887	-	-	-	-	472 887	421 219	23 708
02	UNTERHALTUNG V.UNBEWEGL.VERMOEGEN								
	1 STAAT	12 437	-	-	-	-	12 437	11 164	-
	2 GEMEINDEN (GV.)	-	-	-	-	-	-	-	-
	3 ZUSAMMEN	12 437	-	-	-	-	12 437	11 164	-
03	ZUWEISUNGEN AN ZWECKVERBAENDE USW.								
	1 STAAT	1 156	-	-	-	-	1 156	1 156	470
	2 GEMEINDEN (GV.)	-	-	-	-	-	-	-	-
	3 ZUSAMMEN	1 156	-	-	-	-	1 156	1 156	470
04	UEBR.VERWALTUNGS- U.ZWECKAUSGABEN								
	1 STAAT	284 768	-	-	-	-	284 768	254 431	10 214
	2 GEMEINDEN (GV.)	-	-	-	-	-	-	-	-
	3 ZUSAMMEN	284 768	-	-	-	-	284 768	254 431	10 214
05	BAUTEN UND GROSSE INSTANDSETZUNGEN								
	1 STAAT	180 659	-	-	-	-	180 659	136 204	-
	2 GEMEINDEN (GV.)	-	-	-	-	-	-	-	-
	3 ZUSAMMEN	180 659	-	-	-	-	180 659	136 204	-
06	NEUANSCHAFFUNG V.BEWEGL.VERMOEGEN								
	1 STAAT	52 829	-	-	-	-	52 829	45 852	1 644
	2 GEMEINDEN (GV.)	-	-	-	-	-	-	-	-
	3 ZUSAMMEN	52 829	-	-	-	-	52 829	45 852	1 644
07	ERWERB VON GRUNDVERMOEGEN								
	1 STAAT	5 318	-	-	-	-	5 318	5 318	-
	2 GEMEINDEN (GV.)	-	-	-	-	-	-	-	-
	3 ZUSAMMEN	5 318	-	-	-	-	5 318	5 318	-
08	GEWAHRUNG VON DARLEHEN								
	1 STAAT	-	-	-	-	-	-	-	-
	2 GEMEINDEN (GV.)	-	-	-	-	-	-	-	-
	3 ZUSAMMEN	-	-	-	-	-	-	-	-
09	BETEILICUNGEN								
	1 STAAT	-	-	-	-	-	-	-	-
	2 GEMEINDEN (GV.)	-	-	-	-	-	-	-	-
	3 ZUSAMMEN	-	-	-	-	-	-	-	-
10	UEBR.AUSGABEN D.VERMOEGENSBEWEGUNG								
	1 STAAT	-	-	-	-	-	-	-	-
	2 GEMEINDEN (GV.)	-	-	-	-	-	-	-	-
	3 ZUSAMMEN	-	-	-	-	-	-	-	-
11	UNMITTELBARE AUSGABEN								
	1 STAAT	1 010 054	-	-	-	-	1 010 054	875 344	36 036
	2 GEMEINDEN (GV.)	-	-	-	-	-	-	-	-
	3 ZUSAMMEN	1 010 054	-	-	-	-	1 010 054	875 344	36 036
12	ZAHLUNGEN AN BUND, LAF, ERP								
	1 STAAT	-	-	-	-	-	-	-	-
13	ZAHLUNGEN AN LAENDER								
	1 STAAT	123 354	123 354	119 854	-	3 500	-	-	-
	2 GEMEINDEN (GV.)	-	-	-	-	-	-	-	-
	3 ZUSAMMEN	123 354	123 354	119 854	-	3 500	-	-	-
14	ZAHLUNGEN AN GEMEINDEN (GV.)								
	1 STAAT	16 933	-	-	-	-	16 933	16 933	597
	2 GEMEINDEN (GV.)	-	-	-	-	-	-	-	-
	3 ZUSAMMEN	16 933	-	-	-	-	16 933	16 933	597
15	GEBUEHREN, ENTGELTE, STRAFEN								
	1 STAAT	396 057	-	-	-	-	396 057	367 273	22 336
	2 GEMEINDEN (GV.)	-	-	-	-	-	-	-	-
	3 ZUSAMMEN	396 057	-	-	-	-	396 057	367 273	22 336
16	UEBR.VERWALT.- U.BETRIEBSEINNAHMEN								
	1 STAAT	45 948	-	-	-	-	45 948	43 490	974
	2 GEMEINDEN (GV.)	-	-	-	-	-	-	-	-
	3 ZUSAMMEN	45 948	-	-	-	-	45 948	43 490	974
17	EINNAHMEN DER VERMOEGENSBEWEGUNG								
	1 STAAT	43	-	-	-	-	43	42	-
	2 GEMEINDEN (GV.)	-	-	-	-	-	-	-	-
	3 ZUSAMMEN	43	-	-	-	-	43	42	-
18	UNMITTELBARE EINNAHMEN								
	1 STAAT	442 048	-	-	-	-	442 048	410 805	23 310
	2 GEMEINDEN (GV.)	-	-	-	-	-	-	-	-
	3 ZUSAMMEN	442 048	-	-	-	-	442 048	410 805	23 310
19	ZAHLUNGEN V.GEBIETSKOERPERSCHAFTEN								
	1 STAAT	104 729	-	-	-	-	104 729	62 521	-
	2 GEMEINDEN (GV.)	-	-	-	-	-	-	-	-
	3 ZUSAMMEN	104 729	-	-	-	-	104 729	62 521	-
20	NACHRICHTLTICH NETTOAUSGABEN								
	1 STAAT	1 045 612	123 354	119 854	-	3 500	922 258	829 756	36 633
	2 GEMEINDEN (GV.)	-	-	-	-	-	-	-	-
	3 ZUSAMMEN	1 045 612	123 354	119 854	-	3 500	922 258	829 756	36 633

Aufgabenbereichen und ausgewählten Ausgabe-/ Einnahmearten

DM											HOCHSCHULKLINIKEN C22
DER											NR.
NIEDER-SACHSEN	NORDRHEIN-WESTFALEN	HESSEN	RHEINLAND-PFALZ	BADEN-WÜRTTEMBERG	BAYERN	SAARLAND	STADT-STAA TEN	HAMBURG	BREMEN	BERLIN (WEST)	
9	10	11	12	13	14	15	16	17	18	19	
25 460	100 190	49 327	26 742	99 686	71 656	24 450	51 668	40 396	-	11 272	01
-	-	-	-	-	-	-	-	-	-	-	1
25 460	100 190	49 327	26 742	99 686	71 656	24 450	51 668	40 396	-	11 272	2
-	-	-	-	-	-	-	-	-	-	-	3
495	2 506	1 251	936	1 650	3 365	561	1 273	1 202	-	71	02
-	-	-	-	-	-	-	-	-	-	-	1
495	2 506	1 251	936	1 650	3 365	561	1 273	1 202	-	71	2
-	-	-	-	-	-	-	-	-	-	-	3
-	-	-	-	162	524	-	-	-	-	-	03
-	-	-	-	-	-	-	-	-	-	-	1
-	-	-	-	162	524	-	-	-	-	-	2
-	-	-	-	-	-	-	-	-	-	-	3
13 032	49 193	28 194	13 744	57 291	71 350	11 413	30 337	18 610	-	11 727	04
-	-	-	-	-	-	-	-	-	-	-	1
13 032	49 193	28 194	13 744	57 291	71 350	11 413	30 337	18 610	-	11 727	2
-	-	-	-	-	-	-	-	-	-	-	3
3 589	27 631	15 010	28 564	15 944	37 373	8 093	44 455	14 824	-	29 631	05
-	-	-	-	-	-	-	-	-	-	-	1
3 589	27 631	15 010	28 564	15 944	37 373	8 093	44 455	14 824	-	29 631	2
-	-	-	-	-	-	-	-	-	-	-	3
321	11 662	5 673	3 785	5 780	11 451	5 336	6 977	5 316	-	1 661	06
-	-	-	-	-	-	-	-	-	-	-	1
321	11 662	5 673	3 785	5 780	11 451	5 336	6 977	5 316	-	1 661	2
-	-	-	-	-	-	-	-	-	-	-	3
-	-	-	-	-	5 318	-	-	-	-	-	07
-	-	-	-	-	-	-	-	-	-	-	1
-	-	-	-	-	5 318	-	-	-	-	-	2
-	-	-	-	-	-	-	-	-	-	-	3
-	-	-	-	-	-	-	-	-	-	-	08
-	-	-	-	-	-	-	-	-	-	-	1
-	-	-	-	-	-	-	-	-	-	-	2
-	-	-	-	-	-	-	-	-	-	-	3
-	-	-	-	-	-	-	-	-	-	-	09
-	-	-	-	-	-	-	-	-	-	-	1
-	-	-	-	-	-	-	-	-	-	-	2
-	-	-	-	-	-	-	-	-	-	-	3
-	-	-	-	-	-	-	-	-	-	-	10
-	-	-	-	-	-	-	-	-	-	-	1
-	-	-	-	-	-	-	-	-	-	-	2
-	-	-	-	-	-	-	-	-	-	-	3
42 897	191 782	99 455	73 771	180 513	201 037	49 853	134 710	80 348	-	54 362	11
-	-	-	-	-	-	-	-	-	-	-	1
42 897	191 782	99 455	73 771	180 513	201 037	49 853	134 710	80 348	-	54 362	2
-	-	-	-	-	-	-	-	-	-	-	3
-	-	-	-	-	-	-	-	-	-	-	12
-	-	-	-	-	-	-	-	-	-	-	1
-	-	-	-	-	-	-	-	-	-	-	13
-	-	-	-	-	-	-	-	-	-	-	1
-	-	-	-	-	-	-	-	-	-	-	2
-	-	-	-	-	-	-	-	-	-	-	3
-	-	15 303	-	1 033	-	-	-	-	-	-	14
-	-	-	-	-	-	-	-	-	-	-	1
-	-	15 303	-	1 033	-	-	-	-	-	-	2
-	-	-	-	-	-	-	-	-	-	-	3
22 294	75 435	39 883	22 133	95 663	70 741	18 788	28 784	24 961	-	3 823	15
-	-	-	-	-	-	-	-	-	-	-	1
22 294	75 435	39 883	22 133	95 663	70 741	18 788	28 784	24 961	-	3 823	2
-	-	-	-	-	-	-	-	-	-	-	3
1 156	6 553	1 787	823	11 401	19 046	1 350	2 458	2 332	-	126	16
-	-	-	-	-	-	-	-	-	-	-	1
1 156	6 553	1 787	823	11 401	19 046	1 350	2 458	2 332	-	126	2
-	-	-	-	-	-	-	-	-	-	-	3
26	9	3	1	-	-	3	1	-	-	1	17
-	-	-	-	-	-	-	-	-	-	-	1
26	9	3	1	-	-	3	1	-	-	1	2
-	-	-	-	-	-	-	-	-	-	-	3
23 476	82 397	41 673	22 957	107 064	89 787	20 141	31 243	27 293	-	3 950	18
-	-	-	-	-	-	-	-	-	-	-	1
23 476	82 397	41 673	22 957	107 064	89 787	20 141	31 243	27 293	-	3 950	2
-	-	-	-	-	-	-	-	-	-	-	3
760	26 320	5 124	6 396	4 586	15 385	3 950	42 208	9 208	-	33 000	19
-	-	-	-	-	-	-	-	-	-	-	1
760	26 320	5 124	6 396	4 586	15 385	3 950	42 208	9 208	-	33 000	2
-	-	-	-	-	-	-	-	-	-	-	3
42 137	165 462	109 634	67 375	176 960	185 652	45 903	92 502	71 140	-	21 362	20
-	-	-	-	-	-	-	-	-	-	-	1
42 137	165 462	109 634	67 375	176 960	185 652	45 903	92 502	71 140	-	21 362	2
-	-	-	-	-	-	-	-	-	-	-	3

C. Ausgaben und Einnahmen nach Gebietskörperschaften,

023 WISSENSCHAFTLICHE INSTITUTE DES BUNDES UND DER LAENDER

1000

NR.	ART DER AUSGABEN/EINNAHMEN	INSGESAMT	BUND, LAF, ERP				LAEN		
			ZUSAMMEN	BUND	LASTENAUS- GLEICHSTF.	ERP-SOND. VERMOEGEN	ZUSAMMEN	OHNE STADTSTAAT.	SCHLESWIG- HOLSTEIN
1	2	3	4	5	6	7	8		
01	PERSONALAUSGABEN								
1	STAAT	136 043	80 912	80 912	-	-	55 131	47 552	3 930
2	GEMEINDEN (GV.)	-	-	-	-	-	-	-	-
3	ZUSAMMEN	136 043	80 912	80 912	-	-	55 131	47 552	3 930
02	UNTERHALTUNG V. UNBEWEGL. VERMOEGEN								
1	STAAT	3 136	2 001	2 001	-	-	1 135	873	36
2	GEMEINDEN (GV.)	-	-	-	-	-	-	-	-
3	ZUSAMMEN	3 136	2 001	2 001	-	-	1 135	873	36
03	ZUWEISUNGEN AN ZWECKVERBAENDE USW.								
1	STAAT	13 375	4 804	4 804	-	-	8 571	8 158	1 894
2	GEMEINDEN (GV.)	-	-	-	-	-	-	-	-
3	ZUSAMMEN	13 375	4 804	4 804	-	-	8 571	8 158	1 894
04	UEBR. VERWALTUNGS- U. ZWECKAUSGABEN								
1	STAAT	72 738	46 628	46 628	-	-	26 110	23 108	2 517
2	GEMEINDEN (GV.)	-	-	-	-	-	-	-	-
3	ZUSAMMEN	72 738	46 628	46 628	-	-	26 110	23 108	2 517
05	BAUTEN UND GROSSE INSTANDSETZUNGEN								
1	STAAT	36 977	25 717	25 717	-	-	11 260	9 412	12
2	GEMEINDEN (GV.)	-	-	-	-	-	-	-	-
3	ZUSAMMEN	36 977	25 717	25 717	-	-	11 260	9 412	12
06	NEUANSCHAFFUNG V. BEWEGL. VERMOEGEN								
1	STAAT	12 006	7 488	7 488	-	-	4 518	3 750	24
2	GEMEINDEN (GV.)	-	-	-	-	-	-	-	-
3	ZUSAMMEN	12 006	7 488	7 488	-	-	4 518	3 750	24
07	ERWERB VON GRUNDVERMOEGEN								
1	STAAT	326	318	318	-	-	8	8	-
2	GEMEINDEN (GV.)	-	-	-	-	-	-	-	-
3	ZUSAMMEN	326	318	318	-	-	8	8	-
08	GEWAHRUNG VON DARLEHEN								
1	STAAT	31	5	5	-	-	26	-	-
2	GEMEINDEN (GV.)	-	-	-	-	-	-	-	-
3	ZUSAMMEN	31	5	5	-	-	26	-	-
09	BETEILIGUNGEN								
1	STAAT	-	-	-	-	-	-	-	-
2	GEMEINDEN (GV.)	-	-	-	-	-	-	-	-
3	ZUSAMMEN	-	-	-	-	-	-	-	-
10	UEBR. AUSGABEN D. VERMOEGENSBEWEGUNG								
1	STAAT	546	470	470	-	-	76	76	-
2	GEMEINDEN (GV.)	-	-	-	-	-	-	-	-
3	ZUSAMMEN	546	470	470	-	-	76	76	-
11	UNMITTELBARE AUSGABEN								
1	STAAT	275 178	168 343	168 343	-	-	106 835	92 937	8 413
2	GEMEINDEN (GV.)	-	-	-	-	-	-	-	-
3	ZUSAMMEN	275 178	168 343	168 343	-	-	106 835	92 937	8 413
12	ZAHLUNGEN AN BUND, LAF, ERP								
1	STAAT	160	-	-	-	-	160	149	-
13	ZAHLUNGEN AN LAENDER								
1	STAAT	782	772	727	-	45	10	2	2
2	GEMEINDEN (GV.)	-	-	-	-	-	-	-	-
3	ZUSAMMEN	782	772	727	-	45	10	2	2
14	ZAHLUNGEN AN GEMEINDEN (GV.)								
1	STAAT	22	-	-	-	-	22	22	-
2	GEMEINDEN (GV.)	-	-	-	-	-	-	-	-
3	ZUSAMMEN	22	-	-	-	-	22	22	-
15	GERUEHREN, ENTGELTE, STRAFEN								
1	STAAT	14 383	6 217	6 217	-	-	8 166	7 004	111
2	GEMEINDEN (GV.)	-	-	-	-	-	-	-	-
3	ZUSAMMEN	14 383	6 217	6 217	-	-	8 166	7 004	111
16	UEBR. VERWALT.- U. BETRIEBSEINNAHMEN								
1	STAAT	28 165	13 702	13 702	-	-	14 463	8 893	1 792
2	GEMEINDEN (GV.)	-	-	-	-	-	-	-	-
3	ZUSAMMEN	28 165	13 702	13 702	-	-	14 463	8 893	1 792
17	EINNAHMEN DER VERMOEGENSBEWEGUNG								
1	STAAT	150	15	15	-	-	135	132	-
2	GEMEINDEN (GV.)	-	-	-	-	-	-	-	-
3	ZUSAMMEN	150	15	15	-	-	135	132	-
18	UNMITTELBARE EINNAHMEN								
1	STAAT	42 698	19 934	19 934	-	-	22 764	16 029	1 903
2	GEMEINDEN (GV.)	-	-	-	-	-	-	-	-
3	ZUSAMMEN	42 698	19 934	19 934	-	-	22 764	16 029	1 903
19	ZAHLUNGEN V. GEBIETSKOERPERSCHAFTEN								
1	STAAT	5 568	360	360	-	-	5 208	4 426	-
2	GEMEINDEN (GV.)	-	-	-	-	-	-	-	-
3	ZUSAMMEN	5 568	360	360	-	-	5 208	4 426	-
20	NACHRICHTLICH								
1	NETTOAUSGABEN								
1	STAAT	270 574-	168 755-	168 710-	-	45-	101 819-	88 684-	8 415-
2	GEMEINDEN (GV.)	-	-	-	-	-	-	-	-
3	ZUSAMMEN	270 574-	168 755-	168 710-	-	45-	101 819-	88 684-	8 415-

Aufgabenbereichen und ausgewählten Ausgabe-/Einnahmearten

DM

WISSENSCHAFTLICHE INSTITUTE DES BUNDES UND DER LÄNDER C23

DER											NR.
NIEDER- SACHSEN	NORDRHEIN- WESTFALEN	HESSEN	RHEINLAND- PFA LZ	BADEN- WUERTTEMBERG.	BAYERN	SAARLAND	STADT- STAATEN	HAMBURG	BREMEN	BERLIN (WEST)	
9	10	11	12	13	14	15	16	17	18	19	
5 205	12 874	5 852	1 833	5 157	12 535	166	7 579	5 114	510	1 955	01
-	-	-	-	-	-	-	-	-	-	-	1
5 205	12 874	5 852	1 833	5 157	12 535	166	7 579	5 114	510	1 955	2
-	-	-	-	-	-	-	-	-	-	-	3
17	339	175	5	100	201	-	262	167	7	88	02
-	-	-	-	-	-	-	-	-	-	-	1
17	339	175	5	100	201	-	262	167	7	88	2
-	-	-	-	-	-	-	-	-	-	-	3
42	-	1 485	130	4 607	-	-	413	3	410	-	03
-	-	-	-	-	-	-	-	-	-	-	1
42	-	1 485	130	4 607	-	-	413	3	410	-	2
-	-	-	-	-	-	-	-	-	-	-	3
3 218	4 013	4 096	953	2 197	5 981	133	3 002	1 811	245	946	04
-	-	-	-	-	-	-	-	-	-	-	1
3 218	4 013	4 096	953	2 197	5 981	133	3 002	1 811	245	946	2
-	-	-	-	-	-	-	-	-	-	-	3
300	7 450	1 357	12	47	234	-	1 848	900	829	119	05
-	-	-	-	-	-	-	-	-	-	-	1
300	7 450	1 357	12	47	234	-	1 848	900	829	119	2
-	-	-	-	-	-	-	-	-	-	-	3
193	2 420	273	68	257	515	-	768	705	21	42	06
-	-	-	-	-	-	-	-	-	-	-	1
193	2 420	273	68	257	515	-	768	705	21	42	2
-	-	-	-	-	-	-	-	-	-	-	3
-	-	4	-	-	4	-	-	-	-	-	07
-	-	-	-	-	-	-	-	-	-	-	1
-	-	4	-	-	4	-	-	-	-	-	2
-	-	-	-	-	-	-	-	-	-	-	3
-	-	-	-	-	-	-	26	26	-	-	08
-	-	-	-	-	-	-	-	-	-	-	1
-	-	-	-	-	-	-	26	26	-	-	2
-	-	-	-	-	-	-	-	-	-	-	3
-	-	-	-	-	-	-	-	-	-	-	09
-	-	-	-	-	-	-	-	-	-	-	1
-	-	-	-	-	-	-	-	-	-	-	2
-	-	-	-	-	-	-	-	-	-	-	3
76	-	-	-	-	-	-	-	-	-	-	10
-	-	-	-	-	-	-	-	-	-	-	1
76	-	-	-	-	-	-	-	-	-	-	2
-	-	-	-	-	-	-	-	-	-	-	3
9 051	27 096	13 242	3 001	12 365	19 470	299	13 898	8 726	2 022	3 150	11
-	-	-	-	-	-	-	-	-	-	-	1
9 051	27 096	13 242	3 001	12 365	19 470	299	13 898	8 726	2 022	3 150	2
-	-	-	-	-	-	-	-	-	-	-	3
119	-	-	-	-	30	-	11	11	-	-	12
-	-	-	-	-	-	-	-	-	-	-	1
-	-	-	-	-	-	-	8	-	8	-	13
-	-	-	-	-	-	-	-	-	-	-	1
-	-	-	-	-	-	-	8	-	8	-	2
-	-	-	-	-	-	-	-	-	-	-	3
-	-	-	-	-	22	-	-	-	-	-	14
-	-	-	-	-	-	-	-	-	-	-	1
-	-	-	-	-	22	-	-	-	-	-	2
-	-	-	-	-	-	-	-	-	-	-	3
214	2 771	679	135	330	2 760	4	1 162	304	2	856	15
-	-	-	-	-	-	-	-	-	-	-	1
214	2 771	679	135	330	2 760	4	1 162	304	2	856	2
-	-	-	-	-	-	-	-	-	-	-	3
1 616	313	2 038	491	614	2 029	-	5 570	4 158	840	572	16
-	-	-	-	-	-	-	-	-	-	-	1
1 616	313	2 038	491	614	2 029	-	5 570	4 158	840	572	2
-	-	-	-	-	-	-	-	-	-	-	3
-	10	119	3	-	-	-	3	3	-	-	17
-	-	-	-	-	-	-	-	-	-	-	1
-	10	119	3	-	-	-	3	3	-	-	2
-	-	-	-	-	-	-	-	-	-	-	3
1 830	3 094	2 836	629	944	4 789	4	6 735	4 465	842	1 428	18
-	-	-	-	-	-	-	-	-	-	-	1
1 830	3 094	2 836	629	944	4 789	4	6 735	4 465	842	1 428	2
-	-	-	-	-	-	-	-	-	-	-	3
1 884	33	-	-	2 049	460	-	782	-	345	437	19
-	-	-	-	-	-	-	-	-	-	-	1
1 884	33	-	-	2 049	460	-	782	-	345	437	2
-	-	-	-	-	-	-	-	-	-	-	3
7 286-	27 063-	13 242-	3 001-	10 316-	19 062-	299-	13 135-	8 737-	1 685-	2 713-	20
-	-	-	-	-	-	-	-	-	-	-	1
7 286-	27 063-	13 242-	3 001-	10 316-	19 062-	299-	13 135-	8 737-	1 685-	2 713-	2
-	-	-	-	-	-	-	-	-	-	-	3

C. Ausgaben und Einnahmen nach Gebietskörperschaften,

024 ATOMFORSCHUNG, WISS. BIBLIOTHEKEN, MUSEEN U. ARCHIVE, UEBR. WISSENSCHAFT

1000

NR.	ART DER AUSGABEN/EINNAHMEN	INSGESAMT	BUND, LAF, ERP				LAEN		
			ZUSAMMEN	BUND	LASTENAUS- GLEICHSTF.	ERP-SOND. VERMOEGEN	ZUSAMMEN	OHNE STADTSTAAT.	SCHLESWIG- HOLSTEIN
		1	2	3	4	5	6	7	8
01	PERSONALAUSGABEN								
1	STAAT	55 988	2 657	2 657	-	-	53 331	36 206	1 137
2	GEMEINDEN (GV.)	24 716	-	-	-	-	24 716	24 716	500
3	ZUSAMMEN	80 704	2 657	2 657	-	-	78 047	60 922	1 637
02	UNTERHALTUNG V. UNBEW. VERMOEGEN								
1	STAAT	1 928	16	16	-	-	1 912	990	-
2	GEMEINDEN (GV.)	922	-	-	-	-	922	922	12
3	ZUSAMMEN	2 850	16	16	-	-	2 834	1 912	12
03	ZUWEISUNGEN AN ZWECKVERBAENDE USW.								
1	STAAT	1 140 170	760 852	760 852	-	-	379 318	329 638	4 326
2	GEMEINDEN (GV.)	5 875	-	-	-	-	5 875	5 875	57
3	ZUSAMMEN	1 146 045	760 852	760 852	-	-	385 193	335 513	4 383
04	UEBR. VERWALTUNGS- U. ZWECKAUSGABEN								
1	STAAT	111 455	59 664	57 187	-	2 477	51 791	39 967	638
2	GEMEINDEN (GV.)	14 102	-	-	-	-	14 102	14 102	163
3	ZUSAMMEN	125 557	59 664	57 187	-	2 477	65 893	54 069	801
05	BAUTEN UND GROSSE INSTANDSETZUNGEN								
1	STAAT	70 044	64	64	-	-	69 980	64 561	1 872
2	GEMEINDEN (GV.)	5 710	-	-	-	-	5 710	5 710	16
3	ZUSAMMEN	75 754	64	64	-	-	75 690	70 271	1 888
06	NEUANSCHAFFUNG V. BEW. VERMOEGEN								
1	STAAT	24 252	228	228	-	-	24 024	17 890	154
2	GEMEINDEN (GV.)	7 169	-	-	-	-	7 169	7 169	141
3	ZUSAMMEN	31 421	228	228	-	-	31 193	25 059	295
07	ERWERB VON GRUNDVERMOEGEN								
1	STAAT	930	-	-	-	-	930	635	-
2	GEMEINDEN (GV.)	20 195	-	-	-	-	20 195	20 195	-
3	ZUSAMMEN	21 125	-	-	-	-	21 125	20 830	-
08	GEWAHRUNG VON DARLEHEN								
1	STAAT	3 128	3 089	3 089	-	-	39	39	-
2	GEMEINDEN (GV.)	165	-	-	-	-	165	165	6
3	ZUSAMMEN	3 293	3 089	3 089	-	-	204	204	6
09	BETEILICUNGEN								
1	STAAT	-	-	-	-	-	-	-	-
2	GEMEINDEN (GV.)	-	-	-	-	-	-	-	-
3	ZUSAMMEN	-	-	-	-	-	-	-	-
10	UEBR. AUSGABEN D. VERMOEGENSBEWEGUNG								
1	STAAT	-	-	-	-	-	-	-	-
2	GEMEINDEN (GV.)	-	-	-	-	-	-	-	-
3	ZUSAMMEN	-	-	-	-	-	-	-	-
11	UNMITTELBARE AUSGABEN								
1	STAAT	1 407 895	826 570	824 093	-	2 477	581 325	489 526	8 127
2	GEMEINDEN (GV.)	78 854	-	-	-	-	78 854	78 854	895
3	ZUSAMMEN	1 486 749	826 570	824 093	-	2 477	660 179	568 380	9 022
12	ZAHLUNGEN AN BUND, LAF, ERP								
1	STAAT	58	-	-	-	-	58	-	-
13	ZAHLUNGEN AN LAENDER								
1	STAAT	44 764	44 698	44 698	-	-	66	66	21
2	GEMEINDEN (GV.)	48 572	-	-	-	-	48 572	48 572	46
3	ZUSAMMEN	93 336	44 698	44 698	-	-	48 638	48 638	67
14	ZAHLUNGEN AN GEMEINDEN (GV.)								
1	STAAT	775	-	-	-	-	775	775	-
2	GEMEINDEN (GV.)	59	-	-	-	-	59	59	-
3	ZUSAMMEN	834	-	-	-	-	834	834	-
15	GERUEHREN, ENTGELTE, STRAFEN								
1	STAAT	1 359	27	27	-	-	1 332	782	42
2	GEMEINDEN (GV.)	2 045	-	-	-	-	2 045	2 045	1
3	ZUSAMMEN	3 404	27	27	-	-	3 377	2 827	43
16	UEBR. VERWALT.- U. BETRIEBSEINNAHMEN								
1	STAAT	45 822	3 303	3 303	-	-	42 519	27 223	492
2	GEMEINDEN (GV.)	3 490	-	-	-	-	3 490	3 490	6
3	ZUSAMMEN	49 312	3 303	3 303	-	-	46 009	30 713	498
17	EINNAHMEN DER VERMOEGENSBEWEGUNG								
1	STAAT	555	205	205	-	-	350	344	-
2	GEMEINDEN (GV.)	109	-	-	-	-	109	109	8
3	ZUSAMMEN	664	205	205	-	-	459	453	8
18	UNMITTELBARE EINNAHMEN								
1	STAAT	47 736	3 535	3 535	-	-	44 201	28 349	534
2	GEMEINDEN (GV.)	5 644	-	-	-	-	5 644	5 644	15
3	ZUSAMMEN	53 380	3 535	3 535	-	-	49 845	33 993	549
19	ZAHLUNGEN V. GEBIETSKOERPERSCHAFTEN								
1	STAAT	20 995	-	-	-	-	20 995	9 045	150
2	GEMEINDEN (GV.)	6 200	-	-	-	-	6 200	6 200	71
3	ZUSAMMEN	27 195	-	-	-	-	27 195	15 245	221
20	NACHRICHTLICH								
	NETTOAUSGABEN								
1	STAAT	1 432 497	871 268	868 791	-	2 477	561 229	481 722	7 998
2	GEMEINDEN (GV.)	121 285	-	-	-	-	121 285	121 285	870
3	ZUSAMMEN	1 553 782	871 268	868 791	-	2 477	682 514	603 007	8 868

Aufgabenbereichen und ausgewählten Ausgabe-/ Einnahmearten

DM											024
ATOMFORSCHUNG, WISS.-BIBLIOTHEKEN, MUSEEN U. ARCHIVE, UEBR. WISSENSCHAFT											
DER											NR.
NIEDER-SACHSEN	NORDRHEIN-WESTFALEN	HESSEN	RHEINLAND-PFALZ	BADEN-WUERTTEMBERG	BAYERN	SAARLAND	STADT-STAATEN	HAMBURG	BREMEN	BERLIN (WEST)	
9	10	11	12	13	14	15	16	17	18	19	
5 039	2 442	3 891	1 313	7 833	14 551	-	17 125	4 193	2 556	10 376	01
2 359	11 665	3 271	1 616	2 751	2 554	-	-	-	-	-	1
7 398	14 107	7 162	2 929	10 584	17 105	-	17 125	4 193	2 556	10 376	2
											3
177	64	160	11	70	508	-	922	336	29	557	02
59	557	97	33	90	74	-	-	-	-	-	1
236	621	257	44	160	582	-	922	336	29	557	2
											3
46 371	137 842	22 072	13 179	52 691	48 111	5 046	49 680	28 479	3 366	17 835	03
262	790	2 532	97	854	1 283	-	-	-	-	-	1
46 633	138 632	24 604	13 276	53 545	49 354	5 046	49 680	28 479	3 366	17 835	2
											3
2 874	26 163	1 979	636	4 052	3 588	37	11 824	3 837	949	7 038	04
558	8 751	2 016	604	1 045	965	-	-	-	-	-	1
3 432	34 514	3 995	1 240	5 097	4 553	37	11 824	3 837	949	7 038	2
											3
566	43 545	77	1	5 360	12 340	-	5 419	2 082	1 304	2 033	05
2 706	2 700	213	23	43	9	-	-	-	-	-	1
3 672	46 645	290	24	5 403	12 349	-	5 419	2 082	1 304	2 033	2
											3
593	8 542	580	34	1 338	6 249	-	6 134	3 395	1 757	982	06
159	4 324	868	472	497	708	-	-	-	-	-	1
752	13 266	1 448	506	1 835	6 957	-	6 134	3 395	1 757	982	2
											3
-	225	-	-	-	310	-	295	109	-	186	07
2 500	17 695	-	-	-	-	-	-	-	-	-	1
2 500	18 020	-	-	-	310	-	295	109	-	186	2
											3
-	-	-	-	35	-	-	-	-	-	-	08
114	38	-	-	2	5	-	-	-	-	-	1
114	38	-	-	41	5	-	-	-	-	-	2
											3
-	-	-	-	-	-	-	-	-	-	-	09
-	-	-	-	-	-	-	-	-	-	-	1
-	-	-	-	-	-	-	-	-	-	-	2
											3
-	-	-	-	-	-	-	-	-	-	-	10
-	-	-	-	-	-	-	-	-	-	-	1
-	-	-	-	-	-	-	-	-	-	-	2
											3
56 020	219 723	28 759	15 174	71 383	85 657	5 083	91 399	42 431	9 961	39 007	11
8 717	46 520	8 997	2 845	5 282	5 598	-	-	-	-	-	1
64 737	266 243	37 756	18 019	76 665	91 255	5 083	91 399	42 431	9 961	39 007	2
											3
-	-	-	-	-	-	-	58	-	-	58	12
											1
39	-	-	3	-	-	3	-	-	-	-	13
8 200	9 081	28 022	38	906	2 279	-	-	-	-	-	1
8 235	9 081	28 022	41	906	2 279	3	-	-	-	-	2
											3
8	154	510	53	-	10	-	-	-	-	-	14
6	40	-	-	-	13	-	-	-	-	-	1
14	224	510	53	-	23	-	-	-	-	-	2
											3
66	8	102	16	7	541	-	550	60	78	412	15
144	1 313	9	50	507	21	-	-	-	-	-	1
210	1 321	111	66	514	562	-	550	60	78	412	2
											3
22 310	2 642	272	27	296	1 171	13	15 296	14 259	212	825	16
61	2 495	279	152	278	219	-	-	-	-	-	1
22 371	5 137	551	179	574	1 390	13	15 296	14 259	212	825	2
											3
-	344	-	-	-	-	-	6	6	-	-	17
40	49	5	2	2	3	-	-	-	-	-	1
40	353	5	2	2	3	-	6	6	-	-	2
											3
22 376	2 554	374	43	303	1 712	13	15 852	14 325	290	1 237	18
245	3 857	293	204	787	243	-	-	-	-	-	1
22 621	6 851	667	247	1 090	1 955	13	15 852	14 325	290	1 237	2
											3
-	1 863	34	27	94	6 877	-	11 950	3 467	19	8 464	19
1 546	3 001	1 374	104	82	22	-	-	-	-	-	1
1 546	4 864	1 408	131	176	6 899	-	11 950	3 467	19	8 464	2
											3
56 067-	218 054-	25 235-	15 203-	71 289-	78 790-	5 086-	79 507-	38 964-	9 942-	30 601-	20
15 377-	52 640-	35 645-	2 779-	6 106-	7 868-	-	-	-	-	-	1
71 444-	270 654-	64 880-	17 982-	77 395-	86 658-	5 086-	79 507-	38 964-	9 942-	30 601-	2
											3

C. Ausgaben und Einnahmen nach Gebietskörperschaften,

1000

025 KUNST, VOLKSBILDUNG, HEIMATPFLEGE, KIRCHLICHE ANGELEGENHEITEN

NR.	ART DER AUSGABEN/EINNAHMEN	INSGESAMT	BUND, LAF, ERP				LAEN		
			ZUSAMMEN	BUND	LASTENAUS- GLEICHSF.	ERP-SOND. VERMOEGEN	ZUSAMMEN	OHNE STAATSTAAT.	SCHLESWIG- HOLSTEIN
		1	2	3	4	5	6	7	8
01	PERSONALAUSGABEN								
1	STAAT	159 425	-	-	-	-	159 425	92 570	997
2	GEEMEINDEN (GV.)	325 648	-	-	-	-	325 648	325 648	18 706
3	ZUSAMMEN	485 073	-	-	-	-	485 073	418 218	19 703
02	UNTERHALTUNG V. UNBEWEGL. VERMOEGEN								
1	STAAT	22 449	-	-	-	-	22 449	19 529	26
2	GEEMEINDEN (GV.)	20 026	-	-	-	-	20 026	20 026	625
3	ZUSAMMEN	42 475	-	-	-	-	42 475	39 555	651
03	ZUNEISUNGEN AN ZWECKVERBAENDE USW.								
1	STAAT	380 098	31 265	31 265	-	-	348 833	309 849	11 579
2	GEEMEINDEN (GV.)	123 228	-	-	-	-	123 228	123 228	4 698
3	ZUSAMMEN	503 326	31 265	31 265	-	-	472 061	433 077	16 277
04	UEBR. VERWALTUNGS- U. ZWECKAUSGABEN								
1	STAAT	131 525	22 592	22 407	-	185	108 933	74 656	975
2	GEEMEINDEN (GV.)	169 525	-	-	-	-	169 525	169 525	6 585
3	ZUSAMMEN	301 050	22 592	22 407	-	185	278 458	244 181	7 560
05	BAUTEN UND GROSSE INSTANDSETZUNGEN								
1	STAAT	59 725	-	-	-	-	59 725	56 047	-
2	GEEMEINDEN (GV.)	141 770	-	-	-	-	141 770	141 770	3 126
3	ZUSAMMEN	201 495	-	-	-	-	201 495	197 817	3 126
06	NEUANSCHAFFUNG V. BEWEGL. VERMOEGEN								
1	STAAT	13 723	-	-	-	-	13 723	11 747	54
2	GEEMEINDEN (GV.)	41 237	-	-	-	-	41 237	41 237	1 132
3	ZUSAMMEN	54 960	-	-	-	-	54 960	52 984	1 186
07	ERWERB VON GRUNDVERMOEGEN								
1	STAAT	264	-	-	-	-	264	264	-
2	GEEMEINDEN (GV.)	3 250	-	-	-	-	3 250	3 250	52
3	ZUSAMMEN	3 514	-	-	-	-	3 514	3 514	52
08	GEWAHRUNG VON DARLEHEN								
1	STAAT	234	-	-	-	-	234	195	8
2	GEEMEINDEN (GV.)	518	-	-	-	-	518	518	98
3	ZUSAMMEN	752	-	-	-	-	752	713	106
09	BETEILIGUNGEN								
1	STAAT	-	-	-	-	-	-	-	-
2	GEEMEINDEN (GV.)	375	-	-	-	-	375	375	-
3	ZUSAMMEN	375	-	-	-	-	375	375	-
10	UEBR. AUSGABEN D. VERMOEGENSBEWEGUNG								
1	STAAT	156	-	-	-	-	156	156	-
2	GEEMEINDEN (GV.)	-	-	-	-	-	-	-	-
3	ZUSAMMEN	156	-	-	-	-	156	156	-
11	UNMITTELBARE AUSGABEN								
1	STAAT	767 599	53 857	53 672	-	185	713 742	565 013	13 639
2	GEEMEINDEN (GV.)	825 577	-	-	-	-	825 577	825 577	35 022
3	ZUSAMMEN	1 593 176	53 857	53 672	-	185	1 539 319	1 390 590	48 661
12	ZAHLUNGEN AN BUND, LAF, ERP								
1	STAAT	28	-	-	-	-	28	-	-
13	ZAHLUNGEN AN LAENDER								
1	STAAT	13 211	13 204	13 204	-	-	7	7	2
2	GEEMEINDEN (GV.)	30 504	-	-	-	-	30 504	30 504	57
3	ZUSAMMEN	43 715	13 204	13 204	-	-	30 511	30 511	59
14	ZAHLUNGEN AN GEEMEINDEN (GV.)								
1	STAAT	61 428	4 045	4 045	-	-	57 383	57 332	7 167
2	GEEMEINDEN (GV.)	7 810	-	-	-	-	7 810	7 810	626
3	ZUSAMMEN	69 238	4 045	4 045	-	-	65 193	65 142	7 793
15	GEBUEHREN, ENTGELTE, STRAFEN								
1	STAAT	51 690	-	-	-	-	51 690	38 093	-
2	GEEMEINDEN (GV.)	92 190	-	-	-	-	92 190	92 190	4 220
3	ZUSAMMEN	143 880	-	-	-	-	143 880	130 283	4 220
16	UEBR. VERWALT.- U. BETRIEBSEINNAHMEN								
1	STAAT	22 428	-	-	-	-	22 428	16 061	234
2	GEEMEINDEN (GV.)	47 187	-	-	-	-	47 187	47 187	1 480
3	ZUSAMMEN	69 615	-	-	-	-	69 615	63 248	1 714
17	EINNAHMEN DER VERMOEGENSBEWEGUNG								
1	STAAT	2 406	2 006	2 006	-	-	400	248	52
2	GEEMEINDEN (GV.)	2 972	-	-	-	-	2 972	2 972	17
3	ZUSAMMEN	5 378	2 006	2 006	-	-	3 372	3 220	69
18	UNMITTELBARE EINNAHMEN								
1	STAAT	76 524	2 006	2 006	-	-	74 518	54 402	286
2	GEEMEINDEN (GV.)	142 349	-	-	-	-	142 349	142 349	5 717
3	ZUSAMMEN	218 873	2 006	2 006	-	-	216 867	196 751	6 003
19	ZAHLUNGEN V. GEBIETSKOERPERSCHAFTEN								
1	STAAT	42 113	-	-	-	-	42 113	39 417	2 614
2	GEEMEINDEN (GV.)	69 566	-	-	-	-	69 566	69 566	6 767
3	ZUSAMMEN	111 679	-	-	-	-	111 679	108 983	9 381
20	NACHRICHTLICH NETTOAUSGABEN								
1	STAAT	800 153-	71 106-	70 921-	-	185-	729 047-	582 935-	18 194-
2	GEEMEINDEN (GV.)	792 474-	-	-	-	-	792 474-	792 474-	28 938-
3	ZUSAMMEN	1 592 627-	71 106-	70 921-	-	185-	1 521 521-	1 375 409-	47 132-

Aufgabenbereichen und ausgewählten Ausgabe-/ Einnahmearten

DER											NR.
NIEDER- SACHSEN	NORDRHEIN- WESTFALEN	HESSEN	RHEINLAND- PFALZ	BADEN- WUERTTEMBG.	BAYERN	SAARLAND	STADT- STAATEN	HAMBURG	BREMEN	BERLIN (WEST)	
9	10	11	12	13	14	15	16	17	18	19	
11 409 14 555 26 004	1 659 152 887 154 586	27 849 27 947 55 796	1 120 17 348 18 468	25 994 37 646 63 640	23 105 48 899 72 004	397 7 620 8 017	66 855 - 66 855	12 950 - 12 950	8 884 - 8 884	45 021 - 45 021	01 1 2 3
277 1 717 1 994	1 187 6 011 7 198	1 202 3 360 4 562	751 929 1 680	7 208 2 386 9 594	8 872 4 768 13 640	6 230 236	2 920 - 2 920	706 - 706	204 - 204	2 010 - 2 010	02 1 2 3
36 579 21 147 57 726	51 384 39 084 90 468	25 889 13 709 39 598	40 304 6 851 47 155	66 880 18 675 85 555	66 810 17 424 84 234	10 424 1 640 12 064	38 984 - 38 984	17 532 - 17 532	8 919 - 8 919	12 533 - 12 533	03 1 2 3
4 619 11 383 15 402	10 833 74 715 85 548	7 395 15 200 22 595	1 356 11 089 12 445	17 992 21 606 39 598	31 026 26 335 57 361	1 060 2 612 3 672	34 277 - 34 277	4 400 - 4 400	3 925 - 3 925	25 952 - 25 952	04 1 2 3
829 18 504 19 333	1 394 54 365 55 759	12 758 14 791 27 589	597 6 464 7 061	19 061 14 502 33 563	18 168 27 520 45 688	3 200 2 498 5 698	2 678 - 3 678	1 126 - 1 126	688 - 688	1 864 - 1 864	05 1 2 3
179 6 084 6 263	5 17 694 17 699	785 2 265 3 050	96 1 945 2 041	9 951 4 911 14 862	619 6 940 7 559	58 266 324	1 576 - 1 976	470 - 470	536 - 536	970 - 970	06 1 2 3
- 90 90	- 1 118 1 118	- 1 034 1 034	- 174 174	- 137 137	264 639 903	- 6 6	- - -	- - -	- - -	- - -	07 1 2 3
- 78 78	90 131 221	27 56 83	- 7 7	70 132 202	- 15 15	- 1 1	39 - 39	39 - 39	- - -	- - -	08 1 2 3
- - -	- - -	- 375 375	- - -	- - -	- - -	- - -	- - -	- - -	- - -	- - -	09 1 2 3
- - -	- - -	- - -	- - -	- - -	156 - 156	- - -	- - -	- - -	- - -	- - -	10 1 2 3
53 292 73 598 126 890	66 592 346 005 412 597	75 945 78 737 154 682	44 224 44 807 89 031	147 156 99 995 247 151	149 020 132 540 281 560	15 145 14 873 30 018	148 729 - 148 729	37 223 - 37 223	23 156 - 23 156	88 350 - 88 350	11 1 2 3
-	-	-	-	-	-	-	28	-	-	28	12 1
5 3 190 3 195	- - -	- 11 609 11 609	- 9 9	- 11 107 11 107	- 4 282 4 282	- 250 250	- - -	- - -	- - -	- - -	13 1 2 3
2 473 1 584 4 057	15 954 2 312 18 266	1 258 618 1 876	5 390 340 5 730	11 177 684 11 861	11 672 1 418 13 090	2 241 228 2 469	51 - 51	51 - 51	- - -	- - -	14 1 2 3
3 030 2 584 5 614	56 40 456 40 512	5 279 12 058 17 337	222 5 524 5 746	11 386 4 003 20 389	18 116 16 603 34 719	4 1 742 1 746	13 597 - 13 597	1 374 - 1 374	1 413 - 1 413	10 810 - 10 810	15 1 2 3
320 3 525 3 845	1 054 19 056 20 110	1 053 4 597 5 650	796 2 458 3 254	1 603 7 185 8 788	4 455 8 091 12 546	6 546 795 7 341	6 367 - 6 367	271 - 271	2 612 - 2 612	3 484 - 3 484	16 1 2 3
- 817 817	1 530 531	63 340 403	9 740 749	- 126 126	22 392 414	101 10 111	152 - 152	36 - 36	7 - 7	109 - 109	17 1 2 3
3 350 6 926 10 276	1 111 60 042 61 153	6 355 16 995 23 390	1 027 8 722 9 749	12 989 16 314 29 303	22 593 25 086 47 679	6 651 2 547 9 198	20 116 - 20 116	1 681 - 1 681	4 032 - 4 032	14 403 - 14 403	18 1 2 3
5 329 4 459 9 788	485 23 696 24 181	13 205 2 193 15 398	543 6 938 7 481	9 794 10 545 20 339	6 652 12 273 18 925	795 2 695 3 490	2 696 - 2 696	144 - 144	52 - 52	2 500 - 2 500	19 1 2 3
50 441- 73 913- 124 354-	82 661- 324 621- 406 682-	63 998- 88 695- 152 693-	49 071- 38 213- 87 284-	148 539- 101 241- 249 780-	154 040- 124 197- 278 237-	16 591- 12 656- 29 247-	146 112- - 146 112-	37 130- - 37 130-	23 104- - 23 104-	85 878- - 85 878-	20 1 2 3

C. Ausgaben und Einnahmen nach Gebietskörperschaften,

026 THEATER U.KONZERTE, UEBRIGE KUNST- UND KULTURPFLEGE

1000

NR.	ART DER AUSGABEN/EINNAHMEN	INSGESAMT	BUND, LAF, ERP				LAEN		
			ZUSAMMEN	BUND	LASTENAUS- GLEICHSF.	ERP-SOND. VERMOEGEN	ZUSAMMEN	OHNE STADTSTAAT.	SCHLESWIG- HOLSTEIN
		1	2	3	4	5	6	7	8
01	PERSONALAUSGABEN								
1	STAAT	158 705	-	-	-	-	158 705	91 850	672
2	GEMEINDEN (GV.)	325 648	-	-	-	-	325 648	325 648	18 706
3	ZUSAMMEN	484 353	-	-	-	-	484 353	417 498	19 378
02	UNTERHALTUNG V.UNBEWEGL.VERMOEGEN								
1	STAAT	10 272	-	-	-	-	10 272	7 402	-
2	GEMEINDEN (GV.)	20 026	-	-	-	-	20 026	20 026	625
3	ZUSAMMEN	30 298	-	-	-	-	30 298	27 428	625
03	ZUWEISUNGEN AN ZWECKVERBAENDE USW.								
1	STAAT	126 231	14 841	14 841	-	-	111 390	81 503	5 873
2	GEMEINDEN (GV.)	123 228	-	-	-	-	123 228	123 228	4 698
3	ZUSAMMEN	249 459	14 841	14 841	-	-	234 618	204 731	10 571
04	UEBR.VERWALTUNGS- U.ZWECKAUSGABEN								
1	STAAT	131 282	22 592	22 407	-	185	108 690	74 431	975
2	GEMEINDEN (GV.)	169 525	-	-	-	-	169 525	169 525	6 585
3	ZUSAMMEN	300 807	22 592	22 407	-	185	278 215	243 956	7 560
05	BAUTEN UND GROSSE INSTANDSETZUNGEN								
1	STAAT	49 933	-	-	-	-	49 933	46 255	-
2	GEMEINDEN (GV.)	141 770	-	-	-	-	141 770	141 770	3 126
3	ZUSAMMEN	191 703	-	-	-	-	191 703	188 025	3 126
06	NEUANSCHAFFUNG V.BEWEGL.VERMOEGEN								
1	STAAT	13 723	-	-	-	-	13 723	11 747	54
2	GEMEINDEN (GV.)	41 237	-	-	-	-	41 237	41 237	1 132
3	ZUSAMMEN	54 960	-	-	-	-	54 960	52 984	1 186
07	ERWERB VON GRUNDVERMOEGEN								
1	STAAT	264	-	-	-	-	264	264	-
2	GEMEINDEN (GV.)	3 250	-	-	-	-	3 250	3 250	52
3	ZUSAMMEN	3 514	-	-	-	-	3 514	3 514	52
08	GEWAHRUNG VON DARLEHEN								
1	STAAT	226	-	-	-	-	226	187	-
2	GEMEINDEN (GV.)	518	-	-	-	-	518	518	98
3	ZUSAMMEN	744	-	-	-	-	744	705	98
09	BETEILIGUNGEN								
1	STAAT	-	-	-	-	-	-	-	-
2	GEMEINDEN (GV.)	375	-	-	-	-	375	375	-
3	ZUSAMMEN	375	-	-	-	-	375	375	-
10	UEBR.AUSGABEN D.VERMOEGENSBEWEGUNG								
1	STAAT	156	-	-	-	-	156	156	-
2	GEMEINDEN (GV.)	-	-	-	-	-	-	-	-
3	ZUSAMMEN	156	-	-	-	-	156	156	-
11	UNMITTELBARE AUSGABEN								
1	STAAT	490 792	37 433	37 248	-	185	453 359	313 795	7 574
2	GEMEINDEN (GV.)	825 577	-	-	-	-	825 577	825 577	35 022
3	ZUSAMMEN	1 316 369	37 433	37 248	-	185	1 278 936	1 139 372	42 596
12	ZAHLUNGEN AN BUND, LAF, ERP								
1	STAAT	28	-	-	-	-	28	-	-
13	ZAHLUNGEN AN LAENDER								
1	STAAT	13 211	13 204	13 204	-	-	7	7	2
2	GEMEINDEN (GV.)	30 504	-	-	-	-	30 504	30 504	57
3	ZUSAMMEN	43 715	13 204	13 204	-	-	30 511	30 511	59
14	ZAHLUNGEN AN GEMEINDEN (GV.)								
1	STAAT	60 941	4 045	4 045	-	-	56 896	56 845	7 167
2	GEMEINDEN (GV.)	7 810	-	-	-	-	7 810	7 810	626
3	ZUSAMMEN	68 751	4 045	4 045	-	-	64 706	64 655	7 793
15	GEBUEHREN, ENTGELTE, STRAFEN								
1	STAAT	51 690	-	-	-	-	51 690	38 093	-
2	GEMEINDEN (GV.)	92 190	-	-	-	-	92 190	92 190	4 220
3	ZUSAMMEN	143 880	-	-	-	-	143 880	130 283	4 220
16	UEBR.VERWALT.- U.BETRIEBSEINNAHMEN								
1	STAAT	22 116	-	-	-	-	22 116	15 752	234
2	GEMEINDEN (GV.)	47 187	-	-	-	-	47 187	47 187	1 480
3	ZUSAMMEN	69 303	-	-	-	-	69 303	62 939	1 714
17	EINNAHMEN DER VERMOEGENSBEWEGUNG								
1	STAAT	2 191	2 006	2 006	-	-	185	59	-
2	GEMEINDEN (GV.)	2 972	-	-	-	-	2 972	2 972	17
3	ZUSAMMEN	5 163	2 006	2 006	-	-	3 157	3 031	17
18	UNMITTELBARE EINNAHMEN								
1	STAAT	75 597	2 006	2 006	-	-	73 991	53 904	234
2	GEMEINDEN (GV.)	142 349	-	-	-	-	142 349	142 349	5 717
3	ZUSAMMEN	218 346	2 006	2 006	-	-	216 340	196 253	5 951
19	ZAHLUNGEN V.GEBIETSKOERPERSONEN								
1	STAAT	41 081	-	-	-	-	41 081	38 385	2 405
2	GEMEINDEN (GV.)	69 566	-	-	-	-	69 566	69 566	6 767
3	ZUSAMMEN	110 647	-	-	-	-	110 647	107 951	9 172
20	NACHRICHTLICH NETTOAUSGABEN								
1	STAAT	523 891-	54 682-	54 497-	-	185-	469 209-	332 262-	12 338-
2	GEMEINDEN (GV.)	792 474-	-	-	-	-	792 474-	792 474-	28 938-
3	ZUSAMMEN	1 316 365-	54 682-	54 497-	-	185-	1 261 683-	1 124 736-	41 276-

Aufgabenbereichen und ausgewählten Ausgabe-/Einnahmearten

DM

THEATER U.KONZERTE, UEBRIGE KUNST- UND KULTURPFLEGE 026

DER											NR.
NIEDER- SACHSEN	NÖRDRHEIN- WESTFALEN	HESSEN	RHEINLAND- PFALZ	BADEN- WÜRTTEMBERG.	BAYERN	SAARLAND	STADT- STAATEN	HAMBURG	BREMEN	BERLIN (WEST)	
9	10	11	12	13	14	15	16	17	18	19	
11 409	1 699	27 849	1 120	25 599	23 105	397	66 855	12 950	8 884	45 021	01
14 595	152 887	27 947	17 348	37 646	48 899	7 620	-	-	-	-	1
26 004	154 586	55 796	18 468	63 245	72 004	8 017	66 855	12 950	8 884	45 021	2
											3
277	208	1 202	405	2 107	3 197	6	2 870	656	204	2 010	02
1 717	6 011	3 360	929	2 386	4 768	230	-	-	-	-	1
1 994	6 219	4 562	1 334	4 493	7 965	236	2 870	656	204	2 010	2
											3
10 753	16 785	5 811	6 194	15 945	12 985	7 157	29 887	17 218	8 919	3 750	03
21 147	39 084	13 709	6 851	18 675	17 424	1 640	-	-	-	-	1
31 900	55 869	19 520	13 045	34 620	30 409	8 797	29 887	17 218	8 919	3 750	2
											3
4 019	10 833	7 395	1 356	17 831	30 962	1 060	34 255	4 400	3 925	25 934	04
11 383	74 715	15 200	11 089	21 606	26 335	2 612	-	-	-	-	1
15 402	85 548	22 595	12 445	39 437	57 297	3 672	34 255	4 400	3 925	25 934	2
											3
770	609	12 758	368	14 925	13 585	3 200	3 678	1 126	688	1 864	05
18 504	54 365	14 791	6 464	14 502	27 520	2 498	-	-	-	-	1
19 274	54 974	27 589	6 832	29 427	41 105	5 698	3 678	1 126	688	1 864	2
											3
179	5	785	96	9 951	615	58	1 976	470	536	970	06
6 084	17 694	2 265	1 945	4 911	6 940	266	-	-	-	-	1
6 263	17 699	3 050	2 041	14 862	7 555	324	1 976	470	536	970	2
											3
-	-	-	-	-	264	-	-	-	-	-	07
90	1 118	1 034	174	137	639	6	-	-	-	-	1
90	1 118	1 034	174	137	903	6	-	-	-	-	2
											3
-	90	27	-	70	-	-	39	39	-	-	08
78	131	56	7	132	15	1	-	-	-	-	1
78	221	83	7	202	15	1	39	39	-	-	2
											3
-	-	-	-	-	-	-	-	-	-	-	09
-	-	375	-	-	-	-	-	-	-	-	1
-	-	375	-	-	-	-	-	-	-	-	2
											3
-	-	-	-	-	156	-	-	-	-	-	10
-	-	-	-	-	-	-	-	-	-	-	1
-	-	-	-	-	156	-	-	-	-	-	2
											3
27 407	30 229	55 867	9 539	86 428	84 873	11 878	139 564	36 859	23 156	79 549	11
73 598	346 005	78 737	44 807	99 995	132 540	14 873	-	-	-	-	1
101 005	376 234	134 604	54 346	186 423	217 413	26 751	139 564	36 859	23 156	79 549	2
											3
-	-	-	-	-	-	-	28	-	-	28	12
											1
5	-	-	-	-	-	-	-	-	-	-	13
3 190	-	11 609	9	11 107	4 282	250	-	-	-	-	1
3 195	-	11 609	9	11 107	4 282	250	-	-	-	-	2
											3
2 444	15 498	1 258	5 388	11 177	11 672	2 241	51	51	-	-	14
1 584	2 312	618	340	684	1 418	228	-	-	-	-	1
4 028	17 810	1 876	5 728	11 861	13 090	2 469	51	51	-	-	2
											3
3 030	56	5 279	222	11 386	18 116	4	13 597	1 374	1 413	10 810	15
2 584	40 456	12 058	5 524	9 003	16 603	1 742	-	-	-	-	1
5 614	40 512	17 337	5 746	20 389	34 719	1 746	13 597	1 374	1 413	10 810	2
											3
320	1 045	1 020	767	1 524	4 377	6 465	6 364	268	2 612	3 484	16
3 525	19 056	4 597	2 458	7 185	8 091	795	-	-	-	-	1
3 845	20 101	5 617	3 225	8 709	12 468	7 260	6 364	268	2 612	3 484	2
											3
-	1	52	-	-	6	-	126	10	7	109	17
817	530	340	740	126	392	10	-	-	-	-	1
817	531	392	740	126	398	10	126	10	7	109	2
											3
3 350	1 102	6 351	989	12 910	22 499	6 469	20 087	1 652	4 032	14 403	18
6 926	60 042	16 995	8 722	16 314	25 086	2 547	-	-	-	-	1
10 276	61 144	23 346	9 711	29 224	47 585	9 016	20 087	1 652	4 032	14 403	2
											3
5 281	485	12 866	543	9 794	6 216	795	2 696	144	52	2 500	19
4 459	23 696	2 193	6 938	10 545	12 273	2 695	-	-	-	-	1
9 740	24 181	15 059	7 481	20 339	18 489	3 490	2 696	144	52	2 500	2
											3
24 575-	45 242-	44 255-	14 384-	87 811-	90 325-	13 324-	136 947-	36 766-	23 104-	77 077-	20
73 913-	324 621-	88 695-	38 213-	101 241-	124 197-	12 656-	-	-	-	-	1
98 488-	269 863-	132 954-	52 597-	189 052-	214 526-	25 980-	136 947-	36 766-	23 104-	77 077-	2
											3

C. Ausgaben und Einnahmen nach Gebietskörperschaften,

027 KIRCHLICHE ANGELEGENHEITEN

1000

NR.	ART DER AUSGABEN/EINNAHMEN	INSGESAMT	BUND, LAF, ERP				LAEN		
			ZUSAMMEN	BUND	LASTENAUS- GLEICHSF.	ERP-SOND. VERMOEGEN	ZUSAMMEN	OHNE STADTSTAAT.	SCHLESWIG- HOLSTEIN
1	2	3	4	5	6	7	8		
01	PERSONALAUSGABEN								
1	STAAT	720	-	-	-	-	720	720	325
2	GEMEINDEN (GV.)	-	-	-	-	-	-	-	-
3	ZUSAMMEN	720	-	-	-	-	720	720	325
02	UNTERHALTUNG V.UNBEWEGL.VERMÖEGEN								
1	STAAT	12 177	-	-	-	-	12 177	12 127	26
2	GEMEINDEN (GV.)	-	-	-	-	-	-	-	-
3	ZUSAMMEN	12 177	-	-	-	-	12 177	12 127	26
03	ZUWEISUNGEN AN ZWECKVERBAENDE USW.								
1	STAAT	253 867	16 424	16 424	-	-	237 443	228 346	5 706
2	GEMEINDEN (GV.)	-	-	-	-	-	-	-	-
3	ZUSAMMEN	253 867	16 424	16 424	-	-	237 443	228 346	5 706
04	UEBR.VERWALTUNGS- U.ZWECKAUSGABEN								
1	STAAT	243	-	-	-	-	243	225	-
2	GEMEINDEN (GV.)	-	-	-	-	-	-	-	-
3	ZUSAMMEN	243	-	-	-	-	243	225	-
05	BAUTEN UND GROSSE INSTANDSETZUNGEN								
1	STAAT	9 792	-	-	-	-	9 792	9 792	-
2	GEMEINDEN (GV.)	-	-	-	-	-	-	-	-
3	ZUSAMMEN	9 792	-	-	-	-	9 792	9 792	-
06	NEUANSCHAFFUNG V.BEWEGL.VERMÖEGEN								
1	STAAT	-	-	-	-	-	-	-	-
2	GEMEINDEN (GV.)	-	-	-	-	-	-	-	-
3	ZUSAMMEN	-	-	-	-	-	-	-	-
07	ERWERB VON GRUNDVERMÖEGEN								
1	STAAT	-	-	-	-	-	-	-	-
2	GEMEINDEN (GV.)	-	-	-	-	-	-	-	-
3	ZUSAMMEN	-	-	-	-	-	-	-	-
08	GEMAEHRUNG VON DARLEHEN								
1	STAAT	8	-	-	-	-	8	8	8
2	GEMEINDEN (GV.)	-	-	-	-	-	-	-	-
3	ZUSAMMEN	8	-	-	-	-	8	8	8
09	BETEILIGUNGEN								
1	STAAT	-	-	-	-	-	-	-	-
2	GEMEINDEN (GV.)	-	-	-	-	-	-	-	-
3	ZUSAMMEN	-	-	-	-	-	-	-	-
10	UEBR.AUSGABEN D.VERMÖEGENSBEWEGUNG								
1	STAAT	-	-	-	-	-	-	-	-
2	GEMEINDEN (GV.)	-	-	-	-	-	-	-	-
3	ZUSAMMEN	-	-	-	-	-	-	-	-
11	UNMITTELBARE AUSGABEN								
1	STAAT	276 807	16 424	16 424	-	-	260 383	251 218	6 065
2	GEMEINDEN (GV.)	-	-	-	-	-	-	-	-
3	ZUSAMMEN	276 807	16 424	16 424	-	-	260 383	251 218	6 065
12	ZAHLUNGEN AN BUND, LAF, ERP								
1	STAAT	-	-	-	-	-	-	-	-
13	ZAHLUNGEN AN LAENDER								
1	STAAT	-	-	-	-	-	-	-	-
2	GEMEINDEN (GV.)	-	-	-	-	-	-	-	-
3	ZUSAMMEN	-	-	-	-	-	-	-	-
14	ZAHLUNGEN AN GEMEINDEN (GV.)								
1	STAAT	487	-	-	-	-	487	487	-
2	GEMEINDEN (GV.)	-	-	-	-	-	-	-	-
3	ZUSAMMEN	487	-	-	-	-	487	487	-
15	GEBUEHREN, ENTGELTE, STRAFEN								
1	STAAT	-	-	-	-	-	-	-	-
2	GEMEINDEN (GV.)	-	-	-	-	-	-	-	-
3	ZUSAMMEN	-	-	-	-	-	-	-	-
16	UEBR.VERWALT.- U.BETRIEBSEINNAHMEN								
1	STAAT	312	-	-	-	-	312	309	-
2	GEMEINDEN (GV.)	-	-	-	-	-	-	-	-
3	ZUSAMMEN	312	-	-	-	-	312	309	-
17	EINNAHMEN DER VERMÖEGENSBEWEGUNG								
1	STAAT	215	-	-	-	-	215	189	52
2	GEMEINDEN (GV.)	-	-	-	-	-	-	-	-
3	ZUSAMMEN	215	-	-	-	-	215	189	52
18	UNMITTELBARE EINNAHMEN								
1	STAAT	527	-	-	-	-	527	498	52
2	GEMEINDEN (GV.)	-	-	-	-	-	-	-	-
3	ZUSAMMEN	527	-	-	-	-	527	498	52
19	ZAHLUNGEN V.GEBIETSKOERPERSCHAFTEN								
1	STAAT	1 032	-	-	-	-	1 032	1 032	209
2	GEMEINDEN (GV.)	-	-	-	-	-	-	-	-
3	ZUSAMMEN	1 032	-	-	-	-	1 032	1 032	209
20	NACHRICHTLICH								
	NETTOAUSGABEN								
1	STAAT	276 262-	16 424-	16 424-	-	-	259 838-	250 673-	5 856-
2	GEMEINDEN (GV.)	-	-	-	-	-	-	-	-
3	ZUSAMMEN	276 262-	16 424-	16 424-	-	-	259 838-	250 673-	5 856-

Aufgabenbereichen und ausgewählten Ausgabe-/ Einnahmearten

DER											NR.
NIEDER-SACHSEN	NORDRHEIN-WESTFALEN	HESSEN	RHEINLAND-PFALZ	BADEN-WÜRTTEMBERG	BAYERN	SAARLAND	STADT-STAA TEN	HAMBURG	BREMEN	BERLIN (WEST)	
9	10	11	12	13	14	15	16	17	18	19	
-	-	-	-	395	-	-	-	-	-	-	01
-	-	-	-	-	-	-	-	-	-	-	1
-	-	-	-	395	-	-	-	-	-	-	2
-	-	-	-	-	-	-	-	-	-	-	3
-	979	-	346	5 101	5 675	-	50	50	-	-	02
-	-	-	-	-	-	-	-	-	-	-	1
-	979	-	346	5 101	5 675	-	50	50	-	-	2
-	-	-	-	-	-	-	-	-	-	-	3
25 826	34 599	20 078	34 110	50 935	53 825	3 267	9 097	314	-	8 783	03
-	-	-	-	-	-	-	-	-	-	-	1
25 826	34 599	20 078	34 110	50 935	53 825	3 267	9 097	314	-	8 783	2
-	-	-	-	-	-	-	-	-	-	-	3
-	-	-	-	161	64	-	18	-	-	18	04
-	-	-	-	-	-	-	-	-	-	-	1
-	-	-	-	161	64	-	18	-	-	18	2
-	-	-	-	-	-	-	-	-	-	-	3
59	785	-	229	4 136	4 583	-	-	-	-	-	05
-	-	-	-	-	-	-	-	-	-	-	1
59	785	-	229	4 136	4 583	-	-	-	-	-	2
-	-	-	-	-	-	-	-	-	-	-	3
-	-	-	-	-	-	-	-	-	-	-	06
-	-	-	-	-	-	-	-	-	-	-	1
-	-	-	-	-	-	-	-	-	-	-	2
-	-	-	-	-	-	-	-	-	-	-	3
-	-	-	-	-	-	-	-	-	-	-	07
-	-	-	-	-	-	-	-	-	-	-	1
-	-	-	-	-	-	-	-	-	-	-	2
-	-	-	-	-	-	-	-	-	-	-	3
-	-	-	-	-	-	-	-	-	-	-	08
-	-	-	-	-	-	-	-	-	-	-	1
-	-	-	-	-	-	-	-	-	-	-	2
-	-	-	-	-	-	-	-	-	-	-	3
-	-	-	-	-	-	-	-	-	-	-	09
-	-	-	-	-	-	-	-	-	-	-	1
-	-	-	-	-	-	-	-	-	-	-	2
-	-	-	-	-	-	-	-	-	-	-	3
-	-	-	-	-	-	-	-	-	-	-	10
-	-	-	-	-	-	-	-	-	-	-	1
-	-	-	-	-	-	-	-	-	-	-	2
-	-	-	-	-	-	-	-	-	-	-	3
25 885	36 363	20 078	34 685	60 728	64 147	3 267	9 165	364	-	8 801	11
-	-	-	-	-	-	-	-	-	-	-	1
25 885	36 363	20 078	34 685	60 728	64 147	3 267	9 165	364	-	8 801	2
-	-	-	-	-	-	-	-	-	-	-	3
-	-	-	-	-	-	-	-	-	-	-	12
-	-	-	-	-	-	-	-	-	-	-	1
-	-	-	-	-	-	-	-	-	-	-	13
-	-	-	-	-	-	-	-	-	-	-	1
-	-	-	-	-	-	-	-	-	-	-	2
-	-	-	-	-	-	-	-	-	-	-	3
29	456	-	2	-	-	-	-	-	-	-	14
-	-	-	-	-	-	-	-	-	-	-	1
29	456	-	2	-	-	-	-	-	-	-	2
-	-	-	-	-	-	-	-	-	-	-	3
-	-	-	-	-	-	-	-	-	-	-	15
-	-	-	-	-	-	-	-	-	-	-	1
-	-	-	-	-	-	-	-	-	-	-	2
-	-	-	-	-	-	-	-	-	-	-	3
-	9	33	29	79	78	81	3	3	-	-	16
-	-	-	-	-	-	-	-	-	-	-	1
-	9	33	29	79	78	81	3	3	-	-	2
-	-	-	-	-	-	-	-	-	-	-	3
-	-	11	9	-	16	101	26	26	-	-	17
-	-	-	-	-	-	-	-	-	-	-	1
-	-	11	9	-	16	101	26	26	-	-	2
-	-	-	-	-	-	-	-	-	-	-	3
-	9	44	38	79	94	182	29	29	-	-	18
-	-	-	-	-	-	-	-	-	-	-	1
-	9	44	38	79	94	182	29	29	-	-	2
-	-	-	-	-	-	-	-	-	-	-	3
48	-	339	-	-	436	-	-	-	-	-	19
-	-	-	-	-	-	-	-	-	-	-	1
48	-	339	-	-	436	-	-	-	-	-	2
-	-	-	-	-	-	-	-	-	-	-	3
25 866-	36 819-	19 739-	34 687-	60 728-	63 711-	3 267-	9 165-	364-	-	8 801-	20
-	-	-	-	-	-	-	-	-	-	-	1
25 866-	36 819-	19 739-	34 687-	60 728-	63 711-	3 267-	9 165-	364-	-	8 801-	2
-	-	-	-	-	-	-	-	-	-	-	3

C. Ausgaben und Einnahmen nach Gebietskörperschaften,

028 SOZIALE SICHERUNG

1000

NR.	ART DER AUSGABEN/EINNAHMEN	INSGESAMT	BUND, LAF, ERP				LAEN		
			ZUSAMMEN	BUND	LASTENAUS- GLEICHSP.	ERP-SOND. VERMOEGEN	ZUSAMMEN	OHNE STADTSTAAT.	SCHLESWIG- HOLSTEIN
		1	2	3	4	5	6	7	8
01	PERSONALAUSGABEN								
1	STAAT	677 773	12 041	12 041	-	-	665 732	350 409	19 668
2	GEMEINDEN (GV.)	929 161	-	-	-	-	929 161	929 161	52 004
3	ZUSAMMEN	1 606 934	12 041	12 041	-	-	1 594 893	1 279 570	71 672
02	UNTERHALTUNG V. UNBEW. VERMOEGEN								
1	STAAT	16 616	132	132	-	-	16 484	5 237	3
2	GEMEINDEN (GV.)	37 880	-	-	-	-	37 880	37 880	1 731
3	ZUSAMMEN	54 496	132	132	-	-	54 364	43 117	1 734
03	ZUWEISUNGEN AN ZWECKVERBAENDE USW.								
1	STAAT	10 926 187	10 568 869	10 568 869	-	-	357 318	249 512	13 076
2	GEMEINDEN (GV.)	300 548	-	-	-	-	300 548	300 548	7 879
3	ZUSAMMEN	11 226 735	10 568 869	10 568 869	-	-	657 866	550 060	20 955
04	UEBR. VERWALTUNGS- U. ZWECKAUSGABEN								
1	STAAT	12 243 488	11 151 842	8 186 350	2 965 492	-	1 091 646	406 545	46 589
2	GEMEINDEN (GV.)	3 862 459	-	-	-	-	3 862 459	3 862 459	159 761
3	ZUSAMMEN	16 105 947	11 151 842	8 186 350	2 965 492	-	4 954 105	4 269 008	206 350
05	BAUTEN UND GROSSE INSTANDSETZUNGEN								
1	STAAT	47 957	262	262	-	-	47 695	20 978	370
2	GEMEINDEN (GV.)	222 997	-	-	-	-	222 997	222 997	8 170
3	ZUSAMMEN	270 954	262	262	-	-	270 692	243 975	8 540
06	NEUANSCHAFFUNG V. BEW. VERMOEGEN								
1	STAAT	7 077	11	11	-	-	7 066	3 886	38
2	GEMEINDEN (GV.)	25 940	-	-	-	-	25 940	25 940	1 089
3	ZUSAMMEN	33 017	11	11	-	-	33 006	29 826	1 127
07	ERWERB VON GRUNDVERMOEGEN								
1	STAAT	624	-	-	-	-	624	9	-
2	GEMEINDEN (GV.)	6 783	-	-	-	-	6 783	6 783	73
3	ZUSAMMEN	7 407	-	-	-	-	7 407	6 792	73
08	GEWAHRUNG VON DARLEHEN								
1	STAAT	145 313	66 755	66 333	422	-	78 558	42 152	1 525
2	GEMEINDEN (GV.)	58 407	-	-	-	-	58 407	58 407	1 094
3	ZUSAMMEN	203 720	66 755	66 333	422	-	136 965	100 559	2 619
09	BETEILIGUNGEN								
1	STAAT	24	-	-	-	-	24	-	-
2	GEMEINDEN (GV.)	105	-	-	-	-	105	105	-
3	ZUSAMMEN	129	-	-	-	-	129	105	-
10	UEBR. AUSGABEN D. VERMOEGENSBEWEGUNG								
1	STAAT	9	-	-	-	-	9	-	-
2	GEMEINDEN (GV.)	-	-	-	-	-	-	-	-
3	ZUSAMMEN	9	-	-	-	-	9	-	-
11	UNMITTELBARE AUSGABEN								
1	STAAT	24 065 068	21 799 912	18 833 998	2 965 914	-	2 265 156	1 078 732	81 269
2	GEMEINDEN (GV.)	5 444 280	-	-	-	-	5 444 280	5 444 280	231 801
3	ZUSAMMEN	29 509 348	21 799 912	18 833 998	2 965 914	-	7 709 436	6 523 012	313 070
12	ZAHLUNGEN AN BUND, LAF, ERP								
1	STAAT	1 332 067	314 382	314 382	-	-	1 017 685	900 055	23 966
13	ZAHLUNGEN AN LAENDER								
1	STAAT	831 947	831 733	827 833	-	3 900	214	213	96
2	GEMEINDEN (GV.)	49 976	-	-	-	-	49 976	49 976	10 618
3	ZUSAMMEN	881 923	831 733	827 833	-	3 900	50 190	50 189	10 714
14	ZAHLUNGEN AN GEMEINDEN (GV.)								
1	STAAT	1 331 843	378 208	356 612	21 596	-	953 635	952 179	51 274
2	GEMEINDEN (GV.)	329 695	-	-	-	-	329 695	329 695	20 331
3	ZUSAMMEN	1 661 538	378 208	356 612	21 596	-	1 283 330	1 281 874	71 605
15	GEBUEHREN, ENTGELTE, STRAFEN								
1	STAAT	100 173	94	94	-	-	100 079	56 835	395
2	GEMEINDEN (GV.)	294 691	-	-	-	-	294 691	294 691	23 334
3	ZUSAMMEN	394 864	94	94	-	-	394 770	351 526	23 729
16	UEBR. VERWALT.- U. BETRIEBSEINNAHMEN								
1	STAAT	215 342	34 223	27 529	6 694	-	181 119	57 492	12 560
2	GEMEINDEN (GV.)	689 574	-	-	-	-	689 574	689 574	35 556
3	ZUSAMMEN	904 916	34 223	27 529	6 694	-	870 693	747 066	48 116
17	EINNAHMEN DER VERMOEGENSBEWEGUNG								
1	STAAT	66 526	41 552	36 387	5 165	-	24 974	19 929	932
2	GEMEINDEN (GV.)	27 211	-	-	-	-	27 211	27 211	327
3	ZUSAMMEN	93 737	41 552	36 387	5 165	-	52 185	47 140	1 259
18	UNMITTELBARE EINNAHMEN								
1	STAAT	382 041	75 869	64 010	11 859	-	306 172	134 256	13 887
2	GEMEINDEN (GV.)	1 011 476	-	-	-	-	1 011 476	1 011 476	59 217
3	ZUSAMMEN	1 393 517	75 869	64 010	11 859	-	1 317 648	1 145 732	73 104
19	ZAHLUNGEN V. GEBIETSKOERPERSCHAFTEN								
1	STAAT	2 314 470	1 395 827	7 375	1 388 452	-	918 643	661 237	43 749
2	GEMEINDEN (GV.)	1 987 194	-	-	-	-	1 987 194	1 987 194	101 631
3	ZUSAMMEN	4 301 664	1 395 827	7 375	1 388 452	-	2 905 837	2 648 431	145 380
20	NACHRICHTLICH NETTOAUSGABEN								
1	STAAT	25 246 455-	21 928 408-	20 325 450-	1 599 058-	3 900-	3 318 047-	2 269 942-	112 856-
2	GEMEINDEN (GV.)	3 812 400-	-	-	-	-	3 812 400-	3 812 400-	160 082-
3	ZUSAMMEN	29 058 855-	21 928 408-	20 325 450-	1 599 058-	3 900-	7 130 447-	6 082 342-	272 938-

Aufgabenbereichen und ausgewählten Ausgabe-/Einnahmearten

DM

SOZIALE SICHERUNG 028

DER											NR.
NIEDER- SACHSEN	NORDRHEIN- WESTFALEN	HESSEN	RHEINLAND- PFALZ	BADEN- WÜRTTEMBERG	BAYERN	SAARLAND	STADT- STAATEN	HAMBURG	BREMEN	BERLIN (WEST)	
9	10	11	12	13	14	15	16	17	18	19	
54 245	72 509	41 164	20 614	43 120	91 923	7 166	315 323	121 204	29 802	164 317	01
116 827	324 762	106 117	43 102	146 099	128 912	11 338	-	-	-	-	1
171 072	397 271	147 281	63 716	189 219	220 835	18 504	315 323	121 204	29 802	164 317	2
682	1 127	430	538	690	1 488	279	11 247	5 093	619	5 535	02
4 876	14 046	4 269	1 254	5 964	5 527	213	-	-	-	-	1
5 558	15 173	4 699	1 792	6 654	7 015	492	11 247	5 093	619	5 535	2
24 292	20 786	33 589	28 146	73 178	34 045	22 400	107 806	14 255	3 186	90 365	03
22 679	147 265	21 707	17 163	47 236	33 663	2 956	-	-	-	-	1
46 571	168 051	55 296	45 309	120 414	67 708	25 356	107 806	14 255	3 186	90 365	2
127 213	30 333	23 349	66 275	25 453	75 858	11 479	685 097	206 134	70 622	408 341	04
441 863	1 476 574	413 586	155 532	597 854	549 462	67 827	-	-	-	-	1
569 076	1 506 907	436 935	221 807	623 307	625 320	79 306	685 097	206 134	70 622	408 341	2
1 564	6 300	4 689	2 506	1 369	3 780	-	26 717	9 002	3 407	14 308	05
24 257	66 994	42 998	9 928	46 394	22 770	1 486	-	-	-	-	1
26 221	73 294	47 687	12 434	47 763	26 550	1 486	26 717	9 002	3 407	14 308	2
139	1 019	806	362	842	647	33	3 180	2 057	339	784	06
2 873	9 899	2 989	992	3 925	4 069	104	-	-	-	-	1
3 012	10 918	3 795	1 354	4 767	4 716	137	3 180	2 057	339	784	2
-	-	9	-	-	-	-	615	493	-	122	07
1 686	1 334	1 346	143	1 513	683	5	-	-	-	-	1
1 686	1 334	1 355	143	1 513	683	5	615	493	-	122	2
10 074	8 205	268	1 587	8 034	11 572	887	36 406	2 428	442	33 536	08
1 582	37 007	6 380	42	10 407	1 890	5	-	-	-	-	1
11 656	45 212	6 648	1 629	18 441	13 462	892	36 406	2 428	442	33 536	2
-	-	-	-	-	-	-	24	24	-	-	09
-	-	-	55	-	50	-	-	-	-	-	1
-	-	-	55	-	50	-	24	24	-	-	2
-	-	-	-	-	-	-	9	-	9	-	10
-	-	-	-	-	-	-	-	-	-	-	1
-	-	-	-	-	-	-	9	-	9	-	2
218 609	140 279	104 304	120 028	152 686	219 313	42 244	1 186 424	360 690	108 426	717 308	11
616 643	2 077 881	599 392	228 211	859 392	747 026	83 934	-	-	-	-	1
835 252	2 218 160	703 696	348 239	1 012 078	966 339	126 178	1 186 424	360 690	108 426	717 308	2
87 662	332 567	109 491	43 359	135 186	159 621	8 163	117 630	67 392	16 387	33 851	12
62	53	-	-	-	-	2	1	-	1	-	13
13 904	-	765	21 119	366	1 987	1 217	-	-	-	-	1
13 966	53	765	21 119	366	1 987	1 219	1	-	1	-	2
183 831	298 289	91 205	65 505	106 724	128 563	26 784	1 456	514	105	837	14
26 194	43 717	28 262	11 031	137 223	41 334	21 603	-	-	-	-	1
210 025	342 006	119 467	76 540	243 947	169 897	48 387	1 456	514	105	837	2
13 105	707	12 748	3 254	5 991	20 271	364	43 244	20 006	1 509	21 729	15
31 799	97 522	33 869	4 001	53 437	49 365	1 364	-	-	-	-	1
44 904	98 229	46 617	7 255	59 428	69 636	1 728	43 244	20 006	1 509	21 729	2
13 256	3 067	3 137	14 063	2 973	6 580	1 856	123 627	43 810	16 914	62 903	16
71 173	224 605	72 457	25 575	150 886	99 390	9 932	-	-	-	-	1
84 429	227 672	75 594	39 638	153 859	105 970	11 788	123 627	43 810	16 914	62 903	2
4 049	7 537	317	1 439	-	4 688	967	5 045	3 410	627	1 008	17
1 334	5 007	8 717	715	9 858	1 229	24	-	-	-	-	1
5 383	12 544	9 034	2 154	9 858	5 917	991	5 045	3 410	627	1 008	2
30 410	11 311	16 202	18 756	8 964	31 535	3 187	171 916	67 226	19 050	85 640	18
104 306	327 134	115 043	30 291	214 181	149 984	11 320	-	-	-	-	1
134 716	338 445	131 245	49 047	223 145	181 523	14 507	171 916	67 226	19 050	85 640	2
132 086	167 422	52 648	62 070	77 831	107 285	18 142	257 406	47 384	15 501	194 521	19
301 176	620 172	176 714	86 662	378 201	261 693	60 945	-	-	-	-	1
433 262	787 594	229 362	148 732	456 032	368 982	79 087	257 406	47 384	15 501	194 521	2
358 078	603 766	252 352	166 866	316 765	400 208	59 051	1 048 105	381 212	109 418	557 475	20
354 236	1 487 078	448 831	173 455	616 988	525 935	45 795	-	-	-	-	1
712 314	2 090 844	701 183	340 321	933 753	926 143	104 846	1 048 105	381 212	109 418	557 475	2

C. Ausgaben und Einnahmen nach Gebietskörperschaften,

029 ARBEITSSCHUTZ UND ARBEITSBESCHAFFUNG (ARBEITSLICSENHILFE)

1000

NR.	ART DER AUSGABEN/EINNAHMEN	BUND, LAF, ERP					LAEN		
		INSGESAMT	ZUSAMMEN	BUND	LASTENAUS- GLEICHST.	ERP-SOND. VERMOEGEN	ZUSAMMEN	OHNE STAATSTAAT.	SCHLESWIG- HOLSTEIN
		1	2	3	4	5	6	7	8
01	PERSONALAUSGABEN								
1	STAAT	54 029	372	372	-	-	53 657	47 114	1 406
2	GEMEINDEN (GV.)	-	-	-	-	-	-	-	-
3	ZUSAMMEN	54 029	372	372	-	-	53 657	47 114	1 406
02	UNTERHALTUNG V. UNBEWEGL. VERMOEGEN								
1	STAAT	330	2	2	-	-	328	311	-
2	GEMEINDEN (GV.)	-	-	-	-	-	-	-	-
3	ZUSAMMEN	330	2	2	-	-	328	311	-
03	ZUWEISUNGEN AN ZWECKVERBAENDE USW.								
1	STAAT	65 413	64 785	64 785	-	-	628	628	-
2	GEMEINDEN (GV.)	-	-	-	-	-	-	-	-
3	ZUSAMMEN	65 413	64 785	64 785	-	-	628	628	-
04	UEBR. VERWALTUNGS- U. ZWECKAUSGABEN								
1	STAAT	94 686	47 643	47 643	-	-	47 043	30 630	1 631
2	GEMEINDEN (GV.)	-	-	-	-	-	-	-	-
3	ZUSAMMEN	94 686	47 643	47 643	-	-	47 043	30 630	1 631
05	BAUTEN UND GROSSE INSTANDSETZUNGEN								
1	STAAT	2 640	-	-	-	-	2 640	1 926	-
2	GEMEINDEN (GV.)	-	-	-	-	-	-	-	-
3	ZUSAMMEN	2 640	-	-	-	-	2 640	1 926	-
06	NEUANSCHAFFUNG V. BEWEGL. VERMOEGEN								
1	STAAT	1 311	-	-	-	-	1 311	1 287	21
2	GEMEINDEN (GV.)	-	-	-	-	-	-	-	-
3	ZUSAMMEN	1 311	-	-	-	-	1 311	1 287	21
07	ERWERB VON GRUNDVERMOEGEN								
1	STAAT	9	-	-	-	-	9	9	-
2	GEMEINDEN (GV.)	-	-	-	-	-	-	-	-
3	ZUSAMMEN	9	-	-	-	-	9	9	-
08	GEWAHRUNG VON DARLEHEN								
1	STAAT	13 458	13 458	13 458	-	-	-	-	-
2	GEMEINDEN (GV.)	-	-	-	-	-	-	-	-
3	ZUSAMMEN	13 458	13 458	13 458	-	-	-	-	-
09	BETEILIGUNGEN								
1	STAAT	-	-	-	-	-	-	-	-
2	GEMEINDEN (GV.)	-	-	-	-	-	-	-	-
3	ZUSAMMEN	-	-	-	-	-	-	-	-
10	UEBR. AUSGABEN D. VERMOEGENSBEWEGUNG								
1	STAAT	-	-	-	-	-	-	-	-
2	GEMEINDEN (GV.)	-	-	-	-	-	-	-	-
3	ZUSAMMEN	-	-	-	-	-	-	-	-
11	UNMITTELBARE AUSGABEN								
1	STAAT	231 876	126 260	126 260	-	-	105 616	81 905	3 058
2	GEMEINDEN (GV.)	-	-	-	-	-	-	-	-
3	ZUSAMMEN	231 876	126 260	126 260	-	-	105 616	81 905	3 058
12	ZAHLUNGEN AN BUND, LAF, ERP								
1	STAAT	-	-	-	-	-	-	-	-
13	ZAHLUNGEN AN LAENDER								
1	STAAT	5 042	5 042	1 142	-	3 900	-	-	-
2	GEMEINDEN (GV.)	-	-	-	-	-	-	-	-
3	ZUSAMMEN	5 042	5 042	1 142	-	3 900	-	-	-
14	ZAHLUNGEN AN GEMEINDEN (GV.)								
1	STAAT	8 615	113	113	-	-	8 502	8 502	-
2	GEMEINDEN (GV.)	-	-	-	-	-	-	-	-
3	ZUSAMMEN	8 615	113	113	-	-	8 502	8 502	-
15	GEBUEHREN, ENTGELTE, STRAFEN								
1	STAAT	14 106	2	2	-	-	14 104	12 398	55
2	GEMEINDEN (GV.)	-	-	-	-	-	-	-	-
3	ZUSAMMEN	14 106	2	2	-	-	14 104	12 398	55
16	UEBR. VERWALT.- U. BETRIEBSEINNAHMEN								
1	STAAT	14 936	9 277	9 116	161	-	5 659	2 336	430
2	GEMEINDEN (GV.)	-	-	-	-	-	-	-	-
3	ZUSAMMEN	14 936	9 277	9 116	161	-	5 659	2 336	430
17	EINNAHMEN DER VERMOEGENSBEWEGUNG								
1	STAAT	12 012	9 041	7 692	1 349	-	2 971	2 971	-
2	GEMEINDEN (GV.)	-	-	-	-	-	-	-	-
3	ZUSAMMEN	12 012	9 041	7 692	1 349	-	2 971	2 971	-
18	UNMITTELBARE EINNAHMEN								
1	STAAT	41 054	18 320	16 810	1 510	-	22 734	17 705	485
2	GEMEINDEN (GV.)	-	-	-	-	-	-	-	-
3	ZUSAMMEN	41 054	18 320	16 810	1 510	-	22 734	17 705	485
19	ZAHLUNGEN V. GEBIETSKOERPERSCHAFTEN								
1	STAAT	14 280	5 204	5 204	-	-	9 076	5 170	1 586
2	GEMEINDEN (GV.)	-	-	-	-	-	-	-	-
3	ZUSAMMEN	14 280	5 204	5 204	-	-	9 076	5 170	1 586
20	NACHRICHTLICH								
	NETTOAUSGABEN								
1	STAAT	231 253-	126 211-	122 311-	-	3 900-	105 042-	85 237-	1 472-
2	GEMEINDEN (GV.)	-	-	-	-	-	-	-	-
3	ZUSAMMEN	231 253-	126 211-	122 311-	-	3 900-	105 042-	85 237-	1 472-

Aufgabenbereichen und ausgewählten Ausgabe-/Einnahmearten

DM ARBEITSSCHUTZ UND ARBEITSBESCHAFFUNG (ARBEITSLOSENHILFE) 029

DER											NR.
NIEDER-SACHSEN	NORDRHEIN-WESTFALEN	HESSEN	RHEINLAND-PFALZ	BADEN-WÜRTTEMBERG.	BAYERN	SAARLAND	STADT-STAA TEN	HAMBURG	BREMEN	BERLIN (WEST)	
9	10	11	12	13	14	15	16	17	18	19	
4 212	14 009	11 622	2 254	6 654	6 579	368	6 543	3 141	642	2 760	01
-	-	-	-	-	-	-	-	-	-	-	1
4 212	14 009	11 632	2 254	6 654	6 579	368	6 543	3 141	642	2 760	2
-	23	38	152	24	74	-	17	11	4	2	02
-	-	-	-	-	-	-	-	-	-	-	1
-	23	38	152	24	74	-	17	11	4	2	2
-	-	-	-	-	-	-	-	-	-	-	3
2	8	436	37	50	5	90	-	-	-	-	03
-	-	-	-	-	-	-	-	-	-	-	1
2	8	436	37	50	5	90	-	-	-	-	2
-	-	-	-	-	-	-	-	-	-	-	3
4 026	7 223	4 263	2 172	4 737	5 878	700	16 413	1 742	38	14 633	04
-	-	-	-	-	-	-	-	-	-	-	1
4 026	7 223	4 263	2 172	4 737	5 878	700	16 413	1 742	38	14 633	2
-	-	-	-	-	-	-	-	-	-	-	3
-	729	1 180	17	-	-	-	714	31	42	641	05
-	-	-	-	-	-	-	-	-	-	-	1
-	729	1 180	17	-	-	-	714	31	42	641	2
-	-	-	-	-	-	-	-	-	-	-	3
26	404	349	91	316	80	-	24	16	5	3	06
-	-	-	-	-	-	-	-	-	-	-	1
26	404	349	91	316	80	-	24	16	5	3	2
-	-	-	-	-	-	-	-	-	-	-	3
-	-	9	-	-	-	-	-	-	-	-	07
-	-	-	-	-	-	-	-	-	-	-	1
-	-	9	-	-	-	-	-	-	-	-	2
-	-	-	-	-	-	-	-	-	-	-	3
-	-	-	-	-	-	-	-	-	-	-	08
-	-	-	-	-	-	-	-	-	-	-	1
-	-	-	-	-	-	-	-	-	-	-	2
-	-	-	-	-	-	-	-	-	-	-	3
-	-	-	-	-	-	-	-	-	-	-	09
-	-	-	-	-	-	-	-	-	-	-	1
-	-	-	-	-	-	-	-	-	-	-	2
-	-	-	-	-	-	-	-	-	-	-	3
-	-	-	-	-	-	-	-	-	-	-	10
-	-	-	-	-	-	-	-	-	-	-	1
-	-	-	-	-	-	-	-	-	-	-	2
-	-	-	-	-	-	-	-	-	-	-	3
8 266	22 396	17 907	4 723	11 781	12 616	1 158	23 711	4 941	731	18 039	11
-	-	-	-	-	-	-	-	-	-	-	1
8 266	22 396	17 907	4 723	11 781	12 616	1 158	23 711	4 941	731	18 039	2
-	-	-	-	-	-	-	-	-	-	-	3
-	-	-	-	-	-	-	-	-	-	-	12
-	-	-	-	-	-	-	-	-	-	-	1
-	-	-	-	-	-	-	-	-	-	-	13
-	-	-	-	-	-	-	-	-	-	-	1
-	-	-	-	-	-	-	-	-	-	-	2
-	-	-	-	-	-	-	-	-	-	-	3
-	8 479	-	-	23	-	-	-	-	-	-	14
-	-	-	-	-	-	-	-	-	-	-	1
-	8 479	-	-	23	-	-	-	-	-	-	2
-	-	-	-	-	-	-	-	-	-	-	3
212	512	10 512	105	647	330	25	1 706	1 468	38	200	15
-	-	-	-	-	-	-	-	-	-	-	1
212	512	10 512	105	647	330	25	1 706	1 468	38	200	2
-	-	-	-	-	-	-	-	-	-	-	3
13	891	372	2	21	590	17	3 323	194	1	3 128	16
-	-	-	-	-	-	-	-	-	-	-	1
13	891	372	2	21	590	17	3 323	194	1	3 128	2
-	-	-	-	-	-	-	-	-	-	-	3
2	1 768	19	3	-	1 179	-	-	-	-	-	17
-	-	-	-	-	-	-	-	-	-	-	1
2	1 768	19	3	-	1 179	-	-	-	-	-	2
-	-	-	-	-	-	-	-	-	-	-	3
227	3 171	10 903	110	668	2 099	42	5 029	1 662	39	3 328	18
-	-	-	-	-	-	-	-	-	-	-	1
227	3 171	10 903	110	668	2 099	42	5 029	1 662	39	3 328	2
-	-	-	-	-	-	-	-	-	-	-	3
6	1 896	1 303	-	37	342	-	3 906	6	-	3 900	19
-	-	-	-	-	-	-	-	-	-	-	1
6	1 896	1 303	-	37	342	-	3 906	6	-	3 900	2
-	-	-	-	-	-	-	-	-	-	-	3
8 260-	28 979-	16 604-	4 723-	11 767-	12 274-	1 158-	19 805-	4 935-	731-	14 139-	20
-	-	-	-	-	-	-	-	-	-	-	1
8 260-	28 979-	16 604-	4 723-	11 767-	12 274-	1 158-	19 805-	4 935-	731-	14 139-	2
-	-	-	-	-	-	-	-	-	-	-	3

C. Ausgaben und Einnahmen nach Gebietskörperschaften,

C3G SOZIALVERSICHERUNG

1000

NR.	ART DER AUSGABEN/EINNAHMEN	INSGESAMT	BUND, LAF, ERP				LAEN		
			ZUSAMMEN	BUND	LASTENAUS- GLEICHST.	ERP-SOND. VERMOEGEN	ZUSAMMEN	OHNE STADTSTAAT.	SCHLESWIG- HOLSTEIN
		1	2	3	4	5	6	7	8
01	PERSONALAUSGABEN								
1	STAAT	9 684	4 955	4 955	-	-	4 729	2 629	200
2	GEMEINDEN (GV.)	-	-	-	-	-	-	-	-
3	ZUSAMMEN	9 684	4 955	4 955	-	-	4 729	2 629	200
02	UNTERHALTUNG V. UNBEWEGL. VERMOEGEN								
1	STAAT	105	93	93	-	-	12	2	-
2	GEMEINDEN (GV.)	-	-	-	-	-	-	-	-
3	ZUSAMMEN	105	93	93	-	-	12	2	-
03	ZUWEISUNGEN AN ZWECKVERBAENDE USW.								
1	STAAT	10 043 476	9 964 052	9 964 052	-	-	79 424	1 514	129
2	GEMEINDEN (GV.)	-	-	-	-	-	-	-	-
3	ZUSAMMEN	10 043 476	9 964 052	9 964 052	-	-	79 424	1 514	129
04	UEBR. VERWALTUNGS- U. ZWECKAUSGABEN								
1	STAAT	114 000	74 762	74 762	-	-	39 238	28 621	1 182
2	GEMEINDEN (GV.)	-	-	-	-	-	-	-	-
3	ZUSAMMEN	114 000	74 762	74 762	-	-	39 238	28 621	1 182
05	BAUTEN UND GROSSE INSTANDSETZUNGEN								
1	STAAT	4	4	4	-	-	-	-	-
2	GEMEINDEN (GV.)	-	-	-	-	-	-	-	-
3	ZUSAMMEN	4	4	4	-	-	-	-	-
06	NEUANSCHAFFUNG V. BEWEGL. VERMOEGEN								
1	STAAT	37	11	11	-	-	26	21	-
2	GEMEINDEN (GV.)	-	-	-	-	-	-	-	-
3	ZUSAMMEN	37	11	11	-	-	26	21	-
07	ERWERB VON GRUNDVERMOEGEN								
1	STAAT	-	-	-	-	-	-	-	-
2	GEMEINDEN (GV.)	-	-	-	-	-	-	-	-
3	ZUSAMMEN	-	-	-	-	-	-	-	-
08	GEWAHRUNG VON DARLEHEN								
1	STAAT	-	-	-	-	-	-	-	-
2	GEMEINDEN (GV.)	-	-	-	-	-	-	-	-
3	ZUSAMMEN	-	-	-	-	-	-	-	-
09	BETEILIGUNGEN								
1	STAAT	-	-	-	-	-	-	-	-
2	GEMEINDEN (GV.)	-	-	-	-	-	-	-	-
3	ZUSAMMEN	-	-	-	-	-	-	-	-
10	UEBR. AUSGABEN D. VERMOEGENSBEWEGUNG								
1	STAAT	-	-	-	-	-	-	-	-
2	GEMEINDEN (GV.)	-	-	-	-	-	-	-	-
3	ZUSAMMEN	-	-	-	-	-	-	-	-
11	UNMITTELBARE AUSGABEN								
1	STAAT	10 167 306	10 043 877	10 043 877	-	-	123 429	32 787	1 511
2	GEMEINDEN (GV.)	-	-	-	-	-	-	-	-
3	ZUSAMMEN	10 167 306	10 043 877	10 043 877	-	-	123 429	32 787	1 511
12	ZAHLUNGEN AN BUND, LAF, ERP								
1	STAAT	-	-	-	-	-	-	-	-
13	ZAHLUNGEN AN LAENDER								
1	STAAT	77 913	77 913	77 913	-	-	-	-	-
2	GEMEINDEN (GV.)	-	-	-	-	-	-	-	-
3	ZUSAMMEN	77 913	77 913	77 913	-	-	-	-	-
14	ZAHLUNGEN AN GEMEINDEN (GV.)								
1	STAAT	111	-	-	-	-	111	111	-
2	GEMEINDEN (GV.)	-	-	-	-	-	-	-	-
3	ZUSAMMEN	111	-	-	-	-	111	111	-
15	GEBUEHREN, ENTGELTE, STRAFEN								
1	STAAT	124	12	12	-	-	112	79	-
2	GEMEINDEN (GV.)	-	-	-	-	-	-	-	-
3	ZUSAMMEN	124	12	12	-	-	112	79	-
16	UEBR. VERWALT.- U. BETRIEBSEINNAHMEN								
1	STAAT	7 331	3 882	3 882	-	-	3 449	1 512	95
2	GEMEINDEN (GV.)	-	-	-	-	-	-	-	-
3	ZUSAMMEN	7 331	3 882	3 882	-	-	3 449	1 512	95
17	EINNAHMEN DER VERMOEGENSBEWEGUNG								
1	STAAT	12	11	11	-	-	1	1	-
2	GEMEINDEN (GV.)	-	-	-	-	-	-	-	-
3	ZUSAMMEN	12	11	11	-	-	1	1	-
18	UNMITTELBARE EINNAHMEN								
1	STAAT	7 467	3 905	3 905	-	-	3 562	1 592	95
2	GEMEINDEN (GV.)	-	-	-	-	-	-	-	-
3	ZUSAMMEN	7 467	3 905	3 905	-	-	3 562	1 592	95
19	ZAHLUNGEN V. GEBIETSKOERPERSCHAFTEN								
1	STAAT	78 413	-	-	-	-	78 413	503	-
2	GEMEINDEN (GV.)	-	-	-	-	-	-	-	-
3	ZUSAMMEN	78 413	-	-	-	-	78 413	503	-
20	NACHRICHTLICH NETTOAUSGABEN								
1	STAAT	10 166 517-	10 121 790-	10 121 790-	-	-	45 127-	32 395-	1 511-
2	GEMEINDEN (GV.)	-	-	-	-	-	-	-	-
3	ZUSAMMEN	10 166 517-	10 121 790-	10 121 790-	-	-	45 127-	32 395-	1 511-

Aufgabenbereichen und ausgewählten Ausgabe-/ Einnahmearten

DM											SOZIALVERSICHERUNG 030
DER											NR.
NIEDER-SACHSEN	NORDRHEIN-WESTFALEN	HESSEN	RHEINLAND-PFALZ	BADEN-WÜRTTEMBERG	BAYERN	SAARLAND	STADT-STAA TEN	HAMBURG	BREMEN	BERLIN (WEST)	
9	10	11	12	13	14	15	16	17	18	19	
-	479	657	254	258	781	-	2 100	1 283	342	475	01
-	-	-	-	-	-	-	-	-	-	-	1
-	479	657	254	258	781	-	2 100	1 283	342	475	2
-	-	-	-	-	-	-	-	-	-	-	3
-	2	-	-	-	-	-	10	10	-	-	02
-	-	-	-	-	-	-	-	-	-	-	1
-	2	-	-	-	-	-	10	10	-	-	2
-	-	-	-	-	-	-	-	-	-	-	3
-	-	-	-	619	626	140	77 910	-	-	77 910	03
-	-	-	-	-	-	-	-	-	-	-	1
-	-	-	-	619	626	140	77 910	-	-	77 910	2
-	-	-	-	-	-	-	-	-	-	-	3
4 333	3 411	4 611	2 418	5 328	5 901	1 437	10 617	4 670	44	5 903	04
-	-	-	-	-	-	-	-	-	-	-	1
4 333	3 411	4 611	2 418	5 328	5 901	1 437	10 617	4 670	44	5 903	2
-	-	-	-	-	-	-	-	-	-	-	3
-	-	-	-	-	-	-	-	-	-	-	05
-	-	-	-	-	-	-	-	-	-	-	1
-	-	-	-	-	-	-	-	-	-	-	2
-	-	-	-	-	-	-	-	-	-	-	3
-	-	18	-	2	1	-	5	-	-	5	06
-	-	-	-	-	-	-	-	-	-	-	1
-	-	18	-	2	1	-	5	-	-	5	2
-	-	-	-	-	-	-	-	-	-	-	3
-	-	-	-	-	-	-	-	-	-	-	07
-	-	-	-	-	-	-	-	-	-	-	1
-	-	-	-	-	-	-	-	-	-	-	2
-	-	-	-	-	-	-	-	-	-	-	3
-	-	-	-	-	-	-	-	-	-	-	08
-	-	-	-	-	-	-	-	-	-	-	1
-	-	-	-	-	-	-	-	-	-	-	2
-	-	-	-	-	-	-	-	-	-	-	3
-	-	-	-	-	-	-	-	-	-	-	09
-	-	-	-	-	-	-	-	-	-	-	1
-	-	-	-	-	-	-	-	-	-	-	2
-	-	-	-	-	-	-	-	-	-	-	3
-	-	-	-	-	-	-	-	-	-	-	10
-	-	-	-	-	-	-	-	-	-	-	1
-	-	-	-	-	-	-	-	-	-	-	2
-	-	-	-	-	-	-	-	-	-	-	3
4 333	3 892	5 286	2 672	6 207	7 309	1 577	90 642	5 963	386	84 293	11
-	-	-	-	-	-	-	-	-	-	-	1
4 333	3 892	5 286	2 672	6 207	7 309	1 577	90 642	5 963	386	84 293	2
-	-	-	-	-	-	-	-	-	-	-	3
-	-	-	-	-	-	-	-	-	-	-	12
-	-	-	-	-	-	-	-	-	-	-	1
-	-	-	-	-	-	-	-	-	-	-	13
-	-	-	-	-	-	-	-	-	-	-	1
-	-	-	-	-	-	-	-	-	-	-	2
-	-	-	-	-	-	-	-	-	-	-	3
-	-	-	-	-	-	111	-	-	-	-	14
-	-	-	-	-	-	-	-	-	-	-	1
-	-	-	-	-	-	111	-	-	-	-	2
-	-	-	-	-	-	-	-	-	-	-	3
-	-	-	-	79	-	-	33	33	-	-	15
-	-	-	-	-	-	-	-	-	-	-	1
-	-	-	-	79	-	-	33	33	-	-	2
-	-	-	-	-	-	-	-	-	-	-	3
11	98	538	-	-	632	138	1 937	400	7	1 530	16
-	-	-	-	-	-	-	-	-	-	-	1
11	98	538	-	-	632	138	1 937	400	7	1 530	2
-	-	-	-	-	-	-	-	-	-	-	3
-	-	-	-	-	-	1	-	-	-	-	17
-	-	-	-	-	-	-	-	-	-	-	1
-	-	-	-	-	-	1	-	-	-	-	2
-	-	-	-	-	-	-	-	-	-	-	3
11	98	538	-	79	632	139	1 970	433	7	1 530	18
-	-	-	-	-	-	-	-	-	-	-	1
11	98	538	-	79	632	139	1 970	433	7	1 530	2
-	-	-	-	-	-	-	-	-	-	-	3
-	-	-	1	-	502	-	77 910	-	-	77 910	19
-	-	-	-	-	-	-	-	-	-	-	1
-	-	-	1	-	502	-	77 910	-	-	77 910	2
-	-	-	-	-	-	-	-	-	-	-	3
4 333-	3 892-	5 286-	2 671-	6 207-	6 807-	1 688-	12 732-	5 963-	386-	6 383-	20
-	-	-	-	-	-	-	-	-	-	-	1
4 333-	3 892-	5 286-	2 671-	6 207-	6 807-	1 688-	12 732-	5 963-	386-	6 383-	2
-	-	-	-	-	-	-	-	-	-	-	3

C. Ausgaben und Einnahmen nach Gebietskörperschaften,

031 SCZIALVERWALTUNG (CHNE VERSORGUNGSAMTER)

1000

NR.	ART DER AUSGABEN/EINNAHMEN	INSGESAMT	BUND, LAF, ERP				LAEN		
			ZUSAMMEN	BUND	LASTENAUS- GLEICHSF.	ERP-SOND. VERMOEGEN	ZUSAMMEN	OHNE STADTSTAAT.	SCHLESWIG- HOLSTEIN
		1	2	3	4	5	6	7	8
01	PERSONALAUSGABEN								
1	STAAT	204 473	3 489	3 489	-	-	200 984	53 997	4 338
2	GEMEINDEN (GV.)	584 298	-	-	-	-	584 298	584 298	28 971
3	ZUSAMMEN	788 771	3 489	3 489	-	-	785 282	638 295	33 309
02	UNTERHALTUNG V.UNBEWEGL.VERMÖGEN								
1	STAAT	689	27	27	-	-	662	265	3
2	GEMEINDEN (GV.)	2 258	-	-	-	-	2 258	2 258	64
3	ZUSAMMEN	2 947	27	27	-	-	2 920	2 523	67
03	ZUWEISUNGEN AN ZWECKVERBAENDE USW.								
1	STAAT	13 496	12 835	12 835	-	-	661	652	155
2	GEMEINDEN (GV.)	429	-	-	-	-	429	429	94
3	ZUSAMMEN	13 925	12 835	12 835	-	-	1 090	1 081	249
04	UEBR.VERWALTUNGS- U.ZWECKAUSGABEN								
1	STAAT	26 447	450	450	-	-	25 997	7 710	285
2	GEMEINDEN (GV.)	59 896	-	-	-	-	59 896	59 896	2 797
3	ZUSAMMEN	86 343	450	450	-	-	85 893	67 606	3 082
05	BAUTEN UND GROSSE INSTANDSETZUNGEN								
1	STAAT	260	33	33	-	-	227	18	-
2	GEMEINDEN (GV.)	438	-	-	-	-	438	438	8
3	ZUSAMMEN	698	33	33	-	-	665	456	8
06	NEUANSCHAFFUNG V.BEWEGL.VERMÖGEN								
1	STAAT	487	-	-	-	-	487	50	-
2	GEMEINDEN (GV.)	3 274	-	-	-	-	3 274	3 274	113
3	ZUSAMMEN	3 761	-	-	-	-	3 761	3 324	113
07	ERWERB VON GRUNDVERMÖGEN								
1	STAAT	-	-	-	-	-	-	-	-
2	GEMEINDEN (GV.)	-	-	-	-	-	-	-	-
3	ZUSAMMEN	-	-	-	-	-	-	-	-
08	GEWAHRUNG VON DARLEHEN								
1	STAAT	-	-	-	-	-	-	-	-
2	GEMEINDEN (GV.)	72	-	-	-	-	72	72	36
3	ZUSAMMEN	72	-	-	-	-	72	72	36
09	BETEILIGUNGEN								
1	STAAT	-	-	-	-	-	-	-	-
2	GEMEINDEN (GV.)	-	-	-	-	-	-	-	-
3	ZUSAMMEN	-	-	-	-	-	-	-	-
10	UEBR.AUSGABEN D.VERMÖGENSBEWEGUNG								
1	STAAT	-	-	-	-	-	-	-	-
2	GEMEINDEN (GV.)	-	-	-	-	-	-	-	-
3	ZUSAMMEN	-	-	-	-	-	-	-	-
11	UNMITTELBARE AUSGABEN								
1	STAAT	245 852	16 834	16 834	-	-	229 018	62 692	4 781
2	GEMEINDEN (GV.)	650 665	-	-	-	-	650 665	650 665	32 083
3	ZUSAMMEN	896 517	16 834	16 834	-	-	879 683	713 357	36 864
12	ZAHLUNGEN AN BUND, LAF, ERP								
1	STAAT	107	-	-	-	-	107	107	74
13	ZAHLUNGEN AN LAENDER								
1	STAAT	214 736	214 734	214 734	-	-	2	2	-
2	GEMEINDEN (GV.)	117	-	-	-	-	117	117	45
3	ZUSAMMEN	214 853	214 734	214 734	-	-	119	119	45
14	ZAHLUNGEN AN GEMEINDEN (GV.)								
1	STAAT	147 293	-	-	-	-	147 293	147 293	8 095
2	GEMEINDEN (GV.)	2 696	-	-	-	-	2 696	2 696	154
3	ZUSAMMEN	149 989	-	-	-	-	149 989	149 989	8 249
15	GEBUEHREN, ENTGELTE, STRAFEN								
1	STAAT	189	-	-	-	-	189	101	-
2	GEMEINDEN (GV.)	197	-	-	-	-	197	197	9
3	ZUSAMMEN	386	-	-	-	-	386	298	9
16	UEBR.VERWALT.- U.BETRIEBSEINNAHMEN								
1	STAAT	664	6	6	-	-	658	183	-
2	GEMEINDEN (GV.)	3 851	-	-	-	-	3 851	3 851	173
3	ZUSAMMEN	4 515	6	6	-	-	4 509	4 034	173
17	EINNAHMEN DER VERMÖGENSBEWEGUNG								
1	STAAT	129	-	-	-	-	129	3	-
2	GEMEINDEN (GV.)	117	-	-	-	-	117	117	-
3	ZUSAMMEN	246	-	-	-	-	246	120	-
18	UNMITTELBARE EINNAHMEN								
1	STAAT	982	6	6	-	-	976	287	-
2	GEMEINDEN (GV.)	4 165	-	-	-	-	4 165	4 165	182
3	ZUSAMMEN	5 147	6	6	-	-	5 141	4 452	182
19	ZAHLUNGEN V.GEBIETSKÖRPERSCHAFTEN								
1	STAAT	208 494	-	-	-	-	208 494	177 389	10 868
2	GEMEINDEN (GV.)	147 349	-	-	-	-	147 349	147 349	8 234
3	ZUSAMMEN	355 843	-	-	-	-	355 843	324 738	19 102
20	NACHRICHTLICH NETTAUSGABEN								
1	STAAT	399 454	231 568	231 568	-	-	167 926	32 705	2 082
2	GEMEINDEN (GV.)	506 129	-	-	-	-	506 129	506 129	24 048
3	ZUSAMMEN	905 623	231 568	231 568	-	-	674 055	538 834	26 130

Aufgabenbereichen und ausgewählten Ausgabe-/Einnahmearten

DM SCZIALVERWALTUNG (OHNE VERSORGUNGSÄMTER) 031

DER											NR.
NIEDER-SACHSEN	NCDRHEIN-WESTFALEN	HESSEN	RHEINLAND-PFALZ	BADEN-WUERTTEMBG.	BAYERN	SAARLAND	STADT-STAA TEN	HAMBURG	BREMEN	BERLIN (WEST)	
9	10	11	12	13	14	15	16	17	18	19	
10 663	2 509	4 822	3 582	1 914	25 079	1 090	146 987	47 015	15 803	84 169	01
83 751	204 676	63 981	31 015	86 656	78 368	6 880	-	-	-	-	1
94 414	207 185	68 803	34 597	88 570	103 447	7 970	146 987	47 015	15 803	84 169	2
											3
32	1	4	37	-	179	9	397	372	25	-	02
201	1 269	119	50	312	193	50	-	-	-	-	1
233	1 270	123	87	312	372	59	397	372	25	-	2
											3
-	-	-	219	-	278	-	9	9	-	-	03
227	-	53	50	3	2	-	-	-	-	-	1
227	-	53	269	3	280	-	9	9	-	-	2
											3
1 419	236	849	551	236	3 875	259	18 287	4 872	1 185	12 230	04
9 305	20 447	6 149	3 014	10 173	7 396	615	-	-	-	-	1
10 724	20 683	6 998	3 565	10 409	11 271	874	18 287	4 872	1 185	12 230	2
											3
-	-	-	16	-	2	-	209	193	16	-	05
54	26	40	11	116	174	9	-	-	-	-	1
54	26	40	27	116	176	9	209	193	16	-	2
											3
26	-	9	4	6	-	5	437	174	33	230	06
422	897	377	165	722	539	39	-	-	-	-	1
448	897	386	169	728	539	44	437	174	33	230	2
											3
-	-	-	-	-	-	-	-	-	-	-	07
-	-	-	-	-	-	-	-	-	-	-	1
-	-	-	-	-	-	-	-	-	-	-	2
											3
-	-	-	-	-	-	-	-	-	-	-	08
-	8	17	-	6	5	-	-	-	-	-	1
-	8	17	-	6	5	-	-	-	-	-	2
											3
-	-	-	-	-	-	-	-	-	-	-	09
-	-	-	-	-	-	-	-	-	-	-	1
-	-	-	-	-	-	-	-	-	-	-	2
											3
-	-	-	-	-	-	-	-	-	-	-	10
-	-	-	-	-	-	-	-	-	-	-	1
-	-	-	-	-	-	-	-	-	-	-	2
											3
12 140	2 746	5 684	4 409	2 156	29 413	1 363	166 326	52 635	17 062	96 629	11
93 960	227 323	70 736	34 305	97 988	86 677	7 593	-	-	-	-	1
106 100	230 069	76 420	38 714	100 144	116 090	8 956	166 326	52 635	17 062	96 629	2
											3
-	33	-	-	-	-	-	-	-	-	-	12
											1
-	-	-	-	-	-	2	-	-	-	-	13
16	-	1	28	-	27	-	-	-	-	-	1
16	-	1	28	-	27	2	-	-	-	-	2
											3
23 646	47 647	16 163	7 463	24 382	20 497	-	-	-	-	-	14
697	768	169	338	511	59	-	-	-	-	-	1
23 743	48 415	16 332	7 801	24 893	20 556	-	-	-	-	-	2
											3
-	48	-	-	-	-	53	88	72	-	16	15
16	19	47	17	28	61	-	-	-	-	-	1
16	67	47	17	28	61	53	88	72	-	16	2
											3
97	-	36	48	1	-	1	475	376	53	46	16
169	805	743	94	1 217	645	5	-	-	-	-	1
266	805	779	142	1 218	645	6	475	376	53	46	2
											3
-	-	3	-	-	-	-	126	126	-	-	17
2	5	28	1	24	57	-	-	-	-	-	1
2	5	31	1	24	57	-	126	126	-	-	2
											3
97	48	39	48	1	-	54	689	574	53	62	18
187	829	818	112	1 269	763	5	-	-	-	-	1
284	877	857	160	1 270	763	59	689	574	53	62	2
											3
27 033	51 258	19 270	8 214	26 984	33 420	342	31 105	9 037	5 064	17 004	19
23 407	49 788	16 324	7 796	21 566	19 749	485	-	-	-	-	1
50 440	101 046	35 594	16 010	48 550	53 169	827	31 105	9 037	5 064	17 004	2
											3
8 153-	832	2 577-	2 658-	446	16 490-	1 023-	135 221-	43 598-	11 598-	79 625-	20
71 266-	178 303-	54 582-	26 875-	76 933-	67 014-	7 108-	-	-	-	-	1
79 419-	177 471-	57 159-	30 533-	76 487-	83 504-	8 131-	135 221-	43 598-	11 598-	79 625-	2
											3

C. Ausgaben und Einnahmen nach Gebietskörperschaften,

G32 SOZIALHILFE

1000

NR.	ART DER AUSGABEN/EINNAHMEN	INSGESAMT	BUND, LAF, ERP				LAEN		
			ZUSAMMEN	BUND	LASTENAUS- GLEICHSP.	ERP-SOND. VERMOEGEN	ZUSAMMEN	OHNE STADTSTAAT.	SCHLESWIG- HOLSTEIN
		1	2	3	4	5	6	7	8
C1	PERSONALAUSGABEN								
1	STAAT	-	-	-	-	-	-	-	-
2	GEMEINDEN (GV.)	-	-	-	-	-	-	-	-
3	ZUSAMMEN	-	-	-	-	-	-	-	-
C2	UNTERHALTUNG V. UNBEW. VERMOEGEN								
1	STAAT	-	-	-	-	-	-	-	-
2	GEMEINDEN (GV.)	-	-	-	-	-	-	-	-
3	ZUSAMMEN	-	-	-	-	-	-	-	-
O3	ZUWEISUNGEN AN ZWECKVERBAENDE USW.								
1	STAAT	119 128	101 255	101 255	-	-	17 873	17 618	1 468
2	GEMEINDEN (GV.)	1 487	-	-	-	-	1 487	1 487	380
3	ZUSAMMEN	120 615	101 255	101 255	-	-	19 360	19 105	1 848
C4	UEBR. VERWALT.- U. ZWECKAUSGABEN								
1	STAAT	644 785	273	273	-	-	644 512	216 264	38 794
2	GEMEINDEN (GV.)	2 488 152	-	-	-	-	2 488 152	2 488 152	99 720
3	ZUSAMMEN	3 132 937	273	273	-	-	3 132 664	2 704 416	138 514
C5	BAUTEN UND GROSSE INSTANDSETZUNGEN								
1	STAAT	-	-	-	-	-	-	-	-
2	GEMEINDEN (GV.)	-	-	-	-	-	-	-	-
3	ZUSAMMEN	-	-	-	-	-	-	-	-
C6	NEKASCHAFFUNG V. BEW. VERMOEGEN								
1	STAAT	-	-	-	-	-	-	-	-
2	GEMEINDEN (GV.)	-	-	-	-	-	-	-	-
3	ZUSAMMEN	-	-	-	-	-	-	-	-
O7	ERWERB VON GRUNDVERMOEGEN								
1	STAAT	-	-	-	-	-	-	-	-
2	GEMEINDEN (GV.)	-	-	-	-	-	-	-	-
3	ZUSAMMEN	-	-	-	-	-	-	-	-
O8	GEWAHRUNG VON DARLEHEN								
1	STAAT	58 570	33 037	33 037	-	-	25 533	22 584	1 505
2	GEMEINDEN (GV.)	30 461	-	-	-	-	30 461	30 461	1
3	ZUSAMMEN	89 031	33 037	33 037	-	-	55 994	53 045	1 506
C9	BETEILIGUNGEN								
1	STAAT	-	-	-	-	-	-	-	-
2	GEMEINDEN (GV.)	-	-	-	-	-	-	-	-
3	ZUSAMMEN	-	-	-	-	-	-	-	-
10	UEBR. AUSGABEN D. VERMOEGENSBEWEGUNG								
1	STAAT	-	-	-	-	-	-	-	-
2	GEMEINDEN (GV.)	-	-	-	-	-	-	-	-
3	ZUSAMMEN	-	-	-	-	-	-	-	-
11	UNMITTELBARE AUSGABEN								
1	STAAT	822 483	134 565	134 565	-	-	687 918	256 466	41 767
2	GEMEINDEN (GV.)	2 520 100	-	-	-	-	2 520 100	2 520 100	100 101
3	ZUSAMMEN	3 342 583	134 565	134 565	-	-	3 208 018	2 776 566	141 868
12	ZAHLUNGEN AN BUND, LAF, ERP								
1	STAAT	1 241	-	-	-	-	1 241	355	246
13	ZAHLUNGEN AN LAENDER								
1	STAAT	183 409	183 338	183 338	-	-	71	71	71
2	GEMEINDEN (GV.)	47 094	-	-	-	-	47 094	47 094	10 457
3	ZUSAMMEN	230 503	183 338	183 338	-	-	47 165	47 165	10 528
14	ZAHLUNGEN AN GEMEINDEN (GV.)								
1	STAAT	550 317	274 210	274 210	-	-	276 107	275 275	15 943
2	GEMEINDEN (GV.)	252 248	-	-	-	-	252 248	252 248	18 407
3	ZUSAMMEN	802 565	274 210	274 210	-	-	528 355	527 523	34 350
15	GEBUEHREN, ENTGELTE, STRAFEN								
1	STAAT	3 772	-	-	-	-	3 772	2 273	315
2	GEMEINDEN (GV.)	3 752	-	-	-	-	3 752	3 752	-
3	ZUSAMMEN	7 524	-	-	-	-	7 524	6 025	315
16	UEBR. VERWALT.- U. BETRIEBSEINNAHMEN								
1	STAAT	91 572	3 512	3 512	-	-	88 060	29 852	9 548
2	GEMEINDEN (GV.)	501 858	-	-	-	-	501 858	501 858	25 072
3	ZUSAMMEN	593 430	3 512	3 512	-	-	589 918	531 710	34 620
17	EINNAHMEN DER VERMOEGENSBEWEGUNG								
1	STAAT	40 160	20 890	20 890	-	-	19 270	14 909	752
2	GEMEINDEN (GV.)	15 132	-	-	-	-	15 132	15 132	20
3	ZUSAMMEN	55 292	20 890	20 890	-	-	34 402	30 041	772
18	UNMITTELBARE EINNAHMEN								
1	STAAT	135 504	24 402	24 402	-	-	111 102	47 034	10 615
2	GEMEINDEN (GV.)	520 742	-	-	-	-	520 742	520 742	25 092
3	ZUSAMMEN	656 246	24 402	24 402	-	-	631 844	567 776	35 707
19	ZAHLUNGEN V. GEBIETSKOERPERSCHAFTEN								
1	STAAT	302 828	25	25	-	-	302 803	233 949	15 601
2	GEMEINDEN (GV.)	867 790	-	-	-	-	867 790	867 790	57 887
3	ZUSAMMEN	1 170 618	25	25	-	-	1 170 593	1 101 739	73 488
20	NACHRICHTLICH NETTCAUSGABEN								
1	STAAT	1 254 622-	592 088-	592 088-	-	-	662 534-	298 218-	42 426-
2	GEMEINDEN (GV.)	1 951 652-	-	-	-	-	1 951 652-	1 951 652-	71 078-
3	ZUSAMMEN	3 206 274-	592 088-	592 088-	-	-	2 614 186-	2 249 870-	113 504-

Aufgabenbereichen und ausgewählten Ausgabe-/Einnahmearten

DM

SOZIALHILFE 032

DER											NR.
NIEDER- SACHSEN	NICDRRHEIN- WESTFALFN	HESSEN	RHEINLAND- PFALZ	BADEN- WUERTTEMBG.	BAYERN	SAARLAND	STADT- STAATEN	HAMBURG	BREMEN	BERLIN (WEST)	
9	10	11	12	13	14	15	16	17	18	19	
-	-	-	-	-	-	-	-	-	-	-	01
-	-	-	-	-	-	-	-	-	-	-	1
-	-	-	-	-	-	-	-	-	-	-	2
-	-	-	-	-	-	-	-	-	-	-	3
-	-	-	-	-	-	-	-	-	-	-	02
-	-	-	-	-	-	-	-	-	-	-	1
-	-	-	-	-	-	-	-	-	-	-	2
-	-	-	-	-	-	-	-	-	-	-	3
-	3 505	801	60	-	409	11 375	255	3	-	252	03
-	-	356	44	705	2	-	-	-	-	-	1
-	3 505	1 157	104	705	411	11 375	255	3	-	252	2
-	-	-	-	-	-	-	-	-	-	-	3
81 062	2 532	1 126	47 885	2 461	34 489	7 515	428 248	117 887	47 542	262 819	04
264 143	1 005 672	298 154	89 372	364 516	331 822	34 753	-	-	-	-	1
345 205	1 008 604	299 280	137 257	366 977	366 311	42 268	428 248	117 887	47 542	262 819	2
-	-	-	-	-	-	-	-	-	-	-	3
-	-	-	-	-	-	-	-	-	-	-	05
-	-	-	-	-	-	-	-	-	-	-	1
-	-	-	-	-	-	-	-	-	-	-	2
-	-	-	-	-	-	-	-	-	-	-	3
-	-	-	-	-	-	-	-	-	-	-	06
-	-	-	-	-	-	-	-	-	-	-	1
-	-	-	-	-	-	-	-	-	-	-	2
-	-	-	-	-	-	-	-	-	-	-	3
-	-	-	-	-	-	-	-	-	-	-	07
-	-	-	-	-	-	-	-	-	-	-	1
-	-	-	-	-	-	-	-	-	-	-	2
-	-	-	-	-	-	-	-	-	-	-	3
10 014	5 558	-	1 430	-	3 316	761	2 949	2 396	435	118	08
41	17 813	5 687	32	5 999	888	-	-	-	-	-	1
10 055	23 371	5 687	1 462	5 999	4 204	761	2 949	2 396	435	118	2
-	-	-	-	-	-	-	-	-	-	-	3
-	-	-	-	-	-	-	-	-	-	-	09
-	-	-	-	-	-	-	-	-	-	-	1
-	-	-	-	-	-	-	-	-	-	-	2
-	-	-	-	-	-	-	-	-	-	-	3
-	-	-	-	-	-	-	-	-	-	-	10
-	-	-	-	-	-	-	-	-	-	-	1
-	-	-	-	-	-	-	-	-	-	-	2
-	-	-	-	-	-	-	-	-	-	-	3
91 076	11 555	1 927	49 375	2 461	38 214	19 651	431 452	120 286	47 977	263 189	11
264 184	1 023 485	304 197	89 448	371 220	332 712	34 753	-	-	-	-	1
355 260	1 035 480	306 124	138 823	373 681	370 926	54 404	431 452	120 286	47 977	263 189	2
-	-	-	-	-	-	-	-	-	-	-	3
-	-	-	-	-	-	109	886	-	46	840	12
-	-	-	-	-	-	-	-	-	-	-	1
13 747	-	730	18 888	126	1 951	1 195	-	-	-	-	13
13 747	-	730	18 888	126	1 951	1 195	-	-	-	-	1
-	-	-	-	-	-	-	-	-	-	-	2
-	-	-	-	-	-	-	-	-	-	-	3
57 187	44 045	16 254	34 210	23 816	28 378	15 398	832	394	62	376	14
21 400	19 782	25 686	9 504	107 945	28 368	21 156	-	-	-	-	1
118 587	63 831	41 980	43 714	131 761	56 746	36 554	832	394	62	376	2
-	-	-	-	-	-	-	-	-	-	-	3
14	-	-	462	-	1 482	-	1 499	619	-	880	15
-	1 615	1 361	23	752	1	-	-	-	-	-	1
14	1 615	1 361	485	752	1 483	-	1 499	619	-	880	2
-	-	-	-	-	-	-	-	-	-	-	3
6 445	240	-	11 479	559	775	706	58 208	12 451	8 904	36 853	16
52 896	168 020	56 112	17 744	105 415	68 262	8 337	-	-	-	-	1
59 341	168 360	56 112	29 223	105 974	69 037	9 043	58 208	12 451	8 904	36 853	2
-	-	-	-	-	-	-	-	-	-	-	3
3 543	5 382	-	1 421	-	2 558	853	4 361	3 004	561	796	17
89	3 869	7 022	32	3 501	575	24	-	-	-	-	1
4 032	9 251	7 022	1 453	3 501	3 133	877	4 361	3 004	561	796	2
-	-	-	-	-	-	-	-	-	-	-	3
10 402	5 722	-	13 362	559	4 815	1 559	64 068	16 074	9 465	38 529	18
52 985	173 504	64 495	17 799	109 668	68 838	8 361	-	-	-	-	1
63 387	179 226	64 455	31 161	110 227	73 653	9 920	64 068	16 074	9 465	38 529	2
-	-	-	-	-	-	-	-	-	-	-	3
66 124	41 614	10 561	40 393	20 698	27 854	11 104	68 854	14 484	5 691	48 679	19
146 875	226 163	86 785	30 243	197 435	90 080	32 322	-	-	-	-	1
212 999	267 777	97 346	70 636	218 133	117 934	43 426	68 854	14 484	5 691	48 679	2
-	-	-	-	-	-	-	-	-	-	-	3
122 139	14 430	7 660	43 192	5 579	38 738	24 054	364 316	106 196	42 394	215 726	20
152 456	817 104	243 828	87 597	281 856	272 951	24 782	-	-	-	-	1
274 555	831 534	251 488	130 789	287 435	311 689	48 836	364 316	106 196	42 394	215 726	2
-	-	-	-	-	-	-	-	-	-	-	3

C. Ausgaben und Einnahmen nach Gebietskörperschaften.

C33 EINRICHTUNGEN DER SOZIALHILFE

1000

NR.	ART DER AUSGABEN/EINNAHMEN	INSGESAMT	BUND, LAF, ERP				LAEN		
			ZUSAMMEN	BLND	LASTENAUS- GLEICHSF.	ERP-SOND. VERMOEGEN	ZUSAMMEN	OHNE STADTSTAAT.	SCHLESWIG- HOLSTEIN
		1	2	3	4	5	6	7	8
01	PERSONALAUSGABEN								
1	STAAT	56 966	3 125	3 125	-	-	53 841	15 360	1 629
2	GEMEINDEN (GV.)	139 327	-	-	-	-	139 327	139 327	11 531
3	ZUSAMMEN	196 293	3 125	3 125	-	-	193 168	154 687	13 160
02	UNTERHALTUNG V. UNBEW. VERMOEGEN								
1	STAAT	6 337	10	10	-	-	6 327	1 987	-
2	GEMEINDEN (GV.)	16 487	-	-	-	-	16 487	16 487	918
3	ZUSAMMEN	22 824	10	10	-	-	22 814	18 474	918
03	ZUWEISUNGEN AN ZWECKVERBAENDE USW.								
1	STAAT	85 896	-	-	-	-	85 896	78 703	2 255
2	GEMEINDEN (GV.)	24 647	-	-	-	-	24 647	24 647	1 517
3	ZUSAMMEN	110 543	-	-	-	-	110 543	103 350	3 772
04	UEBR. VERWALTUNGS- U. ZWECKAUSGABEN								
1	STAAT	46 136	388	388	-	-	45 748	16 627	647
2	GEMEINDEN (GV.)	121 928	-	-	-	-	121 928	121 928	8 946
3	ZUSAMMEN	168 064	388	388	-	-	167 676	138 555	9 593
05	BAUTEN UND GROSSE INSTANDSETZUNGEN								
1	STAAT	13 255	-	-	-	-	13 255	933	-
2	GEMEINDEN (GV.)	103 779	-	-	-	-	103 779	103 779	4 350
3	ZUSAMMEN	117 034	-	-	-	-	117 034	104 712	4 350
06	NEUANSCHAFFUNG V. BEW. VERMOEGEN								
1	STAAT	925	-	-	-	-	925	238	-
2	GEMEINDEN (GV.)	10 858	-	-	-	-	10 858	10 858	521
3	ZUSAMMEN	11 783	-	-	-	-	11 783	11 096	521
07	ERWERB VON GRUNDVERMOEGEN								
1	STAAT	230	-	-	-	-	230	-	-
2	GEMEINDEN (GV.)	2 430	-	-	-	-	2 430	2 430	28
3	ZUSAMMEN	2 660	-	-	-	-	2 660	2 430	28
08	GEWAHRUNG VON DARLEHEN								
1	STAAT	13 343	-	-	-	-	13 343	13 343	-
2	GEMEINDEN (GV.)	10 087	-	-	-	-	10 087	10 087	802
3	ZUSAMMEN	23 430	-	-	-	-	23 430	23 430	802
09	BETEILIGUNGEN								
1	STAAT	24	-	-	-	-	24	-	-
2	GEMEINDEN (GV.)	50	-	-	-	-	50	50	-
3	ZUSAMMEN	74	-	-	-	-	74	50	-
10	UEBR. AUSGABEN D. VERMOEGENSBEWEGUNG								
1	STAAT	9	-	-	-	-	9	-	-
2	GEMEINDEN (GV.)	-	-	-	-	-	-	-	-
3	ZUSAMMEN	9	-	-	-	-	9	-	-
11	UNMITTELBARE AUSGABEN								
1	STAAT	223 121	3 523	3 523	-	-	219 598	127 191	4 531
2	GEMEINDEN (GV.)	429 593	-	-	-	-	429 593	429 593	28 613
3	ZUSAMMEN	652 714	3 523	3 523	-	-	649 191	556 784	33 144
12	ZAHLUNGEN AN BUND, LAF, ERP								
1	STAAT	2	-	-	-	-	2	2	-
13	ZAHLUNGEN AN LAENDER								
1	STAAT	66 529	66 414	66 414	-	-	115	115	-
2	GEMEINDEN (GV.)	52	-	-	-	-	52	52	2
3	ZUSAMMEN	66 581	66 414	66 414	-	-	167	167	2
14	ZAHLUNGEN AN GEMEINDEN (GV.)								
1	STAAT	27 911	-	-	-	-	27 911	27 911	583
2	GEMEINDEN (GV.)	3 228	-	-	-	-	3 228	3 228	710
3	ZUSAMMEN	31 139	-	-	-	-	31 139	31 139	1 293
15	GEBUEHREN, ENTGELTE, STRAFEN								
1	STAAT	36 821	-	-	-	-	36 821	5 817	-
2	GEMEINDEN (GV.)	184 019	-	-	-	-	184 019	184 019	17 618
3	ZUSAMMEN	220 840	-	-	-	-	220 840	189 836	17 618
16	UEBR. VERWALT.- U. BETRIEBSEINNAHMEN								
1	STAAT	34 979	15	15	-	-	34 964	6 327	1 278
2	GEMEINDEN (GV.)	49 811	-	-	-	-	49 811	49 811	3 807
3	ZUSAMMEN	84 790	15	15	-	-	84 775	56 138	5 085
17	EINNAHMEN DER VERMOEGENSBEWEGUNG								
1	STAAT	884	-	-	-	-	884	455	84
2	GEMEINDEN (GV.)	7 935	-	-	-	-	7 935	7 935	202
3	ZUSAMMEN	8 819	-	-	-	-	8 819	8 390	286
18	UNMITTELBARE EINNAHMEN								
1	STAAT	72 684	15	15	-	-	72 669	12 599	1 362
2	GEMEINDEN (GV.)	241 765	-	-	-	-	241 765	241 765	21 627
3	ZUSAMMEN	314 449	15	15	-	-	314 434	254 364	22 989
19	ZAHLUNGEN V. GEBIETSKOERPERSCHAFTEN								
1	STAAT	11 477	-	-	-	-	11 477	10 664	621
2	GEMEINDEN (GV.)	34 610	-	-	-	-	34 610	34 610	1 726
3	ZUSAMMEN	46 087	-	-	-	-	46 087	45 274	2 347
20	NACHRICHTLICH NETTOAUSGABEN								
1	STAAT	306 686-	69 937-	69 937-	-	-	236 149-	144 555-	4 493-
2	GEMEINDEN (GV.)	378 686-	-	-	-	-	378 686-	378 686-	26 909-
3	ZUSAMMEN	684 772-	69 937-	69 937-	-	-	614 835-	523 241-	31 402-

Aufgabenbereichen und ausgewählten Ausgabe-/Einnahmearten

DM

EINRICHTUNGEN DER SOZIALHILFE 033

DER											NR.
NIEDER-SACHSEN	NORDRHEIN-WESTFALEN	HESSEN	RHEINLAND-PFALZ	BADEN-WÜRTTEMBERG.	BAYERN	SAARLAND	STADT-STAA TEN	HAMBURG	BREMEN	BERLIN (WEST)	
9	10	11	12	13	14	15	16	17	18	19	
4 380	4 668	1 934	1 306	1 197	40	206	38 481	23 501	2 365	12 615	01
15 702	55 592	9 508	2 545	20 587	23 145	717	-	-	-	-	1
20 082	60 260	11 442	3 851	21 784	23 185	923	38 481	23 501	2 365	12 615	2
											3
302	775	203	31	204	295	177	4 340	2 361	96	1 883	02
2 621	6 487	1 358	263	1 993	2 794	53	-	-	-	-	1
2 523	7 262	1 561	294	2 197	3 089	230	4 340	2 361	96	1 883	2
											3
15 612	313	14 569	9 307	24 331	12 311	5	7 193	5 494	89	1 610	03
2 096	9 388	1 396	2 385	4 969	2 815	81	-	-	-	-	1
17 708	9 701	15 965	11 692	29 300	15 126	86	7 193	5 494	89	1 610	2
											3
3 341	3 621	1 631	1 274	2 545	3 361	207	29 121	14 563	2 001	12 557	04
14 025	42 162	11 244	2 094	20 837	22 130	490	-	-	-	-	1
17 366	45 783	12 875	3 368	23 382	25 491	697	29 121	14 563	2 001	12 557	2
											3
463	218	18	234	-	-	-	12 322	7 764	877	3 681	05
8 855	41 702	16 880	2 630	17 056	12 221	85	-	-	-	-	1
9 318	41 920	16 898	2 864	17 056	12 221	85	12 322	7 764	877	3 681	2
											3
24	7	15	103	16	73	-	687	493	78	116	06
1 195	4 900	549	259	1 320	2 107	7	-	-	-	-	1
1 219	4 507	564	362	1 336	2 180	7	687	493	78	116	2
											3
-	-	-	-	-	-	-	230	230	-	-	07
1 050	428	434	32	83	375	-	-	-	-	-	1
1 050	428	434	32	83	375	-	230	230	-	-	2
											3
-	2 616	-	-	4 808	5 919	-	-	-	-	-	08
1 236	7 201	200	6	157	485	-	-	-	-	-	1
1 236	9 817	200	6	4 965	6 404	-	-	-	-	-	2
											3
-	-	-	-	-	-	-	24	24	-	-	09
-	-	-	-	-	50	-	-	-	-	-	1
-	-	-	-	-	50	-	24	24	-	-	2
											3
-	-	-	-	-	-	-	9	-	9	-	10
-	-	-	-	-	-	-	-	-	-	-	1
-	-	-	-	-	-	-	9	-	9	-	2
											3
24 122	12 218	18 370	12 255	33 101	21 999	595	92 407	54 430	5 515	32 462	11
46 780	167 860	41 569	10 214	67 002	66 122	1 433	-	-	-	-	1
70 502	180 078	59 939	22 469	100 103	88 121	2 028	92 407	54 430	5 515	32 462	2
											3
-	2	-	-	-	-	-	-	-	-	-	12
											1
62	53	-	-	-	-	-	-	-	-	-	13
38	-	-	11	-	1	-	-	-	-	-	1
160	53	-	11	-	1	-	-	-	-	-	2
											3
1 440	4 885	13 279	2 648	1 175	3 897	-	-	-	-	-	14
123	1 275	563	15	337	193	12	-	-	-	-	1
1 563	6 160	13 842	2 663	1 516	4 090	12	-	-	-	-	2
											3
2 667	83	-	1 686	1 266	115	-	31 004	17 452	1 271	12 281	15
22 069	62 128	12 478	2 260	32 117	34 455	894	-	-	-	-	1
24 736	62 211	12 478	3 946	33 383	34 570	894	31 004	17 452	1 271	12 281	2
											3
595	1 430	1 430	424	70	787	313	28 637	19 004	1 879	7 754	16
6 147	14 970	3 132	1 534	10 798	9 233	190	-	-	-	-	1
6 742	16 400	4 562	1 958	10 868	10 020	503	28 637	19 004	1 879	7 754	2
											3
3	64	1	-	-	257	6	429	198	39	192	17
922	343	967	6	5 194	301	-	-	-	-	-	1
925	407	968	6	5 194	598	6	429	198	39	192	2
											3
3 265	1 577	1 431	2 110	1 336	1 199	319	60 070	36 654	3 189	20 227	18
29 138	77 441	16 577	3 800	48 109	43 989	1 084	-	-	-	-	1
32 403	79 018	18 008	5 910	49 445	45 188	1 403	60 070	36 654	3 189	20 227	2
											3
6 270	1 050	2 635	-	-	48	-	813	596	217	-	19
2 231	15 578	8 288	1 517	3 943	1 312	15	-	-	-	-	1
8 501	16 668	10 923	1 517	3 943	1 360	15	813	596	217	-	2
											3
19 354-	16 068-	29 014-	14 903-	34 280-	25 848-	595-	91 594-	53 834-	5 298-	32 462-	20
43 447-	141 655-	31 656-	8 599-	62 679-	62 311-	1 430-	-	-	-	-	1
62 801-	157 723-	60 670-	23 502-	96 959-	88 159-	2 025-	91 594-	53 834-	5 298-	32 462-	2
											3

C. Ausgaben und Einnahmen nach Gebietskörperschaften,

1000

034 JUGENDHILFE

NR.	ART DER AUSGABEN/EINNAHMEN	INSGESAMT	BUND, LAF, ERP				LAEN		
			ZUSAMMEN	BUND	LASTENAUS- GLEICHSTF.	ERP-SOND. VERMOEGEN	ZUSAMMEN	OHNE STADTSTAAT.	SCHLESWIG- HOLSTEIN
			1	2	3	4	5	6	7
01	PERSONALAUSGABEN								
	1 STAAT	-	-	-	-	-	-	-	-
	2 GEMEINDEN (GV.)	-	-	-	-	-	-	-	-
	3 ZUSAMMEN	-	-	-	-	-	-	-	-
02	UNTERHALTUNG V. UNBEW. VERMOEGEN								
	1 STAAT	-	-	-	-	-	-	-	-
	2 GEMEINDEN (GV.)	-	-	-	-	-	-	-	-
	3 ZUSAMMEN	-	-	-	-	-	-	-	-
03	ZUWEISUNGEN AN ZWECKVERBAENDE USW.								
	1 STAAT	16 694	-	-	-	-	16 694	16 119	3 908
	2 GEMEINDEN (GV.)	25 053	-	-	-	-	25 053	25 053	535
	3 ZUSAMMEN	41 747	-	-	-	-	41 747	41 172	4 443
04	UEBR. VERWALT.- U. ZWECKAUSGABEN								
	1 STAAT	116 819	3 802	3 802	-	-	113 017	31 795	865
	2 GEMEINDEN (GV.)	348 476	-	-	-	-	348 476	348 476	11 572
	3 ZUSAMMEN	465 295	3 802	3 802	-	-	461 493	380 271	12 437
05	BAUTEN UND GROSSE INSTANDSETZUNGEN								
	1 STAAT	-	-	-	-	-	-	-	-
	2 GEMEINDEN (GV.)	-	-	-	-	-	-	-	-
	3 ZUSAMMEN	-	-	-	-	-	-	-	-
06	NEUANSCHAFFUNG V. BEW. VERMOEGEN								
	1 STAAT	-	-	-	-	-	-	-	-
	2 GEMEINDEN (GV.)	-	-	-	-	-	-	-	-
	3 ZUSAMMEN	-	-	-	-	-	-	-	-
07	ERWERB VON GRUNDVERMOEGEN								
	1 STAAT	-	-	-	-	-	-	-	-
	2 GEMEINDEN (GV.)	-	-	-	-	-	-	-	-
	3 ZUSAMMEN	-	-	-	-	-	-	-	-
08	GEWAHRUNG VON DARLEHEN								
	1 STAAT	-	-	-	-	-	-	-	-
	2 GEMEINDEN (GV.)	-	-	-	-	-	-	-	-
	3 ZUSAMMEN	-	-	-	-	-	-	-	-
09	BETEILIGUNGEN								
	1 STAAT	-	-	-	-	-	-	-	-
	2 GEMEINDEN (GV.)	-	-	-	-	-	-	-	-
	3 ZUSAMMEN	-	-	-	-	-	-	-	-
10	UEBR. AUSGABEN D. VERMOEGENSBEWEGUNG								
	1 STAAT	-	-	-	-	-	-	-	-
	2 GEMEINDEN (GV.)	-	-	-	-	-	-	-	-
	3 ZUSAMMEN	-	-	-	-	-	-	-	-
11	UNMITTELBARE AUSGABEN								
	1 STAAT	133 513	3 802	3 802	-	-	129 711	47 914	4 773
	2 GEMEINDEN (GV.)	373 529	-	-	-	-	373 529	373 529	12 107
	3 ZUSAMMEN	507 042	3 802	3 802	-	-	503 240	421 443	16 880
12	ZAHLUNGEN AN BUND, LAF, ERP								
	1 STAAT	-	-	-	-	-	-	-	-
13	ZAHLUNGEN AN LAENDER								
	1 STAAT	25	-	-	-	-	25	25	25
	2 GEMEINDEN (GV.)	2 275	-	-	-	-	2 275	2 275	71
	3 ZUSAMMEN	2 300	-	-	-	-	2 300	2 300	96
14	ZAHLUNGEN AN GEMEINDEN (GV.)								
	1 STAAT	21 494	-	-	-	-	21 494	20 870	227
	2 GEMEINDEN (GV.)	54 039	-	-	-	-	54 039	54 039	256
	3 ZUSAMMEN	75 533	-	-	-	-	75 533	74 909	483
15	GEBUEHREN, ENTGELTE, STRAFEN								
	1 STAAT	13	-	-	-	-	13	-	-
	2 GEMEINDEN (GV.)	3 190	-	-	-	-	3 190	3 190	68
	3 ZUSAMMEN	3 203	-	-	-	-	3 203	3 190	68
16	UEBR. VERWALT.- U. BETRIEBSEINNAHMEN								
	1 STAAT	24 738	1 667	1 667	-	-	23 071	7 128	844
	2 GEMEINDEN (GV.)	89 514	-	-	-	-	89 514	89 514	3 357
	3 ZUSAMMEN	114 252	1 667	1 667	-	-	112 585	96 642	4 201
17	EINNAHMEN DER VERMOEGENSBEWEGUNG								
	1 STAAT	12	-	-	-	-	12	12	-
	2 GEMEINDEN (GV.)	23	-	-	-	-	23	23	-
	3 ZUSAMMEN	35	-	-	-	-	35	35	-
18	UNMITTELBARE EINNAHMEN								
	1 STAAT	24 763	1 667	1 667	-	-	23 096	7 140	844
	2 GEMEINDEN (GV.)	92 727	-	-	-	-	92 727	92 727	3 425
	3 ZUSAMMEN	117 490	1 667	1 667	-	-	115 823	99 867	4 269
19	ZAHLUNGEN V. GEBIETSKOERPERSCHAFTEN								
	1 STAAT	4 884	-	-	-	-	4 884	2 178	54
	2 GEMEINDEN (GV.)	91 754	-	-	-	-	91 754	91 754	453
	3 ZUSAMMEN	96 638	-	-	-	-	96 638	93 932	507
20	NACHRICHTLICH								
	NETTOAUSGABEN								
	1 STAAT	150 148	3 802	3 802	-	-	146 346	66 631	4 971
	2 GEMEINDEN (GV.)	338 089	-	-	-	-	338 089	338 089	11 981
	3 ZUSAMMEN	488 237	3 802	3 802	-	-	484 435	404 720	16 952

Aufgabenbereichen und ausgewählten Ausgabe-/Einnahmearten

DM											JUGENDHILFE 034
DER											NR.
NIEDER-SACHSEN	NORDRHEIN-WESTFALEN	HESSEN	RHEINLAND-PFALZ	BADEN-WÜRTTEMBERG	BAYERN	SAARLAND	STADT-STAA TEN	HAMBURG	BREMEN	BERLIN (WEST)	
9	10	11	12	13	14	15	16	17	18	19	
-	-	-	-	-	-	-	-	-	-	-	01
-	-	-	-	-	-	-	-	-	-	-	1
-	-	-	-	-	-	-	-	-	-	-	2
-	-	-	-	-	-	-	-	-	-	-	3
-	-	-	-	-	-	-	-	-	-	-	02
-	-	-	-	-	-	-	-	-	-	-	1
-	-	-	-	-	-	-	-	-	-	-	2
-	-	-	-	-	-	-	-	-	-	-	3
-	279	3 136	1 028	2 812	1 135	3 821	575	-	266	309	03
1 557	19 679	1 881	686	373	17	325	-	-	-	-	1
1 557	19 558	5 017	1 714	3 185	1 152	4 146	575	-	266	309	2
-	-	-	-	-	-	-	-	-	-	-	3
21 129	-	58	8 924	610	164	45	81 222	16 143	5 297	59 782	04
25 469	144 635	35 150	14 662	66 722	45 236	5 030	-	-	-	-	1
46 558	144 635	35 208	23 586	67 332	45 400	5 075	81 222	16 143	5 297	59 782	2
-	-	-	-	-	-	-	-	-	-	-	3
-	-	-	-	-	-	-	-	-	-	-	05
-	-	-	-	-	-	-	-	-	-	-	1
-	-	-	-	-	-	-	-	-	-	-	2
-	-	-	-	-	-	-	-	-	-	-	3
-	-	-	-	-	-	-	-	-	-	-	06
-	-	-	-	-	-	-	-	-	-	-	1
-	-	-	-	-	-	-	-	-	-	-	2
-	-	-	-	-	-	-	-	-	-	-	3
-	-	-	-	-	-	-	-	-	-	-	07
-	-	-	-	-	-	-	-	-	-	-	1
-	-	-	-	-	-	-	-	-	-	-	2
-	-	-	-	-	-	-	-	-	-	-	3
-	-	-	-	-	-	-	-	-	-	-	08
-	-	-	-	-	-	-	-	-	-	-	1
-	-	-	-	-	-	-	-	-	-	-	2
-	-	-	-	-	-	-	-	-	-	-	3
-	-	-	-	-	-	-	-	-	-	-	09
-	-	-	-	-	-	-	-	-	-	-	1
-	-	-	-	-	-	-	-	-	-	-	2
-	-	-	-	-	-	-	-	-	-	-	3
-	-	-	-	-	-	-	-	-	-	-	10
-	-	-	-	-	-	-	-	-	-	-	1
-	-	-	-	-	-	-	-	-	-	-	2
-	-	-	-	-	-	-	-	-	-	-	3
21 129	279	3 194	9 952	3 422	1 299	3 866	81 797	16 143	5 563	60 091	11
27 026	164 314	37 031	15 348	67 095	45 253	5 355	-	-	-	-	1
48 155	164 593	40 225	25 300	70 517	46 552	9 221	81 797	16 143	5 563	60 091	2
-	-	-	-	-	-	-	-	-	-	-	3
-	-	-	-	-	-	-	-	-	-	-	12
-	-	-	-	-	-	-	-	-	-	-	1
19	-	17	2 162	-	2	4	-	-	-	-	13
19	-	17	2 162	-	2	4	-	-	-	-	1
-	-	-	-	-	-	-	-	-	-	-	2
-	-	-	-	-	-	-	-	-	-	-	3
-	15 504	2 844	310	75	1 508	402	624	120	43	461	14
1 885	15 578	399	470	23 234	11 917	300	-	-	-	-	1
1 885	31 082	3 243	780	23 309	13 425	702	624	120	43	461	2
-	-	-	-	-	-	-	-	-	-	-	3
103	1 794	1 055	86	34	50	-	13	13	-	-	15
103	1 794	1 055	86	34	50	-	-	13	-	-	1
-	-	-	-	-	-	-	-	-	-	-	2
-	-	-	-	-	-	-	-	-	-	-	3
3 865	-	90	1 797	5	-	527	15 943	2 371	1 257	12 315	16
6 346	30 277	7 510	4 090	21 955	14 938	1 041	-	-	-	-	1
10 211	30 277	7 600	5 887	21 960	14 938	1 568	15 943	2 371	1 257	12 315	2
-	-	-	-	-	-	-	-	-	-	-	3
-	14	6	12	-	-	-	-	-	-	-	17
-	14	6	2	1	-	-	-	-	-	-	1
-	-	-	14	1	-	-	-	-	-	-	2
-	-	-	-	-	-	-	-	-	-	-	3
3 865	-	90	1 809	5	-	527	15 956	2 384	1 257	12 315	18
6 449	32 085	8 571	4 178	21 990	14 988	1 041	-	-	-	-	1
10 314	32 085	8 661	5 987	21 995	14 988	1 568	15 956	2 384	1 257	12 315	2
-	-	-	-	-	-	-	-	-	-	-	3
67	-	-	1 953	-	-	104	2 706	553	214	1 939	19
5 594	37 910	4 369	2 849	26 511	13 185	883	-	-	-	-	1
5 661	37 510	4 369	4 802	26 511	13 185	987	2 706	553	214	1 939	2
-	-	-	-	-	-	-	-	-	-	-	3
21 062-	15 783-	6 038-	8 305-	3 497-	2 807-	4 164-	79 715-	15 710-	5 392-	58 613-	20
23 336-	141 982-	33 078-	15 131-	63 818-	43 987-	4 776-	-	-	-	-	1
44 398-	157 765-	39 116-	23 440-	67 315-	46 794-	8 940-	79 715-	15 710-	5 392-	58 613-	2
-	-	-	-	-	-	-	-	-	-	-	3

C. Ausgaben und Einnahmen nach Gebietskörperschaften,

035 EINRICHTUNGEN DER JUGENDHILFE

1000

NR.	ART DER AUSGABEN/EINNAHMEN	INSGESAMT	BUND, LAF, ERP				LAEN		
			ZUSAMMEN	BUND	LASTENAUS- GLEICHSF.	ERP-SOND. VERMOEGEN	ZUSAMMEN	OHNE STADTSTAAT.	SCHLESWIG- HOLSTEIN
		1	2	3	4	5	6	7	8
01	PERSONALAUSGABEN								
1	STAAT	104 624	100	100	-	-	104 524	6 187	2 081
2	GEMEINDEN (GV.)	145 147	-	-	-	-	145 147	145 147	7 575
3	ZUSAMMEN	249 771	100	100	-	-	249 671	151 334	9 656
02	UNTERHALTUNG V. UNBEWEGL. VERMOEGEN								
1	STAAT	6 683	-	-	-	-	6 683	219	-
2	GEMEINDEN (GV.)	14 383	-	-	-	-	14 383	14 383	603
3	ZUSAMMEN	21 066	-	-	-	-	21 066	14 602	603
03	ZUWEISUNGEN AN ZWECKVERBAENDE USW.								
1	STAAT	144 896	31 306	31 306	-	-	113 590	101 886	3 414
2	GEMEINDEN (GV.)	82 249	-	-	-	-	82 249	82 249	1 245
3	ZUSAMMEN	227 145	31 306	31 306	-	-	195 839	184 135	4 659
04	UEBR. VERWALTUNGS- U. ZWECKAUSGABEN								
1	STAAT	46 637	77	77	-	-	46 560	5 158	1 107
2	GEMEINDEN (GV.)	74 578	-	-	-	-	74 578	74 578	4 167
3	ZUSAMMEN	121 215	77	77	-	-	121 138	79 736	5 274
05	BAUTEN UND GROSSE INSTANDSETZUNGEN								
1	STAAT	18 885	-	-	-	-	18 885	5 413	309
2	GEMEINDEN (GV.)	72 575	-	-	-	-	72 575	72 575	2 926
3	ZUSAMMEN	91 460	-	-	-	-	91 460	77 988	3 235
06	NEUANSCHAFFUNG V. BEWEGL. VERMOEGEN								
1	STAAT	2 101	-	-	-	-	2 101	170	4
2	GEMEINDEN (GV.)	9 292	-	-	-	-	9 292	9 292	387
3	ZUSAMMEN	11 393	-	-	-	-	11 393	9 462	391
07	ERWERB VON GRUNDVERMOEGEN								
1	STAAT	385	-	-	-	-	385	-	-
2	GEMEINDEN (GV.)	1 916	-	-	-	-	1 916	1 916	39
3	ZUSAMMEN	2 301	-	-	-	-	2 301	1 916	39
08	GEWAHRUNG VON DARLEHEN								
1	STAAT	5 249	-	-	-	-	5 249	5 249	-
2	GEMEINDEN (GV.)	12 211	-	-	-	-	12 211	12 211	5
3	ZUSAMMEN	17 460	-	-	-	-	17 460	17 460	5
09	BETEILIGUNGEN								
1	STAAT	-	-	-	-	-	-	-	-
2	GEMEINDEN (GV.)	-	-	-	-	-	-	-	-
3	ZUSAMMEN	-	-	-	-	-	-	-	-
10	UEBR. AUSGABEN D. VERMOEGENSBEWEGUNG								
1	STAAT	-	-	-	-	-	-	-	-
2	GEMEINDEN (GV.)	-	-	-	-	-	-	-	-
3	ZUSAMMEN	-	-	-	-	-	-	-	-
11	UNMITTELBARE AUSGABEN								
1	STAAT	329 460	31 483	31 483	-	-	297 977	124 282	6 915
2	GEMEINDEN (GV.)	412 351	-	-	-	-	412 351	412 351	16 947
3	ZUSAMMEN	741 811	31 483	31 483	-	-	710 328	536 633	23 862
12	ZAHLUNGEN AN BUND, LAF, ERP								
1	STAAT	-	-	-	-	-	-	-	-
13	ZAHLUNGEN AN LAENDER								
1	STAAT	19 830	19 829	19 829	-	-	1	-	-
2	GEMEINDEN (GV.)	83	-	-	-	-	83	83	-
3	ZUSAMMEN	19 913	19 829	19 829	-	-	84	83	-
14	ZAHLUNGEN AN GEMEINDEN (GV.)								
1	STAAT	102 757	-	-	-	-	102 757	102 757	1 899
2	GEMEINDEN (GV.)	10 214	-	-	-	-	10 214	10 214	429
3	ZUSAMMEN	112 971	-	-	-	-	112 971	112 971	2 328
15	GEBUEHREN, ENTGELTE, STRAFEN								
1	STAAT	10 276	-	-	-	-	10 276	1 428	-
2	GEMEINDEN (GV.)	85 622	-	-	-	-	85 622	85 622	4 657
3	ZUSAMMEN	95 898	-	-	-	-	95 898	87 050	4 657
16	UEBR. VERWALT.- U. BETRIEBSEINNAHMEN								
1	STAAT	17 884	1 107	1 107	-	-	16 777	2 313	310
2	GEMEINDEN (GV.)	30 829	-	-	-	-	30 829	30 829	1 825
3	ZUSAMMEN	48 713	1 107	1 107	-	-	47 606	33 142	2 135
17	EINNAHMEN DER VERMOEGENSBEWEGUNG								
1	STAAT	177	-	-	-	-	177	142	1
2	GEMEINDEN (GV.)	1 491	-	-	-	-	1 491	1 491	61
3	ZUSAMMEN	1 668	-	-	-	-	1 668	1 633	62
18	UNMITTELBARE EINNAHMEN								
1	STAAT	28 337	1 107	1 107	-	-	27 230	3 883	311
2	GEMEINDEN (GV.)	117 942	-	-	-	-	117 942	117 942	6 543
3	ZUSAMMEN	146 279	1 107	1 107	-	-	145 172	121 825	6 854
19	ZAHLUNGEN V. GEBIETSKOERPERSCHAFTEN								
1	STAAT	24 080	-	-	-	-	24 080	22 866	1 639
2	GEMEINDEN (GV.)	62 909	-	-	-	-	62 909	62 909	1 796
3	ZUSAMMEN	86 989	-	-	-	-	86 989	85 775	3 435
20	NACHRICHTLICH NETTOAUSGABEN								
1	STAAT	427 967-	51 312-	51 312-	-	-	376 655-	204 173-	7 175-
2	GEMEINDEN (GV.)	356 968-	-	-	-	-	356 968-	356 968-	15 580-
3	ZUSAMMEN	784 935-	51 312-	51 312-	-	-	733 623-	561 141-	22 755-

Aufgabenbereichen und ausgewählten Ausgabe-/Einnahmearten

DM

EINRICHTUNGEN DER JUGENDHILFE 035

DER											NR.
NIEDER-SACHSEN	NORDRHEIN-WESTFALEN	HESSEN	RHEINLAND-PFALZ	BADEN-WÜRTTEMBERG	BAYERN	SAARLAND	STADT-STAA TEN	HAMBURG	BREMEN	BERLIN (WEST)	
9	10	11	12	13	14	15	16	17	18	19	
1 919	-	383	186	426	548	644	98 337	39 209	7 646	51 482	01
13 272	43 625	26 489	4 350	28 105	20 983	748	-	-	-	-	1
15 191	43 625	26 872	4 536	28 531	21 531	1 392	98 337	39 209	7 646	51 482	2
38	-	23	7	56	21	74	6 464	2 322	492	3 650	02
1 491	5 673	2 144	538	2 212	1 666	56	-	-	-	-	1
1 529	5 673	2 167	545	2 268	1 687	130	6 464	2 322	492	3 650	2
8 C28	2 086	12 506	16 083	39 120	18 151	2 498	11 704	6 851	1 480	3 373	03
11 685	46 887	4 648	3 964	10 706	2 213	901	-	-	-	-	1
15 713	48 573	17 154	20 047	49 826	20 364	3 399	11 704	6 851	1 480	3 373	2
1 481	16	560	213	1 138	325	318	41 402	16 254	9 027	16 121	04
7 534	22 578	15 287	2 576	12 741	9 439	256	-	-	-	-	1
9 015	22 594	15 847	2 789	13 879	9 764	574	41 402	16 254	9 027	16 121	2
640	-	1 107	2 205	894	258	-	13 472	1 014	2 472	9 986	05
12 340	21 420	14 051	4 096	10 776	6 780	186	-	-	-	-	1
12 980	21 420	15 158	6 301	11 670	7 038	186	13 472	1 014	2 472	9 986	2
5	-	-	109	19	5	28	1 931	1 301	218	412	06
990	3 479	1 706	437	1 207	1 085	1	-	-	-	-	1
955	3 479	1 706	546	1 226	1 090	29	1 931	1 301	218	412	2
-	-	-	-	-	-	-	385	263	-	122	07
242	207	729	13	563	123	-	-	-	-	-	1
242	207	729	13	563	123	-	-	263	-	122	2
-	-	-	-	-	-	-	-	-	-	-	08
140	11 774	179	-	2 912	2 337	-	-	-	-	-	1
140	11 774	179	-	113	-	-	-	-	-	-	2
-	-	-	-	3 025	2 337	-	-	-	-	-	3
-	-	-	-	-	-	-	-	-	-	-	09
-	-	-	-	-	-	-	-	-	-	-	1
-	-	-	-	-	-	-	-	-	-	-	2
-	-	-	-	-	-	-	-	-	-	-	3
12 111	2 102	14 579	18 803	44 565	21 645	3 562	173 695	67 214	21 335	85 146	10
47 694	155 643	65 233	15 074	66 423	42 289	2 148	-	-	-	-	1
59 805	157 745	79 812	34 777	110 988	63 934	5 710	173 695	67 214	21 335	85 146	2
-	-	-	-	-	-	-	-	-	-	-	09
-	-	-	-	-	-	-	-	-	-	-	1
63	-	11	-	-	6	3	1	-	1	-	13
63	-	11	-	-	6	3	1	-	1	-	2
1 724	82 710	9 699	2 493	2 682	1 464	86	-	-	-	-	14
927	6 020	1 336	470	685	332	15	-	-	-	-	1
2 651	88 730	11 035	2 963	3 367	1 796	101	-	-	-	-	2
298	-	-	185	171	488	286	8 848	349	199	8 300	15
8 577	30 825	16 613	783	14 240	9 634	293	-	-	-	-	1
8 875	30 825	16 613	968	14 411	10 122	579	8 848	349	199	8 300	2
557	180	153	34	290	262	127	14 464	8 887	4 782	795	16
4 354	8 600	3 234	1 346	7 243	4 164	63	-	-	-	-	1
5 311	8 780	3 387	1 380	7 533	4 426	190	14 464	8 887	4 782	795	2
-	32	-	1	-	108	-	35	13	2	20	17
94	608	519	146	57	6	-	-	-	-	-	1
94	640	519	147	57	114	-	35	13	2	20	2
1 255	212	153	220	461	858	413	23 347	9 249	4 983	9 115	18
13 025	40 033	20 366	2 275	21 540	13 804	356	-	-	-	-	1
14 280	40 245	20 519	2 495	22 001	14 662	769	23 347	9 249	4 983	9 115	2
2 493	6 413	2 172	1 807	3 892	4 083	367	1 214	936	261	17	19
1 265	47 675	8 505	871	1 889	836	72	-	-	-	-	1
3 758	54 088	10 677	2 678	5 781	4 919	439	1 214	936	261	17	2
11 342-	78 359-	22 106-	19 489-	43 355-	19 026-	3 281-	172 482-	66 278-	21 075-	85 129-	20
47 385-	111 721-	58 075-	15 573-	64 749-	41 791-	2 094-	-	-	-	-	1
58 727-	190 120-	80 181-	35 062-	108 104-	60 817-	5 375-	172 482-	66 278-	21 075-	85 129-	2
-	-	-	-	-	-	-	-	-	-	-	3

C. Ausgaben und Einnahmen nach Gebietskörperschaften,

036 VERSORGUNGSÄMTER (OHNE EINRICHTUNGEN)

1000

NR.	ART DER AUSGABEN/EINNAHMEN	INSGESAMT	BUND, LAF, ERP				LAEN		
			ZUSAMMEN	BUND	LASTENAUS- GLEICHSF.	ERP-SOND. VERMOEGEN	ZUSAMMEN	OHNE STADTSTAAT.	SCHLESWIG- HOLSTEIN
		1	2	3	4	5	6	7	8
01	PERSONALAUSGABEN								
1	STAAT	208 470	-	-	-	-	208 470	186 955	10 014
2	GEMEINDEN (GV.)	-	-	-	-	-	-	-	-
3	ZUSAMMEN	208 470	-	-	-	-	208 470	186 955	10 014
02	UNTERHALTUNG V. UNBEW. VERMOEGEN								
1	STAAT	1 368	-	-	-	-	1 368	1 349	-
2	GEMEINDEN (GV.)	-	-	-	-	-	-	-	-
3	ZUSAMMEN	1 368	-	-	-	-	1 368	1 349	-
03	ZUWEISUNGEN AN ZWECKVERBAENDE USW.								
1	STAAT	589	-	-	-	-	589	589	589
2	GEMEINDEN (GV.)	-	-	-	-	-	-	-	-
3	ZUSAMMEN	589	-	-	-	-	589	589	589
04	UEBR. VERWALTUNGS- U. ZWECKAUSGABEN								
1	STAAT	37 175	-	-	-	-	37 175	32 623	726
2	GEMEINDEN (GV.)	-	-	-	-	-	-	-	-
3	ZUSAMMEN	37 175	-	-	-	-	37 175	32 623	726
05	BAUTEN UND GROSSE INSTANDSETZUNGEN								
1	STAAT	9 825	-	-	-	-	9 825	9 825	61
2	GEMEINDEN (GV.)	-	-	-	-	-	-	-	-
3	ZUSAMMEN	9 825	-	-	-	-	9 825	9 825	61
06	NEUANSCHAFFUNG V. BEW. VERMOEGEN								
1	STAAT	1 417	-	-	-	-	1 417	1 394	13
2	GEMEINDEN (GV.)	-	-	-	-	-	-	-	-
3	ZUSAMMEN	1 417	-	-	-	-	1 417	1 394	13
07	ERWERB VON GRUNDVERMOEGEN								
1	STAAT	-	-	-	-	-	-	-	-
2	GEMEINDEN (GV.)	-	-	-	-	-	-	-	-
3	ZUSAMMEN	-	-	-	-	-	-	-	-
08	GEWAHRUNG VON DARLEHEN								
1	STAAT	-	-	-	-	-	-	-	-
2	GEMEINDEN (GV.)	-	-	-	-	-	-	-	-
3	ZUSAMMEN	-	-	-	-	-	-	-	-
09	BETEILIGUNGEN								
1	STAAT	-	-	-	-	-	-	-	-
2	GEMEINDEN (GV.)	-	-	-	-	-	-	-	-
3	ZUSAMMEN	-	-	-	-	-	-	-	-
10	UEBR. AUSGABEN D. VERMOEGENSBEWEGUNG								
1	STAAT	-	-	-	-	-	-	-	-
2	GEMEINDEN (GV.)	-	-	-	-	-	-	-	-
3	ZUSAMMEN	-	-	-	-	-	-	-	-
11	UNMITTELBARE AUSGABEN								
1	STAAT	258 844	-	-	-	-	258 844	232 735	11 403
2	GEMEINDEN (GV.)	-	-	-	-	-	-	-	-
3	ZUSAMMEN	258 844	-	-	-	-	258 844	232 735	11 403
12	ZAHLUNGEN AN BUND, LAF, ERP								
1	STAAT	-	-	-	-	-	-	-	-
13	ZAHLUNGEN AN LAENDER								
1	STAAT	217	217	217	-	-	-	-	-
2	GEMEINDEN (GV.)	-	-	-	-	-	-	-	-
3	ZUSAMMEN	217	217	217	-	-	-	-	-
14	ZAHLUNGEN AN GEMEINDEN (GV.)								
1	STAAT	-	-	-	-	-	-	-	-
2	GEMEINDEN (GV.)	-	-	-	-	-	-	-	-
3	ZUSAMMEN	-	-	-	-	-	-	-	-
15	GEBUEHREN, ENTGELTE, STRAFEN								
1	STAAT	207	-	-	-	-	207	154	25
2	GEMEINDEN (GV.)	-	-	-	-	-	-	-	-
3	ZUSAMMEN	207	-	-	-	-	207	154	25
16	UEBR. VERWALT.- U. BETRIEBSEINNAHMEN								
1	STAAT	405	-	-	-	-	405	347	41
2	GEMEINDEN (GV.)	-	-	-	-	-	-	-	-
3	ZUSAMMEN	405	-	-	-	-	405	347	41
17	EINNAHMEN DER VERMOEGENSBEWEGUNG								
1	STAAT	8	-	-	-	-	8	8	1
2	GEMEINDEN (GV.)	-	-	-	-	-	-	-	-
3	ZUSAMMEN	8	-	-	-	-	8	8	1
18	UNMITTELBARE EINNAHMEN								
1	STAAT	620	-	-	-	-	620	509	67
2	GEMEINDEN (GV.)	-	-	-	-	-	-	-	-
3	ZUSAMMEN	620	-	-	-	-	620	509	67
19	ZAHLUNGEN V. GEBIETSKOERPERSCHAFTEN								
1	STAAT	1 135	-	-	-	-	1 135	1 135	42
2	GEMEINDEN (GV.)	-	-	-	-	-	-	-	-
3	ZUSAMMEN	1 135	-	-	-	-	1 135	1 135	42
20	NACHRICHTLICH								
20	NETTCAUSGABEN								
1	STAAT	257 926-	217-	217-	-	-	257 709-	231 600-	11 361-
2	GEMEINDEN (GV.)	-	-	-	-	-	-	-	-
3	ZUSAMMEN	257 926-	217-	217-	-	-	257 709-	231 600-	11 361-

Aufgabenbereichen und ausgewählten Ausgabe-/Einnahmearten

DM											036
VERSORGUNGSÄMTER (OHNE EINRICHTUNGEN)											
DER											NR.
NIEDER-SACHSEN	NICDRHEIN-WESTFALEN	HESSEN	RHEINLAND-PFALZ	BADEN-WÜRTTEMBERG.	BAYERN	SAARLAND	STADT-STAA TEN	HAMBURG	BREMEN	BERLIN (WEST)	
9	10	11	12	13	14	15	16	17	18	19	
24 820	50 844	20 193	12 516	26 289	37 613	4 656	21 515	5 695	3 004	12 816	01
-	-	-	-	-	-	-	-	-	-	-	1
24 830	50 844	20 193	12 516	26 289	37 613	4 656	21 515	5 695	3 004	12 816	2
-	-	-	-	-	-	-	-	-	-	-	3
115	326	80	311	261	237	19	19	17	2	-	02
-	-	-	-	-	-	-	-	-	-	-	1
115	326	80	311	261	237	19	19	17	2	-	2
-	-	-	-	-	-	-	-	-	-	-	3
-	-	-	-	-	-	-	-	-	-	-	03
-	-	-	-	-	-	-	-	-	-	-	1
-	-	-	-	-	-	-	-	-	-	-	2
-	-	-	-	-	-	-	-	-	-	-	3
4 907	11 174	4 245	2 205	4 365	4 539	454	4 552	1 080	722	2 750	04
-	-	-	-	-	-	-	-	-	-	-	1
4 907	11 174	4 245	2 205	4 365	4 539	454	4 552	1 080	722	2 750	2
-	-	-	-	-	-	-	-	-	-	-	3
431	5 353	1 840	34	404	1 702	-	-	-	-	-	05
-	-	-	-	-	-	-	-	-	-	-	1
431	5 353	1 840	34	404	1 702	-	-	-	-	-	2
-	-	-	-	-	-	-	-	-	-	-	3
22	608	382	51	256	62	-	23	-	5	18	06
-	-	-	-	-	-	-	-	-	-	-	1
22	608	382	51	256	62	-	23	-	5	18	2
-	-	-	-	-	-	-	-	-	-	-	3
-	-	-	-	-	-	-	-	-	-	-	07
-	-	-	-	-	-	-	-	-	-	-	1
-	-	-	-	-	-	-	-	-	-	-	2
-	-	-	-	-	-	-	-	-	-	-	3
-	-	-	-	-	-	-	-	-	-	-	08
-	-	-	-	-	-	-	-	-	-	-	1
-	-	-	-	-	-	-	-	-	-	-	2
-	-	-	-	-	-	-	-	-	-	-	3
-	-	-	-	-	-	-	-	-	-	-	09
-	-	-	-	-	-	-	-	-	-	-	1
-	-	-	-	-	-	-	-	-	-	-	2
-	-	-	-	-	-	-	-	-	-	-	3
-	-	-	-	-	-	-	-	-	-	-	10
-	-	-	-	-	-	-	-	-	-	-	1
-	-	-	-	-	-	-	-	-	-	-	2
-	-	-	-	-	-	-	-	-	-	-	3
30 305	68 305	26 740	15 121	31 579	44 153	5 129	26 109	6 792	3 733	15 584	11
-	-	-	-	-	-	-	-	-	-	-	1
30 305	68 305	26 740	15 121	31 579	44 153	5 129	26 109	6 792	3 733	15 584	2
-	-	-	-	-	-	-	-	-	-	-	3
-	-	-	-	-	-	-	-	-	-	-	12
-	-	-	-	-	-	-	-	-	-	-	1
-	-	-	-	-	-	-	-	-	-	-	13
-	-	-	-	-	-	-	-	-	-	-	1
-	-	-	-	-	-	-	-	-	-	-	2
-	-	-	-	-	-	-	-	-	-	-	3
-	-	-	-	-	-	-	-	-	-	-	14
-	-	-	-	-	-	-	-	-	-	-	1
-	-	-	-	-	-	-	-	-	-	-	2
-	-	-	-	-	-	-	-	-	-	-	3
52	64	5	1	2	5	-	53	-	1	52	15
-	-	-	-	-	-	-	-	-	-	-	1
52	64	5	1	2	5	-	53	-	1	52	2
-	-	-	-	-	-	-	-	-	-	-	3
60	89	35	37	39	41	5	58	29	7	22	16
-	-	-	-	-	-	-	-	-	-	-	1
60	89	35	37	39	41	5	58	29	7	22	2
-	-	-	-	-	-	-	-	-	-	-	3
2	3	-	2	-	-	-	-	-	-	-	17
-	-	-	-	-	-	-	-	-	-	-	1
2	3	-	2	-	-	-	-	-	-	-	2
-	-	-	-	-	-	-	-	-	-	-	3
114	156	40	40	41	46	5	111	29	8	74	18
-	-	-	-	-	-	-	-	-	-	-	1
114	156	40	40	41	46	5	111	29	8	74	2
-	-	-	-	-	-	-	-	-	-	-	3
33	1 041	9	-	10	-	-	-	-	-	-	19
-	-	-	-	-	-	-	-	-	-	-	1
33	1 041	9	-	10	-	-	-	-	-	-	2
-	-	-	-	-	-	-	-	-	-	-	3
30 272-	67 264-	26 731-	15 121-	31 569-	44 153-	5 129-	26 109-	6 792-	3 733-	15 584-	20
-	-	-	-	-	-	-	-	-	-	-	1
30 272-	67 264-	26 731-	15 121-	31 569-	44 153-	5 129-	26 109-	6 792-	3 733-	15 584-	2
-	-	-	-	-	-	-	-	-	-	-	3

C. Ausgaben und Einnahmen nach Gebietskörperschaften,

037 LEISTUNGEN UND EINRICHTUNGEN DER KRIEGSOPFERVERSORGUNG

1000

NR.	ART DER AUSGABEN/EINNAHMEN	INSGESAMT	BUND, LAF, ERP				LAEN		
			ZUSAMMEN	BUND	LASTENAUS- GLEICHSF.	ERP-SOND. VERMOEGEN	ZUSAMMEN	OHNE STADTSTAAT.	SCHLESWIG- HOLSTEIN
			1	2	3	4	5	6	7
01	PERSONALAUSGABEN								
1	STAAT	39 527	-	-	-	-	39 527	38 167	-
2	GEMEINDEN (GV.)	-	-	-	-	-	-	-	-
3	ZUSAMMEN	39 527	-	-	-	-	39 527	38 167	-
02	UNTERHALTUNG V. UNBEW. VERMOEGEN								
1	STAAT	1 104	-	-	-	-	1 104	1 104	-
2	GEMEINDEN (GV.)	-	-	-	-	-	-	-	-
3	ZUSAMMEN	1 104	-	-	-	-	1 104	1 104	-
03	ZUWEISUNGEN AN ZWECKVERBAENDE USW.								
1	STAAT	224 322	222 831	222 831	-	-	1 491	1 346	10
2	GEMEINDEN (GV.)	-	-	-	-	-	-	-	-
3	ZUSAMMEN	224 322	222 831	222 831	-	-	1 491	1 346	10
04	UEBR. VERWALT.- U. ZWECKAUSGABEN								
1	STAAT	5 071 716	5 052 081	5 052 081	-	-	19 635	19 313	-
2	GEMEINDEN (GV.)	-	-	-	-	-	-	-	-
3	ZUSAMMEN	5 071 716	5 052 081	5 052 081	-	-	19 635	19 313	-
05	BAUTEN UND GROSSE INSTANDSETZUNGEN								
1	STAAT	3 088	225	225	-	-	2 863	2 863	-
2	GEMEINDEN (GV.)	-	-	-	-	-	-	-	-
3	ZUSAMMEN	3 088	225	225	-	-	2 863	2 863	-
06	NEUANSCHAFFUNG V. BEW. VERMOEGEN								
1	STAAT	799	-	-	-	-	799	726	-
2	GEMEINDEN (GV.)	-	-	-	-	-	-	-	-
3	ZUSAMMEN	799	-	-	-	-	799	726	-
07	ERWERB VON GRUNDVERMOEGEN								
1	STAAT	-	-	-	-	-	-	-	-
2	GEMEINDEN (GV.)	-	-	-	-	-	-	-	-
3	ZUSAMMEN	-	-	-	-	-	-	-	-
08	GEWAHRUNG VON DARLEHEN								
1	STAAT	-	-	-	-	-	-	-	-
2	GEMEINDEN (GV.)	-	-	-	-	-	-	-	-
3	ZUSAMMEN	-	-	-	-	-	-	-	-
09	BETEILIGUNGEN								
1	STAAT	-	-	-	-	-	-	-	-
2	GEMEINDEN (GV.)	-	-	-	-	-	-	-	-
3	ZUSAMMEN	-	-	-	-	-	-	-	-
10	UEBR. AUSGABEN D. VERMOEGENSBEWEGUNG								
1	STAAT	-	-	-	-	-	-	-	-
2	GEMEINDEN (GV.)	-	-	-	-	-	-	-	-
3	ZUSAMMEN	-	-	-	-	-	-	-	-
11	UNMITTELBARE AUSGABEN								
1	STAAT	5 340 556	5 275 137	5 275 137	-	-	65 419	63 519	10
2	GEMEINDEN (GV.)	-	-	-	-	-	-	-	-
3	ZUSAMMEN	5 340 556	5 275 137	5 275 137	-	-	65 419	63 519	10
12	ZAHLUNGEN AN BUND, LAF, ERP								
1	STAAT	-	-	-	-	-	-	-	-
13	ZAHLUNGEN AN LAENDER								
1	STAAT	200	200	200	-	-	-	-	-
2	GEMEINDEN (GV.)	-	-	-	-	-	-	-	-
3	ZUSAMMEN	200	200	200	-	-	-	-	-
14	ZAHLUNGEN AN GEMEINDEN (GV.)								
1	STAAT	250	-	-	-	-	250	250	-
2	GEMEINDEN (GV.)	-	-	-	-	-	-	-	-
3	ZUSAMMEN	250	-	-	-	-	250	250	-
15	GEBUEHREN, ENTGELTE, STRAFEN								
1	STAAT	34 585	-	-	-	-	34 585	34 585	-
2	GEMEINDEN (GV.)	-	-	-	-	-	-	-	-
3	ZUSAMMEN	34 585	-	-	-	-	34 585	34 585	-
16	UEBR. VERWALT.- U. BETRIEBSEINNAHMEN								
1	STAAT	5 552	19	19	-	-	5 533	5 528	-
2	GEMEINDEN (GV.)	-	-	-	-	-	-	-	-
3	ZUSAMMEN	5 552	19	19	-	-	5 533	5 528	-
17	EINNAHMEN DER VERMOEGENSBEWEGUNG								
1	STAAT	-	-	-	-	-	-	-	-
2	GEMEINDEN (GV.)	-	-	-	-	-	-	-	-
3	ZUSAMMEN	-	-	-	-	-	-	-	-
18	UNMITTELBARE EINNAHMEN								
1	STAAT	40 137	19	19	-	-	40 118	40 113	-
2	GEMEINDEN (GV.)	-	-	-	-	-	-	-	-
3	ZUSAMMEN	40 137	19	19	-	-	40 118	40 113	-
19	ZAHLUNGEN V. GEBIETSKOERPERSCHAFTEN								
1	STAAT	162	-	-	-	-	162	162	-
2	GEMEINDEN (GV.)	-	-	-	-	-	-	-	-
3	ZUSAMMEN	162	-	-	-	-	162	162	-
20	NACHRICHTLICH								
1	NETTOAUSGABEN								
1	STAAT	5 340 844-	5 275 337-	5 275 337-	-	-	65 507-	63 607-	10-
2	GEMEINDEN (GV.)	-	-	-	-	-	-	-	-
3	ZUSAMMEN	5 340 844-	5 275 337-	5 275 337-	-	-	65 507-	63 607-	10-

Aufgabenbereichen und ausgewählten Ausgabe-/ Einnahmearten

DM											LEISTUNGEN UND EINRICHTUNGEN DER KRIEGSOPFERVERSORGUNG 037
DER											NR.
NIEDER-SACHSEN	NORDRHEIN-WESTFALEN	HESSEN	RHEINLAND-PFALZ	BADEN-WÜRTTEMBERG.	BAYERN	SAARLAND	STADT-STAA TEN	HAMBURG	BREMEN	BERLIN (WEST)	
9	10	11	12	13	14	15	16	17	18	19	
8 241	-	1 543	516	6 382	21 283	202	1 360	1 360	-	-	01
-	-	-	-	-	-	-	-	-	-	-	1
8 241	-	1 543	516	6 382	21 283	202	1 360	1 360	-	-	2
-	-	-	-	-	-	-	-	-	-	-	3
195	-	82	-	145	682	-	-	-	-	-	02
-	-	-	-	-	-	-	-	-	-	-	1
195	-	82	-	145	682	-	-	-	-	-	2
-	-	-	-	-	-	-	-	-	-	-	3
-	-	-	48	788	500	-	145	45	-	100	03
-	-	-	-	-	-	-	-	-	-	-	1
-	-	-	48	788	500	-	145	45	-	100	2
-	-	-	-	-	-	-	-	-	-	-	3
4 555	-	1 152	452	2 903	9 822	429	322	322	-	-	04
-	-	-	-	-	-	-	-	-	-	-	1
4 555	-	1 152	452	2 903	9 822	429	322	322	-	-	2
-	-	-	-	-	-	-	-	-	-	-	3
430	-	544	-	71	1 818	-	-	-	-	-	05
-	-	-	-	-	-	-	-	-	-	-	1
430	-	544	-	71	1 818	-	-	-	-	-	2
-	-	-	-	-	-	-	-	-	-	-	3
36	-	33	4	227	426	-	73	73	-	-	06
-	-	-	-	-	-	-	-	-	-	-	1
36	-	33	4	227	426	-	73	73	-	-	2
-	-	-	-	-	-	-	-	-	-	-	3
-	-	-	-	-	-	-	-	-	-	-	07
-	-	-	-	-	-	-	-	-	-	-	1
-	-	-	-	-	-	-	-	-	-	-	2
-	-	-	-	-	-	-	-	-	-	-	3
-	-	-	-	-	-	-	-	-	-	-	08
-	-	-	-	-	-	-	-	-	-	-	1
-	-	-	-	-	-	-	-	-	-	-	2
-	-	-	-	-	-	-	-	-	-	-	3
-	-	-	-	-	-	-	-	-	-	-	09
-	-	-	-	-	-	-	-	-	-	-	1
-	-	-	-	-	-	-	-	-	-	-	2
-	-	-	-	-	-	-	-	-	-	-	3
-	-	-	-	-	-	-	-	-	-	-	10
-	-	-	-	-	-	-	-	-	-	-	1
-	-	-	-	-	-	-	-	-	-	-	2
-	-	-	-	-	-	-	-	-	-	-	3
13 457	-	3 354	1 020	10 516	34 531	631	1 900	1 800	-	100	11
-	-	-	-	-	-	-	-	-	-	-	1
13 457	-	3 354	1 020	10 516	34 531	631	1 900	1 800	-	100	2
-	-	-	-	-	-	-	-	-	-	-	3
-	-	-	-	-	-	-	-	-	-	-	12
-	-	-	-	-	-	-	-	-	-	-	1
-	-	-	-	-	-	-	-	-	-	-	13
-	-	-	-	-	-	-	-	-	-	-	1
-	-	-	-	-	-	-	-	-	-	-	2
-	-	-	-	-	-	-	-	-	-	-	3
-	250	-	-	-	-	-	-	-	-	-	14
-	-	-	-	-	-	-	-	-	-	-	1
-	250	-	-	-	-	-	-	-	-	-	2
-	-	-	-	-	-	-	-	-	-	-	3
9 862	-	2 231	815	3 826	17 851	-	-	-	-	-	15
-	-	-	-	-	-	-	-	-	-	-	1
9 862	-	2 231	815	3 826	17 851	-	-	-	-	-	2
-	-	-	-	-	-	-	-	-	-	-	3
617	-	88	26	1 353	3 442	2	5	5	-	-	16
-	-	-	-	-	-	-	-	-	-	-	1
617	-	88	26	1 353	3 442	2	5	5	-	-	2
-	-	-	-	-	-	-	-	-	-	-	3
•	-	-	-	-	-	-	-	-	-	-	17
-	-	-	-	-	-	-	-	-	-	-	1
-	-	-	-	-	-	-	-	-	-	-	2
-	-	-	-	-	-	-	-	-	-	-	3
10 479	-	2 319	841	5 179	21 293	2	5	5	-	-	18
-	-	-	-	-	-	-	-	-	-	-	1
10 479	-	2 319	841	5 179	21 293	2	5	5	-	-	2
-	-	-	-	-	-	-	-	-	-	-	3
114	-	1	-	-	47	-	-	-	-	-	19
-	-	-	-	-	-	-	-	-	-	-	1
114	-	1	-	-	47	-	-	-	-	-	2
-	-	-	-	-	-	-	-	-	-	-	3
13 343-	250-	3 353-	1 020-	10 516-	34 484-	631-	1 900-	1 800-	-	100-	20
-	-	-	-	-	-	-	-	-	-	-	1
13 343-	250-	3 353-	1 020-	10 516-	34 484-	631-	1 900-	1 800-	-	100-	2
-	-	-	-	-	-	-	-	-	-	-	3

C. Ausgaben und Einnahmen nach Gebietskörperschaften,

038 SOZIALAUSGABEN DES LAF U. ZUSCHUESSE D.GEBIETSKOERPERSCHAFTEN A.D.LAF

1000

NR.	ART DER AUSGABEN/EINNAHMEN	INSGESAMT	BUND, LAF, ERP				LAEN		
			ZUSAMMEN	BUND	LASTENAUS- GLEICHSTF.	ERP-SOND. VERMOEGEN	ZUSAMMEN	OHNE STADTSTAAT.	SCHLESWIG- HOLSTEIN
			1	2	3	4	5	6	7
01	PERSONALAUSGABEN								
1	STAAT	-	-	-	-	-	-	-	-
2	GEMEINDEN (GV.)	-	-	-	-	-	-	-	-
3	ZUSAMMEN	-	-	-	-	-	-	-	-
02	UNTERHALTUNG V.UNBEWEGL.VERMÖGEN								
1	STAAT	-	-	-	-	-	-	-	-
2	GEMEINDEN (GV.)	-	-	-	-	-	-	-	-
3	ZUSAMMEN	-	-	-	-	-	-	-	-
03	ZUWEISUNGEN AN ZWECKVERBAENDE USW.								
1	STAAT	-	-	-	-	-	-	-	-
2	GEMEINDEN (GV.)	-	-	-	-	-	-	-	-
3	ZUSAMMEN	-	-	-	-	-	-	-	-
04	UEBR.VERWALTUNGS- U.ZWECKAUSGABEN								
1	STAAT	2 965 492	2 965 492	-	2 965 492	-	-	-	-
2	GEMEINDEN (GV.)	-	-	-	-	-	-	-	-
3	ZUSAMMEN	2 965 492	2 965 492	-	2 965 492	-	-	-	-
05	BAUTEN UND GROSSE INSTANDSETZUNGEN								
1	STAAT	-	-	-	-	-	-	-	-
2	GEMEINDEN (GV.)	-	-	-	-	-	-	-	-
3	ZUSAMMEN	-	-	-	-	-	-	-	-
06	NEUANSCHAFFUNG V.BEWEGL.VERMÖGEN								
1	STAAT	-	-	-	-	-	-	-	-
2	GEMEINDEN (GV.)	-	-	-	-	-	-	-	-
3	ZUSAMMEN	-	-	-	-	-	-	-	-
07	ERWERB VON GRUNDVERMÖGEN								
1	STAAT	-	-	-	-	-	-	-	-
2	GEMEINDEN (GV.)	-	-	-	-	-	-	-	-
3	ZUSAMMEN	-	-	-	-	-	-	-	-
08	GEWAHRUNG VON DARLEHEN								
1	STAAT	422	422	-	422	-	-	-	-
2	GEMEINDEN (GV.)	-	-	-	-	-	-	-	-
3	ZUSAMMEN	422	422	-	422	-	-	-	-
09	BETEILIGUNGEN								
1	STAAT	-	-	-	-	-	-	-	-
2	GEMEINDEN (GV.)	-	-	-	-	-	-	-	-
3	ZUSAMMEN	-	-	-	-	-	-	-	-
10	UEBR.AUSGABEN D.VERMÖGENSBEWEGUNG								
1	STAAT	-	-	-	-	-	-	-	-
2	GEMEINDEN (GV.)	-	-	-	-	-	-	-	-
3	ZUSAMMEN	-	-	-	-	-	-	-	-
11	UNMITTELBARE AUSGABEN								
1	STAAT	2 965 914	2 965 914	-	2 965 914	-	-	-	-
2	GEMEINDEN (GV.)	-	-	-	-	-	-	-	-
3	ZUSAMMEN	2 965 914	2 965 914	-	2 965 914	-	-	-	-
12	ZAHLUNGEN AN BUND, LAF, ERP								
1	STAAT	1 330 232	314 382	314 382	-	-	1 015 850	899 181	23 646
13	ZAHLUNGEN AN LAENDER								
1	STAAT	-	-	-	-	-	-	-	-
2	GEMEINDEN (GV.)	-	-	-	-	-	-	-	-
3	ZUSAMMEN	-	-	-	-	-	-	-	-
14	ZAHLUNGEN AN GEMEINDEN (GV.)								
1	STAAT	21 596	21 596	-	21 596	-	-	-	-
2	GEMEINDEN (GV.)	-	-	-	-	-	-	-	-
3	ZUSAMMEN	21 596	21 596	-	21 596	-	-	-	-
15	GEBUEHREN, ENTGELTE, STRAFEN								
1	STAAT	-	-	-	-	-	-	-	-
2	GEMEINDEN (GV.)	-	-	-	-	-	-	-	-
3	ZUSAMMEN	-	-	-	-	-	-	-	-
16	UEBR.VERWALT.- U.BETRIEBSEINNAHMEN								
1	STAAT	6 533	6 533	-	6 533	-	-	-	-
2	GEMEINDEN (GV.)	-	-	-	-	-	-	-	-
3	ZUSAMMEN	6 533	6 533	-	6 533	-	-	-	-
17	EINNAHMEN DER VERMÖGENSBEWEGUNG								
1	STAAT	3 816	3 816	-	3 816	-	-	-	-
2	GEMEINDEN (GV.)	-	-	-	-	-	-	-	-
3	ZUSAMMEN	3 816	3 816	-	3 816	-	-	-	-
18	UNMITTELBARE EINNAHMEN								
1	STAAT	10 349	10 349	-	10 349	-	-	-	-
2	GEMEINDEN (GV.)	-	-	-	-	-	-	-	-
3	ZUSAMMEN	10 349	10 349	-	10 349	-	-	-	-
19	ZAHLUNGEN V.GEBIETSKOERPERSCHAFTEN								
1	STAAT	1 389 841	1 388 452	-	1 388 452	-	1 389	-	-
2	GEMEINDEN (GV.)	-	-	-	-	-	-	-	-
3	ZUSAMMEN	1 389 841	1 388 452	-	1 388 452	-	1 389	-	-
20	NACHRICHTLICH NETTOAUSGABEN								
1	STAAT	2 527 901-	1 913 440-	314 382-	1 599 058-	-	1 014 461-	899 181-	23 646-
2	GEMEINDEN (GV.)	-	-	-	-	-	-	-	-
3	ZUSAMMEN	2 527 901-	1 913 440-	314 382-	1 599 058-	-	1 014 461-	899 181-	23 646-

Aufgabenbereichen und ausgewählten Ausgabe-/ Einnahmearten

DM											038
SOZIALAUSGABEN DES LAF U. ZUSCHUESSE D.GEBIETSKOERPERSCHAFTEN A.D.LAF											
DER											NR.
NIEDER-SACHSEN	NCDORHEIN-WESTFALEN	HESSEN	RHEINLAND-PFALZ	BADEN-WUERTEMBERG.	BAYERN	SAARLAND	STADT-STAAATEN	HAMBURG	BREMEN	BERLIN (WEST)	
9	10	11	12	13	14	15	16	17	18	19	
-	-	-	-	-	-	-	-	-	-	-	01
-	-	-	-	-	-	-	-	-	-	-	1
-	-	-	-	-	-	-	-	-	-	-	2
-	-	-	-	-	-	-	-	-	-	-	3
-	-	-	-	-	-	-	-	-	-	-	02
-	-	-	-	-	-	-	-	-	-	-	1
-	-	-	-	-	-	-	-	-	-	-	2
-	-	-	-	-	-	-	-	-	-	-	3
-	-	-	-	-	-	-	-	-	-	-	03
-	-	-	-	-	-	-	-	-	-	-	1
-	-	-	-	-	-	-	-	-	-	-	2
-	-	-	-	-	-	-	-	-	-	-	3
-	-	-	-	-	-	-	-	-	-	-	04
-	-	-	-	-	-	-	-	-	-	-	1
-	-	-	-	-	-	-	-	-	-	-	2
-	-	-	-	-	-	-	-	-	-	-	3
-	-	-	-	-	-	-	-	-	-	-	05
-	-	-	-	-	-	-	-	-	-	-	1
-	-	-	-	-	-	-	-	-	-	-	2
-	-	-	-	-	-	-	-	-	-	-	3
-	-	-	-	-	-	-	-	-	-	-	06
-	-	-	-	-	-	-	-	-	-	-	1
-	-	-	-	-	-	-	-	-	-	-	2
-	-	-	-	-	-	-	-	-	-	-	3
-	-	-	-	-	-	-	-	-	-	-	07
-	-	-	-	-	-	-	-	-	-	-	1
-	-	-	-	-	-	-	-	-	-	-	2
-	-	-	-	-	-	-	-	-	-	-	3
-	-	-	-	-	-	-	-	-	-	-	08
-	-	-	-	-	-	-	-	-	-	-	1
-	-	-	-	-	-	-	-	-	-	-	2
-	-	-	-	-	-	-	-	-	-	-	3
-	-	-	-	-	-	-	-	-	-	-	09
-	-	-	-	-	-	-	-	-	-	-	1
-	-	-	-	-	-	-	-	-	-	-	2
-	-	-	-	-	-	-	-	-	-	-	3
-	-	-	-	-	-	-	-	-	-	-	10
-	-	-	-	-	-	-	-	-	-	-	1
-	-	-	-	-	-	-	-	-	-	-	2
-	-	-	-	-	-	-	-	-	-	-	3
-	-	-	-	-	-	-	-	-	-	-	11
-	-	-	-	-	-	-	-	-	-	-	1
-	-	-	-	-	-	-	-	-	-	-	2
-	-	-	-	-	-	-	-	-	-	-	3
87 364	332 532	109 491	43 325	135 186	159 621	8 016	116 669	67 317	16 341	33 011	12
-	-	-	-	-	-	-	-	-	-	-	1
-	-	-	-	-	-	-	-	-	-	-	13
-	-	-	-	-	-	-	-	-	-	-	1
-	-	-	-	-	-	-	-	-	-	-	2
-	-	-	-	-	-	-	-	-	-	-	3
-	-	-	-	-	-	-	-	-	-	-	14
-	-	-	-	-	-	-	-	-	-	-	1
-	-	-	-	-	-	-	-	-	-	-	2
-	-	-	-	-	-	-	-	-	-	-	3
-	-	-	-	-	-	-	-	-	-	-	15
-	-	-	-	-	-	-	-	-	-	-	1
-	-	-	-	-	-	-	-	-	-	-	2
-	-	-	-	-	-	-	-	-	-	-	3
-	-	-	-	-	-	-	-	-	-	-	16
-	-	-	-	-	-	-	-	-	-	-	1
-	-	-	-	-	-	-	-	-	-	-	2
-	-	-	-	-	-	-	-	-	-	-	3
-	-	-	-	-	-	-	-	-	-	-	17
-	-	-	-	-	-	-	-	-	-	-	1
-	-	-	-	-	-	-	-	-	-	-	2
-	-	-	-	-	-	-	-	-	-	-	3
-	-	-	-	-	-	-	-	-	-	-	18
-	-	-	-	-	-	-	-	-	-	-	1
-	-	-	-	-	-	-	-	-	-	-	2
-	-	-	-	-	-	-	-	-	-	-	3
-	-	-	-	-	-	-	1 389	-	-	1 389	19
-	-	-	-	-	-	-	-	-	-	-	1
-	-	-	-	-	-	-	1 389	-	-	1 389	2
-	-	-	-	-	-	-	-	-	-	-	3
87 364-	332 532-	109 491-	43 325-	135 186-	159 621-	8 016-	115 280-	67 317-	16 341-	31 622-	20
-	-	-	-	-	-	-	-	-	-	-	1
87 364-	332 532-	109 491-	43 325-	135 186-	159 621-	8 016-	115 280-	67 317-	16 341-	31 622-	2
-	-	-	-	-	-	-	-	-	-	-	3

C. Ausgaben und Einnahmen nach Gebietskörperschaften,

039 FCERD.D.FREIEN WOHLFAHRTSPFLEGE U. JUGENDHILFE, LEIST.N.D.USG.

1000

NR.	ART DER AUSGABEN/EINNAHMEN	INSGESAMT	BUND, LAF, ERP				LAEN		
			ZUSAMMEN	BUND	LASTENAUS- GLEICHSF.	ERP-SOND. VERMOEGEN	ZUSAMMEN	OHNE STAATSTAAT.	SCHLESWIG- HOLSTEIN
			1	2	3	4	5	6	7
01	PERSONALAUSGABEN								
	1 STAAT	-	-	-	-	-	-	-	-
	2 GEMEINDEN (GV.)	81	-	-	-	-	81	81	-
	3 ZUSAMMEN	81	-	-	-	-	81	81	-
02	UNTERHALTUNG V. UNBEWEGL. VERMOEGEN								
	1 STAAT	-	-	-	-	-	-	-	-
	2 GEMEINDEN (GV.)	73	-	-	-	-	73	73	-
	3 ZUSAMMEN	73	-	-	-	-	73	73	-
03	ZUWEISUNGEN AN ZWECKVERBAENDE USW.								
	1 STAAT	116 355	76 662	76 662	-	-	39 693	29 678	553
	2 GEMEINDEN (GV.)	129 709	-	-	-	-	129 709	129 709	3 160
	3 ZUSAMMEN	246 064	76 662	76 662	-	-	169 402	159 387	3 713
04	UEBR. VERWALTUNGS- U. ZWECKAUSGABEN								
	1 STAAT	15 728	-	-	-	-	15 728	2 382	-
	2 GEMEINDEN (GV.)	340 763	-	-	-	-	340 763	340 763	10 775
	3 ZUSAMMEN	356 491	-	-	-	-	356 491	343 145	10 775
05	BAUTEN UND GROSSE INSTANDSETZUNGEN								
	1 STAAT	-	-	-	-	-	-	-	-
	2 GEMEINDEN (GV.)	597	-	-	-	-	597	597	-
	3 ZUSAMMEN	597	-	-	-	-	597	597	-
06	NEUANSCHAFFUNG V. BEWEGL. VERMOEGEN								
	1 STAAT	-	-	-	-	-	-	-	-
	2 GEMEINDEN (GV.)	15	-	-	-	-	15	15	-
	3 ZUSAMMEN	15	-	-	-	-	15	15	-
07	ERWERB VON GRUNDVERMOEGEN								
	1 STAAT	-	-	-	-	-	-	-	-
	2 GEMEINDEN (GV.)	2	-	-	-	-	2	2	-
	3 ZUSAMMEN	2	-	-	-	-	2	2	-
08	GEWAHRUNG VON DARLEHEN								
	1 STAAT	10 500	10 500	10 500	-	-	-	-	-
	2 GEMEINDEN (GV.)	4 529	-	-	-	-	4 529	4 529	130
	3 ZUSAMMEN	15 029	10 500	10 500	-	-	4 529	4 529	130
09	BETEILIGUNGEN								
	1 STAAT	-	-	-	-	-	-	-	-
	2 GEMEINDEN (GV.)	-	-	-	-	-	-	-	-
	3 ZUSAMMEN	-	-	-	-	-	-	-	-
10	UEBR. AUSGABEN D. VERMOEGENSBEWEGUNG								
	1 STAAT	-	-	-	-	-	-	-	-
	2 GEMEINDEN (GV.)	-	-	-	-	-	-	-	-
	3 ZUSAMMEN	-	-	-	-	-	-	-	-
11	UNMITTELBARE AUSGABEN								
	1 STAAT	142 583	87 162	87 162	-	-	55 421	32 060	553
	2 GEMEINDEN (GV.)	475 769	-	-	-	-	475 769	475 769	14 065
	3 ZUSAMMEN	618 352	87 162	87 162	-	-	531 190	507 829	14 618
12	ZAPLUNGEN AN BUND, LAF, ERP								
	1 STAAT	-	-	-	-	-	-	-	-
13	ZAPLUNGEN AN LAENDER								
	1 STAAT	-	-	-	-	-	-	-	-
	2 GEMEINDEN (GV.)	-	-	-	-	-	-	-	-
	3 ZUSAMMEN	-	-	-	-	-	-	-	-
14	ZAPLUNGEN AN GEMEINDEN (GV.)								
	1 STAAT	1 143	-	-	-	-	1 143	1 143	7
	2 GEMEINDEN (GV.)	1 080	-	-	-	-	1 080	1 080	74
	3 ZUSAMMEN	2 223	-	-	-	-	2 223	2 223	81
15	GEBUEHREN, ENTGELTE, STRAFEN								
	1 STAAT	-	-	-	-	-	-	-	-
	2 GEMEINDEN (GV.)	36	-	-	-	-	36	36	-
	3 ZUSAMMEN	36	-	-	-	-	36	36	-
16	UEBR. VERWALT.- U. BETRIEBSEINNAHMEN								
	1 STAAT	8 628	6 480	6 480	-	-	2 148	1 767	-
	2 GEMEINDEN (GV.)	1 080	-	-	-	-	1 080	1 080	141
	3 ZUSAMMEN	9 708	6 480	6 480	-	-	3 228	2 847	141
17	EINNAHMEN DER VERMOEGENSBEWEGUNG								
	1 STAAT	1 819	1 787	1 787	-	-	32	12	-
	2 GEMEINDEN (GV.)	225	-	-	-	-	225	225	22
	3 ZUSAMMEN	2 044	1 787	1 787	-	-	257	237	22
18	UNMITTELBARE EINNAHMEN								
	1 STAAT	10 447	8 267	8 267	-	-	2 180	1 779	-
	2 GEMEINDEN (GV.)	1 341	-	-	-	-	1 341	1 341	163
	3 ZUSAMMEN	11 788	8 267	8 267	-	-	3 521	3 120	163
19	ZAPLUNGEN V. GEBIETSKOERPERSCHAFTEN								
	1 STAAT	13 542	82	82	-	-	13 460	196	-
	2 GEMEINDEN (GV.)	338 650	-	-	-	-	338 650	338 650	10 345
	3 ZUSAMMEN	352 192	82	82	-	-	352 110	338 846	10 345
20	NACHRICHTLICH NETTCAUSGABEN								
	1 STAAT	130 184-	87 080-	87 080-	-	-	43 104-	33 007-	560-
	2 GEMEINDEN (GV.)	138 199-	-	-	-	-	138 199-	138 199-	3 794-
	3 ZUSAMMEN	268 383-	87 080-	87 080-	-	-	181 303-	171 206-	4 354-

Aufgabenbereichen und ausgewählten Ausgabe-/Einnahmearten

DM											FOERD.D.FREIEN WOHLFAHRTSPFLEGE U. JUGENDHILFE, LEIST.N.D.USG. C39
DER											NR.
NIEDER-SACHSEN	NORDRHEIN-WESTFALEN	HESSEN	RHEINLAND-PFALZ	BADEN-WUERTEMBERG.	BAYERN	SAARLAND	STADT-STAA TEN	HAMBURG	BREMEN	BERLIN (WEST)	
9	10	11	12	13	14	15	16	17	18	19	
-	-	-	-	-	-	-	-	-	-	-	01
-	-	1	12	67	1	-	-	-	-	-	1
-	-	1	12	67	1	-	-	-	-	-	2
-	-	-	-	-	-	-	-	-	-	-	3
-	-	-	-	-	-	-	-	-	-	-	02
-	-	3	2	68	-	-	-	-	-	-	1
-	-	3	2	68	-	-	-	-	-	-	2
-	-	-	-	-	-	-	-	-	-	-	3
650	14 595	1 957	1 364	5 458	630	4 471	10 015	1 853	1 351	6 811	03
5 109	62 661	10 723	5 933	17 268	23 744	1 111	-	-	-	-	1
5 759	77 256	12 680	7 297	22 726	24 374	5 582	10 015	1 853	1 351	6 811	2
-	-	-	-	-	-	-	-	-	-	-	3
522	-	1 822	27	-	-	11	13 346	12 185	1 161	-	04
51 746	126 009	10 603	23 848	46 663	63 295	7 824	-	-	-	-	1
52 268	126 009	12 425	23 875	46 663	63 295	7 835	13 346	12 185	1 161	-	2
-	-	-	-	-	-	-	-	-	-	-	3
-	-	16	-	581	-	-	-	-	-	-	05
-	-	16	-	581	-	-	-	-	-	-	1
-	-	-	-	-	-	-	-	-	-	-	2
-	-	-	-	-	-	-	-	-	-	-	3
-	-	-	-	-	-	-	-	-	-	-	06
-	-	-	-	15	-	-	-	-	-	-	1
-	-	-	-	15	-	-	-	-	-	-	2
-	-	-	-	-	-	-	-	-	-	-	3
-	-	-	-	-	-	-	-	-	-	-	07
-	-	-	2	-	-	-	-	-	-	-	1
-	-	-	2	-	-	-	-	-	-	-	2
-	-	-	-	-	-	-	-	-	-	-	3
-	-	-	-	-	-	-	-	-	-	-	08
34	-	-	-	3 968	397	-	-	-	-	-	1
34	-	-	-	3 968	397	-	-	-	-	-	2
-	-	-	-	-	-	-	-	-	-	-	3
-	-	-	-	-	-	-	-	-	-	-	09
-	-	-	-	-	-	-	-	-	-	-	1
-	-	-	-	-	-	-	-	-	-	-	2
-	-	-	-	-	-	-	-	-	-	-	3
-	-	-	-	-	-	-	-	-	-	-	10
-	-	-	-	-	-	-	-	-	-	-	1
-	-	-	-	-	-	-	-	-	-	-	2
-	-	-	-	-	-	-	-	-	-	-	3
1 172	14 595	3 779	1 391	5 458	630	4 482	23 361	14 038	2 512	6 811	11
56 889	188 670	21 346	29 797	68 630	87 437	8 935	-	-	-	-	1
58 061	203 265	25 125	31 188	74 088	88 067	13 417	23 361	14 038	2 512	6 811	2
-	-	-	-	-	-	-	-	-	-	-	3
-	-	-	-	-	-	-	-	-	-	-	12
-	-	-	-	-	-	-	-	-	-	-	1
-	-	-	-	-	-	-	-	-	-	-	13
-	-	-	-	-	-	-	-	-	-	-	1
-	-	-	-	-	-	-	-	-	-	-	2
-	-	-	-	-	-	-	-	-	-	-	3
-	590	-	-	146	-	-	-	-	-	-	14
314	-	42	111	525	-	14	-	-	-	-	1
314	590	42	111	671	-	14	-	-	-	-	2
-	-	-	-	-	-	-	-	-	-	-	3
-	-	20	5	10	1	-	-	-	-	-	15
-	-	20	5	10	1	-	-	-	-	-	1
-	-	-	-	-	-	-	-	-	-	-	2
-	-	-	-	-	-	-	-	-	-	-	3
551	-	378	215	623	-	-	381	56	23	302	16
78	-	415	38	167	223	18	-	-	-	-	1
629	-	793	253	790	223	18	381	56	23	302	2
-	-	-	-	-	-	-	-	-	-	-	3
-	-	12	-	-	-	-	20	17	3	-	17
11	-	14	5	44	129	-	-	-	-	-	1
11	-	26	5	44	129	-	20	17	3	-	2
-	-	-	-	-	-	-	-	-	-	-	3
551	-	390	215	623	-	-	401	73	26	302	18
89	-	449	48	221	353	18	-	-	-	-	1
640	-	839	263	844	353	18	401	73	26	302	2
-	-	-	-	-	-	-	-	-	-	-	3
51 373	126 009	10 450	23 754	46 208	63 084	7 427	13 264	12 314	950	-	19
51 373	126 009	10 450	23 754	46 208	63 084	7 623	-	-	-	-	1
-	-	-	-	-	-	-	-	-	-	-	2
-	-	-	-	-	-	-	-	-	-	-	3
1 172-	15 585-	3 779-	1 391-	5 604-	630-	4 286-	10 097-	1 724-	1 562-	6 811-	20
5 830-	62 661-	10 938-	6 154-	22 947-	24 353-	1 522-	-	-	-	-	1
7 002-	78 246-	14 717-	7 545-	28 551-	24 983-	5 808-	10 097-	1 724-	1 562-	6 811-	2
-	-	-	-	-	-	-	-	-	-	-	3

C. Ausgaben und Einnahmen nach Gebietskörperschaften,

1000

040 WOHN- UND KINDERGELD

NR.	ART DER AUSGABEN/EINNAHMEN	INSGESAMT	BUND, LAF, ERP				LAEN		
			ZUSAMMEN	BUND	LASTENAUS- GLEICHSF.	ERP-SOND. VERMOEGEN	ZUSAMMEN	OHNE STADTSTAAT.	SCHLESWIG- HOLSTEIN
		1	2	3	4	5	6	7	8
01	PERSONALAUSGABEN								
1	STAAT	-	-	-	-	-	-	-	-
2	GEMEINDEN (GV.)	-	-	-	-	-	-	-	-
3	ZUSAMMEN	-	-	-	-	-	-	-	-
02	UNTERHALTUNG V. UNBEWEGL. VERMOEGEN								
1	STAAT	-	-	-	-	-	-	-	-
2	GEMEINDEN (GV.)	-	-	-	-	-	-	-	-
3	ZUSAMMEN	-	-	-	-	-	-	-	-
03	ZUWEISUNGEN AN ZWECKVERBAENDE USW.								
1	STAAT	48 346	48 346	48 346	-	-	-	-	-
2	GEMEINDEN (GV.)	-	-	-	-	-	-	-	-
3	ZUSAMMEN	48 346	48 346	48 346	-	-	-	-	-
04	UEBR. VERWALTUNGS- U. ZWECKAUSGABEN								
1	STAAT	2 967 637	2 932 301	2 932 301	-	-	35 336	4	-
2	GEMEINDEN (GV.)	337 928	-	-	-	-	337 928	337 928	14 822
3	ZUSAMMEN	3 305 565	2 932 301	2 932 301	-	-	373 264	337 932	14 822
05	BAUTEN UND GROSSE INSTANDSETZUNGEN								
1	STAAT	-	-	-	-	-	-	-	-
2	GEMEINDEN (GV.)	-	-	-	-	-	-	-	-
3	ZUSAMMEN	-	-	-	-	-	-	-	-
06	NEUANSCHAFFUNG V. BEWEGL. VERMOEGEN								
1	STAAT	-	-	-	-	-	-	-	-
2	GEMEINDEN (GV.)	-	-	-	-	-	-	-	-
3	ZUSAMMEN	-	-	-	-	-	-	-	-
07	ERWERB VON GRUNDVERMOEGEN								
1	STAAT	-	-	-	-	-	-	-	-
2	GEMEINDEN (GV.)	-	-	-	-	-	-	-	-
3	ZUSAMMEN	-	-	-	-	-	-	-	-
08	GEWAHRUNG VON DARLEHEN								
1	STAAT	-	-	-	-	-	-	-	-
2	GEMEINDEN (GV.)	-	-	-	-	-	-	-	-
3	ZUSAMMEN	-	-	-	-	-	-	-	-
09	BETEILICUNGEN								
1	STAAT	-	-	-	-	-	-	-	-
2	GEMEINDEN (GV.)	-	-	-	-	-	-	-	-
3	ZUSAMMEN	-	-	-	-	-	-	-	-
10	UEBR. AUSGABEN D. VERMOEGENSBEWEGUNG								
1	STAAT	-	-	-	-	-	-	-	-
2	GEMEINDEN (GV.)	-	-	-	-	-	-	-	-
3	ZUSAMMEN	-	-	-	-	-	-	-	-
11	UNMITTELBARE AUSGABEN								
1	STAAT	3 015 983	2 980 647	2 980 647	-	-	35 336	4	-
2	GEMEINDEN (GV.)	337 928	-	-	-	-	337 928	337 928	14 822
3	ZUSAMMEN	3 353 911	2 980 647	2 980 647	-	-	373 264	337 932	14 822
12	ZAHLUNGEN AN BUND, LAF, ERP								
1	STAAT	-	-	-	-	-	-	-	-
13	ZAHLUNGEN AN LAENDER								
1	STAAT	212 288	212 288	212 288	-	-	-	-	-
2	GEMEINDEN (GV.)	29	-	-	-	-	29	29	4
3	ZUSAMMEN	212 317	212 288	212 288	-	-	29	29	4
14	ZAHLUNGEN AN GEMEINDEN (GV.)								
1	STAAT	359 979	-	-	-	-	359 979	359 979	22 931
2	GEMEINDEN (GV.)	2 817	-	-	-	-	2 817	2 817	-
3	ZUSAMMEN	362 796	-	-	-	-	362 796	362 796	22 931
15	GEBUEHREN, ENTGELTE, STRAFEN								
1	STAAT	80	80	80	-	-	-	-	-
2	GEMEINDEN (GV.)	-	-	-	-	-	-	-	-
3	ZUSAMMEN	80	80	80	-	-	-	-	-
16	UEBR. VERWALT.- U. BETRIEBSEINNAHMEN								
1	STAAT	102	-	-	-	-	102	1	-
2	GEMEINDEN (GV.)	291	-	-	-	-	291	291	13
3	ZUSAMMEN	393	-	-	-	-	393	292	13
17	EINNAHMEN DER VERMOEGENSBEWEGUNG								
1	STAAT	-	-	-	-	-	-	-	-
2	GEMEINDEN (GV.)	-	-	-	-	-	-	-	-
3	ZUSAMMEN	-	-	-	-	-	-	-	-
18	UNMITTELBARE EINNAHMEN								
1	STAAT	182	80	80	-	-	102	1	-
2	GEMEINDEN (GV.)	291	-	-	-	-	291	291	13
3	ZUSAMMEN	473	80	80	-	-	393	292	13
19	ZAHLUNGEN V. GEBIETSKOERPERSCHAFTEN								
1	STAAT	212 920	-	-	-	-	212 920	193 863	10 600
2	GEMEINDEN (GV.)	357 160	-	-	-	-	357 160	357 160	14 832
3	ZUSAMMEN	570 080	-	-	-	-	570 080	551 023	25 432
20	NACHRICHTLICH NETTOAUSGABEN								
1	STAAT	3 375 330-	3 192 935-	3 192 935-	-	-	182 395-	166 120-	12 331-
2	GEMEINDEN (GV.)	16 386	-	-	-	-	16 386	16 386	6
3	ZUSAMMEN	3 358 944-	3 192 935-	3 192 935-	-	-	166 009-	149 734-	12 325-

Aufgabenbereichen und ausgewählten Ausgabe-/Einnahmearten

DM											WOHN- UND KINDERGELD 040
DER											NR.
NIEDER-SACHSEN	NÖRDRHEIN-WESTFALEN	HESSEN	RHEINLAND-PFALZ	RADEN-WUERTEMBERG.	BAYERN	SAARLAND	STADT-STAA TEN	HAMBURG	BREMEN	BERLIN (WEST)	
9	10	11	12	13	14	15	16	17	18	19	
-	-	-	-	-	-	-	-	-	-	-	01
-	-	-	-	-	-	-	-	-	-	-	1
-	-	-	-	-	-	-	-	-	-	-	2
-	-	-	-	-	-	-	-	-	-	-	3
-	-	-	-	-	-	-	-	-	-	-	02
-	-	-	-	-	-	-	-	-	-	-	1
-	-	-	-	-	-	-	-	-	-	-	2
-	-	-	-	-	-	-	-	-	-	-	3
-	-	-	-	-	-	-	-	-	-	-	03
-	-	-	-	-	-	-	-	-	-	-	1
-	-	-	-	-	-	-	-	-	-	-	2
-	-	-	-	-	-	-	-	-	-	-	3
-	-	-	-	-	-	-	-	-	-	-	04
-	-	-	-	-	-	-	-	-	-	-	1
60 024	87 497	32 774	16 752	57 263	63 721	5 075	35 332	11 447	3 409	20 476	2
60 024	87 497	32 774	16 755	57 263	63 722	5 075	35 332	11 447	3 409	20 476	3
-	-	-	-	-	-	-	-	-	-	-	05
-	-	-	-	-	-	-	-	-	-	-	1
-	-	-	-	-	-	-	-	-	-	-	2
-	-	-	-	-	-	-	-	-	-	-	3
-	-	-	-	-	-	-	-	-	-	-	06
-	-	-	-	-	-	-	-	-	-	-	1
-	-	-	-	-	-	-	-	-	-	-	2
-	-	-	-	-	-	-	-	-	-	-	3
-	-	-	-	-	-	-	-	-	-	-	07
-	-	-	-	-	-	-	-	-	-	-	1
-	-	-	-	-	-	-	-	-	-	-	2
-	-	-	-	-	-	-	-	-	-	-	3
-	-	-	-	-	-	-	-	-	-	-	08
-	-	-	-	-	-	-	-	-	-	-	1
-	-	-	-	-	-	-	-	-	-	-	2
-	-	-	-	-	-	-	-	-	-	-	3
-	-	-	-	-	-	-	-	-	-	-	09
-	-	-	-	-	-	-	-	-	-	-	1
-	-	-	-	-	-	-	-	-	-	-	2
-	-	-	-	-	-	-	-	-	-	-	3
-	-	-	-	-	-	-	-	-	-	-	10
-	-	-	-	-	-	-	-	-	-	-	1
-	-	-	-	-	-	-	-	-	-	-	2
-	-	-	-	-	-	-	-	-	-	-	3
-	-	-	-	-	-	-	-	-	-	-	11
-	-	-	-	-	-	-	-	-	-	-	1
60 024	87 497	32 774	16 752	57 263	63 721	5 075	35 332	11 447	3 409	20 476	2
60 024	87 497	32 774	16 755	57 263	63 722	5 075	35 332	11 447	3 409	20 476	3
-	-	-	-	-	-	-	-	-	-	-	12
-	-	-	-	-	-	-	-	-	-	-	1
-	-	-	-	-	-	-	-	-	-	-	13
-	-	-	-	-	-	-	-	-	-	-	1
-	-	-	-	-	-	-	-	-	-	-	2
-	-	-	-	-	-	-	-	-	-	-	3
-	-	-	-	-	-	-	-	-	-	-	14
-	-	-	-	-	-	-	-	-	-	-	1
57 483	53 601	32 926	17 250	52 421	72 580	10 787	-	-	-	-	2
752	-	-	-	2 065	-	-	-	-	-	-	3
58 235	53 601	32 926	17 250	54 486	72 580	10 787	-	-	-	-	15
-	-	-	-	-	-	-	-	-	-	-	1
-	-	-	-	-	-	-	-	-	-	-	2
-	-	-	-	-	-	-	-	-	-	-	3
-	-	-	-	-	-	-	-	-	-	-	16
-	-	-	-	-	-	-	-	-	-	-	1
75	87	27	24	36	10	19	101	-	-	101	2
75	87	27	25	36	10	19	101	-	-	101	3
-	-	-	-	-	-	-	-	-	-	-	17
-	-	-	-	-	-	-	-	-	-	-	1
-	-	-	-	-	-	-	-	-	-	-	2
-	-	-	-	-	-	-	-	-	-	-	3
-	-	-	-	-	-	-	-	-	-	-	18
-	-	-	-	-	-	-	-	-	-	-	1
75	87	27	24	36	10	19	101	-	-	101	2
75	87	27	25	36	10	19	101	-	-	101	3
-	-	-	-	-	-	-	-	-	-	-	19
-	-	-	-	-	-	-	-	-	-	-	1
28 501	62 424	16 463	8 625	26 210	36 223	4 817	19 057	6 595	2 462	10 000	2
61 268	96 452	32 898	16 707	59 152	70 511	5 340	-	-	-	-	3
89 769	158 876	49 361	25 332	85 362	106 734	10 157	19 057	6 595	2 462	10 000	20
-	-	-	-	-	-	-	-	-	-	-	1
28 582-	31 177-	16 463-	8 628-	26 211-	36 358-	5 970-	16 275-	4 852-	947-	10 476-	2
492	8 955	124	70-	176-	6 790	265	-	-	-	-	3
28 490-	22 222-	16 339-	8 698-	26 387-	29 568-	5 705-	16 275-	4 852-	947-	10 476-	3

C. Ausgaben und Einnahmen nach Gebietskörperschaften,

041 SONSTIGE SOZIALE MASSNAHMEN (VGL. TAB. B)

1000

NR.	ART DER AUSGABEN/EINNAHMEN	INSGESAMT	BUND, LAF, ERP				ZUSAMMEN	OHNE STADTSTAAT.	LAEN SCHLESWIG- HOLSTEIN
			ZUSAMMEN	BUND	LASTENAUS- GLEICHSF.	ERP-SOND. VERMOEGEN			
		1	2	3	4	5	6	7	8
01	PERSONALAUSGABEN								
1	STAAT	-	-	-	-	-	-	-	-
2	GEMEINDEN (GV.)	60 308	-	-	-	-	60 308	60 308	3 927
3	ZUSAMMEN	60 308	-	-	-	-	60 308	60 308	3 927
02	UNTERHALTUNG V. UNBEWEGL. VERMOEGEN								
1	STAAT	-	-	-	-	-	-	-	-
2	GEMEINDEN (GV.)	4 679	-	-	-	-	4 679	4 679	146
3	ZUSAMMEN	4 679	-	-	-	-	4 679	4 679	146
03	ZUWEISUNGEN AN ZWECKVERBAENDE USW.								
1	STAAT	47 576	46 797	46 797	-	-	779	779	595
2	GEMEINDEN (GV.)	36 974	-	-	-	-	36 974	36 974	948
3	ZUSAMMEN	84 550	46 797	46 797	-	-	37 753	37 753	1 543
04	UEBR. VERWALTUNGS- U. ZWECKAUSGABEN								
1	STAAT	96 230	74 573	74 573	-	-	21 657	15 422	1 352
2	GEMEINDEN (GV.)	90 738	-	-	-	-	90 738	90 738	6 962
3	ZUSAMMEN	186 968	74 573	74 573	-	-	112 395	106 160	8 314
05	BAUTEN UND GROSSE INSTANDSETZUNGEN								
1	STAAT	-	-	-	-	-	-	-	-
2	GEMEINDEN (GV.)	45 608	-	-	-	-	45 608	45 608	886
3	ZUSAMMEN	45 608	-	-	-	-	45 608	45 608	886
06	NEUANSCHAFFUNG V. BEWEGL. VERMOEGEN								
1	STAAT	-	-	-	-	-	-	-	-
2	GEMEINDEN (GV.)	2 501	-	-	-	-	2 501	2 501	68
3	ZUSAMMEN	2 501	-	-	-	-	2 501	2 501	68
07	ERWERB VON GRUNDVERMOEGEN								
1	STAAT	-	-	-	-	-	-	-	-
2	GEMEINDEN (GV.)	2 435	-	-	-	-	2 435	2 435	6
3	ZUSAMMEN	2 435	-	-	-	-	2 435	2 435	6
08	GEMAEHRUNG VON DARLEHEN								
1	STAAT	43 771	9 338	9 338	-	-	34 433	976	20
2	GEMEINDEN (GV.)	1 047	-	-	-	-	1 047	1 047	120
3	ZUSAMMEN	44 818	9 338	9 338	-	-	35 480	2 023	140
09	BETEILICUNGEN								
1	STAAT	-	-	-	-	-	-	-	-
2	GEMEINDEN (GV.)	55	-	-	-	-	55	55	-
3	ZUSAMMEN	55	-	-	-	-	55	55	-
10	UEBR. AUSGABEN D. VERMOEGENSBEWEGUNG								
1	STAAT	-	-	-	-	-	-	-	-
2	GEMEINDEN (GV.)	-	-	-	-	-	-	-	-
3	ZUSAMMEN	-	-	-	-	-	-	-	-
11	UNMITTELBARE AUSGABEN								
1	STAAT	187 577	130 708	130 708	-	-	56 869	17 177	1 967
2	GEMEINDEN (GV.)	244 345	-	-	-	-	244 345	244 345	13 063
3	ZUSAMMEN	431 922	130 708	130 708	-	-	301 214	261 522	15 030
12	ZAHLUNGEN AN BUND, LAF, ERP								
1	STAAT	485	-	-	-	-	485	410	-
13	ZAHLUNGEN AN LAENDER								
1	STAAT	51 758	51 758	51 758	-	-	-	-	-
2	GEMEINDEN (GV.)	326	-	-	-	-	326	326	39
3	ZUSAMMEN	52 084	51 758	51 758	-	-	326	326	39
14	ZAHLUNGEN AN GEMEINDEN (GV.)								
1	STAAT	90 377	82 289	82 289	-	-	8 088	8 088	1 589
2	GEMEINDEN (GV.)	3 373	-	-	-	-	3 373	3 373	301
3	ZUSAMMEN	93 750	82 289	82 289	-	-	11 461	11 461	1 890
15	GEBUEHREN, ENTGELTE, STRAFEN								
1	STAAT	-	-	-	-	-	-	-	-
2	GEMEINDEN (GV.)	17 875	-	-	-	-	17 875	17 875	982
3	ZUSAMMEN	17 875	-	-	-	-	17 875	17 875	982
16	UEBR. VERWALT.- U. BETRIEBSEINNAHMEN								
1	STAAT	2 018	1 725	1 725	-	-	293	198	14
2	GEMEINDEN (GV.)	12 340	-	-	-	-	12 340	12 340	1 168
3	ZUSAMMEN	14 358	1 725	1 725	-	-	12 633	12 538	1 182
17	EINNAHMEN DER VERMOEGENSBEWEGUNG								
1	STAAT	7 497	6 007	6 007	-	-	1 490	1 416	94
2	GEMEINDEN (GV.)	2 288	-	-	-	-	2 288	2 288	22
3	ZUSAMMEN	9 785	6 007	6 007	-	-	3 778	3 704	116
18	UNMITTELBARE EINNAHMEN								
1	STAAT	9 515	7 732	7 732	-	-	1 783	1 614	108
2	GEMEINDEN (GV.)	32 503	-	-	-	-	32 503	32 503	2 172
3	ZUSAMMEN	42 018	7 732	7 732	-	-	34 286	34 117	2 280
19	ZAHLUNGEN V. GEBIETSKOERPERSCHAFTEN								
1	STAAT	52 414	2 064	2 064	-	-	50 350	13 162	2 738
2	GEMEINDEN (GV.)	86 972	-	-	-	-	86 972	86 972	6 358
3	ZUSAMMEN	139 386	2 064	2 064	-	-	137 322	100 134	9 096
20	NACHRICHTLICH NETTOAUSGABEN								
1	STAAT	277 783-	262 691-	262 691-	-	-	15 092-	12 513-	818-
2	GEMEINDEN (GV.)	159 063-	-	-	-	-	159 063-	159 063-	6 698-
3	ZUSAMMEN	436 846-	262 691-	262 691-	-	-	174 155-	171 576-	7 516-

Aufgabenbereichen und ausgewählten Ausgabe-/ Einnahmearten

DM											SONSTIGE SOZIALE MASSNAHMEN (VGL. TAB. B) C41
DER											NR.
NIEDER-SACHSEN	NORDRHEIN-WESTFALEN	HESSEN	RHEINLAND-PFALZ	BADEN-WÜRTTEMBERG	BAYERN	SAARLAND	STADT-STAA TEN	HAMBURG	BREMEN	BERLIN (WEST)	
9	10	11	12	13	14	15	16	17	18	19	
-	-	-	-	-	-	-	-	-	-	-	01
4 102	20 869	6 138	5 180	10 684	6 415	2 993	-	-	-	-	1
4 102	20 869	6 138	5 180	10 684	6 415	2 993	-	-	-	-	2
-	-	-	-	-	-	-	-	-	-	-	3
-	-	-	-	-	-	-	-	-	-	-	02
563	617	645	401	1 379	874	54	-	-	-	-	1
563	617	645	401	1 379	874	54	-	-	-	-	2
-	-	-	-	-	-	-	-	-	-	-	3
-	-	184	-	-	-	-	-	-	-	-	03
2 005	8 650	2 650	4 101	13 212	4 870	538	-	-	-	-	1
2 005	8 650	2 834	4 101	13 212	4 870	538	-	-	-	-	2
-	-	-	-	-	-	-	-	-	-	-	3
438	1 720	3 032	147	1 126	7 503	104	6 235	4 969	196	1 070	04
9 617	27 574	4 225	3 214	18 939	6 423	13 784	-	-	-	-	1
10 055	29 294	7 257	3 361	20 065	13 926	13 888	6 235	4 969	196	1 070	2
-	-	-	-	-	-	-	-	-	-	-	3
3 008	3 846	12 011	3 191	17 865	3 595	1 206	-	-	-	-	05
3 008	3 846	12 011	3 191	17 865	3 595	1 206	-	-	-	-	1
-	-	-	-	-	-	-	-	-	-	-	2
-	-	-	-	-	-	-	-	-	-	-	3
-	-	-	-	-	-	-	-	-	-	-	06
266	623	357	131	661	338	57	-	-	-	-	1
266	623	357	131	661	338	57	-	-	-	-	2
-	-	-	-	-	-	-	-	-	-	-	3
-	-	-	-	-	-	-	-	-	-	-	07
394	699	183	96	867	185	5	-	-	-	-	1
394	699	183	96	867	185	5	-	-	-	-	2
-	-	-	-	-	-	-	-	-	-	-	3
60	31	268	157	314	-	126	33 457	32	7	33 418	08
131	211	297	4	164	115	5	-	-	-	-	1
191	242	565	161	478	115	131	33 457	32	7	33 418	2
-	-	-	-	-	-	-	-	-	-	-	3
-	-	-	55	-	-	-	-	-	-	-	09
-	-	-	55	-	-	-	-	-	-	-	1
-	-	-	-	-	-	-	-	-	-	-	2
-	-	-	-	-	-	-	-	-	-	-	3
-	-	-	-	-	-	-	-	-	-	-	10
-	-	-	-	-	-	-	-	-	-	-	1
-	-	-	-	-	-	-	-	-	-	-	2
-	-	-	-	-	-	-	-	-	-	-	3
498	1 751	3 484	304	1 440	7 503	230	39 692	5 001	203	34 488	11
20 086	63 089	26 506	16 373	63 771	22 815	18 642	-	-	-	-	1
20 584	64 840	29 990	16 677	65 211	30 318	18 872	39 692	5 001	203	34 488	2
-	-	-	-	-	-	-	-	-	-	-	3
268	-	-	74	-	-	38	75	75	-	-	12
-	-	-	-	-	-	-	-	-	-	-	1
21	-	6	5	240	-	15	-	-	-	-	13
21	-	6	5	240	-	15	-	-	-	-	1
-	-	-	-	-	-	-	-	-	-	-	2
-	-	-	-	-	-	-	-	-	-	-	3
2 951	174	-	1 135	2 000	239	-	-	-	-	-	14
96	254	67	123	1 921	465	106	-	-	-	-	1
3 047	468	67	1 258	3 921	704	106	-	-	-	-	2
-	-	-	-	-	-	-	-	-	-	-	3
1 034	1 141	2 295	827	6 256	5 163	177	-	-	-	-	15
1 034	1 141	2 295	827	6 256	5 163	177	-	-	-	-	1
-	-	-	-	-	-	-	-	-	-	-	2
-	-	-	-	-	-	-	-	-	-	-	3
45	39	17	-	12	51	20	95	37	1	57	16
1 108	1 846	1 284	705	4 055	1 915	259	-	-	-	-	1
1 152	1 885	1 301	705	4 067	1 966	279	95	37	1	57	2
-	-	-	-	-	-	-	-	-	-	-	3
59	288	282	-	-	546	107	74	52	22	-	17
216	168	161	523	1 037	161	-	-	-	-	-	1
315	456	443	523	1 037	707	107	74	52	22	-	2
-	-	-	-	-	-	-	-	-	-	-	3
144	227	259	-	12	597	127	169	89	23	57	18
2 358	3 155	3 740	2 055	11 348	7 239	436	-	-	-	-	1
2 502	3 482	4 039	2 055	11 360	7 836	563	169	89	23	57	2
-	-	-	-	-	-	-	-	-	-	-	3
1 445	1 686	234	1 077	-	4 770	1 212	37 188	2 863	642	33 683	19
9 163	20 597	9 095	2 925	21 497	2 936	14 401	-	-	-	-	1
10 608	22 283	9 329	4 002	21 497	7 706	15 613	37 188	2 863	642	33 683	2
-	-	-	-	-	-	-	-	-	-	-	3
2 302-	239-	3 250-	436-	3 440-	2 972-	944	2 579-	2 213-	439	805-	20
11 008-	42 607-	16 798-	13 456-	43 830-	20 318-	4 348-	-	-	-	-	1
13 310-	42 846-	20 048-	13 852-	47 270-	23 290-	3 404-	2 579-	2 213-	439	805-	2
-	-	-	-	-	-	-	-	-	-	-	3

C. Ausgaben und Einnahmen nach Gebietskörperschaften,

042 GESUNDHEIT, SPORT UND FREIZEITBESÜBUNGEN

1000

NR.	ART DER AUSGABEN/EINNAHMEN	INSGESAMT	BUND, LAF, ERP				LAEN		
			ZUSAMMEN	BUND	LASTENAUS- GLEICHSTF.	ERP-SOND. VERMOEGEN	ZUSAMMEN	OHNE STADTSTAAT.	SCHLESWIG- HOLSTEIN
			1	2	3	4	5	6	7
C1	PERSONALAUSGABEN								
1	STAAT	701 548	-	-	-	-	701 548	224 928	25 771
2	GEMEINDEN (GV.)	1 847 210	-	-	-	-	1 847 210	1 847 210	96 087
3	ZUSAMMEN	2 548 758	-	-	-	-	2 548 758	2 072 138	121 858
C2	UNTERHALTUNG V. UNBEW. VERMOEGEN								
1	STAAT	25 698	-	-	-	-	25 698	3 923	-
2	GEMEINDEN (GV.)	85 147	-	-	-	-	85 147	85 147	3 621
3	ZUSAMMEN	110 845	-	-	-	-	110 845	89 070	3 621
C3	ZUWEISUNGEN AN ZWECKVERBAENDE USW.								
1	STAAT	272 258	26 054	26 054	-	-	246 204	205 230	7 172
2	GEMEINDEN (GV.)	229 098	-	-	-	-	229 098	229 098	13 087
3	ZUSAMMEN	501 356	26 054	26 054	-	-	475 302	438 328	20 259
C4	UEBR. VERWALTUNGS- U. ZWECKAUSGABEN								
1	STAAT	306 309	357	357	-	-	305 952	130 098	14 676
2	GEMEINDEN (GV.)	1 016 728	-	-	-	-	1 016 728	1 016 728	44 600
3	ZUSAMMEN	1 323 037	357	357	-	-	1 322 680	1 146 826	59 276
C5	BAUTEN UND GROSSE INSTANDSETZUNGEN								
1	STAAT	151 464	-	-	-	-	151 464	57 570	2 488
2	GEMEINDEN (GV.)	1 012 693	-	-	-	-	1 012 693	1 012 693	15 967
3	ZUSAMMEN	1 164 157	-	-	-	-	1 164 157	1 070 263	18 455
C6	NEULANSCHAFFUNG V. BEW. VERMOEGEN								
1	STAAT	31 293	-	-	-	-	31 293	8 124	466
2	GEMEINDEN (GV.)	167 970	-	-	-	-	167 970	167 970	6 362
3	ZUSAMMEN	199 263	-	-	-	-	199 263	176 094	6 828
C7	ERWERB VON GRUNDVERMOEGEN								
1	STAAT	3 274	-	-	-	-	3 274	313	-
2	GEMEINDEN (GV.)	34 418	-	-	-	-	34 418	34 418	833
3	ZUSAMMEN	37 692	-	-	-	-	37 692	34 731	833
C8	GEWAHRUNG VON DARLEHEN								
1	STAAT	261 009	38 035	24 259	-	13 776	222 974	222 351	329
2	GEMEINDEN (GV.)	13 514	-	-	-	-	13 514	13 514	378
3	ZUSAMMEN	274 523	38 035	24 259	-	13 776	236 488	235 865	707
C9	BETEILIGUNGEN								
1	STAAT	-	-	-	-	-	-	-	-
2	GEMEINDEN (GV.)	3 013	-	-	-	-	3 013	3 013	1
3	ZUSAMMEN	3 013	-	-	-	-	3 013	3 013	1
C10	UEBR. AUSGABEN D. VERMOEGENSBEWEGUNG								
1	STAAT	244	-	-	-	-	244	-	-
2	GEMEINDEN (GV.)	-	-	-	-	-	-	-	-
3	ZUSAMMEN	244	-	-	-	-	244	-	-
C11	UNMITTELBARE AUSGABEN								
1	STAAT	1 753 097	64 446	50 670	-	13 776	1 688 651	856 537	50 902
2	GEMEINDEN (GV.)	4 409 791	-	-	-	-	4 409 791	4 409 791	180 936
3	ZUSAMMEN	6 162 888	64 446	50 670	-	13 776	6 098 442	5 266 328	231 838
C12	ZAHLUNGEN AN BUND, LAF, ERP								
1	STAAT	-	-	-	-	-	-	-	-
C13	ZAHLUNGEN AN LAENDER								
1	STAAT	35 249	35 239	35 239	-	-	10	10	-
2	GEMEINDEN (GV.)	5 439	-	-	-	-	5 439	5 439	317
3	ZUSAMMEN	40 688	35 239	35 239	-	-	5 449	5 449	317
C14	ZAHLUNGEN AN GEMEINDEN (GV.)								
1	STAAT	345 804	-	-	-	-	345 804	345 804	7 704
2	GEMEINDEN (GV.)	68 286	-	-	-	-	68 286	68 286	4 091
3	ZUSAMMEN	414 090	-	-	-	-	414 090	414 090	11 795
C15	GEBUEHREN, ENTGELTE, STRAFEN								
1	STAAT	587 188	-	-	-	-	587 188	191 542	33 414
2	GEMEINDEN (GV.)	2 236 714	-	-	-	-	2 236 714	2 236 714	105 757
3	ZUSAMMEN	2 823 902	-	-	-	-	2 823 902	2 428 256	139 171
C16	UEBR. VERWALT.- U. BETRIEBSEINNAHMEN								
1	STAAT	48 869	192	192	-	-	48 677	23 582	3 402
2	GEMEINDEN (GV.)	277 646	-	-	-	-	277 646	277 646	13 143
3	ZUSAMMEN	326 515	192	192	-	-	326 323	301 228	16 545
C17	EINNAHMEN DER VERMOEGENSBEWEGUNG								
1	STAAT	35 190	2 852	2 852	-	-	32 338	31 681	8
2	GEMEINDEN (GV.)	17 625	-	-	-	-	17 625	17 625	353
3	ZUSAMMEN	52 815	2 852	2 852	-	-	49 963	49 306	361
C18	UNMITTELBARE EINNAHMEN								
1	STAAT	671 247	3 044	3 044	-	-	668 203	246 805	36 824
2	GEMEINDEN (GV.)	2 531 985	-	-	-	-	2 531 985	2 531 985	119 253
3	ZUSAMMEN	3 203 232	3 044	3 044	-	-	3 200 188	2 778 790	156 077
C19	ZAHLUNGEN V. GEBIETSKOERPERSCHAFTEN								
1	STAAT	33 820	-	-	-	-	33 820	31 477	1 871
2	GEMEINDEN (GV.)	342 275	-	-	-	-	342 275	342 275	16 526
3	ZUSAMMEN	376 095	-	-	-	-	376 095	373 752	18 397
C20	NACHRICHTLICH NETTCAUSGABEN								
1	STAAT	2 100 330	99 685	85 909	-	13 776	2 000 645	1 170 874	56 735
2	GEMEINDEN (GV.)	4 074 034	-	-	-	-	4 074 034	4 074 034	168 705
3	ZUSAMMEN	6 174 364	99 685	85 909	-	13 776	6 074 679	5 244 908	225 440

Aufgabenbereichen und ausgewählten Ausgabe-/ Einnahmearten

DM											GESUNDHEIT, SPORT UND LEIBESUEBUNGEN 042	
DER											NR.	
NIEDER-SACHSEN	NORDRHEIN-WESTFALEN	HESSEN	RHEINLAND-PFALZ	BADEN-WÜRTTEMBERG.	BAYERN	SAARLAND	STADT-STAATEN	HAMBURG	BREMEN	BERLIN (WEST)		
9	10	11	12	13	14	15	16	17	18	19		
57 594	1 737	2 757	21 890	64 798	35 491	14 454	476 620	149 573	57 380	269 667	01	1
232 977	475 226	236 516	75 044	318 218	389 731	23 411	-	-	-	-	2	2
290 971	476 555	239 313	96 934	383 016	425 222	37 865	476 620	149 573	57 380	269 667	3	3
1 587	123	29	315	410	810	645	21 775	6 458	1 890	13 427	02	1
9 874	27 098	9 613	4 010	13 370	16 345	1 216	-	-	-	-	2	2
11 461	27 221	9 642	4 325	13 780	17 155	1 861	21 775	6 458	1 890	13 427	3	3
15 738	85 245	24 372	30 276	27 036	13 149	6 242	36 974	7 601	9 146	20 227	03	1
30 280	68 756	39 543	15 378	27 851	32 986	1 217	-	-	-	-	2	2
46 018	154 001	63 915	45 654	54 887	46 135	7 459	36 974	7 601	9 146	20 227	3	3
29 508	15 250	4 082	11 506	33 142	13 774	7 720	175 854	55 033	26 907	93 914	04	1
109 725	270 352	122 061	38 916	185 551	232 910	12 613	-	-	-	-	2	2
135 632	285 642	126 143	50 422	218 693	246 684	20 333	175 854	55 033	26 907	93 914	3	3
11 633	1 104	1 160	5 358	27 222	2 912	1 653	93 894	28 875	20 795	44 224	05	1
101 947	211 257	160 442	63 216	213 357	226 765	19 742	-	-	-	-	2	2
113 590	212 361	161 602	72 614	240 579	229 677	21 395	93 894	28 875	20 795	44 224	3	3
463	242	207	1 380	3 133	1 576	657	23 169	7 562	3 596	12 011	06	1
20 423	51 648	16 024	5 591	28 923	37 670	1 329	-	-	-	-	2	2
20 886	51 890	16 231	6 971	32 056	39 246	1 986	23 169	7 562	3 596	12 011	3	3
-	-	-	-	-	313	-	2 561	2 259	400	262	07	1
7 256	6 813	5 149	1 822	8 045	4 402	98	-	-	-	-	2	2
7 256	6 813	5 149	1 822	8 045	4 715	98	2 561	2 299	400	262	3	3
-	216 055	-	-	-	5 963	-	623	-	351	272	08	1
1 455	6 890	1 107	136	1 787	1 761	-	-	-	-	-	2	2
1 455	222 945	1 107	136	1 787	7 724	-	623	-	351	272	3	3
-	-	-	-	-	-	-	-	-	-	-	09	1
1	-	2	100	765	2 144	-	-	-	-	-	2	2
1	-	2	100	765	2 144	-	-	-	-	-	3	3
-	-	-	-	-	-	-	244	-	244	-	10	1
-	-	-	-	-	-	-	-	-	244	-	2	2
-	-	-	-	-	-	-	244	-	244	-	3	3
117 522	319 754	32 647	74 765	155 741	73 988	31 371	832 114	257 401	120 709	454 004	11	1
513 538	1 118 040	550 457	204 213	797 867	944 714	59 626	-	-	-	-	2	2
631 261	1 437 836	623 104	278 982	953 608	1 018 702	90 997	832 114	257 401	120 709	454 004	3	3
-	-	-	-	-	-	-	-	-	-	-	12	1
10	-	-	-	-	-	-	-	-	-	-	13	1
3 178	1 627	156	46	18	85	12	-	-	-	-	2	2
3 188	1 627	156	46	18	85	12	-	-	-	-	3	3
23 282	56 383	76 611	8 352	66 362	54 707	12 403	-	-	-	-	14	1
13 966	14 278	8 313	5 051	9 494	13 018	75	-	-	-	-	2	2
37 248	110 661	84 524	13 403	75 856	67 725	12 478	-	-	-	-	3	3
52 704	875	1 603	17 402	65 264	9 925	10 351	395 646	126 632	55 392	213 622	15	1
262 984	527 454	255 921	92 842	430 449	535 352	26 055	-	-	-	-	2	2
315 688	528 329	257 424	110 244	495 713	545 281	36 406	395 646	126 632	55 392	213 622	3	3
5 611	2 310	51	2 240	4 984	3 968	1 016	25 095	6 600	9 091	9 404	16	1
30 925	65 009	25 735	10 203	65 584	65 266	1 782	-	-	-	-	2	2
36 536	67 318	25 786	12 443	70 568	69 234	2 798	25 095	6 600	9 091	9 404	3	3
2	29 578	64	172	-	1 752	105	657	113	145	359	17	1
2 736	5 787	1 177	397	3 095	3 790	290	-	-	-	-	2	2
2 738	35 365	1 241	565	3 095	5 542	395	657	113	145	359	3	3
58 317	32 763	1 716	15 814	70 248	15 645	11 472	421 398	133 345	64 628	223 425	18	1
296 645	598 249	282 733	103 442	499 128	604 408	28 127	-	-	-	-	2	2
354 562	621 612	284 451	123 256	565 376	620 057	35 595	421 398	133 345	64 628	223 425	3	3
6 569	7 515	2 311	1 212	4 485	6 356	757	2 343	1 069	150	1 124	19	1
25 900	56 501	111 983	14 134	47 184	56 660	12 987	-	-	-	-	2	2
32 469	64 816	114 294	15 347	51 669	63 016	13 744	2 343	1 069	150	1 124	3	3
134 646	408 264	106 547	81 508	217 618	122 335	43 617	825 771	256 332	120 555	452 880	20	1
510 680	1 037 525	484 417	194 308	759 520	882 153	46 726	-	-	-	-	2	2
634 726	1 445 789	591 364	276 216	977 138	1 004 492	89 743	829 771	256 332	120 559	452 880	3	3

C. Ausgaben und Einnahmen nach Gebietskörperschaften,

043 KRANKENHÄUSER USW. (VGL. TAB. 8)

1000

NR.	ART DER AUSGABEN/EINNAHMEN	INSGESAMT	BUND, LAF, ERP				LAEN		
			ZUSAMMEN	BUND	LASTENAUS- GLEICHST.	ERP-SOND. VERMOEGEN	ZUSAMMEN	OHNE STADTSTAAT.	SCHLESWIG- HOLSTEIN
			1	2	3	4	5	6	7
01	PERSONALAUSGABEN								
1	STAAT	695 105	-	-	-	-	695 105	224 745	25 771
2	GEMEINDEN (GV.)	1 812 043	-	-	-	-	1 812 043	1 812 043	95 003
3	ZUSAMMEN	2 507 148	-	-	-	-	2 507 148	2 036 788	120 774
02	UNTERHALTUNG V. UNBEW. VERMOEGEN								
1	STAAT	20 537	-	-	-	-	20 537	3 860	-
2	GEMEINDEN (GV.)	70 846	-	-	-	-	70 846	70 846	2 902
3	ZUSAMMEN	91 383	-	-	-	-	91 383	74 706	2 902
03	ZUWEISUNGEN AN ZWECKVERBAENDE USW.								
1	STAAT	177 231	20 291	20 291	-	-	156 940	127 306	4 167
2	GEMEINDEN (GV.)	181 123	-	-	-	-	181 123	181 123	10 635
3	ZUSAMMEN	358 354	20 291	20 291	-	-	338 063	308 429	14 802
04	UEBR. VERWALTUNGS- U. ZWECKAUSGABEN								
1	STAAT	291 534	357	357	-	-	291 177	121 792	14 676
2	GEMEINDEN (GV.)	990 433	-	-	-	-	990 433	990 433	43 811
3	ZUSAMMEN	1 281 967	357	357	-	-	1 281 610	1 112 225	58 487
05	BAUTEN UND GROSSE INSTANDSETZUNGEN								
1	STAAT	134 734	-	-	-	-	134 734	57 510	2 428
2	GEMEINDEN (GV.)	899 711	-	-	-	-	899 711	899 711	12 065
3	ZUSAMMEN	1 034 445	-	-	-	-	1 034 445	957 221	14 493
06	NEUANSCHAFFUNG V. BEW. VERMOEGEN								
1	STAAT	31 006	-	-	-	-	31 006	8 124	466
2	GEMEINDEN (GV.)	163 994	-	-	-	-	163 994	163 994	6 265
3	ZUSAMMEN	195 000	-	-	-	-	195 000	172 118	6 731
07	ERWERB VON GRUNDVERMOEGEN								
1	STAAT	1 208	-	-	-	-	1 208	313	-
2	GEMEINDEN (GV.)	26 620	-	-	-	-	26 620	26 620	824
3	ZUSAMMEN	27 828	-	-	-	-	27 828	26 933	824
08	GEWAHRUNG VON DARLEHEN								
1	STAAT	260 046	38 035	24 259	-	13 776	222 011	222 001	329
2	GEMEINDEN (GV.)	11 167	-	-	-	-	11 167	11 167	300
3	ZUSAMMEN	271 213	38 035	24 259	-	13 776	233 178	233 168	629
09	BETEILIGUNGEN								
1	STAAT	-	-	-	-	-	-	-	-
2	GEMEINDEN (GV.)	1 413	-	-	-	-	1 413	1 413	1
3	ZUSAMMEN	1 413	-	-	-	-	1 413	1 413	1
10	UEBR. AUSGABEN D. VERMOEGENSBEWEGUNG								
1	STAAT	-	-	-	-	-	-	-	-
2	GEMEINDEN (GV.)	-	-	-	-	-	-	-	-
3	ZUSAMMEN	-	-	-	-	-	-	-	-
11	UNMITTELBARE AUSGABEN								
1	STAAT	1 611 401	58 683	44 907	-	13 776	1 552 718	765 651	47 837
2	GEMEINDEN (GV.)	4 157 350	-	-	-	-	4 157 350	4 157 350	171 806
3	ZUSAMMEN	5 768 751	58 683	44 907	-	13 776	5 710 068	4 923 001	219 643
12	ZAHLUNGEN AN BUND, LAF, ERP								
1	STAAT	-	-	-	-	-	-	-	-
13	ZAHLUNGEN AN LAENDER								
1	STAAT	10	-	-	-	-	10	10	-
2	GEMEINDEN (GV.)	5 253	-	-	-	-	5 253	5 253	278
3	ZUSAMMEN	5 263	-	-	-	-	5 263	5 263	278
14	ZAHLUNGEN AN GEMEINDEN (GV.)								
1	STAAT	225 773	-	-	-	-	225 773	225 773	5 088
2	GEMEINDEN (GV.)	52 518	-	-	-	-	52 518	52 518	2 886
3	ZUSAMMEN	278 291	-	-	-	-	278 291	278 291	7 974
15	GEBUEHREN, ENTGELTE, STRAFEN								
1	STAAT	583 076	-	-	-	-	583 076	191 517	33 414
2	GEMEINDEN (GV.)	2 229 256	-	-	-	-	2 229 256	2 229 256	105 571
3	ZUSAMMEN	2 812 332	-	-	-	-	2 812 332	2 420 773	138 985
16	UEBR. VERWALT.- U. BETRIEBSEINNAHMEN								
1	STAAT	44 189	192	192	-	-	43 557	23 044	3 402
2	GEMEINDEN (GV.)	261 523	-	-	-	-	261 523	261 523	12 300
3	ZUSAMMEN	305 712	192	192	-	-	305 520	284 567	15 702
17	EINNAHMEN DER VERMOEGENSBEWEGUNG								
1	STAAT	34 544	2 852	2 852	-	-	31 692	31 535	8
2	GEMEINDEN (GV.)	13 966	-	-	-	-	13 966	13 966	242
3	ZUSAMMEN	48 510	2 852	2 852	-	-	45 658	45 501	250
18	UNMITTELBARE EINNAHMEN								
1	STAAT	661 809	3 044	3 044	-	-	658 765	246 096	36 824
2	GEMEINDEN (GV.)	2 504 745	-	-	-	-	2 504 745	2 504 745	118 113
3	ZUSAMMEN	3 166 554	3 044	3 044	-	-	3 163 510	2 750 841	154 937
19	ZAHLUNGEN V. GEBIETSKOERPERSCHAFTEN								
1	STAAT	9 527	-	-	-	-	9 527	8 588	200
2	GEMEINDEN (GV.)	315 166	-	-	-	-	315 166	315 166	15 087
3	ZUSAMMEN	324 693	-	-	-	-	324 693	323 754	15 287
20	NACHRICHTLICH NETTOAUSGABEN								
1	STAAT	1 827 657-	58 683-	44 907-	-	13 776-	1 768 974-	982 846-	52 725-
2	GEMEINDEN (GV.)	3 833 058-	-	-	-	-	3 833 058-	3 833 058-	159 850-
3	ZUSAMMEN	5 660 715-	58 683-	44 907-	-	13 776-	5 602 032-	4 815 904-	212 575-

Aufgabenbereichen und ausgewählten Ausgabe-/ Einnahmearten

DM

KRANKENHÄUSER USW. (VGL. TAB. B) 043

DER											NR.
NIEDER-SACHSEN	NÖRDRHEIN-WESTFALEN	HESSEN	RHEINLAND-PFALZ	BADEN-WÜRTTEMBERG.	BAYERN	SAARLAND	STADT-STAA TEN	HAMBURG	BREMEN	BERLIN (WEST)	
9	10	11	12	13	14	15	16	17	18	19	
57 974	1 733	2 797	21 890	64 798	35 491	14 291	470 360	148 576	56 732	265 052	01
230 333	456 366	233 124	73 704	314 527	386 275	22 711	-	-	-	-	1
288 307	458 099	235 521	95 594	279 325	421 766	37 002	470 360	148 576	56 732	265 052	2
1 587	123	29	319	410	810	582	16 677	5 261	1 642	9 774	02
8 288	20 078	8 273	3 492	11 818	15 011	984	-	-	-	-	1
5 875	20 201	8 302	3 811	12 228	15 821	1 566	16 677	5 261	1 642	9 774	2
2 091	69 407	15 776	24 253	2 389	3 349	5 874	25 634	3 966	6 709	18 959	03
23 000	54 184	32 918	12 990	20 788	25 603	1 005	-	-	-	-	1
25 091	123 591	48 694	37 243	23 177	28 952	6 879	29 634	3 966	6 709	18 959	2
28 916	10 050	4 002	11 498	31 356	13 774	7 520	169 385	54 661	24 667	90 057	04
106 978	257 982	120 148	38 190	182 706	228 512	12 106	-	-	-	-	1
135 894	268 032	124 150	49 688	214 062	242 286	19 626	169 385	54 661	24 667	90 057	2
11 633	1 104	1 160	9 398	27 222	2 912	1 653	77 224	23 508	17 835	35 881	05
94 934	164 249	144 304	61 439	190 580	213 170	19 970	-	-	-	-	1
106 567	165 353	145 464	70 837	217 802	216 082	20 623	77 224	23 508	17 835	35 881	2
463	242	207	1 380	3 133	1 576	657	22 882	7 548	3 538	11 796	06
20 167	49 750	15 707	5 503	28 296	36 997	1 309	-	-	-	-	1
20 630	49 992	15 914	6 883	31 429	38 573	1 966	22 882	7 548	3 538	11 796	2
-	-	-	-	-	313	-	895	820	-	75	07
5 482	4 227	3 571	1 676	6 987	3 839	14	-	-	-	-	1
5 482	4 227	3 571	1 676	6 987	4 152	14	895	820	-	75	2
-	215 809	-	-	-	5 863	-	10	-	10	-	08
593	6 409	855	20	1 592	1 398	-	-	-	-	-	1
593	222 218	855	20	1 592	7 261	-	10	-	10	-	2
-	-	-	-	-	-	-	-	-	-	-	09
1	-	2	-	765	644	-	-	-	-	-	1
1	-	2	-	765	644	-	-	-	-	-	2
-	-	-	-	-	-	-	-	-	-	-	09
-	-	-	-	-	-	-	-	-	-	-	1
-	-	-	-	-	-	-	-	-	-	-	2
-	-	-	-	-	-	-	-	-	-	-	3
102 664	298 468	23 971	68 738	129 308	64 088	30 577	787 067	244 340	111 133	431 594	11
489 776	1 013 245	558 902	197 017	758 059	911 449	57 099	-	-	-	-	1
592 440	1 311 713	582 873	265 752	887 367	975 537	87 676	787 067	244 340	111 133	431 594	2
-	-	-	-	-	-	-	-	-	-	-	09
10	-	-	-	-	-	-	-	-	-	-	1
3 178	1 627	18	42	18	80	12	-	-	-	-	1
3 188	1 627	18	42	18	80	12	-	-	-	-	2
7 765	64 315	56 987	3 777	28 172	50 066	9 603	-	-	-	-	14
9 181	9 546	6 537	3 884	8 427	12 035	22	-	-	-	-	1
16 946	73 861	63 524	7 661	36 599	62 101	9 625	-	-	-	-	2
52 704	875	1 603	17 402	65 264	9 929	10 326	391 559	126 410	55 250	209 899	15
262 126	524 017	255 519	92 695	429 831	532 764	25 733	-	-	-	-	1
314 830	524 892	257 122	110 097	495 095	543 693	36 059	391 559	126 410	55 250	209 899	2
5 128	2 305	51	2 240	4 984	3 954	980	20 953	6 460	7 717	6 776	16
29 339	58 938	24 680	9 667	60 874	63 975	1 750	-	-	-	-	1
34 467	61 243	24 731	11 907	65 858	67 929	2 730	20 953	6 460	7 717	6 776	2
2	29 436	64	172	-	1 748	105	157	95	2	60	07
2 155	4 446	1 120	375	2 876	2 712	40	-	-	-	-	1
2 157	33 882	1 184	547	2 876	4 460	145	157	95	2	60	2
57 834	32 616	1 718	19 814	70 248	15 631	11 411	412 669	132 965	62 969	216 735	18
293 620	587 401	281 319	102 737	493 581	600 451	27 523	-	-	-	-	1
351 454	620 017	283 037	122 551	563 829	616 082	38 934	412 669	132 965	62 969	216 735	2
2 291	1 183	-	75	124	3 342	373	939	888	-	51	19
24 545	45 064	106 921	13 452	43 147	54 393	12 557	-	-	-	-	1
27 836	46 247	106 921	13 527	43 271	57 735	12 930	939	888	-	51	2
107 148-	361 600-	80 958-	72 440-	157 356-	110 812-	39 807-	786 128-	243 452-	111 133-	431 543-	20
473 108-	939 889-	456 116-	186 620-	722 682-	850 217-	44 576-	-	-	-	-	1
580 256-	1 301 489-	537 074-	259 060-	880 038-	961 029-	84 383-	786 128-	243 452-	111 133-	431 543-	2

C. Ausgaben und Einnahmen nach Gebietskörperschaften,

1000

044 SPORT UND LEIBESUEBUNGEN

NR.	ART DER AUSGABEN/EINNAHMEN	INSGESAMT	BUND, LAF, ERP				LAEN		
			ZUSAMMEN	BUND	LASTENAUS- GLEICHST.	ERP-SOND. VERMOEGEN	ZUSAMMEN	OHNE STADTSTAAT.	SCHLESWIG- HOLSTEIN
			1	2	3	4	5	6	7
01	PERSONALAUSGABEN								
	1 STAAT	6 443	-	-	-	-	6 443	183	-
	2 GEMEINDEN (GV.)	35 167	-	-	-	-	35 167	35 167	1 084
	3 ZUSAMMEN	41 610	-	-	-	-	41 610	35 350	1 084
02	UNTERHALTUNG V. UNBEWEGL. VERMOEGEN								
	1 STAAT	5 161	-	-	-	-	5 161	63	-
	2 GEMEINDEN (GV.)	14 301	-	-	-	-	14 301	14 301	719
	3 ZUSAMMEN	19 462	-	-	-	-	19 462	14 364	719
03	ZUWEISUNGEN AN ZWECKVERBAENDE USW.								
	1 STAAT	95 027	5 763	5 763	-	-	89 264	81 924	3 005
	2 GEMEINDEN (GV.)	47 975	-	-	-	-	47 975	47 975	2 452
	3 ZUSAMMEN	143 002	5 763	5 763	-	-	137 239	129 899	5 457
04	UEBR. VERWALTUNGS- U. ZWECKAUSGABEN								
	1 STAAT	14 775	-	-	-	-	14 775	8 306	-
	2 GEMEINDEN (GV.)	26 295	-	-	-	-	26 295	26 295	789
	3 ZUSAMMEN	41 070	-	-	-	-	41 070	34 601	789
05	BAUTEN UND GROSSE INSTANDSETZUNGEN								
	1 STAAT	16 730	-	-	-	-	16 730	60	60
	2 GEMEINDEN (GV.)	112 982	-	-	-	-	112 982	112 982	3 902
	3 ZUSAMMEN	129 712	-	-	-	-	129 712	113 042	3 962
06	NEUANSCHAFFUNG V. BEWEGL. VERMOEGEN								
	1 STAAT	287	-	-	-	-	287	-	-
	2 GEMEINDEN (GV.)	3 976	-	-	-	-	3 976	3 976	97
	3 ZUSAMMEN	4 263	-	-	-	-	4 263	3 976	97
07	ERWERB VON GRUNDVERMOEGEN								
	1 STAAT	2 066	-	-	-	-	2 066	-	-
	2 GEMEINDEN (GV.)	7 798	-	-	-	-	7 798	7 798	9
	3 ZUSAMMEN	9 864	-	-	-	-	9 864	7 798	9
08	GEWAHRUNG VON DARLEHEN								
	1 STAAT	963	-	-	-	-	963	350	-
	2 GEMEINDEN (GV.)	2 347	-	-	-	-	2 347	2 347	78
	3 ZUSAMMEN	3 310	-	-	-	-	3 310	2 697	78
09	BETEILIGUNGEN								
	1 STAAT	-	-	-	-	-	-	-	-
	2 GEMEINDEN (GV.)	1 600	-	-	-	-	1 600	1 600	-
	3 ZUSAMMEN	1 600	-	-	-	-	1 600	1 600	-
10	UEBR. AUSGABEN D. VERMOEGENSBEWEGUNG								
	1 STAAT	244	-	-	-	-	244	-	-
	2 GEMEINDEN (GV.)	-	-	-	-	-	-	-	-
	3 ZUSAMMEN	244	-	-	-	-	244	-	-
11	UNMITTELBARE AUSGABEN								
	1 STAAT	141 696	5 763	5 763	-	-	135 933	90 886	3 065
	2 GEMEINDEN (GV.)	252 441	-	-	-	-	252 441	252 441	9 130
	3 ZUSAMMEN	394 137	5 763	5 763	-	-	388 374	343 327	12 195
12	ZAHLUNGEN AN BUND, LAF, ERP								
	1 STAAT	-	-	-	-	-	-	-	-
13	ZAHLUNGEN AN LAENDER								
	1 STAAT	35 239	35 239	35 239	-	-	-	-	-
	2 GEMEINDEN (GV.)	186	-	-	-	-	186	186	39
	3 ZUSAMMEN	35 425	35 239	35 239	-	-	186	186	39
14	ZAHLUNGEN AN GEMEINDEN (GV.)								
	1 STAAT	120 031	-	-	-	-	120 031	120 031	2 616
	2 GEMEINDEN (GV.)	15 768	-	-	-	-	15 768	15 768	1 205
	3 ZUSAMMEN	135 799	-	-	-	-	135 799	135 799	3 821
15	GEBUEHREN, ENTGELTE, STRAFEN								
	1 STAAT	4 112	-	-	-	-	4 112	25	-
	2 GEMEINDEN (GV.)	7 458	-	-	-	-	7 458	7 458	186
	3 ZUSAMMEN	11 570	-	-	-	-	11 570	7 483	186
16	UEBR. VERWALT.- U. BETRIEBSEINNAHMEN								
	1 STAAT	4 680	-	-	-	-	4 680	538	-
	2 GEMEINDEN (GV.)	16 123	-	-	-	-	16 123	16 123	843
	3 ZUSAMMEN	20 803	-	-	-	-	20 803	16 661	843
17	EINNAHMEN DER VERMOEGENSBEWEGUNG								
	1 STAAT	646	-	-	-	-	646	146	-
	2 GEMEINDEN (GV.)	3 659	-	-	-	-	3 659	3 659	111
	3 ZUSAMMEN	4 305	-	-	-	-	4 305	3 805	111
18	UNMITTELBARE EINNAHMEN								
	1 STAAT	9 438	-	-	-	-	9 438	709	-
	2 GEMEINDEN (GV.)	27 240	-	-	-	-	27 240	27 240	1 140
	3 ZUSAMMEN	36 678	-	-	-	-	36 678	27 949	1 140
19	ZAHLUNGEN V. GEBIETSKOERPERSCHAFTEN								
	1 STAAT	24 293	-	-	-	-	24 293	22 889	1 671
	2 GEMEINDEN (GV.)	27 109	-	-	-	-	27 109	27 109	1 439
	3 ZUSAMMEN	51 402	-	-	-	-	51 402	49 998	3 110
20	NACHRICHTLICH NETTOAUSGABEN								
	1 STAAT	272 673-	41 002-	41 002-	-	-	231 671-	188 028-	4 010-
	2 GEMEINDEN (GV.)	240 976-	-	-	-	-	240 976-	240 976-	8 855-
	3 ZUSAMMEN	513 649-	41 002-	41 002-	-	-	472 647-	429 004-	12 865-

Aufgabenbereichen und ausgewählten Ausgabe-/ Einnahmearten

DM											SPORT UND LEIBESUEBUNGEN 044
DER											NR.
NIEDER- SACHSEN	NORDRHEIN- WESTFALEN	HESSEN	RHEINLAND- PFALZ	BADEN- WUERTTEMBERG	BAYERN	SAARLAND	STADT- STAATEN	HAMBURG	BREMEN	BERLIN (WEST)	
9	10	11	12	13	14	15	16	17	18	19	
20	-	-	-	-	-	163	6 260	997	648	4 615	01
2 644	18 860	3 392	1 340	3 691	3 456	700	-	-	-	-	1
2 664	18 860	3 392	1 340	3 691	3 456	863	6 260	997	648	4 615	2
-	-	-	-	-	-	63	5 098	1 197	248	3 653	3
1 586	7 020	1 340	518	1 552	1 334	232	-	-	-	-	02
1 586	7 020	1 340	518	1 552	1 334	295	5 098	1 197	248	3 653	1
-	-	-	-	-	-	-	-	-	-	-	2
13 647	15 838	8 596	6 023	24 647	9 800	368	7 340	3 635	2 437	1 268	3
7 280	14 572	6 625	2 388	7 063	7 383	212	-	-	-	-	03
20 927	30 410	15 221	8 411	31 710	17 183	580	7 340	3 635	2 437	1 268	1
-	-	-	-	-	-	-	-	-	-	-	2
992	5 240	80	8	1 786	-	200	6 469	372	2 240	3 857	3
2 747	12 370	1 913	726	2 845	4 398	507	-	-	-	-	04
3 739	17 610	1 993	734	4 631	4 398	707	6 469	372	2 240	3 857	1
-	-	-	-	-	-	-	-	-	-	-	2
7 013	47 008	16 138	1 777	22 777	13 595	772	16 670	5 367	2 960	8 343	3
7 013	47 008	16 138	1 777	22 777	13 595	772	16 670	5 367	2 960	8 343	05
-	-	-	-	-	-	-	-	-	-	-	1
256	1 898	317	88	627	673	20	287	14	58	215	2
256	1 898	317	88	627	673	20	287	14	58	215	3
-	-	-	-	-	-	-	-	-	-	-	06
1 774	2 586	1 578	146	1 058	563	84	2 066	1 479	400	187	1
1 774	2 586	1 578	146	1 058	563	84	2 066	1 479	400	187	2
-	-	-	-	-	-	-	-	-	-	-	3
-	250	-	-	-	100	-	613	-	341	272	07
862	481	252	116	195	363	-	-	-	-	-	1
862	731	252	116	195	463	-	613	-	341	272	2
-	-	-	-	-	-	-	-	-	-	-	3
-	-	-	-	-	-	-	-	-	-	-	08
-	-	-	-	-	-	-	-	-	-	-	1
-	-	-	-	-	-	-	-	-	-	-	2
-	-	-	-	-	-	-	-	-	-	-	3
-	-	-	-	-	-	-	-	-	-	-	09
-	-	-	-	-	-	-	-	-	-	-	1
-	-	-	-	-	-	-	-	-	-	-	2
-	-	-	-	-	-	-	-	-	-	-	3
-	-	-	-	-	-	-	-	-	-	-	10
-	-	-	-	-	-	-	-	-	-	-	1
-	-	-	-	-	-	-	-	-	-	-	2
-	-	-	-	-	-	-	-	-	-	-	3
14 659	21 328	8 676	6 031	26 433	9 900	794	45 047	13 061	9 576	22 410	11
24 162	104 795	31 555	7 199	39 808	33 265	2 527	-	-	-	-	1
38 821	126 123	40 231	13 230	66 241	43 165	3 321	45 047	13 061	9 576	22 410	2
-	-	-	-	-	-	-	-	-	-	-	3
-	-	-	-	-	-	-	-	-	-	-	12
-	-	-	-	-	-	-	-	-	-	-	1
-	-	-	-	-	-	-	-	-	-	-	13
-	-	-	-	-	-	-	-	-	-	-	1
-	-	-	-	-	-	-	-	-	-	-	2
-	-	-	-	-	-	-	-	-	-	-	3
15 517	32 068	19 624	4 575	38 190	4 641	2 800	-	-	-	-	14
4 785	4 732	1 776	1 167	1 067	983	53	-	-	-	-	1
20 302	36 800	21 400	5 742	39 257	5 624	2 853	-	-	-	-	2
-	-	-	-	-	-	-	-	-	-	-	3
-	-	-	-	-	-	-	-	-	-	-	15
858	3 437	302	147	618	1 588	322	4 087	222	142	3 723	1
858	3 437	302	147	618	1 588	347	4 087	222	142	3 723	2
-	-	-	-	-	-	-	-	-	-	-	3
483	5	-	-	-	14	36	4 142	140	1 374	2 628	16
1 586	6 070	1 055	536	4 710	1 291	32	-	-	-	-	1
2 669	6 075	1 055	536	4 710	1 305	68	4 142	140	1 374	2 628	2
-	-	-	-	-	-	-	-	-	-	-	3
-	142	-	-	-	4	-	500	18	143	339	17
581	1 341	57	22	219	1 078	250	-	-	-	-	1
581	1 483	57	22	219	1 082	250	500	18	143	339	2
-	-	-	-	-	-	-	-	-	-	-	3
483	147	-	-	-	18	61	8 729	380	1 659	6 690	18
3 025	10 848	1 414	705	5 547	3 957	604	-	-	-	-	1
3 508	10 995	1 414	705	5 547	3 975	665	8 729	380	1 659	6 690	2
-	-	-	-	-	-	-	-	-	-	-	3
3 278	6 732	2 311	1 138	4 361	3 014	384	1 404	181	150	1 073	19
1 355	11 837	5 062	682	4 037	2 267	430	-	-	-	-	1
4 633	18 569	7 373	1 820	8 398	5 281	814	1 404	181	150	1 073	2
-	-	-	-	-	-	-	-	-	-	-	3
26 898-	46 664-	25 989-	9 468-	60 262-	11 527-	3 210-	43 643-	12 880-	9 426-	21 337-	20
27 572-	97 636-	28 301-	7 688-	36 838-	31 936-	2 150-	-	-	-	-	1
54 470-	144 300-	54 290-	17 156-	97 100-	43 463-	5 360-	43 643-	12 880-	9 426-	21 337-	2
-	-	-	-	-	-	-	-	-	-	-	3

C. Ausgaben und Einnahmen nach Gebietskörperschaften,

045 ERNAERHRUNG, LANDWIRTSCHAFT UND FORSTEN

1000

NR.	ART DER AUSGABEN/EINNAHMEN	INSGESAMT	BUND, LAF, ERP				LAEN		
			ZUSAMMEN	BUND	LASTENAUS- GLEICHSTF.	ERP-SOND. VERMOEGEN	ZUSAMMEN	OHNE STADTSTAAT.	SCHLESWIG- HOLSTEIN
			1	2	3	4	5	6	7
01	PERSONALAUSGABEN								
1	STAAT	289 309	7 065	7 065	-	-	282 244	267 919	11 888
2	GEMEINDEN (GV.)	51 419	-	-	-	-	51 419	51 419	2 194
3	ZUSAMMEN	340 728	7 065	7 065	-	-	333 663	319 338	14 082
02	UNTERHALTUNG V. UNBEW. VERMOEGEN								
1	STAAT	5 176	51	51	-	-	5 125	4 548	-
2	GEMEINDEN (GV.)	29 717	-	-	-	-	29 717	29 717	483
3	ZUSAMMEN	34 893	51	51	-	-	34 842	34 265	483
03	ZUWEISUNGEN AN ZWECKVERBAENDE USW.								
1	STAAT	1 265 450	593 902	593 902	-	-	671 548	666 376	64 827
2	GEMEINDEN (GV.)	34 198	-	-	-	-	34 198	34 198	808
3	ZUSAMMEN	1 299 648	593 902	593 902	-	-	705 746	700 574	65 635
04	UEBR. VERWALT.- U. ZWECKAUSGABEN								
1	STAAT	2 461 290	490 459	490 459	-	-	1 970 831	1 936 580	163 012
2	GEMEINDEN (GV.)	160 679	-	-	-	-	160 679	160 679	2 020
3	ZUSAMMEN	2 621 969	490 459	490 459	-	-	2 131 510	2 097 259	165 032
05	BAUTEN UND GROSSE INSTANDSETZUNGEN								
1	STAAT	27 715	-	-	-	-	27 715	27 033	3
2	GEMEINDEN (GV.)	312 342	-	-	-	-	312 342	312 342	11 839
3	ZUSAMMEN	340 057	-	-	-	-	340 057	339 375	11 842
06	NEUANSCHAFFUNG V. BEW. VERMOEGEN								
1	STAAT	10 656	3 993	3 993	-	-	6 663	6 490	166
2	GEMEINDEN (GV.)	3 718	-	-	-	-	3 718	3 718	169
3	ZUSAMMEN	14 374	3 993	3 993	-	-	10 381	10 208	335
07	ERWERB VON GRUNDVERMOEGEN								
1	STAAT	454	-	-	-	-	454	454	-
2	GEMEINDEN (GV.)	3 913	-	-	-	-	3 913	3 913	6
3	ZUSAMMEN	4 367	-	-	-	-	4 367	4 367	6
08	GEWAHRUNG VON DARLEHEN								
1	STAAT	796 857	497 969	452 099	45 870	-	298 888	296 080	8 070
2	GEMEINDEN (GV.)	1 500	-	-	-	-	1 500	1 500	518
3	ZUSAMMEN	798 357	497 969	452 099	45 870	-	300 388	297 580	8 588
09	BETEILIGUNGEN								
1	STAAT	528	293	293	-	-	235	235	-
2	GEMEINDEN (GV.)	172	-	-	-	-	172	172	-
3	ZUSAMMEN	700	293	293	-	-	407	407	-
10	UEBR. AUSGABEN D. VERMOEGENSBEWEGUNG								
1	STAAT	-	-	-	-	-	-	-	-
2	GEMEINDEN (GV.)	-	-	-	-	-	-	-	-
3	ZUSAMMEN	-	-	-	-	-	-	-	-
11	UNMITTELBARE AUSGABEN								
1	STAAT	4 857 435	1 593 732	1 547 862	45 870	-	3 263 703	3 205 715	247 966
2	GEMEINDEN (GV.)	597 658	-	-	-	-	597 658	597 658	18 037
3	ZUSAMMEN	5 455 093	1 593 732	1 547 862	45 870	-	3 861 361	3 803 373	266 003
12	ZAHLUNGEN AN BUND, LAF, ERP								
1	STAAT	120 151	-	-	-	-	120 151	114 939	9 405
13	ZAHLUNGEN AN LAENDER								
1	STAAT	1 733 922	1 733 915	1 733 915	-	-	7	-	-
2	GEMEINDEN (GV.)	300	-	-	-	-	300	300	43
3	ZUSAMMEN	1 734 222	1 733 915	1 733 915	-	-	307	300	43
14	ZAHLUNGEN AN GEMEINDEN (GV.)								
1	STAAT	206 872	-	-	-	-	206 872	206 872	7 401
2	GEMEINDEN (GV.)	9 266	-	-	-	-	9 266	9 266	694
3	ZUSAMMEN	216 138	-	-	-	-	216 138	216 138	8 095
15	GEBUEHREN, ENTGELTE, STRAFEN								
1	STAAT	283 330	15 999	15 999	-	-	267 331	255 276	17 867
2	GEMEINDEN (GV.)	49 727	-	-	-	-	49 727	49 727	1 609
3	ZUSAMMEN	333 057	15 999	15 999	-	-	317 058	305 003	19 476
16	UEBR. VERWALT.- U. BETRIEBSEINNAHMEN								
1	STAAT	870 063	791 338	791 148	190	-	78 725	74 428	4 846
2	GEMEINDEN (GV.)	40 368	-	-	-	-	40 368	40 368	646
3	ZUSAMMEN	910 431	791 338	791 148	190	-	119 093	114 796	5 492
17	EINNAHMEN DER VERMOEGENSBEWEGUNG								
1	STAAT	213 401	118 317	54 426	63 891	-	95 084	94 506	6 418
2	GEMEINDEN (GV.)	5 317	-	-	-	-	5 317	5 317	598
3	ZUSAMMEN	218 718	118 317	54 426	63 891	-	100 401	99 823	7 016
18	UNMITTELBARE EINNAHMEN								
1	STAAT	1 366 794	925 654	861 573	64 081	-	441 140	424 210	29 131
2	GEMEINDEN (GV.)	95 412	-	-	-	-	95 412	95 412	2 853
3	ZUSAMMEN	1 462 206	925 654	861 573	64 081	-	536 552	519 622	31 984
19	ZAHLUNGEN V. GEBIETSKOERPERSCHAFTEN								
1	STAAT	1 812 984	62 432	42 556	19 876	-	1 750 552	1 723 010	162 698
2	GEMEINDEN (GV.)	251 957	-	-	-	-	251 957	251 957	6 680
3	ZUSAMMEN	2 064 941	62 432	42 556	19 876	-	2 002 509	1 974 967	169 378
20	NACHRICHTLICH NETTOAUSGABEN								
1	STAAT	5 051 959	3 265 215	3 239 221	25 994	-	1 786 744	1 751 079	102 074
2	GEMEINDEN (GV.)	348 467	-	-	-	-	348 467	348 467	11 869
3	ZUSAMMEN	5 400 426	3 265 215	3 239 221	25 994	-	2 135 211	2 099 546	113 943

Aufgabenbereichen und ausgewählten Ausgabe-/ Einnahmearten

DM

ERNAHRUNG, LANDWIRTSCHAFT UND FORSTEN 045

DER											NR.
NIEDER- SACHSEN	NORDRHEIN- WESTFALEN	HESSEN	RHEINLAND- PFA LZ	BADEN- WUERTTEMBERG.	BAYERN	SAARLAND	STADT- STAATEN	HAMBURG	BREMEN	BERLIN (WEST)	
5	10	11	12	13	14	15	16	17	18	19	
25 298	34 504	28 546	24 393	64 153	76 499	2 638	14 325	8 462	868	4 995	01
2 759	15 022	3 547	6 639	15 289	5 380	589	-	-	-	-	1
28 057	49 526	32 093	31 032	79 442	81 879	3 227	14 325	8 462	868	4 995	2
											3
140	310	362	314	2 595	742	85	577	143	1	433	02
787	5 138	2 485	5 188	12 601	2 644	391	-	-	-	-	1
927	5 448	2 847	5 502	15 196	3 386	476	577	143	1	433	2
											3
105 972	68 681	120 731	64 497	63 360	177 266	1 042	5 172	4 780	361	31	03
2 122	16 889	1 576	2 636	2 212	7 785	170	-	-	-	-	1
108 094	85 570	122 307	67 133	65 572	185 051	1 212	5 172	4 780	361	31	2
											3
297 532	428 641	114 619	96 559	274 635	543 576	18 006	34 251	12 153	17 832	4 266	04
79 054	16 791	8 103	12 284	30 810	10 567	1 050	-	-	-	-	1
376 586	445 432	122 722	108 843	305 445	554 143	19 056	34 251	12 153	17 832	4 266	2
											3
324	4 941	668	966	8 603	11 523	5	682	154	459	69	05
42 911	61 416	23 340	34 043	66 378	68 023	4 392	-	-	-	-	1
43 235	66 357	24 008	35 009	74 981	79 546	4 397	682	154	459	69	2
											3
336	1 808	480	348	1 368	1 940	44	173	112	7	54	06
193	365	723	599	1 153	488	28	-	-	-	-	1
529	2 173	1 203	947	2 521	2 428	72	173	112	7	54	2
											3
260	-	142	-	-	52	-	-	-	-	-	07
794	416	19	477	970	1 231	-	-	-	-	-	1
1 054	416	161	477	970	1 283	-	-	-	-	-	2
											3
20 560	135 222	72 122	12 990	20 254	24 212	2 250	2 808	1 856	135	817	08
522	95	15	102	206	42	-	-	-	-	-	1
21 482	135 317	72 137	13 092	20 460	24 254	2 250	2 808	1 856	135	817	2
											3
-	-	-	-	235	-	-	-	-	-	-	09
172	-	-	-	-	-	-	-	-	-	-	1
172	-	-	-	235	-	-	-	-	-	-	2
											3
-	-	-	-	-	-	-	-	-	-	-	10
-	-	-	-	-	-	-	-	-	-	-	1
-	-	-	-	-	-	-	-	-	-	-	2
											3
450 822	674 107	337 676	200 067	435 203	835 810	24 070	57 988	27 660	19 663	10 665	11
129 314	116 132	39 808	61 968	129 619	96 160	6 620	-	-	-	-	1
580 136	790 239	377 478	262 035	564 822	931 970	30 690	57 988	27 660	19 663	10 665	2
											3
19 643	44 122	1 625	1 099	18 586	20 221	238	5 212	3 702	1 477	33	12
											1
-	-	-	-	-	-	-	7	7	-	-	13
28	-	3	24	52	97	53	-	-	-	-	1
28	-	3	24	52	97	53	7	7	-	-	2
											3
93 442	43 042	12 377	14 456	33 902	717	1 535	-	-	-	-	14
2 144	1 429	282	475	537	3 130	575	-	-	-	-	1
95 586	44 471	12 659	14 931	34 439	3 847	2 110	-	-	-	-	2
											3
36 478	76 211	19 509	16 034	31 483	56 528	1 166	12 055	9 122	2 113	820	15
3 682	12 857	4 645	11 650	5 144	9 518	622	-	-	-	-	1
40 160	89 068	24 154	27 684	36 627	66 046	1 788	12 055	9 122	2 113	820	2
											3
8 784	11 436	4 905	3 410	25 870	14 615	562	4 297	604	739	2 954	16
2 634	3 318	4 699	7 953	12 912	6 991	1 215	-	-	-	-	1
11 418	14 754	9 604	11 363	38 782	21 606	1 777	4 297	604	739	2 954	2
											3
18 558	36 747	10 331	3 554	1 995	15 521	1 382	578	50	356	172	17
760	313	364	933	1 377	970	2	-	-	-	-	1
19 318	37 060	10 695	4 487	3 372	16 491	1 384	578	50	356	172	2
											3
63 820	124 394	34 745	22 998	59 348	86 664	3 110	16 930	9 776	3 208	3 946	18
7 076	16 488	9 708	20 536	19 433	17 479	1 839	-	-	-	-	1
70 896	140 882	44 453	43 534	78 781	104 143	4 949	16 930	9 776	3 208	3 946	2
											3
344 626	275 321	127 480	106 560	224 468	464 270	13 587	27 542	9 228	16 198	2 116	19
94 369	55 392	11 249	15 484	34 081	32 240	2 462	-	-	-	-	1
438 995	334 713	138 729	122 044	258 545	496 510	16 049	27 542	9 228	16 198	2 116	2
											3
219 244-	428 550-	224 192-	109 062-	263 222-	392 478-	12 256-	35 665-	22 141-	4 942-	8 582-	20
36 409-	59 907-	28 635-	46 445-	95 290-	65 126-	4 786-	-	-	-	-	1
255 653-	488 457-	252 827-	155 507-	358 513-	457 604-	17 042-	35 665-	22 141-	4 942-	8 582-	2
											3

C. Ausgaben und Einnahmen nach Gebietskörperschaften,

046 VERWALTUNGSSTELLEN D. ERNÄHRUNG U. LANDWIRTSCH., STAATL. FORSTVERWALTUNG

1000

NR.	ART DER AUSGABEN/EINNAHMEN	INSGESAMT	BUND, LAF, ERP				LAEN		
			ZUSAMMEN	BUND	LASTENAUS- GLEICHSTF.	ERP-SOND. VERMOEGEN	ZUSAMMEN	OHNE STAATSTAAT.	SCHLESWIG- HOLSTEIN
		1	2	3	4	5	6	7	8
01	PERSONALAUSGABEN								
	1 STAAT	73 755	5 419	5 419	-	-	68 336	64 417	2 355
	2 GEMEINDEN (GV.)	-	-	-	-	-	-	-	-
	3 ZUSAMMEN	73 755	5 419	5 419	-	-	68 336	64 417	2 355
02	UNTERHALTUNG V. UNBEWEGL. VERMOEGEN								
	1 STAAT	2 896	34	34	-	-	2 862	2 436	-
	2 GEMEINDEN (GV.)	-	-	-	-	-	-	-	-
	3 ZUSAMMEN	2 896	34	34	-	-	2 862	2 436	-
03	ZUWEISUNGEN AN ZWECKVERBAENDE USW.								
	1 STAAT	2 702	-	-	-	-	2 702	2 692	733
	2 GEMEINDEN (GV.)	-	-	-	-	-	-	-	-
	3 ZUSAMMEN	2 702	-	-	-	-	2 702	2 692	733
04	UEBR. VERWALTUNGS- U. ZWECKAUSGABEN								
	1 STAAT	20 369	3 612	3 612	-	-	16 757	16 411	504
	2 GEMEINDEN (GV.)	-	-	-	-	-	-	-	-
	3 ZUSAMMEN	20 369	3 612	3 612	-	-	16 757	16 411	504
05	BAUTEN UND GROSSE INSTANDSETZUNGEN								
	1 STAAT	3 398	-	-	-	-	3 398	3 329	-
	2 GEMEINDEN (GV.)	-	-	-	-	-	-	-	-
	3 ZUSAMMEN	3 398	-	-	-	-	3 398	3 329	-
06	NEUANSCHAFFUNG V. BEWEGL. VERMOEGEN								
	1 STAAT	485	10	10	-	-	475	434	-
	2 GEMEINDEN (GV.)	-	-	-	-	-	-	-	-
	3 ZUSAMMEN	485	10	10	-	-	475	434	-
07	ERWERB VON GRUNDVERMOEGEN								
	1 STAAT	-	-	-	-	-	-	-	-
	2 GEMEINDEN (GV.)	-	-	-	-	-	-	-	-
	3 ZUSAMMEN	-	-	-	-	-	-	-	-
08	GEWAHRUNG VON DARLEHEN								
	1 STAAT	9	-	-	-	-	9	9	-
	2 GEMEINDEN (GV.)	-	-	-	-	-	-	-	-
	3 ZUSAMMEN	9	-	-	-	-	9	9	-
09	BETEILIGUNGEN								
	1 STAAT	-	-	-	-	-	-	-	-
	2 GEMEINDEN (GV.)	-	-	-	-	-	-	-	-
	3 ZUSAMMEN	-	-	-	-	-	-	-	-
10	UEBR. AUSGABEN D. VERMOEGENSBEWEGUNG								
	1 STAAT	-	-	-	-	-	-	-	-
	2 GEMEINDEN (GV.)	-	-	-	-	-	-	-	-
	3 ZUSAMMEN	-	-	-	-	-	-	-	-
11	UNMITTELBARE AUSGABEN								
	1 STAAT	103 614	9 075	9 075	-	-	94 535	89 728	3 592
	2 GEMEINDEN (GV.)	-	-	-	-	-	-	-	-
	3 ZUSAMMEN	103 614	9 075	9 075	-	-	94 539	89 728	3 592
12	ZAHLUNGEN AN BUND, LAF, ERP								
	1 STAAT	-	-	-	-	-	-	-	-
13	ZAHLUNGEN AN LAENDER								
	1 STAAT	-	-	-	-	-	-	-	-
	2 GEMEINDEN (GV.)	-	-	-	-	-	-	-	-
	3 ZUSAMMEN	-	-	-	-	-	-	-	-
14	ZAHLUNGEN AN GEMEINDEN (GV.)								
	1 STAAT	2 283	-	-	-	-	2 283	2 283	7
	2 GEMEINDEN (GV.)	-	-	-	-	-	-	-	-
	3 ZUSAMMEN	2 283	-	-	-	-	2 283	2 283	7
15	GEBUEHREN, ENTGELTE, STRAFEN								
	1 STAAT	5 942	2 998	2 998	-	-	2 944	2 859	183
	2 GEMEINDEN (GV.)	-	-	-	-	-	-	-	-
	3 ZUSAMMEN	5 942	2 998	2 998	-	-	2 944	2 859	183
16	UEBR. VERWALT.- U. BETRIEBSEINNAHMEN								
	1 STAAT	6 453	837	837	-	-	5 616	2 771	84
	2 GEMEINDEN (GV.)	-	-	-	-	-	-	-	-
	3 ZUSAMMEN	6 453	837	837	-	-	5 616	2 771	84
17	EINNAHMEN DER VERMOEGENSBEWEGUNG								
	1 STAAT	156	3	3	-	-	153	17	-
	2 GEMEINDEN (GV.)	-	-	-	-	-	-	-	-
	3 ZUSAMMEN	156	3	3	-	-	153	17	-
18	UNMITTELBARE EINNAHMEN								
	1 STAAT	12 551	3 838	3 838	-	-	8 713	5 647	267
	2 GEMEINDEN (GV.)	-	-	-	-	-	-	-	-
	3 ZUSAMMEN	12 551	3 838	3 838	-	-	8 713	5 647	267
19	ZAHLUNGEN V. GEBIETSKOERPERSCHAFTEN								
	1 STAAT	12 089	-	-	-	-	12 089	11 999	443
	2 GEMEINDEN (GV.)	-	-	-	-	-	-	-	-
	3 ZUSAMMEN	12 089	-	-	-	-	12 089	11 999	443
20	NACHRICHTLICH NETTOAUSGABEN								
	1 STAAT	93 808	9 075	9 075	-	-	84 733	80 012	3 156
	2 GEMEINDEN (GV.)	-	-	-	-	-	-	-	-
	3 ZUSAMMEN	93 808	9 075	9 075	-	-	84 733	80 012	3 156

Aufgabenbereichen und ausgewählten Ausgabe-/ Einnahmearten

DM												046
VERWALTUNGSSTELLEN D. ERNÄHRUNG U. LANDWIRTSCH., STAATL. FORSTVERWALTUNG												
DER												
NIEDER-SACHSEN	NORDRHEIN-WESTFALEN	HESSEN	RHEINLAND-PFALZ	BADEN-WÜRTTEMBERG.	BAYERN	SAARLAND	STADT-STAA TEN	HAMBURG	BREMEN	BERLIN (WEST)	NR.	
9	10	11	12	13	14	15	16	17	18	19		
2 547	3 205	4 602	360	25 402	25 096	450	3 919	1 463	-	2 456	01	
-	-	-	-	-	-	-	-	-	-	-	1	
2 547	3 205	4 602	360	25 402	25 096	450	3 919	1 463	-	2 456	2	
-	-	-	-	-	-	-	-	-	-	-	3	
21	118	208	-	2 034	55	-	426	-	-	426	02	
-	-	-	-	-	-	-	-	-	-	-	1	
21	118	208	-	2 034	55	-	426	-	-	426	2	
-	-	-	-	-	-	-	-	-	-	-	3	
251	1 382	-	36	2	288	-	10	2	-	8	03	
-	-	-	-	-	-	-	-	-	-	-	1	
251	1 382	-	36	2	288	-	10	2	-	8	2	
-	-	-	-	-	-	-	-	-	-	-	3	
2 121	3 540	1 372	904	4 374	3 131	55	346	136	-	210	04	
-	-	-	-	-	-	-	-	-	-	-	1	
2 121	3 540	1 372	904	4 374	3 131	55	346	136	-	210	2	
-	-	-	-	-	-	-	-	-	-	-	3	
32	96	16	-	1 492	1 693	-	69	-	-	69	05	
-	-	-	-	-	-	-	-	-	-	-	1	
32	96	16	-	1 492	1 693	-	69	-	-	69	2	
-	-	-	-	-	-	-	-	-	-	-	3	
20	17	13	16	228	140	-	41	-	-	41	06	
-	-	-	-	-	-	-	-	-	-	-	1	
20	17	13	16	228	140	-	41	-	-	41	2	
-	-	-	-	-	-	-	-	-	-	-	3	
-	-	-	-	-	-	-	-	-	-	-	07	
-	-	-	-	-	-	-	-	-	-	-	1	
-	-	-	-	-	-	-	-	-	-	-	2	
-	-	-	-	-	-	-	-	-	-	-	3	
-	-	-	-	-	9	-	-	-	-	-	08	
-	-	-	-	-	-	-	-	-	-	-	1	
-	-	-	-	-	9	-	-	-	-	-	2	
-	-	-	-	-	-	-	-	-	-	-	3	
-	-	-	-	-	-	-	-	-	-	-	09	
-	-	-	-	-	-	-	-	-	-	-	1	
-	-	-	-	-	-	-	-	-	-	-	2	
-	-	-	-	-	-	-	-	-	-	-	3	
-	-	-	-	-	-	-	-	-	-	-	10	
-	-	-	-	-	-	-	-	-	-	-	1	
-	-	-	-	-	-	-	-	-	-	-	2	
-	-	-	-	-	-	-	-	-	-	-	3	
5 402	8 758	6 211	1 316	33 532	30 412	505	4 811	1 601	-	3 210	11	
-	-	-	-	-	-	-	-	-	-	-	1	
5 402	8 758	6 211	1 316	33 532	30 412	505	4 811	1 601	-	3 210	2	
-	-	-	-	-	-	-	-	-	-	-	3	
-	-	-	-	-	-	-	-	-	-	-	12	
-	-	-	-	-	-	-	-	-	-	-	1	
-	-	-	-	-	-	-	-	-	-	-	13	
-	-	-	-	-	-	-	-	-	-	-	1	
-	-	-	-	-	-	-	-	-	-	-	2	
-	-	-	-	-	-	-	-	-	-	-	3	
-	887	14	1 195	-	180	-	-	-	-	-	14	
-	-	-	-	-	-	-	-	-	-	-	1	
-	887	14	1 195	-	180	-	-	-	-	-	2	
-	-	-	-	-	-	-	-	-	-	-	3	
27	371	46	9	1 750	473	-	85	1	-	84	15	
-	-	-	-	-	-	-	-	-	-	-	1	
27	371	46	9	1 750	473	-	85	1	-	84	2	
-	-	-	-	-	-	-	-	-	-	-	3	
183	173	99	53	1 914	265	-	2 845	43	-	2 802	16	
-	-	-	-	-	-	-	-	-	-	-	1	
183	173	99	53	1 914	265	-	2 845	43	-	2 802	2	
-	-	-	-	-	-	-	-	-	-	-	3	
-	17	-	-	-	-	-	136	-	-	136	17	
-	-	-	-	-	-	-	-	-	-	-	1	
-	17	-	-	-	-	-	136	-	-	136	2	
-	-	-	-	-	-	-	-	-	-	-	3	
210	561	145	62	3 664	738	-	3 066	44	-	3 022	18	
-	-	-	-	-	-	-	-	-	-	-	1	
210	561	145	62	3 664	738	-	3 066	44	-	3 022	2	
-	-	-	-	-	-	-	-	-	-	-	3	
1 136	1 590	12	875	7 330	213	-	90	3	-	87	19	
-	-	-	-	-	-	-	-	-	-	-	1	
1 136	1 590	12	875	7 330	213	-	90	3	-	87	2	
-	-	-	-	-	-	-	-	-	-	-	3	
4 266-	7 655-	6 213-	1 636-	26 202-	30 379-	505-	4 721-	1 598-	-	3 123-	20	
-	-	-	-	-	-	-	-	-	-	-	1	
4 266-	7 655-	6 213-	1 636-	26 202-	30 379-	505-	4 721-	1 598-	-	3 123-	2	
-	-	-	-	-	-	-	-	-	-	-	3	

C. Ausgaben und Einnahmen nach Gebietskörperschaften,

047 ERNAHRUNG, ALLG.FOERD.DER LANDWIRTSCHAFT U.BESONDERE EINRICHTUNGEN

1000

NR.	ART DER AUSGABEN/EINNAHMEN	INSGESAMT	BUND, LAF, ERP				LAEN		
			ZUSAMMEN	BUND	LASTENAUS- GLEICHSF.	ERP-SOND. VERMOEGEN	ZUSAMMEN	OHNE STADTSTAAT.	SCHLESWIG- HOLSTEIN
		1	2	3	4	5	6	7	8
01	PERSONALAUSGABEN								
1	STAAT	22 726	1 646	1 646	-	-	21 080	20 257	1 166
2	GEMEINDEN (GV.)	-	-	-	-	-	-	-	-
3	ZUSAMMEN	22 726	1 646	1 646	-	-	21 080	20 257	1 166
02	UNTERHALTUNG V.UNBEWEGL.VERMOEGEN								
1	STAAT	638	17	17	-	-	621	611	-
2	GEMEINDEN (GV.)	-	-	-	-	-	-	-	-
3	ZUSAMMEN	638	17	17	-	-	621	611	-
03	ZUWEISUNGEN AN ZWECKVERBAENDE USW.								
1	STAAT	657 524	426 989	426 989	-	-	230 535	229 901	16 921
2	GEMEINDEN (GV.)	-	-	-	-	-	-	-	-
3	ZUSAMMEN	657 524	426 989	426 989	-	-	230 535	229 901	16 921
04	UEBR.VERWALTUNGS- U.ZWECKAUSGABEN								
1	STAAT	2 081 162	466 755	466 755	-	-	1 614 407	1 598 833	147 509
2	GEMEINDEN (GV.)	-	-	-	-	-	-	-	-
3	ZUSAMMEN	2 081 162	466 755	466 755	-	-	1 614 407	1 598 833	147 509
05	BAUTEN UND GROSSE INSTANDSETZUNGEN								
1	STAAT	8 968	-	-	-	-	8 968	8 896	-
2	GEMEINDEN (GV.)	-	-	-	-	-	-	-	-
3	ZUSAMMEN	8 968	-	-	-	-	8 968	8 896	-
06	NEUANSCHAFFUNG V.BEWEGL.VERMOEGEN								
1	STAAT	1 601	8	8	-	-	1 593	1 569	10
2	GEMEINDEN (GV.)	-	-	-	-	-	-	-	-
3	ZUSAMMEN	1 601	8	8	-	-	1 593	1 569	10
07	ERWERB VON GRUNDVERMOEGEN								
1	STAAT	52	-	-	-	-	52	52	-
2	GEMEINDEN (GV.)	-	-	-	-	-	-	-	-
3	ZUSAMMEN	52	-	-	-	-	52	52	-
08	GEWAHRUNG VON DARLEHEN								
1	STAAT	66 609	53 575	7 705	45 870	-	13 034	13 034	620
2	GEMEINDEN (GV.)	-	-	-	-	-	-	-	-
3	ZUSAMMEN	66 609	53 575	7 705	45 870	-	13 034	13 034	620
09	BETEILIGUNGEN								
1	STAAT	-	-	-	-	-	-	-	-
2	GEMEINDEN (GV.)	-	-	-	-	-	-	-	-
3	ZUSAMMEN	-	-	-	-	-	-	-	-
10	UEBR.AUSGABEN D.VERMOEGENSBEWEGUNG								
1	STAAT	-	-	-	-	-	-	-	-
2	GEMEINDEN (GV.)	-	-	-	-	-	-	-	-
3	ZUSAMMEN	-	-	-	-	-	-	-	-
11	UNMITTELBARE AUSGABEN								
1	STAAT	2 839 280	948 990	903 120	45 870	-	1 890 290	1 873 153	166 226
2	GEMEINDEN (GV.)	-	-	-	-	-	-	-	-
3	ZUSAMMEN	2 839 280	948 990	903 120	45 870	-	1 890 290	1 873 153	166 226
12	ZAHLUNGEN AN BUND, LAF, ERP								
1	STAAT	120 061	-	-	-	-	120 061	114 859	9 325
13	ZAHLUNGEN AN LAENDER								
1	STAAT	1 319 324	1 319 317	1 319 317	-	-	7	-	-
2	GEMEINDEN (GV.)	-	-	-	-	-	-	-	-
3	ZUSAMMEN	1 319 324	1 319 317	1 319 317	-	-	7	-	-
14	ZAHLUNGEN AN GEMEINDEN (GV.)								
1	STAAT	197 531	-	-	-	-	197 531	197 531	7 394
2	GEMEINDEN (GV.)	-	-	-	-	-	-	-	-
3	ZUSAMMEN	197 531	-	-	-	-	197 531	197 531	7 394
15	GEBUEHREN, ENTGELTE, STRAFEN								
1	STAAT	217 828	12 115	12 115	-	-	205 713	199 875	16 020
2	GEMEINDEN (GV.)	-	-	-	-	-	-	-	-
3	ZUSAMMEN	217 828	12 115	12 115	-	-	205 713	199 875	16 020
16	UEBR.VERWALT.- U.BETRIEBSEINNAHMEN								
1	STAAT	808 208	777 203	777 013	190	-	31 005	30 838	329
2	GEMEINDEN (GV.)	-	-	-	-	-	-	-	-
3	ZUSAMMEN	808 208	777 203	777 013	190	-	31 005	30 838	329
17	EINNAHMEN DER VERMOEGENSBEWEGUNG								
1	STAAT	91 218	74 826	14 029	60 797	-	16 392	16 392	832
2	GEMEINDEN (GV.)	-	-	-	-	-	-	-	-
3	ZUSAMMEN	91 218	74 826	14 029	60 797	-	16 392	16 392	832
18	UNMITTELBARE EINNAHMEN								
1	STAAT	1 117 254	864 144	803 157	60 987	-	253 110	247 105	17 181
2	GEMEINDEN (GV.)	-	-	-	-	-	-	-	-
3	ZUSAMMEN	1 117 254	864 144	803 157	60 987	-	253 110	247 105	17 181
19	ZAHLUNGEN V.GEBIETSKOERPERSCHAFTEN								
1	STAAT	1 424 503	42 556	42 556	-	-	1 381 947	1 368 719	123 932
2	GEMEINDEN (GV.)	-	-	-	-	-	-	-	-
3	ZUSAMMEN	1 424 503	42 556	42 556	-	-	1 381 947	1 368 719	123 932
20	NACHRICHTLICH MITTELAUSGABEN								
1	STAAT	3 051 693-	2 225 751-	2 179 881-	45 870-	-	825 942-	816 824-	59 013-
2	GEMEINDEN (GV.)	-	-	-	-	-	-	-	-
3	ZUSAMMEN	3 051 693-	2 225 751-	2 179 881-	45 870-	-	825 942-	816 824-	59 013-

Aufgabenbereichen und ausgewählten Ausgabe-/Einnahmearten

DM											ERNÄHRUNG, ALLG.FÖRDER.DER LANDWIRTSCHAFT U.BESONDERE EINRICHTUNGEN C47
DER											NR.
NIEDER-SACHSEN	NÖRDRHEIN-WESTFALEN	HESSEN	RHEINLAND-PFALZ	BADEN-WÜRTTEMBERG.	BAYERN	SAARLAND	STADT-STÄAATEN	HAMBURG	BREMEN	BERLIN (WEST)	
9	10	11	12	13	14	15	16	17	18	19	
-	-	697	3 465	5 039	9 890	-	823	277	239	307	01
-	-	-	-	-	-	-	-	-	-	-	1
-	-	697	3 465	5 039	9 890	-	823	277	239	307	2
-	-	-	-	-	-	-	-	-	-	-	3
-	-	-	48	221	342	-	10	10	-	-	02
-	-	-	-	-	-	-	-	-	-	-	1
-	-	-	48	221	342	-	10	10	-	-	2
-	-	-	-	-	-	-	-	-	-	-	3
FC 425	53 403	53 471	15 719	3 313	36 497	152	634	430	204	-	03
-	-	-	-	-	-	-	-	-	-	-	1
5C 425	53 403	53 471	15 719	3 313	36 497	152	634	430	204	-	2
-	-	-	-	-	-	-	-	-	-	-	3
252 863	271 309	94 793	82 746	231 555	507 251	9 867	15 574	7 299	5 376	2 899	04
-	-	-	-	-	-	-	-	-	-	-	1
253 863	271 309	94 793	82 746	231 555	507 251	9 867	15 574	7 299	5 376	2 899	2
-	-	-	-	-	-	-	-	-	-	-	3
-	-	62	150	2 888	5 796	-	72	72	-	-	05
-	-	-	-	-	-	-	-	-	-	-	1
-	-	62	150	2 888	5 796	-	72	72	-	-	2
-	-	-	-	-	-	-	-	-	-	-	3
-	-	144	205	499	711	-	24	24	-	-	06
-	-	-	-	-	-	-	-	-	-	-	1
-	-	144	205	499	711	-	24	24	-	-	2
-	-	-	-	-	-	-	-	-	-	-	3
-	-	-	-	-	52	-	-	-	-	-	07
-	-	-	-	-	-	-	-	-	-	-	1
-	-	-	-	-	52	-	-	-	-	-	2
-	-	-	-	-	-	-	-	-	-	-	3
6 562	4 273	550	7	-	772	250	-	-	-	-	08
-	-	-	-	-	-	-	-	-	-	-	1
6 562	4 273	550	7	-	772	250	-	-	-	-	2
-	-	-	-	-	-	-	-	-	-	-	3
-	-	-	-	-	-	-	-	-	-	-	09
-	-	-	-	-	-	-	-	-	-	-	1
-	-	-	-	-	-	-	-	-	-	-	2
-	-	-	-	-	-	-	-	-	-	-	3
-	-	-	-	-	-	-	-	-	-	-	10
-	-	-	-	-	-	-	-	-	-	-	1
-	-	-	-	-	-	-	-	-	-	-	2
-	-	-	-	-	-	-	-	-	-	-	3
21C 750	328 585	149 717	102 340	243 515	561 311	10 269	17 137	8 112	5 819	3 206	11
-	-	-	-	-	-	-	-	-	-	-	1
21C 750	328 585	149 717	102 340	243 515	561 311	10 269	17 137	8 112	5 819	3 206	2
-	-	-	-	-	-	-	-	-	-	-	3
19 643	44 122	1 625	1 099	18 586	20 221	238	5 202	3 702	1 467	33	12
-	-	-	-	-	-	-	-	-	-	-	1
-	-	-	-	-	-	-	7	7	-	-	13
-	-	-	-	-	-	-	-	-	-	-	1
-	-	-	-	-	-	-	7	7	-	-	2
-	-	-	-	-	-	-	-	-	-	-	3
63 442	42 155	12 363	12 949	27 327	386	1 515	-	-	-	-	14
-	-	-	-	-	-	-	-	-	-	-	1
63 442	42 155	12 363	12 949	27 327	386	1 515	-	-	-	-	2
-	-	-	-	-	-	-	-	-	-	-	3
28 714	55 109	9 150	8 402	27 332	54 281	867	5 838	4 287	1 551	-	15
-	-	-	-	-	-	-	-	-	-	-	1
28 714	55 109	9 150	8 402	27 332	54 281	867	5 838	4 287	1 551	-	2
-	-	-	-	-	-	-	-	-	-	-	3
1 006	4 066	542	2 287	11 790	10 438	380	167	162	4	1	16
-	-	-	-	-	-	-	-	-	-	-	1
1 006	4 066	542	2 287	11 790	10 438	380	167	162	4	1	2
-	-	-	-	-	-	-	-	-	-	-	3
4 743	6 066	290	486	-	2 967	1 008	-	-	-	-	17
-	-	-	-	-	-	-	-	-	-	-	1
4 743	6 066	290	486	-	2 967	1 008	-	-	-	-	2
-	-	-	-	-	-	-	-	-	-	-	3
34 463	65 241	9 982	11 175	39 122	67 686	2 255	6 005	4 449	1 555	1	18
-	-	-	-	-	-	-	-	-	-	-	1
34 463	65 241	9 982	11 175	39 122	67 686	2 255	6 005	4 449	1 555	1	2
-	-	-	-	-	-	-	-	-	-	-	3
298 117	219 414	92 817	71 708	178 817	376 412	7 502	13 228	6 020	5 179	2 029	19
-	-	-	-	-	-	-	-	-	-	-	1
298 117	219 414	92 817	71 708	178 817	376 412	7 502	13 228	6 020	5 179	2 029	2
-	-	-	-	-	-	-	-	-	-	-	3
125 758-	195 848-	70 888-	44 680-	110 611-	205 506-	4 520-	9 118-	5 801-	2 107-	1 210-	20
-	-	-	-	-	-	-	-	-	-	-	1
125 758-	195 848-	70 888-	44 680-	110 611-	205 506-	4 520-	9 118-	5 801-	2 107-	1 210-	2
-	-	-	-	-	-	-	-	-	-	-	3

C. Ausgaben und Einnahmen nach Gebietskörperschaften,

048 LAENDLICHE SIEDLUNG

1000

NR.	ART DER AUSGABEN/EINNAHMEN	INSGESAMT	BUND, LAF, FRP				LAEN		
			ZUSAMMEN	BUND	LASTENAUS- GLEICHST.	ERP-SOND. VERMOEGEN	ZUSAMMEN	OHNE STADTSTAAT.	SCHLESWIG- HOLSTEIN
			1	2	3	4	5	6	7
01	PERSONALAUSGABEN								
1	STAAT	2 269	-	-	-	-	2 269	2 269	-
2	GEMEINDEN (GV.)	-	-	-	-	-	-	-	-
3	ZUSAMMEN	2 269	-	-	-	-	2 269	2 269	-
02	UNTERHALTUNG V. UNBEWEGL. VERMOEGEN								
1	STAAT	-	-	-	-	-	-	-	-
2	GEMEINDEN (GV.)	-	-	-	-	-	-	-	-
3	ZUSAMMEN	-	-	-	-	-	-	-	-
03	ZUWEISUNGEN AN ZWECKVERBAENDE USW.								
1	STAAT	179 045	157 472	157 472	-	-	21 573	21 573	1 792
2	GEMEINDEN (GV.)	-	-	-	-	-	-	-	-
3	ZUSAMMEN	179 045	157 472	157 472	-	-	21 573	21 573	1 792
04	UEBR. VERWALTUNGS- U. ZWECKAUSGABEN								
1	STAAT	48 143	13 231	13 231	-	-	34 912	34 879	665
2	GEMEINDEN (GV.)	-	-	-	-	-	-	-	-
3	ZUSAMMEN	48 143	13 231	13 231	-	-	34 912	34 879	665
05	BAUTEN UND GROSSE INSTANDSETZUNGEN								
1	STAAT	-	-	-	-	-	-	-	-
2	GEMEINDEN (GV.)	-	-	-	-	-	-	-	-
3	ZUSAMMEN	-	-	-	-	-	-	-	-
06	NEUANSCHAFFUNG V. BEWEGL. VERMOEGEN								
1	STAAT	-	-	-	-	-	-	-	-
2	GEMEINDEN (GV.)	-	-	-	-	-	-	-	-
3	ZUSAMMEN	-	-	-	-	-	-	-	-
07	ERWERB VON GRUNDVERMOEGEN								
1	STAAT	260	-	-	-	-	260	260	-
2	GEMEINDEN (GV.)	-	-	-	-	-	-	-	-
3	ZUSAMMEN	260	-	-	-	-	260	260	-
08	GEMAEHRUNG VON DARLEHEN								
1	STAAT	671 154	420 961	420 961	-	-	250 193	249 105	4 784
2	GEMEINDEN (GV.)	-	-	-	-	-	-	-	-
3	ZUSAMMEN	671 154	420 961	420 961	-	-	250 193	249 105	4 784
09	BETEILIGUNGEN								
1	STAAT	528	293	293	-	-	235	235	-
2	GEMEINDEN (GV.)	-	-	-	-	-	-	-	-
3	ZUSAMMEN	528	293	293	-	-	235	235	-
10	UEBR. AUSGABEN D. VERMOEGENSBEWEGUNG								
1	STAAT	-	-	-	-	-	-	-	-
2	GEMEINDEN (GV.)	-	-	-	-	-	-	-	-
3	ZUSAMMEN	-	-	-	-	-	-	-	-
11	UNMITTELBARE AUSGABEN								
1	STAAT	901 399	591 957	591 957	-	-	309 442	308 321	7 241
2	GEMEINDEN (GV.)	-	-	-	-	-	-	-	-
3	ZUSAMMEN	901 399	591 957	591 957	-	-	309 442	308 321	7 241
12	ZAHLUNGEN AN BUND, LAF, ERP								
1	STAAT	-	-	-	-	-	-	-	-
13	ZAHLUNGEN AN LAENDER								
1	STAAT	94 889	94 889	94 889	-	-	-	-	-
2	GEMEINDEN (GV.)	-	-	-	-	-	-	-	-
3	ZUSAMMEN	94 889	94 889	94 889	-	-	-	-	-
14	ZAHLUNGEN AN GEMEINDEN (GV.)								
1	STAAT	220	-	-	-	-	220	220	-
2	GEMEINDEN (GV.)	-	-	-	-	-	-	-	-
3	ZUSAMMEN	220	-	-	-	-	220	220	-
15	GEBUEHREN, ENTGELTE, STRAFEN								
1	STAAT	1 263	-	-	-	-	1 263	1 263	-
2	GEMEINDEN (GV.)	-	-	-	-	-	-	-	-
3	ZUSAMMEN	1 263	-	-	-	-	1 263	1 263	-
16	UEBR. VERWALT.- U. BETRIEBSEINNAHMEN								
1	STAAT	23 581	10 834	10 834	-	-	12 747	12 739	650
2	GEMEINDEN (GV.)	-	-	-	-	-	-	-	-
3	ZUSAMMEN	23 581	10 834	10 834	-	-	12 747	12 739	650
17	EINNAHMEN DER VERMOEGENSBEWEGUNG								
1	STAAT	102 130	30 169	27 075	3 094	-	71 961	71 605	4 684
2	GEMEINDEN (GV.)	-	-	-	-	-	-	-	-
3	ZUSAMMEN	102 130	30 169	27 075	3 094	-	71 961	71 605	4 684
18	UNMITTELBARE EINNAHMEN								
1	STAAT	126 974	41 003	37 909	3 094	-	85 971	85 607	5 334
2	GEMEINDEN (GV.)	-	-	-	-	-	-	-	-
3	ZUSAMMEN	126 974	41 003	37 909	3 094	-	85 971	85 607	5 334
19	ZAHLUNGEN V. GEBIETSKOERPERSCHAFTEN								
1	STAAT	28 598	19 876	-	19 876	-	8 722	8 715	-
2	GEMEINDEN (GV.)	-	-	-	-	-	-	-	-
3	ZUSAMMEN	28 598	19 876	-	19 876	-	8 722	8 715	-
20	NACHRICHTLICH NETTCAUSGABEN								
1	STAAT	914 473-	666 970-	686 846-	19 876	-	247 503-	246 389-	7 241-
2	GEMEINDEN (GV.)	-	-	-	-	-	-	-	-
3	ZUSAMMEN	914 473-	666 970-	686 846-	19 876	-	247 503-	246 389-	7 241-

Aufgabenbereichen und ausgewählten Ausgabe-/ Einnahmearten

DM

LAENDLICHE SIEDLUNG 048

CER											NR.
NIEDER-SACHSEN	NICDRRHEIN-WESTFALEN	HESSEN	RHEINLAND-PFALZ	BADEN-WUERTTEMBERG.	BAYERN	SAARLAND	STADT-STAA TEN	HAMBURG	BREMEN	BERLIN (WEST)	
9	10	11	12	13	14	15	16	17	18	19	
-	-	-	-	2 269	-	-	-	-	-	-	01
-	-	-	-	2 269	-	-	-	-	-	-	1
-	-	-	-	-	-	-	-	-	-	-	2
-	-	-	-	-	-	-	-	-	-	-	3
-	-	-	-	-	-	-	-	-	-	-	02
-	-	-	-	-	-	-	-	-	-	-	1
-	-	-	-	-	-	-	-	-	-	-	2
-	-	-	-	-	-	-	-	-	-	-	3
6 745	110	9 443	413	2 320	-	750	-	-	-	-	03
-	-	-	-	-	-	-	-	-	-	-	1
6 745	110	9 443	413	2 320	-	750	-	-	-	-	2
-	-	-	-	-	-	-	-	-	-	-	3
8 002	17 103	-	1 601	4 429	3 079	-	33	-	33	-	04
-	-	-	-	-	-	-	-	-	-	-	1
8 002	17 103	-	1 601	4 429	3 079	-	33	-	33	-	2
-	-	-	-	-	-	-	-	-	-	-	3
-	-	-	-	-	-	-	-	-	-	-	05
-	-	-	-	-	-	-	-	-	-	-	1
-	-	-	-	-	-	-	-	-	-	-	2
-	-	-	-	-	-	-	-	-	-	-	3
-	-	-	-	-	-	-	-	-	-	-	06
-	-	-	-	-	-	-	-	-	-	-	1
-	-	-	-	-	-	-	-	-	-	-	2
-	-	-	-	-	-	-	-	-	-	-	3
260	-	-	-	-	-	-	-	-	-	-	07
-	-	-	-	-	-	-	-	-	-	-	1
260	-	-	-	-	-	-	-	-	-	-	2
-	-	-	-	-	-	-	-	-	-	-	3
5 676	126 218	60 000	12 774	20 254	17 399	2 000	1 088	136	135	817	08
-	-	-	-	-	-	-	-	-	-	-	1
5 676	126 218	60 000	12 774	20 254	17 399	2 000	1 088	136	135	817	2
-	-	-	-	-	-	-	-	-	-	-	3
-	-	-	-	235	-	-	-	-	-	-	09
-	-	-	-	-	-	-	-	-	-	-	1
-	-	-	-	235	-	-	-	-	-	-	2
-	-	-	-	-	-	-	-	-	-	-	3
-	-	-	-	-	-	-	-	-	-	-	10
-	-	-	-	-	-	-	-	-	-	-	1
-	-	-	-	-	-	-	-	-	-	-	2
-	-	-	-	-	-	-	-	-	-	-	3
20 683	143 431	69 443	14 788	29 507	20 478	2 750	1 121	136	168	817	11
-	-	-	-	-	-	-	-	-	-	-	1
20 683	143 431	69 443	14 788	29 507	20 478	2 750	1 121	136	168	817	2
-	-	-	-	-	-	-	-	-	-	-	3
-	-	-	-	-	-	-	-	-	-	-	12
-	-	-	-	-	-	-	-	-	-	-	1
-	-	-	-	-	-	-	-	-	-	-	13
-	-	-	-	-	-	-	-	-	-	-	1
-	-	-	-	-	-	-	-	-	-	-	2
-	-	-	-	-	-	-	-	-	-	-	3
-	-	-	-	220	-	-	-	-	-	-	14
-	-	-	-	-	-	-	-	-	-	-	1
-	-	-	-	220	-	-	-	-	-	-	2
-	-	-	-	-	-	-	-	-	-	-	3
-	1 263	-	-	-	-	-	-	-	-	-	15
-	-	-	-	-	-	-	-	-	-	-	1
-	1 263	-	-	-	-	-	-	-	-	-	2
-	-	-	-	-	-	-	-	-	-	-	3
2 515	6 403	978	532	63	1 447	151	8	8	-	-	16
-	-	-	-	-	-	-	-	-	-	-	1
2 515	6 403	978	532	63	1 447	151	8	8	-	-	2
-	-	-	-	-	-	-	-	-	-	-	3
12 530	28 265	8 219	2 584	1 995	12 554	374	356	49	271	36	17
-	-	-	-	-	-	-	-	-	-	-	1
12 530	28 265	8 219	2 584	1 995	12 554	374	356	49	271	36	2
-	-	-	-	-	-	-	-	-	-	-	3
15 445	35 531	5 197	3 116	2 058	14 001	525	364	57	271	36	18
-	-	-	-	-	-	-	-	-	-	-	1
15 445	35 531	5 197	3 116	2 058	14 001	525	364	57	271	36	2
-	-	-	-	-	-	-	-	-	-	-	3
439	8 014	-	-	262	-	-	7	-	7	-	19
-	-	-	-	-	-	-	-	-	-	-	1
439	8 014	-	-	262	-	-	7	-	7	-	2
-	-	-	-	-	-	-	-	-	-	-	3
20 207-	82 017-	69 443-	14 788-	29 465-	20 478-	2 750-	1 114-	136-	161-	817-	20
-	-	-	-	-	-	-	-	-	-	-	1
20 207-	82 017-	69 443-	14 788-	29 465-	20 478-	2 750-	1 114-	136-	161-	817-	2
-	-	-	-	-	-	-	-	-	-	-	3

C. Ausgaben und Einnahmen nach Gebietskörperschaften,

045 FLURBEREINIGUNG, UMLEGUNGEN

1000

NR.	ART DER AUSGABEN/EINNAHMEN	INSGESAMT	BUND, LAF, ERP				LAEN		
			ZUSAMMEN	BUND	LASTENAUS- GLEICHST.	ERP-SOND. VERMOEGEN	ZUSAMMEN	OHNE STADTSTAAT.	SCHLESWIG- HOLSTEIN
		1	2	3	4	5	6	7	8
01	PERSONALAUSGABEN								
1	STAAT	138 188	-	-	-	-	138 188	138 188	7 217
2	GEMEINDEN (GV.)	-	-	-	-	-	-	-	-
3	ZUSAMMEN	138 188	-	-	-	-	138 188	138 188	7 217
02	UNTERHALTUNG V. UNBEW. VERMOEGEN								
1	STAAT	659	-	-	-	-	659	659	-
2	GEMEINDEN (GV.)	-	-	-	-	-	-	-	-
3	ZUSAMMEN	659	-	-	-	-	659	659	-
03	ZUWEISUNGEN AN ZWECKVERBAENDE USW.								
1	STAAT	375 489	-	-	-	-	375 489	375 489	39 615
2	GEMEINDEN (GV.)	-	-	-	-	-	-	-	-
3	ZUSAMMEN	375 489	-	-	-	-	375 489	375 489	39 615
04	UEBR. VERWALTUNGS- U. ZWECKAUSGABEN								
1	STAAT	114 522	-	-	-	-	114 522	114 522	783
2	GEMEINDEN (GV.)	-	-	-	-	-	-	-	-
3	ZUSAMMEN	114 522	-	-	-	-	114 522	114 522	783
05	BAUTEN UND GROSSE INSTANDSETZUNGEN								
1	STAAT	5 775	-	-	-	-	5 775	5 775	-
2	GEMEINDEN (GV.)	-	-	-	-	-	-	-	-
3	ZUSAMMEN	5 775	-	-	-	-	5 775	5 775	-
06	NEUANSCHAFFUNG V. BEW. VERMOEGEN								
1	STAAT	2 638	-	-	-	-	2 638	2 638	36
2	GEMEINDEN (GV.)	-	-	-	-	-	-	-	-
3	ZUSAMMEN	2 638	-	-	-	-	2 638	2 638	36
07	ERWERB VON GRUNDVERMOEGEN								
1	STAAT	-	-	-	-	-	-	-	-
2	GEMEINDEN (GV.)	-	-	-	-	-	-	-	-
3	ZUSAMMEN	-	-	-	-	-	-	-	-
08	GEWAERHRUNG VON DARLEHEN								
1	STAAT	39 686	9 995	9 995	-	-	29 691	29 691	2 159
2	GEMEINDEN (GV.)	-	-	-	-	-	-	-	-
3	ZUSAMMEN	39 686	9 995	9 995	-	-	29 691	29 691	2 159
09	BETHEILIGUNGEN								
1	STAAT	-	-	-	-	-	-	-	-
2	GEMEINDEN (GV.)	-	-	-	-	-	-	-	-
3	ZUSAMMEN	-	-	-	-	-	-	-	-
10	UEBR. AUSGABEN D. VERMOEGENSBEWEGUNG								
1	STAAT	-	-	-	-	-	-	-	-
2	GEMEINDEN (GV.)	-	-	-	-	-	-	-	-
3	ZUSAMMEN	-	-	-	-	-	-	-	-
11	UNMITTELBARE AUSGABEN								
1	STAAT	676 957	9 995	9 995	-	-	666 962	666 962	45 810
2	GEMEINDEN (GV.)	-	-	-	-	-	-	-	-
3	ZUSAMMEN	676 957	9 995	9 995	-	-	666 962	666 962	45 810
12	ZAHLUNGEN AN BUND, LAF, ERP								
1	STAAT	-	-	-	-	-	-	-	-
13	ZAHLUNGEN AN LAENDER								
1	STAAT	307 733	307 733	307 733	-	-	-	-	-
2	GEMEINDEN (GV.)	-	-	-	-	-	-	-	-
3	ZUSAMMEN	307 733	307 733	307 733	-	-	-	-	-
14	ZAHLUNGEN AN GEMEINDEN (GV.)								
1	STAAT	6 248	-	-	-	-	6 248	6 248	-
2	GEMEINDEN (GV.)	-	-	-	-	-	-	-	-
3	ZUSAMMEN	6 248	-	-	-	-	6 248	6 248	-
15	GEBOEHREN, ENTGELTE, STRAFEN								
1	STAAT	1 354	-	-	-	-	1 354	1 354	11
2	GEMEINDEN (GV.)	-	-	-	-	-	-	-	-
3	ZUSAMMEN	1 354	-	-	-	-	1 354	1 354	11
16	UEBR. VERWALT.- U. BETRIEBSEINNAHMEN								
1	STAAT	6 653	1 379	1 379	-	-	5 274	5 274	243
2	GEMEINDEN (GV.)	-	-	-	-	-	-	-	-
3	ZUSAMMEN	6 653	1 379	1 379	-	-	5 274	5 274	243
17	EINNAHMEN DER VERMOEGENSBEWEGUNG								
1	STAAT	17 475	11 322	11 322	-	-	6 153	6 153	702
2	GEMEINDEN (GV.)	-	-	-	-	-	-	-	-
3	ZUSAMMEN	17 475	11 322	11 322	-	-	6 153	6 153	702
18	UNMITTELBARE EINNAHMEN								
1	STAAT	25 482	12 701	12 701	-	-	12 781	12 781	956
2	GEMEINDEN (GV.)	-	-	-	-	-	-	-	-
3	ZUSAMMEN	25 482	12 701	12 701	-	-	12 781	12 781	956
19	ZAHLUNGEN V. GEBIETSKOERPERSCHAFTEN								
1	STAAT	315 732	-	-	-	-	315 732	315 732	33 573
2	GEMEINDEN (GV.)	-	-	-	-	-	-	-	-
3	ZUSAMMEN	315 732	-	-	-	-	315 732	315 732	33 573
20	NACHRICHTLICH NETTCAUSGABEN								
1	STAAT	675 206-	317 728-	317 728-	-	-	357 478-	357 478-	16 237-
2	GEMEINDEN (GV.)	-	-	-	-	-	-	-	-
3	ZUSAMMEN	675 206-	317 728-	317 728-	-	-	357 478-	357 478-	16 237-

Aufgabenbereichen und ausgewählten Ausgabe-/ Einnahmearten

DM

FLURBEREINIGUNG, UMLEGUNGEN C49

DER											NR.
NIEDER-SACHSEN	NICDRRHEIN-WESTFALEN	HESSEN	RHEINLAND-PFALZ	BADEN-WUERTTEMBERG.	BAYERN	SAARLAND	STADT-STAATEN	HAMBURG	BREMEN	BERLIN (WEST)	
9	10	11	12	13	14	15	16	17	18	19	
15 351	27 798	19 177	18 132	22 230	26 628	1 655	-	-	-	-	01
-	-	-	-	-	-	-	-	-	-	-	1
15 351	27 798	19 177	18 132	22 230	26 628	1 655	-	-	-	-	2
-	-	-	-	-	-	-	-	-	-	-	3
30	90	68	243	84	69	75	-	-	-	-	02
-	-	-	-	-	-	-	-	-	-	-	1
30	90	68	243	84	69	75	-	-	-	-	2
-	-	-	-	-	-	-	-	-	-	-	3
45 723	-	54 943	46 257	54 123	134 828	-	-	-	-	-	03
-	-	-	-	-	-	-	-	-	-	-	1
45 723	-	54 943	46 257	54 123	134 828	-	-	-	-	-	2
-	-	-	-	-	-	-	-	-	-	-	3
3 901	86 746	4 590	3 004	4 505	3 846	7 147	-	-	-	-	04
-	-	-	-	-	-	-	-	-	-	-	1
3 901	86 746	4 590	3 004	4 505	3 846	7 147	-	-	-	-	2
-	-	-	-	-	-	-	-	-	-	-	3
-	31	6	808	1 142	3 788	-	-	-	-	-	05
-	-	-	-	-	-	-	-	-	-	-	1
-	31	6	808	1 142	3 788	-	-	-	-	-	2
-	-	-	-	-	-	-	-	-	-	-	3
106	897	122	82	445	919	31	-	-	-	-	06
-	-	-	-	-	-	-	-	-	-	-	1
106	897	122	82	445	919	31	-	-	-	-	2
-	-	-	-	-	-	-	-	-	-	-	3
-	-	-	-	-	-	-	-	-	-	-	07
-	-	-	-	-	-	-	-	-	-	-	1
-	-	-	-	-	-	-	-	-	-	-	2
-	-	-	-	-	-	-	-	-	-	-	3
5 177	4 731	11 474	188	-	5 962	-	-	-	-	-	08
-	-	-	-	-	-	-	-	-	-	-	1
5 177	4 731	11 474	188	-	5 962	-	-	-	-	-	2
-	-	-	-	-	-	-	-	-	-	-	3
-	-	-	-	-	-	-	-	-	-	-	09
-	-	-	-	-	-	-	-	-	-	-	1
-	-	-	-	-	-	-	-	-	-	-	2
-	-	-	-	-	-	-	-	-	-	-	3
-	-	-	-	-	-	-	-	-	-	-	10
-	-	-	-	-	-	-	-	-	-	-	1
-	-	-	-	-	-	-	-	-	-	-	2
-	-	-	-	-	-	-	-	-	-	-	3
70 288	120 293	90 380	68 714	82 529	176 040	8 908	-	-	-	-	11
-	-	-	-	-	-	-	-	-	-	-	1
70 288	120 293	90 380	68 714	82 529	176 040	8 908	-	-	-	-	2
-	-	-	-	-	-	-	-	-	-	-	3
-	-	-	-	-	-	-	-	-	-	-	12
-	-	-	-	-	-	-	-	-	-	-	1
-	-	-	-	-	-	-	-	-	-	-	13
-	-	-	-	-	-	-	-	-	-	-	1
-	-	-	-	-	-	-	-	-	-	-	2
-	-	-	-	-	-	-	-	-	-	-	3
-	-	-	-	6 248	-	-	-	-	-	-	14
-	-	-	-	-	-	-	-	-	-	-	1
-	-	-	-	6 248	-	-	-	-	-	-	2
-	-	-	-	-	-	-	-	-	-	-	3
61	1 077	-	60	52	84	9	-	-	-	-	15
-	-	-	-	-	-	-	-	-	-	-	1
61	1 077	-	60	52	84	9	-	-	-	-	2
-	-	-	-	-	-	-	-	-	-	-	3
461	556	2 491	244	774	504	1	-	-	-	-	16
-	-	-	-	-	-	-	-	-	-	-	1
461	556	2 491	244	774	504	1	-	-	-	-	2
-	-	-	-	-	-	-	-	-	-	-	3
782	2 354	1 791	484	-	-	-	-	-	-	-	17
-	-	-	-	-	-	-	-	-	-	-	1
782	2 354	1 791	484	-	-	-	-	-	-	-	2
-	-	-	-	-	-	-	-	-	-	-	3
1 304	4 027	4 282	788	826	588	10	-	-	-	-	18
-	-	-	-	-	-	-	-	-	-	-	1
1 304	4 027	4 282	788	826	588	10	-	-	-	-	2
-	-	-	-	-	-	-	-	-	-	-	3
37 402	45 809	34 276	33 830	37 222	87 565	6 055	-	-	-	-	19
-	-	-	-	-	-	-	-	-	-	-	1
37 402	45 809	34 276	33 830	37 222	87 565	6 055	-	-	-	-	2
-	-	-	-	-	-	-	-	-	-	-	3
32 886-	74 484-	56 104-	34 884-	51 555-	88 475-	2 853-	-	-	-	-	20
-	-	-	-	-	-	-	-	-	-	-	1
32 886-	74 484-	56 104-	34 884-	51 555-	88 475-	2 853-	-	-	-	-	2
-	-	-	-	-	-	-	-	-	-	-	3

C. Ausgaben und Einnahmen nach Gebietskörperschaften,

05C TIERZUCHT, TIERGESUNDHEIT, TIERHALTUNG

1000

NR.	ART DER AUSGABEN/EINNAHMEN	INSGESAMT	BUND, LAF, ERP				LAEN		
			ZUSAMMEN	BUND	LASTENAUS- GLEICHSTF.	ERP-SOND. VERMOEGEN	ZUSAMMEN	OHNE STADTSTAAT.	SCHLESWIG- HOLSTEIN
			1	2	3	4	5	6	7
01	PERSONALAUSGABEN								
	1 STAAT	51 077	-	-	-	-	51 077	41 673	643
	2 GEMEINDEN (GV.)	-	-	-	-	-	-	-	-
	3 ZUSAMMEN	51 077	-	-	-	-	51 077	41 673	643
02	UNTERHALTUNG V. UNBEW. VERMOEGEN								
	1 STAAT	976	-	-	-	-	976	835	-
	2 GEMEINDEN (GV.)	-	-	-	-	-	-	-	-
	3 ZUSAMMEN	976	-	-	-	-	976	835	-
03	ZUWEISUNGEN AN ZWECKVERBAENDE USW.								
	1 STAAT	37 093	-	-	-	-	37 093	32 820	2 274
	2 GEMEINDEN (GV.)	-	-	-	-	-	-	-	-
	3 ZUSAMMEN	37 093	-	-	-	-	37 093	32 820	2 274
04	UEBR. VERWALTUNGS- U. ZWECKAUSGABEN								
	1 STAAT	164 231	24	24	-	-	164 207	161 372	9 778
	2 GEMEINDEN (GV.)	-	-	-	-	-	-	-	-
	3 ZUSAMMEN	164 231	24	24	-	-	164 207	161 372	9 778
05	BAUTEN UND GROSSE INSTANDSETZUNGEN								
	1 STAAT	9 549	-	-	-	-	9 549	9 008	3
	2 GEMEINDEN (GV.)	-	-	-	-	-	-	-	-
	3 ZUSAMMEN	9 549	-	-	-	-	9 549	9 008	3
06	NEUANSCHAFFUNG V. BEW. VERMOEGEN								
	1 STAAT	1 643	-	-	-	-	1 643	1 535	-
	2 GEMEINDEN (GV.)	-	-	-	-	-	-	-	-
	3 ZUSAMMEN	1 643	-	-	-	-	1 643	1 535	-
07	ERWERB VON GRUNDVERMOEGEN								
	1 STAAT	142	-	-	-	-	142	142	-
	2 GEMEINDEN (GV.)	-	-	-	-	-	-	-	-
	3 ZUSAMMEN	142	-	-	-	-	142	142	-
08	GEWAHRUNG VON DARLEHEN								
	1 STAAT	302	-	-	-	-	302	302	-
	2 GEMEINDEN (GV.)	-	-	-	-	-	-	-	-
	3 ZUSAMMEN	302	-	-	-	-	302	302	-
09	BETEILIGUNGEN								
	1 STAAT	-	-	-	-	-	-	-	-
	2 GEMEINDEN (GV.)	-	-	-	-	-	-	-	-
	3 ZUSAMMEN	-	-	-	-	-	-	-	-
10	UEBR. AUSGABEN D. VERMOEGENSBEWEGUNG								
	1 STAAT	-	-	-	-	-	-	-	-
	2 GEMEINDEN (GV.)	-	-	-	-	-	-	-	-
	3 ZUSAMMEN	-	-	-	-	-	-	-	-
11	UNMITTELBARE AUSGABEN								
	1 STAAT	265 013	24	24	-	-	264 989	247 687	12 698
	2 GEMEINDEN (GV.)	-	-	-	-	-	-	-	-
	3 ZUSAMMEN	265 013	24	24	-	-	264 989	247 687	12 698
12	ZAHLUNGEN AN BUND, LAF, ERP								
	1 STAAT	-	-	-	-	-	-	-	-
13	ZAHLUNGEN AN LAENDER								
	1 STAAT	2 057	2 057	2 057	-	-	-	-	-
	2 GEMEINDEN (GV.)	-	-	-	-	-	-	-	-
	3 ZUSAMMEN	2 057	2 057	2 057	-	-	-	-	-
14	ZAHLUNGEN AN GEMEINDEN (GV.)								
	1 STAAT	455	-	-	-	-	455	455	-
	2 GEMEINDEN (GV.)	-	-	-	-	-	-	-	-
	3 ZUSAMMEN	455	-	-	-	-	455	455	-
15	GEBUEHREN, ENTGELTE, STRAFEN								
	1 STAAT	52 994	-	-	-	-	52 994	47 076	1 221
	2 GEMEINDEN (GV.)	-	-	-	-	-	-	-	-
	3 ZUSAMMEN	52 994	-	-	-	-	52 994	47 076	1 221
16	UEBR. VERWALT.- U. BETRIEBSEINNAHMEN								
	1 STAAT	22 096	-	-	-	-	22 096	21 597	3 444
	2 GEMEINDEN (GV.)	-	-	-	-	-	-	-	-
	3 ZUSAMMEN	22 096	-	-	-	-	22 096	21 597	3 444
17	EINNAHMEN DER VERMOEGENSBEWEGUNG								
	1 STAAT	130	-	-	-	-	130	130	-
	2 GEMEINDEN (GV.)	-	-	-	-	-	-	-	-
	3 ZUSAMMEN	130	-	-	-	-	130	130	-
18	UNMITTELBARE EINNAHMEN								
	1 STAAT	75 220	-	-	-	-	75 220	68 803	4 665
	2 GEMEINDEN (GV.)	-	-	-	-	-	-	-	-
	3 ZUSAMMEN	75 220	-	-	-	-	75 220	68 803	4 665
19	ZAHLUNGEN V. GEBIETSKOERPERSCHAFTEN								
	1 STAAT	7 669	-	-	-	-	7 669	7 658	1 520
	2 GEMEINDEN (GV.)	-	-	-	-	-	-	-	-
	3 ZUSAMMEN	7 669	-	-	-	-	7 669	7 658	1 520
20	NACHRICHTLICH NETTOAUSGABEN								
	1 STAAT	259 856	2 081	2 081	-	-	257 775	240 484	11 178
	2 GEMEINDEN (GV.)	-	-	-	-	-	-	-	-
	3 ZUSAMMEN	259 856	2 081	2 081	-	-	257 775	240 484	11 178

Aufgabenbereichen und ausgewählten Ausgabe-/Einnahmearten

DM											TIERZUCHT, TIERGESUNDHEIT, TIERHALTUNG 050
DER											NR.
NIEDER-SACHSEN	NICDRRHEIN-WESTFALEN	HESSEN	RHEINLAND-PFALZ	BADEN-WUERTTEMBERG	BAYERN	SAARLAND	STADT-STAA TEN	HAMBURG	BREMEN	BERLIN (WEST)	
9	10	11	12	13	14	15	16	17	18	19	
6 734	3 432	4 019	2 378	9 213	14 721	533	9 404	6 543	629	2 232	01
-	-	-	-	-	-	-	-	-	-	-	1
6 734	3 432	4 019	2 378	9 213	14 721	533	9 404	6 543	629	2 232	2
-	-	-	-	-	-	-	-	-	-	-	3
87	101	86	22	256	273	10	141	133	1	7	02
-	-	-	-	-	-	-	-	-	-	-	1
87	101	86	22	256	273	10	141	133	1	7	2
-	-	-	-	-	-	-	-	-	-	-	3
2 640	13 786	2 874	2 072	3 602	5 441	131	4 273	4 183	90	-	03
-	-	-	-	-	-	-	-	-	-	-	1
2 640	13 786	2 874	2 072	3 602	5 441	131	4 273	4 183	90	-	2
-	-	-	-	-	-	-	-	-	-	-	3
25 827	48 700	13 207	7 534	25 237	26 153	936	2 835	1 117	583	1 135	04
-	-	-	-	-	-	-	-	-	-	-	1
25 827	48 700	13 207	7 534	25 237	26 153	936	2 835	1 117	583	1 135	2
-	-	-	-	-	-	-	-	-	-	-	3
292	4 814	584	8	3 081	221	5	541	82	459	-	05
-	-	-	-	-	-	-	-	-	-	-	1
292	4 814	584	8	3 081	221	5	541	82	459	-	2
-	-	-	-	-	-	-	-	-	-	-	3
16	894	201	45	196	170	13	108	88	7	13	06
-	-	-	-	-	-	-	-	-	-	-	1
16	894	201	45	196	170	13	108	88	7	13	2
-	-	-	-	-	-	-	-	-	-	-	3
-	-	142	-	-	-	-	-	-	-	-	07
-	-	-	-	-	-	-	-	-	-	-	1
-	-	142	-	-	-	-	-	-	-	-	2
-	-	-	-	-	-	-	-	-	-	-	3
134	-	98	-	-	70	-	-	-	-	-	08
-	-	-	-	-	-	-	-	-	-	-	1
134	-	98	-	-	70	-	-	-	-	-	2
-	-	-	-	-	-	-	-	-	-	-	3
-	-	-	-	-	-	-	-	-	-	-	09
-	-	-	-	-	-	-	-	-	-	-	1
-	-	-	-	-	-	-	-	-	-	-	2
-	-	-	-	-	-	-	-	-	-	-	3
-	-	-	-	-	-	-	-	-	-	-	10
-	-	-	-	-	-	-	-	-	-	-	1
-	-	-	-	-	-	-	-	-	-	-	2
-	-	-	-	-	-	-	-	-	-	-	3
35 730	71 727	21 211	12 059	45 585	47 049	1 628	17 302	12 146	1 769	3 387	11
-	-	-	-	-	-	-	-	-	-	-	1
35 730	71 727	21 211	12 059	45 585	47 049	1 628	17 302	12 146	1 769	3 387	2
-	-	-	-	-	-	-	-	-	-	-	3
-	-	-	-	-	-	-	-	-	-	-	12
-	-	-	-	-	-	-	-	-	-	-	1
-	-	-	-	-	-	-	-	-	-	-	13
-	-	-	-	-	-	-	-	-	-	-	1
-	-	-	-	-	-	-	-	-	-	-	2
-	-	-	-	-	-	-	-	-	-	-	3
-	-	-	177	107	151	20	-	-	-	-	14
-	-	-	-	-	-	-	-	-	-	-	1
-	-	-	177	107	151	20	-	-	-	-	2
-	-	-	-	-	-	-	-	-	-	-	3
7 644	17 355	9 814	6 765	2 331	1 648	290	5 918	4 620	562	736	15
-	-	-	-	-	-	-	-	-	-	-	1
7 644	17 355	9 814	6 765	2 331	1 648	290	5 918	4 620	562	736	2
-	-	-	-	-	-	-	-	-	-	-	3
4 167	210	755	47	10 976	1 928	30	499	350	116	33	16
-	-	-	-	-	-	-	-	-	-	-	1
4 167	210	755	47	10 976	1 928	30	499	350	116	33	2
-	-	-	-	-	-	-	-	-	-	-	3
95	5	30	-	-	-	-	-	-	-	-	17
-	-	-	-	-	-	-	-	-	-	-	1
95	5	30	-	-	-	-	-	-	-	-	2
-	-	-	-	-	-	-	-	-	-	-	3
11 906	17 574	10 639	6 816	13 307	3 576	320	6 417	4 970	678	769	18
-	-	-	-	-	-	-	-	-	-	-	1
11 906	17 574	10 639	6 816	13 307	3 576	320	6 417	4 970	678	769	2
-	-	-	-	-	-	-	-	-	-	-	3
1 201	4 054	375	147	230	61	30	11	8	3	-	19
-	-	-	-	-	-	-	-	-	-	-	1
1 201	4 054	375	147	230	61	30	11	8	3	-	2
-	-	-	-	-	-	-	-	-	-	-	3
34 525	67 633	20 836	12 089	45 462	47 139	1 618	17 291	12 138	1 766	3 387	20
-	-	-	-	-	-	-	-	-	-	-	1
34 525	67 633	20 836	12 089	45 462	47 139	1 618	17 291	12 138	1 766	3 387	2
-	-	-	-	-	-	-	-	-	-	-	3

C. Ausgaben und Einnahmen nach Gebietskörperschaften,

051 UEBRIGES AUS ERNAHRUNG, LANDWIRTSCHAFT UND FORSTEN

1000

NR.	ART DER AUSGABEN/EINNAHMEN	INSGESAMT	BUND, LAF, ERP				LAEN		
			ZUSAMMEN	BUND	LASTENAUS- GLEICHSF.	ERP-SOND. VERMOEGEN	ZUSAMMEN	OHNE STADTSTAAT.	SCHLESWIG- HOLSTEIN
1	2	3	4	5	6	7	8		
01	PERSONALAUSGABEN								
1	STAAT	1 294	-	-	-	-	1 294	1 115	507
2	GEMEINDEN (GV.)	51 419	-	-	-	-	51 419	51 419	2 194
3	ZUSAMMEN	52 713	-	-	-	-	52 713	52 534	2 701
02	UNTERHALTUNG V. UNBEWEGL. VERMOEGEN								
1	STAAT	7	-	-	-	-	7	7	-
2	GEMEINDEN (GV.)	29 717	-	-	-	-	29 717	29 717	483
3	ZUSAMMEN	29 724	-	-	-	-	29 724	29 724	483
03	ZUWEISUNGEN AN ZWECKVERBAENDE USW.								
1	STAAT	13 597	9 441	9 441	-	-	4 156	3 901	3 492
2	GEMEINDEN (GV.)	34 198	-	-	-	-	34 198	34 198	808
3	ZUSAMMEN	47 795	9 441	9 441	-	-	38 354	38 099	4 300
04	UEBR. VERWALTUNGS- U. ZWECKAUSGABEN								
1	STAAT	32 863	6 837	6 837	-	-	26 026	10 563	3 773
2	GEMEINDEN (GV.)	160 679	-	-	-	-	160 679	160 679	2 020
3	ZUSAMMEN	193 542	6 837	6 837	-	-	186 705	171 242	5 793
05	BAUTEN UND GROSSE INSTANDSETZUNGEN								
1	STAAT	25	-	-	-	-	25	25	-
2	GEMEINDEN (GV.)	312 342	-	-	-	-	312 342	312 342	11 839
3	ZUSAMMEN	312 367	-	-	-	-	312 367	312 367	11 839
06	NEUANSCHAFFUNG V. BEWEGL. VERMOEGEN								
1	STAAT	4 289	3 975	3 975	-	-	314	314	120
2	GEMEINDEN (GV.)	3 718	-	-	-	-	3 718	3 718	169
3	ZUSAMMEN	8 007	3 975	3 975	-	-	4 032	4 032	289
07	ERWERB VON GRUNDVERMOEGEN								
1	STAAT	-	-	-	-	-	-	-	-
2	GEMEINDEN (GV.)	3 913	-	-	-	-	3 913	3 913	6
3	ZUSAMMEN	3 913	-	-	-	-	3 913	3 913	6
08	GEWAHRUNG VON DARLEHEN								
1	STAAT	19 097	13 438	13 438	-	-	5 659	3 939	507
2	GEMEINDEN (GV.)	1 500	-	-	-	-	1 500	1 500	518
3	ZUSAMMEN	20 597	13 438	13 438	-	-	7 159	5 439	1 025
09	BETEILIGUNGEN								
1	STAAT	-	-	-	-	-	-	-	-
2	GEMEINDEN (GV.)	172	-	-	-	-	172	172	-
3	ZUSAMMEN	172	-	-	-	-	172	172	-
10	UEBR. AUSGABEN D. VERMOEGENSBEWEGUNG								
1	STAAT	-	-	-	-	-	-	-	-
2	GEMEINDEN (GV.)	-	-	-	-	-	-	-	-
3	ZUSAMMEN	-	-	-	-	-	-	-	-
11	UNMITTELBARE AUSGABEN								
1	STAAT	71 172	33 691	33 691	-	-	37 481	19 864	8 399
2	GEMEINDEN (GV.)	597 658	-	-	-	-	597 658	597 658	18 037
3	ZUSAMMEN	668 830	33 691	33 691	-	-	635 139	617 522	26 436
12	ZAHLUNGEN AN BUND, LAF, ERP								
1	STAAT	90	-	-	-	-	90	80	80
13	ZAHLUNGEN AN LAENDER								
1	STAAT	9 919	9 919	9 919	-	-	-	-	-
2	GEMEINDEN (GV.)	300	-	-	-	-	300	300	43
3	ZUSAMMEN	10 219	9 919	9 919	-	-	300	300	43
14	ZAHLUNGEN AN GEMEINDEN (GV.)								
1	STAAT	135	-	-	-	-	135	135	-
2	GEMEINDEN (GV.)	9 266	-	-	-	-	9 266	9 266	694
3	ZUSAMMEN	9 401	-	-	-	-	9 401	9 401	694
15	GEBUEHREN, ENTGELTE, STRAFEN								
1	STAAT	3 949	886	886	-	-	3 063	2 849	432
2	GEMEINDEN (GV.)	49 727	-	-	-	-	49 727	49 727	1 609
3	ZUSAMMEN	53 676	886	886	-	-	52 790	52 576	2 041
16	UEBR. VERWALT.- U. BETRIEBSEINNAHMEN								
1	STAAT	3 072	1 085	1 085	-	-	1 987	1 209	96
2	GEMEINDEN (GV.)	40 368	-	-	-	-	40 368	40 368	646
3	ZUSAMMEN	43 440	1 085	1 085	-	-	42 355	41 577	742
17	EINNAHMEN DER VERMOEGENSBEWEGUNG								
1	STAAT	2 292	1 997	1 997	-	-	295	209	200
2	GEMEINDEN (GV.)	5 317	-	-	-	-	5 317	5 317	598
3	ZUSAMMEN	7 609	1 997	1 997	-	-	5 612	5 526	798
18	UNMITTELBARE EINNAHMEN								
1	STAAT	5 313	3 968	3 968	-	-	5 345	4 267	728
2	GEMEINDEN (GV.)	95 412	-	-	-	-	95 412	95 412	2 853
3	ZUSAMMEN	104 725	3 968	3 968	-	-	100 757	99 679	3 581
19	ZAHLUNGEN V. GEBIETSKOERPERSCHAFTEN								
1	STAAT	24 393	-	-	-	-	24 393	10 187	3 230
2	GEMEINDEN (GV.)	251 957	-	-	-	-	251 957	251 957	6 680
3	ZUSAMMEN	276 350	-	-	-	-	276 350	262 144	9 910
20	NACHRICHTLICH NETTCAUSGABEN								
1	STAAT	56 923-	43 610-	43 610-	-	-	13 313-	9 892-	5 249-
2	GEMEINDEN (GV.)	248 467-	-	-	-	-	348 467-	348 467-	11 869-
3	ZUSAMMEN	405 390-	43 610-	43 610-	-	-	361 780-	358 359-	17 118-

Aufgabenbereichen und ausgewählten Ausgabe-/ Einnahmearten

DM											UEBRIGES AUS ERNAHRUNG, LANDWIRTSCHAFT UND FORSTEN 051
DER											NR.
NIEDER-SACHSEN	NORDRHEIN-WESTFALEN	HESSEN	RHEINLAND-PFALZ	BADEN-WUERTTEMBERG	BAYERN	SAARLAND	STADT-STAA TEN	HAMBURG	BREMEN	BERLIN (WEST)	
9	10	11	12	13	14	15	16	17	18	19	
266	65	51	58	-	164	-	179	179	-	-	01
2 759	15 022	3 547	6 639	15 289	5 380	589	-	-	-	-	1
3 025	15 091	3 598	6 697	15 289	5 544	589	179	179	-	-	2
											3
2	1	-	1	-	3	-	-	-	-	-	02
787	5 138	2 485	5 188	12 601	2 644	391	-	-	-	-	1
789	5 139	2 485	5 189	12 601	2 647	391	-	-	-	-	2
											3
188	-	-	-	-	212	9	255	165	67	23	03
2 122	16 889	1 576	2 636	2 212	7 785	170	-	-	-	-	1
2 310	16 889	1 576	2 636	2 212	7 997	179	255	165	67	23	2
											3
3 868	643	657	770	535	116	1	15 463	3 601	11 840	22	04
79 054	16 791	8 103	12 284	30 810	10 567	1 050	-	-	-	-	1
82 522	17 634	8 760	13 054	31 345	10 683	1 051	15 463	3 601	11 840	22	2
											3
-	-	-	-	-	25	-	-	-	-	-	05
42 911	61 416	23 340	34 043	66 378	68 023	4 392	-	-	-	-	1
42 911	61 416	23 340	34 043	66 378	68 048	4 392	-	-	-	-	2
											3
154	-	-	-	-	-	-	-	-	-	-	06
193	365	723	595	1 153	488	28	-	-	-	-	1
387	365	723	599	1 153	488	28	-	-	-	-	2
											3
-	-	-	-	-	-	-	-	-	-	-	07
794	416	19	477	970	1 231	-	-	-	-	-	1
794	416	19	477	970	1 231	-	-	-	-	-	2
											3
3 411	-	-	21	-	-	-	1 720	1 720	-	-	08
522	95	15	102	206	42	-	-	-	-	-	1
3 533	95	15	123	206	42	-	1 720	1 720	-	-	2
											3
-	-	-	-	-	-	-	-	-	-	-	09
172	-	-	-	-	-	-	-	-	-	-	1
172	-	-	-	-	-	-	-	-	-	-	2
											3
-	-	-	-	-	-	-	-	-	-	-	10
-	-	-	-	-	-	-	-	-	-	-	1
-	-	-	-	-	-	-	-	-	-	-	2
											3
7 529	913	708	850	535	520	10	17 617	5 665	11 907	45	11
129 314	116 132	39 808	61 96	129 619	96 160	6 620	-	-	-	-	1
137 243	117 045	40 516	62 81	130 154	96 680	6 630	17 617	5 665	11 907	45	2
											3
-	-	-	-	-	-	-	10	-	10	-	12
											1
-	-	-	-	-	-	-	-	-	-	-	13
28	-	3	24	52	97	53	-	-	-	-	1
28	-	3	24	52	97	53	-	-	-	-	2
											3
-	-	-	135	-	-	-	-	-	-	-	14
2 144	1 429	282	475	537	3 130	575	-	-	-	-	1
2 144	1 429	282	610	537	3 130	575	-	-	-	-	2
											3
32	1 032	499	794	18	42	-	214	214	-	-	15
3 682	12 857	4 645	11 650	5 144	9 518	622	-	-	-	-	1
3 714	13 889	5 144	12 444	5 162	9 560	622	214	214	-	-	2
											3
452	28	-	247	353	33	-	778	41	619	118	16
2 634	3 318	4 699	7 953	12 912	6 991	1 215	-	-	-	-	1
3 086	3 346	4 699	8 200	13 265	7 024	1 215	778	41	619	118	2
											3
8	-	1	-	-	-	-	86	1	85	-	17
760	313	364	933	1 377	970	2	-	-	-	-	1
768	313	365	933	1 377	970	2	86	1	85	-	2
											3
452	1 060	500	1 041	371	75	-	1 078	256	704	118	18
7 076	16 488	9 708	20 536	19 433	17 479	1 839	-	-	-	-	1
7 568	17 548	10 208	21 577	19 804	17 554	1 839	1 078	256	704	118	2
											3
6 331	-	-	-	607	15	-	14 206	3 197	11 009	-	19
94 369	55 392	11 249	15 484	34 081	32 240	2 462	-	-	-	-	1
100 700	55 392	11 249	15 484	34 688	32 259	2 462	14 206	3 197	11 009	-	2
											3
1 558-	513-	708-	985-	72	501-	10-	3 421-	2 468-	908-	45-	20
36 409-	59 907-	28 635-	46 445-	95 290-	65 126-	4 786-	-	-	-	-	1
38 007-	60 820-	29 343-	47 430-	95 218-	65 627-	4 796-	3 421-	2 468-	908-	45-	2
											3

C. Ausgaben und Einnahmen nach Gebietskörperschaften,

052 WASSERWIRTSCHAFT UND KULTURBAU

1000

NR.	ART DER AUSGABEN/EINNAHMEN	INSGESAMT	BUND, LAF, ERP				LAEN		
			ZUSAMMEN	BUND	LASTENAUS- GLEICHST.	ERP-SOND. VERMOEGEN	ZUSAMMEN	OHNE STAATSTAAT.	SCHLESWIG- HOLSTEIN
		1	2	3	4	5	6	7	8
01	PERSONALAUSGABEN								
1	STAAT	76 774	-	-	-	-	76 774	73 639	3 603
2	GEMEINDEN (GV.)	19 510	-	-	-	-	19 510	19 510	1 684
3	ZUSAMMEN	96 284	-	-	-	-	96 284	93 149	5 287
02	UNTERHALTUNG V. UNBEWEGL. VERMOEGEN								
1	STAAT	58 005	-	-	-	-	58 005	55 832	13 965
2	GEMEINDEN (GV.)	21 027	-	-	-	-	21 027	21 027	496
3	ZUSAMMEN	79 032	-	-	-	-	79 032	76 859	14 461
03	ZUWEISUNGEN AN ZWECKVERBAENDE USW.								
1	STAAT	494 357	109	109	-	-	494 248	493 850	70 530
2	GEMEINDEN (GV.)	15 120	-	-	-	-	15 120	15 120	93
3	ZUSAMMEN	509 477	109	109	-	-	509 368	508 970	70 623
04	UEBR. VERWALTUNGS- U. ZWECKAUSGABEN								
1	STAAT	55 456	-	-	-	-	55 456	54 172	7 006
2	GEMEINDEN (GV.)	9 402	-	-	-	-	9 402	9 402	410
3	ZUSAMMEN	64 858	-	-	-	-	64 858	63 574	7 416
05	BAUTEN UND GROSSE INSTANDSETZUNGEN								
1	STAAT	143 084	-	-	-	-	143 084	85 854	3 658
2	GEMEINDEN (GV.)	51 901	-	-	-	-	51 901	51 901	1 487
3	ZUSAMMEN	194 985	-	-	-	-	194 985	137 755	5 145
06	NEUANSCHAFFUNG V. BEWEGL. VERMOEGEN								
1	STAAT	2 053	-	-	-	-	2 053	1 945	91
2	GEMEINDEN (GV.)	678	-	-	-	-	678	678	106
3	ZUSAMMEN	2 731	-	-	-	-	2 731	2 623	197
07	ERWERB VON GRUNDVERMOEGEN								
1	STAAT	11 276	-	-	-	-	11 276	349	2
2	GEMEINDEN (GV.)	449	-	-	-	-	449	449	2
3	ZUSAMMEN	11 725	-	-	-	-	11 725	798	4
08	GEWAHRUNG VON DARLEHEN								
1	STAAT	68 642	58 102	-	-	58 102	10 540	10 540	-
2	GEMEINDEN (GV.)	1 005	-	-	-	-	1 005	1 005	20
3	ZUSAMMEN	69 647	58 102	-	-	58 102	11 545	11 545	20
09	BETEILIGUNGEN								
1	STAAT	-	-	-	-	-	-	-	-
2	GEMEINDEN (GV.)	1	-	-	-	-	1	1	-
3	ZUSAMMEN	1	-	-	-	-	1	1	-
10	UEBR. AUSGABEN D. VERMOEGENSBEWEGUNG								
1	STAAT	-	-	-	-	-	-	-	-
2	GEMEINDEN (GV.)	-	-	-	-	-	-	-	-
3	ZUSAMMEN	-	-	-	-	-	-	-	-
11	UNMITTELBARE AUSGABEN								
1	STAAT	905 647	58 211	109	-	58 102	851 436	776 181	98 855
2	GEMEINDEN (GV.)	119 093	-	-	-	-	119 093	119 093	4 298
3	ZUSAMMEN	1 028 740	58 211	109	-	58 102	970 529	895 274	103 153
12	ZAHLUNGEN AN BUND, LAF, ERP								
1	STAAT	954	-	-	-	-	954	954	-
13	ZAHLUNGEN AN LAENDER								
1	STAAT	339 693	339 672	338 672	-	1 000	21	-	-
2	GEMEINDEN (GV.)	2 988	-	-	-	-	2 988	2 988	-
3	ZUSAMMEN	342 681	339 672	338 672	-	1 000	3 009	2 988	-
14	ZAHLUNGEN AN GEMEINDEN (GV.)								
1	STAAT	645 571	1 477	1 477	-	-	644 094	644 094	12 455
2	GEMEINDEN (GV.)	4 271	-	-	-	-	4 271	4 271	65
3	ZUSAMMEN	649 842	1 477	1 477	-	-	648 365	648 365	12 520
15	GEBUEHREN, ENTGELTE, STRAFEN								
1	STAAT	7 403	-	-	-	-	7 403	7 337	58
2	GEMEINDEN (GV.)	4 730	-	-	-	-	4 730	4 730	323
3	ZUSAMMEN	12 133	-	-	-	-	12 133	12 067	381
16	UEBR. VERWALT.- U. BETRIEBSEINNAHMEN								
1	STAAT	28 792	1 831	1 831	-	-	26 961	26 255	1 092
2	GEMEINDEN (GV.)	3 558	-	-	-	-	3 558	3 558	164
3	ZUSAMMEN	32 350	1 831	1 831	-	-	30 519	29 813	1 256
17	EINNAHMEN DER VERMOEGENSBEWEGUNG								
1	STAAT	7 111	4 214	4 214	-	-	2 897	2 872	213
2	GEMEINDEN (GV.)	285	-	-	-	-	285	285	3
3	ZUSAMMEN	7 396	4 214	4 214	-	-	3 182	3 157	216
18	UNMITTELBARE EINNAHMEN								
1	STAAT	43 306	6 045	6 045	-	-	37 261	36 464	1 363
2	GEMEINDEN (GV.)	8 573	-	-	-	-	8 573	8 573	490
3	ZUSAMMEN	51 879	6 045	6 045	-	-	45 834	45 037	1 853
19	ZAHLUNGEN V. GEBIETSKOERPERSCHAFTEN								
1	STAAT	373 946	-	-	-	-	373 946	326 757	69 642
2	GEMEINDEN (GV.)	25 075	-	-	-	-	25 075	25 075	590
3	ZUSAMMEN	399 021	-	-	-	-	399 021	351 832	70 232
20	NACHRICHTLICH NETTOAUSGABEN								
1	STAAT	1 521 919	399 360	340 258	-	59 102	1 122 559	1 094 472	41 668
2	GEMEINDEN (GV.)	100 992	-	-	-	-	100 992	100 992	3 758
3	ZUSAMMEN	1 622 911	399 360	340 258	-	59 102	1 223 551	1 195 464	45 426

Aufgabenbereichen und ausgewählten Ausgabe-/Einnahmearten

DM											WASSERWIRTSCHAFT UND KULTURBAU 052
DER											NR.
NIEDER-SACHSEN	NORDRHEIN-WESTFALEN	HESSEN	RHEINLAND-PFALZ	BADEN-WÜRTTEMBERG	BAYERN	SAARLAND	STADT-STÄATEN	HAMBURG	BREMEN	BERLIN (WEST)	
9	10	11	12	13	14	15	16	17	18	19	
12 584	7 210	6 899	4 969	14 334	22 977	1 063	3 135	2 375	760	-	01
4 670	6 614	1 499	605	2 750	1 661	27	-	-	-	-	1
17 254	13 824	8 398	5 574	17 084	24 638	1 090	3 135	2 375	760	-	2
7 416	5 032	1 517	2 719	7 867	17 000	316	2 173	1 272	307	594	02
1 573	8 869	1 334	1 912	2 796	3 962	85	-	-	-	-	1
8 989	13 901	2 851	4 631	10 663	20 962	401	2 173	1 272	307	594	2
199 901	100 276	21 128	9 568	72 005	20 442	-	398	55	325	18	03
4 079	7 812	1 099	573	587	875	2	-	-	-	-	1
203 980	108 088	22 227	10 141	72 592	21 317	2	398	55	325	18	2
11 445	9 957	1 878	2 078	5 357	15 516	935	1 284	699	493	92	04
1 637	3 824	355	325	672	2 160	19	-	-	-	-	1
13 082	13 781	2 233	2 403	6 029	17 676	954	1 284	699	493	92	2
15 069	723	115	784	26 537	38 954	14	57 230	41 938	13 006	2 286	05
3 020	10 640	3 895	4 484	14 850	13 313	212	-	-	-	-	1
18 089	11 363	4 010	5 268	41 387	52 267	226	57 230	41 938	13 006	2 286	2
254	218	224	173	562	418	5	108	81	27	-	06
68	213	63	74	81	73	-	-	-	-	-	1
322	431	287	247	643	491	5	108	81	27	-	2
-	-	-	-	154	193	-	10 927	10 927	-	-	07
-	4	3	30	100	310	-	-	-	-	-	1
-	4	3	30	254	503	-	10 927	10 927	-	-	2
1 700	1 190	-	100	7 550	-	-	-	-	-	-	08
160	351	-	-	-	474	-	-	-	-	-	1
1 860	1 541	-	100	7 550	474	-	-	-	-	-	2
-	-	-	-	-	-	-	-	-	-	-	09
-	-	-	1	-	-	-	-	-	-	-	1
-	-	-	1	-	-	-	-	-	-	-	2
-	-	-	-	-	-	-	-	-	-	-	3
-	-	-	-	-	-	-	-	-	-	-	10
-	-	-	-	-	-	-	-	-	-	-	1
-	-	-	-	-	-	-	-	-	-	-	2
-	-	-	-	-	-	-	-	-	-	-	3
248 365	124 606	31 761	20 391	134 366	115 500	2 333	75 255	57 347	14 918	2 990	11
15 207	38 327	8 248	8 004	21 836	22 828	345	-	-	-	-	1
262 576	162 933	40 009	28 395	156 202	138 328	2 678	75 255	57 347	14 918	2 990	2
220	-	-	-	734	-	-	-	-	-	-	0
-	-	-	-	-	-	-	21	21	-	-	13
11	-	54	224	2 369	330	-	-	-	-	-	1
11	-	54	224	2 369	330	-	21	21	-	-	2
18 348	141 587	82 304	52 593	136 408	191 183	9 216	-	-	-	-	14
1 540	1 489	352	64	240	521	-	-	-	-	-	1
19 888	143 076	82 656	52 657	136 648	191 704	9 216	-	-	-	-	2
413	141	1	190	2 206	4 327	1	66	9	14	43	15
978	1 325	166	330	79	1 529	-	-	-	-	-	1
1 391	1 466	167	520	2 285	5 856	1	66	9	14	43	2
11 159	4 648	295	355	1 197	7 319	190	706	335	267	104	16
652	1 099	291	182	507	662	1	-	-	-	-	1
11 811	5 747	586	537	1 704	7 981	191	706	335	267	104	2
623	1 762	6	13	-	255	-	25	25	-	-	17
72	146	19	1	37	7	-	-	-	-	-	1
695	1 508	25	14	37	262	-	25	25	-	-	2
12 195	6 551	302	558	3 403	11 901	191	797	369	281	147	18
1 702	2 570	476	513	623	2 198	1	-	-	-	-	1
13 857	9 121	778	1 071	4 026	14 099	192	797	369	281	147	2
133 541	14 898	10 266	6 401	21 293	69 120	1 596	47 189	41 808	5 381	-	19
1 522	10 527	2 455	1 784	5 657	1 977	163	-	-	-	-	1
135 063	25 825	12 721	8 185	26 950	71 097	1 759	47 189	41 808	5 381	-	2
133 356	251 295	103 799	66 583	250 215	237 563	9 953	28 087	15 560	9 537	2 990	20
15 236	28 889	6 108	6 433	18 723	21 663	182	-	-	-	-	1
148 632	280 184	109 907	73 016	268 938	259 226	10 135	28 087	15 560	9 537	2 990	2

C. Ausgaben und Einnahmen nach Gebietskörperschaften,

053 TALSPERREN, WASSERVERSORGUNG UND ABWASSERBESEITIGUNG

1000

NR.	ART DER AUSGABEN/EINNAHMEN	INSGESAMT	BUND, LAF, ERP				LAEN		
			ZUSAMMEN	BUND	LASTENAUS- GLEICHSF.	ERP-SOND. VERMOEGEN	ZUSAMMEN	OHNE STADTSTAAT.	SCHLESWIG- HOLSTEIN
		1	2	3	4	5	6	7	8
01	PERSONALAUSGABEN								
1	STAAT	-	-	-	-	-	-	-	-
2	GEMEINDEN (GV.)	-	-	-	-	-	-	-	-
3	ZUSAMMEN	-	-	-	-	-	-	-	-
02	UNTERHALTUNG V. UNBEWEGL. VERMOEGEN								
1	STAAT	20	-	-	-	-	20	20	-
2	GEMEINDEN (GV.)	-	-	-	-	-	-	-	-
3	ZUSAMMEN	20	-	-	-	-	20	20	-
03	ZUWEISUNGEN AN ZWECKVERBAENDE USW.								
1	STAAT	175 278	-	-	-	-	175 278	175 278	14 043
2	GEMEINDEN (GV.)	-	-	-	-	-	-	-	-
3	ZUSAMMEN	175 278	-	-	-	-	175 278	175 278	14 043
04	UEBR. VERWALTUNGS- U. ZWECKAUSGABEN								
1	STAAT	2 064	-	-	-	-	2 064	2 064	-
2	GEMEINDEN (GV.)	-	-	-	-	-	-	-	-
3	ZUSAMMEN	2 064	-	-	-	-	2 064	2 064	-
05	BAUTEN UND GROSSE INSTANDSETZUNGEN								
1	STAAT	173	-	-	-	-	173	-	-
2	GEMEINDEN (GV.)	-	-	-	-	-	-	-	-
3	ZUSAMMEN	173	-	-	-	-	173	-	-
06	NEUANSCHAFFUNG V. BEWEGL. VERMOEGEN								
1	STAAT	-	-	-	-	-	-	-	-
2	GEMEINDEN (GV.)	-	-	-	-	-	-	-	-
3	ZUSAMMEN	-	-	-	-	-	-	-	-
07	ERWERB VON GRUNDVERMOEGEN								
1	STAAT	-	-	-	-	-	-	-	-
2	GEMEINDEN (GV.)	-	-	-	-	-	-	-	-
3	ZUSAMMEN	-	-	-	-	-	-	-	-
08	GEWAHRUNG VON DARLEHEN								
1	STAAT	7 650	-	-	-	-	7 650	7 650	-
2	GEMEINDEN (GV.)	-	-	-	-	-	-	-	-
3	ZUSAMMEN	7 650	-	-	-	-	7 650	7 650	-
09	BETEILIGUNGEN								
1	STAAT	-	-	-	-	-	-	-	-
2	GEMEINDEN (GV.)	-	-	-	-	-	-	-	-
3	ZUSAMMEN	-	-	-	-	-	-	-	-
10	UEBR. AUSGABEN D. VERMOEGENSBEWEGUNG								
1	STAAT	-	-	-	-	-	-	-	-
2	GEMEINDEN (GV.)	-	-	-	-	-	-	-	-
3	ZUSAMMEN	-	-	-	-	-	-	-	-
11	UNMITTELBARE AUSGABEN								
1	STAAT	185 185	-	-	-	-	185 185	185 012	14 043
2	GEMEINDEN (GV.)	-	-	-	-	-	-	-	-
3	ZUSAMMEN	185 185	-	-	-	-	185 185	185 012	14 043
12	ZAHLUNGEN AN BUND, LAF, ERP								
1	STAAT	2	-	-	-	-	2	2	-
13	ZAHLUNGEN AN LAENDER								
1	STAAT	45 137	45 125	45 125	-	-	12	-	-
2	GEMEINDEN (GV.)	-	-	-	-	-	-	-	-
3	ZUSAMMEN	45 137	45 125	45 125	-	-	12	-	-
14	ZAHLUNGEN AN GEMEINDEN (GV.)								
1	STAAT	549 145	1 477	1 477	-	-	547 668	547 668	11 821
2	GEMEINDEN (GV.)	-	-	-	-	-	-	-	-
3	ZUSAMMEN	549 145	1 477	1 477	-	-	547 668	547 668	11 821
15	GEBUEHREN, ENTGELTE, STRAFEN								
1	STAAT	-	-	-	-	-	-	-	-
2	GEMEINDEN (GV.)	-	-	-	-	-	-	-	-
3	ZUSAMMEN	-	-	-	-	-	-	-	-
16	UEBR. VERWALT.- U. BETRIEBSEINNAHMEN								
1	STAAT	3 935	368	368	-	-	3 567	3 567	138
2	GEMEINDEN (GV.)	-	-	-	-	-	-	-	-
3	ZUSAMMEN	3 935	368	368	-	-	3 567	3 567	138
17	EINNAHMEN DER VERMOEGENSBEWEGUNG								
1	STAAT	1 907	1 058	1 058	-	-	849	849	38
2	GEMEINDEN (GV.)	-	-	-	-	-	-	-	-
3	ZUSAMMEN	1 907	1 058	1 058	-	-	849	849	38
18	UNMITTELBARE EINNAHMEN								
1	STAAT	5 842	1 426	1 426	-	-	4 416	4 416	176
2	GEMEINDEN (GV.)	-	-	-	-	-	-	-	-
3	ZUSAMMEN	5 842	1 426	1 426	-	-	4 416	4 416	176
19	ZAHLUNGEN V. GEBIETSKOERPERSCHAFTEN								
1	STAAT	64 059	-	-	-	-	64 059	63 757	11 360
2	GEMEINDEN (GV.)	-	-	-	-	-	-	-	-
3	ZUSAMMEN	64 059	-	-	-	-	64 059	63 757	11 360
20	NACHRICHTLICH								
	NETTCAUSGABEN								
1	STAAT	715 410-	46 602-	46 602-	-	-	668 808-	668 925-	14 504-
2	GEMEINDEN (GV.)	-	-	-	-	-	-	-	-
3	ZUSAMMEN	715 410-	46 602-	46 602-	-	-	668 808-	668 925-	14 504-

Aufgabenbereichen und ausgewählten Ausgabe-/ Einnahmearten

DM											TALSPERREN, WASSERVERSORGUNG UND ABWASSERBESEITIGUNG 053
DER											NR.
NIEDER-SACHSEN	NICDRRHEIN-WESTFALEN	HESSEN	RHEINLAND-PFALZ	BADEN-WUERTTEMBG.	BAYERN	SAARLAND	STADT-STAA TEN	HAMBURG	BREMEN	BERLIN (WEST)	
9	10	11	12	13	14	15	16	17	18	19	
-	-	-	-	-	-	-	-	-	-	-	01
-	-	-	-	-	-	-	-	-	-	-	1
-	-	-	-	-	-	-	-	-	-	-	2
-	-	-	-	-	-	-	-	-	-	-	3
-	-	-	-	-	-	-	-	-	-	-	02
20	-	-	-	-	-	-	-	-	-	-	1
-	-	-	-	-	-	-	-	-	-	-	2
20	-	-	-	-	-	-	-	-	-	-	3
27 C63	51 362	14 C83	8 984	59 385	358	-	-	-	-	-	03
-	-	-	-	-	-	-	-	-	-	-	1
27 C63	51 362	14 083	8 984	59 385	358	-	-	-	-	-	2
-	-	-	-	-	-	-	-	-	-	-	3
-	-	-	-	-	-	-	-	-	-	-	04
55	478	-	6	1 077	-	448	-	-	-	-	1
-	-	-	-	-	-	-	-	-	-	-	2
55	478	-	6	1 077	-	448	-	-	-	-	3
-	-	-	-	-	-	-	173	173	-	-	05
-	-	-	-	-	-	-	-	-	-	-	1
-	-	-	-	-	-	-	173	173	-	-	2
-	-	-	-	-	-	-	-	-	-	-	3
-	-	-	-	-	-	-	-	-	-	-	06
-	-	-	-	-	-	-	-	-	-	-	1
-	-	-	-	-	-	-	-	-	-	-	2
-	-	-	-	-	-	-	-	-	-	-	3
-	-	-	-	-	-	-	-	-	-	-	07
-	-	-	-	-	-	-	-	-	-	-	1
-	-	-	-	-	-	-	-	-	-	-	2
-	-	-	-	-	-	-	-	-	-	-	3
-	-	-	100	7 550	-	-	-	-	-	-	08
-	-	-	-	-	-	-	-	-	-	-	1
-	-	-	100	7 550	-	-	-	-	-	-	2
-	-	-	-	-	-	-	-	-	-	-	3
-	-	-	-	-	-	-	-	-	-	-	09
-	-	-	-	-	-	-	-	-	-	-	1
-	-	-	-	-	-	-	-	-	-	-	2
-	-	-	-	-	-	-	-	-	-	-	3
-	-	-	-	-	-	-	-	-	-	-	10
-	-	-	-	-	-	-	-	-	-	-	1
-	-	-	-	-	-	-	-	-	-	-	2
-	-	-	-	-	-	-	-	-	-	-	3
27 138	51 840	14 083	9 090	68 012	358	448	173	173	-	-	11
-	-	-	-	-	-	-	-	-	-	-	1
27 138	51 840	14 083	9 090	68 012	358	448	173	173	-	-	2
-	-	-	-	-	-	-	-	-	-	-	3
2	-	-	-	-	-	-	-	-	-	-	12
-	-	-	-	-	-	-	-	-	-	-	1
-	-	-	-	-	-	-	12	12	-	-	13
-	-	-	-	-	-	-	-	-	-	-	1
-	-	-	-	-	-	-	12	12	-	-	2
-	-	-	-	-	-	-	-	-	-	-	3
17 465	129 650	65 388	48 243	110 365	155 543	9 193	-	-	-	-	14
-	-	-	-	-	-	-	-	-	-	-	1
17 465	129 650	65 388	48 243	110 365	155 543	9 193	-	-	-	-	2
-	-	-	-	-	-	-	-	-	-	-	3
-	-	-	-	-	-	-	-	-	-	-	15
-	-	-	-	-	-	-	-	-	-	-	1
-	-	-	-	-	-	-	-	-	-	-	2
-	-	-	-	-	-	-	-	-	-	-	3
66	2 068	-	207	-	941	147	-	-	-	-	16
-	-	-	-	-	-	-	-	-	-	-	1
66	2 068	-	207	-	941	147	-	-	-	-	2
-	-	-	-	-	-	-	-	-	-	-	3
-	805	-	4	-	2	-	-	-	-	-	17
-	-	-	-	-	-	-	-	-	-	-	1
-	805	-	4	-	2	-	-	-	-	-	2
-	-	-	-	-	-	-	-	-	-	-	3
66	2 873	-	211	-	943	147	-	-	-	-	18
-	-	-	-	-	-	-	-	-	-	-	1
66	2 873	-	211	-	943	147	-	-	-	-	2
-	-	-	-	-	-	-	-	-	-	-	3
7 110	-	9 834	4 692	10 439	18 726	1 596	302	302	-	-	19
-	-	-	-	-	-	-	-	-	-	-	1
7 110	-	9 834	4 692	10 439	18 726	1 596	302	302	-	-	2
-	-	-	-	-	-	-	-	-	-	-	3
37 495-	181 490-	69 637-	52 641-	167 938-	137 175-	8 045-	117	117	-	-	20
-	-	-	-	-	-	-	-	-	-	-	1
37 495-	181 490-	69 637-	52 641-	167 938-	137 175-	8 045-	117	117	-	-	2
-	-	-	-	-	-	-	-	-	-	-	3

C. Ausgaben und Einnahmen nach Gebietskörperschaften,

054 UERTIGER WASSER- UND KULTURBAU

1000

NR.	ART DER AUSGABEN/EINNAHMEN	INSGESAMT	BUND, LAF, ERP				LAEN		
			ZUSAMMEN	BUND	LASTENAUS- GLEICHSF.	ERP-SOND. VERMOEGEN	ZUSAMMEN	OHNE STADTSTAAT.	SCHLESWIG- HOLSTEIN
			1	2	3	4	5	6	7
C1	PERSONALAUSGABEN								
1	STAAT	76 774	-	-	-	-	76 774	73 639	3 403
2	GEMEINDEN (GV.)	19 510	-	-	-	-	19 510	19 510	1 684
3	ZUSAMMEN	96 284	-	-	-	-	96 284	93 149	5 287
O2	UNTERHALTUNG V.UNBEWEGL.VERMÖGEN								
1	STAAT	57 985	-	-	-	-	57 985	55 812	13 965
2	GEMEINDEN (GV.)	21 027	-	-	-	-	21 027	21 027	496
3	ZUSAMMEN	79 012	-	-	-	-	79 012	76 839	14 461
O3	ZUWEISUNGEN AN ZWECKVERBAENDE USW.								
1	STAAT	319 079	109	109	-	-	318 970	318 572	56 487
2	GEMEINDEN (GV.)	15 120	-	-	-	-	15 120	15 120	93
3	ZUSAMMEN	334 199	109	109	-	-	334 090	333 692	56 580
O4	UEBR.VERWALTUNGS- U.ZWECKAUSGABEN								
1	STAAT	53 392	-	-	-	-	53 392	52 108	7 006
2	GEMEINDEN (GV.)	9 402	-	-	-	-	9 402	9 402	410
3	ZUSAMMEN	62 794	-	-	-	-	62 794	61 510	7 416
O5	BAUTEN UND GROSSE INSTANDSETZUNGEN								
1	STAAT	142 911	-	-	-	-	142 911	85 854	3 658
2	GEMEINDEN (GV.)	51 901	-	-	-	-	51 901	51 901	1 487
3	ZUSAMMEN	194 812	-	-	-	-	194 812	137 755	5 145
O6	NEUANSCHAFFUNG V.BEW EGL.VERMÖGEN								
1	STAAT	2 053	-	-	-	-	2 053	1 945	91
2	GEMEINDEN (GV.)	678	-	-	-	-	678	678	106
3	ZUSAMMEN	2 731	-	-	-	-	2 731	2 623	197
O7	ERWERB VON GRUNDVERMÖGEN								
1	STAAT	11 276	-	-	-	-	11 276	349	2
2	GEMEINDEN (GV.)	449	-	-	-	-	449	449	2
3	ZUSAMMEN	11 725	-	-	-	-	11 725	798	4
O8	GEWAHRUNG VON DARLEHEN								
1	STAAT	60 992	58 102	-	-	58 102	2 890	2 890	-
2	GEMEINDEN (GV.)	1 005	-	-	-	-	1 005	1 005	20
3	ZUSAMMEN	61 997	58 102	-	-	58 102	3 895	3 895	20
O9	BETEILICUNGEN								
1	STAAT	-	-	-	-	-	-	-	-
2	GEMEINDEN (GV.)	1	-	-	-	-	1	1	-
3	ZUSAMMEN	1	-	-	-	-	1	1	-
10	UEBR.AUSGABEN D.VERMÖGENSBEWEGUNG								
1	STAAT	-	-	-	-	-	-	-	-
2	GEMEINDEN (GV.)	-	-	-	-	-	-	-	-
3	ZUSAMMEN	-	-	-	-	-	-	-	-
11	UNMITTELBARE AUSGABEN								
1	STAAT	724 462	58 211	109	-	58 102	666 251	591 169	84 812
2	GEMEINDEN (GV.)	119 093	-	-	-	-	119 093	119 093	4 298
3	ZUSAMMEN	843 555	58 211	109	-	58 102	785 344	710 262	89 110
12	ZAHLUNGEN AN BUND, LAF, ERP								
1	STAAT	952	-	-	-	-	952	952	-
13	ZAHLUNGEN AN LAENDER								
1	STAAT	294 556	294 547	293 547	-	1 000	9	-	-
2	GEMEINDEN (GV.)	2 988	-	-	-	-	2 988	2 988	-
3	ZUSAMMEN	297 544	294 547	293 547	-	1 000	2 997	2 988	-
14	ZAHLUNGEN AN GEMEINDEN (GV.)								
1	STAAT	96 426	-	-	-	-	96 426	96 426	634
2	GEMEINDEN (GV.)	4 271	-	-	-	-	4 271	4 271	65
3	ZUSAMMEN	100 697	-	-	-	-	100 697	100 697	699
15	GEBUEHREN, ENTGELTE, STRAFEN								
1	STAAT	7 403	-	-	-	-	7 403	7 337	58
2	GEMEINDEN (GV.)	4 730	-	-	-	-	4 730	4 730	323
3	ZUSAMMEN	12 133	-	-	-	-	12 133	12 067	381
16	UEBR.VERWALT.- U.BETRIEBSEINNAHMEN								
1	STAAT	24 857	1 463	1 463	-	-	23 394	22 688	954
2	GEMEINDEN (GV.)	3 558	-	-	-	-	3 558	3 558	164
3	ZUSAMMEN	28 415	1 463	1 463	-	-	26 952	26 246	1 118
17	EINNAHMEN DER VERMÖGENSBEWEGUNG								
1	STAAT	5 204	3 156	3 156	-	-	2 048	2 023	175
2	GEMEINDEN (GV.)	285	-	-	-	-	285	285	3
3	ZUSAMMEN	5 489	3 156	3 156	-	-	2 333	2 308	178
18	UNMITTELBARE EINNAHMEN								
1	STAAT	37 464	4 619	4 619	-	-	32 845	32 048	1 187
2	GEMEINDEN (GV.)	8 573	-	-	-	-	8 573	8 573	490
3	ZUSAMMEN	46 037	4 619	4 619	-	-	41 418	40 621	1 677
19	ZAHLUNGEN V.GEBIETSKOERPERSONEN								
1	STAAT	309 887	-	-	-	-	309 887	263 000	58 282
2	GEMEINDEN (GV.)	25 075	-	-	-	-	25 075	25 075	590
3	ZUSAMMEN	334 962	-	-	-	-	334 962	288 075	58 872
20	NACHRICHTLICH NETTOAUSGABEN								
1	STAAT	806 509-	352 758-	293 656-	-	59 102-	453 751-	425 547-	27 164-
2	GEMEINDEN (GV.)	100 992-	-	-	-	-	100 992-	100 992-	3 758-
3	ZUSAMMEN	907 501-	352 758-	293 656-	-	59 102-	554 743-	526 539-	30 922-

Aufgabenbereichen und ausgewählten Ausgabe-/Einnahmearten

DM

UEBRIGER WASSER- UND KULTURBAU 054

DER											NR.
NIEDER- SACHSEN	NORDRHEIN- WESTFALEN	HESSEN	RHEINLAND- PFALZ	BADEN- WUERTTEMBERG.	BAYERN	SAARLAND	STAAT- STAATEN	HAMBURG	BREMEN	BERLIN (WEST)	
9	10	11	12	13	14	15	16	17	18	19	
12 584	7 210	6 899	4 969	14 334	22 977	1 063	3 135	2 375	760	-	01
4 670	6 614	1 499	605	2 750	1 661	27	-	-	-	-	1
17 254	13 824	8 398	5 574	17 084	24 638	1 090	3 135	2 375	760	-	2
											3
7 396	5 032	1 517	2 719	7 867	17 000	316	2 173	1 272	307	594	02
1 573	8 869	1 334	1 912	2 796	3 962	85	-	-	-	-	1
8 969	13 901	2 851	4 631	10 663	20 962	401	2 173	1 272	307	594	2
											3
172 838	48 514	7 045	584	12 620	20 084	-	398	55	325	18	03
4 079	7 812	1 099	573	587	875	2	-	-	-	-	1
176 917	56 726	8 144	1 157	13 207	20 959	2	398	55	325	18	2
											3
11 390	9 479	1 878	2 072	4 280	15 516	487	1 284	659	493	92	04
1 637	3 824	355	325	672	2 160	19	-	-	-	-	1
13 027	13 303	2 233	2 397	4 952	17 676	506	1 284	699	493	92	2
											3
15 069	723	115	784	26 537	38 954	14	57 057	41 765	13 006	2 286	05
3 020	10 640	3 895	4 484	14 850	13 313	212	-	-	-	-	1
18 089	11 363	4 010	5 268	41 387	52 267	226	57 057	41 765	13 006	2 286	2
											3
254	218	224	173	562	418	5	108	81	27	-	06
68	213	63	74	81	73	-	-	-	-	-	1
322	431	287	247	643	491	5	108	81	27	-	2
											3
-	-	-	-	154	193	-	10 927	10 927	-	-	07
-	4	3	30	100	310	-	-	-	-	-	1
-	4	3	30	254	503	-	10 927	10 927	-	-	2
											3
1 700	1 190	-	-	-	-	-	-	-	-	-	08
160	351	-	-	-	474	-	-	-	-	-	1
1 860	1 541	-	-	-	474	-	-	-	-	-	2
											3
-	-	-	-	-	-	-	-	-	-	-	09
-	-	-	1	-	-	-	-	-	-	-	1
-	-	-	1	-	-	-	-	-	-	-	2
											3
-	-	-	-	-	-	-	-	-	-	-	10
-	-	-	-	-	-	-	-	-	-	-	1
-	-	-	-	-	-	-	-	-	-	-	2
											3
221 231	72 766	17 678	11 301	66 354	115 142	1 885	75 082	57 174	14 918	2 990	11
15 207	38 327	8 248	8 004	21 836	22 828	345	-	-	-	-	1
236 438	111 093	25 926	19 305	88 190	137 970	2 230	75 082	57 174	14 918	2 990	2
											3
218	-	-	-	734	-	-	-	-	-	-	12
											1
-	-	-	-	-	-	-	9	9	-	-	13
11	-	54	224	2 369	330	-	-	-	-	-	1
11	-	54	224	2 369	330	-	9	9	-	-	2
											3
883	11 937	16 916	4 350	26 043	35 640	23	-	-	-	-	14
1 540	1 489	352	64	240	521	-	-	-	-	-	1
2 423	13 426	17 268	4 414	26 283	36 161	23	-	-	-	-	2
											3
413	141	1	190	2 206	4 327	1	66	9	14	43	15
978	1 325	166	330	79	1 529	-	-	-	-	-	1
1 391	1 466	167	520	2 285	5 856	1	66	9	14	43	2
											3
11 093	2 580	295	148	1 197	6 378	43	706	335	267	104	16
652	1 099	291	182	507	662	1	-	-	-	-	1
11 745	3 679	586	330	1 704	7 040	44	706	335	267	104	2
											3
623	957	6	9	-	253	-	25	25	-	-	17
72	146	19	1	37	7	-	-	-	-	-	1
695	1 103	25	10	37	260	-	25	25	-	-	2
											3
12 129	3 678	302	347	3 403	10 958	44	797	369	281	147	18
1 702	2 570	476	513	623	2 198	1	-	-	-	-	1
13 831	6 248	778	860	4 026	13 156	45	797	369	281	147	2
											3
126 431	14 898	432	1 709	10 854	50 394	-	46 887	41 506	5 381	-	19
1 522	10 927	2 455	1 784	5 657	1 977	163	-	-	-	-	1
127 953	25 825	2 887	3 493	16 511	52 371	163	46 887	41 506	5 381	-	2
											3
95 901-	69 805-	34 162-	13 942-	82 277-	100 388-	1 908-	28 204-	15 677-	9 537-	2 990-	20
115 236-	28 889-	6 108-	6 433-	18 723-	21 663-	182-	-	-	-	-	1
111 137-	98 694-	40 270-	20 375-	101 000-	122 051-	2 090-	28 204-	15 677-	9 537-	2 990-	2
											3

C. Ausgaben und Einnahmen nach Gebietskörperschaften,

055 FÖRDERUNG DER GEWERBLICHEN WIRTSCHAFT

1000

NR.	ART DER AUSGABEN/EINNAHMEN	INSGESAMT	BUND, LAF, ERP				LAEN		
			ZUSAMMEN	BUND	LASTENAUS- GLEICHSF.	ERP-SOND. VERMOEGEN	ZUSAMMEN	OHNE STADTSTAAT.	SCHLESWIG- HOLSTEIN
		1	2	3	4	5	6	7	8
01	PERSONALAUSGABEN								
1	STAAT	110 582	56 488	56 488	-	-	54 094	42 458	1 090
2	GEMEINDEN (GV.)	22 407	-	-	-	-	22 407	22 407	1 501
3	ZUSAMMEN	132 989	56 488	56 488	-	-	76 501	64 865	2 591
02	UNTERHALTUNG V. UNBEWEGL. VERMOEGEN								
1	STAAT	1 195	351	351	-	-	844	522	-
2	GEMEINDEN (GV.)	2 802	-	-	-	-	2 802	2 802	92
3	ZUSAMMEN	3 997	351	351	-	-	3 646	3 324	92
03	ZUWEISUNGEN AN ZWECKVERBAENDE USW.								
1	STAAT	641 077	579 084	579 084	-	-	61 993	48 364	5 817
2	GEMEINDEN (GV.)	22 987	-	-	-	-	22 987	22 987	1 245
3	ZUSAMMEN	664 064	579 084	579 084	-	-	84 980	71 351	7 062
04	UEBR. VERWALTUNGS- U. ZWECKAUSGABEN								
1	STAAT	1 007 000	805 890	792 909	-	12 981	201 110	174 515	11 348
2	GEMEINDEN (GV.)	53 871	-	-	-	-	53 871	53 871	2 565
3	ZUSAMMEN	1 060 871	805 890	792 909	-	12 981	254 981	228 386	13 913
05	BAUTEN UND GROSSE INSTANDSETZUNGEN								
1	STAAT	3 815	103	103	-	-	3 712	2 718	-
2	GEMEINDEN (GV.)	51 351	-	-	-	-	51 351	51 351	3 244
3	ZUSAMMEN	55 166	103	103	-	-	55 063	54 069	3 244
06	NEUANSCHAFFUNG V. BEWEGL. VERMOEGEN								
1	STAAT	2 357	425	425	-	-	1 932	1 550	196
2	GEMEINDEN (GV.)	1 781	-	-	-	-	1 781	1 781	479
3	ZUSAMMEN	4 138	425	425	-	-	3 713	3 331	675
07	ERWERB VON GRUNDVERMOEGEN								
1	STAAT	1 221	-	-	-	-	1 221	85	-
2	GEMEINDEN (GV.)	41 747	-	-	-	-	41 747	41 747	104
3	ZUSAMMEN	42 968	-	-	-	-	42 968	41 832	104
08	GEWAHRUNG VON DARLEHEN								
1	STAAT	2 160 069	1 918 786	1 151 581	13 337	753 868	241 283	226 276	7 784
2	GEMEINDEN (GV.)	10 314	-	-	-	-	10 314	10 314	158
3	ZUSAMMEN	2 170 383	1 918 786	1 151 581	13 337	753 868	251 597	236 590	7 942
09	BETEILIGUNGEN								
1	STAAT	133 801	131 301	130 786	-	515	2 500	2 500	-
2	GEMEINDEN (GV.)	2 505	-	-	-	-	2 505	2 505	-
3	ZUSAMMEN	136 306	131 301	130 786	-	515	5 005	5 005	-
10	UEBR. AUSGABEN D. VERMOEGENSBEWEGUNG								
1	STAAT	1 186	1 186	-	-	1 186	-	-	-
2	GEMEINDEN (GV.)	-	-	-	-	-	-	-	-
3	ZUSAMMEN	1 186	1 186	-	-	1 186	-	-	-
11	UNMITTELBARE AUSGABEN								
1	STAAT	4 062 303	3 493 614	2 711 727	13 337	768 550	568 689	498 988	26 235
2	GEMEINDEN (GV.)	209 765	-	-	-	-	209 765	209 765	9 388
3	ZUSAMMEN	4 272 068	3 493 614	2 711 727	13 337	768 550	778 454	708 753	35 623
12	ZAHLUNGEN AN BUND, LAF, ERP								
1	STAAT	81 132	-	-	-	-	81 132	81 097	-
13	ZAHLUNGEN AN LAENDER								
1	STAAT	43 156	41 862	30 862	-	11 000	1 294	1 292	12
2	GEMEINDEN (GV.)	1 083	-	-	-	-	1 083	1 083	9
3	ZUSAMMEN	44 239	41 862	30 862	-	11 000	2 377	2 375	21
14	ZAHLUNGEN AN GEMEINDEN (GV.)								
1	STAAT	37 176	25	25	-	-	37 151	37 151	2 518
2	GEMEINDEN (GV.)	6 568	-	-	-	-	6 568	6 568	397
3	ZUSAMMEN	43 744	25	25	-	-	43 719	43 719	2 915
15	GEBUEHREN, ENTGELTE, STRAFEN								
1	STAAT	133 214	74 852	74 852	-	-	58 362	50 397	2 333
2	GEMEINDEN (GV.)	18 728	-	-	-	-	18 728	18 728	2 463
3	ZUSAMMEN	151 942	74 852	74 852	-	-	77 090	69 125	4 796
16	UEBR. VERWALT.- U. BETRIEBSEINNAHMEN								
1	STAAT	243 084	190 113	102 252	14 139	73 722	52 971	45 023	2 214
2	GEMEINDEN (GV.)	26 878	-	-	-	-	26 878	26 878	409
3	ZUSAMMEN	269 962	190 113	102 252	14 139	73 722	79 849	71 901	2 623
17	EINNAHMEN DER VERMOEGENSBEWEGUNG								
1	STAAT	425 015	351 122	119 364	133 732	98 026	73 893	64 950	3 951
2	GEMEINDEN (GV.)	15 016	-	-	-	-	15 016	15 016	449
3	ZUSAMMEN	440 031	351 122	119 364	133 732	98 026	88 909	79 966	4 400
18	UNMITTELBARE EINNAHMEN								
1	STAAT	801 313	616 087	296 468	147 871	171 748	185 226	160 370	8 498
2	GEMEINDEN (GV.)	60 622	-	-	-	-	60 622	60 622	3 321
3	ZUSAMMEN	861 935	616 087	296 468	147 871	171 748	245 848	220 992	11 819
19	ZAHLUNGEN V. GEBIETSKOERPERSCHAFTEN								
1	STAAT	112 604	79 230	79 230	-	-	33 374	33 234	2 087
2	GEMEINDEN (GV.)	24 057	-	-	-	-	24 057	24 057	1 834
3	ZUSAMMEN	136 661	79 230	79 230	-	-	57 431	57 291	3 921
20	NACHRICHTLICH NETTOAUSGABEN								
1	STAAT	4 111 163-	3 456 271-	2 663 384-	13 337-	779 550-	654 892-	585 294-	26 678-
2	GEMEINDEN (GV.)	187 884-	-	-	-	-	187 884-	187 884-	7 650-
3	ZUSAMMEN	4 299 047-	3 456 271-	2 663 384-	13 337-	779 550-	842 776-	773 178-	34 328-

Aufgabenbereichen und ausgewählten Ausgabe-/ Einnahmearten

DM

FOERDERUNG DER GEWERBLICHEN WIRTSCHAFT 055

DER											NR.
NIEDER- SACHSEN	NORDRHEIN- WESTFALEN	HESSEN	RHEINLAND- PFALZ	BADEN- WUERTTEMBERG	BAYERN	SAARLAND	STADT- STAATEN	HAMBURG	BREMEN	BERLIN (WEST)	
9	10	11	12	13	14	15	16	17	18	19	
4 643	14 067	2 903	2 263	8 360	7 645	1 487	11 636	3 604	639	7 393	01
2 229	5 497	1 690	2 563	4 988	3 684	255	-	-	-	-	1
6 872	19 564	4 593	4 826	13 348	11 329	1 742	11 636	3 604	639	7 393	2
											3
101	185	28	14	123	57	14	322	26	7	289	02
205	342	110	210	1 332	492	19	-	-	-	-	1
306	527	138	224	1 455	549	33	322	26	7	289	2
											3
2 793	14 040	5 021	2 170	8 270	7 067	3 186	13 629	10 321	2 563	745	03
2 109	7 477	2 216	1 466	2 628	5 671	175	-	-	-	-	1
4 902	21 517	7 237	3 636	10 898	12 738	3 361	13 629	10 321	2 563	745	2
											3
12 350	72 438	12 948	2 829	15 787	45 364	1 451	26 595	2 058	3 648	20 889	04
4 470	15 504	6 108	4 586	12 066	8 290	282	-	-	-	-	1
16 820	87 942	19 056	7 415	27 853	53 654	1 733	26 595	2 058	3 648	20 889	2
											3
231	158	398	783	1 045	103	-	994	-	245	749	05
5 744	10 746	4 235	6 772	10 492	9 900	218	-	-	-	-	1
5 975	10 904	4 633	7 555	11 537	10 003	218	994	-	245	749	2
											3
90	577	14	114	362	181	16	382	24	15	343	06
103	317	196	340	159	178	9	-	-	-	-	1
193	894	210	454	521	359	25	382	24	15	343	2
											3
-	-	-	-	-	85	-	1 136	-	1 136	-	07
1 244	28 642	759	785	8 194	1 557	462	-	-	-	-	1
1 244	28 642	759	785	8 194	1 642	462	1 136	-	1 136	-	2
											3
8 173	144 430	5 417	12 006	17 685	28 102	2 675	15 007	3 949	-	11 058	08
2 513	1 833	2 604	570	380	2 212	44	-	-	-	-	1
10 686	146 263	8 021	12 576	18 069	30 314	2 719	15 007	3 949	-	11 058	2
											3
-	-	2 500	-	-	-	-	-	-	-	-	09
216	196	8	-	1 835	250	-	-	-	-	-	1
216	196	2 508	-	1 835	250	-	-	-	-	-	2
											3
-	-	-	-	-	-	-	-	-	-	-	10
-	-	-	-	-	-	-	-	-	-	-	1
-	-	-	-	-	-	-	-	-	-	-	2
											3
28 381	245 895	29 229	20 179	51 636	88 604	8 829	69 701	19 982	8 253	41 466	11
18 833	70 554	17 926	17 292	42 074	32 234	1 464	-	-	-	-	1
47 214	316 449	47 155	37 471	93 710	120 838	10 293	69 701	19 982	8 253	41 466	2
											3
446	72 119	144	23	-	256	8 109	35	-	-	35	12
											1
-	-	-	-	1 280	-	-	2	2	-	-	13
1 012	-	-	44	12	6	-	-	-	-	-	1
1 012	-	-	44	1 292	6	-	2	2	-	-	2
											3
6 116	187	192	5 227	8 386	14 525	-	-	-	-	-	14
1 253	1 327	1 578	544	339	1 000	130	-	-	-	-	1
7 369	1 514	1 770	5 771	8 725	15 525	130	-	-	-	-	2
											3
21 076	7 789	2 985	1 993	5 313	8 543	365	7 965	2 465	322	5 178	15
578	720	517	934	6 739	6 728	49	-	-	-	-	1
21 654	8 509	3 502	2 927	12 052	15 271	414	7 965	2 465	322	5 178	2
											3
1 720	16 848	3 486	2 632	2 872	11 945	3 306	7 948	3 435	9	4 504	16
1 518	5 601	5 331	2 151	7 595	4 207	66	-	-	-	-	1
3 238	22 445	8 817	4 783	10 467	16 152	3 372	7 948	3 435	9	4 504	2
											3
6 498	23 410	5 476	3 108	-	12 970	5 537	8 943	2 759	200	5 984	17
1 812	2 861	2 675	1 105	5 376	738	-	-	-	-	-	1
8 310	26 271	12 151	4 213	5 376	13 708	5 537	8 943	2 759	200	5 984	2
											3
29 294	48 047	15 947	7 733	8 185	33 458	9 208	24 856	8 659	531	15 666	18
3 908	9 182	8 523	4 190	19 710	11 673	115	-	-	-	-	1
33 202	57 229	24 470	11 923	27 895	45 131	9 323	24 856	8 659	531	15 666	2
											3
4 446	329	587	200	142	24 517	525	140	133	-	7	19
2 735	8 697	1 047	983	1 104	7 638	19	-	-	-	-	1
7 181	9 026	2 034	1 183	1 247	32 155	544	140	133	-	7	2
											3
30 497-	317 872-	28 578-	25 225-	61 159-	78 868-	16 413-	69 598-	19 851-	8 253-	41 494-	20
18 338-	59 984-	18 074-	16 847-	40 314-	25 102-	1 575-	-	-	-	-	1
48 835-	377 856-	46 652-	42 076-	101 473-	103 970-	17 988-	69 598-	19 851-	8 253-	41 494-	2
											3

C. Ausgaben und Einnahmen nach Gebietskörperschaften,

1000

056 WIRTSCHAFTSFOERDERUNG IM INLAND

NR.	ART DER AUSGABEN/EINNAHMEN	INSGESAMT	BUND, LAF, ERP				LAEN		
			ZUSAMMEN	BUND	LASTENAUS- GLEICHSF.	ERP-SOND. VERMOEGEN	ZUSAMMEN	OHNE STADTSTAAT.	SCHLESWIG- HOLSTEIN
1	2	3	4	5	6	7	8		
01	PERSONALAUSGABEN								
1	STAAT	472	-	-	-	-	472	42	42
2	GEMEINDEN (GV.)	22 407	-	-	-	-	22 407	22 407	1 501
3	ZUSAMMEN	22 879	-	-	-	-	22 879	22 449	1 543
02	UNTERHALTUNG V. UNBEWEGL. VERMOEGEN								
1	STAAT	150	-	-	-	-	150	-	-
2	GEMEINDEN (GV.)	2 802	-	-	-	-	2 802	2 802	92
3	ZUSAMMEN	2 952	-	-	-	-	2 952	2 802	92
03	ZUWEISUNGEN AN ZWECKVERBAEENDE USW.								
1	STAAT	413 212	356 325	356 325	-	-	56 887	45 526	5 699
2	GEMEINDEN (GV.)	22 987	-	-	-	-	22 987	22 987	1 245
3	ZUSAMMEN	436 199	356 325	356 325	-	-	79 874	68 513	6 944
04	UEBR. VERWALTUNGS- U. ZWECKAUSGABEN								
1	STAAT	757 336	597 156	584 732	-	12 424	160 180	145 208	10 971
2	GEMEINDEN (GV.)	53 871	-	-	-	-	53 871	53 871	2 565
3	ZUSAMMEN	811 207	597 156	584 732	-	12 424	214 051	199 079	13 536
05	BAUTEN UND GROSSE INSTANDSETZUNGEN								
1	STAAT	1 320	-	-	-	-	1 320	753	-
2	GEMEINDEN (GV.)	51 351	-	-	-	-	51 351	51 351	3 244
3	ZUSAMMEN	52 671	-	-	-	-	52 671	52 104	3 244
06	NEUANSCHAFFUNG V. BEWEGL. VERMOEGEN								
1	STAAT	115	-	-	-	-	115	-	-
2	GEMEINDEN (GV.)	1 781	-	-	-	-	1 781	1 781	479
3	ZUSAMMEN	1 896	-	-	-	-	1 896	1 781	479
07	ERWERB VON GRUNDVERMOEGEN								
1	STAAT	1 136	-	-	-	-	1 136	-	-
2	GEMEINDEN (GV.)	41 747	-	-	-	-	41 747	41 747	104
3	ZUSAMMEN	42 883	-	-	-	-	42 883	41 747	104
08	GEWAERHRUNG VON DARLEHEN								
1	STAAT	1 137 620	896 337	185 068	13 337	697 932	241 283	226 276	7 784
2	GEMEINDEN (GV.)	10 314	-	-	-	-	10 314	10 314	158
3	ZUSAMMEN	1 147 934	896 337	185 068	13 337	697 932	251 597	236 590	7 942
09	BETEILIGUNGEN								
1	STAAT	4 725	2 225	1 710	-	515	2 500	2 500	-
2	GEMEINDEN (GV.)	2 505	-	-	-	-	2 505	2 505	-
3	ZUSAMMEN	7 230	2 225	1 710	-	515	5 005	5 005	-
10	UEBR. AUSGABEN O. VERMOEGENSBEWEGUNG								
1	STAAT	-	-	-	-	-	-	-	-
2	GEMEINDEN (GV.)	-	-	-	-	-	-	-	-
3	ZUSAMMEN	-	-	-	-	-	-	-	-
11	UNMITTELBARE AUSGABEN								
1	STAAT	2 316 086	1 852 043	1 127 835	13 337	710 871	464 043	420 305	24 496
2	GEMEINDEN (GV.)	209 765	-	-	-	-	209 765	209 765	9 388
3	ZUSAMMEN	2 525 851	1 852 043	1 127 835	13 337	710 871	673 808	630 070	33 884
12	ZAHLUNGEN AN BUND, LAF, ERP								
1	STAAT	81 132	-	-	-	-	81 132	81 097	-
13	ZAHLUNGEN AN LAENDER								
1	STAAT	41 861	41 861	30 861	-	11 000	-	-	-
2	GEMEINDEN (GV.)	1 083	-	-	-	-	1 083	1 083	9
3	ZUSAMMEN	42 944	41 861	30 861	-	11 000	1 083	1 083	9
14	ZAHLUNGEN AN GEMEINDEN (GV.)								
1	STAAT	37 057	-	-	-	-	37 057	37 057	2 518
2	GEMEINDEN (GV.)	6 568	-	-	-	-	6 568	6 568	397
3	ZUSAMMEN	43 625	-	-	-	-	43 625	43 625	2 915
15	GEBUEHREN, ENTGELTE, STRAFEN								
1	STAAT	13 048	7 262	7 262	-	-	5 786	2 478	-
2	GEMEINDEN (GV.)	18 728	-	-	-	-	18 728	18 728	2 463
3	ZUSAMMEN	31 776	7 262	7 262	-	-	24 514	21 206	2 463
16	UEBR. VERWALT.- U. BETRIEBSEINNAHMEN								
1	STAAT	86 867	45 601	16 967	14 135	14 495	41 266	34 577	2 197
2	GEMEINDEN (GV.)	26 878	-	-	-	-	26 878	26 878	409
3	ZUSAMMEN	113 745	45 601	16 967	14 139	14 495	68 144	61 855	2 606
17	EINNAHMEN DER VERMOEGENSBEWEGUNG								
1	STAAT	306 837	233 306	99 574	133 732	-	73 531	64 605	3 949
2	GEMEINDEN (GV.)	15 016	-	-	-	-	15 016	15 016	449
3	ZUSAMMEN	321 853	233 306	99 574	133 732	-	88 547	79 621	4 398
18	UNMITTELBARE EINNAHMEN								
1	STAAT	406 752	286 169	123 803	147 871	14 495	120 583	102 060	6 146
2	GEMEINDEN (GV.)	60 622	-	-	-	-	60 622	60 622	3 321
3	ZUSAMMEN	467 374	286 169	123 803	147 871	14 495	181 205	162 682	9 467
19	ZAHLUNGEN V. GEBIETSKOERPERSONEN								
1	STAAT	111 693	79 230	79 230	-	-	32 463	32 383	2 087
2	GEMEINDEN (GV.)	24 057	-	-	-	-	24 057	24 057	1 834
3	ZUSAMMEN	135 750	79 230	79 230	-	-	56 520	56 440	3 921
20	NACHRICHTLICH NETTCAUSGABEN								
1	STAAT	2 364 443-	1 814 674-	1 079 466-	13 337-	721 871-	549 769-	506 076-	24 927-
2	GEMEINDEN (GV.)	187 884-	-	-	-	-	187 884-	187 884-	7 650-
3	ZUSAMMEN	2 552 327-	1 814 674-	1 079 466-	13 337-	721 871-	737 653-	693 960-	32 577-

Aufgabenbereichen und ausgewählten Ausgabe-/ Einnahmearten

DM

WIRTSCHAFTSFOERDERUNG IM INLAND 056

DER											NR.
NIEDER- SACHSEN	NICDRHEIN- WESTFALEN	HESSEN	RHEINLAND- PFALZ	BADEN- WUERTTEMBERG	BAYERN	SAARLAND	STADT- STAATEN	HAMBURG	BREITEN	BERLIN (WEST)	
9	10	11	12	13	14	15	16	17	18	19	
-	-	-	-	-	-	-	430	-	-	430	01
2 229	5 497	1 690	2 563	4 988	3 684	255	-	-	-	-	1
2 229	5 497	1 690	2 563	4 988	3 684	255	430	-	-	430	2
-	-	-	-	-	-	-	150	-	-	150	02
205	342	110	210	1 332	492	19	-	-	-	-	1
205	342	110	210	1 332	492	19	150	-	-	150	2
-	-	-	-	-	-	-	150	-	-	150	3
2 455	14 040	4 891	1 997	8 270	5 003	3 171	11 361	8 639	2 240	482	03
2 109	7 477	2 216	1 466	2 628	5 671	175	-	-	-	-	1
4 564	21 517	7 107	3 463	10 898	10 674	3 346	11 361	8 639	2 240	482	2
10 633	66 596	8 178	2 239	3 853	42 021	717	14 972	934	3 331	10 707	3
4 470	15 504	6 108	4 586	12 066	8 290	282	-	-	-	-	04
15 103	82 100	14 286	6 825	15 919	50 311	999	14 972	934	3 331	10 707	1
-	-	-	753	-	-	-	567	-	230	337	2
5 744	10 746	4 235	6 772	10 492	9 900	218	-	-	-	-	3
5 744	10 746	4 235	7 525	10 492	9 900	218	567	-	230	337	05
-	-	-	-	-	-	-	115	-	-	115	1
103	317	196	340	159	178	9	-	-	-	-	2
103	317	196	340	159	178	9	115	-	-	115	3
-	-	-	-	-	-	-	1 136	-	1 136	-	07
1 244	28 642	759	785	8 194	1 557	462	-	-	-	-	1
1 244	28 642	759	785	8 194	1 557	462	1 136	-	1 136	-	2
8 173	144 430	5 417	12 006	17 689	28 102	2 675	15 007	3 949	-	11 058	08
2 513	1 833	2 404	570	380	2 212	44	-	-	-	-	1
10 686	146 263	8 021	12 576	18 069	30 314	2 719	15 007	3 949	-	11 058	2
-	-	2 500	-	-	-	-	-	-	-	-	3
216	196	8	-	1 835	250	-	-	-	-	-	09
216	196	2 508	-	1 835	250	-	-	-	-	-	1
-	-	-	-	-	-	-	-	-	-	-	2
-	-	-	-	-	-	-	-	-	-	-	3
21 261	225 066	20 986	16 995	29 812	75 124	6 563	43 738	13 522	6 937	23 279	11
18 833	70 554	17 926	17 292	42 074	32 234	1 464	-	-	-	-	1
40 694	295 620	38 912	34 287	71 886	107 360	8 027	43 738	13 522	6 937	23 279	2
446	72 119	144	23	-	256	8 109	35	-	-	35	3
-	-	-	-	-	-	-	-	-	-	-	12
1 012	-	-	44	12	6	-	-	-	-	-	1
1 012	-	-	44	12	6	-	-	-	-	-	2
6 636	187	192	5 213	8 386	14 525	-	-	-	-	-	3
1 253	1 327	1 578	544	339	1 000	130	-	-	-	-	14
7 285	1 514	1 770	5 757	8 725	15 525	130	-	-	-	-	1
4	1 362	-	-	-	1 112	-	3 308	688	-	2 620	2
578	720	517	934	6 739	6 728	49	-	-	-	-	3
582	2 082	517	934	6 739	7 840	49	3 308	688	-	2 620	15
1 651	12 368	3 002	2 269	1 105	9 423	2 962	6 289	2 621	1	3 667	16
1 518	5 601	5 331	2 151	7 595	4 207	66	-	-	-	-	1
3 169	17 565	8 333	4 420	8 700	13 630	3 028	6 289	2 621	1	3 667	2
6 455	23 409	9 141	3 104	-	12 970	5 537	8 926	2 759	200	5 967	3
1 812	2 861	2 675	1 105	5 376	738	-	-	-	-	-	17
8 307	26 270	11 816	4 209	5 376	13 708	5 537	8 926	2 759	200	5 967	1
8 150	37 139	12 143	5 373	1 105	23 505	8 499	18 523	6 068	201	12 254	2
3 908	9 182	8 523	4 190	19 710	11 673	115	-	-	-	-	3
12 658	46 321	20 666	9 563	20 815	35 178	8 614	18 523	6 068	201	12 254	18
4 436	26	880	200	-	24 225	525	80	80	-	-	19
2 735	8 697	1 047	983	1 104	7 638	19	-	-	-	-	1
7 171	8 723	1 927	1 183	1 104	31 867	544	80	80	-	-	2
23 307-	297 346-	20 442-	22 031-	38 198-	65 678-	14 147-	43 693-	13 442-	6 937-	23 314-	20
18 338-	59 984-	18 074-	16 847-	40 314-	25 102-	1 575-	-	-	-	-	1
41 645-	357 330-	38 516-	38 878-	78 512-	90 780-	15 722-	43 693-	13 442-	6 937-	23 314-	2
											3

C. Ausgaben und Einnahmen nach Gebietskörperschaften,

057 WIRTSCHAFTSFOERDERUNG IM AUSLAND (ENTWICKLUNGSHILFE)

1000

NR.	ART DER AUSGABEN/EINNAHMEN	INSGESAMT	BUND, LAF, ERP				LAEN		
			ZUSAMMEN	BUND	LASTENAUS- GLEICHSF.	ERP-SOND- VERMOEGEN	ZUSAMMEN	OHNE STADTSTAAT.	SCHLESWIG- HOLSTEIN
			1	2	3	4	5	6	7
01	PERSONALAUSGABEN								
1	STAAT	772	-	-	-	-	772	772	-
2	GEMEINDEN (GV.)	-	-	-	-	-	-	-	-
3	ZUSAMMEN	772	-	-	-	-	772	772	-
02	UNTERHALTUNG V. UNBEWEGL. VERMOEGEN								
1	STAAT	-	-	-	-	-	-	-	-
2	GEMEINDEN (GV.)	-	-	-	-	-	-	-	-
3	ZUSAMMEN	-	-	-	-	-	-	-	-
03	ZUWEISUNGEN AN ZWECKVERBAENDE USW.								
1	STAAT	135 077	132 290	132 290	-	-	2 787	1 080	48
2	GEMEINDEN (GV.)	-	-	-	-	-	-	-	-
3	ZUSAMMEN	135 077	132 290	132 290	-	-	2 787	1 080	48
04	UEBR. VERWALTUNGS- U. ZWECKAUSGABEN								
1	STAAT	213 036	188 707	188 705	-	2	24 329	14 839	156
2	GEMEINDEN (GV.)	-	-	-	-	-	-	-	-
3	ZUSAMMEN	213 036	188 707	188 705	-	2	24 329	14 839	156
05	BAUTEN UND GROSSE INSTANDSETZUNGEN								
1	STAAT	412	-	-	-	-	412	-	-
2	GEMEINDEN (GV.)	-	-	-	-	-	-	-	-
3	ZUSAMMEN	412	-	-	-	-	412	-	-
06	NEUANSCHAFFUNG V. BEWEGL. VERMOEGEN								
1	STAAT	117	-	-	-	-	117	25	-
2	GEMEINDEN (GV.)	-	-	-	-	-	-	-	-
3	ZUSAMMEN	117	-	-	-	-	117	25	-
07	ERWERB VON GRUNDVERMOEGEN								
1	STAAT	85	-	-	-	-	85	85	-
2	GEMEINDEN (GV.)	-	-	-	-	-	-	-	-
3	ZUSAMMEN	85	-	-	-	-	85	85	-
08	GEWAHRUNG VON DARLEHNEN								
1	STAAT	1 022 449	1 022 449	966 513	-	55 936	-	-	-
2	GEMEINDEN (GV.)	-	-	-	-	-	-	-	-
3	ZUSAMMEN	1 022 449	1 022 449	966 513	-	55 936	-	-	-
09	BETEILIGUNGEN								
1	STAAT	129 076	129 076	129 076	-	-	-	-	-
2	GEMEINDEN (GV.)	-	-	-	-	-	-	-	-
3	ZUSAMMEN	129 076	129 076	129 076	-	-	-	-	-
10	UEBR. AUSGABEN D. VERMOEGENSBEWEGUNG								
1	STAAT	-	-	-	-	-	-	-	-
2	GEMEINDEN (GV.)	-	-	-	-	-	-	-	-
3	ZUSAMMEN	-	-	-	-	-	-	-	-
11	UNMITTELBARE AUSGABEN								
1	STAAT	1 501 024	1 472 522	1 416 584	-	55 938	28 502	16 801	204
2	GEMEINDEN (GV.)	-	-	-	-	-	-	-	-
3	ZUSAMMEN	1 501 024	1 472 522	1 416 584	-	55 938	28 502	16 801	204
12	ZAHLUNGEN AN BUND, LAF, ERP								
1	STAAT	-	-	-	-	-	-	-	-
13	ZAHLUNGEN AN LAENDER								
1	STAAT	1 280	-	-	-	-	1 280	1 280	-
2	GEMEINDEN (GV.)	-	-	-	-	-	-	-	-
3	ZUSAMMEN	1 280	-	-	-	-	1 280	1 280	-
14	ZAHLUNGEN AN GEMEINDEN (GV.)								
1	STAAT	-	-	-	-	-	-	-	-
2	GEMEINDEN (GV.)	-	-	-	-	-	-	-	-
3	ZUSAMMEN	-	-	-	-	-	-	-	-
15	GEBUEHREN, ENTGELTE, STRAFEN								
1	STAAT	95	-	-	-	-	95	95	-
2	GEMEINDEN (GV.)	-	-	-	-	-	-	-	-
3	ZUSAMMEN	95	-	-	-	-	95	95	-
16	UEBR. VERWALT.- U. BETRIEBSEINNAHMEN								
1	STAAT	141 752	132 086	74 600	-	57 486	9 666	8 882	-
2	GEMEINDEN (GV.)	-	-	-	-	-	-	-	-
3	ZUSAMMEN	141 752	132 086	74 600	-	57 486	9 666	8 882	-
17	EINNAHMEN DER VERMOEGENSBEWEGUNG								
1	STAAT	117 766	117 766	19 740	-	98 026	-	-	-
2	GEMEINDEN (GV.)	-	-	-	-	-	-	-	-
3	ZUSAMMEN	117 766	117 766	19 740	-	98 026	-	-	-
18	UNMITTELBARE EINNAHMEN								
1	STAAT	259 613	249 852	94 340	-	155 512	9 761	8 977	-
2	GEMEINDEN (GV.)	-	-	-	-	-	-	-	-
3	ZUSAMMEN	259 613	249 852	94 340	-	155 512	9 761	8 977	-
19	ZAHLUNGEN V. GEBIETSKOERPERSCHAFTEN								
1	STAAT	613	-	-	-	-	613	613	-
2	GEMEINDEN (GV.)	-	-	-	-	-	-	-	-
3	ZUSAMMEN	613	-	-	-	-	613	613	-
20	NACHRICHTLICH								
1	NETTOAUSGABEN								
1	STAAT	1 501 691	1 472 522	1 416 584	-	55 938	29 169	17 468	204
2	GEMEINDEN (GV.)	-	-	-	-	-	-	-	-
3	ZUSAMMEN	1 501 691	1 472 522	1 416 584	-	55 938	29 169	17 468	204

Aufgabenbereichen und ausgewählten Ausgabe-/Einnahmearten

DM											WIRTSCHAFTSFOERDERUNG IM AUSLAND (ENTWICKLUNGSHILFE) 057
DER											NR.
NIEDER-SACHSEN	NORDRHEIN-WESTFALEN	HESSEN	RHEINLAND-PFALZ	BADEN-WUERTTEMBERG.	BAYERN	SAARLAND	STADT-STAATEN	HAMBURG	BREMEN	BERLIN (WEST)	
9	10	11	12	13	14	15	16	17	18	19	
-	-	157	196	-	419	-	-	-	-	-	01
-	-	-	-	-	-	-	-	-	-	-	1
-	-	157	196	-	419	-	-	-	-	-	2
-	-	-	-	-	-	-	-	-	-	-	3
-	-	-	-	-	-	-	-	-	-	-	02
-	-	-	-	-	-	-	-	-	-	-	1
-	-	-	-	-	-	-	-	-	-	-	2
-	-	-	-	-	-	-	-	-	-	-	3
338	-	-	-	-	694	-	1 707	1 560	-	147	03
-	-	-	-	-	-	-	-	-	-	-	1
338	-	-	-	-	694	-	1 707	1 560	-	147	2
-	-	-	-	-	-	-	-	-	-	-	3
294	3 316	4 232	199	4 294	1 857	491	9 490	691	75	8 724	04
-	-	-	-	-	-	-	-	-	-	-	1
294	3 316	4 232	199	4 294	1 857	491	9 490	691	75	8 724	2
-	-	-	-	-	-	-	-	-	-	-	3
-	-	-	-	-	-	-	412	-	-	412	05
-	-	-	-	-	-	-	-	-	-	-	1
-	-	-	-	-	-	-	412	-	-	412	2
-	-	-	-	-	-	-	-	-	-	-	3
-	-	-	-	-	25	-	92	-	-	92	06
-	-	-	-	-	-	-	-	-	-	-	1
-	-	-	-	-	25	-	92	-	-	92	2
-	-	-	-	-	-	-	-	-	-	-	3
-	-	-	-	-	85	-	-	-	-	-	07
-	-	-	-	-	-	-	-	-	-	-	1
-	-	-	-	-	85	-	-	-	-	-	2
-	-	-	-	-	-	-	-	-	-	-	3
-	-	-	-	-	-	-	-	-	-	-	08
-	-	-	-	-	-	-	-	-	-	-	1
-	-	-	-	-	-	-	-	-	-	-	2
-	-	-	-	-	-	-	-	-	-	-	3
-	-	-	-	-	-	-	-	-	-	-	09
-	-	-	-	-	-	-	-	-	-	-	1
-	-	-	-	-	-	-	-	-	-	-	2
-	-	-	-	-	-	-	-	-	-	-	3
-	-	-	-	-	-	-	-	-	-	-	10
-	-	-	-	-	-	-	-	-	-	-	1
-	-	-	-	-	-	-	-	-	-	-	2
-	-	-	-	-	-	-	-	-	-	-	3
632	3 316	4 389	395	4 294	3 080	491	11 701	2 251	75	9 375	11
-	-	-	-	-	-	-	-	-	-	-	1
632	3 316	4 389	395	4 294	3 080	491	11 701	2 251	75	9 375	2
-	-	-	-	-	-	-	-	-	-	-	3
-	-	-	-	-	-	-	-	-	-	-	12
-	-	-	-	-	-	-	-	-	-	-	1
-	-	-	-	1 280	-	-	-	-	-	-	13
-	-	-	-	-	-	-	-	-	-	-	1
-	-	-	-	1 280	-	-	-	-	-	-	2
-	-	-	-	-	-	-	-	-	-	-	3
-	-	-	-	-	-	-	-	-	-	-	14
-	-	-	-	-	-	-	-	-	-	-	1
-	-	-	-	-	-	-	-	-	-	-	2
-	-	-	-	-	-	-	-	-	-	-	3
-	-	-	4	-	91	-	-	-	-	-	15
-	-	-	-	-	-	-	-	-	-	-	1
-	-	-	4	-	91	-	-	-	-	-	2
-	-	-	-	-	-	-	-	-	-	-	3
-	4 311	313	327	1 280	2 313	338	784	780	-	4	16
-	-	-	-	-	-	-	-	-	-	-	1
-	4 311	313	327	1 280	2 313	338	784	780	-	4	2
-	-	-	-	-	-	-	-	-	-	-	3
-	-	-	-	-	-	-	-	-	-	-	17
-	-	-	-	-	-	-	-	-	-	-	1
-	-	-	-	-	-	-	-	-	-	-	2
-	-	-	-	-	-	-	-	-	-	-	3
-	4 311	313	331	1 280	2 404	338	784	780	-	4	18
-	-	-	-	-	-	-	-	-	-	-	1
-	4 311	313	331	1 280	2 404	338	784	780	-	4	2
-	-	-	-	-	-	-	-	-	-	-	3
-	280	107	-	-	226	-	-	-	-	-	19
-	-	-	-	-	-	-	-	-	-	-	1
-	280	107	-	-	226	-	-	-	-	-	2
-	-	-	-	-	-	-	-	-	-	-	3
632-	3 036-	4 282-	395-	5 574-	2 854-	491-	11 701-	2 251-	75-	9 375-	20
-	-	-	-	-	-	-	-	-	-	-	1
632-	3 036-	4 282-	395-	5 574-	2 854-	491-	11 701-	2 251-	75-	9 375-	2
-	-	-	-	-	-	-	-	-	-	-	3

C. Ausgaben und Einnahmen nach Gebietskörperschaften,

058 SONSTIGE ANGELEGENHEITEN DER GEWERBLICHEN WIRTSCHAFT

1000

NR.	ART DER AUSGABEN/EINNAHMEN	INSGESAMT	BUND, LAF, ERP				LAEN		
			ZUSAMMEN	BUND	LASTENAUS- GLEICHST.	ERP-SOND. VERMOEGEN	ZUSAMMEN	OHNE STADTSTAAT.	SCHLESWIG- HOLSTEIN
			1	2	3	4	5	6	7
01	PERSONALAUSGABEN								
	1 STAAT	109 338	56 488	56 488	-	-	52 850	41 644	1 048
	2 GEMEINDEN (GV.)	-	-	-	-	-	-	-	-
	3 ZUSAMMEN	109 338	56 488	56 488	-	-	52 850	41 644	1 048
02	UNTERHALTUNG V.UNBEW.EGL.VERM.OEGEN								
	1 STAAT	1 045	351	351	-	-	694	522	-
	2 GEMEINDEN (GV.)	-	-	-	-	-	-	-	-
	3 ZUSAMMEN	1 045	351	351	-	-	694	522	-
03	ZUWEISUNGEN AN ZWECKVERBAENDE USW.								
	1 STAAT	92 788	90 469	90 469	-	-	2 319	1 758	70
	2 GEMEINDEN (GV.)	-	-	-	-	-	-	-	-
	3 ZUSAMMEN	92 788	90 469	90 469	-	-	2 319	1 758	70
04	UEBR.VERWALTUNGS- U.ZWECKAUSGABEN								
	1 STAAT	36 628	20 027	19 472	-	555	16 601	14 468	221
	2 GEMEINDEN (GV.)	-	-	-	-	-	-	-	-
	3 ZUSAMMEN	36 628	20 027	19 472	-	555	16 601	14 468	221
05	BAUTEN UND GROSSE INSTANDSETZUNGEN								
	1 STAAT	2 083	103	103	-	-	1 980	1 965	-
	2 GEMEINDEN (GV.)	-	-	-	-	-	-	-	-
	3 ZUSAMMEN	2 083	103	103	-	-	1 980	1 965	-
06	NEUANSCHAFFUNG V.BEW.EGL.VERM.OEGEN								
	1 STAAT	2 125	425	425	-	-	1 700	1 525	196
	2 GEMEINDEN (GV.)	-	-	-	-	-	-	-	-
	3 ZUSAMMEN	2 125	425	425	-	-	1 700	1 525	196
07	ERWERB VON GRUNDVERMOEGEN								
	1 STAAT	-	-	-	-	-	-	-	-
	2 GEMEINDEN (GV.)	-	-	-	-	-	-	-	-
	3 ZUSAMMEN	-	-	-	-	-	-	-	-
08	GEWAERHRUNG VON DARLEHEN								
	1 STAAT	-	-	-	-	-	-	-	-
	2 GEMEINDEN (GV.)	-	-	-	-	-	-	-	-
	3 ZUSAMMEN	-	-	-	-	-	-	-	-
09	BETEILIGUNGEN								
	1 STAAT	-	-	-	-	-	-	-	-
	2 GEMEINDEN (GV.)	-	-	-	-	-	-	-	-
	3 ZUSAMMEN	-	-	-	-	-	-	-	-
10	UEBR.AUSGABEN D.VERM.OEGENSBEWEGUNG								
	1 STAAT	1 186	1 186	-	-	1 186	-	-	-
	2 GEMEINDEN (GV.)	-	-	-	-	-	-	-	-
	3 ZUSAMMEN	1 186	1 186	-	-	1 186	-	-	-
11	UNMITTELBARE AUSGABEN								
	1 STAAT	245 193	169 049	167 308	-	1 741	76 144	61 882	1 535
	2 GEMEINDEN (GV.)	-	-	-	-	-	-	-	-
	3 ZUSAMMEN	245 193	169 049	167 308	-	1 741	76 144	61 882	1 535
12	ZAHLUNGEN AN BUND, LAF, ERP								
	1 STAAT	-	-	-	-	-	-	-	-
13	ZAHLUNGEN AN LAENDER								
	1 STAAT	15	1	1	-	-	14	12	12
	2 GEMEINDEN (GV.)	-	-	-	-	-	-	-	-
	3 ZUSAMMEN	15	1	1	-	-	14	12	12
14	ZAHLUNGEN AN GEMEINDEN (GV.)								
	1 STAAT	119	25	25	-	-	94	94	-
	2 GEMEINDEN (GV.)	-	-	-	-	-	-	-	-
	3 ZUSAMMEN	119	25	25	-	-	94	94	-
15	GEBUEHREN, ENTGELTE, STRAFEN								
	1 STAAT	120 071	67 590	67 590	-	-	52 481	47 824	2 333
	2 GEMEINDEN (GV.)	-	-	-	-	-	-	-	-
	3 ZUSAMMEN	120 071	67 590	67 590	-	-	52 481	47 824	2 333
16	UEBR.VERWALT.- U.BETRIEBSEINNAHMEN								
	1 STAAT	14 465	12 426	10 685	-	1 741	2 039	1 164	17
	2 GEMEINDEN (GV.)	-	-	-	-	-	-	-	-
	3 ZUSAMMEN	14 465	12 426	10 685	-	1 741	2 039	1 164	17
17	EINNAHMEN DER VERMOEGENSBEWEGUNG								
	1 STAAT	412	50	50	-	-	362	345	2
	2 GEMEINDEN (GV.)	-	-	-	-	-	-	-	-
	3 ZUSAMMEN	412	50	50	-	-	362	345	2
18	UNMITTELBARE EINNAHMEN								
	1 STAAT	134 948	80 066	78 325	-	1 741	54 882	49 333	2 352
	2 GEMEINDEN (GV.)	-	-	-	-	-	-	-	-
	3 ZUSAMMEN	134 948	80 066	78 325	-	1 741	54 882	49 333	2 352
19	ZAHLUNGEN V.GEBIETSKOERPERSONEN								
	1 STAAT	298	-	-	-	-	298	238	-
	2 GEMEINDEN (GV.)	-	-	-	-	-	-	-	-
	3 ZUSAMMEN	298	-	-	-	-	298	238	-
20	NACHRICHTLICH NETTOAUSGABEN								
	1 STAAT	245 029-	169 075-	167 334-	-	1 741-	75 954-	61 750-	1 547-
	2 GEMEINDEN (GV.)	-	-	-	-	-	-	-	-
	3 ZUSAMMEN	245 029-	169 075-	167 334-	-	1 741-	75 954-	61 750-	1 547-

Aufgabenbereichen und ausgewählten Ausgabe-/Einnahmearten

DM											SONSTIGE ANGELEGENHEITEN DER GEWERBLICHEN WIRTSCHAFT 058
DER											NR.
NIEDER-SACHSEN	NORDRHEIN-WESTFALEN	HESSEN	RHEINLAND-PFALZ	BADEN-WÜRTTEMBERG.	BAYERN	SAARLAND	STADT-STAA TEN	HAMBURG	BREMEN	BERLIN (WEST)	
9	10	11	12	13	14	15	16	17	18	19	
4 643	14 067	2 746	2 067	8 360	7 226	1 487	11 206	3 604	639	6 963	01
-	-	-	-	-	-	-	-	-	-	-	1
4 643	14 067	2 746	2 067	8 360	7 226	1 487	11 206	3 604	639	6 963	2
-	-	-	-	-	-	-	-	-	-	-	3
101	185	28	14	123	57	14	172	26	7	139	02
-	-	-	-	-	-	-	-	-	-	-	1
101	185	28	14	123	57	14	172	26	7	139	2
-	-	-	-	-	-	-	-	-	-	-	3
-	-	130	173	-	1 370	15	561	122	323	116	03
-	-	-	-	-	-	-	-	-	-	-	1
-	-	130	173	-	1 370	15	561	122	323	116	2
-	-	-	-	-	-	-	-	-	-	-	3
1 423	2 526	538	391	7 640	1 486	243	2 133	433	242	1 458	04
-	-	-	-	-	-	-	-	-	-	-	1
1 423	2 526	538	391	7 640	1 486	243	2 133	433	242	1 458	2
-	-	-	-	-	-	-	-	-	-	-	3
231	158	398	30	1 045	103	-	15	-	15	-	05
-	-	-	-	-	-	-	-	-	-	-	1
231	158	398	30	1 045	103	-	15	-	15	-	2
-	-	-	-	-	-	-	-	-	-	-	3
90	577	14	114	362	156	16	175	24	15	136	06
-	-	-	-	-	-	-	-	-	-	-	1
90	577	14	114	362	156	16	175	24	15	136	2
-	-	-	-	-	-	-	-	-	-	-	3
-	-	-	-	-	-	-	-	-	-	-	07
-	-	-	-	-	-	-	-	-	-	-	1
-	-	-	-	-	-	-	-	-	-	-	2
-	-	-	-	-	-	-	-	-	-	-	3
-	-	-	-	-	-	-	-	-	-	-	08
-	-	-	-	-	-	-	-	-	-	-	1
-	-	-	-	-	-	-	-	-	-	-	2
-	-	-	-	-	-	-	-	-	-	-	3
-	-	-	-	-	-	-	-	-	-	-	09
-	-	-	-	-	-	-	-	-	-	-	1
-	-	-	-	-	-	-	-	-	-	-	2
-	-	-	-	-	-	-	-	-	-	-	3
-	-	-	-	-	-	-	-	-	-	-	10
-	-	-	-	-	-	-	-	-	-	-	1
-	-	-	-	-	-	-	-	-	-	-	2
-	-	-	-	-	-	-	-	-	-	-	3
6 488	17 513	3 854	2 789	17 530	10 398	1 775	14 262	4 209	1 241	8 812	11
-	-	-	-	-	-	-	-	-	-	-	1
6 488	17 513	3 854	2 789	17 530	10 398	1 775	14 262	4 209	1 241	8 812	2
-	-	-	-	-	-	-	-	-	-	-	3
-	-	-	-	-	-	-	-	-	-	-	12
-	-	-	-	-	-	-	-	-	-	-	1
-	-	-	-	-	-	-	2	2	-	-	13
-	-	-	-	-	-	-	-	-	-	-	1
-	-	-	-	-	-	-	2	2	-	-	2
-	-	-	-	-	-	-	-	-	-	-	3
80	-	-	14	-	-	-	-	-	-	-	14
-	-	-	-	-	-	-	-	-	-	-	1
80	-	-	14	-	-	-	-	-	-	-	2
-	-	-	-	-	-	-	-	-	-	-	3
21 072	6 427	2 985	1 989	5 313	7 340	365	4 657	1 777	322	2 558	15
-	-	-	-	-	-	-	-	-	-	-	1
21 072	6 427	2 985	1 989	5 313	7 340	365	4 657	1 777	322	2 558	2
-	-	-	-	-	-	-	-	-	-	-	3
69	169	171	36	487	209	6	875	34	8	833	16
-	-	-	-	-	-	-	-	-	-	-	1
69	169	171	36	487	209	6	875	34	8	833	2
-	-	-	-	-	-	-	-	-	-	-	3
3	1	335	4	-	-	-	17	-	-	17	17
-	-	-	-	-	-	-	-	-	-	-	1
3	1	335	4	-	-	-	17	-	-	17	2
-	-	-	-	-	-	-	-	-	-	-	3
21 144	6 597	3 491	2 029	5 800	7 549	371	5 549	1 811	330	3 408	18
-	-	-	-	-	-	-	-	-	-	-	1
21 144	6 597	3 491	2 029	5 800	7 549	371	5 549	1 811	330	3 408	2
-	-	-	-	-	-	-	-	-	-	-	3
10	23	-	-	143	62	-	60	53	-	7	19
-	-	-	-	-	-	-	-	-	-	-	1
10	23	-	-	143	62	-	60	53	-	7	2
-	-	-	-	-	-	-	-	-	-	-	3
6 558-	17 490-	3 854-	2 803-	17 387-	10 336-	1 775-	14 204-	4 158-	1 241-	8 805-	20
-	-	-	-	-	-	-	-	-	-	-	1
6 558-	17 490-	3 854-	2 803-	17 387-	10 336-	1 775-	14 204-	4 158-	1 241-	8 805-	2
-	-	-	-	-	-	-	-	-	-	-	3

C. Ausgaben und Einnahmen nach Gebietskörperschaften,

059 GEMEINDLICHE ANSTALTEN UND EINRICHTUNGEN

1000

NR.	ART DER AUSGABEN/EINNAHMEN	INSGESAMT	BUND, LAF, ERP				LAEN		
			ZUSAMMEN	BUND	LASTENAUS- GLEICHSF.	ERP-SCND. VERMOEGEN	ZUSAMMEN	OHNE STADTSTAAT.	SCHLESWIG- HOLSTEIN
			1	2	3	4	5	6	7
01	PERSONALAUSGABEN								
1	STAAT	280 874	-	-	-	-	280 874	-	-
2	GEMEINDEN (GV.)	1 310 367	-	-	-	-	1 310 367	1 310 367	52 096
3	ZUSAMMEN	1 591 241	-	-	-	-	1 591 241	1 310 367	52 096
02	UNTERHALTUNG V. UNBEWEGL. VERMOEGEN								
1	STAAT	44 869	-	-	-	-	44 869	-	-
2	GEMEINDEN (GV.)	215 413	-	-	-	-	215 413	215 413	7 365
3	ZUSAMMEN	260 282	-	-	-	-	260 282	215 413	7 365
03	ZUWEISUNGEN AN ZWECKVERBAENDE USW.								
1	STAAT	230	-	-	-	-	230	-	-
2	GEMEINDEN (GV.)	160 970	-	-	-	-	160 970	160 970	2 230
3	ZUSAMMEN	161 200	-	-	-	-	161 200	160 970	2 230
04	UEBR. VERWALTUNGS- U. ZWECKAUSGABEN								
1	STAAT	102 093	-	-	-	-	102 093	5	-
2	GEMEINDEN (GV.)	951 486	-	-	-	-	951 486	951 486	34 997
3	ZUSAMMEN	1 053 579	-	-	-	-	1 053 579	951 491	34 997
05	BAUTEN UND GROSSE INSTANDSETZUNGEN								
1	STAAT	243 259	-	-	-	-	243 259	-	-
2	GEMEINDEN (GV.)	2 713 741	-	-	-	-	2 713 741	2 713 741	78 974
3	ZUSAMMEN	2 957 000	-	-	-	-	2 957 000	2 713 741	78 974
06	NEUANSCHAFFUNG V. BEWEGL. VERMOEGEN								
1	STAAT	28 268	-	-	-	-	28 268	-	-
2	GEMEINDEN (GV.)	203 983	-	-	-	-	203 983	203 983	7 669
3	ZUSAMMEN	232 251	-	-	-	-	232 251	203 983	7 669
07	ERWERB VON GRUNDVERMOEGEN								
1	STAAT	16 828	-	-	-	-	16 828	-	-
2	GEMEINDEN (GV.)	46 090	-	-	-	-	46 090	46 090	454
3	ZUSAMMEN	62 918	-	-	-	-	62 918	46 090	454
08	GEWAHRUNG VON DARLEHEN								
1	STAAT	385	-	-	-	-	385	-	-
2	GEMEINDEN (GV.)	12 956	-	-	-	-	12 956	12 956	157
3	ZUSAMMEN	13 341	-	-	-	-	13 341	12 956	157
09	BETEILICUNGEN								
1	STAAT	-	-	-	-	-	-	-	-
2	GEMEINDEN (GV.)	1 245	-	-	-	-	1 245	1 245	-
3	ZUSAMMEN	1 245	-	-	-	-	1 245	1 245	-
10	UEBR. AUSGABEN D. VERMOEGENSBEWEGUNG								
1	STAAT	11	-	-	-	-	11	-	-
2	GEMEINDEN (GV.)	-	-	-	-	-	-	-	-
3	ZUSAMMEN	11	-	-	-	-	11	-	-
11	UNMITTELBARE AUSGABEN								
1	STAAT	716 817	-	-	-	-	716 817	5	-
2	GEMEINDEN (GV.)	5 616 251	-	-	-	-	5 616 251	5 616 251	183 942
3	ZUSAMMEN	6 333 068	-	-	-	-	6 333 068	5 616 256	183 942
12	ZAPLUNGEN AN BUND, LAF, ERP								
1	STAAT	-	-	-	-	-	-	-	-
13	ZAPLUNGEN AN LAENDER								
1	STAAT	62 351	62 151	62 151	-	-	200	-	-
2	GEMEINDEN (GV.)	1 328	-	-	-	-	1 328	1 328	1
3	ZUSAMMEN	63 679	62 151	62 151	-	-	1 528	1 328	1
14	ZAPLUNGEN AN GEMEINDEN (GV.)								
1	STAAT	91 391	-	-	-	-	91 391	91 391	10
2	GEMEINDEN (GV.)	49 700	-	-	-	-	49 700	49 700	1 694
3	ZUSAMMEN	141 091	-	-	-	-	141 091	141 091	1 704
15	GEBUEHREN, ENTGELTE, STRAFEN								
1	STAAT	292 204	-	-	-	-	292 204	-	-
2	GEMEINDEN (GV.)	2 312 135	-	-	-	-	2 312 135	2 312 135	91 859
3	ZUSAMMEN	2 604 339	-	-	-	-	2 604 339	2 312 135	91 859
16	UEBR. VERWALT.- U. BETRIEBSEINNAHMEN								
1	STAAT	40 552	3 814	3 814	-	-	37 138	1 079	-
2	GEMEINDEN (GV.)	435 513	-	-	-	-	435 513	435 513	12 822
3	ZUSAMMEN	476 465	3 814	3 814	-	-	472 651	436 592	12 822
17	EINNAHMEN DER VERMOEGENSBEWEGUNG								
1	STAAT	3 793	-	-	-	-	3 793	-	-
2	GEMEINDEN (GV.)	43 798	-	-	-	-	43 798	43 798	736
3	ZUSAMMEN	47 591	-	-	-	-	47 591	43 798	736
18	UNMITTELBARE EINNAHMEN								
1	STAAT	336 549	3 814	3 814	-	-	333 135	1 079	-
2	GEMEINDEN (GV.)	2 791 446	-	-	-	-	2 791 446	2 791 446	105 417
3	ZUSAMMEN	3 128 395	3 814	3 814	-	-	3 124 581	2 792 525	105 417
19	ZAPLUNGEN V. GEBIETSKOERPERSCHAFTEN								
1	STAAT	3 153	1 515	1 515	-	-	1 638	986	15
2	GEMEINDEN (GV.)	630 512	-	-	-	-	630 912	630 912	16 968
3	ZUSAMMEN	634 065	1 515	1 515	-	-	632 550	631 898	16 983
20	NACHRICHTLICH								
NETTOAUSGABEN									
1	STAAT	867 406-	60 636-	60 636-	-	-	806 770-	50 410-	5
2	GEMEINDEN (GV.)	4 967 701-	-	-	-	-	4 967 701-	4 967 701-	164 377-
3	ZUSAMMEN	5 835 107-	60 636-	60 636-	-	-	5 774 471-	5 058 111-	164 372-

Aufgabenbereichen und ausgewählten Ausgabe-/Einnahmearten

GEMEINDLICHE ANSTALTEN UND EINRICHTUNGEN											059
DER											NR.
NIEDER- SACHSEN	NORDRHEIN- WESTFALEN	HESSEN	RHEINLAND- PFALZ	BADEN- WÜRTTEMBERG	BAYERN	SAARLAND	STADT- STAATEN	HAMBURG	BREMEN	BERLIN (WEST)	
9	10	11	12	13	14	15	16	17	18	19	
-	-	-	-	-	-	-	280 874	107 500	38 547	134 827	01
137 988	510 624	131 200	67 044	188 474	193 801	29 140	-	-	-	-	1
137 988	510 624	131 200	67 044	188 474	193 801	29 140	280 874	107 500	38 547	134 827	2
-	-	-	-	-	-	-	44 869	11 834	2 160	30 875	02
25 920	73 504	23 665	16 913	33 529	29 322	5 195	-	-	-	-	1
25 920	73 504	23 665	16 913	33 529	29 322	5 195	44 869	11 834	2 160	30 875	2
-	-	-	-	-	-	-	230	43	187	-	03
23 321	64 660	15 831	4 563	30 300	19 304	761	-	-	-	-	1
23 321	64 660	15 831	4 563	30 300	19 304	761	230	43	187	-	2
-	-	5	-	-	-	-	102 088	49 643	19 756	32 689	04
92 488	330 364	101 392	54 860	159 760	158 993	18 632	-	-	-	-	1
92 488	330 364	101 397	54 860	159 760	158 993	18 632	102 088	49 643	19 756	32 689	2
-	-	-	-	-	-	-	243 259	109 651	33 093	100 515	05
318 386	720 885	342 427	198 717	496 935	514 112	43 305	-	-	-	-	1
318 386	720 885	342 427	198 717	496 935	514 112	43 305	243 259	109 651	33 093	100 515	2
-	-	-	-	-	-	-	28 268	10 979	6 706	10 583	06
25 700	62 924	20 966	10 518	32 804	38 993	4 409	-	-	-	-	1
25 700	62 524	20 966	10 518	32 804	38 993	4 409	28 268	10 979	6 706	10 583	2
-	-	-	-	-	-	-	16 828	12 225	-	4 603	07
7 321	17 166	3 624	1 803	7 446	8 097	179	-	-	-	-	1
7 321	17 166	3 624	1 803	7 446	8 097	179	16 828	12 225	-	4 603	2
-	-	-	-	-	-	-	385	200	-	185	08
4 757	3 231	502	1 602	1 548	909	250	-	-	-	-	1
4 757	3 231	502	1 602	1 548	909	250	385	200	-	185	2
-	-	-	-	-	-	-	-	-	-	-	09
-	-	42	100	733	370	-	-	-	-	-	1
-	-	42	100	733	370	-	-	-	-	-	2
-	-	-	-	-	-	-	11	-	11	-	10
-	-	-	-	-	-	-	-	-	-	-	1
-	-	-	-	-	-	-	11	-	11	-	2
-	-	5	-	-	-	-	716 812	302 075	100 460	314 277	11
635 881	1 783 358	639 649	356 120	951 529	963 901	101 871	-	-	-	-	1
635 881	1 783 358	639 654	356 120	951 529	963 901	101 871	716 812	302 075	100 460	314 277	2
-	-	-	-	-	-	-	-	-	-	-	12
-	-	-	-	-	-	-	-	-	-	-	1
-	-	-	-	-	-	-	200	-	200	-	13
168	-	31	29	126	346	627	-	-	-	-	1
168	-	31	29	126	346	627	200	-	200	-	2
8 184	17 043	19 550	-	26 666	15 627	4 311	-	-	-	-	14
10 202	12 102	6 993	2 133	7 645	8 124	807	-	-	-	-	1
18 386	29 145	26 543	2 133	34 311	23 751	5 118	-	-	-	-	2
-	-	-	-	-	-	-	292 204	109 689	32 201	150 314	15
274 236	710 044	260 783	111 934	414 667	412 395	36 217	-	-	-	-	1
274 236	710 044	260 783	111 934	414 667	412 395	36 217	292 204	109 689	32 201	150 314	2
-	-	-	-	-	1 075	-	36 059	8 861	18 274	8 924	16
40 046	155 447	35 308	26 033	73 929	80 408	11 520	-	-	-	-	1
40 046	155 447	35 308	26 033	73 929	81 487	11 520	36 059	8 861	18 274	8 924	2
-	-	-	-	-	-	-	3 793	2 621	518	654	17
5 313	10 576	8 819	5 186	7 161	5 734	273	-	-	-	-	1
5 313	10 576	8 819	5 186	7 161	5 734	273	3 793	2 621	518	654	2
-	-	-	-	-	1 075	-	332 056	121 171	50 993	159 892	18
319 595	876 067	304 910	143 153	495 757	498 537	48 010	-	-	-	-	1
319 595	876 067	304 910	143 153	495 757	499 616	48 010	332 056	121 171	50 993	159 892	2
-	-	-	-	-	971	-	652	652	-	-	19
56 335	192 741	88 560	48 248	112 863	105 344	9 853	-	-	-	-	1
56 335	192 741	88 560	48 248	112 863	106 315	9 853	652	652	-	-	2
8 184-	17 043-	19 555-	-	26 666-	14 656-	4 311-	716 360-	301 423-	100 660-	314 277-	20
578 295-	1 588 318-	551 128-	307 139-	835 160-	849 871-	93 413-	-	-	-	-	1
586 479-	1 605 361-	570 683-	307 135-	861 826-	864 527-	97 724-	716 360-	301 423-	100 660-	314 277-	2
-	-	-	-	-	-	-	-	-	-	-	3

C. Ausgaben und Einnahmen nach Gebietskörperschaften,

06C BELEUCHTUNG UND REINIGUNG ZUS. (061 BIS 064)

1000

NR.	ART DER AUSGABEN/EINNAHMEN	INSGESANT	BUND, LAF, ERP				LAEN		
			ZUSAMMEN	BUND	LASTENAUS- GLEICHSF.	ERP-SOND. VERMOEGEN	ZUSAMMEN	OHNE STADTSTAAT.	SCHLESWIG- HOLSTEIN
		1	2	3	4	5	6	7	8
01	PERSONALAUSGABEN								
1	STAAT	131 785	-	-	-	-	131 785	-	-
2	GEMEINDEN (GV.)	577 833	-	-	-	-	577 833	577 833	23 348
3	ZUSAMMEN	709 618	-	-	-	-	709 618	577 833	23 348
02	UNTERHALTUNG V. UABEW EGL. VERMOEGEN								
1	STAAT	29 838	-	-	-	-	29 838	-	-
2	GEMEINDEN (GV.)	93 501	-	-	-	-	93 501	93 501	3 496
3	ZUSAMMEN	123 339	-	-	-	-	123 339	93 501	3 496
03	ZUWEISUNGEN AN ZWECKVERBAENDE USW.								
1	STAAT	-	-	-	-	-	-	-	-
2	GEMEINDEN (GV.)	133 347	-	-	-	-	133 347	133 347	627
3	ZUSAMMEN	133 347	-	-	-	-	133 347	133 347	627
04	UEBR. VERWALTUNGS- U. ZWECKAUSGABEN								
1	STAAT	71 729	-	-	-	-	71 729	-	-
2	GEMEINDEN (GV.)	575 427	-	-	-	-	575 427	575 427	22 335
3	ZUSAMMEN	647 156	-	-	-	-	647 156	575 427	22 335
05	BAUTEN UND GROSSE INSTANDSETZUNGEN								
1	STAAT	204 422	-	-	-	-	204 422	-	-
2	GEMEINDEN (GV.)	2 056 052	-	-	-	-	2 056 052	2 056 052	61 269
3	ZUSAMMEN	2 260 474	-	-	-	-	2 260 474	2 056 052	61 269
06	NEUANSCHAFFUNG V. BEW EGL. VERMOEGEN								
1	STAAT	22 423	-	-	-	-	22 423	-	-
2	GEMEINDEN (GV.)	91 363	-	-	-	-	91 363	91 363	3 463
3	ZUSAMMEN	113 786	-	-	-	-	113 786	91 363	3 463
07	ERWERB VON GRUNDVERMOEGEN								
1	STAAT	2 845	-	-	-	-	2 845	-	-
2	GEMEINDEN (GV.)	12 141	-	-	-	-	12 141	12 141	273
3	ZUSAMMEN	14 986	-	-	-	-	14 986	12 141	273
08	GEWAHRUNG VON DARLEHEN								
1	STAAT	185	-	-	-	-	185	-	-
2	GEMEINDEN (GV.)	10 140	-	-	-	-	10 140	10 140	125
3	ZUSAMMEN	10 325	-	-	-	-	10 325	10 140	125
09	BETEILIGUNGEN								
1	STAAT	-	-	-	-	-	-	-	-
2	GEMEINDEN (GV.)	1 145	-	-	-	-	1 145	1 145	-
3	ZUSAMMEN	1 145	-	-	-	-	1 145	1 145	-
10	UEBR. AUSGABEN D. VERMOEGENSBEWEGUNG								
1	STAAT	3	-	-	-	-	3	-	-
2	GEMEINDEN (GV.)	-	-	-	-	-	-	-	-
3	ZUSAMMEN	3	-	-	-	-	3	-	-
11	UNMITTELBARE AUSGABEN								
1	STAAT	463 230	-	-	-	-	463 230	-	-
2	GEMEINDEN (GV.)	3 550 949	-	-	-	-	3 550 949	3 550 949	114 936
3	ZUSAMMEN	4 014 179	-	-	-	-	4 014 179	3 550 949	114 936
12	ZAHLUNGEN AN BUND, LAF, ERP								
1	STAAT	-	-	-	-	-	-	-	-
13	ZAHLUNGEN AN LAENDER								
1	STAAT	200	-	-	-	-	200	-	-
2	GEMEINDEN (GV.)	762	-	-	-	-	762	762	-
3	ZUSAMMEN	962	-	-	-	-	962	762	-
14	ZAHLUNGEN AN GEMEINDEN (GV.)								
1	STAAT	-	-	-	-	-	-	-	-
2	GEMEINDEN (GV.)	23 189	-	-	-	-	23 189	23 189	297
3	ZUSAMMEN	23 189	-	-	-	-	23 189	23 189	297
15	GEBUEHREN, ENTGELTE, STRAFEN								
1	STAAT	227 909	-	-	-	-	227 909	-	-
2	GEMEINDEN (GV.)	1 746 604	-	-	-	-	1 746 604	1 746 604	72 209
3	ZUSAMMEN	1 974 513	-	-	-	-	1 974 513	1 746 604	72 209
16	UEBR. VERWALT.- U. BETRIEBSEINNAHMEN								
1	STAAT	17 896	-	-	-	-	17 896	-	-
2	GEMEINDEN (GV.)	216 957	-	-	-	-	216 957	216 957	6 685
3	ZUSAMMEN	234 853	-	-	-	-	234 853	216 957	6 685
17	EINNAHMEN DER VERMOEGENSBEWEGUNG								
1	STAAT	861	-	-	-	-	861	-	-
2	GEMEINDEN (GV.)	27 831	-	-	-	-	27 831	27 831	156
3	ZUSAMMEN	28 692	-	-	-	-	28 692	27 831	156
18	UNMITTELBARE EINNAHMEN								
1	STAAT	246 666	-	-	-	-	246 666	-	-
2	GEMEINDEN (GV.)	1 991 392	-	-	-	-	1 991 392	1 991 392	79 050
3	ZUSAMMEN	2 238 058	-	-	-	-	2 238 058	1 991 392	79 050
19	ZAHLUNGEN V. GEBIETSKOERPERSONEN								
1	STAAT	652	-	-	-	-	652	-	-
2	GEMEINDEN (GV.)	470 062	-	-	-	-	470 062	470 062	9 882
3	ZUSAMMEN	470 714	-	-	-	-	470 714	470 062	9 882
NACHRICHTLICH									
20	NETTOAUSGABEN								
1	STAAT	462 778-	-	-	-	-	462 778-	-	-
2	GEMEINDEN (GV.)	3 042 024-	-	-	-	-	3 042 024-	3 042 024-	101 192-
3	ZUSAMMEN	3 504 802-	-	-	-	-	3 504 802-	3 042 024-	101 192-

Aufgabenbereichen und ausgewählten Ausgabe-/Einnahmearten

DM

BELEUCHTUNG UND REINIGUNG ZUS. (061 BIS 064) 060

DER											NR.
NIEDER-SACHSEN	NORRORHEIN-WESTFALEN	HESSEN	RHEINLAND-PFALZ	BADEN-WUERTTEMBG.	BAYERN	SAARLAND	STADT-STAATEN	HAMBURG	BREMEN	BERLIN (WEST)	
9	10	11	12	13	14	15	16	17	18	19	
-	-	-	-	-	-	-	131 785	53 413	16 938	61 434	01
63 109	212 595	62 989	29 619	85 842	88 947	11 384	-	-	-	-	1
63 109	212 595	62 989	29 619	85 842	88 947	11 384	131 785	53 413	16 938	61 434	2
-	-	-	-	-	-	-	-	-	-	-	3
-	-	-	-	-	-	-	29 838	4 212	867	24 759	02
12 519	33 981	9 558	6 057	15 118	10 521	2 251	-	-	-	-	1
12 519	33 981	9 558	6 057	15 118	10 521	2 251	29 838	4 212	867	24 759	2
-	-	-	-	-	-	-	-	-	-	-	3
-	-	-	-	-	-	-	-	-	-	-	03
15 636	58 729	11 195	3 793	26 875	16 005	487	-	-	-	-	1
15 636	58 729	11 195	3 793	26 875	16 005	487	-	-	-	-	2
-	-	-	-	-	-	-	-	-	-	-	3
-	-	-	-	-	-	-	71 729	35 806	14 597	21 326	04
56 086	224 462	61 308	30 312	86 932	83 124	10 868	-	-	-	-	1
56 086	224 462	61 308	30 312	86 932	83 124	10 868	71 729	35 806	14 597	21 326	2
-	-	-	-	-	-	-	-	-	-	-	3
-	-	-	-	-	-	-	204 422	99 195	25 069	80 158	05
241 755	542 441	249 209	153 165	374 880	407 858	25 475	-	-	-	-	1
241 755	542 441	249 209	153 165	374 880	407 858	25 475	204 422	99 195	25 069	80 158	2
-	-	-	-	-	-	-	-	-	-	-	3
-	-	-	-	-	-	-	22 423	8 194	6 015	8 214	06
9 359	34 615	9 013	4 479	12 410	15 993	2 031	-	-	-	-	1
9 359	34 615	9 013	4 479	12 410	15 993	2 031	22 423	8 194	6 015	8 214	2
-	-	-	-	-	-	-	-	-	-	-	3
-	-	-	-	-	-	-	2 845	582	-	2 263	07
1 527	6 082	439	693	1 547	1 554	26	-	-	-	-	1
1 527	6 082	439	693	1 547	1 554	26	2 845	582	-	2 263	2
-	-	-	-	-	-	-	-	-	-	-	3
-	-	-	-	-	-	-	185	-	-	185	08
4 505	2 929	493	893	442	503	250	-	-	-	-	1
4 505	2 929	493	893	442	503	250	185	-	-	185	2
-	-	-	-	-	-	-	-	-	-	-	3
-	-	-	-	-	-	-	-	-	-	-	09
-	-	42	-	733	370	-	-	-	-	-	1
-	-	42	-	733	370	-	-	-	-	-	2
-	-	-	-	-	-	-	-	-	-	-	3
-	-	-	-	-	-	-	3	-	3	-	10
-	-	-	-	-	-	-	-	-	-	-	1
-	-	-	-	-	-	-	3	-	3	-	2
-	-	-	-	-	-	-	-	-	-	-	3
-	-	-	-	-	-	-	463 230	201 402	63 489	198 339	11
404 496	1 115 834	404 246	229 011	604 779	624 875	52 772	-	-	-	-	1
404 496	1 115 834	404 246	229 011	604 779	624 875	52 772	463 230	201 402	63 489	198 339	2
-	-	-	-	-	-	-	-	-	-	-	3
-	-	-	-	-	-	-	-	-	-	-	12
-	-	-	-	-	-	-	-	-	-	-	1
-	-	-	-	-	-	-	200	-	200	-	13
47	-	-	17	123	14	561	-	-	-	-	1
47	-	-	17	123	14	561	200	-	200	-	2
-	-	-	-	-	-	-	-	-	-	-	3
-	-	-	-	-	-	-	-	-	-	-	14
3 275	6 874	2 860	1 087	5 320	3 206	270	-	-	-	-	1
3 275	6 874	2 860	1 087	5 320	3 206	270	-	-	-	-	2
-	-	-	-	-	-	-	-	-	-	-	3
-	-	-	-	-	-	-	227 909	79 170	24 664	124 075	15
222 292	550 131	200 787	80 644	310 616	286 567	23 358	-	-	-	-	1
222 292	550 131	200 787	80 644	310 616	286 567	23 358	227 909	79 170	24 664	124 075	2
-	-	-	-	-	-	-	-	-	-	-	3
-	-	-	-	-	-	-	17 896	3 985	10 521	3 390	16
16 706	70 105	12 636	12 906	43 957	47 567	6 395	-	-	-	-	1
16 706	70 105	12 636	12 906	43 957	47 567	6 395	17 896	3 985	10 521	3 390	2
-	-	-	-	-	-	-	-	-	-	-	3
-	-	-	-	-	-	-	861	222	73	566	17
3 435	5 482	5 789	3 323	5 142	4 310	194	-	-	-	-	1
3 435	5 482	5 789	3 323	5 142	4 310	194	861	222	73	566	2
-	-	-	-	-	-	-	-	-	-	-	3
-	-	-	-	-	-	-	246 666	83 377	35 258	128 031	18
242 433	625 718	219 212	96 873	359 715	338 444	29 947	-	-	-	-	1
242 433	625 718	219 212	96 873	359 715	338 444	29 947	246 666	83 377	35 258	128 031	2
-	-	-	-	-	-	-	-	-	-	-	3
-	-	-	-	-	-	-	652	652	-	-	19
34 164	142 520	62 375	37 990	88 357	87 045	7 729	-	-	-	-	1
34 164	142 520	62 375	37 990	88 357	87 045	7 729	652	652	-	-	2
-	-	-	-	-	-	-	-	-	-	-	3
-	-	-	-	-	-	-	462 778	200 750	63 689	198 339	20
363 421	967 789	337 976	189 490	510 812	525 470	45 874	-	-	-	-	1
363 421	967 789	337 976	189 490	510 812	525 470	45 874	462 778	200 750	63 689	198 339	2
-	-	-	-	-	-	-	-	-	-	-	3

C. Ausgaben und Einnahmen nach Gebietskörperschaften,

061 STRASSENBELEUCHTUNG

1000

NR.	ART DER AUSGABEN/EINNAHMEN	INSGESAMT	BUND, LAF, ERP				LAEN		
			ZUSAMMEN	BUND	LASTENAUS- GLEICHST.	ERP-SOND. VERMOEGEN	ZUSAMMEN	OHNF. STADTSTAAT.	SCHLESWIG- HOLSTEIN
			1	2	3	4	5	6	7
01	PERSONALAUSGABEN								
1	STAAT	168	-	-	-	-	168	-	-
2	GEMEINDEN (GV.)	8 693	-	-	-	-	8 693	8 693	41
3	ZUSAMMEN	8 861	-	-	-	-	8 861	8 693	41
02	UNTERHALTUNG V. UNBEWEGL. VERMÖGEN								
1	STAAT	15 108	-	-	-	-	15 108	-	-
2	GEMEINDEN (GV.)	24 982	-	-	-	-	24 982	24 982	301
3	ZUSAMMEN	40 090	-	-	-	-	40 090	24 982	301
03	ZUWEISUNGEN AN ZWECKVERBAENDE USW.								
1	STAAT	-	-	-	-	-	-	-	-
2	GEMEINDEN (GV.)	948	-	-	-	-	948	948	-
3	ZUSAMMEN	948	-	-	-	-	948	948	-
04	UEBR. VERWALTUNGS- U. ZWECKAUSGABEN								
1	STAAT	14 924	-	-	-	-	14 924	-	-
2	GEMEINDEN (GV.)	175 301	-	-	-	-	175 301	175 301	5 598
3	ZUSAMMEN	190 225	-	-	-	-	190 225	175 301	5 598
05	BAUTEN UND GROSSE INSTANDSETZUNGEN								
1	STAAT	11 849	-	-	-	-	11 849	-	-
2	GEMEINDEN (GV.)	62 345	-	-	-	-	62 345	62 345	1 814
3	ZUSAMMEN	74 194	-	-	-	-	74 194	62 345	1 814
06	NEUANSCHAFFUNG V. BEWEGL. VERMÖGEN								
1	STAAT	283	-	-	-	-	283	-	-
2	GEMEINDEN (GV.)	3 931	-	-	-	-	3 931	3 931	39
3	ZUSAMMEN	4 214	-	-	-	-	4 214	3 931	39
07	ERWERB VON GRUNDVERMÖGEN								
1	STAAT	-	-	-	-	-	-	-	-
2	GEMEINDEN (GV.)	-	-	-	-	-	-	-	-
3	ZUSAMMEN	-	-	-	-	-	-	-	-
08	GEWÄHRUNG VON DARLEHEN								
1	STAAT	-	-	-	-	-	-	-	-
2	GEMEINDEN (GV.)	-	-	-	-	-	-	-	-
3	ZUSAMMEN	-	-	-	-	-	-	-	-
09	BETEILIGUNGEN								
1	STAAT	-	-	-	-	-	-	-	-
2	GEMEINDEN (GV.)	-	-	-	-	-	-	-	-
3	ZUSAMMEN	-	-	-	-	-	-	-	-
10	UEBR. AUSGABEN D. VERMÖGENSBEWEGUNG								
1	STAAT	-	-	-	-	-	-	-	-
2	GEMEINDEN (GV.)	-	-	-	-	-	-	-	-
3	ZUSAMMEN	-	-	-	-	-	-	-	-
11	UNMITTELBARE AUSGABEN								
1	STAAT	42 332	-	-	-	-	42 332	-	-
2	GEMEINDEN (GV.)	276 200	-	-	-	-	276 200	276 200	7 793
3	ZUSAMMEN	318 532	-	-	-	-	318 532	276 200	7 793
12	ZAHLUNGEN AN BUND, LAF, ERP								
1	STAAT	-	-	-	-	-	-	-	-
13	ZAHLUNGEN AN LAENDER								
1	STAAT	-	-	-	-	-	-	-	-
2	GEMEINDEN (GV.)	-	-	-	-	-	-	-	-
3	ZUSAMMEN	-	-	-	-	-	-	-	-
14	ZAHLUNGEN AN GEMEINDEN (GV.)								
1	STAAT	-	-	-	-	-	-	-	-
2	GEMEINDEN (GV.)	62	-	-	-	-	62	62	30
3	ZUSAMMEN	62	-	-	-	-	62	62	30
15	GERLEHREN, ENTGELTE, STRAFEN								
1	STAAT	-	-	-	-	-	-	-	-
2	GEMEINDEN (GV.)	11 656	-	-	-	-	11 656	11 656	3
3	ZUSAMMEN	11 656	-	-	-	-	11 656	11 656	3
16	UEBR. VERWALT.- U. BETRIEBSEINNAHMEN								
1	STAAT	428	-	-	-	-	428	-	-
2	GEMEINDEN (GV.)	5 012	-	-	-	-	5 012	5 012	201
3	ZUSAMMEN	5 440	-	-	-	-	5 440	5 012	201
17	EINNAHMEN DER VERMÖGENSBEWEGUNG								
1	STAAT	40	-	-	-	-	40	-	-
2	GEMEINDEN (GV.)	617	-	-	-	-	617	617	4
3	ZUSAMMEN	657	-	-	-	-	657	617	4
18	UNMITTELBARE EINNAHMEN								
1	STAAT	468	-	-	-	-	468	-	-
2	GEMEINDEN (GV.)	17 285	-	-	-	-	17 285	17 285	208
3	ZUSAMMEN	17 753	-	-	-	-	17 753	17 285	208
19	ZAHLUNGEN V. GEBIETSKOERPERSONSCHAFTEN								
1	STAAT	-	-	-	-	-	-	-	-
2	GEMEINDEN (GV.)	1 056	-	-	-	-	1 056	1 056	-
3	ZUSAMMEN	1 056	-	-	-	-	1 056	1 056	-
20	NACHRICHTLICH NETTOAUSGABEN								
1	STAAT	42 332	-	-	-	-	42 332	-	-
2	GEMEINDEN (GV.)	275 206	-	-	-	-	275 206	275 206	7 823
3	ZUSAMMEN	317 538	-	-	-	-	317 538	275 206	7 823

Aufgabenbereichen und ausgewählten Ausgabe-/ Einnahmearten

DM

STRASSENBELEUCHTUNG 061

DER											NR.
NIEFER-SACHSEN	NICDRHEIN-WESTFALN	HESSEN	RHEINLAND-PFALZ	RADEN-WURTEMBERG.	RAYERN	SAARLAND	STADT-STAAEN	HAMBURG	BREMEN	BERLIN (WEST)	
5	10	11	12	13	14	15	16	17	18	19	
-	-	-	-	-	-	-	168	168	-	-	01
202	1 646	445	154	2 439	3 577	89	-	-	-	-	1
202	1 646	445	154	2 439	3 577	89	168	168	-	-	2
-	-	-	-	-	-	-	-	-	-	-	3
-	-	-	-	-	-	-	15 108	14	450	14 644	02
2 313	14 530	937	1 248	2 619	1 245	789	-	-	-	-	1
2 313	14 530	937	1 248	2 619	1 245	789	15 108	14	450	14 644	2
-	-	-	-	-	-	-	-	-	-	-	3
-	-	-	-	-	-	-	-	-	-	-	03
534	54	27	28	104	201	-	-	-	-	-	1
534	54	27	28	104	201	-	-	-	-	-	2
-	-	-	-	-	-	-	-	-	-	-	3
-	-	-	-	-	-	-	14 924	10 874	4 050	-	04
14 900	75 770	20 947	9 651	20 894	25 347	2 194	-	-	-	-	1
14 900	75 770	20 947	9 651	20 894	25 347	2 194	14 924	10 874	4 050	-	2
-	-	-	-	-	-	-	-	-	-	-	3
-	-	-	-	-	-	-	11 849	6 805	1 270	3 774	05
7 509	24 893	2 388	2 181	13 160	8 986	1 414	-	-	-	-	1
7 509	24 893	2 388	2 181	13 160	8 986	1 414	11 849	6 805	1 270	3 774	2
-	-	-	-	-	-	-	-	-	-	-	3
-	-	-	-	-	-	-	283	119	-	164	06
115	2 655	215	13	167	912	415	-	-	-	-	1
115	2 655	215	13	167	912	415	283	119	-	164	2
-	-	-	-	-	-	-	-	-	-	-	3
-	-	-	-	-	-	-	-	-	-	-	07
-	-	-	-	-	-	-	-	-	-	-	1
-	-	-	-	-	-	-	-	-	-	-	2
-	-	-	-	-	-	-	-	-	-	-	3
-	-	-	-	-	-	-	-	-	-	-	08
-	-	-	-	-	-	-	-	-	-	-	1
-	-	-	-	-	-	-	-	-	-	-	2
-	-	-	-	-	-	-	-	-	-	-	3
-	-	-	-	-	-	-	-	-	-	-	09
-	-	-	-	-	-	-	-	-	-	-	1
-	-	-	-	-	-	-	-	-	-	-	2
-	-	-	-	-	-	-	-	-	-	-	3
-	-	-	-	-	-	-	-	-	-	-	10
-	-	-	-	-	-	-	-	-	-	-	1
-	-	-	-	-	-	-	-	-	-	-	2
-	-	-	-	-	-	-	-	-	-	-	3
-	-	-	-	-	-	-	42 332	17 980	5 770	18 582	11
26 673	118 548	24 959	13 275	39 383	40 268	4 901	-	-	-	-	1
26 673	118 548	24 959	13 275	39 383	40 268	4 901	42 332	17 980	5 770	18 582	2
-	-	-	-	-	-	-	-	-	-	-	3
-	-	-	-	-	-	-	-	-	-	-	12
-	-	-	-	-	-	-	-	-	-	-	1
-	-	-	-	-	-	-	-	-	-	-	13
-	-	-	-	-	-	-	-	-	-	-	1
-	-	-	-	-	-	-	-	-	-	-	2
-	-	-	-	-	-	-	-	-	-	-	3
-	-	-	-	-	-	-	-	-	-	-	14
28	-	-	-	4	-	-	-	-	-	-	1
28	-	-	-	4	-	-	-	-	-	-	2
-	-	-	-	-	-	-	-	-	-	-	3
-	-	-	-	-	-	-	-	-	-	-	15
1 891	2 891	1 084	346	1 179	4 262	-	-	-	-	-	1
1 891	2 891	1 084	346	1 179	4 262	-	-	-	-	-	2
-	-	-	-	-	-	-	-	-	-	-	3
-	-	-	-	-	-	-	428	392	36	-	16
366	2 228	98	169	996	936	18	-	-	-	-	1
366	2 228	98	169	996	936	18	428	392	36	-	2
-	-	-	-	-	-	-	-	-	-	-	3
-	-	-	-	-	-	-	40	40	-	-	17
130	467	-	-	-	16	-	-	-	-	-	1
130	467	-	-	-	16	-	40	40	-	-	2
-	-	-	-	-	-	-	-	-	-	-	3
-	-	-	-	-	-	-	468	432	36	-	18
2 387	5 586	1 182	515	2 175	5 214	18	-	-	-	-	1
2 387	5 586	1 182	515	2 175	5 214	18	468	432	36	-	2
-	-	-	-	-	-	-	-	-	-	-	3
-	-	-	-	-	-	-	-	-	-	-	19
28	581	42	-	1	3	1	-	-	-	-	1
28	581	42	-	1	3	1	-	-	-	-	2
-	-	-	-	-	-	-	-	-	-	-	3
-	-	-	-	-	-	-	42 332-	17 980-	5 770-	18 582-	20
26 673-	117 567-	24 917-	13 275-	39 386-	40 265-	4 900-	-	-	-	-	1
26 673-	117 967-	24 917-	13 275-	39 386-	40 265-	4 900-	42 332-	17 980-	5 770-	18 582-	2
-	-	-	-	-	-	-	-	-	-	-	3

C. Ausgaben und Einnahmen nach Gebietskörperschaften,

1000

062 STADTENTWASSERUNG, BEDUERFNISANSTALTEN

NR.	ART DER AUSGABEN/EINNAHMEN	INSGESAMT	PUND, LAF, ERP				LAFN	
			ZUSAMMEN	PUND	LASTENAUS- GLEICHST.	ERP-STND. VERMÖGEN	ZUSAMMEN	SCHLESWIG- HOLSTEIN
		1	2	3	4	5	6	7
G1	PERSONALAUSGABEN							
1	STAAT	40 992	-	-	-	-	40 992	-
2	GEMEINDEN (GV.)	179 200	-	-	-	-	179 200	9 895
3	ZUSAMMEN	220 192	-	-	-	-	220 192	9 895
G2	UNTERHALTUNG V. UNBEWEGL. VERMÖGEN							
1	STAAT	13 708	-	-	-	-	13 708	-
2	GEMEINDEN (GV.)	50 419	-	-	-	-	50 419	2 345
3	ZUSAMMEN	64 127	-	-	-	-	64 127	2 345
G3	ZUWEISUNGEN AN ZWECKVERBAENDE USW.							
1	STAAT	-	-	-	-	-	-	-
2	GEMEINDEN (GV.)	107 284	-	-	-	-	107 284	523
3	ZUSAMMEN	107 284	-	-	-	-	107 284	523
G4	UEBR. VERWALTUNGS- U. ZWECKAUSGABEN							
1	STAAT	20 289	-	-	-	-	20 289	-
2	GEMEINDEN (GV.)	128 699	-	-	-	-	128 699	7 134
3	ZUSAMMEN	148 988	-	-	-	-	148 988	7 134
G5	BAUTEN UND GROSSE INSTANDSETZUNGEN							
1	STAAT	151 753	-	-	-	-	151 753	-
2	GEMEINDEN (GV.)	1 897 880	-	-	-	-	1 897 880	57 464
3	ZUSAMMEN	2 049 633	-	-	-	-	2 049 633	57 464
G6	NEUANSCHAFFUNG V. BEWEGL. VERMÖGEN							
1	STAAT	1 393	-	-	-	-	1 393	-
2	GEMEINDEN (GV.)	13 597	-	-	-	-	13 597	684
3	ZUSAMMEN	15 390	-	-	-	-	15 390	684
G7	ERWERB VON GRUNDVERMÖGEN							
1	STAAT	807	-	-	-	-	807	-
2	GEMEINDEN (GV.)	7 463	-	-	-	-	7 463	273
3	ZUSAMMEN	8 270	-	-	-	-	8 270	273
G8	GEWÄHRUNG VON DARLEHEN							
1	STAAT	185	-	-	-	-	185	-
2	GEMEINDEN (GV.)	8 390	-	-	-	-	8 390	75
3	ZUSAMMEN	8 575	-	-	-	-	8 575	75
G9	BETEILIGUNGEN							
1	STAAT	-	-	-	-	-	-	-
2	GEMEINDEN (GV.)	1 082	-	-	-	-	1 082	-
3	ZUSAMMEN	1 082	-	-	-	-	1 082	-
G10	UEBR. AUSGABEN D. VERMÖGENSBEWEGUNG							
1	STAAT	3	-	-	-	-	3	-
2	GEMEINDEN (GV.)	-	-	-	-	-	-	-
3	ZUSAMMEN	3	-	-	-	-	3	-
G11	UNMITTELBARE AUSGABEN							
1	STAAT	229 130	-	-	-	-	229 130	-
2	GEMEINDEN (GV.)	2 394 414	-	-	-	-	2 394 414	78 393
3	ZUSAMMEN	2 623 544	-	-	-	-	2 623 544	78 393
G12	ZAHLUNGEN AN BUND, LAF, ERP							
1	STAAT	-	-	-	-	-	-	-
G13	ZAHLUNGEN AN LÄNDER							
1	STAAT	-	-	-	-	-	-	-
2	GEMEINDEN (GV.)	751	-	-	-	-	751	-
3	ZUSAMMEN	751	-	-	-	-	751	-
G14	ZAHLUNGEN AN GEMEINDEN (GV.)							
1	STAAT	-	-	-	-	-	-	-
2	GEMEINDEN (GV.)	21 244	-	-	-	-	21 244	229
3	ZUSAMMEN	21 244	-	-	-	-	21 244	229
G15	GERLEHREN, ENTGELTE, STRAFEN							
1	STAAT	124 249	-	-	-	-	124 249	-
2	GEMEINDEN (GV.)	1 137 746	-	-	-	-	1 137 746	52 151
3	ZUSAMMEN	1 261 995	-	-	-	-	1 261 995	52 151
G16	UEBR. VERWALT.- U. BETRIEBSEINNAHMEN							
1	STAAT	11 461	-	-	-	-	11 461	-
2	GEMEINDEN (GV.)	148 568	-	-	-	-	148 568	4 751
3	ZUSAMMEN	160 029	-	-	-	-	160 029	4 751
G17	EINNAHMEN DER VERMÖGENSBEWEGUNG							
1	STAAT	362	-	-	-	-	362	-
2	GEMEINDEN (GV.)	25 748	-	-	-	-	25 748	134
3	ZUSAMMEN	26 110	-	-	-	-	26 110	134
G18	UNMITTELBARE EINNAHMEN							
1	STAAT	136 072	-	-	-	-	136 072	-
2	GEMEINDEN (GV.)	1 312 062	-	-	-	-	1 312 062	57 036
3	ZUSAMMEN	1 448 134	-	-	-	-	1 448 134	57 036
G19	ZAHLUNGEN V. GEBIETSKÖRPERSCHAFTEN							
1	STAAT	652	-	-	-	-	652	-
2	GEMEINDEN (GV.)	459 873	-	-	-	-	459 873	9 617
3	ZUSAMMEN	460 525	-	-	-	-	460 525	9 617
G20	NACHRICHTLICH NETTOAUSGABEN							
1	STAAT	228 478-	-	-	-	-	228 478-	-
2	GEMEINDEN (GV.)	1 893 729-	-	-	-	-	1 893 729-	64 846-
3	ZUSAMMEN	2 122 207-	-	-	-	-	2 122 207-	64 846-

Aufgabenbereichen und ausgewählten Ausgabe-/Einnahmearten

STADTENTWASSERUNG, BEFUERFNISANSTALTEN C62											
DER											NR.
NIEDER-SACHSEN	NORDRHEIN-WESTFALEN	HESSEN	RHEINLAND-PFALZ	BADEN-WUERTTEMBERG.	BAYERN	SAARLAND	STADT-STAATEN	HAMBURG	BREMEN	BERLIN (WEST)	
9	10	11	12	13	14	15	16	17	18	19	
-	-	-	-	-	-	-	40 992	17 135	6 977	16 880	01
24 613	63 284	18 578	10 603	24 588	23 986	3 353	-	-	-	-	1
24 613	63 284	18 978	10 603	24 588	23 986	3 353	40 992	17 135	6 977	16 880	2
-	-	-	-	-	-	-	-	-	-	-	3
7 565	14 724	6 517	3 625	7 948	6 622	1 069	13 708	3 690	330	9 688	02
7 565	14 724	6 517	3 625	7 948	6 622	1 069	-	-	-	-	1
-	-	-	-	-	-	-	-	-	-	-	2
-	-	-	-	-	-	-	-	-	-	-	3
11 177	42 523	10 201	2 633	25 667	14 082	478	-	-	-	-	03
11 177	42 523	10 201	2 633	25 667	14 082	478	-	-	-	-	1
-	-	-	-	-	-	-	-	-	-	-	2
-	-	-	-	-	-	-	-	-	-	-	3
15 054	47 685	12 917	5 660	19 843	18 352	1 550	20 289	8 229	3 256	8 804	04
15 054	47 685	12 917	5 660	19 843	18 352	1 550	-	-	-	-	1
-	-	-	-	-	-	-	-	-	-	-	2
-	-	-	-	-	-	-	-	-	-	-	3
225 591	485 020	226 270	148 158	349 347	382 728	23 302	151 753	84 056	22 884	44 813	05
225 591	485 020	226 270	148 158	349 347	382 728	23 302	-	-	-	-	1
-	-	-	-	-	-	-	-	-	-	-	2
-	-	-	-	-	-	-	-	-	-	-	3
2 330	4 331	1 233	955	2 315	2 038	111	1 293	461	387	545	06
2 330	4 331	1 233	955	2 315	2 038	111	-	-	-	-	1
-	-	-	-	-	-	-	-	-	-	-	2
-	-	-	-	-	-	-	-	-	-	-	3
699	2 831	409	643	1 113	1 477	18	807	582	-	225	07
699	2 831	409	643	1 113	1 477	18	-	-	-	-	1
-	-	-	-	-	-	-	-	-	-	-	2
-	-	-	-	-	-	-	-	-	-	-	3
3 546	2 324	219	893	442	461	-	185	-	-	185	08
3 546	2 324	219	893	442	461	-	-	-	-	-	1
-	-	-	-	-	-	-	-	-	-	-	2
-	-	-	-	-	-	-	-	-	-	-	3
-	-	37	-	678	367	-	-	-	-	-	09
-	-	37	-	678	367	-	-	-	-	-	1
-	-	-	-	-	-	-	-	-	-	-	2
-	-	-	-	-	-	-	-	-	-	-	3
-	-	-	-	-	-	-	3	-	3	-	10
-	-	-	-	-	-	-	-	-	-	-	1
-	-	-	-	-	-	-	-	-	3	-	2
-	-	-	-	-	-	-	-	-	-	-	3
250 575	662 726	276 781	173 170	431 941	450 543	29 881	229 130	114 153	33 837	81 140	11
250 575	662 726	276 781	173 170	431 941	450 543	29 881	-	-	-	-	1
-	-	-	-	-	-	-	-	-	-	-	2
-	-	-	-	-	-	-	-	-	-	-	3
40	-	-	17	122	11	561	-	-	-	-	12
40	-	-	17	122	11	561	-	-	-	-	1
-	-	-	-	-	-	-	-	-	-	-	2
-	-	-	-	-	-	-	-	-	-	-	3
2 975	6 357	2 209	971	5 104	3 148	251	-	-	-	-	14
2 975	6 357	2 209	971	5 104	3 148	251	-	-	-	-	1
-	-	-	-	-	-	-	-	-	-	-	2
-	-	-	-	-	-	-	-	-	-	-	3
160 514	313 750	125 038	51 235	236 225	185 817	13 008	124 245	51 880	14 339	58 030	15
160 514	313 750	125 038	51 235	236 225	185 817	13 008	-	-	-	-	1
-	-	-	-	-	-	-	-	-	-	-	2
-	-	-	-	-	-	-	-	-	-	-	3
10 267	38 673	9 008	9 831	31 832	41 964	2 042	11 461	2 307	7 282	1 872	16
10 267	38 673	9 008	9 831	31 832	41 964	2 042	-	-	-	-	1
-	-	-	-	-	-	-	-	-	-	-	2
-	-	-	-	-	-	-	-	-	-	-	3
2 823	4 602	5 777	3 315	4 807	3 911	179	362	41	3	318	17
2 823	4 602	5 777	3 315	4 807	3 911	179	-	-	-	-	1
-	-	-	-	-	-	-	-	-	-	-	2
-	-	-	-	-	-	-	-	-	-	-	3
173 604	357 425	139 823	64 385	272 868	231 692	15 229	136 072	54 228	21 624	60 220	18
173 604	357 425	139 823	64 385	272 868	231 692	15 229	-	-	-	-	1
-	-	-	-	-	-	-	-	-	-	-	2
-	-	-	-	-	-	-	-	-	-	-	3
32 728	138 187	58 407	37 837	87 515	86 896	7 686	652	652	-	-	19
32 728	138 187	58 407	37 837	87 515	86 896	7 686	-	-	-	-	1
-	-	-	-	-	-	-	-	-	-	-	2
-	-	-	-	-	-	-	-	-	-	-	3
250 033	518 497	213 828	133 693	338 599	351 226	23 007	228 478	113 501	33 837	81 140	20
250 033	518 497	213 828	133 693	338 599	351 226	23 007	-	-	-	-	1
-	-	-	-	-	-	-	-	-	-	-	2
-	-	-	-	-	-	-	-	-	-	-	3

C. Ausgaben und Einnahmen nach Gebietskörperschaften,

063 MÜLLERSEITIGUNG UND -VERWERTUNG

1000

NR.	ART DER AUSGABEN/EINNAHMEN	INSGESAMT	RUND, LAF, FRP				LAEN		
			ZUSAMMEN	RUND	LASTENAUS- GLEICHST.	FRP-SOND. VERMOEGEN	ZUSAMMEN	OHNE STAATSTAAT.	SCHLESWIG- HOLSTEIN
		1	2	3	4	5	6	7	8
01	PERSONALAUSGABEN								
1	STAAT	64 491	-	-	-	-	64 491	-	-
2	GEMEINDEN (GV.)	174 219	-	-	-	-	174 219	174 219	7 563
3	ZUSAMMEN	238 710	-	-	-	-	238 710	174 219	7 563
02	UNTERHALTUNG V. UNBEWEGL. VERMOEGEN								
1	STAAT	800	-	-	-	-	800	-	-
2	GEMEINDEN (GV.)	6 819	-	-	-	-	6 819	6 819	269
3	ZUSAMMEN	6 819	-	-	-	-	6 819	6 819	269
03	ZUWEISUNGEN AN ZWECKVERBAEHNDE USW.								
1	STAAT	-	-	-	-	-	-	-	-
2	GEMEINDEN (GV.)	17 936	-	-	-	-	17 936	17 936	31
3	ZUSAMMEN	17 936	-	-	-	-	17 936	17 936	31
04	UEBR. VERWALTUNGS- U. ZWECKAUSGABEN								
1	STAAT	24 573	-	-	-	-	24 573	-	-
2	GEMEINDEN (GV.)	103 115	-	-	-	-	103 115	103 115	2 987
3	ZUSAMMEN	127 688	-	-	-	-	127 688	103 115	2 987
05	BAUTEN UND GROSSE INSTANDSETZUNGEN								
1	STAAT	39 472	-	-	-	-	39 472	-	-
2	GEMEINDEN (GV.)	38 047	-	-	-	-	38 047	38 047	452
3	ZUSAMMEN	77 519	-	-	-	-	77 519	38 047	452
06	NEUANSCHAFFUNG V. BEWEGL. VERMOEGEN								
1	STAAT	17 893	-	-	-	-	17 893	-	-
2	GEMEINDEN (GV.)	41 514	-	-	-	-	41 514	41 514	1 691
3	ZUSAMMEN	59 407	-	-	-	-	59 407	41 514	1 691
07	ERWERB VON GRUNDVERMOEGEN								
1	STAAT	1 734	-	-	-	-	1 734	-	-
2	GEMEINDEN (GV.)	931	-	-	-	-	931	931	-
3	ZUSAMMEN	2 665	-	-	-	-	2 665	931	-
08	GEWÄHRPLUNG VON DARLEHEN								
1	STAAT	-	-	-	-	-	-	-	-
2	GEMEINDEN (GV.)	260	-	-	-	-	260	260	-
3	ZUSAMMEN	260	-	-	-	-	260	260	-
09	BETEILICUNGEN								
1	STAAT	-	-	-	-	-	-	-	-
2	GEMEINDEN (GV.)	-	-	-	-	-	-	-	-
3	ZUSAMMEN	-	-	-	-	-	-	-	-
10	UEBR. AUSGABEN D. VERMOEGENSBEWEGUNG								
1	STAAT	-	-	-	-	-	-	-	-
2	GEMEINDEN (GV.)	-	-	-	-	-	-	-	-
3	ZUSAMMEN	-	-	-	-	-	-	-	-
11	UNMITTELBARE AUSGABEN								
1	STAAT	148 963	-	-	-	-	148 963	-	-
2	GEMEINDEN (GV.)	382 041	-	-	-	-	382 041	382 041	12 993
3	ZUSAMMEN	531 004	-	-	-	-	531 004	382 041	12 993
12	ZAHLUNGEN AN BUND, LAF, ERP								
1	STAAT	-	-	-	-	-	-	-	-
13	ZAHLUNGEN AN LAENDER								
1	STAAT	-	-	-	-	-	-	-	-
2	GEMEINDEN (GV.)	-	-	-	-	-	-	-	-
3	ZUSAMMEN	-	-	-	-	-	-	-	-
14	ZAHLUNGEN AN GEMEINDEN (GV.)								
1	STAAT	-	-	-	-	-	-	-	-
2	GEMEINDEN (GV.)	771	-	-	-	-	771	771	36
3	ZUSAMMEN	771	-	-	-	-	771	771	36
15	GEBUEHNEN, ENTGELTE, STRAFEN								
1	STAAT	72 389	-	-	-	-	72 389	-	-
2	GEMEINDEN (GV.)	329 210	-	-	-	-	329 210	329 210	12 270
3	ZUSAMMEN	401 599	-	-	-	-	401 599	329 210	12 270
16	UEBR. VERWALT.- U. BETRIEBSEINNAHMEN								
1	STAAT	2 340	-	-	-	-	2 340	-	-
2	GEMEINDEN (GV.)	8 138	-	-	-	-	8 138	8 138	211
3	ZUSAMMEN	10 478	-	-	-	-	10 478	8 138	211
17	EINNAHMEN DER VERMOEGENSBEWEGUNG								
1	STAAT	276	-	-	-	-	276	-	-
2	GEMEINDEN (GV.)	190	-	-	-	-	190	190	8
3	ZUSAMMEN	466	-	-	-	-	466	190	8
18	UNMITTELBARE EINNAHMEN								
1	STAAT	75 005	-	-	-	-	75 005	-	-
2	GEMEINDEN (GV.)	337 538	-	-	-	-	337 538	337 538	12 489
3	ZUSAMMEN	412 543	-	-	-	-	412 543	337 538	12 489
19	ZAHLUNGEN V. GEBIETSKOERPERSCHAFTEN								
1	STAAT	-	-	-	-	-	-	-	-
2	GEMEINDEN (GV.)	4 505	-	-	-	-	4 505	4 505	77
3	ZUSAMMEN	4 505	-	-	-	-	4 505	4 505	77
20	NACHRICHTLICH NETTOAUSGABEN								
1	STAAT	148 563-	-	-	-	-	148 563-	-	-
2	GEMEINDEN (GV.)	378 307-	-	-	-	-	378 307-	378 307-	12 952-
3	ZUSAMMEN	527 270-	-	-	-	-	527 270-	378 307-	12 952-

Aufgabenbereichen und ausgewählten Ausgabe-/Einnahmearten

DM

MUELLERBEHÄLTUNG UND -VERWERTUNG 063

DFP											NR.
NIEDER- SACHSEN	NORDRHEIN- WESTFALEN	HESSEN	RHEINLAND- PFA LZ	PADEN- WUERTEMBERG	BAYERN	SAARLAND	STADT- STAATEN	HAMBURG	BREMEN	BERLIN (WEST)	
9	10	11	12	13	14	15	16	17	18	19	
-	-	-	-	-	-	-	64 451	35 961	5 633	22 897	01
15 079	68 721	10 999	7 490	22 929	25 621	2 817	-	-	-	-	1
15 079	68 721	10 999	7 490	22 929	25 621	2 817	64 451	35 961	5 633	22 897	2
-	-	-	-	-	-	-	-	-	-	-	3
556	1 372	715	193	2 087	733	94	800	508	62	230	02
556	1 372	715	193	2 087	733	94	-	-	-	-	1
-	-	-	-	-	-	-	800	508	62	230	2
-	-	-	-	-	-	-	-	-	-	-	3
1 350	15 495	82	563	243	137	-	-	-	-	-	03
1 350	15 495	82	563	243	137	-	-	-	-	-	1
-	-	-	-	-	-	-	-	-	-	-	2
-	-	-	-	-	-	-	-	-	-	-	3
-	-	-	-	-	-	-	24 573	16 653	3 691	4 229	04
9 016	41 374	11 454	4 338	19 046	13 147	1 763	-	-	-	-	1
9 016	41 374	11 454	4 338	19 046	13 147	1 763	24 573	16 653	3 691	4 229	2
-	-	-	-	-	-	-	-	-	-	-	3
1 270	9 635	16 407	19	1 355	8 900	9	35 472	8 334	802	30 336	05
1 270	9 635	16 407	19	1 355	8 900	9	-	-	-	-	1
-	-	-	-	-	-	-	35 472	8 334	802	30 336	2
-	-	-	-	-	-	-	-	-	-	-	3
7 79	15 855	5 370	1 974	4 748	7 424	711	17 893	7 614	5 324	4 555	06
7 79	15 855	5 370	1 974	4 748	7 424	711	-	-	-	-	1
-	-	-	-	-	-	-	17 893	7 614	5 324	4 555	2
-	-	-	-	-	-	-	-	-	-	-	3
94	660	11	3	163	-	-	1 734	-	-	1 734	07
94	660	11	3	163	-	-	-	-	-	-	1
-	-	-	-	-	-	-	1 734	-	-	1 734	2
-	-	-	-	-	-	-	-	-	-	-	3
260	-	-	-	-	-	-	-	-	-	-	08
260	-	-	-	-	-	-	-	-	-	-	1
-	-	-	-	-	-	-	-	-	-	-	2
-	-	-	-	-	-	-	-	-	-	-	3
-	-	-	-	-	-	-	-	-	-	-	09
-	-	-	-	-	-	-	-	-	-	-	1
-	-	-	-	-	-	-	-	-	-	-	2
-	-	-	-	-	-	-	-	-	-	-	3
-	-	-	-	-	-	-	-	-	-	-	10
-	-	-	-	-	-	-	-	-	-	-	1
-	-	-	-	-	-	-	-	-	-	-	2
-	-	-	-	-	-	-	-	-	-	-	3
35 353	153 116	54 047	14 580	50 571	55 957	5 384	148 963	69 070	15 512	64 381	11
35 353	153 116	54 047	14 580	50 571	55 957	5 384	-	-	-	-	1
-	-	-	-	-	-	-	148 963	69 070	15 512	64 381	2
-	-	-	-	-	-	-	-	-	-	-	3
-	-	-	-	-	-	-	-	-	-	-	12
-	-	-	-	-	-	-	-	-	-	-	1
-	-	-	-	-	-	-	-	-	-	-	13
-	-	-	-	-	-	-	-	-	-	-	1
-	-	-	-	-	-	-	-	-	-	-	2
-	-	-	-	-	-	-	-	-	-	-	3
11	133	500	-	40	42	-	-	-	-	-	14
11	133	500	-	40	42	-	-	-	-	-	1
-	-	-	-	-	-	-	-	-	-	-	2
-	-	-	-	-	-	-	-	-	-	-	3
35 761	127 558	44 038	13 395	47 968	45 204	4 972	72 389	27 275	10 091	35 023	15
35 761	127 558	44 038	13 395	47 968	45 204	4 972	-	-	-	-	1
-	-	-	-	-	-	-	72 389	27 275	10 091	35 023	2
-	-	-	-	-	-	-	-	-	-	-	3
778	2 865	1 069	218	901	1 927	169	2 340	1 286	98	956	16
778	2 865	1 069	218	901	1 927	169	-	-	-	-	1
-	-	-	-	-	-	-	2 340	1 286	98	956	2
-	-	-	-	-	-	-	-	-	-	-	3
131	33	9	-	-	9	-	276	141	20	115	17
131	33	9	-	-	9	-	-	-	-	-	1
-	-	-	-	-	-	-	276	141	20	115	2
-	-	-	-	-	-	-	-	-	-	-	3
34 670	130 456	45 116	13 617	48 869	47 140	5 141	75 005	28 702	10 209	36 094	18
34 670	130 456	45 116	13 617	48 869	47 140	5 141	-	-	-	-	1
-	-	-	-	-	-	-	75 005	28 702	10 209	36 094	2
-	-	-	-	-	-	-	-	-	-	-	3
4	713	3 500	-	176	35	-	-	-	-	-	19
4	713	3 500	-	176	35	-	-	-	-	-	1
-	-	-	-	-	-	-	-	-	-	-	2
-	-	-	-	-	-	-	-	-	-	-	3
35 400-	152 536-	51 047-	14 580-	50 444-	55 964-	5 384-	148 963-	69 070-	15 512-	64 381-	20
35 400-	152 536-	51 047-	14 580-	50 444-	55 964-	5 384-	-	-	-	-	1
-	-	-	-	-	-	-	148 963-	69 070-	15 512-	64 381-	2
-	-	-	-	-	-	-	-	-	-	-	3

C. Ausgaben und Einnahmen nach Gebietskörperschaften,

064 STRASSENREINIGUNG, FUHRPARK, TIERKÖPPERBESSEITIGUNG

1000

NR.	ART DER AUSGABEN/EINNAHMEN	INSGESAMT	FUND, LAF, ERP				LAEN		
			ZUSAMMEN	PUND	LASTENAUS- GLEICHST.	ERP-SOND. VERMOEGEN	ZUSAMMEN	OHNE STADTSTAAT.	SCHLESWIG- HOLSTEIN
1	2	3	4	5	6	7	8		
01	PERSONALAUSGABEN								
1	STAAT	26 134	-	-	-	-	26 134	-	-
2	GEMEINDEN (GV.)	194 011	-	-	-	-	194 011	194 011	5 205
3	ZUSAMMEN	220 145	-	-	-	-	220 145	194 011	5 205
02	UNTERHALTUNG V. UNBEWEGL. VERMOEGEN								
1	STAAT	222	-	-	-	-	222	-	-
2	GEMEINDEN (GV.)	3 471	-	-	-	-	3 471	3 471	133
3	ZUSAMMEN	3 693	-	-	-	-	3 693	3 471	133
03	ZUWEISUNGEN AN ZWECKVERBAENDE USW.								
1	STAAT	-	-	-	-	-	-	-	-
2	GEMEINDEN (GV.)	3 584	-	-	-	-	3 584	3 584	6
3	ZUSAMMEN	3 584	-	-	-	-	3 584	3 584	6
04	UEFF. VERWALTUNGS- U. ZWECKAUSGABEN								
1	STAAT	11 543	-	-	-	-	11 943	-	-
2	GEMEINDEN (GV.)	103 819	-	-	-	-	103 819	103 819	4 016
3	ZUSAMMEN	115 762	-	-	-	-	115 762	103 819	4 016
05	PAUTEN UND GROSSE INSTANDSETZUNGEN								
1	STAAT	1 348	-	-	-	-	1 348	-	-
2	GEMEINDEN (GV.)	29 342	-	-	-	-	29 342	29 342	394
3	ZUSAMMEN	30 690	-	-	-	-	30 690	29 342	394
06	NEUANSCHAFFUNG V. BEWEGL. VERMOEGEN								
1	STAAT	2 854	-	-	-	-	2 854	-	-
2	GEMEINDEN (GV.)	25 560	-	-	-	-	25 560	25 560	861
3	ZUSAMMEN	28 414	-	-	-	-	28 414	25 560	861
07	ERWERB VON GRUNDVERMOEGEN								
1	STAAT	304	-	-	-	-	304	-	-
2	GEMEINDEN (GV.)	3 156	-	-	-	-	3 156	3 156	-
3	ZUSAMMEN	3 460	-	-	-	-	3 460	3 156	-
08	GEWAHRUNG VON DARLEHEN								
1	STAAT	-	-	-	-	-	-	-	-
2	GEMEINDEN (GV.)	1 455	-	-	-	-	1 455	1 455	47
3	ZUSAMMEN	1 455	-	-	-	-	1 455	1 455	47
09	BETEILIGUNGEN								
1	STAAT	-	-	-	-	-	-	-	-
2	GEMEINDEN (GV.)	3	-	-	-	-	3	3	-
3	ZUSAMMEN	3	-	-	-	-	3	3	-
10	UEFF. AUSGABEN D. VERMOEGENSBEWEGUNG								
1	STAAT	-	-	-	-	-	-	-	-
2	GEMEINDEN (GV.)	-	-	-	-	-	-	-	-
3	ZUSAMMEN	-	-	-	-	-	-	-	-
11	UNMITTELBARE AUSGABEN								
1	STAAT	42 805	-	-	-	-	42 805	-	-
2	GEMEINDEN (GV.)	364 401	-	-	-	-	364 401	364 401	10 662
3	ZUSAMMEN	407 206	-	-	-	-	407 206	364 401	10 662
12	ZAHLUNGEN AN BUND, LAF, ERP								
1	STAAT	-	-	-	-	-	-	-	-
13	ZAHLUNGEN AN LAENDER								
1	STAAT	200	-	-	-	-	200	-	-
2	GEMEINDEN (GV.)	10	-	-	-	-	10	10	-
3	ZUSAMMEN	210	-	-	-	-	210	10	-
14	ZAHLUNGEN AN GEMEINDEN (GV.)								
1	STAAT	-	-	-	-	-	-	-	-
2	GEMEINDEN (GV.)	557	-	-	-	-	557	557	2
3	ZUSAMMEN	557	-	-	-	-	557	557	2
15	GEBUEHREN, ENTGELT, STRAFEN								
1	STAAT	31 271	-	-	-	-	31 271	-	-
2	GEMEINDEN (GV.)	215 668	-	-	-	-	215 668	215 668	5 451
3	ZUSAMMEN	246 939	-	-	-	-	246 939	215 668	5 451
16	UEFF. VERWALT.- U. BETRIEBSEINNAHMEN								
1	STAAT	3 667	-	-	-	-	3 667	-	-
2	GEMEINDEN (GV.)	49 665	-	-	-	-	49 665	49 665	1 414
3	ZUSAMMEN	53 332	-	-	-	-	53 332	49 665	1 414
17	EINNAHMEN DER VERMOEGENSBEWEGUNG								
1	STAAT	183	-	-	-	-	183	-	-
2	GEMEINDEN (GV.)	575	-	-	-	-	575	575	4
3	ZUSAMMEN	758	-	-	-	-	758	575	4
18	UNMITTELBARE EINNAHMEN								
1	STAAT	35 121	-	-	-	-	35 121	-	-
2	GEMEINDEN (GV.)	265 908	-	-	-	-	265 908	265 908	6 869
3	ZUSAMMEN	301 029	-	-	-	-	301 029	265 908	6 869
19	ZAHLUNGEN V. GEBIETSKOERPERPSCHAFTEN								
1	STAAT	-	-	-	-	-	-	-	-
2	GEMEINDEN (GV.)	1 658	-	-	-	-	1 658	1 658	7
3	ZUSAMMEN	1 658	-	-	-	-	1 658	1 658	7
20	NACHRICHTLICH								
21	NETTOAUSGABEN								
1	STAAT	43 005	-	-	-	-	43 005	-	-
2	GEMEINDEN (GV.)	363 310	-	-	-	-	363 310	363 310	10 657
3	ZUSAMMEN	406 315	-	-	-	-	406 315	363 310	10 657

Aufgabenbereichen und ausgewählten Ausgabe-/ Einnahmearten

DM											STRASSENREINIGUNG, FUßPARK, TIERKÖRPERREINIGUNG 264
DM											
NIEDER- SACHSEN	NIEDERRHEIN- WESTFALEN	HESSEN	RHEINLAND- PFA LZ	RADEN- WUERTTEMBERG.	BAYERN	SAARLAND	STADT- STAATEN	HAMBURG	BREMEN	BERLIN (WEST)	NR.
9	10	11	12	13	14	15	16	17	18	19	
-	-	-	-	-	-	-	26 134	149	4 328	21 657	01
17 307	75 752	21 383	5 593	29 252	30 838	4 641	-	-	-	-	1
17 307	75 752	21 383	5 593	29 252	30 838	4 641	26 134	149	4 328	21 657	2
-	-	-	-	-	-	-	222	-	25	197	02
187	1 254	471	95	500	798	33	-	-	-	-	1
187	1 254	471	95	500	798	33	222	-	25	197	2
-	-	-	-	-	-	-	-	-	-	-	03
1 051	508	307	549	215	948	-	-	-	-	-	1
1 051	508	307	549	215	948	-	-	-	-	-	2
-	-	-	-	-	-	-	-	-	-	-	04
11 501	43 795	7 963	4 811	14 700	13 912	2 720	11 942	50	3 600	8 293	1
11 501	43 795	7 963	4 811	14 700	13 912	2 720	11 942	50	3 600	8 293	2
-	-	-	-	-	-	-	-	-	-	-	05
2 917	15 682	1 679	831	5 601	1 838	-	1 348	-	113	1 235	1
2 917	15 682	1 679	831	5 601	1 838	-	1 348	-	113	1 235	2
-	-	-	-	-	-	-	2 854	-	304	2 550	06
2 550	11 143	1 639	927	3 513	4 270	657	-	-	-	-	1
2 550	11 143	1 639	927	3 513	4 270	657	2 854	-	304	2 550	2
-	-	-	-	-	-	-	304	-	-	304	07
712	2 330	12	29	-	71	2	-	-	-	-	1
712	2 330	12	29	-	71	2	304	-	-	304	2
-	-	-	-	-	-	-	-	-	-	-	08
289	605	264	-	-	-	250	-	-	-	-	1
289	605	264	-	-	-	250	-	-	-	-	2
-	-	-	-	-	-	-	-	-	-	-	09
-	-	-	-	-	3	-	-	-	-	-	1
-	-	-	-	-	3	-	-	-	-	-	2
-	-	-	-	-	-	-	-	-	-	-	09
-	-	-	-	-	-	-	-	-	-	-	1
-	-	-	-	-	-	-	-	-	-	-	2
-	-	-	-	-	-	-	-	-	-	-	09
-	-	-	-	-	-	-	-	-	-	-	1
-	-	-	-	-	-	-	-	-	-	-	2
-	-	-	-	-	-	-	-	-	-	-	09
-	-	-	-	-	-	-	-	-	-	-	1
27 514	150 509	33 718	16 835	53 781	52 679	8 303	42 805	199	8 370	34 236	11
27 514	150 509	33 718	16 835	53 781	52 679	8 303	42 805	199	8 370	34 236	1
-	-	-	-	-	-	-	-	-	-	-	09
-	-	-	-	-	-	-	-	-	-	-	1
-	-	-	-	-	-	-	200	-	200	-	13
7	-	-	-	-	3	-	-	-	-	-	1
7	-	-	-	-	3	-	200	-	200	-	2
-	-	-	-	-	-	-	-	-	-	-	09
238	66	138	110	3	-	-	-	-	-	-	1
238	66	138	110	3	-	-	-	-	-	-	2
-	-	-	-	-	-	-	31 271	15	234	31 022	15
20 349	95 465	23 974	10 964	15 039	41 018	3 408	-	-	-	-	1
20 349	95 465	23 974	10 964	15 039	41 018	3 408	31 271	15	234	31 022	2
-	-	-	-	-	-	-	3 667	-	3 105	562	16
4 804	24 782	1 831	2 018	8 745	2 113	3 956	-	-	-	-	1
4 804	24 782	1 831	2 018	8 745	2 113	3 956	3 667	-	3 105	562	2
-	-	-	-	-	-	-	183	-	50	133	17
229	146	3	2	2	89	-	-	-	-	-	1
229	146	3	2	2	89	-	183	-	50	133	2
-	-	-	-	-	-	-	35 121	15	3 389	31 717	18
25 484	120 393	25 808	12 984	23 786	43 220	7 364	-	-	-	-	1
25 484	120 393	25 808	12 984	23 786	43 220	7 364	35 121	15	3 389	31 717	2
-	-	-	-	-	-	-	-	-	-	-	09
182	859	323	134	108	4	-	-	-	-	-	1
182	859	323	134	108	4	-	-	-	-	-	2
-	-	-	-	-	-	-	43 005	199	8 570	34 236	20
37 576	149 676	33 533	16 811	53 676	52 678	8 303	-	-	-	-	1
37 576	149 676	33 533	16 811	53 676	52 678	8 303	43 005	199	8 570	34 236	2

C. Ausgaben und Einnahmen nach Gebietskörperschaften,

066 FEUERLEESCHWESSEN

1000

NR.	ART DER AUSGABEN/EINNAHMEN	INSGESAMT	RUND, LAF, ERP				LAEN		
			ZUSAMMEN	RUND	LASTENAUS- GLEICHSTF.	ERP-SOND. VERMOEGEN	ZUSAMMEN	OHNE STADTSTAAT.	SCHLESWIG- HOLSTEIN
			1	2	3	4	5	6	7
01	PERSONALAUSGABEN								
1	STAAT	52 124	-	-	-	-	52 124	-	-
2	GEMEINDEN (GV.)	139 087	-	-	-	-	139 087	139 087	7 140
3	ZUSAMMEN	191 211	-	-	-	-	191 211	139 087	7 140
02	UNTERHALTUNG V. UNBEWEGL. VERMOEGEN								
1	STAAT	1 652	-	-	-	-	1 652	-	-
2	GEMEINDEN (GV.)	6 905	-	-	-	-	6 905	6 905	359
3	ZUSAMMEN	8 557	-	-	-	-	8 557	6 905	359
03	ZUWEISUNGEN AN ZWECKVERBAEHNDE USW.								
1	STAAT	30	-	-	-	-	30	-	-
2	GEMEINDEN (GV.)	3 686	-	-	-	-	3 686	3 686	448
3	ZUSAMMEN	3 716	-	-	-	-	3 716	3 686	448
04	UERR. VERWALTUNGS- U. ZWECKAUSGABEN								
1	STAAT	7 199	-	-	-	-	7 199	-	-
2	GEMEINDEN (GV.)	45 645	-	-	-	-	45 645	45 645	2 544
3	ZUSAMMEN	52 844	-	-	-	-	52 844	45 645	2 544
05	BAUTEN UND GROSSE INSTANDSETZUNGEN								
1	STAAT	8 069	-	-	-	-	8 069	-	-
2	GEMEINDEN (GV.)	71 068	-	-	-	-	71 068	71 068	2 592
3	ZUSAMMEN	79 137	-	-	-	-	79 137	71 068	2 592
06	NEUANSCHAFFUNG V. BEWEGL. VERMOEGEN								
1	STAAT	2 733	-	-	-	-	2 733	-	-
2	GEMEINDEN (GV.)	52 726	-	-	-	-	52 726	52 726	2 126
3	ZUSAMMEN	55 459	-	-	-	-	55 459	52 726	2 126
07	ERWERB VON GRUNDVERMOEGEN								
1	STAAT	34	-	-	-	-	34	-	-
2	GEMEINDEN (GV.)	2 303	-	-	-	-	2 303	2 303	97
3	ZUSAMMEN	2 337	-	-	-	-	2 337	2 303	97
08	GEWAHRUNG VON DARLEHEN								
1	STAAT	-	-	-	-	-	-	-	-
2	GEMEINDEN (GV.)	345	-	-	-	-	345	345	16
3	ZUSAMMEN	345	-	-	-	-	345	345	16
09	BETEILICUNGEN								
1	STAAT	-	-	-	-	-	-	-	-
2	GEMEINDEN (GV.)	-	-	-	-	-	-	-	-
3	ZUSAMMEN	-	-	-	-	-	-	-	-
10	UERR. AUSGABEN D. VERMOEGENSBEWEGUNG								
1	STAAT	-	-	-	-	-	-	-	-
2	GEMEINDEN (GV.)	-	-	-	-	-	-	-	-
3	ZUSAMMEN	-	-	-	-	-	-	-	-
11	UNMITTELBARE AUSGABEN								
1	STAAT	71 841	-	-	-	-	71 841	-	-
2	GEMEINDEN (GV.)	321 765	-	-	-	-	321 765	321 765	15 322
3	ZUSAMMEN	393 606	-	-	-	-	393 606	321 765	15 322
12	ZAHLUNGEN AN BUND, LAF, ERP								
1	STAAT	-	-	-	-	-	-	-	-
13	ZAHLUNGEN AN LAENDER								
1	STAAT	-	-	-	-	-	-	-	-
2	GEMEINDEN (GV.)	49	-	-	-	-	49	49	-
3	ZUSAMMEN	49	-	-	-	-	49	49	-
14	ZAHLUNGEN AN GEMEINDEN (GV.)								
1	STAAT	-	-	-	-	-	-	-	-
2	GEMEINDEN (GV.)	15 054	-	-	-	-	15 054	15 054	965
3	ZUSAMMEN	15 054	-	-	-	-	15 054	15 054	965
15	GEBUEHREN, ENTGELTE, STRAFEN								
1	STAAT	2 057	-	-	-	-	2 057	-	-
2	GEMEINDEN (GV.)	15 490	-	-	-	-	15 490	15 490	288
3	ZUSAMMEN	17 547	-	-	-	-	17 547	15 490	288
16	UERR. VERWALT.- U. BETRIEBSEINNAHMEN								
1	STAAT	2 870	-	-	-	-	2 870	-	-
2	GEMEINDEN (GV.)	12 928	-	-	-	-	12 928	12 928	767
3	ZUSAMMEN	15 798	-	-	-	-	15 798	12 928	767
17	EINNAHMEN DER VERMOEGENSBEWEGUNG								
1	STAAT	8	-	-	-	-	8	-	-
2	GEMEINDEN (GV.)	1 243	-	-	-	-	1 243	1 243	446
3	ZUSAMMEN	1 251	-	-	-	-	1 251	1 243	446
18	UNMITTELBARE EINNAHMEN								
1	STAAT	4 935	-	-	-	-	4 935	-	-
2	GEMEINDEN (GV.)	29 661	-	-	-	-	29 661	29 661	1 501
3	ZUSAMMEN	34 596	-	-	-	-	34 596	29 661	1 501
19	ZAHLUNGEN V. GEBIETSKOERPERSCHAFTEN								
1	STAAT	-	-	-	-	-	-	-	-
2	GEMEINDEN (GV.)	41 795	-	-	-	-	41 795	41 795	2 028
3	ZUSAMMEN	41 795	-	-	-	-	41 795	41 795	2 028
20	NACHRICHTLICH								
NETTOAUSGABEN									
1	STAAT	71 841-	-	-	-	-	71 841-	-	-
2	GEMEINDEN (GV.)	294 525-	-	-	-	-	294 525-	294 525-	14 259-
3	ZUSAMMEN	366 366-	-	-	-	-	366 366-	294 525-	14 259-

Aufgabenbereichen und ausgewählten Ausgabe-/ Einnahmearten

DM											FEUERLOSCHWESEN C65
DER											NR.
NIEDER-SACHSEN	NORDRHEIN-WESTFALEN	HESSEN	RHEINLAND-PFALZ	BADEN-WÜRTTEMBERG	BAYERN	SAARLAND	STADTSTAATEN	HAMBURG	BREMEN	BERLIN (WEST)	
9	10	11	12	13	14	15	16	17	18	19	
-	-	-	-	-	-	-	52 124	18 222	8 443	25 459	01
14 792	63 288	13 921	4 570	13 891	19 765	1 730	-	-	-	-	1
14 782	63 288	13 921	4 570	13 891	19 765	1 730	52 124	18 222	8 443	25 459	2
-	-	-	-	-	-	-	1 652	420	105	1 127	02
877	2 456	624	270	1 233	910	176	-	-	-	-	1
877	2 456	624	270	1 233	910	176	1 652	420	105	1 127	2
-	-	-	-	-	-	-	-	-	-	-	3
567	1 105	265	30	604	242	25	30	28	2	-	03
567	1 105	265	30	604	242	25	-	-	-	-	1
-	-	-	-	-	-	-	-	-	-	-	2
-	-	-	-	-	-	-	-	-	-	-	3
6 094	16 152	4 040	2 257	8 019	5 625	874	7 199	3 130	1 366	2 703	04
6 094	16 152	4 040	2 257	8 019	5 625	874	-	-	-	-	1
-	-	-	-	-	-	-	8 069	639	234	7 196	2
11 025	22 040	8 769	1 764	11 091	13 014	769	-	-	-	-	3
11 025	22 040	8 769	1 764	11 091	13 014	769	8 069	639	234	7 196	05
-	-	-	-	-	-	-	2 733	1 066	209	1 458	1
6 527	18 355	4 613	2 653	8 458	8 678	1 316	-	-	-	-	2
6 527	18 355	4 613	2 653	8 458	8 678	1 316	2 733	1 066	209	1 458	3
-	-	-	-	-	-	-	34	34	-	-	07
108	1 819	-	22	225	32	-	-	-	-	-	1
108	1 819	-	22	225	32	-	-	-	-	-	2
-	-	-	-	-	-	-	-	-	-	-	3
-	-	-	-	-	-	-	-	-	-	-	08
212	17	-	71	-	29	-	-	-	-	-	1
212	17	-	71	-	29	-	-	-	-	-	2
-	-	-	-	-	-	-	-	-	-	-	3
-	-	-	-	-	-	-	-	-	-	-	09
-	-	-	-	-	-	-	-	-	-	-	1
-	-	-	-	-	-	-	-	-	-	-	2
-	-	-	-	-	-	-	-	-	-	-	3
-	-	-	-	-	-	-	-	-	-	-	10
-	-	-	-	-	-	-	-	-	-	-	1
-	-	-	-	-	-	-	-	-	-	-	2
-	-	-	-	-	-	-	-	-	-	-	3
40 556	125 272	32 232	11 637	43 521	48 295	4 890	71 841	23 539	10 359	37 943	11
40 556	125 272	32 232	11 637	43 521	48 295	4 890	-	-	-	-	1
-	-	-	-	-	-	-	71 841	23 539	10 359	37 943	2
-	-	-	-	-	-	-	-	-	-	-	3
-	-	-	-	-	-	-	-	-	-	-	12
-	-	-	-	-	-	-	-	-	-	-	1
2	-	-	-	-	47	-	-	-	-	-	13
2	-	-	-	-	47	-	-	-	-	-	1
-	-	-	-	-	-	-	-	-	-	-	2
-	-	-	-	-	-	-	-	-	-	-	3
5 064	2 175	979	550	1 443	3 462	416	-	-	-	-	14
5 064	2 175	979	550	1 443	3 462	416	-	-	-	-	1
-	-	-	-	-	-	-	-	-	-	-	2
-	-	-	-	-	-	-	-	-	-	-	3
482	2 102	1 005	151	8 549	2 902	11	2 057	1 385	443	229	15
482	2 102	1 005	151	8 549	2 902	11	-	-	-	-	1
-	-	-	-	-	-	-	2 057	1 385	443	229	2
-	-	-	-	-	-	-	-	-	-	-	3
1 449	3 500	2 234	571	1 917	2 281	209	2 870	242	2 234	394	16
1 449	3 500	2 234	571	1 917	2 281	209	-	-	-	-	1
-	-	-	-	-	-	-	2 870	242	2 234	394	2
-	-	-	-	-	-	-	-	-	-	-	3
418	78	132	14	69	86	-	8	-	8	-	17
418	78	132	14	69	86	-	-	-	-	-	1
-	-	-	-	-	-	-	8	-	8	-	2
-	-	-	-	-	-	-	-	-	-	-	3
2 349	5 680	3 371	736	10 535	5 269	220	4 935	1 627	2 685	623	18
2 349	5 680	3 371	736	10 535	5 269	220	-	-	-	-	1
-	-	-	-	-	-	-	4 935	1 627	2 685	623	2
-	-	-	-	-	-	-	-	-	-	-	3
6 604	16 281	2 220	1 811	6 547	5 350	954	-	-	-	-	19
6 604	16 281	2 220	1 811	6 547	5 350	954	-	-	-	-	1
-	-	-	-	-	-	-	-	-	-	-	2
-	-	-	-	-	-	-	-	-	-	-	3
39 058	110 951	30 985	10 366	38 393	46 121	4 352	71 841	23 539	10 359	37 943	20
39 058	110 951	30 985	10 366	38 393	46 121	4 352	-	-	-	-	1
-	-	-	-	-	-	-	71 841	23 539	10 359	37 943	2
-	-	-	-	-	-	-	-	-	-	-	3

C. Ausgaben und Einnahmen nach Gebietskörperschaften,

066 EINRICHTUNGEN DER LEBENSMITTELVERSORGUNG UND MARKTWESSEN

1000

NR.	ART DER AUSGABEN/EINNAHMEN	INSGESAMT	BUND, LAF, ERP				LAFN		
			ZUSAMMEN	BUND	LASTENAUS- GLEICHSTF.	ERP-SOND. VERMOEGEN	ZUSAMMEN	OHNE STADTSTAAT.	SCHLESWIG- HOLSTEIN
		1	2	3	4	5	6	7	8
01	PERSONALAUSGABEN								
1	STAAT	12 074	-	-	-	-	12 074	-	-
2	GEMEINDEN (GV.)	116 772	-	-	-	-	116 772	116 772	6 387
3	ZUSAMMEN	128 846	-	-	-	-	128 846	116 772	6 387
02	UNTERHALTUNG V. UNBEW. VERMOEGEN								
1	STAAT	2 075	-	-	-	-	2 075	-	-
2	GEMEINDEN (GV.)	15 012	-	-	-	-	15 012	15 012	618
3	ZUSAMMEN	17 087	-	-	-	-	17 087	15 012	618
03	ZUWEISUNGEN AN ZWECKVERBAENDE USW.								
1	STAAT	-	-	-	-	-	-	-	-
2	GEMEINDEN (GV.)	941	-	-	-	-	941	941	5
3	ZUSAMMEN	941	-	-	-	-	941	941	5
04	UEBR. VERWALTUNGS- U. ZWECKAUSGABEN								
1	STAAT	11 102	-	-	-	-	11 102	-	-
2	GEMEINDEN (GV.)	81 271	-	-	-	-	81 271	81 271	3 735
3	ZUSAMMEN	92 373	-	-	-	-	92 373	81 271	3 735
05	BAUTEN UND GROSSE INSTANDESETZUNGEN								
1	STAAT	11 517	-	-	-	-	11 517	-	-
2	GEMEINDEN (GV.)	67 735	-	-	-	-	67 735	67 735	1 719
3	ZUSAMMEN	79 252	-	-	-	-	79 252	67 735	1 719
06	NEUANSCHAFFUNG V. BEW. VERMOEGEN								
1	STAAT	1 279	-	-	-	-	1 279	-	-
2	GEMEINDEN (GV.)	3 472	-	-	-	-	3 472	3 472	68
3	ZUSAMMEN	4 751	-	-	-	-	4 751	3 472	68
07	EPWERT. VON GRUNDVERMOEGEN								
1	STAAT	545	-	-	-	-	545	-	-
2	GEMEINDEN (GV.)	930	-	-	-	-	930	930	-
3	ZUSAMMEN	1 475	-	-	-	-	1 475	930	-
08	GEWAHRUNG VON DARLEHEN								
1	STAAT	-	-	-	-	-	-	-	-
2	GEMEINDEN (GV.)	748	-	-	-	-	748	748	-
3	ZUSAMMEN	748	-	-	-	-	748	748	-
09	BETEILIGUNGEN								
1	STAAT	-	-	-	-	-	-	-	-
2	GEMEINDEN (GV.)	-	-	-	-	-	-	-	-
3	ZUSAMMEN	-	-	-	-	-	-	-	-
10	UEBR. AUSGABEN D. VERMOEGENSBEWEGUNG								
1	STAAT	8	-	-	-	-	8	-	-
2	GEMEINDEN (GV.)	-	-	-	-	-	-	-	-
3	ZUSAMMEN	8	-	-	-	-	8	-	-
11	UNMITTELBAR. AUSGABEN								
1	STAAT	38 600	-	-	-	-	38 600	-	-
2	GEMEINDEN (GV.)	286 881	-	-	-	-	286 881	286 881	12 532
3	ZUSAMMEN	325 481	-	-	-	-	325 481	286 881	12 532
12	ZAHLUNGEN AN BUND, LAF, ERP								
1	STAAT	-	-	-	-	-	-	-	-
13	ZAHLUNGEN AN LAENDER								
1	STAAT	-	-	-	-	-	-	-	-
2	GEMEINDEN (GV.)	111	-	-	-	-	111	111	-
3	ZUSAMMEN	111	-	-	-	-	111	111	-
14	ZAHLUNGEN AN GEMEINDEN (GV.)								
1	STAAT	-	-	-	-	-	-	-	-
2	GEMEINDEN (GV.)	490	-	-	-	-	490	490	-
3	ZUSAMMEN	490	-	-	-	-	490	490	-
15	GEBUEHREN, ENTGELTE, STRAFEN								
1	STAAT	28 726	-	-	-	-	28 726	-	-
2	GEMEINDEN (GV.)	234 607	-	-	-	-	234 607	234 607	10 556
3	ZUSAMMEN	263 333	-	-	-	-	263 333	234 607	10 556
16	UEBR. VERWALT.- U. BETRIEBSEINNAHMEN								
1	STAAT	5 116	-	-	-	-	5 116	-	-
2	GEMEINDEN (GV.)	39 380	-	-	-	-	39 380	39 380	1 409
3	ZUSAMMEN	44 496	-	-	-	-	44 496	39 380	1 409
17	EINNAHMEN DER VERMOEGENSBEWEGUNG								
1	STAAT	2 518	-	-	-	-	2 518	-	-
2	GEMEINDEN (GV.)	1 094	-	-	-	-	1 094	1 094	3
3	ZUSAMMEN	3 612	-	-	-	-	3 612	1 094	3
18	UNMITTELBAR. EINNAHMEN								
1	STAAT	36 360	-	-	-	-	36 360	-	-
2	GEMEINDEN (GV.)	275 081	-	-	-	-	275 081	275 081	11 968
3	ZUSAMMEN	311 441	-	-	-	-	311 441	275 081	11 968
19	ZAHLUNGEN V. GEBIETSKOERPERSCHAFTEN								
1	STAAT	-	-	-	-	-	-	-	-
2	GEMEINDEN (GV.)	3 469	-	-	-	-	3 469	3 469	-
3	ZUSAMMEN	3 469	-	-	-	-	3 469	3 469	-
20	NACHRICHTLICH NETTOAUSGABEN								
1	STAAT	38 600	-	-	-	-	38 600	-	-
2	GEMEINDEN (GV.)	283 838	-	-	-	-	283 838	283 838	12 532
3	ZUSAMMEN	322 438	-	-	-	-	322 438	283 838	12 532

Aufgabenbereichen und ausgewählten Ausgabe-/Einnahmearten

DM EINRICHTUNGEN DER LEBENSMITTELVERSORGUNG UND MARKTWESSEN 066

DFR											NR.
NIEDER-SACHSEN	NORDRHEIN-WESTFALEN	HESSEN	RHEINLAND-PFALZ	BADEN-WÜRTTEMBERG	BAYERN	SAARLAND	STADT-STAA TEN	HAMBURG	BRREMEN	BERLIN (WEST)	
9	10	11	12	13	14	15	16	17	18	19	
-	-	-	-	-	-	-	12 074	6 784	3 281	2 009	01
12 101	38 582	8 623	5 928	17 477	25 208	2 466	-	-	-	-	1
12 101	38 582	8 623	5 928	17 477	25 208	2 466	12 074	6 784	3 281	2 009	2
-	-	-	-	-	-	-	-	-	-	-	3
-	-	-	-	-	-	-	2 075	1 714	41	320	02
1 522	4 857	1 870	475	2 246	2 885	499	-	-	-	-	1
1 522	4 857	1 870	475	2 246	2 885	499	2 075	1 714	41	320	2
-	-	-	-	-	-	-	-	-	-	-	3
-	-	-	-	-	-	-	-	-	-	-	03
2	498	56	38	286	56	-	-	-	-	-	1
2	498	56	38	286	56	-	-	-	-	-	2
-	-	-	-	-	-	-	-	-	-	-	3
-	-	-	-	-	-	-	11 102	7 640	2 156	1 306	04
7 645	26 556	8 914	4 167	12 063	15 548	2 239	-	-	-	-	1
7 645	26 556	8 914	4 167	12 063	15 548	2 239	11 102	7 640	2 156	1 306	2
-	-	-	-	-	-	-	-	-	-	-	3
-	-	-	-	-	-	-	11 517	3 505	2 520	5 492	05
3 496	13 724	5 739	2 671	20 059	13 857	6 470	-	-	-	-	1
3 496	13 724	5 739	2 671	20 059	13 857	6 470	11 517	3 505	2 520	5 492	2
-	-	-	-	-	-	-	-	-	-	-	3
-	-	-	-	-	-	-	1 279	970	222	87	06
556	1 148	246	90	571	766	27	-	-	-	-	1
556	1 148	246	90	571	766	27	1 279	970	222	87	2
-	-	-	-	-	-	-	-	-	-	-	3
-	-	-	-	-	-	-	545	545	-	-	07
648	82	1	-	149	50	-	-	-	-	-	1
648	82	1	-	149	50	-	545	545	-	-	2
-	-	-	-	-	-	-	-	-	-	-	3
-	-	-	-	-	-	-	-	-	-	-	08
12	239	2	-	295	200	-	-	-	-	-	1
12	239	2	-	295	200	-	-	-	-	-	2
-	-	-	-	-	-	-	-	-	-	-	3
-	-	-	-	-	-	-	-	-	-	-	09
-	-	-	-	-	-	-	-	-	-	-	1
-	-	-	-	-	-	-	-	-	-	-	2
-	-	-	-	-	-	-	-	-	-	-	3
-	-	-	-	-	-	-	8	-	8	-	10
-	-	-	-	-	-	-	-	-	-	-	1
-	-	-	-	-	-	-	8	-	8	-	2
-	-	-	-	-	-	-	-	-	-	-	3
-	-	-	-	-	-	-	38 600	21 158	8 228	9 214	11
25 586	86 126	25 451	13 365	53 146	58 570	11 701	-	-	-	-	1
25 586	86 126	25 451	13 365	53 146	58 570	11 701	38 600	21 158	8 228	9 214	2
-	-	-	-	-	-	-	-	-	-	-	3
-	-	-	-	-	-	-	-	-	-	-	12
-	-	-	-	-	-	-	-	-	-	-	1
-	-	31	12	-	6	62	-	-	-	-	13
-	-	31	12	-	6	62	-	-	-	-	1
-	-	-	-	-	-	-	-	-	-	-	2
-	-	-	-	-	-	-	-	-	-	-	3
-	-	-	-	-	-	-	-	-	-	-	14
30	237	75	-	73	75	-	-	-	-	-	1
30	237	75	-	73	75	-	-	-	-	-	2
-	-	-	-	-	-	-	-	-	-	-	3
-	-	-	-	-	-	-	28 726	17 993	4 540	6 193	15
21 703	74 407	21 912	11 312	34 164	52 578	7 975	-	-	-	-	1
21 703	74 407	21 912	11 312	34 164	52 578	7 975	28 726	17 993	4 540	6 193	2
-	-	-	-	-	-	-	-	-	-	-	3
-	-	-	-	-	-	-	5 116	2 356	1 985	775	16
3 957	13 256	5 158	2 006	6 409	6 324	861	-	-	-	-	1
3 957	13 256	5 158	2 006	6 409	6 324	861	5 116	2 356	1 985	775	2
-	-	-	-	-	-	-	-	-	-	-	3
-	-	-	-	-	-	-	2 518	2 203	315	-	17
564	255	162	-	82	28	-	-	-	-	-	1
564	255	162	-	82	28	-	2 518	2 203	315	-	2
-	-	-	-	-	-	-	-	-	-	-	3
-	-	-	-	-	-	-	36 360	22 552	6 840	6 968	18
26 224	87 518	27 232	13 318	40 655	58 930	8 836	-	-	-	-	1
26 224	87 518	27 232	13 318	40 655	58 930	8 836	36 360	22 552	6 840	6 968	2
-	-	-	-	-	-	-	-	-	-	-	3
-	-	-	-	-	-	-	-	-	-	-	19
2	738	54	116	2 294	215	50	-	-	-	-	1
2	738	54	116	2 294	215	50	-	-	-	-	2
-	-	-	-	-	-	-	-	-	-	-	3
-	-	-	-	-	-	-	38 600-	21 158-	8 228-	9 214-	20
26 014-	85 550-	25 503-	13 265-	50 825-	58 436-	11 713-	-	-	-	-	1
26 014-	85 550-	25 503-	13 265-	50 825-	58 436-	11 713-	38 600-	21 158-	8 228-	9 214-	2
-	-	-	-	-	-	-	-	-	-	-	3

C. Ausgaben und Einnahmen nach Gebietskörperschaften,

1000

C67 BESTATTUNGSWESEN

NR.	ART DER AUSGABEN/EINNAHMEN	INSGESAMT	BUND, LAF, ERP				LAEN		
			ZUSAMMEN	BUND	LASTENAUS- GLEICHSTF.	ERP-SOND. VERMOEGEN	ZUSAMMEN	OHNE STADTSTAAT.	SCHLESWIG- HOLSTEIN
		1	2	3	4	5	6	7	8
01	PERSONALAUSGABEN								
1	STAAT	22 309	-	-	-	-	22 309	-	-
2	GEMEINDEN (GV.)	137 495	-	-	-	-	137 495	137 495	3 540
3	ZUSAMMEN	159 804	-	-	-	-	159 804	137 495	3 540
02	UNTERHALTUNG V. UNBEW. VERMOEGEN								
1	STAAT	3 191	-	-	-	-	3 191	-	-
2	GEMEINDEN (GV.)	22 398	-	-	-	-	22 398	22 398	258
3	ZUSAMMEN	25 589	-	-	-	-	25 589	22 398	258
03	ZUWEISUNGEN AN ZWECKVERBAENDE USW.								
1	STAAT	70	-	-	-	-	70	-	-
2	GEMEINDEN (GV.)	3 411	-	-	-	-	3 411	3 411	197
3	ZUSAMMEN	3 481	-	-	-	-	3 481	3 411	197
04	UEBR. VERWALTUNGS- U. ZWECKAUSGABEN								
1	STAAT	3 031	-	-	-	-	3 031	-	-
2	GEMEINDEN (GV.)	39 508	-	-	-	-	39 508	39 508	753
3	ZUSAMMEN	42 539	-	-	-	-	42 539	39 508	753
05	BAUTEN UND GROSSE INSTANDSETZUNGEN								
1	STAAT	4 689	-	-	-	-	4 689	-	-
2	GEMEINDEN (GV.)	86 722	-	-	-	-	86 722	86 722	1 407
3	ZUSAMMEN	91 411	-	-	-	-	91 411	86 722	1 407
06	NEUANSCHAFFUNG V. BEW. VERMOEGEN								
1	STAAT	842	-	-	-	-	842	-	-
2	GEMEINDEN (GV.)	5 170	-	-	-	-	5 170	5 170	120
3	ZUSAMMEN	6 012	-	-	-	-	6 012	5 170	120
07	ERWERB VON GRUNDVERMOEGEN								
1	STAAT	843	-	-	-	-	843	-	-
2	GEMEINDEN (GV.)	12 425	-	-	-	-	12 425	12 425	20
3	ZUSAMMEN	13 268	-	-	-	-	13 268	12 425	20
08	GEWAERUNG VON DARLEHEN								
1	STAAT	-	-	-	-	-	-	-	-
2	GEMEINDEN (GV.)	768	-	-	-	-	768	768	-
3	ZUSAMMEN	768	-	-	-	-	768	768	-
09	BETEILIGUNGEN								
1	STAAT	-	-	-	-	-	-	-	-
2	GEMEINDEN (GV.)	-	-	-	-	-	-	-	-
3	ZUSAMMEN	-	-	-	-	-	-	-	-
10	UEBR. AUSGABEN D. VERMOEGENSBEWEGUNG								
1	STAAT	-	-	-	-	-	-	-	-
2	GEMEINDEN (GV.)	-	-	-	-	-	-	-	-
3	ZUSAMMEN	-	-	-	-	-	-	-	-
11	UNMITTELBARE AUSGABEN								
1	STAAT	34 975	-	-	-	-	34 975	-	-
2	GEMEINDEN (GV.)	307 897	-	-	-	-	307 897	307 897	6 295
3	ZUSAMMEN	342 872	-	-	-	-	342 872	307 897	6 295
12	ZAHLUNGEN AN BUND, LAF, ERP								
1	STAAT	-	-	-	-	-	-	-	-
13	ZAHLUNGEN AN LAENDER								
1	STAAT	-	-	-	-	-	-	-	-
2	GEMEINDEN (GV.)	-	-	-	-	-	-	-	-
3	ZUSAMMEN	-	-	-	-	-	-	-	-
14	ZAHLUNGEN AN GEMEINDEN (GV.)								
1	STAAT	-	-	-	-	-	-	-	-
2	GEMEINDEN (GV.)	1 737	-	-	-	-	1 737	1 737	35
3	ZUSAMMEN	1 737	-	-	-	-	1 737	1 737	35
15	GEBUEHREN, ENTGELTE, STRAFEN								
1	STAAT	18 837	-	-	-	-	18 837	-	-
2	GEMEINDEN (GV.)	133 859	-	-	-	-	133 859	133 859	4 499
3	ZUSAMMEN	152 696	-	-	-	-	152 696	133 859	4 499
16	UEBR. VERWALT.- U. BETRIEBSEINNAHMEN								
1	STAAT	464	-	-	-	-	464	-	-
2	GEMEINDEN (GV.)	17 335	-	-	-	-	17 335	17 335	206
3	ZUSAMMEN	17 799	-	-	-	-	17 799	17 335	206
17	EINNAHMEN DER VERMOEGENSBEWEGUNG								
1	STAAT	122	-	-	-	-	122	-	-
2	GEMEINDEN (GV.)	754	-	-	-	-	754	754	10
3	ZUSAMMEN	876	-	-	-	-	876	754	10
18	UNMITTELBARE EINNAHMEN								
1	STAAT	19 423	-	-	-	-	19 423	-	-
2	GEMEINDEN (GV.)	151 948	-	-	-	-	151 948	151 948	4 715
3	ZUSAMMEN	171 371	-	-	-	-	171 371	151 948	4 715
19	ZAHLUNGEN V. GEBIETSKOERPERSCHAFTEN								
1	STAAT	-	-	-	-	-	-	-	-
2	GEMEINDEN (GV.)	11 769	-	-	-	-	11 769	11 769	338
3	ZUSAMMEN	11 769	-	-	-	-	11 769	11 769	338
20	NACHRICHTLICH NETTOAUSGABEN								
1	STAAT	34 975-	-	-	-	-	34 975-	-	-
2	GEMEINDEN (GV.)	297 329-	-	-	-	-	297 329-	297 329-	5 992-
3	ZUSAMMEN	332 304-	-	-	-	-	332 304-	297 329-	5 992-

Aufgabenbereichen und ausgewählten Ausgabe-/Einnahmearten

DM

BESTATTUNGSWESEN C67

DER											NR.
NIEDER- SACHSEN	NORDRHEIN- WESTFALEN	HESSEN	RHEINLAND- PFA LZ	RADEN- WUERTTEMBERG.	BAYERN	SAA PLAND	STA LT- STAATEN	HAMBURG	BREMEN	BERLIN (WEST)	
9	10	11	12	13	14	15	16	17	18	19	
-	-	-	-	-	-	-	22 309	10 013	2 958	9 338	01
13 583	54 C13	13 079	8 283	20 466	19 220	5 311	-	-	-	-	1
13 583	54 C13	13 079	8 283	20 466	19 220	5 311	22 309	10 013	2 958	9 338	2
-	-	-	-	-	-	-	-	-	-	-	3
1 847	8 752	2 308	1 309	4 187	2 910	827	3 191	2 501	51	639	02
1 847	8 752	2 308	1 309	4 187	2 910	827	-	-	-	-	1
-	-	-	-	-	-	-	-	-	-	-	2
-	-	-	-	-	-	-	-	-	-	-	3
575	1 756	154	87	435	141	66	70	-	70	-	03
575	1 756	154	87	435	141	66	-	-	-	-	1
-	-	-	-	-	-	-	-	-	-	-	2
-	-	-	-	-	-	-	-	-	-	-	3
2 815	11 446	3 805	1 488	6 866	11 737	598	3 031	1 275	491	1 265	04
2 815	11 446	3 805	1 488	6 866	11 737	598	-	-	-	-	1
-	-	-	-	-	-	-	-	-	-	-	2
-	-	-	-	-	-	-	-	-	-	-	3
8 062	27 657	7 680	5 760	20 564	12 703	2 889	4 689	1 616	2 247	826	05
8 062	27 657	7 680	5 760	20 564	12 703	2 889	-	-	-	-	1
-	-	-	-	-	-	-	-	-	-	-	2
-	-	-	-	-	-	-	-	-	-	-	3
508	1 842	580	221	850	960	89	842	490	147	205	06
508	1 842	580	221	850	960	89	-	-	-	-	1
-	-	-	-	-	-	-	-	-	-	-	2
-	-	-	-	-	-	-	-	-	-	-	3
1 587	4 028	904	305	3 582	1 513	82	843	786	-	57	07
1 587	4 028	904	305	3 582	1 513	82	-	-	-	-	1
-	-	-	-	-	-	-	-	-	-	-	2
-	-	-	-	-	-	-	-	-	-	-	3
10	-	5	-	707	46	-	-	-	-	-	08
10	-	5	-	707	46	-	-	-	-	-	1
-	-	-	-	-	-	-	-	-	-	-	2
-	-	-	-	-	-	-	-	-	-	-	3
-	-	-	-	-	-	-	-	-	-	-	09
-	-	-	-	-	-	-	-	-	-	-	1
-	-	-	-	-	-	-	-	-	-	-	2
-	-	-	-	-	-	-	-	-	-	-	3
-	-	-	-	-	-	-	-	-	-	-	10
-	-	-	-	-	-	-	-	-	-	-	1
-	-	-	-	-	-	-	-	-	-	-	2
-	-	-	-	-	-	-	-	-	-	-	3
29 387	109 494	28 515	17 45	57 657	49 230	9 862	34 575	16 681	5 964	12 330	11
29 387	109 494	28 515	17 457	57 657	49 230	9 862	-	-	-	-	1
-	-	-	-	-	-	-	-	-	-	-	2
-	-	-	-	-	-	-	-	-	-	-	3
-	-	-	-	-	-	-	-	-	-	-	12
-	-	-	-	-	-	-	-	-	-	-	1
-	-	-	-	-	-	-	-	-	-	-	13
-	-	-	-	-	-	-	-	-	-	-	1
-	-	-	-	-	-	-	-	-	-	-	2
-	-	-	-	-	-	-	-	-	-	-	3
242	796	354	186	42	82	-	-	-	-	-	14
242	796	354	186	42	82	-	-	-	-	-	1
-	-	-	-	-	-	-	-	-	-	-	2
-	-	-	-	-	-	-	-	-	-	-	3
11 569	42 501	15 750	6 659	21 805	29 130	1 946	18 827	9 731	1 383	7 723	15
11 569	42 501	15 750	6 659	21 805	29 130	1 946	-	-	-	-	1
-	-	-	-	-	-	-	-	-	-	-	2
-	-	-	-	-	-	-	-	-	-	-	3
2 235	3 648	827	646	3 281	6 237	255	464	127	110	227	16
2 235	3 648	827	646	3 281	6 237	255	-	-	-	-	1
-	-	-	-	-	-	-	-	-	-	-	2
-	-	-	-	-	-	-	-	-	-	-	3
10	134	79	65	333	82	41	122	-	122	-	17
10	134	79	65	333	82	41	-	-	-	-	1
-	-	-	-	-	-	-	-	-	-	-	2
-	-	-	-	-	-	-	-	-	-	-	3
13 814	46 283	16 656	7 370	25 419	35 449	2 242	15 423	9 858	1 615	7 950	18
13 814	46 283	16 656	7 370	25 419	35 449	2 242	-	-	-	-	1
-	-	-	-	-	-	-	-	-	-	-	2
-	-	-	-	-	-	-	-	-	-	-	3
434	6 523	838	897	1 254	872	213	-	-	-	-	19
434	6 523	838	897	1 254	872	213	-	-	-	-	1
-	-	-	-	-	-	-	-	-	-	-	2
-	-	-	-	-	-	-	-	-	-	-	3
29 195	103 280	28 031	16 746	56 445	47 901	9 649	34 975	16 681	5 964	12 330	20
29 195	103 280	28 031	16 746	56 445	47 901	9 649	-	-	-	-	1
-	-	-	-	-	-	-	-	-	-	-	2
-	-	-	-	-	-	-	-	-	-	-	3

C. Ausgaben und Einnahmen nach Gebietskörperschaften,

068 ERHOLUNGSEINRICHTUNGEN

1000

NR.	ART DER AUSGABEN/EINNAHMEN	INSGESAMT	BUND, LAF, ERP				LAEN		
			ZUSAMMEN	BUND	LASTENAUS- GLEICHST.	ERP-SOND. VERMOEGEN	ZUSAMMEN	OHNE STADTSTAAT.	SCHLESWIG- HOLSTEIN
			1	2	3	4	5	6	7
01	PERSONALAUSGABEN								
	1 STAAT	59 998	-	-	-	-	59 998	-	-
	2 GEMEINDEN (GV.)	271 213	-	-	-	-	271 213	271 213	10 210
	3 ZUSAMMEN	331 211	-	-	-	-	331 211	271 213	10 210
02	UNTERHALTUNG V. UNBEW. VERMOEGEN								
	1 STAAT	7 945	-	-	-	-	7 945	-	-
	2 GEMEINDEN (GV.)	40 467	-	-	-	-	40 467	40 467	1 267
	3 ZUSAMMEN	48 412	-	-	-	-	48 412	40 467	1 267
03	ZUWEISUNGEN AN ZWECKVERBAENDE USW.								
	1 STAAT	130	-	-	-	-	130	-	-
	2 GEMEINDEN (GV.)	4 924	-	-	-	-	4 924	4 924	17
	3 ZUSAMMEN	5 054	-	-	-	-	5 054	4 924	17
04	UEBR. VERWALTUNGS- U. ZWECKAUSGABEN								
	1 STAAT	6 851	-	-	-	-	6 851	-	-
	2 GEMEINDEN (GV.)	99 551	-	-	-	-	99 551	99 551	2 462
	3 ZUSAMMEN	106 402	-	-	-	-	106 402	99 551	2 462
05	BAUTEN UND GROSSE INSTANDSETZUNGEN								
	1 STAAT	13 447	-	-	-	-	13 447	-	-
	2 GEMEINDEN (GV.)	176 321	-	-	-	-	176 321	176 321	5 583
	3 ZUSAMMEN	189 768	-	-	-	-	189 768	176 321	5 583
06	NEUANSCHAFFUNG V. BEW. VERMOEGEN								
	1 STAAT	863	-	-	-	-	863	-	-
	2 GEMEINDEN (GV.)	11 226	-	-	-	-	11 226	11 226	336
	3 ZUSAMMEN	12 089	-	-	-	-	12 089	11 226	336
07	ERWERB VON GRUNDVERMOEGEN								
	1 STAAT	12 561	-	-	-	-	12 561	-	-
	2 GEMEINDEN (GV.)	9 922	-	-	-	-	9 922	9 922	29
	3 ZUSAMMEN	22 483	-	-	-	-	22 483	9 922	29
08	GEWAHRUNG VON DARLEHEN								
	1 STAAT	200	-	-	-	-	200	-	-
	2 GEMEINDEN (GV.)	37	-	-	-	-	37	37	16
	3 ZUSAMMEN	237	-	-	-	-	237	37	16
09	BETEILIGUNGEN								
	1 STAAT	-	-	-	-	-	-	-	-
	2 GEMEINDEN (GV.)	-	-	-	-	-	-	-	-
	3 ZUSAMMEN	-	-	-	-	-	-	-	-
10	UEBR. AUSGABEN D. VERMOEGENSBEWEGUNG								
	1 STAAT	-	-	-	-	-	-	-	-
	2 GEMEINDEN (GV.)	-	-	-	-	-	-	-	-
	3 ZUSAMMEN	-	-	-	-	-	-	-	-
11	UNMITTELBARE AUSGABEN								
	1 STAAT	101 995	-	-	-	-	101 995	-	-
	2 GEMEINDEN (GV.)	613 661	-	-	-	-	613 661	613 661	19 920
	3 ZUSAMMEN	715 656	-	-	-	-	715 656	613 661	19 920
12	ZAHLUNGEN AN BUND, LAF, ERP								
	1 STAAT	-	-	-	-	-	-	-	-
13	ZAHLUNGEN AN LAENDER								
	1 STAAT	-	-	-	-	-	-	-	-
	2 GEMEINDEN (GV.)	103	-	-	-	-	103	103	-
	3 ZUSAMMEN	103	-	-	-	-	103	103	-
14	ZAHLUNGEN AN GEMEINDEN (GV.)								
	1 STAAT	-	-	-	-	-	-	-	-
	2 GEMEINDEN (GV.)	2 907	-	-	-	-	2 907	2 907	73
	3 ZUSAMMEN	2 907	-	-	-	-	2 907	2 907	73
15	GEBUEHREN, ENTGELTE, STRAFEN								
	1 STAAT	12 128	-	-	-	-	12 128	-	-
	2 GEMEINDEN (GV.)	77 610	-	-	-	-	77 610	77 610	2 140
	3 ZUSAMMEN	89 738	-	-	-	-	89 738	77 610	2 140
16	UEBR. VERWALT.- U. BETRIEBSEINNAHMEN								
	1 STAAT	4 532	-	-	-	-	4 532	-	-
	2 GEMEINDEN (GV.)	33 182	-	-	-	-	33 182	33 182	1 385
	3 ZUSAMMEN	37 714	-	-	-	-	37 714	33 182	1 385
17	EINNAHMEN DER VERMOEGENSBEWEGUNG								
	1 STAAT	282	-	-	-	-	282	-	-
	2 GEMEINDEN (GV.)	4 181	-	-	-	-	4 181	4 181	6
	3 ZUSAMMEN	4 463	-	-	-	-	4 463	4 181	6
18	UNMITTELBARE EINNAHMEN								
	1 STAAT	16 942	-	-	-	-	16 942	-	-
	2 GEMEINDEN (GV.)	114 973	-	-	-	-	114 973	114 973	3 531
	3 ZUSAMMEN	131 915	-	-	-	-	131 915	114 973	3 531
19	ZAHLUNGEN V. GEBIETSKOERPERSCHAFTEN								
	1 STAAT	-	-	-	-	-	-	-	-
	2 GEMEINDEN (GV.)	29 855	-	-	-	-	29 855	29 855	1 698
	3 ZUSAMMEN	29 855	-	-	-	-	29 855	29 855	1 698
20	NACHRICHTLICH								
	NETTOAUSGABEN								
	1 STAAT	101 995-	-	-	-	-	101 995-	-	-
	2 GEMEINDEN (GV.)	585 215-	-	-	-	-	585 215-	585 215-	18 295-
	3 ZUSAMMEN	687 210-	-	-	-	-	687 210-	585 215-	18 295-

Aufgabenbereichen und ausgewählten Ausgabe-/ Einnahmearten

DM											ERHOLUNGSEINRICHTUNGEN 068
DEP											NR.
NIEDER-SACHSEN	NORDRHEIN-WESTFALEN	HESSEN	RHEINLAND-PFALZ	BADEN-WÜRTTEMBERG	BAYERN	SAARLAND	STADT-STAA TEN	HAMBURG	BREMEN	BERLIN (WEST)	
9	10	11	12	13	14	15	16	17	18	19	
-	-	-	-	-	-	-	59 998	18 673	6 685	34 640	01
28 715	118 663	23 467	14 030	36 946	32 885	6 297	-	-	-	-	1
29 715	118 663	23 467	14 030	36 946	32 885	6 297	59 998	18 673	6 685	34 640	2
-	-	-	-	-	-	-	-	-	-	-	3
-	-	-	-	-	-	-	7 945	2 961	1 048	3 936	02
4 500	17 535	3 950	2 013	4 773	5 732	697	-	-	-	-	1
4 500	17 535	3 950	2 013	4 773	5 732	697	7 945	2 961	1 048	3 936	2
-	-	-	-	-	-	-	-	-	-	-	3
-	-	-	-	-	-	-	130	15	115	-	03
1 141	439	2 415	7	94	807	4	-	-	-	-	1
1 141	439	2 415	7	94	807	4	130	15	115	-	2
-	-	-	-	-	-	-	-	-	-	-	3
-	-	-	-	-	-	-	6 851	1 655	471	4 725	04
8 300	36 390	8 018	4 044	21 140	17 946	1 248	-	-	-	-	1
9 300	36 390	8 018	4 044	21 140	17 946	1 248	6 851	1 655	471	4 725	2
-	-	-	-	-	-	-	-	-	-	-	3
-	-	-	-	-	-	-	13 447	4 696	2 249	6 502	05
18 007	73 735	17 995	9 019	27 800	22 638	1 544	-	-	-	-	1
18 007	73 735	17 995	9 019	27 800	22 638	1 544	13 447	4 696	2 249	6 502	2
-	-	-	-	-	-	-	-	-	-	-	3
-	-	-	-	-	-	-	863	247	105	511	06
1 487	4 181	843	420	2 269	1 579	111	-	-	-	-	1
1 487	4 181	843	420	2 269	1 579	111	863	247	105	511	2
-	-	-	-	-	-	-	-	-	-	-	3
-	-	-	-	-	-	-	12 561	10 278	-	2 283	07
2 034	2 536	1 064	171	729	2 959	-	-	-	-	-	1
2 034	2 536	1 064	171	729	2 959	-	12 561	10 278	-	2 283	2
-	-	-	-	-	-	-	-	-	-	-	3
-	-	-	-	-	-	-	200	200	-	-	08
2	11	-	5	3	-	-	-	-	-	-	1
2	11	-	5	3	-	-	200	200	-	-	2
-	-	-	-	-	-	-	-	-	-	-	3
-	-	-	-	-	-	-	-	-	-	-	09
-	-	-	-	-	-	-	-	-	-	-	1
-	-	-	-	-	-	-	-	-	-	-	2
-	-	-	-	-	-	-	-	-	-	-	3
-	-	-	-	-	-	-	-	-	-	-	10
-	-	-	-	-	-	-	-	-	-	-	1
-	-	-	-	-	-	-	-	-	-	-	2
-	-	-	-	-	-	-	-	-	-	-	3
-	-	-	-	-	-	-	101 995	38 725	10 673	52 597	11
64 186	253 890	57 752	29 709	93 754	84 549	9 901	-	-	-	-	1
64 186	253 890	57 752	29 709	93 754	84 549	9 901	101 995	38 725	10 673	52 597	2
-	-	-	-	-	-	-	-	-	-	-	3
-	-	-	-	-	-	-	-	-	-	-	12
-	-	-	-	-	-	-	-	-	-	-	1
-	-	-	-	-	-	-	-	-	-	-	13
102	-	-	-	-	1	-	-	-	-	-	1
102	-	-	-	-	1	-	-	-	-	-	2
-	-	-	-	-	-	-	-	-	-	-	3
-	-	-	-	-	-	-	-	-	-	-	14
84	914	538	30	29	1 139	95	-	-	-	-	1
89	914	538	30	29	1 139	95	-	-	-	-	2
-	-	-	-	-	-	-	-	-	-	-	3
-	-	-	-	-	-	-	12 128	882	368	10 878	15
6 817	26 881	6 664	3 155	14 115	16 770	1 068	-	-	-	-	1
6 817	26 881	6 664	3 155	14 115	16 770	1 068	12 128	882	368	10 878	2
-	-	-	-	-	-	-	-	-	-	-	3
-	-	-	-	-	-	-	4 532	512	2 871	1 149	16
3 558	11 488	1 921	1 903	6 044	5 469	1 414	-	-	-	-	1
3 558	11 488	1 921	1 903	6 044	5 469	1 414	4 532	512	2 871	1 149	2
-	-	-	-	-	-	-	-	-	-	-	3
-	-	-	-	-	-	-	282	196	-	86	17
334	3 731	54	-	17	38	1	-	-	-	-	1
334	3 731	54	-	17	38	1	282	196	-	86	2
-	-	-	-	-	-	-	-	-	-	-	3
-	-	-	-	-	-	-	16 942	1 590	3 239	12 113	18
10 709	42 100	8 639	5 058	20 176	22 277	2 483	-	-	-	-	1
10 709	42 100	8 639	5 058	20 176	22 277	2 483	16 942	1 590	3 239	12 113	2
-	-	-	-	-	-	-	-	-	-	-	3
-	-	-	-	-	-	-	-	-	-	-	19
3 455	11 790	3 485	805	6 328	2 056	238	-	-	-	-	1
3 455	11 790	3 485	805	6 328	2 056	238	-	-	-	-	2
-	-	-	-	-	-	-	-	-	-	-	3
-	-	-	-	-	-	-	101 995	38 725	10 673	52 597	20
60 827	241 602	54 805	28 934	87 455	83 578	9 719	-	-	-	-	1
60 827	241 602	54 805	28 934	87 455	83 578	9 719	101 995	38 725	10 673	52 597	2
-	-	-	-	-	-	-	-	-	-	-	3

C. Ausgaben und Einnahmen nach Gebietskörperschaften,

069 SONSTIGE ÖFFENTLICHE EINRICHTUNGEN

1000

NR.	ART DER AUSGABEN/EINNAHMEN	INSGESAMT	BUND, LAF, ERP				LAEN		
			ZUSAMMEN	BUND	LASTENAUS- GLEICHST.	ERP-SOND. VERMOEGEN	ZUSAMMEN	OHNE STADTSTAAT.	SCHLESWIG- HOLSTEIN
		1	2	3	4	5	6	7	8
01	PERSONALAUSGABEN								
1	STAAT	2 584	-	-	-	-	2 584	-	-
2	GEMEINDEN (GV.)	67 967	-	-	-	-	67 967	67 967	1 471
3	ZUSAMMEN	70 551	-	-	-	-	70 551	67 967	1 471
02	UNTERHALTUNG V. UNBEW. VERMOEGEN								
1	STAAT	168	-	-	-	-	168	-	-
2	GEMEINDEN (GV.)	37 130	-	-	-	-	37 130	37 130	1 367
3	ZUSAMMEN	37 298	-	-	-	-	37 298	37 130	1 367
03	ZUWEISUNGEN AN ZWECKVERBRAEUNDE USW.								
1	STAAT	-	-	-	-	-	-	-	-
2	GEMEINDEN (GV.)	14 661	-	-	-	-	14 661	14 661	936
3	ZUSAMMEN	14 661	-	-	-	-	14 661	14 661	936
04	VERW. VERWALTUNGS- U. ZWECKAUSGABEN								
1	STAAT	2 181	-	-	-	-	2 181	5	-
2	GEMEINDEN (GV.)	110 084	-	-	-	-	110 084	110 084	3 168
3	ZUSAMMEN	112 265	-	-	-	-	112 265	110 089	3 168
05	BAUTEN UND GROSSE INSTANDSETZUNGEN								
1	STAAT	1 115	-	-	-	-	1 115	-	-
2	GEMEINDEN (GV.)	255 843	-	-	-	-	255 843	255 843	6 404
3	ZUSAMMEN	256 958	-	-	-	-	256 958	255 843	6 404
06	NEUANSCHAFFUNG V. BEW. VERMOEGEN								
1	STAAT	128	-	-	-	-	128	-	-
2	GEMEINDEN (GV.)	40 026	-	-	-	-	40 026	40 026	1 556
3	ZUSAMMEN	40 154	-	-	-	-	40 154	40 026	1 556
07	ERWERB VON GRUNDVERMOEGEN								
1	STAAT	-	-	-	-	-	-	-	-
2	GEMEINDEN (GV.)	8 369	-	-	-	-	8 369	8 369	35
3	ZUSAMMEN	8 369	-	-	-	-	8 369	8 369	35
08	GEWAHRUNG VON DARLEHEN								
1	STAAT	-	-	-	-	-	-	-	-
2	GEMEINDEN (GV.)	918	-	-	-	-	918	918	-
3	ZUSAMMEN	918	-	-	-	-	918	918	-
09	BETEILIGUNGEN								
1	STAAT	-	-	-	-	-	-	-	-
2	GEMEINDEN (GV.)	100	-	-	-	-	100	100	-
3	ZUSAMMEN	100	-	-	-	-	100	100	-
10	VERB. AUSGABEN D. VERMOEGENSBEWEGUNG								
1	STAAT	-	-	-	-	-	-	-	-
2	GEMEINDEN (GV.)	-	-	-	-	-	-	-	-
3	ZUSAMMEN	-	-	-	-	-	-	-	-
11	UNMITTELBARE AUSGABEN								
1	STAAT	6 176	-	-	-	-	6 176	5	-
2	GEMEINDEN (GV.)	535 098	-	-	-	-	535 098	535 098	14 937
3	ZUSAMMEN	541 274	-	-	-	-	541 274	535 103	14 937
12	ZAHUNGEN AN BUND, LAF, ERP								
1	STAAT	-	-	-	-	-	-	-	-
13	ZAHUNGEN AN LAENDER								
1	STAAT	62 151	62 151	62 151	-	-	-	-	-
2	GEMEINDEN (GV.)	303	-	-	-	-	303	303	1
3	ZUSAMMEN	62 454	62 151	62 151	-	-	303	303	1
14	ZAHUNGEN AN GEMEINDEN (GV.)								
1	STAAT	91 391	-	-	-	-	91 391	91 391	10
2	GEMEINDEN (GV.)	6 323	-	-	-	-	6 323	6 323	324
3	ZUSAMMEN	97 714	-	-	-	-	97 714	97 714	324
15	GEUEHREN, ENTGELTE, STRAFEN								
1	STAAT	2 547	-	-	-	-	2 547	-	-
2	GEMEINDEN (GV.)	103 965	-	-	-	-	103 965	103 965	2 167
3	ZUSAMMEN	106 512	-	-	-	-	106 512	103 965	2 167
16	VERW. VERWALT.- U. BETRIEBSEINNAHMEN								
1	STAAT	10 074	3 814	3 814	-	-	6 260	1 079	-
2	GEMEINDEN (GV.)	115 731	-	-	-	-	115 731	115 731	2 370
3	ZUSAMMEN	125 805	3 814	3 814	-	-	121 991	116 810	2 370
17	EINNAHMEN DER VERMOEGENSBEWEGUNG								
1	STAAT	2	-	-	-	-	2	-	-
2	GEMEINDEN (GV.)	8 695	-	-	-	-	8 695	8 695	115
3	ZUSAMMEN	8 697	-	-	-	-	8 697	8 695	115
18	UNMITTELBARE EINNAHMEN								
1	STAAT	12 623	3 814	3 814	-	-	8 809	1 079	-
2	GEMEINDEN (GV.)	228 391	-	-	-	-	228 391	228 391	4 652
3	ZUSAMMEN	241 014	3 814	3 814	-	-	237 200	229 470	4 652
19	ZAHUNGEN V. GEBIETSKOERPERSCHAFTEN								
1	STAAT	2 501	1 515	1 515	-	-	986	986	15
2	GEMEINDEN (GV.)	73 962	-	-	-	-	73 962	73 962	3 022
3	ZUSAMMEN	76 463	1 515	1 515	-	-	74 948	74 948	3 037
20	NACHRICHTLICH NETTOAUSGABEN								
1	STAAT	157 217	60 636	60 636	-	-	96 581	90 410	5
2	GEMEINDEN (GV.)	464 770	-	-	-	-	464 770	464 770	12 107
3	ZUSAMMEN	621 987	60 636	60 636	-	-	561 351	555 180	12 102

Aufgabenbereichen und ausgewählten Ausgabe-/Einnahmearten

DM

SONSTIGE ÖFFENTLICHE EINRICHTUNGEN 069

DEP											NR.
NIEDER- SACHSEN	NORDRHEIN- WESTFALEN	HESSEN	RHEINLAND- PFA LZ	SADEN- WUE RTTE MBG.	BAYERN	SAARLAND	STADT- STAATEN	HAMBURG	BREMEN	BERLIN (WEST)	
0	10	11	12	13	14	15	16	17	18	19	
-	-	-	-	-	-	-	2 584	395	242	1 947	01
5 698	23 483	9 121	4 614	13 852	7 776	1 952	-	-	-	-	1
5 698	23 483	9 121	4 614	13 852	7 776	1 952	2 584	395	242	1 947	2
-	-	-	-	-	-	-	-	-	-	-	3
-	-	-	-	-	-	-	168	26	48	94	02
4 658	5 882	5 355	6 785	5 972	6 364	745	-	-	-	-	1
4 658	5 882	5 355	6 785	5 972	6 364	745	-	-	-	-	2
-	-	-	-	-	-	-	168	26	48	94	3
-	-	-	-	-	-	-	-	-	-	-	03
5 000	2 133	1 746	608	2 036	2 053	179	-	-	-	-	1
5 000	2 133	1 746	608	2 036	2 053	179	-	-	-	-	2
-	-	-	-	-	-	-	-	-	-	-	3
-	-	5	-	-	-	-	2 176	137	675	1 364	04
11 544	14 518	15 307	12 592	24 740	25 010	2 805	-	-	-	-	1
11 544	14 518	15 312	12 592	24 740	25 010	2 805	2 176	137	675	1 364	2
-	-	-	-	-	-	-	-	-	-	-	3
-	-	-	-	-	-	-	1 115	-	774	341	05
26 037	41 288	53 035	26 338	42 541	44 042	6 158	-	-	-	-	1
26 037	41 288	53 035	26 338	42 541	44 042	6 158	1 115	-	774	341	2
-	-	-	-	-	-	-	-	-	-	-	3
-	-	-	-	-	-	-	128	12	8	108	06
7 263	2 783	5 671	2 655	8 246	11 017	835	-	-	-	-	1
7 263	2 783	5 671	2 655	8 246	11 017	835	128	12	8	108	2
-	-	-	-	-	-	-	-	-	-	-	3
-	-	-	-	-	-	-	-	-	-	-	07
1 017	2 215	1 216	608	1 214	1 989	71	-	-	-	-	1
1 017	2 215	1 216	608	1 214	1 989	71	-	-	-	-	2
-	-	-	-	-	-	-	-	-	-	-	3
-	-	-	-	-	-	-	-	-	-	-	08
16	35	2	633	101	131	-	-	-	-	-	1
16	35	2	633	101	131	-	-	-	-	-	2
-	-	-	-	-	-	-	-	-	-	-	3
-	-	-	-	-	-	-	-	-	-	-	09
-	-	-	-	-	-	-	-	-	-	-	1
-	-	-	-	-	-	-	-	-	-	-	2
-	-	-	-	-	-	-	-	-	-	-	3
-	-	-	-	-	-	-	-	-	-	-	10
-	-	-	-	-	-	-	-	-	-	-	1
-	-	-	-	-	-	-	-	-	-	-	2
-	-	-	-	-	-	-	-	-	-	-	3
-	-	5	-	-	-	-	6 171	570	1 747	3 854	11
71 230	92 742	91 453	54 937	98 672	98 382	12 745	-	-	-	-	1
71 230	92 742	91 458	54 937	98 672	98 382	12 745	6 171	570	1 747	3 854	2
-	-	-	-	-	-	-	-	-	-	-	3
-	-	-	-	-	-	-	-	-	-	-	12
-	-	-	-	-	-	-	-	-	-	-	1
-	-	-	-	-	-	-	-	-	-	-	13
17	-	-	-	3	278	4	-	-	-	-	1
17	-	-	-	3	278	4	-	-	-	-	2
-	-	-	-	-	-	-	-	-	-	-	3
8 184	17 043	19 550	-	26 666	15 627	4 311	-	-	-	-	14
1 502	1 106	2 187	280	738	160	26	-	-	-	-	1
6 686	18 145	21 737	280	27 404	15 787	4 337	-	-	-	-	2
-	-	-	-	-	-	-	-	-	-	-	3
11 373	14 022	14 665	10 013	25 418	24 448	1 859	2 547	528	803	1 216	15
11 373	14 022	14 665	10 013	25 418	24 448	1 859	-	-	-	-	1
-	-	-	-	-	-	-	2 547	528	803	1 216	2
-	-	-	-	-	-	-	-	-	-	-	3
12 141	53 450	12 532	8 001	12 321	1 079	12 530	5 181	1 639	553	2 989	16
12 141	53 450	12 532	8 001	12 321	12 530	13 609	2 386	-	-	-	1
-	-	-	-	-	-	-	5 181	1 639	553	2 989	2
-	-	-	-	-	-	-	-	-	-	-	3
552	896	2 603	1 784	1 518	1 190	37	-	-	-	-	17
552	896	2 603	1 784	1 518	1 190	37	2	-	-	-	1
-	-	-	-	-	-	-	-	-	-	-	2
-	-	-	-	-	-	-	-	-	-	-	3
24 066	68 368	29 800	19 798	39 257	1 079	38 168	7 730	2 167	1 356	4 207	18
24 066	68 368	29 800	19 798	39 257	39 247	4 282	-	-	-	-	1
-	-	-	-	-	-	-	7 730	2 167	1 356	4 207	2
-	-	-	-	-	-	-	-	-	-	-	3
11 676	14 489	19 588	6 625	8 083	971	9 806	-	-	-	-	19
11 676	14 489	19 588	6 625	8 083	10 777	669	-	-	-	-	1
-	-	-	-	-	-	-	-	-	-	-	2
-	-	-	-	-	-	-	-	-	-	-	3
8 184-	17 043-	19 555-	-	26 666-	14 656-	4 311-	6 171-	570-	1 747-	3 854-	20
50 780-	79 106-	73 828-	48 338-	91 230-	88 275-	12 106-	-	-	-	-	1
67 564-	96 145-	93 383-	48 338-	117 896-	102 931-	16 417-	6 171-	570-	1 747-	3 854-	2
-	-	-	-	-	-	-	-	-	-	-	3

C. Ausgaben und Einnahmen nach Gebietskörperschaften,

070 VERKEHR

1000

NR.	ART DER AUSGABEN/EINNAHMEN	INSGESAMT	BUND, LAF, ERP				LAEN		
			ZUSAMMEN	BUND	LASTENAUS- GLEICHSF.	ERP-SOND. VERMOEGEN	ZUSAMMEN	OHNE STADTSTAAT.	SCHLESWIG- HOLSTEIN
			1	2	3	4	5	6	7
C1	PERSONALAUSGABEN								
1	STAAT	418 549	179 831	179 831	-	-	238 718	131 241	6 952
2	GEMEINDEN (GV.)	565 030	-	-	-	-	569 030	569 030	19 713
3	ZUSAMMEN	987 579	179 831	179 831	-	-	807 748	700 271	26 665
C2	UNTERHALTUNG V. UNBEWEGL. VERMOEGEN								
1	STAAT	757 481	403 875	403 875	-	-	353 606	294 255	15 989
2	GEMEINDEN (GV.)	573 381	-	-	-	-	573 381	573 381	18 790
3	ZUSAMMEN	1 330 862	403 875	403 875	-	-	926 987	867 636	34 779
C3	ZUWEISUNGEN AN ZWECKVERBAENDE USW.								
1	STAAT	80 648	34 475	34 475	-	-	46 173	35 237	3 459
2	GEMEINDEN (GV.)	33 569	-	-	-	-	33 569	33 569	2 980
3	ZUSAMMEN	114 217	34 475	34 475	-	-	79 742	68 806	6 439
C4	UEBR. VERWALTUNGS- U. ZWECKAUSGABEN								
1	STAAT	615 441	373 281	373 281	-	-	242 160	169 882	14 061
2	GEMEINDEN (GV.)	285 503	-	-	-	-	285 503	285 503	6 812
3	ZUSAMMEN	900 944	373 281	373 281	-	-	527 663	455 385	20 873
C5	BAUTEN UND GROSSE INSTANDSETZUNGEN								
1	STAAT	3 798 628	2 707 760	2 707 760	-	-	1 090 868	705 962	38 987
2	GEMEINDEN (GV.)	3 820 548	-	-	-	-	3 820 548	3 820 548	141 595
3	ZUSAMMEN	7 619 176	2 707 760	2 707 760	-	-	4 911 416	4 526 510	180 582
C6	NEUANSCHAFFUNG V. BEWEGL. VERMOEGEN								
1	STAAT	89 715	61 559	61 559	-	-	28 156	15 161	422
2	GEMEINDEN (GV.)	36 721	-	-	-	-	36 721	36 721	1 147
3	ZUSAMMEN	126 436	61 559	61 559	-	-	64 877	51 882	1 569
C7	ERWERB VON GRUNDVERMOEGEN								
1	STAAT	97 189	54 525	54 525	-	-	42 664	10 653	-
2	GEMEINDEN (GV.)	344 017	-	-	-	-	344 017	344 017	3 995
3	ZUSAMMEN	441 206	54 525	54 525	-	-	386 681	354 670	3 995
C8	GEWAHRUNG VON DARLEHEN								
1	STAAT	222 361	65 140	10 821	-	54 319	157 221	156 665	241
2	GEMEINDEN (GV.)	10 841	-	-	-	-	10 841	10 841	1 173
3	ZUSAMMEN	233 202	65 140	10 821	-	54 319	168 062	167 506	1 414
C9	BETEILIGUNGEN								
1	STAAT	2 674	2 668	2 668	-	-	6	-	-
2	GEMEINDEN (GV.)	-	-	-	-	-	-	-	-
3	ZUSAMMEN	2 674	2 668	2 668	-	-	6	-	-
C10	UEBR. AUSGABEN O. VERMOEGENSBEWEGUNG								
1	STAAT	1 830	-	-	-	-	1 830	-	-
2	GEMEINDEN (GV.)	-	-	-	-	-	-	-	-
3	ZUSAMMEN	1 830	-	-	-	-	1 830	-	-
C11	UNMITTELBARE AUSGABEN								
1	STAAT	6 084 516	3 883 114	3 828 795	-	54 319	2 261 402	1 519 056	80 111
2	GEMEINDEN (GV.)	5 673 610	-	-	-	-	5 673 610	5 673 610	196 205
3	ZUSAMMEN	11 758 126	3 883 114	3 828 795	-	54 319	7 935 012	7 192 666	276 316
C12	ZAHLUNGEN AN BUND, LAF, ERP								
1	STAAT	15 519	-	-	-	-	19 519	19 406	1 495
C13	ZAHLUNGEN AN LAENDER								
1	STAAT	205 215	205 215	205 215	-	-	-	-	-
2	GEMEINDEN (GV.)	17 090	-	-	-	-	17 090	17 090	472
3	ZUSAMMEN	222 305	205 215	205 215	-	-	17 090	17 090	472
C14	ZAHLUNGEN AN GEMEINDEN (GV.)								
1	STAAT	1 811 402	115 211	115 211	-	-	1 696 191	1 696 191	40 542
2	GEMEINDEN (GV.)	127 747	-	-	-	-	127 747	127 747	7 620
3	ZUSAMMEN	1 939 149	115 211	115 211	-	-	1 823 938	1 823 938	48 162
C15	GEBUEHREN, ENTGELTE, STRAFEN								
1	STAAT	209 176	135 524	135 524	-	-	73 652	5 629	1 879
2	GEMEINDEN (GV.)	801 442	-	-	-	-	801 442	801 442	33 530
3	ZUSAMMEN	1 010 618	135 524	135 524	-	-	875 094	811 071	35 409
C16	UEBR. VERWALT.- U. BETRIEBSEINNAHMEN								
1	STAAT	268 987	120 166	120 166	-	-	148 821	98 639	673
2	GEMEINDEN (GV.)	216 718	-	-	-	-	216 718	216 718	12 193
3	ZUSAMMEN	485 705	120 166	120 166	-	-	365 539	315 357	12 866
C17	EINNAHMEN DER VERMOEGENSBEWEGUNG								
1	STAAT	40 261	2 785	2 785	-	-	37 476	28 165	71
2	GEMEINDEN (GV.)	53 308	-	-	-	-	53 308	53 308	2 236
3	ZUSAMMEN	93 569	2 785	2 785	-	-	90 784	81 473	2 307
C18	UNMITTELBARE EINNAHMEN								
1	STAAT	518 424	258 475	258 475	-	-	259 949	136 433	2 623
2	GEMEINDEN (GV.)	1 071 468	-	-	-	-	1 071 468	1 071 468	47 959
3	ZUSAMMEN	1 589 892	258 475	258 475	-	-	1 331 417	1 207 901	50 582
C19	ZAHLUNGEN V. GEBIETSKOERPERSCHAFTEN								
1	STAAT	227 724	26 636	26 636	-	-	201 088	145 623	14 952
2	GEMEINDEN (GV.)	2 151 152	-	-	-	-	2 151 152	2 151 152	64 070
3	ZUSAMMEN	2 378 876	26 636	26 636	-	-	2 352 240	2 296 775	79 022
C20	NACHRICHTLICH NETTOAUSGABEN								
1	STAAT	7 892 928	4 176 904	4 122 585	-	54 319	3 716 024	3 085 030	107 196
2	GEMEINDEN (GV.)	3 649 004	-	-	-	-	3 649 004	3 649 004	138 824
3	ZUSAMMEN	11 541 932	4 176 904	4 122 585	-	54 319	7 365 028	6 738 034	246 020

Aufgabenbereichen und ausgewählten Ausgabe-/Einnahmearten

DM

VERKEHR 070

DER											NR.
NIEDER- SACHSEN	NCDRHEIN- WESTFALEN	HESSEN	RHEINLAND- PFALZ	BADEN- WÜRTTEMBERG	BAYERN	SAARLAND	STADT- STAATEN	HAMBURG	BREMEN	BERLIN (WEST)	
9	10	11	12	13	14	15	16	17	18	19	
24 248	-	23 365	14 204	29 527	27 558	5 387	107 477	64 299	21 710	21 468	01
56 122	250 534	33 620	23 015	82 829	92 602	10 595	-	-	-	-	1
80 370	250 534	56 985	37 219	112 356	120 160	15 982	107 477	64 299	21 710	21 468	2
58 004	109	34 534	50 475	52 817	68 678	13 645	55 351	21 062	9 888	28 401	02
63 500	207 207	41 378	25 877	100 531	111 032	5 066	-	-	-	-	1
121 504	207 316	75 912	76 352	153 348	179 710	18 715	59 351	21 062	9 888	28 401	2
3 766	12 245	573	2 930	10 432	1 677	155	10 936	4 610	6 272	54	03
8 515	2 831	1 960	11 732	3 461	1 631	459	-	-	-	-	1
12 281	15 076	2 533	14 662	13 893	3 308	614	10 936	4 610	6 272	54	2
18 263	22 156	38 736	24 423	18 757	32 345	1 141	72 278	24 842	39 356	8 080	04
18 484	167 678	19 436	8 538	33 411	28 092	3 052	-	-	-	-	1
36 747	189 834	58 172	32 961	52 168	60 437	4 193	72 278	24 842	39 356	8 080	2
82 311	-	134 585	101 286	185 945	144 524	13 924	384 906	137 053	80 862	166 991	05
415 875	1 259 108	378 577	230 255	503 669	848 331	43 138	-	-	-	-	1
498 186	1 259 108	513 162	331 541	693 614	993 255	57 062	384 906	137 053	80 862	166 991	2
3 070	-	2 652	265	4 832	3 681	239	12 995	12 131	815	49	06
3 290	15 209	1 912	895	3 999	9 808	461	-	-	-	-	1
6 360	15 209	4 564	1 160	8 831	13 489	700	12 995	12 131	815	49	2
54	-	5 681	145	3 865	-	908	32 011	19 086	3 195	9 730	07
28 186	164 965	13 863	22 979	47 633	59 980	2 416	-	-	-	-	1
28 240	164 965	19 544	23 124	51 498	59 980	3 324	32 011	19 086	3 195	9 730	2
-	113 390	107	-	29 802	13 125	-	556	556	-	-	08
1 595	4 999	449	110	1 364	1 151	-	-	-	-	-	1
1 595	118 389	556	110	31 166	14 276	-	556	556	-	-	2
-	-	-	-	-	-	-	6	6	-	-	09
-	-	-	-	-	-	-	-	-	-	-	1
-	-	-	-	-	-	-	6	6	-	-	2
-	-	-	-	-	-	-	1 830	-	1 830	-	09
-	-	-	-	-	-	-	-	-	-	-	1
-	-	-	-	-	-	-	1 830	-	1 830	-	2
185 716	147 500	240 233	193 728	339 977	291 988	35 403	682 346	283 645	163 928	234 773	10
595 567	2 072 531	491 195	323 401	776 897	1 152 627	65 187	-	-	-	-	1
785 283	2 220 431	731 428	517 129	1 116 874	1 444 615	100 590	682 346	283 645	163 928	234 773	2
2 730	13 049	1 140	911	-	71	10	113	88	25	-	09
-	-	-	-	-	-	-	-	-	-	-	1
1 424	-	479	11 396	1 567	1 574	178	-	-	-	-	13
1 424	-	479	11 396	1 567	1 574	178	-	-	-	-	1
105 265	780 825	105 440	73 300	145 483	433 815	7 521	-	-	-	-	2
46 341	26 370	7 412	2 185	7 179	30 603	37	-	-	-	-	2
151 606	807 195	116 852	75 485	152 662	464 418	7 558	-	-	-	-	3
7 164	62	247	66	70	129	12	64 023	25 172	29 574	9 277	14
115 334	216 293	96 726	44 922	133 433	155 267	5 937	-	-	-	-	1
122 498	216 355	96 973	44 988	133 503	155 396	5 949	64 023	25 172	29 574	9 277	2
7 794	63 218	14 115	2 286	1 867	7 004	1 682	50 182	25 771	22 622	1 789	15
19 766	54 073	23 167	15 306	38 018	49 650	4 545	-	-	-	-	1
27 560	117 251	37 282	17 592	39 885	56 654	6 227	50 182	25 771	22 622	1 789	2
2 453	15 001	7 772	375	-	127	2 326	9 311	6 176	2 246	889	16
5 535	7 631	8 206	4 736	15 022	8 183	1 759	-	-	-	-	1
8 028	22 632	15 578	5 111	15 022	8 310	4 085	9 311	6 176	2 246	889	2
17 451	78 281	22 134	2 727	1 937	7 260	4 020	123 516	57 119	54 442	11 955	17
140 635	277 997	128 099	64 964	186 473	213 100	12 241	-	-	-	-	1
158 086	356 278	150 233	67 691	188 410	220 360	16 261	123 516	57 119	54 442	11 955	2
13 841	1 005	22 500	48 174	17 717	25 045	2 389	55 465	7 258	3 694	44 513	18
185 658	932 445	139 202	104 262	191 720	518 402	15 393	-	-	-	-	1
195 495	933 450	161 702	152 436	209 437	543 447	17 782	55 465	7 258	3 694	44 513	2
283 870	940 765	328 313	219 765	467 743	700 829	40 545	626 994	276 475	160 259	190 260	19
455 166	1 161 884	358 603	231 471	592 594	660 601	49 861	-	-	-	-	1
735 036	2 102 653	686 916	451 236	1 060 337	1 361 430	90 406	626 994	276 475	160 259	190 260	2
											3

C. Ausgaben und Einnahmen nach Gebietskörperschaften,

071 STRASSENBAUBEHÖRDERN

1000

NR.	ART DER AUSGABEN/EINNAHMEN	INSGESAMT	BUND, LAF, FPP					LAFN	
			ZUSAMMEN	BUND	LASTENAUS- GLEICHST.	ERP-SOND. VERMÖGEN	ZUSAMMEN	OHNE STADT STAAT.	SCHLESWIG- HOLSTEIN
			1	2	3	4	5	6	7
01	PERSONALAUSGABEN								
1	STAAT	160 017	-	-	-	-	160 017	129 107	6 814
2	GEMEINDEN (GV.)	-	-	-	-	-	-	-	-
3	ZUSAMMEN	160 017	-	-	-	-	160 017	129 107	6 814
02	UNTERHALTUNG V. UNBEWEGL. VERMÖGEN								
1	STAAT	1 345	-	-	-	-	1 345	1 317	-
2	GEMEINDEN (GV.)	-	-	-	-	-	-	-	-
3	ZUSAMMEN	1 345	-	-	-	-	1 345	1 317	-
03	ZUWEISUNGEN AN ZWECKVERBAENDE USW.								
1	STAAT	3	-	-	-	-	3	3	-
2	GEMEINDEN (GV.)	-	-	-	-	-	-	-	-
3	ZUSAMMEN	3	-	-	-	-	3	3	-
04	UEBR. VERWALTUNGS- U. ZWECKAUSGABEN								
1	STAAT	120 812	-	-	-	-	120 812	117 994	11 874
2	GEMEINDEN (GV.)	-	-	-	-	-	-	-	-
3	ZUSAMMEN	120 812	-	-	-	-	120 812	117 994	11 874
05	BAUTEN UND GROSSE INSTANDSETZUNGEN								
1	STAAT	16 400	-	-	-	-	16 400	16 393	177
2	GEMEINDEN (GV.)	-	-	-	-	-	-	-	-
3	ZUSAMMEN	16 400	-	-	-	-	16 400	16 393	177
06	NEUANSCHAFFUNG V. BEWEGL. VERMÖGEN								
1	STAAT	6 106	-	-	-	-	6 106	6 006	413
2	GEMEINDEN (GV.)	-	-	-	-	-	-	-	-
3	ZUSAMMEN	6 106	-	-	-	-	6 106	6 006	413
07	ERWERB VON GRUNDVERMÖGEN								
1	STAAT	-	-	-	-	-	-	-	-
2	GEMEINDEN (GV.)	-	-	-	-	-	-	-	-
3	ZUSAMMEN	-	-	-	-	-	-	-	-
08	GEWÄHRUNG VON DARLEHEN								
1	STAAT	49	-	-	-	-	49	49	-
2	GEMEINDEN (GV.)	-	-	-	-	-	-	-	-
3	ZUSAMMEN	49	-	-	-	-	49	49	-
09	BETEILICUNGEN								
1	STAAT	-	-	-	-	-	-	-	-
2	GEMEINDEN (GV.)	-	-	-	-	-	-	-	-
3	ZUSAMMEN	-	-	-	-	-	-	-	-
10	UEBR. AUSGABEN O. VERMÖGENSBEWEGUNG								
1	STAAT	-	-	-	-	-	-	-	-
2	GEMEINDEN (GV.)	-	-	-	-	-	-	-	-
3	ZUSAMMEN	-	-	-	-	-	-	-	-
11	UNMITTELBARE AUSGABEN								
1	STAAT	304 732	-	-	-	-	304 732	270 865	15 278
2	GEMEINDEN (GV.)	-	-	-	-	-	-	-	-
3	ZUSAMMEN	304 732	-	-	-	-	304 732	270 865	15 278
12	ZAHLUNGEN AN BUND, LAF, ERP								
1	STAAT	-	-	-	-	-	-	-	-
13	ZAHLUNGEN AN LAENDER								
1	STAAT	-	-	-	-	-	-	-	-
2	GEMEINDEN (GV.)	-	-	-	-	-	-	-	-
3	ZUSAMMEN	-	-	-	-	-	-	-	-
14	ZAHLUNGEN AN GEMEINDEN (GV.)								
1	STAAT	574	-	-	-	-	574	574	-
2	GEMEINDEN (GV.)	-	-	-	-	-	-	-	-
3	ZUSAMMEN	574	-	-	-	-	574	574	-
15	GERUEHRN, ENTGELTE, STRAFEN								
1	STAAT	4 290	-	-	-	-	4 290	2 224	163
2	GEMEINDEN (GV.)	-	-	-	-	-	-	-	-
3	ZUSAMMEN	4 290	-	-	-	-	4 290	2 224	163
16	UEBR. VERWALT.- U. BETRIEBSEINNAHMEN								
1	STAAT	6 537	-	-	-	-	6 537	6 215	152
2	GEMEINDEN (GV.)	-	-	-	-	-	-	-	-
3	ZUSAMMEN	6 537	-	-	-	-	6 537	6 215	152
17	EINNAHMEN DER VERMÖGENSBEWEGUNG								
1	STAAT	324	-	-	-	-	324	324	52
2	GEMEINDEN (GV.)	-	-	-	-	-	-	-	-
3	ZUSAMMEN	324	-	-	-	-	324	324	52
18	UNMITTELBARE EINNAHMEN								
1	STAAT	11 151	-	-	-	-	11 151	8 763	367
2	GEMEINDEN (GV.)	-	-	-	-	-	-	-	-
3	ZUSAMMEN	11 151	-	-	-	-	11 151	8 763	367
19	ZAHLUNGEN V. GEBIETSKÖRPERSCHAFTEN								
1	STAAT	63 435	-	-	-	-	63 435	63 435	7 144
2	GEMEINDEN (GV.)	-	-	-	-	-	-	-	-
3	ZUSAMMEN	63 435	-	-	-	-	63 435	63 435	7 144
20	NACHRICHTLICH NETTOAUSGABEN								
1	STAAT	241 871	-	-	-	-	241 871	208 008	12 134
2	GEMEINDEN (GV.)	-	-	-	-	-	-	-	-
3	ZUSAMMEN	241 871	-	-	-	-	241 871	208 008	12 134

Aufgabenbereichen und ausgewählten Ausgabe-/ Einnahmearten

DM

STRASSENBAUBEHÖRDERN 071

CFR											NR.
NIEDER- SACHSEN	NORDRHEIN- WESTFALEN	HESSEN	RHEINLAND- PFALZ	BADEN- WÜRTTEMBERG	BAYERN	SAARLAND	STADT- STAATEN	HAMBURG	BREMEN	BERLIN (WEST)	
9	10	11	12	13	14	15	16	17	18	19	
22 252	-	22 365	14 204	29 527	27 558	5 387	30 910	8 874	1 986	20 050	01
22 252	-	22 365	14 204	29 527	27 558	5 387	30 910	8 874	1 986	20 050	1
											2
229	-	84	67	335	535	67	28	27	-	1	02
229	-	84	67	335	535	67	28	27	-	1	1
											2
											3
-	-	-	-	3	-	-	-	-	-	-	03
-	-	-	-	-	-	-	-	-	-	-	1
-	-	-	-	3	-	-	-	-	-	-	2
											3
11 163	-	24 780	23 955	14 095	31 025	1 102	2 818	393	370	2 055	04
11 163	-	24 780	23 955	14 095	31 025	1 102	2 818	393	370	2 055	1
											2
											3
221	-	3 929	2 314	2 131	7 191	430	7	-	7	-	05
221	-	3 929	2 314	2 131	7 191	430	7	-	7	-	1
											2
											3
195	-	906	265	3 589	399	235	100	-	100	-	06
195	-	906	265	3 589	399	235	100	-	100	-	1
											2
											3
-	-	-	-	-	-	-	-	-	-	-	07
-	-	-	-	-	-	-	-	-	-	-	1
-	-	-	-	-	-	-	-	-	-	-	2
											3
-	-	49	-	-	-	-	-	-	-	-	08
-	-	49	-	-	-	-	-	-	-	-	1
-	-										2
											3
-	-	-	-	-	-	-	-	-	-	-	09
-	-	-	-	-	-	-	-	-	-	-	1
-	-	-	-	-	-	-	-	-	-	-	2
											3
-	-	-	-	-	-	-	-	-	-	-	10
-	-	-	-	-	-	-	-	-	-	-	1
-	-	-	-	-	-	-	-	-	-	-	2
											3
34 060	-	53 113	40 805	45 680	66 708	7 225	33 863	9 294	2 463	22 106	11
34 060	-	53 113	40 805	45 680	66 708	7 225	33 863	9 294	2 463	22 106	1
											2
											3
-	-	-	-	-	-	-	-	-	-	-	12
-	-	-	-	-	-	-	-	-	-	-	1
-	-	-	-	-	-	-	-	-	-	-	2
-	-	-	-	-	-	-	-	-	-	-	3
-	574	-	-	-	-	-	-	-	-	-	14
-	574	-	-	-	-	-	-	-	-	-	1
											2
											3
1 567	-	244	36	70	129	12	2 066	245	74	1 747	15
1 567	-	244	36	70	129	12	2 066	245	74	1 747	1
											2
											3
676	-	793	597	1 547	2 271	179	322	200	85	37	16
676	-	793	597	1 547	2 271	179	322	200	85	37	1
											2
											3
12	-	177	31	-	-	52	-	-	-	-	17
12	-	177	31	-	-	52	-	-	-	-	1
											2
											3
2 255	-	1 214	667	1 617	2 400	243	2 388	445	159	1 784	18
2 255	-	1 214	667	1 617	2 400	243	2 388	445	159	1 784	1
											2
											3
10 139	-	13 899	7 970	10 472	11 770	2 041	-	-	-	-	19
10 139	-	13 899	7 970	10 472	11 770	2 041	-	-	-	-	1
											2
											3
23 921-	574-	39 214-	32 835-	39 208-	54 938-	5 184-	33 863-	9 294-	2 463-	22 106-	20
23 921-	574-	39 214-	32 835-	39 208-	54 938-	5 184-	33 863-	9 294-	2 463-	22 106-	1
											2
											3

C. Ausgaben und Einnahmen nach Gebietskörperschaften,

072 WASSERSTRASSENBEHÖRDERN

1000

NR.	ART DER AUSGABEN/EINNAHMEN	INSGESAMT	BUND, LAF, ERP				LAEN		
			ZUSAMMEN	BUND	LASTENAUS- GLEICHSF.	ERP-SOND. VERMOEGEN	ZUSAMMEN	OHNE STADTSTAAT.	SCHLESWIG- HOLSTEIN
			1	2	3	4	5	6	7
01	PERSONALAUSGABEN								
	1 STAAT	125 250	102 228	102 228	-	-	23 022	1 996	-
	2 GEMEINDEN (GV.)	-	-	-	-	-	-	-	-
	3 ZUSAMMEN	125 250	102 228	102 228	-	-	23 022	1 996	-
02	UNTERHALTUNG V. UNBEWEGL. VERMOEGEN								
	1 STAAT	1 496	1 227	1 227	-	-	269	98	-
	2 GEMEINDEN (GV.)	-	-	-	-	-	-	-	-
	3 ZUSAMMEN	1 496	1 227	1 227	-	-	269	98	-
03	ZUWEISUNGEN AN ZWECKVERBAENDE USW.								
	1 STAAT	4 209	4 073	4 073	-	-	136	-	-
	2 GEMEINDEN (GV.)	-	-	-	-	-	-	-	-
	3 ZUSAMMEN	4 209	4 073	4 073	-	-	136	-	-
04	UEBR. VERWALTUNGS- U. ZWECKAUSGABEN								
	1 STAAT	20 321	16 416	16 416	-	-	3 905	1 473	68
	2 GEMEINDEN (GV.)	-	-	-	-	-	-	-	-
	3 ZUSAMMEN	20 321	16 416	16 416	-	-	3 905	1 473	68
05	BAUTEN UND GROSSE INSTANDSETZUNGEN								
	1 STAAT	3 207	2 573	2 573	-	-	634	634	-
	2 GEMEINDEN (GV.)	-	-	-	-	-	-	-	-
	3 ZUSAMMEN	3 207	2 573	2 573	-	-	634	634	-
06	NEUANSCHAFFUNG V. BEWEGL. VERMOEGEN								
	1 STAAT	567	526	526	-	-	41	-	-
	2 GEMEINDEN (GV.)	-	-	-	-	-	-	-	-
	3 ZUSAMMEN	567	526	526	-	-	41	-	-
07	ERWERB VON GRUNDVERMOEGEN								
	1 STAAT	-	-	-	-	-	-	-	-
	2 GEMEINDEN (GV.)	-	-	-	-	-	-	-	-
	3 ZUSAMMEN	-	-	-	-	-	-	-	-
08	GEWAERUNG VON DARLEHEN								
	1 STAAT	-	-	-	-	-	-	-	-
	2 GEMEINDEN (GV.)	-	-	-	-	-	-	-	-
	3 ZUSAMMEN	-	-	-	-	-	-	-	-
09	BETEILIGUNGEN								
	1 STAAT	-	-	-	-	-	-	-	-
	2 GEMEINDEN (GV.)	-	-	-	-	-	-	-	-
	3 ZUSAMMEN	-	-	-	-	-	-	-	-
10	UEBR. AUSGABEN D. VERMOEGENSBEWEGUNG								
	1 STAAT	-	-	-	-	-	-	-	-
	2 GEMEINDEN (GV.)	-	-	-	-	-	-	-	-
	3 ZUSAMMEN	-	-	-	-	-	-	-	-
11	UNMITTELBARE AUSGABEN								
	1 STAAT	155 050	127 043	127 043	-	-	28 007	4 201	68
	2 GEMEINDEN (GV.)	-	-	-	-	-	-	-	-
	3 ZUSAMMEN	155 050	127 043	127 043	-	-	28 007	4 201	68
12	ZAHLUNGEN AN BUND, LAF, ERP								
	1 STAAT	3 305	-	-	-	-	3 305	3 247	-
13	ZAHLUNGEN AN LAENDER								
	1 STAAT	-	-	-	-	-	-	-	-
	2 GEMEINDEN (GV.)	-	-	-	-	-	-	-	-
	3 ZUSAMMEN	-	-	-	-	-	-	-	-
14	ZAHLUNGEN AN GEMEINDEN (GV.)								
	1 STAAT	-	-	-	-	-	-	-	-
	2 GEMEINDEN (GV.)	-	-	-	-	-	-	-	-
	3 ZUSAMMEN	-	-	-	-	-	-	-	-
15	GEBUEHREN, ENTGELTE, STRAFEN								
	1 STAAT	21 766	1 221	1 221	-	-	20 545	7 297	1 700
	2 GEMEINDEN (GV.)	-	-	-	-	-	-	-	-
	3 ZUSAMMEN	21 766	1 221	1 221	-	-	20 545	7 297	1 700
16	UEBR. VERWALT.- U. BETRIEBSEINNAHMEN								
	1 STAAT	31 465	23 111	23 111	-	-	8 354	7 305	238
	2 GEMEINDEN (GV.)	-	-	-	-	-	-	-	-
	3 ZUSAMMEN	31 465	23 111	23 111	-	-	8 354	7 305	238
17	EINNAHMEN DER VERMOEGENSBEWEGUNG								
	1 STAAT	79	23	23	-	-	56	24	-
	2 GEMEINDEN (GV.)	-	-	-	-	-	-	-	-
	3 ZUSAMMEN	79	23	23	-	-	56	24	-
18	UNMITTELBARE EINNAHMEN								
	1 STAAT	53 310	24 355	24 355	-	-	28 955	14 626	1 938
	2 GEMEINDEN (GV.)	-	-	-	-	-	-	-	-
	3 ZUSAMMEN	53 310	24 355	24 355	-	-	28 955	14 626	1 938
19	ZAHLUNGEN V. GEBIETSKOERPERSCHAFTEN								
	1 STAAT	5 456	5 378	5 378	-	-	78	25	-
	2 GEMEINDEN (GV.)	-	-	-	-	-	-	-	-
	3 ZUSAMMEN	5 456	5 378	5 378	-	-	78	25	-
20	NACHRICHTLICH NETTOAUSGABEN								
	1 STAAT	152 899-	121 665-	121 665-	-	-	31 234-	7 423-	68-
	2 GEMEINDEN (GV.)	-	-	-	-	-	-	-	-
	3 ZUSAMMEN	152 899-	121 665-	121 665-	-	-	31 234-	7 423-	68-

Aufgabenbereichen und ausgewählten Ausgabe-/Einnahmearten

DM											WASSERSTRASSENBEHÖRDEN 072
DER											NR.
NIEDER-SACHSEN	NORDRHEIN-WESTFALEN	HESSEN	RHEINLAND-PFALZ	BADEN-WÜRTTEMBERG	BAYERN	SAARLAND	STADT-STAAATEN	HAMBURG	BREMEN	BERLIN (WEST)	
9	10	11	12	13	14	15	16	17	18	19	
1 996	-	-	-	-	-	-	21 026	18 208	1 444	1 374	01
-	-	-	-	-	-	-	-	-	-	-	1
1 996	-	-	-	-	-	-	21 026	18 208	1 444	1 374	2
-	-	-	-	-	-	-	-	-	-	-	3
79	19	-	-	-	-	-	171	167	4	-	02
-	-	-	-	-	-	-	-	-	-	-	1
79	19	-	-	-	-	-	171	167	4	-	2
-	-	-	-	-	-	-	-	-	-	-	3
-	-	-	-	-	-	-	136	115	21	-	03
-	-	-	-	-	-	-	-	-	-	-	1
-	-	-	-	-	-	-	136	115	21	-	2
-	-	-	-	-	-	-	-	-	-	-	3
1 364	2	-	30	-	-	9	2 432	1 857	199	376	04
-	-	-	-	-	-	-	-	-	-	-	1
1 364	2	-	30	-	-	9	2 432	1 857	199	376	2
-	-	-	-	-	-	-	-	-	-	-	3
634	-	-	-	-	-	-	-	-	-	-	05
-	-	-	-	-	-	-	-	-	-	-	1
634	-	-	-	-	-	-	-	-	-	-	2
-	-	-	-	-	-	-	-	-	-	-	3
-	-	-	-	-	-	-	41	6	3	32	06
-	-	-	-	-	-	-	-	-	-	-	1
-	-	-	-	-	-	-	41	6	3	32	2
-	-	-	-	-	-	-	-	-	-	-	3
-	-	-	-	-	-	-	-	-	-	-	07
-	-	-	-	-	-	-	-	-	-	-	1
-	-	-	-	-	-	-	-	-	-	-	2
-	-	-	-	-	-	-	-	-	-	-	3
-	-	-	-	-	-	-	-	-	-	-	08
-	-	-	-	-	-	-	-	-	-	-	1
-	-	-	-	-	-	-	-	-	-	-	2
-	-	-	-	-	-	-	-	-	-	-	3
-	-	-	-	-	-	-	-	-	-	-	09
-	-	-	-	-	-	-	-	-	-	-	1
-	-	-	-	-	-	-	-	-	-	-	2
-	-	-	-	-	-	-	-	-	-	-	3
-	-	-	-	-	-	-	-	-	-	-	10
-	-	-	-	-	-	-	-	-	-	-	1
-	-	-	-	-	-	-	-	-	-	-	2
-	-	-	-	-	-	-	-	-	-	-	3
4 073	21	-	30	-	-	9	23 806	20 353	1 671	1 782	11
-	-	-	-	-	-	-	-	-	-	-	1
4 073	21	-	30	-	-	9	23 806	20 353	1 671	1 782	2
-	-	-	-	-	-	-	-	-	-	-	3
2 700	154	122	261	-	-	10	58	58	-	-	12
-	-	-	-	-	-	-	-	-	-	-	1
-	-	-	-	-	-	-	-	-	-	-	2
-	-	-	-	-	-	-	-	-	-	-	3
-	-	-	-	-	-	-	-	-	-	-	14
-	-	-	-	-	-	-	-	-	-	-	1
-	-	-	-	-	-	-	-	-	-	-	2
-	-	-	-	-	-	-	-	-	-	-	3
5 597	-	-	-	-	-	-	13 248	12 928	289	31	15
-	-	-	-	-	-	-	-	-	-	-	1
5 597	-	-	-	-	-	-	13 248	12 928	289	31	2
-	-	-	-	-	-	-	-	-	-	-	3
6 655	-	-	412	-	-	-	1 049	1 020	29	-	16
-	-	-	-	-	-	-	-	-	-	-	1
6 655	-	-	412	-	-	-	1 049	1 020	29	-	2
-	-	-	-	-	-	-	-	-	-	-	3
-	-	-	24	-	-	-	32	32	-	-	17
-	-	-	-	-	-	-	-	-	-	-	1
-	-	-	24	-	-	-	32	32	-	-	2
-	-	-	-	-	-	-	-	-	-	-	3
12 252	-	-	436	-	-	-	14 329	13 980	318	31	18
-	-	-	-	-	-	-	-	-	-	-	1
12 252	-	-	436	-	-	-	14 329	13 980	318	31	2
-	-	-	-	-	-	-	-	-	-	-	3
-	-	-	-	-	-	25	53	-	3	50	19
-	-	-	-	-	-	-	-	-	-	-	1
-	-	-	-	-	-	25	53	-	3	50	2
-	-	-	-	-	-	-	-	-	-	-	3
6 773-	175-	122-	291-	-	-	6	23 811-	20 411-	1 668-	1 732-	20
-	-	-	-	-	-	-	-	-	-	-	1
6 773-	175-	122-	291-	-	-	6	23 811-	20 411-	1 668-	1 732-	2
-	-	-	-	-	-	-	-	-	-	-	3

C. Ausgaben und Einnahmen nach Gebietskörperschaften,

073 STRASSENVERKEHRSBEHÖRDEN

1000

NR.	ART DER AUSGABEN/EINNAHMEN	INSGESAMT	BUND, LAF, ERP				LAEN		
			ZUSAMMEN	BUND	LASTENAUSSG. FICHSE.	ERP-SOND. VERMOEGEN	ZUSAMMEN	OHNE STADTSTAAT.	SCHLESWIG-HOLSTEIN
			1	2	3	4	5	6	7
01	PERSONALAUSGABEN								
1	STAAT	14 668	11 822	11 822	-	-	2 846	-	-
2	GEMEINDEN (GV.)	-	-	-	-	-	-	-	-
3	ZUSAMMEN	14 668	11 822	11 822	-	-	2 846	-	-
02	UNTERHALTUNG V. UNBEWEGL. VERMOEGEN								
1	STAAT	51	38	38	-	-	13	-	-
2	GEMEINDEN (GV.)	-	-	-	-	-	-	-	-
3	ZUSAMMEN	51	38	38	-	-	13	-	-
03	ZUWEISUNGEN AN ZWECKVERBAENDE USW.								
1	STAAT	4 660	-	-	-	-	4 660	4 622	39
2	GEMEINDEN (GV.)	-	-	-	-	-	-	-	-
3	ZUSAMMEN	4 660	-	-	-	-	4 660	4 622	39
04	UEBR. VERWALTUNGS- U. ZWECKAUSGABEN								
1	STAAT	11 476	9 243	9 243	-	-	2 233	1 558	40
2	GEMEINDEN (GV.)	-	-	-	-	-	-	-	-
3	ZUSAMMEN	11 476	9 243	9 243	-	-	2 233	1 558	40
05	BAUTEN UND GROSSE INSTANDSETZUNGEN								
1	STAAT	894	792	792	-	-	102	102	-
2	GEMEINDEN (GV.)	-	-	-	-	-	-	-	-
3	ZUSAMMEN	894	792	792	-	-	102	102	-
06	NEUANSCHAFFUNG V. BEWEGL. VERMOEGEN								
1	STAAT	16	16	16	-	-	-	-	-
2	GEMEINDEN (GV.)	-	-	-	-	-	-	-	-
3	ZUSAMMEN	16	16	16	-	-	-	-	-
07	ERWERB VON GRUNDVERMOEGEN								
1	STAAT	-	-	-	-	-	-	-	-
2	GEMEINDEN (GV.)	-	-	-	-	-	-	-	-
3	ZUSAMMEN	-	-	-	-	-	-	-	-
08	GEWAHRUNG VON DARLEHNEN								
1	STAAT	-	-	-	-	-	-	-	-
2	GEMEINDEN (GV.)	-	-	-	-	-	-	-	-
3	ZUSAMMEN	-	-	-	-	-	-	-	-
09	BETEILICUNGEN								
1	STAAT	-	-	-	-	-	-	-	-
2	GEMEINDEN (GV.)	-	-	-	-	-	-	-	-
3	ZUSAMMEN	-	-	-	-	-	-	-	-
10	UEBR. AUSGABEN D. VERMOEGENSBEWEGUNG								
1	STAAT	-	-	-	-	-	-	-	-
2	GEMEINDEN (GV.)	-	-	-	-	-	-	-	-
3	ZUSAMMEN	-	-	-	-	-	-	-	-
11	UNMITTELBARE AUSGABEN								
1	STAAT	31 765	21 911	21 911	-	-	9 854	6 282	79
2	GEMEINDEN (GV.)	-	-	-	-	-	-	-	-
3	ZUSAMMEN	31 765	21 911	21 911	-	-	9 854	6 282	79
12	ZAHLUNGEN AN BUND, LAF, ERP								
1	STAAT	71	-	-	-	-	71	71	-
13	ZAHLUNGEN AN LAENDER								
1	STAAT	-	-	-	-	-	-	-	-
2	GEMEINDEN (GV.)	-	-	-	-	-	-	-	-
3	ZUSAMMEN	-	-	-	-	-	-	-	-
14	ZAHLUNGEN AN GEMEINDEN (GV.)								
1	STAAT	1 195	-	-	-	-	1 195	1 195	1
2	GEMEINDEN (GV.)	-	-	-	-	-	-	-	-
3	ZUSAMMEN	1 195	-	-	-	-	1 195	1 195	1
15	GEBUEHREN, ENTGELTE, STRAFEN								
1	STAAT	22 084	21 693	21 693	-	-	391	17	-
2	GEMEINDEN (GV.)	-	-	-	-	-	-	-	-
3	ZUSAMMEN	22 084	21 693	21 693	-	-	391	17	-
16	UEBR. VERWALT.- U. BETRIEBSEINNAHMEN								
1	STAAT	1 487	1 475	1 475	-	-	12	-	-
2	GEMEINDEN (GV.)	-	-	-	-	-	-	-	-
3	ZUSAMMEN	1 487	1 475	1 475	-	-	12	-	-
17	EINNAHMEN DER VERMOEGENSBEWEGUNG								
1	STAAT	1	1	1	-	-	-	-	-
2	GEMEINDEN (GV.)	-	-	-	-	-	-	-	-
3	ZUSAMMEN	1	1	1	-	-	-	-	-
18	UNMITTELBARE EINNAHMEN								
1	STAAT	23 572	23 169	23 169	-	-	403	17	-
2	GEMEINDEN (GV.)	-	-	-	-	-	-	-	-
3	ZUSAMMEN	23 572	23 169	23 169	-	-	403	17	-
19	ZAHLUNGEN V. GEBIETSKOERPERSCHAFTEN								
1	STAAT	-	-	-	-	-	-	-	-
2	GEMEINDEN (GV.)	-	-	-	-	-	-	-	-
3	ZUSAMMEN	-	-	-	-	-	-	-	-
20	NACHRICHTLICH								
	NETTOAUSGABEN								
1	STAAT	33 031-	21 911-	21 911-	-	-	11 120-	7 548-	80-
2	GEMEINDEN (GV.)	-	-	-	-	-	-	-	-
3	ZUSAMMEN	33 031-	21 911-	21 911-	-	-	11 120-	7 548-	80-

Aufgabenbereichen und ausgewählten Ausgabe-/Einnahmearten

DM											STRASSENVERKEHRSEHNERDEN 073
DFP											NR.
NIEDER-SACHSEN	NÖRDRHEIN-WESTFALEN	HESSEN	RHEINLAND-PFALZ	BADEN-WÜRTTEMBERG	BAYERN	SAARLAND	STADT-STAA TEN	HAMBURG	BREMEN	BERLIN (WEST)	
c	10	11	12	13	14	15	16	17	18	19	
-	-	-	-	-	-	-	2 846	2 846	-	-	01
-	-	-	-	-	-	-	-	-	-	-	1
-	-	-	-	-	-	-	2 846	2 846	-	-	2
-	-	-	-	-	-	-	-	-	-	-	3
-	-	-	-	-	-	-	13	13	-	-	02
-	-	-	-	-	-	-	-	-	-	-	1
-	-	-	-	-	-	-	13	13	-	-	2
-	-	-	-	-	-	-	-	-	-	-	3
200	3 545	259	26	337	216	-	38	38	-	-	03
-	-	-	-	-	-	-	-	-	-	-	1
200	3 545	259	26	337	216	-	38	38	-	-	2
-	-	-	-	-	-	-	-	-	-	-	3
-	1 366	-	-	-	152	-	675	370	16	289	04
-	-	-	-	-	-	-	-	-	-	-	1
-	1 366	-	-	-	152	-	675	370	16	289	2
-	-	-	-	-	-	-	-	-	-	-	3
-	-	102	-	-	-	-	-	-	-	-	05
-	-	-	-	-	-	-	-	-	-	-	1
-	-	102	-	-	-	-	-	-	-	-	2
-	-	-	-	-	-	-	-	-	-	-	3
-	-	-	-	-	-	-	-	-	-	-	06
-	-	-	-	-	-	-	-	-	-	-	1
-	-	-	-	-	-	-	-	-	-	-	2
-	-	-	-	-	-	-	-	-	-	-	3
-	-	-	-	-	-	-	-	-	-	-	07
-	-	-	-	-	-	-	-	-	-	-	1
-	-	-	-	-	-	-	-	-	-	-	2
-	-	-	-	-	-	-	-	-	-	-	3
-	-	-	-	-	-	-	-	-	-	-	08
-	-	-	-	-	-	-	-	-	-	-	1
-	-	-	-	-	-	-	-	-	-	-	2
-	-	-	-	-	-	-	-	-	-	-	3
-	-	-	-	-	-	-	-	-	-	-	09
-	-	-	-	-	-	-	-	-	-	-	1
-	-	-	-	-	-	-	-	-	-	-	2
-	-	-	-	-	-	-	-	-	-	-	3
-	-	-	-	-	-	-	-	-	-	-	10
-	-	-	-	-	-	-	-	-	-	-	1
-	-	-	-	-	-	-	-	-	-	-	2
-	-	-	-	-	-	-	-	-	-	-	3
200	4 911	361	26	337	368	-	3 572	3 267	16	289	11
-	-	-	-	-	-	-	-	-	-	-	1
200	4 911	361	26	337	368	-	3 572	3 267	16	289	2
-	-	-	-	-	-	-	-	-	-	-	3
-	-	-	-	-	71	-	-	-	-	-	12
-	-	-	-	-	-	-	-	-	-	-	1
-	-	-	-	-	-	-	-	-	-	-	13
-	-	-	-	-	-	-	-	-	-	-	1
-	-	-	-	-	-	-	-	-	-	-	2
-	-	-	-	-	-	-	-	-	-	-	3
-	1 055	-	139	-	-	-	-	-	-	-	14
-	-	-	-	-	-	-	-	-	-	-	1
-	1 055	-	139	-	-	-	-	-	-	-	2
-	-	-	-	-	-	-	-	-	-	-	3
-	17	-	-	-	-	-	374	216	-	158	15
-	-	-	-	-	-	-	-	-	-	-	1
-	17	-	-	-	-	-	374	216	-	158	2
-	-	-	-	-	-	-	-	-	-	-	3
-	-	-	-	-	-	-	12	2	-	10	16
-	-	-	-	-	-	-	-	-	-	-	1
-	-	-	-	-	-	-	12	2	-	10	2
-	-	-	-	-	-	-	-	-	-	-	3
-	-	-	-	-	-	-	-	-	-	-	17
-	-	-	-	-	-	-	-	-	-	-	1
-	-	-	-	-	-	-	-	-	-	-	2
-	-	-	-	-	-	-	-	-	-	-	3
-	17	-	-	-	-	-	386	218	-	168	18
-	-	-	-	-	-	-	-	-	-	-	1
-	17	-	-	-	-	-	386	218	-	168	2
-	-	-	-	-	-	-	-	-	-	-	3
-	-	-	-	-	-	-	-	-	-	-	19
-	-	-	-	-	-	-	-	-	-	-	1
-	-	-	-	-	-	-	-	-	-	-	2
-	-	-	-	-	-	-	-	-	-	-	3
200-	5 966-	361-	165-	337-	439-	-	3 572-	3 267-	16-	289-	20
-	-	-	-	-	-	-	-	-	-	-	1
200-	5 966-	361-	165-	337-	439-	-	3 572-	3 267-	16-	289-	2
-	-	-	-	-	-	-	-	-	-	-	3

C. Ausgaben und Einnahmen nach Gebietskörperschaften,

074 BUNDESAUTBAHNEN EINSCHL. BRUECKEN

1000

NR.	ART DER AUSGABEN/EINNAHMEN	INSGESAMT	BUND, LAF, ERP				LAEN		
			ZUSAMMEN	BUND	LASTENAUS- GLEICHST.	ERP-FOND. VERMUEGEN	ZUSAMMEN	OHNE STADTSTAAT.	SCHLESWIG- HOLSTEIN
			1	2	3	4	5	6	7
01	PERSONALAUSGABEN	-	-	-	-	-	-	-	-
1	STAAT	-	-	-	-	-	-	-	-
2	GEMEINDEN (GV.)	-	-	-	-	-	-	-	-
3	ZUSAMMEN	-	-	-	-	-	-	-	-
02	UNTERHALTUNG V. UNBEWEGL. VERMUEGEN	63 747	63 314	63 314	-	-	433	433	-
1	STAAT	-	-	-	-	-	-	-	-
2	GEMEINDEN (GV.)	-	-	-	-	-	-	-	-
3	ZUSAMMEN	63 747	63 314	63 314	-	-	433	433	-
03	ZUWEISUNGEN AN ZWECKVERBRAEUNDE USW.	-	-	-	-	-	-	-	-
1	STAAT	-	-	-	-	-	-	-	-
2	GEMEINDEN (GV.)	-	-	-	-	-	-	-	-
3	ZUSAMMEN	-	-	-	-	-	-	-	-
04	UEBR. VERWALTUNGS- U. ZWECKALSGABEN	129 822	129 822	129 822	-	-	-	-	-
1	STAAT	-	-	-	-	-	-	-	-
2	GEMEINDEN (GV.)	-	-	-	-	-	-	-	-
3	ZUSAMMEN	129 822	129 822	129 822	-	-	-	-	-
05	HALTEN UND GROSSE INSTANDSETZUNGEN	930 196	930 196	930 196	-	-	-	-	-
1	STAAT	-	-	-	-	-	-	-	-
2	GEMEINDEN (GV.)	-	-	-	-	-	-	-	-
3	ZUSAMMEN	930 196	930 196	930 196	-	-	-	-	-
06	NEUANSCHAFFUNG V. BEWEGL. VERMUEGEN	3 465	3 464	3 464	-	-	1	-	-
1	STAAT	-	-	-	-	-	-	-	-
2	GEMEINDEN (GV.)	-	-	-	-	-	-	-	-
3	ZUSAMMEN	3 465	3 464	3 464	-	-	1	-	-
07	ERWERB VON GRUNDVERMUEGEN	34 446	34 446	34 446	-	-	-	-	-
1	STAAT	-	-	-	-	-	-	-	-
2	GEMEINDEN (GV.)	-	-	-	-	-	-	-	-
3	ZUSAMMEN	34 446	34 446	34 446	-	-	-	-	-
08	GEWAERUNG VON DARLEHEN	-	-	-	-	-	-	-	-
1	STAAT	-	-	-	-	-	-	-	-
2	GEMEINDEN (GV.)	-	-	-	-	-	-	-	-
3	ZUSAMMEN	-	-	-	-	-	-	-	-
09	BETEILIGUNGEN	-	-	-	-	-	-	-	-
1	STAAT	-	-	-	-	-	-	-	-
2	GEMEINDEN (GV.)	-	-	-	-	-	-	-	-
3	ZUSAMMEN	-	-	-	-	-	-	-	-
10	UEBR. AUSGABEN D. VERMUEGENSBEWEGUNG	-	-	-	-	-	-	-	-
1	STAAT	-	-	-	-	-	-	-	-
2	GEMEINDEN (GV.)	-	-	-	-	-	-	-	-
3	ZUSAMMEN	-	-	-	-	-	-	-	-
11	UNMITTELBARE AUSGABEN	1 161 676	1 161 242	1 161 242	-	-	434	433	-
1	STAAT	-	-	-	-	-	-	-	-
2	GEMEINDEN (GV.)	-	-	-	-	-	-	-	-
3	ZUSAMMEN	1 161 676	1 161 242	1 161 242	-	-	434	433	-
12	ZAHLUNGEN AN BUND, LAF, ERP	-	-	-	-	-	-	-	-
1	STAAT	-	-	-	-	-	-	-	-
13	ZAHLUNGEN AN LAENDER	26 736	26 736	26 736	-	-	-	-	-
1	STAAT	-	-	-	-	-	-	-	-
2	GEMEINDEN (GV.)	-	-	-	-	-	-	-	-
3	ZUSAMMEN	26 736	26 736	26 736	-	-	-	-	-
14	ZAHLUNGEN AN GEMEINDEN (GV.)	7 557	-	-	-	-	7 557	7 557	-
1	STAAT	-	-	-	-	-	-	-	-
2	GEMEINDEN (GV.)	-	-	-	-	-	-	-	-
3	ZUSAMMEN	7 557	-	-	-	-	7 557	7 557	-
15	GEBUEHREN, ENTGELT, STRAFEN	10	10	10	-	-	-	-	-
1	STAAT	-	-	-	-	-	-	-	-
2	GEMEINDEN (GV.)	-	-	-	-	-	-	-	-
3	ZUSAMMEN	10	10	10	-	-	-	-	-
16	UEBR. VERWALT.- U. BETRIEBSEINNAHMEN	21 822	21 822	21 822	-	-	-	-	-
1	STAAT	-	-	-	-	-	-	-	-
2	GEMEINDEN (GV.)	-	-	-	-	-	-	-	-
3	ZUSAMMEN	21 822	21 822	21 822	-	-	-	-	-
17	EINNAHMEN DER VERMUEGENSBEWEGUNG	166	166	166	-	-	-	-	-
1	STAAT	-	-	-	-	-	-	-	-
2	GEMEINDEN (GV.)	-	-	-	-	-	-	-	-
3	ZUSAMMEN	166	166	166	-	-	-	-	-
18	UNMITTELBARE EINNAHMEN	21 998	21 998	21 998	-	-	-	-	-
1	STAAT	-	-	-	-	-	-	-	-
2	GEMEINDEN (GV.)	-	-	-	-	-	-	-	-
3	ZUSAMMEN	21 998	21 998	21 998	-	-	-	-	-
19	ZAHLUNGEN V. GEBIETSKOERPERSCHAFTEN	-	-	-	-	-	-	-	-
1	STAAT	-	-	-	-	-	-	-	-
2	GEMEINDEN (GV.)	-	-	-	-	-	-	-	-
3	ZUSAMMEN	-	-	-	-	-	-	-	-
20	NACHRICHTLICH	-	-	-	-	-	-	-	-
20	NETTOAUSGABEN	1 195 569-	1 187 978-	1 187 978-	-	-	7 991-	7 990-	-
1	STAAT	-	-	-	-	-	-	-	-
2	GEMEINDEN (GV.)	-	-	-	-	-	-	-	-
3	ZUSAMMEN	1 195 569-	1 187 978-	1 187 978-	-	-	7 991-	7 990-	-

Aufgabenbereichen und ausgewählten Ausgabe-/ Einnahmearten

DM

BUNDESAUTOBAHNEN EINSCHL. BRUECKEN 074

DER											NR.
NIEDER-SACHSEN	NORDRHEIN-WESTFALEN	HESSEN	RHEINLAND-PFALZ	BADEN-WÜRTTEMBERG.	BAYERN	SAARLAND	STADT-STÄDTEN	HAMBURG	EREMEN	BERLIN (WEST)	
9	10	11	12	13	14	15	16	17	18	19	
-	-	-	-	-	-	-	-	-	-	-	01
-	-	-	-	-	-	-	-	-	-	-	1
-	-	-	-	-	-	-	-	-	-	-	2
-	-	-	-	-	-	-	-	-	-	-	3
-	-	-	-	-	-	433	-	-	-	-	02
-	-	-	-	-	-	-	-	-	-	-	1
-	-	-	-	-	-	433	-	-	-	-	2
-	-	-	-	-	-	-	-	-	-	-	3
-	-	-	-	-	-	-	-	-	-	-	03
-	-	-	-	-	-	-	-	-	-	-	1
-	-	-	-	-	-	-	-	-	-	-	2
-	-	-	-	-	-	-	-	-	-	-	3
-	-	-	-	-	-	-	-	-	-	-	04
-	-	-	-	-	-	-	-	-	-	-	1
-	-	-	-	-	-	-	-	-	-	-	2
-	-	-	-	-	-	-	-	-	-	-	3
-	-	-	-	-	-	-	-	-	-	-	05
-	-	-	-	-	-	-	-	-	-	-	1
-	-	-	-	-	-	-	-	-	-	-	2
-	-	-	-	-	-	-	-	-	-	-	3
-	-	-	-	-	-	-	1	-	1	-	06
-	-	-	-	-	-	-	-	-	-	-	1
-	-	-	-	-	-	-	1	-	1	-	2
-	-	-	-	-	-	-	-	-	-	-	3
-	-	-	-	-	-	-	-	-	-	-	07
-	-	-	-	-	-	-	-	-	-	-	1
-	-	-	-	-	-	-	-	-	-	-	2
-	-	-	-	-	-	-	-	-	-	-	3
-	-	-	-	-	-	-	-	-	-	-	08
-	-	-	-	-	-	-	-	-	-	-	1
-	-	-	-	-	-	-	-	-	-	-	2
-	-	-	-	-	-	-	-	-	-	-	3
-	-	-	-	-	-	-	-	-	-	-	09
-	-	-	-	-	-	-	-	-	-	-	1
-	-	-	-	-	-	-	-	-	-	-	2
-	-	-	-	-	-	-	-	-	-	-	3
-	-	-	-	-	-	-	-	-	-	-	10
-	-	-	-	-	-	-	-	-	-	-	1
-	-	-	-	-	-	-	-	-	-	-	2
-	-	-	-	-	-	-	-	-	-	-	3
-	-	-	-	-	-	433	1	-	1	-	11
-	-	-	-	-	-	-	-	-	-	-	1
-	-	-	-	-	-	433	1	-	1	-	2
-	-	-	-	-	-	-	-	-	-	-	3
-	-	-	-	-	-	-	-	-	-	-	12
-	-	-	-	-	-	-	-	-	-	-	1
-	-	-	-	-	-	-	-	-	-	-	13
-	-	-	-	-	-	-	-	-	-	-	1
-	-	-	-	-	-	-	-	-	-	-	2
-	-	-	-	-	-	-	-	-	-	-	3
-	7 557	-	-	-	-	-	-	-	-	-	14
-	-	-	-	-	-	-	-	-	-	-	1
-	7 557	-	-	-	-	-	-	-	-	-	2
-	-	-	-	-	-	-	-	-	-	-	3
-	-	-	-	-	-	-	-	-	-	-	15
-	-	-	-	-	-	-	-	-	-	-	1
-	-	-	-	-	-	-	-	-	-	-	2
-	-	-	-	-	-	-	-	-	-	-	3
-	-	-	-	-	-	-	-	-	-	-	16
-	-	-	-	-	-	-	-	-	-	-	1
-	-	-	-	-	-	-	-	-	-	-	2
-	-	-	-	-	-	-	-	-	-	-	3
-	-	-	-	-	-	-	-	-	-	-	17
-	-	-	-	-	-	-	-	-	-	-	1
-	-	-	-	-	-	-	-	-	-	-	2
-	-	-	-	-	-	-	-	-	-	-	3
-	-	-	-	-	-	-	-	-	-	-	18
-	-	-	-	-	-	-	-	-	-	-	1
-	-	-	-	-	-	-	-	-	-	-	2
-	-	-	-	-	-	-	-	-	-	-	3
-	-	-	-	-	-	-	-	-	-	-	19
-	-	-	-	-	-	-	-	-	-	-	1
-	-	-	-	-	-	-	-	-	-	-	2
-	-	-	-	-	-	-	-	-	-	-	3
-	7 557-	-	-	-	-	433-	1-	-	1-	-	20
-	-	-	-	-	-	-	-	-	-	-	1
-	7 557-	-	-	-	-	433-	1-	-	1-	-	2
-	-	-	-	-	-	-	-	-	-	-	3

C. Ausgaben und Einnahmen nach Gebietskörperschaften,

075 BUNDESSTRASSEN EINSCHL. BRÜCKEN

1000

NR.	ART DER AUSGABEN/EINNAHMEN	INSGESAMT	BUND, LAF, FRP				LAEN		
			ZUSAMMEN	BUND	LASTENAUS- GLICHSP.	FRP-SCND. VERMOEGEN	ZUSAMMEN	OHNE STADTSTAAT.	SCHLESWIG- HOLSTEIN
		1	2	3	4	5	6	7	8
01	PERSONALAUSGABEN								
1	STAAT	18	-	-	-	-	18	-	-
2	GEMEINDEN (GV.)	-	-	-	-	-	-	-	-
3	ZUSAMMEN	18	-	-	-	-	18	-	-
02	UNTERHALTUNG V. UNBEWEGL. VERMOEGEN								
1	STAAT	171 014	157 511	157 511	-	-	13 503	12 241	-
2	GEMEINDEN (GV.)	-	-	-	-	-	-	-	-
3	ZUSAMMEN	171 014	157 511	157 511	-	-	13 503	12 241	-
03	ZUWEISUNGEN AN ZWECKVERBAENDE USW.								
1	STAAT	-	-	-	-	-	-	-	-
2	GEMEINDEN (GV.)	-	-	-	-	-	-	-	-
3	ZUSAMMEN	-	-	-	-	-	-	-	-
04	UEBR. VERWALTUNGS- U. ZWECKAUSGABEN								
1	STAAT	2 864	1 679	1 679	-	-	1 185	44	10
2	GEMEINDEN (GV.)	-	-	-	-	-	-	-	-
3	ZUSAMMEN	2 864	1 679	1 679	-	-	1 185	44	10
05	BAUTEN UND GROSSE INSTANZSETZUNGEN								
1	STAAT	1 682 365	1 671 145	1 671 145	-	-	11 220	-	-
2	GEMEINDEN (GV.)	-	-	-	-	-	-	-	-
3	ZUSAMMEN	1 682 365	1 671 145	1 671 145	-	-	11 220	-	-
06	NEUANSCHAFFUNG V. BEWEGL. VERMOEGEN								
1	STAAT	10 841	10 755	10 755	-	-	86	-	-
2	GEMEINDEN (GV.)	-	-	-	-	-	-	-	-
3	ZUSAMMEN	10 841	10 755	10 755	-	-	86	-	-
07	ERWERB VON GRUNDVERMOEGEN								
1	STAAT	23 968	19 882	19 882	-	-	4 086	-	-
2	GEMEINDEN (GV.)	-	-	-	-	-	-	-	-
3	ZUSAMMEN	23 968	19 882	19 882	-	-	4 086	-	-
08	GEWAHRUNG VON DARLEHEN								
1	STAAT	29	29	29	-	-	-	-	-
2	GEMEINDEN (GV.)	-	-	-	-	-	-	-	-
3	ZUSAMMEN	29	29	29	-	-	-	-	-
09	BETHEILIGUNGEN								
1	STAAT	-	-	-	-	-	-	-	-
2	GEMEINDEN (GV.)	-	-	-	-	-	-	-	-
3	ZUSAMMEN	-	-	-	-	-	-	-	-
10	UEBR. AUSGABEN D. VERMOEGENSBEWEGUNG								
1	STAAT	-	-	-	-	-	-	-	-
2	GEMEINDEN (GV.)	-	-	-	-	-	-	-	-
3	ZUSAMMEN	-	-	-	-	-	-	-	-
11	UNMITTELBARE AUSGABEN								
1	STAAT	1 891 099	1 861 001	1 861 001	-	-	30 098	12 285	10
2	GEMEINDEN (GV.)	-	-	-	-	-	-	-	-
3	ZUSAMMEN	1 891 099	1 861 001	1 861 001	-	-	30 098	12 285	10
12	ZAHLUNGEN AN BUND, LAF, FRP								
1	STAAT	14 680	-	-	-	-	14 680	14 657	1 006
13	ZAHLUNGEN AN LAENDER								
1	STAAT	68 818	68 818	68 818	-	-	-	-	-
2	GEMEINDEN (GV.)	-	-	-	-	-	-	-	-
3	ZUSAMMEN	68 818	68 818	68 818	-	-	-	-	-
14	ZAHLUNGEN AN GEMEINDEN (GV.)								
1	STAAT	181 552	69 706	69 706	-	-	111 846	111 846	-
2	GEMEINDEN (GV.)	-	-	-	-	-	-	-	-
3	ZUSAMMEN	181 552	69 706	69 706	-	-	111 846	111 846	-
15	GEBUEHREN, ENTGELTE, STRAFEN								
1	STAAT	998	998	998	-	-	-	-	-
2	GEMEINDEN (GV.)	-	-	-	-	-	-	-	-
3	ZUSAMMEN	998	998	998	-	-	-	-	-
16	UEBR. VERWALT.- U. BETRIEBSEINNAHMEN								
1	STAAT	20 160	19 332	19 332	-	-	828	-	-
2	GEMEINDEN (GV.)	-	-	-	-	-	-	-	-
3	ZUSAMMEN	20 160	19 332	19 332	-	-	828	-	-
17	EINNAHMEN DER VERMOEGENSBEWEGUNG								
1	STAAT	634	634	634	-	-	-	-	-
2	GEMEINDEN (GV.)	-	-	-	-	-	-	-	-
3	ZUSAMMEN	634	634	634	-	-	-	-	-
18	UNMITTELBARE EINNAHMEN								
1	STAAT	21 792	20 964	20 964	-	-	828	-	-
2	GEMEINDEN (GV.)	-	-	-	-	-	-	-	-
3	ZUSAMMEN	21 792	20 964	20 964	-	-	828	-	-
19	ZAHLUNGEN V. GEBIETSKOERPERSCHAFTEN								
1	STAAT	20 157	5 311	5 311	-	-	14 846	10 578	-
2	GEMEINDEN (GV.)	-	-	-	-	-	-	-	-
3	ZUSAMMEN	20 157	5 311	5 311	-	-	14 846	10 578	-
20	NACHRICHTLICH								
20	NETTOAUSGABEN								
1	STAAT	2 135 592-	1 994 214-	1 994 214-	-	-	141 778-	128 210-	1 016-
2	GEMEINDEN (GV.)	-	-	-	-	-	-	-	-
3	ZUSAMMEN	2 135 592-	1 994 214-	1 994 214-	-	-	141 778-	128 210-	1 016-

Aufgabenbereichen und ausgewählten Ausgabe-/ Einnahmearten

DM											BUNDESSTRASSEN EINSCHL. BRUECKEN 075
DER											NR.
NIEDER-SACHSEN	NORDRHEIN-WESTFALEN	HESSEN	RHEINLAND-PFALZ	BADEN-WUERTTEMBERG.	BAYERN	SAARLAND	STADT-STAATEN	HAMBURG	BREMEN	BERLIN (WEST)	
9	10	11	12	13	14	15	16	17	18	19	
-	-	-	-	-	-	-	18	18	-	-	01
-	-	-	-	-	-	-	-	-	-	-	1
-	-	-	-	-	-	-	18	18	-	-	2
-	-	-	-	-	-	-	-	-	-	-	3
-	-	-	10 523	-	-	1 718	1 262	1 262	-	-	02
-	-	-	-	-	-	-	-	-	-	-	1
-	-	-	10 523	-	-	1 718	1 262	1 262	-	-	2
-	-	-	-	-	-	-	-	-	-	-	3
-	-	-	-	-	-	-	-	-	-	-	03
-	-	-	-	-	-	-	-	-	-	-	1
-	-	-	-	-	-	-	-	-	-	-	2
-	-	-	-	-	-	-	-	-	-	-	3
-	-	-	24	-	-	10	1 141	1 141	-	-	04
-	-	-	-	-	-	-	-	-	-	-	1
-	-	-	24	-	-	10	1 141	1 141	-	-	2
-	-	-	-	-	-	-	-	-	-	-	-3
-	-	-	-	-	-	-	11 220	10 930	290	-	05
-	-	-	-	-	-	-	-	-	-	-	1
-	-	-	-	-	-	-	11 220	10 930	290	-	2
-	-	-	-	-	-	-	-	-	-	-	3
-	-	-	-	-	-	-	86	86	-	-	06
-	-	-	-	-	-	-	-	-	-	-	1
-	-	-	-	-	-	-	86	86	-	-	2
-	-	-	-	-	-	-	-	-	-	-	3
-	-	-	-	-	-	-	4 086	4 086	-	-	07
-	-	-	-	-	-	-	-	-	-	-	1
-	-	-	-	-	-	-	-	-	-	-	2
-	-	-	-	-	-	-	4 086	4 086	-	-	3
-	-	-	-	-	-	-	-	-	-	-	08
-	-	-	-	-	-	-	-	-	-	-	1
-	-	-	-	-	-	-	-	-	-	-	2
-	-	-	-	-	-	-	-	-	-	-	3
-	-	-	-	-	-	-	-	-	-	-	09
-	-	-	-	-	-	-	-	-	-	-	1
-	-	-	-	-	-	-	-	-	-	-	2
-	-	-	-	-	-	-	-	-	-	-	3
-	-	-	-	-	-	-	-	-	-	-	10
-	-	-	-	-	-	-	-	-	-	-	1
-	-	-	-	-	-	-	-	-	-	-	2
-	-	-	-	-	-	-	-	-	-	-	3
-	-	-	10 547	-	-	1 728	17 813	17 523	290	-	11
-	-	-	-	-	-	-	-	-	-	-	1
-	-	-	10 547	-	-	1 728	17 813	17 523	290	-	2
-	-	-	-	-	-	-	-	-	-	-	3
-	12 895	756	-	-	-	-	23	-	23	-	12
-	-	-	-	-	-	-	-	-	-	-	1
-	-	-	-	-	-	-	-	-	-	-	13
-	-	-	-	-	-	-	-	-	-	-	1
-	-	-	-	-	-	-	-	-	-	-	2
-	-	-	-	-	-	-	-	-	-	-	3
1 504	64 207	36 680	7 261	-	-	2 194	-	-	-	-	14
-	-	-	-	-	-	-	-	-	-	-	1
1 504	64 207	36 680	7 261	-	-	2 194	-	-	-	-	2
-	-	-	-	-	-	-	-	-	-	-	3
-	-	-	-	-	-	-	-	-	-	-	15
-	-	-	-	-	-	-	-	-	-	-	1
-	-	-	-	-	-	-	-	-	-	-	2
-	-	-	-	-	-	-	-	-	-	-	3
-	-	-	-	-	-	-	828	498	330	-	16
-	-	-	-	-	-	-	-	-	-	-	1
-	-	-	-	-	-	-	828	498	330	-	2
-	-	-	-	-	-	-	-	-	-	-	3
-	-	-	-	-	-	-	-	-	-	-	17
-	-	-	-	-	-	-	-	-	-	-	1
-	-	-	-	-	-	-	-	-	-	-	2
-	-	-	-	-	-	-	-	-	-	-	3
-	-	-	-	-	-	-	828	498	330	-	18
-	-	-	-	-	-	-	-	-	-	-	1
-	-	-	-	-	-	-	828	498	330	-	2
-	-	-	-	-	-	-	-	-	-	-	3
-	55	-	10 523	-	-	-	4 268	4 091	177	-	19
-	-	-	-	-	-	-	-	-	-	-	1
-	55	-	10 523	-	-	-	4 268	4 091	177	-	2
-	-	-	-	-	-	-	-	-	-	-	3
1 504-	77 047-	37 436-	7 285-	-	-	3 922-	13 568-	13 432-	136-	-	20
-	-	-	-	-	-	-	-	-	-	-	1
1 504-	77 047-	37 436-	7 285-	-	-	3 922-	13 568-	13 432-	136-	-	2
-	-	-	-	-	-	-	-	-	-	-	3

C. Ausgaben und Einnahmen nach Gebietskörperschaften,

076 LANDESSTRASSEN (L I O) EINSCHL. BRUECKEN

1000

NR.	ART DER AUSGABEN/EINNAHMEN	INSGESAMT	BUND, LAF, ERP				LAEN		
			ZUSAMMEN	BUND	LASTENAUS- GLEICHST.	ERP-SOND. VERMOEGEN	ZUSAMMEN	OHNE STADTSTAAT.	SCHLESWIG- HOLSTEIN
			1	2	3	4	5	6	7
01	PERSONALAUSGABEN								
	1 STAAT	-	-	-	-	-	-	-	-
	2 GEMEINDEN (GV.)	-	-	-	-	-	-	-	-
	3 ZUSAMMEN	-	-	-	-	-	-	-	-
02	UNTERHALTUNG V. UNBEWEGL. VERMOEGEN								
	1 STAAT	236 134	-	-	-	-	236 134	236 034	14 187
	2 GEMEINDEN (GV.)	-	-	-	-	-	-	-	-
	3 ZUSAMMEN	236 134	-	-	-	-	236 134	236 034	14 187
03	ZUWEISUNGEN AN ZWECKVERBAFADE USW.								
	1 STAAT	1 026	-	-	-	-	1 026	1 026	-
	2 GEMEINDEN (GV.)	-	-	-	-	-	-	-	-
	3 ZUSAMMEN	1 026	-	-	-	-	1 026	1 026	-
04	UEBR. VERWALTUNGS- U. ZWECKAUSGABEN								
	1 STAAT	18 198	-	-	-	-	18 198	18 198	770
	2 GEMEINDEN (GV.)	-	-	-	-	-	-	-	-
	3 ZUSAMMEN	18 198	-	-	-	-	18 198	18 198	770
05	BAUTEN UND GROSSE INSTANDSETZUNGEN								
	1 STAAT	652 492	-	-	-	-	652 492	652 487	23 970
	2 GEMEINDEN (GV.)	-	-	-	-	-	-	-	-
	3 ZUSAMMEN	652 492	-	-	-	-	652 492	652 487	23 970
06	NEUANSCHAFFUNG V. BEWEGL. VERMOEGEN								
	1 STAAT	6 271	-	-	-	-	6 271	6 271	-
	2 GEMEINDEN (GV.)	-	-	-	-	-	-	-	-
	3 ZUSAMMEN	6 271	-	-	-	-	6 271	6 271	-
07	ERWERB VON GRUNDVERMOEGEN								
	1 STAAT	10 146	-	-	-	-	10 146	10 146	-
	2 GEMEINDEN (GV.)	-	-	-	-	-	-	-	-
	3 ZUSAMMEN	10 146	-	-	-	-	10 146	10 146	-
08	GEWAHRUNG VON DARLEHEN								
	1 STAAT	-	-	-	-	-	-	-	-
	2 GEMEINDEN (GV.)	-	-	-	-	-	-	-	-
	3 ZUSAMMEN	-	-	-	-	-	-	-	-
09	BETEILIGUNGEN								
	1 STAAT	-	-	-	-	-	-	-	-
	2 GEMEINDEN (GV.)	-	-	-	-	-	-	-	-
	3 ZUSAMMEN	-	-	-	-	-	-	-	-
10	UEBR. AUSGABEN D. VERMOEGENSBEWEGUNG								
	1 STAAT	-	-	-	-	-	-	-	-
	2 GEMEINDEN (GV.)	-	-	-	-	-	-	-	-
	3 ZUSAMMEN	-	-	-	-	-	-	-	-
11	UNMITTELBARE AUSGABEN								
	1 STAAT	924 267	-	-	-	-	924 267	924 162	38 927
	2 GEMEINDEN (GV.)	-	-	-	-	-	-	-	-
	3 ZUSAMMEN	924 267	-	-	-	-	924 267	924 162	38 927
12	ZAHLUNGEN AN BUND, LAF, ERP								
	1 STAAT	650	-	-	-	-	650	650	-
13	ZAHLUNGEN AN LAENDER								
	1 STAAT	7 127	7 127	7 127	-	-	-	-	-
	2 GEMEINDEN (GV.)	-	-	-	-	-	-	-	-
	3 ZUSAMMEN	7 127	7 127	7 127	-	-	-	-	-
14	ZAHLUNGEN AN GEMEINDEN (GV.)								
	1 STAAT	450 527	-	-	-	-	450 527	450 527	723
	2 GEMEINDEN (GV.)	-	-	-	-	-	-	-	-
	3 ZUSAMMEN	450 527	-	-	-	-	450 527	450 527	723
15	GERUFENEN, ENTGELTE, STRAFEN								
	1 STAAT	27	-	-	-	-	27	27	-
	2 GEMEINDEN (GV.)	-	-	-	-	-	-	-	-
	3 ZUSAMMEN	27	-	-	-	-	27	27	-
16	UEBR. VERWALT.- U. BETRIEBSEINNAHMEN								
	1 STAAT	7 024	-	-	-	-	7 024	7 024	265
	2 GEMEINDEN (GV.)	-	-	-	-	-	-	-	-
	3 ZUSAMMEN	7 024	-	-	-	-	7 024	7 024	265
17	EINNAHMEN DER VERMOEGENSBEWEGUNG								
	1 STAAT	33	-	-	-	-	33	33	19
	2 GEMEINDEN (GV.)	-	-	-	-	-	-	-	-
	3 ZUSAMMEN	33	-	-	-	-	33	33	19
18	UNMITTELBARE EINNAHMEN								
	1 STAAT	7 084	-	-	-	-	7 084	7 084	284
	2 GEMEINDEN (GV.)	-	-	-	-	-	-	-	-
	3 ZUSAMMEN	7 084	-	-	-	-	7 084	7 084	284
19	ZAHLUNGEN V. GEBIETSKOERPERSCHAFTEN								
	1 STAAT	47 778	-	-	-	-	47 778	47 778	3 901
	2 GEMEINDEN (GV.)	-	-	-	-	-	-	-	-
	3 ZUSAMMEN	47 778	-	-	-	-	47 778	47 778	3 901
20	NACHRICHTLICH NETTOAUSGABEN								
	1 STAAT	1 334 793-	7 127-	7 127-	-	-	1 327 666-	1 327 561-	35 749-
	2 GEMEINDEN (GV.)	-	-	-	-	-	-	-	-
	3 ZUSAMMEN	1 334 793-	7 127-	7 127-	-	-	1 327 666-	1 327 561-	35 749-

Aufgabenbereichen und ausgewählten Ausgabe-/Einnahmearten

DM

LANDESFISSEN (L I D) FINSCHL. BRUECKEN C76

DER											NR.
NIEDER-SACHSEN	NORDRHEIN-WESTFALEN	HESSEN	RHEINLAND-PFALZ	BADEN-WÜRTTEMBERG	BAYERN	SAARLAND	STADT-STÄATEN	HAMBURG	BREMEN	BERLIN (WEST)	
9	10	11	12	13	14	15	16	17	18	19	
-	-	-	-	-	-	-	-	-	-	-	01
-	-	-	-	-	-	-	-	-	-	-	1
-	-	-	-	-	-	-	-	-	-	-	2
38 161	-	28 575	28 635	52 482	68 143	5 451	100	-	100	-	02
38 161	-	28 575	28 635	52 482	68 143	5 451	100	-	100	-	1
-	-	-	600	426	-	-	-	-	-	-	2
-	-	-	600	426	-	-	-	-	-	-	3
2 688	-	9 572	217	4 648	303	-	-	-	-	-	03
2 688	-	9 572	217	4 648	303	-	-	-	-	-	1
65 808	-	129 021	98 972	187 814	137 733	9 165	5	-	5	-	2
65 808	-	129 021	98 972	187 814	137 733	9 165	5	-	5	-	3
-	-	1 746	-	1 243	3 282	-	-	-	-	-	04
-	-	1 746	-	1 243	3 282	-	-	-	-	-	1
-	-	5 681	145	3 865	-	455	-	-	-	-	2
-	-	5 681	145	3 865	-	455	-	-	-	-	3
-	-	-	-	-	-	-	-	-	-	-	05
-	-	-	-	-	-	-	-	-	-	-	1
-	-	-	-	-	-	-	-	-	-	-	2
-	-	-	-	-	-	-	-	-	-	-	3
-	-	-	-	-	-	-	-	-	-	-	06
-	-	-	-	-	-	-	-	-	-	-	1
-	-	-	-	-	-	-	-	-	-	-	2
-	-	-	-	-	-	-	-	-	-	-	3
106 657	-	174 955	128 565	250 478	209 461	15 075	105	-	105	-	07
106 657	-	174 955	128 565	250 478	209 461	15 075	105	-	105	-	1
-	-	-	650	-	-	-	-	-	-	-	2
-	-	-	-	-	-	-	-	-	-	-	3
-	-	-	-	-	-	-	-	-	-	-	08
-	-	-	-	-	-	-	-	-	-	-	1
-	-	-	-	-	-	-	-	-	-	-	2
-	-	-	-	-	-	-	-	-	-	-	3
1 275	425 344	11 115	3 553	7 000	-	1 513	-	-	-	-	09
1 275	425 344	11 115	3 553	7 000	-	1 513	-	-	-	-	1
-	-	-	27	-	-	-	-	-	-	-	2
-	-	-	27	-	-	-	-	-	-	-	3
91	-	1 597	550	320	4 171	30	-	-	-	-	10
91	-	1 597	550	320	4 171	30	-	-	-	-	1
-	-	-	14	-	-	-	-	-	-	-	2
-	-	-	14	-	-	-	-	-	-	-	3
91	-	1 597	591	320	4 171	30	-	-	-	-	11
91	-	1 597	591	320	4 171	30	-	-	-	-	1
3 193	37	7 456	17 985	3 689	11 453	60	-	-	-	-	12
3 193	37	7 456	17 985	3 689	11 453	60	-	-	-	-	1
104 743	425 307	178 654	114 783	253 789	198 008	16 528	105	-	105	-	13
104 743	425 307	178 654	114 783	253 789	198 008	16 528	105	-	105	-	1

C. Ausgaben und Einnahmen nach Gebietskörperschaften,

077 KREISSTRASSEN (L II O) EINSCHL. BRUECKEN

1000

NR.	ART DER AUSGABEN/EINNAHMEN	INSGESAMT	BUND, LAF, ERP				LAEN		
			ZUSAMMEN	BUND	LASTENAUS- GLEICHSTF.	ERP-SOND. VERMOEGEN	ZUSAMMEN	OHNE STADTSTAAT.	SCHLESWIG- HOLSTEIN
			1	2	3	4	5	6	7
01	PERSONALAUSGABEN								
1	STAAT	-	-	-	-	-	-	-	-
2	GEMEINDEN (GV.)	-	-	-	-	-	-	-	-
3	ZUSAMMEN	-	-	-	-	-	-	-	-
02	UNTERHALTUNG V. UNBEWEGL. VERMOEGEN								
1	STAAT	21 943	-	-	-	-	21 943	21 943	-
2	GEMEINDEN (GV.)	-	-	-	-	-	-	-	-
3	ZUSAMMEN	21 943	-	-	-	-	21 943	21 943	-
03	ZUWEISUNGEN AN ZWECKVERBAENDE USW.								
1	STAAT	7 967	7 967	7 967	-	-	-	-	-
2	GEMEINDEN (GV.)	-	-	-	-	-	-	-	-
3	ZUSAMMEN	7 967	7 967	7 967	-	-	-	-	-
04	UEBR. VERWALTUNGS- U. ZWECKAUSGABEN								
1	STAAT	5 895	-	-	-	-	5 895	5 895	816
2	GEMEINDEN (GV.)	-	-	-	-	-	-	-	-
3	ZUSAMMEN	5 895	-	-	-	-	5 895	5 895	816
05	BAUTEN UND GROSSE INSTANDSETZUNGEN								
1	STAAT	5 843	-	-	-	-	5 843	5 843	-
2	GEMEINDEN (GV.)	-	-	-	-	-	-	-	-
3	ZUSAMMEN	5 843	-	-	-	-	5 843	5 843	-
06	NEUANSCHAFFUNG V. BEWEGL. VERMOEGEN								
1	STAAT	-	-	-	-	-	-	-	-
2	GEMEINDEN (GV.)	-	-	-	-	-	-	-	-
3	ZUSAMMEN	-	-	-	-	-	-	-	-
07	ERWERB VON GRUNDVERMOEGEN								
1	STAAT	453	-	-	-	-	453	453	-
2	GEMEINDEN (GV.)	-	-	-	-	-	-	-	-
3	ZUSAMMEN	453	-	-	-	-	453	453	-
08	GEWAHRUNG VON DARLEHEN								
1	STAAT	-	-	-	-	-	-	-	-
2	GEMEINDEN (GV.)	-	-	-	-	-	-	-	-
3	ZUSAMMEN	-	-	-	-	-	-	-	-
09	BETEILICUNGEN								
1	STAAT	-	-	-	-	-	-	-	-
2	GEMEINDEN (GV.)	-	-	-	-	-	-	-	-
3	ZUSAMMEN	-	-	-	-	-	-	-	-
10	UEBR. AUSGABEN D. VERMOEGENSBEWEGUNG								
1	STAAT	-	-	-	-	-	-	-	-
2	GEMEINDEN (GV.)	-	-	-	-	-	-	-	-
3	ZUSAMMEN	-	-	-	-	-	-	-	-
11	UNMITTELBARE AUSGABEN								
1	STAAT	42 101	7 967	7 967	-	-	34 134	34 134	816
2	GEMEINDEN (GV.)	-	-	-	-	-	-	-	-
3	ZUSAMMEN	42 101	7 967	7 967	-	-	34 134	34 134	816
12	ZAHLUNGEN AN BUND, LAF, ERP								
1	STAAT	-	-	-	-	-	-	-	-
13	ZAHLUNGEN AN LAENDER								
1	STAAT	-	-	-	-	-	-	-	-
2	GEMEINDEN (GV.)	-	-	-	-	-	-	-	-
3	ZUSAMMEN	-	-	-	-	-	-	-	-
14	ZAHLUNGEN AN GEMEINDEN (GV.)								
1	STAAT	511 309	24 426	24 426	-	-	486 883	486 883	18 821
2	GEMEINDEN (GV.)	-	-	-	-	-	-	-	-
3	ZUSAMMEN	511 309	24 426	24 426	-	-	486 883	486 883	18 821
15	GEBUEHREN, ENTGELTE, STRAFEN								
1	STAAT	-	-	-	-	-	-	-	-
2	GEMEINDEN (GV.)	-	-	-	-	-	-	-	-
3	ZUSAMMEN	-	-	-	-	-	-	-	-
16	UEBR. VERWALT.- U. BETRIEBSEINNAHMEN								
1	STAAT	457	-	-	-	-	457	457	1
2	GEMEINDEN (GV.)	-	-	-	-	-	-	-	-
3	ZUSAMMEN	457	-	-	-	-	457	457	1
17	EINNAHMEN DER VERMOEGENSBEWEGUNG								
1	STAAT	21	-	-	-	-	21	21	-
2	GEMEINDEN (GV.)	-	-	-	-	-	-	-	-
3	ZUSAMMEN	21	-	-	-	-	21	21	-
18	UNMITTELBARE EINNAHMEN								
1	STAAT	478	-	-	-	-	478	478	1
2	GEMEINDEN (GV.)	-	-	-	-	-	-	-	-
3	ZUSAMMEN	478	-	-	-	-	478	478	1
19	ZAHLUNGEN V. GEBIETSKOERPERSCHAFTEN								
1	STAAT	14 999	-	-	-	-	14 999	14 999	10
2	GEMEINDEN (GV.)	-	-	-	-	-	-	-	-
3	ZUSAMMEN	14 999	-	-	-	-	14 999	14 999	10
20	NACHRICHTLICH								
20	NETTOAUSGABEN								
1	STAAT	538 411-	32 393-	32 393-	-	-	506 018-	506 018-	19 627-
2	GEMEINDEN (GV.)	-	-	-	-	-	-	-	-
3	ZUSAMMEN	538 411-	32 393-	32 393-	-	-	506 018-	506 018-	19 627-

Aufgabenbereichen und ausgewählten Ausgabe-/ Einnahmearten

DM

KREISSTRASSEN (L II O) EINSCHL. BRUECKEN 077

DER											NR.
NIEDER-SACHSEN	NORDRHEIN-WESTFALEN	HESSEN	RHEINLAND-PFALZ	BADEN-WUERTTEMBERG	BAYERN	SAARLAND	STADTSTAATEN	HAMBURG	BREMEN	BERLIN (WEST)	
9	10	11	12	13	14	15	16	17	18	19	
-	-	-	-	-	-	-	-	-	-	-	01
-	-	-	-	-	-	-	-	-	-	-	1
-	-	-	-	-	-	-	-	-	-	-	2
-	-	-	-	-	-	-	-	-	-	-	3
-	-	5 371	11 143	-	-	5 429	-	-	-	-	02
-	-	-	-	-	-	-	-	-	-	-	1
-	-	5 371	11 143	-	-	5 429	-	-	-	-	2
-	-	-	-	-	-	-	-	-	-	-	3
-	-	-	-	-	-	-	-	-	-	-	03
-	-	-	-	-	-	-	-	-	-	-	1
-	-	-	-	-	-	-	-	-	-	-	2
-	-	-	-	-	-	-	-	-	-	-	3
-	-	4 289	30	10	750	-	-	-	-	-	04
-	-	-	-	-	-	-	-	-	-	-	1
-	-	4 289	30	10	750	-	-	-	-	-	2
-	-	-	-	-	-	-	-	-	-	-	3
-	-	1 518	-	-	-	4 325	-	-	-	-	05
-	-	-	-	-	-	-	-	-	-	-	1
-	-	1 518	-	-	-	4 325	-	-	-	-	2
-	-	-	-	-	-	-	-	-	-	-	3
-	-	-	-	-	-	-	-	-	-	-	06
-	-	-	-	-	-	-	-	-	-	-	1
-	-	-	-	-	-	-	-	-	-	-	2
-	-	-	-	-	-	-	-	-	-	-	3
-	-	-	-	-	-	453	-	-	-	-	07
-	-	-	-	-	-	-	-	-	-	-	1
-	-	-	-	-	-	453	-	-	-	-	2
-	-	-	-	-	-	-	-	-	-	-	3
-	-	-	-	-	-	-	-	-	-	-	08
-	-	-	-	-	-	-	-	-	-	-	1
-	-	-	-	-	-	-	-	-	-	-	2
-	-	-	-	-	-	-	-	-	-	-	3
-	-	-	-	-	-	-	-	-	-	-	09
-	-	-	-	-	-	-	-	-	-	-	1
-	-	-	-	-	-	-	-	-	-	-	2
-	-	-	-	-	-	-	-	-	-	-	3
-	-	-	-	-	-	-	-	-	-	-	10
-	-	-	-	-	-	-	-	-	-	-	1
-	-	-	-	-	-	-	-	-	-	-	2
-	-	-	-	-	-	-	-	-	-	-	3
-	-	11 178	11 173	10	750	10 207	-	-	-	-	11
-	-	-	-	-	-	-	-	-	-	-	1
-	-	11 178	11 173	10	750	10 207	-	-	-	-	2
-	-	-	-	-	-	-	-	-	-	-	3
-	-	-	-	-	-	-	-	-	-	-	12
-	-	-	-	-	-	-	-	-	-	-	1
-	-	-	-	-	-	-	-	-	-	-	13
-	-	-	-	-	-	-	-	-	-	-	1
-	-	-	-	-	-	-	-	-	-	-	2
-	-	-	-	-	-	-	-	-	-	-	3
43 704	132 529	26 136	56 476	124 954	84 101	162	-	-	-	-	14
-	-	-	-	-	-	-	-	-	-	-	1
43 704	132 529	26 136	56 476	124 954	84 101	162	-	-	-	-	2
-	-	-	-	-	-	-	-	-	-	-	3
-	-	-	-	-	-	-	-	-	-	-	15
-	-	-	-	-	-	-	-	-	-	-	1
-	-	-	-	-	-	-	-	-	-	-	2
-	-	-	-	-	-	-	-	-	-	-	3
-	-	-	28	-	428	-	-	-	-	-	16
-	-	-	-	-	-	-	-	-	-	-	1
-	-	-	28	-	428	-	-	-	-	-	2
-	-	-	-	-	-	-	-	-	-	-	3
-	-	-	21	-	-	-	-	-	-	-	17
-	-	-	-	-	-	-	-	-	-	-	1
-	-	-	21	-	-	-	-	-	-	-	2
-	-	-	-	-	-	-	-	-	-	-	3
-	-	-	49	-	428	-	-	-	-	-	18
-	-	-	-	-	-	-	-	-	-	-	1
-	-	-	49	-	428	-	-	-	-	-	2
-	-	-	-	-	-	-	-	-	-	-	3
-	414	1 020	11 533	230	1 792	-	-	-	-	-	19
-	-	-	-	-	-	-	-	-	-	-	1
-	414	1 020	11 533	230	1 792	-	-	-	-	-	2
-	-	-	-	-	-	-	-	-	-	-	3
43 704-	132 115-	36 294-	56 116-	124 734-	83 055-	10 369-	-	-	-	-	20
-	-	-	-	-	-	-	-	-	-	-	1
43 704-	132 115-	36 294-	56 116-	124 734-	83 055-	10 369-	-	-	-	-	2
-	-	-	-	-	-	-	-	-	-	-	3

C. Ausgaben und Einnahmen nach Gebietskörperschaften,

078 UEBRIGE STRASSEN, GEMEINDESTRASSEN

1000

NR.	ART DER AUSGABEN/EINNAHMEN	INSGESAMT	BUND, LAF, ERP				LAEN		
			ZUSAMMEN	BUND	LASTENAUS- GLEICHSF.	ERP-SOND. VERMOEGEN	ZUSAMMEN	OHNE STADTSTAAT.	SCHLESWIG- HOLSTEIN
			1	2	3	4	5	6	7
01	PERSONALAUSGABEN								
1	STAAT	12 366	-	-	-	-	12 366	-	-
2	GEMEINDEN (GV.)	567 919	-	-	-	-	567 919	567 919	15 713
3	ZUSAMMEN	580 285	-	-	-	-	580 285	567 919	19 713
02	UNTERHALTUNG V. UNBEWEGL. VERMOEGEN								
1	STAAT	51 584	-	-	-	-	51 584	648	13
2	GEMEINDEN (GV.)	573 286	-	-	-	-	573 286	573 286	18 772
3	ZUSAMMEN	624 870	-	-	-	-	624 870	573 934	18 785
03	ZUWEISUNGEN AN ZWECKVERBAENDE USW.								
1	STAAT	5 145	230	230	-	-	4 915	1 255	787
2	GEMEINDEN (GV.)	17 270	-	-	-	-	17 270	17 270	2 970
3	ZUSAMMEN	22 415	230	230	-	-	22 185	18 525	3 757
04	UEBR. VERWALTUNGS- U. ZWECKAUSGABEN								
1	STAAT	13 035	-	-	-	-	13 035	25	-
2	GEMEINDEN (GV.)	283 133	-	-	-	-	283 133	283 133	6 762
3	ZUSAMMEN	296 168	-	-	-	-	296 168	283 158	6 762
05	BAUTEN UND GROSSE INSTANDSETZUNGEN								
1	STAAT	288 374	-	-	-	-	288 374	1	1
2	GEMEINDEN (GV.)	3 819 856	-	-	-	-	3 819 856	3 819 856	141 493
3	ZUSAMMEN	4 108 230	-	-	-	-	4 108 230	3 819 857	141 494
06	NEUANSCHAFFUNG V. BEWEGL. VERMOEGEN								
1	STAAT	1 190	-	-	-	-	1 190	-	-
2	GEMEINDEN (GV.)	36 705	-	-	-	-	36 705	36 705	1 147
3	ZUSAMMEN	37 895	-	-	-	-	37 895	36 705	1 147
07	ERWERB VON GRUNDVERMOEGEN								
1	STAAT	25 101	-	-	-	-	25 101	-	-
2	GEMEINDEN (GV.)	327 620	-	-	-	-	327 620	327 620	3 987
3	ZUSAMMEN	352 721	-	-	-	-	352 721	327 620	3 987
08	GEWAHRUNG VON DARLEHEN								
1	STAAT	556	-	-	-	-	556	-	-
2	GEMEINDEN (GV.)	9 358	-	-	-	-	9 358	9 358	1 073
3	ZUSAMMEN	9 914	-	-	-	-	9 914	9 358	1 073
09	BETEILIGUNGEN								
1	STAAT	-	-	-	-	-	-	-	-
2	GEMEINDEN (GV.)	-	-	-	-	-	-	-	-
3	ZUSAMMEN	-	-	-	-	-	-	-	-
10	UEBR. AUSGABEN D. VERMOEGENSBEWEGUNG								
1	STAAT	1 130	-	-	-	-	1 130	-	-
2	GEMEINDEN (GV.)	-	-	-	-	-	-	-	-
3	ZUSAMMEN	1 130	-	-	-	-	1 130	-	-
11	UNMITTELBARE AUSGABEN								
1	STAAT	398 481	230	230	-	-	398 251	1 925	801
2	GEMEINDEN (GV.)	5 635 147	-	-	-	-	5 635 147	5 635 147	195 917
3	ZUSAMMEN	6 033 628	230	230	-	-	6 033 398	5 637 076	196 718
12	ZAHLUNGEN AN BUND, LAF, ERP								
1	STAAT	-	-	-	-	-	-	-	-
13	ZAHLUNGEN AN LAENDER								
1	STAAT	36 000	36 000	36 000	-	-	-	-	-
2	GEMEINDEN (GV.)	17 044	-	-	-	-	17 044	17 044	472
3	ZUSAMMEN	53 044	36 000	36 000	-	-	17 044	17 044	472
14	ZAHLUNGEN AN GEMEINDEN (GV.)								
1	STAAT	626 336	20 779	20 779	-	-	605 557	605 557	17 255
2	GEMEINDEN (GV.)	127 621	-	-	-	-	127 621	127 621	7 609
3	ZUSAMMEN	753 957	20 779	20 779	-	-	733 178	733 178	24 864
15	GEBUEHREN, ENTGELTE, STRAFEN								
1	STAAT	23 479	-	-	-	-	23 479	-	-
2	GEMEINDEN (GV.)	801 282	-	-	-	-	801 282	801 282	33 499
3	ZUSAMMEN	824 761	-	-	-	-	824 761	801 282	33 499
16	UEBR. VERWALT.- U. BETRIEBSEINNAHMEN								
1	STAAT	32 641	-	-	-	-	32 641	120	-
2	GEMEINDEN (GV.)	215 650	-	-	-	-	215 650	215 650	12 121
3	ZUSAMMEN	248 291	-	-	-	-	248 291	215 770	12 121
17	EINNAHMEN DER VERMOEGENSBEWEGUNG								
1	STAAT	3 921	-	-	-	-	3 921	23	-
2	GEMEINDEN (GV.)	51 886	-	-	-	-	51 886	51 886	2 228
3	ZUSAMMEN	55 807	-	-	-	-	55 807	51 909	2 228
18	UNMITTELBARE EINNAHMEN								
1	STAAT	60 041	-	-	-	-	60 041	143	-
2	GEMEINDEN (GV.)	1 068 818	-	-	-	-	1 068 818	1 068 818	47 848
3	ZUSAMMEN	1 128 859	-	-	-	-	1 128 859	1 068 961	47 848
19	ZAHLUNGEN V. GEBIETSKOERPERSONEN								
1	STAAT	53 076	-	-	-	-	53 076	4 594	734
2	GEMEINDEN (GV.)	2 145 774	-	-	-	-	2 145 774	2 145 774	64 030
3	ZUSAMMEN	2 198 850	-	-	-	-	2 198 850	2 150 368	64 764
20	NACHRICHTLICH								
1	NETTOAUSGABEN								
1	STAAT	1 007 741-	57 009-	57 009-	-	-	950 732-	602 892-	17 322-
2	GEMEINDEN (GV.)	3 615 747-	-	-	-	-	3 615 747-	3 615 747-	138 565-
3	ZUSAMMEN	4 623 488-	57 009-	57 009-	-	-	4 566 479-	4 218 639-	155 887-

Aufgabenbereichen und ausgewählten Ausgabe-/ Einnahmearten

DM											UEBRIGE STRASSEN, GEMEINDESTRASSEN 078
DER											NR.
NIEDER-SACHSEN	NICRORHEIN-WESTFALEN	HESSEN	RHEINLAND-PFALZ	BADEN-WUERTEMBERG.	BAYERN	SAARLAND	STADT-STAATEN	HAMBURG	BREMEN	BERLIN (WEST)	
9	10	11	12	13	14	15	16	17	18	19	
-	-	-	-	-	-	-	12 366	8 442	3 924	-	01
56 118	249 572	33 620	23 010	82 726	92 565	10 595	-	-	-	-	1
56 118	249 572	33 620	23 010	82 726	92 565	10 595	12 366	8 442	3 924	-	2
-	-	84	-	-	-	551	50 936	13 751	9 170	28 015	02
63 498	207 154	41 373	25 877	100 517	111 029	5 066	-	-	-	-	1
63 498	207 154	41 457	25 877	100 517	111 029	5 617	50 936	13 751	9 170	28 015	2
-	-	-	36	-	321	-	3 660	15	3 645	-	03
111	-	-	646	657	1 282	457	-	-	-	-	1
8 216	1 129	1 913	682	657	1 603	457	3 660	15	3 645	-	2
8 327	1 129	1 913	-	-	-	-	-	-	-	-	3
-	-	-	-	-	-	-	13 010	9 479	2 804	727	04
25	-	-	-	-	-	-	-	-	-	-	1
18 432	165 831	19 368	8 518	33 159	28 012	3 051	-	-	-	-	2
18 457	165 831	19 368	8 518	33 159	28 012	3 051	13 010	9 479	2 804	727	3
-	-	-	-	-	-	-	288 373	75 813	48 367	164 193	05
415 875	1 259 028	378 555	230 254	503 187	848 330	43 134	-	-	-	-	1
415 875	1 259 028	378 555	230 254	503 187	848 330	43 134	288 373	75 813	48 367	164 193	2
-	-	-	-	-	-	-	1 190	980	194	16	06
3 290	15 193	1 912	895	3 999	9 808	461	-	-	-	-	1
3 290	15 193	1 912	895	3 999	9 808	461	1 190	980	194	16	2
-	-	-	-	-	-	-	25 101	14 961	410	9 730	07
28 186	164 565	13 863	7 525	46 695	59 979	2 416	-	-	-	-	1
28 186	164 565	13 863	7 525	46 695	59 979	2 416	25 101	14 961	410	9 730	2
-	-	-	-	-	-	-	556	556	-	-	08
1 565	4 599	449	110	111	1 051	-	-	-	-	-	1
1 565	4 599	449	110	111	1 051	-	556	556	-	-	2
-	-	-	-	-	-	-	-	-	-	-	09
-	-	-	-	-	-	-	-	-	-	-	1
-	-	-	-	-	-	-	-	-	-	-	2
-	-	-	-	-	-	-	-	-	-	-	3
-	-	-	-	-	-	-	1 130	-	1 130	-	10
-	-	-	-	-	-	-	-	-	-	-	1
-	-	-	-	-	-	-	1 130	-	1 130	-	2
-	-	-	-	-	-	-	-	-	-	-	3
126	-	84	36	-	321	551	396 322	123 997	69 644	202 681	11
595 180	2 067 871	491 053	296 835	771 051	1 152 056	65 180	-	-	-	-	1
595 316	2 067 871	491 137	296 875	771 051	1 152 377	65 731	396 322	123 997	69 644	202 681	2
-	-	-	-	-	-	-	-	-	-	-	12
-	-	-	-	-	-	-	-	-	-	-	1
-	-	-	-	-	-	-	-	-	-	-	13
1 378	-	479	11 396	1 567	1 574	178	-	-	-	-	1
1 378	-	479	11 396	1 567	1 574	178	-	-	-	-	2
57 299	131 862	35 509	2 721	7 670	349 599	3 642	-	-	-	-	14
46 282	26 363	7 412	2 158	7 177	30 583	37	-	-	-	-	1
103 581	158 225	42 921	4 875	14 847	380 182	3 679	-	-	-	-	2
-	-	-	-	-	-	-	23 479	11 523	4 651	7 305	15
115 301	216 225	96 726	44 922	133 413	155 259	5 937	-	-	-	-	1
115 301	216 225	96 726	44 922	133 413	155 259	5 937	23 479	11 523	4 651	7 305	2
-	-	-	54	-	-	66	32 521	20 289	11 086	1 146	16
19 745	53 751	23 158	15 120	37 691	49 521	4 543	-	-	-	-	1
19 745	53 751	23 158	15 174	37 691	49 521	4 609	32 521	20 289	11 086	1 146	2
-	-	-	23	-	-	-	3 898	2 140	1 249	509	17
5 471	6 865	8 185	4 360	15 012	8 006	1 759	-	-	-	-	1
5 471	6 865	8 185	4 383	15 012	8 006	1 759	3 898	2 140	1 249	509	2
-	-	-	77	-	-	66	59 898	33 952	16 986	8 960	18
140 517	276 841	128 069	64 402	186 116	212 786	12 239	-	-	-	-	1
140 517	276 841	128 069	64 475	186 116	212 786	12 305	59 898	33 952	16 986	8 960	2
-	249	-	131	3 217	-	263	48 482	2 925	3 507	42 050	19
185 629	932 442	139 202	98 958	191 719	518 401	15 393	-	-	-	-	1
185 629	932 442	139 202	99 089	194 936	518 401	15 656	48 482	2 925	3 507	42 050	2
57 435-	131 613-	35 593-	2 626-	4 453-	349 920-	3 930-	347 840-	121 072-	66 137-	160 631-	20
454 703-	1 157 220-	358 461-	210 186-	586 747-	660 011-	49 854-	-	-	-	-	1
512 138-	1 288 833-	354 054-	212 812-	591 200-	1 009 931-	53 784-	347 840-	121 072-	66 137-	160 631-	2
-	-	-	-	-	-	-	-	-	-	-	3

C. Ausgaben und Einnahmen nach Gebietskörperschaften,

079 SONSTIGER VERKEHR

1000

NR.	ART DER AUSGABEN/EINNAHMEN	INSGESAMT	BUND, LAF, ERP				LAEN		
			ZUSAMMEN	BUND	LASTENAUS- GLEICHSTF.	ERP-SOND. VERMOEGEN	ZUSAMMEN	OHNE STADTSTAAT.	SCHLESWIG- HOLSTEIN
			1	2	3	4	5	6	7
01	PERSONALAUSGABEN								
1	STAAT	106 230	65 781	65 781	-	-	40 449	138	138
2	GEMEINDEN (GV.)	1 111	-	-	-	-	1 111	1 111	-
3	ZUSAMMEN	107 341	65 781	65 781	-	-	41 560	1 249	138
02	UNTERHALTUNG V. UNBEW. VERMOEGEN								
1	STAAT	210 167	181 785	181 785	-	-	28 382	21 541	1 789
2	GEMEINDEN (GV.)	95	-	-	-	-	95	95	18
3	ZUSAMMEN	210 262	181 785	181 785	-	-	28 477	21 636	1 807
03	ZUWEISUNGEN AN ZWECKVERBAENDE USW.								
1	STAAT	57 638	22 205	22 205	-	-	35 433	28 331	2 633
2	GEMEINDEN (GV.)	16 299	-	-	-	-	16 299	16 299	10
3	ZUSAMMEN	73 937	22 205	22 205	-	-	51 732	44 630	2 643
04	UEBR. VERWALTUNGS- U. ZWECKAUSGABEN								
1	STAAT	293 618	216 121	216 121	-	-	76 897	24 695	483
2	GEMEINDEN (GV.)	2 370	-	-	-	-	2 370	2 370	50
3	ZUSAMMEN	295 388	216 121	216 121	-	-	79 267	27 065	533
05	BAUTEN UND GROSSE INSTANDSETZUNGEN								
1	STAAT	218 857	103 054	103 054	-	-	115 803	30 502	14 839
2	GEMEINDEN (GV.)	692	-	-	-	-	692	692	102
3	ZUSAMMEN	219 549	103 054	103 054	-	-	116 495	31 194	14 941
06	NEUANSCHAFFUNG V. BEW. VERMOEGEN								
1	STAAT	61 259	46 798	46 798	-	-	14 461	2 884	9
2	GEMEINDEN (GV.)	16	-	-	-	-	16	16	-
3	ZUSAMMEN	61 275	46 798	46 798	-	-	14 477	2 900	9
07	ERWERB VON GRUNDVERMOEGEN								
1	STAAT	3 075	197	197	-	-	2 878	54	-
2	GEMEINDEN (GV.)	16 397	-	-	-	-	16 397	16 397	8
3	ZUSAMMEN	19 472	197	197	-	-	19 275	16 451	8
08	GEWAHRUNG VON DARLEHEN								
1	STAAT	221 727	65 111	10 792	-	54 319	156 616	156 616	241
2	GEMEINDEN (GV.)	1 483	-	-	-	-	1 483	1 483	100
3	ZUSAMMEN	223 210	65 111	10 792	-	54 319	158 099	158 099	341
09	BETEILIGUNGEN								
1	STAAT	2 674	2 668	2 668	-	-	6	-	-
2	GEMEINDEN (GV.)	-	-	-	-	-	-	-	-
3	ZUSAMMEN	2 674	2 668	2 668	-	-	6	-	-
10	UEBR. AUSGABEN D. VERMOEGENSBEWEGUNG								
1	STAAT	700	-	-	-	-	700	-	-
2	GEMEINDEN (GV.)	-	-	-	-	-	-	-	-
3	ZUSAMMEN	700	-	-	-	-	700	-	-
11	UNMITTELBARE AUSGABEN								
1	STAAT	1 175 345	703 720	649 401	-	54 319	471 625	264 761	20 132
2	GEMEINDEN (GV.)	38 463	-	-	-	-	38 463	38 463	288
3	ZUSAMMEN	1 213 808	703 720	649 401	-	54 319	510 088	303 224	20 420
12	ZAHLUNGEN AN BUND, LAF, ERP								
1	STAAT	813	-	-	-	-	813	781	489
13	ZAHLUNGEN AN LAENDER								
1	STAAT	66 534	66 534	66 534	-	-	-	-	-
2	GEMEINDEN (GV.)	46	-	-	-	-	46	46	-
3	ZUSAMMEN	66 580	66 534	66 534	-	-	46	46	-
14	ZAHLUNGEN AN GEMEINDEN (GV.)								
1	STAAT	32 352	300	300	-	-	32 052	32 052	3 742
2	GEMEINDEN (GV.)	126	-	-	-	-	126	126	11
3	ZUSAMMEN	32 478	300	300	-	-	32 178	32 178	3 753
15	GEBUEHREN, ENTGELTE, STRAFEN								
1	STAAT	136 522	111 602	111 602	-	-	24 920	64	16
2	GEMEINDEN (GV.)	160	-	-	-	-	160	160	31
3	ZUSAMMEN	136 682	111 602	111 602	-	-	25 080	224	47
16	UEBR. VERWALT.- U. BETRIEBSEINNAHMEN								
1	STAAT	147 394	54 426	54 426	-	-	92 968	77 518	17
2	GEMEINDEN (GV.)	1 068	-	-	-	-	1 068	1 068	72
3	ZUSAMMEN	148 462	54 426	54 426	-	-	94 036	78 586	89
17	EINNAHMEN DER VERMOEGENSBEWEGUNG								
1	STAAT	35 082	1 961	1 961	-	-	33 121	27 740	-
2	GEMEINDEN (GV.)	1 422	-	-	-	-	1 422	1 422	8
3	ZUSAMMEN	36 504	1 961	1 961	-	-	34 543	29 162	8
18	UNMITTELBARE EINNAHMEN								
1	STAAT	318 998	167 989	167 989	-	-	151 009	105 322	33
2	GEMEINDEN (GV.)	2 650	-	-	-	-	2 650	2 650	111
3	ZUSAMMEN	321 648	167 989	167 989	-	-	153 659	107 972	144
19	ZAHLUNGEN V. GEBIETSKOERPERSCHAFTEN								
1	STAAT	22 823	15 947	15 947	-	-	6 876	4 214	3 163
2	GEMEINDEN (GV.)	5 378	-	-	-	-	5 378	5 378	40
3	ZUSAMMEN	28 201	15 947	15 947	-	-	12 254	9 592	3 203
20	NACHRICHTLICH NETTOAUSGABEN								
1	STAAT	1 252 221-	754 607-	700 288-	-	54 319-	497 614-	293 380-	21 200-
2	GEMEINDEN (GV.)	33 257-	-	-	-	-	33 257-	33 257-	259-
3	ZUSAMMEN	1 285 478-	754 607-	700 288-	-	54 319-	530 871-	326 637-	21 459-

Aufgabenbereichen und ausgewählten Ausgabe-/ Einnahmearten

DM

SONSTIGER VERKEHR 079

DER											NR.
NIEDER- SACHSEN	NORDRHEIN- WESTFALEN	HESSEN	RHEINLAND- PFA LZ	BADEN- WUERTTEMBERG.	BAYERN	SAARLAND	STADT- STAATEN	HAMBURG	BREMEN	BERLIN (WEST)	
9	10	11	12	13	14	15	16	17	18	19	
-	-	-	-	-	-	-	40 311	25 911	14 356	44	01
4	562	-	5	103	37	-	-	-	-	-	1
4	562	-	5	103	37	-	40 311	25 911	14 356	44	2
19 535	90	20	107	-	-	-	6 841	5 842	614	385	02
2	53	5	-	14	3	-	-	-	-	-	1
19 537	143	25	107	14	3	-	6 841	5 842	614	385	2
3 455	8 700	314	2 268	9 666	1 140	155	7 102	4 442	2 606	54	03
295	1 702	47	11 086	2 804	349	2	-	-	-	-	1
3 754	10 402	361	13 354	12 470	1 489	157	7 102	4 442	2 606	54	2
3 023	20 788	95	167	4	115	20	52 202	11 602	35 567	4 633	04
52	1 847	68	20	252	80	1	-	-	-	-	1
3 075	22 635	163	187	256	195	21	52 202	11 602	35 567	4 633	2
15 646	-	15	-	-	-	-	85 301	50 310	32 193	2 798	05
-	80	22	1	482	1	4	-	-	-	-	1
15 648	80	37	1	482	1	4	85 301	50 310	32 193	2 798	2
2 875	-	-	-	-	-	-	11 577	11 059	517	-	06
-	16	-	-	-	-	-	-	-	-	-	1
2 875	16	-	-	-	-	-	11 577	11 059	517	-	2
54	-	-	-	-	-	-	2 824	39	2 785	-	07
-	-	-	15 450	938	1	-	-	-	-	-	1
54	-	-	15 450	938	1	-	2 824	39	2 785	-	2
-	113 390	58	-	29 802	13 125	-	-	-	-	-	08
30	-	-	-	1 253	100	-	-	-	-	-	1
30	113 390	58	-	31 055	13 225	-	-	-	-	-	2
-	-	-	-	-	-	-	6	6	-	-	09
-	-	-	-	-	-	-	-	-	-	-	1
-	-	-	-	-	-	-	6	6	-	-	2
-	-	-	-	-	-	-	700	-	700	-	10
-	-	-	-	-	-	-	700	-	700	-	1
44 550	142 568	502	2 542	39 472	14 380	175	206 864	109 211	89 738	7 915	11
387	4 660	142	26 562	5 846	571	7	-	-	-	-	1
44 577	147 628	644	29 104	45 318	14 951	182	206 864	109 211	89 738	7 915	2
30	-	262	-	-	-	-	32	30	2	-	12
-	-	-	-	-	-	-	-	-	-	-	1
46	-	-	-	-	-	-	-	-	-	-	13
46	-	-	-	-	-	-	-	-	-	-	1
1 475	17 697	-	3 150	5 859	115	10	-	-	-	-	14
59	7	-	27	2	20	-	-	-	-	-	1
1 538	17 704	-	3 177	5 861	135	10	-	-	-	-	2
-	45	3	-	-	-	-	24 856	260	24 560	36	15
33	68	-	-	20	8	-	-	-	-	-	1
33	113	3	-	20	8	-	24 856	260	24 560	36	2
372	63 218	11 725	645	-	134	1 407	15 450	3 762	11 092	596	16
21	322	9	186	327	129	2	-	-	-	-	1
353	63 540	11 734	831	327	263	1 409	15 450	3 762	11 092	596	2
2 481	15 001	7 595	262	-	127	2 274	5 381	4 004	997	380	17
64	766	21	376	10	177	-	-	-	-	-	1
2 545	15 767	7 616	638	10	304	2 274	5 381	4 004	997	380	2
2 853	78 264	15 323	907	-	261	3 681	45 687	8 026	36 649	1 012	18
118	1 156	30	562	357	314	2	-	-	-	-	1
2 571	79 420	19 353	1 469	357	575	3 683	45 687	8 026	36 649	1 012	2
509	250	125	28	109	30	-	2 662	242	7	2 413	19
29	3	-	5 304	1	1	-	-	-	-	-	1
538	253	125	5 332	110	31	-	2 662	242	7	2 413	2
45 550-	160 415-	639-	5 664-	45 222-	14 465-	185-	204 234-	108 999-	89 733-	5 502-	20
463-	4 664-	142-	21 285-	5 847-	590-	7-	-	-	-	-	1
46 053-	165 079-	781-	26 945-	51 069-	15 055-	192-	204 234-	108 999-	89 733-	5 502-	2

C. Ausgaben und Einnahmen nach Gebietskörperschaften,

C80 LANCES- U.STADTPLANUNG, RAUMORDNUNG, BAUVERWALTUNG U. WOHNUMWIRTSCHAFT

1000

NR.	ART DER AUSGABEN/EINNAHMEN	INSGESAMT	BUND, LAF, ERP				LAEN		
			ZUSAMMEN	BUND	LASTENAUS- GLEICHSTF.	ERP-SOND. VERMOEGEN	ZUSAMMEN	OHNE STADTSTAAT.	SCHLESWIG- HOLSTEIN
			1	2	3	4	5	6	7
01	PERSONALAUSGABEN								
1	STAAT	565 186	6 918	6 918	-	-	558 268	428 967	22 464
2	GEMEINDEN (GV.)	794 497	-	-	-	-	794 497	794 497	28 585
3	ZUSAMMEN	1 359 683	6 918	6 918	-	-	1 352 765	1 223 464	51 049
02	UNTERHALTUNG V. UNBEW. VERMOEGEN								
1	STAAT	4 126	61	61	-	-	4 065	2 932	52
2	GEMEINDEN (GV.)	17 348	-	-	-	-	17 348	17 348	562
3	ZUSAMMEN	21 474	61	61	-	-	21 413	20 280	614
03	ZUWEISUNGEN AN ZWECKVERBAENDE USW.								
1	STAAT	209 050	97 414	97 414	-	-	111 636	52 601	57
2	GEMEINDEN (GV.)	45 514	-	-	-	-	45 514	45 514	1 283
3	ZUSAMMEN	254 564	97 414	97 414	-	-	157 150	98 115	1 340
04	UEBR. VERWALTUNGS- U. ZWECKAUSGABEN								
1	STAAT	1 735 256	11 052	11 052	-	-	1 724 204	1 519 541	56 071
2	GEMEINDEN (GV.)	286 697	-	-	-	-	286 697	286 697	6 796
3	ZUSAMMEN	2 021 953	11 052	11 052	-	-	2 010 901	1 806 238	62 867
05	BAUTEN UND GROSSE INSTANDSETZUNGEN								
1	STAAT	27 519	265	265	-	-	27 654	22 906	2 290
2	GEMEINDEN (GV.)	369 211	-	-	-	-	369 211	369 211	13 065
3	ZUSAMMEN	396 730	265	265	-	-	396 865	392 117	15 355
06	NEUANSCHAFFUNG V. BEW. VERMOEGEN								
1	STAAT	6 828	162	162	-	-	6 666	5 659	634
2	GEMEINDEN (GV.)	16 210	-	-	-	-	16 210	16 210	341
3	ZUSAMMEN	23 038	162	162	-	-	22 876	21 869	975
07	ERWERB VON GRUNDVERMOEGEN								
1	STAAT	-	-	-	-	-	-	-	-
2	GEMEINDEN (GV.)	140 897	-	-	-	-	140 897	140 897	1 599
3	ZUSAMMEN	140 897	-	-	-	-	140 897	140 897	1 599
08	GEWAHRUNG VON DARLEHEN								
1	STAAT	3 027 483	318 903	116 644	187 475	14 780	2 708 580	1 937 014	45 299
2	GEMEINDEN (GV.)	410 727	-	-	-	-	410 727	410 727	10 976
3	ZUSAMMEN	3 438 210	318 903	116 644	187 475	14 780	3 119 307	2 347 741	56 275
09	BETEILIGUNGEN								
1	STAAT	65 810	4 024	4 024	-	-	65 786	5 286	-
2	GEMEINDEN (GV.)	51 831	-	-	-	-	51 831	51 831	679
3	ZUSAMMEN	117 641	4 024	4 024	-	-	117 617	57 117	679
10	UEBR. AUSGABEN D. VERMOEGENSBEWEGUNG								
1	STAAT	9 496	7 500	7 500	-	-	1 996	-	-
2	GEMEINDEN (GV.)	-	-	-	-	-	-	-	-
3	ZUSAMMEN	9 496	7 500	7 500	-	-	1 996	-	-
11	UNMITTELBARE AUSGABEN								
1	STAAT	5 655 154	446 299	244 040	187 475	14 780	5 208 855	3 974 506	126 867
2	GEMEINDEN (GV.)	2 132 932	-	-	-	-	2 132 932	2 132 932	63 886
3	ZUSAMMEN	7 788 086	446 299	244 040	187 475	14 780	7 341 787	6 107 438	190 753
12	ZAHLUNGEN AN BUND, LAF, ERP								
1	STAAT	2 067	-	-	-	-	2 067	2 067	4
13	ZAHLUNGEN AN LAENDER								
1	STAAT	1 231 690	1 225 186	1 189 605	9 571	26 610	6 504	7	-
2	GEMEINDEN (GV.)	2 556	-	-	-	-	2 556	2 556	125
3	ZUSAMMEN	1 234 246	1 225 186	1 189 605	9 571	26 610	9 060	2 563	125
14	ZAHLUNGEN AN GEMEINDEN (GV.)								
1	STAAT	261 586	-	-	-	-	261 586	261 586	559
2	GEMEINDEN (GV.)	5 898	-	-	-	-	5 898	5 898	880
3	ZUSAMMEN	267 484	-	-	-	-	267 484	267 484	1 439
15	GEBUEHREN, ENTGELTE, STRAFEN								
1	STAAT	147 376	1	1	-	-	147 375	121 914	4 425
2	GEMEINDEN (GV.)	255 252	-	-	-	-	255 252	255 252	10 509
3	ZUSAMMEN	402 628	1	1	-	-	402 627	377 166	14 934
16	UEBR. VERWALT.- U. BETRIEBSEINNAHMEN								
1	STAAT	238 023	76 807	70 527	6 280	-	161 216	120 376	1 622
2	GEMEINDEN (GV.)	212 957	-	-	-	-	212 957	212 957	7 737
3	ZUSAMMEN	450 980	76 807	70 527	6 280	-	374 173	333 333	5 359
17	EINNAHMEN DER VERMOEGENSBEWEGUNG								
1	STAAT	687 212	217 225	18 834	198 391	-	469 987	370 356	6 225
2	GEMEINDEN (GV.)	188 859	-	-	-	-	188 859	188 859	3 321
3	ZUSAMMEN	876 071	217 225	18 834	198 391	-	658 846	559 215	9 546
18	UNMITTELBARE EINNAHMEN								
1	STAAT	1 072 611	294 033	89 362	204 671	-	778 578	612 646	12 272
2	GEMEINDEN (GV.)	657 068	-	-	-	-	657 068	657 068	21 567
3	ZUSAMMEN	1 729 679	294 033	89 362	204 671	-	1 435 646	1 269 714	33 839
19	ZAHLUNGEN V. GEBIETSKOERPERSCHAFTEN								
1	STAAT	1 345 159	465 366	200 926	264 440	-	879 793	831 820	38 345
2	GEMEINDEN (GV.)	102 834	-	-	-	-	102 834	102 834	1 488
3	ZUSAMMEN	1 447 993	465 366	200 926	264 440	-	982 627	934 654	39 833
20	NACHRICHTLICH								
20	NETTOAUSGABEN								
1	STAAT	5 183 694	1 206 119	1 232 719	67 390	40 750	3 977 575	2 996 325	70 277
2	GEMEINDEN (GV.)	1 970 415	-	-	-	-	1 970 415	1 970 415	57 877
3	ZUSAMMEN	7 154 109	1 206 119	1 232 719	67 390	40 750	5 947 990	4 966 740	128 154

Aufgabenbereichen und ausgewählten Ausgabe-/Einnahmearten

DM

LANDES- U. STADTPLANUNG, RAUMGRENZUNG, RAUMVERWALTUNG U. WOHNUNGSWIRTSCHAFT C80

DER											NR.
NIEDER- SACHSEN	NORDRHEIN- WESTFALEN	HESSEN	RHEINLAND- PFA LZ	BADEN- WUERTTEMBERG.	BAYERN	SAARLAND	STADT- STAATEN	HAMBURG	BREMEN	BERLIN (WEST)	
9	10	11	12	13	14	15	16	17	18	19	
64 817	81 533	40 452	23 124	82 967	92 260	10 910	125 301	49 183	17 631	62 487	01
78 003	366 073	61 954	40 629	107 427	94 746	17 080	-	-	-	-	1
142 820	448 006	102 446	73 753	190 394	187 006	27 990	129 301	49 183	17 631	62 487	2
											3
376	357	150	383	788	726	60	1 133	820	70	243	02
2 203	6 758	1 629	1 436	2 702	1 867	191	-	-	-	-	1
2 579	7 115	1 819	1 815	3 490	2 593	251	1 133	820	70	243	2
											3
45 751	1 683	-	209	700	176	25	55 035	58 936	29	70	03
12 708	11 554	7 442	2 412	4 711	4 061	303	-	-	-	-	1
63 455	13 277	7 442	2 621	5 411	4 237	328	59 035	58 936	29	70	2
											3
147 016	471 040	157 652	86 066	258 868	321 833	20 995	204 662	45 845	77 887	80 931	04
56 629	93 352	19 161	18 002	52 040	35 772	4 945	-	-	-	-	1
203 645	564 352	176 813	104 068	310 908	357 605	25 940	204 663	45 845	77 887	80 931	2
											3
725	873	758	1 072	12 467	4 408	273	4 748	1 012	1 598	1 738	05
33 664	111 688	28 195	30 340	66 949	81 577	3 733	-	-	-	-	1
34 385	112 561	28 993	31 412	79 416	95 985	4 006	4 748	1 012	1 598	1 738	2
											3
631	525	537	708	1 464	1 038	122	1 007	652	170	185	06
1 454	5 504	1 329	870	3 080	3 447	185	-	-	-	-	1
2 085	6 029	1 866	1 578	4 544	4 485	307	1 007	652	170	185	2
											3
-	-	-	-	-	-	-	-	-	-	-	07
21 453	56 422	11 768	8 858	21 504	16 378	2 915	-	-	-	-	1
21 453	56 422	11 768	8 858	21 504	16 378	2 915	-	-	-	-	2
											3
316 267	435 132	260 756	118 635	282 825	432 592	45 468	771 566	330 853	53 538	387 175	08
42 271	215 210	40 352	24 013	12 023	64 725	1 157	-	-	-	-	1
358 538	650 342	301 148	142 648	294 848	497 317	46 625	771 566	330 853	53 538	387 175	2
											3
-	2 070	1 173	-	2 043	-	-	60 500	-	-	60 500	09
3 506	9 219	12 766	4 319	973	20 368	1	-	-	-	-	1
3 506	11 289	13 939	4 315	3 016	20 368	1	60 500	-	-	60 500	2
											3
-	-	-	-	-	-	-	1 996	-	1 996	-	10
-	-	-	-	-	-	-	-	-	-	-	1
-	-	-	-	-	-	-	1 996	-	1 996	-	2
											3
575 583	593 613	461 638	240 157	642 122	853 033	77 853	1 233 949	487 301	153 319	593 329	11
252 891	875 820	184 596	130 875	271 409	322 941	30 510	-	-	-	-	1
832 474	1 865 433	646 234	371 076	913 531	1 175 974	108 363	1 233 949	487 301	153 319	593 329	2
											3
-	-	2 063	-	-	-	-	-	-	-	-	12
											1
7	-	-	-	-	-	-	6 497	6 497	-	-	13
-	-	77	134	2 144	76	-	-	-	-	-	1
7	-	77	134	2 144	76	-	6 497	6 497	-	-	2
											3
6 662	198 373	2 987	5 851	13 803	30 526	2 825	-	-	-	-	14
1 642	1 514	483	366	511	494	8	-	-	-	-	1
8 304	199 887	3 470	6 217	14 314	31 020	2 833	-	-	-	-	2
											3
22 637	13 409	12 293	14 394	26 515	25 887	2 354	25 461	14 523	4 444	6 494	15
23 291	110 284	23 567	13 637	29 960	41 052	2 952	-	-	-	-	1
45 528	123 693	35 860	28 031	56 475	66 939	5 306	25 461	14 523	4 444	6 494	2
											3
18 117	16 761	25 531	13 876	5 554	27 444	11 471	40 840	15 157	8 853	16 830	16
46 364	43 616	20 935	14 914	48 209	26 966	4 216	-	-	-	-	1
64 481	60 377	46 466	28 790	53 763	54 410	15 687	40 840	15 157	8 853	16 830	2
											3
68 755	18 744	55 640	42 141	92 230	65 694	20 923	99 631	33 283	13 386	52 962	17
27 886	55 295	17 492	16 575	24 850	41 667	1 773	-	-	-	-	1
56 645	74 039	73 132	58 716	117 080	107 361	22 696	99 631	33 283	13 386	52 962	2
											3
105 513	48 514	93 464	70 411	124 299	119 025	34 748	165 932	62 963	26 683	76 286	18
97 541	209 195	61 994	45 126	103 019	109 685	8 941	-	-	-	-	1
207 054	258 109	155 458	115 537	227 318	228 710	43 689	165 932	62 963	26 683	76 286	2
											3
85 742	229 067	71 031	57 131	151 388	178 298	16 818	47 973	20 778	6 317	20 878	19
2 959	69 245	4 850	7 044	13 202	3 292	754	-	-	-	-	1
92 701	298 312	75 881	64 175	164 590	181 590	17 572	47 973	20 778	6 317	20 878	2
											3
450 845	813 107	343 879	170 382	453 270	636 883	57 678	581 250	453 999	136 021	391 230	20
247 475	784 128	176 432	116 119	258 183	300 682	29 519	-	-	-	-	1
698 324	1 597 235	520 311	286 501	711 453	937 565	87 197	981 250	453 999	136 021	391 230	2
											3

C. Ausgaben und Einnahmen nach Gebietskörperschaften,

G81 ALLG.-BAUVERW., KATASTER- U. VERMESSUNGSVERW., LANDES- U. STADTPL., RAUMORD.

1000

NR.	ART DER AUSGABEN/EINNAHMEN	INSGESAMT	BUND, LAF, ERP				LAFN		
			ZUSAMMEN	BUND	LASTENAUS- GLEICHST.	ERP-SOND. VERMOEGEN	ZUSAMMEN	CHNE STADTSTAAT.	SCHLESWIG- HOLSTEIN
			1	2	3	4	5	6	7
01	PERSONALAUSGABEN								
1	STAAT	546 653	6 918	6 918	-	-	539 735	427 524	22 464
2	GEMEINDEN (GV.)	619 923	-	-	-	-	619 923	619 923	22 613
3	ZUSAMMEN	1 166 576	6 918	6 918	-	-	1 159 658	1 047 447	45 077
02	UNTERHALTUNG V. UNBEWEGL. VERMOEGEN								
1	STAAT	3 474	61	61	-	-	3 413	2 905	52
2	GEMEINDEN (GV.)	3 776	-	-	-	-	3 776	3 776	92
3	ZUSAMMEN	7 250	61	61	-	-	7 189	6 681	144
03	ZUWEISUNGEN AN ZWECKVERBAENDE USW.								
1	STAAT	2 072	138	138	-	-	1 934	1 847	18
2	GEMEINDEN (GV.)	12 538	-	-	-	-	12 538	12 538	105
3	ZUSAMMEN	14 610	138	138	-	-	14 472	14 385	123
04	UEBR. VERWALTUNGS- U. ZWECKAUSGABEN								
1	STAAT	258 277	9 374	9 374	-	-	248 903	196 928	19 967
2	GEMEINDEN (GV.)	163 633	-	-	-	-	163 633	163 633	3 291
3	ZUSAMMEN	421 910	9 374	9 374	-	-	412 536	360 561	23 258
05	BAUTEN UND GROSSE INSTANDSETZUNGEN								
1	STAAT	24 943	265	265	-	-	24 678	22 477	2 290
2	GEMEINDEN (GV.)	19 486	-	-	-	-	19 486	19 486	19
3	ZUSAMMEN	44 429	265	265	-	-	44 164	41 963	2 309
06	NEUANSCHAFFUNG V. BEWEGL. VERMOEGEN								
1	STAAT	6 590	162	162	-	-	6 428	5 455	634
2	GEMEINDEN (GV.)	7 326	-	-	-	-	7 326	7 326	176
3	ZUSAMMEN	13 916	162	162	-	-	13 754	12 781	810
07	ERWERB VON GRUNDVERMOEGEN								
1	STAAT	-	-	-	-	-	-	-	-
2	GEMEINDEN (GV.)	34 739	-	-	-	-	34 739	34 739	-
3	ZUSAMMEN	34 739	-	-	-	-	34 739	34 739	-
08	GEWAHRUNG VON DARLEHEN								
1	STAAT	3 697	-	-	-	-	3 697	3 613	-
2	GEMEINDEN (GV.)	723	-	-	-	-	723	723	13
3	ZUSAMMEN	4 420	-	-	-	-	4 420	4 336	13
09	BETEILIGUNGEN								
1	STAAT	3 500	-	-	-	-	3 500	-	-
2	GEMEINDEN (GV.)	15 969	-	-	-	-	15 969	15 969	-
3	ZUSAMMEN	19 469	-	-	-	-	19 469	15 969	-
10	UEBR. AUSGABEN D. VERMOEGENSBEWEGUNG								
1	STAAT	-	-	-	-	-	-	-	-
2	GEMEINDEN (GV.)	-	-	-	-	-	-	-	-
3	ZUSAMMEN	-	-	-	-	-	-	-	-
11	UNMITTELBARE AUSGABEN								
1	STAAT	849 206	16 918	16 918	-	-	832 288	660 749	45 425
2	GEMEINDEN (GV.)	878 113	-	-	-	-	878 113	878 113	26 309
3	ZUSAMMEN	1 727 319	16 918	16 918	-	-	1 710 401	1 538 862	71 734
12	ZAHLUNGEN AN BUND, LAF, ERP								
1	STAAT	4	-	-	-	-	4	4	4
13	ZAHLUNGEN AN LAENDER								
1	STAAT	44 133	37 629	37 629	-	-	6 504	7	-
2	GEMEINDEN (GV.)	980	-	-	-	-	980	980	122
3	ZUSAMMEN	45 113	37 629	37 629	-	-	7 484	987	122
14	ZAHLUNGEN AN GEMEINDEN (GV.)								
1	STAAT	147 203	-	-	-	-	147 203	147 203	11
2	GEMEINDEN (GV.)	1 375	-	-	-	-	1 375	1 375	239
3	ZUSAMMEN	148 578	-	-	-	-	148 578	148 578	250
15	GEBUEHREN, ENTGELTE, STRAFEN								
1	STAAT	137 076	1	1	-	-	137 075	114 500	4 425
2	GEMEINDEN (GV.)	210 805	-	-	-	-	210 805	210 805	5 949
3	ZUSAMMEN	347 881	1	1	-	-	347 880	325 305	10 374
16	UEBR. VERWALT.- U. BETRIEBSEINNAHMEN								
1	STAAT	51 096	10 906	10 906	-	-	40 190	31 482	527
2	GEMEINDEN (GV.)	72 169	-	-	-	-	72 169	72 169	2 026
3	ZUSAMMEN	123 265	10 906	10 906	-	-	112 359	103 651	2 553
17	EINNAHMEN DER VERMOEGENSBEWEGUNG								
1	STAAT	652	-	-	-	-	652	92	10
2	GEMEINDEN (GV.)	10 921	-	-	-	-	10 921	10 921	4
3	ZUSAMMEN	11 573	-	-	-	-	11 573	11 013	14
18	UNMITTELBARE EINNAHMEN								
1	STAAT	188 824	10 907	10 907	-	-	177 917	146 074	4 962
2	GEMEINDEN (GV.)	293 895	-	-	-	-	293 895	293 895	7 979
3	ZUSAMMEN	482 719	10 907	10 907	-	-	471 812	439 965	12 941
19	ZAHLUNGEN V. GEBIETSKOERPERSCHAFTEN								
1	STAAT	273 752	-	-	-	-	273 752	268 109	19 716
2	GEMEINDEN (GV.)	31 612	-	-	-	-	31 612	31 612	88
3	ZUSAMMEN	305 364	-	-	-	-	305 364	299 721	19 804
20	NACHRICHTLICH NETTCAUSGABEN								
1	STAAT	766 794-	54 547-	54 547-	-	-	712 247-	539 854-	25 724-
2	GEMEINDEN (GV.)	847 764-	-	-	-	-	847 764-	847 764-	26 582-
3	ZUSAMMEN	1 614 558-	54 547-	54 547-	-	-	1 560 011-	1 387 618-	52 306-

Aufgabenbereichen und ausgewählten Ausgabe-/Einnahmearten

DM

ALLG. BAUVERW., KATASTER- U. VERMESSUNGSVERW., LANDES- U. STADTPL., RAUMORD. 1 C81

DER											NR.
NIEDER- SACHSEN	NORDRHEIN- WESTFALEN	HESSEN	RHEINLAND- PFA LZ	BADEN- WÜRTTEMBERG	BAYERN	SAARLAND	STADT- STAATEN	HAMBURG	BREMEN	BERLIN (WEST)	
9	10	11	12	13	14	15	16	17	18	19	
63 859	81 533	40 492	33 124	82 967	92 260	10 425	112 211	45 827	17 333	49 051	01
65 482	284 593	50 025	30 989	79 244	74 929	12 048	-	-	-	-	1
129 341	366 526	90 517	64 113	162 211	167 189	22 473	112 211	45 827	17 333	49 051	2
											3
376	257	190	382	788	726	33	508	436	67	5	02
313	2 420	112	117	379	267	76	-	-	-	-	1
689	2 777	302	500	1 167	993	109	508	436	67	5	2
											3
59	1 219	-	-	538	13	-	87	5	12	70	03
8 023	3 085	445	32	484	364	-	-	-	-	-	1
8 082	4 304	445	32	1 022	377	-	87	5	12	70	2
											3
44 391	20 616	30 755	20 567	22 757	33 975	3 900	51 975	23 199	4 954	23 822	04
24 615	65 650	12 583	9 021	21 336	25 052	2 085	-	-	-	-	1
69 606	86 266	43 338	29 588	44 093	59 027	5 985	51 975	23 199	4 954	23 822	2
											3
725	673	758	643	12 467	4 408	273	2 201	1 012	1 179	10	05
1 712	13 828	1 339	274	1 727	547	40	-	-	-	-	1
2 437	14 701	2 137	917	14 194	4 955	313	2 201	1 012	1 179	10	2
											3
439	525	527	708	1 464	1 038	110	973	638	150	185	06
675	3 147	625	336	1 224	1 074	69	-	-	-	-	1
1 114	3 672	1 162	1 044	2 688	2 112	179	973	638	150	185	2
											3
-	-	-	-	-	-	-	-	-	-	-	07
3 575	26 599	3 007	523	459	-	576	-	-	-	-	1
3 575	26 599	3 007	523	459	-	576	-	-	-	-	2
											3
-	-	-	-	-	3 613	-	84	-	84	-	08
13	675	4	-	12	3	3	-	-	-	-	1
13	675	4	-	12	3 616	3	84	-	84	-	2
											3
-	-	-	-	-	-	-	3 500	-	-	3 500	09
-	-	-	-	-	15 969	-	-	-	-	-	1
-	-	-	-	-	15 969	-	3 500	-	-	3 500	2
											3
-	-	-	-	-	-	-	-	-	-	-	10
-	-	-	-	-	-	-	-	-	-	-	1
-	-	-	-	-	-	-	-	-	-	-	2
											3
109 849	105 523	72 772	55 425	120 981	136 033	14 741	171 539	71 117	23 779	76 643	11
164 408	399 597	68 140	41 292	104 865	118 205	14 897	-	-	-	-	1
214 257	505 520	140 912	96 717	225 846	254 238	29 638	171 539	71 117	23 779	76 643	2
											3
-	-	-	-	-	-	-	-	-	-	-	12
											1
7	-	-	-	-	-	-	6 497	6 497	-	-	13
-	-	25	131	695	7	-	-	-	-	-	1
7	-	25	131	695	7	-	6 497	6 497	-	-	2
											3
6 662	134 899	127	212	4 597	33	662	-	-	-	-	14
383	510	94	25	102	22	-	-	-	-	-	1
7 045	135 409	221	237	4 699	55	662	-	-	-	-	2
											3
21 611	13 409	12 293	8 466	26 515	25 887	1 894	22 575	12 716	3 954	5 905	15
22 531	96 983	21 701	11 253	20 423	30 339	1 626	-	-	-	-	1
44 142	110 392	33 994	19 719	46 938	56 226	3 520	22 575	12 716	3 954	5 905	2
											3
7 743	10 580	8 691	984	551	2 374	32	8 708	2 868	5 135	705	16
19 124	12 652	5 516	1 761	18 766	11 493	831	-	-	-	-	1
26 867	23 232	14 207	2 745	19 317	13 867	863	8 708	2 868	5 135	705	2
											3
20	24	14	23	-	-	1	560	524	36	-	17
9	1 866	9	24	6	9 003	-	-	-	-	-	1
29	1 890	23	47	6	9 003	1	560	524	36	-	2
											3
25 374	24 413	20 558	9 473	27 066	28 261	1 927	31 843	16 108	9 125	6 610	18
41 664	111 501	27 226	13 038	39 195	50 835	2 457	-	-	-	-	1
71 038	135 514	48 224	22 511	66 261	79 096	4 384	31 843	16 108	9 125	6 610	2
											3
35 316	77 299	19 300	25 211	34 575	52 491	4 197	5 643	4 608	-	1 035	19
424	29 672	144	69	908	193	114	-	-	-	-	1
35 740	106 571	19 444	25 280	35 487	52 684	4 311	5 643	4 608	-	1 035	2
											3
81 202-	163 123-	53 599-	30 426-	50 999-	83 575-	11 206-	172 393-	73 006-	23 779-	75 608-	20
104 367-	369 879-	68 115-	41 379-	104 754-	117 905-	14 783-	-	-	-	-	1
185 569-	533 002-	121 714-	71 805-	195 753-	201 480-	25 989-	172 393-	73 006-	23 779-	75 608-	2
											3

C. Ausgaben und Einnahmen nach Gebietskörperschaften,

082 FÖRDERUNG DES WOHNUNGSBAUES

1000

NR.	ART DER AUSGABEN/EINNAHMEN	INSGESAMT	BUND, LAF, ERP				LAEN		
			ZUSAMMEN	BUND	LASTENAUS- GLEICHST.	ERP-SOND. VERMOEGEN	ZUSAMMEN	OHNE STAATSTAAT.	SCHLESWIG- HOLSTEIN
		1	2	3	4	5	6	7	8
01	PERSONALAUSGABEN								
1	STAAT	-	-	-	-	-	-	-	-
2	GEEMEINDEN (GV.)	45 121	-	-	-	-	45 121	45 121	724
3	ZUSAMMEN	45 121	-	-	-	-	45 121	45 121	724
02	UNTERHALTUNG V. UNBEW. VERMOEGEN								
1	STAAT	-	-	-	-	-	-	-	-
2	GEEMEINDEN (GV.)	2 251	-	-	-	-	2 251	2 251	194
3	ZUSAMMEN	2 251	-	-	-	-	2 251	2 251	194
03	ZUWEISUNGEN AN ZWECKVERBAENDE USW.								
1	STAAT	206 717	97 276	97 276	-	-	109 441	50 519	39
2	GEEMEINDEN (GV.)	25 019	-	-	-	-	25 019	25 019	1 096
3	ZUSAMMEN	231 736	97 276	97 276	-	-	134 460	75 538	1 135
04	UEBR. VERWALT.- U. ZWECKAUSGABEN								
1	STAAT	1 461 069	1 678	1 678	-	-	1 459 391	1 321 631	36 104
2	GEEMEINDEN (GV.)	40 710	-	-	-	-	40 710	40 710	1 609
3	ZUSAMMEN	1 501 779	1 678	1 678	-	-	1 500 101	1 362 341	37 713
05	BAUTEN UND GROSSE INSTANDSETZUNGEN								
1	STAAT	2 153	-	-	-	-	2 153	429	-
2	GEEMEINDEN (GV.)	286 126	-	-	-	-	286 126	286 126	12 808
3	ZUSAMMEN	288 279	-	-	-	-	288 279	286 555	12 808
06	NEUANSCHAFFUNG V. BEW. VERMOEGEN								
1	STAAT	-	-	-	-	-	-	-	-
2	GEEMEINDEN (GV.)	941	-	-	-	-	941	941	8
3	ZUSAMMEN	941	-	-	-	-	941	941	8
07	ERWERB VON GRUNDVERMOEGEN								
1	STAAT	-	-	-	-	-	-	-	-
2	GEEMEINDEN (GV.)	100 153	-	-	-	-	100 153	100 153	1 503
3	ZUSAMMEN	100 153	-	-	-	-	100 153	100 153	1 503
08	GEWAHRUNG VON DARLEHEN								
1	STAAT	3 023 708	318 903	116 644	187 479	14 780	2 704 805	1 933 401	45 299
2	GEEMEINDEN (GV.)	409 659	-	-	-	-	409 659	409 659	10 963
3	ZUSAMMEN	3 433 367	318 903	116 644	187 479	14 780	3 114 464	2 343 060	56 262
09	BETEILIGUNGEN								
1	STAAT	66 310	4 024	4 024	-	-	62 286	5 286	-
2	GEEMEINDEN (GV.)	35 862	-	-	-	-	35 862	35 862	679
3	ZUSAMMEN	102 172	4 024	4 024	-	-	98 148	41 148	679
10	UEBR. AUSGABEN D. VERMOEGENSBEWEGUNG								
1	STAAT	9 496	7 500	7 500	-	-	1 996	-	-
2	GEEMEINDEN (GV.)	-	-	-	-	-	-	-	-
3	ZUSAMMEN	9 496	7 500	7 500	-	-	1 996	-	-
11	UNMITTELBARE AUSGABEN								
1	STAAT	4 769 453	429 381	227 122	187 475	14 780	4 340 072	3 311 266	81 442
2	GEEMEINDEN (GV.)	945 842	-	-	-	-	945 842	945 842	29 584
3	ZUSAMMEN	5 715 295	429 381	227 122	187 475	14 780	5 285 914	4 257 108	111 026
12	ZAHLUNGEN AN BUND, LAF, ERP								
1	STAAT	2 063	-	-	-	-	2 063	2 063	-
13	ZAHLUNGEN AN LAENDER								
1	STAAT	1 187 557	1 187 557	1 151 976	9 571	26 010	-	-	-
2	GEEMEINDEN (GV.)	15	-	-	-	-	15	15	3
3	ZUSAMMEN	1 187 572	1 187 557	1 151 976	9 571	26 010	15	15	3
14	ZAHLUNGEN AN GEEMEINDEN (GV.)								
1	STAAT	77 363	-	-	-	-	77 363	77 363	548
2	GEEMEINDEN (GV.)	3 632	-	-	-	-	3 632	3 632	632
3	ZUSAMMEN	80 995	-	-	-	-	80 995	80 995	1 180
15	GEUEHREN, ENTGELTE, STRAFEN								
1	STAAT	7 726	-	-	-	-	7 726	5 928	-
2	GEEMEINDEN (GV.)	16 994	-	-	-	-	16 994	16 994	3 417
3	ZUSAMMEN	24 720	-	-	-	-	24 720	22 922	3 417
16	UEBR. VERWALT.- U. BETRIEBSEINNAHMEN								
1	STAAT	183 261	65 901	59 621	6 280	-	117 360	87 999	1 092
2	GEEMEINDEN (GV.)	87 323	-	-	-	-	87 323	87 323	3 394
3	ZUSAMMEN	270 584	65 901	59 621	6 280	-	204 683	175 322	4 486
17	EINNAHMEN DER VERMOEGENSBEWEGUNG								
1	STAAT	686 366	217 225	18 834	198 351	-	469 141	370 264	6 215
2	GEEMEINDEN (GV.)	175 411	-	-	-	-	175 411	175 411	3 316
3	ZUSAMMEN	861 777	217 225	18 834	198 351	-	644 552	545 675	9 531
18	UNMITTELBARE EINNAHMEN								
1	STAAT	877 353	283 126	78 455	204 671	-	594 227	464 151	7 307
2	GEEMEINDEN (GV.)	279 728	-	-	-	-	279 728	279 728	10 127
3	ZUSAMMEN	1 157 081	283 126	78 455	204 671	-	873 955	743 919	17 434
19	ZAHLUNGEN V. GEBIETSKOERPERSCHAFTEN								
1	STAAT	1 071 258	465 366	200 926	264 440	-	605 892	562 562	18 598
2	GEEMEINDEN (GV.)	38 385	-	-	-	-	38 385	38 385	1 202
3	ZUSAMMEN	1 109 643	465 366	200 926	264 440	-	644 277	601 947	19 800
20	NACHRICHTLICH								
1	NETTOAUSGABEN								
1	STAAT	4 343 534	1 151 572	1 178 172	67 350	40 790	3 191 962	2 416 709	44 584
2	GEEMEINDEN (GV.)	844 144	-	-	-	-	844 144	844 144	23 491
3	ZUSAMMEN	5 187 678	1 151 572	1 178 172	67 350	40 790	4 036 106	3 260 853	68 075

Aufgabenbereichen und ausgewählten Ausgabe-/Einnahmearten

DM

FÖRDERUNG DES WOHNUNGSBAUES C82

DER											NR.
NIEDER- SACHSEN	NORDRHEIN- WESTFALEN	HESSEN	RHEINLAND- PFA LZ	BADEN- WÜRTTEMBERG.	BAYERN	SAARLAND	STADT- STAATEN	HAMBURG	BREMEN	BERLIN (WEST)	
5	10	11	12	13	14	15	16	17	18	19	
-	-	-	-	-	-	-	-	-	-	-	01
3 458	31 857	2 498	1 389	2 753	2 385	57	-	-	-	-	1
3 458	31 857	2 498	1 389	2 753	2 385	57	-	-	-	-	2
-	-	-	-	-	-	-	-	-	-	-	3
-	-	-	-	-	-	-	-	-	-	-	02
309	1 180	250	82	58	150	28	-	-	-	-	1
309	1 180	250	82	58	150	28	-	-	-	-	2
-	-	-	-	-	-	-	-	-	-	-	3
45 645	464	-	205	162	-	-	58 922	58 922	-	-	03
2 427	5 820	6 567	1 894	3 263	3 653	299	-	-	-	-	1
52 072	6 284	6 567	2 103	3 425	3 653	299	58 922	58 922	-	-	2
-	-	-	-	-	-	-	-	-	-	-	3
101 827	450 424	126 859	65 455	236 111	287 858	16 945	137 760	22 166	72 077	43 517	04
15 701	11 830	2 414	2 606	4 148	1 645	757	-	-	-	-	1
117 528	462 254	129 273	68 105	240 259	289 503	17 706	137 760	22 166	72 077	43 517	2
-	-	-	-	-	-	-	-	-	-	-	3
-	-	-	425	-	-	-	1 724	-	-	1 724	05
28 450	81 015	20 662	26 122	42 693	71 624	2 752	-	-	-	-	1
28 450	81 015	20 662	26 551	42 693	71 624	2 752	1 724	-	-	1 724	2
-	-	-	-	-	-	-	-	-	-	-	3
-	-	-	-	-	-	-	-	-	-	-	06
25	362	44	8	21	463	10	-	-	-	-	1
25	362	44	8	21	463	10	-	-	-	-	2
-	-	-	-	-	-	-	-	-	-	-	3
-	-	-	-	-	-	-	-	-	-	-	07
17 194	27 083	8 390	8 187	19 607	15 921	2 268	-	-	-	-	1
17 194	27 083	8 390	8 187	19 607	15 921	2 268	-	-	-	-	2
-	-	-	-	-	-	-	-	-	-	-	3
316 267	435 132	260 796	118 635	282 825	428 979	45 468	771 404	330 808	53 421	387 175	08
42 253	214 271	40 348	24 013	11 945	64 717	1 149	-	-	-	-	1
358 520	649 403	301 144	142 648	294 770	493 696	46 617	771 404	330 808	53 421	387 175	2
-	-	-	-	-	-	-	-	-	-	-	3
-	2 070	1 173	-	2 043	-	-	57 000	-	-	57 000	09
3 506	9 219	12 766	4 319	973	4 399	1	-	-	-	-	1
3 506	11 289	13 939	4 315	3 016	4 399	1	57 000	-	-	57 000	2
-	-	-	-	-	-	-	-	-	-	-	3
-	-	-	-	-	-	-	1 996	-	1 996	-	10
-	-	-	-	-	-	-	-	-	-	-	1
-	-	-	-	-	-	-	1 996	-	1 996	-	2
-	-	-	-	-	-	-	-	-	-	-	3
467 739	888 050	388 828	184 772	521 141	716 837	62 417	1 028 806	411 896	127 494	489 416	11
113 323	382 637	93 939	68 620	85 461	164 957	7 321	-	-	-	-	1
581 062	1 270 727	482 767	253 392	606 602	881 794	69 738	1 028 806	411 896	127 494	489 416	2
-	-	-	-	-	-	-	-	-	-	-	3
-	-	2 063	-	-	-	-	-	-	-	-	12
-	-	-	-	-	-	-	-	-	-	-	1
-	-	-	-	-	-	-	-	-	-	-	13
-	-	8	1	3	-	-	-	-	-	-	1
-	-	8	1	3	-	-	-	-	-	-	2
-	-	-	-	-	-	-	-	-	-	-	3
-	28 217	2 860	5 635	7 722	30 214	2 163	-	-	-	-	14
1 252	548	252	225	302	421	-	-	-	-	-	1
1 252	28 765	3 112	5 864	8 024	30 635	2 163	-	-	-	-	2
-	-	-	-	-	-	-	-	-	-	-	3
-	-	-	5 928	-	-	-	1 798	1 628	170	-	15
72	6 253	1 042	331	54	4 709	1 116	-	-	-	-	1
72	6 253	1 042	6 259	54	4 709	1 116	1 798	1 628	170	-	2
-	-	-	-	-	-	-	-	-	-	-	3
10 374	5 256	16 840	12 825	5 003	25 070	11 435	29 361	11 193	3 700	14 468	16
13 082	23 661	12 227	10 491	12 595	10 604	1 269	-	-	-	-	1
23 456	29 017	29 067	23 320	17 598	35 674	12 704	29 361	11 193	3 700	14 468	2
-	-	-	-	-	-	-	-	-	-	-	3
68 739	18 720	55 626	42 118	92 230	65 694	20 922	98 877	32 590	13 325	52 962	17
27 664	52 567	17 305	16 304	23 887	32 598	1 770	-	-	-	-	1
96 403	71 267	72 931	58 422	116 117	98 292	22 692	98 877	32 590	13 325	52 962	2
-	-	-	-	-	-	-	-	-	-	-	3
75 113	24 076	72 466	60 875	97 233	90 764	32 357	130 036	45 411	17 195	67 430	18
40 818	82 481	30 574	27 126	36 536	47 911	4 155	-	-	-	-	1
119 931	106 557	103 040	88 001	133 769	138 675	36 512	130 036	45 411	17 195	67 430	2
-	-	-	-	-	-	-	-	-	-	-	3
54 426	151 768	51 731	31 802	116 805	125 807	12 621	42 330	16 170	6 317	19 843	19
1 303	26 452	1 647	5 520	419	1 521	321	-	-	-	-	1
55 729	178 220	53 378	37 322	117 228	127 328	12 942	42 330	16 170	6 317	19 843	2
-	-	-	-	-	-	-	-	-	-	-	3
367 652-	614 727-	290 242-	140 074-	360 787-	552 866-	45 777-	775 253-	376 705-	110 196-	288 352-	20
109 173-	333 736-	88 683-	55 110-	82 668-	144 528-	6 755-	-	-	-	-	1
476 825-	948 463-	378 925-	195 184-	443 455-	697 394-	52 532-	775 253-	376 705-	110 196-	288 352-	2
-	-	-	-	-	-	-	-	-	-	-	3

C. Ausgaben und Einnahmen nach Gebietskörperschaften,

083 WCHNRAUMBWIRTSCHAFTUNG, UEBRIGE BAUANGELEGENHEITEN

1000

NR.	ART DER AUSGABEN/EINNAHMEN	INSGESAMT	BUND, LAF, ERP				LAEN		
			ZUSAMMEN	BUND	LASTENAUS- GLEICHSF.	ERP-SOND. VERMOEGEN	ZUSAMMEN	OHNE STADTSTAAT.	SCHLESWIG- HOLSTEIN
		1	2	3	4	5	6	7	8
01	PERSONALAUSGABEN								
1	STAAT	18 533	-	-	-	-	18 533	1 443	-
2	GEMEINDEN (GV.)	129 453	-	-	-	-	129 453	129 453	5 248
3	ZUSAMMEN	147 986	-	-	-	-	147 986	130 896	5 248
02	UNTERHALTUNG V. UNBEW. VERMOEGEN								
1	STAAT	652	-	-	-	-	652	27	-
2	GEMEINDEN (GV.)	11 321	-	-	-	-	11 321	11 321	276
3	ZUSAMMEN	11 973	-	-	-	-	11 973	11 348	276
03	ZUWEISUNGEN AN ZWECKVERBAENDE USW.								
1	STAAT	261	-	-	-	-	261	235	-
2	GEMEINDEN (GV.)	7 957	-	-	-	-	7 957	7 957	82
3	ZUSAMMEN	8 218	-	-	-	-	8 218	8 192	82
04	UEBR. VERWALTUNGS- U. ZWECKAUSGABEN								
1	STAAT	15 910	-	-	-	-	15 910	982	-
2	GEMEINDEN (GV.)	82 354	-	-	-	-	82 354	82 354	1 896
3	ZUSAMMEN	98 264	-	-	-	-	98 264	83 336	1 896
05	BAUTEN UND GROSSE INSTANDSETZUNGEN								
1	STAAT	823	-	-	-	-	823	-	-
2	GEMEINDEN (GV.)	63 599	-	-	-	-	63 599	63 599	238
3	ZUSAMMEN	64 422	-	-	-	-	64 422	63 599	238
06	NEUANSCHAFFUNG V. BEW. VERMOEGEN								
1	STAAT	238	-	-	-	-	238	204	-
2	GEMEINDEN (GV.)	7 943	-	-	-	-	7 943	7 943	157
3	ZUSAMMEN	8 181	-	-	-	-	8 181	8 147	157
07	ERWERB VON GRUNDVERMOEGEN								
1	STAAT	-	-	-	-	-	-	-	-
2	GEMEINDEN (GV.)	6 005	-	-	-	-	6 005	6 005	96
3	ZUSAMMEN	6 005	-	-	-	-	6 005	6 005	96
08	GEWAHRUNG VON DARLEHEN								
1	STAAT	78	-	-	-	-	78	-	-
2	GEMEINDEN (GV.)	345	-	-	-	-	345	345	-
3	ZUSAMMEN	423	-	-	-	-	423	345	-
09	BETEILIGUNGEN								
1	STAAT	-	-	-	-	-	-	-	-
2	GEMEINDEN (GV.)	-	-	-	-	-	-	-	-
3	ZUSAMMEN	-	-	-	-	-	-	-	-
10	UEBR. AUSGABEN D. VERMOEGENSBEWEGUNG								
1	STAAT	-	-	-	-	-	-	-	-
2	GEMEINDEN (GV.)	-	-	-	-	-	-	-	-
3	ZUSAMMEN	-	-	-	-	-	-	-	-
11	UNMITTELBARE AUSGABEN								
1	STAAT	36 495	-	-	-	-	36 495	2 891	-
2	GEMEINDEN (GV.)	308 977	-	-	-	-	308 977	308 977	7 993
3	ZUSAMMEN	345 472	-	-	-	-	345 472	311 868	7 993
12	ZAHLUNGEN AN BUND, LAF, ERP								
1	STAAT	-	-	-	-	-	-	-	-
13	ZAHLUNGEN AN LAENDER								
1	STAAT	-	-	-	-	-	-	-	-
2	GEMEINDEN (GV.)	1 561	-	-	-	-	1 561	1 561	-
3	ZUSAMMEN	1 561	-	-	-	-	1 561	1 561	-
14	ZAHLUNGEN AN GEMEINDEN (GV.)								
1	STAAT	37 020	-	-	-	-	37 020	37 020	-
2	GEMEINDEN (GV.)	891	-	-	-	-	891	891	9
3	ZUSAMMEN	37 911	-	-	-	-	37 911	37 911	9
15	GERUEHREN, ENTGELTE, STRAFEN								
1	STAAT	2 574	-	-	-	-	2 574	1 486	-
2	GEMEINDEN (GV.)	27 453	-	-	-	-	27 453	27 453	1 143
3	ZUSAMMEN	30 027	-	-	-	-	30 027	28 939	1 143
16	UEBR. VERWALT.- U. BETRIEBSEINNAHMEN								
1	STAAT	3 666	-	-	-	-	3 666	895	3
2	GEMEINDEN (GV.)	53 465	-	-	-	-	53 465	53 465	2 317
3	ZUSAMMEN	57 131	-	-	-	-	57 131	54 360	2 320
17	EINNAHMEN DER VERMOEGENSBEWEGUNG								
1	STAAT	194	-	-	-	-	194	-	-
2	GEMEINDEN (GV.)	2 527	-	-	-	-	2 527	2 527	1
3	ZUSAMMEN	2 721	-	-	-	-	2 721	2 527	1
18	UNMITTELBARE EINNAHMEN								
1	STAAT	6 434	-	-	-	-	6 434	2 381	3
2	GEMEINDEN (GV.)	83 445	-	-	-	-	83 445	83 445	3 461
3	ZUSAMMEN	89 879	-	-	-	-	89 879	85 826	3 464
19	ZAHLUNGEN V. GEBIETSKOERPERSCHAFTEN								
1	STAAT	149	-	-	-	-	149	149	31
2	GEMEINDEN (GV.)	32 837	-	-	-	-	32 837	32 837	198
3	ZUSAMMEN	32 986	-	-	-	-	32 986	32 986	229
20	NACHRICHTLICH NETTOAUSGABEN								
1	STAAT	73 366	-	-	-	-	73 366	39 762	31
2	GEMEINDEN (GV.)	278 507	-	-	-	-	278 507	278 507	7 804
3	ZUSAMMEN	351 873	-	-	-	-	351 873	318 269	7 773

Aufgabenbereichen und ausgewählten Ausgabe-/ Einnahmearten

DM											WOHNRAUMWIRTSCHAFTUNG, UEBRIGE BAUANLEGEFNHEITEN	C83
DER											NR.	
NIFCER-SACHSEN	NORDRHEIN-WESTFALEN	HESSEN	RHEINLAND-PFALZ	BADEN-WUERTTEMBERG.	BAYERN	SAARLAND	STADT-STAAATEN	HAMBURG	BREMEN	BERLIN (WEST)		
9	10	11	12	13	14	15	16	17	18	19		
558	-	-	-	-	-	485	17 090	3 356	298	13 436	01	1
9 063	49 623	9 431	8 251	25 430	17 432	4 975	-	-	-	-	2	2
10 021	49 623	9 431	8 251	25 430	17 432	5 460	17 090	3 356	298	13 436	3	3
-	-	-	-	-	-	27	625	384	3	238	02	1
1 581	3 158	1 267	1 237	2 265	1 450	87	-	-	-	-	2	2
1 581	3 158	1 267	1 237	2 265	1 450	114	625	384	3	238	3	3
47	-	-	-	-	163	25	26	9	17	-	03	1
3 258	2 689	430	486	964	44	4	-	-	-	-	2	2
3 305	2 689	430	486	964	207	29	26	9	17	-	3	3
758	-	38	-	-	-	146	14 928	480	856	13 592	04	1
16 313	15 872	4 164	6 375	26 556	9 075	2 103	-	-	-	-	2	2
17 111	15 872	4 202	6 375	26 556	9 075	2 249	14 928	480	856	13 592	3	3
-	-	-	-	-	-	-	823	-	819	4	05	1
3 502	16 845	6 194	3 944	22 529	9 406	941	-	-	-	-	2	2
3 502	16 845	6 194	3 944	22 529	9 406	941	823	-	819	4	3	3
192	-	-	-	-	-	12	34	14	20	-	06	1
754	1 595	660	526	1 835	1 910	106	-	-	-	-	2	2
946	1 595	660	526	1 835	1 910	118	34	14	20	-	3	3
-	-	-	-	-	-	-	-	-	-	-	07	1
684	2 740	371	148	1 438	457	71	-	-	-	-	2	2
684	2 740	371	148	1 438	457	71	-	-	-	-	3	3
-	-	-	-	-	-	-	78	45	33	-	08	1
5	264	-	-	66	5	5	-	-	-	-	2	2
5	264	-	-	66	5	5	78	45	33	-	3	3
-	-	-	-	-	-	-	-	-	-	-	09	1
-	-	-	-	-	-	-	-	-	-	-	2	2
-	-	-	-	-	-	-	-	-	-	-	3	3
-	-	-	-	-	-	-	-	-	-	-	10	1
-	-	-	-	-	-	-	-	-	-	-	2	2
-	-	-	-	-	-	-	-	-	-	-	3	3
1 555	-	38	-	-	163	695	33 604	4 288	2 046	27 270	11	1
35 160	93 186	22 517	20 96	81 083	39 779	8 292	-	-	-	-	2	2
37 155	93 186	22 555	20 967	81 083	39 942	8 987	33 604	4 288	2 046	27 270	3	3
-	-	-	-	-	-	-	-	-	-	-	12	1
-	-	-	-	-	-	-	-	-	-	-	13	1
-	-	44	2	1 446	69	-	-	-	-	-	2	2
-	-	44	2	1 446	69	-	-	-	-	-	3	3
-	35 257	-	-	1 484	275	-	-	-	-	-	14	1
7	456	137	116	107	51	8	-	-	-	-	2	2
7	35 713	137	116	1 591	330	8	-	-	-	-	3	3
1 026	-	-	-	-	-	460	1 088	179	320	589	15	1
688	7 048	824	2 053	9 483	6 004	210	-	-	-	-	2	2
1 714	7 048	824	2 053	9 483	6 004	670	1 088	179	320	589	3	3
-	825	-	63	-	-	4	2 771	1 096	18	1 657	16	1
14 158	7 303	3 192	2 662	16 848	4 869	2 116	-	-	-	-	2	2
14 158	8 128	3 192	2 725	16 848	4 869	2 120	2 771	1 096	18	1 657	3	3
-	-	-	-	-	-	-	194	169	25	-	17	1
213	862	178	247	957	66	3	-	-	-	-	2	2
213	862	178	247	957	66	3	194	169	25	-	3	3
1 026	825	-	63	-	-	464	4 053	1 444	363	2 246	18	1
15 059	15 213	4 194	4 962	27 288	10 939	2 329	-	-	-	-	2	2
16 085	16 038	4 194	5 025	27 288	10 939	2 793	4 053	1 444	363	2 246	3	3
-	-	-	118	-	-	-	-	-	-	-	19	1
1 232	13 121	3 059	1 455	11 875	1 578	319	-	-	-	-	2	2
1 232	13 121	3 059	1 573	11 875	1 578	319	-	-	-	-	3	3
1 555-	35 257-	38-	118	1 484-	442-	695-	33 604-	4 288-	2 046-	27 270-	20	1
33 935-	80 513-	19 634-	19 630-	70 761-	38 249-	7 981-	-	-	-	-	2	2
35 930-	115 770-	19 672-	19 512-	72 245-	38 691-	8 676-	33 604-	4 288-	2 046-	27 270-	3	3

C. Ausgaben und Einnahmen nach Gebietskörperschaften,

084 WIEDERGUTMACHTUNG

1000

NR.	ART DER AUSGABEN/EINNAHMEN	INSGESAMT	BUND, LAF, ERP				LAEN		
			ZUSAMMEN	BUND	LASTENAUS- GLEICHST.	ERP-SOND. VERMOEGEN	ZUSAMMEN	OHNE STADTSTAAT.	SCHLESWIG- HOLSTEIN
			1	2	3	4	5	6	7
01	PERSONALAUSGABEN								
1	STAAT	49 868	177	177	-	-	49 691	29 495	1 116
2	GEMEINDEN (GV.)	-	-	-	-	-	-	-	-
3	ZUSAMMEN	49 868	177	177	-	-	49 691	29 495	1 116
02	UNTERHALTUNG V. UNBEWEGL. VERMOEGEN								
1	STAAT	134	1	1	-	-	133	130	-
2	GEMEINDEN (GV.)	-	-	-	-	-	-	-	-
3	ZUSAMMEN	134	1	1	-	-	133	130	-
03	ZUWEISUNGEN AN ZWECKVERBAENDE USW.								
1	STAAT	20 067	18 647	18 647	-	-	1 420	1 302	18
2	GEMEINDEN (GV.)	-	-	-	-	-	-	-	-
3	ZUSAMMEN	20 067	18 647	18 647	-	-	1 420	1 302	18
04	UEBR. VERWALTUNGS- U. ZWECKAUSGABEN								
1	STAAT	1 982 573	193 810	193 810	-	-	1 788 763	1 310 281	8 875
2	GEMEINDEN (GV.)	-	-	-	-	-	-	-	-
3	ZUSAMMEN	1 982 573	193 810	193 810	-	-	1 788 763	1 310 281	8 875
05	FAUTEN UND GROSSE INSTANDSETZUNGEN								
1	STAAT	-	-	-	-	-	-	-	-
2	GEMEINDEN (GV.)	-	-	-	-	-	-	-	-
3	ZUSAMMEN	-	-	-	-	-	-	-	-
06	NEUANSCHAFFUNG V. BEWEGL. VERMOEGEN								
1	STAAT	22	-	-	-	-	22	21	-
2	GEMEINDEN (GV.)	-	-	-	-	-	-	-	-
3	ZUSAMMEN	22	-	-	-	-	22	21	-
07	ERWERB VON GRUNDVERMOEGEN								
1	STAAT	-	-	-	-	-	-	-	-
2	GEMEINDEN (GV.)	-	-	-	-	-	-	-	-
3	ZUSAMMEN	-	-	-	-	-	-	-	-
08	GEWAHRUNG VON DARLEHEN								
1	STAAT	9 117	-	-	-	-	9 117	8 790	-
2	GEMEINDEN (GV.)	-	-	-	-	-	-	-	-
3	ZUSAMMEN	9 117	-	-	-	-	9 117	8 790	-
09	BETEILIGUNGEN								
1	STAAT	-	-	-	-	-	-	-	-
2	GEMEINDEN (GV.)	-	-	-	-	-	-	-	-
3	ZUSAMMEN	-	-	-	-	-	-	-	-
10	UEBR. AUSGABEN D. VERMOEGENSBEWEGUNG								
1	STAAT	-	-	-	-	-	-	-	-
2	GEMEINDEN (GV.)	-	-	-	-	-	-	-	-
3	ZUSAMMEN	-	-	-	-	-	-	-	-
11	UNMITTELBARE AUSGABEN								
1	STAAT	2 061 781	212 635	212 635	-	-	1 849 146	1 350 019	10 009
2	GEMEINDEN (GV.)	-	-	-	-	-	-	-	-
3	ZUSAMMEN	2 061 781	212 635	212 635	-	-	1 849 146	1 350 019	10 009
12	ZAHLUNGEN AN BUND, LAF, ERP								
1	STAAT	77 560	-	-	-	-	77 560	75 280	24 161
13	ZAHLUNGEN AN LAENDER								
1	STAAT	1 028 494	1 028 478	1 028 478	-	-	16	16	7
2	GEMEINDEN (GV.)	-	-	-	-	-	-	-	-
3	ZUSAMMEN	1 028 494	1 028 478	1 028 478	-	-	16	16	7
14	ZAHLUNGEN AN GEMEINDEN (GV.)								
1	STAAT	301	-	-	-	-	301	301	6
2	GEMEINDEN (GV.)	-	-	-	-	-	-	-	-
3	ZUSAMMEN	301	-	-	-	-	301	301	6
15	GEBUEHREN, ENTGELTE, STRAFEN								
1	STAAT	117	-	-	-	-	117	117	-
2	GEMEINDEN (GV.)	-	-	-	-	-	-	-	-
3	ZUSAMMEN	117	-	-	-	-	117	117	-
16	UEBR. VERWALT.- U. BETRIEBSEINNAHMEN								
1	STAAT	6 450	10	10	-	-	6 440	4 799	113
2	GEMEINDEN (GV.)	-	-	-	-	-	-	-	-
3	ZUSAMMEN	6 450	10	10	-	-	6 440	4 799	113
17	EINNAHMEN DER VERMOEGENSBEWEGUNG								
1	STAAT	5 174	18	18	-	-	5 156	2 599	44
2	GEMEINDEN (GV.)	-	-	-	-	-	-	-	-
3	ZUSAMMEN	5 174	18	18	-	-	5 156	2 599	44
18	UNMITTELBARE EINNAHMEN								
1	STAAT	11 741	28	28	-	-	11 713	7 515	157
2	GEMEINDEN (GV.)	-	-	-	-	-	-	-	-
3	ZUSAMMEN	11 741	28	28	-	-	11 713	7 515	157
19	ZAHLUNGEN V. GEBIETSKOERPERSCHAFTEN								
1	STAAT	1 088 396	73 292	73 292	-	-	1 015 104	640 462	2
2	GEMEINDEN (GV.)	-	-	-	-	-	-	-	-
3	ZUSAMMEN	1 088 396	73 292	73 292	-	-	1 015 104	640 462	2
20	NACHRICHTLICH NETTCAUSGABEN								
1	STAAT	2 079 740-	1 167 821-	1 167 821-	-	-	911 919-	785 154-	34 181-
2	GEMEINDEN (GV.)	-	-	-	-	-	-	-	-
3	ZUSAMMEN	2 079 740-	1 167 821-	1 167 821-	-	-	911 919-	785 154-	34 181-

Aufgabenbereichen und ausgewählten Ausgabe-/ Einnahmearten

DM											WIEDERGUTMACHTUNG 084
DER											NR.
NIEGEP-SACHSEN	NÖRDRHEIN-WESTFALEN	HESSEN	RHEINLAND-PFALZ	BADEN-WÜRTTEMBERG.	BAYERN	SAARLAND	STADT-STAATEN	HAMBURG	BREMEN	BERLIN (WEST)	
9	10	11	12	13	14	15	16	17	18	19	
226	4 660	557	10 241	3 875	7 724	896	20 196	2 885	399	16 912	01
-	-	-	-	-	-	-	-	-	-	-	1
726	4 860	557	10 241	3 875	7 724	896	20 1 6	2 885	399	16 912	2
-	-	-	-	-	-	-	-	-	-	-	3
-	-	1	19	-	110	-	3	3	-	-	02
-	-	-	-	-	-	-	-	-	-	-	1
-	-	1	19	-	110	-	3	3	-	-	2
-	-	-	-	-	-	-	-	-	-	-	3
375	573	-	41	-	288	7	118	118	-	-	03
-	-	-	-	-	-	-	-	-	-	-	1
375	573	-	41	-	288	7	118	118	-	-	2
-	-	-	-	-	-	-	-	-	-	-	3
96 822	444 045	136 349	363 700	69 173	176 119	15 198	478 482	45 539	7 332	425 611	04
-	-	-	-	-	-	-	-	-	-	-	1
96 822	444 045	136 349	363 700	69 173	176 119	15 198	478 482	45 539	7 332	425 611	2
-	-	-	-	-	-	-	-	-	-	-	3
-	-	-	-	-	-	-	-	-	-	-	05
-	-	-	-	-	-	-	-	-	-	-	1
-	-	-	-	-	-	-	-	-	-	-	2
-	-	-	-	-	-	-	-	-	-	-	3
-	-	-	10	6	5	-	1	-	-	1	06
-	-	-	-	-	-	-	-	-	-	-	1
-	-	-	10	6	5	-	1	-	-	1	2
-	-	-	-	-	-	-	-	-	-	-	3
-	-	-	-	-	-	-	-	-	-	-	07
-	-	-	-	-	-	-	-	-	-	-	1
-	-	-	-	-	-	-	-	-	-	-	2
-	-	-	-	-	-	-	-	-	-	-	3
-	50	130	-	8 610	-	-	327	181	-	146	08
-	-	-	-	-	-	-	-	-	-	-	1
-	50	130	-	8 610	-	-	327	181	-	146	2
-	-	-	-	-	-	-	-	-	-	-	3
-	-	-	-	-	-	-	-	-	-	-	09
-	-	-	-	-	-	-	-	-	-	-	1
-	-	-	-	-	-	-	-	-	-	-	2
-	-	-	-	-	-	-	-	-	-	-	3
-	-	-	-	-	-	-	-	-	-	-	10
-	-	-	-	-	-	-	-	-	-	-	1
-	-	-	-	-	-	-	-	-	-	-	2
-	-	-	-	-	-	-	-	-	-	-	3
97 421	449 528	137 037	374 011	81 664	184 246	16 101	499 127	48 726	7 731	442 670	11
-	-	-	-	-	-	-	-	-	-	-	1
97 423	449 528	137 037	374 011	81 664	184 246	16 101	499 127	48 726	7 731	442 670	2
-	-	-	-	-	-	-	-	-	-	-	3
3 646	-	155	212	45 308	609	1 189	2 280	-	2 280	-	12
-	-	-	-	-	-	-	-	-	-	-	1
-	-	-	9	-	-	-	-	-	-	-	13
-	-	-	-	-	-	-	-	-	-	-	1
-	-	-	9	-	-	-	-	-	-	-	2
-	-	-	-	-	-	-	-	-	-	-	3
-	-	-	295	-	-	-	-	-	-	-	14
-	-	-	-	-	-	-	-	-	-	-	1
-	-	-	295	-	-	-	-	-	-	-	2
-	-	-	-	-	-	-	-	-	-	-	3
-	114	-	-	-	3	-	-	-	-	-	15
-	-	-	-	-	-	-	-	-	-	-	1
-	114	-	-	-	3	-	-	-	-	-	2
-	-	-	-	-	-	-	-	-	-	-	3
256	1 965	625	1 622	12	74	31	1 641	155	3	1 483	16
-	-	-	-	-	-	-	-	-	-	-	1
356	1 965	625	1 623	12	74	31	1 641	155	3	1 483	2
-	-	-	-	-	-	-	-	-	-	-	3
546	1 132	272	410	-	165	30	2 557	612	11	1 934	17
-	-	-	-	-	-	-	-	-	-	-	1
546	1 132	272	410	-	165	30	2 557	612	11	1 934	2
-	-	-	-	-	-	-	-	-	-	-	3
902	2 211	897	2 032	12	242	61	4 198	767	14	3 417	18
-	-	-	-	-	-	-	-	-	-	-	1
902	2 211	897	2 033	12	242	61	4 198	767	14	3 417	2
-	-	-	-	-	-	-	-	-	-	-	3
8 924	207 461	65 482	308 411	747	48 280	1 155	374 642	29 641	37	344 964	19
-	-	-	-	-	-	-	-	-	-	-	1
8 924	207 461	65 482	308 411	747	48 280	1 155	374 642	29 641	37	344 964	2
-	-	-	-	-	-	-	-	-	-	-	3
92 145-	242 067-	71 710-	66 116-	126 225-	136 575-	16 135-	126 765-	19 085-	9 974-	97 706-	20
-	-	-	-	-	-	-	-	-	-	-	1
92 145-	242 067-	71 710-	66 116-	126 225-	136 575-	16 135-	126 765-	19 085-	9 974-	97 706-	2
-	-	-	-	-	-	-	-	-	-	-	3

C. Ausgaben und Einnahmen nach Gebietskörperschaften,

1000

C85 BESONDERE KRIEGSFOLGEAUFGABEN

NR.	ART DER AUSGABEN/EINNAHMEN	INSGESAMT	BUND, LAF, FRP				LAFN		
			ZUSAMMEN	BUND	LASTENAUS- GLEICHST.	ERP-SOND. VERMOEGEN	ZUSAMMEN	OHNE STADTSTAAT.	SCHLESWIG- HOLSTEIN
			1	2	3	4	5	6	7
C1	PERSONALAUSGABEN								
1	STAAT	15 711	-	-	-	-	15 711	646	-
2	GEMEINDEN (GV.)	-	-	-	-	-	-	-	-
3	ZUSAMMEN	15 711	-	-	-	-	15 711	646	-
O2	UNTERHALTUNG V. UNBEWEGL. VERMOEGEN								
1	STAAT	917	-	-	-	-	917	9	-
2	GEMEINDEN (GV.)	-	-	-	-	-	-	-	-
3	ZUSAMMEN	917	-	-	-	-	917	9	-
O3	ZUWEISUNGEN AN ZWECKVERBAENDE USW.								
1	STAAT	16 764	13 673	13 673	-	-	3 091	2 159	149
2	GEMEINDEN (GV.)	-	-	-	-	-	-	-	-
3	ZUSAMMEN	16 764	13 673	13 673	-	-	3 091	2 159	149
O4	UEBR. VERWALTUNGS- U. ZWECKAUSGABEN								
1	STAAT	312 986	111 351	111 351	-	-	201 635	29 515	1 302
2	GEMEINDEN (GV.)	-	-	-	-	-	-	-	-
3	ZUSAMMEN	312 986	111 351	111 351	-	-	201 635	29 515	1 302
O5	BAUTEN UND GROSSE INSTANDSETZUNGEN								
1	STAAT	203	-	-	-	-	203	20	-
2	GEMEINDEN (GV.)	-	-	-	-	-	-	-	-
3	ZUSAMMEN	203	-	-	-	-	203	20	-
O6	NEUANSCHAFFUNG V. BEWEGL. VERMOEGEN								
1	STAAT	312	-	-	-	-	312	312	-
2	GEMEINDEN (GV.)	-	-	-	-	-	-	-	-
3	ZUSAMMEN	312	-	-	-	-	312	312	-
O7	ERWERB VON GRUNDVERMOEGEN								
1	STAAT	111	-	-	-	-	111	14	-
2	GEMEINDEN (GV.)	-	-	-	-	-	-	-	-
3	ZUSAMMEN	111	-	-	-	-	111	14	-
O8	GEWAHRUNG VON DARLEHEN								
1	STAAT	7 082	4 545	4 545	-	-	2 537	-	-
2	GEMEINDEN (GV.)	-	-	-	-	-	-	-	-
3	ZUSAMMEN	7 082	4 545	4 545	-	-	2 537	-	-
O9	BETEILIGUNGEN								
1	STAAT	-	-	-	-	-	-	-	-
2	GEMEINDEN (GV.)	-	-	-	-	-	-	-	-
3	ZUSAMMEN	-	-	-	-	-	-	-	-
10	UEBR. AUSGABEN D. VERMOEGENSBEWEGUNG								
1	STAAT	-	-	-	-	-	-	-	-
2	GEMEINDEN (GV.)	-	-	-	-	-	-	-	-
3	ZUSAMMEN	-	-	-	-	-	-	-	-
11	UNMITTELBARE AUSGABEN								
1	STAAT	354 086	129 569	129 569	-	-	224 517	32 675	1 451
2	GEMEINDEN (GV.)	-	-	-	-	-	-	-	-
3	ZUSAMMEN	354 086	129 569	129 569	-	-	224 517	32 675	1 451
12	ZAHLUNGEN AN BUND, LAF, ERP								
1	STAAT	-	-	-	-	-	-	-	-
13	ZAHLUNGEN AN LAENDER								
1	STAAT	40 330	40 330	40 330	-	-	-	-	-
2	GEMEINDEN (GV.)	-	-	-	-	-	-	-	-
3	ZUSAMMEN	40 330	40 330	40 330	-	-	-	-	-
14	ZAHLUNGEN AN GEMEINDEN (GV.)								
1	STAAT	3 255	-	-	-	-	3 255	3 255	372
2	GEMEINDEN (GV.)	-	-	-	-	-	-	-	-
3	ZUSAMMEN	3 255	-	-	-	-	3 255	3 255	372
15	GEBUEHREN, ENTGELTE, STRAFEN								
1	STAAT	5	-	-	-	-	5	-	-
2	GEMEINDEN (GV.)	-	-	-	-	-	-	-	-
3	ZUSAMMEN	5	-	-	-	-	5	-	-
16	UEBR. VERWALT.- U. BETRIEBSEINNAHMEN								
1	STAAT	5 962	3 311	3 311	-	-	2 651	158	18
2	GEMEINDEN (GV.)	-	-	-	-	-	-	-	-
3	ZUSAMMEN	5 962	3 311	3 311	-	-	2 651	158	18
17	EINNAHMEN DER VERMOEGENSBEWEGUNG								
1	STAAT	7 625	4 820	4 820	-	-	2 805	1	-
2	GEMEINDEN (GV.)	-	-	-	-	-	-	-	-
3	ZUSAMMEN	7 625	4 820	4 820	-	-	2 805	1	-
18	UNMITTELBARE EINNAHMEN								
1	STAAT	13 592	8 131	8 131	-	-	5 461	159	18
2	GEMEINDEN (GV.)	-	-	-	-	-	-	-	-
3	ZUSAMMEN	13 592	8 131	8 131	-	-	5 461	159	18
19	ZAHLUNGEN V. GEBIETSKOERPERSCHAFTEN								
1	STAAT	41 283	-	-	-	-	41 283	24 149	1 188
2	GEMEINDEN (GV.)	-	-	-	-	-	-	-	-
3	ZUSAMMEN	41 283	-	-	-	-	41 283	24 149	1 188
20	NACHRICHTLICH								
NETTOAUSGABEN									
1	STAAT	356 388-	169 899-	169 899-	-	-	186 489-	11 781-	635-
2	GEMEINDEN (GV.)	-	-	-	-	-	-	-	-
3	ZUSAMMEN	356 388-	169 899-	169 899-	-	-	186 489-	11 781-	635-

Aufgabenbereichen und ausgewählten Ausgabe-/Einnahmearten

DM

BESONDERE KRIEGSFOLGEAUFGABEN 085

DEP											NR.
NIEDER- SACHSEN	NICDRHEIN- WESTFALEN	HESSFN	RHEINLAND- PFALZ	BADEN- WUERTTEMBERG.	BAYERN	SAARLAND	STADT- STAATEN	HAMBURG	BRFMEN	BERLIN (WEST)	
9	10	11	12	13	14	15	16	17	18	19	
-	-	139	507	-	-	-	15 065	-	1 455	13 610	01
-	-	-	-	-	-	-	-	-	-	-	1
-	-	139	507	-	-	-	15 065	-	1 455	13 610	2
-	-	-	-	-	-	-	-	-	-	-	3
-	-	-	3	-	-	6	908	277	-	681	02
-	-	-	-	-	-	-	-	-	-	-	1
-	-	-	3	-	-	6	908	277	-	681	2
-	-	-	-	-	-	-	-	-	-	-	3
217	251	225	81	89	869	78	932	180	-	752	03
-	-	-	-	-	-	-	-	-	-	-	1
217	251	225	81	89	869	78	932	180	-	752	2
-	-	-	-	-	-	-	-	-	-	-	3
1 557	17 665	3 370	570	2 102	2 187	762	172 120	896	-	171 224	04
-	-	-	-	-	-	-	-	-	-	-	1
1 557	17 665	3 370	570	2 102	2 187	762	172 120	896	-	171 224	2
-	-	-	-	-	-	-	-	-	-	-	3
-	-	-	1	-	19	-	183	183	-	-	05
-	-	-	-	-	-	-	-	-	-	-	1
-	-	-	1	-	19	-	183	183	-	-	2
-	-	-	-	-	-	-	-	-	-	-	3
-	285	7	12	-	-	8	-	-	-	-	06
-	-	-	-	-	-	-	-	-	-	-	1
-	285	7	12	-	-	8	-	-	-	-	2
-	-	-	-	-	-	-	-	-	-	-	3
-	-	-	-	-	14	-	97	97	-	-	07
-	-	-	-	-	-	-	-	-	-	-	1
-	-	-	-	-	14	-	97	97	-	-	2
-	-	-	-	-	-	-	-	-	-	-	3
-	-	-	-	-	-	-	2 537	-	-	2 537	08
-	-	-	-	-	-	-	-	-	-	-	1
-	-	-	-	-	-	-	2 537	-	-	2 537	2
-	-	-	-	-	-	-	-	-	-	-	3
-	-	-	-	-	-	-	-	-	-	-	09
-	-	-	-	-	-	-	-	-	-	-	1
-	-	-	-	-	-	-	-	-	-	-	2
-	-	-	-	-	-	-	-	-	-	-	3
-	-	-	-	-	-	-	-	-	-	-	10
-	-	-	-	-	-	-	-	-	-	-	1
-	-	-	-	-	-	-	-	-	-	-	2
-	-	-	-	-	-	-	-	-	-	-	3
1 874	18 301	3 741	1 174	2 191	3 089	854	191 842	1 583	1 455	188 804	11
-	-	-	-	-	-	-	-	-	-	-	1
1 874	18 301	3 741	1 174	2 191	3 089	854	191 842	1 583	1 455	188 804	2
-	-	-	-	-	-	-	-	-	-	-	3
-	-	-	-	-	-	-	-	-	-	-	12
-	-	-	-	-	-	-	-	-	-	-	1
-	-	-	-	-	-	-	-	-	-	-	13
-	-	-	-	-	-	-	-	-	-	-	1
-	-	-	-	-	-	-	-	-	-	-	2
-	-	-	-	-	-	-	-	-	-	-	3
513	-	922	778	-	617	43	-	-	-	-	14
-	-	-	-	-	-	-	-	-	-	-	1
513	-	922	778	-	617	43	-	-	-	-	2
-	-	-	-	-	-	-	-	-	-	-	3
-	-	-	-	-	-	-	5	-	-	5	15
-	-	-	-	-	-	-	-	-	-	-	1
-	-	-	-	-	-	-	5	-	-	5	2
-	-	-	-	-	-	-	-	-	-	-	3
1	40	16	67	12	-	4	2 493	6	13	2 474	16
-	-	-	-	-	-	-	-	-	-	-	1
1	40	16	67	12	-	4	2 493	6	13	2 474	2
-	-	-	-	-	-	-	-	-	-	-	3
-	-	1	-	-	-	-	2 804	-	-	2 804	17
-	-	-	-	-	-	-	-	-	-	-	1
-	-	1	-	-	-	-	2 804	-	-	2 804	2
-	-	-	-	-	-	-	-	-	-	-	3
1	40	17	67	12	-	4	5 302	6	13	5 283	18
-	-	-	-	-	-	-	-	-	-	-	1
1	40	17	67	12	-	4	5 302	6	13	5 283	2
-	-	-	-	-	-	-	-	-	-	-	3
1 798	11 506	3 508	1 473	1 646	1 992	638	17 134	1 011	57	16 066	19
-	-	-	-	-	-	-	-	-	-	-	1
1 798	11 506	3 508	1 473	1 646	1 992	638	17 134	1 011	57	16 066	2
-	-	-	-	-	-	-	-	-	-	-	3
585-	6 395-	1 165-	479-	545-	1 714-	259-	174 708-	572-	1 398-	172 738-	20
-	-	-	-	-	-	-	-	-	-	-	1
585-	6 395-	1 165-	479-	545-	1 714-	259-	174 708-	572-	1 398-	172 738-	2
-	-	-	-	-	-	-	-	-	-	-	3

C. Ausgaben und Einnahmen nach Gebietskörperschaften,

086 WIRTSCHAFTSUNTERNEHMEN

1000

NR.	ART DER AUSGABEN/EINNAHMEN	INSGESAMT	BUND, LAF, ERP				LAEN		
			ZUSAMMEN	BUND	LASTENAUS- GLEICHSF.	ERP-SOND. VERMOEGEN	ZUSAMMEN	OHNE STADTSTAAT.	SCHLESWIG- HOLSTEIN
		1	2	3	4	5	6	7	8
01	PERSONALAUSGABEN								
1	STAAT	165 565	-	-	-	-	165 965	163 738	2 369
2	GEMEINDEN (GV.)	223 850	-	-	-	-	223 850	223 850	3 981
3	ZUSAMMEN	389 815	-	-	-	-	389 815	387 588	6 350
02	UNTERHALTUNG V. UNBEWEGL. VERMOEGEN								
1	STAAT	107 404	-	-	-	-	107 404	104 626	304
2	GEMEINDEN (GV.)	57 010	-	-	-	-	57 010	57 010	1 723
3	ZUSAMMEN	164 414	-	-	-	-	164 414	161 636	2 027
03	ZUWEISUNGEN AN ZWECKVERBAENDE USW.								
1	STAAT	2 800 255	2 800 200	2 800 200	-	-	55	55	15
2	GEMEINDEN (GV.)	37 608	-	-	-	-	37 608	37 608	2 368
3	ZUSAMMEN	2 837 863	2 800 200	2 800 200	-	-	37 663	37 663	2 383
04	UEBR. VERWALTUNGS- U. ZWECKAUSGABEN								
1	STAAT	704 426	268 827	268 827	-	-	435 599	376 470	6 209
2	GEMEINDEN (GV.)	526 356	-	-	-	-	526 356	526 356	16 320
3	ZUSAMMEN	1 230 782	268 827	268 827	-	-	961 955	902 826	22 529
05	BAUTEN UND GROSSE INSTANDSETZUNGEN								
1	STAAT	245 317	51	51	-	-	245 266	94 582	296
2	GEMEINDEN (GV.)	629 198	-	-	-	-	629 198	629 198	23 853
3	ZUSAMMEN	874 515	51	51	-	-	874 464	723 780	24 149
06	NEUANSCHAFFUNG V. BEWEGL. VERMOEGEN								
1	STAAT	13 624	-	-	-	-	13 624	3 232	-
2	GEMEINDEN (GV.)	23 880	-	-	-	-	23 880	23 880	871
3	ZUSAMMEN	37 504	-	-	-	-	37 504	27 112	871
07	ERWERB VON GRUNDVERMOEGEN								
1	STAAT	70 153	-	-	-	-	70 153	66 847	1 666
2	GEMEINDEN (GV.)	26 034	-	-	-	-	26 034	26 034	2 461
3	ZUSAMMEN	96 187	-	-	-	-	96 187	92 881	4 127
08	GEWAHRUNG VON DARLEHEN								
1	STAAT	57 702	25 618	25 618	-	-	32 084	25 207	-
2	GEMEINDEN (GV.)	701 638	-	-	-	-	701 638	701 638	13 960
3	ZUSAMMEN	759 340	25 618	25 618	-	-	733 722	726 845	13 960
09	BETEILIGUNGEN								
1	STAAT	203 210	39 156	39 156	-	-	164 054	126 153	5 398
2	GEMEINDEN (GV.)	151 872	-	-	-	-	151 872	151 872	4 510
3	ZUSAMMEN	355 082	39 156	39 156	-	-	315 926	278 025	9 908
10	UEBR. AUSGABEN D. VERMOEGENSBEWEGUNG								
1	STAAT	10 606	3 651	3 651	-	-	6 955	6 955	-
2	GEMEINDEN (GV.)	-	-	-	-	-	-	-	-
3	ZUSAMMEN	10 606	3 651	3 651	-	-	6 955	6 955	-
11	UNMITTELBARE AUSGABEN								
1	STAAT	4 378 662	3 137 503	3 137 503	-	-	1 241 159	967 865	16 257
2	GEMEINDEN (GV.)	2 377 446	-	-	-	-	2 377 446	2 377 446	70 047
3	ZUSAMMEN	6 756 108	3 137 503	3 137 503	-	-	3 618 605	3 345 311	86 304
12	ZAHLUNGEN AN BUND, LAF, ERP								
1	STAAT	22	-	-	-	-	22	22	-
13	ZAHLUNGEN AN LAENDER								
1	STAAT	-	-	-	-	-	-	-	-
2	GEMEINDEN (GV.)	16 339	-	-	-	-	16 339	16 339	-
3	ZUSAMMEN	16 339	-	-	-	-	16 339	16 339	-
14	ZAHLUNGEN AN GEMEINDEN (GV.)								
1	STAAT	1 789	-	-	-	-	1 789	1 189	-
2	GEMEINDEN (GV.)	4 321	-	-	-	-	4 321	4 321	67
3	ZUSAMMEN	6 110	-	-	-	-	6 110	5 510	67
15	GEBUEHREN, ENTGELTE, STRAFEN								
1	STAAT	4 520	-	-	-	-	4 520	1 660	-
2	GEMEINDEN (GV.)	832 394	-	-	-	-	832 394	832 394	33 520
3	ZUSAMMEN	836 914	-	-	-	-	836 914	834 054	33 520
16	UEBR. VERWALT.- U. BETRIEBSEINNAHMEN								
1	STAAT	1 533 030	575 499	573 594	-	1 905	957 531	807 496	12 418
2	GEMEINDEN (GV.)	1 213 414	-	-	-	-	1 213 414	1 213 414	22 504
3	ZUSAMMEN	2 746 444	575 499	573 594	-	1 905	2 170 945	2 020 910	34 922
17	EINNAHMEN DER VERMOEGENSBEWEGUNG								
1	STAAT	98 597	7 012	7 012	-	-	91 585	90 901	1 450
2	GEMEINDEN (GV.)	166 536	-	-	-	-	166 536	166 536	2 564
3	ZUSAMMEN	265 133	7 012	7 012	-	-	258 121	257 437	4 014
18	UNMITTELBARE EINNAHMEN								
1	STAAT	1 636 147	582 511	580 606	-	1 905	1 053 636	900 057	13 868
2	GEMEINDEN (GV.)	2 212 344	-	-	-	-	2 212 344	2 212 344	58 588
3	ZUSAMMEN	3 848 491	582 511	580 606	-	1 905	3 265 980	3 112 401	72 456
19	ZAHLUNGEN V. GEBIETSKOERPERSONEN								
1	STAAT	10 326	-	-	-	-	10 326	10 176	30
2	GEMEINDEN (GV.)	188 729	-	-	-	-	188 729	188 729	5 863
3	ZUSAMMEN	199 055	-	-	-	-	199 055	198 905	5 893
20	NACHRICHTLICH NETTOAUSGABEN								
1	STAAT	4 370 147	3 137 503	3 137 503	-	-	1 232 644	958 900	16 227
2	GEMEINDEN (GV.)	2 188 058	-	-	-	-	2 188 058	2 188 058	57 481
3	ZUSAMMEN	6 558 205	3 137 503	3 137 503	-	-	3 420 702	3 146 958	73 708

Aufgabenbereichen und ausgewählten Ausgabe-/ Einnahmearten

DM

WIRTSCHAFTSUNTERNEHMEN C86

DER											NR.
NIEDER- SACHSEN	NORDRHEIN- WESTFALEN	HESSEN	RHEINLAND- PFALZ	BADEN- WÜRTTEMBERG	BAYERN	SAARLAND	STADT- STAATEN	HAMBURG	BREMEN	BERLIN (WEST)	
9	10	11	12	13	14	15	16	17	18	19	
23 566	7 205	32 654	21 378	26 576	46 928	3 062	2 227	2 211	16	-	01
8 618	24 720	40 062	39 033	68 099	35 717	3 620	-	-	-	-	1
32 184	31 925	72 716	60 411	94 675	82 645	6 682	2 227	2 211	16	-	2
											3
18 829	3 016	4 678	6 513	11 942	58 833	511	2 778	2 738	40	-	02
2 756	7 611	9 529	7 401	14 889	12 293	808	-	-	-	-	1
21 585	10 627	14 207	13 914	26 831	71 126	1 319	2 778	2 738	40	-	2
											3
-	-	-	40	-	-	-	-	-	-	-	03
1 349	6 457	4 575	10 939	4 003	6 895	982	-	-	-	-	1
1 349	6 457	4 575	10 979	4 003	6 895	982	-	-	-	-	2
											3
46 435	28 401	67 852	32 942	81 817	105 242	7 572	59 129	12 791	1 345	44 993	04
35 691	86 859	60 201	41 412	186 163	93 556	6 154	-	-	-	-	1
62 126	115 260	128 053	74 354	267 980	198 798	13 726	59 129	12 791	1 345	44 993	2
											3
16 458	5 459	7 436	8 671	22 285	33 215	522	150 684	72 356	78	78 250	05
33 800	117 084	112 450	53 331	122 384	160 830	5 466	-	-	-	-	1
50 458	122 583	119 886	62 002	144 669	194 045	5 988	150 684	72 356	78	78 250	2
											3
60	8	202	324	1 712	926	-	10 392	9 775	-	617	06
472	2 030	6 340	1 293	7 840	4 935	99	-	-	-	-	1
532	2 038	6 542	1 617	9 552	5 861	99	10 392	9 775	-	617	2
											3
547	4 378	10 936	7 466	12 003	29 390	461	3 306	3 306	-	-	07
6 584	1 166	1 377	7 245	4 963	1 987	251	-	-	-	-	1
7 131	5 544	12 313	14 711	16 966	31 377	712	3 306	3 306	-	-	2
											3
-	1 200	15 161	-	3 504	5 342	-	6 877	3 425	3 452	-	08
55 332	178 553	57 427	92 405	153 086	144 830	6 045	-	-	-	-	1
55 332	179 753	72 588	92 405	156 590	150 172	6 045	6 877	3 425	3 452	-	2
											3
77 614	5 459	11 540	203	14 066	5 333	6 500	37 901	9 368	11 935	16 598	09
23 992	34 782	21 618	26 614	24 163	16 179	14	-	-	-	-	1
101 606	40 281	33 158	26 817	38 229	21 512	6 514	37 901	9 368	11 935	16 598	2
											3
2 755	-	-	-	4 200	-	-	-	-	-	-	10
-	-	-	-	-	-	-	-	-	-	-	1
2 755	-	-	-	4 200	-	-	-	-	-	-	2
											3
186 464	55 206	150 459	77 537	178 105	285 209	18 628	273 294	115 970	16 866	140 458	11
168 594	459 302	313 579	279 673	585 590	477 222	23 439	-	-	-	-	1
355 058	514 508	464 038	357 210	763 695	762 431	42 067	273 294	115 970	16 866	140 458	2
											3
-	-	22	-	-	-	-	-	-	-	-	12
											1
-	-	-	-	-	-	-	-	-	-	-	13
3	-	4 412	5 220	5 943	574	187	-	-	-	-	1
3	-	4 412	5 220	5 943	574	187	-	-	-	-	2
											3
128	-	677	148	-	-	236	600	600	-	-	14
71	601	1 087	523	1 534	299	139	-	-	-	-	1
199	601	1 764	671	1 534	295	375	600	600	-	-	2
											3
656	-	21	974	1	8	-	2 860	2 157	703	-	15
93 947	303 579	99 656	54 961	78 800	158 011	9 920	-	-	-	-	1
94 603	303 579	99 677	55 935	78 801	158 019	9 920	2 860	2 157	703	-	2
											3
122 542	33 405	119 324	61 101	156 915	290 912	10 879	150 035	60 671	36 754	52 610	16
73 771	236 946	154 304	145 536	358 551	206 171	15 631	-	-	-	-	1
196 313	270 351	273 628	206 637	515 466	497 083	26 510	150 035	60 671	36 754	52 610	2
											3
1 187	4 872	19 016	16 114	9 958	36 652	1 612	684	460	224	-	17
13 419	48 870	17 688	22 871	48 516	9 394	3 214	-	-	-	-	1
14 606	53 742	36 704	38 985	58 474	46 086	4 826	684	460	224	-	2
											3
124 385	38 277	138 361	78 189	166 874	327 612	12 491	153 579	63 288	37 681	52 610	18
181 137	589 395	271 648	223 368	485 867	373 576	28 765	-	-	-	-	1
305 522	627 672	410 009	301 557	652 741	701 188	41 256	153 579	63 288	37 681	52 610	2
											3
364	21	-	6 433	1 093	1 793	442	150	150	-	-	19
5 458	39 485	32 961	25 574	31 583	45 693	2 112	-	-	-	-	1
5 822	39 506	32 961	32 007	32 676	47 486	2 554	150	150	-	-	2
											3
186 228-	55 185-	151 158-	71 252-	177 012-	283 416-	18 422-	273 744-	116 420-	16 866-	140 458-	20
161 465-	415 423-	285 061-	257 831-	560 672-	428 506-	21 619-	-	-	-	-	1
347 653-	470 608-	436 219-	329 083-	737 684-	711 922-	40 041-	273 744-	116 420-	16 866-	140 458-	2
											3

C. Ausgaben und Einnahmen nach Gebietskörperschaften,

089 ALLGEMEINE FINANZEN

1000

NR.	ART DER AUSGABEN/EINNAHMEN	INSGESAMT	BUND, LAF, ERP				LAEN		
			ZUSAMMEN	BUND	LASTENAUS- GLEICHSF.	ERP-SOND. VERMOEGEN	ZUSAMMEN	OHNE STADTSTAAT.	SCHLESWIG- HOLSTEIN
		1	2	3	4	5	6	7	8
01	PERSONALAUSGABEN								
1	STAAT	4 216 628	325 887	325 887	-	-	3 890 741	3 146 510	181 150
2	GEMEINDEN (GV.)	1 107 924	-	-	-	-	1 107 924	1 107 924	37 521
3	ZUSAMMEN	5 324 552	325 887	325 887	-	-	4 998 665	4 254 434	218 671
02	UNTERHALTUNG V. UNBEW. VERMOEGEN								
1	STAAT	69 661	39 347	39 347	-	-	30 314	13 721	346
2	GEMEINDEN (GV.)	109 224	-	-	-	-	109 224	109 224	3 860
3	ZUSAMMEN	178 885	39 347	39 347	-	-	139 538	122 945	4 206
03	ZUWEISUNGEN AN ZWECKVERBAENDE USW.								
1	STAAT	136 626	132 150	132 150	-	-	4 476	4 472	95
2	GEMEINDEN (GV.)	2 682	-	-	-	-	2 682	2 682	1 380
3	ZUSAMMEN	139 308	132 150	132 150	-	-	7 158	7 154	1 475
04	UEBR. VERWALTUNGS- U. ZWECKAUSGABEN								
1	STAAT	5 353 093	4 131 305	3 936 603	160 348	34 354	1 221 788	889 235	90 960
2	GEMEINDEN (GV.)	1 811 150	-	-	-	-	1 811 150	1 811 150	58 481
3	ZUSAMMEN	7 164 243	4 131 305	3 936 603	160 348	34 354	3 032 938	2 700 389	149 441
05	BAUTEN UND GROSSE INSTANDSETZUNGEN								
1	STAAT	39 866	17 810	17 810	-	-	22 056	21 079	69
2	GEMEINDEN (GV.)	107 955	-	-	-	-	107 955	107 955	5 012
3	ZUSAMMEN	147 821	17 810	17 810	-	-	130 011	129 034	5 081
06	NEUANSCHAFFUNG V. BEW. VERMOEGEN								
1	STAAT	120	-	-	-	-	120	109	-
2	GEMEINDEN (GV.)	2 560	-	-	-	-	2 560	2 560	61
3	ZUSAMMEN	2 680	-	-	-	-	2 680	2 669	61
07	ERWERB VON GRUNDVERMOEGEN								
1	STAAT	296 764	59 939	59 939	-	-	236 825	78 195	6 074
2	GEMEINDEN (GV.)	826 002	-	-	-	-	826 002	826 002	32 803
3	ZUSAMMEN	1 122 766	59 939	59 939	-	-	1 062 827	904 197	38 877
08	GEWAHRUNG VON DARLEHEN								
1	STAAT	6 545	-	-	-	-	6 545	635	-
2	GEMEINDEN (GV.)	27 370	-	-	-	-	27 370	27 370	457
3	ZUSAMMEN	33 915	-	-	-	-	33 915	28 005	457
09	BETEILIGUNGEN								
1	STAAT	780 582	769 000	769 000	-	-	11 982	11 782	-
2	GEMEINDEN (GV.)	5 944	-	-	-	-	5 944	5 944	1 335
3	ZUSAMMEN	786 526	769 000	769 000	-	-	17 926	17 726	1 335
10	UEBR. AUSGABEN D. VERMOEGENSBEWEGUNG								
1	STAAT	2 664 625	1 866 611	1 482 583	280 363	103 665	798 014	562 906	49 542
2	GEMEINDEN (GV.)	4 455 537	-	-	-	-	4 455 537	4 455 537	214 847
3	ZUSAMMEN	7 120 162	1 866 611	1 482 583	280 363	103 665	5 253 551	5 018 443	264 389
11	UNMITTELBARE AUSGABEN								
1	STAAT	13 564 510	7 342 049	6 763 319	440 711	138 019	6 222 861	4 728 648	328 236
2	GEMEINDEN (GV.)	8 456 348	-	-	-	-	8 456 348	8 456 348	355 757
3	ZUSAMMEN	22 021 258	7 342 049	6 763 319	440 711	138 019	14 679 209	13 184 996	683 993
12	ZAHLUNGEN AN BUND, LAF, ERP								
1	STAAT	535 098	6 763	3 316	-	3 447	532 335	442 014	32 100
13	ZAHLUNGEN AN LAENDER								
1	STAAT	4 183 089	2 547 609	2 547 609	-	-	1 635 480	1 292 380	20 745
2	GEMEINDEN (GV.)	141 004	-	-	-	-	141 004	141 004	14 051
3	ZUSAMMEN	4 324 093	2 547 609	2 547 609	-	-	1 776 484	1 433 384	34 796
14	ZAHLUNGEN AN GEMEINDEN (GV.)								
1	STAAT	5 487 517	35 269	35 269	-	-	5 452 248	5 452 248	235 040
2	GEMEINDEN (GV.)	3 159 862	-	-	-	-	3 159 862	3 159 862	96 720
3	ZUSAMMEN	8 647 379	35 269	35 269	-	-	8 612 110	8 612 110	331 760
15	GEBUEHREN, ENTGELTE, STRAFEN								
1	STAAT	100 049 903	63 786 359	62 253 299	1 533 060	-	36 263 544	31 419 447	982 136
2	GEMEINDEN (GV.)	12 798 638	-	-	-	-	12 798 638	12 798 638	446 610
3	ZUSAMMEN	112 848 541	63 786 359	62 253 299	1 533 060	-	49 062 182	44 218 085	1 428 746
16	UEBR. VERWALT.- U. BETRIEBSEINNAHMEN								
1	STAAT	1 472 603	649 538	356 365	42 402	250 771	824 065	642 772	37 149
2	GEMEINDEN (GV.)	870 253	-	-	-	-	870 253	870 253	28 358
3	ZUSAMMEN	2 343 856	649 538	356 365	42 402	250 771	1 694 318	1 513 025	65 507
17	EINNAHMEN DER VERMOEGENSBEWEGUNG								
1	STAAT	8 335 900	4 343 893	3 455 392	230 940	657 561	3 992 007	3 155 171	185 310
2	GEMEINDEN (GV.)	7 860 886	-	-	-	-	7 860 886	7 860 886	321 705
3	ZUSAMMEN	16 196 786	4 343 893	3 455 392	230 940	657 561	11 852 893	11 016 057	507 015
18	UNMITTELBARE EINNAHMEN								
1	STAAT	109 855 406	68 779 790	66 065 056	1 806 402	908 332	41 079 616	35 217 390	1 204 595
2	GEMEINDEN (GV.)	21 529 777	-	-	-	-	21 529 777	21 529 777	796 673
3	ZUSAMMEN	131 385 183	68 779 790	66 065 056	1 806 402	908 332	62 609 393	56 747 167	2 001 268
19	ZAHLUNGEN V. GEBIETSKOERPERSCHAFTEN								
1	STAAT	5 222 036	63 209	45 214	-	17 995	5 159 827	2 814 386	499 533
2	GEMEINDEN (GV.)	8 854 042	-	-	-	-	8 854 042	8 854 042	359 012
3	ZUSAMMEN	14 077 078	63 209	45 214	-	17 995	14 013 869	11 668 428	858 545
20	NACHRICHTLICH NETTOAUSGABEN								
1	STAAT	19 226 659	9 868 481	9 304 299	440 711	123 471	9 358 178	9 564 762	135 396
2	GEMEINDEN (GV.)	3 247 218	-	-	-	-	3 247 218	3 247 218	133 242
3	ZUSAMMEN	22 473 877	9 868 481	9 304 299	440 711	123 471	12 605 396	12 811 980	268 638

Aufgabenbereichen und ausgewählten Ausgabe-/Einnahmearten

DM

ALLGEMEINE FINANZEN C89

DER											NR.
NIEDER- SACHSEN	NORDRHEIN- WESTFALEN	HESSEN	RHEINLAND- PFA LZ	BADEN- WUERTTEMBERG.	BAYERN	SAARLAND	STADT- STAATEN	HAMBURG	BREMEN	BERLIN (WEST)	
9	10	11	12	13	14	15	16	17	18	19	
470 820	852 631	304 222	216 578	533 502	526 274	61 333	744 231	254 988	66 105	423 138	01
71 318	454 018	129 321	54 746	132 645	207 136	21 219	-	-	-	-	1
542 138	1 306 645	433 543	271 324	666 147	733 410	82 552	744 231	254 988	66 105	423 138	2
-	559	2 074	1 015	3 716	5 027	584	16 593	9 738	574	6 281	02
12 583	31 503	8 706	6 454	23 047	20 392	2 679	-	-	-	-	1
12 583	32 462	10 780	7 465	26 763	25 419	3 263	16 593	9 738	574	6 281	2
-	555	-	1 959	-	1 423	-	4	-	4	-	03
156	-	515	90	520	21	-	-	-	-	-	1
156	595	515	2 049	520	1 444	-	4	-	4	-	2
145 445	88 345	128 860	84 916	185 501	114 767	50 441	322 549	168 809	41 324	122 416	04
235 607	536 848	242 181	132 510	274 582	301 481	29 460	-	-	-	-	1
381 056	625 193	371 041	217 426	460 083	416 248	79 901	322 549	168 809	41 324	122 416	2
-	9 109	543	46	10 269	626	17	977	260	273	444	05
8 236	34 118	13 892	6 766	27 333	11 104	1 494	-	-	-	-	1
8 236	43 227	14 835	6 812	37 602	11 730	1 511	977	260	273	444	2
41	45	23	-	-	-	-	11	-	1	10	06
316	669	283	138	611	441	41	-	-	-	-	1
357	714	306	138	611	441	41	11	-	1	10	2
12 202	20 665	4 717	3 395	14 711	14 428	2 003	158 630	23 885	17 210	117 535	07
116 909	288 607	80 107	40 667	147 609	107 356	11 944	-	-	-	-	1
129 111	309 272	84 824	44 062	162 320	121 784	13 947	158 630	23 885	17 210	117 535	2
-	-	-	-	-	535	100	5 910	-	5 898	12	08
1 215	18 601	4 593	1 141	638	685	40	-	-	-	-	1
1 215	18 601	4 593	1 141	638	1 220	140	5 910	-	5 898	12	2
-	-	11 779	-	3	-	-	200	-	200	-	09
2 011	283	454	5	616	1 235	5	-	-	-	-	1
2 011	283	12 233	5	619	1 235	5	200	-	200	-	2
100 558	61 803	23 616	16 682	73 444	191 172	46 089	235 108	100 333	61 432	73 343	10
554 202	1 586 554	412 034	227 762	627 700	782 604	49 834	-	-	-	-	1
654 760	1 648 357	435 650	244 444	701 144	973 776	95 923	235 108	100 333	61 432	73 343	2
729 070	1 034 552	476 234	324 591	821 146	854 252	160 567	1 494 213	558 013	193 021	743 179	11
1 002 553	2 951 201	892 086	470 279	1 235 301	1 432 455	116 716	-	-	-	-	1
1 731 623	3 985 753	1 368 320	794 870	2 056 447	2 286 707	277 283	1 494 213	558 013	193 021	743 179	2
73 956	150 140	36 870	29 479	55 748	61 607	2 114	90 321	22 785	11 100	56 432	12
1 650	409 555	431 894	4 685	412 668	10 118	1 021	343 100	343 100	-	-	13
27 232	-	735	254	15	42 233	56 484	-	-	-	-	1
28 882	409 595	432 629	4 943	412 683	52 351	57 505	343 100	343 100	-	-	2
538 289	2 113 045	466 133	217 265	1 020 174	693 750	168 552	-	-	-	-	14
386 673	1 067 965	299 945	155 993	582 299	523 192	47 075	-	-	-	-	1
924 962	3 181 010	766 078	373 258	1 602 473	1 216 942	215 627	-	-	-	-	2
3 170 587	10 520 374	3 668 627	1 540 744	5 633 078	5 456 583	447 318	4 844 097	2 637 679	776 801	1 429 617	15
1 405 482	4 281 892	1 391 614	749 859	2 202 396	2 161 609	159 176	-	-	-	-	1
4 576 069	14 802 266	5 060 241	2 290 603	7 835 474	7 618 192	606 494	4 844 097	2 637 679	776 801	1 429 617	2
54 265	193 546	71 626	38 393	111 082	133 608	2 698	181 293	120 619	15 988	44 686	16
54 895	271 006	94 893	58 258	156 937	151 784	14 122	-	-	-	-	1
149 164	464 952	166 519	96 651	268 020	285 392	16 820	181 293	120 619	15 988	44 686	2
653 629	426 123	535 982	324 454	422 610	484 335	122 728	836 836	420 914	148 249	267 673	17
993 571	2 515 827	866 249	602 997	1 110 427	1 339 399	110 711	-	-	-	-	1
1 647 200	2 941 950	1 402 231	927 451	1 533 037	1 823 734	233 439	836 836	420 914	148 249	267 673	2
3 878 485	11 140 443	4 276 235	1 903 591	6 166 771	6 074 526	572 744	5 862 226	3 179 212	941 038	1 741 976	18
2 493 948	7 068 725	2 352 756	1 411 114	3 469 760	3 652 792	284 009	-	-	-	-	1
6 372 433	18 209 168	6 628 991	3 314 705	9 636 531	9 727 318	856 753	5 862 226	3 179 212	941 038	1 741 976	2
721 980	274 045	112 010	433 577	128 648	343 106	301 483	2 345 441	52 611	29 114	2 263 716	19
984 470	3 289 629	792 777	376 778	1 563 679	1 284 077	203 620	-	-	-	-	1
1 706 450	3 563 678	904 787	810 355	1 692 327	1 627 183	505 103	2 345 441	52 611	29 114	2 263 716	2
666 682	3 636 455	1 350 895	160 982	2 232 355	1 344 999	36 952	206 584	890 312	185 988	1 282 884	20
490 134	844 145	420 176	270 300	278 389	793 370	17 462	-	-	-	-	1
1 156 817	4 480 640	1 771 075	431 282	2 510 744	2 138 369	54 415	206 584	890 312	185 988	1 282 884	2

C. Ausgaben und Einnahmen nach Gebietskörperschaften,

09C STEUERN, ALLG. FINANZZUWEISUNGEN UND UMLAGEN

1000

NR.	ART DER AUSGABEN/EINNAHMEN	INSGESAMT	BUND, LAF, ERP				LAEN		
			ZUSAMMEN	BUND	LASTENAUS- GLEICHST.	ERP-SCND. VERMOEGEN	ZUSAMMEN	OHNE STADTSTAAT.	SCHLESWIG- HOLSTEIN
			1	2	3	4	5	6	7
01	PERSONALAUSGABEN								
	1 STAAT	-	-	-	-	-	-	-	-
	2 GEMEINDEN (GV.)	-	-	-	-	-	-	-	-
	3 ZUSAMMEN	-	-	-	-	-	-	-	-
02	UNTERHALTUNG V. UNBEWEGL. VERMOEGEN								
	1 STAAT	-	-	-	-	-	-	-	-
	2 GEMEINDEN (GV.)	-	-	-	-	-	-	-	-
	3 ZUSAMMEN	-	-	-	-	-	-	-	-
03	ZUWEISUNGEN AN ZWECKVERBAENDE USW.								
	1 STAAT	-	-	-	-	-	-	-	-
	2 GEMEINDEN (GV.)	-	-	-	-	-	-	-	-
	3 ZUSAMMEN	-	-	-	-	-	-	-	-
04	UEBR. VERWALTUNGS- U. ZWECKAUSGABEN								
	1 STAAT	-	-	-	-	-	-	-	-
	2 GEMEINDEN (GV.)	-	-	-	-	-	-	-	-
	3 ZUSAMMEN	-	-	-	-	-	-	-	-
05	BAUTEN UND GROSSE INSTANDSETZUNGEN								
	1 STAAT	-	-	-	-	-	-	-	-
	2 GEMEINDEN (GV.)	-	-	-	-	-	-	-	-
	3 ZUSAMMEN	-	-	-	-	-	-	-	-
06	NEUANSCHAFFUNG V. BEWEGL. VERMOEGEN								
	1 STAAT	-	-	-	-	-	-	-	-
	2 GEMEINDEN (GV.)	-	-	-	-	-	-	-	-
	3 ZUSAMMEN	-	-	-	-	-	-	-	-
07	ERWERB VON GRUNDVERMOEGEN								
	1 STAAT	-	-	-	-	-	-	-	-
	2 GEMEINDEN (GV.)	-	-	-	-	-	-	-	-
	3 ZUSAMMEN	-	-	-	-	-	-	-	-
08	GEWAHRUNG VON DARLEHEN								
	1 STAAT	-	-	-	-	-	-	-	-
	2 GEMEINDEN (GV.)	-	-	-	-	-	-	-	-
	3 ZUSAMMEN	-	-	-	-	-	-	-	-
09	BETEILICUNGEN								
	1 STAAT	-	-	-	-	-	-	-	-
	2 GEMEINDEN (GV.)	-	-	-	-	-	-	-	-
	3 ZUSAMMEN	-	-	-	-	-	-	-	-
10	UEBR. AUSGABEN D. VERMOEGENSBEWEGUNG								
	1 STAAT	-	-	-	-	-	-	-	-
	2 GEMEINDEN (GV.)	-	-	-	-	-	-	-	-
	3 ZUSAMMEN	-	-	-	-	-	-	-	-
11	UNMITTELBARE AUSGABEN								
	1 STAAT	-	-	-	-	-	-	-	-
	2 GEMEINDEN (GV.)	-	-	-	-	-	-	-	-
	3 ZUSAMMEN	-	-	-	-	-	-	-	-
12	ZUFLUSSE AN BUND, LAF, ERP								
	1 STAAT	2 113	-	-	-	-	2 113	-	-
13	ZUFLUSSE AN LAENDER								
	1 STAAT	3 675 343	2 061 748	2 061 748	-	-	1 613 595	1 270 495	20 006
	2 GEMEINDEN (GV.)	139 230	-	-	-	-	139 230	139 230	14 048
	3 ZUSAMMEN	3 814 573	2 061 748	2 061 748	-	-	1 752 825	1 409 725	34 054
14	ZUFLUSSE AN GEMEINDEN (GV.)								
	1 STAAT	5 418 836	947	947	-	-	5 417 889	5 417 889	234 733
	2 GEMEINDEN (GV.)	3 154 564	-	-	-	-	3 154 564	3 154 564	96 352
	3 ZUSAMMEN	8 573 400	947	947	-	-	8 572 453	8 572 453	331 085
15	GEUEHREN, ENTGELTE, STRAFEN								
	1 STAAT	100 045 824	63 786 359	62 253 299	1 533 060	-	36 259 465	31 415 523	982 136
	2 GEMEINDEN (GV.)	12 661 939	-	-	-	-	12 661 939	12 661 939	441 599
	3 ZUSAMMEN	112 707 763	63 786 359	62 253 299	1 533 060	-	48 921 404	44 077 462	1 423 735
16	UEBR. VERWALT.- U. BETRIEBSEINNAHMEN								
	1 STAAT	-	-	-	-	-	-	-	-
	2 GEMEINDEN (GV.)	-	-	-	-	-	-	-	-
	3 ZUSAMMEN	-	-	-	-	-	-	-	-
17	EINNAHMEN DER VERMOEGENSBEWEGUNG								
	1 STAAT	-	-	-	-	-	-	-	-
	2 GEMEINDEN (GV.)	-	-	-	-	-	-	-	-
	3 ZUSAMMEN	-	-	-	-	-	-	-	-
18	UNMITTELBARE EINNAHMEN								
	1 STAAT	100 045 824	63 786 359	62 253 299	1 533 060	-	36 259 465	31 415 523	982 136
	2 GEMEINDEN (GV.)	12 661 939	-	-	-	-	12 661 939	12 661 939	441 599
	3 ZUSAMMEN	112 707 763	63 786 359	62 253 299	1 533 060	-	48 921 404	44 077 462	1 423 735
19	ZUFLUSSE V. GEBIETSKOERPERSCHAFTEN								
	1 STAAT	3 807 311	1 779	1 779	-	-	3 805 532	1 911 883	431 584
	2 GEMEINDEN (GV.)	8 458 643	-	-	-	-	8 458 643	8 458 643	330 808
	3 ZUSAMMEN	12 265 954	1 779	1 779	-	-	12 264 175	10 370 526	762 392
20	NACHRICHTLICH								
	NETTOAUSGABEN								
	1 STAAT	5 288 581	2 060 916	2 060 916	-	-	3 228 065	4 776 501	176 845
	2 GEMEINDEN (GV.)	5 164 849	-	-	-	-	5 164 849	5 164 849	220 408
	3 ZUSAMMEN	10 453 430	2 060 916	2 060 916	-	-	8 432 914	9 941 350	400 253

Aufgabenbereichen und ausgewählten Ausgabe-/Einnahmearten

DM

STEUERN, ALLG. FINANZZUWEISUNGEN UND UMLAGEN C90

DER											NR.
NIEDER- SACHSEN	NORDRHEIN- WESTFALEN	HESSEN	RHEINLAND- PFA LZ	BADEN- WUERTTEMBERG.	BAYERN	SAARLAND	STADT- STAATEN	HAMBURG	BREMEN	BERLIN (WEST)	
9	10	11	12	13	14	15	16	17	18	19	
-	-	-	-	-	-	-	-	-	-	-	01
-	-	-	-	-	-	-	-	-	-	-	1
-	-	-	-	-	-	-	-	-	-	-	2
-	-	-	-	-	-	-	-	-	-	-	3
-	-	-	-	-	-	-	-	-	-	-	02
-	-	-	-	-	-	-	-	-	-	-	1
-	-	-	-	-	-	-	-	-	-	-	2
-	-	-	-	-	-	-	-	-	-	-	3
-	-	-	-	-	-	-	-	-	-	-	03
-	-	-	-	-	-	-	-	-	-	-	1
-	-	-	-	-	-	-	-	-	-	-	2
-	-	-	-	-	-	-	-	-	-	-	3
-	-	-	-	-	-	-	-	-	-	-	04
-	-	-	-	-	-	-	-	-	-	-	1
-	-	-	-	-	-	-	-	-	-	-	2
-	-	-	-	-	-	-	-	-	-	-	3
-	-	-	-	-	-	-	-	-	-	-	05
-	-	-	-	-	-	-	-	-	-	-	1
-	-	-	-	-	-	-	-	-	-	-	2
-	-	-	-	-	-	-	-	-	-	-	3
-	-	-	-	-	-	-	-	-	-	-	06
-	-	-	-	-	-	-	-	-	-	-	1
-	-	-	-	-	-	-	-	-	-	-	2
-	-	-	-	-	-	-	-	-	-	-	3
-	-	-	-	-	-	-	-	-	-	-	07
-	-	-	-	-	-	-	-	-	-	-	1
-	-	-	-	-	-	-	-	-	-	-	2
-	-	-	-	-	-	-	-	-	-	-	3
-	-	-	-	-	-	-	-	-	-	-	08
-	-	-	-	-	-	-	-	-	-	-	1
-	-	-	-	-	-	-	-	-	-	-	2
-	-	-	-	-	-	-	-	-	-	-	3
-	-	-	-	-	-	-	-	-	-	-	09
-	-	-	-	-	-	-	-	-	-	-	1
-	-	-	-	-	-	-	-	-	-	-	2
-	-	-	-	-	-	-	-	-	-	-	3
-	-	-	-	-	-	-	-	-	-	-	10
-	-	-	-	-	-	-	-	-	-	-	1
-	-	-	-	-	-	-	-	-	-	-	2
-	-	-	-	-	-	-	-	-	-	-	3
-	-	-	-	-	-	-	-	-	-	-	11
-	-	-	-	-	-	-	-	-	-	-	1
-	-	-	-	-	-	-	-	-	-	-	2
-	-	-	-	-	-	-	-	-	-	-	3
-	-	-	-	-	-	-	2 113	-	2 113	-	12
-	-	-	-	-	-	-	-	-	-	-	1
-	409 154	426 224	-	412 668	1 422	1 021	343 100	343 100	-	-	13
26 299	-	4	162	5	42 229	56 483	-	-	-	-	1
26 299	409 154	426 228	162	412 673	43 651	57 504	343 100	343 100	-	-	2
-	-	-	-	-	-	-	-	-	-	-	3
533 770	2 107 174	462 124	217 074	1 020 174	674 288	168 552	-	-	-	-	14
385 483	1 066 017	299 814	155 803	581 380	522 644	47 071	-	-	-	-	1
919 252	3 173 191	761 938	372 877	1 601 554	1 196 932	215 623	-	-	-	-	2
-	-	-	-	-	-	-	-	-	-	-	3
3 170 587	10 520 373	3 668 625	1 540 744	5 633 078	5 452 662	447 318	4 843 942	2 637 539	776 789	1 429 614	15
1 399 580	4 223 996	1 379 640	740 504	2 180 827	2 138 754	157 039	-	-	-	-	1
4 570 167	14 744 369	5 048 265	2 281 248	7 813 905	7 591 416	604 357	4 843 942	2 637 539	776 789	1 429 614	2
-	-	-	-	-	-	-	-	-	-	-	3
-	-	-	-	-	-	-	-	-	-	-	16
-	-	-	-	-	-	-	-	-	-	-	1
-	-	-	-	-	-	-	-	-	-	-	2
-	-	-	-	-	-	-	-	-	-	-	3
-	-	-	-	-	-	-	-	-	-	-	17
-	-	-	-	-	-	-	-	-	-	-	1
-	-	-	-	-	-	-	-	-	-	-	2
-	-	-	-	-	-	-	-	-	-	-	3
3 170 587	10 520 373	3 668 625	1 540 744	5 633 078	5 452 662	447 318	4 843 942	2 637 539	776 789	1 429 614	18
1 399 580	4 223 996	1 379 640	740 504	2 180 827	2 138 754	157 039	-	-	-	-	1
4 570 167	14 744 369	5 048 265	2 281 248	7 813 905	7 591 416	604 357	4 843 942	2 637 539	776 789	1 429 614	2
-	-	-	-	-	-	-	-	-	-	-	3
604 743	-	-	385 400	2 568	195 526	292 062	1 893 649	-	11 901	1 881 748	19
923 015	3 142 124	769 599	355 244	1 534 032	1 201 153	202 668	-	-	-	-	1
1 527 758	3 142 124	769 599	740 644	1 536 600	1 396 679	494 730	1 893 649	-	11 901	1 881 748	2
-	-	-	-	-	-	-	-	-	-	-	3
70 573	2 516 328-	888 348-	168 326	1 430 274-	480 184-	122 489	1 548 436	343 100-	9 788	1 881 748	20
511 233	2 076 107	469 781	199 279	952 647	636 280	99 114	-	-	-	-	1
582 206	440 221-	418 567-	367 605	477 627-	156 096	221 603	1 548 436	343 100-	9 788	1 881 748	2
-	-	-	-	-	-	-	-	-	-	-	3

C. Ausgaben und Einnahmen nach Gebietskörperschaften,

091 UEBRIGE FINANZMITTEL

1000

NR.	ART DER AUSGABEN/EINNAHMEN	INSGESAMT	BUND, LAF, ERP				LAEN		
			ZUSAMMEN	BUND	LASTENAUS- GLEICHSP.	ERP-SOND. VERMOEGEN	ZUSAMMEN	OHNE STAATSTAAT.	SCHLESWIG- HOLSTEIN
		1	2	3	4	5	6	7	8
01	PERSONALAUSGABEN								
1	STAAT	-	-	-	-	-	-	-	-
2	GEMEINDEN (GV.)	-	-	-	-	-	-	-	-
3	ZUSAMMEN	-	-	-	-	-	-	-	-
02	UNTERHALTUNG V. UNBEWEGL. VERMOEGEN								
1	STAAT	-	-	-	-	-	-	-	-
2	GEMEINDEN (GV.)	-	-	-	-	-	-	-	-
3	ZUSAMMEN	-	-	-	-	-	-	-	-
03	ZUWEISUNGEN AN ZWECKVERBAENDE USW.								
1	STAAT	1 714	-	-	-	-	1 714	1 714	-
2	GEMEINDEN (GV.)	-	-	-	-	-	-	-	-
3	ZUSAMMEN	1 714	-	-	-	-	1 714	1 714	-
04	UEBR. VERWALTUNGS- U. ZWECKAUSGABEN								
1	STAAT	44 751	42 435	42 435	-	-	2 316	2 316	-
2	GEMEINDEN (GV.)	-	-	-	-	-	-	-	-
3	ZUSAMMEN	44 751	42 435	42 435	-	-	2 316	2 316	-
05	BAUTEN UND GROSSE INSTANDSETZUNGEN								
1	STAAT	-	-	-	-	-	-	-	-
2	GEMEINDEN (GV.)	-	-	-	-	-	-	-	-
3	ZUSAMMEN	-	-	-	-	-	-	-	-
06	NEUANSCHAFFUNG V. BEWEGL. VERMOEGEN								
1	STAAT	-	-	-	-	-	-	-	-
2	GEMEINDEN (GV.)	-	-	-	-	-	-	-	-
3	ZUSAMMEN	-	-	-	-	-	-	-	-
07	ERWERB VON GRUNDVERMOEGEN								
1	STAAT	-	-	-	-	-	-	-	-
2	GEMEINDEN (GV.)	-	-	-	-	-	-	-	-
3	ZUSAMMEN	-	-	-	-	-	-	-	-
08	GEWAHRUNG VON DARLEHEN								
1	STAAT	-	-	-	-	-	-	-	-
2	GEMEINDEN (GV.)	-	-	-	-	-	-	-	-
3	ZUSAMMEN	-	-	-	-	-	-	-	-
09	BETEILICUNGEN								
1	STAAT	-	-	-	-	-	-	-	-
2	GEMEINDEN (GV.)	-	-	-	-	-	-	-	-
3	ZUSAMMEN	-	-	-	-	-	-	-	-
10	UEBR. AUSGABEN D. VERMOEGENSBEWEGUNG								
1	STAAT	-	-	-	-	-	-	-	-
2	GEMEINDEN (GV.)	-	-	-	-	-	-	-	-
3	ZUSAMMEN	-	-	-	-	-	-	-	-
11	UNMITTELBARE AUSGABEN								
1	STAAT	46 465	42 435	42 435	-	-	4 030	4 030	-
2	GEMEINDEN (GV.)	-	-	-	-	-	-	-	-
3	ZUSAMMEN	46 465	42 435	42 435	-	-	4 030	4 030	-
12	ZAHLUNGEN AN BUND, LAF, ERP								
1	STAAT	3 737	-	-	-	-	3 737	3 737	913
13	ZAHLUNGEN AN LAENDER								
1	STAAT	1 465	-	-	-	-	1 465	1 465	503
2	GEMEINDEN (GV.)	-	-	-	-	-	-	-	-
3	ZUSAMMEN	1 465	-	-	-	-	1 465	1 465	503
14	ZAHLUNGEN AN GEMEINDEN (GV.)								
1	STAAT	11 546	-	-	-	-	11 546	11 546	-
2	GEMEINDEN (GV.)	-	-	-	-	-	-	-	-
3	ZUSAMMEN	11 546	-	-	-	-	11 546	11 546	-
15	GEBUEHREN, ENTGELTE, STRAFEN								
1	STAAT	-	-	-	-	-	-	-	-
2	GEMEINDEN (GV.)	65 553	-	-	-	-	65 553	65 553	4 509
3	ZUSAMMEN	65 553	-	-	-	-	65 553	65 553	4 509
16	UEBR. VERWALT.- U. BETRIEBSEINNAHMEN								
1	STAAT	666 892	175 492	175 492	-	-	491 400	465 802	31 992
2	GEMEINDEN (GV.)	42	-	-	-	-	42	42	1
3	ZUSAMMEN	666 934	175 492	175 492	-	-	491 442	465 844	31 993
17	EINNAHMEN DER VERMOEGENSBEWEGUNG								
1	STAAT	-	-	-	-	-	-	-	-
2	GEMEINDEN (GV.)	-	-	-	-	-	-	-	-
3	ZUSAMMEN	-	-	-	-	-	-	-	-
18	UNMITTELBARE EINNAHMEN								
1	STAAT	666 892	175 492	175 492	-	-	491 400	465 802	31 992
2	GEMEINDEN (GV.)	65 595	-	-	-	-	65 595	65 595	4 510
3	ZUSAMMEN	732 487	175 492	175 492	-	-	556 995	531 397	36 502
19	ZAHLUNGEN V. GEBIETSKOERPERSCHAFTEN								
1	STAAT	7 143	5 154	5 154	-	-	1 989	1 936	48
2	GEMEINDEN (GV.)	-	-	-	-	-	-	-	-
3	ZUSAMMEN	7 143	5 154	5 154	-	-	1 989	1 936	48
20	NACHRICHTLICH								
NETTOAUSGABEN									
1	STAAT	56 070	37 281	37 281	-	-	18 789	18 842	1 368
2	GEMEINDEN (GV.)	-	-	-	-	-	-	-	-
3	ZUSAMMEN	56 070	37 281	37 281	-	-	18 789	18 842	1 368

Aufgabenbereichen und ausgewählten Ausgabe-/Einnahmearten

DM

UEBRIGE FINANZMITTEL C91

DER											NR.
NIEDER- SACHSEN	NORDRHEIN- WESTFALEN	HESSEN	RHEINLAND- PFALZ	BADEN- WÜRTTEMBERG.	BAYERN	SAARLAND	STADT- STAATEN	HAMBURG	BREMEN	BERLIN (WEST)	
9	10	11	12	13	14	15	16	17	18	19	
-	-	-	-	-	-	-	-	-	-	-	01
-	-	-	-	-	-	-	-	-	-	-	1
-	-	-	-	-	-	-	-	-	-	-	2
-	-	-	-	-	-	-	-	-	-	-	3
-	-	-	-	-	-	-	-	-	-	-	02
-	-	-	-	-	-	-	-	-	-	-	1
-	-	-	-	-	-	-	-	-	-	-	2
-	-	-	-	-	-	-	-	-	-	-	3
-	-	-	1 714	-	-	-	-	-	-	-	03
-	-	-	-	-	-	-	-	-	-	-	1
-	-	-	1 714	-	-	-	-	-	-	-	2
-	-	-	-	-	-	-	-	-	-	-	3
-	-	169	1 714	-	433	-	-	-	-	-	04
-	-	-	-	-	-	-	-	-	-	-	1
-	-	169	1 714	-	433	-	-	-	-	-	2
-	-	-	-	-	-	-	-	-	-	-	3
-	-	-	-	-	-	-	-	-	-	-	05
-	-	-	-	-	-	-	-	-	-	-	1
-	-	-	-	-	-	-	-	-	-	-	2
-	-	-	-	-	-	-	-	-	-	-	3
-	-	-	-	-	-	-	-	-	-	-	06
-	-	-	-	-	-	-	-	-	-	-	1
-	-	-	-	-	-	-	-	-	-	-	2
-	-	-	-	-	-	-	-	-	-	-	3
-	-	-	-	-	-	-	-	-	-	-	07
-	-	-	-	-	-	-	-	-	-	-	1
-	-	-	-	-	-	-	-	-	-	-	2
-	-	-	-	-	-	-	-	-	-	-	3
-	-	-	-	-	-	-	-	-	-	-	08
-	-	-	-	-	-	-	-	-	-	-	1
-	-	-	-	-	-	-	-	-	-	-	2
-	-	-	-	-	-	-	-	-	-	-	3
-	-	-	-	-	-	-	-	-	-	-	09
-	-	-	-	-	-	-	-	-	-	-	1
-	-	-	-	-	-	-	-	-	-	-	2
-	-	-	-	-	-	-	-	-	-	-	3
-	-	-	-	-	-	-	-	-	-	-	10
-	-	-	-	-	-	-	-	-	-	-	1
-	-	-	-	-	-	-	-	-	-	-	2
-	-	-	-	-	-	-	-	-	-	-	3
-	-	169	3 426	-	433	-	-	-	-	-	11
-	-	-	-	-	-	-	-	-	-	-	1
-	-	169	3 426	-	433	-	-	-	-	-	2
-	-	-	-	-	-	-	-	-	-	-	3
-	-	852	881	-	1 091	-	-	-	-	-	12
-	-	-	-	-	-	-	-	-	-	-	1
-	-	-	881	-	81	-	-	-	-	-	13
-	-	-	-	-	-	-	-	-	-	-	1
-	-	-	881	-	81	-	-	-	-	-	2
-	-	-	-	-	-	-	-	-	-	-	3
3 846	-	4 009	-	-	3 691	-	-	-	-	-	14
-	-	-	-	-	-	-	-	-	-	-	1
3 846	-	4 009	-	-	3 691	-	-	-	-	-	2
-	-	-	-	-	-	-	-	-	-	-	3
-	-	-	-	-	-	-	-	-	-	-	15
5 488	3 697	8 639	8 359	20 243	12 608	2 010	-	-	-	-	1
5 488	3 697	8 639	8 359	20 243	12 608	2 010	-	-	-	-	2
-	-	-	-	-	-	-	-	-	-	-	3
43 820	148 854	61 807	34 053	62 453	82 823	-	25 598	20 955	4 643	-	16
-	-	-	-	41	-	-	-	-	-	-	1
43 820	148 854	61 807	34 053	62 494	82 823	-	25 598	20 955	4 643	-	2
-	-	-	-	-	-	-	-	-	-	-	3
-	-	-	-	-	-	-	-	-	-	-	17
-	-	-	-	-	-	-	-	-	-	-	1
-	-	-	-	-	-	-	-	-	-	-	2
-	-	-	-	-	-	-	-	-	-	-	3
43 820	148 854	61 807	34 053	62 453	82 823	-	25 598	20 955	4 643	-	18
5 488	3 697	8 639	8 359	20 284	12 608	2 010	-	-	-	-	1
49 308	152 551	70 446	42 412	82 737	95 431	2 010	25 598	20 955	4 643	-	2
-	-	-	-	-	-	-	-	-	-	-	3
-	176	204	36	-	1 472	-	53	-	-	53	19
-	-	-	-	-	-	-	-	-	-	-	1
-	176	204	36	-	1 472	-	53	-	-	53	2
-	-	-	-	-	-	-	-	-	-	-	3
3 846-	176	4 826-	5 154-	-	3 824-	-	53	-	-	53	20
-	-	-	-	-	-	-	-	-	-	-	1
3 846-	176	4 826-	5 154-	-	3 824-	-	53	-	-	53	2
-	-	-	-	-	-	-	-	-	-	-	3

C. Ausgaben und Einnahmen nach Gebietskörperschaften,

092 ALLGEMEINES VERMOEGEN

1000

NR.	ART DER AUSGABEN/EINNAHMEN	INSGESAMT	BUND, LAF, ERP				LAEN		
			ZUSAMMEN	BUND	LASTENAUS- GLEICHST.	ERP-SOND. VERMOEGEN	ZUSAMMEN	OHNE STADTSTAAT.	SCHLESWIG- HOLSTEIN
		1	2	3	4	5	6	7	8
C1	PERSONALAUSGABEN								
1	STAAT	2 358	-	-	-	-	2 358	-	-
2	GEMEINDEN (GV.)	74 423	-	-	-	-	74 423	74 423	2 299
3	ZUSAMMEN	76 781	-	-	-	-	76 781	74 423	2 299
02	UNTERHALTUNG V. UNBEWEGL. VERMOEGEN								
1	STAAT	69 661	39 347	39 347	-	-	30 314	13 721	346
2	GEMEINDEN (GV.)	109 224	-	-	-	-	109 224	109 224	3 860
3	ZUSAMMEN	178 885	39 347	39 347	-	-	139 538	122 945	4 206
03	ZUWEISUNGEN AN ZWECKVERBAENDE USW.								
1	STAAT	11	-	-	-	-	11	7	7
2	GEMEINDEN (GV.)	2 682	-	-	-	-	2 682	2 682	1 380
3	ZUSAMMEN	2 693	-	-	-	-	2 693	2 689	1 387
04	UEBR. VERWALTUNGS- U. ZWECKAUSGABEN								
1	STAAT	96 100	34 276	34 044	-	232	61 824	24 805	445
2	GEMEINDEN (GV.)	218 863	-	-	-	-	218 863	218 863	7 696
3	ZUSAMMEN	314 963	34 276	34 044	-	232	280 687	243 668	8 141
05	BAUTEN UND GROSSE INSTANDSETZUNGEN								
1	STAAT	39 866	17 810	17 810	-	-	22 056	21 079	69
2	GEMEINDEN (GV.)	107 955	-	-	-	-	107 955	107 955	5 012
3	ZUSAMMEN	147 821	17 810	17 810	-	-	130 011	129 034	5 081
06	NEUANSCHAFFUNG V. BEWEGL. VERMOEGEN								
1	STAAT	120	-	-	-	-	120	109	-
2	GEMEINDEN (GV.)	2 560	-	-	-	-	2 560	2 560	61
3	ZUSAMMEN	2 680	-	-	-	-	2 680	2 669	61
07	ERWERB VON GRUNDVERMOEGEN								
1	STAAT	296 764	59 939	59 939	-	-	236 825	78 195	6 074
2	GEMEINDEN (GV.)	826 002	-	-	-	-	826 002	826 002	32 803
3	ZUSAMMEN	1 122 766	59 939	59 939	-	-	1 062 827	904 197	38 877
08	GEWAHRUNG VON DARLEHEN								
1	STAAT	5 998	-	-	-	-	5 998	100	-
2	GEMEINDEN (GV.)	27 370	-	-	-	-	27 370	27 370	457
3	ZUSAMMEN	33 368	-	-	-	-	33 368	27 470	457
09	BETEILIGUNGEN								
1	STAAT	780 982	769 000	769 000	-	-	11 982	11 782	-
2	GEMEINDEN (GV.)	5 944	-	-	-	-	5 944	5 944	1 335
3	ZUSAMMEN	786 926	769 000	769 000	-	-	17 926	17 726	1 335
10	UEBR. AUSGABEN D. VERMOEGENSBEWEGUNG								
1	STAAT	141 455	128 115	28 900	-	99 215	13 340	13 182	-
2	GEMEINDEN (GV.)	89 869	-	-	-	-	89 869	89 869	3 468
3	ZUSAMMEN	231 324	128 115	28 900	-	99 215	103 209	103 051	3 468
11	UNMITTELBARE AUSGABEN								
1	STAAT	1 433 315	1 048 487	949 040	-	99 447	384 828	162 980	6 941
2	GEMEINDEN (GV.)	1 464 892	-	-	-	-	1 464 892	1 464 892	58 371
3	ZUSAMMEN	2 898 207	1 048 487	949 040	-	99 447	1 849 720	1 627 872	65 312
12	ZAHLUNGEN AN BUND, LAF, ERP								
1	STAAT	3 316	3 316	3 316	-	-	-	-	-
13	ZAHLUNGEN AN LAENDER								
1	STAAT	-	-	-	-	-	-	-	-
2	GEMEINDEN (GV.)	1 774	-	-	-	-	1 774	1 774	3
3	ZUSAMMEN	1 774	-	-	-	-	1 774	1 774	3
14	ZAHLUNGEN AN GEMEINDEN (GV.)								
1	STAAT	174	170	170	-	-	4	4	4
2	GEMEINDEN (GV.)	5 298	-	-	-	-	5 298	5 298	368
3	ZUSAMMEN	5 472	170	170	-	-	5 302	5 302	372
15	GEBUEHREN, ENTGELTE, STRAFEN								
1	STAAT	4 078	-	-	-	-	4 078	3 923	-
2	GEMEINDEN (GV.)	71 146	-	-	-	-	71 146	71 146	502
3	ZUSAMMEN	75 224	-	-	-	-	75 224	75 069	502
16	UEBR. VERWALT.- U. BETRIEBSEINNAHMEN								
1	STAAT	693 869	416 847	166 076	-	250 771	277 022	142 816	2 726
2	GEMEINDEN (GV.)	765 733	-	-	-	-	765 733	765 733	25 311
3	ZUSAMMEN	1 459 602	416 847	166 076	-	250 771	1 042 755	908 549	28 037
17	EINNAHMEN DER VERMOEGENSBEWEGUNG								
1	STAAT	1 911 222	1 567 688	910 127	-	657 561	343 534	236 523	1 537
2	GEMEINDEN (GV.)	481 470	-	-	-	-	481 470	481 470	36 114
3	ZUSAMMEN	2 392 692	1 567 688	910 127	-	657 561	825 004	717 993	37 651
18	UNMITTELBARE EINNAHMEN								
1	STAAT	2 605 169	1 984 535	1 076 203	-	908 332	624 634	383 262	4 263
2	GEMEINDEN (GV.)	1 318 349	-	-	-	-	1 318 349	1 318 349	61 927
3	ZUSAMMEN	3 923 518	1 984 535	1 076 203	-	908 332	1 942 983	1 701 611	66 190
19	ZAHLUNGEN V. GEBIETSKOERPERSCHAFTEN								
1	STAAT	37 203	18 272	277	-	17 995	18 931	18 677	140
2	GEMEINDEN (GV.)	37 989	-	-	-	-	37 989	37 989	1 533
3	ZUSAMMEN	75 192	18 272	277	-	17 995	56 920	56 666	1 673
20	NACHRICHTLICH								
1	STAAT	1 399 602-	1 033 701-	952 249-	-	81 452-	365 901-	144 307-	6 805-
2	GEMEINDEN (GV.)	1 420 611-	-	-	-	-	1 420 611-	1 420 611-	56 264-
3	ZUSAMMEN	2 820 213-	1 033 701-	952 249-	-	81 452-	1 786 512-	1 564 918-	63 069-

Aufgabenbereichen und ausgewählten Ausgabe-/Einnahmearten

DM

ALLGEMEINES VERMOEGEN 092

DER											NR.
NIEDER- SACHSEN	NORDRHEIN- WESTFALEN	HESSEN	RHEINLAND- PFA LZ	BADEN- WUERTTEMBERG	BAYERN	SAARLAND	STADT- STAATEN	HAMBURG	BREMEN	BERLIN (WEST)	
9	10	11	12	13	14	15	16	17	18	19	
-	-	-	-	-	-	-	2 639	-	256	2 383	01
7 827	27 513	6 622	4 423	13 862	14 111	1 701	-	-	-	-	1
7 827	27 513	6 622	4 423	13 862	14 111	1 701	2 639	-	256	2 383	2
-	-	-	-	-	-	-	-	-	-	-	3
12 535	1 465	2 137	1 153	4 025	5 375	366	18 526	9 407	555	8 564	02
12 535	31 599	8 506	6 684	24 647	21 707	2 593	-	-	-	-	1
12 535	33 064	10 643	7 837	28 672	27 082	2 959	18 526	9 407	555	8 564	2
-	-	-	-	-	-	-	-	-	-	-	3
322	-	715	109	595	5	-	3	-	3	-	03
322	-	715	109	595	5	-	-	-	-	-	1
-	-	-	-	-	-	-	-	-	-	-	2
4 062	1 559	4 133	612	3 785	9 913	420	38 914	24 225	3 090	11 599	3
33 821	72 775	26 211	14 241	36 114	46 368	2 621	-	-	-	-	04
37 883	74 334	30 344	14 853	41 899	56 281	3 041	38 914	24 225	3 090	11 599	1
-	-	-	-	-	-	-	-	-	-	-	2
6 831	7 046	1 090	181	2 648	918	-	735	342	300	93	3
6 831	33 380	10 937	6 591	32 327	10 194	2 696	-	-	-	-	05
6 831	40 426	12 027	6 772	34 975	11 112	2 696	735	342	300	93	1
-	-	-	-	-	-	-	-	-	-	-	2
202	167	71	-	-	-	-	260	200	-	60	3
202	679	120	104	546	442	3	-	-	-	-	06
-	846	191	104	546	442	3	260	200	-	60	1
19 424	22 750	2 377	4 253	29 354	1 988	1 424	123 404	14 829	46 022	62 553	2
78 636	244 327	106 896	37 927	148 397	116 391	12 431	-	-	-	-	3
98 060	267 077	109 273	42 180	177 751	118 379	13 855	123 404	14 829	46 022	62 553	07
-	-	-	-	-	-	-	-	-	-	-	1
1 613	17 456	1 602	1 362	1 370	172	22	3 516	-	3 284	232	2
1 613	17 456	1 602	1 362	1 370	172	46	-	-	-	-	3
-	-	-	-	-	-	68	3 516	-	3 284	232	08
-	-	-	-	-	-	-	-	-	-	-	1
1	264	7 500	-	-	-	-	-	-	-	-	2
1	264	583	6	490	11	20	-	-	-	-	3
-	-	8 083	6	490	11	20	-	-	-	-	09
-	4 302	-	3 309	-	459	10 233	1 299	-	1 299	-	1
3 869	46 508	17 761	2 159	11 307	3 811	12	-	-	-	-	2
3 869	50 810	17 761	5 468	11 307	4 270	10 245	1 299	-	1 299	-	3
23 486	37 289	17 308	9 508	39 812	18 653	12 465	189 296	49 003	54 809	85 484	11
145 657	474 501	179 953	73 606	271 655	213 212	22 123	-	-	-	-	1
169 143	511 790	197 261	83 114	311 467	231 865	34 588	189 296	49 003	54 809	85 484	2
-	-	-	-	-	-	-	-	-	-	-	3
-	-	-	-	-	-	-	96	-	-	96	12
-	-	-	-	-	-	-	-	-	-	-	1
970	-	605	132	20	8	28	-	-	-	-	13
970	-	605	132	20	8	28	-	-	-	-	1
-	-	-	-	-	-	-	-	-	-	-	2
992	1 552	283	204	1 205	314	5	-	-	-	-	3
992	1 552	283	204	1 205	314	5	-	-	-	-	14
-	-	-	-	-	-	-	-	-	-	-	1
427	32 896	941	913	4 478	10 282	66	2 169	115	2 047	7	2
427	32 896	942	913	4 478	14 771	66	2 169	115	2 047	7	3
12 163	16 875	13 735	3 621	46 260	39 072	2 900	115 359	61 381	12 574	41 404	16
85 391	266 156	84 908	59 361	153 696	136 892	12 401	-	-	-	-	1
97 554	283 031	98 643	62 982	199 956	175 964	15 301	115 359	61 381	12 574	41 404	2
30 428	21 764	4 110	2 141	91 344	30 506	12 099	106 685	7 116	19 572	79 997	3
72 610	199 136	104 693	19 845	72 502	33 235	11 376	-	-	-	-	17
103 038	220 900	108 803	21 986	163 846	63 741	23 475	106 685	7 116	19 572	79 997	1
42 591	38 639	17 846	5 762	137 604	74 067	14 999	224 213	68 612	34 193	121 408	2
158 428	498 188	190 542	80 119	230 676	180 409	23 843	-	-	-	-	3
201 019	536 827	208 388	85 881	368 280	254 476	38 842	224 213	68 612	34 193	121 408	18
-	-	-	-	-	-	-	-	-	-	-	1
2 973	6 819	29	-	10 965	-	-	190	190	-	-	2
2 973	30 026	2 198	753	9 273	3 528	127	-	-	-	-	3
2 973	36 845	2 227	753	20 238	3 528	127	190	190	-	-	19
23 486	30 470	17 279	9 508	28 847	18 653	12 465	189 202	48 813	54 809	85 580	20
143 709	440 487	178 021	72 707	260 359	209 838	22 029	-	-	-	-	1
167 195	470 957	195 300	82 215	289 206	228 491	34 494	189 202	48 813	54 809	85 580	2
-	-	-	-	-	-	-	-	-	-	-	3

C. Ausgaben und Einnahmen nach Gebietskörperschaften,

093 SCHULDEN UND SCHULDENDIENST

1000

NR.	ART DER AUSGABEN/EINNAHMEN	INSGESAMT	BUND, LAF, ERP				LAEN		
			ZUSAMMEN	BUND	LASTENAUS- GLEICHSF.	ERP-SOND.- VERMOEGEN	ZUSAMMEN	OHNE STADTSTAAT.	SCHLESWIG- HOLSTEIN
		1	2	3	4	5	6	7	8
01	PERSONALAUSGABEN								
1	STAAT	-	-	-	-	-	-	-	-
2	GEMEINDEN (GV.)	-	-	-	-	-	-	-	-
3	ZUSAMMEN	-	-	-	-	-	-	-	-
02	UNTERHALTUNG V. UNBEWEGL. VERMOEGEN								
1	STAAT	-	-	-	-	-	-	-	-
2	GEMEINDEN (GV.)	-	-	-	-	-	-	-	-
3	ZUSAMMEN	-	-	-	-	-	-	-	-
03	ZUWEISUNGEN AN ZWECKVERBAENDE USW.								
1	STAAT	-	-	-	-	-	-	-	-
2	GEMEINDEN (GV.)	-	-	-	-	-	-	-	-
3	ZUSAMMEN	-	-	-	-	-	-	-	-
04	UEBR. VERWALTUNGS- U. ZWECKAUSGABEN								
1	STAAT	3 724 233	2 292 711	2 077 827	181 051	33 833	1 431 522	1 108 065	107 838
2	GEMEINDEN (GV.)	1 807 211	-	-	-	-	1 807 211	1 807 211	56 933
3	ZUSAMMEN	5 531 444	2 292 711	2 077 827	181 051	33 833	3 238 733	2 915 276	164 771
05	BAUTEN UND GROSSE INSTANDSETZUNGEN								
1	STAAT	-	-	-	-	-	-	-	-
2	GEMEINDEN (GV.)	-	-	-	-	-	-	-	-
3	ZUSAMMEN	-	-	-	-	-	-	-	-
06	NEUANSCHAFFUNG V. BEWEGL. VERMOEGEN								
1	STAAT	-	-	-	-	-	-	-	-
2	GEMEINDEN (GV.)	-	-	-	-	-	-	-	-
3	ZUSAMMEN	-	-	-	-	-	-	-	-
07	ERWERB VON GRUNDVERMOEGEN								
1	STAAT	-	-	-	-	-	-	-	-
2	GEMEINDEN (GV.)	-	-	-	-	-	-	-	-
3	ZUSAMMEN	-	-	-	-	-	-	-	-
08	GEWAHRUNG VON DARLEHEN								
1	STAAT	727	-	-	-	-	727	-	-
2	GEMEINDEN (GV.)	-	-	-	-	-	-	-	-
3	ZUSAMMEN	727	-	-	-	-	727	-	-
09	BEITEILIGUNGEN								
1	STAAT	-	-	-	-	-	-	-	-
2	GEMEINDEN (GV.)	-	-	-	-	-	-	-	-
3	ZUSAMMEN	-	-	-	-	-	-	-	-
10	UEBR. AUSGABEN D. VERMOEGENSBEWEGUNG								
1	STAAT	3 135 040	2 493 014	2 093 365	395 199	4 450	642 026	493 068	49 418
2	GEMEINDEN (GV.)	2 100 395	-	-	-	-	2 100 395	2 100 395	92 626
3	ZUSAMMEN	5 235 435	2 493 014	2 093 365	395 199	4 450	2 742 421	2 593 463	142 044
11	UNMITTELBARE AUSGABEN								
1	STAAT	6 860 000	4 785 725	4 171 192	576 250	38 283	2 074 275	1 601 133	157 256
2	GEMEINDEN (GV.)	3 907 606	-	-	-	-	3 907 606	3 907 606	149 559
3	ZUSAMMEN	10 767 606	4 785 725	4 171 192	576 250	38 283	5 981 881	5 508 739	306 815
12	ZAHLUNGEN AN BUND, LAF, ERP								
1	STAAT	509 308	3 445	-	-	3 445	505 863	418 344	30 398
13	ZAHLUNGEN AN LAENDER								
1	STAAT	294 992	282 370	282 370	-	-	12 622	12 622	-
2	GEMEINDEN (GV.)	-	-	-	-	-	-	-	-
3	ZUSAMMEN	294 992	282 370	282 370	-	-	12 622	12 622	-
14	ZAHLUNGEN AN GEMEINDEN (GV.)								
1	STAAT	787	-	-	-	-	787	787	-
2	GEMEINDEN (GV.)	-	-	-	-	-	-	-	-
3	ZUSAMMEN	787	-	-	-	-	787	787	-
15	GEBUEHREN, ENTGELTE, STRAFEN								
1	STAAT	-	-	-	-	-	-	-	-
2	GEMEINDEN (GV.)	-	-	-	-	-	-	-	-
3	ZUSAMMEN	-	-	-	-	-	-	-	-
16	UEBR. VERWALT.- U. BETRIEBSEINNAHMEN								
1	STAAT	89 738	74 754	74 754	-	-	14 984	3 903	1 618
2	GEMEINDEN (GV.)	25	-	-	-	-	25	25	-
3	ZUSAMMEN	89 763	74 754	74 754	-	-	15 009	3 928	1 618
17	EINNAHMEN DER VERMOEGENSBEWEGUNG								
1	STAAT	15 118 993	10 606 880	9 941 480	515 400	150 000	4 512 113	3 663 770	232 191
2	GEMEINDEN (GV.)	4 670 937	-	-	-	-	4 670 937	4 670 937	178 449
3	ZUSAMMEN	19 789 930	10 606 880	9 941 480	515 400	150 000	9 183 050	8 334 707	410 640
18	UNMITTELBARE EINNAHMEN								
1	STAAT	15 208 731	10 681 634	10 016 234	515 400	150 000	4 527 097	3 667 673	233 809
2	GEMEINDEN (GV.)	4 670 962	-	-	-	-	4 670 962	4 670 962	178 449
3	ZUSAMMEN	19 879 693	10 681 634	10 016 234	515 400	150 000	9 198 059	8 338 635	412 258
19	ZAHLUNGEN V. GEBIETSKOERPERSCHAFTEN								
1	STAAT	1 287 614	11 596	11 596	-	-	1 276 018	823 846	33 347
2	GEMEINDEN (GV.)	397 178	-	-	-	-	397 178	397 178	29 145
3	ZUSAMMEN	1 684 792	11 596	11 596	-	-	1 673 196	1 221 024	62 492
20	NACHRICHTLICH NETTOAUSGABEN								
1	STAAT	7 164 840	5 059 944	4 441 966	576 250	41 728	2 104 896	1 768 599	176 989
2	GEMEINDEN (GV.)	3 907 205	-	-	-	-	3 907 205	3 907 205	149 559
3	ZUSAMMEN	11 072 045	5 059 944	4 441 966	576 250	41 728	6 012 101	5 675 804	326 548

Aufgabenbereichen und ausgewählten Ausgabe-/Einnahmearten

DM

SCHULDEN UND SCHULDENDIENST 093

DFP											NR.
NIEDER- SACHSEN	NORDRHEIN- WESTFALEN	HESSEN	RHEINLAND- PFAIZ	BADEN- WÜRTTEMBERG	BAYERN	SAARLAND	STADT- STAATEN	HAMBURG	BREMEN	BERLIN (WEST)	
c	10	11	12	13	14	15	16	17	18	19	
-	-	-	-	-	-	-	-	-	-	-	01
-	-	-	-	-	-	-	-	-	-	-	1
-	-	-	-	-	-	-	-	-	-	-	2
-	-	-	-	-	-	-	-	-	-	-	3
-	-	-	-	-	-	-	-	-	-	-	02
-	-	-	-	-	-	-	-	-	-	-	1
-	-	-	-	-	-	-	-	-	-	-	2
-	-	-	-	-	-	-	-	-	-	-	3
-	-	-	-	-	-	-	-	-	-	-	03
-	-	-	-	-	-	-	-	-	-	-	1
-	-	-	-	-	-	-	-	-	-	-	2
-	-	-	-	-	-	-	-	-	-	-	3
141 609	97 002	124 292	82 614	181 276	104 240	49 928	279 157	131 065	36 278	111 854	04
204 189	471 091	221 721	118 877	241 022	257 178	27 424	-	-	-	-	1
345 798	558 093	346 013	201 491	422 298	361 418	77 352	279 157	131 065	36 278	111 854	2
-	-	-	-	-	-	-	-	-	-	-	3
-	-	-	-	-	-	-	-	-	-	-	05
-	-	-	-	-	-	-	-	-	-	-	1
-	-	-	-	-	-	-	-	-	-	-	2
-	-	-	-	-	-	-	-	-	-	-	3
-	-	-	-	-	-	-	-	-	-	-	06
-	-	-	-	-	-	-	-	-	-	-	1
-	-	-	-	-	-	-	-	-	-	-	2
-	-	-	-	-	-	-	-	-	-	-	3
-	-	-	-	-	-	-	-	-	-	-	07
-	-	-	-	-	-	-	-	-	-	-	1
-	-	-	-	-	-	-	-	-	-	-	2
-	-	-	-	-	-	-	-	-	-	-	3
-	-	-	-	-	-	-	12	-	-	12	08
-	-	-	-	-	-	-	-	-	-	-	1
-	-	-	-	-	-	-	12	-	-	12	2
-	-	-	-	-	-	-	-	-	-	-	3
-	-	-	-	-	-	-	-	-	-	-	09
-	-	-	-	-	-	-	-	-	-	-	1
-	-	-	-	-	-	-	-	-	-	-	2
-	-	-	-	-	-	-	-	-	-	-	3
66 715	57 376	23 616	16 682	73 444	186 041	41 468	161 001	72 824	22 559	65 618	10
216 400	503 067	177 060	109 875	289 890	288 854	19 799	-	-	-	-	1
283 115	560 443	200 676	126 557	363 334	474 895	61 267	161 001	72 824	22 559	65 618	2
-	-	-	-	-	-	-	-	-	-	-	3
208 324	144 378	147 908	99 296	254 720	290 281	91 396	440 210	203 889	58 837	177 484	11
420 589	974 158	398 781	228 52	530 912	546 032	47 223	-	-	-	-	1
628 513	1 118 536	546 689	328 048	785 632	836 313	138 619	440 210	203 889	58 837	177 484	2
-	-	-	-	-	-	-	-	-	-	-	3
70 634	149 745	34 062	27 871	55 748	56 054	2 114	88 208	22 789	8 587	56 432	12
-	-	-	-	-	-	-	-	-	-	-	1
1 650	-	5 670	2 977	-	7 675	-	-	-	-	-	13
-	-	-	-	-	-	-	-	-	-	-	1
1 650	-	5 670	2 977	-	7 675	-	-	-	-	-	2
-	-	-	-	-	-	-	-	-	-	-	3
673	-	-	-	-	100	-	-	-	-	-	14
-	-	-	-	-	-	-	-	-	-	-	1
673	-	-	-	-	100	-	-	-	-	-	2
-	-	-	-	-	-	-	-	-	-	-	3
-	-	-	-	-	-	-	-	-	-	-	15
-	-	-	-	-	-	-	-	-	-	-	1
-	-	-	-	-	-	-	-	-	-	-	2
-	-	-	-	-	-	-	-	-	-	-	3
5	142	2 152	-	-	103	-	14 821	11 129	1 108	2 584	16
-	-	2	14	24	42	-	-	-	-	-	1
5	142	2 154	14	24	145	-	14 821	11 129	1 108	2 584	2
-	-	-	-	-	-	-	-	-	-	-	3
459 642	412 053	433 451	318 525	325 080	381 610	115 571	637 214	329 525	110 696	196 993	17
621 930	1 563 319	603 656	468 545	726 141	942 682	61 919	-	-	-	-	1
1 121 572	1 975 272	1 037 107	787 070	1 051 221	1 324 292	177 490	637 214	329 525	110 696	196 993	2
-	-	-	-	-	-	-	-	-	-	-	3
459 647	412 165	435 603	318 525	325 080	381 713	115 571	652 035	340 654	111 804	199 577	18
621 930	1 563 319	603 658	468 559	726 165	942 724	61 919	-	-	-	-	1
1 121 577	1 975 514	1 039 261	787 084	1 051 245	1 324 437	177 490	652 035	340 654	111 804	199 577	2
-	-	-	-	-	-	-	-	-	-	-	3
66 513	236 040	66 755	24 513	76 196	101 856	6 182	390 994	39 421	14 314	337 259	19
59 396	122 017	21 957	20 593	25 824	80 145	807	-	-	-	-	1
125 500	358 057	88 712	45 106	102 020	182 001	6 989	390 994	39 421	14 314	337 259	2
-	-	-	-	-	-	-	-	-	-	-	3
260 466-	261 295-	172 663-	124 166-	285 539-	320 632-	93 510-	348 647-	206 278-	64 491-	77 878-	20
420 589-	974 158-	398 781-	228 752-	530 912-	546 032-	47 223-	-	-	-	-	1
681 055-	1 235 453-	571 444-	352 918-	816 451-	866 664-	140 733-	348 647-	206 278-	64 491-	77 878-	2
-	-	-	-	-	-	-	-	-	-	-	3

C. Ausgaben und Einnahmen nach Gebietskörperschaft

004 AUSGLEICHSFORDERUNGEN

NR.	ART DER AUSGABEN/EINNAHMEN	INSGESAMT	BUND, LAF, ERP				ZUSAMMEN	OHNE STADTSTAAT.	SCHL HOL
			ZUSAMMEN	BLND	LASTENAUS- GLEICHST.	ERP-SOND. VERMUEGEN			
		1	2	3	4	5	6	7	
01	PERSONALAUSGABEN								
	1 STAAT	-	-	-	-	-	-	-	
	2 GEMEINDEN (GV.)	-	-	-	-	-	-	-	
	3 ZUSAMMEN	-	-	-	-	-	-	-	
02	UNTERHALTUNG V. UNBEWEGL. VERMUEGEN								
	1 STAAT	-	-	-	-	-	-	-	
	2 GEMEINDEN (GV.)	-	-	-	-	-	-	-	
	3 ZUSAMMEN	-	-	-	-	-	-	-	
03	ZUWEISUNGEN AN ZWECKVERBÄHNDE USW.								
	1 STAAT	-	-	-	-	-	-	-	
	2 GEMEINDEN (GV.)	-	-	-	-	-	-	-	
	3 ZUSAMMEN	-	-	-	-	-	-	-	
04	UEBR. VERHALTUNGS- U. ZWECKAUSGABEN								
	1 STAAT	633 695	358 929	358 929	-	-	274 766	226 000	1
	2 GEMEINDEN (GV.)	-	-	-	-	-	-	-	
	3 ZUSAMMEN	633 695	358 929	358 929	-	-	274 766	226 000	1
05	BAUTEN UND GROSSE INSTANDSETZUNGEN								
	1 STAAT	-	-	-	-	-	-	-	
	2 GEMEINDEN (GV.)	-	-	-	-	-	-	-	
	3 ZUSAMMEN	-	-	-	-	-	-	-	
06	NEUANSCHAFFUNG V. BEWEGL. VERMUEGEN								
	1 STAAT	-	-	-	-	-	-	-	
	2 GEMEINDEN (GV.)	-	-	-	-	-	-	-	
	3 ZUSAMMEN	-	-	-	-	-	-	-	
07	ERWERB VON GRUNDVERMUEGEN								
	1 STAAT	-	-	-	-	-	-	-	
	2 GEMEINDEN (GV.)	-	-	-	-	-	-	-	
	3 ZUSAMMEN	-	-	-	-	-	-	-	
08	GEWAHRUNG VON DARLEHNEN								
	1 STAAT	-	-	-	-	-	-	-	
	2 GEMEINDEN (GV.)	-	-	-	-	-	-	-	
	3 ZUSAMMEN	-	-	-	-	-	-	-	
09	BETEILIGUNGEN								
	1 STAAT	-	-	-	-	-	-	-	
	2 GEMEINDEN (GV.)	-	-	-	-	-	-	-	
	3 ZUSAMMEN	-	-	-	-	-	-	-	
10	UEBR. AUSGABEN D. VERMUEGENSBEWEGUNG								
	1 STAAT	193 988	53 635	53 635	-	-	140 353	112 665	
	2 GEMEINDEN (GV.)	-	-	-	-	-	-	-	
	3 ZUSAMMEN	193 988	53 635	53 635	-	-	140 353	112 665	
11	UNMITTELBARE AUSGABEN								
	1 STAAT	827 683	412 564	412 564	-	-	415 119	338 665	1
	2 GEMEINDEN (GV.)	-	-	-	-	-	-	-	
	3 ZUSAMMEN	827 683	412 564	412 564	-	-	415 119	338 665	1
12	ZAHLUNGEN AN BUND, LAF, ERP								
	1 STAAT	107	-	-	-	-	107	107	
13	ZAHLUNGEN AN LAENDER								
	1 STAAT	154 175	136 203	136 203	-	-	17 972	17 972	
	2 GEMEINDEN (GV.)	-	-	-	-	-	-	-	
	3 ZUSAMMEN	154 175	136 203	136 203	-	-	17 972	17 972	
14	ZAHLUNGEN AN GEMEINDEN (GV.)								
	1 STAAT	-	-	-	-	-	-	-	
	2 GEMEINDEN (GV.)	-	-	-	-	-	-	-	
	3 ZUSAMMEN	-	-	-	-	-	-	-	
15	GEBUEHREN, ENTGELTE, STRAFEN								
	1 STAAT	-	-	-	-	-	-	-	
	2 GEMEINDEN (GV.)	-	-	-	-	-	-	-	
	3 ZUSAMMEN	-	-	-	-	-	-	-	
16	UEBR. VERWALT.- U. BETRIEBSEINNAHMEN								
	1 STAAT	13 443	886	886	-	-	12 557	2 262	
	2 GEMEINDEN (GV.)	-	-	-	-	-	-	-	
	3 ZUSAMMEN	13 443	886	886	-	-	12 557	2 262	
17	EINNAHMEN DER VERMUEGENSBEWEGUNG								
	1 STAAT	7 216	-	-	-	-	7 216	-	
	2 GEMEINDEN (GV.)	-	-	-	-	-	-	-	
	3 ZUSAMMEN	7 216	-	-	-	-	7 216	-	
18	UNMITTELBARE EINNAHMEN								
	1 STAAT	20 659	886	886	-	-	19 773	2 262	
	2 GEMEINDEN (GV.)	-	-	-	-	-	-	-	
	3 ZUSAMMEN	20 659	886	886	-	-	19 773	2 262	
19	ZAHLUNGEN V. GEBIETSKOERPERSCHAFTEN								
	1 STAAT	161 056	-	-	-	-	161 056	128 877	
	2 GEMEINDEN (GV.)	-	-	-	-	-	-	-	
	3 ZUSAMMEN	161 056	-	-	-	-	161 056	128 877	
20	NACHRICHTLICH NETTOAUSGABEN								
	1 STAAT	820 909-	548 767-	548 767-	-	-	272 142-	227 867-	1
	2 GEMEINDEN (GV.)	-	-	-	-	-	-	-	
	3 ZUSAMMEN	820 909-	548 767-	548 767-	-	-	272 142-	227 867-	1

Aufgabenbereichen und ausgewählten Ausgabe-/ Einnahmearten

DM											AUSGLEICHSGRUNDLAGEN C94
DER											NR.
NIEDER-SACHSEN	NORDRHEIN-WESTFALEN	HESSEN	RHEINLAND-PFALZ	BADEN-WÜRTTEMBERG	BAYERN	SAARLAND	STADT-STAA TEN	HAMBURG	BREMEN	BERLIN (WEST)	
9	10	11	12	13	14	15	16	17	18	19	
-	-	-	-	-	-	-	-	-	-	-	01
-	-	-	-	-	-	-	-	-	-	-	1
-	-	-	-	-	-	-	-	-	-	-	2
-	-	-	-	-	-	-	-	-	-	-	3
-	-	-	-	-	-	-	-	-	-	-	02
-	-	-	-	-	-	-	-	-	-	-	1
-	-	-	-	-	-	-	-	-	-	-	2
-	-	-	-	-	-	-	-	-	-	-	3
-	-	-	-	-	-	-	-	-	-	-	03
-	-	-	-	-	-	-	-	-	-	-	1
-	-	-	-	-	-	-	-	-	-	-	2
-	-	-	-	-	-	-	-	-	-	-	3
29 742	59 778	25 175	11 016	47 643	42 145	-	48 766	24 355	6 131	18 280	04
-	-	-	-	-	-	-	-	-	-	-	1
29 742	59 778	25 175	11 016	47 643	42 145	-	48 766	24 355	6 131	18 280	2
-	-	-	-	-	-	-	-	-	-	-	3
-	-	-	-	-	-	-	-	-	-	-	05
-	-	-	-	-	-	-	-	-	-	-	1
-	-	-	-	-	-	-	-	-	-	-	2
-	-	-	-	-	-	-	-	-	-	-	3
-	-	-	-	-	-	-	-	-	-	-	06
-	-	-	-	-	-	-	-	-	-	-	1
-	-	-	-	-	-	-	-	-	-	-	2
-	-	-	-	-	-	-	-	-	-	-	3
-	-	-	-	-	-	-	-	-	-	-	07
-	-	-	-	-	-	-	-	-	-	-	1
-	-	-	-	-	-	-	-	-	-	-	2
-	-	-	-	-	-	-	-	-	-	-	3
-	-	-	-	-	-	-	-	-	-	-	08
-	-	-	-	-	-	-	-	-	-	-	1
-	-	-	-	-	-	-	-	-	-	-	2
-	-	-	-	-	-	-	-	-	-	-	3
-	-	-	-	-	-	-	-	-	-	-	09
-	-	-	-	-	-	-	-	-	-	-	1
-	-	-	-	-	-	-	-	-	-	-	2
-	-	-	-	-	-	-	-	-	-	-	3
14 364	30 874	11 664	5 800	22 277	23 500	-	27 688	10 545	2 186	14 957	10
-	-	-	-	-	-	-	-	-	-	-	1
14 364	30 874	11 664	5 800	22 277	23 500	-	27 688	10 545	2 186	14 957	2
-	-	-	-	-	-	-	-	-	-	-	3
44 106	90 652	36 839	16 816	69 920	65 645	-	76 454	34 900	8 317	33 237	11
-	-	-	-	-	-	-	-	-	-	-	1
44 106	90 652	36 839	16 816	69 920	65 645	-	76 454	34 900	8 317	33 237	2
-	-	-	-	-	-	-	-	-	-	-	3
13	94	-	-	-	-	-	-	-	-	-	12
-	-	-	-	-	-	-	-	-	-	-	1
1 650	-	5 670	2 977	-	7 675	-	-	-	-	-	13
-	-	-	-	-	-	-	-	-	-	-	1
1 650	-	5 670	2 977	-	7 675	-	-	-	-	-	2
-	-	-	-	-	-	-	-	-	-	-	3
-	-	-	-	-	-	-	-	-	-	-	14
-	-	-	-	-	-	-	-	-	-	-	1
-	-	-	-	-	-	-	-	-	-	-	2
-	-	-	-	-	-	-	-	-	-	-	3
-	-	-	-	-	-	-	-	-	-	-	15
-	-	-	-	-	-	-	-	-	-	-	1
-	-	-	-	-	-	-	-	-	-	-	2
-	-	-	-	-	-	-	-	-	-	-	3
5	142	1 957	-	-	26	-	10 295	6 619	1 108	2 568	16
-	-	-	-	-	-	-	-	-	-	-	1
5	142	1 957	-	-	26	-	10 295	6 619	1 108	2 568	2
-	-	-	-	-	-	-	-	-	-	-	3
-	-	-	-	-	-	-	7 216	-	-	7 216	17
-	-	-	-	-	-	-	-	-	-	-	1
-	-	-	-	-	-	-	7 216	-	-	7 216	2
-	-	-	-	-	-	-	-	-	-	-	3
5	142	1 957	-	-	26	-	17 511	6 619	1 108	9 784	18
-	-	-	-	-	-	-	-	-	-	-	1
5	142	1 957	-	-	26	-	17 511	6 619	1 108	9 784	2
-	-	-	-	-	-	-	-	-	-	-	3
14 499	32 828	14 919	5 787	24 776	31 863	-	32 179	17 593	2 188	12 398	19
-	-	-	-	-	-	-	-	-	-	-	1
14 499	32 828	14 919	5 787	24 776	31 863	-	32 179	17 593	2 188	12 398	2
-	-	-	-	-	-	-	-	-	-	-	3
31 270-	57 518-	27 550-	14 006-	45 144-	41 457-	-	44 275-	17 307-	6 129-	20 839-	20
-	-	-	-	-	-	-	-	-	-	-	1
31 270-	57 518-	27 550-	14 006-	45 144-	41 457-	-	44 275-	17 307-	6 129-	20 839-	2
-	-	-	-	-	-	-	-	-	-	-	3

C. Ausgaben und Einnahmen nach Gebietskörperschaften,

05F SCHULDEN FUER FÖRDERUNG DES WOHNUNGSBAUES

1000

NR.	ART DER AUSGABEN/EINNAHMEN	INSGESAMT	BUND, LAF, FRP				LAEN		
			ZUSAMMEN	BUND	LASTENAUS- GLEICHSF.	ERP-SCND. VERMÖGEN	ZUSAMMEN	CHNE STADTSTAAT.	SCHLESWIG- HOLSTEIN
		1	2	3	4	5	6	7	8
01	PERSONALAUSGABEN								
1	STAAT	-	-	-	-	-	-	-	-
2	GEMEINDEN (GV.)	-	-	-	-	-	-	-	-
3	ZUSAMMEN	-	-	-	-	-	-	-	-
02	UNTERHALTUNG V. UNBEWEGL. VERMÖGEN								
1	STAAT	-	-	-	-	-	-	-	-
2	GEMEINDEN (GV.)	-	-	-	-	-	-	-	-
3	ZUSAMMEN	-	-	-	-	-	-	-	-
03	ZUWEISUNGEN AN ZWECKVERBAENDE USW.								
1	STAAT	-	-	-	-	-	-	-	-
2	GEMEINDEN (GV.)	-	-	-	-	-	-	-	-
3	ZUSAMMEN	-	-	-	-	-	-	-	-
04	UEBR. VERWALTUNGS- U. ZWECKAUSGABEN								
1	STAAT	268 725	-	-	-	-	268 725	201 927	40 027
2	GEMEINDEN (GV.)	110 486	-	-	-	-	110 486	110 486	2 571
3	ZUSAMMEN	379 211	-	-	-	-	379 211	311 513	42 598
05	BAUTEN UND GROSSE INSTANDSETZUNGEN								
1	STAAT	-	-	-	-	-	-	-	-
2	GEMEINDEN (GV.)	-	-	-	-	-	-	-	-
3	ZUSAMMEN	-	-	-	-	-	-	-	-
06	ANLSCHAFFUNG V. BEWEGL. VERMÖGEN								
1	STAAT	-	-	-	-	-	-	-	-
2	GEMEINDEN (GV.)	-	-	-	-	-	-	-	-
3	ZUSAMMEN	-	-	-	-	-	-	-	-
07	ERWERB VON GRUNDVERMÖGEN								
1	STAAT	-	-	-	-	-	-	-	-
2	GEMEINDEN (GV.)	-	-	-	-	-	-	-	-
3	ZUSAMMEN	-	-	-	-	-	-	-	-
08	GEWÄHRUNG VON DARLEHEN								
1	STAAT	-	-	-	-	-	-	-	-
2	GEMEINDEN (GV.)	-	-	-	-	-	-	-	-
3	ZUSAMMEN	-	-	-	-	-	-	-	-
09	BETEILICUNGEN								
1	STAAT	-	-	-	-	-	-	-	-
2	GEMEINDEN (GV.)	-	-	-	-	-	-	-	-
3	ZUSAMMEN	-	-	-	-	-	-	-	-
10	UEBR. AUSGABEN D. VERMÖGENSBEWEGUNG								
1	STAAT	107 307	-	-	-	-	107 307	82 478	14 763
2	GEMEINDEN (GV.)	126 262	-	-	-	-	126 262	126 262	3 558
3	ZUSAMMEN	233 569	-	-	-	-	233 569	208 740	18 321
11	UNMITTELBARE AUSGABEN								
1	STAAT	376 032	-	-	-	-	376 032	283 505	54 790
2	GEMEINDEN (GV.)	236 748	-	-	-	-	236 748	236 748	6 129
3	ZUSAMMEN	612 780	-	-	-	-	612 780	520 253	60 919
12	ZAHLUNGEN AN BUND, LAF, ERP								
1	STAAT	453 052	-	-	-	-	453 052	387 195	24 573
13	ZAHLUNGEN AN LAENDER								
1	STAAT	-	-	-	-	-	-	-	-
2	GEMEINDEN (GV.)	-	-	-	-	-	-	-	-
3	ZUSAMMEN	-	-	-	-	-	-	-	-
14	ZAHLUNGEN AN GEMEINDEN (GV.)								
1	STAAT	-	-	-	-	-	-	-	-
2	GEMEINDEN (GV.)	-	-	-	-	-	-	-	-
3	ZUSAMMEN	-	-	-	-	-	-	-	-
15	GEBÜHREN, ENTGELTE, STRAFEN								
1	STAAT	-	-	-	-	-	-	-	-
2	GEMEINDEN (GV.)	-	-	-	-	-	-	-	-
3	ZUSAMMEN	-	-	-	-	-	-	-	-
16	UEBR. VERWALT.- U. BETRIEBSEINNAHMEN								
1	STAAT	-	-	-	-	-	-	-	-
2	GEMEINDEN (GV.)	-	-	-	-	-	-	-	-
3	ZUSAMMEN	-	-	-	-	-	-	-	-
17	EINNAHMEN DER VERMÖGENSBEWEGUNG								
1	STAAT	814 732	-	-	-	-	814 732	654 707	-
2	GEMEINDEN (GV.)	401 010	-	-	-	-	401 010	401 010	6 655
3	ZUSAMMEN	1 215 742	-	-	-	-	1 215 742	1 055 717	6 655
18	UNMITTELBARE EINNAHMEN								
1	STAAT	814 732	-	-	-	-	814 732	654 707	-
2	GEMEINDEN (GV.)	401 010	-	-	-	-	401 010	401 010	6 655
3	ZUSAMMEN	1 215 742	-	-	-	-	1 215 742	1 055 717	6 655
19	ZAHLUNGEN V. GEBIETSKÖRPERSCHAFTEN								
1	STAAT	621 644	-	-	-	-	621 644	410 421	18 808
2	GEMEINDEN (GV.)	66 960	-	-	-	-	66 960	66 960	5 526
3	ZUSAMMEN	688 604	-	-	-	-	688 604	477 381	24 334
20	NACHRICHTLICH								
NETTOAUSGABEN									
1	STAAT	829 084-	-	-	-	-	829 084-	670 700-	79 363-
2	GEMEINDEN (GV.)	236 748-	-	-	-	-	236 748-	236 748-	6 129-
3	ZUSAMMEN	1 065 832-	-	-	-	-	1 065 832-	907 448-	85 492-

Aufgabenbereichen und ausgewählten Ausgabe-/Einnahmearten

DM

SCHULDEN FUER FOERDERUNG DES WOHNUNGSBAUES 095

DFR											NR.
NIEDER- SACHSEN	NORDRHEIN- WESTFALEN	HESSEN	RHEINLAND- PFALZ	BADEN- WUERTTEMBERG	BAYERN	SAARLAND	STADT- STAATEN	HAMBURG	BREMEN	BERLIN (WEST)	
10	11	12	13	14	15	16	17	18	19		
-	-	-	-	-	-	-	-	-	-	-	01
-	-	-	-	-	-	-	-	-	-	-	1
-	-	-	-	-	-	-	-	-	-	-	2
-	-	-	-	-	-	-	-	-	-	-	3
-	-	-	-	-	-	-	-	-	-	-	02
-	-	-	-	-	-	-	-	-	-	-	1
-	-	-	-	-	-	-	-	-	-	-	2
-	-	-	-	-	-	-	-	-	-	-	3
-	-	-	-	-	-	-	-	-	-	-	03
-	-	-	-	-	-	-	-	-	-	-	1
-	-	-	-	-	-	-	-	-	-	-	2
-	-	-	-	-	-	-	-	-	-	-	3
57 565	20 823	48 305	11 592	4 458	16 906	1 347	67 698	2 968	3 080	61 650	04
11 726	45 522	24 946	8 313	8 654	8 120	634	-	-	-	-	1
69 255	66 345	73 251	19 905	13 112	25 026	1 981	67 698	2 968	3 080	61 650	2
-	-	-	-	-	-	-	-	-	-	-	3
-	-	-	-	-	-	-	-	-	-	-	05
-	-	-	-	-	-	-	-	-	-	-	1
-	-	-	-	-	-	-	-	-	-	-	2
-	-	-	-	-	-	-	-	-	-	-	3
-	-	-	-	-	-	-	-	-	-	-	06
-	-	-	-	-	-	-	-	-	-	-	1
-	-	-	-	-	-	-	-	-	-	-	2
-	-	-	-	-	-	-	-	-	-	-	3
-	-	-	-	-	-	-	-	-	-	-	07
-	-	-	-	-	-	-	-	-	-	-	1
-	-	-	-	-	-	-	-	-	-	-	2
-	-	-	-	-	-	-	-	-	-	-	3
-	-	-	-	-	-	-	-	-	-	-	08
-	-	-	-	-	-	-	-	-	-	-	1
-	-	-	-	-	-	-	-	-	-	-	2
-	-	-	-	-	-	-	-	-	-	-	3
-	-	-	-	-	-	-	-	-	-	-	09
-	-	-	-	-	-	-	-	-	-	-	1
-	-	-	-	-	-	-	-	-	-	-	2
-	-	-	-	-	-	-	-	-	-	-	3
25 248	26 500	1 187	3 024	1 057	6 644	55	24 825	731	3 622	20 476	10
12 452	50 485	16 199	9 164	16 916	16 699	789	-	-	-	-	1
41 700	76 585	17 386	12 188	17 973	23 343	844	24 829	731	3 622	20 476	2
-	-	-	-	-	-	-	-	-	-	-	3
86 817	47 223	45 492	14 616	5 515	23 550	1 402	92 527	3 699	6 702	82 126	11
24 178	96 007	41 145	17 477	25 570	24 819	1 423	-	-	-	-	1
110 555	143 330	90 637	32 093	31 085	48 369	2 825	92 527	3 699	6 702	82 126	2
-	-	-	-	-	-	-	-	-	-	-	3
62 145	135 639	29 800	25 880	52 281	53 844	2 033	65 857	19 597	7 932	38 328	12
-	-	-	-	-	-	-	-	-	-	-	1
-	-	-	-	-	-	-	-	-	-	-	2
-	-	-	-	-	-	-	-	-	-	-	3
-	-	-	-	-	-	-	-	-	-	-	14
-	-	-	-	-	-	-	-	-	-	-	1
-	-	-	-	-	-	-	-	-	-	-	2
-	-	-	-	-	-	-	-	-	-	-	3
-	-	-	-	-	-	-	-	-	-	-	15
-	-	-	-	-	-	-	-	-	-	-	1
-	-	-	-	-	-	-	-	-	-	-	2
-	-	-	-	-	-	-	-	-	-	-	3
-	-	-	-	-	-	-	-	-	-	-	16
-	-	-	-	-	-	-	-	-	-	-	1
-	-	-	-	-	-	-	-	-	-	-	2
-	-	-	-	-	-	-	-	-	-	-	3
6 000	6 663	212 644	53 700	-	375 700	-	160 025	25	-	160 000	17
20 239	209 955	40 386	31 987	21 286	68 441	2 061	-	-	-	-	1
26 235	216 618	253 030	85 687	21 286	444 141	2 061	160 025	25	-	160 000	2
-	-	-	-	-	-	-	-	-	-	-	3
6 000	6 663	212 644	53 700	-	375 700	-	160 025	25	-	160 000	18
20 239	209 955	40 386	31 987	21 286	68 441	2 061	-	-	-	-	1
26 235	216 618	253 030	85 687	21 286	444 141	2 061	160 025	25	-	160 000	2
-	-	-	-	-	-	-	-	-	-	-	3
45 661	145 812	51 778	18 535	51 267	68 378	6 182	211 223	19 021	10 981	181 221	19
4 099	22 597	3 869	8 216	2 679	19 329	245	-	-	-	-	1
49 760	172 809	55 647	26 751	53 946	87 707	6 427	211 223	19 021	10 981	181 221	2
-	-	-	-	-	-	-	-	-	-	-	3
145 562-	182 562-	79 292-	40 496-	57 796-	77 394-	3 435-	158 384-	23 296-	14 634-	120 454-	20
24 178-	96 007-	41 145-	17 477-	25 570-	24 819-	1 423-	-	-	-	-	1
174 140-	278 569-	120 437-	57 973-	83 366-	102 213-	4 858-	158 384-	23 296-	14 634-	120 454-	2
-	-	-	-	-	-	-	-	-	-	-	3

C. Ausgaben und Einnahmen nach Gebietskörperschaften,

096 SCHULDEN FUER LAENDLICHE SIEDLUNG

1000

NR.	ART DER AUSGABEN/EINNAHMEN	INSGESAMT	BUND, LAF, ERP				LAEN		
			ZUSAMMEN	BUND	LASTENAUS- GLEICHSTF.	ERP-SOND. VERMOEGEN	ZUSAMMEN	OHNE STADTSTAAT.	SCHLESWIG- HOLSTEIN
		1	2	3	4	5	6	7	8
01	PERSONALAUSGABEN	-	-	-	-	-	-	-	-
	1 STAAT	-	-	-	-	-	-	-	-
	2 GEMEINDEN (GV.)	-	-	-	-	-	-	-	-
	3 ZUSAMMEN	-	-	-	-	-	-	-	-
02	UNTERHALTUNG V.UNBEWEGL.VERMOEGEN	-	-	-	-	-	-	-	-
	1 STAAT	-	-	-	-	-	-	-	-
	2 GEMEINDEN (GV.)	-	-	-	-	-	-	-	-
	3 ZUSAMMEN	-	-	-	-	-	-	-	-
03	ZUWEISUNGEN AN ZWECKVERBAENDE USW.	-	-	-	-	-	-	-	-
	1 STAAT	-	-	-	-	-	-	-	-
	2 GEMEINDEN (GV.)	-	-	-	-	-	-	-	-
	3 ZUSAMMEN	-	-	-	-	-	-	-	-
04	UEBR.VERWALTUNGS- U.ZWECKAUSGABEN	50 484	36 225	36 225	-	-	14 259	14 259	356
	1 STAAT	-	-	-	-	-	-	-	-
	2 GEMEINDEN (GV.)	-	-	-	-	-	-	-	-
	3 ZUSAMMEN	50 484	36 225	36 225	-	-	14 259	14 259	356
05	BAUTEN UND GROSSE INSTANDSETZUNGEN	-	-	-	-	-	-	-	-
	1 STAAT	-	-	-	-	-	-	-	-
	2 GEMEINDEN (GV.)	-	-	-	-	-	-	-	-
	3 ZUSAMMEN	-	-	-	-	-	-	-	-
06	NEUANSCHAFFUNG V.BEWEGL.VERMOEGEN	-	-	-	-	-	-	-	-
	1 STAAT	-	-	-	-	-	-	-	-
	2 GEMEINDEN (GV.)	-	-	-	-	-	-	-	-
	3 ZUSAMMEN	-	-	-	-	-	-	-	-
07	ERWERB VON GRUNDVERMOEGEN	-	-	-	-	-	-	-	-
	1 STAAT	-	-	-	-	-	-	-	-
	2 GEMEINDEN (GV.)	-	-	-	-	-	-	-	-
	3 ZUSAMMEN	-	-	-	-	-	-	-	-
08	GEWAHRUNG VON DARLEHEN	-	-	-	-	-	-	-	-
	1 STAAT	-	-	-	-	-	-	-	-
	2 GEMEINDEN (GV.)	-	-	-	-	-	-	-	-
	3 ZUSAMMEN	-	-	-	-	-	-	-	-
09	BETEILICUNGEN	-	-	-	-	-	-	-	-
	1 STAAT	-	-	-	-	-	-	-	-
	2 GEMEINDEN (GV.)	-	-	-	-	-	-	-	-
	3 ZUSAMMEN	-	-	-	-	-	-	-	-
10	UEBR.AUSGABEN D.VERMOEGENSBEWEGUNG	4 140	1 239	1 239	-	-	2 901	2 901	860
	1 STAAT	-	-	-	-	-	-	-	-
	2 GEMEINDEN (GV.)	-	-	-	-	-	-	-	-
	3 ZUSAMMEN	4 140	1 239	1 239	-	-	2 901	2 901	860
11	UNMITTELBARE AUSGABEN	54 624	37 464	37 464	-	-	17 160	17 160	1 216
	1 STAAT	-	-	-	-	-	-	-	-
	2 GEMEINDEN (GV.)	-	-	-	-	-	-	-	-
	3 ZUSAMMEN	54 624	37 464	37 464	-	-	17 160	17 160	1 216
12	ZAHLUNGEN AN BUND, LAF, ERP	25 341	-	-	-	-	25 341	25 182	3 815
	1 STAAT	-	-	-	-	-	-	-	-
13	ZAHLUNGEN AN LAENDER	-	-	-	-	-	-	-	-
	1 STAAT	-	-	-	-	-	-	-	-
	2 GEMEINDEN (GV.)	-	-	-	-	-	-	-	-
	3 ZUSAMMEN	-	-	-	-	-	-	-	-
14	ZAHLUNGEN AN GEMEINDEN (GV.)	-	-	-	-	-	-	-	-
	1 STAAT	-	-	-	-	-	-	-	-
	2 GEMEINDEN (GV.)	-	-	-	-	-	-	-	-
	3 ZUSAMMEN	-	-	-	-	-	-	-	-
15	GEBUEHREN, ENTGELTE, STRAFEN	-	-	-	-	-	-	-	-
	1 STAAT	-	-	-	-	-	-	-	-
	2 GEMEINDEN (GV.)	-	-	-	-	-	-	-	-
	3 ZUSAMMEN	-	-	-	-	-	-	-	-
16	UEBR.VERWALT.- U.BETRIEBSEINNAHMEN	-	-	-	-	-	-	-	-
	1 STAAT	-	-	-	-	-	-	-	-
	2 GEMEINDEN (GV.)	-	-	-	-	-	-	-	-
	3 ZUSAMMEN	-	-	-	-	-	-	-	-
17	EINNAHMEN DER VERMOEGENSBEWEGUNG	69 390	-	-	-	-	69 390	69 390	-
	1 STAAT	-	-	-	-	-	-	-	-
	2 GEMEINDEN (GV.)	-	-	-	-	-	-	-	-
	3 ZUSAMMEN	69 390	-	-	-	-	69 390	69 390	-
18	UNMITTELBARE EINNAHMEN	69 390	-	-	-	-	69 390	69 390	-
	1 STAAT	-	-	-	-	-	-	-	-
	2 GEMEINDEN (GV.)	-	-	-	-	-	-	-	-
	3 ZUSAMMEN	69 390	-	-	-	-	69 390	69 390	-
19	ZAHLUNGEN V.GEBIETSKOERPERSONEN	53 437	-	-	-	-	53 437	53 437	-
	1 STAAT	-	-	-	-	-	-	-	-
	2 GEMEINDEN (GV.)	-	-	-	-	-	-	-	-
	3 ZUSAMMEN	53 437	-	-	-	-	53 437	53 437	-
20	NACHRICHTLICH	-	-	-	-	-	-	-	-
	NETTOAUSGABEN	79 965-	37 464-	37 464-	-	-	42 501-	42 342-	5 031-
	1 STAAT	-	-	-	-	-	-	-	-
	2 GEMEINDEN (GV.)	-	-	-	-	-	-	-	-
	3 ZUSAMMEN	79 965-	37 464-	37 464-	-	-	42 501-	42 342-	5 031-

Aufgabenbereichen und ausgewählten Ausgabe-/Einnahmearten

DM

SCHULDEN FUER LAENDLICHE SIEDLUNG 096

DER											NR.
NIEDER- SACHSEN	NORDRHEIN- WESTFALEN	HESSEN	RHEINLAND- PFALZ	BADEN- WUERTTEMBERG.	BAYERN	SAARLAND	STADT- STAATEN	HAMBURG	BREMEN	BERLIN (WEST)	
9	10	11	12	13	14	15	16	17	18	19	
-	-	-	-	-	-	-	-	-	-	-	01
-	-	-	-	-	-	-	-	-	-	-	1
-	-	-	-	-	-	-	-	-	-	-	2
-	-	-	-	-	-	-	-	-	-	-	3
-	-	-	-	-	-	-	-	-	-	-	02
-	-	-	-	-	-	-	-	-	-	-	1
-	-	-	-	-	-	-	-	-	-	-	2
-	-	-	-	-	-	-	-	-	-	-	3
-	-	-	-	-	-	-	-	-	-	-	03
-	-	-	-	-	-	-	-	-	-	-	1
-	-	-	-	-	-	-	-	-	-	-	2
-	-	-	-	-	-	-	-	-	-	-	3
5 046	5 145	-	-	-	3 712	-	-	-	-	-	04
-	-	-	-	-	-	-	-	-	-	-	1
5 046	5 145	-	-	-	3 712	-	-	-	-	-	2
-	-	-	-	-	-	-	-	-	-	-	3
-	-	-	-	-	-	-	-	-	-	-	05
-	-	-	-	-	-	-	-	-	-	-	1
-	-	-	-	-	-	-	-	-	-	-	2
-	-	-	-	-	-	-	-	-	-	-	3
-	-	-	-	-	-	-	-	-	-	-	06
-	-	-	-	-	-	-	-	-	-	-	1
-	-	-	-	-	-	-	-	-	-	-	2
-	-	-	-	-	-	-	-	-	-	-	3
-	-	-	-	-	-	-	-	-	-	-	07
-	-	-	-	-	-	-	-	-	-	-	1
-	-	-	-	-	-	-	-	-	-	-	2
-	-	-	-	-	-	-	-	-	-	-	3
-	-	-	-	-	-	-	-	-	-	-	08
-	-	-	-	-	-	-	-	-	-	-	1
-	-	-	-	-	-	-	-	-	-	-	2
-	-	-	-	-	-	-	-	-	-	-	3
-	-	-	-	-	-	-	-	-	-	-	09
-	-	-	-	-	-	-	-	-	-	-	1
-	-	-	-	-	-	-	-	-	-	-	2
-	-	-	-	-	-	-	-	-	-	-	3
1 110	-	-	-	-	931	-	-	-	-	-	10
-	-	-	-	-	-	-	-	-	-	-	1
1 110	-	-	-	-	931	-	-	-	-	-	2
-	-	-	-	-	-	-	-	-	-	-	3
6 156	5 145	-	-	-	4 643	-	-	-	-	-	11
-	-	-	-	-	-	-	-	-	-	-	1
6 156	5 145	-	-	-	4 643	-	-	-	-	-	2
-	-	-	-	-	-	-	-	-	-	-	3
4 997	11 083	-	1 215	2 302	1 766	-	159	-	152	7	12
-	-	-	-	-	-	-	-	-	-	-	1
-	-	-	-	-	-	-	-	-	-	-	2
-	-	-	-	-	-	-	-	-	-	-	3
-	-	-	-	-	-	-	-	-	-	-	14
-	-	-	-	-	-	-	-	-	-	-	1
-	-	-	-	-	-	-	-	-	-	-	2
-	-	-	-	-	-	-	-	-	-	-	3
-	-	-	-	-	-	-	-	-	-	-	15
-	-	-	-	-	-	-	-	-	-	-	1
-	-	-	-	-	-	-	-	-	-	-	2
-	-	-	-	-	-	-	-	-	-	-	3
-	-	-	-	-	-	-	-	-	-	-	16
-	-	-	-	-	-	-	-	-	-	-	1
-	-	-	-	-	-	-	-	-	-	-	2
-	-	-	-	-	-	-	-	-	-	-	3
-	9 390	60 000	-	-	-	-	-	-	-	-	17
-	-	-	-	-	-	-	-	-	-	-	1
-	9 390	60 000	-	-	-	-	-	-	-	-	2
-	-	-	-	-	-	-	-	-	-	-	3
-	9 390	60 000	-	-	-	-	-	-	-	-	18
-	-	-	-	-	-	-	-	-	-	-	1
-	9 390	60 000	-	-	-	-	-	-	-	-	2
-	-	-	-	-	-	-	-	-	-	-	3
37	53 400	-	-	-	-	-	-	-	-	-	19
-	-	-	-	-	-	-	-	-	-	-	1
37	53 400	-	-	-	-	-	-	-	-	-	2
-	-	-	-	-	-	-	-	-	-	-	3
11 153-	16 228-	-	1 215-	2 302-	6 409-	-	159-	-	152-	7-	20
-	-	-	-	-	-	-	-	-	-	-	1
11 152-	16 228-	-	1 215-	2 302-	6 409-	-	159-	-	152-	7-	2
-	-	-	-	-	-	-	-	-	-	-	3

C. Ausgaben und Einnahmen nach Gebietskörperschaften,

057 SCHULDEN FUER ENTWICKLUNGSHILFE

1000

NR.	ART DER AUSGABEN/EINNAHMEN	INSGESAMT	BUND, LAF, ERP				LAEN		
			ZUSAMMEN	BUND	LASTENAUS- GLEICHSF.	ERP-SOND. VERMOEGEN	ZUSAMMEN	OHNE STADTSTAAT.	SCHLESWIG- HOLSTEIN
		1	2	3	4	5	6	7	8
01	PERSONALAUSGABEN	-	-	-	-	-	-	-	-
1	STAAT	-	-	-	-	-	-	-	-
2	GEMEINDEN (GV.)	-	-	-	-	-	-	-	-
3	ZUSAMMEN	-	-	-	-	-	-	-	-
02	UNTERHALTUNG V. UNBEWEGL. VERMOEGEN	-	-	-	-	-	-	-	-
1	STAAT	-	-	-	-	-	-	-	-
2	GEMEINDEN (GV.)	-	-	-	-	-	-	-	-
3	ZUSAMMEN	-	-	-	-	-	-	-	-
03	ZUWEISUNGEN AN ZWECKVERBAENDE USW.	-	-	-	-	-	-	-	-
1	STAAT	-	-	-	-	-	-	-	-
2	GEMEINDEN (GV.)	-	-	-	-	-	-	-	-
3	ZUSAMMEN	-	-	-	-	-	-	-	-
04	UEBR. VERWALTUNGS- U. ZWECKAUSGABEN	93 644	93 047	58 925	-	34 122	597	-	-
1	STAAT	-	-	-	-	-	-	-	-
2	GEMEINDEN (GV.)	-	-	-	-	-	-	-	-
3	ZUSAMMEN	93 644	93 047	58 925	-	34 122	597	-	-
05	BAUTEN UND GROSSE INSTANDSETZUNGEN	-	-	-	-	-	-	-	-
1	STAAT	-	-	-	-	-	-	-	-
2	GEMEINDEN (GV.)	-	-	-	-	-	-	-	-
3	ZUSAMMEN	-	-	-	-	-	-	-	-
06	NEUANSCHAFFUNG V. BEWEGL. VERMOEGEN	-	-	-	-	-	-	-	-
1	STAAT	-	-	-	-	-	-	-	-
2	GEMEINDEN (GV.)	-	-	-	-	-	-	-	-
3	ZUSAMMEN	-	-	-	-	-	-	-	-
07	ERWERB VON GRUNDVERMOEGEN	-	-	-	-	-	-	-	-
1	STAAT	-	-	-	-	-	-	-	-
2	GEMEINDEN (GV.)	-	-	-	-	-	-	-	-
3	ZUSAMMEN	-	-	-	-	-	-	-	-
08	GEWAHRUNG VON DARLEHEN	-	-	-	-	-	-	-	-
1	STAAT	-	-	-	-	-	-	-	-
2	GEMEINDEN (GV.)	-	-	-	-	-	-	-	-
3	ZUSAMMEN	-	-	-	-	-	-	-	-
09	BETEILICUNGEN	-	-	-	-	-	-	-	-
1	STAAT	-	-	-	-	-	-	-	-
2	GEMEINDEN (GV.)	-	-	-	-	-	-	-	-
3	ZUSAMMEN	-	-	-	-	-	-	-	-
10	UEBR. AUSGABEN D. VERMOEGENSBEWEGUNG	4 450	4 450	-	-	4 450	-	-	-
1	STAAT	-	-	-	-	-	-	-	-
2	GEMEINDEN (GV.)	-	-	-	-	-	-	-	-
3	ZUSAMMEN	4 450	4 450	-	-	4 450	-	-	-
11	UNMITTELBARE AUSGABEN	98 094	97 497	58 925	-	38 572	597	-	-
1	STAAT	-	-	-	-	-	-	-	-
2	GEMEINDEN (GV.)	-	-	-	-	-	-	-	-
3	ZUSAMMEN	98 094	97 497	58 925	-	38 572	597	-	-
12	ZAHLUNGEN AN BUND, LAF, ERP	-	-	-	-	-	-	-	-
1	STAAT	-	-	-	-	-	-	-	-
13	ZAHLUNGEN AN LAENDER	-	-	-	-	-	-	-	-
1	STAAT	-	-	-	-	-	-	-	-
2	GEMEINDEN (GV.)	-	-	-	-	-	-	-	-
3	ZUSAMMEN	-	-	-	-	-	-	-	-
14	ZAHLUNGEN AN GEMEINDEN (GV.)	-	-	-	-	-	-	-	-
1	STAAT	-	-	-	-	-	-	-	-
2	GEMEINDEN (GV.)	-	-	-	-	-	-	-	-
3	ZUSAMMEN	-	-	-	-	-	-	-	-
15	GEBUEHREN, ENTGELTE, STRAFEN	-	-	-	-	-	-	-	-
1	STAAT	-	-	-	-	-	-	-	-
2	GEMEINDEN (GV.)	-	-	-	-	-	-	-	-
3	ZUSAMMEN	-	-	-	-	-	-	-	-
16	UEBR. VERWALT.- U. BETRIEBSEINNAHMEN	-	-	-	-	-	-	-	-
1	STAAT	-	-	-	-	-	-	-	-
2	GEMEINDEN (GV.)	-	-	-	-	-	-	-	-
3	ZUSAMMEN	-	-	-	-	-	-	-	-
17	EINNAHMEN DER VERMOEGENSBEWEGUNG	-	-	-	-	-	-	-	-
1	STAAT	-	-	-	-	-	-	-	-
2	GEMEINDEN (GV.)	-	-	-	-	-	-	-	-
3	ZUSAMMEN	-	-	-	-	-	-	-	-
18	UNMITTELBARE EINNAHMEN	-	-	-	-	-	-	-	-
1	STAAT	-	-	-	-	-	-	-	-
2	GEMEINDEN (GV.)	-	-	-	-	-	-	-	-
3	ZUSAMMEN	-	-	-	-	-	-	-	-
19	ZAHLUNGEN V. GEBIETSKOERPERSCHAFTEN	-	-	-	-	-	-	-	-
1	STAAT	-	-	-	-	-	-	-	-
2	GEMEINDEN (GV.)	-	-	-	-	-	-	-	-
3	ZUSAMMEN	-	-	-	-	-	-	-	-
20	NACHRICHTLICH NETTOAUSGABEN	98 094-	97 497-	58 925-	-	38 572-	597-	-	-
1	STAAT	-	-	-	-	-	-	-	-
2	GEMEINDEN (GV.)	-	-	-	-	-	-	-	-
3	ZUSAMMEN	98 094-	97 497-	58 925-	-	38 572-	597-	-	-

Aufgabenbereichen und ausgewählten Ausgabe-/ Einnahmearten

DM SCHULDEN FUER ENTWICKLUNGSHILFE C97

DER											NR.
NIEDER-SACHSEN	NCDRHEIN-WESTFALEN	HESSEN	RHEINLAND-PFALZ	BADEN-WUERTEMBERG.	BAYERN	SAARLAND	STADT-STAA TEN	HAMBURG	BREMEN	BERLIN (WEST)	
9	10	11	12	13	14	15	16	17	18	19	
-	-	-	-	-	-	-	-	-	-	-	01
-	-	-	-	-	-	-	-	-	-	-	1
-	-	-	-	-	-	-	-	-	-	-	2
-	-	-	-	-	-	-	-	-	-	-	3
-	-	-	-	-	-	-	-	-	-	-	02
-	-	-	-	-	-	-	-	-	-	-	1
-	-	-	-	-	-	-	-	-	-	-	2
-	-	-	-	-	-	-	-	-	-	-	3
-	-	-	-	-	-	-	-	-	-	-	03
-	-	-	-	-	-	-	-	-	-	-	1
-	-	-	-	-	-	-	-	-	-	-	2
-	-	-	-	-	-	-	-	-	-	-	3
-	-	-	-	-	-	-	597	-	-	597	04
-	-	-	-	-	-	-	-	-	-	-	1
-	-	-	-	-	-	-	597	-	-	597	2
-	-	-	-	-	-	-	-	-	-	-	3
-	-	-	-	-	-	-	-	-	-	-	05
-	-	-	-	-	-	-	-	-	-	-	1
-	-	-	-	-	-	-	-	-	-	-	2
-	-	-	-	-	-	-	-	-	-	-	3
-	-	-	-	-	-	-	-	-	-	-	06
-	-	-	-	-	-	-	-	-	-	-	1
-	-	-	-	-	-	-	-	-	-	-	2
-	-	-	-	-	-	-	-	-	-	-	3
-	-	-	-	-	-	-	-	-	-	-	07
-	-	-	-	-	-	-	-	-	-	-	1
-	-	-	-	-	-	-	-	-	-	-	2
-	-	-	-	-	-	-	-	-	-	-	3
-	-	-	-	-	-	-	-	-	-	-	08
-	-	-	-	-	-	-	-	-	-	-	1
-	-	-	-	-	-	-	-	-	-	-	2
-	-	-	-	-	-	-	-	-	-	-	3
-	-	-	-	-	-	-	-	-	-	-	09
-	-	-	-	-	-	-	-	-	-	-	1
-	-	-	-	-	-	-	-	-	-	-	2
-	-	-	-	-	-	-	-	-	-	-	3
-	-	-	-	-	-	-	-	-	-	-	10
-	-	-	-	-	-	-	-	-	-	-	1
-	-	-	-	-	-	-	-	-	-	-	2
-	-	-	-	-	-	-	-	-	-	-	3
-	-	-	-	-	-	-	597	-	-	597	11
-	-	-	-	-	-	-	-	-	-	-	1
-	-	-	-	-	-	-	597	-	-	597	2
-	-	-	-	-	-	-	-	-	-	-	3
-	-	-	-	-	-	-	-	-	-	-	12
-	-	-	-	-	-	-	-	-	-	-	1
-	-	-	-	-	-	-	-	-	-	-	13
-	-	-	-	-	-	-	-	-	-	-	1
-	-	-	-	-	-	-	-	-	-	-	2
-	-	-	-	-	-	-	-	-	-	-	3
-	-	-	-	-	-	-	-	-	-	-	14
-	-	-	-	-	-	-	-	-	-	-	1
-	-	-	-	-	-	-	-	-	-	-	2
-	-	-	-	-	-	-	-	-	-	-	3
-	-	-	-	-	-	-	-	-	-	-	15
-	-	-	-	-	-	-	-	-	-	-	1
-	-	-	-	-	-	-	-	-	-	-	2
-	-	-	-	-	-	-	-	-	-	-	3
-	-	-	-	-	-	-	-	-	-	-	16
-	-	-	-	-	-	-	-	-	-	-	1
-	-	-	-	-	-	-	-	-	-	-	2
-	-	-	-	-	-	-	-	-	-	-	3
-	-	-	-	-	-	-	-	-	-	-	17
-	-	-	-	-	-	-	-	-	-	-	1
-	-	-	-	-	-	-	-	-	-	-	2
-	-	-	-	-	-	-	-	-	-	-	3
-	-	-	-	-	-	-	-	-	-	-	18
-	-	-	-	-	-	-	-	-	-	-	1
-	-	-	-	-	-	-	-	-	-	-	2
-	-	-	-	-	-	-	-	-	-	-	3
-	-	-	-	-	-	-	-	-	-	-	19
-	-	-	-	-	-	-	-	-	-	-	1
-	-	-	-	-	-	-	-	-	-	-	2
-	-	-	-	-	-	-	-	-	-	-	3
-	-	-	-	-	-	-	597-	-	-	597-	20
-	-	-	-	-	-	-	-	-	-	-	1
-	-	-	-	-	-	-	597-	-	-	597-	2
-	-	-	-	-	-	-	-	-	-	-	3

C. Ausgaben und Einnahmen nach Gebietskörperschaften,

098 AUSLANDSCHULDEN

1000

NR.	ART DER AUSGABEN/EINNAHMEN	INSGESAMT	BUND, LAF, ERP				LAEN		
			ZUSAMMEN	BUND	LASTENAUS- GLEICHST.	ERP-SOND. VERMOEGEN	ZUSAMMEN	OHNE STADTSTAAT.	SCHLESWIG- HOLSTEIN
			1	2	3	4	5	6	7
01	PERSONALAUSGABEN								
1	STAAT	-	-	-	-	-	-	-	-
2	GEMEINDEN (GV.)	-	-	-	-	-	-	-	-
3	ZUSAMMEN	-	-	-	-	-	-	-	-
02	UNTERHALTUNG V. UNBEW. VERMOEGEN								
1	STAAT	-	-	-	-	-	-	-	-
2	GEMEINDEN (GV.)	-	-	-	-	-	-	-	-
3	ZUSAMMEN	-	-	-	-	-	-	-	-
03	ZUWEISUNGEN AN ZWECKVERBAENDE USW.								
1	STAAT	-	-	-	-	-	-	-	-
2	GEMEINDEN (GV.)	-	-	-	-	-	-	-	-
3	ZUSAMMEN	-	-	-	-	-	-	-	-
04	UEBR. VERWALT.- U. ZWECKAUSGABEN								
1	STAAT	91 499	86 850	86 850	-	-	4 649	117	-
2	GEMEINDEN (GV.)	-	-	-	-	-	-	-	-
3	ZUSAMMEN	91 499	86 850	86 850	-	-	4 649	117	-
05	BAUTEN UND GROSSE INSTANDSETZUNGEN								
1	STAAT	-	-	-	-	-	-	-	-
2	GEMEINDEN (GV.)	-	-	-	-	-	-	-	-
3	ZUSAMMEN	-	-	-	-	-	-	-	-
06	NEUANSCHAFFUNG V. BEW. VERMOEGEN								
1	STAAT	-	-	-	-	-	-	-	-
2	GEMEINDEN (GV.)	-	-	-	-	-	-	-	-
3	ZUSAMMEN	-	-	-	-	-	-	-	-
07	ERWERB VON GRUNDVERMOEGEN								
1	STAAT	-	-	-	-	-	-	-	-
2	GEMEINDEN (GV.)	-	-	-	-	-	-	-	-
3	ZUSAMMEN	-	-	-	-	-	-	-	-
08	GEWAHRUNG VON DARLEHEN								
1	STAAT	-	-	-	-	-	-	-	-
2	GEMEINDEN (GV.)	-	-	-	-	-	-	-	-
3	ZUSAMMEN	-	-	-	-	-	-	-	-
09	BETEILIGUNGEN								
1	STAAT	-	-	-	-	-	-	-	-
2	GEMEINDEN (GV.)	-	-	-	-	-	-	-	-
3	ZUSAMMEN	-	-	-	-	-	-	-	-
10	UEBR. AUSGABEN D. VERMOEGENSBEWEGUNG								
1	STAAT	203 679	169 768	169 768	-	-	33 911	16 769	1
2	GEMEINDEN (GV.)	-	-	-	-	-	-	-	-
3	ZUSAMMEN	203 679	169 768	169 768	-	-	33 911	16 769	1
11	UNMITTELBARE AUSGABEN								
1	STAAT	295 178	256 618	256 618	-	-	38 560	16 886	1
2	GEMEINDEN (GV.)	-	-	-	-	-	-	-	-
3	ZUSAMMEN	295 178	256 618	256 618	-	-	38 560	16 886	1
12	ZAHLUNGEN AN BUND, LAF, ERP								
1	STAAT	3 447	3 447	-	-	3 447	-	-	-
13	ZAHLUNGEN AN LAENDER								
1	STAAT	-	-	-	-	-	-	-	-
2	GEMEINDEN (GV.)	-	-	-	-	-	-	-	-
3	ZUSAMMEN	-	-	-	-	-	-	-	-
14	ZAHLUNGEN AN GEMEINDEN (GV.)								
1	STAAT	-	-	-	-	-	-	-	-
2	GEMEINDEN (GV.)	-	-	-	-	-	-	-	-
3	ZUSAMMEN	-	-	-	-	-	-	-	-
15	GEBOEHREN, ENTGELTE, STRAFEN								
1	STAAT	-	-	-	-	-	-	-	-
2	GEMEINDEN (GV.)	-	-	-	-	-	-	-	-
3	ZUSAMMEN	-	-	-	-	-	-	-	-
16	UEBR. VERWALT.- U. BETRIEBSEINNAHMEN								
1	STAAT	93	-	-	-	-	93	77	-
2	GEMEINDEN (GV.)	-	-	-	-	-	-	-	-
3	ZUSAMMEN	93	-	-	-	-	93	77	-
17	EINNAHMEN DER VERMOEGENSBEWEGUNG								
1	STAAT	12 307	-	-	-	-	12 307	12 296	-
2	GEMEINDEN (GV.)	-	-	-	-	-	-	-	-
3	ZUSAMMEN	12 307	-	-	-	-	12 307	12 296	-
18	UNMITTELBARE EINNAHMEN								
1	STAAT	12 400	-	-	-	-	12 400	12 373	-
2	GEMEINDEN (GV.)	-	-	-	-	-	-	-	-
3	ZUSAMMEN	12 400	-	-	-	-	12 400	12 373	-
19	ZAHLUNGEN V. GEBIETSKOERPERSCHAFTEN								
1	STAAT	6 825	3 447	3 447	-	-	3 378	-	-
2	GEMEINDEN (GV.)	-	-	-	-	-	-	-	-
3	ZUSAMMEN	6 825	3 447	3 447	-	-	3 378	-	-
20	NACHRICHTLICH NETTOAUSGABEN								
1	STAAT	291 800-	256 618-	253 171-	-	3 447-	35 182-	16 886-	1-
2	GEMEINDEN (GV.)	-	-	-	-	-	-	-	-
3	ZUSAMMEN	291 800-	256 618-	253 171-	-	3 447-	35 182-	16 886-	1-

Aufgabenbereichen und ausgewählten Ausgabe-/ Einnahmearten

DM

AUSLANDSCHULDEN 098

DER											NR.
NIEDER- SACHSEN	NICHRORHEIN- WESTFALEN	HESSEN	RHEINLAND- PFALZ	BADEN- WÜRTTEMBERG.	BAYERN	SAARLAND	STADT- STAATEN	HAMBURG	BREMEN	BERLIN (WEST)	
9	10	11	12	13	14	15	16	17	18	19	
-	-	-	-	-	-	-	-	-	-	-	01
-	-	-	-	-	-	-	-	-	-	-	1
-	-	-	-	-	-	-	-	-	-	-	2
-	-	-	-	-	-	-	-	-	-	-	3
-	-	-	-	-	-	-	-	-	-	-	02
-	-	-	-	-	-	-	-	-	-	-	1
-	-	-	-	-	-	-	-	-	-	-	2
-	-	-	-	-	-	-	-	-	-	-	3
-	-	-	-	-	-	-	-	-	-	-	03
-	-	-	-	-	-	-	-	-	-	-	1
-	-	-	-	-	-	-	-	-	-	-	2
-	-	-	-	-	-	-	-	-	-	-	3
-	17	47	-	31	22	-	4 532	1 205	-	3 327	04
-	17	47	-	31	22	-	4 532	1 205	-	3 327	1
-	-	-	-	-	-	-	-	-	-	-	2
-	-	-	-	-	-	-	-	-	-	-	3
-	-	-	-	-	-	-	-	-	-	-	05
-	-	-	-	-	-	-	-	-	-	-	1
-	-	-	-	-	-	-	-	-	-	-	2
-	-	-	-	-	-	-	-	-	-	-	3
-	-	-	-	-	-	-	-	-	-	-	06
-	-	-	-	-	-	-	-	-	-	-	1
-	-	-	-	-	-	-	-	-	-	-	2
-	-	-	-	-	-	-	-	-	-	-	3
-	-	-	-	-	-	-	-	-	-	-	07
-	-	-	-	-	-	-	-	-	-	-	1
-	-	-	-	-	-	-	-	-	-	-	2
-	-	-	-	-	-	-	-	-	-	-	3
-	-	-	-	-	-	-	-	-	-	-	08
-	-	-	-	-	-	-	-	-	-	-	1
-	-	-	-	-	-	-	-	-	-	-	2
-	-	-	-	-	-	-	-	-	-	-	3
-	-	-	-	-	-	-	-	-	-	-	09
-	-	-	-	-	-	-	-	-	-	-	1
-	-	-	-	-	-	-	-	-	-	-	2
-	-	-	-	-	-	-	-	-	-	-	3
-	-	-	-	16 685	83	-	17 142	14 944	-	2 198	10
-	-	-	-	-	-	-	-	-	-	-	1
-	-	-	-	16 685	83	-	17 142	14 944	-	2 198	2
-	-	-	-	-	-	-	-	-	-	-	3
-	17	47	-	16 716	105	-	21 674	16 149	-	5 525	11
-	17	47	-	16 716	105	-	21 674	16 149	-	5 525	1
-	-	-	-	-	-	-	-	-	-	-	2
-	-	-	-	-	-	-	-	-	-	-	3
-	-	-	-	-	-	-	-	-	-	-	12
-	-	-	-	-	-	-	-	-	-	-	1
-	-	-	-	-	-	-	-	-	-	-	13
-	-	-	-	-	-	-	-	-	-	-	1
-	-	-	-	-	-	-	-	-	-	-	2
-	-	-	-	-	-	-	-	-	-	-	3
-	-	-	-	-	-	-	-	-	-	-	14
-	-	-	-	-	-	-	-	-	-	-	1
-	-	-	-	-	-	-	-	-	-	-	2
-	-	-	-	-	-	-	-	-	-	-	3
-	-	-	-	-	-	-	-	-	-	-	15
-	-	-	-	-	-	-	-	-	-	-	1
-	-	-	-	-	-	-	-	-	-	-	2
-	-	-	-	-	-	-	-	-	-	-	3
-	-	-	-	-	77	-	16	-	-	16	16
-	-	-	-	-	-	-	-	-	-	-	1
-	-	-	-	-	77	-	16	-	-	16	2
-	-	-	-	-	-	-	-	-	-	-	3
-	-	-	-	12 296	-	-	11	-	-	11	17
-	-	-	-	-	-	-	-	-	-	-	1
-	-	-	-	12 296	-	-	11	-	-	11	2
-	-	-	-	-	-	-	-	-	-	-	3
-	-	-	-	12 296	77	-	27	-	-	27	18
-	-	-	-	-	-	-	-	-	-	-	1
-	-	-	-	12 296	77	-	27	-	-	27	2
-	-	-	-	-	-	-	-	-	-	-	3
-	-	-	-	-	-	-	3 378	1 807	-	1 571	19
-	-	-	-	-	-	-	-	-	-	-	1
-	-	-	-	-	-	-	3 378	1 807	-	1 571	2
-	-	-	-	-	-	-	-	-	-	-	3
-	17-	47-	-	16 716-	105-	-	18 296-	14 342-	-	3 954-	20
-	-	-	-	-	-	-	-	-	-	-	1
-	17-	47-	-	16 716-	105-	-	18 296-	14 342-	-	3 954-	2
-	-	-	-	-	-	-	-	-	-	-	3

C. Ausgaben und Einnahmen nach Gebietskörperschaften,

099 SCHULDEN UND SCHULDENDIENST FUER SONST. AUFGABENBEREICHE

1000

NR.	ART DER AUSGABEN/EINNAHMEN	INSGESAMT	BUND, LAF, ERP				LAEN		
			ZUSAMMEN	BUND	LASTENAUSGLEICHSF.	ERP-SOND. VERMOEGEN	ZUSAMMEN	OHNE STADTSTAAT.	SCHLESWIG-HOLSTEIN
			1	2	3	4	5	6	7
01	PERSONALAUSGABEN								
	1 STAAT	-	-	-	-	-	-	-	-
	2 GEMEINDEN (GV.)	-	-	-	-	-	-	-	-
	3 ZUSAMMEN	-	-	-	-	-	-	-	-
02	UNTERHALTUNG V. UNBEW. VERMOEGEN								
	1 STAAT	-	-	-	-	-	-	-	-
	2 GEMEINDEN (GV.)	-	-	-	-	-	-	-	-
	3 ZUSAMMEN	-	-	-	-	-	-	-	-
03	ZUWEISUNGEN AN ZWECKVERBAENDE USW.								
	1 STAAT	-	-	-	-	-	-	-	-
	2 GEMEINDEN (GV.)	-	-	-	-	-	-	-	-
	3 ZUSAMMEN	-	-	-	-	-	-	-	-
04	UEBR. VERWALTUNGS- U. ZWECKAUSGABEN								
	1 STAAT	1 696 235	1 118 565	958 217	160 348	-	577 670	420 066	35 624
	2 GEMEINDEN (GV.)	1 481 801	-	-	-	-	1 481 801	1 481 801	48 214
	3 ZUSAMMEN	3 178 036	1 118 565	958 217	160 348	-	2 059 471	1 901 867	87 838
05	BAUTEN UND GROSSE INSTANDSETZUNGEN								
	1 STAAT	-	-	-	-	-	-	-	-
	2 GEMEINDEN (GV.)	-	-	-	-	-	-	-	-
	3 ZUSAMMEN	-	-	-	-	-	-	-	-
06	NEUANSCHAFFUNG V. BEW. VERMOEGEN								
	1 STAAT	-	-	-	-	-	-	-	-
	2 GEMEINDEN (GV.)	-	-	-	-	-	-	-	-
	3 ZUSAMMEN	-	-	-	-	-	-	-	-
07	ERWERB VON GRUNDVERMOEGEN								
	1 STAAT	-	-	-	-	-	-	-	-
	2 GEMEINDEN (GV.)	-	-	-	-	-	-	-	-
	3 ZUSAMMEN	-	-	-	-	-	-	-	-
08	GEWAHRUNG VON DARLEHEN								
	1 STAAT	12	-	-	-	-	12	-	-
	2 GEMEINDEN (GV.)	-	-	-	-	-	-	-	-
	3 ZUSAMMEN	12	-	-	-	-	12	-	-
09	BETEILIGUNGEN								
	1 STAAT	-	-	-	-	-	-	-	-
	2 GEMEINDEN (GV.)	-	-	-	-	-	-	-	-
	3 ZUSAMMEN	-	-	-	-	-	-	-	-
10	UEBR. AUSGABEN D. VERMOEGENSBEWEGUNG								
	1 STAAT	1 877 531	1 488 169	1 229 041	259 128	-	389 362	298 020	27 681
	2 GEMEINDEN (GV.)	1 548 959	-	-	-	-	1 548 959	1 548 959	66 718
	3 ZUSAMMEN	3 426 490	1 488 169	1 229 041	259 128	-	1 938 321	1 846 979	94 399
11	UNMITTELBARE AUSGABEN								
	1 STAAT	3 573 778	2 606 734	2 187 258	419 476	-	967 044	718 086	67 305
	2 GEMEINDEN (GV.)	3 030 760	-	-	-	-	3 030 760	3 030 760	114 932
	3 ZUSAMMEN	6 604 538	2 606 734	2 187 258	419 476	-	3 997 804	3 748 846	182 237
12	ZAHLUNGEN AN BUND, LAF, ERP								
	1 STAAT	36 252	-	-	-	-	36 252	14 060	1 928
13	ZAHLUNGEN AN LAENDER								
	1 STAAT	-	-	-	-	-	-	-	-
	2 GEMEINDEN (GV.)	-	-	-	-	-	-	-	-
	3 ZUSAMMEN	-	-	-	-	-	-	-	-
14	ZAHLUNGEN AN GEMEINDEN (GV.)								
	1 STAAT	773	-	-	-	-	773	773	-
	2 GEMEINDEN (GV.)	-	-	-	-	-	-	-	-
	3 ZUSAMMEN	773	-	-	-	-	773	773	-
15	GEBUEHREN, ENTGELTE, STRAFEN								
	1 STAAT	-	-	-	-	-	-	-	-
	2 GEMEINDEN (GV.)	-	-	-	-	-	-	-	-
	3 ZUSAMMEN	-	-	-	-	-	-	-	-
16	UEBR. VERWALT.- U. BETRIEBSEINNAHMEN								
	1 STAAT	10 578	5 873	5 873	-	-	4 705	195	-
	2 GEMEINDEN (GV.)	82	-	-	-	-	82	82	-
	3 ZUSAMMEN	10 660	5 873	5 873	-	-	4 787	277	-
17	EINNAHMEN DER VERMOEGENSBEWEGUNG								
	1 STAAT	5 177 428	2 776 205	2 545 265	230 940	-	2 401 223	1 931 261	181 722
	2 GEMEINDEN (GV.)	4 750 106	-	-	-	-	4 750 106	4 750 106	156 269
	3 ZUSAMMEN	9 927 534	2 776 205	2 545 265	230 940	-	7 151 329	6 681 367	337 991
18	UNMITTELBARE EINNAHMEN								
	1 STAAT	5 188 006	2 782 078	2 551 138	230 940	-	2 405 928	1 931 456	181 722
	2 GEMEINDEN (GV.)	4 750 188	-	-	-	-	4 750 188	4 750 188	156 269
	3 ZUSAMMEN	9 938 194	2 782 078	2 551 138	230 940	-	7 156 116	6 681 644	337 991
19	ZAHLUNGEN V. GEBIETSKOERPERSCHAFTEN								
	1 STAAT	168 049	12 895	12 895	-	-	155 154	10 940	2 607
	2 GEMEINDEN (GV.)	290 450	-	-	-	-	290 450	290 450	21 145
	3 ZUSAMMEN	458 499	12 895	12 895	-	-	445 604	301 390	23 752
20	NACHRICHTLICH NETTAUSGABEN								
	1 STAAT	3 442 754	2 593 839	2 174 363	419 476	-	848 915	721 579	66 626
	2 GEMEINDEN (GV.)	3 030 760	-	-	-	-	3 030 760	3 030 760	114 932
	3 ZUSAMMEN	6 473 514	2 593 839	2 174 363	419 476	-	3 879 675	3 752 739	181 558

Aufgabenbereichen und ausgewählten Ausgabe-/Einnahmearten

DM

SCHULDEN UND SCHULDENDIENST FUER SONST. AUFGABENBEREICHE 099

DER											NR.
NIEDER- SACHSEN	NICHRHEIN- WESTFALEN	HESSEN	RHEINLAND- PFALZ	BADEN- WUERTTEMBERG	BAYERN	SAARLAND	STADT- STAATEN	HAMBURG	BREMEN	BERLIN (WEST)	
9	10	11	12	13	14	15	16	17	18	19	
-	-	-	-	-	-	-	-	-	-	-	01
-	-	-	-	-	-	-	-	-	-	-	1
-	-	-	-	-	-	-	-	-	-	-	2
-	-	-	-	-	-	-	-	-	-	-	3
-	-	-	-	-	-	-	-	-	-	-	02
-	-	-	-	-	-	-	-	-	-	-	1
-	-	-	-	-	-	-	-	-	-	-	2
-	-	-	-	-	-	-	-	-	-	-	3
-	-	-	-	-	-	-	-	-	-	-	03
-	-	-	-	-	-	-	-	-	-	-	1
-	-	-	-	-	-	-	-	-	-	-	2
-	-	-	-	-	-	-	-	-	-	-	3
49 252	1 235	50 765	60 006	129 144	41 455	48 581	157 604	102 537	27 067	28 000	04
192 462	425 569	196 775	110 564	232 368	249 058	26 790	-	-	-	-	1
241 715	426 808	247 540	170 570	361 512	290 513	75 371	157 604	102 537	27 067	28 000	2
-	-	-	-	-	-	-	-	-	-	-	3
-	-	-	-	-	-	-	-	-	-	-	05
-	-	-	-	-	-	-	-	-	-	-	1
-	-	-	-	-	-	-	-	-	-	-	2
-	-	-	-	-	-	-	-	-	-	-	3
-	-	-	-	-	-	-	-	-	-	-	06
-	-	-	-	-	-	-	-	-	-	-	1
-	-	-	-	-	-	-	-	-	-	-	2
-	-	-	-	-	-	-	-	-	-	-	3
-	-	-	-	-	-	-	-	-	-	-	07
-	-	-	-	-	-	-	-	-	-	-	1
-	-	-	-	-	-	-	-	-	-	-	2
-	-	-	-	-	-	-	-	-	-	-	3
-	-	-	-	-	-	-	12	-	-	12	08
-	-	-	-	-	-	-	-	-	-	-	1
-	-	-	-	-	-	-	12	-	-	12	2
-	-	-	-	-	-	-	-	-	-	-	3
-	-	-	-	-	-	-	-	-	-	-	09
-	-	-	-	-	-	-	-	-	-	-	1
-	-	-	-	-	-	-	-	-	-	-	2
-	-	-	-	-	-	-	-	-	-	-	3
21 993	2	10 765	7 858	33 425	154 883	41 413	91 342	46 604	16 751	27 987	10
203 948	452 582	160 861	100 711	272 974	272 155	19 010	-	-	-	-	1
225 541	452 584	171 626	108 565	306 399	427 038	60 423	91 342	46 604	16 751	27 987	2
-	-	-	-	-	-	-	-	-	-	-	3
71 245	1 241	61 530	67 864	162 565	196 338	89 994	248 958	149 141	43 818	55 999	11
396 411	878 151	357 636	211 275	505 342	521 213	45 800	-	-	-	-	1
467 656	875 352	419 166	279 139	667 911	717 551	135 794	248 958	149 141	43 818	55 999	2
-	-	-	-	-	-	-	-	-	-	-	3
2 470	2 529	4 262	772	1 165	444	81	22 192	3 192	503	18 097	12
-	-	-	-	-	-	-	-	-	-	-	1
-	-	-	-	-	-	-	-	-	-	-	2
-	-	-	-	-	-	-	-	-	-	-	3
673	-	-	-	-	100	-	-	-	-	-	14
-	-	-	-	-	-	-	-	-	-	-	1
673	-	-	-	-	100	-	-	-	-	-	2
-	-	-	-	-	-	-	-	-	-	-	3
-	-	-	-	-	-	-	-	-	-	-	15
-	-	-	-	-	-	-	-	-	-	-	1
-	-	-	-	-	-	-	-	-	-	-	2
-	-	-	-	-	-	-	-	-	-	-	3
-	-	195	-	-	-	-	4 510	4 510	-	-	16
-	-	2	14	24	42	-	-	-	-	-	1
-	-	197	14	24	42	-	4 510	4 510	-	-	2
-	-	-	-	-	-	-	-	-	-	-	3
493 642	396 000	160 807	264 825	312 784	5 910	115 571	465 962	329 500	110 696	29 766	17
601 691	1 353 364	563 270	436 558	704 855	874 241	59 858	-	-	-	-	1
1 095 333	1 749 364	724 077	701 383	1 017 639	880 151	175 429	469 962	329 500	110 696	29 766	2
-	-	-	-	-	-	-	-	-	-	-	3
493 642	396 000	161 002	264 825	312 784	5 910	115 571	474 472	334 010	110 696	29 766	18
601 691	1 353 364	563 272	436 572	704 879	874 283	59 858	-	-	-	-	1
1 095 333	1 749 364	724 274	701 397	1 017 663	880 193	175 429	474 472	334 010	110 696	29 766	2
-	-	-	-	-	-	-	-	-	-	-	3
6 216	-	58	191	153	1 615	-	144 214	1 000	1 145	142 069	19
55 297	99 020	18 088	12 377	23 145	60 816	562	-	-	-	-	1
61 612	99 020	18 146	12 568	23 298	62 431	562	144 214	1 000	1 145	142 069	2
-	-	-	-	-	-	-	-	-	-	-	3
68 081-	4 170-	65 734-	68 445-	163 581-	195 267-	90 075-	126 936-	151 333-	43 576-	67 973	20
396 411-	878 151-	357 636-	211 275-	505 342-	521 213-	45 800-	-	-	-	-	1
464 452-	882 321-	423 370-	279 720-	668 923-	716 480-	135 875-	126 936-	151 333-	43 576-	67 973	2
-	-	-	-	-	-	-	-	-	-	-	3

C. Ausgaben und Einnahmen nach Gebietskörperschaften,

100 VERSORGUNG

1000

NR.	ART DER AUSGABEN/EINNAHMEN	INSGESAMT	BUND, LAF, ERP				LAEN		
			ZUSAMMEN	BUND	LASTENAUS- GLEICHSTF.	ERP-SOND. VERMOEGEN	ZUSAMMEN	OHNE STADTSTAAT.	SCHLESWIG- HOLSTEIN
		1	2	3	4	5	6	7	8
01	PERSONALAUSGABEN								
	1 STAAT	4 213 370	325 887	325 887	-	-	3 887 483	3 146 510	181 150
	2 GEMEINDEN (GV.)	1 033 501	-	-	-	-	1 033 501	1 033 501	35 222
	3 ZUSAMMEN	5 246 871	325 887	325 887	-	-	4 920 984	4 180 011	216 372
02	UNTERHALTUNG V. UNBEWEGL. VERMOEGEN								
	1 STAAT	-	-	-	-	-	-	-	-
	2 GEMEINDEN (GV.)	-	-	-	-	-	-	-	-
	3 ZUSAMMEN	-	-	-	-	-	-	-	-
03	ZUWEISUNGEN AN ZWECKVERBAENDE USW.								
	1 STAAT	134 901	132 150	132 150	-	-	2 751	2 751	88
	2 GEMEINDEN (GV.)	-	-	-	-	-	-	-	-
	3 ZUSAMMEN	134 901	132 150	132 150	-	-	2 751	2 751	88
04	UEBR. VERWALTUNGS- U. ZWECKAUSGABEN								
	1 STAAT	1 917 582	1 903 322	1 903 322	-	-	14 260	22	7
	2 GEMEINDEN (GV.)	-	-	-	-	-	-	-	-
	3 ZUSAMMEN	1 917 582	1 903 322	1 903 322	-	-	14 260	22	7
05	BAUTEN UND GROSSE INSTANDSETZUNGEN								
	1 STAAT	-	-	-	-	-	-	-	-
	2 GEMEINDEN (GV.)	-	-	-	-	-	-	-	-
	3 ZUSAMMEN	-	-	-	-	-	-	-	-
06	NEUANSCHAFFUNG V. BEWEGL. VERMOEGEN								
	1 STAAT	-	-	-	-	-	-	-	-
	2 GEMEINDEN (GV.)	-	-	-	-	-	-	-	-
	3 ZUSAMMEN	-	-	-	-	-	-	-	-
07	ERWERB VON GRUNDVERMOEGEN								
	1 STAAT	-	-	-	-	-	-	-	-
	2 GEMEINDEN (GV.)	-	-	-	-	-	-	-	-
	3 ZUSAMMEN	-	-	-	-	-	-	-	-
08	GEWAHRUNG VON DARLEHEN								
	1 STAAT	-	-	-	-	-	-	-	-
	2 GEMEINDEN (GV.)	-	-	-	-	-	-	-	-
	3 ZUSAMMEN	-	-	-	-	-	-	-	-
09	BETEILIGUNGEN								
	1 STAAT	-	-	-	-	-	-	-	-
	2 GEMEINDEN (GV.)	-	-	-	-	-	-	-	-
	3 ZUSAMMEN	-	-	-	-	-	-	-	-
10	UEBR. AUSGABEN O. VERMOEGENSBEWEGUNG								
	1 STAAT	-	-	-	-	-	-	-	-
	2 GEMEINDEN (GV.)	-	-	-	-	-	-	-	-
	3 ZUSAMMEN	-	-	-	-	-	-	-	-
11	UNMITTELBARE AUSGABEN								
	1 STAAT	6 265 853	2 361 359	2 361 359	-	-	3 904 454	3 145 283	181 245
	2 GEMEINDEN (GV.)	1 033 501	-	-	-	-	1 033 501	1 033 501	35 222
	3 ZUSAMMEN	7 299 354	2 361 359	2 361 359	-	-	4 937 995	4 182 784	216 467
12	ZAHLUNGEN AN BUND, LAF, ERP								
	1 STAAT	11 733	-	-	-	-	11 733	11 733	871
13	ZAHLUNGEN AN LAENDER								
	1 STAAT	352 106	349 658	349 658	-	-	2 448	2 448	236
	2 GEMEINDEN (GV.)	-	-	-	-	-	-	-	-
	3 ZUSAMMEN	352 106	349 658	349 658	-	-	2 448	2 448	236
14	ZAHLUNGEN AN GEMEINDEN (GV.)								
	1 STAAT	56 188	34 152	34 152	-	-	22 036	22 036	303
	2 GEMEINDEN (GV.)	-	-	-	-	-	-	-	-
	3 ZUSAMMEN	56 188	34 152	34 152	-	-	22 036	22 036	303
15	GEBUEHREN, ENTGELTE, STRAFEN								
	1 STAAT	1	-	-	-	-	1	1	-
	2 GEMEINDEN (GV.)	-	-	-	-	-	-	-	-
	3 ZUSAMMEN	1	-	-	-	-	1	1	-
16	UEBR. VERWALT.- U. BETRIEBSEINNAHMEN								
	1 STAAT	18 968	8 017	8 017	-	-	10 951	5 332	248
	2 GEMEINDEN (GV.)	-	-	-	-	-	-	-	-
	3 ZUSAMMEN	18 968	8 017	8 017	-	-	10 951	5 332	248
17	EINNAHMEN DER VERMOEGENSBEWEGUNG								
	1 STAAT	-	-	-	-	-	-	-	-
	2 GEMEINDEN (GV.)	-	-	-	-	-	-	-	-
	3 ZUSAMMEN	-	-	-	-	-	-	-	-
18	UNMITTELBARE EINNAHMEN								
	1 STAAT	18 969	8 017	8 017	-	-	10 952	5 333	248
	2 GEMEINDEN (GV.)	-	-	-	-	-	-	-	-
	3 ZUSAMMEN	18 969	8 017	8 017	-	-	10 952	5 333	248
19	ZAHLUNGEN V. GEBIETSKOERPERSCHAFTEN								
	1 STAAT	358 674	21 662	21 662	-	-	337 012	276 521	42 141
	2 GEMEINDEN (GV.)	-	-	-	-	-	-	-	-
	3 ZUSAMMEN	358 674	21 662	21 662	-	-	337 012	276 521	42 141
20	NACHRICHTLICH NETTOAUSGABEN								
	1 STAAT	6 327 206	2 723 507	2 723 507	-	-	3 603 699	2 908 979	140 514
	2 GEMEINDEN (GV.)	1 033 501	-	-	-	-	1 033 501	1 033 501	35 222
	3 ZUSAMMEN	7 360 707	2 723 507	2 723 507	-	-	4 637 200	3 942 480	175 736

Aufgabenbereichen und ausgewählten Ausgabe-/ Einnahmearten

DM

VERSORGUNG 100

DER											NR.
NIEDER- SACHSEN	NORDRHEIN- WESTFALEN	HESSEN	RHEINLAND- PFA LZ	BADEN- WUERTTEMBERG.	PAYERN	SAARLAND	STADT- STAATEN	HAMBURG	BREMEN	BERLIN (WEST)	
9	10	11	12	13	14	15	16	17	18	19	
470 820	852 631	304 222	216 578	533 502	526 274	61 333	740 973	254 853	65 093	421 027	01
64 005	427 778	123 072	50 559	119 180	194 078	19 607	-	-	-	-	1
534 825	1 280 409	427 294	267 137	652 682	720 352	80 940	740 973	254 853	65 093	421 027	2
-	-	-	-	-	-	-	-	-	-	-	3
-	-	-	-	-	-	-	-	-	-	-	02
-	-	-	-	-	-	-	-	-	-	-	1
-	-	-	-	-	-	-	-	-	-	-	2
-	-	-	-	-	-	-	-	-	-	-	3
-	555	-	245	-	1 423	-	-	-	-	-	03
-	-	-	-	-	-	-	-	-	-	-	1
-	555	-	245	-	1 423	-	-	-	-	-	2
-	-	-	-	-	-	-	-	-	-	-	3
-	13	2	-	-	-	-	14 238	14 238	-	-	04
-	-	-	-	-	-	-	-	-	-	-	1
-	13	2	-	-	-	-	14 238	14 238	-	-	2
-	-	-	-	-	-	-	-	-	-	-	3
-	-	-	-	-	-	-	-	-	-	-	05
-	-	-	-	-	-	-	-	-	-	-	1
-	-	-	-	-	-	-	-	-	-	-	2
-	-	-	-	-	-	-	-	-	-	-	3
-	-	-	-	-	-	-	-	-	-	-	06
-	-	-	-	-	-	-	-	-	-	-	1
-	-	-	-	-	-	-	-	-	-	-	2
-	-	-	-	-	-	-	-	-	-	-	3
-	-	-	-	-	-	-	-	-	-	-	07
-	-	-	-	-	-	-	-	-	-	-	1
-	-	-	-	-	-	-	-	-	-	-	2
-	-	-	-	-	-	-	-	-	-	-	3
-	-	-	-	-	-	-	-	-	-	-	08
-	-	-	-	-	-	-	-	-	-	-	1
-	-	-	-	-	-	-	-	-	-	-	2
-	-	-	-	-	-	-	-	-	-	-	3
-	-	-	-	-	-	-	-	-	-	-	09
-	-	-	-	-	-	-	-	-	-	-	1
-	-	-	-	-	-	-	-	-	-	-	2
-	-	-	-	-	-	-	-	-	-	-	3
-	-	-	-	-	-	-	-	-	-	-	10
-	-	-	-	-	-	-	-	-	-	-	1
-	-	-	-	-	-	-	-	-	-	-	2
-	-	-	-	-	-	-	-	-	-	-	3
470 820	853 635	304 224	216 823	533 502	527 697	61 333	755 211	269 091	65 093	421 027	11
64 005	427 778	123 072	50 559	119 180	194 078	19 607	-	-	-	-	1
534 825	1 281 417	427 296	267 382	652 682	721 775	80 940	755 211	269 091	65 093	421 027	2
-	-	-	-	-	-	-	-	-	-	-	3
3 222	355	1 956	727	-	4 462	-	-	-	-	-	12
-	-	-	-	-	-	-	-	-	-	-	1
-	441	-	831	-	940	-	-	-	-	-	13
-	-	-	-	-	-	-	-	-	-	-	1
-	441	-	831	-	940	-	-	-	-	-	2
-	-	-	-	-	-	-	-	-	-	-	3
-	5 871	-	191	-	15 671	-	-	-	-	-	14
-	-	-	-	-	-	-	-	-	-	-	1
-	5 871	-	191	-	15 671	-	-	-	-	-	2
-	-	-	-	-	-	-	-	-	-	-	3
-	1	-	-	-	-	-	-	-	-	-	15
-	-	-	-	-	-	-	-	-	-	-	1
-	1	-	-	-	-	-	-	-	-	-	2
-	-	-	-	-	-	-	-	-	-	-	3
314	228	535	643	1 300	1 924	40	5 619	1 220	18	4 381	16
-	-	-	-	-	-	-	-	-	-	-	1
314	328	535	643	1 300	1 924	40	5 619	1 220	18	4 381	2
-	-	-	-	-	-	-	-	-	-	-	3
-	-	-	-	-	-	-	-	-	-	-	17
-	-	-	-	-	-	-	-	-	-	-	1
-	-	-	-	-	-	-	-	-	-	-	2
-	-	-	-	-	-	-	-	-	-	-	3
314	329	535	643	1 300	1 924	40	5 619	1 220	18	4 381	18
-	-	-	-	-	-	-	-	-	-	-	1
314	329	535	643	1 300	1 924	40	5 619	1 220	18	4 381	2
-	-	-	-	-	-	-	-	-	-	-	3
50 724	30 533	44 698	23 628	38 600	42 558	3 239	60 491	12 936	2 899	44 656	19
-	-	-	-	-	-	-	-	-	-	-	1
50 724	30 933	44 698	23 628	38 600	42 558	3 239	60 491	12 936	2 899	44 656	2
-	-	-	-	-	-	-	-	-	-	-	3
423 418-	829 413-	261 482-	194 944-	494 902-	506 212-	58 094-	694 720-	256 155-	62 194-	376 371-	20
64 005-	427 778-	123 072-	50 559-	119 180-	194 078-	19 607-	-	-	-	-	1
487 423-	1 257 191-	384 554-	245 503-	614 082-	700 290-	77 701-	694 720-	256 155-	62 194-	376 371-	2
-	-	-	-	-	-	-	-	-	-	-	3

C. Ausgaben und Einnahmen nach Gebietskörperschaften,

101 ALLGEMEINE RUECKLAGEN

1000

NR.	ART DER AUSGABEN/EINNAHMEN	INSGESAMT	BUND, LAF, ERP				LAEN		
			ZUSAMMEN	BUND	LASTENAUS- GLEICHSTF.	ERP-SOND. VERMOEGEN	ZUSAMMEN	OHNE STADTSTAAT.	SCHLESWIG- HOLSTEIN
			1	2	3	4	5	6	7
01	PERSONALAUSGABEN								
	1 STAAT	-	-	-	-	-	-	-	-
	2 GEMEINDEN (GV.)	-	-	-	-	-	-	-	-
	3 ZUSAMMEN	-	-	-	-	-	-	-	-
02	UNTERHALTUNG V. UNBEBEW. VERMOEGEN								
	1 STAAT	-	-	-	-	-	-	-	-
	2 GEMEINDEN (GV.)	-	-	-	-	-	-	-	-
	3 ZUSAMMEN	-	-	-	-	-	-	-	-
03	ZUWEISUNGEN AN ZWECKVERBAENDE USW.								
	1 STAAT	-	-	-	-	-	-	-	-
	2 GEMEINDEN (GV.)	-	-	-	-	-	-	-	-
	3 ZUSAMMEN	-	-	-	-	-	-	-	-
04	UEBR. VERWALTUNGS- U. ZWECKAUSGABEN								
	1 STAAT	113	-	-	-	-	113	113	-
	2 GEMEINDEN (GV.)	-	-	-	-	-	-	-	-
	3 ZUSAMMEN	113	-	-	-	-	113	113	-
05	BAUTEN UND GROSSE INSTANDSETZUNGEN								
	1 STAAT	-	-	-	-	-	-	-	-
	2 GEMEINDEN (GV.)	-	-	-	-	-	-	-	-
	3 ZUSAMMEN	-	-	-	-	-	-	-	-
06	NEUANSCHAFFUNG V. BEW. VERMOEGEN								
	1 STAAT	-	-	-	-	-	-	-	-
	2 GEMEINDEN (GV.)	-	-	-	-	-	-	-	-
	3 ZUSAMMEN	-	-	-	-	-	-	-	-
07	ERWERB VON GRUNDVERMOEGEN								
	1 STAAT	-	-	-	-	-	-	-	-
	2 GEMEINDEN (GV.)	-	-	-	-	-	-	-	-
	3 ZUSAMMEN	-	-	-	-	-	-	-	-
08	GEWAHRUNG VON DARLEHEN								
	1 STAAT	-	-	-	-	-	-	-	-
	2 GEMEINDEN (GV.)	-	-	-	-	-	-	-	-
	3 ZUSAMMEN	-	-	-	-	-	-	-	-
09	BETEILIGUNGEN								
	1 STAAT	-	-	-	-	-	-	-	-
	2 GEMEINDEN (GV.)	-	-	-	-	-	-	-	-
	3 ZUSAMMEN	-	-	-	-	-	-	-	-
10	UEBR. AUSGABEN D. VERMOEGENSBEWEGUNG								
	1 STAAT	98 017	-	-	-	-	98 017	36 855	2 051
	2 GEMEINDEN (GV.)	324 355	-	-	-	-	324 355	324 355	7 968
	3 ZUSAMMEN	422 372	-	-	-	-	422 372	361 210	10 019
11	UNMITTELBARE AUSGABEN								
	1 STAAT	98 130	-	-	-	-	98 130	36 968	2 051
	2 GEMEINDEN (GV.)	324 355	-	-	-	-	324 355	324 355	7 968
	3 ZUSAMMEN	422 485	-	-	-	-	422 485	361 323	10 019
12	ZAHLUNGEN AN BUND, LAF, ERP								
	1 STAAT	-	-	-	-	-	-	-	-
13	ZAHLUNGEN AN LAENDER								
	1 STAAT	-	-	-	-	-	-	-	-
	2 GEMEINDEN (GV.)	-	-	-	-	-	-	-	-
	3 ZUSAMMEN	-	-	-	-	-	-	-	-
14	ZAHLUNGEN AN GEMEINDEN (GV.)								
	1 STAAT	-	-	-	-	-	-	-	-
	2 GEMEINDEN (GV.)	-	-	-	-	-	-	-	-
	3 ZUSAMMEN	-	-	-	-	-	-	-	-
15	GEBUEHREN, ENTGELTE, STRAFEN								
	1 STAAT	-	-	-	-	-	-	-	-
	2 GEMEINDEN (GV.)	-	-	-	-	-	-	-	-
	3 ZUSAMMEN	-	-	-	-	-	-	-	-
16	UEBR. VERWALT.- U. BETRIEBSEINNAHMEN								
	1 STAAT	23 187	-	-	-	-	23 187	23 187	-
	2 GEMEINDEN (GV.)	104 396	-	-	-	-	104 396	104 396	3 046
	3 ZUSAMMEN	127 583	-	-	-	-	127 583	127 583	3 046
17	EINNAHMEN DER VERMOEGENSBEWEGUNG								
	1 STAAT	296 683	-	-	-	-	296 683	244 361	2 051
	2 GEMEINDEN (GV.)	105 433	-	-	-	-	105 433	105 433	2 021
	3 ZUSAMMEN	402 116	-	-	-	-	402 116	349 794	4 072
18	UNMITTELBARE EINNAHMEN								
	1 STAAT	319 870	-	-	-	-	319 870	267 548	2 051
	2 GEMEINDEN (GV.)	209 829	-	-	-	-	209 829	209 829	5 067
	3 ZUSAMMEN	529 699	-	-	-	-	529 699	477 377	7 118
19	ZAHLUNGEN V. GEBIETSKOERPERSCHAFTEN								
	1 STAAT	-	-	-	-	-	-	-	-
	2 GEMEINDEN (GV.)	-	-	-	-	-	-	-	-
	3 ZUSAMMEN	-	-	-	-	-	-	-	-
20	NACHRICHTLICH								
	NETTOAUSGABEN								
	1 STAAT	98 130-	-	-	-	-	98 130-	36 968-	2 051-
	2 GEMEINDEN (GV.)	324 355-	-	-	-	-	324 355-	324 355-	7 968-
	3 ZUSAMMEN	422 485-	-	-	-	-	422 485-	361 323-	10 019-

Aufgabenbereichen und ausgewählten Ausgabe-/Einnahmearten

DM

ALLGEMEINE RUECKLAGEN 101

PER											NR.
NIEDER- SACHSEN	NÜRDREIN- WESTFALEN	HESSEN	RHEINLAND- PFAIZ	BADEN- WUERTTEMBERG.	BAYERN	SAARLAND	STADT- STAATEN	HAMBURG	PREMEN	BERLIN (WEST)	
9	10	11	12	13	14	15	16	17	18	19	
-	-	-	-	-	-	-	-	-	-	-	01
-	-	-	-	-	-	-	-	-	-	-	1
-	-	-	-	-	-	-	-	-	-	-	2
-	-	-	-	-	-	-	-	-	-	-	3
-	-	-	-	-	-	-	-	-	-	-	02
-	-	-	-	-	-	-	-	-	-	-	1
-	-	-	-	-	-	-	-	-	-	-	2
-	-	-	-	-	-	-	-	-	-	-	3
-	-	-	-	-	-	-	-	-	-	-	03
-	-	-	-	-	-	-	-	-	-	-	1
-	-	-	-	-	-	-	-	-	-	-	2
-	-	-	-	-	-	-	-	-	-	-	3
-	-	-	-	-	-	113	-	-	-	-	04
-	-	-	-	-	-	-	-	-	-	-	1
-	-	-	-	-	-	113	-	-	-	-	2
-	-	-	-	-	-	-	-	-	-	-	3
-	-	-	-	-	-	-	-	-	-	-	05
-	-	-	-	-	-	-	-	-	-	-	1
-	-	-	-	-	-	-	-	-	-	-	2
-	-	-	-	-	-	-	-	-	-	-	3
-	-	-	-	-	-	-	-	-	-	-	06
-	-	-	-	-	-	-	-	-	-	-	1
-	-	-	-	-	-	-	-	-	-	-	2
-	-	-	-	-	-	-	-	-	-	-	3
-	-	-	-	-	-	-	-	-	-	-	07
-	-	-	-	-	-	-	-	-	-	-	1
-	-	-	-	-	-	-	-	-	-	-	2
-	-	-	-	-	-	-	-	-	-	-	3
-	-	-	-	-	-	-	-	-	-	-	08
-	-	-	-	-	-	-	-	-	-	-	1
-	-	-	-	-	-	-	-	-	-	-	2
-	-	-	-	-	-	-	-	-	-	-	3
-	-	-	-	-	-	-	-	-	-	-	09
-	-	-	-	-	-	-	-	-	-	-	1
-	-	-	-	-	-	-	-	-	-	-	2
-	-	-	-	-	-	-	-	-	-	-	3
33 816	529	-	-	-	459	-	61 162	27 397	31 536	2 229	10
69 442	95 409	29 373	13 011	35 629	68 561	4 962	-	-	-	-	1
121 258	95 538	29 373	13 011	35 629	69 020	4 962	61 162	27 397	31 536	2 229	2
-	-	-	-	-	-	-	-	-	-	-	3
33 816	529	-	-	-	459	113	61 162	27 397	31 536	2 229	11
69 442	95 409	29 373	13 011	35 629	68 561	4 962	-	-	-	-	1
121 258	95 538	29 373	13 011	35 629	69 020	5 075	61 162	27 397	31 536	2 229	2
-	-	-	-	-	-	-	-	-	-	-	3
-	-	-	-	-	-	-	-	-	-	-	12
-	-	-	-	-	-	-	-	-	-	-	1
-	-	-	-	-	-	-	-	-	-	-	13
-	-	-	-	-	-	-	-	-	-	-	1
-	-	-	-	-	-	-	-	-	-	-	2
-	-	-	-	-	-	-	-	-	-	-	3
-	-	-	-	-	-	-	-	-	-	-	14
-	-	-	-	-	-	-	-	-	-	-	1
-	-	-	-	-	-	-	-	-	-	-	2
-	-	-	-	-	-	-	-	-	-	-	3
-	-	-	-	-	-	-	-	-	-	-	15
-	-	-	-	-	-	-	-	-	-	-	1
-	-	-	-	-	-	-	-	-	-	-	2
-	-	-	-	-	-	-	-	-	-	-	3
-	23 187	-	-	-	-	-	-	-	-	-	16
11 872	38 541	7 527	2 253	15 546	23 795	1 815	-	-	-	-	1
11 872	61 728	7 527	2 253	15 546	23 795	1 815	-	-	-	-	2
-	-	-	-	-	-	-	-	-	-	-	3
57 710	266	84 500	-	-	59 721	113	52 322	49 684	638	2 000	17
11 854	16 664	20 681	7 356	6 969	33 780	6 108	-	-	-	-	1
109 564	16 930	105 181	7 356	6 969	93 501	6 221	52 322	49 684	638	2 000	2
-	-	-	-	-	-	-	-	-	-	-	3
57 710	23 453	84 500	-	-	59 721	113	52 322	49 684	638	2 000	18
23 727	55 205	28 208	9 605	22 515	57 575	7 923	-	-	-	-	1
121 437	78 658	112 708	9 605	22 515	117 296	8 036	52 322	49 684	638	2 000	2
-	-	-	-	-	-	-	-	-	-	-	3
-	-	-	-	-	-	-	-	-	-	-	19
-	-	-	-	-	-	-	-	-	-	-	1
-	-	-	-	-	-	-	-	-	-	-	2
-	-	-	-	-	-	-	-	-	-	-	3
33 816-	529-	-	-	-	459-	113-	61 162-	27 397-	31 536-	2 229-	20
69 442-	95 409-	29 373-	13 011-	35 629-	68 561-	4 962-	-	-	-	-	1
121 258-	95 538-	29 373-	13 011-	35 629-	69 020-	5 075-	61 162-	27 397-	31 536-	2 229-	2
-	-	-	-	-	-	-	-	-	-	-	3

C. Ausgaben und Einnahmen nach Gebietskörperschaften,

102 SPEZIELLE RUECKLAGEN

1000

NR.	ART DER AUSGABEN/EINNAHMEN	INSGESAMT	BUND, LAF, ERP				LAEN		
			ZUSAMMEN	BUND	LASTENAUS- GLEICHSTF.	ERP-SOND. VERMOEGEN	ZUSAMMEN	OHNE STADTSTAAT.	SCHLESWIG- HOLSTEIN
			1	2	3	4	5	6	7
01	PERSONALAUSGABEN								
	1 STAAT	-	-	-	-	-	-	-	-
	2 GEMEINDEN (GV.)	-	-	-	-	-	-	-	-
	3 ZUSAMMEN	-	-	-	-	-	-	-	-
02	UNTERHALTUNG V. UNBEW. VERMOEGEN								
	1 STAAT	-	-	-	-	-	-	-	-
	2 GEMEINDEN (GV.)	-	-	-	-	-	-	-	-
	3 ZUSAMMEN	-	-	-	-	-	-	-	-
03	ZUWEISUNGEN AN ZWECKVERBAENDE USW.								
	1 STAAT	-	-	-	-	-	-	-	-
	2 GEMEINDEN (GV.)	-	-	-	-	-	-	-	-
	3 ZUSAMMEN	-	-	-	-	-	-	-	-
04	UEBR. VERWALTUNGS- U. ZWECKAUSGABEN								
	1 STAAT	-	-	-	-	-	-	-	-
	2 GEMEINDEN (GV.)	-	-	-	-	-	-	-	-
	3 ZUSAMMEN	-	-	-	-	-	-	-	-
05	BAUTEN UND GROSSE INSTANDSETZUNGEN								
	1 STAAT	-	-	-	-	-	-	-	-
	2 GEMEINDEN (GV.)	-	-	-	-	-	-	-	-
	3 ZUSAMMEN	-	-	-	-	-	-	-	-
06	NEUANSCHAFFUNG V. BEW. VERMOEGEN								
	1 STAAT	-	-	-	-	-	-	-	-
	2 GEMEINDEN (GV.)	-	-	-	-	-	-	-	-
	3 ZUSAMMEN	-	-	-	-	-	-	-	-
07	ERWERB VON GRUNDVERMOEGEN								
	1 STAAT	-	-	-	-	-	-	-	-
	2 GEMEINDEN (GV.)	-	-	-	-	-	-	-	-
	3 ZUSAMMEN	-	-	-	-	-	-	-	-
08	GEWAHRUNG VON DARLEHEN								
	1 STAAT	-	-	-	-	-	-	-	-
	2 GEMEINDEN (GV.)	-	-	-	-	-	-	-	-
	3 ZUSAMMEN	-	-	-	-	-	-	-	-
09	BETEILIGUNGEN								
	1 STAAT	-	-	-	-	-	-	-	-
	2 GEMEINDEN (GV.)	-	-	-	-	-	-	-	-
	3 ZUSAMMEN	-	-	-	-	-	-	-	-
10	UEBR. AUSGABEN D. VERMOEGENSBEWEGUNG								
	1 STAAT	34 658	21 235	-	21 235	-	12 823	36	-
	2 GEMEINDEN (GV.)	2 366 092	-	-	-	-	2 366 092	2 366 092	133 135
	3 ZUSAMMEN	2 400 750	21 235	-	21 235	-	2 378 915	2 366 128	133 135
11	UNMITTELBARE AUSGABEN								
	1 STAAT	34 658	21 235	-	21 235	-	12 823	36	-
	2 GEMEINDEN (GV.)	2 366 092	-	-	-	-	2 366 092	2 366 092	133 135
	3 ZUSAMMEN	2 400 750	21 235	-	21 235	-	2 378 915	2 366 128	133 135
12	ZAHLUNGEN AN BUND, LAF, ERP								
	1 STAAT	-	-	-	-	-	-	-	-
13	ZAHLUNGEN AN LAENDER								
	1 STAAT	-	-	-	-	-	-	-	-
	2 GEMEINDEN (GV.)	-	-	-	-	-	-	-	-
	3 ZUSAMMEN	-	-	-	-	-	-	-	-
14	ZAHLUNGEN AN GEMEINDEN (GV.)								
	1 STAAT	-	-	-	-	-	-	-	-
	2 GEMEINDEN (GV.)	-	-	-	-	-	-	-	-
	3 ZUSAMMEN	-	-	-	-	-	-	-	-
15	GERUEHREN, ENTGELTE, STRAFEN								
	1 STAAT	-	-	-	-	-	-	-	-
	2 GEMEINDEN (GV.)	-	-	-	-	-	-	-	-
	3 ZUSAMMEN	-	-	-	-	-	-	-	-
16	UEBR. VERWALT.- U. BETRIEBSEINNAHMEN								
	1 STAAT	2 051	-	-	-	-	2 051	2 051	2 051
	2 GEMEINDEN (GV.)	-	-	-	-	-	-	-	-
	3 ZUSAMMEN	2 051	-	-	-	-	2 051	2 051	2 051
17	EINNAHMEN DER VERMOEGENSBEWEGUNG								
	1 STAAT	46 336	-	-	-	-	46 336	6 334	-
	2 GEMEINDEN (GV.)	2 122 867	-	-	-	-	2 122 867	2 122 867	120 646
	3 ZUSAMMEN	2 169 203	-	-	-	-	2 169 203	2 129 201	120 646
18	UNMITTELBARE EINNAHMEN								
	1 STAAT	48 387	-	-	-	-	48 387	8 385	2 051
	2 GEMEINDEN (GV.)	2 122 867	-	-	-	-	2 122 867	2 122 867	120 646
	3 ZUSAMMEN	2 171 254	-	-	-	-	2 171 254	2 131 252	122 697
19	ZAHLUNGEN V. GEBIETSKOERPERSCHAFTEN								
	1 STAAT	-	-	-	-	-	-	-	-
	2 GEMEINDEN (GV.)	-	-	-	-	-	-	-	-
	3 ZUSAMMEN	-	-	-	-	-	-	-	-
20	NACHRICHTLICH NETTOAUSGABEN								
	1 STAAT	34 058-	21 235-	-	21 235-	-	12 823-	36-	-
	2 GEMEINDEN (GV.)	2 366 092-	-	-	-	-	2 366 092-	2 366 092-	133 135-
	3 ZUSAMMEN	2 400 150-	21 235-	-	21 235-	-	2 378 915-	2 366 128-	133 135-

Aufgabenbereichen und ausgewählten Ausgabe-/Einnahmearten

DM

SPEZIELLE RUECKLAGEN 102

DFR											NR.
NIEDER- SACHSEN	NORDRHEIN- WESTFALEN	HESSEN	RHEINLAND- PFALZ	BADEN- WUERTTEMBERG.	BAYERN	SAARLAND	STADT- STAATEN	HAMBURG	BREMEN	BERLIN (WEST)	
9	10	11	12	13	14	15	16	17	18	19	
-	-	-	-	-	-	-	-	-	-	-	01
-	-	-	-	-	-	-	-	-	-	-	1
-	-	-	-	-	-	-	-	-	-	-	2
-	-	-	-	-	-	-	-	-	-	-	3
-	-	-	-	-	-	-	-	-	-	-	02
-	-	-	-	-	-	-	-	-	-	-	1
-	-	-	-	-	-	-	-	-	-	-	2
-	-	-	-	-	-	-	-	-	-	-	3
-	-	-	-	-	-	-	-	-	-	-	03
-	-	-	-	-	-	-	-	-	-	-	1
-	-	-	-	-	-	-	-	-	-	-	2
-	-	-	-	-	-	-	-	-	-	-	3
-	-	-	-	-	-	-	-	-	-	-	04
-	-	-	-	-	-	-	-	-	-	-	1
-	-	-	-	-	-	-	-	-	-	-	2
-	-	-	-	-	-	-	-	-	-	-	3
-	-	-	-	-	-	-	-	-	-	-	05
-	-	-	-	-	-	-	-	-	-	-	1
-	-	-	-	-	-	-	-	-	-	-	2
-	-	-	-	-	-	-	-	-	-	-	3
-	-	-	-	-	-	-	-	-	-	-	06
-	-	-	-	-	-	-	-	-	-	-	1
-	-	-	-	-	-	-	-	-	-	-	2
-	-	-	-	-	-	-	-	-	-	-	3
-	-	-	-	-	-	-	-	-	-	-	07
-	-	-	-	-	-	-	-	-	-	-	1
-	-	-	-	-	-	-	-	-	-	-	2
-	-	-	-	-	-	-	-	-	-	-	3
-	-	-	-	-	-	-	-	-	-	-	08
-	-	-	-	-	-	-	-	-	-	-	1
-	-	-	-	-	-	-	-	-	-	-	2
-	-	-	-	-	-	-	-	-	-	-	3
-	-	-	-	-	-	-	-	-	-	-	09
-	-	-	-	-	-	-	-	-	-	-	1
-	-	-	-	-	-	-	-	-	-	-	2
-	-	-	-	-	-	-	-	-	-	-	3
27	-	-	-	-	-	9	12 787	112	7 179	5 496	10
265 011	949 801	196 607	95 853	286 523	414 092	25 070	-	-	-	-	1
265 038	949 801	196 607	95 853	286 523	414 092	25 079	12 787	112	7 179	5 496	2
-	-	-	-	-	-	-	-	-	-	-	3
27	-	-	-	-	-	9	12 787	112	7 179	5 496	11
265 011	949 801	196 607	95 853	286 523	414 092	25 070	-	-	-	-	1
265 038	949 801	196 607	95 853	286 523	414 092	25 079	12 787	112	7 179	5 496	2
-	-	-	-	-	-	-	-	-	-	-	3
-	-	-	-	-	-	-	-	-	-	-	12
-	-	-	-	-	-	-	-	-	-	-	1
-	-	-	-	-	-	-	-	-	-	-	13
-	-	-	-	-	-	-	-	-	-	-	1
-	-	-	-	-	-	-	-	-	-	-	2
-	-	-	-	-	-	-	-	-	-	-	3
-	-	-	-	-	-	-	-	-	-	-	14
-	-	-	-	-	-	-	-	-	-	-	1
-	-	-	-	-	-	-	-	-	-	-	2
-	-	-	-	-	-	-	-	-	-	-	3
-	-	-	-	-	-	-	-	-	-	-	15
-	-	-	-	-	-	-	-	-	-	-	1
-	-	-	-	-	-	-	-	-	-	-	2
-	-	-	-	-	-	-	-	-	-	-	3
-	-	-	-	-	-	-	-	-	-	-	16
-	-	-	-	-	-	-	-	-	-	-	1
-	-	-	-	-	-	-	-	-	-	-	2
-	-	-	-	-	-	-	-	-	-	-	3
665	-	-	4 821	-	-	848	40 002	193	7 461	32 348	17
287 473	771 843	158 963	103 868	307 160	342 553	30 361	-	-	-	-	1
288 138	771 843	158 963	108 689	307 160	342 553	31 209	40 002	193	7 461	32 348	2
-	-	-	-	-	-	-	-	-	-	-	3
665	-	-	4 821	-	-	848	40 002	193	7 461	32 348	18
287 473	771 843	158 963	103 868	307 160	342 553	30 361	-	-	-	-	1
288 138	771 843	158 963	108 689	307 160	342 553	31 209	40 002	193	7 461	32 348	2
-	-	-	-	-	-	-	-	-	-	-	3
-	-	-	-	-	-	-	-	-	-	-	19
-	-	-	-	-	-	-	-	-	-	-	1
-	-	-	-	-	-	-	-	-	-	-	2
-	-	-	-	-	-	-	-	-	-	-	3
27-	-	-	-	-	-	9-	12 787-	112-	7 179-	5 496-	20
265 011-	949 801-	196 607-	95 853-	286 523-	414 092-	25 070-	-	-	-	-	1
265 038-	949 801-	196 607-	95 853-	286 523-	414 092-	25 079-	12 787-	112-	7 179-	5 496-	2
-	-	-	-	-	-	-	-	-	-	-	3

C. Ausgaben und Einnahmen nach Gebietskörperschaften,

103 UEBRIGE EINNAHMEN UND AUSGABEN FUER DEN GESAMTHAUSHALT

1000

NR.	ART DER AUSGABEN/EINNAHMEN	INSGESAMT	BUND, LAF, ERP				LAEN		
			ZUSAMMEN	BUND	LASTENAUS- GLEICHSF.	ERP-SOND. VERMOEGEN	ZUSAMMEN	OHNE STADTSTAAT.	SCHLESWIG- HOLSTEIN
		1	2	3	4	5	6	7	8
01	PERSONALAUSGABEN								
1	STAAT	900	-	-	-	-	900	-	-
2	GEMEINDEN (GV.)	-	-	-	-	-	-	-	-
3	ZUSAMMEN	900	-	-	-	-	900	-	-
02	UNTERHALTUNG V. UNBEWEGL. VERMOEGEN								
1	STAAT	-	-	-	-	-	-	-	-
2	GEMEINDEN (GV.)	-	-	-	-	-	-	-	-
3	ZUSAMMEN	-	-	-	-	-	-	-	-
03	ZUWEISUNGEN AN ZWECKVERBAENDE USW.								
1	STAAT	-	-	-	-	-	-	-	-
2	GEMEINDEN (GV.)	-	-	-	-	-	-	-	-
3	ZUSAMMEN	-	-	-	-	-	-	-	-
04	UEBR. VERWALTUNGS- U. ZWECKAUSGABEN								
1	STAAT	460 265	457 656	457 656	-	-	2 609	514	-
2	GEMEINDEN (GV.)	-	-	-	-	-	-	-	-
3	ZUSAMMEN	460 265	457 656	457 656	-	-	2 609	514	-
05	BAUTEN UND GROSSE INSTANDSETZUNGEN								
1	STAAT	-	-	-	-	-	-	-	-
2	GEMEINDEN (GV.)	-	-	-	-	-	-	-	-
3	ZUSAMMEN	-	-	-	-	-	-	-	-
06	NEUANSCHAFFUNG V. BEWEGL. VERMOEGEN								
1	STAAT	-	-	-	-	-	-	-	-
2	GEMEINDEN (GV.)	-	-	-	-	-	-	-	-
3	ZUSAMMEN	-	-	-	-	-	-	-	-
07	ERWERB VON GRUNDVERMOEGEN								
1	STAAT	-	-	-	-	-	-	-	-
2	GEMEINDEN (GV.)	-	-	-	-	-	-	-	-
3	ZUSAMMEN	-	-	-	-	-	-	-	-
08	GEWAHRUNG VON DARLEHEN								
1	STAAT	535	-	-	-	-	535	535	-
2	GEMEINDEN (GV.)	-	-	-	-	-	-	-	-
3	ZUSAMMEN	535	-	-	-	-	535	535	-
09	BETEILICUNGEN								
1	STAAT	-	-	-	-	-	-	-	-
2	GEMEINDEN (GV.)	-	-	-	-	-	-	-	-
3	ZUSAMMEN	-	-	-	-	-	-	-	-
10	UEBR. AUSGABEN O. VERMOEGENSBEWEGUNG								
1	STAAT	-	-	-	-	-	-	-	-
2	GEMEINDEN (GV.)	-	-	-	-	-	-	-	-
3	ZUSAMMEN	-	-	-	-	-	-	-	-
11	UNMITTELBARE AUSGABEN								
1	STAAT	461 700	457 656	457 656	-	-	4 044	1 049	-
2	GEMEINDEN (GV.)	-	-	-	-	-	-	-	-
3	ZUSAMMEN	461 700	457 656	457 656	-	-	4 044	1 049	-
12	ZAHLUNGEN AN BUND, LAF, ERP								
1	STAAT	-	-	-	-	-	-	-	-
13	ZAHLUNGEN AN LAENDER								
1	STAAT	-	-	-	-	-	-	-	-
2	GEMEINDEN (GV.)	-	-	-	-	-	-	-	-
3	ZUSAMMEN	-	-	-	-	-	-	-	-
14	ZAHLUNGEN AN GEMEINDEN (GV.)								
1	STAAT	-	-	-	-	-	-	-	-
2	GEMEINDEN (GV.)	-	-	-	-	-	-	-	-
3	ZUSAMMEN	-	-	-	-	-	-	-	-
15	GEBUEHREN, ENTGELTE, STRAFEN								
1	STAAT	-	-	-	-	-	-	-	-
2	GEMEINDEN (GV.)	-	-	-	-	-	-	-	-
3	ZUSAMMEN	-	-	-	-	-	-	-	-
16	UEBR. VERWALT.- U. BETRIEBSEINNAHMEN								
1	STAAT	44 522	42 423	21	42 402	-	2 099	1 050	-
2	GEMEINDEN (GV.)	-	-	-	-	-	-	-	-
3	ZUSAMMEN	44 522	42 423	21	42 402	-	2 099	1 050	-
17	EINNAHMEN DER VERMOEGENSBEWEGUNG								
1	STAAT	586	-	-	-	-	586	299	-
2	GEMEINDEN (GV.)	-	-	-	-	-	-	-	-
3	ZUSAMMEN	586	-	-	-	-	586	299	-
18	UNMITTELBARE EINNAHMEN								
1	STAAT	45 108	42 423	21	42 402	-	2 685	1 349	-
2	GEMEINDEN (GV.)	-	-	-	-	-	-	-	-
3	ZUSAMMEN	45 108	42 423	21	42 402	-	2 685	1 349	-
19	ZAHLUNGEN V. GEBIETSKOERPERSCHAFTEN								
1	STAAT	1 694	-	-	-	-	1 694	1 694	-
2	GEMEINDEN (GV.)	-	-	-	-	-	-	-	-
3	ZUSAMMEN	1 694	-	-	-	-	1 694	1 694	-
20	NACHRICHTLICH								
1	NETTOAUSGABEN								
1	STAAT	460 006-	457 656-	457 656-	-	-	2 350-	645	-
2	GEMEINDEN (GV.)	-	-	-	-	-	-	-	-
3	ZUSAMMEN	460 006-	457 656-	457 656-	-	-	2 350-	645	-

Aufgabenbereichen und ausgewählten Ausgabe-/Einnahmearten

DM DEBRICE EINNAHMEN UND AUSGABEN FUER DEN GESAMTHAUSHALT 103

DM											NR.
NIEDER- SACHSEN	NORDRHEIN- WESTFALEN	HESSEN	RHEINLAND- PFALZ	BADEN- WUERTTEMBERG	BAYERN	SAAFLAND	STADT- STAATEN	HAMBURG	BREMEN	BERLIN (WEST)	
9	10	11	12	13	14	15	16	17	18	19	
-	-	-	-	-	-	-	900	135	765	-	01
-	-	-	-	-	-	-	-	-	-	-	1
-	-	-	-	-	-	-	900	135	765	-	2
-	-	-	-	-	-	-	-	-	-	-	3
-	-	-	-	-	-	-	-	-	-	-	02
-	-	-	-	-	-	-	-	-	-	-	1
-	-	-	-	-	-	-	-	-	-	-	2
-	-	-	-	-	-	-	-	-	-	-	3
-	-	-	-	-	-	-	-	-	-	-	03
-	-	-	-	-	-	-	-	-	-	-	1
-	-	-	-	-	-	-	-	-	-	-	2
-	-	-	-	-	-	-	-	-	-	-	3
14	33	1	17	-	449	-	2 095	1 382	713	-	04
-	-	-	-	-	-	-	-	-	-	-	1
14	33	1	17	-	449	-	2 095	1 382	713	-	2
-	-	-	-	-	-	-	-	-	-	-	3
-	-	-	-	-	-	-	-	-	-	-	05
-	-	-	-	-	-	-	-	-	-	-	1
-	-	-	-	-	-	-	-	-	-	-	2
-	-	-	-	-	-	-	-	-	-	-	3
-	-	-	-	-	-	-	-	-	-	-	06
-	-	-	-	-	-	-	-	-	-	-	1
-	-	-	-	-	-	-	-	-	-	-	2
-	-	-	-	-	-	-	-	-	-	-	3
-	-	-	-	-	-	-	-	-	-	-	07
-	-	-	-	-	-	-	-	-	-	-	1
-	-	-	-	-	-	-	-	-	-	-	2
-	-	-	-	-	-	-	-	-	-	-	3
-	-	-	-	-	535	-	-	-	-	-	08
-	-	-	-	-	-	-	-	-	-	-	1
-	-	-	-	-	535	-	-	-	-	-	2
-	-	-	-	-	-	-	-	-	-	-	3
-	-	-	-	-	-	-	-	-	-	-	09
-	-	-	-	-	-	-	-	-	-	-	1
-	-	-	-	-	-	-	-	-	-	-	2
-	-	-	-	-	-	-	-	-	-	-	3
-	-	-	-	-	-	-	-	-	-	-	10
-	-	-	-	-	-	-	-	-	-	-	1
-	-	-	-	-	-	-	-	-	-	-	2
-	-	-	-	-	-	-	-	-	-	-	3
14	33	1	17	-	984	-	2 995	1 517	1 478	-	11
-	-	-	-	-	-	-	-	-	-	-	1
14	33	1	17	-	984	-	2 995	1 517	1 478	-	2
-	-	-	-	-	-	-	-	-	-	-	3
-	-	-	-	-	-	-	-	-	-	-	12
-	-	-	-	-	-	-	-	-	-	-	1
-	-	-	-	-	-	-	-	-	-	-	13
-	-	-	-	-	-	-	-	-	-	-	1
-	-	-	-	-	-	-	-	-	-	-	2
-	-	-	-	-	-	-	-	-	-	-	3
-	-	-	-	-	-	-	-	-	-	-	14
-	-	-	-	-	-	-	-	-	-	-	1
-	-	-	-	-	-	-	-	-	-	-	2
-	-	-	-	-	-	-	-	-	-	-	3
-	-	-	-	-	-	-	-	-	-	-	15
-	-	-	-	-	-	-	-	-	-	-	1
-	-	-	-	-	-	-	-	-	-	-	2
-	-	-	-	-	-	-	-	-	-	-	3
5	77	-	-	-	968	-	1 049	626	423	-	16
-	-	-	-	-	-	-	-	-	-	-	1
5	77	-	-	-	968	-	1 049	626	423	-	2
-	-	-	-	-	-	-	-	-	-	-	3
-	-	-	-	-	299	-	287	287	-	-	17
-	-	-	-	-	-	-	-	-	-	-	1
-	-	-	-	-	299	-	287	287	-	-	2
-	-	-	-	-	-	-	-	-	-	-	3
5	77	-	-	-	1 267	-	1 336	913	423	-	18
-	-	-	-	-	-	-	-	-	-	-	1
5	77	-	-	-	1 267	-	1 336	913	423	-	2
-	-	-	-	-	-	-	-	-	-	-	3
-	-	-	-	-	1 694	-	-	-	-	-	19
-	-	-	-	-	-	-	-	-	-	-	1
-	-	-	-	-	1 694	-	-	-	-	-	2
-	-	-	-	-	-	-	-	-	-	-	3
14	33	1	17	-	710	-	2 995	1 517	1 478	-	20
-	-	-	-	-	-	-	-	-	-	-	1
14	33	1	17	-	710	-	2 995	1 517	1 478	-	2
-	-	-	-	-	-	-	-	-	-	-	3

Aufgabenbereichen und ausgewählten Ausgabe-/Einnahmearten

DM

INSGESAMT 104

DER											NR.
NIEDER- SACHSEN	NORDRHEIN- WESTFALEN	HESSEN	RHEINLAND- PFA LZ	BADEN- WÜRTTEMBERG.	BAYERN	SAARLAND	STADT- STAATEN	HAMBURG	BREMEN	BERLIN (WEST)	
9	10	11	12	13	14	15	16	17	18	19	
2 221 269	4 281 199	1 704 069	1 104 274	2 711 879	2 867 595	403 517	4 081 609	1 494 356	481 803	2 105 450	01
1 048 210	3 452 219	1 123 755	552 903	1 610 284	1 887 458	193 658	-	-	-	-	1
3 279 479	7 732 418	2 827 824	1 657 177	4 322 163	4 755 053	597 175	4 081 609	1 494 356	481 803	2 105 450	2
											3
96 529	37 834	54 185	70 370	99 508	182 972	18 883	213 454	76 004	19 426	118 024	02
161 288	470 006	131 033	85 991	251 263	246 300	20 215	-	-	-	-	1
757 817	567 840	185 218	156 361	351 171	429 272	39 098	213 454	76 004	19 426	118 024	2
											3
512 810	654 687	288 433	210 465	432 369	439 501	52 902	362 392	163 089	36 418	162 885	03
172 356	440 648	144 042	98 742	157 142	219 781	10 171	-	-	-	-	1
685 166	1 095 335	432 475	309 211	585 511	659 282	63 073	362 392	163 089	36 418	162 885	2
											3
1 161 680	2 314 111	521 866	884 325	1 329 058	1 858 753	189 106	2 808 626	773 226	357 983	1 677 417	04
1 247 020	3 467 256	1 134 003	542 551	1 790 425	1 699 014	169 127	-	-	-	-	1
2 408 700	5 781 367	2 055 869	1 426 880	3 119 483	3 557 767	358 233	2 808 626	773 226	357 983	1 677 417	2
											3
261 577	365 303	307 571	213 087	558 825	465 572	56 094	1 257 750	504 332	197 441	555 577	05
1 325 968	3 571 858	1 345 545	881 824	2 183 506	2 444 732	177 487	-	-	-	-	1
1 587 545	3 537 161	1 653 116	1 094 911	2 742 331	2 910 304	233 581	1 257 750	504 332	197 441	555 577	2
											3
29 125	121 431	55 334	25 418	101 716	76 890	15 652	147 598	71 974	21 730	53 894	06
101 785	285 307	86 438	39 968	135 371	163 663	11 891	-	-	-	-	1
130 910	406 738	141 772	65 386	237 087	240 553	27 543	147 598	71 974	21 730	53 894	2
											3
16 700	36 384	27 629	11 971	71 902	71 827	3 372	256 109	82 585	21 975	151 549	07
206 405	616 975	128 818	92 554	277 894	230 255	18 913	-	-	-	-	1
223 105	653 359	156 447	104 525	349 796	302 082	22 285	256 109	82 585	21 975	151 549	2
											3
358 728	1 059 823	354 057	145 447	384 729	527 520	51 651	843 808	343 932	63 848	436 028	08
157 739	472 204	116 558	120 600	182 211	219 588	7 544	-	-	-	-	1
516 467	1 532 027	470 615	266 047	566 940	747 108	59 195	843 808	343 932	63 848	436 028	2
											3
77 614	7 565	26 952	203	16 347	5 333	6 500	98 631	9 398	12 135	77 098	09
29 898	44 480	35 265	31 194	29 085	40 596	20	-	-	-	-	1
107 512	52 049	62 257	31 397	45 432	45 929	6 520	98 631	9 398	12 135	77 098	2
											3
103 389	61 803	23 616	16 682	77 644	191 328	46 085	239 198	100 333	65 522	73 343	10
554 202	1 586 554	412 034	227 762	627 700	782 604	49 834	-	-	-	-	1
657 551	1 648 357	435 650	244 444	705 344	973 932	95 923	239 198	100 333	65 522	73 343	2
											3
4 845 821	8 540 144	3 763 752	2 682 250	5 784 377	6 687 291	842 766	10 305 175	3 619 229	1 278 281	5 411 665	11
5 004 871	14 407 507	4 657 491	2 674 089	7 244 881	7 933 991	658 860	-	-	-	-	1
5 854 692	23 347 651	8 421 243	5 356 335	13 029 258	14 621 282	1 502 626	10 309 175	3 619 229	1 278 281	5 411 665	2
											3
186 486	611 597	151 510	75 123	255 572	242 980	19 823	216 318	94 190	31 691	90 437	12
											1
10 723	411 321	440 265	8 255	428 654	25 902	1 133	358 982	354 966	1 981	2 035	13
60 914	540 625	129 013	66 869	295 562	55 199	59 032	-	-	-	-	1
71 637	551 946	565 278	75 128	724 256	85 101	60 165	358 982	354 966	1 981	2 035	2
											3
1 054 730	4 131 002	1 088 639	568 257	1 789 202	1 888 370	256 145	2 143	1 165	105	873	14
553 743	1 219 468	385 117	196 659	758 281	664 002	72 845	-	-	-	-	1
1 608 473	5 350 470	1 473 756	764 916	2 547 483	2 552 372	328 990	2 143	1 165	105	873	2
											3
3 449 075	10 961 554	3 861 962	1 671 965	6 041 619	5 896 492	501 853	5 855 773	3 025 709	920 787	1 905 277	15
2 247 337	6 376 804	2 202 971	1 107 571	3 400 564	3 599 898	247 702	-	-	-	-	1
5 696 412	17 338 358	6 064 933	2 779 540	9 442 183	9 496 390	749 555	5 855 773	3 029 709	920 787	1 905 277	2
											3
298 605	460 633	281 755	163 022	384 035	605 681	46 888	715 044	325 971	155 440	233 633	16
443 309	1 212 007	480 613	339 060	994 990	812 288	71 448	-	-	-	-	1
741 914	1 672 640	762 368	502 082	1 379 029	1 417 969	118 336	715 044	325 971	155 440	233 633	2
											3
756 706	567 218	639 411	392 228	527 205	623 744	155 856	572 599	471 515	166 143	334 941	17
1 069 771	2 664 488	938 562	658 947	1 240 143	1 423 736	118 499	-	-	-	-	1
1 826 477	3 231 706	1 577 973	1 051 175	1 767 348	2 047 480	274 355	572 599	471 515	166 143	334 941	2
											3
4 504 386	11 589 405	4 783 128	2 227 219	6 952 863	7 125 917	704 597	7 543 416	3 827 195	1 242 370	2 473 851	18
3 760 417	10 253 299	3 622 146	2 105 578	5 635 697	5 835 922	437 649	-	-	-	-	1
8 264 803	22 242 704	8 405 274	4 332 797	12 588 560	12 961 839	1 142 246	7 543 416	3 827 195	1 242 370	2 473 851	2
											3
1 553 634	1 929 450	657 943	1 099 112	1 034 947	1 383 357	375 687	3 304 083	234 010	80 081	2 989 992	19
1 794 354	5 829 746	1 527 445	808 276	2 683 272	2 662 963	341 167	-	-	-	-	1
3 347 988	7 759 196	2 165 388	1 907 389	3 718 219	4 046 320	716 854	3 304 083	234 010	80 081	2 989 992	2
											3
4 550 126	12 165 014	4 786 223	2 234 776	7 222 898	7 465 186	745 180	7 582 535	3 835 540	1 231 977	2 515 018	20
3 825 174	10 337 854	3 644 176	2 129 341	5 615 452	5 990 229	449 570	-	-	-	-	1
8 375 300	22 502 868	8 430 399	4 364 117	12 838 350	13 455 415	1 194 750	7 582 535	3 835 540	1 231 977	2 515 018	2
											3

D. Steuern nach Arten

1 000

Lfd. Nr.	Steuerart	Steuereinnahmen insgesamt		Schleswig- Holstein	Niedersachsen	Nordrhein- Westfalen
		1967 ¹⁾	1966			
Gemeinschaftliche Steuern vom Einkommen						
1	Lohnsteuer	19 557 821	(19 054 792)	598 080	1 770 951	5 920 943
2	Veranlagte Einkommensteuer	15 781 951	(16 074 673)	517 430	1 441 218	4 925 842
3	Nichtveranlagte Einkommensteuer vom Ertrag	1 468 768	(1 455 565)	10 999	70 522	501 560
4	Körperschaftsteuer	7 060 570	(7 687 082)	118 299	745 724	2 124 940
5	Einkommen- und Körperschaftsteuer zusammen	43 869 110	44 270 034 ²⁾	1 244 808	4 028 415	13 473 285
6	Bundesanteil	16 231 570	17 264 045	485 475	1 571 082	5 254 581
7	Länderanteil	27 637 540	27 005 989	759 333	2 457 333	8 218 704
8	Bundessteuern	46 885 616	44 989 251	1 436 740	3 741 325	12 435 050
9	Umsatzsteuer ³⁾	22 013 218	22 415 251	622 271	2 001 332	7 289 559
10	Umsatzausgleichsteuer	2 710 061	2 648 958	58 216	115 514	828 501
11	Beförderungsteuer	904 608	924 593	18 121	52 661	615 141
12	Zölle ³⁾	2 663 341	2 779 642	80 466	99 704	701 315
13	Tabaksteuer	5 800 896	4 981 656	411 304	332 481	76 266
14	Kaffeesteuer	1 050 648	947 761	40 531	26 736	125 884
15	Teesteuer	34 937	33 153	246	8 246	5 997
16	Zuckersteuer	114 324	114 516	3 473	28 436	38 997
17	Aus dem Branntweinmonopol	1 831 208	1 779 208 ⁴⁾	141 877	224 268	463 193
18	Schaumweinsteuer	198 575	187 872	594	1 810	6 495
19	Zundwarensteuer	9 112	10 006	1 863	900	2 795
20	Aus dem Zundwarenmonopol	15 332	15 452 ⁵⁾	—	—	—
21	Leuchtmittelsteuer	61 068	68 868	283	2 765	29 120
22	Mineralölsteuer	9 423 325	8 016 376	54 476	825 478	2 231 130
23	Notopfer Berlin	6 887	16 914	19	206	11 437
24	Sonstige Bundessteuern ⁶⁾	48 074	49 025	1	20 787	9 219
25	Landessteuern	8 539 596	7 863 447	222 803	713 254	2 301 668
26	Biersteuer	1 043 550	1 031 798	9 091	56 815	290 758
27	Vermogensteuer	2 421 153	1 994 238	39 067	154 566	635 829
28	Erbschaftsteuer	317 177	328 326	7 700	23 484	108 831
29	Grunderwerbsteuer	299 014	311 383	15 367	32 029	71 854
30	Kapitalverkehrssteuer	204 521	225 956	3 409	20 084	77 396
31	Gesellschaftsteuer	154 476	186 153	2 984	18 457	64 474
32	Wertpapiersteuer	26	238	—	168	5
33	Borsenumsatzsteuer	50 019	39 564	425	1 459	12 917
34	Kraftfahrzeugsteuer einschl. Zuschlag	3 059 249	2 853 098	116 165	325 175	771 188
35	Versicherungssteuer	468 698	432 501	7 797	33 927	131 602
36	Rennwett- und Lotteriesteuer	481 819	439 692	15 744	43 113	142 827
37	Totalisatorsteuer	26 832	25 511	16	584	14 359
38	Andere Rennwettsteuer	15 225	14 981	142	1 213	6 558
39	Lotteriesteuer	406 950	368 428	14 220	41 316	111 247
40	Sportwettsteuer	32 811	30 772	1 366	—	10 663
41	Wechselsteuer	170 032	174 786	5 936	16 921	56 456
42	Feuerschutzsteuer	74 521	71 298	2 527	7 045	14 927
43	Sonstige Abgaben	— 137	372	—	95	—
44	Gemeindesteuern	14 055 397	14 051 968	441 599	1 399 580	4 223 996
45	Grundsteuer A	436 913	435 412	28 933	85 304	36 611
46	Grundsteuer B (einschl. Bauandsteuer)	1 925 071	1 802 375	67 114	193 063	513 393
47	Gewerbesteuer (einschl. Lohnsummensteuer)	10 990 775	11 104 575	314 820	1 049 003	3 523 195
48	Zuschlag zur Grunderwerbsteuer	410 181	422 282	15 993	42 997	96 155
49	Schankerlaubnissteuer	34 397	29 156	1 806	5 280	16 900
50	Gemeindegetränksteuer	97 885	95 448	6 795	5 285	16
51	Vergnügungssteuer	92 543	82 218	2 117	9 832	23 952
52	Hundesteuer	51 695	48 901	2 363	5 540	11 709
53	Sonstige Gemeindesteuern	15 937	31 601	1 658	3 276	2 065
54	Lastenausgleichsabgaben	1 565 647	1 533 060 ²⁾	56 220	159 541	609 755
55	Vermögensabgabe	1 300 721	1 266 380	39 243	128 929	518 420
56	Hypothekengewinnabgabe	193 558	191 409	15 325	23 620	55 259
57	Kreditgewinnabgabe	71 368	74 003	1 652	6 992	36 076
58	Gemeinschaftshilfeabgabe (Saarland)	—	1 268	—	—	—
59	Steueraufkommen	—	—	3 402 170	10 042 115	33 043 754
Steuereinnahmen						
60	Bund	63 117 187	62 253 299	—	—	—
61	Lastenausgleichsfonds	1 565 647	1 533 060	—	—	—
62	Länder	37 595 180	36 259 465	982 136	3 170 587	10 520 373
63	Gemeinden (Gv.)	12 637 353	12 661 939	441 599	1 399 580	4 223 996

1) Kassenmäßige Steuereinnahmen — 2) Abweichungen von der Aufgliederung nach Ländern infolge zeitlicher Überschneidungen — 3) Finschl. buchmäßige Einfuhrabgaben für Regierungs-
leitete Beträge — 4) Vorwiegend Salz-, Essigsäure-, Spielkarten- und Susstoffsteuer, die zwecks Wahrung der Steuergeheimnisses zusammengefaßt sind.

und Gebietskörperschaften

DM

aufkommen 1966 nach Ländern

Hessen	Rheinland-Pfalz	Baden-Württemberg	Bayern	Saarland	Hamburg	Bremen	Berlin (West)	Lfd. Nr.
1 961 611	824 641	2 987 173	2 817 979	294 148	1 224 509	352 314	302 443	1
1 317 782	723 064	2 766 269	2 769 493	145 346	823 140	248 033	397 056	2
260 846	66 885	167 710	130 671	13 120	148 470	15 690	69 092	3
1 255 433	307 175	1 466 053	900 675	63 449	452 797	101 758	150 779	4
4 795 672	1 921 765	7 387 205	6 618 818	516 063	2 648 916	717 795	919 370	5
1 870 312	749 488	2 881 010	2 581 339	201 265	1 033 077	279 940	358 554	6
2 925 360	1 172 277	4 506 195	4 037 479	314 798	1 615 839	437 855	560 816	7
2 806 879	1 938 438	5 363 557	5 550 189	481 865	6 885 612	1 329 057	2 975 032	8
2 043 060	1 063 324	3 559 623	3 481 610	301 956	1 023 838	263 456	763 562	9
194 458	151 415	363 965	265 905	67 883	451 541	108 343	43 218	10
32 448	25 803	62 853	77 939	5 841	15 656	6 190	11 939	11
217 818	167 842	368 157	333 574	18 980	574 117	154 857	52 811	12
19 129	111 898	375 260	785 713	15 812	798 582	315 795	1 739 404	13
11 045	45 089	19 398	30 357	4 506	297 845	311 620	34 749	14
5 448	254	416	702	1	8 507	3 155	181	15
5 264	6 273	8 139	19 039	2 162	922	204	1 607	16
100 533	203 987	105 965	88 557	18 297	81 703	60 129	262 303	17
68 304	85 789	7 685	6 708	8 555	969	134	838	18
167	532	2 331	1 206	212	0	0	0	19
—	—	0	—	—	—	—	—	20
1 649	597	1 238	20 240	454	292	190	12 041	21
106 552	75 582	477 594	428 739	36 709	3 629 953	94 858	52 304	22
976	31	2 140	303	—	1 717	54	33	23
29	21	8 793	9 598	498	— 31	69	42	24
743 265	368 467	1 126 883	1 415 183	132 520	437 437	117 050	284 917	25
81 941	60 399	145 621	279 093	21 827	31 170	20 678	34 405	26
206 214	75 683	284 268	309 609	32 064	142 725	30 519	83 694	27
21 353	8 170	45 205	67 418	2 054	20 035	4 154	19 923	28
27 807	—	45 159	67 486	6 946	22 773	5 650	16 313	29
36 009	11 196	20 246	25 157	3 735	19 916	2 897	5 910	30
28 718	10 371	16 581	18 954	3 534	14 986	2 356	4 739	31
—	—	9	—	0	54	—	2	32
7 291	825	3 656	6 203	201	4 876	541	1 169	33
262 746	175 019	442 861	491 774	49 797	101 022	36 513	80 837	34
39 894	4 724	53 025	81 661	1 913	56 645	3 307	12 743	35
37 542	22 071	50 970	57 144	8 309	29 522	5 622	25 828	36
674	—	949	5 115	0	3 554	34	175	37
1 571	80	852	756	0	1 855	175	1 781	38
31 540	21 991	43 443	46 644	7 639	22 526	5 413	24 872	39
3 757	—	5 726	4 579	670	1 587	—	—	40
22 644	6 946	24 625	20 343	2 786	11 155	3 985	2 799	41
7 115	4 266	14 203	15 498	151	2 474	725	1 470	42
—	— 7	—	—	278	—	—	5	43
1 379 640	740 504	2 180 827	2 138 754	157 039	584 263	221 884	503 882	44
40 587	38 919	79 736	121 184	2 723	880	337	198	45
153 617	94 545	240 914	288 505	28 338	64 159	27 861	130 866	46
1 115 079	551 728	1 770 705	1 569 220	114 470	512 353	179 139	404 863	47
36 874	42 066	59 800	90 203	8 976	—	7 467	21 751	48
943	3 136	1	984	—	—	36	40	49
14 358	541	6 899	42 799	—	4	4 903	13 848	50
8 008	4 571	7 906	12 430	1 769	4 417	1 619	5 597	51
4 996	3 644	7 996	4 753	632	2 450	462	4 326	52
5 178	1 354	6 870	8 676	131	—	—	2 393	53
110 719	62 516	204 224	217 100	1 268	51 126	24 290	36 301	54
89 781	57 446	181 004	180 594	—	37 002	19 527	14 434	55
17 160	2 448	16 376	26 627	—	10 352	3 254	20 988	56
3 778	2 622	6 844	9 879	—	3 772	1 509	879	57
—	—	—	—	1 268	—	—	—	58
9 836 175	5 031 690	16 262 696	15 940 044	1 288 755	10 607 354	2 419 076	4 799 502	59
—	—	—	—	—	—	—	—	60
—	—	—	—	—	—	—	—	61
3 668 625	1 540 744	5 633 078	5 452 662	447 318	2 637 539	776 789	1 429 614	62
1 379 640	740 504	2 180 827	2 138 754	157 039	—	—	—	63

käufe im Ausland (1967 = 284,2, 1966 = 235,6 Mill. DM) — 4) Einschl. Gewinnabführung der Bundesmonopolverwaltung an die Bundeshaupthasse — 5) Nicht über die Kassen der Länder ge-

E. Sondertabelle

Ausgaben und Einnahmen der Wirtschaftsunternehmen nach Arten

1 000 DM

Ausgaben/Einnahmen	Versorgungsunternehmen					Verkehrs- unter- nehmen	Kombinierte Ver- sorgungs- u. Verkehrs- unter- nehmen	Land- und forstwirt- schaftliche unter- nehmen	Sonstige Wirtschaf- tsunter- nehmen	In- gesamt
	Elektri- zitäts- ver- sorgung	Gas- ver- sorgung	Wasser- ver- sorgung	Kombinierte Ver- sorgungs- unter- nehmen	zu- sammen					
Ausgaben										
Personalausgaben	2 928	431	32 051	1 293	36 703	2 072	—	333 148	25 725	389 815 ¹⁾
Übrige Verwaltungs- und Zweckausgaben	37 341	14 505	165 365	34 427	251 638	2 951 535	52 439	658 087	338 973	4 233 059 ²⁾
Bauten und große Instandsetzungen	6 134	11 158	368 166	45 426	430 884	240 441	7 789	105 407	89 992	874 515
Neuanschaffung von beweglichem Vermögen	1 004	33	10 307	192	11 536	13 928	—	5 537	6 503	37 504
Erwerb von Grundvermögen	115	—	2 122	516	2 753	9 392	—	78 394	3 982	96 187
Gewährung von Darlehen	59 859	12 770	53 557	221 498	347 684	48 614	317 299	4 263	43 146	759 340
Beteiligungen	40 502	1 428	6 416	47 753	96 099	49 174	49 841	166	159 802	355 082
Zuführungen an Kapitalvermögen	—	—	—	—	—	—	—	4 498	6 108	10 606
Zuweisungen an Gebietskörperschaften	—	—	807	30	837	786	—	1 205	33	22 471 ³⁾
Zusammen	147 883	40 325	638 791	351 135	1 178 134	3 315 942	427 368	1 190 705	674 264	6 778 579
Außerdem:										
Versorgung	—	—	—	—	—	—	—	—	—	7 833
Zinsen	12 198	4 382	47 204	44 733	108 517	19 078	49 442	2 839	20 073	199 948
Tilgung	22 688	7 187	59 335	36 627	125 837	18 421	40 279	2 771	23 459	210 768
Zuführungen an Rücklagen	9 605	595	32 889	44 681	87 770	31 548	7 232	17 505	30 324	174 379
Zusammen	44 491	12 164	139 428	126 041	322 124	69 047	96 953	23 115	73 856	592 928
Ausgaben insgesamt	192 374	52 489	778 219	477 176	1 500 258	3 384 989	524 321	1 213 820	748 120	7 371 507
davon entfallen auf:										
Bund	—	—	—	—	—	2 860 438	—	13 988	263 077	3 137 503
ERP-Sondervermögen	—	—	—	—	—	—	—	—	—	—
Länder	21 788	9 088	673	15 594	47 143	260 666	—	777 184	157 977	1 242 970
Gemeinden (Gv.)	170 586	43 401	777 546	461 582	1 453 115	263 885	524 321	422 648	327 066	2 991 034
Länder (ohne Stadtstaaten) einschl. Gemeinden (Gv.)	189 374	43 401	777 608	463 724	1 474 107	309 470	524 321	1 196 440	455 773	3 960 110
Schleswig-Holstein	4 302	8	11 198	14 036	29 544	21 768	4 735	20 123	23 627	99 797
Niedersachsen	8 789	1 668	59 596	57 767	127 820	13 658	28 400	113 971	114 258	398 107
Nordrhein-Westfalen	64 126	3 611	92 203	212 395	372 335	96 799	78 217	75 309	87 237	709 897
Hessen	9 111	1 130	144 858	40 762	195 861	52 310	42 845	195 720	35 125	521 861
Rheinland-Pfalz	6 908	992	76 462	35 059	119 421	7 880	87 913	156 978	33 288	405 480
Baden-Württemberg	68 755	35 638	207 661	64 650	376 704	29 078	121 863	304 402	94 933	926 980
Bayern	25 950	197	176 188	32 806	235 141	84 885	160 348	310 694	58 617	849 685
Saarland	1 433	157	9 442	6 249	17 281	3 092	—	19 243	8 688	48 303
Stadtstaaten	3 000	9 088	611	13 452	26 151	215 081	—	3 392	29 270	273 894
Hamburg	3 000	88	563	—	3 651	106 583	—	2 870	3 466	116 570
Bremen	—	—	—	13 452	13 452	1 360	—	—	2 054	16 866
Berlin (West)	—	9 000	48	—	9 048	107 138	—	522	23 750	140 458
Einnahmen										
Gebühren, Konzessionsabgaben, Verwaltungs- kostenbeiträge usw.	287 503	8 773	17 881	271 759	585 916	12 255	271 391	1 172	15 401	836 914 ⁴⁾
Zinsen	26 777	3 342	8 574	42 347	81 040	19 668	47 818	390	13 572	362 859
Übrige Verwaltungs- und Betriebseinnahmen	134 125	3 703	371 947	55 075	564 850	297 244	14 000	1 168 569	518 111	2 383 585 ⁵⁾
Entnahmen aus Kapitalvermögen	—	—	—	—	—	4 265	—	47	233	4 545
Erlöse aus Vermögensveräußerungen	4 891	2 782	6 673	2 801	17 147	1 713	2 001	108 350	6 655	135 866
Rückflüsse von Darlehen	18 967	5 130	11 085	42 506	77 688	7 710	33 793	725	4 806	124 722
Zuweisungen von Gebietskörperschaften	174	—	102 638	11 065	113 877	34 831	1 700	12 678	7 930	199 055 ⁴⁾
Zusammen	472 437	23 730	518 798	425 553	1 440 518	377 686	370 703	1 291 931	566 708	4 047 546
Außerdem:										
Schuldenaufnahmen	—	—	—	—	—	—	—	—	—	—
aus Kreditmarktmitteln	60 010	13 701	155 132	260 900	489 743	69 679	336 162	3 015	54 245	952 844
innere Darlehen	6 855	—	6 487	3 558	16 900	6 095	14 860	652	5 728	44 235
bei Gebietskörperschaften	142	326	5 934	5 644	12 046	5 292	1 402	53	2 526	21 319
Entnahmen aus Rücklagen	3 578	808	25 479	10 916	40 781	16 501	6 200	6 948	11 183	81 613
Zusammen	70 585	14 835	193 032	281 018	559 470	97 567	358 624	10 668	73 682	1 100 011
Einnahmen insgesamt	543 022	38 565	711 830	706 571	1 999 988	475 253	729 327	1 302 599	640 390	5 147 557
davon entfallen auf:										
Bund	—	—	500	73	573	290 987	—	12 934	276 112	580 606
ERP-Sondervermögen	—	—	—	—	—	—	—	—	1 905	1 905
Länder	118 144	626	7 580	34 331	160 681	16 801	—	806 263	80 217	1 063 962
Gemeinden (Gv.)	424 878	37 939	703 750	672 167	1 838 734	167 465	729 327	483 402	282 156	3 501 084
Länder (ohne Stadtstaaten) einschl. Gemeinden (Gv.)	456 352	37 953	703 872	672 557	1 870 734	173 850	729 327	1 287 606	349 800	4 411 317
Schleswig-Holstein	7 294	414	10 747	31 715	50 170	20 080	10 326	18 203	18 849	117 628
Niedersachsen	42 882	2 448	56 645	84 981	186 956	9 393	40 164	110 490	45 594	392 597
Nordrhein-Westfalen	208 547	6 579	91 481	310 084	616 691	47 098	143 058	66 395	76 330	949 572
Hessen	32 170	1 343	128 749	52 449	214 711	27 020	80 371	215 403	32 715	570 220
Rheinland-Pfalz	24 180	1 512	69 247	44 190	139 129	7 162	100 668	176 759	35 440	459 158
Baden-Württemberg	88 746	24 979	181 665	68 427	363 817	19 402	111 011	337 095	73 580	904 905
Bayern	49 559	472	157 542	63 448	271 021	43 650	240 278	344 625	64 621	964 195
Saarland	2 974	206	7 796	17 263	28 239	45	3 451	18 636	2 671	53 042
Stadtstaaten	86 670	612	7 458	33 941	128 681	10 416	—	2 059	12 573	153 729
Hamburg	44 250	219	3 305	—	47 774	8 306	—	2 054	5 304	63 438
Bremen	—	—	—	33 941	33 941	970	—	—	2 770	37 681
Berlin (West)	42 420	393	4 153	—	46 966	1 140	—	5	4 499	52 610

1) In den Unternehmensarten einschl. Versorgung der Gemeinden (Gv.) 7,8 Mill. DM. — 2) In den Unternehmensarten einschl. Zuweisungen (der ordentlichen Rechnung) der Gemeinden mit 3 000 und mehr Einwohnern und Gemeindeverbände. — 3) In den Unternehmensarten ohne Zuweisungen (der ordentlichen Rechnung) der Gemeinden mit 3 000 und mehr Einwohnern und Gemeindeverbände. — 4) In den Unternehmensarten ohne Gebühren und Zuweisungen (der ordentlichen Rechnung) der Gemeinden mit 3 000 und mehr Einwohnern und Gemeindeverbände. — 5) In den Unternehmensarten einschl. Gebühren und Zuweisungen (der ordentlichen Rechnung) der Gemeinden mit 3 000 und mehr Einwohnern und Gemeindeverbände.

Anhang

Literaturverzeichnis

Titel der Veröffentlichung/des Beitrages	Erschienen in (Quelle)	Erscheinungsfolge bzw. Seitenangabe
Statistisches Bundesamt		
Haushaltswirtschaft von Bund, Ländern und Gemeinden II. Jahresabschlüsse Kommunalfinanzen 1966	Fachserie L, Reihe 1/II Wirtschaft und Statistik Heft 3/1968	jährlich
Kommunalfinanzen 1966	Heft 6/1968	Seite 174
Staatliche und kommunale Finanzwirtschaft 1966	Heft 8/1968	Seite 320
Kommunalfinanzen 1966 nach Körperschaftsgruppen		Seite 410
Statistisches Landesamt Schleswig-Holstein (2300 Kiel I, Mühlenweg 166, Postfach)		
Öffentliche Haushaltsrechnung 1966	Statistische Berichte L I 1 - 66 L I 2 - 66 L I 3 - 66	jährlich jährlich jährlich
Die kommunalen Haushaltsrechnungen 1966	Statistische Monatshefte Heft 12/1967	Seite 284
Die Entwicklung der Investitionskraft der Gemeinden und Gemeindeverbände in Schleswig-Holstein	Heft 6/1968	Seite 123
Niedersächsisches Landesverwaltungsamt - Statistik - (3000 Hannover 1, Auestraße 14, Postfach 107)		
Die staatlichen und kommunalen Finanzen 1966	Statistik von Niedersachsen Band 112 (Zugleich Statistische Berichte) L I 1 - 1/66 L I 2 - 1/66	jährlich jährlich jährlich
Statistisches Landesamt Nordrhein-Westfalen (4000 Düsseldorf 1, Ludwig-Beck-Straße 23, Postfach 1105)		
Die öffentlichen Finanzen in Nordrhein-Westfalen Rechnungsjahr 1966 Band 1: Landesergebnisse Band 2: Kreis- und Gemeindeergebnisse	Statistische Berichte L I 1 - 1/66 L I 2 - 1/66	jährlich jährlich
Hessisches Statistisches Landesamt (6200 Wiesbaden, Rheinstraße 35/37, Postfach)		
Die hessischen Staats- und Gemeindefinanzen im Rechnungsjahr 1966	Statistische Berichte L I 1 - 1/66 L I 2 - 1/66	jährlich jährlich
Die hessischen Gemeindefinanzen im Rechnungsjahr 1966	Staat und Wirtschaft in Hessen Heft 11/67	Seite 280
Statistisches Landesamt Rheinland-Pfalz (5427 Bad Ems, Mainzer Straße 15/16)		
Finanzen der Gemeinden und Gemeindeverbände im Rechnungsjahr 1966	Taschenbuch der Finanz- und Steuerstatistik für Rheinland-Pfalz 1968	jährlich
Ausgaben des Landes und ihre Deckung 1966	Statistische Monatshefte Heft 10/1967	Seite 234
Kommunale Ausgaben und ihre Deckung im Jahre 1966	Heft 2/1968	Seite 37
Statistisches Landesamt Baden-Württemberg (7000 Stuttgart 1, Kienestraße 41, Postfach 898)		
Die staatlichen und kommunalen Finanzen in Baden-Württemberg 1966	Statistik von Baden-Württemberg	jährlich
Bayerisches Statistisches Landesamt (8000 München 2, Neuhauser Straße 51)		
Staats- und Kommunalfinanzen Bayerns im Rechnungsjahr 1966	Statistische Berichte L I 1 - 1/66 L I 2 - 1/66	jährlich jährlich
Die Finanzen der Großstädte 1966 und ihre Entwicklung	Bayern in Zahlen, Monatshefte Heft 1/68	Seite 18
Die Haushalte der kommunalen Gebietskörperschaften in Bayern im Rechnungsjahr 1966	Heft 4/68	Seite 123
Statistisches Amt des Saarlandes (6600 Saarbrücken, Hardenbergstraße 3, Postfach 409)		
Angaben über die staatlichen und kommunalen Finanzen des Saarlandes	Statistisches Handbuch für das Saarland 1969	jährlich

Fachserie L:

Finanzen und Steuern

Reihe 1: **Haushaltswirtschaft von Bund, Ländern und Gemeinden**

I. Haushaltspläne (jährlich). Beginnend mit den Angaben für 1961 werden hier die Haushaltsansatzzahlen von Bund, Ländern und Gemeinden veröffentlicht. **II. Jahresabschlüsse**. Jährlich je ein Heft über öffentliche Finanzwirtschaft und über kommunale Finanzen (Rechnungsergebnisse). **III. Vierteljahreszahlen zur Finanzwirtschaft**. Vierteljährlicher Bericht über die Einnahmen und Ausgaben sowie Schuldenstand von Bund und Ländern, Angaben über die Investitionsausgaben, Schuldenstand und -bewegung der Gemeinden mit 10000 und mehr Einwohnern und der Gemeindeverbände. **IV. Finanzausgleich**. Finanzstatistische Ergebnisse über die allgemeinen Finanzausweisungen und Umlagen der Gemeinden (jährlich) sowie über die allgemeine Umlage der Landkreise (unregelmäßig). In unregelmäßigen Zeitabständen Einzeluntersuchungen über Aufgaben- und Lastenverteilung (Speziallastenausgleiche, z. B. Schulwesen, Sozialwesen).

Reihe 2: **Steuerhaushalt von Bund, Ländern und Gemeinden**

Die Reihe bringt vierteljährliche Ergebnisse über die kassenmäßigen Einnahmen aus Steuern. Jahresergebnisse für den Zeitraum 1950 bis 1966 sind als Sonderbeitrag der Reihe 5 veröffentlicht.

Reihe 3: **Schulden und Vermögen von Bund, Ländern und Gemeinden**

I. Schulden (jährlich). Angaben über Inland- und Auslandschulden nach Schuldenarten. **II. Vermögen** (vorgesehen).

Reihe 4: **Personal von Bund, Ländern und Gemeinden**

In einem jährlich erscheinenden Heft werden Angaben über den Personalstand von Bund, Ländern und Gemeinden (einschl. ihrer rechtlich unselbständigen Wirtschaftsunternehmen) sowie der Deutschen Bundesbahn und der Deutschen Bundespost veröffentlicht.

Reihe 5: **Sonderbeiträge zur Finanzstatistik**

In dieser Reihe werden Ergebnisse von Einzeluntersuchungen über die Finanzierung bestimmter Aufgabengebiete (z. B. Hochschulen, Wohnungsbau, Straßenwesen) veröffentlicht, soweit es sich nicht ausschließlich um Darstellungen über Finanzausgleichsfragen (vgl. Reihe 1/IV) handelt. Außerdem erschien in dieser Reihe ein Sonderbeitrag über „Kommunale Zweckverbände“.

Reihe 6: **Einkommen- und Vermögensteuern**

I. Einkommen- und Körperschaftsteuer (ab 1965 dreijährlich). **II. Lohnsteuer** (ab 1965 dreijährlich). **III. Vermögensteuer** (dreijährlich). **IV. Einheitswerte der gewerblichen Betriebe** (dreijährlich). **V. Erbschaftsteuer** (bis 1962 jährlich; für jeweils 6 Jahre erstmals 1972).

Reihe 7: **Umsatzsteuer**

In einem bis 1962 jährlich und seitdem in zweijährigem Turnus erscheinenden Heft werden Angaben über die Zahl der Steuerpflichtigen, den Gesamtumsatz und die Umsatzsteuer veröffentlicht. In unregelmäßigen Abständen werden außerdem die steuerpflichtigen Umsätze nach Steuersätzen, die steuerfreien Umsätze nach Befreiungsvorschriften sowie die Rechtsformen dargestellt.

Reihe 8: **Verbrauchssteuern**

Eine zusammenfassende Darstellung über den Verbrauch und die Besteuerung wird nur in längeren Zeitabständen veröffentlicht.

In zeitlich kürzerer Berichtsfolge erscheinen folgende Einzeltitel: **I. Tabaksteuer** (monatlich, jährlich). **II. Biersteuer** (monatlich, jährlich). **III. Mineralölsteuer** (vierteljährlich, jährlich). **IV. Branntweinmonopol** (jährlich). **V. Schaumweinsteuer** (vierteljährlich). **VI. Kleinere Verbrauchssteuern** (jährlich 6 Berichte). Angaben über Besteuerung von Zucker, Salz, Leuchtmitteln, Zündwaren, Spielkarten, Essigsäure.

Reihe 9: **Realsteuern**

I. Realsteuervergleich (jährlich). Darstellung des Aufkommens aus Grundsteuern und Gewerbesteuer, der Grundbeträge und Hebesätze sowie der Streuung der Realsteuerhebesätze. **II. Gewerbesteuer** (unregelmäßig). Die Statistik enthält Angaben über die Steuerpflichtigen, den Gewerbeertrag, das Gewerkekaptial und die Steuermeßbeträge (Gewerbesteuerhauptstatistik), die Zerlegung der Steuermeßbeträge, die Hebesätze und das Steuersoll (Gewerbesteuermeßbetragstatistik) und die Lohnsumme, Steuermeßbeträge und Lohnsummensteuer (Lohnsummensteuerstatistik).

Prospekte mit ausführlichen Angaben sind bei dem W. KOHLHAMMER VERLAG, 65 Mainz, Postfach 2727 erhältlich.

HERAUSGEBER: STATISTISCHES BUNDESAMT · WIESBADEN
VERLAG: W. KOHLHAMMER GMBH · STUTTGART UND MAINZ