

STATISTISCHES
BUNDESAMT
WIESBADEN

FINANZEN UND STEUERN

Reihe 1

Haushaltswirtschaft von Bund, Ländern und Gemeinden

II. Jahresabschlüsse

Öffentliche Finanzwirtschaft

1964



W. KOHLHAMMER VERLAG

STATISTISCHES
BUNDESAMT
WIESBADEN

FACHSERIE L

FINANZEN UND STEUERN


Reihe 1

Haushaltswirtschaft von Bund, Ländern und Gemeinden

II. Jahresabschlüsse

Öffentliche Finanzwirtschaft

1964



Bestellnummer: L 1/II/3 — j 64

VERLAG: W. KOHLHAMMER GMBH, STUTTGART UND MAINZ

Inhalt

	Seite
Vorbemerkung	5
T e x t t e i l	
I. Staatliche und kommunale Finanzwirtschaft 1964	
1. Allgemeine Entwicklung	6
2. Aufwendungen für wichtige Aufgabenbereiche	7
3. Bildung und Wissenschaft in den öffentlichen Haushalten	7
4. Ausgabearten	9
5. Finanzierung der öffentlichen Haushalte 1964	10
II. Erläuterung der verwendeten Begriffe und Hinweise zur Benutzung der Tabellen	
1. Abgrenzung der verschiedenen Begriffe	10
2. Erläuterung zu den Aufgabenbereichen	12
III. Zusammenfassende Übersichten	
1. Ausgaben der öffentlichen Haushalte	16
2. Gesamtausgaben und Gesamteinnahmen der öffentlichen Haushalte	17
3. Ausgaben und Einnahmen der öffentlichen Haushalte nach vermögensunwirksamen und vermögenswirksamen Rechnungsposten	
a) Rechnungsjahr 1963	18
b) Rechnungsjahr 1964	19
4. Errechnete Überschüsse/Fehlbeträge der öffentlichen Haushalte	20
5. Aufgaben- und Lastenverteilung der öffentlichen Haushalte	
a) Gesamthaushalt	20
b) Ausgewählte Aufgabenbereiche	21
6. Zahlungen im Finanzausgleich unter den Ländern	21
7. Zahlungen im Finanzausgleich zwischen Ländern (ohne Stadtstaaten) und Gemeinden (Gv.)	22
8. Ausgaben der öffentlichen Haushalte für Investitionen nach Arten	22
9. Personalausgaben der öffentlichen Haushalte nach Arten	23
10. Schuldenaufnahmen und Schuldendienst der öffentlichen Haushalte	23
IV. Schaubilder	24
T a b e l l e n t e i l (lt. besonderem Verzeichnis)	26
A n h a n g	
Literaturverzeichnis	251

Die Angaben beziehen sich auf das Bundesgebiet.

Zeichenerklärung

- = nichts vorhanden
- . = kein Nachweis vorhanden bzw. entfällt (Doppelzählung)

Erschienen im April 1967

Nachdruck - auch auszugsweise - nur mit Quellenangabe gestattet.

Preis: DM 11,-

Ergebnisse der Länder in tieferer sachlicher Gliederung werden in den "Statistischen Berichten" der Statistischen Landesämter mit den Kennziffern L I 1 und 2 veröffentlicht.

Vorbemerkung

Mit der vorliegenden Veröffentlichung wird die jährliche Berichterstattung über die zusammengefaßten Rechnungsergebnisse der staatlichen und kommunalen Gebietskörperschaften fortgeführt. Die im Vorjahr erstmals eingeführte - durch stärkere Einschaltung maschineller Aufbereitungsmethoden bedingte - Form des Tabellenteils hat sich bewährt und wurde daher unverändert auch für diesen Band übernommen.

Die textliche Darstellung sowie die Zusammenfassenden Übersichten enthalten - neben dem allgemeinen Überblick über die öffentliche Finanzwirtschaft 1964 - vor allem eine etwas eingehendere Darstellung des Aufgabebereichs Bildung und Wissenschaft in den öffentlichen Haushalten, da dieser Bereich in zunehmendem Maße für die staatlichen und kommunalen Haushalte zu einem wichtigen Ausgabenfaktor geworden ist.

Diese Veröffentlichung wurde in der Abteilung "Finanz- und Steuerstatistik" des Ltd. Regierungsdirektors Mengert von Oberregierungsrat Dr. Freund im Hauptreferat des Oberregierungsrats Weyershäuser bearbeitet.

I. Staatliche und kommunale Finanzwirtschaft 1964

1. Allgemeine Entwicklung

Wie in den vorangegangenen Jahren haben sich auch 1964 in der Entwicklung der öffentlichen Haushalte die mannigfaltigen Zusammenhänge der Finanzwirtschaft des Bundes, der Länder und der Gemeinden mit der allgemeinen wirtschaftlichen Situation deutlich manifestiert. So war z. B. die Entwicklung der staatlichen und kommunalen Finanzen im Rechnungsjahr 1963 noch von einer z. T. verhaltenen Tendenz der Wirtschaftskonjunktur beeinflusst, was sich u. a. in einem verlangsamten Zuwachs wichtiger Steuereinnahmen niederschlug; demgegenüber stand die Haushaltslage der Gebietskörperschaften im Jahr 1964 vorwiegend wieder im Zeichen einer kräftigen Belebung der gesamten Wirtschaftstätigkeit.

Daraus ergab sich u. a. eine - verglichen mit dem Vorjahr - beträchtliche Einnahmesteigerung der staatlichen und kommunalen Haushalte, worin auch zugleich die nachfolgend näher dargestellte Zunahme der Ausgaben begründet ist.

Die öffentlichen Haushalte hatten nach den finanzstatistischen Ergebnissen 1964 Gesamteinnahmen von 136,0 Mrd. DM, das sind 13,6 Mrd. DM oder 11,1 % mehr als im vorangegangenen Rechnungsjahr. Diese Zunahme ist vor allem auf die erhöhten Steuereinnahmen zurückzuführen, die sich 1964 auf 100,1 Mrd. DM (1963: 91,7 Mrd. DM) beliefen.

Damit haben die Einnahmen aus staatlichen und kommunalen Steuern 1964 um rd. 9,2 % zugenommen, während der entsprechende Zuwachs des Vorjahres mit nur 5,7 % nicht nur absolut, sondern auch im Verhältnis zur Steigerung des Bruttosozialprodukts stärker zurückblieb, als das 1964 der Fall war.

In diesem Zusammenhang muß hervorgehoben werden, daß methodisch anders abgegrenzte Berechnungen, wie sie z. B. im Finanzbericht des Bundesfinanzministeriums enthalten sind, sowohl für die Summe der öffentlichen Einnahmen als auch die Zuwachsraten gegenüber dem Vorjahr zu abweichenden Ergebnissen führen. Zumeist handelt es sich darum, daß Rücklagen, Schuldenaufnahmen sowie die Einnahmen und Ausgaben für das Erwerbsvermögen dabei in einer von der Finanzstatistik abweichenden Form behandelt werden.

Den vorstehend angegebenen Einnahmen der Staats- und Kommunalhaushalte stehen im gleichen Jahr Ausgaben in Höhe von 136,6 Mrd. DM gegenüber, sie liegen - wiederum nach der finanzstatistischen Abgrenzung - um 14,0 Mrd. DM oder 11,4 % höher als die entsprechenden Ausgaben im Vorjahr. Insgesamt hat sich demnach 1964 die Diskrepanz zwischen öffentlichen Einnahmen und Ausgaben verschärft, was sich auch in einer wachsenden Beanspruchung der - in den rechnungsmäßigen Einnahmen nicht nachgewiesenen - kurzfristigen Kassenkredite niedergeschlagen hat.

Ein differenzierteres Bild ergibt sich, wenn man die finanzielle Entwicklung der einzelnen Verwaltungsebenen getrennt betrachtet. So haben die Gesamtausgaben des Bundes nach den finanzstatistischen Ergebnissen gegenüber dem Vorjahr um 12,2 % zugenom-

men; die aus dem Bundeshaushalt 1964 geleisteten Ausgaben im engeren Sinne, wie sie sich z. B. aus dem Finanzbericht des Bundesfinanzministeriums ergeben, lagen jedoch nur um 6,5 % höher als 1963.

Ein anderes Bild ergibt sich - wie Tab. 2 der Zusammenfassenden Übersichten erkennen läßt - für die Länder; bei ihnen belaufen sich die Gesamtausgaben (ohne Stadtstaaten) 1964 auf 41,7 Mrd. DM, das sind 8,4 % mehr als im Vorjahr. Bemerkenswert ist dabei der relativ hohe Zuwachs der Ausgaben für Investitionen und Investitionsförderungsmaßnahmen, die allein um 11,8 % gestiegen sind. Auch bei den Stadtstaaten und Gemeinden, deren Ausgabenzuwachs gegenüber dem Vorjahr 7,6 % bzw. 13,0 % betrug, durften die unmittelbaren und mittelbaren Investitionen die Ausgabenentwicklung wesentlich beeinflusst haben.

Wie bereits in den früheren Veröffentlichungen dieser Reihe werden auch im vorliegenden Band wieder die finanzstatistischen Abschluszahlen sowohl in tabellarischer Form (vgl. S. 20) als auch in einem Schaubild (vgl. S. 24) dargestellt. Mit bestimmten Einschränkungen, die in den früheren Heften ausführlich behandelt worden sind¹⁾, lassen sich daraus für die finanzwirtschaftliche Entwicklung in den einzelnen Sektoren des öffentlichen Bereichs brauchbare Schlußfolgerungen ziehen. Sowohl für die Summe aller staatlichen und kommunalen Haushalte als auch für die einzelnen Verwaltungsebenen bestätigen die Abschluszahlen die vorstehend erwähnte tendenziell stärkere Anspannung der Haushaltswirtschaft 1964.

Zwar zeigen die finanzstatistischen Abschluszahlen sowohl für den Bund als auch für die Länder gegenüber dem Vorjahr einen Einnahmenüberschuß bzw. verringerte Mehrausgaben (vgl. Zusammenfassende Übersichten Tab. 4). Dabei ist aber nicht berücksichtigt, daß diese Entwicklung mit einer gleichzeitigen, beträchtlichen Vermehrung der Schuldenaufnahmen einhergeht. So hat der Bund beispielsweise 1964 rd. 3 931 Mill. DM (einschl. Sonderkredite der Deutschen Bundesbank für Zahlungen an den Internationalen Währungsfonds und Europäischen Fonds) oder 1 070 Mill. DM mehr Schulden aufgenommen als 1963. Bei den Ländern (einschl. Stadtstaaten) hat die Schuldenaufnahme 1964 mit 1 813 Mill. DM, das sind 1 226 Mill. DM mehr als 1963, einen Höchststand erreicht. Läßt man bei der Berechnung des finanzstatistischen Abschlusses die Schuldenaufnahmen abzüglich der Tilgungen sowie die Rücklagenbewegung außer Betracht, so stellt er sich 1964 für den Bund auf - 1 242 Mill. DM (1963 - 2 375 Mill. DM) und für die Länder auf - 1 829 Mill. DM (1963 - 954 Mill. DM).

Eine ähnliche Entwicklung zeigt sich für die finanzwirtschaftliche Situation der Gemeinden und Gemeindeverbände. Während sich 1963 per Saldo noch Mehreinnahmen von 118 Mill. DM ergaben, überstiegen 1964 die kommunalen Ausgaben die gleichzeitig erfaßten Einnahmen um 284 Mill. DM.

1) Vgl. Öffentliche Finanzwirtschaft 1963, S. 6.

Auch bei den Gemeinden ist die finanzielle Entwicklung durch beträchtlich gestiegene Schuldenaufnahmen, aber auch durch eine vergleichsweise stärkere Beanspruchung der Rücklagen charakterisiert. So hat sich die Schuldenaufnahme der kommunalen Gebietskörperschaften gegenüber dem Vorjahr um rd. + 20 % auf 4,9 Mrd. DM, die Entnahme aus Rücklagen um rd. 400 Mill. DM auf 2,14 Mrd. DM erhöht, während die entsprechenden Zuführungen nur um rd. 165 Mill. DM zugenommen haben. Daher ergibt sich auch für die kommunalen Gebietskörperschaften, nach Ausschaltung der vorstehend aufgeführten Transaktionen, für 1964 eine Finanzierungslücke von - 3 499 Mill. DM (1963: - 2 128 Mill. DM).

Die Betrachtung der kumulierten, d. h. der für den jeweils abgelaufenen Zeitraum zusammengefaßten finanzstatistischen Abschlüsse im Schaubild S. 24 ergänzt die vorstehend gezogenen Schlußfolgerungen. Darüber hinaus zeigt sie, daß die geschilderte zunehmende finanzielle Anspannung der staatlichen und kommunalen Haushalte 1964 bei den einzelnen "Verwaltungsebenen" infolge der verschiedenen "Ausgangslage" in recht unterschiedlichem Licht erscheint. Während beispielsweise beim Bund die rechnungsmäßigen "Reserven" bereits seit Jahren abgebaut sind, tritt bei den Gemeinden (Gv.) - global gesehen - erst mit dem Jahr 1964 ein tendenzieller Umbruch der Entwicklung in Erscheinung (vgl. Schaubild). Allerdings muß nachdrücklich darauf hingewiesen werden, daß die hier dargestellten rechnungsmäßigen "Überschüsse" nicht als frei verfügbare Reserven anzusehen sind. Diese - auf eine Darstellung der Liquidität abgestellte - Berechnung bezieht nämlich neben echten (freiwilligen oder gesetzlich vorgeschriebenen) Rücklagen auch die aus nicht verbrauchten Anleiheaufnahmen oder aus Haushalteresten verbliebenen Bestände und damit solche Beträge in die Betrachtung ein, deren Verwendung bereits vorab festgelegt ist.

2. Aufwendungen für wichtige Aufgabenbereiche

Die Verteilung der öffentlichen Ausgaben auf einzelne Aufgabenbereiche zeigt - trotz der vielfältigen Einflüsse, die hier wirksam sind - ein von Jahr zu Jahr nur verhältnismäßig wenig verändertes Bild. Dies hängt u. a. damit zusammen, daß wegen des engen finanzwirtschaftlichen Spielraums und angesichts der politischen Wertung, die mit der öffentlichen Haushaltswirtschaft notwendig verbunden ist, an der geltenden Priorität einzelner Aufgaben größere Änderungen nicht immer ohne weiteres durchgesetzt werden können; aber auch wo dies in Einzelfällen möglich ist (wie z. B. neuerdings auf dem Gebiet der Bildung und Wissenschaft), werden die dadurch angebahnten Verschiebungen in der "Funktionsstruktur" der öffentlichen Haushalte in der Regel nur bei einer Betrachtung längerer Zeiträume sichtbar.

Im großen und ganzen bietet deshalb auch die Verteilung der öffentlichen Ausgaben auf wichtige Aufgabenbereiche im Jahr 1964 - von der genannten Ausnahme abgesehen - ein gegenüber den vorangegangenen Jahren nur wenig verändertes Bild (vgl. Zusammenfassende Übersichten Tab. 5b) und im Tabellenteil Tab. A.2). Immerhin sind im einzelnen doch einige Sonderentwicklungen hervorzuheben, auch wenn sie auf die Struktur der großen Funktionsbereiche nur geringen Einfluß hatten.

Die im Aufgabenbereich **V e r t e i d i g u n g** anfallenden Aufwendungen nehmen 1964 mit 19,0 Mrd. DM rd. 14,0 % der öffentlichen Aufwendungen insgesamt ein; sie belasten den Bundeshaushalt (aus dem sie ausschließlich finanziert werden) allein mit 30,3 %. Gegenüber dem entsprechenden Betrag des Vorjahres (19,4 Mill. DM) ergibt sich ein Rückgang dieser Aufwendungen um rd. 425 Mill. DM, der u. a. durch Lieferverzögerungen, Umstellung von Beschaffungsprogrammen und Streckung von Bauprojekten aus konjunkturpolitischen Gründen verursacht wurde.

Eine beachtliche Zunahme hat auch der Aufgabenbereich **S o z i a l e A n g e l e g e n h e i t e n** (+15,6%) erfahren, die zu einem großen Teil auf die 1964 in Kraft getretenen gesetzlichen Neuregelungen auf den Gebieten der Kriegsopferversorgung und des Kindergeldes zurückgeht. Auch die bar geleisteten Zuschüsse zur Sozialversicherung erforderten annähernd 190 Mill. DM mehr als im Vorjahr. In den oben angegebenen Zahlen sind die gestundeten Teilbeträge der Zuschüsse an die Träger der gesetzlichen Rentenversicherung, die sich im Rechnungsjahr 1964 auf 500 Mill. DM belaufen und durch Zuteilung von Schuldbuchforderungen abgedeckt sind, nicht enthalten.

Beim Aufgabenbereich "Wiedergutmachung" haben sich die Gesamtausgaben gegenüber dem Vorjahr um 407 Mill. DM auf 2 607 Mill. DM verringert, da die Zahlungsverpflichtungen des Bundes nach der geltenden Fassung des Bundesentschädigungsgesetzes abnehmen.

Weitere kleinere Veränderungen können den in den vor genannten Tabellen enthaltenen Daten entnommen werden. Im allgemeinen wird man bei ihnen davon ausgehen können, daß die aufgetretenen Verschiebungen nur temporäre Einflüsse widerspiegeln, also keinen grundlegenden Strukturwandel der öffentlichen Finanzwirtschaft andeuten.

3. Bildung und Wissenschaft in den öffentlichen Haushalten

Wie bereits erwähnt, zahlen Bildung und Wissenschaft zu den Aufgabengebieten, die innerhalb der staatlichen und kommunalen Finanzwirtschaft stärker als bisher in den Vordergrund gerückt sind. Die seit Jahren eingeleiteten Bemühungen um eine Intensivierung der öffentlichen Förderung von Bildung und Wissenschaft finden zunehmend auch in den öffentlichen Haushalten einen sichtbaren Niederschlag. So weisen die für 1964 erfaßten diesbezüglichen staatlichen und kommunalen Ausgaben eine beträchtlich über dem Durchschnitt liegende Zunahme (+ 17,9 %) gegenüber dem Vorjahr auf. Sie erreichten 1964 insgesamt einen Betrag von 13 809 Mill. DM, was einem Anteil von 10,1 % (Vorjahr 9,6 %) an allen öffentlichen Ausgaben entspricht.

Die zunehmende Bedeutung, die diesem Aufgabenkomplex für die Gesamtwirtschaft, aber auch als wichtiges Element der öffentlichen Haushaltswirtschaft zukommt, gibt zu einer etwas eingehenderen Darstellung Anlaß (vgl. auch Zusammenfassende Übersichten Tab. 5 b).

Es gehört zu den typischen Strukturmerkmalen der hoch-industrialisierten Gesellschaft, daß der Staat nicht nur als wichtigster Geldgeber, sondern zu einem großen Teil auch als der für die Errichtung, Organisation und

Unterhaltung von Bildungs- und Forschungseinrichtungen maßgebende Aufgabenträger in Erscheinung tritt. Besonders die Forschung und Entwicklung werden künftig in noch stärkerem Maß als bisher auf staatliche Initiative und staatliche Finanzierung angewiesen sein, weil die immer stärker hervortretende Großforschung die Finanzkraft und Risikobereitschaft privater Geldgeber häufig übersteigt.

Die von Bund, Ländern und Gemeinden verausgabten Beträge für Bildung und Wissenschaft belaufen sich 1964 auf rd. 13,8 Mrd. DM; dabei ist zu beachten, daß ab 1963 in den hier wiedergegebenen Zahlen nach der neuen finanzstatistischen Methodik Versorgungsaufwendungen, Rücklagenzuführungen und Schuldendienstleistungen nicht mehr enthalten sind (diese Beträge belaufen sich 1964 schätzungsweise auf 2,4 Mrd. DM). Die für 1964 ermittelten öffentlichen Ausgaben für Bildung und Wissenschaft entsprechen einem Anteil am Bruttosozialprodukt von 3,3 % und ergeben je Einwohner berechnet einen Ausgabensatz von rd. 237 DM. Funktional entfallen von dem Gesamtbetrag für 1964 etwa 68 % (9 437,8 Mill. DM) auf Schulen (allgemeinbildende Schulen 7 524,4 Mill. DM, sonstiges Schulwesen 1 913,3 Mill. DM), etwa 13 % (1 747,5 Mill. DM) auf wissenschaftliche Hochschulen (darunter 1 102,3 Mill. DM für Universitäten), knapp 2 % (224,8 Mill. DM) auf pädagogische und sonstige Hochschulen, rd. 6 % (797,0 Mill. DM) auf Hochschulkliniken sowie rd. 11 % (1 601,6 Mill. DM) auf sonstige wissenschaftliche Zwecke (allgemeine Ausgaben für Hochschulen, Ausgaben für staatseigene Forschungseinrichtungen, Atomforschung usw.). Die ökonomische Gliederung dieses Ausgabenblocks läßt sich u. a. durch die darin eingeschlossenen 6,3 Mrd. DM Personalausgaben, 4,4 Mrd. DM Investitionsausgaben und 3,3 Mrd. DM sonstige laufende Ausgaben (darunter ein hoher Anteil von Einkommensübertragungen in Form von Zuschüssen usw.) charakterisieren.

Wegen der vorwiegend zukunftsorientierten, über lange Zeiträume wirksamen Effekte der Bildungs- und Wissenschaftsausgaben ist eine längerfristige Betrachtung dieser Leistungen von besonderem Interesse. Die Ergebnisse der Finanzstatistik bieten dafür mit reichs- bzw. bundeseinheitlichen Zahlen seit 1913 eine gute Grundlage. Daraus ergibt sich zum Beispiel, daß das gesamte Volumen der für Bildung und Wissenschaft verausgabten Beträge im Reichs- bzw. Bundesgebiet sich von 1,3 Mrd. M 1913 auf schätzungsweise 16,2 Mrd. DM 1965 entwickelt hat. Wenn auch der Aussagewert dieser nominalen Beträge nur verhältnismäßig gering zu veranschlagen ist, so läßt sich an der Bewegung dieser Zahlenreihe doch erkennen, in wie starkem Maß auch die hier behandelten Ausgaben von der allgemeinen wirtschaftlichen und gesellschaftlichen Entwicklung mitbestimmt wurden¹⁾.

Der Vergleich der öffentlichen Bildungs- und Wissenschaftsausgaben über einen längeren Zeitraum ist - neben den durch den verschiedenen Gebietsstand bedingten Mängeln - vor allem auch durch die im Verlauf der Jahre eingetretenen Geldwertänderungen (Preisschwankungen) beeinträchtigt. Durch Berechnung der je Einwohner anfallenden Ausgaben und der aufgrund dieser Zahlen ermittelten nominalen und "realen" (preis-

bereinigten) Meßziffern der öffentlichen Ausgaben für Bildung und Wissenschaft werden diese Mängel zu einem gewissen Grad ausgeschaltet. Dabei zeigt sich z. B., daß sich die genannten finanziellen Leistungen je Einwohner von 1913 bis 1964 nominal mehr als verzehnfacht haben, während die effektiven Leistungen - nach Eliminierung der Preissteigerungen - auf knapp den vierfachen Umfang gestiegen sind¹⁾.

Aufschlußreich ist in diesem Zusammenhang auch eine Analyse der wichtigsten, für die Zunahme der Bildungs- und Wissenschaftsausgaben ursachlichen ökonomischen Faktoren. So wurden beispielsweise 1964 mit insgesamt 13,8 Mrd. DM öffentlichen Ausgaben rd. 250 % oder 9,9 Mrd. DM mehr für Bildung und Wissenschaft ausgegeben als 1952. Dieser Mehrbetrag setzt sich im einzelnen wie folgt zusammen:

- rd. 8 % ergeben sich aus Stellenvermehrungen
- rd. 9 % aus Besoldungs- und Gehaltserhöhungen zum Ausgleich eingetretener Kaufkraftminderung
- rd. 28 % aus effektiven (also von Preiserhöhungen unbeeinflussten) Besoldungs- und Gehaltsverbesserungen
- rd. 11 % aus erhöhten Investitionen für Schul- und Hochschulbauten usw.
- rd. 14 % aus Mehrkosten im Investitionsbereich durch Preissteigerungen
- rd. 20 % aus erhöhten laufenden Beschaffungen
- rd. 10 % aus Preiserhöhungen der beschafften Güter und Dienste

Wenn die vorstehende Berechnung auch nur grobe Anhaltspunkte vermitteln kann, so ist daraus doch zu erkennen, in wie großem Umfang Preissteigerungen bzw. Kaufkraftminderungen die Entwicklung der öffentlichen Ausgaben für Bildung und Wissenschaft im letzten Jahrzehnt mit beeinflußt haben.

Mißt man die staatlichen und kommunalen Aufwendungen dieses Bereichs am Bruttosozialprodukt, so hält sich die Zunahme im Verlauf der letzten Jahrzehnte in noch engeren Grenzen. So konnten die öffentlichen Schul- und Wissenschaftsausgaben erst 1956 wieder einen dem des Jahres 1928 entsprechenden Anteil am Bruttosozialprodukt von 3,1 % erreichen. Innerhalb der öffentlichen Gesamtausgaben zeigt sich sogar eine gegenüber der Zeit vor dem ersten Weltkrieg stagnierende bzw. rückläufige Tendenz, wobei allerdings zu bedenken ist, daß der öffentlichen Hand im Verlauf der letzten Jahrzehnte und vor allem auch im Gefolge zweier Weltkriege zahlreiche neue, kostspielige Aufgaben erwachsen sind.

Nach den Rechnungsergebnissen für 1964 gaben Bund, Länder und Gemeinden (Gv.) für Schulen 9,4 Mrd. DM aus. Die Verteilung der Schulausgaben auf die einzelnen Schularten hat sich in den letzten Jahren nur verhältnismäßig wenig verändert, obwohl ihr Finanzbedarf im einzelnen von mannigfaltigen und unterschiedlichen Umständen abhängt. So sind z. B. die Ingenieurschulen infolge der erforderlichen technischen Einrichtungen mit hohen Sachkosten belastet, während bei den höheren Schulen und - in noch stärkerem Maß - bei den Volksschulen die Lehrergehälter und sonstigen Personalausgaben von größerem Gewicht für die Kostengestaltung sind. Die in der folgenden Übersicht zusammengestellten Ausgaben je Schüler für 1964 - ohne Versorgungsaufwand, Zinsen, Tilgung und Rücklagen - geben einige grobe Anhaltspunkte für die auftretenden strukturellen Unterschiede:

1) Vgl. dazu im einzelnen WiSta, Heft 6/1966, S. 367.

	Laufende Ausgaben in DM je Schüler	Gesamte Ausgaben
Volks- und Sonderschulen	600	960
Mittelschulen	970	1 400
Höhere Schulen	1 690	2 240
Berufsschulen	410	550
Berufsfachschulen	1 040	1 200
Fachschulen		
(ohne Ingenieurschulen)	1 870	2 620
Ingenieurschulen	2 560	4 800

Die Personalausgaben nehmen mit rd. 53 % an den gesamten Schulausgaben - wenn auch nach Schularten differenziert - den größten Posten unter den verschiedenen Ausgabearten ein. Sie dürften auch künftig im Hinblick auf die angestrebte weitere Senkung der Klassenfrequenzen und den dafür erforderlichen zusätzlichen Bedarf an Lehrkräften als wichtiger Kostenfaktor in Erscheinung treten. Bei den in den Schulausgaben nicht mehr enthaltenen Versorgungsbezügen für Lehrkräfte und sonstige Beamte handelt es sich 1964 schätzungsweise um einen Betrag von rd. 1,4 Mrd. DM.

Die aus der Modernisierung und bedarfsgerechten Erweiterung der Schulen entstehenden Anforderungen schlagen sich vor allem in den Bauausgaben nieder, die sich 1964 auf rd. 2,7 Mrd. DM stellten. Damit belaufen sich die seit 1949 für Schulbauten (ohne Grunderwerb) investierten Beträge in der Bundesrepublik Deutschland auf über 16,3 Mrd. DM. Darin sind sowohl die dem Wiederaufbau kriegszerstörter Schulen als auch dem Neubau, Erweiterungs- und Umbau aller Art dienenden Beträge eingeschlossen.

Anders als bei den Ausgaben für Hochschulen und sonstige wissenschaftliche Zwecke, die überwiegend von den Ländern (neuerdings unter wachsender Beteiligung des Bundes) finanziert werden, berührt die Lastenverteilung im Schulwesen vor allem Länder und Gemeinden (Gv.); sie ist Gegenstand ausführlicher Bestimmungen im Rahmen des staatlich-kommunalen Finanzausgleichs.

Die öffentlichen Ausgaben für U n i v e r s i t ä t e n und sonstige Hochschulen betrugen 1964 (einschl. der Ausgaben für Hochschulkliniken und der allgemeinen Ausgaben für Hochschulen) 2 950,3 Mill. DM. Gegenüber den entsprechenden Aufwendungen des Jahres 1963 (2 414,9 Mill. DM) haben sie sich um 535,5 Mill. DM oder 22,2 % erhöht.

Während über die Verteilung der hier behandelten öffentlichen Ausgaben auf die verschiedenen Hochschulen (vgl. Schaubild S.) und auf einzelne Kostenarten schon früher ausführliche Angaben aus der Finanzstatistik vorlagen, können für 1963 und 1964 erstmals nähere Angaben über die Ausgaben in einzelnen Disziplinen gemacht werden (vgl. Schaubild S.). Die Zuordnung der in den einzelnen Kapiteln und Titeln der Hochschulhaushalte ausgewiesenen Beträge auf Lehrstühle bzw. Hochschul institute ist allerdings in der Regel nur anhand zusätzlicher Rechnungsunterlagen und - in geringem Umfang - auch durch Schätzungen möglich. Dennoch bieten die vom Statistischen Bundesamt im Zusammenhang mit einer für die OECD durchgeführten Untersuchung ermittelten Angaben ein nahezu vollständiges und zuverlässiges Bild der in den wissenschaftlichen Hochschulen (einschl. Hochschulkliniken) für einzelne Fachgebiete verausgabten Personal- und Sachausgaben, wobei allerdings auch hier die der Forschung und Lehre dienenden Beträge nur zusammen angegeben werden können¹⁾.

Der dritte in der Finanzstatistik dargestellte Bereich ("Sonstige Wissenschaft") umfaßt sowohl die staatlichen und kommunalen Forschungsanstalten, wissenschaftlichen Bibliotheken, Museen usw., als auch die für Studien- und Forschungsförderung außerhalb staatseigener Institutionen verausgabten Beträge. Insgesamt entfallen auf diesen Komplex 1964 Ausgaben in Höhe von 1 420,7 Mill. DM.

Bei den staatlichen Forschungsanstalten (1964: 195,9 Mill. DM) handelt es sich u. a. um die Kosten von Forschungsanstalten für Land- und Forstwirtschaft, für Materialprüfung, des Bundesgesundheitsamtes usw. Außerdem sind darin auch Aufwendungen für arbeitsmedizinische und gewerbehygienische Landesinstitute, geologische Landesämter u. a. m. enthalten.

Die in der Finanzstatistik als "Atomforschung" (1964: 496,3 Mill. DM) gekennzeichneten Ausgaben enthalten in der Hauptsache nur die für Atomforschung außerhalb der Hochschulen und staatseigenen Anstalten gewährten Finanzhilfen, keinesfalls also alle in diesem Forschungszweig eingesetzten Mittel.

Zu den wissenschaftlichen Einrichtungen mit weitgehend homogener Aufgabenstellung gehören auch die staatlichen und kommunalen wissenschaftlichen Bibliotheken (ohne Universitäts- und sonstige Anstaltsbibliotheken) sowie die wissenschaftlichen Museen (1964: 109,7 Mill. DM).

Die übrigen hier dargestellten Wissenschaftsausgaben dienen weitgehend der Förderung der außerhalb von staatlichen Einrichtungen durchgeführten Forschung. Die für "Sonstige Wissenschaftsförderung" (1964: 618,8 Mill. DM) aufgewendeten Beträge umschließen u. a. auch die Zuschüsse des Bundes und der Länder an die Deutsche Forschungsgemeinschaft (1964 rd. 100 Mill. DM) und die von Bund (41,1 Mill. DM) und Ländern (83,8 Mill. DM) zu tragenden Zuschüsse an die Max-Planck-Gesellschaft.

4. Ausgabearten

Wenn auch die finanzstatistische Gruppierung der Einnahmen und Ausgaben in Anlehnung an die bisher gültige Systematik der staatlichen und kommunalen Haushalte vorwiegend h a u s h a l t s w i r t s c h a f t l i c h orientiert ist, so sind daraus doch auch wichtige Hinweise für die g e s a m t w i r t s c h a f t l i c h e Verflechtung der öffentlichen Haushalte zu gewinnen.

Der V e r w a l t u n g s - und Z w e c k - a u f w a n d der öffentlichen Hand stellte sich 1964 auf rd. 96,3 Mill. DM, das sind etwa 70 % der gesamten öffentlichen Ausgaben. In diesem Ausgabenblock sind allerdings ökonomisch so heterogene Elemente, wie z. B. die Personalausgaben (30,3 Mrd. DM), Renten und Unterstützungen (11,0 Mrd. DM) sowie "Sonstige Verwaltungs- und Zweckausgaben" (29,8 Mrd. DM) enthalten.

Bemerkenswert erscheint, daß die Gesamtheit dieser - vorwiegend aus laufenden Verpflichtungen stammenden - Aufwendungen gegenüber dem Vorjahr mit einer Zunahme um durchschnittlich 9,5 % eine - gemessen an der Erhöhung der Gesamtausgaben (+ 11,4 %) - etwas geringere

1) Vgl. dazu im einzelnen WiSta, Heft 6/1966, S. 367.

Steigerung aufweist. Dies ist nicht zuletzt darauf zurückzuführen, daß der bedeutende Betrag der "Sonstigen Verwaltungs- und Zweckausgaben" gegenüber dem Vorjahr nur um rd. 5,5 % zugenommen hat; darin wirkt sich u.a. auch die schon geschilderte partiell ruckläufige Entwicklung der Aufwendungen für den Verteidigungsbereich aus, die vorwiegend dieser Ausgabenart zugerechnet werden.

Die **Personausgaben** (1964: 30,3 Mrd. DM) sind an der Ausweitung des Volumens der öffentlichen Haushalte im Jahre 1964 nicht in dem Maß beteiligt, in dem die gesamten öffentlichen Aufwendungen zugenommen haben; sie stiegen um 9,5 % an. Dabei muß beachtet werden, daß diese - im Verhältnis zu anderen Ausgabengruppen - vergleichsweise geringe Zunahme der Personalausgaben keineswegs ausschließlich einer Anpassung der Vergütungen im öffentlichen Dienst an die allgemeine Gehalts- und Lohnentwicklung zugute kam, sondern auch Mehraufwand für Stellenvermehrungen und Strukturverbesserungen einschließt.

Einen bemerkenswert höheren Zuwachs (+ 15,9 %) weisen die Ausgaben der **Vermögensbewegung** auf, die sich 1964 auf insgesamt 41,3 Mrd. DM stellten. Darunter nehmen die Bauinvestitionen infolge ihrer konjunkturellen "Schlüsselstellung" eine besondere Bedeutung ein. Sie verzeichneten mit einer Zunahme um 2,4 Mrd. DM oder 14,1 % eine über dem Vorjahr liegende Steigerung. Dabei fällt auf, daß die Steigerung der Bauausgaben ausschließlich auf die Länder (+ 19,0 %) und Gemeinden (Gv.) (+ 21,8 %) zurückgeht, während beim Bund sogar eine deutliche Restriktion des Bauaufwands um 8,1 % auf rd. 3,7 Mrd. DM festzustellen ist. Auch der 1964 eingetretene Rückgang der gewährten **Darlehen** auf 9,0 Mrd. DM (1963: 9,5 Mrd. DM) wurde maßgebend von der Verminderung der vom Bund für den Wohnungsbau bereitgestellten Mittel beeinflusst.

Die auffallende Steigerung der **Beteiligungen** von 767 Mill. DM 1963 auf 2,4 Mrd. DM 1964 ist im wesentlichen auf eine Sonderentwicklung beim Bund zurückzuführen; hier haben sich infolge weiterer DM-Ziehungen 1964 beträchtlich erhöhte Subskriptionszahlungen an den Internationalen Währungsfonds (1964: 1,8 Mrd. DM gegenüber 0,2 Mrd. DM 1963) ergeben.

Schließlich muß auch für 1964 - ebenso wie bereits im Vorjahr - auf die Höhe der aus dem Schuldendienst den Körperschaften erwachsenden Belastungen hingewiesen werden, die zu einer zusätzlichen Anspannung vor allem

der kommunalen Haushalte beigetragen haben. So machen die für den Schuldendienst (Verzinsung und Tilgung) der am Kreditmarkt aufgenommenen Schulden (einschl. Tilgung von Sonderkrediten der Deutschen Bundesbank auf Grund von Rückzahlungen an den Internationalen Währungsfonds 1964: 1 058,5 Mill. DM) von Bund, Ländern und Gemeinden 1964 aufgewendeten Mittel rd. 7,3 Mrd. DM aus; sie liegen demnach um rd. 1 889 Mill. DM höher als im Vorjahr. Besonders im Bereich der Gemeinden und Gemeindeverbände machen sich die aus der wachsenden Verschuldung resultierenden zunehmenden finanziellen Lasten in Form einer Zunahme der Schuldendienstleistungen um 11,7 % gegenüber 1963 deutlich bemerkbar (vgl. Zusammenfassende Übersichten Tab. 10).

5. Finanzierung der öffentlichen Haushalte 1964

Einleitend wurde bereits darauf hingewiesen, daß nicht alle "Verwaltungsebenen" in gleichem Umfang an der Steigerung der Steuereinnahmen im Jahre 1964 partizipierten. Insgesamt beliefen sich die aus dieser wichtigsten Einnahmequelle der öffentlichen Haushalte zur Verfügung stehenden Beträge 1964 auf 100,1 Mrd. DM, das sind 8 420 Mill. DM oder 9,2 % mehr als im Jahre 1963.

Aber auch diese gegenüber dem Vorjahr merklich erhöhten Steuereinnahmen stellten 1964 - global betrachtet - keine ausreichende Basis für die Deckung des Ausgabenbedarfs der öffentlichen Hand dar. Vielmehr konnten nur durch zusätzliche Schuldenaufnahmen am Kreditmarkt sowie durch Auflösung früher gebildeter Rücklagen die nach Berücksichtigung der laufenden Einnahmen verbliebenen Finanzierungslücken bei den Gebietskörperschaften geschlossen werden. Insgesamt wurden 1964 11,1 Mrd. DM Schulden aufgenommen (1963: 8,7 Mrd. DM) und 3,6 Mrd. DM (1963: 2,5 Mrd. DM) aus Rücklagen und Kapitalvermögen abgezogen (gegenüber 2,8 Mrd. DM Zuführungen an Rücklagen und Kapitalvermögen im gleichen Zeitraum). Auch hier verzeichnen die Länder und Gemeinden (Gv.) einen besonders hohen Zuwachs. So haben sich z. B. die Schuldenaufnahmen der Länder am Kreditmarkt 1964 gegenüber 1963 etwa verdreifacht (1,8 Mrd. DM gegenüber 0,6 Mrd. DM), diejenigen der Gemeinden (Gv.) von 4,1 Mrd. DM auf 4,9 Mrd. DM erhöht. Damit hat sich 1964 die bereits im Vorjahr erkennbare Tendenz fortgesetzt, nach der zum Ausgleich der staatlichen und kommunalen Haushalte eine wachsende finanzielle Belastung der Etablizwirtschaft künftiger Jahre in Kauf genommen werden muß.

II. Erläuterungen der verwendeten Begriffe und Hinweise zur Benutzung der Tabellen

1. Abgrenzung der verschiedenen Begriffe

Vom Rechnungsjahr 1963 ab werden

- Versorgung (Pensionen, Ruhegehalt und -löhne, Witwen- und Waisengelder, Beiträge für fremde Pensionskassen usw.)
- Zuführungen und Entnahmen aus Rücklagen, soweit sie nicht schon bisher (z. B. in Form der Rücklagen für den Gesamthaushalt) nur summarisch nachgewiesen wurden
- Schuldenaufnahmen (Kreditmarktmittel, Öffentliche Sondermittel, Innere Darlehen, Darlehen von Gebietskörperschaften) und Schuldendienst (Zinsen und Tilgung auf Schulden aller Arten),

die bisher den einzelnen Aufgabenbereichen zugeordnet waren, zentral nachgewiesen. Alle Einnahmen und Ausgaben des Erwerbsvermögens (Allgemeines Grundvermögen, Kapitalvermögen, Wirtschaftsunternehmen) werden vom gleichen Rechnungsjahr an brutto in die einzelnen Ausgabe- und Einnahmearten einbezogen.

Die ab Rechnungsjahr 1963 geltende Methodik und Systematik in der Finanzstatistik ist in der Veröffentlichung "Öffentliche Finanzwirtschaft 1963" (Fachserie L, Reihe 1, S. 4 und 5) ausführlich dargestellt. Soweit die "Zusammenfassenden Übersichten" (Teil III) Vergleichszahlen für Vorjahre enthalten, sind diese auf die neue Methodik umgerechnet.

Über den Inhalt der einzelnen Begriffe unterrichtet die folgende Zusammenstellung:

- a) Verwaltun gs - und Zwe ck a us - g a b e n
Personalausgaben; Unterhaltung und Instandsetzung von unbeweglichem Vermögen; Zuweisungen an Zweckverbände und sonstige Körperschaften; übrige Verwaltungs- und Zweckausgaben (soweit nicht Zahlungen an Gebietskörperschaften); + zentral nachgewiesene Positionen: Versorgung, Zinsen.
- b) S t e u e r n , V e r w a l t u n g s - u n d B e t r i e b s e i n n a h m e n
Steuern, Gebühren, Entgelte, Strafen; Mieten, Pachten, Zinsen; Zuweisungen von Zweckverbänden und sonstigen Körperschaften; übrige Einnahmen aus Verwaltung und Betrieb (soweit nicht Zahlungen von Gebietskörperschaften);
- c) A u s g a b e n d e r V e r m ö g e n s b e - w e g u n g
Bauten und große Instandsetzungen; Neuanschaffung von beweglichem Vermögen; Erwerb von Grundvermögen; Erwerb von Beteiligungen; Zuführung an Kapitalvermögen; Gewährung von Darlehen an Dritte; + zentral nachgewiesene Positionen: Zuführung an Rücklagen, Tilgung.
- d) E i n n a h m e n d e r V e r m ö g e n s b e - w e g u n g
Rückflüsse von Darlehen; Erlöse aus Vermögensveräußerungen; Entnahmen aus Kapitalvermögen; + zentral nachgewiesene Positionen: Schuldenaufnahmen aus Kreditmarktmitteln und öffentlichen Sondermitteln; Innere Darlehen; Entnahmen aus Rücklagen.
- e) V e r m ö g e n s u n w i r k s a m e R e c h - n u n g s p o s t e n
Summe der Verwaltungs- und Zweckausgaben bzw. Steuern, Verwaltungs- und Betriebseinnahmen zuzüglich der Zuweisungen an/von Gebietskörperschaften.
- f) V e r m ö g e n s w i r k s a m e R e c h - n u n g s p o s t e n
Ausgaben bzw. Einnahmen der Vermögensbewegung zuzüglich der Gewährung von Darlehen und Tilgung an bzw. Schuldenaufnahmen bei und Darlehensrückflüsse v o n Gebietskörperschaften.
- g) E r s t a t t u n g e n
Verrechnungen zwischen Aufgabenbereichen innerhalb des Haushaltes einer Gebietskörperschaft (innerer Verrechnungsverkehr) z. B. Zahlungen des Fürsorgeamtes an ein Krankenhaus derselben Gebietskörperschaft für die Behandlung eines Fürsorgeempfängers. Für einen Aufgabenbereich sind die Erstattungen echte Einnahmen bzw. Ausgaben, in der Summe der Aufgabenbereiche sind sie jedoch Doppelzählungen und als solche abzusetzen.
- h) U n m i t t e l b a r e A u s g a b e n / E i n - n a h m e n
Den u n m i t t e l b a r e n A u s g a b e n werden die Verwaltungs- und Zweckausgaben sowie die Ausgaben der Vermögensbewegung, den u n -

m i t t e l b a r e n E i n n a h m e n , die Steuern, Verwaltungs- und Betriebseinnahmen sowie die Einnahmen der Vermögensbewegung zugerechnet. Es handelt sich also um die Summe der Ausgaben (Einnahmen) ohne Zuweisungen, Darlehen und Tilgung an (von) Gebietskörperschaften, für die Summe aller Aufgabenbereiche auch abzüglich Erstattungen.

Die unmittelbaren Ausgaben zeigen, in welchem (finanziellen) Umfang die Gebietskörperschaften oder Verwaltungsebenen Aufgaben erfüllen. Nicht erkennbar sind allerdings die Fälle, in denen eine Gebietskörperschaft (z. B. in Form der Auftragsverwaltung) unmittelbar für Rechnung einer anderen Gebietskörperschaft tätig wird (vgl. auch "Erstattungen").

- i) N e t t o a u s g a b e n
Unmittelbare Ausgaben zuzüglich der Zahlungen an Gebietskörperschaften abzüglich der Zahlungen v o n Gebietskörperschaften. Für die Summe aller Aufgabenbereiche auch abzüglich Erstattungen. Die Nettoausgaben geben die Höhe der aus eigenen Mitteln der betreffenden Gebietskörperschaften zu deckenden bzw. zu finanzierenden Aufwendungen an (Bereinigung nach dem "Belastungsprinzip").
- k) G e s a m t a u s g a b e n / G e s a m t e i n - n a h m e n
Unmittelbare Ausgaben (Einnahmen) zuzüglich Zahlungen an (von) andere(n) Gebietskörperschaften bzw. andere(n) Verwaltungsebenen, die in der jeweiligen Darstellungseinheit nicht enthalten sind.

Errechnung der Gesamtausgaben (-einnahmen)
(den unmittelbaren Ausgaben (Einnahmen)
zuzurechnende Beträge)

Gebietskörperschaften Verwaltungsebene	Zahlungen an (von)				
	Bund	Lastenausgleichsfonds	ERP-Sondervermögen	Länder	Gemeinden (Gv.)
Insgesamt (Staat und Gemeinden [Gv.])					
Staatliche Verwaltung					X
Bund + Lastenausgleichsfonds + ERP-Sondervermögen (Bundesebene)	X	X	X	X	X
Länder					
Länder (o. Stadtstaaten) 1)	X	X	X		
einschl. Gemeinden (Gv.)	X	X	X		
Länder ohne Stadtstaaten 1)	X	X	X	X	X
Stadtstaaten	X	X	X		
Gemeinden (Gv.)	X	X	X	X	
Einzelne Gebietskörperschaften, z. B. Bund		X	X	X	X
Lastenausgleichsfonds	X		X	X	X
Land Niedersachsen					
(staatl. Verwaltung)	X	X	X	X	X

1) Zuzüglich Einnahmen (Ausgaben) der Stadtstaaten von (an) Länder(n).

- 1) A b s c h l u ß
Der finanzstatistische Abschluß (ohne Abwicklung der Vorjahre) errechnet sich aus dem Saldo zwischen Gesamtausgaben und -einnahmen unter Berücksichtigung des Saldos der Zahlungen zwischen Gebietskörperschaften der gleichen Verwaltungsebene.

2. Erläuterung zu den Aufgabenbereichen

(nach Erhebungsbogen für das Rechnungsjahr 1964)

Nr. ¹⁾ Bezeichnung und Inhalt des Aufgabenbereiches	Nr. ¹⁾ Bezeichnung und Inhalt des Aufgabenbereiches
<p>001 <u>Oberste Staatsorgane</u> Volkvertretung Bundestag - Bundesrat - Landtag (Bürgerschaft) - Abgeordnetenhaus - Senat - Wehrbeauftragter des Bundestags - Interparlamentarischer Ausschuß - Wahlkosten Andere oberste Staatsorgane Bundespräsident - Bundeskanzler - Ministerpräsident - Staatsministerium - Staatskanzlei - Regierender Bürgermeister - Sekretariat der Ständigen Konferenz der Kultusminister der Länder - Presse- und Informationsamt - Landespersonalamt - Rechnungshof - Vertretungen der Länder beim Bund - Staatsministerium für Bundesangelegenheiten - Amt für Verfassungsschutz Ministerien Personal- und Sachausgaben aller Ministerien</p> <p>002 <u>Auswärtige Angelegenheiten</u> Vertretungen im Ausland und übrige auswärtige Angelegenheiten</p> <p>003 <u>Verteidigung</u> Deutsche Verteidigungstreitkräfte und Verteidigungseinrichtungen Verteidigungslasten im Zusammenhang mit dem Aufenthalt ausländischer Streitkräfte Zivile Verteidigung (Bund) Bundesamt für Zivilschutz - Akademie für Zivilverteidigung - Zivile Verteidigung im nationalen Bereich - Zivile NATO-Verteidigung</p> <p>004 <u>Öffentliche Sicherheit und Ordnung</u></p> <p>005 <u>Polizei - sonstige öffentliche Ordnungsaufgaben</u> Bundesgrenzschutz Polizei Bereitschaftspolizei - Gendarmerie - Grenzpolizei - Kriminalamt - Polizeischulen - Polizeiverwaltung - Verkehrspolizei - Wasserschutzpolizei - Vollzugs- und Kriminalpolizei - Ortsgefängnis Sonstige öffentliche Ordnungsaufgaben Einwohnermeldeamt - Kraftfahrzeugzulassungsstelle - Jagd- und Fischereiaufsicht - Gewerbeaufsicht - Preisangelegenheiten - Sonstige Ordnungsaufgaben (z. B. Eichkontrolle, Fundwesen, Straßenverkehrsamt usw.)</p> <p>006 Wehrdienstpflichtigenerfassung</p> <p>007 <u>Zivilschutz (Länder)</u> Luftschutzmaßnahmen - Notstandsplanung und Katastrophenschutz - Technisches Hilfswerk</p> <p>008 <u>Rechtsschutz</u></p> <p>009 Verfassungs-, Arbeits-, Sozial-, Finanz- und Verwaltungsgerichte, allgemeine Rechtsschutzaufgaben</p> <p>010 <u>Ordentliche Gerichte und Staatsanwaltschaften, Strafvollzugsanstalten</u> Bundesgerichtshof - Generalbundesanwalt - Amts-, Landes- und Oberlandesgerichte einschl. Staatsanwaltschaften - Bundespatentamt - Grundbuchämter - Justizverwaltung - Kaufmanns- und Gewerbe gerichte - Rechtspflegeschulen - Strafvollzugsanstalten</p> <p>011 <u>Innere Verwaltung und allgemeine Staatsaufgaben</u> Bundes- und Landesverwaltungsamt - Zentrale Besoldungs- und Versorgungskasse - Regierung - Kreisamt - Landratsamt - Auswandererberatungsstelle - Vorschlagwesen - Rechnungsprüfungsamt - Disziplinarangelegenheiten - Verwaltungsakademie - Verwaltungsschule (soweit nicht Fachschule) - Ziviler Ersatzdienst - Feuerschutz Oberste Gemeindeorgane - Oberste Kreisorgane - Oberste Amtsorgane - Rechnungsprüfungsamt - Gemeindeprüfungsamt - Hauptverwaltungsamt (Personalamt, Organisationsamt, Presseamt, Bucherei, Archiv, Rechtsamt) - Einrichtungen für Verwaltungsangehörige - Einrichtungen der Hauptverwaltung (Beschaffungsstellen, Hausdruckerei usw.) - Besondere Dienststellen der allgemeinen Verwaltung (Statistisches Amt und Wahlamt, Standesamt, Versicherungsamt, Ortsgericht, Schiedsamt, Friedensrichter, Gemeindliches Grundbuchamt) - Beiträge zu Verbänden, Vereinen und dgl. (soweit nicht bei sonstigen Aufgabenbereichen) - Verfügungsmittel des Bürgermeisters</p> <p>012 <u>Finanzverwaltung</u> Allgemeine Finanzverwaltung Bundes-, Landes-, Staatshauptkasse (soweit nicht bei Ministerien nachgewiesen) - Regierungshauptkasse - Kassenaufsicht - Rechenzentrum - Schuldenverwaltung - Verwaltung des allgemeinen Grund-</p>	<p>Kapital- und Sondervermögens Finanz-, Steuer- und Zollverwaltung Finanzverwaltung - Finanzkassen - Finanzschule - Steuerfahndung - Verwaltung der Gemeindesteuern - Kammerlei - Stadtkasse - Gemeindekasse - Kreis- und Amtskasse Verteidigungslastenverwaltung Amt für Verteidigungslasten - Besatzungslastenamt (Berlin) - Landesentschädigungsamt (Rheinland-Pfalz)</p> <p>013 <u>Unterricht</u></p> <p>014 <u>Schulverwaltung und übriges Unterrichtswesen</u> Schulverwaltung Schulamt - Schulaufsichtsbehörde - Schulrat - Schulverbände - allgemeine Angelegenheiten der Lehrkräfte Übriges Unterrichtswesen Alummate, Internate, Schulheime, Konvikte mit Schulbetrieb - Landesamt für Kurzschrift - Schularchiv - Schulbildstelle - Singschulen als selbständige Einrichtung des Unterrichtswesens</p> <p>015 <u>Volks- und Sonderschulen</u> Volksschulen - Minderheitenschulen - Schulkindergärten (für an sich schulfähige, aber zurückgebliebene Kinder) - Blinden-, Gehörlosenschulen - Schulen für körperlich und geistig Gebrechliche</p> <p>016 <u>Realschulen (Mittelschulen)</u> auch Aufbauzug an Volksschulen - Nichtvollanstellungen (Progymnasium) - Rektoratsschule</p> <p>017 <u>Gymnasien (Höhere Schulen)</u> auch Wirtschaftsoberschule - Höhere Schulen in Aufbauform - Abendgymnasium - Sonstige Einrichtungen zur Erlangung der Hochschulreife</p> <p>018 <u>Berufsbildende Schulen</u> Berufsschulen Gewerbliche, kaufmännische, landwirtschaftliche, hauswirtschaftliche Berufsschulen - Werksschulen - Innungsfachschulen (Pflichtfortbildung) Berufsfachschulen Schulen, die ohne praktische Berufsausbildung voraussetzen im ganztägigen, freiwilligen Unterricht (mindestens ein Jahr) auf einen handwerklichen, kaufmännischen oder hauswirtschaftlichen Beruf vorbereiten - Handelsschulen - höhere Handelsschulen Fachschulen Fachschulen für landwirtschaftliche, gewerbliche, kaufmännische, handwerkliche, kunsthandwerkliche und soziale Berufe - Verwaltungsakademie - Verwaltungsfachschulen Ingenieurschulen</p> <p>019 <u>Wissenschaft</u></p> <p>020 <u>Wissenschaftliche Hochschulen</u> Universitäten - Technische Hochschulen - andere Hochschulen mit Universitätsrang - Philosophisch-, Theologische Hochschulen</p> <p>021 <u>Sonstige Hochschulen und Lehrerbildung</u> Übrige Hochschulen (Kunst-, Musik-, Sporthochschulen) - Pädagogische Hochschulen - andere Lehrerbildungsanstalten - Allgemeine Ausgaben für Hochschulen</p> <p>022 <u>Hochschulkliniken</u></p> <p>023 <u>Wissenschaftl. Institute des Bundes und der Länder</u> Bundes- und Landesforschungsanstalten - Bundes- und Landesinstitute - Forschungsstellen - Versuchsanstalten</p> <p>024 <u>Atomforschung, wissenschaftliche Bibliotheken, Museen und Archive, übrige Wissenschaft</u> Atomforschung Zuschüsse für Forschung und Entwicklung auf dem Gebiet der Atomenergie (Kernforschungszentrum Karlsruhe, Elektronen-Synchrotron Hamburg, Kernforschungsanlage Jülich, Institut für Plasmaphysik in Garching, Versuchs- und Ausbildungsstätte Neuherberg bei München, Europäische Atomgemeinschaft usw.) Wissenschaftliche Bibliotheken, Museen und Archive Bundes-, Staats-, Landesbibliotheken und Archive - Deutsche Bibliothek - Musikbibliotheken - Wissenschaftliche Sammlungen (Museen) Übrige Wissenschaft Ausgaben für allgemeine Forschungsaufgaben (z.B. Förderung der Industrie- und Wirtschaftsforschung, Zuschüsse für überregionale Forschungseinrichtungen, Wissenschaftsrat, Weltraumforschung usw.) Alle gemeindlichen Ausgaben für den gesamten Aufgabenbereich Wissenschaft</p>

1) In den nach Aufgabenbereichen gegliederten Tabellen (A 2, B und C) sind jeweils die gleichen Nummern verwendet worden.

2. Erläuterung zu den Aufgabenbereichen

(nach Erhebungsbogen für das Rechnungsjahr 1964)

Nr. 1) Bezeichnung und Inhalt des Aufgabenbereiches	Nr. 1) Bezeichnung und Inhalt des Aufgabenbereiches
025 <u>Kunst, Volksbildung, Heimatpflege, kirchliche Angelegenheiten</u>	ten - Orthopädische Versorgungsstellen - Versorgungsärztliche Untersuchungsstellen - Beschaffungsstelle für Heil- und Hilfsmittel - Schulungsheime für Kriegsbeschädigte
026 Theater und Konzerte, übrige Kunst- u. Kulturpflege Theater und Konzerte Eigene Theater - und Konzertunternehmen sowie Beiträge an fremde Unternehmen - Festspiele - Gesangsvereine - Laienspiele - kunstwochen Übrige Kunst- und Kulturpflege Gemealdegalerien - Kunstsammlungen - Förderung der bildenden Kunst, des Filmwesens und des Schrifttums - Volksbildung (Volksbücherei, Volkshochschulen, Zoologische und Botanische Gärten) - Heimatpflege (Denkmalspflege, Landschaftspflege, Naturschutz, Heimatmuseen) - Ausgaben der Gemeinden für kirchliche Angelegenheiten	038 Sozialausgaben des Lastenausgleichsfonds und Zuschüsse an den LAF Hauptentschädigung - Kriegsschadenrente - Sparrententschädigung - Hausratentschädigung - Ausbildungshilfe - Heimförderung - Leistungen aus dem Härtefonds - Zuschüsse gem. § 6 Abs. 1 bis 4 LAG - Verstärkung des Härtefonds aus Mitteln des Bundes - Liquidationshilfe
027 Kirchliche Angelegenheiten (nur Staat) Zuschüsse an Kirchen und Religionsgemeinschaften, Priesterseminare und Missionsschulen - Beihilfen für Pfarrerberesoldung und Versorgung	039 Förderung der freien Wohlfahrtspflege und Jugendhilfe, Leistungen nach dem Unterhaltsicherungsgesetz Beiträge und Zuwendungen allgemeiner Art an Organe der freien Wohlfahrtspflege wie Arbeiterwohlfahrt, Caritasverband, Deutsches Rotes Kreuz, Evangelisches Hilfswerk, Innere Mission usw. - Allgemeine Förderung von Maßnahmen und Einrichtungen der Jugendverbände und sonstiger Träger - Leistungen nach dem Unterhaltsicherungsgesetz (nur Stadtstaaten und Gemeinden (Gv.))
028 <u>Soziale Angelegenheiten</u>	040 Wohnbeihilfen und Kindergeld
029 Arbeitsschutz und Arbeitsbeschaffung Arbeitsschutz - Gewerbeaufsicht - Unfallverhütung - Bundes- und Landesinstitut für Arbeitsschutz - Fortbildung der Gewerbebeamten - Gewerbearzt - Arbeitslosenhilfe - Arbeitsbeschaffung - Europäischer Sozialfonds - Berufsausbildung von Gastarbeitern - Förderung und Erhaltung der Heimarbeit	Miet- und Lastenzuschüsse nach dem Wohngeldgesetz i. d. F. des Gesetzes zur Änderung des Gesetzes über Wohnbeihilfen vom 23. März 1965 - Leistungen nach dem Kindergeldkassengesetz vom 18. Juli 1961, dem Kindergeldanpassungsgesetz vom 7. Jan. 1955 und dem Kindergeldergänzungsgesetz vom 25. Dez. 1955, ab 1. 7. 1964 Leistungen nach dem Bundeskindergeldgesetz vom 14. 4. 1964
030 Sozialversicherung Versicherungsbehörden - Rentenversicherung der Arbeiter und Angestellten - Knappschaftsversicherung - Unfallversicherung - Krankenversicherung - Übrige Sozialversicherung (Altershilfe für Landwirte)	041 Übrige soziale Maßnahmen Umsiedlung, Auswanderung und Rückführung - Entschädigung an ehemalige Kriegsgefangene - Betriebliche Altersfürsorge - Eingliederungshilfen nach dem Häftlingshilfegesetz - Leistungen nach dem BVG auf Grund des Häftlingshilfegesetzes - Härtebeihilfen nach dem allgem. Kriegsfolgengesetz - Einrichtungshilfe für Deutsche aus der Sowjetzone
031 Sozialverwaltung (ohne Versorgungsämter) Verwaltung der Sozialhilfe, der Kriegsopferfürsorge, der Vertriebenen- und Flüchtlingsangelegenheiten - Verwaltung der Jugendhilfe - Amtsvormundschaft - Fürsorgeerziehungsbehörde - Jugendgerichtshilfe - Pflegekinderaufsicht - Jugendpfleger - Lastenausgleichsverwaltung - Heimatauskunftsstellen	042 <u>Gesundheit, Sport und Leibesübungen</u>
032 Sozialhilfe Sämtliche Leistungen der Sozialhilfe (einschl. Hilfe für bedürftige Minderjährige) nach dem Bundessozialhilfegesetz vom 30. Juni 1961 und freiwillige Aufwendungen - Leistungen der Kriegsfolgehilfe, die nach dem Gesetz zur Regelung finanzieller Beziehungen zwischen Bund und Ländern vom 27. April 1955 vom Bund pauschal abgegolten werden Sozialhilfe und sonstige soziale Leistungen für zugewanderte und ähnliche Anspruchsberechtigte (Einzelabrechnung mit Bund und Land) - Kriegsopferfürsorge (Berufliche Förderungsmaßnahmen, Erziehungsbeihilfen, Ergänzende Hilfe zum Lebensunterhalt, Erholungsfürsorge, Wohnungsfürsorge)	043 Krankenhäuser usw., Anstalten für Nerven- und Geisteskranken, Gesundheitsdienst und übrige Einrichtungen des Gesundheitsdienstes Krankenhäuser und Heilstätten Augenheilanstalten - Entbindungs- und Wöchnerinnenheime - Heilstätten - Kinderheilanstalten und -kurheime - Kliniken (soweit nicht Hochschulen angeschlossen) - Krankenhäuser einschl. Apotheken, Schwesternschulen u. dgl. die mit dem Betrieb eines Krankenhauses untrennbar verbunden sind - Lungenheilstätten - Sanatorien - Quarantäneeinrichtungen Anstalten für Nerven- und Geisteskranken Anstalten für Epileptiker, Geisteskranken, Gemütskranken, Psychopathen und Schwachsinnige Gesundheitsdienst und übrige Einrichtungen des Gesundheitsdienstes Gesundheitsämter - Überwachung und Einhaltung gesetzlicher Bestimmungen auf dem Gebiete der Gesundheitspflege (einschl. Gesundheitspolizei) - Maßnahmen zur Verhütung bzw. Abwendung von Gesundheitsgefahren (Alkoholmißbrauch, Desinfektionen, Leichenschau, Lebensmittelüberwachung, Schulgesundheitswesen usw.) - Bekämpfung übertragbarer Krankheiten - Ambulatorien - Ärztliche Beratungsstellen - Untersuchungsämter - Gemeindeschwesterstationen - Hebammenfortbildung - Krankentransportwesen - Mutterberatungsstellen - Rettungsstellen - Sprachheilkurse - Tageserholungsheime
033 Einrichtungen der Sozialhilfe Altenheime - Siechenheime - Blindenheime - Körperbehindertenheime - Obdachlosenheime - Heime für entlassene Strafgefangene - Arbeitsstuben - Nähstuben - Volksküchen - Wärmestuben - Grenzdurchgangslager - Wohnlager - Bundesdienststelle für die Anerkennung ausländischer Flüchtlinge	044 Sport und Leibesübungen Amt für Leibesübungen und Sport - kreisssportlehrer - Allgemeine Förderung durch Unterstützung von Sportvereinen, Stiftung von Preisen usw. - Eigene Einrichtungen der Leibesübungen und Zuwendungen an fremde Einrichtungen wie Berghütten, Eisbahnen, Luft- und Sonnenbäder, Röllschunbahnen, Spielplätze, Sporthallen, Sportplätze, Sporteschulen, Tennisplätze usw.
034 Jugendhilfe Allgemeine Jugendhilfe nach dem Jugendwohlfahrtsgesetz vom 11. August 1961 - Freiwillige Erziehungshilfe und Fürsorgeerziehung - Erholungspflege und Freizeithilfe - ergänzende Jugendhilfe für Kind und Familie (Pflege und Erziehung, Unterbringung in Familien und Einrichtungen, Vormundenschaftswesen, Adoptionswesen usw.) - Betreuung heimatloser Jugendlicher	045 <u>Ernährung, Landwirtschaft und Forsten</u>
035 Einrichtungen der Jugendhilfe Aufnahmeheime - Erziehungsheime - Kinderhorte - Schulkinderspeisung - Erholungslager - Ferienkolonie - Jugendheime - Jugendherbergen - Spielplätze - Kindertagesstätten - Jugendberatungsstellen - Bundesprüfstelle für jugendgefährdende Schriften	046 Verwaltungsstellen der Ernährung, Landwirtschaft und Forsten Außenhandelsstelle für Erzeugnisse der Ernährung- und Landwirtschaft - Landesamt für Ernährungswirtschaft - Landwirtschaftliche Bezirksver-
036 Versorgungsämter	
037 Leistungen und Einrichtungen der Kriegsopferversorgung Leistungen der Kriegsopferversorgung Versorgungsbezüge - einmalige Unterstützungen - Kosten der Heilbehandlung - Unterhaltsbeihilfen an Angehörige von Kriegsgefangenen Einrichtungen der Kriegsopferversorgung Versorgungskrankenhäuser - Versorgungskuranstalten	

1) In den nach Aufgabenbereichen gegliederten Tabellen (A 2, B und C) sind jeweils die gleichen Nummern verwendet worden.

2. Erläuterung zu den Aufgabenbereichen

(nach Erhebungsbogen für das Rechnungsjahr 1964)

Nr. ¹⁾	Bezeichnung und Inhalt des Aufgabenbereiches	Nr. ¹⁾	Bezeichnung und Inhalt des Aufgabenbereiches
047	<p>waltung - Kreislandwirtschaftsbehörden - Amt für landwirtschaftliche Marktordnung - Landesforstverwaltung - Forstschulen</p> <p>Ernährung, allgemeine Förderung der Landwirtschaft, landeseigene Einrichtungen</p> <p>Maßnahmen zum Preisausgleich der Lebensmittel (Ausgleichsbeträge für Getreide zur Preisverbilligung, Förderung des Absatzes von Ölfrüchten, Kosten für die Vorratshaltung landwirtschaftlicher Erzeugnisse, Betriebsbeihilfen zur Verbilligung von Gasöl usw.) - Förderung des Ausbaues der Wirtschaftswege - Besondere Maßnahmen zur Förderung der Produktivität (z. B. Pflanzenzucht, Errichtung von Gemeinschaftsanlagen) - Förderung der horizontalen und vertikalen Verbundwirtschaft (z. B. Anbaugemeinschaften, Lager-, Absatz- und Sortiereinrichtungen, Verbesserung der Molkereiwirtschaft usw.) - Förderung der Milchwirtschaft - Förderung und Verbesserung der Bildung auf dem Lande - Aufbaudarlehen für die Landwirtschaft - Maßnahmen zur Milderung von Ernte-, Hochwasser- und Witterungsschäden - Zuschüsse an Verbände und Einrichtungen des Ernährungsgewerbes - Pflanzenschutzämter - Landesanstalten für Bodenkultur, Pflanzenbau und Pflanzenschutz - Sonstige Einrichtungen und Anstalten (soweit nicht wissenschaftlich)</p>	057	<p>Wirtschaftsförderung im Ausland (Entwicklungshilfe) Förderung von Entwicklungsländern durch technische Hilfe, Bildungshilfe, Sozialhilfe und Kapitalhilfe - Förderung von Vorhaben der Kirchen in Entwicklungsländern - Deutscher Entwicklungsdienst - Beiträge zu internationalen Entwicklungsfonds und -organisationen</p>
048	<p>Ländliche Siedlung</p> <p>Siedlungsbehörden - Maßnahmen auf Grund des § 46 des Bundesvertriebenengesetzes vom 19. Mai 1953 und des Gesetzes zur Förderung der landwirtschaftlichen Siedlung vom 15. Mai 1953 - Aufstockung und Aussiedlung landwirtschaftlicher Betriebe - Selbsthaftmachung von verheirateten Landwirten</p>	058	<p>Übrige Angelegenheiten der gewerblichen Wirtschaft Behörden und Einrichtungen der Wirtschaftsordnung und -aufsicht (Bundesamt für gewerbliche Wirtschaft - Bundesaufsichtsamt für das Kreditwesen, das Versicherungs- und Bausparwesen - Bundespatentamt - Bundeskartellamt - Preisämter - Materialprüfungsämter) - Bergbauverwaltung - Verbraucheraufklärung - Förderung des wirtschaftlichen Erfahrungsaustausches</p>
049	<p>Flurbereinigung, Umliegung</p> <p>Flurbereinigungsämter - Kulturämter - Umliegungsbehörden</p>	059	<p><u>Gemeindliche Anstalten und Einrichtungen</u></p>
050	<p>Tierzucht, Tiergesundheit, Tierhaltung</p> <p>Pferdezucht (Gestütsämter, Gestüte, Pferdezuchtinspektoren, Zuwendungen an Rennvereine) - Sonstige Tierzucht (Tierzuchtämter, Veterinärverwaltung, Veterinäruntersuchungsamt, Bekämpfung von Tierseuchen)</p>	060	<p>Beleuchtung und Reinigung</p> <p>Straßenbeleuchtung - Stadtentwässerung - Bedürfnisanstalten - Müllbeseitigung und -verwertung - Straßenreinigung - Fuhrpark - Tierkörperbeseitigung</p>
051	<p>Übriges aus Ernährung, Landwirtschaft und Forsten</p> <p>Fischereiverwaltung - Kosten der Fischereiaufsicht - Marktstützung und Förderung des Fischabsatzes - Fischereischuttsboote - Jagdverwaltung - Jagdschutz - Jagd- und Wildschadenskosten - sämtliche für die lfd. Nr. 46 bis 51 anfallenden Kosten der Gemeinden (Gv.)</p>	061	<p>darunter:</p> <p>Straßenbeleuchtung</p>
052	<p><u>Wasserwirtschaft und Kulturbau</u></p>	062	<p>Stadtentwässerung, Bedürfnisanstalten</p> <p>Abwasserableitung, -reinigung - Abwasseruntersuchungen - Bedürfnisanstalten - Dolen - Kanäle - Kläranlagen - Siele</p>
053	<p>Talsperren, Wasserversorgung und Abwasserbeseitigung</p> <p>Talsperren - Wasserversorgung - Abwasserbeseitigung und -verwertung, Kanalisation (soweit nicht gemeindliche Einrichtungen bzw. Förderung gemeindlicher Einrichtungen)</p>	063	<p>Müllbeseitigung und -verwertung</p> <p>Beseitigung von Abfällen aller Art</p>
054	<p>Übriger Wasser- und Kulturbau</p> <p>Wasserwirtschaftsverwaltung und Wasserläufe (soweit nicht Wasserstraßen) - Deiche - Bach- und Flußregulierung - Gewässerschutz - Hochwasserschutz - Landgewinnung - Meliorationen, Drainagen usw. - Strandschutz - Uferschutz - Wasserschutz - Zuschüsse an Deichverbände, Wasserverbände usw.</p>	064	<p>Straßenreinigung, Fuhrpark und Tierkörperbeseitigung</p> <p>Schneeräumung - Sprengwagen - Straßenkehren - Kraftwagenhallen - Wagenpark - Garagen und Stellungen für Fuhrpark - Werkstätten - Abdeckerei - Kadaververnichtung und -verwertung - Tiertötungsstellen</p>
055	<p><u>Förderung der gewerblichen Wirtschaft</u></p>	065	<p>Feuerlöschwesen</p> <p>Berufsfeuerwehren - Beihilfen an Freiwillige-, Pflicht-, Werksfeuerwehren - Alarmeinrichtungen (Feuermeldestellen) - Feuerweherschulen - Kreisbrandmeister</p>
056	<p><u>Wirtschaftsförderung im Inland</u></p> <p>Förderung der Energieversorgung - Förderung der Grundstoffindustrie (Steinkohlenbergbau, NE-Metallbergbau, Erdölgewinnungsindustrie, Uranerzgewinnung und Aufbereitung usw.) - Förderung von Handwerk, Kleinergewerbe, Einzelhandel, des Exports und der Messen</p> <p>Kernenergie-Förderung der Entwicklung auf den Gebieten: Atomtechnik, Reaktorsicherheit, Strahlennutzung, Isotopentechnik, Strahlenchemie, Strahlenschutz, Kernenergieverwertung usw. - Beiträge und Zuschüsse an internationale Organisationen (z. B. IAEA, zum Verwaltungshaushalt der EURATOM)</p> <p>Übrige Wirtschaftsförderung - Regionale Hilfsmaßnahmen für das Zonenrandgebiet und wirtschaftsschwache Gebiete - Förderungsmaßnahmen des ERP-Sondervermögens für die gewerbliche Wirtschaft und Industrie-Förderung der Luftfahrtindustrie, der Fremdenverkehrswirtschaft sowie der Handels-schiffahrt - Förderung der Industrieansiedlung - sämtliche für die lfd. Nr. 56 bis 58 anfallenden Kosten der Gemeinden (Gv.)</p>	066	<p>Einrichtungen der Lebensmittelversorgung und Marktwesen</p> <p>Lebensmittelmärkte - Fischmärkte - Tiermärkte - Kühlhallen - Markthallen - Jahrmärkte - Schlacht- und Viehhöfe - Schlachthof-tierärzte</p>
		067	<p>Bestattungswesen</p> <p>Friedhofsanlagen - Ehrenhaine für Kriegsgefallene - Friedhofsgärtnerei - Kriegsgräberpflege (nur Gemeinden)</p>
		068	<p>Erholungseinrichtungen</p> <p>Park- und Gartenanlagen - Stadtgärtnerei - Badeanstalten</p>
		069	<p>Sonstige öffentliche Einrichtungen</p> <p>Leihanstalten - Sparkassen - Anschlagwesen - Dorfgemeinschaftshäuser - Mehrzweckhäuser - gemeindliche Tiefkühlanlagen, Waschküchen, Backstuben, Waagen, Uhrenanlagen, Badeanstalten - Förderungsmaßnahmen der Länder (ohne Stadtstaaten) für gemeindliche Anstalten und Einrichtungen</p>
		070	<p><u>Verkehr</u></p>
		071	<p>Straßenbaubehörden</p> <p>Autobahnämter, Straßenbaudirektionen - Straßenbauämter einschl. Straßenmeistereien</p>
		072	<p>Wasserstraßenbehörden</p> <p>Wasser- und Schifffahrsdirektionen - Hafen- und Schifffahrtsverwaltung - Amt für Hafen und Schifffahrt (Hamburg)</p>
		073	<p>Straßenverkehrsbehörden</p> <p>Bundesanstalt für Straßenbau - Kraftfahrt Bundesamt - Landeskraftfahrzeugkartei - Verkehrserziehung</p>
		074	<p>Bundesautobahnen*)</p>
		075	<p>Bundesstraßen *)</p>
		076	<p>Landesstraßen (L.I.O.)*</p>
		077	<p>Kreisstraßen (L.II.O.)*</p>
			<p>*) Ausgaben von Bund und Ländern für die vorgenannten Straßenarten (einschl. Brücken) für Neu-, Um-, Erweiterungsbau und laufende Unterhaltung</p>
		078	<p>Übrige Straßen, Gemeindestraßen</p> <p>Ausgaben/Einnahmen für Straßen, Wege und Brücken - soweit nicht bei lfd. Nr. 74 bis 77 nachgewiesen, Allgemeine Tiefbauverwaltung der Gemeinden</p>
		079	<p>Sonstiger Verkehr</p> <p>Bau und Unterhaltung der Wasserstraßen - Förderung der Binnenschifffahrt - Hafen und Umschlags-</p>

1) In den nach Aufgabenbereichen gegliederten Tabellen (A 2, B und C) sind jeweils die gleichen Nummern verwendet worden.

2. Erläuterung zu den Aufgabenbereichen
(nach Erhebungsbogen für das Rechnungsjahr 1964)

Nr. ¹⁾	Bezeichnung und Inhalt des Aufgabenbereiches	Nr. ¹⁾	Bezeichnung und Inhalt des Aufgabenbereiches
	einrichtungen (soweit nicht Wirtschaftsunternehmen) - Darlehen, Beihilfen und Zuschüsse an die Bundesbahn und nichtbundeseigene Eisenbahn - Förderung der Luftfahrt - Luftfahrtbundesamt - Bundesanstalt für Flugsicherung - Wetterdienst - Allgemeine Förderung des Verkehrs	087 und 088	frei für Aufteilung nach Unternehmensarten in der Staatsfinanzstatistik
080	<u>Bauverwaltung und Wohnungswirtschaft</u>	089	<u>Allgemeine Finanzen</u>
081	Allgemeine Bauverwaltung, Vermessung, Landes- und Stadtplanung Allgemeine Bauverwaltung (Bauämter, Sonderbauämter, Hochbau- und Maschinenämter, Bauabteilungen, Bauordnungsämter, Bauaufsichtsämter - Wohnungsbauverwaltung, Tiefbauverwaltung der Stadtstaaten) - Landesplanung - Städtebau und -planung - Katasterverwaltung - Vermessungsämter - Gebäudeeinschätzung	090	Steuern, allgemeine Finanzausweisungen und Umlagen Besitz- und Verkehrsteuern - Zölle und Verbrauchsteuern - Umsatzsteuer - Gemeindesteuern (Grundsteuern, Gewerbesteuer, Zuschlag zur Grunderwerbsteuer, Verbrauch- und Aufwandsteuern, sonstige Steuern) Lastenausgleichsabgabe - allgemeine Finanzausgleichszahlungen (Länderfinanzausgleich, Schlüsselzuweisungen aus dem Steuerverbund, Zuweisungen für den übertragenen Wirkungskreis, Bedarfsszuweisungen, Grundsteuerausfallentschädigung, Amtsdotationen, Bundeszuschuß zum Berliner Haushalt) - allgemeine Umlagen (Landesumlagen, Bezirks-, Kreis-, Amtsumlage, Samtgemeindenumlage)
082	Förderung des Wohnungsbaues Förderung des sozialen Wohnungsbaues durch Zuschüsse und Baudarlehen an Wohnungs-, Heimstätten- u. Siedlungsgesellschaften - Aufbaudarlehen des Lastenausgleichsfonds für den Wohnungsbau - Wohnungsbauprämien - Förderung des Wohnungsbaues für Staats- und Kommunalbedienstete - Beteiligungen an Baugesellschaften - Kleingartenwesen der Gemeinden (Gv.)	091	Übrige Finanzmittel Steuerähnliche Einnahmen - Lotterie - Spielbanken - Toto und Zahlenlotto
083	<u>Wohnraumbewirtschaftung, übrige Bauangelegenheiten</u> Wohnraumbewirtschaftung - Bauhöfe - Baustoffprüfämter - Kleingartenwesen (nur Staat) - allgemeine Kriegsschädenbeseitigung	092	Allgemeines Vermögen Allgemeines Kapitalvermögen (ohne Verwaltung) Geldvermögensbestände (Guthaben, Wertpapiere, Forderungen) die weder zum Verwaltungs-, Grund- und Sondervermögen, Vermögen der Wirtschaftsunternehmen noch zu den Rücklagen oder dem Kas senbestand gehören Allgemeines Grundvermögen Verwaltung des allgemeinen bebauten und unbebauten Grundvermögens der Gemeinden (Gv.) (Liegenschaftsamt) - Wohn- und Geschäftsgrundstücke - unbebaute Grundstücke (Bauland, landwirtschaftlich genützte Einzelgrundstücke, Gelände zur Industriean siedlung) - Festwiesen - grundstücksgleiche Rechte (Erbbaurechte, Erbpachtrechte, Jagd- und Fischereirechte) Sondervermögen (ohne Verwaltung) Ehemaliges Reichsvermögen, soweit nicht bei anderen Aufgabenbereichen nachgewiesen - Parteivermögen - Gemeindegliedervermögen wie Bürgervermögen (Allmende), Bürgerrechtsgeld, Interessenvermögen - Hauszinssteuerhypotheken - Stiftungen
084	<u>Wiedergutmachung</u> Landesämter für Wiedergutmachung - Landesentschädigungsamt - Wiedergutmachungsleistungen nach dem Bundesentschädigungsgesetz vom 29. 6. 1955 und nach Landesgesetzen - Wiedergutmachung an Israel - Leistungen nach dem Bundesrückerstattungsge setz - Leistungen an andere Länder auf Grund von Globalverträgen	093	Schulden Zentraler Nachweis der Einnahmen aus Darlehen und Anleihen, der Ausgaben für den Schuldendienst und anderer mit der Schuldenaufnahme zusammenhängenden Einnahmen und Ausgaben Schulden und Schuldendienst sind unterteilt nach:
085	<u>Besondere Kriegsfolgeaufgaben</u> Leistungen nach dem allgemeinen Kriegsfolgege setz - Kriegsgräberfürsorge (nur Staat) - Zuschüsse für jüdische Friedhöfe und KZ-Grabstätten - Deutsche Dienststelle für die Benachrichtigung der Angehörigen von Gefallenen - Internationaler Suchdienst - Zuschüsse an Vertriebenen-, Flüchtlings- und Kriegsbeschädigtenorgani sationen	094	Ausgleichsforderungen
086	<u>Wirtschaftsunternehmen</u> Eigene Unternehmen des Bundes, der Länder und Gemeinden (Gv.) ohne Rücksicht auf die Rechtsform der Wirtschaftsunternehmen (brutto - mit allen Ausgaben und Einnahmen - oder netto - nur mit Zuschüssen und Ablieferungen - nachgewiesen) Wirtschaftsunternehmen mit eigener Rechtspersönlichkeit an denen Bund, Länder und Gemeinden (Gv.) beteiligt sind (netto - mit Betriebszuschüssen, Investitionszuschüssen, Darlehensgewährung, Erwerb von Beteiligungen, Gewinnanteilen, Schuldendienstleistungen usw. - nachgewiesen) Konzessionsabgaben fremder Unternehmen Versorgungsunternehmen Elektrizitäts-, Gas-, Wasserversorgungs-, Kombinierte Versorgungsunternehmen Verkehrsunternehmen Straßenbahnen, Autobusse - Untergrundbahnen, Hochbahnen - Kleinbahnen, Drahtseilbahnen, Gebirgsbahnen - Hafenunternehmen, Umschlagunter nehmen - Flughäfen - Sonstige Verkehrsunter nehmen Kombinierte Versorgungs- und Verkehrsunternehmen Land- und forstwirtschaftliche Unternehmen Domänen - Fischereibetriebe - Forsten - Gartenbaubetriebe - Gutsbetriebe - Molkereien - Mostereien - Obstplantagen - Viehzuchtbetriebe - Wiesenwirtschaften Gewerbliche und industrielle Unternehmen Kur- und Badebetriebe, Mineralquellen Bank- und Kreditinstitute Münzbetriebe Unternehmen und Verkehrsförderung	095	Schulden für Förderung des Wohnungsbaues
		096	Schulden für ländliche Siedlung
		097	Schulden für Entwicklungshilfe
		098	Auslandsschulden
		099	Schulden und Schuldendienst für sonstige Aufgabenbereiche
		100	Versorgung Versorgung für Beamte, Angestellte und Arbeiter - Beiträge an Versorgungskassen (nicht Zuführungen an eigene Versorgungskassen) - Emeritenbezüge der Hochschullehrer - Versorgung nach Art. 131 GG
		101	Allgemeine Rücklagen Ausgleichsrücklage - Betriebsmittellrücklage - Bürgschaftssicherungsrücklage - Selbstversicherungs rücklage - Schuldendienstrücklage
		102	Spezielle Rücklagen Rücklagen für die Erfüllung bestimmter Aufgaben z. B. Schulbaurücklage
		103	Übrige Einnahmen und Ausgaben für den Gesamthaus halt Einnahmen und Ausgaben, die nicht einem der vorgenannten Aufgabenbereiche zugeordnet werden können (z. B. Leistungen des Bundes nach dem Sparprämien gesetz, allgemeine Verstärkungsmittel)
		104	<u>Insgesamt (Summe aller Aufgabenbereiche)</u>

1) In den nach Aufgabenbereichen gegliederten Tabellen (A 2, B und C) sind jeweils die gleichen Nummern verwendet worden.

III. Zusammenfassende Übersichten

1. Ausgaben der öffentlichen Haushalte

Mill. DM

Rechnungs- jahr 1)	Insgesamt	Bundesebene				Länder			Gemeinden (Gv.)	Länder (ohne Stadt- staaten) einschl. Gemeinden (Gv.)
		zusammen	Bund	Lasten- ausgleichs- fonds	ERF- Sonder- vermögen	zusammen	ohne Stadt- staaten	Stadt- staaten		

Unmittelbare Ausgaben

(Aufgabenverteilung)

1950	28 485,3	12 999,5	11 589,1	1 410,4	.	8 455,4	7 315,9	1 139,5	7 030,4	14 346,4
1951	38 144,0	17 968,7	16 655,8	1 312,9	.	12 024,9	9 358,9	2 666,0	8 150,4	17 509,3
1952	42 304,5	19 409,0	18 092,2	1 316,8	.	13 410,4	10 399,2	3 011,2	9 485,0	19 884,3
1953	47 408,6	22 202,7	19 430,9	2 771,7	.	14 466,3	11 079,3	3 386,9	10 739,7	21 819,0
1954	51 674,6	24 111,5	20 449,4	3 662,1	.	15 326,0	11 660,1	3 665,9	12 237,0	23 897,2
1955	53 186,2	22 506,9	19 175,6	3 331,3	.	16 747,0	12 651,4	4 095,6	13 932,3	26 583,7
1956	62 264,5	26 693,2	23 482,5	3 210,7	.	19 944,7	15 102,4	4 842,3	15 626,7	30 729,1
1957	68 808,0	30 034,3	26 522,2	3 512,1	.	21 961,6	16 752,5	5 209,1	16 812,1	33 564,6
1958	74 232,7	32 505,2	28 378,6	4 126,6	.	23 515,4	17 788,2	5 727,3	18 212,1	36 000,3
1959	81 273,4	36 076,3	31 706,1	4 370,2	.	25 137,9	19 208,5	5 929,4	20 059,2	39 267,7
1960 ²⁾	68 230,0	28 370,1	25 358,3	3 011,7	.	22 281,4	17 306,5	4 974,9	17 578,6	34 885,1
1961	102 776,6	44 794,7	40 829,1	3 965,6	.	32 253,5	25 213,3	7 040,1	25 728,5	50 941,8
1962	114 602,2	49 441,4	44 202,4	4 617,1	621,9	35 206,1	27 347,9	7 858,2	29 954,7	57 302,7
1963	122 529,7	52 381,0	46 899,5	3 992,9	1 488,6	36 639,3	28 516,4	8 122,9	33 509,4	62 025,8
1964	136 553,5	59 064,6	53 588,9	4 533,7	942,0	39 457,5	30 621,9	8 835,6	38 031,4	68 653,3

Nettoausgaben

(Lastenverteilung)

1950	28 351,3	13 676,9	11 662,3	2 014,6	.	9 232,0	8 105,0	1 127,0	5 442,5	13 547,5
1951	38 022,6	20 851,5	18 431,6	2 419,9	.	10 513,4	8 604,7	1 908,7	6 657,7	15 262,4
1952	42 145,4	22 635,6	20 828,8	1 806,8	.	11 631,7	9 432,8	2 198,9	7 878,1	17 310,9
1953	47 466,8	25 052,6	22 617,6	2 435,0	.	13 360,0	10 914,8	2 445,3	9 054,2	19 968,9
1954	51 523,6	27 071,1	23 637,4	3 433,7	.	14 290,8	11 606,3	2 684,6	10 161,7	21 768,0
1955	52 888,7	25 342,8	22 802,1	2 540,6	.	16 061,6	12 976,3	3 085,3	11 484,3	24 460,7
1956	61 855,6	30 728,5	28 250,9	2 477,6	.	18 583,5	15 050,0	3 533,4	12 543,7	27 593,7
1957	68 777,2	35 118,0	32 529,0	2 589,0	.	19 993,2	16 160,8	3 832,4	13 666,0	29 826,7
1958	74 103,9	37 482,1	34 336,5	3 145,5	.	21 777,6	17 401,3	4 376,3	14 844,2	32 245,5
1959	81 088,6	42 035,5	38 653,7	3 381,8	.	22 603,2	18 177,5	4 425,6	16 450,0	34 627,5
1960 ²⁾	68 177,7	33 425,1	31 218,2	2 206,9	.	20 253,6	16 514,0	3 739,5	14 499,1	31 013,1
1961	102 579,3	51 132,9	48 418,4	2 714,5	.	30 760,8	25 380,4	5 380,4	20 685,6	46 066,0
1962	114 202,0	55 604,4	51 639,1	3 309,2	656,1	35 734,0	29 997,9	5 736,0	22 863,6	52 861,6
1963	122 104,4	59 754,7	55 621,3	2 577,4	1 555,9	37 212,2	31 336,6	5 875,6	25 137,5	56 474,1
1964	136 164,6	66 552,0	62 361,3	3 215,0	975,8	41 044,3	34 496,5	6 547,8	28 568,3	63 064,7

1) 1950 ohne Berlin (West), ab 1960 einschl. Saarland.- 2) Rumpfrechnungsjahr (1. 4. bis 31. 12. 1960).

2. Gesamtausgaben und Gesamteinnahmen der öffentlichen Haushalte

Mill. DM

Ausgaben/ Einnahmen	Rech- nungs- jahr	Insgesamt	Bundesebene				Länder			Gemein- den (Gv.)	Länder (ohne Stadt- staaten) einschl. Gemein- den (Gv.)
			zusammen	Bund	Lasten- aus- gleichs- fonds	ERP- Sonder- vermögen	zusammen	ohne Stadt- staaten	Stadt- staaten		
Ausgaben											
Verwaltungs- und Zweck- ausgaben	1962	81 005,1	40 004,6	36 015,6	3 968,1	20,9	26 008,6	20 226,8	5 781,8	14 992,0	35 218,8
	1963	87 768,8	42 987,2	39 559,0	3 350,0	78,2	27 987,5	22 015,2	5 972,3	16 794,1	38 809,3
	1964	96 316,8	47 724,8	43 809,0	3 870,9	44,9	29 948,9	23 632,8	6 316,1	18 643,2	42 275,9
Ausgaben der Vermögens- bewegung	1962	34 199,4	9 469,5	8 219,5	649,0	601,0	9 296,2	7 121,1	2 175,1	15 433,6	22 554,7
	1963	35 664,5	9 636,5	7 583,2	642,9	1 410,4	8 759,7	6 501,2	2 258,5	17 268,3	23 769,4
	1964	41 349,7	11 714,7	10 154,8	662,8	897,1	9 621,7	6 989,1	2 632,7	20 013,3	27 002,3
Abzüglich Erstattungen	1962	602,3	32,7	32,7	-	-	98,7	-	98,7	470,9	470,9
	1963	903,5	242,7	242,7	-	-	107,9	-	107,9	552,9	552,9
	1964	1 113,1	374,9	374,9	-	-	113,2	-	113,2	625,0	625,0
Unmittelbare Ausgaben	1962	114 602,2	49 441,4	44 202,4	4 617,1	621,9	35 206,1	27 347,9	7 858,2	29 954,7	57 302,7
	1963	122 529,7	52 381,0	46 899,5	3 992,9	1 488,6	36 639,3	28 516,4	8 122,9	33 509,4	62 025,8
	1964	136 553,5	59 064,6	53 588,9	4 533,7	942,0	39 457,5	30 621,9	8 835,6	38 031,4	68 653,3
Zahlungen an Gebietskör- perschaften anderer Ebenen	1962	.	8 729,8	8 861,0	142,7	41,8	9 775,1	9 582,9	615,6	1 029,3	2 395,6
	1963	.	8 919,7	9 169,8	42,9	77,9	10 072,9	9 913,8	598,5	1 100,7	1 291,8
	1964	.	9 141,8	9 329,3	31,2	45,6	11 222,2	11 042,3	548,1	1 086,7	1 530,4
Gesamtausgaben	1962	114 602,2	58 171,1	53 063,4	4 759,8	663,7	44 981,2	36 930,8	8 473,7	30 984,0	59 698,3
	1963	122 529,7	61 300,7	56 069,3	4 035,8	1 566,5	46 712,2	38 430,2	8 721,4	34 610,1	63 317,6
	1964	136 553,5	68 206,4	62 918,2	4 564,8	987,7	50 679,7	41 664,1	9 383,7	39 118,1	70 183,7
Einnahmen											
Steuern, Verwaltungs- und Betriebseinnahmen	1962	102 362,5	50 706,2	48 283,9	2 154,0	268,3	33 555,4	28 079,7	5 475,7	18 101,0	46 180,6
	1963	108 638,6	54 699,8	52 521,2	1 873,5	305,1	34 721,6	29 199,3	5 522,3	19 217,2	48 416,5
	1964	118 905,1	60 302,1	57 922,2	2 087,8	292,1	37 669,2	31 820,5	5 848,7	20 933,7	52 754,3
Einnahmen der Vermögens- bewegung	1962	12 320,7	4 589,2	3 184,3	924,0	481,0	1 961,3	1 699,9	261,5	5 770,1	7 470,0
	1963	14 664,8	5 995,2	3 241,7	1 156,5	1 596,9	2 078,6	1 702,8	375,8	6 591,0	8 293,8
	1964	18 190,9	6 917,4	5 293,7	939,9	683,7	3 297,7	2 556,3	741,4	7 975,9	10 532,2
Unmittelbare Einnahmen ¹⁾	1962	114 080,9	55 262,7	51 435,4	3 078,0	749,3	35 418,0	29 779,5	5 638,4	23 400,2	53 179,8
	1963	122 399,9	60 452,3	55 520,3	3 030,0	1 902,0	36 692,3	30 902,1	5 790,2	25 255,3	56 157,3
	1964	135 983,0	66 844,6	62 841,0	3 027,8	975,8	40 853,8	34 376,8	6 477,0	28 284,6	62 661,4
Zahlungen von Gebietskör- perschaften anderer Ebenen	1962	.	2 464,4	1 424,3	1 450,6	7,6	9 204,5	6 890,2	2 737,7	8 045,0	5 788,3
	1963	.	1 545,4	447,9	1 458,4	10,6	9 461,5	7 055,1	2 845,8	9 334,0	5 880,9
	1964	.	1 627,2	556,9	1 349,8	11,9	9 646,7	7 179,0	2 835,8	10 394,2	5 998,1
Gesamteinnahmen	1962	114 080,9	57 727,1	52 859,8	4 528,6	756,9	44 622,5	36 669,7	8 376,1	31 445,2	58 968,1
	1963	122 399,9	61 997,7	55 968,2	4 488,4	1 912,6	46 153,7	37 957,1	8 636,1	34 589,2	62 038,3
	1964	135 983,0	68 471,8	63 398,0	4 377,6	987,7	50 500,5	41 555,8	9 312,8	38 678,8	68 659,6

1) Abzüglich Erstattungen, s. o.

3. Ausgaben und Einnahmen der öffentlichen Haushalte nach vermögensunwirksamen und vermögenswirksamen Rechnungsposten

a) Rechnungsjahr 1963

Mill. DM

Ausgaben/ Einnahmen	Insgesamt	Bundesebene				Länder			Gemein- den (Gv.)	Länder (ohne Stadt- staaten) einschl. Gemein- den (Gv.)
		zusammen	Bund	Lasten- aus- gleichs- fonds	ERP- Sonder- vermögen	zusammen	ohne Stadt- staaten	Stadt- staaten		

Vermögensunwirksame Rechnungsposten										
Ausgaben										
1. Verwaltungs- und Zweckausgaben	27 708,3	5 382,7	5 382,7	-	-	14 825,1	11 721,4	3 103,6	7 500,6	19 222,0
Personalausgaben	1 761,8	1 761,8	1 761,8	-	-	-	-	-	-	-
Leistungen an Personen nach G 131	9 536,1	7 022,8	3 827,3	3 195,5	-	574,8	214,6	360,1	1 938,6	2 153,2
Renten und Unterstützungen	2 061,1	659,2	659,2	-	-	1 307,6	1 282,4	25,3	94,3	1 376,6
Subventionen, Preisausgleich	7 456,6	7 392,1	7 392,1	-	-	64,5	4,6	59,9	-	4,6
Zuweisungen an Träger der Sozial- versicherung	5 988,1	2 505,5	2 498,3	-	7,2	2 635,8	2 325,9	309,9	846,8	3 172,7
Zuweisungen an Zweckverbände usw.	2 700,0	1 155,5	970,2	122,8	62,5	643,7	494,4	149,3	900,7	1 395,1
Zinsen	2 343,2	425,0	425,0	-	-	638,9	456,3	182,6	1 279,3	1 735,6
Unterhaltung von unbeweglichem Vermögen	28 213,5	16 682,6	16 642,4	31,7	8,5	7 297,2	5 515,6	1 781,5	4 233,8	9 749,4
Sonstige	87 768,8	42 987,2	39 559,0	3 350,0	78,2	27 987,5	22 015,2	5 972,3	16 794,1	38 809,3
Zusammen										
2. Zuweisungen an Gebietskörperschaften anderer Ebenen	.	7 777,4	8 098,4	16,7	23,2	9 464,7	9 360,5	543,7	1 100,7	981,8
Summe 1 und 2	87 768,8	50 764,6	47 657,4	3 366,7	101,4	37 452,2	31 375,7	6 516,0	17 894,8	39 791,1
3. Außerdem: Zuweisungen an Gebiets- körperschaften gleicher Ebene	23 336,1	360,9	-	-	-	1 514,4	1 075,0	-	3 118,0	13 672,4
Einnahmen										
1. Steuern, Verwaltungs- und Betriebs- einnahmen	91 691,2	51 245,5	49 415,4	1 830,1	-	29 774,4	25 593,2	4 181,2	10 671,3	36 264,5
Steuern und steuerähnliche Einnahmen	7 662,8	224,7	224,5	-	0,1	2 352,3	1 563,5	788,7	5 085,8	6 642,4
Gebühren, Entgelte, Strafen	943,9	178,3	178,3	-	-	203,8	105,2	98,5	561,8	667,0
Mieten und Pachten	1 681,8	560,1	246,2	32,6	281,3	401,6	331,0	70,8	720,0	1 051,1
Zinseseinnahmen	231,7	3,0	3,0	-	-	90,9	67,2	23,7	137,8	205,0
Zuweisungen von Zweckverbänden usw.	6 427,3	2 488,3	2 453,7	10,8	23,7	1 898,6	1 539,0	359,5	2 040,4	3 579,5
Übrige Verwaltungs- und Betriebs- einnahmen	108 638,6	54 699,8	52 521,2	1 873,5	305,1	34 721,6	29 199,3	5 522,3	19 217,2	48 416,5
Zusammen										
2. Zuweisungen von Gebietskörperschaften anderer Ebenen	.	1 158,5	227,9	1 292,0	-	8 278,9	6 336,2	2 382,1	8 968,0	5 236,8
Summe 1 und 2	108 638,6	55 858,3	52 749,1	3 165,5	305,1	43 000,5	35 535,5	7 904,4	28 185,2	53 653,3
3. Außerdem: Zuweisungen von Gebiets- körperschaften gleicher Ebene	23 524,3	361,5	-	-	-	1 552,9	1 113,5	-	3 204,6	14 385,4
Saldo										
Mehreinnahmen(+) bzw. Mehrausgaben(-)	+21 058,0	+5 094,3	+5 091,7	- 201,2	+ 203,7	+5 586,8	+4 198,5	+1 388,5	+10 376,9	+14 575,2
Vermögenswirksame Rechnungsposten										
Ausgaben										
1. Ausgaben der Vermögensbewegung	16 685,8	4 030,9	4 030,9	-	-	2 760,5	1 742,1	1 018,3	9 894,4	11 636,5
Bauten und große Instandsetzungen	1 333,9	175,9	175,9	-	-	421,6	313,8	107,8	736,5	1 050,3
Neuanschaffung von beweglichem Vermögen	2 027,2	178,9	178,9	-	-	386,9	231,7	155,2	1 461,3	1 693,0
Erwerb von Grundvermögen	767,3	385,3	384,3	-	1,0	107,0	38,6	68,3	275,1	312,7
Darlehen für den Wohnungsbau	3 949,7	406,5	74,2	326,2	6,1	3 153,9	2 507,3	646,6	389,3	2 896,7
Darlehen an wirtschaftliche Unter- nehmen	1 169,8	442,1	347,1	-	95,0	19,8	15,1	4,7	707,8	723,0
Sonstige Darlehensgewährung	4 425,8	3 151,8	1 737,4	106,2	1 308,2	1 056,7	959,1	97,6	217,3	1 176,4
Tilgung	2 666,1	860,0	649,6	210,2	0,1	642,2	555,0	87,2	1 163,9	1 718,9
Zuführungen an Rücklagen und an Kapitalvermögen	2 638,9	5,2	4,9	0,2	-	211,1	138,4	72,8	2 422,6	2 561,0
Zusammen	35 664,5	9 636,5	7 583,2	642,9	1 410,4	8 759,7	6 501,2	2 258,5	17 268,3	23 769,4
2. Darlehen und Tilgungen an Gebiets- körperschaften anderer Ebenen	.	1 142,3	1 071,3	26,3	54,7	608,2	553,3	54,9	-	309,9
Summe 1 und 2	35 664,5	10 778,8	8 654,6	669,1	1 465,1	9 367,9	7 054,5	2 313,4	17 268,3	24 079,4
3. Außerdem: Darlehen und Tilgungen an Gebietskörperschaften gleicher Ebene	1 760,5	10,0	-	-	-	-	-	-	-	243,4
Einnahmen										
1. Einnahmen der Vermögensbewegung	2 594,4	1 630,0	197,3	462,5	970,2	693,7	582,8	110,8	270,7	853,5
Rückflüsse von Darlehen	804,7	83,8	83,8	-	-	232,6	190,0	42,6	488,3	678,3
Erlöse aus Vermögensveräußerungen	8 413,0	4 054,8	2 860,8	694,0	500,0	587,7	424,6	163,1	3 770,5	4 195,2
Schuldenaufnahmen aus Kreditmarkt- und öffentlichen Sondermitteln	319,1	-	-	-	-	-	-	-	319,1	319,1
Innere Darlehen	2 533,6	226,6	99,9	-	126,7	564,7	505,3	59,4	1 742,4	2 247,7
Entnahmen aus Rücklagen und aus Kapitalvermögen	14 664,8	5 995,2	3 241,7	1 156,5	1 596,9	2 078,6	1 702,8	375,8	6 591,0	8 293,8
Zusammen										
2. Schuldenaufnahmen und Darlehensrück- flüsse von Gebietskörperschaften anderer Ebenen	.	386,9	220,0	166,4	10,6	1 182,5	718,8	463,7	366,0	644,1
Summe 1 und 2	14 664,8	6 382,1	3 461,7	1 322,9	1 607,5	3 261,2	2 421,6	839,5	6 957,0	8 937,9
3. Außerdem: Schuldenaufnahmen und Dar- lehensrückflüsse von Gebietskörper- schaften gleicher Ebene	1 997,6	10,0	-	-	-	-	-	-	52,2	492,9
Saldo										
Mehreinnahmen(+) bzw. Mehrausgaben(-)	-20 762,5	-4 396,7	-5 192,8	+ 653,7	+ 142,4	-6 106,7	-4 632,9	-1 473,9	-10 259,1	-14 892,0
Gesamtabschluß (ohne Abwicklung der Vorjahre)										
Mehreinnahmen(+) bzw. Mehrausgaben(-)	+ 395,4	+ 697,6	- 101,1	+ 452,5	+ 346,1	- 520,0	- 434,6	- 85,4	+ 117,8	- 316,8

**3. Ausgaben und Einnahmen der öffentlichen Haushalte
nach vermögensunwirksamen und vermögenswirksamen Rechnungsposten**

b) Rechnungsjahr 1964

Mill. DM

Ausgaben/ Einnahmen	Insgesamt	Bundesebene				Länder			Gemein- den (Gv.)	Länder (ohne Stadt- staaten einschl. Gemein- den (Gv.))
		zusammen	Bund	Lasten- aus- gleichs- fonds	ERP- Sonder- vermögen	zusammen	ohne Stadt- staaten	Stadt- staaten		

Vermögensunwirksame Rechnungsposten										
Ausgaben										
1. Verwaltungs- und Zweckausgaben	30 347,5	6 064,8	6 064,8	-	-	16 097,3	12 750,5	3 346,7	8 185,5	20 936,0
Personalausgaben	1 804,0	1 804,0	1 804,0	-	-	0,0	0,0	-	-	0,0
Renten und Unterstützungen	11 032,0	8 314,6	4 628,7	3 685,9	-	597,6	215,4	382,3	2 119,8	2 335,1
Subventionen, Preisausgleich	2 240,9	924,9	924,9	-	-	1 248,1	1 228,3	19,8	67,9	1 296,2
Zuweisungen an Träger der Sozial- versicherung	8 143,7	8 077,1	8 077,1	-	-	66,6	1,4	65,2	-	1,4
Zuweisungen an Zweckverbände usw.	7 364,3	3 588,3	3 580,6	-	7,7	2 772,9	2 500,3	272,5	1 003,1	3 503,4
Zinsen	2 962,1	1 260,2	1 077,8	152,4	30,0	636,3	476,0	160,3	1 065,7	1 541,6
Unterhaltung von unbeweglichem Vermögen	2 661,6	503,2	503,2	-	-	722,0	535,1	186,9	1 436,4	1 971,5
Sonstige	29 760,7	17 187,7	17 147,9	32,5	7,3	7 808,2	5 925,8	1 882,4	4 764,9	10 690,6
Zusammen	96 316,8	47 724,8	43 809,0	3 870,9	44,9	29 948,9	23 632,8	6 316,1	18 643,2	42 275,9
2. Zuweisungen an Gebietskörperschaften anderer Ebenen	.	7 968,2	8 203,6	18,1	10,7	10 637,0	10 519,7	485,4	1 086,7	1 223,5
Summe 1 und 2	96 316,8	55 692,9	52 012,6	3 888,9	55,7	40 585,9	34 152,5	6 801,5	19 729,8	43 499,4
3. Außerdem: Zuweisungen an Gebiets- körperschaften gleicher Ebene	24 975,6	264,3	-	-	-	1 561,7	1 193,6	-	3 457,9	15 034,3
Einnahmen										
1. Steuern, Verwaltungs- und Betriebs- einnahmen	100 111,6	56 506,2	54 546,0	1 960,2	-	32 204,4	27 839,1	4 365,3	11 401,1	39 240,2
Steuern und steuerähnliche Einnahmen	8 597,1	243,1	242,9	-	0,2	2 669,6	1 771,6	898,0	5 684,4	7 456,1
Gebühren, Entgelte, Strafen	1 015,3	179,3	179,3	-	-	216,3	110,3	106,0	619,7	730,0
Mieten und Pachten	1 707,8	502,2	205,7	27,9	268,7	434,9	361,5	73,4	770,7	1 132,2
Zinseinnahmen	307,7	10,0	10,0	-	-	146,8	107,1	39,7	150,9	258,1
Zuweisungen von Zweckverbänden usw.	7 165,6	2 861,4	2 738,3	99,8	23,3	1 997,3	1 630,9	366,4	2 306,9	3 937,8
Übrige Verwaltungs- und Betriebs- einnahmen	118 905,1	60 302,1	57 922,2	2 087,8	292,1	37 669,2	31 820,5	5 848,7	20 933,7	52 754,3
2. Zuweisungen von Gebietskörperschaften anderer Ebenen	.	1 201,3	298,9	1 193,8	-	8 438,4	6 372,8	2 433,7	9 994,2	5 264,4
Summe 1 und 2	118 905,1	61 503,5	58 221,1	3 281,7	292,1	46 107,6	38 193,3	8 282,4	30 927,9	58 018,7
3. Außerdem: Zuweisungen von Gebiets- körperschaften gleicher Ebene	25 025,0	291,4	-	-	-	1 550,4	1 182,3	-	3 549,4	15 834,1
Saldo										
Mehreinnahmen(+) bzw. Mehrausgaben(-)	+22 637,6	+5 837,7	+6 208,5	- 607,3	+ 236,4	+5 510,4	+4 029,5	+1 480,9	+11 289,6	+15 319,0
Vermögenswirksame Rechnungsposten										
Ausgaben										
1. Ausgaben der Vermögensbewegung	19 041,0	3 704,0	3 704,0	-	-	3 284,6	2 087,4	1 197,1	12 052,4	14 139,9
Bauten und große Instandsetzungen	1 430,5	142,5	142,5	-	-	488,4	364,2	124,2	799,6	1 163,8
Neuanschaffung von beweglichem Vermögen	2 403,2	277,3	277,3	-	-	505,3	313,7	191,6	1 620,5	1 934,2
Erwerb von Grundvermögen	2 351,4	1 900,1	1 895,8	-	4,3	187,2	73,0	114,2	264,2	337,2
Erwerb von Beteiligungen	4 089,9	375,8	78,5	288,7	8,6	3 253,7	2 517,9	735,8	459,6	2 977,5
Darlehen für den Wohnungsbau	1 123,9	287,7	207,1	-	80,6	37,6	25,0	12,7	798,5	823,5
Darlehen an wirtschaftliche Unter- nehmen	3 772,3	2 352,5	1 567,4	82,8	702,3	1 229,1	1 148,3	80,8	190,7	1 339,0
Sonstige Darlehensgewährung	4 292,8	2 505,3	2 281,1	218,7	7,5	547,5	410,2	137,3	1 240,0	1 650,2
Tilgung	2 845,5	169,4	1,0	74,6	93,7	88,4	49,5	38,9	2 587,7	2 637,1
Zuführungen an Rücklagen und an Kapitalvermögen	41 349,7	11 714,7	10 154,8	662,8	897,1	9 621,7	6 989,1	2 632,7	20 013,3	27 002,3
2. Darlehen und Tilgungen an Gebiets- körperschaften anderer Ebenen	.	1 173,6	1 125,7	13,1	34,9	585,2	522,6	62,7	-	306,9
Summe 1 und 2	41 349,7	12 888,4	11 280,5	675,9	932,0	10 207,0	7 511,6	2 695,4	20 013,3	27 309,2
3. Außerdem: Darlehen und Tilgungen an Gebietskörperschaften gleicher Ebene	1 758,9	-	-	-	-	-	-	-	-	215,7
Einnahmen										
1. Einnahmen der Vermögensbewegung	2 506,6	1 322,3	207,5	439,9	674,8	853,9	729,9	124,0	330,5	1 060,4
Rückflüsse von Darlehen	919,9	87,3	87,3	-	-	230,5	190,6	40,0	602,1	792,7
Erlöse aus Vermögensveräußerungen	10 835,4	4 431,1	3 931,1	500,0	-	1 813,3	1 291,4	521,9	4 591,0	5 882,4
Schuldenaufnahmen aus Kreditmarkt- und öffentlichen Sondermitteln	513,2	-	-	-	-	-	-	-	313,2	313,2
Innere Darlehen	3 615,7	1 076,7	1 067,9	-	8,8	400,0	344,4	55,6	2 139,0	2 483,4
Entnahmen aus Rücklagen und aus Kapitalvermögen	18 190,9	6 917,4	5 293,7	939,9	683,7	3 297,7	2 556,3	741,4	7 975,9	10 532,2
2. Schuldenaufnahmen und Darlehensrück- flüsse von Gebietskörperschaften anderer Ebenen	.	425,9	258,0	156,0	11,9	1 208,4	806,2	402,2	400,0	733,7
Summe 1 und 2	18 190,9	7 343,3	5 551,7	1 096,0	695,6	4 506,1	3 362,5	1 143,6	8 375,9	11 265,8
3. Außerdem: Schuldenaufnahmen und Dar- lehensrückflüsse von Gebietskörper- schaften gleicher Ebene	2 098,4	-	-	-	-	-	-	-	64,1	536,7
Saldo										
Mehreinnahmen(+) bzw. Mehrausgaben(-)	-22 819,3	-5 545,1	-5 728,7	+ 420,1	- 236,4	-5 700,9	-4 149,1	-1 551,8	-11 573,2	-15 722,3
Gesamtabschluß (ohne Abwicklung der Vorjahre)										
Mehreinnahmen(+) bzw. Mehrausgaben(-)	- 181,6	+ 292,6	+ 479,8	- 187,2	-	- 190,5	- 119,6	- 70,9	- 283,7	- 403,3

4. Errechnete Überschüsse/Fehlbeträge der öffentlichen Haushalte *)

Mill. DM

Rechnungs- jahr	Insgesamt	Bundesebene				Länder			Gemeinden (Gv.)	Länder (ohne Stadt- staaten) einschl. Gemein- den (Gv.)	
		zusammen	Bund	Lasten- aus- gleichs- fonds	ERP- Sonder- vermögen	zusammen	ohne Stadt- staaten	Stadt- staaten			
Errechnete Überschüsse/Fehlbeträge unter Berücksichtigung der Rücklagenzuführungen und -entnahmen ^{a)}											
1959	+ 869,9	- 945,1	- 741,2	- 203,9	.	+ 860,6	+ 727,5	+ 133,1	+ 954,4	+ 1 681,9	
1960 ¹⁾	+ 1 398,3	- 509,7	- 411,2	- 98,5	.	+ 1 187,0	+ 1 335,1	- 148,1	+ 721,1	+ 2 056,1	
1961	+ 1 632,5	- 1 041,6	- 1 041,6	+	0,0	+ 1 605,1	+ 1 558,2	+	46,9	+ 1 068,9	
1962	- 645,3	- 1 701,3	- 1 561,6	- 214,0	+ 74,3	- 231,0	- 167,1	-	63,9	+ 1 286,9	
1963	+ 614,7	+ 697,8	- 101,1	+ 452,8	+ 346,1	- 881,1	- 814,2	-	67,0	+ 798,0	
1964	+ 95,8	+ 367,2	+ 479,8	- 112,6	-	- 436,4	- 353,1	-	83,3	+ 165,0	
Errechnete Überschüsse/Fehlbeträge unter Berücksichtigung der Rücklagenzuführung und -entnahmen sowie der Schuldenaufnahmen und Tilgungen ^{a)}											
1959	- 1 863,0	- 2 185,5	- 1 641,8	- 543,7	.	+ 831,8	+ 720,9	+ 110,9	- 509,3	+ 211,6	
1960 ¹⁾	+ 113,7	- 704,5	- 478,5	- 226,0	.	+ 1 306,7	+ 1 383,4	- 76,7	- 488,4	+ 894,9	
1961	- 1 931,8	- 3 238,9	- 3 099,3	- 139,6	.	+ 2 165,6	+ 2 174,6	- 9,0	- 858,4	+ 1 316,1	
1962	- 2 905,3	- 1 778,6	- 1 327,8	- 525,0	+ 74,2	+ 82,9	+ 158,3	- 75,4	- 1 209,7	+ 1 051,4	
1963	- 5 640,8	- 2 559,4	- 2 374,6	- 31,0	- 153,8	- 953,7	- 789,6	- 164,1	- 2 127,8	- 2 917,3	
1964	- 6 959,2	- 1 630,7	- 1 242,4	- 395,9	+ 7,5	- 1 829,2	- 1 340,3	- 488,9	- 3 499,3	- 4 839,6	
Errechneter Gesamtabschluß											
1959	+ 694,9	- 302,5	- 154,3	- 148,2	.	+ 664,4	+ 599,5	+ 64,9	+ 332,9	+ 932,4	
1960 ¹⁾	+ 541,2	- 161,4	- 46,1	- 115,3	.	+ 523,2	+ 633,7	- 110,5	+ 179,4	+ 813,1	
1961	+ 1 223,7	- 6,2	- 6,6	+	0,4	+ 909,9	+ 754,8	+ 155,1	+ 320,0	+ 1 074,8	
1962	- 121,1	- 341,7	- 203,7	- 231,2	+ 93,1	- 316,0	- 218,4	-	97,6	+ 536,6	
1963	+ 295,4	+ 697,6	- 101,1	+ 452,5	+ 346,1	- 520,0	- 434,6	-	85,4	+ 117,8	
1964	- 181,6	+ 292,6	+ 479,8	- 187,2	-	- 190,5	- 119,6	-	70,9	- 283,7	

*) Mehrausgaben (-) bzw. Mehreinnahmen (+); da es sich um die finanzstatistischen Abschlüsse handelt, müssen die errechneten Überschüsse/Fehlbeträge nicht in allen Fällen mit entsprechenden Anlagen und Kassenbeständen bzw. Kassenkrediten korrespondieren.

1) Rumpfrechnungsjahr (1. 4. bis 31. 12. 1960).

a) Dabei werden die Rücklagenzuführungen bzw. Tilgung (an Dritte) bei der Berechnung des finanzstatistischen Abschlusses außer Betracht gelassen, also der Überschuß bzw. Fehlbetrag der Abschlußrechnung um den betreffenden Betrag "verbessert". Umgekehrt "verringert" sich der errechnete Überschuß, wenn die Rücklagenentnahmen bzw. Schuldenaufnahmen (auf dem Kreditmarkt) herausgelassen werden. Bis 1962 einschl. anderer bei "Rücklagen für den Gesamthaushalt" nachgewiesener Ausgaben und Einnahmen sowie Zuführungen und Entnahmen an/aus Kapitalvermögen.

5. Aufgaben- und Lastenverteilung der öffentlichen Haushalte

a) Gesamthaushalt

Ausgaben	Rechnungs- jahr	Insgesamt	Bundesebene				Länder			Gemeinden (Gv.)	Länder (ohne Stadt- staaten) einschl. Gemeinden (Gv.)	
			zusammen	Bund	Lasten- aus- gleichs- fonds	ERP- Sonder- vermögen	zusammen	ohne Stadt- staaten	Stadt- staaten			
Mill. DM												
Unmittelbare Ausgaben	1962	114 602,2	49 441,4	44 202,4	4 617,1	621,9	35 206,1	27 347,9	7 858,2	29 954,7	57 302,7	
(Aufgabenverteilung)	1963	122 529,7	52 381,0	46 899,5	3 992,9	1 488,6	36 639,3	28 516,4	8 122,9	33 509,4	62 025,8	
	1964	136 553,5	59 064,6	53 588,9	4 533,7	942,0	39 457,5	30 621,9	8 835,6	38 031,4	68 653,3	
Nettoausgaben	1962	114 202,0	55 604,4	51 639,1	3 309,2	656,1	35 734,0	29 997,9	5 736,0	22 863,6	52 861,6	
(Lastenverteilung)	1963	122 104,4	59 754,7	55 621,3	2 577,4	1 555,9	37 212,2	31 336,6	5 875,6	25 137,5	56 474,1	
	1964	136 164,6	66 552,0	62 361,3	3 215,0	975,8	41 044,3	34 496,5	6 547,8	28 568,3	63 064,7	
darunter wurden finanziert aus:												
Steuern und steuerähnlichen Einnahmen	1962	86 720,3	47 644,3	45 542,4	2 101,9	-	28 890,8	24 685,1	4 205,7	10 185,1	34 870,3	
	1963	91 691,2	51 245,5	49 415,4	1 830,1	-	29 774,4	25 593,2	4 181,2	10 671,3	36 264,5	
	1964	100 111,6	56 506,2	54 546,0	1 960,2	-	32 204,4	27 839,1	4 365,3	11 401,1	39 240,2	
Gebühren, Entgelte, Strafen	1962	7 035,5	236,3	236,3	-	-	2 186,8	1 473,5	713,3	4 612,4	6 085,9	
	1963	7 662,8	224,7	224,5	-	0,1	2 352,3	1 563,5	788,7	5 085,8	6 649,4	
	1964	8 597,1	243,1	242,9	-	0,2	2 669,6	1 771,6	898,0	5 684,4	7 456,1	
Schuldenaufnahmen	1962	5 492,7	1 807,5	1 390,0	417,5	-	242,0	164,8	77,2	3 443,2	3 608,0	
	1963	8 732,1	4 054,8	2 860,8	694,0	500,0	587,7	424,6	163,1	4 089,6	4 514,3	
	1964	11 148,7	4 431,1	3 931,1	500,0	-	1 813,3	1 291,4	521,9	4 904,3	6 195,7	
Prozent												
Unmittelbare Ausgaben	1962	100	43,1	38,6	4,0	0,5	30,7	23,9	6,9	26,1	50,0	
(Aufgabenverteilung)	1963	100	42,7	38,3	3,3	1,2	29,9	23,3	6,6	27,3	50,6	
	1964	100	43,3	39,2	3,3	0,7	28,9	22,4	6,5	27,9	50,3	
Nettoausgaben	1962	100	48,7	45,2	2,9	0,6	31,2	26,3	5,0	20,0	46,3	
(Lastenverteilung)	1963	100	48,9	45,6	2,1	1,3	30,5	25,7	4,8	20,6	46,3	
	1964	100	48,9	45,8	2,4	0,7	30,1	25,3	4,8	21,0	46,3	
darunter wurden finanziert aus:												
Steuern und steuerähnlichen Einnahmen	1962	75,9	85,7	88,2	63,5	-	80,8	82,3	73,3	44,5	66,0	
	1963	75,1	85,8	88,8	71,0	-	80,0	81,7	71,2	42,5	64,2	
	1964	73,5	84,9	86,9	61,0	-	78,5	80,7	66,7	39,9	62,2	
Gebühren, Entgelte, Strafen	1962	6,2	0,4	0,5	-	-	6,1	4,9	12,4	20,2	11,5	
	1963	6,3	0,4	0,4	-	0,0	6,3	5,0	13,4	20,2	11,8	
	1964	6,3	0,4	0,4	-	0,0	6,5	5,1	13,7	20,0	11,8	
Schuldenaufnahmen	1962	4,8	3,3	2,7	12,6	-	0,7	0,5	1,3	15,1	6,8	
	1963	7,2	6,8	5,1	26,9	32,1	1,6	1,4	2,8	16,3	8,0	
	1964	8,2	6,7	6,3	15,6	-	4,4	3,7	8,0	17,2	9,8	

5. Aufgaben- und Lastenverteilung der öffentlichen Haushalte

b) Ausgewählte Aufgabenbereiche

Aufgabenbereich Gebietskörperschaft	1962		1963		1964		1962		1963		1964	
	Un- mittel- bare Ausgaben	Netto- ausgaben	Un- mittel- bare Ausgaben	Netto- ausgaben	Un- mittel- bare Ausgaben	Netto- ausgaben	Un- mittel- bare Ausgaben	Netto- ausgaben	Un- mittel- bare Ausgaben	Netto- ausgaben	Un- mittel- bare Ausgaben	Netto- ausgaben
	Mill. DM						%					
Öffentliche Sicherheit und Ordnung 1)	2 067,3	2 051,3	2 297,3	2 290,7	2 476,8	2 460,0	100	100	100	100	100	100
Bund	23,5	23,5	26,2	26,2	24,5	24,5	1,1	1,1	1,1	1,1	1,0	1,0
Länder (ohne Stadtstaaten)	1 132,7	1 129,4	1 252,8	1 264,3	1 353,1	1 374,7	54,8	55,1	54,5	55,2	54,6	55,9
Stadtstaaten	386,1	386,1	437,4	436,9	464,0	463,8	18,7	18,8	19,0	19,1	18,7	18,9
Gemeinden (Gv.)	525,0	512,4	580,9	563,3	635,3	597,0	25,4	25,0	25,3	24,6	25,6	24,3
Unterricht	7 431,2	7 274,1	8 368,6	8 237,9	9 615,4	9 437,8	100	100	100	100	100	100
Bund	52,5	68,6	51,4	72,0	49,1	68,4	0,7	0,9	0,6	0,9	0,5	0,7
ERP-Sondervermögen	-	-	-	8,7	-	1,0	-	-	-	0,1	-	0,0
Länder (ohne Stadtstaaten)	3 782,4	3 698,2	4 166,9	4 203,9	4 604,4	4 806,5	50,9	50,8	49,8	51,0	47,9	50,9
Stadtstaaten	629,3	627,5	690,9	689,2	744,8	743,7	8,5	8,6	8,3	8,4	7,7	7,9
Gemeinden (Gv.)	2 966,9	2 879,8	3 459,4	3 264,1	4 217,2	3 818,2	39,9	39,6	41,3	39,6	43,9	40,5
Wissenschaft	3 006,1	3 009,7	3 475,5	3 473,6	4 379,2	4 371,0	100	100	100	100	100	100
Bund	666,5	939,9	653,1	948,9	885,1	1 220,5	22,2	31,2	18,8	27,3	20,2	27,9
ERP-Sondervermögen	4,6	11,6	2,9	21,9	2,8	6,8	0,2	0,4	0,1	0,6	0,1	0,2
Länder (ohne Stadtstaaten)	1 990,4	1 748,6	2 387,2	2 122,1	2 981,7	2 684,0	66,2	58,1	68,7	61,1	68,1	61,4
Stadtstaaten	301,3	240,6	389,4	309,3	460,9	385,1	10,0	8,0	11,2	8,9	10,5	8,8
Gemeinden (Gv.)	43,3	68,9	42,9	71,3	48,7	74,7	1,4	2,3	1,2	2,1	1,1	1,7
Soziale Angelegenheiten	20 689,1	20 538,7	20 968,9	20 580,6	24 575,0	24 290,4	100	100	100	100	100	100
Bund	11 747,3	13 119,5	12 240,6	13 584,1	14 757,0	16 028,3	56,8	63,9	58,4	66,0	60,0	66,0
Lastenausgleichsfonds	3 824,9	2 564,3	3 201,0	1 925,7	3 690,5	2 514,8	18,5	12,5	15,3	9,4	15,0	10,4
ERP-Sondervermögen	-	10,0	-	7,0	-	5,6	-	0,0	-	0,0	-	0,0
Länder (ohne Stadtstaaten)	819,0	1 783,8	924,5	1 608,4	957,1	1 802,6	4,0	8,7	4,4	7,8	3,9	7,4
Stadtstaaten	1 196,2	843,5	956,9	828,0	1 025,0	893,4	5,8	4,1	4,6	4,0	4,2	3,7
Gemeinden (Gv.)	3 101,6	2 217,6	3 645,9	2 627,5	4 145,3	3 045,6	15,0	10,8	17,4	12,8	16,9	12,5
Gesundheit, Sport und Leibes- übungen	4 023,6	4 055,4	4 443,5	4 483,6	5 043,8	5 103,9	100	100	100	100	100	100
Bund	33,1	57,1	41,4	67,4	41,5	71,2	0,8	1,4	0,9	1,5	0,8	1,4
ERP-Sondervermögen	-	-	0,5	0,5	0,5	0,5	-	-	0,0	0,0	0,0	0,0
Länder (ohne Stadtstaaten)	504,2	702,8	645,4	892,6	751,9	1 077,4	12,5	17,3	14,5	19,9	14,9	21,1
Stadtstaaten	602,9	602,1	644,2	641,1	708,4	705,7	15,0	14,8	14,5	14,3	14,0	13,8
Gemeinden (Gv.)	2 885,4	2 693,4	3 117,8	2 882,0	3 541,6	3 249,2	71,7	66,4	70,0	64,3	70,2	63,7
Ernährung, Landwirtschaft und Forsten	4 674,6	4 641,1	5 134,5	5 073,0	5 460,3	5 388,8	100	100	100	100	100	100
Bund	1 423,9	2 970,8	1 507,0	3 179,1	1 490,0	3 218,5	30,5	64,0	29,4	62,7	27,3	59,7
Lastenausgleichsfonds	79,7	69,6	57,1	47,2	47,8	37,8	1,7	1,5	1,1	0,9	0,9	0,7
ERP-Sondervermögen	38,6	38,6	2,7	2,7	0,1	0,1	0,8	0,8	0,1	0,1	0,0	0,0
Länder (ohne Stadtstaaten)	2 584,0	1 258,5	2 927,1	1 497,3	3 230,4	1 743,8	55,3	27,1	57,0	29,5	59,2	32,4
Stadtstaaten	56,6	29,5	67,6	69,1	69,1	47,4	1,2	0,6	1,3	0,8	1,3	0,9
Gemeinden (Gv.)	491,9	274,3	575,0	307,9	622,8	341,2	10,5	5,9	11,2	6,1	11,4	6,3
Straßen, Wege, Brücken	7 361,6	7 004,1	8 564,4	8 359,5	9 426,2	9 118,8	100	100	100	100	100	100
Bund	2 148,8	2 382,1	2 423,2	2 638,0	2 511,1	2 746,1	29,2	34,0	28,4	31,6	26,6	30,1
Länder (ohne Stadtstaaten)	918,7	1 751,6	1 123,1	2 385,6	1 131,8	2 448,9	12,5	25,0	13,1	28,5	12,0	26,9
Stadtstaaten	277,4	225,9	314,9	271,0	390,5	342,8	3,8	3,2	3,7	3,2	4,1	3,8
Gemeinden (Gv.)	4 016,7	2 644,6	4 698,2	3 064,9	5 392,8	3 581,1	54,6	37,8	54,9	36,7	57,2	39,3
Förderung des Wohnungsbaues	5 419,7	5 077,5	5 541,2	5 234,6	5 970,4	5 560,4	100	100	100	100	100	100
Bund	133,4	1 396,0	139,9	1 239,5	171,2	1 300,8	2,5	27,5	2,5	23,7	2,9	23,4
Lastenausgleichsfonds	370,8	263,6	326,2	186,0	288,7	155,7	6,8	5,2	5,9	3,6	4,8	2,8
ERP-Sondervermögen	12,3	20,2	6,1	29,4	8,6	26,6	0,2	0,4	0,1	0,6	0,1	0,5
Länder (ohne Stadtstaaten)	3 370,6	2 305,5	3 358,6	2 527,6	3 532,7	2 526,9	62,2	45,4	60,6	48,3	59,2	45,4
Stadtstaaten	757,0	396,6	817,2	452,3	969,7	654,4	14,0	7,8	14,7	8,6	16,2	11,8
Gemeinden (Gv.)	775,6	695,7	893,2	799,8	999,3	895,9	14,3	13,7	16,1	15,3	16,7	16,1
Wiedergutmachung	3 229,2	3 228,8	2 992,8	3 013,9	2 577,9	2 606,7	100	100	100	100	100	100
Bund	870,0	2 081,8	805,1	1 915,7	652,1	1 640,9	26,9	64,5	26,9	63,6	25,3	62,9
Länder (ohne Stadtstaaten)	1 729,4	987,6	1 617,2	949,9	1 426,2	813,9	53,6	30,6	54,0	31,5	55,3	31,2
Stadtstaaten	629,8	159,3	570,5	148,3	499,5	151,9	19,5	4,9	19,1	4,9	19,4	5,8

1) Ohne Bundesgrenzschutz.

6. Zahlungen im Finanzausgleich unter den Ländern *)

Mill. DM					
Land	1960 ¹⁾	1961	1962	1963	1964
Schleswig-Holstein	+ 218,6	+ 300,9	+ 340,7	+ 386,7	+ 327,5
Niedersachsen	+ 247,9	+ 433,8	+ 534,7	+ 384,2	+ 430,3
Nordrhein-Westfalen	- 512,8	- 734,9	- 759,8	- 501,6	- 490,2
Hessen	- 76,1	- 148,7	- 186,0	- 224,2	- 291,0
Rheinland-Pfalz	+ 222,7	+ 379,9	+ 345,4	+ 357,3	+ 324,2
Baden-Württemberg	- 112,2	- 191,0	- 227,2	- 325,1	- 368,0
Bayern	+ 217,8	+ 194,3	+ 209,2	+ 205,0	+ 223,8
Saarland	-	+ 126,8	+ 136,1	+ 171,3	+ 170,3
Hamburg	- 255,5	- 321,7	- 357,0	- 418,4	- 349,1
Bremen	+ 3,2	+ 2,6	+ 2,4	-	-
Berlin (West)	-	-	-	-	-
Länder insgesamt					
Ausgaben	968,4	1 418,9	1 554,0	1 474,4	1 530,9
Einnahmen	922,1	1 460,9	1 592,6	1 509,7	1 508,7

*) Einnahmen (+) bzw. Ausgaben (-).

1) Rumpfrechnungsjahr (1. 4. bis 31. 12. 1960).

7. Zahlungen im Finanzausgleich zwischen Ländern (ohne Stadtstaaten) und Gemeinden (Gv.)

Mill. DM

Art der Zahlungen	Rechnungs-jahr	Insgesamt	Davon entfallen auf						
			Öffentliche Sicherheit und Ordnung	Unter-richt	Soziale Angelegen-heiten	Straßen, Wege, Brücken	Förderung des Wohnungs-baues	Allgemeine Finanzen	Sonstige Aufgaben
Zahlungen der Länder an Gemeinden (Gv.) Zuweisungen	1962	6 999,4	112,4	618,1	508,3	886,0	9,5	3 767,3	1 097,8
	1963	8 378,6	105,3	798,5	557,1	1 320,2	34,0	4 279,7	1 283,8
	1964	9 296,2	109,5	1 007,8	618,8	1 385,4	13,9	4 636,7	1 524,2
Darlehen	1962	187,1	-	11,2	6,8	0,9	54,4	-	113,7
	1963	243,4	-	13,2	2,6	0,9	108,7	0,7	117,3
	1964	215,7	-	13,3	1,2	1,1	55,8	0,9	143,5
Zahlungen der Gemeinden (Gv.) an Länder Zuweisungen	1962	1 029,3	109,4	654,6	50,6	7,6	0,1	130,9	76,0
	1963	1 100,7	107,5	717,9	38,3	8,8	0,1	147,7	80,3
	1964	1 086,7	98,5	739,1	36,4	4,7	0,0	123,8	84,1
Tilgung	1962	70,7	0,0	9,5	5,3	2,2	8,1	13,4	32,2
	1963	72,7	0,0	9,3	5,1	2,1	21,0	14,9	20,3
	1964	69,5	0,0	9,7	5,1	2,0	25,4	15,5	11,9

8. Ausgaben der öffentlichen Haushalte für Investitionen nach Arten

Mill. DM

Art	Rechnungs-jahr	Ins-gesamt	Bundesebene				Länder			Gemeinden (Gv.)	Länder (ohne Stadtstaaten) einschl. Gemeinden (Gv.)
			zusammen	Bund	Lasten-aus-gleichs-fonds	ERP-Sonder-vermögen	zusammen	ohne Stadt-staaten	Stadt-staaten		
Unmittelbare Investitionen Bauten, große Instand-setzungen	1962	14 708,8	3 893,1	3 893,1	-	-	2 344,1	1 429,6	914,5	8 471,6	9 901,1
	1963	16 685,8	4 030,9	4 030,9	-	-	2 760,5	1 742,1	1 018,3	9 894,4	11 636,5
	1964	19 041,0	3 704,0	3 704,0	-	-	3 284,6	2 087,4	1 197,1	12 052,4	14 139,9
Neuanschaffung von beweg-lichem Vermögen	1962	1 162,2	141,9	141,9	-	-	355,3	251,7	103,6	665,0	916,7
	1963	1 333,9	175,9	175,9	-	-	421,6	313,8	107,8	736,5	1 050,3
	1964	1 430,5	142,5	142,5	-	-	488,4	364,2	124,2	799,6	1 163,8
Grunderwerb	1962	1 974,2	212,6	212,6	-	-	392,0	230,7	161,2	1 369,6	1 600,4
	1963	2 027,2	178,9	178,9	-	-	386,9	231,7	155,2	1 461,3	1 693,0
	1964	2 403,2	277,3	277,3	-	-	505,3	313,7	191,6	1 620,5	1 934,2
Zusammen	1962	17 845,2	4 247,6	4 247,6	-	-	3 091,4	1 912,0	1 179,4	10 506,2	12 418,2
	1963	20 046,9	4 385,7	4 385,7	-	-	3 568,9	2 287,6	1 281,4	12 092,2	14 379,8
	1964	22 874,8	4 123,9	4 123,9	-	-	4 278,2	2 765,3	1 513,0	14 472,6	17 237,9
Mittelbare Investitionen Beteiligungen	1962	1 072,9	599,1	591,0 ^{a)}	-	8,1	174,7	83,1	91,6	299,1	382,2
	1963	767,3	385,3	384,3 ^{a)}	-	1,0	107,0	38,6	68,3	275,1	313,7
	1964	2 351,4	1 900,1	1 895,8 ^{a)}	-	4,3	187,2	73,0	114,2	264,2	337,2
Gewährung von Darlehen (an Dritte)	1962	8 477,3	2 784,5	1 666,3	525,4	592,7	4 464,7	3 739,1	725,6	1 228,2	4 967,2
	1963	9 545,3	4 000,3	2 158,6	432,4	1 409,3	4 230,5	3 481,6	748,9	1 314,5	4 796,1
	1964	8 985,3	3 016,0	1 853,0	371,5	791,5	4 520,4	3 691,1	829,3	1 448,8	5 140,0
Zuschüsse für Investitionen (an Dritte) 1)	1962	1 814,7	233,5	228,6	-	4,9	1 485,5	1 387,8	97,8	95,7	1 483,5
	1963	2 282,8	411,5	411,4	-	0,2	1 760,2	1 606,9	153,3	111,1	1 718,0
	1964	2 462,2	428,0	428,0	-	-	1 902,6	1 757,0	145,6	131,6	1 888,6
Zusammen	1962	11 364,9	3 617,0	2 485,9	525,4	605,8	6 124,9	5 210,0	914,9	1 622,9	6 832,9
	1963	12 595,5	4 797,2	2 954,3	432,4	1 410,4	6 097,7	5 127,1	970,6	1 700,7	6 827,8
	1964	13 798,9	5 344,1	4 176,7	371,5	795,8	6 610,2	5 521,1	1 089,1	1 844,6	7 365,7
Insgesamt	1962	29 210,1	7 864,7	6 733,5	525,4	605,8	9 216,3	7 121,9	2 094,3	12 129,1	19 251,1
	1963	32 642,4	9 182,9	7 340,1	432,4	1 410,4	9 666,6	7 414,7	2 251,9	13 792,9	21 207,6
	1964	36 673,6	9 468,0	8 300,7	371,5	795,8	10 888,5	8 286,4	2 602,0	16 317,2	24 603,6

1) Bund, ERP-Sondervermögen und Länder nach der Haushaltsrechnung, Gemeinden (Gv.) geschätzt.

a) Darunter Zahlungen an den Internationalen Währungsfonds 1962 : 462,4 Mill.DM; 1963 : 201,6 Mill.DM; 1964 : 1 780,4 Mill. DM.

9. Personalausgaben der öffentlichen Haushalte nach Arten

Gebietskörperschaft	Rechnungs-jahr	Beamten-bezüge	Angestell-ten-vergütungen	Arbeiter-löhne	Sonstige Personal-ausgaben	Zusammen	Ver-sorgung	Personalausgaben zusammen 1)	
								Mill. DM	DM je Einwohner
Bund	1962	2 746,5	795,8	569,1	172,2	4 283,5	332,2	4 615,7	81,05
	1963	3 208,2	898,1	664,1	192,3	4 962,8	419,9	5 382,7	93,42
	1964	3 514,7	998,4	769,3	208,8	5 491,2	573,6	6 064,8	104,05
dar. Verteidigung	1962	2 001,2	418,0	489,1	101,5	3 009,7	133,9	3 143,6	55,20
	1963	2 381,5	500,3	578,1	135,7	3 595,6	200,2	3 795,8	65,88
	1964	2 611,2	577,6	675,7	144,5	4 009,0	332,1	4 341,1	74,47
Länder (ohne Stadtstaaten)	1962	5 910,6	2 014,3	320,2	307,8	8 552,9	2 062,1	10 614,9	203,32
	1963	6 457,3	2 230,2	347,6	353,7	9 388,8	2 332,7	11 721,4	221,71
	1964	6 964,1	2 449,9	385,7	414,2	10 213,9	2 536,6	12 750,5	238,28
Stadtstaaten	1962	1 067,5	862,4	341,7	38,3	2 310,0	537,6	2 847,6	601,00
	1963	1 159,2	938,2	379,3	39,1	2 515,8	587,9	3 103,6	653,55
	1964	1 235,9	1 026,1	407,1	49,9	2 719,1	627,7	3 346,7	700,42
Gemeinden (Gv.)	1962	1 505,0	2 586,7	1 702,8	249,1	6 043,5	761,5	6 805,0	130,34
	1963	1 629,8	2 848,2	1 910,0	270,0	6 658,0	842,6	7 500,6	141,88
	1964	1 752,1	3 148,3	2 108,0	291,8	7 300,1	885,4	8 185,5	152,97
Insgesamt	1962	11 229,6	6 259,1	2 933,7	767,3	21 189,8	3 693,4	24 883,2	436,96
	1963	12 454,5	6 914,6	3 300,9	855,2	23 525,2	4 183,1	27 708,3	480,91
	1964	13 466,8	7 622,7	3 670,1	964,6	25 724,3	4 623,2	30 347,5	520,63

1) Außerdem: Leistungen an Personen nach G 131 1962: 1 690,9 Mill. DM; 1963: 1 761,8 Mill. DM; 1964: 1 804,0 Mill. DM.

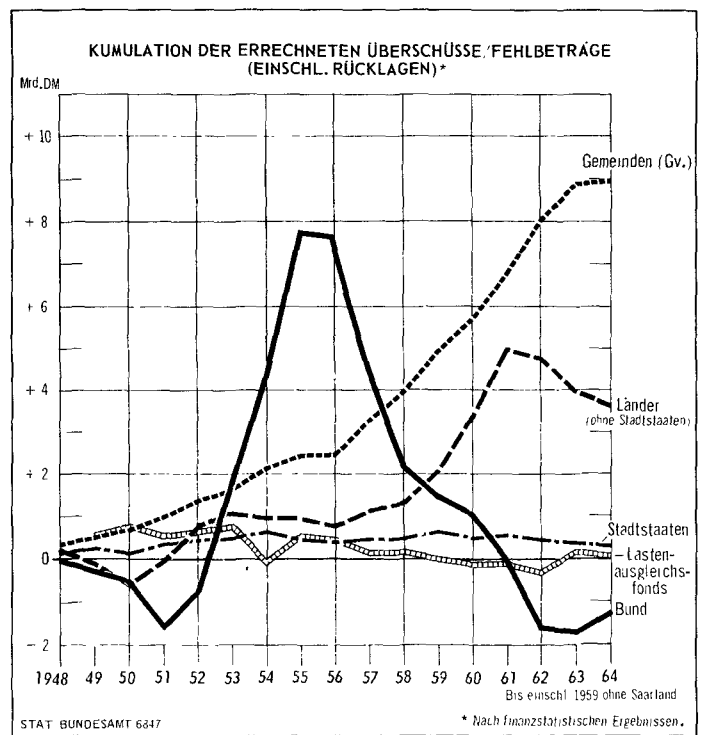
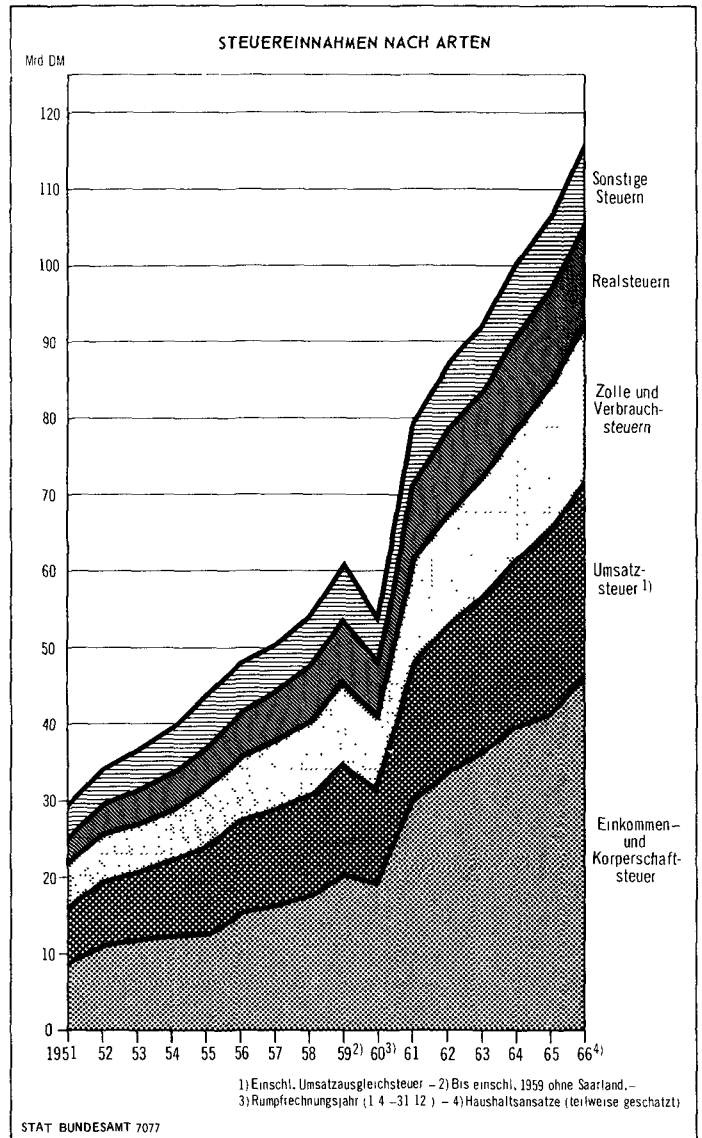
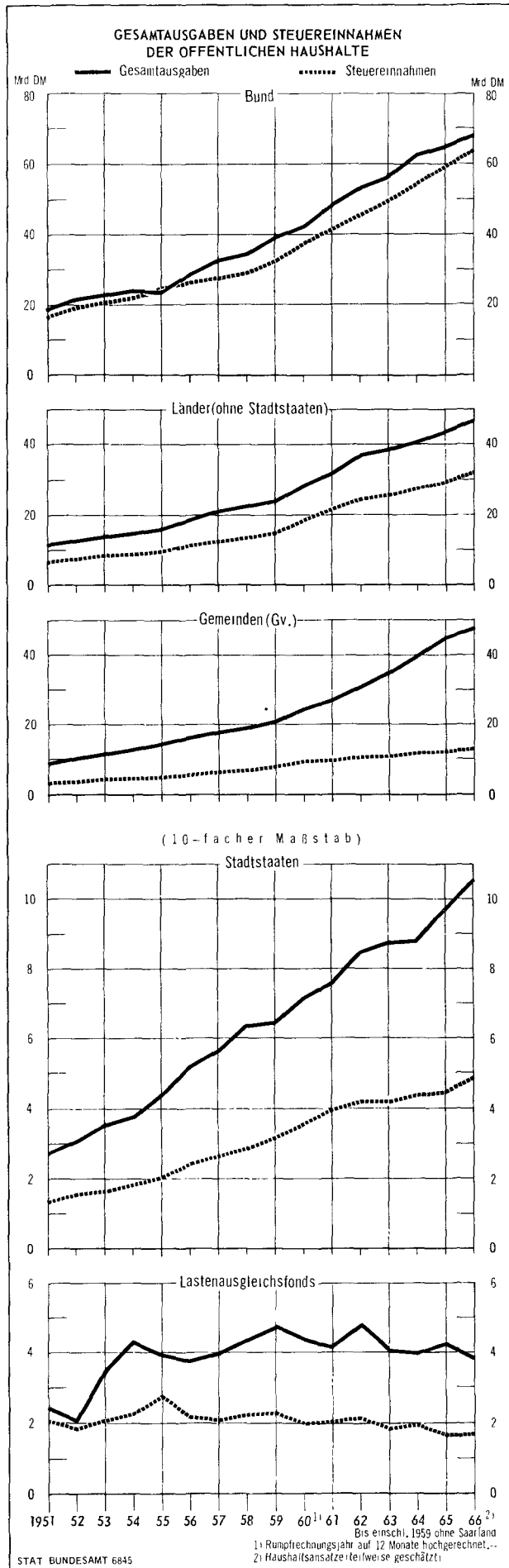
10. Schuldenaufnahmen und Schuldendienst der öffentlichen Haushalte

Mill. DM

Art	Rechnungs-jahr	Ins-gesamt	Bundesebene				Länder			Gemeinden (Gv.)	Länder (ohne Stadtstaaten) einschl. Gemeinden (Gv.)
			zusammen	Bund	Lasten-aus-gleichs-fonds	ERP-Sonder-ver-mögen	zusammen	ohne Stadt-staaten	Stadt-staaten		
Schuldenaufnahmen aus Kreditmarktmitteln 1)	1962	5 492,7	1 807,5	1 390,0 ^{a)}	417,5	-	242,0	164,8	77,2	3 443,2	3 608,1
	1963	8 732,1	4 054,8	2 860,8 ^{a)}	694,0	500,0	587,7	424,6	163,1	4 089,6	4 514,3
	1964	11 148,7	4 431,1	3 931,1 ^{a)}	500,0	-	1 813,3	1 291,4	521,9	4 904,3	6 195,7
bei Gebietskörperschaften	1962	1 660,6	29,0	5,0	24,0	-	1 319,2	896,6	422,5	312,4	1 209,0
	1963	1 530,9	3,0	3,0	-	-	1 109,8	646,1	463,7	418,1	1 064,2
	1964	1 603,0	-	-	-	-	1 138,8	736,7	402,2	464,1	1 200,8
Zusammen	1962	7 153,3	1 836,5	1 395,0	441,5	-	1 561,2	1 061,5	499,7	3 755,6	4 817,1
	1963	10 263,1	4 057,8	2 863,8	694,0	500,0	1 697,5	1 070,7	626,8	4 507,8	5 578,5
	1964	12 751,6	4 431,1	3 931,1	500,0	-	2 952,1	2 028,1	924,0	5 368,4	7 396,5
Schuldendienst Tilgung an Dritte	1962	3 528,8	1 818,1	1 711,6 ^{b)}	106,4	0,1	678,4	585,5	92,9	1 032,3	1 617,9
	1963	2 666,1	860,0	649,6 ^{b)}	210,2	0,1	642,2	555,0	87,2	1 163,9	1 718,9
	1964	4 292,8	2 505,3	2 281,1 ^{b)}	216,7	7,5	547,5	410,2	137,3	1 240,0	1 650,2
Gebietskörperschaften	1962	417,4	70,0	-	70,0	-	347,4	296,6	50,7	.	296,6
	1963	375,5	10,0	-	10,0	-	365,5	310,7	54,9	.	310,7
	1964	370,4	-	-	-	-	370,4	307,7	62,7	.	307,7
Zinsen	1962	2 425,4	978,5	865,7	107,8	4,9	662,1	519,8	142,3	784,8	1 304,6
	1963	2 700,0	1 155,5	970,2	122,8	62,5	643,7	494,4	149,3	900,7	1 395,1
	1964	2 962,1	1 260,2	1 077,8	152,4	29,9	636,3	476,0	160,3	1 065,7	1 541,6
Zusammen	1962	6 371,6	2 866,6	2 577,3	284,2	5,0	1 687,9	1 401,9	285,9	1 817,2	3 219,1
	1963	5 741,6	2 025,5	1 619,9	343,0	62,6	1 651,5	1 360,1	291,4	2 064,7	3 424,7
	1964	7 625,3	3 765,5	3 358,9	369,1	37,5	1 554,2	1 193,9	360,3	2 305,7	3 499,6
darunter: Ausgleichsforderungen Tilgung	1962	210,4	87,8	87,8	-	-	122,6	95,4	27,2	-	95,4
	1963	189,5	62,4	62,4	-	-	127,1	105,8	21,3	-	105,8
	1964	199,1	72,2	72,2	-	-	126,9	106,0	20,9	-	106,0
Zinsen	1962	580,1	283,4	283,4	-	-	296,7	246,1	50,6	-	246,1
	1963	595,1	297,0	297,0	-	-	298,0	246,1	51,9	-	246,1
	1964	601,0	318,5	318,5	-	-	282,4	233,3	49,1	-	233,3
Schuldendienst ohne Ausgleichsforderungen	1962	5 581,1	2 495,4	2 206,1	284,2	5,0	1 268,6	1 060,4	208,1	1 817,2	2 877,6
	1963	4 957,1	1 666,1	1 260,4	343,0	62,6	1 226,3	1 008,2	218,2	2 064,7	3 072,8
	1964	6 825,3	3 374,8	2 968,2	369,1	37,5	1 144,8	854,6	290,2	2 305,7	3 160,2

1) Einschl. öffentliche Sondermittel und innere Darlehen.

a) Darunter Kredit der Deutschen Bundesbank für Zahlungen an den Internationalen Währungsfonds 1962 : 462,4 Mill. DM; 1963: 201,6 Mill. DM; 1964: 1 780,5 Mill. DM. - b) Darunter Tilgung von Sonderkrediten der Deutschen Bundesbank für Zahlungen an den Internationalen Währungsfonds 1962: 1 303,6 Mill. DM; 1963: 63,1 Mill. DM; 1964: 1 058,5 Mill. DM.



GESAMTEINNAHMEN UND GESAMTAUSGABEN DER OFFENTLICHEN HAUSHALTE NACH ARTEN UND AUFGABENBEREICHEN im Rechnungsjahr 1964

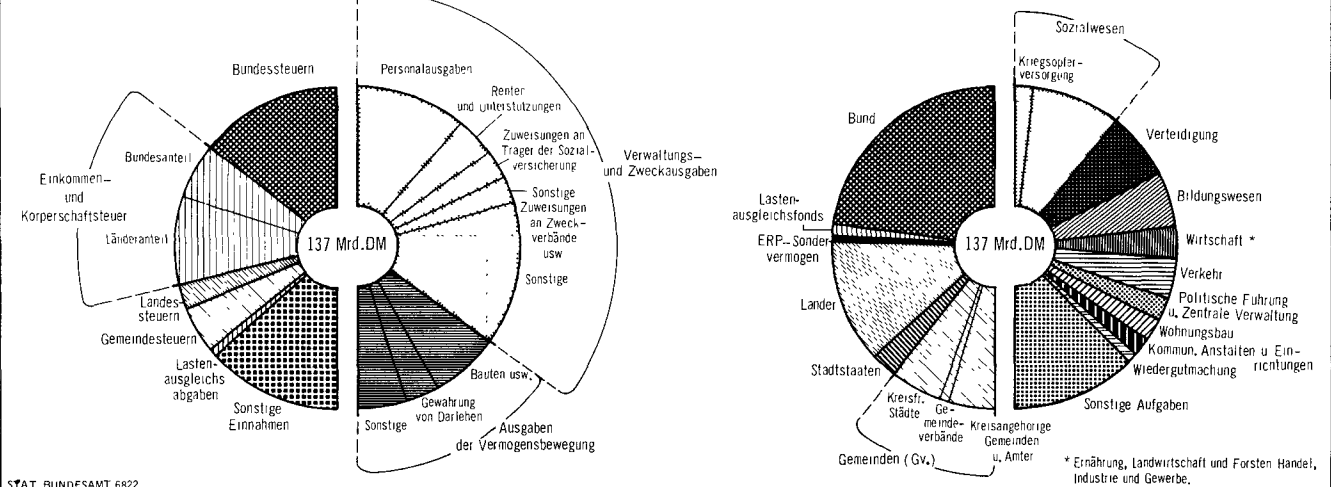
Einnahmen

nach Arten

Ausgaben

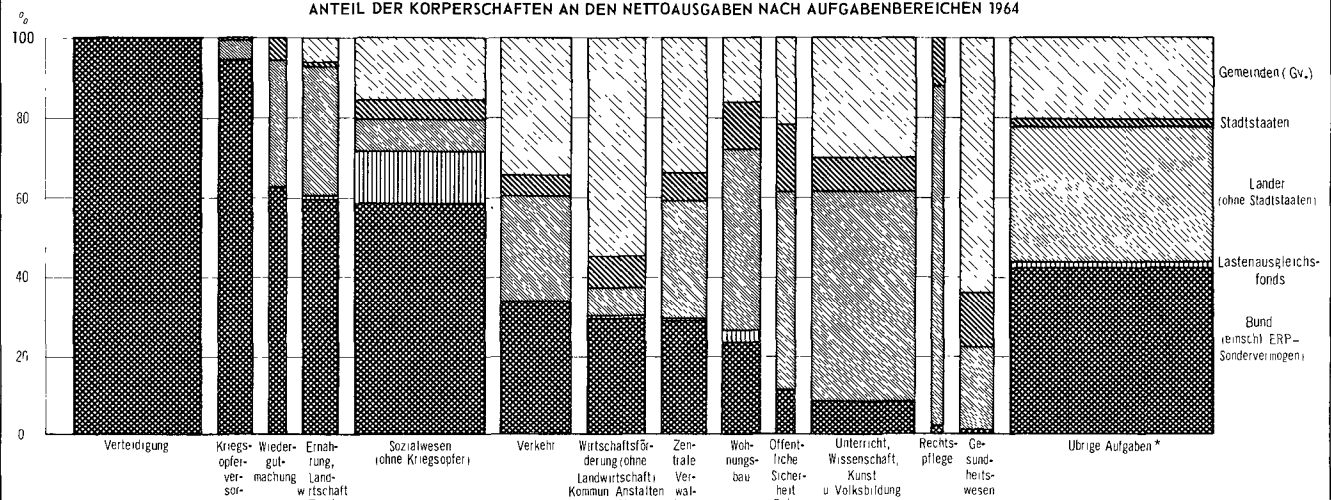
Ausgaben nach
Gebietskörperschaften

Ausgaben nach
Aufgabenbereichen



STAT. BUNDESAMT 6822

ANTEIL DER KÖRPERSCHAFTEN AN DEN NETTOAUSGABEN NACH AUFGABENBEREICHEN 1964



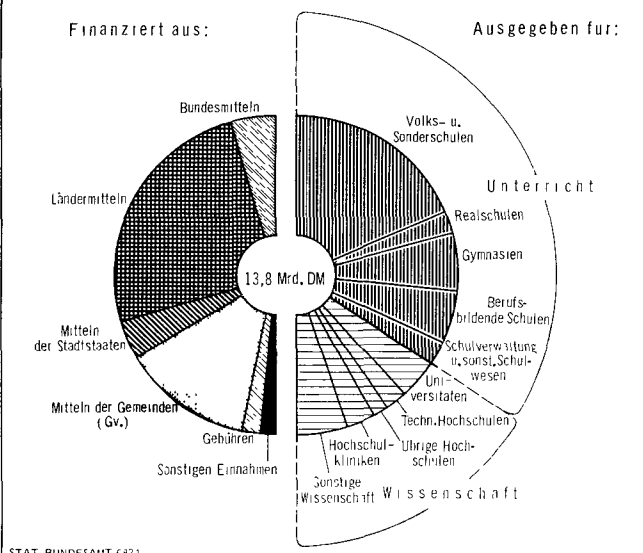
STAT. BUNDESAMT 6823

* Vergl. im einzelnen Gesamtübersicht 2

AUSGABEN VON BUND, LÄNDERN UND GEMEINDEN (Gv.) FÜR UNTERRICHT UND WISSENSCHAFT 1964

Finanziert aus:

Ausgegeben für:

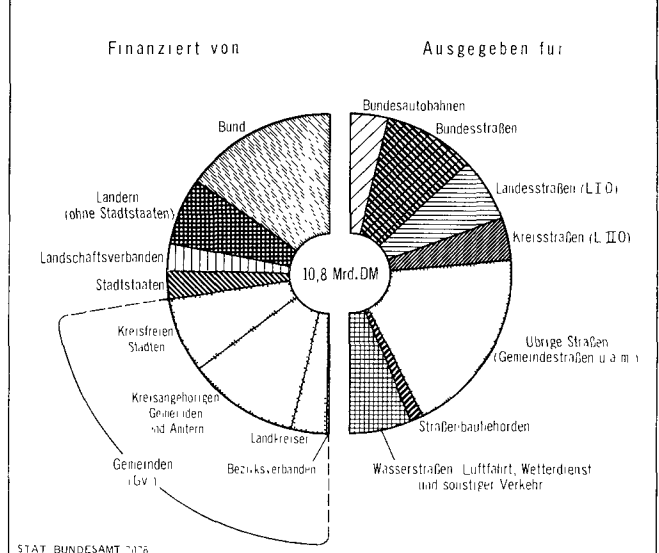


STAT. BUNDESAMT 6824

AUSGABEN VON BUND, LÄNDERN UND GEMEINDEN (Gv.) FÜR VERKEHR 1964

Finanziert von:

Ausgegeben für:



STAT. BUNDESAMT 6825

Inhalt des Tabellenteils

Seite

A. Gesamtübersichten

1. Gesamtübersicht und finanzstatistischer Abschluß	27
2. Gesamtausgaben, Gesamteinnahmen und Nettoausgaben nach Gebietskörperschaften und Aufgabenbereichen	28

B. Ausgaben und Einnahmen nach Arten und Aufgabenbereichen

36

C. Ausgaben und Einnahmen nach Gebietskörperschaften, Aufgaben- bereichen und ausgewählten Ausgabe-/Einnahmearten

001 Oberste Staatsorgane	44
002 Auswärtige Angelegenheiten	46
003 Verteidigung	47
004 Öffentliche Sicherheit und Ordnung	48
008 Rechtsschutz	56
011 Innere Verwaltung und allgemeine Staatsaufgaben	62
012 Finanzverwaltung	64
013 Unterricht	66
019 Wissenschaft	78
025 Kunst, Volksbildung, Heimatpflege, kirchliche Angelegenheiten ..	90
028 Soziale Angelegenheiten	96
042 Gesundheit, Sport und Leibesübungen	124
045 Ernährung, Landwirtschaft und Forsten	130
052 Wasserwirtschaft und Kulturbau	144
055 Förderung der gewerblichen Wirtschaft	150
059 Gemeindliche Anstalten und Einrichtungen	158
070 Verkehr	180
080 Bauverwaltung und Wohnungswirtschaft	200
083 Wohnraumbewirtschaftung, übrige Bauangelegenheiten	206
084 Wiedergutmachung	208
085 Besondere Kriegsfolgeaufgaben	210
086 Wirtschaftsunternehmen	212
089 Allgemeine Finanzen	214
104 Insgesamt	244

D. Steuern nach Arten und Gebietskörperschaften

246

E. Sondertabellen

1. Zahlungsverkehr nach Art der Zahlungen und Gebietskörper- schaften	248
2. Ausgaben und Einnahmen des Erwerbsvermögens nach Arten, Erträge nach Gebietskörperschaften	250

Soweit auf den Tabellen nicht besonders vermerkt, handelt es sich um Ausgaben/
Einnahmen der öffentlichen Haushalte (Bund, Lastenausgleichsfonds, ERP-Sonder-
vermögen, Länder und Gemeinden (Gv.)) im Rechnungsjahr 1964.

A. Gesamtübersichten

1. Gesamtübersicht und finanzstatistischer Abschluß

1000 DM

Ausgaben Einnahmen	Insgesamt	Bundesebene				Länder			Gemeinden (Gv.)	Länder ohne Städte- und Gemeinden (Gv.)
		zusammen	Bund	Lasten- ausgleichs- fonds	ERP- Sonder- vermögen	zusammen	ohne Stadt- staaten	Stadt- staaten		
	1	2	3	4	5	6	7	8	9	10
Ausgaben										
Verwaltungs- und Zweck- ausgaben	96 316 824	47 724 774	43 808 996	3 870 856	44 922	29 948 898	23 632 786	6 316 112	18 643 152	42 275 938
Personalausgaben	30 347 503	6 064 755	6 064 755	-	-	16 097 281	12 750 542	3 346 739	8 185 467	20 936 009
Unterhaltung von un- beweglichem Vermögen	2 661 607	503 192	503 192	-	-	721 991	535 099	186 892	1 436 424	1 971 523
Zuweisungen an Zweck- verbände usw.	15 758 300	11 915 737	11 908 015	-	7 722	2 839 472	2 501 734	337 738	1 003 091	3 504 825
Zinsen	2 962 095	1 260 163	1 077 794	152 449	29 920	636 273	475 962	160 311	1 065 659	1 541 621
Übrige Ausgaben	44 587 319	27 980 927	24 255 240	3 718 407	7 280	9 653 881	7 369 449	2 284 432	6 952 511	14 321 960
Ausgaben der Vermögens- bewegung	41 349 741	11 714 745	10 154 820	662 810	897 115	9 621 745	6 989 066	2 632 679	20 013 251	27 002 317
Bauten und große In- standsetzungen	19 041 046	3 704 022	3 704 022	-	-	3 284 575	2 087 430	1 197 145	12 052 449	14 139 879
Neuanschaffung von beweglichem Vermögen	1 430 510	142 545	142 545	-	-	483 366	364 181	124 185	799 599	1 163 780
Erwerb von Grund- vermögen	2 403 194	277 348	277 348	-	-	505 299	313 663	191 636	1 620 547	1 934 210
Erwerb von Beteili- gungen	2 351 426	1 900 083	1 895 783	-	4 300	187 176	72 992	114 184	264 167	337 159
Gewährung von Dar- lehen	8 985 304	3 016 039	1 852 985	371 513	791 541	4 520 435	3 691 123	829 312	1 448 830	5 139 953
Zuführungen an Kapi- talvermögen	107 353	94 733	994	-	93 739	12 620	11 022	1 598	-	11 022
Zuführungen an Rück- lagen	2 738 108	74 640	-	74 640	-	75 802	38 454	37 348	2 587 666	2 626 120
Tilgung	4 292 800	2 505 335	2 281 143	216 657	7 535	547 472	410 201	137 271	1 239 993	1 650 194
Abzüglich Erstattungen	1 113 068	374 906	374 906	-	-	113 165	-	113 165	624 997	624 997
Unmittelbare Ausgaben	136 553 497	59 064 613	53 588 910	4 533 666	942 037	39 457 478	30 621 852	8 835 626	38 031 406	68 653 258
Zahlungen an Gebiets- körperschaften ande- rer Ebenen	-	9 141 792	9 329 258	31 173	45 618	11 222 237	11 042 287	548 055	1 086 675	1 530 392
Gesamtausgaben	136 553 497	68 206 405	62 918 168	4 564 839	987 655	50 679 715	41 664 139	9 383 681	39 118 081	70 183 650
Außerdem: Zahlungen an Gebiets- körperschaften glei- cher Ebene	26 734 503	264 257	-	-	-	1 561 656	1 193 551	-	3 457 886	15 250 007
Nachrichtlich: Nettoausgaben	136 164 617	66 552 027	62 361 261	3 215 005	975 761	41 044 293	34 496 451	6 547 842	28 568 297	63 064 748

Einnahmen

Steuern, Verwaltungs- und Betriebseinnahmen	118 905 130	60 302 146	57 922 214	2 087 844	292 088	37 669 235	31 820 526	5 848 709	20 933 749	52 754 275
Steuern	100 047 128	56 506 181	54 546 014	1 960 167	-	32 204 368	27 839 090	4 365 278	11 336 579	39 175 669
Steuerähnliche Ein- nahmen	64 483	-	-	-	-	-	-	-	64 483	64 483
Gebühren, Entgelte, Strafen	8 597 129	243 101	242 941	-	160	2 669 579	1 771 624	897 955	5 684 449	7 456 073
Mieten und Pachten	1 015 287	179 287	179 287	-	-	216 315	110 289	106 026	619 685	729 974
Zinseinnahmen	1 707 783	502 222	205 683	27 861	268 678	434 871	361 490	73 381	770 690	1 132 180
Zuweisungen von Zweckverbänden usw.	307 701	9 961	9 961	-	-	146 825	107 146	39 679	150 915	258 061
Übrige Einnahmen	7 165 619	2 861 394	2 738 328	99 816	23 250	1 997 277	1 630 887	366 390	2 306 948	3 937 835
Einnahmen der Vermö- gensebewegung	18 190 942	6 917 360	5 293 738	939 949	683 673	3 297 694	2 556 282	741 412	7 975 888	10 532 170
Rückflüsse von Dar- lehen	2 506 649	1 322 268	207 494	439 949	674 825	853 897	729 902	123 995	330 484	1 060 386
Erlöse aus Vermögens- veräußerungen	919 915	87 262	87 262	-	-	230 538	190 572	39 966	602 115	792 687
Schuldenaufnahmen aus Kreditmarktmitteln 1)	10 835 425	4 431 120	3 931 120	500 000	-	1 813 270	1 291 387	521 883	4 591 035	5 882 422
Innere Darlehen	313 233	-	-	-	-	-	-	-	313 233	313 233
Entnahmen aus Kapital- vermögen	1 154 996	1 076 710	1 067 862	-	8 848	78 286	72 483	5 803	-	72 483
Entnahmen aus Rück- lagen	2 460 724	-	-	-	-	321 703	271 938	49 765	2 139 021	2 410 959
Abzüglich Erstattungen	1 113 068	374 906	374 906	-	-	113 165	-	113 165	624 997	624 997
Unmittelbare Einnahmen	135 983 004	66 844 600	62 841 046	3 027 793	975 761	40 853 764	34 376 808	6 476 956	28 284 640	62 661 448
Zahlungen von Gebiets- körperschaften ande- rer Ebenen	-	1 627 209	556 907	1 349 834	11 894	9 646 717	7 178 983	2 835 839	10 394 192	5 998 106
Gesamteinnahmen	135 983 004	68 471 809	63 397 953	4 377 627	987 655	50 500 481	41 555 791	9 312 795	38 678 832	68 659 554
Außerdem: Zahlungen von Gebiets- körperschaften glei- cher Ebene	27 123 385	291 426	-	-	-	1 550 361	1 182 256	-	3 613 478	16 370 803 ^{a)}

Finanzstatistischer Abschluß (ohne Abwicklung der Vorjahre)

Gesamtausgaben	136 553 497	68 206 405	62 918 168	4 564 839	987 655	50 679 715	41 664 139	9 383 681	39 118 081	70 183 650
Gesamteinnahmen	135 983 004	68 471 809	63 397 953	4 377 627	987 655	50 500 481	41 555 791	9 312 795	38 678 832	68 659 554
Saldo der Zahlungen in- nerhalb der gleichen Ebene	+ 388 880	+ 27 169	-	-	-	- 11 295	- 11 295	-	+ 155 592	+ 120 796 ^{a)}
Mehreinnahmen (+) bzw. Mehrausgaben (-)	- 181 613	+ 292 573	+ 479 785	- 187 212	-	- 190 529	- 119 643	- 70 886	- 283 657	- 403 300

1) Einschl. Öffentliche Sondermittel.

a) Einschl. 773 607 Tsd. DM Einnahmen aus Zahlungen des Bundes und Lastenausgleichsfonds.

2. Gesamtausgaben, Gesamteinnahmen und Nettoausgaben

1 000

Nr.	Aufgabenbereich	Insgesamt			zusammen		
		Gesamt- ausgaben	Gesamt- einnahmen	Netto- ausgaben	Gesamt- ausgaben	Gesamt- einnahmen	Netto- ausgaben
		1	2	3	4	5	6
001	Oberste Staatsorgane	1 033 945	24 912	1 034 224	498 162	12 015	498 162
002	Auswärtige Angelegenheiten	335 811	7 846	335 811	335 811	7 846	335 811
003	Verteidigung	18 404 324	620 408	19 008 282	19 022 265	634 391	19 008 282
004	Öffentliche Sicherheit und Ordnung	2 771 006	189 916	2 755 494	319 969	14 789	319 969
005	Polizei, sonstige öffentliche Ordnungsaufgaben	2 715 658	188 529	2 702 457	319 969	14 789	319 969
006	Wehrdienstpflichtigenerfassung	3 378	1	3 376	-	-	-
007	Zivilschutz	51 970	1 386	49 661	-	-	-
008	Rechtsschutz	1 794 867	704 682	1 794 360	37 079	2 960	37 079
009	Verfassungs-, Arbeits-, Sozial-, Finanz- und Verwaltungsgerichte, allgemeine Rechtsschutzaufgaben	177 404	12 602	177 320	18 473	619	18 473
010	Ordentliche Gerichte und Staatsanwaltschaften, Strafvollzugsanstalten	1 617 463	692 080	1 617 040	18 606	2 341	18 606
011	Innere Verwaltung und allgemeine Staatsaufgaben	2 676 127	279 814	2 652 321	300 524	10 522	300 524
012	Finanzverwaltung	2 638 339	384 083	2 609 679	832 312	57 620	831 429
013	Unterricht	9 615 424	251 975	9 437 818	69 386	-	69 386
014	Schulverwaltung und übriges Unterrichtswesen	246 819	25 287	413 765	48 592	-	48 592
015	Volks- und Sonderschulen	5 444 304	128 704	5 273 314	17 199	-	17 199
016	Realschulen (Mittelschulen)	639 483	7 196	603 340	-	-	-
017	Gymnasien (Höhere Schulen)	1 722 764	27 343	1 647 823	-	-	-
018	Berufsbildende Schulen	1 562 054	63 445	1 499 576	3 595	-	3 595
019	Wissenschaft	4 379 202	650 967	4 371 029	1 229 816	61 704	1 227 251
020	Wissenschaftliche Hochschulen	1 792 639	175 182	1 717 885	198 814	-	198 814
021	Sonstige Hochschulen und Lehrerbildung	363 931	22 802	397 802	103 410	6 138	103 410
022	Hochschulkliniken	787 236	339 794	793 191	75 510	-	75 510
023	Wissenschaftliche Institute des Bundes und der Länder	199 909	32 579	195 922	122 830	20 869	120 265
024	Atomforschung, Wissenschaftliche Bibliotheken, Museen und Archive, übrige Wissenschaft	1 235 487	80 610	1 266 229	729 252	34 697	729 252
025	Kunst, Volksbildung, Heimatpflege, kirchliche Angelegenheiten	1 424 799	182 845	1 426 442	57 333	-	57 333
026	Theater und Konzerte, übrige Kunst- und Kulturpflege	1 184 119	182 316	1 185 952	42 712	-	42 712
027	Kirchliche Angelegenheiten	240 680	529	240 490	14 621	-	14 621
028	Soziale Angelegenheiten	24 574 968	1 232 164	24 290 374	19 487 316	975 962	18 548 672
029	Arbeitsschutz und Arbeitsbeschaffung	203 750	46 450	202 879	114 729	28 123	109 662
030	Sozialversicherung	8 222 522	4 925	8 222 431	8 184 752	1 735	8 184 752
031	Sozialverwaltung (ohne Versorgungsämter)	760 757	5 729	777 463	248 250	5	248 250
032	Sozialhilfe	2 784 385	615 409	2 680 868	564 894	17 514	564 672
033	Einrichtungen der Sozialhilfe	569 205	281 146	629 314	98 016	14	98 016
034	Jugendhilfe	385 275	80 825	378 503	31 499	1 910	31 499
035	Einrichtungen der Jugendhilfe	592 144	109 409	625 292	16 620	48	16 620
036	Versorgungsämter	219 944	1 362	220 000	314	-	314
037	Leistungen und Einrichtungen der Kriegsopferversorgung	4 812 757	34 241	4 812 909	4 755 062	25	4 755 062
038	Sozialausgaben des Lastenausgleichsfonds und Zuschüsse an den LAF	3 690 513	10 477	3 675 664	3 708 604	916 584	2 775 328
039	Förderung der freien Wohlfahrtspflege und Jugendhilfe, Leistungen nach dem Unterhaltssicherungsgesetz	400 137	2 278	232 270	77 665	163	77 586
040	Wohnbeihilfen und Kindergeld	1 537 934	925	1 518 169	1 480 244	31	1 480 244
041	Übrige soziale Maßnahmen	395 645	38 988	314 612	206 667	9 810	206 667
042	Gesundheit, Sport und Leibesübungen	5 043 785	2 477 497	5 103 913	71 669	1 744	71 669
043	Krankenhäuser usw., Anstalten für Nerven- und Geisteskrankhe, Gesundheitsdienst und übrige Einrichtungen des Gesundheitsdienstes	4 680 616	2 450 712	4 621 032	35 636	1 744	35 636
044	Sport und Leibesübungen	363 169	26 785	482 881	36 033	-	36 033
045	Ernährung, Landwirtschaft und Forsten	5 460 257	1 443 524	5 388 788	3 332 102	980 068	3 256 420
046	Verwaltungsstellen der Ernährung, Landwirtschaft und Forsten	93 705	13 281	85 057	6 060	5 201	6 060
047	Ernährung, allgemeine Förderung der Landwirtschaft, landeseigene Einrichtungen	2 741 043	1 133 241	2 970 559	2 154 668	915 324	2 088 924
048	Ländliche Siedlung	1 116 846	101 120	1 109 121	821 820	43 313	811 882
049	Flurbereinigung, Umliegung	629 833	23 909	640 511	304 592	13 417	304 592
050	Tierzucht, Tiergesundheit, Tierhaltung	191 608	68 684	189 618	3 569	680	3 569
051	Übriges aus Ernährung, Landwirtschaft und Forsten	687 222	103 289	393 922	41 393	2 133	41 393

übersichten
nach Gebietskörperschaften und Aufgabenbereichen
DM

Bundesebene									Nr.
Bund			Lastenausgleichsfonds			ERP-Sondervermögen			
Gesamt- ausgaben	Gesamt- einnahmen	Netto- ausgaben	Gesamt- ausgaben	Gesamt- einnahmen	Netto- ausgaben	Gesamt- ausgaben	Gesamt- einnahmen	Netto- ausgaben	
7	8	9	10	11	12	13	14	15	
498 162	12 015	498 162	-	-	-	-	-	-	001
334 806	7 846	334 806	-	-	-	1 005	-	1 005	002
19 022 265	634 391	19 008 282	-	-	-	-	-	-	003
319 969	14 789	319 969	-	-	-	-	-	-	004
319 969	14 789	319 969	-	-	-	-	-	-	005
-	-	-	-	-	-	-	-	-	006
-	-	-	-	-	-	-	-	-	007
37 079	2 960	37 079	-	-	-	-	-	-	008
18 473	619	18 473	-	-	-	-	-	-	009
18 606	2 341	18 606	-	-	-	-	-	-	010
300 524	10 522	300 524	-	-	-	-	-	-	011
799 211	52 085	798 328	32 528	4 942	32 528	573	593	573	012
68 352	-	68 352	-	-	-	1 034	-	1 034	013
48 592	-	48 592	-	-	-	-	-	-	014
17 199	-	17 199	-	-	-	-	-	-	015
-	-	-	-	-	-	-	-	-	016
-	-	-	-	-	-	-	-	-	017
2 561	-	2 561	-	-	-	1 034	-	1 034	018
1 223 307	61 971	1 220 475	-	-	-	6 776	-	6 776	019
198 814	-	198 814	-	-	-	-	-	-	020
103 325	6 138	103 325	-	-	-	85	-	85	021
71 910	-	71 910	-	-	-	3 600	-	3 600	022
122 791	21 136	119 959	-	-	-	306	-	306	023
726 467	34 697	726 467	-	-	-	2 785	-	2 785	024
57 322	-	57 322	-	-	-	11	-	11	025
42 701	-	42 701	-	-	-	11	-	11	026
14 621	-	14 621	-	-	-	-	-	-	027
16 033 662	50 207	16 028 294	3 708 604	1 213 474	2 514 778	5 600	-	5 600	028
109 129	18 952	104 062	-	9 171	-	5 600	-	5 600	029
8 184 752	1 735	8 184 752	-	-	-	-	-	-	030
248 250	5	248 250	-	-	-	-	-	-	031
564 894	17 514	564 672	-	-	-	-	-	-	032
98 016	14	98 016	-	-	-	-	-	-	033
31 499	1 910	31 499	-	-	-	-	-	-	034
16 620	48	16 620	-	-	-	-	-	-	035
314	-	314	-	-	-	-	-	-	036
4 755 062	25	4 755 062	-	-	-	-	-	-	037
260 550	-	260 550	3 708 604	1 204 303	2 514 778	-	-	-	038
77 665	163	77 586	-	-	-	-	-	-	039
1 480 244	31	1 480 244	-	-	-	-	-	-	040
206 667	9 810	206 667	-	-	-	-	-	-	041
71 169	1 744	71 169	-	-	-	500	-	500	042
35 136	1 744	35 136	-	-	-	500	-	500	043
36 033	-	36 033	-	-	-	-	-	-	044
3 284 198	883 546	3 218 454	47 775	96 522	37 837	129	-	129	045
6 060	5 201	6 060	-	-	-	-	-	-	046
2 106 893	835 090	2 041 149	47 775	80 234	47 775	-	-	-	047
821 691	27 025	821 691	-	16 288	+ 9 938	129	-	129	048
304 592	13 417	304 592	-	-	-	-	-	-	049
3 569	680	3 569	-	-	-	-	-	-	050
41 393	2 133	41 393	-	-	-	-	-	-	051

A. Gesamt
2. Gesamtausgaben, Gesamteinnahmen und Nettoausgaben
1000

Nr.	Aufgabenbereich	Insgesamt			zusammen		
		Gesamt- ausgaben	Gesamt- einnahmen	Netto- ausgaben	Gesamt- ausgaben	Gesamt- einnahmen	Netto- ausgaben
		1	2	3	4	5	6
052	Wasserwirtschaft und Kulturbau	1 061 210	53 001	1 718 387	497 107	5 238	497 107
053	Talsperren, Wasserversorgung und Abwasserbeseitigung	146 831	7 366	698 319	72 910	257	72 910
054	Übriger Wasser- und Kulturbau	914 379	45 635	1 020 068	424 197	4 981	424 197
055	Förderung der gewerblichen Wirtschaft	3 263 968	658 127	3 259 206	2 648 588	560 334	2 529 659
056	Wirtschaftsförderung im Inland	2 187 927	421 886	2 183 333	1 670 893	388 994	1 551 964
057	Wirtschaftsförderung im Ausland (Entwicklungshilfe)	867 068	108 029	866 900	844 298	98 162	844 298
058	Übrige Angelegenheiten der gewerblichen Wirtschaft	208 973	128 212	208 973	133 397	73 178	133 397
059	Gemeindliche Anstalten und Einrichtungen	5 788 364	2 407 055	5 233 685	27 450	2 931	26 532
060	Beleuchtung und Reinigung	3 636 051	1 619 720	3 107 388	-	-	-
061	darunter: Straßenbeleuchtung	276 394	11 105	275 450	-	-	-
062	Stadtentwässerung, Bedürfnisanstalten	2 530 547	1 008 484	2 014 732	-	-	-
063	Müllbeseitigung und -verwertung	358 355	310 724	351 484	-	-	-
064	Straßenreinigung, Fuhrpark, Tierkörperbeseitigung	363 263	246 685	360 980	-	-	-
065	Feuerlöschwesen	343 609	28 017	320 356	-	-	-
066	Einrichtungen der Lebensmittelversorgung und Marktwesen	330 161	270 174	324 443	-	-	-
067	Bestattungswesen	293 881	141 151	284 741	-	-	-
068	Erholungseinrichtungen	641 052	114 516	618 781	-	-	-
069	Sonstige öffentliche Einrichtungen	543 610	233 477	577 976	27 450	2 931	26 532
070	Verkehr	10 782 004	1 350 281	10 538 922	3 636 960	258 545	3 605 830
071	Straßenbaubehörden	218 566	14 748	178 077	-	-	-
072	Wasserstraßenbehörden	125 528	50 546	124 456	102 440	26 881	97 505
073	Straßenverkehrsbehörden	26 131	20 843	27 544	19 740	20 702	19 740
074	Bundesautobahnen einschl. Brücken	804 093	15 451	822 713	815 115	15 451	815 115
075	Bundesstraßen einschl. Brücken	1 724 988	17 163	1 912 007	1 843 893	23 194	1 835 683
076	Landesstraßen (I. II. O.) einschl. Brücken	889 953	10 097	1 264 284	10 065	-	10 065
077	Kreisstraßen (I. II. O.) einschl. Brücken	33 772	2 499	467 241	44 377	-	44 377
078	Übrige Straßen, Gemeindestraßen	5 754 863	924 114	4 474 480	40 861	-	40 861
079	Sonstiger Verkehr	1 204 110	294 820	1 268 120	760 469	172 317	742 484
080	Bauverwaltung und Wohnungswirtschaft	7 652 858	1 693 879	7 132 751	1 869 153	615 954	1 544 726
081	Allgemeine Bauverwaltung, Vermessung, Landes- und Stadtplanung	1 386 597	397 421	1 263 481	61 563	6 594	61 563
082	Förderung des Wohnungsbaues	5 970 354	1 214 963	5 560 358	1 807 590	609 360	1 483 163
083	Wohnraumbewirtschaftung, übrige Bauangelegenheiten	295 907	81 495	308 912	-	-	-
084	Wiedergutmachung	2 577 872	11 240	2 606 734	1 749 917	111 255	1 640 881
085	Besondere Kriegsfolgeaufgaben	386 459	9 581	391 183	210 248	6 975	210 248
086	Wirtschaftsunternehmen	5 433 261	3 792 511	5 249 246	1 862 805	756 185	1 862 805
089	Allgemeine Finanzen	20 567 715	118 669 764	20 939 036	10 485 339	63 769 677	10 447 158
090	Steuern, allgemeine Finanzausweisungen und Umlagen	-	100 047 516	172 982	1 468 548	56 509 044	1 465 685
091	Übrige Finanzmittel	45 985	614 360	54 267	42 359	167 372	37 935
092	Allgemeines Vermögen	4 817 972	5 615 619	4 742 394	3 039 950	3 991 156	3 018 624
093	Schulden	6 278 128	9 383 964	6 507 850	2 880 902	2 655 848	2 880 902
094	Ausgleichsforderungen	800 058	10 745	794 646	519 814	1 854	519 814
095	Schulden für Förderung des Wohnungsbaues	359 001	705 366	667 638	-	-	-
096	Schulden für ländliche Siedlung	13 474	-	29 055	-	-	-
097	Schulden für Entwicklungshilfe	96 375	-	96 375	96 375	-	96 375
098	Auslandsschulden	824 290	4 315	822 452	812 270	3 224	812 270
099	Schulden und Schuldendienst für sonstige Aufgabenbereiche	4 184 930	8 663 538	4 097 684	1 452 443	2 650 770	1 452 443
100	Versorgung	6 488 519	356 329	6 525 579	2 781 027	357 018	2 771 459
101	Allgemeine Rücklagen	385 921	426 128	385 921	-	-	-
102	Spezielle Rücklagen	2 352 218	2 135 320	2 352 218	74 640	-	74 640
103	Übrige Einnahmen und Ausgaben für den Gesamthaushalt	198 972	90 528	197 825	197 913	89 239	197 913
104	Insgesamt ¹⁾	136 553 497	135 983 004	136 164 617	68 206 405	68 471 809	66 552 027

1) Abzüglich Erstattungen.

übersichten
nach Gebietskörperschaften und Aufgabenbereichen
DM

Rundesebene									Nr.
Bund			Lastenausgleichsfonds			ERP-Sondervermögen			
Gesamt- ausgaben	Gesamt- einnahmen	Netto- ausgaben	Gesamt- ausgaben	Gesamt- einnahmen	Netto- ausgaben	Gesamt- ausgaben	Gesamt- einnahmen	Netto- ausgaben	
7	8	9	10	11	12	13	14	15	
428 198	5 238	428 198	-	-	-	68 909	-	68 909	052
72 910	257	72 910	-	-	-	-	-	-	053
355 288	4 981	355 288	-	-	-	68 909	-	68 909	054
1 994 892	355 713	1 875 963	30 376	150 565	30 376	623 320	54 056	623 320	055
1 117 609	223 371	998 680	30 376	150 565	30 376	522 908	15 058	522 908	056
743 886	59 164	743 886	-	-	-	100 412	38 998	100 412	057
133 397	73 178	133 397	-	-	-	-	-	-	058
27 450	2 931	26 532	-	-	-	-	-	-	059
-	-	-	-	-	-	-	-	-	060
-	-	-	-	-	-	-	-	-	061
-	-	-	-	-	-	-	-	-	062
-	-	-	-	-	-	-	-	-	063
-	-	-	-	-	-	-	-	-	064
-	-	-	-	-	-	-	-	-	065
-	-	-	-	-	-	-	-	-	066
-	-	-	-	-	-	-	-	-	067
-	-	-	-	-	-	-	-	-	068
27 450	2 931	26 532	-	-	-	-	-	-	069
3 599 025	258 545	3 567 895	-	-	-	37 935	-	37 935	070
-	-	-	-	-	-	-	-	-	071
102 440	26 881	97 505	-	-	-	-	-	-	072
19 740	20 702	19 740	-	-	-	-	-	-	073
815 115	15 451	815 115	-	-	-	-	-	-	074
1 843 893	23 194	1 835 683	-	-	-	-	-	-	075
10 065	-	10 065	-	-	-	-	-	-	076
44 377	-	44 377	-	-	-	-	-	-	077
40 861	-	40 861	-	-	-	-	-	-	078
722 534	172 317	704 549	-	-	-	37 935	-	37 935	079
1 540 752	253 236	1 362 395	301 810	362 718	155 740	26 591	-	26 591	080
61 563	6 594	61 563	-	-	-	-	-	-	081
1 479 189	246 642	1 300 832	301 810	362 718	155 740	26 591	-	26 591	082
-	-	-	-	-	-	-	-	-	083
1 749 917	111 255	1 640 881	-	-	-	-	-	-	084
210 248	6 975	210 248	-	-	-	-	-	-	085
1 782 167	724 258	1 782 167	-	-	-	80 638	31 927	80 638	086
9 910 399	60 322 632	9 880 672	443 746	2 549 406	443 746	134 634	901 079	122 740	089
1 468 548	54 548 877	1 465 685	-	1 960 167	-	-	-	-	090
42 359	167 372	37 935	-	-	-	-	-	-	091
2 946 211	3 090 077	2 936 779	-	-	-	93 739	901 079	81 845	092
2 474 341	2 159 288	2 470 901	369 106	500 000	369 106	40 895	-	40 895	093
519 814	1 854	519 814	-	-	-	-	-	-	094
-	-	-	-	-	-	-	-	-	095
-	-	-	-	-	-	-	-	-	096
58 920	-	58 920	-	-	-	37 455	-	37 455	097
812 270	6 664	808 830	-	-	-	3 440	-	3 440	098
1 083 337	2 150 770	1 083 337	369 106	500 000	369 106	-	-	-	099
2 781 027	357 018	2 771 459	-	-	-	-	-	-	100
-	-	-	-	-	-	-	-	-	101
-	-	-	74 640	-	74 640	-	-	-	102
197 913	-	197 913	-	89 239	-	-	-	-	103
62 918 168	63 397 953	62 361 261	4 564 839	4 377 627	3 215 005	987 655	987 655	975 761	104

A. Gesamt
2. Gesamtausgaben, Gesamteinnahmen und Nettoausgaben
1 000

Nr.	Aufgabenbereich	Länder					
		zusammen			ohne Stadtstaaten		
		Gesamt- ausgaben	Gesamt- einnahmen	Netto- ausgaben	Gesamt- ausgaben	Gesamt- einnahmen	Netto- ausgaben
		16	17	18	19	20	21
001	Oberste Staatsorgane	536 914	14 064	536 062	407 152	11 686	406 341
002	Auswärtige Angelegenheiten	-	-	-	-	-	-
003	Verteidigung	-	-	-	-	-	-
004	Öffentliche Sicherheit und Ordnung	1 926 548	149 941	1 838 501	1 462 790	125 554	1 374 715
005	Polizei, sonstige öffentliche Ordnungsaufgaben	1 885 405	146 209	1 800 048	1 427 759	121 921	1 342 283
006	Wehrdienstpflichtigenerfassung	-	-	-	-	-	-
007	Zivilschutz	41 143	3 732	38 453	35 031	3 633	32 432
008	Rechtsschutz	1 757 811	702 174	1 757 281	1 540 416	632 213	1 539 967
009	Verfassungs-, Arbeits-, Sozial-, Finanz- und Verwaltungsgerichte, allgemeine Rechtsschutzaufgaben	158 931	12 035	158 847	134 811	10 550	134 727
010	Ordentliche Gerichte und Staatsanwaltschaften, Strafvollzugsanstalten	1 598 880	690 139	1 598 434	1 405 605	621 663	1 405 240
011	Innere Verwaltung und allgemeine Staatsaufgaben	613 112	91 437	606 378	476 785	81 234	471 074
012	Finanzverwaltung	1 290 429	183 279	1 270 192	1 102 758	158 177	1 085 985
013	Unterricht	6 370 191	870 788	5 550 185	5 625 913	857 657	4 806 490
014	Schulverwaltung und übriges Unterrichtswesen	88 554	5 193	88 068	63 566	3 431	63 101
015	Volks- und Sonderschulen	3 402 425	433 253	2 979 146	3 014 318	430 359	2 591 246
016	Realschulen (Mittelschulen)	429 403	70 772	359 620	386 603	70 551	316 820
017	Gymnasien (Höhere Schulen)	1 349 385	208 933	1 155 125	1 218 793	207 960	1 024 589
018	Berufsbildende Schulen	1 100 424	152 637	968 226	942 633	145 356	810 734
019	Wissenschaft	3 461 648	977 378	3 069 054	3 000 933	836 864	2 683 961
020	Wissenschaftliche Hochschulen	1 796 658	452 682	1 519 071	1 555 071	385 454	1 321 391
021	Sonstige Hochschulen und Lehrerbildung	307 371	29 607	294 392	269 959	24 563	259 831
022	Hochschulkliniken	796 669	418 782	717 681	694 272	372 534	636 806
023	Wissenschaftliche Institute des Bundes und der Länder	77 602	14 563	75 657	63 409	9 570	61 589
024	Atomforschung, Wissenschaftliche Bibliotheken, Museen und Archive, übrige Wissenschaft	483 348	61 744	462 253	418 222	44 743	404 344
025	Kunst, Volksbildung, Heimpflege, kirchliche Angelegenheiten	717 208	94 144	685 015	585 309	74 603	556 119
026	Theater und Konzerte, übrige Kunst- und Kulturpflege	490 961	93 237	459 146	367 100	73 710	338 288
027	Kirchliche Angelegenheiten	226 247	907	225 869	218 209	893	217 831
028	Soziale Angelegenheiten	3 508 823	1 124 783	2 696 092	2 368 386	727 823	1 802 649
029	Arbeitsschutz und Arbeitsbeschaffung	103 940	34 117	93 217	71 476	20 773	66 353
030	Sozialversicherung	103 029	68 540	37 679	27 212	1 708	27 047
031	Sozialverwaltung (ohne Versorgungsämter)	346 896	218 396	130 220	203 260	187 249	16 775
032	Sozialhilfe	932 204	498 811	550 799	554 817	362 256	251 102
033	Einrichtungen der Sozialhilfe	214 723	105 270	197 721	128 735	55 239	113 053
034	Jugendhilfe	128 573	22 374	122 944	64 387	8 514	61 111
035	Einrichtungen der Jugendhilfe	325 023	42 056	304 848	179 155	21 202	160 237
036	Versorgungsämter	219 855	1 531	219 686	197 972	1 432	197 803
037	Leistungen und Einrichtungen der Kriegsopferversorgung	57 895	34 264	57 847	56 327	34 242	56 279
038	Sozialausgaben des Lastenausgleichsfonds und Zuschüsse an den LAF	903 865	3 529	900 336	790 409	-	790 409
039	Förderung der freien Wohlfahrtspflege und Jugendhilfe, Leistungen nach dem Unterhaltssicherungsgesetz	54 986	12 253	43 705	30 714	659	30 464
040	Wohnbeihilfen und Kindergeld	60 313	28 036	33 017	54 012	25 032	29 674
041	Übrige soziale Maßnahmen	57 521	55 606	4 073	9 910	9 517	2 342
042	Gesundheit, Sport und Leibesübungen	1 815 184	547 555	1 783 060	1 106 822	205 409	1 077 364
043	Krankenhäuser usw., Anstalten für Nerven- und Geisteskranke, Gesundheitsdienst und übrige Einrichtungen des Gesundheitsdienstes	1 578 894	514 375	1 571 388	905 365	182 306	898 768
044	Sport und Leibesübungen	236 290	33 180	211 672	201 457	23 103	178 596
045	Ernährung, Landwirtschaft und Forsten	3 680 741	2 256 611	1 791 192	3 604 205	2 210 278	1 743 803
046	Verwaltungsstellen der Ernährung, Landwirtschaft und Forsten	90 340	19 423	78 997	86 156	16 638	74 884
047	Ernährung, allgemeine Förderung der Landwirtschaft, landeseigene Einrichtungen	2 354 574	1 756 555	881 635	2 321 046	1 737 848	858 631
048	Landliche Siedlung	381 702	74 619	297 239	380 465	74 181	296 011
049	Flurbereinigung, Umliegung	622 419	296 992	335 919	622 419	296 992	335 919
050	Tierzucht, Tiergesundheit, Tierhaltung	191 237	73 192	186 049	176 622	67 651	171 466
051	Übriges aus Ernährung, Landwirtschaft und Forsten	40 469	35 830	11 353	17 497	16 968	6 892

übersichten
nach Gebietskörperschaften und Aufgabenbereichen
DM

Stadtstaaten			Gemeinden (Gv.)			Länder ohne Stadtstaaten einschl. Gemeinden (Gv.)			Nr.
Gesamt- ausgaben	Gesamt- einnahmen	Netto- ausgaben	Gesamt- ausgaben	Gesamt- einnahmen	Netto- ausgaben	Gesamt- ausgaben	Gesamt- einnahmen	Netto- ausgaben	
22	23	24	25	26	27	28	29	30	
131 625	4 241	129 721	-	-	-	406 024	11 655	406 341	001
-	-	-	-	-	-	-	-	-	002
-	-	-	-	-	-	-	-	-	003
464 135	24 764	463 786	733 836	246 667	597 024	1 988 611	153 890	1 971 739	004
458 023	24 665	457 765	713 221	240 176	582 440	1 939 375	150 273	1 924 723	005
-	-	-	3 378	3	3 376	3 378	1	3 376	006
6 112	99	6 021	17 237	6 488	11 208	45 858	3 616	43 640	007
217 483	70 049	217 314	-	-	-	1 540 393	632 200	1 539 967	008
24 168	1 533	24 120	-	-	-	134 811	10 550	134 727	009
193 315	68 516	193 194	-	-	-	1 405 582	621 650	1 405 240	010
136 402	10 278	135 304	1 776 119	210 532	1 745 419	2 241 280	264 507	2 216 493	011
187 761	25 192	184 207	532 206	186 213	508 058	1 618 536	322 342	1 594 043	012
744 746	13 599	743 695	4 956 358	1 273 544	3 818 247	8 822 073	306 678	8 624 737	013
25 118	1 892	24 967	305 902	23 508	277 105	173 239	23 560	340 206	014
388 252	3 039	387 900	2 942 375	751 761	2 276 969	5 056 197	180 355	4 868 215	015
42 800	221	42 800	330 323	87 656	243 720	596 683	13 046	560 540	016
130 785	1 166	130 536	670 040	186 997	492 698	1 592 172	29 870	1 517 287	017
157 791	7 281	157 492	707 718	223 622	527 755	1 403 782	59 847	1 338 489	018
461 036	140 835	385 093	83 106	13 574	74 724	3 030 705	807 190	2 758 685	019
241 587	67 228	197 680	-	-	-	1 551 059	356 214	1 321 391	020
37 451	5 083	34 561	-	-	-	265 349	23 722	259 831	021
102 397	46 248	80 875	-	-	-	684 839	368 607	636 806	022
14 403	5 203	14 068	-	-	-	63 396	9 551	61 589	023
65 198	17 073	57 909	83 106	13 574	74 724	466 062	49 096	479 068	024
131 941	19 583	128 896	748 607	180 893	684 094	1 246 989	171 946	1 240 213	025
123 903	19 569	120 858	748 607	180 893	684 094	1 028 968	171 053	1 022 382	026
8 038	14	8 038	-	-	-	218 021	893	217 831	027
1 140 938	397 461	893 443	4 181 732	1 933 234	3 045 610	5 893 725	1 551 008	4 848 259	028
32 464	13 344	26 864	-	-	-	65 119	15 699	66 353	029
75 817	66 832	10 632	-	-	-	27 138	1 708	27 047	030
143 636	31 147	113 445	545 609	151 799	398 993	601 617	191 240	415 768	031
377 825	136 993	299 697	2 128 863	1 012 429	1 565 397	2 342 367	819 573	1 816 499	032
85 988	50 031	84 668	374 110	218 659	333 577	479 277	246 604	446 630	033
64 248	13 922	61 833	256 158	89 982	224 060	297 171	69 088	285 171	034
145 869	20 855	144 611	343 189	126 212	303 824	439 058	107 818	464 061	035
21 883	99	21 883	-	-	-	197 972	1 432	197 803	036
1 568	22	1 568	-	-	-	56 127	34 242	56 279	037
113 456	3 529	109 927	-	-	-	790 409	-	790 409	038
24 272	11 594	13 241	267 576	158 346	110 979	298 200	1 881	141 443	039
6 301	3 004	3 343	54 917	50 470	4 908	79 366	25 186	34 582	040
47 611	46 089	1 731	211 310	125 337	103 872	219 904	36 537	106 214	041
708 372	342 156	705 696	3 544 896	2 193 041	3 249 184	4 293 448	2 158 916	4 326 548	042
673 539	332 079	672 620	3 303 432	2 155 764	3 014 008	3 971 451	2 118 179	3 912 776	043
34 833	10 077	33 076	241 464	37 277	235 176	321 997	40 737	413 772	044
76 562	46 359	47 389	623 414	353 221	341 176	4 001 140	2 297 018	2 084 979	045
4 184	2 785	4 113	-	-	-	83 472	10 383	74 884	046
33 554	18 733	23 004	-	-	-	2 098 650	1 737 799	858 631	047
1 237	438	1 228	-	-	-	380 384	74 181	296 011	048
-	-	-	-	-	-	622 419	296 992	335 919	049
14 615	5 541	14 583	-	-	-	176 086	67 144	171 466	050
22 972	18 862	4 461	623 414	353 221	341 176	640 129	110 519	348 068	051

A. Gesamt
2. Gesamtausgaben, Gesamteinnahmen und Nettoausgaben
1000

Nr.	Aufgabenbereich	Länder					
		zusammen			ohne Stadtstaaten		
		Gesamt- ausgaben	Gesamt- einnahmen	Netto- ausgaben	Gesamt- ausgaben	Gesamt- einnahmen	Netto- ausgaben
		16	17	18	19	20	21
052	Wasserwirtschaft und Kulturbau	1 578 181	475 195	1 141 207	1 487 581	427 437	1 097 736
053	Talsperren, Wasserversorgung und Abwasserbeseitigung	704 377	85 444	625 409	704 150	85 265	625 361
054	Übriger Wasser- und Kulturbau	873 804	389 751	515 798	783 431	342 172	472 375
055	Förderung der gewerblichen Wirtschaft	652 751	227 087	587 335	567 271	175 119	528 879
056	Wirtschaftsförderung im Inland	554 304	161 913	489 157	490 612	115 450	452 440
057	Wirtschaftsförderung im Ausland (Entwicklungshilfe)	22 770	10 035	22 602	13 443	9 202	13 275
058	Übrige Angelegenheiten der gewerblichen Wirtschaft	75 677	55 139	75 576	63 216	50 467	63 164
059	Gemeindliche Anstalten und Einrichtungen	712 692	317 197	710 730	100 196	9 449	99 295
060	Beleuchtung und Reinigung	374 451	232 503	373 701	-	-	-
061	darunter: Straßenbeleuchtung	42 100	429	42 100	-	-	-
062	Stadtentwässerung, Bedürfnisanstalten	203 585	138 549	202 835	-	-	-
063	Müllbeseitigung und -verwertung	78 873	65 166	78 873	-	-	-
064	Straßenreinigung, Fuhrpark, Tierkörperbeseitigung	49 893	28 359	49 893	-	-	-
065	Feuerlöschwesen	60 200	4 152	60 201	-	4	-
066	Einrichtungen der Lebensmittelversorgung und Marktwesen	47 691	31 885	47 691	-	-	-
067	Bestattungswesen	29 402	17 753	29 402	-	-	-
068	Erholungseinrichtungen	84 271	14 452	83 959	-	-	-
069	Sonstige öffentliche Einrichtungen	116 677	16 452	115 776	100 196	9 445	99 295
070	Verkehr	3 473 880	388 429	3 343 910	2 862 815	204 783	2 781 874
071	Straßenbaubehörden	218 913	55 584	178 077	199 147	52 510	158 311
072	Wasserstraßenbehörden	27 001	28 650	26 951	7 110	14 947	7 110
073	Straßenverkehrsbehörden	7 804	141	7 804	4 828	27	4 828
074	Bundesautobahnen einschl. Brücken	7 598	-	7 598	7 598	-	7 598
075	Bundesstraßen einschl. Brücken	88 442	14 297	76 324	73 375	8 632	64 806
076	Landesstraßen (L.I. O) einschl. Brücken	1 272 356	28 234	1 254 219	1 272 272	28 234	1 254 135
077	Kreisstraßen (L.II. O) einschl. Brücken	429 380	8 880	422 864	429 380	8 880	422 864
078	Übrige Straßen, Gemeindestraßen	898 994	108 834	852 553	542 404	942	541 170
079	Sonstiger Verkehr	523 392	143 809	517 520	326 701	90 611	321 052
080	Bauverwaltung und Wohnungswirtschaft	5 410 965	1 569 474	3 788 570	4 274 011	1 362 113	2 970 121
081	Allgemeine Bauverwaltung, Vermessung, Landes- und Stadtplanung	770 767	392 262	539 398	633 423	346 842	405 093
082	Förderung des Wohnungsbaues	4 572 114	1 168 753	3 181 252	3 602 373	1 012 575	2 526 853
083	Wohnraumbewirtschaftung, übrige Bauangelegenheiten	68 084	8 459	67 920	38 215	2 696	38 175
084	Wiedergutmachung	2 036 356	1 079 444	965 853	1 531 851	724 224	813 919
085	Besondere Kriegsfolgeaufgaben	219 870	41 541	180 935	33 454	24 311	9 431
086	Wirtschaftsunternehmen	1 159 664	1 024 565	1 150 399	846 677	892 543	837 538
089	Allgemeine Finanzen	9 869 912	38 478 560	7 705 507	6 678 814	31 814 314	7 809 190
090	Steuern, allgemeine Finanzaufweisungen und Umlagen	4 661 905	33 805 963	3 084 226	4 661 121	28 323 240	4 200 887
091	Übrige Finanzmittel	16 872	386 929	16 332	17 009	363 145	16 469
092	Allgemeines Vermögen	331 293	540 909	315 741	163 401	424 890	147 849
093	Schulden	1 592 144	3 092 572	1 321 296	1 234 782	2 140 017	1 108 931
094	Ausgleichsforderungen	409 349	137 500	274 832	349 493	110 918	237 927
095	Schulden für Förderung des Wohnungsbaues	501 163	1 267 151	501 163	402 570	855 813	402 570
096	Schulden für landliche Siedlung	29 055	77 589	29 055	28 972	77 589	28 972
097	Schulden für Entwicklungshilfe	-	-	-	-	-	-
098	Auslandsschulden	12 020	2 929	10 182	2 871	991	2 871
099	Schulden und Schuldendienst für sonstige Aufgabenbereiche	640 557	1 607 403	506 064	450 876	1 094 706	436 591
100	Versorgung	3 190 706	304 680	2 892 167	2 563 482	267 121	2 297 282
101	Allgemeine Rücklagen	47 002	277 280	47 002	34 597	254 013	34 597
102	Spezielle Rücklagen	28 831	67 714	28 831	3 888	39 707	3 888
103	Übrige Einnahmen und Ausgaben für den Gesamthaushalt	1 159	2 513	+ 88	534	2 181	+ 713
104	Insgesamt ¹⁾	50 679 715	50 500 481	41 044 293	41 664 139	41 555 791	34 496 451

1) Abzüglich Erstattungen.

übersichten
nach Gebietskörperschaften und Aufgabenbereichen
DM

Stadtstaaten			Gemeinden (Gv.)			Länder ohne Stadtstaaten einschl. Gemeinden (Gv.)			Nr.
Gesamt- ausgaben	Gesamt- einnahmen	Netto- ausgaben	Gesamt- ausgaben-	Gesamt- einnahmen	Netto- ausgaben	Gesamt- ausgaben	Gesamt- einnahmen	Netto- ausgaben	
22	23	24	25	26	27	28	29	30	
90 660	47 818	43 471	98 439	28 418	80 073	881 928	423 908	1 177 809	052
227	179	48	-	-	-	146 583	80 132	625 361	053
90 433	47 639	43 423	98 439	28 418	80 073	735 345	343 776	552 448	054
85 483	51 971	58 456	158 780	69 463	142 212	698 265	228 625	671 091	055
63 692	46 463	36 717	158 780	69 463	142 212	621 682	168 956	594 652	056
9 327	833	9 327	-	-	-	13 443	9 202	13 275	057
12 464	4 675	12 412	-	-	-	63 140	50 467	63 164	058
612 500	307 752	611 435	5 177 364	2 645 615	4 496 423	5 175 868	2 098 359	4 595 718	059
374 451	232 503	373 701	3 262 815	1 809 493	2 733 687	3 261 600	1 387 967	2 733 687	060
42 100	429	42 100	234 294	11 832	233 350	234 294	10 676	233 350	061
203 585	138 549	202 835	2 328 171	1 280 980	1 811 897	2 326 962	870 685	1 811 897	062
78 873	65 166	78 873	279 482	252 149	272 611	279 482	245 558	272 611	063
49 893	28 359	49 893	313 371	219 936	311 087	313 370	218 326	311 087	064
60 204	4 152	60 201	283 456	52 668	260 155	283 409	23 872	260 155	065
47 691	31 885	47 691	282 542	243 759	276 752	282 470	238 289	276 752	066
29 402	17 753	29 402	264 479	132 364	255 339	264 479	123 398	255 339	067
84 271	14 452	83 959	556 826	119 223	534 822	556 781	100 376	534 822	068
16 481	7 007	16 481	527 246	288 108	435 668	527 129	224 457	534 963	069
611 065	183 646	562 036	5 409 754	2 611 260	3 589 182	6 872 606	1 059 916	6 371 056	070
19 766	3 074	19 766	-	-	-	198 800	51 388	158 311	071
19 891	13 703	19 841	-	-	-	7 110	14 947	7 110	072
2 976	114	2 976	-	-	-	3 415	27	4 828	073
-	-	-	-	-	-	328	-	7 598	074
15 067	5 665	11 518	-	-	-	19 140	8 544	64 806	075
84	-	84	-	-	-	890 130	24 138	1 254 135	076
-	-	-	-	-	-	23 269	6 178	422 864	077
356 590	107 892	311 383	5 397 442	2 604 661	3 581 066	5 398 831	861 859	4 122 236	078
196 691	53 198	196 468	12 312	6 599	8 116	331 583	92 835	329 168	079
1 140 328	210 735	818 449	1 965 877	621 445	1 799 455	6 033 964	1 864 372	4 769 576	080
140 718	48 794	134 305	700 198	270 205	662 520	1 235 901	577 645	1 067 613	081
969 741	156 178	654 399	999 378	254 608	895 943	4 532 025	1 210 871	3 422 796	082
29 869	5 763	29 745	266 301	96 632	240 992	266 038	75 856	279 167	083
504 589	355 304	151 934	-	-	-	1 531 548	724 224	813 919	084
186 416	17 230	171 504	-	-	-	29 832	24 311	9 431	085
312 987	132 022	312 861	2 426 270	2 174 600	2 236 042	3 257 869	2 905 951	3 073 580	086
1 551 817	7 024 965	+ 103 683	7 326 320	24 562 109	2 786 371	11 243 843	51 277 535	10 595 561	089
350 761	5 832 700	+1 116 661	120 960	15 835 619	+4 376 929	51 993	39 525 112	+ 176 042	090
-	23 921	+ 137	-	64 483	-	6 866	427 628	16 469	091
167 892	116 019	167 892	1 450 089	1 140 715	1 408 029	1 610 674	1 529 770	1 555 878	092
367 523	962 716	212 365	2 305 652	5 304 838	2 305 652	3 539 572	7 041 830	3 414 583	093
70 017	36 743	36 905	-	-	-	349 493	110 918	237 927	094
98 593	411 338	98 593	166 475	431 964	166 475	569 045	1 220 768	569 045	095
83	-	83	-	-	-	28 972	77 589	28 972	096
-	-	-	-	-	-	-	-	-	097
9 149	1 938	7 311	-	-	-	2 871	991	2 871	098
189 681	512 697	69 473	2 139 177	4 872 874	2 139 177	2 589 191	5 631 564	2 575 768	099
627 668	38 003	594 885	861 953	-	861 953	3 408 153	240 855	3 159 235	100
12 405	23 267	12 405	338 919	148 848	338 919	373 516	402 861	373 516	101
24 943	28 007	24 943	2 248 747	2 067 606	2 248 747	2 252 635	2 107 313	2 252 635	102
625	332	625	-	-	-	434	2 166	+ 713	103
9 383 681	9 312 795	6 547 842	39 118 081	38 678 832	28 568 297	70 183 650	68 659 554	63 064 748	104

B. Ausgaben und Einnahmen nach

1000

Nr.	Aufgabenbereich	Verwaltungs- und Zweckausgaben								
		Personalausgaben						Unterhaltung von unbeweglichem Vermögen	Zuweisungen an Zweckverbände usw.	Übrige Ausgaben Zinsen (= 2)
		Beamtenbezüge	Ange-stellten-vergütungen	Ar-beiter-löhne	Sonstige Versor-gung	Nicht auf- geteilt	zusammen			
		1	2	3	4	5	6	7	8	9
001	Oberste Staatsorgane	373 917	241 232	31 593	62 621	-	709 363	8 931	5 520	269 867
002	Auswärtige Angelegenheiten	71 376	49 139	10 490	1 210	-	132 215	1 981	16 765	153 082
003	Verteidigung	2 611 221	577 576	675 700	144 469	-	4 008 966	90 541	97 254	12 371 862
004	Öffentliche Sicherheit und Ordnung	1 595 901	318 843	90 160	47 783	6 629	2 059 316	22 717	2 564	445 548
005	Polizei, sonstige öffentliche Ordnungsaufgaben	1 591 492	312 495	89 785	47 667	6 629	2 048 068	22 445	1 808	419 584
006	Wehrdienstpflichtigenerfassung	973	1 838	45	14	-	2 870	25	-	470
007	Zivilschutz	3 436	4 510	330	102	-	8 378	247	756	25 494
008	Rechtsschutz	865 451	311 158	29 559	61 162	-	1 267 330	21 538	567	393 124
009	Verfassungs-, Arbeits-, Sozial-, Finanz- und Verwaltungsgesetze, allgemeine Rechtsschutzaufgaben	82 855	38 782	3 665	3 066	-	128 368	703	299	43 680
010	Ordentliche Gerichte und Staatsanwaltschaften, Strafvollzugsanstalten	782 596	272 376	25 894	58 096	-	1 138 962	20 835	268	349 444
011	Innere Verwaltung und allgemeine Staatsaufgaben	530 962	562 450	96 634	54 981	220 170	1 465 197	44 652	143 850	694 993
012	Finanzverwaltung	1 234 928	639 574	56 659	53 985	52 041	2 037 187	20 848	22 559	484 200
013	Unterricht	4 002 538	578 621	258 311	205 343	32 631	5 077 444	198 440	409 160	768 337
014	Schulverwaltung und übriges Unterrichtswesen	48 664	36 326	6 248	4 813	113	96 164	1 517	10 563	88 591
015	Volks- und Sonderschulen	2 220 888	273 050	146 709	89 629	31 923	2 762 199	135 741	151 575	354 412
016	Realschulen (Mittelschulen)	286 791	33 253	17 923	13 186	185	351 338	9 856	31 438	47 868
017	Gymnasien (Höhere Schulen)	859 063	83 360	43 294	16 052	232	1 022 001	28 079	133 092	116 922
018	Berufsbildende Schulen	587 132	152 632	44 137	61 663	178	845 742	23 247	82 492	160 544
019	Wissenschaft	519 123	536 777	159 670	54 334	-	1 269 904	41 601	1 059 770	792 193
020	Wissenschaftliche Hochschulen	327 849	240 390	62 770	29 197	-	660 206	23 981	12 689	336 613
021	Sonstige Hochschulen und Lehrerbildung	66 537	22 600	5 417	9 072	-	103 626	2 895	88 765	79 141
022	Hochschulkliniken	82 863	190 588	71 213	13 218	-	357 882	10 297	19 346	210 137
023	Wissenschaftliche Institute des Bundes und der Länder	23 338	59 591	13 777	1 371	-	98 077	2 461	4 751	57 154
024	Atomforschung, wissenschaftliche Bibliotheken, Museen und Archive, übrige Wissenschaft	18 536	23 608	6 493	1 476	-	50 113	1 967	934 219	109 148
025	Kunst, Volksbildung, Heimatpflege, kirchliche Angelegenheiten	27 763	250 822	92 027	23 792	867	395 271	38 068	440 390	262 395
026	Theater und Konzerte, übrige Kunst- und Kulturpflege	27 420	250 822	92 027	23 500	867	394 636	26 609	221 248	262 212
027	Kirchliche Angelegenheiten	343	-	-	292	-	635	11 459	219 142	183
028	Soziale Angelegenheiten	357 200	797 372	138 133	18 653	9 420	1 320 778	48 801	9 090 692	13 607 029
029	Arbeitsschutz und Arbeitsbeschaffung	21 971	17 425	1 520	1 147	-	42 063	380	52 682	93 504
030	Sozialversicherung	3 334	4 801	220	70	-	8 425	60	8 144 217	69 434
031	Sozialverwaltung (ohne Versorgungsämter)	229 532	417 714	9 405	5 746	-	662 397	2 687	13 185	75 452
032	Sozialhilfe	347	-	-	-	-	347	-	82 610	2 631 141
033	Einrichtungen der Sozialhilfe	10 513	76 955	64 260	3 583	-	155 311	20 994	81 531	154 123
034	Jugendhilfe	384	429	24	165	-	1 002	17	51 046	332 663
035	Einrichtungen der Jugendhilfe	5 901	137 855	45 048	2 631	-	191 435	18 327	162 958	106 527
036	Versorgungsämter	69 329	100 115	5 018	3 945	-	178 407	1 253	177	33 786
037	Leistungen und Einrichtungen der Kriegsopferversorgung	6 213	18 227	8 970	559	-	33 969	1 021	190 431	4 583 488
038	Sozialausgaben des Lastenausgleichsfonds und Zuschüsse an den LAF	-	-	-	-	-	-	-	-	3 685 879
039	Förderung der freien Wohlfahrtspflege und Jugendhilfe, Leistungen nach dem Unterhaltssicherungsgesetz	36	146	94	8	-	250	52	217 928	171 084
040	Wohnbeihilfen und Kindergeld	36	29	9	-	-	74	-	31 028	1 506 830
041	Übrige soziale Maßnahmen	9 638	23 676	3 565	799	9 420	47 098	4 010	62 899	163 118
042	Gesundheit, Sport und Leibesübungen	196 157	1 268 176	447 278	46 921	19 640	1 978 172	96 479	451 903	1 099 889
043	Krankenhäuser usw., Anstalten für Verrückte und Geistesranke, Gesundheitsdienst und übrige Einrichtungen des Gesundheitsdienstes	193 730	1 261 255	427 375	46 313	19 640	1 948 313	79 594	329 078	1 064 632
044	Sport und Leibesübungen	2 427	6 921	19 903	608	-	29 859	16 885	122 825	35 257
045	Ernährung, Landwirtschaft und Forsten	118 486	124 037	21 695	7 070	13 549	284 837	37 562	1 074 062	2 665 033
046	Verwaltungsstellen der Ernährung, Landwirtschaft und Forsten	32 231	23 894	3 100	1 653	-	60 878	3 336	3 888	22 819
047	Ernährung, allgemeine Förderung der Landwirtschaft, landeseigene Einrichtungen	6 581	12 329	2 357	528	-	21 795	984	484 025	2 153 657
048	Landliche Siedlung	767	920	204	34	-	1 925	3 999	176 583	64 164
049	Flurbereinigung, Uelegung	45 636	57 800	6 454	2 508	-	112 398	615	352 333	119 167
050	Tierzucht, Tiergesundheit, Tierhaltung	22 409	16 145	2 931	1 565	-	43 050	799	30 778	106 636
051	Übriges aus Ernährung, Landwirtschaft und Forsten	10 862	12 949	6 649	782	13 549	44 791	27 829	26 455	198 590

Arten und Aufgabenbereichen

DM

Ausgaben der Vermögensbewegung						Zusammen (Sp. 10 und 16)	Zahlungen an							Nr.
Bauten und große Instand- setzun- gen	Neuan- schaffung von beweg- lichem Vermögen	Erwerb von Grund- vermögen	Erwerb v. Beteili- gungen, Zuführn. an Kapi- talverm. Zuführn. an Rückl. Tilgung (= T)	Ge- währung von Darlehen	zusammen		Bund, LAF, ERP		Länder		Gemeinden (Gv.)		zusammen	
							Zu- weisungen	Darlehen Til- gungen (= T)	Zu- weisungen	Darlehen Til- gungen (= T)	Zu- weisungen	Darlehen Til- gungen (= T)		
11	12	13	14	15	16	17	18	19	20	21	22	23	24	
31 128	7 061	2 075	-	-	40 264	1 033 945	3	-	2 175	-	1 128	-	3 306	001
22 730	3 887	5 151	-	-	31 768	335 811	-	-	-	-	-	-	-	002
1 297 726	54 929	206 180	250	276 616	1 835 701	18 404 324	-	-	245 855	18 131	327 871	26 084	617 941	003
132 330	99 321	6 922	-	2 288	240 861	2 771 006	-	-	99 510	1 018	111 177	-	211 705	004
124 750	89 819	6 922	-	2 262	223 753	2 715 658	-	-	99 504	1 018	104 579	-	205 101	005
2 7 578	11 9 491	-	-	-	13 17 095	3 378 51 970	-	-	-	-	-	-	-	006
7 578	9 491	-	-	26	17 095	51 970	-	-	6	-	6 598	-	6 604	007
100 501	10 643	1 139	-	25	112 308	1 794 867	-	-	959	-	23	-	982	008
3 151	485	718	-	-	4 354	177 404	-	-	549	-	-	-	549	009
97 350	10 158	421	-	25	107 954	1 617 463	-	-	410	-	23	-	433	010
242 467	58 645	23 420	137	2 766	327 435	2 676 127	58	-	1 263	-	25 446	-	26 767	011
47 882	23 343	141	1	2 178	73 545	2 638 339	168	-	35	-	18 031	-	18 234	012
2 709 396	259 396	132 589	-	60 662	3 162 043	9 615 424	-	-	754 156	1 034	1 185 588	13 300	1 954 078	013
7 027	8 569	1 059	-	33 329	49 984	246 819	-	-	195 306	-	3 404	-	198 710	014
1 828 801	127 251	70 854	-	13 471	2 040 377	5 444 304	-	-	254 193	-	745 219	12 634	1 012 046	015
167 688	19 515	10 567	-	1 213	198 983	639 483	-	-	53 255	-	86 892	436	140 583	016
356 415	36 132	21 245	-	8 878	422 670	1 722 764	-	-	159 492	-	162 942	180	322 614	017
349 465	67 929	28 864	-	3 771	450 029	1 562 054	-	-	91 910	1 034	187 131	50	280 125	018
814 304	237 040	146 056	270	18 064	1 215 734	4 379 202	354	-	374 410	2 300	19 023	-	396 087	019
494 806	139 708	123 989	95	552	759 150	1 792 639	7	-	198 851	-	4 012	-	202 870	020
62 335	10 343	2 244	-	14 582	89 504	363 931	-	-	42 549	-	4 610	-	47 159	021
137 373	49 351	2 850	-	-	189 574	787 236	-	-	73 210	2 300	9 433	-	84 943	022
27 741	9 209	319	175	22	37 466	199 909	347	-	430	-	13	-	790	023
92 049	28 429	16 654	-	2 908	140 040	1 235 487	-	-	59 370	-	955	-	60 325	024
199 847	69 047	18 239	147	1 395	288 675	1 424 799	7	-	32 216	-	72 115	113	104 451	025
191 011	69 047	18 239	147	970	279 414	1 184 119	7	-	32 216	-	71 927	113	104 263	026
8 836	-	-	-	425	9 261	240 680	-	-	-	-	188	-	188	027
277 685	33 358	16 818	141	179 666	507 668	24 574 968	1 166 143	-	802 830	-	1 156 373	1 225	3 126 571	028
4 710	2 223	212	-	7 976	15 121	203 750	-	-	8 424	-	6 416	79	14 919	029
36	8	-	-	342	366	8 222 522	-	-	65 185	-	74	-	65 259	030
2 492	4 444	-	-	100	7 036	760 757	-	-	232 826	-	149 942	-	382 768	031
-	-	-	-	70 287	70 287	2 784 385	1 654	-	299 769	-	752 223	-	1 053 646	032
116 700	11 622	5 237	81	23 606	157 246	569 205	17	-	94 345	-	25 100	1 146	120 608	033
127	405	-	-	15	547	385 275	33	-	8 935	-	57 033	-	66 001	034
92 151	10 197	6 638	60	3 851	112 897	592 144	23	-	9 437	-	90 612	-	100 072	035
5 493	828	-	-	-	6 321	219 944	-	-	225	-	-	-	225	036
3 042	806	-	-	-	3 848	4 812 757	-	-	-	-	200	-	200	037
-	-	-	-	4 634	4 634	3 690 513	1 164 415	-	-	-	18 091	-	1 182 506	038
144	20	-	-	10 659	10 823	400 137	-	-	3	-	942	-	945	039
-	2	-	-	-	2	1 537 934	-	-	27 981	-	29 866	-	57 847	040
52 790	2 803	4 731	-	58 196	118 520	395 645	1	-	55 700	-	25 874	-	81 575	041
1 002 010	151 183	42 923	497	220 729	1 417 342	5 043 785	-	-	33 043	-	360 733	49 052	442 828	042
866 663	145 994	29 326	497	216 519	1 258 999	4 680 616	-	-	3 344	-	224 468	48 619	276 431	043
135 347	5 189	13 597	-	4 210	158 343	363 169	-	-	29 699	-	136 265	433	166 397	044
386 958	9 881	3 175	416	998 333	1 398 763	5 460 257	155 354	-	1 716 618	78 203	236 607	1 088	2 187 870	045
2 306	472	-	-	6	2 784	93 705	11	-	-	-	2 664	20	2 695	046
9 062	1 660	123	-	69 737	80 582	2 741 043	155 253	-	1 389 860	703	221 336	1 066	1 768 218	047
-	-	536	98	869 541	870 175	1 116 846	-	-	9 095	77 500	81	-	86 676	048
2 753	1 541	160	-	40 866	45 320	629 833	24	-	297 154	-	-	-	297 178	049
8 198	1 100	-	-	1 047	10 345	191 608	-	-	2 662	-	536	-	3 198	050
364 639	5 108	2 356	318	17 136	389 557	687 222	66	-	17 847	-	11 990	2	29 905	051

B. Ausgaben und Einnahmen nach
1 000

Nr.	Aufgabenbereich	Verwaltungs- und Zweckausgaben									
		Personalausgaben						Unterhaltung von unbeweglichem Vermögen	Zuweisungen an Zweckverbände usw.	Übrige Ausgaben Zinsen (= %)	zusammen
		Beamtenbezüge	Ange-stellten-vergütungen	Ar-beiter-löhne	Sonstige Versorgung	Nicht aufgeteilt	zusammen				
		1	2	3	4	5	6	7	8	9	10
052	Wasserwirtschaft und Kulturbau	24 283	34 680	11 794	1 283	-	72 040	70 307	548 410	54 687	745 444
053	Talsperren, Wasserversorgung und Abwasserbeseitigung	-	-	-	-	-	-	51	126 007	5 102	131 160
054	Übriger Wasser- und Kulturbau	24 283	34 680	11 794	1 283	-	72 040	70 256	422 403	49 585	614 284
055	Förderung der gewerblichen Wirtschaft	49 851	50 253	10 196	2 194	-	112 494	3 574	533 192	971 698	1 620 958
056	Wirtschaftsförderung im Inland	3 564	11 141	3 187	318	-	18 210	2 616	349 067	765 114	1 135 007
057	Wirtschaftsförderung im Ausland (Entwicklungshilfe)	154	209	9	43	-	415	1	119 155	171 037	290 608
058	Übrige Angelegenheiten der gewerblichen Wirtschaft	46 133	38 903	7 000	1 833	-	93 869	957	64 970	35 547	195 343
059	Gemeindliche Anstalten und Einrichtungen	195 616	179 103	844 603	16 795	18 186	1 254 303	223 701	100 555	871 500	2 450 059
060	Beleuchtung und Reinigung darunter:	25 419	62 748	459 062	1 850	2 836	551 915	104 736	76 663	517 360	1 250 674
061	Straßenbeleuchtung	571	1 250	4 959	7	-	6 787	41 230	1 495	153 945	203 457
062	Stadtentwässerung, Bedürfnisanstalten	18 142	37 586	109 479	647	2 836	168 690	45 887	68 134	121 718	404 429
063	Müllbeseitigung und -verwertung	2 100	8 431	161 969	403	-	172 903	5 045	1 184	92 821	271 953
064	Straßenreinigung, Fuhrpark, Tierkörperbeseitigung	4 361	14 745	166 557	395	-	186 058	6 138	3 666	99 553	295 415
065	Feuerloschwesen	125 702	14 410	8 525	4 266	-	152 903	7 556	3 351	44 707	208 517
066	Einrichtungen der Lebensmittelversorgung und Marktwesen	17 652	29 265	54 553	6 095	-	107 565	15 448	2 087	83 920	209 020
067	Bestattungswesen	5 104	19 967	101 905	1 947	-	128 923	22 126	2 262	38 014	191 325
068	Erholungsanlagen	9 477	44 470	200 990	1 122	-	256 059	41 294	1 740	93 450	392 543
069	Sonstige öffentliche Einrichtungen	12 262	8 243	19 568	1 515	15 350	56 938	32 541	14 452	94 049	197 980
070	Verkehr	153 696	257 280	320 639	5 583	39 782	776 980	1 348 496	88 474	705 179	2 919 129
071	Straßenbaubehörden	39 616	62 486	9 020	2 854	-	113 976	1 170	17	85 647	200 810
072	Wasserstraßenbehörden	35 608	60 925	7 704	335	-	104 572	1 275	2 232	16 202	124 281
073	Straßenverkehrsbehörden	1 626	9 182	452	51	-	11 311	30	1 742	9 854	22 937
074	Bundesautobahnen einschl. Brücken	-	-	-	-	-	-	52 481	-	137 152	189 633
075	Bundesstraßen einschl. Brücken	-	-	25	-	-	25	149 374	-	5 497	154 896
076	Landesstraßen (I. O.) einschl. Brücken	-	-	-	-	-	-	205 132	42	16 901	222 075
077	Kreisstraßen (II. O.) einschl. Brücken	-	-	-	-	-	-	10 455	10 503	2 674	23 632
078	Übrige Straßen, Gemeindestraßen	48 754	91 362	276 843	1 180	39 782	457 921	735 951	17 591	208 459	1 419 922
079	Sonstiger Verkehr	28 092	33 325	26 595	1 163	-	89 175	192 628	56 347	222 793	560 943
080	Bauverwaltung und Wohnungswirtschaft	321 107	628 186	104 473	13 643	2 315	1 069 724	18 284	219 953	1 559 761	2 867 722
081	Allgemeine Bauverwaltung, Vermessung, Landes- und Stadtplanung	283 835	552 227	72 768	12 757	-	921 587	6 398	13 367	351 851	1 293 203
082	Förderung des Wohnungsbaues	13 326	18 178	804	99	206	32 613	2 313	201 526	1 118 656	1 355 108
083	Wohnraumbewirtschaftung, übrige Bauangelegenheiten	23 946	57 781	30 901	787	2 109	115 524	9 573	5 060	89 254	219 411
084	Wiedergutmachung	8 468	33 668	618	725	-	43 479	149	22 885	2 505 260	2 571 773
085	Besondere Kriegsfolgeaufgaben	57	11 545	648	74	-	12 324	838	13 657	344 693	371 512
086	Wirtschaftsunternehmen	120 537	41 595	80 606	6 098	89 389	338 225	160 317	1 328 430	1 137 726	2 964 698
089	Allgemeine Finanzen	23 912	23 622	12 107	4 601 611	702	4 661 954	163 782	87 688	5 391 358	10 304 782
090	Steuern, allgemeine Finanzzuweisungen und Umlagen	-	-	-	-	-	-	-	-	-	-
091	Übrige Finanzmittel	-	-	-	-	-	-	-	1 630	44 355	45 985
092	Allgemeines Vermögen	23 809	23 604	12 107	1 794	702	62 016	163 782	993	300 726 ^{b)}	527 517
093	Schulden	-	-	-	-	-	-	-	-	3 043 828 ^{b)}	3 043 828
094	Ausgleichsforderungen	-	-	-	-	-	-	-	-	2 600 963	600 963
095	Schulden für Förderung des Wohnungsbaues	-	-	-	-	-	-	-	-	209 101 ^{c)}	209 101
096	Schulden für landliche Siedlung	-	-	-	-	-	-	-	-	10 892 ^{d)}	10 892
097	Schulden für Entwicklungshilfe	-	-	-	-	-	-	-	-	88 840 ^{e)}	88 840
098	Auslandsschulden	-	-	-	-	-	-	-	-	203 688 ^{e)}	203 688
099	Schulden und Schuldendienst für sonstige Aufgabenbereiche	-	-	-	-	-	-	-	-	1 930 344 ^{f)}	1 930 344
100	Versorgung	-	-	-	4 599 812	-	4 599 812	-	84 675	1 804 032	6 488 519
101	Allgemeine Rücklagen	-	-	-	-	-	-	-	-	-	-
102	Spezielle Rücklagen	-	-	-	-	-	-	-	-	31	31
103	Übrige Einnahmen und Ausgaben für den Gesamthaushalt	103	18	-	5	-	126	-	390	198 386	198 902
104	Insgesamt	13 402 550	7 515 709	3 493 593	5 430 330	505 321	30 347 503	2 661 607	15 758 300	47 549 414	96 316 824

a) Darunter 1 058 500 Tsd. DM Tilgung von Sonderkrediten der Deutschen Bundesbank für Zahlungen an den Internationalen Währungsfonds.- b) Dar- g) Abzüglich Erstattungen 1 113 068 Tsd. DM.

Arten und Aufgabenbereichen

DM

Ausgaben der Vermögensbewegung							Zahlungen an								Nr.
Bauten und große Instandsetzungen	Neuan-schaffung von beweglichem Vermögen	Erwerb von Grundvermögen	Erwerb v. Beteiligungen, Zuführgn. an Kapitalverm. Zuführgn. an Rückl. Tilgung (= T)	Gewährung von Darlehen	zusammen	Zusammen (Sp. 10 und 16) Un-mittelbare Ausgaben	Bund, LAF, ERP		Länder		Gemeinden (Gv.)		zusammen		
							Zu-weisungen	Dar-lehen Til-gungen (= T)	Zu-weisungen	Dar-lehen Til-gungen (= T)	Zu-weisungen	Dar-lehen Til-gungen (= T)			
11	12	13	14	15	16	17	18	19	20	21	22	23	24		
186 074	2 837	6 968	-	119 887	315 766	1 061 210	189	-	406 494	3 200	660 435	46 183 1	116 501	052	
80	-	-	-	15 591	15 671	146 831	-	-	71 695	-	530 955	27 806	630 456	053	
185 994	2 837	6 968	-	104 296	300 095	914 279	189	-	334 799	3 200	129 480	18 377	486 045	054	
47 902	5 111	13 889	62 411	1 513 697	1 643 010	3 263 968	84 560	-	67 915	16 900	24 570	8 106	202 051	055	
44 217	1 104	13 889	5 624	988 086	1 052 920	2 187 927	84 560	-	67 900	16 900	24 469	8 106	201 935	056	
100	211	-	50 538	525 611	576 460	867 068	-	-	-	-	-	-	-	057	
3 585	3 796	-	6 249	-	13 630	208 973	-	-	15	-	101	-	116	058	
3 015 295	236 023	66 163	7 984	12 840	3 338 305	5 788 364	-	-	1 503	27 450	134 787	6 911	170 651	059	
2 262 445	101 208	10 998	1 243	9 483	2 385 377	3 636 051	-	-	1 215	-	16 872	-	18 087	060	
68 732	3 160	20	-	1 025	72 937	267 394	-	-	-	-	293	-	293	061	
2 097 779	15 079	7 012	765	5 483	2 126 118	2 530 547	-	-	1 209	-	15 768	-	16 977	062	
38 785	45 703	1 286	369	259	86 402	358 355	-	-	-	-	187	-	187	063	
31 937	31 191	2 238	82	2 400	67 848	363 263	-	-	1	-	270	-	271	064	
68 287	64 742	1 970	-	93	135 092	343 609	-	-	51	-	14 164	-	14 215	065	
104 788	5 874	2 379	6 241	1 859	121 141	330 161	-	-	72	-	83	-	155	066	
79 534	5 357	17 608	-	57	102 556	293 881	-	-	-	-	1 177	-	1 177	067	
210 283	12 431	25 579	-	216	248 509	641 052	-	-	45	-	2 075	-	2 120	068	
289 958	46 411	7 629	500	1 132	345 630	543 610	-	-	120	27 450	100 416	6 911	134 897	069	
7 139 859	107 625	301 192	3 366	310 833	7 862 875	10 782 004	17 844	-	102 838	90 746 1	756 240	3 455 1	971 123	070	
13 031	4 675	-	-	50	17 756	218 566	-	-	-	-	347	-	347	071	
977	270	-	-	-	1 247	125 528	3 913	-	-	-	-	-	3 913	072	
3 157	37	-	-	-	3 194	26 131	-	-	-	-	1 413	-	1 413	073	
572 810	4 446	37 204	-	-	614 460	804 093	-	-	10 234	1 116	7 270	-	18 620	074	
1 542 705	11 891	15 410	-	86	1 570 092	1 724 988	5 606	-	40 899	14 334	146 508	-	207 347	075	
649 972	6 750	11 136	-	20	667 878	889 953	261	-	5 288	-	386 919	-	392 468	076	
9 692	-	448	-	-	10 140	33 772	-	-	-	-	439 593	392	439 985	077	
4 050 422	40 678	230 014	4	13 823	4 334 941	5 754 863	960	-	44 653	-	768 671	662	814 346	078	
297 093	38 878	6 980	3 362	296 854	643 167	1 204 110	7 104	-	1 764	75 296	5 519	2 401	92 084	079	
395 552	25 706	147 966	118 836	4 097 076	4 785 136	7 652 858	2	-	483 197	908 126	129 169	85 422 1	605 916	080	
29 901	15 295	40 776	6	7 416	93 394	1 386 597	2	-	46 270	5 849	72 767	29 611	154 499	081	
306 380	902	100 010	118 830	4 089 124	4 615 246	5 970 354	-	-	435 433	902 277	18 591	55 811 1	412 112	082	
59 271	9 509	7 180	-	536	76 496	295 907	-	-	1 494	-	37 811	-	39 305	083	
-	42	-	-	6 057	6 033	2 577 872	110 268	-	1 097 834	-	303	-	1 208 405	084	
10 425	192	39	-	4 291	14 947	386 459	-	-	39 813	218	3 622	-	43 659	085	
838 519	32 172	97 394	376 568	1 123 910	2 468 563	5 433 261	-	-	13 759	-	5 410	-	19 169	086	
142 456	3 068 1	1 164 755 8	918 663	33 991	10 262 933	20 567 715	68 448 369	567 3	592 761	-	7 274 406	1 026 11	306 208	089	
-	-	-	-	-	-	-	52 777	-	3 122 084	-	7 234 201	-	10 409 062	090	
-	-	-	-	-	-	-	3 103	-	1 214	-	10 143	-	14 450 091		
142 456	3 068 1	1 164 755 2	946 255 a)	33 921	4 290 455	4 817 972	-	-	2 812	-	12 680	164	15 656 092		
-	-	-	T 234 300	-	3 234 300	6 278 128	4 476 T	369 567	146 403	-	-	T 862	521 308 093		
-	-	-	T 199 095	-	199 095	800 058	-	-	146 403	-	-	-	146 403 094		
-	-	-	T 149 900	-	149 900	359 001	-	T 308 637	-	-	-	-	308 637 095		
-	-	-	T 2 582	-	2 582	13 474	-	T 15 581	-	-	-	-	15 581 096		
-	-	-	T 7 535	-	7 535	96 375	-	-	-	-	-	-	-	097	
-	-	-	T 620 602	-	620 602	824 290	3 440	-	-	-	-	-	3 440 098		
-	-	-	T 2 254 586	-	2 254 586	4 184 930	1 036 T	45 349	-	-	-	T 862	47 247 099		
-	-	-	385 921	-	385 921	6 488 519	8 092	-	320 248	-	17 282	-	345 622 100		
-	-	-	2 352 187	-	2 352 187	2 352 218	-	-	-	-	-	-	-	101	
-	-	-	-	-	-	-	-	-	-	-	-	-	-	102	
-	-	-	-	70	70	198 972	-	-	-	-	100	-	100	103	
19041 046	1 430 510	2 403 194	9 489 687	8 985 304	41 349 741	136 553 497 b)	1 603 398	369 567	9 869 190	1 147 326	13 503 057	241 965 26	734 503	104	
unter 2 962 095 Tsd. DM Zinsen, c) desgl. 202 851 Tsd. DM, d) desgl. 3 595 Tsd. DM, e) desgl. 203 420 Tsd. DM, f) desgl. 1 856 426 Tsd. DM.															

unter 2 962 095 Tsd. DM Zinsen, c) desgl. 202 851 Tsd. DM, d) desgl. 3 595 Tsd. DM, e) desgl. 203 420 Tsd. DM, f) desgl. 1 856 426 Tsd. DM.-

B. Ausgaben und Einnahmen nach

1000

Nr.	Aufgabenbereich	Verwaltungs- und Betriebseinnahmen						Einnahmen
		Gebühren, Entgelte, Strafen Steuern	Mieten, Pachten	Zins- einnahmen	Zuweisungen von Zweckver- bänden usw.	übrige Einnahmen	zusammen	Rückflüsse von Darlehen
		25	26	27	28	29	30	31
001	Oberste Staatsorgane	5 981	1 734	56	68	15 797	23 636	267
002	Auswärtige Angelegenheiten	2 735	2 021	792	-	360	5 908	1 518
003	Verteidigung	3 060	14 057	17 246	-	534 739	569 102	47 929
004	Öffentliche Sicherheit und Ordnung	130 988	9 738	455	221	44 758	186 160	776
005	Polizei, sonstige öffentliche Ordnungsaufgaben	130 983	9 663	345	219	43 567	184 777	774
006	Wehrdienstpflichtigenerfassung	-	-	-	-	1	1	-
007	Zivilschutz	5	75	110	2	1 190	1 382	2
008	Rechtsschutz	578 930	7 039	13	13	118 556	704 551	73
009	Verfassungs-, Arbeits-, Sozial-, Finanz- und Verwaltungsgerichte, allgemeine Rechtsschutzaufgaben	11 160	146	4	-	1 285	12 595	-
010	Ordentliche Gerichte und Staatsanwaltschaften, Strafvollzugsanstalten	567 770	6 893	9	13	117 271	691 956	73
011	Innere Verwaltung und allgemeine Staatsaufgaben	108 860	21 196	9 899	2 283	114 413	256 651	1 622
012	Finanzverwaltung	191 229	10 728	118 888	4 659	51 762	377 266	6 218
013	Unterricht	59 073	59 593	25 348	18 221	46 523	208 758	14 463
014	Schulverwaltung und übriges Unterrichtswesen	11 264	476	644	1 028	5 284	18 696	6 587
015	Volks- und Sonderschulen	10 475	44 302	16 868	8 815	19 065	99 525	4 019
016	Realschulen (Mittelschulen)	1 324	1 630	1 230	318	1 786	6 288	397
017	Gymnasien (Höhere Schulen)	8 150	4 205	2 884	2 917	5 384	23 540	2 048
018	Berufsbildende Schulen	27 860	8 980	3 722	5 143	15 004	60 709	1 412
019	Wissenschaft	391 684	11 024	346	55 147	186 242	644 443	625
020	Wissenschaftliche Hochschulen	71 954	5 641	138	11 760	81 485	170 978	124
021	Sonstige Hochschulen und Lehrerbildung	6 787	909	28	5 356	9 447	22 527	275
022	Hochschulkliniken	302 431	3 312	-	1 434	30 824	338 001	8
023	Wissenschaftliche Institute des Bundes und der Länder	8 717	589	-	4 364	18 837	32 507	45
024	Atomforschung, wissenschaftliche Bibliotheken, Museen und Archive, übrige Wissenschaft	1 795	573	180	32 233	45 649	80 430	173
025	Kunst, Volksbildung, Heimatpflege, kirchliche Angelegenheiten	125 991	8 990	4 125	15 580	25 206	179 892	1 072
026	Theater und Konzerte, übrige Kunst- und Kulturpflege	125 988	8 904	4 071	15 408	25 085	179 456	979
027	Kirchliche Angelegenheiten	3	86	54	172	121	436	93
028	Soziale Angelegenheiten	314 589	21 266	16 465	37 449	740 157	1 129 926	98 247
029	Arbeitsschutz und Arbeitsbeschaffung	10 956	60	6 914	13 250	253	31 433	14 995
030	Sozialversicherung	52	2	105	887	3 756	4 802	123
031	Sozialverwaltung (ohne Versorgungsämter)	708	1 025	123	158	3 635	5 649	79
032	Sozialhilfe	9 751	1	2 951	10 926	547 514	571 143	44 266
033	Einrichtungen der Sozialhilfe	175 610	14 652	3 338	4 081	56 333	254 014	26 328
034	Jugendhilfe	2 510	11	101	2 093	76 083	80 798	27
035	Einrichtungen der Jugendhilfe	71 850	3 036	1 041	1 507	31 139	108 575	515
036	Versorgungsämter	989	178	2	-	175	1 344	-
037	Leistungen und Einrichtungen der Kriegsopferversorgung	28 807	491	-	668	4 271	34 237	-
038	Sozialausgaben des Lastenausgleichsfonds und Zuschüsse an den LAF	-	-	87	-	6 714	6 801	3 676
039	Förderung der freien Wohlfahrtspflege und Jugendhilfe, Leistungen nach dem Unterhaltssicherungsgesetz	133	41	170	538	829	1 711	199
040	Wohnbeihilfen und Kindergeld	-	-	-	675	250	925	-
041	Übrige soziale Maßnahmen	13 223	1 767	1 633	2 666	9 205	28 494	8 039
042	Gesundheit, Sport und Leibesübungen	2 189 890	31 734	21 458	11 081	195 964	2 450 127	10 918
043	Krankenhäuser usw., Anstalten für Nerven- und GeistesKranke, Gesundheitsdienst und übrige Einrichtungen des Gesundheitsdienstes	2 180 746	27 685	19 811	7 452	189 207	2 424 901	9 775
044	Sport und Leibesübungen	9 144	4 049	1 647	3 629	6 757	25 226	1 143
045	Ernährung, Landwirtschaft und Forsten	351 135	6 147	35 198	19 830	815 069	1 227 379	202 745
046	Verwaltungsstellen der Ernährung, Landwirtschaft und Forsten	7 246	2 990	8	89	2 356	12 689	19
047	Ernährung, allgemeine Förderung der Landwirtschaft, landeseigene Einrichtungen	238 196	171	8 005	1 037	768 745	1 016 154	111 816
048	Landliche Siedlung	900	-	22 878	-	760	24 538	71 373
049	Flurbereinigung, Umlegung	485	951	3 026	11	3 122	7 595	16 273
050	Tierzucht, Tiergesundheit, Tierhaltung	49 128	411	-	12 470	6 618	68 627	47
051	Übriges aus Ernährung, Landwirtschaft und Forsten	55 180	1 624	1 281	6 223	33 468	97 776	3 217

Arten und Aufgabenbereichen

DM

der Vermögensbewegung		Zusammen (Sp. 30 und 33) Un- mittelbare Einnahmen	Zahlungen von							zusammen	Nr.
Erlöse aus Vermögens- veräußerungen, Entnahmen aus Kapit.-Verm. Schulden- aufn. und In- nere Darlehen, Entnahmen aus Rückl. (= S)	zusammen		Bund, LAF, ERP		Landern		Gemeinden (Gv.)				
			Zu- weisungen	Darlehens- rückflüsse Schulden- aufnahmen (= S)	Zu- weisungen	Darlehens- rückflüsse Schulden- aufnahmen (= S)	Zu- weisungen	Darlehens- rückflüsse Schulden- aufnahmen (= S)			
32	33	34	35	36	37	38	39	40	41		
1 009	1 276	24 912	1 136	-	1 860	-	31	-	3 027	001	
420	1 938	7 846	-	-	-	-	-	-	-	002	
3 377	51 306	620 408	-	-	-	13 983	-	-	13 983	003	
2 980	3 756	189 916	3 150	-	134 155	-	86 589	17	223 911	004	
2 978	3 752	188 529	821	-	128 009	-	86 166	-	214 996	005	
-	-	1	-	-	2	-	-	-	2	006	
2	4	1 386	2 329	-	6 144	-	423	17	8 913	007	
58	131	704 682	439	-	1 037	-	13	-	1 489	008	
7	7	12 602	52	-	581	-	-	-	633	009	
51	124	692 080	387	-	456	-	13	-	856	010	
21 541	23 163	279 814	5 418	-	26 120	-	16 075	-	47 613	011	
599	6 817	384 083	20 098	-	22 207	-	4 589	-	46 894	012	
28 754	43 217	251 975	67 596	-	1 073 740	-	914 562	9 701	2 065 599	013	
4	6 591	25 287	35	-	3 188	-	28 541	-	31 764	014	
25 160	29 179	128 704	54 536	-	633 511	-	431 832	8 405	1 128 284	015	
511	908	7 196	6 071	-	81 477	-	82 623	231	170 402	016	
1 755	3 803	27 343	3 500	-	174 948	-	216 212	390	395 050	017	
1 324	2 736	63 445	3 454	-	180 616	-	155 354	675	340 099	018	
5 899	6 524	650 967	356 143	-	13 194	-	34 923	-	404 260	019	
4 080	4 204	175 182	248 260	-	124	-	29 240	-	277 624	020	
-	275	22 802	12 102	-	345	-	841	-	13 288	021	
1 785	1 793	339 794	75 061	-	-	-	3 927	-	78 988	022	
27	72	32 579	536	-	4 222	-	19	-	4 777	023	
7	180	80 610	20 184	-	8 503	-	896	-	29 583	024	
1 881	2 953	182 845	8 599	-	60 076	-	33 024	26	101 725	025	
1 881	2 860	182 316	8 221	-	60 076	-	33 024	26	101 347	026	
-	93	529	378	-	-	-	-	-	378	027	
3 991	102 238	1 232 164	1 066 559	-	1 985 272	3 162	331 217	7 075	3 393 285	028	
22	15 017	46 450	5 649	-	-	3 083	-	7 058	15 790	029	
-	123	4 925	65 350	-	-	-	-	-	65 350	030	
1	80	5 729	216 661	-	147 795	-	1 606	-	366 062	031	
-	44 266	615 409	357 309	-	532 773	-	267 081	-	1 157 163	032	
804	27 132	281 146	15 423	-	26 139	-	6 154	16	47 732	033	
-	27	80 825	3 684	-	27 970	-	41 119	-	72 773	034	
319	834	109 409	18 993	-	38 731	-	8 018	1	65 743	035	
18	18	1 362	169	-	-	-	-	-	169	036	
4	4	34 241	48	-	-	-	-	-	48	037	
-	3 676	10 477	291 248	-	906 107	-	-	-	1 197 355	038	
368	567	2 278	11 281	-	157 124	79	28	-	168 512	039	
-	-	925	27 296	-	50 316	-	-	-	77 612	040	
2 455	10 494	38 988	53 448	-	98 317	-	7 211	-	158 976	041	
16 452	27 370	2 477 497	25 308	-	232 885	-	53 294	3 500	314 987	042	
16 036	25 811	2 450 712	1 279	-	213 711	-	50 626	2 971	268 587	043	
416	1 559	26 785	24 029	-	19 174	-	2 668	529	46 400	044	
13 400	216 145	1 443 524	1 804 213	-	322 516	12 009	21 804	48	2 160 590	045	
573	592	13 281	5 088	-	-	-	6 247	8	11 343	046	
5 271	117 087	1 133 241	1 472 845	-	63 737	2 071	9	40	1 538 702	047	
5 209	76 582	101 120	6 874	-	-	9 938	-	-	16 812	048	
41	16 314	23 909	286 500	-	-	-	-	-	286 500	049	
10	57	68 684	4 681	-	-	-	507	-	5 188	050	
2 296	5 513	103 289	28 225	-	258 779	-	15 041	-	302 045	051	

B. Ausgaben und Einnahmen nach

1000

Nr.	Aufgabenbereich	Verwaltungs- und Betriebseinnahmen						Einnahmen
		Gebühren, Entgelte, Strafen Steuern	Mieten, Pachten	Zins- einnahmen	Zuweisungen von Zweckver- bänden usw.	übrige Einnahmen	zusammen	Rückflüsse von Darlehen
		25	26	27	28	29	30	31
052	Wasserwirtschaft und Kulturbau	11 209	2 137	8 679	3 399	18 443	43 867	8 158
053	Talsperren, Wasserversorgung und Abwasserbeseitigung	1 965	-	3 365	-	758	6 088	1 278
054	Übriger Wasser- und Kulturbau	9 244	2 137	5 314	3 399	17 685	37 779	6 880
055	Förderung der gewerblichen Wirtschaft	133 891	9 082	176 647	2 525	73 189	395 334	257 443
056	Wirtschaftsförderung im Inland	21 168	8 663	70 571	2 054	58 666	161 122	255 427
057	Wirtschaftsförderung im Ausland (Entwicklungshilfe)	115	2	105 874	35	815	106 841	1 188
058	Übrige Angelegenheiten der gewerb- lichen Wirtschaft	112 608	417	202	436	13 708	127 371	828
059	Gemeindliche Anstalten und Einrich- tungen	1 997 104	41 680	31 340	39 115	268 877	2 378 116	4 563
060	Beleuchtung und Reinigung	1 447 364	4 100	14 648	22 443	116 710	1 605 265	2 651
061	darunter: Straßenbeleuchtung	6 608	7	264	149	3 315	10 343	4
062	Stadtentwässerung, Bedürfnis- anstalten	897 520	2 261	11 196	21 659	63 584	996 220	2 240
063	Müllbeseitigung und -verwertung	302 530	488	1 221	-	6 285	310 524	172
064	Straßenreinigung, Fuhrpark, Tier- körperbeseitigung	202 276	1 287	1 667	282	40 250	245 762	193
065	Feuerloschwesen	13 354	2 678	912	2 597	7 690	27 231	58
066	Einrichtungen der Lebensmitteler- versorgung und Marktwesen	228 042	12 811	3 658	367	22 837	267 715	488
067	Bestattungswesen	124 392	1 325	1 421	1 675	11 310	140 123	85
068	Erholungseinrichtungen	76 223	4 519	2 819	3 996	24 979	112 536	549
069	Sonstige öffentliche Einrichtungen	107 729	16 247	7 882	8 037	85 351	225 246	732
070	Verkehr	850 732	37 345	96 937	50 917	230 098	1 266 029	43 112
071	Straßenbaubehörden	6 544	1 306	16	10	6 568	14 444	60
072	Wasserstraßenbehörden	20 241	9 594	5	17	20 506	50 363	8
073	Straßenverkehrsbehörden	20 032	2	-	-	806	20 840	2
074	Bundesautobahnen einschl. Brücken	126	11 672	-	-	3 460	15 258	-
075	Bundesstraßen einschl. Brücken	557	2 020	751	1 492	11 786	16 606	23
076	Landesstraßen (L.I. 0) einschl. Brücken	40	-	-	3 739	6 247	10 026	-
077	Kreisstraßen (L.II. 0) einschl. Brücken	1 417	-	618	452	-	2 487	12
078	Übrige Straßen, Gemeindestraßen	673 389	6 205	21 672	45 196	136 125	882 587	9 254
079	Sonstiger Verkehr	128 386	6 546	73 875	11	44 600	253 418	33 753
080	Bauverwaltung und Wohnungswirtschaft	355 001	5 319	232 263	22 879	170 708	786 170	843 080
081	Allgemeine Bauverwaltung, Vermessung, Landes- und Stadtplanung	311 305	1 131	1 112	1 317	79 645	394 510	665
082	Förderung des Wohnungsbaues	21 231	1 847	230 613	19 651	39 982	313 324	840 571
083	Wohnraumbewirtschaftung, übrige Bau- angelegenheiten	22 465	2 341	538	1 911	51 081	78 336	1 844
084	Wiedergutmachung	55	11	3 047	83	4 837	8 033	3 132
085	Besondere Kriegsfolgeaufgaben	4	2	1 347	-	1 801	3 154	6 427
086	Wirtschaftsunternehmen	735 599	56 241	336 860	11 251	2 351 035	3 490 986	179 857
089	Allgemeine Finanzen	100 171 000	658 203	570 374	12 980	1 157 085	102 569 642	774 404
090	Steuern, allgemeine Finanzzuweisungen und Umlagen	100 047 128	-	-	-	388	100 047 516	-
091	Übrige Finanzmittel	64 483	-	-	884	548 993	614 360	-
092	Allgemeines Vermögen	59 389	658 203	467 783	3 107	160 126	1 348 608	770 391
093	Schulden	-	-	5 330	6 188	549	12 067	3 589
094	Ausgleichsforderungen	-	-	4 284	5 197	81	9 562	1 183
095	Schulden für Förderung des Wohnungs- baues	-	-	-	-	-	-	-
096	Schulden für ländliche Siedlung	-	-	-	-	-	-	-
097	Schulden für Entwicklungshilfe	-	-	-	-	-	-	-
098	Auslandsschulden	-	-	967	991	-	1 958	2 357
099	Schulden und Schuldendienst für sonstige Aufgabenbereiche	-	-	79	-	468	547	49
100	Versorgung	-	-	-	2 453	353 876	356 329	-
101	Allgemeine Rücklagen	-	-	96 608	-	-	96 608	-
102	Spezielle Rücklagen	-	-	648	-	3 468	4 116	-
103	Übrige Einnahmen und Ausgaben für den Gesamthaushalt	-	-	5	348	89 685	90 038	424
104	Insgesamt	1 08 708 740	1 015 287	1 707 783	307 701	7 165 619	118 905 130	2 506 649

a) Darunter 1 780 350 Tsd. DM Kredit der Deutschen Bundesbank für Zahlungen an den Internationalen Währungsfonds.- b) Abzüglich Erstat-

Arten und Aufgabenbereichen

DM

der Vermögensbewegung		Zusammen (Sp. 30 und 33)	Zahlungen von							Nr.
Erlöse aus Vermögens- veräußerungen, Entnahmen aus Kapit.-Verm.	zusammen		Bund, LAF, ERP		Ländern		Gemeinden (Gv.)			
			Zu- weisungen	Darlehens- rückflüsse Schulden- aufnahmen (= S)	Zu- weisungen	Darlehens- rückflüsse Schulden- aufnahmen (= S)	Zu- weisungen	Darlehens- rückflüsse Schulden- aufnahmen (= S)	zusammen	
32	33	34	35	36	37	38	39	40	41	
976	9 134	53 001	423 893	-	20 355	-	8 591	5 872	458 711	052
-	1 278	7 366	73 202	-	633	-	-	5 133	78 968	053
976	7 856	45 635	350 691	-	19 722	-	8 591	739	379 743	054
5 350	262 793	658 127	63 871	-	98 856	34 722	1 449	1 434	200 332	055
5 337	260 764	421 886	63 598	-	98 845	34 722	1 449	1 434	200 048	056
-	1 188	108 029	168	-	-	-	-	-	168	057
13	841	128 212	105	-	11	-	-	-	116	058
24 376	28 939	2 407 055	315	-	555 870	918	68 313	868	626 284	059
11 804	14 455	1 619 720	-	-	421 526	-	36 600	-	458 126	060
758	762	11 105	-	-	1 156	-	81	-	1 237	061
10 024	12 264	1 008 484	-	-	410 295	-	34 272	-	444 567	062
28	200	310 724	-	-	6 591	-	121	-	6 712	063
730	923	246 685	-	-	1 610	-	894	-	2 504	064
728	786	28 017	3	-	28 800	-	8 168	-	36 971	065
1 971	2 459	270 174	-	-	5 470	-	103	-	5 573	066
943	1 028	141 151	-	-	8 966	-	569	-	9 535	067
1 431	1 980	114 516	312	-	18 847	-	3 423	-	22 582	068
7 499	8 231	233 477	-	-	72 261	918	19 450	868	93 497	069
41 140	84 252	1 350 281	120 696	-	1 765 985	12 413	262 020	3 039	2 164 153	070
244	304	14 748	39 714	-	-	-	1 122	-	40 836	071
175	183	50 546	50	-	4 935	-	-	-	4 985	072
1	3	20 843	-	-	-	-	-	-	-	073
193	193	15 451	-	-	-	-	-	-	-	074
534	557	17 163	12 030	-	6 827	443	88	940	20 328	075
71	71	10 097	14 041	-	-	-	4 095	1	18 137	076
-	12	2 499	3 679	-	135	-	983	1 719	6 516	077
32 273	41 527	924 114	45 637	-	1 744 034	-	255 361	245	2 045 277	078
7 649	41 402	294 820	5 545	-	10 054	11 970	371	134	28 074	079
64 629	907 709	1 693 879	669 381	-	93 546	324 427	9 706	25 439	1 122 499	080
2 246	2 911	397 421	232 238	-	40 465	-	1 908	-	274 611	081
61 068	901 639	1 214 963	437 019	-	29 649	324 427	5 431	25 399	821 925	082
1 315	3 159	81 495	124	-	23 432	-	2 367	40	25 963	083
75	3 207	11 240	1 070 423	-	109 120	-	-	-	1 179 543	084
-	6 427	9 581	38 935	-	-	-	-	-	38 935	085
121 668	301 525	3 792 511	1 647	-	153 574	-	16 179	-	171 400	086
15 325 718	16 100 122	118 669 764	1 871 109	1 135 822	6 073 430	421 351	2 799 872	82 579	12 384 163	089
-	-	100 047 516	1 466 500	-	6 010 979	-	2 758 601	-	10 236 080	090
-	-	614 360	-	-	6 178	-	-	-	6 178	091
3 496 620 ^{a)}	4 267 011	5 615 619	-	-	20 283	21 326	14 970	15 461	72 040	092
S 9 368 308	9 371 897	9 383 964	133 887	1 135 822	23 206	400 025	-	67 116	1 760 056	093
-	1 183	10 745	128 609	-	23 206	-	-	-	151 815	094
S 705 366	705 366	705 366	-	926 740	-	67 009	-	6 434	1 000 183	095
-	-	-	-	77 589	-	-	-	-	77 589	096
-	-	-	-	-	-	-	-	-	-	097
-	2 357	4 315	5 278	-	-	-	-	-	5 278	098
S 8 662 942	8 662 991	8 663 538	-	131 493	-	333 016	-	60 682	525 191	099
-	-	356 329	269 513	-	12 761	-	26 288	-	308 562	100
329 520	329 520	426 128	-	-	-	-	-	-	-	101
2 131 204	2 131 204	2 135 320	-	-	-	-	-	-	-	102
66	490	90 528	1 209	-	23	-	13	2	1 247	103
15 684 293	18 190 942	135 983 004 ^{b)}	7 618 929	1 135 822	12 743 798	822 985	4 662 251	139 598	27 123 383	104

tungen 1 113 068 Tsd. DM.

C. Ausgaben und Einnahmen nach Gebietskörperschaften,

001 OBERSTE STAATSORGANE

1000

NR.	ART DER AUSGABEN/EINNAHMEN	INSGESAMT	BUND, LAF, ERP				LAEN		
			ZUSAMMEN	BUND	LASTENAUS- GLEICHSF.	ERP-SOND. VERMOEGEN	ZUSAMMEN	OHNE STADTSTAAT.	SCHLESWIG- HOLSTEIN
		1	2	3	4	5	6	7	8
01	PERSONALAUSGABEN								
1	STAAT	709 363	298 052	298 052	-	-	411 311	312 760	33 053
2	GEMEINDEN (GV.)	-	-	-	-	-	-	-	-
3	ZUSAMMEN	709 363	298 052	298 052	-	-	411 311	312 760	33 053
02	UNTERHALTUNG V.UNBEWEGL.VERMOEGEN								
1	STAAT	8 931	2 514	2 514	-	-	6 417	5 652	2 437
2	GEMEINDEN (GV.)	-	-	-	-	-	-	-	-
3	ZUSAMMEN	8 931	2 514	2 514	-	-	6 417	5 652	2 437
03	ZUWEISUNGEN AN ZWECKVERBAENDE USW.								
1	STAAT	5 520	478	478	-	-	5 042	3 245	778
2	GEMEINDEN (GV.)	-	-	-	-	-	-	-	-
3	ZUSAMMEN	5 520	478	478	-	-	5 042	3 245	778
04	UEBR.VERWALTUNGS- U.ZWECKAUSGABEN								
1	STAAT	269 867	184 353	184 353	-	-	85 514	61 224	6 596
2	GEMEINDEN (GV.)	-	-	-	-	-	-	-	-
3	ZUSAMMEN	269 867	184 353	184 353	-	-	85 514	61 224	6 596
05	BAUTEN UND GROSSE INSTANDSETZUNGEN								
1	STAAT	31 128	10 012	10 012	-	-	21 116	15 830	1 419
2	GEMEINDEN (GV.)	-	-	-	-	-	-	-	-
3	ZUSAMMEN	31 128	10 012	10 012	-	-	21 116	15 830	1 419
06	NEUANSCHAFFUNG V.BEWEGL.VERMOEGEN								
1	STAAT	7 061	2 753	2 753	-	-	4 308	3 926	242
2	GEMEINDEN (GV.)	-	-	-	-	-	-	-	-
3	ZUSAMMEN	7 061	2 753	2 753	-	-	4 308	3 926	242
07	GEWAHRUNG VON DARLEHEN								
1	STAAT	-	-	-	-	-	-	-	-
2	GEMEINDEN (GV.)	-	-	-	-	-	-	-	-
3	ZUSAMMEN	-	-	-	-	-	-	-	-
08	UEBR.AUSGABEN D.VERMOEGENSBEWEGUNG								
1	STAAT	2 075	-	-	-	-	2 075	1 535	1 535
2	GEMEINDEN (GV.)	-	-	-	-	-	-	-	-
3	ZUSAMMEN	2 075	-	-	-	-	2 075	1 535	1 535
09	UNMITTELBARE AUSGABEN								
1	STAAT	1 033 945	498 162	498 162	-	-	535 783	404 172	46 060
2	GEMEINDEN (GV.)	-	-	-	-	-	-	-	-
3	ZUSAMMEN	1 033 945	498 162	498 162	-	-	535 783	404 172	46 060
10	ZAHLUNGEN AN BUND, LAF, ERP								
1	STAAT	3	-	-	-	-	3	-	-
11	ZAHLUNGEN AN LAENDER								
1	STAAT	2 175	-	-	-	-	2 175	2 164	146
2	GEMEINDEN (GV.)	-	-	-	-	-	-	-	-
3	ZUSAMMEN	2 175	-	-	-	-	2 175	2 164	146
12	ZAHLUNGEN AN GEMEINDEN (GV.)								
1	STAAT	1 128	-	-	-	-	1 128	1 128	418
2	GEMEINDEN (GV.)	-	-	-	-	-	-	-	-
3	ZUSAMMEN	1 128	-	-	-	-	1 128	1 128	418
13	GEBUEHREN, ENTGELTE, STRAFEN								
1	STAAT	5 981	886	886	-	-	5 095	4 756	348
2	GEMEINDEN (GV.)	-	-	-	-	-	-	-	-
3	ZUSAMMEN	5 981	886	886	-	-	5 095	4 756	348
14	UEBR.VERWALT.- U.BETRIEBSEINNAHMEN								
1	STAAT	17 655	10 788	10 788	-	-	6 867	5 527	1 214
2	GEMEINDEN (GV.)	-	-	-	-	-	-	-	-
3	ZUSAMMEN	17 655	10 788	10 788	-	-	6 867	5 527	1 214
15	EINNAHMEN DER VERMOEGENSBEWEGUNG								
1	STAAT	1 276	341	341	-	-	935	277	77
2	GEMEINDEN (GV.)	-	-	-	-	-	-	-	-
3	ZUSAMMEN	1 276	341	341	-	-	935	277	77
16	UNMITTELBARE EINNAHMEN								
1	STAAT	24 912	12 015	12 015	-	-	12 897	10 560	1 639
2	GEMEINDEN (GV.)	-	-	-	-	-	-	-	-
3	ZUSAMMEN	24 912	12 015	12 015	-	-	12 897	10 560	1 639
17	ZAHLUNGEN VON BUND, LAF, ERP								
1	STAAT	1 136	-	-	-	-	1 136	1 084	494
18	ZAHLUNGEN VON LAENDERN								
1	STAAT	1 860	-	-	-	-	1 860	8	8
2	GEMEINDEN (GV.)	-	-	-	-	-	-	-	-
3	ZUSAMMEN	1 860	-	-	-	-	1 860	8	8
19	ZAHLUNGEN VON GEMEINDEN (GV.)								
1	STAAT	31	-	-	-	-	31	31	31
2	GEMEINDEN (GV.)	-	-	-	-	-	-	-	-
3	ZUSAMMEN	31	-	-	-	-	31	31	31
20	NACHRICHTLICH								
1	NETTOAUSGABEN								
1	STAAT	1 034 224-	498 162-	498 162-	-	-	536 062-	406 341-	46 091-
2	GEMEINDEN (GV.)	-	-	-	-	-	-	-	-
3	ZUSAMMEN	1 034 224-	498 162-	498 162-	-	-	536 062-	406 341-	46 091-

Aufgabenbereichen und ausgewählten Ausgabe-/ Einnahmearten

DM											OBERSTE STAATSORGANE 001
DER											NR.
NIEDER-SACHSEN	NORDRHEIN-WESTFALEN	HESSEN	RHEINLAND-PFALZ	BADEN-WÜRTTEMBERG.	BAYERN	SAARLAND	STADT-STAA TEN	HAMBURG	BREMEN	BERLIN (WEST)	
9	10	11	12	13	14	15	16	17	18	19	
37 722	59 969	33 972	25 140	38 947	59 856	24 101	98 551	29 687	10 618	58 246	01
-	-	-	-	-	-	-	-	-	-	-	1
37 722	59 969	33 972	25 140	38 947	59 856	24 101	98 551	29 687	10 618	58 246	2
-	-	-	-	-	-	-	-	-	-	-	3
311	869	314	373	362	667	319	765	427	326	12	02
-	-	-	-	-	-	-	-	-	-	-	1
311	869	314	373	362	667	319	765	427	326	12	2
-	-	-	-	-	-	-	-	-	-	-	3
10	1 926	-	20	245	86	180	1 797	9	170	1 618	03
-	-	-	-	-	-	-	-	-	-	-	1
10	1 926	-	20	245	86	180	1 797	9	170	1 618	2
-	-	-	-	-	-	-	-	-	-	-	3
8 334	11 894	7 497	4 286	8 779	8 859	4 979	24 290	7 206	2 199	14 885	04
-	-	-	-	-	-	-	-	-	-	-	1
8 334	11 894	7 497	4 286	8 779	8 859	4 979	24 290	7 206	2 199	14 885	2
-	-	-	-	-	-	-	-	-	-	-	3
2 491	1 709	745	2 375	3 287	2 992	812	5 286	453	4 517	316	05
-	-	-	-	-	-	-	-	-	-	-	1
2 491	1 709	745	2 375	3 287	2 992	812	5 286	453	4 517	316	2
-	-	-	-	-	-	-	-	-	-	-	3
330	601	396	518	1 078	625	136	382	149	186	47	06
-	-	-	-	-	-	-	-	-	-	-	1
330	601	396	518	1 078	625	136	382	149	186	47	2
-	-	-	-	-	-	-	-	-	-	-	3
-	-	-	-	-	-	-	-	-	-	-	07
-	-	-	-	-	-	-	-	-	-	-	1
-	-	-	-	-	-	-	-	-	-	-	2
-	-	-	-	-	-	-	-	-	-	-	3
-	-	-	-	-	-	-	540	540	-	-	08
-	-	-	-	-	-	-	-	-	-	-	1
-	-	-	-	-	-	-	540	540	-	-	2
-	-	-	-	-	-	-	-	-	-	-	3
49 198	76 968	42 924	32 712	52 698	73 085	30 527	131 611	38 471	18 016	75 124	09
-	-	-	-	-	-	-	-	-	-	-	1
49 198	76 968	42 924	32 712	52 698	73 085	30 527	131 611	38 471	18 016	75 124	2
-	-	-	-	-	-	-	-	-	-	-	3
-	-	-	-	-	-	-	3	3	-	-	10
-	-	-	-	-	-	-	-	-	-	-	1
404	595	146	-	282	584	7	11	2	9	-	11
-	-	-	-	-	-	-	-	-	-	-	1
404	595	146	-	282	584	7	11	2	9	-	2
-	-	-	-	-	-	-	-	-	-	-	3
-	-	-	1	709	-	-	-	-	-	-	12
-	-	-	-	-	-	-	-	-	-	-	1
-	-	-	1	709	-	-	-	-	-	-	2
-	-	-	-	-	-	-	-	-	-	-	3
152	309	615	136	974	1 571	651	339	166	85	88	13
-	-	-	-	-	-	-	-	-	-	-	1
152	309	615	136	974	1 571	651	339	166	85	88	2
-	-	-	-	-	-	-	-	-	-	-	3
354	411	391	121	741	1 834	461	1 340	573	576	191	14
-	-	-	-	-	-	-	-	-	-	-	1
354	411	391	121	741	1 834	461	1 340	573	576	191	2
-	-	-	-	-	-	-	-	-	-	-	3
116	43	31	7	-	-	3	658	-	654	4	15
-	-	-	-	-	-	-	-	-	-	-	1
116	43	31	7	-	-	3	658	-	654	4	2
-	-	-	-	-	-	-	-	-	-	-	3
622	763	1 037	264	1 715	3 405	1 115	2 337	739	1 315	283	16
-	-	-	-	-	-	-	-	-	-	-	1
622	763	1 037	264	1 715	3 405	1 115	2 337	739	1 315	283	2
-	-	-	-	-	-	-	-	-	-	-	3
281	11	-	120	140	38	-	52	30	12	10	17
-	-	-	-	-	-	-	-	-	-	-	1
-	-	-	-	-	-	-	1 852	1	-	1 851	18
-	-	-	-	-	-	-	-	-	-	-	1
-	-	-	-	-	-	-	1 852	1	-	1 851	2
-	-	-	-	-	-	-	-	-	-	-	3
-	-	-	-	-	-	-	-	-	-	-	19
-	-	-	-	-	-	-	-	-	-	-	1
-	-	-	-	-	-	-	-	-	-	-	2
-	-	-	-	-	-	-	-	-	-	-	3
49 321-	77 552-	43 070-	32 593-	53 549-	73 631-	30 534-	129 721-	38 445-	18 013-	73 263-	20
-	-	-	-	-	-	-	-	-	-	-	1
49 321-	77 552-	43 070-	32 593-	53 549-	73 631-	30 534-	129 721-	38 445-	18 013-	73 263-	2
-	-	-	-	-	-	-	-	-	-	-	3

C. Ausgaben und Einnahmen nach Gebietskörperschaften,

002 AUSWAERTIGE ANGELEGENHEITEN

1000

NR.	ART DER AUSGABEN/EINNAHMEN	INS- GESAMT	BUND	LASTEN- AUSGLEICHS FONDS	ERP- SONDER- VERMOEGEN	LÄNDER ZUSAMMEN
		1	2	3	4	5
01	PERSONALAUSGABEN					
	1 STAAT	132 215	132 215	-	-	-
	2 GEMEINDEN (GV.)	-	-	-	-	-
	3 ZUSAMMEN	132 215	132 215	-	-	-
02	UNTERHALTUNG V.UNBEW.EGL.VERMÖGEN					
	1 STAAT	1 981	1 981	-	-	-
	2 GEMEINDEN (GV.)	-	-	-	-	-
	3 ZUSAMMEN	1 981	1 981	-	-	-
03	ZUWEISUNGEN AN ZWECKVERBAENDE USW.					
	1 STAAT	16 765	16 765	-	-	-
	2 GEMEINDEN (GV.)	-	-	-	-	-
	3 ZUSAMMEN	16 765	16 765	-	-	-
04	UEBR.VERWALTUNGS- U.ZWECKAUSGABEN					
	1 STAAT	153 082	152 077	-	1 005	-
	2 GEMEINDEN (GV.)	-	-	-	-	-
	3 ZUSAMMEN	153 082	152 077	-	1 005	-
05	BAUTEN UND GROSSE INSTANDSETZUNGEN					
	1 STAAT	22 730	22 730	-	-	-
	2 GEMEINDEN (GV.)	-	-	-	-	-
	3 ZUSAMMEN	22 730	22 730	-	-	-
06	NEUANSCHAFFUNG V.BEW.EGL.VERMÖGEN					
	1 STAAT	3 887	3 887	-	-	-
	2 GEMEINDEN (GV.)	-	-	-	-	-
	3 ZUSAMMEN	3 887	3 887	-	-	-
07	GEWAHRUNG VON DARLEHEN					
	1 STAAT	-	-	-	-	-
	2 GEMEINDEN (GV.)	-	-	-	-	-
	3 ZUSAMMEN	-	-	-	-	-
08	UEBR.AUSGABEN D.VERMÖGENSBEWEGUNG					
	1 STAAT	5 151	5 151	-	-	-
	2 GEMEINDEN (GV.)	-	-	-	-	-
	3 ZUSAMMEN	5 151	5 151	-	-	-
09	UNMITTELBARE AUSGABEN					
	1 STAAT	335 811	334 806	-	1 005	-
	2 GEMEINDEN (GV.)	-	-	-	-	-
	3 ZUSAMMEN	335 811	334 806	-	1 005	-
10	ZAHLUNGEN AN BUND, LAF, ERP					
	1 STAAT	-	-	-	-	-
11	ZAHLUNGEN AN LAENDER					
	1 STAAT	-	-	-	-	-
	2 GEMEINDEN (GV.)	-	-	-	-	-
	3 ZUSAMMEN	-	-	-	-	-
12	ZAHLUNGEN AN GEMEINDEN (GV.)					
	1 STAAT	-	-	-	-	-
	2 GEMEINDEN (GV.)	-	-	-	-	-
	3 ZUSAMMEN	-	-	-	-	-
13	GEBUEHREN, ENTGELTE, STRAFEN					
	1 STAAT	2 735	2 735	-	-	-
	2 GEMEINDEN (GV.)	-	-	-	-	-
	3 ZUSAMMEN	2 735	2 735	-	-	-
14	UEBR.VERWALT.- U.BETRIEBSEINNAHMEN					
	1 STAAT	3 173	3 173	-	-	-
	2 GEMEINDEN (GV.)	-	-	-	-	-
	3 ZUSAMMEN	3 173	3 173	-	-	-
15	EINNAHMEN DER VERMÖGENSBEWEGUNG					
	1 STAAT	1 938	1 938	-	-	-
	2 GEMEINDEN (GV.)	-	-	-	-	-
	3 ZUSAMMEN	1 938	1 938	-	-	-
16	UNMITTELBARE EINNAHMEN					
	1 STAAT	7 846	7 846	-	-	-
	2 GEMEINDEN (GV.)	-	-	-	-	-
	3 ZUSAMMEN	7 846	7 846	-	-	-
17	ZAHLUNGEN VON BUND, LAF, ERP					
	1 STAAT	-	-	-	-	-
18	ZAHLUNGEN VON LAENDERN					
	1 STAAT	-	-	-	-	-
	2 GEMEINDEN (GV.)	-	-	-	-	-
	3 ZUSAMMEN	-	-	-	-	-
19	ZAHLUNGEN VON GEMEINDEN (GV.)					
	1 STAAT	-	-	-	-	-
	2 GEMEINDEN (GV.)	-	-	-	-	-
	3 ZUSAMMEN	-	-	-	-	-
20	NACHRICHTLICH NETTOAUSGABEN					
	1 STAAT	335 811-	334 806-	-	1 005-	-
	2 GEMEINDEN (GV.)	-	-	-	-	-
	3 ZUSAMMEN	335 811-	334 806-	-	1 005-	-

Aufgabenbereichen und ausgewählten Ausgabe-/Einnahmearten

DM

VERTEIDIGUNG 003

NR.	ART DER AUSGABEN/EINNAHMEN	INS- GESAMT	BUND	LASTER- AUSGLEICHS FONDS	ERP- SONDER- VERMOEGEN	LÄNDER ZUSAMMEN
		1	2	3	4	5
01	PERSONALAUSGABEN					
	1 STAAT	4 008 966	4 008 966	-	-	-
	2 GEMEINDEN (GV.)	-	-	-	-	-
	3 ZUSAMMEN	4 008 966	4 008 966	-	-	-
02	UNTERHALTUNG V. UNBEWEGL. VERMOEGEN					
	1 STAAT	90 541	90 541	-	-	-
	2 GEMEINDEN (GV.)	-	-	-	-	-
	3 ZUSAMMEN	90 541	90 541	-	-	-
03	ZUWEISUNGEN AN ZWECKVERBAENDE USW.					
	1 STAAT	97 254	97 254	-	-	-
	2 GEMEINDEN (GV.)	-	-	-	-	-
	3 ZUSAMMEN	97 254	97 254	-	-	-
04	UEBR. VERWALTUNGS- U. ZWECKAUSGABEN					
	1 STAAT	12 371 862	12 371 862	-	-	-
	2 GEMEINDEN (GV.)	-	-	-	-	-
	3 ZUSAMMEN	12 371 862	12 371 862	-	-	-
05	BAUTEN UND GROSSE INSTANDSETZUNGEN					
	1 STAAT	1 297 726	1 297 726	-	-	-
	2 GEMEINDEN (GV.)	-	-	-	-	-
	3 ZUSAMMEN	1 297 726	1 297 726	-	-	-
06	NEUANSCHAFFUNG V. BEWEGL. VERMOEGEN					
	1 STAAT	54 929	54 929	-	-	-
	2 GEMEINDEN (GV.)	-	-	-	-	-
	3 ZUSAMMEN	54 929	54 929	-	-	-
07	GEWAHRUNG VOM DARLEHEN					
	1 STAAT	276 616	276 616	-	-	-
	2 GEMEINDEN (GV.)	-	-	-	-	-
	3 ZUSAMMEN	276 616	276 616	-	-	-
08	UEBR. AUSGABEN D. VERMOEGENSBEWEGUNG					
	1 STAAT	206 430	206 430	-	-	-
	2 GEMEINDEN (GV.)	-	-	-	-	-
	3 ZUSAMMEN	206 430	206 430	-	-	-
09	UNMITTELBARE AUSGABEN					
	1 STAAT	18 404 324	18 404 324	-	-	-
	2 GEMEINDEN (GV.)	-	-	-	-	-
	3 ZUSAMMEN	18 404 324	18 404 324	-	-	-
10	ZAHLUNGEN AN BUND, LAF, ERP					
	1 STAAT	-	-	-	-	-
11	ZAHLUNGEN AN LAENDER					
	1 STAAT	263 986	263 986	-	-	-
	2 GEMEINDEN (GV.)	-	-	-	-	-
	3 ZUSAMMEN	263 986	263 986	-	-	-
12	ZAHLUNGEN AN GEMEINDEN (GV.)					
	1 STAAT	353 955	353 955	-	-	-
	2 GEMEINDEN (GV.)	-	-	-	-	-
	3 ZUSAMMEN	353 955	353 955	-	-	-
13	GEBUEHREN, ENTGELTE, STRAFEN					
	1 STAAT	3 060	3 060	-	-	-
	2 GEMEINDEN (GV.)	-	-	-	-	-
	3 ZUSAMMEN	3 060	3 060	-	-	-
14	UEBR. VERWALT.- U. BETRIEBSEINNAHMEN					
	1 STAAT	566 042	566 042	-	-	-
	2 GEMEINDEN (GV.)	-	-	-	-	-
	3 ZUSAMMEN	566 042	566 042	-	-	-
15	EINNAHMEN DER VERMOEGENSBEWEGUNG					
	1 STAAT	51 306	51 306	-	-	-
	2 GEMEINDEN (GV.)	-	-	-	-	-
	3 ZUSAMMEN	51 306	51 306	-	-	-
16	UNMITTELBARE EINNAHMEN					
	1 STAAT	620 408	620 408	-	-	-
	2 GEMEINDEN (GV.)	-	-	-	-	-
	3 ZUSAMMEN	620 408	620 408	-	-	-
17	ZAHLUNGEN VON BUND, LAF, ERP					
	1 STAAT	-	-	-	-	-
18	ZAHLUNGEN VON LAENDERN					
	1 STAAT	13 983	13 983	-	-	-
	2 GEMEINDEN (GV.)	-	-	-	-	-
	3 ZUSAMMEN	13 983	13 983	-	-	-
19	ZAHLUNGEN VON GEMEINDEN (GV.)					
	1 STAAT	-	-	-	-	-
	2 GEMEINDEN (GV.)	-	-	-	-	-
	3 ZUSAMMEN	-	-	-	-	-
20	NACHRICHTLICH NETTOAUSGABEN					
	1 STAAT	19 008 282-	19 008 282-	-	-	-
	2 GEMEINDEN (GV.)	-	-	-	-	-
	3 ZUSAMMEN	19 008 282-	19 008 282-	-	-	-

C. Ausgaben und Einnahmen nach Gebietskörperschaften,

004 OEFFENTLICHE SICHERHEIT UND ORDNUNG

1000

NR.	ART DER AUSGABEN/EINNAHMEN	INSGESAMT	BUND, LAF, ERP				LAEN		
			ZUSAMMEN	BUND	LASTENAUS- GLEICHSF.	ERP-SOND. VERMOEGEN	ZUSAMMEN	OHNE STADTSTAAT.	SCHLESWIG- HOLSTEIN
		1	2	3	4	5	6	7	8
01	PERSONALAUSGABEN								
1	STAAT	1 566 538	165 920	165 920	-	-	1 400 618	1 032 477	59 186
2	GEMEINDEN (GV.)	492 778	-	-	-	-	492 778	492 778	14 043
3	ZUSAMMEN	2 059 316	165 920	165 920	-	-	1 893 396	1 525 255	73 229
02	UNTERHALTUNG V. UNBEWEGL. VERMOEGEN								
1	STAAT	17 857	2 701	2 701	-	-	15 156	10 376	-
2	GEMEINDEN (GV.)	4 860	-	-	-	-	4 860	4 860	171
3	ZUSAMMEN	22 717	2 701	2 701	-	-	20 016	15 236	171
03	ZUWEISUNGEN AN ZWECKVERBAENDE USW.								
1	STAAT	678	80	80	-	-	598	72	-
2	GEMEINDEN (GV.)	1 886	-	-	-	-	1 886	1 886	253
3	ZUSAMMEN	2 564	80	80	-	-	2 484	1 958	253
04	UEBR. VERWALTUNGS- U. ZWECKAUSGABEN								
1	STAAT	357 259	78 209	78 209	-	-	279 050	213 110	11 826
2	GEMEINDEN (GV.)	88 289	-	-	-	-	88 289	88 289	3 436
3	ZUSAMMEN	445 548	78 209	78 209	-	-	367 339	301 399	15 262
05	BAUTEN UND GROSSE INSTANDSETZUNGEN								
1	STAAT	102 576	45 669	45 669	-	-	56 907	40 416	2 993
2	GEMEINDEN (GV.)	29 754	-	-	-	-	29 754	29 754	3 403
3	ZUSAMMEN	132 330	45 669	45 669	-	-	86 661	70 170	6 396
06	NEUANSCHAFFUNG V. BEWEGL. VERMOEGEN								
1	STAAT	84 334	24 501	24 501	-	-	59 833	51 861	4 763
2	GEMEINDEN (GV.)	14 987	-	-	-	-	14 987	14 987	422
3	ZUSAMMEN	99 321	24 501	24 501	-	-	74 820	66 848	5 185
07	GEWAHRUNG VON DARLEHEN								
1	STAAT	1 403	876	876	-	-	527	438	100
2	GEMEINDEN (GV.)	885	-	-	-	-	885	885	27
3	ZUSAMMEN	2 288	876	876	-	-	1 412	1 323	127
08	UEBR. AUSGABEN D. VERMOEGENSBEWEGUNG								
1	STAAT	5 072	681	681	-	-	4 391	4 372	54
2	GEMEINDEN (GV.)	1 850	-	-	-	-	1 850	1 850	170
3	ZUSAMMEN	6 922	681	681	-	-	6 241	6 222	224
09	UNMITTELBARE AUSGABEN								
1	STAAT	2 135 717	318 637	318 637	-	-	1 817 080	1 353 122	78 922
2	GEMEINDEN (GV.)	635 289	-	-	-	-	635 289	635 289	21 925
3	ZUSAMMEN	2 771 006	318 637	318 637	-	-	2 452 369	1 988 411	100 847
10	ZAHLUNGEN AN BUND, LAF, ERP								
1	STAAT	-	-	-	-	-	-	-	-
11	ZAHLUNGEN AN LAENDER								
1	STAAT	1 981	1 332	1 332	-	-	649	472	108
2	GEMEINDEN (GV.)	98 547	-	-	-	-	98 547	98 547	326
3	ZUSAMMEN	100 528	1 332	1 332	-	-	99 196	99 019	434
12	ZAHLUNGEN AN GEMEINDEN (GV.)								
1	STAAT	109 468	-	-	-	-	109 468	109 468	-
2	GEMEINDEN (GV.)	1 709	-	-	-	-	1 709	1 709	713
3	ZUSAMMEN	111 177	-	-	-	-	111 177	111 177	713
13	GEBUEHREN, ENTGELTE, STRAFEN								
1	STAAT	32 331	214	214	-	-	32 117	18 426	878
2	GEMEINDEN (GV.)	98 657	-	-	-	-	98 657	98 657	5 844
3	ZUSAMMEN	130 988	214	214	-	-	130 774	117 083	6 722
14	UEBR. VERWALT.- U. BETRIEBSEINNAHMEN								
1	STAAT	40 810	13 118	13 118	-	-	27 692	17 218	997
2	GEMEINDEN (GV.)	14 362	-	-	-	-	14 362	14 362	595
3	ZUSAMMEN	55 172	13 118	13 118	-	-	42 054	31 580	1 592
15	EINNAHMEN DER VERMOEGENSBEWEGUNG								
1	STAAT	3 578	1 457	1 457	-	-	2 121	1 871	174
2	GEMEINDEN (GV.)	178	-	-	-	-	178	178	4
3	ZUSAMMEN	3 756	1 457	1 457	-	-	2 299	2 049	178
16	UNMITTELBARE EINNAHMEN								
1	STAAT	76 719	14 789	14 789	-	-	61 930	37 515	2 049
2	GEMEINDEN (GV.)	113 197	-	-	-	-	113 197	113 197	6 443
3	ZUSAMMEN	189 916	14 789	14 789	-	-	175 127	150 712	8 492
17	ZAHLUNGEN VON BUND, LAF, ERP								
1	STAAT	3 150	-	-	-	-	3 150	3 001	1 677
18	ZAHLUNGEN VON LAENDERN								
1	STAAT	685	-	-	-	-	685	485	-
2	GEMEINDEN (GV.)	133 470	-	-	-	-	133 470	133 470	1 117
3	ZUSAMMEN	134 155	-	-	-	-	134 155	133 955	1 117
19	ZAHLUNGEN VON GEMEINDEN (GV.)								
1	STAAT	84 861	-	-	-	-	84 861	84 861	344
2	GEMEINDEN (GV.)	1 745	-	-	-	-	1 745	1 745	852
3	ZUSAMMEN	86 606	-	-	-	-	86 606	86 606	1 196
20	NACHRICHTLICH NETTOAUSGABEN								
1	STAAT	2 158 470-	319 969-	319 969-	-	-	1 838 501-	1 374 715-	77 009-
2	GEMEINDEN (GV.)	597 024-	-	-	-	-	597 024-	597 024-	20 966-
3	ZUSAMMEN	2 755 494-	319 969-	319 969-	-	-	2 435 525-	1 971 739-	97 975-

Aufgabenbereichen und ausgewählten Ausgabe-/Einnahmearten

DM

ÖFFENTLICHE SICHERHEIT UND ORDNUNG 004

DER											NR.
NIEDER- SACHSEN	NORDRHEIN- WESTFALEN	HESSEN	RHEINLAND- PFA LZ	BADEN- WUERTTE MBG.	BAYERN	SAARLAND	STADT- STAATEN	HAMBURG	BREMEN	BERLIN (WEST)	
9	10	11	12	13	14	15	16	17	18	19	
148 406	350 618	62 018	74 473	141 987	164 895	30 894	368 141	111 737	38 148	218 256	01
33 802	106 913	96 390	17 813	71 894	145 324	6 599	-	-	-	-	1
182 208	457 531	158 408	92 286	213 881	310 219	37 493	368 141	111 737	38 148	218 256	2
											3
1 324	3 295	652	858	2 039	1 783	425	4 780	686	298	3 796	02
545	1 513	727	105	759	1 001	39	-	-	-	-	1
1 869	4 808	1 379	963	2 798	2 784	464	4 780	686	298	3 796	2
											3
-	-	-	50	-	12	10	526	516	10	-	03
289	375	224	111	413	213	8	-	-	-	-	1
289	375	224	161	413	225	18	526	516	10	-	2
											3
28 051	79 368	21 884	11 960	29 960	23 124	6 937	65 940	18 203	5 729	42 008	04
7 988	23 605	13 913	3 078	12 828	22 291	1 150	-	-	-	-	1
36 039	102 973	35 797	15 038	42 788	45 415	8 087	65 940	18 203	5 729	42 008	2
											3
5 899	8 372	6 240	1 412	8 492	5 205	1 803	16 491	4 536	621	11 334	05
3 624	9 119	1 304	884	4 021	7 056	343	-	-	-	-	1
9 523	17 491	7 544	2 296	12 513	12 261	2 146	16 491	4 536	621	11 334	2
											3
7 449	11 737	4 590	5 456	11 793	5 445	628	7 972	4 298	1 061	2 613	06
1 149	3 756	2 532	257	1 976	4 650	245	-	-	-	-	1
8 598	15 493	7 122	5 713	13 769	10 095	873	7 972	4 298	1 061	2 613	2
											3
-	-	-	338	-	-	-	89	-	-	89	07
414	336	62	-	28	18	-	-	-	-	-	1
414	336	62	338	28	18	-	89	-	-	89	2
											3
-	1 243	556	-	-	2 519	-	19	8	11	-	08
1 163	442	12	-	-	63	-	-	-	-	-	1
1 163	1 685	568	-	-	2 582	-	19	8	11	-	2
											3
191 129	454 633	95 940	94 547	194 271	202 983	40 697	463 958	139 984	45 878	278 096	09
48 974	146 059	115 164	22 248	91 919	180 616	8 384	-	-	-	-	1
240 103	600 692	211 104	116 795	286 190	383 599	49 081	463 958	139 984	45 878	278 096	2
											3
-	-	-	-	-	-	-	-	-	-	-	10
											1
172	48	-	28	67	49	-	177	86	44	47	11
1 895	86 133	3	3 311	6 691	188	-	-	-	-	-	1
2 067	86 181	3	3 339	6 758	237	-	177	86	44	47	2
											3
-	5 664	31 077	410	24 534	47 783	-	-	-	-	-	12
217	411	76	163	16	39	74	-	-	-	-	1
217	6 075	31 153	573	24 550	47 822	74	-	-	-	-	2
											3
2 299	7 345	490	1 765	2 719	2 606	324	13 691	7 404	2 177	4 110	13
16 355	31 633	8 154	8 500	10 210	16 779	1 182	-	-	-	-	1
18 654	38 978	8 644	10 265	12 929	19 385	1 506	13 691	7 404	2 177	4 110	2
											3
1 910	2 734	1 136	2 276	3 956	3 552	657	10 474	2 063	4 763	3 648	14
1 368	4 203	2 104	853	1 710	3 311	218	-	-	-	-	1
3 278	6 937	3 240	3 129	5 666	6 863	875	10 474	2 063	4 763	3 648	2
											3
161	1 294	112	101	-	7	22	250	-	47	203	15
81	57	1	1	17	17	-	-	-	-	-	1
242	1 351	113	102	17	24	22	250	-	47	203	2
											3
4 370	11 373	1 738	4 142	6 675	6 165	1 003	24 415	9 467	6 987	7 961	16
17 804	35 893	10 259	9 354	11 937	20 107	1 400	-	-	-	-	1
22 174	47 266	11 997	13 496	18 612	26 272	2 403	24 415	9 467	6 987	7 961	2
											3
-	675	405	-	-	-	244	149	58	91	-	17
											1
-	485	-	-	-	-	-	200	200	-	-	18
1 890	3 861	31 181	915	28 328	66 113	65	-	-	-	-	1
1 890	4 346	31 181	915	28 328	66 113	65	200	200	-	-	2
											3
-	74 566	-	3 267	6 661	23	-	-	-	-	-	19
192	449	54	74	37	72	15	-	-	-	-	1
192	75 015	54	3 341	6 698	95	15	-	-	-	-	2
											3
191 301-	384 619-	126 612-	91 718-	212 211-	250 792-	40 453-	463 786-	139 812-	45 831-	278 143-	20
48 860-	225 160-	84 008-	24 733-	70 261-	114 658-	8 378-	-	-	-	-	1
240 161-	609 779-	210 620-	116 451-	282 472-	363 450-	48 831-	463 786-	139 812-	45 831-	278 143-	2
											3

C. Ausgaben und Einnahmen nach Gebietskörperschaften,

005 POLIZEI (EINSCHL.BGS), SONSTIGE OEFFENTLICHE ORDNUNGSAUFGABEN

1000

NR.	ART DER AUSGABEN/EINNAHMEN	INSGESAMT	BUND, LAF, ERP				LAEN		
			ZUSAMMEN	BUND	LASTENAUS- GLEICHSF.	ERP-SOND. VERMOEGEN	ZUSAMMEN	OHNE STADTSTAAT.	SCHLESWIG- HOLSTEIN
		1	2	3	4	5	6	7	8
01	PERSONALAUSGABEN								
1	STAAT	1 565 334	165 920	165 920	-	-	1 399 414	1 031 915	58 624
2	GEMEINDEN (GV.)	482 734	-	-	-	-	482 734	482 734	13 291
3	ZUSAMMEN	2 048 068	165 920	165 920	-	-	1 882 148	1 514 649	71 915
02	UNTERHALTUNG V.UNBEW.EGL.VERM.OEGEN								
1	STAAT	17 838	2 701	2 701	-	-	15 137	10 376	-
2	GEMEINDEN (GV.)	4 607	-	-	-	-	4 607	4 607	156
3	ZUSAMMEN	22 445	2 701	2 701	-	-	19 744	14 983	156
03	ZUWEISUNGEN AN ZWECKVERBAENDE USW.								
1	STAAT	112	80	80	-	+	32	22	-
2	GEMEINDEN (GV.)	1 696	-	-	-	-	1 696	1 696	215
3	ZUSAMMEN	1 808	80	80	-	-	1 728	1 718	215
04	UEBR.VERWALTUNGS- U.ZWECKAUSGABEN								
1	STAAT	334 536	78 209	78 209	-	-	256 327	194 575	11 356
2	GEMEINDEN (GV.)	85 048	-	-	-	-	85 048	85 048	3 257
3	ZUSAMMEN	419 584	78 209	78 209	-	-	341 375	279 623	14 613
05	BAUTEN UND GROSSE INSTANDSETZUNGEN								
1	STAAT	99 700	45 669	45 669	-	-	54 031	37 577	1 250
2	GEMEINDEN (GV.)	25 050	-	-	-	-	25 050	25 050	3 387
3	ZUSAMMEN	124 750	45 669	45 669	-	-	79 081	62 627	4 637
06	NEUANSCHAFFUNG V.BEW.EGL.VERM.OEGEN								
1	STAAT	76 983	24 501	24 501	-	+	52 482	45 220	3 650
2	GEMEINDEN (GV.)	12 836	-	-	-	-	12 836	12 836	145
3	ZUSAMMEN	89 819	24 501	24 501	-	-	65 318	58 056	3 795
07	GEWAHRUNG VON DARLEHEN								
1	STAAT	1 403	876	876	-	-	527	438	100
2	GEMEINDEN (GV.)	859	-	-	-	-	859	859	11
3	ZUSAMMEN	2 262	876	876	-	-	1 386	1 297	111
08	UEBR.AUSGABEN D.VERM.OEGENSBEWEGUNG								
1	STAAT	5 072	681	681	-	-	4 391	4 372	54
2	GEMEINDEN (GV.)	1 850	-	-	-	-	1 850	1 850	170
3	ZUSAMMEN	6 922	681	681	-	-	6 241	6 222	224
09	UNMITTELBARE AUSGABEN								
1	STAAT	2 100 978	318 637	318 637	-	-	1 782 341	1 324 495	75 034
2	GEMEINDEN (GV.)	614 680	-	-	-	-	614 680	614 680	20 632
3	ZUSAMMEN	2 715 658	318 637	318 637	-	-	2 397 021	1 939 175	95 666
10	ZAHLUNGEN AN BUND, LAF, ERP								
1	STAAT	-	-	-	-	-	-	-	-
11	ZAHLUNGEN AN LAENDER								
1	STAAT	1 981	1 332	1 332	-	-	649	472	108
2	GEMEINDEN (GV.)	98 541	-	-	-	-	98 541	98 541	320
3	ZUSAMMEN	100 522	1 332	1 332	-	-	99 190	99 013	428
12	ZAHLUNGEN AN GEMEINDEN (GV.)								
1	STAAT	103 064	-	-	-	-	103 064	103 064	-
2	GEMEINDEN (GV.)	1 515	-	-	-	-	1 515	1 515	704
3	ZUSAMMEN	104 579	-	-	-	-	104 579	104 579	704
13	GEBUEHREN, ENTGELTE, STRAFEN								
1	STAAT	32 330	214	214	-	-	32 116	18 426	878
2	GEMEINDEN (GV.)	98 653	-	-	-	-	98 653	98 653	5 844
3	ZUSAMMEN	130 983	214	214	-	-	130 769	117 079	6 722
14	UEBR.VERWALT.- U.BETRIEBSEINNAHMEN								
1	STAAT	39 772	13 118	13 118	-	-	26 654	16 185	997
2	GEMEINDEN (GV.)	14 022	-	-	-	-	14 022	14 022	526
3	ZUSAMMEN	53 794	13 118	13 118	-	-	40 676	30 207	1 523
15	EINNAHMEN DER VERMOEGENSBEWEGUNG								
1	STAAT	3 575	1 457	1 457	-	-	2 118	1 870	174
2	GEMEINDEN (GV.)	177	-	-	-	-	177	177	4
3	ZUSAMMEN	3 752	1 457	1 457	-	-	2 295	2 047	178
16	UNMITTELBARE EINNAHMEN								
1	STAAT	75 677	14 789	14 789	-	-	60 888	36 481	2 049
2	GEMEINDEN (GV.)	112 852	-	-	-	-	112 852	112 852	6 374
3	ZUSAMMEN	188 529	14 789	14 789	-	-	173 740	149 333	8 423
17	ZAHLUNGEN VON BUND, LAF, ERP								
1	STAAT	821	-	-	-	-	821	763	88
18	ZAHLUNGEN VON LAENDERN								
1	STAAT	685	-	-	-	-	685	485	-
2	GEMEINDEN (GV.)	127 324	-	-	-	-	127 324	127 324	1 042
3	ZUSAMMEN	128 009	-	-	-	-	128 009	127 809	1 042
19	ZAHLUNGEN VON GEMEINDEN (GV.)								
1	STAAT	84 500	-	-	-	-	84 500	84 500	-
2	GEMEINDEN (GV.)	1 666	-	-	-	-	1 666	1 666	851
3	ZUSAMMEN	86 166	-	-	-	-	86 166	86 166	851
	NACHRICHTLICH								
20	NETTOAUSGABEN								
1	STAAT	2 120 017-	319 969-	319 969-	-	-	1 800 048-	1 342 283-	75 054-
2	GEMEINDEN (GV.)	582 440-	-	-	-	-	582 440-	582 440-	19 734-
3	ZUSAMMEN	2 702 457-	319 969-	319 969-	-	-	2 382 488-	1 924 723-	94 788-

Aufgabenbereichen und ausgewählten Ausgabe-/Einnahmearten

DM

POLIZEI (EINSCHL.BGS), SONSTIGE ÖFFENTLICHE ORDNUNGSAUFGABEN 005

DER											NR.
NIEDER- SACHSEN	NORDRHEIN- WESTFALEN	HESSEN	RHEINLAND- PFALZ	BADEN- WÜRTTEMBERG	BAYERN	SAARLAND	STADT- STAATEN	HAMBURG	BREMEN	BERLIN (WEST)	
9	10	11	12	13	14	15	16	17	18	19	
148 406	350 618	62 018	74 473	141 987	164 895	30 894	367 499	111 214	38 029	218 256	01
32 981	102 089	95 646	17 382	70 974	144 062	6 309	-	-	-	-	1
181 387	452 707	157 664	91 855	212 961	308 957	37 203	367 499	111 214	38 029	218 256	2
											3
1 324	3 295	652	858	2 039	1 783	425	4 761	667	298	3 796	02
518	1 412	712	68	736	967	38	-	-	-	-	1
1 842	4 707	1 364	926	2 775	2 750	463	4 761	667	298	3 796	2
											3
-	-	-	-	-	12	10	10	-	10	-	03
254	284	220	102	410	210	1	-	-	-	-	1
254	284	220	102	410	222	11	10	-	10	-	2
											3
27 338	74 063	13 644	10 633	29 046	23 006	5 489	61 752	17 963	5 701	38 088	04
7 604	22 180	13 708	2 958	12 306	22 005	1 030	-	-	-	-	1
34 942	96 243	27 352	13 591	41 352	45 011	6 519	61 752	17 963	5 701	38 088	2
											3
5 899	8 372	6 240	738	8 492	5 126	1 460	16 454	4 512	620	11 322	05
3 456	8 976	1 249	659	3 264	3 856	203	-	-	-	-	1
9 355	17 348	7 489	1 397	11 756	8 982	1 663	16 454	4 512	620	11 322	2
											3
6 810	11 737	4 590	3 138	9 784	4 899	612	7 262	3 593	1 056	2 613	06
997	2 493	2 506	189	1 879	4 544	83	-	-	-	-	1
7 807	14 230	7 096	3 327	11 663	9 443	695	7 262	3 593	1 056	2 613	2
											3
-	-	-	338	-	-	-	89	-	-	89	07
414	326	62	-	28	18	-	-	-	-	-	1
414	326	62	338	28	18	-	89	-	-	89	2
											3
-	1 243	556	-	-	2 519	-	19	8	11	-	08
1 163	442	12	-	-	63	-	-	-	-	-	1
1 163	1 685	568	-	-	2 582	-	19	8	11	-	2
											3
189 777	449 328	87 700	90 178	191 348	202 240	38 890	457 846	137 957	45 725	274 164	09
47 387	138 202	114 115	21 358	89 597	175 725	7 664	-	-	-	-	1
237 164	587 530	201 815	111 536	280 945	377 965	46 554	457 846	137 957	45 725	274 164	2
											3
-	-	-	-	-	-	-	-	-	-	-	10
											1
172	48	-	28	67	49	-	177	86	44	47	11
1 895	86 133	3	3 311	6 691	188	-	-	-	-	-	1
2 067	86 181	3	3 339	6 758	237	-	177	86	44	47	2
											3
-	-	30 747	-	24 534	47 783	-	-	-	-	-	12
124	402	67	163	16	39	-	-	-	-	-	1
124	402	30 814	163	24 550	47 822	-	-	-	-	-	2
											3
2 299	7 345	490	1 765	2 719	2 606	324	13 690	7 404	2 177	4 109	13
16 355	31 631	8 154	8 500	10 208	16 779	1 182	-	-	-	-	1
18 654	38 976	8 644	10 265	12 927	19 385	1 506	13 690	7 404	2 177	4 109	2
											3
1 910	2 732	1 136	1 249	3 956	3 548	657	10 469	2 063	4 761	3 645	14
1 359	4 124	2 076	852	1 590	3 299	196	-	-	-	-	1
3 269	6 856	3 212	2 101	5 546	6 847	853	10 469	2 063	4 761	3 645	2
											3
161	1 294	111	101	-	7	22	248	-	47	201	15
81	56	1	1	17	17	-	-	-	-	-	1
242	1 350	112	102	17	24	22	248	-	47	201	2
											3
4 370	11 371	1 737	3 115	6 675	6 161	1 003	24 407	9 467	6 985	7 955	16
17 795	35 811	10 231	9 353	11 815	20 095	1 378	-	-	-	-	1
22 165	47 182	11 968	12 468	18 490	26 256	2 381	24 407	9 467	6 985	7 955	2
											3
-	675	-	-	-	-	-	58	58	-	-	17
											1
-	485	-	-	-	-	-	200	200	-	-	18
1 636	2 680	30 980	480	27 539	62 953	14	-	-	-	-	1
1 636	3 165	30 980	480	27 539	62 953	14	200	200	-	-	2
											3
-	74 549	-	3 267	6 661	23	-	-	-	-	-	19
152	440	36	74	37	72	4	-	-	-	-	1
152	74 989	36	3 341	6 698	95	4	-	-	-	-	2
											3
189 949-	373 667-	118 447-	86 939-	209 288-	250 049-	38 890-	457 765-	137 785-	45 769-	274 211-	20
47 474-	218 484-	83 169-	24 278-	68 728-	112 927-	7 646-	-	-	-	-	1
237 423-	592 151-	201 616-	111 217-	278 016-	362 976-	46 536-	457 765-	137 785-	45 769-	274 211-	2
											3

C. Ausgaben und Einnahmen nach Gebietskörperschaften,

006 WEHRDIENSTPFLICHTIGENERFASSUNG

1000

NR.	ART DER AUSGABEN/EINNAHMEN	INSGESAMT	BUND, LAF, ERP				LAEN		
			ZUSAMMEN	BUND	LASTENAUS- GLEICHSF.	ERP-SOND. VERMOEGEN	ZUSAMMEN	OHNE STADTSTAAT.	SCHLESWIG- HOLSTEIN
			1	2	3	4	5	6	7
01	PERSONALAUSGABEN								
1	STAAT	-	-	-	-	-	-	-	-
2	GEMEINDEN (GV.)	2 870	-	-	-	-	2 870	2 870	116
3	ZUSAMMEN	2 870	-	-	-	-	2 870	2 870	116
02	UNTERHALTUNG V.UNBEWEGL.VERMOEGEN								
1	STAAT	-	-	-	-	-	-	-	-
2	GEMEINDEN (GV.)	25	-	-	-	-	25	25	-
3	ZUSAMMEN	25	-	-	-	-	25	25	-
03	ZUWEISUNGEN AN ZWECKVERBAENDE USW.								
1	STAAT	-	-	-	-	-	-	-	-
2	GEMEINDEN (GV.)	-	-	-	-	-	-	-	-
3	ZUSAMMEN	-	-	-	-	-	-	-	-
04	UEBR.VERWALTUNGS- U.ZWECKAUSGABEN								
1	STAAT	-	-	-	-	-	-	-	-
2	GEMEINDEN (GV.)	470	-	-	-	-	470	470	13
3	ZUSAMMEN	470	-	-	-	-	470	470	13
05	BAUTEN UND GROSSE INSTANDSETZUNGEN								
1	STAAT	-	-	-	-	-	-	-	-
2	GEMEINDEN (GV.)	2	-	-	-	-	2	2	1
3	ZUSAMMEN	2	-	-	-	-	2	2	1
06	NEUANSCHAFFUNG V.BEWEGL.VERMOEGEN								
1	STAAT	-	-	-	-	-	-	-	-
2	GEMEINDEN (GV.)	11	-	-	-	-	11	11	-
3	ZUSAMMEN	11	-	-	-	-	11	11	-
07	GEWAERHRUNG VON DARLEHEN								
1	STAAT	-	-	-	-	-	-	-	-
2	GEMEINDEN (GV.)	-	-	-	-	-	-	-	-
3	ZUSAMMEN	-	-	-	-	-	-	-	-
08	UEBR.AUSGABEN D.VERMOEGENSBEWEGUNG								
1	STAAT	-	-	-	-	-	-	-	-
2	GEMEINDEN (GV.)	-	-	-	-	-	-	-	-
3	ZUSAMMEN	-	-	-	-	-	-	-	-
09	UNMITTELBARE AUSGABEN								
1	STAAT	-	-	-	-	-	-	-	-
2	GEMEINDEN (GV.)	3 378	-	-	-	-	3 378	3 378	130
3	ZUSAMMEN	3 378	-	-	-	-	3 378	3 378	130
10	ZAHLUNGEN AN BUND, LAF, ERP								
1	STAAT	-	-	-	-	-	-	-	-
11	ZAHLUNGEN AN LAENDER								
1	STAAT	-	-	-	-	-	-	-	-
2	GEMEINDEN (GV.)	-	-	-	-	-	-	-	-
3	ZUSAMMEN	-	-	-	-	-	-	-	-
12	ZAHLUNGEN AN GEMEINDEN (GV.)								
1	STAAT	-	-	-	-	-	-	-	-
2	GEMEINDEN (GV.)	-	-	-	-	-	-	-	-
3	ZUSAMMEN	-	-	-	-	-	-	-	-
13	GEBUEHREN, ENTGELTE, STRAFEN								
1	STAAT	-	-	-	-	-	-	-	-
2	GEMEINDEN (GV.)	-	-	-	-	-	-	-	-
3	ZUSAMMEN	-	-	-	-	-	-	-	-
14	UEBR.VERWALT.- U.BETRIEBSEINNAHMEN								
1	STAAT	-	-	-	-	-	-	-	-
2	GEMEINDEN (GV.)	1	-	-	-	-	1	1	-
3	ZUSAMMEN	1	-	-	-	-	1	1	-
15	EINNAHMEN DER VERMOEGENSBEWEGUNG								
1	STAAT	-	-	-	-	-	-	-	-
2	GEMEINDEN (GV.)	-	-	-	-	-	-	-	-
3	ZUSAMMEN	-	-	-	-	-	-	-	-
16	UNMITTELBARE EINNAHMEN								
1	STAAT	-	-	-	-	-	-	-	-
2	GEMEINDEN (GV.)	1	-	-	-	-	1	1	-
3	ZUSAMMEN	1	-	-	-	-	1	1	-
17	ZAHLUNGEN VON BUND, LAF, ERP								
1	STAAT	-	-	-	-	-	-	-	-
18	ZAHLUNGEN VON LAENDERN								
1	STAAT	-	-	-	-	-	-	-	-
2	GEMEINDEN (GV.)	2	-	-	-	-	2	2	-
3	ZUSAMMEN	2	-	-	-	-	2	2	-
19	ZAHLUNGEN VON GEMEINDEN (GV.)								
1	STAAT	-	-	-	-	-	-	-	-
2	GEMEINDEN (GV.)	-	-	-	-	-	-	-	-
3	ZUSAMMEN	-	-	-	-	-	-	-	-
20	NACHRICHTLICH								
NETTOAUSGABEN									
1	STAAT	-	-	-	-	-	-	-	-
2	GEMEINDEN (GV.)	3 376-	-	-	-	-	3 376-	3 376-	130-
3	ZUSAMMEN	3 376-	-	-	-	-	3 376-	3 376-	130-

Aufgabenbereichen und ausgewählten Ausgabe-/ Einnahmearten

DM											WEHRDIENSTPFLICHTIGENERFASSUNG 006
DER											NR.
NIEDER-SACHSEN	NORDRHEIN-WESTFALEN	HESSEN	RHEINLAND-PFALZ	BADEN-WUERTTEMBG.	BAYERN	SAARLAND	STADT-STAATEN	HAMBURG	BREMEN	BERLIN (WEST)	
9	10	11	12	13	14	15	16	17	18	19	
-	-	-	-	-	-	-	-	-	-	-	01
264	1 339	280	19	382	437	33	-	-	-	-	1
264	1 339	280	19	382	437	33	-	-	-	-	2
-	-	-	-	-	-	-	-	-	-	-	3
-	9	-	-	-	16	-	-	-	-	-	02
-	9	-	-	-	16	-	-	-	-	-	1
-	-	-	-	-	-	-	-	-	-	-	2
-	-	-	-	-	-	-	-	-	-	-	3
-	-	-	-	-	-	-	-	-	-	-	03
-	-	-	-	-	-	-	-	-	-	-	1
-	-	-	-	-	-	-	-	-	-	-	2
-	-	-	-	-	-	-	-	-	-	-	3
36	198	69	5	80	69	-	-	-	-	-	04
36	198	69	5	80	69	-	-	-	-	-	1
-	-	-	-	-	-	-	-	-	-	-	2
-	-	-	-	-	-	-	-	-	-	-	3
-	-	-	-	-	-	-	-	-	-	-	05
-	-	-	-	1	-	-	-	-	-	-	1
-	-	-	-	1	-	-	-	-	-	-	2
-	-	-	-	-	-	-	-	-	-	-	3
-	7	-	-	-	4	-	-	-	-	-	06
-	7	-	-	-	4	-	-	-	-	-	1
-	-	-	-	-	-	-	-	-	-	-	2
-	-	-	-	-	-	-	-	-	-	-	3
-	-	-	-	-	-	-	-	-	-	-	07
-	-	-	-	-	-	-	-	-	-	-	1
-	-	-	-	-	-	-	-	-	-	-	2
-	-	-	-	-	-	-	-	-	-	-	3
-	-	-	-	-	-	-	-	-	-	-	08
-	-	-	-	-	-	-	-	-	-	-	1
-	-	-	-	-	-	-	-	-	-	-	2
-	-	-	-	-	-	-	-	-	-	-	3
300	1 553	349	24	463	526	33	-	-	-	-	09
300	1 553	349	24	463	526	33	-	-	-	-	1
-	-	-	-	-	-	-	-	-	-	-	2
-	-	-	-	-	-	-	-	-	-	-	3
-	-	-	-	-	-	-	-	-	-	-	10
-	-	-	-	-	-	-	-	-	-	-	1
-	-	-	-	-	-	-	-	-	-	-	11
-	-	-	-	-	-	-	-	-	-	-	1
-	-	-	-	-	-	-	-	-	-	-	2
-	-	-	-	-	-	-	-	-	-	-	3
-	-	-	-	-	-	-	-	-	-	-	12
-	-	-	-	-	-	-	-	-	-	-	1
-	-	-	-	-	-	-	-	-	-	-	2
-	-	-	-	-	-	-	-	-	-	-	3
-	-	-	-	-	-	-	-	-	-	-	13
-	-	-	-	-	-	-	-	-	-	-	1
-	-	-	-	-	-	-	-	-	-	-	2
-	-	-	-	-	-	-	-	-	-	-	3
-	-	-	-	-	-	-	-	-	-	-	14
-	-	-	-	1	-	-	-	-	-	-	1
-	-	-	-	1	-	-	-	-	-	-	2
-	-	-	-	-	-	-	-	-	-	-	3
-	-	-	-	-	-	-	-	-	-	-	15
-	-	-	-	-	-	-	-	-	-	-	1
-	-	-	-	-	-	-	-	-	-	-	2
-	-	-	-	-	-	-	-	-	-	-	3
-	-	-	-	-	-	-	-	-	-	-	16
-	-	-	-	1	-	-	-	-	-	-	1
-	-	-	-	1	-	-	-	-	-	-	2
-	-	-	-	-	-	-	-	-	-	-	3
-	-	-	-	-	-	-	-	-	-	-	17
-	-	-	-	-	-	-	-	-	-	-	1
-	-	-	-	1	1	-	-	-	-	-	18
-	-	-	-	-	-	-	-	-	-	-	1
-	-	-	-	-	-	-	-	-	-	-	2
-	-	-	-	-	-	-	-	-	-	-	3
-	-	-	-	-	-	-	-	-	-	-	19
-	-	-	-	-	-	-	-	-	-	-	1
-	-	-	-	-	-	-	-	-	-	-	2
-	-	-	-	-	-	-	-	-	-	-	3
300-	1 553-	349-	23-	463-	525-	33-	-	-	-	-	20
300-	1 553-	349-	23-	463-	525-	33-	-	-	-	-	1
-	-	-	-	-	-	-	-	-	-	-	2
-	-	-	-	-	-	-	-	-	-	-	3

C. Ausgaben und Einnahmen nach Gebietskörperschaften,

007 ZIVILSCHUTZ

1000

NR.	ART DER AUSGABEN/EINNAHMEN	INSGESAMT	BUND, LAF, ERP				LAEN		
			ZUSAMMEN	BUND	LASTENAUS- GLEICHSF.	ERP-SOND. VERMOEGEN	ZUSAMMEN	OHNE STADTSTAAT.	SCHLESWIG- HOLSTEIN
			1	2	3	4	5	6	7
01	PERSONALAUSGABEN								
	1 STAAT	1 204	-	-	-	-	1 204	562	562
	2 GEMEINDEN (GV.)	7 174	-	-	-	-	7 174	7 174	636
	3 ZUSAMMEN	8 378	-	-	-	-	8 378	7 736	1 198
02	UNTERHALTUNG V. UNBEWEGL. VERMOEGEN								
	1 STAAT	19	-	-	-	-	19	-	-
	2 GEMEINDEN (GV.)	228	-	-	-	-	228	228	15
	3 ZUSAMMEN	247	-	-	-	-	247	228	15
03	ZUWEISUNGEN AN ZWECKVERBAENDE USW.								
	1 STAAT	566	-	-	-	-	566	50	-
	2 GEMEINDEN (GV.)	190	-	-	-	-	190	190	38
	3 ZUSAMMEN	756	-	-	-	-	756	240	38
04	UEBR. VERWALTUNGS- U. ZWECKAUSGABEN								
	1 STAAT	22 723	-	-	-	-	22 723	18 535	470
	2 GEMEINDEN (GV.)	2 771	-	-	-	-	2 771	2 771	166
	3 ZUSAMMEN	25 494	-	-	-	-	25 494	21 306	636
05	BAUTEN UND GROSSE INSTANDSETZUNGEN								
	1 STAAT	2 876	-	-	-	-	2 876	2 839	1 743
	2 GEMEINDEN (GV.)	4 702	-	-	-	-	4 702	4 702	15
	3 ZUSAMMEN	7 578	-	-	-	-	7 578	7 541	1 758
06	NEUANSCHAFFUNG V. BEWEGL. VERMOEGEN								
	1 STAAT	7 351	-	-	-	-	7 351	6 641	1 113
	2 GEMEINDEN (GV.)	2 140	-	-	-	-	2 140	2 140	277
	3 ZUSAMMEN	9 491	-	-	-	-	9 491	8 781	1 390
07	GEWAHRUNG VON DARLEHEN								
	1 STAAT	-	-	-	-	-	-	-	-
	2 GEMEINDEN (GV.)	26	-	-	-	-	26	26	16
	3 ZUSAMMEN	26	-	-	-	-	26	26	16
08	UEBR. AUSGABEN D. VERMOEGENSBEWEGUNG								
	1 STAAT	-	-	-	-	-	-	-	-
	2 GEMEINDEN (GV.)	-	-	-	-	-	-	-	-
	3 ZUSAMMEN	-	-	-	-	-	-	-	-
09	UNMITTELBARE AUSGABEN								
	1 STAAT	34 739	-	-	-	-	34 739	28 627	3 888
	2 GEMEINDEN (GV.)	17 231	-	-	-	-	17 231	17 231	1 163
	3 ZUSAMMEN	51 970	-	-	-	-	51 970	45 858	5 051
10	ZAHLUNGEN AN BUND, LAF, ERP								
	1 STAAT	-	-	-	-	-	-	-	-
11	ZAHLUNGEN AN LAENDER								
	1 STAAT	-	-	-	-	-	-	-	-
	2 GEMEINDEN (GV.)	6	-	-	-	-	6	6	6
	3 ZUSAMMEN	6	-	-	-	-	6	6	6
12	ZAHLUNGEN AN GEMEINDEN (GV.)								
	1 STAAT	6 404	-	-	-	-	6 404	6 404	-
	2 GEMEINDEN (GV.)	194	-	-	-	-	194	194	9
	3 ZUSAMMEN	6 598	-	-	-	-	6 598	6 598	9
13	GEBUEHREN, ENTGELTE, STRAFEN								
	1 STAAT	1	-	-	-	-	1	-	-
	2 GEMEINDEN (GV.)	4	-	-	-	-	4	4	-
	3 ZUSAMMEN	5	-	-	-	-	5	4	-
14	UEBR. VERWALT.- U. BETRIEBSEINNAHMEN								
	1 STAAT	1 038	-	-	-	-	1 038	1 033	-
	2 GEMEINDEN (GV.)	339	-	-	-	-	339	339	69
	3 ZUSAMMEN	1 377	-	-	-	-	1 377	1 372	69
15	EINNAHMEN DER VERMOEGENSBEWEGUNG								
	1 STAAT	3	-	-	-	-	3	1	-
	2 GEMEINDEN (GV.)	1	-	-	-	-	1	1	-
	3 ZUSAMMEN	4	-	-	-	-	4	2	-
16	UNMITTELBARE EINNAHMEN								
	1 STAAT	1 042	-	-	-	-	1 042	1 034	-
	2 GEMEINDEN (GV.)	344	-	-	-	-	344	344	69
	3 ZUSAMMEN	1 386	-	-	-	-	1 386	1 378	69
17	ZAHLUNGEN VON BUND, LAF, ERP								
	1 STAAT	2 329	-	-	-	-	2 329	2 238	1 589
18	ZAHLUNGEN VON LAENDERN								
	1 STAAT	-	-	-	-	-	-	-	-
	2 GEMEINDEN (GV.)	6 144	-	-	-	-	6 144	6 144	75
	3 ZUSAMMEN	6 144	-	-	-	-	6 144	6 144	75
19	ZAHLUNGEN VON GEMEINDEN (GV.)								
	1 STAAT	361	-	-	-	-	361	361	344
	2 GEMEINDEN (GV.)	79	-	-	-	-	79	79	1
	3 ZUSAMMEN	440	-	-	-	-	440	440	345
	NACHRICHTLICH								
20	NETTOAUSGABEN								
	1 STAAT	38 453-	-	-	-	-	38 453-	32 432-	1 955-
	2 GEMEINDEN (GV.)	11 208-	-	-	-	-	11 208-	11 208-	1 102-
	3 ZUSAMMEN	49 661-	-	-	-	-	49 661-	43 640-	3 057-

Aufgabenbereichen und ausgewählten Ausgabe-/ Einnahmearten

DM											ZIVILSCHUTZ 007
DER											NR.
NIEDER-SACHSEN	NORDRHEIN-WESTFALEN	HESSEN	RHEINLAND-PFALZ	BADEN-WÜRTTEMBERG	BAYERN	SAARLAND	STADTSTAATEN	HAMBURG	BREMEN	BERLIN (WEST)	
9	10	11	12	13	14	15	16	17	18	19	
-	-	-	-	-	-	-	642	523	119	-	01
557	3 485	464	412	538	825	257	-	-	-	-	1
557	3 485	464	412	538	825	257	642	523	119	-	2
-	-	-	-	-	-	-	19	19	-	-	02
27	92	15	37	23	18	1	-	-	-	-	1
27	92	15	37	23	18	1	19	19	-	-	2
-	-	-	50	-	-	-	516	516	-	-	03
35	91	4	9	3	3	7	-	-	-	-	1
35	91	4	59	3	3	7	516	516	-	-	2
713	5 305	8 240	1 327	914	118	1 448	4 188	240	28	3 920	04
348	1 227	136	115	442	217	120	-	-	-	-	1
1 061	6 532	8 376	1 442	1 356	335	1 568	4 188	240	28	3 920	2
-	-	-	674	-	79	343	37	24	1	12	05
168	143	55	225	756	3 200	140	-	-	-	-	1
168	143	55	899	756	3 279	483	37	24	1	12	2
639	-	-	2 318	2 009	546	16	710	705	5	-	06
152	1 256	26	68	97	102	162	-	-	-	-	1
791	1 256	26	2 386	2 106	648	178	710	705	5	-	2
-	-	-	-	-	-	-	-	-	-	-	07
-	10	-	-	-	-	-	-	-	-	-	1
-	10	-	-	-	-	-	-	-	-	-	2
-	-	-	-	-	-	-	-	-	-	-	08
-	-	-	-	-	-	-	-	-	-	-	1
-	-	-	-	-	-	-	-	-	-	-	2
1 352	5 305	8 240	4 369	2 923	743	1 807	6 112	2 027	153	3 932	09
1 287	6 304	700	866	1 859	4 365	687	-	-	-	-	1
2 639	11 609	8 940	5 235	4 782	5 108	2 494	6 112	2 027	153	3 932	2
-	-	-	-	-	-	-	-	-	-	-	09
-	-	-	-	-	-	-	-	-	-	-	1
-	-	-	-	-	-	-	-	-	-	-	11
-	-	-	-	-	-	-	-	-	-	-	1
-	-	-	-	-	-	-	-	-	-	-	2
-	-	-	-	-	-	-	-	-	-	-	3
93	5 664	330	410	-	-	-	-	-	-	-	12
93	9	9	-	-	-	74	-	-	-	-	1
93	5 673	339	410	-	-	74	-	-	-	-	2
-	-	-	-	-	-	-	1	-	-	1	13
-	2	-	-	2	-	-	-	-	-	-	1
-	2	-	-	2	-	-	1	-	-	1	2
-	2	-	1 027	-	4	-	5	-	2	3	14
9	79	28	1	119	12	22	-	-	-	-	1
9	81	28	1 028	119	16	22	5	-	2	3	2
-	-	1	-	-	-	-	2	-	-	2	15
-	1	1	-	-	-	-	-	-	-	-	1
-	1	1	-	-	-	-	2	-	-	2	2
-	2	1	1 027	-	4	-	8	-	2	6	16
9	82	28	1	121	12	22	-	-	-	-	1
9	84	29	1 028	121	16	22	8	-	2	6	2
-	-	405	-	-	-	244	91	-	91	-	03
-	-	-	-	-	-	-	-	-	-	-	17
254	1 181	201	434	789	3 159	51	-	-	-	-	1
254	1 181	201	434	789	3 159	51	-	-	-	-	2
-	17	-	-	-	-	-	-	-	-	-	03
40	9	18	-	-	-	11	-	-	-	-	19
40	26	18	-	-	-	11	-	-	-	-	1
1 352-	10 952-	8 165-	4 779-	2 923-	743-	1 563-	6 021-	2 027-	62-	3 932-	20
1 086-	5 123-	490-	432-	1 070-	1 206-	699-	-	-	-	-	1
2 438-	16 075-	8 655-	5 211-	3 993-	1 949-	2 262-	6 021-	2 027-	62-	3 932-	2
											3

C. Ausgaben und Einnahmen nach Gebietskörperschaften,

008 RECHTSSCHUTZ

1000

NR.	ART DER AUSGABEN/EINNAHMEN	INSGESAMT	BUND, LAF, ERP				LAEN		
			ZUSAMMEN	BUND	LASTENAUS- GLEICHST.	ERP-SOND. VERMOEGEN	ZUSAMMEN	OHNE STADTSTAAT.	SCHLESWIG- HOLSTEIN
			1	2	3	4	5	6	7
01	PERSONALAUSGABEN								
1	STAAT	1 267 330	30 143	30 143	-	-	1 237 187	1 077 919	48 938
2	GEMEINDEN (GV.)	-	-	-	-	-	-	-	-
3	ZUSAMMEN	1 267 330	30 143	30 143	-	-	1 237 187	1 077 919	48 938
02	UNTERHALTUNG V.UNBEW.EGL.VERM.OEGEN								
1	STAAT	21 538	169	169	-	+	21 369	17 940	-
2	GEMEINDEN (GV.)	-	-	-	-	+	-	-	-
3	ZUSAMMEN	21 538	169	169	-	+	21 369	17 940	-
03	ZUWEISUNGEN AN ZWECKVERBAENDE USW.								
1	STAAT	567	240	240	-	-	327	255	12
2	GEMEINDEN (GV.)	-	-	-	-	-	-	-	-
3	ZUSAMMEN	567	240	240	-	-	327	255	12
04	UEBR.VERWALTUNGS- U.ZWECKAUSGABEN								
1	STAAT	393 124	4 746	4 746	-	+	388 378	344 173	14 200
2	GEMEINDEN (GV.)	-	-	-	-	+	-	-	-
3	ZUSAMMEN	393 124	4 746	4 746	-	-	388 378	344 173	14 200
05	BAUTEN UND GROSSE INSTANDSETZUNGEN								
1	STAAT	100 501	1 760	1 760	-	+	98 741	89 254	2 204
2	GEMEINDEN (GV.)	-	-	-	-	+	-	-	-
3	ZUSAMMEN	100 501	1 760	1 760	-	+	98 741	89 254	2 204
06	NEUANSCHAFFUNG V.BEW.EGL.VERM.OEGEN								
1	STAAT	10 643	21	21	-	-	10 622	9 646	449
2	GEMEINDEN (GV.)	-	-	-	-	-	-	-	-
3	ZUSAMMEN	10 643	21	21	-	+	10 622	9 646	449
07	GEWAERHRUNG VON DARLEHEN								
1	STAAT	25	-	-	-	+	25	9	-
2	GEMEINDEN (GV.)	-	-	-	-	+	-	-	-
3	ZUSAMMEN	25	-	-	-	+	25	9	-
08	UEBR.-AUSGABEN D.VERM.OEGENSBEWEGUNG								
1	STAAT	1 139	-	-	-	+	1 139	1 139	-
2	GEMEINDEN (GV.)	-	-	-	-	+	-	-	-
3	ZUSAMMEN	1 139	-	-	-	+	1 139	1 139	-
09	UNMITTELBARE AUSGABEN								
1	STAAT	1 794 867	37 079	37 079	-	-	1 757 788	1 540 335	65 803
2	GEMEINDEN (GV.)	-	-	-	-	-	-	-	-
3	ZUSAMMEN	1 794 867	37 079	37 079	-	-	1 757 788	1 540 335	65 803
10	ZAHLUNGEN AN BUND, LAF, ERP								
1	STAAT	-	-	-	-	+	-	-	-
11	ZAHLUNGEN AN LAENDER								
1	STAAT	959	-	-	-	+	959	929	560
2	GEMEINDEN (GV.)	-	-	-	-	+	-	-	-
3	ZUSAMMEN	959	-	-	-	+	959	929	560
12	ZAHLUNGEN AN GEMEINDEN (GV.)								
1	STAAT	23	-	-	-	+	23	23	23
2	GEMEINDEN (GV.)	-	-	-	-	+	-	-	-
3	ZUSAMMEN	23	-	-	-	+	23	23	23
13	GEBUEHREN, ENTGELTE, STRAFEN								
1	STAAT	578 930	2 858	2 858	-	+	576 072	518 152	21 749
2	GEMEINDEN (GV.)	-	-	-	-	+	-	-	-
3	ZUSAMMEN	578 930	2 858	2 858	-	+	576 072	518 152	21 749
14	UEBR.VERWALT.- U.BETRIEBSEINNAHMEN								
1	STAAT	125 621	77	77	-	-	125 544	113 587	3 200
2	GEMEINDEN (GV.)	-	-	-	-	+	-	-	-
3	ZUSAMMEN	125 621	77	77	-	+	125 544	113 587	3 200
15	EINNAHMEN DER VERMOEGENSBEWEGUNG								
1	STAAT	131	25	25	-	+	106	103	12
2	GEMEINDEN (GV.)	-	-	-	-	+	-	-	-
3	ZUSAMMEN	131	25	25	-	+	106	103	12
16	UNMITTELBARE EINNAHMEN								
1	STAAT	704 682	2 960	2 960	-	+	701 722	631 842	24 961
2	GEMEINDEN (GV.)	-	-	-	-	+	-	-	-
3	ZUSAMMEN	704 682	2 960	2 960	-	+	701 722	631 842	24 961
17	ZAHLUNGEN VON BUND, LAF, ERP								
1	STAAT	439	-	-	-	+	439	328	-
18	ZAHLUNGEN VON LAENDERN								
1	STAAT	1 037	-	-	-	-	1 037	979	-
2	GEMEINDEN (GV.)	-	-	-	-	-	-	-	-
3	ZUSAMMEN	1 037	-	-	-	+	1 037	979	-
19	ZAHLUNGEN VON GEMEINDEN (GV.)								
1	STAAT	13	-	-	-	-	13	13	-
2	GEMEINDEN (GV.)	-	-	-	-	-	-	-	-
3	ZUSAMMEN	13	-	-	-	+	13	13	-
20	NACHRICHTLICH								
1	NETTOAUSGABEN								
1	STAAT	1 794 360-	37 079-	37 079-	-	+	1 757 281-	1 539 967-	66 386-
2	GEMEINDEN (GV.)	-	-	-	-	+	-	-	-
3	ZUSAMMEN	1 794 360-	37 079-	37 079-	-	-	1 757 281-	1 539 967-	66 386-

Aufgabenbereichen und ausgewählten Ausgabe-/Einnahmearten

DM

RECHTSSCHUTZ 008

DER											NR.
NIEDER- SACHSEN	NORDRHEIN- WESTFALEN	HESSEN	RHEINLAND- PFA LZ	BADEN- WUERTTE MBG.	BAYERN	SAARLAND	STADT- STAATEN	HAMBURG	BREMEN	BERLIN (WEST)	
9	10	11	12	13	14	15	16	17	18	19	
138 707	346 460	112 495	70 756	153 572	186 450	20 541	159 268	61 136	18 666	79 466	01
-	-	-	-	-	-	-	-	-	-	-	1
138 707	346 460	112 495	70 756	153 572	186 450	20 541	159 268	61 136	18 666	79 466	2
-	-	-	-	-	-	-	-	-	-	-	3
2 258	5 211	1 540	2 248	2 302	3 717	664	3 429	974	256	2 199	02
-	-	-	-	-	-	-	-	-	-	-	1
2 258	5 211	1 540	2 248	2 302	3 717	664	3 429	974	256	2 199	2
-	-	-	-	-	-	-	-	-	-	-	3
52	-	-	8	140	43	-	72	61	11	-	03
-	-	-	-	-	-	-	-	-	-	-	1
52	-	-	8	140	43	-	72	61	11	-	2
-	-	-	-	-	-	-	-	-	-	-	3
40 035	120 438	33 166	22 093	47 194	60 866	6 181	44 205	17 818	5 534	20 853	04
-	-	-	-	-	-	-	-	-	-	-	1
40 035	120 438	33 166	22 093	47 194	60 866	6 181	44 205	17 818	5 534	20 853	2
-	-	-	-	-	-	-	-	-	-	-	3
10 435	24 146	14 539	7 362	17 715	12 031	822	9 487	1 629	2 046	5 812	05
-	-	-	-	-	-	-	-	-	-	-	1
10 435	24 146	14 539	7 362	17 715	12 031	822	9 487	1 629	2 046	5 812	2
-	-	-	-	-	-	-	-	-	-	-	3
969	3 688	1 221	676	1 833	783	27	976	364	107	505	06
-	-	-	-	-	-	-	-	-	-	-	1
969	3 688	1 221	676	1 833	783	27	976	364	107	505	2
-	-	-	-	-	-	-	-	-	-	-	3
-	-	-	-	-	-	9	16	16	-	-	07
-	-	-	-	-	-	-	-	-	-	-	1
-	-	-	-	-	-	9	16	16	-	-	2
-	-	-	-	-	-	-	-	-	-	-	3
-	-	316	-	-	823	-	-	-	-	-	08
-	-	-	-	-	-	-	-	-	-	-	1
-	-	316	-	-	823	-	-	-	-	-	2
-	-	-	-	-	-	-	-	-	-	-	3
192 456	499 943	163 277	103 143	222 756	264 713	28 244	217 453	81 998	26 620	108 835	09
-	-	-	-	-	-	-	-	-	-	-	1
192 456	499 943	163 277	103 143	222 756	264 713	28 244	217 453	81 998	26 620	108 835	2
-	-	-	-	-	-	-	-	-	-	-	3
-	-	-	-	-	-	-	-	-	-	-	10
-	-	-	-	-	-	-	-	-	-	-	1
57	119	40	26	-	102	25	30	14	-	16	11
-	-	-	-	-	-	-	-	-	-	-	1
57	119	40	26	-	102	25	30	14	-	16	2
-	-	-	-	-	-	-	-	-	-	-	3
-	-	-	-	-	-	-	-	-	-	-	12
-	-	-	-	-	-	-	-	-	-	-	1
-	-	-	-	-	-	-	-	-	-	-	2
-	-	-	-	-	-	-	-	-	-	-	3
59 372	157 926	50 730	30 512	101 889	84 708	11 266	57 920	25 223	8 116	24 581	13
-	-	-	-	-	-	-	-	-	-	-	1
59 372	157 926	50 730	30 512	101 889	84 708	11 266	57 920	25 223	8 116	24 581	2
-	-	-	-	-	-	-	-	-	-	-	3
8 276	49 317	12 091	6 630	16 112	16 668	1 293	11 957	6 361	2 527	3 069	14
-	-	-	-	-	-	-	-	-	-	-	1
8 276	49 317	12 091	6 630	16 112	16 668	1 293	11 957	6 361	2 527	3 069	2
-	-	-	-	-	-	-	-	-	-	-	3
4	30	46	-	-	-	11	3	-	1	2	15
-	-	-	-	-	-	-	-	-	-	-	1
4	30	46	-	-	-	11	3	-	1	2	2
-	-	-	-	-	-	-	-	-	-	-	3
67 652	207 273	62 867	37 142	118 001	101 376	12 570	69 880	31 584	10 644	27 652	16
-	-	-	-	-	-	-	-	-	-	-	1
67 652	207 273	62 867	37 142	118 001	101 376	12 570	69 880	31 584	10 644	27 652	2
-	-	-	-	-	-	-	-	-	-	-	3
-	302	-	-	-	26	-	111	111	-	-	17
-	-	-	-	-	-	-	-	-	-	-	1
523	-	-	10	446	-	-	58	23	-	35	18
-	-	-	-	-	-	-	-	-	-	-	1
523	-	-	10	446	-	-	58	23	-	35	2
-	-	-	-	-	-	-	-	-	-	-	3
-	13	-	-	-	-	-	-	-	-	-	19
-	-	-	-	-	-	-	-	-	-	-	1
-	13	-	-	-	-	-	-	-	-	-	2
-	-	-	-	-	-	-	-	-	-	-	3
191 990-	499 747-	163 317-	103 159-	222 310-	264 789-	28 269-	217 314-	81 878-	26 620-	108 816-	20
-	-	-	-	-	-	-	-	-	-	-	1
191 990-	499 747-	163 317-	103 159-	222 310-	264 789-	28 269-	217 314-	81 878-	26 620-	108 816-	2
-	-	-	-	-	-	-	-	-	-	-	3

C. Ausgaben und Einnahmen nach Gebietskörperschaften,

009 VERFASSUNGS-, ARBEITS-, SOZIAL-, FINANZGERICHTE USW. *)

1000

NR.	ART DER AUSGABEN/EINNAHMEN	INSGESAMT	BUND, LAF, ERP				LAEN		
			ZUSAMMEN	BUND	LASTENAUS- GLEICHSF.	ERP-SOND. VERMOEGEN	ZUSAMMEN	OHNE STADTSTAAT.	SCHLESWIG- HOLSTEIN
		1	2	3	4	5	6	7	8
01	PERSONALAUSGABEN								
1	STAAT	128 368	13 838	13 838	-	-	114 530	96 282	4 481
2	GEMEINDEN (GV.)	-	-	-	-	-	-	-	-
3	ZUSAMMEN	128 368	13 838	13 838	-	-	114 530	96 282	4 481
02	UNTERHALTUNG V. UNBEWEGL. VERMOEGEN								
1	STAAT	703	154	154	-	-	549	467	-
2	GEMEINDEN (GV.)	-	-	-	-	-	-	-	-
3	ZUSAMMEN	703	154	154	-	-	549	467	-
03	ZUWEISUNGEN AN ZWECKVERBAENDE USW.								
1	STAAT	299	240	240	-	+	59	48	7
2	GEMEINDEN (GV.)	-	-	-	-	-	-	-	-
3	ZUSAMMEN	299	240	240	-	-	59	48	7
04	UEBR. VERWALTUNGS- U. ZWECKAUSGABEN								
1	STAAT	43 680	2 482	2 482	-	+	41 198	35 379	1 000
2	GEMEINDEN (GV.)	-	-	-	-	-	-	-	-
3	ZUSAMMEN	43 680	2 482	2 482	-	-	41 198	35 379	1 000
05	BAUTEN UND GROSSE INSTANDSETZUNGEN								
1	STAAT	3 151	1 750	1 750	-	-	1 401	1 398	-
2	GEMEINDEN (GV.)	-	-	-	-	-	-	-	-
3	ZUSAMMEN	3 151	1 750	1 750	-	-	1 401	1 398	-
06	NEUANSCHAFFUNG V. BEWEGL. VERMOEGEN								
1	STAAT	485	9	9	-	+	476	471	23
2	GEMEINDEN (GV.)	-	-	-	-	-	-	-	-
3	ZUSAMMEN	485	9	9	-	-	476	471	23
07	GEWAHRUNG VON DARLEHEN								
1	STAAT	-	-	-	-	-	-	-	-
2	GEMEINDEN (GV.)	-	-	-	-	-	-	-	-
3	ZUSAMMEN	-	-	-	-	-	-	-	-
08	UEBR. AUSGABEN D. VERMOEGENSBEWEGUNG								
1	STAAT	718	-	-	-	+	718	718	-
2	GEMEINDEN (GV.)	-	-	-	-	-	-	-	-
3	ZUSAMMEN	718	-	-	-	-	718	718	-
09	UNMITTELBARE AUSGABEN								
1	STAAT	177 404	18 473	18 473	-	-	158 931	134 763	5 511
2	GEMEINDEN (GV.)	-	-	-	-	-	-	-	-
3	ZUSAMMEN	177 404	18 473	18 473	-	-	158 931	134 763	5 511
10	ZAHLUNGEN AN BUND, LAF, ERP								
1	STAAT	-	-	-	-	+	-	-	-
11	ZAHLUNGEN AN LAENDER								
1	STAAT	549	-	-	-	-	549	549	520
2	GEMEINDEN (GV.)	-	-	-	-	-	-	-	-
3	ZUSAMMEN	549	-	-	-	-	549	549	520
12	ZAHLUNGEN AN GEMEINDEN (GV.)								
1	STAAT	-	-	-	-	-	-	-	-
2	GEMEINDEN (GV.)	-	-	-	-	-	-	-	-
3	ZUSAMMEN	-	-	-	-	-	-	-	-
13	GEBUEHREN, ENTGELTE, STRAFEN								
1	STAAT	11 160	575	575	-	-	10 585	9 280	352
2	GEMEINDEN (GV.)	-	-	-	-	-	-	-	-
3	ZUSAMMEN	11 160	575	575	-	-	10 585	9 280	352
14	UEBR. VERWALT.- U. BETRIEBSEINNAHMEN								
1	STAAT	1 435	44	44	-	-	1 391	1 211	5
2	GEMEINDEN (GV.)	-	-	-	-	-	-	-	-
3	ZUSAMMEN	1 435	44	44	-	-	1 391	1 211	5
15	EINNAHMEN DER VERMOEGENSBEWEGUNG								
1	STAAT	7	-	-	-	-	7	7	3
2	GEMEINDEN (GV.)	-	-	-	-	-	-	-	-
3	ZUSAMMEN	7	-	-	-	-	7	7	3
16	UNMITTELBARE EINNAHMEN								
1	STAAT	12 602	619	619	-	-	11 983	10 498	360
2	GEMEINDEN (GV.)	-	-	-	-	-	-	-	-
3	ZUSAMMEN	12 602	619	619	-	-	11 983	10 498	360
17	ZAHLUNGEN VON BUND, LAF, ERP								
1	STAAT	52	-	-	-	-	52	52	-
18	ZAHLUNGEN VON LAENDERN								
1	STAAT	581	-	-	-	-	581	533	-
2	GEMEINDEN (GV.)	-	-	-	-	-	-	-	-
3	ZUSAMMEN	581	-	-	-	-	581	533	-
19	ZAHLUNGEN VON GEMEINDEN (GV.)								
1	STAAT	-	-	-	-	+	-	-	-
2	GEMEINDEN (GV.)	-	-	-	-	-	-	-	-
3	ZUSAMMEN	-	-	-	-	-	-	-	-
20	NACHRICHTLICH								
1	NETTOAUSGABEN	177 320-	18 473-	18 473-	-	+	158 847-	134 727-	6 031-
2	GEMEINDEN (GV.)	-	-	-	-	-	-	-	-
3	ZUSAMMEN	177 320-	18 473-	18 473-	-	-	158 847-	134 727-	6 031-

+) VERWALTUNGSGERICHTE, ALLGEMEINE RECHTSSCHUTZAUFGABEN

Aufgabenbereichen und ausgewählten Ausgabe-/Einnahmearten

DM

VERFASSUNGS-, ARBEITS-, SOZIAL-, FINANZGERICHTE USW. *) 009

DER											NR.
NIEDER- SACHSEN	NORDRHEIN- WESTFALEN	HESSEN	RHEINLAND- PFALZ	BADEN- WÜRTTEMBERG.	BAYERN	SAARLAND	STADT- STAATEN	HAMBURG	BREMEN	BERLIN (WEST)	
9	10	11	12	13	14	15	16	17	18	19	
13 260	27 027	9 760	5 625	12 811	20 667	2 651	18 248	4 847	2 001	11 400	01
13 260	27 027	9 760	5 625	12 811	20 667	2 651	18 248	4 847	2 001	11 400	1
											2
97	57	60	34	54	142	23	82	68	14	-	02
-	-	-	-	-	-	-	-	-	-	-	1
97	57	60	34	54	142	23	82	68	14	-	2
											3
-	-	-	-	-	41	-	11	-	11	-	03
-	-	-	-	-	-	-	-	-	-	-	1
-	-	-	-	-	41	-	11	-	11	-	2
											3
4 416	13 232	3 004	1 943	3 976	6 656	1 152	5 819	1 571	514	3 734	04
4 416	13 232	3 004	1 943	3 976	6 656	1 152	5 819	1 571	514	3 734	1
											2
105	175	45	9	351	713	-	3	3	-	-	05
-	-	-	-	-	-	-	-	-	-	-	1
105	175	45	9	351	713	-	3	3	-	-	2
											3
74	124	30	27	93	100	-	5	-	5	-	06
-	-	-	-	-	-	-	-	-	-	-	1
74	124	30	27	93	100	-	5	-	5	-	2
											3
-	-	-	-	-	-	-	-	-	-	-	07
-	-	-	-	-	-	-	-	-	-	-	1
-	-	-	-	-	-	-	-	-	-	-	2
											3
-	-	-	-	-	718	-	-	-	-	-	08
-	-	-	-	-	-	-	-	-	-	-	1
-	-	-	-	-	718	-	-	-	-	-	2
											3
17 952	40 615	12 899	7 638	17 285	29 037	3 826	24 168	6 489	2 545	15 134	09
17 952	40 615	12 899	7 638	17 285	29 037	3 826	24 168	6 489	2 545	15 134	1
											2
-	-	-	-	-	-	-	-	-	-	-	10
											1
8	-	4	-	-	-	17	-	-	-	-	11
-	-	-	-	-	-	-	-	-	-	-	1
8	-	4	-	-	-	17	-	-	-	-	2
											3
-	-	-	-	-	-	-	-	-	-	-	12
-	-	-	-	-	-	-	-	-	-	-	1
-	-	-	-	-	-	-	-	-	-	-	2
											3
1 257	3 784	1 335	569	808	918	257	1 305	392	131	782	13
1 257	3 784	1 335	569	808	918	257	1 305	392	131	782	1
											2
26	37	9	13	103	1 010	8	180	162	9	9	14
-	-	-	-	-	-	-	-	-	-	-	1
26	37	9	13	103	1 010	8	180	162	9	9	2
											3
-	3	1	-	-	-	-	-	-	-	-	15
-	-	-	-	-	-	-	-	-	-	-	1
-	3	1	-	-	-	-	-	-	-	-	2
											3
1 283	3 824	1 345	582	911	1 928	265	1 485	554	140	791	16
1 283	3 824	1 345	582	911	1 928	265	1 485	554	140	791	1
											2
-	52	-	-	-	-	-	-	-	-	-	17
											1
523	-	-	10	-	-	-	48	13	-	35	18
-	-	-	-	-	-	-	-	-	-	-	1
523	-	-	10	-	-	-	48	13	-	35	2
											3
-	-	-	-	-	-	-	-	-	-	-	19
-	-	-	-	-	-	-	-	-	-	-	1
-	-	-	-	-	-	-	-	-	-	-	2
											3
17 437-	40 563-	12 903-	7 628-	17 285-	29 037-	3 843-	24 120-	6 476-	2 545-	15 099-	20
17 437-	40 563-	12 903-	7 628-	17 285-	29 037-	3 843-	24 120-	6 476-	2 545-	15 099-	1
											2
											3

C. Ausgaben und Einnahmen nach Gebietskörperschaften,

010 ORDENTLICHE GERICHTE U. STAATSANWALTSCHAFTEN, STRAFVOLLZUGSANST.

1000

NR.	ART DER AUSGABEN/EINNAHMEN	INSGESAMT	BUND, LAF, ERP				LAEN		
			ZUSAMMEN	BUND	LASTENAUS- GLEICHSTF.	ERP-SOND. VERMOEGEN	ZUSAMMEN	OHNE STADTSTAAT.	SCHLESWIG- HOLSTEIN
			1	2	3	4	5	6	7
01	PERSONALAUSGABEN								
1	STAAT	1 138 962	16 305	16 305	-	-	1 122 657	981 637	44 457
2	GEMEINDEN (GV.)	-	-	-	-	-	-	-	-
3	ZUSAMMEN	1 138 962	16 305	16 305	-	-	1 122 657	981 637	44 457
02	UNTERHALTUNG V. UNBEWEGL. VERMOEGEN								
1	STAAT	20 835	15	15	-	-	20 820	17 473	-
2	GEMEINDEN (GV.)	-	-	-	-	-	-	-	-
3	ZUSAMMEN	20 835	15	15	-	-	20 820	17 473	-
03	ZUWEISUNGEN AN ZWECKVERBAENDE USW.								
1	STAAT	268	-	-	-	+	268	207	5
2	GEMEINDEN (GV.)	-	-	-	-	-	-	-	-
3	ZUSAMMEN	268	-	-	-	-	268	207	5
04	UEBR. VERWALTUNGS- U. ZWECKAUSGABEN								
1	STAAT	349 444	2 264	2 264	-	-	347 180	308 794	13 200
2	GEMEINDEN (GV.)	-	-	-	-	-	-	-	-
3	ZUSAMMEN	349 444	2 264	2 264	-	-	347 180	308 794	13 200
05	BAUTEN UND GROSSE INSTANDSETZUNGEN								
1	STAAT	97 350	10	10	-	-	97 340	87 856	2 204
2	GEMEINDEN (GV.)	-	-	-	-	+	-	-	-
3	ZUSAMMEN	97 350	10	10	-	-	97 340	87 856	2 204
06	NEUANSCHAFFUNG V. BEWEGL. VERMOEGEN								
1	STAAT	10 158	12	12	-	-	10 146	9 175	426
2	GEMEINDEN (GV.)	-	-	-	-	-	-	-	-
3	ZUSAMMEN	10 158	12	12	-	-	10 146	9 175	426
07	GEWAHRUNG VON DARLEHEN								
1	STAAT	25	-	-	-	+	25	9	-
2	GEMEINDEN (GV.)	-	-	-	-	-	-	-	-
3	ZUSAMMEN	25	-	-	-	-	25	9	-
08	UEBR. AUSGABEN D. VERMOEGENSBEWEGUNG								
1	STAAT	421	-	-	-	-	421	421	-
2	GEMEINDEN (GV.)	-	-	-	-	+	-	-	-
3	ZUSAMMEN	421	-	-	-	-	421	421	-
09	UNMITTELBARE AUSGABEN								
1	STAAT	1 617 463	18 606	18 606	-	-	1 598 857	1 405 572	60 292
2	GEMEINDEN (GV.)	-	-	-	-	-	-	-	-
3	ZUSAMMEN	1 617 463	18 606	18 606	-	-	1 598 857	1 405 572	60 292
10	ZAHLUNGEN AN BUND, LAF, ERP								
1	STAAT	-	-	-	-	+	-	-	-
11	ZAHLUNGEN AN LAENDER								
1	STAAT	410	-	-	-	-	410	380	40
2	GEMEINDEN (GV.)	-	-	-	-	-	-	-	-
3	ZUSAMMEN	410	-	-	-	-	410	380	40
12	ZAHLUNGEN AN GEMEINDEN (GV.)								
1	STAAT	23	-	-	-	+	23	23	23
2	GEMEINDEN (GV.)	-	-	-	-	+	-	-	-
3	ZUSAMMEN	23	-	-	-	+	23	23	23
13	GEBUEHREN, ENTGELTE, STRAFEN								
1	STAAT	567 770	2 283	2 283	-	-	565 487	508 872	21 397
2	GEMEINDEN (GV.)	-	-	-	-	-	-	-	-
3	ZUSAMMEN	567 770	2 283	2 283	-	-	565 487	508 872	21 397
14	UEBR. VERWALT.- U. BETRIEBSEINNAHMEN								
1	STAAT	124 186	33	33	-	+	124 153	112 376	3 195
2	GEMEINDEN (GV.)	-	-	-	-	+	-	-	-
3	ZUSAMMEN	124 186	33	33	-	-	124 153	112 376	3 195
15	EINNAHMEN DER VERMOEGENSBEWEGUNG								
1	STAAT	124	25	25	-	+	99	96	9
2	GEMEINDEN (GV.)	-	-	-	-	-	-	-	-
3	ZUSAMMEN	124	25	25	-	-	99	96	9
16	UNMITTELBARE EINNAHMEN								
1	STAAT	692 080	2 341	2 341	-	-	689 739	621 344	24 601
2	GEMEINDEN (GV.)	-	-	-	-	+	-	-	-
3	ZUSAMMEN	692 080	2 341	2 341	-	-	689 739	621 344	24 601
17	ZAHLUNGEN VON BUND, LAF, ERP								
1	STAAT	387	-	-	-	+	387	276	-
18	ZAHLUNGEN VON LAENDERN								
1	STAAT	456	-	-	-	-	456	446	-
2	GEMEINDEN (GV.)	-	-	-	-	-	-	-	-
3	ZUSAMMEN	456	-	-	-	-	456	446	-
19	ZAHLUNGEN VON GEMEINDEN (GV.)								
1	STAAT	13	-	-	-	-	13	13	-
2	GEMEINDEN (GV.)	-	-	-	-	-	-	-	-
3	ZUSAMMEN	13	-	-	-	-	13	13	-
20	NACHRICHTLICH								
1	NETTOAUSGABEN								
1	STAAT	1 617 040	18 606	18 606	-	-	1 598 434	1 405 240	60 355
2	GEMEINDEN (GV.)	-	-	-	-	-	-	-	-
3	ZUSAMMEN	1 617 040	18 606	18 606	-	-	1 598 434	1 405 240	60 355

Aufgabenbereichen und ausgewählten Ausgabe-/Einnahmearten

DM											ORDENTLICHE GERICHTE U. STAATSANWALTSCHAFTEN, STRAFVOLLZUGSANST. 010
DER											NR.
NIEDER-SACHSEN	NORDRHEIN-WESTFALEN	HESSEN	RHEINLAND-PFALZ	BADEN-WÜRTTEMBERG.	BAYERN	SAARLAND	STADT-STAA TEN	HAMBURG	BREMEN	BERLIN (WEST)	
9	10	11	12	13	14	15	16	17	18	19	
125 447	319 433	102 735	65 131	140 761	165 783	17 890	141 020	56 289	16 665	68 066	01
125 447	319 433	102 735	65 131	140 761	165 783	17 890	141 020	56 289	16 665	68 066	2
2 161	5 154	1 480	2 214	2 248	3 575	641	3 347	906	242	2 199	02
2 161	5 154	1 480	2 214	2 248	3 575	641	3 347	906	242	2 199	1
52	-	-	8	140	2	-	61	61	-	-	2
52	-	-	8	140	2	-	61	61	-	-	3
35 619	107 206	30 162	20 150	43 218	54 210	5 029	38 386	16 247	5 020	17 119	04
35 619	107 206	30 162	20 150	43 218	54 210	5 029	38 386	16 247	5 020	17 119	1
10 330	23 971	14 494	7 353	17 364	11 318	822	9 484	1 626	2 046	5 812	05
10 330	23 971	14 494	7 353	17 364	11 318	822	9 484	1 626	2 046	5 812	2
895	3 564	1 191	649	1 740	683	27	971	364	102	505	06
895	3 564	1 191	649	1 740	683	27	971	364	102	505	1
-	-	-	-	-	-	9	16	16	-	-	07
-	-	-	-	-	-	9	16	16	-	-	2
-	-	316	-	-	105	-	-	-	-	-	08
-	-	316	-	-	105	-	-	-	-	-	1
174 504	459 328	150 378	95 505	205 471	235 676	24 418	193 285	75 509	24 075	93 701	09
174 504	459 328	150 378	95 505	205 471	235 676	24 418	193 285	75 509	24 075	93 701	2
-	-	-	-	-	-	-	-	-	-	-	10
49	119	36	26	-	102	8	30	14	-	16	11
49	119	36	26	-	102	8	30	14	-	16	2
-	-	-	-	-	-	-	-	-	-	-	12
-	-	-	-	-	-	-	-	-	-	-	1
58 115	154 142	49 395	29 943	101 081	83 790	11 009	56 615	24 831	7 985	23 799	13
58 115	154 142	49 395	29 943	101 081	83 790	11 009	56 615	24 831	7 985	23 799	2
8 250	49 280	12 082	6 617	16 009	15 658	1 285	11 777	6 199	2 518	3 060	14
8 250	49 280	12 082	6 617	16 009	15 658	1 285	11 777	6 199	2 518	3 060	1
4	27	45	-	-	-	11	3	-	1	2	15
4	27	45	-	-	-	11	3	-	1	2	2
66 369	203 449	61 522	36 560	117 090	99 448	12 305	68 395	31 030	10 504	26 861	16
66 369	203 449	61 522	36 560	117 090	99 448	12 305	68 395	31 030	10 504	26 861	1
-	250	-	-	-	26	-	111	111	-	-	17
-	-	-	-	446	-	-	10	10	-	-	18
-	-	-	-	446	-	-	10	10	-	-	1
-	13	-	-	-	-	-	-	-	-	-	19
-	13	-	-	-	-	-	-	-	-	-	2
174 553-	459 184-	150 414-	95 531-	205 025-	235 752-	24 426-	193 194-	75 402-	24 075-	93 717-	20
174 553-	459 184-	150 414-	95 531-	205 025-	235 752-	24 426-	193 194-	75 402-	24 075-	93 717-	1

C. Ausgaben und Einnahmen nach Gebietskörperschaften,

011 INNERE VERWALTUNG UND ALLGEMEINE STAATSAUFGABEN

1000

NR.	ART DER AUSGABEN/EINNAHMEN	INSGESAMT	BUND, LAF, ERP				LAEN		
			ZUSAMMEN	BUND	LASTENAUS- GLEICHSF.	ERP-SOND. VERMOEGEN	ZUSAMMEN	OHNE STADTSTAAT.	SCHLESWIG- HOLSTEIN
		1	2	3	4	5	6	7	8
01	PERSONALAUSGABEN								
1	STAAT	464 110	35 141	35 141	-	-	428 969	343 153	4 974
2	GEMEINDEN (GV.)	1 001 087	-	-	-	-	1 001 087	1 001 087	43 172
3	ZUSAMMEN	1 465 197	35 141	35 141	-	-	1 430 056	1 344 240	48 146
02	UNTERHALTUNG V. UNBEWEGL. VERMOEGEN								
1	STAAT	4 852	253	253	-	-	4 599	3 647	10
2	GEMEINDEN (GV.)	39 800	-	-	-	-	39 800	39 800	1 616
3	ZUSAMMEN	44 652	253	253	-	-	44 399	43 447	1 626
03	ZUWEISUNGEN AN ZWECKVERBAENDE USW.								
1	STAAT	135 441	119 111	119 111	-	-	16 330	15 004	210
2	GEMEINDEN (GV.)	8 409	-	-	-	-	8 409	8 409	1 002
3	ZUSAMMEN	143 850	119 111	119 111	-	-	24 739	23 413	1 212
04	UEBR.-VERWALTUNGS- U. ZWECKAUSGABEN								
1	STAAT	261 579	143 935	143 935	-	-	117 644	84 857	1 732
2	GEMEINDEN (GV.)	433 414	-	-	-	-	433 414	433 414	20 666
3	ZUSAMMEN	694 993	143 935	143 935	-	-	551 058	518 271	22 398
05	BAUTEN UND GROSSE INSTANDSETZUNGEN								
1	STAAT	30 190	87	87	-	-	30 103	15 824	94
2	GEMEINDEN (GV.)	212 277	-	-	-	-	212 277	212 277	10 623
3	ZUSAMMEN	242 467	87	87	-	-	242 380	228 101	10 717
06	NEUANSCHAFFUNG V. BEWEGL. VERMOEGEN								
1	STAAT	3 416	41	41	-	-	3 375	2 622	17
2	GEMEINDEN (GV.)	55 229	-	-	-	-	55 229	55 229	3 356
3	ZUSAMMEN	58 645	41	41	-	-	58 604	57 851	3 373
07	GEWAHRUNG VON DARLEHEN								
1	STAAT	268	50	50	-	-	218	218	-
2	GEMEINDEN (GV.)	2 498	-	-	-	-	2 498	2 498	326
3	ZUSAMMEN	2 766	50	50	-	-	2 716	2 716	326
08	UEBR.-AUSGABEN D. VERMOEGENSBEWEGUNG								
1	STAAT	1 117	-	-	-	-	1 117	797	-
2	GEMEINDEN (GV.)	22 440	-	-	-	-	22 440	22 440	865
3	ZUSAMMEN	23 557	-	-	-	-	23 557	23 237	865
09	UNMITTELBARE AUSGABEN								
1	STAAT	900 973	298 618	298 618	-	-	602 355	466 122	7 037
2	GEMEINDEN (GV.)	1 775 154	-	-	-	-	1 775 154	1 775 154	81 626
3	ZUSAMMEN	2 676 127	298 618	298 618	-	-	2 377 509	2 241 276	88 663
10	ZAHLUNGEN AN BUND, LAF, ERP								
1	STAAT	58	-	-	-	-	58	-	-
11	ZAHLUNGEN AN LAENDER								
1	STAAT	298	227	227	-	-	71	-	-
2	GEMEINDEN (GV.)	965	-	-	-	-	965	965	52
3	ZUSAMMEN	1 263	227	227	-	-	1 036	965	52
12	ZAHLUNGEN AN GEMEINDEN (GV.)								
1	STAAT	12 378	1 679	1 679	-	-	10 699	10 659	1 564
2	GEMEINDEN (GV.)	13 068	-	-	-	-	13 068	13 068	477
3	ZUSAMMEN	25 446	1 679	1 679	-	-	23 767	23 727	2 041
13	GEBUEHREN, ENTGELTE, STRAFEN								
1	STAAT	68 695	77	77	-	-	68 618	66 827	9
2	GEMEINDEN (GV.)	40 165	-	-	-	-	40 165	40 165	1 384
3	ZUSAMMEN	108 860	77	77	-	-	108 783	106 992	1 393
14	UEBR.-VERWALT.- U. BETRIEBSEINNAHMEN								
1	STAAT	23 981	10 305	10 305	-	-	13 676	8 668	243
2	GEMEINDEN (GV.)	123 810	-	-	-	-	123 810	123 810	6 389
3	ZUSAMMEN	147 791	10 305	10 305	-	-	137 486	132 478	6 632
15	EINNAHMEN DER VERMOEGENSBEWEGUNG								
1	STAAT	2 602	140	140	-	-	2 462	81	1
2	GEMEINDEN (GV.)	20 561	-	-	-	-	20 561	20 561	60
3	ZUSAMMEN	23 163	140	140	-	-	23 023	20 642	61
16	UNMITTELBARE EINNAHMEN								
1	STAAT	95 278	10 522	10 522	-	-	84 756	75 576	253
2	GEMEINDEN (GV.)	184 536	-	-	-	-	184 536	184 536	7 833
3	ZUSAMMEN	279 814	10 522	10 522	-	-	269 292	260 112	8 086
17	ZAHLUNGEN VON BUND, LAF, ERP								
1	STAAT	5 418	-	-	-	-	5 418	4 324	6
18	ZAHLUNGEN VON LAENDERN								
1	STAAT	124	-	-	-	-	124	120	-
2	GEMEINDEN (GV.)	25 996	-	-	-	-	25 996	25 996	697
3	ZUSAMMEN	26 120	-	-	-	-	26 120	26 116	697
19	ZAHLUNGEN VON GEMEINDEN (GV.)								
1	STAAT	1 263	-	-	-	-	1 263	1 263	-
2	GEMEINDEN (GV.)	14 812	-	-	-	-	14 812	14 812	995
3	ZUSAMMEN	16 075	-	-	-	-	16 075	16 075	995
20	NACHRICHTLICH NETTOAUSGABEN								
1	STAAT	906 902-	300 524-	300 524-	-	-	606 378-	471 074-	8 595-
2	GEMEINDEN (GV.)	1 745 419-	-	-	-	-	1 745 419-	1 745 419-	80 362-
3	ZUSAMMEN	2 652 321-	300 524-	300 524-	-	-	2 351 797-	2 216 493-	88 957-

Aufgabenbereichen und ausgewählten Ausgabe-/ Einnahmearten

DM

INNERE VERWALTUNG UND ALLGEMEINE STAATSAUFGABEN 011

DER											NR.
NIEDER- SACHSEN	NORDRHEIN- WESTFALEN	HESSEN	RHEINLAND- PFALZ	BADEN- WÜRTTEMBERG.	BAYERN	SAARLAND	STADT- STAATEN	HAMBURG	BREMEN	BERLIN (WEST)	
9	10	11	12	13	14	15	16	17	18	19	
64 366	71 827	34 232	28 242	66 486	63 545	9 481	85 816	30 094	13 049	42 673	01
110 933	264 000	107 156	67 765	216 104	170 937	21 020	-	-	-	-	1
175 299	335 827	141 388	96 007	282 590	234 482	30 501	85 816	30 094	13 049	42 673	2
											3
480	1 097	236	301	542	927	54	952	816	136	-	02
4 520	9 691	4 856	2 945	9 437	6 111	624	-	-	-	-	1
5 000	10 788	5 092	3 246	9 979	7 038	678	952	816	136	-	2
											3
1 448	5 252	1 391	173	3 428	2 851	251	1 326	538	27	761	03
677	3 586	588	1 899	17	600	40	-	-	-	-	1
2 125	8 838	1 979	2 072	3 445	3 451	291	1 326	538	27	761	2
											3
17 052	21 567	10 327	7 317	13 337	11 081	2 444	32 787	7 366	3 011	22 410	04
49 166	121 509	45 414	23 563	83 134	83 313	6 649	-	-	-	-	1
66 218	143 076	55 741	30 880	96 471	94 394	9 093	32 787	7 366	3 011	22 410	2
											3
3 790	4 285	2 443	571	1 822	2 819	-	14 279	6 655	3 950	3 674	05
18 885	61 041	21 512	11 985	48 356	32 476	7 399	-	-	-	-	1
22 675	65 326	23 955	12 556	50 178	35 295	7 399	14 279	6 655	3 950	3 674	2
											3
204	656	187	160	593	742	63	753	612	110	31	06
6 662	18 337	5 613	2 879	8 937	8 693	752	-	-	-	-	1
6 866	18 993	5 800	3 039	9 530	9 435	815	753	612	110	31	2
											3
-	-	-	-	218	-	-	-	-	-	-	07
99	910	314	66	220	547	16	-	-	-	-	1
99	910	314	66	438	547	16	-	-	-	-	2
											3
-	-	725	-	-	72	-	320	141	137	42	08
3 305	5 590	538	290	7 386	4 266	200	-	-	-	-	1
3 305	5 590	1 263	290	7 386	4 338	200	320	141	137	42	2
											3
87 340	104 684	49 541	36 764	86 426	82 037	12 293	136 233	46 222	20 420	69 591	09
194 247	484 664	185 991	111 392	373 591	306 943	36 700	-	-	-	-	1
281 587	589 348	235 532	148 156	460 017	388 980	48 993	136 233	46 222	20 420	69 591	2
											3
-	-	-	-	-	-	-	58	44	14	-	10
											1
-	-	-	-	-	-	-	71	-	-	71	11
84	272	7	7	19	524	-	-	-	-	-	1
84	272	7	7	19	524	-	71	-	-	71	2
											3
2 161	1 408	101	3 557	814	1 054	-	40	-	-	40	12
1 499	3 325	1 204	2 146	3 977	365	75	-	-	-	-	1
3 660	4 733	1 305	5 703	4 791	1 419	75	40	-	-	40	2
											3
933	3 412	5 505	1 031	2 223	51 734	1 980	1 791	635	287	869	13
3 540	6 774	6 753	2 353	7 357	11 275	729	-	-	-	-	1
4 473	10 186	12 258	3 384	9 580	63 009	2 709	1 791	635	287	869	2
											3
776	828	1 534	251	1 177	3 812	47	5 008	875	2 661	1 472	14
14 986	29 425	8 107	8 363	24 372	29 890	2 278	-	-	-	-	1
15 762	30 253	9 641	8 614	25 549	33 702	2 325	5 008	875	2 661	1 472	2
											3
18	17	20	5	-	2	18	2 381	80	2 301	-	15
1 101	15 083	979	626	938	1 709	65	-	-	-	-	1
1 119	15 100	999	631	938	1 711	83	2 381	80	2 301	-	2
											3
1 727	4 257	7 059	1 287	3 400	55 548	2 045	9 180	1 590	5 249	2 341	16
19 627	51 282	15 839	11 342	32 667	42 874	3 072	-	-	-	-	1
21 354	55 539	22 898	12 629	36 067	98 422	5 117	9 180	1 590	5 249	2 341	2
											3
1 201	153	-	20	1 698	17	1 229	1 094	179	2	913	17
											1
-	-	-	-	120	-	-	4	-	-	4	18
1 013	12 302	1 158	975	3 546	4 616	1 689	-	-	-	-	1
1 013	12 302	1 158	975	3 666	4 616	1 689	4	-	-	4	2
											3
-	-	-	3	601	659	-	-	-	-	-	19
1 946	4 237	1 080	1 285	4 575	575	119	-	-	-	-	1
1 946	4 237	1 080	1 288	5 176	1 234	119	-	-	-	-	2
											3
88 300-	105 939-	49 642-	40 298-	84 821-	82 415-	11 064-	135 304-	46 087-	20 432-	68 785-	20
192 614-	471 722-	184 964-	111 273-	369 312-	300 205-	34 967-	-	-	-	-	1
280 914-	577 661-	234 606-	151 571-	454 133-	382 620-	46 031-	135 304-	46 087-	20 432-	68 785-	2
											3

C. Ausgaben und Einnahmen nach Gebietskörperschaften,

012 FINANZVERWALTUNG

1000

NR.	ART DER AUSGABEN/EINNAHMEN	INSGESAMT	BUND, LAF, ERP				LAEN		
			ZUSAMMEN	BUND	LASTENAUS- GLEICHSTF.	ERP-SOND. VERMOEGEN	ZUSAMMEN	OHNE STADTSTAAT.	SCHLESWIG- HOLSTEIN
			1	2	3	4	5	6	7
01	PERSONALAUSGABEN								
1	STAAT	1 598 297	544 184	544 184	-	-	1 054 113	895 683	39 349
2	GEMEINDEN (GV.)	438 890	-	-	-	-	438 890	438 890	16 966
3	ZUSAMMEN	2 037 187	544 184	544 184	-	-	1 493 003	1 334 573	56 315
02	UNTERHALTUNG V.UNBEWEGL.VERMOEGEN								
1	STAAT	18 894	8 794	8 794	-	-	10 100	8 919	38
2	GEMEINDEN (GV.)	1 954	-	-	-	-	1 954	1 954	38
3	ZUSAMMEN	20 848	8 794	8 794	-	-	12 054	10 873	76
03	ZUWEISUNGEN AN ZWECKVERBAENDE USW.								
1	STAAT	14 111	2 501	2 501	-	-	11 610	10 352	2 078
2	GEMEINDEN (GV.)	8 448	-	-	-	-	8 448	8 448	-
3	ZUSAMMEN	22 559	2 501	2 501	-	-	20 058	18 800	2 078
04	UEBR.VERWALTUNGS- U.ZWECKAUSGABEN								
1	STAAT	414 316	256 544	223 443	32 528	573	157 772	133 864	4 455
2	GEMEINDEN (GV.)	69 884	-	-	-	-	69 884	69 884	1 785
3	ZUSAMMEN	484 200	256 544	223 443	32 528	573	227 656	203 748	6 240
05	BAUTEN UND GROSSE INSTANDSETZUNGEN								
1	STAAT	46 658	14 176	14 176	-	-	32 482	30 406	1 130
2	GEMEINDEN (GV.)	1 224	-	-	-	-	1 224	1 224	180
3	ZUSAMMEN	47 882	14 176	14 176	-	-	33 706	31 630	1 310
06	NEUANSCHAFFUNG V.BEWEGL.VERMOEGEN								
1	STAAT	11 832	4 634	4 634	-	-	7 198	6 293	411
2	GEMEINDEN (GV.)	11 511	-	-	-	-	11 511	11 511	461
3	ZUSAMMEN	23 343	4 634	4 634	-	-	18 709	17 804	872
07	GEWAHRUNG VON DARLEHEN								
1	STAAT	1 896	1 433	1 433	-	-	463	463	367
2	GEMEINDEN (GV.)	282	-	-	-	-	282	282	8
3	ZUSAMMEN	2 178	1 433	1 433	-	-	745	745	375
08	UEBR.AUSGABEN D.VERMOEGENSBEWEGUNG								
1	STAAT	132	34	34	-	-	98	98	-
2	GEMEINDEN (GV.)	10	-	-	-	-	10	10	-
3	ZUSAMMEN	142	34	34	-	-	108	108	-
09	UNMITTELBARE AUSGABEN								
1	STAAT	2 106 136	832 300	799 199	32 528	573	1 273 836	1 086 078	47 828
2	GEMEINDEN (GV.)	532 203	-	-	-	-	532 203	532 203	19 438
3	ZUSAMMEN	2 638 339	832 300	799 199	32 528	573	1 806 039	1 618 281	67 266
10	ZAHLUNGEN AN BUND, LAF, ERP								
1	STAAT	168	-	-	-	-	168	165	21
11	ZAHLUNGEN AN LAENDER								
1	STAAT	32	12	12	-	-	20	20	4
2	GEMEINDEN (GV.)	3	-	-	-	-	3	3	-
3	ZUSAMMEN	35	12	12	-	-	23	23	4
12	ZAHLUNGEN AN GEMEINDEN (GV.)								
1	STAAT	16 425	-	-	-	-	16 425	16 425	-
2	GEMEINDEN (GV.)	1 606	-	-	-	-	1 606	1 606	22
3	ZUSAMMEN	18 031	-	-	-	-	18 031	18 031	22
13	GEBUEHREN, ENTGELTE, STRAFEN								
1	STAAT	158 640	19 346	19 186	-	160	139 294	121 095	3 303
2	GEMEINDEN (GV.)	32 589	-	-	-	-	32 589	32 589	1 026
3	ZUSAMMEN	191 229	19 346	19 186	-	160	171 883	153 684	4 329
14	UEBR.VERWALT.- U.BETRIEBSEINNAHMEN								
1	STAAT	55 392	32 342	26 967	4 942	433	23 050	19 754	3 079
2	GEMEINDEN (GV.)	130 645	-	-	-	-	130 645	130 645	4 544
3	ZUSAMMEN	186 037	32 342	26 967	4 942	433	153 695	150 399	7 623
15	EINNAHMEN DER VERMOEGENSBEWEGUNG								
1	STAAT	5 886	5 049	5 049	-	-	837	694	168
2	GEMEINDEN (GV.)	931	-	-	-	-	931	931	1
3	ZUSAMMEN	6 817	5 049	5 049	-	-	1 768	1 625	169
16	UNMITTELBARE EINNAHMEN								
1	STAAT	219 918	56 737	51 202	4 942	593	163 181	141 543	6 550
2	GEMEINDEN (GV.)	164 165	-	-	-	-	164 165	164 165	5 571
3	ZUSAMMEN	384 083	56 737	51 202	4 942	593	327 346	305 708	12 121
17	ZAHLUNGEN VON BUND, LAF, ERP								
1	STAAT	20 098	-	-	-	-	20 098	16 634	408
18	ZAHLUNGEN VON LAENDERN								
1	STAAT	159	-	-	-	-	159	69	-
2	GEMEINDEN (GV.)	22 048	-	-	-	-	22 048	22 048	27
3	ZUSAMMEN	22 207	-	-	-	-	22 207	22 117	27
19	ZAHLUNGEN VON GEMEINDEN (GV.)								
1	STAAT	883	883	883	-	-	-	-	-
2	GEMEINDEN (GV.)	3 706	-	-	-	-	3 706	3 706	179
3	ZUSAMMEN	4 589	883	883	-	-	3 706	3 706	179
20	NACHRICHTLICH NETTOAUSGABEN								
1	STAAT	2 101 621-	831 429-	798 328-	32 528-	573-	1 270 192-	1 085 985-	47 445-
2	GEMEINDEN (GV.)	508 058-	-	-	-	-	508 058-	508 058-	19 254-
3	ZUSAMMEN	2 609 679-	831 429-	798 328-	32 528-	573-	1 778 250-	1 594 043-	66 699-

Aufgabenbereichen und ausgewählten Ausgabe-/Einnahmearten

DM

FINANZVERWALTUNG 012

DER											NR.
NIEDER- SACHSEN	NORDRHEIN- WESTFALEN	HESSEN	RHEINLAND- PFA LZ	BADEN- WUERTTE MBG.	BAYERN	SAARLAND	STADT- STAATEN	HAMBURG	BREMEN	BERLIN (WEST)	
9	10	11	12	13	14	15	16	17	18	19	
108 297	263 950	99 445	64 452	133 650	169 753	16 787	158 430	61 735	20 361	76 334	01
49 758	141 007	43 234	30 402	73 492	73 172	10 859	-	-	-	-	1
158 055	404 957	142 679	94 854	207 142	242 925	27 646	158 430	61 735	20 361	76 334	2
1 369	2 706	549	377	1 211	2 421	248	1 181	435	232	514	02
176	1 092	61	138	324	64	61	-	-	-	-	1
1 545	3 798	610	515	1 535	2 485	309	1 181	435	232	514	2
3 311	-	1 683	1 106	1 496	678	-	1 258	838	420	-	03
113	42	627	5 006	1 403	574	683	-	-	-	-	1
3 424	42	2 310	6 112	2 899	1 252	683	1 258	838	420	-	2
16 798	43 300	14 119	8 205	19 705	23 739	3 543	23 908	7 142	2 436	14 330	04
6 836	22 837	5 740	4 301	10 651	15 795	1 939	-	-	-	-	1
23 634	66 137	19 859	12 506	30 356	39 534	5 482	23 908	7 142	2 436	14 330	2
1 526	7 979	3 363	1 997	5 965	8 127	319	2 076	479	-	1 597	05
1	52	7	44	929	9	2	-	-	-	-	1
1 527	8 031	3 370	2 041	6 894	8 136	321	2 076	479	-	1 597	2
1 183	1 816	793	435	848	642	165	905	164	74	667	06
1 135	3 040	1 247	881	2 266	2 213	268	-	-	-	-	1
2 318	4 856	2 040	1 316	3 114	2 855	433	905	164	74	667	2
-	-	-	-	96	-	-	-	-	-	-	07
3	79	8	-	161	12	11	-	-	-	-	1
3	79	8	-	257	12	11	-	-	-	-	2
-	-	98	-	-	-	-	-	-	-	-	08
-	-	7	2	1	-	-	-	-	-	-	1
-	-	105	2	1	-	-	-	-	-	-	2
132 484	319 751	120 050	76 572	162 971	205 360	21 062	187 758	70 793	23 523	93 442	09
58 022	168 149	50 931	40 774	89 227	91 839	13 823	-	-	-	-	1
190 506	487 900	170 981	117 346	252 198	297 199	34 885	187 758	70 793	23 523	93 442	2
-	-	-	-	-	144	-	3	-	3	-	0
-	-	9	5	-	-	2	-	-	-	-	11
-	-	-	-	-	3	-	-	-	-	-	1
-	-	9	5	-	3	2	-	-	-	-	2
2 641	8 695	-	-	5 089	-	-	-	-	-	-	12
708	196	282	267	56	70	5	-	-	-	-	1
3 349	8 891	282	267	5 145	70	5	-	-	-	-	2
16 301	44 406	15 391	8 701	16 048	13 095	3 850	18 199	8 079	4 221	5 899	13
2 766	9 820	5 130	1 840	5 239	6 214	554	-	-	-	-	1
19 067	54 226	20 521	10 541	21 287	19 309	4 404	18 199	8 079	4 221	5 899	2
1 103	5 176	878	1 665	4 823	2 829	201	3 296	1 010	1 755	531	14
10 455	40 103	12 602	7 747	18 992	34 046	2 156	-	-	-	-	1
11 558	45 279	13 480	9 412	23 815	36 875	2 357	3 296	1 010	1 755	531	2
98	125	21	18	247	15	2	143	104	-	39	15
11	67	36	13	785	1	17	-	-	-	-	1
109	192	57	31	1 032	16	19	143	104	-	39	2
17 502	49 707	16 290	10 384	21 118	15 939	4 053	21 638	9 193	5 976	6 469	16
13 232	49 990	17 768	9 600	25 016	40 261	2 727	-	-	-	-	1
30 734	99 697	34 058	19 984	46 134	56 200	6 780	21 638	9 193	5 976	6 469	2
1 586	2 529	2 678	2 898	3 269	3 054	212	3 464	77	1 877	1 510	17
-	-	-	69	-	-	-	90	90	-	-	18
2 734	13 083	94	20	5 976	111	3	-	-	-	-	1
2 734	13 083	94	89	5 976	111	3	90	90	-	-	2
-	-	-	-	-	-	-	-	-	-	-	3
462	709	74	226	101	1 934	21	-	-	-	-	19
462	709	74	226	101	1 934	21	-	-	-	-	1
133 539-	325 917-	117 381-	73 610-	164 791-	202 450-	20 852-	184 207-	70 626-	21 649-	91 932-	20
55 534-	154 553-	51 045-	40 795-	83 206-	89 867-	13 804-	-	-	-	-	1
189 073-	480 470-	168 426-	114 405-	247 997-	292 317-	34 656-	184 207-	70 626-	21 649-	91 932-	2

C. Ausgaben und Einnahmen nach Gebietskörperschaften,

013 UNTERRICHT

1000

NR.	ART DER AUSGABEN/EINNAHMEN	INSGESAMT	BUND, LAF, ERP				LAEN		
			ZUSAMMEN	BUND	LASTENAUS- GLEICHSF.	ERP-SOND. VERMOEGEN	ZUSAMMEN	OHNE STADTSTAAT.	SCHLESWIG- HOLSTEIN
		1	2	3	4	5	6	7	8
01	PERSONALAUSGABEN								
1	STAAT	4 540 610	-	-	-	-	4 540 610	4 047 268	204 858
2	GEMEINDEN (GV.)	536 834	-	-	-	-	536 834	536 834	34 498
3	ZUSAMMEN	5 077 444	-	-	-	-	5 077 444	4 584 102	239 356
02	UNTERHALTUNG V. UNBEWEGL. VERMOEGEN								
1	STAAT	26 485	-	-	-	-	26 485	6 266	434
2	GEMEINDEN (GV.)	171 955	-	-	-	-	171 955	171 955	8 462
3	ZUSAMMEN	198 440	-	-	-	-	198 440	178 221	8 896
03	ZUWEISUNGEN AN ZWECKVERBAENDE USW.								
1	STAAT	221 920	481	481	-	-	221 439	203 022	6 978
2	GEMEINDEN (GV.)	187 240	-	-	-	-	187 240	187 240	5 910
3	ZUSAMMEN	409 160	481	481	-	-	408 679	390 262	12 888
04	UEBR. VERWALTUNGS- U. ZWECKAUSGABEN								
1	STAAT	276 553	47 403	47 403	-	-	229 150	155 841	7 360
2	GEMEINDEN (GV.)	491 784	-	-	-	-	491 784	491 784	28 943
3	ZUSAMMEN	768 337	47 403	47 403	-	-	720 934	647 625	36 303
05	BAUTEN UND GROSSE INSTANDSETZUNGEN								
1	STAAT	244 151	1 189	1 189	-	-	242 962	125 093	3 592
2	GEMEINDEN (GV.)	2 465 245	-	-	-	-	2 465 245	2 465 245	72 040
3	ZUSAMMEN	2 709 396	1 189	1 189	-	-	2 708 207	2 590 338	75 632
06	NEUANSCHAFFUNG V. BEWEGL. VERMOEGEN								
1	STAAT	51 079	-	-	-	-	51 079	37 337	1 779
2	GEMEINDEN (GV.)	208 317	-	-	-	-	208 317	208 317	9 747
3	ZUSAMMEN	259 396	-	-	-	-	259 396	245 654	11 526
07	GEWAHRUNG VON DARLEHEN								
1	STAAT	10 439	-	-	-	-	10 439	10 128	150
2	GEMEINDEN (GV.)	50 223	-	-	-	-	50 223	50 223	2 999
3	ZUSAMMEN	60 662	-	-	-	-	60 662	60 351	3 149
08	UEBR. AUSGABEN D. VERMOEGENSBEWEGUNG								
1	STAAT	26 957	-	-	-	-	26 957	19 420	-
2	GEMEINDEN (GV.)	105 632	-	-	-	-	105 632	105 632	1 194
3	ZUSAMMEN	132 589	-	-	-	-	132 589	125 052	1 194
09	UNMITTELBARE AUSGABEN								
1	STAAT	5 398 194	49 073	49 073	-	-	5 349 121	4 604 375	225 151
2	GEMEINDEN (GV.)	4 217 230	-	-	-	-	4 217 230	4 217 230	163 793
3	ZUSAMMEN	9 615 424	49 073	49 073	-	-	9 566 351	8 821 605	388 944
10	ZAHLUNGEN AN BUND, LAF, ERP								
1	STAAT	-	-	-	-	-	-	-	-
11	ZAHLUNGEN AN LAENDER								
1	STAAT	16 062	15 967	14 933	-	1 034	95	95	95
2	GEMEINDEN (GV.)	739 128	-	-	-	-	739 128	739 128	25 528
3	ZUSAMMEN	755 190	15 967	14 933	-	1 034	739 223	739 223	25 623
12	ZAHLUNGEN AN GEMEINDEN (GV.)								
1	STAAT	1 025 416	4 346	4 346	-	-	1 021 070	1 021 070	39 122
2	GEMEINDEN (GV.)	173 472	-	-	-	-	173 472	173 472	8 255
3	ZUSAMMEN	1 198 888	4 346	4 346	-	-	1 194 542	1 194 542	47 377
13	GEBUEHREN, ENTGELTE, STRAFEN								
1	STAAT	22 867	-	-	-	-	22 867	18 475	836
2	GEMEINDEN (GV.)	36 206	-	-	-	-	36 206	36 206	8 399
3	ZUSAMMEN	59 073	-	-	-	-	59 073	54 681	9 235
14	UEBR. VERWALT.- U. BETRIEBSEINNAHMEN								
1	STAAT	25 412	-	-	-	-	25 412	18 090	2 377
2	GEMEINDEN (GV.)	124 273	-	-	-	-	124 273	124 273	6 074
3	ZUSAMMEN	149 685	-	-	-	-	149 685	142 363	8 451
15	EINNAHMEN DER VERMOEGENSBEWEGUNG								
1	STAAT	3 150	-	-	-	-	3 150	2 316	-
2	GEMEINDEN (GV.)	40 067	-	-	-	-	40 067	40 067	2 240
3	ZUSAMMEN	43 217	-	-	-	-	43 217	42 383	2 240
16	UNMITTELBARE EINNAHMEN								
1	STAAT	51 429	-	-	-	-	51 429	38 881	3 213
2	GEMEINDEN (GV.)	200 546	-	-	-	-	200 546	200 546	16 713
3	ZUSAMMEN	251 975	-	-	-	-	251 975	239 427	19 926
17	ZAHLUNGEN VON BUND, LAF, ERP								
1	STAAT	67 596	-	-	-	-	67 596	67 251	3 920
18	ZAHLUNGEN VON LAENDERN								
1	STAAT	742	-	-	-	-	742	274	274
2	GEMEINDEN (GV.)	1 072 998	-	-	-	-	1 072 998	1 072 998	34 382
3	ZUSAMMEN	1 073 740	-	-	-	-	1 073 740	1 073 272	34 656
19	ZAHLUNGEN VON GEMEINDEN (GV.)								
1	STAAT	751 763	-	-	-	-	751 763	751 525	29 412
2	GEMEINDEN (GV.)	172 500	-	-	-	-	172 500	172 500	6 295
3	ZUSAMMEN	924 263	-	-	-	-	924 263	924 025	35 707
	NACHRICHTLICH								
20	NETTOAUSGABEN								
1	STAAT	5 619 571-	69 386-	68 352-	-	1 034-	5 550 185-	4 806 490-	230 762-
2	GEMEINDEN (GV.)	3 818 247-	-	-	-	-	3 818 247-	3 818 247-	152 876-
3	ZUSAMMEN	9 437 818-	69 386-	68 352-	-	1 034-	9 368 432-	8 624 737-	383 638-

Aufgabenbereichen und ausgewählten Ausgabe-/Einnahmearten

DM											UNTERRICHT 013
DER											NR.
NIEDER-SACHSEN	NORDRHEIN-WESTFALEN	HESSEN	RHEINLAND-PFALZ	BADEN-WÜRTTEMBERG.	BAYERN	SAARLAND	STADT-STAA TEN	HAMBURG	BREMEN	BERLIN (WEST)	
9	10	11	12	13	14	15	16	17	18	19	
565 996	1 228 468	432 605	253 539	643 243	629 156	89 403	493 342	205 186	82 670	205 486	01
52 049	165 395	37 025	32 450	45 994	153 069	16 354	-	-	-	-	1
618 045	1 393 863	469 630	285 989	689 237	782 225	105 757	493 342	205 186	82 670	205 486	2
167	1 858	164	524	741	1 020	1 358	20 219	6 557	1 771	11 891	02
25 855	59 530	15 623	10 657	23 631	24 995	3 202	-	-	-	-	1
26 022	61 388	15 787	11 181	24 372	26 015	4 560	20 219	6 557	1 771	11 891	2
13 610	97 159	13 785	11 601	24 431	33 649	1 809	18 417	7 898	931	9 588	03
32 090	48 118	17 349	8 323	11 896	63 002	552	-	-	-	-	1
45 700	145 277	31 134	19 924	36 327	96 651	2 361	18 417	7 898	931	9 588	2
11 236	35 091	33 765	12 394	24 399	25 547	6 049	73 309	26 135	11 365	35 809	04
66 014	150 484	43 045	23 061	85 093	85 469	9 675	-	-	-	-	1
77 250	185 575	76 810	35 455	109 492	111 016	15 724	73 309	26 135	11 365	35 809	2
10 877	23 419	12 070	5 367	41 861	24 547	3 360	117 869	71 291	19 994	26 584	05
284 088	768 724	224 578	171 547	552 773	348 568	42 927	-	-	-	-	1
294 965	792 143	236 648	176 914	594 634	373 115	46 287	117 869	71 291	19 994	26 584	2
664	13 146	1 614	4 078	10 971	4 949	136	13 742	6 601	4 426	2 715	06
29 412	75 241	19 726	9 729	27 651	33 892	2 919	-	-	-	-	1
30 076	88 387	21 340	13 807	38 622	38 841	3 055	13 742	6 601	4 426	2 715	2
275	5 671	-	205	-	3 809	18	311	296	15	-	07
38 737	2 943	1 294	175	395	3 680	-	-	-	-	-	1
39 012	8 614	1 294	380	395	7 489	18	311	296	15	-	2
-	13 983	1 913	-	-	3 524	-	7 537	6 787	41	709	08
12 072	29 492	13 386	5 648	28 642	14 393	805	-	-	-	-	1
12 072	43 475	15 299	5 648	28 642	17 917	805	7 537	6 787	41	709	2
602 825	1 418 795	495 916	287 708	745 646	726 201	102 133	744 746	330 751	121 213	292 782	09
540 317	1 299 927	372 026	261 590	776 075	727 068	76 434	-	-	-	-	1
1 143 142	2 718 722	867 942	549 298	1 521 721	1 453 269	178 567	744 746	330 751	121 213	292 782	2
-	-	-	-	-	-	-	-	-	-	-	09
-	-	-	-	-	-	-	-	-	-	-	1
31 414	396 425	71 847	19 029	194 413	323	149	-	-	-	-	11
31 414	396 425	71 847	19 029	194 413	323	149	-	-	-	-	1
75 346	365 951	129 597	82 248	112 028	195 197	21 581	-	-	-	-	12
59 230	35 389	22 606	10 386	4 667	32 485	454	-	-	-	-	1
134 576	401 340	152 203	92 634	116 695	227 682	22 035	-	-	-	-	2
1 668	1 411	693	1 075	4 669	7 264	859	4 392	1 886	505	2 001	13
2 414	4 959	2 056	1 278	5 692	11 132	276	-	-	-	-	1
4 082	6 370	2 749	2 353	10 361	18 396	1 135	4 392	1 886	505	2 001	2
1 309	1 822	768	3 128	4 269	4 024	393	7 322	3 927	1 169	2 226	01
19 510	32 438	8 814	7 946	18 563	29 237	1 691	-	-	-	-	1
20 819	34 260	9 582	11 074	22 832	33 261	2 084	7 322	3 927	1 169	2 226	2
-	81	64	321	-	1 850	-	834	813	18	3	15
10 024	4 799	3 401	2 899	9 038	7 511	155	-	-	-	-	1
10 024	4 880	3 465	3 220	9 038	9 361	155	834	813	18	3	2
2 977	3 314	1 525	4 524	8 938	13 138	1 252	12 548	6 626	1 692	4 230	16
31 948	42 196	14 271	12 123	33 293	47 880	2 122	-	-	-	-	1
34 925	45 510	15 796	16 647	42 231	61 018	3 374	12 548	6 626	1 692	4 230	2
4 016	47 972	1 657	171	5	8 978	532	345	317	28	-	02
-	-	-	-	-	-	-	468	188	-	280	1
77 511	406 928	93 338	75 661	183 958	176 492	24 728	-	-	-	-	2
77 511	406 928	93 338	75 661	183 958	176 492	24 728	468	188	-	280	3
32 232	410 997	59 113	23 515	195 041	858	357	238	-	238	-	19
63 697	37 992	15 167	10 253	5 991	32 706	399	-	-	-	-	1
95 929	448 989	74 280	33 768	201 032	33 564	756	238	-	238	-	2
641 923-	1 325 777-	564 743-	346 270-	662 628-	911 562-	122 825-	743 695-	330 246-	120 947-	292 502-	20
462 594-	1 280 237-	356 891-	198 026-	778 263-	539 070-	50 290-	-	-	-	-	1
1 104 517-	2 606 014-	921 634-	544 296-	1 440 891-	1 450 632-	173 115-	743 695-	330 246-	120 947-	292 502-	2

C. Ausgaben und Einnahmen nach Gebietskörperschaften,

014 SCHULVERWALTUNG U. UEBRIGES UNTERRICHTSWESEN

1000

NR.	ART DER AUSGABEN/EINNAHMEN	INSGESAMT	BUND, LAF, ERP				LAEN		
			ZUSAMMEN	BUND	LASTENAUS- GLEICHSF.	ERP-SOND. VERMOEGEN	ZUSAMMEN	OHNE STADTSTAAT.	SCHLESWIG- HOLSTEIN
			1	2	3	4	5	6	7
01	PERSONALAUSGABEN								
1	STAAT	52 316	-	-	-	-	52 316	36 681	99
2	GEMEINDEN (GV.)	43 848	-	-	-	-	43 848	43 848	1 854
3	ZUSAMMEN	96 164	-	-	-	-	96 164	80 529	1 953
02	UNTERHALTUNG V. UNBEW. VERMOEGEN								
1	STAAT	429	-	-	-	-	429	108	-
2	GEMEINDEN (GV.)	1 088	-	-	-	-	1 088	1 088	120
3	ZUSAMMEN	1 517	-	-	-	-	1 517	1 196	120
03	ZUWEISUNGEN AN ZWECKVERBAENDE USW.								
1	STAAT	7 306	-	-	-	-	7 306	6 421	109
2	GEMEINDEN (GV.)	3 257	-	-	-	-	3 257	3 257	18
3	ZUSAMMEN	10 563	-	-	-	-	10 563	9 678	127
04	UEBR. VERWALTUNGS- U. ZWECKAUSGABEN								
1	STAAT	69 615	47 403	47 403	-	-	22 212	16 572	210
2	GEMEINDEN (GV.)	18 976	-	-	-	-	18 976	18 976	1 019
3	ZUSAMMEN	88 591	47 403	47 403	-	-	41 188	35 548	1 229
05	BAUTEN UND GROSSE INSTANDSETZUNGEN								
1	STAAT	4 522	1 189	1 189	-	-	3 333	2 229	-
2	GEMEINDEN (GV.)	2 505	-	-	-	-	2 505	2 505	48
3	ZUSAMMEN	7 027	1 189	1 189	-	-	5 838	4 734	48
06	NEUANSCHAFFUNG V. BEW. VERMOEGEN								
1	STAAT	2 035	-	-	-	-	2 035	502	-
2	GEMEINDEN (GV.)	6 534	-	-	-	-	6 534	6 534	177
3	ZUSAMMEN	8 569	-	-	-	-	8 569	7 036	177
07	GEWAHRUNG VON DARLEHEN								
1	STAAT	-	-	-	-	-	-	-	-
2	GEMEINDEN (GV.)	33 329	-	-	-	-	33 329	33 329	2
3	ZUSAMMEN	33 329	-	-	-	-	33 329	33 329	2
08	UEBR. AUSGABEN D. VERMOEGENSBEWEGUNG								
1	STAAT	-	-	-	-	-	-	-	-
2	GEMEINDEN (GV.)	1 059	-	-	-	-	1 059	1 059	62
3	ZUSAMMEN	1 059	-	-	-	-	1 059	1 059	62
09	UNMITTELBARE AUSGABEN								
1	STAAT	136 223	48 592	48 592	-	-	87 631	62 513	418
2	GEMEINDEN (GV.)	110 596	-	-	-	-	110 596	110 596	3 300
3	ZUSAMMEN	246 819	48 592	48 592	-	-	198 227	173 109	3 718
10	ZAHLUNGEN AN BUND, LAF, ERP								
1	STAAT	-	-	-	-	-	-	-	-
11	ZAHLUNGEN AN LAENDER								
1	STAAT	-	-	-	-	-	-	-	-
2	GEMEINDEN (GV.)	195 306	-	-	-	-	195 306	195 306	12
3	ZUSAMMEN	195 306	-	-	-	-	195 306	195 306	12
12	ZAHLUNGEN AN GEMEINDEN (GV.)								
1	STAAT	923	-	-	-	-	923	923	9
2	GEMEINDEN (GV.)	2 481	-	-	-	-	2 481	2 481	61
3	ZUSAMMEN	3 404	-	-	-	-	3 404	3 404	70
13	GEBUEHREN, ENTGELTE, STRAFEN								
1	STAAT	2 357	-	-	-	-	2 357	1 469	-
2	GEMEINDEN (GV.)	8 907	-	-	-	-	8 907	8 907	3 508
3	ZUSAMMEN	11 264	-	-	-	-	11 264	10 376	3 508
14	UEBR. VERWALT.- U. BETRIEBSEINNAHMEN								
1	STAAT	2 446	-	-	-	-	2 446	1 598	8
2	GEMEINDEN (GV.)	4 986	-	-	-	-	4 986	4 986	526
3	ZUSAMMEN	7 432	-	-	-	-	7 432	6 584	534
15	EINNAHMEN DER VERMOEGENSBEWEGUNG								
1	STAAT	34	-	-	-	-	34	29	-
2	GEMEINDEN (GV.)	6 557	-	-	-	-	6 557	6 557	-
3	ZUSAMMEN	6 591	-	-	-	-	6 591	6 586	-
16	UNMITTELBARE EINNAHMEN								
1	STAAT	4 837	-	-	-	-	4 837	3 096	8
2	GEMEINDEN (GV.)	20 450	-	-	-	-	20 450	20 450	4 034
3	ZUSAMMEN	25 287	-	-	-	-	25 287	23 546	4 042
17	ZAHLUNGEN VON BUND, LAF, ERP								
1	STAAT	35	-	-	-	-	35	14	9
18	ZAHLUNGEN VON LAENDERN								
1	STAAT	130	-	-	-	-	130	-	-
2	GEMEINDEN (GV.)	3 058	-	-	-	-	3 058	3 058	5
3	ZUSAMMEN	3 188	-	-	-	-	3 188	3 058	5
19	ZAHLUNGEN VON GEMEINDEN (GV.)								
1	STAAT	321	-	-	-	-	321	321	11
2	GEMEINDEN (GV.)	28 220	-	-	-	-	28 220	28 220	-
3	ZUSAMMEN	28 541	-	-	-	-	28 541	28 541	11
20	NACHRICHTLICH								
	NETTOAUSGABEN								
1	STAAT	136 660-	48 592-	48 592-	-	-	88 068-	63 101-	407-
2	GEMEINDEN (GV.)	277 105-	-	-	-	-	277 105-	277 105-	3 368-
3	ZUSAMMEN	413 765-	48 592-	48 592-	-	-	365 173-	340 206-	3 775-

Aufgabenbereichen und ausgewählten Ausgabe-/ Einnahmearten

DM											SCHULVERWALTUNG U. UEBRIGES UNTERRICHTSWESEN 014
DER											NR.
NIEDER-SACHSEN	NORDRHEIN-WESTFALEN	HESSEN	RHEINLAND-PFALZ	BADEN-WUERTTEMBERG.	BAYERN	SAARLAND	STADT-STAAATEN	HAMBURG	BREMEN	BERLIN (WEST)	
9	10	11	12	13	14	15	16	17	18	19	
5 145	7 589	3 532	1 448	10 316	7 765	787	15 635	7 656	2 493	5 486	01
4 775	23 031	4 014	2 212	1 991	5 390	581	-	-	-	-	1
9 920	30 620	7 546	3 660	12 307	13 155	1 368	15 635	7 656	2 493	5 486	2
-	1	7	8	73	3	16	321	117	34	170	02
162	380	72	123	104	118	9	-	-	-	-	1
162	381	79	131	177	121	25	321	117	34	170	2
15	3 689	-	17	2 526	-	65	885	597	157	131	03
217	1 237	374	38	975	398	-	-	-	-	-	1
232	4 926	374	55	3 501	398	65	885	597	157	131	2
2 160	4 084	3 529	176	4 792	1 277	344	5 640	2 094	1 875	1 671	04
1 787	7 635	2 291	1 016	1 473	3 570	185	-	-	-	-	1
3 947	11 719	5 820	1 192	6 265	4 847	529	5 640	2 094	1 875	1 671	2
80	1 136	888	2	119	4	-	1 104	49	216	839	05
537	1 031	447	77	212	153	-	-	-	-	-	1
617	2 167	1 335	79	331	157	-	1 104	49	216	839	2
40	74	154	4	203	27	-	1 533	498	133	902	06
995	2 781	361	210	559	1 441	10	-	-	-	-	1
1 035	2 855	515	214	762	1 468	10	1 533	498	133	902	2
-	-	-	-	-	-	-	-	-	-	-	07
33 052	243	32	-	-	-	-	-	-	-	-	1
33 052	243	32	-	-	-	-	-	-	-	-	2
-	-	-	-	-	-	-	-	-	-	-	08
276	-	-	385	336	-	-	-	-	-	-	1
276	-	-	385	336	-	-	-	-	-	-	2
7 440	16 573	8 110	1 655	18 029	9 076	1 212	25 118	11 011	4 908	9 199	09
41 801	36 338	7 591	4 061	5 650	11 070	785	-	-	-	-	1
49 241	52 911	15 701	5 716	23 679	20 146	1 997	25 118	11 011	4 908	9 199	2
-	-	-	-	-	-	-	-	-	-	-	09
-	-	-	-	-	-	-	-	-	-	-	1
58	-	932	40	194 246	5	13	-	-	-	-	11
58	-	932	40	194 246	5	13	-	-	-	-	2
5	-	7	574	24	304	-	-	-	-	-	12
981	820	141	41	152	285	-	-	-	-	-	1
986	820	148	615	176	589	-	-	-	-	-	2
153	602	15	-	584	90	25	888	542	158	188	13
347	1 275	866	60	621	2 158	72	-	-	-	-	1
500	1 877	881	60	1 205	2 248	97	888	542	158	188	2
357	190	120	14	773	126	10	848	307	481	60	14
1 306	1 328	519	264	192	833	18	-	-	-	-	1
1 663	1 518	639	278	965	959	28	848	307	481	60	2
-	4	25	-	-	-	-	5	4	1	-	15
6 518	7	12	-	1	19	-	-	-	-	-	1
6 518	11	37	-	1	19	-	5	4	1	-	2
510	796	160	14	1 357	216	35	1 741	853	640	248	16
8 171	2 610	1 397	324	814	3 010	90	-	-	-	-	1
8 681	3 406	1 557	338	2 171	3 226	125	1 741	853	640	248	2
5	-	-	-	-	-	-	21	9	12	-	17
-	-	-	-	-	-	-	130	-	-	130	18
223	2 273	234	126	22	132	43	-	-	-	-	1
223	2 273	234	126	22	132	43	130	-	-	130	2
20	-	-	270	2	5	13	-	-	-	-	19
26 942	623	94	112	43	406	-	-	-	-	-	1
26 962	623	94	382	45	411	13	-	-	-	-	2
7 420-	16 573-	8 117-	1 959-	18 051-	9 375-	1 199-	24 967-	11 002-	4 896-	9 069-	20
15 675-	34 262-	8 336-	3 904-	199 983-	10 822-	755-	-	-	-	-	1
23 095-	50 835-	16 453-	5 863-	218 034-	20 197-	1 954-	24 967-	11 002-	4 896-	9 069-	2

C. Ausgaben und Einnahmen nach Gebietskörperschaften,

015 VOLKS- UND SONDERSCHULEN

1000

NR.	ART DER AUSGABEN/EINNAHMEN	INSGESAMT	BUND, LAF, ERP				LAEN		
			ZUSAMMEN	BUND	LASTENAUS- GLEICHSF.	ERP-SOND. VERMOEGEN	ZUSAMMEN	OHNE STADTSTAAT.	SCHLESWIG- HOLSTEIN
		1	2	3	4	5	6	7	8
01	PERSONALAUSGABEN								
1	STAAT	2 549 506	-	-	-	-	2 549 506	2 303 857	111 849
2	GEMEINDEN (GV.)	212 693	-	-	-	-	212 693	212 693	11 661
3	ZUSAMMEN	2 762 199	-	-	-	-	2 762 199	2 516 550	123 510
02	UNTERHALTUNG V. UNBEWEGL. VERMOEGEN								
1	STAAT	12 720	-	-	-	-	12 720	346	-
2	GEMEINDEN (GV.)	123 021	-	-	-	-	123 021	123 021	5 865
3	ZUSAMMEN	135 741	-	-	-	-	135 741	123 367	5 865
03	ZUWEISUNGEN AN ZWECKVERBAENDE USW.								
1	STAAT	32 641	-	-	-	-	32 641	19 812	4 375
2	GEMEINDEN (GV.)	118 934	-	-	-	-	118 934	118 934	5 248
3	ZUSAMMEN	151 575	-	-	-	-	151 575	138 746	9 623
04	UEBR. VERWALTUNGS- U. ZWECKAUSGABEN								
1	STAAT	61 272	-	-	-	-	61 272	26 677	797
2	GEMEINDEN (GV.)	293 140	-	-	-	-	293 140	293 140	16 473
3	ZUSAMMEN	354 412	-	-	-	-	354 412	319 817	17 270
05	BAUTEN UND GROSSE INSTANDSETZUNGEN								
1	STAAT	76 713	-	-	-	-	76 713	3 598	-
2	GEMEINDEN (GV.)	1 752 088	-	-	-	-	1 752 088	1 752 088	47 538
3	ZUSAMMEN	1 828 801	-	-	-	-	1 828 801	1 755 686	47 538
06	NEUANSCHAFFUNG V. BEWEGL. VERMOEGEN								
1	STAAT	6 090	-	-	-	-	6 090	312	-
2	GEMEINDEN (GV.)	121 161	-	-	-	-	121 161	121 161	4 751
3	ZUSAMMEN	127 251	-	-	-	-	127 251	121 473	4 751
07	GEWAHRUNG VON DARLEHEN								
1	STAAT	415	-	-	-	+	415	415	-
2	GEMEINDEN (GV.)	13 056	-	-	-	-	13 056	13 056	2 440
3	ZUSAMMEN	13 471	-	-	-	-	13 471	13 471	2 440
08	UEBR. AUSGABEN D. VERMOEGENSBEWEGUNG								
1	STAAT	3 912	-	-	-	-	3 912	-	-
2	GEMEINDEN (GV.)	66 942	-	-	-	-	66 942	66 942	1 027
3	ZUSAMMEN	70 854	-	-	-	-	70 854	66 942	1 027
09	UNMITTELBARE AUSGABEN								
1	STAAT	2 743 269	-	-	-	-	2 743 269	2 355 017	117 021
2	GEMEINDEN (GV.)	2 701 035	-	-	-	-	2 701 035	2 701 035	95 003
3	ZUSAMMEN	5 444 304	-	-	-	-	5 444 304	5 056 052	212 024
10	ZAHLUNGEN AN BUND, LAF, ERP								
1	STAAT	-	-	-	-	-	-	-	-
11	ZAHLUNGEN AN LAENDER								
1	STAAT	12 853	12 853	12 853	-	-	-	-	-
2	GEMEINDEN (GV.)	241 340	-	-	-	-	241 340	241 340	14 870
3	ZUSAMMEN	254 193	12 853	12 853	-	-	241 340	241 340	14 870
12	ZAHLUNGEN AN GEMEINDEN (GV.)								
1	STAAT	663 502	4 346	4 346	-	-	659 156	659 156	22 582
2	GEMEINDEN (GV.)	94 351	-	-	-	-	94 351	94 351	5 935
3	ZUSAMMEN	757 853	4 346	4 346	-	-	753 507	753 507	28 517
13	GEBUEHREN, ENTGELTE, STRAFEN								
1	STAAT	1 724	-	-	-	-	1 724	1 680	38
2	GEMEINDEN (GV.)	8 751	-	-	-	-	8 751	8 751	4 389
3	ZUSAMMEN	10 475	-	-	-	+	10 475	10 431	4 427
14	UEBR. VERWALT.- U. BETRIEBSEINNAHMEN								
1	STAAT	7 895	-	-	-	-	7 895	5 827	672
2	GEMEINDEN (GV.)	81 155	-	-	-	-	81 155	81 155	4 192
3	ZUSAMMEN	89 050	-	-	-	-	89 050	86 982	4 864
15	EINNAHMEN DER VERMOEGENSBEWEGUNG								
1	STAAT	595	-	-	-	-	595	20	-
2	GEMEINDEN (GV.)	28 584	-	-	-	-	28 584	28 584	1 937
3	ZUSAMMEN	29 179	-	-	-	+	29 179	28 604	1 937
16	UNMITTELBARE EINNAHMEN								
1	STAAT	10 214	-	-	-	+	10 214	7 527	710
2	GEMEINDEN (GV.)	118 490	-	-	-	-	118 490	118 490	10 518
3	ZUSAMMEN	128 704	-	-	-	-	128 704	126 017	11 228
17	ZAHLUNGEN VON BUND, LAF, ERP								
1	STAAT	54 536	-	-	-	-	54 536	54 338	2 591
18	ZAHLUNGEN VON LAENDERN								
1	STAAT	240	-	-	-	-	240	95	95
2	GEMEINDEN (GV.)	633 271	-	-	-	-	633 271	633 271	17 071
3	ZUSAMMEN	633 511	-	-	-	-	633 511	633 366	17 166
19	ZAHLUNGEN VON GEMEINDEN (GV.)								
1	STAAT	368 503	-	-	-	-	368 503	368 494	18 055
2	GEMEINDEN (GV.)	71 734	-	-	-	-	71 734	71 734	4 095
3	ZUSAMMEN	440 237	-	-	-	-	440 237	440 228	22 150
20	NACHRICHTLICH NETTOAUSGABEN								
1	STAAT	2 996 345-	17 199-	17 199-	-	-	2 979 146-	2 591 246-	118 862-
2	GEMEINDEN (GV.)	2 276 969-	-	-	-	-	2 276 969-	2 276 969-	92 567-
3	ZUSAMMEN	5 273 314-	17 199-	17 199-	-	-	5 256 115-	4 868 215-	211 429-

Aufgabenbereichen und ausgewählten Ausgabe-/ Einnahmearten

DM											VOLKS- UND SONDERSCHULEN 015
DER											NR.
NIEDER- SACHSEN	NORDRHEIN- WESTFALEN	HESSEN	RHEINLAND- PFALZ	BADEN- WÜRTTEMBERG.	BAYERN	SAARLAND	STADT- STAATEN	HAMBURG	BREMEN	BERLIN (WEST)	
9	10	11	12	13	14	15	16	17	18	19	
328 287	651 400	219 587	153 214	350 449	435 129	53 942	245 649	104 551	45 115	95 983	01
26 616	86 436	18 958	13 308	25 688	21 037	8 989	-	-	-	-	1
354 903	737 836	238 545	166 522	376 137	456 166	62 931	245 649	104 551	45 115	95 983	2
5	-	-	16	68	174	83	12 374	4 423	1 026	6 925	02
18 491	42 183	10 881	7 947	16 252	18 725	2 677	-	-	-	-	1
18 496	42 183	10 881	7 963	16 320	18 899	2 760	12 374	4 423	1 026	6 925	2
319	5 528	1 159	748	1 986	5 697	-	12 829	5 380	774	6 675	03
23 589	22 704	13 677	6 696	4 714	41 850	456	-	-	-	-	1
23 908	28 232	14 836	7 444	6 700	47 547	456	12 829	5 380	774	6 675	2
2 026	5 116	9 758	1 544	3 044	3 454	938	34 595	12 696	5 284	16 615	04
40 221	88 584	25 255	16 850	49 216	49 120	7 421	-	-	-	-	1
42 247	93 700	35 013	18 394	52 260	52 574	8 359	34 595	12 696	5 284	16 615	2
10	-	-	12	2 083	1 473	20	73 115	47 654	9 619	15 842	05
194 200	497 573	143 474	120 580	447 945	264 691	36 087	-	-	-	-	1
194 210	497 573	143 474	120 592	450 028	266 164	36 107	73 115	47 654	9 619	15 842	2
10	-	-	65	182	43	12	5 778	2 797	2 549	432	06
16 221	44 766	10 711	7 527	15 609	19 556	2 020	-	-	-	-	1
16 231	44 766	10 711	7 592	15 791	19 599	2 032	5 778	2 797	2 549	432	2
-	195	-	80	-	140	-	-	-	-	-	07
4 583	1 726	392	52	384	3 479	-	-	-	-	-	1
4 583	1 921	392	132	384	3 619	-	-	-	-	-	2
-	-	-	-	-	-	-	3 912	3 177	41	694	08
8 507	21 083	4 212	2 743	19 045	9 660	665	-	-	-	-	1
8 507	21 083	4 212	2 743	19 045	9 660	665	3 912	3 177	41	694	2
330 657	662 239	230 504	155 679	357 812	446 110	54 995	388 252	180 678	64 408	143 166	09
332 428	805 055	227 560	175 703	578 853	428 118	58 315	-	-	-	-	1
663 085	1 467 294	458 064	331 382	936 665	874 228	113 310	388 252	180 678	64 408	143 166	2
-	-	-	-	-	-	-	-	-	-	-	3
-	-	-	-	-	-	-	-	-	-	-	10
10 309	216 008	63	3	37	48	2	-	-	-	-	1
10 309	216 008	63	3	37	48	2	-	-	-	-	2
63 815	225 736	98 193	49 764	91 218	92 530	15 318	-	-	-	-	12
36 267	15 417	16 388	7 226	2 137	10 708	273	-	-	-	-	1
100 082	241 153	114 581	56 990	93 355	103 238	15 591	-	-	-	-	2
258	8	3	27	407	582	357	44	20	19	5	13
1 134	876	281	266	601	1 057	147	-	-	-	-	1
1 392	884	284	293	1 008	1 639	504	44	20	19	5	2
200	89	35	1 697	1 515	1 449	170	2 068	1 068	271	729	14
12 310	20 700	6 890	5 407	12 419	18 088	1 149	-	-	-	-	1
12 510	20 789	6 925	7 104	13 934	19 537	1 319	2 068	1 068	271	729	2
-	1	-	18	-	1	-	575	572	-	3	15
3 095	3 668	2 008	2 874	8 264	6 583	155	-	-	-	-	1
3 095	3 669	2 008	2 892	8 264	6 584	155	575	572	-	3	2
458	98	38	1 742	1 922	2 032	527	2 687	1 660	290	737	16
16 539	25 244	9 179	8 547	21 284	25 728	1 451	-	-	-	-	1
16 997	25 342	9 217	10 289	23 206	27 760	1 978	2 687	1 660	290	737	2
2 341	42 271	1 166	169	-	5 300	500	198	198	-	-	3
-	-	-	-	-	-	-	145	-	-	145	17
59 184	230 374	61 918	41 562	128 009	78 247	16 906	-	-	-	-	1
59 184	230 374	61 918	41 562	128 009	78 247	16 906	145	-	-	145	2
11 409	225 427	62	3 502	109 207	591	241	9	-	9	-	19
19 333	18 159	10 196	7 326	2 579	9 826	220	-	-	-	-	1
30 742	243 586	10 258	10 828	111 786	10 417	461	9	-	9	-	2
380 722-	620 277-	327 469-	201 772-	339 823-	532 749-	69 572-	387 900-	180 480-	64 399-	143 021-	20
278 269-	782 047-	170 814-	127 503-	443 555-	342 370-	39 844-	-	-	-	-	1
658 991-	1 402 324-	498 283-	329 275-	783 378-	875 119-	109 416-	387 900-	180 480-	64 399-	143 021-	2

C. Ausgaben und Einnahmen nach Gebietskörperschaften,

016 REALSCHULEN (MITTELSCHULEN)

1000

NR.	ART DER AUSGABEN/EINNAHMEN	INSGESAMT	BUND, LAF, ERP				LAEN		
			ZUSAMMEN	BUND	LASTENAUS- GLEICHSTF.	ERP-SOND- VERMOEGEN	ZUSAMMEN	OHNE STADTSTAAT.	SCHLESWIG- HOLSTEIN
			1	2	3	4	5	6	7
01	PERSONALAUSGABEN								
1	STAAT	315 767	-	-	-	-	315 767	286 440	28 298
2	GEMEINDEN (GV.)	35 571	-	-	-	-	35 571	35 571	3 035
3	ZUSAMMEN	351 338	-	-	-	-	351 338	322 011	31 333
02	UNTERHALTUNG V. UNBEWEGL. VERMOEGEN								
1	STAAT	1 375	-	-	-	-	1 375	29	-
2	GEMEINDEN (GV.)	8 481	-	-	-	-	8 481	8 481	951
3	ZUSAMMEN	9 856	-	-	-	-	9 856	8 510	951
03	ZUWEISUNGEN AN ZWECKVERBAENDE USW.								
1	STAAT	22 309	-	-	-	-	22 309	21 499	-
2	GEMEINDEN (GV.)	9 129	-	-	-	-	9 129	9 129	108
3	ZUSAMMEN	31 438	-	-	-	-	31 438	30 628	108
04	UEBR. VERWALTUNGS- U. ZWECKAUSGABEN								
1	STAAT	15 234	-	-	-	-	15 234	10 716	209
2	GEMEINDEN (GV.)	32 634	-	-	-	-	32 634	32 634	4 026
3	ZUSAMMEN	47 868	-	-	-	-	47 868	43 350	4 235
05	BAUTEN UND GROSSE INSTANDSETZUNGEN								
1	STAAT	5 795	-	-	-	-	5 795	8	-
2	GEMEINDEN (GV.)	161 893	-	-	-	-	161 893	161 893	5 924
3	ZUSAMMEN	167 688	-	-	-	-	167 688	161 901	5 924
06	NEUANSCHAFFUNG V. BEWEGL. VERMOEGEN								
1	STAAT	719	-	-	-	-	719	60	-
2	GEMEINDEN (GV.)	18 796	-	-	-	-	18 796	18 796	1 258
3	ZUSAMMEN	19 515	-	-	-	-	19 515	18 856	1 258
07	GEWAHRUNG VON DARLEHEN								
1	STAAT	863	-	-	-	-	863	863	-
2	GEMEINDEN (GV.)	350	-	-	-	-	350	350	-
3	ZUSAMMEN	1 213	-	-	-	-	1 213	1 213	-
08	UEBR. AUSGABEN D. VERMOEGENSBEWEGUNG								
1	STAAT	353	-	-	-	-	353	-	-
2	GEMEINDEN (GV.)	10 214	-	-	-	-	10 214	10 214	7
3	ZUSAMMEN	10 567	-	-	-	-	10 567	10 214	7
09	UNMITTELBARE AUSGABEN								
1	STAAT	362 415	-	-	-	-	362 415	319 615	28 507
2	GEMEINDEN (GV.)	277 068	-	-	-	-	277 068	277 068	15 309
3	ZUSAMMEN	639 483	-	-	-	-	639 483	596 683	43 816
10	ZAHLUNGEN AN BUND, LAF, ERP								
1	STAAT	-	-	-	-	-	-	-	-
11	ZAHLUNGEN AN LAENDER								
1	STAAT	-	-	-	-	-	-	-	-
2	GEMEINDEN (GV.)	53 255	-	-	-	-	53 255	53 255	3 229
3	ZUSAMMEN	53 255	-	-	-	-	53 255	53 255	3 229
12	ZAHLUNGEN AN GEMEINDEN (GV.)								
1	STAAT	66 988	-	-	-	-	66 988	66 988	3 519
2	GEMEINDEN (GV.)	20 340	-	-	-	-	20 340	20 340	348
3	ZUSAMMEN	87 328	-	-	-	-	87 328	87 328	3 867
13	GEBUEHREN, ENTGELTE, STRAFEN								
1	STAAT	402	-	-	-	-	402	396	-
2	GEMEINDEN (GV.)	922	-	-	-	-	922	922	88
3	ZUSAMMEN	1 324	-	-	-	-	1 324	1 318	88
14	UEBR. VERWALT.- U. BETRIEBSEINNAHMEN								
1	STAAT	548	-	-	-	-	548	333	22
2	GEMEINDEN (GV.)	4 416	-	-	-	-	4 416	4 416	275
3	ZUSAMMEN	4 964	-	-	-	-	4 964	4 749	297
15	EINNAHMEN DER VERMOEGENSBEWEGUNG								
1	STAAT	53	-	-	-	-	53	53	-
2	GEMEINDEN (GV.)	855	-	-	-	-	855	855	242
3	ZUSAMMEN	908	-	-	-	-	908	908	242
16	UNMITTELBARE EINNAHMEN								
1	STAAT	1 003	-	-	-	-	1 003	782	22
2	GEMEINDEN (GV.)	6 193	-	-	-	-	6 193	6 193	605
3	ZUSAMMEN	7 196	-	-	-	-	7 196	6 975	627
17	ZAHLUNGEN VON BUND, LAF, ERP								
1	STAAT	6 071	-	-	-	-	6 071	6 071	385
18	ZAHLUNGEN VON LAENDERN								
1	STAAT	14	-	-	-	-	14	14	14
2	GEMEINDEN (GV.)	81 463	-	-	-	-	81 463	81 463	3 903
3	ZUSAMMEN	81 477	-	-	-	-	81 477	81 477	3 917
19	ZAHLUNGEN VON GEMEINDEN (GV.)								
1	STAAT	63 698	-	-	-	-	63 698	63 698	3 383
2	GEMEINDEN (GV.)	19 156	-	-	-	-	19 156	19 156	635
3	ZUSAMMEN	82 854	-	-	-	-	82 854	82 854	4 018
20	NACHRICHTLICH								
NETTOAUSGABEN									
1	STAAT	359 620-	-	-	-	-	359 620-	316 820-	28 244-
2	GEMEINDEN (GV.)	243 720-	-	-	-	-	243 720-	243 720-	13 800-
3	ZUSAMMEN	603 340-	-	-	-	-	603 340-	560 540-	42 044-

Aufgabenbereichen und ausgewählten Ausgabe-/ Einnahmearten

DM

REALSCHULEN (MITTELSCHULEN) 016

DER											NR.
NIEDER- SACHSEN	NORDRHEIN- WESTFALEN	HESSEN	RHEINLAND- PFA LZ	BADEN- WUERTTEMBERG.	BAYERN	SAARLAND	STADT- STAATEN	HAMBURG	BREMEN	BERLIN (WEST)	
9	10	11	12	13	14	15	16	17	18	19	
55 119	98 107	36 618	6 819	31 776	27 612	2 091	29 327	11 306	-	18 021	01
4 964	10 341	1 541	736	1 785	11 342	1 827	-	-	-	-	1
60 083	108 448	38 159	7 555	33 561	38 954	3 918	29 327	11 306	-	18 021	2
-	-	-	26	3	-	-	1 346	397	-	949	02
1 856	3 299	675	218	826	577	79	-	-	-	-	1
1 856	3 299	675	244	829	577	79	1 346	397	-	949	2
-	-	-	-	-	-	-	-	-	-	-	3
442	10 086	397	1 580	1 080	7 850	64	810	375	-	435	03
2 340	5 540	392	279	62	408	-	-	-	-	-	1
2 782	15 626	789	1 859	1 142	8 258	64	810	375	-	435	2
-	-	-	-	-	-	-	-	-	-	-	3
582	1 722	5 196	379	773	1 733	122	4 518	1 449	-	3 069	04
6 080	10 425	2 020	711	4 457	4 472	443	-	-	-	-	1
6 662	12 147	7 216	1 090	5 230	6 205	565	4 518	1 449	-	3 069	2
-	-	-	-	-	-	-	-	-	-	-	3
1	-	-	7	-	-	-	5 787	5 419	-	368	05
32 224	69 105	5 784	6 127	14 500	25 632	2 597	-	-	-	-	1
32 225	69 105	5 784	6 134	14 500	25 632	2 597	5 787	5 419	-	368	2
-	-	-	-	-	-	-	-	-	-	-	3
-	60	-	-	-	-	-	659	546	-	113	06
3 741	7 674	847	402	1 602	3 155	117	-	-	-	-	1
3 741	7 734	847	402	1 602	3 155	117	659	546	-	113	2
-	-	-	-	-	-	-	-	-	-	-	3
-	550	-	-	-	313	-	-	-	-	-	07
208	110	-	-	-	32	-	-	-	-	-	1
208	660	-	-	-	345	-	-	-	-	-	2
-	-	-	-	-	-	-	-	-	-	-	3
-	-	-	-	-	-	-	353	353	-	-	08
1 669	2 667	3	257	2 959	2 512	140	-	-	-	-	1
1 669	2 667	3	257	2 959	2 512	140	353	353	-	-	2
-	-	-	-	-	-	-	-	-	-	-	3
56 144	110 525	42 211	8 811	33 632	37 508	2 277	42 800	19 845	-	22 955	09
53 082	109 161	11 262	8 730	26 191	48 130	5 203	-	-	-	-	1
109 226	219 686	53 473	17 541	59 823	85 638	7 480	42 800	19 845	-	22 955	2
-	-	-	-	-	-	-	-	-	-	-	3
-	-	-	-	-	-	-	-	-	-	-	10
-	-	-	-	-	-	-	-	-	-	-	1
4 491	44 233	1 166	29	-	1	106	-	-	-	-	11
4 491	44 233	1 166	29	-	1	106	-	-	-	-	1
-	-	-	-	-	-	-	-	-	-	-	2
4 571	30 948	6 271	3 744	3 507	12 286	2 142	-	-	-	-	3
9 293	4 800	1 826	1 938	199	1 936	-	-	-	-	-	1
13 864	35 748	8 097	5 682	3 706	14 222	2 142	-	-	-	-	2
-	-	-	-	-	-	-	-	-	-	-	3
67	133	5	3	12	173	3	6	6	-	-	13
55	61	33	2	96	565	22	-	-	-	-	1
122	194	38	5	108	738	25	6	6	-	-	2
-	-	-	-	-	-	-	-	-	-	-	3
27	27	2	44	2	209	-	215	87	-	128	14
969	1 375	125	153	299	916	304	-	-	-	-	1
996	1 402	127	197	301	1 125	304	215	87	-	128	2
-	-	-	-	-	-	-	-	-	-	-	3
-	1	-	51	-	1	-	-	-	-	-	15
110	302	35	-	2	164	-	-	-	-	-	1
110	303	35	51	2	165	-	-	-	-	-	2
-	-	-	-	-	-	-	-	-	-	-	3
94	161	7	98	14	383	3	221	93	-	128	16
1 134	1 738	193	155	397	1 645	326	-	-	-	-	1
1 228	1 899	200	253	411	2 028	329	221	93	-	128	2
-	-	-	-	-	-	-	-	-	-	-	3
745	3 957	134	-	-	850	-	-	-	-	-	17
-	-	-	-	-	-	-	-	-	-	-	1
7 179	40 000	4 066	2 380	7 685	13 929	2 321	-	-	-	-	18
7 179	40 000	4 066	2 380	7 685	13 929	2 321	-	-	-	-	1
-	-	-	-	-	-	-	-	-	-	-	2
4 479	45 793	20	33	9 946	44	-	-	-	-	-	3
7 833	5 445	860	1 843	236	2 304	-	-	-	-	-	1
12 312	51 238	880	1 876	10 182	2 348	-	-	-	-	-	2
-	-	-	-	-	-	-	-	-	-	-	3
55 491-	91 723-	48 328-	12 522-	27 193-	48 900-	4 419-	42 800-	19 845-	-	22 955-	20
48 790-	112 623-	9 328-	6 250-	18 428-	31 513-	2 988-	-	-	-	-	1
104 281-	204 346-	57 656-	18 772-	45 621-	80 413-	7 407-	42 800-	19 845-	-	22 955-	2
-	-	-	-	-	-	-	-	-	-	-	3

C. Ausgaben und Einnahmen nach Gebietskörperschaften,

017 GYMNASIEN (HÖHERE SCHULEN)

1000

NR.	ART DER AUSGABEN/EINNAHMEN	INSGESAMT	BUND, LAF, ERP				LAEN		
			ZUSAMMEN	BUND	LASTENAUS- GLEICHST.	ERP-SOND. VERMOEGEN	ZUSAMMEN	OHNE STADTSTAAT.	SCHLESWIG- HOLSTEIN
		1	2	3	4	5	6	7	8
01	PERSONALAUSGABEN								
1	STAAT	938 215	-	-	-	-	938 215	839 280	36 779
2	GEMEINDEN (GV.)	83 786	-	-	-	-	83 786	83 786	12 592
3	ZUSAMMEN	1 022 001	-	-	-	-	1 022 001	923 066	49 371
02	UNTERHALTUNG V. UNBEWEGL. VERMOEGEN								
1	STAAT	7 844	-	-	-	-	7 844	4 477	434
2	GEMEINDEN (GV.)	20 235	-	-	-	-	20 235	20 235	723
3	ZUSAMMEN	28 079	-	-	-	-	28 079	24 712	1 157
03	ZUWEISUNGEN AN ZWECKVERBAENDE USW.								
1	STAAT	117 483	-	-	-	-	117 483	114 221	488
2	GEMEINDEN (GV.)	15 609	-	-	-	-	15 609	15 609	289
3	ZUSAMMEN	133 092	-	-	-	-	133 092	129 830	777
04	UEBR. VERWALTUNGS- U. ZWECKAUSGABEN								
1	STAAT	56 900	-	-	-	-	56 900	46 371	3 449
2	GEMEINDEN (GV.)	60 022	-	-	-	-	60 022	60 022	3 154
3	ZUSAMMEN	116 922	-	-	-	-	116 922	106 393	6 603
05	BAUTEN UND GROSSE INSTANDSETZUNGEN								
1	STAAT	68 830	-	-	-	-	68 830	56 813	3 328
2	GEMEINDEN (GV.)	287 585	-	-	-	-	287 585	287 585	6 815
3	ZUSAMMEN	356 415	-	-	-	-	356 415	344 398	10 143
06	NEUANSCHAFFUNG V. BEWEGL. VERMOEGEN								
1	STAAT	11 978	-	-	-	-	11 978	9 834	574
2	GEMEINDEN (GV.)	24 154	-	-	-	-	24 154	24 154	1 049
3	ZUSAMMEN	36 132	-	-	-	-	36 132	33 988	1 623
07	GEWAHRUNG VON DARLEHEN								
1	STAAT	6 287	-	-	-	-	6 287	6 287	-
2	GEMEINDEN (GV.)	2 591	-	-	-	-	2 591	2 591	6
3	ZUSAMMEN	8 878	-	-	-	-	8 878	8 878	6
08	UEBR. AUSGABEN D. VERMOEGENSBEWEGUNG								
1	STAAT	4 584	-	-	-	-	4 584	4 053	-
2	GEMEINDEN (GV.)	16 661	-	-	-	-	16 661	16 661	36
3	ZUSAMMEN	21 245	-	-	-	-	21 245	20 714	36
09	UNMITTELBARE AUSGABEN								
1	STAAT	1 212 121	-	-	-	-	1 212 121	1 081 336	45 052
2	GEMEINDEN (GV.)	510 643	-	-	-	-	510 643	510 643	24 664
3	ZUSAMMEN	1 722 764	-	-	-	-	1 722 764	1 591 979	69 716
10	ZAHLUNGEN AN BUND, LAF, ERP								
1	STAAT	-	-	-	-	-	-	-	-
11	ZAHLUNGEN AN LAENDER								
1	STAAT	95	-	-	-	-	95	95	95
2	GEMEINDEN (GV.)	159 397	-	-	-	-	159 397	159 397	4 800
3	ZUSAMMEN	159 492	-	-	-	-	159 492	159 492	4 895
12	ZAHLUNGEN AN GEMEINDEN (GV.)								
1	STAAT	137 264	-	-	-	-	137 264	137 264	7 280
2	GEMEINDEN (GV.)	25 858	-	-	-	-	25 858	25 858	1 334
3	ZUSAMMEN	163 122	-	-	-	-	163 122	163 122	8 614
13	GEBUEHREN, ENTGELTE, STRAFEN								
1	STAAT	7 259	-	-	-	-	7 259	7 165	19
2	GEMEINDEN (GV.)	891	-	-	-	-	891	891	26
3	ZUSAMMEN	8 150	-	-	-	-	8 150	8 056	45
14	UEBR. VERWALT.- U. BETRIEBSEINNAHMEN								
1	STAAT	5 610	-	-	-	-	5 610	4 787	968
2	GEMEINDEN (GV.)	9 780	-	-	-	-	9 780	9 780	233
3	ZUSAMMEN	15 390	-	-	-	-	15 390	14 567	1 201
15	EINNAHMEN DER VERMOEGENSBEWEGUNG								
1	STAAT	2 067	-	-	-	-	2 067	2 067	-
2	GEMEINDEN (GV.)	1 736	-	-	-	-	1 736	1 736	39
3	ZUSAMMEN	3 803	-	-	-	-	3 803	3 803	39
16	UNMITTELBARE EINNAHMEN								
1	STAAT	14 936	-	-	-	-	14 936	14 019	987
2	GEMEINDEN (GV.)	12 407	-	-	-	-	12 407	12 407	298
3	ZUSAMMEN	27 343	-	-	-	-	27 343	26 426	1 285
17	ZAHLUNGEN VON BUND, LAF, ERP								
1	STAAT	3 500	-	-	-	-	3 500	3 444	820
18	ZAHLUNGEN VON LAENDERN								
1	STAAT	358	-	-	-	-	358	165	165
2	GEMEINDEN (GV.)	174 590	-	-	-	-	174 590	174 590	7 012
3	ZUSAMMEN	174 948	-	-	-	-	174 948	174 755	7 177
19	ZAHLUNGEN VON GEMEINDEN (GV.)								
1	STAAT	190 497	-	-	-	-	190 497	190 497	4 990
2	GEMEINDEN (GV.)	26 105	-	-	-	-	26 105	26 105	1 418
3	ZUSAMMEN	216 602	-	-	-	-	216 602	216 602	6 408
20	NACHRICHTLICH								
1	NETTOAUSGABEN								
1	STAAT	1 155 125-	-	-	-	-	1 155 125-	1 024 589-	46 452-
2	GEMEINDEN (GV.)	492 698-	-	-	-	-	492 698-	492 698-	22 115-
3	ZUSAMMEN	1 647 823-	-	-	-	-	1 647 823-	1 517 287-	68 567-

Aufgabenbereichen und ausgewählten Ausgabe-/Einnahmearten

DM

GYMNASIEN (HOEHERE SCHULEN) 017

DER											NR.
NIEDER- SACHSEN	NORDRHEIN- WESTFALEN	HESSEN	RHEINLAND- PFALZ	BADEN- WUERTTEMBERG.	BAYERN	SAARLAND	STADT- STAATEN	HAMBURG	BREMEN	BERLIN (WEST)	
9	10	11	12	13	14	15	16	17	18	19	
102 019	269 096	100 845	56 296	124 507	132 985	16 753	98 935	38 643	18 701	41 591	01
7 029	19 402	5 935	1 589	6 895	28 184	2 160	-	-	-	-	1
109 048	288 498	106 780	57 885	131 402	161 169	18 913	98 935	38 643	18 701	41 591	2
											3
91	1 696	17	326	345	443	1 125	3 367	741	370	2 256	02
3 184	6 860	2 336	1 184	3 448	2 437	63	-	-	-	-	1
3 275	8 556	2 353	1 510	3 793	2 880	1 188	3 367	741	370	2 256	2
											3
7 873	53 550	9 030	8 965	17 918	15 219	1 178	3 262	1 545	-	1 717	03
3 974	4 874	1 686	210	2 358	2 215	3	-	-	-	-	1
11 847	58 424	10 716	9 175	20 276	17 434	1 181	3 262	1 545	-	1 717	2
											3
2 952	9 971	5 621	6 668	4 700	9 828	3 182	10 529	3 665	1 851	5 013	04
8 223	19 279	7 057	416	12 629	9 110	154	-	-	-	-	1
11 175	29 250	12 678	7 084	17 329	18 938	3 336	10 529	3 665	1 851	5 013	2
											3
1 728	14 282	1 597	3 095	13 624	14 999	2 160	12 017	6 808	3 154	2 055	05
29 727	99 990	38 013	33 562	49 542	27 540	2 396	-	-	-	-	1
31 455	114 272	39 610	36 657	63 166	44 539	4 556	12 017	6 808	3 154	2 055	2
											3
362	2 010	144	2 831	596	3 285	32	2 144	1 037	652	455	06
4 242	9 526	2 488	98	3 588	3 139	24	-	-	-	-	1
4 604	11 536	2 632	2 929	4 184	6 424	56	2 144	1 037	652	455	2
											3
-	2 806	-	125	-	3 356	-	-	-	-	-	07
894	674	870	-	-	147	-	-	-	-	-	1
894	3 480	870	125	-	3 503	-	-	-	-	-	2
											3
-	-	1 117	-	-	2 936	-	531	531	-	-	08
1 149	2 060	7 918	1 598	2 966	934	-	-	-	-	-	1
1 149	2 060	9 035	1 598	2 966	3 870	-	531	531	-	-	2
											3
115 025	353 411	118 371	78 306	161 690	185 051	24 430	130 785	52 970	24 728	53 087	09
58 422	162 665	66 303	38 657	81 426	73 706	4 800	-	-	-	-	1
173 447	516 076	184 674	116 963	243 116	258 757	29 230	130 785	52 970	24 728	53 087	2
											3
-	-	-	-	-	-	-	-	-	-	-	10
											1
-	-	-	-	-	-	-	-	-	-	-	11
10 184	87 436	45 457	11 386	6	128	-	-	-	-	-	1
10 184	87 436	45 457	11 386	6	128	-	-	-	-	-	2
											3
3 448	52 945	9 744	19 893	10 478	31 114	2 362	-	-	-	-	12
10 224	7 680	2 546	314	1 235	2 525	-	-	-	-	-	1
13 672	60 625	12 290	20 207	11 713	33 639	2 362	-	-	-	-	2
											3
845	43	139	72	1 207	4 534	306	94	1	10	83	13
59	147	215	6	98	326	14	-	-	-	-	1
904	190	354	78	1 305	4 860	320	94	1	10	83	2
											3
361	761	140	1 136	264	996	181	823	290	120	413	14
2 004	2 746	633	320	1 336	2 507	1	-	-	-	-	1
2 365	3 507	773	1 456	1 600	3 503	162	823	290	120	413	2
											3
-	-	-	220	-	1 847	-	-	-	-	-	15
49	223	308	20	389	708	-	-	-	-	-	1
49	223	308	240	389	2 555	-	-	-	-	-	2
											3
1 206	804	279	1 428	1 471	7 377	467	917	291	130	496	16
2 112	3 116	1 156	346	1 823	3 541	15	-	-	-	-	1
3 318	3 920	1 435	1 774	3 294	10 918	482	917	291	130	496	2
											3
175	678	69	2	-	1 700	-	56	56	-	-	17
											1
-	-	-	-	-	-	-	193	188	-	5	18
5 312	71 582	11 949	20 962	25 926	29 442	2 405	-	-	-	-	1
5 312	71 582	11 949	20 962	25 926	29 442	2 405	193	188	-	5	2
											3
10 054	87 187	37 790	11 379	39 008	89	-	-	-	-	-	19
8 759	8 317	2 272	103	1 762	3 474	-	-	-	-	-	1
18 813	95 504	40 062	11 482	40 770	3 563	-	-	-	-	-	2
											3
108 244-	318 491-	90 256-	86 818-	133 160-	214 376-	26 792-	130 536-	52 726-	24 728-	53 082-	20
63 270-	177 538-	100 085-	29 292-	54 979-	43 024-	2 395-	-	-	-	-	1
171 514-	496 029-	190 341-	116 110-	188 139-	257 400-	29 187-	130 536-	52 726-	24 728-	53 082-	2
											3

C. Ausgaben und Einnahmen nach Gebietskörperschaften,

018 BERUFSBILDENDE SCHULEN

1000

NR.	ART DER AUSGABEN/EINNAHMEN	INSGESAMT	BUND, LAF, ERP				LAEN		
			ZUSAMMEN	BUND	LASTENAUS- GLEICHSF.	ERP-SOND. VERMOEGEN	ZUSAMMEN	OHNE STADTSTAAT.	SCHLESWIG- HOLSTEIN
			1	2	3	4	5	6	7
01	PERSONALAUSGABEN								
1	STAAT	684 806	-	-	-	-	684 806	581 010	27 833
2	GEMEINDEN (GV.)	160 936	-	-	-	-	160 936	160 936	5 356
3	ZUSAMMEN	845 742	-	-	-	-	845 742	741 946	33 189
02	UNTERHALTUNG V. UNBEWEGL. VERMOEGEN								
1	STAAT	4 117	-	-	-	-	4 117	1 306	-
2	GEMEINDEN (GV.)	19 130	-	-	-	-	19 130	19 130	803
3	ZUSAMMEN	23 247	-	-	-	-	23 247	20 436	803
03	ZUWEISUNGEN AN ZWECKVERBAENDE USW.								
1	STAAT	42 181	481	481	-	-	41 700	41 069	2 006
2	GEMEINDEN (GV.)	40 311	-	-	-	-	40 311	40 311	247
3	ZUSAMMEN	82 492	481	481	-	-	82 011	81 380	2 253
04	UEBR. VERWALTUNGS- U. ZWECKAUSGABEN								
1	STAAT	73 532	-	-	-	-	73 532	55 505	2 695
2	GEMEINDEN (GV.)	87 012	-	-	-	-	87 012	87 012	4 271
3	ZUSAMMEN	160 544	-	-	-	-	160 544	142 517	6 966
05	BAUTEN UND GROSSE INSTANDSETZUNGEN								
1	STAAT	88 291	-	-	-	-	88 291	62 445	264
2	GEMEINDEN (GV.)	261 174	-	-	-	-	261 174	261 174	11 715
3	ZUSAMMEN	349 465	-	-	-	-	349 465	323 619	11 979
06	NEUANSCHAFFUNG V. BEWEGL. VERMOEGEN								
1	STAAT	30 257	-	-	-	-	30 257	26 629	1 205
2	GEMEINDEN (GV.)	37 672	-	-	-	-	37 672	37 672	2 512
3	ZUSAMMEN	67 929	-	-	-	-	67 929	64 301	3 717
07	GEWAHRUNG VON DARLEHEN								
1	STAAT	2 874	-	-	-	-	2 874	2 563	150
2	GEMEINDEN (GV.)	897	-	-	-	-	897	897	551
3	ZUSAMMEN	3 771	-	-	-	-	3 771	3 460	701
08	UEBR. AUSGABEN D. VERMOEGENSBEWEGUNG								
1	STAAT	18 108	-	-	-	-	18 108	15 367	-
2	GEMEINDEN (GV.)	10 756	-	-	-	-	10 756	10 756	62
3	ZUSAMMEN	28 864	-	-	-	-	28 864	26 123	62
09	UNMITTELBARE AUSGABEN								
1	STAAT	944 166	481	481	-	-	943 685	785 894	34 153
2	GEMEINDEN (GV.)	617 888	-	-	-	-	617 888	617 888	25 517
3	ZUSAMMEN	1 562 054	481	481	-	-	1 561 573	1 403 782	59 670
10	ZAHLUNGEN AN BUND, LAF, ERP								
1	STAAT	-	-	-	-	-	-	-	-
11	ZAHLUNGEN AN LAENDER								
1	STAAT	3 114	3 114	2 080	-	1 034	-	-	-
2	GEMEINDEN (GV.)	89 830	-	-	-	-	89 830	89 830	2 617
3	ZUSAMMEN	92 944	3 114	2 080	-	1 034	89 830	89 830	2 617
12	ZAHLUNGEN AN GEMEINDEN (GV.)								
1	STAAT	156 739	-	-	-	-	156 739	156 739	5 732
2	GEMEINDEN (GV.)	30 442	-	-	-	-	30 442	30 442	577
3	ZUSAMMEN	187 181	-	-	-	-	187 181	187 181	6 309
13	GEBUEHREN, ENTGELTE, STRAFEN								
1	STAAT	11 125	-	-	-	-	11 125	7 765	779
2	GEMEINDEN (GV.)	16 735	-	-	-	-	16 735	16 735	388
3	ZUSAMMEN	27 860	-	-	-	-	27 860	24 500	1 167
14	UEBR. VERWALT.- U. BETRIEBSEINNAHMEN								
1	STAAT	8 913	-	-	-	-	8 913	5 545	707
2	GEMEINDEN (GV.)	23 936	-	-	-	-	23 936	23 936	848
3	ZUSAMMEN	32 849	-	-	-	-	32 849	29 481	1 555
15	EINNAHMEN DER VERMOEGENSBEWEGUNG								
1	STAAT	401	-	-	-	-	401	147	-
2	GEMEINDEN (GV.)	2 335	-	-	-	-	2 335	2 335	22
3	ZUSAMMEN	2 736	-	-	-	-	2 736	2 482	22
16	UNMITTELBARE EINNAHMEN								
1	STAAT	20 439	-	-	-	-	20 439	13 457	1 486
2	GEMEINDEN (GV.)	43 006	-	-	-	-	43 006	43 006	1 258
3	ZUSAMMEN	63 445	-	-	-	-	63 445	56 463	2 744
17	ZAHLUNGEN VON BUND, LAF, ERP								
1	STAAT	3 454	-	-	-	-	3 454	3 384	115
18	ZAHLUNGEN VON LAENDERN								
1	STAAT	-	-	-	-	-	-	-	-
2	GEMEINDEN (GV.)	180 616	-	-	-	-	180 616	180 616	6 391
3	ZUSAMMEN	180 616	-	-	-	-	180 616	180 616	6 391
19	ZAHLUNGEN VON GEMEINDEN (GV.)								
1	STAAT	128 744	-	-	-	-	128 744	128 515	2 973
2	GEMEINDEN (GV.)	27 285	-	-	-	-	27 285	27 285	147
3	ZUSAMMEN	156 029	-	-	-	-	156 029	155 800	3 120
20	NACHRICHTLICH								
1	NETTOAUSGABEN								
1	STAAT	971 821	3 595	2 561	-	1 034	968 226	810 734	36 797
2	GEMEINDEN (GV.)	527 755	-	-	-	-	527 755	527 755	21 026
3	ZUSAMMEN	1 499 576	3 595	2 561	-	1 034	1 495 981	1 338 489	57 823

Aufgabenbereichen und ausgewählten Ausgabe-/Einnahmearten

DM

BERUFSBILDENDE SCHULEN 018

DER											NR.
NIEDER- SACHSEN	NORDRHEIN- WESTFALEN	HESSEN	RHEINLAND- PFALZ	BADEN- WÜRTTEMBERG	BAYERN	SAARLAND	STADT- STAATEN	HAMBURG	BREMEN	BERLIN (WEST)	
9	10	11	12	13	14	15	16	17	18	19	
75 426	202 276	72 023	35 762	126 195	25 665	15 830	103 796	43 030	16 361	44 405	01
8 665	26 185	6 577	14 605	9 635	87 116	2 797	-	-	-	-	1
84 091	228 461	78 600	50 367	135 830	112 781	18 627	103 796	43 030	16 361	44 405	2
											3
71	161	140	148	252	400	134	2 811	879	341	1 591	02
2 162	6 808	1 659	1 185	3 001	3 138	374	-	-	-	-	1
2 233	6 969	1 799	1 333	3 253	3 538	508	2 811	879	341	1 591	2
											3
4 961	24 306	3 199	291	921	4 883	502	631	1	-	630	03
1 970	13 763	1 220	1 100	3 787	18 131	93	-	-	-	-	1
6 931	38 069	4 419	1 391	4 708	23 014	595	631	1	-	630	2
											3
3 516	14 198	9 661	3 627	11 090	9 255	1 463	18 027	6 231	2 355	9 441	04
9 703	24 561	6 422	4 068	17 318	19 197	1 472	-	-	-	-	1
13 219	38 759	16 083	7 695	28 408	28 452	2 935	18 027	6 231	2 355	9 441	2
											3
9 058	8 001	9 585	2 251	26 035	6 071	1 180	25 846	11 361	7 005	7 480	05
27 400	101 025	36 860	11 201	40 574	30 552	1 847	-	-	-	-	1
36 458	109 026	46 445	13 452	66 609	36 623	3 027	25 846	11 361	7 005	7 480	2
											3
252	11 002	1 316	1 178	9 990	1 594	92	3 628	1 723	1 092	813	06
4 213	10 494	5 319	1 492	6 293	6 601	748	-	-	-	-	1
4 465	21 496	6 635	2 670	16 283	8 195	840	3 628	1 723	1 092	813	2
											3
275	2 120	-	-	-	-	18	311	296	15	-	07
-	190	-	123	11	22	-	-	-	-	-	1
275	2 310	-	123	11	22	18	311	296	15	-	2
											3
-	13 983	796	-	-	588	-	2 741	2 726	-	15	08
471	3 682	1 253	665	3 336	1 287	-	-	-	-	-	1
471	17 665	2 049	665	3 336	1 875	-	2 741	2 726	-	15	2
											3
93 559	276 047	96 720	43 257	174 483	48 456	19 219	157 791	66 247	27 169	64 375	09
54 584	186 708	59 310	34 439	83 955	166 044	7 331	-	-	-	-	1
148 143	462 755	156 030	77 696	258 438	214 500	26 550	157 791	66 247	27 169	64 375	2
											3
-	-	-	-	-	-	-	-	-	-	-	10
											1
-	-	-	-	-	-	-	-	-	-	-	11
6 372	48 748	24 229	7 571	124	141	28	-	-	-	-	1
6 372	48 748	24 229	7 571	124	141	28	-	-	-	-	2
											3
3 507	56 322	15 382	8 273	6 801	58 963	1 759	-	-	-	-	12
2 465	6 672	1 705	867	944	17 031	181	-	-	-	-	1
5 972	62 994	17 087	9 140	7 745	75 994	1 940	-	-	-	-	2
											3
345	625	531	973	2 459	1 885	168	3 360	1 317	318	1 725	13
819	2 600	661	944	4 276	7 026	21	-	-	-	-	1
1 164	3 225	1 192	1 917	6 735	8 911	189	3 360	1 317	318	1 725	2
											3
364	755	471	237	1 715	1 244	52	3 368	2 175	297	896	14
2 921	6 289	647	1 802	4 317	6 893	219	-	-	-	-	1
3 285	7 044	1 118	2 039	6 032	8 137	271	3 368	2 175	297	896	2
											3
-	75	39	32	-	1	-	254	237	17	-	15
252	599	1 038	5	382	37	-	-	-	-	-	1
252	674	1 077	37	382	38	-	254	237	17	-	2
											3
709	1 455	1 041	1 242	4 174	3 130	220	6 982	3 729	632	2 621	16
3 992	9 488	2 346	2 751	8 975	13 956	240	-	-	-	-	1
4 701	10 943	3 387	3 993	13 149	17 086	460	6 982	3 729	632	2 621	2
											3
750	1 066	288	-	5	1 128	32	70	54	16	-	17
											1
-	-	-	-	-	-	-	-	-	-	-	18
5 613	62 699	15 171	10 631	22 316	54 742	3 053	-	-	-	-	1
5 613	62 699	15 171	10 631	22 316	54 742	3 053	-	-	-	-	2
											3
6 270	52 590	21 241	8 331	36 878	129	103	229	-	229	-	19
830	5 448	1 745	869	1 371	16 696	179	-	-	-	-	1
7 100	58 038	22 986	9 200	38 249	16 825	282	229	-	229	-	2
											3
90 046-	278 713-	90 573-	43 199-	144 401-	106 162-	20 843-	157 492-	66 193-	26 924-	64 375-	20
56 590-	173 767-	68 328-	31 077-	61 318-	111 341-	4 308-	-	-	-	-	1
146 636-	452 480-	158 901-	74 276-	205 719-	217 503-	25 151-	157 492-	66 193-	26 924-	64 375-	2
											3

C. Ausgaben und Einnahmen nach Gebietskörperschaften,

019 WISSENSCHAFT

1000

NR.	ART DER AUSGABEN/EINNAHMEN	INSGESAMT	BUND, LAF, ERP				LAEN		
			ZUSAMMEN	BUND	LASTENAUS- GLEICHSF.	ERP-SOND. VERMOEGEN	ZUSAMMEN	OHNE STADTSTAAT.	SCHLESWIG- HOLSTEIN
		1	2	3	4	5	6	7	8
01	PERSONALAUSGABEN								
1	STAAT	1 252 150	60 472	60 472	-	-	1 191 678	1 017 088	45 052
2	GEMEINDEN (GV.)	17 754	-	-	-	-	17 754	17 754	400
3	ZUSAMMEN	1 269 904	60 472	60 472	-	-	1 209 432	1 034 842	45 452
02	UNTERHALTUNG V. UNBEWEGL. VERMOEGEN								
1	STAAT	40 809	1 427	1 427	-	-	39 382	31 053	905
2	GEMEINDEN (GV.)	792	-	-	-	-	792	792	10
3	ZUSAMMEN	41 601	1 427	1 427	-	-	40 174	31 845	915
03	ZUWEISUNGEN AN ZWECKVERBAENDE USW.								
1	STAAT	1 049 862	692 244	692 244	-	-	357 618	297 337	4 271
2	GEMEINDEN (GV.)	9 908	-	-	-	-	9 908	9 908	58
3	ZUSAMMEN	1 059 770	692 244	692 244	-	-	367 526	307 245	4 329
04	UEBR. VERWALTUNGS- U. ZWECKAUSGABEN								
1	STAAT	784 216	104 291	101 506	-	2 785	679 925	595 820	22 382
2	GEMEINDEN (GV.)	7 977	-	-	-	-	7 977	7 977	146
3	ZUSAMMEN	792 193	104 291	101 506	-	2 785	687 902	603 797	22 528
05	BAUTEN UND GROSSE INSTANDSETZUNGEN								
1	STAAT	807 375	18 628	18 628	-	-	788 747	714 327	20 121
2	GEMEINDEN (GV.)	6 929	-	-	-	-	6 929	6 929	29
3	ZUSAMMEN	814 304	18 628	18 628	-	-	795 676	721 256	20 150
06	NEUANSCHAFFUNG V. BEWEGL. VERMOEGEN								
1	STAAT	231 927	6 681	6 681	-	-	225 246	191 334	6 933
2	GEMEINDEN (GV.)	5 113	-	-	-	-	5 113	5 113	139
3	ZUSAMMEN	237 040	6 681	6 681	-	-	230 359	196 447	7 072
07	GEWAHRUNG VON DARLEHEN								
1	STAAT	17 968	3 632	3 632	-	-	14 336	13 547	88
2	GEMEINDEN (GV.)	96	-	-	-	-	96	96	6
3	ZUSAMMEN	18 064	3 632	3 632	-	-	14 432	13 643	94
08	UEBR. AUSGABEN D. VERMOEGENSBEWEGUNG								
1	STAAT	146 172	494	494	-	-	145 678	121 155	-
2	GEMEINDEN (GV.)	154	-	-	-	-	154	154	14
3	ZUSAMMEN	146 326	494	494	-	-	145 832	121 309	14
09	UNMITTELBARE AUSGABEN								
1	STAAT	4 330 479	887 869	885 084	-	2 785	3 442 610	2 981 661	99 752
2	GEMEINDEN (GV.)	48 723	-	-	-	-	48 723	48 723	802
3	ZUSAMMEN	4 379 202	887 869	885 084	-	2 785	3 491 333	3 030 384	100 554
10	ZAHLUNGEN AN BUND, LAF, ERP								
1	STAAT	354	267	-	-	267	87	39	-
11	ZAHLUNGEN AN LAENDER								
1	STAAT	342 327	341 940	338 216	-	3 724	387	348	39
2	GEMEINDEN (GV.)	34 383	-	-	-	-	34 383	34 383	67
3	ZUSAMMEN	376 710	341 940	338 216	-	3 724	34 770	34 731	106
12	ZAHLUNGEN AN GEMEINDEN (GV.)								
1	STAAT	18 958	7	7	-	-	18 951	18 951	615
2	GEMEINDEN (GV.)	65	-	-	-	-	65	65	1
3	ZUSAMMEN	19 023	7	7	-	-	19 016	19 016	616
13	GEBUEHREN, ENTGELTE, STRAFEN								
1	STAAT	390 476	5 917	5 917	-	-	384 559	347 354	20 022
2	GEMEINDEN (GV.)	1 208	-	-	-	-	1 208	1 208	1
3	ZUSAMMEN	391 684	5 917	5 917	-	-	385 767	348 562	20 023
14	UEBR. VERWALT.- U. BETRIEBSEINNAHMEN								
1	STAAT	248 867	53 129	53 129	-	-	195 738	168 200	4 466
2	GEMEINDEN (GV.)	3 892	-	-	-	-	3 892	3 892	3
3	ZUSAMMEN	252 759	53 129	53 129	-	-	199 630	172 092	4 469
15	EINNAHMEN DER VERMOEGENSBEWEGUNG								
1	STAAT	6 436	93	93	-	-	6 343	6 194	66
2	GEMEINDEN (GV.)	88	-	-	-	-	88	88	9
3	ZUSAMMEN	6 524	93	93	-	-	6 431	6 282	75
16	UNMITTELBARE BINNAHMEN								
1	STAAT	645 779	59 139	59 139	-	-	586 640	521 748	24 554
2	GEMEINDEN (GV.)	5 188	-	-	-	-	5 188	5 188	13
3	ZUSAMMEN	650 967	59 139	59 139	-	-	591 828	526 936	24 567
17	ZAHLUNGEN VON BUND, LAF, ERP								
1	STAAT	356 143	267	267	-	-	355 876	280 215	18 101
18	ZAHLUNGEN VON LAENDERN								
1	STAAT	4 808	2 565	2 565	-	-	2 243	1 961	35
2	GEMEINDEN (GV.)	8 386	-	-	-	-	8 386	8 386	59
3	ZUSAMMEN	13 194	2 565	2 565	-	-	10 629	10 347	94
19	ZAHLUNGEN VON GEMEINDEN (GV.)								
1	STAAT	34 862	-	-	-	-	34 862	34 862	3
2	GEMEINDEN (GV.)	61	-	-	-	-	61	61	-
3	ZUSAMMEN	34 923	-	-	-	-	34 923	34 923	3
20	NACHRICHTLICH NETTOAUSGABEN								
1	STAAT	4 296 305-	1 227 251-	1 220 475-	-	6 776-	3 069 054-	2 683 961-	82 267-
2	GEMEINDEN (GV.)	74 724-	-	-	-	-	74 724-	74 724-	811-
3	ZUSAMMEN	4 371 029-	1 227 251-	1 220 475-	-	6 776-	3 143 778-	2 758 685-	83 078-

Aufgabenbereichen und ausgewählten Ausgabe-/ Einnahmearten

DM

WISSENSCHAFT 019

DER											NR.
NIEDER- SACHSEN	NORDRHEIN- WESTFALEN	HESSEN	RHEINLAND- PFALZ	BADEN- WÜRTTEMBERG.	BAYERN	SAARLAND	STADT- STAATEN	HAMBURG	BREMEN	BERLIN (WEST)	
9	10	11	12	13	14	15	16	17	18	19	
113 800	218 823	139 193	46 586	236 100	181 467	36 067	174 590	71 527	2 832	100 231	01
2 175	7 465	2 331	1 203	2 160	2 020	-	-	-	-	-	1
115 975	226 288	141 524	47 789	238 260	183 487	36 067	174 590	71 527	2 832	100 231	2
2 879	8 258	4 227	1 805	5 495	6 553	931	8 329	2 121	119	6 089	02
90	358	157	76	60	41	-	-	-	-	-	1
2 969	8 616	4 384	1 881	5 555	6 594	931	8 329	2 121	119	6 089	2
37 380	111 865	23 076	10 545	62 645	42 959	4 596	60 281	24 869	2 829	32 583	03
259	1 876	5 435	94	642	1 464	80	-	-	-	-	1
37 639	113 741	28 511	10 639	63 287	44 423	4 676	60 281	24 869	2 829	32 583	2
68 881	137 686	66 473	23 738	131 019	131 531	14 110	84 105	31 397	1 562	51 146	04
739	3 475	1 350	476	937	854	-	-	-	-	-	1
69 620	141 161	67 823	24 214	131 956	132 385	14 110	84 105	31 397	1 562	51 146	2
69 039	215 466	102 003	50 164	177 871	61 952	17 711	74 420	24 259	1 954	48 207	05
773	1 317	4 000	368	314	128	-	-	-	-	-	1
69 812	216 783	106 003	50 532	178 185	62 080	17 711	74 420	24 259	1 954	48 207	2
13 108	58 657	30 605	12 170	39 512	22 409	7 940	33 912	11 792	253	21 867	06
204	1 885	1 180	536	467	702	-	-	-	-	-	1
13 312	60 542	31 785	12 706	39 979	23 111	7 940	33 912	11 792	253	21 867	2
471	2 388	-	40	5 182	5 273	105	789	372	17	400	07
52	29	-	-	4	5	-	-	-	-	-	1
523	2 417	-	40	5 186	5 278	105	789	372	17	400	2
9 855	59 937	7 406	363	21 920	21 672	2	24 523	705	23 737	81	08
-	-	-	-	140	-	-	-	-	-	-	1
9 855	59 937	7 406	363	22 060	21 672	2	24 523	705	23 737	81	2
315 413	813 080	372 983	145 411	679 744	473 816	81 462	460 949	167 042	33 303	260 604	09
4 292	16 405	14 453	2 753	4 724	5 214	80	-	-	-	-	1
319 705	829 485	387 436	148 164	684 468	479 030	81 542	460 949	167 042	33 303	260 604	2
-	-	-	-	-	39	-	48	48	-	-	0
68	136	-	3	48	54	-	39	28	-	11	10
205	11 293	20 843	32	675	1 268	-	-	-	-	-	1
273	11 429	20 843	35	723	1 322	-	39	28	-	11	2
906	4 488	12 750	167	-	25	-	-	-	-	-	12
4	43	1	5	-	11	-	-	-	-	-	1
910	4 531	12 751	172	-	36	-	-	-	-	-	2
22 929	68 622	34 013	19 668	92 257	75 082	14 761	37 205	25 806	79	11 320	13
144	571	10	44	424	14	-	-	-	-	-	1
23 073	69 193	34 023	19 712	92 681	75 096	14 761	37 205	25 806	79	11 320	2
37 945	32 769	12 660	3 402	29 735	44 431	2 792	27 538	13 933	1 131	12 474	14
57	2 847	565	185	79	156	-	-	-	-	-	1
38 002	35 616	13 225	3 587	29 814	44 587	2 792	27 538	13 933	1 131	12 474	2
8	76	81	5 814	59	62	28	149	140	-	9	15
25	47	3	-	2	2	-	-	-	-	-	1
33	123	84	5 814	61	64	28	149	140	-	9	2
60 882	101 467	46 754	28 884	122 051	119 575	17 581	64 892	39 879	1 210	23 803	16
226	3 465	578	229	505	172	-	-	-	-	-	1
61 108	104 932	47 332	29 113	122 556	119 747	17 581	64 892	39 879	1 210	23 803	2
27 108	53 610	36 017	23 166	73 203	38 577	10 433	75 661	16 477	13	59 171	17
1 505	-	23	345	53	-	-	282	72	-	210	1
884	2 577	4 511	274	72	9	-	-	-	-	-	2
2 389	2 577	4 534	619	125	9	-	282	72	-	210	3
206	11 056	20 941	73	1 386	1 197	-	-	-	-	-	19
21	21	-	6	5	8	-	-	-	-	-	1
227	11 077	20 941	79	1 391	1 205	-	-	-	-	-	2
287 568-	753 038-	328 752-	121 997-	605 150-	434 160-	71 029-	385 093-	150 569-	33 290-	201 234-	20
3 596-	25 143-	30 786-	2 510-	5 322-	6 476-	80-	-	-	-	-	1
291 164-	778 181-	359 538-	124 507-	610 472-	440 636-	71 109-	385 093-	150 569-	33 290-	201 234-	2

C. Ausgaben und Einnahmen nach Gebietskörperschaften,

020 WISSENSCHAFTLICHE HOCHSCHULEN

1000

NR.	ART DER AUSGABEN/EINNAHMEN	INSGESAMT	BUND, LAF, ERP				LAEN		
			ZUSAMMEN	BUND	LASTENAUS- GLEICHST.	ERP-SOND. VERMOEGEN	ZUSAMMEN	OHNE STAATSTAAT.	SCHLESWIG- HOLSTEIN
		1	2	3	4	5	6	7	8
01	PERSONALAUSGABEN								
1	STAAT	660 206	-	-	-	-	660 206	560 692	19 384
2	GEMEINDEN (GV.)	-	-	-	-	-	-	-	-
3	ZUSAMMEN	660 206	-	-	-	-	660 206	560 692	19 384
02	UNTERHALTUNG V. UNBEWEGL. VERMOEGEN								
1	STAAT	23 981	-	-	-	-	23 981	18 375	859
2	GEMEINDEN (GV.)	-	-	-	-	-	-	-	-
3	ZUSAMMEN	23 981	-	-	-	-	23 981	18 375	859
03	ZUWEISUNGEN AN ZWECKVERBAENDE USW.								
1	STAAT	12 689	-	-	-	-	12 689	11 744	190
2	GEMEINDEN (GV.)	-	-	-	-	-	-	-	-
3	ZUSAMMEN	12 689	-	-	-	-	12 689	11 744	190
04	UEBR. VERWALTUNGS- U. ZWECKAUSGABEN								
1	STAAT	336 613	-	-	-	-	336 613	298 685	8 781
2	GEMEINDEN (GV.)	-	-	-	-	-	-	-	-
3	ZUSAMMEN	336 613	-	-	-	-	336 613	298 685	8 781
05	BAUTEN UND GROSSE INSTANDSETZUNGEN								
1	STAAT	494 806	-	-	-	-	494 806	444 720	19 433
2	GEMEINDEN (GV.)	-	-	-	-	-	-	-	-
3	ZUSAMMEN	494 806	-	-	-	-	494 806	444 720	19 433
06	NEUANSCHAFFUNG V. BEWEGL. VERMOEGEN								
1	STAAT	139 708	-	-	-	-	139 708	116 423	5 168
2	GEMEINDEN (GV.)	-	-	-	-	-	-	-	-
3	ZUSAMMEN	139 708	-	-	-	-	139 708	116 423	5 168
07	GEWAHRUNG VON DARLEHEN								
1	STAAT	552	-	-	-	-	552	152	-
2	GEMEINDEN (GV.)	-	-	-	-	-	-	-	-
3	ZUSAMMEN	552	-	-	-	-	552	152	-
08	UEBR. AUSGABEN D. VERMOEGENSBEWEGUNG								
1	STAAT	124 084	-	-	-	-	124 084	100 261	-
2	GEMEINDEN (GV.)	-	-	-	-	-	-	-	-
3	ZUSAMMEN	124 084	-	-	-	-	124 084	100 261	-
09	UNMITTELBARE AUSGABEN								
1	STAAT	1 792 639	-	-	-	-	1 792 639	1 551 052	53 815
2	GEMEINDEN (GV.)	-	-	-	-	-	-	-	-
3	ZUSAMMEN	1 792 639	-	-	-	-	1 792 639	1 551 052	53 815
10	ZAHLUNGEN AN BUND, LAF, ERP								
1	STAAT	7	-	-	-	-	7	7	-
11	ZAHLUNGEN AN LAENDER								
1	STAAT	198 851	198 814	198 814	-	-	37	37	8
2	GEMEINDEN (GV.)	-	-	-	-	-	-	-	-
3	ZUSAMMEN	198 851	198 814	198 814	-	-	37	37	8
12	ZAHLUNGEN AN GEMEINDEN (GV.)								
1	STAAT	4 012	-	-	-	-	4 012	4 012	-
2	GEMEINDEN (GV.)	-	-	-	-	-	-	-	-
3	ZUSAMMEN	4 012	-	-	-	-	4 012	4 012	-
13	GEBUEHREN, ENTGELTE, STRAFEN								
1	STAAT	71 954	-	-	-	-	71 954	59 476	1 712
2	GEMEINDEN (GV.)	-	-	-	-	-	-	-	-
3	ZUSAMMEN	71 954	-	-	-	-	71 954	59 476	1 712
14	UEBR. VERWALT.- U. BETRIEBSEINNAHMEN								
1	STAAT	99 024	-	-	-	-	99 024	88 187	708
2	GEMEINDEN (GV.)	-	-	-	-	-	-	-	-
3	ZUSAMMEN	99 024	-	-	-	-	99 024	88 187	708
15	EINNAHMEN DER VERMOEGENSBEWEGUNG								
1	STAAT	4 204	-	-	-	-	4 204	4 198	22
2	GEMEINDEN (GV.)	-	-	-	-	-	-	-	-
3	ZUSAMMEN	4 204	-	-	-	-	4 204	4 198	22
16	UNMITTELBARE EINNAHMEN								
1	STAAT	175 182	-	-	-	-	175 182	151 861	2 442
2	GEMEINDEN (GV.)	-	-	-	-	-	-	-	-
3	ZUSAMMEN	175 182	-	-	-	-	175 182	151 861	2 442
17	ZAHLUNGEN VON BUND, LAF, ERP								
1	STAAT	248 260	-	-	-	-	248 260	204 353	14 584
18	ZAHLUNGEN VON LAENDERN								
1	STAAT	124	-	-	-	-	124	124	35
2	GEMEINDEN (GV.)	-	-	-	-	-	-	-	-
3	ZUSAMMEN	124	-	-	-	-	124	124	35
19	ZAHLUNGEN VON GEMEINDEN (GV.)								
1	STAAT	29 240	-	-	-	-	29 240	29 240	2
2	GEMEINDEN (GV.)	-	-	-	-	-	-	-	-
3	ZUSAMMEN	29 240	-	-	-	-	29 240	29 240	2
20	NACHRICHTLICH NETTOAUSGABEN								
1	STAAT	1 717 885-	198 814-	198 814-	-	-	1 519 071-	1 321 391-	39 202-
2	GEMEINDEN (GV.)	-	-	-	-	-	-	-	-
3	ZUSAMMEN	1 717 885-	198 814-	198 814-	-	-	1 519 071-	1 321 391-	39 202-

Aufgabenbereichen und ausgewählten Ausgabe-/Einnahmearten

DM											WISSENSCHAFTLICHE HOCHSCHULEN 020
DER											NR.
NIEDER-SACHSEN	NORDRHEIN-WESTFALEN	HESSEN	RHEINLAND-PFALZ	BADEN-WUERTTEMBERG	BAYERN	SAARLAND	STADT-STAA TEN	HAMBURG	BREMEN	BERLIN (WEST)	
9	10	11	12	13	14	15	16	17	18	19	
74 439	124 733	84 416	19 972	131 252	88 253	18 243	99 514	28 325	27	71 162	01
-	-	-	-	-	-	-	-	-	-	-	1
74 439	124 733	84 416	19 972	131 252	88 253	18 243	99 514	28 325	27	71 162	2
-	-	-	-	-	-	-	-	-	-	-	3
2 021	5 305	2 779	897	2 953	3 366	195	5 606	505	-	5 101	02
-	-	-	-	-	-	-	-	-	-	-	1
2 021	5 305	2 779	897	2 953	3 366	195	5 606	505	-	5 101	2
-	-	-	-	-	-	-	-	-	-	-	3
1 075	4 267	714	411	3 813	1 274	-	945	55	2	888	03
-	-	-	-	-	-	-	-	-	-	-	1
1 075	4 267	714	411	3 813	1 274	-	945	55	2	888	2
-	-	-	-	-	-	-	-	-	-	-	3
48 019	69 124	33 520	9 789	68 902	55 737	4 813	37 928	6 496	109	31 323	04
-	-	-	-	-	-	-	-	-	-	-	1
48 019	69 124	33 520	9 789	68 902	55 737	4 813	37 928	6 496	109	31 323	2
-	-	-	-	-	-	-	-	-	-	-	3
55 183	107 879	69 345	20 923	128 785	34 536	8 636	50 086	11 537	-	38 549	05
-	-	-	-	-	-	-	-	-	-	-	1
55 183	107 879	69 345	20 923	128 785	34 536	8 636	50 086	11 537	-	38 549	2
-	-	-	-	-	-	-	-	-	-	-	3
10 643	30 320	18 810	7 823	27 678	10 459	5 522	23 285	4 892	13	18 380	06
-	-	-	-	-	-	-	-	-	-	-	1
10 643	30 320	18 810	7 823	27 678	10 459	5 522	23 285	4 892	13	18 380	2
-	-	-	-	-	-	-	-	-	-	-	3
-	23	-	40	-	-	89	400	-	-	400	07
-	-	-	-	-	-	-	-	-	-	-	1
-	23	-	40	-	-	89	400	-	-	400	2
-	-	-	-	-	-	-	-	-	-	-	3
9 855	43 437	7 406	363	19 770	19 428	2	23 823	5	23 737	81	08
-	-	-	-	-	-	-	-	-	-	-	1
9 855	43 437	7 406	363	19 770	19 428	2	23 823	5	23 737	81	2
-	-	-	-	-	-	-	-	-	-	-	3
201 235	385 088	216 990	60 218	383 153	213 053	37 500	241 587	51 815	23 888	165 884	09
-	-	-	-	-	-	-	-	-	-	-	1
201 235	385 088	216 990	60 218	383 153	213 053	37 500	241 587	51 815	23 888	165 884	2
-	-	-	-	-	-	-	-	-	-	-	3
-	-	-	-	-	7	-	-	-	-	-	10
-	-	-	-	-	-	-	-	-	-	-	1
-	29	-	-	-	-	-	-	-	-	-	11
-	-	-	-	-	-	-	-	-	-	-	1
-	29	-	-	-	-	-	-	-	-	-	2
-	-	-	-	-	-	-	-	-	-	-	3
-	-	4 000	-	-	12	-	-	-	-	-	12
-	-	-	-	-	-	-	-	-	-	-	1
-	-	4 000	-	-	12	-	-	-	-	-	2
-	-	-	-	-	-	-	-	-	-	-	3
5 526	13 184	3 866	2 170	15 427	17 322	269	12 478	4 973	-	7 505	13
-	-	-	-	-	-	-	-	-	-	-	1
5 526	13 184	3 866	2 170	15 427	17 322	269	12 478	4 973	-	7 505	2
-	-	-	-	-	-	-	-	-	-	-	3
10 827	16 093	9 797	2 091	18 511	28 553	1 607	10 837	1 123	-	9 714	14
-	-	-	-	-	-	-	-	-	-	-	1
10 827	16 093	9 797	2 091	18 511	28 553	1 607	10 837	1 123	-	9 714	2
-	-	-	-	-	-	-	-	-	-	-	3
8	58	33	4 034	14	4	25	6	-	-	6	15
-	-	-	-	-	-	-	-	-	-	-	1
8	58	33	4 034	14	4	25	6	-	-	6	2
-	-	-	-	-	-	-	-	-	-	-	3
16 361	29 335	13 696	8 295	33 952	45 879	1 901	23 321	6 096	-	17 225	16
-	-	-	-	-	-	-	-	-	-	-	1
16 361	29 335	13 696	8 295	33 952	45 879	1 901	23 321	6 096	-	17 225	2
-	-	-	-	-	-	-	-	-	-	-	3
26 855	34 619	22 107	17 921	58 776	22 876	6 615	43 907	6 062	-	37 845	17
-	-	-	-	-	-	-	-	-	-	-	1
89	-	-	-	-	-	-	-	-	-	-	1
-	-	-	-	-	-	-	-	-	-	-	2
89	-	-	-	-	-	-	-	-	-	-	3
5	7 141	20 874	57	-	1 161	-	-	-	-	-	19
-	-	-	-	-	-	-	-	-	-	-	1
5	7 141	20 874	57	-	1 161	-	-	-	-	-	2
-	-	-	-	-	-	-	-	-	-	-	3
174 286	343 357	178 009	42 240	324 377	189 035	30 885	197 680	45 753	23 888	128 039	20
-	-	-	-	-	-	-	-	-	-	-	1
174 286	343 357	178 009	42 240	324 377	189 035	30 885	197 680	45 753	23 888	128 039	2
-	-	-	-	-	-	-	-	-	-	-	3

C. Ausgaben und Einnahmen nach Gebietskörperschaften,

021 SONSTIGE HOCHSCHULEN UND LEHRERBILDUNG

1000

NR.	ART DER AUSGABEN/EINNAHMEN	INSGESAMT	BUND, LAF, ERP				LAEN		
			ZUSAMMEN	BUND	LASTENAUS- GLEICHSP.	ERP-SOND. VERMOEGEN	ZUSAMMEN	OHNE STADTSTAAT.	SCHLESWIG- HOLSTEIN
			1	2	3	4	5	6	7
01	PERSONALAUSGABEN								
	1 STAAT	103 626	-	-	-	-	103 626	89 973	2 049
	2 GEMEINDEN (GV.)	-	-	-	-	-	-	-	-
	3 ZUSAMMEN	103 626	-	-	-	-	103 626	89 973	2 049
02	UNTERHALTUNG V.UNBEWEGL.VERMOEGEN								
	1 STAAT	2 895	-	-	-	-	2 895	2 265	-
	2 GEMEINDEN (GV.)	-	-	-	-	-	-	-	-
	3 ZUSAMMEN	2 895	-	-	-	-	2 895	2 265	-
03	ZUWEISUNGEN AN ZWECKVERBAENDE USW.								
	1 STAAT	88 765	57 112	57 112	-	-	31 653	25 773	104
	2 GEMEINDEN (GV.)	-	-	-	-	-	-	-	-
	3 ZUSAMMEN	88 765	57 112	57 112	-	-	31 653	25 773	104
04	UEBR.VERWALTUNGS- U.ZWECKAUSGABEN								
	1 STAAT	79 141	1 782	1 782	-	-	77 359	63 629	1 043
	2 GEMEINDEN (GV.)	-	-	-	-	-	-	-	-
	3 ZUSAMMEN	79 141	1 782	1 782	-	-	77 359	63 629	1 043
05	BAUTEN UND GROSSE INSTANDSETZUNGEN								
	1 STAAT	62 335	-	-	-	-	62 335	59 573	682
	2 GEMEINDEN (GV.)	-	-	-	-	-	-	-	-
	3 ZUSAMMEN	62 335	-	-	-	-	62 335	59 573	682
06	NEUANSCHAFFUNG V.BEWEGL.VERMOEGEN								
	1 STAAT	10 343	-	-	-	-	10 343	9 953	158
	2 GEMEINDEN (GV.)	-	-	-	-	-	-	-	-
	3 ZUSAMMEN	10 343	-	-	-	-	10 343	9 953	158
07	GEWAHRUNG VON DARLEHEN								
	1 STAAT	14 582	2 276	2 276	-	-	12 306	11 939	88
	2 GEMEINDEN (GV.)	-	-	-	-	-	-	-	-
	3 ZUSAMMEN	14 582	2 276	2 276	-	-	12 306	11 939	88
08	UEBR.AUSGABEN D.VERMOEGENSBEWEGUNG								
	1 STAAT	2 244	-	-	-	-	2 244	2 244	-
	2 GEMEINDEN (GV.)	-	-	-	-	-	-	-	-
	3 ZUSAMMEN	2 244	-	-	-	-	2 244	2 244	-
09	UNMITTELBARE AUSGABEN								
	1 STAAT	363 931	61 170	61 170	-	-	302 761	265 349	4 124
	2 GEMEINDEN (GV.)	-	-	-	-	-	-	-	-
	3 ZUSAMMEN	363 931	61 170	61 170	-	-	302 761	265 349	4 124
10	ZAHLUNGEN AN BUND, LAF, ERP								
	1 STAAT	-	-	-	-	-	-	-	-
11	ZAHLUNGEN AN LAENDER								
	1 STAAT	42 549	42 240	42 155	-	85	309	270	13
	2 GEMEINDEN (GV.)	-	-	-	-	-	-	-	-
	3 ZUSAMMEN	42 549	42 240	42 155	-	85	309	270	13
12	ZAHLUNGEN AN GEMEINDEN (GV.)								
	1 STAAT	4 610	-	-	-	-	4 610	4 610	-
	2 GEMEINDEN (GV.)	-	-	-	-	-	-	-	-
	3 ZUSAMMEN	4 610	-	-	-	-	4 610	4 610	-
13	GEBUEHREN, ENTGELTE, STRAFEN								
	1 STAAT	6 787	-	-	-	-	6 787	6 318	93
	2 GEMEINDEN (GV.)	-	-	-	-	-	-	-	-
	3 ZUSAMMEN	6 787	-	-	-	-	6 787	6 318	93
14	UEBR.VERWALT.- U.BETRIEBSEINNAHMEN								
	1 STAAT	15 740	6 138	6 138	-	-	9 602	8 001	36
	2 GEMEINDEN (GV.)	-	-	-	-	-	-	-	-
	3 ZUSAMMEN	15 740	6 138	6 138	-	-	9 602	8 001	36
15	EINNAHMEN DER VERMOEGENSBEWEGUNG								
	1 STAAT	275	-	-	-	-	275	152	43
	2 GEMEINDEN (GV.)	-	-	-	-	-	-	-	-
	3 ZUSAMMEN	275	-	-	-	-	275	152	43
16	UNMITTELBARE EINNAHMEN								
	1 STAAT	22 802	6 138	6 138	-	-	16 664	14 471	172
	2 GEMEINDEN (GV.)	-	-	-	-	-	-	-	-
	3 ZUSAMMEN	22 802	6 138	6 138	-	-	16 664	14 471	172
17	ZAHLUNGEN VON BUND, LAF, ERP								
	1 STAAT	12 102	-	-	-	-	12 102	9 212	1 112
18	ZAHLUNGEN VON LAENDERN								
	1 STAAT	345	-	-	-	-	345	345	-
	2 GEMEINDEN (GV.)	-	-	-	-	-	-	-	-
	3 ZUSAMMEN	345	-	-	-	-	345	345	-
19	ZAHLUNGEN VON GEMEINDEN (GV.)								
	1 STAAT	841	-	-	-	-	841	841	-
	2 GEMEINDEN (GV.)	-	-	-	-	-	-	-	-
	3 ZUSAMMEN	841	-	-	-	-	841	841	-
20	NACHRICHTLICH NETTOAUSGABEN								
	1 STAAT	397 802-	103 410-	103 325-	-	85-	294 392-	259 831-	3 025-
	2 GEMEINDEN (GV.)	-	-	-	-	-	-	-	-
	3 ZUSAMMEN	397 802-	103 410-	103 325-	-	85-	294 392-	259 831-	3 025-

Aufgabenbereichen und ausgewählten Ausgabe-/Einnahmearten

DM											SONSTIGE HOCHSCHULEN UND LEHRERBILDUNG 021
DER											NR.
NIEDER-SACHSEN	NORDRHEIN-WESTFALEN	HESSEN	RHEINLAND-PFALZ	BADEN-WUERTTEMBG.	BAYERN	SAARLAND	STADT-STAATEN	HAMBURG	BREMEN	BERLIN (WEST)	
9	10	11	12	13	14	15	16	17	18	19	
11 340	21 293	11 277	5 387	21 326	15 639	1 662	13 653	4 942	1 033	7 678	01
11 340	21 293	11 277	5 387	21 326	15 639	1 662	13 653	4 942	1 033	7 678	1
-	411	-	61	-	799	-	630	-	44	-	2
411	482	113	61	799	313	86	630	109	44	477	3
-	177	5 795	5 373	-	6 418	5 790	1 994	5 880	4 974	-	02
177	5 795	5 373	122	6 418	5 790	1 994	5 880	4 974	143	763	1
-	-	-	-	-	-	-	-	-	-	-	2
-	-	-	-	-	-	-	-	-	-	-	3
5 230	16 139	6 748	2 476	9 776	21 346	871	13 730	5 530	274	7 926	03
5 230	16 139	6 748	2 476	9 776	21 346	871	13 730	5 530	274	7 926	1
-	-	-	-	-	-	-	-	-	-	-	2
-	-	-	-	-	-	-	-	-	-	-	3
5 474	12 451	13 193	1 734	20 485	5 482	72	2 762	209	530	2 023	04
5 474	12 451	13 193	1 734	20 485	5 482	72	2 762	209	530	2 023	1
-	-	-	-	-	-	-	-	-	-	-	2
-	-	-	-	-	-	-	-	-	-	-	3
257	3 835	1 941	770	2 062	910	20	390	104	43	243	05
257	3 835	1 941	770	2 062	910	20	390	104	43	243	1
-	-	-	-	-	-	-	-	-	-	-	2
-	-	-	-	-	-	-	-	-	-	-	3
471	2 365	-	-	3 726	5 273	16	367	350	17	-	06
471	2 365	-	-	3 726	5 273	16	367	350	17	-	1
-	-	-	-	-	-	-	-	-	-	-	2
-	-	-	-	-	-	-	-	-	-	-	3
23 360	62 360	38 645	10 550	64 592	56 997	4 721	37 412	16 218	2 084	19 110	07
23 360	62 360	38 645	10 550	64 592	56 997	4 721	37 412	16 218	2 084	19 110	1
-	-	-	-	-	-	-	-	-	-	-	2
-	-	-	-	-	-	-	-	-	-	-	3
48	107	-	-	48	54	-	39	28	-	11	08
48	107	-	-	48	54	-	39	28	-	11	1
-	-	-	-	-	-	-	-	-	-	-	2
-	-	-	-	-	-	-	-	-	-	-	3
881	3 520	209	-	-	-	-	-	-	-	-	09
881	3 520	209	-	-	-	-	-	-	-	-	1
-	-	-	-	-	-	-	-	-	-	-	2
-	-	-	-	-	-	-	-	-	-	-	3
113	1 939	215	394	1 375	2 165	24	469	257	-	212	10
113	1 939	215	394	1 375	2 165	24	469	257	-	212	1
-	-	-	-	-	-	-	-	-	-	-	2
-	-	-	-	-	-	-	-	-	-	-	3
234	5 332	151	499	761	975	13	1 601	417	20	1 164	11
234	5 332	151	499	761	975	13	1 601	417	20	1 164	1
-	-	-	-	-	-	-	-	-	-	-	2
-	-	-	-	-	-	-	-	-	-	-	3
-	5	1	-	45	58	-	123	123	-	-	12
-	5	1	-	45	58	-	123	123	-	-	1
-	-	-	-	-	-	-	-	-	-	-	2
-	-	-	-	-	-	-	-	-	-	-	3
347	7 276	367	893	2 181	3 198	37	2 193	797	20	1 376	13
347	7 276	367	893	2 181	3 198	37	2 193	797	20	1 376	1
-	-	-	-	-	-	-	-	-	-	-	2
-	-	-	-	-	-	-	-	-	-	-	3
52	1 628	1 272	185	2 370	2 556	37	2 890	2 769	-	121	14
-	-	-	-	-	-	-	-	-	-	-	1
-	-	-	-	-	-	-	-	-	-	-	2
-	-	-	-	-	-	-	-	-	-	-	3
200	36	24	-	580	1	-	-	-	-	-	15
200	36	24	-	580	1	-	-	-	-	-	1
-	-	-	-	-	-	-	-	-	-	-	2
-	-	-	-	-	-	-	-	-	-	-	3
24 037-	64 323-	37 558-	10 020-	61 690-	54 494-	4 684-	34 561-	13 477-	2 084-	19 000-	16
24 037-	64 323-	37 558-	10 020-	61 690-	54 494-	4 684-	34 561-	13 477-	2 084-	19 000-	1
-	-	-	-	-	-	-	-	-	-	-	2
-	-	-	-	-	-	-	-	-	-	-	3

C. Ausgaben und Einnahmen nach Gebietskörperschaften,

022 HOCHSCHULKLINIKEN

1000

NR.	ART DER AUSGABEN/EINNAHMEN	INSGESAMT	BUND, LAF, ERP				LAEN		
			ZUSAMMEN	BUND	LASTENAUS- GLEICHSP.	ERP-SOND. VERMOEGEN	ZUSAMMEN	OHNE STADTSTAAT.	SCHLESWIG- HOLSTEIN
			1	2	3	4	5	6	7
01	PERSONALAUSGABEN								
1	STAAT	357 882	-	-	-	-	357 882	314 934	18 616
2	GEMEINDEN (GV.)	-	-	-	-	-	-	-	-
3	ZUSAMMEN	357 882	-	-	-	-	357 882	314 934	18 616
02	UNTERHALTUNG V.UNBEW.EGL.VERMÖEGEN								
1	STAAT	10 297	-	-	-	-	10 297	9 176	-
2	GEMEINDEN (GV.)	-	-	-	-	-	-	-	-
3	ZUSAMMEN	10 297	-	-	-	-	10 297	9 176	-
03	ZUWEISUNGEN AN ZWECKVERBAENDE USW.								
1	STAAT	19 346	-	-	-	-	19 346	544	-
2	GEMEINDEN (GV.)	-	-	-	-	-	-	-	-
3	ZUSAMMEN	19 346	-	-	-	-	19 346	544	-
04	UEBR.VERWALTUNGS- U.ZWECKAUSGABEN								
1	STAAT	210 137	-	-	-	-	210 137	189 266	8 491
2	GEMEINDEN (GV.)	-	-	-	-	-	-	-	-
3	ZUSAMMEN	210 137	-	-	-	-	210 137	189 266	8 491
05	BAUTEN UND GROSSE INSTANDSETZUNGEN								
1	STAAT	137 373	-	-	-	-	137 373	124 691	-
2	GEMEINDEN (GV.)	-	-	-	-	-	-	-	-
3	ZUSAMMEN	137 373	-	-	-	-	137 373	124 691	-
06	NEUANSCHAFFUNG V.BEW.EGL.VERMÖEGEN								
1	STAAT	49 351	-	-	-	-	49 351	44 078	1 551
2	GEMEINDEN (GV.)	-	-	-	-	-	-	-	-
3	ZUSAMMEN	49 351	-	-	-	-	49 351	44 078	1 551
07	GEWAHRUNG VON DARLEHEN								
1	STAAT	-	-	-	-	-	-	-	-
2	GEMEINDEN (GV.)	-	-	-	-	-	-	-	-
3	ZUSAMMEN	-	-	-	-	-	-	-	-
08	UEBR.AUSGABEN D.VERMÖEGENSBEWEGUNG								
1	STAAT	2 850	-	-	-	-	2 850	2 150	-
2	GEMEINDEN (GV.)	-	-	-	-	-	-	-	-
3	ZUSAMMEN	2 850	-	-	-	-	2 850	2 150	-
09	UNMITTELBARE AUSGABEN								
1	STAAT	787 236	-	-	-	-	787 236	684 839	28 658
2	GEMEINDEN (GV.)	-	-	-	-	-	-	-	-
3	ZUSAMMEN	787 236	-	-	-	-	787 236	684 839	28 658
10	ZAHLUNGEN AN BUND, LAF, ERP								
1	STAAT	-	-	-	-	-	-	-	-
11	ZAHLUNGEN AN LAENDER								
1	STAAT	75 510	75 510	71 910	-	3 600	-	-	-
2	GEMEINDEN (GV.)	-	-	-	-	-	-	-	-
3	ZUSAMMEN	75 510	75 510	71 910	-	3 600	-	-	-
12	ZAHLUNGEN AN GEMEINDEN (GV.)								
1	STAAT	9 433	-	-	-	-	9 433	9 433	565
2	GEMEINDEN (GV.)	-	-	-	-	-	-	-	-
3	ZUSAMMEN	9 433	-	-	-	-	9 433	9 433	565
13	GEBUEHREN, ENTGELTE, STRAPEN								
1	STAAT	302 431	-	-	-	-	302 431	279 278	18 095
2	GEMEINDEN (GV.)	-	-	-	-	-	-	-	-
3	ZUSAMMEN	302 431	-	-	-	-	302 431	279 278	18 095
14	UEBR.VERWALT.- U.BETRIEBSEINNAHMEN								
1	STAAT	35 570	-	-	-	-	35 570	33 998	1 241
2	GEMEINDEN (GV.)	-	-	-	-	-	-	-	-
3	ZUSAMMEN	35 570	-	-	-	-	35 570	33 998	1 241
15	EINNAHMEN DER VERMOEGENSBEWEGUNG								
1	STAAT	1 793	-	-	-	-	1 793	1 792	-
2	GEMEINDEN (GV.)	-	-	-	-	-	-	-	-
3	ZUSAMMEN	1 793	-	-	-	-	1 793	1 792	-
16	UNMITTELBARE EINNAHMEN								
1	STAAT	339 794	-	-	-	-	339 794	315 068	19 336
2	GEMEINDEN (GV.)	-	-	-	-	-	-	-	-
3	ZUSAMMEN	339 794	-	-	-	-	339 794	315 068	19 336
17	ZAHLUNGEN VON BUND, LAF, ERP								
1	STAAT	75 061	-	-	-	-	75 061	53 539	2 405
18	ZAHLUNGEN VON LAENDERN								
1	STAAT	-	-	-	-	-	-	-	-
2	GEMEINDEN (GV.)	-	-	-	-	-	-	-	-
3	ZUSAMMEN	-	-	-	-	-	-	-	-
19	ZAHLUNGEN VON GEMEINDEN (GV.)								
1	STAAT	3 927	-	-	-	-	3 927	3 927	1
2	GEMEINDEN (GV.)	-	-	-	-	-	-	-	-
3	ZUSAMMEN	3 927	-	-	-	-	3 927	3 927	1
20	NACHRICHTLICH								
1	NETTOAUSGABEN	793 191-	75 510-	71 910-	-	3 600-	717 681-	636 806-	26 817-
2	GEMEINDEN (GV.)	-	-	-	-	-	-	-	-
3	ZUSAMMEN	793 191-	75 510-	71 910-	-	3 600-	717 681-	636 806-	26 817-

Aufgabenbereichen und ausgewählten Ausgabe-/Einnahmearten

DM											HOCHSCHULKLINIKEN 022
DER											NR.
NIEDER-SACHSEN	NORDRHEIN-WESTFALEN	HESSEN	RHEINLAND-PFALZ	BADEN-WÜRTTEMBERG	BAYERN	SAARLAND	STADT-STAA TEN	HAMBURG	BREMEN	BERLIN (WEST)	
9	10	11	12	13	14	15	16	17	18	19	
20 059	65 705	36 510	19 571	75 307	63 131	16 035	42 948	31 096	-	11 852	01
-	-	-	-	-	-	-	-	-	-	-	1
20 059	65 705	36 510	19 571	75 307	63 131	16 035	42 948	31 096	-	11 852	2
-	-	-	-	-	-	-	-	-	-	-	3
387	2 229	1 047	831	1 508	2 524	650	1 121	1 097	-	24	02
-	-	-	-	-	-	-	-	-	-	-	1
387	2 229	1 047	831	1 508	2 624	650	1 121	1 097	-	24	2
-	-	-	-	-	-	-	-	-	-	-	3
-	-	230	-	-	311	3	18 802	-	-	18 802	03
-	-	-	-	-	-	-	-	-	-	-	1
-	-	230	-	-	311	3	18 802	-	-	18 802	2
-	-	-	-	-	-	-	-	-	-	-	3
9 146	35 489	21 485	10 829	47 709	47 835	8 282	20 871	15 322	-	5 549	04
-	-	-	-	-	-	-	-	-	-	-	1
9 146	35 489	21 485	10 829	47 709	47 835	8 282	20 871	15 322	-	5 549	2
-	-	-	-	-	-	-	-	-	-	-	3
4 652	27 864	17 160	27 507	23 050	15 455	9 003	12 682	11 784	-	898	05
-	-	-	-	-	-	-	-	-	-	-	1
4 652	27 864	17 160	27 507	23 050	15 455	9 003	12 682	11 784	-	898	2
-	-	-	-	-	-	-	-	-	-	-	3
1 148	9 487	8 972	3 492	8 793	8 237	2 398	5 273	3 531	-	1 742	06
-	-	-	-	-	-	-	-	-	-	-	1
1 148	9 487	8 972	3 492	8 793	8 237	2 398	5 273	3 531	-	1 742	2
-	-	-	-	-	-	-	-	-	-	-	3
-	-	-	-	-	-	-	-	-	-	-	07
-	-	-	-	-	-	-	-	-	-	-	1
-	-	-	-	-	-	-	-	-	-	-	2
-	-	-	-	-	-	-	-	-	-	-	3
-	-	-	-	2 150	-	-	700	700	-	-	08
-	-	-	-	-	-	-	-	-	-	-	1
-	-	-	-	2 150	-	-	700	700	-	-	2
-	-	-	-	-	-	-	-	-	-	-	3
35 392	140 774	85 404	62 230	158 517	137 493	36 371	102 397	63 530	-	38 867	09
-	-	-	-	-	-	-	-	-	-	-	1
35 392	140 774	85 404	62 230	158 517	137 493	36 371	102 397	63 530	-	38 867	2
-	-	-	-	-	-	-	-	-	-	-	3
-	-	-	-	-	-	-	-	-	-	-	10
-	-	-	-	-	-	-	-	-	-	-	1
-	-	-	-	-	-	-	-	-	-	-	11
-	-	-	-	-	-	-	-	-	-	-	1
-	-	-	-	-	-	-	-	-	-	-	2
-	-	-	-	-	-	-	-	-	-	-	3
-	689	8 179	-	-	-	-	-	-	-	-	12
-	-	-	-	-	-	-	-	-	-	-	1
-	689	8 179	-	-	-	-	-	-	-	-	2
-	-	-	-	-	-	-	-	-	-	-	3
16 894	53 410	29 283	17 000	75 059	55 073	14 464	23 153	20 104	-	3 049	13
-	-	-	-	-	-	-	-	-	-	-	1
16 894	53 410	29 283	17 000	75 059	55 073	14 464	23 153	20 104	-	3 049	2
-	-	-	-	-	-	-	-	-	-	-	3
885	5 086	1 411	669	9 785	13 750	1 171	1 572	1 473	-	99	14
-	-	-	-	-	-	-	-	-	-	-	1
885	5 086	1 411	669	9 785	13 750	1 171	1 572	1 473	-	99	2
-	-	-	-	-	-	-	-	-	-	-	3
-	8	3	1 778	-	-	3	1	-	-	1	15
-	-	-	-	-	-	-	-	-	-	-	1
-	8	3	1 778	-	-	3	1	-	-	1	2
-	-	-	-	-	-	-	-	-	-	-	3
17 779	58 504	30 697	19 447	84 844	68 823	15 638	24 726	21 577	-	3 149	16
-	-	-	-	-	-	-	-	-	-	-	1
17 779	58 504	30 697	19 447	84 844	68 823	15 638	24 726	21 577	-	3 149	2
-	-	-	-	-	-	-	-	-	-	-	3
101	13 334	12 638	5 050	7 573	8 662	3 776	21 522	5 222	-	16 300	17
-	-	-	-	-	-	-	-	-	-	-	1
-	-	-	-	-	-	-	-	-	-	-	1
-	-	-	-	-	-	-	-	-	-	-	2
-	-	-	-	-	-	-	-	-	-	-	3
-	3 879	41	-	-	6	-	-	-	-	-	19
-	-	-	-	-	-	-	-	-	-	-	1
-	3 879	41	-	-	6	-	-	-	-	-	2
-	-	-	-	-	-	-	-	-	-	-	3
35 291-	124 250-	80 904-	57 180-	150 944-	128 825-	32 595-	80 875-	58 308-	-	22 567-	20
-	-	-	-	-	-	-	-	-	-	-	1
35 291-	124 250-	80 904-	57 180-	150 944-	128 825-	32 595-	80 875-	58 308-	-	22 567-	2
-	-	-	-	-	-	-	-	-	-	-	3

C. Ausgaben und Einnahmen nach Gebietskörperschaften,

023 WISSENSCHAFTLICHE INSTITUTE DES BUNDES UND DER LAENDER

1000

NR.	ART DER AUSGABEN/EINNAHMEN	INSGESAMT	BUND, LAF, ERP				LAEN		
			ZUSAMMEN	BUND	LASTENAUS- GLEICHSF.	ERP-SOND. VERMOEGEN	ZUSAMMEN	OHNE STADTSTAAT.	SCHLESWIG- HOLSTEIN
			1	2	3	4	5	6	7
01	PERSONALAUSGABEN								
1	STAAT	98 077	58 493	58 493	-	-	39 584	31 622	4 107
2	GEMEINDEN (GV.)	-	-	-	-	-	-	-	-
3	ZUSAMMEN	98 077	58 493	58 493	-	-	39 584	31 622	4 107
02	UNTERHALTUNG V. UNBEW. VERMOEGEN								
1	STAAT	2 461	1 421	1 421	-	-	1 040	576	46
2	GEMEINDEN (GV.)	-	-	-	-	-	-	-	-
3	ZUSAMMEN	2 461	1 421	1 421	-	-	1 040	576	46
03	ZUWEISUNGEN AN ZWECKVERBAENDE USW.								
1	STAAT	4 751	9	9	-	-	4 742	3 986	1 544
2	GEMEINDEN (GV.)	-	-	-	-	-	-	-	-
3	ZUSAMMEN	4 751	9	9	-	-	4 742	3 986	1 544
04	UEBR. VERWALTUNGS- U. ZWECKAUSGABEN								
1	STAAT	57 154	36 692	36 692	-	-	20 462	17 479	3 233
2	GEMEINDEN (GV.)	-	-	-	-	-	-	-	-
3	ZUSAMMEN	57 154	36 692	36 692	-	-	20 462	17 479	3 233
05	BAUTEN UND GROSSE INSTANDSETZUNGEN								
1	STAAT	27 741	18 628	18 628	-	-	9 113	7 522	6
2	GEMEINDEN (GV.)	-	-	-	-	-	-	-	-
3	ZUSAMMEN	27 741	18 628	18 628	-	-	9 113	7 522	6
06	NEUANSCHAFFUNG V. BEW. VERMOEGEN								
1	STAAT	9 209	6 663	6 663	-	-	2 546	1 969	51
2	GEMEINDEN (GV.)	-	-	-	-	-	-	-	-
3	ZUSAMMEN	9 209	6 663	6 663	-	-	2 546	1 969	51
07	GEWAHRUNG VON DARLEHEN								
1	STAAT	22	-	-	-	-	22	-	-
2	GEMEINDEN (GV.)	-	-	-	-	-	-	-	-
3	ZUSAMMEN	22	-	-	-	-	22	-	-
08	UEBR. AUSGABEN D. VERMOEGENSBEWEGUNG								
1	STAAT	494	494	494	-	-	-	-	-
2	GEMEINDEN (GV.)	-	-	-	-	-	-	-	-
3	ZUSAMMEN	494	494	494	-	-	-	-	-
09	UNMITTELBARE AUSGABEN								
1	STAAT	199 909	122 400	122 400	-	-	77 509	63 154	8 987
2	GEMEINDEN (GV.)	-	-	-	-	-	-	-	-
3	ZUSAMMEN	199 909	122 400	122 400	-	-	77 509	63 154	8 987
10	ZAHLUNGEN AN BUND, LAF, ERP								
1	STAAT	347	267	-	-	267	80	32	-
11	ZAHLUNGEN AN LAENDER								
1	STAAT	430	430	391	-	39	-	-	-
2	GEMEINDEN (GV.)	-	-	-	-	-	-	-	-
3	ZUSAMMEN	430	430	391	-	39	-	-	-
12	ZAHLUNGEN AN GEMEINDEN (GV.)								
1	STAAT	13	-	-	-	-	13	13	-
2	GEMEINDEN (GV.)	-	-	-	-	-	-	-	-
3	ZUSAMMEN	13	-	-	-	-	13	13	-
13	GEBUEHREN, ENTGELTE, STRAFEN								
1	STAAT	8 717	5 876	5 876	-	-	2 841	2 004	87
2	GEMEINDEN (GV.)	-	-	-	-	-	-	-	-
3	ZUSAMMEN	8 717	5 876	5 876	-	-	2 841	2 004	87
14	UEBR. VERWALT.- U. BETRIEBSEINNAHMEN								
1	STAAT	23 790	12 420	12 420	-	-	11 370	7 352	2 398
2	GEMEINDEN (GV.)	-	-	-	-	-	-	-	-
3	ZUSAMMEN	23 790	12 420	12 420	-	-	11 370	7 352	2 398
15	EINNAHMEN DER VERMOEGENSBEWEGUNG								
1	STAAT	72	8	8	-	-	64	51	-
2	GEMEINDEN (GV.)	-	-	-	-	-	-	-	-
3	ZUSAMMEN	72	8	8	-	-	64	51	-
16	UNMITTELBARE EINNAHMEN								
1	STAAT	32 579	18 304	18 304	-	-	14 275	9 407	2 485
2	GEMEINDEN (GV.)	-	-	-	-	-	-	-	-
3	ZUSAMMEN	32 579	18 304	18 304	-	-	14 275	9 407	2 485
17	ZAHLUNGEN VON BUND, LAF, ERP								
1	STAAT	536	267	267	-	-	269	144	-
18	ZAHLUNGEN VON LAENDERN								
1	STAAT	4 222	2 565	2 565	-	-	1 657	1 447	-
2	GEMEINDEN (GV.)	-	-	-	-	-	-	-	-
3	ZUSAMMEN	4 222	2 565	2 565	-	-	1 657	1 447	-
19	ZAHLUNGEN VON GEMEINDEN (GV.)								
1	STAAT	19	-	-	-	-	19	19	-
2	GEMEINDEN (GV.)	-	-	-	-	-	-	-	-
3	ZUSAMMEN	19	-	-	-	-	19	19	-
20	NACHRICHTLICH NETTOAUSGABEN								
1	STAAT	195 922	120 265	119 959	-	306	75 657	61 589	8 987
2	GEMEINDEN (GV.)	-	-	-	-	-	-	-	-
3	ZUSAMMEN	195 922	120 265	119 959	-	306	75 657	61 589	8 987

Aufgabenbereichen und ausgewählten Ausgabe-/Einnahmearten

DM											023
DER											NR.
NIEDER-SACHSEN	NORDRHEIN-WESTFALEN	HESSEN	RHEINLAND-PFALZ	BADEN-WÜRTTEMBERG	BAYERN	SAARLAND	STADT-STAAEN	HAMBURG	BREMEN	BERLIN (WEST)	
9	10	11	12	13	14	15	16	17	18	19	
3 972	5 715	4 614	709	4 401	7 977	127	7 962	3 726	357	3 879	01
-	-	-	-	-	-	-	-	-	-	-	1
3 972	5 715	4 614	709	4 401	7 977	127	7 962	3 726	357	3 879	2
-	-	-	-	-	-	-	-	-	-	-	3
13	160	168	4	83	102	-	464	118	8	338	02
-	-	-	-	-	-	-	-	-	-	-	1
13	160	168	4	83	102	-	464	118	8	338	2
-	-	-	-	-	-	-	-	-	-	-	3
20	-	1 482	150	-	790	-	756	-	756	-	03
-	-	-	-	-	-	-	-	-	-	-	1
20	-	1 482	150	-	790	-	756	-	756	-	2
-	-	-	-	-	-	-	-	-	-	-	3
3 076	2 775	3 546	214	2 144	2 439	52	2 983	1 682	176	1 125	04
-	-	-	-	-	-	-	-	-	-	-	1
3 076	2 775	3 546	214	2 144	2 439	52	2 983	1 682	176	1 125	2
-	-	-	-	-	-	-	-	-	-	-	3
2 849	1 864	1 954	-	128	721	-	1 591	123	245	1 223	05
-	-	-	-	-	-	-	-	-	-	-	1
2 849	1 864	1 954	-	128	721	-	1 591	123	245	1 223	2
-	-	-	-	-	-	-	-	-	-	-	3
278	681	488	17	261	193	-	577	357	28	192	06
-	-	-	-	-	-	-	-	-	-	-	1
278	681	488	17	261	193	-	577	357	28	192	2
-	-	-	-	-	-	-	-	-	-	-	3
-	-	-	-	-	-	-	22	22	-	-	07
-	-	-	-	-	-	-	-	-	-	-	1
-	-	-	-	-	-	-	22	22	-	-	2
-	-	-	-	-	-	-	-	-	-	-	3
-	-	-	-	-	-	-	-	-	-	-	08
-	-	-	-	-	-	-	-	-	-	-	1
-	-	-	-	-	-	-	-	-	-	-	2
-	-	-	-	-	-	-	-	-	-	-	3
10 208	11 195	12 252	1 094	7 017	12 222	179	14 355	6 028	1 570	6 757	09
-	-	-	-	-	-	-	-	-	-	-	1
10 208	11 195	12 252	1 094	7 017	12 222	179	14 355	6 028	1 570	6 757	2
-	-	-	-	-	-	-	-	-	-	-	3
-	-	-	-	-	32	-	48	48	-	-	10
-	-	-	-	-	-	-	-	-	-	-	1
-	-	-	-	-	-	-	-	-	-	-	2
-	-	-	-	-	-	-	-	-	-	-	3
-	-	-	-	-	13	-	-	-	-	-	12
-	-	-	-	-	-	-	-	-	-	-	1
-	-	-	-	-	13	-	-	-	-	-	2
-	-	-	-	-	-	-	-	-	-	-	3
351	80	638	85	393	366	4	837	373	3	461	13
-	-	-	-	-	-	-	-	-	-	-	1
351	80	638	85	393	366	4	837	373	3	461	2
-	-	-	-	-	-	-	-	-	-	-	3
1 764	262	1 259	118	581	969	1	4 018	2 669	486	863	14
-	-	-	-	-	-	-	-	-	-	-	1
1 764	262	1 259	118	581	969	1	4 018	2 669	486	863	2
-	-	-	-	-	-	-	-	-	-	-	3
-	5	44	2	-	-	-	13	11	-	2	15
-	-	-	-	-	-	-	-	-	-	-	1
-	5	44	2	-	-	-	13	11	-	2	2
-	-	-	-	-	-	-	-	-	-	-	3
2 115	347	1 941	205	974	1 335	5	4 868	3 053	489	1 326	16
-	-	-	-	-	-	-	-	-	-	-	1
2 115	347	1 941	205	974	1 335	5	4 868	3 053	489	1 326	2
-	-	-	-	-	-	-	-	-	-	-	3
-	29	-	-	45	70	-	125	-	-	125	17
-	-	-	-	-	-	-	-	-	-	-	1
1 416	-	-	-	31	-	-	210	-	-	210	18
-	-	-	-	-	-	-	-	-	-	-	1
1 416	-	-	-	31	-	-	210	-	-	210	2
-	-	-	-	-	-	-	-	-	-	-	3
1	-	-	7	6	5	-	-	-	-	-	19
-	-	-	-	-	-	-	-	-	-	-	1
1	-	-	7	6	5	-	-	-	-	-	2
-	-	-	-	-	-	-	-	-	-	-	3
8 791-	11 166-	12 252-	1 087-	6 935-	12 192-	179-	14 068-	6 076-	1 570-	6 422-	20
-	-	-	-	-	-	-	-	-	-	-	1
8 791-	11 166-	12 252-	1 087-	6 935-	12 192-	179-	14 068-	6 076-	1 570-	6 422-	2
-	-	-	-	-	-	-	-	-	-	-	3

C. Ausgaben und Einnahmen nach Gebietskörperschaften,

024 ATOMFORSCHUNG, WISS.BIBLIOTHEKEN, MUSEEN UND ARCHIVE USW. *)

1000

NR.	ART DER AUSGABEN/EINNAHMEN	INSGESAMT	BUND, LAF, ERP				LAEN		
			ZUSAMMEN	BUND	LASTENAUS- GLEICHSF.	ERP-SOND. VERMOEGEN	ZUSAMMEN	OHNE STADTSTAAT.	SCHLESWIG- HOLSTEIN
		1	2	3	4	5	6	7	8
01	PERSONALAUSGABEN								
	1 STAAT	32 359	1 979	1 979	-	-	30 380	19 867	896
	2 GEMEINDEN (GV.)	17 754	-	-	-	-	17 754	17 754	400
	3 ZUSAMMEN	50 113	1 979	1 979	-	-	48 134	37 621	1 296
02	UNTERHALTUNG V.UNBEWEGL.VERMOEGEN								
	1 STAAT	1 175	6	6	-	-	1 169	661	-
	2 GEMEINDEN (GV.)	792	-	-	-	-	792	792	10
	3 ZUSAMMEN	1 967	6	6	-	-	1 961	1 453	10
03	ZUWEISUNGEN AN ZWECKVERBAENDE USW.								
	1 STAAT	924 311	635 123	635 123	-	-	289 188	255 290	2 433
	2 GEMEINDEN (GV.)	9 908	-	-	-	-	9 908	9 908	58
	3 ZUSAMMEN	934 219	635 123	635 123	-	-	299 096	265 198	2 491
04	UEBR.VERWALTUNGS- U.ZWECKAUSGABEN								
	1 STAAT	101 171	65 817	63 032	-	2 785	35 354	26 761	834
	2 GEMEINDEN (GV.)	7 977	-	-	-	-	7 977	7 977	146
	3 ZUSAMMEN	109 148	65 817	63 032	-	2 785	43 331	34 738	980
05	BAUTEN UND GROSSE INSTANDSETZUNGEN								
	1 STAAT	85 120	-	-	-	-	85 120	77 821	-
	2 GEMEINDEN (GV.)	6 929	-	-	-	-	6 929	6 929	29
	3 ZUSAMMEN	92 049	-	-	-	-	92 049	84 750	29
06	NEUANSCHAFFUNG V.BEWEGL.VERMOEGEN								
	1 STAAT	23 316	18	18	-	-	23 298	18 911	5
	2 GEMEINDEN (GV.)	5 113	-	-	-	-	5 113	5 113	139
	3 ZUSAMMEN	28 429	18	18	-	-	28 411	24 024	144
07	GEWAHRUNG VON DARLEHEN								
	1 STAAT	2 812	1 356	1 356	-	-	1 456	1 456	-
	2 GEMEINDEN (GV.)	96	-	-	-	-	96	96	6
	3 ZUSAMMEN	2 908	1 356	1 356	-	-	1 552	1 552	6
08	UEBR.AUSGABEN D.VERMOEGENSBEWEGUNG								
	1 STAAT	16 500	-	-	-	-	16 500	16 500	-
	2 GEMEINDEN (GV.)	154	-	-	-	-	154	154	14
	3 ZUSAMMEN	16 654	-	-	-	-	16 654	16 654	14
09	UNMITTELBARE AUSGABEN								
	1 STAAT	1 186 764	704 299	701 514	-	2 785	482 465	417 267	4 168
	2 GEMEINDEN (GV.)	48 723	-	-	-	-	48 723	48 723	802
	3 ZUSAMMEN	1 235 487	704 299	701 514	-	2 785	531 188	465 990	4 970
10	ZAHLUNGEN AN BUND, LAF, ERP								
	1 STAAT	-	-	-	-	-	-	-	-
11	ZAHLUNGEN AN LAENDER								
	1 STAAT	24 987	24 946	24 946	-	-	41	41	18
	2 GEMEINDEN (GV.)	34 383	-	-	-	-	34 383	34 383	67
	3 ZUSAMMEN	59 370	24 946	24 946	-	-	34 424	34 424	85
12	ZAHLUNGEN AN GEMEINDEN (GV.)								
	1 STAAT	890	7	7	-	-	883	883	50
	2 GEMEINDEN (GV.)	65	-	-	-	-	65	65	1
	3 ZUSAMMEN	955	7	7	-	-	948	948	51
13	GEBUEHREN, ENTGELTE, STRAFEN								
	1 STAAT	587	41	41	-	-	546	278	35
	2 GEMEINDEN (GV.)	1 208	-	-	-	-	1 208	1 208	1
	3 ZUSAMMEN	1 795	41	41	-	-	1 754	1 486	36
14	UEBR.VERWALT.- U.BETRIEBSEINNAHMEN								
	1 STAAT	74 743	34 571	34 571	-	-	40 172	30 662	83
	2 GEMEINDEN (GV.)	3 892	-	-	-	-	3 892	3 892	3
	3 ZUSAMMEN	78 635	34 571	34 571	-	-	44 064	34 554	86
15	EINNAHMEN DER VERMOEGENSBEWEGUNG								
	1 STAAT	92	85	85	-	-	7	1	1
	2 GEMEINDEN (GV.)	88	-	-	-	-	88	88	9
	3 ZUSAMMEN	180	85	85	-	-	95	89	10
16	UNMITTELBARE EINNAHMEN								
	1 STAAT	75 422	34 697	34 697	-	-	40 725	30 941	119
	2 GEMEINDEN (GV.)	5 188	-	-	-	-	5 188	5 188	13
	3 ZUSAMMEN	80 610	34 697	34 697	-	-	45 913	36 129	132
17	ZAHLUNGEN VON BUND, LAF, ERP								
	1 STAAT	20 184	-	-	-	-	20 184	12 967	-
18	ZAHLUNGEN VON LAENDERN								
	1 STAAT	117	-	-	-	-	117	45	-
	2 GEMEINDEN (GV.)	8 386	-	-	-	-	8 386	8 386	59
	3 ZUSAMMEN	8 503	-	-	-	-	8 503	8 431	59
19	ZAHLUNGEN VON GEMEINDEN (GV.)								
	1 STAAT	835	-	-	-	-	835	835	-
	2 GEMEINDEN (GV.)	61	-	-	-	-	61	61	-
	3 ZUSAMMEN	896	-	-	-	-	896	896	-
20	NACHRICHTLICH NETTOAUSGABEN								
	1 STAAT	1 191 505-	729 252-	726 467-	-	2 785-	462 253-	404 344-	4 236-
	2 GEMEINDEN (GV.)	74 724-	-	-	-	-	74 724-	74 724-	811-
	3 ZUSAMMEN	1 266 229-	729 252-	726 467-	-	2 785-	536 977-	479 068-	5 047-

+) ÜBRIGE WISSENSCHAFT

Aufgabenbereichen und ausgewählten Ausgabe-/ Einnahmearten

DM											ATOMFORSCHUNG, WISS.BIBLIOTHEKEN, MUSEEN UND ARCHIVE USW. *1 024
DER											NR.
NIEDER-SACHSEN	NORDRHEIN-WESTFALEN	HESSEN	RHEINLAND-PFALZ	BADEN-WÜRTTEMBERG.	BAYERN	SAARLAND	STADT-STÄATEN	HAMBURG	BREMEN	BERLIN (WEST)	
9	10	11	12	13	14	15	16	17	18	19	
3 990	1 377	2 376	947	3 814	6 467	-	10 513	3 438	1 415	5 660	01
2 175	7 465	2 331	1 203	2 160	2 020	-	-	-	-	-	1
6 165	8 842	4 707	2 150	5 974	8 487	-	10 513	3 438	1 415	5 660	2
											3
47	82	120	12	152	248	-	508	292	67	149	02
90	358	157	76	60	41	-	-	-	-	-	1
137	440	277	88	212	289	-	508	292	67	149	2
											3
36 108	101 803	15 277	9 862	52 414	34 794	2 599	33 898	19 840	1 928	12 130	03
259	1 876	5 435	94	642	1 464	80	-	-	-	-	1
36 367	103 679	20 712	9 956	53 056	36 258	2 679	33 898	19 840	1 928	12 130	2
											3
3 410	14 159	1 174	430	2 488	4 174	92	8 593	2 367	1 003	5 223	04
739	3 475	1 350	476	937	854	-	-	-	-	-	1
4 149	17 634	2 524	906	3 425	5 028	92	8 593	2 367	1 003	5 223	2
											3
881	65 408	351	-	5 423	5 758	-	7 299	606	1 179	5 514	05
773	1 317	4 000	368	314	128	-	-	-	-	-	1
1 654	66 725	4 351	368	5 737	5 886	-	7 299	606	1 179	5 514	2
											3
782	14 334	394	68	718	2 610	-	4 387	2 908	169	1 310	06
204	1 885	1 180	536	467	702	-	-	-	-	-	1
986	16 219	1 574	604	1 185	3 312	-	4 387	2 908	169	1 310	2
											3
-	-	-	-	1 456	-	-	-	-	-	-	07
52	29	-	-	4	5	-	-	-	-	-	1
52	29	-	-	1 460	5	-	-	-	-	-	2
											3
-	16 500	-	-	140	-	-	-	-	-	-	08
-	16 500	-	-	140	-	-	-	-	-	-	1
											2
											3
45 218	213 683	19 692	11 319	66 465	54 051	2 691	65 198	29 451	5 761	29 986	09
4 292	16 405	14 453	2 753	4 724	5 214	80	-	-	-	-	1
49 510	230 068	34 145	14 072	71 189	59 265	2 771	65 198	29 451	5 761	29 986	2
											3
-	-	-	-	-	-	-	-	-	-	-	10
											1
20	-	-	3	-	-	-	-	-	-	-	11
205	11 293	20 843	32	675	1 268	-	-	-	-	-	1
225	11 293	20 843	35	675	1 268	-	-	-	-	-	2
											3
25	279	362	167	-	-	-	-	-	-	-	12
4	43	1	5	-	11	-	-	-	-	-	1
29	322	363	172	-	11	-	-	-	-	-	2
											3
45	9	11	19	3	156	-	268	99	76	93	13
144	571	10	44	424	14	-	-	-	-	-	1
189	580	21	63	427	170	-	268	99	76	93	2
											3
24 235	5 996	42	25	97	184	-	9 510	8 251	625	634	14
57	2 847	565	185	79	156	-	-	-	-	-	1
24 292	8 843	607	210	176	340	-	9 510	8 251	625	634	2
											3
-	-	-	-	-	-	-	6	6	-	-	15
25	47	3	-	2	2	-	-	-	-	-	1
25	47	3	-	2	2	-	6	6	-	-	2
											3
24 280	6 005	53	44	100	340	-	9 784	8 356	701	727	16
226	3 465	578	229	505	172	-	-	-	-	-	1
24 506	9 470	631	273	605	512	-	9 784	8 356	701	727	2
											3
100	4 000	-	10	4 439	4 413	5	7 217	2 424	13	4 780	17
											1
-	-	23	-	22	-	-	72	72	-	-	18
884	2 577	4 511	274	72	9	-	-	-	-	-	1
884	2 577	4 534	274	94	9	-	72	72	-	-	2
											3
-	-	2	9	800	24	-	-	-	-	-	19
21	21	-	6	5	8	-	-	-	-	-	1
21	21	2	15	805	32	-	-	-	-	-	2
											3
45 163-	209 942-	20 029-	11 470-	61 204-	49 614-	2 686-	57 909-	26 955-	5 748-	25 206-	20
3 596-	25 143-	30 786-	2 510-	5 322-	6 476-	80-	-	-	-	-	1
48 759-	235 085-	50 815-	13 980-	66 526-	56 090-	2 766-	57 909-	26 955-	5 748-	25 206-	2
											3

C. Ausgaben und Einnahmen nach Gebietskörperschaften,

025 KUNST, VOLKSBILDUNG, HEIMATPFLEGE, KIRCHLICHE ANGELEGENHEITEN

1000

NR.	ART DER AUSGABEN/EINNAHMEN	INSGESAMT	BUND, LAF, ERP				LAEN		
			ZUSAMMEN	BUND	LASTENAUS- GLEICHSF.	ERP-SOND. VERMOEGEN	ZUSAMMEN	OHNE STADTSTAAT.	SCHLESWIG- HOLSTEIN
		1	2	3	4	5	6	7	8
01	PERSONALAUSGABEN								
1	STAAT	136 447	-	-	-	+	136 447	81 875	692
2	GEMEINDEN (GV.)	258 824	-	-	-	-	258 824	258 824	14 935
3	ZUSAMMEN	395 271	-	-	-	-	395 271	340 699	15 627
02	UNTERHALTUNG V. UNBEWEGL. VERMOEGEN								
1	STAAT	19 477	-	-	-	-	19 477	17 723	26
2	GEMEINDEN (GV.)	18 591	-	-	-	-	18 591	18 591	697
3	ZUSAMMEN	38 068	-	-	-	-	38 068	36 314	723
03	ZUWEISUNGEN AN ZWECKVERBAENDE USW.								
1	STAAT	322 879	26 673	26 673	-	-	296 206	266 015	9 573
2	GEMEINDEN (GV.)	117 511	-	-	-	-	117 511	117 511	3 756
3	ZUSAMMEN	440 390	26 673	26 673	-	-	413 717	383 526	13 329
04	UEBR.-VERWALTUNGS- U. ZWECKAUSGABEN								
1	STAAT	115 407	19 295	19 284	-	11	96 112	68 824	786
2	GEMEINDEN (GV.)	146 988	-	-	-	-	146 988	146 988	6 065
3	ZUSAMMEN	262 395	19 295	19 284	-	11	243 100	215 812	6 851
05	BAUTEN UND GROSSE INSTANDSETZUNGEN								
1	STAAT	74 514	-	-	-	-	74 514	62 401	5 178
2	GEMEINDEN (GV.)	125 333	-	-	-	-	125 333	125 333	1 801
3	ZUSAMMEN	199 847	-	-	-	-	199 847	187 734	6 979
06	NEUANSCHAFFUNG V. BEWEGL. VERMOEGEN								
1	STAAT	20 616	-	-	-	-	20 616	15 344	15
2	GEMEINDEN (GV.)	48 431	-	-	-	-	48 431	48 431	1 295
3	ZUSAMMEN	69 047	-	-	-	-	69 047	63 775	1 310
07	GEWAHRUNG VON DARLEHEN								
1	STAAT	745	-	-	-	-	745	580	45
2	GEMEINDEN (GV.)	650	-	-	-	-	650	650	106
3	ZUSAMMEN	1 395	-	-	-	-	1 395	1 230	151
08	UEBR.-AUSGABEN D. VERMOEGENSBEWEGUNG								
1	STAAT	9 951	-	-	-	-	9 951	9 415	-
2	GEMEINDEN (GV.)	8 435	-	-	-	-	8 435	8 435	23
3	ZUSAMMEN	18 386	-	-	-	-	18 386	17 850	23
09	UNMITTELBARE AUSGABEN								
1	STAAT	700 036	45 968	45 957	-	11	654 068	522 177	16 315
2	GEMEINDEN (GV.)	724 763	-	-	-	-	724 763	724 763	28 678
3	ZUSAMMEN	1 424 799	45 968	45 957	-	11	1 378 831	1 246 940	44 993
10	ZAHLUNGEN AN BUND, LAF, ERP								
1	STAAT	7	-	-	-	-	7	7	-
11	ZAHLUNGEN AN LAENDER								
1	STAAT	8 372	8 365	8 365	-	-	7	7	2
2	GEMEINDEN (GV.)	23 844	-	-	-	-	23 844	23 844	59
3	ZUSAMMEN	32 216	8 365	8 365	-	-	23 851	23 851	61
12	ZAHLUNGEN AN GEMEINDEN (GV.)								
1	STAAT	66 133	3 000	3 000	-	-	63 133	63 083	5 802
2	GEMEINDEN (GV.)	6 095	-	-	-	-	6 095	6 095	580
3	ZUSAMMEN	72 228	3 000	3 000	-	-	69 228	69 178	6 382
13	GEBUEHREN, ENTGELTE, STRAFEN								
1	STAAT	45 855	-	-	-	-	45 855	33 715	-
2	GEMEINDEN (GV.)	80 136	-	-	-	-	80 136	80 136	4 064
3	ZUSAMMEN	125 991	-	-	-	-	125 991	113 851	4 064
14	UEBR.-VERWALT.- U. BETRIEBSEINNAHMEN								
1	STAAT	15 220	-	-	-	-	15 220	11 011	2 052
2	GEMEINDEN (GV.)	38 681	-	-	-	-	38 681	38 681	1 141
3	ZUSAMMEN	53 901	-	-	-	-	53 901	49 692	3 193
15	EINNAHMEN DER VERMOEGENSBEWEGUNG								
1	STAAT	911	-	-	-	-	911	722	2
2	GEMEINDEN (GV.)	2 042	-	-	-	-	2 042	2 042	262
3	ZUSAMMEN	2 953	-	-	-	-	2 953	2 764	264
16	UNMITTELBARE EINNAHMEN								
1	STAAT	61 986	-	-	-	-	61 986	45 448	2 054
2	GEMEINDEN (GV.)	120 859	-	-	-	-	120 859	120 859	5 467
3	ZUSAMMEN	182 845	-	-	-	-	182 845	166 307	7 521
17	ZAHLUNGEN VON BUND, LAF, ERP								
1	STAAT	8 599	-	-	-	-	8 599	5 639	1 221
18	ZAHLUNGEN VON LAENDERN								
1	STAAT	42	-	-	-	-	42	-	-
2	GEMEINDEN (GV.)	60 034	-	-	-	-	60 034	60 034	4 567
3	ZUSAMMEN	60 076	-	-	-	-	60 076	60 034	4 567
19	ZAHLUNGEN VON GEMEINDEN (GV.)								
1	STAAT	23 559	-	-	-	-	23 559	23 516	25
2	GEMEINDEN (GV.)	9 491	-	-	-	-	9 491	9 491	493
3	ZUSAMMEN	33 050	-	-	-	-	33 050	33 007	518
20	NACHRICHTLICH NETTOAUSGABEN								
1	STAAT	742 348-	57 333-	57 322-	-	11-	685 015-	556 119-	20 873-
2	GEMEINDEN (GV.)	684 094-	-	-	-	-	684 094-	684 094-	24 257-
3	ZUSAMMEN	1 426 442-	57 333-	57 322-	-	11-	1 369 109-	1 240 213-	45 130-

Aufgabenbereichen und ausgewählten Ausgabe-/ Einnahmearten

DM

KUNST, VOLKSBILDUNG, HEIMATPFLEGE, KIRCHLICHE ANGELEGENHEITEN											025
DER											NR.
NIEDER- SACHSEN	NORDRHEIN- WESTFALEN	HESSEN	RHEINLAND- PFALZ	BADEN- WUERTTEMBERG.	BAYERN	SAARLAND	STADT- STAATEN	HAMBURG	BREMEN	BERLIN (WEST)	
9	10	11	12	13	14	15	16	17	18	19	
9 269 9 824 19 093	981 122 412 123 393	24 175 22 856 47 031	885 13 255 14 140	23 446 30 048 53 494	22 101 38 955 61 056	326 6 539 6 865	54 572 - 54 572	10 101 - 10 101	6 880 - 6 880	37 591 - 37 591	01 1 2 3
198 1 598 1 796	1 145 5 086 6 231	1 105 3 300 4 405	315 1 078 1 393	6 990 2 055 9 045	7 890 4 376 12 266	54 401 455	1 754 - 1 754	320 - 320	165 - 165	1 269 - 1 269	02 1 2 3
23 142 18 711 41 853	52 017 38 432 90 449	22 010 14 063 36 073	36 122 6 498 42 620	59 455 18 671 78 126	58 108 15 581 73 689	5 588 1 799 7 387	30 191 - 30 191	13 053 - 13 053	6 471 - 6 471	10 667 - 10 667	03 1 2 3
4 002 9 673 13 675	11 505 63 056 74 561	7 064 14 425 21 489	1 295 9 617 10 912	14 709 19 172 33 881	28 516 22 680 51 196	947 2 300 3 247	27 288 - 27 288	4 473 - 4 473	2 149 - 2 149	20 666 - 20 666	04 1 2 3
326 14 319 14 645	2 347 52 490 54 837	8 912 12 508 21 420	1 009 9 384 10 393	16 848 10 826 27 674	24 351 23 286 47 637	3 430 719 4 149	12 113 - 12 113	4 218 - 4 218	919 - 919	6 976 - 6 976	05 1 2 3
174 5 966 6 140	28 24 387 24 415	932 3 497 4 429	42 2 190 2 232	8 669 4 936 13 605	5 434 5 858 11 292	50 302 352	5 272 - 5 272	960 - 960	358 - 358	3 954 - 3 954	06 1 2 3
- 34 34	425 346 771	110 120 230	- 6 6	- 18 18	- 17 17	- 3 3	165 - 165	- - -	- - -	165 - 165	07 1 2 3
- 5 894 5 894	4 487 491	8 604 31 8 635	686 151 837	- 267 267	121 1 530 1 651	- 52 52	536 - 536	433 - 433	- - -	103 - 103	08 1 2 3
37 111 66 019 103 130	68 452 306 696 375 148	72 912 70 800 143 712	40 354 42 179 82 533	130 117 85 993 216 110	146 521 112 283 258 804	10 395 12 115 22 510	131 891 - 131 891	33 558 - 33 558	16 942 - 16 942	81 391 - 81 391	09 1 2 3
-	-	-	-	-	7	-	-	-	-	-	10 1
5 2 227 2 232	- 1 1	- 9 290 9 290	- 17 17	- 8 768 8 768	- 2 837 2 837	- 645 645	- - -	- - -	- - -	- - -	11 1 2 3
3 445 983 4 428	23 818 1 909 25 727	1 863 527 2 390	7 955 198 8 153	7 701 542 8 243	10 349 1 260 11 609	2 150 96 2 246	50 - 50	50 - 50	- - -	- - -	12 1 2 3
3 093 2 017 5 110	50 33 242 33 292	5 257 11 354 16 611	143 4 859 5 002	9 328 8 112 17 440	15 839 14 960 30 799	5 1 528 1 533	12 140 - 12 140	1 427 - 1 427	1 273 - 1 273	9 440 - 9 440	13 1 2 3
409 3 179 3 588	380 16 846 17 226	1 018 3 368 4 386	1 069 1 935 3 004	1 595 5 188 6 783	4 234 6 551 10 785	254 473 727	4 209 - 4 209	526 - 526	357 - 357	3 326 - 3 326	14 1 2 3
- 179 179	1 965 966	82 92 174	9 111 120	- 393 393	584 28 612	44 12 56	189 - 189	74 - 74	3 - 3	112 - 112	15 1 2 3
3 502 5 375 8 877	431 51 053 51 484	6 357 14 814 21 171	1 221 6 905 8 126	10 923 13 693 24 616	20 657 21 539 42 196	303 2 013 2 316	16 538 - 16 538	2 027 - 2 027	1 633 - 1 633	12 878 - 12 878	16 1 2 3
1 003	70	511	37	-	797	2 000	2 960	26	80	2 854	17 1
- 3 893 3 893	- 24 801 24 801	- 1 303 1 303	- 7 285 7 285	- 6 887 6 887	- 8 832 8 832	- 2 466 2 466	42 - 42	42 - 42	- - -	- - -	18 1 2 3
2 364 968 3 332	175 5 388 5 563	9 210 470 9 680	289 295 584	7 908 585 8 493	2 901 1 233 4 134	644 59 703	43 - 43	43 - 43	- - -	- - -	19 1 2 3
37 194- 64 368- 101 562-	92 025- 278 383- 370 408-	65 054- 78 802- 143 856-	47 983- 34 814- 82 797-	129 910- 87 824- 217 734-	153 179- 105 315- 258 494-	9 901- 10 331- 20 232-	128 896- - 128 896-	33 497- - 33 497-	16 862- - 16 862-	78 537- - 78 537-	20 1 2 3

C. Ausgaben und Einnahmen nach Gebietskörperschaften,

026 THEATER U.KONZERTE, UEBRIGE KUNST- UND KULTURPFLEGE

1000

NR.	ART DER AUSGABEN/EINNAHMEN	INSGESAMT	BUND, LAF, ERP				LAEN		
			ZUSAMMEN	BUND	LASTENAUS- GLEICHSF.	ERP-SOND. VERMOEGEN	ZUSAMMEN	OHNE STADTSTAAT.	SCHLESWIG- HOLSTEIN
			1	2	3	4	5	6	7
01	PERSONALAUSGABEN								
1	STAAT	135 812	-	-	-	-	135 812	81 240	401
2	GEMEINDEN (GV.)	258 824	-	-	-	-	258 824	258 824	14 935
3	ZUSAMMEN	394 636	-	-	-	-	394 636	340 064	15 336
02	UNTERHALTUNG V.UNBEW.EGL.VERMOEGEN								
1	STAAT	8 018	-	-	-	-	8 018	6 277	-
2	GEMEINDEN (GV.)	18 591	-	-	-	-	18 591	18 591	697
3	ZUSAMMEN	26 609	-	-	-	-	26 609	24 868	697
03	ZUWEISUNGEN AN ZWECKVERBAENDE USW.								
1	STAAT	103 737	12 052	12 052	-	-	91 685	69 512	4 905
2	GEMEINDEN (GV.)	117 511	-	-	-	-	117 511	117 511	3 756
3	ZUSAMMEN	221 248	12 052	12 052	-	-	209 196	187 023	8 661
04	UEBR.VERWALTUNGS- U.ZWECKAUSGABEN								
1	STAAT	115 224	19 295	19 284	-	11	95 929	68 648	786
2	GEMEINDEN (GV.)	146 988	-	-	-	-	146 988	146 988	6 065
3	ZUSAMMEN	262 212	19 295	19 284	-	11	242 917	215 636	6 851
05	BAUTEN UND GROSSE INSTANDSETZUNGEN								
1	STAAT	65 678	-	-	-	-	65 678	53 565	5 178
2	GEMEINDEN (GV.)	125 333	-	-	-	-	125 333	125 333	1 801
3	ZUSAMMEN	191 011	-	-	-	-	191 011	178 898	6 979
06	NEUANSCHAFFUNG V.BEW.EGL.VERMOEGEN								
1	STAAT	20 616	-	-	-	-	20 616	15 344	15
2	GEMEINDEN (GV.)	48 431	-	-	-	-	48 431	48 431	1 295
3	ZUSAMMEN	69 047	-	-	-	-	69 047	63 775	1 310
07	GEWAHRUNG VON DARLEHEN								
1	STAAT	320	-	-	-	-	320	155	45
2	GEMEINDEN (GV.)	650	-	-	-	-	650	650	106
3	ZUSAMMEN	970	-	-	-	-	970	805	151
08	UEBR.AUSGABEN D.VERMOEGENSBEWEGUNG								
1	STAAT	9 951	-	-	-	-	9 951	9 415	-
2	GEMEINDEN (GV.)	8 435	-	-	-	-	8 435	8 435	23
3	ZUSAMMEN	18 386	-	-	-	-	18 386	17 850	23
09	UNMITTELBARE AUSGABEN								
1	STAAT	459 356	31 347	31 336	-	11	428 009	304 156	11 330
2	GEMEINDEN (GV.)	724 763	-	-	-	-	724 763	724 763	28 678
3	ZUSAMMEN	1 184 119	31 347	31 336	-	11	1 152 772	1 028 919	40 008
10	ZAHLUNGEN AN BUND, LAF, ERP								
1	STAAT	7	-	-	-	-	7	7	-
11	ZAHLUNGEN AN LAENDER								
1	STAAT	8 372	8 365	8 365	-	-	7	7	2
2	GEMEINDEN (GV.)	23 844	-	-	-	-	23 844	23 844	59
3	ZUSAMMEN	32 216	8 365	8 365	-	-	23 851	23 851	61
12	ZAHLUNGEN AN GEMEINDEN (GV.)								
1	STAAT	65 945	3 000	3 000	-	-	62 945	62 895	5 802
2	GEMEINDEN (GV.)	6 095	-	-	-	-	6 095	6 095	580
3	ZUSAMMEN	72 040	3 000	3 000	-	-	69 040	68 990	6 382
13	GEBUEHREN, ENTGELTE, STRAFEN								
1	STAAT	45 852	-	-	-	-	45 852	33 712	-
2	GEMEINDEN (GV.)	80 136	-	-	-	-	80 136	80 136	4 064
3	ZUSAMMEN	125 988	-	-	-	-	125 988	113 848	4 064
14	UEBR.VERWALT.- U.BETRIEBSEINNAHMEN								
1	STAAT	14 787	-	-	-	-	14 787	10 580	2 052
2	GEMEINDEN (GV.)	38 681	-	-	-	-	38 681	38 681	1 141
3	ZUSAMMEN	53 468	-	-	-	-	53 468	49 261	3 193
15	EINNAHMEN DER VERMOEGENSBEWEGUNG								
1	STAAT	818	-	-	-	-	818	641	-
2	GEMEINDEN (GV.)	2 042	-	-	-	-	2 042	2 042	262
3	ZUSAMMEN	2 860	-	-	-	-	2 860	2 683	262
16	UNMITTELBARE EINNAHMEN								
1	STAAT	61 457	-	-	-	-	61 457	44 933	2 052
2	GEMEINDEN (GV.)	120 859	-	-	-	-	120 859	120 859	5 467
3	ZUSAMMEN	182 316	-	-	-	-	182 316	165 792	7 519
17	ZAHLUNGEN VON BUND, LAF, ERP								
1	STAAT	8 221	-	-	-	-	8 221	5 261	1 221
18	ZAHLUNGEN VON LAENDERN								
1	STAAT	42	-	-	-	-	42	-	-
2	GEMEINDEN (GV.)	60 034	-	-	-	-	60 034	60 034	4 567
3	ZUSAMMEN	60 076	-	-	-	-	60 076	60 034	4 567
19	ZAHLUNGEN VON GEMEINDEN (GV.)								
1	STAAT	23 559	-	-	-	-	23 559	23 516	25
2	GEMEINDEN (GV.)	9 491	-	-	-	-	9 491	9 491	493
3	ZUSAMMEN	33 050	-	-	-	-	33 050	33 007	518
20	NACHRICHTLICH								
1	NETTOAUSGABEN								
1	STAAT	501 858-	42 712-	42 701-	-	11-	459 146-	338 288-	15 888-
2	GEMEINDEN (GV.)	684 094-	-	-	-	-	684 094-	684 094-	24 257-
3	ZUSAMMEN	1 185 952-	42 712-	42 701-	-	11-	1 143 240-	1 022 382-	40 145-

Aufgabenbereichen und ausgewählten Ausgabe-/Einnahmearten

DM

THEATER U. KONZERTE, UEBRIGE KUNST- UND KULTURPFLEGE 026

DER											NR.
NIEDER- SACHSEN	NORDRHEIN- WESTFALEN	HESSEN	RHEINLAND- PFALZ	BADEN- WUERTTEMBERG.	BAYERN	SAARLAND	STADT- STAATEN	HAMBURG	BREMEN	BERLIN (WEST)	
9	10	11	12	13	14	15	16	17	18	19	
9 269	981	24 175	885	23 102	22 101	326	54 572	10 101	6 880	37 591	01
9 824	122 412	22 856	13 255	30 048	38 955	6 539	-	-	-	-	1
19 093	123 393	47 031	14 140	53 150	61 056	6 865	54 572	10 101	6 880	37 591	2
198	151	1 067	171	1 222	3 414	54	1 741	307	165	1 269	02
1 598	5 086	3 300	1 078	2 055	4 376	401	-	-	-	-	1
1 796	5 237	4 367	1 249	3 277	7 790	455	1 741	307	165	1 269	2
8 913	20 254	5 043	4 754	13 429	9 817	2 397	22 173	12 603	6 471	3 099	03
18 711	38 432	14 063	6 498	18 671	15 581	1 799	-	-	-	-	1
27 624	58 686	19 106	11 252	32 100	25 398	4 196	22 173	12 603	6 471	3 099	2
4 002	11 505	7 064	1 295	14 599	28 450	947	27 281	4 471	2 149	20 661	04
9 673	63 056	14 425	9 617	19 172	22 680	2 300	-	-	-	-	1
13 675	74 561	21 489	10 912	33 771	51 130	3 247	27 281	4 471	2 149	20 661	2
326	1 570	8 836	831	13 006	20 388	3 430	12 113	4 218	919	6 976	05
14 319	52 490	12 508	9 384	10 826	23 286	719	-	-	-	-	1
14 645	54 060	21 344	10 215	23 832	43 674	4 149	12 113	4 218	919	6 976	2
174	28	932	42	8 669	5 434	50	5 272	960	358	3 954	06
5 966	24 387	3 497	2 190	4 936	5 858	302	-	-	-	-	1
6 140	24 415	4 429	2 232	13 605	11 292	352	5 272	960	358	3 954	2
-	-	110	-	-	-	-	165	-	-	165	07
34	346	120	6	18	17	3	-	-	-	-	1
34	346	230	6	18	17	3	165	-	-	165	2
-	4	8 604	686	-	121	-	536	433	-	103	08
5 894	487	31	151	267	1 530	52	-	-	-	-	1
5 894	491	8 635	837	267	1 651	52	536	433	-	103	2
22 882	34 493	55 831	8 664	74 027	89 725	7 204	123 853	33 093	16 942	73 818	09
66 019	306 696	70 800	42 179	85 993	112 283	12 115	-	-	-	-	1
88 901	341 189	126 631	50 843	160 020	202 008	19 319	123 853	33 093	16 942	73 818	2
-	-	-	-	-	7	-	-	-	-	-	09
5	-	-	-	-	-	-	-	-	-	-	10
2 227	1	9 290	17	8 768	2 837	645	-	-	-	-	1
2 232	1	9 290	17	8 768	2 837	645	-	-	-	-	2
3 445	23 762	1 863	7 823	7 701	10 349	2 150	50	50	-	-	12
983	1 909	527	198	542	1 260	96	-	-	-	-	1
4 428	25 671	2 390	8 021	8 243	11 609	2 246	50	50	-	-	2
3 093	50	5 257	143	9 328	15 836	5	12 140	1 427	1 273	9 440	13
2 017	33 242	11 354	4 859	8 112	14 960	1 528	-	-	-	-	1
5 110	33 292	16 611	5 002	17 440	30 796	1 533	12 140	1 427	1 273	9 440	2
409	371	1 013	983	1 544	4 006	202	4 207	524	357	3 326	14
3 179	16 846	3 368	1 935	5 188	6 551	473	-	-	-	-	1
3 588	17 217	4 381	2 918	6 732	10 557	675	4 207	524	357	3 326	2
-	1	71	-	-	569	-	177	62	3	112	15
179	965	92	111	393	28	12	-	-	-	-	1
179	966	163	111	393	597	12	177	62	3	112	2
3 502	422	6 341	1 126	10 872	20 411	207	16 524	2 013	1 633	12 878	16
5 375	51 053	14 814	6 905	13 693	21 539	2 013	-	-	-	-	1
8 877	51 475	21 155	8 031	24 565	41 950	2 220	16 524	2 013	1 633	12 878	2
916	70	471	8	-	575	2 000	2 960	26	80	2 854	17
-	-	-	-	-	-	-	42	42	-	-	18
3 893	24 801	1 303	7 285	6 887	8 832	2 466	-	-	-	-	1
3 893	24 801	1 303	7 285	6 887	8 832	2 466	42	42	-	-	2
2 364	175	9 210	289	7 908	2 901	644	43	43	-	-	19
968	5 388	470	295	585	1 233	59	-	-	-	-	1
3 332	5 563	9 680	584	8 493	4 134	703	43	43	-	-	2
23 052	58 010	48 013	16 190	73 820	96 605	6 710	120 858	33 032	16 862	70 964	20
64 368	278 383	78 802	34 814	87 824	105 315	10 331	-	-	-	-	1
87 420	336 393	126 815	51 004	161 644	201 920	17 041	120 858	33 032	16 862	70 964	2

C. Ausgaben und Einnahmen nach Gebietskörperschaften,

027 KIRCHLICHE ANGELEGENHEITEN

1000

NR.	ART DER AUSGABEN/EINNAHMEN	INSGESAMT	BUND, LAF, ERP				LAEN		
			ZUSAMMEN	BUND	LASTENAUS- GLEICHST.	ERP-SOND. VERMOEGEN	ZUSAMMEN	OHNE STADTSTAAT.	SCHLESWIG- HOLSTEIN
			1	2	3	4	5	6	7
01	PERSONALAUSGABEN								
1	STAAT	635	-	-	-	+	635	635	291
2	GEMEINDEN (GV.)	-	-	-	-	+	-	-	-
3	ZUSAMMEN	635	-	-	-	+	635	635	291
02	UNTERHALTUNG V.UNBEWEGL.VERMÖEGEN								
1	STAAT	11 459	-	-	-	-	11 459	11 446	26
2	GEMEINDEN (GV.)	-	-	-	-	+	-	-	-
3	ZUSAMMEN	11 459	-	-	-	-	11 459	11 446	26
03	ZUWEISUNGEN AN ZWECKVERBAENDE USW.								
1	STAAT	219 142	14 621	14 621	-	-	204 521	196 503	4 668
2	GEMEINDEN (GV.)	-	-	-	-	+	-	-	-
3	ZUSAMMEN	219 142	14 621	14 621	-	+	204 521	196 503	4 668
04	UEBR.VERWALTUNGS- U.ZWECKAUSGABEN								
1	STAAT	183	-	-	-	+	183	176	-
2	GEMEINDEN (GV.)	-	-	-	-	+	-	-	-
3	ZUSAMMEN	183	-	-	-	+	183	176	-
05	BAUTEN UND GROSSE INSTANDSETZUNGEN								
1	STAAT	8 836	-	-	-	-	8 836	8 836	-
2	GEMEINDEN (GV.)	-	-	-	-	+	-	-	-
3	ZUSAMMEN	8 836	-	-	-	+	8 836	8 836	-
06	NEUANSCHAFFUNG V.BEWEGL.VERMÖEGEN								
1	STAAT	-	-	-	-	+	-	-	-
2	GEMEINDEN (GV.)	-	-	-	-	+	-	-	-
3	ZUSAMMEN	-	-	-	-	+	-	-	-
07	GEWAHRUNG VON DARLEHEN								
1	STAAT	425	-	-	-	+	425	425	-
2	GEMEINDEN (GV.)	-	-	-	-	+	-	-	-
3	ZUSAMMEN	425	-	-	-	-	425	425	-
08	UEBR.AUSGABEN D.VERMÖEGENSBEWEGUNG								
1	STAAT	-	-	-	-	+	-	-	-
2	GEMEINDEN (GV.)	-	-	-	-	+	-	-	-
3	ZUSAMMEN	-	-	-	-	+	-	-	-
09	UNMITTELBARE AUSGABEN								
1	STAAT	240 680	14 621	14 621	-	-	226 059	218 021	4 985
2	GEMEINDEN (GV.)	-	-	-	-	+	-	-	-
3	ZUSAMMEN	240 680	14 621	14 621	-	-	226 059	218 021	4 985
10	ZAHLUNGEN AN BUND, LAF, ERP								
1	STAAT	-	-	-	-	-	-	-	-
11	ZAHLUNGEN AN LAENDER								
1	STAAT	-	-	-	-	-	-	-	-
2	GEMEINDEN (GV.)	-	-	-	-	+	-	-	-
3	ZUSAMMEN	-	-	-	-	+	-	-	-
12	ZAHLUNGEN AN GEMEINDEN (GV.)								
1	STAAT	188	-	-	-	+	188	188	-
2	GEMEINDEN (GV.)	-	-	-	-	+	-	-	-
3	ZUSAMMEN	188	-	-	-	+	188	188	-
13	GEBUEHREN, ENTGELTE, STRAFEN								
1	STAAT	3	-	-	-	-	3	3	-
2	GEMEINDEN (GV.)	-	-	-	-	-	-	-	-
3	ZUSAMMEN	3	-	-	-	-	3	3	-
14	UEBR.VERWALT.- U.BETRIEBSEINNAHMEN								
1	STAAT	433	-	-	-	+	433	431	-
2	GEMEINDEN (GV.)	-	-	-	-	+	-	-	-
3	ZUSAMMEN	433	-	-	-	+	433	431	-
15	EINNAHMEN DER VERMÖEGENSBEWEGUNG								
1	STAAT	93	-	-	-	+	93	81	2
2	GEMEINDEN (GV.)	-	-	-	-	+	-	-	-
3	ZUSAMMEN	93	-	-	-	+	93	81	2
16	UNMITTELBARE EINNAHMEN								
1	STAAT	529	-	-	-	+	529	515	2
2	GEMEINDEN (GV.)	-	-	-	-	+	-	-	-
3	ZUSAMMEN	529	-	-	-	+	529	515	2
17	ZAHLUNGEN VON BUND, LAF, ERP								
1	STAAT	378	-	-	-	+	378	378	-
18	ZAHLUNGEN VON LAENDERN								
1	STAAT	-	-	-	-	+	-	-	-
2	GEMEINDEN (GV.)	-	-	-	-	+	-	-	-
3	ZUSAMMEN	-	-	-	-	-	-	-	-
19	ZAHLUNGEN VON GEMEINDEN (GV.)								
1	STAAT	-	-	-	-	-	-	-	-
2	GEMEINDEN (GV.)	-	-	-	-	-	-	-	-
3	ZUSAMMEN	-	-	-	-	+	-	-	-
20	NACHRICHTLICH								
1	NETTOAUSGABEN	240 490-	14 621-	14 621-	-	-	225 869-	217 831-	4 985-
2	GEMEINDEN (GV.)	-	-	-	-	-	-	-	-
3	ZUSAMMEN	240 490-	14 621-	14 621-	-	-	225 869-	217 831-	4 985-

Aufgabenbereichen und ausgewählten Ausgabe-/ Einnahmearten

DM

KIRCHLICHE ANGELEGENHEITEN											027
DER											NR.
NIEDER-SACHSEN	NORDRHEIN-WESTFALEN	HESSEN	RHEINLAND-PFALZ	BADEN-WUERTTEMBG.	BAYERN	SAARLAND	STADT-STAA TEN	HAMBURG	BREMEN	BERLIN (WEST)	
9	10	11	12	13	14	15	16	17	18	19	
-	-	-	-	344	-	-	-	-	-	-	01
-	-	-	-	-	-	-	-	-	-	-	1
-	-	-	-	344	-	-	-	-	-	-	2
-	-	-	-	-	-	-	-	-	-	-	3
-	994	38	144	5 768	4 476	-	13	13	-	-	02
-	-	-	-	-	-	-	-	-	-	-	1
-	994	38	144	5 768	4 476	-	13	13	-	-	2
-	-	-	-	-	-	-	-	-	-	-	3
14 229	31 763	16 967	31 368	46 026	48 291	3 191	8 018	450	-	7 568	03
-	-	-	-	-	-	-	-	-	-	-	1
14 229	31 763	16 967	31 368	46 026	48 291	3 191	8 018	450	-	7 568	2
-	-	-	-	-	-	-	-	-	-	-	3
-	-	-	-	110	66	-	7	2	-	5	04
-	-	-	-	-	-	-	-	-	-	-	1
-	-	-	-	110	66	-	7	2	-	5	2
-	-	-	-	-	-	-	-	-	-	-	3
-	777	76	178	3 842	3 963	-	-	-	-	-	05
-	-	-	-	-	-	-	-	-	-	-	1
-	777	76	178	3 842	3 963	-	-	-	-	-	2
-	-	-	-	-	-	-	-	-	-	-	3
-	-	-	-	-	-	-	-	-	-	-	06
-	-	-	-	-	-	-	-	-	-	-	1
-	-	-	-	-	-	-	-	-	-	-	2
-	-	-	-	-	-	-	-	-	-	-	3
-	425	-	-	-	-	-	-	-	-	-	07
-	-	-	-	-	-	-	-	-	-	-	1
-	425	-	-	-	-	-	-	-	-	-	2
-	-	-	-	-	-	-	-	-	-	-	3
-	-	-	-	-	-	-	-	-	-	-	08
-	-	-	-	-	-	-	-	-	-	-	1
-	-	-	-	-	-	-	-	-	-	-	2
-	-	-	-	-	-	-	-	-	-	-	3
14 229	33 959	17 081	31 690	56 090	56 796	3 191	8 038	465	-	7 573	09
-	-	-	-	-	-	-	-	-	-	-	1
14 229	33 959	17 081	31 690	56 090	56 796	3 191	8 038	465	-	7 573	2
-	-	-	-	-	-	-	-	-	-	-	3
-	-	-	-	-	-	-	-	-	-	-	10
-	-	-	-	-	-	-	-	-	-	-	1
-	-	-	-	-	-	-	-	-	-	-	11
-	-	-	-	-	-	-	-	-	-	-	1
-	-	-	-	-	-	-	-	-	-	-	2
-	-	-	-	-	-	-	-	-	-	-	3
-	56	-	132	-	-	-	-	-	-	-	12
-	-	-	-	-	-	-	-	-	-	-	1
-	56	-	132	-	-	-	-	-	-	-	2
-	-	-	-	-	-	-	-	-	-	-	3
-	-	-	-	-	3	-	-	-	-	-	13
-	-	-	-	-	-	-	-	-	-	-	1
-	-	-	-	-	3	-	-	-	-	-	2
-	-	-	-	-	-	-	-	-	-	-	3
-	9	5	86	51	228	52	2	2	-	-	14
-	-	-	-	-	-	-	-	-	-	-	1
-	9	5	86	51	228	52	2	2	-	-	2
-	-	-	-	-	-	-	-	-	-	-	3
-	-	11	9	-	15	44	12	12	-	-	15
-	-	-	-	-	-	-	-	-	-	-	1
-	-	11	9	-	15	44	12	12	-	-	2
-	-	-	-	-	-	-	-	-	-	-	3
-	9	16	95	51	246	96	14	14	-	-	16
-	-	-	-	-	-	-	-	-	-	-	1
-	9	16	95	51	246	96	14	14	-	-	2
-	-	-	-	-	-	-	-	-	-	-	3
87	-	40	29	-	222	-	-	-	-	-	17
-	-	-	-	-	-	-	-	-	-	-	1
-	-	-	-	-	-	-	-	-	-	-	2
-	-	-	-	-	-	-	-	-	-	-	3
-	-	-	-	-	-	-	-	-	-	-	19
-	-	-	-	-	-	-	-	-	-	-	1
-	-	-	-	-	-	-	-	-	-	-	2
-	-	-	-	-	-	-	-	-	-	-	3
14 142-	34 015-	17 041-	31 793-	56 090-	56 574-	3 191-	8 038-	465-	-	7 573-	20
-	-	-	-	-	-	-	-	-	-	-	1
14 142-	34 015-	17 041-	31 793-	56 090-	56 574-	3 191-	8 038-	465-	-	7 573-	2
-	-	-	-	-	-	-	-	-	-	-	3

C. Ausgaben und Einnahmen nach Gebietskörperschaften,

028 SOZIALE ANGELEGENHEITEN

1000

NR.	ART DER AUSGABEN/EINNAHMEN	INSGESAMT	BUND, LAF, ERP				LAEN		
			ZUSAMMEN	BUND	LASTENAUSGLEICHSP.	ERP-SOND. VERMOEGEN	ZUSAMMEN	OHNE STADTSTAAT.	SCHLESWIG-HOLSTEIN
		1	2	3	4	5	6	7	8
01	PERSONALAUSGABEN								
1	STAAT	575 117	10 416	10 416	-	-	564 701	300 094	16 606
2	GEMEINDEN (GV.)	745 661	-	-	-	-	745 661	745 661	43 111
3	ZUSAMMEN	1 320 778	10 416	10 416	-	-	1 310 362	1 045 755	59 717
02	UNTERHALTUNG V.UNBEW.EGL.VERMOEGEN								
1	STAAT	12 833	76	76	-	-	12 757	4 528	2
2	GEMEINDEN (GV.)	35 968	-	-	-	-	35 968	35 968	2 195
3	ZUSAMMEN	48 801	76	76	-	-	48 725	40 496	2 197
03	ZUWEISUNGEN AN ZWECKVERBAENDE USW.								
1	STAAT	8 846 961	8 530 805	8 530 805	-	-	316 156	222 065	16 744
2	GEMEINDEN (GV.)	243 731	-	-	-	-	243 731	243 731	6 045
3	ZUSAMMEN	9 090 692	8 530 805	8 530 805	-	-	559 887	465 796	22 789
04	UEBR.VERWALTUNGS- U.ZWECKAUSGABEN								
1	STAAT	10 803 338	9 851 382	6 165 503	3 685 879	-	951 956	375 703	40 076
2	GEMEINDEN (GV.)	2 803 691	-	-	-	-	2 803 691	2 803 691	122 623
3	ZUSAMMEN	13 607 029	9 851 382	6 165 503	3 685 879	-	3 755 647	3 179 394	162 699
05	BAUTEN UND GROSSE INSTANDSETZUNGEN								
1	STAAT	53 129	66	66	-	-	53 063	19 159	872
2	GEMEINDEN (GV.)	224 556	-	-	-	-	224 556	224 556	12 980
3	ZUSAMMEN	277 685	66	66	-	-	277 619	243 715	13 852
06	NEUANSCHAFFUNG V.BEW.EGL.VERMOEGEN								
1	STAAT	6 130	11	11	-	-	6 119	4 088	153
2	GEMEINDEN (GV.)	27 228	-	-	-	-	27 228	27 228	1 757
3	ZUSAMMEN	33 358	11	11	-	-	33 347	31 316	1 910
07	GEWAERHRUNG VON DARLEHEN								
1	STAAT	130 059	54 781	50 147	4 634	-	75 278	31 260	1 187
2	GEMEINDEN (GV.)	49 607	-	-	-	-	49 607	49 607	1 347
3	ZUSAMMEN	179 666	54 781	50 147	4 634	-	124 885	80 867	2 534
08	UEBR.AUSGABEN D.VERMOEGENSBEWEGUNG								
1	STAAT	2 052	-	-	-	-	2 052	212	-
2	GEMEINDEN (GV.)	14 907	-	-	-	-	14 907	14 907	4 206
3	ZUSAMMEN	16 959	-	-	-	-	16 959	15 119	4 206
09	UNMITTELBARE AUSGABEN								
1	STAAT	20 429 619	18 447 537	14 757 024	3 690 513	-	1 982 082	957 109	75 640
2	GEMEINDEN (GV.)	4 145 349	-	-	-	-	4 145 349	4 145 349	194 264
3	ZUSAMMEN	24 574 968	18 447 537	14 757 024	3 690 513	-	6 127 431	5 102 458	269 904
10	ZAHLUNGEN AN BUND, LAF, ERP								
1	STAAT	1 166 143	260 550	260 550	-	-	905 593	790 767	20 368
11	ZAHLUNGEN AN LAENDER								
1	STAAT	766 447	766 105	760 505	-	5 600	342	341	149
2	GEMEINDEN (GV.)	36 383	-	-	-	-	36 383	36 383	11 527
3	ZUSAMMEN	802 830	766 105	760 505	-	5 600	36 725	36 724	11 676
12	ZAHLUNGEN AN GEMEINDEN (GV.)								
1	STAAT	894 822	273 674	255 583	18 091	-	621 148	620 010	33 653
2	GEMEINDEN (GV.)	262 776	-	-	-	-	262 776	262 776	16 393
3	ZUSAMMEN	1 157 598	273 674	255 583	18 091	-	883 924	882 786	50 046
13	GEBUEHREN, ENTGELTE, STRAFEN								
1	STAAT	84 983	-	-	-	-	84 983	50 863	260
2	GEMEINDEN (GV.)	229 606	-	-	-	-	229 606	229 606	17 256
3	ZUSAMMEN	314 589	-	-	-	-	314 589	280 469	17 516
14	UEBR.VERWALT.- U.BETRIEBSEINNAHMEN								
1	STAAT	210 745	29 283	21 802	7 481	-	181 462	70 700	12 341
2	GEMEINDEN (GV.)	604 592	-	-	-	-	604 592	604 592	32 750
3	ZUSAMMEN	815 337	29 283	21 802	7 481	-	786 054	675 292	45 091
15	EINNAHMEN DER VERMOEGENSBEWEGUNG								
1	STAAT	81 307	35 204	23 037	12 167	-	46 103	41 019	775
2	GEMEINDEN (GV.)	20 931	-	-	-	-	20 931	20 931	535
3	ZUSAMMEN	102 238	35 204	23 037	12 167	-	67 034	61 950	1 310
16	UNMITTELBARE EINNAHMEN								
1	STAAT	377 035	64 487	44 839	19 648	-	312 548	162 582	13 376
2	GEMEINDEN (GV.)	855 129	-	-	-	-	855 129	855 129	50 541
3	ZUSAMMEN	1 232 164	64 487	44 839	19 648	-	1 167 677	1 017 711	63 917
17	ZAHLUNGEN VON BUND, LAF, ERP								
1	STAAT	1 066 559	287 719	-	287 719	-	778 840	533 296	37 643
18	ZAHLUNGEN VON LAENDERN								
1	STAAT	910 329	909 491	3 384	906 107	-	838	338	70
2	GEMEINDEN (GV.)	1 078 105	-	-	-	-	1 078 105	1 078 105	62 190
3	ZUSAMMEN	1 988 434	909 491	3 384	906 107	-	1 078 943	1 078 443	62 260
19	ZAHLUNGEN VON GEMEINDEN (GV.)								
1	STAAT	35 379	1 984	1 984	-	-	33 395	31 944	7 883
2	GEMEINDEN (GV.)	302 913	-	-	-	-	302 913	302 913	15 621
3	ZUSAMMEN	338 292	1 984	1 984	-	-	336 308	334 857	23 504
20	NACHRICHTLICH NETTOAUSGABEN								
1	STAAT	21 244 764-	18 548 672-	16 028 294-	2 514 778-	5 600-	2 696 092-	1 802 649-	84 214-
2	GEMEINDEN (GV.)	3 045 610-	-	-	-	-	3 045 610-	3 045 610-	140 891-
3	ZUSAMMEN	24 290 374-	18 548 672-	16 028 294-	2 514 778-	5 600-	5 741 702-	4 848 259-	225 105-

Aufgabenbereichen und ausgewählten Ausgabe-/Einnahmearten

DM

SOZIALE ANGELEGENHEITEN 028

DER											NR.
NIEDER-SACHSEN	NORDRHEIN-WESTFALEN	HESSEN	RHEINLAND-PFALZ	BADEN-WÜRTTEMBERG	BAYERN	SAARLAND	STADT-STAA TEN	HAMBURG	BREMEN	BERLIN (WEST)	
9	10	11	12	13	14	15	16	17	18	19	
46 663	62 603	34 597	17 102	36 505	80 499	5 519	264 607	104 287	23 573	136 747	01
96 137	260 351	84 587	33 564	117 469	101 793	8 649	-	-	-	-	1
142 800	322 954	119 184	50 666	153 974	182 292	14 168	264 607	104 287	23 573	136 747	2
											3
473	1 053	389	610	658	1 179	164	8 229	3 043	517	4 669	02
4 652	13 039	4 111	1 131	5 685	4 915	240	-	-	-	-	1
5 125	14 092	4 500	1 741	6 343	6 094	404	8 229	3 043	517	4 669	2
											3
25 464	12 654	32 379	23 375	39 700	50 082	21 727	94 091	17 737	1 709	74 645	03
17 468	122 024	20 338	13 663	36 798	25 073	2 322	-	-	-	-	1
42 872	134 678	52 717	37 038	76 498	75 155	24 049	94 091	17 737	1 709	74 645	2
											3
151 686	45 915	17 811	50 199	25 749	36 721	7 546	576 253	170 939	57 285	348 029	04
300 801	1 114 610	314 509	104 905	417 973	383 174	45 096	-	-	-	-	1
452 487	1 160 525	332 320	155 104	443 722	419 895	52 642	576 253	170 939	57 285	348 029	2
											3
3 202	2 299	7 225	2 808	2 040	667	46	33 904	8 570	3 317	22 017	05
21 456	59 844	47 490	10 902	41 775	28 721	1 388	-	-	-	-	1
24 658	62 143	54 715	13 710	43 815	29 388	1 434	33 904	8 570	3 317	22 017	2
											3
430	807	598	195	1 173	732	-	2 031	1 269	233	529	06
3 035	9 263	4 251	768	4 550	3 512	92	-	-	-	-	1
3 465	10 070	4 849	963	5 723	4 244	92	2 031	1 269	233	529	2
											3
3 844	10 758	367	2 670	5 317	6 055	1 062	44 018	3 441	212	40 365	07
2 461	30 292	8 747	149	4 063	2 548	-	-	-	-	-	1
6 305	41 050	9 114	2 819	9 380	8 603	1 062	44 018	3 441	212	40 365	2
											3
-	-	212	-	-	-	-	1 840	814	-	1 026	08
2 970	2 246	2 314	520	1 761	890	-	-	-	-	-	1
2 970	2 246	2 526	520	1 761	890	-	1 840	814	-	1 026	2
											3
231 702	136 089	93 578	96 959	111 142	175 935	36 064	1 024 973	310 100	86 846	628 027	09
448 980	1 611 669	486 347	165 602	630 074	550 626	57 787	-	-	-	-	1
680 682	1 747 758	579 925	262 561	741 216	726 561	93 851	1 024 973	310 100	86 846	628 027	2
											3
75 986	291 046	98 027	31 681	126 358	137 991	9 310	114 826	66 665	14 882	33 279	10
											1
94	98	-	-	-	-	-	1	-	1	-	11
7 850	-	530	15 216	274	30	956	-	-	-	-	1
7 944	98	530	15 216	274	30	956	1	-	1	-	2
											3
77 479	207 982	84 556	33 361	85 163	84 360	13 456	1 138	489	95	554	12
21 280	41 232	21 459	9 426	103 350	30 074	19 562	-	-	-	-	1
98 759	249 214	106 015	42 787	188 513	114 434	33 018	1 138	489	95	554	2
											3
13 300	1 914	9 876	2 367	5 066	17 885	195	34 120	15 854	238	18 028	13
25 372	77 153	25 559	2 929	41 765	38 436	836	-	-	-	-	1
38 672	79 067	35 735	5 296	46 831	56 321	1 031	34 120	15 854	238	18 028	2
											3
28 510	4 965	2 852	9 748	2 076	6 268	3 940	110 762	36 222	14 523	60 017	14
56 996	218 060	61 548	20 591	124 713	79 766	10 168	-	-	-	-	1
85 506	223 025	64 400	30 339	126 789	86 034	14 108	110 762	36 222	14 523	60 017	2
											3
1 401	32 402	442	1 420	-	3 208	1 371	5 084	4 012	525	547	15
1 122	6 065	7 787	204	3 753	1 431	34	-	-	-	-	1
2 523	38 467	8 229	1 624	3 753	4 639	1 405	5 084	4 012	525	547	2
											3
43 211	39 281	13 170	13 535	7 142	27 361	5 506	149 966	56 088	15 286	78 592	16
83 490	301 278	95 194	23 724	170 231	119 633	11 038	-	-	-	-	1
126 701	340 559	108 364	37 259	177 373	146 994	16 544	149 966	56 088	15 286	78 592	2
											3
92 257	130 125	48 010	24 639	82 481	106 183	11 958	245 544	40 384	15 776	189 384	17
											1
174	-	94	-	-	-	-	500	-	-	500	18
174 180	355 947	111 110	43 825	180 055	131 643	19 155	-	-	-	-	1
174 354	355 947	111 204	43 825	180 055	131 643	19 155	500	-	-	500	2
											3
50	3 886	1 238	17 258	-	447	1 182	1 451	899	403	149	19
30 174	43 579	37 403	10 205	112 840	33 238	19 853	-	-	-	-	1
30 224	47 465	38 641	27 463	112 840	33 685	21 035	1 451	899	403	149	2
											3
292 780-	501 204-	226 819-	120 104-	240 182-	291 656-	45 690-	893 443-	335 971-	85 645-	471 827-	20
271 629-	1 247 485-	356 850-	135 492-	440 077-	413 889-	39 297-	-	-	-	-	1
564 409-	1 748 689-	583 669-	255 596-	680 259-	705 545-	84 987-	893 443-	335 971-	85 645-	471 827-	2
											3

C. Ausgaben und Einnahmen nach Gebietskörperschaften,

029 ARBEITSSCHUTZ UND ARBEITSBESCHAFFUNG

1000

NR.	ART DER AUSGABEN/EINNAHMEN	INSGESAMT	BUND, LAF, ERP				LAEN		
			ZUSAMMEN	BUND	LASTENAUS- GLEICHSF.	ERP-SOND. VERMOEGEN	ZUSAMMEN	OHNE STAATSTAAT.	SCHLESWIG- HOLSTEIN
		1	2	3	4	5	6	7	8
01	PERSONALAUSGABEN								
1	STAAT	42 063	334	334	-	-	41 729	36 663	1 066
2	GEMEINDEN (GV.)	-	-	-	-	-	-	-	-
3	ZUSAMMEN	42 063	334	334	-	-	41 729	36 663	1 066
02	UNTERHALTUNG V.UNBEWEGL.VERMOEGEN								
1	STAAT	380	-	-	-	-	380	371	-
2	GEMEINDEN (GV.)	-	-	-	-	-	-	-	-
3	ZUSAMMEN	380	-	-	-	-	380	371	-
03	ZUWEISUNGEN AN ZWECKVERBAENDE USW.								
1	STAAT	52 682	52 094	52 094	-	+	588	583	14
2	GEMEINDEN (GV.)	-	-	-	-	-	-	-	-
3	ZUSAMMEN	52 682	52 094	52 094	-	-	588	583	14
04	UEBR.VERWALTUNGS- U.ZWECKAUSGABEN								
1	STAAT	93 504	45 760	45 760	-	-	47 744	22 047	1 361
2	GEMEINDEN (GV.)	-	-	-	-	-	-	-	-
3	ZUSAMMEN	93 504	45 760	45 760	-	-	47 744	22 047	1 361
05	BAUTEN UND GROSSE INSTANDSETZUNGEN								
1	STAAT	4 710	-	-	-	-	4 710	3 177	-
2	GEMEINDEN (GV.)	-	-	-	-	-	-	-	-
3	ZUSAMMEN	4 710	-	-	-	-	4 710	3 177	-
06	NEUANSCHAFFUNG V.BEWEGL.VERMOEGEN								
1	STAAT	2 223	3	3	-	-	2 220	2 066	-
2	GEMEINDEN (GV.)	-	-	-	-	-	-	-	-
3	ZUSAMMEN	2 223	3	3	-	-	2 220	2 066	-
07	GEWAEHHRUNG VON DARLEHEN								
1	STAAT	7 976	7 976	7 976	-	-	-	-	-
2	GEMEINDEN (GV.)	-	-	-	-	-	-	-	-
3	ZUSAMMEN	7 976	7 976	7 976	-	-	-	-	-
08	UEBR.AUSGABEN D.VERMOEGENSBEWEGUNG								
1	STAAT	212	-	-	-	-	212	212	-
2	GEMEINDEN (GV.)	-	-	-	-	-	-	-	-
3	ZUSAMMEN	212	-	-	-	-	212	212	-
09	UNMITTELBARE AUSGABEN								
1	STAAT	203 750	106 167	106 167	-	+	97 583	65 119	2 441
2	GEMEINDEN (GV.)	-	-	-	-	-	-	-	-
3	ZUSAMMEN	203 750	106 167	106 167	-	-	97 583	65 119	2 441
10	ZAHLUNGEN AN BUND, LAF, ERP								
1	STAAT	-	-	-	-	-	-	-	-
11	ZAHLUNGEN AN LAENDER								
1	STAAT	8 424	8 424	2 824	-	5 600	-	-	-
2	GEMEINDEN (GV.)	-	-	-	-	-	-	-	-
3	ZUSAMMEN	8 424	8 424	2 824	-	5 600	-	-	-
12	ZAHLUNGEN AN GEMEINDEN (GV.)								
1	STAAT	6 495	138	138	-	-	6 357	6 357	-
2	GEMEINDEN (GV.)	-	-	-	-	-	-	-	-
3	ZUSAMMEN	6 495	138	138	-	-	6 357	6 357	-
13	GEBUEHREN, ENTGELTE, STRAFEN								
1	STAAT	10 956	-	-	-	-	10 956	9 661	45
2	GEMEINDEN (GV.)	-	-	-	-	-	-	-	-
3	ZUSAMMEN	10 956	-	-	-	-	10 956	9 661	45
14	UEBR.VERWALT.- U.BETRIEBSEINNAHMEN								
1	STAAT	20 477	10 898	10 218	680	-	9 579	3 130	549
2	GEMEINDEN (GV.)	-	-	-	-	-	-	-	-
3	ZUSAMMEN	20 477	10 898	10 218	680	-	9 579	3 130	549
15	EINNAHMEN DER VERMOEGENSBEWEGUNG								
1	STAAT	15 017	12 158	3 667	8 491	+	2 859	2 859	-
2	GEMEINDEN (GV.)	-	-	-	-	-	-	-	-
3	ZUSAMMEN	15 017	12 158	3 667	8 491	-	2 859	2 859	-
16	UNMITTELBARE BINNAHMEN								
1	STAAT	46 450	23 056	13 885	9 171	-	23 394	15 650	594
2	GEMEINDEN (GV.)	-	-	-	-	-	-	-	-
3	ZUSAMMEN	46 450	23 056	13 885	9 171	+	23 394	15 650	594
17	ZAHLUNGEN VON BUND, LAF, ERP								
1	STAAT	5 649	-	-	-	-	5 649	49	-
18	ZAHLUNGEN VON LAENDERN								
1	STAAT	3 083	3 083	3 083	-	-	-	-	-
2	GEMEINDEN (GV.)	-	-	-	-	-	-	-	-
3	ZUSAMMEN	3 083	3 083	3 083	-	-	-	-	-
19	ZAHLUNGEN VON GEMEINDEN (GV.)								
1	STAAT	7 058	1 984	1 984	-	-	5 074	5 074	1 651
2	GEMEINDEN (GV.)	-	-	-	-	-	-	-	-
3	ZUSAMMEN	7 058	1 984	1 984	-	-	5 074	5 074	1 651
20	NACHRICHTLICH NETTOAUSGABEN								
1	STAAT	202 879-	109 662-	104 062-	-	5 600-	93 217-	66 353-	790-
2	GEMEINDEN (GV.)	-	-	-	-	-	-	-	-
3	ZUSAMMEN	202 879-	109 662-	104 062-	-	5 600-	93 217-	66 353-	790-

Aufgabenbereichen und ausgewählten Ausgabe-/Einnahmearten

DM

ARBEITSSCHUTZ UND ARBEITSBESCHAFFUNG 029

DER											NR.
NIEDER- SACHSEN	NORRHEIN- WESTFALEN	HESSEN	RHEINLAND- PFALZ	BADEN- WÜRTTEMBERG.	BAYERN	SAARLAND	STADT- STAATEN	HAMBURG	BREMEN	BERLIN (WEST)	
9	10	11	12	13	14	15	16	17	18	19	
3 385	11 243	8 810	1 691	4 992	5 165	311	5 066	2 317	525	2 224	01
-	-	-	-	-	-	-	-	-	-	-	1
3 385	11 243	8 810	1 691	4 992	5 165	311	5 066	2 317	525	2 224	2
-	-	-	-	-	-	-	-	-	-	-	3
-	28	33	178	85	46	1	9	7	1	1	02
-	-	-	-	-	-	-	-	-	-	-	1
-	28	33	178	85	46	1	9	7	1	1	2
-	-	-	-	-	-	-	-	-	-	-	3
1	3	318	60	60	4	123	5	-	-	5	03
-	-	-	-	-	-	-	-	-	-	-	1
1	3	318	60	60	4	123	5	-	-	5	2
-	-	-	-	-	-	-	-	-	-	-	3
2 838	4 360	3 053	1 382	4 336	4 183	534	25 697	2 580	26	23 091	04
-	-	-	-	-	-	-	-	-	-	-	1
2 838	4 360	3 053	1 382	4 336	4 183	534	25 697	2 580	26	23 091	2
-	-	-	-	-	-	-	-	-	-	-	3
-	284	2 770	25	-	98	-	1 533	-	-	1 533	05
-	-	-	-	-	-	-	-	-	-	-	1
-	284	2 770	25	-	98	-	1 533	-	-	1 533	2
-	-	-	-	-	-	-	-	-	-	-	3
75	626	521	23	710	111	-	154	153	1	-	06
-	-	-	-	-	-	-	-	-	-	-	1
75	626	521	23	710	111	-	154	153	1	-	2
-	-	-	-	-	-	-	-	-	-	-	3
-	-	-	-	-	-	-	-	-	-	-	07
-	-	-	-	-	-	-	-	-	-	-	1
-	-	-	-	-	-	-	-	-	-	-	2
-	-	-	-	-	-	-	-	-	-	-	3
-	-	212	-	-	-	-	-	-	-	-	08
-	-	-	-	-	-	-	-	-	-	-	1
-	-	212	-	-	-	-	-	-	-	-	2
-	-	-	-	-	-	-	-	-	-	-	3
6 299	16 544	15 717	3 359	10 183	9 607	969	32 464	5 057	553	26 854	09
-	-	-	-	-	-	-	-	-	-	-	1
6 299	16 544	15 717	3 359	10 183	9 607	969	32 464	5 057	553	26 854	2
-	-	-	-	-	-	-	-	-	-	-	3
-	-	-	-	-	-	-	-	-	-	-	10
-	-	-	-	-	-	-	-	-	-	-	1
-	-	-	-	-	-	-	-	-	-	-	11
-	-	-	-	-	-	-	-	-	-	-	1
-	-	-	-	-	-	-	-	-	-	-	2
-	-	-	-	-	-	-	-	-	-	-	3
-	6 304	28	-	25	-	-	-	-	-	-	12
-	-	-	-	-	-	-	-	-	-	-	1
-	6 304	28	-	25	-	-	-	-	-	-	2
-	-	-	-	-	-	-	-	-	-	-	3
157	619	7 806	114	532	365	23	1 295	1 137	46	112	13
-	-	-	-	-	-	-	-	-	-	-	1
157	619	7 806	114	532	365	23	1 295	1 137	46	112	2
-	-	-	-	-	-	-	-	-	-	-	3
10	1 357	447	1	17	728	21	6 449	441	9	5 999	14
-	-	-	-	-	-	-	-	-	-	-	1
10	1 357	447	1	17	728	21	6 449	441	9	5 999	2
-	-	-	-	-	-	-	-	-	-	-	3
2	1 732	23	1	-	1 101	-	-	-	-	-	15
-	-	-	-	-	-	-	-	-	-	-	1
2	1 732	23	1	-	1 101	-	-	-	-	-	2
-	-	-	-	-	-	-	-	-	-	-	3
169	3 708	8 276	116	549	2 194	44	7 744	1 578	55	6 111	16
-	-	-	-	-	-	-	-	-	-	-	1
169	3 708	8 276	116	549	2 194	44	7 744	1 578	55	6 111	2
-	-	-	-	-	-	-	-	-	-	-	3
9	40	-	-	-	-	-	5 600	-	-	5 600	17
-	-	-	-	-	-	-	-	-	-	-	1
-	-	-	-	-	-	-	-	-	-	-	18
-	-	-	-	-	-	-	-	-	-	-	1
-	-	-	-	-	-	-	-	-	-	-	2
-	-	-	-	-	-	-	-	-	-	-	3
-	1 891	1 200	-	-	332	-	-	-	-	-	19
-	-	-	-	-	-	-	-	-	-	-	1
-	1 891	1 200	-	-	332	-	-	-	-	-	2
-	-	-	-	-	-	-	-	-	-	-	3
6 290-	20 917-	14 545-	3 359-	10 208-	9 275-	969-	26 864-	5 057-	553-	21 254-	20
-	-	-	-	-	-	-	-	-	-	-	1
6 290-	20 917-	14 545-	3 359-	10 208-	9 275-	969-	26 864-	5 057-	553-	21 254-	2
-	-	-	-	-	-	-	-	-	-	-	3

C. Ausgaben und Einnahmen nach Gebietskörperschaften,

030 SOZIALVERSICHERUNG

1000

NR.	ART DER AUSGABEN/EINNAHMEN	INSGESAMT	BUND, LAF, ERP				LAEN		
			ZUSAMMEN	BUND	LASTENAUS- GLEICHSF.	ERP-SOND. VERMOEGEN	ZUSAMMEN	OHNE STADTSTAAT.	SCHLESWIG- HOLSTEIN
		1	2	3	4	5	6	7	8
01	PERSONALAUSGABEN								
1	STAAT	8 425	4 219	4 219	-	-	4 206	2 219	173
2	GEMEINDEN (GV.)	-	-	-	-	-	-	-	-
3	ZUSAMMEN	8 425	4 219	4 219	-	-	4 206	2 219	173
02	UNTERHALTUNG V. UNBEWEGL. VERMOEGEN								
1	STAAT	60	49	49	-	-	11	2	-
2	GEMEINDEN (GV.)	-	-	-	-	-	-	-	-
3	ZUSAMMEN	60	49	49	-	-	11	2	-
03	ZUWEISUNGEN AN ZWECKVERBAENDE USW.								
1	STAAT	8 144 217	8 077 098	8 077 098	-	-	67 119	1 911	126
2	GEMEINDEN (GV.)	-	-	-	-	-	-	-	-
3	ZUSAMMEN	8 144 217	8 077 098	8 077 098	-	-	67 119	1 911	126
04	UEBR. VERWALTUNGS- U. ZWECKAUSGABEN								
1	STAAT	69 434	37 823	37 823	-	-	31 611	23 003	923
2	GEMEINDEN (GV.)	-	-	-	-	-	-	-	-
3	ZUSAMMEN	69 434	37 823	37 823	-	-	31 611	23 003	923
05	BAUTEN UND GROSSE INSTANDSETZUNGEN								
1	STAAT	36	36	36	-	-	-	-	-
2	GEMEINDEN (GV.)	-	-	-	-	-	-	-	-
3	ZUSAMMEN	36	36	36	-	-	-	-	-
06	NEUANSCHAFFUNG V. BEWEGL. VERMOEGEN								
1	STAAT	8	-	-	-	-	8	3	-
2	GEMEINDEN (GV.)	-	-	-	-	-	-	-	-
3	ZUSAMMEN	8	-	-	-	-	8	3	-
07	GEWAHRUNG VON DARLEHEN								
1	STAAT	342	342	342	-	-	-	-	-
2	GEMEINDEN (GV.)	-	-	-	-	-	-	-	-
3	ZUSAMMEN	342	342	342	-	-	-	-	-
08	UEBR. AUSGABEN D. VERMOEGENSBEWEGUNG								
1	STAAT	-	-	-	-	-	-	-	-
2	GEMEINDEN (GV.)	-	-	-	-	-	-	-	-
3	ZUSAMMEN	-	-	-	-	-	-	-	-
09	UNMITTELBARE AUSGABEN								
1	STAAT	8 222 522	8 119 567	8 119 567	-	-	102 955	27 138	1 222
2	GEMEINDEN (GV.)	-	-	-	-	-	-	-	-
3	ZUSAMMEN	8 222 522	8 119 567	8 119 567	-	-	102 955	27 138	1 222
10	ZAHLUNGEN AN BUND, LAF, ERP								
1	STAAT	-	-	-	-	-	-	-	-
11	ZAHLUNGEN AN LAENDER								
1	STAAT	65 185	65 185	65 185	-	-	-	-	-
2	GEMEINDEN (GV.)	-	-	-	-	-	-	-	-
3	ZUSAMMEN	65 185	65 185	65 185	-	-	-	-	-
12	ZAHLUNGEN AN GEMEINDEN (GV.)								
1	STAAT	74	-	-	-	-	74	74	-
2	GEMEINDEN (GV.)	-	-	-	-	-	-	-	-
3	ZUSAMMEN	74	-	-	-	-	74	74	-
13	GEBUEHREN, ENTGELTE, STRAFEN								
1	STAAT	52	-	-	-	-	52	52	-
2	GEMEINDEN (GV.)	-	-	-	-	-	-	-	-
3	ZUSAMMEN	52	-	-	-	-	52	52	-
14	UEBR. VERWALT.- U. BETRIEBSEINNAHMEN								
1	STAAT	4 750	1 735	1 735	-	-	3 015	1 368	84
2	GEMEINDEN (GV.)	-	-	-	-	-	-	-	-
3	ZUSAMMEN	4 750	1 735	1 735	-	-	3 015	1 368	84
15	EINNAHMEN DER VERMOEGENSBEWEGUNG								
1	STAAT	123	-	-	-	-	123	123	-
2	GEMEINDEN (GV.)	-	-	-	-	-	-	-	-
3	ZUSAMMEN	123	-	-	-	-	123	123	-
16	UNMITTELBARE EINNAHMEN								
1	STAAT	4 925	1 735	1 735	-	-	3 190	1 543	84
2	GEMEINDEN (GV.)	-	-	-	-	-	-	-	-
3	ZUSAMMEN	4 925	1 735	1 735	-	-	3 190	1 543	84
17	ZAHLUNGEN VON BUND, LAF, ERP								
1	STAAT	65 350	-	-	-	-	65 350	165	-
18	ZAHLUNGEN VON LAENDERN								
1	STAAT	-	-	-	-	-	-	-	-
2	GEMEINDEN (GV.)	-	-	-	-	-	-	-	-
3	ZUSAMMEN	-	-	-	-	-	-	-	-
19	ZAHLUNGEN VON GEMEINDEN (GV.)								
1	STAAT	-	-	-	-	-	-	-	-
2	GEMEINDEN (GV.)	-	-	-	-	-	-	-	-
3	ZUSAMMEN	-	-	-	-	-	-	-	-
20	NACHRICHTLICH NETTOAUSGABEN								
1	STAAT	8 222 431-	8 184 752-	8 184 752-	-	-	37 679-	27 047-	1 222-
2	GEMEINDEN (GV.)	-	-	-	-	-	-	-	-
3	ZUSAMMEN	8 222 431-	8 184 752-	8 184 752-	-	-	37 679-	27 047-	1 222-

Aufgabenbereichen und ausgewählten Ausgabe-/Einnahmearten

DM											SOZIALVERSICHERUNG 030
DER											NR.
NIEDER-SACHSEN	NORDRHEIN-WESTFALEN	HESSEN	RHEINLAND-PFALZ	BADEN-WÜRTTEMBERG.	BAYERN	SAARLAND	STADT-STAAATEN	HAMBURG	BREMEN	BERLIN (WEST)	
9	10	11	12	13	14	15	16	17	18	19	
-	408	563	218	213	644	-	1 987	1 321	261	405	01
-	408	563	218	213	644	-	1 987	1 321	261	405	1
-	-	-	-	-	-	-	-	-	-	-	2
-	-	-	-	-	2	-	9	9	-	-	3
-	-	-	-	-	2	-	9	9	-	-	02
-	-	-	-	-	-	-	-	-	-	-	1
-	-	-	-	-	-	-	-	-	-	-	2
-	-	-	-	-	-	-	-	-	-	-	3
-	-	-	-	531	514	740	65 208	23	-	65 185	03
-	-	-	-	531	514	740	65 208	23	-	65 185	1
-	-	-	-	-	-	-	-	-	-	-	2
-	-	-	-	-	-	-	-	-	-	-	3
3 396	2 940	3 418	1 985	4 481	4 661	1 199	8 608	3 669	54	4 885	04
3 396	2 940	3 418	1 985	4 481	4 661	1 199	8 608	3 669	54	4 885	1
-	-	-	-	-	-	-	-	-	-	-	2
-	-	-	-	-	-	-	-	-	-	-	3
-	-	-	-	-	-	-	-	-	-	-	05
-	-	-	-	-	-	-	-	-	-	-	1
-	-	-	-	-	-	-	-	-	-	-	2
-	-	-	-	-	-	-	-	-	-	-	3
-	-	-	-	1	2	-	5	-	1	4	06
-	-	-	-	-	-	-	-	-	-	-	1
-	-	-	-	1	2	-	5	-	1	4	2
-	-	-	-	-	-	-	-	-	-	-	3
-	-	-	-	-	-	-	-	-	-	-	07
-	-	-	-	-	-	-	-	-	-	-	1
-	-	-	-	-	-	-	-	-	-	-	2
-	-	-	-	-	-	-	-	-	-	-	3
-	-	-	-	-	-	-	-	-	-	-	08
-	-	-	-	-	-	-	-	-	-	-	1
-	-	-	-	-	-	-	-	-	-	-	2
-	-	-	-	-	-	-	-	-	-	-	3
3 396	3 348	3 981	2 203	5 226	5 823	1 939	75 817	5 022	316	70 479	09
3 396	3 348	3 981	2 203	5 226	5 823	1 939	75 817	5 022	316	70 479	1
-	-	-	-	-	-	-	-	-	-	-	2
-	-	-	-	-	-	-	-	-	-	-	3
-	-	-	-	-	-	-	-	-	-	-	10
-	-	-	-	-	-	-	-	-	-	-	1
-	-	-	-	-	-	-	-	-	-	-	11
-	-	-	-	-	-	-	-	-	-	-	1
-	-	-	-	-	-	-	-	-	-	-	2
-	-	-	-	-	-	-	-	-	-	-	3
-	-	-	-	-	-	74	-	-	-	-	12
-	-	-	-	-	-	-	-	-	-	-	1
-	-	-	-	-	-	74	-	-	-	-	2
-	-	-	-	-	-	-	-	-	-	-	3
-	3	-	-	49	-	-	-	-	-	-	13
-	-	-	-	-	-	-	-	-	-	-	1
-	3	-	-	49	-	-	-	-	-	-	2
-	-	-	-	-	-	-	-	-	-	-	3
110	114	408	-	2	512	138	1 647	317	8	1 322	14
110	114	408	-	2	512	138	1 647	317	8	1 322	1
-	-	-	-	-	-	-	-	-	-	-	2
-	-	-	-	-	-	-	-	-	-	-	3
-	-	-	-	-	-	123	-	-	-	-	15
-	-	-	-	-	-	-	-	-	-	-	1
-	-	-	-	-	-	123	-	-	-	-	2
-	-	-	-	-	-	-	-	-	-	-	3
110	117	408	-	51	512	261	1 647	317	8	1 322	16
110	117	408	-	51	512	261	1 647	317	8	1 322	1
-	-	-	-	-	-	-	-	-	-	-	2
-	-	-	-	-	-	-	-	-	-	-	3
-	-	-	-	-	165	-	65 185	-	-	65 185	17
-	-	-	-	-	-	-	-	-	-	-	1
-	-	-	-	-	-	-	-	-	-	-	18
-	-	-	-	-	-	-	-	-	-	-	1
-	-	-	-	-	-	-	-	-	-	-	2
-	-	-	-	-	-	-	-	-	-	-	3
-	-	-	-	-	-	-	-	-	-	-	19
-	-	-	-	-	-	-	-	-	-	-	1
-	-	-	-	-	-	-	-	-	-	-	2
-	-	-	-	-	-	-	-	-	-	-	3
3 396-	3 348-	3 981-	2 203-	5 226-	5 658-	2 013-	10 632-	5 022-	316-	5 294-	20
3 396-	3 348-	3 981-	2 203-	5 226-	5 658-	2 013-	10 632-	5 022-	316-	5 294-	1
-	-	-	-	-	-	-	-	-	-	-	2
-	-	-	-	-	-	-	-	-	-	-	3

C. Ausgaben und Einnahmen nach Gebietskörperschaften,

031 SOZIALVERWALTUNG (OHNE VERSORGUNGSÄMTER)

1000

NR.	ART DER AUSGABEN/EINNAHMEN	INSGESAMT	BUND, LAF, ERP				LAEN		
			ZUSAMMEN	BUND	LASTENAUS- GLEICHSF.	ERP-SOND. VERMOEGEN	ZUSAMMEN	OHNE STADTSTAAT.	SCHLESWIG- HOLSTEIN
		1	2	3	4	5	6	7	8
01	PERSONALAUSGABEN								
	1 STAAT	178 248	3 132	3 132	-	-	175 116	47 971	3 954
	2 GEMEINDEN (GV.)	484 149	-	-	-	-	484 149	484 149	25 163
	3 ZUSAMMEN	662 397	3 132	3 132	-	-	659 265	532 120	29 117
02	UNTERHALTUNG V.UNBEWEGL.VERMOEGEN								
	1 STAAT	466	20	20	-	-	446	155	2
	2 GEMEINDEN (GV.)	2 221	-	-	-	-	2 221	2 221	82
	3 ZUSAMMEN	2 687	20	20	-	-	2 667	2 376	84
03	ZUWEISUNGEN AN ZWECKVERBAENDE USW.								
	1 STAAT	12 763	12 083	12 083	-	-	680	678	214
	2 GEMEINDEN (GV.)	422	-	-	-	-	422	422	85
	3 ZUSAMMEN	13 185	12 083	12 083	-	-	1 102	1 100	299
04	UEBR.VERWALTUNGS- U.ZWECKAUSGABEN								
	1 STAAT	23 121	255	255	-	-	22 866	7 083	232
	2 GEMEINDEN (GV.)	52 331	-	-	-	-	52 331	52 331	2 618
	3 ZUSAMMEN	75 452	255	255	-	-	75 197	59 414	2 850
05	BAUTEN UND GROSSE INSTANDSETZUNGEN								
	1 STAAT	321	14	14	-	-	307	32	1
	2 GEMEINDEN (GV.)	2 171	-	-	-	-	2 171	2 171	89
	3 ZUSAMMEN	2 492	14	14	-	-	2 478	2 203	90
06	NEUANSCHAFFUNG V.BEWEGL.VERMOEGEN								
	1 STAAT	249	-	-	-	-	249	109	5
	2 GEMEINDEN (GV.)	4 195	-	-	-	-	4 195	4 195	156
	3 ZUSAMMEN	4 444	-	-	-	-	4 444	4 304	161
07	GEWAHRUNG VON DARLEHEN								
	1 STAAT	60	-	-	-	-	60	60	-
	2 GEMEINDEN (GV.)	40	-	-	-	-	40	40	25
	3 ZUSAMMEN	100	-	-	-	-	100	100	25
08	UEBR.AUSGABEN D.VERMOEGENSBEWEGUNG								
	1 STAAT	-	-	-	-	-	-	-	-
	2 GEMEINDEN (GV.)	-	-	-	-	-	-	-	-
	3 ZUSAMMEN	-	-	-	-	-	-	-	-
09	UNMITTELBARE AUSGABEN								
	1 STAAT	215 228	15 504	15 504	-	-	199 724	56 088	4 408
	2 GEMEINDEN (GV.)	545 529	-	-	-	-	545 529	545 529	28 218
	3 ZUSAMMEN	760 757	15 504	15 504	-	-	745 253	601 617	32 626
10	ZAHLUNGEN AN BUND, LAF, ERP								
	1 STAAT	-	-	-	-	-	-	-	-
11	ZAHLUNGEN AN LAENDER								
	1 STAAT	232 746	232 746	232 746	-	-	-	-	-
	2 GEMEINDEN (GV.)	80	-	-	-	-	80	80	46
	3 ZUSAMMEN	232 826	232 746	232 746	-	-	80	80	46
12	ZAHLUNGEN AN GEMEINDEN (GV.)								
	1 STAAT	147 172	-	-	-	-	147 172	147 172	8 303
	2 GEMEINDEN (GV.)	2 770	-	-	-	-	2 770	2 770	353
	3 ZUSAMMEN	149 942	-	-	-	-	149 942	149 942	8 656
13	GEBUEHREN, ENTGELTE, STRAFEN								
	1 STAAT	434	-	-	-	-	434	12	-
	2 GEMEINDEN (GV.)	274	-	-	-	-	274	274	5
	3 ZUSAMMEN	708	-	-	-	-	708	286	5
14	UEBR.VERWALT.- U.BETRIEBSEINNAHMEN								
	1 STAAT	1 283	5	5	-	-	1 278	744	-
	2 GEMEINDEN (GV.)	3 658	-	-	-	-	3 658	3 658	227
	3 ZUSAMMEN	4 941	5	5	-	-	4 936	4 402	227
15	EINNAHMEN DER VERMOEGENSBEWEGUNG								
	1 STAAT	8	-	-	-	-	8	8	-
	2 GEMEINDEN (GV.)	72	-	-	-	-	72	72	-
	3 ZUSAMMEN	80	-	-	-	-	80	80	-
16	UNMITTELBARE EINNAHMEN								
	1 STAAT	1 725	5	5	-	-	1 720	764	-
	2 GEMEINDEN (GV.)	4 004	-	-	-	-	4 004	4 004	232
	3 ZUSAMMEN	5 729	5	5	-	-	5 724	4 768	232
17	ZAHLUNGEN VON BUND, LAF, ERP								
	1 STAAT	216 661	-	-	-	-	216 661	186 472	11 602
18	ZAHLUNGEN VON LAENDERN								
	1 STAAT	-	-	-	-	-	-	-	-
	2 GEMEINDEN (GV.)	147 795	-	-	-	-	147 795	147 795	8 402
	3 ZUSAMMEN	147 795	-	-	-	-	147 795	147 795	8 402
19	ZAHLUNGEN VON GEMEINDEN (GV.)								
	1 STAAT	15	-	-	-	-	15	13	-
	2 GEMEINDEN (GV.)	1 591	-	-	-	-	1 591	1 591	55
	3 ZUSAMMEN	1 606	-	-	-	-	1 606	1 604	55
20	NACHRICHTLICH NETTOAUSGABEN								
	1 STAAT	378 470-	248 250-	248 250-	-	-	130 220-	16 775-	1 109-
	2 GEMEINDEN (GV.)	398 993-	-	-	-	-	398 993-	398 993-	20 160-
	3 ZUSAMMEN	777 463-	248 250-	248 250-	-	-	529 213-	415 768-	21 269-

Aufgabenbereichen und ausgewählten Ausgabe-/ Einnahmearten

DM											SOZIALVERWALTUNG (OHNE VERSORGUNGSÄMTER) 031
DER											NR.
NIEDER-SACHSEN	NORDRHEIN-WESTFALEN	HESSEN	RHEINLAND-PFALZ	BADEN-WÜRTTEMBERG	BAYERN	SAARLAND	STADT-STAA TEN	HAMBURG	BREMEN	BERLIN (WEST)	
9	10	11	12	13	14	15	16	17	18	19	
9 112	2 437	4 454	2 772	1 675	23 134	433	127 145	44 240	12 362	70 543	01
71 021	167 730	53 342	25 198	71 692	64 826	5 177	-	-	-	-	1
80 133	170 167	57 796	27 970	73 367	87 960	5 610	127 145	44 240	12 362	70 543	2
53	1	32	44	-	23	-	291	270	21	-	02
291	987	100	87	349	267	58	-	-	-	-	1
344	988	132	131	349	290	58	291	270	21	-	2
-	-	-	144	-	320	-	2	2	-	-	03
244	-	47	44	2	-	-	-	-	-	-	1
244	-	47	188	2	320	-	2	2	-	-	2
1 206	265	914	398	219	3 737	112	15 783	4 164	1 038	10 581	04
8 086	17 881	5 887	2 837	8 286	6 274	462	-	-	-	-	1
9 292	18 146	6 801	3 235	8 505	10 011	574	15 783	4 164	1 038	10 581	2
7	-	-	24	-	-	-	275	179	96	-	05
48	39	1 678	-	258	50	9	-	-	-	-	1
55	39	1 678	24	258	50	9	275	179	96	-	2
42	-	3	56	-	3	-	140	92	44	4	06
457	966	1 128	200	722	541	25	-	-	-	-	1
499	966	1 131	256	722	544	25	140	92	44	4	2
-	-	-	60	-	-	-	-	-	-	-	07
3	-	-	3	9	-	-	-	-	-	-	1
3	-	-	63	9	-	-	-	-	-	-	2
-	-	-	-	-	-	-	-	-	-	-	08
-	-	-	-	-	-	-	-	-	-	-	1
-	-	-	-	-	-	-	-	-	-	-	2
10 420	2 703	5 403	3 498	1 894	27 217	545	143 636	48 947	13 561	81 128	09
80 150	187 603	62 182	28 369	81 318	71 958	5 731	-	-	-	-	1
90 570	190 306	67 585	31 867	83 212	99 175	6 276	143 636	48 947	13 561	81 128	2
-	-	-	-	-	-	-	-	-	-	-	09
-	-	-	-	-	-	-	-	-	-	-	1
10	-	1	4	-	19	-	-	-	-	-	11
10	-	1	4	-	19	-	-	-	-	-	2
28 612	40 121	17 306	6 561	25 935	20 334	-	-	-	-	-	12
933	632	234	168	412	38	-	-	-	-	-	1
29 545	40 753	17 540	6 729	26 347	20 372	-	-	-	-	-	2
-	9	-	-	-	3	-	422	-	-	422	13
17	16	34	2	147	53	-	-	-	-	-	1
17	25	34	2	147	56	-	422	-	-	422	2
625	1	44	48	1	25	-	534	457	14	63	14
174	1 051	566	213	872	546	9	-	-	-	-	1
799	1 052	610	261	873	571	9	534	457	14	63	2
3	-	5	-	-	-	-	-	-	-	-	15
3	2	23	-	13	31	-	-	-	-	-	1
6	2	28	-	13	31	-	-	-	-	-	2
628	10	49	48	1	28	-	956	457	14	485	16
194	1 069	623	215	1 032	630	9	-	-	-	-	1
822	1 079	672	263	1 033	658	9	956	457	14	485	2
33 628	43 632	20 207	7 521	28 456	41 143	283	30 189	8 448	6 473	15 268	17
-	-	-	-	-	-	-	-	-	-	-	18
29 089	40 272	16 457	6 882	25 867	20 438	388	-	-	-	-	1
29 089	40 272	16 457	6 882	25 867	20 438	388	-	-	-	-	2
-	-	-	-	-	13	-	2	-	2	-	19
159	882	157	123	138	77	-	-	-	-	-	1
159	882	157	123	138	90	-	2	-	2	-	2
5 404-	808	2 502-	2 538-	627	6 395-	262-	113 445-	40 499-	7 086-	65 860-	20
51 845-	147 081-	45 803-	21 536-	55 725-	51 500-	5 343-	-	-	-	-	1
57 249-	146 273-	48 305-	24 074-	55 098-	57 895-	5 605-	113 445-	40 499-	7 086-	65 860-	2

C. Ausgaben und Einnahmen nach Gebietskörperschaften,

032 SOZIALHILFE

1000

NR.	ART DER AUSGABEN/EINNAHMEN	INSGESAMT	BUND, LAF, ERP				LAEN		
			ZUSAMMEN	BUND	LASTENAUS- GLEICHSF.	ERP-SOND. VERMOEGEN	ZUSAMMEN	OHNE STADTSTAAT.	SCHLESWIG- HOLSTEIN
			1	2	3	4	5	6	7
01	PERSONALAUSGABEN								
1	STAAT	347	-	-	-	-	347	347	-
2	GEMEINDEN (GV.)	-	-	-	-	-	-	-	-
3	ZUSAMMEN	347	-	-	-	-	347	347	-
02	UNTERHALTUNG V.UNBEWEGL.VERMOEGEN								
1	STAAT	-	-	-	-	-	-	-	-
2	GEMEINDEN (GV.)	-	-	-	-	-	-	-	-
3	ZUSAMMEN	-	-	-	-	-	-	-	-
03	ZUWEISUNGEN AN ZWECKVERBAENDE USW.								
1	STAAT	81 354	42 862	42 862	-	-	38 492	38 488	1 229
2	GEMEINDEN (GV.)	1 256	-	-	-	-	1 256	1 256	548
3	ZUSAMMEN	82 610	42 862	42 862	-	-	39 748	39 744	1 777
04	UEBR.VERWALTUNGS- U.ZWECKAUSGABEN								
1	STAAT	566 118	182	182	-	-	565 936	193 380	33 681
2	GEMEINDEN (GV.)	2 065 023	-	-	-	-	2 065 023	2 065 023	84 302
3	ZUSAMMEN	2 631 141	182	182	-	-	2 630 959	2 258 403	117 983
05	BAUTEN UND GROSSE INSTANDSETZUNGEN								
1	STAAT	-	-	-	-	-	-	-	-
2	GEMEINDEN (GV.)	-	-	-	-	-	-	-	-
3	ZUSAMMEN	-	-	-	-	-	-	-	-
06	NEUANSCHAFFUNG V.BEWEGL.VERMOEGEN								
1	STAAT	-	-	-	-	-	-	-	-
2	GEMEINDEN (GV.)	-	-	-	-	-	-	-	-
3	ZUSAMMEN	-	-	-	-	-	-	-	-
07	GEWAERHRUNG VON DARLEHEN								
1	STAAT	41 729	24 019	24 019	-	-	17 710	14 593	1 079
2	GEMEINDEN (GV.)	28 558	-	-	-	-	28 558	28 558	2
3	ZUSAMMEN	70 287	24 019	24 019	-	-	46 268	43 151	1 081
08	UEBR.AUSGABEN D.VERMUEGENSBEWEGUNG								
1	STAAT	-	-	-	-	-	-	-	-
2	GEMEINDEN (GV.)	-	-	-	-	-	-	-	-
3	ZUSAMMEN	-	-	-	-	-	-	-	-
09	UNMITTELBARE AUSGABEN								
1	STAAT	689 548	67 063	67 063	-	-	622 485	246 808	35 989
2	GEMEINDEN (GV.)	2 094 837	-	-	-	-	2 094 837	2 094 837	84 852
3	ZUSAMMEN	2 784 385	67 063	67 063	-	-	2 717 322	2 341 645	120 841
10	ZAHLUNGEN AN BUND, LAF, ERP								
1	STAAT	1 654	-	-	-	-	1 654	284	182
11	ZAHLUNGEN AN LAENDER								
1	STAAT	265 743	265 608	265 608	-	-	135	135	135
2	GEMEINDEN (GV.)	34 026	-	-	-	-	34 026	34 026	11 321
3	ZUSAMMEN	299 769	265 608	265 608	-	-	34 161	34 161	11 456
12	ZAHLUNGEN AN GEMEINDEN (GV.)								
1	STAAT	540 288	232 223	232 223	-	-	308 065	307 287	21 631
2	GEMEINDEN (GV.)	211 935	-	-	-	-	211 935	211 935	14 792
3	ZUSAMMEN	752 223	232 223	232 223	-	-	520 000	519 222	36 423
13	GEBUEHREN, ENTGELTE, STRAFEN								
1	STAAT	4 324	-	-	-	-	4 324	3 544	213
2	GEMEINDEN (GV.)	5 427	-	-	-	-	5 427	5 427	-
3	ZUSAMMEN	9 751	-	-	-	-	9 751	8 971	213
14	UEBR.VERWALT.- U.BETRIEBSEINNAHMEN								
1	STAAT	102 211	4 225	4 225	-	-	97 986	44 792	9 780
2	GEMEINDEN (GV.)	459 181	-	-	-	-	459 181	459 181	22 470
3	ZUSAMMEN	561 392	4 225	4 225	-	-	557 167	503 973	32 250
15	EINNAHMEN DER VERMOEGENSBEWEGUNG								
1	STAAT	28 512	13 067	13 067	-	-	15 445	10 554	640
2	GEMEINDEN (GV.)	15 754	-	-	-	-	15 754	15 754	10
3	ZUSAMMEN	44 266	13 067	13 067	-	-	31 199	26 308	650
16	UNMITTELBARE EINNAHMEN								
1	STAAT	135 047	17 292	17 292	-	-	117 755	58 890	10 633
2	GEMEINDEN (GV.)	480 362	-	-	-	-	480 362	480 362	22 480
3	ZUSAMMEN	615 409	17 292	17 292	-	-	598 117	539 252	33 113
17	ZAHLUNGEN VON BUND, LAF, ERP								
1	STAAT	357 309	-	-	-	-	357 309	280 321	17 298
18	ZAHLUNGEN VON LAENDERN								
1	STAAT	706	222	222	-	-	484	46	46
2	GEMEINDEN (GV.)	532 067	-	-	-	-	532 067	532 067	35 947
3	ZUSAMMEN	532 773	222	222	-	-	532 551	532 113	35 993
19	ZAHLUNGEN VON GEMEINDEN (GV.)								
1	STAAT	23 747	-	-	-	-	23 747	23 045	5 922
2	GEMEINDEN (GV.)	243 334	-	-	-	-	243 334	243 334	14 005
3	ZUSAMMEN	267 081	-	-	-	-	267 081	266 379	19 927
20	NACHRICHTLICH								
1	NETTOAUSGABEN								
1	STAAT	1 115 471-	564 672-	564 672-	-	-	550 799-	251 102-	34 671-
2	GEMEINDEN (GV.)	1 565 397-	-	-	-	-	1 565 397-	1 565 397-	61 013-
3	ZUSAMMEN	2 680 868-	564 672-	564 672-	-	-	2 116 196-	1 816 499-	95 684-

Aufgabenbereichen und ausgewählten Ausgabe-/ Einnahmearten

DM											SOZIALHILFE 032
DER											NR.
NIEDER-SACHSEN	NORDRHEIN-WESTFALEN	HESSEN	RHEINLAND-PFALZ	BADEN-WÜRTTEMBERG	BAYERN	SAARLAND	STADT-STAA TEN	HAMBURG	BREMEN	BERLIN (WEST)	
9	10	11	12	13	14	15	16	17	18	19	
-	-	-	347	-	-	-	-	-	-	-	01
-	-	-	-	-	-	-	-	-	-	-	1
-	-	-	347	-	-	-	-	-	-	-	2
-	-	-	-	-	-	-	-	-	-	-	3
-	-	-	-	-	-	-	-	-	-	-	02
-	-	-	-	-	-	-	-	-	-	-	1
-	-	-	-	-	-	-	-	-	-	-	2
-	-	-	-	-	-	-	-	-	-	-	3
-	4 965	1 119	195	-	19 702	11 278	4	4	-	-	03
-	-	541	75	90	2	-	-	-	-	-	1
-	4 965	1 660	270	90	19 704	11 278	4	4	-	-	2
-	-	-	-	-	-	-	-	-	-	-	3
109 626	3 231	1 430	34 180	1 633	5 361	4 238	372 556	103 525	40 075	228 956	04
208 660	837 966	270 012	73 330	290 037	272 614	28 102	-	-	-	-	1
318 286	841 197	271 442	107 510	291 670	277 975	32 340	372 556	103 525	40 075	228 956	2
-	-	-	-	-	-	-	-	-	-	-	3
-	-	-	-	-	-	-	-	-	-	-	05
-	-	-	-	-	-	-	-	-	-	-	1
-	-	-	-	-	-	-	-	-	-	-	2
-	-	-	-	-	-	-	-	-	-	-	3
-	-	-	-	-	-	-	-	-	-	-	06
-	-	-	-	-	-	-	-	-	-	-	1
-	-	-	-	-	-	-	-	-	-	-	2
-	-	-	-	-	-	-	-	-	-	-	3
3 615	5 267	-	2 550	-	1 315	767	3 117	2 814	200	103	07
105	17 722	7 030	21	3 218	460	-	-	-	-	-	1
3 720	22 989	7 030	2 571	3 218	1 775	767	3 117	2 814	200	103	2
-	-	-	-	-	-	-	-	-	-	-	3
-	-	-	-	-	-	-	-	-	-	-	08
-	-	-	-	-	-	-	-	-	-	-	1
-	-	-	-	-	-	-	-	-	-	-	2
-	-	-	-	-	-	-	-	-	-	-	3
113 241	13 463	2 549	37 272	1 633	26 378	16 283	375 677	106 343	40 275	229 059	09
208 765	855 688	277 583	73 426	293 345	273 076	28 102	-	-	-	-	1
322 006	869 151	280 132	110 698	294 978	299 454	44 385	375 677	106 343	40 275	229 059	2
-	-	-	-	2	17	83	1 370	-	-	1 370	3
-	-	-	-	-	-	-	-	-	-	-	10
-	-	-	-	-	-	-	-	-	-	-	1
7 691	-	529	13 558	16	-	911	-	-	-	-	2
7 691	-	529	13 558	16	-	911	-	-	-	-	3
30 508	78 045	38 665	22 542	50 766	52 613	12 517	778	489	57	232	12
17 533	24 689	18 446	8 347	84 573	24 345	19 210	-	-	-	-	1
48 041	102 734	57 111	30 889	135 339	76 958	31 727	778	489	57	232	2
-	-	-	-	-	-	-	-	-	-	-	3
857	-	-	373	-	2 101	-	780	780	-	-	13
-	2 366	1 609	-	1 449	3	-	-	-	-	-	1
857	2 366	1 609	373	1 449	2 104	-	780	780	-	-	2
-	-	-	-	-	-	-	-	-	-	-	3
22 177	906	200	8 057	114	527	3 031	53 194	11 060	7 284	34 850	14
44 512	172 925	53 301	15 138	86 763	56 527	7 545	-	-	-	-	1
66 689	173 831	53 501	23 195	86 877	57 054	10 576	53 194	11 060	7 284	34 850	2
-	-	-	-	-	-	-	-	-	-	-	3
1 246	4 919	-	1 418	-	1 313	1 018	4 891	3 890	494	507	15
117	5 451	6 979	17	2 955	214	11	-	-	-	-	1
1 363	10 370	6 979	1 435	2 955	1 527	1 029	4 891	3 890	494	507	2
-	-	-	-	-	-	-	-	-	-	-	3
24 280	5 825	200	9 848	114	3 941	4 049	58 865	15 730	7 778	35 357	16
44 629	180 742	61 889	15 155	91 167	56 744	7 556	-	-	-	-	1
68 909	186 567	62 089	25 003	91 281	60 685	11 605	58 865	15 730	7 778	35 357	2
-	-	-	-	-	-	-	-	-	-	-	3
39 335	73 996	19 080	15 160	48 072	56 427	10 953	76 988	16 405	6 327	54 256	17
-	-	-	-	-	-	-	-	-	-	-	1
92 505	161 170	49 792	21 367	92 102	72 399	6 785	438	-	-	438	18
92 505	161 170	49 792	21 367	92 102	72 399	6 785	438	-	-	438	1
-	-	-	-	-	-	-	-	-	-	-	2
-	-	-	-	-	-	-	-	-	-	-	3
50	57	-	15 832	-	85	1 099	702	545	110	47	19
25 575	22 593	32 878	8 446	93 811	26 622	19 404	-	-	-	-	1
25 625	22 650	32 878	24 278	93 811	26 707	20 503	702	545	110	47	2
-	-	-	-	-	-	-	-	-	-	-	3
104 364-	17 455-	22 134-	28 822-	4 329-	22 496-	16 831-	299 697-	89 882-	33 895-	175 920-	20
115 909-	696 614-	213 888-	65 518-	192 021-	198 400-	22 034-	-	-	-	-	1
220 273-	714 069-	236 022-	94 340-	196 350-	220 896-	38 865-	299 697-	89 882-	33 895-	175 920-	2
-	-	-	-	-	-	-	-	-	-	-	3

C. Ausgaben und Einnahmen nach Gebietskörperschaften,

033 EINRICHTUNGEN DER SOZIALHILFE

1000

NR.	ART DER AUSGABEN/EINNAHMEN	INSGESAMT	BUND, LAF, ERP				LAEN		
			ZUSAMMEN	BUND	LASTENAUS- GLEICHSTF.	ERP-SOND. VERMOEGEN	ZUSAMMEN	OHNE STADTSTAAT.	SCHLESWIG- HOLSTEIN
			1	2	3	4	5	6	7
01	PERSONALAUSGABEN								
1	STAAT	50 359	2 663	2 663	-	-	47 696	15 083	1 297
2	GEMEINDEN (GV.)	104 952	-	-	-	-	104 952	104 952	8 634
3	ZUSAMMEN	155 311	2 663	2 663	-	-	152 648	120 035	9 931
02	UNTERHALTUNG V. UNBEWEGL. VERMOEGEN								
1	STAAT	4 724	7	7	-	-	4 717	1 656	-
2	GEMEINDEN (GV.)	16 270	-	-	-	-	16 270	16 270	1 089
3	ZUSAMMEN	20 994	7	7	-	-	20 987	17 926	1 089
03	ZUWEISUNGEN AN ZWECKVERBAENDE USW.								
1	STAAT	61 028	480	480	-	-	60 548	54 142	1 583
2	GEMEINDEN (GV.)	20 503	-	-	-	-	20 503	20 503	734
3	ZUSAMMEN	81 531	480	480	-	-	81 051	74 645	2 317
04	UEBR. VERWALTUNGS- U. ZWECKAUSGABEN								
1	STAAT	46 810	783	783	-	-	46 027	18 868	662
2	GEMEINDEN (GV.)	107 313	-	-	-	-	107 313	107 313	7 892
3	ZUSAMMEN	154 123	783	783	-	-	153 340	126 181	8 554
05	BAUTEN UND GROSSE INSTANDSETZUNGEN								
1	STAAT	18 538	16	16	-	-	18 522	3 000	47
2	GEMEINDEN (GV.)	98 162	-	-	-	-	98 162	98 162	7 157
3	ZUSAMMEN	116 700	16	16	-	-	116 684	101 162	7 204
06	NEUANSCHAFFUNG V. BEWEGL. VERMOEGEN								
1	STAAT	618	8	8	-	-	610	237	-
2	GEMEINDEN (GV.)	11 004	-	-	-	-	11 004	11 004	1 017
3	ZUSAMMEN	11 622	8	8	-	-	11 614	11 241	1 017
07	GEWAHRUNG VON DARLEHEN								
1	STAAT	12 415	-	-	-	-	12 415	12 258	-
2	GEMEINDEN (GV.)	11 191	-	-	-	-	11 191	11 191	1 080
3	ZUSAMMEN	23 606	-	-	-	-	23 606	23 449	1 080
08	UEBR. AUSGABEN D. VERMOEGENSBEWEGUNG								
1	STAAT	697	-	-	-	-	697	-	-
2	GEMEINDEN (GV.)	4 621	-	-	-	-	4 621	4 621	1 254
3	ZUSAMMEN	5 318	-	-	-	-	5 318	4 621	1 254
09	UNMITTELBARE AUSGABEN								
1	STAAT	195 189	3 957	3 957	-	-	191 232	105 244	3 589
2	GEMEINDEN (GV.)	374 016	-	-	-	-	374 016	374 016	28 857
3	ZUSAMMEN	569 205	3 957	3 957	-	-	565 248	479 260	32 446
10	ZAHLUNGEN AN BUND, LAF, ERP								
1	STAAT	17	-	-	-	-	17	17	-
11	ZAHLUNGEN AN LAENDER								
1	STAAT	94 251	94 059	94 059	-	-	192	192	-
2	GEMEINDEN (GV.)	94	-	-	-	-	94	94	8
3	ZUSAMMEN	94 345	94 059	94 059	-	-	286	286	8
12	ZAHLUNGEN AN GEMEINDEN (GV.)								
1	STAAT	23 474	-	-	-	-	23 474	23 474	1 314
2	GEMEINDEN (GV.)	2 772	-	-	-	-	2 772	2 772	908
3	ZUSAMMEN	26 246	-	-	-	-	26 246	26 246	2 222
13	GEBUEHREN, ENTGELTE, STRAFEN								
1	STAAT	30 635	-	-	-	-	30 635	6 672	-
2	GEMEINDEN (GV.)	144 975	-	-	-	-	144 975	144 975	12 543
3	ZUSAMMEN	175 610	-	-	-	-	175 610	151 647	12 543
14	UEBR. VERWALT.- U. BETRIEBSEINNAHMEN								
1	STAAT	31 843	14	14	-	-	31 829	7 163	1 063
2	GEMEINDEN (GV.)	46 561	-	-	-	-	46 561	46 561	5 474
3	ZUSAMMEN	78 404	14	14	-	-	78 390	53 724	6 537
15	EINNAHMEN DER VERMOEGENSBEWEGUNG								
1	STAAT	25 880	-	-	-	-	25 880	25 798	-
2	GEMEINDEN (GV.)	1 252	-	-	-	-	1 252	1 252	41
3	ZUSAMMEN	27 132	-	-	-	-	27 132	27 050	41
16	UNMITTELBARE EINNAHMEN								
1	STAAT	88 358	14	14	-	-	88 344	39 633	1 063
2	GEMEINDEN (GV.)	192 788	-	-	-	-	192 788	192 788	18 058
3	ZUSAMMEN	281 146	14	14	-	-	281 132	232 421	19 121
17	ZAHLUNGEN VON BUND, LAF, ERP								
1	STAAT	15 423	-	-	-	-	15 423	14 183	1 497
18	ZAHLUNGEN VON LAENDERN								
1	STAAT	268	-	-	-	-	268	268	-
2	GEMEINDEN (GV.)	25 871	-	-	-	-	25 871	25 871	842
3	ZUSAMMEN	26 139	-	-	-	-	26 139	26 139	842
19	ZAHLUNGEN VON GEMEINDEN (GV.)								
1	STAAT	1 503	-	-	-	-	1 503	1 423	290
2	GEMEINDEN (GV.)	4 667	-	-	-	-	4 667	4 667	595
3	ZUSAMMEN	6 170	-	-	-	-	6 170	6 090	885
20	NACHRICHTLICH NETTOAUSGABEN								
1	STAAT	295 737-	98 016-	98 016-	-	-	197 721-	113 053-	3 116-
2	GEMEINDEN (GV.)	333 577-	-	-	-	-	333 577-	333 577-	26 394-
3	ZUSAMMEN	629 314-	98 016-	98 016-	-	-	531 298-	446 630-	29 510-

Aufgabenbereichen und ausgewählten Ausgabe-/Einnahmearten

DM

EINRICHTUNGEN DER SOZIALHILFE 033

DER											NR.
NIEDER- SACHSEN	NORDRHEIN- WESTFALEN	HESSEN	RHEINLAND- PFALZ	BADEN- WÜRTTEMBERG.	BAYERN	SAARLAND	STADT- STAATEN	HAMBURG	BREMEN	BERLIN (WEST)	
9	10	11	12	13	14	15	16	17	18	19	
4 872	4 403	1 835	1 028	1 388	43	217	32 613	19 770	1 939	10 904	01
11 496	42 683	7 099	1 480	16 615	16 342	603	-	-	-	-	1
16 368	47 086	8 934	2 508	18 003	16 385	820	32 613	19 770	1 939	10 904	2
-	173	663	169	37	201	291	3 061	1 269	107	1 685	02
2 440	6 683	1 306	202	2 184	2 299	67	-	-	-	-	1
2 613	7 346	1 475	239	2 385	2 590	189	3 061	1 269	107	1 685	2
14 753	112	15 413	6 445	5 911	9 840	85	6 406	4 963	79	1 364	03
1 824	5 681	2 713	2 034	4 450	3 062	5	-	-	-	-	1
16 577	5 793	18 126	8 479	10 361	12 902	90	6 406	4 963	79	1 364	2
3 302	6 026	1 570	1 176	3 135	2 780	217	27 159	13 935	1 482	11 742	04
12 143	40 364	8 695	1 565	16 840	19 371	443	-	-	-	-	1
15 445	46 390	10 265	2 741	19 975	22 151	660	27 159	13 935	1 482	11 742	2
1 088	450	807	592	-	16	-	15 522	6 262	235	9 025	05
9 499	31 181	16 077	2 777	15 176	16 269	26	-	-	-	-	1
10 587	31 631	16 884	3 369	15 176	16 285	26	15 522	6 262	235	9 025	2
47	13	10	79	7	81	-	373	241	47	85	06
1 301	4 482	1 002	122	1 788	1 261	31	-	-	-	-	1
1 348	4 495	1 012	201	1 795	1 342	31	373	241	47	85	2
105	5 447	-	-	2 900	3 806	-	157	157	-	-	07
2 101	5 962	1 020	4	17	1 007	-	-	-	-	-	1
2 206	11 409	1 020	4	2 917	4 813	-	157	157	-	-	2
-	-	-	-	-	-	-	697	573	-	124	08
662	1 582	153	-	668	302	-	-	-	-	-	1
662	1 582	153	-	668	302	-	697	573	-	124	2
24 340	17 114	19 804	9 357	13 542	16 857	641	85 988	47 170	3 889	34 929	09
41 466	138 618	38 065	8 184	57 738	59 913	1 175	-	-	-	-	1
65 806	155 732	57 869	17 541	71 280	76 770	1 816	85 988	47 170	3 889	34 929	2
-	17	-	-	-	-	-	-	-	-	-	09
94	98	-	-	-	-	-	-	-	-	-	1
57	-	-	29	-	-	-	-	-	-	-	1
151	98	-	29	-	-	-	-	-	-	-	2
3 491	3 525	11 308	1 399	884	1 545	8	-	-	-	-	12
229	493	496	12	167	465	-	-	-	-	-	1
3 720	4 018	11 806	1 411	1 051	2 010	8	-	-	-	-	2
3 607	444	-	1 022	1 498	101	-	23 963	13 521	43	10 399	13
17 425	50 187	10 059	1 426	25 861	27 013	461	-	-	-	-	1
21 032	50 631	10 059	2 448	27 359	27 114	461	23 963	13 521	43	10 399	2
702	2 411	1 370	303	453	543	318	24 666	14 626	2 440	7 600	14
4 929	12 417	1 841	993	12 077	7 635	1 195	-	-	-	-	1
5 631	14 828	3 211	1 296	12 530	8 178	1 513	24 666	14 626	2 440	7 600	2
150	25 302	176	-	-	170	-	82	56	-	26	15
594	161	145	81	15	215	-	-	-	-	-	1
744	25 463	321	81	15	385	-	82	56	-	26	2
4 459	28 157	1 546	1 325	1 951	814	318	48 711	28 203	2 483	18 025	16
22 948	62 765	12 045	2 500	37 953	34 863	1 656	-	-	-	-	1
27 407	90 922	13 591	3 825	39 904	35 677	1 974	48 711	28 203	2 483	18 025	2
8 860	-	3 780	-	46	-	-	1 240	914	326	-	17
174	-	94	-	-	-	-	-	-	-	-	1
2 995	14 279	6 315	479	796	153	12	-	-	-	-	2
3 169	14 279	6 409	479	796	153	12	-	-	-	-	3
-	1 117	-	-	-	16	-	80	-	-	80	19
651	2 152	519	167	346	237	-	-	-	-	-	1
651	3 269	519	167	346	253	-	80	-	-	80	2
18 891-	19 637-	27 238-	10 756-	14 380-	18 386-	649-	84 668-	46 256-	3 563-	34 849-	20
36 887-	117 622-	29 396-	7 066-	56 566-	58 483-	1 163-	-	-	-	-	1
55 778-	137 259-	56 634-	17 822-	70 946-	76 869-	1 812-	84 668-	46 256-	3 563-	34 849-	2

C. Ausgaben und Einnahmen nach Gebietskörperschaften,

1000

034 JUGENDHILFE

NR.	ART DER AUSGABEN/EINNAHMEN	INSGESAMT	BUND, LAF, ERP				LAEN		
			ZUSAMMEN	BUND	LASTENAUS- GLEICHSF.	ERP-SOND. VERMOEGEN	ZUSAMMEN	OHNE STAATSTAAT.	SCHLESWIG- HOLSTEIN
		1	2	3	4	5	6	7	8
01	PERSONALAUSGABEN								
1	STAAT	-	-	-	-	-	-	-	-
2	GEMEINDEN (GV.)	1 002	-	-	-	-	1 002	1 002	23
3	ZUSAMMEN	1 002	-	-	-	-	1 002	1 002	23
02	UNTERHALTUNG V.UNBEWEGL.VERMOEGEN								
1	STAAT	-	-	-	-	-	-	-	-
2	GEMEINDEN (GV.)	17	-	-	-	-	17	17	12
3	ZUSAMMEN	17	-	-	-	-	17	17	12
03	ZUWEISUNGEN AN ZWECKVERBAENDE USW.								
1	STAAT	32 296	19 284	19 284	-	-	13 012	12 737	2 338
2	GEMEINDEN (GV.)	18 750	-	-	-	-	18 750	18 750	461
3	ZUSAMMEN	51 046	19 284	19 284	-	-	31 762	31 487	2 799
04	UEBR.VERWALTUNGS- U.ZWECKAUSGABEN								
1	STAAT	98 554	5 027	5 027	-	-	93 527	29 914	490
2	GEMEINDEN (GV.)	234 109	-	-	-	-	234 109	234 109	8 584
3	ZUSAMMEN	332 663	5 027	5 027	-	-	327 636	264 023	9 074
05	BAUTEN UND GROSSE INSTANDSETZUNGEN								
1	STAAT	-	-	-	-	-	-	-	-
2	GEMEINDEN (GV.)	127	-	-	-	-	127	127	-
3	ZUSAMMEN	127	-	-	-	-	127	127	-
06	NEUANSCHAFFUNG V.BEWEGL.VERMOEGEN								
1	STAAT	-	-	-	-	-	-	-	-
2	GEMEINDEN (GV.)	405	-	-	-	-	405	405	13
3	ZUSAMMEN	405	-	-	-	-	405	405	13
07	GEWAHRUNG VON DARLEHEN								
1	STAAT	-	-	-	-	-	-	-	-
2	GEMEINDEN (GV.)	15	-	-	-	-	15	15	-
3	ZUSAMMEN	15	-	-	-	-	15	15	-
08	UEBR.AUSGABEN D.VERMOEGENSBEWEGUNG								
1	STAAT	-	-	-	-	-	-	-	-
2	GEMEINDEN (GV.)	-	-	-	-	-	-	-	-
3	ZUSAMMEN	-	-	-	-	-	-	-	-
09	UNMITTELBARE AUSGABEN								
1	STAAT	130 850	24 311	24 311	-	-	106 539	42 651	2 828
2	GEMEINDEN (GV.)	254 425	-	-	-	-	254 425	254 425	9 093
3	ZUSAMMEN	385 275	24 311	24 311	-	-	360 964	297 076	11 921
10	ZAHLUNGEN AN BUND, LAF, ERP								
1	STAAT	33	-	-	-	-	33	33	-
11	ZAHLUNGEN AN LAENDER								
1	STAAT	7 202	7 188	7 188	-	-	14	14	14
2	GEMEINDEN (GV.)	1 733	-	-	-	-	1 733	1 733	24
3	ZUSAMMEN	8 935	7 188	7 188	-	-	1 747	1 747	38
12	ZAHLUNGEN AN GEMEINDEN (GV.)								
1	STAAT	22 001	-	-	-	-	22 001	21 641	155
2	GEMEINDEN (GV.)	35 032	-	-	-	-	35 032	35 032	87
3	ZUSAMMEN	57 033	-	-	-	-	57 033	56 673	242
13	GEBUEHREN, ENTGELTE, STRAFEN								
1	STAAT	16	-	-	-	-	16	-	-
2	GEMEINDEN (GV.)	2 494	-	-	-	-	2 494	2 494	178
3	ZUSAMMEN	2 510	-	-	-	-	2 510	2 494	178
14	UEBR.VERWALT.- U.BETRIEBSEINNAHMEN								
1	STAAT	18 711	1 910	1 910	-	-	16 801	5 310	556
2	GEMEINDEN (GV.)	59 577	-	-	-	-	59 577	59 577	2 057
3	ZUSAMMEN	78 288	1 910	1 910	-	-	76 378	64 887	2 613
15	EINNAHMEN DER VERMOEGENSBEWEGUNG								
1	STAAT	-	-	-	-	-	-	-	-
2	GEMEINDEN (GV.)	27	-	-	-	-	27	27	-
3	ZUSAMMEN	27	-	-	-	-	27	27	-
16	UNMITTELBARE EINNAHMEN								
1	STAAT	18 727	1 910	1 910	-	-	16 817	5 310	556
2	GEMEINDEN (GV.)	62 098	-	-	-	-	62 098	62 098	2 235
3	ZUSAMMEN	80 825	1 910	1 910	-	-	78 915	67 408	2 791
17	ZAHLUNGEN VON BUND, LAF, ERP								
1	STAAT	3 684	-	-	-	-	3 684	1 680	-
18	ZAHLUNGEN VON LAENDERN								
1	STAAT	86	-	-	-	-	86	24	24
2	GEMEINDEN (GV.)	27 884	-	-	-	-	27 884	27 884	1 191
3	ZUSAMMEN	27 970	-	-	-	-	27 970	27 908	1 215
19	ZAHLUNGEN VON GEMEINDEN (GV.)								
1	STAAT	1 873	-	-	-	-	1 873	1 524	15
2	GEMEINDEN (GV.)	39 246	-	-	-	-	39 246	39 246	317
3	ZUSAMMEN	41 119	-	-	-	-	41 119	40 770	332
20	NACHRICHTLICH NETTOAUSGABEN								
1	STAAT	154 443-	31 499-	31 499-	-	-	122 944-	61 111-	2 958-
2	GEMEINDEN (GV.)	224 060-	-	-	-	-	224 060-	224 060-	7 696-
3	ZUSAMMEN	378 503-	31 499-	31 499-	-	-	347 004-	285 171-	10 654-

Aufgabenbereichen und ausgewählten Ausgabe-/ Einnahmearten

DM											JUGENDHILFE 034
DER											NR.
NIEDER-SACHSEN	NORDRHEIN-WESTFALEN	HESSEN	RHEINLAND-PFALZ	BADEN-WÜRTTEMBERG.	BAYERN	SAARLAND	STADT-STAA TEN	HAMBURG	BREMEN	BERLIN (WEST)	
9	10	11	12	13	14	15	16	17	18	19	
-	-	-	-	-	-	-	-	-	-	-	01
74	684	2	29	177	13	-	-	-	-	-	1
74	684	2	29	177	13	-	-	-	-	-	2
-	-	-	-	-	-	-	-	-	-	-	3
-	-	-	-	-	-	-	-	-	-	-	02
2	3	-	-	-	-	-	-	-	-	-	1
2	3	-	-	-	-	-	-	-	-	-	2
-	-	-	-	-	-	-	-	-	-	-	3
1	-	2 210	975	3 727	1 039	2 447	275	-	275	-	03
1 314	14 519	1 547	550	350	5	4	-	-	-	-	1
1 315	14 519	3 757	1 525	4 077	1 044	2 451	275	-	275	-	2
-	-	-	-	-	-	-	-	-	-	-	3
20 520	-	60	8 163	569	111	1	63 613	13 187	4 474	45 952	04
18 762	107 209	4 078	12 053	45 956	33 656	3 811	-	-	-	-	1
39 282	107 209	4 138	20 216	46 525	33 767	3 812	63 613	13 187	4 474	45 952	2
-	-	-	-	-	-	-	-	-	-	-	3
-	20	100	7	-	-	-	-	-	-	-	05
-	20	100	7	-	-	-	-	-	-	-	1
-	-	-	-	-	-	-	-	-	-	-	2
-	-	-	-	-	-	-	-	-	-	-	3
106	167	35	17	36	29	2	-	-	-	-	06
106	167	35	17	36	29	2	-	-	-	-	1
-	-	-	-	-	-	-	-	-	-	-	2
-	-	-	-	-	-	-	-	-	-	-	3
-	-	5	-	-	10	-	-	-	-	-	07
-	-	5	-	-	10	-	-	-	-	-	1
-	-	-	-	-	-	-	-	-	-	-	2
-	-	-	-	-	-	-	-	-	-	-	3
20 521	-	2 270	9 138	4 296	1 150	2 448	63 888	13 187	4 749	45 952	08
20 258	122 602	5 767	12 656	46 519	33 713	3 817	-	-	-	-	1
40 779	122 602	8 037	21 794	50 815	34 863	6 265	63 888	13 187	4 749	45 952	2
-	-	-	-	-	-	-	-	-	-	-	3
-	-	-	-	-	-	33	-	-	-	-	09
-	-	-	-	-	-	-	-	-	-	-	1
40	-	-	1 618	11	6	34	-	-	-	-	10
40	-	-	1 618	11	6	34	-	-	-	-	1
-	18 035	2 656	346	208	107	134	360	-	38	322	2
1 362	11 371	596	276	17 101	3 993	246	-	-	-	-	1
1 362	29 406	3 252	622	17 309	4 100	380	360	-	38	322	2
-	-	-	-	-	-	-	-	-	-	-	3
218	1 398	591	72	15	22	-	16	16	-	-	13
218	1 398	591	72	15	22	-	16	16	-	-	1
-	-	-	-	-	-	-	-	-	-	-	2
-	-	-	-	-	-	-	-	-	-	-	3
3 259	-	42	1 009	136	3	305	11 491	1 723	939	8 829	14
4 521	22 647	722	3 224	15 514	9 775	1 117	-	-	-	-	1
7 780	22 647	764	4 233	15 650	9 778	1 422	11 491	1 723	939	8 829	2
-	-	-	-	-	-	-	-	-	-	-	3
-	2	19	4	2	-	-	-	-	-	-	15
2	19	4	2	-	-	-	-	-	-	-	1
-	-	-	-	-	-	-	-	-	-	-	2
-	-	-	-	-	-	-	-	-	-	-	3
3 259	-	42	1 009	136	3	305	11 507	1 739	939	8 829	16
4 741	24 064	1 317	3 298	15 529	9 797	1 117	-	-	-	-	1
8 000	24 064	1 359	4 307	15 665	9 800	1 422	11 507	1 739	939	8 829	2
-	-	-	-	-	-	-	-	-	-	-	3
38	-	-	76	1 566	-	-	2 004	189	359	1 456	17
-	-	-	-	-	-	-	62	-	-	62	1
3 785	14 159	1 232	1 525	3 948	1 750	294	-	-	-	-	2
3 785	14 159	1 232	1 525	3 948	1 750	294	62	-	-	62	3
-	-	-	1 426	-	-	83	349	202	132	15	19
2 028	12 230	82	769	17 833	5 719	268	-	-	-	-	1
2 028	12 230	82	2 195	17 833	5 719	351	349	202	132	15	2
-	-	-	-	-	-	-	-	-	-	-	3
20 483-	18 035-	4 926-	7 982-	2 938-	1 257-	2 532-	61 833-	12 796-	4 296-	44 741-	20
15 847-	107 584-	5 049-	12 256-	41 850-	30 243-	3 535-	-	-	-	-	1
36 330-	125 619-	9 975-	20 238-	44 788-	31 500-	6 067-	61 833-	12 796-	4 296-	44 741-	2
-	-	-	-	-	-	-	-	-	-	-	3

C. Ausgaben und Einnahmen nach Gebietskörperschaften,

035 EINRICHTUNGEN DER JUGENDHILFE

1000

NR.	ART DER AUSGABEN/EINNAHMEN	INSGESAMT	BUND, LAF, ERP				LAEN		
			ZUSAMMEN	BUND	LASTENAUS- GLEICHSF.	ERP-SOND. VERMOEGEN	ZUSAMMEN	OHNE STADTSTAAT.	SCHLESWIG- HOLSTEIN
			1	2	3	4	5	6	7
01	PERSONALAUSGABEN								
1	STAAT	83 235	68	68	-	-	83 167	4 597	1 630
2	GEMEINDEN (GV.)	108 200	-	-	-	-	108 200	108 200	5 980
3	ZUSAMMEN	191 435	68	68	-	-	191 367	112 797	7 610
02	UNTERHALTUNG V. UNBEWEGL. VERMOEGEN								
1	STAAT	4 926	-	-	-	-	4 926	108	-
2	GEMEINDEN (GV.)	13 401	-	-	-	-	13 401	13 401	875
3	ZUSAMMEN	18 327	-	-	-	-	18 327	13 509	875
03	ZUWEISUNGEN AN ZWECKVERBAENDE USW.								
1	STAAT	93 437	7 110	7 110	-	-	86 327	77 041	5 255
2	GEMEINDEN (GV.)	69 521	-	-	-	-	69 521	69 521	395
3	ZUSAMMEN	162 958	7 110	7 110	-	-	155 848	146 562	5 650
04	UEBR. VERWALTUNGS- U. ZWECKAUSGABEN								
1	STAAT	40 890	63	63	-	-	40 827	6 647	971
2	GEMEINDEN (GV.)	65 637	-	-	-	-	65 637	65 637	4 071
3	ZUSAMMEN	106 527	63	63	-	-	106 464	72 284	5 042
05	BAUTEN UND GROSSE INSTANDSETZUNGEN								
1	STAAT	20 989	-	-	-	-	20 989	4 417	281
2	GEMEINDEN (GV.)	71 162	-	-	-	-	71 162	71 162	2 417
3	ZUSAMMEN	92 151	-	-	-	-	92 151	75 579	2 698
06	NEUANSCHAFFUNG V. BEWEGL. VERMOEGEN								
1	STAAT	1 398	-	-	-	-	1 398	99	37
2	GEMEINDEN (GV.)	8 799	-	-	-	-	8 799	8 799	463
3	ZUSAMMEN	10 197	-	-	-	-	10 197	8 898	500
07	GEWAHRUNG VON DARLEHEN								
1	STAAT	2 994	-	-	-	-	2 994	2 994	-
2	GEMEINDEN (GV.)	857	-	-	-	-	857	857	5
3	ZUSAMMEN	3 851	-	-	-	-	3 851	3 851	5
08	UEBR. AUSGABEN D. VERMOEGENSBEWEGUNG								
1	STAAT	1 143	-	-	-	-	1 143	-	-
2	GEMEINDEN (GV.)	5 555	-	-	-	-	5 555	5 555	214
3	ZUSAMMEN	6 698	-	-	-	-	6 698	5 555	214
09	UNMITTELBARE AUSGABEN								
1	STAAT	249 012	7 241	7 241	-	-	241 771	95 903	8 174
2	GEMEINDEN (GV.)	343 132	-	-	-	-	343 132	343 132	14 420
3	ZUSAMMEN	592 144	7 241	7 241	-	-	584 903	439 035	22 594
10	ZAHLUNGEN AN BUND, LAF, ERP								
1	STAAT	23	-	-	-	-	23	23	-
11	ZAHLUNGEN AN LAENDER								
1	STAAT	9 380	9 379	9 379	-	-	1	-	-
2	GEMEINDEN (GV.)	57	-	-	-	-	57	57	29
3	ZUSAMMEN	9 437	9 379	9 379	-	-	58	57	29
12	ZAHLUNGEN AN GEMEINDEN (GV.)								
1	STAAT	83 229	-	-	-	-	83 229	83 229	2 250
2	GEMEINDEN (GV.)	7 383	-	-	-	-	7 383	7 383	185
3	ZUSAMMEN	90 612	-	-	-	-	90 612	90 612	2 435
13	GEBUEHREN, ENTGELTE, STRAFEN								
1	STAAT	8 726	-	-	-	-	8 726	1 155	-
2	GEMEINDEN (GV.)	63 124	-	-	-	-	63 124	63 124	4 061
3	ZUSAMMEN	71 850	-	-	-	-	71 850	64 279	4 061
14	UEBR. VERWALT.- U. BETRIEBSEINNAHMEN								
1	STAAT	13 061	48	48	-	-	13 013	1 016	203
2	GEMEINDEN (GV.)	23 664	-	-	-	-	23 664	23 664	1 359
3	ZUSAMMEN	36 725	48	48	-	-	36 677	24 680	1 562
15	EINNAHMEN DER VERMOEGENSBEWEGUNG								
1	STAAT	141	-	-	-	-	141	112	-
2	GEMEINDEN (GV.)	693	-	-	-	-	693	693	39
3	ZUSAMMEN	834	-	-	-	-	834	805	39
16	UNMITTELBARE EINNAHMEN								
1	STAAT	21 928	48	48	-	-	21 880	2 283	203
2	GEMEINDEN (GV.)	87 481	-	-	-	-	87 481	87 481	5 459
3	ZUSAMMEN	109 409	48	48	-	-	109 361	89 764	5 662
17	ZAHLUNGEN VON BUND, LAF, ERP								
1	STAAT	18 993	-	-	-	-	18 993	18 053	980
18	ZAHLUNGEN VON LAENDERN								
1	STAAT	-	-	-	-	-	-	-	-
2	GEMEINDEN (GV.)	38 731	-	-	-	-	38 731	38 731	1 664
3	ZUSAMMEN	38 731	-	-	-	-	38 731	38 731	1 664
19	ZAHLUNGEN VON GEMEINDEN (GV.)								
1	STAAT	1 183	-	-	-	-	1 183	865	5
2	GEMEINDEN (GV.)	6 836	-	-	-	-	6 836	6 836	107
3	ZUSAMMEN	8 019	-	-	-	-	8 019	7 701	112
	NACHRICHTLICH								
20	NETTOAUSGABEN								
1	STAAT	321 468-	16 620-	16 620-	-	-	304 848-	160 237-	9 439-
2	GEMEINDEN (GV.)	303 824-	-	-	-	-	303 824-	303 824-	12 856-
3	ZUSAMMEN	625 292-	16 620-	16 620-	-	-	608 672-	464 061-	22 295-

Aufgabenbereichen und ausgewählten Ausgabe-/ Einnahmearten

DM

EINRICHTUNGEN DER JUGENDHILFE											035
DER											NR.
NIEDER-SACHSEN	NORDRHEIN-WESTFALEN	HESSEN	RHEINLAND-PFALZ	BADEN-WUERTTEMBG.	BAYERN	SAARLAND	STADT-STAA TEN	HAMBURG	BREMEN	BERLIN (WEST)	
9	10	11	12	13	14	15	16	17	18	19	
1 491 10 203 11 694	- 31 490 31 490	172 20 113 20 285	126 2 860 2 986	336 20 949 21 285	476 16 032 16 508	366 573 939	78 570 - 78 570	30 868 - 30 868	6 013 - 6 013	41 689 - 41 689	01 1 2 3
11 1 530 1 541	- 4 800 4 800	6 2 253 2 259	8 468 476	38 1 950 1 988	33 1 463 1 496	12 62 74	4 818 - 4 818	1 449 - 1 449	386 - 386	2 983 - 2 983	02 1 2 3
10 273 7 134 17 407	689 37 107 37 796	11 151 9 443 20 594	14 355 3 076 17 431	14 909 10 123 25 032	18 130 1 892 20 022	2 279 351 2 630	9 286 - 9 286	6 436 - 6 436	908 - 908	1 942 - 1 942	03 1 2 3
1 299 6 667 7 966	148 20 247 20 395	252 12 766 13 018	143 1 866 2 009	3 252 11 203 14 455	305 8 561 8 866	277 256 533	34 180 - 34 180	12 466 - 12 466	6 763 - 6 763	14 951 - 14 951	04 1 2 3
85 8 955 9 040	- 24 041 24 041	666 14 503 15 169	2 117 4 803 6 920	1 213 9 660 10 873	9 6 477 6 486	46 306 352	16 572 - 16 572	2 127 - 2 127	2 986 - 2 986	11 459 - 11 459	05 1 2 3
9 932 941	- 3 206 3 206	30 1 477 1 507	2 215 217	15 1 300 1 315	6 1 202 1 208	- 4 4	1 299 - 1 299	724 - 724	139 - 139	436 - 436	06 1 2 3
- 180 180	- 142 142	- 300 300	60 11 71	2 000 219 2 219	934 - 934	- - -	- - -	- - -	- - -	- - -	07 1 2 3
- 1 909 1 909	- 594 594	- 2 022 2 022	- 249 249	- 381 381	- 186 186	- - -	1 143 - 1 143	241 - 241	- - -	902 - 902	08 1 2 3
13 168 37 510 50 678	837 121 627 122 464	12 277 62 877 75 154	16 811 13 548 30 359	21 763 55 785 77 548	19 893 35 813 55 706	2 980 1 552 4 532	145 868 - 145 868	54 311 - 54 311	17 195 - 17 195	74 362 - 74 362	09 1 2 3
20	-	3	-	-	-	-	-	-	-	-	10 1
- 19 19	- - -	- - -	- 4 4	- - -	- 5 5	- - -	1 - 1	- - -	1 - 1	- - -	11 1 2 3
3 377 1 012 4 389	61 555 3 393 64 948	10 689 1 595 12 284	1 746 425 2 171	2 343 293 2 636	1 183 463 1 646	86 17 103	- - -	- - -	- - -	- - -	12 1 2 3
427 6 733 7 160	- 22 455 22 455	- 12 101 12 101	72 837 909	145 9 645 9 790	383 7 052 7 435	128 240 368	7 571 - 7 571	398 - 398	149 - 149	7 024 - 7 024	13 1 2 3
208 1 847 2 055	- 6 893 6 893	155 3 571 3 726	124 482 606	55 5 940 5 995	202 3 522 3 724	69 50 119	11 997 - 11 997	7 368 - 7 368	3 368 - 3 368	1 261 - 1 261	14 1 2 3
- 41 41	- 285 285	- 257 257	1 12 13	- 51 51	70 8 78	- - 41	- 29 29	6 - 6	9 - 9	14 - 14	15 1 2 3
635 8 621 9 256	- 29 633 29 633	155 15 929 16 084	197 1 331 1 528	200 15 636 15 836	655 10 582 11 237	238 290 528	19 597 - 19 597	7 772 - 7 772	3 526 - 3 526	8 299 - 8 299	16 1 2 3
2 546	4 094	2 525	1 882	1 943	3 822	261	940	657	130	153	17 1
- 1 603 1 603	- 28 264 28 264	- 4 741 4 741	- 469 469	- 1 142 1 142	- 794 794	- 54 54	- - -	- - -	- - -	- - -	18 1 2 3
- 426 426	821 3 841 4 662	38 1 867 1 905	- 87 87	- 327 327	1 169 170	- 12 12	318 - 318	152 - 152	159 - 159	7 - 7	19 1 2 3
14 019- 36 128- 50 147-	57 477- 92 281- 149 758-	20 406- 57 864- 78 270-	16 675- 13 313- 29 988-	22 163- 54 561- 76 724-	17 253- 35 318- 52 571-	2 805- 1 503- 4 308-	144 611- - 144 611-	53 502- - 53 502-	16 907- - 16 907-	74 202- - 74 202-	20 1 2 3

C. Ausgaben und Einnahmen nach Gebietskörperschaften,

036 VERSORGUNGSÄMTER (OHNE EINRICHTUNGEN)

1000

NR.	ART DER AUSGABEN/EINNAHMEN	INSGESAMT	BUND, LAF, ERP				LAEN		
			ZUSAMMEN	BUND	LASTENAUS- GLEICHSF.	ERP-SOND. VERMOEGEN	ZUSAMMEN	OHNE STADTSTAAT.	SCHLESWIG- HOLSTEIN
			1	2	3	4	5	6	7
01	PERSONALAUSGABEN								
1	STAAT	178 407	-	-	-	-	178 407	160 335	8 453
2	GEMEINDEN (GV.)	-	-	-	-	-	-	-	-
3	ZUSAMMEN	178 407	-	-	-	-	178 407	160 335	8 453
02	UNTERHALTUNG V.UNBEWEGL.VERMÖEGEN								
1	STAAT	1 253	-	-	-	-	1 253	1 250	-
2	GEMEINDEN (GV.)	-	-	-	-	-	-	-	-
3	ZUSAMMEN	1 253	-	-	-	-	1 253	1 250	-
03	ZUWEISUNGEN AN ZWECKVERBAENDE USW.								
1	STAAT	177	89	89	-	-	88	88	8
2	GEMEINDEN (GV.)	-	-	-	-	-	-	-	-
3	ZUSAMMEN	177	89	89	-	-	88	88	8
04	UEBR.VERWALTUNGS- U.ZWECKAUSGABEN								
1	STAAT	33 786	-	-	-	-	33 786	30 034	1 192
2	GEMEINDEN (GV.)	-	-	-	-	-	-	-	-
3	ZUSAMMEN	33 786	-	-	-	-	33 786	30 034	1 192
05	BAUTEN UND GROSSE INSTANDSETZUNGEN								
1	STAAT	5 493	-	-	-	-	5 493	5 491	543
2	GEMEINDEN (GV.)	-	-	-	-	-	-	-	-
3	ZUSAMMEN	5 493	-	-	-	-	5 493	5 491	543
06	NEUANSCHAFFUNG V.BEW EGL.VERMÖEGEN								
1	STAAT	828	-	-	-	-	828	774	111
2	GEMEINDEN (GV.)	-	-	-	-	-	-	-	-
3	ZUSAMMEN	828	-	-	-	-	828	774	111
07	GEWAHRUNG VON DARLEHEN								
1	STAAT	-	-	-	-	-	-	-	-
2	GEMEINDEN (GV.)	-	-	-	-	-	-	-	-
3	ZUSAMMEN	-	-	-	-	-	-	-	-
08	UEBR.AUSGABEN D.VERMÖEGENSBEWEGUNG								
1	STAAT	-	-	-	-	-	-	-	-
2	GEMEINDEN (GV.)	-	-	-	-	-	-	-	-
3	ZUSAMMEN	-	-	-	-	-	-	-	-
09	UNMITTELBARE AUSGABEN								
1	STAAT	219 944	89	89	-	-	219 855	197 972	10 307
2	GEMEINDEN (GV.)	-	-	-	-	-	-	-	-
3	ZUSAMMEN	219 944	89	89	-	-	219 855	197 972	10 307
10	ZAHLUNGEN AN BUND, LAF, ERP								
1	STAAT	-	-	-	-	-	-	-	-
11	ZAHLUNGEN AN LAENDER								
1	STAAT	225	225	225	-	-	-	-	-
2	GEMEINDEN (GV.)	-	-	-	-	-	-	-	-
3	ZUSAMMEN	225	225	225	-	-	-	-	-
12	ZAHLUNGEN AN GEMEINDEN (GV.)								
1	STAAT	-	-	-	-	-	-	-	-
2	GEMEINDEN (GV.)	-	-	-	-	-	-	-	-
3	ZUSAMMEN	-	-	-	-	-	-	-	-
13	GEBUEHREN, ENTGELTE, STRAFEN								
1	STAAT	989	-	-	-	-	989	933	2
2	GEMEINDEN (GV.)	-	-	-	-	-	-	-	-
3	ZUSAMMEN	989	-	-	-	-	989	933	2
14	UEBR.VERWALT.- U.BETRIEBSEINNAHMEN								
1	STAAT	355	-	-	-	-	355	312	46
2	GEMEINDEN (GV.)	-	-	-	-	-	-	-	-
3	ZUSAMMEN	355	-	-	-	-	355	312	46
15	EINNAHMEN DER VERMÖEGENSBEWEGUNG								
1	STAAT	18	-	-	-	-	18	18	3
2	GEMEINDEN (GV.)	-	-	-	-	-	-	-	-
3	ZUSAMMEN	18	-	-	-	-	18	18	3
16	UNMITTELBARE EINNAHMEN								
1	STAAT	1 362	-	-	-	-	1 362	1 263	51
2	GEMEINDEN (GV.)	-	-	-	-	-	-	-	-
3	ZUSAMMEN	1 362	-	-	-	-	1 362	1 263	51
17	ZAHLUNGEN VON BUND, LAF, ERP								
1	STAAT	169	-	-	-	-	169	169	45
18	ZAHLUNGEN VON LAENDERN								
1	STAAT	-	-	-	-	-	-	-	-
2	GEMEINDEN (GV.)	-	-	-	-	-	-	-	-
3	ZUSAMMEN	-	-	-	-	-	-	-	-
19	ZAHLUNGEN VON GEMEINDEN (GV.)								
1	STAAT	-	-	-	-	-	-	-	-
2	GEMEINDEN (GV.)	-	-	-	-	-	-	-	-
3	ZUSAMMEN	-	-	-	-	-	-	-	-
20	NACHRICHTLICH NETTOAUSGABEN								
1	STAAT	220 000-	314-	314-	-	-	219 686-	197 803-	10 262-
2	GEMEINDEN (GV.)	-	-	-	-	-	-	-	-
3	ZUSAMMEN	220 000-	314-	314-	-	-	219 686-	197 803-	10 262-

Aufgabenbereichen und ausgewählten Ausgabe-/ Einnahmearten

DM											VERSORGUNGSÄMTER (OHNE EINRICHTUNGEN) 036
DER											NR.
NIEDER-SACHSEN	NORDRHEIN-WESTFALEN	HESSEN	RHEINLAND-PFALZ	BADEN-WÜRTTEMBERG.	BAYERN	SAARLAND	STADT-STAA TEN	HAMBURG	BREMEN	BERLIN (WEST)	
9	10	11	12	13	14	15	16	17	18	19	
20 817	44 112	17 508	10 461	22 281	32 708	3 995	18 072	4 723	2 367	10 982	01
20 817	44 112	17 508	10 461	22 281	32 708	3 995	18 072	4 723	2 367	10 982	1
20 817	44 112	17 508	10 461	22 281	32 708	3 995	18 072	4 723	2 367	10 982	2
68	361	55	343	190	207	26	3	1	2	-	02
68	361	55	343	190	207	26	3	1	2	-	1
68	361	55	343	190	207	26	3	1	2	-	2
68	361	55	343	190	207	26	3	1	2	-	3
-	-	-	-	-	80	-	-	-	-	-	03
-	-	-	-	-	80	-	-	-	-	-	1
-	-	-	-	-	80	-	-	-	-	-	2
4 263	9 937	3 521	1 960	4 132	4 603	426	3 752	928	599	2 225	04
4 263	9 937	3 521	1 960	4 132	4 603	426	3 752	928	599	2 225	1
4 263	9 937	3 521	1 960	4 132	4 603	426	3 752	928	599	2 225	2
46	1 565	2 950	50	222	115	-	2	2	-	-	05
46	1 565	2 950	50	222	115	-	2	2	-	-	1
46	1 565	2 950	50	222	115	-	2	2	-	-	2
46	1 565	2 950	50	222	115	-	2	2	-	-	3
41	168	34	29	260	131	-	54	53	1	-	06
41	168	34	29	260	131	-	54	53	1	-	1
41	168	34	29	260	131	-	54	53	1	-	2
41	168	34	29	260	131	-	54	53	1	-	3
-	-	-	-	-	-	-	-	-	-	-	07
-	-	-	-	-	-	-	-	-	-	-	1
-	-	-	-	-	-	-	-	-	-	-	2
-	-	-	-	-	-	-	-	-	-	-	3
-	-	-	-	-	-	-	-	-	-	-	08
-	-	-	-	-	-	-	-	-	-	-	1
-	-	-	-	-	-	-	-	-	-	-	2
-	-	-	-	-	-	-	-	-	-	-	3
25 235	56 143	24 068	12 843	27 085	37 844	4 447	21 883	5 707	2 969	13 207	09
25 235	56 143	24 068	12 843	27 085	37 844	4 447	21 883	5 707	2 969	13 207	1
25 235	56 143	24 068	12 843	27 085	37 844	4 447	21 883	5 707	2 969	13 207	2
25 235	56 143	24 068	12 843	27 085	37 844	4 447	21 883	5 707	2 969	13 207	3
-	-	-	-	-	-	-	-	-	-	-	10
-	-	-	-	-	-	-	-	-	-	-	1
-	-	-	-	-	-	-	-	-	-	-	11
-	-	-	-	-	-	-	-	-	-	-	1
-	-	-	-	-	-	-	-	-	-	-	2
-	-	-	-	-	-	-	-	-	-	-	3
-	-	-	-	-	-	-	-	-	-	-	12
-	-	-	-	-	-	-	-	-	-	-	1
-	-	-	-	-	-	-	-	-	-	-	2
-	-	-	-	-	-	-	-	-	-	-	3
79	839	5	1	3	4	-	56	-	-	56	13
79	839	5	1	3	4	-	56	-	-	56	1
79	839	5	1	3	4	-	56	-	-	56	2
79	839	5	1	3	4	-	56	-	-	56	3
15	99	42	34	25	47	4	43	23	11	9	14
15	99	42	34	25	47	4	43	23	11	9	1
15	99	42	34	25	47	4	43	23	11	9	2
15	99	42	34	25	47	4	43	23	11	9	3
-	14	1	-	-	-	-	-	-	-	-	15
-	14	1	-	-	-	-	-	-	-	-	1
-	14	1	-	-	-	-	-	-	-	-	2
-	14	1	-	-	-	-	-	-	-	-	3
94	952	48	35	28	51	4	99	23	11	65	16
94	952	48	35	28	51	4	99	23	11	65	1
94	952	48	35	28	51	4	99	23	11	65	2
94	952	48	35	28	51	4	99	23	11	65	3
34	70	9	-	11	-	-	-	-	-	-	17
34	70	9	-	11	-	-	-	-	-	-	1
-	-	-	-	-	-	-	-	-	-	-	18
-	-	-	-	-	-	-	-	-	-	-	1
-	-	-	-	-	-	-	-	-	-	-	2
-	-	-	-	-	-	-	-	-	-	-	3
-	-	-	-	-	-	-	-	-	-	-	19
-	-	-	-	-	-	-	-	-	-	-	1
-	-	-	-	-	-	-	-	-	-	-	2
-	-	-	-	-	-	-	-	-	-	-	3
25 201-	56 073-	24 059-	12 843-	27 074-	37 844-	4 447-	21 883-	5 707-	2 969-	13 207-	20
25 201-	56 073-	24 059-	12 843-	27 074-	37 844-	4 447-	21 883-	5 707-	2 969-	13 207-	1
25 201-	56 073-	24 059-	12 843-	27 074-	37 844-	4 447-	21 883-	5 707-	2 969-	13 207-	2
25 201-	56 073-	24 059-	12 843-	27 074-	37 844-	4 447-	21 883-	5 707-	2 969-	13 207-	3

C. Ausgaben und Einnahmen nach Gebietskörperschaften,

037 LEISTUNGEN UND EINRICHTUNGEN DER KRIEGSOPIFERVERSORGUNG

1000

NR.	ART DER AUSGABEN/EINNAHMEN	INSGESAMT	BUND, LAF, ERP				LAEN		
			ZUSAMMEN	BUND	LASTENAUS- GLEICHST.	ERP-SOND- VERMOEGEN	ZUSAMMEN	OHNE STADTSTAAT.	SCHLESWIG- HOLSTEIN
		1	2	3	4	5	6	7	8
01	PERSONALAUSGABEN								
1	STAAT	33 969	-	-	-	-	33 969	32 815	-
2	GEMEINDEN (GV.)	-	-	-	-	-	-	-	-
3	ZUSAMMEN	33 969	-	-	-	-	33 969	32 815	-
02	UNTERHALTUNG V. UNBEWEGL. VERMOEGEN								
1	STAAT	1 021	-	-	-	-	1 021	983	-
2	GEMEINDEN (GV.)	-	-	-	-	-	-	-	-
3	ZUSAMMEN	1 021	-	-	-	-	1 021	983	-
03	ZUWEISUNGEN AN ZWECKVERBAENDE USW.								
1	STAAT	190 431	190 279	190 279	-	-	152	60	-
2	GEMEINDEN (GV.)	-	-	-	-	-	-	-	-
3	ZUSAMMEN	190 431	190 279	190 279	-	-	152	60	-
04	UEBR. VERWALTUNGS- U. ZWECKAUSGABEN								
1	STAAT	4 583 488	4 564 783	4 564 783	-	-	18 705	18 427	-
2	GEMEINDEN (GV.)	-	-	-	-	-	-	-	-
3	ZUSAMMEN	4 583 488	4 564 783	4 564 783	-	-	18 705	18 427	-
05	BAUTEN UND GROSSE INSTANDSETZUNGEN								
1	STAAT	3 042	-	-	-	-	3 042	3 042	-
2	GEMEINDEN (GV.)	-	-	-	-	-	-	-	-
3	ZUSAMMEN	3 042	-	-	-	-	3 042	3 042	-
06	NEUANSCHAFFUNG V. BEWEGL. VERMOEGEN								
1	STAAT	806	-	-	-	-	806	800	-
2	GEMEINDEN (GV.)	-	-	-	-	-	-	-	-
3	ZUSAMMEN	806	-	-	-	-	806	800	-
07	GEWAHRUNG VON DARLEHEN								
1	STAAT	-	-	-	-	-	-	-	-
2	GEMEINDEN (GV.)	-	-	-	-	-	-	-	-
3	ZUSAMMEN	-	-	-	-	-	-	-	-
08	UEBR. AUSGABEN D. VERMOEGENSBEWEGUNG								
1	STAAT	-	-	-	-	-	-	-	-
2	GEMEINDEN (GV.)	-	-	-	-	-	-	-	-
3	ZUSAMMEN	-	-	-	-	-	-	-	-
09	UNMITTELBARE AUSGABEN								
1	STAAT	4 812 757	4 755 062	4 755 062	-	-	57 695	56 127	-
2	GEMEINDEN (GV.)	-	-	-	-	-	-	-	-
3	ZUSAMMEN	4 812 757	4 755 062	4 755 062	-	-	57 695	56 127	-
10	ZAHLUNGEN AN BUND, LAF, ERP								
1	STAAT	-	-	-	-	-	-	-	-
11	ZAHLUNGEN AN LAENDER								
1	STAAT	-	-	-	-	-	-	-	-
2	GEMEINDEN (GV.)	-	-	-	-	-	-	-	-
3	ZUSAMMEN	-	-	-	-	-	-	-	-
12	ZAHLUNGEN AN GEMEINDEN (GV.)								
1	STAAT	200	-	-	-	-	200	200	-
2	GEMEINDEN (GV.)	-	-	-	-	-	-	-	-
3	ZUSAMMEN	200	-	-	-	-	200	200	-
13	GEBUEHREN, ENTGELTE, STRAFEN								
1	STAAT	28 807	-	-	-	-	28 807	28 790	-
2	GEMEINDEN (GV.)	-	-	-	-	-	-	-	-
3	ZUSAMMEN	28 807	-	-	-	-	28 807	28 790	-
14	UEBR. VERWALT.- U. BETRIEBSEINNAHMEN								
1	STAAT	5 430	25	25	-	-	5 405	5 400	-
2	GEMEINDEN (GV.)	-	-	-	-	-	-	-	-
3	ZUSAMMEN	5 430	25	25	-	-	5 405	5 400	-
15	EINNAHMEN DER VERMOEGENSBEWEGUNG								
1	STAAT	4	-	-	-	-	4	4	-
2	GEMEINDEN (GV.)	-	-	-	-	-	-	-	-
3	ZUSAMMEN	4	-	-	-	-	4	4	-
16	UNMITTELBARE EINNAHMEN								
1	STAAT	34 241	25	25	-	-	34 216	34 194	-
2	GEMEINDEN (GV.)	-	-	-	-	-	-	-	-
3	ZUSAMMEN	34 241	25	25	-	-	34 216	34 194	-
17	ZAHLUNGEN VON BUND, LAF, ERP								
1	STAAT	48	-	-	-	-	48	48	-
18	ZAHLUNGEN VON LAENDERN								
1	STAAT	-	-	-	-	-	-	-	-
2	GEMEINDEN (GV.)	-	-	-	-	-	-	-	-
3	ZUSAMMEN	-	-	-	-	-	-	-	-
19	ZAHLUNGEN VON GEMEINDEN (GV.)								
1	STAAT	-	-	-	-	-	-	-	-
2	GEMEINDEN (GV.)	-	-	-	-	-	-	-	-
3	ZUSAMMEN	-	-	-	-	-	-	-	-
20	NACHRICHTLICH NETTOAUSGABEN								
1	STAAT	4 812 909-	4 755 062-	4 755 062-	-	-	57 847-	56 279-	-
2	GEMEINDEN (GV.)	-	-	-	-	-	-	-	-
3	ZUSAMMEN	4 812 909-	4 755 062-	4 755 062-	-	-	57 847-	56 279-	-

Aufgabenbereichen und ausgewählten Ausgabe-/ Einnahmearten

DM											037
LEISTUNGEN UND EINRICHTUNGEN DER KRIEGSOPFERVERSORGUNG											
DER											NR.
NIEDER-SACHSEN	NORDRHEIN-WESTFALEN	HESSEN	RHEINLAND-PFALZ	BADEN-WUERTTEMBERG.	BAYERN	SAARLAND	STADT-STAATEN	HAMBURG	BREMEN	BERLIN (WEST)	
9	10	11	12	13	14	15	16	17	18	19	
6 986	-	1 255	459	5 620	18 329	166	1 154	1 048	106	-	01
-	-	-	-	-	-	-	-	-	-	-	1
6 986	-	1 255	459	5 620	18 329	166	1 154	1 048	106	-	2
-	-	-	-	-	-	-	-	-	-	-	3
168	-	94	-	144	577	-	38	38	-	-	02
-	-	-	-	-	-	-	-	-	-	-	1
168	-	94	-	144	577	-	38	38	-	-	2
-	-	-	-	-	-	-	-	-	-	-	3
-	-	-	40	20	-	-	92	-	-	92	03
-	-	-	-	-	-	-	-	-	-	-	1
-	-	-	40	20	-	-	92	-	-	92	2
-	-	-	-	-	-	-	-	-	-	-	3
4 148	-	1 149	446	2 639	9 622	423	278	266	12	-	04
-	-	-	-	-	-	-	-	-	-	-	1
4 148	-	1 149	446	2 639	9 622	423	278	266	12	-	2
-	-	-	-	-	-	-	-	-	-	-	3
1 976	-	32	-	605	429	-	-	-	-	-	05
-	-	-	-	-	-	-	-	-	-	-	1
1 976	-	32	-	605	429	-	-	-	-	-	2
-	-	-	-	-	-	-	-	-	-	-	3
216	-	-	6	180	398	-	6	6	-	-	06
-	-	-	-	-	-	-	-	-	-	-	1
216	-	-	6	180	398	-	6	6	-	-	2
-	-	-	-	-	-	-	-	-	-	-	3
-	-	-	-	-	-	-	-	-	-	-	07
-	-	-	-	-	-	-	-	-	-	-	1
-	-	-	-	-	-	-	-	-	-	-	2
-	-	-	-	-	-	-	-	-	-	-	3
-	-	-	-	-	-	-	-	-	-	-	08
-	-	-	-	-	-	-	-	-	-	-	1
-	-	-	-	-	-	-	-	-	-	-	2
-	-	-	-	-	-	-	-	-	-	-	3
13 494	-	2 530	951	9 208	29 355	589	1 568	1 358	118	92	09
-	-	-	-	-	-	-	-	-	-	-	1
13 494	-	2 530	951	9 208	29 355	589	1 568	1 358	118	92	2
-	-	-	-	-	-	-	-	-	-	-	3
-	-	-	-	-	-	-	-	-	-	-	10
-	-	-	-	-	-	-	-	-	-	-	1
-	-	-	-	-	-	-	-	-	-	-	11
-	-	-	-	-	-	-	-	-	-	-	1
-	-	-	-	-	-	-	-	-	-	-	2
-	-	-	-	-	-	-	-	-	-	-	3
-	200	-	-	-	-	-	-	-	-	-	12
-	-	-	-	-	-	-	-	-	-	-	1
-	200	-	-	-	-	-	-	-	-	-	2
-	-	-	-	-	-	-	-	-	-	-	3
8 173	-	2 065	785	2 839	14 928	-	17	2	-	15	13
-	-	-	-	-	-	-	-	-	-	-	1
8 173	-	2 065	785	2 839	14 928	-	17	2	-	15	2
-	-	-	-	-	-	-	-	-	-	-	3
1 173	-	85	24	1 215	2 901	2	5	5	-	-	14
-	-	-	-	-	-	-	-	-	-	-	1
1 173	-	85	24	1 215	2 901	2	5	5	-	-	2
-	-	-	-	-	-	-	-	-	-	-	3
-	-	-	-	-	4	-	-	-	-	-	15
-	-	-	-	-	-	-	-	-	-	-	1
-	-	-	-	-	4	-	-	-	-	-	2
-	-	-	-	-	-	-	-	-	-	-	3
9 346	-	2 150	809	4 054	17 833	2	22	7	-	15	16
-	-	-	-	-	-	-	-	-	-	-	1
9 346	-	2 150	809	4 054	17 833	2	22	7	-	15	2
-	-	-	-	-	-	-	-	-	-	-	3
-	-	1	-	-	47	-	-	-	-	-	17
-	-	-	-	-	-	-	-	-	-	-	1
-	-	-	-	-	-	-	-	-	-	-	18
-	-	-	-	-	-	-	-	-	-	-	1
-	-	-	-	-	-	-	-	-	-	-	2
-	-	-	-	-	-	-	-	-	-	-	3
-	-	-	-	-	-	-	-	-	-	-	19
-	-	-	-	-	-	-	-	-	-	-	1
-	-	-	-	-	-	-	-	-	-	-	2
-	-	-	-	-	-	-	-	-	-	-	3
13 494-	200-	2 529-	951-	9 208-	29 308-	589-	1 568-	1 358-	118-	92-	20
-	-	-	-	-	-	-	-	-	-	-	1
13 494-	200-	2 529-	951-	9 208-	29 308-	589-	1 568-	1 358-	118-	92-	2
-	-	-	-	-	-	-	-	-	-	-	3

C. Ausgaben und Einnahmen nach Gebietskörperschaften,

038 SOZIALAUSGABEN DES LAF UND ZUSCHUESSE AN DEN LAF

1000

NR.	ART DER AUSGABEN/EINNAHMEN	INSGESAMT	BUND, LAF, ERP				LAEN		
			ZUSAMMEN	BUND	LASTENAUS- GLEICHSF.	ERP-SOND- VERMOEGEN	ZUSAMMEN	OHNE STADTSTAAT.	SCHLESWIG- HOLSTEIN
		1	2	3	4	5	6	7	8
01	PERSONALAUSGABEN								
1	STAAT	-	-	-	-	-	-	-	-
2	GEMEINDEN (GV.)	-	-	-	-	-	-	-	-
3	ZUSAMMEN	-	-	-	-	-	-	-	-
02	UNTERHALTUNG V. UNBEWEGL. VERMOEGEN								
1	STAAT	-	-	-	-	-	-	-	-
2	GEMEINDEN (GV.)	-	-	-	-	-	-	-	-
3	ZUSAMMEN	-	-	-	-	-	-	-	-
03	ZUWEISUNGEN AN ZWECKVERBAENDE USW.								
1	STAAT	-	-	-	-	-	-	-	-
2	GEMEINDEN (GV.)	-	-	-	-	-	-	-	-
3	ZUSAMMEN	-	-	-	-	-	-	-	-
04	UEBR. VERWALTUNGS- U. ZWECKAUSGABEN								
1	STAAT	3 685 879	3 685 879	-	3 685 879	-	-	-	-
2	GEMEINDEN (GV.)	-	-	-	-	-	-	-	-
3	ZUSAMMEN	3 685 879	3 685 879	-	3 685 879	-	-	-	-
05	BAUTEN UND GROSSE INSTANDSETZUNGEN								
1	STAAT	-	-	-	-	-	-	-	-
2	GEMEINDEN (GV.)	-	-	-	-	-	-	-	-
3	ZUSAMMEN	-	-	-	-	-	-	-	-
06	NEUANSCHAFFUNG V. BEWEGL. VERMOEGEN								
1	STAAT	-	-	-	-	-	-	-	-
2	GEMEINDEN (GV.)	-	-	-	-	-	-	-	-
3	ZUSAMMEN	-	-	-	-	-	-	-	-
07	GEWAHRUNG VON DARLEHEN								
1	STAAT	4 634	4 634	-	4 634	-	-	-	-
2	GEMEINDEN (GV.)	-	-	-	-	-	-	-	-
3	ZUSAMMEN	4 634	4 634	-	4 634	-	-	-	-
08	UEBR. AUSGABEN D. VERMOEGENSBEWEGUNG								
1	STAAT	-	-	-	-	-	-	-	-
2	GEMEINDEN (GV.)	-	-	-	-	-	-	-	-
3	ZUSAMMEN	-	-	-	-	-	-	-	-
09	UNMITTELBARE AUSGABEN								
1	STAAT	3 690 513	3 690 513	-	3 690 513	-	-	-	-
2	GEMEINDEN (GV.)	-	-	-	-	-	-	-	-
3	ZUSAMMEN	3 690 513	3 690 513	-	3 690 513	-	-	-	-
10	ZAHLUNGEN AN BUND, LAF, ERP								
1	STAAT	1 164 415	260 550	260 550	-	-	903 865	790 409	20 186
11	ZAHLUNGEN AN LAENDER								
1	STAAT	-	-	-	-	-	-	-	-
2	GEMEINDEN (GV.)	-	-	-	-	-	-	-	-
3	ZUSAMMEN	-	-	-	-	-	-	-	-
12	ZAHLUNGEN AN GEMEINDEN (GV.)								
1	STAAT	18 091	18 091	-	18 091	-	-	-	-
2	GEMEINDEN (GV.)	-	-	-	-	-	-	-	-
3	ZUSAMMEN	18 091	18 091	-	18 091	-	-	-	-
13	GEBUEHREN, ENTGELTE, STRAFEN								
1	STAAT	-	-	-	-	-	-	-	-
2	GEMEINDEN (GV.)	-	-	-	-	-	-	-	-
3	ZUSAMMEN	-	-	-	-	-	-	-	-
14	UEBR. VERWALT.- U. BETRIEBSEINNAHMEN								
1	STAAT	6 801	6 801	-	6 801	-	-	-	-
2	GEMEINDEN (GV.)	-	-	-	-	-	-	-	-
3	ZUSAMMEN	6 801	6 801	-	6 801	-	-	-	-
15	EINNAHMEN DER VERMOEGENSBEWEGUNG								
1	STAAT	3 676	3 676	-	3 676	-	-	-	-
2	GEMEINDEN (GV.)	-	-	-	-	-	-	-	-
3	ZUSAMMEN	3 676	3 676	-	3 676	-	-	-	-
16	UNMITTELBARE EINNAHMEN								
1	STAAT	10 477	10 477	-	10 477	-	-	-	-
2	GEMEINDEN (GV.)	-	-	-	-	-	-	-	-
3	ZUSAMMEN	10 477	10 477	-	10 477	-	-	-	-
17	ZAHLUNGEN VON BUND, LAF, ERP								
1	STAAT	291 248	287 719	-	287 719	-	3 529	-	-
18	ZAHLUNGEN VON LAENDERN								
1	STAAT	906 107	906 107	-	906 107	-	-	-	-
2	GEMEINDEN (GV.)	-	-	-	-	-	-	-	-
3	ZUSAMMEN	906 107	906 107	-	906 107	-	-	-	-
19	ZAHLUNGEN VON GEMEINDEN (GV.)								
1	STAAT	-	-	-	-	-	-	-	-
2	GEMEINDEN (GV.)	-	-	-	-	-	-	-	-
3	ZUSAMMEN	-	-	-	-	-	-	-	-
20	NACHRICHTLICH NETTOAUSGABEN								
1	STAAT	3 675 664-	2 775 328-	260 550-	2 514 778-	-	900 336-	790 409-	20 186-
2	GEMEINDEN (GV.)	-	-	-	-	-	-	-	-
3	ZUSAMMEN	3 675 664-	2 775 328-	260 550-	2 514 778-	-	900 336-	790 409-	20 186-

Aufgabenbereichen und ausgewählten Ausgabe-/Einnahmearten

SOZIALAUSGABEN DES LAF UND ZUSCHUESSE AN DEN LAF											038
DER											NR.
NIEDER-SACHSEN	NORDRHEIN-WESTFALEN	HESSEN	RHEINLAND-PFALZ	BADEN-WUERTEMBG.	BAYERN	SAARLAND	STADT-STAA TEN	HAMBURG	BREMEN	BERLIN (WEST)	
9	10	11	12	13	14	15	16	17	18	19	
-	-	-	-	-	-	-	-	-	-	-	01
-	-	-	-	-	-	-	-	-	-	-	1
-	-	-	-	-	-	-	-	-	-	-	2
-	-	-	-	-	-	-	-	-	-	-	3
-	-	-	-	-	-	-	-	-	-	-	02
-	-	-	-	-	-	-	-	-	-	-	1
-	-	-	-	-	-	-	-	-	-	-	2
-	-	-	-	-	-	-	-	-	-	-	3
-	-	-	-	-	-	-	-	-	-	-	03
-	-	-	-	-	-	-	-	-	-	-	1
-	-	-	-	-	-	-	-	-	-	-	2
-	-	-	-	-	-	-	-	-	-	-	3
-	-	-	-	-	-	-	-	-	-	-	04
-	-	-	-	-	-	-	-	-	-	-	1
-	-	-	-	-	-	-	-	-	-	-	2
-	-	-	-	-	-	-	-	-	-	-	3
-	-	-	-	-	-	-	-	-	-	-	05
-	-	-	-	-	-	-	-	-	-	-	1
-	-	-	-	-	-	-	-	-	-	-	2
-	-	-	-	-	-	-	-	-	-	-	3
-	-	-	-	-	-	-	-	-	-	-	06
-	-	-	-	-	-	-	-	-	-	-	1
-	-	-	-	-	-	-	-	-	-	-	2
-	-	-	-	-	-	-	-	-	-	-	3
-	-	-	-	-	-	-	-	-	-	-	07
-	-	-	-	-	-	-	-	-	-	-	1
-	-	-	-	-	-	-	-	-	-	-	2
-	-	-	-	-	-	-	-	-	-	-	3
-	-	-	-	-	-	-	-	-	-	-	08
-	-	-	-	-	-	-	-	-	-	-	1
-	-	-	-	-	-	-	-	-	-	-	2
-	-	-	-	-	-	-	-	-	-	-	3
-	-	-	-	-	-	-	-	-	-	-	09
-	-	-	-	-	-	-	-	-	-	-	1
-	-	-	-	-	-	-	-	-	-	-	2
-	-	-	-	-	-	-	-	-	-	-	3
75 966	291 029	98 024	31 681	126 356	137 973	9 194	113 456	66 665	14 882	31 909	10
-	-	-	-	-	-	-	-	-	-	-	11
-	-	-	-	-	-	-	-	-	-	-	1
-	-	-	-	-	-	-	-	-	-	-	2
-	-	-	-	-	-	-	-	-	-	-	3
-	-	-	-	-	-	-	-	-	-	-	12
-	-	-	-	-	-	-	-	-	-	-	1
-	-	-	-	-	-	-	-	-	-	-	2
-	-	-	-	-	-	-	-	-	-	-	3
-	-	-	-	-	-	-	-	-	-	-	13
-	-	-	-	-	-	-	-	-	-	-	1
-	-	-	-	-	-	-	-	-	-	-	2
-	-	-	-	-	-	-	-	-	-	-	3
-	-	-	-	-	-	-	-	-	-	-	14
-	-	-	-	-	-	-	-	-	-	-	1
-	-	-	-	-	-	-	-	-	-	-	2
-	-	-	-	-	-	-	-	-	-	-	3
-	-	-	-	-	-	-	-	-	-	-	15
-	-	-	-	-	-	-	-	-	-	-	1
-	-	-	-	-	-	-	-	-	-	-	2
-	-	-	-	-	-	-	-	-	-	-	3
-	-	-	-	-	-	-	-	-	-	-	16
-	-	-	-	-	-	-	-	-	-	-	1
-	-	-	-	-	-	-	-	-	-	-	2
-	-	-	-	-	-	-	-	-	-	-	3
-	-	-	-	-	-	-	3 529	-	-	3 529	17
-	-	-	-	-	-	-	-	-	-	-	1
-	-	-	-	-	-	-	-	-	-	-	18
-	-	-	-	-	-	-	-	-	-	-	1
-	-	-	-	-	-	-	-	-	-	-	2
-	-	-	-	-	-	-	-	-	-	-	3
-	-	-	-	-	-	-	-	-	-	-	19
-	-	-	-	-	-	-	-	-	-	-	1
-	-	-	-	-	-	-	-	-	-	-	2
-	-	-	-	-	-	-	-	-	-	-	3
75 966-	291 029-	98 024-	31 681-	126 356-	137 973-	9 194-	109 927-	66 665-	14 882-	28 380-	20
-	-	-	-	-	-	-	-	-	-	-	1
75 966-	291 029-	98 024-	31 681-	126 356-	137 973-	9 194-	109 927-	66 665-	14 882-	28 380-	2
-	-	-	-	-	-	-	-	-	-	-	3

C. Ausgaben und Einnahmen nach Gebietskörperschaften,

039 FÖRDERUNG DER FREIEN WOHLFAHRTSPFLEGE USW. *)

1000

NR.	ART DER AUSGABEN/EINNAHMEN	INSGESAMT	BUND, LAF, ERP				LAEN		
			ZUSAMMEN	BUND	LASTENAUS- GLEICHSTF.	ERP-SOND. VERMOEGEN	ZUSAMMEN	OHNE STADTSTAAT.	SCHLESWIG- HOLSTEIN
			1	2	3	4	5	6	7
01	PERSONALAUSGABEN								
1	STAAT	31	-	-	-	-	31	31	-
2	GEMEINDEN (GV.)	219	-	-	-	-	219	219	-
3	ZUSAMMEN	250	-	-	-	-	250	250	-
02	UNTERHALTUNG V.UNBEWEGL.VERMOEGEN								
1	STAAT	3	-	-	-	-	3	3	-
2	GEMEINDEN (GV.)	49	-	-	-	-	49	49	-
3	ZUSAMMEN	52	-	-	-	-	52	52	-
03	ZUWEISUNGEN AN ZWECKVERBAENDE USW.								
1	STAAT	111 563	68 487	68 487	-	-	43 076	30 263	399
2	GEMEINDEN (GV.)	106 365	-	-	-	-	106 365	106 365	3 060
3	ZUSAMMEN	217 928	68 487	68 487	-	-	149 441	136 628	3 459
04	UEBR.VERWALTUNGS- U.ZWECKAUSGABEN								
1	STAAT	11 808	19	19	-	-	11 789	330	-
2	GEMEINDEN (GV.)	159 276	-	-	-	-	159 276	159 276	7 563
3	ZUSAMMEN	171 084	19	19	-	-	171 065	159 606	7 563
05	BAUTEN UND GROSSE INSTANDSETZUNGEN								
1	STAAT	-	-	-	-	-	-	-	-
2	GEMEINDEN (GV.)	144	-	-	-	-	144	144	8
3	ZUSAMMEN	144	-	-	-	-	144	144	8
06	NEUANSCHAFFUNG V.BEWEGL.VERMOEGEN								
1	STAAT	-	-	-	-	-	-	-	-
2	GEMEINDEN (GV.)	20	-	-	-	-	20	20	3
3	ZUSAMMEN	20	-	-	-	-	20	20	3
07	GEWAHRUNG VON DARLEHEN								
1	STAAT	9 159	9 159	9 159	-	-	-	-	-
2	GEMEINDEN (GV.)	1 500	-	-	-	-	1 500	1 500	28
3	ZUSAMMEN	10 659	9 159	9 159	-	-	1 500	1 500	28
08	UEBR.AUSGABEN D.VERMOEGENSBEWEGUNG								
1	STAAT	-	-	-	-	-	-	-	-
2	GEMEINDEN (GV.)	-	-	-	-	-	-	-	-
3	ZUSAMMEN	-	-	-	-	-	-	-	-
09	UNMITTELBARE AUSGABEN								
1	STAAT	132 564	77 665	77 665	-	-	54 899	30 627	399
2	GEMEINDEN (GV.)	267 573	-	-	-	-	267 573	267 573	10 462
3	ZUSAMMEN	400 137	77 665	77 665	-	-	322 472	298 200	11 061
10	ZAHLUNGEN AN BUND, LAF, ERP								
1	STAAT	-	-	-	-	-	-	-	-
11	ZAHLUNGEN AN LAENDER								
1	STAAT	-	-	-	-	-	-	-	-
2	GEMEINDEN (GV.)	3	-	-	-	-	3	3	-
3	ZUSAMMEN	3	-	-	-	-	3	3	-
12	ZAHLUNGEN AN GEMEINDEN (GV.)								
1	STAAT	87	-	-	-	-	87	87	-
2	GEMEINDEN (GV.)	855	-	-	-	-	855	855	25
3	ZUSAMMEN	942	-	-	-	-	942	942	25
13	GEBUEHREN, ENTGELTE, STRAFEN								
1	STAAT	44	-	-	-	-	44	44	-
2	GEMEINDEN (GV.)	89	-	-	-	-	89	89	-
3	ZUSAMMEN	133	-	-	-	-	133	133	-
14	UEBR.VERWALT.- U.BETRIEBSEINNAHMEN								
1	STAAT	979	74	74	-	-	905	354	-
2	GEMEINDEN (GV.)	599	-	-	-	-	599	599	110
3	ZUSAMMEN	1 578	74	74	-	-	1 504	953	110
15	EINNAHMEN DER VERMOEGENSBEWEGUNG								
1	STAAT	33	10	10	-	-	23	11	-
2	GEMEINDEN (GV.)	534	-	-	-	-	534	534	18
3	ZUSAMMEN	567	10	10	-	-	557	545	18
16	UNMITTELBARE EINNAHMEN								
1	STAAT	1 056	84	84	-	-	972	409	-
2	GEMEINDEN (GV.)	1 222	-	-	-	-	1 222	1 222	128
3	ZUSAMMEN	2 278	84	84	-	-	2 194	1 631	128
17	ZAHLUNGEN VON BUND, LAF, ERP								
1	STAAT	11 281	-	-	-	-	11 281	250	-
18	ZAHLUNGEN VON LAENDERN								
1	STAAT	79	79	79	-	-	-	-	-
2	GEMEINDEN (GV.)	157 124	-	-	-	-	157 124	157 124	7 242
3	ZUSAMMEN	157 203	79	79	-	-	157 124	157 124	7 242
19	ZAHLUNGEN VON GEMEINDEN (GV.)								
1	STAAT	-	-	-	-	-	-	-	-
2	GEMEINDEN (GV.)	28	-	-	-	-	28	28	-
3	ZUSAMMEN	28	-	-	-	-	28	28	-
20	NACHRICHTLICH								
1	NETTOAUSGABEN								
1	STAAT	121 291-	77 586-	77 586-	-	-	43 705-	30 464-	399-
2	GEMEINDEN (GV.)	110 979-	-	-	-	-	110 979-	110 979-	3 445-
3	ZUSAMMEN	232 270-	77 586-	77 586-	-	-	154 684-	141 443-	3 844-

+) JUGENDHILFE, LEISTUNGEN NACH DEM UNTERHALTSSICHERUNGSGESETZ

Aufgabenbereichen und ausgewählten Ausgabe-/ Einnahmearten

DM FOERDERUNG DER FREIEN WOHLFAHRTSPFLEGE USW. *) 039

DER											NR.
NIEDER-SACHSEN	NORDRHEIN-WESTFALEN	HESSEN	RHEINLAND-PFALZ	BADEN-WUERTTEMBERG.	BAYERN	SAARLAND	STADT-STAA TEN	HAMBURG	BREMEN	BERLIN (WEST)	
9	10	11	12	13	14	15	16	17	18	19	
-	-	-	-	-	-	31	-	-	-	-	01
-	-	-	2	132	85	-	-	-	-	-	1
-	-	-	2	132	85	31	-	-	-	-	2
-	-	-	-	-	-	-	-	-	-	-	3
-	-	-	-	-	-	3	-	-	-	-	02
1	-	-	2	33	13	-	-	-	-	-	1
1	-	-	2	33	13	3	-	-	-	-	2
-	-	-	-	-	-	-	-	-	-	-	3
376	6 884	2 002	1 161	14 213	453	4 775	12 813	6 309	447	6 057	03
5 398	58 281	3 846	5 168	12 836	16 485	1 291	-	-	-	-	1
5 774	65 165	5 848	6 329	27 049	16 938	6 066	12 813	6 309	447	6 057	2
-	-	-	-	-	-	-	-	-	-	-	3
193	-	46	18	-	-	73	11 459	10 528	931	-	04
26 579	55 908	3 010	10 036	25 921	26 392	3 867	-	-	-	-	1
26 772	55 908	3 056	10 054	25 921	26 392	3 940	11 459	10 528	931	-	2
-	-	-	-	-	-	-	-	-	-	-	3
-	-	29	-	-	9	-	-	-	-	-	05
-	-	29	-	98	9	-	-	-	-	-	1
-	-	-	-	98	-	-	-	-	-	-	2
-	-	-	-	-	-	-	-	-	-	-	3
-	-	-	-	-	-	-	-	-	-	-	06
-	-	-	-	16	1	-	-	-	-	-	1
-	-	-	-	16	1	-	-	-	-	-	2
-	-	-	-	-	-	-	-	-	-	-	3
-	-	-	-	-	-	-	-	-	-	-	07
18	-	-	55	426	973	-	-	-	-	-	1
18	-	-	55	426	973	-	-	-	-	-	2
-	-	-	-	-	-	-	-	-	-	-	3
-	-	-	-	-	-	-	-	-	-	-	08
-	-	-	-	-	-	-	-	-	-	-	1
-	-	-	-	-	-	-	-	-	-	-	2
-	-	-	-	-	-	-	-	-	-	-	3
569	6 884	2 048	1 179	14 213	453	4 882	24 272	16 837	1 378	6 057	09
31 996	114 189	6 885	15 263	39 462	43 958	5 158	-	-	-	-	1
32 565	121 073	8 933	16 442	53 675	44 411	10 040	24 272	16 837	1 378	6 057	2
-	-	-	-	-	-	-	-	-	-	-	3
-	-	-	-	-	-	-	-	-	-	-	10
-	-	-	-	-	-	-	-	-	-	-	1
-	-	-	-	-	-	3	-	-	-	-	11
-	-	-	-	-	-	3	-	-	-	-	1
-	-	-	-	-	-	-	-	-	-	-	2
-	-	-	-	-	-	-	-	-	-	-	3
-	-	-	-	87	-	-	-	-	-	-	12
155	-	37	101	536	-	1	-	-	-	-	1
155	-	37	101	623	-	1	-	-	-	-	2
-	-	-	-	-	-	-	-	-	-	-	3
-	-	-	-	-	-	44	-	-	-	-	13
2	-	7	2	40	38	-	-	-	-	-	1
2	-	7	2	40	38	44	-	-	-	-	2
-	-	-	-	-	-	-	-	-	-	-	3
195	-	18	137	-	-	4	551	74	444	33	14
84	-	22	52	195	133	3	-	-	-	-	1
279	-	40	189	195	133	7	551	74	444	33	2
-	-	-	-	-	-	-	-	-	-	-	3
-	-	11	-	-	-	-	12	12	-	-	15
8	-	2	8	30	468	-	-	-	-	-	1
8	-	13	8	30	468	-	12	12	-	-	2
-	-	-	-	-	-	-	-	-	-	-	3
195	-	29	137	-	-	48	563	86	444	33	16
94	-	31	62	265	639	3	-	-	-	-	1
289	-	60	199	265	639	51	563	86	444	33	2
-	-	-	-	-	-	-	-	-	-	-	3
-	-	105	-	-	-	145	11 031	10 858	173	-	17
-	-	-	-	-	-	-	-	-	-	-	1
26 363	55 908	2 985	9 827	25 269	26 169	3 361	-	-	-	-	18
26 363	55 908	2 985	9 827	25 269	26 169	3 361	-	-	-	-	2
-	-	-	-	-	-	-	-	-	-	-	3
-	-	-	-	-	-	-	-	-	-	-	19
6	-	1	-	17	-	4	-	-	-	-	1
6	-	1	-	17	-	4	-	-	-	-	2
-	-	-	-	-	-	-	-	-	-	-	3
569-	6 884-	1 943-	1 179-	14 300-	453-	4 737-	13 241-	5 979-	1 205-	6 057-	20
5 782-	58 281-	3 936-	5 537-	14 712-	17 489-	1 797-	-	-	-	-	1
6 351-	65 165-	5 879-	6 716-	29 012-	17 942-	6 534-	13 241-	5 979-	1 205-	6 057-	2
-	-	-	-	-	-	-	-	-	-	-	3

C. Ausgaben und Einnahmen nach Gebietskörperschaften,

1000

040 WOHNBEIHILFEN UND KINDERGELD

NR.	ART DER AUSGABEN/EINNAHMEN	INSGESAMT	BUND, LAF, ERP				LAEN		
			ZUSAMMEN	BUND	LASTENAUS- GLEICHSF.	ERP-SOND. VERMOEGEN	ZUSAMMEN	OHNE STAATSTAAT.	SCHLESWIG- HOLSTEIN
		1	2	3	4	5	6	7	8
01	PERSONALAUSGABEN								
	1 STAAT	-	-	-	-	-	-	-	-
	2 GEMEINDEN (GV.)	74	-	-	-	-	74	74	-
	3 ZUSAMMEN	74	-	-	-	-	74	74	-
02	UNTERHALTUNG V. UNBEW. VERMOEGEN								
	1 STAAT	-	-	-	-	-	-	-	-
	2 GEMEINDEN (GV.)	-	-	-	-	-	-	-	-
	3 ZUSAMMEN	-	-	-	-	-	-	-	-
03	ZUWEISUNGEN AN ZWECKVERBAENDE USW.								
	1 STAAT	30 922	25 369	25 369	-	-	5 553	5 553	5 553
	2 GEMEINDEN (GV.)	106	-	-	-	-	106	106	-
	3 ZUSAMMEN	31 028	25 369	25 369	-	-	5 659	5 659	5 553
04	UEBR. VERWALT.- U. ZWECKAUSGABEN								
	1 STAAT	1 452 099	1 426 898	1 426 898	-	-	25 201	18 900	114
	2 GEMEINDEN (GV.)	54 731	-	-	-	-	54 731	54 731	3 667
	3 ZUSAMMEN	1 506 830	1 426 898	1 426 898	-	-	79 932	73 631	3 781
05	BAUTEN UND GROSSE INSTANDSETZUNGEN								
	1 STAAT	-	-	-	-	-	-	-	-
	2 GEMEINDEN (GV.)	-	-	-	-	-	-	-	-
	3 ZUSAMMEN	-	-	-	-	-	-	-	-
06	NEUANSCHAFFUNG V. BEW. VERMOEGEN								
	1 STAAT	-	-	-	-	-	-	-	-
	2 GEMEINDEN (GV.)	2	-	-	-	-	2	2	-
	3 ZUSAMMEN	2	-	-	-	-	2	2	-
07	GEWAHRUNG VON DARLEHEN								
	1 STAAT	-	-	-	-	-	-	-	-
	2 GEMEINDEN (GV.)	-	-	-	-	-	-	-	-
	3 ZUSAMMEN	-	-	-	-	-	-	-	-
08	UEBR. AUSGABEN D. VERMOEGENSBEWEGUNG								
	1 STAAT	-	-	-	-	-	-	-	-
	2 GEMEINDEN (GV.)	-	-	-	-	-	-	-	-
	3 ZUSAMMEN	-	-	-	-	-	-	-	-
09	UNMITTELBARE AUSGABEN								
	1 STAAT	1 483 021	1 452 267	1 452 267	-	-	30 754	24 453	5 667
	2 GEMEINDEN (GV.)	54 913	-	-	-	-	54 913	54 913	3 667
	3 ZUSAMMEN	1 537 934	1 452 267	1 452 267	-	-	85 667	79 366	9 334
10	ZAHLUNGEN AN BUND, LAF, ERP								
	1 STAAT	-	-	-	-	-	-	-	-
11	ZAHLUNGEN AN LAENDER								
	1 STAAT	27 977	27 977	27 977	-	-	-	-	-
	2 GEMEINDEN (GV.)	4	-	-	-	-	4	4	2
	3 ZUSAMMEN	27 981	27 977	27 977	-	-	4	4	2
12	ZAHLUNGEN AN GEMEINDEN (GV.)								
	1 STAAT	29 559	-	-	-	-	29 559	29 559	-
	2 GEMEINDEN (GV.)	307	-	-	-	-	307	307	-
	3 ZUSAMMEN	29 866	-	-	-	-	29 866	29 866	-
13	GEBUEHREN, ENTGELTE, STRAFEN								
	1 STAAT	-	-	-	-	-	-	-	-
	2 GEMEINDEN (GV.)	-	-	-	-	-	-	-	-
	3 ZUSAMMEN	-	-	-	-	-	-	-	-
14	UEBR. VERWALT.- U. BETRIEBSEINNAHMEN								
	1 STAAT	771	31	31	-	-	740	694	8
	2 GEMEINDEN (GV.)	154	-	-	-	-	154	154	9
	3 ZUSAMMEN	925	31	31	-	-	894	848	17
15	EINNAHMEN DER VERMOEGENSBEWEGUNG								
	1 STAAT	-	-	-	-	-	-	-	-
	2 GEMEINDEN (GV.)	-	-	-	-	-	-	-	-
	3 ZUSAMMEN	-	-	-	-	-	-	-	-
16	UNMITTELBARE EINNAHMEN								
	1 STAAT	771	31	31	-	-	740	694	8
	2 GEMEINDEN (GV.)	154	-	-	-	-	154	154	9
	3 ZUSAMMEN	925	31	31	-	-	894	848	17
17	ZAHLUNGEN VON BUND, LAF, ERP								
	1 STAAT	27 296	-	-	-	-	27 296	24 338	2 695
18	ZAHLUNGEN VON LAENDERN								
	1 STAAT	-	-	-	-	-	-	-	-
	2 GEMEINDEN (GV.)	50 316	-	-	-	-	50 316	50 316	3 621
	3 ZUSAMMEN	50 316	-	-	-	-	50 316	50 316	3 621
19	ZAHLUNGEN VON GEMEINDEN (GV.)								
	1 STAAT	-	-	-	-	-	-	-	-
	2 GEMEINDEN (GV.)	-	-	-	-	-	-	-	-
	3 ZUSAMMEN	-	-	-	-	-	-	-	-
20	NACHRICHTLICH								
	NETTOAUSGABEN								
	1 STAAT	1 513 261-	1 480 244-	1 480 244-	-	-	33 017-	29 674-	2 972-
	2 GEMEINDEN (GV.)	4 908-	-	-	-	-	4 908-	4 908-	48-
	3 ZUSAMMEN	1 518 169-	1 480 244-	1 480 244-	-	-	37 925-	34 582-	3 020-

Aufgabenbereichen und ausgewählten Ausgabe-/Einnahmearten

DM											WOHNBEIHILFEN UND KINDERGELD 040
DER											NR.
NIEDER-SACHSEN	NORDRHEIN-WESTFALEN	HESSEN	RHEINLAND-PFALZ	BADEN-WUERTTEMBG.	BAYERN	SAARLAND	STADT-STAATEN	HAMBURG	BREMEN	BERLIN (WEST)	
9	10	11	12	13	14	15	16	17	18	19	
-	-	-	-	-	-	-	-	-	-	-	01
-	-	-	10	64	-	-	-	-	-	-	1
-	-	-	10	64	-	-	-	-	-	-	2
-	-	-	-	-	-	-	-	-	-	-	3
-	-	-	-	-	-	-	-	-	-	-	02
-	-	-	-	-	-	-	-	-	-	-	1
-	-	-	-	-	-	-	-	-	-	-	2
-	-	-	-	-	-	-	-	-	-	-	3
-	-	-	-	-	-	-	-	-	-	-	03
-	-	-	106	-	-	-	-	-	-	-	1
-	-	-	106	-	-	-	-	-	-	-	2
-	-	-	-	-	-	-	-	-	-	-	3
-	17 784	394	287	-	321	-	6 301	3 188	187	2 926	04
12 065	16 904	3 998	1 246	5 385	10 980	486	-	-	-	-	1
12 065	34 688	4 392	1 533	5 385	11 301	486	6 301	3 188	187	2 926	2
-	-	-	-	-	-	-	-	-	-	-	3
-	-	-	-	-	-	-	-	-	-	-	05
-	-	-	-	-	-	-	-	-	-	-	1
-	-	-	-	-	-	-	-	-	-	-	2
-	-	-	-	-	-	-	-	-	-	-	3
-	-	-	-	-	-	-	-	-	-	-	06
-	-	2	-	-	-	-	-	-	-	-	1
-	-	2	-	-	-	-	-	-	-	-	2
-	-	-	-	-	-	-	-	-	-	-	3
-	-	-	-	-	-	-	-	-	-	-	07
-	-	-	-	-	-	-	-	-	-	-	1
-	-	-	-	-	-	-	-	-	-	-	2
-	-	-	-	-	-	-	-	-	-	-	3
-	-	-	-	-	-	-	-	-	-	-	08
-	-	-	-	-	-	-	-	-	-	-	1
-	-	-	-	-	-	-	-	-	-	-	2
-	-	-	-	-	-	-	-	-	-	-	3
-	17 784	394	287	-	321	-	6 301	3 188	187	2 926	09
12 065	16 904	4 000	1 362	5 449	10 980	486	-	-	-	-	1
12 065	34 688	4 394	1 649	5 449	11 301	486	6 301	3 188	187	2 926	2
-	-	-	-	-	-	-	-	-	-	-	3
-	-	-	-	-	-	-	-	-	-	-	10
-	-	-	-	-	-	-	-	-	-	-	1
-	-	-	-	-	-	-	-	-	-	-	11
2	-	-	-	-	-	-	-	-	-	-	1
2	-	-	-	-	-	-	-	-	-	-	2
-	-	-	-	-	-	-	-	-	-	-	3
11 268	-	3 904	677	4 775	8 298	637	-	-	-	-	12
-	-	18	-	243	-	46	-	-	-	-	1
11 268	-	3 922	677	5 018	8 298	683	-	-	-	-	2
-	-	-	-	-	-	-	-	-	-	-	3
-	-	-	-	-	-	-	-	-	-	-	13
-	-	-	-	-	-	-	-	-	-	-	1
-	-	-	-	-	-	-	-	-	-	-	2
-	-	-	-	-	-	-	-	-	-	-	3
-	-	-	-	-	-	-	-	-	-	-	14
15	65	11	11	-	675	-	46	39	-	7	1
15	65	11	12	7	3	43	-	-	-	-	2
-	-	-	-	-	678	43	46	39	-	7	3
-	-	-	-	-	-	-	-	-	-	-	15
-	-	-	-	-	-	-	-	-	-	-	1
-	-	-	-	-	-	-	-	-	-	-	2
-	-	-	-	-	-	-	-	-	-	-	3
-	-	-	-	-	-	-	-	-	-	-	16
15	65	11	11	-	675	-	46	39	-	7	1
15	65	11	12	7	3	43	-	-	-	-	2
-	-	-	-	-	678	43	46	39	-	7	3
5 640	7 199	1 952	-	2 387	4 149	316	2 958	1 500	154	1 304	17
-	-	-	-	-	-	-	-	-	-	-	1
11 677	15 165	3 913	1 337	5 571	8 562	470	-	-	-	-	18
11 677	15 165	3 913	1 337	5 571	8 562	470	-	-	-	-	1
-	-	-	-	-	-	-	-	-	-	-	2
-	-	-	-	-	-	-	-	-	-	-	3
-	-	-	-	-	-	-	-	-	-	-	19
-	-	-	-	-	-	-	-	-	-	-	1
-	-	-	-	-	-	-	-	-	-	-	2
-	-	-	-	-	-	-	-	-	-	-	3
5 628-	10 585-	2 346-	964-	2 388-	4 470-	321-	3 343-	1 688-	33-	1 622-	20
390-	1 739-	105-	25-	121-	2 418-	62-	-	-	-	-	1
6 018-	12 324-	2 451-	989-	2 509-	6 888-	383-	3 343-	1 688-	33-	1 622-	2
-	-	-	-	-	-	-	-	-	-	-	3

C. Ausgaben und Einnahmen nach Gebietskörperschaften,

1000

041 UEBRIGE SOZIALE MASSNAHMEN

NR.	ART DER AUSGABEN/EINNAHMEN	INSGESAMT	BUND, LAF, ERP				LAEN		
			ZUSAMMEN	BUND	LASTENAUS- GLEICHSF.	ERP-SOND. VERMOEGEN	ZUSAMMEN	OHNE STADTSTAAT.	SCHLESWIG- HOLSTEIN
		1	2	3	4	5	6	7	8
01	PERSONALAUSGABEN								
1	STAAT	33	-	-	-	-	33	33	33
2	GEMEINDEN (GV.)	47 065	-	-	-	-	47 065	47 065	3 311
3	ZUSAMMEN	47 098	-	-	-	-	47 098	47 098	3 344
02	UNTERHALTUNG V. UNBEW. VERMOEGEN								
1	STAAT	-	-	-	-	-	-	-	-
2	GEMEINDEN (GV.)	4 010	-	-	-	-	4 010	4 010	137
3	ZUSAMMEN	4 010	-	-	-	-	4 010	4 010	137
03	ZUWEISUNGEN AN ZWECKVERBAENDE USW.								
1	STAAT	36 091	35 570	35 570	-	-	521	521	25
2	GEMEINDEN (GV.)	26 808	-	-	-	-	26 808	26 808	762
3	ZUSAMMEN	62 899	35 570	35 570	-	-	27 329	27 329	787
04	UEBR. VERWALTUNGS- U. ZWECKAUSGABEN								
1	STAAT	97 847	83 910	83 910	-	-	13 937	7 070	450
2	GEMEINDEN (GV.)	65 271	-	-	-	-	65 271	65 271	3 926
3	ZUSAMMEN	163 118	83 910	83 910	-	-	79 208	72 341	4 376
05	BAUTEN UND GROSSE INSTANDSETZUNGEN								
1	STAAT	-	-	-	-	-	-	-	-
2	GEMEINDEN (GV.)	52 790	-	-	-	-	52 790	52 790	3 309
3	ZUSAMMEN	52 790	-	-	-	-	52 790	52 790	3 309
06	NEUANSCHAFFUNG V. BEW. VERMOEGEN								
1	STAAT	-	-	-	-	-	-	-	-
2	GEMEINDEN (GV.)	2 803	-	-	-	-	2 803	2 803	105
3	ZUSAMMEN	2 803	-	-	-	-	2 803	2 803	105
07	GEWAHRUNG VON DARLEHEN								
1	STAAT	50 750	8 651	8 651	-	-	42 099	1 355	108
2	GEMEINDEN (GV.)	7 446	-	-	-	-	7 446	7 446	207
3	ZUSAMMEN	58 196	8 651	8 651	-	-	49 545	8 801	315
08	UEBR. AUSGABEN D. VERMOEGENSBEWEGUNG								
1	STAAT	-	-	-	-	-	-	-	-
2	GEMEINDEN (GV.)	4 731	-	-	-	-	4 731	4 731	2 738
3	ZUSAMMEN	4 731	-	-	-	-	4 731	4 731	2 738
09	UNMITTELBARE AUSGABEN								
1	STAAT	184 721	128 131	128 131	-	-	56 590	8 979	616
2	GEMEINDEN (GV.)	210 924	-	-	-	-	210 924	210 924	14 495
3	ZUSAMMEN	395 645	128 131	128 131	-	-	267 514	219 903	15 111
10	ZAHLUNGEN AN BUND, LAF, ERP								
1	STAAT	1	-	-	-	-	1	1	-
11	ZAHLUNGEN AN LAENDER								
1	STAAT	55 314	55 314	55 314	-	-	-	-	-
2	GEMEINDEN (GV.)	386	-	-	-	-	386	386	97
3	ZUSAMMEN	55 700	55 314	55 314	-	-	386	386	97
12	ZAHLUNGEN AN GEMEINDEN (GV.)								
1	STAAT	24 152	23 222	23 222	-	-	930	930	-
2	GEMEINDEN (GV.)	1 722	-	-	-	-	1 722	1 722	43
3	ZUSAMMEN	25 874	23 222	23 222	-	-	2 652	2 652	43
13	GEBUEHREN, ENTGELTE, STRAFEN								
1	STAAT	-	-	-	-	-	-	-	-
2	GEMEINDEN (GV.)	13 223	-	-	-	-	13 223	13 223	469
3	ZUSAMMEN	13 223	-	-	-	-	13 223	13 223	469
14	UEBR. VERWALT.- U. BETRIEBSEINNAHMEN								
1	STAAT	4 073	3 517	3 517	-	-	556	417	52
2	GEMEINDEN (GV.)	11 198	-	-	-	-	11 198	11 198	1 044
3	ZUSAMMEN	15 271	3 517	3 517	-	-	11 754	11 615	1 096
15	EINNAHMEN DER VERMOEGENSBEWEGUNG								
1	STAAT	7 895	6 293	6 293	-	-	1 602	1 532	132
2	GEMEINDEN (GV.)	2 599	-	-	-	-	2 599	2 599	427
3	ZUSAMMEN	10 494	6 293	6 293	-	-	4 201	4 131	559
16	UNMITTELBARE EINNAHMEN								
1	STAAT	11 968	9 810	9 810	-	-	2 158	1 949	184
2	GEMEINDEN (GV.)	27 020	-	-	-	-	27 020	27 020	1 940
3	ZUSAMMEN	38 988	9 810	9 810	-	-	29 178	28 969	2 124
17	ZAHLUNGEN VON BUND, LAF, ERP								
1	STAAT	53 448	-	-	-	-	53 448	7 568	3 526
18	ZAHLUNGEN VON LAENDERN								
1	STAAT	-	-	-	-	-	-	-	-
2	GEMEINDEN (GV.)	98 317	-	-	-	-	98 317	98 317	3 281
3	ZUSAMMEN	98 317	-	-	-	-	98 317	98 317	3 281
19	ZAHLUNGEN VON GEMEINDEN (GV.)								
1	STAAT	-	-	-	-	-	-	-	-
2	GEMEINDEN (GV.)	7 211	-	-	-	-	7 211	7 211	542
3	ZUSAMMEN	7 211	-	-	-	-	7 211	7 211	542
20	NACHRICHTLICH								
NETTOAUSGABEN									
1	STAAT	210 740-	206 667-	206 667-	-	-	4 073-	2 342-	2 910
2	GEMEINDEN (GV.)	103 872-	-	-	-	-	103 872-	103 872-	9 279-
3	ZUSAMMEN	314 612-	206 667-	206 667-	-	-	107 945-	106 214-	6 369-

Aufgabenbereichen und ausgewählten Ausgabe-/Einnahmearten

UEBRIGE SOZIALE MASSNAHMEN *)											041
DER											NR.
NIEDER-SACHSEN	NORDRHEIN-WESTFALEN	HESSEN	RHEINLAND-PFALZ	BADEN-WUERTTEMBG.	BAYERN	SAARLAND	STADT-STAATEN	HAMBURG	BREMEN	BERLIN (WEST)	
9	10	11	12	13	14	15	16	17	18	19	
-	-	-	-	-	-	-	-	-	-	-	01
3 343	17 764	4 031	3 985	7 840	4 495	2 296	-	-	-	-	1
3 343	17 764	4 031	3 985	7 840	4 495	2 296	-	-	-	-	2
-	-	-	-	-	-	-	-	-	-	-	3
-	-	-	-	-	-	-	-	-	-	-	02
388	566	452	372	1 169	873	53	-	-	-	-	1
388	566	452	372	1 169	873	53	-	-	-	-	2
-	-	-	-	-	-	-	-	-	-	-	3
-	1	166	-	329	-	-	-	-	-	-	03
1 554	6 436	2 201	2 610	8 947	3 627	671	-	-	-	-	1
1 554	6 437	2 367	2 610	9 276	3 627	671	-	-	-	-	2
-	-	-	-	-	-	-	-	-	-	-	3
895	1 224	2 004	61	1 353	1 037	46	6 867	2 503	1 644	2 720	04
7 839	18 131	6 063	1 972	14 345	5 326	7 669	-	-	-	-	1
8 734	19 355	8 067	2 033	15 698	6 363	7 715	6 867	2 503	1 644	2 720	2
-	-	-	-	-	-	-	-	-	-	-	3
-	-	-	-	-	-	-	-	-	-	-	05
2 954	4 563	15 103	3 315	16 583	5 916	1 047	-	-	-	-	1
2 954	4 563	15 103	3 315	16 583	5 916	1 047	-	-	-	-	2
-	-	-	-	-	-	-	-	-	-	-	3
-	-	-	-	-	-	-	-	-	-	-	06
239	442	607	214	688	478	30	-	-	-	-	1
239	442	607	214	688	478	30	-	-	-	-	2
-	-	-	-	-	-	-	-	-	-	-	3
124	44	367	-	417	-	295	40 744	470	12	40 262	07
54	6 466	392	55	174	98	-	-	-	-	-	1
178	6 510	759	55	591	98	295	40 744	470	12	40 262	2
-	-	-	-	-	-	-	-	-	-	-	3
-	-	-	-	-	-	-	-	-	-	-	08
399	70	139	271	712	402	-	-	-	-	-	1
399	70	139	271	712	402	-	-	-	-	-	2
-	-	-	-	-	-	-	-	-	-	-	3
1 019	1 269	2 537	61	2 099	1 037	341	47 611	2 973	1 656	42 982	09
16 770	54 438	28 988	12 794	50 458	21 215	11 766	-	-	-	-	1
17 789	55 707	31 525	12 855	52 557	22 252	12 107	47 611	2 973	1 656	42 982	2
-	-	-	-	-	1	-	-	-	-	-	3
-	-	-	-	-	-	-	-	-	-	-	10
31	-	-	3	247	-	8	-	-	-	-	1
31	-	-	3	247	-	8	-	-	-	-	1
-	-	-	-	-	-	-	-	-	-	-	2
223	197	-	90	140	280	-	-	-	-	-	12
56	654	35	97	25	770	42	-	-	-	-	1
279	851	35	187	165	1 050	42	-	-	-	-	2
-	-	-	-	-	-	-	-	-	-	-	3
-	-	-	-	-	-	-	-	-	-	-	13
977	731	1 458	590	4 608	4 255	135	-	-	-	-	1
977	731	1 458	590	4 608	4 255	135	-	-	-	-	2
-	-	-	-	-	-	-	-	-	-	-	3
36	77	41	-	58	105	48	139	89	6	44	14
914	2 062	1 514	488	3 345	1 625	206	-	-	-	-	1
950	2 139	1 555	488	3 403	1 730	254	139	89	6	44	2
-	-	-	-	-	-	-	-	-	-	-	3
-	435	226	-	-	550	189	70	48	22	-	15
357	147	377	84	689	495	23	-	-	-	-	1
357	582	603	84	689	1 045	212	70	48	22	-	2
-	-	-	-	-	-	-	-	-	-	-	3
36	512	267	-	58	655	237	209	137	28	44	16
2 248	2 940	3 349	1 162	8 642	6 375	364	-	-	-	-	1
2 284	3 452	3 616	1 162	8 700	7 030	601	209	137	28	44	2
-	-	-	-	-	-	-	-	-	-	-	3
2 167	1 094	351	-	-	430	-	45 880	1 413	1 834	42 633	17
-	-	-	-	-	-	-	-	-	-	-	1
6 163	26 730	25 675	1 939	25 360	1 378	7 791	-	-	-	-	18
6 163	26 730	25 675	1 939	25 360	1 378	7 791	-	-	-	-	1
-	-	-	-	-	-	-	-	-	-	-	2
-	-	-	-	-	-	-	-	-	-	-	3
1 329	1 881	1 899	613	368	414	165	-	-	-	-	19
1 329	1 881	1 899	613	368	414	165	-	-	-	-	1
-	-	-	-	-	-	-	-	-	-	-	2
-	-	-	-	-	-	-	-	-	-	-	3
925	372-	2 186-	151-	2 239-	888-	341-	1 731-	1 560-	178	349-	20
8 841-	26 283-	809-	10 241-	24 521-	20 038-	3 860-	-	-	-	-	1
7 916-	26 655-	2 995-	10 392-	26 760-	20 926-	4 201-	1 731-	1 560-	178	349-	2
-	-	-	-	-	-	-	-	-	-	-	3

C. Ausgaben und Einnahmen nach Gebietskörperschaften,

042 GESUNDHEIT, SPORT UND LEIBESUEBUNGEN

1000

NR.	ART DER AUSGABEN/EINNAHMEN	INSGESAMT	BUND, LAF, ERP				LAEN		
			ZUSAMMEN	BUND	LASTENAUS- GLEICHSF.	ERP-SOND. VERMOEGEN	ZUSAMMEN	OHNE STADTSTAAT.	SCHLESWIG- HOLSTEIN
			1	2	3	4	5	6	7
01	PERSONALAUSGABEN								
1	STAAT	580 353	-	-	-	-	580 353	180 535	20 552
2	GEMEINDEN (GV.)	1 397 819	-	-	-	-	1 397 819	1 397 819	74 375
3	ZUSAMMEN	1 978 172	-	-	-	-	1 978 172	1 578 354	94 927
02	UNTERHALTUNG V.UNBEWEGL.VERMOEGEN								
1	STAAT	22 414	-	-	-	-	22 414	3 951	-
2	GEMEINDEN (GV.)	74 065	-	-	-	-	74 065	74 065	3 253
3	ZUSAMMEN	96 479	-	-	-	-	96 479	78 016	3 253
03	ZUWEISUNGEN AN ZWECKVERBAENDE USW.								
1	STAAT	268 460	14 454	14 454	-	-	254 006	216 139	5 272
2	GEMEINDEN (GV.)	183 443	-	-	-	-	183 443	183 443	6 158
3	ZUSAMMEN	451 903	14 454	14 454	-	-	437 449	399 582	11 430
04	UEBR.VERWALTUNGS- U.ZWECKAUSGABEN								
1	STAAT	266 638	6 701	6 701	-	-	259 937	109 311	12 000
2	GEMEINDEN (GV.)	833 251	-	-	-	-	833 251	833 251	38 515
3	ZUSAMMEN	1 099 889	6 701	6 701	-	-	1 093 188	942 562	50 515
05	BAUTEN UND GROSSE INSTANDSETZUNGEN								
1	STAAT	124 983	-	-	-	-	124 983	46 343	1 377
2	GEMEINDEN (GV.)	877 027	-	-	-	-	877 027	877 027	16 530
3	ZUSAMMEN	1 002 010	-	-	-	-	1 002 010	923 370	17 907
06	NEUANSCHAFFUNG V.BEWEGL.VERMOEGEN								
1	STAAT	26 176	-	-	-	-	26 176	8 402	704
2	GEMEINDEN (GV.)	125 007	-	-	-	-	125 007	125 007	5 497
3	ZUSAMMEN	151 183	-	-	-	-	151 183	133 409	6 201
07	GEWAHRUNG VON DARLEHEN								
1	STAAT	208 782	20 820	20 320	-	500	187 962	187 202	368
2	GEMEINDEN (GV.)	11 947	-	-	-	-	11 947	11 947	165
3	ZUSAMMEN	220 729	20 820	20 320	-	500	199 909	199 149	533
08	UEBR.-AUSGABEN D.VERMOEGENSBEWEGUNG								
1	STAAT	4 424	-	-	-	-	4 424	-	-
2	GEMEINDEN (GV.)	38 996	-	-	-	-	38 996	38 996	777
3	ZUSAMMEN	43 420	-	-	-	-	43 420	38 996	777
09	UNMITTELBARE AUSGABEN								
1	STAAT	1 502 230	41 975	41 475	-	500	1 460 255	751 883	40 273
2	GEMEINDEN (GV.)	3 541 555	-	-	-	-	3 541 555	3 541 555	145 270
3	ZUSAMMEN	5 043 785	41 975	41 475	-	500	5 001 810	4 293 438	185 543
10	ZAHLUNGEN AN BUND, LAF, ERP								
1	STAAT	-	-	-	-	-	-	-	-
11	ZAHLUNGEN AN LAENDER								
1	STAAT	29 702	29 694	29 694	-	4	8	8	-
2	GEMEINDEN (GV.)	3 341	-	-	-	-	3 341	3 341	53
3	ZUSAMMEN	33 043	29 694	29 694	-	-	3 349	3 349	53
12	ZAHLUNGEN AN GEMEINDEN (GV.)								
1	STAAT	354 929	-	-	-	-	354 929	354 929	10 452
2	GEMEINDEN (GV.)	54 856	-	-	-	-	54 856	54 856	2 189
3	ZUSAMMEN	409 785	-	-	-	-	409 785	409 785	12 641
13	GEBUEHREN, ENTGELTE, STRAFEN								
1	STAAT	469 183	-	-	-	-	469 183	149 997	27 316
2	GEMEINDEN (GV.)	1 720 707	-	-	-	-	1 720 707	1 720 707	86 099
3	ZUSAMMEN	2 189 890	-	-	-	-	2 189 890	1 870 704	113 415
14	UEBR.VERWALT.- U.BETRIEBSEINNAHMEN								
1	STAAT	39 716	99	99	-	-	39 617	19 813	3 131
2	GEMEINDEN (GV.)	220 521	-	-	-	-	220 521	220 521	10 500
3	ZUSAMMEN	260 237	99	99	-	-	260 138	240 334	13 631
15	EINNAHMEN DER VERMOEGENSBEWEGUNG								
1	STAAT	8 355	1 645	1 645	-	-	6 710	6 220	13
2	GEMEINDEN (GV.)	19 015	-	-	-	-	19 015	19 015	620
3	ZUSAMMEN	27 370	1 645	1 645	-	-	25 725	25 235	633
16	UNMITTELBARE EINNAHMEN								
1	STAAT	517 254	1 744	1 744	-	-	515 510	176 030	30 460
2	GEMEINDEN (GV.)	1 960 243	-	-	-	-	1 960 243	1 960 243	97 219
3	ZUSAMMEN	2 477 497	1 744	1 744	-	-	2 475 753	2 136 273	127 679
17	ZAHLUNGEN VON BUND, LAF, ERP								
1	STAAT	25 308	-	-	-	-	25 308	22 643	1 360
18	ZAHLUNGEN VON LAENDERN								
1	STAAT	87	-	-	-	-	87	77	77
2	GEMEINDEN (GV.)	232 798	-	-	-	-	232 798	232 798	4 327
3	ZUSAMMEN	232 885	-	-	-	-	232 885	232 875	4 404
19	ZAHLUNGEN VON GEMEINDEN (GV.)								
1	STAAT	6 737	-	-	-	-	6 737	6 736	96
2	GEMEINDEN (GV.)	50 057	-	-	-	-	50 057	50 057	2 201
3	ZUSAMMEN	56 794	-	-	-	-	56 794	56 793	2 297
20	NACHRICHTLICH NETTOAUSGABEN								
1	STAAT	1 854 729	71 669	71 169	-	500	1 783 060	1 077 364	49 192
2	GEMEINDEN (GV.)	3 249 184	-	-	-	-	3 249 184	3 249 184	140 608
3	ZUSAMMEN	5 103 913	71 669	71 169	-	500	5 032 244	4 326 548	189 800

Aufgabenbereichen und ausgewählten Ausgabe-/ Einnahmearten

DM GESUNDHEIT, SPORT UND LEIBESUEBUNGEN 042

DER											NR.
NIEDER-SACHSEN	NORDRHEIN-WESTFALEN	HESSEN	RHEINLAND-PFALZ	BADEN-WÜRTTEMBERG	BAYERN	SAARLAND	STADTSTAATEN	HAMBURG	BREMEN	BERLIN (WEST)	
9	10	11	12	13	14	15	16	17	18	19	
45 568	1 375	2 059	18 251	52 729	29 081	10 920	399 818	125 827	45 971	228 020	01
178 234	379 416	172 870	52 747	243 445	282 168	14 564	-	-	-	-	1
223 802	380 791	174 929	70 998	296 174	311 249	25 484	399 818	125 827	45 971	228 020	2
1 438	51	12	392	874	592	592	18 463	6 089	1 931	10 443	02
8 553	24 355	8 688	3 221	11 293	13 916	786	-	-	-	-	1
9 991	24 406	8 700	3 613	12 167	14 508	1 378	18 463	6 089	1 931	10 443	2
22 019	71 527	22 555	24 687	35 887	13 143	21 049	37 867	9 914	7 727	20 226	03
28 629	55 832	35 628	14 735	20 802	20 878	781	-	-	-	-	1
50 648	127 359	58 183	39 422	56 689	34 021	21 830	37 867	9 914	7 727	20 226	2
26 069	15 154	3 384	9 284	24 779	11 351	7 290	150 626	50 485	21 714	78 427	04
92 117	223 624	95 519	31 079	154 212	189 660	8 525	-	-	-	-	1
118 186	238 778	98 903	40 363	178 991	201 011	15 815	150 626	50 485	21 714	78 427	2
9 365	128	1 111	3 348	25 304	3 702	2 008	78 640	26 131	8 157	44 352	05
93 369	210 999	119 899	46 812	186 772	185 036	17 610	-	-	-	-	1
102 734	211 127	121 010	50 160	212 076	188 738	19 618	78 640	26 131	8 157	44 352	2
1 226	215	139	983	2 960	1 890	285	17 774	7 079	1 676	9 019	06
15 332	38 430	15 516	6 343	17 164	24 268	2 457	-	-	-	-	1
16 558	38 645	15 655	7 326	20 124	26 158	2 742	17 774	7 079	1 676	9 019	2
-	181 503	-	-	200	5 131	-	760	32	83	645	07
484	5 691	1 386	398	1 305	2 518	-	-	-	-	-	1
484	187 194	1 386	398	1 505	7 649	-	760	32	83	645	2
-	-	-	-	-	-	-	4 424	1 807	879	1 738	08
7 404	8 717	1 391	903	9 892	9 792	120	-	-	-	-	1
7 404	8 717	1 391	903	9 892	9 792	120	4 424	1 807	879	1 738	2
105 685	269 953	29 260	56 945	142 733	64 890	42 144	708 372	227 364	88 138	392 870	09
424 122	947 064	450 897	156 238	644 885	728 236	44 843	-	-	-	-	1
529 807	1 217 017	480 157	213 183	787 618	793 126	86 987	708 372	227 364	88 138	392 870	2
-	-	-	-	-	-	-	-	-	-	-	01
8	-	-	-	-	-	-	-	-	-	-	11
3 124	-	28	37	10	70	19	-	-	-	-	1
3 132	-	28	37	10	70	19	-	-	-	-	2
45 680	101 880	69 554	11 211	62 463	42 273	11 416	-	-	-	-	12
12 212	12 337	9 186	2 724	9 687	6 169	352	-	-	-	-	1
57 892	114 217	78 740	13 935	72 150	48 442	11 768	-	-	-	-	2
42 897	675	1 301	14 168	45 801	8 143	9 696	319 186	110 971	45 190	163 025	13
200 652	419 350	191 899	65 767	326 852	415 063	15 025	-	-	-	-	1
243 549	420 025	193 200	79 935	372 653	423 206	24 721	319 186	110 971	45 190	163 025	2
4 837	1 281	69	1 987	4 536	3 173	799	19 804	6 319	5 514	7 971	14
23 558	53 511	23 560	8 169	48 031	52 206	986	-	-	-	-	1
28 395	54 792	23 629	10 156	52 567	55 379	1 785	19 804	6 319	5 514	7 971	2
5	5 425	53	86	-	596	42	490	100	74	316	15
1 331	1 858	10 251	773	2 649	1 379	154	-	-	-	-	1
1 336	7 283	10 304	859	2 649	1 975	196	490	100	74	316	2
47 739	7 381	1 423	16 241	50 337	11 912	10 537	339 480	117 390	50 778	171 312	16
225 541	474 719	225 710	74 709	377 532	468 648	16 165	-	-	-	-	1
273 280	482 100	227 133	90 950	427 869	480 560	26 702	339 480	117 390	50 778	171 312	2
4 169	5 439	2 451	1 892	2 746	3 977	609	2 665	1 402	-	1 263	01
-	-	-	-	-	-	-	10	10	-	-	18
31 086	46 313	68 249	11 418	36 633	22 376	12 396	-	-	-	-	1
31 086	46 313	68 249	11 418	36 633	22 376	12 396	10	10	-	-	2
3 137	1 196	-	96	-	2 162	49	1	-	1	-	19
10 487	10 368	7 916	3 204	7 870	7 525	486	-	-	-	-	1
13 624	11 564	7 916	3 300	7 870	9 687	535	1	-	1	-	2
144 067-	365 198-	96 363-	66 168-	202 450-	101 024-	52 902-	705 696-	225 952-	88 137-	391 607-	20
392 806-	864 788-	379 496-	144 176-	608 748-	686 255-	32 307-	-	-	-	-	1
536 873-	1 229 986-	475 859-	210 344-	811 198-	787 279-	85 209-	705 696-	225 952-	88 137-	391 607-	2

C. Ausgaben und Einnahmen nach Gebietskörperschaften,

043 KRANKENHAUSER USW. *)

1000

NR.	ART DER AUSGABEN/EINNAHMEN	INSGESAMT	BUND, LAF, ERP				LAEN		
			ZUSAMMEN	BUND	LASTENAUS- GLEICHSP.	ERP-SOND. VERMOEGEN	ZUSAMMEN	OHNE STADTSTAAT.	SCHLESWIG- HOLSTEIN
		1	2	3	4	5	6	7	8
01 PERSONALAUSGABEN									
1 STAAT		575 281	-	-	-	-	575 281	180 535	20 552
2 GEMEINDEN (GV.)		1 373 032	-	-	-	-	1 373 032	1 373 032	73 613
3 ZUSAMMEN		1 948 313	-	-	-	-	1 948 313	1 553 567	94 165
02 UNTERHALTUNG V. UNBEWEGL. VERMOEGEN									
1 STAAT		18 287	-	-	-	-	18 287	3 951	-
2 GEMEINDEN (GV.)		61 307	-	-	-	-	61 307	61 307	2 566
3 ZUSAMMEN		79 594	-	-	-	-	79 594	65 258	2 566
03 ZUWEISUNGEN AN ZWECKVERBAENDE USW.									
1 STAAT		184 397	14 454	14 454	-	-	169 943	139 370	2 621
2 GEMEINDEN (GV.)		144 681	-	-	-	-	144 681	144 681	4 412
3 ZUSAMMEN		329 078	14 454	14 454	-	-	314 624	284 051	7 033
04 UEBR. VERWALTUNGS- U. ZWECKAUSGABEN									
1 STAAT		252 113	362	362	-	-	251 751	105 696	12 000
2 GEMEINDEN (GV.)		812 519	-	-	-	-	812 519	812 519	37 806
3 ZUSAMMEN		1 064 632	362	362	-	-	1 064 270	918 215	49 806
05 BAUTEN UND GROSSE INSTANDSETZUNGEN									
1 STAAT		113 888	-	-	-	-	113 888	46 343	1 377
2 GEMEINDEN (GV.)		752 775	-	-	-	-	752 775	752 775	14 119
3 ZUSAMMEN		866 663	-	-	-	-	866 663	799 118	15 496
06 NEUANSCHAFFUNG V. BEWEGL. VERMOEGEN									
1 STAAT		25 168	-	-	-	-	25 168	8 402	704
2 GEMEINDEN (GV.)		120 826	-	-	-	-	120 826	120 826	5 430
3 ZUSAMMEN		145 994	-	-	-	-	145 994	129 228	6 134
07 GEWAHRUNG VON DARLEHEN									
1 STAAT		207 932	20 820	20 320	-	500	187 112	187 048	348
2 GEMEINDEN (GV.)		8 587	-	-	-	-	8 587	8 587	73
3 ZUSAMMEN		216 519	20 820	20 320	-	500	195 699	195 635	421
08 UEBR. AUSGABEN D. VERMOEGENSBEWEGUNG									
1 STAAT		3 454	-	-	-	-	3 454	-	-
2 GEMEINDEN (GV.)		26 369	-	-	-	-	26 369	26 369	652
3 ZUSAMMEN		29 823	-	-	-	-	29 823	26 369	652
09 UNMITTELBARE AUSGABEN									
1 STAAT		1 380 520	35 636	35 136	-	500	1 344 884	671 345	37 602
2 GEMEINDEN (GV.)		3 300 096	-	-	-	-	3 300 096	3 300 096	138 671
3 ZUSAMMEN		4 680 616	35 636	35 136	-	500	4 644 980	3 971 441	176 273
10 ZAHLUNGEN AN BUND, LAF, ERP									
1 STAAT		-	-	-	-	-	-	-	-
11 ZAHLUNGEN AN LAENDER									
1 STAAT		8	-	-	-	-	8	8	-
2 GEMEINDEN (GV.)		3 336	-	-	-	-	3 336	3 336	53
3 ZUSAMMEN		3 344	-	-	-	-	3 344	3 344	53
12 ZAHLUNGEN AN GEMEINDEN (GV.)									
1 STAAT		234 010	-	-	-	-	234 010	234 010	5 922
2 GEMEINDEN (GV.)		39 077	-	-	-	-	39 077	39 077	1 755
3 ZUSAMMEN		273 087	-	-	-	-	273 087	273 087	7 677
13 GEBUEHREN, ENTGELTE, STRAFEN									
1 STAAT		465 628	-	-	-	-	465 628	149 997	27 316
2 GEMEINDEN (GV.)		1 715 118	-	-	-	-	1 715 118	1 715 118	85 932
3 ZUSAMMEN		2 180 746	-	-	-	-	2 180 746	1 865 115	113 248
14 UEBR. VERWALT.- U. BETRIEBSEINNAHMEN									
1 STAAT		35 119	99	99	-	-	35 020	19 631	3 131
2 GEMEINDEN (GV.)		209 036	-	-	-	-	209 036	209 036	9 869
3 ZUSAMMEN		244 155	99	99	-	-	244 056	228 667	13 000
15 EINNAHMEN DER VERMOEGENSBEWEGUNG									
1 STAAT		7 885	1 645	1 645	-	-	6 240	6 100	13
2 GEMEINDEN (GV.)		17 926	-	-	-	-	17 926	17 926	485
3 ZUSAMMEN		25 811	1 645	1 645	-	-	24 166	24 026	498
16 UNMITTELBARE EINNAHMEN									
1 STAAT		508 632	1 744	1 744	-	-	506 888	175 728	30 460
2 GEMEINDEN (GV.)		1 942 080	-	-	-	-	1 942 080	1 942 080	96 286
3 ZUSAMMEN		2 450 712	1 744	1 744	-	-	2 448 968	2 117 808	126 746
17 ZAHLUNGEN VON BUND, LAF, ERP									
1 STAAT		1 279	-	-	-	-	1 279	371	60
18 ZAHLUNGEN VON LAENDERN									
1 STAAT		27	-	-	-	-	27	17	17
2 GEMEINDEN (GV.)		213 684	-	-	-	-	213 684	213 684	4 168
3 ZUSAMMEN		213 711	-	-	-	-	213 711	213 701	4 185
19 ZAHLUNGEN VON GEMEINDEN (GV.)									
1 STAAT		6 208	-	-	-	-	6 208	6 207	96
2 GEMEINDEN (GV.)		47 389	-	-	-	-	47 389	47 389	2 180
3 ZUSAMMEN		53 597	-	-	-	-	53 597	53 596	2 276
NACHRICHTLICH									
20 NETTOAUSGABEN									
1 STAAT		1 607 024	35 636	35 136	-	500	1 571 388	898 768	43 351
2 GEMEINDEN (GV.)		3 014 008	-	-	-	-	3 014 008	3 014 008	133 769
3 ZUSAMMEN		4 621 032	35 636	35 136	-	500	4 585 396	3 912 776	177 120

*) ANSTALTEN FÜR NERVEN- UND GEISTESKRANKE, GESUNDHEITSDIENST UND ÜBRIGE EINRICHTUNGEN

Aufgabenbereichen und ausgewählten Ausgabe-/Einnahmearten

DM

KRANKENHÄUSER USW. *) 043

DER											NR.
NIEDER- SACHSEN	NORDRHEIN- WESTFALEN	HESSEN	RHEINLAND- PFALZ	BADEN- WÜRTTEMBERG.	BAYERN	SAARLAND	STADT- STAATEN	HAMBURG	BREMEN	BERLIN (WEST)	
9	10	11	12	13	14	15	16	17	18	19	
45 568	1 375	2 059	18 251	52 729	29 081	10 920	394 746	125 066	45 454	224 226	01
176 252	365 749	170 679	51 837	241 042	279 852	14 008	-	-	-	-	1
221 820	367 124	172 738	70 088	293 771	308 933	24 928	394 746	125 066	45 454	224 226	2
											3
1 438	51	12	392	874	592	592	14 336	4 814	1 767	7 755	02
6 932	18 642	7 409	2 687	9 962	12 622	487	-	-	-	-	1
8 370	18 693	7 421	3 079	10 836	13 214	1 079	14 336	4 814	1 767	7 755	2
											3
9 595	52 667	16 065	20 640	14 931	2 042	20 809	30 573	5 987	5 688	18 898	03
21 007	44 849	30 186	13 133	15 475	15 066	553	-	-	-	-	1
30 602	97 516	46 251	33 773	30 406	17 108	21 362	30 573	5 987	5 688	18 898	2
											3
25 705	14 163	3 344	9 282	23 464	11 351	6 387	146 055	50 138	20 281	75 636	04
89 286	214 135	94 343	30 603	151 766	186 482	8 098	-	-	-	-	1
114 991	228 298	97 687	39 885	175 230	197 833	14 485	146 055	50 138	20 281	75 636	2
											3
9 365	128	1 111	3 348	25 304	3 702	2 008	67 545	24 686	6 053	36 806	05
80 821	152 673	107 457	43 505	165 583	172 524	16 093	-	-	-	-	1
90 186	152 801	108 568	46 853	190 887	176 226	18 101	67 545	24 686	6 053	36 806	2
											3
1 226	215	139	983	2 960	1 890	285	16 766	6 230	1 673	8 863	06
14 580	36 054	15 374	6 266	16 829	23 846	2 447	-	-	-	-	1
15 806	36 269	15 513	7 249	19 789	25 736	2 732	16 766	6 230	1 673	8 863	2
											3
-	181 412	-	-	200	5 088	-	- 64	- 32	-	- 32	07
173	5 060	1 139	6	1 146	990	-	-	-	-	-	1
173	186 472	1 139	6	1 346	6 078	-	- 64	- 32	-	- 32	2
											3
-	-	-	-	-	-	-	3 454	992	859	1 603	08
5 447	3 896	1 085	903	7 472	6 802	112	-	-	-	-	1
5 447	3 896	1 085	903	7 472	6 802	112	3 454	992	859	1 603	2
											3
92 897	250 011	22 730	52 896	120 462	53 746	41 001	673 539	217 945	81 775	373 819	09
394 498	841 058	427 672	148 940	609 275	698 184	41 798	-	-	-	-	1
487 395	1 091 069	450 402	201 836	729 737	751 930	82 799	673 539	217 945	81 775	373 819	2
											3
-	-	-	-	-	-	-	-	-	-	-	10
											1
8	-	-	-	-	-	-	-	-	-	-	11
3 124	-	24	36	10	70	19	-	-	-	-	1
3 132	-	24	36	10	70	19	-	-	-	-	2
											3
26 044	66 163	52 663	7 408	28 594	38 474	8 742	-	-	-	-	12
7 049	7 008	6 539	2 159	8 751	5 464	352	-	-	-	-	1
33 093	73 171	59 202	9 567	37 345	43 938	9 094	-	-	-	-	2
											3
42 897	675	1 301	14 168	45 801	8 143	9 696	315 631	110 643	44 994	159 994	13
200 015	416 782	191 703	65 610	326 506	413 792	14 778	-	-	-	-	1
242 912	417 457	193 004	79 778	372 307	421 935	24 474	315 631	110 643	44 994	159 994	2
											3
4 706	1 254	69	1 987	4 536	3 163	785	15 389	5 410	4 561	5 418	14
22 491	48 428	22 448	7 816	45 961	51 207	816	-	-	-	-	1
27 197	49 682	22 517	9 803	50 497	54 370	1 601	15 389	5 410	4 561	5 418	2
											3
5	5 307	53	86	-	594	42	140	82	7	51	15
984	1 511	10 212	747	2 579	1 343	65	-	-	-	-	1
989	6 818	10 265	833	2 579	1 937	107	140	82	7	51	2
											3
47 608	7 236	1 423	16 241	50 337	11 900	10 523	331 160	116 135	49 562	165 463	16
223 490	466 721	224 363	74 173	375 046	466 342	15 659	-	-	-	-	1
271 098	473 957	225 786	90 414	425 383	478 242	26 182	331 160	116 135	49 562	165 463	2
											3
187	-	2	20	29	7	66	908	787	-	121	17
											1
-	-	-	-	-	-	-	10	10	-	-	18
29 088	34 960	65 834	10 870	34 922	21 757	12 085	-	-	-	-	1
29 088	34 960	65 834	10 870	34 922	21 757	12 085	10	10	-	-	2
											3
3 137	726	-	96	-	2 152	-	1	-	1	-	19
10 046	8 769	7 513	3 138	7 746	7 511	486	-	-	-	-	1
13 183	9 495	7 513	3 234	7 746	9 663	486	1	-	1	-	2
											3
115 625-	315 448-	75 391-	60 188-	149 027-	90 061-	49 677-	672 620-	217 148-	81 774-	373 698-	20
360 640-	766 433-	356 438-	136 926-	574 098-	656 131-	29 573-	-	-	-	-	1
476 265-	1 081 881-	431 829-	197 114-	723 125-	746 192-	79 250-	672 620-	217 148-	81 774-	373 698-	2
											3

C. Ausgaben und Einnahmen nach Gebietskörperschaften,

044 SPORT UND LEIBESUEBUNGEN

1000

NR.	ART DER AUSGABEN/EINNAHMEN	INSGESAMT	BUND, LAF, ERP				LAEN		
			ZUSAMMEN	BUND	LASTENAUS- GLEICHSF.	ERP-SOND- VERMOEGEN	ZUSAMMEN	OHNE STADTSTAAT.	SCHLESWIG- HOLSTEIN
			1	2	3	4	5	6	7
01	PERSONALAUSGABEN								
1	STAAT	5 072	-	-	-	-	5 072	-	-
2	GEMEINDEN (GV.)	24 787	-	-	-	-	24 787	24 787	762
3	ZUSAMMEN	29 859	-	-	-	-	29 859	24 787	762
02	UNTERHALTUNG V. UNBEW. VERMOEGEN								
1	STAAT	4 127	-	-	-	-	4 127	-	-
2	GEMEINDEN (GV.)	12 758	-	-	-	-	12 758	12 758	687
3	ZUSAMMEN	16 885	-	-	-	-	16 885	12 758	687
03	ZUWEISUNGEN AN ZWECKVERBAENDE USW.								
1	STAAT	84 063	-	-	-	-	84 063	76 769	2 651
2	GEMEINDEN (GV.)	38 762	-	-	-	-	38 762	38 762	1 746
3	ZUSAMMEN	122 825	-	-	-	-	122 825	115 531	4 397
04	UEBR. VERWALTUNGS- U. ZWECKAUSGABEN								
1	STAAT	14 525	6 339	6 339	-	-	8 186	3 615	-
2	GEMEINDEN (GV.)	20 732	-	-	-	-	20 732	20 732	709
3	ZUSAMMEN	35 257	6 339	6 339	-	-	28 918	24 347	709
05	BAUTEN UND GROSSE INSTANDSETZUNGEN								
1	STAAT	11 095	-	-	-	-	11 095	-	-
2	GEMEINDEN (GV.)	124 252	-	-	-	-	124 252	124 252	2 411
3	ZUSAMMEN	135 347	-	-	-	-	135 347	124 252	2 411
06	NEUANSCHAFFUNG V. BEW. VERMOEGEN								
1	STAAT	1 008	-	-	-	-	1 008	-	-
2	GEMEINDEN (GV.)	4 181	-	-	-	-	4 181	4 181	67
3	ZUSAMMEN	5 189	-	-	-	-	5 189	4 181	67
07	GEWAHRUNG VON DARLEHEN								
1	STAAT	850	-	-	-	-	850	154	20
2	GEMEINDEN (GV.)	3 360	-	-	-	-	3 360	3 360	92
3	ZUSAMMEN	4 210	-	-	-	-	4 210	3 514	112
08	UEBR. AUSGABEN D. VERMOEGENSBEWEGUNG								
1	STAAT	970	-	-	-	-	970	-	-
2	GEMEINDEN (GV.)	12 627	-	-	-	-	12 627	12 627	125
3	ZUSAMMEN	13 597	-	-	-	-	13 597	12 627	125
09	UNMITTELBARE AUSGABEN								
1	STAAT	121 710	6 339	6 339	-	-	115 371	80 538	2 671
2	GEMEINDEN (GV.)	241 459	-	-	-	-	241 459	241 459	6 599
3	ZUSAMMEN	363 169	6 339	6 339	-	-	356 830	321 997	9 270
10	ZAHLUNGEN AN BUND, LAF, ERP								
1	STAAT	-	-	-	-	-	-	-	-
11	ZAHLUNGEN AN LAENDER								
1	STAAT	29 694	29 694	29 694	-	-	-	-	-
2	GEMEINDEN (GV.)	5	-	-	-	-	5	5	-
3	ZUSAMMEN	29 699	29 694	29 694	-	-	5	5	-
12	ZAHLUNGEN AN GEMEINDEN (GV.)								
1	STAAT	120 919	-	-	-	-	120 919	120 919	4 530
2	GEMEINDEN (GV.)	15 779	-	-	-	-	15 779	15 779	434
3	ZUSAMMEN	136 698	-	-	-	-	136 698	136 698	4 964
13	GEBUEHREN, ENTGELTE, STRAFEN								
1	STAAT	3 555	-	-	-	-	3 555	-	-
2	GEMEINDEN (GV.)	5 589	-	-	-	-	5 589	5 589	167
3	ZUSAMMEN	9 144	-	-	-	-	9 144	5 589	167
14	UEBR. VERWALT.- U. BETRIEBSEINNAHMEN								
1	STAAT	4 597	-	-	-	-	4 597	182	-
2	GEMEINDEN (GV.)	11 485	-	-	-	-	11 485	11 485	631
3	ZUSAMMEN	16 082	-	-	-	-	16 082	11 667	631
15	EINNAHMEN DER VERMOEGENSBEWEGUNG								
1	STAAT	470	-	-	-	-	470	120	-
2	GEMEINDEN (GV.)	1 089	-	-	-	-	1 089	1 089	135
3	ZUSAMMEN	1 559	-	-	-	-	1 559	1 209	135
16	UNMITTELBARE EINNAHMEN								
1	STAAT	8 622	-	-	-	-	8 622	302	-
2	GEMEINDEN (GV.)	18 163	-	-	-	-	18 163	18 163	933
3	ZUSAMMEN	26 785	-	-	-	-	26 785	18 465	933
17	ZAHLUNGEN VON BUND, LAF, ERP								
1	STAAT	24 029	-	-	-	-	24 029	22 272	1 300
18	ZAHLUNGEN VON LAENDERN								
1	STAAT	60	-	-	-	-	60	60	60
2	GEMEINDEN (GV.)	19 114	-	-	-	-	19 114	19 114	159
3	ZUSAMMEN	19 174	-	-	-	-	19 174	19 174	219
19	ZAHLUNGEN VON GEMEINDEN (GV.)								
1	STAAT	529	-	-	-	-	529	529	-
2	GEMEINDEN (GV.)	2 668	-	-	-	-	2 668	2 668	21
3	ZUSAMMEN	3 197	-	-	-	-	3 197	3 197	21
20	NACHRICHTLICH NETTOAUSGABEN								
1	STAAT	247 705-	36 033-	36 033-	-	-	211 672-	178 596-	5 841-
2	GEMEINDEN (GV.)	235 176-	-	-	-	-	235 176-	235 176-	6 839-
3	ZUSAMMEN	482 881-	36 033-	36 033-	-	-	446 848-	413 772-	12 680-

Aufgabenbereichen und ausgewählten Ausgabe-/ Einnahmearten

DM											SPORT UND LEIBESUEBUNGEN 044
DER											NR.
NIEDER-SACHSEN	NORDRHEIN-WESTFALEN	HESSEN	RHEINLAND-PFALZ	BADEN-WÜRTTEMBERG.	BAYERN	SAARLAND	STADT-STAA TEN	HAMBURG	BREMEN	BERLIN (WEST)	
9	10	11	12	13	14	15	16	17	18	19	
-	-	-	-	-	-	-	5 072	761	517	3 794	01
1 982	13 667	2 191	910	2 403	2 316	556	-	-	-	-	1
1 982	13 667	2 191	910	2 403	2 316	556	5 072	761	517	3 794	2
-	-	-	-	-	-	-	4 127	1 275	164	2 688	02
1 621	5 713	1 279	534	1 331	1 294	299	-	-	-	-	1
1 621	5 713	1 279	534	1 331	1 294	299	4 127	1 275	164	2 688	2
-	-	-	-	-	-	-	7 294	3 927	2 039	1 328	03
12 424	18 860	6 490	4 047	20 956	11 101	240	-	-	-	-	1
7 622	10 983	5 442	1 602	5 327	5 812	228	7 294	3 927	2 039	1 328	2
20 046	29 843	11 932	5 649	26 283	16 913	468	7 294	3 927	2 039	1 328	3
-	-	-	-	-	-	-	4 571	347	1 433	2 791	04
364	991	40	2	1 315	-	903	-	-	-	-	1
2 831	9 489	1 176	476	2 446	3 178	427	-	-	-	-	2
3 195	10 480	1 216	478	3 761	3 178	1 330	4 571	347	1 433	2 791	3
-	-	-	-	-	-	-	11 095	1 445	2 104	7 546	05
12 548	58 326	12 442	3 307	21 189	12 512	1 517	-	-	-	-	1
12 548	58 326	12 442	3 307	21 189	12 512	1 517	11 095	1 445	2 104	7 546	2
-	-	-	-	-	-	-	1 008	849	3	156	06
752	2 376	142	77	335	422	10	-	-	-	-	1
752	2 376	142	77	335	422	10	1 008	849	3	156	2
-	91	-	-	-	43	-	696	-	83	613	07
311	631	247	392	159	1 528	-	-	-	-	-	1
311	722	247	392	159	1 571	-	696	-	83	613	2
-	-	-	-	-	-	-	970	815	20	135	08
1 957	4 821	306	-	2 420	2 990	8	-	-	-	-	1
1 957	4 821	306	-	2 420	2 990	8	970	815	20	135	2
12 788	19 942	6 530	4 049	22 271	11 144	1 143	34 833	9 419	6 363	19 051	09
29 624	106 006	23 225	7 298	35 610	30 052	3 045	-	-	-	-	1
42 412	125 948	29 755	11 347	57 881	41 196	4 188	34 833	9 419	6 363	19 051	2
-	-	-	-	-	-	-	-	-	-	-	09
-	-	-	-	-	-	-	-	-	-	-	1
-	-	-	-	-	-	-	-	-	-	-	11
-	-	4	1	-	-	-	-	-	-	-	1
-	-	4	1	-	-	-	-	-	-	-	2
19 636	35 717	16 891	3 803	33 869	3 799	2 674	-	-	-	-	12
5 163	5 329	2 647	565	936	705	-	-	-	-	-	1
24 799	41 046	19 538	4 368	34 805	4 504	2 674	-	-	-	-	2
-	-	-	-	-	-	-	3 555	328	196	3 031	13
637	2 568	196	157	346	1 271	247	-	-	-	-	1
637	2 568	196	157	346	1 271	247	3 555	328	196	3 031	2
131	27	-	-	-	10	14	4 415	909	953	2 553	14
1 067	5 083	1 112	353	2 070	999	170	-	-	-	-	1
1 198	5 110	1 112	353	2 070	1 009	184	4 415	909	953	2 553	2
-	118	-	-	-	2	-	350	18	67	265	15
347	347	39	26	70	36	89	-	-	-	-	1
347	465	39	26	70	38	89	350	18	67	265	2
131	145	-	-	-	12	14	8 320	1 255	1 216	5 849	16
2 051	7 998	1 347	536	2 486	2 306	506	-	-	-	-	1
2 182	8 143	1 347	536	2 486	2 318	520	8 320	1 255	1 216	5 849	2
3 982	5 439	2 449	1 872	2 717	3 970	543	1 757	615	-	1 142	3
-	-	-	-	-	-	-	-	-	-	-	17
1 998	11 353	2 415	548	1 711	619	311	-	-	-	-	1
1 998	11 353	2 415	548	1 711	619	311	-	-	-	-	2
-	470	-	-	-	10	49	-	-	-	-	19
441	1 599	403	66	124	14	-	-	-	-	-	1
441	2 069	403	66	124	24	49	-	-	-	-	2
28 442-	49 750-	20 972-	5 980-	53 423-	10 963-	3 225-	33 076-	8 804-	6 363-	17 909-	20
32 166-	98 355-	23 058-	7 250-	34 650-	30 124-	2 734-	-	-	-	-	1
60 608-	148 105-	44 030-	13 230-	88 073-	41 087-	5 959-	33 076-	8 804-	6 363-	17 909-	2
											3

C. Ausgaben und Einnahmen nach Gebietskörperschaften,

045 ERNAHRUNG, LANDWIRTSCHAFT UND FORSTEN

1000

NR.	ART DER AUSGABEN/EINNAHMEN	INSGESAMT	BUND, LAF, ERP				LAEN		
			ZUSAMMEN	BUND	LASTENAUS- GLEICHSTF.	ERP-SOND. VERMOEGEN	ZUSAMMEN	OHNE STADTSTAAT.	SCHLESWIG- HOLSTEIN
		1	2	3	4	5	6	7	8
01	PERSONALAUSGABEN								
1	STAAT	241 046	5 366	5 366	-	-	235 680	223 889	9 050
2	GEMEINDEN (GV.)	43 791	-	-	-	-	43 791	43 791	1 848
3	ZUSAMMEN	284 837	5 366	5 366	-	-	279 471	267 680	10 898
02	UNTERHALTUNG V. UNBEW. VERMOEGEN								
1	STAAT	9 749	59	59	-	-	9 690	9 227	-
2	GEMEINDEN (GV.)	27 813	-	-	-	-	27 813	27 813	402
3	ZUSAMMEN	37 562	59	59	-	-	37 503	37 040	402
03	ZUWEISUNGEN AN ZWECKVERBAENDE USW.								
1	STAAT	1 054 468	430 391	430 391	-	-	624 077	618 118	83 339
2	GEMEINDEN (GV.)	19 594	-	-	-	-	19 594	19 594	334
3	ZUSAMMEN	1 074 062	430 391	430 391	-	-	643 671	637 712	83 673
04	UEBR. VERWALTUNGS- U. ZWECKAUSGABEN								
1	STAAT	2 507 719	483 203	483 203	-	-	2 024 516	1 979 354	174 499
2	GEMEINDEN (GV.)	157 314	-	-	-	-	157 314	157 314	2 143
3	ZUSAMMEN	2 665 033	483 203	483 203	-	-	2 181 830	2 136 668	176 642
05	BAUTEN UND GROSSE INSTANDSETZUNGEN								
1	STAAT	22 319	50	50	-	-	22 269	21 528	354
2	GEMEINDEN (GV.)	364 639	-	-	-	-	364 639	364 639	16 196
3	ZUSAMMEN	386 958	50	50	-	-	386 908	386 167	16 550
06	NEUANSCHAFFUNG V. BEW. VERMOEGEN								
1	STAAT	4 817	11	11	-	-	4 806	4 715	259
2	GEMEINDEN (GV.)	5 064	-	-	-	-	5 064	5 064	32
3	ZUSAMMEN	9 881	11	11	-	-	9 870	9 779	291
07	GEWAHRUNG VON DARLEHEN								
1	STAAT	996 449	618 763	570 859	47 775	129	377 686	372 793	17 023
2	GEMEINDEN (GV.)	1 884	-	-	-	-	1 884	1 884	152
3	ZUSAMMEN	998 333	618 763	570 859	47 775	129	379 570	374 677	17 175
08	UEBR. AUSGABEN D. VERMOEGENSBEWEGUNG								
1	STAAT	917	98	98	-	-	819	819	-
2	GEMEINDEN (GV.)	2 674	-	-	-	-	2 674	2 674	1
3	ZUSAMMEN	3 591	98	98	-	-	3 493	3 493	1
09	UNMITTELBARE AUSGABEN								
1	STAAT	4 837 484	1 537 941	1 490 037	47 775	129	3 299 543	3 230 443	284 524
2	GEMEINDEN (GV.)	622 773	-	-	-	-	622 773	622 773	21 108
3	ZUSAMMEN	5 460 257	1 537 941	1 490 037	47 775	129	3 922 316	3 853 216	305 632
10	ZAHLUNGEN AN BUND, LAF, ERP								
1	STAAT	155 354	-	-	-	-	155 354	147 902	957
11	ZAHLUNGEN AN LAENDER								
1	STAAT	1 794 180	1 794 161	1 794 161	-	-	19	15	15
2	GEMEINDEN (GV.)	641	-	-	-	-	641	641	15
3	ZUSAMMEN	1 794 821	1 794 161	1 794 161	-	-	660	656	30
12	ZAHLUNGEN AN GEMEINDEN (GV.)								
1	STAAT	225 844	-	-	-	-	225 844	225 838	11 666
2	GEMEINDEN (GV.)	11 851	-	-	-	-	11 851	11 851	1 316
3	ZUSAMMEN	237 695	-	-	-	-	237 695	237 689	12 982
13	GEBUEHREN, ENTGELTE, STRAFEN								
1	STAAT	299 801	18 107	18 107	-	-	281 694	268 040	21 282
2	GEMEINDEN (GV.)	51 334	-	-	-	-	51 334	51 334	1 634
3	ZUSAMMEN	351 135	18 107	18 107	-	-	333 028	319 374	22 916
14	UEBR. VERWALT.- U. BETRIEBSEINNAHMEN								
1	STAAT	837 452	753 976	753 695	281	-	83 476	80 943	3 426
2	GEMEINDEN (GV.)	38 792	-	-	-	-	38 792	38 792	359
3	ZUSAMMEN	876 244	753 976	753 695	281	-	122 268	119 735	3 785
15	EINNAHMEN DER VERMOEGENSBEWEGUNG								
1	STAAT	211 829	132 303	46 000	86 303	-	79 526	78 527	7 004
2	GEMEINDEN (GV.)	4 316	-	-	-	-	4 316	4 316	162
3	ZUSAMMEN	216 145	132 303	46 000	86 303	-	83 842	82 843	7 166
16	UNMITTELBARE EINNAHMEN								
1	STAAT	1 349 082	904 386	817 802	86 584	-	444 696	427 510	31 712
2	GEMEINDEN (GV.)	94 442	-	-	-	-	94 442	94 442	2 155
3	ZUSAMMEN	1 443 524	904 386	817 802	86 584	-	539 138	521 952	33 867
17	ZAHLUNGEN VON BUND, LAF, ERP								
1	STAAT	1 804 213	-	-	-	-	1 804 213	1 775 062	173 402
18	ZAHLUNGEN VON LAENDERN								
1	STAAT	75 746	75 682	65 744	9 938	-	64	42	-
2	GEMEINDEN (GV.)	258 779	-	-	-	-	258 779	258 779	8 899
3	ZUSAMMEN	334 525	75 682	65 744	9 938	-	258 843	258 821	8 899
19	ZAHLUNGEN VON GEMEINDEN (GV.)								
1	STAAT	7 702	-	-	-	-	7 702	7 702	140
2	GEMEINDEN (GV.)	14 150	-	-	-	-	14 150	14 150	1 753
3	ZUSAMMEN	21 852	-	-	-	-	21 852	21 852	1 893
20	NACHRICHTLICH								
20	NETTOAUSGABEN								
1	STAAT	5 047 612-	3 256 420-	3 218 454-	37 837-	129-	1 791 192-	1 743 803-	123 620-
2	GEMEINDEN (GV.)	341 176-	-	-	-	-	341 176-	341 176-	10 620-
3	ZUSAMMEN	5 388 788-	3 256 420-	3 218 454-	37 837-	129-	2 132 368-	2 084 979-	134 240-

Aufgabenbereichen und ausgewählten Ausgabe-/ Einnahmearten

DM											ERNÄHRUNG, LANDWIRTSCHAFT UND FORSTEN 045
DER											NR.
NIEDER-SACHSEN	NORDRHEIN-WESTFALEN	HESSEN	RHEINLAND-PFALZ	BADEN-WÜRTTEMBERG	BAYERN	SAARLAND	STADT-STAA TEN	HAMBURG	BREMEN	BERLIN (WEST)	
9	10	11	12	13	14	15	16	17	18	19	
-21 091	30 194	23 426	20 850	51 552	65 574	2 152	11 791	6 890	686	4 215	01
2 250	11 925	3 280	5 233	13 865	4 868	522	-	-	-	-	1
23 341	42 119	26 706	26 083	65 417	70 442	2 674	11 791	6 890	686	4 215	2
94	333	305	312	3 107	1 060	4 016	463	188	1	274	02
497	7 765	2 121	3 393	11 387	2 124	124	-	-	-	-	1
591	8 098	2 426	3 705	14 494	3 184	4 140	463	188	1	274	2
108 826	58 523	98 016	52 113	58 564	156 804	1 933	5 959	4 708	1 221	30	03
1 600	5 587	1 344	1 889	2 187	6 546	107	-	-	-	-	1
110 426	64 110	99 360	54 002	60 751	163 350	2 040	5 959	4 708	1 221	30	2
335 677	411 297	109 521	96 617	285 647	547 332	18 764	45 162	19 703	16 640	8 819	04
73 963	9 958	8 271	11 899	31 384	18 513	1 183	-	-	-	-	1
409 640	421 255	117 792	108 516	317 031	565 845	19 947	45 162	19 703	16 640	8 819	2
659	1 085	2 482	1 329	8 963	6 656	-	741	489	215	37	05
52 038	72 001	29 296	36 836	81 064	72 383	4 825	-	-	-	-	1
52 697	73 086	31 778	38 165	90 027	79 039	4 825	741	489	215	37	2
222	747	578	271	1 448	1 190	-	91	59	9	23	06
166	501	835	404	1 711	1 347	68	-	-	-	-	1
388	1 248	1 413	675	3 159	2 537	68	91	59	9	23	2
63 684	164 351	61 344	19 753	24 615	21 273	750	4 893	3 937	134	822	07
582	140	62	343	309	295	1	-	-	-	-	1
64 266	164 491	61 406	20 096	24 924	21 568	751	4 893	3 937	134	822	2
536	-	-	-	-	283	-	-	-	-	-	08
201	78	59	620	709	1 006	-	-	-	-	-	1
737	78	59	620	709	1 289	-	-	-	-	-	2
530 789	666 530	295 672	191 245	433 896	800 172	27 615	69 100	35 974	18 906	14 220	09
131 297	107 955	45 268	60 617	142 616	107 082	6 830	-	-	-	-	1
662 086	774 485	340 940	251 862	576 512	907 254	34 445	69 100	35 974	18 906	14 220	2
24 825	52 666	8 623	7 990	26 467	26 158	216	7 452	5 487	1 965	-	10
-	-	-	-	-	-	-	4	-	4	-	1
87	-	2	10	7	454	66	-	-	-	-	2
87	-	2	10	7	454	66	4	-	4	-	3
91 986	56 818	14 975	19 172	28 524	472	2 225	6	-	6	-	12
2 397	1 625	264	307	908	4 426	608	-	-	-	-	1
94 383	58 443	15 239	19 479	29 432	4 898	2 833	6	-	6	-	2
38 818	83 084	20 455	17 761	34 359	51 218	1 083	13 654	9 957	2 665	1 032	13
3 135	10 999	4 418	9 724	4 753	16 061	610	-	-	-	-	1
41 953	94 083	24 873	27 485	39 112	67 279	1 673	13 654	9 957	2 665	1 032	2
9 158	14 447	4 913	3 340	24 988	20 115	556	2 533	379	120	2 034	14
2 527	2 723	5 302	6 531	13 288	7 590	472	-	-	-	-	1
11 685	17 170	10 215	9 871	38 276	27 705	1 028	2 533	379	120	2 034	2
15 467	26 552	6 469	4 070	1 435	16 474	1 056	999	55	292	652	15
650	212	304	973	1 047	928	40	-	-	-	-	1
16 117	26 764	6 773	5 043	2 482	17 402	1 096	999	55	292	652	2
63 443	124 083	31 837	25 171	60 782	87 807	2 675	17 186	10 391	3 077	3 718	16
6 312	13 934	10 024	17 228	19 088	24 579	1 122	-	-	-	-	1
69 755	138 017	41 861	42 399	79 870	112 386	3 797	17 186	10 391	3 077	3 718	2
359 333	293 726	124 204	106 814	221 336	483 109	13 138	29 151	11 355	16 711	1 085	17
39	-	-	3	-	-	-	22	22	-	-	1
89 813	49 823	14 030	17 796	39 708	36 580	2 130	-	-	-	-	2
89 852	49 823	14 030	17 799	39 708	36 580	2 130	22	22	-	-	3
1 291	4	-	7	6 247	13	-	-	-	-	-	19
3 298	1 365	461	886	1 176	4 649	582	-	-	-	-	1
4 589	1 369	461	893	7 423	4 662	562	-	-	-	-	2
286 848-	404 784-	195 066-	111 583-	261 304-	343 680-	16 918-	47 389-	30 084-	4 170-	13 135-	20
37 054-	52 012-	29 484-	40 746-	100 069-	66 573-	4 618-	-	-	-	-	1
323 902-	456 796-	224 550-	152 329-	361 373-	410 253-	21 536-	47 389-	30 084-	4 170-	13 135-	2

C. Ausgaben und Einnahmen nach Gebietskörperschaften,

046 VERWALTUNGSSTELLEN DER ERNAHRUNG, LANDWIRTSCHAFT U. FORSTEN

1000

NR.	ART DER AUSGABEN/EINNAHMEN	INSGESAMT	BUND, LAF, ERP				LAEN		
			ZUSAMMEN	BUND	LASTENAUS- GLEICHSF.	ERP-SOND. VERMOEGEN	ZUSAMMEN	OHNE STADTSTAAT.	SCHLESWIG- HOLSTEIN
		1	2	3	4	5	6	7	8
01	PERSONALAUSGABEN								
1	STAAT	60 878	4 031	4 031	-	-	56 847	53 468	2 035
2	GEMEINDEN (GV.)	-	-	-	-	-	-	-	-
3	ZUSAMMEN	60 878	4 031	4 031	-	-	56 847	53 468	2 035
02	UNTERHALTUNG V. UNBEWEGL. VERMOEGEN								
1	STAAT	3 336	50	50	-	-	3 286	3 014	-
2	GEMEINDEN (GV.)	-	-	-	-	-	-	-	-
3	ZUSAMMEN	3 336	50	50	-	-	3 286	3 014	-
03	ZUWEISUNGEN AN ZWECKVERBAENDE USW.								
1	STAAT	3 888	172	172	-	-	3 716	3 711	1 653
2	GEMEINDEN (GV.)	-	-	-	-	-	-	-	-
3	ZUSAMMEN	3 888	172	172	-	-	3 716	3 711	1 653
04	UEBR. VERWALTUNGS- U. ZWECKAUSGABEN								
1	STAAT	22 819	1 796	1 796	-	-	21 023	20 545	1 232
2	GEMEINDEN (GV.)	-	-	-	-	-	-	-	-
3	ZUSAMMEN	22 819	1 796	1 796	-	-	21 023	20 545	1 232
05	BAUTEN UND GROSSE INSTANDSETZUNGEN								
1	STAAT	2 306	-	-	-	-	2 306	2 269	-
2	GEMEINDEN (GV.)	-	-	-	-	-	-	-	-
3	ZUSAMMEN	2 306	-	-	-	-	2 306	2 269	-
06	NEUANSCHAFFUNG V. BEWEGL. VERMOEGEN								
1	STAAT	472	11	11	-	-	461	458	-
2	GEMEINDEN (GV.)	-	-	-	-	-	-	-	-
3	ZUSAMMEN	472	11	11	-	-	461	458	-
07	GEWAHRUNG VON DARLEHEN								
1	STAAT	6	-	-	-	-	6	6	-
2	GEMEINDEN (GV.)	-	-	-	-	-	-	-	-
3	ZUSAMMEN	6	-	-	-	-	6	6	-
08	UEBR. AUSGABEN D. VERMOEGENSBEWEGUNG								
1	STAAT	-	-	-	-	-	-	-	-
2	GEMEINDEN (GV.)	-	-	-	-	-	-	-	-
3	ZUSAMMEN	-	-	-	-	-	-	-	-
09	UNMITTELBARE AUSGABEN								
1	STAAT	93 705	6 060	6 060	-	-	87 645	83 471	4 920
2	GEMEINDEN (GV.)	-	-	-	-	-	-	-	-
3	ZUSAMMEN	93 705	6 060	6 060	-	-	87 645	83 471	4 920
10	ZAHLUNGEN AN BUND, LAF, ERP								
1	STAAT	11	-	-	-	-	11	1	-
11	ZAHLUNGEN AN LAENDER								
1	STAAT	-	-	-	-	-	-	-	-
2	GEMEINDEN (GV.)	-	-	-	-	-	-	-	-
3	ZUSAMMEN	-	-	-	-	-	-	-	-
12	ZAHLUNGEN AN GEMEINDEN (GV.)								
1	STAAT	2 684	-	-	-	-	2 684	2 684	48
2	GEMEINDEN (GV.)	-	-	-	-	-	-	-	-
3	ZUSAMMEN	2 684	-	-	-	-	2 684	2 684	48
13	GEBUEHREN, ENTGELTE, STRAFEN								
1	STAAT	7 246	4 244	4 244	-	-	3 002	2 868	260
2	GEMEINDEN (GV.)	-	-	-	-	-	-	-	-
3	ZUSAMMEN	7 246	4 244	4 244	-	-	3 002	2 868	260
14	UEBR. VERWALT.- U. BETRIEBSEINNAHMEN								
1	STAAT	5 443	956	956	-	-	4 487	2 478	93
2	GEMEINDEN (GV.)	-	-	-	-	-	-	-	-
3	ZUSAMMEN	5 443	956	956	-	-	4 487	2 478	93
15	EINNAHMEN DER VERMOEGENSBEWEGUNG								
1	STAAT	592	1	1	-	-	591	20	-
2	GEMEINDEN (GV.)	-	-	-	-	-	-	-	-
3	ZUSAMMEN	592	1	1	-	-	591	20	-
16	UNMITTELBARE EINNAHMEN								
1	STAAT	13 281	5 201	5 201	-	-	8 080	5 366	353
2	GEMEINDEN (GV.)	-	-	-	-	-	-	-	-
3	ZUSAMMEN	13 281	5 201	5 201	-	-	8 080	5 366	353
17	ZAHLUNGEN VON BUND, LAF, ERP								
1	STAAT	5 088	-	-	-	-	5 088	5 017	708
18	ZAHLUNGEN VON LAENDERN								
1	STAAT	-	-	-	-	-	-	-	-
2	GEMEINDEN (GV.)	-	-	-	-	-	-	-	-
3	ZUSAMMEN	-	-	-	-	-	-	-	-
19	ZAHLUNGEN VON GEMEINDEN (GV.)								
1	STAAT	6 255	-	-	-	-	6 255	6 255	-
2	GEMEINDEN (GV.)	-	-	-	-	-	-	-	-
3	ZUSAMMEN	6 255	-	-	-	-	6 255	6 255	-
20	NACHRICHTLICH NETTOAUSGABEN								
1	STAAT	85 057-	6 060-	6 060-	-	-	78 997-	74 884-	4 260-
2	GEMEINDEN (GV.)	-	-	-	-	-	-	-	-
3	ZUSAMMEN	85 057-	6 060-	6 060-	-	-	78 997-	74 884-	4 260-

Aufgabenbereichen und ausgewählten Ausgabe-/ Einnahmearten

DM											046
VERWALTUNGSSTELLEN DER ERNAEHRUNG, LANDWIRTSCHAFT U. FORSTEN											
DER											NR.
NIEDER-SACHSEN	NORDRHEIN-WESTFALEN	HESSEN	RHEINLAND-PFALZ	BADEN-WUERTTEMBERG.	BAYERN	SAARLAND	STADT-STAATEN	HAMBURG	BREMEN	BERLIN (WEST)	
9	10	11	12	13	14	15	16	17	18	19	
2 453	3 622	3 780	196	20 798	20 260	324	3 379	1 227	-	2 152	01
-	-	-	-	-	-	-	-	-	-	-	1
2 453	3 622	3 780	196	20 798	20 260	324	3 379	1 227	-	2 152	2
-	-	-	-	-	-	-	-	-	-	-	3
41	98	177	-	2 642	54	2	272	5	-	267	02
-	-	-	-	-	-	-	-	-	-	-	1
41	98	177	-	2 642	54	2	272	5	-	267	2
-	-	-	-	-	-	-	-	-	-	-	3
268	1 368	-	104	13	305	-	5	-	-	5	03
-	-	-	-	-	-	-	-	-	-	-	1
268	1 368	-	104	13	305	-	5	-	-	5	2
-	-	-	-	-	-	-	-	-	-	-	3
3 799	4 567	1 286	1 600	5 364	2 642	55	478	275	-	203	04
-	-	-	-	-	-	-	-	-	-	-	1
3 799	4 567	1 286	1 600	5 364	2 642	55	478	275	-	203	2
-	-	-	-	-	-	-	-	-	-	-	3
115	72	27	30	1 927	98	-	37	-	-	37	05
-	-	-	-	-	-	-	-	-	-	-	1
115	72	27	30	1 927	98	-	37	-	-	37	2
-	-	-	-	-	-	-	-	-	-	-	3
47	-	35	9	315	52	-	3	-	-	3	06
-	-	-	-	-	-	-	-	-	-	-	1
47	-	35	9	315	52	-	3	-	-	3	2
-	-	-	-	-	-	-	-	-	-	-	3
-	-	-	-	-	6	-	-	-	-	-	07
-	-	-	-	-	-	-	-	-	-	-	1
-	-	-	-	-	6	-	-	-	-	-	2
-	-	-	-	-	-	-	-	-	-	-	3
-	-	-	-	-	-	-	-	-	-	-	08
-	-	-	-	-	-	-	-	-	-	-	1
-	-	-	-	-	-	-	-	-	-	-	2
-	-	-	-	-	-	-	-	-	-	-	3
6 723	9 727	5 305	1 939	31 059	23 417	381	4 174	1 507	-	2 667	09
-	-	-	-	-	-	-	-	-	-	-	1
6 723	9 727	5 305	1 939	31 059	23 417	381	4 174	1 507	-	2 667	2
-	-	-	-	-	-	-	-	-	-	-	3
-	-	-	-	-	1	-	10	10	-	-	10
-	-	-	-	-	-	-	-	-	-	-	1
-	-	-	-	-	-	-	-	-	-	-	2
-	-	-	-	-	-	-	-	-	-	-	3
-	902	10	1 561	3	160	-	-	-	-	-	12
-	-	-	-	-	-	-	-	-	-	-	1
-	902	10	1 561	3	160	-	-	-	-	-	2
-	-	-	-	-	-	-	-	-	-	-	3
20	517	73	5	1 551	442	-	134	22	-	112	13
-	-	-	-	-	-	-	-	-	-	-	1
20	517	73	5	1 551	442	-	134	22	-	112	2
-	-	-	-	-	-	-	-	-	-	-	3
166	197	118	50	1 610	244	-	2 009	28	-	1 981	14
-	-	-	-	-	-	-	-	-	-	-	1
166	197	118	50	1 610	244	-	2 009	28	-	1 981	2
-	-	-	-	-	-	-	-	-	-	-	3
-	19	1	-	-	-	-	571	-	-	571	15
-	-	-	-	-	-	-	-	-	-	-	1
-	19	1	-	-	-	-	571	-	-	571	2
-	-	-	-	-	-	-	-	-	-	-	3
186	733	192	55	3 161	686	-	2 714	50	-	2 664	16
-	-	-	-	-	-	-	-	-	-	-	1
186	733	192	55	3 161	686	-	2 714	50	-	2 664	2
-	-	-	-	-	-	-	-	-	-	-	3
-	1 836	38	2 181	139	115	-	71	13	-	58	17
-	-	-	-	-	-	-	-	-	-	-	1
-	-	-	-	-	-	-	-	-	-	-	2
-	-	-	-	-	-	-	-	-	-	-	3
-	-	-	6	6 247	2	-	-	-	-	-	19
-	-	-	-	-	-	-	-	-	-	-	1
-	-	-	6	6 247	2	-	-	-	-	-	2
-	-	-	-	-	-	-	-	-	-	-	3
6 723-	8 793-	5 277-	1 313-	24 676-	23 461-	381-	4 113-	1 504-	-	2 609-	20
-	-	-	-	-	-	-	-	-	-	-	1
6 723-	8 793-	5 277-	1 313-	24 676-	23 461-	381-	4 113-	1 504-	-	2 609-	2
-	-	-	-	-	-	-	-	-	-	-	3

C. Ausgaben und Einnahmen nach Gebietskörperschaften,

047 ERNAHRUNG, ALLG.FÖRDER.DER LANDWIRTSCHAFT USW. *)

1000

NR.	ART DER AUSGABEN/EINNAHMEN	INSGESAMT	BUND, LAF, ERP				LAEN		
			ZUSAMMEN	BUND	LASTENAUS- GLEICHSF.	ERP-SOND. VERMOEGEN	ZUSAMMEN	OHNE STADTSTAAT.	SCHLESWIG- HOLSTEIN
			1	2	3	4	5	6	7
01	PERSONALAUSGABEN								
	1 STAAT	21 795	1 335	1 335	-	-	20 460	19 767	911
	2 GEMEINDEN (GV.)	-	-	-	-	-	-	-	-
	3 ZUSAMMEN	21 795	1 335	1 335	-	-	20 460	19 767	911
02	UNTERHALTUNG V.UNBEWEGL.VERMOEGEN								
	1 STAAT	984	9	9	-	-	975	961	-
	2 GEMEINDEN (GV.)	-	-	-	-	-	-	-	-
	3 ZUSAMMEN	984	9	9	-	-	975	961	-
03	ZUWEISUNGEN AN ZWECKVERBAENDE USW.								
	1 STAAT	484 025	262 514	262 514	-	-	221 511	219 996	34 835
	2 GEMEINDEN (GV.)	-	-	-	-	-	-	-	-
	3 ZUSAMMEN	484 025	262 514	262 514	-	-	221 511	219 996	34 835
04	UEBR.VERWALTUNGS- U.ZWECKAUSGABEN								
	1 STAAT	2 153 657	445 304	445 304	-	-	1 708 353	1 684 815	149 913
	2 GEMEINDEN (GV.)	-	-	-	-	-	-	-	-
	3 ZUSAMMEN	2 153 657	445 304	445 304	-	-	1 708 353	1 684 815	149 913
05	BAUTEN UND GROSSE INSTANDSETZUNGEN								
	1 STAAT	9 062	50	50	-	-	9 012	8 701	-
	2 GEMEINDEN (GV.)	-	-	-	-	-	-	-	-
	3 ZUSAMMEN	9 062	50	50	-	-	9 012	8 701	-
06	NEUANSCHAFFUNG V.BEWEGL.VERMOEGEN								
	1 STAAT	1 660	-	-	-	-	1 660	1 629	10
	2 GEMEINDEN (GV.)	-	-	-	-	-	-	-	-
	3 ZUSAMMEN	1 660	-	-	-	-	1 660	1 629	10
07	GEWAHRUNG VON DARLEHEN								
	1 STAAT	69 737	54 912	7 137	47 775	-	14 825	14 825	250
	2 GEMEINDEN (GV.)	-	-	-	-	-	-	-	-
	3 ZUSAMMEN	69 737	54 912	7 137	47 775	-	14 825	14 825	250
08	UEBR.AUSGABEN D.VERMOEGENSBEWEGUNG								
	1 STAAT	123	-	-	-	-	123	123	-
	2 GEMEINDEN (GV.)	-	-	-	-	-	-	-	-
	3 ZUSAMMEN	123	-	-	-	-	123	123	-
09	UNMITTELBARE AUSGABEN								
	1 STAAT	2 741 043	764 124	716 349	47 775	-	1 976 919	1 950 817	185 919
	2 GEMEINDEN (GV.)	-	-	-	-	-	-	-	-
	3 ZUSAMMEN	2 741 043	764 124	716 349	47 775	-	1 976 919	1 950 817	185 919
10	ZAHLUNGEN AN BUND, LAF, ERP								
	1 STAAT	155 253	-	-	-	-	155 253	147 811	891
11	ZAHLUNGEN AN LAENDER								
	1 STAAT	1 390 563	1 390 544	1 390 544	-	-	19	15	15
	2 GEMEINDEN (GV.)	-	-	-	-	-	-	-	-
	3 ZUSAMMEN	1 390 563	1 390 544	1 390 544	-	-	19	15	15
12	ZAHLUNGEN AN GEMEINDEN (GV.)								
	1 STAAT	222 402	-	-	-	-	222 402	222 396	11 618
	2 GEMEINDEN (GV.)	-	-	-	-	-	-	-	-
	3 ZUSAMMEN	222 402	-	-	-	-	222 402	222 396	11 618
13	GEBUEHREN, ENTGELTE, STRAFEN								
	1 STAAT	238 196	12 918	12 918	-	-	225 278	217 245	19 164
	2 GEMEINDEN (GV.)	-	-	-	-	-	-	-	-
	3 ZUSAMMEN	238 196	12 918	12 918	-	-	225 278	217 245	19 164
14	UEBR.VERWALT.- U.BETRIEBSEINNAHMEN								
	1 STAAT	777 958	741 578	741 297	281	-	36 380	36 230	349
	2 GEMEINDEN (GV.)	-	-	-	-	-	-	-	-
	3 ZUSAMMEN	777 958	741 578	741 297	281	-	36 380	36 230	349
15	EINNAHMEN DER VERMOEGENSBEWEGUNG								
	1 STAAT	117 087	95 084	15 131	79 953	-	22 003	22 003	2 235
	2 GEMEINDEN (GV.)	-	-	-	-	-	-	-	-
	3 ZUSAMMEN	117 087	95 084	15 131	79 953	-	22 003	22 003	2 235
16	UNMITTELBARE EINNAHMEN								
	1 STAAT	1 133 241	849 580	769 346	80 234	-	283 661	275 478	21 748
	2 GEMEINDEN (GV.)	-	-	-	-	-	-	-	-
	3 ZUSAMMEN	1 133 241	849 580	769 346	80 234	-	283 661	275 478	21 748
17	ZAHLUNGEN VON BUND, LAF, ERP								
	1 STAAT	1 472 845	-	-	-	-	1 472 845	1 462 317	158 015
18	ZAHLUNGEN VON LAENDERN								
	1 STAAT	65 808	65 744	65 744	-	-	64	42	-
	2 GEMEINDEN (GV.)	-	-	-	-	-	-	-	-
	3 ZUSAMMEN	65 808	65 744	65 744	-	-	64	42	-
19	ZAHLUNGEN VON GEMEINDEN (GV.)								
	1 STAAT	49	-	-	-	-	49	49	37
	2 GEMEINDEN (GV.)	-	-	-	-	-	-	-	-
	3 ZUSAMMEN	49	-	-	-	-	49	49	37
20	NACHRICHTLICH NETTOAUSGABEN								
	1 STAAT	2 970 559-	2 088 924-	2 041 149-	47 775-	-	881 635-	858 631-	40 391-
	2 GEMEINDEN (GV.)	-	-	-	-	-	-	-	-
	3 ZUSAMMEN	2 970 559-	2 088 924-	2 041 149-	47 775-	-	881 635-	858 631-	40 391-

*) LANDESEIGENE EINRICHTUNGEN

Aufgabenbereichen und ausgewählten Ausgabe-/ Einnahmearten

DM											ERNAHRUNG, ALLG.FOERD.DER LANDWIRTSCHAFT USW. *) 047
DER											NR.
NIEDER-SACHSEN	NORDRHEIN-WESTFALEN	HESSEN	RHEINLAND-PFALZ	BADEN-WUERTTEMBERG	BAYERN	SAARLAND	STADTSTAATEN	HAMBURG	BREMEN	BERLIN (WEST)	
9	10	11	12	13	14	15	16	17	18	19	
332	-	510	3 335	3 786	10 893	-	693	226	200	267	01
332	-	510	3 335	3 786	10 893	-	693	226	200	267	1
-	-	-	51	290	620	-	14	14	-	-	2
-	-	-	51	290	620	-	14	14	-	-	3
52 431	44 992	37 503	10 125	7 274	32 117	719	1 515	441	1 074	-	03
52 431	44 992	37 503	10 125	7 274	32 117	719	1 515	441	1 074	-	1
289 707	282 490	92 314	81 727	252 710	524 482	11 472	23 538	11 122	4 770	7 646	2
289 707	282 490	92 314	81 727	252 710	524 482	11 472	23 538	11 122	4 770	7 646	3
-	-	47	506	3 098	5 050	-	311	311	-	-	05
-	-	47	506	3 098	5 050	-	311	311	-	-	1
9	-	131	197	523	759	-	31	31	-	-	2
9	-	131	197	523	759	-	31	31	-	-	3
5 431	5 872	722	15	-	1 785	750	-	-	-	-	06
5 431	5 872	722	15	-	1 785	750	-	-	-	-	1
-	-	-	-	-	123	-	-	-	-	-	2
-	-	-	-	-	123	-	-	-	-	-	3
347 910	333 354	131 227	95 956	267 681	575 829	12 941	26 102	12 145	6 044	7 913	09
347 910	333 354	131 227	95 956	267 681	575 829	12 941	26 102	12 145	6 044	7 913	1
24 825	52 646	8 623	7 990	26 467	26 133	216	7 442	5 477	1 965	-	2
-	-	-	-	-	-	-	4	-	4	-	10
-	-	-	-	-	-	-	4	-	4	-	1
91 986	55 916	14 965	17 273	28 149	276	2 213	6	-	6	-	2
91 986	55 916	14 965	17 273	28 149	276	2 213	6	-	6	-	3
32 088	64 605	10 743	9 930	30 541	49 289	885	8 033	5 965	2 068	-	13
32 088	64 605	10 743	9 930	30 541	49 289	885	8 033	5 965	2 068	-	1
3 781	3 580	1 314	2 317	10 097	14 313	479	150	132	7	11	2
3 781	3 580	1 314	2 317	10 097	14 313	479	150	132	7	11	3
10 978	3 523	395	771	-	3 136	965	-	-	-	-	15
10 978	3 523	395	771	-	3 136	965	-	-	-	-	1
46 847	71 708	12 452	13 018	40 638	66 738	2 329	8 183	6 097	2 075	11	2
46 847	71 708	12 452	13 018	40 638	66 738	2 329	8 183	6 097	2 075	11	3
309 440	240 888	87 252	72 808	186 801	398 477	8 636	10 528	4 237	5 272	1 019	17
39	-	-	3	-	-	-	22	22	-	-	18
39	-	-	3	-	-	-	22	22	-	-	1
-	-	-	1	-	11	-	-	-	-	-	2
-	-	-	1	-	11	-	-	-	-	-	3
155 242-	201 048-	67 563-	48 407-	135 496-	203 750-	6 734-	23 004-	13 363-	2 747-	6 894-	20
155 242-	201 048-	67 563-	48 407-	135 496-	203 750-	6 734-	23 004-	13 363-	2 747-	6 894-	1
											2
											3

C. Ausgaben und Einnahmen nach Gebietskörperschaften,

048 LAENDLICHE SIEDLUNG

1000

NR.	ART DER AUSGABEN/EINNAHMEN	INSGESAMT	BUND, LAF, ERP				LAEN		
			ZUSAMMEN	BUND	LASTENAUS- GLEICHSTF.	ERP-SOND. VERMOEGEN	ZUSAMMEN	OHNE STAATSTAAT.	SCHLESWIG- HOLSTEIN
		1	2	3	4	5	6	7	8
01	PERSONALAUSGABEN								
1	STAAT	1 925	-	-	-	-	1 925	1 925	-
2	GEMEINDEN (GV.)	-	-	-	-	-	-	-	-
3	ZUSAMMEN	1 925	-	-	-	-	1 925	1 925	-
02	UNTERHALTUNG V. UNBEWEGL. VERMOEGEN								
1	STAAT	3 999	-	-	-	-	3 999	3 999	-
2	GEMEINDEN (GV.)	-	-	-	-	-	-	-	-
3	ZUSAMMEN	3 999	-	-	-	-	3 999	3 999	-
03	ZUWEISUNGEN AN ZWECKVERBAENDE USW.								
1	STAAT	176 583	161 850	161 850	-	-	14 733	14 733	6 490
2	GEMEINDEN (GV.)	-	-	-	-	-	-	-	-
3	ZUSAMMEN	176 583	161 850	161 850	-	-	14 733	14 733	6 490
04	UEBR. VERWALTUNGS- U. ZWECKAUSGABEN								
1	STAAT	64 164	26 880	26 880	-	-	37 284	37 268	61
2	GEMEINDEN (GV.)	-	-	-	-	-	-	-	-
3	ZUSAMMEN	64 164	26 880	26 880	-	-	37 284	37 268	61
05	BAUTEN UND GROSSE INSTANDSETZUNGEN								
1	STAAT	-	-	-	-	-	-	-	-
2	GEMEINDEN (GV.)	-	-	-	-	-	-	-	-
3	ZUSAMMEN	-	-	-	-	-	-	-	-
06	NEUANSCHAFFUNG V. BEWEGL. VERMOEGEN								
1	STAAT	-	-	-	-	-	-	-	-
2	GEMEINDEN (GV.)	-	-	-	-	-	-	-	-
3	ZUSAMMEN	-	-	-	-	-	-	-	-
07	GEWAHRUNG VON DARLEHEN								
1	STAAT	869 541	546 397	546 268	-	129	323 144	321 923	7 950
2	GEMEINDEN (GV.)	-	-	-	-	-	-	-	-
3	ZUSAMMEN	869 541	546 397	546 268	-	129	323 144	321 923	7 950
08	UEBR. AUSGABEN D. VERMOEGENSBEWEGUNG								
1	STAAT	634	98	98	-	-	536	536	-
2	GEMEINDEN (GV.)	-	-	-	-	-	-	-	-
3	ZUSAMMEN	634	98	98	-	-	536	536	-
09	UNMITTELBARE AUSGABEN								
1	STAAT	1 116 846	735 225	735 096	-	129	381 621	380 384	14 501
2	GEMEINDEN (GV.)	-	-	-	-	-	-	-	-
3	ZUSAMMEN	1 116 846	735 225	735 096	-	129	381 621	380 384	14 501
10	ZAHLUNGEN AN BUND, LAF, ERP								
1	STAAT	-	-	-	-	-	-	-	-
11	ZAHLUNGEN AN LAENDER								
1	STAAT	86 595	86 595	86 595	-	-	-	-	-
2	GEMEINDEN (GV.)	-	-	-	-	-	-	-	-
3	ZUSAMMEN	86 595	86 595	86 595	-	-	-	-	-
12	ZAHLUNGEN AN GEMEINDEN (GV.)								
1	STAAT	81	-	-	-	-	81	81	-
2	GEMEINDEN (GV.)	-	-	-	-	-	-	-	-
3	ZUSAMMEN	81	-	-	-	-	81	81	-
13	GEBUEHREN, ENTGELTE, STRAFEN								
1	STAAT	900	-	-	-	-	900	900	-
2	GEMEINDEN (GV.)	-	-	-	-	-	-	-	-
3	ZUSAMMEN	900	-	-	-	-	900	900	-
14	UEBR. VERWALT.- U. BETRIEBSEINNAHMEN								
1	STAAT	23 638	8 648	8 648	-	-	14 990	14 979	707
2	GEMEINDEN (GV.)	-	-	-	-	-	-	-	-
3	ZUSAMMEN	23 638	8 648	8 648	-	-	14 990	14 979	707
15	EINNAHMEN DER VERMOEGENSBEWEGUNG								
1	STAAT	76 582	24 727	18 377	6 350	-	51 855	51 437	4 020
2	GEMEINDEN (GV.)	-	-	-	-	-	-	-	-
3	ZUSAMMEN	76 582	24 727	18 377	6 350	-	51 855	51 437	4 020
16	UNMITTELBARE EINNAHMEN								
1	STAAT	101 120	33 375	27 025	6 350	-	67 745	67 316	4 727
2	GEMEINDEN (GV.)	-	-	-	-	-	-	-	-
3	ZUSAMMEN	101 120	33 375	27 025	6 350	-	67 745	67 316	4 727
17	ZAHLUNGEN VON BUND, LAF, ERP								
1	STAAT	6 874	-	-	-	-	6 874	6 865	-
18	ZAHLUNGEN VON LAENDERN								
1	STAAT	9 938	9 938	-	9 938	-	-	-	-
2	GEMEINDEN (GV.)	-	-	-	-	-	-	-	-
3	ZUSAMMEN	9 938	9 938	-	9 938	-	-	-	-
19	ZAHLUNGEN VON GEMEINDEN (GV.)								
1	STAAT	-	-	-	-	-	-	-	-
2	GEMEINDEN (GV.)	-	-	-	-	-	-	-	-
3	ZUSAMMEN	-	-	-	-	-	-	-	-
20	NACHRICHTLICH NETTOAUSGABEN								
1	STAAT	1 109 121-	811 882-	821 691-	9 938	129-	297 239-	296 011-	14 501-
2	GEMEINDEN (GV.)	-	-	-	-	-	-	-	-
3	ZUSAMMEN	1 109 121-	811 882-	821 691-	9 938	129-	297 239-	296 011-	14 501-

Aufgabenbereichen und ausgewählten Ausgabe-/Einnahmearten

DM											LAENDLICHE SIEDLUNG 048
DER											NR.
NIEDER-SACHSEN	NORDRHEIN-WESTFALEN	HESSEN	RHEINLAND-PFALZ	BADEN-WUERTTEMBERG.	BAYERN	SAARLAND	STADT-STAATEN	HAMBURG	BREMEN	BERLIN (WEST)	
9	10	11	12	13	14	15	16	17	18	19	
-	-	-	-	1 925	-	-	-	-	-	-	01
-	-	-	-	1 925	-	-	-	-	-	-	1
-	-	-	-	-	-	-	-	-	-	-	2
-	-	-	-	-	-	3 999	-	-	-	-	02
-	-	-	-	-	-	3 999	-	-	-	-	1
-	-	-	-	-	-	-	-	-	-	-	2
-	-	-	-	-	-	-	-	-	-	-	3
642	110	5 410	706	289	-	1 086	-	-	-	-	03
642	110	5 410	706	289	-	1 086	-	-	-	-	1
-	-	-	-	-	-	-	-	-	-	-	2
-	-	-	-	-	-	-	-	-	-	-	3
14 293	17 015	-	1 124	3 387	1 388	-	16	-	16	-	04
14 293	17 015	-	1 124	3 387	1 388	-	16	-	16	-	1
-	-	-	-	-	-	-	-	-	-	-	2
-	-	-	-	-	-	-	-	-	-	-	3
-	-	-	-	-	-	-	-	-	-	-	05
-	-	-	-	-	-	-	-	-	-	-	1
-	-	-	-	-	-	-	-	-	-	-	2
-	-	-	-	-	-	-	-	-	-	-	3
52 201	155 789	45 875	18 627	23 415	18 066	-	1 221	265	134	822	07
52 201	155 789	45 875	18 627	23 415	18 066	-	1 221	265	134	822	1
-	-	-	-	-	-	-	-	-	-	-	2
-	-	-	-	-	-	-	-	-	-	-	3
536	-	-	-	-	-	-	-	-	-	-	08
536	-	-	-	-	-	-	-	-	-	-	1
-	-	-	-	-	-	-	-	-	-	-	2
-	-	-	-	-	-	-	-	-	-	-	3
67 672	172 914	51 285	20 457	29 016	19 454	5 085	1 237	265	150	822	09
67 672	172 914	51 285	20 457	29 016	19 454	5 085	1 237	265	150	822	1
-	-	-	-	-	-	-	-	-	-	-	2
-	-	-	-	-	-	-	-	-	-	-	3
-	-	-	-	-	-	-	-	-	-	-	10
-	-	-	-	-	-	-	-	-	-	-	1
-	-	-	-	-	-	-	-	-	-	-	11
-	-	-	-	-	-	-	-	-	-	-	1
-	-	-	-	-	-	-	-	-	-	-	2
-	-	-	-	-	-	-	-	-	-	-	3
-	-	-	-	81	-	-	-	-	-	-	12
-	-	-	-	81	-	-	-	-	-	-	1
-	-	-	-	-	-	-	-	-	-	-	2
-	-	-	-	-	-	-	-	-	-	-	3
-	893	-	7	-	-	-	-	-	-	-	13
-	893	-	7	-	-	-	-	-	-	-	1
-	-	-	-	-	-	-	-	-	-	-	2
-	-	-	-	-	-	-	-	-	-	-	3
1 407	9 811	730	490	162	1 635	37	11	8	-	3	14
1 407	9 811	730	490	162	1 635	37	11	8	-	3	1
-	-	-	-	-	-	-	-	-	-	-	2
-	-	-	-	-	-	-	-	-	-	-	3
4 091	20 678	4 885	2 899	1 435	13 338	91	418	51	286	81	15
4 091	20 678	4 885	2 899	1 435	13 338	91	418	51	286	81	1
-	-	-	-	-	-	-	-	-	-	-	2
-	-	-	-	-	-	-	-	-	-	-	3
5 498	31 382	5 615	3 396	1 597	14 973	128	429	59	286	84	16
5 498	31 382	5 615	3 396	1 597	14 973	128	429	59	286	84	1
-	-	-	-	-	-	-	-	-	-	-	2
-	-	-	-	-	-	-	-	-	-	-	3
365	6 500	-	-	-	-	-	9	-	9	-	17
-	-	-	-	-	-	-	-	-	-	-	1
-	-	-	-	-	-	-	-	-	-	-	2
-	-	-	-	-	-	-	-	-	-	-	3
-	-	-	-	-	-	-	-	-	-	-	19
-	-	-	-	-	-	-	-	-	-	-	1
-	-	-	-	-	-	-	-	-	-	-	2
-	-	-	-	-	-	-	-	-	-	-	3
67 218-	88 914-	51 285-	20 457-	29 097-	19 454-	5 085-	1 228-	265-	141-	822-	20
67 218-	88 914-	51 285-	20 457-	29 097-	19 454-	5 085-	1 228-	265-	141-	822-	1
-	-	-	-	-	-	-	-	-	-	-	2
-	-	-	-	-	-	-	-	-	-	-	3

C. Ausgaben und Einnahmen nach Gebietskörperschaften,

049 FLURBEREINIGUNG, UMLEGUNG

1000

NR.	ART DER AUSGABEN/EINNAHMEN	INSGESAMT	BUND, LAF, ERP				LAEN		
			ZUSAMMEN	BUND	LASTENAUS- GLEICHSF.	ERP-SOND. VERMOEGEN	ZUSAMMEN	OHNE STAATSTAAT.	SCHLESWIG- HOLSTEIN
		1	2	3	4	5	6	7	8
01	PERSONALAUSGABEN								
1	STAAT	112 398	-	-	-	-	112 398	112 398	5 188
2	GEMEINDEN (GV.)	-	-	-	-	-	-	-	-
3	ZUSAMMEN	112 398	-	-	-	-	112 398	112 398	5 188
02	UNTERHALTUNG V. UNBEWEGL. VERMOEGEN								
1	STAAT	615	-	-	-	-	615	615	-
2	GEMEINDEN (GV.)	-	-	-	-	-	-	-	-
3	ZUSAMMEN	615	-	-	-	-	615	615	-
03	ZUWEISUNGEN AN ZWECKVERBAENDE USW.								
1	STAAT	352 333	-	-	-	-	352 333	352 333	38 278
2	GEMEINDEN (GV.)	-	-	-	-	-	-	-	-
3	ZUSAMMEN	352 333	-	-	-	-	352 333	352 333	38 278
04	UEBR. VERWALTUNGS- U. ZWECKAUSGABEN								
1	STAAT	119 167	-	-	-	-	119 167	119 167	7 974
2	GEMEINDEN (GV.)	-	-	-	-	-	-	-	-
3	ZUSAMMEN	119 167	-	-	-	-	119 167	119 167	7 974
05	BAUTEN UND GROSSE INSTANDSETZUNGEN								
1	STAAT	2 753	-	-	-	-	2 753	2 753	-
2	GEMEINDEN (GV.)	-	-	-	-	-	-	-	-
3	ZUSAMMEN	2 753	-	-	-	-	2 753	2 753	-
06	NEUANSCHAFFUNG V. BEWEGL. VERMOEGEN								
1	STAAT	1 541	-	-	-	-	1 541	1 541	36
2	GEMEINDEN (GV.)	-	-	-	-	-	-	-	-
3	ZUSAMMEN	1 541	-	-	-	-	1 541	1 541	36
07	GEWAHRUNG VON DARLEHEN								
1	STAAT	40 866	7 438	7 438	-	-	33 428	33 428	7 300
2	GEMEINDEN (GV.)	-	-	-	-	-	-	-	-
3	ZUSAMMEN	40 866	7 438	7 438	-	-	33 428	33 428	7 300
08	UEBR. AUSGABEN D. VERMOEGENSBEWEGUNG								
1	STAAT	160	-	-	-	-	160	160	-
2	GEMEINDEN (GV.)	-	-	-	-	-	-	-	-
3	ZUSAMMEN	160	-	-	-	-	160	160	-
09	UNMITTELBARE AUSGABEN								
1	STAAT	629 833	7 438	7 438	-	-	622 395	622 395	58 776
2	GEMEINDEN (GV.)	-	-	-	-	-	-	-	-
3	ZUSAMMEN	629 833	7 438	7 438	-	-	622 395	622 395	58 776
10	ZAHLUNGEN AN BUND, LAF, ERP								
1	STAAT	24	-	-	-	-	24	24	-
11	ZAHLUNGEN AN LAENDER								
1	STAAT	297 154	297 154	297 154	-	-	-	-	-
2	GEMEINDEN (GV.)	-	-	-	-	-	-	-	-
3	ZUSAMMEN	297 154	297 154	297 154	-	-	-	-	-
12	ZAHLUNGEN AN GEMEINDEN (GV.)								
1	STAAT	-	-	-	-	-	-	-	-
2	GEMEINDEN (GV.)	-	-	-	-	-	-	-	-
3	ZUSAMMEN	-	-	-	-	-	-	-	-
13	GEBUEHREN, ENTGELTE, STRAFEN								
1	STAAT	485	-	-	-	-	485	485	-
2	GEMEINDEN (GV.)	-	-	-	-	-	-	-	-
3	ZUSAMMEN	485	-	-	-	-	485	485	-
14	UEBR. VERWALT.- U. BETRIEBSEINNAHMEN								
1	STAAT	7 110	1 818	1 818	-	-	5 292	5 292	163
2	GEMEINDEN (GV.)	-	-	-	-	-	-	-	-
3	ZUSAMMEN	7 110	1 818	1 818	-	-	5 292	5 292	163
15	EINNAHMEN DER VERMOEGENSBEWEGUNG								
1	STAAT	16 314	11 599	11 599	-	-	4 715	4 715	455
2	GEMEINDEN (GV.)	-	-	-	-	-	-	-	-
3	ZUSAMMEN	16 314	11 599	11 599	-	-	4 715	4 715	455
16	UNMITTELBARE EINNAHMEN								
1	STAAT	23 909	13 417	13 417	-	-	10 492	10 492	618
2	GEMEINDEN (GV.)	-	-	-	-	-	-	-	-
3	ZUSAMMEN	23 909	13 417	13 417	-	-	10 492	10 492	618
17	ZAHLUNGEN VON BUND, LAF, ERP								
1	STAAT	286 500	-	-	-	-	286 500	286 500	8 420
18	ZAHLUNGEN VON LAENDERN								
1	STAAT	-	-	-	-	-	-	-	-
2	GEMEINDEN (GV.)	-	-	-	-	-	-	-	-
3	ZUSAMMEN	-	-	-	-	-	-	-	-
19	ZAHLUNGEN VON GEMEINDEN (GV.)								
1	STAAT	-	-	-	-	-	-	-	-
2	GEMEINDEN (GV.)	-	-	-	-	-	-	-	-
3	ZUSAMMEN	-	-	-	-	-	-	-	-
20	NACHRICHTLICH								
1	NETTOAUSGABEN								
1	STAAT	640 511-	304 592-	304 592-	-	-	335 919-	335 919-	50 356-
2	GEMEINDEN (GV.)	-	-	-	-	-	-	-	-
3	ZUSAMMEN	640 511-	304 592-	304 592-	-	-	335 919-	335 919-	50 356-

Aufgabenbereichen und ausgewählten Ausgabe-/ Einnahmearten

DM											FLURBEREINIGUNG, UMLEGUNG 049
DER											NR.
NIEDER- SACHSEN	NORDRHEIN- WESTFALEN	HESSEN	RHEINLAND- PFALZ	BADEN- WUERTTEMBERG.	BAYERN	SAARLAND	STADT- STAATEN	HAMBURG	BREMEN	BERLIN (WEST)	
9	10	11	12	13	14	15	16	17	18	19	
12 583	23 561	15 870	15 330	17 396	21 041	1 429	-	-	-	-	01
-	-	-	-	-	-	-	-	-	-	-	1
12 583	23 561	15 870	15 330	17 396	21 041	1 429	-	-	-	-	2
-	-	-	-	-	-	-	-	-	-	-	3
17	116	48	240	102	92	-	-	-	-	-	02
-	-	-	-	-	-	-	-	-	-	-	1
17	116	48	240	102	92	-	-	-	-	-	2
-	-	-	-	-	-	-	-	-	-	-	3
53 014	-	52 818	40 295	49 165	118 763	-	-	-	-	-	03
-	-	-	-	-	-	-	-	-	-	-	1
53 014	-	52 818	40 295	49 165	118 763	-	-	-	-	-	2
-	-	-	-	-	-	-	-	-	-	-	3
4 153	83 926	4 640	2 890	5 784	3 697	6 103	-	-	-	-	04
-	-	-	-	-	-	-	-	-	-	-	1
4 153	83 926	4 640	2 890	5 784	3 697	6 103	-	-	-	-	2
-	-	-	-	-	-	-	-	-	-	-	3
39	51	61	782	1 519	301	-	-	-	-	-	05
-	-	-	-	-	-	-	-	-	-	-	1
39	51	61	782	1 519	301	-	-	-	-	-	2
-	-	-	-	-	-	-	-	-	-	-	3
117	723	133	46	367	119	-	-	-	-	-	06
-	-	-	-	-	-	-	-	-	-	-	1
117	723	133	46	367	119	-	-	-	-	-	2
-	-	-	-	-	-	-	-	-	-	-	3
5 701	2 690	14 473	848	1 000	1 416	-	-	-	-	-	07
-	-	-	-	-	-	-	-	-	-	-	1
5 701	2 690	14 473	848	1 000	1 416	-	-	-	-	-	2
-	-	-	-	-	-	-	-	-	-	-	3
-	-	-	-	-	160	-	-	-	-	-	08
-	-	-	-	-	-	-	-	-	-	-	1
-	-	-	-	-	160	-	-	-	-	-	2
-	-	-	-	-	-	-	-	-	-	-	3
75 624	111 067	88 043	60 431	75 333	145 589	7 532	-	-	-	-	09
-	-	-	-	-	-	-	-	-	-	-	1
75 624	111 067	88 043	60 431	75 333	145 589	7 532	-	-	-	-	2
-	-	-	-	-	-	-	-	-	-	-	3
-	-	-	-	-	24	-	-	-	-	-	10
-	-	-	-	-	-	-	-	-	-	-	1
-	-	-	-	-	-	-	-	-	-	-	2
-	-	-	-	-	-	-	-	-	-	-	3
-	-	-	-	-	-	-	-	-	-	-	12
-	-	-	-	-	-	-	-	-	-	-	1
-	-	-	-	-	-	-	-	-	-	-	2
-	-	-	-	-	-	-	-	-	-	-	3
63	238	1	87	18	78	-	-	-	-	-	13
-	-	-	-	-	-	-	-	-	-	-	1
63	238	1	87	18	78	-	-	-	-	-	2
-	-	-	-	-	-	-	-	-	-	-	3
417	610	2 101	223	999	768	11	-	-	-	-	14
-	-	-	-	-	-	-	-	-	-	-	1
417	610	2 101	223	999	768	11	-	-	-	-	2
-	-	-	-	-	-	-	-	-	-	-	3
398	2 329	1 133	400	-	-	-	-	-	-	-	15
-	-	-	-	-	-	-	-	-	-	-	1
398	2 329	1 133	400	-	-	-	-	-	-	-	2
-	-	-	-	-	-	-	-	-	-	-	3
878	3 177	3 235	710	1 017	846	11	-	-	-	-	16
-	-	-	-	-	-	-	-	-	-	-	1
878	3 177	3 235	710	1 017	846	11	-	-	-	-	2
-	-	-	-	-	-	-	-	-	-	-	3
43 447	44 501	36 046	31 657	33 930	84 100	4 399	-	-	-	-	17
-	-	-	-	-	-	-	-	-	-	-	1
-	-	-	-	-	-	-	-	-	-	-	2
-	-	-	-	-	-	-	-	-	-	-	3
-	-	-	-	-	-	-	-	-	-	-	19
-	-	-	-	-	-	-	-	-	-	-	1
-	-	-	-	-	-	-	-	-	-	-	2
-	-	-	-	-	-	-	-	-	-	-	3
32 177-	66 566-	51 997-	28 774-	41 403-	61 513-	3 133-	-	-	-	-	20
-	-	-	-	-	-	-	-	-	-	-	1
32 177-	66 566-	51 997-	28 774-	41 403-	61 513-	3 133-	-	-	-	-	2
-	-	-	-	-	-	-	-	-	-	-	3

C. Ausgaben und Einnahmen nach Gebietskörperschaften,

050 TIERZUCHT, TIERGESUNDHEIT, TIERHALTUNG

1000

NR.	ART DER AUSGABEN/EINNAHMEN	INSGESAMT	BUND, LAF, ERP				LAEN		
			ZUSAMMEN	BUND	LASTENAUS- GLEICHSF.	ERP-SOND. VERMOEGEN	ZUSAMMEN	OHNE STADTSTAAT.	SCHLESWIG- HOLSTEIN
		1	2	3	4	5	6	7	8
01	PERSONALAUSGABEN								
1	STAAT	43 050	-	-	-	-	43 050	35 515	494
2	GEMEINDEN (GV.)	-	-	-	-	-	-	-	-
3	ZUSAMMEN	43 050	-	-	-	-	43 050	35 515	494
02	UNTERHALTUNG V.UNBEW.EGL.VERM.OEGEN								
1	STAAT	799	-	-	-	-	799	634	-
2	GEMEINDEN (GV.)	-	-	-	-	-	-	-	-
3	ZUSAMMEN	799	-	-	-	-	799	634	-
03	ZUWEISUNGEN AN ZWECKVERBAENDE USW.								
1	STAAT	30 778	55	55	-	-	30 723	26 577	1 668
2	GEMEINDEN (GV.)	-	-	-	-	-	-	-	-
3	ZUSAMMEN	30 778	55	55	-	-	30 723	26 577	1 668
04	UEBR.-VERWALTUNGS- U.ZWECKAUSGABEN								
1	STAAT	106 636	852	852	-	-	105 784	103 465	9 501
2	GEMEINDEN (GV.)	-	-	-	-	-	-	-	-
3	ZUSAMMEN	106 636	852	852	-	-	105 784	103 465	9 501
05	BAUTEN UND GROSSE INSTANDSETZUNGEN								
1	STAAT	8 198	-	-	-	-	8 198	7 805	354
2	GEMEINDEN (GV.)	-	-	-	-	-	-	-	-
3	ZUSAMMEN	8 198	-	-	-	-	8 198	7 805	354
06	NEUANSCHAFFUNG V.BEW.EGL.VERM.OEGEN								
1	STAAT	1 100	-	-	-	-	1 100	1 043	184
2	GEMEINDEN (GV.)	-	-	-	-	-	-	-	-
3	ZUSAMMEN	1 100	-	-	-	-	1 100	1 043	184
07	GEWAEHRUNG VON DARLEHEN								
1	STAAT	1 047	-	-	-	-	1 047	1 047	573
2	GEMEINDEN (GV.)	-	-	-	-	-	-	-	-
3	ZUSAMMEN	1 047	-	-	-	-	1 047	1 047	573
08	UEBR.-AUSGABEN D.VERM.OEGENSBEWEGUNG								
1	STAAT	-	-	-	-	-	-	-	-
2	GEMEINDEN (GV.)	-	-	-	-	-	-	-	-
3	ZUSAMMEN	-	-	-	-	-	-	-	-
09	UNMITTELBARE AUSGABEN								
1	STAAT	191 608	907	907	-	-	190 701	176 086	12 774
2	GEMEINDEN (GV.)	-	-	-	-	-	-	-	-
3	ZUSAMMEN	191 608	907	907	-	-	190 701	176 086	12 774
10	ZAHLUNGEN AN BUND, LAF, ERP								
1	STAAT	-	-	-	-	-	-	-	-
11	ZAHLUNGEN AN LAENDER								
1	STAAT	2 662	2 662	2 662	-	-	-	-	-
2	GEMEINDEN (GV.)	-	-	-	-	-	-	-	-
3	ZUSAMMEN	2 662	2 662	2 662	-	-	-	-	-
12	ZAHLUNGEN AN GEMEINDEN (GV.)								
1	STAAT	536	-	-	-	-	536	536	-
2	GEMEINDEN (GV.)	-	-	-	-	-	-	-	-
3	ZUSAMMEN	536	-	-	-	-	536	536	-
13	GEBUEHREN, ENTGELTE, STRAFEN								
1	STAAT	49 128	-	-	-	-	49 128	43 932	1 431
2	GEMEINDEN (GV.)	-	-	-	-	-	-	-	-
3	ZUSAMMEN	49 128	-	-	-	-	49 128	43 932	1 431
14	UEBR.-VERWALT.- U.BETRIEBSEINNAHMEN								
1	STAAT	19 499	680	680	-	-	18 819	18 507	2 018
2	GEMEINDEN (GV.)	-	-	-	-	-	-	-	-
3	ZUSAMMEN	19 499	680	680	-	-	18 819	18 507	2 018
15	EINNAHMEN DER VERMOEGENSBEWEGUNG								
1	STAAT	57	-	-	-	-	57	56	-
2	GEMEINDEN (GV.)	-	-	-	-	-	-	-	-
3	ZUSAMMEN	57	-	-	-	-	57	56	-
16	UNMITTELBARE EINNAHMEN								
1	STAAT	68 684	680	680	-	-	68 004	62 495	3 449
2	GEMEINDEN (GV.)	-	-	-	-	-	-	-	-
3	ZUSAMMEN	68 684	680	680	-	-	68 004	62 495	3 449
17	ZAHLUNGEN VON BUND, LAF, ERP								
1	STAAT	4 681	-	-	-	-	4 681	4 649	1 946
18	ZAHLUNGEN VON LAENDERN								
1	STAAT	-	-	-	-	-	-	-	-
2	GEMEINDEN (GV.)	-	-	-	-	-	-	-	-
3	ZUSAMMEN	-	-	-	-	-	-	-	-
19	ZAHLUNGEN VON GEMEINDEN (GV.)								
1	STAAT	507	-	-	-	-	507	507	103
2	GEMEINDEN (GV.)	-	-	-	-	-	-	-	-
3	ZUSAMMEN	507	-	-	-	-	507	507	103
20	NACHRICHTLICH								
NETTOAUSGABEN									
1	STAAT	189 618-	3 569-	3 569-	-	-	186 049-	171 466-	10 725-
2	GEMEINDEN (GV.)	-	-	-	-	-	-	-	-
3	ZUSAMMEN	189 618-	3 569-	3 569-	-	-	186 049-	171 466-	10 725-

Aufgabenbereichen und ausgewählten Ausgabe-/ Einnahmearten

TIERZUCHT, TIERGESUNDHEIT, TIERHALTUNG											050
DER											NR.
NIEDER- SACHSEN	NORDRHEIN- WESTFALEN	HESSEN	RHEINLAND- PFALZ	BADEN- WUERTTEMBG.	BAYERN	SAARLAND	STADT- STAATEN	HAMBURG	BREMEN	BERLIN (WEST)	
9	10	11	12	13	14	15	16	17	18	19	
5 485	2 957	3 212	1 941	7 647	13 380	399	7 535	5 253	486	1 796	01
5 485	2 957	3 212	1 941	7 647	13 380	399	7 535	5 253	486	1 796	1
36	116	80	20	73	294	15	165	157	1	7	02
36	116	80	20	73	294	15	165	157	1	7	1
2 429	12 053	2 255	836	1 784	5 424	128	4 146	4 057	89	-	03
2 429	12 053	2 255	836	1 784	5 424	128	4 146	4 057	89	-	1
17 986	22 592	10 735	8 618	17 841	15 058	1 134	2 319	1 043	327	949	04
17 986	22 592	10 735	8 618	17 841	15 058	1 134	2 319	1 043	327	949	1
505	962	2 347	11	2 419	1 207	-	393	178	215	-	05
505	962	2 347	11	2 419	1 207	-	393	178	215	-	1
42	24	275	15	243	260	-	57	28	9	20	06
42	24	275	15	243	260	-	57	28	9	20	1
-	-	274	-	200	-	-	-	-	-	-	07
-	-	274	-	200	-	-	-	-	-	-	1
-	-	-	-	-	-	-	-	-	-	-	08
-	-	-	-	-	-	-	-	-	-	-	1
26 483	38 704	19 178	11 441	30 207	35 623	1 676	14 615	10 716	1 127	2 772	09
26 483	38 704	19 178	11 441	30 207	35 623	1 676	14 615	10 716	1 127	2 772	1
-	-	-	-	-	-	-	-	-	-	-	10
-	-	-	-	-	-	-	-	-	-	-	1
-	-	-	-	-	-	-	-	-	-	-	11
-	-	-	-	-	-	-	-	-	-	-	1
-	-	-	197	291	36	12	-	-	-	-	12
-	-	-	197	291	36	12	-	-	-	-	1
6 618	15 891	9 205	7 004	2 205	1 400	178	5 196	3 776	597	823	13
6 618	15 891	9 205	7 004	2 205	1 400	178	5 196	3 776	597	823	1
571	227	645	43	11 839	3 135	29	312	167	112	33	14
571	227	645	43	11 839	3 135	29	312	167	112	33	1
-	3	53	-	-	-	-	1	1	-	-	15
-	3	53	-	-	-	-	1	1	-	-	1
7 189	16 121	9 903	7 047	14 044	4 535	207	5 509	3 944	709	856	16
7 189	16 121	9 903	7 047	14 044	4 535	207	5 509	3 944	709	856	1
1 049	1	868	168	115	399	103	32	11	13	8	17
-	-	-	-	-	-	-	-	-	-	-	18
-	-	-	-	-	-	-	-	-	-	-	1
-	-	-	-	-	-	-	-	-	-	-	2
400	4	-	-	-	-	-	-	-	-	-	19
400	4	-	-	-	-	-	-	-	-	-	1
25 034	38 699	18 310	11 470	30 383	35 260	1 585	14 583	10 705	1 114	2 764	20
25 034	38 699	18 310	11 470	30 383	35 260	1 585	14 583	10 705	1 114	2 764	1

C. Ausgaben und Einnahmen nach Gebietskörperschaften,

051 UEBRIGES AUS ERNAHRUNG, LANDWIRTSCHAFT UND FORSTEN

1000

NR.	ART DER AUSGABEN/EINNAHMEN	INSGESAMT	BUND, LAF, ERP				LAEN		
			ZUSAMMEN	BUND	LASTENAUS- GLEICHSP.	ERP-SOND. VERMOEGEN	ZUSAMMEN	OHNE STADTSTAAT.	SCHLESWIG- HOLSTEIN
		1	2	3	4	5	6	7	8
01	PERSONALAUSGABEN								
1	STAAT	1 000	-	-	-	-	1 000	816	422
2	GEMEINDEN (GV.)	43 791	-	-	-	-	43 791	43 791	1 848
3	ZUSAMMEN	44 791	-	-	-	-	44 791	44 607	2 270
02	UNTERHALTUNG V. UNBEW. VERMOEGEN								
1	STAAT	16	-	-	-	-	16	4	-
2	GEMEINDEN (GV.)	27 813	-	-	-	-	27 813	27 813	402
3	ZUSAMMEN	27 829	-	-	-	-	27 829	27 817	402
03	ZUWEISUNGEN AN ZWECKVERBAENDE USW.								
1	STAAT	6 861	5 800	5 800	-	-	1 061	768	415
2	GEMEINDEN (GV.)	19 594	-	-	-	-	19 594	19 594	334
3	ZUSAMMEN	26 455	5 800	5 800	-	-	20 655	20 362	749
04	UEBR. VERWALTUNGS- U. ZWECKAUSGABEN								
1	STAAT	41 276	8 371	8 371	-	-	32 905	14 094	5 818
2	GEMEINDEN (GV.)	157 314	-	-	-	-	157 314	157 314	2 143
3	ZUSAMMEN	198 590	8 371	8 371	-	-	190 219	171 408	7 961
05	BAUTEN UND GROSSE INSTANDSETZUNGEN								
1	STAAT	-	-	-	-	-	-	-	-
2	GEMEINDEN (GV.)	364 639	-	-	-	-	364 639	364 639	16 196
3	ZUSAMMEN	364 639	-	-	-	-	364 639	364 639	16 196
06	NEUANSCHAFFUNG V. BEW. VERMOEGEN								
1	STAAT	44	-	-	-	-	44	44	29
2	GEMEINDEN (GV.)	5 064	-	-	-	-	5 064	5 064	32
3	ZUSAMMEN	5 108	-	-	-	-	5 108	5 108	61
07	GEWAHRUNG VON DARLEHEN								
1	STAAT	15 252	10 016	10 016	-	-	5 236	1 564	950
2	GEMEINDEN (GV.)	1 884	-	-	-	-	1 884	1 884	152
3	ZUSAMMEN	17 136	10 016	10 016	-	-	7 120	3 448	1 102
08	UEBR. AUSGABEN D. VERMOEGENSBEWEGUNG								
1	STAAT	-	-	-	-	-	-	-	-
2	GEMEINDEN (GV.)	2 674	-	-	-	-	2 674	2 674	1
3	ZUSAMMEN	2 674	-	-	-	-	2 674	2 674	1
09	UNMITTELBARE AUSGABEN								
1	STAAT	64 449	24 187	24 187	-	-	40 262	17 290	7 634
2	GEMEINDEN (GV.)	622 773	-	-	-	-	622 773	622 773	21 108
3	ZUSAMMEN	687 222	24 187	24 187	-	-	663 035	640 063	28 742
10	ZAHLUNGEN AN BUND, LAF, ERP								
1	STAAT	66	-	-	-	-	66	66	66
11	ZAHLUNGEN AN LAENDER								
1	STAAT	17 206	17 206	17 206	-	-	-	-	-
2	GEMEINDEN (GV.)	641	-	-	-	-	641	641	15
3	ZUSAMMEN	17 847	17 206	17 206	-	-	641	641	15
12	ZAHLUNGEN AN GEMEINDEN (GV.)								
1	STAAT	141	-	-	-	-	141	141	-
2	GEMEINDEN (GV.)	11 851	-	-	-	-	11 851	11 851	1 316
3	ZUSAMMEN	11 992	-	-	-	-	11 992	11 992	1 316
13	GEBUEHREN, ENTGELTE, STRAFEN								
1	STAAT	3 846	945	945	-	-	2 901	2 610	427
2	GEMEINDEN (GV.)	51 334	-	-	-	-	51 334	51 334	1 634
3	ZUSAMMEN	55 180	945	945	-	-	54 235	53 944	2 061
14	UEBR. VERWALT.- U. BETRIEBSEINNAHMEN								
1	STAAT	3 804	296	296	-	-	3 508	3 457	96
2	GEMEINDEN (GV.)	38 792	-	-	-	-	38 792	38 792	359
3	ZUSAMMEN	42 596	296	296	-	-	42 300	42 249	455
15	EINNAHMEN DER VERMOEGENSBEWEGUNG								
1	STAAT	1 197	892	892	-	-	305	296	294
2	GEMEINDEN (GV.)	4 316	-	-	-	-	4 316	4 316	162
3	ZUSAMMEN	5 513	892	892	-	-	4 621	4 612	456
16	UNMITTELBARE EINNAHMEN								
1	STAAT	8 847	2 133	2 133	-	-	6 714	6 363	817
2	GEMEINDEN (GV.)	94 442	-	-	-	-	94 442	94 442	2 155
3	ZUSAMMEN	103 289	2 133	2 133	-	-	101 156	100 805	2 972
17	ZAHLUNGEN VON BUND, LAF, ERP								
1	STAAT	28 225	-	-	-	-	28 225	9 714	4 313
18	ZAHLUNGEN VON LAENDERN								
1	STAAT	-	-	-	-	-	-	-	-
2	GEMEINDEN (GV.)	258 779	-	-	-	-	258 779	258 779	8 899
3	ZUSAMMEN	258 779	-	-	-	-	258 779	258 779	8 899
19	ZAHLUNGEN VON GEMEINDEN (GV.)								
1	STAAT	891	-	-	-	-	891	891	-
2	GEMEINDEN (GV.)	14 150	-	-	-	-	14 150	14 150	1 753
3	ZUSAMMEN	15 041	-	-	-	-	15 041	15 041	1 753
20	NACHRICHTLICH NETTOAUSGABEN								
1	STAAT	52 746	41 393	41 393	-	-	11 353	6 892	3 387
2	GEMEINDEN (GV.)	341 176	-	-	-	-	341 176	341 176	10 620
3	ZUSAMMEN	393 922	41 393	41 393	-	-	352 529	348 068	14 007

Aufgabenbereichen und ausgewählten Ausgabe-/Einnahmearten

DM

UEBRIGES AUS ERNAHRUNG, LANDWIRTSCHAFT UND FORSTEN 051

DER												NR.
NIEDER- SACHSEN	NORDRHEIN- WESTFALEN	HESSEN	RHEINLAND- PFA LZ	BADEN- WUERTTEMBERG.	BAYERN	SAARLAND	STADT- STAATEN	HAMBURG	BREMEN	BERLIN (WEST)		
9	10	11	12	13	14	15	16	17	18	19		
238	54	54	48	-	-	-	184	184	-	-	01	
2 250	11 925	3 280	5 233	13 865	4 868	522	-	-	-	-	1	
2 488	11 979	3 334	5 281	13 865	4 868	522	184	184	-	-	2	
-	3	-	1	-	-	-	12	12	-	-	3	
497	7 765	2 121	3 393	11 387	2 124	124	-	-	-	-	02	
497	7 768	2 121	3 394	11 387	2 124	124	12	12	-	-	1	
-	-	-	-	-	-	-	-	-	-	-	2	
-	-	-	-	-	-	-	-	-	-	-	3	
42	-	30	47	39	195	-	293	210	58	25	03	
1 600	5 587	1 344	1 889	2 187	6 546	107	-	-	-	-	1	
1 642	5 587	1 374	1 936	2 226	6 741	107	293	210	58	25	2	
-	-	-	-	-	-	-	-	-	-	-	3	
5 739	707	546	658	561	65	-	18 811	7 263	11 527	21	04	
73 963	9 958	8 271	11 899	31 384	18 513	1 183	-	-	-	-	1	
79 702	10 665	8 817	12 557	31 945	18 578	1 183	18 811	7 263	11 527	21	2	
-	-	-	-	-	-	-	-	-	-	-	3	
52 038	72 001	29 296	36 836	81 064	72 383	4 825	-	-	-	-	05	
52 038	72 001	29 296	36 836	81 064	72 383	4 825	-	-	-	-	1	
-	-	-	-	-	-	-	-	-	-	-	2	
-	-	-	-	-	-	-	-	-	-	-	3	
7	-	4	4	-	-	-	-	-	-	-	06	
166	501	835	404	1 711	1 347	68	-	-	-	-	1	
173	501	839	408	1 711	1 347	68	-	-	-	-	2	
-	-	-	-	-	-	-	-	-	-	-	3	
351	-	-	263	-	-	-	3 672	3 672	-	-	07	
582	140	62	343	309	295	1	-	-	-	-	1	
933	140	62	606	309	295	1	3 672	3 672	-	-	2	
-	-	-	-	-	-	-	-	-	-	-	3	
-	-	-	-	-	-	-	-	-	-	-	08	
201	78	59	620	709	1 006	-	-	-	-	-	1	
201	78	59	620	709	1 006	-	-	-	-	-	2	
-	-	-	-	-	-	-	-	-	-	-	3	
6 377	764	634	1 021	600	260	-	22 972	11 341	11 585	46	09	
131 297	107 955	45 268	60 617	142 616	107 082	6 830	-	-	-	-	1	
137 674	108 719	45 902	61 638	143 216	107 342	6 830	22 972	11 341	11 585	46	2	
-	-	-	-	-	-	-	-	-	-	-	3	
-	-	-	-	-	-	-	-	-	-	-	10	
-	-	-	-	-	-	-	-	-	-	-	1	
87	-	2	10	7	454	66	-	-	-	-	11	
87	-	2	10	7	454	66	-	-	-	-	1	
-	-	-	-	-	-	-	-	-	-	-	2	
-	-	-	-	-	-	-	-	-	-	-	3	
2 397	1 625	264	141	908	4 426	608	-	-	-	-	12	
2 397	1 625	264	448	908	4 426	608	-	-	-	-	1	
-	-	-	-	-	-	-	-	-	-	-	2	
-	-	-	-	-	-	-	-	-	-	-	3	
29	940	433	728	44	9	-	291	194	-	97	13	
3 135	10 999	4 418	9 724	4 753	16 061	610	-	-	-	-	1	
3 164	11 939	4 851	10 452	4 797	16 070	610	291	194	-	97	2	
-	-	-	-	-	-	-	-	-	-	-	3	
2 816	22	5	217	281	20	-	51	44	1	6	14	
2 527	7 723	5 302	6 531	13 288	7 590	472	-	-	-	-	1	
5 343	2 745	5 307	6 748	13 569	7 610	472	51	44	1	6	2	
-	-	-	-	-	-	-	-	-	-	-	3	
-	-	-	-	-	-	-	-	-	-	-	15	
650	212	304	973	1 047	928	40	9	3	6	-	1	
650	212	306	973	1 047	928	40	9	3	6	-	2	
-	-	-	-	-	-	-	-	-	-	-	3	
2 345	962	440	945	325	29	-	351	241	7	103	16	
6 312	13 934	10 024	17 228	19 083	24 579	1 122	-	-	-	-	1	
9 157	14 896	10 464	18 173	19 413	24 608	1 122	351	241	7	103	2	
-	-	-	-	-	-	-	-	-	-	-	3	
5 032	-	-	-	351	18	-	18 511	7 094	11 417	-	17	
-	-	-	-	-	-	-	-	-	-	-	1	
89 813	49 823	14 030	17 796	39 708	36 580	2 130	-	-	-	-	18	
89 813	49 823	14 030	17 796	39 708	36 580	2 130	-	-	-	-	1	
-	-	-	-	-	-	-	-	-	-	-	2	
-	-	-	-	-	-	-	-	-	-	-	3	
891	-	-	-	-	-	-	-	-	-	-	19	
3 298	1 365	461	886	1 176	4 649	562	-	-	-	-	1	
4 189	1 365	461	886	1 176	4 649	562	-	-	-	-	2	
-	-	-	-	-	-	-	-	-	-	-	3	
454-	764-	634-	1 162-	249-	242-	-	4 461-	4 247-	168-	46-	20	
37 254-	52 012-	29 484-	40 746-	100 069-	66 573-	4 618-	-	-	-	-	1	
37 508-	52 776-	30 118-	41 908-	100 318-	66 815-	4 618-	4 461-	4 247-	168-	46-	2	
-	-	-	-	-	-	-	-	-	-	-	3	

C. Ausgaben und Einnahmen nach Gebietskörperschaften,

052 WASSERWIRTSCHAFT UND KULTURBAU

1000

NR.	ART DER AUSGABEN/EINNAHMEN	INSGESAMT	BUND, LAF, ERP					LAEN	
			ZUSAMMEN	BUND	LASTENAUS- GLEICHSF.	ERP-SOND. VERMOEGEN	ZUSAMMEN	OHNE STADTSTAAT.	SCHLESWIG- HOLSTEIN
			1	2	3	4	5	6	7
01	PERSONALAUSGABEN								
1	STAAT	57 695	-	-	-	-	57 695	55 923	3 035
2	GEMEINDEN (GV.)	14 345	-	-	-	-	14 345	14 345	1 362
3	ZUSAMMEN	72 040	-	-	-	-	72 040	70 268	4 397
02	UNTERHALTUNG V. UNBEWEGL. VERMOEGEN								
1	STAAT	54 582	-	-	-	-	54 582	52 655	16 718
2	GEMEINDEN (GV.)	15 725	-	-	-	-	15 725	15 725	331
3	ZUSAMMEN	70 307	-	-	-	-	70 307	68 380	17 049
03	ZUWEISUNGEN AN ZWECKVERBAENDE USW.								
1	STAAT	536 540	44	44	-	-	536 496	536 350	103 794
2	GEMEINDEN (GV.)	11 870	-	-	-	-	11 870	11 870	268
3	ZUSAMMEN	548 410	44	44	-	-	548 366	548 220	104 062
04	UEBR. VERWALTUNGS- U. ZWECKAUSGABEN								
1	STAAT	47 754	-	-	-	-	47 754	46 365	5 457
2	GEMEINDEN (GV.)	6 933	-	-	-	-	6 933	6 933	297
3	ZUSAMMEN	54 687	-	-	-	-	54 687	53 298	5 754
05	BAUTEN UND GROSSE INSTANDSETZUNGEN								
1	STAAT	146 366	-	-	-	-	146 366	64 640	678
2	GEMEINDEN (GV.)	39 708	-	-	-	-	39 708	39 708	1 859
3	ZUSAMMEN	186 074	-	-	-	-	186 074	104 348	2 537
06	NEUANSCHAFFUNG V. BEWEGL. VERMOEGEN								
1	STAAT	2 183	-	-	-	-	2 183	1 794	5
2	GEMEINDEN (GV.)	654	-	-	-	-	654	654	85
3	ZUSAMMEN	2 837	-	-	-	-	2 837	2 448	90
07	GEWAHRUNG VON DARLEHEN								
1	STAAT	116 404	88 827	23 118	-	65 709	27 577	27 577	405
2	GEMEINDEN (GV.)	3 483	-	-	-	-	3 483	3 483	3
3	ZUSAMMEN	119 887	88 827	23 118	-	65 709	31 060	31 060	408
08	UEBR. AUSGABEN D. VERMOEGENSBEWEGUNG								
1	STAAT	3 876	-	-	-	-	3 876	588	1
2	GEMEINDEN (GV.)	3 092	-	-	-	-	3 092	3 092	-
3	ZUSAMMEN	6 968	-	-	-	-	6 968	3 680	1
09	UNMITTELBARE AUSGABEN								
1	STAAT	965 400	88 871	23 162	-	65 709	876 529	785 892	130 093
2	GEMEINDEN (GV.)	95 810	-	-	-	-	95 810	95 810	4 205
3	ZUSAMMEN	1 061 210	88 871	23 162	-	65 709	972 339	881 702	134 298
10	ZAHLUNGEN AN BUND, LAF, ERP								
1	STAAT	189	-	-	-	-	189	189	-
11	ZAHLUNGEN AN LAENDER								
1	STAAT	407 065	407 042	403 842	-	3 200	23	-	-
2	GEMEINDEN (GV.)	2 629	-	-	-	-	2 629	2 629	-
3	ZUSAMMEN	409 694	407 042	403 842	-	3 200	2 652	2 629	-
12	ZAHLUNGEN AN GEMEINDEN (GV.)								
1	STAAT	702 657	1 194	1 194	-	-	701 463	701 463	19 423
2	GEMEINDEN (GV.)	3 961	-	-	-	-	3 961	3 961	-
3	ZUSAMMEN	706 618	1 194	1 194	-	-	705 424	705 424	19 423
13	GEBUEHREN, ENTGELTE, STRAFEN								
1	STAAT	6 937	-	-	-	-	6 937	6 888	58
2	GEMEINDEN (GV.)	4 272	-	-	-	-	4 272	4 272	226
3	ZUSAMMEN	11 209	-	-	-	-	11 209	11 160	284
14	UEBR. VERWALT.- U. BETRIEBSEINNAHMEN								
1	STAAT	28 831	1 675	1 675	-	-	27 156	26 730	2 903
2	GEMEINDEN (GV.)	3 827	-	-	-	-	3 827	3 827	437
3	ZUSAMMEN	32 658	1 675	1 675	-	-	30 983	30 557	3 340
15	EINNAHMEN DER VERMOEGENSBEWEGUNG								
1	STAAT	8 419	3 563	3 563	-	-	4 856	4 702	125
2	GEMEINDEN (GV.)	715	-	-	-	-	715	715	-
3	ZUSAMMEN	9 134	3 563	3 563	-	-	5 571	5 417	125
16	UNMITTELBARE EINNAHMEN								
1	STAAT	44 187	5 238	5 238	-	-	38 949	38 320	3 086
2	GEMEINDEN (GV.)	8 814	-	-	-	-	8 814	8 814	663
3	ZUSAMMEN	53 001	5 238	5 238	-	-	47 763	47 134	3 749
17	ZAHLUNGEN VON BUND, LAF, ERP								
1	STAAT	423 893	-	-	-	-	423 893	376 751	81 210
18	ZAHLUNGEN VON LAENDERN								
1	STAAT	751	-	-	-	-	751	714	664
2	GEMEINDEN (GV.)	19 604	-	-	-	-	19 604	19 604	614
3	ZUSAMMEN	20 355	-	-	-	-	20 355	20 318	1 278
19	ZAHLUNGEN VON GEMEINDEN (GV.)								
1	STAAT	12 353	-	-	-	-	12 353	12 343	69
2	GEMEINDEN (GV.)	2 110	-	-	-	-	2 110	2 110	-
3	ZUSAMMEN	14 463	-	-	-	-	14 463	14 453	69
20	NACHRICHTLICH								
1	NETTOAUSGABEN								
1	STAAT	1 638 314-	497 107-	428 198-	-	68 909-	1 141 207-	1 097 736-	67 573-
2	GEMEINDEN (GV.)	80 073-	-	-	-	-	80 073-	80 073-	3 591-
3	ZUSAMMEN	1 718 387-	497 107-	428 198-	-	68 909-	1 221 280-	1 177 809-	71 164-

Aufgabenbereichen und ausgewählten Ausgabe-/ Einnahmearten

DM

WASSERWIRTSCHAFT UND KULTURBAU 052

DER											NR.
NIEDER- SACHSEN	NORDRHEIN- WESTFALEN	HESSEN	RHEINLAND- PFALZ	BADEN- WÜRTTEMBERG.	BAYERN	SAARLAND	STADT- STAATEN	HAMBURG	BREMEN	BERLIN (WEST)	
9	10	11	12	13	14	15	16	17	18	19	
9 640	6 077	5 264	3 942	10 978	16 035	952	1 772	1 273	499	-	01
3 436	3 952	1 197	575	2 031	1 587	205	-	-	-	-	1
13 076	10 029	6 461	4 517	13 009	17 622	1 157	1 772	1 273	499	-	2
6 964	5 166	1 645	1 500	6 998	13 664	-	1 927	1 187	274	466	02
1 597	5 912	1 539	1 941	2 605	1 679	121	-	-	-	-	1
8 561	11 078	3 184	3 441	9 603	15 343	121	1 927	1 187	274	466	2
251 444	88 407	14 027	3 776	49 965	24 937	-	146	63	67	16	03
2 383	6 543	545	289	623	1 217	2	-	-	-	-	1
253 827	94 950	14 572	4 065	50 588	26 154	2	146	63	67	16	2
10 502	8 356	1 532	3 782	4 808	11 335	593	1 389	549	675	165	04
1 288	2 640	254	163	881	1 381	29	-	-	-	-	1
11 790	10 996	1 786	3 945	5 689	12 716	622	1 389	549	675	165	2
20 703	214	-	247	19 608	23 190	-	81 726	69 398	10 329	1 999	05
3 694	7 538	2 739	3 099	15 883	4 696	200	-	-	-	-	1
24 397	7 752	2 739	3 346	35 491	27 886	200	81 726	69 398	10 329	1 999	2
402	232	247	59	602	247	-	389	366	23	-	06
75	361	51	12	36	34	-	-	-	-	-	1
477	593	298	71	638	281	-	389	366	23	-	2
22 440	1 272	-	-	3 160	-	300	-	-	-	-	07
281	40	69	16	74	3 000	-	-	-	-	-	1
22 721	1 312	69	16	3 234	3 000	380	-	-	-	-	2
-	-	-	-	476	111	-	3 288	3 288	-	-	08
-	1	531	-	509	2 051	-	-	-	-	-	1
-	1	531	-	985	2 162	-	3 288	3 288	-	-	2
322 095	109 724	22 715	13 306	96 595	89 519	1 845	90 637	76 124	11 867	2 646	09
12 754	26 987	6 925	6 095	22 642	15 645	557	-	-	-	-	1
334 849	136 711	29 640	19 401	119 237	105 164	2 402	90 637	76 124	11 867	2 646	2
184	-	-	-	-	-	5	-	-	-	-	09
-	-	-	-	-	-	-	23	23	-	-	1
16	-	55	344	2 011	203	-	-	-	-	-	2
16	-	55	344	2 011	203	-	23	23	-	-	3
34 774	153 555	77 876	60 869	146 028	198 844	10 094	-	-	-	-	12
1 822	769	407	77	268	616	2	-	-	-	-	1
36 596	154 324	78 283	60 946	146 296	199 460	10 096	-	-	-	-	2
101	145	-	243	2 610	3 731	-	49	13	14	22	13
869	1 020	310	253	107	1 468	19	-	-	-	-	1
970	1 165	310	496	2 717	5 199	19	49	13	14	22	2
10 775	5 243	684	402	1 585	4 975	163	426	7	365	54	14
1 095	945	111	122	447	661	9	-	-	-	-	1
11 870	6 188	795	524	2 032	5 636	172	426	7	365	54	2
121	4 132	9	15	-	300	-	154	154	-	-	15
90	1	17	1	603	3	-	-	-	-	-	1
211	4 133	26	16	603	303	-	154	154	-	-	2
10 997	9 520	693	660	4 195	9 006	163	629	174	379	76	16
2 054	1 966	438	376	1 157	2 132	28	-	-	-	-	1
13 051	11 486	1 131	1 036	5 352	11 138	191	629	174	379	76	2
161 346	18 817	12 465	8 655	18 302	74 856	1 100	47 142	41 699	5 324	119	17
-	-	-	49	-	1	-	37	-	37	-	18
185	8 898	1 391	1 146	5 075	2 180	115	-	-	-	-	1
185	8 898	1 391	1 195	5 075	2 181	115	37	-	37	-	2
-	291	564	1 138	3 751	5 976	554	10	-	10	-	19
688	410	136	66	687	122	1	-	-	-	-	1
688	701	700	1 204	4 438	6 098	555	10	-	10	-	2
195 767-	244 171-	87 562-	64 333-	220 570-	207 530-	10 290-	43 471-	34 448-	6 496-	2 527-	20
13 719-	18 271-	5 860-	5 304-	19 085-	13 800-	443-	-	-	-	-	1
209 426-	262 442-	93 422-	69 637-	239 655-	221 330-	10 733-	43 471-	34 448-	6 496-	2 527-	2

C. Ausgaben und Einnahmen nach Gebietskörperschaften,

053 TALSPERREN, WASSERVERSORGUNG UND ABWASSERBESEITIGUNG

1000

NR.	ART DER AUSGABEN/EINNAHMEN	INSGESAMT	BUND, LAF, ERP				LAEN		
			ZUSAMMEN	BUND	LASTENAUS- GLEICHST.	ERP-SOND. VERMOEGEN	ZUSAMMEN	OHNE STADTSTAAT.	SCHLESWIG- HOLSTEIN
			1	2	3	4	5	6	7
01	PERSONALAUSGABEN								
1	STAAT	-	-	-	-	-	-	-	-
2	GEMEINDEN (GV.)	-	-	-	-	-	-	-	-
3	ZUSAMMEN	-	-	-	-	-	-	-	-
02	UNTERHALTUNG V. UNBEWEGL. VERMOEGEN								
1	STAAT	51	-	-	-	-	51	51	-
2	GEMEINDEN (GV.)	-	-	-	-	-	-	-	-
3	ZUSAMMEN	51	-	-	-	-	51	51	-
03	ZUWEISUNGEN AN ZWECKVERBAEENDE USW.								
1	STAAT	126 007	21	21	-	-	125 986	125 986	9 340
2	GEMEINDEN (GV.)	-	-	-	-	-	-	-	-
3	ZUSAMMEN	126 007	21	21	-	-	125 986	125 986	9 340
04	UEBR. VERWALTUNGS- U. ZWECKAUSGABEN								
1	STAAT	5 102	-	-	-	-	5 102	4 923	21
2	GEMEINDEN (GV.)	-	-	-	-	-	-	-	-
3	ZUSAMMEN	5 102	-	-	-	-	5 102	4 923	21
05	BAUTEN UND GROSSE INSTANDSETZUNGEN								
1	STAAT	80	-	-	-	-	80	32	-
2	GEMEINDEN (GV.)	-	-	-	-	-	-	-	-
3	ZUSAMMEN	80	-	-	-	-	80	32	-
06	NEUANSCHAFFUNG V. BEWEGL. VERMOEGEN								
1	STAAT	-	-	-	-	-	-	-	-
2	GEMEINDEN (GV.)	-	-	-	-	-	-	-	-
3	ZUSAMMEN	-	-	-	-	-	-	-	-
07	GEWAHRUNG VON DARLEHEN								
1	STAAT	15 591	-	-	-	-	15 591	15 591	405
2	GEMEINDEN (GV.)	-	-	-	-	-	-	-	-
3	ZUSAMMEN	15 591	-	-	-	-	15 591	15 591	405
08	UEBR. AUSGABEN D. VERMOEGENSBEWEGUNG								
1	STAAT	-	-	-	-	-	-	-	-
2	GEMEINDEN (GV.)	-	-	-	-	-	-	-	-
3	ZUSAMMEN	-	-	-	-	-	-	-	-
09	UNMITTELBARE AUSGABEN								
1	STAAT	146 831	21	21	-	-	146 810	146 583	9 766
2	GEMEINDEN (GV.)	-	-	-	-	-	-	-	-
3	ZUSAMMEN	146 831	21	21	-	-	146 810	146 583	9 766
10	ZAHLUNGEN AN BUND, LAF, ERP								
1	STAAT	-	-	-	-	-	-	-	-
11	ZAHLUNGEN AN LAENDER								
1	STAAT	71 695	71 695	71 695	-	-	-	-	-
2	GEMEINDEN (GV.)	-	-	-	-	-	-	-	-
3	ZUSAMMEN	71 695	71 695	71 695	-	-	-	-	-
12	ZAHLUNGEN AN GEMEINDEN (GV.)								
1	STAAT	558 761	1 194	1 194	-	-	557 567	557 567	16 482
2	GEMEINDEN (GV.)	-	-	-	-	-	-	-	-
3	ZUSAMMEN	558 761	1 194	1 194	-	-	557 567	557 567	16 482
13	GEBUEHREN, ENTGELTE, STRAFEN								
1	STAAT	1 965	-	-	-	-	1 965	1 965	-
2	GEMEINDEN (GV.)	-	-	-	-	-	-	-	-
3	ZUSAMMEN	1 965	-	-	-	-	1 965	1 965	-
14	UEBR. VERWALT.- U. BETRIEBSEINNAHMEN								
1	STAAT	4 123	17	17	-	-	4 106	4 106	13
2	GEMEINDEN (GV.)	-	-	-	-	-	-	-	-
3	ZUSAMMEN	4 123	17	17	-	-	4 106	4 106	13
15	EINNAHMEN DER VERMOEGENSBEWEGUNG								
1	STAAT	1 278	240	240	-	-	1 038	1 038	-
2	GEMEINDEN (GV.)	-	-	-	-	-	-	-	-
3	ZUSAMMEN	1 278	240	240	-	-	1 038	1 038	-
16	UNMITTELBARE EINNAHMEN								
1	STAAT	7 366	257	257	-	-	7 109	7 109	13
2	GEMEINDEN (GV.)	-	-	-	-	-	-	-	-
3	ZUSAMMEN	7 366	257	257	-	-	7 109	7 109	13
17	ZAHLUNGEN VON BUND, LAF, ERP								
1	STAAT	73 202	-	-	-	-	73 202	73 023	5 922
18	ZAHLUNGEN VON LAENDERN								
1	STAAT	633	-	-	-	-	633	633	633
2	GEMEINDEN (GV.)	-	-	-	-	-	-	-	-
3	ZUSAMMEN	633	-	-	-	-	633	633	633
19	ZAHLUNGEN VON GEMEINDEN (GV.)								
1	STAAT	5 133	-	-	-	-	5 133	5 133	9
2	GEMEINDEN (GV.)	-	-	-	-	-	-	-	-
3	ZUSAMMEN	5 133	-	-	-	-	5 133	5 133	9
20	NACHRICHTLICH								
	NETTOAUSGABEN								
1	STAAT	698 319-	72 910-	72 910-	-	-	625 409-	625 361-	19 684-
2	GEMEINDEN (GV.)	-	-	-	-	-	-	-	-
3	ZUSAMMEN	698 319-	72 910-	72 910-	-	-	625 409-	625 361-	19 684-

Aufgabenbereichen und ausgewählten Ausgabe-/ Einnahmearten

DM											TALSPERREN, WASSERVERSORGUNG UND ABWASSERBESEITIGUNG 053
DER											NR.
NIEDER-SACHSEN	NORDRHEIN-WESTFALEN	HESSEN	RHEINLAND-PFALZ	BADEN-WÜRTTEMBERG	BAYERN	SAARLAND	STADT-STAA TEN	HAMBURG	BREMEN	BERLIN (WEST)	
9	10	11	12	13	14	15	16	17	18	19	
-	-	-	-	-	-	-	-	-	-	-	01
-	-	-	-	-	-	-	-	-	-	-	1
-	-	-	-	-	-	-	-	-	-	-	2
-	-	-	-	-	-	-	-	-	-	-	3
51	-	-	-	-	-	-	-	-	-	-	02
-	-	-	-	-	-	-	-	-	-	-	1
51	-	-	-	-	-	-	-	-	-	-	2
-	-	-	-	-	-	-	-	-	-	-	3
28 559	35 504	6 312	3 489	41 761	1 021	-	-	-	-	-	03
-	-	-	-	-	-	-	-	-	-	-	1
28 559	35 504	6 312	3 489	41 761	1 021	-	-	-	-	-	2
-	-	-	-	-	-	-	-	-	-	-	3
172	80	-	1 760	-	2 802	88	179	179	-	-	04
-	-	-	-	-	-	-	-	-	-	-	1
172	80	-	1 760	-	2 802	88	179	179	-	-	2
-	-	-	-	-	-	-	-	-	-	-	3
-	-	-	-	-	32	-	48	48	-	-	05
-	-	-	-	-	-	-	-	-	-	-	1
-	-	-	-	-	32	-	48	48	-	-	2
-	-	-	-	-	-	-	-	-	-	-	3
-	-	-	-	-	-	-	-	-	-	-	06
-	-	-	-	-	-	-	-	-	-	-	1
-	-	-	-	-	-	-	-	-	-	-	2
-	-	-	-	-	-	-	-	-	-	-	3
11 726	-	-	-	3 160	-	300	-	-	-	-	07
-	-	-	-	-	-	-	-	-	-	-	1
11 726	-	-	-	3 160	-	300	-	-	-	-	2
-	-	-	-	-	-	-	-	-	-	-	3
-	-	-	-	-	-	-	-	-	-	-	08
-	-	-	-	-	-	-	-	-	-	-	1
-	-	-	-	-	-	-	-	-	-	-	2
-	-	-	-	-	-	-	-	-	-	-	3
40 508	35 584	6 312	5 249	44 921	3 855	388	227	227	-	-	09
-	-	-	-	-	-	-	-	-	-	-	1
40 508	35 584	6 312	5 249	44 921	3 855	388	227	227	-	-	2
-	-	-	-	-	-	-	-	-	-	-	3
-	-	-	-	-	-	-	-	-	-	-	10
-	-	-	-	-	-	-	-	-	-	-	1
-	-	-	-	-	-	-	-	-	-	-	11
-	-	-	-	-	-	-	-	-	-	-	1
-	-	-	-	-	-	-	-	-	-	-	2
-	-	-	-	-	-	-	-	-	-	-	3
4 521	143 111	61 043	55 093	121 950	145 459	9 908	-	-	-	-	12
-	-	-	-	-	-	-	-	-	-	-	1
4 521	143 111	61 043	55 093	121 950	145 459	9 908	-	-	-	-	2
-	-	-	-	-	-	-	-	-	-	-	3
-	-	-	-	-	1 965	-	-	-	-	-	13
-	-	-	-	-	-	-	-	-	-	-	1
-	-	-	-	-	1 965	-	-	-	-	-	2
-	-	-	-	-	-	-	-	-	-	-	3
98	2 172	-	248	-	1 463	112	-	-	-	-	14
-	-	-	-	-	-	-	-	-	-	-	1
98	2 172	-	248	-	1 463	112	-	-	-	-	2
-	-	-	-	-	-	-	-	-	-	-	3
-	993	-	5	-	40	-	-	-	-	-	15
-	-	-	-	-	-	-	-	-	-	-	1
-	993	-	5	-	40	-	-	-	-	-	2
-	-	-	-	-	-	-	-	-	-	-	3
98	3 165	-	253	-	3 468	112	-	-	-	-	16
-	-	-	-	-	-	-	-	-	-	-	1
98	3 165	-	253	-	3 468	112	-	-	-	-	2
-	-	-	-	-	-	-	-	-	-	-	3
13 200	-	4 400	7 564	13 537	27 300	1 100	179	179	-	-	17
-	-	-	-	-	-	-	-	-	-	-	1
-	-	-	-	-	-	-	-	-	-	-	2
-	-	-	-	-	-	-	-	-	-	-	3
-	-	1	457	-	4 112	554	-	-	-	-	19
-	-	-	-	-	-	-	-	-	-	-	1
-	-	1	457	-	4 112	554	-	-	-	-	2
-	-	-	-	-	-	-	-	-	-	-	3
31 829-	178 695-	62 954-	52 321-	153 334-	117 902-	8 642-	48-	48-	-	-	20
-	-	-	-	-	-	-	-	-	-	-	1
31 829-	178 695-	62 954-	52 321-	153 334-	117 902-	8 642-	48-	48-	-	-	2
-	-	-	-	-	-	-	-	-	-	-	3

C. Ausgaben und Einnahmen nach Gebietskörperschaften,

054 UEBRIGER WASSER- UND KULTURBAU

1000

NR.	ART DER AUSGABEN/EINNAHMEN	INSGESAMT	BUND, LAF, ERP				LAEN		
			ZUSAMMEN	BUND	LASTENAUS- GLEICHSF.	ERP-SOND. VERMOEGEN	ZUSAMMEN	OHNE STADTSTAAT.	SCHLESWIG- HOLSTEIN
		1	2	3	4	5	6	7	8
01	PERSONAL AUSGABEN								
1	STAAT	57 695	-	-	-	-	57 695	55 923	3 035
2	GEMEINDEN (GV.)	14 345	-	-	-	-	14 345	14 345	1 362
3	ZUSAMMEN	72 040	-	-	-	-	72 040	70 268	4 397
02	UNTERHALTUNG V. UNBEWEGL. VERMOEGEN								
1	STAAT	54 531	-	-	-	-	54 531	52 604	16 718
2	GEMEINDEN (GV.)	15 725	-	-	-	-	15 725	15 725	331
3	ZUSAMMEN	70 256	-	-	-	-	70 256	68 329	17 049
03	ZUWEISUNGEN AN ZWECKVERBAENDE USW.								
1	STAAT	410 533	23	23	-	-	410 510	410 364	94 454
2	GEMEINDEN (GV.)	11 870	-	-	-	-	11 870	11 870	268
3	ZUSAMMEN	422 403	23	23	-	-	422 380	422 234	94 722
04	UEBR. VERWALTUNGS- U. ZWECKAUSGABEN								
1	STAAT	42 652	-	-	-	-	42 652	41 442	5 436
2	GEMEINDEN (GV.)	6 933	-	-	-	-	6 933	6 933	297
3	ZUSAMMEN	49 585	-	-	-	-	49 585	48 375	5 733
05	BAUTEN UND GROSSE INSTANDSETZUNGEN								
1	STAAT	146 286	-	-	-	-	146 286	64 608	678
2	GEMEINDEN (GV.)	39 708	-	-	-	-	39 708	39 708	1 859
3	ZUSAMMEN	185 994	-	-	-	-	185 994	104 316	2 537
06	NEUANSCHAFFUNG V. BEWEGL. VERMOEGEN								
1	STAAT	2 183	-	-	-	-	2 183	1 794	5
2	GEMEINDEN (GV.)	654	-	-	-	-	654	654	85
3	ZUSAMMEN	2 837	-	-	-	-	2 837	2 448	90
07	GEWAHRUNG VON DARLEHEN								
1	STAAT	100 813	88 827	23 118	-	65 709	11 986	11 986	-
2	GEMEINDEN (GV.)	3 483	-	-	-	-	3 483	3 483	3
3	ZUSAMMEN	104 296	88 827	23 118	-	65 709	15 469	15 469	3
08	UEBR. AUSGABEN D. VERMOEGENSBEWEGUNG								
1	STAAT	3 876	-	-	-	-	3 876	588	1
2	GEMEINDEN (GV.)	3 092	-	-	-	-	3 092	3 092	-
3	ZUSAMMEN	6 968	-	-	-	-	6 968	3 680	1
09	UNMITTELBARE AUSGABEN								
1	STAAT	818 569	88 850	23 141	-	65 709	729 719	639 309	120 327
2	GEMEINDEN (GV.)	95 810	-	-	-	-	95 810	95 810	4 205
3	ZUSAMMEN	914 379	88 850	23 141	-	65 709	825 529	735 119	124 532
10	ZAHLUNGEN AN BUND, LAF, ERP								
1	STAAT	189	-	-	-	-	189	189	-
11	ZAHLUNGEN AN LAENDER								
1	STAAT	335 370	335 347	332 147	-	3 200	23	-	-
2	GEMEINDEN (GV.)	2 629	-	-	-	-	2 629	2 629	-
3	ZUSAMMEN	337 999	335 347	332 147	-	3 200	2 652	2 629	-
12	ZAHLUNGEN AN GEMEINDEN (GV.)								
1	STAAT	143 896	-	-	-	-	143 896	143 896	2 941
2	GEMEINDEN (GV.)	3 961	-	-	-	-	3 961	3 961	-
3	ZUSAMMEN	147 857	-	-	-	-	147 857	147 857	2 941
13	GEBUEHREN, ENTGELTE, STRAFEN								
1	STAAT	4 972	-	-	-	-	4 972	4 923	58
2	GEMEINDEN (GV.)	4 272	-	-	-	-	4 272	4 272	226
3	ZUSAMMEN	9 244	-	-	-	-	9 244	9 195	284
14	UEBR. VERWALT.- U. BETRIEBSEINNAHMEN								
1	STAAT	24 708	1 658	1 658	-	-	23 050	22 624	2 890
2	GEMEINDEN (GV.)	3 827	-	-	-	-	3 827	3 827	437
3	ZUSAMMEN	28 535	1 658	1 658	-	-	26 877	26 451	3 327
15	EINNAHMEN DER VERMOEGENSBEWEGUNG								
1	STAAT	7 141	3 323	3 323	-	-	3 818	3 664	125
2	GEMEINDEN (GV.)	715	-	-	-	-	715	715	-
3	ZUSAMMEN	7 856	3 323	3 323	-	-	4 533	4 379	125
16	UNMITTELBARE EINNAHMEN								
1	STAAT	36 821	4 981	4 981	-	-	31 840	31 211	3 073
2	GEMEINDEN (GV.)	8 814	-	-	-	-	8 814	8 814	663
3	ZUSAMMEN	45 635	4 981	4 981	-	-	40 654	40 025	3 736
17	ZAHLUNGEN VON BUND, LAF, ERP								
1	STAAT	350 691	-	-	-	-	350 691	303 728	75 288
18	ZAHLUNGEN VON LAENDERN								
1	STAAT	118	-	-	-	-	118	81	31
2	GEMEINDEN (GV.)	19 604	-	-	-	-	19 604	19 604	614
3	ZUSAMMEN	19 722	-	-	-	-	19 722	19 685	645
19	ZAHLUNGEN VON GEMEINDEN (GV.)								
1	STAAT	7 220	-	-	-	-	7 220	7 210	60
2	GEMEINDEN (GV.)	2 110	-	-	-	-	2 110	2 110	-
3	ZUSAMMEN	9 330	-	-	-	-	9 330	9 320	60
20	NACHRICHTLICH NETTOAUSGABEN								
1	STAAT	939 995-	424 197-	355 288-	-	68 909-	515 798-	472 375-	47 889-
2	GEMEINDEN (GV.)	80 073-	-	-	-	-	80 073-	80 073-	3 591-
3	ZUSAMMEN	1 020 068-	424 197-	355 288-	-	68 909-	595 871-	552 448-	51 480-

Aufgabenbereichen und ausgewählten Ausgabe-/Einnahmearten

DM

UEBRIGER WASSER- UND KULTURBAU 054

DER											NR.
NIEDER- SACHSEN	NORDRHEIN- WESTFALEN	HESSEN	RHEINLAND- PFALZ	BADEN- WUERTTEMBERG	BAYERN	SAARLAND	STADT- STAATEN	HAMBURG	BREMEN	BERLIN (WEST)	
9	10	11	12	13	14	15	16	17	18	19	
9 640	6 077	5 264	3 942	10 978	16 035	952	1 772	1 273	499	-	01
3 436	3 952	1 197	575	2 031	1 587	205	-	-	-	-	1
13 076	10 029	6 461	4 517	13 009	17 622	1 157	1 772	1 273	499	-	2
6 913	5 166	1 645	1 500	6 998	13 664	-	1 927	1 187	274	466	02
1 597	5 912	1 539	1 941	2 605	1 679	121	-	-	-	-	1
8 510	11 078	3 184	3 441	9 603	15 343	121	1 927	1 187	274	466	2
222 885	52 903	7 715	287	8 204	23 916	-	146	63	67	16	03
2 383	6 543	545	289	623	1 217	2	-	-	-	-	1
225 268	59 446	8 260	576	8 827	25 133	2	146	63	67	16	2
10 330	8 276	1 532	2 022	4 808	8 533	505	1 210	370	675	165	04
1 288	2 640	254	163	881	1 381	29	-	-	-	-	1
11 618	10 916	1 786	2 185	5 689	9 914	534	1 210	370	675	165	2
20 703	214	-	247	19 608	23 158	-	81 678	69 350	10 329	1 999	05
3 694	7 538	2 739	3 099	15 883	4 696	200	-	-	-	-	1
24 397	7 752	2 739	3 346	35 491	27 854	200	81 678	69 350	10 329	1 999	2
402	232	247	59	602	247	-	389	366	23	-	06
75	361	51	12	36	34	-	-	-	-	-	1
477	593	298	71	638	281	-	389	366	23	-	2
10 714	1 272	-	-	-	-	-	-	-	-	-	07
281	40	69	16	74	3 000	-	-	-	-	-	1
10 995	1 312	69	16	74	3 000	-	-	-	-	-	2
-	-	-	-	476	111	-	3 288	3 288	-	-	08
-	1	531	-	509	2 051	-	-	-	-	-	1
-	1	531	-	985	2 162	-	3 288	3 288	-	-	2
281 587	74 140	16 403	8 057	51 674	85 664	1 457	90 410	75 897	11 867	2 646	09
12 754	26 987	6 925	6 095	22 642	15 645	557	-	-	-	-	1
294 341	101 127	23 328	14 152	74 316	101 309	2 014	90 410	75 897	11 867	2 646	2
184	-	-	-	-	-	5	-	-	-	-	09
-	-	-	-	-	-	-	23	23	-	-	1
16	-	55	344	2 011	203	-	-	-	-	-	2
16	-	55	344	2 011	203	-	23	23	-	-	3
30 253	10 444	16 833	5 776	24 078	53 385	186	-	-	-	-	12
1 822	769	407	77	268	616	2	-	-	-	-	1
32 075	11 213	17 240	5 853	24 346	54 001	188	-	-	-	-	2
101	145	-	243	2 610	1 766	-	49	13	14	22	13
869	1 020	310	253	107	1 468	19	-	-	-	-	1
970	1 165	310	496	2 717	3 234	19	49	13	14	22	2
10 677	3 071	684	154	1 585	3 512	51	426	7	365	54	14
1 095	945	111	122	447	661	9	-	-	-	-	1
11 772	4 016	795	276	2 032	4 173	60	426	7	365	54	2
121	3 139	9	10	-	260	-	154	154	-	-	15
90	1	17	1	603	3	-	-	-	-	-	1
211	3 140	26	11	603	263	-	154	154	-	-	2
10 899	6 355	693	407	4 195	5 538	51	629	174	379	76	16
2 054	1 966	438	376	1 157	2 132	28	-	-	-	-	1
12 953	8 321	1 131	783	5 352	7 670	79	629	174	379	76	2
148 146	18 817	8 065	1 091	4 765	47 556	-	46 963	41 520	5 324	119	03
-	-	-	49	-	1	-	37	-	37	-	17
185	8 898	1 391	1 146	5 075	2 180	115	-	-	-	-	1
185	8 898	1 391	1 195	5 075	2 181	115	37	-	37	-	2
-	291	563	681	3 751	1 864	-	10	-	10	-	03
688	410	136	66	687	122	1	-	-	-	-	1
688	701	699	747	4 438	1 986	1	10	-	10	-	2
163 878-	65 476-	24 608-	12 012-	67 236-	89 628-	1 648-	43 423-	34 400-	6 496-	2 527-	20
13 719-	18 271-	5 860-	5 304-	19 085-	13 800-	443-	-	-	-	-	1
177 597-	83 747-	30 468-	17 316-	86 321-	103 428-	2 091-	43 423-	34 400-	6 496-	2 527-	2

C. Ausgaben und Einnahmen nach Gebietskörperschaften,

055 FÖRDERUNG DER GEWERBLICHEN WIRTSCHAFT

1000

NR.	ART DER AUSGABEN/EINNAHMEN	INSGESAMT	BUND, LAF, ERP				LAEN		
			ZUSAMMEN	BUND	LASTENAUS- GLEICHST.	ERP-SOND. VERMOEGEN	ZUSAMMEN	OHNE STADTSTAAT.	SCHLESWIG- HOLSTEIN
		1	2	3	4	5	6	7	8
01	PERSONALAUSGABEN								
1	STAAT	94 635	44 950	44 950	-	-	49 685	39 838	916
2	GEMEINDEN (GV.)	17 859	-	-	-	-	17 859	17 859	1 047
3	ZUSAMMEN	112 494	44 950	44 950	-	-	67 544	57 697	1 963
02	UNTERHALTUNG V. UNBEW. VERMOEGEN								
1	STAAT	1 140	240	240	-	-	900	621	-
2	GEMEINDEN (GV.)	2 434	-	-	-	-	2 434	2 434	45
3	ZUSAMMEN	3 574	240	240	-	-	3 334	3 055	45
03	ZUWEISUNGEN AN ZWECKVERBAENDE USW.								
1	STAAT	512 533	468 892	461 170	-	7 722	43 641	34 259	3 172
2	GEMEINDEN (GV.)	20 659	-	-	-	-	20 659	20 659	1 079
3	ZUSAMMEN	533 192	468 892	461 170	-	7 722	64 300	54 918	4 251
04	UEBR. VERWALTUNGS- U. ZWECKAUSGABEN								
1	STAAT	923 718	774 626	771 720	-	2 906	149 092	104 958	8 999
2	GEMEINDEN (GV.)	47 980	-	-	-	-	47 980	47 980	2 227
3	ZUSAMMEN	971 698	774 626	771 720	-	2 906	197 072	152 938	11 226
05	BAUTEN UND GROSSE INSTANDSETZUNGEN								
1	STAAT	4 999	524	524	-	-	4 475	3 545	-
2	GEMEINDEN (GV.)	42 903	-	-	-	-	42 903	42 903	1 280
3	ZUSAMMEN	47 902	524	524	-	-	47 378	46 448	1 280
06	NEUANSCHAFFUNG V. BEW. VERMOEGEN								
1	STAAT	4 007	1 014	1 014	-	-	2 993	2 876	60
2	GEMEINDEN (GV.)	1 104	-	-	-	-	1 104	1 104	94
3	ZUSAMMEN	5 111	1 014	1 014	-	-	4 097	3 980	154
07	GEWAHRUNG VON DARLEHEN								
1	STAAT	1 503 534	1 213 450	585 082	30 376	597 992	290 084	269 854	18 350
2	GEMEINDEN (GV.)	10 163	-	-	-	-	10 163	10 163	1 366
3	ZUSAMMEN	1 513 697	1 213 450	585 082	30 376	597 992	300 247	280 017	19 716
08	UEBR. AUSGABEN D. VERMOEGENSBEWEGUNG								
1	STAAT	61 642	61 087	56 787	-	4 300	555	-	-
2	GEMEINDEN (GV.)	14 658	-	-	-	-	14 658	14 658	429
3	ZUSAMMEN	76 300	61 087	56 787	-	4 300	15 213	14 658	429
09	UNMITTELBARE AUSGABEN								
1	STAAT	3 106 208	2 564 783	1 921 487	30 376	612 920	541 425	455 951	31 497
2	GEMEINDEN (GV.)	157 760	-	-	-	-	157 760	157 760	7 567
3	ZUSAMMEN	3 263 968	2 564 783	1 921 487	30 376	612 920	699 185	613 711	39 064
10	ZAHLUNGEN AN BUND, LAF, ERP								
1	STAAT	84 560	-	-	-	-	84 560	84 554	-
11	ZAHLUNGEN AN LAENDER								
1	STAAT	83 795	83 780	73 380	-	10 400	15	12	12
2	GEMEINDEN (GV.)	1 020	-	-	-	-	1 020	1 020	14
3	ZUSAMMEN	84 815	83 780	73 380	-	10 400	1 035	1 032	26
12	ZAHLUNGEN AN GEMEINDEN (GV.)								
1	STAAT	26 791	25	25	-	-	26 766	26 766	1 972
2	GEMEINDEN (GV.)	5 885	-	-	-	-	5 885	5 885	191
3	ZUSAMMEN	32 676	25	25	-	-	32 651	32 651	2 163
13	GEBUEHREN, ENTGELTE, STRAFEN								
1	STAAT	116 401	63 190	63 190	-	-	53 211	47 352	2 676
2	GEMEINDEN (GV.)	17 490	-	-	-	-	17 490	17 490	1 550
3	ZUSAMMEN	133 891	63 190	63 190	-	-	70 701	64 842	4 226
14	UEBR. VERWALT.- U. BETRIEBSEINNAHMEN								
1	STAAT	238 172	196 090	123 665	19 168	53 257	42 082	35 654	2 258
2	GEMEINDEN (GV.)	23 271	-	-	-	-	23 271	23 271	200
3	ZUSAMMEN	261 443	196 090	123 665	19 168	53 257	65 353	58 925	2 458
15	EINNAHMEN DER VERMOEGENSBEWEGUNG								
1	STAAT	248 614	182 125	49 929	131 397	799	66 489	53 832	4 441
2	GEMEINDEN (GV.)	14 179	-	-	-	-	14 179	14 179	324
3	ZUSAMMEN	262 793	182 125	49 929	131 397	799	80 668	68 011	4 765
16	UNMITTELBARE EINNAHMEN								
1	STAAT	603 187	441 405	236 784	150 565	54 056	161 782	136 838	9 375
2	GEMEINDEN (GV.)	54 940	-	-	-	-	54 940	54 940	2 074
3	ZUSAMMEN	658 127	441 405	236 784	150 565	54 056	216 722	191 778	11 449
17	ZAHLUNGEN VON BUND, LAF, ERP								
1	STAAT	63 871	-	-	-	-	63 871	36 844	2 535
18	ZAHLUNGEN VON LAENDERN								
1	STAAT	119 055	118 929	118 929	-	-	126	126	115
2	GEMEINDEN (GV.)	14 523	-	-	-	-	14 523	14 523	538
3	ZUSAMMEN	133 578	118 929	118 929	-	-	14 649	14 649	653
19	ZAHLUNGEN VON GEMEINDEN (GV.)								
1	STAAT	1 434	-	-	-	-	1 434	1 434	735
2	GEMEINDEN (GV.)	1 449	-	-	-	-	1 449	1 449	114
3	ZUSAMMEN	2 883	-	-	-	-	2 883	2 883	849
20	NACHRICHTLICH NETTOAUSGABEN								
1	STAAT	3 116 994	2 529 659	1 875 963	30 376	623 320	587 335	528 879	30 096
2	GEMEINDEN (GV.)	142 212	-	-	-	-	142 212	142 212	7 067
3	ZUSAMMEN	3 259 206	2 529 659	1 875 963	30 376	623 320	729 547	671 091	37 163

Aufgabenbereichen und ausgewählten Ausgabe-/Einnahmearten

DM

FOERDERUNG DER GEWERBLICHEN WIRTSCHAFT 055

DER											NR.
NIEDER- SACHSEN	NORDRHEIN- WESTFALEN	HESSEN	RHEINLAND- PFA LZ	BADEN- WUERTTEMBERG.	BAYERN	SAARLAND	STADT- STAATEN	HAMBURG	BREMEN	BERLIN (WEST)	
9	10	11	12	13	14	15	16	17	18	19	
4 482	15 074	3 478	1 788	6 646	6 195	1 259	9 847	2 733	519	6 595	01
1 721	4 853	1 383	1 853	3 774	2 929	299	-	-	-	-	1
6 203	19 927	4 861	3 641	10 420	9 124	1 558	9 847	2 733	519	6 595	2
											3
55	364	37	12	63	48	42	279	7	5	267	02
217	357	102	78	1 253	368	14	-	-	-	-	1
272	721	139	90	1 316	416	56	279	7	5	267	2
											3
2 644	8 502	3 804	1 951	6 641	6 394	1 151	9 382	6 414	2 404	564	03
3 433	3 256	2 057	2 170	2 358	6 202	104	-	-	-	-	1
6 077	11 758	5 861	4 121	8 999	12 596	1 255	9 382	6 414	2 404	564	2
											3
13 070	14 360	10 241	2 443	12 066	39 276	4 503	44 134	28 045	1 094	14 995	04
2 989	14 308	6 364	4 733	9 281	7 761	317	-	-	-	-	1
16 059	28 668	16 605	7 176	21 347	47 037	4 820	44 134	28 045	1 094	14 995	2
											3
393	164	548	712	1 665	63	-	930	38	150	742	05
4 488	5 519	4 318	9 212	13 206	4 837	43	-	-	-	-	1
4 881	5 683	4 866	9 924	14 871	4 900	43	930	38	150	742	2
											3
943	796	84	42	432	505	14	117	8	12	97	06
64	386	43	107	219	187	4	-	-	-	-	1
1 007	1 182	127	149	651	692	18	117	8	12	97	2
											3
11 400	148 591	20 979	11 670	22 213	31 151	5 500	20 230	7 397	-	12 833	07
1 073	1 161	131	568	1 415	4 348	101	-	-	-	-	1
12 473	149 752	21 110	12 238	23 628	35 499	5 601	20 230	7 397	-	12 833	2
											3
-	-	-	-	-	-	-	555	-	555	-	08
806	4 866	829	1 232	5 978	374	144	-	-	-	-	1
806	4 866	829	1 232	5 978	374	144	555	-	555	-	2
											3
32 987	187 851	39 171	18 618	49 726	83 632	12 469	85 474	44 642	4 739	36 093	09
14 791	34 706	15 227	19 953	37 484	27 006	1 026	-	-	-	-	1
47 778	222 557	54 398	38 571	87 210	110 638	13 495	85 474	44 642	4 739	36 093	2
											3
846	73 941	173	89	6	174	9 325	6	-	-	6	10
											1
-	-	-	-	-	-	-	3	3	-	-	11
1 000	-	-	5	-	1	-	-	-	-	-	1
1 000	-	-	5	-	1	-	3	3	-	-	2
											3
9 958	120	178	4 219	7 896	2 423	-	-	-	-	-	12
1 587	597	1 755	386	240	1 076	53	-	-	-	-	1
11 545	717	1 933	4 605	8 136	3 499	53	-	-	-	-	2
											3
23 289	8 679	2 348	1 842	1 618	6 607	293	5 859	2 097	205	3 557	13
525	865	877	1 618	5 951	5 922	182	-	-	-	-	1
23 814	9 544	3 225	3 460	7 569	12 529	475	5 859	2 097	205	3 557	2
											3
1 231	10 936	3 121	1 279	5 481	8 380	2 968	6 428	2 216	5	4 207	14
1 809	4 879	4 911	1 864	6 856	2 700	52	-	-	-	-	1
3 040	15 815	8 032	3 143	12 337	11 080	3 020	6 428	2 216	5	4 207	2
											3
4 490	12 922	8 716	2 839	-	12 099	8 325	12 657	7 389	-	5 268	15
2 567	2 856	3 307	2 064	2 714	347	-	-	-	-	-	1
7 057	15 778	12 023	4 903	2 714	12 446	8 325	12 657	7 389	-	5 268	2
											3
29 010	32 537	14 185	5 960	7 099	27 086	11 586	24 944	11 702	210	13 032	16
4 901	8 600	9 095	5 546	15 521	8 969	234	-	-	-	-	1
33 911	41 137	23 280	11 506	22 620	36 055	11 820	24 944	11 702	210	13 032	2
											3
7 882	149	979	214	440	22 139	2 506	27 027	26 967	-	60	17
											1
11	-	-	-	-	-	-	-	-	-	-	18
4 737	993	634	2 402	824	4 375	20	-	-	-	-	1
4 748	993	634	2 402	824	4 375	20	-	-	-	-	2
											3
-	-	82	153	-	234	230	-	-	-	-	19
156	517	100	304	43	213	2	-	-	-	-	1
156	517	182	457	43	447	232	-	-	-	-	2
											3
35 898-	261 763-	38 461-	22 559-	57 188-	63 856-	19 058-	58 456-	17 678-	4 739-	36 039-	20
12 455-	33 464-	15 714-	16 055-	33 755-	22 645-	1 057-	-	-	-	-	1
48 353-	295 227-	54 175-	38 614-	90 943-	86 501-	20 115-	58 456-	17 678-	4 739-	36 039-	2
											3

C. Ausgaben und Einnahmen nach Gebietskörperschaften,

056 WIRTSCHAFTSFOERDERUNG IM INLAND

1000

NR.	ART DER AUSGABEN/EINNAHMEN	INSGESAMT	BUND, LAF, ERP				LAEN		
			ZUSAMMEN	BUND	LASTENAUS- GLEICHSTF.	ERP-SOND. VERMOEGEN	ZUSAMMEN	OHNE STADTSTAAT.	SCHLESWIG- HOLSTEIN
			1	2	3	4	5	6	7
01	PERSONALAUSGABEN								
1	STAAT	351	-	-	-	-	351	-	-
2	GEMEINDEN (GV.)	17 859	-	-	-	-	17 859	17 859	1 047
3	ZUSAMMEN	18 210	-	-	-	-	18 210	17 859	1 047
02	UNTERHALTUNG V.UNBEW.EGL.VERMOEGEN								
1	STAAT	182	-	-	-	-	182	-	-
2	GEMEINDEN (GV.)	2 434	-	-	-	-	2 434	2 434	45
3	ZUSAMMEN	2 616	-	-	-	-	2 616	2 434	45
03	ZUWEISUNGEN AN ZWECKVERBAENDE USW.								
1	STAAT	328 408	288 661	280 939	-	7 722	39 747	31 398	3 112
2	GEMEINDEN (GV.)	20 659	-	-	-	-	20 659	20 659	1 079
3	ZUSAMMEN	349 067	288 661	280 939	-	7 722	60 406	52 057	4 191
04	UEBR.VERWALTUNGS- U.ZWECKAUSGABEN								
1	STAAT	717 134	606 313	604 112	-	2 201	110 821	77 404	8 698
2	GEMEINDEN (GV.)	47 980	-	-	-	-	47 980	47 980	2 227
3	ZUSAMMEN	765 114	606 313	604 112	-	2 201	158 801	125 384	10 925
05	BAUTEN UND GROSSE INSTANDSETZUNGEN								
1	STAAT	1 314	-	-	-	-	1 314	712	-
2	GEMEINDEN (GV.)	42 903	-	-	-	-	42 903	42 903	1 280
3	ZUSAMMEN	44 217	-	-	-	-	44 217	43 615	1 280
06	NEUANSCHAFFUNG V.BEW.EGL.VERMOEGEN								
1	STAAT	-	-	-	-	-	-	-	-
2	GEMEINDEN (GV.)	1 104	-	-	-	-	1 104	1 104	94
3	ZUSAMMEN	1 104	-	-	-	-	1 104	1 104	94
07	GEWAHRUNG VON DARLEHEN								
1	STAAT	977 923	687 839	159 178	30 376	498 285	290 084	269 854	18 350
2	GEMEINDEN (GV.)	10 163	-	-	-	-	10 163	10 163	1 366
3	ZUSAMMEN	988 086	687 839	159 178	30 376	498 285	300 247	280 017	19 716
08	UEBR.AUSGABEN D.VERMOEGENSBEWEGUNG								
1	STAAT	4 855	4 300	-	-	4 300	555	-	-
2	GEMEINDEN (GV.)	14 658	-	-	-	-	14 658	14 658	429
3	ZUSAMMEN	19 513	4 300	-	-	4 300	15 213	14 658	429
09	UNMITTELBARE AUSGABEN								
1	STAAT	2 030 167	1 587 113	1 044 229	30 376	512 508	443 054	379 368	30 160
2	GEMEINDEN (GV.)	157 760	-	-	-	-	157 760	157 760	7 567
3	ZUSAMMEN	2 187 927	1 587 113	1 044 229	30 376	512 508	600 814	537 128	37 727
10	ZAHLUNGEN AN BUND, LAF, ERP								
1	STAAT	84 560	-	-	-	-	84 560	84 554	-
11	ZAHLUNGEN AN LAENDER								
1	STAAT	83 780	83 780	73 380	-	10 400	-	-	-
2	GEMEINDEN (GV.)	1 020	-	-	-	-	1 020	1 020	14
3	ZUSAMMEN	84 800	83 780	73 380	-	10 400	1 020	1 020	14
12	ZAHLUNGEN AN GEMEINDEN (GV.)								
1	STAAT	26 690	-	-	-	-	26 690	26 690	1 972
2	GEMEINDEN (GV.)	5 885	-	-	-	-	5 885	5 885	191
3	ZUSAMMEN	32 575	-	-	-	-	32 575	32 575	2 163
13	GEBUEHREN, ENTGELTE, STRAFEN								
1	STAAT	3 678	-	-	-	-	3 678	1 570	-
2	GEMEINDEN (GV.)	17 490	-	-	-	-	17 490	17 490	1 550
3	ZUSAMMEN	21 168	-	-	-	-	21 168	19 060	1 550
14	UEBR.VERWALT.- U.BETRIEBSEINNAHMEN								
1	STAAT	116 683	89 131	54 905	19 168	15 058	27 552	22 812	2 246
2	GEMEINDEN (GV.)	23 271	-	-	-	-	23 271	23 271	200
3	ZUSAMMEN	139 954	89 131	54 905	19 168	15 058	50 823	46 083	2 446
15	EINNAHMEN DER VERMOEGENSBEWEGUNG								
1	STAAT	246 585	180 934	49 537	131 397	-	65 651	53 011	4 441
2	GEMEINDEN (GV.)	14 179	-	-	-	-	14 179	14 179	324
3	ZUSAMMEN	260 764	180 934	49 537	131 397	-	79 830	67 190	4 765
16	UNMITTELBARE EINNAHMEN								
1	STAAT	366 946	270 065	104 442	150 565	15 058	96 881	77 393	6 687
2	GEMEINDEN (GV.)	54 940	-	-	-	-	54 940	54 940	2 074
3	ZUSAMMEN	421 886	270 065	104 442	150 565	15 058	151 821	132 333	8 761
17	ZAHLUNGEN VON BUND, LAF, ERP								
1	STAAT	63 598	-	-	-	-	63 598	36 623	2 535
18	ZAHLUNGEN VON LAENDERN								
1	STAAT	119 044	118 929	118 929	-	-	115	115	115
2	GEMEINDEN (GV.)	14 523	-	-	-	-	14 523	14 523	538
3	ZUSAMMEN	133 567	118 929	118 929	-	-	14 638	14 638	653
19	ZAHLUNGEN VON GEMEINDEN (GV.)								
1	STAAT	1 434	-	-	-	-	1 434	1 434	735
2	GEMEINDEN (GV.)	1 449	-	-	-	-	1 449	1 449	114
3	ZUSAMMEN	2 883	-	-	-	-	2 883	2 883	849
20	NACHRICHTLICH								
20	NETTOAUSGABEN								
1	STAAT	2 041 121-	1 551 964-	998 680-	30 376-	522 908-	489 157-	452 440-	28 747-
2	GEMEINDEN (GV.)	142 212-	-	-	-	-	142 212-	142 212-	7 067-
3	ZUSAMMEN	2 183 333-	1 551 964-	998 680-	30 376-	522 908-	631 369-	594 652-	35 814-

Aufgabenbereichen und ausgewählten Ausgabe-/ Einnahmearten

DM

WIRTSCHAFTSFOERDERUNG IM INLAND 056

DER											NR.
NIEDER- SACHSEN	NORDRHEIN- WESTFALEN	HESSEN	RHEINLAND- PFALZ	BADEN- WUERTTEMBERG.	BAYERN	SAARLAND	STADT- STAATEN	HAMBURG	BREMEN	BERLIN (WEST)	
9	10	11	12	13	14	15	16	17	18	19	
-	-	-	-	-	-	-	351	-	-	351	01
1 721	4 853	1 383	1 853	3 774	2 929	299	-	-	-	-	1
1 721	4 853	1 383	1 853	3 774	2 929	299	351	-	-	351	2
-	-	-	-	-	-	-	182	-	-	182	02
217	357	102	78	1 253	368	14	-	-	-	-	1
217	357	102	78	1 253	368	14	182	-	-	182	2
-	-	-	-	-	-	-	-	-	-	-	3
2 644	8 502	3 704	1 846	6 641	4 101	848	8 349	5 732	2 143	474	03
3 433	3 254	2 057	2 170	2 358	6 202	104	-	-	-	-	1
6 077	11 758	5 761	4 016	8 999	10 303	952	8 349	5 732	2 143	474	2
-	-	-	-	-	-	-	-	-	-	-	3
10 023	8 367	5 352	1 899	1 565	37 890	3 610	33 417	27 118	948	5 351	04
2 989	14 308	6 364	4 733	9 281	7 761	317	-	-	-	-	1
13 012	22 675	11 716	6 632	10 846	45 651	3 927	33 417	27 118	948	5 351	2
-	-	-	712	-	-	-	602	-	-	602	3
4 488	5 519	4 318	9 212	13 206	4 837	43	-	-	-	-	05
4 488	5 519	4 318	9 924	13 206	4 837	43	602	-	-	602	1
-	-	-	-	-	-	-	-	-	-	-	2
64	386	43	107	219	187	4	-	-	-	-	3
64	386	43	107	219	187	4	-	-	-	-	06
-	-	-	-	-	-	-	-	-	-	-	1
11 400	148 591	20 979	11 670	22 213	31 151	5 500	20 230	7 397	-	12 833	07
1 073	1 161	131	568	1 415	4 348	101	-	-	-	-	1
12 473	149 752	21 110	12 238	23 628	35 499	5 601	20 230	7 397	-	12 833	2
-	-	-	-	-	-	-	555	-	555	-	3
806	4 866	829	1 232	5 978	374	144	-	-	-	-	08
806	4 866	829	1 232	5 978	374	144	555	-	555	-	1
-	-	-	-	-	-	-	-	-	-	-	2
24 067	165 460	30 035	16 127	30 419	73 142	9 958	63 686	40 247	3 646	19 793	09
14 791	34 706	15 227	19 953	37 484	27 006	1 026	-	-	-	-	1
38 858	200 166	45 262	36 080	67 903	100 148	10 984	63 686	40 247	3 646	19 793	2
-	-	-	-	-	-	-	-	-	-	-	3
846	73 941	173	89	6	174	9 325	6	-	-	6	10
-	-	-	-	-	-	-	-	-	-	-	1
1 000	-	-	5	-	1	-	-	-	-	-	11
1 000	-	-	5	-	1	-	-	-	-	-	2
-	-	-	-	-	-	-	-	-	-	-	3
9 894	120	178	4 207	7 896	2 423	-	-	-	-	-	12
1 587	597	1 755	386	240	1 076	53	-	-	-	-	1
11 481	717	1 933	4 593	8 136	3 499	53	-	-	-	-	2
-	944	-	-	-	626	-	2 108	484	-	1 624	13
525	865	877	1 618	5 951	5 922	182	-	-	-	-	1
525	1 809	877	1 618	5 951	6 548	182	2 108	484	-	1 624	2
-	-	-	-	-	-	-	-	-	-	-	3
1 147	6 461	2 471	919	1 076	5 813	2 679	4 740	1 419	-	3 321	14
1 809	4 879	4 911	1 864	6 856	2 700	52	-	-	-	-	1
2 956	11 340	7 382	2 783	7 932	8 513	2 731	4 740	1 419	-	3 321	2
-	-	-	-	-	-	-	-	-	-	-	3
4 489	12 916	7 907	2 834	-	12 099	8 325	12 640	7 389	-	5 251	15
2 567	2 856	3 307	2 064	2 714	347	-	-	-	-	-	1
7 056	15 772	11 214	4 898	2 714	12 446	8 325	12 640	7 389	-	5 251	2
-	-	-	-	-	-	-	-	-	-	-	3
5 636	20 321	10 378	3 753	1 076	18 538	11 004	19 488	9 292	-	10 196	16
4 901	8 600	9 095	5 546	15 521	8 969	234	-	-	-	-	1
10 537	28 921	19 473	9 299	16 597	27 507	11 238	19 488	9 292	-	10 196	2
-	-	-	-	-	-	-	-	-	-	-	3
7 882	3	963	214	393	22 127	2 506	26 975	26 915	-	60	17
-	-	-	-	-	-	-	-	-	-	-	1
4 737	993	634	2 402	824	4 375	20	-	-	-	-	18
4 737	993	634	2 402	824	4 375	20	-	-	-	-	2
-	-	-	-	-	-	-	-	-	-	-	3
-	-	82	153	-	234	230	-	-	-	-	19
156	517	100	304	43	213	2	-	-	-	-	1
156	517	182	457	43	447	232	-	-	-	-	2
-	-	-	-	-	-	-	-	-	-	-	3
26 925-	239 518-	29 341-	20 056-	37 928-	53 378-	16 547-	36 717-	13 332-	3 646-	19 739-	20
12 455-	33 464-	15 714-	16 055-	33 755-	22 645-	1 057-	-	-	-	-	1
39 380-	272 982-	45 055-	36 111-	71 683-	76 023-	17 604-	36 717-	13 332-	3 646-	19 739-	2
-	-	-	-	-	-	-	-	-	-	-	3

C. Ausgaben und Einnahmen nach Gebietskörperschaften,

057 WIRTSCHAFTSFOERDERUNG IM AUSLAND (ENTWICKLUNGSHILFE)

1000

NR.	ART DER AUSGABEN/EINNAHMEN	INSGESAMT	BUND, LAF, ERP				LAEN		
			ZUSAMMEN	BUND	LASTENAUS- GLEICHSP.	ERP-SOND- VERMOEGEN	ZUSAMMEN	OHNE STADTSTAAT.	SCHLESWIG- HOLSTEIN
		1	2	3	4	5	6	7	8
01	PERSONALAUSGABEN								
1	STAAT	415	-	-	-	-	415	415	-
2	GEMEINDEN (GV.)	-	-	-	-	-	-	-	-
3	ZUSAMMEN	415	-	-	-	-	415	415	-
02	UNTERHALTUNG V. UNBEW. VERMOEGEN								
1	STAAT	1	-	-	-	-	1	1	-
2	GEMEINDEN (GV.)	-	-	-	-	-	-	-	-
3	ZUSAMMEN	1	-	-	-	-	1	1	-
03	ZUWEISUNGEN AN ZWECKVERBAENDE USW.								
1	STAAT	119 155	117 523	117 523	-	-	1 632	1 240	-
2	GEMEINDEN (GV.)	-	-	-	-	-	-	-	-
3	ZUSAMMEN	119 155	117 523	117 523	-	-	1 632	1 240	-
04	UEBR. VERWALTUNGS- U. ZWECKAUSGABEN								
1	STAAT	171 037	150 626	149 921	-	705	20 411	11 538	126
2	GEMEINDEN (GV.)	-	-	-	-	-	-	-	-
3	ZUSAMMEN	171 037	150 626	149 921	-	705	20 411	11 538	126
05	BAUTEN UND GROSSE INSTANDSETZUNGEN								
1	STAAT	100	-	-	-	-	100	38	-
2	GEMEINDEN (GV.)	-	-	-	-	-	-	-	-
3	ZUSAMMEN	100	-	-	-	-	100	38	-
06	NEUANSCHAFFUNG V. BEW. VERMOEGEN								
1	STAAT	211	-	-	-	-	211	211	-
2	GEMEINDEN (GV.)	-	-	-	-	-	-	-	-
3	ZUSAMMEN	211	-	-	-	-	211	211	-
07	GEWAHRUNG VON DARLEHEN								
1	STAAT	525 611	525 611	425 904	-	99 707	-	-	-
2	GEMEINDEN (GV.)	-	-	-	-	-	-	-	-
3	ZUSAMMEN	525 611	525 611	425 904	-	99 707	-	-	-
08	UEBR. AUSGABEN D. VERMOEGENSBEWEGUNG								
1	STAAT	50 538	50 538	50 538	-	-	-	-	-
2	GEMEINDEN (GV.)	-	-	-	-	-	-	-	-
3	ZUSAMMEN	50 538	50 538	50 538	-	-	-	-	-
09	UNMITTELBARE AUSGABEN								
1	STAAT	867 068	844 298	743 886	-	100 412	22 770	13 443	126
2	GEMEINDEN (GV.)	-	-	-	-	-	-	-	-
3	ZUSAMMEN	867 068	844 298	743 886	-	100 412	22 770	13 443	126
10	ZAHLUNGEN AN BUND, LAF, ERP								
1	STAAT	-	-	-	-	-	-	-	-
11	ZAHLUNGEN AN LAENDER								
1	STAAT	-	-	-	-	-	-	-	-
2	GEMEINDEN (GV.)	-	-	-	-	-	-	-	-
3	ZUSAMMEN	-	-	-	-	-	-	-	-
12	ZAHLUNGEN AN GEMEINDEN (GV.)								
1	STAAT	-	-	-	-	-	-	-	-
2	GEMEINDEN (GV.)	-	-	-	-	-	-	-	-
3	ZUSAMMEN	-	-	-	-	-	-	-	-
13	GEBUEHREN, ENTGELTE, STRAFEN								
1	STAAT	115	-	-	-	-	115	115	-
2	GEMEINDEN (GV.)	-	-	-	-	-	-	-	-
3	ZUSAMMEN	115	-	-	-	-	115	115	-
14	UEBR. VERWALT.- U. BETRIEBSEINNAHMEN								
1	STAAT	106 726	96 974	58 775	-	38 199	9 752	8 919	-
2	GEMEINDEN (GV.)	-	-	-	-	-	-	-	-
3	ZUSAMMEN	106 726	96 974	58 775	-	38 199	9 752	8 919	-
15	EINNAHMEN DER VERMOEGENSBEWEGUNG								
1	STAAT	1 188	1 188	389	-	799	-	-	-
2	GEMEINDEN (GV.)	-	-	-	-	-	-	-	-
3	ZUSAMMEN	1 188	1 188	389	-	799	-	-	-
16	UNMITTELBARE EINNAHMEN								
1	STAAT	108 029	98 162	59 164	-	38 998	9 867	9 034	-
2	GEMEINDEN (GV.)	-	-	-	-	-	-	-	-
3	ZUSAMMEN	108 029	98 162	59 164	-	38 998	9 867	9 034	-
17	ZAHLUNGEN VON BUND, LAF, ERP								
1	STAAT	168	-	-	-	-	168	168	-
18	ZAHLUNGEN VON LAENDERN								
1	STAAT	-	-	-	-	-	-	-	-
2	GEMEINDEN (GV.)	-	-	-	-	-	-	-	-
3	ZUSAMMEN	-	-	-	-	-	-	-	-
19	ZAHLUNGEN VON GEMEINDEN (GV.)								
1	STAAT	-	-	-	-	-	-	-	-
2	GEMEINDEN (GV.)	-	-	-	-	-	-	-	-
3	ZUSAMMEN	-	-	-	-	-	-	-	-
20	NACHRICHTLICH NETTOAUSGABEN								
1	STAAT	866 900-	844 298-	743 886-	-	100 412-	22 602-	13 275-	126-
2	GEMEINDEN (GV.)	-	-	-	-	-	-	-	-
3	ZUSAMMEN	866 900-	844 298-	743 886-	-	100 412-	22 602-	13 275-	126-

Aufgabenbereichen und ausgewählten Ausgabe-/ Einnahmearten

DM											WIRTSCHAFTSFOERDERUNG IM AUSLAND (ENTWICKLUNGSHILFE) 057
DER											NR.
NIEDER-SACHSEN	NORDRHEIN-WESTFALEN	HESSEN	RHEINLAND-PFALZ	BADEN-WUERTTEMBERG.	BAYERN	SAARLAND	STADT-STAATEN	HAMBURG	BREMEN	BERLIN (WEST)	
9	10	11	12	13	14	15	16	17	18	19	
-	-	93	-	-	322	-	-	-	-	-	01
-	-	-	-	-	-	-	-	-	-	-	1
-	-	93	-	-	322	-	-	-	-	-	2
-	-	-	-	-	-	-	-	-	-	-	3
-	-	1	-	-	-	-	-	-	-	-	02
-	-	-	-	-	-	-	-	-	-	-	1
-	-	1	-	-	-	-	-	-	-	-	2
-	-	-	-	-	-	-	-	-	-	-	3
-	-	-	-	-	960	280	392	392	-	-	03
-	-	-	-	-	-	-	-	-	-	-	1
-	-	-	-	-	960	280	392	392	-	-	2
-	-	-	-	-	-	-	-	-	-	-	3
746	2 699	4 255	163	2 748	145	656	8 873	471	60	8 342	04
-	-	-	-	-	-	-	-	-	-	-	1
746	2 699	4 255	163	2 748	145	656	8 873	471	60	8 342	2
-	-	-	-	-	-	-	-	-	-	-	3
-	-	-	-	-	38	-	62	-	-	62	05
-	-	-	-	-	-	-	-	-	-	-	1
-	-	-	-	-	38	-	62	-	-	62	2
-	-	-	-	-	-	-	-	-	-	-	3
-	-	16	-	-	195	-	-	-	-	-	06
-	-	-	-	-	-	-	-	-	-	-	1
-	-	16	-	-	195	-	-	-	-	-	2
-	-	-	-	-	-	-	-	-	-	-	3
-	-	-	-	-	-	-	-	-	-	-	07
-	-	-	-	-	-	-	-	-	-	-	1
-	-	-	-	-	-	-	-	-	-	-	2
-	-	-	-	-	-	-	-	-	-	-	3
-	-	-	-	-	-	-	-	-	-	-	08
-	-	-	-	-	-	-	-	-	-	-	1
-	-	-	-	-	-	-	-	-	-	-	2
-	-	-	-	-	-	-	-	-	-	-	3
746	2 699	4 365	163	2 748	1 660	936	9 327	863	60	8 404	09
-	-	-	-	-	-	-	-	-	-	-	1
746	2 699	4 365	163	2 748	1 660	936	9 327	863	60	8 404	2
-	-	-	-	-	-	-	-	-	-	-	3
-	-	-	-	-	-	-	-	-	-	-	10
-	-	-	-	-	-	-	-	-	-	-	1
-	-	-	-	-	-	-	-	-	-	-	11
-	-	-	-	-	-	-	-	-	-	-	1
-	-	-	-	-	-	-	-	-	-	-	2
-	-	-	-	-	-	-	-	-	-	-	3
-	-	-	-	-	-	-	-	-	-	-	12
-	-	-	-	-	-	-	-	-	-	-	1
-	-	-	-	-	-	-	-	-	-	-	2
-	-	-	-	-	-	-	-	-	-	-	3
-	-	-	-	-	115	-	-	-	-	-	13
-	-	-	-	-	-	-	-	-	-	-	1
-	-	-	-	-	115	-	-	-	-	-	2
-	-	-	-	-	-	-	-	-	-	-	3
-	4 311	406	327	1 280	2 313	282	833	791	-	42	14
-	-	-	-	-	-	-	-	-	-	-	1
-	4 311	406	327	1 280	2 313	282	833	791	-	42	2
-	-	-	-	-	-	-	-	-	-	-	3
-	-	-	-	-	-	-	-	-	-	-	15
-	-	-	-	-	-	-	-	-	-	-	1
-	-	-	-	-	-	-	-	-	-	-	2
-	-	-	-	-	-	-	-	-	-	-	3
-	4 311	406	327	1 280	2 428	282	833	791	-	42	16
-	-	-	-	-	-	-	-	-	-	-	1
-	4 311	406	327	1 280	2 428	282	833	791	-	42	2
-	-	-	-	-	-	-	-	-	-	-	3
-	140	16	-	-	12	-	-	-	-	-	17
-	-	-	-	-	-	-	-	-	-	-	1
-	-	-	-	-	-	-	-	-	-	-	2
-	-	-	-	-	-	-	-	-	-	-	3
-	-	-	-	-	-	-	-	-	-	-	19
-	-	-	-	-	-	-	-	-	-	-	1
-	-	-	-	-	-	-	-	-	-	-	2
-	-	-	-	-	-	-	-	-	-	-	3
746-	2 559-	4 349-	163-	2 748-	1 648-	936-	9 327-	863-	60-	8 404-	20
-	-	-	-	-	-	-	-	-	-	-	1
746-	2 559-	4 349-	163-	2 748-	1 648-	936-	9 327-	863-	60-	8 404-	2
-	-	-	-	-	-	-	-	-	-	-	3

C. Ausgaben und Einnahmen nach Gebietskörperschaften,

058 UEBRIGE ANGELEGENHEITEN DER GEWERBLICHEN WIRTSCHAFT

1000

NR.	ART DER AUSGABEN/EINNAHMEN	INSGESAMT	BUND, LAF, ERP				LAEN		
			ZUSAMMEN	BUND	LASTENAUS- GLEICHSF.	ERP-SOND. VERMOEGEN	ZUSAMMEN	OHNE STADTSTAAT.	SCHLESWIG- HOLSTEIN
		1	2	3	4	5	6	7	8
01	PERSONALAUSGABEN								
1	STAAT	93 869	44 950	44 950	-	-	48 919	39 423	916
2	GEMEINDEN (GV.)	-	-	-	-	-	-	-	-
3	ZUSAMMEN	93 869	44 950	44 950	-	-	48 919	39 423	916
02	UNTERHALTUNG V. UNBEW. VERMOEGEN								
1	STAAT	957	240	240	-	-	717	620	-
2	GEMEINDEN (GV.)	-	-	-	-	-	-	-	-
3	ZUSAMMEN	957	240	240	-	-	717	620	-
03	ZUWEISUNGEN AN ZWECKVERBAENDE USW.								
1	STAAT	64 970	62 708	62 708	-	-	2 262	1 621	60
2	GEMEINDEN (GV.)	-	-	-	-	-	-	-	-
3	ZUSAMMEN	64 970	62 708	62 708	-	-	2 262	1 621	60
04	UEBR. VERWALTUNGS- U. ZWECKAUSGABEN								
1	STAAT	35 547	17 687	17 687	-	-	17 860	16 016	175
2	GEMEINDEN (GV.)	-	-	-	-	-	-	-	-
3	ZUSAMMEN	35 547	17 687	17 687	-	-	17 860	16 016	175
05	BAUTEN UND GROSSE INSTANDSETZUNGEN								
1	STAAT	3 585	524	524	-	-	3 061	2 795	-
2	GEMEINDEN (GV.)	-	-	-	-	-	-	-	-
3	ZUSAMMEN	3 585	524	524	-	-	3 061	2 795	-
06	NEUANSCHAFFUNG V. BEW. VERMOEGEN								
1	STAAT	3 796	1 014	1 014	-	-	2 782	2 665	60
2	GEMEINDEN (GV.)	-	-	-	-	-	-	-	-
3	ZUSAMMEN	3 796	1 014	1 014	-	-	2 782	2 665	60
07	GEWAHRUNG VON DARLEHEN								
1	STAAT	-	-	-	-	-	-	-	-
2	GEMEINDEN (GV.)	-	-	-	-	-	-	-	-
3	ZUSAMMEN	-	-	-	-	-	-	-	-
08	UEBR. AUSGABEN D. VERMOEGENSBEWEGUNG								
1	STAAT	6 249	6 249	6 249	-	-	-	-	-
2	GEMEINDEN (GV.)	-	-	-	-	-	-	-	-
3	ZUSAMMEN	6 249	6 249	6 249	-	-	-	-	-
09	UNMITTELBARE AUSGABEN								
1	STAAT	208 973	133 372	133 372	-	-	75 601	63 140	1 211
2	GEMEINDEN (GV.)	-	-	-	-	-	-	-	-
3	ZUSAMMEN	208 973	133 372	133 372	-	-	75 601	63 140	1 211
10	ZAHLUNGEN AN BUND, LAF, ERP								
1	STAAT	-	-	-	-	-	-	-	-
11	ZAHLUNGEN AN LAENDER								
1	STAAT	15	-	-	-	-	15	12	12
2	GEMEINDEN (GV.)	-	-	-	-	-	-	-	-
3	ZUSAMMEN	15	-	-	-	-	15	12	12
12	ZAHLUNGEN AN GEMEINDEN (GV.)								
1	STAAT	101	25	25	-	-	76	76	-
2	GEMEINDEN (GV.)	-	-	-	-	-	-	-	-
3	ZUSAMMEN	101	25	25	-	-	76	76	-
13	GEBUEHREN, ENTGELTE, STRAFEN								
1	STAAT	112 608	63 190	63 190	-	-	49 418	45 667	2 676
2	GEMEINDEN (GV.)	-	-	-	-	-	-	-	-
3	ZUSAMMEN	112 608	63 190	63 190	-	-	49 418	45 667	2 676
14	UEBR. VERWALT.- U. BETRIEBSEINNAHMEN								
1	STAAT	14 763	9 985	9 985	-	-	4 778	3 923	12
2	GEMEINDEN (GV.)	-	-	-	-	-	-	-	-
3	ZUSAMMEN	14 763	9 985	9 985	-	-	4 778	3 923	12
15	EINNAHMEN DER VERMOEGENSBEWEGUNG								
1	STAAT	841	3	3	-	-	838	821	-
2	GEMEINDEN (GV.)	-	-	-	-	-	-	-	-
3	ZUSAMMEN	841	3	3	-	-	838	821	-
16	UNMITTELBARE EINNAHMEN								
1	STAAT	128 212	73 178	73 178	-	-	55 034	50 411	2 688
2	GEMEINDEN (GV.)	-	-	-	-	-	-	-	-
3	ZUSAMMEN	128 212	73 178	73 178	-	-	55 034	50 411	2 688
17	ZAHLUNGEN VON BUND, LAF, ERP								
1	STAAT	105	-	-	-	-	105	53	-
18	ZAHLUNGEN VON LAENDERN								
1	STAAT	11	-	-	-	-	11	11	-
2	GEMEINDEN (GV.)	-	-	-	-	-	-	-	-
3	ZUSAMMEN	11	-	-	-	-	11	11	-
19	ZAHLUNGEN VON GEMEINDEN (GV.)								
1	STAAT	-	-	-	-	-	-	-	-
2	GEMEINDEN (GV.)	-	-	-	-	-	-	-	-
3	ZUSAMMEN	-	-	-	-	-	-	-	-
20	NACHRICHTLICH								
1	NETTOAUSGABEN								
1	STAAT	208 973-	133 397-	133 397-	-	-	75 576-	63 164-	1 223-
2	GEMEINDEN (GV.)	-	-	-	-	-	-	-	-
3	ZUSAMMEN	208 973-	133 397-	133 397-	-	-	75 576-	63 164-	1 223-

Aufgabenbereichen und ausgewählten Ausgabe-/Einnahmearten

DM											UEBRIGE ANGELEGENHEITEN DER GEWERBLICHEN WIRTSCHAFT 058
DER											NR.
NIEDER-SACHSEN	NORDRHEIN-WESTFALEN	HESSEN	RHEINLAND-PFALZ	BADEN-WUERTTEMBERG	BAYERN	SAARLAND	STADTSTAATEN	HAMBURG	BREMEN	BERLIN (WEST)	
9	10	11	12	13	14	15	16	17	18	19	
4 482	15 074	3 385	1 788	6 646	5 873	1 259	9 496	2 733	519	6 244	01
-	-	-	-	-	-	-	-	-	-	-	1
4 482	15 074	3 385	1 788	6 646	5 873	1 259	9 496	2 733	519	6 244	2
-	-	-	-	-	-	-	-	-	-	-	3
55	364	36	12	63	48	42	97	7	5	85	02
-	-	-	-	-	-	-	-	-	-	-	1
55	364	36	12	63	48	42	97	7	5	85	2
-	-	-	-	-	-	-	-	-	-	-	3
-	-	100	105	-	1 333	23	641	290	261	90	03
-	-	-	-	-	-	-	-	-	-	-	1
-	-	100	105	-	1 333	23	641	290	261	90	2
-	-	-	-	-	-	-	-	-	-	-	3
2 301	3 294	634	381	7 753	1 241	237	1 844	456	86	1 302	04
-	-	-	-	-	-	-	-	-	-	-	1
2 301	3 294	634	381	7 753	1 241	237	1 844	456	86	1 302	2
-	-	-	-	-	-	-	-	-	-	-	3
393	164	548	-	1 665	25	-	266	38	150	78	05
-	-	-	-	-	-	-	-	-	-	-	1
393	164	548	-	1 665	25	-	266	38	150	78	2
-	-	-	-	-	-	-	-	-	-	-	3
943	796	68	42	432	310	14	117	8	12	97	06
-	-	-	-	-	-	-	-	-	-	-	1
943	796	68	42	432	310	14	117	8	12	97	2
-	-	-	-	-	-	-	-	-	-	-	3
-	-	-	-	-	-	-	-	-	-	-	07
-	-	-	-	-	-	-	-	-	-	-	1
-	-	-	-	-	-	-	-	-	-	-	2
-	-	-	-	-	-	-	-	-	-	-	3
-	-	-	-	-	-	-	-	-	-	-	08
-	-	-	-	-	-	-	-	-	-	-	1
-	-	-	-	-	-	-	-	-	-	-	2
-	-	-	-	-	-	-	-	-	-	-	3
8 174	19 692	4 771	2 328	16 559	8 830	1 575	12 461	3 532	1 033	7 896	09
-	-	-	-	-	-	-	-	-	-	-	1
8 174	19 692	4 771	2 328	16 559	8 830	1 575	12 461	3 532	1 033	7 896	2
-	-	-	-	-	-	-	-	-	-	-	3
-	-	-	-	-	-	-	-	-	-	-	10
-	-	-	-	-	-	-	-	-	-	-	1
-	-	-	-	-	-	-	-	-	-	-	11
-	-	-	-	-	-	-	-	-	-	-	1
-	-	-	-	-	-	-	-	-	-	-	2
-	-	-	-	-	-	-	-	-	-	-	3
64	-	-	12	-	-	-	-	-	-	-	12
-	-	-	-	-	-	-	-	-	-	-	1
64	-	-	12	-	-	-	-	-	-	-	2
-	-	-	-	-	-	-	-	-	-	-	3
23 289	7 735	2 348	1 842	1 618	5 866	293	3 751	1 613	205	1 933	13
-	-	-	-	-	-	-	-	-	-	-	1
23 289	7 735	2 348	1 842	1 618	5 866	293	3 751	1 613	205	1 933	2
-	-	-	-	-	-	-	-	-	-	-	3
84	164	244	33	3 125	254	7	855	6	5	844	14
-	-	-	-	-	-	-	-	-	-	-	1
84	164	244	33	3 125	254	7	855	6	5	844	2
-	-	-	-	-	-	-	-	-	-	-	3
1	6	809	5	-	-	-	17	-	-	17	15
-	-	-	-	-	-	-	-	-	-	-	1
1	6	809	5	-	-	-	17	-	-	17	2
-	-	-	-	-	-	-	-	-	-	-	3
23 374	7 905	3 401	1 880	4 743	6 120	300	4 623	1 619	210	2 794	16
-	-	-	-	-	-	-	-	-	-	-	1
23 374	7 905	3 401	1 880	4 743	6 120	300	4 623	1 619	210	2 794	2
-	-	-	-	-	-	-	-	-	-	-	3
-	6	-	-	47	-	-	52	52	-	-	17
-	-	-	-	-	-	-	-	-	-	-	1
11	-	-	-	-	-	-	-	-	-	-	18
-	-	-	-	-	-	-	-	-	-	-	1
11	-	-	-	-	-	-	-	-	-	-	2
-	-	-	-	-	-	-	-	-	-	-	3
-	-	-	-	-	-	-	-	-	-	-	19
-	-	-	-	-	-	-	-	-	-	-	1
-	-	-	-	-	-	-	-	-	-	-	2
-	-	-	-	-	-	-	-	-	-	-	3
8 227-	19 686-	4 771-	2 340-	16 512-	8 830-	1 575-	12 412-	3 483-	1 033-	7 896-	20
-	-	-	-	-	-	-	-	-	-	-	1
8 227-	19 686-	4 771-	2 340-	16 512-	8 830-	1 575-	12 412-	3 483-	1 033-	7 896-	2
-	-	-	-	-	-	-	-	-	-	-	3

C. Ausgaben und Einnahmen nach Gebietskörperschaften,

059 GEMEINDLICHE ANSTALTEN UND EINRICHTUNGEN

1000

NR.	ART DER AUSGABEN/EINNAHMEN	INSGESAMT	BUND, LAF, ERP				LAEN		
			ZUSAMMEN	BUND	LASTENAUS- GLEICHSF.	ERP-SOND. VERMOEGEN	ZUSAMMEN	OHNE STADTSTAAT.	SCHLESWIG- HOLSTEIN
		1	2	3	4	5	6	7	8
01	PERSONALAUSGABEN								
1	STAAT	220 067	-	-	-	-	220 067	-	-
2	GEMEINDEN (GV.)	1 034 236	-	-	-	-	1 034 236	1 034 236	41 840
3	ZUSAMMEN	1 254 303	-	-	-	-	1 254 303	1 034 236	41 840
02	UNTERHALTUNG V. UNBEW. VERMOEGEN								
1	STAAT	46 318	-	-	-	-	46 318	-	-
2	GEMEINDEN (GV.)	177 383	-	-	-	-	177 383	177 383	6 420
3	ZUSAMMEN	223 701	-	-	-	-	223 701	177 383	6 420
03	ZUWEISUNGEN AN ZWECKVERBAENDE USW.								
1	STAAT	72	-	-	-	-	72	-	-
2	GEMEINDEN (GV.)	100 483	-	-	-	-	100 483	100 483	2 319
3	ZUSAMMEN	100 555	-	-	-	-	100 555	100 483	2 319
04	UEBR. VERWALTUNGS- U. ZWECKAUSGABEN								
1	STAAT	92 964	-	-	-	-	92 964	3	-
2	GEMEINDEN (GV.)	778 536	-	-	-	-	778 536	778 536	29 053
3	ZUSAMMEN	871 500	-	-	-	-	871 500	778 539	29 053
05	BAUTEN UND GROSSE INSTANDSETZUNGEN								
1	STAAT	207 524	-	-	-	-	207 524	-	-
2	GEMEINDEN (GV.)	2 807 771	-	-	-	-	2 807 771	2 807 771	84 991
3	ZUSAMMEN	3 015 295	-	-	-	-	3 015 295	2 807 771	84 991
06	NEUANSCHAFFUNG V. BEW. VERMOEGEN								
1	STAAT	24 896	-	-	-	-	24 896	-	-
2	GEMEINDEN (GV.)	211 127	-	-	-	-	211 127	211 127	7 917
3	ZUSAMMEN	236 023	-	-	-	-	236 023	211 127	7 917
07	GEWAHRUNG VON DARLEHEN								
1	STAAT	158	-	-	-	-	158	-	-
2	GEMEINDEN (GV.)	12 682	-	-	-	-	12 682	12 682	2 612
3	ZUSAMMEN	12 840	-	-	-	-	12 840	12 682	2 612
08	UEBR. AUSGABEN D. VERMOEGENSBEWEGUNG								
1	STAAT	20 500	-	-	-	-	20 500	-	-
2	GEMEINDEN (GV.)	53 647	-	-	-	-	53 647	53 647	920
3	ZUSAMMEN	74 147	-	-	-	-	74 147	53 647	920
09	UNMITTELBARE AUSGABEN								
1	STAAT	612 499	-	-	-	-	612 499	3	-
2	GEMEINDEN (GV.)	5 175 865	-	-	-	-	5 175 865	5 175 865	176 072
3	ZUSAMMEN	5 788 364	-	-	-	-	5 788 364	5 175 868	176 072
10	ZAHLUNGEN AN BUND, LAF, ERP								
1	STAAT	-	-	-	-	-	-	-	-
11	ZAHLUNGEN AN LAENDER								
1	STAAT	27 454	27 450	27 450	-	-	4	-	-
2	GEMEINDEN (GV.)	1 499	-	-	-	-	1 499	1 499	33
3	ZUSAMMEN	28 953	27 450	27 450	-	-	1 503	1 499	33
12	ZAHLUNGEN AN GEMEINDEN (GV.)								
1	STAAT	100 193	-	-	-	-	100 193	100 193	183
2	GEMEINDEN (GV.)	41 505	-	-	-	-	41 505	41 505	2 196
3	ZUSAMMEN	141 698	-	-	-	-	141 698	141 698	2 379
13	GEBUEHREN, ENTGELTE, STRAFEN								
1	STAAT	273 723	-	-	-	-	273 723	-	-
2	GEMEINDEN (GV.)	1 723 381	-	-	-	-	1 723 381	1 723 381	70 300
3	ZUSAMMEN	1 997 104	-	-	-	-	1 997 104	1 723 381	70 300
14	UEBR. VERWALT.- U. BETRIEBSEINNAHMEN								
1	STAAT	41 535	2 013	2 013	-	-	39 522	8 575	-
2	GEMEINDEN (GV.)	339 477	-	-	-	-	339 477	339 477	11 122
3	ZUSAMMEN	381 012	2 013	2 013	-	-	378 999	348 052	11 122
15	EINNAHMEN DER VERMOEGENSBEWEGUNG								
1	STAAT	2 019	-	-	-	-	2 019	2	-
2	GEMEINDEN (GV.)	26 920	-	-	-	-	26 920	26 920	209
3	ZUSAMMEN	28 939	-	-	-	-	28 939	26 922	209
16	UNMITTELBARE EINNAHMEN								
1	STAAT	317 277	2 013	2 013	-	-	315 264	8 577	-
2	GEMEINDEN (GV.)	2 089 778	-	-	-	-	2 089 778	2 089 778	81 631
3	ZUSAMMEN	2 407 055	2 013	2 013	-	-	2 405 042	2 098 355	81 631
17	ZAHLUNGEN VON BUND, LAF, ERP								
1	STAAT	315	-	-	-	-	315	-	-
18	ZAHLUNGEN VON LAENDERN								
1	STAAT	951	918	918	-	-	33	33	33
2	GEMEINDEN (GV.)	555 837	-	-	-	-	555 837	555 837	16 250
3	ZUSAMMEN	556 788	918	918	-	-	555 870	555 870	16 283
19	ZAHLUNGEN VON GEMEINDEN (GV.)								
1	STAAT	1 618	-	-	-	-	1 618	868	-
2	GEMEINDEN (GV.)	67 563	-	-	-	-	67 563	67 563	2 550
3	ZUSAMMEN	69 181	-	-	-	-	69 181	68 431	2 550
20	NACHRICHTLICH								
1	NETTOAUSGABEN								
1	STAAT	737 262-	26 532-	26 532-	-	-	710 730-	99 295-	150-
2	GEMEINDEN (GV.)	4 496 423-	-	-	-	-	4 496 423-	4 496 423-	153 527-
3	ZUSAMMEN	5 233 685-	26 532-	26 532-	-	-	5 207 153-	4 595 718-	153 677-

Aufgabenbereichen und ausgewählten Ausgabe-/Einnahmearten

DM											GEMEINDLICHE ANSTALTEN UND EINRICHTUNGEN 059
DER											NR.
NIEDER-SACHSEN	NORDRHEIN-WESTFALEN	HESSEN	RHEINLAND-PFALZ	BADEN-WÜRTTEMBERG	BAYERN	SAARLAND	STADT-STAA TEN	HAMBURG	BREMEN	BERLIN (WEST)	
9	10	11	12	13	14	15	16	17	18	19	
-	-	-	-	-	-	-	220 067	81 294	28 715	110 058	01
107 281	402 973	102 057	51 663	149 599	155 417	23 406	-	-	-	-	1
107 281	402 973	102 057	51 663	149 599	155 417	23 406	220 067	81 294	28 715	110 058	2
-	-	-	-	-	-	-	46 318	15 723	1 703	28 892	02
20 836	60 774	19 999	13 571	26 709	24 062	5 012	-	-	-	-	1
20 836	60 774	19 999	13 571	26 709	24 062	5 012	46 318	15 723	1 703	28 892	2
-	-	-	-	-	-	-	-	-	-	-	3
16 386	41 633	7 565	3 221	18 704	10 298	357	72	11	1	60	03
16 386	41 633	7 565	3 221	18 704	10 298	357	-	-	-	-	1
-	-	-	-	-	-	-	72	11	1	60	2
-	-	3	-	-	-	-	92 961	37 353	16 208	39 400	04
74 445	278 020	83 003	43 686	123 264	130 759	16 306	-	-	-	-	1
74 445	278 020	83 006	43 686	123 264	130 759	16 306	92 961	37 353	16 208	39 400	2
-	-	-	-	-	-	-	207 524	96 764	44 020	66 740	05
319 948	714 495	357 585	212 718	573 699	496 969	47 366	-	-	-	-	1
319 948	714 495	357 585	212 718	573 699	496 969	47 366	207 524	96 764	44 020	66 740	2
-	-	-	-	-	-	-	24 896	12 003	2 096	10 797	06
26 127	67 054	21 744	11 594	34 304	38 524	3 863	-	-	-	-	1
26 127	67 054	21 744	11 594	34 304	38 524	3 863	24 896	12 003	2 096	10 797	2
-	-	-	-	-	-	-	158	4	2	152	07
2 391	2 734	630	854	727	1 484	1 250	-	-	-	-	1
2 391	2 734	630	854	727	1 484	1 250	158	4	2	152	2
-	-	-	-	-	-	-	20 500	11 195	394	8 911	08
10 335	17 529	2 954	1 538	9 770	10 411	190	-	-	-	-	1
10 335	17 529	2 954	1 538	9 770	10 411	190	20 500	11 195	394	8 911	2
-	-	3	-	-	-	-	612 496	254 347	93 139	265 010	09
577 749	1 585 212	595 537	338 845	936 776	867 924	97 750	-	-	-	-	1
577 749	1 585 212	595 540	338 845	936 776	867 924	97 750	612 496	254 347	93 139	265 010	2
-	-	-	-	-	-	-	-	-	-	-	3
-	-	-	-	-	-	-	4	4	-	-	10
226	-	14	25	991	152	58	-	-	-	-	1
226	-	14	25	991	152	58	4	4	-	-	2
10 826	23 635	23 974	-	22 891	15 616	3 068	-	-	-	-	12
7 735	8 368	5 224	2 090	5 464	10 024	404	-	-	-	-	1
18 561	32 003	29 198	2 090	28 355	25 640	3 472	-	-	-	-	2
-	-	-	-	-	-	-	273 723	118 684	22 447	132 592	13
194 166	566 752	200 596	79 005	281 738	302 014	28 810	-	-	-	-	1
194 166	566 752	200 596	79 005	281 738	302 014	28 810	273 723	118 684	22 447	132 592	2
-	-	-	31	-	8 544	-	30 947	9 420	12 569	8 958	14
34 641	122 241	26 969	19 699	53 418	59 177	12 210	-	-	-	-	1
34 641	122 241	26 969	19 730	53 418	67 721	12 210	30 947	9 420	12 569	8 958	2
-	-	-	2	-	-	-	2 017	87	917	1 013	15
2 354	4 835	5 408	1 937	5 652	6 201	324	-	-	-	-	1
2 354	4 835	5 408	1 939	5 652	6 201	324	2 017	87	917	1 013	2
-	-	-	33	-	8 544	-	306 687	128 191	35 933	142 563	16
231 161	693 828	232 973	100 641	340 808	367 392	41 344	-	-	-	-	1
231 161	693 828	232 973	100 674	340 808	375 936	41 344	306 687	128 191	35 933	142 563	2
-	-	-	-	-	-	-	315	312	3	-	17
-	-	-	-	-	-	-	-	-	-	-	1
39 865	167 069	78 414	54 784	96 765	92 569	10 121	-	-	-	-	1
39 865	167 069	78 414	54 784	96 765	92 569	10 121	-	-	-	-	2
-	-	-	32	-	836	-	750	750	-	-	19
11 315	16 011	10 904	3 721	10 946	11 366	750	-	-	-	-	1
11 315	16 011	10 904	3 753	10 946	12 202	750	750	750	-	-	2
10 826-	23 635-	23 977-	32	22 891-	14 780-	3 068-	611 435-	253 289-	93 136-	265 010-	20
509 152-	1 397 903-	507 139-	278 285-	811 788-	751 381-	87 248-	-	-	-	-	1
519 978-	1 421 538-	531 116-	278 253-	834 679-	766 161-	90 316-	611 435-	253 289-	93 136-	265 010-	2
-	-	-	-	-	-	-	-	-	-	-	3

C. Ausgaben und Einnahmen nach Gebietskörperschaften,

060 BELEUCHTUNG UND REINIGUNG ZUS. (061 BIS 064)

1000

NR.	ART DER AUSGABEN/EINNAHMEN	INSGESAMT	BUND, LAF, ERP				LAEN		
			ZUSAMMEN	BUND	LASTENAUS- GLEICHSF.	ERP-SOND- VERMOEGEN	ZUSAMMEN	OHNE STADTSTAAT.	SCHLESWIG- HOLSTEIN
			1	2	3	4	5	6	7
01	PERSONALAUSGABEN								
1	STAAT	101 966	-	-	-	-	101 966	-	-
2	GEMEINDEN (GV.)	449 949	-	-	-	-	449 949	449 949	17 103
3	ZUSAMMEN	551 915	-	-	-	-	551 915	449 949	17 103
02	UNTERHALTUNG V.UNBEW.EGL.VERMOEGEN								
1	STAAT	36 082	-	-	-	-	36 082	-	-
2	GEMEINDEN (GV.)	68 654	-	-	-	-	68 654	68 654	2 533
3	ZUSAMMEN	104 736	-	-	-	-	104 736	68 654	2 533
03	ZUWEISUNGEN AN ZWECKVERBAENDE USW.								
1	STAAT	-	-	-	-	-	-	-	-
2	GEMEINDEN (GV.)	76 663	-	-	-	-	76 663	76 663	869
3	ZUSAMMEN	76 663	-	-	-	-	76 663	76 663	869
04	UEBR.-VERWALTUNGS- U.ZWECKAUSGABEN								
1	STAAT	62 602	-	-	-	-	62 602	-	-
2	GEMEINDEN (GV.)	454 758	-	-	-	-	454 758	454 758	17 901
3	ZUSAMMEN	517 360	-	-	-	-	517 360	454 758	17 901
05	BAUTEN UND GROSSE INSTANDSETZUNGEN								
1	STAAT	156 107	-	-	-	-	156 107	-	-
2	GEMEINDEN (GV.)	2 106 338	-	-	-	-	2 106 338	2 106 338	71 149
3	ZUSAMMEN	2 262 445	-	-	-	-	2 262 445	2 106 338	71 149
06	NEUANSCHAFFUNG V.BEW.EGL.VERMOEGEN								
1	STAAT	17 055	-	-	-	-	17 055	-	-
2	GEMEINDEN (GV.)	84 153	-	-	-	-	84 153	84 153	2 570
3	ZUSAMMEN	101 208	-	-	-	-	101 208	84 153	2 570
07	GEWAHRUNG VON DARLEHEN								
1	STAAT	158	-	-	-	-	158	-	-
2	GEMEINDEN (GV.)	9 325	-	-	-	-	9 325	9 325	1 481
3	ZUSAMMEN	9 483	-	-	-	-	9 483	9 325	1 481
08	UEBR.-AUSGABEN D.VERMOEGENSBEWEGUNG								
1	STAAT	481	-	-	-	-	481	-	-
2	GEMEINDEN (GV.)	11 760	-	-	-	-	11 760	11 760	330
3	ZUSAMMEN	12 241	-	-	-	-	12 241	11 760	330
09	UNMITTELBARE AUSGABEN								
1	STAAT	374 451	-	-	-	-	374 451	-	-
2	GEMEINDEN (GV.)	3 261 600	-	-	-	-	3 261 600	3 261 600	113 936
3	ZUSAMMEN	3 636 051	-	-	-	-	3 636 051	3 261 600	113 936
10	ZAHLUNGEN AN BUND, LAF, ERP								
1	STAAT	-	-	-	-	-	-	-	-
11	ZAHLUNGEN AN LAENDER								
1	STAAT	-	-	-	-	-	-	-	-
2	GEMEINDEN (GV.)	1 215	-	-	-	-	1 215	1 215	33
3	ZUSAMMEN	1 215	-	-	-	-	1 215	1 215	33
12	ZAHLUNGEN AN GEMEINDEN (GV.)								
1	STAAT	-	-	-	-	-	-	-	-
2	GEMEINDEN (GV.)	16 872	-	-	-	-	16 872	16 872	404
3	ZUSAMMEN	16 872	-	-	-	-	16 872	16 872	404
13	GEBUEHREN, ENTGELTE, STRAFEN								
1	STAAT	216 815	-	-	-	-	216 815	-	-
2	GEMEINDEN (GV.)	1 230 549	-	-	-	-	1 230 549	1 230 549	52 313
3	ZUSAMMEN	1 447 364	-	-	-	-	1 447 364	1 230 549	52 313
14	UEBR.-VERWALT.- U.BETRIEBSEINNAHMEN								
1	STAAT	14 341	-	-	-	-	14 341	-	-
2	GEMEINDEN (GV.)	143 560	-	-	-	-	143 560	143 560	4 260
3	ZUSAMMEN	157 901	-	-	-	-	157 901	143 560	4 260
15	EINNAHMEN DER VERMOEGENSBEWEGUNG								
1	STAAT	597	-	-	-	-	597	-	-
2	GEMEINDEN (GV.)	13 858	-	-	-	-	13 858	13 858	89
3	ZUSAMMEN	14 455	-	-	-	-	14 455	13 858	89
16	UNMITTELBARE EINNAHMEN								
1	STAAT	231 753	-	-	-	-	231 753	-	-
2	GEMEINDEN (GV.)	1 387 967	-	-	-	-	1 387 967	1 387 967	56 662
3	ZUSAMMEN	1 619 720	-	-	-	-	1 619 720	1 387 967	56 662
17	ZAHLUNGEN VON BUND, LAF, ERP								
1	STAAT	-	-	-	-	-	-	-	-
18	ZAHLUNGEN VON LAENDERN								
1	STAAT	-	-	-	-	-	-	-	-
2	GEMEINDEN (GV.)	421 526	-	-	-	-	421 526	421 526	11 231
3	ZUSAMMEN	421 526	-	-	-	-	421 526	421 526	11 231
19	ZAHLUNGEN VON GEMEINDEN (GV.)								
1	STAAT	750	-	-	-	-	750	-	-
2	GEMEINDEN (GV.)	35 850	-	-	-	-	35 850	35 850	832
3	ZUSAMMEN	36 600	-	-	-	-	36 600	35 850	832
20	NACHRICHTLICH NETTOAUSGABEN								
1	STAAT	373 701-	-	-	-	-	373 701-	-	-
2	GEMEINDEN (GV.)	2 733 687-	-	-	-	-	2 733 687-	2 733 687-	96 625-
3	ZUSAMMEN	3 107 388-	-	-	-	-	3 107 388-	2 733 687-	96 625-

Aufgabenbereichen und ausgewählten Ausgabe-/ Einnahmearten

DM

BELEUCHTUNG UND REINIGUNG ZUS. (061 BIS 064) 060

DER											NR.
NIEDER- SACHSEN	NORDRHEIN- WESTFALEN	HESSEN	RHEINLAND- PFALZ	BADEN- WÜRTTEMBERG	BAYERN	SAARLAND	STADT- STAATEN	HAMBURG	BREMEN	BERLIN (WEST)	
9	10	11	12	13	14	15	16	17	18	19	
-	-	-	-	-	-	-	101 966	40 990	11 992	48 984	01
48 099	166 117	47 635	22 782	68 582	70 479	9 152	-	-	-	-	1
48 099	166 117	47 635	22 782	68 582	70 479	9 152	101 966	40 990	11 992	48 984	2
-	-	-	-	-	-	-	-	-	-	-	3
-	-	-	-	-	-	-	36 082	11 226	733	24 123	02
8 919	26 024	6 646	3 951	10 478	8 149	1 954	-	-	-	-	1
8 919	26 024	6 646	3 951	10 478	8 149	1 954	36 082	11 226	733	24 123	2
-	-	-	-	-	-	-	-	-	-	-	3
-	-	-	-	-	-	-	-	-	-	-	03
10 188	34 664	4 561	2 572	14 507	9 146	156	-	-	-	-	1
10 188	34 664	4 561	2 572	14 507	9 146	156	-	-	-	-	2
-	-	-	-	-	-	-	-	-	-	-	3
-	-	-	-	-	-	-	62 602	23 641	11 726	27 235	04
43 156	179 797	49 191	22 470	65 293	67 885	9 065	-	-	-	-	1
43 156	179 797	49 191	22 470	65 293	67 885	9 065	62 602	23 641	11 726	27 235	2
-	-	-	-	-	-	-	-	-	-	-	3
-	-	-	-	-	-	-	156 107	78 599	29 383	48 125	05
241 354	510 826	267 681	165 878	416 783	398 986	33 681	-	-	-	-	1
241 354	510 826	267 681	165 878	416 783	398 986	33 681	156 107	78 599	29 383	48 125	2
-	-	-	-	-	-	-	-	-	-	-	3
-	-	-	-	-	-	-	17 055	7 657	1 392	8 006	06
9 622	32 691	9 280	4 007	13 246	11 125	1 612	-	-	-	-	1
9 622	32 691	9 280	4 007	13 246	11 125	1 612	17 055	7 657	1 392	8 006	2
-	-	-	-	-	-	-	-	-	-	-	3
-	-	-	-	-	-	-	158	4	2	152	07
1 906	1 892	476	375	569	1 376	1 250	-	-	-	-	1
1 906	1 892	476	375	569	1 376	1 250	158	4	2	152	2
-	-	-	-	-	-	-	-	-	-	-	3
-	-	-	-	-	-	-	481	182	89	210	08
2 698	1 665	1 160	659	1 880	3 350	18	-	-	-	-	1
2 698	1 665	1 160	659	1 880	3 350	18	481	182	89	210	2
-	-	-	-	-	-	-	-	-	-	-	3
-	-	-	-	-	-	-	374 451	162 299	55 317	156 835	09
365 942	953 676	386 630	222 694	591 338	570 496	56 888	-	-	-	-	1
365 942	953 676	386 630	222 694	591 338	570 496	56 888	374 451	162 299	55 317	156 835	2
-	-	-	-	-	-	-	-	-	-	-	3
-	-	-	-	-	-	-	-	-	-	-	10
-	-	-	-	-	-	-	-	-	-	-	1
-	-	-	-	-	-	-	-	-	-	-	11
160	-	11	-	987	1	23	-	-	-	-	1
160	-	11	-	987	1	23	-	-	-	-	2
-	-	-	-	-	-	-	-	-	-	-	3
-	-	-	-	-	-	-	-	-	-	-	12
1 672	3 207	1 870	1 164	3 038	5 388	129	-	-	-	-	1
1 672	3 207	1 870	1 164	3 038	5 388	129	-	-	-	-	2
-	-	-	-	-	-	-	-	-	-	-	3
-	-	-	-	-	-	-	216 815	91 081	15 659	110 075	13
146 614	426 949	144 457	53 304	185 811	203 602	17 499	-	-	-	-	1
146 614	426 949	144 457	53 304	185 811	203 602	17 499	216 815	91 081	15 659	110 075	2
-	-	-	-	-	-	-	-	-	-	-	3
-	-	-	-	-	-	-	14 341	4 936	6 315	3 090	14
13 973	43 615	8 795	8 122	27 442	30 586	6 767	-	-	-	-	1
13 973	43 615	8 795	8 122	27 442	30 586	6 767	14 341	4 936	6 315	3 090	2
-	-	-	-	-	-	-	-	-	-	-	3
-	-	-	-	-	-	-	597	47	42	508	15
1 663	2 305	2 613	1 043	2 754	3 255	136	-	-	-	-	1
1 663	2 305	2 613	1 043	2 754	3 255	136	597	47	42	508	2
-	-	-	-	-	-	-	-	-	-	-	3
-	-	-	-	-	-	-	231 753	96 064	22 016	113 673	16
162 250	472 869	155 865	62 469	216 007	237 443	24 402	-	-	-	-	1
162 250	472 869	155 865	62 469	216 007	237 443	24 402	231 753	96 064	22 016	113 673	2
-	-	-	-	-	-	-	-	-	-	-	3
-	-	-	-	-	-	-	-	-	-	-	17
-	-	-	-	-	-	-	-	-	-	-	1
-	-	-	-	-	-	-	-	-	-	-	18
24 160	122 306	55 164	46 978	73 750	79 521	8 416	-	-	-	-	1
24 160	122 306	55 164	46 978	73 750	79 521	8 416	-	-	-	-	2
-	-	-	-	-	-	-	-	-	-	-	3
-	-	-	-	-	-	-	750	750	-	-	19
4 158	7 837	6 473	1 630	8 119	6 426	375	-	-	-	-	1
4 158	7 837	6 473	1 630	8 119	6 426	375	750	750	-	-	2
-	-	-	-	-	-	-	-	-	-	-	3
-	-	-	-	-	-	-	373 701-	161 549-	55 317-	156 835-	20
317 705-	816 701-	323 129-	171 488-	491 139-	468 724-	48 176-	-	-	-	-	1
317 705-	816 701-	323 129-	171 488-	491 139-	468 724-	48 176-	373 701-	161 549-	55 317-	156 835-	2
-	-	-	-	-	-	-	-	-	-	-	3

C. Ausgaben und Einnahmen nach Gebietskörperschaften,

061 STRASSENBELEUCHTUNG

1000

NR.	ART DER AUSGABEN/EINNAHMEN	INSGESAMT	BUND, LAF, ERP				LAEN		
			ZUSAMMEN	BUND	LASTENAUS- GLEICHST.	ERP-SOND. VERMOEGEN	ZUSAMMEN	OHNE STADTSTAAT.	SCHLESWIG- HOLSTEIN
		1	2	3	4	5	6	7	8
01	PERSONALAUSGABEN								
1	STAAT	219	-	-	-	-	219	-	-
2	GEMEINDEN (GV.)	6 568	-	-	-	-	6 568	6 568	24
3	ZUSAMMEN	6 787	-	-	-	-	6 787	6 568	24
02	UNTERHALTUNG V. UNBEW. VERMOEGEN								
1	STAAT	22 504	-	-	-	-	22 504	-	-
2	GEMEINDEN (GV.)	18 726	-	-	-	-	18 726	18 726	299
3	ZUSAMMEN	41 230	-	-	-	-	41 230	18 726	299
03	ZUWEISUNGEN AN ZWECKVERBAENDE USW.								
1	STAAT	-	-	-	-	-	-	-	-
2	GEMEINDEN (GV.)	1 495	-	-	-	-	1 495	1 495	-
3	ZUSAMMEN	1 495	-	-	-	-	1 495	1 495	-
04	UEBR. VERWALT.- U. ZWECKAUSGABEN								
1	STAAT	8 511	-	-	-	-	8 511	-	-
2	GEMEINDEN (GV.)	145 434	-	-	-	-	145 434	145 434	4 922
3	ZUSAMMEN	153 945	-	-	-	-	153 945	145 434	4 922
05	BAUTEN UND GROSSE INSTANDSETZUNGEN								
1	STAAT	10 702	-	-	-	-	10 702	-	-
2	GEMEINDEN (GV.)	58 030	-	-	-	-	58 030	58 030	1 502
3	ZUSAMMEN	68 732	-	-	-	-	68 732	58 030	1 502
06	NEUANSCHAFFUNG V. BEW. VERMOEGEN								
1	STAAT	164	-	-	-	-	164	-	-
2	GEMEINDEN (GV.)	2 996	-	-	-	-	2 996	2 996	28
3	ZUSAMMEN	3 160	-	-	-	-	3 160	2 996	28
07	GEWAHRUNG VON DARLEHEN								
1	STAAT	-	-	-	-	-	-	-	-
2	GEMEINDEN (GV.)	1 025	-	-	-	-	1 025	1 025	25
3	ZUSAMMEN	1 025	-	-	-	-	1 025	1 025	25
08	UEBR. AUSGABEN D. VERMOEGENSBEWEGUNG								
1	STAAT	-	-	-	-	-	-	-	-
2	GEMEINDEN (GV.)	20	-	-	-	-	20	20	-
3	ZUSAMMEN	20	-	-	-	-	20	20	-
09	UNMITTELBARE AUSGABEN								
1	STAAT	42 100	-	-	-	-	42 100	-	-
2	GEMEINDEN (GV.)	234 294	-	-	-	-	234 294	234 294	6 800
3	ZUSAMMEN	276 394	-	-	-	-	276 394	234 294	6 800
10	ZAHLUNGEN AN BUND, LAF, ERP								
1	STAAT	-	-	-	-	-	-	-	-
11	ZAHLUNGEN AN LAENDER								
1	STAAT	-	-	-	-	-	-	-	-
2	GEMEINDEN (GV.)	-	-	-	-	-	-	-	-
3	ZUSAMMEN	-	-	-	-	-	-	-	-
12	ZAHLUNGEN AN GEMEINDEN (GV.)								
1	STAAT	-	-	-	-	-	-	-	-
2	GEMEINDEN (GV.)	293	-	-	-	-	293	293	-
3	ZUSAMMEN	293	-	-	-	-	293	293	-
13	GEBUEHREN, ENTGELTE, STRAFEN								
1	STAAT	-	-	-	-	-	-	-	-
2	GEMEINDEN (GV.)	6 608	-	-	-	-	6 608	6 608	2
3	ZUSAMMEN	6 608	-	-	-	-	6 608	6 608	2
14	UEBR. VERWALT.- U. BETRIEBSEINNAHMEN								
1	STAAT	429	-	-	-	-	429	-	-
2	GEMEINDEN (GV.)	3 306	-	-	-	-	3 306	3 306	45
3	ZUSAMMEN	3 735	-	-	-	-	3 735	3 306	45
15	EINNAHMEN DER VERMOEGENSBEWEGUNG								
1	STAAT	-	-	-	-	-	-	-	-
2	GEMEINDEN (GV.)	762	-	-	-	-	762	762	4
3	ZUSAMMEN	762	-	-	-	-	762	762	4
16	UNMITTELBARE EINNAHMEN								
1	STAAT	429	-	-	-	-	429	-	-
2	GEMEINDEN (GV.)	10 676	-	-	-	-	10 676	10 676	51
3	ZUSAMMEN	11 105	-	-	-	-	11 105	10 676	51
17	ZAHLUNGEN VON BUND, LAF, ERP								
1	STAAT	-	-	-	-	-	-	-	-
18	ZAHLUNGEN VON LAENDERN								
1	STAAT	-	-	-	-	-	-	-	-
2	GEMEINDEN (GV.)	1 156	-	-	-	-	1 156	1 156	-
3	ZUSAMMEN	1 156	-	-	-	-	1 156	1 156	-
19	ZAHLUNGEN VON GEMEINDEN (GV.)								
1	STAAT	-	-	-	-	-	-	-	-
2	GEMEINDEN (GV.)	81	-	-	-	-	81	81	-
3	ZUSAMMEN	81	-	-	-	-	81	81	-
20	NACHRICHTLICH								
	NETTOAUSGABEN								
1	STAAT	42 100-	-	-	-	-	42 100-	-	-
2	GEMEINDEN (GV.)	233 350-	-	-	-	-	233 350-	233 350-	6 800-
3	ZUSAMMEN	275 450-	-	-	-	-	275 450-	233 350-	6 800-

Aufgabenbereichen und ausgewählten Ausgabe-/Einnahmearten

DM											STRASSENBELEUCHTUNG 061
DER											NR.
NIEDER-SACHSEN	NORDRHEIN-WESTFALEN	HESSEN	RHEINLAND-PFALZ	BADEN-WÜRTTEMBERG	BAYERN	SAARLAND	STADT-STAA TEN	HAMBURG	BREMEN	BERLIN (WEST)	
9	10	11	12	13	14	15	16	17	18	19	
-	-	-	-	-	-	-	-	-	-	-	01
205	1 185	257	122	1 779	2 922	74	219	219	-	-	1
205	1 185	257	122	1 779	2 922	74	219	219	-	-	2
-	-	-	-	-	-	-	-	-	-	-	3
-	-	-	-	-	-	-	-	-	-	-	02
2 703	10 659	735	894	1 578	903	955	22 504	9 510	402	12 592	1
2 703	10 659	735	894	1 578	903	955	22 504	9 510	402	12 592	2
-	-	-	-	-	-	-	-	-	-	-	3
-	-	-	-	-	-	-	-	-	-	-	03
844	71	31	-	120	429	-	-	-	-	-	1
844	71	31	-	120	429	-	-	-	-	-	2
-	-	-	-	-	-	-	-	-	-	-	3
-	-	-	-	-	-	-	-	-	-	-	04
13 006	63 883	17 056	6 817	19 682	18 247	1 821	8 511	4 580	3 493	438	1
13 006	63 883	17 056	6 817	19 682	18 247	1 821	8 511	4 580	3 493	438	2
-	-	-	-	-	-	-	-	-	-	-	3
-	-	-	-	-	-	-	-	-	-	-	05
4 519	29 109	2 289	1 022	8 546	9 446	1 597	10 702	6 312	1 286	3 104	1
4 519	29 109	2 289	1 022	8 546	9 446	1 597	10 702	6 312	1 286	3 104	2
-	-	-	-	-	-	-	-	-	-	-	3
-	-	-	-	-	-	-	-	-	-	-	06
21	1 682	111	56	179	648	271	164	78	23	63	1
21	1 682	111	56	179	648	271	164	78	23	63	2
-	-	-	-	-	-	-	-	-	-	-	3
-	-	-	-	-	-	-	-	-	-	-	07
-	-	-	-	-	1 000	-	-	-	-	-	1
-	-	-	-	-	1 000	-	-	-	-	-	2
-	-	-	-	-	-	-	-	-	-	-	3
-	-	-	-	-	-	-	-	-	-	-	08
-	20	-	-	-	-	-	-	-	-	-	1
-	20	-	-	-	-	-	-	-	-	-	2
-	-	-	-	-	-	-	-	-	-	-	3
-	-	-	-	-	-	-	-	-	-	-	09
21 298	106 609	20 479	8 911	31 884	33 595	4 718	42 100	20 699	5 204	16 197	1
21 298	106 609	20 479	8 911	31 884	33 595	4 718	-	-	-	-	2
-	-	-	-	-	-	-	42 100	20 699	5 204	16 197	3
-	-	-	-	-	-	-	-	-	-	-	10
-	-	-	-	-	-	-	-	-	-	-	1
-	-	-	-	-	-	-	-	-	-	-	11
-	-	-	-	-	-	-	-	-	-	-	1
-	-	-	-	-	-	-	-	-	-	-	2
-	-	-	-	-	-	-	-	-	-	-	3
-	-	-	-	-	-	-	-	-	-	-	12
37	-	250	-	6	-	-	-	-	-	-	1
37	-	250	-	6	-	-	-	-	-	-	2
-	-	-	-	-	-	-	-	-	-	-	3
-	-	-	-	-	-	-	-	-	-	-	13
1 444	2 636	657	164	492	1 213	-	-	-	-	-	1
1 444	2 636	657	164	492	1 213	-	-	-	-	-	2
-	-	-	-	-	-	-	-	-	-	-	3
-	-	-	-	-	-	-	-	-	-	-	14
171	1 868	68	29	356	761	8	429	400	29	-	1
171	1 868	68	29	356	761	8	-	-	-	-	2
-	-	-	-	-	-	-	429	400	29	-	3
-	-	-	-	-	-	-	-	-	-	-	15
-	758	-	-	-	-	-	-	-	-	-	1
-	758	-	-	-	-	-	-	-	-	-	2
-	-	-	-	-	-	-	-	-	-	-	3
-	-	-	-	-	-	-	-	-	-	-	16
1 615	5 262	725	193	848	1 974	8	429	400	29	-	1
1 615	5 262	725	193	848	1 974	8	-	-	-	-	2
-	-	-	-	-	-	-	429	400	29	-	3
-	-	-	-	-	-	-	-	-	-	-	17
-	-	-	-	-	-	-	-	-	-	-	1
-	-	-	-	-	-	-	-	-	-	-	18
14	1 142	-	-	-	-	-	-	-	-	-	1
14	1 142	-	-	-	-	-	-	-	-	-	2
-	-	-	-	-	-	-	-	-	-	-	3
-	-	-	-	-	-	-	-	-	-	-	19
12	22	39	-	1	6	1	-	-	-	-	1
12	22	39	-	1	6	1	-	-	-	-	2
-	-	-	-	-	-	-	-	-	-	-	3
-	-	-	-	-	-	-	-	-	-	-	20
21 309-	105 445-	20 690-	8 911-	31 889-	33 589-	4 717-	42 100-	20 699-	5 204-	16 197-	1
21 309-	105 445-	20 690-	8 911-	31 889-	33 589-	4 717-	-	-	-	-	2
-	-	-	-	-	-	-	42 100-	20 699-	5 204-	16 197-	3

C. Ausgaben und Einnahmen nach Gebietskörperschaften,

062 STADTENTWASSERUNG, BEDUERFNISANSTALTEN

1000

NR.	ART DER AUSGABEN/EINNAHMEN	INSGESAMT	BUND, LAF, ERP				LAEN		
			ZUSAMMEN	BUND	LASTENAUS- GLEICHSF.	ERP-SOND. VERMOEGEN	ZUSAMMEN	OHNE STADTSTAAT.	SCHLESWIG- HOLSTEIN
		1	2	3	4	5	6	7	8
01	PERSONALAUSGABEN								
1	STAAT	32 143	-	-	-	-	32 143	-	-
2	GEMEINDEN (GV.)	136 547	-	-	-	-	136 547	136 547	7 014
3	ZUSAMMEN	168 690	-	-	-	-	168 690	136 547	7 014
02	UNTERHALTUNG V. UNBEW. VERMOEGEN								
1	STAAT	10 569	-	-	-	-	10 569	-	-
2	GEMEINDEN (GV.)	35 318	-	-	-	-	35 318	35 318	1 640
3	ZUSAMMEN	45 887	-	-	-	-	45 887	35 318	1 640
03	ZUWEISUNGEN AN ZWECKVERBAENDE USW.								
1	STAAT	-	-	-	-	-	-	-	-
2	GEMEINDEN (GV.)	68 134	-	-	-	-	68 134	68 134	851
3	ZUSAMMEN	68 134	-	-	-	-	68 134	68 134	851
04	UEBR. VERWALTUNGS- U. ZWECKAUSGABEN								
1	STAAT	24 159	-	-	-	-	24 159	-	-
2	GEMEINDEN (GV.)	97 559	-	-	-	-	97 559	97 559	5 832
3	ZUSAMMEN	121 718	-	-	-	-	121 718	97 559	5 832
05	BAUTEN UND GROSSE INSTANDSETZUNGEN								
1	STAAT	134 728	-	-	-	-	134 728	-	-
2	GEMEINDEN (GV.)	1 963 051	-	-	-	-	1 963 051	1 963 051	67 398
3	ZUSAMMEN	2 097 779	-	-	-	-	2 097 779	1 963 051	67 398
06	NEUANSCHAFFUNG V. BEW. VERMOEGEN								
1	STAAT	1 646	-	-	-	-	1 646	-	-
2	GEMEINDEN (GV.)	13 433	-	-	-	-	13 433	13 433	490
3	ZUSAMMEN	15 079	-	-	-	-	15 079	13 433	490
07	GEWAHRUNG VON DARLEHEN								
1	STAAT	158	-	-	-	-	158	-	-
2	GEMEINDEN (GV.)	5 325	-	-	-	-	5 325	5 325	1 248
3	ZUSAMMEN	5 483	-	-	-	-	5 483	5 325	1 248
08	UEBR. AUSGABEN D. VERMOEGENSBEWEGUNG								
1	STAAT	182	-	-	-	-	182	-	-
2	GEMEINDEN (GV.)	7 595	-	-	-	-	7 595	7 595	280
3	ZUSAMMEN	7 777	-	-	-	-	7 777	7 595	280
09	UNMITTELBARE AUSGABEN								
1	STAAT	203 585	-	-	-	-	203 585	-	-
2	GEMEINDEN (GV.)	2 326 962	-	-	-	-	2 326 962	2 326 962	84 753
3	ZUSAMMEN	2 530 547	-	-	-	-	2 530 547	2 326 962	84 753
10	ZAHLUNGEN AN BUND, LAF, ERP								
1	STAAT	-	-	-	-	-	-	-	-
11	ZAHLUNGEN AN LAENDER								
1	STAAT	-	-	-	-	-	-	-	-
2	GEMEINDEN (GV.)	1 209	-	-	-	-	1 209	1 209	30
3	ZUSAMMEN	1 209	-	-	-	-	1 209	1 209	30
12	ZAHLUNGEN AN GEMEINDEN (GV.)								
1	STAAT	-	-	-	-	-	-	-	-
2	GEMEINDEN (GV.)	15 768	-	-	-	-	15 768	15 768	394
3	ZUSAMMEN	15 768	-	-	-	-	15 768	15 768	394
13	GEBUEHREN, ENTGELTE, STRAFEN								
1	STAAT	131 415	-	-	-	-	131 415	-	-
2	GEMEINDEN (GV.)	766 105	-	-	-	-	766 105	766 105	38 053
3	ZUSAMMEN	897 520	-	-	-	-	897 520	766 105	38 053
14	UEBR. VERWALT.- U. BETRIEBSEINNAHMEN								
1	STAAT	5 915	-	-	-	-	5 915	-	-
2	GEMEINDEN (GV.)	92 785	-	-	-	-	92 785	92 785	2 977
3	ZUSAMMEN	98 700	-	-	-	-	98 700	92 785	2 977
15	EINNAHMEN DER VERMOEGENSBEWEGUNG								
1	STAAT	469	-	-	-	-	469	-	-
2	GEMEINDEN (GV.)	11 795	-	-	-	-	11 795	11 795	44
3	ZUSAMMEN	12 264	-	-	-	-	12 264	11 795	44
16	UNMITTELBARE EINNAHMEN								
1	STAAT	137 799	-	-	-	-	137 799	-	-
2	GEMEINDEN (GV.)	870 685	-	-	-	-	870 685	870 685	41 074
3	ZUSAMMEN	1 008 484	-	-	-	-	1 008 484	870 685	41 074
17	ZAHLUNGEN VON BUND, LAF, ERP								
1	STAAT	-	-	-	-	-	-	-	-
18	ZAHLUNGEN VON LAENDERN								
1	STAAT	-	-	-	-	-	-	-	-
2	GEMEINDEN (GV.)	410 295	-	-	-	-	410 295	410 295	11 228
3	ZUSAMMEN	410 295	-	-	-	-	410 295	410 295	11 228
19	ZAHLUNGEN VON GEMEINDEN (GV.)								
1	STAAT	750	-	-	-	-	750	-	-
2	GEMEINDEN (GV.)	33 522	-	-	-	-	33 522	33 522	798
3	ZUSAMMEN	34 272	-	-	-	-	34 272	33 522	798
20	NACHRICHTLICH NETTOAUSGABEN								
1	STAAT	202 835-	-	-	-	-	202 835-	-	-
2	GEMEINDEN (GV.)	1 811 897-	-	-	-	-	1 811 897-	1 811 897-	67 466-
3	ZUSAMMEN	2 014 732-	-	-	-	-	2 014 732-	1 811 897-	67 466-

Aufgabenbereichen und ausgewählten Ausgabe-/Einnahmearten

DM											STADTENTWASSERUNG, BEDUERFNISANSTALTEN	062
DER												
NIEDER-SACHSEN	NORDRHEIN-WESTFALEN	HESSEN	RHEINLAND-PFALZ	BADEN-WUERTTEMBG.	BAYERN	SAARLAND	STADT-STAATEN	HAMBURG	BREMEN	BERLIN (WEST)	NR.	
9	10	11	12	13	14	15	16	17	18	19		
-	-	-	-	-	-	-	32 143	12 989	4 982	14 172	01	
18 150	50 293	14 055	7 723	18 491	18 030	2 791	-	-	-	-	1	
18 150	50 293	14 055	7 723	18 491	18 030	2 791	32 143	12 989	4 982	14 172	2	
-	-	-	-	-	-	-	-	-	-	-	3	
-	-	-	-	-	-	-	10 569	1 475	268	8 826	02	
4 883	11 083	4 544	2 115	5 429	4 853	771	-	-	-	-	1	
4 883	11 083	4 544	2 115	5 429	4 853	771	10 569	1 475	268	8 826	2	
-	-	-	-	-	-	-	-	-	-	-	3	
-	-	-	-	-	-	-	-	-	-	-	03	
6 535	33 867	4 091	1 863	13 614	7 171	142	-	-	-	-	1	
6 535	33 867	4 091	1 863	13 614	7 171	142	-	-	-	-	2	
-	-	-	-	-	-	-	-	-	-	-	3	
-	-	-	-	-	-	-	24 159	7 591	2 886	13 682	04	
10 565	37 508	8 966	3 901	13 691	15 874	1 222	-	-	-	-	1	
10 565	37 508	8 966	3 901	13 691	15 874	1 222	24 159	7 591	2 886	13 682	2	
-	-	-	-	-	-	-	-	-	-	-	3	
-	-	-	-	-	-	-	134 728	70 095	27 876	36 757	05	
229 848	446 359	246 868	161 556	398 837	381 315	30 870	-	-	-	-	1	
229 848	446 359	246 868	161 556	398 837	381 315	30 870	134 728	70 095	27 876	36 757	2	
-	-	-	-	-	-	-	-	-	-	-	3	
-	-	-	-	-	-	-	1 646	341	217	1 088	06	
2 548	4 030	1 363	589	1 987	2 282	144	-	-	-	-	1	
2 548	4 030	1 363	589	1 987	2 282	144	1 646	341	217	1 088	2	
-	-	-	-	-	-	-	-	-	-	-	3	
-	-	-	-	-	-	-	158	4	2	152	07	
1 700	1 028	322	107	569	351	-	-	-	-	-	1	
1 700	1 028	322	107	569	351	-	158	4	2	152	2	
-	-	-	-	-	-	-	-	-	-	-	3	
-	-	-	-	-	-	-	182	182	-	-	08	
939	1 405	518	434	1 020	2 983	16	-	-	-	-	1	
939	1 405	518	434	1 020	2 983	16	182	182	-	-	2	
-	-	-	-	-	-	-	-	-	-	-	3	
-	-	-	-	-	-	-	203 585	92 677	36 231	74 677	09	
275 168	585 573	280 727	178 288	453 638	432 859	35 956	-	-	-	-	1	
275 168	585 573	280 727	178 288	453 638	432 859	35 956	203 585	92 677	36 231	74 677	2	
-	-	-	-	-	-	-	-	-	-	-	3	
-	-	-	-	-	-	-	-	-	-	-	10	
-	-	-	-	-	-	-	-	-	-	-	1	
-	-	-	-	-	-	-	-	-	-	-	11	
160	-	11	-	985	-	23	-	-	-	-	1	
160	-	11	-	985	-	23	-	-	-	-	2	
-	-	-	-	-	-	-	-	-	-	-	3	
-	-	-	-	-	-	-	-	-	-	-	12	
1 503	2 902	1 429	1 149	2 898	5 375	118	-	-	-	-	1	
1 503	2 902	1 429	1 149	2 898	5 375	118	-	-	-	-	2	
-	-	-	-	-	-	-	-	-	-	-	3	
-	-	-	-	-	-	-	131 415	65 813	11 098	54 504	13	
101 655	242 469	86 035	31 496	127 445	130 107	8 845	-	-	-	-	1	
101 655	242 469	86 035	31 496	127 445	130 107	8 845	131 415	65 813	11 098	54 504	2	
-	-	-	-	-	-	-	-	-	-	-	3	
-	-	-	-	-	-	-	5 915	2 463	2 625	827	14	
8 276	22 644	6 061	6 078	17 839	25 941	2 969	-	-	-	-	1	
8 276	22 644	6 061	6 078	17 839	25 941	2 969	5 915	2 463	2 625	827	2	
-	-	-	-	-	-	-	-	-	-	-	3	
-	-	-	-	-	-	-	469	47	3	419	15	
1 123	1 321	2 254	1 031	2 701	3 185	136	-	-	-	-	1	
1 123	1 321	2 254	1 031	2 701	3 185	136	469	47	3	419	2	
-	-	-	-	-	-	-	-	-	-	-	3	
-	-	-	-	-	-	-	137 799	68 323	13 726	55 750	16	
111 054	266 434	94 350	38 605	147 985	159 233	11 950	-	-	-	-	1	
111 054	266 434	94 350	38 605	147 985	159 233	11 950	137 799	68 323	13 726	55 750	2	
-	-	-	-	-	-	-	-	-	-	-	3	
-	-	-	-	-	-	-	-	-	-	-	17	
-	-	-	-	-	-	-	-	-	-	-	1	
-	-	-	-	-	-	-	-	-	-	-	18	
23 981	117 121	49 869	46 509	73 747	79 424	8 416	-	-	-	-	1	
23 981	117 121	49 869	46 509	73 747	79 424	8 416	-	-	-	-	2	
-	-	-	-	-	-	-	-	-	-	-	3	
-	-	-	-	-	-	-	750	750	-	-	19	
3 898	6 866	6 095	1 491	7 669	6 338	367	-	-	-	-	1	
3 898	6 866	6 095	1 491	7 669	6 338	367	750	750	-	-	2	
-	-	-	-	-	-	-	-	-	-	-	3	
-	-	-	-	-	-	-	202 835-	91 927-	36 231-	74 677-	20	
227 201-	454 798-	222 458-	127 675-	353 750-	331 308-	27 241-	-	-	-	-	1	
227 201-	454 798-	222 458-	127 675-	353 750-	331 308-	27 241-	202 835-	91 927-	36 231-	74 677-	2	
-	-	-	-	-	-	-	-	-	-	-	3	

C. Ausgaben und Einnahmen nach Gebietskörperschaften,

063 MUELLBESEITIGUNG UND -VERWERTUNG

1000

NR.	ART DER AUSGABEN/EINNAHMEN	INSGESAMT	BUND, LAF, ERP				LAEN		
			ZUSAMMEN	BUND	LASTENAUS- GLEICHST.	ERP-SOND. VERMOEGEN	ZUSAMMEN	OHNE STADTSTAAT.	SCHLESWIG- HOLSTEIN
		1	2	3	4	5	6	7	8
01	PERSONALAUSGABEN								
1	STAAT	40 003	-	-	-	-	40 003	-	-
2	GEMEINDEN (GV.)	132 900	-	-	-	-	132 900	132 900	5 398
3	ZUSAMMEN	172 903	-	-	-	-	172 903	132 900	5 398
02	UNTERHALTUNG V.UNBEW.EGL.VERM.OEGEN								
1	STAAT	426	-	-	-	-	426	-	-
2	GEMEINDEN (GV.)	4 619	-	-	-	-	4 619	4 619	165
3	ZUSAMMEN	5 045	-	-	-	-	5 045	4 619	165
03	ZUWEISUNGEN AN ZWECKVERBAENDE USW.								
1	STAAT	-	-	-	-	-	-	-	-
2	GEMEINDEN (GV.)	1 184	-	-	-	-	1 184	1 184	8
3	ZUSAMMEN	1 184	-	-	-	-	1 184	1 184	8
04	UEBR.VERWALTUNGS- U.ZWECKAUSGABEN								
1	STAAT	16 674	-	-	-	-	16 674	-	-
2	GEMEINDEN (GV.)	76 147	-	-	-	-	76 147	76 147	2 509
3	ZUSAMMEN	92 821	-	-	-	-	92 821	76 147	2 509
05	BAUTEN UND GROSSE INSTANDSETZUNGEN								
1	STAAT	9 850	-	-	-	-	9 850	-	-
2	GEMEINDEN (GV.)	28 935	-	-	-	-	28 935	28 935	758
3	ZUSAMMEN	38 785	-	-	-	-	38 785	28 935	758
06	NEUANSCHAFFUNG V.BEW.EGL.VERM.OEGEN								
1	STAAT	11 793	-	-	-	-	11 793	-	-
2	GEMEINDEN (GV.)	33 910	-	-	-	-	33 910	33 910	1 200
3	ZUSAMMEN	45 703	-	-	-	-	45 703	33 910	1 200
07	GEWAHRUNG VON DARLEHEN								
1	STAAT	-	-	-	-	-	-	-	-
2	GEMEINDEN (GV.)	259	-	-	-	-	259	259	47
3	ZUSAMMEN	259	-	-	-	-	259	259	47
08	UEBR.AUSGABEN D.VERM.OEGENSBEWEGUNG								
1	STAAT	127	-	-	-	-	127	-	-
2	GEMEINDEN (GV.)	1 528	-	-	-	-	1 528	1 528	18
3	ZUSAMMEN	1 655	-	-	-	-	1 655	1 528	18
09	UNMITTELBARE AUSGABEN								
1	STAAT	78 873	-	-	-	-	78 873	-	-
2	GEMEINDEN (GV.)	279 482	-	-	-	-	279 482	279 482	10 103
3	ZUSAMMEN	358 355	-	-	-	-	358 355	279 482	10 103
10	ZAHLUNGEN AN BUND, LAF, ERP								
1	STAAT	-	-	-	-	-	-	-	-
11	ZAHLUNGEN AN LAENDER								
1	STAAT	-	-	-	-	-	-	-	-
2	GEMEINDEN (GV.)	-	-	-	-	-	-	-	-
3	ZUSAMMEN	-	-	-	-	-	-	-	-
12	ZAHLUNGEN AN GEMEINDEN (GV.)								
1	STAAT	-	-	-	-	-	-	-	-
2	GEMEINDEN (GV.)	187	-	-	-	-	187	187	8
3	ZUSAMMEN	187	-	-	-	-	187	187	8
13	GEBUEHREN, ENTGELTE, STRAFEN								
1	STAAT	62 667	-	-	-	-	62 667	-	-
2	GEMEINDEN (GV.)	239 863	-	-	-	-	239 863	239 863	9 070
3	ZUSAMMEN	302 530	-	-	-	-	302 530	239 863	9 070
14	UEBR.VERWALT.- U.BETRIEBSEINNAHMEN								
1	STAAT	2 486	-	-	-	-	2 486	-	-
2	GEMEINDEN (GV.)	5 508	-	-	-	-	5 508	5 508	124
3	ZUSAMMEN	7 994	-	-	-	-	7 994	5 508	124
15	EINNAHMEN DER VERMOEGENSBEWEGUNG								
1	STAAT	13	-	-	-	-	13	-	-
2	GEMEINDEN (GV.)	187	-	-	-	-	187	187	15
3	ZUSAMMEN	200	-	-	-	-	200	187	15
16	UNMITTELBARE EINNAHMEN								
1	STAAT	65 166	-	-	-	-	65 166	-	-
2	GEMEINDEN (GV.)	245 558	-	-	-	-	245 558	245 558	9 209
3	ZUSAMMEN	310 724	-	-	-	-	310 724	245 558	9 209
17	ZAHLUNGEN VON BUND, LAF, ERP								
1	STAAT	-	-	-	-	-	-	-	-
18	ZAHLUNGEN VON LAENDERN								
1	STAAT	-	-	-	-	-	-	-	-
2	GEMEINDEN (GV.)	6 591	-	-	-	-	6 591	6 591	3
3	ZUSAMMEN	6 591	-	-	-	-	6 591	6 591	3
19	ZAHLUNGEN VON GEMEINDEN (GV.)								
1	STAAT	-	-	-	-	-	-	-	-
2	GEMEINDEN (GV.)	121	-	-	-	-	121	121	5
3	ZUSAMMEN	121	-	-	-	-	121	121	5
20	NACHRICHTLICH NETTOAUSGABEN								
1	STAAT	78 873-	-	-	-	-	78 873-	-	-
2	GEMEINDEN (GV.)	272 611-	-	-	-	-	272 611-	272 611-	10 103-
3	ZUSAMMEN	351 484-	-	-	-	-	351 484-	272 611-	10 103-

Aufgabenbereichen und ausgewählten Ausgabe-/ Einnahmearten

DM											MUELLBESEITIGUNG UND -VERWERTUNG 063
DER											NR.
NIEDER-SACHSEN	NORDRHEIN-WESTFALEN	HESSEN	RHEINLAND-PFALZ	BADEN-WUERTTEMBG.	BAYERN	SAARLAND	STADT-STAA TEN	HAMBURG	BREMEN	BERLIN (WEST)	
9	10	11	12	13	14	15	16	17	18	19	
-	-	-	-	-	-	-	40 003	18 389	2 702	18 912	01
15 006	52 481	14 820	5 713	18 145	19 133	2 204	-	-	-	-	1
15 006	52 481	14 820	5 713	18 145	19 133	2 204	40 003	18 389	2 702	18 912	2
-	-	-	-	-	-	-	-	-	-	-	02
427	1 379	407	185	1 334	658	64	426	211	39	176	1
427	1 379	407	185	1 334	658	64	426	211	39	176	2
-	-	-	-	-	-	-	-	-	-	-	03
650	-	-	327	142	57	-	-	-	-	-	1
650	-	-	327	142	57	-	-	-	-	-	2
-	-	-	-	-	-	-	-	-	-	-	04
6 655	31 780	9 213	2 947	10 353	11 318	1 372	16 674	4 954	2 987	8 733	1
6 655	31 780	9 213	2 947	10 353	11 318	1 372	-	-	-	-	2
-	-	-	-	-	-	-	-	-	-	-	05
427	7 814	14 875	207	1 802	2 900	152	9 850	2 174	49	7 627	1
427	7 814	14 875	207	1 802	2 900	152	-	-	-	-	2
-	-	-	-	-	-	-	-	-	-	-	06
3 778	13 225	5 650	1 808	4 572	3 159	518	11 793	5 664	804	5 325	1
3 778	13 225	5 650	1 808	4 572	3 159	518	-	-	-	-	2
-	-	-	-	-	-	-	-	-	-	-	07
125	-	72	-	-	15	-	-	-	-	-	1
125	-	72	-	-	15	-	-	-	-	-	2
-	-	-	-	-	-	-	-	-	-	-	08
148	104	568	-	550	140	-	127	-	-	127	1
148	104	568	-	550	140	-	-	-	-	-	2
-	-	-	-	-	-	-	-	-	-	-	09
27 216	106 783	45 605	11 187	36 898	37 380	4 310	78 873	31 392	6 581	40 900	1
27 216	106 783	45 605	11 187	36 898	37 380	4 310	-	-	-	-	2
-	-	-	-	-	-	-	-	-	-	-	010
-	-	-	-	-	-	-	-	-	-	-	1
-	-	-	-	-	-	-	-	-	-	-	2
-	-	-	-	-	-	-	-	-	-	-	3
-	-	-	-	-	-	-	-	-	-	-	12
26	71	75	1	6	-	-	-	-	-	-	1
26	71	75	1	6	-	-	-	-	-	-	2
-	-	-	-	-	-	-	-	-	-	-	013
25 142	99 446	31 269	10 528	29 805	30 384	4 219	62 667	24 472	4 099	34 096	1
25 142	99 446	31 269	10 528	29 805	30 384	4 219	-	-	-	-	2
-	-	-	-	-	-	-	-	-	-	-	014
538	1 925	969	76	521	1 175	180	2 486	1 969	342	175	1
538	1 925	969	76	521	1 175	180	-	-	-	-	2
-	-	-	-	-	-	-	-	-	-	-	015
110	16	7	-	-	39	-	13	-	5	8	1
110	16	7	-	-	39	-	-	-	5	8	2
-	-	-	-	-	-	-	-	-	-	-	016
25 790	101 387	32 245	10 604	30 326	31 598	4 399	65 166	26 441	4 446	34 279	1
25 790	101 387	32 245	10 604	30 326	31 598	4 399	-	-	-	-	2
-	-	-	-	-	-	-	-	-	-	-	017
-	-	-	-	-	-	-	-	-	-	-	1
-	1 588	5 000	-	-	-	-	-	-	-	-	018
-	1 588	5 000	-	-	-	-	-	-	-	-	1
-	-	-	-	-	-	-	-	-	-	-	2
-	-	-	-	-	-	-	-	-	-	-	019
-	34	-	-	69	13	-	-	-	-	-	1
-	34	-	-	69	13	-	-	-	-	-	2
-	-	-	-	-	-	-	-	-	-	-	020
27 242-	104 886-	40 680-	11 188-	36 835-	37 367-	4 310-	78 873-	31 392-	6 581-	40 900-	1
27 242-	104 886-	40 680-	11 188-	36 835-	37 367-	4 310-	-	-	-	-	2
-	-	-	-	-	-	-	-	-	-	-	021
-	-	-	-	-	-	-	-	-	-	-	1

C. Ausgaben und Einnahmen nach Gebietskörperschaften,

1000

064 STRASSENREINIGUNG, FUHRPARK, TIERKOERPERBESEITIGUNG

NR.	ART DER AUSGABEN/EINNAHMEN	INSGESAMT	BUND, LAF, ERP				LAEN		
			ZUSAMMEN	BUND	LASTENAUS- GLEICHSF.	ERP-SOND. VERMOEGEN	ZUSAMMEN	OHNE STADTSTAAT.	SCHLESWIG- HOLSTEIN
			1	2	3	4	5	6	7
01	PERSONALAUSGABEN								
	1 STAAT	29 601	-	-	-	-	29 601	-	-
	2 GEMEINDEN (GV.)	156 457	-	-	-	-	156 457	156 457	4 146
	3 ZUSAMMEN	186 058	-	-	-	-	186 058	156 457	4 146
02	UNTERHALTUNG V. UNBEWEGL. VERMOEGEN								
	1 STAAT	2 583	-	-	-	-	2 583	-	-
	2 GEMEINDEN (GV.)	3 555	-	-	-	-	3 555	3 555	131
	3 ZUSAMMEN	6 138	-	-	-	-	6 138	3 555	131
03	ZUWEISUNGEN AN ZWECKVERBAEENDE USW.								
	1 STAAT	-	-	-	-	-	-	-	-
	2 GEMEINDEN (GV.)	3 666	-	-	-	-	3 666	3 666	6
	3 ZUSAMMEN	3 666	-	-	-	-	3 666	3 666	6
04	UEBR. VERWALTUNGS- U. ZWECKAUSGABEN								
	1 STAAT	13 258	-	-	-	-	13 258	-	-
	2 GEMEINDEN (GV.)	86 295	-	-	-	-	86 295	86 295	2 821
	3 ZUSAMMEN	99 553	-	-	-	-	99 553	86 295	2 821
05	BAUTEN UND GROSSE INSTANDSETZUNGEN								
	1 STAAT	827	-	-	-	-	827	-	-
	2 GEMEINDEN (GV.)	31 110	-	-	-	-	31 110	31 110	498
	3 ZUSAMMEN	31 937	-	-	-	-	31 937	31 110	498
06	NEUANSCHAFFUNG V. BEWEGL. VERMOEGEN								
	1 STAAT	3 452	-	-	-	-	3 452	-	-
	2 GEMEINDEN (GV.)	27 739	-	-	-	-	27 739	27 739	530
	3 ZUSAMMEN	31 191	-	-	-	-	31 191	27 739	530
07	GEWAHRUNG VON DARLEHEN								
	1 STAAT	-	-	-	-	-	-	-	-
	2 GEMEINDEN (GV.)	2 400	-	-	-	-	2 400	2 400	161
	3 ZUSAMMEN	2 400	-	-	-	-	2 400	2 400	161
08	UEBR. AUSGABEN D. VERMOEGENSBEWEGUNG								
	1 STAAT	172	-	-	-	-	172	-	-
	2 GEMEINDEN (GV.)	2 148	-	-	-	-	2 148	2 148	32
	3 ZUSAMMEN	2 320	-	-	-	-	2 320	2 148	32
09	UNMITTELBARE AUSGABEN								
	1 STAAT	49 893	-	-	-	-	49 893	-	-
	2 GEMEINDEN (GV.)	313 370	-	-	-	-	313 370	313 370	8 325
	3 ZUSAMMEN	363 263	-	-	-	-	363 263	313 370	8 325
10	ZAHLUNGEN AN BUND, LAF, ERP								
	1 STAAT	-	-	-	-	-	-	-	-
11	ZAHLUNGEN AN LAENDER								
	1 STAAT	-	-	-	-	-	-	-	-
	2 GEMEINDEN (GV.)	1	-	-	-	-	1	1	-
	3 ZUSAMMEN	1	-	-	-	-	1	1	-
12	ZAHLUNGEN AN GEMEINDEN (GV.)								
	1 STAAT	-	-	-	-	-	-	-	-
	2 GEMEINDEN (GV.)	270	-	-	-	-	270	270	2
	3 ZUSAMMEN	270	-	-	-	-	270	270	2
13	GEBUEHREN, ENTGELTE, STRAFEN								
	1 STAAT	22 733	-	-	-	-	22 733	-	-
	2 GEMEINDEN (GV.)	179 543	-	-	-	-	179 543	179 543	3 740
	3 ZUSAMMEN	202 276	-	-	-	-	202 276	179 543	3 740
14	UEBR. VERWALT.- U. BETRIEBSEINNAHMEN								
	1 STAAT	5 511	-	-	-	-	5 511	-	-
	2 GEMEINDEN (GV.)	37 975	-	-	-	-	37 975	37 975	1 044
	3 ZUSAMMEN	43 486	-	-	-	-	43 486	37 975	1 044
15	EINNAHMEN DER VERMOEGENSBEWEGUNG								
	1 STAAT	115	-	-	-	-	115	-	-
	2 GEMEINDEN (GV.)	808	-	-	-	-	808	808	10
	3 ZUSAMMEN	923	-	-	-	-	923	808	10
16	UNMITTELBARE EINNAHMEN								
	1 STAAT	28 359	-	-	-	-	28 359	-	-
	2 GEMEINDEN (GV.)	218 326	-	-	-	-	218 326	218 326	4 794
	3 ZUSAMMEN	246 685	-	-	-	-	246 685	218 326	4 794
17	ZAHLUNGEN VON BUND, LAF, ERP								
	1 STAAT	-	-	-	-	-	-	-	-
18	ZAHLUNGEN VON LAENDERN								
	1 STAAT	-	-	-	-	-	-	-	-
	2 GEMEINDEN (GV.)	1 610	-	-	-	-	1 610	1 610	-
	3 ZUSAMMEN	1 610	-	-	-	-	1 610	1 610	-
19	ZAHLUNGEN VON GEMEINDEN (GV.)								
	1 STAAT	-	-	-	-	-	-	-	-
	2 GEMEINDEN (GV.)	894	-	-	-	-	894	894	7
	3 ZUSAMMEN	894	-	-	-	-	894	894	7
20	NACHRICHTLICH NETTOAUSGABEN								
	1 STAAT	49 893-	-	-	-	-	49 893-	-	-
	2 GEMEINDEN (GV.)	311 087-	-	-	-	-	311 087-	311 087-	8 320-
	3 ZUSAMMEN	360 980-	-	-	-	-	360 980-	311 087-	8 320-

Aufgabenbereichen und ausgewählten Ausgabe-/ Einnahmearten

DM											STRASSENREINIGUNG, FUHRPARK, TIERKOERPERBESEITIGUNG 064
DER											NR.
NIEDER-SACHSEN	NORDRHEIN-WESTFALEN	HESSEN	RHEINLAND-PFALZ	BADEN-WUERTTEMBERG	BAYERN	SAARLAND	STADT-STAATEN	HAMBURG	BREMEN	BERLIN (WEST)	
9	10	11	12	13	14	15	16	17	18	19	
-	-	-	-	-	-	-	29 601	9 393	4 308	15 900	01
13 273	60 050	16 788	7 863	24 766	25 982	3 589	-	-	-	-	1
13 273	60 050	16 788	7 863	24 766	25 982	3 589	29 601	9 393	4 308	15 900	2
-	-	-	-	-	-	-	2 583	30	24	2 529	02
221	1 367	320	106	502	872	36	-	-	-	-	1
221	1 367	320	106	502	872	36	2 583	30	24	2 529	2
-	-	-	-	-	-	-	-	-	-	-	3
1 047	637	170	379	303	1 124	-	-	-	-	-	03
1 047	637	170	379	303	1 124	-	-	-	-	-	1
-	-	-	-	-	-	-	-	-	-	-	2
-	-	-	-	-	-	-	-	-	-	-	3
-	-	-	-	-	-	-	13 258	6 516	2 360	4 382	04
9 144	34 585	7 932	4 270	12 346	12 707	2 490	-	-	-	-	1
9 144	34 585	7 932	4 270	12 346	12 707	2 490	13 258	6 516	2 360	4 382	2
-	-	-	-	-	-	-	-	-	-	-	3
-	-	-	-	-	-	-	827	18	172	637	05
4 036	17 575	1 821	1 863	2 849	2 441	27	-	-	-	-	1
4 036	17 575	1 821	1 863	2 849	2 441	27	-	18	172	637	2
-	-	-	-	-	-	-	-	-	-	-	3
-	-	-	-	-	-	-	3 452	1 574	348	1 530	06
2 509	12 576	1 566	1 173	5 059	3 826	500	-	-	-	-	1
2 509	12 576	1 566	1 173	5 059	3 826	500	3 452	1 574	348	1 530	2
-	-	-	-	-	-	-	-	-	-	-	3
-	-	-	-	-	-	-	-	-	-	-	07
80	817	82	-	-	10	1 250	-	-	-	-	1
80	817	82	-	-	10	1 250	-	-	-	-	2
-	-	-	-	-	-	-	-	-	-	-	3
-	-	-	-	-	-	-	172	-	89	83	08
1 590	100	30	180	-	216	-	-	-	-	-	1
1 590	100	30	180	-	216	-	172	-	89	83	2
-	-	-	-	-	-	-	-	-	-	-	3
-	-	-	-	-	-	-	49 893	17 531	7 301	25 061	09
31 900	127 707	28 709	15 834	45 825	47 178	7 892	-	-	-	-	1
31 900	127 707	28 709	15 834	45 825	47 178	7 892	49 893	17 531	7 301	25 061	2
-	-	-	-	-	-	-	-	-	-	-	3
-	-	-	-	-	-	-	-	-	-	-	10
-	-	-	-	-	-	-	-	-	-	-	1
-	-	-	-	-	-	-	-	-	-	-	11
-	-	-	-	-	-	-	-	-	-	-	1
-	-	-	-	-	-	-	-	-	-	-	2
-	-	-	-	-	-	-	-	-	-	-	3
-	-	-	-	-	-	-	-	-	-	-	12
95	65	87	13	5	3	-	-	-	-	-	1
95	65	87	13	5	3	-	-	-	-	-	2
-	-	-	-	-	-	-	-	-	-	-	3
-	-	-	-	-	-	-	22 733	796	462	21 475	13
14 172	74 950	21 769	7 762	20 584	33 753	2 813	-	-	-	-	1
14 172	74 950	21 769	7 762	20 584	33 753	2 813	22 733	796	462	21 475	2
-	-	-	-	-	-	-	-	-	-	-	3
-	-	-	-	-	-	-	5 511	104	3 319	2 088	14
4 662	16 184	1 316	1 568	7 718	2 071	3 412	-	-	-	-	1
4 662	16 184	1 316	1 568	7 718	2 071	3 412	5 511	104	3 319	2 088	2
-	-	-	-	-	-	-	-	-	-	-	3
-	-	-	-	-	-	-	115	-	34	81	15
359	101	303	8	3	24	-	-	-	-	-	1
359	101	303	8	3	24	-	115	-	34	81	2
-	-	-	-	-	-	-	-	-	-	-	3
-	-	-	-	-	-	-	28 359	900	3 815	23 644	16
19 193	91 235	23 388	9 338	28 305	35 848	6 225	-	-	-	-	1
19 193	91 235	23 388	9 338	28 305	35 848	6 225	28 359	900	3 815	23 644	2
-	-	-	-	-	-	-	-	-	-	-	3
-	-	-	-	-	-	-	-	-	-	-	17
-	-	-	-	-	-	-	-	-	-	-	1
-	-	-	-	-	-	-	-	-	-	-	18
107	728	272	444	-	59	-	-	-	-	-	1
107	728	272	444	-	59	-	-	-	-	-	2
-	-	-	-	-	-	-	-	-	-	-	3
-	-	-	-	-	-	-	-	-	-	-	19
152	285	235	126	41	48	-	-	-	-	-	1
152	285	235	126	41	48	-	-	-	-	-	2
-	-	-	-	-	-	-	-	-	-	-	3
-	-	-	-	-	-	-	49 893-	17 531-	7 301-	25 061-	20
31 736-	126 759-	28 289-	15 277-	45 789-	47 025-	7 892-	-	-	-	-	1
31 736-	126 759-	28 289-	15 277-	45 789-	47 025-	7 892-	49 893-	17 531-	7 301-	25 061-	2
-	-	-	-	-	-	-	-	-	-	-	3

C. Ausgaben und Einnahmen nach Gebietskörperschaften,

065 FEUERLOESCHWESEN

1000

NR.	ART DER AUSGABEN/EINNAHMEN	INSGESAMT	BUND, LAF, ERP				LAEN		
			ZUSAMMEN	BUND	LASTENAUS- GLEICHSTF.	ERP-SOND. VERMOEGEN	ZUSAMMEN	OHNE STADTSTAAT.	SCHLESWIG- HOLSTEIN
		1	2	3	4	5	6	7	8
01	PERSONALAUSGABEN								
1	STAAT	41 334	-	-	-	-	41 334	-	-
2	GEMEINDEN (GV.)	111 569	-	-	-	-	111 569	111 569	6 905
3	ZUSAMMEN	152 903	-	-	-	-	152 903	111 569	6 905
02	UNTERHALTUNG V.UNBEW.EGL.VERMOEGEN								
1	STAAT	1 220	-	-	-	-	1 220	-	-
2	GEMEINDEN (GV.)	6 336	-	-	-	-	6 336	6 336	365
3	ZUSAMMEN	7 556	-	-	-	-	7 556	6 336	365
03	ZUWEISUNGEN AN ZWECKVERBAENDE USW.								
1	STAAT	72	-	-	-	-	72	-	-
2	GEMEINDEN (GV.)	3 279	-	-	-	-	3 279	3 279	332
3	ZUSAMMEN	3 351	-	-	-	-	3 351	3 279	332
04	UEBR.VERWALTUNGS- U.ZWECKAUSGABEN								
1	STAAT	5 748	-	-	-	-	5 748	-	-
2	GEMEINDEN (GV.)	38 959	-	-	-	-	38 959	38 959	1 923
3	ZUSAMMEN	44 707	-	-	-	-	44 707	38 959	1 923
05	BAUTEN UND GROSSE INSTANDSETZUNGEN								
1	STAAT	6 132	-	-	-	-	6 132	-	-
2	GEMEINDEN (GV.)	62 155	-	-	-	-	62 155	62 155	1 056
3	ZUSAMMEN	68 287	-	-	-	-	68 287	62 155	1 056
06	NEUANSCHAFFUNG V.BEW.EGL.VERMOEGEN								
1	STAAT	5 468	-	-	-	-	5 468	-	-
2	GEMEINDEN (GV.)	59 274	-	-	-	-	59 274	59 274	2 936
3	ZUSAMMEN	64 742	-	-	-	-	64 742	59 274	2 936
07	GEWAHRUNG VON DARLEHEN								
1	STAAT	-	-	-	-	-	-	-	-
2	GEMEINDEN (GV.)	93	-	-	-	-	93	93	21
3	ZUSAMMEN	93	-	-	-	-	93	93	21
08	UEBR.AUSGABEN D.VERMOEGENSBEWEGUNG								
1	STAAT	226	-	-	-	-	226	-	-
2	GEMEINDEN (GV.)	1 744	-	-	-	-	1 744	1 744	46
3	ZUSAMMEN	1 970	-	-	-	-	1 970	1 744	46
09	UNMITTELBARE AUSGABEN								
1	STAAT	60 200	-	-	-	-	60 200	-	-
2	GEMEINDEN (GV.)	283 409	-	-	-	-	283 409	283 409	13 584
3	ZUSAMMEN	343 609	-	-	-	-	343 609	283 409	13 584
10	ZAHLUNGEN AN BUND, LAF, ERP								
1	STAAT	-	-	-	-	-	-	-	-
11	ZAHLUNGEN AN LAENDER								
1	STAAT	4	-	-	-	-	4	-	-
2	GEMEINDEN (GV.)	47	-	-	-	-	47	47	-
3	ZUSAMMEN	51	-	-	-	-	51	47	-
12	ZAHLUNGEN AN GEMEINDEN (GV.)								
1	STAAT	-	-	-	-	-	-	-	-
2	GEMEINDEN (GV.)	14 164	-	-	-	-	14 164	14 164	854
3	ZUSAMMEN	14 164	-	-	-	-	14 164	14 164	854
13	GEBUEHREN, ENTGELTE, STRAFEN								
1	STAAT	1 072	-	-	-	-	1 072	-	-
2	GEMEINDEN (GV.)	12 282	-	-	-	-	12 282	12 282	220
3	ZUSAMMEN	13 354	-	-	-	-	13 354	12 282	220
14	UEBR.VERWALT.- U.BETRIEBSEINNAHMEN								
1	STAAT	3 067	-	-	-	-	3 067	-	-
2	GEMEINDEN (GV.)	10 810	-	-	-	-	10 810	10 810	649
3	ZUSAMMEN	13 877	-	-	-	-	13 877	10 810	649
15	EINNAHMEN DER VERMOEGENSBEWEGUNG								
1	STAAT	10	-	-	-	-	10	-	-
2	GEMEINDEN (GV.)	776	-	-	-	-	776	776	27
3	ZUSAMMEN	786	-	-	-	-	786	776	27
16	UNMITTELBARE EINNAHMEN								
1	STAAT	4 149	-	-	-	-	4 149	-	-
2	GEMEINDEN (GV.)	23 868	-	-	-	-	23 868	23 868	896
3	ZUSAMMEN	28 017	-	-	-	-	28 017	23 868	896
17	ZAHLUNGEN VON BUND, LAF, ERP								
1	STAAT	3	-	-	-	-	3	-	-
18	ZAHLUNGEN VON LAENDERN								
1	STAAT	-	-	-	-	-	-	-	-
2	GEMEINDEN (GV.)	28 800	-	-	-	-	28 800	28 800	1 111
3	ZUSAMMEN	28 800	-	-	-	-	28 800	28 800	1 111
19	ZAHLUNGEN VON GEMEINDEN (GV.)								
1	STAAT	-	-	-	-	-	-	-	-
2	GEMEINDEN (GV.)	8 168	-	-	-	-	8 168	8 168	651
3	ZUSAMMEN	8 168	-	-	-	-	8 168	8 168	651
20	NACHRICHTLICH NETTOAUSGABEN								
1	STAAT	60 201-	-	-	-	-	60 201-	-	-
2	GEMEINDEN (GV.)	260 155-	-	-	-	-	260 155-	260 155-	12 633-
3	ZUSAMMEN	320 356-	-	-	-	-	320 356-	260 155-	12 633-

Aufgabenbereichen und ausgewählten Ausgabe-/ Einnahmearten

DM											FEUERLOESCHWESEN 065
DER											NR.
NIEDER-SACHSEN	NORDRHEIN-WESTFALEN	HESSEN	RHEINLAND-PFALZ	BADEN-WUERTTEMBERG.	BAYERN	SAARLAND	STADT-STAAATEN	HAMBURG	BREMEN	BERLIN (WEST)	
9	10	11	12	13	14	15	16	17	18	19	
-	-	-	-	-	-	-	41 334	13 899	6 678	20 757	01
12 053	49 267	11 724	3 490	11 278	15 326	1 526	-	-	-	-	1
12 053	49 267	11 724	3 490	11 278	15 326	1 526	41 334	13 899	6 678	20 757	2
-	-	-	-	-	-	-	1 220	293	72	855	02
926	2 303	625	302	917	715	183	-	-	-	-	1
926	2 303	625	302	917	715	183	1 220	293	72	855	2
-	-	-	-	-	-	-	72	11	1	60	03
784	1 256	172	40	467	202	26	-	-	-	-	1
784	1 256	172	40	467	202	26	72	11	1	60	2
-	-	-	-	-	-	-	5 748	2 257	1 287	2 204	04
5 236	13 699	3 417	2 073	6 894	4 891	826	-	-	-	-	1
5 236	13 699	3 417	2 073	6 894	4 891	826	5 748	2 257	1 287	2 204	2
-	-	-	-	-	-	-	6 132	681	578	4 873	05
7 010	23 061	7 135	2 046	10 617	10 126	1 104	-	-	-	-	1
7 010	23 061	7 135	2 046	10 617	10 126	1 104	6 132	681	578	4 873	2
-	-	-	-	-	-	-	5 468	2 937	437	2 094	06
6 467	23 174	4 737	3 172	8 259	9 470	1 059	-	-	-	-	1
6 467	23 174	4 737	3 172	8 259	9 470	1 059	5 468	2 937	437	2 094	2
-	-	-	-	-	-	-	-	-	-	-	07
50	2	-	-	8	12	-	-	-	-	-	1
50	2	-	-	8	12	-	-	-	-	-	2
-	-	-	-	-	-	-	226	226	-	-	08
1 269	230	1	-	10	188	-	-	-	-	-	1
1 269	230	1	-	10	188	-	226	226	-	-	2
-	-	-	-	-	-	-	60 200	20 304	9 053	30 843	09
33 795	112 992	27 811	11 123	38 450	40 930	4 724	-	-	-	-	1
33 795	112 992	27 811	11 123	38 450	40 930	4 724	60 200	20 304	9 053	30 843	2
-	-	-	-	-	-	-	-	-	-	-	10
-	-	-	-	-	-	-	4	4	-	-	1
-	-	-	3	-	44	-	-	-	-	-	2
-	-	-	3	-	44	-	4	4	-	-	3
-	-	-	-	-	-	-	-	-	-	-	12
4 384	2 234	713	583	1 517	3 617	262	-	-	-	-	1
4 384	2 234	713	583	1 517	3 617	262	-	-	-	-	2
-	-	-	-	-	-	-	1 072	513	391	168	13
433	1 584	673	127	7 000	2 235	10	-	-	-	-	1
433	1 584	673	127	7 000	2 235	10	1 072	513	391	168	2
-	-	-	-	-	-	-	3 067	208	2 505	354	14
1 455	2 466	1 443	719	1 586	2 326	166	-	-	-	-	1
1 455	2 466	1 443	719	1 586	2 326	166	3 067	208	2 505	354	2
-	-	-	-	-	-	-	10	1	9	-	15
97	313	78	3	54	204	-	-	-	-	-	1
97	313	78	3	54	204	-	10	1	9	-	2
-	-	-	-	-	-	-	4 149	722	2 905	522	16
1 985	4 363	2 194	849	8 640	4 765	176	-	-	-	-	1
1 985	4 363	2 194	849	8 640	4 765	176	4 149	722	2 905	522	2
-	-	-	-	-	-	-	3	-	3	-	17
-	-	-	-	-	-	-	-	-	-	-	1
4 735	13 257	904	1 373	4 080	2 814	526	-	-	-	-	2
4 735	13 257	904	1 373	4 080	2 814	526	-	-	-	-	3
-	-	-	-	-	-	-	-	-	-	-	19
1 180	3 344	218	399	1 161	1 123	92	-	-	-	-	1
1 180	3 344	218	399	1 161	1 123	92	-	-	-	-	2
-	-	-	-	-	-	-	60 201-	20 308-	9 050-	30 843-	20
32 225-	98 392-	27 389-	9 921-	34 702-	40 625-	4 368-	-	-	-	-	1
32 225-	98 392-	27 389-	9 921-	34 702-	40 625-	4 368-	60 201-	20 308-	9 050-	30 843-	2

C. Ausgaben und Einnahmen nach Gebietskörperschaften,

066 EINRICHTUNGEN DER LEBENSMITTELVERSORGUNG UND MARKTWESEN

1000

NR.	ART DER AUSGABEN/EINNAHMEN	INSGESAMT	BUND, LAF, ERP				LAEN		
			ZUSAMMEN	BUND	LASTENAUS- GLEICHSF.	ERP-SOND. VERMOEGEN	ZUSAMMEN	OHNE STADTSTAAT.	SCHLESWIG- HOLSTEIN
		1	2	3	4	5	6	7	8
01	PERSONALAUSGABEN								
1	STAAT	9 813	-	-	-	-	9 813	-	-
2	GEMEINDEN (GV.)	97 752	-	-	-	-	97 752	97 752	5 627
3	ZUSAMMEN	107 565	-	-	-	-	107 565	97 752	5 627
02	UNTERHALTUNG V. UNBEWEGL. VERMOEGEN								
1	STAAT	1 718	-	-	-	-	1 718	-	-
2	GEMEINDEN (GV.)	13 730	-	-	-	-	13 730	13 730	665
3	ZUSAMMEN	15 448	-	-	-	-	15 448	13 730	665
03	ZUWEISUNGEN AN ZWECKVERBAENDE USW.								
1	STAAT	-	-	-	-	-	-	-	-
2	GEMEINDEN (GV.)	2 087	-	-	-	-	2 087	2 087	112
3	ZUSAMMEN	2 087	-	-	-	-	2 087	2 087	112
04	UEBR.-VERWALTUNGS- U. ZWECKAUSGABEN								
1	STAAT	12 063	-	-	-	-	12 063	-	-
2	GEMEINDEN (GV.)	71 857	-	-	-	-	71 857	71 857	3 444
3	ZUSAMMEN	83 920	-	-	-	-	83 920	71 857	3 444
05	BAUTEN UND GROSSE INSTANDSETZUNGEN								
1	STAAT	15 894	-	-	-	-	15 894	-	-
2	GEMEINDEN (GV.)	88 894	-	-	-	-	88 894	88 894	1 644
3	ZUSAMMEN	104 788	-	-	-	-	104 788	88 894	1 644
06	NEUANSCHAFFUNG V. BEWEGL. VERMOEGEN								
1	STAAT	1 107	-	-	-	-	1 107	-	-
2	GEMEINDEN (GV.)	4 767	-	-	-	-	4 767	4 767	169
3	ZUSAMMEN	5 874	-	-	-	-	5 874	4 767	169
07	GEWAHRUNG VON DARLEHEN								
1	STAAT	-	-	-	-	-	-	-	-
2	GEMEINDEN (GV.)	1 859	-	-	-	-	1 859	1 859	1 057
3	ZUSAMMEN	1 859	-	-	-	-	1 859	1 859	1 057
08	UEBR.-AUSGABEN D. VERMOEGENSBEWEGUNG								
1	STAAT	7 096	-	-	-	-	7 096	-	-
2	GEMEINDEN (GV.)	1 524	-	-	-	-	1 524	1 524	20
3	ZUSAMMEN	8 620	-	-	-	-	8 620	1 524	20
09	UNMITTELBARE AUSGABEN								
1	STAAT	47 691	-	-	-	-	47 691	-	-
2	GEMEINDEN (GV.)	282 470	-	-	-	-	282 470	282 470	12 738
3	ZUSAMMEN	330 161	-	-	-	-	330 161	282 470	12 738
10	ZAHLUNGEN AN BUND, LAF, ERP								
1	STAAT	-	-	-	-	-	-	-	-
11	ZAHLUNGEN AN LAENDER								
1	STAAT	-	-	-	-	-	-	-	-
2	GEMEINDEN (GV.)	72	-	-	-	-	72	72	-
3	ZUSAMMEN	72	-	-	-	-	72	72	-
12	ZAHLUNGEN AN GEMEINDEN (GV.)								
1	STAAT	-	-	-	-	-	-	-	-
2	GEMEINDEN (GV.)	83	-	-	-	-	83	83	-
3	ZUSAMMEN	83	-	-	-	-	83	83	-
13	GEBUEHREN, ENTGELTE, STRAFEN								
1	STAAT	26 445	-	-	-	+	26 445	-	-
2	GEMEINDEN (GV.)	201 597	-	-	-	-	201 597	201 597	10 013
3	ZUSAMMEN	228 042	-	-	-	-	228 042	201 597	10 013
14	UEBR.-VERWALT.- U. BETRIEBSEINNAHMEN								
1	STAAT	4 545	-	-	-	-	4 545	-	-
2	GEMEINDEN (GV.)	35 128	-	-	-	-	35 128	35 128	1 156
3	ZUSAMMEN	39 673	-	-	-	-	39 673	35 128	1 156
15	EINNAHMEN DER VERMOEGENSBEWEGUNG								
1	STAAT	895	-	-	-	-	895	-	-
2	GEMEINDEN (GV.)	1 564	-	-	-	-	1 564	1 564	2
3	ZUSAMMEN	2 459	-	-	-	-	2 459	1 564	2
16	UNMITTELBARE EINNAHMEN								
1	STAAT	31 885	-	-	-	-	31 885	-	-
2	GEMEINDEN (GV.)	238 289	-	-	-	-	238 289	238 289	11 171
3	ZUSAMMEN	270 174	-	-	-	-	270 174	238 289	11 171
17	ZAHLUNGEN VON BUND, LAF, ERP								
1	STAAT	-	-	-	-	-	-	-	-
18	ZAHLUNGEN VON LAENDERN								
1	STAAT	-	-	-	-	-	-	-	-
2	GEMEINDEN (GV.)	5 470	-	-	-	-	5 470	5 470	-
3	ZUSAMMEN	5 470	-	-	-	-	5 470	5 470	-
19	ZAHLUNGEN VON GEMEINDEN (GV.)								
1	STAAT	-	-	-	-	-	-	-	-
2	GEMEINDEN (GV.)	103	-	-	-	-	103	103	-
3	ZUSAMMEN	103	-	-	-	-	103	103	-
NACHRICHTLICH									
20	NETTOAUSGABEN								
1	STAAT	47 691-	-	-	-	-	47 691-	-	-
2	GEMEINDEN (GV.)	276 752-	-	-	-	-	276 752-	276 752-	12 738-
3	ZUSAMMEN	324 443-	-	-	-	-	324 443-	276 752-	12 738-

Aufgabenbereichen und ausgewählten Ausgabe-/Einnahmearten

DM											EINRICHTUNGEN DER LEBENSMITTELVERSORUNG UND MARKTWESEN 066
DER											NR.
NIEDER-SACHSEN	NORDRHEIN-WESTFALEN	HESSEN	RHEINLAND-PFALZ	BADEN-WÜRTTEMBERG	BAYERN	SAARLAND	STADT-STAAATEN	HAMBURG	BREMEN	BERLIN (WEST)	
9	10	11	12	13	14	15	16	17	18	19	
-	-	-	-	-	-	-	9 813	5 505	2 325	1 983	01
9 962	32 140	7 380	4 988	14 605	21 074	1 976	-	-	-	-	1
9 962	32 140	7 380	4 988	14 605	21 074	1 976	9 813	5 505	2 325	1 983	2
-	-	-	-	-	-	-	1 718	1 186	296	236	02
1 100	4 443	1 825	557	2 127	2 482	531	-	-	-	-	1
1 100	4 443	1 825	557	2 127	2 482	531	1 718	1 186	296	236	2
-	-	-	-	-	-	-	-	-	-	-	3
-	5	31	26	429	21	-	-	-	-	-	03
5	1 463	31	26	429	21	-	-	-	-	-	1
-	-	-	-	-	-	-	-	-	-	-	2
-	-	-	-	-	-	-	-	-	-	-	3
-	-	-	-	-	-	-	12 063	6 933	1 785	3 345	04
6 896	23 346	7 725	4 149	10 720	13 572	2 005	-	-	-	-	1
6 896	23 346	7 725	4 149	10 720	13 572	2 005	12 063	6 933	1 785	3 345	2
-	-	-	-	-	-	-	15 894	10 738	1 971	3 185	05
9 689	25 491	9 278	6 183	14 323	20 118	2 168	-	-	-	-	1
9 689	25 491	9 278	6 183	14 323	20 118	2 168	15 894	10 738	1 971	3 185	2
-	-	-	-	-	-	-	1 107	995	85	27	06
506	1 206	217	371	695	1 569	34	-	-	-	-	1
506	1 206	217	371	695	1 569	34	1 107	995	85	27	2
-	-	-	-	-	-	-	-	-	-	-	3
-	800	-	-	-	2	-	-	-	-	-	07
-	800	-	-	-	2	-	-	-	-	-	1
-	-	-	-	-	-	-	-	-	-	-	2
-	-	-	-	-	-	-	-	-	-	-	3
-	-	-	-	-	-	-	7 096	855	241	6 000	08
52	33	15	-	665	739	-	-	-	-	-	1
52	33	15	-	665	739	-	7 096	855	241	6 000	2
-	-	-	-	-	-	-	-	-	-	-	3
-	-	-	-	-	-	-	47 691	26 212	6 703	14 776	09
28 210	88 922	26 471	16 274	43 564	59 577	6 714	-	-	-	-	1
28 210	88 922	26 471	16 274	43 564	59 577	6 714	47 691	26 212	6 703	14 776	2
-	-	-	-	-	-	-	-	-	-	-	3
-	-	-	-	-	-	-	-	-	-	-	10
-	-	-	-	-	-	-	-	-	-	-	1
-	-	2	22	4	10	34	-	-	-	-	11
-	-	2	22	4	10	34	-	-	-	-	1
-	-	-	-	-	-	-	-	-	-	-	2
-	-	-	-	-	-	-	-	-	-	-	3
15	40	4	-	22	2	-	-	-	-	-	12
15	40	4	-	22	2	-	-	-	-	-	1
-	-	-	-	-	-	-	26 445	16 224	4 315	5 906	13
17 127	64 654	19 133	10 107	30 574	43 219	6 770	-	-	-	-	1
17 127	64 654	19 133	10 107	30 574	43 219	6 770	26 445	16 224	4 315	5 906	2
-	-	-	-	-	-	-	4 545	2 303	1 578	664	0
3 614	11 458	4 859	1 761	5 677	5 617	986	-	-	-	-	1
3 614	11 458	4 859	1 761	5 677	5 617	986	4 545	2 303	1 578	664	2
-	-	-	-	-	-	-	-	-	-	-	3
-	-	-	-	-	-	-	895	16	866	13	15
2	627	333	-	91	509	-	-	-	-	-	1
2	627	333	-	91	509	-	895	16	866	13	2
-	-	-	-	-	-	-	31 885	18 543	6 759	6 583	0
20 743	76 739	24 325	11 868	36 342	49 345	7 756	-	-	-	-	1
20 743	76 739	24 325	11 868	36 342	49 345	7 756	31 885	18 543	6 759	6 583	2
-	-	-	-	-	-	-	-	-	-	-	3
-	-	-	-	-	-	-	-	-	-	-	17
-	-	-	-	-	-	-	-	-	-	-	1
2	3 194	46	805	1 387	33	3	-	-	-	-	18
2	3 194	46	805	1 387	33	3	-	-	-	-	1
-	-	-	-	-	-	-	-	-	-	-	2
-	-	-	-	-	-	-	-	-	-	-	3
30	13	3	3	4	-	50	-	-	-	-	19
30	13	3	3	4	-	50	-	-	-	-	1
-	-	-	-	-	-	-	47 691	26 212	6 703	14 776	20
28 193	85 455	26 428	15 488	42 199	59 556	6 695	-	-	-	-	1
28 193	85 455	26 428	15 488	42 199	59 556	6 695	47 691	26 212	6 703	14 776	2
-	-	-	-	-	-	-	-	-	-	-	3

C. Ausgaben und Einnahmen nach Gebietskörperschaften,

067 BESTATTUNGSWESEN

1000

NR.	ART DER AUSGABEN/EINNAHMEN	INSGESAMT	BUND, LAF, ERP				LAEN		
			ZUSAMMEN	BUND	LASTENAUS- GLEICHSF.	ERP-SOND. VERMOEGEN	ZUSAMMEN	OHNE STADTSTAAT.	SCHLESWIG- HOLSTEIN
		1	2	3	4	5	6	7	8
01	PERSONALAUSGABEN								
1	STAAT	19 802	-	-	-	-	19 802	-	-
2	GEMEINDEN (GV.)	109 121	-	-	-	-	109 121	109 121	2 818
3	ZUSAMMEN	128 923	-	-	-	-	128 923	109 121	2 818
02	UNTERHALTUNG V. UNBEWEGL. VERMOEGEN								
1	STAAT	2 071	-	-	-	-	2 071	-	-
2	GEMEINDEN (GV.)	20 055	-	-	-	-	20 055	20 055	296
3	ZUSAMMEN	22 126	-	-	-	-	22 126	20 055	296
03	ZUWEISUNGEN AN ZWECKVERBAENDE USW.								
1	STAAT	-	-	-	-	-	-	-	-
2	GEMEINDEN (GV.)	2 262	-	-	-	-	2 262	2 262	147
3	ZUSAMMEN	2 262	-	-	-	-	2 262	2 262	147
04	UEBR. VERWALTUNGS- U. ZWECKAUSGABEN								
1	STAAT	3 130	-	-	-	-	3 130	-	-
2	GEMEINDEN (GV.)	34 884	-	-	-	-	34 884	34 884	773
3	ZUSAMMEN	38 014	-	-	-	-	38 014	34 884	773
05	BAUTEN UND GROSSE INSTANDSETZUNGEN								
1	STAAT	4 119	-	-	-	-	4 119	-	-
2	GEMEINDEN (GV.)	75 415	-	-	-	-	75 415	75 415	929
3	ZUSAMMEN	79 534	-	-	-	-	79 534	75 415	929
06	NEUANSCHAFFUNG V. BEWEGL. VERMOEGEN								
1	STAAT	169	-	-	-	-	169	-	-
2	GEMEINDEN (GV.)	5 188	-	-	-	-	5 188	5 188	38
3	ZUSAMMEN	5 357	-	-	-	-	5 357	5 188	38
07	GEWAHRUNG VON DARLEHEN								
1	STAAT	-	-	-	-	-	-	-	-
2	GEMEINDEN (GV.)	57	-	-	-	-	57	57	50
3	ZUSAMMEN	57	-	-	-	-	57	57	50
08	UEBR. AUSGABEN D. VERMOEGENSBEWEGUNG								
1	STAAT	111	-	-	-	-	111	-	-
2	GEMEINDEN (GV.)	17 497	-	-	-	-	17 497	17 497	63
3	ZUSAMMEN	17 608	-	-	-	-	17 608	17 497	63
09	UNMITTELBARE AUSGABEN								
1	STAAT	29 402	-	-	-	-	29 402	-	-
2	GEMEINDEN (GV.)	264 479	-	-	-	-	264 479	264 479	5 114
3	ZUSAMMEN	293 881	-	-	-	-	293 881	264 479	5 114
10	ZAHLUNGEN AN BUND, LAF, ERP								
1	STAAT	-	-	-	-	-	-	-	-
11	ZAHLUNGEN AN LAENDER								
1	STAAT	-	-	-	-	-	-	-	-
2	GEMEINDEN (GV.)	-	-	-	-	-	-	-	-
3	ZUSAMMEN	-	-	-	-	-	-	-	-
12	ZAHLUNGEN AN GEMEINDEN (GV.)								
1	STAAT	-	-	-	-	-	-	-	-
2	GEMEINDEN (GV.)	1 177	-	-	-	-	1 177	1 177	36
3	ZUSAMMEN	1 177	-	-	-	-	1 177	1 177	36
13	GEBUEHREN, ENTGELTE, STRAFEN								
1	STAAT	17 380	-	-	-	-	17 380	-	-
2	GEMEINDEN (GV.)	107 012	-	-	-	-	107 012	107 012	3 605
3	ZUSAMMEN	124 392	-	-	-	-	124 392	107 012	3 605
14	UEBR. VERWALT.- U. BETRIEBSEINNAHMEN								
1	STAAT	372	-	-	-	-	372	-	-
2	GEMEINDEN (GV.)	15 359	-	-	-	-	15 359	15 359	264
3	ZUSAMMEN	15 731	-	-	-	-	15 731	15 359	264
15	EINNAHMEN DER VERMOEGENSBEWEGUNG								
1	STAAT	1	-	-	-	-	1	-	-
2	GEMEINDEN (GV.)	1 027	-	-	-	-	1 027	1 027	-
3	ZUSAMMEN	1 028	-	-	-	-	1 028	1 027	-
16	UNMITTELBARE EINNAHMEN								
1	STAAT	17 753	-	-	-	-	17 753	-	-
2	GEMEINDEN (GV.)	123 398	-	-	-	-	123 398	123 398	3 869
3	ZUSAMMEN	141 151	-	-	-	-	141 151	123 398	3 869
17	ZAHLUNGEN VON BUND, LAF, ERP								
1	STAAT	-	-	-	-	-	-	-	-
18	ZAHLUNGEN VON LAENDERN								
1	STAAT	-	-	-	-	-	-	-	-
2	GEMEINDEN (GV.)	8 966	-	-	-	-	8 966	8 966	310
3	ZUSAMMEN	8 966	-	-	-	-	8 966	8 966	310
19	ZAHLUNGEN VON GEMEINDEN (GV.)								
1	STAAT	-	-	-	-	-	-	-	-
2	GEMEINDEN (GV.)	569	-	-	-	-	569	569	11
3	ZUSAMMEN	569	-	-	-	-	569	569	11
20	NACHRICHTLICH NETTOAUSGABEN								
1	STAAT	29 402-	-	-	-	-	29 402-	-	-
2	GEMEINDEN (GV.)	255 339-	-	-	-	-	255 339-	255 339-	4 829-
3	ZUSAMMEN	284 741-	-	-	-	-	284 741-	255 339-	4 829-

Aufgabenbereichen und ausgewählten Ausgabe-/Einnahmearten

DM

BESTATTUNGSWESEN 067

DER											NR.
NIEDER- SACHSEN	NORDRHEIN- WESTFALEN	HESSEN	RHEINLAND- PFA LZ	BADEN- WUERTTE MBG.	BAYERN	SAARLAND	STADT- STAATEN	HAMBURG	BREMEN	BERLIN (WEST)	
9	10	11	12	13	14	15	16	17	18	19	
-	-	-	-	-	-	-	19 802	9 413	2 381	8 008	01
11 016	43 469	10 041	6 447	15 747	15 250	4 333	-	-	-	-	1
11 016	43 469	10 041	6 447	15 747	15 250	4 333	19 802	9 413	2 381	8 008	2
-	-	-	-	-	-	-	-	-	-	-	3
-	-	-	-	-	-	-	2 071	1 526	54	491	02
1 433	7 889	2 302	1 177	3 796	2 287	875	-	-	-	-	1
1 433	7 889	2 302	1 177	3 796	2 287	875	2 071	1 526	54	491	2
-	-	-	-	-	-	-	-	-	-	-	3
-	-	-	-	-	-	-	-	-	-	-	03
332	1 347	18	61	155	153	49	-	-	-	-	1
332	1 347	18	61	155	153	49	-	-	-	-	2
-	-	-	-	-	-	-	-	-	-	-	3
-	-	-	-	-	-	-	3 130	1 672	374	1 084	04
2 329	10 046	3 462	1 373	5 707	10 702	492	-	-	-	-	1
2 329	10 046	3 462	1 373	5 707	10 702	492	3 130	1 672	374	1 084	2
-	-	-	-	-	-	-	-	-	-	-	3
-	-	-	-	-	-	-	4 119	2 807	765	547	05
4 818	27 338	7 817	3 992	16 427	10 053	4 041	-	-	-	-	1
4 818	27 338	7 817	3 992	16 427	10 053	4 041	4 119	2 807	765	547	2
-	-	-	-	-	-	-	-	-	-	-	3
-	-	-	-	-	-	-	169	4	54	111	06
575	1 819	625	209	892	921	109	-	-	-	-	1
575	1 819	625	209	892	921	109	169	4	54	111	2
-	-	-	-	-	-	-	-	-	-	-	3
-	-	-	-	-	-	-	-	-	-	-	07
7	-	-	-	-	-	-	-	-	-	-	1
7	-	-	-	-	-	-	-	-	-	-	2
-	-	-	-	-	-	-	-	-	-	-	3
-	-	-	-	-	-	-	111	-	64	47	08
2 112	8 629	802	232	3 861	1 749	49	-	-	-	-	1
2 112	8 629	802	232	3 861	1 749	49	111	-	64	47	2
-	-	-	-	-	-	-	-	-	-	-	3
-	-	-	-	-	-	-	29 402	15 422	3 692	10 288	09
22 622	100 537	25 067	13 491	46 585	41 115	9 948	-	-	-	-	1
22 622	100 537	25 067	13 491	46 585	41 115	9 948	29 402	15 422	3 692	10 288	2
-	-	-	-	-	-	-	-	-	-	-	3
-	-	-	-	-	-	-	-	-	-	-	10
-	-	-	-	-	-	-	-	-	-	-	1
-	-	-	-	-	-	-	-	-	-	-	11
-	-	-	-	-	-	-	-	-	-	-	1
-	-	-	-	-	-	-	-	-	-	-	2
-	-	-	-	-	-	-	-	-	-	-	3
-	-	-	-	-	-	-	-	-	-	-	12
170	437	212	137	-	185	-	-	-	-	-	1
170	437	212	137	-	185	-	-	-	-	-	2
-	-	-	-	-	-	-	-	-	-	-	3
-	-	-	-	-	-	-	17 380	9 428	945	7 007	13
10 051	33 440	12 679	4 704	16 652	24 210	1 671	-	-	-	-	1
10 051	33 440	12 679	4 704	16 652	24 210	1 671	17 380	9 428	945	7 007	2
-	-	-	-	-	-	-	-	-	-	-	3
-	-	-	-	-	-	-	372	145	54	173	14
1 683	4 310	737	541	2 410	5 198	216	-	-	-	-	1
1 683	4 310	737	541	2 410	5 198	216	372	145	54	173	2
-	-	-	-	-	-	-	-	-	-	-	3
-	-	-	-	-	-	-	1	1	-	-	15
47	49	218	232	135	226	120	-	-	-	-	1
47	49	218	232	135	226	120	1	1	-	-	2
-	-	-	-	-	-	-	-	-	-	-	3
-	-	-	-	-	-	-	17 753	9 574	999	7 180	16
11 781	37 799	13 634	5 477	19 197	29 634	2 007	-	-	-	-	1
11 781	37 799	13 634	5 477	19 197	29 634	2 007	17 753	9 574	999	7 180	2
-	-	-	-	-	-	-	-	-	-	-	3
-	-	-	-	-	-	-	-	-	-	-	17
-	-	-	-	-	-	-	-	-	-	-	1
345	4 980	618	827	1 020	724	142	-	-	-	-	18
345	4 980	618	827	1 020	724	142	-	-	-	-	1
-	-	-	-	-	-	-	-	-	-	-	2
-	-	-	-	-	-	-	-	-	-	-	3
-	-	-	-	-	-	-	-	-	-	-	19
51	170	68	7	143	75	44	-	-	-	-	1
51	170	68	7	143	75	44	-	-	-	-	2
-	-	-	-	-	-	-	-	-	-	-	3
-	-	-	-	-	-	-	29 402	15 422	3 692	10 288	20
22 396	95 802	24 593	12 794	45 422	39 741	9 762	-	-	-	-	1
22 396	95 802	24 593	12 794	45 422	39 741	9 762	29 402	15 422	3 692	10 288	2
-	-	-	-	-	-	-	-	-	-	-	3

C. Ausgaben und Einnahmen nach Gebietskörperschaften,

068 ERHOLUNGSEINRICHTUNGEN

1000

NR.	ART DER AUSGABEN/EINNAHMEN	INSGESAMT	BUND, LAF, ERP				LAEN		
			ZUSAMMEN	BUND	LASTENAUS- GLEICHSF.	ERP-SOND. VERMOEGEN	ZUSAMMEN	OHNE STADTSTAAT.	SCHLESWIG- HOLSTEIN
		1	2	3	4	5	6	7	8
01	PERSONALAUSGABEN								
1	STAAT	44 994	-	-	-	-	44 994	-	-
2	GEMEINDEN (GV.)	211 065	-	-	-	-	211 065	211 065	8 091
3	ZUSAMMEN	256 059	-	-	-	-	256 059	211 065	8 091
02	UNTERHALTUNG V. UNBEWEGL. VERMOEGEN								
1	STAAT	5 165	-	-	-	-	5 165	-	-
2	GEMEINDEN (GV.)	36 129	-	-	-	-	36 129	36 129	1 268
3	ZUSAMMEN	41 294	-	-	-	-	41 294	36 129	1 268
03	ZUWEISUNGEN AN ZWECKVERBAEENDE USW.								
1	STAAT	-	-	-	-	-	-	-	-
2	GEMEINDEN (GV.)	1 740	-	-	-	-	1 740	1 740	15
3	ZUSAMMEN	1 740	-	-	-	-	1 740	1 740	15
04	UEBR. VERWALTUNGS- U. ZWECKAUSGABEN								
1	STAAT	7 210	-	-	-	-	7 210	-	-
2	GEMEINDEN (GV.)	86 240	-	-	-	-	86 240	86 240	2 010
3	ZUSAMMEN	93 450	-	-	-	-	93 450	86 240	2 010
05	BAUTEN UND GROSSE INSTANDSETZUNGEN								
1	STAAT	14 117	-	-	-	-	14 117	-	-
2	GEMEINDEN (GV.)	196 166	-	-	-	-	196 166	196 166	5 204
3	ZUSAMMEN	210 283	-	-	-	-	210 283	196 166	5 204
06	NEUANSCHAFFUNG V. BEWEGL. VERMOEGEN								
1	STAAT	699	-	-	-	-	699	-	-
2	GEMEINDEN (GV.)	11 732	-	-	-	-	11 732	11 732	396
3	ZUSAMMEN	12 431	-	-	-	-	12 431	11 732	396
07	GEWAHRUNG VON DARLEHEN								
1	STAAT	-	-	-	-	-	-	-	-
2	GEMEINDEN (GV.)	216	-	-	-	-	216	216	3
3	ZUSAMMEN	216	-	-	-	-	216	216	3
08	UEBR. AUSGABEN D. VERMOEGENSBEWEGUNG								
1	STAAT	12 086	-	-	-	-	12 086	-	-
2	GEMEINDEN (GV.)	13 493	-	-	-	-	13 493	13 493	323
3	ZUSAMMEN	25 579	-	-	-	-	25 579	13 493	323
09	UNMITTELBARE AUSGABEN								
1	STAAT	84 271	-	-	-	-	84 271	-	-
2	GEMEINDEN (GV.)	556 781	-	-	-	-	556 781	556 781	17 310
3	ZUSAMMEN	641 052	-	-	-	-	641 052	556 781	17 310
10	ZAHLUNGEN AN BUND, LAF, ERP								
1	STAAT	-	-	-	-	-	-	-	-
11	ZAHLUNGEN AN LAENDER								
1	STAAT	-	-	-	-	-	-	-	-
2	GEMEINDEN (GV.)	45	-	-	-	-	45	45	-
3	ZUSAMMEN	45	-	-	-	-	45	45	-
12	ZAHLUNGEN AN GEMEINDEN (GV.)								
1	STAAT	-	-	-	-	-	-	-	-
2	GEMEINDEN (GV.)	2 075	-	-	-	-	2 075	2 075	107
3	ZUSAMMEN	2 075	-	-	-	-	2 075	2 075	107
13	GEBUEHREN, ENTGELTE, STRAFEN								
1	STAAT	10 328	-	-	-	-	10 328	-	-
2	GEMEINDEN (GV.)	65 895	-	-	-	-	65 895	65 895	1 750
3	ZUSAMMEN	76 223	-	-	-	-	76 223	65 895	1 750
14	UEBR. VERWALT.- U. BETRIEBSEINNAHMEN								
1	STAAT	3 333	-	-	-	-	3 333	-	-
2	GEMEINDEN (GV.)	32 980	-	-	-	-	32 980	32 980	1 477
3	ZUSAMMEN	36 313	-	-	-	-	36 313	32 980	1 477
15	EINNAHMEN DER VERMOEGENSBEWEGUNG								
1	STAAT	479	-	-	-	-	479	-	-
2	GEMEINDEN (GV.)	1 501	-	-	-	-	1 501	1 501	2
3	ZUSAMMEN	1 980	-	-	-	-	1 980	1 501	2
16	UNMITTELBARE EINNAHMEN								
1	STAAT	14 140	-	-	-	-	14 140	-	-
2	GEMEINDEN (GV.)	100 376	-	-	-	-	100 376	100 376	3 229
3	ZUSAMMEN	114 516	-	-	-	-	114 516	100 376	3 229
17	ZAHLUNGEN VON BUND, LAF, ERP								
1	STAAT	312	-	-	-	-	312	-	-
18	ZAHLUNGEN VON LAENDERN								
1	STAAT	-	-	-	-	-	-	-	-
2	GEMEINDEN (GV.)	18 847	-	-	-	-	18 847	18 847	2 041
3	ZUSAMMEN	18 847	-	-	-	-	18 847	18 847	2 041
19	ZAHLUNGEN VON GEMEINDEN (GV.)								
1	STAAT	-	-	-	-	-	-	-	-
2	GEMEINDEN (GV.)	3 423	-	-	-	-	3 423	3 423	120
3	ZUSAMMEN	3 423	-	-	-	-	3 423	3 423	120
20	NACHRICHTLICH								
1	NETTOAUSGABEN								
1	STAAT	83 959-	-	-	-	-	83 959-	-	-
2	GEMEINDEN (GV.)	534 822-	-	-	-	-	534 822-	534 822-	15 077-
3	ZUSAMMEN	618 781-	-	-	-	-	618 781-	534 822-	15 077-

Aufgabenbereichen und ausgewählten Ausgabe-/ Einnahmearten

ERHOLUNGSEINRICHTUNGEN											068
DER											NR.
NIEDER- SACHSEN	NORDRHEIN- WESTFALEN	HESSEN	RHEINLAND- PFALZ	BADEN- WUERTTEMBG.	BAYERN	SAARLAND	STADT- STAATEN	HAMBURG	BREMEN	BERLIN (WEST)	
9	10	11	12	13	14	15	16	17	18	19	
-	-	-	-	-	-	-	44 994	11 155	5 144	28 695	01
21 760	92 629	18 094	10 211	28 843	26 498	4 939	-	-	-	-	1
21 760	92 629	18 094	10 211	28 843	26 498	4 939	44 994	11 155	5 144	28 695	2
-	-	-	-	-	-	-	5 165	1 469	514	3 182	02
4 201	14 997	4 128	1 778	4 182	4 829	746	-	-	-	-	1
4 201	14 997	4 128	1 778	4 182	4 829	746	5 165	1 469	514	3 182	2
-	-	-	-	-	-	-	-	-	-	-	3
222	856	232	3	374	38	-	-	-	-	-	03
222	856	232	3	374	38	-	-	-	-	-	1
-	-	-	-	-	-	-	7 210	2 730	630	3 850	2
6 339	38 378	5 424	3 151	12 524	16 913	1 501	-	-	-	-	04
6 339	38 378	5 424	3 151	12 524	16 913	1 501	7 210	2 730	630	3 850	1
-	-	-	-	-	-	-	14 117	3 803	3 026	7 288	2
17 618	84 042	14 739	11 569	39 509	20 762	2 723	-	-	-	-	05
17 618	84 042	14 739	11 569	39 509	20 762	2 723	14 117	3 803	3 026	7 288	1
-	-	-	-	-	-	-	699	349	118	232	2
1 514	4 788	1 252	537	1 456	1 553	236	-	-	-	-	06
1 514	4 788	1 252	537	1 456	1 553	236	699	349	118	232	1
-	-	-	-	-	-	-	-	-	-	-	2
-	13	-	200	-	-	-	-	-	-	-	07
-	13	-	200	-	-	-	-	-	-	-	1
-	-	-	-	-	-	-	12 086	9 432	-	2 654	2
2 861	6 015	259	-	1 137	2 788	110	-	-	-	-	08
2 861	6 015	259	-	1 137	2 788	110	12 086	9 432	-	2 654	1
-	-	-	-	-	-	-	84 271	28 938	9 432	45 901	2
54 515	241 718	44 128	27 449	88 025	73 381	10 255	-	-	-	-	09
54 515	241 718	44 128	27 449	88 025	73 381	10 255	84 271	28 938	9 432	45 901	1
-	-	-	-	-	-	-	-	-	-	-	2
-	-	-	-	-	-	-	-	-	-	-	3
45	-	-	-	-	-	-	-	-	-	-	10
45	-	-	-	-	-	-	-	-	-	-	1
-	-	-	-	-	-	-	-	-	-	-	2
142	868	273	5	5	675	-	-	-	-	-	11
142	868	273	5	5	675	-	-	-	-	-	1
-	-	-	-	-	-	-	10 328	918	304	9 106	2
6 165	21 938	6 166	2 179	12 305	14 186	1 206	-	-	-	-	13
6 165	21 938	6 166	2 179	12 305	14 186	1 206	10 328	918	304	9 106	1
-	-	-	-	-	-	-	3 333	468	1 898	967	2
3 242	11 592	1 085	1 727	6 645	5 635	1 577	-	-	-	-	14
3 242	11 592	1 085	1 727	6 645	5 635	1 577	3 333	468	1 898	967	1
-	-	-	-	-	-	-	479	22	-	457	2
10	436	30	1	503	519	-	-	-	-	-	15
10	436	30	1	503	519	-	479	22	-	457	1
-	-	-	-	-	-	-	14 140	1 408	2 202	10 530	2
9 417	33 966	7 281	3 907	19 453	20 340	2 783	-	-	-	-	16
9 417	33 966	7 281	3 907	19 453	20 340	2 783	14 140	1 408	2 202	10 530	1
-	-	-	-	-	-	-	312	312	-	-	2
-	-	-	-	-	-	-	-	-	-	-	3
1 662	8 209	1 419	593	2 697	1 692	534	-	-	-	-	17
1 662	8 209	1 419	593	2 697	1 692	534	-	-	-	-	1
-	-	-	-	-	-	-	-	-	-	-	2
348	2 529	51	20	139	201	15	-	-	-	-	18
348	2 529	51	20	139	201	15	-	-	-	-	1
-	-	-	-	-	-	-	83 959	28 626	9 432	45 901	2
52 080	231 030	42 731	26 841	85 194	72 163	9 706	-	-	-	-	19
52 080	231 030	42 731	26 841	85 194	72 163	9 706	83 959	28 626	9 432	45 901	1
-	-	-	-	-	-	-	-	-	-	-	2
-	-	-	-	-	-	-	-	-	-	-	3

C. Ausgaben und Einnahmen nach Gebietskörperschaften,

069 SONSTIGE DEFFENTLICHE EINRICHTUNGEN

1000

NR.	ART DER AUSGABEN/EINNAHMEN	INSGESAMT	BUND, LAF, ERP				LAEN		
			ZUSAMMEN	BUND	LASTENAUS- GLEICHST.	ERP-SOND. VERMOEGEN	ZUSAMMEN	OHNE STADTSTAAT.	SCHLESWIG- HOLSTEIN
		1	2	3	4	5	6	7	8
01	PERSONALAUSGABEN								
1	STAAT	2 158	-	-	-	-	2 158	-	-
2	GEMEINDEN (GV.)	54 780	-	-	-	-	54 780	54 780	1 296
3	ZUSAMMEN	56 938	-	-	-	-	56 938	54 780	1 296
02	UNTERHALTUNG V.UNBEW.EGL.VERM.OEGEN								
1	STAAT	62	-	-	-	-	62	-	-
2	GEMEINDEN (GV.)	32 479	-	-	-	-	32 479	32 479	1 293
3	ZUSAMMEN	32 541	-	-	-	-	32 541	32 479	1 293
03	ZUWEISUNGEN AN ZWECKVERBAENDE USW.								
1	STAAT	-	-	-	-	-	-	-	-
2	GEMEINDEN (GV.)	14 452	-	-	-	-	14 452	14 452	844
3	ZUSAMMEN	14 452	-	-	-	-	14 452	14 452	844
04	UEBR.VERWALTUNGS- U.ZWECKAUSGABEN								
1	STAAT	2 211	-	-	-	-	2 211	3	-
2	GEMEINDEN (GV.)	91 838	-	-	-	-	91 838	91 838	3 002
3	ZUSAMMEN	94 049	-	-	-	-	94 049	91 841	3 002
05	BAUTEN UND GROSSE INSTANDSETZUNGEN								
1	STAAT	11 155	-	-	-	-	11 155	-	-
2	GEMEINDEN (GV.)	278 803	-	-	-	-	278 803	278 803	5 009
3	ZUSAMMEN	289 958	-	-	-	-	289 958	278 803	5 009
06	NEUANSCHAFFUNG V.BEW.EGL.VERM.OEGEN								
1	STAAT	398	-	-	-	-	398	-	-
2	GEMEINDEN (GV.)	46 013	-	-	-	-	46 013	46 013	1 808
3	ZUSAMMEN	46 411	-	-	-	-	46 411	46 013	1 808
07	GEWAERHRUNG VON DARLEHEN								
1	STAAT	-	-	-	-	-	-	-	-
2	GEMEINDEN (GV.)	1 132	-	-	-	-	1 132	1 132	-
3	ZUSAMMEN	1 132	-	-	-	-	1 132	1 132	-
08	UEBR.AUSGABEN D.VERM.OEGENSBEWEGUNG								
1	STAAT	500	-	-	-	-	500	-	-
2	GEMEINDEN (GV.)	7 629	-	-	-	-	7 629	7 629	138
3	ZUSAMMEN	8 129	-	-	-	-	8 129	7 629	138
09	UNMITTELBARE AUSGABEN								
1	STAAT	16 484	-	-	-	-	16 484	3	-
2	GEMEINDEN (GV.)	527 126	-	-	-	-	527 126	527 126	13 390
3	ZUSAMMEN	543 610	-	-	-	-	543 610	527 129	13 390
10	ZAHLUNGEN AN BUND, LAF, ERP								
1	STAAT	-	-	-	-	-	-	-	-
11	ZAHLUNGEN AN LAENDER								
1	STAAT	27 450	27 450	27 450	-	-	-	-	-
2	GEMEINDEN (GV.)	120	-	-	-	-	120	120	-
3	ZUSAMMEN	27 570	27 450	27 450	-	-	120	120	-
12	ZAHLUNGEN AN GEMEINDEN (GV.)								
1	STAAT	100 193	-	-	-	-	100 193	100 193	183
2	GEMEINDEN (GV.)	7 134	-	-	-	-	7 134	7 134	795
3	ZUSAMMEN	107 327	-	-	-	-	107 327	107 327	978
13	GEBUEHREN, ENTGELTE, STRAFEN								
1	STAAT	1 683	-	-	-	-	1 683	-	-
2	GEMEINDEN (GV.)	106 046	-	-	-	-	106 046	106 046	2 399
3	ZUSAMMEN	107 729	-	-	-	-	107 729	106 046	2 399
14	UEBR.VERWALT.- U.BETRIEBSEINNAHMEN								
1	STAAT	15 877	2 013	2 013	-	-	13 864	8 575	-
2	GEMEINDEN (GV.)	101 640	-	-	-	-	101 640	101 640	3 316
3	ZUSAMMEN	117 517	2 013	2 013	-	-	115 504	110 215	3 316
15	EINNAHMEN DER VERMOEGENSBEWEGUNG								
1	STAAT	37	-	-	-	-	37	2	-
2	GEMEINDEN (GV.)	8 194	-	-	-	-	8 194	8 194	89
3	ZUSAMMEN	8 231	-	-	-	-	8 231	8 196	89
16	UNMITTELBARE EINNAHMEN								
1	STAAT	17 597	2 013	2 013	-	-	15 584	8 577	-
2	GEMEINDEN (GV.)	215 880	-	-	-	-	215 880	215 880	5 804
3	ZUSAMMEN	233 477	2 013	2 013	-	-	231 464	224 457	5 804
17	ZAHLUNGEN VON BUND, LAF, ERP								
1	STAAT	-	-	-	-	-	-	-	-
18	ZAHLUNGEN VON LAENDERN								
1	STAAT	951	918	918	-	-	33	33	33
2	GEMEINDEN (GV.)	72 228	-	-	-	-	72 228	72 228	1 557
3	ZUSAMMEN	73 179	918	918	-	-	72 261	72 261	1 590
19	ZAHLUNGEN VON GEMEINDEN (GV.)								
1	STAAT	868	-	-	-	-	868	868	-
2	GEMEINDEN (GV.)	19 450	-	-	-	-	19 450	19 450	936
3	ZUSAMMEN	20 318	-	-	-	-	20 318	20 318	936
NACHRICHTLICH									
20	NETTOAUSGABEN								
1	STAAT	142 308-	26 532-	26 532-	-	-	115 776-	99 295-	150-
2	GEMEINDEN (GV.)	435 668-	-	-	-	-	435 668-	435 668-	11 625-
3	ZUSAMMEN	577 976-	26 532-	26 532-	-	-	551 444-	534 963-	11 775-

Aufgabenbereichen und ausgewählten Ausgabe-/ Einnahmearten

DM

SONSTIGE OEFFENTLICHE EINRICHTUNGEN 069

DER											NR.
NIEDER- SACHSEN	NORDRHEIN- WESTFALEN	HESSEN	RHEINLAND- PFALZ	BADEN- WUERTTEMBERG.	BAYERN	SARLAND	STADT- STAATEN	HAMBURG	BREMEN	BERLIN (WEST)	
9	10	11	12	13	14	15	16	17	18	19	
-	-	-	-	-	-	-	2 158	332	195	1 631	01
4 391	19 351	7 183	3 745	10 544	6 790	1 480	-	-	-	-	1
4 391	19 351	7 183	3 745	10 544	6 790	1 480	2 158	332	195	1 631	2
-	-	-	-	-	-	-	62	23	34	5	02
4 257	5 118	4 473	5 806	5 209	5 600	723	-	-	-	-	1
4 257	5 118	4 473	5 806	5 209	5 600	723	62	23	34	5	2
-	-	-	-	-	-	-	-	-	-	-	3
4 855	2 047	2 551	519	2 772	738	126	-	-	-	-	03
4 855	2 047	2 551	519	2 772	738	126	-	-	-	-	1
-	-	-	-	-	-	-	-	-	-	-	2
-	-	-	-	-	-	-	-	-	-	-	3
-	-	3	-	-	-	-	2 208	120	406	1 682	04
10 489	12 754	13 784	10 470	22 126	16 796	2 417	-	-	-	-	1
10 489	12 754	13 787	10 470	22 126	16 796	2 417	2 208	120	406	1 682	2
-	-	-	-	-	-	-	-	-	-	-	3
39 459	43 737	50 935	23 050	76 040	36 924	3 649	11 155	136	8 297	2 722	05
39 459	43 737	50 935	23 050	76 040	36 924	3 649	-	-	-	-	1
-	-	-	-	-	-	-	11 155	136	8 297	2 722	2
-	-	-	-	-	-	-	-	-	-	-	3
7 443	3 376	5 633	3 298	9 756	13 886	813	398	61	10	327	06
7 443	3 376	5 633	3 298	9 756	13 886	813	-	-	-	-	1
-	-	-	-	-	-	-	398	61	10	327	2
-	-	-	-	-	-	-	-	-	-	-	3
428	27	154	279	150	94	-	-	-	-	-	07
428	27	154	279	150	94	-	-	-	-	-	1
-	-	-	-	-	-	-	-	-	-	-	2
-	-	-	-	-	-	-	-	-	-	-	3
1 343	957	717	647	2 217	1 597	13	500	500	-	-	08
1 343	957	717	647	2 217	1 597	13	-	-	-	-	1
-	-	-	-	-	-	-	500	500	-	-	2
-	-	-	-	-	-	-	-	-	-	-	3
72 665	87 367	85 430	47 814	128 814	82 425	9 221	16 481	1 172	8 942	6 367	09
72 665	87 367	85 433	47 814	128 814	82 425	9 221	-	-	-	-	1
-	-	-	-	-	-	-	16 481	1 172	8 942	6 367	2
-	-	-	-	-	-	-	-	-	-	-	3
-	-	-	-	-	-	-	-	-	-	-	10
-	-	-	-	-	-	-	-	-	-	-	1
21	-	1	-	-	97	1	-	-	-	-	11
21	-	1	-	-	97	1	-	-	-	-	1
-	-	-	-	-	-	-	-	-	-	-	2
-	-	-	-	-	-	-	-	-	-	-	3
10 826	23 635	23 974	-	22 891	15 616	3 068	-	-	-	-	12
1 352	1 582	2 152	201	882	157	13	-	-	-	-	1
12 178	25 217	26 126	201	23 773	15 773	3 081	-	-	-	-	2
-	-	-	-	-	-	-	-	-	-	-	3
13 776	18 187	17 488	8 584	29 396	14 562	1 654	1 683	520	833	330	13
13 776	18 187	17 488	8 584	29 396	14 562	1 654	-	-	-	-	1
-	-	-	-	-	-	-	1 683	520	833	330	2
-	-	-	-	-	-	-	-	-	-	-	3
10 674	48 800	10 050	31	9 658	8 544	2 498	5 289	1 360	219	3 710	14
10 674	48 800	10 050	6 829	9 658	9 815	2 498	-	-	-	-	1
-	-	-	6 860	9 658	18 359	2 498	5 289	1 360	219	3 710	2
-	-	-	-	-	-	-	-	-	-	-	3
535	1 105	2 136	2	2 115	1 488	68	35	-	-	35	15
535	1 105	2 136	658	2 115	1 488	68	-	-	-	-	1
-	-	-	660	-	-	-	35	-	-	35	2
-	-	-	-	-	-	-	-	-	-	-	3
24 985	68 092	29 674	33	41 169	8 544	4 220	7 007	1 880	1 052	4 075	16
24 985	68 092	29 674	16 071	41 169	25 865	4 220	-	-	-	-	1
-	-	-	16 104	41 169	34 409	4 220	7 007	1 880	1 052	4 075	2
-	-	-	-	-	-	-	-	-	-	-	3
-	-	-	-	-	-	-	-	-	-	-	17
-	-	-	-	-	-	-	-	-	-	-	1
8 961	15 123	20 263	4 208	13 831	7 785	500	-	-	-	-	18
8 961	15 123	20 263	4 208	13 831	7 785	500	-	-	-	-	1
-	-	-	-	-	-	-	-	-	-	-	2
-	-	-	-	-	-	-	-	-	-	-	3
5 548	2 118	4 091	32	1 380	836	3 541	-	-	-	-	19
5 548	2 118	4 091	1 662	1 380	4 377	174	-	-	-	-	1
-	-	-	1 694	-	-	-	-	-	-	-	2
-	-	-	-	-	-	-	-	-	-	-	3
10 826-	23 635-	23 977-	32	22 891-	14 780-	3 068-	16 481-	1 172-	8 942-	6 367-	20
56 553-	70 523-	62 869-	41 753-	113 132-	70 672-	8 541-	-	-	-	-	1
67 379-	94 158-	86 846-	41 721-	136 023-	85 452-	11 609-	16 481-	1 172-	8 942-	6 367-	2
-	-	-	-	-	-	-	-	-	-	-	3

C. Ausgaben und Einnahmen nach Gebietskörperschaften,

070 VERKEHR

1000

NR.	ART DER AUSGABEN/EINNAHMEN	INSGESAMT	BUND, LAF, ERP				LAEN		
			ZUSAMMEN	BUND	LASTENAUS- GLEICHSF.	ERP-SOND. VERMOEGEN	ZUSAMMEN	OHNE STADTSTAAT.	SCHLESWIG- HOLSTEIN
			1	2	3	4	5	6	7
01	PERSONALAUSGABEN								
1	STAAT	328 633	149 577	149 577	-	-	179 056	99 623	5 271
2	GEMEINDEN (GV.)	448 347	-	-	-	-	448 347	448 347	15 293
3	ZUSAMMEN	776 980	149 577	149 577	-	-	627 403	547 970	20 564
02	UNTERHALTUNG V. UNBEWEGL. VERMOEGEN								
1	STAAT	653 385	360 724	360 724	-	-	292 661	241 828	14 354
2	GEMEINDEN (GV.)	695 111	-	-	-	-	695 111	695 111	17 045
3	ZUSAMMEN	1 348 496	360 724	360 724	-	-	987 772	936 939	31 399
03	ZUWEISUNGEN AN ZWECKVERBAENDE USW.								
1	STAAT	65 542	29 534	29 534	-	-	36 008	22 371	1 111
2	GEMEINDEN (GV.)	22 932	-	-	-	-	22 932	22 932	3 503
3	ZUSAMMEN	88 474	29 534	29 534	-	-	58 940	45 303	4 614
04	UEBR. VERWALTUNGS- U. ZWECKAUSGABEN								
1	STAAT	512 829	334 693	334 693	-	-	178 136	116 185	17 490
2	GEMEINDEN (GV.)	192 350	-	-	-	-	192 350	192 350	6 092
3	ZUSAMMEN	705 179	334 693	334 693	-	-	370 486	308 535	23 582
05	BAUTEN UND GROSSE INSTANDSETZUNGEN								
1	STAAT	3 364 793	2 275 292	2 275 292	-	-	1 089 501	718 312	48 558
2	GEMEINDEN (GV.)	3 775 066	-	-	-	-	3 775 066	3 775 066	145 985
3	ZUSAMMEN	7 139 859	2 275 292	2 275 292	-	-	4 864 567	4 493 378	194 543
06	NEUANSCHAFFUNG V. BEWEGL. VERMOEGEN								
1	STAAT	67 083	44 062	44 062	-	-	23 021	14 104	340
2	GEMEINDEN (GV.)	40 542	-	-	-	-	40 542	40 542	1 120
3	ZUSAMMEN	107 625	44 062	44 062	-	-	63 563	54 646	1 460
07	GEWAHRUNG VON DARLEHEN								
1	STAAT	296 683	68 923	30 988	-	37 935	227 760	227 438	177
2	GEMEINDEN (GV.)	14 150	-	-	-	-	14 150	14 150	1 738
3	ZUSAMMEN	310 833	68 923	30 988	-	37 935	241 910	241 588	1 915
08	UEBR. AUSGABEN D. VERMOEGENSBEWEGUNG								
1	STAAT	87 986	53 372	53 372	-	-	34 614	11 625	2 839
2	GEMEINDEN (GV.)	216 572	-	-	-	-	216 572	216 572	4 387
3	ZUSAMMEN	304 558	53 372	53 372	-	-	251 186	228 197	7 226
09	UNMITTELBARE AUSGABEN								
1	STAAT	5 376 934	3 316 177	3 278 242	-	37 935	2 060 757	1 451 486	90 140
2	GEMEINDEN (GV.)	5 405 070	-	-	-	-	5 405 070	5 405 070	195 163
3	ZUSAMMEN	10 782 004	3 316 177	3 278 242	-	37 935	7 465 827	6 856 556	285 303
10	ZAHLUNGEN AN BUND, LAF, ERP								
1	STAAT	17 844	-	-	-	-	17 844	16 050	1 328
11	ZAHLUNGEN AN LAENDER								
1	STAAT	188 900	188 900	188 900	-	-	-	-	-
2	GEMEINDEN (GV.)	4 684	-	-	-	-	4 684	4 684	127
3	ZUSAMMEN	193 584	188 900	188 900	-	-	4 684	4 684	127
12	ZAHLUNGEN AN GEMEINDEN (GV.)								
1	STAAT	1 527 162	131 883	131 883	-	-	1 395 279	1 395 279	48 457
2	GEMEINDEN (GV.)	232 533	-	-	-	-	232 533	232 533	8 183
3	ZUSAMMEN	1 759 695	131 883	131 883	-	-	1 627 812	1 627 812	56 640
13	GEBUEHREN, ENTGELTE, STRAFEN								
1	STAAT	202 205	126 670	126 670	-	-	75 535	12 929	6 106
2	GEMEINDEN (GV.)	648 527	-	-	-	-	648 527	648 527	26 697
3	ZUSAMMEN	850 732	126 670	126 670	-	-	724 062	661 456	32 803
14	UEBR. VERWALT.- U. BETRIEBSEINNAHMEN								
1	STAAT	236 926	99 491	99 491	-	-	137 435	83 404	938
2	GEMEINDEN (GV.)	178 371	-	-	-	-	178 371	178 371	7 324
3	ZUSAMMEN	415 297	99 491	99 491	-	-	315 806	261 775	8 262
15	EINNAHMEN DER VERMOEGENSBEWEGUNG								
1	STAAT	47 428	1 254	1 254	-	-	46 174	28 194	243
2	GEMEINDEN (GV.)	36 824	-	-	-	-	36 824	36 824	3 104
3	ZUSAMMEN	84 252	1 254	1 254	-	-	82 998	65 018	3 347
16	UNMITTELBARE EINNAHMEN								
1	STAAT	486 559	227 415	227 415	-	-	259 144	124 527	7 287
2	GEMEINDEN (GV.)	863 722	-	-	-	-	863 722	863 722	37 125
3	ZUSAMMEN	1 350 281	227 415	227 415	-	-	1 122 866	988 249	44 412
17	ZAHLUNGEN VON BUND, LAF, ERP								
1	STAAT	120 696	-	-	-	-	120 696	71 667	3 766
18	ZAHLUNGEN VON LAENDERN								
1	STAAT	30 860	30 175	30 175	-	-	685	685	685
2	GEMEINDEN (GV.)	1 747 538	-	-	-	-	1 747 538	1 747 538	60 343
3	ZUSAMMEN	1 778 398	30 175	30 175	-	-	1 748 223	1 748 223	61 028
19	ZAHLUNGEN VON GEMEINDEN (GV.)								
1	STAAT	9 544	955	955	-	-	8 589	8 589	1 126
2	GEMEINDEN (GV.)	255 515	-	-	-	-	255 515	255 515	13 476
3	ZUSAMMEN	265 059	955	955	-	-	264 104	264 104	14 602
20	NACHRICHTLICH NETTOAUSGABEN								
1	STAAT	6 949 740-	3 605 830-	3 567 895-	-	37 935-	3 343 910-	2 781 874-	134 348-
2	GEMEINDEN (GV.)	3 589 182-	-	-	-	-	3 589 182-	3 589 182-	126 857-
3	ZUSAMMEN	10 538 922-	3 605 830-	3 567 895-	-	37 935-	6 933 092-	6 371 056-	261 205-

Aufgabenbereichen und ausgewählten Ausgabe-/Einnahmearten

DM

VERKEHR 070

DER											NR.
NIEDER- SACHSEN	NORDRHEIN- WESTFALEN	HESSEN	RHEINLAND- PFA LZ	BADEN- WUERTTE MBG.	BAYERN	SAARLAND	STADT- STAATEN	HAMBURG	BREMEN	BERLIN (WEST)	
9	10	11	12	13	14	15	16	17	18	19	
18 263	-	17 623	10 351	22 000	21 585	4 530	79 433	52 255	17 857	9 321	01
42 775	195 324	25 536	24 472	66 946	70 028	7 973	-	-	-	-	1
61 038	195 324	43 159	34 823	88 946	91 613	12 503	79 433	52 255	17 857	9 321	2
											3
52 523	86	31 956	27 544	43 774	58 441	13 150	50 833	20 727	7 644	22 462	02
60 466	361 916	39 570	26 375	91 762	93 220	4 757	-	-	-	-	1
112 989	362 002	71 526	53 919	135 536	151 661	17 907	50 833	20 727	7 644	22 462	2
											3
1 174	4 281	468	3 924	8 491	2 833	89	13 637	9 584	4 034	19	03
5 671	3 349	1 688	6 190	1 565	939	27	-	-	-	-	1
6 845	7 630	2 156	10 114	10 056	3 772	116	13 637	9 584	4 034	19	2
											3
9 908	4 086	28 462	15 274	15 978	23 846	1 141	61 951	18 099	39 231	4 621	04
12 849	77 485	19 626	7 481	38 000	28 253	2 564	-	-	-	-	1
22 757	81 571	48 088	22 755	53 978	52 099	3 705	61 951	18 099	39 231	4 621	2
											3
124 164	-	102 649	78 105	216 082	134 651	14 103	371 189	134 528	86 304	150 357	05
452 478	1 246 338	351 248	219 130	513 908	788 448	57 531	-	-	-	-	1
576 642	1 246 338	453 897	297 235	729 990	923 099	71 634	371 189	134 528	86 304	150 357	2
											3
2 873	-	3 454	162	3 152	4 025	98	8 917	7 490	1 394	33	06
3 266	15 760	1 998	1 346	5 455	11 243	354	-	-	-	-	1
6 139	15 760	5 452	1 508	8 607	15 268	452	8 917	7 490	1 394	33	2
											3
1 179	197 403	280	855	14 374	13 170	-	322	280	-	42	07
740	6 217	837	318	936	3 364	-	-	-	-	-	1
1 919	203 620	1 117	1 173	15 310	16 534	-	322	280	-	42	2
											3
41	-	4 801	34	2 995	-	915	22 989	11 093	5 486	6 410	08
22 779	71 568	10 442	8 485	38 942	56 741	3 228	-	-	-	-	1
22 820	71 568	15 243	8 519	41 937	56 741	4 143	22 989	11 093	5 486	6 410	2
											3
210 125	205 856	189 693	136 249	326 846	258 551	34 026	609 271	254 056	161 950	193 265	09
601 024	1 977 957	450 945	293 797	757 514	1 052 236	76 434	-	-	-	-	1
811 149	2 183 813	640 638	430 046	1 084 360	1 310 787	110 460	609 271	254 056	161 950	193 265	2
											3
8 700	83	4 820	485	634	-	-	1 794	458	1 322	14	10
											1
-	-	-	-	-	-	-	-	-	-	-	11
149	-	815	250	1 648	1 331	364	-	-	-	-	1
149	-	815	250	1 648	1 331	364	-	-	-	-	2
											3
107 131	636 928	83 026	63 341	92 886	348 651	14 859	-	-	-	-	12
49 494	121 057	6 414	5 134	2 785	39 324	142	-	-	-	-	1
156 625	757 985	89 440	68 475	95 671	387 975	15 001	-	-	-	-	2
											3
6 311	64	171	87	65	116	9	62 606	24 136	31 772	6 698	13
96 212	198 074	78 629	25 245	98 756	120 130	4 784	-	-	-	-	1
102 523	198 138	78 800	25 332	98 821	120 246	4 793	62 606	24 136	31 772	6 698	2
											3
9 919	43 061	17 362	1 926	1 080	7 339	1 779	54 031	29 128	22 206	2 697	14
19 447	60 322	10 886	10 076	28 769	37 201	4 346	-	-	-	-	1
29 366	103 383	28 248	12 002	29 849	44 540	6 125	54 031	29 128	22 206	2 697	2
											3
860	14 501	7 745	2 467	-	58	2 320	17 980	10 920	6 663	397	15
8 477	6 162	4 435	2 676	6 197	5 239	534	-	-	-	-	1
9 337	20 663	12 180	5 143	6 197	5 297	2 854	17 980	10 920	6 663	397	2
											3
17 090	57 626	25 278	4 480	1 145	7 513	4 108	134 617	64 184	60 641	9 792	16
124 136	264 558	93 950	37 997	133 722	162 570	9 664	-	-	-	-	1
141 226	322 184	119 228	42 477	134 867	170 083	13 772	134 617	64 184	60 641	9 792	2
											3
6 195	249	12 371	14 625	17 665	14 832	1 964	49 029	4 087	3 642	41 300	17
											1
-	-	-	-	-	-	-	-	-	-	-	18
139 920	802 935	91 014	89 254	133 616	411 708	18 748	-	-	-	-	1
139 920	802 935	91 014	89 254	133 616	411 708	18 748	-	-	-	-	2
											3
949	-	1 361	428	718	3 673	334	-	-	-	-	19
46 749	126 072	8 277	8 054	5 182	47 418	287	-	-	-	-	1
47 698	126 072	9 638	8 482	5 900	51 091	621	-	-	-	-	2
											3
318 812-	842 618-	263 807-	185 022-	401 983-	588 697-	46 587-	562 036-	250 427-	159 630-	151 979-	20
461 304-	1 145 012-	357 596-	200 643-	619 935-	620 172-	57 663-	-	-	-	-	1
780 116-	1 987 630-	621 403-	385 665-	1 021 918-	1 208 869-	104 250-	562 036-	250 427-	159 630-	151 979-	2
											3

C. Ausgaben und Einnahmen nach Gebietskörperschaften,

071 STRASSENBAUBEHÖRDEN

1000

NR.	ART DER AUSGABEN/EINNAHMEN	INSGESAMT	BUND, LAF, ERP					LAEN	
			ZUSAMMEN	BUND	LASTENAUS- GLEICHST.	ERP-SOND- VERMÖGEN	ZUSAMMEN	OHNE STADTSTAAT.	SCHLESWIG- HOLSTEIN
			1	2	3	4	5	6	7
01	PERSONALAUSGABEN								
	1 STAAT	113 976	-	-	-	-	113 976	97 953	5 172
	2 GEMEINDEN (GV.)	-	-	-	-	-	-	-	-
	3 ZUSAMMEN	113 976	-	-	-	-	113 976	97 953	5 172
02	UNTERHALTUNG V. UNBEW. VERMÖGEN								
	1 STAAT	1 170	-	-	-	-	1 170	1 129	-
	2 GEMEINDEN (GV.)	-	-	-	-	-	-	-	-
	3 ZUSAMMEN	1 170	-	-	-	-	1 170	1 129	-
03	ZUWEISUNGEN AN ZWECKVERBAENDE USW.								
	1 STAAT	17	-	-	-	-	17	17	-
	2 GEMEINDEN (GV.)	-	-	-	-	-	-	-	-
	3 ZUSAMMEN	17	-	-	-	-	17	17	-
04	UEBR. VERWALTUNGS- U. ZWECKAUSGABEN								
	1 STAAT	85 647	-	-	-	-	85 647	82 737	3 871
	2 GEMEINDEN (GV.)	-	-	-	-	-	-	-	-
	3 ZUSAMMEN	85 647	-	-	-	-	85 647	82 737	3 871
05	BAUTEN UND GROSSE INSTANDSETZUNGEN								
	1 STAAT	13 031	-	-	-	-	13 031	12 266	394
	2 GEMEINDEN (GV.)	-	-	-	-	-	-	-	-
	3 ZUSAMMEN	13 031	-	-	-	-	13 031	12 266	394
06	NEUANSCHAFFUNG V. BEW. VERMÖGEN								
	1 STAAT	4 675	-	-	-	-	4 675	4 648	319
	2 GEMEINDEN (GV.)	-	-	-	-	-	-	-	-
	3 ZUSAMMEN	4 675	-	-	-	-	4 675	4 648	319
07	GEWAHRUNG VON DARLEHEN								
	1 STAAT	50	-	-	-	-	50	50	-
	2 GEMEINDEN (GV.)	-	-	-	-	-	-	-	-
	3 ZUSAMMEN	50	-	-	-	-	50	50	-
08	UEBR. AUSGABEN D. VERMÖGENSBEWEGUNG								
	1 STAAT	-	-	-	-	-	-	-	-
	2 GEMEINDEN (GV.)	-	-	-	-	-	-	-	-
	3 ZUSAMMEN	-	-	-	-	-	-	-	-
09	UNMITTELBARE AUSGABEN								
	1 STAAT	218 566	-	-	-	-	218 566	198 800	9 756
	2 GEMEINDEN (GV.)	-	-	-	-	-	-	-	-
	3 ZUSAMMEN	218 566	-	-	-	-	218 566	198 800	9 756
10	ZAHLUNGEN AN BUND, LAF, ERP								
	1 STAAT	-	-	-	-	-	-	-	-
11	ZAHLUNGEN AN LAENDER								
	1 STAAT	-	-	-	-	-	-	-	-
	2 GEMEINDEN (GV.)	-	-	-	-	-	-	-	-
	3 ZUSAMMEN	-	-	-	-	-	-	-	-
12	ZAHLUNGEN AN GEMEINDEN (GV.)								
	1 STAAT	347	-	-	-	-	347	347	-
	2 GEMEINDEN (GV.)	-	-	-	-	-	-	-	-
	3 ZUSAMMEN	347	-	-	-	-	347	347	-
13	GEBUEHREN, ENTGELTE, STRAFEN								
	1 STAAT	6 544	-	-	-	-	6 544	4 907	3 323
	2 GEMEINDEN (GV.)	-	-	-	-	-	-	-	-
	3 ZUSAMMEN	6 544	-	-	-	-	6 544	4 907	3 323
14	UEBR. VERWALT.- U. BETRIEBSEINNAHMEN								
	1 STAAT	7 900	-	-	-	-	7 900	6 463	299
	2 GEMEINDEN (GV.)	-	-	-	-	-	-	-	-
	3 ZUSAMMEN	7 900	-	-	-	-	7 900	6 463	299
15	EINNAHMEN DER VERMÖGENSBEWEGUNG								
	1 STAAT	304	-	-	-	-	304	304	62
	2 GEMEINDEN (GV.)	-	-	-	-	-	-	-	-
	3 ZUSAMMEN	304	-	-	-	-	304	304	62
16	UNMITTELBARE EINNAHMEN								
	1 STAAT	14 748	-	-	-	-	14 748	11 674	3 684
	2 GEMEINDEN (GV.)	-	-	-	-	-	-	-	-
	3 ZUSAMMEN	14 748	-	-	-	-	14 748	11 674	3 684
17	ZAHLUNGEN VON BUND, LAF, ERP								
	1 STAAT	39 714	-	-	-	-	39 714	39 714	-
18	ZAHLUNGEN VON LAENDERN								
	1 STAAT	-	-	-	-	-	-	-	-
	2 GEMEINDEN (GV.)	-	-	-	-	-	-	-	-
	3 ZUSAMMEN	-	-	-	-	-	-	-	-
19	ZAHLUNGEN VON GEMEINDEN (GV.)								
	1 STAAT	1 122	-	-	-	-	1 122	1 122	-
	2 GEMEINDEN (GV.)	-	-	-	-	-	-	-	-
	3 ZUSAMMEN	1 122	-	-	-	-	1 122	1 122	-
20	NACHRICHTLICH								
	NETTOAUSGABEN								
	1 STAAT	178 077-	-	-	-	-	178 077-	158 311-	9 756-
	2 GEMEINDEN (GV.)	-	-	-	-	-	-	-	-
	3 ZUSAMMEN	178 077-	-	-	-	-	178 077-	158 311-	9 756-

Aufgabenbereichen und ausgewählten Ausgabe-/Einnahmearten

DM											STRASSENBAUBEHÖRDEN 071
DER											NR.
NIEDER-SACHSEN	NORDRHEIN-WESTFALEN	HESSSEN	RHEINLAND-PFALZ	BADEN-WÜRTTEMBERG.	BAYERN	SAARLAND	STADT-STAA TEN	HAMBURG	BREMEN	BERLIN (WEST)	
9	10	11	12	13	14	15	16	17	18	19	
16 692	-	17 623	10 351	22 000	21 585	4 530	16 023	5 870	1 965	8 188	01
16 692	-	17 623	10 351	22 000	21 585	4 530	16 023	5 870	1 965	8 188	1
											2
172	-	84	56	203	519	95	41	39	2	-	02
172	-	84	56	203	519	95	41	39	2	-	1
											2
											3
-	-	-	-	3	-	14	-	-	-	-	03
-	-	-	-	3	-	14	-	-	-	-	1
											2
											3
3 788	-	28 308	14 995	8 182	22 505	1 088	2 910	894	511	1 505	04
3 788	-	28 308	14 995	8 182	22 505	1 088	2 910	894	511	1 505	1
											2
											3
1 274	-	5 304	239	437	4 608	10	765	464	301	-	05
1 274	-	5 304	239	437	4 608	10	765	464	301	-	1
											2
											3
167	-	720	162	2 957	225	98	27	-	27	-	06
167	-	720	162	2 957	225	98	27	-	27	-	1
											2
											3
-	-	50	-	-	-	-	-	-	-	-	07
-	-	50	-	-	-	-	-	-	-	-	1
											2
											3
-	-	-	-	-	-	-	-	-	-	-	08
-	-	-	-	-	-	-	-	-	-	-	1
											2
											3
22 093	-	52 089	25 803	33 782	49 442	5 835	19 766	7 267	2 806	9 693	09
22 093	-	52 089	25 803	33 782	49 442	5 835	19 766	7 267	2 806	9 693	1
											2
											3
-	-	-	-	-	-	-	-	-	-	-	10
-	-	-	-	-	-	-	-	-	-	-	1
-	-	-	-	-	-	-	-	-	-	-	11
-	-	-	-	-	-	-	-	-	-	-	1
											2
											3
-	347	-	-	-	-	-	-	-	-	-	12
-	347	-	-	-	-	-	-	-	-	-	1
											2
											3
1 192	-	155	47	65	116	9	1 637	284	45	1 308	13
1 192	-	155	47	65	116	9	1 637	284	45	1 308	1
											2
											3
1 821	-	779	464	770	2 109	221	1 437	158	98	1 181	14
1 821	-	779	464	770	2 109	221	1 437	158	98	1 181	1
											2
											3
24	-	119	31	-	-	68	-	-	-	-	15
24	-	119	31	-	-	68	-	-	-	-	1
											2
											3
3 037	-	1 053	542	835	2 225	298	3 074	442	143	2 489	16
3 037	-	1 053	542	835	2 225	298	3 074	442	143	2 489	1
											2
											3
3 054	-	8 181	8 692	7 524	10 559	1 704	-	-	-	-	17
											1
-	-	-	-	-	-	-	-	-	-	-	18
-	-	-	-	-	-	-	-	-	-	-	1
-	-	-	-	-	-	-	-	-	-	-	2
											3
-	-	390	-	230	502	-	-	-	-	-	19
-	-	390	-	230	502	-	-	-	-	-	1
											2
											3
19 039-	347-	43 518-	17 111-	26 028-	38 381-	4 131-	19 766-	7 267-	2 806-	9 693-	20
19 039-	347-	43 518-	17 111-	26 028-	38 381-	4 131-	19 766-	7 267-	2 806-	9 693-	1
											2
											3

C. Ausgaben und Einnahmen nach Gebietskörperschaften,

072 WASSERSTRASSENBEHÖRDEN

1000

NR.	ART DER AUSGABEN/EINNAHMEN	INSGESAMT	BUND, LAF, ERP				LAEN		
			ZUSAMMEN	BUND	LASTENAUS- GLEICHSF.	ERP-SOND. VERMOEGEN	ZUSAMMEN	OHNE STADTSTAAT.	SCHLESWIG- HOLSTEIN
		1	2	3	4	5	6	7	8
01	PERSONALAUSGABEN								
1	STAAT	104 572	85 298	85 298	-	-	19 274	1 571	-
2	GEMEINDEN (GV.)	-	-	-	-	-	-	-	-
3	ZUSAMMEN	104 572	85 298	85 298	-	-	19 274	1 571	-
02	UNTERHALTUNG V. UNBEWEGL. VERMOEGEN								
1	STAAT	1 275	1 130	1 130	-	-	145	68	-
2	GEMEINDEN (GV.)	-	-	-	-	-	-	-	-
3	ZUSAMMEN	1 275	1 130	1 130	-	-	145	68	-
03	ZUWEISUNGEN AN ZWECKVERBÄENDE USW.								
1	STAAT	2 232	2 100	2 100	-	-	132	-	-
2	GEMEINDEN (GV.)	-	-	-	-	-	-	-	-
3	ZUSAMMEN	2 232	2 100	2 100	-	-	132	-	-
04	UEBR. VERWALTUNGS- U. ZWECKAUSGABEN								
1	STAAT	16 202	12 721	12 721	-	-	3 481	1 569	65
2	GEMEINDEN (GV.)	-	-	-	-	-	-	-	-
3	ZUSAMMEN	16 202	12 721	12 721	-	-	3 481	1 569	65
05	BAUTEN UND GROSSE INSTANDSETZUNGEN								
1	STAAT	977	930	930	-	-	47	47	-
2	GEMEINDEN (GV.)	-	-	-	-	-	-	-	-
3	ZUSAMMEN	977	930	930	-	-	47	47	-
06	NEUANSCHAFFUNG V. BEWEGL. VERMOEGEN								
1	STAAT	270	261	261	-	-	9	-	-
2	GEMEINDEN (GV.)	-	-	-	-	-	-	-	-
3	ZUSAMMEN	270	261	261	-	-	9	-	-
07	GEWAHRUNG VON DARLEHEN								
1	STAAT	-	-	-	-	-	-	-	-
2	GEMEINDEN (GV.)	-	-	-	-	-	-	-	-
3	ZUSAMMEN	-	-	-	-	-	-	-	-
08	UEBR. AUSGABEN O. VERMOEGENSBEWEGUNG								
1	STAAT	-	-	-	-	-	-	-	-
2	GEMEINDEN (GV.)	-	-	-	-	-	-	-	-
3	ZUSAMMEN	-	-	-	-	-	-	-	-
09	UNMITTELBARE AUSGABEN								
1	STAAT	125 528	102 440	102 440	-	-	23 088	3 255	65
2	GEMEINDEN (GV.)	-	-	-	-	-	-	-	-
3	ZUSAMMEN	125 528	102 440	102 440	-	-	23 088	3 255	65
10	ZAHLUNGEN AN BUND, LAF, ERP								
1	STAAT	3 913	-	-	-	-	3 913	3 855	-
11	ZAHLUNGEN AN LAENDER								
1	STAAT	-	-	-	-	-	-	-	-
2	GEMEINDEN (GV.)	-	-	-	-	-	-	-	-
3	ZUSAMMEN	-	-	-	-	-	-	-	-
12	ZAHLUNGEN AN GEMEINDEN (GV.)								
1	STAAT	-	-	-	-	-	-	-	-
2	GEMEINDEN (GV.)	-	-	-	-	-	-	-	-
3	ZUSAMMEN	-	-	-	-	-	-	-	-
13	GEBUEHREN, ENTGELTE, STRAFEN								
1	STAAT	20 241	944	944	-	-	19 297	6 474	1 355
2	GEMEINDEN (GV.)	-	-	-	-	-	-	-	-
3	ZUSAMMEN	20 241	944	944	-	-	19 297	6 474	1 355
14	UEBR. VERWALT.- U. BETRIEBSEINNAHMEN								
1	STAAT	30 122	20 972	20 972	-	-	9 150	8 394	185
2	GEMEINDEN (GV.)	-	-	-	-	-	-	-	-
3	ZUSAMMEN	30 122	20 972	20 972	-	-	9 150	8 394	185
15	EINNAHMEN DER VERMOEGENSBEWEGUNG								
1	STAAT	183	30	30	-	-	153	79	-
2	GEMEINDEN (GV.)	-	-	-	-	-	-	-	-
3	ZUSAMMEN	183	30	30	-	-	153	79	-
16	UNMITTELBARE EINNAHMEN								
1	STAAT	50 546	21 946	21 946	-	-	28 600	14 947	1 540
2	GEMEINDEN (GV.)	-	-	-	-	-	-	-	-
3	ZUSAMMEN	50 546	21 946	21 946	-	-	28 600	14 947	1 540
17	ZAHLUNGEN VON BUND, LAF, ERP								
1	STAAT	50	-	-	-	-	50	-	-
18	ZAHLUNGEN VON LAENDERN								
1	STAAT	4 935	4 935	4 935	-	-	-	-	-
2	GEMEINDEN (GV.)	-	-	-	-	-	-	-	-
3	ZUSAMMEN	4 935	4 935	4 935	-	-	-	-	-
19	ZAHLUNGEN VON GEMEINDEN (GV.)								
1	STAAT	-	-	-	-	-	-	-	-
2	GEMEINDEN (GV.)	-	-	-	-	-	-	-	-
3	ZUSAMMEN	-	-	-	-	-	-	-	-
20	NACHRICHTLICH NETTOAUSGABEN								
1	STAAT	124 456-	97 505-	97 505-	-	-	26 951-	7 110-	65-
2	GEMEINDEN (GV.)	-	-	-	-	-	-	-	-
3	ZUSAMMEN	124 456-	97 505-	97 505-	-	-	26 951-	7 110-	65-

Aufgabenbereichen und ausgewählten Ausgabe-/Einnahmearten

DM											WASSERSTRASSENBEHÖRDEN 072
DER											NR.
NIEDER-SACHSEN	NORDRHEIN-WESTFALEN	HESSEN	RHEINLAND-PFALZ	BADEN-WÜRTTEMBERG.	BAYERN	SAARLAND	STADT-STAA TEN	HAMBURG	BREMEN	BERLIN (WEST)	
9	10	11	12	13	14	15	16	17	18	19	
1 571	-	-	-	-	-	-	17 703	15 373	1 197	1 133	01
1 571	-	-	-	-	-	-	17 703	15 373	1 197	1 133	1
-	49	-	-	-	-	-	-	77	-	4	2
-	49	-	-	-	-	-	-	77	-	4	3
-	-	-	-	-	-	-	-	132	-	26	02
-	-	-	-	-	-	-	-	132	-	26	1
1 448	-	-	56	-	-	-	1 912	1 629	161	-	2
1 448	-	-	56	-	-	-	1 912	1 629	161	-	3
-	35	-	-	12	-	-	-	-	-	-	03
-	35	-	-	12	-	-	-	-	-	-	1
-	-	-	-	-	-	-	-	9	-	7	2
-	-	-	-	-	-	-	-	9	-	7	3
-	-	-	-	-	-	-	-	-	-	-	07
-	-	-	-	-	-	-	-	-	-	-	1
-	-	-	-	-	-	-	-	-	-	-	2
-	-	-	-	-	-	-	-	-	-	-	3
-	-	-	-	-	-	-	-	-	-	-	08
-	-	-	-	-	-	-	-	-	-	-	1
-	-	-	-	-	-	-	-	-	-	-	2
3 103	-	19	56	12	-	-	19 833	17 188	1 390	1 255	09
3 103	-	19	56	12	-	-	19 833	17 188	1 390	1 255	1
2 700	83	214	224	634	-	-	58	58	-	-	2
-	-	-	-	-	-	-	-	-	-	-	3
-	-	-	-	-	-	-	-	-	-	-	10
-	-	-	-	-	-	-	-	-	-	-	1
-	-	-	-	-	-	-	-	-	-	-	2
-	-	-	-	-	-	-	-	-	-	-	3
5 119	-	-	-	-	-	-	12 823	12 539	265	-	12
5 119	-	-	-	-	-	-	12 823	12 539	265	-	1
7 952	-	-	-	257	-	-	756	735	21	-	2
7 952	-	-	-	257	-	-	756	735	21	-	3
-	2	-	-	77	-	-	74	74	-	-	14
-	2	-	-	77	-	-	74	74	-	-	1
13 073	-	-	-	334	-	-	13 653	13 348	286	-	2
13 073	-	-	-	334	-	-	13 653	13 348	286	-	3
-	-	-	-	-	-	-	50	-	-	50	15
-	-	-	-	-	-	-	-	-	-	-	1
-	-	-	-	-	-	-	-	-	-	-	2
-	-	-	-	-	-	-	-	-	-	-	3
-	-	-	-	-	-	-	-	-	-	-	16
-	-	-	-	-	-	-	-	-	-	-	1
5 803-	-	102-	-	270-	-	236-	-	634-	-	-	17
5 803-	-	102-	-	270-	-	236-	-	634-	-	-	1
-	-	-	-	-	-	-	-	-	-	-	2
-	-	-	-	-	-	-	-	-	-	-	3
-	-	-	-	-	-	-	-	-	-	-	18
-	-	-	-	-	-	-	-	-	-	-	1
-	-	-	-	-	-	-	-	-	-	-	2
-	-	-	-	-	-	-	-	-	-	-	3
-	-	-	-	-	-	-	-	-	-	-	19
-	-	-	-	-	-	-	-	-	-	-	1
-	-	-	-	-	-	-	-	-	-	-	2
-	-	-	-	-	-	-	-	-	-	-	3
5 803-	-	102-	-	270-	-	236-	-	634-	-	-	20
5 803-	-	102-	-	270-	-	236-	-	634-	-	-	1
-	-	-	-	-	-	-	-	-	-	-	2
-	-	-	-	-	-	-	-	-	-	-	3

C. Ausgaben und Einnahmen nach Gebietskörperschaften,

073 STRASSENVERKEHRSBEHÖRDEN

1000

NR.	ART DER AUSGABEN/EINNAHMEN	INSGESAMT	BUND, LAF, ERP				LAEN		
			ZUSAMMEN	BUND	LASTENAUS- GLEICHST.	ERP-SOND- VERMOEGEN	ZUSAMMEN	OHNE STADTSTAAT.	SCHLESWIG- HOLSTEIN
		1	2	3	4	5	6	7	8
01	PERSONALAUSGABEN								
1	STAAT	11 311	8 909	8 909	-	-	2 402	-	-
2	GEMEINDEN (GV.)	-	-	-	-	-	-	-	-
3	ZUSAMMEN	11 311	8 909	8 909	-	-	2 402	-	-
02	UNTERHALTUNG V. UNBEW. VERMOEGEN								
1	STAAT	30	19	19	-	-	11	-	-
2	GEMEINDEN (GV.)	-	-	-	-	-	-	-	-
3	ZUSAMMEN	30	19	19	-	-	11	-	-
03	ZUWEISUNGEN AN ZWECKVERBAENDE USW.								
1	STAAT	1 742	4	4	-	-	1 738	1 702	55
2	GEMEINDEN (GV.)	-	-	-	-	-	-	-	-
3	ZUSAMMEN	1 742	4	4	-	-	1 738	1 702	55
04	UEBR. VERWALT.- U. ZWECKAUSGABEN								
1	STAAT	9 854	7 644	7 644	-	-	2 210	1 713	39
2	GEMEINDEN (GV.)	-	-	-	-	-	-	-	-
3	ZUSAMMEN	9 854	7 644	7 644	-	-	2 210	1 713	39
05	BAUTEN UND GROSSE INSTANDSETZUNGEN								
1	STAAT	3 157	3 157	3 157	-	-	-	-	-
2	GEMEINDEN (GV.)	-	-	-	-	-	-	-	-
3	ZUSAMMEN	3 157	3 157	3 157	-	-	-	-	-
06	NEUANSCHAFFUNG V. BEW. VERMOEGEN								
1	STAAT	37	7	7	-	-	30	-	-
2	GEMEINDEN (GV.)	-	-	-	-	-	-	-	-
3	ZUSAMMEN	37	7	7	-	-	30	-	-
07	GEWAHRUNG VON DARLEHEN								
1	STAAT	-	-	-	-	-	-	-	-
2	GEMEINDEN (GV.)	-	-	-	-	-	-	-	-
3	ZUSAMMEN	-	-	-	-	-	-	-	-
08	UEBR. AUSGABEN D. VERMOEGENSBEWEGUNG								
1	STAAT	-	-	-	-	-	-	-	-
2	GEMEINDEN (GV.)	-	-	-	-	-	-	-	-
3	ZUSAMMEN	-	-	-	-	-	-	-	-
09	UNMITTELBARE AUSGABEN								
1	STAAT	26 131	19 740	19 740	-	-	6 391	3 415	94
2	GEMEINDEN (GV.)	-	-	-	-	-	-	-	-
3	ZUSAMMEN	26 131	19 740	19 740	-	-	6 391	3 415	94
10	ZAHLUNGEN AN BUND, LAF, ERP								
1	STAAT	-	-	-	-	-	-	-	-
11	ZAHLUNGEN AN LAENDER								
1	STAAT	-	-	-	-	-	-	-	-
2	GEMEINDEN (GV.)	-	-	-	-	-	-	-	-
3	ZUSAMMEN	-	-	-	-	-	-	-	-
12	ZAHLUNGEN AN GEMEINDEN (GV.)								
1	STAAT	1 413	-	-	-	-	1 413	1 413	173
2	GEMEINDEN (GV.)	-	-	-	-	-	-	-	-
3	ZUSAMMEN	1 413	-	-	-	-	1 413	1 413	173
13	GEBUEHREN, ENTGELTE, STRAFEN								
1	STAAT	20 032	19 907	19 907	-	-	125	17	-
2	GEMEINDEN (GV.)	-	-	-	-	-	-	-	-
3	ZUSAMMEN	20 032	19 907	19 907	-	-	125	17	-
14	UEBR. VERWALT.- U. BETRIEBSEINNAHMEN								
1	STAAT	808	792	792	-	-	16	10	-
2	GEMEINDEN (GV.)	-	-	-	-	-	-	-	-
3	ZUSAMMEN	808	792	792	-	-	16	10	-
15	EINNAHMEN DER VERMOEGENSBEWEGUNG								
1	STAAT	3	3	3	-	-	-	-	-
2	GEMEINDEN (GV.)	-	-	-	-	-	-	-	-
3	ZUSAMMEN	3	3	3	-	-	-	-	-
16	UNMITTELBARE EINNAHMEN								
1	STAAT	20 843	20 702	20 702	-	-	141	27	-
2	GEMEINDEN (GV.)	-	-	-	-	-	-	-	-
3	ZUSAMMEN	20 843	20 702	20 702	-	-	141	27	-
17	ZAHLUNGEN VON BUND, LAF, ERP								
1	STAAT	-	-	-	-	-	-	-	-
18	ZAHLUNGEN VON LAENDERN								
1	STAAT	-	-	-	-	-	-	-	-
2	GEMEINDEN (GV.)	-	-	-	-	-	-	-	-
3	ZUSAMMEN	-	-	-	-	-	-	-	-
19	ZAHLUNGEN VON GEMEINDEN (GV.)								
1	STAAT	-	-	-	-	-	-	-	-
2	GEMEINDEN (GV.)	-	-	-	-	-	-	-	-
3	ZUSAMMEN	-	-	-	-	-	-	-	-
20	NACHRICHTLICH NETTOAUSGABEN								
1	STAAT	27 544-	19 740-	19 740-	-	-	7 804-	4 828-	267-
2	GEMEINDEN (GV.)	-	-	-	-	-	-	-	-
3	ZUSAMMEN	27 544-	19 740-	19 740-	-	-	7 804-	4 828-	267-

Aufgabenbereichen und ausgewählten Ausgabe-/ Einnahmearten

DM											STRASSENVERKEHRSBEHÖRDEN 073
DER											NR.
NIEDER- SACHSEN	NORDRHEIN- WESTFALEN	HESSEN	RHEINLAND- PFALZ	BADEN- WÜRTTEMBERG.	BAYERN	SAARLAND	STADT- STAATEN	HAMBURG	BREMEN	BERLIN (WEST)	
9	10	11	12	13	14	15	16	17	18	19	
-	-	-	-	-	-	-	2 402	2 402	-	-	01
-	-	-	-	-	-	-	-	-	-	-	1
-	-	-	-	-	-	-	2 402	2 402	-	-	2
-	-	-	-	-	-	-	-	-	-	-	3
-	-	-	-	-	-	-	11	11	-	-	02
-	-	-	-	-	-	-	-	-	-	-	1
-	-	-	-	-	-	-	11	11	-	-	2
-	-	-	-	-	-	-	-	-	-	-	3
200	526	468	41	196	216	-	36	35	-	1	03
-	-	-	-	-	-	-	-	-	-	-	1
200	526	468	41	196	216	-	36	35	-	1	2
-	-	-	-	-	-	-	-	-	-	-	3
-	1 561	-	5	-	108	-	497	326	12	159	04
-	-	-	-	-	-	-	-	-	-	-	1
-	1 561	-	5	-	108	-	497	326	12	159	2
-	-	-	-	-	-	-	-	-	-	-	3
-	-	-	-	-	-	-	-	-	-	-	05
-	-	-	-	-	-	-	-	-	-	-	1
-	-	-	-	-	-	-	-	-	-	-	2
-	-	-	-	-	-	-	-	-	-	-	3
-	-	-	-	-	-	-	30	30	-	-	06
-	-	-	-	-	-	-	-	-	-	-	1
-	-	-	-	-	-	-	-	-	-	-	2
-	-	-	-	-	-	-	30	30	-	-	3
-	-	-	-	-	-	-	-	-	-	-	07
-	-	-	-	-	-	-	-	-	-	-	1
-	-	-	-	-	-	-	-	-	-	-	2
-	-	-	-	-	-	-	-	-	-	-	3
-	-	-	-	-	-	-	-	-	-	-	08
-	-	-	-	-	-	-	-	-	-	-	1
-	-	-	-	-	-	-	-	-	-	-	2
-	-	-	-	-	-	-	-	-	-	-	3
200	2 087	468	46	196	324	-	2 976	2 804	12	160	09
-	-	-	-	-	-	-	-	-	-	-	1
200	2 087	468	46	196	324	-	2 976	2 804	12	160	2
-	-	-	-	-	-	-	-	-	-	-	3
-	-	-	-	-	-	-	-	-	-	-	10
-	-	-	-	-	-	-	-	-	-	-	1
-	-	-	-	-	-	-	-	-	-	-	11
-	-	-	-	-	-	-	-	-	-	-	1
-	-	-	-	-	-	-	-	-	-	-	2
-	-	-	-	-	-	-	-	-	-	-	3
-	1 107	-	133	-	-	-	-	-	-	-	12
-	-	-	-	-	-	-	-	-	-	-	1
-	1 107	-	133	-	-	-	-	-	-	-	2
-	-	-	-	-	-	-	-	-	-	-	3
-	17	-	-	-	-	-	108	108	-	-	13
-	-	-	-	-	-	-	-	-	-	-	1
-	17	-	-	-	-	-	108	108	-	-	2
-	-	-	-	-	-	-	-	-	-	-	3
-	10	-	-	-	-	-	6	4	-	2	14
-	-	-	-	-	-	-	-	-	-	-	1
-	10	-	-	-	-	-	6	4	-	2	2
-	-	-	-	-	-	-	-	-	-	-	3
-	-	-	-	-	-	-	-	-	-	-	15
-	-	-	-	-	-	-	-	-	-	-	1
-	-	-	-	-	-	-	-	-	-	-	2
-	-	-	-	-	-	-	-	-	-	-	3
-	27	-	-	-	-	-	114	112	-	2	16
-	-	-	-	-	-	-	-	-	-	-	1
-	27	-	-	-	-	-	114	112	-	2	2
-	-	-	-	-	-	-	-	-	-	-	3
-	-	-	-	-	-	-	-	-	-	-	17
-	-	-	-	-	-	-	-	-	-	-	1
-	-	-	-	-	-	-	-	-	-	-	18
-	-	-	-	-	-	-	-	-	-	-	1
-	-	-	-	-	-	-	-	-	-	-	2
-	-	-	-	-	-	-	-	-	-	-	3
-	-	-	-	-	-	-	-	-	-	-	19
-	-	-	-	-	-	-	-	-	-	-	1
-	-	-	-	-	-	-	-	-	-	-	2
-	-	-	-	-	-	-	-	-	-	-	3
200-	3 194-	468-	179-	196-	324-	-	2 976-	2 804-	12-	160-	20
-	-	-	-	-	-	-	-	-	-	-	1
200-	3 194-	468-	179-	196-	324-	-	2 976-	2 804-	12-	160-	2
-	-	-	-	-	-	-	-	-	-	-	3

C. Ausgaben und Einnahmen nach Gebietskörperschaften,

074 BUNDESAUTOBAHNEN EINSCHL. BRUECKEN

1000

NR.	ART DER AUSGABEN/EINNAHMEN	INSGESAMT	BUND, LAF, ERP				LAEN		
			ZUSAMMEN	BUND	LASTENAUS- GLEICHSF.	ERP-SOND. VERMOEGEN	ZUSAMMEN	OHNE STADTSTAAT.	SCHLESWIG- HOLSTEIN
		1	2	3	4	5	6	7	8
01	PERSONALAUSGABEN	-	-	-	-	-	-	-	-
1	STAAT	-	-	-	-	-	-	-	-
2	GEMEINDEN (GV.)	-	-	-	-	-	-	-	-
3	ZUSAMMEN	-	-	-	-	-	-	-	-
02	UNTERHALTUNG V. UNBEWEGL. VERMOEGEN	52 481	52 172	52 172	-	-	309	309	-
1	STAAT	-	-	-	-	-	-	-	-
2	GEMEINDEN (GV.)	-	-	-	-	-	-	-	-
3	ZUSAMMEN	52 481	52 172	52 172	-	-	309	309	-
03	ZUWEISUNGEN AN ZWECKVERBAENDE USW.	-	-	-	-	-	-	-	-
1	STAAT	-	-	-	-	-	-	-	-
2	GEMEINDEN (GV.)	-	-	-	-	-	-	-	-
3	ZUSAMMEN	-	-	-	-	-	-	-	-
04	UEBR.-VERWALTUNGS- U. ZWECKAUSGABEN	137 152	137 133	137 133	-	-	19	19	-
1	STAAT	-	-	-	-	-	-	-	-
2	GEMEINDEN (GV.)	-	-	-	-	-	-	-	-
3	ZUSAMMEN	137 152	137 133	137 133	-	-	19	19	-
05	BAUTEN UND GROSSE INSTANDSETZUNGEN	572 810	572 810	572 810	-	-	-	-	-
1	STAAT	-	-	-	-	-	-	-	-
2	GEMEINDEN (GV.)	-	-	-	-	-	-	-	-
3	ZUSAMMEN	572 810	572 810	572 810	-	-	-	-	-
06	NEUANSCHAFFUNG V. BEWEGL. VERMOEGEN	4 446	4 446	4 446	-	-	-	-	-
1	STAAT	-	-	-	-	-	-	-	-
2	GEMEINDEN (GV.)	-	-	-	-	-	-	-	-
3	ZUSAMMEN	4 446	4 446	4 446	-	-	-	-	-
07	GEWAHRUNG VON DARLEHEN	-	-	-	-	-	-	-	-
1	STAAT	-	-	-	-	-	-	-	-
2	GEMEINDEN (GV.)	-	-	-	-	-	-	-	-
3	ZUSAMMEN	-	-	-	-	-	-	-	-
08	UEBR.-AUSGABEN D. VERMOEGENSBEWEGUNG	37 204	37 204	37 204	-	-	-	-	-
1	STAAT	-	-	-	-	-	-	-	-
2	GEMEINDEN (GV.)	-	-	-	-	-	-	-	-
3	ZUSAMMEN	37 204	37 204	37 204	-	-	-	-	-
09	UNMITTELBARE AUSGABEN	804 093	803 765	803 765	-	-	328	328	-
1	STAAT	-	-	-	-	-	-	-	-
2	GEMEINDEN (GV.)	-	-	-	-	-	-	-	-
3	ZUSAMMEN	804 093	803 765	803 765	-	-	328	328	-
10	ZAHLUNGEN AN BUND, LAF, ERP	-	-	-	-	-	-	-	-
1	STAAT	-	-	-	-	-	-	-	-
11	ZAHLUNGEN AN LAENDER	11 350	11 350	11 350	-	-	-	-	-
1	STAAT	-	-	-	-	-	-	-	-
2	GEMEINDEN (GV.)	-	-	-	-	-	-	-	-
3	ZUSAMMEN	11 350	11 350	11 350	-	-	-	-	-
12	ZAHLUNGEN AN GEMEINDEN (GV.)	7 270	-	-	-	-	7 270	7 270	-
1	STAAT	-	-	-	-	-	-	-	-
2	GEMEINDEN (GV.)	-	-	-	-	-	-	-	-
3	ZUSAMMEN	7 270	-	-	-	-	7 270	7 270	-
13	GEBUEHREN, ENTGELTE, STRAFEN	126	126	126	-	-	-	-	-
1	STAAT	-	-	-	-	-	-	-	-
2	GEMEINDEN (GV.)	-	-	-	-	-	-	-	-
3	ZUSAMMEN	126	126	126	-	-	-	-	-
14	UEBR.-VERWALT.- U. BETRIEBSEINNAHMEN	15 132	15 132	15 132	-	-	-	-	-
1	STAAT	-	-	-	-	-	-	-	-
2	GEMEINDEN (GV.)	-	-	-	-	-	-	-	-
3	ZUSAMMEN	15 132	15 132	15 132	-	-	-	-	-
15	EINNAHMEN DER VERMOEGENSBEWEGUNG	193	193	193	-	-	-	-	-
1	STAAT	-	-	-	-	-	-	-	-
2	GEMEINDEN (GV.)	-	-	-	-	-	-	-	-
3	ZUSAMMEN	193	193	193	-	-	-	-	-
16	UNMITTELBARE EINNAHMEN	15 451	15 451	15 451	-	-	-	-	-
1	STAAT	-	-	-	-	-	-	-	-
2	GEMEINDEN (GV.)	-	-	-	-	-	-	-	-
3	ZUSAMMEN	15 451	15 451	15 451	-	-	-	-	-
17	ZAHLUNGEN VON BUND, LAF, ERP	-	-	-	-	-	-	-	-
1	STAAT	-	-	-	-	-	-	-	-
18	ZAHLUNGEN VON LAENDERN	-	-	-	-	-	-	-	-
1	STAAT	-	-	-	-	-	-	-	-
2	GEMEINDEN (GV.)	-	-	-	-	-	-	-	-
3	ZUSAMMEN	-	-	-	-	-	-	-	-
19	ZAHLUNGEN VON GEMEINDEN (GV.)	-	-	-	-	-	-	-	-
1	STAAT	-	-	-	-	-	-	-	-
2	GEMEINDEN (GV.)	-	-	-	-	-	-	-	-
3	ZUSAMMEN	-	-	-	-	-	-	-	-
20	NACHRICHTLICH NETTOAUSGABEN	822 713-	815 115-	815 115-	-	-	7 598-	7 598-	-
1	STAAT	-	-	-	-	-	-	-	-
2	GEMEINDEN (GV.)	-	-	-	-	-	-	-	-
3	ZUSAMMEN	822 713-	815 115-	815 115-	-	-	7 598-	7 598-	-

Aufgabenbereichen und ausgewählten Ausgabe-/ Einnahmearten

DM											BUNDESAUTOBAHNEN EINSCHL. BRUECKEN 074
DER											NR.
NIEDER-SACHSEN	NORDRHEIN-WESTFALEN	HESSEN	RHEINLAND-PFALZ	BADEN-WUERTTEMBG.	BAYERN	SAARLAND	STADT-STAAATEN	HAMBURG	BREMEN	BERLIN (WEST)	
9	10	11	12	13	14	15	16	17	18	19	
-	-	-	-	-	-	-	-	-	-	-	01
-	-	-	-	-	-	-	-	-	-	-	1
-	-	-	-	-	-	-	-	-	-	-	2
-	-	-	-	-	-	-	-	-	-	-	3
-	-	-	-	-	-	309	-	-	-	-	02
-	-	-	-	-	-	-	-	-	-	-	1
-	-	-	-	-	-	309	-	-	-	-	2
-	-	-	-	-	-	-	-	-	-	-	3
-	-	-	-	-	-	-	-	-	-	-	03
-	-	-	-	-	-	-	-	-	-	-	1
-	-	-	-	-	-	-	-	-	-	-	2
-	-	-	-	-	-	-	-	-	-	-	3
-	-	-	19	-	-	-	-	-	-	-	04
-	-	-	-	-	-	-	-	-	-	-	1
-	-	-	19	-	-	-	-	-	-	-	2
-	-	-	-	-	-	-	-	-	-	-	3
-	-	-	-	-	-	-	-	-	-	-	05
-	-	-	-	-	-	-	-	-	-	-	1
-	-	-	-	-	-	-	-	-	-	-	2
-	-	-	-	-	-	-	-	-	-	-	3
-	-	-	-	-	-	-	-	-	-	-	06
-	-	-	-	-	-	-	-	-	-	-	1
-	-	-	-	-	-	-	-	-	-	-	2
-	-	-	-	-	-	-	-	-	-	-	3
-	-	-	-	-	-	-	-	-	-	-	07
-	-	-	-	-	-	-	-	-	-	-	1
-	-	-	-	-	-	-	-	-	-	-	2
-	-	-	-	-	-	-	-	-	-	-	3
-	-	-	-	-	-	-	-	-	-	-	08
-	-	-	-	-	-	-	-	-	-	-	1
-	-	-	-	-	-	-	-	-	-	-	2
-	-	-	-	-	-	-	-	-	-	-	3
-	-	-	19	-	-	309	-	-	-	-	09
-	-	-	-	-	-	-	-	-	-	-	1
-	-	-	19	-	-	309	-	-	-	-	2
-	-	-	-	-	-	-	-	-	-	-	3
-	-	-	-	-	-	-	-	-	-	-	10
-	-	-	-	-	-	-	-	-	-	-	1
-	-	-	-	-	-	-	-	-	-	-	11
-	-	-	-	-	-	-	-	-	-	-	1
-	-	-	-	-	-	-	-	-	-	-	2
-	-	-	-	-	-	-	-	-	-	-	3
-	7 270	-	-	-	-	-	-	-	-	-	12
-	7 270	-	-	-	-	-	-	-	-	-	1
-	-	-	-	-	-	-	-	-	-	-	2
-	-	-	-	-	-	-	-	-	-	-	3
-	-	-	-	-	-	-	-	-	-	-	13
-	-	-	-	-	-	-	-	-	-	-	1
-	-	-	-	-	-	-	-	-	-	-	2
-	-	-	-	-	-	-	-	-	-	-	3
-	-	-	-	-	-	-	-	-	-	-	14
-	-	-	-	-	-	-	-	-	-	-	1
-	-	-	-	-	-	-	-	-	-	-	2
-	-	-	-	-	-	-	-	-	-	-	3
-	-	-	-	-	-	-	-	-	-	-	15
-	-	-	-	-	-	-	-	-	-	-	1
-	-	-	-	-	-	-	-	-	-	-	2
-	-	-	-	-	-	-	-	-	-	-	3
-	-	-	-	-	-	-	-	-	-	-	16
-	-	-	-	-	-	-	-	-	-	-	1
-	-	-	-	-	-	-	-	-	-	-	2
-	-	-	-	-	-	-	-	-	-	-	3
-	-	-	-	-	-	-	-	-	-	-	17
-	-	-	-	-	-	-	-	-	-	-	1
-	-	-	-	-	-	-	-	-	-	-	18
-	-	-	-	-	-	-	-	-	-	-	1
-	-	-	-	-	-	-	-	-	-	-	2
-	-	-	-	-	-	-	-	-	-	-	3
-	-	-	-	-	-	-	-	-	-	-	19
-	-	-	-	-	-	-	-	-	-	-	1
-	-	-	-	-	-	-	-	-	-	-	2
-	-	-	-	-	-	-	-	-	-	-	3
-	7 270-	-	19-	-	-	309-	-	-	-	-	20
-	-	-	-	-	-	-	-	-	-	-	1
-	7 270-	-	19-	-	-	309-	-	-	-	-	2
-	-	-	-	-	-	-	-	-	-	-	3

C. Ausgaben und Einnahmen nach Gebietskörperschaften,

075 BUNDESSTRASSEN EINSCHL. BRUECKEN

1000

NR.	ART DER AUSGABEN/EINNAHMEN	INSGESAMT	BUND, LAF, ERP				LAEN		
			ZUSAMMEN	BUND	LASTENAUS- GLEICHSTF.	ERP-SOND. VERMOEGEN	ZUSAMMEN	OHNE STADTSTAAT.	SCHLESWIG- HOLSTEIN
			1	2	3	4	5	6	7
01	PERSONALAUSGABEN								
1	STAAT	25	-	-	-	-	25	-	-
2	GEMEINDEN (GV.)	-	-	-	-	-	-	-	-
3	ZUSAMMEN	25	-	-	-	-	25	-	-
02	UNTERHALTUNG V.UNBEWEGL.VERMOEGEN								
1	STAAT	149 374	147 108	147 108	-	-	2 266	1 435	-
2	GEMEINDEN (GV.)	-	-	-	-	-	-	-	-
3	ZUSAMMEN	149 374	147 108	147 108	-	-	2 266	1 435	-
03	ZUWEISUNGEN AN ZWECKVERBAENDE USW.								
1	STAAT	-	-	-	-	-	-	-	-
2	GEMEINDEN (GV.)	-	-	-	-	-	-	-	-
3	ZUSAMMEN	-	-	-	-	-	-	-	-
04	UEBR.VERWALTUNGS- U.ZWECKAUSGABEN								
1	STAAT	5 497	1 284	1 284	-	-	4 213	3 750	3 750
2	GEMEINDEN (GV.)	-	-	-	-	-	-	-	-
3	ZUSAMMEN	5 497	1 284	1 284	-	-	4 213	3 750	3 750
05	BAUTEN UND GROSSE INSTANDSETZUNGEN								
1	STAAT	1 542 705	1 522 285	1 522 285	-	-	20 420	8 349	-
2	GEMEINDEN (GV.)	-	-	-	-	-	-	-	-
3	ZUSAMMEN	1 542 705	1 522 285	1 522 285	-	-	20 420	8 349	-
06	NEUANSCHAFFUNG V.BEWEGL.VERMOEGEN								
1	STAAT	11 891	11 856	11 856	-	-	35	-	-
2	GEMEINDEN (GV.)	-	-	-	-	-	-	-	-
3	ZUSAMMEN	11 891	11 856	11 856	-	-	35	-	-
07	GEWAHRUNG VON DARLEHEN								
1	STAAT	86	86	86	-	-	-	-	-
2	GEMEINDEN (GV.)	-	-	-	-	-	-	-	-
3	ZUSAMMEN	86	86	86	-	-	-	-	-
08	UEBR.AUSGABEN D.VERMOEGENSBEWEGUNG								
1	STAAT	15 410	13 768	13 768	-	-	1 642	-	-
2	GEMEINDEN (GV.)	-	-	-	-	-	-	-	-
3	ZUSAMMEN	15 410	13 768	13 768	-	-	1 642	-	-
09	UNMITTELBARE AUSGABEN								
1	STAAT	1 724 988	1 696 387	1 696 387	-	-	28 601	13 534	3 750
2	GEMEINDEN (GV.)	-	-	-	-	-	-	-	-
3	ZUSAMMEN	1 724 988	1 696 387	1 696 387	-	-	28 601	13 534	3 750
10	ZAHLUNGEN AN BUND, LAF, ERP								
1	STAAT	5 606	-	-	-	-	5 606	5 606	1 000
11	ZAHLUNGEN AN LAENDER								
1	STAAT	55 233	55 233	55 233	-	-	-	-	-
2	GEMEINDEN (GV.)	-	-	-	-	-	-	-	-
3	ZUSAMMEN	55 233	55 233	55 233	-	-	-	-	-
12	ZAHLUNGEN AN GEMEINDEN (GV.)								
1	STAAT	146 508	92 273	92 273	-	-	54 235	54 235	-
2	GEMEINDEN (GV.)	-	-	-	-	-	-	-	-
3	ZUSAMMEN	146 508	92 273	92 273	-	-	54 235	54 235	-
13	GEBUEHREN, ENTGELTE, STRAFEN								
1	STAAT	557	557	557	-	-	-	-	-
2	GEMEINDEN (GV.)	-	-	-	-	-	-	-	-
3	ZUSAMMEN	557	557	557	-	-	-	-	-
14	UEBR.VERWALT.- U.BETRIEBSEINNAHMEN								
1	STAAT	16 049	13 870	13 870	-	-	2 179	63	63
2	GEMEINDEN (GV.)	-	-	-	-	-	-	-	-
3	ZUSAMMEN	16 049	13 870	13 870	-	-	2 179	63	63
15	EINNAHMEN DER VERMOEGENSBEWEGUNG								
1	STAAT	557	557	557	-	-	-	-	-
2	GEMEINDEN (GV.)	-	-	-	-	-	-	-	-
3	ZUSAMMEN	557	557	557	-	-	-	-	-
16	UNMITTELBARE EINNAHMEN								
1	STAAT	17 163	14 984	14 984	-	-	2 179	63	63
2	GEMEINDEN (GV.)	-	-	-	-	-	-	-	-
3	ZUSAMMEN	17 163	14 984	14 984	-	-	2 179	63	63
17	ZAHLUNGEN VON BUND, LAF, ERP								
1	STAAT	12 030	-	-	-	-	12 030	8 481	232
18	ZAHLUNGEN VON LAENDERN								
1	STAAT	7 270	7 270	7 270	-	-	-	-	-
2	GEMEINDEN (GV.)	-	-	-	-	-	-	-	-
3	ZUSAMMEN	7 270	7 270	7 270	-	-	-	-	-
19	ZAHLUNGEN VON GEMEINDEN (GV.)								
1	STAAT	1 028	940	940	-	-	88	88	88
2	GEMEINDEN (GV.)	-	-	-	-	-	-	-	-
3	ZUSAMMEN	1 028	940	940	-	-	88	88	88
NACHRICHTLICH									
20	NETTOAUSGABEN								
1	STAAT	1 312 007	1 835 683	1 835 683	-	-	76 324	64 806	4 430
2	GEMEINDEN (GV.)	-	-	-	-	-	-	-	-
3	ZUSAMMEN	1 312 007	1 835 683	1 835 683	-	-	76 324	64 806	4 430

Aufgabenbereichen und ausgewählten Ausgabe-/ Einnahmearten

DM											BUNDESSTRASSEN EINSCHL. BRUECKEN 075
DER											NR.
NIEDER-SACHSEN	NORDRHEIN-WESTFALEN	HESSEN	RHEINLAND-PFALZ	BADEN-WUERTTEMBERG.	BAYERN	SAARLAND	STADT-STAATEN	HAMBURG	BREMEN	BERLIN (WEST)	
9	10	11	12	13	14	15	16	17	18	19	
-	-	-	-	-	-	-	25	25	-	-	01
-	-	-	-	-	-	-	-	-	-	-	1
-	-	-	-	-	-	-	25	25	-	-	2
-	-	-	-	-	-	-	-	-	-	-	3
-	-	-	-	-	-	1 435	831	831	-	-	02
-	-	-	-	-	-	-	-	-	-	-	1
-	-	-	-	-	-	1 435	831	831	-	-	2
-	-	-	-	-	-	-	-	-	-	-	3
-	-	-	-	-	-	-	-	-	-	-	03
-	-	-	-	-	-	-	-	-	-	-	1
-	-	-	-	-	-	-	-	-	-	-	2
-	-	-	-	-	-	-	-	-	-	-	3
-	-	-	-	-	-	-	463	463	-	-	04
-	-	-	-	-	-	-	-	-	-	-	1
-	-	-	-	-	-	-	463	463	-	-	2
-	-	-	-	-	-	-	-	-	-	-	3
-	-	100	-	8 249	-	-	12 071	10 149	1 922	-	05
-	-	-	-	-	-	-	-	-	-	-	1
-	-	100	-	8 249	-	-	12 071	10 149	1 922	-	2
-	-	-	-	-	-	-	-	-	-	-	3
-	-	-	-	-	-	-	35	35	-	-	06
-	-	-	-	-	-	-	-	-	-	-	1
-	-	-	-	-	-	-	35	35	-	-	2
-	-	-	-	-	-	-	-	-	-	-	3
-	-	-	-	-	-	-	-	-	-	-	07
-	-	-	-	-	-	-	-	-	-	-	1
-	-	-	-	-	-	-	-	-	-	-	2
-	-	-	-	-	-	-	-	-	-	-	3
-	-	-	-	-	-	-	1 642	1 642	-	-	08
-	-	-	-	-	-	-	-	-	-	-	1
-	-	-	-	-	-	-	1 642	1 642	-	-	2
-	-	-	-	-	-	-	-	-	-	-	3
-	-	100	-	8 249	-	1 435	15 067	13 145	1 922	-	09
-	-	-	-	-	-	-	-	-	-	-	1
-	-	100	-	8 249	-	1 435	15 067	13 145	1 922	-	2
-	-	-	-	-	-	-	-	-	-	-	3
-	-	4 606	-	-	-	-	-	-	-	-	10
-	-	-	-	-	-	-	-	-	-	-	1
-	-	-	-	-	-	-	-	-	-	-	11
-	-	-	-	-	-	-	-	-	-	-	1
-	-	-	-	-	-	-	-	-	-	-	2
-	-	-	-	-	-	-	-	-	-	-	3
2 618	35 094	4 853	3 585	-	-	8 085	-	-	-	-	12
2 618	35 094	4 853	3 585	-	-	8 085	-	-	-	-	1
-	-	-	-	-	-	-	-	-	-	-	2
-	-	-	-	-	-	-	-	-	-	-	3
-	-	-	-	-	-	-	-	-	-	-	13
-	-	-	-	-	-	-	-	-	-	-	1
-	-	-	-	-	-	-	-	-	-	-	2
-	-	-	-	-	-	-	-	-	-	-	3
-	-	-	-	-	-	-	2 116	976	1 140	-	14
-	-	-	-	-	-	-	-	-	-	-	1
-	-	-	-	-	-	-	2 116	976	1 140	-	2
-	-	-	-	-	-	-	-	-	-	-	3
-	-	-	-	-	-	-	-	-	-	-	15
-	-	-	-	-	-	-	-	-	-	-	1
-	-	-	-	-	-	-	-	-	-	-	2
-	-	-	-	-	-	-	-	-	-	-	3
-	-	-	-	-	-	-	2 116	976	1 140	-	16
-	-	-	-	-	-	-	-	-	-	-	1
-	-	-	-	-	-	-	2 116	976	1 140	-	2
-	-	-	-	-	-	-	-	-	-	-	3
-	-	-	-	8 249	-	-	3 549	2 879	670	-	17
-	-	-	-	-	-	-	-	-	-	-	1
-	-	-	-	-	-	-	-	-	-	-	18
-	-	-	-	-	-	-	-	-	-	-	1
-	-	-	-	-	-	-	-	-	-	-	2
-	-	-	-	-	-	-	-	-	-	-	3
-	-	-	-	-	-	-	-	-	-	-	19
-	-	-	-	-	-	-	-	-	-	-	1
-	-	-	-	-	-	-	-	-	-	-	2
-	-	-	-	-	-	-	-	-	-	-	3
2 618-	35 094-	9 559-	3 585-	-	-	9 520-	11 518-	10 266-	1 252-	-	20
-	-	-	-	-	-	-	-	-	-	-	1
2 618-	35 094-	9 559-	3 585-	-	-	9 520-	11 518-	10 266-	1 252-	-	2
-	-	-	-	-	-	-	-	-	-	-	3

C. Ausgaben und Einnahmen nach Gebietskörperschaften,

076 LANDESSTRASSEN (I I O) EINSCHL. BRUECKEN

1000

NR.	ART DER AUSGABEN/EINNAHMEN	INSGESAMT	BUND, LAF, ERP				LAEN		
			ZUSAMMEN	BUND	LASTENAUS- GLEICHSF.	ERP-SOND. VERMOEGEN	ZUSAMMEN	OHNE STADTSTAAT.	SCHLESWIG- HOLSTEIN
		1	2	3	4	5	6	7	8
01	PERSONALAUSGABEN								
1	STAAT	-	-	-	-	-	-	-	-
2	GEMEINDEN (GV.)	-	-	-	-	-	-	-	-
3	ZUSAMMEN	-	-	-	-	-	-	-	-
02	UNTERHALTUNG V. UNBEWEGL. VERMOEGEN								
1	STAAT	205 132	-	-	-	-	205 132	205 113	12 732
2	GEMEINDEN (GV.)	-	-	-	-	-	-	-	-
3	ZUSAMMEN	205 132	-	-	-	-	205 132	205 113	12 732
03	ZUWEISUNGEN AN ZWECKVERBAENDE USW.								
1	STAAT	42	-	-	-	-	42	42	17
2	GEMEINDEN (GV.)	-	-	-	-	-	-	-	-
3	ZUSAMMEN	42	-	-	-	-	42	42	17
04	UEBR. VERWALTUNGS- U. ZWECKAUSGABEN								
1	STAAT	16 901	-	-	-	-	16 901	16 901	7 472
2	GEMEINDEN (GV.)	-	-	-	-	-	-	-	-
3	ZUSAMMEN	16 901	-	-	-	-	16 901	16 901	7 472
05	BAUTEN UND GROSSE INSTANDSETZUNGEN								
1	STAAT	649 972	-	-	-	-	649 972	649 907	40 762
2	GEMEINDEN (GV.)	-	-	-	-	-	-	-	-
3	ZUSAMMEN	649 972	-	-	-	-	649 972	649 907	40 762
06	NEUANSCHAFFUNG V. BEWEGL. VERMOEGEN								
1	STAAT	6 750	-	-	-	-	6 750	6 750	21
2	GEMEINDEN (GV.)	-	-	-	-	-	-	-	-
3	ZUSAMMEN	6 750	-	-	-	-	6 750	6 750	21
07	GEWAHRUNG VON DARLEHEN								
1	STAAT	20	-	-	-	-	20	20	-
2	GEMEINDEN (GV.)	-	-	-	-	-	-	-	-
3	ZUSAMMEN	20	-	-	-	-	20	20	-
08	UEBR. AUSGABEN D. VERMOEGENSBEWEGUNG								
1	STAAT	11 136	-	-	-	-	11 136	11 136	2 839
2	GEMEINDEN (GV.)	-	-	-	-	-	-	-	-
3	ZUSAMMEN	11 136	-	-	-	-	11 136	11 136	2 839
09	UNMITTELBARE AUSGABEN								
1	STAAT	889 953	-	-	-	-	889 953	889 869	63 843
2	GEMEINDEN (GV.)	-	-	-	-	-	-	-	-
3	ZUSAMMEN	889 953	-	-	-	-	889 953	889 869	63 843
10	ZAHLUNGEN AN BUND, LAF, ERP								
1	STAAT	261	-	-	-	-	261	261	-
11	ZAHLUNGEN AN LAENDER								
1	STAAT	5 288	5 288	5 288	-	-	-	-	-
2	GEMEINDEN (GV.)	-	-	-	-	-	-	-	-
3	ZUSAMMEN	5 288	5 288	5 288	-	-	-	-	-
12	ZAHLUNGEN AN GEMEINDEN (GV.)								
1	STAAT	386 919	4 777	4 777	-	-	382 142	382 142	3 869
2	GEMEINDEN (GV.)	-	-	-	-	-	-	-	-
3	ZUSAMMEN	386 919	4 777	4 777	-	-	382 142	382 142	3 869
13	GEBUEHREN, ENTGELTE, STRAFEN								
1	STAAT	40	-	-	-	-	40	40	-
2	GEMEINDEN (GV.)	-	-	-	-	-	-	-	-
3	ZUSAMMEN	40	-	-	-	-	40	40	-
14	UEBR. VERWALT.- U. BETRIEBSEINNAHMEN								
1	STAAT	9 986	-	-	-	-	9 986	9 986	297
2	GEMEINDEN (GV.)	-	-	-	-	-	-	-	-
3	ZUSAMMEN	9 986	-	-	-	-	9 986	9 986	297
15	EINNAHMEN DER VERMOEGENSBEWEGUNG								
1	STAAT	71	-	-	-	-	71	71	-
2	GEMEINDEN (GV.)	-	-	-	-	-	-	-	-
3	ZUSAMMEN	71	-	-	-	-	71	71	-
16	UNMITTELBARE EINNAHMEN								
1	STAAT	10 097	-	-	-	-	10 097	10 097	297
2	GEMEINDEN (GV.)	-	-	-	-	-	-	-	-
3	ZUSAMMEN	10 097	-	-	-	-	10 097	10 097	297
17	ZAHLUNGEN VON BUND, LAF, ERP								
1	STAAT	14 041	-	-	-	-	14 041	14 041	503
18	ZAHLUNGEN VON LAENDERN								
1	STAAT	-	-	-	-	-	-	-	-
2	GEMEINDEN (GV.)	-	-	-	-	-	-	-	-
3	ZUSAMMEN	-	-	-	-	-	-	-	-
19	ZAHLUNGEN VON GEMEINDEN (GV.)								
1	STAAT	4 096	-	-	-	-	4 096	4 096	740
2	GEMEINDEN (GV.)	-	-	-	-	-	-	-	-
3	ZUSAMMEN	4 096	-	-	-	-	4 096	4 096	740
20	NACHRICHTLICH NETTOAUSGABEN								
1	STAAT	1 264 284-	10 065-	10 065-	-	-	1 254 219-	1 254 135-	66 469-
2	GEMEINDEN (GV.)	-	-	-	-	-	-	-	-
3	ZUSAMMEN	1 264 284-	10 065-	10 065-	-	-	1 254 219-	1 254 135-	66 469-

Aufgabenbereichen und ausgewählten Ausgabe-/Einnahmearten

DER											NR.
NIEDER- SACHSEN	NORDRHEIN- WESTFALEN	HESSEN	RHEINLAND- PFALZ	BADEN- WUERTTEMBG.	BAYERN	SAARLAND	STADT- STAATEN	HAMBURG	BREMEN	BERLIN (WEST)	
9	10	11	12	13	14	15	16	17	18	19	
-	-	-	-	-	-	-	-	-	-	-	01
-	-	-	-	-	-	-	-	-	-	-	1
-	-	-	-	-	-	-	-	-	-	-	2
31 634	-	26 488	27 390	43 571	57 922	5 376	19	-	19	-	02
31 634	-	26 488	27 390	43 571	57 922	5 376	19	-	19	-	1
-	-	-	25	-	-	-	-	-	-	-	2
-	-	-	25	-	-	-	-	-	-	-	3
1 713	-	-	109	7 098	509	-	-	-	-	-	04
1 713	-	-	109	7 098	509	-	-	-	-	-	1
95 401	-	94 640	77 854	205 517	130 043	5 690	65	-	65	-	05
95 401	-	94 640	77 854	205 517	130 043	5 690	65	-	65	-	1
-	-	2 734	-	195	3 800	-	-	-	-	-	2
-	-	2 734	-	195	3 800	-	-	-	-	-	3
-	-	-	-	20	-	-	-	-	-	-	07
-	-	-	-	20	-	-	-	-	-	-	1
-	-	-	-	-	-	-	-	-	-	-	2
-	-	4 801	34	2 995	-	467	-	-	-	-	08
-	-	4 801	34	2 995	-	467	-	-	-	-	1
128 748	-	128 663	105 412	259 396	192 274	11 533	84	-	84	-	09
128 748	-	128 663	105 412	259 396	192 274	11 533	84	-	84	-	1
-	-	-	261	-	-	-	-	-	-	-	2
-	-	-	-	-	-	-	-	-	-	-	3
-	-	-	-	-	-	-	-	-	-	-	10
2 092	357 738	8 262	3 185	5 540	-	1 456	-	-	-	-	1
2 092	357 738	8 262	3 185	5 540	-	1 456	-	-	-	-	2
-	-	-	40	-	-	-	-	-	-	-	3
-	-	-	40	-	-	-	-	-	-	-	13
132	-	4 243	391	310	4 613	-	-	-	-	-	1
132	-	4 243	391	310	4 613	-	-	-	-	-	2
-	-	-	71	-	-	-	-	-	-	-	3
-	-	-	71	-	-	-	-	-	-	-	14
132	-	4 243	502	310	4 613	-	-	-	-	-	1
132	-	4 243	502	310	4 613	-	-	-	-	-	2
1 220	-	1 834	5 905	432	4 147	-	-	-	-	-	3
-	-	-	-	-	-	-	-	-	-	-	15
-	-	-	-	-	-	-	-	-	-	-	1
-	-	-	-	-	-	-	-	-	-	-	2
949	-	892	6	488	1 021	-	-	-	-	-	18
949	-	892	6	488	1 021	-	-	-	-	-	1
128 671-	357 738-	134 199-	102 947-	264 016-	187 106-	12 989-	84-	-	84-	-	20
128 671-	357 738-	134 199-	102 947-	264 016-	187 106-	12 989-	84-	-	84-	-	1
											2
											3

C. Ausgaben und Einnahmen nach Gebietskörperschaften,

077 KREISSTRASSEN (L II O) EINSCHL. BRUECKEN

1000

NR.	ART DER AUSGABEN/EINNAHMEN	INSGESAMT	BUND, LAF, ERP				LAEN		
			ZUSAMMEN	BUND	LASTENAUS- GLEICHSF.	ERP-SOND. VERMOEGEN	ZUSAMMEN	OHNE STADTSTAAT.	SCHLESWIG- HOLSTEIN
		1	2	3	4	5	6	7	8
01	PERSONALAUSGABEN								
1	STAAT	-	-	-	-	-	-	-	-
2	GEMEINDEN (GV.)	-	-	-	-	-	-	-	-
3	ZUSAMMEN	-	-	-	-	-	-	-	-
02	UNTERHALTUNG V.UNBEW EGL.VERM OEGEN								
1	STAAT	10 455	-	-	-	-	10 455	10 455	-
2	GEMEINDEN (GV.)	-	-	-	-	-	-	-	-
3	ZUSAMMEN	10 455	-	-	-	-	10 455	10 455	-
03	ZUNEISUNGEN AN ZWECKVERBAENDE USW.								
1	STAAT	10 503	10 503	10 503	-	-	-	-	-
2	GEMEINDEN (GV.)	-	-	-	-	-	-	-	-
3	ZUSAMMEN	10 503	10 503	10 503	-	-	-	-	-
04	UEBR.VERWALTUNGS- U.ZWECKAUSGABEN								
1	STAAT	2 674	-	-	-	-	2 674	2 674	1 394
2	GEMEINDEN (GV.)	-	-	-	-	-	-	-	-
3	ZUSAMMEN	2 674	-	-	-	-	2 674	2 674	1 394
05	BAUTEN UND GROSSE INSTANDSETZUNGEN								
1	STAAT	9 692	-	-	-	-	9 692	9 692	44
2	GEMEINDEN (GV.)	-	-	-	-	-	-	-	-
3	ZUSAMMEN	9 692	-	-	-	-	9 692	9 692	44
06	NEUANSCHAFFUNG V.BEW EGL.VERM OEGEN								
1	STAAT	-	-	-	-	-	-	-	-
2	GEMEINDEN (GV.)	-	-	-	-	-	-	-	-
3	ZUSAMMEN	-	-	-	-	-	-	-	-
07	GEWA EHRUNG VON DARLEHEN								
1	STAAT	-	-	-	-	-	-	-	-
2	GEMEINDEN (GV.)	-	-	-	-	-	-	-	-
3	ZUSAMMEN	-	-	-	-	-	-	-	-
08	UEBR.AUSGABEN D.VERM OEGENSBEWEGUNG								
1	STAAT	448	-	-	-	-	448	448	-
2	GEMEINDEN (GV.)	-	-	-	-	-	-	-	-
3	ZUSAMMEN	448	-	-	-	-	448	448	-
09	UNMITTELBARE AUSGABEN								
1	STAAT	33 772	10 503	10 503	-	-	23 269	23 269	1 438
2	GEMEINDEN (GV.)	-	-	-	-	-	-	-	-
3	ZUSAMMEN	33 772	10 503	10 503	-	-	23 269	23 269	1 438
10	ZAHLUNGEN AN BUND, LAF, ERP								
1	STAAT	-	-	-	-	-	-	-	-
11	ZAHLUNGEN AN LAENDER								
1	STAAT	-	-	-	-	-	-	-	-
2	GEMEINDEN (GV.)	-	-	-	-	-	-	-	-
3	ZUSAMMEN	-	-	-	-	-	-	-	-
12	ZAHLUNGEN AN GEMEINDEN (GV.)								
1	STAAT	439 985	33 874	33 874	-	-	406 111	406 111	18 703
2	GEMEINDEN (GV.)	-	-	-	-	-	-	-	-
3	ZUSAMMEN	439 985	33 874	33 874	-	-	406 111	406 111	18 703
13	GEBUEHREN, ENTGELTE, STRAFEN								
1	STAAT	1 417	-	-	-	-	1 417	1 417	1 417
2	GEMEINDEN (GV.)	-	-	-	-	-	-	-	-
3	ZUSAMMEN	1 417	-	-	-	-	1 417	1 417	1 417
14	UEBR.VERWALT.- U.BETRIEBSEINNAHMEN								
1	STAAT	1 070	-	-	-	-	1 070	1 070	5
2	GEMEINDEN (GV.)	-	-	-	-	-	-	-	-
3	ZUSAMMEN	1 070	-	-	-	-	1 070	1 070	5
15	EINNAHMEN DER VERMOEGENSBEWEGUNG								
1	STAAT	12	-	-	-	-	12	12	-
2	GEMEINDEN (GV.)	-	-	-	-	-	-	-	-
3	ZUSAMMEN	12	-	-	-	-	12	12	-
16	UNMITTELBARE EINNAHMEN								
1	STAAT	2 499	-	-	-	-	2 499	2 499	1 422
2	GEMEINDEN (GV.)	-	-	-	-	-	-	-	-
3	ZUSAMMEN	2 499	-	-	-	-	2 499	2 499	1 422
17	ZAHLUNGEN VON BUND, LAF, ERP								
1	STAAT	3 679	-	-	-	-	3 679	3 679	-
18	ZAHLUNGEN VON LAENDERN								
1	STAAT	135	-	-	-	-	135	135	135
2	GEMEINDEN (GV.)	-	-	-	-	-	-	-	-
3	ZUSAMMEN	135	-	-	-	-	135	135	135
19	ZAHLUNGEN VON GEMEINDEN (GV.)								
1	STAAT	2 702	-	-	-	-	2 702	2 702	41
2	GEMEINDEN (GV.)	-	-	-	-	-	-	-	-
3	ZUSAMMEN	2 702	-	-	-	-	2 702	2 702	41
20	NACHRICHTLICH NETTOAUSGABEN								
1	STAAT	467 241-	44 377-	44 377-	-	-	422 864-	422 864-	19 965-
2	GEMEINDEN (GV.)	-	-	-	-	-	-	-	-
3	ZUSAMMEN	467 241-	44 377-	44 377-	-	-	422 864-	422 864-	19 965-

Aufgabenbereichen und ausgewählten Ausgabe-/ Einnahmearten

DM											KREISSTRASSEN (L II O) EINSCHL. BRUECKEN 077
DER											NR.
NIEDER-SACHSEN	NORDRHEIN-WESTFALEN	HESSEN	RHEINLAND-PFALZ	BADEN-WUERTTEMBG.	BAYERN	SAARLAND	STADT-STAATEN	HAMBURG	BREMEN	BERLIN (WEST)	
9	10	11	12	13	14	15	16	17	18	19	
-	-	-	-	-	-	-	-	-	-	-	01
-	-	-	-	-	-	-	-	-	-	-	1
-	-	-	-	-	-	-	-	-	-	-	2
-	-	-	-	-	-	-	-	-	-	-	3
-	-	5 124	-	-	-	5 331	-	-	-	-	02
-	-	5 124	-	-	-	5 331	-	-	-	-	1
-	-	5 124	-	-	-	5 331	-	-	-	-	2
-	-	5 124	-	-	-	5 331	-	-	-	-	3
-	-	-	-	-	-	-	-	-	-	-	03
-	-	-	-	-	-	-	-	-	-	-	1
-	-	-	-	-	-	-	-	-	-	-	2
-	-	-	-	-	-	-	-	-	-	-	3
-	-	-	24	676	580	-	-	-	-	-	04
-	-	-	24	676	580	-	-	-	-	-	1
-	-	-	24	676	580	-	-	-	-	-	2
-	-	-	24	676	580	-	-	-	-	-	3
268	-	2 521	-	1 738	-	5 121	-	-	-	-	05
268	-	2 521	-	1 738	-	5 121	-	-	-	-	1
268	-	2 521	-	1 738	-	5 121	-	-	-	-	2
268	-	2 521	-	1 738	-	5 121	-	-	-	-	3
-	-	-	-	-	-	-	-	-	-	-	06
-	-	-	-	-	-	-	-	-	-	-	1
-	-	-	-	-	-	-	-	-	-	-	2
-	-	-	-	-	-	-	-	-	-	-	3
-	-	-	-	-	-	-	-	-	-	-	07
-	-	-	-	-	-	-	-	-	-	-	1
-	-	-	-	-	-	-	-	-	-	-	2
-	-	-	-	-	-	-	-	-	-	-	3
-	-	-	-	-	-	448	-	-	-	-	08
-	-	-	-	-	-	448	-	-	-	-	1
-	-	-	-	-	-	448	-	-	-	-	2
-	-	-	-	-	-	448	-	-	-	-	3
268	-	7 645	24	2 414	580	10 900	-	-	-	-	09
268	-	7 645	24	2 414	580	10 900	-	-	-	-	1
268	-	7 645	24	2 414	580	10 900	-	-	-	-	2
268	-	7 645	24	2 414	580	10 900	-	-	-	-	3
-	-	-	-	-	-	-	-	-	-	-	10
-	-	-	-	-	-	-	-	-	-	-	1
-	-	-	-	-	-	-	-	-	-	-	11
-	-	-	-	-	-	-	-	-	-	-	1
-	-	-	-	-	-	-	-	-	-	-	2
-	-	-	-	-	-	-	-	-	-	-	3
44 374	112 208	21 611	53 182	84 174	71 507	352	-	-	-	-	12
44 374	112 208	21 611	53 182	84 174	71 507	352	-	-	-	-	1
44 374	112 208	21 611	53 182	84 174	71 507	352	-	-	-	-	2
44 374	112 208	21 611	53 182	84 174	71 507	352	-	-	-	-	3
-	-	-	-	-	-	-	-	-	-	-	13
-	-	-	-	-	-	-	-	-	-	-	1
-	-	-	-	-	-	-	-	-	-	-	2
-	-	-	-	-	-	-	-	-	-	-	3
-	-	75	46	-	567	377	-	-	-	-	14
-	-	75	46	-	567	377	-	-	-	-	1
-	-	75	46	-	567	377	-	-	-	-	2
-	-	75	46	-	567	377	-	-	-	-	3
-	-	-	12	-	-	-	-	-	-	-	15
-	-	-	12	-	-	-	-	-	-	-	1
-	-	-	12	-	-	-	-	-	-	-	2
-	-	-	12	-	-	-	-	-	-	-	3
-	-	75	58	-	567	377	-	-	-	-	16
-	-	75	58	-	567	377	-	-	-	-	1
-	-	75	58	-	567	377	-	-	-	-	2
-	-	75	58	-	567	377	-	-	-	-	3
-	-	2 356	-	1 223	100	-	-	-	-	-	17
-	-	2 356	-	1 223	100	-	-	-	-	-	1
-	-	2 356	-	1 223	100	-	-	-	-	-	2
-	-	2 356	-	1 223	100	-	-	-	-	-	3
-	-	-	373	-	2 150	138	-	-	-	-	19
-	-	-	373	-	2 150	138	-	-	-	-	1
-	-	-	373	-	2 150	138	-	-	-	-	2
-	-	-	373	-	2 150	138	-	-	-	-	3
44 642-	112 208-	26 900-	52 833-	85 365-	69 837-	11 114-	-	-	-	-	20
44 642-	112 208-	26 900-	52 833-	85 365-	69 837-	11 114-	-	-	-	-	1
44 642-	112 208-	26 900-	52 833-	85 365-	69 837-	11 114-	-	-	-	-	2
44 642-	112 208-	26 900-	52 833-	85 365-	69 837-	11 114-	-	-	-	-	3

C. Ausgaben und Einnahmen nach Gebietskörperschaften,

078 UEBRIGE STRASSEN, GEMEINDESTRASSEN

1000

NR.	ART DER AUSGABEN/EINNAHMEN	INSGESAMT	BUND, LAF, ERP				LAEN		
			ZUSAMMEN	BUND	LASTENAUS- GLEICHSTF.	ERP-SOND- VERMOEGEN	ZUSAMMEN	OHNE STADTSTAAT.	SCHLESWIG- HOLSTEIN
			1	2	3	4	5	6	7
01	PERSONALAUSGABEN								
1	STAAT	9 715	-	-	-	-	9 715	-	-
2	GEMEINDEN (GV.)	448 206	-	-	-	-	448 206	448 206	15 291
3	ZUSAMMEN	457 921	-	-	-	-	457 921	448 206	15 291
02	UNTERHALTUNG V. UNBEW. VERMOEGEN								
1	STAAT	40 915	-	-	-	-	40 915	846	-
2	GEMEINDEN (GV.)	695 036	-	-	-	-	695 036	695 036	17 022
3	ZUSAMMEN	735 951	-	-	-	-	735 951	695 882	17 022
03	ZUWEISUNGEN AN ZWECKVERBAENDE USW.								
1	STAAT	1 653	153	153	-	-	1 500	480	277
2	GEMEINDEN (GV.)	15 938	-	-	-	-	15 938	15 938	3 228
3	ZUSAMMEN	17 591	153	153	-	-	17 438	16 418	3 505
04	UEBR. VERWALTUNGS- U. ZWECKAUSGABEN								
1	STAAT	16 946	-	-	-	-	16 946	40	40
2	GEMEINDEN (GV.)	191 513	-	-	-	-	191 513	191 513	6 047
3	ZUSAMMEN	208 459	-	-	-	-	208 459	191 553	6 087
05	BAUTEN UND GROSSE INSTANDSETZUNGEN								
1	STAAT	276 421	249	249	-	-	276 172	4 676	1 246
2	GEMEINDEN (GV.)	3 774 001	-	-	-	-	3 774 001	3 774 001	145 796
3	ZUSAMMEN	4 050 422	249	249	-	-	4 050 173	3 778 677	147 042
06	NEUANSCHAFFUNG V. BEW. VERMOEGEN								
1	STAAT	193	-	-	-	-	193	-	-
2	GEMEINDEN (GV.)	40 485	-	-	-	-	40 485	40 485	1 067
3	ZUSAMMEN	40 678	-	-	-	-	40 678	40 485	1 067
07	GEWAHRUNG VON DARLEHEN								
1	STAAT	280	-	-	-	-	280	-	-
2	GEMEINDEN (GV.)	13 543	-	-	-	-	13 543	13 543	1 738
3	ZUSAMMEN	13 823	-	-	-	-	13 823	13 543	1 738
08	UEBR. AUSGABEN D. VERMOEGENSBEWEGUNG								
1	STAAT	15 951	-	-	-	-	15 951	-	-
2	GEMEINDEN (GV.)	214 067	-	-	-	-	214 067	214 067	4 387
3	ZUSAMMEN	230 018	-	-	-	-	230 018	214 067	4 387
09	UNMITTELBARE AUSGABEN								
1	STAAT	362 074	402	402	-	-	361 672	6 042	1 563
2	GEMEINDEN (GV.)	5 392 789	-	-	-	-	5 392 789	5 392 789	194 576
3	ZUSAMMEN	5 754 863	402	402	-	-	5 754 461	5 398 831	196 139
10	ZAHLUNGEN AN BUND, LAF, ERP								
1	STAAT	960	-	-	-	-	960	-	-
11	ZAHLUNGEN AN LAENDER								
1	STAAT	40 000	40 000	40 000	-	-	-	-	-
2	GEMEINDEN (GV.)	4 653	-	-	-	-	4 653	4 653	127
3	ZUSAMMEN	44 653	40 000	40 000	-	-	4 653	4 653	127
12	ZAHLUNGEN AN GEMEINDEN (GV.)								
1	STAAT	536 821	459	459	-	-	536 362	536 362	21 366
2	GEMEINDEN (GV.)	232 512	-	-	-	-	232 512	232 512	8 183
3	ZUSAMMEN	769 333	459	459	-	-	768 874	768 874	29 549
13	GEBUEHREN, ENTGELTE, STRAFEN								
1	STAAT	24 960	-	-	-	-	24 960	-	-
2	GEMEINDEN (GV.)	648 429	-	-	-	-	648 429	648 429	26 675
3	ZUSAMMEN	673 389	-	-	-	-	673 389	648 429	26 675
14	UEBR. VERWALT.- U. BETRIEBSEINNAHMEN								
1	STAAT	31 802	-	-	-	-	31 802	133	-
2	GEMEINDEN (GV.)	177 396	-	-	-	-	177 396	177 396	7 274
3	ZUSAMMEN	209 198	-	-	-	-	209 198	177 529	7 274
15	EINNAHMEN DER VERMOEGENSBEWEGUNG								
1	STAAT	6 178	-	-	-	-	6 178	122	-
2	GEMEINDEN (GV.)	35 349	-	-	-	-	35 349	35 349	3 102
3	ZUSAMMEN	41 527	-	-	-	-	41 527	35 471	3 102
16	UNMITTELBARE EINNAHMEN								
1	STAAT	62 940	-	-	-	-	62 940	255	-
2	GEMEINDEN (GV.)	861 174	-	-	-	-	861 174	861 174	37 051
3	ZUSAMMEN	924 114	-	-	-	-	924 114	861 429	37 051
17	ZAHLUNGEN VON BUND, LAF, ERP								
1	STAAT	45 637	-	-	-	-	45 637	430	-
18	ZAHLUNGEN VON LAENDERN								
1	STAAT	547	-	-	-	-	547	547	547
2	GEMEINDEN (GV.)	1 743 487	-	-	-	-	1 743 487	1 743 487	60 267
3	ZUSAMMEN	1 744 034	-	-	-	-	1 744 034	1 744 034	60 814
19	ZAHLUNGEN VON GEMEINDEN (GV.)								
1	STAAT	257	-	-	-	-	257	257	-
2	GEMEINDEN (GV.)	255 349	-	-	-	-	255 349	255 349	13 474
3	ZUSAMMEN	255 606	-	-	-	-	255 606	255 606	13 474
20	NACHRICHTLICH								
	NETTOAUSGABEN								
1	STAAT	893 414-	40 861-	40 861-	-	-	852 553-	541 170-	22 382-
2	GEMEINDEN (GV.)	3 581 066-	-	-	-	-	3 581 066-	3 581 066-	126 348-
3	ZUSAMMEN	4 474 480-	40 861-	40 861-	-	-	4 433 619-	4 122 236-	148 730-

Aufgabenbereichen und ausgewählten Ausgabe-/Einnahmearten

DM

UEBRIGE STRASSEN, GEMEINDESTRASSEN 078

DER											NR.
NIEDER- SACHSEN	NORDRHEIN- WESTFALEN	HESSEN	RHEINLAND- PFA LZ	BADEN- WUERTTE MBG.	BAYERN	SAARLAND	STADT- STAATEN	HAMBURG	BREMEN	BERLIN (WEST)	
9	10	11	12	13	14	15	16	17	18	19	
-	-	-	-	-	-	-	9 715	7 040	2 675	-	01
42 771	195 324	25 536	24 469	66 868	69 974	7 973	-	-	-	-	1
42 771	195 324	25 536	24 469	66 868	69 974	7 973	9 715	7 040	2 675	-	2
-	-	242	-	-	-	604	40 069	11 016	6 947	22 106	02
60 462	361 916	39 570	26 375	91 728	93 206	4 757	-	-	-	-	1
60 462	361 916	39 812	26 375	91 728	93 206	5 361	40 069	11 016	6 947	22 106	2
-	-	-	-	-	-	-	-	-	-	-	3
94	-	-	-	-	109	-	1 020	1 020	-	-	03
5 544	3 026	1 423	1 060	1 001	629	27	-	-	-	-	1
5 638	3 026	1 423	1 060	1 001	738	27	1 020	1 020	-	-	2
-	-	-	-	-	-	-	-	-	-	-	3
-	-	-	-	-	-	-	16 906	8 079	8 216	611	04
12 815	77 411	19 556	7 476	37 432	28 212	2 564	-	-	-	-	1
12 815	77 411	19 556	7 476	37 432	28 212	2 564	16 906	8 079	8 216	611	2
-	-	-	-	-	-	-	-	-	-	-	3
-	-	7	-	141	-	3 282	271 496	88 693	35 543	147 260	05
452 469	1 245 865	351 243	219 130	513 531	788 448	57 519	-	-	-	-	1
452 469	1 245 865	351 250	219 130	513 672	788 448	60 801	271 496	88 693	35 543	147 260	2
-	-	-	-	-	-	-	-	-	-	-	3
-	-	-	-	-	-	-	193	91	71	31	06
3 266	15 760	1 998	1 346	5 452	11 242	354	-	-	-	-	1
3 266	15 760	1 998	1 346	5 452	11 242	354	193	91	71	31	2
-	-	-	-	-	-	-	-	-	-	-	3
-	-	-	-	-	-	-	280	280	-	-	07
700	6 023	837	318	613	3 314	-	-	-	-	-	1
700	6 023	837	318	613	3 314	-	280	280	-	-	2
-	-	-	-	-	-	-	-	-	-	-	3
-	-	-	-	-	-	-	15 951	9 116	425	6 410	08
22 779	71 410	10 442	6 834	38 383	56 604	3 228	-	-	-	-	1
22 779	71 410	10 442	6 834	38 383	56 604	3 228	15 951	9 116	425	6 410	2
-	-	-	-	-	-	-	-	-	-	-	3
94	-	249	-	141	109	3 886	355 630	125 335	53 877	176 418	09
600 806	1 976 735	450 605	287 008	755 008	1 051 629	76 422	-	-	-	-	1
600 900	1 976 735	450 854	287 008	755 149	1 051 738	80 308	355 630	125 335	53 877	176 418	2
-	-	-	-	-	-	-	-	-	-	-	3
-	-	-	-	-	-	-	960	-	960	-	10
-	-	-	-	-	-	-	-	-	-	-	1
118	-	815	250	1 648	1 331	364	-	-	-	-	11
118	-	815	250	1 648	1 331	364	-	-	-	-	2
-	-	-	-	-	-	-	-	-	-	-	3
56 505	122 395	48 245	2 931	2 897	277 057	4 966	-	-	-	-	12
49 494	121 057	6 409	5 134	2 781	39 312	142	-	-	-	-	1
105 999	243 452	54 654	8 065	5 678	316 369	5 108	-	-	-	-	2
-	-	-	-	-	-	-	24 960	10 978	8 781	5 201	13
96 174	198 073	78 628	25 245	98 737	120 113	4 784	-	-	-	-	1
96 174	198 073	78 628	25 245	98 737	120 113	4 784	24 960	10 978	8 781	5 201	2
-	-	-	-	-	-	-	-	-	-	-	3
-	-	-	70	-	-	63	31 669	22 634	8 227	808	14
19 424	60 115	10 875	9 976	28 206	37 186	4 340	-	-	-	-	1
19 424	60 115	10 875	10 046	28 206	37 186	4 403	31 669	22 634	8 227	808	2
-	-	-	-	-	-	-	-	-	-	-	3
-	-	-	101	-	-	21	6 056	5 669	12	375	15
8 436	5 196	4 395	2 257	6 192	5 237	534	-	-	-	-	1
8 436	5 196	4 395	2 358	6 192	5 237	555	6 056	5 669	12	375	2
-	-	-	-	-	-	-	-	-	-	-	3
-	-	-	171	-	-	84	62 685	39 281	17 020	6 384	16
124 034	263 384	93 898	37 478	133 135	162 536	9 658	-	-	-	-	1
124 034	263 384	93 898	37 649	133 135	162 536	9 742	62 685	39 281	17 020	6 384	2
-	-	-	-	-	-	-	-	-	-	-	3
-	-	-	28	142	-	260	45 207	1 050	2 940	41 217	17
-	-	-	-	-	-	-	-	-	-	-	1
139 920	802 800	91 014	85 414	133 616	411 708	18 748	-	-	-	-	18
139 920	802 800	91 014	85 414	133 616	411 708	18 748	-	-	-	-	2
-	-	-	-	-	-	-	-	-	-	-	3
-	-	12	49	-	-	196	-	-	-	-	19
46 730	125 933	8 277	8 054	5 180	47 414	287	-	-	-	-	1
46 730	125 933	8 289	8 103	5 180	47 414	483	-	-	-	-	2
-	-	-	-	-	-	-	-	-	-	-	3
56 599-	122 395-	48 482-	2 854-	2 896-	277 166-	8 396-	311 383-	124 285-	51 897-	135 201-	20
461 074-	1 144 064-	357 251-	197 694-	617 427-	619 557-	57 651-	-	-	-	-	1
517 673-	1 266 459-	405 733-	200 548-	620 323-	896 723-	66 047-	311 383-	124 285-	51 897-	135 201-	2
-	-	-	-	-	-	-	-	-	-	-	3

C. Ausgaben und Einnahmen nach Gebietskörperschaften,

079 SONSTIGER VERKEHR

1000

NR.	ART DER AUSGABEN/EINNAHMEN	INSGESAMT	BUND, LAF, ERP				LAEN		
			ZUSAMMEN	BUND	LASTENAUS- GLEICHSF.	ERP-SOND- VERMOEGEN	ZUSAMMEN	OHNE STADTSTAAT.	SCHLESWIG- HOLSTEIN
			1	2	3	4	5	6	7
01	PERSONALAUSGABEN								
1	STAAT	89 034	55 370	55 370	-	+	33 664	99	99
2	GEMEINDEN (GV.)	141	-	-	-	-	141	141	2
3	ZUSAMMEN	89 175	55 370	55 370	-	-	33 805	240	101
02	UNTERHALTUNG V. UNBEWEGL. VERMOEGEN								
1	STAAT	192 553	160 295	160 295	-	-	32 258	22 473	1 622
2	GEMEINDEN (GV.)	75	-	-	-	-	75	75	23
3	ZUSAMMEN	192 628	160 295	160 295	-	+	32 333	22 548	1 645
03	ZUWEISUNGEN AN ZWECKVERBAENDE USW.								
1	STAAT	49 353	16 774	16 774	-	+	32 579	20 130	762
2	GEMEINDEN (GV.)	6 994	-	-	-	-	6 994	6 994	275
3	ZUSAMMEN	56 347	16 774	16 774	-	-	39 573	27 124	1 037
04	UEBR. VERWALTUNGS- U. ZWECKAUSGABEN								
1	STAAT	221 956	175 911	175 911	-	-	46 045	6 782	859
2	GEMEINDEN (GV.)	837	-	-	-	-	837	837	45
3	ZUSAMMEN	222 793	175 911	175 911	-	-	46 882	7 619	904
05	BAUTEN UND GROSSE INSTANDSETZUNGEN								
1	STAAT	296 028	175 861	175 861	-	+	120 167	33 375	6 112
2	GEMEINDEN (GV.)	1 065	-	-	-	-	1 065	1 065	189
3	ZUSAMMEN	297 093	175 861	175 861	-	-	121 232	34 440	6 301
06	NEUANSCHAFFUNG V. BEWEGL. VERMOEGEN								
1	STAAT	38 821	27 492	27 492	-	-	11 329	2 706	-
2	GEMEINDEN (GV.)	57	-	-	-	-	57	57	53
3	ZUSAMMEN	38 878	27 492	27 492	-	-	11 386	2 763	53
07	GEWAHRUNG VON DARLEHEN								
1	STAAT	296 247	68 837	30 902	-	37 935	227 410	227 368	177
2	GEMEINDEN (GV.)	607	-	-	-	+	607	607	-
3	ZUSAMMEN	296 854	68 837	30 902	-	37 935	228 017	227 975	177
08	UEBR. AUSGABEN D. VERMOEGENSBEWEGUNG								
1	STAAT	7 837	2 400	2 400	-	-	5 437	41	-
2	GEMEINDEN (GV.)	2 505	-	-	-	-	2 505	2 505	-
3	ZUSAMMEN	10 342	2 400	2 400	-	+	7 942	2 546	-
09	UNMITTELBARE AUSGABEN								
1	STAAT	1 191 829	682 940	645 005	-	37 935	508 889	312 974	9 631
2	GEMEINDEN (GV.)	12 281	-	-	-	+	12 281	12 281	587
3	ZUSAMMEN	1 204 110	682 940	645 005	-	37 935	521 170	325 255	10 218
10	ZAHLUNGEN AN BUND, LAF, ERP								
1	STAAT	7 104	-	-	-	-	7 104	6 328	328
11	ZAHLUNGEN AN LAENDER								
1	STAAT	77 029	77 029	77 029	-	+	-	-	-
2	GEMEINDEN (GV.)	31	-	-	-	+	31	31	-
3	ZUSAMMEN	77 060	77 029	77 029	-	+	31	31	-
12	ZAHLUNGEN AN GEMEINDEN (GV.)								
1	STAAT	7 899	500	500	-	+	7 399	7 399	4 346
2	GEMEINDEN (GV.)	21	-	-	-	+	21	21	-
3	ZUSAMMEN	7 920	500	500	-	-	7 420	7 420	4 346
13	GEBUEHREN, ENTGELTE, STRAFEN								
1	STAAT	128 288	105 136	105 136	-	-	23 152	74	11
2	GEMEINDEN (GV.)	98	-	-	-	-	98	98	22
3	ZUSAMMEN	128 386	105 136	105 136	-	-	23 250	172	33
14	UEBR. VERWALT.- U. BETRIEBSEINNAHMEN								
1	STAAT	124 057	48 725	48 725	-	-	75 332	57 285	89
2	GEMEINDEN (GV.)	975	-	-	-	+	975	975	50
3	ZUSAMMEN	125 032	48 725	48 725	-	-	76 307	58 260	139
15	EINNAHMEN DER VERMOEGENSBEWEGUNG								
1	STAAT	39 927	471	471	-	-	39 456	27 606	181
2	GEMEINDEN (GV.)	1 475	-	-	-	+	1 475	1 475	2
3	ZUSAMMEN	41 402	471	471	-	+	40 931	29 081	183
16	UNMITTELBARE EINNAHMEN								
1	STAAT	292 272	154 332	154 332	-	+	137 940	84 965	281
2	GEMEINDEN (GV.)	2 548	-	-	-	+	2 548	2 548	74
3	ZUSAMMEN	294 820	154 332	154 332	-	+	140 488	87 513	355
17	ZAHLUNGEN VOM BUND, LAF, BRP								
1	STAAT	5 545	-	-	-	+	5 545	5 322	3 031
18	ZAHLUNGEN VON LAENDERN								
1	STAAT	17 973	17 970	17 970	-	-	3	3	3
2	GEMEINDEN (GV.)	4 051	-	-	-	+	4 051	4 051	76
3	ZUSAMMEN	22 024	17 970	17 970	-	+	4 054	4 054	79
19	ZAHLUNGEN VON GEMEINDEN (GV.)								
1	STAAT	339	15	15	-	-	324	324	257
2	GEMEINDEN (GV.)	166	-	-	-	+	166	166	2
3	ZUSAMMEN	505	15	15	-	-	490	490	259
	NACHRICHTLICH								
20	NETTOAUSGABEN								
1	STAAT	1 260 004-	742 484-	704 549-	-	37 935-	517 520-	321 052-	11 014-
2	GEMEINDEN (GV.)	8 116-	-	-	-	+	8 116-	8 116-	509-
3	ZUSAMMEN	1 268 120-	742 484-	704 549-	-	37 935-	525 636-	329 168-	11 523-

Aufgabenbereichen und ausgewählten Ausgabe-/Einnahmearten

DM

SONSTIGER VERKEHR 079

DER											NR.
NIEDER- SACHSEN	NORDRHEIN- WESTFALEN	HESSEN	RHEINLAND- PFALZ	BADEN- WÜRTTEMBERG.	BAYERN	SAARLAND	STADT- STAATEN	HAMBURG	BREMEN	BERLIN (WEST)	
9	10	11	12	13	14	15	16	17	18	19	
-	-	-	-	-	-	-	33 565	21 545	12 020	-	01
4	-	-	3	78	54	-	-	-	-	-	1
4	-	-	3	78	54	-	33 565	21 545	12 020	-	2
											3
20 668	67	18	98	-	-	-	9 785	8 757	672	356	02
4	-	-	-	34	14	-	-	-	-	-	1
20 672	67	18	98	34	14	-	9 785	8 757	672	356	2
											3
880	3 755	-	3 858	8 292	2 508	75	12 449	8 423	4 008	18	03
127	323	265	5 130	564	310	-	-	-	-	-	1
1 007	4 078	265	8 988	8 856	2 818	75	12 449	8 423	4 008	18	2
											3
2 959	2 525	98	122	22	144	53	39 263	6 708	30 331	2 224	04
34	74	70	5	568	41	-	-	-	-	-	1
2 993	2 599	168	127	590	185	53	39 263	6 708	30 331	2 224	2
											3
27 186	-	77	-	-	-	-	86 792	35 222	48 473	3 097	05
9	473	5	-	377	-	12	-	-	-	-	1
27 195	473	82	-	377	-	12	86 792	35 222	48 473	3 097	2
											3
2 706	-	-	-	-	-	-	8 623	7 327	1 294	2	06
-	-	-	-	3	1	-	-	-	-	-	1
2 706	-	-	-	3	1	-	8 623	7 327	1 294	2	2
											3
1 179	197 403	230	855	14 354	13 170	-	42	-	-	42	07
40	194	-	-	323	50	-	-	-	-	-	1
1 219	197 597	230	855	14 677	13 220	-	42	-	-	42	2
											3
41	-	-	-	-	-	-	5 396	335	5 061	-	08
-	158	-	1 651	559	137	-	-	-	-	-	1
41	158	-	1 651	559	137	-	5 396	335	5 061	-	2
											3
55 619	203 750	423	4 933	22 668	15 822	128	195 915	88 317	101 859	5 739	09
218	1 222	340	6 789	2 506	607	12	-	-	-	-	1
55 837	204 972	763	11 722	25 174	16 429	140	195 915	88 317	101 859	5 739	2
											3
6 000	-	-	-	-	-	-	776	400	362	14	10
											1
-	-	-	-	-	-	-	-	-	-	-	11
31	-	-	-	-	-	-	-	-	-	-	1
31	-	-	-	-	-	-	-	-	-	-	2
											3
1 542	769	55	325	275	87	-	-	-	-	-	12
-	-	5	-	4	12	-	-	-	-	-	1
1 542	769	60	325	279	99	-	-	-	-	-	2
											3
-	47	16	-	-	-	-	23 078	227	22 681	170	13
38	1	1	-	19	17	-	-	-	-	-	1
38	48	17	-	19	17	-	23 078	227	22 681	170	2
											3
14	43 051	12 265	698	-	50	1 118	18 047	4 621	12 720	706	14
23	207	11	100	563	15	6	-	-	-	-	1
37	43 258	12 276	798	563	65	1 124	18 047	4 621	12 720	706	2
											3
834	14 501	7 626	2 175	-	58	2 231	11 850	5 177	6 651	22	15
41	966	40	419	5	2	-	-	-	-	-	1
875	15 467	7 666	2 594	5	60	2 231	11 850	5 177	6 651	22	2
											3
848	57 599	19 907	2 873	-	108	3 349	52 975	10 025	42 052	898	16
102	1 174	52	519	587	34	6	-	-	-	-	1
950	58 773	19 959	3 392	587	142	3 355	52 975	10 025	42 052	898	2
											3
1 921	249	-	-	95	26	-	223	158	32	33	17
											1
-	-	-	-	-	-	-	-	-	-	-	18
-	135	-	3 840	-	-	-	-	-	-	-	1
-	135	-	3 840	-	-	-	-	-	-	-	2
											3
-	-	67	-	-	-	-	-	-	-	-	19
19	139	-	-	2	4	-	-	-	-	-	1
19	139	67	-	2	4	-	-	-	-	-	2
											3
61 240-	204 270-	411-	5 258-	22 848-	15 883-	128-	196 468-	88 559-	102 189-	5 720-	20
230-	948-	345-	2 949-	2 508-	615-	12-	-	-	-	-	1
61 470-	205 218-	756-	8 207-	25 356-	16 498-	140-	196 468-	88 559-	102 189-	5 720-	2
											3

C. Ausgaben und Einnahmen nach Gebietskörperschaften,

080 BAUVERWALTUNG UND WOHNUNGSWIRTSCHAFT

1000

NR.	ART DER AUSGABEN/EINNAHMEN	INSGESAMT	BUND, LAF, ERP				LAEN		
			ZUSAMMEN	BUND	LASTENAUS- GLEICHSF.	ERP-SOND. VERMOEGEN	ZUSAMMEN	OHNE STADTSTAAT.	SCHLESWIG- HOLSTEIN
			1	2	3	4	5	6	7
01	PERSONALAUSGABEN								
1	STAAT	453 183	5 595	5 595	-	-	447 588	342 246	17 871
2	GEMEINDEN (GV.)	616 541	-	-	-	-	616 541	616 541	22 520
3	ZUSAMMEN	1 069 724	5 595	5 595	-	-	1 064 129	958 787	40 391
02	UNTERHALTUNG V. UNBEWEGL. VERMOEGEN								
1	STAAT	4 067	28	28	-	+	4 039	2 884	58
2	GEMEINDEN (GV.)	14 217	-	-	-	-	14 217	14 217	346
3	ZUSAMMEN	18 284	28	28	-	-	18 256	17 101	404
03	ZUWEISUNGEN AN ZWECKVERBAENDE USW.								
1	STAAT	186 920	74 967	74 967	-	-	111 953	50 629	7 759
2	GEMEINDEN (GV.)	33 033	-	-	-	-	33 033	33 033	651
3	ZUSAMMEN	219 953	74 967	74 967	-	-	144 986	83 662	8 410
04	UEBR. VERWALTUNGS- U. ZWECKAUSGABEN								
1	STAAT	1 315 990	8 463	8 463	-	+	1 307 527	1 118 768	34 676
2	GEMEINDEN (GV.)	243 771	-	-	-	-	243 771	243 771	7 580
3	ZUSAMMEN	1 559 761	8 463	8 463	-	+	1 551 298	1 362 539	42 256
05	BAUTEN UND GROSSE INSTANDSETZUNGEN								
1	STAAT	19 296	144	144	-	+	19 152	15 507	213
2	GEMEINDEN (GV.)	376 256	-	-	-	-	376 256	376 256	17 979
3	ZUSAMMEN	395 552	144	144	-	+	395 408	391 763	18 192
06	NEUANSCHAFFUNG V. BEWEGL. VERMOEGEN								
1	STAAT	7 734	-	-	-	-	7 734	6 995	427
2	GEMEINDEN (GV.)	17 972	-	-	-	-	17 972	17 972	486
3	ZUSAMMEN	25 706	-	-	-	-	25 706	24 967	913
07	GEWAHRUNG VON DARLEHEN								
1	STAAT	3 631 106	375 847	78 481	288 728	8 638	3 255 259	2 519 057	68 989
2	GEMEINDEN (GV.)	465 970	-	-	-	-	465 970	465 970	17 237
3	ZUSAMMEN	4 097 076	375 847	78 481	288 728	8 638	3 721 229	2 985 027	86 226
08	UEBR. AUSGABEN D. VERMOEGENSBEWEGUNG								
1	STAAT	70 762	16 898	16 898	-	-	53 864	14 376	635
2	GEMEINDEN (GV.)	196 040	-	-	-	-	196 040	196 040	3 131
3	ZUSAMMEN	266 802	16 898	16 898	-	-	249 904	210 116	3 766
09	UNMITTELBARE AUSGABEN								
1	STAAT	5 689 058	481 942	184 576	288 728	8 638	5 207 116	4 070 162	130 628
2	GEMEINDEN (GV.)	1 963 800	-	-	-	-	1 963 800	1 963 800	69 930
3	ZUSAMMEN	7 652 858	481 942	184 576	288 728	8 638	7 170 916	6 033 962	200 558
10	ZAHLUNGEN AN BUND, LAF, ERP								
1	STAAT	2	-	-	-	-	2	2	2
11	ZAHLUNGEN AN LAENDER								
1	STAAT	1 389 246	1 385 872	1 354 837	13 082	17 953	3 374	-	-
2	GEMEINDEN (GV.)	2 077	-	-	-	-	2 077	2 077	78
3	ZUSAMMEN	1 391 323	1 385 872	1 354 837	13 082	17 953	5 451	2 077	78
12	ZAHLUNGEN AN GEMEINDEN (GV.)								
1	STAAT	205 186	1 339	1 339	-	-	203 847	203 847	1 238
2	GEMEINDEN (GV.)	9 405	-	-	-	-	9 405	9 405	798
3	ZUSAMMEN	214 591	1 339	1 339	-	-	213 252	213 252	2 036
13	GEBUEHREN, ENTGELTE, STRAFEN								
1	STAAT	140 700	41	41	-	-	140 659	100 708	4 080
2	GEMEINDEN (GV.)	214 301	-	-	-	-	214 301	214 301	8 312
3	ZUSAMMEN	355 001	41	41	-	-	354 960	315 009	12 392
14	UEBR. VERWALT.- U. BETRIEBSEINNAHMEN								
1	STAAT	261 463	65 784	59 218	6 566	-	195 679	155 721	922
2	GEMEINDEN (GV.)	169 706	-	-	-	-	169 706	169 706	8 270
3	ZUSAMMEN	431 169	65 784	59 218	6 566	-	365 385	325 427	9 192
15	EINNAHMEN DER VERMOEGENSBEWEGUNG								
1	STAAT	761 813	225 702	15 620	210 082	-	536 111	445 220	5 282
2	GEMEINDEN (GV.)	145 896	-	-	-	-	145 896	145 896	3 200
3	ZUSAMMEN	907 709	225 702	15 620	210 082	-	682 007	591 116	8 482
16	UNMITTELBARE EINNAHMEN								
1	STAAT	1 163 976	291 527	74 879	216 648	-	872 449	701 649	10 284
2	GEMEINDEN (GV.)	529 903	-	-	-	-	529 903	529 903	19 782
3	ZUSAMMEN	1 693 879	291 527	74 879	216 648	-	1 402 352	1 231 552	30 066
17	ZAHLUNGEN VON BUND, LAF, ERP								
1	STAAT	669 381	-	-	-	-	669 381	629 446	32 003
18	ZAHLUNGEN VON LAENDERN								
1	STAAT	326 431	324 427	178 357	146 070	-	2 004	2 004	245
2	GEMEINDEN (GV.)	91 542	-	-	-	-	91 542	91 542	751
3	ZUSAMMEN	417 973	324 427	178 357	146 070	-	93 546	93 546	996
19	ZAHLUNGEN VON GEMEINDEN (GV.)								
1	STAAT	27 644	-	-	-	-	27 644	27 644	241
2	GEMEINDEN (GV.)	7 501	-	-	-	-	7 501	7 501	837
3	ZUSAMMEN	35 145	-	-	-	-	35 145	35 145	1 078
20	NACHRICHTLICH NETTOAUSGABEN								
1	STAAT	5 333 296-	1 544 726-	1 362 395-	155 740-	26 591-	3 788 570-	2 970 121-	61 065-
2	GEMEINDEN (GV.)	1 799 455-	-	-	-	-	1 799 455-	1 799 455-	64 127-
3	ZUSAMMEN	7 132 751-	1 544 726-	1 362 395-	155 740-	26 591-	5 588 025-	4 769 576-	125 192-

Aufgabenbereichen und ausgewählten Ausgabe-/Einnahmearten

DM

BAUVERWALTUNG UND WOHNUNGSWIRTSCHAFT 080

DER											NR.
NIEDER- SACHSEN	NORDRHEIN- WESTFALEN	HESSEN	RHEINLAND- PFALZ	BADEN- WÜRTTEMBERG	BAYERN	SAARLAND	STADT- STAATEN	HAMBURG	BREMEN	BERLIN (WEST)	
9	10	11	12	13	14	15	16	17	18	19	
51 709	68 344	33 171	26 471	67 228	69 001	8 451	105 342	42 966	12 939	49 437	01
59 093	286 082	48 844	30 090	83 888	71 950	14 074	-	-	-	-	1
110 802	354 426	82 015	56 561	151 116	140 951	22 525	105 342	42 966	12 939	49 437	2
											3
296	338	173	385	889	672	73	1 155	889	68	198	02
1 763	5 443	1 273	864	2 347	2 035	146	-	-	-	-	1
2 059	5 781	1 446	1 249	3 236	2 707	219	1 155	889	68	198	2
											3
40 607	1 590	-	9	496	138	30	61 324	59 732	20	1 572	03
5 504	14 935	4 325	1 950	2 286	3 370	12	-	-	-	-	1
46 111	16 525	4 325	1 959	2 782	3 508	42	61 324	59 732	20	1 572	2
											3
107 199	348 862	115 130	63 130	212 570	222 633	14 568	188 759	34 786	61 717	92 256	04
50 408	83 229	19 207	12 545	41 802	24 777	4 223	-	-	-	-	1
157 607	432 091	134 337	75 675	254 372	247 410	18 791	188 759	34 786	61 717	92 256	2
											3
261	1 139	954	1 324	10 291	1 272	53	3 645	2 897	337	411	05
34 308	100 354	25 724	35 176	75 196	78 457	9 062	-	-	-	-	1
34 569	101 493	26 678	36 500	85 487	79 729	9 115	3 645	2 897	337	411	2
											3
656	1 144	1 401	687	1 132	1 355	193	739	519	104	116	06
1 503	5 277	1 537	807	3 833	4 222	307	-	-	-	-	1
2 159	6 421	2 938	1 494	4 965	5 577	500	739	519	104	116	2
											3
365 056	932 143	362 093	111 312	330 391	282 335	66 738	736 202	299 576	68 717	367 909	07
53 197	224 302	39 729	28 931	42 010	58 895	1 669	-	-	-	-	1
418 253	1 156 445	401 822	140 243	372 401	341 230	68 407	736 202	299 576	68 717	367 909	2
											3
-	4 418	4 020	-	2 825	2 178	-	39 788	9 265	827	29 696	08
21 845	82 473	26 018	14 224	32 961	13 138	2 250	-	-	-	-	1
21 845	86 891	30 038	14 224	35 786	15 316	2 250	39 788	9 265	827	29 696	2
											3
565 784	1 357 978	516 942	203 318	625 822	579 584	90 106	1 136 954	450 630	144 729	541 595	09
227 621	802 095	166 657	124 587	284 323	256 844	31 743	-	-	-	-	1
793 405	2 160 073	683 599	327 905	910 145	836 428	121 849	1 136 954	450 630	144 729	541 595	2
											3
-	-	-	-	-	-	-	-	-	-	-	10
											1
-	-	-	-	-	-	-	3 374	3 374	-	-	11
27	-	35	103	1 720	114	-	-	-	-	-	1
27	-	35	103	1 720	114	-	3 374	3 374	-	-	2
											3
4 007	157 570	486	7 843	6 373	22 814	3 516	-	-	-	-	12
1 445	5 533	248	240	844	276	21	-	-	-	-	1
5 452	163 103	734	8 083	7 217	23 090	3 537	-	-	-	-	2
											3
16 866	11 241	11 113	10 615	24 577	20 115	2 101	39 951	11 253	3 403	25 295	13
17 298	90 493	20 539	11 023	26 907	37 705	2 024	-	-	-	-	1
34 164	101 734	31 652	21 638	51 484	57 820	4 125	39 951	11 253	3 403	25 295	2
											3
17 058	46 905	23 171	22 924	5 053	32 509	7 179	39 958	17 056	3 801	19 101	14
41 031	37 319	14 865	9 952	34 649	19 145	4 475	-	-	-	-	1
58 089	84 224	38 036	32 876	39 702	51 654	11 654	39 958	17 056	3 801	19 101	2
											3
57 256	151 137	35 601	33 806	77 081	69 669	15 388	90 891	22 939	10 729	57 223	15
21 102	42 214	18 972	13 739	26 614	18 407	1 648	-	-	-	-	1
78 358	193 351	54 573	47 545	103 695	88 076	17 036	90 891	22 939	10 729	57 223	2
											3
91 180	209 283	69 885	67 345	106 711	122 293	24 658	170 800	51 248	17 933	101 619	16
79 431	170 026	54 376	34 714	88 170	75 257	8 147	-	-	-	-	1
170 611	379 309	124 261	102 059	194 881	197 550	32 815	170 800	51 248	17 933	101 619	2
											3
74 559	178 365	50 414	42 129	122 189	122 451	7 336	39 935	22 293	4 916	12 726	17
											1
1 759	-	-	-	-	-	-	-	-	-	-	18
2 586	66 273	3 419	6 978	9 086	1 984	465	-	-	-	-	1
4 345	66 273	3 419	6 978	9 086	1 984	465	-	-	-	-	2
											3
1 519	19 107	71	740	-	4 533	1 433	-	-	-	-	19
1 653	2 666	865	594	235	437	214	-	-	-	-	1
3 172	21 773	936	1 334	235	4 970	1 647	-	-	-	-	2
											3
373 963-	1 128 543-	407 717-	135 947-	409 697-	374 514-	78 675-	818 449-	415 523-	130 259-	272 667-	20
219 796-	712 986-	158 995-	109 405-	272 562-	235 882-	25 702-	-	-	-	-	1
593 759-	1 841 529-	566 712-	245 352-	682 259-	610 396-	104 377-	818 449-	415 523-	130 259-	272 667-	2
											3

C. Ausgaben und Einnahmen nach Gebietskörperschaften,

081 ALLG. BAUVERWALTUNG, VERMESSUNG, LANDES- UND STADTPLANUNG

1000

NR.	ART DER AUSGABEN/EINNAHMEN	INSGESAMT	BUND, LAF, ERP				LAEN		
			ZUSAMMEN	BUND	LASTENAUS- GLEICHSF.	ERP-SOND. VERMOEGEN	ZUSAMMEN	OHNE STADTSTAAT.	SCHLESWIG- HOLSTEIN
		1	2	3	4	5	6	7	8
01	PERSONALAUSGABEN								
1	STAAT	440 779	5 595	5 595	-	-	435 184	341 843	17 871
2	GEMEINDEN (GV.)	480 808	-	-	-	-	480 808	480 808	17 520
3	ZUSAMMEN	921 587	5 595	5 595	-	-	915 992	822 651	35 391
02	UNTERHALTUNG V. UNBEWEGL. VERMOEGEN								
1	STAAT	3 243	28	28	-	-	3 215	2 854	58
2	GEMEINDEN (GV.)	3 155	-	-	-	-	3 155	3 155	99
3	ZUSAMMEN	6 398	28	28	-	-	6 370	6 009	157
03	ZUWEISUNGEN AN ZWECKVERBAENDE USW.								
1	STAAT	2 270	35	35	-	-	2 235	2 148	-
2	GEMEINDEN (GV.)	11 097	-	-	-	-	11 097	11 097	78
3	ZUSAMMEN	13 367	35	35	-	-	13 332	13 245	78
04	UEBR. VERWALTUNGS- U. ZWECKAUSGABEN								
1	STAAT	214 053	7 557	7 557	-	-	206 496	165 979	15 871
2	GEMEINDEN (GV.)	137 798	-	-	-	-	137 798	137 798	2 934
3	ZUSAMMEN	351 851	7 557	7 557	-	-	344 294	303 777	18 805
05	BAUTEN UND GROSSE INSTANDSETZUNGEN								
1	STAAT	16 767	139	139	-	-	16 628	14 677	213
2	GEMEINDEN (GV.)	13 134	-	-	-	-	13 134	13 134	383
3	ZUSAMMEN	29 901	139	139	-	-	29 762	27 811	596
06	NEUANSCHAFFUNG V. BEWEGL. VERMOEGEN								
1	STAAT	7 523	-	-	-	-	7 523	6 908	427
2	GEMEINDEN (GV.)	7 772	-	-	-	-	7 772	7 772	320
3	ZUSAMMEN	15 295	-	-	-	-	15 295	14 680	747
07	GEWAHRUNG VON DARLEHEN								
1	STAAT	1 271	-	-	-	-	1 271	1 193	-
2	GEMEINDEN (GV.)	6 145	-	-	-	-	6 145	6 145	-
3	ZUSAMMEN	7 416	-	-	-	-	7 416	7 338	-
08	UEBR. AUSGABEN D. VERMOEGENSBEWEGUNG								
1	STAAT	1 029	-	-	-	-	1 029	635	635
2	GEMEINDEN (GV.)	39 753	-	-	-	-	39 753	39 753	-
3	ZUSAMMEN	40 782	-	-	-	-	40 782	40 388	635
09	UNMITTELBARE AUSGABEN								
1	STAAT	686 935	13 354	13 354	-	-	673 581	536 237	35 075
2	GEMEINDEN (GV.)	699 662	-	-	-	-	699 662	699 662	21 334
3	ZUSAMMEN	1 386 597	13 354	13 354	-	-	1 373 243	1 235 899	56 409
10	ZAHLUNGEN AN BUND, LAF, ERP								
1	STAAT	2	-	-	-	-	2	2	2
11	ZAHLUNGEN AN LAENDER								
1	STAAT	51 583	48 209	48 209	-	-	3 374	-	-
2	GEMEINDEN (GV.)	536	-	-	-	-	536	536	78
3	ZUSAMMEN	52 119	48 209	48 209	-	-	3 910	536	78
12	ZAHLUNGEN AN GEMEINDEN (GV.)								
1	STAAT	97 184	-	-	-	-	97 184	97 184	50
2	GEMEINDEN (GV.)	5 194	-	-	-	-	5 194	5 194	100
3	ZUSAMMEN	102 378	-	-	-	-	102 378	102 378	150
13	GEBUEHREN, ENTGELTE, STRAFEN								
1	STAAT	133 704	-	-	-	-	133 704	96 419	4 066
2	GEMEINDEN (GV.)	177 601	-	-	-	-	177 601	177 601	5 526
3	ZUSAMMEN	311 305	-	-	-	-	311 305	274 020	9 592
14	UEBR. VERWALT.- U. BETRIEBSEINNAHMEN								
1	STAAT	32 003	6 592	6 592	-	-	25 411	20 333	79
2	GEMEINDEN (GV.)	51 202	-	-	-	-	51 202	51 202	1 792
3	ZUSAMMEN	83 205	6 592	6 592	-	-	76 613	71 535	1 871
15	EINNAHMEN DER VERMOEGENSBEWEGUNG								
1	STAAT	190	2	2	-	-	188	170	16
2	GEMEINDEN (GV.)	2 721	-	-	-	-	2 721	2 721	-
3	ZUSAMMEN	2 911	2	2	-	-	2 909	2 891	16
16	UNMITTELBARE EINNAHMEN								
1	STAAT	165 897	6 594	6 594	-	-	159 303	116 922	4 161
2	GEMEINDEN (GV.)	231 524	-	-	-	-	231 524	231 524	7 318
3	ZUSAMMEN	397 421	6 594	6 594	-	-	390 827	348 446	11 479
17	ZAHLUNGEN VON BUND, LAF, ERP								
1	STAAT	232 238	-	-	-	-	232 238	225 825	18 022
18	ZAHLUNGEN VON LAENDERN								
1	STAAT	1 784	-	-	-	-	1 784	1 784	25
2	GEMEINDEN (GV.)	38 681	-	-	-	-	38 681	38 681	40
3	ZUSAMMEN	40 465	-	-	-	-	40 465	40 465	65
19	ZAHLUNGEN VON GEMEINDEN (GV.)								
1	STAAT	721	-	-	-	-	721	721	139
2	GEMEINDEN (GV.)	1 187	-	-	-	-	1 187	1 187	23
3	ZUSAMMEN	1 908	-	-	-	-	1 908	1 908	162
NACHRICHTLICH									
20	NETTOAUSGABEN								
1	STAAT	600 961-	61 563-	61 563-	-	-	539 398-	405 093-	16 941-
2	GEMEINDEN (GV.)	662 520-	-	-	-	-	662 520-	662 520-	21 449-
3	ZUSAMMEN	1 263 481-	61 563-	61 563-	-	-	1 201 918-	1 067 613-	38 390-

Aufgabenbereichen und ausgewählten Ausgabe-/Einnahmearten

DM											ALLG.-BAUVERWALTUNG, VERMESSUNG, LANDES- UND STADTPLANUNG	081
DER											NR.	
NIEDER-SACHSEN	NORDRHEIN-WESTFALEN	HESSEN	RHEINLAND-PFALZ	BADEN-WUERTTEMBERG.	BAYERN	SAARLAND	STADT-STAATEN	HAMBURG	BREMEN	BERLIN (WEST)		
9	10	11	12	13	14	15	16	17	18	19		
51 709	68 344	33 171	26 471	67 228	69 001	8 048	93 341	40 101	12 543	40 697	01	1
49 269	225 894	39 351	22 939	61 757	54 318	9 760	-	-	-	-	2	2
100 978	294 238	72 522	49 410	128 985	123 319	17 808	93 341	40 101	12 543	40 697	3	3
296	328	167	385	889	672	59	361	310	51	-	02	1
380	1 931	105	127	231	220	62	-	-	-	-	2	2
676	2 259	272	512	1 120	892	121	361	310	51	-	3	3
513	1 182	-	-	443	10	-	87	4	8	75	03	1
1 749	8 512	122	58	400	178	-	-	-	-	-	2	2
2 262	9 694	122	58	843	188	-	87	4	8	75	3	3
36 070	15 880	27 281	16 581	20 343	30 922	3 031	40 517	15 156	5 561	19 800	04	1
24 340	55 944	14 103	5 862	18 084	14 981	1 550	-	-	-	-	2	2
60 410	71 824	41 384	22 443	38 427	45 903	4 581	40 517	15 156	5 561	19 800	3	3
261	1 139	954	494	10 291	1 272	53	1 951	1 674	277	-	05	1
839	10 371	585	32	737	129	58	-	-	-	-	2	2
1 100	11 510	1 539	526	11 028	1 401	111	1 951	1 674	277	-	3	3
656	1 078	1 401	687	1 132	1 355	172	615	428	71	116	06	1
660	2 831	758	458	1 544	1 131	70	-	-	-	-	2	2
1 316	3 909	2 159	1 145	2 676	2 486	242	615	428	71	116	3	3
-	-	-	-	1 193	-	-	78	-	78	-	07	1
120	5 869	2	3	146	5	-	-	-	-	-	2	2
120	5 869	2	3	1 339	5	-	78	-	78	-	3	3
-	-	-	-	-	-	-	394	394	-	-	08	1
307	33 432	3 092	906	1 884	-	132	-	-	-	-	2	2
307	33 432	3 092	906	1 884	-	132	394	394	-	-	3	3
89 505	87 951	62 974	44 618	101 519	103 232	11 363	137 344	58 067	18 589	60 688	09	1
77 664	344 784	58 118	30 385	84 783	70 962	11 632	-	-	-	-	2	2
167 169	432 735	121 092	75 003	186 302	174 194	22 995	137 344	58 067	18 589	60 688	3	3
-	-	-	-	-	-	-	-	-	-	-	10	1
-	-	-	-	-	-	-	3 374	3 374	-	-	11	1
-	-	-	101	342	15	-	-	-	-	-	2	2
-	-	-	101	342	15	-	3 374	3 374	-	-	3	3
4 007	90 477	110	178	1 661	461	240	-	-	-	-	12	1
348	4 575	53	24	85	9	-	-	-	-	-	2	2
4 355	95 052	163	202	1 746	470	240	-	-	-	-	3	3
16 866	11 241	11 113	6 730	24 577	20 115	1 711	37 285	9 376	3 092	24 817	13	1
16 696	77 735	19 581	9 350	19 952	27 109	1 652	-	-	-	-	2	2
33 562	88 976	30 694	16 080	44 529	47 224	3 363	37 285	9 376	3 092	24 817	3	3
7 084	537	8 353	1 273	442	2 509	56	5 078	4 001	658	419	14	1
13 183	12 444	2 572	1 317	13 466	5 939	489	-	-	-	-	2	2
20 267	12 981	10 925	2 590	13 908	8 448	545	5 078	4 001	658	419	3	3
43	38	24	49	-	-	-	18	-	18	-	15	1
29	1 914	7	4	657	1	109	-	-	-	-	2	2
72	1 952	31	53	657	1	109	18	-	18	-	3	3
23 993	11 816	19 490	8 052	25 019	22 624	1 767	42 381	13 377	3 768	25 236	16	1
29 908	92 093	22 160	10 671	34 075	33 049	2 250	-	-	-	-	2	2
53 901	103 909	41 650	18 723	59 094	55 673	4 017	42 381	13 377	3 768	25 236	3	3
36 641	58 800	17 330	20 197	30 168	42 491	2 176	6 413	5 596	5	812	17	1
1 759	-	-	-	-	-	-	-	-	-	-	18	1
452	37 504	16	46	438	98	87	-	-	-	-	2	2
2 211	37 504	16	46	438	98	87	-	-	-	-	3	3
35	-	41	129	-	377	-	-	-	-	-	19	1
43	951	27	15	80	13	35	-	-	-	-	2	2
78	951	68	144	80	390	35	-	-	-	-	3	3
55 077-	119 628-	45 713-	24 470-	73 012-	60 825-	9 427-	134 305-	55 845-	18 584-	59 876-	20	1
77 517-	307 900-	58 128-	30 449-	84 692-	70 875-	11 510-	-	-	-	-	2	2
132 594-	427 528-	103 841-	54 919-	157 704-	131 700-	20 937-	134 305-	55 845-	18 584-	59 876-	3	3

C. Ausgaben und Einnahmen nach Gebietskörperschaften,

082 FÖRDERUNG DES WOHNUNGSBAUES

1000

NR.	ART DER AUSGABEN/EINNAHMEN	INSGESAMT	BUND, LAF, ERP				LAEN		
			ZUSAMMEN	BUND	LASTENAUS- GLEICHSTF.	ERP-SOND. VERMOEGEN	ZUSAMMEN	OHNE STADTSTAAT.	SCHLESWIG- HOLSTEIN
			1	2	3	4	5	6	7
01	PERSONALAUSGABEN								
1	STAAT	-	-	-	-	-	-	-	-
2	GEMEINDEN (GV.)	32 613	-	-	-	-	32 613	32 613	441
3	ZUSAMMEN	32 613	-	-	-	-	32 613	32 613	441
02	UNTERHALTUNG V. UNBEW. VERMOEGEN								
1	STAAT	6	-	-	-	-	6	6	-
2	GEMEINDEN (GV.)	2 307	-	-	-	-	2 307	2 307	151
3	ZUSAMMEN	2 313	-	-	-	-	2 313	2 313	151
03	ZUWEISUNGEN AN ZWECKVERBAENDE USW.								
1	STAAT	184 335	74 932	74 932	-	-	109 403	48 267	7 759
2	GEMEINDEN (GV.)	17 191	-	-	-	-	17 191	17 191	560
3	ZUSAMMEN	201 526	74 932	74 932	-	-	126 594	65 458	8 319
04	UEBR. VERWALTUNGS- U. ZWECKAUSGABEN								
1	STAAT	1 087 956	906	906	-	-	1 087 050	952 286	18 805
2	GEMEINDEN (GV.)	30 700	-	-	-	-	30 700	30 700	1 627
3	ZUSAMMEN	1 118 656	906	906	-	-	1 117 750	982 986	20 432
05	BAUTEN UND GROSSE INSTANDSETZUNGEN								
1	STAAT	835	5	5	-	-	830	830	-
2	GEMEINDEN (GV.)	305 545	-	-	-	-	305 545	305 545	17 440
3	ZUSAMMEN	306 380	5	-	-	-	306 375	306 375	17 440
06	NEUANSCHAFFUNG V. BEW. VERMOEGEN								
1	STAAT	-	-	-	-	-	-	-	-
2	GEMEINDEN (GV.)	902	-	-	-	-	902	902	3
3	ZUSAMMEN	902	-	-	-	-	902	902	3
07	GEWAHRUNG VON DAFLICHEN								
1	STAAT	3 629 523	17 847	17 847	288 728	8 638	3 253 682	2 517 864	68 989
2	GEMEINDEN (GV.)	459 595	-	-	-	-	459 595	459 595	17 227
3	ZUSAMMEN	4 089 118	17 847	17 847	288 728	8 638	3 713 277	2 977 459	86 216
08	UEBR. AUSGABEN D. VERMOEGENSBEWEGUNG								
1	STAAT	68 362	16 898	16 898	-	-	51 464	13 441	-
2	GEMEINDEN (GV.)	150 478	-	-	-	-	150 478	150 478	3 131
3	ZUSAMMEN	218 840	16 898	16 898	-	-	201 942	163 919	3 131
09	UNMITTELBARE AUSGABEN								
1	STAAT	4 971 023	468 588	171 222	288 728	8 638	4 502 435	3 532 694	95 553
2	GEMEINDEN (GV.)	999 331	-	-	-	-	999 331	999 331	40 580
3	ZUSAMMEN	5 970 354	468 588	171 222	288 728	8 638	5 501 766	4 532 025	136 133
10	ZAHLUNGEN AN BUND, LAF, ERP								
1	STAAT	-	-	-	-	-	-	-	-
11	ZAHLUNGEN AN LAENDER								
1	STAAT	1 337 663	1 337 663	1 306 628	13 082	17 953	-	-	-
2	GEMEINDEN (GV.)	47	-	-	-	-	47	47	-
3	ZUSAMMEN	1 337 710	1 337 663	1 306 628	13 082	17 953	47	47	-
12	ZAHLUNGEN AN GEMEINDEN (GV.)								
1	STAAT	71 018	1 339	1 339	-	-	69 679	69 679	1 188
2	GEMEINDEN (GV.)	3 384	-	-	-	-	3 384	3 384	694
3	ZUSAMMEN	74 402	1 339	1 339	-	-	73 063	73 063	1 882
13	GEBUEHREN, ENTGELTE, STRAFEN								
1	STAAT	6 096	41	41	-	-	6 055	3 899	14
2	GEMEINDEN (GV.)	15 135	-	-	-	-	15 135	15 135	1 694
3	ZUSAMMEN	21 231	41	41	-	-	21 190	19 034	1 708
14	UEBR. VERWALT.- U. BETRIEBSEINNAHMEN								
1	STAAT	223 735	59 192	52 626	6 566	-	164 543	134 711	834
2	GEMEINDEN (GV.)	68 358	-	-	-	-	68 358	68 358	2 811
3	ZUSAMMEN	292 093	59 192	52 626	6 566	-	232 901	203 069	3 645
15	EINNAHMEN DER VERMOEGENSBEWEGUNG								
1	STAAT	759 953	225 700	15 618	210 082	-	534 253	443 461	3 959
2	GEMEINDEN (GV.)	141 686	-	-	-	-	141 686	141 686	3 194
3	ZUSAMMEN	901 639	225 700	15 618	210 082	-	675 939	585 147	7 153
16	UNMITTELBARE EINNAHMEN								
1	STAAT	989 784	284 933	68 285	216 648	-	704 851	582 071	4 807
2	GEMEINDEN (GV.)	225 179	-	-	-	-	225 179	225 179	7 699
3	ZUSAMMEN	1 214 963	284 933	68 285	216 648	-	930 030	807 250	12 506
17	ZAHLUNGEN VON BUND, LAF, ERP								
1	STAAT	437 019	-	-	-	-	437 019	403 623	13 981
18	ZAHLUNGEN VON LAENDERN								
1	STAAT	324 647	324 427	178 357	146 070	-	324 427	220	220
2	GEMEINDEN (GV.)	29 429	-	-	-	-	29 429	29 429	657
3	ZUSAMMEN	354 076	324 427	178 357	146 070	-	29 649	29 649	877
19	ZAHLUNGEN VON GEMEINDEN (GV.)								
1	STAAT	26 883	-	-	-	-	26 883	26 883	62
2	GEMEINDEN (GV.)	3 947	-	-	-	-	3 947	3 947	754
3	ZUSAMMEN	30 830	-	-	-	-	30 830	30 830	816
20	NACHRICHTLICH NETTOAUSGABEN								
1	STAAT	4 664 415	1 483 163	1 300 832	155 740	26 591	3 181 252	2 526 853	44 164
2	GEMEINDEN (GV.)	895 943	-	-	-	-	895 943	895 943	34 797
3	ZUSAMMEN	5 560 358	1 483 163	1 300 832	155 740	26 591	4 077 195	3 422 796	78 961

Aufgabenbereichen und ausgewählten Ausgabe-/Einnahmearten

DM											FOERDERUNG DES WOHNUNGSBAUES 082
DER											NR.
NIEDER-SACHSEN	NORDRHEIN-WESTFALEN	HESSEN	RHEINLAND-PFALZ	BADEN-WUERTTEMBERG	BAYERN	SAARLAND	STADT-STAATEN	HAMBURG	BREMEN	BERLIN (WEST)	
9	10	11	12	13	14	15	16	17	18	19	
-	-	-	-	-	-	-	-	-	-	-	01
2 171	23 144	1 612	1 112	1 712	2 375	46	-	-	-	-	1
2 171	23 144	1 612	1 112	1 712	2 375	46	-	-	-	-	2
-	-	6	-	-	-	-	-	-	-	-	02
331	1 491	83	34	91	122	4	-	-	-	-	1
331	1 491	89	34	91	122	4	-	-	-	-	2
40 047	408	-	-	53	-	-	61 136	59 648	-	1 488	03
2 014	5 283	3 795	1 445	990	3 092	12	-	-	-	-	1
42 061	5 691	3 795	1 445	1 043	3 092	12	61 136	59 648	-	1 488	2
71 125	332 713	87 798	46 549	192 227	191 711	11 358	134 764	18 512	55 506	60 746	04
7 637	11 227	1 850	2 058	3 194	2 317	790	-	-	-	-	1
78 762	343 940	89 648	48 607	195 421	194 028	12 148	134 764	18 512	55 506	60 746	2
-	-	-	830	-	-	-	-	-	-	-	05
29 212	75 709	18 278	31 369	55 761	69 820	7 956	-	-	-	-	1
29 212	75 709	18 278	32 199	55 761	69 820	7 956	-	-	-	-	2
-	-	-	-	-	-	-	-	-	-	-	06
17	177	151	16	74	459	5	-	-	-	-	1
17	177	151	16	74	459	5	-	-	-	-	2
365 056	932 143	362 093	111 312	329 198	282 335	66 738	735 818	299 277	68 632	367 909	07
53 077	218 238	39 727	28 922	41 851	58 889	1 664	-	-	-	-	1
418 133	1 150 381	401 820	140 234	371 049	341 224	68 402	735 818	299 277	68 632	367 909	2
-	4 418	4 020	-	2 825	2 178	-	38 023	7 500	827	29 696	08
20 339	46 956	22 523	13 141	30 290	11 982	2 116	-	-	-	-	1
20 339	51 374	26 543	13 141	33 115	14 160	2 116	38 023	7 500	827	29 696	2
476 228	1 269 682	453 917	158 691	524 303	476 224	78 096	969 741	384 937	124 965	459 839	09
114 798	382 225	88 019	78 097	133 963	149 056	12 593	-	-	-	-	1
591 026	1 651 907	541 936	236 788	658 266	625 280	90 689	969 741	384 937	124 965	459 839	2
-	-	-	-	-	-	-	-	-	-	-	10
-	-	-	-	-	-	-	-	-	-	-	1
27	-	7	-	-	13	-	-	-	-	-	11
27	-	7	-	-	13	-	-	-	-	-	1
-	32 770	1	7 540	2 865	22 039	3 276	-	-	-	-	12
692	795	102	128	687	266	20	-	-	-	-	1
692	33 565	103	7 668	3 552	22 305	3 296	-	-	-	-	2
-	-	-	3 885	-	-	-	2 156	1 734	-	422	13
96	7 782	492	153	155	4 483	280	-	-	-	-	1
96	7 782	492	4 038	155	4 483	280	2 156	1 734	-	422	2
9 974	45 701	14 818	21 651	4 611	30 000	7 122	29 832	10 118	3 012	16 702	14
12 062	18 625	9 984	7 086	7 325	8 765	1 700	-	-	-	-	1
22 036	64 326	24 802	28 737	11 936	38 765	8 822	29 832	10 118	3 012	16 702	2
57 213	150 817	35 577	33 757	77 081	69 669	15 388	90 792	22 876	10 693	57 223	15
20 839	40 196	18 889	13 717	25 144	18 173	1 534	-	-	-	-	1
78 052	191 013	54 466	47 474	102 225	87 842	16 922	90 792	22 876	10 693	57 223	2
67 187	196 518	50 395	59 293	81 692	99 669	22 510	122 780	34 728	13 705	74 347	16
32 997	66 603	29 365	20 956	32 624	31 421	3 514	-	-	-	-	1
100 184	263 121	79 760	80 249	114 316	131 090	26 024	122 780	34 728	13 705	74 347	2
37 918	119 565	33 084	21 932	92 021	79 960	5 160	33 398	16 573	4 911	11 914	17
-	-	-	-	-	-	-	-	-	-	-	1
537	21 058	491	5 656	387	552	91	-	-	-	-	18
537	21 058	491	5 656	387	552	91	-	-	-	-	1
1 484	19 107	30	611	-	4 156	1 433	-	-	-	-	19
1 117	955	481	423	2	206	9	-	-	-	-	1
2 601	20 062	511	1 034	2	4 362	1 442	-	-	-	-	2
318 835-	974 247-	361 578-	111 343-	334 838-	313 247-	68 601-	654 399-	352 176-	110 500-	191 723-	20
108 832-	338 394-	83 501-	64 216-	129 267-	129 778-	7 158-	-	-	-	-	1
427 667-	1 312 641-	445 079-	175 559-	464 105-	443 025-	75 759-	654 399-	352 176-	110 500-	191 723-	2

C. Ausgaben und Einnahmen nach Gebietskörperschaften,

063 WOHNRAUMBEWIRTSCHAFTUNG, UEBRIGE BAUANGELEGENHEITEN

1000

NR.	ART DER AUSGABEN/EINNAHMEN	INSGESAMT	BUND, LAF, ERP				LAEN		
			ZUSAMMEN	BUND	LASTENAUS- GLEICHSF.	ERP-SOND- VERMOEGEN	ZUSAMMEN	OHNE STADTSTAAT.	SCHLESWIG- HOLSTEIN
			1	2	3	4	5	6	7
01	PERSONALAUSGABEN								
	1 STAAT	12 404	-	-	-	-	12 404	403	-
	2 GEMEINDEN (GV.)	103 120	-	-	-	-	103 120	103 120	4 559
	3 ZUSAMMEN	115 524	-	-	-	-	115 524	103 523	4 559
02	UNTERHALTUNG V.UNBEWEGL.VERMOEGEN								
	1 STAAT	818	-	-	-	-	818	24	-
	2 GEMEINDEN (GV.)	8 755	-	-	-	-	8 755	8 755	96
	3 ZUSAMMEN	9 573	-	-	-	-	9 573	8 779	96
03	ZUWEISUNGEN AN ZWECKVERBAENDE USW.								
	1 STAAT	315	-	-	-	+	315	214	-
	2 GEMEINDEN (GV.)	4 745	-	-	-	-	4 745	4 745	13
	3 ZUSAMMEN	5 060	-	-	-	-	5 060	4 959	13
04	UEBR.VERWALTUNGS- U.ZWECKAUSGABEN								
	1 STAAT	13 981	-	-	-	-	13 981	503	-
	2 GEMEINDEN (GV.)	75 273	-	-	-	-	75 273	75 273	3 019
	3 ZUSAMMEN	89 254	-	-	-	-	89 254	75 776	3 019
05	BAUTEN UND GROSSE INSTANDSETZUNGEN								
	1 STAAT	1 694	-	-	-	+	1 694	-	-
	2 GEMEINDEN (GV.)	57 577	-	-	-	-	57 577	57 577	156
	3 ZUSAMMEN	59 271	-	-	-	-	59 271	57 577	156
06	NEUANSCHAFFUNG V.BEWEGL.VERMOEGEN								
	1 STAAT	211	-	-	-	+	211	87	-
	2 GEMEINDEN (GV.)	9 298	-	-	-	-	9 298	9 298	163
	3 ZUSAMMEN	9 509	-	-	-	-	9 509	9 385	163
07	GEWAHRUNG VON DARLEHEN								
	1 STAAT	306	-	-	-	+	306	-	-
	2 GEMEINDEN (GV.)	230	-	-	-	-	230	230	10
	3 ZUSAMMEN	536	-	-	-	-	536	230	10
08	UEBR.AUSGABEN D.VERMOEGENSBEWEGUNG								
	1 STAAT	1 371	-	-	-	-	1 371	-	-
	2 GEMEINDEN (GV.)	5 809	-	-	-	-	5 809	5 809	-
	3 ZUSAMMEN	7 180	-	-	-	+	7 180	5 809	-
09	UNMITTELBARE AUSGABEN								
	1 STAAT	31 100	-	-	-	-	31 100	1 231	-
	2 GEMEINDEN (GV.)	264 807	-	-	-	-	264 807	264 807	8 016
	3 ZUSAMMEN	295 907	-	-	-	-	295 907	266 038	8 016
10	ZAHLUNGEN AN BUND, LAF, ERP								
	1 STAAT	-	-	-	-	-	-	-	-
11	ZAHLUNGEN AN LAENDER								
	1 STAAT	-	-	-	-	+	-	-	-
	2 GEMEINDEN (GV.)	1 494	-	-	-	-	1 494	1 494	-
	3 ZUSAMMEN	1 494	-	-	-	-	1 494	1 494	-
12	ZAHLUNGEN AN GEMEINDEN (GV.)								
	1 STAAT	36 984	-	-	-	-	36 984	36 984	-
	2 GEMEINDEN (GV.)	827	-	-	-	-	827	827	4
	3 ZUSAMMEN	37 811	-	-	-	-	37 811	37 811	4
13	GEBUEHREN, ENTGELTE, STRAFEN								
	1 STAAT	900	-	-	-	+	900	390	-
	2 GEMEINDEN (GV.)	21 565	-	-	-	-	21 565	21 565	1 092
	3 ZUSAMMEN	22 465	-	-	-	+	22 465	21 955	1 092
14	UEBR.VERWALT.- U.BETRIEBSEINNAHMEN								
	1 STAAT	5 725	-	-	-	-	5 725	677	9
	2 GEMEINDEN (GV.)	50 146	-	-	-	-	50 146	50 146	3 667
	3 ZUSAMMEN	55 871	-	-	-	-	55 871	50 823	3 676
15	EINNAHMEN DER VERMOEGENSBEWEGUNG								
	1 STAAT	1 670	-	-	-	-	1 670	1 589	1 307
	2 GEMEINDEN (GV.)	1 489	-	-	-	+	1 489	1 489	6
	3 ZUSAMMEN	3 159	-	-	-	-	3 159	3 078	1 313
16	UNMITTELBARE EINNAHMEN								
	1 STAAT	8 295	-	-	-	-	8 295	2 656	1 316
	2 GEMEINDEN (GV.)	73 200	-	-	-	-	73 200	73 200	4 765
	3 ZUSAMMEN	81 495	-	-	-	-	81 495	75 856	6 081
17	ZAHLUNGEN VON BUND, LAF, ERP								
	1 STAAT	124	-	-	-	-	124	-	-
18	ZAHLUNGEN VON LAENDERN								
	1 STAAT	-	-	-	-	-	-	-	-
	2 GEMEINDEN (GV.)	23 432	-	-	-	-	23 432	23 432	54
	3 ZUSAMMEN	23 432	-	-	-	-	23 432	23 432	54
19	ZAHLUNGEN VON GEMEINDEN (GV.)								
	1 STAAT	40	-	-	-	-	40	40	40
	2 GEMEINDEN (GV.)	2 367	-	-	-	-	2 367	2 367	60
	3 ZUSAMMEN	2 407	-	-	-	-	2 407	2 407	100
20	NACHRICHTLICH								
	NETTOAUSGABEN								
	1 STAAT	67 920-	-	-	-	-	67 920-	38 175-	40
	2 GEMEINDEN (GV.)	240 992-	-	-	-	-	240 992-	240 992-	7 881-
	3 ZUSAMMEN	308 912-	-	-	-	-	308 912-	279 167-	7 841-

Aufgabenbereichen und ausgewählten Ausgabe-/Einnahmearten

DM

WOHNRAUMBEWIRTSCHAFTUNG, UEBRIGE BAUANGELEGENHEITEN 083

DER											NR.
NIEDER- SACHSEN	NORDRHEIN- WESTFALEN	HESSEN	RHEINLAND- PFALZ	BADEN- WUERTTEMBERG	BAYERN	SAARLAND	STADT- STAATEN	HAMBURG	BREMEN	BERLIN (WEST)	
9	10	11	12	13	14	15	16	17	18	19	
-	-	-	-	-	-	403	12 001	2 865	396	8 740	01
7 653	37 044	7 881	6 039	20 419	15 257	4 268	-	-	-	-	1
7 653	37 044	7 881	6 039	20 419	15 257	4 671	12 001	2 865	396	8 740	2
-	10	-	-	-	-	14	794	579	17	198	02
1 052	2 021	1 085	703	2 025	1 693	80	-	-	-	-	1
1 052	2 031	1 085	703	2 025	1 693	94	794	579	17	198	2
-	-	-	9	-	128	-	-	-	-	9	03
1 741	1 140	408	447	896	100	30	101	80	12	-	1
1 788	1 140	408	456	896	228	-	-	-	-	-	2
-	-	-	-	-	-	30	101	80	12	9	3
4	269	51	-	-	-	179	13 478	1 118	650	11 710	04
18 431	16 058	3 254	4 625	20 524	7 479	1 883	-	-	-	-	1
18 435	16 327	3 305	4 625	20 524	7 479	2 062	13 478	1 118	650	11 710	2
-	-	-	-	-	-	-	1 694	1 223	60	411	05
4 257	14 274	6 861	3 775	18 698	8 508	1 048	-	-	-	-	1
4 257	14 274	6 861	3 775	18 698	8 508	1 048	1 694	1 223	60	411	2
-	66	-	-	-	-	21	124	91	33	-	06
826	2 269	628	333	2 215	2 632	232	-	-	-	-	1
826	2 335	628	333	2 215	2 632	253	124	91	33	-	2
-	-	-	-	-	-	-	306	299	7	-	07
-	195	-	6	13	1	5	-	-	-	-	1
-	195	-	6	13	1	5	306	299	7	-	2
-	-	-	-	-	-	-	1 371	1 371	-	-	08
1 199	2 085	403	177	787	1 156	2	-	-	-	-	1
1 199	2 085	403	177	787	1 156	2	1 371	1 371	-	-	2
51	345	51	9	-	128	647	29 869	7 626	1 175	21 068	09
35 159	75 086	20 520	16 105	65 577	36 826	7 518	-	-	-	-	1
35 210	75 431	20 571	16 114	65 577	36 954	8 165	29 869	7 626	1 175	21 068	2
-	-	-	-	-	-	-	-	-	-	-	0
-	-	-	-	-	-	-	-	-	-	-	1
-	-	28	2	1 378	86	-	-	-	-	-	11
-	-	28	2	1 378	86	-	-	-	-	-	2
-	34 323	375	125	1 847	314	-	-	-	-	-	12
405	163	93	88	72	1	1	-	-	-	-	1
405	34 486	468	213	1 919	315	1	-	-	-	-	2
-	-	-	-	-	-	390	510	143	311	56	13
506	4 976	466	1 520	6 800	6 113	92	-	-	-	-	1
506	4 976	466	1 520	6 800	6 113	482	510	143	311	56	2
-	667	-	-	-	-	1	5 048	2 937	131	1 980	14
15 786	6 250	2 309	1 549	13 858	4 441	2 286	-	-	-	-	1
15 786	6 917	2 309	1 549	13 858	4 441	2 287	5 048	2 937	131	1 980	2
-	282	-	-	-	-	-	81	63	18	-	15
234	104	76	18	813	233	5	-	-	-	-	1
234	386	76	18	813	233	5	81	63	18	-	2
-	949	-	-	-	-	391	5 639	3 143	460	2 036	16
16 526	11 330	2 851	3 087	21 471	10 787	2 383	-	-	-	-	1
16 526	12 279	2 851	3 087	21 471	10 787	2 774	5 639	3 143	460	2 036	2
-	-	-	-	-	-	-	124	124	-	-	17
-	-	-	-	-	-	-	-	-	-	-	1
1 597	7 711	2 912	1 276	8 261	1 334	287	-	-	-	-	18
1 597	7 711	2 912	1 276	8 261	1 334	287	-	-	-	-	2
-	-	-	-	-	-	-	-	-	-	-	3
-	-	-	-	-	-	-	-	-	-	-	19
493	760	357	156	153	218	170	-	-	-	-	1
493	760	357	156	153	218	170	-	-	-	-	2
51-	34 668-	426-	134-	1 847-	442-	647-	29 745-	7 502-	1 175-	21 068-	20
33 447-	66 692-	17 366-	14 740-	58 603-	35 229-	7 034-	-	-	-	-	1
33 498-	101 360-	17 792-	14 874-	60 450-	35 671-	7 681-	29 745-	7 502-	1 175-	21 068-	2

C. Ausgaben und Einnahmen nach Gebietskörperschaften,

084 WIEDERGUTMACHUNG

1000

NR.	ART DER AUSGABEN/EINNAHMEN	INSGESAMT	BUND, LAF, ERP				LAEN		
			ZUSAMMEN	BUND	LASTENAUS- GLEICHSF.	ERP-SOND. VERMOEGEN	ZUSAMMEN	OHNE STADTSTAAT.	SCHLESWIG- HOLSTEIN
			1	2	3	4	5	6	7
01	PERSONALAUSGABEN								
1	STAAT	43 479	163	163	-	-	43 316	25 582	958
2	GEMEINDEN (GV.)	-	-	-	-	-	-	-	-
3	ZUSAMMEN	43 479	163	163	-	-	43 316	25 582	958
02	UNTERHALTUNG V.UNBEWEGL.VERMÖEGEN								
1	STAAT	149	1	1	-	-	148	137	-
2	GEMEINDEN (GV.)	-	-	-	-	-	-	-	-
3	ZUSAMMEN	149	1	1	-	-	148	137	-
03	ZUWEISUNGEN AN ZWECKVERBAENDE USW.								
1	STAAT	22 885	21 275	21 275	-	-	1 610	1 514	21
2	GEMEINDEN (GV.)	-	-	-	-	-	-	-	-
3	ZUSAMMEN	22 885	21 275	21 275	-	-	1 610	1 514	21
04	UEBR.VERWALTUNGS- U.ZWECKAUSGABEN								
1	STAAT	2 505 260	630 648	630 648	-	-	1 874 612	1 393 551	6 875
2	GEMEINDEN (GV.)	-	-	-	-	-	-	-	-
3	ZUSAMMEN	2 505 260	630 648	630 648	-	-	1 874 612	1 393 551	6 875
05	BAUTEN UND GROSSE INSTANDSETZUNGEN								
1	STAAT	-	-	-	-	-	-	-	-
2	GEMEINDEN (GV.)	-	-	-	-	-	-	-	-
3	ZUSAMMEN	-	-	-	-	-	-	-	-
06	NEUANSCHAFFUNG V.BEW.EGL.VERMÖEGEN								
1	STAAT	42	-	-	-	-	42	42	-
2	GEMEINDEN (GV.)	-	-	-	-	-	-	-	-
3	ZUSAMMEN	42	-	-	-	-	42	42	-
07	GEWAHRUNG VON DARLEHEN								
1	STAAT	6 057	-	-	-	-	6 057	5 420	-
2	GEMEINDEN (GV.)	-	-	-	-	-	-	-	-
3	ZUSAMMEN	6 057	-	-	-	-	6 057	5 420	-
08	UEBR.AUSGABEN D.VERMÖEGENSBEWEGUNG								
1	STAAT	-	-	-	-	-	-	-	-
2	GEMEINDEN (GV.)	-	-	-	-	-	-	-	-
3	ZUSAMMEN	-	-	-	-	-	-	-	-
09	UNMITTELBARE AUSGABEN								
1	STAAT	2 577 872	652 087	652 087	-	-	1 925 785	1 426 246	7 854
2	GEMEINDEN (GV.)	-	-	-	-	-	-	-	-
3	ZUSAMMEN	2 577 872	652 087	652 087	-	-	1 925 785	1 426 246	7 854
10	ZAHLUNGEN AN BUND, LAF, ERP								
1	STAAT	110 268	-	-	-	-	110 268	105 218	31 206
11	ZAHLUNGEN AN LAENDER								
1	STAAT	1 097 834	1 097 830	1 097 830	-	-	4	4	-
2	GEMEINDEN (GV.)	-	-	-	-	-	-	-	-
3	ZUSAMMEN	1 097 834	1 097 830	1 097 830	-	-	4	4	-
12	ZAHLUNGEN AN GEMEINDEN (GV.)								
1	STAAT	303	-	-	-	-	303	303	-
2	GEMEINDEN (GV.)	-	-	-	-	-	-	-	-
3	ZUSAMMEN	303	-	-	-	-	303	303	-
13	GEBUEHREN, ENTGELTE, STRAFEN								
1	STAAT	55	-	-	-	-	55	49	-
2	GEMEINDEN (GV.)	-	-	-	-	-	-	-	-
3	ZUSAMMEN	55	-	-	-	-	55	49	-
14	UEBR.VERWALT.- U.BETRIEBSEINNAHMEN								
1	STAAT	7 978	2 219	2 219	-	-	5 759	4 417	79
2	GEMEINDEN (GV.)	-	-	-	-	-	-	-	-
3	ZUSAMMEN	7 978	2 219	2 219	-	-	5 759	4 417	79
15	EINNAHMEN DER VERMÖEGENSBEWEGUNG								
1	STAAT	3 207	-	-	-	-	3 207	1 906	133
2	GEMEINDEN (GV.)	-	-	-	-	-	-	-	-
3	ZUSAMMEN	3 207	-	-	-	-	3 207	1 906	133
16	UNMITTELBARE EINNAHMEN								
1	STAAT	11 240	2 219	2 219	-	-	9 021	6 372	212
2	GEMEINDEN (GV.)	-	-	-	-	-	-	-	-
3	ZUSAMMEN	11 240	2 219	2 219	-	-	9 021	6 372	212
17	ZAHLUNGEN VON BUND, LAF, ERP								
1	STAAT	1 070 423	-	-	-	-	1 070 423	717 852	2
18	ZAHLUNGEN VON LAENDERN								
1	STAAT	109 120	109 036	109 036	-	-	84	-	-
2	GEMEINDEN (GV.)	-	-	-	-	-	-	-	-
3	ZUSAMMEN	109 120	109 036	109 036	-	-	84	-	-
19	ZAHLUNGEN VON GEMEINDEN (GV.)								
1	STAAT	-	-	-	-	-	-	-	-
2	GEMEINDEN (GV.)	-	-	-	-	-	-	-	-
3	ZUSAMMEN	-	-	-	-	-	-	-	-
20	NACHRICHTLICH NETTOAUSGABEN								
1	STAAT	2 606 734	1 640 881	1 640 881	-	-	965 853	813 919	39 058
2	GEMEINDEN (GV.)	-	-	-	-	-	-	-	-
3	ZUSAMMEN	2 606 734	1 640 881	1 640 881	-	-	965 853	813 919	39 058

Aufgabenbereichen und ausgewählten Ausgabe-/Einnahmearten

DM											WIEDERGUTMACHUNG 084
DER											NR.
NIEDER-SACHSEN	NORDRHEIN-WESTFALEN	HESSEN	RHEINLAND-PFALZ	BADEN-WUERTTEMBG.	BAYERN	SAARLAND	STADT-STAATEN	HAMBURG	BREMEN	BERLIN (WEST)	
9	10	11	12	13	14	15	16	17	18	19	
- 196	4 219	- 642	8 566	3 220	6 657	1 124	17 734	2 605	- 502	14 627	01
- 196	4 219	- 642	8 566	3 220	6 657	1 124	17 734	2 605	- 502	14 627	1
-	-	- 2	- 35	-	- 100	-	- 11	- 7	- 4	-	2
-	-	- 2	- 35	-	- 100	-	- 11	- 7	- 4	-	3
- 489	- 589	- 25	- 151	-	- 235	- 4	- 96	- 96	-	-	02
- 489	- 589	- 25	- 151	-	- 235	- 4	- 96	- 96	-	-	1
-	-	-	-	-	-	-	-	-	-	-	2
-	-	-	-	-	-	-	-	-	-	-	3
92 265	484 249	128 140	395 205	55 999	207 873	22 945	481 061	43 281	5 766	432 014	03
92 265	484 249	128 140	395 205	55 999	207 873	22 945	481 061	43 281	5 766	432 014	1
-	-	-	-	-	-	-	-	-	-	-	2
-	-	-	-	-	-	-	-	-	-	-	3
-	-	-	- 42	-	-	-	-	-	-	-	04
-	-	-	- 42	-	-	-	-	-	-	-	1
-	-	-	-	-	-	-	-	-	-	-	2
-	-	-	-	-	-	-	-	-	-	-	3
-	822	3 028	-	1 570	-	-	637	400	-	237	05
-	822	3 028	-	1 570	-	-	637	400	-	237	1
-	-	-	-	-	-	-	-	-	-	-	2
-	-	-	-	-	-	-	-	-	-	-	3
92 950	489 879	131 837	403 999	60 789	214 865	24 073	499 539	46 389	6 272	446 878	06
92 950	489 879	131 837	403 999	60 789	214 865	24 073	499 539	46 389	6 272	446 878	1
-	-	-	-	-	-	-	-	-	-	-	2
-	-	-	-	-	-	-	-	-	-	-	3
9 931	-	425	250	62 421	762	223	5 050	-	5 050	-	07
-	-	-	- 4	-	-	-	-	-	-	-	1
-	-	-	- 4	-	-	-	-	-	-	-	2
-	-	-	-	-	-	-	-	-	-	-	3
- 143	-	-	- 160	-	-	-	-	-	-	-	12
- 143	-	-	- 160	-	-	-	-	-	-	-	1
-	-	-	-	-	-	-	-	-	-	-	2
-	-	-	-	-	-	-	-	-	-	-	3
-	46	-	-	-	3	-	6	-	-	6	13
-	46	-	-	-	3	-	6	-	-	6	1
-	-	-	-	-	-	-	-	-	-	-	2
-	-	-	-	-	-	-	-	-	-	-	3
- 532	1 407	- 871	1 420	- 6	- 54	- 48	1 342	- 130	- 1	1 211	14
- 532	1 407	- 871	1 420	- 6	- 54	- 48	1 342	- 130	- 1	1 211	1
-	-	-	-	-	-	-	-	-	-	-	2
-	-	-	-	-	-	-	-	-	-	-	3
- 198	1 035	- 197	- 144	-	- 176	- 23	1 301	- 475	- 22	- 804	15
- 198	1 035	- 197	- 144	-	- 176	- 23	1 301	- 475	- 22	- 804	1
-	-	-	-	-	-	-	-	-	-	-	2
-	-	-	-	-	-	-	-	-	-	-	3
- 730	2 488	1 068	1 564	- 6	- 233	- 71	2 649	- 605	- 23	2 021	16
- 730	2 488	1 068	1 564	- 6	- 233	- 71	2 649	- 605	- 23	2 021	1
-	-	-	-	-	-	-	-	-	-	-	2
-	-	-	-	-	-	-	-	-	-	-	3
592	235 857	60 832	350 169	1 278	62 349	6 773	352 571	12 802	-	339 769	17
-	-	-	-	-	-	-	84	-	-	84	18
-	-	-	-	-	-	-	84	-	-	84	1
-	-	-	-	-	-	-	-	-	-	-	2
-	-	-	-	-	-	-	-	-	-	-	3
-	-	-	-	-	-	-	-	-	-	-	19
-	-	-	-	-	-	-	-	-	-	-	1
-	-	-	-	-	-	-	-	-	-	-	2
-	-	-	-	-	-	-	-	-	-	-	3
102 432-	254 022-	71 430-	54 244-	121 932-	153 278-	17 523-	151 934-	33 587-	11 322-	107 025-	20
102 432-	254 022-	71 430-	54 244-	121 932-	153 278-	17 523-	151 934-	33 587-	11 322-	107 025-	1
-	-	-	-	-	-	-	-	-	-	-	2
-	-	-	-	-	-	-	-	-	-	-	3

C. Ausgaben und Einnahmen nach Gebietskörperschaften,

085 BESONDERE KRIEGSFOLGEAUFGABEN

1000

NR.	ART DER AUSGABEN/EINNAHMEN	INSGESAMT	BUND, LAF, ERP				LAEN		
			ZUSAMMEN	BUND	LASTENAUS- GLEICHSF.	ERP-SOND- VERMOEGEN	ZUSAMMEN	OHNE STADTSTAAT.	SCHLESWIG- HOLSTEIN
			1	2	3	4	5	6	7
01	PERSONALAUSGABEN								
1	STAAT	12 324	-	-	-	-	12 324	506	-
2	GEMEINDEN (GV.)	-	-	-	-	-	-	-	-
3	ZUSAMMEN	12 324	-	-	-	-	12 324	506	-
02	UNTERHALTUNG V.UNBEWEGL.VERMOEGEN								
1	STAAT	838	-	-	-	-	838	5	-
2	GEMEINDEN (GV.)	-	-	-	-	-	-	-	-
3	ZUSAMMEN	838	-	-	-	-	838	5	-
03	ZUWEISUNGEN AN ZWECKVERBAENDE USW.								
1	STAAT	13 657	10 711	10 711	-	-	2 946	2 118	151
2	GEMEINDEN (GV.)	-	-	-	-	-	-	-	-
3	ZUSAMMEN	13 657	10 711	10 711	-	-	2 946	2 118	151
04	UEBR.-VERWALTUNGS- U.ZWECKAUSGABEN								
1	STAAT	344 693	155 209	155 209	-	-	189 484	26 979	1 457
2	GEMEINDEN (GV.)	-	-	-	-	-	-	-	-
3	ZUSAMMEN	344 693	155 209	155 209	-	-	189 484	26 979	1 457
05	BAUTEN UND GROSSE INSTANDSETZUNGEN								
1	STAAT	10 425	-	-	-	-	10 425	17	1
2	GEMEINDEN (GV.)	-	-	-	-	-	-	-	-
3	ZUSAMMEN	10 425	-	-	-	-	10 425	17	1
06	NEUANSCHAFFUNG V.BEWEGL.VERMOEGEN								
1	STAAT	192	-	-	-	-	192	168	-
2	GEMEINDEN (GV.)	-	-	-	-	-	-	-	-
3	ZUSAMMEN	192	-	-	-	-	192	168	-
07	GEWAHRUNG VON DARLEHEN								
1	STAAT	4 291	4 291	4 291	-	-	-	-	-
2	GEMEINDEN (GV.)	-	-	-	-	-	-	-	-
3	ZUSAMMEN	4 291	4 291	4 291	-	-	-	-	-
08	UEBR.-AUSGABEN D.VERMOEGENSBEWEGUNG								
1	STAAT	39	-	-	-	-	39	39	-
2	GEMEINDEN (GV.)	-	-	-	-	-	-	-	-
3	ZUSAMMEN	39	-	-	-	-	39	39	-
09	UNMITTELBARE AUSGABEN								
1	STAAT	386 459	170 211	170 211	-	-	216 248	29 832	1 609
2	GEMEINDEN (GV.)	-	-	-	-	-	-	-	-
3	ZUSAMMEN	386 459	170 211	170 211	-	-	216 248	29 832	1 609
10	ZAHLUNGEN AN BUND, LAF, ERP								
1	STAAT	-	-	-	-	-	-	-	-
11	ZAHLUNGEN AN LAENDER								
1	STAAT	40 037	40 037	40 037	-	-	-	-	-
2	GEMEINDEN (GV.)	-	-	-	-	-	-	-	-
3	ZUSAMMEN	40 037	40 037	40 037	-	-	-	-	-
12	ZAHLUNGEN AN GEMEINDEN (GV.)								
1	STAAT	3 622	-	-	-	-	3 622	3 622	413
2	GEMEINDEN (GV.)	-	-	-	-	-	-	-	-
3	ZUSAMMEN	3 622	-	-	-	-	3 622	3 622	413
13	GEBUEHREN, ENTGELTE, STRAFEN								
1	STAAT	4	-	-	-	-	4	-	-
2	GEMEINDEN (GV.)	-	-	-	-	-	-	-	-
3	ZUSAMMEN	4	-	-	-	-	4	-	-
14	UEBR.-VERWALT.- U.BETRIEBSEINNAHMEN								
1	STAAT	3 150	1 772	1 772	-	-	1 378	269	4
2	GEMEINDEN (GV.)	-	-	-	-	-	-	-	-
3	ZUSAMMEN	3 150	1 772	1 772	-	-	1 378	269	4
15	EINNAHMEN DER VERMOEGENSBEWEGUNG								
1	STAAT	6 427	5 203	5 203	-	-	1 224	19	1
2	GEMEINDEN (GV.)	-	-	-	-	-	-	-	-
3	ZUSAMMEN	6 427	5 203	5 203	-	-	1 224	19	1
16	UNMITTELBARE EINNAHMEN								
1	STAAT	9 581	6 975	6 975	-	-	2 606	288	5
2	GEMEINDEN (GV.)	-	-	-	-	-	-	-	-
3	ZUSAMMEN	9 581	6 975	6 975	-	-	2 606	288	5
17	ZAHLUNGEN VON BUND, LAF, ERP								
1	STAAT	38 935	-	-	-	-	38 935	24 023	1 222
18	ZAHLUNGEN VON LAENDERN								
1	STAAT	-	-	-	-	-	-	-	-
2	GEMEINDEN (GV.)	-	-	-	-	-	-	-	-
3	ZUSAMMEN	-	-	-	-	-	-	-	-
19	ZAHLUNGEN VON GEMEINDEN (GV.)								
1	STAAT	-	-	-	-	-	-	-	-
2	GEMEINDEN (GV.)	-	-	-	-	-	-	-	-
3	ZUSAMMEN	-	-	-	-	-	-	-	-
20	NACHRICHTLICH								
1	NETTOAUSGABEN								
1	STAAT	391 183-	210 248-	210 248-	-	-	180 935-	9 431-	800-
2	GEMEINDEN (GV.)	-	-	-	-	-	-	-	-
3	ZUSAMMEN	391 183-	210 248-	210 248-	-	-	180 935-	9 431-	800-

Aufgabenbereichen und ausgewählten Ausgabe-/ Einnahmearten

DM											BESONDERE KRIEGSFOLGEAUFGABEN	085
DER												
NIEDER-SACHSEN	NORDRHEIN-WESTFALEN	HESSEN	RHEINLAND-PFALZ	BADEN-WUERTTEMBERG.	BAYERN	SAARLAND	STADT-STAAATEN	HAMBURG	BREMEN	BERLIN (WEST)	NR.	
9	10	11	12	13	14	15	16	17	18	19		
-	-	107	399	-	-	-	11 818	-	-	11 818	01	1
-	-	-	-	-	-	-	-	-	-	-	2	2
-	-	107	399	-	-	-	11 818	-	-	11 818	3	3
-	-	-	5	-	-	-	833	211	-	622	02	1
-	-	-	-	-	-	-	-	-	-	-	2	2
-	-	-	5	-	-	-	833	211	-	622	3	3
355	527	290	218	-	478	99	828	155	-	673	03	1
-	-	-	-	-	-	-	-	-	-	-	2	2
355	527	290	218	-	478	99	828	155	-	673	3	3
1 327	15 681	3 329	223	1 797	2 152	1 013	162 505	361	-	162 144	04	1
-	-	-	-	-	-	-	-	-	-	-	2	2
1 327	15 681	3 329	223	1 797	2 152	1 013	162 505	361	-	162 144	3	3
1	-	-	2	-	13	-	10 408	137	-	10 271	05	1
-	-	-	-	-	-	-	-	-	-	-	2	2
1	-	-	2	-	13	-	10 408	137	-	10 271	3	3
-	140	-	26	-	-	2	24	24	-	-	06	1
-	-	-	-	-	-	-	-	-	-	-	2	2
-	140	-	26	-	-	2	24	24	-	-	3	3
-	-	-	-	-	-	-	-	-	-	-	07	1
-	-	-	-	-	-	-	-	-	-	-	2	2
-	-	-	-	-	-	-	-	-	-	-	3	3
-	-	-	-	-	39	-	-	-	-	-	08	1
-	-	-	-	-	-	-	-	-	-	-	2	2
-	-	-	-	-	39	-	-	-	-	-	3	3
1 683	16 348	3 726	873	1 797	2 682	1 114	186 416	888	-	185 528	09	1
-	-	-	-	-	-	-	-	-	-	-	2	2
1 683	16 348	3 726	873	1 797	2 682	1 114	186 416	888	-	185 528	3	3
-	-	-	-	-	-	-	-	-	-	-	10	1
-	-	-	-	-	-	-	-	-	-	-	11	1
-	-	-	-	-	-	-	-	-	-	-	2	2
-	-	-	-	-	-	-	-	-	-	-	3	3
513	-	957	964	-	703	72	-	-	-	-	12	1
-	-	-	-	-	-	-	-	-	-	-	2	2
513	-	957	964	-	703	72	-	-	-	-	3	3
-	-	-	-	-	-	-	4	-	-	4	13	1
-	-	-	-	-	-	-	-	-	-	-	2	2
-	-	-	-	-	-	-	4	-	-	4	3	3
-	101	45	6	3	-	110	1 109	-	28	1 081	14	1
-	-	-	-	-	-	-	-	-	-	-	2	2
-	101	45	6	3	-	110	1 109	-	28	1 081	3	3
-	-	-	-	-	-	18	1 205	-	-	1 205	15	1
-	-	-	-	-	-	-	-	-	-	-	2	2
-	-	-	-	-	-	18	1 205	-	-	1 205	3	3
-	101	45	6	3	-	128	2 318	-	28	2 290	16	1
-	-	-	-	-	-	-	-	-	-	-	2	2
-	101	45	6	3	-	128	2 318	-	28	2 290	3	3
1 634	12 883	3 240	899	1 630	1 927	588	14 912	855	53	14 004	17	1
-	-	-	-	-	-	-	-	-	-	-	18	1
-	-	-	-	-	-	-	-	-	-	-	2	2
-	-	-	-	-	-	-	-	-	-	-	3	3
-	-	-	-	-	-	-	-	-	-	-	19	1
-	-	-	-	-	-	-	-	-	-	-	2	2
-	-	-	-	-	-	-	-	-	-	-	3	3
562-	3 465-	1 443-	938-	167-	1 458-	598-	171 504-	33-	53	171 524-	20	1
-	-	-	-	-	-	-	-	-	-	-	2	2
562-	3 465-	1 443-	938-	167-	1 458-	598-	171 504-	33-	53	171 524-	3	3

C. Ausgaben und Einnahmen nach Gebietskörperschaften,

086 WIRTSCHAFTSUNTERNEHMEN

1000

NR.	ART DER AUSGABEN/EINNAHMEN	INSGESAMT	BUND, LAF, ERP				LAEN		
			ZUSAMMEN	BUND	LASTENAUS- GLEICHST.	ERP-SOND. VERMOEGEN	ZUSAMMEN	OHNE STAATSTAAT.	SCHLESWIG- HOLSTEIN
		1	2	3	4	5	6	7	8
01 PERSONALAUSGABEN									
1 STAAT		139 493	-	-	-	-	139 493	137 482	2 213
2 GEMEINDEN (GV.)		198 732	-	-	-	-	198 732	198 732	3 488
3 ZUSAMMEN		338 225	-	-	-	-	338 225	336 214	5 701
02 UNTERHALTUNG V. UNBEWEGL. VERMOEGEN									
1 STAAT		106 337	-	-	-	-	106 337	103 812	757
2 GEMEINDEN (GV.)		53 980	-	-	-	-	53 980	53 980	941
3 ZUSAMMEN		160 317	-	-	-	-	160 317	157 792	1 698
03 ZUWEISUNGEN AN ZWECKVERBAENDE USW.									
1 STAAT		1 295 430	1 295 200	1 295 200	-	-	230	200	-
2 GEMEINDEN (GV.)		33 000	-	-	-	-	33 000	33 000	2 103
3 ZUSAMMEN		1 328 430	1 295 200	1 295 200	-	-	33 230	33 200	2 103
04 UEBR. VERWALTUNGS- U. ZWECKAUSGABEN									
1 STAAT		681 803	239 912	239 912	-	-	441 891	376 341	5 527
2 GEMEINDEN (GV.)		455 923	-	-	-	-	455 923	455 923	15 327
3 ZUSAMMEN		1 137 726	239 912	239 912	-	-	897 814	832 264	20 854
05 BAUTEN UND GROSSE INSTANDSETZUNGEN									
1 STAAT		242 310	144	144	-	-	242 166	87 138	278
2 GEMEINDEN (GV.)		596 209	-	-	-	-	596 209	596 209	28 621
3 ZUSAMMEN		838 519	144	144	-	-	838 375	683 347	28 899
06 NEUANSCHAFFUNG V. BEWEGL. VERMOEGEN									
1 STAAT		7 864	-	-	-	-	7 864	2 609	-
2 GEMEINDEN (GV.)		24 308	-	-	-	-	24 308	24 308	480
3 ZUSAMMEN		32 172	-	-	-	-	32 172	26 917	480
07 GEWAHRUNG VON DARLEHEN									
1 STAAT		325 379	287 730	207 092	-	80 638	37 649	24 977	190
2 GEMEINDEN (GV.)		798 531	-	-	-	-	798 531	798 531	40 405
3 ZUSAMMEN		1 123 910	287 730	207 092	-	80 638	836 180	823 508	40 595
08 UEBR. AUSGABEN D. VERMOEGENSBEWEGUNG									
1 STAAT		222 134	39 819	39 819	-	-	182 315	112 799	1 608
2 GEMEINDEN (GV.)		251 828	-	-	-	-	251 828	251 828	7 050
3 ZUSAMMEN		473 962	39 819	39 819	-	-	434 143	364 627	8 658
09 UNMITTELBARE AUSGABEN									
1 STAAT		3 020 750	1 862 805	1 782 167	-	80 638	1 157 945	845 358	10 573
2 GEMEINDEN (GV.)		2 412 511	-	-	-	-	2 412 511	2 412 511	98 415
3 ZUSAMMEN		5 433 261	1 862 805	1 782 167	-	80 638	3 570 456	3 257 869	108 988
10 ZAHLUNGEN AN BUND, LAF, ERP									
1 STAAT		-	-	-	-	-	-	-	-
11 ZAHLUNGEN AN LAENDER									
1 STAAT		-	-	-	-	-	-	-	-
2 GEMEINDEN (GV.)		13 759	-	-	-	-	13 759	13 759	-
3 ZUSAMMEN		13 759	-	-	-	-	13 759	13 759	-
12 ZAHLUNGEN AN GEMEINDEN (GV.)									
1 STAAT		1 719	-	-	-	-	1 719	1 319	32
2 GEMEINDEN (GV.)		3 691	-	-	-	-	3 691	3 691	389
3 ZUSAMMEN		5 410	-	-	-	-	5 410	5 010	421
13 GEBUEHREN, ENTGELTE, STRAFEN									
1 STAAT		4 566	-	-	-	-	4 566	1 531	-
2 GEMEINDEN (GV.)		731 033	-	-	-	-	731 033	731 033	32 884
3 ZUSAMMEN		735 599	-	-	-	-	735 599	732 564	32 884
14 UEBR. VERWALT.- U. BETRIEBSEINNAHMEN									
1 STAAT		1 632 176	718 393	713 993	-	4 400	913 783	785 238	12 717
2 GEMEINDEN (GV.)		1 123 211	-	-	-	-	1 123 211	1 123 211	22 543
3 ZUSAMMEN		2 755 387	718 393	713 993	-	4 400	2 036 994	1 908 449	35 260
15 EINNAHMEN DER VERMOEGENSBEWEGUNG									
1 STAAT		134 743	37 792	10 265	-	27 527	96 951	96 635	878
2 GEMEINDEN (GV.)		166 782	-	-	-	-	166 782	166 782	6 042
3 ZUSAMMEN		301 525	37 792	10 265	-	27 527	263 733	263 417	6 920
16 UNMITTELBARE EINNAHMEN									
1 STAAT		1 771 485	756 185	724 258	-	31 927	1 015 300	883 404	13 595
2 GEMEINDEN (GV.)		2 021 026	-	-	-	-	2 021 026	2 021 026	61 469
3 ZUSAMMEN		3 792 511	756 185	724 258	-	31 927	3 036 326	2 904 430	75 064
17 ZAHLUNGEN VON BUND, LAF, ERP									
1 STAAT		1 647	-	-	-	-	1 647	1 521	65
18 ZAHLUNGEN VON LAENDERN									
1 STAAT		-	-	-	-	-	-	-	-
2 GEMEINDEN (GV.)		153 574	-	-	-	-	153 574	153 574	8 228
3 ZUSAMMEN		153 574	-	-	-	-	153 574	153 574	8 228
19 ZAHLUNGEN VON GEMEINDEN (GV.)									
1 STAAT		7 618	-	-	-	-	7 618	7 618	-
2 GEMEINDEN (GV.)		8 561	-	-	-	-	8 561	8 561	290
3 ZUSAMMEN		16 179	-	-	-	-	16 179	16 179	290
NACHRICHTLICH									
20 NETTOAUSGABEN									
1 STAAT		3 013 204	1 862 805	1 782 167	-	80 638	1 150 399	837 538	10 540
2 GEMEINDEN (GV.)		2 236 042	-	-	-	-	2 236 042	2 236 042	83 245
3 ZUSAMMEN		5 249 246	1 862 805	1 782 167	-	80 638	3 386 441	3 073 580	93 785

Aufgabenbereichen und ausgewählten Ausgabe-/Einnahmearten

DM

WIRTSCHAFTSUNTERNEHMEN 086

DER											NR.
NIEDER- SACHSEN	NORDRHEIN- WESTFALEN	HESSEN	RHEINLAND- PFA LZ	BADEN- WUERTTEMBG.	BAYERN	SAARLAND	STADT- STAATEN	HAMBURG	BREMEN	BERLIN (WEST)	
9	10	11	12	13	14	15	16	17	18	19	
19 940	5 857	27 734	17 748	21 311	39 980	2 699	2 011	1 989	22	-	01
7 576	21 868	34 953	37 126	60 918	29 592	3 211	-	-	-	-	1
27 516	27 725	62 687	54 874	82 229	69 572	5 910	2 011	1 989	22	-	2
											3
25 954	3 706	4 632	6 698	14 316	47 185	564	2 525	2 488	37	-	02
2 458	7 490	10 091	7 283	14 062	10 899	756	-	-	-	-	1
28 412	11 196	14 723	13 981	28 378	58 084	1 320	2 525	2 488	37	-	2
											3
-	-	-	200	-	-	-	30	-	30	-	03
1 957	10 309	1 550	9 313	2 643	4 296	829	-	-	-	-	1
1 957	10 309	1 550	9 513	2 643	4 296	829	30	-	30	-	2
											3
41 475	24 192	63 711	33 105	75 851	125 833	6 647	65 550	14 293	796	50 461	04
31 540	61 736	65 430	40 894	154 937	80 249	5 810	-	-	-	-	1
73 015	85 928	129 141	73 999	230 788	206 082	12 457	65 550	14 293	796	50 461	2
											3
9 091	3 292	7 182	9 005	30 490	27 324	476	155 028	88 581	19	66 428	05
38 805	96 506	94 988	61 489	124 783	139 344	11 673	-	-	-	-	1
47 896	99 798	102 170	70 494	155 273	166 668	12 149	155 028	88 581	19	66 428	2
											3
63	10	224	452	1 285	558	17	5 255	5 239	-	16	06
2 689	3 338	3 365	1 732	6 719	5 862	123	-	-	-	-	1
2 752	3 348	3 589	2 184	8 004	6 420	140	5 255	5 239	-	16	2
											3
995	3 640	2 344	5	5 344	5 899	6 560	12 672	6 850	3 200	2 622	07
73 767	162 276	77 996	66 975	174 839	190 035	12 238	-	-	-	-	1
74 762	165 916	80 340	66 980	180 183	195 934	18 798	12 672	6 850	3 200	2 622	2
											3
26 228	26 952	13 285	2 348	21 237	20 946	195	69 516	29 689	8 371	31 456	08
34 977	53 306	55 263	45 453	31 488	23 350	941	-	-	-	-	1
61 205	80 258	68 548	47 801	52 725	44 296	1 136	69 516	29 689	8 371	31 456	2
											3
123 746	67 649	119 112	69 561	169 834	267 725	17 158	312 587	149 129	12 475	150 983	09
193 769	416 829	343 636	270 265	570 389	483 627	35 581	-	-	-	-	1
317 515	484 478	462 748	339 826	740 223	751 352	52 739	312 587	149 129	12 475	150 983	2
											3
-	-	-	-	-	-	-	-	-	-	-	10
											1
-	-	-	-	-	-	-	-	-	-	-	11
32	-	2 853	4 362	5 857	492	163	-	-	-	-	1
32	-	2 853	4 362	5 857	492	163	-	-	-	-	2
											3
182	-	757	104	-	-	244	400	400	-	-	12
186	376	997	253	1 151	155	184	-	-	-	-	1
368	376	1 754	357	1 151	155	428	400	400	-	-	2
											3
620	-	30	866	2	12	1	3 035	2 322	713	-	13
84 726	241 850	83 701	52 608	87 608	140 128	7 528	-	-	-	-	1
85 346	241 850	83 731	53 474	87 610	140 140	7 529	3 035	2 322	713	-	2
											3
116 191	37 667	111 806	58 452	151 709	287 178	9 518	128 545	55 236	32 248	41 061	14
62 352	221 417	159 935	137 632	323 489	178 128	17 715	-	-	-	-	1
178 543	259 084	271 741	196 084	475 198	465 306	27 233	128 545	55 236	32 248	41 061	2
											3
1 104	15 657	16 555	3 399	12 434	44 484	2 124	316	316	-	-	15
13 539	38 025	34 184	21 393	40 547	10 935	1 967	-	-	-	-	1
14 643	53 682	50 739	24 792	53 131	55 419	4 091	316	316	-	-	2
											3
117 915	53 324	128 391	62 717	164 145	331 674	11 643	131 896	57 874	32 961	41 061	16
160 617	501 292	277 820	211 633	451 794	329 191	27 210	-	-	-	-	1
278 532	554 616	406 211	274 350	615 939	660 865	38 853	131 896	57 874	32 961	41 061	2
											3
-	-	1 149	-	-	77	230	126	126	-	-	17
											1
5 526	27 784	19 963	19 440	32 448	27 965	2 220	-	-	-	-	18
5 526	27 784	19 963	19 440	32 448	27 965	2 220	-	-	-	-	1
											2
											3
192	-	-	5 532	861	827	206	-	-	-	-	19
1 001	1 068	2 416	660	2 150	773	203	-	-	-	-	1
1 193	1 068	2 416	6 192	3 011	1 600	409	-	-	-	-	2
											3
123 736-	67 649-	118 720-	64 133-	168 973-	266 821-	16 966-	312 861-	149 403-	12 475-	150 983-	20
182 935-	382 385-	323 809-	253 720-	539 785-	436 746-	33 417-	-	-	-	-	1
306 671-	450 034-	442 529-	317 853-	708 758-	703 567-	50 383-	312 861-	149 403-	12 475-	150 983-	2
											3

C. Ausgaben und Einnahmen nach Gebietskörperschaften,

089 ALLGEMEINE FINANZEN

1000

NR.	ART DER AUSGABEN/EINNAHMEN	INSGESAMT	BUND, LAF, ERP				LAEN		
			ZUSAMMEN	BUND	LASTENAUS- GLEICHSF.	ERP-SOND. VERMOEGEN	ZUSAMMEN	OHNE STADTSTAAT.	SCHLESWIG- HOLSTEIN
		1	2	3	4	5	6	7	8
01	PERSONALAUSGABEN								
1	STAAT	3 739 985	573 595	573 595	-	-	3 166 390	2 536 601	145 605
2	GEMEINDEN (GV.)	921 969	-	-	-	-	921 969	921 969	31 674
3	ZUSAMMEN	4 661 954	573 595	573 595	-	-	4 088 359	3 458 570	177 279
02	UNTERHALTUNG V. UNBEWEGL. VERMOEGEN								
1	STAAT	62 006	33 684	33 684	-	-	28 322	13 875	310
2	GEMEINDEN (GV.)	101 776	-	-	-	-	101 776	101 776	3 697
3	ZUSAMMEN	163 782	33 684	33 684	-	-	130 098	115 651	4 007
03	ZUWEISUNGEN AN ZWECKVERBAENDE USW.								
1	STAAT	86 744	83 637	83 637	-	-	3 107	2 669	106
2	GEMEINDEN (GV.)	944	-	-	-	-	944	944	268
3	ZUSAMMEN	87 688	83 637	83 637	-	-	4 051	3 613	374
04	UEBR. VERWALTUNGS- U. ZWECKAUSGABEN								
1	STAAT	4 131 273	3 392 533	3 210 164	152 449	29 920	738 740	540 180	53 618
2	GEMEINDEN (GV.)	1 260 085	-	-	-	-	1 260 085	1 260 085	46 820
3	ZUSAMMEN	5 391 358	3 392 533	3 210 164	152 449	29 920	1 998 825	1 800 265	100 438
05	BAUTEN UND GROSSE INSTANDSETZUNGEN								
1	STAAT	34 904	15 825	15 825	-	-	19 079	17 690	237
2	GEMEINDEN (GV.)	107 552	-	-	-	-	107 552	107 552	6 843
3	ZUSAMMEN	142 456	15 825	15 825	-	-	126 631	125 242	7 080
06	NEUANSCHAFFUNG V. BEWEGL. VERMOEGEN								
1	STAAT	63	-	-	-	-	63	25	-
2	GEMEINDEN (GV.)	3 005	-	-	-	-	3 005	3 005	124
3	ZUSAMMEN	3 068	-	-	-	-	3 068	3 030	124
07	GEWAHRUNG VON DARLEHEN								
1	STAAT	8 212	-	-	-	-	8 212	162	-
2	GEMEINDEN (GV.)	25 779	-	-	-	-	25 779	25 779	641
3	ZUSAMMEN	33 991	-	-	-	-	33 991	25 941	641
08	UEBR. AUSGABEN D. VERMOEGENSBEWEGUNG								
1	STAAT	5 301 980	4 468 075	4 075 504	291 297	101 274	833 905	548 243	65 969
2	GEMEINDEN (GV.)	4 781 438	-	-	-	-	4 781 438	4 781 438	257 995
3	ZUSAMMEN	10 083 418	4 468 075	4 075 504	291 297	101 274	5 615 343	5 329 681	323 964
09	UNMITTELBARE AUSGABEN								
1	STAAT	13 365 167	8 567 349	7 992 409	443 746	131 194	4 797 818	3 659 445	265 845
2	GEMEINDEN (GV.)	7 202 548	-	-	-	-	7 202 548	7 202 548	348 062
3	ZUSAMMEN	20 567 715	8 567 349	7 992 409	443 746	131 194	12 000 366	10 861 993	613 907
10	ZAHLUNGEN AN BUND, LAF, ERP								
1	STAAT	438 015	3 440	-	-	3 440	434 575	370 186	82 350
11	ZAHLUNGEN AN LAENDER								
1	STAAT	3 468 989	1 915 485	1 915 485	-	-	1 553 504	1 204 449	33 238
2	GEMEINDEN (GV.)	123 772	-	-	-	-	123 772	123 772	141
3	ZUSAMMEN	3 592 761	1 915 485	1 915 485	-	-	1 677 276	1 328 221	33 379
12	ZAHLUNGEN AN GEMEINDEN (GV.)								
1	STAAT	4 640 024	2 505	2 505	-	-	4 637 519	4 637 519	182 443
2	GEMEINDEN (GV.)	2 635 408	-	-	-	-	2 635 408	2 635 408	78 986
3	ZUSAMMEN	7 275 432	2 505	2 505	-	-	7 272 927	7 272 927	261 429
13	GEBUEHREN USW., STEUERN								
1	STAAT	88 715 101	56 506 181	54 546 014	1 960 167	-	32 208 920	27 843 557	856 102
2	GEMEINDEN (GV.)	11 455 899	-	-	-	-	11 455 899	11 455 899	415 785
3	ZUSAMMEN	100 171 000	56 506 181	54 546 014	1 960 167	-	43 664 819	39 299 456	1 271 887
14	UEBR. VERWALT.- U. BETRIEBSEINNAHMEN								
1	STAAT	1 687 835	993 095	670 018	89 239	233 838	694 740	576 293	32 274
2	GEMEINDEN (GV.)	710 807	-	-	-	-	710 807	710 807	23 421
3	ZUSAMMEN	2 398 642	993 095	670 018	89 239	233 838	1 405 547	1 287 100	55 695
15	EINNAHMEN DER VERMOEGENSBEWEGUNG								
1	STAAT	8 623 679	6 232 220	5 076 873	500 000	655 347	2 391 459	1 787 748	250 656
2	GEMEINDEN (GV.)	7 476 443	-	-	-	-	7 476 443	7 476 443	342 907
3	ZUSAMMEN	16 100 122	6 232 220	5 076 873	500 000	655 347	9 867 902	9 264 191	593 563
16	UNMITTELBARE BINNAHMEN								
1	STAAT	99 026 615	63 731 496	60 292 905	2 549 406	889 185	35 295 119	30 207 598	1 139 032
2	GEMEINDEN (GV.)	19 643 149	-	-	-	-	19 643 149	19 643 149	782 113
3	ZUSAMMEN	118 669 764	63 731 496	60 292 905	2 549 406	889 185	54 938 268	49 850 747	1 921 145
17	ZAHLUNGEN VON BUND, LAF, ERP								
1	STAAT	3 006 931	3 440	3 440	-	-	3 003 491	1 077 733	73 538
18	ZAHLUNGEN VON LAENDERN								
1	STAAT	1 575 821	37 024	25 130	-	11 894	1 538 797	1 527 133	361 106
2	GEMEINDEN (GV.)	4 918 960	-	-	-	-	4 918 960	4 918 960	206 093
3	ZUSAMMEN	6 494 781	37 024	25 130	-	11 894	6 457 757	6 446 093	567 199
19	ZAHLUNGEN VON GEMEINDEN (GV.)								
1	STAAT	181 107	1 157	1 157	-	-	179 950	179 928	70
2	GEMEINDEN (GV.)	2 701 344	-	-	-	-	2 701 344	2 701 344	82 671
3	ZUSAMMEN	2 882 451	1 157	1 157	-	-	2 881 294	2 881 272	82 741
20	NACHRICHTLICH NETTOAUSGABEN								
1	STAAT	18 152 665	10 447 158	9 880 672	443 746	122 740	7 705 507	7 809 190	167 476
2	GEMEINDEN (GV.)	2 786 371	-	-	-	-	2 786 371	2 786 371	168 559
3	ZUSAMMEN	20 939 036	10 447 158	9 880 672	443 746	122 740	10 491 878	10 595 561	336 035

Aufgabenbereichen und ausgewählten Ausgabe-/Einnahmearten

DM

ALLGEMEINE FINANZEN 089

DER											NR.
NIEDER- SACHSEN	NORDRHEIN- WESTFALEN	HESSEN	RHEINLAND- PFA LZ	BADEN- WUERTTE MBG.	BAYERN	SAARLAND	STADT- STAATEN	HAMBURG	BREMEN	BERLIN (WEST)	
9	10	11	12	13	14	15	16	17	18	19	
374 390	689 058	257 858	174 254	417 049	428 387	50 000	629 789	229 204	53 605	346 980	01
59 050	376 946	108 511	46 987	107 657	173 216	17 928	-	-	-	-	1
433 440	1 066 004	366 369	221 241	524 706	601 603	67 928	629 789	229 204	53 605	346 980	2
-	848	2 166	790	3 985	5 063	713	14 447	8 603	536	5 308	02
11 876	29 880	7 743	6 027	21 891	18 273	2 389	-	-	-	-	1
11 876	30 728	9 909	6 817	25 876	23 336	3 102	14 447	8 603	536	5 308	2
-	551	-	1 630	-	382	-	438	-	393	45	03
136	2	171	121	246	-	-	-	-	-	-	1
136	553	171	1 751	246	382	-	438	-	393	45	2
78 395	91 470	42 007	36 891	101 749	103 716	32 334	198 560	87 936	24 892	85 732	04
159 680	382 241	170 741	82 803	184 804	214 263	18 633	-	-	-	-	1
238 075	473 711	212 748	119 694	286 553	318 079	50 967	198 560	87 936	24 892	85 732	2
-	10 261	1 470	-	4 581	642	499	1 389	267	401	721	05
8 144	40 905	7 433	7 110	24 795	10 291	2 031	-	-	-	-	1
8 144	51 166	8 903	7 110	29 376	10 933	2 530	1 389	267	401	721	2
-	25	-	-	-	-	-	38	-	38	-	06
205	989	193	163	838	475	18	-	-	-	-	1
205	1 014	193	163	838	475	18	38	-	38	-	2
-	-	-	-	-	70	92	8 050	-	8 050	-	07
544	16 763	3 484	555	1 529	2 241	22	-	-	-	-	1
544	16 763	3 484	555	1 529	2 311	114	8 050	-	8 050	-	2
87 374	79 969	31 372	93 901	54 305	116 351	19 002	285 662	104 810	102 947	77 905	08
612 432	1 717 279	425 377	222 866	779 972	709 799	55 718	-	-	-	-	1
699 806	1 797 248	456 749	316 767	834 277	826 150	74 720	285 662	104 810	102 947	77 905	2
540 159	872 182	334 873	307 466	581 669	654 611	102 640	1 138 373	430 820	190 862	516 691	09
852 067	2 565 005	723 653	366 632	1 121 732	1 128 658	96 739	-	-	-	-	1
1 392 226	3 437 187	1 058 526	674 098	1 703 401	1 783 269	199 379	1 138 373	430 820	190 862	516 691	2
51 120	95 885	27 281	20 667	41 693	48 328	2 862	64 389	13 219	7 937	43 233	10
2 510	490 270	296 746	2 570	369 310	8 899	906	349 055	349 055	-	-	1
36 213	462	1 360	150	137	34 183	51 126	-	-	-	-	2
38 723	490 732	298 106	2 720	369 447	43 082	52 032	349 055	349 055	-	-	3
511 493	1 761 596	346 808	207 892	894 057	582 991	150 239	-	-	-	-	12
334 019	893 433	243 273	128 483	484 561	440 325	32 328	-	-	-	-	1
845 512	2 655 029	590 081	336 375	1 378 618	1 023 316	182 567	-	-	-	-	2
2 868 288	9 608 303	3 173 664	1 376 803	4 887 068	4 671 418	401 911	4 365 363	2 472 118	673 000	1 220 245	13
1 316 093	3 848 534	1 207 910	646 645	1 956 897	1 928 341	135 694	-	-	-	-	1
4 184 381	13 456 837	4 381 574	2 023 448	6 843 965	6 599 759	537 605	4 365 363	2 472 118	673 000	1 220 245	2
57 367	156 701	57 915	31 818	103 188	133 672	3 358	118 447	72 943	10 373	35 131	14
69 252	237 260	63 661	46 866	126 562	128 858	14 927	-	-	-	-	1
126 619	393 961	121 576	78 684	229 750	262 530	18 285	118 447	72 943	10 373	35 131	2
537 944	12 870	235 300	134 300	257 433	201 032	158 213	603 711	253 815	134 088	215 808	15
935 631	2 183 036	917 532	476 015	1 269 741	1 234 417	117 164	-	-	-	-	1
1 473 575	2 195 906	1 152 832	610 315	1 527 174	1 435 449	275 377	603 711	253 815	134 088	215 808	2
3 463 599	9 777 874	3 466 879	1 542 921	5 247 689	5 006 122	563 482	5 087 521	2 798 876	817 461	1 471 184	16
2 320 976	6 268 830	2 189 103	1 169 526	3 353 200	3 291 616	267 785	-	-	-	-	1
5 784 575	16 046 704	5 655 982	2 712 447	8 600 889	8 297 738	831 267	5 087 521	2 798 876	817 461	1 471 184	2
199 464	340 988	87 245	50 108	153 379	163 456	9 555	1 925 758	40 177	17 205	1 868 376	17
430 323	621	4 106	325 566	2 530	232 484	170 397	11 664	11 137	56	471	1
555 369	1 877 868	363 218	211 655	882 661	675 168	146 928	-	-	-	-	2
985 692	1 878 489	367 324	537 221	885 191	907 652	317 325	11 664	11 137	56	471	3
37 700	18 742	12 415	2	24 527	35 367	51 105	22	-	6	16	19
365 070	905 124	246 923	128 960	491 826	448 094	32 676	-	-	-	-	1
402 770	923 866	259 338	128 962	516 353	483 461	83 781	22	-	6	16	2
555 875-	3 126 615-	961 168-	195 264-	1 806 602-	964 422-	31 768-	103 683	757 968-	191 086-	1 052 737	20
377 927-	805 630-	379 350-	180 152-	281 822-	584 697-	8 234-	-	-	-	-	1
933 802-	3 932 245-	1 340 518-	375 416-	2 088 424-	1 549 119-	40 002-	103 683	757 968-	191 086-	1 052 737	2
											3

C. Ausgaben und Einnahmen nach Gebietskörperschaften,

090 STEUERN, ALLG. FINANZZUWEISUNGEN UND UMLAGEN

1000

NR.	ART DER AUSGABEN/EINNAHMEN	INSGESAMT	BUND, LAF, ERP				LAEN		
			ZUSAMMEN	BUND	LASTENAUS- GLEICHSP.	ERP-SOND. VERMOEGEN	ZUSAMMEN	OHNE STADTSTAAT.	SCHLESWIG- HOLSTEIN
			1	2	3	4	5	6	7
01	PERSONALAUSGABEN								
1	STAAT	-	-	-	-	-	-	-	-
2	GEMEINDEN (GV.)	-	-	-	-	-	-	-	-
3	ZUSAMMEN	-	-	-	-	-	-	-	-
02	UNTERHALTUNG V.UNBEWEGL.VERMOEGEN								
1	STAAT	-	-	-	-	-	-	-	-
2	GEMEINDEN (GV.)	-	-	-	-	-	-	-	-
3	ZUSAMMEN	-	-	-	-	-	-	-	-
03	ZUWEISUNGEN AN ZWECKVERBAENDE USW.								
1	STAAT	-	-	-	-	-	-	-	-
2	GEMEINDEN (GV.)	-	-	-	-	-	-	-	-
3	ZUSAMMEN	-	-	-	-	-	-	-	-
04	UEBR.-VERWALTUNGS- U.ZWECKAUSGABEN								
1	STAAT	-	-	-	-	-	-	-	-
2	GEMEINDEN (GV.)	-	-	-	-	-	-	-	-
3	ZUSAMMEN	-	-	-	-	-	-	-	-
05	BAUTEN UND GROSSE INSTANDSETZUNGEN								
1	STAAT	-	-	-	-	-	-	-	-
2	GEMEINDEN (GV.)	-	-	-	-	-	-	-	-
3	ZUSAMMEN	-	-	-	-	-	-	-	-
06	NEUANSCHAFFUNG V.BEWEGL.VERMOEGEN								
1	STAAT	-	-	-	-	-	-	-	-
2	GEMEINDEN (GV.)	-	-	-	-	-	-	-	-
3	ZUSAMMEN	-	-	-	-	-	-	-	-
07	GEWAHRUNG VON DARLEHEN								
1	STAAT	-	-	-	-	-	-	-	-
2	GEMEINDEN (GV.)	-	-	-	-	-	-	-	-
3	ZUSAMMEN	-	-	-	-	-	-	-	-
08	UEBR.AUSGABEN D.VERMOEGENSBEWEGUNG								
1	STAAT	-	-	-	-	-	-	-	-
2	GEMEINDEN (GV.)	-	-	-	-	-	-	-	-
3	ZUSAMMEN	-	-	-	-	-	-	-	-
09	UNMITTELBARE AUSGABEN								
1	STAAT	-	-	-	-	-	-	-	-
2	GEMEINDEN (GV.)	-	-	-	-	-	-	-	-
3	ZUSAMMEN	-	-	-	-	-	-	-	-
10	ZAHLUNGEN AN BUND, LAF, ERP								
1	STAAT	52 777	-	-	-	-	52 777	51 071	51 071
11	ZAHLUNGEN AN LAENDER								
1	STAAT	3 001 124	1 466 587	1 466 587	-	-	1 534 537	1 185 482	32 674
2	GEMEINDEN (GV.)	120 960	-	-	-	-	120 960	120 960	127
3	ZUSAMMEN	3 122 084	1 466 587	1 466 587	-	-	1 655 497	1 306 442	32 801
12	ZAHLUNGEN AN GEMEINDEN (GV.)								
1	STAAT	4 611 089	1 961	1 961	-	-	4 609 128	4 609 128	182 128
2	GEMEINDEN (GV.)	2 623 112	-	-	-	-	2 623 112	2 623 112	78 427
3	ZUSAMMEN	7 234 201	1 961	1 961	-	-	7 232 240	7 232 240	260 555
13	STEUERN								
1	STAAT	88 710 549	56 506 181	54 546 014	1 960 167	-	32 204 368	27 839 090	856 102
2	GEMEINDEN (GV.)	11 336 579	-	-	-	-	11 336 579	11 336 579	412 142
3	ZUSAMMEN	100 047 128	56 506 181	54 546 014	1 960 167	-	43 540 947	39 175 669	1 268 244
14	UEBR.-VERWALT.- U.BETRIEBSEINNAHMEN								
1	STAAT	-	-	-	-	-	-	-	-
2	GEMEINDEN (GV.)	388	-	-	-	-	388	388	6
3	ZUSAMMEN	388	-	-	-	-	388	388	6
15	EINNAHMEN DER VERMOEGENSBEWEGUNG								
1	STAAT	-	-	-	-	-	-	-	-
2	GEMEINDEN (GV.)	-	-	-	-	-	-	-	-
3	ZUSAMMEN	-	-	-	-	-	-	-	-
16	UNMITTELBARE EINNAHMEN								
1	STAAT	88 710 549	56 506 181	54 546 014	1 960 167	-	32 204 368	27 839 090	856 102
2	GEMEINDEN (GV.)	11 336 967	-	-	-	-	11 336 967	11 336 967	412 148
3	ZUSAMMEN	100 047 516	56 506 181	54 546 014	1 960 167	-	43 541 335	39 176 057	1 268 250
17	ZAHLUNGEN VON BUND, LAF, ERP								
1	STAAT	1 466 500	-	-	-	-	1 466 500	-	-
18	ZAHLUNGEN VON LAENDERN								
1	STAAT	1 512 327	1 706	1 706	-	-	1 510 621	1 509 699	360 212
2	GEMEINDEN (GV.)	4 498 652	-	-	-	-	4 498 652	4 498 652	178 767
3	ZUSAMMEN	6 010 979	1 706	1 706	-	-	6 009 273	6 008 351	538 979
19	ZAHLUNGEN VON GEMEINDEN (GV.)								
1	STAAT	136 252	1 157	1 157	-	-	135 095	135 095	-
2	GEMEINDEN (GV.)	2 622 349	-	-	-	-	2 622 349	2 622 349	77 330
3	ZUSAMMEN	2 758 601	1 157	1 157	-	-	2 757 444	2 757 444	77 330
	NACHRICHTLICH								
20	NETTOAUSGABEN								
1	STAAT	4 549 911-	1 465 685-	1 465 685-	-	-	3 084 226-	4 200 887-	94 339
2	GEMEINDEN (GV.)	4 376 929	-	-	-	-	4 376 929	4 376 929	177 543
3	ZUSAMMEN	172 982-	1 465 685-	1 465 685-	-	-	1 292 703	176 042	271 882

Aufgabenbereichen und ausgewählten Ausgabe-/Einnahmearten

DM

STEUERN, ALLG. FINANZZUWEISUNGEN UND UMLAGEN 090

DER											NR.
NIEDER- SACHSEN	NORDRHEIN- WESTFALEN	HESSEN	RHEINLAND- PFALZ	BADEN- WÜRTTEMBERG	BAYERN	SAARLAND	STAAT- STAATEN	HAMBURG	BREMEN	BERLIN (WEST)	
9	10	11	12	13	14	15	16	17	18	19	
-	-	-	-	-	-	-	-	-	-	-	01
-	-	-	-	-	-	-	-	-	-	-	1
-	-	-	-	-	-	-	-	-	-	-	2
-	-	-	-	-	-	-	-	-	-	-	3
-	-	-	-	-	-	-	-	-	-	-	02
-	-	-	-	-	-	-	-	-	-	-	1
-	-	-	-	-	-	-	-	-	-	-	2
-	-	-	-	-	-	-	-	-	-	-	3
-	-	-	-	-	-	-	-	-	-	-	03
-	-	-	-	-	-	-	-	-	-	-	1
-	-	-	-	-	-	-	-	-	-	-	2
-	-	-	-	-	-	-	-	-	-	-	3
-	-	-	-	-	-	-	-	-	-	-	04
-	-	-	-	-	-	-	-	-	-	-	1
-	-	-	-	-	-	-	-	-	-	-	2
-	-	-	-	-	-	-	-	-	-	-	3
-	-	-	-	-	-	-	-	-	-	-	05
-	-	-	-	-	-	-	-	-	-	-	1
-	-	-	-	-	-	-	-	-	-	-	2
-	-	-	-	-	-	-	-	-	-	-	3
-	-	-	-	-	-	-	-	-	-	-	06
-	-	-	-	-	-	-	-	-	-	-	1
-	-	-	-	-	-	-	-	-	-	-	2
-	-	-	-	-	-	-	-	-	-	-	3
-	-	-	-	-	-	-	-	-	-	-	07
-	-	-	-	-	-	-	-	-	-	-	1
-	-	-	-	-	-	-	-	-	-	-	2
-	-	-	-	-	-	-	-	-	-	-	3
-	-	-	-	-	-	-	-	-	-	-	08
-	-	-	-	-	-	-	-	-	-	-	1
-	-	-	-	-	-	-	-	-	-	-	2
-	-	-	-	-	-	-	-	-	-	-	3
-	-	-	-	-	-	-	-	-	-	-	09
-	-	-	-	-	-	-	-	-	-	-	1
-	-	-	-	-	-	-	-	-	-	-	2
-	-	-	-	-	-	-	-	-	-	-	3
-	-	-	-	-	-	-	1 706	-	1 706	-	10
-	-	-	-	-	-	-	-	-	-	-	1
-	490 211	290 959	-	369 310	1 422	906	349 055	349 055	-	-	11
34 877	462	4	60	127	34 177	51 126	-	-	-	-	1
34 877	490 673	290 963	60	369 437	35 599	52 032	349 055	349 055	-	-	2
507 535	1 758 692	343 189	207 892	894 057	565 396	150 239	-	-	-	-	12
327 361	891 360	242 117	128 030	484 042	439 453	32 322	-	-	-	-	1
834 896	2 650 052	585 306	335 922	1 378 099	1 004 849	182 561	-	-	-	-	2
2 868 288	9 608 303	3 173 653	1 376 803	4 887 068	4 666 962	401 911	4 365 278	2 472 107	672 973	1 220 198	13
1 309 898	3 801 019	1 199 952	638 165	1 932 639	1 909 030	133 734	-	-	-	-	1
4 178 186	13 409 322	4 373 605	2 014 968	6 819 707	6 575 992	535 645	4 365 278	2 472 107	672 973	1 220 198	2
-	-	-	-	-	-	-	-	-	-	-	3
-	355	8	-	-	19	-	-	-	-	-	14
355	8	-	-	19	-	-	-	-	-	-	1
-	-	-	-	-	-	-	-	-	-	-	2
-	-	-	-	-	-	-	-	-	-	-	3
-	-	-	-	-	-	-	-	-	-	-	15
-	-	-	-	-	-	-	-	-	-	-	1
-	-	-	-	-	-	-	-	-	-	-	2
-	-	-	-	-	-	-	-	-	-	-	3
2 868 288	9 608 303	3 173 653	1 376 803	4 887 068	4 666 962	401 911	4 365 278	2 472 107	672 973	1 220 198	16
1 310 253	3 801 027	1 199 952	638 165	1 932 658	1 909 030	133 734	-	-	-	-	1
4 178 541	13 409 330	4 373 605	2 014 968	6 819 726	6 575 992	535 645	4 365 278	2 472 107	672 973	1 220 198	2
-	-	-	-	-	-	-	-	-	-	-	3
-	-	-	-	-	-	-	1 466 500	-	-	1 466 500	17
-	-	-	-	-	-	-	-	-	-	-	1
430 323	-	-	325 130	-	223 781	170 253	922	922	-	-	18
507 199	1 736 260	344 446	186 671	832 519	573 212	139 578	-	-	-	-	1
937 522	1 736 260	344 446	511 801	832 519	796 993	309 831	922	922	-	-	2
34 700	-	-	-	15 214	34 076	51 105	-	-	-	-	3
328 293	890 873	242 428	127 217	482 402	441 538	32 268	-	-	-	-	19
362 993	890 873	242 428	127 217	497 616	475 614	83 373	-	-	-	-	1
42 512-	2 248 903-	634 148-	117 238	1 248 153-	308 961-	70 213	1 116 661	348 133-	1 706-	1 466 500	20
473 254	1 735 311	344 753	185 798	830 752	541 120	88 398	-	-	-	-	1
430 742	513 592-	289 395-	303 036	417 401-	232 159	158 611	1 116 661	348 133-	1 706-	1 466 500	2
-	-	-	-	-	-	-	-	-	-	-	3

C. Ausgaben und Einnahmen nach Gebietskörperschaften,

091 UEBRIGE FINANZMITTEL

1000

NR.	ART DER AUSGABEN/EINNAHMEN	INSGESAMT	BUND, LAF, ERP				LAEN		
			ZUSAMMEN	BUND	LASTENAUS- GLEICHSF.	ERP-SOND. VERMOEGEN	ZUSAMMEN	OHNE STADTSTAAT.	SCHLESWIG- HOLSTEIN
		1	2	3	4	5	6	7	8
01	PERSONALAUSGABEN								
1	STAAT	-	-	-	-	-	-	-	-
2	GEMEINDEN (GV.)	-	-	-	-	-	-	-	-
3	ZUSAMMEN	-	-	-	-	-	-	-	-
02	UNTERHALTUNG V.UNBEW.EGL.VERM.OEGEN								
1	STAAT	-	-	-	-	-	-	-	-
2	GEMEINDEN (GV.)	-	-	-	-	-	-	-	-
3	ZUSAMMEN	-	-	-	-	-	-	-	-
03	ZUWEISUNGEN AN ZWECKVERBAENDE USW.								
1	STAAT	1 630	-	-	-	-	1 630	1 630	-
2	GEMEINDEN (GV.)	-	-	-	-	-	-	-	-
3	ZUSAMMEN	1 630	-	-	-	-	1 630	1 630	-
04	UEBR.-VERWALTUNGS- U.ZWECKAUSGABEN								
1	STAAT	44 355	42 359	42 359	-	-	1 996	1 996	-
2	GEMEINDEN (GV.)	-	-	-	-	-	-	-	-
3	ZUSAMMEN	44 355	42 359	42 359	-	-	1 996	1 996	-
05	BAUTEN UND GROSSE INSTANDSETZUNGEN								
1	STAAT	-	-	-	-	-	-	-	-
2	GEMEINDEN (GV.)	-	-	-	-	-	-	-	-
3	ZUSAMMEN	-	-	-	-	-	-	-	-
06	NEUANSCHAFFUNG V.BEW.EGL.VERM.OEGEN								
1	STAAT	-	-	-	-	-	-	-	-
2	GEMEINDEN (GV.)	-	-	-	-	-	-	-	-
3	ZUSAMMEN	-	-	-	-	-	-	-	-
07	GEWAHRUNG VON DARLEHEN								
1	STAAT	-	-	-	-	-	-	-	-
2	GEMEINDEN (GV.)	-	-	-	-	-	-	-	-
3	ZUSAMMEN	-	-	-	-	-	-	-	-
08	UEBR.-AUSGABEN D.VERM.OEGENSBEWEGUNG								
1	STAAT	-	-	-	-	-	-	-	-
2	GEMEINDEN (GV.)	-	-	-	-	-	-	-	-
3	ZUSAMMEN	-	-	-	-	-	-	-	-
09	UNMITTELBARE AUSGABEN								
1	STAAT	45 985	42 359	42 359	-	-	3 626	3 626	-
2	GEMEINDEN (GV.)	-	-	-	-	-	-	-	-
3	ZUSAMMEN	45 985	42 359	42 359	-	-	3 626	3 626	-
10	ZAHLUNGEN AN BUND, LAF, ERP								
1	STAAT	3 103	-	-	-	-	3 103	3 103	638
11	ZAHLUNGEN AN LAENDER								
1	STAAT	1 214	-	-	-	-	1 214	1 214	286
2	GEMEINDEN (GV.)	-	-	-	-	-	-	-	-
3	ZUSAMMEN	1 214	-	-	-	-	1 214	1 214	286
12	ZAHLUNGEN AN GEMEINDEN (GV.)								
1	STAAT	10 143	-	-	-	-	10 143	10 143	-
2	GEMEINDEN (GV.)	-	-	-	-	-	-	-	-
3	ZUSAMMEN	10 143	-	-	-	-	10 143	10 143	-
13	GEBUEHREN, ENTGELTE, STRAFEN								
1	STAAT	-	-	-	-	-	-	-	-
2	GEMEINDEN (GV.)	64 483	-	-	-	-	64 483	64 483	3 453
3	ZUSAMMEN	64 483	-	-	-	-	64 483	64 483	3 453
14	UEBR.-VERWALT.- U.BETRIEBSEINNAHMEN								
1	STAAT	549 877	162 948	162 948	-	-	386 929	363 145	24 426
2	GEMEINDEN (GV.)	-	-	-	-	-	-	-	-
3	ZUSAMMEN	549 877	162 948	162 948	-	-	386 929	363 145	24 426
15	EINNAHMEN DER VERMOEGENSBEWEGUNG								
1	STAAT	-	-	-	-	-	-	-	-
2	GEMEINDEN (GV.)	-	-	-	-	-	-	-	-
3	ZUSAMMEN	-	-	-	-	-	-	-	-
16	UNMITTELBARE EINNAHMEN								
1	STAAT	549 877	162 948	162 948	-	-	386 929	363 145	24 426
2	GEMEINDEN (GV.)	64 483	-	-	-	-	64 483	64 483	3 453
3	ZUSAMMEN	614 360	162 948	162 948	-	-	451 412	427 628	27 879
17	ZAHLUNGEN VON BUND, LAF, ERP								
1	STAAT	-	-	-	-	-	-	-	-
18	ZAHLUNGEN VON LAENDERN								
1	STAAT	6 178	4 424	4 424	-	-	1 754	1 617	-
2	GEMEINDEN (GV.)	-	-	-	-	-	-	-	-
3	ZUSAMMEN	6 178	4 424	4 424	-	-	1 754	1 617	-
19	ZAHLUNGEN VON GEMEINDEN (GV.)								
1	STAAT	-	-	-	-	-	-	-	-
2	GEMEINDEN (GV.)	-	-	-	-	-	-	-	-
3	ZUSAMMEN	-	-	-	-	-	-	-	-
20	NACHRICHTLICH								
	NETTOAUSGABEN								
1	STAAT	54 267-	37 935-	37 935-	-	-	16 332-	16 469-	924-
2	GEMEINDEN (GV.)	-	-	-	-	-	-	-	-
3	ZUSAMMEN	54 267-	37 935-	37 935-	-	-	16 332-	16 469-	924-

Aufgabenbereichen und ausgewählten Ausgabe-/Einnahmearten

DM											UEBRIGE FINANZMITTEL 091
DER											NR.
NIEDER-SACHSEN	NORDRHEIN-WESTFALEN	HESSEN	RHEINLAND-PFALZ	BADEN-WUERTTEMBG.	BAYERN	SAARLAND	STADT-STAATEN	HAMBURG	BREMEN	BERLIN (WEST)	
9	10	11	12	13	14	15	16	17	18	19	
-	-	-	-	-	-	-	-	-	-	-	01
-	-	-	-	-	-	-	-	-	-	-	1
-	-	-	-	-	-	-	-	-	-	-	2
-	-	-	-	-	-	-	-	-	-	-	3
-	-	-	-	-	-	-	-	-	-	-	02
-	-	-	-	-	-	-	-	-	-	-	1
-	-	-	-	-	-	-	-	-	-	-	2
-	-	-	-	-	-	-	-	-	-	-	3
-	-	-	1 630	-	-	-	-	-	-	-	03
-	-	-	-	-	-	-	-	-	-	-	1
-	-	-	1 630	-	-	-	-	-	-	-	2
-	-	-	-	-	-	-	-	-	-	-	3
-	-	-	1 630	-	366	-	-	-	-	-	04
-	-	-	-	-	-	-	-	-	-	-	1
-	-	-	1 630	-	366	-	-	-	-	-	2
-	-	-	-	-	-	-	-	-	-	-	3
-	-	-	-	-	-	-	-	-	-	-	05
-	-	-	-	-	-	-	-	-	-	-	1
-	-	-	-	-	-	-	-	-	-	-	2
-	-	-	-	-	-	-	-	-	-	-	3
-	-	-	-	-	-	-	-	-	-	-	06
-	-	-	-	-	-	-	-	-	-	-	1
-	-	-	-	-	-	-	-	-	-	-	2
-	-	-	-	-	-	-	-	-	-	-	3
-	-	-	-	-	-	-	-	-	-	-	07
-	-	-	-	-	-	-	-	-	-	-	1
-	-	-	-	-	-	-	-	-	-	-	2
-	-	-	-	-	-	-	-	-	-	-	3
-	-	-	-	-	-	-	-	-	-	-	08
-	-	-	-	-	-	-	-	-	-	-	1
-	-	-	-	-	-	-	-	-	-	-	2
-	-	-	-	-	-	-	-	-	-	-	3
-	-	-	3 260	-	366	-	-	-	-	-	09
-	-	-	-	-	-	-	-	-	-	-	1
-	-	-	3 260	-	366	-	-	-	-	-	2
-	-	-	-	-	-	-	-	-	-	-	3
-	-	772	815	-	878	-	-	-	-	-	10
-	-	-	-	-	-	-	-	-	-	-	1
-	-	-	857	-	71	-	-	-	-	-	11
-	-	-	-	-	-	-	-	-	-	-	1
-	-	-	857	-	71	-	-	-	-	-	2
-	-	-	-	-	-	-	-	-	-	-	3
3 296	-	3 619	-	-	3 228	-	-	-	-	-	12
-	-	-	-	-	-	-	-	-	-	-	1
3 296	-	3 619	-	-	3 228	-	-	-	-	-	2
-	-	-	-	-	-	-	-	-	-	-	3
-	-	-	-	-	-	-	-	-	-	-	13
5 809	3 687	7 402	7 794	22 752	11 679	1 907	-	-	-	-	1
5 809	3 687	7 402	7 794	22 752	11 679	1 907	-	-	-	-	2
-	-	-	-	-	-	-	-	-	-	-	3
35 288	114 542	45 668	29 198	47 954	66 069	-	23 784	19 510	4 274	-	14
-	-	-	-	-	-	-	-	-	-	-	1
35 288	114 542	45 668	29 198	47 954	66 069	-	23 784	19 510	4 274	-	2
-	-	-	-	-	-	-	-	-	-	-	3
-	-	-	-	-	-	-	-	-	-	-	15
-	-	-	-	-	-	-	-	-	-	-	1
-	-	-	-	-	-	-	-	-	-	-	2
-	-	-	-	-	-	-	-	-	-	-	3
35 288	114 542	45 668	29 198	47 954	66 069	-	23 784	19 510	4 274	-	16
5 809	3 687	7 402	7 794	22 752	11 679	1 907	-	-	-	-	1
41 097	118 229	53 070	36 992	70 706	77 748	1 907	23 784	19 510	4 274	-	2
-	-	-	-	-	-	-	-	-	-	-	3
-	-	-	-	-	-	-	-	-	-	-	17
-	-	-	-	-	-	-	-	-	-	-	1
-	120	127	-	-	1 370	-	137	-	-	137	18
-	-	-	-	-	-	-	-	-	-	-	1
-	120	127	-	-	1 370	-	137	-	-	137	2
-	-	-	-	-	-	-	-	-	-	-	3
-	-	-	-	-	-	-	-	-	-	-	19
-	-	-	-	-	-	-	-	-	-	-	1
-	-	-	-	-	-	-	-	-	-	-	2
-	-	-	-	-	-	-	-	-	-	-	3
3 296-	120	4 264-	4 932-	-	3 173-	-	137	-	-	137	20
-	-	-	-	-	-	-	-	-	-	-	1
3 296-	120	4 264-	4 932-	-	3 173-	-	137	-	-	137	2
-	-	-	-	-	-	-	-	-	-	-	3

C. Ausgaben und Einnahmen nach Gebietskörperschaften,

092 ALLGEMEINES VERMOEGEN

1000

NR.	ART DER AUSGABEN/EINNAHMEN	INSGESAMT	BUND, LAF, ERP				LAEN		
			ZUSAMMEN	BUND	LASTENAUS- GLEICHSF.	ERP-SOND. VERMOEGEN	ZUSAMMEN	OHNE STADTSTAAT.	SCHLESWIG- HOLSTEIN
			1	2	3	4	5	6	7
01	PERSONALAUSGABEN								
1	STAAT	2 000	-	-	-	-	2 000	-	-
2	GEMEINDEN (GV.)	60 016	-	-	-	-	60 016	60 016	1 918
3	ZUSAMMEN	62 016	-	-	-	-	62 016	60 016	1 918
02	UNTERHALTUNG V. UNBEW. VERMOEGEN								
1	STAAT	62 006	33 684	33 684	-	-	28 322	13 875	310
2	GEMEINDEN (GV.)	101 776	-	-	-	-	101 776	101 776	3 697
3	ZUSAMMEN	163 782	33 684	33 684	-	-	130 098	115 651	4 007
03	ZUWEISUNGEN AN ZWECKVERBAENDE USW.								
1	STAAT	49	-	-	-	-	49	1	1
2	GEMEINDEN (GV.)	944	-	-	-	-	944	944	268
3	ZUSAMMEN	993	-	-	-	-	993	945	269
04	UEBR. VERWALTUNGS- U. ZWECKAUSGABEN								
1	STAAT	106 300	43 297	43 297	-	-	63 003	32 126	368
2	GEMEINDEN (GV.)	194 426	-	-	-	-	194 426	194 426	7 355
3	ZUSAMMEN	300 726	43 297	43 297	-	-	257 429	226 552	7 723
05	BAUTEN UND GROSSE INSTANDSETZUNGEN								
1	STAAT	34 904	15 825	15 825	-	-	19 079	17 690	237
2	GEMEINDEN (GV.)	107 552	-	-	-	-	107 552	107 552	6 843
3	ZUSAMMEN	142 456	15 825	15 825	-	-	126 631	125 242	7 080
06	NEUANSCHAFFUNG V. BEW. VERMOEGEN								
1	STAAT	63	-	-	-	-	63	25	-
2	GEMEINDEN (GV.)	3 005	-	-	-	-	3 005	3 005	124
3	ZUSAMMEN	3 068	-	-	-	-	3 068	3 030	124
07	GEWAHRUNG VON DARLEHEN								
1	STAAT	8 142	-	-	-	-	8 142	92	-
2	GEMEINDEN (GV.)	25 779	-	-	-	-	25 779	25 779	641
3	ZUSAMMEN	33 921	-	-	-	-	33 921	25 871	641
08	UEBR. AUSGABEN D. VERMOEGENSBEWEGUNG								
1	STAAT	3 157 231	2 946 600	2 852 861	-	93 739	210 631	99 588	5 552
2	GEMEINDEN (GV.)	953 779	-	-	-	-	953 779	953 779	36 181
3	ZUSAMMEN	4 111 010 ¹⁾²⁾	2 946 600	2 852 861 ¹⁾²⁾	-	93 739	1 164 410	1 053 367	41 733
09	UNMITTELBARE AUSGABEN								
1	STAAT	3 370 695	3 039 406	2 945 667	-	93 739	331 289	163 397	6 468
2	GEMEINDEN (GV.)	1 447 277	-	-	-	-	1 447 277	1 447 277	57 027
3	ZUSAMMEN	4 817 972	3 039 406	2 945 667	-	93 739	1 778 566	1 610 674	63 495
10	ZAHLUNGEN AN BUND, LAF, ERP								
1	STAAT	-	-	-	-	-	-	-	-
11	ZAHLUNGEN AN LAENDER								
1	STAAT	-	-	-	-	-	-	-	-
2	GEMEINDEN (GV.)	2 812	-	-	-	-	2 812	2 812	14
3	ZUSAMMEN	2 812	-	-	-	-	2 812	2 812	14
12	ZAHLUNGEN AN GEMEINDEN (GV.)								
1	STAAT	548	544	544	-	-	4	4	4
2	GEMEINDEN (GV.)	12 296	-	-	-	-	12 296	12 296	559
3	ZUSAMMEN	12 844	544	544	-	-	12 300	12 300	563
13	GEBUEHREN, ENTGELTE, STRAFEN								
1	STAAT	4 552	-	-	-	-	4 552	4 467	-
2	GEMEINDEN (GV.)	54 837	-	-	-	-	54 837	54 837	190
3	ZUSAMMEN	59 389	-	-	-	-	59 389	59 304	190
14	UEBR. VERWALT.- U. BETRIEBSEINNAHMEN								
1	STAAT	656 769	391 910	158 072	-	233 838	264 859	180 912	4 137
2	GEMEINDEN (GV.)	632 450	-	-	-	-	632 450	632 450	21 178
3	ZUSAMMEN	1 289 219	391 910	158 072	-	233 838	897 309	813 362	25 315
15	EINNAHMEN DER VERMOEGENSBEWEGUNG								
1	STAAT	3 833 866	3 577 920	2 922 573	-	655 347	255 946	223 959	57 297
2	GEMEINDEN (GV.)	433 145	-	-	-	-	433 145	433 145	23 980
3	ZUSAMMEN	4 267 011 ¹⁾	3 577 920	2 922 573 ¹⁾	-	655 347	689 091	657 104	81 277
16	UNMITTELBARE EINNAHMEN								
1	STAAT	4 495 187	3 969 830	3 080 645	-	889 185	525 357	409 338	61 434
2	GEMEINDEN (GV.)	1 120 432	-	-	-	-	1 120 432	1 120 432	45 348
3	ZUSAMMEN	5 615 619	3 969 830	3 080 645	-	889 185	1 645 789	1 529 770	106 782
17	ZAHLUNGEN VON BUND, LAF, ERP								
1	STAAT	-	-	-	-	-	-	-	-
18	ZAHLUNGEN VON LAENDERN								
1	STAAT	21 326	21 326	9 432	-	11 894	-	-	-
2	GEMEINDEN (GV.)	20 283	-	-	-	-	20 283	20 283	918
3	ZUSAMMEN	41 609	21 326	9 432	-	11 894	20 283	20 283	918
19	ZAHLUNGEN VON GEMEINDEN (GV.)								
1	STAAT	15 552	-	-	-	-	15 552	15 552	5
2	GEMEINDEN (GV.)	14 879	-	-	-	-	14 879	14 879	747
3	ZUSAMMEN	30 431	-	-	-	-	30 431	30 431	752
20	NACHRICHTLICH								
	NETTOAUSGABEN								
1	STAAT	3 334 365-	3 018 624-	2 936 779-	-	81 845-	315 741-	147 849-	6 467-
2	GEMEINDEN (GV.)	1 408 029-	-	-	-	-	1 408 029-	1 408 029-	55 067-
3	ZUSAMMEN	4 742 394-	3 018 624-	2 936 779-	-	81 845-	1 723 770-	1 555 878-	61 534-

1) DARUNTER 1 780 350 TSD. DM. SCHULDENAUFNAHMEN BZW. ZAHLUNGEN DER DEUTSCHEN BUNDESBANK FÜR DEN INTERNATIONALEN WAHRUNGSFONDS. -
2) DARUNTER 1 058 500 TSD. DM. TILGUNG (UND AN DRITTE).

Aufgabenbereichen und ausgewählten Ausgabe-/Einnahmearten

DM											ALLGEMEINES VERMOEGEN 092
DER											NR.
NIEDER-SACHSEN	NORDRHEIN-WESTFALEN	HESSEN	RHEINLAND-PFALZ	BADEN-WUERTTEMBERG.	BAYERN	SAARLAND	STADT-STAATEN	HAMBURG	BREMEN	BERLIN (WEST)	
9	10	11	12	13	14	15	16	17	18	19	
-	-	-	-	-	-	-	2 000	-	212	1 788	01
5 860	21 141	5 022	3 285	10 897	10 504	1 389	-	-	-	-	1
5 860	21 141	5 022	3 285	10 897	10 504	1 389	2 000	-	212	1 788	2
-	848	2 166	790	3 985	5 063	713	14 447	8 603	536	5 308	02
11 876	29 880	7 743	6 027	21 891	18 273	2 389	-	-	-	-	1
11 876	30 728	9 909	6 817	25 876	23 336	3 102	14 447	8 603	536	5 308	2
-	-	-	-	-	-	-	48	-	3	45	03
136	2	171	121	246	-	-	-	-	-	-	1
136	2	171	121	246	-	-	48	-	3	45	2
13 366	1 095	4 147	331	5 148	7 246	425	30 877	17 468	3 796	9 613	04
23 772	61 030	16 869	12 177	31 488	39 481	2 254	-	-	-	-	1
37 138	62 125	21 016	12 508	36 636	46 727	2 679	30 877	17 468	3 796	9 613	2
-	10 261	1 470	-	4 581	642	499	1 389	267	401	721	05
8 144	40 905	7 433	7 110	24 795	10 291	2 031	-	-	-	-	1
8 144	51 166	8 903	7 110	29 376	10 933	2 530	1 389	267	401	721	2
-	25	-	-	-	-	-	38	-	38	-	06
205	989	193	163	838	475	18	-	-	-	-	1
205	1 014	193	163	838	475	18	38	-	38	-	2
-	-	-	-	-	-	92	8 050	-	8 050	-	07
544	16 763	3 484	555	1 529	2 241	22	-	-	-	-	1
544	16 763	3 484	555	1 529	2 241	114	8 050	-	8 050	-	2
23 127	36 798	7 860	2 646	14 216	5 346	4 043	111 043	57 225	20 711	33 107	08
134 866	375 984	96 461	45 637	152 111	102 042	10 497	-	-	-	-	1
157 993	412 782	104 321	48 283	166 327	107 388	14 540	111 043	57 225	20 711	33 107	2
36 493	49 027	15 643	3 767	27 930	18 297	5 772	167 892	83 563	33 747	50 582	09
185 403	546 694	137 376	75 075	243 795	183 307	18 600	-	-	-	-	1
221 896	595 721	153 019	78 842	271 725	201 604	24 372	167 892	83 563	33 747	50 582	2
-	-	-	-	-	-	-	-	-	-	-	3
-	-	-	-	-	-	-	-	-	-	-	10
1 336	-	1 356	90	10	6	-	-	-	-	-	11
1 336	-	1 356	90	10	6	-	-	-	-	-	1
-	-	-	-	-	-	-	-	-	-	-	2
6 658	2 073	1 156	453	519	872	6	-	-	-	-	3
6 658	2 073	1 156	453	519	872	6	-	-	-	-	1
-	-	11	-	-	4 456	-	85	11	27	47	12
386	43 828	556	686	1 506	7 632	53	-	-	-	-	1
386	43 828	567	686	1 506	12 088	53	85	11	27	47	2
21 725	23 267	7 435	1 993	54 343	64 783	3 229	83 947	52 072	6 077	25 798	13
60 478	208 687	57 362	44 309	115 742	111 382	13 312	-	-	-	-	1
82 203	231 954	64 797	46 302	170 085	176 165	16 541	83 947	52 072	6 077	25 798	2
41 215	5 088	2 756	2 490	64 033	43 068	8 012	31 987	2 945	6 010	23 032	09
59 932	165 188	58 842	22 606	65 677	23 343	13 577	-	-	-	-	1
101 147	170 276	61 598	25 096	129 710	66 411	21 589	31 987	2 945	6 010	23 032	2
62 940	28 355	10 202	4 483	118 376	112 307	11 241	116 019	55 028	12 114	48 877	16
120 756	417 703	116 760	67 601	182 925	142 357	26 942	-	-	-	-	1
183 736	446 058	126 962	72 084	301 301	254 664	38 183	116 019	55 028	12 114	48 877	2
-	-	-	-	-	-	-	-	-	-	-	3
-	-	-	-	-	-	-	-	-	-	-	17
1 159	12 049	364	613	3 678	1 490	12	-	-	-	-	18
1 159	12 049	364	613	3 678	1 490	12	-	-	-	-	1
-	6 864	219	-	8 464	-	-	-	-	-	-	2
6 561	3 803	1 542	501	743	931	51	-	-	-	-	1
6 561	10 667	1 761	501	9 207	931	51	-	-	-	-	2
36 493-	42 163-	15 424-	3 767-	19 466-	18 297-	5 772-	167 892-	83 563-	33 747-	50 582-	19
184 517-	522 630-	137 826-	74 393-	234 637-	180 466-	18 493-	-	-	-	-	1
221 010-	564 793-	153 250-	78 160-	254 103-	198 763-	24 265-	167 892-	83 563-	33 747-	50 582-	2

C. Ausgaben und Einnahmen nach Gebietskörperschaften,

093 SCHULDEN ZUSAMMEN

1000

NR.	ART DER AUSGABEN/EINNAHMEN	INSGESAMT	BUND, LAF, ERP				LAEN		
			ZUSAMMEN	BUND	LASTENAUS- GLEICHSF.	ERP-SOND. VERMOEGEN	ZUSAMMEN	OHNE STADTSTAAT.	SCHLESWIG- HOLSTEIN
		1	2	3	4	5	6	7	8
01	PERSONALAUSGABEN								
1	STAAT	-	-	-	-	+	-	-	-
2	GEMEINDEN (GV.)	-	-	-	-	+	-	-	-
3	ZUSAMMEN	-	-	-	-	-	-	-	-
02	UNTERHALTUNG V. UNBEWEGL. VERMOEGEN								
1	STAAT	-	-	-	-	+	-	-	-
2	GEMEINDEN (GV.)	-	-	-	-	+	-	-	-
3	ZUSAMMEN	-	-	-	-	+	-	-	-
03	ZUWEISUNGEN AN ZWECKVERBAENDE USW.								
1	STAAT	-	-	-	-	+	-	-	-
2	GEMEINDEN (GV.)	-	-	-	-	+	-	-	-
3	ZUSAMMEN	-	-	-	-	+	-	-	-
04	UEBR.-VERWALTUNGS- U. ZWECKAUSGABEN								
1	STAAT	1 978 169	1 304 962	1 122 593	152 449	29 920	673 207	505 638	53 242
2	GEMEINDEN (GV.)	1 065 659	-	-	-	+	1 065 659	1 065 659	39 465
3	ZUSAMMEN	3 043 828	1 304 962	1 122 593	152 449	29 920	1 738 866	1 571 297	92 707
05	BAUTEN UND GROSSE INSTANDSETZUNGEN								
1	STAAT	-	-	-	-	-	-	-	-
2	GEMEINDEN (GV.)	-	-	-	-	+	-	-	-
3	ZUSAMMEN	-	-	-	-	+	-	-	-
06	NEUANSCHAFFUNG V. BEWEGL. VERMOEGEN								
1	STAAT	-	-	-	-	+	-	-	-
2	GEMEINDEN (GV.)	-	-	-	-	+	-	-	-
3	ZUSAMMEN	-	-	-	-	+	-	-	-
07	GEWAHRUNG VON DARLEHEN								
1	STAAT	-	-	-	-	+	-	-	-
2	GEMEINDEN (GV.)	-	-	-	-	+	-	-	-
3	ZUSAMMEN	-	-	-	-	+	-	-	-
08	UEBR.-AUSGABEN D. VERMOEGENSBEWEGUNG								
1	STAAT	1 994 307	1 446 835	1 222 643	216 657	7 535	547 472	410 201	54 977
2	GEMEINDEN (GV.)	1 239 993	-	-	-	-	1 239 993	1 239 993	62 526
3	ZUSAMMEN	3 234 300	1 446 835	1 222 643	216 657	7 535	1 787 465	1 650 194	117 503
09	UNMITTELBARE AUSGABEN								
1	STAAT	3 972 476	2 751 797	2 345 236	369 106	37 455	1 220 679	915 839	108 219
2	GEMEINDEN (GV.)	2 305 652	-	-	-	-	2 305 652	2 305 652	101 991
3	ZUSAMMEN	6 278 128	2 751 797	2 345 236	369 106	37 455	3 526 331	3 221 491	210 210
10	ZAHLUNGEN AN BUND, LAF, ERP								
1	STAAT	374 043	3 440	-	-	3 440	370 603	307 920	29 983
11	ZAHLUNGEN AN LAENDER								
1	STAAT	146 403	129 105	129 105	-	+	17 298	17 298	-
2	GEMEINDEN (GV.)	-	-	-	-	-	-	-	-
3	ZUSAMMEN	146 403	129 105	129 105	-	-	17 298	17 298	-
12	ZAHLUNGEN AN GEMEINDEN (GV.)								
1	STAAT	862	-	-	-	+	862	862	-
2	GEMEINDEN (GV.)	-	-	-	-	+	-	-	-
3	ZUSAMMEN	862	-	-	-	-	862	862	-
13	GEBUEHREN, ENTGELTE, STRAFEN								
1	STAAT	-	-	-	-	-	-	-	-
2	GEMEINDEN (GV.)	-	-	-	-	+	-	-	-
3	ZUSAMMEN	-	-	-	-	-	-	-	-
14	UEBR.-VERWALT.- U. BETRIEBSEINNAHMEN								
1	STAAT	11 531	1 548	1 548	-	-	9 983	6 262	120
2	GEMEINDEN (GV.)	536	-	-	-	-	536	536	-
3	ZUSAMMEN	12 067	1 548	1 548	-	-	10 519	6 798	120
15	EINNAHMEN DER VERMOEGENSBEWEGUNG								
1	STAAT	4 467 620	2 654 300	2 154 300	500 000	-	1 813 320	1 291 427	125 721
2	GEMEINDEN (GV.)	4 904 277	-	-	-	-	4 904 277	4 904 277	188 848
3	ZUSAMMEN	9 371 897 ¹⁾²⁾	2 654 300	2 154 300 ²⁾	500 000	-	6 717 597	6 195 704	314 569
16	UNMITTELBARE EINNAHMEN								
1	STAAT	4 479 151	2 655 848	2 155 848	500 000	-	1 823 303	1 297 689	125 841
2	GEMEINDEN (GV.)	4 904 813	-	-	-	-	4 904 813	4 904 813	188 848
3	ZUSAMMEN	9 383 964	2 655 848	2 155 848	500 000	-	6 728 116	6 202 502	314 689
17	ZAHLUNGEN VON BUND, LAF, ERP								
1	STAAT	1 269 709	3 440	3 440	-	+	1 266 269	839 328	43 789
18	ZAHLUNGEN VON LAENDERN								
1	STAAT	23 206	-	-	-	+	23 206	13 045	-
2	GEMEINDEN (GV.)	400 025	-	-	-	-	400 025	400 025	26 408
3	ZUSAMMEN	423 231	-	-	-	-	423 231	413 070	26 408
19	ZAHLUNGEN VON GEMEINDEN (GV.)								
1	STAAT	3 000	-	-	-	+	3 000	3 000	-
2	GEMEINDEN (GV.)	64 116	-	-	-	-	64 116	64 116	4 594
3	ZUSAMMEN	67 116	-	-	-	-	67 116	67 116	4 594
20	NACHRICHTLICH								
	NETTOAUSGABEN								
1	STAAT	4 202 198-	2 880 902-	2 470 901-	369 106-	40 895-	1 321 296-	1 108 931-	132 727-
2	GEMEINDEN (GV.)	2 305 652-	-	-	-	-	2 305 652-	2 305 652-	101 991-
3	ZUSAMMEN	6 507 850-	2 880 902-	2 470 901-	369 106-	40 895-	3 626 948-	3 414 583-	234 718-

1) DARUNTER SCHULDENAUFNAHMEN AUS KREDITMARKTMITTELN, ÖFFENTL. SONDERMITTELN UND INNERE DARLEHEN 9 368 308 TSD. DM. - 2) AUßERDEM 1 780 350 TSD. DM. SCHULDENAUFNAHMEN IN TABELLE 092 "ALLGEMEINES VERMÖGEN" ENTHALTEN

Aufgabenbereichen und ausgewählten Ausgabe-/Einnahmearten

SCHULDEN ZUSAMMEN											093	
DER											NR.	
NIEDER- SACHSEN	NORDRHEIN- WESTFALEN	HESSEN	RHEINLAND- PFALZ	BADEN- WUERTTEMBG.	BAYERN	SAARLAND	STADT- STAATEN	HAMBURG	BREMEN	BERLIN (WEST)		
9	10	11	12	13	14	15	16	17	18	19		
-	-	-	-	-	-	-	-	-	-	-		01
-	-	-	-	-	-	-	-	-	-	-		1
-	-	-	-	-	-	-	-	-	-	-	2	
-	-	-	-	-	-	-	-	-	-	-	3	
-	-	-	-	-	-	-	-	-	-	-	02	
-	-	-	-	-	-	-	-	-	-	-	1	
-	-	-	-	-	-	-	-	-	-	-	2	
-	-	-	-	-	-	-	-	-	-	-	3	
-	-	-	-	-	-	-	-	-	-	-	03	
-	-	-	-	-	-	-	-	-	-	-	1	
-	-	-	-	-	-	-	-	-	-	-	2	
-	-	-	-	-	-	-	-	-	-	-	3	
65 028	90 355	37 856	34 930	96 601	95 767	31 859	167 569	70 425	21 025	76 119	04	
135 908	321 211	153 872	70 626	153 316	174 882	16 379	-	-	-	-	1	
200 936	411 566	191 728	105 556	249 917	270 649	48 238	167 569	70 425	21 025	76 119	2	
-	-	-	-	-	-	-	-	-	-	-	3	
-	-	-	-	-	-	-	-	-	-	-	05	
-	-	-	-	-	-	-	-	-	-	-	1	
-	-	-	-	-	-	-	-	-	-	-	2	
-	-	-	-	-	-	-	-	-	-	-	3	
-	-	-	-	-	-	-	-	-	-	-	06	
-	-	-	-	-	-	-	-	-	-	-	1	
-	-	-	-	-	-	-	-	-	-	-	2	
-	-	-	-	-	-	-	-	-	-	-	3	
-	-	-	-	-	-	-	-	-	-	-	07	
-	-	-	-	-	-	-	-	-	-	-	1	
-	-	-	-	-	-	-	-	-	-	-	2	
-	-	-	-	-	-	-	-	-	-	-	3	
35 666	42 829	23 512	91 255	40 089	110 590	11 283	137 271	37 340	66 105	33 826	08	
152 110	372 454	137 752	71 515	224 584	201 386	17 666	-	-	-	-	1	
187 776	415 283	161 264	162 770	264 673	311 976	28 949	137 271	37 340	66 105	33 826	2	
-	-	-	-	-	-	-	-	-	-	-	3	
100 694	133 184	61 368	126 185	136 690	206 357	43 142	304 840	107 765	87 130	109 945	09	
288 018	693 665	291 624	142 141	377 900	376 268	34 045	-	-	-	-	1	
388 712	826 849	352 992	268 326	514 590	582 625	77 187	304 840	107 765	87 130	109 945	2	
-	-	-	-	-	-	-	-	-	-	-	3	
48 044	95 661	24 855	19 852	41 693	44 970	2 862	62 683	13 219	6 231	43 233	10	
-	-	-	-	-	-	-	-	-	-	-	1	
2 510	-	5 787	1 713	-	7 288	-	-	-	-	-	11	
-	-	-	-	-	-	-	-	-	-	-	1	
2 510	-	5 787	1 713	-	7 288	-	-	-	-	-	2	
-	-	-	-	-	-	-	-	-	-	-	3	
- 662	-	-	-	-	200	-	-	-	-	-	12	
- 662	-	-	-	-	-	-	-	-	-	-	1	
-	-	-	-	-	-	-	-	-	-	-	2	
-	-	-	-	-	-	-	-	-	-	-	3	
-	-	-	-	-	-	-	-	-	-	-	13	
-	-	-	-	-	-	-	-	-	-	-	1	
-	-	-	-	-	-	-	-	-	-	-	2	
-	-	-	-	-	-	-	-	-	-	-	3	
- 19	198	4 798	-	23	1 104	-	3 721	13	5	3 703	14	
-	-	-	18	50	468	-	-	-	-	-	1	
19	198	4 798	18	73	1 572	-	3 721	13	5	3 703	2	
-	-	-	-	-	-	-	-	-	-	-	3	
446 528	5 517	195 000	128 310	184 900	56 351	149 100	521 893	247 957	113 306	160 630	15	
607 061	1 306 452	634 796	343 614	844 857	901 093	77 556	-	-	-	-	1	
1 053 589	1 311 969	829 796	471 924	1 029 757	957 444	226 656	521 893	247 957	113 306	160 630	2	
-	-	-	-	-	-	-	-	-	-	-	3	
446 547	5 715	199 798	128 310	184 923	57 455	149 100	525 614	247 970	113 311	164 333	16	
607 061	1 306 452	634 796	343 632	844 907	901 561	77 556	-	-	-	-	1	
1 053 608	1 312 167	834 594	471 942	1 029 830	959 016	226 656	525 614	247 970	113 311	164 333	2	
-	-	-	-	-	-	-	-	-	-	-	3	
133 071	297 500	70 018	38 537	123 959	126 216	6 238	426 941	30 223	13 899	382 819	17	
-	-	-	-	-	-	-	-	-	-	-	1	
47 011	129 559	3 979	-	2 190	6 876	-	10 161	10 126	-	35	18	
-	-	-	-	-	-	-	-	-	-	-	1	
47 011	129 559	22 387	24 371	46 464	100 466	7 338	-	-	-	-	2	
-	-	-	-	-	-	-	-	-	-	-	3	
-	-	-	-	-	-	-	-	-	-	-	19	
3 000	-	-	-	-	-	-	-	-	-	-	1	
30 216	10 448	2 953	1 242	8 681	5 625	357	-	-	-	-	2	
33 216	10 448	2 953	1 242	8 681	5 625	357	-	-	-	-	3	
-	-	-	-	-	-	-	-	-	-	-	20	
133 919-	198 378-	77 239-	141 558-	152 543-	226 623-	45 944-	212 365-	96 823-	89 016-	26 526-	1	
288 018-	693 665-	291 624-	142 141-	377 900-	376 268-	34 045-	-	-	-	-	2	
421 937-	892 043-	368 863-	283 699-	530 443-	602 891-	79 989-	212 365-	96 823-	89 016-	26 526-	3	

C. Ausgaben und Einnahmen nach Gebietskörperschaften,

094 AUSGLEICHSFORDERUNGEN

1000

NR.	ART DER AUSGABEN/EINNAHMEN	INSGESAMT	BUND, LAF, ERP				LAEN		
			ZUSAMMEN	BUND	LASTENAUS- GLEICHSF.	ERP-SOND. VERMOEGEN	ZUSAMMEN	OHNE STADTSTAAT.	SCHLESWIG- HOLSTEIN
		1	2	3	4	5	6	7	8
01	PERSONALAUSGABEN								
1	STAAT	-	-	-	-	-	-	-	-
2	GEMEINDEN (GV.)	-	-	-	-	-	-	-	-
3	ZUSAMMEN	-	-	-	-	-	-	-	-
02	UNTERHALTUNG V.UNBEWEGL.VERMOEGEN								
1	STAAT	-	-	-	-	-	-	-	-
2	GEMEINDEN (GV.)	-	-	-	-	-	-	-	-
3	ZUSAMMEN	-	-	-	-	-	-	-	-
03	ZUWEISUNGEN AN ZWECKVERBAENDE USW.								
1	STAAT	-	-	-	-	-	-	-	-
2	GEMEINDEN (GV.)	-	-	-	-	-	-	-	-
3	ZUSAMMEN	-	-	-	-	-	-	-	-
04	UEBR.VERWALTUNGS- U.ZWECKAUSGABEN								
1	STAAT	600 963	318 547	318 547	-	-	282 416	233 343	10 208
2	GEMEINDEN (GV.)	-	-	-	-	-	-	-	-
3	ZUSAMMEN	600 963	318 547	318 547	-	-	282 416	233 343	10 208
05	BAUTEN UND GROSSE INSTANDSETZUNGEN								
1	STAAT	-	-	-	-	-	-	-	-
2	GEMEINDEN (GV.)	-	-	-	-	-	-	-	-
3	ZUSAMMEN	-	-	-	-	-	-	-	-
06	NEUANSCHAFFUNG V.BEWEGL.VERMOEGEN								
1	STAAT	-	-	-	-	-	-	-	-
2	GEMEINDEN (GV.)	-	-	-	-	-	-	-	-
3	ZUSAMMEN	-	-	-	-	-	-	-	-
07	GEWAHRUNG VON DARLEHEN								
1	STAAT	-	-	-	-	-	-	-	-
2	GEMEINDEN (GV.)	-	-	-	-	-	-	-	-
3	ZUSAMMEN	-	-	-	-	-	-	-	-
08	UEBR.AUSGABEN D.VERMOEGENSBEWEGUNG								
1	STAAT	199 095	72 162	72 162	-	-	126 933	105 989	3 744
2	GEMEINDEN (GV.)	-	-	-	-	-	-	-	-
3	ZUSAMMEN	199 095	72 162	72 162	-	-	126 933	105 989	3 744
09	UNMITTELBARE AUSGABEN								
1	STAAT	800 058	390 709	390 709	-	-	409 349	339 332	13 952
2	GEMEINDEN (GV.)	-	-	-	-	-	-	-	-
3	ZUSAMMEN	800 058	390 709	390 709	-	-	409 349	339 332	13 952
10	ZAHLUNGEN AN BUND, LAF, ERP								
1	STAAT	-	-	-	-	-	-	-	-
11	ZAHLUNGEN AN LAENDER								
1	STAAT	146 403	129 105	129 105	-	-	17 298	17 298	-
2	GEMEINDEN (GV.)	-	-	-	-	-	-	-	-
3	ZUSAMMEN	146 403	129 105	129 105	-	-	17 298	17 298	-
12	ZAHLUNGEN AN GEMEINDEN (GV.)								
1	STAAT	-	-	-	-	-	-	-	-
2	GEMEINDEN (GV.)	-	-	-	-	-	-	-	-
3	ZUSAMMEN	-	-	-	-	-	-	-	-
13	GEBUEHREN, ENTGELTE, STRAFEN								
1	STAAT	-	-	-	-	-	-	-	-
2	GEMEINDEN (GV.)	-	-	-	-	-	-	-	-
3	ZUSAMMEN	-	-	-	-	-	-	-	-
14	UEBR.VERWALT.- U.BETRIEBSEINNAHMEN								
1	STAAT	9 562	671	671	-	-	8 891	5 260	120
2	GEMEINDEN (GV.)	-	-	-	-	-	-	-	-
3	ZUSAMMEN	9 562	671	671	-	-	8 891	5 260	120
15	EINNAHMEN DER VERMOEGENSBEWEGUNG								
1	STAAT	1 183	1 183	1 183	-	-	-	-	-
2	GEMEINDEN (GV.)	-	-	-	-	-	-	-	-
3	ZUSAMMEN	1 183	1 183	1 183	-	-	-	-	-
16	UNMITTELBARE EINNAHMEN								
1	STAAT	10 745	1 854	1 854	-	-	8 891	5 260	120
2	GEMEINDEN (GV.)	-	-	-	-	-	-	-	-
3	ZUSAMMEN	10 745	1 854	1 854	-	-	8 891	5 260	120
17	ZAHLUNGEN VON BUND, LAF, ERP								
1	STAAT	128 609	-	-	-	-	128 609	105 658	3 743
18	ZAHLUNGEN VON LAENDERN								
1	STAAT	23 206	-	-	-	-	23 206	13 045	-
2	GEMEINDEN (GV.)	-	-	-	-	-	-	-	-
3	ZUSAMMEN	23 206	-	-	-	-	23 206	13 045	-
19	ZAHLUNGEN VON GEMEINDEN (GV.)								
1	STAAT	-	-	-	-	-	-	-	-
2	GEMEINDEN (GV.)	-	-	-	-	-	-	-	-
3	ZUSAMMEN	-	-	-	-	-	-	-	-
20	NACHRICHTLICH								
1	NETTOAUSGABEN	794 646-	519 814-	519 814-	-	-	274 832-	237 927-	10 209-
2	GEMEINDEN (GV.)	-	-	-	-	-	-	-	-
3	ZUSAMMEN	794 646-	519 814-	519 814-	-	-	274 832-	237 927-	10 209-

Aufgabenbereichen und ausgewählten Ausgabe-/Einnahmearten

DM

AUSGLEICHSFORDERUNGEN 094

DER											NR.
NIEDER- SACHSEN	NORDRHEIN- WESTFALEN	HESSEN	RHEINLAND- PFALZ	BADEN- WÜRTTEMBERG.	BAYERN	SAARLAND	STADT- STAATEN	HAMBURG	BREMEN	BERLIN (WEST)	
9	10	11	12	13	14	15	16	17	18	19	
-	-	-	-	-	-	-	-	-	-	-	01
-	-	-	-	-	-	-	-	-	-	-	1
-	-	-	-	-	-	-	-	-	-	-	2
-	-	-	-	-	-	-	-	-	-	-	3
-	-	-	-	-	-	-	-	-	-	-	02
-	-	-	-	-	-	-	-	-	-	-	1
-	-	-	-	-	-	-	-	-	-	-	2
-	-	-	-	-	-	-	-	-	-	-	3
-	-	-	-	-	-	-	-	-	-	-	03
-	-	-	-	-	-	-	-	-	-	-	1
-	-	-	-	-	-	-	-	-	-	-	2
-	-	-	-	-	-	-	-	-	-	-	3
26 909	63 810	25 985	13 570	43 862	48 999	-	49 073	24 376	5 184	19 513	04
-	-	-	-	-	-	-	-	-	-	-	1
26 909	63 810	25 985	13 570	43 862	48 999	-	49 073	24 376	5 184	19 513	2
-	-	-	-	-	-	-	-	-	-	-	3
-	-	-	-	-	-	-	-	-	-	-	05
-	-	-	-	-	-	-	-	-	-	-	1
-	-	-	-	-	-	-	-	-	-	-	2
-	-	-	-	-	-	-	-	-	-	-	3
-	-	-	-	-	-	-	-	-	-	-	06
-	-	-	-	-	-	-	-	-	-	-	1
-	-	-	-	-	-	-	-	-	-	-	2
-	-	-	-	-	-	-	-	-	-	-	3
-	-	-	-	-	-	-	-	-	-	-	07
-	-	-	-	-	-	-	-	-	-	-	1
-	-	-	-	-	-	-	-	-	-	-	2
-	-	-	-	-	-	-	-	-	-	-	3
12 933	28 844	10 928	5 577	20 776	23 187	-	20 944	10 916	2 071	7 957	08
-	-	-	-	-	-	-	-	-	-	-	1
12 933	28 844	10 928	5 577	20 776	23 187	-	20 944	10 916	2 071	7 957	2
-	-	-	-	-	-	-	-	-	-	-	3
39 842	92 654	36 913	19 147	64 638	72 186	-	70 017	35 292	7 255	27 470	09
-	-	-	-	-	-	-	-	-	-	-	1
39 842	92 654	36 913	19 147	64 638	72 186	-	70 017	35 292	7 255	27 470	2
-	-	-	-	-	-	-	-	-	-	-	3
-	-	-	-	-	-	-	-	-	-	-	10
-	-	-	-	-	-	-	-	-	-	-	1
2 510	-	5 787	1 713	-	7 288	-	-	-	-	-	11
-	-	-	-	-	-	-	-	-	-	-	1
2 510	-	5 787	1 713	-	7 288	-	-	-	-	-	2
-	-	-	-	-	-	-	-	-	-	-	3
-	-	-	-	-	-	-	-	-	-	-	12
-	-	-	-	-	-	-	-	-	-	-	1
-	-	-	-	-	-	-	-	-	-	-	2
-	-	-	-	-	-	-	-	-	-	-	3
-	-	-	-	-	-	-	-	-	-	-	13
-	-	-	-	-	-	-	-	-	-	-	1
-	-	-	-	-	-	-	-	-	-	-	2
-	-	-	-	-	-	-	-	-	-	-	3
8	198	4 798	-	23	113	-	3 631	13	5	3 613	14
-	-	-	-	-	-	-	-	-	-	-	1
8	198	4 798	-	23	113	-	3 631	13	5	3 613	2
-	-	-	-	-	-	-	-	-	-	-	3
-	-	-	-	-	-	-	-	-	-	-	15
-	-	-	-	-	-	-	-	-	-	-	1
-	-	-	-	-	-	-	-	-	-	-	2
-	-	-	-	-	-	-	-	-	-	-	3
8	198	4 798	-	23	113	-	3 631	13	5	3 613	16
-	-	-	-	-	-	-	-	-	-	-	1
8	198	4 798	-	23	113	-	3 631	13	5	3 613	2
-	-	-	-	-	-	-	-	-	-	-	3
12 970	28 718	10 562	5 591	20 758	23 316	-	22 951	10 987	2 079	9 885	17
-	-	-	-	-	-	-	-	-	-	-	1
-	-	3 979	-	2 190	6 876	-	10 161	10 126	-	35	18
-	-	-	-	-	-	-	-	-	-	-	1
-	-	3 979	-	2 190	6 876	-	10 161	10 126	-	35	2
-	-	-	-	-	-	-	-	-	-	-	3
-	-	-	-	-	-	-	-	-	-	-	19
-	-	-	-	-	-	-	-	-	-	-	1
-	-	-	-	-	-	-	-	-	-	-	2
-	-	-	-	-	-	-	-	-	-	-	3
29 382-	63 936-	28 159-	15 269-	41 690-	49 282-	-	36 905-	14 179-	5 176-	17 550-	20
-	-	-	-	-	-	-	-	-	-	-	1
29 382-	63 936-	28 159-	15 269-	41 690-	49 282-	-	36 905-	14 179-	5 176-	17 550-	2
-	-	-	-	-	-	-	-	-	-	-	3

C. Ausgaben und Einnahmen nach Gebietskörperschaften,

095 SCHULDEN FUER FÖRDERUNG DES WOHNUNGSBAUES

1000

NR.	ART DER AUSGABEN/EINNAHMEN	INSGESAMT	BUND, LAF, ERP				LAEN		
			ZUSAMMEN	BUND	LASTENAUS- GLEICHSF.	ERP-SOND. VERMOEGEN	ZUSAMMEN	OHNE STADTSTAAT.	SCHLESWIG- HOLSTEIN
			1	2	3	4	5	6	7
01	PERSONALAUSGABEN								
1	STAAT	-	-	-	-	-	-	-	-
2	GEMEINDEN (GV.)	-	-	-	-	-	-	-	-
3	ZUSAMMEN	-	-	-	-	-	-	-	-
02	UNTERHALTUNG V. UNBEWEGL. VERMOEGEN								
1	STAAT	-	-	-	-	-	-	-	-
2	GEMEINDEN (GV.)	-	-	-	-	-	-	-	-
3	ZUSAMMEN	-	-	-	-	-	-	-	-
03	ZUWEISUNGEN AN ZWECKVERBAEHNDE USW.								
1	STAAT	-	-	-	-	-	-	-	-
2	GEMEINDEN (GV.)	-	-	-	-	-	-	-	-
3	ZUSAMMEN	-	-	-	-	-	-	-	-
04	UEBR. VERWALTUNGS- U. ZWECKAUSGABEN								
1	STAAT	131 775	-	-	-	-	131 775	94 907	20 022
2	GEMEINDEN (GV.)	77 326	-	-	-	-	77 326	77 326	2 140
3	ZUSAMMEN	209 101	-	-	-	-	209 101	172 233	22 162
05	BAUTEN UND GROSSE INSTANDSETZUNGEN								
1	STAAT	-	-	-	-	-	-	-	-
2	GEMEINDEN (GV.)	-	-	-	-	-	-	-	-
3	ZUSAMMEN	-	-	-	-	-	-	-	-
06	NEUANSCHAFFUNG V. BEWEGL. VERMOEGEN								
1	STAAT	-	-	-	-	-	-	-	-
2	GEMEINDEN (GV.)	-	-	-	-	-	-	-	-
3	ZUSAMMEN	-	-	-	-	-	-	-	-
07	GEWAHRUNG VON DARLEHNEN								
1	STAAT	-	-	-	-	-	-	-	-
2	GEMEINDEN (GV.)	-	-	-	-	-	-	-	-
3	ZUSAMMEN	-	-	-	-	-	-	-	-
08	UEBR. AUSGABEN D. VERMOEGENSBEWEGUNG								
1	STAAT	60 751	-	-	-	-	60 751	44 899	4 859
2	GEMEINDEN (GV.)	89 149	-	-	-	-	89 149	89 149	2 528
3	ZUSAMMEN	149 900	-	-	-	-	149 900	134 048	7 387
09	UNMITTELBARE AUSGABEN								
1	STAAT	192 526	-	-	-	-	192 526	139 806	24 881
2	GEMEINDEN (GV.)	166 475	-	-	-	-	166 475	166 475	4 668
3	ZUSAMMEN	359 001	-	-	-	-	359 001	306 281	29 549
10	ZAHLUNGEN AN BUND, LAF, ERP								
1	STAAT	308 637	-	-	-	-	308 637	262 764	16 910
11	ZAHLUNGEN AN LAENDER								
1	STAAT	-	-	-	-	-	-	-	-
2	GEMEINDEN (GV.)	-	-	-	-	-	-	-	-
3	ZUSAMMEN	-	-	-	-	-	-	-	-
12	ZAHLUNGEN AN GEMEINDEN (GV.)								
1	STAAT	-	-	-	-	-	-	-	-
2	GEMEINDEN (GV.)	-	-	-	-	-	-	-	-
3	ZUSAMMEN	-	-	-	-	-	-	-	-
13	GEBUEHREN, ENTGELTE, STRAFEN								
1	STAAT	-	-	-	-	-	-	-	-
2	GEMEINDEN (GV.)	-	-	-	-	-	-	-	-
3	ZUSAMMEN	-	-	-	-	-	-	-	-
14	UEBR. VERWALT.- U. BETRIEBSEINNAHMEN								
1	STAAT	-	-	-	-	-	-	-	-
2	GEMEINDEN (GV.)	-	-	-	-	-	-	-	-
3	ZUSAMMEN	-	-	-	-	-	-	-	-
15	EINNAHMEN DER VERMOEGENSBEWEGUNG								
1	STAAT	340 411	-	-	-	-	340 411	211 017	-
2	GEMEINDEN (GV.)	364 955	-	-	-	-	364 955	364 955	14 826
3	ZUSAMMEN	705 366	-	-	-	-	705 366	575 972	14 826
16	UNMITTELBARE EINNAHMEN								
1	STAAT	340 411	-	-	-	-	340 411	211 017	-
2	GEMEINDEN (GV.)	364 955	-	-	-	-	364 955	364 955	14 826
3	ZUSAMMEN	705 366	-	-	-	-	705 366	575 972	14 826
17	ZAHLUNGEN VON BUND, LAF, ERP								
1	STAAT	926 740	-	-	-	-	926 740	644 796	38 314
18	ZAHLUNGEN VON LAENDERN								
1	STAAT	-	-	-	-	-	-	-	-
2	GEMEINDEN (GV.)	67 009	-	-	-	-	67 009	67 009	3 623
3	ZUSAMMEN	67 009	-	-	-	-	67 009	67 009	3 623
19	ZAHLUNGEN VON GEMEINDEN (GV.)								
1	STAAT	-	-	-	-	-	-	-	-
2	GEMEINDEN (GV.)	6 434	-	-	-	-	6 434	6 434	1 443
3	ZUSAMMEN	6 434	-	-	-	-	6 434	6 434	1 443
20	NACHRICHTLICH NETTOAUSGABEN								
1	STAAT	501 163-	-	-	-	-	501 163-	402 570-	41 791-
2	GEMEINDEN (GV.)	166 475-	-	-	-	-	166 475-	166 475-	4 668-
3	ZUSAMMEN	667 638-	-	-	-	-	667 638-	569 045-	46 459-

Aufgabenbereichen und ausgewählten Ausgabe-/ Einnahmearten

DM SCHULDEN FUER FOERDERUNG DES WOHNUNGSBAUES 095

DER											NR.
NIEDER-SACHSEN	NORDRHEIN-WESTFALEN	HESSEN	RHEINLAND-PFALZ	BADEN-WUERTTEMBERG	BAYERN	SAARLAND	STADTSTAATEN	HAMBURG	BREMEN	BERLIN (WEST)	
9	10	11	12	13	14	15	16	17	18	19	
-	-	-	-	-	-	-	-	-	-	-	01
-	-	-	-	-	-	-	-	-	-	-	1
-	-	-	-	-	-	-	-	-	-	-	2
-	-	-	-	-	-	-	-	-	-	-	3
-	-	-	-	-	-	-	-	-	-	-	02
-	-	-	-	-	-	-	-	-	-	-	1
-	-	-	-	-	-	-	-	-	-	-	2
-	-	-	-	-	-	-	-	-	-	-	3
-	-	-	-	-	-	-	-	-	-	-	03
-	-	-	-	-	-	-	-	-	-	-	1
-	-	-	-	-	-	-	-	-	-	-	2
-	-	-	-	-	-	-	-	-	-	-	3
17 189	22 633	5 497	7 384	4 784	16 750	648	36 868	2 705	3 127	31 036	04
9 827	29 529	18 694	5 237	5 748	5 677	474	-	-	-	-	1
27 016	52 162	24 191	12 621	10 532	22 427	1 122	36 868	2 705	3 127	31 036	2
-	-	-	-	-	-	-	-	-	-	-	3
-	-	-	-	-	-	-	-	-	-	-	05
-	-	-	-	-	-	-	-	-	-	-	1
-	-	-	-	-	-	-	-	-	-	-	2
-	-	-	-	-	-	-	-	-	-	-	3
-	-	-	-	-	-	-	-	-	-	-	06
-	-	-	-	-	-	-	-	-	-	-	1
-	-	-	-	-	-	-	-	-	-	-	2
-	-	-	-	-	-	-	-	-	-	-	3
-	-	-	-	-	-	-	-	-	-	-	07
-	-	-	-	-	-	-	-	-	-	-	1
-	-	-	-	-	-	-	-	-	-	-	2
-	-	-	-	-	-	-	-	-	-	-	3
8 996	13 985	992	7 958	1 587	6 472	50	15 852	645	1 290	13 917	08
11 284	32 891	12 314	7 444	13 348	8 520	820	-	-	-	-	1
20 280	46 876	13 306	15 402	14 935	14 992	870	15 852	645	1 290	13 917	2
-	-	-	-	-	-	-	-	-	-	-	3
26 185	36 618	6 489	15 342	6 371	23 222	698	52 720	3 350	4 417	44 953	09
21 111	62 420	31 008	12 681	19 096	14 197	1 294	-	-	-	-	1
47 296	99 038	37 497	28 023	25 467	37 419	1 992	52 720	3 350	4 417	44 953	2
-	-	-	-	-	-	-	-	-	-	-	3
41 504	86 392	22 037	18 666	39 564	36 535	1 156	45 873	10 331	4 895	30 647	10
-	-	-	-	-	-	-	-	-	-	-	1
-	-	-	-	-	-	-	-	-	-	-	1
-	-	-	-	-	-	-	-	-	-	-	2
-	-	-	-	-	-	-	-	-	-	-	3
-	-	-	-	-	-	-	-	-	-	-	12
-	-	-	-	-	-	-	-	-	-	-	1
-	-	-	-	-	-	-	-	-	-	-	2
-	-	-	-	-	-	-	-	-	-	-	3
-	-	-	-	-	-	-	-	-	-	-	13
-	-	-	-	-	-	-	-	-	-	-	1
-	-	-	-	-	-	-	-	-	-	-	2
-	-	-	-	-	-	-	-	-	-	-	3
-	-	-	-	-	-	-	-	-	-	-	14
-	-	-	-	-	-	-	-	-	-	-	1
-	-	-	-	-	-	-	-	-	-	-	2
-	-	-	-	-	-	-	-	-	-	-	3
-	5 517	177 000	20 000	-	8 500	-	129 394	-	200	129 194	15
21 561	166 923	44 119	18 977	51 147	44 916	2 486	-	-	-	-	1
21 561	172 440	221 119	38 977	51 147	53 416	2 486	129 394	-	200	129 194	2
-	-	-	-	-	-	-	-	-	-	-	3
-	5 517	177 000	20 000	-	8 500	-	129 394	-	200	129 194	16
21 561	166 923	44 119	18 977	51 147	44 916	2 486	-	-	-	-	1
21 561	172 440	221 119	38 977	51 147	53 416	2 486	129 394	-	200	129 194	2
-	-	-	-	-	-	-	-	-	-	-	3
117 991	189 533	59 226	32 345	100 309	100 900	6 178	281 944	16 188	9 554	256 202	17
-	-	-	-	-	-	-	-	-	-	-	1
3 329	21 832	3 120	7 281	4 335	18 134	5 355	-	-	-	-	1
3 329	21 832	3 120	7 281	4 335	18 134	5 355	-	-	-	-	2
-	-	-	-	-	-	-	-	-	-	-	3
-	-	-	-	-	-	-	-	-	-	-	19
1 702	781	535	649	659	665	-	-	-	-	-	1
1 702	781	535	649	659	665	-	-	-	-	-	2
-	-	-	-	-	-	-	-	-	-	-	3
67 689-	123 010-	28 526-	34 008-	45 935-	59 757-	1 854-	98 593-	13 681-	9 312-	75 600-	20
21 111-	62 420-	31 008-	12 681-	19 096-	14 197-	1 294-	-	-	-	-	1
88 800-	185 430-	59 534-	46 689-	65 031-	73 954-	3 148-	98 593-	13 681-	9 312-	75 600-	2
-	-	-	-	-	-	-	-	-	-	-	3

C. Ausgaben und Einnahmen nach Gebietskörperschaften,

096 SCHULDEN FUER LAENDLICHE SIEDLUNG

1000

NR.	ART DER AUSGABEN/EINNAHMEN	INSGESAMT	BUND, LAF, ERP				LAEN		
			ZUSAMMEN	BUND	LASTENAUS- GLEICHST.	ERP-SOND. VERMOEGEN	ZUSAMMEN	OHNE STADTSTAAT.	SCHLESWIG- HOLSTEIN
		1	2	3	4	5	6	7	8
01	PERSONALAUSGABEN								
1	STAAT	-	-	-	-	-	-	-	-
2	GEMEINDEN (GV.)	-	-	-	-	-	-	-	-
3	ZUSAMMEN	-	-	-	-	-	-	-	-
02	UNTERHALTUNG V. UNBEWEGL. VERMOEGEN								
1	STAAT	-	-	-	-	-	-	-	-
2	GEMEINDEN (GV.)	-	-	-	-	-	-	-	-
3	ZUSAMMEN	-	-	-	-	-	-	-	-
03	ZUWEISUNGEN AN ZWECKVERBAENDE USW.								
1	STAAT	-	-	-	-	-	-	-	-
2	GEMEINDEN (GV.)	-	-	-	-	-	-	-	-
3	ZUSAMMEN	-	-	-	-	-	-	-	-
04	UEBR. VERWALTUNGS- U. ZWECKAUSGABEN								
1	STAAT	10 892	-	-	-	-	10 892	10 892	474
2	GEMEINDEN (GV.)	-	-	-	-	-	-	-	-
3	ZUSAMMEN	10 892	-	-	-	-	10 892	10 892	474
05	BAUTEN UND GROSSE INSTANDSETZUNGEN								
1	STAAT	-	-	-	-	-	-	-	-
2	GEMEINDEN (GV.)	-	-	-	-	-	-	-	-
3	ZUSAMMEN	-	-	-	-	-	-	-	-
06	NEUANSCHAFFUNG V. BEWEGL. VERMOEGEN								
1	STAAT	-	-	-	-	-	-	-	-
2	GEMEINDEN (GV.)	-	-	-	-	-	-	-	-
3	ZUSAMMEN	-	-	-	-	-	-	-	-
07	GEWAHRUNG VON DARLEHEN								
1	STAAT	-	-	-	-	-	-	-	-
2	GEMEINDEN (GV.)	-	-	-	-	-	-	-	-
3	ZUSAMMEN	-	-	-	-	-	-	-	-
08	UEBR. AUSGABEN D. VERMOEGENSBEWEGUNG								
1	STAAT	2 582	-	-	-	-	2 582	2 582	1 014
2	GEMEINDEN (GV.)	-	-	-	-	-	-	-	-
3	ZUSAMMEN	2 582	-	-	-	-	2 582	2 582	1 014
09	UNMITTELBARE AUSGABEN								
1	STAAT	13 474	-	-	-	-	13 474	13 474	1 488
2	GEMEINDEN (GV.)	-	-	-	-	-	-	-	-
3	ZUSAMMEN	13 474	-	-	-	-	13 474	13 474	1 488
10	ZAHLUNGEN AN BUND, LAF, ERP								
1	STAAT	15 581	-	-	-	-	15 581	15 498	1 908
11	ZAHLUNGEN AN LAENDER								
1	STAAT	-	-	-	-	-	-	-	-
2	GEMEINDEN (GV.)	-	-	-	-	-	-	-	-
3	ZUSAMMEN	-	-	-	-	-	-	-	-
12	ZAHLUNGEN AN GEMEINDEN (GV.)								
1	STAAT	-	-	-	-	-	-	-	-
2	GEMEINDEN (GV.)	-	-	-	-	-	-	-	-
3	ZUSAMMEN	-	-	-	-	-	-	-	-
13	GEBUEHREN, ENTGELTE, STRAFEN								
1	STAAT	-	-	-	-	-	-	-	-
2	GEMEINDEN (GV.)	-	-	-	-	-	-	-	-
3	ZUSAMMEN	-	-	-	-	-	-	-	-
14	UEBR. VERWALT.- U. BETRIEBSEINNAHMEN								
1	STAAT	-	-	-	-	-	-	-	-
2	GEMEINDEN (GV.)	-	-	-	-	-	-	-	-
3	ZUSAMMEN	-	-	-	-	-	-	-	-
15	EINNAHMEN DER VERMOEGENSBEWEGUNG								
1	STAAT	-	-	-	-	-	-	-	-
2	GEMEINDEN (GV.)	-	-	-	-	-	-	-	-
3	ZUSAMMEN	-	-	-	-	-	-	-	-
16	UNMITTELBARE EINNAHMEN								
1	STAAT	-	-	-	-	-	-	-	-
2	GEMEINDEN (GV.)	-	-	-	-	-	-	-	-
3	ZUSAMMEN	-	-	-	-	-	-	-	-
17	ZAHLUNGEN VON BUND, LAF, ERP								
1	STAAT	77 589	-	-	-	-	77 589	77 589	-
18	ZAHLUNGEN VON LAENDERN								
1	STAAT	-	-	-	-	-	-	-	-
2	GEMEINDEN (GV.)	-	-	-	-	-	-	-	-
3	ZUSAMMEN	-	-	-	-	-	-	-	-
19	ZAHLUNGEN VON GEMEINDEN (GV.)								
1	STAAT	-	-	-	-	-	-	-	-
2	GEMEINDEN (GV.)	-	-	-	-	-	-	-	-
3	ZUSAMMEN	-	-	-	-	-	-	-	-
20	NACHRICHTLICH NETTOAUSGABEN								
1	STAAT	29 055-	-	-	-	-	29 055-	28 972-	3 396-
2	GEMEINDEN (GV.)	-	-	-	-	-	-	-	-
3	ZUSAMMEN	29 055-	-	-	-	-	29 055-	28 972-	3 396-

Aufgabenbereichen und ausgewählten Ausgabe-/ Einnahmearten

DM SCHULDEN FUER LAENDLICHE SIEDLUNG 096

DER											NR.
NIEDER-SACHSEN	NORDRHEIN-WESTFALEN	HESSEN	RHEINLAND-PFALZ	BADEN-WUERTTEMBG.	BAYERN	SAARLAND	STADT-STAATEN	HAMBURG	BREMEN	BERLIN (WEST)	
9	10	11	12	13	14	15	16	17	18	19	
-	-	-	-	-	-	-	-	-	-	-	01
-	-	-	-	-	-	-	-	-	-	-	1
-	-	-	-	-	-	-	-	-	-	-	2
-	-	-	-	-	-	-	-	-	-	-	3
-	-	-	-	-	-	-	-	-	-	-	02
-	-	-	-	-	-	-	-	-	-	-	1
-	-	-	-	-	-	-	-	-	-	-	2
-	-	-	-	-	-	-	-	-	-	-	3
-	-	-	-	-	-	-	-	-	-	-	03
-	-	-	-	-	-	-	-	-	-	-	1
-	-	-	-	-	-	-	-	-	-	-	2
-	-	-	-	-	-	-	-	-	-	-	3
3 669	2 935	-	-	-	3 814	-	-	-	-	-	04
-	-	-	-	-	-	-	-	-	-	-	1
3 669	2 935	-	-	-	3 814	-	-	-	-	-	2
-	-	-	-	-	-	-	-	-	-	-	3
-	-	-	-	-	-	-	-	-	-	-	05
-	-	-	-	-	-	-	-	-	-	-	1
-	-	-	-	-	-	-	-	-	-	-	2
-	-	-	-	-	-	-	-	-	-	-	3
-	-	-	-	-	-	-	-	-	-	-	06
-	-	-	-	-	-	-	-	-	-	-	1
-	-	-	-	-	-	-	-	-	-	-	2
-	-	-	-	-	-	-	-	-	-	-	3
-	-	-	-	-	-	-	-	-	-	-	07
-	-	-	-	-	-	-	-	-	-	-	1
-	-	-	-	-	-	-	-	-	-	-	2
-	-	-	-	-	-	-	-	-	-	-	3
747	-	-	-	-	821	-	-	-	-	-	08
-	-	-	-	-	-	-	-	-	-	-	1
747	-	-	-	-	821	-	-	-	-	-	2
-	-	-	-	-	-	-	-	-	-	-	3
4 416	2 935	-	-	-	4 635	-	-	-	-	-	09
-	-	-	-	-	-	-	-	-	-	-	1
4 416	2 935	-	-	-	4 635	-	-	-	-	-	2
-	-	-	-	-	-	-	-	-	-	-	3
2 677	6 844	1 374	610	1 151	934	-	83	-	76	7	10
-	-	-	-	-	-	-	-	-	-	-	1
-	-	-	-	-	-	-	-	-	-	-	11
-	-	-	-	-	-	-	-	-	-	-	1
-	-	-	-	-	-	-	-	-	-	-	2
-	-	-	-	-	-	-	-	-	-	-	3
-	-	-	-	-	-	-	-	-	-	-	12
-	-	-	-	-	-	-	-	-	-	-	1
-	-	-	-	-	-	-	-	-	-	-	2
-	-	-	-	-	-	-	-	-	-	-	3
-	-	-	-	-	-	-	-	-	-	-	13
-	-	-	-	-	-	-	-	-	-	-	1
-	-	-	-	-	-	-	-	-	-	-	2
-	-	-	-	-	-	-	-	-	-	-	3
-	-	-	-	-	-	-	-	-	-	-	14
-	-	-	-	-	-	-	-	-	-	-	1
-	-	-	-	-	-	-	-	-	-	-	2
-	-	-	-	-	-	-	-	-	-	-	3
-	-	-	-	-	-	-	-	-	-	-	15
-	-	-	-	-	-	-	-	-	-	-	1
-	-	-	-	-	-	-	-	-	-	-	2
-	-	-	-	-	-	-	-	-	-	-	3
-	-	-	-	-	-	-	-	-	-	-	16
-	-	-	-	-	-	-	-	-	-	-	1
-	-	-	-	-	-	-	-	-	-	-	2
-	-	-	-	-	-	-	-	-	-	-	3
89	77 500	-	-	-	-	-	-	-	-	-	17
-	-	-	-	-	-	-	-	-	-	-	1
-	-	-	-	-	-	-	-	-	-	-	18
-	-	-	-	-	-	-	-	-	-	-	1
-	-	-	-	-	-	-	-	-	-	-	2
-	-	-	-	-	-	-	-	-	-	-	3
-	-	-	-	-	-	-	-	-	-	-	19
-	-	-	-	-	-	-	-	-	-	-	1
-	-	-	-	-	-	-	-	-	-	-	2
-	-	-	-	-	-	-	-	-	-	-	3
7 093-	9 779-	1 374-	610-	1 151-	5 569-	-	83-	-	76-	7-	20
-	-	-	-	-	-	-	-	-	-	-	1
7 093-	9 779-	1 374-	610-	1 151-	5 569-	-	83-	-	76-	7-	2
-	-	-	-	-	-	-	-	-	-	-	3

C. Ausgaben und Einnahmen nach Gebietskörperschaften,

097 SCHULDEN FUER ENTWICKLUNGSHILFE

1000

NR.	ART DER AUSGABEN/EINNAHMEN	INSGESAMT	BUND, LAF, ERP				LAEN		
			ZUSAMMEN	BUND	LASTENAUS- GLEICHST.	ERP-SOND. VERMOEGEN	ZUSAMMEN	OHNE STADTSTAAT.	SCHLESWIG- HOLSTEIN
		1	2	3	4	5	6	7	8
01	PERSONALAUSGABEN								
1	STAAT	-	-	-	-	+	-	-	-
2	GEMEINDEN (GV.)	-	-	-	-	+	-	-	-
3	ZUSAMMEN	-	-	-	-	+	-	-	-
02	UNTERHALTUNG V. UNBEW. VERMOEGEN								
1	STAAT	-	-	-	-	+	-	-	-
2	GEMEINDEN (GV.)	-	-	-	-	+	-	-	-
3	ZUSAMMEN	-	-	-	-	+	-	-	-
03	ZUWEISUNGEN AN ZWECKVERBAENDE USW.								
1	STAAT	-	-	-	-	+	-	-	-
2	GEMEINDEN (GV.)	-	-	-	-	+	-	-	-
3	ZUSAMMEN	-	-	-	-	+	-	-	-
04	UEBR. VERWALTUNGS- U. ZWECKAUSGABEN								
1	STAAT	88 840	88 840	58 920	-	29 920	-	-	-
2	GEMEINDEN (GV.)	-	-	-	-	-	-	-	-
3	ZUSAMMEN	88 840	88 840	58 920	-	29 920	-	-	-
05	BAUTEN UND GROSSE INSTANDSETZUNGEN								
1	STAAT	-	-	-	-	+	-	-	-
2	GEMEINDEN (GV.)	-	-	-	-	+	-	-	-
3	ZUSAMMEN	-	-	-	-	+	-	-	-
06	NEUANSCHAFFUNG V. BEW. VERMOEGEN								
1	STAAT	-	-	-	-	+	-	-	-
2	GEMEINDEN (GV.)	-	-	-	-	+	-	-	-
3	ZUSAMMEN	-	-	-	-	+	-	-	-
07	GEWAHRUNG VON DARLEHEN								
1	STAAT	-	-	-	-	-	-	-	-
2	GEMEINDEN (GV.)	-	-	-	-	-	-	-	-
3	ZUSAMMEN	-	-	-	-	+	-	-	-
08	UEBR. AUSGABEN D. VERMOEGENSBEWEGUNG								
1	STAAT	7 535	7 535	-	-	7 535	-	-	-
2	GEMEINDEN (GV.)	-	-	-	-	-	-	-	-
3	ZUSAMMEN	7 535	7 535	-	-	7 535	-	-	-
09	UNMITTELBARE AUSGABEN								
1	STAAT	96 375	96 375	58 920	-	37 455	-	-	-
2	GEMEINDEN (GV.)	-	-	-	-	-	-	-	-
3	ZUSAMMEN	96 375	96 375	58 920	-	37 455	-	-	-
10	ZAHLUNGEN AN BUND, LAF, ERP								
1	STAAT	-	-	-	-	+	-	-	-
11	ZAHLUNGEN AN LAENDER								
1	STAAT	-	-	-	-	+	-	-	-
2	GEMEINDEN (GV.)	-	-	-	-	+	-	-	-
3	ZUSAMMEN	-	-	-	-	+	-	-	-
12	ZAHLUNGEN AN GEMEINDEN (GV.)								
1	STAAT	-	-	-	-	+	-	-	-
2	GEMEINDEN (GV.)	-	-	-	-	+	-	-	-
3	ZUSAMMEN	-	-	-	-	+	-	-	-
13	GEBUEHREN, ENTGELTE, STRAFEN								
1	STAAT	-	-	-	-	+	-	-	-
2	GEMEINDEN (GV.)	-	-	-	-	+	-	-	-
3	ZUSAMMEN	-	-	-	-	+	-	-	-
14	UEBR. VERWALT.- U. BETRIEBSEINNAHMEN								
1	STAAT	-	-	-	-	+	-	-	-
2	GEMEINDEN (GV.)	-	-	-	-	+	-	-	-
3	ZUSAMMEN	-	-	-	-	+	-	-	-
15	EINNAHMEN DER VERMOEGENSBEWEGUNG								
1	STAAT	-	-	-	-	+	-	-	-
2	GEMEINDEN (GV.)	-	-	-	-	+	-	-	-
3	ZUSAMMEN	-	-	-	-	+	-	-	-
16	UNMITTELBARE EINNAHMEN								
1	STAAT	-	-	-	-	+	-	-	-
2	GEMEINDEN (GV.)	-	-	-	-	+	-	-	-
3	ZUSAMMEN	-	-	-	-	+	-	-	-
17	ZAHLUNGEN VON BUND, LAF, ERP								
1	STAAT	-	-	-	-	-	-	-	-
18	ZAHLUNGEN VON LAENDERN								
1	STAAT	-	-	-	-	+	-	-	-
2	GEMEINDEN (GV.)	-	-	-	-	+	-	-	-
3	ZUSAMMEN	-	-	-	-	+	-	-	-
19	ZAHLUNGEN VON GEMEINDEN (GV.)								
1	STAAT	-	-	-	-	+	-	-	-
2	GEMEINDEN (GV.)	-	-	-	-	+	-	-	-
3	ZUSAMMEN	-	-	-	-	+	-	-	-
20	NACHRICHTLICH NETTOAUSGABEN								
1	STAAT	96 375-	96 375-	58 920-	-	37 455-	-	-	-
2	GEMEINDEN (GV.)	-	-	-	-	-	-	-	-
3	ZUSAMMEN	96 375-	96 375-	58 920-	-	37 455-	-	-	-

Aufgabenbereichen und ausgewählten Ausgabe-/ Einnahmearten

DM											SCHULDEN FUER ENTWICKLUNGSHILFE 097
DER											NR.
NIEDER-SACHSEN	NORDRHEIN-WESTFALEN	HESSEN	RHEINLAND-PFALZ	BADEN-WUERTTEMBG.	BAYERN	SAARLAND	STADT-STAAATEN	HAMBURG	BREMEN	BERLIN (WEST)	
9	10	11	12	13	14	15	16	17	18	19	
-	-	-	-	-	-	-	-	-	-	-	01
-	-	-	-	-	-	-	-	-	-	-	1
-	-	-	-	-	-	-	-	-	-	-	2
-	-	-	-	-	-	-	-	-	-	-	3
-	-	-	-	-	-	-	-	-	-	-	02
-	-	-	-	-	-	-	-	-	-	-	1
-	-	-	-	-	-	-	-	-	-	-	2
-	-	-	-	-	-	-	-	-	-	-	3
-	-	-	-	-	-	-	-	-	-	-	03
-	-	-	-	-	-	-	-	-	-	-	1
-	-	-	-	-	-	-	-	-	-	-	2
-	-	-	-	-	-	-	-	-	-	-	3
-	-	-	-	-	-	-	-	-	-	-	04
-	-	-	-	-	-	-	-	-	-	-	1
-	-	-	-	-	-	-	-	-	-	-	2
-	-	-	-	-	-	-	-	-	-	-	3
-	-	-	-	-	-	-	-	-	-	-	05
-	-	-	-	-	-	-	-	-	-	-	1
-	-	-	-	-	-	-	-	-	-	-	2
-	-	-	-	-	-	-	-	-	-	-	3
-	-	-	-	-	-	-	-	-	-	-	06
-	-	-	-	-	-	-	-	-	-	-	1
-	-	-	-	-	-	-	-	-	-	-	2
-	-	-	-	-	-	-	-	-	-	-	3
-	-	-	-	-	-	-	-	-	-	-	07
-	-	-	-	-	-	-	-	-	-	-	1
-	-	-	-	-	-	-	-	-	-	-	2
-	-	-	-	-	-	-	-	-	-	-	3
-	-	-	-	-	-	-	-	-	-	-	08
-	-	-	-	-	-	-	-	-	-	-	1
-	-	-	-	-	-	-	-	-	-	-	2
-	-	-	-	-	-	-	-	-	-	-	3
-	-	-	-	-	-	-	-	-	-	-	09
-	-	-	-	-	-	-	-	-	-	-	1
-	-	-	-	-	-	-	-	-	-	-	2
-	-	-	-	-	-	-	-	-	-	-	3
-	-	-	-	-	-	-	-	-	-	-	10
-	-	-	-	-	-	-	-	-	-	-	1
-	-	-	-	-	-	-	-	-	-	-	11
-	-	-	-	-	-	-	-	-	-	-	1
-	-	-	-	-	-	-	-	-	-	-	2
-	-	-	-	-	-	-	-	-	-	-	3
-	-	-	-	-	-	-	-	-	-	-	12
-	-	-	-	-	-	-	-	-	-	-	1
-	-	-	-	-	-	-	-	-	-	-	2
-	-	-	-	-	-	-	-	-	-	-	3
-	-	-	-	-	-	-	-	-	-	-	13
-	-	-	-	-	-	-	-	-	-	-	1
-	-	-	-	-	-	-	-	-	-	-	2
-	-	-	-	-	-	-	-	-	-	-	3
-	-	-	-	-	-	-	-	-	-	-	14
-	-	-	-	-	-	-	-	-	-	-	1
-	-	-	-	-	-	-	-	-	-	-	2
-	-	-	-	-	-	-	-	-	-	-	3
-	-	-	-	-	-	-	-	-	-	-	15
-	-	-	-	-	-	-	-	-	-	-	1
-	-	-	-	-	-	-	-	-	-	-	2
-	-	-	-	-	-	-	-	-	-	-	3
-	-	-	-	-	-	-	-	-	-	-	16
-	-	-	-	-	-	-	-	-	-	-	1
-	-	-	-	-	-	-	-	-	-	-	2
-	-	-	-	-	-	-	-	-	-	-	3
-	-	-	-	-	-	-	-	-	-	-	17
-	-	-	-	-	-	-	-	-	-	-	1
-	-	-	-	-	-	-	-	-	-	-	18
-	-	-	-	-	-	-	-	-	-	-	1
-	-	-	-	-	-	-	-	-	-	-	2
-	-	-	-	-	-	-	-	-	-	-	3
-	-	-	-	-	-	-	-	-	-	-	19
-	-	-	-	-	-	-	-	-	-	-	1
-	-	-	-	-	-	-	-	-	-	-	2
-	-	-	-	-	-	-	-	-	-	-	3
-	-	-	-	-	-	-	-	-	-	-	20
-	-	-	-	-	-	-	-	-	-	-	1
-	-	-	-	-	-	-	-	-	-	-	2
-	-	-	-	-	-	-	-	-	-	-	3

C. Ausgaben und Einnahmen nach Gebietskörperschaften,

098 AUSLANDSCHULDEN

1000

NR.	ART DER AUSGABEN/EINNAHMEN	INSGESAMT	BUND, LAF, ERP				LAEN		
			ZUSAMMEN	BUND	LASTENAUS- GLEICHSF.	ERP-SOND- VERMOEGEN	ZUSAMMEN	OHNE STADTSTAAT.	SCHLESWIG- HOLSTEIN
		1	2	3	4	5	6	7	8
01	PERSONALAUSGABEN	-	-	-	-	-	-	-	-
1	STAAT	-	-	-	-	-	-	-	-
2	GEMEINDEN (GV.)	-	-	-	-	-	-	-	-
3	ZUSAMMEN	-	-	-	-	-	-	-	-
02	UNTERHALTUNG V. UNBEWEGL. VERMOEGEN	-	-	-	-	-	-	-	-
1	STAAT	-	-	-	-	-	-	-	-
2	GEMEINDEN (GV.)	-	-	-	-	-	-	-	-
3	ZUSAMMEN	-	-	-	-	-	-	-	-
03	ZUWEISUNGEN AN ZWECKVERBAENDE USW.	-	-	-	-	-	-	-	-
1	STAAT	-	-	-	-	-	-	-	-
2	GEMEINDEN (GV.)	-	-	-	-	-	-	-	-
3	ZUSAMMEN	-	-	-	-	-	-	-	-
04	UEBR. VERWALTUNGS- U. ZWECKAUSGABEN	203 688	196 388	196 388	-	-	7 300	1 364	-
1	STAAT	-	-	-	-	-	-	-	-
2	GEMEINDEN (GV.)	-	-	-	-	-	-	-	-
3	ZUSAMMEN	203 688	196 388	196 388	-	-	7 300	1 364	-
05	BAUTEN UND GROSSE INSTANDSETZUNGEN	-	-	-	-	-	-	-	-
1	STAAT	-	-	-	-	-	-	-	-
2	GEMEINDEN (GV.)	-	-	-	-	-	-	-	-
3	ZUSAMMEN	-	-	-	-	-	-	-	-
06	NEUANSCHAFFUNG V. BEWEGL. VERMOEGEN	-	-	-	-	-	-	-	-
1	STAAT	-	-	-	-	-	-	-	-
2	GEMEINDEN (GV.)	-	-	-	-	-	-	-	-
3	ZUSAMMEN	-	-	-	-	-	-	-	-
07	GEWAHRUNG VON DARLEHEN	-	-	-	-	-	-	-	-
1	STAAT	-	-	-	-	-	-	-	-
2	GEMEINDEN (GV.)	-	-	-	-	-	-	-	-
3	ZUSAMMEN	-	-	-	-	-	-	-	-
08	UEBR. AUSGABEN D. VERMOEGENSBEWEGUNG	620 602	615 882	615 882	-	-	4 720	1 507	-
1	STAAT	-	-	-	-	-	-	-	-
2	GEMEINDEN (GV.)	-	-	-	-	-	-	-	-
3	ZUSAMMEN	620 602	615 882	615 882	-	-	4 720	1 507	-
09	UNMITTELBARE AUSGABEN	824 290	812 270	812 270	-	-	12 020	2 871	-
1	STAAT	-	-	-	-	-	-	-	-
2	GEMEINDEN (GV.)	-	-	-	-	-	-	-	-
3	ZUSAMMEN	824 290	812 270	812 270	-	-	12 020	2 871	-
10	ZAHLUNGEN AN BUND, LAF, ERP	3 440	3 440	-	-	3 440	-	-	-
1	STAAT	-	-	-	-	-	-	-	-
11	ZAHLUNGEN AN LAENDER	-	-	-	-	-	-	-	-
1	STAAT	-	-	-	-	-	-	-	-
2	GEMEINDEN (GV.)	-	-	-	-	-	-	-	-
3	ZUSAMMEN	-	-	-	-	-	-	-	-
12	ZAHLUNGEN AN GEMEINDEN (GV.)	-	-	-	-	-	-	-	-
1	STAAT	-	-	-	-	-	-	-	-
2	GEMEINDEN (GV.)	-	-	-	-	-	-	-	-
3	ZUSAMMEN	-	-	-	-	-	-	-	-
13	GEBUEHREN, ENTGELTE, STRAFEN	-	-	-	-	-	-	-	-
1	STAAT	-	-	-	-	-	-	-	-
2	GEMEINDEN (GV.)	-	-	-	-	-	-	-	-
3	ZUSAMMEN	-	-	-	-	-	-	-	-
14	UEBR. VERWALT.- U. BETRIEBSEINNAHMEN	1 958	877	877	-	-	1 081	991	-
1	STAAT	-	-	-	-	-	-	-	-
2	GEMEINDEN (GV.)	-	-	-	-	-	-	-	-
3	ZUSAMMEN	1 958	877	877	-	-	1 081	991	-
15	EINNAHMEN DER VERMOEGENSBEWEGUNG	2 357	2 347	2 347	-	-	10	-	-
1	STAAT	-	-	-	-	-	-	-	-
2	GEMEINDEN (GV.)	-	-	-	-	-	-	-	-
3	ZUSAMMEN	2 357	2 347	2 347	-	-	10	-	-
16	UNMITTELBARE EINNAHMEN	4 315	3 224	3 224	-	-	1 091	991	-
1	STAAT	-	-	-	-	-	-	-	-
2	GEMEINDEN (GV.)	-	-	-	-	-	-	-	-
3	ZUSAMMEN	4 315	3 224	3 224	-	-	1 091	991	-
17	ZAHLUNGEN VON BUND, LAF, ERP	5 278	3 440	3 440	-	-	1 838	-	-
1	STAAT	-	-	-	-	-	-	-	-
18	ZAHLUNGEN VON LAENDERN	-	-	-	-	-	-	-	-
1	STAAT	-	-	-	-	-	-	-	-
2	GEMEINDEN (GV.)	-	-	-	-	-	-	-	-
3	ZUSAMMEN	-	-	-	-	-	-	-	-
19	ZAHLUNGEN VON GEMEINDEN (GV.)	-	-	-	-	-	-	-	-
1	STAAT	-	-	-	-	-	-	-	-
2	GEMEINDEN (GV.)	-	-	-	-	-	-	-	-
3	ZUSAMMEN	-	-	-	-	-	-	-	-
20	NACHRICHTLICH	-	-	-	-	-	-	-	-
1	NETTOAUSGABEN	822 452-	812 270-	808 830-	-	3 440-	10 182-	2 871-	-
1	STAAT	-	-	-	-	-	-	-	-
2	GEMEINDEN (GV.)	-	-	-	-	-	-	-	-
3	ZUSAMMEN	822 452-	812 270-	808 830-	-	3 440-	10 182-	2 871-	-

Aufgabenbereichen und ausgewählten Ausgabe-/ Einnahmearten

DM											AUSLANDSCHULDEN 098
DER											NR.
NIEDER-SACHSEN	NORDRHEIN-WESTFALEN	HESSEN	RHEINLAND-PFALZ	BADEN-WÜRTTEMBERG.	BAYERN	SAARLAND	STADT-STAA TEN	HAMBURG	BREMEN	BERLIN (WEST)	
9	10	11	12	13	14	15	16	17	18	19	
-	-	-	-	-	-	-	-	-	-	-	01
-	-	-	-	-	-	-	-	-	-	-	1
-	-	-	-	-	-	-	-	-	-	-	2
-	-	-	-	-	-	-	-	-	-	-	3
-	-	-	-	-	-	-	-	-	-	-	02
-	-	-	-	-	-	-	-	-	-	-	1
-	-	-	-	-	-	-	-	-	-	-	2
-	-	-	-	-	-	-	-	-	-	-	3
-	-	-	-	-	-	-	-	-	-	-	03
-	-	-	-	-	-	-	-	-	-	-	1
-	-	-	-	-	-	-	-	-	-	-	2
-	-	-	-	-	-	-	-	-	-	-	3
-	2	23	24	-	51	1 264	-	5 936	2 454	-	04
-	-	-	-	-	-	-	-	-	-	3 482	1
2	23	24	-	51	1 264	-	5 936	2 454	-	3 482	2
-	-	-	-	-	-	-	-	-	-	-	3
-	-	-	-	-	-	-	-	-	-	-	05
-	-	-	-	-	-	-	-	-	-	-	1
-	-	-	-	-	-	-	-	-	-	-	2
-	-	-	-	-	-	-	-	-	-	-	3
-	-	-	-	-	-	-	-	-	-	-	06
-	-	-	-	-	-	-	-	-	-	-	1
-	-	-	-	-	-	-	-	-	-	-	2
-	-	-	-	-	-	-	-	-	-	-	3
-	-	-	-	-	-	-	-	-	-	-	07
-	-	-	-	-	-	-	-	-	-	-	1
-	-	-	-	-	-	-	-	-	-	-	2
-	-	-	-	-	-	-	-	-	-	-	3
-	2	-	-	-	606	899	-	3 213	1 221	-	08
-	-	-	-	-	-	-	-	-	-	1 992	1
2	-	-	-	-	606	899	-	3 213	1 221	-	2
-	-	-	-	-	-	-	-	-	-	1 992	3
-	4	23	24	-	657	2 163	-	9 149	3 675	-	09
-	-	-	-	-	-	-	-	-	-	5 474	1
4	23	24	-	657	2 163	-	9 149	3 675	-	5 474	2
-	-	-	-	-	-	-	-	-	-	-	3
-	-	-	-	-	-	-	-	-	-	-	10
-	-	-	-	-	-	-	-	-	-	-	1
-	-	-	-	-	-	-	-	-	-	-	11
-	-	-	-	-	-	-	-	-	-	-	1
-	-	-	-	-	-	-	-	-	-	-	2
-	-	-	-	-	-	-	-	-	-	-	3
-	-	-	-	-	-	-	-	-	-	-	12
-	-	-	-	-	-	-	-	-	-	-	1
-	-	-	-	-	-	-	-	-	-	-	2
-	-	-	-	-	-	-	-	-	-	-	3
-	-	-	-	-	-	-	-	-	-	-	13
-	-	-	-	-	-	-	-	-	-	-	1
-	-	-	-	-	-	-	-	-	-	-	2
-	-	-	-	-	-	-	-	-	-	-	3
-	-	-	-	-	991	-	90	-	-	90	14
-	-	-	-	-	-	-	-	-	-	-	1
-	-	-	-	-	991	-	90	-	-	90	2
-	-	-	-	-	-	-	-	-	-	-	3
-	-	-	-	-	-	-	10	-	-	10	15
-	-	-	-	-	-	-	-	-	-	-	1
-	-	-	-	-	-	-	10	-	-	10	2
-	-	-	-	-	-	-	-	-	-	-	3
-	-	-	-	-	991	-	100	-	-	100	16
-	-	-	-	-	-	-	-	-	-	-	1
-	-	-	-	-	991	-	100	-	-	100	2
-	-	-	-	-	-	-	-	-	-	-	3
-	-	-	-	-	-	-	1 838	398	-	1 440	17
-	-	-	-	-	-	-	-	-	-	-	1
-	-	-	-	-	-	-	-	-	-	-	18
-	-	-	-	-	-	-	-	-	-	-	1
-	-	-	-	-	-	-	-	-	-	-	2
-	-	-	-	-	-	-	-	-	-	-	3
-	-	-	-	-	-	-	-	-	-	-	19
-	-	-	-	-	-	-	-	-	-	-	1
-	-	-	-	-	-	-	-	-	-	-	2
-	-	-	-	-	-	-	-	-	-	-	3
-	4-	23-	24-	-	657-	2 163-	-	7 311-	3 277-	-	20
-	-	-	-	-	-	-	-	-	-	4 034-	1
4-	23-	24-	-	657-	2 163-	-	7 311-	3 277-	-	4 034-	2
-	-	-	-	-	-	-	-	-	-	-	3

C. Ausgaben und Einnahmen nach Gebietskörperschaften,

099 SCHULDEN UND SCHULDENDIENST FUER SONST. AUFGABENBEREICHE

1000

NR.	ART DER AUSGABEN/EINNAHMEN	INSGESAMT	BUND, LAF, ERP				LAEN		
			ZUSAMMEN	BUND	LASTENAUS- GLEICHSF.	ERP-SOND. VERMOEGEN	ZUSAMMEN	OHNE STADTSTAAT.	SCHLESWIG- HOLSTEIN
		1	2	3	4	5	6	7	8
01	PERSONALAUSGABEN								
1	STAAT	-	-	-	-	-	-	-	-
2	GEMEINDEN (GV.)	-	-	-	-	-	-	-	-
3	ZUSAMMEN	-	-	-	-	-	-	-	-
02	UNTERHALTUNG V. UNBEWEGL. VERMOEGEN								
1	STAAT	-	-	-	-	-	-	-	-
2	GEMEINDEN (GV.)	-	-	-	-	-	-	-	-
3	ZUSAMMEN	-	-	-	-	-	-	-	-
03	ZUWEISUNGEN AN ZWECKVERBAENDE USW.								
1	STAAT	-	-	-	-	-	-	-	-
2	GEMEINDEN (GV.)	-	-	-	-	-	-	-	-
3	ZUSAMMEN	-	-	-	-	-	-	-	-
04	UEBR. VERWALTUNGS- U. ZWECKAUSGABEN								
1	STAAT	942 011	701 187	548 738	152 449	-	240 824	165 132	22 538
2	GEMEINDEN (GV.)	988 333	-	-	-	-	988 333	988 333	37 325
3	ZUSAMMEN	1 930 344	701 187	548 738	152 449	-	1 229 157	1 153 465	59 863
05	BAUTEN UND GROSSE INSTANDSETZUNGEN								
1	STAAT	-	-	-	-	-	-	-	-
2	GEMEINDEN (GV.)	-	-	-	-	-	-	-	-
3	ZUSAMMEN	-	-	-	-	-	-	-	-
06	NEUANSCHAFFUNG V. BEWEGL. VERMOEGEN								
1	STAAT	-	-	-	-	-	-	-	-
2	GEMEINDEN (GV.)	-	-	-	-	-	-	-	-
3	ZUSAMMEN	-	-	-	-	-	-	-	-
07	GEWAHRUNG VON DARLEHEN								
1	STAAT	-	-	-	-	-	-	-	-
2	GEMEINDEN (GV.)	-	-	-	-	-	-	-	-
3	ZUSAMMEN	-	-	-	-	-	-	-	-
08	UEBR. AUSGABEN D. VERMOEGENSBEWEGUNG								
1	STAAT	1 103 742	751 256	534 599	216 657	-	352 486	255 224	45 360
2	GEMEINDEN (GV.)	1 150 844	-	-	-	-	1 150 844	1 150 844	59 998
3	ZUSAMMEN	2 254 586	751 256	534 599	216 657	-	1 503 330	1 406 068	105 358
09	UNMITTELBARE AUSGABEN								
1	STAAT	2 045 753	1 452 443	1 083 337	369 106	-	593 310	420 356	67 898
2	GEMEINDEN (GV.)	2 139 177	-	-	-	-	2 139 177	2 139 177	97 323
3	ZUSAMMEN	4 184 930	1 452 443	1 083 337	369 106	-	2 732 487	2 559 533	165 221
10	ZAHLUNGEN AN BUND, LAF, ERP								
1	STAAT	46 385	-	-	-	-	46 385	29 658	11 165
11	ZAHLUNGEN AN LAENDER								
1	STAAT	-	-	-	-	-	-	-	-
2	GEMEINDEN (GV.)	-	-	-	-	-	-	-	-
3	ZUSAMMEN	-	-	-	-	-	-	-	-
12	ZAHLUNGEN AN GEMEINDEN (GV.)								
1	STAAT	862	-	-	-	-	862	862	-
2	GEMEINDEN (GV.)	-	-	-	-	-	-	-	-
3	ZUSAMMEN	862	-	-	-	-	862	862	-
13	GEBUEHREN, ENTGELTE, STRAFEN								
1	STAAT	-	-	-	-	-	-	-	-
2	GEMEINDEN (GV.)	-	-	-	-	-	-	-	-
3	ZUSAMMEN	-	-	-	-	-	-	-	-
14	UEBR. VERWALT.- U. BETRIEBSEINNAHMEN								
1	STAAT	11	-	-	-	-	11	11	-
2	GEMEINDEN (GV.)	536	-	-	-	-	536	536	-
3	ZUSAMMEN	547	-	-	-	-	547	547	-
15	EINNAHMEN DER VERMOEGENSBEWEGUNG								
1	STAAT	4 123 669	2 650 770	2 150 770	500 000	-	1 472 899	1 080 410	125 721
2	GEMEINDEN (GV.)	4 539 322	-	-	-	-	4 539 322	4 539 322	174 022
3	ZUSAMMEN	8 662 991	2 650 770	2 150 770	500 000	-	6 012 221	5 619 732	299 743
16	UNMITTELBARE EINNAHMEN								
1	STAAT	4 123 680	2 650 770	2 150 770	500 000	-	1 472 910	1 080 421	125 721
2	GEMEINDEN (GV.)	4 539 858	-	-	-	-	4 539 858	4 539 858	174 022
3	ZUSAMMEN	8 663 538	2 650 770	2 150 770	500 000	-	6 012 768	5 620 279	299 743
17	ZAHLUNGEN VON BUND, LAF, ERP								
1	STAAT	131 493	-	-	-	-	131 493	11 285	1 732
18	ZAHLUNGEN VON LAENDERN								
1	STAAT	-	-	-	-	-	-	-	-
2	GEMEINDEN (GV.)	333 016	-	-	-	-	333 016	333 016	22 785
3	ZUSAMMEN	333 016	-	-	-	-	333 016	333 016	22 785
19	ZAHLUNGEN VON GEMEINDEN (GV.)								
1	STAAT	3 000	-	-	-	-	3 000	3 000	-
2	GEMEINDEN (GV.)	57 682	-	-	-	-	57 682	57 682	3 151
3	ZUSAMMEN	60 682	-	-	-	-	60 682	60 682	3 151
20	NACHRICHTLICH NETTOAUSGABEN								
1	STAAT	1 958 507-	1 452 443-	1 083 337-	369 106-	-	506 064-	436 591-	77 331-
2	GEMEINDEN (GV.)	2 139 177-	-	-	-	-	2 139 177-	2 139 177-	97 323-
3	ZUSAMMEN	4 097 684-	1 452 443-	1 083 337-	369 106-	-	2 645 241-	2 575 768-	174 654-

Aufgabenbereichen und ausgewählten Ausgabe-/ Einnahmearten

DM											SCHULDEN UND SCHULDENDIENST FUER SONST. AUFGABENBEREICHE 099
DER											NR.
NIEDER-SACHSEN	NORDRHEIN-WESTFALEN	HESSEN	RHEINLAND-PFALZ	BADEN-WUERTTEMBERG.	BAYERN	SAARLAND	STADT-STAATEN	HAMBURG	BREMEN	BERLIN (WEST)	
9	10	11	12	13	14	15	16	17	18	19	
-	-	-	-	-	-	-	-	-	-	-	01
-	-	-	-	-	-	-	-	-	-	-	1
-	-	-	-	-	-	-	-	-	-	-	2
-	-	-	-	-	-	-	-	-	-	-	3
-	-	-	-	-	-	-	-	-	-	-	02
-	-	-	-	-	-	-	-	-	-	-	1
-	-	-	-	-	-	-	-	-	-	-	2
-	-	-	-	-	-	-	-	-	-	-	3
-	-	-	-	-	-	-	-	-	-	-	03
-	-	-	-	-	-	-	-	-	-	-	1
-	-	-	-	-	-	-	-	-	-	-	2
-	-	-	-	-	-	-	-	-	-	-	3
17 259	954	6 350	13 976	47 904	24 940	31 211	75 692	40 890	12 714	22 088	04
126 081	291 682	135 178	65 389	147 568	169 205	15 905	-	-	-	-	1
143 340	292 636	141 528	79 365	195 472	194 145	47 116	75 692	40 890	12 714	22 088	2
-	-	-	-	-	-	-	-	-	-	-	3
-	-	-	-	-	-	-	-	-	-	-	05
-	-	-	-	-	-	-	-	-	-	-	1
-	-	-	-	-	-	-	-	-	-	-	2
-	-	-	-	-	-	-	-	-	-	-	3
-	-	-	-	-	-	-	-	-	-	-	06
-	-	-	-	-	-	-	-	-	-	-	1
-	-	-	-	-	-	-	-	-	-	-	2
-	-	-	-	-	-	-	-	-	-	-	3
-	-	-	-	-	-	-	-	-	-	-	07
-	-	-	-	-	-	-	-	-	-	-	1
-	-	-	-	-	-	-	-	-	-	-	2
-	-	-	-	-	-	-	-	-	-	-	3
12 988	-	11 592	77 720	17 120	79 211	11 233	97 262	24 558	62 744	9 960	08
140 826	339 563	125 438	64 071	211 236	192 866	16 846	-	-	-	-	1
153 814	339 563	137 030	141 791	228 356	272 077	28 079	97 262	24 558	62 744	9 960	2
-	-	-	-	-	-	-	-	-	-	-	3
30 247	954	17 942	91 696	65 024	104 151	42 444	172 954	65 448	75 458	32 048	09
266 907	631 245	260 616	129 460	358 804	362 071	32 751	-	-	-	-	1
297 154	632 199	278 558	221 156	423 828	466 222	75 195	172 954	65 448	75 458	32 048	2
-	-	-	-	-	-	-	-	-	-	-	3
3 863	2 425	1 444	576	978	7 501	1 706	16 727	2 888	1 260	12 579	10
-	-	-	-	-	-	-	-	-	-	-	1
-	-	-	-	-	-	-	-	-	-	-	11
-	-	-	-	-	-	-	-	-	-	-	1
-	-	-	-	-	-	-	-	-	-	-	2
-	-	-	-	-	-	-	-	-	-	-	3
662	-	-	-	-	200	-	-	-	-	-	12
662	-	-	-	-	200	-	-	-	-	-	1
-	-	-	-	-	-	-	-	-	-	-	2
-	-	-	-	-	-	-	-	-	-	-	3
-	-	-	-	-	-	-	-	-	-	-	13
-	-	-	-	-	-	-	-	-	-	-	1
-	-	-	-	-	-	-	-	-	-	-	2
-	-	-	-	-	-	-	-	-	-	-	3
11	-	-	-	-	-	-	-	-	-	-	14
-	-	-	-	-	-	-	-	-	-	-	1
11	-	-	18	50	468	-	-	-	-	-	2
-	-	-	18	50	468	-	-	-	-	-	3
446 528	-	18 000	108 310	184 900	47 851	149 100	392 489	247 957	113 106	31 426	15
585 500	1 139 529	590 677	324 637	793 710	856 177	75 070	-	-	-	-	1
1 032 028	1 139 529	608 677	432 947	978 610	904 028	224 170	392 489	247 957	113 106	31 426	2
-	-	-	-	-	-	-	-	-	-	-	3
446 539	-	18 000	108 310	184 900	47 851	149 100	392 489	247 957	113 106	31 426	16
585 500	1 139 529	590 677	324 655	793 760	856 645	75 070	-	-	-	-	1
1 032 039	1 139 529	608 677	432 965	978 660	904 496	224 170	392 489	247 957	113 106	31 426	2
-	-	-	-	-	-	-	-	-	-	-	3
2 021	1 749	230	601	2 892	2 000	60	120 208	2 650	2 266	115 292	17
-	-	-	-	-	-	-	-	-	-	-	1
43 682	107 727	15 288	17 090	42 129	82 332	1 983	-	-	-	-	18
43 682	107 727	15 288	17 090	42 129	82 332	1 983	-	-	-	-	1
-	-	-	-	-	-	-	-	-	-	-	2
-	-	-	-	-	-	-	-	-	-	-	3
3 000	-	-	-	-	-	-	-	-	-	-	19
28 514	9 667	2 418	593	8 022	4 960	357	-	-	-	-	1
31 514	9 667	2 418	593	8 022	4 960	357	-	-	-	-	2
-	-	-	-	-	-	-	-	-	-	-	3
29 751-	1 630-	19 156-	91 671-	63 110-	109 852-	44 090-	69 473-	65 686-	74 452-	70 665-	20
266 907-	631 245-	260 616-	129 460-	358 804-	362 071-	32 751-	-	-	-	-	1
296 658-	632 875-	279 772-	221 131-	421 914-	471 923-	76 841-	69 473-	65 686-	74 452-	70 665-	2
-	-	-	-	-	-	-	-	-	-	-	3

C. Ausgaben und Einnahmen nach Gebietskörperschaften,

100 VERSORGUNG

1000

NR.	ART DER AUSGABEN/EINNAHMEN	INSGESAMT	BUND, LAF, ERP				LAEN		
			ZUSAMMEN	BUND	LASTENAUS- GLEICHSF.	ERP-SOND.- VERMOEGEN	ZUSAMMEN	OHNE STAATSTAAT.	SCHLESWIG- HOLSTEIN
		1	2	3	4	5	6	7	8
01	PERSONALAUSGABEN								
1	STAAT	3 737 859	573 595	573 595	-	-	3 164 264	2 536 596	145 605
2	GEMEINDEN (GV.)	861 953	-	-	-	-	861 953	861 953	29 756
3	ZUSAMMEN	4 599 812	573 595	573 595	-	-	4 026 217	3 398 549	175 361
02	UNTERHALTUNG V. UNBEWEGL. VERMOEGEN								
1	STAAT	-	-	-	-	-	-	-	-
2	GEMEINDEN (GV.)	-	-	-	-	-	-	-	-
3	ZUSAMMEN	-	-	-	-	-	-	-	-
03	ZUWEISUNGEN AN ZWECKVERBAENDE USW.								
1	STAAT	84 675	83 637	83 637	-	-	1 038	1 038	105
2	GEMEINDEN (GV.)	-	-	-	-	-	-	-	-
3	ZUSAMMEN	84 675	83 637	83 637	-	-	1 038	1 038	105
04	UEBR. VERWALTUNGS- U. ZWECKAUSGABEN								
1	STAAT	1 804 032	1 804 002	1 804 002	-	-	30	30	8
2	GEMEINDEN (GV.)	-	-	-	-	-	-	-	-
3	ZUSAMMEN	1 804 032	1 804 002	1 804 002	-	-	30	30	8
05	BAUTEN UND GROSSE INSTANDSETZUNGEN								
1	STAAT	-	-	-	-	-	-	-	-
2	GEMEINDEN (GV.)	-	-	-	-	-	-	-	-
3	ZUSAMMEN	-	-	-	-	-	-	-	-
06	NEUANSCHAFFUNG V. BEWEGL. VERMOEGEN								
1	STAAT	-	-	-	-	-	-	-	-
2	GEMEINDEN (GV.)	-	-	-	-	-	-	-	-
3	ZUSAMMEN	-	-	-	-	-	-	-	-
07	GEWAHRUNG VON DARLEHEN								
1	STAAT	-	-	-	-	-	-	-	-
2	GEMEINDEN (GV.)	-	-	-	-	-	-	-	-
3	ZUSAMMEN	-	-	-	-	-	-	-	-
08	UEBR. AUSGABEN D. VERMOEGENSBEWEGUNG								
1	STAAT	-	-	-	-	-	-	-	-
2	GEMEINDEN (GV.)	-	-	-	-	-	-	-	-
3	ZUSAMMEN	-	-	-	-	-	-	-	-
09	UNMITTELBARE AUSGABEN								
1	STAAT	5 626 566	2 461 234	2 461 234	-	-	3 165 332	2 537 664	145 718
2	GEMEINDEN (GV.)	861 953	-	-	-	-	861 953	861 953	29 756
3	ZUSAMMEN	6 488 519	2 461 234	2 461 234	-	-	4 027 285	3 399 617	175 474
10	ZAHLUNGEN AN BUND, LAF, ERP								
1	STAAT	8 092	-	-	-	-	8 092	8 092	658
11	ZAHLUNGEN AN LAENDER								
1	STAAT	320 248	319 793	319 793	-	-	455	455	278
2	GEMEINDEN (GV.)	-	-	-	-	-	-	-	-
3	ZUSAMMEN	320 248	319 793	319 793	-	-	455	455	278
12	ZAHLUNGEN AN GEMEINDEN (GV.)								
1	STAAT	17 282	-	-	-	-	17 282	17 282	311
2	GEMEINDEN (GV.)	-	-	-	-	-	-	-	-
3	ZUSAMMEN	17 282	-	-	-	-	17 282	17 282	311
13	GEBUEHREN, ENTGELTE, STRAFEN								
1	STAAT	-	-	-	-	-	-	-	-
2	GEMEINDEN (GV.)	-	-	-	-	-	-	-	-
3	ZUSAMMEN	-	-	-	-	-	-	-	-
14	UEBR. VERWALT.- U. BETRIEBSEINNAHMEN								
1	STAAT	356 329	347 450	347 450	-	-	8 879	3 659	123
2	GEMEINDEN (GV.)	-	-	-	-	-	-	-	-
3	ZUSAMMEN	356 329	347 450	347 450	-	-	8 879	3 659	123
15	EINNAHMEN DER VERMOEGENSBEWEGUNG								
1	STAAT	-	-	-	-	-	-	-	-
2	GEMEINDEN (GV.)	-	-	-	-	-	-	-	-
3	ZUSAMMEN	-	-	-	-	-	-	-	-
16	UNMITTELBARE EINNAHMEN								
1	STAAT	356 329	347 450	347 450	-	-	8 879	3 659	123
2	GEMEINDEN (GV.)	-	-	-	-	-	-	-	-
3	ZUSAMMEN	356 329	347 450	347 450	-	-	8 879	3 659	123
17	ZAHLUNGEN VON BUND, LAF, ERP								
1	STAAT	269 513	-	-	-	-	269 513	237 196	29 749
18	ZAHLUNGEN VON LAENDERN								
1	STAAT	12 761	9 568	9 568	-	-	3 193	2 749	894
2	GEMEINDEN (GV.)	-	-	-	-	-	-	-	-
3	ZUSAMMEN	12 761	9 568	9 568	-	-	3 193	2 749	894
19	ZAHLUNGEN VON GEMEINDEN (GV.)								
1	STAAT	26 288	-	-	-	-	26 288	26 266	65
2	GEMEINDEN (GV.)	-	-	-	-	-	-	-	-
3	ZUSAMMEN	26 288	-	-	-	-	26 288	26 266	65
20	NACHRICHTLICH								
NETTOAUSGABEN									
1	STAAT	5 663 626-	2 771 459-	2 771 459-	-	-	2 892 167-	2 297 282-	116 257-
2	GEMEINDEN (GV.)	861 953-	-	-	-	-	861 953-	861 953-	29 756-
3	ZUSAMMEN	6 525 579-	2 771 459-	2 771 459-	-	-	3 754 120-	3 159 235-	146 013-

Aufgabenbereichen und ausgewählten Ausgabe-/ Einnahmearten

DM											VERSORGUNG 100
DER											NR.
NIEDER-SACHSEN	NORDRHEIN-WESTFALEN	HESSEN	RHEINLAND-PFALZ	BADEN-WÜRTTEMBERG	BAYERN	SAARLAND	STADT-STAA TEN	HAMBURG	BREMEN	BERLIN (WEST)	
9	10	11	12	13	14	15	16	17	18	19	
374 390	689 053	257 858	174 254	417 049	428 387	50 000	627 668	229 083	53 393	345 192	01
53 190	355 805	103 489	43 702	96 760	162 712	16 539	-	-	-	-	1
427 580	1 044 858	361 347	217 956	513 809	591 099	66 539	627 668	229 083	53 393	345 192	2
-	-	-	-	-	-	-	-	-	-	-	3
-	-	-	-	-	-	-	-	-	-	-	02
-	-	-	-	-	-	-	-	-	-	-	1
-	-	-	-	-	-	-	-	-	-	-	2
-	-	-	-	-	-	-	-	-	-	-	3
-	551	-	-	-	382	-	-	-	-	-	03
-	-	-	-	-	-	-	-	-	-	-	1
-	551	-	-	-	382	-	-	-	-	-	2
-	-	-	-	-	-	-	-	-	-	-	3
-	-	3	-	-	-	19	-	-	-	-	04
-	-	-	-	-	-	-	-	-	-	-	1
-	-	3	-	-	-	19	-	-	-	-	2
-	-	-	-	-	-	-	-	-	-	-	3
-	-	-	-	-	-	-	-	-	-	-	05
-	-	-	-	-	-	-	-	-	-	-	1
-	-	-	-	-	-	-	-	-	-	-	2
-	-	-	-	-	-	-	-	-	-	-	3
-	-	-	-	-	-	-	-	-	-	-	06
-	-	-	-	-	-	-	-	-	-	-	1
-	-	-	-	-	-	-	-	-	-	-	2
-	-	-	-	-	-	-	-	-	-	-	3
-	-	-	-	-	-	-	-	-	-	-	07
-	-	-	-	-	-	-	-	-	-	-	1
-	-	-	-	-	-	-	-	-	-	-	2
-	-	-	-	-	-	-	-	-	-	-	3
-	-	-	-	-	-	-	-	-	-	-	08
-	-	-	-	-	-	-	-	-	-	-	1
-	-	-	-	-	-	-	-	-	-	-	2
-	-	-	-	-	-	-	-	-	-	-	3
374 390	689 604	257 861	174 254	417 049	428 769	50 019	627 668	229 083	53 393	345 192	09
53 190	355 805	103 489	43 702	96 760	162 712	16 539	-	-	-	-	1
427 580	1 045 409	361 350	217 956	513 809	591 481	66 558	627 668	229 083	53 393	345 192	2
-	-	-	-	-	-	-	-	-	-	-	3
3 076	224	1 654	-	-	2 480	-	-	-	-	-	10
-	-	-	-	-	-	-	-	-	-	-	1
-	59	-	-	-	118	-	-	-	-	-	11
-	-	-	-	-	-	-	-	-	-	-	1
-	59	-	-	-	118	-	-	-	-	-	2
-	-	-	-	-	-	-	-	-	-	-	3
-	2 804	-	-	-	14 167	-	-	-	-	-	12
-	-	-	-	-	-	-	-	-	-	-	1
-	2 804	-	-	-	14 167	-	-	-	-	-	2
-	-	-	-	-	-	-	-	-	-	-	3
-	-	-	-	-	-	-	-	-	-	-	13
-	-	-	-	-	-	-	-	-	-	-	1
-	-	-	-	-	-	-	-	-	-	-	2
-	-	-	-	-	-	-	-	-	-	-	3
319	263	12	627	868	1 318	129	5 220	1 099	-	4 121	14
-	-	-	-	-	-	-	-	-	-	-	1
319	263	12	627	868	1 318	129	5 220	1 099	-	4 121	2
-	-	-	-	-	-	-	-	-	-	-	3
-	-	-	-	-	-	-	-	-	-	-	15
-	-	-	-	-	-	-	-	-	-	-	1
-	-	-	-	-	-	-	-	-	-	-	2
-	-	-	-	-	-	-	-	-	-	-	3
319	263	12	627	868	1 318	129	5 220	1 099	-	4 121	16
-	-	-	-	-	-	-	-	-	-	-	1
319	263	12	627	868	1 318	129	5 220	1 099	-	4 121	2
-	-	-	-	-	-	-	-	-	-	-	3
66 393	43 488	17 227	11 571	29 420	36 031	3 317	32 317	9 954	3 306	19 057	17
-	-	-	-	-	-	-	-	-	-	-	1
-	501	-	436	340	434	144	444	89	56	299	18
-	-	-	-	-	-	-	-	-	-	-	1
-	501	-	436	340	434	144	444	89	56	299	2
-	-	-	-	-	-	-	-	-	-	-	3
-	11 878	12 196	-	849	1 278	-	22	-	6	16	19
-	-	-	-	-	-	-	-	-	-	-	1
-	11 878	12 196	-	849	1 278	-	22	-	6	16	2
-	-	-	-	-	-	-	-	-	-	-	3
311 673-	636 824-	230 092-	162 247-	386 440-	407 791-	46 558-	594 885-	219 040-	50 025-	325 820-	20
53 190-	355 805-	103 489-	43 702-	96 760-	162 712-	16 539-	-	-	-	-	1
364 263-	992 629-	333 581-	205 949-	483 200-	570 503-	63 097-	594 885-	219 040-	50 025-	325 820-	2
-	-	-	-	-	-	-	-	-	-	-	3

C. Ausgaben und Einnahmen nach Gebietskörperschaften,

101 ALLGEMEINE RUECKLAGEN

1000

NR.	ART DER AUSGABEN/EINNAHMEN	INSGESAMT	BUND, LAF, ERP				LAEN		
			ZUSAMMEN	BUND	LASTENAUS- GLEICHST.	ERP-SOND. VERMOEGEN	ZUSAMMEN	OHNE STADTSTAAT.	SCHLESWIG- HOLSTEIN
		1	2	3	4	5	6	7	8
01	PERSONALAUSGABEN								
1	STAAT	-	-	-	-	-	-	-	-
2	GEMEINDEN (GV.)	-	-	-	-	-	-	-	-
3	ZUSAMMEN	-	-	-	-	-	-	-	-
02	UNTERHALTUNG V. UNBEW. VERMOEGEN								
1	STAAT	-	-	-	-	-	-	-	-
2	GEMEINDEN (GV.)	-	-	-	-	-	-	-	-
3	ZUSAMMEN	-	-	-	-	-	-	-	-
03	ZUWEISUNGEN AN ZWECKVERBAENDE USW.								
1	STAAT	-	-	-	-	-	-	-	-
2	GEMEINDEN (GV.)	-	-	-	-	-	-	-	-
3	ZUSAMMEN	-	-	-	-	-	-	-	-
04	UEBR. VERWALT.- U. ZWECKAUSGABEN								
1	STAAT	-	-	-	-	-	-	-	-
2	GEMEINDEN (GV.)	-	-	-	-	-	-	-	-
3	ZUSAMMEN	-	-	-	-	-	-	-	-
05	BAUTEN UND GROSSE INSTANDSETZUNGEN								
1	STAAT	-	-	-	-	-	-	-	-
2	GEMEINDEN (GV.)	-	-	-	-	-	-	-	-
3	ZUSAMMEN	-	-	-	-	-	-	-	-
06	NEUANSCHAFFUNG V. BEW. VERMOEGEN								
1	STAAT	-	-	-	-	-	-	-	-
2	GEMEINDEN (GV.)	-	-	-	-	-	-	-	-
3	ZUSAMMEN	-	-	-	-	-	-	-	-
07	GEWAHRUNG VON DARLEHEN								
1	STAAT	-	-	-	-	-	-	-	-
2	GEMEINDEN (GV.)	-	-	-	-	-	-	-	-
3	ZUSAMMEN	-	-	-	-	-	-	-	-
08	UEBR. AUSGABEN D. VERMOEGENSBEWEGUNG								
1	STAAT	47 002	-	-	-	-	47 002	34 597	5 440
2	GEMEINDEN (GV.)	338 919	-	-	-	-	338 919	338 919	10 463
3	ZUSAMMEN	385 921	-	-	-	-	385 921	373 516	15 903
09	UNMITTELBARE AUSGABEN								
1	STAAT	47 002	-	-	-	-	47 002	34 597	5 440
2	GEMEINDEN (GV.)	338 919	-	-	-	-	338 919	338 919	10 463
3	ZUSAMMEN	385 921	-	-	-	-	385 921	373 516	15 903
10	ZAHLUNGEN AN BUND, LAF, ERP								
1	STAAT	-	-	-	-	-	-	-	-
11	ZAHLUNGEN AN LAENDER								
1	STAAT	-	-	-	-	-	-	-	-
2	GEMEINDEN (GV.)	-	-	-	-	-	-	-	-
3	ZUSAMMEN	-	-	-	-	-	-	-	-
12	ZAHLUNGEN AN GEMEINDEN (GV.)								
1	STAAT	-	-	-	-	-	-	-	-
2	GEMEINDEN (GV.)	-	-	-	-	-	-	-	-
3	ZUSAMMEN	-	-	-	-	-	-	-	-
13	GEBUEHREN, ENTGELTE, STRAFEN								
1	STAAT	-	-	-	-	-	-	-	-
2	GEMEINDEN (GV.)	-	-	-	-	-	-	-	-
3	ZUSAMMEN	-	-	-	-	-	-	-	-
14	UEBR. VERWALT.- U. BETRIEBSEINNAHMEN								
1	STAAT	19 175	-	-	-	-	19 175	18 314	-
2	GEMEINDEN (GV.)	77 433	-	-	-	-	77 433	77 433	2 237
3	ZUSAMMEN	96 608	-	-	-	-	96 608	95 747	2 237
15	EINNAHMEN DER VERMOEGENSBEWEGUNG								
1	STAAT	258 105	-	-	-	-	258 105	235 699	36 000
2	GEMEINDEN (GV.)	71 415	-	-	-	-	71 415	71 415	2 731
3	ZUSAMMEN	329 520	-	-	-	-	329 520	307 114	38 731
16	UNMITTELBARE EINNAHMEN								
1	STAAT	277 280	-	-	-	-	277 280	254 013	36 000
2	GEMEINDEN (GV.)	148 848	-	-	-	-	148 848	148 848	4 968
3	ZUSAMMEN	426 128	-	-	-	-	426 128	402 861	40 968
17	ZAHLUNGEN VON BUND, LAF, ERP								
1	STAAT	-	-	-	-	-	-	-	-
18	ZAHLUNGEN VON LAENDERN								
1	STAAT	-	-	-	-	-	-	-	-
2	GEMEINDEN (GV.)	-	-	-	-	-	-	-	-
3	ZUSAMMEN	-	-	-	-	-	-	-	-
19	ZAHLUNGEN VON GEMEINDEN (GV.)								
1	STAAT	-	-	-	-	-	-	-	-
2	GEMEINDEN (GV.)	-	-	-	-	-	-	-	-
3	ZUSAMMEN	-	-	-	-	-	-	-	-
20	NACHRICHTLICH								
	NETTOAUSGABEN								
1	STAAT	47 002-	-	-	-	-	47 002-	34 597-	5 440-
2	GEMEINDEN (GV.)	338 919-	-	-	-	-	338 919-	338 919-	10 463-
3	ZUSAMMEN	385 921-	-	-	-	-	385 921-	373 516-	15 903-

Aufgabenbereichen und ausgewählten Ausgabe-/Einnahmearten

DM											ALLGEMEINE RUECKLAGEN 101
DER											NR.
NIEDER-SACHSEN	NORDRHEIN-WESTFALEN	HESSEN	RHEINLAND-PFALZ	BADEN-WUERTEMBERG.	BAYERN	SAARLAND	STADT-STAAETEN	HAMBURG	BREMEN	BERLIN (WEST)	
9	10	11	12	13	14	15	16	17	18	19	
-	-	-	-	-	-	-	-	-	-	-	01
-	-	-	-	-	-	-	-	-	-	-	1
-	-	-	-	-	-	-	-	-	-	-	2
-	-	-	-	-	-	-	-	-	-	-	3
-	-	-	-	-	-	-	-	-	-	-	02
-	-	-	-	-	-	-	-	-	-	-	1
-	-	-	-	-	-	-	-	-	-	-	2
-	-	-	-	-	-	-	-	-	-	-	3
-	-	-	-	-	-	-	-	-	-	-	03
-	-	-	-	-	-	-	-	-	-	-	1
-	-	-	-	-	-	-	-	-	-	-	2
-	-	-	-	-	-	-	-	-	-	-	3
-	-	-	-	-	-	-	-	-	-	-	04
-	-	-	-	-	-	-	-	-	-	-	1
-	-	-	-	-	-	-	-	-	-	-	2
-	-	-	-	-	-	-	-	-	-	-	3
-	-	-	-	-	-	-	-	-	-	-	05
-	-	-	-	-	-	-	-	-	-	-	1
-	-	-	-	-	-	-	-	-	-	-	2
-	-	-	-	-	-	-	-	-	-	-	3
-	-	-	-	-	-	-	-	-	-	-	06
-	-	-	-	-	-	-	-	-	-	-	1
-	-	-	-	-	-	-	-	-	-	-	2
-	-	-	-	-	-	-	-	-	-	-	3
-	-	-	-	-	-	-	-	-	-	-	07
-	-	-	-	-	-	-	-	-	-	-	1
-	-	-	-	-	-	-	-	-	-	-	2
-	-	-	-	-	-	-	-	-	-	-	3
28 400	342	-	-	-	415	-	12 405	10 142	1 572	691	08
75 361	96 460	30 627	7 605	40 508	71 414	6 481	-	-	-	-	1
103 761	96 802	30 627	7 605	40 508	71 829	6 481	12 405	10 142	1 572	691	2
-	-	-	-	-	-	-	-	-	-	-	3
28 400	342	-	-	-	415	-	12 405	10 142	1 572	691	09
75 361	96 460	30 627	7 605	40 508	71 414	6 481	-	-	-	-	1
103 761	96 802	30 627	7 605	40 508	71 829	6 481	12 405	10 142	1 572	691	2
-	-	-	-	-	-	-	-	-	-	-	3
-	-	-	-	-	-	-	-	-	-	-	10
-	-	-	-	-	-	-	-	-	-	-	1
-	-	-	-	-	-	-	-	-	-	-	1
-	-	-	-	-	-	-	-	-	-	-	2
-	-	-	-	-	-	-	-	-	-	-	3
-	-	-	-	-	-	-	-	-	-	-	12
-	-	-	-	-	-	-	-	-	-	-	1
-	-	-	-	-	-	-	-	-	-	-	2
-	-	-	-	-	-	-	-	-	-	-	3
-	-	-	-	-	-	-	-	-	-	-	13
-	-	-	-	-	-	-	-	-	-	-	1
-	-	-	-	-	-	-	-	-	-	-	2
-	-	-	-	-	-	-	-	-	-	-	3
-	18 314	-	-	-	-	-	861	-	-	861	14
8 419	28 565	6 299	2 539	10 751	17 008	1 615	-	-	-	-	1
8 419	46 879	6 299	2 539	10 751	17 008	1 615	861	-	-	861	2
-	-	-	-	-	-	-	-	-	-	-	3
50 201	2 265	37 544	-	8 500	101 189	-	22 406	2 847	4 376	15 183	15
15 398	13 098	17 510	7 355	2 154	10 102	3 067	-	-	-	-	1
65 599	15 363	55 054	7 355	10 654	111 291	3 067	22 406	2 847	4 376	15 183	2
-	-	-	-	-	-	-	-	-	-	-	3
50 201	20 579	37 544	-	8 500	101 189	-	23 267	2 847	4 376	16 044	16
23 817	41 663	23 809	9 894	12 905	27 110	4 682	-	-	-	-	1
74 018	62 242	61 353	9 894	21 405	128 299	4 682	23 267	2 847	4 376	16 044	2
-	-	-	-	-	-	-	-	-	-	-	3
-	-	-	-	-	-	-	-	-	-	-	17
-	-	-	-	-	-	-	-	-	-	-	1
-	-	-	-	-	-	-	-	-	-	-	18
-	-	-	-	-	-	-	-	-	-	-	1
-	-	-	-	-	-	-	-	-	-	-	2
-	-	-	-	-	-	-	-	-	-	-	3
-	-	-	-	-	-	-	-	-	-	-	19
-	-	-	-	-	-	-	-	-	-	-	1
-	-	-	-	-	-	-	-	-	-	-	2
-	-	-	-	-	-	-	-	-	-	-	3
28 400-	342-	-	-	-	415-	-	12 405-	10 142-	1 572-	691-	20
75 361-	96 460-	30 627-	7 605-	40 508-	71 414-	6 481-	-	-	-	-	1
103 761-	96 802-	30 627-	7 605-	40 508-	71 829-	6 481-	12 405-	10 142-	1 572-	691-	2
-	-	-	-	-	-	-	-	-	-	-	3

C. Ausgaben und Einnahmen nach Gebietskörperschaften,

102 SPEZIELLE RUECKLAGEN

1000

NR.	ART DER AUSGABEN/EINNAHMEN	INSGESAMT	BUND, LAF, ERP				LAEN		
			ZUSAMMEN	BUND	LASTENAUS- GLEICHSTF.	ERP-SOND- VERMOEGEN	ZUSAMMEN	OHNE STADTSTAAT.	SCHLESWIG- HOLSTEIN
			1	2	3	4	5	6	7
01	PERSONALAUSGABEN								
1	STAAT	-	-	-	-	+	-	-	-
2	GEMEINDEN (GV.)	-	-	-	-	-	-	-	-
3	ZUSAMMEN	-	-	-	-	-	-	-	-
02	UNTERHALTUNG V.UNBEWEGL.VBRMOEGEN								
1	STAAT	-	-	-	-	-	-	-	-
2	GEMEINDEN (GV.)	-	-	-	-	-	-	-	-
3	ZUSAMMEN	-	-	-	-	-	-	-	-
03	ZUWEISUNGEN AN ZWECKVERBAENDE USW.								
1	STAAT	-	-	-	-	+	-	-	-
2	GEMEINDEN (GV.)	-	-	-	-	-	-	-	-
3	ZUSAMMEN	-	-	-	-	-	-	-	-
04	UEBR.VERWALTUNGS- U.ZWECKAUSGABEN								
1	STAAT	31	-	-	-	-	31	31	-
2	GEMEINDEN (GV.)	-	-	-	-	-	-	-	-
3	ZUSAMMEN	31	-	-	-	-	31	31	-
05	BAUTEN UND GROSSE INSTANDSETZUNGEN								
1	STAAT	-	-	-	-	+	-	-	-
2	GEMEINDEN (GV.)	-	-	-	-	-	-	-	-
3	ZUSAMMEN	-	-	-	-	+	-	-	-
06	NEUANSCHAFFUNG V.BEWEGL.VERMOEGEN								
1	STAAT	-	-	-	-	+	-	-	-
2	GEMEINDEN (GV.)	-	-	-	-	-	-	-	-
3	ZUSAMMEN	-	-	-	-	-	-	-	-
07	GEWAHRUNG VON DARLEHEN								
1	STAAT	-	-	-	-	+	-	-	-
2	GEMEINDEN (GV.)	-	-	-	-	-	-	-	-
3	ZUSAMMEN	-	-	-	-	-	-	-	-
08	UEBR.AUSGABEN D.VERMOEGENSBEWEGUNG								
1	STAAT	103 440	74 640	-	74 640	+	28 800	3 857	-
2	GEMEINDEN (GV.)	2 248 747	-	-	-	+	2 248 747	2 248 747	148 825
3	ZUSAMMEN	2 352 187	74 640	-	74 640	-	2 277 547	2 252 604	148 825
09	UNMITTELBARE AUSGABEN								
1	STAAT	103 471	74 640	-	74 640	+	28 831	3 888	-
2	GEMEINDEN (GV.)	2 248 747	-	-	-	+	2 248 747	2 248 747	148 825
3	ZUSAMMEN	2 352 218	74 640	-	74 640	-	2 277 578	2 252 635	148 825
10	ZAHLUNGEN AN BUND, LAF, ERP								
1	STAAT	-	-	-	-	+	-	-	-
11	ZAHLUNGEN AN LAENDER								
1	STAAT	-	-	-	-	-	-	-	-
2	GEMEINDEN (GV.)	-	-	-	-	-	-	-	-
3	ZUSAMMEN	-	-	-	-	+	-	-	-
12	ZAHLUNGEN AN GEMEINDEN (GV.)								
1	STAAT	-	-	-	-	-	-	-	-
2	GEMEINDEN (GV.)	-	-	-	-	-	-	-	-
3	ZUSAMMEN	-	-	-	-	-	-	-	-
13	GEBUEHREN, ENTGELTE, STRAFEN								
1	STAAT	-	-	-	-	+	-	-	-
2	GEMEINDEN (GV.)	-	-	-	-	-	-	-	-
3	ZUSAMMEN	-	-	-	-	+	-	-	-
14	UEBR.VERWALT.- U.BETRIEBSEINNAHMEN								
1	STAAT	4 116	-	-	-	-	4 116	3 468	3 468
2	GEMEINDEN (GV.)	-	-	-	-	-	-	-	-
3	ZUSAMMEN	4 116	-	-	-	+	4 116	3 468	3 468
15	EINNAHMEN DER VERMOEGENSBEWEGUNG								
1	STAAT	63 598	-	-	-	+	63 598	36 239	31 638
2	GEMEINDEN (GV.)	2 067 606	-	-	-	-	2 067 606	2 067 606	127 348
3	ZUSAMMEN	2 131 204	-	-	-	-	2 131 204	2 103 845	158 986
16	UNMITTELBARE EINNAHMEN								
1	STAAT	67 714	-	-	-	-	67 714	39 707	35 106
2	GEMEINDEN (GV.)	2 067 606	-	-	-	-	2 067 606	2 067 606	127 348
3	ZUSAMMEN	2 135 320	-	-	-	-	2 135 320	2 107 313	162 454
17	ZAHLUNGEN VON BUND, LAF, ERP								
1	STAAT	-	-	-	-	+	-	-	-
18	ZAHLUNGEN VON LAENDERN								
1	STAAT	-	-	-	-	+	-	-	-
2	GEMEINDEN (GV.)	-	-	-	-	-	-	-	-
3	ZUSAMMEN	-	-	-	-	-	-	-	-
19	ZAHLUNGEN VON GEMEINDEN (GV.)								
1	STAAT	-	-	-	-	-	-	-	-
2	GEMEINDEN (GV.)	-	-	-	-	-	-	-	-
3	ZUSAMMEN	-	-	-	-	-	-	-	-
20	NACHRICHTLICH NETTOAUSGABEN								
1	STAAT	103 471-	74 640-	-	74 640-	-	28 831-	3 888-	-
2	GEMEINDEN (GV.)	2 248 747-	-	-	-	-	2 248 747-	2 248 747-	148 825-
3	ZUSAMMEN	2 352 218-	74 640-	-	74 640-	+	2 277 578-	2 252 635-	148 825-

Aufgabenbereichen und ausgewählten Ausgabe-/ Einnahmearten

DM SPEZIELLE RUECKLAGEN 102

DER											NR.
NIEDER-SACHSEN	NORDRHEIN-WESTFALEN	HESSEN	RHEINLAND-PFALZ	BADEN-WUERTTEMBERG	BAYERN	SAARLAND	STADTSTAATEN	HAMBURG	BREMEN	BERLIN (WEST)	
9	10	11	12	13	14	15	16	17	18	19	
-	-	-	-	-	-	-	-	-	-	-	01
-	-	-	-	-	-	-	-	-	-	-	1
-	-	-	-	-	-	-	-	-	-	-	2
-	-	-	-	-	-	-	-	-	-	-	3
-	-	-	-	-	-	-	-	-	-	-	02
-	-	-	-	-	-	-	-	-	-	-	1
-	-	-	-	-	-	-	-	-	-	-	2
-	-	-	-	-	-	-	-	-	-	-	3
-	-	-	-	-	-	-	-	-	-	-	03
-	-	-	-	-	-	-	-	-	-	-	1
-	-	-	-	-	-	-	-	-	-	-	2
-	-	-	-	-	-	-	-	-	-	-	3
-	-	-	-	-	-	31	-	-	-	-	04
-	-	-	-	-	-	-	-	-	-	-	1
-	-	-	-	-	-	31	-	-	-	-	2
-	-	-	-	-	-	-	-	-	-	-	3
-	-	-	-	-	-	-	-	-	-	-	05
-	-	-	-	-	-	-	-	-	-	-	1
-	-	-	-	-	-	-	-	-	-	-	2
-	-	-	-	-	-	-	-	-	-	-	3
-	-	-	-	-	-	-	-	-	-	-	06
-	-	-	-	-	-	-	-	-	-	-	1
-	-	-	-	-	-	-	-	-	-	-	2
-	-	-	-	-	-	-	-	-	-	-	3
-	-	-	-	-	-	-	-	-	-	-	07
-	-	-	-	-	-	-	-	-	-	-	1
-	-	-	-	-	-	-	-	-	-	-	2
-	-	-	-	-	-	-	-	-	-	-	3
181	-	-	-	-	-	3 676	24 943	103	14 559	10 281	08
250 095	872 381	160 537	98 109	362 769	334 957	21 074	-	-	-	-	1
250 276	872 381	160 537	98 109	362 769	334 957	24 750	24 943	103	14 559	10 281	2
-	-	-	-	-	-	-	-	-	-	-	3
181	-	-	-	-	-	3 707	24 943	103	14 559	10 281	09
250 095	872 381	160 537	98 109	362 769	334 957	21 074	-	-	-	-	1
250 276	872 381	160 537	98 109	362 769	334 957	24 781	24 943	103	14 559	10 281	2
-	-	-	-	-	-	-	-	-	-	-	3
-	-	-	-	-	-	-	-	-	-	-	10
-	-	-	-	-	-	-	-	-	-	-	1
-	-	-	-	-	-	-	-	-	-	-	11
-	-	-	-	-	-	-	-	-	-	-	1
-	-	-	-	-	-	-	-	-	-	-	2
-	-	-	-	-	-	-	-	-	-	-	3
-	-	-	-	-	-	-	-	-	-	-	12
-	-	-	-	-	-	-	-	-	-	-	1
-	-	-	-	-	-	-	-	-	-	-	2
-	-	-	-	-	-	-	-	-	-	-	3
-	-	-	-	-	-	-	-	-	-	-	13
-	-	-	-	-	-	-	-	-	-	-	1
-	-	-	-	-	-	-	-	-	-	-	2
-	-	-	-	-	-	-	-	-	-	-	3
-	-	-	-	-	-	-	648	-	-	648	14
-	-	-	-	-	-	-	-	-	-	-	1
-	-	-	-	-	-	-	648	-	-	648	2
-	-	-	-	-	-	-	-	-	-	-	3
-	-	-	3 500	-	-	1 101	27 359	-	10 396	16 963	15
253 240	698 298	206 384	102 440	357 053	299 879	22 964	-	-	-	-	1
253 240	698 298	206 384	105 940	357 053	299 879	24 065	27 359	-	10 396	16 963	2
-	-	-	-	-	-	-	-	-	-	-	3
-	-	-	3 500	-	-	1 101	28 007	-	10 396	17 611	16
253 240	698 298	206 384	102 440	357 053	299 879	22 964	-	-	-	-	1
253 240	698 298	206 384	105 940	357 053	299 879	24 065	28 007	-	10 396	17 611	2
-	-	-	-	-	-	-	-	-	-	-	3
-	-	-	-	-	-	-	-	-	-	-	17
-	-	-	-	-	-	-	-	-	-	-	1
-	-	-	-	-	-	-	-	-	-	-	18
-	-	-	-	-	-	-	-	-	-	-	1
-	-	-	-	-	-	-	-	-	-	-	2
-	-	-	-	-	-	-	-	-	-	-	3
-	-	-	-	-	-	-	-	-	-	-	19
-	-	-	-	-	-	-	-	-	-	-	1
-	-	-	-	-	-	-	-	-	-	-	2
-	-	-	-	-	-	-	-	-	-	-	3
181-	-	-	-	-	-	3 707-	24 943-	103-	14 559-	10 281-	20
250 095-	872 381-	160 537-	98 109-	362 769-	334 957-	21 074-	-	-	-	-	1
250 276-	872 381-	160 537-	98 109-	362 769-	334 957-	24 781-	24 943-	103-	14 559-	10 281-	2
-	-	-	-	-	-	-	-	-	-	-	3

C. Ausgaben und Einnahmen nach Gebietskörperschaften,

103 UEBRIGE EINNAHMEN UND AUSGABEN FUER DEN GESAMTHAUSHALT

1000

NR.	ART DER AUSGABEN/EINNAHMEN	INSGESAMT	BUND, LAF, ERP				LAEN		
			ZUSAMMEN	BUND	LASTENAUS- GLEICHSTF.	ERP-SOND. VERMOEGEN	ZUSAMMEN	OHNE STADTSTAAT.	SCHLESWIG- HOLSTEIN
			1	2	3	4	5	6	7
01	PERSONALAUSGABEN								
1	STAAT	126	-	-	-	-	126	5	-
2	GEMEINDEN (GV.)	-	-	-	-	-	-	-	-
3	ZUSAMMEN	126	-	-	-	-	126	5	-
02	UNTERHALTUNG V. UNBEWEGL. VERMOEGEN								
1	STAAT	-	-	-	-	-	-	-	-
2	GEMEINDEN (GV.)	-	-	-	-	-	-	-	-
3	ZUSAMMEN	-	-	-	-	-	-	-	-
03	ZUWEISUNGEN AN ZWECKVERBAENDE USW.								
1	STAAT	390	-	-	-	-	390	-	-
2	GEMEINDEN (GV.)	-	-	-	-	-	-	-	-
3	ZUSAMMEN	390	-	-	-	-	390	-	-
04	UEBR. VERWALTUNGS- U. ZWECKAUSGABEN								
1	STAAT	198 386	197 913	197 913	-	-	473	359	-
2	GEMEINDEN (GV.)	-	-	-	-	-	-	-	-
3	ZUSAMMEN	198 386	197 913	197 913	-	-	473	359	-
05	BAUTEN UND GROSSE INSTANDSETZUNGEN								
1	STAAT	-	-	-	-	-	-	-	-
2	GEMEINDEN (GV.)	-	-	-	-	-	-	-	-
3	ZUSAMMEN	-	-	-	-	-	-	-	-
06	NEUANSCHAFFUNG V. BEWEGL. VERMOEGEN								
1	STAAT	-	-	-	-	-	-	-	-
2	GEMEINDEN (GV.)	-	-	-	-	-	-	-	-
3	ZUSAMMEN	-	-	-	-	-	-	-	-
07	GEWAHRUNG VON DARLEHEN								
1	STAAT	70	-	-	-	-	70	70	-
2	GEMEINDEN (GV.)	-	-	-	-	-	-	-	-
3	ZUSAMMEN	70	-	-	-	-	70	70	-
08	UEBR. AUSGABEN D. VERMOEGENSBEWEGUNG								
1	STAAT	-	-	-	-	-	-	-	-
2	GEMEINDEN (GV.)	-	-	-	-	-	-	-	-
3	ZUSAMMEN	-	-	-	-	-	-	-	-
09	UNMITTELBARE AUSGABEN								
1	STAAT	198 972	197 913	197 913	-	-	1 059	434	-
2	GEMEINDEN (GV.)	-	-	-	-	-	-	-	-
3	ZUSAMMEN	198 972	197 913	197 913	-	-	1 059	434	-
10	ZAHLUNGEN AN BUND, LAF, ERP								
1	STAAT	-	-	-	-	-	-	-	-
11	ZAHLUNGEN AN LAENDER								
1	STAAT	-	-	-	-	-	-	-	-
2	GEMEINDEN (GV.)	-	-	-	-	-	-	-	-
3	ZUSAMMEN	-	-	-	-	-	-	-	-
12	ZAHLUNGEN AN GEMEINDEN (GV.)								
1	STAAT	100	-	-	-	-	100	100	-
2	GEMEINDEN (GV.)	-	-	-	-	-	-	-	-
3	ZUSAMMEN	100	-	-	-	-	100	100	-
13	GEBUEHREN, ENTGELTE, STRAFEN								
1	STAAT	-	-	-	-	-	-	-	-
2	GEMEINDEN (GV.)	-	-	-	-	-	-	-	-
3	ZUSAMMEN	-	-	-	-	-	-	-	-
14	UEBR. VERWALT.- U. BETRIEBSEINNAHMEN								
1	STAAT	90 038	89 239	-	89 239	-	799	533	-
2	GEMEINDEN (GV.)	-	-	-	-	-	-	-	-
3	ZUSAMMEN	90 038	89 239	-	89 239	-	799	533	-
15	EINNAHMEN DER VERMOEGENSBEWEGUNG								
1	STAAT	490	-	-	-	-	490	424	-
2	GEMEINDEN (GV.)	-	-	-	-	-	-	-	-
3	ZUSAMMEN	490	-	-	-	-	490	424	-
16	UNMITTELBARE EINNAHMEN								
1	STAAT	90 528	89 239	-	89 239	-	1 289	957	-
2	GEMEINDEN (GV.)	-	-	-	-	-	-	-	-
3	ZUSAMMEN	90 528	89 239	-	89 239	-	1 289	957	-
17	ZAHLUNGEN VON BUND, LAF, ERP								
1	STAAT	1 209	-	-	-	-	1 209	1 209	-
18	ZAHLUNGEN VON LAENDERN								
1	STAAT	23	-	-	-	-	23	23	-
2	GEMEINDEN (GV.)	-	-	-	-	-	-	-	-
3	ZUSAMMEN	23	-	-	-	-	23	23	-
19	ZAHLUNGEN VON GEMEINDEN (GV.)								
1	STAAT	15	-	-	-	-	15	15	-
2	GEMEINDEN (GV.)	-	-	-	-	-	-	-	-
3	ZUSAMMEN	15	-	-	-	-	15	15	-
20	NACHRICHTLICH								
	NETTOAUSGABEN								
1	STAAT	197 825-	197 913-	197 913-	-	-	88	713	-
2	GEMEINDEN (GV.)	-	-	-	-	-	-	-	-
3	ZUSAMMEN	197 825-	197 913-	197 913-	-	-	88	713	-

Aufgabenbereichen und ausgewählten Ausgabe-/ Einnahmearten

DM											UEBRIGE EINNAHMEN UND AUSGABEN FUER DEN GESAMTHAUSHALT 103
DER											NR.
NIEDER- SACHSEN	NORDRHEIN- WESTFALEN	HESSEN	RHEINLAND- PFALZ	BADEN- WUERTTEMBG.	BAYERN	SAARLAND	STADT- STAATEN	HAMBURG	BREMEN	BERLIN (WEST)	
9	10	11	12	13	14	15	16	17	18	19	
-	5	-	-	-	-	-	121	121	-	-	01
-	-	-	-	-	-	-	-	-	-	-	1
-	5	-	-	-	-	-	121	121	-	-	2
-	-	-	-	-	-	-	-	-	-	-	3
-	-	-	-	-	-	-	-	-	-	-	02
-	-	-	-	-	-	-	-	-	-	-	1
-	-	-	-	-	-	-	-	-	-	-	2
-	-	-	-	-	-	-	-	-	-	-	3
-	-	-	-	-	-	-	390	-	390	-	03
-	-	-	-	-	-	-	-	-	-	-	1
-	-	-	-	-	-	-	390	-	390	-	2
-	-	-	-	-	-	-	-	-	-	-	3
1	20	1	-	-	337	-	114	43	71	-	04
-	-	-	-	-	-	-	-	-	-	-	1
1	20	1	-	-	337	-	114	43	71	-	2
-	-	-	-	-	-	-	-	-	-	-	3
-	-	-	-	-	-	-	-	-	-	-	05
-	-	-	-	-	-	-	-	-	-	-	1
-	-	-	-	-	-	-	-	-	-	-	2
-	-	-	-	-	-	-	-	-	-	-	3
-	-	-	-	-	-	-	-	-	-	-	06
-	-	-	-	-	-	-	-	-	-	-	1
-	-	-	-	-	-	-	-	-	-	-	2
-	-	-	-	-	-	-	-	-	-	-	3
-	-	-	-	-	70	-	-	-	-	-	07
-	-	-	-	-	-	-	-	-	-	-	1
-	-	-	-	-	70	-	-	-	-	-	2
-	-	-	-	-	-	-	-	-	-	-	3
-	-	-	-	-	-	-	-	-	-	-	08
-	-	-	-	-	-	-	-	-	-	-	1
-	-	-	-	-	-	-	-	-	-	-	2
-	-	-	-	-	-	-	-	-	-	-	3
1	25	1	-	-	407	-	625	164	461	-	09
-	-	-	-	-	-	-	-	-	-	-	1
1	25	1	-	-	407	-	625	164	461	-	2
-	-	-	-	-	-	-	-	-	-	-	3
-	-	-	-	-	-	-	-	-	-	-	10
-	-	-	-	-	-	-	-	-	-	-	1
-	-	-	-	-	-	-	-	-	-	-	11
-	-	-	-	-	-	-	-	-	-	-	1
-	-	-	-	-	-	-	-	-	-	-	2
-	-	-	-	-	-	-	-	-	-	-	3
-	100	-	-	-	-	-	-	-	-	-	12
-	-	-	-	-	-	-	-	-	-	-	1
-	100	-	-	-	-	-	-	-	-	-	2
-	-	-	-	-	-	-	-	-	-	-	3
-	-	-	-	-	-	-	-	-	-	-	13
-	-	-	-	-	-	-	-	-	-	-	1
-	-	-	-	-	-	-	-	-	-	-	2
-	-	-	-	-	-	-	-	-	-	-	3
16	117	2	-	-	398	-	266	249	17	-	14
-	-	-	-	-	-	-	-	-	-	-	1
16	117	2	-	-	398	-	266	249	17	-	2
-	-	-	-	-	-	-	-	-	-	-	3
-	-	-	-	-	424	-	66	66	-	-	15
-	-	-	-	-	-	-	-	-	-	-	1
-	-	-	-	-	424	-	66	66	-	-	2
-	-	-	-	-	-	-	-	-	-	-	3
16	117	2	-	-	822	-	332	315	17	-	16
-	-	-	-	-	-	-	-	-	-	-	1
16	117	2	-	-	822	-	332	315	17	-	2
-	-	-	-	-	-	-	-	-	-	-	3
-	-	-	-	-	1 209	-	-	-	-	-	17
-	-	-	-	-	-	-	-	-	-	-	1
-	-	-	-	-	23	-	-	-	-	-	18
-	-	-	-	-	-	-	-	-	-	-	1
-	-	-	-	-	23	-	-	-	-	-	2
-	-	-	-	-	-	-	-	-	-	-	3
-	-	-	2	-	13	-	-	-	-	-	19
-	-	-	-	-	-	-	-	-	-	-	1
-	-	-	2	-	13	-	-	-	-	-	2
-	-	-	-	-	-	-	-	-	-	-	3
1-	125-	1-	2	-	838	-	625-	164-	461-	-	20
-	-	-	-	-	-	-	-	-	-	-	1
1-	125-	1-	2	-	838	-	625-	164-	461-	-	2
-	-	-	-	-	-	-	-	-	-	-	3

C. Ausgaben und Einnahmen nach Gebietskörperschaften,

1000

104 INSGESAMT

NR.	ART DER AUSGABEN/EINNAHMEN	INSGESAMT	BUND, LAF, ERP				LAEN		
			ZUSAMMEN	BUND	LASTENAUS- GLEICHSTF.	ERP-SOND- VERMOEGEN	ZUSAMMEN	OHNE STADTSTAAT.	SCHLESWIG- HOLSTEIN
		1	2	3	4	5	6	7	8
01	PERSONALAUSGABEN								
1	STAAT	22 162 036	6 064 755	6 064 755	-	-	16 097 281	12 750 542	658 179
2	GEMEINDEN (GV.)	8 185 467	-	-	-	-	8 185 467	8 185 467	360 572
3	ZUSAMMEN	30 347 503	6 064 755	6 064 755	-	-	24 282 748	20 936 009	1 018 751
02	UNTERHALTUNG V. UNBEWEGL. VERMOEGEN								
1	STAAT	1 225 183	503 192	503 192	-	-	721 991	535 099	36 049
2	GEMEINDEN (GV.)	1 436 424	-	-	-	-	1 436 424	1 436 424	45 669
3	ZUSAMMEN	2 661 607	503 192	503 192	-	-	2 158 415	1 971 523	81 718
03	ZUWEISUNGEN AN ZWECKVERBAEUNDE USW.								
1	STAAT	14 755 209	11 915 737	11 908 015	-	7 722	2 839 472	2 501 734	245 369
2	GEMEINDEN (GV.)	1 003 091	-	-	-	-	1 003 091	1 003 091	33 707
3	ZUSAMMEN	15 758 300	11 915 737	11 908 015	-	7 722	3 842 563	3 504 825	279 076
04	UEBR. VERWALTUNGS- U. ZWECKAUSGABEN								
1	STAAT	39 531 244	29 241 090	25 333 034	3 870 856	37 200	10 290 154	7 845 411	430 011
2	GEMEINDEN (GV.)	8 018 170	-	-	-	-	8 018 170	8 018 170	331 718
3	ZUSAMMEN	47 549 414	29 241 090	25 333 034	3 870 856	37 200	18 308 324	15 863 581	761 729
05	BAUTEN UND GROSSE INSTANDSETZUNGEN								
1	STAAT	6 988 597	3 704 022	3 704 022	-	-	3 284 575	2 087 430	89 299
2	GEMEINDEN (GV.)	12 052 449	-	-	-	-	12 052 449	12 052 449	421 340
3	ZUSAMMEN	19 041 046	3 704 022	3 704 022	-	-	15 337 024	14 139 879	510 639
06	NEUANSCHAFFUNG V. BEWEGL. VERMOEGEN								
1	STAAT	630 911	142 545	142 545	-	-	488 366	364 181	16 557
2	GEMEINDEN (GV.)	799 599	-	-	-	-	799 599	799 599	33 012
3	ZUSAMMEN	1 430 510	142 545	142 545	-	-	1 287 965	1 163 780	49 569
07	GEWAHRUNG VON DARLEHEN								
1	STAAT	7 536 474	3 016 039	1 852 985	371 513	791 541	4 520 435	3 691 123	107 439
2	GEMEINDEN (GV.)	1 448 830	-	-	-	-	1 448 830	1 448 830	69 138
3	ZUSAMMEN	8 985 304	3 016 039	1 852 985	371 513	791 541	5 969 265	5 139 953	176 577
08	UEBR. AUSGABEN D. VERMOEGENSBEWEGUNG								
1	STAAT	6 180 508	4 852 139	4 455 268	291 297	105 574	1 328 369	846 332	72 641
2	GEMEINDEN (GV.)	5 712 373	-	-	-	-	5 712 373	5 712 373	281 162
3	ZUSAMMEN	11 892 881	4 852 139	4 455 268	291 297	105 574	7 040 742	6 558 705	353 803
09	UNMITTELBARE AUSGABEN ⁺⁾								
1	STAAT	98 522 091	59 064 613	53 588 910	4 533 666	942 037	39 457 478	30 621 852	1 655 544
2	GEMEINDEN (GV.)	38 031 406	-	-	-	-	38 031 406	38 031 406	1 555 373
3	ZUSAMMEN	136 553 497	59 064 613	53 588 910	4 533 666	942 037	77 488 884	68 653 258	3 210 917
10	ZAHLUNGEN AN BUND, LAF, ERP								
1	STAAT	1 972 965	264 257	260 550	-	3 707	1 708 708	1 515 079	136 232
11	ZAHLUNGEN AN LAENDER								
1	STAAT	9 929 841	8 368 185	8 313 192	13 082	41 911	1 561 656	1 208 864	34 368
2	GEMEINDEN (GV.)	1 086 675	-	-	-	-	1 086 675	1 086 675	38 020
3	ZUSAMMEN	11 016 516	8 368 185	8 313 192	13 082	41 911	2 648 331	2 295 539	72 388
12	ZAHLUNGEN AN GEMEINDEN (GV.)								
1	STAAT	10 287 136	773 607	755 516	18 091	-	9 513 529	9 511 895	357 476
2	GEMEINDEN (GV.)	3 457 886	-	-	-	-	3 457 886	3 457 886	120 689
3	ZUSAMMEN	13 745 022	773 607	755 516	18 091	-	12 971 415	12 969 781	478 165
13	GEBUEHREN USW., STEUERN								
1	STAAT	91 623 229	56 749 282	54 788 955	1 960 167	160	34 873 947	29 610 714	965 025
2	GEMEINDEN (GV.)	17 085 511	-	-	-	-	17 085 511	17 085 511	681 461
3	ZUSAMMEN	108 708 740	56 749 282	54 788 955	1 960 167	160	51 959 458	46 696 225	1 646 486
14	UEBR. VERWALT.- U. BETRIEBSEINNAHMEN								
1	STAAT	6 348 152	3 552 864	3 133 259	127 677	291 928	2 795 288	2 209 812	88 621
2	GEMEINDEN (GV.)	3 848 238	-	-	-	-	3 848 238	3 848 238	135 672
3	ZUSAMMEN	10 196 390	3 552 864	3 133 259	127 677	291 928	6 643 526	6 058 050	224 293
15	EINNAHMEN DER VERMOEGENSBEWEGUNG								
1	STAAT	10 215 054	6 917 360	5 293 738	939 949	683 673	3 297 694	2 556 282	270 051
2	GEMEINDEN (GV.)	7 975 888	-	-	-	-	7 975 888	7 975 888	359 679
3	ZUSAMMEN	18 190 942	6 917 360	5 293 738	939 949	683 673	11 273 582	10 532 170	629 730
16	UNMITTELBARE EINNAHMEN ⁺⁾								
1	STAAT	107 698 364	66 844 600	62 841 046	3 027 793	975 761	40 853 764	34 376 808	1 323 697
2	GEMEINDEN (GV.)	28 284 640	-	-	-	-	28 284 640	28 284 640	1 155 867
3	ZUSAMMEN	135 983 004	66 844 600	62 841 046	3 027 793	975 761	69 138 404	62 661 448	2 479 564
17	ZAHLUNGEN VON BUND, LAF, ERP								
1	STAAT	8 754 751	291 426	3 707	287 719	-	8 463 325	5 645 314	432 573
18	ZAHLUNGEN VON LAENDERN								
1	STAAT	3 172 591	1 622 230	548 221	1 062 115	11 894	1 550 361	1 535 048	363 312
2	GEMEINDEN (GV.)	10 394 192	-	-	-	-	10 394 192	10 394 192	409 082
3	ZUSAMMEN	13 566 783	1 622 230	548 221	1 062 115	11 894	11 944 553	11 929 240	772 394
19	ZAHLUNGEN VON GEMEINDEN (GV.)								
1	STAAT	1 188 371	4 979	4 979	-	-	1 183 392	1 180 877	40 175
2	GEMEINDEN (GV.)	3 613 478	-	-	-	-	3 613 478	3 613 478	128 327
3	ZUSAMMEN	4 801 849	4 979	4 979	-	-	4 796 870	4 794 355	168 502
20	NACHRICHTLICH NETTOAUSGABEN								
1	STAAT	107 596 320	66 552 027	62 361 261	3 215 005	975 761	41 044 293	34 496 451	1 347 560
2	GEMEINDEN (GV.)	28 568 297	-	-	-	-	28 568 297	28 568 297	1 176 673
3	ZUSAMMEN	136 164 617	66 552 027	62 361 261	3 215 005	975 761	69 612 590	63 064 748	2 524 233

+) NACH ABZUG DER ERSTATTUNGEN

Aufgabenbereichen und ausgewählten Ausgabe-/Einnahmearten

DM

INSGESAMT 104

DER											NR.
NIEDER- SACHSEN	NORDRHEIN- WESTFALEN	HESSEN	RHEINLAND- PFALZ	BADEN- WÜRTTEMBERG	BAYERN	SAARLAND	STADT- STAATEN	HAMBURG	BREMEN	BERLIN (WEST)	
9	10	11	12	13	14	15	16	17	18	19	
1 778 505	3 423 897	1 344 094	863 795	2 126 649	2 240 217	315 206	3 346 739	1 232 526	378 112	1 736 101	01
816 094	2 750 882	892 210	447 198	1 289 284	1 477 025	152 202	-	-	-	-	1
2 594 599	6 174 779	2 236 304	1 310 993	3 415 933	3 717 242	467 408	3 346 739	1 232 526	378 112	1 736 101	2
96 783	36 384	50 104	45 084	94 346	152 982	23 367	186 892	71 498	16 023	99 371	02
145 699	594 201	119 961	78 883	225 260	208 079	18 672	-	-	-	-	1
242 482	630 585	170 065	123 967	319 606	361 061	42 039	186 892	71 498	16 023	99 371	2
531 915	515 370	233 509	171 659	351 584	393 812	58 516	337 738	156 196	28 475	153 067	03
135 306	355 899	113 497	75 472	121 254	160 253	7 703	-	-	-	-	1
667 221	871 269	347 006	247 131	472 838	554 065	66 219	337 738	156 196	28 475	153 067	2
1 061 962	1 924 471	717 566	797 441	1 106 095	1 645 331	162 534	2 444 743	625 570	280 003	1 539 170	04
940 496	2 632 817	906 811	404 284	1 368 353	1 309 292	124 399	-	-	-	-	1
2 002 458	4 557 288	1 624 377	1 201 725	2 474 448	2 954 623	286 933	2 444 743	625 570	280 003	1 539 170	2
272 222	306 305	273 936	167 137	592 885	340 204	45 442	1 197 145	541 320	187 250	468 575	05
1 350 418	3 447 242	1 304 629	836 696	2 268 300	2 220 705	203 119	-	-	-	-	1
1 622 640	3 753 547	1 578 565	1 003 833	2 861 185	2 560 909	248 561	1 197 145	541 320	187 250	468 575	2
30 896	94 445	47 063	26 454	87 481	51 531	9 754	124 185	58 996	12 160	53 029	06
96 990	268 005	83 328	39 748	121 062	145 682	11 772	-	-	-	-	1
127 886	362 450	130 391	66 202	208 543	197 213	21 526	124 185	58 996	12 160	53 029	2
469 344	1 648 967	450 545	146 848	412 680	374 166	81 134	829 312	322 601	80 430	426 281	07
174 859	454 259	134 869	99 354	228 033	273 007	15 311	-	-	-	-	1
644 203	2 103 226	585 414	246 202	640 713	647 173	96 445	829 312	322 601	80 430	426 281	2
124 034	186 506	73 308	97 332	103 758	168 639	20 114	482 037	180 575	143 385	158 077	08
736 183	1 994 074	539 152	301 932	948 418	847 804	63 648	-	-	-	-	1
860 217	2 180 580	612 460	399 264	1 052 176	1 016 443	83 762	482 037	180 575	143 385	158 077	2
4 365 661	8 136 345	3 190 125	2 315 750	4 875 478	5 366 882	716 067	8 835 626	3 160 981	1 112 116	4 562 529	09
4 336 686	12 213 345	4 025 114	2 269 322	6 511 888	6 531 923	587 755	-	-	-	-	1
8 702 347	20 349 690	7 215 239	4 585 072	11 387 366	11 898 805	1 303 822	8 835 626	3 160 981	1 112 116	4 562 529	2
171 592	513 621	139 349	61 162	257 579	213 603	21 941	193 629	85 924	31 173	76 532	10
3 318	491 266	296 941	2 636	369 707	9 688	940	352 792	352 589	58	145	1
84 549	494 586	107 682	42 898	223 221	42 173	53 546	-	-	-	-	2
87 867	985 852	404 623	45 534	592 928	51 861	54 486	352 792	352 589	58	145	3
978 671	3 510 108	878 535	503 474	1 497 156	1 553 555	232 920	1 634	939	101	594	12
494 818	1 126 600	313 923	162 285	618 516	566 695	54 360	-	-	-	-	1
1 473 489	4 636 708	1 192 458	665 759	2 115 672	2 120 250	287 280	1 634	939	101	594	2
3 117 237	9 997 632	3 331 652	1 487 783	5 231 273	5 031 147	448 965	5 263 233	2 838 031	796 390	1 628 812	13
1 966 284	5 542 089	1 848 195	913 691	2 868 368	3 065 642	199 781	-	-	-	-	1
5 083 521	15 539 721	5 179 847	2 401 474	8 099 641	8 096 789	648 746	5 263 233	2 838 031	796 390	1 628 812	2
307 660	416 151	253 285	151 875	362 113	593 591	36 516	585 476	258 324	116 692	210 460	14
362 263	1 084 539	407 308	288 531	829 126	668 623	72 176	-	-	-	-	1
669 923	1 500 690	660 593	440 406	1 191 239	1 262 214	108 692	585 476	258 324	116 692	210 460	2
619 251	278 300	311 544	188 823	348 689	350 616	189 008	741 412	301 473	156 334	283 605	15
998 284	2 306 282	1 006 709	523 425	1 370 840	1 288 555	122 114	-	-	-	-	1
1 617 535	2 584 582	1 318 253	712 248	1 719 529	1 639 171	311 122	741 412	301 473	156 334	283 605	2
4 044 148	10 692 083	3 896 481	1 828 481	5 942 075	5 975 354	674 489	6 476 956	3 369 527	1 055 694	2 051 735	16
3 267 472	8 648 876	3 192 869	1 711 402	5 010 258	4 912 896	385 000	-	-	-	-	1
7 311 620	19 340 959	7 089 350	3 539 883	10 952 333	10 888 250	1 059 489	6 476 956	3 369 527	1 055 694	2 051 735	2
942 626	1 321 920	444 628	626 556	699 761	1 106 843	70 407	2 818 011	219 734	65 733	2 532 544	17
434 334	1 106	4 223	326 042	3 149	232 485	170 397	15 313	11 785	93	3 435	18
1 131 192	3 867 455	883 027	543 828	1 645 638	1 672 721	241 249	-	-	-	-	1
1 565 526	3 868 561	887 250	869 870	1 648 787	1 905 206	411 646	15 313	11 785	93	3 435	2
79 640	540 033	104 995	52 533	247 701	59 706	56 094	2 515	1 692	658	165	19
537 877	1 155 976	332 246	168 793	644 249	590 363	55 647	-	-	-	-	1
617 517	1 696 009	437 241	221 326	891 950	650 069	111 741	2 515	1 692	658	165	2
4 062 642	10 788 281	3 951 104	1 877 891	6 049 309	5 744 694	674 970	6 547 842	3 367 222	1 076 964	2 103 656	20
3 246 984	8 811 100	3 231 446	1 761 884	5 063 738	4 877 707	398 765	-	-	-	-	1
7 309 626	19 599 381	7 182 550	3 639 775	11 113 047	10 622 401	1 073 735	6 547 842	3 367 222	1 076 964	2 103 656	2

D. Steuern nach Arten und

1 000

Lfd. Nr.	Steuerart	Insgesamt ¹⁾	Länder ohne			
			zusammen	Schleswig- Holstein	Nieder- sachsen	Nordrhein- Westfalen
	Gemeinschaftliche Steuern vom Einkommen					
1	Lohnsteuer	.	14 514 623	491 478	1 522 167	5 147 889
2	Veranlagte Einkommensteuer	.	12 755 125	489 116	1 228 507	4 287 883
3	Nichtveranlagte Einkommensteuer vom Ertrag	.	1 043 454	9 594	52 858	477 004
4	Körperschaftsteuer	.	7 270 596	108 149	898 041	2 447 409
5	Einkommen- und Körperschaftsteuer zusammen	39 464 165 ^{a)}	35 583 798	1 098 337	3 701 573	12 360 185
6	Bundesanteil	15 391 638 ^{a)}	13 877 679	428 351	1 443 613	4 820 472
7	Länderanteil	24 072 527	21 706 119	669 986	2 257 960	7 539 713
8	Bundessteuern	39 154 376	29 820 574	1 319 540	3 243 418	11 455 848
9	Umsatzsteuer	19 655 129 ^{b)}	17 831 297	525 431	1 754 474	6 536 529
10	Umsatzausgleichsteuer ²⁾	2 272 160	1 735 926	58 634	88 177	719 533
11	Beförderungsteuer	917 728	881 105	17 465	52 901	605 645
12	Zölle ²⁾	2 986 054	2 077 405	75 857	67 921	854 887
13	Tabaksteuer	4 416 322	2 028 712	399 623	337 440	82 044
14	Kaffeesteuer	920 788	305 164	37 344	29 060	137 410
15	Teesteuer	34 308	19 370	691	7 759	5 363
16	Zuckersteuer	180 734	176 608	5 714	44 676	61 460
17	Branntweinmonopol	1 440 596 ^{c)}	1 129 344	106 143	219 611	429 996
18	Schaumweinsteuer	111 869	111 475	98	438	2 029
19	Zündwarensteuer	9 440	9 439	1 685	844	1 995
20	Zundwarenmonopol	14 426 ^{d)}	-	-	-	-
21	Leuchtmittelsteuer	56 981	46 452	142	2 320	25 135
22	Mineralölsteuer	6 070 635	3 403 155	90 603	615 768	1 976 786
23	Notopfer Berlin	17 656	15 723	107	935	8 532
24	Sonstige Bundessteuern ³⁾	49 550	49 398	1	21 094	8 505
25	Landessteuern	6 875 210	6 132 968	186 116	610 327	2 068 590
26	Biersteuer	954 633	877 305	8 465	54 073	272 391
27	Vermögensteuer	1 930 681	1 696 889	36 201	148 993	625 873
28	Erbschaftsteuer	230 415	198 007	6 081	14 081	79 175
29	Grunderwerbsteuer	256 257	221 482	11 590	27 974	60 181
30	Kapitalverkehrssteuer	225 545	183 792	2 715	13 770	86 954
31	Kraftfahrzeugsteuer (einschl. Zuschlag)	2 372 079	2 189 172	94 437	267 029	669 156
32	Versicherungssteuer	339 333	277 123	6 105	26 614	100 811
33	Rennwett- und Lotteriesteuer	364 329	306 950	12 928	36 139	117 502
34	Totalisatorsteuer	21 546	18 867	1	449	12 555
35	Andere Rennwettsteuern	13 231	9 857	120	1 154	5 762
36	Lotteriesteuer	288 283	249 774	11 522	34 536	88 643
37	Sportwettsteuer	41 269	28 452	1 285	-	10 542
38	Wechselsteuer	144 584	129 039	5 516	14 303	45 693
39	Feuerschutzsteuer	57 194	53 108	2 078	7 261	10 854
40	Sonstige Landessteuern und Abgaben	160	101	-	90	-
41	Gemeindesteuern	12 593 209	11 336 579	412 142	1 309 898	3 801 019
42	Grundsteuer A	425 637	424 279	28 901	83 008	35 849
43	Grundsteuer B (einschl. Baulandsteuer)	1 576 979	1 370 523	61 142	169 402	454 834
44	Gewerbesteuer (einschl. Lohnsummensteuer)	9 969 903	8 979 432	292 965	992 306	3 183 998
45	Zuschlag zur Grunderwerbsteuer	344 897	322 613	15 351	37 356	74 566
46	Schankerlaubnissteuer	23 748	23 492	1 372	4 651	13 397
47	Gemeindegetränksteuer	84 379	69 752	6 217	5 238	- 1 117
48	Vergnügungssteuer	105 800	94 790	2 578	11 825	26 076
49	Hundesteuer	46 629	39 110	2 232	5 335	11 570
50	Sonstige Gemeindesteuern	15 237	12 588	1 384	777	1 846
51	Lastenausgleichsabgaben	1 960 167 ^{a)}	1 768 726	74 892	217 146	721 000
52	Vermögensabgabe	1 562 302	1 427 687	46 677	158 208	602 321
53	Hypothekengewinnabgabe	319 049	268 531	26 441	51 367	80 509
54	Kreditgewinnabgabe	77 995	71 687	1 774	7 571	38 170
55	Gemeinschaftshilfeabgabe (Saarland)	821	821	-	-	-
56	Steueraufkommen	.	84 642 645	3 091 027	9 082 362	30 406 642
57	Steuereinnahmen					
57	Bund	54 546 014	-	-	-	-
58	Lastenausgleichsfonds	1 960 167	-	-	-	-
59	Länder	32 204 369	27 839 089	856 102	2 868 288	9 608 303
60	Gemeinden (Gv.)	11 336 579	11 336 579	412 142	1 309 898	3 801 019

1) Steuereinnahmen. - 2) Einschl. buchmäßige Einfuhrabgaben im Ausland (632,1 Mill. DM). - 3) Vorwiegend Salz-, Essigsäure-,
a) Abweichungen von der Aufgliederung nach Ländern infolge zeitlicher Überschneidungen. - b) Einschl. Minderausgaben von
Gewinnabführung der Bundesmonopolverwaltung an die Bundeshauptkasse. - d) Nicht über die Kassen der Länder geleitete Beträge.

Gebietskörperschaften

DM

Stadtstaaten					Stadtstaaten				Lfd. Nr.
Hessen	Rheinland-Pfalz	Baden-Württemberg	Bayern	Saarland	zusammen	Hamburg	Bremen	Berlin (West)	
1 626 366	681 577	2 482 098	2 303 272	259 776	1 577 446	1 041 681	288 861	246 904	1
1 211 965	666 082	2 404 979	2 347 200	119 393	1 345 803	783 925	229 562	332 316	2
177 642	51 145	160 654	104 885	9 672	208 819	142 251	14 605	51 963	3
1 113 722	340 637	1 346 299	946 039	70 300	747 291	521 925	80 079	145 287	4
4 129 695	1 739 441	6 394 030	5 701 396	459 141	3 879 359	2 489 782	613 107	776 470	5
1 610 581	678 381	2 493 672	2 223 544	179 065	1 512 951	971 015	239 112	302 824	6
2 519 114	1 061 060	3 900 358	3 477 852	280 076	2 366 408	1 518 767	373 995	473 646	7
2 384 137	1 868 599	4 510 414	4 606 879	431 739	9 306 845	5 772 637	1 092 497	2 441 711	8
1 780 964	915 064	3 093 425	2 958 625	266 785	1 822 154	941 366	226 887	653 901	9
138 106	217 698	256 945	197 374	59 459	536 234	399 245	95 977	41 012	10
33 759	26 840	63 709	74 980	5 806	36 622	17 439	6 938	12 245	11
176 164	292 375	307 695	284 719	17 787	908 650	677 256	154 589	76 805	12
16 492	144 822	290 090	741 238	16 963	2 387 609	773 513	215 862	1 398 234	13
14 478	31 865	19 302	29 356	6 349	615 624	309 272	272 296	34 056	14
4 487	10	412	647	1	14 938	11 347	3 372	219	15
8 030	10 226	11 927	31 030	3 545	4 125	1 380	432	2 313	16
70 086	145 033	80 779	61 662	16 034	300 399	73 741	48 356	178 302	17
42 159	53 104	4 414	3 401	5 832	394	310	20	64	18
289	483	2 483	1 473	187	0	0	-	0	19
-	-	-	-	-	-	-	-	-	20
1 115	467	1 024	15 906	343	10 530	266	125	10 139	21
93 115	30 262	368 251	196 218	32 152	2 667 481	2 565 939	67 331	34 211	22
4 055	332	1 044	718	-	1 935	1 545	249	141	23
838	19	8 913	9 532	496	152	19	65	68	24
654 539	315 743	986 710	1 189 108	121 835	742 242	392 039	101 317	248 886	25
73 821	55 882	133 057	259 707	19 909	77 328	27 514	18 264	31 550	26
207 087	71 894	281 283	288 782	36 776	233 792	129 076	26 269	78 447	27
15 211	7 836	40 048	32 712	2 863	32 408	14 674	4 518	13 216	28
23 442	-	38 950	54 509	4 836	34 775	18 062	5 596	11 117	29
33 591	6 616	16 667	20 617	2 862	41 753	27 548	2 257	11 948	30
214 531	143 473	361 307	397 576	41 663	182 907	87 567	29 939	65 401	31
31 795	3 646	43 103	61 683	3 366	62 210	45 673	5 610	10 927	32
31 082	17 102	40 006	45 662	6 529	57 379	30 129	4 756	22 494	33
611	-	782	4 469	-	2 679	2 516	31	132	34
1 334	67	648	772	0	3 374	1 645	170	1 559	35
25 367	14 579	33 071	36 215	5 841	38 509	13 151	4 555	20 803	36
3 770	2 456	5 505	4 206	688	12 817	12 817	-	-	37
18 449	6 060	20 485	16 116	2 417	15 545	9 642	3 429	2 474	38
5 530	3 234	11 848	11 752	551	4 086	2 154	679	1 253	39
-	-	44	8	63	59	-	-	59	40
1 199 952	638 165	1 932 639	1 909 030	133 734	1 256 630	561 301	197 662	497 667	41
39 406	37 910	78 609	117 957	2 639	1 358	857	305	196	42
127 963	82 737	200 382	251 310	22 753	206 456	59 297	24 558	122 601	43
970 510	468 886	1 574 273	1 396 956	99 538	990 471	494 306	160 044	336 121	44
31 314	33 330	51 629	72 519	6 548	22 284	-	7 462	14 822	45
708	2 608	1	755	-	256	-	53	203	46
13 161	2 812	6 466	36 975	-	14 627	8	3 306	11 313	47
11 468	5 747	11 505	24 005	1 586	11 010	4 343	1 458	5 209	48
4 718	3 095	6 846	4 708	606	7 519	2 490	476	4 553	49
704	1 040	2 928	3 845	64	2 649	-	-	2 649	50
142 056	80 597	244 276	287 938	821	191 565	84 140	27 167	80 258	51
113 688	71 031	212 443	223 319	-	134 738	65 834	19 151	49 753	52
24 396	7 699	24 210	53 909	-	50 519	14 479	6 360	29 680	53
3 972	1 867	7 623	10 710	-	6 308	3 827	1 656	825	54
-	-	-	-	821	-	-	-	-	55
8 510 379	4 642 545	14 068 069	13 694 351	1 147 270	15 376 641	9 299 899	2 031 750	4 044 992	56
-	-	-	-	-	-	-	-	-	57
-	-	-	-	-	-	-	-	-	58
3 173 653	1 376 803	4 887 068	4 666 962	401 911	4 365 280	2 472 107	672 974	1 220 199	59
1 199 952	638 165	1 932 639	1 909 030	133 734	-	-	-	-	60

Spielkarten- und Sußstoffsteuer, die zwecks Wahrung des Steuergeheimnisses zusammengefaßt sind.
221 Tsd. DM nach § 18 Abs. 4 StG und geringer nicht über die Kassen der Länder geleiteter Beträge. - c) Einschl. 10 853 Tsd. DM

E. Sonder
1. Zahlungsverkehr nach Art der
1000

Lfd. Nr.	Zahlende/Empfangende Gebietskörperschaften		Zuweisungen an/von				Darunter allgemeine Zuweisungen an/von			
			Bund	Lastenaus- gleichs- fonds und ERP-Sonder- vermögen	Länder(n)	Gemeinden (Gv.)	Bund	Lastenaus- gleichs- fonds und ERP-Sonder- vermögen	Länder(n)	Gemeinden (Gv.)
			1	2	3	4	5	6	7	8
										Aus
1	Bund		-	260 550	7 213 835	729 217	-	-	1 466 587	1 961
2	Lastenausgleichsfonds		-	-	-	18 091	-	-	-	-
3	ERP-Sondervermögen		3 707	-	7 024	-	-	-	-	-
4	Länder	Staat	435 270	903 871	1 561 656	9 297 863	22 506	-	1 534 537	4 609 128
5		Gem.(Gv.)	-	-	1 086 675	3 457 886	-	-	120 960	2 623 112
6	Länder ohne Stadtstaaten	Staat	417 786	790 409	1 208 864	9 296 229	20 800	-	1 185 482	4 609 128
7		Gem.(Gv.)	-	-	1 086 675	3 457 886	-	-	120 960	2 623 112
8	Schleswig-Holstein	Staat	86 063	20 186	34 368	351 439	20 800	-	32 674	182 128
9		Gem.(Gv.)	-	-	38 020	120 689	-	-	127	78 427
10	Niedersachsen	Staat	47 582	75 966	3 318	950 903	-	-	-	507 535
11		Gem.(Gv.)	-	-	84 549	494 818	-	-	34 877	327 361
12	Nordrhein-Westfalen	Staat	127 967	291 029	491 266	3 415 717	-	-	490 211	1 758 692
13		Gem.(Gv.)	-	-	494 586	1 126 600	-	-	462	891 360
14	Hessen	Staat	16 470	98 024	296 941	878 507	-	-	290 959	343 189
15		Gem.(Gv.)	-	-	107 682	313 923	-	-	4	242 117
16	Rheinland-Pfalz	Staat	9 629	31 681	2 636	491 894	-	-	-	207 892
17		Gem.(Gv.)	-	-	42 898	162 285	-	-	60	128 030
18	Baden-Württemberg	Staat	89 530	126 356	369 707	1 470 360	-	-	369 310	894 057
19		Gem.(Gv.)	-	-	223 221	618 516	-	-	127	484 042
20	Bayern	Staat	30 660	137 973	9 688	1 504 542	-	-	1 422	565 396
21		Gem.(Gv.)	-	-	42 173	566 695	-	-	34 177	439 453
22	Saarland	Staat	9 885	9 194	940	232 867	-	-	906	150 239
23		Gem.(Gv.)	-	-	53 546	54 360	-	-	51 126	32 322
24	Stadtstaaten		17 484	113 462	352 792	1 634	1 706	-	349 055	-
25	Hamburg		6 040	66 665	352 589	939	-	-	349 055	-
26	Bremen		10 060	14 882	58	101	1 706	-	-	-
27	Berlin (West)		1 384	31 915	145	594	-	-	-	-
28	Insgesamt		438 977	1 164 421	9 869 190	13 503 057	22 506	-	3 122 084	7 234 201
										Ein
29	Bund		-	3 707	293 163	2 040	-	-	1 706	1 157
30	Lastenausgleichsfonds		287 719	-	906 107	-	-	-	-	-
31	ERP-Sondervermögen		-	-	-	-	-	-	-	-
32	Länder	Staat	7 316 399	11 104	1 550 361	1 110 849	1 466 500	-	1 510 621	135 095
33		Gem.(Gv.)	-	-	9 994 167	3 549 362	-	-	4 498 652	2 622 349
34	Länder ohne Stadtstaaten	Staat	4 911 644	-	1 535 048	1 108 334	-	-	1 509 699	135 095
35		Gem.(Gv.)	-	-	9 994 167	3 549 362	-	-	4 498 652	2 622 349
36	Schleswig-Holstein	Staat	392 527	-	363 312	33 760	-	-	360 212	-
37		Gem.(Gv.)	-	-	382 674	123 733	-	-	178 767	77 330
38	Niedersachsen	Staat	822 525	-	434 334	75 481	-	-	430 323	34 700
39		Gem.(Gv.)	-	-	1 084 181	507 661	-	-	507 199	328 293
40	Nordrhein-Westfalen	Staat	1 053 138	-	1 106	510 667	-	-	-	-
41		Gem.(Gv.)	-	-	3 737 896	1 145 528	-	-	1 736 260	890 873
42	Hessen	Staat	385 172	-	4 223	103 335	-	-	-	-
43		Gem.(Gv.)	-	-	864 619	329 293	-	-	344 446	242 428
44	Rheinland-Pfalz	Staat	593 610	-	326 042	46 768	-	-	325 130	-
45		Gem.(Gv.)	-	-	519 457	167 551	-	-	186 671	127 217
46	Baden-Württemberg	Staat	596 560	-	3 149	239 328	-	-	-	15 214
47		Gem.(Gv.)	-	-	1 599 174	635 568	-	-	832 519	482 402
48	Bayern	Staat	1 003 943	-	232 485	45 707	-	-	223 781	34 076
49		Gem.(Gv.)	-	-	1 572 255	584 738	-	-	573 212	441 538
50	Saarland	Staat	64 169	-	170 397	53 288	-	-	170 253	51 105
51		Gem.(Gv.)	-	-	233 911	55 290	-	-	139 578	32 268
52	Stadtstaaten		2 404 755	11 104	15 313	2 515	1 466 500	-	922	-
53	Hamburg		200 515	381	11 785	1 692	-	-	922	-
54	Bremen		53 743	170	93	658	-	-	-	-
55	Berlin (West)		2 150 497	10 553	3 435	165	1 466 500	-	-	-
56	Insgesamt		7 604 118	14 811	12 743 798	4 662 251	1 466 500	-	6 010 979	2 758 601

tabellen
Zahlungen und Gebietskörperschaften
DM

Darlehen an/ Schuldenaufnahmen von				Tilgungen an/ Darlehensrückflüsse von				Zahlungen zusammen an/von				Lfd. Nr.
Bund	Lastenaus- gleichs- fonds und ERP-Sonder- vermögen	Länder(n)	Gemeinden (Gv.)	Bund	Lastenaus- gleichs- fonds und ERP-Sonder- vermögen	Länder(n)	Gemeinden (Gv.)	Bund	Lastenaus- gleichs- fonds und ERP-Sonder- vermögen	Länder(n)	Gemeinden (Gv.)	
9	10	11	12	13	14	15	16	17	18	19	20	
gaben												
-	-	1 099 357	26 299	-	-	-	-	-	260 550	8 313 192	755 516	1
-	-	13 082	-	-	-	-	-	-	-	13 082	18 091	2
-	-	34 887	-	-	-	-	-	3 707	-	41 911	-	3
-	-	-	214 804	202 063	167 504	-	862	637 333	1 071 375	1 561 656	9 513 529	4
-	-	-	-	-	-	-	-	-	-	1 086 675	3 457 886	5
-	-	-	214 804	162 448	144 436	-	862	580 234	934 845	1 208 864	9 511 895	6
-	-	-	-	-	-	-	-	-	-	1 086 675	3 457 886	7
-	-	-	6 037	19 628	10 355	-	-	105 691	30 541	34 368	357 476	8
-	-	-	-	-	-	-	-	-	-	38 020	120 689	9
-	-	-	27 106	26 518	21 526	-	662	74 100	97 492	3 318	978 671	10
-	-	-	-	-	-	-	-	-	-	84 549	494 818	11
-	-	-	94 391	48 986	45 639	-	-	176 953	336 668	491 266	3 510 108	12
-	-	-	-	-	-	-	-	-	-	494 586	1 126 600	13
-	-	-	28	10 402	14 453	-	-	26 872	112 477	296 941	878 535	14
-	-	-	-	-	-	-	-	-	-	107 682	313 923	15
-	-	-	11 580	12 014	7 838	-	-	21 643	39 519	2 636	503 474	16
-	-	-	-	-	-	-	-	-	-	42 898	162 285	17
-	-	-	26 796	19 911	21 782	-	-	109 441	148 138	369 707	1 497 156	18
-	-	-	-	-	-	-	-	-	-	223 221	618 516	19
-	-	-	48 813	22 242	22 728	-	200	52 902	160 701	9 688	1 553 555	20
-	-	-	-	-	-	-	-	-	-	42 173	566 695	21
-	-	-	53	2 747	115	-	-	12 632	9 309	940	232 920	22
-	-	-	-	-	-	-	-	-	-	53 546	54 360	23
-	-	-	-	39 615	23 068	-	-	57 099	136 530	352 792	1 634	24
-	-	-	-	5 295	7 924	-	-	11 335	74 589	352 589	939	25
-	-	-	-	3 190	3 041	-	-	13 250	17 923	58	101	26
-	-	-	-	31 130	12 103	-	-	32 514	44 018	145	594	27
-	-	1 147 326	241 103	202 063	167 504	-	862	641 040	1 331 925	11 016 516	13 745 022	28
nahmen												
-	-	-	-	-	-	255 058	2 939	-	3 707	548 221	4 979	29
-	-	-	-	-	-	156 008	-	287 719	-	1 062 115	-	30
-	-	-	-	-	-	11 894	-	-	-	11 894	-	31
1 091 723	44 099	-	3 000	-	-	-	69 543	8 408 122	55 203	1 550 361	1 183 392	32
-	-	400 025	64 116	-	-	-	-	-	-	10 394 192	3 613 478	33
723 175	10 495	-	3 000	-	-	-	69 543	5 634 819	10 495	1 535 048	1 180 877	34
-	-	400 025	64 116	-	-	-	-	-	-	10 394 192	3 613 478	35
40 046	-	-	-	-	-	-	6 415	432 573	-	363 312	40 175	36
-	-	26 408	4 594	-	-	-	-	-	-	409 082	128 327	37
118 542	1 559	-	3 000	-	-	-	1 159	941 067	1 559	434 334	79 640	38
-	-	47 011	30 216	-	-	-	-	-	-	1 151 192	537 877	39
268 782	-	-	-	-	-	-	29 366	1 321 920	-	1 106	540 033	40
-	-	129 559	10 448	-	-	-	-	-	-	3 867 455	1 155 976	41
56 456	3 000	-	-	-	-	-	1 660	441 628	3 000	4 223	104 995	42
-	-	18 408	2 953	-	-	-	-	-	-	883 027	332 246	43
32 781	165	-	-	-	-	-	5 765	626 391	165	326 042	52 533	44
-	-	24 371	1 242	-	-	-	-	-	-	543 828	168 793	45
100 585	2 616	-	-	-	-	-	8 373	697 145	2 616	3 149	247 701	46
-	-	46 464	8 681	-	-	-	-	-	-	1 645 638	644 249	47
99 745	3 155	-	-	-	-	-	13 999	1 103 688	3 155	232 485	59 706	48
-	-	100 466	5 625	-	-	-	-	-	-	1 672 721	590 363	49
6 238	-	-	-	-	-	-	2 806	70 407	-	170 397	56 094	50
-	-	7 338	357	-	-	-	-	-	-	241 249	55 647	51
368 548	33 604	-	-	-	-	-	-	2 773 303	44 708	15 313	2 515	52
14 538	4 300	-	-	-	-	-	-	215 053	4 681	11 785	1 692	53
9 563	2 257	-	-	-	-	-	-	63 306	2 427	93	658	54
344 447	27 047	-	-	-	-	-	-	2 494 944	37 600	3 435	165	55
1 091 723	44 099	400 025	67 116	-	-	422 960	72 482	8 695 841	58 910	13 566 783	4 801 849	56

E. Sondertabellen

2. Ausgaben und Einnahmen des Erwerbsvermögens nach Arten, Erträge nach Gebietskörperschaften 1000 DM

Ausgaben/Einnahmen	Wirtschaftsunternehmen						All-gemeines Kapitalvermögen	All-gemeines Grundvermögen	Sondervermögen	Insgesamt
	Ver-sorgungs-unternehmen	Verkehrs-unternehmen	Kombinierte Ver-sorgungs-u.Verkehrs-unternehmen	Land- und forstwirtschaftliche Unternehmen	Sonstige Wirt-schafts-unternehmen	zusammen				
Ausgaben										
Personalausgaben	30 140	1 566	-	292 038	21 318	338 225 ^{a)}	-	61 728	288	400 241
Übrige Verwaltungs- und Zweckausgaben	212 085	1 501 507	24 743	638 857	253 979	2 626 473 ^{b)}	6 331	436 159	23 011	3 091 974
Bauten und große Instandsetzungen	440 992	191 277	11 940	95 793	98 517	838 519	-	133 005	9 451	980 975
Neuanschaffung von beweglichem Vermögen	11 637	5 914	-	5 638	8 983	32 172	-	2 400	668	35 240
Erwerb von Grundvermögen	2 889	5 862	10	86 251	2 382	97 394	2	1 164 131	622	1 262 149
Gewährung von Darlehen	372 213	314 535	391 214	1 346	44 602	1 123 910	16 753	8 063	9 105	1 157 831
Beteiligungen	151 922	40 660	67 114	49	111 879	371 624	1 785 239 ^{d)}	2 236	-	2 159 099
Zuführungen an Kapitalvermögen	-	-	-	1 839	3 105	4 944	100 272	2	6	105 224
Zuweisungen an Gebietskörperschaften	1 128	400	-	12 630	313	19 169 ^{c)}	11 897	911	2 848	34 825
Zusammen	1 223 006	2 061 721	495 021	1 134 441	545 078	5 452 430	1 920 494	1 808 635	45 999	9 227 558
Außerdem:										
Versorgung	-	-	-	-	-	6 837	-	10 966	13 094	30 897
Zinsen	78 358	8 578	36 950	1 980	15 402	141 268	5 674	99 474	1 257	247 673
Tilgung	100 255	10 531	43 146	2 995	16 967	173 894	1 067 622 ^{e)}	136 053	1 787	1 379 356
Zuführung an Rücklagen	89 771	11 082	125 588	13 999	16 661	257 101	50 308	228 834	51 336	587 579
Zusammen	268 384	30 191	205 684	18 974	49 030	579 100	1 123 604	475 327	67 474	2 245 505
Ausgaben insgesamt	1 491 390	2 091 912	700 705	1 153 415	594 108	6 031 530	3 044 098	2 283 962	113 473	11 473 063
davon entfallen auf:										
Bund	-	1 573 070	-	11 247	197 850	1 782 167	2 838 850	107 361	-	4 728 378
ERP-Sondervermögen	-	80 638	-	-	-	80 638	93 739	-	-	174 377
Länder	65 540	269 002	-	722 484	102 638	1 159 664	17 371	313 228	694	1 490 957
Gemeinden (Gv.)	1 425 850	169 202	700 705	419 684	293 620	3 009 061	94 138	1 863 373	112 779	5 079 351
Einnahmen										
Gebühren, Konzessionsabgaben, Verwaltungs-kostenbeiträge usw.	442 819	16 701	198 577	2 065	27 761	735 599 ^{f)}	23	9 949	49 417	794 988
Zinsen	226 806	11 636	65 405	2 207	24 172	336 860	408 893	27 234	31 656	804 643
Übrige Verwaltungs- und Betriebseinnahmen	424 774	510 882	17 615	1 129 453	396 932	2 418 527 ^{g)}	25 414	779 078	16 944	3 239 963
Entnahmen aus Kapitalvermögen	250	132	-	5 083	7 808	13 273	1 128 454	923	7	1 142 657
Erlöse aus Vermögens-veräußerungen	4 948	1 074	-	100 031	2 342	108 395	4 917	580 498	1 471	695 281
Rückflüsse von Darlehen	68 945	33 929	70 863	784	5 336	179 857	753 313	13 142	3 936	950 248
Zuweisungen von Gebietskörperschaften	126 348	8 476	744	18 478	10 535	171 400 ^{f)}	47 894	23 919	227	243 440
Zusammen	1 294 890	582 830	353 204	1 258 101	474 886	3 963 911	2 368 908	1 434 743	103 658	7 871 220
Außerdem:										
Schuldenaufnahmen										
aus Kreditmarktmitteln	544 106	31 733	439 155	29 051	42 663	1 086 708	1 782 171 ^{d)}	345 679	5 124	3 219 682
innere Darlehen	19 747	5 705	49	1 231	1 301	28 033	513	38 454	50	67 050
bei Gebietskörperschaften	15 704	7 768	7 013	196	1 103	31 784	5	18 189	1 000	50 978
Entnahmen aus Rücklagen	59 906	8 604	78 692	7 936	26 471	181 609	18 272	183 680	3 193	386 754
Zusammen	639 463	53 810	524 909	38 414	71 538	1 328 134	1 800 961	586 002	9 367	3 724 464
Einnahmen insgesamt	1 934 353	636 640	878 113	1 296 515	546 424	5 292 045	4 169 869	2 020 745	113 025	11 595 684
davon entfallen auf:										
Bund	869	491 179	-	14 096	218 114	724 258	2 872 658	217 419	-	3 814 335
ERP-Sondervermögen	-	30 022	-	-	1 905	31 927	901 079	-	-	933 006
Länder	135 959	17 852	-	799 569	71 185	1 024 565	270 009	269 654	1 246	1 565 474
Gemeinden (Gv.)	1 797 525	97 587	878 113	482 850	255 220	3 511 295	126 123	1 533 672	111 779	5 282 869
In die Berechnung der Überschüsse/Fehlbeträge des Erwerbsvermögens einbezogene Rechnungsposten										
Einnahmen	1 087 320	538 630	281 597	1 148 572	448 607	3 504 726	444 818	814 397	770	4 764 711
Ausgaben	314 870	1 504 793	60 948	942 593	289 991	3 113 195	29 784	714 867	688	3 858 534
Mehreinnahmen (+), Mehrausgaben (-)	+ 772 450	- 966 163	+ 220 649	+ 205 979	+ 158 616	+ 391 531	+ 415 034	+ 99 530	+ 82	+ 906 177
davon entfallen auf:										
Bund	+ 125	- 893 676	-	+ 2 994	+ 69 438	- 821 119	+ 20 938	+ 59 773	-	- 740 408
ERP-Sondervermögen	-	+ 2 495	-	-	+ 1 905	+ 4 400	+ 233 838	-	-	+ 238 238
Länder ohne Stadtstaaten	+ 24 176	- 5 896	-	+ 103 244	+ 55 230	+ 176 754	+ 105 083	+ 34 374	+ 7	+ 316 218
Stadtstaaten	+ 107 561	- 49 462	-	- 766	+ 3 857	+ 61 190	+ 10 299	+ 26 286	+ 75	+ 97 850
Gemeinden (Gv.)	+ 640 588	- 19 624	+ 220 649	+ 100 507	+ 28 186	+ 970 306	+ 44 876	- 20 903	-	+ 994 279

a) In den Unternehmensarten einschl. Versorgung der Gemeinden (Gv.): 6,8 Mill. DM. - b) In den Unternehmensarten einschl., c) ohne Zuweisungen (der ordentlichen Rechnung) der Gemeinden mit 3 000 und mehr Einwohnern und Gemeindeverbände. - d) Darunter 1 780,4 Mill. DM Zahlungen an bzw. Kredit der Deutschen Bundesbank für Zahlungen an den Internationalen Währungsfonds. - e) Darunter 1 058,5 Mill. DM Tilgung von Sonderkrediten der Deutschen Bundesbank für Zahlungen an den Internationalen Währungsfonds. - f) In den Unternehmensarten ohne, g) einschl. Gebühren und Zuweisungen (der ordentlichen Rechnung) der Gemeinden mit 3 000 und mehr Einwohnern und Gemeindeverbände.

Literaturverzeichnis

Titel der Veröffentlichung / des Beitrages	Erschienen in (Quelle)	Erscheinungsfolge bzw. Seitenzahl
Statistisches Bundesamt		
Haushaltswirtschaft von Bund, Ländern und Gemeinden II. Jahresabschlüsse Staatsfinanzen 1964 Kommunalfinanzen 1964	Fachserie L, Reihe 1/11/1 - j 64 1/11/2 - j 64	jährlich
Staatliche und Kommunale Finanzwirtschaft 1964	Wirtschaft und Statistik, Heft 8/1964	Seite 496
Statistisches Landesamt Schleswig-Holstein (2300 Kiel, Mühlenweg 166, Postfach)		
Öffentliche Haushaltsrechnungen 1964	Statistische Berichte L I 1 - j 64 L I 2 - j 64	jährlich
Niedersächsisches Landesverwaltungsamt - Statistik - (3000 Hannover 1, Auestraße 14, Postfach 107)		
Die staatlichen und kommunalen Finanzen 1964	Statistik von Niedersachsen Band 88 (Zugleich Statistische Berichte) L I 1 - j/64 L I 2 - j/64	jährlich
Endgültige Ergebnisse der Gemeindefinanzstatistik 1964	Statistische Monatshefte, Heft 11/1965 2/1966	
Statistisches Landesamt Nordrhein-Westfalen (4000 Düsseldorf 1, Ludwig-Beck-Straße 23, Postfach 1105)		
Die öffentlichen Finanzen in Nordrhein-Westfalen Rechnungsjahr 1964	Statistische Berichte L I 1 - j/64 L I 2 - j/64	jährlich
Hessisches Statistisches Landesamt (6200 Wiesbaden, Rheinstraße 35/37, Postfach)		
Die hessischen Staats- und Gemeindefinanzen im Rechnungsjahr 1964	Statistische Berichte L I 1 - j/64 L I 2 - j/64	jährlich
Abschwächte Zunahme der kommunalen Einnahmen und Ausgaben	Staat und Wirtschaft in Hessen, Heft 5/1966	Seite 127
Verstärkte Bauinvestitionen der Gemeinden 1964	Staat und Wirtschaft in Hessen, Heft 6/1966	Seite 158
Ausgewählte Daten aus der Jahresrechnungstatistik 1964 der Gemeinden	Band V der Hessenkunde "Die hessischen Gemeinden"	
Statistisches Landesamt Rheinland-Pfalz (5427 Bad Ems, Mainzer Straße 15/16)		
Finanzen des Landes, der Gemeinden und Gemeindeverbände im Rechnungsjahr 1964	Taschenbuch der Finanz- und Steuerstatistik für Rheinland-Pfalz 1966	jährlich
Kommunale Ausgaben und Einnahmen im Jahre 1964	Statistische Monatshefte, Heft 1/1966	Seite 11
Die Ausgaben des Landes und ihre Finanzierung im Rechnungsjahr 1964	Statistische Monatshefte, Heft 10/1965	Seite 243
Statistisches Landesamt Baden-Württemberg (7000 Stuttgart 1, Kienestraße 41, Postschließfach)		
Die staatlichen und kommunalen Finanzen in Baden-Württemberg 1963 und 1964	Statistik von Baden-Württemberg	jährlich
Die kommunalen Finanzen im Jahre 1964	Statistische Monatshefte, Heft 9/1966	
Bayerisches Statistisches Landesamt (8000 München 2, Neuhauser Straße 51)		
Staatliche und kommunale Finanzen Bayerns im Rechnungsjahr 1964	Statistische Berichte L I 1 - j/64 L I 2 - j/64	jährlich
Bayerns Staatsausgaben 1964 und ihre Deckung	Monatshefte "Bayern in Zahlen", Heft 1/1966	Seite 28
Die kommunalen Haushalte in Bayern im Rechnungsjahr 1964	Monatshefte "Bayern in Zahlen", Heft 3/1966	Seite 85
Statistisches Amt des Saarlandes (6600 Saarbrücken 1, Hardenbergstraße 3, Postfach 409)		
Angaben über die staatlichen und kommunalen Finanzen des Saarlandes	Statistisches Handbuch für das Saarland Statistisches Taschenbuch	jährlich

Finanzen und Steuern

Reihe 1: Haushaltswirtschaft von Bund, Ländern und Gemeinden

I. Haushaltspläne (jährlich). Beginnend mit den Angaben für 1961 werden hier die Haushaltsansatzzahlen von Bund, Ländern und Gemeinden veröffentlicht. **II. Jahresabschlüsse**. Jährlich je ein Heft über öffentliche Finanzwirtschaft, über staatliche Finanzen und über kommunale Finanzen (Rechnungsergebnisse). **III. Vierteljahreszahlen zur Finanzwirtschaft**. Vierteljährlicher Bericht über die Einnahmen und Ausgaben sowie Schuldenstand von Bund und Ländern, Angaben über die Investitionsausgaben, Schuldenstand und -bewegung der Gemeinden mit 10000 und mehr Einwohnern und der Gemeindeverbände. **IV. Finanzausgleich**. Finanzstatistische Ergebnisse über die allgemeinen Finanzausweisungen und Umlagen (jährlich) sowie über die allgemeine Umlage der Landkreise (jährlich). In unregelmäßigen Zeitabständen Einzeluntersuchungen über Aufgaben- und Lastenverteilung (Speziallastenausgleiche, z. B. Schulwesen, Sozialwesen).

Reihe 2: Steuerhaushalt von Bund, Ländern und Gemeinden

Die Reihe bringt vierteljährliche Ergebnisse über die kassenmäßigen Einnahmen aus Steuern.

Reihe 3: Schulden und Vermögen von Bund, Ländern und Gemeinden

I. Schulden (jährlich). Angaben über Inland- und Auslandschulden nach Schuldenarten. **II. Vermögen** (vorgesehen).

Reihe 4: Personal von Bund, Ländern und Gemeinden

In einem jährlich erscheinenden Heft werden Angaben über den Personalstand von Bund, Ländern und Gemeinden (einschl. ihrer rechtlich unselbständigen Wirtschaftsunternehmen) sowie der Bundesbahn und der Bundespost veröffentlicht.

Reihe 5: Sonderbeiträge zur Finanzstatistik

In dieser Reihe werden Ergebnisse von Einzeluntersuchungen über die Finanzierung bestimmter Aufgabengebiete (z. B. Hochschulen, Wohnungsbau, Straßenwesen) veröffentlicht, soweit es sich nicht ausschließlich um Darstellungen über Finanzausgleichsfragen (vgl. Reihe 1/IV) handelt.

Reihe 6: Einkommen- und Vermögensteuern

I. Einkommen- und Körperschaftsteuer (unregelmäßig). **II. Lohnsteuer** (unregelmäßig). **III. Vermögensteuer** (unregelmäßig). **IV. Einheitswerte der gewerblichen Betriebe** (unregelmäßig). **V. Erbschaftsteuer** (bis 1962 jährlich).

Reihe 7: Umsatzsteuer

In einem bis 1962 jährlich und seitdem in zweijährigem Turnus erscheinenden Heft werden Angaben über die Zahl der Steuerpflichtigen, den Gesamtumsatz und die Umsatzsteuer veröffentlicht. In unregelmäßigen Abständen werden außerdem die steuerpflichtigen Umsätze nach Steuersätzen, die steuerfreien Umsätze nach Befreiungsvorschriften sowie die Rechtsformen dargestellt.

Reihe 8: Verbrauchsteuern

Eine zusammenfassende Darstellung über den Verbrauch und die Besteuerung wird nur in längeren Zeitabständen veröffentlicht.

In zeitlich kürzerer Berichtsfolge erscheinen folgende Einzeltitel: **I. Tabaksteuer** (monatlich und – ab 1965 – jährlich). **II. Biersteuer** (monatlich, jährlich). **III. Mineralölsteuer** (vierteljährlich, jährlich). **IV. Branntweinmonopol** (jährlich). **V. Schaumweinsteuer** (vierteljährlich). **VI. Kleinere Verbrauchsteuern** (jährlich 6 Berichte). Angaben über Besteuerung von Zucker, Salz, Leuchtmitteln, Zündwaren, Spielkarten, Essigsäure.

Reihe 9: Realsteuern

I. Realsteuervergleich (jährlich). Darstellung des Aufkommens aus Grundsteuern und Gewerbesteuer, der Grundbeträge und Hebesätze sowie der Streuung der Realsteuerhebesätze. **II. Gewerbesteuer** (unregelmäßig). Die erstmals seit 1938 für 1958 durchgeführte Statistik enthält Angaben über die Steuerpflichtigen, den Gewerbeertrag, das Gewerbekapital und die Steuermeßbeträge (Gewerbesteuerhauptstatistik), die Zerlegung der Steuermeßbeträge, die Hebesätze und das Steuersoll (Gewerbesteuermeßbetragstatistik) und die Lohnsumme, Steuermeßbeträge und Lohnsummensteuer (Lohnsummensteuerstatistik).

Prospekte mit ausführlichen Angaben sind bei dem W. KOHLHAMMER VERLAG, 65 Mainz, Postfach 1150 erhältlich.