

STATISTISCHES
BUNDESAMT
WIESBADEN

FINANZEN UND STEUERN

Reihe 1

Haushaltswirtschaft von Bund, Ländern und Gemeinden

II. Jahresabschlüsse

Öffentliche Finanzwirtschaft

1963



W. KOHLHAMMER VERLAG

STATISTISCHES
BUNDESAMT
WIESBADEN

FACHSERIE **L**

FINANZEN UND STEUERN

Reihe 1

Haushaltswirtschaft von Bund, Ländern und Gemeinden

II. Jahresabschlüsse

Öffentliche Finanzwirtschaft

1963



Bestellnummer: L 1/II/3 — J 63

VERLAG: W. KOHLHAMMER GMBH, STUTTGART UND MAINZ

Inhalt

	Seite
Vorbemerkung	3
Textteil	
I. Form und Methodik der Darstellung	
1. Gliederung nach Aufgabenbereichen	4
2. Zentrale Nachweisung verschiedener Positionen	4
3. Begriffe	5
II. Staatliche und kommunale Finanzwirtschaft 1963	
1. Allgemeine Entwicklung	5
2. Statistische Abschlüsse	6
3. Aufwendungen für wichtige Aufgabenbereiche	6
4. Ausgabearten	6
5. Finanzierung der öffentlichen Haushalte 1963 (Einnahmen und Finanzausgleich)	7
III. Erläuterung der verwendeten Begriffe und Hinweise zur Benutzung der Tabellen	
1. Zentraler Nachweis verschiedener Ausgaben und Einnahmen	8
2. Abgrenzung der verschiedenen Begriffe	8
IV. Zusammenfassende Übersichten über die Ausgaben und Einnahmen der öffentlichen Haushalte (Bund, Lastenausgleichsfonds, ERP-Sondervermögen, Länder und Gemeinden (Gv.))	
1. Gesamtausgaben und Gesamteinnahmen der öffentlichen Haushalte 1961 bis 1963 ..	13
2. Ausgaben und Einnahmen der öffentlichen Haushalte nach vermögensunwirksamen und vermögenswirksamen Rechnungsposten	14
a) Rechnungsjahr 1961	14
b) Rechnungsjahr 1962	15
c) Rechnungsjahr 1963	16
3. Errechnete Überschüsse/Fehlbeträge der öffentlichen Haushalte 1959 bis 1963	17
4. Aufgaben- und Lastenverteilung der öffentlichen Haushalte 1961 bis 1963	17
a) Gesamthaushalt	17
b) ausgewählte Aufgabenbereiche	18
5. Zahlungen im Finanzausgleich unter den Ländern 1959 bis 1963	18
6. Zahlungen im Finanzausgleich zwischen Ländern (ohne Stadtstaaten) und Gemeinden (Gv.) 1961 bis 1963	19
7. Ausgaben der öffentlichen Haushalte für Investitionen nach Arten 1961 bis 1963	19
8. Personalausgaben der öffentlichen Haushalte nach Arten 1961 bis 1963	20
9. Schuldenaufnahmen und Schuldendienst der öffentlichen Haushalte 1961 bis 1963	20
Schaubilder	21
Tabellenteil (lt. besonderem Verzeichnis)	23

Die Angaben beziehen sich auf das Bundesgebiet.

Erschienen im April 1966

Nachdruck — auch auszugsweise — nur mit Quellenangabe gestattet.

Preis: DM 11,—

Ergebnisse der Länder in tieferer sachlicher Gliederung werden in den „Statistischen Berichten“ der Statistischen Landesämter mit den Kennziffern L I 1 und 2 veröffentlicht.

Vorbemerkung

Mit dem vorliegenden Band wird die bisher in mehrjährigen Abständen erschienene Darstellung der öffentlichen Finanzwirtschaft von einer jährlichen Veröffentlichung der staatlichen und kommunalen Jahresrechnungsergebnisse abgelöst. Dadurch sollen die Einzelveröffentlichungen über „Staatsfinanzen“ und „Kommunale Finanzen“ um eine vergleichbare Zusammenstellung von Zahlen aus beiden Bereichen der öffentlichen Finanzwirtschaft ergänzt werden. Außerdem wird das Gewicht dieser Veröffentlichungsreihe in stärkerem Maße als in den genannten Quellenbänden auf der Herausstellung gesamtwirtschaftlicher Zusammenhänge und aktueller finanzwirtschaftlicher Gesichtspunkte liegen.

Wegen der vom Rechnungsjahr 1963 ab eintretenden Änderungen in der Systematik und Methodik der Finanzstatistik wird die Beachtung der Hinweise zum Tabellenteil nachdrücklich empfohlen. Eine kurzgefaßte Erläuterung dazu wird überdies im Teil II der textlichen Ausführungen gegeben.

Diese Veröffentlichung wurde in der Abteilung „Finanz- und Steuerstatistik“ des Ltd. Regierungsdirektors Mengert von Regierungsrat Dr. Freund im Hauptreferat des Oberregierungsrates Weyershäuser bearbeitet.

I. Form und Methodik der Darstellung

Vom Rechnungsjahr 1963 an werden in der Finanzstatistik bei der Darstellung der Jahresrechnungsergebnisse eine Reihe von systematischen und methodischen Änderungen eingeführt. Neben einer tiefer differenzierten Gliederung nach Aufgabenbereichen ist auch eine zum Teil neue Abgrenzung und Bezeichnung der dargestellten Einnahmen und Ausgaben vorgenommen worden. Damit wird den im Verlauf der Jahre eingetretenen Änderungen des Haushaltsrechts, der Haushaltspraxis und bis zu einem gewissen Grad auch den Anforderungen an die Finanzstatistik hinsichtlich ihrer Auswertungsmöglichkeiten für allgemein volkswirtschaftliche Zwecke Rechnung getragen. Diese Umgestaltung stellt allerdings nur einen ersten notwendigen Schritt auf dem Weg zu einer grundlegenden Reform der Finanzstatistik dar, die sich im Zusammenhang mit den derzeit laufenden Arbeiten an einer Reform der öffentlichen Haushalte abzeichnet.

1. Gliederung nach Aufgabenbereichen

a) Sachgerechte Unterteilung der Funktionsbereiche

Vom Rechnungsjahr 1963 ab sind in der Gliederung der Aufgabenbereiche gegenüber den Vorjahren eine Reihe von Änderungen eingetreten. Damit wird eine volle Anpassung an den „Funktionenplan“ des Bundeshaushalts erreicht. Innerhalb des verbesserten „Funktionenschemas“ sind aktuelle Erfordernisse, wie sie sich aus gesetzlichen Neuregelungen (z. B. Sozialhilfegesetz vom 30. Juni 1961) oder infolge neuer finanzpolitischer Fragestellungen (z. B. Förderung der Wissenschaft) ergeben, berücksichtigt. Die schematische Übersicht auf den Seiten 10 ff. dieser Veröffentlichung läßt die Einzelheiten der neuen Aufgabengliederung erkennen und vermittelt zugleich Hinweise dazu, welche Behörden oder welche Maßnahmen den Aufgabenbereichen im einzelnen zuzuordnen sind.

b) Wegfall der Trennung nach „Hoheits-/Kämmereiverwaltungen“ und „Allgemeinen Deckungsmitteln“

Mehr prinzipiellen Charakter trägt der Verzicht auf die bisher übliche Trennung der nachgewiesenen Einnahmen nach den im Bereich der „Hoheits- bzw. Kämmereiverwaltungen“ einerseits und im Bereich der „Allgemeinen Deckungsmittel“ andererseits anfallenden Positionen. Diese, aus der ehemaligen Reichsfinanzstatistik übernommene Zweiteilung fand ihren Grund u. a. in der Betonung, den die frühere Finanztheorie auf den Unterschied zwischen den (vor allem in Form von Steuern) umgelegten „Belastungen“ der Wirtschaftssubjekte und den als „Entgelte“ für bestimmte Staatsleistungen betrachteten Gebühren und sonstigen speziellen Deckungsmitteln legte. Die neuere Finanzwissenschaft (insbesondere die Erkenntnis von der Bedeutung der Überwälzungsvorgänge) läßt diese strenge Unterscheidung der Einnahmen nach dem Charakter der daraus für die Wirtschaftssubjekte erwachsenden Belastungen weniger dringlich erscheinen. Auch vom Haushaltsrecht aus gesehen läßt sich eine in dieser Form aufgeteilte Darstellung in der Finanzstatistik kaum begründen. Für die Neuregelung spricht auch der in der Reichshaushaltsordnung (§ 29, 1) sowie in den meisten Gemeindehaushaltsordnungen (§ 12) festgelegte Grundsatz der „Nonaffektation“, wonach prinzipiell alle Einnahmen als Deckungsmittel für die Gesamtheit des Ausgabebedarfs dienen.

Schließlich trägt die ungeteilte, einheitliche Darstellung der öffentlichen Finanzdaten auch zum leichteren Verständnis der dargebotenen Tabellen bei. Die bisher übliche Summierung der Ausgaben für den Bereich der Hoheits- bzw. Kämmereiverwaltungen, bei der die innerhalb der „Allgemeinen Deckungsmittel“ enthaltenen Ausgaben ausgeschlossen blieben,

führte nämlich leicht zu Mißverständnissen bei der Auswertung der dargestellten Daten.

c) Behandlung der Einnahmen und Ausgaben des Erwerbsvermögens

Mit der vorstehend erläuterten Umstellung ist auch eine „durchsichtigere“ und der Haushaltspraxis besser entsprechende Darstellung der Einnahmen und Ausgaben des Erwerbsvermögens (Allgemeines Grundvermögen, Kapitalvermögen, Wirtschaftsunternehmen) verbunden. Bisher waren die diesbezüglichen Rechnungsposten — der grundlegenden Zweiteilung der finanzstatistischen Nachweisungen entsprechend — auf verschiedene Aufgabenbereiche verteilt; und zwar wurden die vermögensunwirksamen Rechnungsposten (Personal- und laufende Sachausgaben sowie laufende Einnahmen gegeneinander) saldiert und der so errechnete Überschuß (bzw. Fehlbetrag) den „Allgemeinen Deckungsmitteln“ zugerechnet. Dagegen beschränkte sich die Nachweisung der Einnahmen und Ausgaben des Erwerbsvermögens innerhalb der Hoheits-/Kämmereiverwaltungen bisher auf die vermögenswirksamen Rechnungsposten.

Die jetzt eingeführte Darstellung — nicht saldierte Nachweisung aller Einnahmen und Ausgaben für das Erwerbsvermögen — folgt der in den Haushaltsplänen üblichen Nachweisung. Nach wie vor ist es natürlich möglich, die Einnahmen und Ausgaben für das Erwerbsvermögen im Bedarfsfall für andere Auswertungszwecke auch in der seitherigen Form zusammenzufassen (vgl. Tabelle E 2.).

2. Zentrale Nachweisung verschiedener Positionen

Eine Reihe weiterer Änderungen der finanzstatistischen Methodik ergibt sich aus der Notwendigkeit einer zentralen Nachweisung bestimmter, bisher bei den einzelnen Aufgabenbereichen nachgewiesenen Einnahmen und Ausgaben. Dabei handelt es sich einmal um solche Positionen, die als eine Art „transitorischer Posten“ im Interesse einer „periodenrichtigen“ Abgrenzung der bei den einzelnen Aufgabenbereichen anfallenden Einnahmen und Ausgaben eliminiert werden (z. B. Schuldendienst oder Rücklagenbewegung). Dadurch soll erreicht werden, daß beim einzelnen Funktionsbereich nur diejenigen Einnahmen und Ausgaben gezeigt werden, die unmittelbar mit der Aufgabenerfüllung im laufenden Jahr in Form von Personal-, Sach- und Investitionsausgaben im Zusammenhang stehen. Ihre gesonderte, von den Einnahmen und Ausgaben der einzelnen Aufgabenbereiche losgelöste Nachweisung sichert so eine auf die im Berichtszeitraum „ausgelosten“ Einnahmen und Ausgaben beschränkte Darstellung der Finanzen einzelner Aufgabenbereiche.

Zum anderen erwies es sich aber als zweckmäßig, eine Reihe von Haushaltspositionen, die in den Staatshaushalten überwiegend zentral bewirtschaftet werden und in der Statistik mehr oder weniger „fiktiv“ aufgeteilt werden mußten, künftig zentral darzustellen. So mußten z. B. die Versorgungsbezüge zumeist schätzungsweise den einzelnen Aufgabenbereichen zugeordnet werden; dies erweist sich aber allein deshalb als problematisch, weil, abgesehen von der hier gleichfalls schwierigen periodengerechten Abgrenzung (s. o.), die Pensionslasten für die in früheren Jahren tätigen Bediensteten häufig nicht ohne weiteres auf das heute gültige „Aufgabenschema“ des öffentlichen Dienstes übertragen werden können.

In ähnlicher Weise war auch die bisher übliche Aufteilung der Schuldenaufnahmen auf Aufgabenbereiche mit Mängeln behaftet. Einmal dienen — besonders die staatlichen Anleiheaufnahmen — häufig der Deckung des verbleibenden Haushaltsfehlbedarfs, sind also von vornherein nicht für eine be-

stimmte Maßnahme vorgesehen. Sie können insoweit nur schematisch einzelnen Aufgabenbereichen zugerechnet werden. Allein schon dadurch ist ein Vergleich der Finanzierung bestimmter Aufgabenbereiche zwischen verschiedenen Gebietskörperschaften leicht irreführend. Aber auch die — für die Gemeinden in der Regel vorgeschriebene — zweckgebundene Nachweisung der Kreditnahmen entspricht zwar althergebrachten formalen Haushaltsprinzipien; die Zuordnung zu einem bestimmten Aufgabenbereich hat aber kaum einen ökonomischen Aussagewert.

3. Begriffe

Die vorstehend angedeuteten Änderungen der finanzstatistischen Methodik implizieren naturgemäß auch Auswirkungen auf Inhalt und Abgrenzung der verschiedenen Einnahme- und Ausgabebeuriffe und damit auf die sachgerechte, von der zusammenfassenden Betrachtung einer Vielzahl öffentlicher Haushalte her bestimmte Interpretation der finanzstatistischen Daten. Dabei ist hervorzuheben, daß auch nach der skizzierten Neuordnung grundsätzlich an der Konzeption einer Reihe von Begriffsdefinitionen festgehalten werden muß. Sie ergibt sich zum Teil bereits aus der Aufgabenstellung, die der 1925 eingeführten Reichsfinanzstatistik gestellt war, nämlich eine zahlenmäßige Dokumentation des Finanzausgleichs zwischen Reich, Ländern und Gemeinden zu schaffen. Dies wurde und wird vor allem dadurch erreicht, daß auf der einen Seite die für den Vollzug der Verwaltungsaufgaben verausgabten Be-

träge auf der anderen Seite den daraus resultierenden Belastungen gegenübergestellt werden (vgl. dazu auch „Wirtschaft und Statistik“ 1927, S. 458 ff.). So stellen nach wie vor die „Unmittelbaren Ausgaben“ in Form der für Personal-, Sach- und Investitionskosten eingesetzten Mittel einerseits sowie die „Nettoaussgaben“ (bisher „Eigenausgaben“) andererseits die beiden „Grundbegriffe“ dar, um die sich das vielfältig differenzierte Begriffssystem der Finanzstatistik gruppieren läßt.

Erwähnenswert ist schließlich noch, daß mit der Einführung der Begriffe „Gesamtausgaben“ und „Gesamteinnahmen“ im Tabellenprogramm der Quellenveröffentlichungen die Auswertung der finanzwirtschaftlichen Daten weiter erleichtert werden soll. Dabei handelt es sich um die Darstellung der gesamten, aus dem Haushaltsvolumen der jeweils erfaßten Gebietskörperschaften abgeleiteten Einnahmen und Ausgaben, die um die in Höhe der Zahlungen zwischen den jeweils zusammengefaßten Gebietskörperschaften enthaltenen Doppelzählungen bereinigt sind.

Über Inhalt und Berechnungsmethoden der finanzstatistischen Begriffe im einzelnen unterrichten die beigelegten Erläuterungen der verwendeten Begriffe und Hinweise zur Benutzung der Tabellen (vgl. S. 9).

Um eventuell erforderliche Vergleiche mit den Vorjahren zu erleichtern, werden in den „Zusammenfassenden Übersichten“ (S. 14 ff.) auch Vergleichszahlen für die Jahre 1961 und 1962 in einer der neuen Methodik angepaßten Form dargeboten.

II. Staatliche und kommunale Finanzwirtschaft 1963

1. Allgemeine Entwicklung

Auch die hier dargestellte Entwicklung der staatlichen und kommunalen Finanzen im Rechnungsjahr 1963 ist in vielfältiger Weise mit der allgemeinen Wirtschaftslage verknüpft. So führten z. B. die rezessiven Tendenzen der Konjunktur im vorangegangenen Jahr zu einem verlangsamten Zuwachs wichtiger Steuereinnahmen beim Bund, den Ländern und den Gemeinden. Auf der anderen Seite blieb aber der Zuwachs der Ausgaben (besonders auch der Investitionen) — trotz der in den Haushaltsplanungen teilweise geübten Zurückhaltung — nicht im selben Maß zurück, wie es der Einnahmenentwicklung entsprochen hätte. Damit hat sich die Haushaltslage der Gebietskörperschaften 1963 tendenziell stärker angespannt als in den vorangegangenen Jahren.

Bund, Lastenausgleichsfonds, ERP-Sondervermögen, Länder (einschließlich Stadtstaaten) und Gemeinden (Gv.) haben 1963 zusammen 122,5 Mrd. DM rechnungsmäßige Ausgaben nachgewiesen. Damit hat sich die Summe der — von Doppelzählungen bereinigten — Ausgaben gegenüber dem Vorjahr um rund 7,9 Mrd. DM oder + 6,9 % erhöht. Den genannten Ausgaben stehen vergleichbare Einnahmen der staatlichen und kommunalen Gebietskörperschaften in Höhe von rund 122,4 Mrd. DM gegenüber; sie liegen gegenüber dem Vorjahr um rund 8,3 Mrd. DM oder 7,3 % höher. Allerdings vermitteln diese Zuwachsraten der Einnahmen, die sogar die entsprechenden Ausgabenzunahmen noch übertreffen, kein korrektes Bild von der erwähnten zunehmenden Anspannung der Haushaltslage der staatlichen und kommunalen Gebietskörperschaften. Die in der Finanzstatistik nachgewiesene Steigerung der Einnahmen schließt nämlich die hohen Einnahmen des Lastenausgleichsfonds und des ERP-Sondervermögens ein, die allein mit + 799 Mill. DM die entsprechenden Ausgaben übersteigen; sie ergeben sich teils aus hohen Schuldenaufnahmen, teils aus einer temporären Ausgabensenkung der genannten Körperschaften. Eliminiert man die Einnahmen und Ausgaben des Lastenausgleichsfonds und des ERP-Sonder-

vermögens, so ergibt sich für die Gebietskörperschaften im engeren Sinn 1963 ein die Einnahmen übersteigender Mehraufwand in Höhe von — 929 Mill. DM (ohne Berücksichtigung von + 425 Mill. DM aus dem Saldo der Zahlungen zwischen den Gebietskörperschaften), während im Vorjahr Mehrausgaben von — 383 Mill. DM zu verzeichnen waren.

Selbstverständlich hat sich die oben skizzierte Entwicklung auf die einzelnen Verwaltungsebenen und Gebietskörperschaften in sehr unterschiedlichem Maß ausgewirkt, schon allein deshalb, weil die Steuereinnahmen der einzelnen Verwaltungsebenen mit unterschiedlicher Reagibilität den konjunkturellen Schwankungen folgen. Auch die Ausgabengestaltung variiert im Einzelfall beträchtlich vom durchschnittlichen Maß, weil sie nicht nur von der jeweils besonderen Aufgabenstellung, sondern auch von der haushaltspolitischen Konzeption der einzelnen Aufgabenträger mitbestimmt wird.

Der Bund wies bei voller Ausschöpfung der für 1963 bewilligten Anleiheermächtigungen (2 659 Mill. DM gegenüber 925 Mill. DM im Vorjahr) per Saldo ein Einnahmefizit von rund — 101 Mill. DM auf, zu dessen Überbrückung Kassenmittel eingesetzt werden mußten; für die Summe der Länder lassen sich — bei wachsender Verschuldung — gleichfalls zunehmend „negative“ Abschlüsse erkennen (1963 — 520 Mill. DM, 1962 — 316 Mill. DM). Auch für die Gemeinden (Gv.) zeigt sich 1963 — obwohl per Saldo noch ein Überschuß der Einnahmen über die Ausgaben von + 118 Mill. DM zu verzeichnen ist — beim Vergleich mit dem Vorjahr eine merklich verringerte Spanne der Mehreinnahmen (Mehreinnahmen 1962 + 537 Mill. DM).

Je Einwohner entsprachen die öffentlichen Ausgaben im Jahr 1963 2 119 DM, was + 114 DM oder + 5,7 % gegenüber dem Vorjahr ausmacht. In Relation zum Bruttosozialprodukt zeigt sich für den öffentlichen Gesamtaufwand mit 32,4 % eine gegenüber dem Vorjahr (32,2 %) gering erhöhte Quote. Dabei muß allerdings beachtet werden, daß die verschiedenen ökonomischen Komponenten der staatlichen und kommunalen Aufwendungen sich dabei nicht immer ganz einheitlich ent-

wickelt haben. Insbesondere hat sich der „Staatsverbrauch“ (also der laufende Aufwand des „Staates“ für den Erwerb von Waren und Dienstleistungen abzüglich des Wertes der Staatsleistungen, die verkauft oder für die Gebühren erhoben werden) von 15,0 % auf 15,7 % 1963 stärker erhöht, als das für die übrigen Teile der Staatsausgaben der Fall ist.

2. Statistische Abschlüsse

Die finanzstatistischen Abschlüsse vervollständigen das Bild von der Lage der staatlichen und kommunalen Haushaltswirtschaft des laufenden Jahres. Allerdings gewinnen diese Angaben einen Aussagewert nur dann, wenn sie für mehrere Jahre nebeneinandergestellt die aufgelaufenen Mehreinnahmen bzw. die entstandenen Mehrausgaben aufzeigen und so die Finanzwirtschaft des laufenden Jahres mit den Ergebnissen der Haushaltswirtschaft früherer Jahre in Zusammenhang bringen.

Die finanzstatistischen Abschlüsse werden in der zusammenfassenden Übersicht 2, ihre Kumulierung für die letzten Jahre in Übersicht 3 dargestellt. Sie liefern nicht nur Anhaltspunkte für die erwähnte „Belastung“ oder „Begünstigung“ der Haushalte aus den Vorjahren, sondern sie geben auch Hinweise über die liquiditätswirksamen Effekte der Haushaltsgebarung. Wie schon eingangs erwähnt, zeigt sich auch für 1963, daß der Abbau der am Ende des Rechnungsjahres 1962 noch bei den Ländern bestehenden „Reserven“ weiter fortgeschritten ist. Bei der Beurteilung dieser Erscheinung muß allerdings beachtet werden, daß infolge beträchtlicher Auslandszahlungen der öffentlichen Hand — besonders des Bundes — der Abbau vorhandener, zum Teil beim Zentralbanksystem stillgelegter Kassenreserven nicht ohne weiteres zu einer Ausdehnung der Binnenliquidität in entsprechendem Ausmaß führen muß. Besondere Beachtung verdient ferner bei Betrachtung einzelner Jahresabschlüsse die Tatsache, daß die finanzstatistischen Abschlüsse auch nicht ohne weiteres als „Wirtschaftliches Jahresergebnis“ Gültigkeit haben. Unter anderem können nämlich z. B. die von Jahr zu Jahr mehr oder weniger stark fluktuierenden Haushaltsreste zu einem periodenfremden Einfluß auf das Abschlußbild führen, der aber bei Addition der Abschlüsse für die Vorjahre weitgehend ausgeschaltet ist.

Eine Betrachtung der kumulierten finanzstatistischen Abschlüsse für die einzelnen Verwaltungsebenen läßt deutlich die Divergenzen in der Haushaltslage des Bundes einerseits und der Länder und Gemeinden andererseits hervortreten, auf die eingangs bereits hingewiesen wurde. Die dargestellten „Überschüsse“ (s. Schaubild) sind selbstverständlich nicht in vollem Umfang als finanzielle Reserven der betreffenden Gebietskörperschaften anzusehen. Diese — ganz auf eine Darstellung der Liquidität abgestellte Berechnung — bezieht nämlich neben echten (freiwilligen oder gesetzlich vorgeschriebenen) Rücklagen auch die aus nicht verbrauchten Anleiheaufnahmen oder aus Haushaltsresten verbliebenen Beträge in die Betrachtung ein. Außerdem besitzen weder die für die Länder noch die für eine Vielzahl von kommunalen Gebietskörperschaften zusammengefaßten Ergebnisse immer einen repräsentativen Aussagewert für die finanzwirtschaftliche Situation einzelner Länder oder Gemeinden oder Gruppen von Gemeinden. Vielmehr fassen sie zum Teil erheblich voneinander abweichende Fälle zu einem Durchschnittswert zusammen. Ferner fällt besonders ins Gewicht, daß die Höhe der Schuldenaufnahmen auf allen Verwaltungsebenen im Jahre 1963 gegenüber den Vorjahren beträchtlich zugenommen hat. Da mit der Aufnahme von Schulden künftig zusätzliche Lasten für den Schuldendienst entstehen, vermitteln die hier dargebotenen Daten auch in dieser Hinsicht kein vollständiges Bild der bereits fixierten, „unsichtbaren“ Finanzlast kommender Rechnungsperioden.

3. Aufwendungen für wichtige Aufgabenbereiche

In der Tabelle A 2 des Tabellenanhangs werden die von Bund, Ländern und Gemeinden (Gv.) für die einzelnen Aufgabenbereiche verausgabten Beträge dargestellt. Einen zu-

sammenfassenden Überblick über die öffentlichen Aufwendungen nach wichtigen Aufgabenbereichen — in einer mit der Methodik für 1963 vergleichbaren Form — für die letzten Jahre vermitteln die Übersichten 4 a und 4 b. Auch 1963 hat die Zunahme des Finanzaufwands der staatlichen und kommunalen Gebietskörperschaften trotz der vielfältigen Ursachen, die sich dafür anführen lassen, fast alle größeren Aufgabenbereiche in ähnlichem Umfang erfaßt und demnach nur zu verhältnismäßig geringen Verschiebungen in der Verteilung des öffentlichen Aufwands auf die einzelnen Aufgabenbereiche geführt. Umschichtungen dieser Art treten vielmehr deutlicher über längerfristige Zeiträume in Erscheinung, abgesehen von solchen Fällen, wo einzelne, enge Aufgabengebiete infolge gesetzlicher Bestimmungen oder politischer Entscheidungen in Erscheinung treten (vgl. z. B. Ausgaben für Zivilschutz, Agrarsubventionen usw.).

Auf die Sozialausgaben entfällt 1963 rund ein Sechstel, einschließlich der Ausgaben für Gesundheit und Sport sogar rund ein Fünftel des öffentlichen Gesamtaufwands; nach wie vor beanspruchen darunter die vom Bund getragenen Zuschüsse an die Sozialversicherungsträger, die verschiedenen Sozialleistungen (z. B. für Kriegsopferversorgung oder im Rahmen des Lastenausgleichs) den weitaus größten Anteil.

Auch die militärischen Ausgaben haben im Verlauf der letzten Jahre an der Steigerung des Haushaltsvolumens partizipiert. Sie stellen sich jetzt auf einen Anteil von 15,9 % der öffentlichen Gesamtaufwendungen oder 34,9 % der Ausgaben des Bundes, der sie auch ausschließlich finanziert.

Die Finanzierung der für Unterricht und Wissenschaft eingesetzten Mittel konzentriert sich in starkem Maß auf Länder und Gemeinden (Gv.). Von der 1963 dafür verausgabten Summe von rund 11,7 Mrd. DM (ohne Versorgung, Schuldendienst und Rücklagen) haben die Länder allein 7,3 Mrd. DM und die Gemeinden (Gv.) 3,3 Mrd. DM (das sind zusammen rund 91 %) aufgebracht, darunter nahezu fast alle für die Schulen bestimmten Aufwendungen.

Bei der Finanzierung der Wissenschaft ist der Bund allerdings in den letzten Jahren in zunehmendem Maß beteiligt, wobei es sich vor allem um Aufwendungen für die Studienförderung sowie die Kosten für den Ausbau bestehender und den Aufbau neuer Hochschulen (einschließlich Zuschüsse für laufende Forschung, darunter auch an die Deutsche Forschungsgemeinschaft) handelt. Für Hochschulen und sonstige Wissenschaft wurden von den staatlichen und kommunalen Gebietskörperschaften insgesamt 1963 3,5 Mrd. DM ausgegeben. Gegenüber dem Vorjahr haben sich die Aufwendungen um 464 Mill. DM oder um + 15,4 % erhöht, und zwar etwa gleichermaßen im Bereich der Universitäten und sonstigen Hochschulen als auch bei den staatseigenen Forschungsanstalten, wissenschaftlichen Bibliotheken und sonstigen wissenschaftlichen Einrichtungen.

Der Umfang des auf die Bundesfernstraßen entfallenden Finanzaufwands sowie auch der von den Ländern und teilweise von den Gemeinden aufzubringenden Straßenausgaben ist durch die Straßenbaupläne des Bundes und zum Teil auch der Länder längerfristig vorgeplant. Mit 8,4 Mrd. DM (in der neuen methodischen Abgrenzung) oder 6,9 % der gesamten öffentlichen Ausgaben nehmen diese Aufwendungen auch 1963 ein besonderes Gewicht ein.

Bei den übrigen Aufgabenbereichen sind noch die — vor allem durch Subventionen verschiedener Art bedingten — Ausgaben im Rahmen der Aufgabenbereiche Ernährung, Landwirtschaft und Forsten sowie Handel, Industrie und Gewerbe, sowie die Förderung des Wohnungsbaus besonders zu erwähnen (vgl. Übersicht 4 b [Teil IV] und Tabelle A 2).

4. Ausgabearten

Die Gruppierung der Einnahmen und Ausgaben im Rahmen der Finanzstatistik stützt sich zwangsläufig auf die in den staatlichen und kommunalen Haushalten gebräuchlichen Unterscheidungen der Einnahmen und Ausgaben. Diese sind in starkem Maß auf die Bedürfnisse abgestimmt, die sich im Zu-

sammenhang mit der Bewilligung, Bewirtschaftung und Kontrolle der Haushaltsmittel ergeben. Damit wird auch die finanzstatistische Darstellung in bestimmter Weise akzentuiert. Dabei treten die für die Aufhellung bestimmter gesamtwirtschaftlicher Zusammenhänge wichtigen Unterscheidungen der staatlichen und kommunalen Einnahmen und Ausgaben etwas in den Hintergrund.

Über zwei Drittel der öffentlichen Ausgaben entfallen auf den sächlichen Verwaltungs- und Zweckaufwand. Darin sind neben den für den laufenden Betrieb der öffentlichen Einrichtungen erforderlichen Ausgaben (wie z. B. Unterhaltung des unbeweglichen Vermögens, Reinigung, Heizung, Beleuchtung usw.) auch beträchtliche Einkommensübertragungen in Form von Renten aller Art und Subventionen an verschiedene Wirtschaftsbereiche enthalten (vgl. Übersicht 2 [Teil IV] und Tabelle A 1).

Die Personalausgaben erforderten 1963 reichlich ein Fünftel des öffentlichen Gesamtaufwands. Ihre Entwicklung ist sowohl durch Verbesserungen der Beamtenbesoldung, der Angestelltenvergütungen und der Arbeiterlöhne als auch durch Änderungen des Personalstands beeinflusst.

Innerhalb der einzelnen staatlichen und kommunalen Verwaltungsebenen besitzen die Personalausgaben allerdings ein unterschiedliches Gewicht. Bei den Ländern (einschließlich Stadtstaaten) erreichen sie mit rund 32 % den höchsten Anteil, weil die Mehrzahl der „personalintensiven“ Aufgaben von den Ländern wahrgenommen wird. Auch auf der kommunalen Ebene erreicht der entsprechende Ausgabenanteil mit rund 22 % noch einen weit über dem vergleichbaren Satz des Bundes, nämlich knapp 10 %, liegenden Anteil.

Die Ausgaben der Vermögensbewegung (1963 35,7 Mrd. DM) weisen mit + 4,3 % gegenüber dem Vorjahr gleichfalls einen Zuwachs aus. Maßgebend war dafür vor allem der starke — den Durchschnitt überragende — Zuwachs der Investitionsausgaben (nämlich + 12,4 %), der — als Folge der in früheren Jahren eingeleiteten Bauprogramme und auf hohe Ausgabenreste gestützt — den Umfang der Neubewilligungen des Jahres 1963 teilweise überschritt (vgl. Übersicht 7, Teil IV).

Zur Beurteilung der Haushaltslage der einzelnen Gebietskörperschaften vermitteln auch die aus dem Schuldendienst resultierenden Belastungen wichtige Hinweise. Die Höhe dieser laufenden Verpflichtungen hat sich zwar in den letzten Jahren noch weitgehend im gleichen Rahmen gehalten. So betragen die für den Schuldendienst (Verzinsung und Tilgung) der am Kreditmarkt aufgenommenen Schulden (ohne Tilgung von Sonderkrediten der Deutschen Bundesbank auf Grund von Rückzahlungen an den Internationalen Währungsfonds) bei Bund, Ländern und Gemeinden 1963 aufgewendeten Beträge rund 5,3 Mrd. DM und liegen damit gegenüber dem Vorjahr um 652 Mill. DM höher. Die starke Zunahme der Verschuldung wird sich aber — mit der entsprechenden zeitlichen Verzögerung — künftig in weit stärkerem Maß auf die Haushaltslage der staatlichen und kommunalen Gebietskörperschaften auswirken. Auch in dieser Beziehung liegen die Voraussetzungen im Einzelfall recht unterschiedlich. Zum Teil haben besonders einzelne Großstädte bereits hohe laufende Lasten aus der Verzinsung und Tilgung früher aufgenommener Schulden zu tragen. Ein wachsender Anteil der Neuverschuldung muß daher in diesen Fällen zur Finanzierung des Schuldendienstes für früher aufgenommene Kredite eingesetzt werden.

Art und Umfang der öffentlichen Investitionen besitzen infolge ihrer konjunkturellen „Schlüsselstellung“ besondere Bedeutung. Sie sind auch im Zusammenhang mit den Überlegungen für eine konjunkturgerechte Haushaltspolitik in den Mittelpunkt des Interesses gerückt. In gewissem Umfang konnten auch durch Sparmaßnahmen (z. B. Bausperre, Streckung der für ein bestimmtes Jahr vorgesehenen Aufträge, usw.) eine gewisse Anpassung an konjunkturpolitische Erfordernisse erreicht werden.

Für die einzelnen Verwaltungsebenen weisen die Investitionen eine verschiedene — der jeweiligen Aufgabenstellung entsprechende — Struktur auf. Beim Bund handelt es sich vor

allem um die Aufgabenbereiche Verkehr (1963: 2,3 Mrd. DM) und Verteidigung (1963: 1,9 Mrd. DM), die den größten Teil der Investitionen beanspruchen. Für die Länder liegt das Schwergewicht beim Verkehr (besonders Straßenbau) und im Bereich der Bildung und Wissenschaft. Bei Stadtstaaten und Gemeinden ragen neben dem Verkehrswesen die Schulen, die gemeindlichen Anstalten und Einrichtungen und die Wirtschaftsunternehmen mit hohem Investitionsbedarf hervor. Die Verteilung der mittelbaren Investitionen, besonders der Darlehen auf die einzelnen Aufgabenbereiche, hat sich gegenüber den früheren Jahren nur wenig verändert. Die Förderung des Wohnungsbaues, die landwirtschaftliche und gewerbliche Wirtschaftsförderung und das Erwerbsvermögen zählen zu den wesentlichen dabei in Betracht kommenden Aufgabengebieten.

5. Finanzierung der öffentlichen Haushalte 1963 (Einnahmen und Finanzausgleich)

Seit Jahren sind die **Steuereinnahmen** für die Finanzierung der öffentlichen Haushalte von entscheidender Bedeutung, wenn auch hier gewisse Nuancen (besonders bei den Gemeinden liegen die Verhältnisse zum Teil etwas anders) zu beobachten sind. Die Höhe der Steuereinnahmen (ohne Lastenausgleichsabgaben) erreichten 1963 knapp drei Viertel der gesamten zur Verfügung stehenden Einnahmen. Bemerkenswert ist in diesem Zusammenhang, daß die Zunahme der Steuereinnahmen infolge des geltenden Steuersystems bei den einzelnen Verwaltungsebenen zum Teil recht unterschiedlich verläuft. So erhöhte sich der Einnahmewachstum des Bundes aus Steuern 1963 um + 6,3 %, derjenige der Länder aus Ländersteuern um + 6,5 % und derjenige der Gemeinden (Gv.) aus Gemeindesteuern um 4,8 %, während sich der durchschnittliche Zuwachs der Steuereinnahmen auf 5,7 % stellte. Noch wesentlich stärkere Divergenzen treten in Erscheinung, wenn man die Einnahmen einzelner Gebietskörperschaften, besonders einzelner Gemeinden, nebeneinander stellt. Dabei kommt dann zum Ausdruck, daß die „Ergiebigkeit“ der einzelnen Steuern auch mannigfaltigen regionalen Einflüssen unterliegt.

Unter den übrigen, zur Deckung der Ausgaben herangezogenen Finanzierungsmitteln spielen, abgesehen von den Schuldenaufnahmen, vor allem die Gebühren und Entgelte sowie die Entnahmen aus Rücklagen und Kapitalvermögen eine Rolle. Dagegen kommt den in früheren Jahrzehnten für die Finanzwirtschaft der öffentlichen Haushalte teilweise wichtigen Erwerbseinkünften heute nur eine geringe Bedeutung zu. Der Überschuß der laufenden Einnahmen über die laufenden Ausgaben liegt bei etwa 1 % des öffentlichen Gesamtaufwands.

Zwischen dem Finanzbedarf der einzelnen staatlichen oder kommunalen Gebietskörperschaften und den ihr zur Verfügung stehenden eigenen Einnahmen besteht in der Regel eine beträchtliche Diskrepanz. Nur in begrenztem Umfang können diese finanziellen Lücken durch Korrekturen in der Steuerverteilung überbrückt werden. So hat z. B. für den Finanzausgleich zwischen Bund und Ländern das erste Gesetz zur Änderung der Beteiligungsverhältnisse an der Einkommensteuer und der Körperschaftsteuer vom 11. März 1964, BGBl. I, S. 137, eine wichtige Neuregelung in dieser Richtung gebracht. Danach wurde das Beteiligungsverhältnis für 1963 auf 38 % und für die Jahre 1964 bis 1966 auf 39 % des Bundesanteils an den genannten Steuern festgesetzt. Bereits 1962 hatten jedoch die Länder freiwillige Beiträge an den Bundeshaushalt in Höhe von rund 1 Mrd. DM geleistet, was einer Erhöhung des Bundesanteils an der Einkommen- und Körperschaftsteuer von etwa 1 % gleichgekommen wäre.

Die Herstellung eines Gleichgewichts zwischen Ausgaben und Einnahmen der einzelnen Gebietskörperschaften bleibt in allen anderen Fällen vorwiegend auf die im Rahmen des Finanzausgleichs geleisteten Zahlungen angewiesen. Ihr Volumen hat sich 1963 auf insgesamt 25,1 Mrd. DM (1962 ohne Zuweisungen zum Ausgleich des Bundeshaushalts 23,5 Mrd. DM) oder 20,3 % der gesamten staatlichen und kommunalen

Finanzmasse gestellt. Dies entspricht fast genau der auch für das Vorjahr festgestellten Anteilsquote (20,5 %). Der Bund ist mit Zuschüssen und Darlehen an die Länder, vor allem auf den Gebieten der Landwirtschaft, der Förderung des Wohnungsbaues, des Verkehrs, der Wiedergutmachung und der Kriegsfolgenlasten am System des Finanzausgleichs beteiligt. Außerdem spielen die finanziellen Beziehungen zwischen Bund und Berlin eine besondere Rolle. Berlin nimmt nach dem 3. Überleitungsgesetz (vom 4. Januar 1952, BGBl. I, S. 1) in seinen finanziellen Beziehungen zum Bund die gleiche Stellung ein wie die anderen Länder, partizipiert also insoweit im gleichen Maß an den Bundesleistungen wie die übrigen Länder. Daneben erhält Berlin zum Ausgleich seines Landeshaushalts eine Bundeshilfe nach § 16 des 3. Überleitungsgesetzes (in der Fassung vom 11. Mai 1956, BGBl. I, S. 420) in Höhe von 1 795 Mill. DM 1963 sowie weitere Mittel für wirtschaftliche und kulturelle Förderung. Außerdem schließen die Wirtschaftsförderungsmaßnahmen für Berlin aber auch eine Reihe von Vergünstigungen bei der Umsatzsteuer, der Einkommensteuer, der Körperschaftsteuer sowie der Branntweinsteuer ein.

Während die Korrekturen am Beteiligungsverhältnis der Einkommen- und Körperschaftsteuer die Unterschiede in der Finanzkraft zwischen Bund und Ländern zu einem guten Teil überbrücken, muß die Diskrepanz zwischen finanzstarken und finanzschwachen Ländern ausschließlich durch Zahlungen der Länder untereinander korrigiert werden. Für 1963 haben sich die im Rahmen des Länderfinanzausgleichs übertragenen Beträge zwischen ausgleichspflichtigen und ausgleichsberechtigten Ländern mit rd. 1,5 Mrd. DM gegenüber dem Vorjahr (1,6 Mrd. DM) etwas verringert. Da

die rechtlichen Vorschriften über den Finanzausgleich seit 1959 materiell nicht geändert wurden, läßt sich diese Auswirkung in der Hauptsache auf die für die Berechnung der Zahlungen maßgebenden Faktoren, nämlich die Entwicklung der Steuereinnahmen der Länder und der Realsteuerkraft ihrer Gemeinden zurückführen. Im Verlauf der letzten Jahre hat sich auch bei zahlreichen Gemeinden eine Deckungslücke zwischen Ausgabenbedarf und eigenen Einnahmen gezeigt. Der Umfang des Finanzausgleichs zwischen Ländern und Gemeinden hat demgemäß zugenommen. 1963 beliefen sich die diesbezüglichen Zahlungen auf rd. 8,6 Mrd. DM, also einen um rd. + 1,4 Mrd. DM höheren Betrag als im Vorjahr. Nahezu ein Viertel der Ausgaben der Gemeinden wurde 1963 so aus den Zahlungen der Länder finanziert. Dabei ist zu beachten, daß sich die Bemessungsgrundlagen zum Finanzausgleich im Verlauf der letzten Jahre in verschiedener Hinsicht geändert haben. Dadurch ist die Vergleichbarkeit der für die einzelnen Länder nachgewiesenen Zahlungen an Gemeinden teilweise beeinträchtigt worden.

Während im allgemeinen Finanzausgleich vor allem die in der unterschiedlichen Steuerkraft zum Ausdruck kommenden Besonderheiten der einzelnen Gebietskörperschaften Berücksichtigung finden, sind die Grundlagen der speziellen Finanzausgleichszahlungen sehr vielgestaltig. Es handelt sich dabei um Zuweisungen (1963 4,1 Mrd. DM) und Darlehen (1963 243 Mill. DM) der Länder an die Gemeinden (Gv.) in den verschiedensten Aufgabenbereichen. Andererseits leisten die Gemeinden (Gv.) in gewissem Umfang auch Beiträge an die Länder (1963 1,1 Mrd. DM), darunter u. a. für Lehrerstellen, für Polizei, im Rahmen der Sozialhilfe und einiger anderer Aufgabenbereiche.

III. Erläuterung der verwendeten Begriffe und Hinweise zur Benutzung der Tabellen

1. Zentraler Nachweis verschiedener Ausgaben und Einnahmen

Wie im Textteil (vgl. Abschnitt II) bereits eingehend dargestellt ist, werden vom Rechnungsjahr 1963 ab eine Reihe von Einnahme- und Ausgabepositionen, die bisher den einzelnen Aufgabenbereichen zugeordnet wurden, nur noch zentral nachgewiesen. Es handelt sich dabei um folgende Posten:

- a) Versorgung (Pensionen, Ruhegehälter und -löhne, Witwen- und Waisengelder, Beiträge für fremde Pensionskassen usw.)
- b) Zuführungen und Entnahmen aus Rücklagen, soweit sie nicht schon bisher (z. B. in Form der Rücklagen für den Gesamthaushalt) nur summarisch nachgewiesen wurden.
- c) Schuldenaufnahmen (Kreditmarktmittel, Öffentliche Sondermittel, Innere Darlehen, Darlehen von Gebietskörperschaften) und Schuldendienst (Zinsen und Tilgung auf Schulden aller Arten).

2. Abgrenzung der verschiedenen Begriffe

Die Herauslösung bestimmter, bisher den einzelnen Aufgabenbereichen zugeordneter Einnahme- und Ausgabearten (vgl. oben) erfordert zwangsläufig eine neue Abgrenzung der in der finanzstatistischen Auswertung der Haushaltszahlen verwendeten Begriffe; ihre schematische Darstellung ergibt sich aus den folgenden Zusammenstellungen:

- a) **Verwaltungs- und Zweckausgaben**
Personalausgaben; Unterhaltung und Instandsetzung von unbeweglichem Vermögen; Zuweisungen an Zweckverbände und sonstige Körperschaften; übrige Verwaltungs- und Zweckausgaben (soweit nicht Zahlungen an Gebiets-

körperschaften); + zentral nachgewiesene Positionen: Versorgung, Zinsen.

- b) **Steuern, Verwaltungs- und Betriebseinnahmen**

Gebühren, Entgelte, Strafen; Mieten, Pachten, Zinsen; Zuweisungen von Zweckverbänden und sonstigen Körperschaften; übrige Einnahmen aus Verwaltung und Betrieb (soweit nicht Zahlungen von Gebietskörperschaften); + zentral nachgewiesene Positionen: Steuern.

- c) **Ausgaben der Vermögensbewegung**
Bauten und große Instandsetzungen; Neuanschaffung von beweglichem Vermögen; Erwerb von Grundvermögen; Erwerb von Beteiligungen; Zuführung an Kapitalvermögen; Gewährung von Darlehen an Dritte; + zentral nachgewiesene Positionen: Zuführung an Rücklagen, Tilgung.

- d) **Einnahmen der Vermögensbewegung**
Rückflüsse von Darlehen; Erlöse aus Vermögensveräußerungen; Entnahmen aus Kapitalvermögen; + zentral nachgewiesene Positionen: Schuldenaufnahmen aus Kreditmarktmitteln und öffentlichen Sondermitteln; Innere Darlehen; Entnahmen aus Rücklagen.

- e) **Vermögensunwirksame Rechnungs-posten**

Summe der Verwaltungs- und Zweckausgaben bzw. Steuern, Verwaltungs- und Betriebseinnahmen zuzüglich der Zuweisungen an/von Gebietskörperschaften.

- f) **Vermögenswirksame Rechnungsposten**
Ausgaben bzw. Einnahmen der Vermögensbewegung zuzüglich der Gewährung von Darlehen und Tilgung an bzw. Schuldenaufnahmen bei und Darlehensrückflüssen von Gebietskörperschaften.

g) Erstattungen

Verrechnungen zwischen Aufgabenbereichen innerhalb des Haushaltes einer Gebietskörperschaft (innerer Verrechnungsverkehr) z. B. Zahlungen des Fürsorgeamtes an ein Krankenhaus derselben Gebietskörperschaft für die Behandlung eines Fürsorgeempfängers. Für einen Aufgabenbereich sind die Erstattungen echte Einnahmen bzw. Ausgaben, in der Summe der Aufgabenbereiche sind sie jedoch Doppelzahlungen und als solche abzusetzen.

h) Unmittelbare Ausgaben/Einnahmen

Den unmittelbaren Ausgaben werden die Verwaltungs- und Zweckausgaben sowie die Ausgaben der Vermögensbewegung, den unmittelbaren Einnahmen, die Steuern, Verwaltungs- und Betriebs-einnahmen sowie die Einnahmen der Vermögensbewegung zugerechnet. Es handelt sich also um die Summe der Ausgaben (Einnahmen) ohne Zuweisungen, Darlehen und Tilgung an (von) Gebietskörperschaften, für die Summe aller Aufgabenbereiche auch abzüglich Erstattungen.

Die unmittelbaren Ausgaben zeigen, in welchem (finanziellen) Umfang die Gebietskörperschaften oder Verwaltungsebenen Aufgaben erfüllen. Nicht erkennbar sind allerdings die Fälle, in denen eine Gebietskörperschaft (z. B. in Form der Auftragsverwaltung) unmittelbar für Rechnung einer anderen Gebietskörperschaft tätig wird (vgl. auch „Erstattungen“).

i) Nettoaussgaben

Unmittelbare Ausgaben zuzüglich der Zahlungen an Gebietskörperschaften abzüglich der Zahlungen von Gebietskörperschaften. Für die Summe aller Aufgabenbereiche auch abzüglich Erstattungen. Die Nettoaussgaben geben die Höhe der aus eigenen Mitteln der betreffenden Gebietskörperschaften zu deckenden bzw. zu finanzierenden Aufwendungen an (Bereinigung nach dem „Belastungsprinzip“).

k) Gesamtausgaben/Gesamteinnahmen

Unmittelbare Ausgaben (Einnahmen) zuzüglich Zahlungen an (von) andere(n) Gebietskörperschaften bzw. andere(n) Verwaltungsebenen, die in der jeweiligen Darstellungseinheit nicht enthalten sind.

Errechnung der Gesamtausgaben (-einnahmen)
(den unmittelbaren Ausgaben (Einnahmen)
zuzurechnende Beträge)

Gebietskörperschaften Verwaltungsebene	Zahlungen an (von)				
	Bund	Lasten- aus- gleichs- fonds	ERP- Sonder- ver- mögen	Land- er	Gemein- den (Gv.)
Insgesamt (Staat und Gemeinden (Gv.))					*
Staatliche Verwaltung					*
Bund + Lastenausgleichsfonds + ERP-Sondervermögen (Bundesebene)				*	*
Länder	*	*	*		*
Länder (ohne Stadtstaaten) ¹⁾					
einschl. Gemeinden (Gv.)	*	*	*		*
Länder ohne Stadtstaaten ¹⁾	*	*	*	*	*
Stadtstaaten	*	*	*	*	*
Gemeinden (Gv.)	*	*	*	*	*
Einzelne Gebietskörperschaften, z. B. Bund		*	*	*	*
Lastenausgleichsfonds	*		*	*	*
Land Niedersachsen (staatl. Verwaltung)	*	*	*	*	*

¹⁾ Zuzüglich Einnahmen (Ausgaben) der Stadtstaaten von (an) Länder(n).

l) Abschluß

Der finanzstatistische Abschluß (ohne Abwicklung der Vorjahre) errechnet sich aus dem Saldo zwischen Gesamtausgaben und -einnahmen unter Berücksichtigung des Saldos der Zahlungen zwischen Gebietskörperschaften der gleichen Verwaltungsebene.

Erläuterungen zu den Aufgabenbereichen
(nach Erhebungsbogen für das Rechnungsjahr 1963)

Nr. ¹⁾	Bezeichnung und Inhalt des Aufgabenbereiches	Nr. ¹⁾	Bezeichnung und Inhalt des Aufgabenbereiches
1	Oberste Staatsorgane Volksvertretung Bundestag — Bundesrat — Landtag (Bürgerschaft) — Abgeordnetenhaus — Senat — Wehrbeauftragter des Bundestags — Interparlamentarischer Ausschuß — Wahlkosten Andere oberste Staatsorgane Bundespräsident — Bundeskanzler — Ministerpräsident — Staatsministerium — Staatskanzlei — Regierender Bürgermeister — Sekretariat der Ständigen Konferenz der Kultusminister der Länder — Presse- und Informationsamt — Landespersonalamt — Rechnungshof — Vertretungen der Länder beim Bund — Staatsministerium für Bundesangelegenheiten — Amt für Verfassungsschutz Ministerien Personal- und Sachausgaben aller Ministerien	15	Volks- und Sonderschulen Volksschulen — Minderheitenschulen — Schulkindergärten (für an sich schulfähige, aber zurückgebliebene Kinder) — Blinden-, Gehörlosenschulen — Schulen für körperlich und geistig Gebrechliche
2	Auswärtige Angelegenheiten Vertretungen im Ausland und übrige auswärtige Angelegenheiten	16	Realschulen (Mittelschule) — Aufbauzug an Volksschulen — auch Nichtvollanstalten (Progymnasium) — Rektoratsschule
3	Verteidigung Deutsche Verteidigungstreitkräfte und Verteidigungseinrichtungen Verteidigungslasten im Zusammenhang mit dem Aufenthalt ausländischer Streitkräfte Zivile Verteidigung (Bund) Bundesamt für Zivilschutz — Akademie für Zivilverteidigung — Zivile Verteidigung im nationalen Bereich — Zivile NATO-Verteidigung	17	Gymnasien Auch Wirtschaftsoberschule — Höhere Schulen in Aufbauform — Abendgymnasium
4	Öffentliche Sicherheit und Ordnung	18	Berufsbildende Schulen Berufsschulen Gewerbliche, kaufmännische, landwirtschaftliche, hauswirtschaftliche Berufsschulen — Werksschulen — Innungsfachschulen (Pflichtfortbildung) Berufsfachschulen Schulen, die ohne praktische Berufsausbildung vorauszusetzen im ganztägigen, freiwilligen Unterricht (mindestens ein Jahr) auf einen handwerklichen, kaufmännischen oder hauswirtschaftlichen Beruf vorbereiten — Handelsschulen — höhere Handelsschulen Fachschulen Fachschulen für landwirtschaftliche, gewerbliche, kaufmännische, handwerkliche, kunsthandwerkliche und soziale Berufe — Verwaltungsakademie — Verwaltungsfachschulen Ingenieurschulen
5	Sonstige öffentliche Ordnungsaufgaben Bundesgrenzschutz Polizei Bereitschaftspolizei — Gendarmerie — Grenzpolizei — Kriminalamt — Polizeischulen — Polizeiverwaltung — Verkehrspolizei — Wasserschutzpolizei — Vollzugs- und Kriminalpolizei — Ortsgefängnis Sonstige öffentliche Ordnungsaufgaben Einwohnermeldeamt — Kraftfahrzeugzulassungsstelle — Jagd- und Fischereiaufsicht — Gewerbeaufsicht — Preisangelegenheiten — Sonstige Ordnungsaufgaben (z. B. Eichkontrolle, Fundwesen, Straßenverkehrsamt usw.)	19	Wissenschaft
6	Wehrdienstpflichtigenerfassung	20	Wissenschaftliche Hochschulen Universitäten — Technische Hochschulen — andere Hochschulen mit Universitätsrang — Philosophisch-, Theologische Hochschulen
7	Zivilschutz (Länder) — Katastrophenschutz — Technisches Hilfswerk	21	Sonstige Hochschulen und Lehrerbildung Übrige Hochschulen (Kunst-, Musik-, Sporthochschulen) — Pädagogische Hochschulen — Andere Lehrerbildungsanstalten — Allgemeine Ausgaben für Hochschulen
8	Rechtsschutz	22	Hochschulkliniken
9	Verfassungs-, Arbeits-, Sozial-, Finanz- und Verwaltungsgerichte, allgemeine Rechtsschutzaufgaben	23	Wissenschaftliche Institute des Bundes und der Länder Bundes- und Landesforschungsanstalten — Bundes- und Landesinstitute — Forschungsstellen — Versuchsanstalten
10	Ordentliche Gerichte und Staatsanwaltschaften, Strafvollzugsanstalten Bundesgerichtshof — Generalbundesanwalt — Amts-, Landes- und Oberlandesgerichte einschl. Staatsanwaltschaften — Bundespatentamt — Grundbuchamt — Justizverwaltung — Kaufmanns- und Gewerbegerichte — Rechtspflegeschulen — Strafvollzugsanstalten	24	Atomforschung, wissenschaftliche Bibliotheken, Museen und Archive, übrige Wissenschaft Atomforschung Zuschüsse für Forschung und Entwicklung auf dem Gebiet der Atomenergie (Kernforschungszentrum Karlsruhe, Elektronen-Synchrotron Hamburg, Kernforschungsanlage Jülich, Institut für Plasmaphysik in Garching, Versuchs- und Ausbildungsstätte Neuherberg bei München, Europäische Atomgemeinschaft usw.) Wissenschaftliche Bibliotheken, Museen und Archive Bundes-, Staats-, Landesbibliotheken und Archive — Deutsche Bibliothek — Musikbibliotheken — Wissenschaftliche Sammlungen (Museen) Übrige Wissenschaft Ausgaben für allgemeine Forschungsaufgaben (z. B. Förderung der Industrie- und Wirtschaftsforschung, Zuschüsse für überregionale Forschungseinrichtungen, Wissenschaftsrat, Welt-raumforschung usw.) Alle gemeindlichen Ausgaben für den gesamten Aufgabenbereich Wissenschaft
11	Innere Verwaltung und allgemeine Staatsaufgaben Bundes- und Landesverwaltungsamt — Zentrale Besoldungs- und Versorgungskasse — Regierung — Kreisamt — Landratsamt — Auswandererberatungsstelle — Vorschlagwesen — Rechnungsprüfungsamt — Disziplinarangelegenheiten — Verwaltungsakademie — Verwaltungsschule (soweit nicht Fachschule) — Ziviler Ersatzdienst — Feuerschutz Oberste Gemeindeorgane — Oberste Kreisorgane — Oberste Amtsorgane — Rechnungsprüfungsamt — Gemeindeprüfungsamt — Hauptverwaltungsamt (Personalamt, Organisationsamt, Presseamt, Bucherei, Archiv, Rechtsamt) — Einrichtungen für Verwaltungsangehörige — Einrichtungen der Hauptverwaltung (Beschaffungsstellen, Hausdruckerei usw.) — Besondere Dienststellen der allgemeinen Verwaltung (Statistisches Amt und Wahlamt, Standesamt, Versicherungsamt, Ortsgericht, Schiedsamt, Friedensrichter, Gemeindliches Grundbuchamt) — Beiträge zu Verbänden, Vereinen und dgl. (soweit nicht bei sonstigen Aufgabenbereichen) — Verfügungsmittel des Bürgermeisters	25	Kunst, Volksbildung, Heimatpflege, kirchliche Angelegenheiten
12	Finanzverwaltung Allgemeine Finanzverwaltung Bundes-, Landes-, Staatshauptkasse (soweit nicht bei Ministerien nachgewiesen) — Regierungshauptkasse — Kassenaufsicht — Rechenzentrum — Schuldenverwaltung — Verwaltung des allgemeinen Grund-, Kapital- und Sondervermögens Finanz-, Steuer- und Zollverwaltung Finanzverwaltung — Finanzkassen — Finanzschule — Steuerfahndung — Verwaltung der Gemeindesteuern — Kammerlei — Stadtkasse — Gemeindekasse — Kreis- und Amtskasse Verteidigungslastenverwaltung Ämter für Verteidigungslasten — Besatzungslastenamt (Berlin)	26	Theater und Konzerte, übrige Kunst- und Kulturpflege Theater und Konzerte Eigene Theater- und Konzertunternehmen sowie Beiträge an fremde Unternehmen — Festspiele — Gesangsvereine — Laienspiele — Kunstwochen Übrige Kunst- und Kulturpflege Gemaldegalerien — Kunstsammlungen — Förderung der bildenden Kunst, des Filmwesens und des Schrifttums — Volksbildung (Volksbücherei, Volkshochschulen, Zoologische und Botanische Gärten) — Heimatpflege (Denkmalspflege, Landschaftspflege, Naturschutz, Heimatmuseen) — Ausgaben der Gemeinden für kirchliche Angelegenheiten
13	Unterricht	27	Kirchliche Angelegenheiten (nur Staat) Zuschüsse an Kirchen und Religionsgemeinschaften, Priesterseminare und Missionsschulen — Beihilfen für Pfarrerbesoldung und Versorgung
14	Schulverwaltung und übriges Unterrichtswesen Schulverwaltung Schulamt — Schulaufsichtsbehörde — Schulrat — Schulverbände — allgemeine Angelegenheiten der Lehrkräfte Übriges Unterrichtswesen Alumne, Internate, Schulheime, Konvikte mit Schulbetrieb — Landesamt für Kurzschrift — Schularchiv — Schulbildstelle — Singschulen als selbständige Einrichtung des Unterrichtswesens	28	Soziale Angelegenheiten
		29	Arbeitsschutz und Arbeitsbeschaffung Arbeitsschutz — Gewerbeaufsicht — Unfallverhütung — Bundes- und Landesinstitut für Arbeitsschutz — Fortbildung der Gewerbebeamten — Gewerbeärzt — Arbeitslosenhilfe — Arbeitsbeschaffung — Europäischer Sozialfonds — Berufsausbildung von Gastrarbeitern — Förderung und Erhaltung der Heimarbeit
		30	Sozialversicherung Versicherungsbehörden — Rentenversicherung der Arbeiter und Angestellten — Knappschaftsversicherung — Unfallversicherung — Krankenversicherung — Übrige Sozialversicherung (Altershilfe für Landwirte)
		31	Sozialverwaltung (ohne Versorgungsämter) Verwaltung der Sozialhilfe, der Kriegsofferfürsorge, der Vertriebenen- und Flüchtlingsangelegenheiten — Verwaltung der Jugendhilfe — Amtsvormundschaft — Fürsorgeerziehungsbehörde — Jugendgerichtshilfe — Pflegekinderaufsicht — Jugendpfleger — Lastenausgleichsverwaltung — Heimatauskunftsstellen

¹⁾ Nr. der Tabellen A 2, B und C.

Erläuterungen zu den Aufgabenbereichen
(nach Erhebungsbogen für das Rechnungsjahr 1963)

Nr. ¹⁾	Bezeichnung und Inhalt des Aufgabenbereiches	Nr. ¹⁾	Bezeichnung und Inhalt des Aufgabenbereiches
32	Sozialhilfe Sämtliche Leistungen der Sozialhilfe (einschl. Hilfe für bedürftige Minderjährige) nach dem Bundessozialhilfegesetz vom 30. Juni 1981 und freiwillige Aufwendungen — Leistungen der Kriegsfolgenhilfe, die nach dem Gesetz zur Regelung finanzieller Bezeichnungen zwischen Bund und Ländern vom 27. April 1955 vom Bund pauschal abgegolten werden Sozialhilfe und sonstige soziale Leistungen für zugewanderte und ähnliche Anspruchsberechtigte (Einzelabrechnung mit Bund und Land) — Kriegsopferfürsorge (Berufliche Förderungsmaßnahmen, Erziehungsbeihilfen, Ergänzende Hilfe zum Lebensunterhalt, Erholungs-fürsorge, Wohnungsfürsorge)	44	Sport und Leibesübungen Amt für Leibesübungen und Sport — Kreissportlehrer — allgemeine Förderung durch Unterstützung von Sportvereinen, Stiftung von Preisen usw. — Eigene Einrichtungen der Leibesübungen und Zuwendungen an fremde Einrichtungen wie Berghütten, Eisbahnen, Luft- und Sonnenbäder, Rollschuhbahnen, Spielplätze, Sporthallen, Sportplätze, Sportschulen, Tennisplätze usw.
33	Einrichtungen der Sozialhilfe Altenheime — Siechenheime — Blindenheime — Körperbehindertenheime — Obdachlosenheime — Heime für entlassene Strafgefangene — Arbeitstuben — Nähstuben — Volksküchen — Warmestuben — Grenzdurchgangslager — Wohnlager — Bundesdienststelle für die Anerkennung ausländischer Flüchtlinge	45	Ernährung, Landwirtschaft und Forsten
34	Jugendhilfe Allgemeine Jugendhilfe nach dem Jugendwohlfahrtsgesetz vom 11. August 1961 — Freiwillige Erziehungshilfe und Fürsorge-erziehung — Erholungs- und Freizeithilfe — ergänzende Jugendhilfe für Kind und Familie (Pflege und Erziehung, Unterbringung in Familien und Einrichtungen, Vormundschaftswesen, Adoptionswesen usw.) — Betreuung heimatloser Jugendlicher	46	Verwaltungsstellen der Ernährung und Landwirtschaft, Forstverwaltung Außenhandelsstelle für Erzeugnisse der Ernährungs- und Landwirtschaft — Landesamt für Ernährungswirtschaft — Landwirtschaftliche Bezirksverwaltung — Kreislandwirtschaftsbehörden — Amt für landwirtschaftliche Marktordnung — Landesforstverwaltung — Forstschulen
35	Einrichtungen der Jugendhilfe Aufnahmeheime — Erziehungsheime — Kinderhorte — Schulkinder-speisung — Erholungs-lager — Ferienkolonie — Jugendheime — Jugendherbergen — Spielplätze — Kindertagesstätten — Jugendberatungsstellen — Bundesprüfstelle für jugendgefährdende Schriften	47	Ernährung, allgemeine Förderung der Landwirtschaft, landeseigene Einrichtungen Maßnahmen zum Preisausgleich der Lebensmittel (Ausgleichsbeträge für Getreide zur Preisverbilligung, Forderung des Absatzes von Ölfrüchten, Kosten für die Vorratshaltung landwirtschaftlicher Erzeugnisse, Betriebsbeihilfen zur Verbilligung von Gasöl usw.) — Forderung des Ausbaues der Wirtschaftswege — Besondere Maßnahmen zur Förderung der Produktivität (z. B. Pflanzenzucht, Errichtung von Gemeinschaftsanlagen) — Forderung der horizontalen und vertikalen Verbundwirtschaft (z. B. Anbaugemeinschaften, Lager-, Absatz- und Sortiereinrichtungen, Verbesserung der Molkereiwirtschaft usw.) — Forderung der Milchwirtschaft — Forderung und Verbesserung der Bildung auf dem Lande — Aufbaudarlehen für die Landwirtschaft — Maßnahmen zur Milderung von Ernte-, Hochwasser- und Witterungsschaden — Zuschüsse an Verbände und Einrichtungen des Ernährungsgewerbes — Pflanzenschutzämter — Landesanstalten für Bodenkultur, Pflanzenbau und Pflanzenschutz — Sonstige Einrichtungen und Anstalten (soweit nicht wissenschaftlich)
36	Versorgungsämter	48	Landliche Siedlung Siedlungsbehörden — Maßnahmen auf Grund des § 46 des Bundesvertriebenengesetzes vom 19. Mai 1953 und des Gesetzes zur Förderung der landwirtschaftlichen Siedlung vom 15. Mai 1953 — Aufstockung und Aussiedlung landwirtschaftlicher Betriebe — Seßhaftmachung von verheirateten Landwirten
37	Leistungen und Einrichtungen der Kriegsopferversorgung Leistungen der Kriegsopferversorgung Versorgungsbezüge — einmalige Unterstützungen — Kosten der Heilbehandlung — Unterhaltsbeihilfen an Angehörige von Kriegsgefangenen Einrichtungen der Kriegsopferversorgung Versorgungs-krankenhäuser — Versorgungskuranstalten — Orthopaedische Versorgungsstellen — Versorgungsärztliche Untersuchungsstellen — Beschaffungsstelle für Heil- und Hilfsmittel — Schulungsheime für Kriegsbeschädigte	49	Flurbereinigung, Umlegungen Flurbereinigungsämter — Kulturämter — Umlegungsbehörden
38	Sozialausgaben des Lastenausgleichsfonds und Zuschüsse an den LAF Hauptentschädigung — Kriegsschadenrente — Sparerechtschädigung — Hausratentschädigung — Ausbildungshilfe — Heimförderung — Leistungen aus dem Hartefonds — Zuschüsse gem. § 6 Abs. 1 bis 4 LAG — Verstärkung des Hartefonds aus Mitteln des Bundes — Liquidationshilfe	50	Tierzucht, Tiergesundheit, Tierhaltung Pferdezucht (Gestütsämter, Gestüte, Pferdezuchtspektoren, Zuwendungen an Rennvereine) — Sonstige Tierzucht (Tierzuchtämter, Veterinarverwaltung, Veterinaruntersuchungsamt, Bekämpfung von Tierseuchen)
39	Förderung der freien Wohlfahrtspflege und Jugendhilfe, Leistungen nach dem Unterhaltssicherungsgesetz Beiträge und Zuwendungen allgemeiner Art an Organe der freien Wohlfahrtspflege wie Arbeiterwohlfahrt, Caritasverband, Deutsches Rotes Kreuz, Evangelisches Hilfswerk, Innere Mission usw. — Förderung der Maßnahmen, Einrichtungen und Personalleistungen der Jugendverbände und sonstiger Träger — Leistungen nach dem Unterhaltssicherungsgesetz (nur Stadtstaaten und Gemeinden (Gv.))	51	Übriges aus Ernährung, Landwirtschaft und Forsten Fischereiverwaltung — Kosten der Fischereiaufsicht — Marktschutz und Forderung des Fischabsatzes — Fischereischutzböote — Jagdverwaltung — Jagdschutz — Jagd- und Wildschadenskosten — sämtliche für die lfd. Nr. 46 bis 51 anfallenden Kosten der Gemeinden (Gv.)
40	Wohnbeihilfen und Kindergeld Miet- und Lastenbeihilfen nach dem Gesetz über Wohnbeihilfen vom 29. Juli 1963 und dem Gesetz über die Gewährung von Miet- und Lastenbeihilfen vom 23. Juni 1960 sowie Wohnbeihilfen nach dem zweiten Wohnbaugesetz — Leistungen nach dem Kindergeldkassengesetz vom 18. Juli 1961, dem Kindergeldanpassungsgesetz vom 7. Jan. 1955 und dem Kindergeldergänzungsgesetz vom 23. Dez. 1955	52	Wasserwirtschaft und Kulturbau
41	Übrige soziale Maßnahmen Umsiedlung, Auswanderung und Rückführung — Entschädigung an ehemalige Kriegsgefangene — Betriebliche Altersfürsorge — Eingliederungshilfen nach dem Haftlingshilfegesetz — Leistungen nach dem BVG auf Grund des Haftlingshilfegesetzes — Härtebeihilfen nach dem allgem. Kriegsfolgengesetz — Einrichtungshilfe für Deutsche aus der Sowjetzone	53	Talsperren, Wasserversorgung und Abwasserbeseitigung Talsperren — Wasserversorgung — Abwasserbeseitigung und -verwertung, Kanalisation (soweit nicht gemeindliche Einrichtungen bzw. Forderung gemeindlicher Einrichtungen)
42	Gesundheit, Sport und Leibesübungen	54	Übriger Wasser- und Kulturbau Wasserwirtschaftsverwaltung und Wasserläufe (soweit nicht Wasserstraßen) — Deiche — Bach- und Flußregulierung — Gewässerschutz — Hochwasserschutz — Landgewinnung — Meliorationen, Drainagen usw. — Strandschutz — Uferschutz — Wasserschutz — Zuschüsse an Deichverbände, Wasserverbände usw.
43	Krankenhäuser usw., Anstalten für Nerven- und Geistesranke, Gesundheitsdienst und übrige Einrichtungen des Gesundheitsdienstes Krankenhäuser und Heilstätten Augenheilstätten — Entbindungs- und Wochnerinnenheime — Heilstätten — Kinderheilstätten und -kurheime — Kliniken (soweit nicht Hochschulen angeschlossen) — Krankenhäuser einschl. Apotheken, Schwesternschulen u. dgl. die mit dem Betrieb eines Krankenhauses untrennbar verbunden sind — Lungenheilstätten — Sanatorien — Quarantäne-einrichtungen Anstalten für Nerven- und Geistesranke Anstalten für Epileptiker, Geistesranke, Gemütsranke, Psychopathen und Schwachsinnige Gesundheitsdienst und übrige Einrichtungen des Gesundheitsdienstes Gesundheitsämter — Überwachung und Einhaltung gesetzlicher Bestimmungen auf dem Gebiete der Gesundheitspflege (einschl. Gesundheitspolizei) — Maßnahmen zur Verhütung bzw. Abwendung von Gesundheitsgefahren (Alkoholmißbrauch, Desinfektionen, Leichenschau, Lebensmittelüberwachung, Schulgesundheitswesen usw.) — Bekämpfung übertragbarer Krankheiten — Ambulatorien — Ärztliche Beratungsstellen — Untersuchungsämter — Gemeindeschwesterstationen — Hebammenfortbildung — Krankentransportwesen — Mutterberatungsstellen — Rettungsstellen — Sprachheil-kurse — Tageserholungsheime	55	Förderung der gewerblichen Wirtschaft
		56	Wirtschaftsförderung im Inland Förderung der Energieversorgung — Forderung der Grundstoff-industrie (Steinkohlenbergbau, NE-Metallerzbergbau, Erdöl-gewinnungsindustrie, Uranerzgewinnung und Aufbereitung usw.) — Forderung von Handwerk, Kleingewerbe, Einzelhandel, des Exports und der Messen Kernenergie — Forderung der Entwicklung auf den Gebieten: Atomtechnik, Reaktorsicherheit, Strahlennutzung, Isotopentechnik, Strahlenchemie, Strahlenschutz, Kernenergieverwertung usw. — Beiträge und Zuschüsse an internationale Organisationen (z. B. IAEA, zum Verwaltungshaushalt der EURATOM) Übrige Wirtschaftsförderung — Regionale Hilfsmaßnahmen für das Zonenrandgebiet und wirtschaftsschwache Gebiete — Förderungsmaßnahmen des ERP-Sondervermögens für die gewerbliche Wirtschaft und Industrie-Förderung der Luftfahrtindustrie, der Fremdenverkehrswirtschaft sowie der Handelsschifffahrt — Forderung der Industrieansiedlung — sämtliche für die lfd. Nr. 56 bis 58 anfallenden Kosten der Gemeinden (Gv.)
		57	Wirtschaftsförderung im Ausland Forderung von Entwicklungsländern durch technische Hilfe, Bildungshilfe, Sozialhilfe und Kapitalhilfe — Forderung von Vorhaben der Kirchen in Entwicklungsländern — Deutscher Entwicklungsdienst — Beiträge zu internationalen Entwicklungsfonds und -organisationen
		58	Übrige Angelegenheiten der gewerblichen Wirtschaft Behörden und Einrichtungen der Wirtschaftsordnung und -aufsicht (Bundesamt für gewerbliche Wirtschaft — Bundesaufsichtsamt für das Kreditwesen, das Versicherungs- und Bausparwesen — Bundespatentamt — Bundeskartellamt — Preisämter — Materialprüfungsämter) — Bergbauverwaltung — Verbraucheraufklärung — Forderung des wirtschaftlichen Erfahrungsaustausches

¹⁾ Nr. der Tabellen A 2, B und C.

Erläuterungen zu den Aufgabenbereichen
(nach Erhebungsbogen für das Rechnungsjahr 1963)

Nr. ¹⁾	Bezeichnung und Inhalt des Aufgabenbereiches	Nr. ¹⁾	Bezeichnung und Inhalt des Aufgabenbereiches
59	Gemeindliche Anstalten und Einrichtungen	86	Wirtschaftsunternehmen
60	Beleuchtung und Reinigung		Eigene Unternehmen des Bundes, der Länder und Gemeinden (Gv.) ohne Rücksicht auf die Rechtsform der Wirtschaftsunternehmen (brutto — mit allen Ausgaben und Einnahmen — oder netto — nur mit Zuschüssen und Ablieferungen — nachgewiesen)
	Straßenbeleuchtung — Stadtentwässerung — Bedürfnisanstalten — Müllbeseitigung und -verwertung — Straßenreinigung — Fuhrpark — Tierkörperbeseitigung		Wirtschaftsunternehmen mit eigener Rechtspersonlichkeit an denen Bund, Länder und Gemeinden (Gv.) beteiligt sind (netto — mit Betriebszuschüssen, Investitionszuschüssen, Darlehensgewährung, Erwerb von Beteiligungen, Gewinnanteilen, Schuldendienst-erstattungen usw. — nachgewiesen)
	darunter:		Konzessionsabgaben fremder Unternehmen
61	Straßenbeleuchtung		Versorgungsunternehmen
62	Stadtentwässerung, Bedürfnisanstalten		Elektrizitäts-, Gas-, Wasserversorgungs-, Kombinierte Versorgungsunternehmen
	Abwasserableitung, -reinigung — Abwasseruntersuchungen — Bedürfnisanstalten — Dolen — Kanäle — Klaranlagen — Siede		Verkehrsunternehmen
63	Müllbeseitigung und -verwertung		Straßenbahnen, Autobusse — Untergrundbahnen, Hochbahnen — Kleinbahnen, Drahtseilbahnen, Gebirgsbahnen — Hafenunternehmen, Umschlagunternehmen — Flughäfen — Sonstige Verkehrsunternehmen
	Beseitigung von Abfällen aller Art		Kombinierte Versorgungs- und Verkehrsunternehmen
64	Straßenreinigung, Fuhrpark und Tierkörperbeseitigung		Land- und forstwirtschaftliche Unternehmen
	Schneeräumung — Sprengwagen — Straßenkehren — Kraftwagenhallen — Wagenpark — Garagen und Stallungen für Fuhrpark — Werkstätten — Abdeckerei — Kadavernichtung und -verwertung — Tiertötungsstellen		Domänen — Fischereibetriebe — Forsten — Gartenbaubetriebe — Gutsbetriebe — Molkereien — Mostereien — Obstplantagen — Viehzuchtbetriebe — Wiesenwirtschaften
65	Feuerlöschwesen		Gewerbliche und industrielle Unternehmen
	Berufsfeuerwehren — Beihilfen an Freiwillige-, Pflicht-, Werksfeuerwehren — Alarmeinrichtungen (Feuermeldestellen) — Feuerweherschulen — Kreisbrandmeister		Kur- und Badebetriebe, Mineralquellen
66	Einrichtungen der Lebensmittelversorgung und Marktwesen		Bank- und Kreditinstitute
	Lebensmittelmärkte — Fischmärkte — Tiermärkte — Kuhlhallen — Markthallen — Jahrmärkte — Schlacht- und Viehhöfe — Schlachthofierärzte		Münzbetriebe
67	Bestattungswesen		Unternehmen der Verkehrsförderung
	Friedhofsanlagen — Ehrenhaine für Kriegsgefallene — Friedhofsgartnerei — Kriegsgräberpflege (nur Gemeinden)	87 u. 88	frei für Aufteilung nach Unternehmensarten in der Staatsfinanzstatistik
68	Erholungseinrichtungen	89	Allgemeine Finanzen
	Park- und Gartenanlagen — Stadtgartnerei — Badeanstalten (nur Stadtstaaten)	90	Steuern, allgemeine Finanzaufweisungen und Umlagen
69	Sonstige öffentliche Einrichtungen		Besitz- und Verkehrsteuern — Zölle und Verbrauchsteuern — Umsatzsteuer — Gemeindesteuern (Grundsteuern, Gewerbesteuer, Zuschlag zur Grunderwerbsteuer, Verbrauchs- und Aufwandsteuern, sonstige Steuern)
	Leihanstalten — Sparkassen — Anschlagwesen — Dorfgemeinschaftshäuser — Mehrzweckhäuser — gemeindliche Tiefkühlanlagen, Waschküchen, Backstuben, Waagen, Uhrenanlagen, Badeanstalten		Lastenausgleichsabgabe — allgemeine Finanzausgleichszahlungen (Länderfinanzausgleich, Schlüsselzuweisungen aus dem Steuer-verbund, Zuweisungen für den übertragenen Wirkungskreis, Bedarfzuweisungen, Grundsteuerausfallentschädigung, Amtsdota-tionen, Bundeszuschuß zum Berliner Haushalt) — allgemeine Um-lagen (Landesumlagen, Bezirks-, Kreis-, Amtsumlage, Samtge-meindeumlage)
70	Verkehr	91	Übrige Finanzmittel
71	Straßenbaubehörden		Steuerähnliche Einnahmen — Lotterie — Spielbanken — Toto und Zahlenlotto
	Autobahnämter, Straßenbaudirektionen — Straßenbauämter einschl. Straßenmeistereien	92	Allgemeines Vermögen
72	Wasserstraßenbehörden		Allgemeines Kapitalvermögen (ohne Verwaltung)
	Wasser- und Schifffahrtsdirektionen — Hafen- und Schifffahrts-verwaltung — Amt für Hafen und Schifffahrt (Hamburg)		Geldvermögensbestände (Guthaben, Wertpapiere, Forderungen) die weder zum Verwaltungs-, Grund- und Sondervermögen, Vermögen der Wirtschaftsunternehmen noch zu den Rücklagen oder dem Kassenbestand gehören
73	Straßenverkehrsbehörden		Allgemeines Grundvermögen
	Bundesanstalt für Straßenbau — Kraftfahrt Bundesamt — Landes-kraftfahrzeugkartei — Verkehrserziehung		Verwaltung des allgemeinen bebauten und unbebauten Grund-vermögens der Gemeinden (Gv.) (Liegenschaftsamt) — Wohn- und Geschäftsräume — unbebaute Grundstücke (Bauland, landwirtschaftlich genutzte Einzelgrundstücke, Gelände zur Industrieansiedlung) — Festwiesen — grundstücksgleiche Rechte (Erbbaurechte, Erbpachtrechte, Jagd- und Fischereirechte)
74	Bundesautobahnen*)		Sondervermögen (ohne Verwaltung)
75	Bundesstraßen*)		Ehemaliges Reichsvermögen, soweit nicht bei anderen Aufgaben-bereichen nachgewiesen — Parteivermögen — Gemeindeglieder-vermögen wie Bürgervermögen (Allmende), Bürgerrechtsgeld, Interessenvermögen — Hauszinssteuerhypotheken — Stiftungen
76	Landesstraßen (L. I. O.)*	93	Schulden
77	Kreisstraßen (L. II. O.)*		Zentraler Nachweis der Einnahmen aus Darlehen und Anleihen, der Ausgaben für den Schuldendienst und anderer mit der Schulden-aufnahme zusammenhängenden Einnahmen und Ausgaben.
	*) Ausgaben von Bund und Ländern für die vorgenannten Straßen-arten (einschl. Brücken) für Neu-, Um-, Erweiterungsbau und laufende Unterhaltung		Schulden und Schuldendienst sind unterteilt nach:
78	Übrige Straßen, Gemeindestraßen	94	Ausgleichsforderungen
	Ausgaben/Einnahmen für Straßen, Wege und Brücken — soweit nicht bei lfd. Nr. 74 bis 77 nachgewiesen, Allgemeine Tiefbau-verwaltung der Gemeinden	95	Forderung des Wohnungsbaues
79	Sonstiger Verkehr	96	Landliche Siedlung
	Bau und Unterhaltung der Wasserstraßen — Förderung der Binnenschifffahrt — Hafen und Umschlagseinrichtungen (soweit nicht Wirtschaftsunternehmen) — Darlehen, Beihilfen und Zuschüsse an die Bundesbahn und nichtbundeseigene Eisenbahn — Förderung der Luftfahrt — Luftfahrtbundesamt — Bundesanstalt für Flugsicherung — Wetterdienst — Allgemeine Forderung des Verkehrs	97	Entwicklungshilfe
80	Bauverwaltung und Wohnungswirtschaft	98	Auslandsschulden
81	Bauverwaltung, Vermessung und Planung	99	Schulden und Schuldendienst für sonstige Aufgabenbereiche
	Allgemeine Bauverwaltung (Bauämter, Sonderbauämter, Hochbau- und Maschinenämter, Bauabteilungen, Bauordnungsämter, Bau-aufsichtsamter — Wohnungsbauverwaltung, Tiefbauverwaltung der Stadtstaaten) — Landesplanung — Städtebau und -planung — Katasterverwaltung — Vermessungsämter — Gebäudeeinschätzung	100	Versorgung
82	Förderung des Wohnungsbaues		Versorgung für Beamte, Angestellte und Arbeiter — Beiträge an Versorgungskassen (nicht Zuführungen an eigene Versorgungskassen) — Emeritenbezüge der Hochschullehrer — Versorgung nach Art. 131 GG
	Förderung des sozialen Wohnungsbaues durch Zuschüsse und Bau-darlehen an Wohnungs-, Heimstätten- u. Siedlungsgesellschaften — Aufbaudarlehen des Lastenausgleichsfonds für den Wohnungsbau — Wohnungsbaupramien — Förderung des Wohnungsbaues für Staats- und Kommunalbedienstete — Beteiligungen an Baugesell-schaften — Kleingartenwesen der Gemeinden (Gv.)	101	Allgemeine Rücklagen
83	Wohnraumbewirtschaftung, übrige Bauangelegenheiten		Ausgleichsrücklage — Betriebsmittelrücklage — Bürgschaftssicher-rungsrücklage — Selbstversicherungsrücklage — Schuldendienst-rücklage
	Wohnraumbewirtschaftung — Bauhöfe — Baustoffprüfamt — Kleingartenwesen (nur Staat) — allgemeine Kriegsschädenbeseitigung	102	Spezielle Rücklagen
84	Wiedergutmachung		Rücklagen für die Erfüllung bestimmter Aufgaben z. B. Schulbau-rücklage
	Landesämter für Wiedergutmachung — Landesentschädigungs-amt — Wiedergutmachungsleistungen nach dem Bundesentschädi-gungsgesetz vom 29. 6. 1955 und nach Landesgesetzen — Wiedergutmachung an Israel — Leistungen nach dem Bundesrückerstat-tungsgesetz — Leistungen an andere Länder auf Grund von Global-verträgen	103	Übrige Einnahmen und Ausgaben für den Gesamthaushalt
85	Besondere Kriegsfolgeaufgaben		Einnahmen und Ausgaben, die nicht einem der vorgenannten Auf-gabenbereiche zugeordnet werden können (z. B. Leistungen des Bundes nach dem Sparpramiengesetz, allgemeine Verstärkungs-mittel)
	Leistungen nach dem allgemeinen Kriegsfolgengesetz — Kriegs-gräberfürsorge (nur Staat) — Zuschüsse für jüdische Friedhöfe und KZ-Grabstätten — Deutsche Dienststelle für die Benachrichtigung der Angehörigen von Gefallenen — Internationaler Suchdienst — Zuschüsse an Vertriebenen-, Flüchtlings- und Kriegsgeschädigten-organisationen	104	Insgesamt (Summe aller Aufgabenbereiche)
		105	Summe der Hoheits- und Kammerverwaltungen
			Summe aller Aufgaben ohne die vermögensunwirksamen Rech-nungsposten entsprechend der Methodik bis zum Rechnungsjahr 1962 für die Aufgabenbereiche der Nr. 86, 90, 91, 92 und 101 (vgl. hierzu Teil I. und Tabelle E 2).

¹⁾ Nr. der Tabellen A 2, B und C.

IV. Zusammenfassende Übersichten

1. Gesamtausgaben und Gesamteinnahmen der öffentlichen Haushalte

Mill. DM

Ausgaben/ Einnahmen	Rech- nungs- jahr	Insgesamt	Bundesebene				Länder			Gemein- den (Gv.)	Länder (ohne Stadt- staaten) einschl. Gemein- den (Gv.)
			zusammen	Bund	Lasten- ausgleichs- fonds	ERP- Sonder- vermögen	zusammen	ohne Stadt- staaten	Stadt- staaten		
Ausgaben											
Verwaltungs- und Zweck- ausgaben	1961	72 271,7	35 273,1	31 996,0	3 277,1	.	23 403,4	18 311,7	5 091,8	13 595,2	31 906,9
	1962	81 005,1	40 004,6	36 015,6	3 968,1	20,9	26 008,6	20 226,8	5 781,8	14 992,0	35 218,8
	1963	87 768,8	42 987,2	39 559,0	3 350,0	78,2	27 987,5	22 015,2	5 972,3	16 794,1	38 809,3
Ausgaben der Vermögens- bewegung	1961	31 077,3	9 545,2	8 856,6	688,6	.	8 940,4	6 901,7	2 038,8	12 591,7	19 493,4
	1962	34 199,4	9 469,5	8 219,5	649,0	601,0	9 296,2	7 121,1	2 175,1	15 433,6	22 554,7
	1963	35 664,5	9 636,5	7 583,2	642,9	1 410,4	8 759,7	6 501,2	2 258,5	17 268,3	23 769,4
Abzüglich Erstattungen	1961	572,4	23,5	23,5	—	.	90,4	—	90,4	458,4	458,4
	1962	602,3	32,7	32,7	—	—	98,7	—	98,7	470,9	470,9
	1963	903,5	242,7	242,7	—	—	107,9	—	107,9	552,9	552,9
Unmittelbare Ausgaben	1961	102 776,6	44 794,7	40 829,1	3 965,6	.	32 253,5	25 213,3	7 040,1	25 728,5	50 941,8
	1962	114 602,2	49 441,4	44 202,4	4 617,1	621,9	35 206,1	27 347,9	7 858,2	29 954,7	57 302,7
	1963	122 529,7	52 381,0	46 899,5	3 992,9	1 488,6	36 639,3	28 516,4	8 122,9	33 509,4	62 025,8
Zahlungen an Gebietskörper- schaften anderer Ebenen ...	1961	.	7 801,6	8 036,4	166,3	.	6 664,8	6 516,2	493,9	980,9	1 291,6
	1962	.	8 729,8	8 861,0	142,7	41,8	9 775,1	9 582,9	615,6	1 029,3	2 395,6
	1963	.	8 919,7	9 169,8	42,9	77,9	10 072,9	9 913,8	598,5	1 100,7	1 291,8
Gesamtausgaben ...	1961	102 776,6	52 596,3	48 865,5	4 131,9	.	38 918,2	31 729,6	7 534,0	26 709,4	52 233,4
	1962	114 602,2	58 171,1	53 063,4	4 759,8	663,7	44 981,2	36 930,8	8 473,7	30 984,0	59 698,3
	1963	122 529,7	61 300,7	56 069,3	4 035,8	1 566,5	46 712,2	38 430,2	8 721,4	34 610,1	63 317,6
Einnahmen											
Steuern, Verwaltungs- und Betriebseinnahmen	1961	93 185,8	46 155,5	44 057,6	2 097,9	.	30 198,9	25 064,5	5 134,3	16 831,4	41 895,9
	1962	102 362,5	50 706,2	48 283,9	2 154,0	268,3	33 555,4	28 079,7	5 475,7	18 101,0	46 180,6
	1963	108 638,6	54 699,8	52 521,2	1 873,5	305,1	34 721,6	29 199,3	5 522,3	19 217,2	48 416,5
Einnahmen der Vermögens- bewegung	1961	11 189,6	4 994,8	4 377,8	616,9	.	1 562,2	1 070,7	491,6	4 632,6	5 703,3
	1962	12 320,7	4 589,2	3 184,3	924,0	481,0	1 961,3	1 699,9	261,5	5 770,1	7 470,0
	1963	14 664,8	5 995,2	3 241,7	1 156,5	1 596,9	2 078,6	1 702,8	375,8	6 591,0	8 293,8
Unmittelbare Einnahmen ¹⁾ ...	1961	103 803,1	51 126,7	48 411,8	2 714,9	.	31 670,7	26 135,2	5 535,5	21 005,6	47 140,8
	1962	114 080,9	55 262,7	51 435,4	3 078,0	749,3	35 418,0	29 779,5	5 638,4	23 400,2	53 179,8
	1963	122 399,9	60 452,3	55 520,3	3 030,0	1 902,0	36 692,3	30 902,1	5 790,2	25 255,3	56 157,3
Zahlungen von Gebietskörper- schaften anderer Ebenen ...	1961	.	1 466,4	447,0	1 417,5	.	8 110,8	6 302,6	2 153,6	5 938,2	5 255,8
	1962	.	2 464,4	1 424,3	1 450,6	7,6	9 204,5	6 890,2	2 737,7	8 045,0	5 788,3
	1963	.	1 545,4	447,9	1 458,4	10,6	9 461,5	7 055,1	2 845,8	9 334,0	5 880,9
Gesamteinnahmen ...	1961	103 803,1	52 593,1	48 858,9	4 132,3	.	39 781,5	32 437,8	7 689,1	26 943,8	52 396,6
	1962	114 080,9	57 727,1	52 859,8	4 528,6	756,9	44 622,5	36 669,7	8 376,1	31 445,2	58 968,1
	1963	122 399,9	61 997,7	55 968,2	4 488,4	1 912,6	46 153,7	37 957,1	8 636,1	34 589,2	62 038,3

¹⁾ Abzüglich Erstattungen, s. o.

**2. Ausgaben und Einnahmen der öffentlichen Haushalte
nach vermögensunwirksamen und vermögenswirksamen Rechnungsposten**

a) Rechnungsjahr 1961

Mill. DM

Ausgaben/ Einnahmen	Insgesamt	Bundesebene				Länder			Gemeinden (Gv.)	Länder (ohne Stadt- staaten) einschl. Gemein- den (Gv.)
		zusammen	Bund	Lasten- aus- gleichs- fonds	ERP- Sonder- ver- mögen	zusammen	ohne Stadt- staaten	Stadt- staaten		
Vermögensunwirksame Rechnungsposten										
Ausgaben										
1. Verwaltungs- und Zweckausgaben										
Personalausgaben	22 556,1	3 806,7	3 806,7	—	—	12 535,6	9 871,0	2 664,6	6 213,8	16 084,8
Leistungen an Personen nach G 131	1 491,3	1 491,3	1 491,3	—	—	—	—	—	—	—
Renten und Unterstützungen	10 976,0	8 826,6	5 683,2	3 143,4	—	476,4	167,5	309,0	1 672,9	1 840,4
Subventionen, Preisausgleich	1 579,2	779,5	779,5	—	—	757,6	741,0	16,7	42,1	783,1
Zuweisungen an Träger der Sozial- versicherung	6 324,4	6 226,8	6 226,8	—	—	97,7	1,4	96,2	—	1,4
Zuweisungen an Zweckverbände usw.	6 503,7	4 189,5	4 189,5	—	—	1 677,0	1 488,8	188,2	637,2	2 126,0
Zinsen	2 180,4	762,8	671,6	91,2	—	715,7	573,6	142,1	701,9	1 275,6
Unterhaltung von unbeweglichem Vermögen	1 859,5	346,7	346,7	—	—	519,4	382,1	137,3	993,5	1 375,5
Sonstige	18 801,2	8 843,3	8 800,8	42,5	—	6 624,1	5 086,3	1 537,8	3 333,8	8 420,1
Zusammen	72 271,7	35 273,1	31 996,0	3 277,1	—	23 403,4	18 311,7	5 091,8	13 595,2	31 906,9
2. Zuweisungen an Gebietskörper- schaften anderer Ebenen		6 367,2	6 714,9	15,9	—	6 128,2	6 016,8	456,7	980,9	968,5
Summe 1. und 2.	72 271,7	41 640,3	38 710,9	3 292,9	—	29 531,7	24 328,5	5 548,5	14 576,1	32 875,4
3. Außerdem: Zuweisungen an Gebiets- korperschaften gleicher Ebene	17 709,9	363,6	—	—	—	1 448,4	1 103,1	—	2 421,6	9 553,9
Einnahmen										
1. Steuern, Verwaltungs- und Betriebs- einnahmen										
Steuern u. steuerähnliche Einnahmen	78 917,8	43 730,3	41 683,9	2 046,4	—	25 703,9	21 727,1	3 976,8	9 483,6	31 210,7
Gebühren, Entgelte, Strafen	6 491,5	233,3	233,3	—	—	2 052,9	1 408,8	644,1	4 205,4	5 614,2
Mieten und Pachten	830,8	155,9	155,9	—	—	179,2	97,9	81,3	495,6	593,5
Zinseinnahmen	1 218,9	222,2	180,3	41,9	—	357,3	282,1	75,1	639,5	921,6
Zuweisungen v. Zweckverbänden usw.	196,2	3,5	3,5	—	—	79,3	41,9	37,4	113,4	155,3
Übrige Verwaltungs- und Betriebs- einnahmen	5 530,6	1 810,2	1 800,6	9,7	—	1 826,3	1 506,7	319,6	1 894,1	3 400,7
Zusammen	93 185,8	46 155,5	44 057,6	2 097,9	—	30 198,9	25 064,5	5 134,3	16 831,4	41 895,9
2. Zuweisungen von Gebietskörper- schaften anderer Ebenen		1 063,5	187,7	1 236,4	—	6 715,5	5 378,7	1 682,1	5 700,5	4 398,7
Summe 1 und 2	93 185,8	47 219,0	44 245,3	3 334,3	—	36 914,4	30 443,2	6 816,5	22 531,9	46 294,6
3. Außerdem: Zuweisungen von Gebiets- korperschaften gleicher Ebene	17 807,3	360,6	—	—	—	1 495,0	1 149,7	—	2 472,2	10 302,4
Saldo										
Mehreinnahmen (+) bzw. Mehr- ausgaben (—)	+ 21 011,5	+ 5 575,7	+ 5 534,4	+ 41,4	—	+ 7 429,3	+ 6 161,3	+ 1 268,0	+ 8 006,4	+ 14 167,8
Vermögenswirksame Rechnungsposten										
Ausgaben										
1. Ausgaben der Vermögensbewegung										
Bauten und große Instandsetzungen	12 015,1	3 228,9	3 228,9	—	—	2 003,0	1 208,4	794,6	6 783,2	7 991,6
Neuanschaffung von beweglichem Vermögen	991,6	113,8	113,8	—	—	322,4	222,3	100,1	555,3	777,7
Erwerb von Grundvermögen	1 505,7	217,6	217,6	—	—	293,8	143,8	149,9	994,3	1 138,2
Erwerb von Beteiligungen	2 450,0	1 809,3	1 809,3	—	—	324,9	57,0	267,9	315,7	372,7
Darlehen für den Wohnungsbau	3 626,0	546,9	68,7	478,2	—	2 754,7	2 297,9	456,9	324,4	2 622,2
Darlehen an wirtschaftliche Unter- nehmen	729,5	134,6	134,6	—	—	47,5	18,8	28,7	547,5	566,2
Sonstige Darlehensgewährung	3 740,5	2 533,5	2 333,5	200,0	—	1 079,2	1 032,4	46,8	1 27,8	1 160,2
Tilgung	2 837,6	958,7	948,3	10,4	—	954,5	828,6	125,9	924,4	1 752,9
Zuführungen an Rücklagen und an Kapitalvermögen	3 181,4	1,9	1,9	—	—	1 160,4	1 092,6	67,8	2 019,1	3 111,7
Zusammen	31 077,3	9 545,2	8 856,6	688,6	—	8 940,4	6 901,7	2 038,8	12 591,7	19 493,4
2. Darlehen und Tilgungen an Gebiets- korperschaften anderer Ebenen		1 434,4	1 321,4	150,4	—	536,5	499,4	37,1	—	323,1
Summe 1 und 2	31 077,3	10 979,6	10 178,1	839,0	—	9 477,0	7 401,1	2 075,9	12 591,7	19 816,5
3. Außerdem: Darlehen und Tilgungen an Gebietskorperschaften gleicher Ebene	2 008,4	37,5	—	—	—	—	—	—	—	176,3
Einnahmen										
1. Einnahmen der Vermögensbewegung										
Rückflüsse von Darlehen	1 727,9	773,4	306,8	466,6	—	702,1	561,0	141,1	252,4	813,4
Erlöse aus Vermögensveräußerungen	667,8	87,9	87,9	—	—	183,2	160,9	22,3	396,7	557,5
Schuldenaufnahmen aus Kreditmarkt- und öffentlichen Sondermitteln	5 822,2	3 096,2	2 946,2	150,0	—	263,9	111,2	152,7	2 462,2	2 573,3
Innere Darlehen	312,3	—	—	—	—	—	—	—	312,3	312,3
Entnahmen aus Rücklagen und aus Kapitalvermögen	2 659,4	1 037,2	1 036,9	0,4	—	413,1	237,7	175,4	1 209,1	1 446,8
Zusammen	11 189,6	4 994,8	4 377,8	616,9	—	1 562,2	1 070,7	491,6	4 632,6	5 703,3
2. Schuldenaufnahmen und Darlehens- rückflüsse von Gebietskorperschaften anderer Ebenen		402,9	259,3	181,1	—	1 395,3	923,9	471,4	237,7	857,1
Summe 1 und 2	11 189,6	5 397,7	4 637,1	798,0	—	2 957,6	1 994,5	963,0	4 870,3	6 560,4
3. Außerdem: Schuldenaufnahmen und Darlehensrückflüsse von Gebiets- korperschaften gleicher Ebene	2 108,3	37,5	—	—	—	—	—	—	34,9	339,4
Saldo										
Mehreinnahmen (+) bzw. Mehr- ausgaben (—)	— 19 787,8	— 5 581,9	— 5 540,9	— 41,0	—	— 6 519,4	— 5 406,5	— 1 112,9	— 7 686,5	— 13 093,0
Gesamtabschluß (ohne Abwicklung der Vorjahre)										
Mehreinnahmen (+) bzw. Mehr- ausgaben (—)	+ 1 223,7	— 6,2	— 6,6	+ 0,4	—	+ 909,9	+ 754,8	+ 155,1	+ 320,0	+ 1 074,8

2. Ausgaben und Einnahmen der öffentlichen Haushalte
nach vermögensunwirksamen und vermögenswirksamen Rechnungsposten

b) Rechnungsjahr 1962

Mill. DM

Ausgaben/ Einnahmen	Insgesamt	Bundesebene				Länder			Gemein- den (Gv.)	Länder (ohne Stadt- staaten) einschl. Gemein- den (Gv.)
		zusammen	Bund	Lasten- aus- gleichs- fonds	ERP- Sonder- ver- mögen	zusammen	ohne Stadt- staaten	Stadt- staaten		
Vermögensunwirksame Rechnungsposten										
Ausgaben										
1. Verwaltungs- und Zweckausgaben										
Personalausgaben	24 883,2	4 615,7	4 615,7	—	—	13 462,5	10 614,9	2 847,6	6 805,0	17 419,9
Leistungen an Personen nach G 131	1 690,9	1 690,9	1 690,9	—	—	—	—	—	—	—
Renten und Unterstützungen	11 952,8	9 618,3	5 798,6	3 819,7	—	580,8	175,0	405,9	1 753,7	1 928,7
Subventionen, Preisausgleich	1 760,1	708,9	708,9	—	—	992,5	968,5	24,1	58,7	1 027,1
Zuweisungen an Träger der Sozial- versicherung	6 688,3	6 615,3	6 615,3	—	—	73,0	1,2	71,8	—	1,2
Zuweisungen an Zweckverbände usw.	6 643,3	3 569,9	3 558,1	—	11,7	2 315,4	2 099,3	216,1	758,1	2 857,4
Zinsen	2 425,4	978,5	865,7	107,8	4,9	662,1	519,8	142,3	784,8	1 304,6
Unterhaltung von unbeweglichem Vermögen	2 063,1	383,9	383,9	—	—	582,8	429,9	152,9	1 096,5	1 526,3
Sonstige	22 898,0	11 823,2	11 778,4	40,6	4,3	7 339,5	5 418,3	1 921,2	3 735,3	9 153,6
Zusammen	81 005,1	40 004,6	36 015,6	3 968,1	20,9	26 008,6	20 226,8	5 781,8	14 992,0	35 218,8
2. Zuweisungen an Gebietskörper- schaften anderer Ebenen		7 383,8	7 595,9	16,4	17,3	9 240,6	9 099,1	564,8	1 029,3	2 099,8
Summe 1 und 2	81 005,1	47 388,4	43 611,5	3 984,5	38,2	35 249,2	29 325,9	6 346,6	16 021,3	37 318,5
3. Außerdem: Zuweisungen an Gebiets- körperschaften gleicher Ebene	22 473,5	245,8	—	—	—	1 673,9	1 250,5	—	2 900,1	12 179,3
Einnahmen										
1. Steuern, Verwaltungs- und Betriebsseinnahmen										
Steuern und steuerähnliche Einnahmen	86 720,3	47 644,3	45 542,4	2 101,9	—	28 890,8	24 685,1	4 205,7	10 185,1	34 870,3
Gebühren, Entgelte, Strafen	7 035,5	236,3	236,3	—	—	2 186,8	1 473,5	713,3	4 612,4	6 085,9
Mieten und Pachten	878,9	164,9	164,9	—	—	185,5	101,6	83,9	528,6	630,2
Zinseinnahmen	1 502,8	487,1	193,4	37,5	256,2	360,1	294,9	65,2	655,6	950,5
Zuweisungen v. Zweckverbänden usw.	202,3	2,7	2,7	—	—	78,7	57,5	21,2	120,9	178,4
Übrige Verwaltungs- und Betriebs- einnahmen	6 022,7	2 170,9	2 144,3	14,5	12,1	1 853,4	1 467,0	386,3	1 998,3	3 465,4
Zusammen	102 362,5	50 706,2	48 283,9	2 154,0	268,3	33 555,4	28 079,7	5 475,7	18 101,0	46 180,6
2. Zuweisungen von Gebietskörper- körperschaften anderer Ebenen		2 081,8	1 152,9	1 277,0	—	7 814,6	5 922,9	2 315,2	7 774,5	4 891,7
Summe 1 und 2	102 362,5	52 788,0	49 436,8	3 431,0	268,3	41 370,0	34 002,5	7 790,9	25 875,4	51 072,3
3. Außerdem: Zuweisungen von Gebiets- körperschaften gleicher Ebene	22 669,3	348,1	—	—	—	1 716,6	1 293,2	—	2 933,7	13 032,5
Saldo										
Mehreinnahmen (+) bzw. Mehr- ausgaben (—)	+ 21 553,1	+ 5 501,9	+ 5 825,3	— 553,5	+ 230,0	+ 6 163,5	+ 4 719,3	+ 1 444,2	+ 9 887,7	+ 14 607,0
Vermögenswirksame Rechnungsposten										
Ausgaben										
1. Ausgaben der Vermögensbewegung Bauten und große Instandsetzungen Neuanschaffung von beweglichem Vermögen	14 708,8	3 893,1	3 893,1	—	—	2 344,1	1 429,6	914,5	8 471,6	9 901,1
Erwerb von Grundvermögen	1 162,2	141,9	141,9	—	—	355,3	251,7	103,6	665,0	916,7
Erwerb von Beteiligungen	1 974,2	212,6	212,6	—	—	392,0	230,7	161,2	1 369,6	1 600,4
Darlehen für den Wohnungsbau	1 072,9	599,1	591,0	—	8,1	174,7	83,1	91,6	299,1	382,2
Darlehen an wirtschaftliche Unter- nehmen	3 979,9	461,9	78,8	370,8	12,3	3 188,0	2 622,5	565,5	329,9	2 952,4
Sonstige Darlehensgewährung	1 148,4	297,7	208,7	—	89,0	105,7	90,8	14,9	745,0	835,8
Tilgung	3 349,0	2 024,8	1 378,8	154,5	491,4	1 171,0	1 025,7	145,3	153,2	1 179,0
Zuführungen an Rücklagen und an Kapitalvermögen	3 528,8	1 818,1	1 711,6	106,4	0,1	678,4	585,5	92,9	1 032,3	1 617,9
Zusammen	3 275,2	20,3	3,0	17,2	—	887,1	801,4	85,7	2 367,8	3 169,2
2. Darlehen und Tilgungen an Gebiets- körperschaften anderer Ebenen	34 199,4	9 469,5	8 219,5	649,0	601,0	9 296,2	7 211,1	2 175,1	15 433,6	22 554,7
Summe 1 und 2		1 345,9	1 265,1	126,3	24,5	534,5	483,7	50,7	—	295,9
3. Außerdem: Darlehen und Tilgungen an Gebietskörperschaften gleicher Ebene	34 199,4	10 815,4	9 484,6	775,3	625,5	9 830,7	7 604,9	2 225,9	15 433,6	22 850,6
	1 950,4	70,0	—	—	—	—	—	—	—	187,9
Einnahmen										
1. Einnahmen der Vermögensbewegung Rückflüsse von Darlehen Erlöse aus Vermögensveräußerungen Schuldenaufnahmen aus Kreditmarkt- und öffentlichen Sondermitteln Innere Darlehen Entnahmen aus Rücklagen und aus Kapitalvermögen	2 294,0	1 299,0	330,4	506,5	462,1	722,4	617,4	105,0	272,7	890,0
Zusammen	790,5	102,9	102,9	—	—	183,7	155,8	27,9	503,9	659,7
2. Schuldenaufnahmen und Darlehens- rückflüsse von Gebietskörper- schaften anderer Ebenen	5 172,3	1 807,5	1 390,0	417,5	—	242,0	164,8	77,2	3 122,8	3 287,6
Summe 1 und 2	320,4	—	—	—	—	—	—	—	320,4	320,4
3. Außerdem: Schuldenaufnahmen und Darlehensrückflüsse von Gebiets- körperschaften gleicher Ebene	3 743,4	1 379,8	1 361,0	—	18,9	813,2	761,9	51,3	1 550,3	2 312,2
Zusammen	12 320,7	4 589,2	3 184,3	924,0	481,0	1 961,3	1 699,9	261,5	5 770,1	7 470,0
2. Schuldenaufnahmen und Darlehens- rückflüsse von Gebietskörper- schaften anderer Ebenen		382,6	271,4	173,6	7,6	1 389,9	967,3	422,5	270,5	896,6
Summe 1 und 2	12 320,7	4 971,8	3 455,6	1 097,6	488,6	3 351,2	2 667,2	684,0	6 040,6	8 366,6
3. Außerdem: Schuldenaufnahmen und Darlehensrückflüsse von Gebiets- körperschaften gleicher Ebene	2 154,9	70,0	—	—	—	—	—	—	41,9	383,1
Saldo										
Mehreinnahmen (+) bzw. Mehr- ausgaben (—)	— 21 674,3	— 5 843,6	— 6 029,0	+ 322,3	— 136,9	— 6 479,5	— 4 937,7	— 1 541,8	— 9 351,1	— 14 288,8
Gesamtabschluß (ohne Abwicklung der Vorjahre)										
Mehreinnahmen (+) bzw. Mehr- ausgaben (—)	— 121,1	— 341,7	— 203,7	— 231,2	+ 93,1	— 316,0	— 218,4	— 97,6	+ 536,6	+ 318,2

2. Ausgaben und Einnahmen der öffentlichen Haushalte
nach vermögensunwirksamen und vermögenswirksamen Rechnungsposten

c) Rechnungsjahr 1963

Mill. DM

Ausgaben/ Einnahmen	Insgesamt	Bundesebene				Länder			Gemein- den (Gv.)	Länder (ohne Stadt- staaten) einschl. Gemein- den (Gv.)
		zusammen	Bund	Lasten- aus- gleichs- fonds	ERP- Sonder- ver- mögen	zusammen	ohne Stadt- staaten	Stadt- staaten		
Vermögensunwirksame Rechnungsposten										
Ausgaben										
1. Verwaltungs- und Zweckausgaben										
Personalausgaben	27 708,3	5 382,7	5 382,7	—	—	14 825,1	11 721,4	3 103,6	7 500,6	19 222,0
Leistungen an Personen nach G 131	1 761,8	1 761,8	1 761,8	—	—	—	—	—	—	—
Renten und Unterstützungen	9 536,1	7 022,8	3 827,3	3 195,5	—	574,8	214,6	360,1	1 938,6	2 153,2
Subventionen, Preisausgleich	2 061,1	659,2	659,2	—	—	1 307,6	1 282,4	25,3	94,3	1 376,6
Zuweisungen an Träger der Sozial- versicherung	7 456,6	7 392,1	7 392,1	—	—	64,5	4,6	59,9	—	4,6
Zuweisungen an Zweckverbände usw.	5 988,1	2 505,5	2 498,3	—	7,2	2 635,8	2 325,9	309,9	846,8	3 172,7
Zinsen	2 700,0	1 155,5	970,2	122,8	62,5	643,7	494,4	149,3	900,7	1 395,1
Unterhaltung von unbeweglichem Vermögen	2 343,2	425,0	425,0	—	—	638,9	456,3	182,6	1 279,3	1 735,6
Sonstige	28 213,5	16 682,6	16 642,4	31,7	8,5	7 297,2	5 515,6	1 781,5	4 233,8	9 749,4
Zusammen	87 768,8	42 987,2	39 559,0	3 350,0	78,2	27 987,5	22 015,2	5 972,3	16 794,1	38 809,3
2. Zuweisungen an Gebietskörper- schaften anderer Ebenen		7 777,4	8 098,4	16,7	23,2	9 464,7	9 360,5	543,7	1 100,7	981,8
Summe 1 und 2	87 768,8	50 764,6	47 657,4	3 366,7	101,4	37 452,2	31 375,7	6 516,0	17 894,8	39 791,1
3. Außerdem: Zuweisungen an Gebiets- körperschaften gleicher Ebene	23 336,1	360,9	—	—	—	1 514,4	1 075,0	—	3 118,0	13 672,4
Einnahmen										
1. Steuern, Verwaltungs- und Betriebs- einnahmen										
Steuern u. steuerähnliche Einnahmen	91 691,2	51 245,5	49 415,4	1 830,1	—	29 774,4	25 593,2	4 181,2	10 671,3	36 264,5
Gebühren, Entgelte, Strafen	7 662,8	224,7	224,5	—	0,1	2 352,3	1 563,5	788,7	5 085,8	6 649,4
Mieten und Pachten	943,9	178,3	178,3	—	—	203,8	105,2	98,5	561,8	667,0
Zinseinnahmen	1 681,8	560,1	246,2	32,6	281,3	401,6	331,0	70,8	720,0	1 051,1
Zuweisungen v. Zweckverbänden usw.	231,7	3,0	3,0	—	—	90,9	67,2	23,7	137,8	205,0
Übrige Verwaltungs- und Betriebs- einnahmen	6 427,3	2 488,3	2 453,7	10,8	23,7	1 898,6	1 539,0	359,5	2 040,4	3 579,5
Zusammen	108 638,6	54 699,8	52 521,2	1 873,5	305,1	34 721,6	29 199,3	5 522,3	19 217,2	48 416,5
2. Zuweisungen von Gebietskörper- schaften anderer Ebenen		1 158,5	227,9	1 292,0	—	8 278,9	6 336,2	2 382,1	8 968,0	5 236,8
Summe 1 und 2	108 638,6	55 858,3	52 749,1	3 165,5	305,1	43 000,5	35 535,5	7 904,4	28 185,2	53 653,3
3. Außerdem: Zuweisungen von Gebiets- körperschaften gleicher Ebene	23 524,3	361,5	—	—	—	1 552,9	1 113,5	—	3 204,6	14 385,4
Saldo										
Mehreinnahmen (+) bzw. Mehr- ausgaben (—)	+21 058,0	+5 094,3	+5 091,7	— 201,2	+203,7	+5 586,8	+4 198,3	+1 388,5	+10 376,9	+14 575,2
Vermögenswirksame Rechnungsposten										
Ausgaben										
1. Ausgaben der Vermögensbewegung										
Bauten und große Instandsetzungen	16 685,8	4 030,9	4 030,9	—	—	2 760,5	1 742,1	1 018,3	9 894,4	11 636,5
Neuanschaffung von beweglichem Vermögen	1 333,9	175,9	175,9	—	—	421,6	313,8	107,8	736,5	1 050,3
Erwerb von Grundvermögen	2 027,2	178,9	178,9	—	—	386,9	231,7	155,2	1 461,3	1 693,0
Erwerb von Beteiligungen	767,3	385,3	384,3	—	1,0	107,0	38,6	68,3	275,1	313,7
Darlehen für den Wohnungsbau	3 949,7	406,5	74,2	326,2	6,1	3 153,9	2 507,3	646,6	389,3	2 896,7
Darlehen an wirtschaftliche Unternehmen	1 169,8	442,1	347,1	—	95,0	19,8	15,1	4,7	707,8	723,0
Sonstige Darlehensgewährung	4 425,8	3 151,8	1 737,4	106,2	1 308,2	1 056,7	959,1	97,6	217,3	1 176,4
Tilgung	2 666,1	860,0	649,6	210,2	0,1	642,2	555,0	87,2	1 163,9	1 718,9
Zuführungen an Rücklagen und an Kapitalvermögen	2 638,9	5,2	4,9	0,2	—	211,1	138,4	72,8	2 422,6	2 561,0
Zusammen	35 664,5	9 636,5	7 583,2	642,9	1 410,4	8 759,7	6 501,2	2 258,5	17 268,3	23 769,4
2. Darlehen und Tilgungen an Gebiets- körperschaften anderer Ebenen		1 142,3	1 071,3	26,3	54,7	608,2	553,3	54,9	—	309,9
Summe 1 und 2	35 664,5	10 778,8	8 654,6	669,1	1 465,1	9 367,9	7 054,5	2 313,4	17 268,3	24 079,4
3. Außerdem: Darlehen und Tilgungen an Gebietskörperschaften gleicher Ebene	1 760,5	10,0	—	—	—	—	—	—	—	243,4
Einnahmen										
1. Einnahmen der Vermögensbewegung										
Rückflüsse von Darlehen	2 594,4	1 630,0	197,3	462,5	970,2	693,7	582,8	110,8	270,7	853,5
Erlöse aus Vermögensveräußerungen	804,7	83,8	83,8	—	—	232,6	190,0	42,6	488,3	678,3
Schuldenaufnahmen aus Kreditmarkt- und öffentlichen Sondermitteln	8 413,0	4 054,8	2 860,8	694,0	500,0	587,7	424,6	163,1	3 770,5	4 195,2
Innere Darlehen	319,1	—	—	—	—	—	—	—	319,1	319,1
Entnahmen aus Rücklagen und aus Kapitalvermögen	2 533,6	226,6	99,9	—	126,7	564,7	505,3	59,4	1 742,4	2 247,7
Zusammen	14 664,8	5 995,2	3 241,7	1 156,5	1 596,9	2 078,6	1 702,8	375,8	6 591,0	8 293,8
2. Schuldenaufnahmen und Darlehens- rückflüsse von Gebietskörper- schaften anderer Ebenen		386,9	220,0	166,4	10,6	1 182,5	718,8	463,7	366,0	644,1
Summe 1 und 2	14 664,8	6 382,1	3 461,7	1 322,9	1 607,5	3 261,2	2 421,6	839,5	6 957,0	8 937,9
3. Außerdem: Schuldenaufnahmen und Darlehensrückflüsse von Gebiets- körperschaften gleicher Ebene	1 997,6	10,0	—	—	—	—	—	—	52,2	492,9
Saldo										
Mehreinnahmen (+) bzw. Mehr- ausgaben (—)	—20 762,5	—4 396,7	—5 192,8	+ 653,7	+ 142,4	—6 106,7	—4 632,9	—1 473,9	—10 259,1	—14 892,0
Gesamtabschluß (ohne Abwicklung der Vorjahre)										
Mehreinnahmen (+) bzw. Mehr- ausgaben (—)	+ 295,4	+ 697,6	— 101,1	+ 452,5	+ 346,1	— 520,0	— 434,6	— 85,4	+ 117,8	— 316,8

3. Errechnete Überschüsse/Fehlbeträge der öffentlichen Haushalte *)

Mill. DM

Rechnungs- jahr	Insgesamt	Bundesebene				Länder			Gemeinden (Gv.)	Länder (ohne Stadtstaaten) einschl. Gemeinden (Gv.)	
		zusammen	Bund	Lastenaus- gleichsfonds	ERP-Sonder- vermögen	zusammen	ohne Stadtstaaten	Stadtstaaten			
Errechnete Überschüsse/Fehlbeträge unter Berücksichtigung der Rücklagenzuführungen und -entnahmen ¹⁾											
1959 . . .	+ 869,9	— 945,1	— 741,2	— 203,9	.	+ 860,6	+ 727,5	+ 133,1	+ 954,4	+ 1 681,9	
1960 ²⁾ . .	+ 1 398,3	— 509,7	— 411,2	— 98,5	.	+ 1 187,0	+ 1 335,1	— 148,1	+ 721,1	+ 2 056,1	
1961 . . .	+ 1 632,5	— 1 041,6	— 1 041,6	+ 0,0	.	+ 1 605,1	+ 1 558,2	+ 46,9	+ 1 068,9	+ 2 627,2	
1962 . . .	— 645,3	— 1 701,3	— 1 561,6	— 214,0	+ 74,3	— 231,0	— 167,1	— 63,9	+ 1 286,9	+ 1 119,9	
1963 . . .	+ 614,7	+ 697,8	— 101,1	+ 452,8	+ 346,1	— 881,1	— 814,2	— 67,0	+ 798,0	— 16,2	
Errechnete Überschüsse/Fehlbeträge unter Berücksichtigung der Rücklagenzuführungen und -entnahmen sowie der Schuldenaufnahmen und Tilgungen ¹⁾											
1959 . . .	— 1 863,0	— 2 185,5	— 1 641,8	— 543,7	.	+ 831,8	+ 720,9	+ 110,9	— 509,3	+ 211,6	
1960 ²⁾ . .	+ 113,7	— 704,5	— 478,5	— 226,0	.	+ 1 306,7	+ 1 383,4	+ 76,7	— 488,4	+ 894,9	
1961 . . .	— 1 931,8	— 3 238,9	— 3 099,3	— 139,6	.	+ 2 165,6	+ 2 174,6	— 9,0	— 858,4	+ 1 316,1	
1962 . . .	— 2 905,3	— 1 778,6	— 1 327,8	— 525,0	+ 74,2	+ 82,9	+ 158,3	— 75,4	— 1 209,7	— 1 051,4	
1963 . . .	— 5 640,8	— 2 559,4	— 2 374,6	— 31,0	— 153,8	— 953,7	— 789,6	— 164,1	— 2 127,8	— 2 917,3	
Errechneter Gesamtabschluß											
1959 . . .	+ 694,9	— 302,5	— 154,3	— 148,2	.	+ 664,4	+ 599,5	+ 64,9	+ 332,9	+ 932,4	
1960 ²⁾ . .	+ 541,2	— 161,4	— 46,1	— 115,3	.	+ 523,2	+ 633,7	+ 110,5	+ 179,4	+ 813,1	
1961 . . .	+ 1 223,7	— 6,2	— 6,6	+ 0,4	.	+ 909,9	+ 754,8	+ 155,1	+ 320,0	+ 1 074,8	
1962 . . .	— 121,1	— 341,7	— 203,7	— 231,2	+ 93,1	— 316,0	— 218,4	— 97,6	+ 536,6	+ 318,2	
1963 . . .	+ 295,4	+ 697,6	— 101,1	+ 452,5	+ 346,1	— 520,0	— 434,6	— 85,4	+ 117,8	— 316,8	

*) Mehrausgaben (—) bzw. Mehreinnahmen (+); da es sich um die finanzstatistischen Abschlüsse handelt, müssen die errechneten Überschüsse/Fehlbeträge nicht in allen Fällen mit entsprechenden Anlagen und Kassenbeständen bzw. Kassenkrediten korrespondieren.

¹⁾ Dabei werden die Rücklagenzuführungen bzw. Tilgung (an Dritte) bei der Berechnung des finanzstatistischen Abschlusses außer Betracht gelassen, also der Überschuß bzw. Fehlbetrag der Abschlußrechnung um den betreffenden Betrag „verbessert“. Umgekehrt „verringert“ sich der errechnete Überschuß, wenn die Rücklagenentnahmen bzw. Schuldenaufnahmen (auf dem Kreditmarkt) herausgelassen werden. Bis 1962 einschl. anderer bei „Rücklagen für den Gesamthaushalt“ nachgewiesener Ausgaben und Einnahmen sowie Zuführungen und Entnahmen an/aus Kapitalvermögen. — ²⁾ Rumpfrechnungsjahr (1. 4. bis 31. 12. 1960).

4. Aufgaben- und Lastenverteilung der öffentlichen Haushalte

a) Gesamthaushalt

Ausgaben	Rechnungs- jahr	Insgesamt	Bundesebene				Länder			Gemein- den (Gv.)	Länder (ohne Stadt- staaten) einschl. Gemein- den (Gv.)
			zusammen	Bund	Lasten- aus- gleichs- fonds	ERP- Sonder- vermögen	zusammen	ohne Stadt- staaten	Stadt- staaten		
Mill. DM											
Unmittelbare Ausgaben	1961	102 776,6	44 794,7	40 829,1	3 965,6	.	32 253,5	25 213,3	7 040,1	25 728,5	50 941,8
(Aufgabenverteilung)	1962	114 602,2	49 441,4	44 202,4	4 617,1	621,9	35 206,1	27 347,9	7 858,2	29 954,7	57 302,7
	1963	122 529,7	52 381,0	46 899,5	3 992,9	1 488,6	36 639,3	28 516,4	8 122,9	33 509,4	62 025,8
Nettoaushgaben	1961	102 579,3	51 132,9	48 418,4	2 714,5	.	30 760,8	25 380,4	5 380,4	20 685,6	46 066,0
(Lastenverteilung)	1962	114 202,0	55 604,4	51 639,1	3 309,2	656,1	35 734,0	29 997,9	5 736,0	22 863,6	52 861,6
	1963	122 104,4	59 754,7	55 621,3	2 577,4	1 555,9	37 212,2	31 336,6	5 875,6	25 137,5	56 474,1
darunter wurden finanziert aus:											
Steuern und steuerähnlichen											
Einnahmen	1961	78 917,8	43 730,3	41 683,9	2 046,4	.	25 703,9	21 727,1	3 976,8	9 483,6	31 210,7
	1962	86 720,3	47 644,3	45 542,4	2 101,9	—	28 890,8	24 685,1	4 205,7	10 185,1	34 870,3
	1963	91 691,2	51 245,5	49 415,4	1 830,1	—	29 774,4	25 593,2	4 181,2	10 671,3	36 264,5
Gebühren, Entgelte, Strafen ..	1961	6 491,5	233,3	233,3	—	.	2 052,9	1 408,8	644,1	4 205,4	5 614,2
	1962	7 035,5	236,3	236,3	—	—	2 186,8	1 473,5	713,3	4 612,4	6 085,9
	1963	7 662,8	224,7	224,5	—	0,1	2 352,3	1 563,5	788,7	5 085,8	6 649,4
Schuldenaufnahmen	1961	6 134,5	3 096,2	2 946,2	150,0	.	263,9	111,2	152,7	2 774,4	2 885,6
	1962	5 492,7	1 807,5	1 390,0	417,5	—	242,0	164,8	77,2	3 443,2	3 608,0
	1963	8 732,1	4 054,8	2 860,8	694,0	500,0	587,7	424,6	163,1	4 089,6	4 514,3
Prozent											
Unmittelbare Ausgaben	1961	100	43,6	39,7	3,9	.	31,4	24,5	6,8	25,0	49,6
(Aufgabenverteilung)	1962	100	43,1	38,6	4,0	0,5	30,7	23,9	6,9	26,1	50,0
	1963	100	42,7	38,3	3,3	1,2	29,9	23,3	6,6	27,3	50,6
Nettoaushgaben	1961	100	49,8	47,2	2,6	.	30,0	24,7	5,2	20,2	44,9
(Lastenverteilung)	1962	100	48,7	45,2	2,9	0,6	31,2	26,3	5,0	20,0	46,3
	1963	100	48,9	45,6	2,1	1,3	30,5	25,7	4,8	20,6	46,3
darunter wurden finanziert aus:											
Steuern und steuerähnlichen											
Einnahmen	1961	76,9	85,5	86,1	75,4	.	83,6	85,6	73,9	45,8	67,8
	1962	75,9	85,7	88,2	63,5	—	80,8	82,3	73,3	44,5	66 0
	1963	75,1	85,8	88,8	71,0	—	80,0	81,7	71,2	42,5	64,2
Gebühren, Entgelte, Strafen ..	1961	6,3	0,5	0,5	—	.	6,7	5,6	12,0	20,3	12,2
	1962	6,2	0,4	0,5	—	—	6,1	4,9	12,4	20,2	11,5
	1963	6,3	0,4	0,4	—	0,0	6,3	5,0	13,4	20,2	11,8
Schuldenaufnahmen	1961	6,0	6,1	6,1	5,5	.	0,9	0,4	2,8	13,4	6,3
	1962	4,8	3,3	2,7	12,6	—	0,7	0,5	1,3	15,1	6,8
	1963	7,2	6,8	5,1	26,9	32,1	1,6	1,4	2,8	16,3	8,0

4. Aufgaben- und Lastenverteilung der öffentlichen Haushalte

b) Ausgewählte Aufgabenbereiche

Aufgabenbereich Gebietskörperschaft	1961		1962		1963		1961		1962		1963	
	Unmittel- bare Ausgaben	Netto- ausgaben	Unmittel- bare Ausgaben	Netto- ausgaben	Unmittel- bare Ausgaben	Netto- ausgaben	Unmittel- bare Ausgaben	Netto- ausgaben	Unmittel- bare Ausgaben	Netto- ausgaben	Unmittel- bare Ausgaben	Netto- ausgaben
				Mill. DM								
Öffentliche Sicherheit und Ordnung ¹⁾	1 894,8	1 887,1	2 067,3	2 051,3	2 297,3	2 290,7	100	100	100	100	100	100
Bund	14,4	14,4	23,5	23,5	26,2	26,2	0,8	0,8	1,1	1,1	1,1	1,1
Länder (ohne Stadtstaaten) ..	1 060,2	1 054,2	1 132,7	1 129,4	1 252,8	1 264,3	55,9	55,9	54,8	55,1	54,5	55,2
Stadtstaaten	347,6	347,5	386,1	386,1	437,4	436,9	18,3	18,4	18,7	18,8	19,0	19,1
Gemeinden (Gv.)	472,7	471,0	525,0	512,4	580,9	563,3	24,9	25,0	25,4	25,0	25,3	24,6
Unterricht	6 724,7	6 627,7	7 431,2	7 274,1	8 368,6	8 237,9	100	100	100	100	100	100
Bund	45,8	62,5	52,5	68,6	51,4	72,0	0,7	0,9	0,7	0,9	0,6	0,9
ERP-Sondervermögen	—	—	—	—	—	8,7	—	—	—	—	—	0,1
Länder (ohne Stadtstaaten) ..	3 511,5	3 408,4	3 782,4	3 698,2	4 166,9	4 203,9	52,2	51,4	50,9	50,8	49,8	51,0
Stadtstaaten	624,6	623,4	629,3	627,5	680,9	689,2	9,3	9,4	8,5	8,6	8,3	8,4
Gemeinden (Gv.)	2 542,8	2 533,4	2 966,9	2 879,8	3 459,4	3 264,1	37,8	38,2	39,9	39,6	41,3	39,6
Soziale Angelegenheiten	18 772,0	18 639,4	20 689,1	20 538,7	20 968,9	20 580,6	100	100	100	100	100	100
Bund	11 149,1	12 489,3	11 747,3	13 119,5	12 240,6	13 584,1	59,4	67,0	56,8	63,9	58,4	66,0
Lastenausgleichsfonds	3 148,7	1 928,2	3 824,9	2 584,3	3 201,0	1 925,7	16,8	10,3	18,5	12,5	15,3	9,4
ERP-Sondervermögen	—	—	—	10,0	—	7,0	—	—	—	0,0	—	0,0
Länder (ohne Stadtstaaten) ..	762,6	1 463,6	819,0	1 783,8	924,5	1 608,4	4,1	7,9	4,0	8,7	4,4	7,8
Stadtstaaten	851,8	742,7	1 196,2	843,5	956,9	828,0	4,5	4,0	5,8	4,1	4,6	4,0
Gemeinden (Gv.)	2 859,7	2 015,6	3 101,6	2 217,6	3 645,9	2 627,5	15,2	10,8	15,0	10,8	17,4	12,8
Gesundheit, Sport und Leibesübungen	3 491,4	3 516,1	4 023,6	4 055,4	4 443,5	4 483,6	100	100	100	100	100	100
Bund	36,0	56,0	33,1	47,1	51,4	67,4	1,0	1,6	0,8	1,4	0,9	1,5
ERP-Sondervermögen	—	—	—	—	0,5	0,5	—	—	—	—	0,0	0,0
Länder (ohne Stadtstaaten) ..	421,5	578,9	504,2	702,8	645,4	892,6	12,1	16,5	12,5	17,3	14,5	19,9
Stadtstaaten	547,5	546,0	602,9	602,1	644,2	641,1	15,7	15,5	15,0	14,8	14,5	14,3
Gemeinden (Gv.)	2 486,4	2 335,2	2 883,4	2 693,4	3 111,8	2 882,0	71,2	66,4	71,7	66,4	70,0	64,3
Ernährung, Landwirtschaft und Forsten	4 508,5	4 535,1	4 674,6	4 641,1	5 134,5	5 073,0	100	100	100	100	100	100
Bund	1 750,2	3 178,7	1 423,9	2 970,8	1 507,0	3 179,1	38,8	70,1	30,5	64,0	29,4	62,7
Lastenausgleichsfonds	81,4	71,2	79,7	69,6	57,1	47,2	1,8	1,6	1,7	1,5	1,1	0,9
ERP-Sondervermögen	—	—	38,6	38,6	2,7	2,7	—	—	0,8	0,8	0,1	0,1
Länder (ohne Stadtstaaten) ..	2 205,1	994,5	2 584,0	1 258,3	2 927,1	1 497,3	48,9	21,9	55,3	27,1	57,0	29,5
Stadtstaaten	39,2	29,3	56,6	29,5	67,6	38,7	0,9	0,6	1,2	0,6	1,3	0,8
Gemeinden (Gv.)	432,7	261,3	491,9	274,3	573,0	307,9	9,6	5,8	10,5	5,9	11,2	6,1
Straßen, Wege, Brücken	5 849,3	5 672,5	7 361,6	7 004,1	8 564,4	8 359,5	100	100	100	100	100	100
Bund	1 680,5	1 838,6	2 148,8	2 382,1	2 428,2	2 638,0	28,7	32,4	29,2	34,0	28,4	31,6
Länder (ohne Stadtstaaten) ..	718,8	1 241,1	918,7	1 751,6	1 123,1	2 385,6	12,3	21,9	12,5	25,0	13,1	28,5
Stadtstaaten	242,9	200,9	277,4	225,9	314,9	271,0	4,2	3,5	3,8	3,2	3,7	3,2
Gemeinden (Gv.)	3 207,1	2 392,0	4 016,7	2 644,6	4 698,2	3 064,9	54,8	42,2	54,6	37,8	54,9	36,7
Förderung des Wohnungsbaues Bund	4 798,1	4 419,8	5 419,7	5 077,5	5 541,2	5 234,6	100	100	100	100	100	100
Lastenausgleichsfonds	101,4	1 503,8	133,4	1 396,0	139,9	1 239,5	2,1	34,0	2,5	27,5	2,5	23,7
ERP-Sondervermögen	478,2	420,3	370,8	263,6	326,2	186,0	10,0	9,5	6,8	5,2	5,9	3,6
Länder (ohne Stadtstaaten) ..	2 910,1	1 714,0	3 370,6	2 305,5	3 358,6	2 527,6	60,6	38,8	62,2	45,4	60,6	48,3
Stadtstaaten	602,0	154,6	757,0	396,6	817,2	452,3	12,5	3,5	14,0	7,8	14,7	8,6
Gemeinden (Gv.)	706,5	627,1	775,6	695,7	893,2	799,8	14,7	14,2	14,3	13,7	16,1	15,3
Wiedergutmachung	3 289,2	3 282,1	3 229,2	3 228,8	2 992,8	3 013,9	100	100	100	100	100	100
Bund	968,4	2 114,8	870,0	2 081,8	805,1	1 915,7	29,4	64,4	26,9	64,5	26,9	63,6
Länder (ohne Stadtstaaten) ..	1 723,0	1 016,1	1 729,4	987,6	1 617,2	949,9	52,4	31,0	53,6	30,6	54,0	31,5
Stadtstaaten	597,8	151,2	629,8	159,3	570,5	148,3	18,2	4,6	19,5	4,9	19,1	4,9

¹⁾ Ohne Bundesgrenzschutz.

5. Zahlungen im Finanzausgleich unter den Ländern *)

Mill. DM

Land	1959	1960 ¹⁾	1961	1962	1963
Schleswig-Holstein	+ 249,1	+ 218,6	+ 300,9	+ 340,7	+ 386,7
Niedersachsen	+ 304,7	+ 247,9	+ 433,8	+ 534,7	+ 384,2
Nordrhein-Westfalen	— 504,6	— 512,8	— 734,9	— 759,8	— 501,6
Hessen	— 74,6	— 76,1	— 148,7	— 186,0	— 224,2
Rheinland-Pfalz	+ 312,8	+ 222,7	+ 379,9	+ 345,4	+ 357,3
Baden-Württemberg	— 107,8	— 112,2	— 191,0	— 227,2	— 325,1
Bayern	+ 264,2	+ 217,8	+ 194,3	+ 209,2	+ 205,0
Saarland	—	—	+ 126,8	+ 136,1	+ 171,3
Hamburg	— 301,9	— 255,5	— 321,7	— 357,0	— 418,4
Bremen	— 5,8	+ 3,2	+ 2,6	+ 2,4	—
Berlin (West)	—	—	—	—	—
Länder insgesamt					
Ausgaben	1 003,9	968,4	1 418,9	1 554,0	1 474,4
Einnahmen	1 140,1	922,1	1 460,9	1 592,6	1 509,7

*) Einnahmen (+) bzw. Ausgaben (—).

¹⁾ Rumpfrechnungsjahr (1. 4. bis 31. 12. 1960).

6. Zahlungen im Finanzausgleich zwischen Ländern (ohne Stadtstaaten) und Gemeinden (Gv.)

Mill. DM

Art der Zahlungen	Rechnungs-jahr	Insgesamt	Davon entfallen auf						
			Öffentliche Sicherheit und Ordnung	Unterricht	Soziale Angelegenheiten	Straßen, Wege, Brücken	Förderung des Wohnungsbaues	Allgemeine Finanzen	Sonstige Aufgaben
Zahlungen der Länder an Gemeinden (Gv.)									
Zuweisungen	1961	5 048,3	100,5	569,6	295,2	557,4	8,2	2 260,6	1 256,8
	1962	6 999,4	112,4	618,1	508,3	886,0	9,5	3 767,3	1 097,8
	1963	8 378,6	105,3	798,5	557,1	1 320,2	34,0	4 279,7	1 283,8
Darlehen									
	1961	176,3	0,1	8,7	2,8	1,9	48,6	1,0	113,3
	1962	187,1	—	11,2	6,8	0,9	54,4	—	113,7
	1963	242,7	—	13,2	2,6	0,9	108,7	0,7	116,5
Zahlungen der Gemeinden (Gv.) an Länder									
Zuweisungen	1961	980,9	102,6	630,7	44,7	8,7	0,1	121,8	72,3
	1962	1 029,3	109,4	654,6	50,6	7,6	0,1	130,9	76,0
	1963	1 100,7	107,5	717,9	38,3	8,8	0,1	147,7	80,3
Tilgung									
	1961	66,0	0,0	9,3	5,6	2,2	7,0	12,9	29,0
	1962	70,7	0,0	9,5	5,3	2,2	8,1	13,4	32,2
	1963	72,7	0,0	9,3	5,1	2,1	21,0	14,9	20,3

7. Ausgaben der öffentlichen Haushalte für Investitionen nach Arten

Mill. DM

Art	Rechnungs-jahr	Insgesamt	Bundesebene				Länder			Gemeinden (Gv.)	Länder (ohne Stadtstaaten) einschl. Gemeinden (Gv.)
			zusammen	Bund	Lastenausgleichsfonds	ERP-Sondervermögen	zusammen	ohne Stadtstaaten	Stadtstaaten		
Unmittelbare Investitionen											
Bauten, große Instandsetzungen	1961	12 015,1	3 228,9	3 228,9	—	.	2 003,0	1 208,4	794,6	6 783,2	7 991,6
	1962	14 708,8	3 893,1	3 893,1	—	—	2 344,1	1 429,6	914,5	8 471,6	9 901,1
	1963	16 685,8	4 030,9	4 030,9	—	—	2 760,5	1 742,1	1 018,3	9 894,4	11 636,5
Neuanschaffung von beweglichem Vermögen											
	1961	991,6	113,8	113,8	—	.	322,4	222,3	100,1	555,3	777,7
	1962	1 162,2	141,9	141,9	—	—	355,3	251,7	103,6	665,0	916,7
	1963	1 333,9	175,9	175,9	—	—	421,6	313,8	107,8	736,5	1 050,3
Grunderwerb											
	1961	1 505,7	217,6	217,6	—	.	293,8	143,8	149,9	994,3	1 138,2
	1962	1 974,2	212,6	212,6	—	—	392,0	230,7	161,2	1 369,6	1 600,4
	1963	2 027,2	178,9	178,9	—	—	386,9	231,7	155,2	1 461,3	1 693,0
Zusammen ...	1961	14 512,4	3 560,3	3 560,3	—	.	2 619,2	1 574,5	1 044,6	8 332,9	9 907,4
	1962	17 845,2	4 247,6	4 247,6	—	—	3 091,4	1 912,0	1 179,4	10 506,2	12 418,2
	1963	20 046,9	4 385,7	4 385,7	—	—	3 568,9	2 287,6	1 281,4	12 092,2	14 379,8
Mittelbare Investitionen											
Beteiligungen	1961	2 450,0	1 809,3	1 809,3	—	.	324,9	57,0	267,9	315,7	372,7
	1962	1 072,9	599,1	591,0	—	8,1	174,7	83,1	91,6	299,1	382,2
	1963	767,3	385,3	384,3	—	1,0	107,0	38,6	68,3	275,1	313,7
Gewährung von Darlehen (an Dritte)											
	1961	8 096,0	3 215,0	2 536,8	678,2	.	3 881,4	3 349,0	532,4	999,6	4 348,6
	1962	8 477,3	2 784,5	1 666,3	525,4	592,7	4 464,7	3 739,1	725,6	1 228,2	4 967,2
	1963	9 545,3	4 000,3	2 158,6	432,4	1 409,3	4 230,5	3 481,6	748,9	1 314,5	4 796,1
Zuschüsse für Investitionen (an Dritte) ¹⁾											
	1961	1 344,4	208,6	208,6	—	.	1 054,8	947,8	107,0	81,0	1 028,8
	1962	1 814,7	233,5	228,6	—	4,9	1 485,5	1 387,8	97,8	95,7	1 483,5
	1963	2 282,8	411,5	411,4	—	0,2	1 760,2	1 606,9	153,3	111,1	1 718,0
Zusammen ...	1961	11 890,4	5 232,9	4 554,7	678,2	.	5 261,1	4 353,8	907,4	1 396,4	5 750,1
	1962	11 364,9	3 617,0	2 485,9	525,4	605,8	6 124,9	5 210,0	914,9	1 622,9	6 832,9
	1963	12 595,5	4 797,2	2 954,3	432,4	1 410,4	6 097,7	5 127,1	970,6	1 700,7	6 827,8
Insgesamt ...											
	1961	26 402,8	8 793,2	8 115,0	678,2	.	7 880,3	5 928,3	1 952,0	9 729,3	15 657,6
	1962	29 210,1	7 864,7	6 733,5	525,4	605,8	9 216,3	7 121,9	2 094,3	12 129,1	19 251,1
	1963	32 642,4	9 182,9	7 340,1	432,4	1 410,4	9 666,6	7 414,7	2 251,9	13 792,9	21 207,6

¹⁾ Bund, ERP-Sondervermögen und Länder nach der Haushaltsrechnung, Gemeinden (Gv.) geschätzt.

8. Personalausgaben der öffentlichen Haushalte nach Arten

Gebietskörperschaft	Rechnungs-jahr	Beamten-bezüge	Angestellten-vergütungen	Arbeiter-löhne	Sonstige Per-sonalausgaben	Zusammen	Versorgung	Personalausgaben zusammen ¹⁾	
								DM je Einwohner	
Mill. DM									
Bund	1961	2 250,2	702,0	453,6	158,2	3 564,1	242,7	3 806,7	67,77
	1962	2 746,5	795,8	569,1	172,2	4 283,5	332,2	4 615,7	81,05
	1963	3 208,2	898,1	664,1	192,3	4 962,8	419,9	5 382,7	93,42
dar. Verteidigung	1961	1 527,0	346,7	378,9	86,4	2 339,1	66,3	2 405,4	42,82
	1962	2 001,2	418,0	489,1	101,5	3 009,7	133,9	3 143,6	55,20
	1963	2 381,5	500,3	578,1	135,7	3 595,6	200,2	3 795,8	65,88
Länder (ohne Stadtstaaten)	1961	5 577,7	1 848,2	292,5	275,0	7 993,4	1 877,6	9 871,0	191,91
	1962	5 910,6	2 014,3	320,2	307,8	8 552,9	2 062,1	10 614,9	203,32
	1963	6 457,3	2 230,2	347,6	353,7	9 388,8	2 332,7	11 721,4	221,71
Stadtstaaten	1961	1 024,7	791,7	317,5	37,7	2 171,7	492,9	2 664,6	562,58
	1962	1 067,5	862,4	341,7	38,3	2 310,0	537,6	2 847,6	601,00
	1963	1 159,2	938,2	379,3	39,1	2 515,8	587,9	3 103,6	653,55
Gemeinden (Gv.)	1961	1 410,8	2 326,4	1 534,3	232,6	5 504,0	709,8	6 213,8	120,80
	1962	1 505,0	2 586,7	1 702,8	249,1	6 043,5	761,5	6 805,0	130,34
	1963	1 629,8	2 848,2	1 910,0	270,0	6 658,0	842,6	7 500,6	141,88
Insgesamt	1961	10 263,4	5 668,3	2 597,9	703,5	19 233,1	3 323,0	22 556,1	401,55
	1962	11 229,6	6 259,1	2 933,7	767,3	21 189,8	3 693,4	24 883,2	436,96
	1963	12 454,5	6 914,6	3 300,9	855,2	23 525,2	4 183,1	27 708,3	480,91

¹⁾ Außerdem: Leistungen an Personen nach G 131 1961: 1 491,3 Mill. DM, 1962: 1 690,9 Mill. DM, 1963: 1 761,8 Mill. DM.

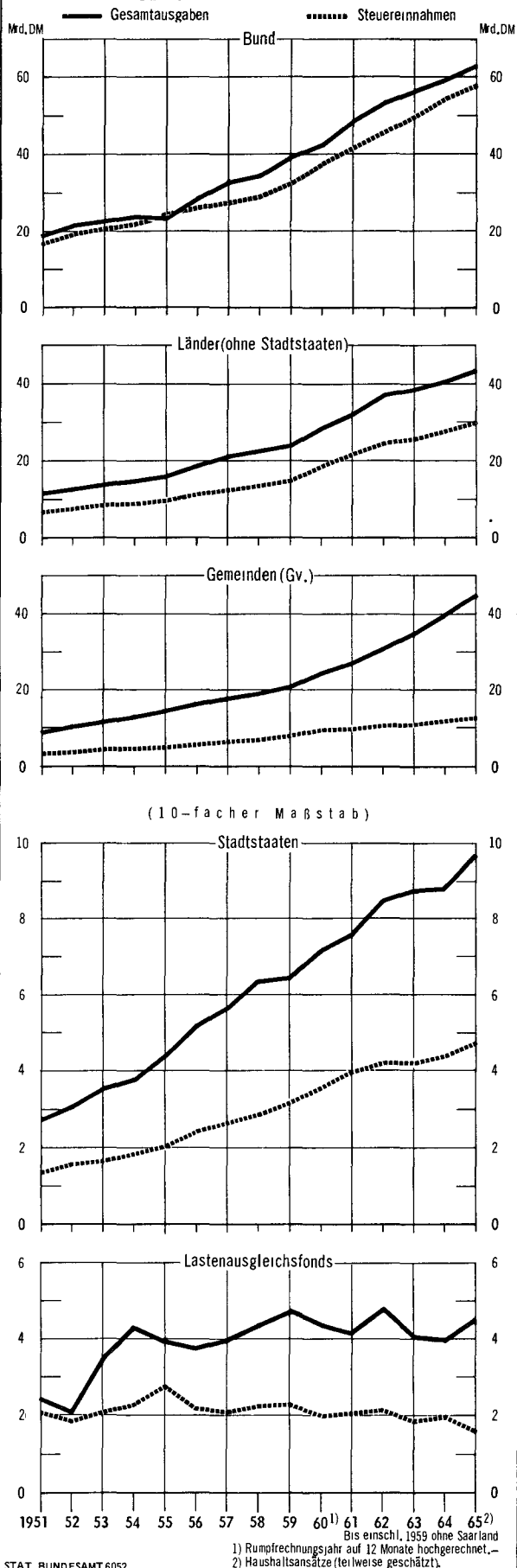
9. Schuldenaufnahmen und Schuldendienst der öffentlichen Haushalte

Mill. DM

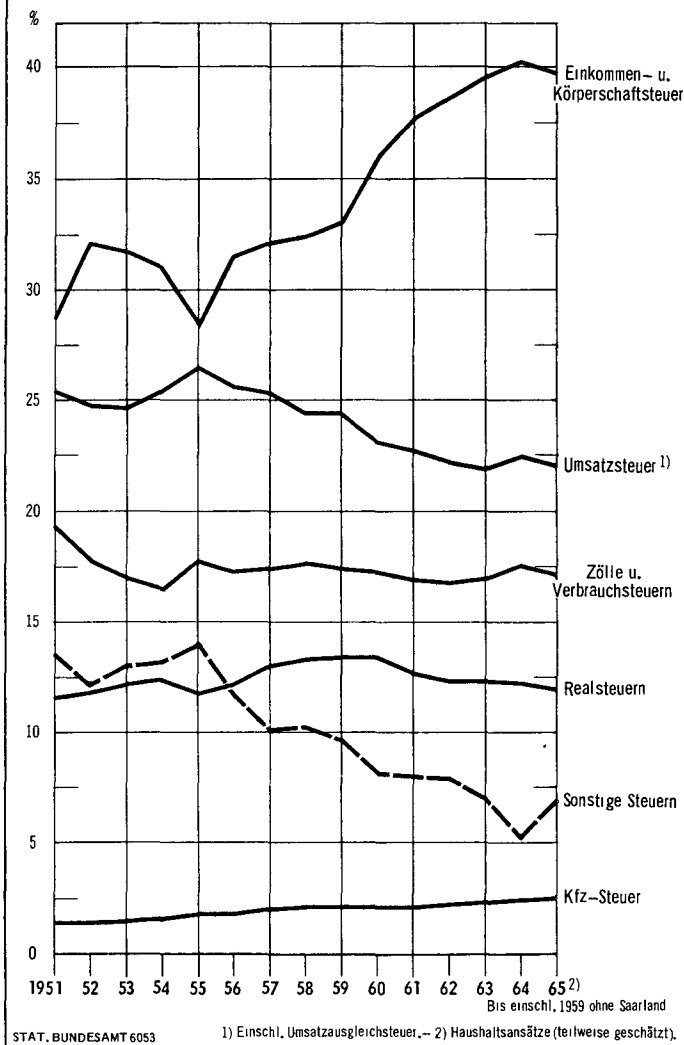
Art	Rechnungs-jahr	Insgesamt	Bundesebene				Länder			Gemeinden (Gv.)	Länder (ohne Stadtstaaten) einschl. Gemeinden (Gv.)
			zusammen	Bund	Lasten-aus-gleichs-fonds	ERP-Sonder-ver-mögen	zusammen	ohne Stadt-staaten	Stadt-staaten		
Schuldenaufnahmen aus Kreditmarktmitteln ¹⁾ ..	1961	6 134,5	3 096,2	2 946,2	150,0	—	263,9	111,2	152,7	2 774,4	2 885,6
	1962	5 492,7	1 807,5	1 390,0	417,5	—	242,0	164,8	77,2	3 443,2	3 608,1
	1963	8 732,1	4 054,8	2 860,8	694,0	500,0	587,7	424,6	163,1	4 089,6	4 514,3
bei Gebietskörperschaften ..	1961	1 603,9	2,0	2,0	—	—	1 329,3	857,8	471,4	272,6	1 130,4
	1962	1 660,6	29,0	5,0	24,0	—	1 319,2	896,6	422,5	312,4	1 209,0
	1963	1 530,9	3,0	3,0	—	—	1 109,8	646,1	463,7	418,1	1 064,2
Zusammen ...	1961	7 738,4	3 098,2	2 948,2	150,0	—	1 593,2	969,0	624,2	3 047,1	4 016,0
	1962	7 153,3	1 836,5	1 395,0	441,5	—	1 561,2	1 061,5	499,7	3 755,6	4 817,1
	1963	10 263,1	4 057,8	2 863,8	694,0	500,0	1 697,5	1 070,7	626,8	4 507,8	5 578,5
Schuldendienst											
Tilgung an Dritte	1961	2 837,6	958,7	948,3	10,4	—	954,5	828,6	125,9	924,4	1 752,9
	1962	3 528,8	1 818,1	1 711,6	106,4	0,1	678,4	585,5	92,9	1 032,3	1 617,9
	1963	2 666,1	860,0	649,6	210,2	0,1	642,2	555,0	87,2	1 163,9	1 718,9
Gebietskörperschaften	1961	397,7	37,5	—	37,5	—	360,2	323,1	37,1	—	323,1
	1962	417,4	70,0	—	70,0	—	347,4	296,6	50,7	—	296,6
	1963	375,5	10,0	—	10,0	—	365,5	310,7	54,9	—	310,7
Zinsen	1961	2 180,4	762,8	671,6	91,2	—	715,7	573,6	142,1	701,9	1 275,6
	1962	2 425,4	978,5	865,7	107,8	4,9	662,1	519,8	142,3	784,8	1 304,6
	1963	2 700,0	1 155,5	970,2	122,8	62,5	643,7	494,4	149,3	900,7	1 395,1
Zusammen ...	1961	5 415,7	1 759,0	1 619,9	139,0	—	2 030,4	1 725,3	305,2	1 626,3	3 351,6
	1962	6 371,6	2 866,6	2 577,3	284,2	5,0	1 687,9	1 401,9	285,9	1 817,2	3 219,1
	1963	5 741,6	2 025,5	1 619,9	343,0	62,6	1 651,5	1 360,1	291,4	2 064,7	3 424,7
darunter:											
Ausgleichsforderungen											
Tilgung	1961	190,1	59,9	59,9	—	—	130,2	101,1	29,1	—	101,1
	1962	210,4	87,8	87,8	—	—	122,6	95,4	27,2	—	95,4
	1963	189,5	62,4	62,4	—	—	127,1	105,8	21,3	—	105,8
Zinsen	1961	582,5	277,5	277,5	—	—	305,0	254,3	50,8	—	254,3
	1962	580,1	283,4	283,4	—	—	296,7	246,1	50,6	—	246,1
	1963	595,1	297,0	297,0	—	—	298,0	246,1	51,9	—	246,1
Schuldendienst ohne Aus-gleichsforderungen	1961	4 643,1	1 421,6	1 282,6	139,0	—	1 595,2	1 370,0	225,3	1 626,3	2 996,3
	1962	5 581,1	2 495,4	2 206,1	284,2	5,0	1 268,6	1 060,4	208,1	1 817,2	2 877,6
	1963	4 957,1	1 666,1	1 260,4	343,0	62,6	1 226,3	1 008,2	218,2	2 064,7	3 072,8

¹⁾ Einschl. öffentliche Sondermittel und innere Darlehen.

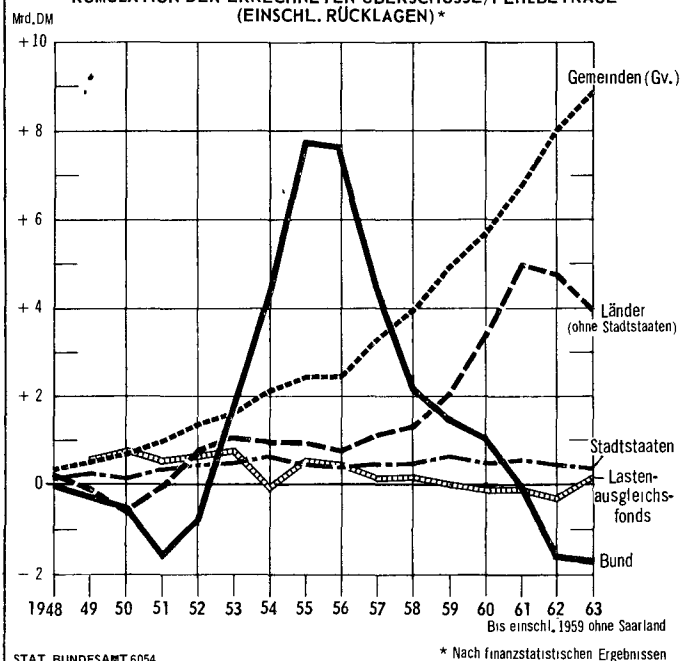
GESAMTAUSGABEN UND STEUEREINNAHMEN DER ÖFFENTLICHEN HAUSHALTE



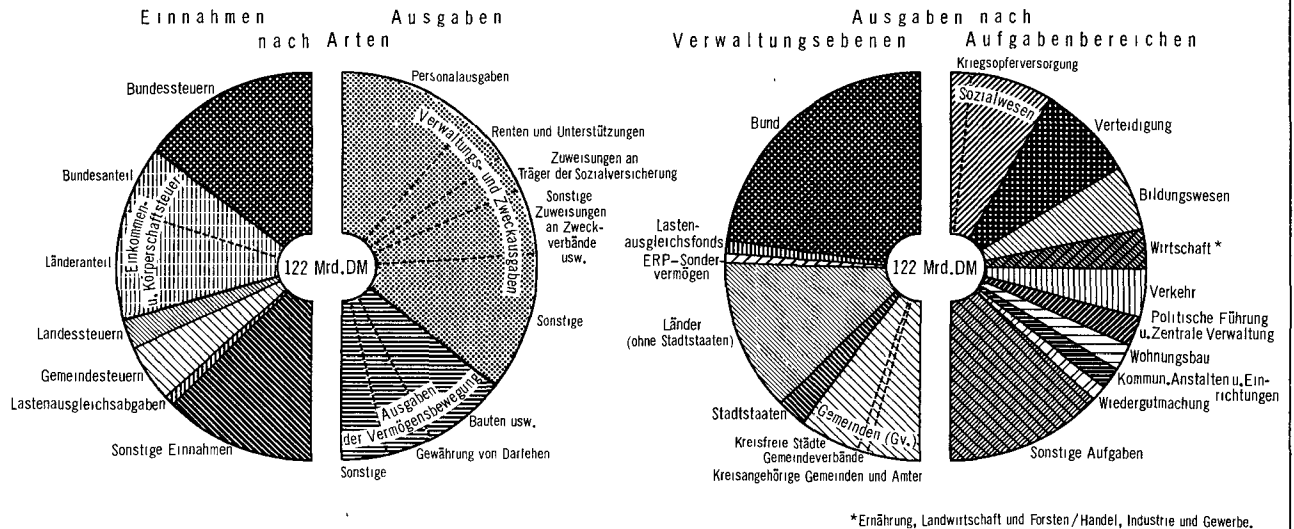
ANTEIL EINZELNER STEUERARTEN AN DEN STEUEREINNAHMEN



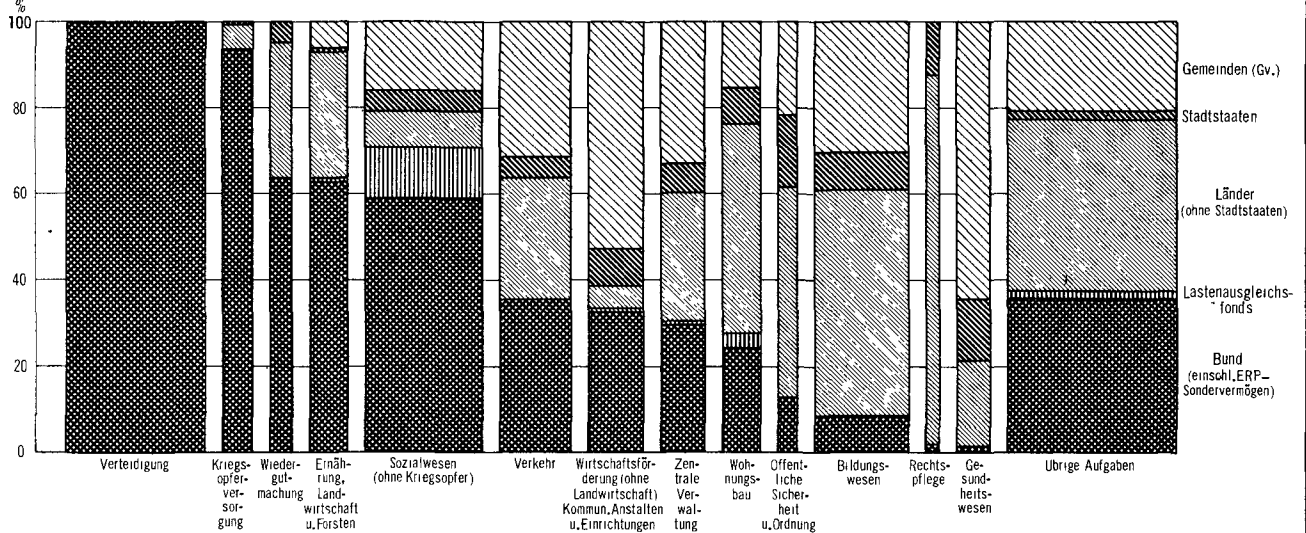
KUMULATION DER ERRECHNETEN ÜBERSCHÜSSE/FEHLBETRÄGE (EINSCHL. RÜCKLAGEN) *



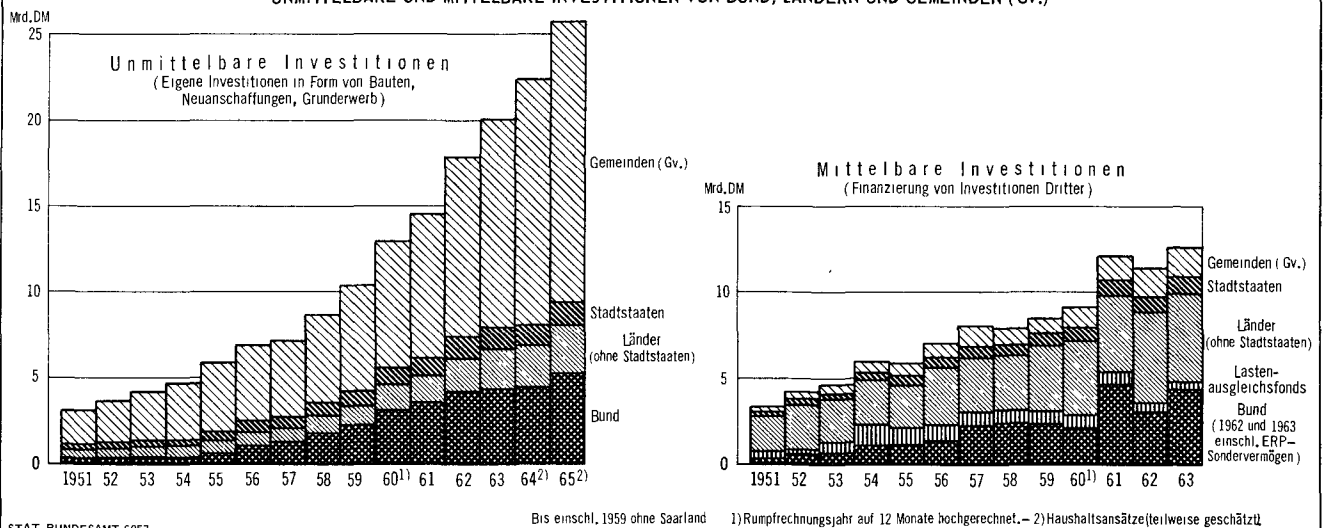
**GESAMTEINNAHMEN UND GESAMTAUSGABEN DER ÖFFENTLICHEN HAUSHALTE NACH ARTEN UND AUFGABENBEREICHEN
im Rechnungsjahr 1963**



ANTEIL DER KÖRPERSCHAFTEN AN DEN NETTOAUSGABEN NACH AUFGABENBEREICHEN 1963



UNMITTELBARE UND MITTELBARE INVESTITIONEN VON BUND, LÄNDERN UND GEMEINDEN (Gv.)



Inhalt des Tabellenteils

	Seite
A. Gesamtübersichten	
1. Gesamtübersicht und finanzstatistischer Abschluß	25
2. Gesamtausgaben, Gesamteinnahmen und Nettoausgaben nach Gebietskörperschaften und Aufgabenbereichen	26
B. Ausgaben und Einnahmen nach Arten und Aufgabenbereichen	34
C. Ausgaben und Einnahmen nach Gebietskörperschaften, Aufgabenbereichen und ausgewählten Ausgabe-/Einnahmearten	
Oberste Staatsorgane und auswärtige Angelegenheiten	42
Verteidigung	46
Öffentliche Sicherheit und Ordnung, Rechtsschutz	48
Innere Verwaltung und allgemeine Staatsaufgaben, Finanzverwaltung	62
Unterricht, Wissenschaft, Kunst, Volksbildung, kirchliche Angelegenheiten	66
Soziale Angelegenheiten, Gesundheit, Sport und Leibesübungen	96
Wirtschaft und Verkehr	130
Bauverwaltung und Wohnungswirtschaft	200
Wiedergutmachung, besondere Kriegsfolgeaufgaben	208
Wirtschaftsunternehmen	212
Allgemeine Finanzen	214
Summe aller Aufgaben	244
D. Steuern nach Arten und Gebietskörperschaften	248
E. Sondertabellen	
1. Zahlungsverkehr nach Art der Zahlungen und Gebietskörperschaften	250
2. Ausgaben und Einnahmen des Erwerbsvermögens nach Arten, Erträge nach Gebietskörperschaften	252

Soweit auf den Tabellen nicht besonders vermerkt, handelt es sich um Ausgaben/Einnahmen der öffentlichen Haushalte (Bund, Lastenausgleichsfonds, ERP-Sondervermögen, Länder und Gemeinden (Gv.)) im Rechnungsjahr 1963.

Zeichenerklärung

— = nichts vorhanden
 = kein Nachweis vorhanden

Bei Salden aus Zuweisungen und Darlehen zwischen Gebietskörperschaften

+ = Mehreinnahmen
 — = Mehrausgaben

A. Gesamtübersichten

1. Gesamtübersicht und finanzstatistischer Abschluß

1 000 DM

Ausgaben Einnahmen	Insgesamt	Bundesebene				Länder			Gemeinden (Gv.)	Länder ohne Stadtstaaten einschl. Ge- meinden (Gv.)
		zusammen	Bund	Lasten- ausgleichs- fonds	ERP- Sonder- vermögen	zusammen	ohne Stadt- staaten	Stadt- staaten		
	1	2	3	4	5	6	7	8	9	10
Ausgaben										
Verwaltungs- und Zweckausgaben	87 768 794	42 987 181	39 558 960	3 350 026	78 195	27 987 531	22 015 214	5 972 317	16 794 082	38 809 296
Personalausgaben	27 708 309	5 382 656	5 382 656	-	-	14 825 067	11 721 431	3 103 636	7 500 586	19 222 017
Unterhaltung von unbeweglichem Vermögen	2 343 209	425 010	425 010	-	-	638 863	456 279	182 584	1 279 336	1 735 615
Zuweisungen an Zweckverbände usw.	13 739 456	10 138 534	10 131 343	-	7 191	2 754 129	2 384 286	369 843	846 793	3 231 079
Zinsen	2 699 985	1 155 532	970 246	122 773	62 513	643 709	494 381	149 328	900 744	1 395 125
Übrige Ausgaben	41 277 835	25 885 449	22 649 705	3 227 253	8 491	9 125 763	6 958 837	2 166 926	6 266 623	13 225 460
Ausgaben der Vermögensbewegung	35 664 451	9 636 475	7 583 219	642 877	1 410 379	8 759 724	6 501 179	2 258 545	17 268 252	23 769 431
Bauten und große Installationsausgaben	16 685 783	4 030 938	4 030 938	-	-	2 760 456	1 742 117	1 018 339	9 894 389	11 636 506
Neuanschaffung von beweglichem Vermögen	1 333 916	175 864	175 864	-	-	421 567	313 795	107 772	736 485	1 050 280
Erwerb von Grundvermögen	2 027 160	178 912	178 912	-	-	386 916	231 673	155 243	1 461 332	1 693 005
Erwerb von Beteiligungen	767 342	385 316	384 334	-	982	106 954	38 640	68 314	275 072	313 712
Gewährung von Darlehen	9 545 305	4 000 319	2 158 625	432 404	1 409 290	4 230 494	3 481 557	748 937	1 314 492	4 796 049
Zuführungen an Kapitalvermögen	37 345	4 930	4 930	-	-	32 415	32 414	1	-	32 414
Zuführungen an Rücklagen	2 601 526	234	-	234	-	178 722	105 970	72 752	2 422 570	2 528 540
Tilgung	2 666 074	859 962	649 616	210 239	107	642 200	555 013	87 187	1 163 912	1 718 925
Abzüglich Erstattungen	903 531	242 691	242 691	-	-	107 926	-	107 926	552 914	552 914
Unmittelbare Ausgaben	122 529 714	52 380 965	46 899 488	3 992 903	1 488 574	36 639 329	28 516 393	8 122 936	33 509 420	62 025 813
Zahlungen an Gebietskörperschaften anderer Ebenen		8 919 706	9 169 763	42 916	77 916	10 072 882	9 913 819	598 513	1 100 697	1 291 777
Gesamtausgaben	122 529 714	61 300 671	56 069 251	4 035 819	1 566 490	46 712 211	38 430 212	8 721 449	34 610 117	63 317 590
Außerdem: Zahlungen an Gebietskörperschaften gleicher Ebene	25 096 639	370 889	-	-	-	1 514 420	1 074 970	-	3 118 045	13 915 754
Nachrichtlich: Nettoausgaben	122 104 421	59 754 697	55 621 344	2 577 442	1 555 911	37 212 231	31 336 620	5 875 611	25 137 493	56 474 113
Einnahmen										
Steuern, Verwaltungs- und Betriebseinnahmen	108 638 586	54 699 826	52 521 217	1 873 488	305 121	34 721 557	29 199 256	5 522 301	19 217 203	48 416 459
Steuern	91 625 459	51 245 466	49 415 404	1 830 062	-	29 774 392	25 593 176	4 181 216	10 605 601	36 198 777
Steuerähnliche Einnahmen	65 726	-	-	-	-	-	-	-	65 726	65 726
Gebühren, Entgelte, Strafen	7 662 763	224 657	224 513	-	144	2 352 289	1 563 548	788 741	5 085 817	6 649 365
Mieten und Pachten	943 892	178 345	178 345	-	-	203 772	105 234	98 538	561 775	667 009
Zinseinnahmen	1 681 776	560 085	246 194	32 621	281 270	401 645	331 048	70 597	720 046	1 051 094
Zuweisungen von Zweckverbänden usw.	231 715	3 014	3 014	-	-	90 890	67 204	23 686	137 811	205 015
Übrige Einnahmen	6 427 255	2 488 259	2 453 747	10 805	23 707	1 898 569	1 539 046	359 523	2 040 427	3 579 473
Einnahmen der Vermögensbewegung	14 664 798	5 995 157	3 241 739	1 156 498	1 596 920	2 078 648	1 702 809	375 839	6 590 993	8 293 802
Rückflüsse von Darlehen	2 594 359	1 630 019	197 292	462 498	970 229	693 665	582 848	110 817	270 675	853 523
Erlöse aus Vermögensveräußerungen	804 697	83 782	83 782	-	-	232 623	190 046	42 577	488 292	678 338
Schuldenaufnahmen aus Kreditmarktmitteln	8 412 984	4 054 770	2 860 770	694 000	500 000	587 709	424 647	163 062	3 770 505	4 195 152
Innere Darlehen	319 138	-	-	-	-	-	-	-	319 138	319 138
Entnahmen aus Kapitalvermögen	251 332	226 586	99 895	-	126 691	24 746	19 700	5 046	-	19 700
Entnahmen aus Rücklagen	2 282 288	-	-	-	-	539 905	485 568	54 337	1 742 383	2 227 951
Abzüglich Erstattungen	903 531	242 691	242 691	-	-	107 926	-	107 926	552 914	552 914
Unmittelbare Einnahmen	122 399 853	60 452 292	55 520 265	3 029 986	1 902 041	36 692 279	30 902 065	5 790 214	25 255 282	56 157 347
Zahlungen von Gebietskörperschaften anderer Ebenen		1 545 403	447 907	1 458 377	10 579	9 461 460	7 055 072	2 845 838	9 333 958	5 880 904
Gesamteinnahmen	122 399 853	61 997 695	55 968 172	4 488 363	1 912 620	46 153 739	37 957 137	8 636 052	34 589 240	62 038 251
Außerdem: Zahlungen von Gebietskörperschaften gleicher Ebene	25 521 932	371 460	-	-	-	1 552 940	1 113 490	-	3 256 711	14 878 327 ¹⁾
Finanzstatistischer Abschluß (ohne Abwicklung der Vorjahre)										
Gesamtausgaben	122 529 714	61 300 671	56 069 251	4 035 819	1 566 490	46 712 211	38 430 212	8 721 449	34 610 117	63 317 590
Gesamteinnahmen	122 399 853	61 997 695	55 968 172	4 488 363	1 912 620	46 153 739	37 957 137	8 636 052	34 589 240	62 038 251
Saldo der Zahlungen innerhalb der gleichen Ebene	+ 425 293	+ 571	-	-	-	+ 38 520	+ 38 520	-	+ 138 666	+ 962 573 ¹⁾
Mehreinnahmen (+) bzw. Mehrausgaben (-)	+ 295 432	+ 697 595	- 101 079	+ 452 544	+ 346 130	- 519 952	- 434 555	- 85 397	+ 117 789	- 316 766

1) Einschl. 669 143 Tsd. DM Einnahmen aus Zahlungen des Bundes und Lastenausgleichsfonds.

2. Gesamtausgaben, Gesamteinnahmen und Nettoausgaben

1000

Nr.	Aufgabenbereich	Insgesamt			zusammen		
		Gesamt- ausgaben	Gesamt- einnahmen	Netto- ausgaben	Gesamt- ausgaben	Gesamt- einnahmen	Netto- ausgaben
		1	2	3	4	5	6
1	Oberste Staatsorgane	964 164	24 132	964 475	461 995	12 062	461 995
2	Auswärtige Angelegenheiten	334 588	7 924	334 588	334 588	7 924	334 588
3	Verteidigung	18 881 571	596 487	19 433 068	19 444 136	607 555	19 433 068
4	Öffentliche Sicherheit und Ordnung	2 603 644	168 719	2 598 399	333 910	6 891	333 910
5	Polizei, sonstige öffentliche Ordnungsaufgaben	2 563 624	168 473	2 560 567	333 910	6 891	333 910
6	Wehrdienstpflichtigenerfassung	3 088	2	3 082	-	-	-
7	Zivildienst (Länder)	36 932	244	34 750	-	-	-
8	Rechtsschutz	1 664 854	638 947	1 664 252	33 557	3 501	33 557
9	Verfassungs-, Arbeits-, Sozial-, Finanz- und Verwaltungsgerichte, allgemeine Rechtsschutzaufgaben	166 267	12 568	166 133	15 748	568	15 748
10	Ordentliche Gerichte und Staatsanwaltschaften, Strafvollzugsanstalten	1 498 587	626 379	1 498 119	17 809	2 933	17 809
11	Innere Verwaltung und allgemeine Staatsaufgaben	2 382 898	238 672	2 361 919	260 920	12 677	260 920
12	Finanzverwaltung	2 492 476	372 044	2 466 665	800 084	62 392	799 584
13	Unterricht	8 368 560	224 541	8 237 888	80 621	-	80 621
14	Schulverwaltung und übriges Unterrichtswesen	233 256	20 996	392 355	50 716	-	50 716
15	Volks- und Sonderschulen	4 712 330	114 051	4 548 314	19 009	-	19 009
16	Realschulen	557 859	5 404	529 218	-	-	-
17	Gymnasien	1 498 795	23 877	1 428 148	-	-	-
18	Berufsbildende Schulen	1 366 320	60 213	1 339 853	10 896	-	10 896
19	Wissenschaft	3 475 537	558 191	3 473 625	973 618	62 092	970 833
20	Wissenschaftliche Hochschulen	1 423 913	155 457	1 352 208	167 842	-	167 842
21	Sonstige Hochschulen und Lehrerbildung	302 316	20 743	346 899	108 685	8 967	108 685
22	Hochschulkliniken	670 288	297 205	672 047	72 569	-	72 569
23	Wissenschaftliche Institute des Bundes und der Länder	178 105	25 772	174 942	112 057	17 973	109 272
24	Atomforschung, Wissenschaftliche Bibliotheken, Museen und Archive, übrige Wissenschaft	900 915	59 014	927 529	512 465	35 152	512 465
25	Kunst, Volksbildung, Heimatpflege, kirchliche Angelegenheiten	1 351 099	173 780	1 341 135	74 284	10 500	74 284
26	Theater und Konzerte, übrige Kunst- und Kulturpflege	1 108 314	173 483	1 098 936	61 619	10 500	61 619
27	Kirchliche Angelegenheiten	242 785	297	242 199	12 665	-	12 665
28	Soziale Angelegenheiten	20 968 926	1 097 724	20 580 655	16 468 487	1 011 138	15 516 734
29	Arbeitsschutz und Arbeitsbeschaffung	193 413	52 048	191 673	118 261	33 980	113 250
30	Sozialversicherung	7 517 615	5 099	7 517 880	7 487 424	1 612	7 487 424
31	Sozialverwaltung (ohne Versorgungsämter)	736 132	4 598	730 169	246 710	6	246 710
32	Sozialhilfe	2 635 171	532 488	2 558 070	573 401	13 161	572 996
33	Einrichtungen der Sozialhilfe	514 272	259 172	523 826	114 440	16	114 440
34	Jugendhilfe	308 750	58 371	296 017	22 957	-	22 957
35	Einrichtungen der Jugendhilfe	500 050	101 608	524 267	27 337	3 601	27 337
36	Versorgungsämter	208 026	1 192	208 029	152	-	152
37	Leistungen und Einrichtungen der Kriegsgesamtfürsorge	3 999 996	31 041	4 000 148	3 944 749	135	3 944 641
38	Sozialausgaben des Lastenausgleichsfonds und Zuschüsse an den LAF	3 201 039	11 366	3 079 216	3 217 699	946 945	2 271 549
39	Förderung der freien Wohlfahrtspflege und Jugendhilfe, Leistungen nach dem Unterhaltsicherungsgesetz	318 593	4 987	227 864	67 971	2 528	67 892
40	Wohnbeihilfen und Kindergeld	496 893	935	487 031	467 129	-	467 129
41	Übrige soziale Maßnahmen	338 976	34 819	236 465	180 257	9 154	180 257
42	Gesundheit, Sport und Leibesübungen	4 443 457	2 201 860	4 483 645	67 942	1 234	67 942
43	Krankenhäuser usw., Anstalten für Nerven- und Geisteskrankheiten, Gesundheitsdienst und übrige Einrichtungen des Gesundheitsdienstes	4 131 729	2 179 236	4 090 490	38 464	1 234	38 464
44	Sport und Leibesübungen	311 728	22 624	393 155	29 478	-	29 478
45	Ernährung, Landwirtschaft und Forsten	5 134 510	1 342 827	5 073 010	3 282 339	955 960	3 229 077
46	Verwaltungsstellen der Ernährung und Landwirtschaft, Forstverwaltung	87 165	12 833	81 062	11 577	5 088	11 577
47	Ernährung, allgem. Förderung d. Landwirtschaft, landeseigene Einrichtungen	2 712 997	1 058 131	2 955 890	2 273 053	900 440	2 229 729
48	Ländliche Siedlung	1 013 990	92 992	997 417	720 678	37 221	710 740
49	Flurbereinigung, Umlegungen	504 868	23 490	499 711	231 160	11 472	231 160
50	Tierzucht, Tiergesundheit, Tierhaltung	186 003	63 295	181 372	6 485	-	6 485
51	Übriges aus Ernährung, Landwirtschaft und Forsten	629 487	92 086	357 558	39 386	1 739	39 386

übersichten

nach Gebietskörperschaften und Aufgabenbereichen

DM

Bundesebene									Nr.
Bund			Lastenausgleichsfonds			ERP-Sondervermögen			
Gesamt- ausgaben	Gesamt- einnahmen	Netto- ausgaben	Gesamt- ausgaben	Gesamt- einnahmen	Netto- ausgaben	Gesamt- ausgaben	Gesamt- einnahmen	Netto- ausgaben	
7	8	9	10	11	12	13	14	15	
461 995	12 062	461 995	-	-	-	-	-	-	1
334 288	7 924	334 288	-	-	-	300	-	300	2
19 444 136	607 555	19 433 068	-	-	-	-	-	-	3
333 910	6 891	333 910	-	-	-	-	-	-	4
333 910	6 891	333 910	-	-	-	-	-	-	5
-	-	-	-	-	-	-	-	-	6
-	-	-	-	-	-	-	-	-	7
33 557	3 501	33 557	-	-	-	-	-	-	8
15 748	568	15 748	-	-	-	-	-	-	9
17 809	2 933	17 809	-	-	-	-	-	-	10
260 920	12 677	260 920	-	-	-	-	-	-	11
767 444	56 130	766 944	31 730	5 487	31 730	910	775	910	12
71 971	-	71 971	-	-	-	8 650	-	8 650	13
50 716	-	50 716	-	-	-	-	-	-	14
19 009	-	19 009	-	-	-	-	-	-	15
-	-	-	-	-	-	-	-	-	16
-	-	-	-	-	-	-	-	-	17
2 246	-	2 246	-	-	-	8 650	-	8 650	18
953 284	63 676	948 915	-	-	-	21 918	-	21 918	19
167 457	-	167 457	-	-	-	385	-	385	20
108 685	8 967	108 685	-	-	-	-	-	-	21
55 559	-	55 559	-	-	-	17 010	-	17 010	22
112 057	19 557	107 688	-	-	-	1 584	-	1 584	23
509 526	35 152	509 526	-	-	-	2 939	-	2 939	24
74 081	10 500	74 081	-	-	-	203	-	203	25
61 416	10 500	61 416	-	-	-	203	-	203	26
12 665	-	12 665	-	-	-	-	-	-	27
13 599 655	59 813	13 584 052	3 217 699	1 317 763	1 925 682	7 000	-	7 000	28
111 261	19 600	106 250	-	14 380	-	7 000	-	7 000	29
7 487 424	1 612	7 487 424	-	-	-	-	-	-	30
246 710	6	246 710	-	-	-	-	-	-	31
573 401	13 161	572 996	-	-	-	-	-	-	32
114 440	16	114 440	-	-	-	-	-	-	33
22 957	-	22 957	-	-	-	-	-	-	34
27 337	3 601	27 337	-	-	-	-	-	-	35
152	-	152	-	-	-	-	-	-	36
3 944 749	135	3 944 641	-	-	-	-	-	-	37
355 867	10 000	345 867	3 217 699	1 303 383	1 925 682	-	-	-	38
67 971	2 528	67 892	-	-	-	-	-	-	39
467 129	-	467 129	-	-	-	-	-	-	40
180 257	9 154	180 257	-	-	-	-	-	-	41
67 442	1 234	67 442	-	-	-	500	-	500	42
37 964	1 234	37 964	-	-	-	500	-	500	43
29 478	-	29 478	-	-	-	-	-	-	44
3 222 453	855 140	3 179 129	57 139	100 820	47 201	2 747	-	2 747	45
11 577	5 088	11 577	-	-	-	-	-	-	46
2 214 285	816 748	2 170 961	57 139	83 692	57 139	1 629	-	1 629	47
719 560	20 093	719 560	-	17 128	+ 9 938	1 118	-	1 118	48
231 160	11 472	231 160	-	-	-	-	-	-	49
6 485	-	6 485	-	-	-	-	-	-	50
39 386	1 739	39 386	-	-	-	-	-	-	51

A. Gesamt
2. Gesamtausgaben, Gesamteinnahmen und Nettoausgaben
1000

Nr.	Aufgabenbereich	Insgesamt			zusammen		
		Gesamt- ausgaben	Gesamt- einnahmen	Netto- ausgaben	Gesamt- ausgaben	Gesamt- einnahmen	Netto- ausgaben
		1	2	3	4	5	6
52	Wasserwirtschaft und Kulturbau	991 190	44 816	1 574 269	526 758	3 757	526 758
53	Talsperren, Wasserversorgung und Abwasserbeseitigung	119 617	7 993	583 017	76 086	1 298	76 086
54	Übriger Wasser- und Kulturbau	871 573	36 823	991 252	450 672	2 459	450 672
55	Förderung der gewerblichen Wirtschaft	3 027 395	645 107	3 064 387	2 515 946	451 625	2 502 814
56	Wirtschaftsförderung im Inland	1 685 218	391 508	1 722 289	1 267 836	274 738	1 254 704
57	Wirtschaftsförderung im Ausland	1 157 942	118 089	1 157 956	1 136 396	108 655	1 136 396
58	Übrige Angelegenheiten der gewerblichen Wirtschaft	184 235	135 510	184 142	111 714	68 232	111 714
59	Gemeindliche Anstalten und Einrichtungen	4 948 246	2 053 809	4 458 078	8 620	1 574	8 288
60	Beleuchtung und Reinigung	2 607 464	1 282 415	2 301 780	-	-	-
	darunter:						
61	Straßenbeleuchtung	248 094	9 332	246 445	-	-	-
62	Stadtentwässerung, Bedürfnisanstalten	1 606 374	744 135	1 306 960	-	-	-
63	Müllbeseitigung und -verwertung	309 301	262 878	308 693	-	-	-
64	Straßenreinigung, Fuhrpark, Tierkörperbeseitigung	348 047	229 129	346 204	-	-	-
65	Feuerlöschwesen	299 626	23 618	282 851	-	-	-
66	Einrichtungen der Lebensmittelversorgung und Marktwesen	328 023	258 019	322 995	-	-	-
67	Bestattungswesen	257 914	129 172	250 730	-	-	-
68	Erholungseinrichtungen	357 760	43 491	348 204	-	-	-
69	Sonstige öffentliche Einrichtungen	1 097 459	317 094	951 518	8 620	1 574	8 288
70	Verkehr	9 859 292	1 170 133	9 727 600	3 479 056	224 098	3 456 445
71	Straßenbaubehörden	168 054	9 837	139 851	-	-	-
72	Wasserstraßenbehörden	117 280	45 082	114 058	96 244	24 912	89 311
73	Straßenverkehrsbehörden	21 766	18 863	22 326	16 054	18 715	16 054
74	Bundesautobahnen einschl. Brücken	877 386	17 924	897 269	889 215	17 924	889 215
75	Bundesstraßen einschl. Brücken	1 587 142	16 298	1 753 548	1 668 175	18 715	1 663 014
76	Landesstraßen (L I. O) einschl. Brücken	910 339	7 147	1 326 864	5 723	-	5 723
77	Kreisstraßen (L II. O) einschl. Brücken	33 203	2 167	437 369	41 872	-	41 872
78	Übrige Straßen, Gemeindestraßen	4 988 280	810 479	3 804 569	38 148	-	38 148
79	Sonstiger Verkehr	1 155 842	242 336	1 231 746	723 625	143 832	713 108
80	Bauverwaltung und Wohnungswirtschaft	7 073 038	1 487 622	6 577 320	1 828 287	596 842	1 517 374
81	Bauverwaltung, Vermessung und Planung	1 256 630	352 316	1 056 194	62 006	6 681	62 006
82	Förderung des Wohnungsbaues	5 541 235	1 063 602	5 234 575	1 765 760	589 979	1 454 847
83	Wohnraumbewirtschaftung, übrige Bauangelegenheiten	275 173	71 704	286 551	521	182	521
84	Wiedergutmachung	2 992 832	12 071	3 013 936	2 049 158	135 859	1 915 744
85	Besondere Kriegsfolgeaufgaben	305 550	11 029	311 105	154 131	4 336	154 131
86	Wirtschaftsunternehmen	4 794 401	3 556 895	4 644 974	1 580 966	730 144	1 580 966
89	Allgemeine Finanzen	16 375 017	106 676 054	16 622 959	6 783 959	57 338 225	6 737 755
90	Steuern, allgemeine Finanzzuweisungen und Umlagen	-	91 627 296	48 107	1 344 838	51 275 133	1 315 171
91	Übrige Finanzmittel	36 071	587 033	43 836	32 846	154 818	28 934
92	Allgemeines Vermögen	2 290 040	3 303 252	2 216 052	692 243	1 826 732	676 056
93	Schulden	5 416 236	8 550 968	5 630 191	2 182 653	3 863 524	2 186 215
94	Ausgleichsforderungen	784 546	3 594	786 346	489 376	528	489 376
95	Förderung des Wohnungsbaues	303 426	371 919	616 957	-	-	-
96	Landliche Siedlung	14 162	63 400	24 284	-	-	-
97	Entwicklungshilfe	62 777	500 000	62 777	62 620	500 000	62 620
98	Auslandschulden	339 104	8 083	333 066	326 560	6 826	323 122
99	Schulden und Schuldendienst für sonstige Aufgabenbereiche	3 912 221	7 603 972	3 806 761	1 304 097	3 356 170	1 311 097
100	Versorgung	5 962 202	226 645	6 015 742	2 491 696	218 018	2 491 696
101	Allgemeine Rücklagen	404 311	620 125	404 311	-	-	-
102	Spezielle Rücklagen	2 215 635	1 759 056	2 215 635	234	-	234
103	Übrige Einnahmen und Ausgaben für den Gesamthaushalt	50 522	1 679	49 085	39 449	-	39 449
104	Insgesamt ¹⁾	122 529 714	122 399 853	122 104 421	61 300 671	61 997 695	59 754 697
105	Summe der Hoheits-/Kammereilverwaltungen 1)	119 192 011	25 101 616	118 727 109	58 762 912	9 509 917	57 247 079

1) Abzüglich Erstattungen.

übersichten
nach Gebietskörperschaften und Aufgabenbereichen

DM

Bundesebene									Nr.
Bund			Lastenausgleichsfonds			ERP-Sondervermögen			
Gesamt- ausgaben	Gesamt- einnahmen	Netto- ausgaben	Gesamt- ausgaben	Gesamt- einnahmen	Netto- ausgaben	Gesamt- ausgaben	Gesamt- einnahmen	Netto- ausgaben	
7	8	9	10	11	12	13	14	15	
432 042	3 757	432 042	-	-	-	94 716	-	94 716	52
76 086	1 298	76 086	-	-	-	-	-	-	53
355 956	2 459	355 956	-	-	-	94 716	-	94 716	54
1 659 635	206 618	1 646 503	43 573	167 761	43 573	812 738	77 246	812 738	55
831 861	89 270	818 729	43 573	167 761	43 573	392 402	17 707	392 402	56
716 060	49 116	716 060	-	-	-	420 336	59 539	420 336	57
111 714	68 232	111 714	-	-	-	-	-	-	58
8 620	1 574	8 288	-	-	-	-	-	-	59
-	-	-	-	-	-	-	-	-	60
-	-	-	-	-	-	-	-	-	61
-	-	-	-	-	-	-	-	-	62
-	-	-	-	-	-	-	-	-	63
-	-	-	-	-	-	-	-	-	64
-	-	-	-	-	-	-	-	-	65
-	-	-	-	-	-	-	-	-	66
-	-	-	-	-	-	-	-	-	67
-	-	-	-	-	-	-	-	-	68
8 620	1 574	8 288	-	-	-	-	-	-	69
3 420 173	224 098	3 397 562	-	-	-	58 883	-	58 883	70
-	-	-	-	-	-	-	-	-	71
96 244	24 912	89 311	-	-	-	-	-	-	72
16 054	18 715	16 054	-	-	-	-	-	-	73
889 215	17 924	889 215	-	-	-	-	-	-	74
1 668 175	18 715	1 663 014	-	-	-	-	-	-	75
5 723	-	5 723	-	-	-	-	-	-	76
41 872	-	41 872	-	-	-	-	-	-	77
38 148	-	38 148	-	-	-	-	-	-	78
664 742	143 832	654 225	-	-	-	58 883	-	58 883	79
1 456 481	224 372	1 301 990	342 432	372 470	186 010	29 374	-	29 374	80
62 006	6 681	62 006	-	-	-	-	-	-	81
1 393 954	217 509	1 239 463	342 432	372 470	186 010	29 374	-	29 374	82
521	182	521	-	-	-	-	-	-	83
2 049 158	135 859	1 915 744	-	-	-	-	-	-	84
154 131	4 336	154 131	-	-	-	-	-	-	85
1 485 966	714 754	1 485 966	-	-	-	95 000	15 390	95 000	86
6 020 600	52 998 392	5 971 537	343 246	2 524 062	343 246	433 551	1 819 209	422 972	89
1 344 838	49 445 071	1 315 171	-	1 830 062	-	-	-	-	90
32 846	154 818	28 934	-	-	-	-	-	-	91
324 750	507 523	315 704	-	-	-	370 931	1 319 209	360 352	92
1 787 021	2 672 962	1 780 583	343 012	694 000	343 012	62 620	500 000	62 620	93
489 376	528	489 376	-	-	-	-	-	-	94
-	-	-	-	-	-	-	-	-	95
-	-	-	-	-	-	-	-	-	96
-	-	-	-	-	-	62 620	500 000	62 620	97
326 560	10 264	323 122	-	-	-	-	-	-	98
971 085	2 662 170	968 085	343 012	694 000	343 012	-	-	-	99
2 491 696	218 018	2 491 696	-	-	-	-	-	-	100
-	-	-	-	-	-	-	-	-	101
-	-	-	234	-	234	-	-	-	102
39 449	-	39 449	-	-	-	-	-	-	103
56 069 251	55 968 172	55 621 344	4 035 819	4 488 363	2 577 442	1 566 490	1 912 620	1 555 911	104
53 531 492	5 542 758	53 117 164	4 035 819	2 658 301	2 577 442	1 563 052	1 680 318	1 552 473	105

2. Gesamtausgaben, Gesamteinnahmen und Nettoausgaben

1000

Nr.	Aufgabenbereich	Länder					
		zusammen			ohne Stadtstaaten		
		Gesamt- ausgaben	Gesamt- einnahmen	Netto- ausgaben	Gesamt- ausgaben	Gesamt- einnahmen	Netto- ausgaben
		16	17	18	19	20	21
1	Oberste Staatsorgane	503 726	13 203	502 480	392 348	11 637	391 129
2	Auswärtige Angelegenheiten	-	-	-	-	-	-
3	Verteidigung	-	-	-	-	-	-
4	Öffentliche Sicherheit und Ordnung	1 795 482	152 036	1 701 195	1 358 243	127 933	1 264 254
5	Polizei, sonstige öffentliche Ordnungsaufgaben	1 766 099	150 044	1 673 793	1 331 388	126 338	1 238 983
6	Wehrdienstpflichtigenerfassung	-	-	-	-	-	-
7	Ziviler Bevölkerungsschutz (Länder)	29 383	1 992	27 402	26 855	1 595	25 271
8	Rechtsschutz	1 631 358	636 009	1 630 695	1 428 824	575 366	1 428 306
9	Verfassungs-, Arbeits-, Sozial-, Finanz- und Verwaltungsgerichte, allgemeine Rechtsschutzaufgaben	150 519	12 126	150 385	127 110	10 608	127 030
10	Ordentliche Gerichte und Staatsanwaltschaften, Strafvollzugsanstalten	1 480 839	623 883	1 480 310	1 301 714	564 758	1 301 276
11	Innere Verwaltung und allgemeine Staatsaufgaben	582 023	104 991	549 385	452 069	91 999	422 565
12	Finanzverwaltung	1 210 230	169 847	1 191 873	1 031 876	146 631	1 015 710
13	Unterricht	5 669 548	824 612	4 893 139	4 979 126	810 519	4 203 931
14	Schulverwaltung und übriges Unterrichtswesen	81 699	5 712	81 050	58 582	3 535	57 980
15	Volks- und Sonderschulen	3 026 781	405 185	2 631 558	2 665 867	402 529	2 270 730
16	Realschulen (Mittelschulen)	378 056	68 371	310 470	334 656	68 149	267 092
17	Gymnasien (Höhere Schulen)	1 206 709	201 132	1 018 074	1 085 609	199 944	897 107
18	Berufsbildende Schulen	976 303	144 212	851 987	834 412	136 362	711 022
19	Wissenschaft	2 791 211	854 832	2 431 484	2 401 679	727 594	2 122 135
20	Wissenschaftliche Hochschulen	1 427 906	398 977	1 184 366	1 222 878	336 080	1 024 083
21	Sonstige Hochschulen und Lehrerbildung	253 268	26 631	238 214	220 065	20 773	208 550
22	Hochschulkliniken	678 034	375 761	599 478	582 785	327 756	529 180
23	Wissenschaftliche Institute des Bundes und der Länder	67 630	11 182	65 670	55 719	8 598	54 124
24	Atomforschung, wissenschaftliche Bibliotheken, Museen und Archive, übrige Wissenschaft	364 373	42 281	343 756	320 232	34 387	306 198
25	Kunst, Volksbildung, Heimatpflege, kirchliche Angelegenheiten	669 437	86 900	635 635	543 634	67 230	515 279
26	Theater und Konzerte, übrige Kunst- und Kulturpflege	439 229	85 929	406 101	322 325	66 282	294 644
27	Kirchliche Angelegenheiten	230 208	971	229 534	221 309	948	220 635
28	Soziale Angelegenheiten	3 316 771	1 164 607	2 436 422	2 247 342	790 589	1 608 398
29	Arbeitsschutz und Arbeitsbeschaffung	90 654	35 310	78 423	59 586	20 765	54 377
30	Sozialversicherung	90 406	63 437	30 456	25 764	3 204	25 764
31	Sozialverwaltung (ohne Versorgungsämter)	314 622	207 411	108 298	176 872	180 659	+ 3 183
32	Sozialhilfe	948 510	459 022	605 579	585 804	350 195	296 948
33	Einrichtungen der Sozialhilfe	206 528	156 505	121 177	124 180	83 319	70 687
34	Jugendhilfe	112 370	18 241	107 567	53 203	5 775	50 897
35	Einrichtungen der Jugendhilfe	280 978	46 754	254 736	147 192	26 724	123 405
36	Versorgungsämter	208 026	1 341	207 877	186 617	1 219	186 468
37	Leistungen und Einrichtungen der Kriegsofferversorgung	55 554	31 061	55 507	54 127	31 049	54 080
38	Sozialausgaben des Lastenausgleichsfonds und Zuschüsse an den LAF	873 512	65 845	807 667	762 316	63 277	699 039
39	Förderung der freien Wohlfahrtspflege und Jugendhilfe, Leistungen nach dem Unterhaltssicherungsgesetz	46 831	6 175	40 954	35 168	200	35 031
40	Wohnbeihilfen und Kindergeld	31 615	16 241	16 196	27 224	14 670	13 327
41	Übrige soziale Maßnahmen	57 165	57 264	1 985	9 289	9 533	1 558
42	Gesundheit, Sport und Leibesübungen	1 563 917	500 594	1 533 750	919 819	190 739	892 637
43	Krankenhäuser usw., Anstalten für Nerven- und Geisteskrankhe, Gesundheitsdienst und übrige Einrichtungen des Gesundheitsdienstes	1 369 625	470 870	1 362 373	758 580	170 057	751 790
44	Sport und Leibesübungen	194 292	29 724	171 377	161 239	20 682	140 847
45	Ernährung, Landwirtschaft und Forsten	3 258 887	2 076 183	1 536 053	3 189 657	2 035 193	1 497 332
46	Verwaltungsstellen der Ernährung und Landwirtschaft, Forstverwaltung	77 479	15 739	69 485	74 059	13 658	66 185
47	Ernährung, allgem. Förderung d. Landwirtschaft, landeseigene Einrichtungen	2 171 548	1 646 350	726 161	2 141 462	1 632 711	707 668
48	Landliche Siedlungen	293 494	72 062	286 677	292 237	71 705	285 439
49	Flurbereinigung, Umliegungen	489 942	233 409	268 551	489 942	233 409	268 551
50	Tierzucht, Tiergesundheit, Tierhaltung	185 749	74 157	174 887	172 749	68 269	161 935
51	Übriges aus Ernährung, Landwirtschaft und Forsten	40 675	34 466	10 292	19 208	15 441	7 554

übersichten
nach Gebietskörperschaften und Aufgabenbereichen

DM

Stadtstaaten			Gemeinden (Gv.)			Länder ohne Stadtstaaten einschließlich Gemeinden (Gv.)			Nr.
Gesamt- ausgaben	Gesamt- einnahmen	Netto- ausgaben	Gesamt- ausgaben	Gesamt- einnahmen	Netto- ausgaben	Gesamt- ausgaben	Gesamt- einnahmen	Netto- ausgaben	
22	23	24	25	26	27	28	29	30	
113 972	4 160	111 351	-	-	-	390 802	11 635	391 129	1
-	-	-	-	-	-	-	-	-	2
-	-	-	-	-	-	-	-	-	3
437 601	24 465	436 941	688 362	226 393	563 294	1 833 859	140 309	1 827 548	4
435 073	24 068	434 810	675 472	223 729	552 864	1 796 367	138 498	1 791 847	5
-	-	-	3 088	8	3 082	3 088	2	3 082	6
2 528	397	2 131	9 802	2 656	7 348	34 404	1 809	32 619	7
202 583	60 692	202 389	-	-	-	1 428 803	575 356	1 428 306	8
23 422	1 531	23 355	-	-	-	127 110	10 608	127 030	9
179 161	59 161	179 034	-	-	-	1 301 693	564 748	1 301 276	10
130 037	13 075	126 820	1 576 530	175 665	1 551 614	2 019 175	244 210	1 974 179	11
178 520	23 382	176 163	497 536	179 031	475 208	1 514 127	305 130	1 490 918	12
690 913	14 584	689 208	4 177 321	1 041 649	3 264 128	7 626 775	259 799	7 468 059	13
23 415	2 475	23 070	284 429	19 068	260 589	159 423	18 878	318 569	14
361 034	2 776	360 828	2 423 783	611 232	1 897 747	4 351 416	151 350	4 168 477	15
43 402	224	43 378	287 295	66 846	218 748	514 459	7 234	485 840	16
121 129	1 217	120 967	554 513	152 819	410 074	1 377 695	25 615	1 307 181	17
141 933	7 892	140 965	627 301	191 684	476 970	1 223 782	56 722	1 187 992	18
389 560	127 266	309 349	75 992	9 382	71 308	2 430 045	696 792	2 193 443	19
205 028	62 897	160 283	-	-	-	1 218 885	307 032	1 024 083	20
33 231	5 886	29 664	-	-	-	217 944	19 999	208 550	21
95 249	48 005	70 298	-	-	-	575 039	324 620	529 180	22
11 911	2 584	11 546	-	-	-	55 704	8 581	54 124	23
44 141	7 894	37 558	75 992	9 382	71 308	362 473	36 560	377 506	24
125 860	19 727	120 356	690 853	169 205	631 216	1 161 765	154 746	1 146 495	25
116 961	19 704	111 457	690 853	169 205	631 216	940 544	153 798	925 860	26
8 899	23	8 899	-	-	-	221 221	948	220 635	27
1 069 664	374 253	828 024	3 684 211	1 708 590	2 627 499	5 333 531	1 496 580	4 235 897	28
31 068	14 545	24 046	-	-	-	54 809	15 712	54 377	29
64 642	60 233	4 692	-	-	-	25 612	3 204	25 764	30
137 751	26 753	111 481	513 723	142 676	375 161	568 685	184 163	371 978	31
362 939	109 060	308 631	1 969 482	929 359	1 379 495	2 209 920	725 569	1 676 443	32
82 348	73 186	50 490	325 696	213 172	288 209	427 117	269 589	358 896	33
59 167	12 466	56 670	202 259	70 812	165 493	229 842	49 313	216 390	34
133 787	20 031	131 331	268 634	102 995	242 194	354 113	103 154	365 599	35
21 409	122	21 409	-	-	-	186 617	1 219	186 468	36
1 427	12	1 427	-	-	-	53 927	31 049	54 080	37
111 196	2 568	108 628	-	-	-	762 316	63 277	699 039	38
11 663	5 975	5 923	206 796	90 617	119 018	241 939	2 440	154 049	39
4 391	1 571	2 869	27 860	24 321	3 706	41 746	14 783	17 033	40
47 876	47 731	427	169 761	134 638	54 223	176 888	33 108	55 781	41
644 179	309 936	641 113	3 115 389	1 918 251	2 881 953	3 757 317	1 914 528	3 774 590	42
611 126	300 894	610 583	2 911 984	1 884 496	2 689 653	3 482 220	1 878 519	3 441 443	43
33 053	9 042	30 530	203 405	33 755	192 300	275 097	36 009	333 147	44
69 247	41 007	38 721	573 691	331 510	307 880	3 542 045	2 114 601	1 805 212	45
3 420	2 081	3 300	-	-	-	72 168	7 968	66 185	46
30 103	13 656	18 493	-	-	-	1 923 518	1 632 687	707 668	47
1 257	357	1 238	-	-	-	292 055	71 705	285 439	48
-	-	-	-	-	-	489 942	233 409	268 551	49
13 000	5 888	12 952	-	-	-	172 248	67 979	161 935	50
21 467	19 025	2 738	573 691	331 510	307 880	592 114	100 853	315 434	51

A. Gesamt
2. Gesamtausgaben, Gesamteinnahmen und Nettoausgaben
1000

Nr.	Aufgabenbereich	Länder					
		zusammen			ohne Stadtstaaten		
		Gesamt- ausgaben	Gesamt- einnahmen	Netto- ausgaben	Gesamt- ausgaben	Gesamt- einnahmen	Netto- ausgaben
		16	17	18	19	20	21
52	Wasserwirtschaft und Kulturbau	1 403 536	460 193	976 022	1 322 934	405 689	949 715
53	Talsperren, Wasserversorgung und Abwasserbeseitigung	578 699	77 680	506 931	578 669	77 680	506 901
54	Übriger Wasser- und Kulturbau	824 837	382 513	469 091	744 265	328 009	442 814
55	Förderung der gewerblichen Wirtschaft	492 556	241 618	406 157	366 572	196 270	305 028
56	Wirtschaftsförderung im Inland	398 438	164 773	312 169	297 994	125 755	236 513
57	Wirtschaftsförderung im Ausland	21 560	9 434	21 560	11 051	8 596	11 051
58	Übrige Angelegenheiten der gewerblichen Wirtschaft	72 558	67 411	72 428	57 527	61 919	57 464
59	Gemeindliche Anstalten und Einrichtungen	633 856	259 989	632 368	84 708	7 047	83 216
60	Beleuchtung und Reinigung	322 684	183 089	322 684	-	-	-
61	darunter: Straßenbeleuchtung	38 913	398	38 913	-	-	-
62	Städtentwasserung, Bedürfnisanstalten	165 741	105 110	165 741	-	-	-
63	Müllbeseitigung und -verwertung	67 268	48 913	67 268	-	-	-
64	Straßenreinigung, Fuhrpark, Tierkörperbeseitigung	50 762	28 668	50 762	-	-	-
65	Feuerloschwesen	53 710	3 866	53 714	-	4	-
66	Einrichtungen der Lebensmittelversorgung und Marktwesen	57 497	30 419	57 497	-	-	-
67	Bestattungswesen	27 155	16 923	27 155	-	-	-
68	Erholungseinrichtungen	75 108	12 325	75 108	-	-	-
69	Sonstige öffentliche Einrichtungen	97 702	13 367	96 210	84 708	7 043	83 216
70	Verkehr	3 322 415	319 195	3 206 215	2 807 856	159 527	2 738 837
71	Straßenbaubehörden	168 277	38 263	139 851	152 788	36 460	124 362
72	Wasserstraßenbehörden	24 787	27 143	24 747	6 549	13 443	6 549
73	Straßenverkehrsbehörden	6 436	312	6 272	3 615	-	3 615
74	Bundesautobahnen einschl. Brücken	12 413	4 359	8 054	12 078	3 578	8 500
75	Bundesstraßen einschl. Brücken	102 126	14 336	90 534	81 625	5 953	75 790
76	Landesstraßen (L I. O) einschl. Brücken	1 333 178	19 177	1 321 141	1 333 084	19 177	1 321 047
77	Kreisstraßen (L II. O) einschl. Brücken	400 638	7 279	395 497	400 638	7 279	395 497
78	Übrige Straßen, Gemeindestraßen	747 316	93 199	701 481	468 474	7 839	460 388
79	Sonstiger Verkehr	527 244	115 127	518 638	349 005	65 798	343 089
80	Bauverwaltung und Wohnungswirtschaft	5 041 605	1 383 590	3 463 474	4 073 793	1 177 350	2 865 447
81	Bauverwaltung, Vermessung und Planung	646 886	388 756	408 080	527 722	342 640	293 768
82	Förderung des Wohnungsbaues	4 318 593	988 800	2 979 886	3 501 382	832 736	2 527 608
83	Wohnraumbewirtschaftung, übrige Bauangelegenheiten	76 126	6 034	75 508	44 689	1 974	44 071
84	Wiedergutmachung	2 319 023	1 230 186	1 098 192	1 743 109	800 072	949 884
85	Besondere Kriegsfolgeaufgaben	193 969	43 688	156 974	29 703	22 264	7 616
86	Wirtschaftsunternehmen	1 026 895	932 055	1 019 515	738 548	815 112	731 238
89	Allgemeine Finanzen	9 393 692	34 807 337	7 319 129	8 318 372	28 798 376	7 343 963
90	Steuern, allgemeine Finanzausweisungen und Umlagen	4 266 261	31 259 978	2 746 479	4 268 871	26 156 856	3 670 995
91	Übrige Finanzmittel	15 428	370 401	14 902	15 428	349 557	14 902
92	Allgemeines Vermögen	292 515	518 291	268 319	168 940	380 300	144 744
93	Schulden	1 664 466	1 842 090	1 379 326	1 380 337	1 187 005	1 243 321
94	Ausgleichsforderungen	425 162	132 519	296 970	362 672	107 354	257 779
95	Förderung des Wohnungsbaues	472 601	1 009 799	472 601	387 350	644 523	387 350
96	Ländliche Siedlung	24 284	63 864	24 284	24 201	63 864	24 201
97	Entwicklungshilfe	157	-	157	157	-	157
98	Auslandschulden	12 544	3 857	9 944	2 552	702	1 850
99	Schulden und Schuldendienst für sonstige Aufgabenbereiche	729 718	632 051	575 370	603 405	370 562	571 984
100	Versorgung	2 946 807	250 598	2 703 325	2 359 267	215 102	2 145 909
101	Allgemeine Rücklagen	56 568	494 661	56 568	29 767	452 558	29 767
102	Spezielle Rücklagen	140 574	68 238	140 574	94 623	54 335	94 623
103	Übrige Einnahmen und Ausgaben für den Gesamthaushalt	11 073	3 080	9 636	1 139	2 663	+ 298
104	Insgesamt ¹⁾	46 712 211	46 153 739	37 212 231	38 430 212	37 957 137	31 336 620
105	Summe der Hoheits-/Kammereiverwaltungen ¹⁾	41 605 911	12 894 146	33 642 907	33 483 778	10 078 483	27 005 186

1) Abzüglich Erstattungen.

übersichten
nach Gebietskörperschaften und Aufgabenbereichen

DM

Stadtstaaten			Gemeinden (Gv.)			Länder ohne Stadtstaaten einschließlich Gemeinden (Gv.)			Nr.
Gesamt- ausgaben	Gesamt- einnahmen	Netto- ausgaben	Gesamt- ausgaben	Gesamt- einnahmen	Netto- ausgaben	Gesamt- ausgaben	Gesamt- einnahmen	Netto- ausgaben	
22	23	24	25	26	27	28	29	30	
80 773	54 675	26 307	86 966	24 660	71 489	787 407	400 688	1 021 204	52
30	-	30	-	-	-	119 529	71 064	506 901	53
80 743	54 675	26 277	86 966	24 660	71 489	667 878	329 624	514 303	54
126 035	45 399	101 129	166 869	63 602	155 416	497 242	242 777	460 444	55
100 494	39 068	75 656	166 869	63 602	155 416	428 682	172 262	391 929	56
10 509	838	10 509	-	-	-	11 051	8 596	11 051	57
15 032	5 493	14 964	-	-	-	57 509	61 919	57 464	58
549 152	252 946	549 152	4 399 553	2 254 148	3 817 422	4 399 098	1 799 625	3 900 638	59
322 684	183 089	322 684	2 284 807	1 323 561	1 979 096	2 284 780	1 099 326	1 979 096	60
38 913	398	38 913	209 181	10 507	207 532	209 181	8 934	207 532	61
165 741	105 110	165 741	1 440 655	858 406	1 141 219	1 440 633	639 025	1 141 219	62
67 268	48 913	67 268	242 033	214 686	241 425	242 033	213 965	241 425	63
50 762	28 668	50 762	297 285	201 627	295 442	297 285	200 461	295 442	64
53 714	3 866	53 714	245 977	40 765	229 137	245 916	19 756	229 137	65
57 497	30 419	57 497	270 640	231 986	265 498	270 526	227 600	265 498	66
27 155	16 923	27 155	230 759	119 369	223 575	230 759	112 249	223 575	67
75 108	12 325	75 108	282 695	39 314	273 096	282 652	31 166	273 096	68
12 994	6 324	12 994	1 084 675	499 153	847 020	1 084 465	309 528	930 236	69
514 559	159 668	467 378	4 707 042	2 376 613	3 064 940	6 180 148	911 926	5 803 777	70
15 489	1 803	15 489	-	-	-	152 567	35 940	124 362	71
18 238	13 700	18 198	-	-	-	6 549	13 443	6 549	72
2 821	312	2 657	-	-	-	2 891	-	3 615	73
335	781	+ 446	-	-	-	6 055	3 578	8 500	74
20 501	8 383	14 744	-	-	-	20 660	5 953	75 790	75
94	-	94	-	-	-	910 589	14 771	1 321 047	76
-	-	-	-	-	-	26 830	4 800	395 497	77
278 842	85 360	241 093	4 707 042	2 376 613	3 064 940	4 709 154	770 212	3 525 328	78
178 239	49 329	175 549	-	-	-	344 853	63 229	343 089	79
970 514	208 942	598 027	1 760 253	520 529	1 596 472	5 621 486	1 599 359	4 461 919	80
121 866	48 818	114 312	623 518	223 448	586 108	1 126 439	539 726	879 876	81
817 211	156 064	452 278	893 290	204 731	799 842	4 251 832	992 171	3 327 450	82
31 437	4 060	31 437	243 445	92 350	210 522	243 215	67 462	254 593	83
576 089	430 289	148 308	-	-	-	1 743 109	800 072	949 884	84
164 266	21 424	149 358	-	-	-	26 729	22 264	7 616	85
288 347	116 943	288 277	2 201 107	2 026 353	2 044 493	2 925 488	2 709 898	2 775 731	86
1 507 504	6 441 145	+ 24 834	6 761 356	22 116 573	2 566 075	10 651 553	46 190 870	9 910 038	89
418 526	5 524 258	+924 516	144 717	14 763 920	+4 013 543	15 809	36 618 984	+ 342 548	90
-	20 844	-	-	65 726	-	6 058	415 283	14 902	91
123 575	137 991	123 575	1 308 691	1 014 444	1 271 677	1 474 608	1 367 319	1 416 421	92
294 832	665 788	136 005	2 064 657	4 456 201	2 064 650	3 444 248	5 275 174	3 307 971	93
73 193	35 868	39 191	-	-	-	362 672	107 354	257 779	94
85 251	365 276	85 251	144 356	380 478	144 356	531 706	959 133	531 706	95
83	-	83	-	-	-	24 201	63 864	24 201	96
-	-	-	-	-	-	157	-	157	97
9 992	3 155	8 094	-	-	-	2 552	702	1 850	98
126 313	261 489	3 386	1 920 301	4 075 723	1 920 294	2 522 960	4 144 121	2 492 278	99
587 885	35 841	557 416	820 721	-	820 721	3 162 731	188 301	2 966 630	100
26 801	42 103	26 801	347 743	125 464	347 743	377 510	578 022	377 510	101
45 951	13 903	45 951	2 074 827	1 690 818	2 074 827	2 169 450	1 745 153	2 169 450	102
9 934	417	9 934	-	-	-	1 139	2 634	+ 298	103
8 721 449	8 636 052	5 875 611	34 610 117	34 589 240	25 137 493	63 317 590	62 038 251	56 474 113	104
8 140 447	2 833 977	6 637 721	33 133 572	17 329 500	27 837 123	61 315 856	21 225 621	54 842 309	105

B. Ausgaben und Einnahmen nach

1000

Nr.	Aufgabenbereich	Verwaltungs- und Zweckausgaben									
		Personalausgaben						Unterhaltung von unbeweglichem Vermögen	Zuweisungen an Zweckverbände usw.	Übrige Ausgaben Zinsen (= Z)	zusammen
		Beamtenbezüge	Angestelltenvergütungen	Arbeiterlöhne	Sonstige Versorgung	Nicht aufgeteilt	zusammen				
1	2	3	4	5	6	7	8	9	10		
1	Oberste Staatsorgane	341 100	220 117	30 344	61 039	-	652 600	8 378	7 829	251 851	920 658
2	Auswärtige Angelegenheiten	67 946	48 487	9 863	1 237	-	127 533	1 350	10 514	158 620	298 017
3	Verteidigung	2 381 537	500 266	578 145	135 693	-	3 595 641	50 341	78 498	12 833 122	16 557 602
4	Öffentliche Sicherheit u. Ordnung	1 493 645	291 001	80 786	40 563	6 660	1 912 655	19 417	2 027	418 729	2 352 828
5	Polizei, sonstige öffentliche Ordnungsaufgaben	1 490 419	286 311	80 462	40 471	6 660	1 904 323	18 963	1 377	399 640	2 324 303
6	Wehrdienstpflichtigenerfassung	875	1 692	14	14	-	2 595	8	-	475	3 078
7	Ziviler Bevölkerungsschutz (Länder)	2 351	2 998	310	78	-	5 737	446	650	18 614	25 447
8	Rechtsschutz	815 176	292 348	28 001	52 057	-	1 187 582	19 911	289	353 308	1 561 090
9	Verfassungs-, Arbeits-, Sozial-, Finanz- u. Verwaltungsgerichte, allgemeine Rechtsschutzaufgaben	79 279	36 709	3 586	2 471	-	122 045	724	181	39 610	162 560
10	Ordentliche Gerichte u. Staatsanwaltschaften, Strafvollzugsanstalten	735 897	255 639	24 415	49 586	-	1 065 537	19 187	108	313 698	1 398 530
11	Innere Verwaltung u. allgemeine Staatsaufgaben	495 238	517 459	88 431	50 215	204 853	1 356 196	41 628	39 193	686 406	2 123 423
12	Finanzverwaltung	1 163 078	599 222	53 330	47 683	48 468	1 911 781	19 374	28 384	464 911	2 424 450
13	Unterricht	3 711 980	508 197	229 129	172 947	28 422	4 650 675	183 427	411 824	663 871	5 909 797
14	Schulverwaltung u. Übriges Unterrichtswesen	45 515	32 900	6 375	4 443	104	89 337	1 556	62 262	37 431	190 586
15	Volke- u. Sonderschulen	2 070 413	228 486	128 783	75 716	27 795	2 531 193	127 060	130 596	332 479	3 121 328
16	Realschulen (Mittelschulen)	259 261	28 383	15 085	10 094	169	312 992	8 197	27 367	42 472	391 028
17	Gymnasien (Höhere Schulen)	792 393	79 093	39 290	29 258	200	940 234	24 951	116 443	107 187	1 188 815
18	Berufsbildende Schulen	544 398	139 335	39 596	53 436	154	776 919	21 663	75 156	144 302	1 018 040
19	Wissenschaft	442 802	461 008	135 748	43 073	-	1 082 631	36 535	705 163	756 309	2 580 638
20	Wissenschaftliche Hochschulen	276 700	196 673	54 361	24 120	-	551 854	20 112	14 641	293 971	880 578
21	Sonstige Hochschulen u. Lehrerbildung	58 011	19 637	5 083	7 294	-	90 025	2 591	73 303	63 571	229 490
22	Hochschulkliniken	70 239	171 804	58 437	9 426	-	309 906	9 868	29 393	182 388	531 555
23	Wissenschaftliche Institute des Bundes u. der Länder	20 635	52 748	12 772	1 095	-	87 250	2 261	3 052	50 773	143 336
24	Atomforschung, wissenschaftliche Bibliotheken, Museen u. Archive, übrige Wissenschaft	17 217	20 146	5 095	1 138	-	43 596	1 703	584 774	165 606	795 679
25	Kunst, Volksbildung, Heimatpflege, kirchliche Angelegenheiten	26 255	230 364	84 583	21 709	835	363 746	34 180	427 563	259 338	1 084 827
26	Theater u. Konzerte, übrige Kunst- u. Kulturpflege	25 939	230 364	84 583	21 473	835	363 194	25 058	200 586	259 157	847 995
27	Kirchliche Angelegenheiten	316	-	-	236	-	552	9 122	226 977	181	236 832
28	Soziale Angelegenheiten	338 053	742 925	127 100	16 285	8 053	1 232 416	42 856	8 264 023	10 970 358	20 509 653
29	Arbeitsschutz u. Arbeitsbeschaffung	20 077	15 595	1 415	964	-	38 051	332	52 335	89 391	180 109
30	Sozialversicherung	2 993	4 255	206	45	-	7 499	13	7 457 069	52 320	7 516 901
31	Sozialverwaltung (ohne Versorgungssämter)	218 518	393 982	8 544	4 879	-	625 923	2 933	27 383	70 583	726 822
32	Sozialhilfe	-	-	-	-	-	-	-	105 188	2 465 798	2 570 986
33	Einrichtungen der Sozialhilfe	9 928	72 392	60 335	3 000	-	145 655	18 194	56 405	156 257	376 511
34	Jugendhilfe	48	421	75	177	-	721	9	39 656	267 488	307 874
35	Einrichtungen der Jugendhilfe	5 687	120 499	40 305	2 864	-	169 355	15 892	123 493	98 852	407 592
36	Versorgungssämter	66 135	96 569	5 025	3 374	-	171 103	1 039	88	31 180	203 410
37	Leistungen u. Einrichtungen der Kriegsopferversorgung	5 536	16 676	8 049	176	-	30 437	828	165 642	3 797 187	3 994 094
38	Sozialausgaben des Lastenausgleichsfonds u. Zuschüsse an den LAF	-	-	-	-	-	-	-	-	3 195 523	3 195 523
39	Förderung der freien Wohlfahrtspflege u. Jugendhilfe, Leistungen nach dem Unterhaltsgesetz	2	167	62	11	-	242	161	180 500	122 185	303 088
40	Wohnbeihilfen und Kindergeld	28	27	-	-	-	55	-	283	496 555	496 893
41	Übrige soziale Maßnahmen	9 101	22 342	3 084	795	8 053	43 375	3 455	55 981	127 039	229 850
42	Gesundheit, Sport u. Leibesübungen	182 232	1 141 585	408 815	35 776	17 783	1 786 191	87 852	387 560	1 011 978	3 273 581
43	Krankenhäuser usw., Anstalten für Nerven- u. Geisteskranke, Gesundheitsdienst u. übrige Einrichtungen des Gesundheitsdienstes	180 058	1 135 522	391 368	35 289	17 783	1 760 020	72 924	282 132	980 963	3 096 039
44	Sport u. Leibesübungen	2 174	6 063	17 447	487	-	26 171	14 928	105 428	31 015	177 542
45	Ernährung, Landwirtschaft u. Forsten	111 453	120 762	19 675	6 136	12 773	270 799	22 894	1 071 900	2 477 375	3 842 968
46	Verwaltungsgestellen der Ernährung und Landwirtschaft, Forstverwaltung	30 865	22 391	2 895	1 303	-	57 454	2 672	8 952	16 125	85 203
47	Ernährung, allgemeine Förderung der Landwirtschaft, landeseigene Einrichtungen	6 029	12 538	2 171	406	-	21 144	829	597 980	1 981 030	2 600 983
48	Ländliche Siedlungen	691	932	180	44	-	1 847	-	180 855	38 009	220 711
49	Flurbereinigung, Umlegungen	42 632	54 412	5 665	2 183	-	104 892	647	226 289	120 693	452 521
50	Tierzucht, Tiergesundheit, Tierhaltung	20 870	15 505	2 734	1 365	-	40 474	628	35 267	102 707	179 076
51	Übriges aus Ernährung, Landwirtschaft u. Forsten	10 366	14 984	6 030	835	12 773	44 988	18 118	22 557	218 811	304 474

Arten und Aufgabenbereichen

DM

Ausgaben der Vermögensbewegung						Zusammen (Sp. 10 und 16) Un- mittel- bare Ausgaben	Zahlungen an							Nr.
Bauten und große Instand- setzun- gen	Neuan- schaffung von beweg- lichem Vermögen	Erwerb von Grund- vermögen	Erwerb v. Beteili- gungen, Zuführn. an Kapi- talverm. Zuführn. an Rückl. Tilgung (= T)	Ge- währung von Darlehen	zusammen		Bund, LAF, ERP		Länder		Gemeinden (Gv.)		zusammen	
							Zuwei- sungen	Darlehen Til- gungen (= T)	Zuwei- sungen	Darlehen Til- gungen (= T)	Zuwei- sungen	Darlehen Til- gungen (= T)		
11	12	13	14	15	16	17	18	19	20	21	22	23	24	
34 112	8 351	867	-	176	43 506	964 164	-	-	2 467	-	1 557	-	4 024	1
21 320	3 116	4 186	-	7 949	36 571	334 588	-	-	-	-	-	-	-	2
1 632 265	70 351	154 997	-	466 356	2 323 969	18 881 571	-	-	257 212	18 027	247 058	40 268	562 565	3
125 944	115 100	8 349	-	1 423	250 816	2 603 644	-	-	109 263	205	106 586	-	216 054	4
120 061	110 424	7 413	-	1 423	239 321	2 563 624	-	-	109 263	205	104 233	-	213 701	5
-	10	-	-	-	10	3 088	-	-	-	-	-	-	-	6
5 883	4 666	936	-	-	11 485	36 932	-	-	-	-	2 353	-	2 353	7
89 867	13 326	529	-	42	103 764	1 664 854	-	-	737	-	61	-	798	8
2 862	845	-	-	-	3 707	166 267	-	-	455	-	-	-	455	9
87 005	12 481	529	-	42	100 057	1 498 587	-	-	282	-	61	-	343	10
191 908	53 992	11 647	-	1 928	259 475	2 382 898	35	-	26 143	-	25 841	-	52 019	11
36 956	25 274	1 842	-	3 954	68 026	2 492 476	32	-	204	-	16 734	-	16 970	12
2 090 880	221 390	95 875	-	50 618	2 458 763	8 368 560	-	-	732 005	8 650	960 856	13 224	1 714 735	13
6 140	7 966	106	-	28 458	42 670	233 256	-	-	182 693	-	3 079	-	185 772	14
1 415 309	104 315	60 510	-	10 868	1 591 002	4 712 330	-	-	247 977	-	580 112	12 196	840 285	15
142 951	15 232	6 954	-	1 694	166 831	557 859	-	-	54 881	-	70 074	714	125 669	16
257 174	32 524	14 392	-	5 890	309 980	1 498 795	-	-	156 276	-	131 843	104	288 223	17
269 306	61 353	13 913	-	3 708	348 280	1 366 320	-	-	90 178	8 650	175 748	210	274 786	18
557 061	188 622	122 670	-	26 546	894 899	3 475 537	1 669	-	344 746	6 200	17 086	-	369 701	19
325 623	108 448	108 742	-	522	543 335	1 423 913	-	-	167 946	-	3 993	-	171 939	20
51 846	8 161	7 503	-	5 316	72 826	302 316	-	-	57 659	-	2 121	-	59 780	21
101 434	35 148	2 151	-	-	138 733	670 288	-	-	66 369	6 200	7 746	-	80 315	22
20 867	13 891	4	-	7	34 769	178 105	1 669	-	1 482	-	15	-	3 166	23
57 291	22 974	4 270	-	20 701	105 236	900 915	-	-	51 290	-	3 211	-	54 501	24
189 309	61 205	12 159	550	3 049	266 272	1 351 099	-	-	33 512	-	55 452	-	88 964	25
184 341	61 205	12 159	550	2 064	260 319	1 108 314	-	-	33 512	-	55 364	-	88 876	26
4 968	-	-	-	985	5 953	242 785	-	-	-	-	88	-	88	27
228 818	30 928	12 144	188	187 195	459 273	20 968 926	1 230 531	-	808 845	225	1 018 700	2 742	3 061 043	28
5 475	1 669	267	-	5 893	13 304	193 413	-	-	10 137	225	4 997	143	15 502	29
74	32	-	-	608	714	7 517 615	-	-	60 063	-	152	-	60 215	30
5 247	3 875	84	-	104	9 310	736 132	-	-	217 126	-	123 709	-	340 835	31
3	-	4	-	64 178	64 185	2 635 171	793	-	314 082	-	722 474	-	1 037 349	32
93 157	10 340	4 830	45	29 389	137 761	514 272	66	-	109 828	-	21 958	2 599	134 451	33
-	421	-	-	455	876	308 750	-	-	4 526	-	33 670	-	38 196	34
74 691	9 725	5 522	-	2 520	92 458	500 050	144	-	15 098	-	67 141	-	82 383	35
3 537	1 079	-	-	-	4 616	208 026	-	-	152	-	-	-	152	36
4 597	1 305	-	-	-	5 902	3 999 996	107	-	-	-	200	-	307	37
-	-	-	-	5 516	5 516	3 201 039	1 229 379	-	-	-	16 660	-	1 246 039	38
717	130	85	-	14 573	15 505	318 593	-	-	3 005	-	1 910	-	4 915	39
-	-	-	-	-	-	496 893	-	-	16 373	-	13 402	-	29 775	40
41 320	2 352	1 352	143	63 959	109 126	338 976	42	-	58 455	-	12 427	-	70 924	41
793 140	130 865	36 676	1	209 194	1 169 876	4 443 457	-	-	29 499	-	277 521	45 008	352 028	42
676 385	126 424	26 772	1	206 108	1 035 690	4 131 729	-	-	3 584	-	178 330	44 046	225 960	43
116 755	4 441	9 904	-	3 086	134 186	311 728	-	-	25 915	-	99 191	962	126 068	44
321 919	10 069	2 674	30 233	926 647	1 291 542	5 134 510	43 631	-	1 712 757	3 385	231 088	1 150	1 992 011	45
1 428	500	20	-	14	1 962	87 165	-	-	-	-	1 867	24	1 891	46
5 358	1 799	-	7	104 850	112 014	2 712 997	43 570	-	1 467 238	2 850	216 824	1 126	1 731 608	47
-	-	307	30 200	762 772	793 279	1 013 990	-	-	-	-	182	-	182	48
2 252	1 759	-	-	48 336	52 347	504 868	-	-	216 234	-	-	-	216 234	49
5 110	812	-	-	1 005	6 927	186 003	-	-	5 730	-	501	-	6 231	50
307 771	5 199	2 347	26	9 670	325 013	629 487	61	-	23 555	535	11 714	-	35 865	51

B. Ausgaben und Einnahmen nach
1000

Nr.	Aufgabenbereich	Verwaltungs- und Zweckausgaben								
		Personalausgaben						Unterhaltung von unbeweglichem Vermögen	Zuweisungen an Zweckverbände usw.	Übrige Ausgaben Zinsen (= Z)
		Beamtenbezüge	Ange-stellten-vergütungen	Arbeiter-löhne	Sonstige Versorgung	Nicht aufgeteilt	zusammen			
		1	2	3	4	5	6	7	8	9
52	Wasserwirtschaft und Kulturbau	21 551	28 795	10 721	1 072	-	62 139	41 633	519 977	66 331
53	Talsperren, Wasserversorgung u. Abwasserbeseitigung	-	-	-	-	-	-	159	99 120	3 728
54	Übriger Wasser- u. Kulturbau	21 551	28 795	10 721	1 072	-	62 139	41 474	420 857	62 603
55	Förderung der gewerblichen Wirtschaft	46 649	44 721	9 511	1 849	-	102 730	3 324	342 724	870 764
56	Wirtschaftsförderung im Inland	3 489	10 095	2 888	306	-	16 778	2 371	154 632	703 719
57	Wirtschaftsförderung im Ausland	133	123	6	5	-	267	-	136 489	131 327
58	Übrige Angelegenheiten der gewerblichen Wirtschaft	43 027	34 503	6 617	1 538	-	85 685	953	51 603	35 718
59	Gemeindliche Anstalten u. Einrichtungen	178 696	156 681	775 860	15 993	15 793	1 143 023	207 160	82 375	785 783
60	Beleuchtung u. Reinigung darunter:	22 990	53 494	422 821	1 859	-	501 164	94 653	55 093	456 219
61	Straßenbeleuchtung	456	1 200	4 602	15	-	6 273	36 583	755	139 564
62	Stadtentwässerung, Bedürfnisanstalten	16 314	30 906	100 751	560	-	148 531	39 297	49 471	89 110
63	Müllbeseitigung u. -verwertung	1 955	7 532	146 917	431	-	156 835	4 666	683	76 748
64	Straßenreinigung, Fuhrpark, Tierkörperbeseitigung	4 048	13 279	155 226	619	-	173 172	8 380	2 000	106 691
65	Feuerlöschwesen	114 190	12 467	7 491	3 716	-	137 864	6 615	3 196	41 245
66	Einrichtungen der Lebensmittelversorgung u. Marktwesen	16 742	26 770	51 063	6 273	-	100 848	15 609	1 432	80 852
67	Bestattungswesen	4 830	18 163	94 016	1 818	-	118 827	19 988	1 727	35 993
68	Erholungseinrichtungen	7 340	24 431	154 369	481	-	186 621	28 171	3 365	49 392
69	Sonstige öffentliche Einrichtungen	12 604	21 356	46 100	1 846	15 793	97 699	42 124	17 562	122 082
70	Verkehr	136 012	235 152	294 200	5 247	35 665	706 276	1 202 924	68 169	611 877
71	Straßenbaubehörden	37 118	51 782	7 981	2 360	-	99 241	1 109	3	51 735
72	Wasserstraßenbehörden	33 820	55 078	6 943	910	-	96 751	1 441	2 236	15 139
73	Straßenverkehrsbehörden	1 506	8 069	403	45	-	10 023	58	1 412	9 137
74	Bundesautobahnen einschl. Brücken	-	-	-	-	-	-	47 332	-	106 348
75	Bundesstraßen einschl. Brücken	25	40	29	-	-	94	135 074	121	17 971
76	Landesstraßen (L I. O) einschl. Brücken	39	64	18	1	-	122	175 848	131	25 182
77	Kreisstraßen (L II. O) einschl. Brücken	16	24	7	-	-	47	12 087	6 433	3 594
78	Übrige Straßen, Gemeindestraßen	43 070	83 455	254 021	965	35 665	417 176	653 477	23 827	167 488
79	Sonstiger Verkehr	20 418	36 640	24 798	966	-	82 822	176 518	34 006	215 283
80	Bauverwaltung u. Wohnungswirtschaft	293 709	573 365	95 572	12 165	1 869	976 680	14 589	258 885	1 234 495
81	Bauverwaltung, Vermessung u. Planung	258 321	502 802	66 942	11 415	-	839 480	5 753	3 627	313 159
82	Förderung des Wohnungsbaues	12 365	15 932	784	109	155	29 345	2 165	249 454	838 348
83	Wohnraumbewirtschaftung, übrige Bauangelegenheiten	23 023	54 631	27 846	641	1 714	107 855	6 671	5 804	82 988
84	Wiedergutmachung	9 461	32 467	606	622	-	43 156	75	19 735	2 921 389
85	Besondere Kriegsfolgenaufgaben	55	11 452	642	45	-	12 194	742	26 328	246 326
86	Wirtschaftsunternehmen	115 299	39 864	72 704	5 258	81 117	314 242	154 346	944 842	1 017 567
89	Allgemeine Finanzen	22 131	21 049	10 894	4 162 646	703	4 217 423	150 273	41 654	4 917 112
90	Steuern, allgemeine Finanzzuweisungen u. Umlagen	-	-	-	-	-	-	-	-	-
91	Übrige Finanzmittel	-	-	-	-	-	-	-	-	-
92	Allgemeines Vermögen	22 047	21 049	10 894	1 465	703	56 158	150 273	1 464	34 607
93	Schulden	-	-	-	-	-	-	-	1 011	301 848
94	Ausgleichsforderungen	-	-	-	-	-	-	-	2 750 162	2 750 162
95	Förderung des Wohnungsbaues	-	-	-	-	-	-	-	595 088	595 088
96	Ländliche Siedlung	-	-	-	-	-	-	-	184 628 ¹⁾	184 628
97	Entwicklungshilfe	-	-	-	-	-	-	-	8 057 ²⁾	8 057
98	Auslandschulden	-	-	-	-	-	-	-	62 670 ³⁾	62 670
99	Schulden u. Schuldendienst für sonstige Aufgabenbereiche	-	-	-	-	-	-	-	249 517 ⁴⁾	249 517
100	Versorgung	84	-	-	4 161 178	-	4 161 262	-	1 650 202 ⁵⁾	1 650 202
101	Allgemeine Rücklagen	-	-	-	-	-	-	-	1 761 761	5 962 202
102	Spezielle Rücklagen	-	-	-	-	-	-	-	18 420	18 420
103	Übrige Einnahmen u. Ausgaben für den Gesamthaushalt	-	-	-	3	-	3	-	-	50 314
104	Insgesamt	12 394 058	6 817 287	3 144 660	4 889 310	462 994	27 708 309	2 343 209	13 739 456	43 977 820
105	Summe der Hoheits-/Kämmerei-verwaltungen	12 256 712	6 756 420	3 061 174	4 882 602	381 312	27 338 220	2 039 410	12 805 156	42 628 332

1) Darunter 184 162 Tsd. DM Zinsen.- 2) Desgl. 7 613 Tsd. DM.- 3) Desgl. 62 513 Tsd. DM.- 4) Desgl. 249 051 Tsd. DM.- 5) Desgl. 1601 558 Tsd. DM.-

Arten und Aufgabenbereichen

DM

Ausgaben der Vermögensbewegung						Zusammen (Sp. 10 und 16) Un- mittel- bare Ausgaben	Zahlungen an						zusammen	Nr.
Bauten und große Instand- setzun- gen	Neuan- schaffung von beweg- lichem Vermögen	Erwerb von Grund- vermögen	Erwerb v. Beteili- gungen, Zuführn. an Kapi- talvern. Zuführn. an Rückl. Tilgung (= T)	Ge- währung von Darlehen	zusammen		Bund, LAF, ERP		Länder		Gemeinden (Gv.)			
							Zu- weisungen	Dar- lehen Til- gungen (= T)	Zu- weisungen	Darlehen Til- gungen (= T)	Zu- weisungen	Dar- lehen Til- gungen (= T)		
11	12	13	14	15	16	17	18	19	20	21	22	23	24	
141 227	2 972	4 364	630	151 917	301 110	991 190	524	-	402 398	3 600	570 107	53 544	1 030 173	52
3 410	-	-	-	13 200	16 610	119 617	-	-	75 916	-	439 901	19 351	535 168	53
137 817	2 972	4 364	630	138 717	284 500	871 573	524	-	326 482	3 600	130 206	34 193	495 005	54
44 572	4 090	21 430	70 836	1566 925	1 707 853	3 027 395	407	-	98 400	13 023	31 467	11 282	154 579	55
41 342	1 150	21 430	2 055	741 741	807 718	1 685 218	393	-	98 390	13 023	31 430	11 282	154 518	56
73	7	-	65 541	824 238	889 859	1 157 942	14	-	-	-	-	-	14	57
3 157	2 933	-	3 240	946	10 276	184 235	-	-	10	-	37	-	47	58
2 416 039	220 581	73 962	717	18 606	2 729 905	4 948 246	-	-	466	8 620	113 576	5 039	127 701	59
1 378 001	97 481	9 501	709	14 643	1 500 335	2 607 464	-	-	27	-	13 370	-	13 397	60
61 341	3 560	18	-	-	64 919	248 094	-	-	-	-	81	-	81	61
1 255 715	13 372	7 145	564	3 169	1 279 965	1 606 374	-	-	22	-	12 156	-	12 178	62
16 052	42 688	922	140	10 567	70 369	309 301	-	-	-	-	313	-	313	63
24 624	31 387	948	1	844	57 804	348 047	-	-	-	-	366	-	366	64
51 982	57 058	1 614	-	52	110 706	299 626	-	-	65	-	11 597	-	11 662	65
113 162	6 532	9 060	-	528	129 282	328 023	-	-	114	-	244	-	358	66
59 667	5 389	16 280	-	43	81 379	257 914	-	-	-	-	677	-	677	67
57 795	9 302	22 976	-	138	90 211	357 760	-	-	43	-	124	-	167	68
755 432	44 819	14 531	8	3 202	817 992	1 097 459	-	-	217	8 620	87 564	5 039	101 440	69
6 535 114	101 188	266 068	3 193	364 483	7 270 046	9 859 292	9 967	-	103 012	97 926	1 661 099	8 030	1 880 034	70
9 617	6 317	-	-	32	15 966	168 054	2	-	-	-	221	-	223	71
1 540	173	-	-	-	1 713	117 280	3 751	-	-	-	-	-	3 751	72
1 156	-	-	-	-	1 156	21 766	-	-	-	-	724	-	724	73
719 108	3 522	926	-	150	723 706	877 386	-	-	17 700	519	6 023	-	24 242	74
1 408 740	10 864	14 230	-	48	1 433 882	1 587 142	4 201	-	34 972	9 943	128 043	6 000	183 159	75
692 760	7 135	9 161	-	-	709 056	910 339	344	-	5 362	-	422 856	-	428 562	76
10 531	3	508	-	-	11 042	33 203	-	-	-	-	408 923	384	409 307	77
3 430 371	44 351	234 603	-	16 987	3 726 312	4 988 280	380	-	43 306	-	690 878	475	735 039	78
261 291	28 823	6 640	3 193	347 266	647 213	1 155 842	1 289	-	1 672	87 464	3 431	1 171	95 027	79
344 480	23 163	153 490	103 824	3 963 432	4 588 389	7 073 038	94	-	413 996	935 218	110 374	108 781	1 568 463	80
28 069	14 773	43 466	-	8 303	94 611	1 256 630	94	-	52 621	1 452	29 064	56	83 287	81
264 442	666	103 271	103 824	3 949 720	4 421 923	5 541 235	-	-	359 888	933 766	37 190	108 725	1 439 569	82
51 969	7 724	6 753	-	5 409	71 855	275 173	-	-	1 487	-	44 120	-	45 607	83
1	42	-	-	8 434	8 477	2 992 832	131 312	-	1 244 046	-	-	-	1 375 358	84
8 415	281	-	-	11 264	19 960	305 550	-	-	38 770	806	2 974	-	42 550	85
767 498	45 057	64 786	316 304	1 169 759	2 363 404	4 794 401	-	-	13 235	-	4 687	-	17 922	86
114 938	3 953	978 445	5 545 811	405 408	7 048 555	16 375 017	27 267 374	795	3 398 082	-	6 668 057	746	10 468 947	89
-	-	-	-	-	-	-	13 199	-	2 964 921	-	6 634 986	-	9 613 106	90
-	-	-	-	-	-	36 071	2 833	-	965	-	9 370	-	13 168	91
114 938	3 953	978 445	278 211	405 203	1 780 750	2 290 040	3 622	-	3 019	-	6 444	-	13 085	92
-	-	-	2 666 074	-	2 666 074	5 416 236	63	374 795	156 558	-	-	746	532 162	93
-	-	-	T 189 458	-	189 458	784 546	56	-	156 558	-	-	-	156 614	94
-	-	-	T 118 798	-	118 798	303 426	-	T 313 531	-	-	-	-	313 531	95
-	-	-	T 6 105	-	6 105	14 162	-	T 10 122	-	-	-	-	10 122	96
-	-	-	T 107	-	107	62 777	-	-	-	-	-	-	-	97
-	-	-	T 89 587	-	89 587	339 104	-	-	-	-	-	-	-	98
-	-	-	T 262 019	-	2 262 019	3 912 221	7	T 51 142	-	-	-	T 746	51 895	99
-	-	-	-	-	-	5 962 202	7 550	-	272 619	-	17 257	-	297 426	100
-	-	-	385 891	-	385 891	404 311	-	-	-	-	-	-	-	101
-	-	-	2 215 635	-	2 215 635	2 215 635	-	-	-	-	-	-	-	102
-	-	-	-	205	205	50 522	-	-	-	-	-	-	-	103
16 685 783	1 333 916	2 027 160	6 072 287	9 545 305	35 664 451	122 529 714 ⁶⁾	1 445 469	374 795	9 769 795	1 095 885	12 120 881	289 814	25 096 639	104
16 685 783	1 333 916	2 027 160	5 686 396	9 545 305	35 278 560	119 192 011 ⁷⁾	1 425 815	374 795	6 790 749	1 095 885	5 466 483	289 814	15 443 541	105

6) Abzüglich Erstattungen (903 531 Tsd. DM). - 7) Desgl. (897 667 Tsd. DM).

**B. Ausgaben und Einnahmen nach
1000**

Nr.	Aufgabenbereich	Verwaltungs- und Betriebseinnahmen					
		Gebühren, Entgelte, Strafen Steuern	Mieten, Pachten	Zins- einnahmen	Zuweisungen von Zweckver- bänden usw.	Ubrige Einnahmen	zusammen
		25	26	27	28	29	30
1	Oberste Staatsorgane	5 329	1 592	42	17	16 480	23 460
2	Auswärtige Angelegenheiten	2 321	2 602	200	-	1 349	6 472
3	Verteidigung	2 670	14 952	82 264	-	451 093	550 979
4	Öffentliche Sicherheit und Ordnung	121 334	9 036	415	124	34 772	165 681
5	Polizei, sonstige öffentliche Ordnungs- aufgaben	121 334	9 012	304	122	34 664	165 436
6	Wehrdienstpflichtigenerfassung	-	1	-	-	1	2
7	Ziviler Bevölkerungsschutz (Länder)	-	23	111	2	107	243
8	Rechtsschutz	524 795	6 617	17	123	107 217	638 769
9	Verfassungs-, Arbeits-, Sozial-, Finanz- und Verwaltungsgerichte, all- gemeine Rechtsschutzaufgaben	11 010	133	7	-	1 395	12 545
10	Ordentliche Gerichte und Staatsanwalt- schaften, Strafvollzugsanstalten	513 785	6 484	10	123	105 822	626 224
11	Innere Verwaltung und allgemeine Staats- aufgaben	92 886	19 842	7 340	1 923	106 188	228 179
12	Finanzverwaltung	174 515	10 145	125 739	4 366	46 376	361 141
13	Unterricht	50 552	54 127	23 286	12 599	42 435	182 999
14	Schulverwaltung und ubriges Unter- richtswesen	8 555	740	547	791	5 147	15 780
15	Volks- und Sonderschulen	5 708	39 846	15 752	5 603	16 974	83 883
16	Realschulen (Mittelschulen)	1 211	1 421	984	107	1 375	5 098
17	Gymnasien (Höhere Schulen)	8 623	3 804	2 504	1 236	4 384	20 551
18	Berufsbildende Schulen	26 455	8 316	3 499	4 862	14 555	57 687
19	Wissenschaft	350 422	10 031	296	36 131	159 935	556 815
20	Wissenschaftliche Hochschulen	67 688	5 176	143	12 696	69 359	155 062
21	Sonstige Hochschulen und Lehrerbil- dung	6 905	956	3	1 363	11 385	20 612
22	Hochschulkliniken	267 400	2 966	-	954	25 736	297 056
23	Wissenschaftliche Institute des Bundes und der Länder	6 988	578	7	1 297	16 683	25 553
24	Atomforschung, wissenschaftliche Bibliotheken, Museen und Archive, ubrige Wissenschaft	1 441	355	143	19 821	36 772	58 532
25	Kunst, Volksbildung, Heimatpflege, kirchliche Angelegenheiten	113 186	8 080	3 788	11 763	35 280	172 097
26	Theater und Konzerte, ubrige Kunst- und Kulturpflege	113 183	7 998	3 735	11 761	35 237	171 914
27	Kirchliche Angelegenheiten	3	82	53	2	43	183
28	Soziale Angelegenheiten	280 899	18 772	17 987	23 584	654 393	995 635
29	Arbeitsschutz und Arbeitsbeschaffung	10 305	51	8 025	6 232	8 249	32 862
30	Sozialversicherung	34	1	47	924	4 033	5 039
31	Sozialverwaltung (ohne Versorgungs- ämter)	289	968	156	198	2 925	4 536
32	Sozialhilfe	8 412	1	1 945	7 714	468 061	486 133
33	Einrichtungen der Sozialhilfe	158 184	13 228	4 933	471	63 012	239 828
34	Jugendhilfe	2 176	14	30	1 326	54 812	58 358
35	Einrichtungen der Jugendhilfe	63 463	2 499	797	1 462	32 796	101 017
36	Versorgungsämter	807	158	2	7	207	1 181
37	Leistungen und Einrichtungen der Kriegsopferversorgung	25 067	477	-	1 300	4 197	31 041
38	Sozialausgaben des Lastenausgleichs- fonds und Zuschüsse an den LAF	-	-	103	-	6 908	7 011
39	Förderung der freien Wohlfahrtspflege und Jugendhilfe, Leistungen nach dem Unterhaltsgesetz	151	27	173	1 125	800	2 276
40	Wohnbeihilfen und Kindergeld	3	-	-	757	175	935
41	Ubrige soziale Maßnahmen	12 008	1 348	1 776	2 068	8 218	25 418
42	Gesundheit, Sport und Leibesübungen	1 946 049	28 273	18 783	10 815	183 033	2 186 953
43	Krankenhäuser usw., Anstalten für Nerven- und Geisteskrankte, Gesund- heitsdienst und ubrige Einrichtungen des Gesundheitsdienstes	1 938 487	24 619	17 122	8 239	177 178	2 165 645
44	Sport und Leibesübungen	7 562	3 654	1 661	2 576	5 855	21 308
45	Ernährung, Landwirtschaft und Forsten	259 660	5 580	25 277	14 972	828 473	1 133 962
46	Verwaltungsstellen der Ernährung und Landwirtschaft, Forstverwaltung	7 090	2 702	44	26	2 909	12 771
47	Ernährung, allgemeine Förderung der Landwirtschaft, landeseigene Ein- richtungen	152 678	376	6 422	946	788 118	948 540
48	Landliche Siedlungen	682	-	14 442	-	759	15 883
49	Flurbereinigung, Umlagen	485	720	3 207	-	2 901	7 313
50	Tierzucht, Tiergesundheit, Tierhaltung	47 921	345	-	9 574	5 410	63 250
51	Ubriges aus Ernährung, Landwirtschaft und Forsten	50 804	1 437	1 162	4 426	28 376	86 205

Arten und Aufgabenbereichen

DM

Einnahmen der Vermögensbewegung			Zusammen (Sp. 30 und 33) Un- mittelbare Einnahmen	Zahlungen von							Nr.
Rückflüsse von Darlehen	Erlöse aus Vermögens- veräußergn., Entn. aus Kapit.-Verm. Schulden- aufn. u. In- nere Darl. (= S)Entn. aus Rückl.	zusammen		Bund, LAF, ERP		Landern		Gemeinden (Gv.)		zusammen	
				Zuwei- sungen	Darlehens- rückflüsse Schulden- aufnahmen (= S)	Zuwei- sungen	Darlehens- rückflüsse Schulden- aufnahmen (= S)	Zuwei- sungen	Darlehens- rückflüsse Schulden- aufnahmen (= S)		
31	32	33	34	35	36	37	38	39	40	41	
269	403	672	24 132	1 131	-	2 580	-	2	-	3 713	1
1 240	212	1 452	7 924	-	-	-	-	-	-	-	2
43 134	2 374	45 508	596 487	-	-	-	11 068	-	-	11 068	3
544	2 494	3 038	168 719	2 584	-	122 970	-	92 906	19	218 479	4
543	2 494	3 037	168 473	622	-	120 541	-	92 845	-	214 008	5
-	-	-	2	-	-	6	-	-	-	6	6
1	-	1	244	1 962	-	2 423	-	61	19	4 465	7
92	86	178	638 947	553	-	837	-	10	-	1 400	8
7	16	23	12 568	126	-	463	-	-	-	589	9
85	70	155	626 379	427	-	374	-	10	-	811	10
1 643	8 850	10 493	238 672	31 207	-	22 329	-	17 054	-	70 590	11
10 228	675	10 903	372 044	18 194	-	21 263	-	3 324	-	42 781	12
11 367	30 175	41 542	224 541	49 090	-	866 768	-	864 597	9 291	1 789 746	13
5 215	1	5 216	20 996	59	-	3 731	-	22 883	-	26 673	14
4 296	25 872	30 168	114 051	39 939	-	507 589	-	407 940	8 172	963 640	15
155	151	306	5 404	2 052	-	62 424	-	81 425	183	146 084	16
781	2 545	3 326	23 877	2 801	-	141 601	-	209 405	330	354 137	17
920	1 606	2 526	60 213	4 239	-	151 423	-	142 944	606	299 212	18
807	569	1 376	558 191	326 730	-	11 838	-	33 045	-	371 613	19
185	210	395	155 457	214 472	-	124	-	29 048	-	243 644	20
131	-	131	20 743	14 081	-	342	-	774	-	15 197	21
3	146	149	297 205	75 420	-	-	-	3 136	-	78 556	22
180	39	219	25 772	2 165	-	4 147	-	17	-	6 329	23
308	174	482	59 014	20 592	-	7 225	-	70	-	27 887	24
678	1 005	1 683	173 780	11 079	-	59 026	-	28 173	48	98 326	25
564	1 005	1 569	173 483	10 405	-	59 026	-	28 173	48	97 652	26
114	-	114	297	674	-	-	-	-	-	674	27
96 012	6 077	102 089	1 097 724	1 198 162	10 000	1 901 920	3 212	315 845	7 000	3 436 139	28
19 161	25	19 186	52 048	7 178	-	-	3 133	-	6 931	17 242	29
60	-	60	5 099	59 950	-	-	-	-	-	59 950	30
62	-	62	4 598	206 323	-	139 173	-	1 302	-	346 798	31
46 355	-	46 355	532 488	314 039	-	526 439	-	273 972	-	1 114 450	32
15 651	3 693	19 344	259 172	83 619	-	25 556	-	5 184	68	114 427	33
13	-	13	58 371	3 139	-	25 912	-	21 878	-	50 929	34
148	443	591	101 608	24 965	-	25 499	-	6 152	1	56 617	35
-	11	11	1 192	149	-	-	-	-	-	149	36
-	-	-	31 041	47	-	108	-	-	-	155	37
4 355	-	4 355	11 366	422 283	10 000	935 579	-	-	-	1 367 862	38
2 603	108	2 711	4 987	5 877	-	88 377	79	1 311	-	95 644	39
-	-	-	935	15 419	-	24 208	-	10	-	39 637	40
7 604	1 797	9 401	34 819	55 174	-	111 069	-	6 036	-	172 279	41
9 837	5 070	14 907	2 201 860	23 757	-	188 445	-	45 018	2 730	259 950	42
9 007	4 584	13 591	2 179 236	1 330	-	170 375	-	41 593	2 307	215 605	43
830	486	1 316	22 624	22 427	-	18 070	-	3 425	423	44 345	44
196 294	12 571	208 865	1 342 827	1 715 462	-	285 525	13 024	19 794	50	2 033 855	45
51	11	62	12 833	2 304	-	-	-	5 688	2	7 994	46
109 569	22	109 591	1 058 131	1 445 311	-	40 294	3 086	16	8	1 488 715	47
66 707	10 402	77 109	92 992	6 353	-	-	9 938	-	-	16 291	48
16 134	43	16 177	23 490	221 391	-	-	-	-	-	221 391	49
39	6	45	63 295	10 572	-	-	-	290	-	10 862	50
3 794	2 087	5 881	92 086	29 531	-	245 231	-	13 800	40	288 602	51

B. Ausgaben und Einnahmen nach

1000

Nr.	Aufgabenbereich	Verwaltungs- und Betriebseinnahmen					
		Gebühren, Entgelte, Strafen Steuern	Mieten, Pachten	Zins- einnahmen	Zuweisungen von Zweckver- bänden usw.	Ubrige Einnahmen	zusammen
		25	26	27	28	29	30
52	Wasserwirtschaft und Kulturbau	10 611	1 879	8 619	1 803	16 254	39 166
53	Talsperren, Wasserversorgung und Abwasserbeseitigung	2 443	-	3 963	-	673	7 079
54	Übriger Wasser- und Kulturbau	8 168	1 879	4 656	1 803	15 581	32 087
55	Förderung der gewerblichen Wirtschaft	140 910	9 340	171 116	5 386	49 948	376 700
56	Wirtschaftsförderung im Inland	18 077	8 826	69 360	4 947	27 566	128 776
57	Wirtschaftsförderung im Ausland	79	-	101 739	63	10 624	112 505
58	Übrige Angelegenheiten der gewerblichen Wirtschaft	122 754	514	17	376	11 758	135 419
59	Gemeindliche Anstalten und Einrichtungen	1 710 197	37 112	25 755	24 965	235 599	2 033 628
60	Beleuchtung und Reinigung	1 156 068	3 938	11 889	12 317	90 087	1 274 299
	darunter:						
61	Straßenbeleuchtung	5 813	4	153	378	2 950	9 298
62	Stadtentwässerung, Bedürfnisanstalten	669 964	2 042	8 944	11 753	44 473	737 176
63	Müllbeseitigung und -verwertung	253 325	563	1 043	-	7 769	262 700
64	Straßenreinigung, Fuhrpark, Tierkörperbeseitigung	193 464	1 302	1 564	89	32 048	228 467
65	Feuerlöschwesen	11 745	2 419	791	1 941	6 356	23 252
66	Einrichtungen der Lebensmittelversorgung und Marktwesen	220 469	11 529	2 837	357	21 855	257 047
67	Bestattungswesen	115 016	1 271	1 213	215	10 721	128 436
68	Erholungseinrichtungen	23 028	1 831	170	497	17 649	43 175
69	Sonstige öffentliche Einrichtungen	183 871	16 124	8 855	9 638	88 931	307 419
70	Verkehr	755 221	38 834	82 028	56 391	179 845	1 112 319
71	Straßenbaubehörden	3 191	1 192	11	116	5 070	9 580
72	Wasserstraßenbehörden	18 788	8 543	6	17	17 529	44 883
73	Straßenverkehrsbehörden	18 200	2	-	15	644	18 861
74	Bundesautobahnen einschl. Brücken	47	14 851	14	-	2 692	17 604
75	Bundesstraßen einschl. Brücken	464	1 677	487	2 290	9 711	14 629
76	Landesstraßen (L I. O) einschl. Brücken	30	2	-	2 117	4 982	7 131
77	Kreisstraßen (L II. O) einschl. Brücken	1 351	1	731	2	73	2 158
78	Übrige Straßen, Gemeindestraßen	593 162	6 591	19 837	51 829	104 123	775 542
79	Sonstiger Verkehr	119 988	5 975	60 942	5	35 021	221 931
80	Bauverwaltung und Wohnungswirtschaft	321 848	5 037	228 750	5 174	165 960	726 769
81	Bauverwaltung, Vermessung und Planung	284 140	946	754	740	63 857	350 437
82	Förderung des Wohnungsbaues	18 421	1 965	227 550	3 809	54 838	306 583
83	Wohnraumbewirtschaftung, übrige Bauangelegenheiten	19 287	2 126	446	625	47 265	69 749
84	Wiedergutmachung	9	12	3 052	-	5 670	8 743
85	Besondere Kriegsfolgeaufgaben	5	3	1 323	-	5 680	7 011
86	Wirtschaftsunternehmen	743 975	49 131	293 328	14 264	2 212 012	3 312 710
89	Allgemeine Finanzen	91 746 554	612 895	562 371	7 315	889 263	93 818 398
90	Steuern, allgemeine Finanzausweisungen und Umlagen	91 625 459	-	-	-	1 837	91 627 296
91	Übrige Finanzmittel	65 726	-	-	929	520 378	587 033
92	Allgemeines Vermögen	55 369	612 895	465 248	1 932	130 040	1 265 484
93	Schulden	-	-	3 328	1 280	9 203	13 811
94	Ausgleichsforderungen	-	-	1 072	1 280	77	2 429
95	Förderung des Wohnungsbaues	-	-	-	-	8 105	8 105
96	Ländliche Siedlung	-	-	-	-	-	-
97	Entwicklungshilfe	-	-	-	-	-	-
98	Auslandsschulden	-	-	2 204	-	513	2 717
99	Schulden und Schuldendienst für sonstige Aufgabenbereiche	-	-	52	-	508	560
100	Versorgung	-	-	-	2 733	223 912	226 645
101	Allgemeine Rücklagen	-	-	93 183	-	-	93 183
102	Spezielle Rücklagen	-	-	571	-	3 139	3 710
103	Übrige Einnahmen und Ausgaben für den Gesamthaushalt	-	-	41	441	754	1 236
104	Insgesamt	99 353 948	943 892	1 681 776	231 715	6 427 255	108 638 586
105	Summe der Hoheits-/Kammereiverwaltungen	6 909 543	286 791	858 324	225 041	3 581 728	11 861 427

1) Darunter 201 600 Tsd.DM Kredit der Deutschen Bundesbank für Zahlungen an den Internationalen Währungsfonds.- 2) Darunter

Arten und Aufgabenbereichen

DM

Einnahmen der Vermögensbewegung			Zusammen (Sp. 30 und 33) Un- mittelbare Einnahmen	Zahlungen von							Nr.
Rückflüsse von Darlehen	Erlöse aus Vermögens- veräußerung, Entn. aus Kapit.-Verm. Schulden- aufn. u. In- nere Darl. (= S)Entn. aus Rückl.	zusammen		Bund, LAF, ERP		Ländern		Gemeinden (Gv.)		zusammen	
				Zuwei- sungen	Darlehens- rückflüsse Schulden- aufnahmen (= S)	Zuwei- sungen	Darlehens- rückflüsse Schulden- aufnahmen (= S)	Zuwei- sungen	Darlehens- rückflüsse Schulden- aufnahmen (= S)		
31	32	33	34	35	36	37	38	39	40	41	
4 952	698	5 650	44 816	414 133	-	18 187	-	6 428	8 043	446 791	52
914	-	914	7 993	64 369	-	783	-	210	6 406	71 768	53
4 038	698	4 736	36 823	349 764	-	17 404	-	6 218	1 637	375 023	54
264 368	4 039	268 407	645 107	81 511	-	12 311	13 132	1 527	4 841	113 322	55
258 720	4 012	262 732	391 508	81 378	-	12 304	13 132	1 527	4 841	113 182	56
5 584	-	5 584	118 089	-	-	-	-	-	-	-	57
64	27	91	135 510	133	-	7	-	-	-	140	58
3 170	17 011	20 181	2 053 809	-	-	460 178	332	50 637	1 442	512 589	59
2 234	5 882	8 116	1 282 415	-	-	224 235	-	19 441	-	243 676	60
8	26	34	9 332	-	-	1 573	-	47	-	1 620	61
1 953	5 006	6 959	744 135	-	-	219 381	-	17 235	-	236 616	62
121	57	178	262 878	-	-	721	-	200	-	921	63
124	538	662	229 129	-	-	1 166	-	1 003	-	2 169	64
48	318	366	23 618	-	-	21 013	-	7 057	-	28 070	65
39	933	972	258 019	-	-	4 386	-	61	-	4 447	66
41	695	736	129 172	-	-	7 120	-	400	-	7 520	67
19	297	316	43 491	-	-	8 148	-	1 175	-	9 323	68
789	8 886	9 675	317 094	-	-	195 276	332	22 503	1 442	219 553	69
26 459	31 355	57 814	1 170 133	102 948	-	1 626 220	10 713	236 922	4 696	1 981 499	70
33	224	257	9 837	27 906	-	-	-	520	-	28 426	71
13	186	199	45 082	40	-	6 933	-	-	-	6 973	72
2	-	2	18 863	164	-	-	-	-	-	164	73
22	298	320	17 924	4 359	-	-	-	-	-	4 359	74
802	867	1 669	16 298	11 592	-	4 925	236	-	-	16 753	75
-	16	16	7 147	7 624	-	7	-	4 405	1	12 037	76
9	-	9	2 167	2 633	-	29	-	714	1 765	5 141	77
8 481	26 456	34 937	810 479	45 093	-	1 614 326	-	231 276	328	1 891 023	78
17 097	3 308	20 405	242 336	3 537	-	-	10 477	7	2 602	16 623	79
713 604	47 249	760 853	1 487 622	603 906	-	75 869	310 913	7 571	21 583	1 019 842	80
475	1 404	1 879	352 316	240 207	-	26 289	-	1 584	-	268 080	81
712 353	44 666	757 019	1 063 602	363 699	-	23 252	310 913	4 095	21 007	722 966	82
776	1 179	1 955	71 704	-	-	26 328	-	1 892	576	28 796	83
3 195	133	3 328	12 071	1 220 560	-	133 694	-	-	-	1 354 254	84
1 817	2 201	4 018	11 029	36 995	-	-	-	-	-	36 995	85
118 509	125 676	244 185	3 556 895	90	-	124 277	-	16 817	-	141 184	86
1 086 140	11 771 516	12 857 656	106 676 054	1 701 262	1 107 762	5 742 806	385 610	2 568 253	72 103	11 577 796	89
-	-	-	91 627 296	1 340 276	-	5 697 690	-	2 527 033	-	9 564 999	90
-	-	-	587 033	-	-	5 403	-	-	-	5 403	91
1 079 240	958 528 ¹⁾	2 037 768	3 303 252	9 165	-	12 394	19 625	14 180	14 908	70 272	92
6 555	8 530 602	8 537 157	8 550 968	135 491	1 107 762	25 368	365 985	-	57 193	1 691 799	93
1 165	-	1 165	3 594	129 453	-	25 361	-	-	-	154 814	94
-	S 363 814	363 814	371 919	-	S 952 490	-	S 65 868	-	S 4 905	1 023 263	95
-	S 63 400	63 400	63 400	-	S 464	-	-	-	-	464	96
-	S 500 000	500 000	500 000	-	-	-	-	-	-	-	97
5 366	-	5 366	8 083	6 038	-	-	-	-	-	6 038	98
24	7 603 388 ²⁾	7 603 412	7 603 972	-	S 154 808	7	S 300 117	-	S 52 288	507 220	99
-	-	-	226 645	214 958	-	1 915	-	27 013	-	243 886	100
-	526 942	526 942	620 125	-	-	-	-	-	-	-	101
-	1 755 346	1 755 346	1 759 056	-	-	-	-	-	-	-	102
345	98	443	1 679	1 372	-	36	-	27	2	1 437	103
2 594 359	12 070 439	14 664 798	122 399 853 ³⁾	539 354	1 117 762	11 677 043	748 004	4 307 923	131 846	25 521 932	104
2 594 359	11 543 497	14 137 856	25 101 616 ⁴⁾	189 823	1 117 762	5 957 391	748 004	1 763 617	131 846	15 908 443	105

7 603 308.Tsd.DM Schuldenaufnahmen und Innere Darlehen.- 3) Abzüglich Erstattungen (903 531 Tsd.DM).- 4) Desgl. (897 667 Tsd.DM).

C. Ausgaben und Einnahmen nach Gebietskörperschaften, 1000

001 OBERSTE STAATSORGANE

ART DER AUSGABEN/EINNAHMEN	INSG- GESAMT	BUND	LASTEN- AUSGLEICHS- FONDS	ERP- SONDER- VERMOEGEN	ZUSAMMEN	OHNE STADTSTAAT.	LAEN SCHLESWIG HOLSTEIN
	1	2	3	4	5	6	7
01 PERSONALAUSGABEN							
1 STAAT	652 600	273 521	-	-	379 079	293 081	30 432
2 GEMEINDEN (GV.)	-	-	-	-	-	-	-
3 ZUSAMMEN	652 600	273 521	-	-	379 079	293 081	30 432
02 UNTERHALT.U.INSTANDS.V.BEW EGL.VERMOEGEN							
1 STAAT	8 378	1 994	-	-	6 384	5 940	2 396
2 GEMEINDEN (GV.)	-	-	-	-	-	-	-
3 ZUSAMMEN	8 378	1 994	-	-	6 384	5 940	2 396
03 ZUWEISUNGEN AN ZWECKVERBAENDE USW.							
1 STAAT	7 829	438	-	-	7 391	7 105	766
2 GEMEINDEN (GV.)	-	-	-	-	-	-	-
3 ZUSAMMEN	7 829	438	-	-	7 391	7 105	766
04 UEBRIGE VERWALTUNGS- UND ZWECKAUSGABEN							
1 STAAT	251 851	170 814	-	-	81 037	57 662	5 260
2 GEMEINDEN (GV.)	-	-	-	-	-	-	-
3 ZUSAMMEN	251 851	170 814	-	-	81 037	57 662	5 260
05 BAUTEN UND GROSSE INSTANDSETZUNGEN							
1 STAAT	34 112	11 072	-	-	23 040	19 853	1 532
2 GEMEINDEN (GV.)	-	-	-	-	-	-	-
3 ZUSAMMEN	34 112	11 072	-	-	23 040	19 853	1 532
06 NEUANSCHAFFUNG VON BEW EGL. VERMOEGEN							
1 STAAT	8 351	3 984	-	-	4 367	3 850	197
2 GEMEINDEN (GV.)	-	-	-	-	-	-	-
3 ZUSAMMEN	8 351	3 984	-	-	4 367	3 850	197
07 GEMAERNUNG VON DARLEHEN							
1 STAAT	176	172	-	-	4	4	-
2 GEMEINDEN (GV.)	-	-	-	-	-	-	-
3 ZUSAMMEN	176	172	-	-	4	4	-
08 UEBRIGE AUSGABEN DER VERMOEGENSBEWEGUNG							
1 STAAT	867	-	-	-	867	741	-
2 GEMEINDEN (GV.)	-	-	-	-	-	-	-
3 ZUSAMMEN	867	-	-	-	867	741	-
09 UNMITTELBARE AUSGABEN							
1 STAAT	964 164	461 995	-	-	502 169	388 236	40 583
2 GEMEINDEN (GV.)	-	-	-	-	-	-	-
3 ZUSAMMEN	964 164	461 995	-	-	502 169	388 236	40 583
10 ZAHLUNGEN AN BUND, LAF, ERP							
1 STAAT	-	-	-	-	-	-	-
11 ZAHLUNGEN AN LAENDER							
1 STAAT	2 467	-	-	-	2 467	2 439	162
2 GEMEINDEN (GV.)	-	-	-	-	-	-	-
3 ZUSAMMEN	2 467	-	-	-	2 467	2 439	162
12 ZAHLUNGEN AN GEMEINDEN (GV.)							
1 STAAT	1 557	-	-	-	1 557	1 546	52
2 GEMEINDEN (GV.)	-	-	-	-	-	-	-
3 ZUSAMMEN	1 557	-	-	-	1 557	1 546	52
13 GEBUEHREN, ENTGELTE, STRAFEN							
1 STAAT	5 329	789	-	-	4 540	4 139	306
2 GEMEINDEN (GV.)	-	-	-	-	-	-	-
3 ZUSAMMEN	5 329	789	-	-	4 540	4 139	306
14 UEBRIGE VERWALTUNGS- U.BETRIEBSEINNAHMEN							
1 STAAT	18 131	10 898	-	-	7 233	6 112	1 120
2 GEMEINDEN (GV.)	-	-	-	-	-	-	-
3 ZUSAMMEN	18 131	10 898	-	-	7 233	6 112	1 120
15 EINNAHMEN DER VERMOEGENSBEWEGUNG							
1 STAAT	672	375	-	-	297	280	143
2 GEMEINDEN (GV.)	-	-	-	-	-	-	-
3 ZUSAMMEN	672	375	-	-	297	280	143
16 UNMITTELBARE EINNAHMEN							
1 STAAT	24 132	12 062	-	-	12 070	10 531	1 569
2 GEMEINDEN (GV.)	-	-	-	-	-	-	-
3 ZUSAMMEN	24 132	12 062	-	-	12 070	10 531	1 569
17 ZAHLUNGEN VON BUND, LAF, ERP							
1 STAAT	1 131	-	-	-	1 131	1 076	433
18 ZAHLUNGEN VON LAENDERN							
1 STAAT	2 580	-	-	-	2 580	14	6
2 GEMEINDEN (GV.)	-	-	-	-	-	-	-
3 ZUSAMMEN	2 580	-	-	-	2 580	14	6
19 ZAHLUNGEN VON GEMEINDEN (GV.)							
1 STAAT	2	-	-	-	2	2	2
2 GEMEINDEN (GV.)	-	-	-	-	-	-	-
3 ZUSAMMEN	2	-	-	-	2	2	2
20 NACHRICHTLICH NETTOAUSGABEN							
1 STAAT	964 475-	461 995-	-	-	502 480-	391 129-	40 356-
2 GEMEINDEN (GV.)	-	-	-	-	-	-	-
3 ZUSAMMEN	964 475-	461 995-	-	-	502 480-	391 129-	40 356-

Aufgabenbereichen und ausgewählten Ausgabe-/Einnahmearten
DM

OBERSTE STAATSÖRGANE 001

DER											
NIEDER- SACHSEN	NORDRHEIN WESTFALEN	HESSEN	RHEINLAND PFALZ	BADEN- WÜRTTEMBERG.	BAYERN	SAARLAND	STADT- STAATEN	HAMBURG	BREMEN	BERLIN (WEST)	
8	9	10	11	12	13	14	15	16	17	18	
35 478	54 442	31 574	22 717	36 099	55 755	26 584	85 998	25 425	10 031	50 542	01
35 478	54 442	31 574	22 717	36 099	55 755	26 584	85 998	25 425	10 031	50 542	1
											2
											3
191	903	507	507	171	1 001	264	444	281	145	18	02
-	-	-	-	-	-	-	-	-	-	-	1
191	903	507	507	171	1 001	264	444	281	145	18	2
											3
17	5 602	-	162	271	83	204	286	152	134	-	03
-	-	-	-	-	-	-	-	-	-	-	1
17	5 602	-	162	271	83	204	286	152	134	-	2
											3
7 673	11 160	7 204	4 192	7 778	9 472	4 923	23 375	6 437	2 845	14 093	04
7 673	11 160	7 204	4 192	7 778	9 472	4 923	23 375	6 437	2 845	14 093	1
											2
											3
3 822	1 718	1 237	5 070	4 180	2 184	110	3 187	507	2 267	413	05
3 822	1 718	1 237	5 070	4 180	2 184	110	3 187	507	2 267	413	1
											2
											3
187	498	476	496	678	1 010	308	517	48	203	266	06
-	-	-	-	-	-	-	-	-	-	-	1
187	498	476	496	678	1 010	308	517	48	203	266	2
											3
-	-	4	-	-	-	-	-	-	-	-	07
-	-	-	-	-	-	-	-	-	-	-	1
-	-	4	-	-	-	-	-	-	-	-	2
											3
-	741	-	-	-	-	-	126	-	126	-	08
-	741	-	-	-	-	-	126	-	126	-	1
											2
											3
47 368	75 064	41 002	33 144	49 177	69 505	32 393	113 933	32 850	15 751	65 332	09
47 368	75 064	41 002	33 144	49 177	69 505	32 393	113 933	32 850	15 751	65 332	1
											2
											3
-	-	-	-	-	-	-	-	-	-	-	10
											1
447	831	129	-	413	450	7	28	2	3	23	11
-	-	-	-	-	-	-	-	-	-	-	1
447	831	129	-	413	450	7	28	2	3	23	2
											3
647	-	-	211	-	636	-	11	-	-	11	12
-	-	-	-	-	-	-	-	-	-	-	1
647	-	-	211	-	636	-	11	-	-	11	2
											3
144	409	190	136	980	1 411	563	401	247	76	78	13
-	-	-	-	-	-	-	-	-	-	-	1
144	409	190	136	980	1 411	563	401	247	76	78	2
											3
343	324	1 103	134	659	1 778	651	1 121	402	526	193	14
-	-	-	-	-	-	-	-	-	-	-	1
343	324	1 103	134	659	1 778	651	1 121	402	526	193	2
											3
19	30	44	32	-	-	12	17	-	6	11	15
-	-	-	-	-	-	-	-	-	-	-	1
19	30	44	32	-	-	12	17	-	6	11	2
											3
506	763	1 337	302	1 639	3 189	1 226	1 539	649	608	282	16
-	-	-	-	-	-	-	-	-	-	-	1
506	763	1 337	302	1 639	3 189	1 226	1 539	649	608	282	2
											3
83	23	-	260	143	134	-	55	40	15	-	17
											1
8	-	-	-	-	-	-	2 566	-	-	2 566	18
-	-	-	-	-	-	-	-	-	-	-	1
8	-	-	-	-	-	-	2 566	-	-	2 566	2
											3
-	-	-	-	-	-	-	-	-	-	-	19
-	-	-	-	-	-	-	-	-	-	-	1
											2
											3
48 371-	75 872-	41 131-	33 095-	49 447-	70 457-	32 400-	111 351-	32 812-	15 739-	62 800-	20
-	-	-	-	-	-	-	-	-	-	-	1
48 371-	75 872-	41 131-	33 095-	49 447-	70 457-	32 400-	111 351-	32 812-	15 739-	62 800-	2
											3

ART DER AUSGABEN/EINNAHMEN	INSG- GESAMT	BUND	LASTEN- AUSGLEICH- FONDS	ERP- SONDER- VERMOEGEN	ZUSAMMEN	OHNE STADTSTAAT.	LAEN SCHLESWIG HOLSTEIN
	1	2	3	4	5	6	7
01 PERSONALAUSGABEN							
1 STAAT	127 533	127 533	-	-	-	-	-
2 GEMEINDEN (GV.)	-	-	-	-	-	-	-
3 ZUSAMMEN	127 533	127 533	-	-	-	-	-
02 UNTERHALT U. INSTANDS. V. BEWEGL. VERMOEGEN							
1 STAAT	1 350	1 350	-	-	-	-	-
2 GEMEINDEN (GV.)	-	-	-	-	-	-	-
3 ZUSAMMEN	1 350	1 350	-	-	-	-	-
03 ZUWEISUNGEN AN ZWECKVERBAENDE USW.							
1 STAAT	10 514	10 514	-	-	-	-	-
2 GEMEINDEN (GV.)	-	-	-	-	-	-	-
3 ZUSAMMEN	10 514	10 514	-	-	-	-	-
04 UEBRIGE VERWALTUNGS- UND ZWECKAUSGABEN							
1 STAAT	158 620	158 320	-	300	-	-	-
2 GEMEINDEN (GV.)	-	-	-	-	-	-	-
3 ZUSAMMEN	158 620	158 320	-	300	-	-	-
05 BAUTEN UND GROSSE INSTANDSETZUNGEN							
1 STAAT	21 320	21 320	-	-	-	-	-
2 GEMEINDEN (GV.)	-	-	-	-	-	-	-
3 ZUSAMMEN	21 320	21 320	-	-	-	-	-
06 NEUANSCHAFFUNG VON BEWEGL. VERMOEGEN							
1 STAAT	3 116	3 116	-	-	-	-	-
2 GEMEINDEN (GV.)	-	-	-	-	-	-	-
3 ZUSAMMEN	3 116	3 116	-	-	-	-	-
07 GEWAHRUNG VON DARLEHEN							
1 STAAT	7 949	7 949	-	-	-	-	-
2 GEMEINDEN (GV.)	-	-	-	-	-	-	-
3 ZUSAMMEN	7 949	7 949	-	-	-	-	-
08 UEBRIGE AUSGABEN DER VERMOEGENSBEWEGUNG							
1 STAAT	4 186	4 186	-	-	-	-	-
2 GEMEINDEN (GV.)	-	-	-	-	-	-	-
3 ZUSAMMEN	4 186	4 186	-	-	-	-	-
09 UNMITTELBARE AUSGABEN							
1 STAAT	334 588	334 288	-	300	-	-	-
2 GEMEINDEN (GV.)	-	-	-	-	-	-	-
3 ZUSAMMEN	334 588	334 288	-	300	-	-	-
10 ZAHLUNGEN AN BUND, LAF, ERP							
1 STAAT	-	-	-	-	-	-	-
11 ZAHLUNGEN AN LAENDER							
1 STAAT	-	-	-	-	-	-	-
2 GEMEINDEN (GV.)	-	-	-	-	-	-	-
3 ZUSAMMEN	-	-	-	-	-	-	-
12 ZAHLUNGEN AN GEMEINDEN (GV.)							
1 STAAT	-	-	-	-	-	-	-
2 GEMEINDEN (GV.)	-	-	-	-	-	-	-
3 ZUSAMMEN	-	-	-	-	-	-	-
13 GEBUEHREN, ENTGELTE, STRAFEN							
1 STAAT	2 321	2 321	-	-	-	-	-
2 GEMEINDEN (GV.)	-	-	-	-	-	-	-
3 ZUSAMMEN	2 321	2 321	-	-	-	-	-
14 UEBRIGE VERWALTUNGS- U. BETRIEBSEINNAHMEN							
1 STAAT	4 151	4 151	-	-	-	-	-
2 GEMEINDEN (GV.)	-	-	-	-	-	-	-
3 ZUSAMMEN	4 151	4 151	-	-	-	-	-
15 EINNAHMEN DER VERMOEGENSBEWEGUNG							
1 STAAT	1 452	1 452	-	-	-	-	-
2 GEMEINDEN (GV.)	-	-	-	-	-	-	-
3 ZUSAMMEN	1 452	1 452	-	-	-	-	-
16 UNMITTELBARE EINNAHMEN							
1 STAAT	7 924	7 924	-	-	-	-	-
2 GEMEINDEN (GV.)	-	-	-	-	-	-	-
3 ZUSAMMEN	7 924	7 924	-	-	-	-	-
17 ZAHLUNGEN VON BUND, LAF, ERP							
1 STAAT	-	-	-	-	-	-	-
18 ZAHLUNGEN VON LAENDERN							
1 STAAT	-	-	-	-	-	-	-
2 GEMEINDEN (GV.)	-	-	-	-	-	-	-
3 ZUSAMMEN	-	-	-	-	-	-	-
19 ZAHLUNGEN VON GEMEINDEN (GV.)							
1 STAAT	-	-	-	-	-	-	-
2 GEMEINDEN (GV.)	-	-	-	-	-	-	-
3 ZUSAMMEN	-	-	-	-	-	-	-
20 NACHRICHTLICH NETTOAUSGABEN							
1 STAAT	334 588-	334 288-	-	300-	-	-	-
2 GEMEINDEN (GV.)	-	-	-	-	-	-	-
3 ZUSAMMEN	334 588-	334 288-	-	300-	-	-	-

Aufgabenbereichen und ausgewählten Ausgabe-/Einnahmearten

DM

AUSWAERTIGE ANGELEGENHEITEN 002

DER

NIEDER- SACHSEN	NÖRDRHEIN WESTFALEN	HEßSEN	RHEINLAND PFALZ	BADEN- WÜRTTEMBERG.	BAYERN	SAARLAND	STADT- STAATEN	HAMBURG	BREMEN	BERLIN (WEST)	
8	9	10	11	12	13	14	15	16	17	18	
-	-	-	-	-	-	-	-	-	-	-	01
-	-	-	-	-	-	-	-	-	-	-	1
-	-	-	-	-	-	-	-	-	-	-	2
-	-	-	-	-	-	-	-	-	-	-	3
-	-	-	-	-	-	-	-	-	-	-	02
-	-	-	-	-	-	-	-	-	-	-	1
-	-	-	-	-	-	-	-	-	-	-	2
-	-	-	-	-	-	-	-	-	-	-	3
-	-	-	-	-	-	-	-	-	-	-	03
-	-	-	-	-	-	-	-	-	-	-	1
-	-	-	-	-	-	-	-	-	-	-	2
-	-	-	-	-	-	-	-	-	-	-	3
-	-	-	-	-	-	-	-	-	-	-	04
-	-	-	-	-	-	-	-	-	-	-	1
-	-	-	-	-	-	-	-	-	-	-	2
-	-	-	-	-	-	-	-	-	-	-	3
-	-	-	-	-	-	-	-	-	-	-	05
-	-	-	-	-	-	-	-	-	-	-	1
-	-	-	-	-	-	-	-	-	-	-	2
-	-	-	-	-	-	-	-	-	-	-	3
-	-	-	-	-	-	-	-	-	-	-	06
-	-	-	-	-	-	-	-	-	-	-	1
-	-	-	-	-	-	-	-	-	-	-	2
-	-	-	-	-	-	-	-	-	-	-	3
-	-	-	-	-	-	-	-	-	-	-	07
-	-	-	-	-	-	-	-	-	-	-	1
-	-	-	-	-	-	-	-	-	-	-	2
-	-	-	-	-	-	-	-	-	-	-	3
-	-	-	-	-	-	-	-	-	-	-	08
-	-	-	-	-	-	-	-	-	-	-	1
-	-	-	-	-	-	-	-	-	-	-	2
-	-	-	-	-	-	-	-	-	-	-	3
-	-	-	-	-	-	-	-	-	-	-	09
-	-	-	-	-	-	-	-	-	-	-	1
-	-	-	-	-	-	-	-	-	-	-	2
-	-	-	-	-	-	-	-	-	-	-	3
-	-	-	-	-	-	-	-	-	-	-	10
-	-	-	-	-	-	-	-	-	-	-	1
-	-	-	-	-	-	-	-	-	-	-	11
-	-	-	-	-	-	-	-	-	-	-	1
-	-	-	-	-	-	-	-	-	-	-	2
-	-	-	-	-	-	-	-	-	-	-	3
-	-	-	-	-	-	-	-	-	-	-	12
-	-	-	-	-	-	-	-	-	-	-	1
-	-	-	-	-	-	-	-	-	-	-	2
-	-	-	-	-	-	-	-	-	-	-	3
-	-	-	-	-	-	-	-	-	-	-	13
-	-	-	-	-	-	-	-	-	-	-	1
-	-	-	-	-	-	-	-	-	-	-	2
-	-	-	-	-	-	-	-	-	-	-	3
-	-	-	-	-	-	-	-	-	-	-	14
-	-	-	-	-	-	-	-	-	-	-	1
-	-	-	-	-	-	-	-	-	-	-	2
-	-	-	-	-	-	-	-	-	-	-	3
-	-	-	-	-	-	-	-	-	-	-	15
-	-	-	-	-	-	-	-	-	-	-	1
-	-	-	-	-	-	-	-	-	-	-	2
-	-	-	-	-	-	-	-	-	-	-	3
-	-	-	-	-	-	-	-	-	-	-	16
-	-	-	-	-	-	-	-	-	-	-	1
-	-	-	-	-	-	-	-	-	-	-	2
-	-	-	-	-	-	-	-	-	-	-	3
-	-	-	-	-	-	-	-	-	-	-	17
-	-	-	-	-	-	-	-	-	-	-	1
-	-	-	-	-	-	-	-	-	-	-	18
-	-	-	-	-	-	-	-	-	-	-	1
-	-	-	-	-	-	-	-	-	-	-	2
-	-	-	-	-	-	-	-	-	-	-	3
-	-	-	-	-	-	-	-	-	-	-	19
-	-	-	-	-	-	-	-	-	-	-	1
-	-	-	-	-	-	-	-	-	-	-	2
-	-	-	-	-	-	-	-	-	-	-	3
-	-	-	-	-	-	-	-	-	-	-	20
-	-	-	-	-	-	-	-	-	-	-	1
-	-	-	-	-	-	-	-	-	-	-	2
-	-	-	-	-	-	-	-	-	-	-	3

C. Ausgaben und Einnahmen nach Gebietskörperschaften,
1000

ART DER AUSGABEN/EINNAHMEN	INSG- GESAMT	BUND	LASTEN- AUSGLEICHS FONDS	ERP- SONDER- VERMOEGEN	ZUSAMMEN	OHNE STADTSTAAT.	LAEN SCHLESWIG HOLSTEIN
	1	2	3	4	5	6	7
01 PERSONALAUSGABEN							
1 STAAT	3 595 641	3 595 641	-	-	-	-	-
2 GEMEINDEN (GV.)	-	-	-	-	-	-	-
3 ZUSAMMEN	3 595 641	3 595 641	-	-	-	-	-
02 UNTERHALT.U.INSTANDS.V.BEW EGL.VERM OEGEN							
1 STAAT	50 341	50 341	-	-	-	-	-
2 GEMEINDEN (GV.)	-	-	-	-	-	-	-
3 ZUSAMMEN	50 341	50 341	-	-	-	-	-
03 ZUWEISUNGEN AN ZWECKVERBAENDE USW.							
1 STAAT	78 498	78 498	-	-	-	-	-
2 GEMEINDEN (GV.)	-	-	-	-	-	-	-
3 ZUSAMMEN	78 498	78 498	-	-	-	-	-
04 UEBRIGE VERWALTUNGS- UND ZWECKAUSGABEN							
1 STAAT	12 833 122	12 833 122	-	-	-	-	-
2 GEMEINDEN (GV.)	-	-	-	-	-	-	-
3 ZUSAMMEN	12 833 122	12 833 122	-	-	-	-	-
05 BAUTEN UND GROSSE INSTANDSETZUNGEN							
1 STAAT	1 632 265	1 632 265	-	-	-	-	-
2 GEMEINDEN (GV.)	-	-	-	-	-	-	-
3 ZUSAMMEN	1 632 265	1 632 265	-	-	-	-	-
06 NEUANSCHAFFUNG VON BEW EGL. VERM OEGEN							
1 STAAT	70 351	70 351	-	-	-	-	-
2 GEMEINDEN (GV.)	-	-	-	-	-	-	-
3 ZUSAMMEN	70 351	70 351	-	-	-	-	-
07 GEWAHRUNG VON DARLEHEN							
1 STAAT	466 356	466 356	-	-	-	-	-
2 GEMEINDEN (GV.)	-	-	-	-	-	-	-
3 ZUSAMMEN	466 356	466 356	-	-	-	-	-
08 UEBRIGE AUSGABEN DER VERM OEGENSBEWEGUNG							
1 STAAT	154 997	154 997	-	-	-	-	-
2 GEMEINDEN (GV.)	-	-	-	-	-	-	-
3 ZUSAMMEN	154 997	154 997	-	-	-	-	-
09 UNMITTELBARE AUSGABEN							
1 STAAT	18 881 571	18 881 571	-	-	-	-	-
2 GEMEINDEN (GV.)	-	-	-	-	-	-	-
3 ZUSAMMEN	18 881 571	18 881 571	-	-	-	-	-
10 ZAHLUNGEN AN BUND, LAF, ERP							
1 STAAT	-	-	-	-	-	-	-
11 ZAHLUNGEN AN LAENDER							
1 STAAT	275 239	275 239	-	-	-	-	-
2 GEMEINDEN (GV.)	-	-	-	-	-	-	-
3 ZUSAMMEN	275 239	275 239	-	-	-	-	-
12 ZAHLUNGEN AN GEMEINDEN (GV.)							
1 STAAT	287 326	287 326	-	-	-	-	-
2 GEMEINDEN (GV.)	-	-	-	-	-	-	-
3 ZUSAMMEN	287 326	287 326	-	-	-	-	-
13 GEBUEHREN, ENTGELTE, STRAFEN							
1 STAAT	2 670	2 670	-	-	-	-	-
2 GEMEINDEN (GV.)	-	-	-	-	-	-	-
3 ZUSAMMEN	2 670	2 670	-	-	-	-	-
14 UEBRIGE VERWALTUNGS- U.BETRIEBSEINNAHMEN							
1 STAAT	548 309	548 309	-	-	-	-	-
2 GEMEINDEN (GV.)	-	-	-	-	-	-	-
3 ZUSAMMEN	548 309	548 309	-	-	-	-	-
15 EINNAHMEN DER VERM OEGENSBEWEGUNG							
1 STAAT	45 508	45 508	-	-	-	-	-
2 GEMEINDEN (GV.)	-	-	-	-	-	-	-
3 ZUSAMMEN	45 508	45 508	-	-	-	-	-
16 UNMITTELBARE EINNAHMEN							
1 STAAT	596 487	596 487	-	-	-	-	-
2 GEMEINDEN (GV.)	-	-	-	-	-	-	-
3 ZUSAMMEN	596 487	596 487	-	-	-	-	-
17 ZAHLUNGEN VON BUND, LAF, ERP							
1 STAAT	-	-	-	-	-	-	-
18 ZAHLUNGEN VON LAENDERN							
1 STAAT	11 068	11 068	-	-	-	-	-
2 GEMEINDEN (GV.)	-	-	-	-	-	-	-
3 ZUSAMMEN	11 068	11 068	-	-	-	-	-
19 ZAHLUNGEN VON GEMEINDEN (GV.)							
1 STAAT	-	-	-	-	-	-	-
2 GEMEINDEN (GV.)	-	-	-	-	-	-	-
3 ZUSAMMEN	-	-	-	-	-	-	-
20 NACHRICHTLICH NETTOAUSGABEN							
1 STAAT	19 433 068-	19 433 068-	-	-	-	-	-
2 GEMEINDEN (GV.)	-	-	-	-	-	-	-
3 ZUSAMMEN	19 433 068-	19 433 068-	-	-	-	-	-

Aufgabenbereichen und ausgewählten Ausgabe-/Einnahmearten
DM

VERTEIDIGUNG 003

DER	NIEDER- SACHSEN	NÖRDRHEIN WESTFALEN	HESSEN	RHEINLAND PFALZ	BADEN- WÜRTTEMBERG	BAYERN	SAARLAND	STADT- STAATEN	HAMBURG	BREMEN	BERLIN (WEST)	
8	9	10	11	12	13	14	15	16	17	18		
-	-	-	-	-	-	-	-	-	-	-	-	01
-	-	-	-	-	-	-	-	-	-	-	-	1
-	-	-	-	-	-	-	-	-	-	-	-	2
-	-	-	-	-	-	-	-	-	-	-	-	3
-	-	-	-	-	-	-	-	-	-	-	-	02
-	-	-	-	-	-	-	-	-	-	-	-	1
-	-	-	-	-	-	-	-	-	-	-	-	2
-	-	-	-	-	-	-	-	-	-	-	-	3
-	-	-	-	-	-	-	-	-	-	-	-	03
-	-	-	-	-	-	-	-	-	-	-	-	1
-	-	-	-	-	-	-	-	-	-	-	-	2
-	-	-	-	-	-	-	-	-	-	-	-	3
-	-	-	-	-	-	-	-	-	-	-	-	04
-	-	-	-	-	-	-	-	-	-	-	-	1
-	-	-	-	-	-	-	-	-	-	-	-	2
-	-	-	-	-	-	-	-	-	-	-	-	3
-	-	-	-	-	-	-	-	-	-	-	-	05
-	-	-	-	-	-	-	-	-	-	-	-	1
-	-	-	-	-	-	-	-	-	-	-	-	2
-	-	-	-	-	-	-	-	-	-	-	-	3
-	-	-	-	-	-	-	-	-	-	-	-	06
-	-	-	-	-	-	-	-	-	-	-	-	1
-	-	-	-	-	-	-	-	-	-	-	-	2
-	-	-	-	-	-	-	-	-	-	-	-	3
-	-	-	-	-	-	-	-	-	-	-	-	07
-	-	-	-	-	-	-	-	-	-	-	-	1
-	-	-	-	-	-	-	-	-	-	-	-	2
-	-	-	-	-	-	-	-	-	-	-	-	3
-	-	-	-	-	-	-	-	-	-	-	-	08
-	-	-	-	-	-	-	-	-	-	-	-	1
-	-	-	-	-	-	-	-	-	-	-	-	2
-	-	-	-	-	-	-	-	-	-	-	-	3
-	-	-	-	-	-	-	-	-	-	-	-	09
-	-	-	-	-	-	-	-	-	-	-	-	1
-	-	-	-	-	-	-	-	-	-	-	-	2
-	-	-	-	-	-	-	-	-	-	-	-	3
-	-	-	-	-	-	-	-	-	-	-	-	10
-	-	-	-	-	-	-	-	-	-	-	-	1
-	-	-	-	-	-	-	-	-	-	-	-	11
-	-	-	-	-	-	-	-	-	-	-	-	1
-	-	-	-	-	-	-	-	-	-	-	-	2
-	-	-	-	-	-	-	-	-	-	-	-	3
-	-	-	-	-	-	-	-	-	-	-	-	12
-	-	-	-	-	-	-	-	-	-	-	-	1
-	-	-	-	-	-	-	-	-	-	-	-	2
-	-	-	-	-	-	-	-	-	-	-	-	3
-	-	-	-	-	-	-	-	-	-	-	-	13
-	-	-	-	-	-	-	-	-	-	-	-	1
-	-	-	-	-	-	-	-	-	-	-	-	2
-	-	-	-	-	-	-	-	-	-	-	-	3
-	-	-	-	-	-	-	-	-	-	-	-	14
-	-	-	-	-	-	-	-	-	-	-	-	1
-	-	-	-	-	-	-	-	-	-	-	-	2
-	-	-	-	-	-	-	-	-	-	-	-	3
-	-	-	-	-	-	-	-	-	-	-	-	15
-	-	-	-	-	-	-	-	-	-	-	-	1
-	-	-	-	-	-	-	-	-	-	-	-	2
-	-	-	-	-	-	-	-	-	-	-	-	3
-	-	-	-	-	-	-	-	-	-	-	-	16
-	-	-	-	-	-	-	-	-	-	-	-	1
-	-	-	-	-	-	-	-	-	-	-	-	2
-	-	-	-	-	-	-	-	-	-	-	-	3
-	-	-	-	-	-	-	-	-	-	-	-	17
-	-	-	-	-	-	-	-	-	-	-	-	1
-	-	-	-	-	-	-	-	-	-	-	-	18
-	-	-	-	-	-	-	-	-	-	-	-	1
-	-	-	-	-	-	-	-	-	-	-	-	2
-	-	-	-	-	-	-	-	-	-	-	-	3
-	-	-	-	-	-	-	-	-	-	-	-	19
-	-	-	-	-	-	-	-	-	-	-	-	1
-	-	-	-	-	-	-	-	-	-	-	-	2
-	-	-	-	-	-	-	-	-	-	-	-	3
-	-	-	-	-	-	-	-	-	-	-	-	20
-	-	-	-	-	-	-	-	-	-	-	-	1
-	-	-	-	-	-	-	-	-	-	-	-	2
-	-	-	-	-	-	-	-	-	-	-	-	3

C. Ausgaben und Einnahmen nach Gebietskörperschaften,
1000

ART DER AUSGABEN/EINNAHMEN	INSG- GESAMT	BUND	LASTEN- AUSGLEICH- FONDS	ERP- SONDER- VERMOEGEN	ZUSAMMEN	OHNE STADTSTAAT.	LAEN SCHLESWIG HOLSTEIN
	1	2	3	4	5	6	7
01 PERSONALAUSGABEN							
1 STAAT	456 703	140 892	-	-	1 315 811	967 841	54 826
2 GEMEINDEN (GV.)	455 952	-	-	-	455 952	455 952	12 846
3 ZUSAMMEN	1 912 655	140 892	-	-	1 771 763	1 423 793	67 672
02 UNTERHALT.U.INSTANDS.V.BEW.EGL.VERM.OEGEN							
1 STAAT	15 206	1 985	-	-	13 221	9 153	-
2 GEMEINDEN (GV.)	4 211	-	-	-	4 211	4 211	172
3 ZUSAMMEN	19 417	1 985	-	-	17 432	13 364	172
03 ZUWEISUNGEN AN ZWECKVERBAENDE USW.							
1 STAAT	695	82	-	-	613	73	-
2 GEMEINDEN (GV.)	1 332	-	-	-	1 332	1 332	191
3 ZUSAMMEN	2 027	82	-	-	1 945	1 405	191
04 UEBRIGE VERWALTUNGS- UND ZWECKAUSGABEN							
1 STAAT	337 179	75 207	-	-	261 972	196 511	9 915
2 GEMEINDEN (GV.)	81 550	-	-	-	81 550	81 550	3 098
3 ZUSAMMEN	418 729	75 207	-	-	343 522	278 061	13 013
05 BAUTEN UND GROSSE INSTANDSETZUNGEN							
1 STAAT	102 866	59 566	-	-	43 300	31 490	665
2 GEMEINDEN (GV.)	23 078	-	-	-	23 078	23 078	1 848
3 ZUSAMMEN	125 944	59 566	-	-	66 378	54 568	2 513
06 NEUANSCHAFFUNG VON BEW.EGL. VERMOEGEN							
1 STAAT	101 371	49 072	-	-	52 299	45 063	4 643
2 GEMEINDEN (GV.)	13 729	-	-	-	13 729	13 729	365
3 ZUSAMMEN	115 100	49 072	-	-	66 028	58 792	5 008
07 GEWAHRUNG VON DARLEHEN							
1 STAAT	662	332	-	-	330	170	150
2 GEMEINDEN (GV.)	761	-	-	-	761	761	16
3 ZUSAMMEN	1 423	332	-	-	1 091	931	166
08 UEBRIGE AUSGABEN DER VERMOEGENSBEWEGUNG							
1 STAAT	8 066	5 410	-	-	2 656	2 466	-
2 GEMEINDEN (GV.)	283	-	-	-	283	283	23
3 ZUSAMMEN	8 349	5 410	-	-	2 939	2 749	23
09 UNMITTELBARE AUSGABEN							
1 STAAT	2 022 748	332 546	-	-	1 690 232	1 252 767	70 199
2 GEMEINDEN (GV.)	580 896	-	-	-	580 896	580 896	18 559
3 ZUSAMMEN	2 603 644	332 546	-	-	2 271 098	1 833 663	88 758
10 ZAHLUNGEN AN BUND, LAF, ERP							
1 STAAT	-	-	-	-	-	-	-
11 ZAHLUNGEN AN LAENDER							
1 STAAT	2 002	1 364	-	-	638	472	104
2 GEMEINDEN (GV.)	107 466	-	-	-	107 466	107 466	301
3 ZUSAMMEN	109 468	1 364	-	-	108 104	107 938	405
12 ZAHLUNGEN AN GEMEINDEN (GV.)							
1 STAAT	105 280	-	-	-	105 280	105 280	-
2 GEMEINDEN (GV.)	1 306	-	-	-	1 306	1 306	448
3 ZUSAMMEN	106 586	-	-	-	106 586	106 586	448
13 GEBUEHREN, ENTGELTE, STRAFEN							
1 STAAT	30 192	91	-	-	30 101	16 715	833
2 GEMEINDEN (GV.)	91 142	-	-	-	91 142	91 142	5 305
3 ZUSAMMEN	121 334	91	-	-	121 243	107 857	6 138
14 UEBRIGE VERWALTUNGS- U.BETRIEBSEINNAHMEN							
1 STAAT	31 492	5 917	-	-	25 575	15 435	924
2 GEMEINDEN (GV.)	12 855	-	-	-	12 855	12 855	531
3 ZUSAMMEN	44 347	5 917	-	-	38 430	28 290	1 455
15 EINNAHMEN DER VERMOEGENSBEWEGUNG							
1 STAAT	2 965	883	-	-	2 082	1 803	162
2 GEMEINDEN (GV.)	73	-	-	-	73	73	3
3 ZUSAMMEN	3 038	883	-	-	2 155	1 876	165
16 UNMITTELBARE EINNAHMEN							
1 STAAT	64 649	6 891	-	-	57 758	33 953	1 919
2 GEMEINDEN (GV.)	104 070	-	-	-	104 070	104 070	5 839
3 ZUSAMMEN	168 719	6 891	-	-	161 828	138 023	7 758
17 ZAHLUNGEN VON BUND, LAF, ERP							
1 STAAT	2 584	-	-	-	2 584	2 120	487
18 ZAHLUNGEN VON LAENDERN							
1 STAAT	647	-	-	-	647	451	-
2 GEMEINDEN (GV.)	122 323	-	-	-	122 323	122 323	823
3 ZUSAMMEN	122 970	-	-	-	122 970	122 774	823
19 ZAHLUNGEN VON GEMEINDEN (GV.)							
1 STAAT	91 694	-	-	-	91 694	91 694	-
2 GEMEINDEN (GV.)	1 231	-	-	-	1 231	1 231	481
3 ZUSAMMEN	92 925	-	-	-	92 925	92 925	481
20 NACHRICHTLICH NETTOAUSGABEN							
1 STAAT	2 035 105-	333 910-	-	-	1 701 195-	1 264 254-	69 816-
2 GEMEINDEN (GV.)	563 294-	-	-	-	563 294-	563 294-	17 932-
3 ZUSAMMEN	2 598 399-	333 910-	-	-	2 264 489-	1 827 548-	87 748-

Aufgabenbereichen und ausgewählten Ausgabe-/Einnahmearten

ÖFFENTLICHE SICHERHEIT UND ORDNUNG 204

DM											
NIEDER- SACHSEN	NORDRHEIN- WESTFALEN	HESSEN	RHEINLAND PFA LZ	BADEN- WUERTTEMBERG.	BAYERN	SAARLAND	STADT- STAATEN	HAMBURG	BREMEN	BERLIN (WEST)	
8	9	10	11	12	13	14	15	16	17	18	
140 850	329 657	56 216	70 009	134 390	153 776	28 117	347 970	103 777	36 310	207 883	01
31 181	96 611	90 655	16 582	67 522	134 355	6 200	-	-	-	-	1
172 031	426 268	146 871	86 591	201 912	288 131	34 317	347 970	103 777	36 310	207 883	2
											3
1 279	2 915	562	784	1 286	1 684	643	4 068	649	207	3 212	02
323	1 362	725	81	683	809	56	-	-	-	-	1
1 602	4 277	1 287	865	1 969	2 493	699	4 068	649	207	3 212	2
											3
-	-	-	50	-	13	10	540	505	35	-	03
305	300	114	65	170	162	25	-	-	-	-	1
305	300	114	115	170	175	35	540	505	35	-	2
											3
24 543	80 525	18 441	10 295	24 728	22 702	5 362	65 461	17 251	5 118	43 092	04
7 652	21 141	13 382	2 726	11 705	20 662	1 184	-	-	-	-	1
32 195	101 666	31 823	13 021	36 433	43 364	6 546	65 461	17 251	5 118	43 092	2
											3
3 752	7 585	5 252	854	5 186	4 002	4 194	11 810	2 910	737	8 163	05
3 216	5 246	2 005	433	4 050	6 109	171	-	-	-	-	1
6 968	12 831	7 257	1 287	9 236	10 111	4 365	11 810	2 910	737	8 163	2
											3
6 558	9 725	4 318	5 210	7 879	5 522	1 208	7 236	4 018	853	2 365	06
614	3 560	3 203	260	1 432	4 016	279	-	-	-	-	1
7 172	13 285	7 521	5 470	9 311	9 538	1 487	7 236	4 018	853	2 365	2
											3
-	-	-	20	-	-	-	160	-	-	160	07
15	727	1	-	2	-	-	-	-	-	-	1
15	727	1	20	2	-	-	160	-	-	160	2
											3
-	442	937	936	-	151	-	190	104	86	-	08
21	201	38	-	-	-	-	-	-	-	-	1
21	643	975	936	-	151	-	190	104	86	-	2
											3
176 982	430 849	85 726	88 158	173 469	187 850	39 534	437 435	129 214	43 346	264 875	09
43 327	129 148	110 123	20 147	85 564	166 113	7 915	-	-	-	-	1
220 309	559 997	195 849	108 305	259 033	353 963	47 449	437 435	129 214	43 346	264 875	2
											3
-	-	-	-	-	-	-	-	-	-	-	10
											1
176	54	-	28	66	44	-	166	89	49	28	11
1 786	93 753	-	3 929	7 523	174	-	-	-	-	-	1
1 962	93 807	-	3 957	7 589	218	-	166	89	49	28	2
											3
-	871	31 834	487	25 150	46 938	-	-	-	-	-	12
86	586	24	33	27	22	80	-	-	-	-	1
86	1 457	31 858	520	25 177	46 960	80	-	-	-	-	2
											3
2 150	6 530	512	1 673	2 316	2 413	288	13 386	7 015	2 427	3 944	13
14 938	29 395	7 707	7 720	9 384	15 690	1 003	-	-	-	-	1
17 088	35 925	8 219	9 393	11 700	18 103	1 291	13 386	7 015	2 427	3 944	2
											3
1 757	2 394	1 055	1 121	3 923	3 586	675	10 140	2 140	4 549	3 451	14
1 140	3 744	1 836	765	1 551	3 084	204	-	-	-	-	1
2 897	6 138	2 891	1 886	5 474	6 670	879	10 140	2 140	4 549	3 451	2
											3
140	1 186	206	81	-	-	28	279	-	107	172	15
47	15	-	1	4	3	-	-	-	-	-	1
187	1 201	206	82	4	3	28	279	-	107	172	2
											3
4 047	10 110	1 773	2 875	6 239	5 999	991	23 805	9 155	7 083	7 567	16
16 125	33 154	9 543	8 486	10 939	18 777	1 207	-	-	-	-	1
20 172	43 264	11 316	11 361	17 178	24 776	2 198	23 805	9 155	7 083	7 567	2
											3
-	637	920	76	-	-	-	464	252	212	-	17
											1
-	451	-	-	-	-	-	196	196	-	-	18
1 912	2 196	31 077	234	26 858	59 210	13	-	-	-	-	1
1 912	2 647	31 077	234	26 858	59 210	13	196	196	-	-	2
											3
-	80 270	-	3 882	7 529	13	-	-	-	-	-	19
219	340	29	55	30	42	35	-	-	-	-	1
219	80 610	29	3 937	7 559	55	35	-	-	-	-	2
											3
177 158-	350 416-	116 640-	84 715-	191 156-	234 819-	39 534-	436 941-	128 855-	43 183-	264 903-	20
43 068-	219 003-	79 041-	23 820-	66 226-	106 257-	7 947-	-	-	-	-	1
220 226-	569 419-	195 681-	108 535-	257 382-	341 076-	47 481-	436 941-	128 855-	43 183-	264 903-	2
											3

C. Ausgaben und Einnahmen nach Gebietskörperschaften,

1000

005 POLIZEI (EINSCHL.BGS), SONSTIGE OEFFENTLICHE ORDNUNGSAUFGABEN

ART DER AUSGABEN/EINNAHMEN	INSG- GESAMT	BUND	LASTEN- AUSGLEICHS FONDS	ERP- SONDER- VERMOEGEN	LAEN		
	1	2	3	4	ZUSAMMEN 5	OHNE STADTSTAAT. 6	SCHLESWIG HOLSTEIN 7
01 PERSONALAUSGABEN							
1 STAAT	1 455 782	140 892	-	-	1 314 890	967 394	54 379
2 GEMEINDEN (GV.)	448 541	-	-	-	448 541	448 541	12 350
3 ZUSAMMEN	1 904 323	140 892	-	-	1 763 431	1 415 935	66 729
02 UNTERHALT.U.INSTANDS.V.BEW EGL.VERM OEGEN							
1 STAAT	14 950	1 985	-	-	12 965	8 903	-
2 GEMEINDEN (GV.)	4 013	-	-	-	4 013	4 013	155
3 ZUSAMMEN	18 963	1 985	-	-	16 978	12 916	155
03 ZUWEISUNGEN AN ZWECKVERBAENDE USW.							
1 STAAT	140	82	-	-	58	23	-
2 GEMEINDEN (GV.)	1 237	-	-	-	1 237	1 237	188
3 ZUSAMMEN	1 377	82	-	-	1 295	1 260	188
04 UEBRIGE VERWALTUNGS- UND ZWECKAUSGABEN							
1 STAAT	320 407	75 207	-	-	245 200	180 613	9 512
2 GEMEINDEN (GV.)	79 233	-	-	-	79 233	79 233	2 971
3 ZUSAMMEN	399 640	75 207	-	-	324 433	259 846	12 483
05 BAUTEN UND GROSSE INSTANDSETZUNGEN							
1 STAAT	98 910	59 566	-	-	39 344	28 143	665
2 GEMEINDEN (GV.)	21 151	-	-	-	21 151	21 151	1 664
3 ZUSAMMEN	120 061	59 566	-	-	60 495	49 294	2 329
06 NEUANSCHAFFUNG VON BEW EGL. VERMOEGEN							
1 STAAT	97 637	49 072	-	-	48 565	41 389	3 898
2 GEMEINDEN (GV.)	12 787	-	-	-	12 787	12 787	220
3 ZUSAMMEN	110 424	49 072	-	-	61 352	54 176	4 118
07 GEWAHRUNG VON DARLEHEN							
1 STAAT	662	332	-	-	330	170	150
2 GEMEINDEN (GV.)	761	-	-	-	761	761	16
3 ZUSAMMEN	1 423	332	-	-	1 091	931	166
08 UEBRIGE AUSGABEN DER VERMOEGENSBEWEGUNG							
1 STAAT	7 130	5 410	-	-	1 720	1 530	-
2 GEMEINDEN (GV.)	283	-	-	-	283	283	23
3 ZUSAMMEN	7 413	5 410	-	-	2 003	1 813	23
09 UNMITTELBARE AUSGABEN							
1 STAAT	1 995 618	332 546	-	-	1 663 072	1 228 165	68 604
2 GEMEINDEN (GV.)	568 006	-	-	-	568 006	568 006	17 587
3 ZUSAMMEN	2 563 624	332 546	-	-	2 231 078	1 796 171	86 191
10 ZAHLUNGEN AN BUND, LAF, ERP							
1 STAAT	-	-	-	-	-	-	-
11 ZAHLUNGEN AN LAENDER							
1 STAAT	2 002	1 364	-	-	638	472	104
2 GEMEINDEN (GV.)	107 466	-	-	-	107 466	107 466	301
3 ZUSAMMEN	109 468	1 364	-	-	108 104	107 938	405
12 ZAHLUNGEN AN GEMEINDEN (GV.)							
1 STAAT	103 027	-	-	-	103 027	103 027	-
2 GEMEINDEN (GV.)	1 206	-	-	-	1 206	1 206	448
3 ZUSAMMEN	104 233	-	-	-	104 233	104 233	448
13 GEBUEHREN, ENTGELTE, STRAFEN							
1 STAAT	30 192	91	-	-	30 101	16 715	833
2 GEMEINDEN (GV.)	91 142	-	-	-	91 142	91 142	5 305
3 ZUSAMMEN	121 334	91	-	-	121 243	107 857	6 138
14 UEBRIGE VERWALTUNGS- U.BETRIEBSEINNAHMEN							
1 STAAT	31 481	5 917	-	-	25 564	15 424	924
2 GEMEINDEN (GV.)	12 621	-	-	-	12 621	12 621	489
3 ZUSAMMEN	44 102	5 917	-	-	38 185	28 045	1 413
15 EINNAHMEN DER VERMOEGENSBEWEGUNG							
1 STAAT	2 965	883	-	-	2 082	1 803	162
2 GEMEINDEN (GV.)	72	-	-	-	72	72	3
3 ZUSAMMEN	3 037	883	-	-	2 154	1 875	165
16 UNMITTELBARE EINNAHMEN							
1 STAAT	64 638	6 891	-	-	57 747	33 942	1 919
2 GEMEINDEN (GV.)	103 835	-	-	-	103 835	103 835	5 797
3 ZUSAMMEN	168 473	6 891	-	-	161 582	137 777	7 716
17 ZAHLUNGEN VON BUND, LAF, ERP							
1 STAAT	622	-	-	-	622	555	-
18 ZAHLUNGEN VON LAENDERN							
1 STAAT	647	-	-	-	647	451	-
2 GEMEINDEN (GV.)	119 894	-	-	-	119 894	119 894	739
3 ZUSAMMEN	120 541	-	-	-	120 541	120 345	739
19 ZAHLUNGEN VON GEMEINDEN (GV.)							
1 STAAT	91 675	-	-	-	91 675	91 675	-
2 GEMEINDEN (GV.)	1 170	-	-	-	1 170	1 170	469
3 ZUSAMMEN	92 845	-	-	-	92 845	92 845	469
20 NACHRICHTLICH NETTOAUSGABEN							
1 STAAT	2 007 703-	333 910-	-	-	1 673 793-	1 238 983-	68 708-
2 GEMEINDEN (GV.)	552 864-	-	-	-	552 864-	552 864-	17 126-
3 ZUSAMMEN	2 560 567-	333 910-	-	-	2 226 657-	1 791 847-	85 834-

Aufgabenbereichen und ausgewählten Ausgabe-/Einnahmearten

DM

POLIZEI (EINSCHL.BGS), SONSTIGE ÖFFENTLICHE ORDNUNGSAUFGABEN 005

DER											
NIEDER- SACHSEN	NORDRHEIN WESTFALEN	HESSEN	RHEINLAND PFALZ	BADEN- WÜRTTEMBERG.	BAYERN	SAARLAND	STADT- STAATEN	HAMBURG	BREMEN	BERLIN (WEST)	
8	9	10	11	12	13	14	15	16	17	18	
140 850	329 657	56 216	70 009	134 390	153 776	28 117	347 496	103 407	36 206	207 883	01
30 568	93 159	90 048	16 322	66 753	133 367	5 974	-	-	-	-	1
171 418	422 816	146 264	86 331	201 143	287 143	34 091	347 496	103 407	36 206	207 883	2
											3
1 279	2 915	562	784	1 286	1 684	393	4 062	643	207	3 212	02
319	1 302	665	79	658	791	44	-	-	-	-	1
1 598	4 217	1 227	863	1 944	2 475	437	4 062	643	207	3 212	2
											3
-	-	-	-	-	13	10	35	-	35	-	03
297	259	109	63	163	157	1	-	-	-	-	1
297	259	109	63	163	170	11	35	-	35	-	2
											3
24 340	70 673	13 489	9 940	24 685	22 627	5 347	64 587	17 086	5 113	42 388	04
7 452	20 188	13 209	2 638	11 397	20 416	962	-	-	-	-	1
31 792	90 861	26 698	12 578	36 082	43 043	6 309	64 587	17 086	5 113	42 388	2
											3
3 752	7 585	5 252	750	5 186	3 978	975	11 201	2 800	737	7 664	05
3 206	5 128	1 998	401	2 786	5 870	98	-	-	-	-	1
6 958	12 713	7 250	1 151	7 972	9 848	1 073	11 201	2 800	737	7 664	2
											3
6 358	9 725	4 318	2 846	7 813	5 223	1 208	7 176	4 018	794	2 364	06
571	3 195	3 173	200	1 379	3 970	79	-	-	-	-	1
6 929	12 920	7 491	3 046	9 192	9 193	1 287	7 176	4 018	794	2 364	2
											3
-	-	-	20	-	-	-	160	-	-	160	07
15	727	1	-	2	-	-	-	-	-	-	1
15	727	1	20	2	-	-	160	-	-	160	2
											3
-	442	937	-	-	151	-	190	104	86	-	08
21	201	38	-	-	-	-	-	-	-	-	1
21	643	975	-	-	151	-	190	104	86	-	2
											3
176 579	420 997	80 774	84 349	173 360	187 452	36 050	434 907	128 058	43 178	263 671	09
42 449	124 159	109 241	19 703	83 138	164 571	7 158	-	-	-	-	1
219 028	545 156	190 015	104 052	256 498	352 023	43 208	434 907	128 058	43 178	263 671	2
											3
-	-	-	-	-	-	-	-	-	-	-	10
											1
176	54	-	28	66	44	-	166	89	49	28	11
1 786	93 753	-	3 929	7 523	174	-	-	-	-	-	1
1 962	93 807	-	3 957	7 589	218	-	166	89	49	28	2
											3
-	-	30 939	-	25 150	46 938	-	-	-	-	-	12
80	586	18	33	27	14	-	-	-	-	-	1
80	586	30 957	33	25 177	46 952	-	-	-	-	-	2
											3
2 150.	6 530	512	1 673	2 316	2 413	288	13 386	7 015	2 427	3 944	13
14 938	29 395	7 707	7 720	9 384	15 690	1 003	-	-	-	-	1
17 088	35 925	8 219	9 393	11 700	18 103	1 291	13 386	7 015	2 427	3 944	2
											3
1 757	2 393	1 055	1 118	3 923	3 579	675	10 140	2 140	4 549	3 451	14
1 135	3 707	1 834	765	1 420	3 082	189	-	-	-	-	1
2 892	6 100	2 889	1 883	5 343	6 661	864	10 140	2 140	4 549	3 451	2
											3
140	1 186	206	81	-	-	28	279	-	107	172	15
47	15	-	1	4	2	-	-	-	-	-	1
187	1 201	206	82	4	2	28	279	-	107	172	2
											3
4 047	10 109	1 773	2 872	6 239	5 992	991	23 805	9 155	7 083	7 567	16
16 120	33 117	9 541	8 486	10 808	18 774	1 192	-	-	-	-	1
20 167	43 226	11 314	11 358	17 047	24 766	2 183	23 805	9 155	7 083	7 567	2
											3
-	555	-	-	-	-	-	67	67	-	-	17
											1
-	451	-	-	-	-	-	196	196	-	-	18
1 750	1 740	31 025	147	25 467	59 026	-	-	-	-	-	1
1 750	2 191	31 025	147	25 467	59 026	-	196	196	-	-	2
											3
-	80 251	-	3 882	7 529	13	-	-	-	-	-	19
216	340	24	55	29	34	3	-	-	-	-	1
216	80 591	24	3 937	7 558	47	3	-	-	-	-	2
											3
176 755-	339 794-	111 713-	80 495-	191 047-	234 421-	36 050-	434 810-	127 884-	43 227-	263 699-	20
42 349-	214 470-	78 210-	23 463-	65 192-	104 899-	7 155-	-	-	-	-	1
219 104-	554 264-	189 923-	103 958-	256 239-	339 320-	43 205-	434 810-	127 884-	43 227-	263 699-	2
											3

ART DER AUSGABEN/EINNAHMEN	INSG- GESAMT	BUND	LASTEN- AUSGLEICH- FONDS	ERP- SONDER- VERMOEGEN	ZUSAMMEN	OHNE STADTSTAAT.	LAEN SCHLESWIG HOLSTEIN
	1	2	3	4	5	6	7
01 PERSONALAUSGABEN	-	-	-	-	-	-	-
1 STAAT	-	-	-	-	-	-	-
2 GEMEINDEN (GV.)	2 595	-	-	-	2 595	2 595	123
3 ZUSAMMEN	2 595	-	-	-	2 595	2 595	123
02 UNTERHALT- U. INSTANDS- V. BEWEGL. VERMOEGEN	-	-	-	-	-	-	-
1 STAAT	-	-	-	-	-	-	-
2 GEMEINDEN (GV.)	8	-	-	-	8	8	-
3 ZUSAMMEN	8	-	-	-	8	8	-
03 ZUWEISUNGEN AN ZWECKVERBAENDE USW.	-	-	-	-	-	-	-
1 STAAT	-	-	-	-	-	-	-
2 GEMEINDEN (GV.)	-	-	-	-	-	-	-
3 ZUSAMMEN	-	-	-	-	-	-	-
04 UEBRIGE VERWALTUNGS- UND ZWECKAUSGABEN	-	-	-	-	-	-	-
1 STAAT	-	-	-	-	-	-	-
2 GEMEINDEN (GV.)	475	-	-	-	475	475	14
3 ZUSAMMEN	475	-	-	-	475	475	14
05 BAUTEN UND GROSSE INSTANDSETZUNGEN	-	-	-	-	-	-	-
1 STAAT	-	-	-	-	-	-	-
2 GEMEINDEN (GV.)	-	-	-	-	-	-	-
3 ZUSAMMEN	-	-	-	-	-	-	-
06 NEUANSCHAFFUNG VON BEWEGL. VERMOEGEN	-	-	-	-	-	-	-
1 STAAT	-	-	-	-	-	-	-
2 GEMEINDEN (GV.)	10	-	-	-	10	10	-
3 ZUSAMMEN	10	-	-	-	10	10	-
07 GEWAHRUNG VON DARLEHEN	-	-	-	-	-	-	-
1 STAAT	-	-	-	-	-	-	-
2 GEMEINDEN (GV.)	-	-	-	-	-	-	-
3 ZUSAMMEN	-	-	-	-	-	-	-
08 UEBRIGE AUSGABEN DER VERMOEGENSBEWEGUNG	-	-	-	-	-	-	-
1 STAAT	-	-	-	-	-	-	-
2 GEMEINDEN (GV.)	-	-	-	-	-	-	-
3 ZUSAMMEN	-	-	-	-	-	-	-
09 UNMITTELBARE AUSGABEN	-	-	-	-	-	-	-
1 STAAT	-	-	-	-	-	-	-
2 GEMEINDEN (GV.)	3 088	-	-	-	3 088	3 088	137
3 ZUSAMMEN	3 088	-	-	-	3 088	3 088	137
10 ZAHLUNGEN AN BUND, LAF, ERP	-	-	-	-	-	-	-
1 STAAT	-	-	-	-	-	-	-
11 ZAHLUNGEN AN LAENDER	-	-	-	-	-	-	-
1 STAAT	-	-	-	-	-	-	-
2 GEMEINDEN (GV.)	-	-	-	-	-	-	-
3 ZUSAMMEN	-	-	-	-	-	-	-
12 ZAHLUNGEN AN GEMEINDEN (GV.)	-	-	-	-	-	-	-
1 STAAT	-	-	-	-	-	-	-
2 GEMEINDEN (GV.)	-	-	-	-	-	-	-
3 ZUSAMMEN	-	-	-	-	-	-	-
13 GEBUEHREN, ENTGELTE, STRAFEN	-	-	-	-	-	-	-
1 STAAT	-	-	-	-	-	-	-
2 GEMEINDEN (GV.)	-	-	-	-	-	-	-
3 ZUSAMMEN	-	-	-	-	-	-	-
14 UEBRIGE VERWALTUNGS- U. BETRIEBSEINNAHMEN	-	-	-	-	-	-	-
1 STAAT	-	-	-	-	-	-	-
2 GEMEINDEN (GV.)	2	-	-	-	2	2	-
3 ZUSAMMEN	2	-	-	-	2	2	-
15 EINNAHMEN DER VERMOEGENSBEWEGUNG	-	-	-	-	-	-	-
1 STAAT	-	-	-	-	-	-	-
2 GEMEINDEN (GV.)	-	-	-	-	-	-	-
3 ZUSAMMEN	-	-	-	-	-	-	-
16 UNMITTELBARE EINNAHMEN	-	-	-	-	-	-	-
1 STAAT	-	-	-	-	-	-	-
2 GEMEINDEN (GV.)	2	-	-	-	2	2	-
3 ZUSAMMEN	2	-	-	-	2	2	-
17 ZAHLUNGEN VON BUND, LAF, ERP	-	-	-	-	-	-	-
1 STAAT	-	-	-	-	-	-	-
18 ZAHLUNGEN VON LAENDERN	-	-	-	-	-	-	-
1 STAAT	-	-	-	-	-	-	-
2 GEMEINDEN (GV.)	6	-	-	-	6	6	-
3 ZUSAMMEN	6	-	-	-	6	6	-
19 ZAHLUNGEN VON GEMEINDEN (GV.)	-	-	-	-	-	-	-
1 STAAT	-	-	-	-	-	-	-
2 GEMEINDEN (GV.)	-	-	-	-	-	-	-
3 ZUSAMMEN	-	-	-	-	-	-	-
20 NACHRICHTLICH NETTOAUSGABEN	-	-	-	-	-	-	-
1 STAAT	-	-	-	-	-	-	-
2 GEMEINDEN (GV.)	3 082-	-	-	-	3 082-	3 082-	137-
3 ZUSAMMEN	3 082-	-	-	-	3 082-	3 082-	137-

Aufgabenbereichen und ausgewählten Ausgabe-/Einnahmearten

DM

WEHRDIENSTPFLICHTIGENERFASSUNG 006

DER	NIEDER- SACHSEN	NORDRHEIN WESTFALEN	HESSEN	RHEINLAND PFALZ	BADEN- WÜRTTEMBERG	BAYERN	SAARLAND	STADT- STAATEN	HAMBURG	BREMEN	BERLIN (WEST)	
	8	9	10	11	12	13	14	15	16	17	18	
	-	-	-	-	-	-	-	-	-	-	-	01
	225	1 183	276	23	335	412	18	-	-	-	-	1
	225	1 183	276	23	335	412	18	-	-	-	-	2
												3
	-	-	-	-	-	-	-	-	-	-	-	02
	-	7	-	-	-	-	1	-	-	-	-	1
	-	7	-	-	-	-	1	-	-	-	-	2
												3
	-	-	-	-	-	-	-	-	-	-	-	03
	-	-	-	-	-	-	-	-	-	-	-	1
	-	-	-	-	-	-	-	-	-	-	-	2
												3
	-	-	-	-	-	-	-	-	-	-	-	04
	36	188	60	10	89	76	2	-	-	-	-	1
	36	188	60	10	89	76	2	-	-	-	-	2
												3
	-	-	-	-	-	-	-	-	-	-	-	05
	-	-	-	-	-	-	-	-	-	-	-	1
	-	-	-	-	-	-	-	-	-	-	-	2
												3
	-	-	-	-	-	-	-	-	-	-	-	06
	-	5	1	-	-	4	-	-	-	-	-	1
	-	5	1	-	-	4	-	-	-	-	-	2
												3
	-	-	-	-	-	-	-	-	-	-	-	07
	-	-	-	-	-	-	-	-	-	-	-	1
	-	-	-	-	-	-	-	-	-	-	-	2
												3
	-	-	-	-	-	-	-	-	-	-	-	08
	-	-	-	-	-	-	-	-	-	-	-	1
	-	-	-	-	-	-	-	-	-	-	-	2
												3
	-	-	-	-	-	-	-	-	-	-	-	09
	261	1 383	337	33	424	492	21	-	-	-	-	1
	261	1 383	337	33	424	492	21	-	-	-	-	2
												3
	-	-	-	-	-	-	-	-	-	-	-	10
												1
	-	-	-	-	-	-	-	-	-	-	-	11
	-	-	-	-	-	-	-	-	-	-	-	1
	-	-	-	-	-	-	-	-	-	-	-	2
												3
	-	-	-	-	-	-	-	-	-	-	-	12
	-	-	-	-	-	-	-	-	-	-	-	1
	-	-	-	-	-	-	-	-	-	-	-	2
												3
	-	-	-	-	-	-	-	-	-	-	-	13
	-	-	-	-	-	-	-	-	-	-	-	1
	-	-	-	-	-	-	-	-	-	-	-	2
												3
	-	-	-	-	-	-	-	-	-	-	-	14
	-	-	-	-	2	-	-	-	-	-	-	1
	-	-	-	-	2	-	-	-	-	-	-	2
												3
	-	-	-	-	-	-	-	-	-	-	-	15
	-	-	-	-	-	-	-	-	-	-	-	1
	-	-	-	-	-	-	-	-	-	-	-	2
												3
	-	-	-	-	-	-	-	-	-	-	-	16
	-	-	-	-	2	-	-	-	-	-	-	1
	-	-	-	-	2	-	-	-	-	-	-	2
												3
	-	-	-	-	-	-	-	-	-	-	-	17
												1
	-	-	-	-	-	-	-	-	-	-	-	18
	-	3	-	2	-	1	-	-	-	-	-	1
	-	3	-	2	-	1	-	-	-	-	-	2
												3
	-	-	-	-	-	-	-	-	-	-	-	19
	-	-	-	-	-	-	-	-	-	-	-	1
	-	-	-	-	-	-	-	-	-	-	-	2
												3
	-	-	-	-	-	-	-	-	-	-	-	20
	261-	1 380-	337-	31-	424-	491-	21-	-	-	-	-	1
	261-	1 380-	337-	31-	424-	491-	21-	-	-	-	-	2
												3

C. Ausgaben und Einnahmen nach Gebietskörperschaften,
1000

ART DER AUSGABEN/EINNAHMEN	INSG- GESAMT	BUND	LASTEN- AUSGLEICH- FONDS	ERP- SONDER- VERMOEGEN	ZUSAMMEN	OHNE STADTSTAAT.	LAEN SCHLESWIG HOLSTEIN
	1	2	3	4	5	6	7
01 PERSONALAUSGABEN							
1 STAAT	921	-	-	-	921	447	447
2 GEMEINDEN (GV.)	4 816	-	-	-	4 816	4 816	373
3 ZUSAMMEN	5 737	-	-	-	5 737	5 263	820
02 UNTERHALT.U.INSTANDS.V.BEW.EGL.VERM.OEGEN							
1 STAAT	256	-	-	-	256	250	-
2 GEMEINDEN (GV.)	190	-	-	-	190	190	17
3 ZUSAMMEN	446	-	-	-	446	440	17
03 ZUWEISUNGEN AN ZWECKVERBAENDE USW.							
1 STAAT	555	-	-	-	555	50	-
2 GEMEINDEN (GV.)	95	-	-	-	95	95	3
3 ZUSAMMEN	650	-	-	-	650	145	3
04 UEBRIGE VERWALTUNGS- UND ZWECKAUSGABEN							
1 STAAT	16 772	-	-	-	16 772	15 898	403
2 GEMEINDEN (GV.)	1 842	-	-	-	1 842	1 842	113
3 ZUSAMMEN	18 614	-	-	-	18 614	17 740	516
05 BAUTEN UND GROSSE INSTANDSETZUNGEN							
1 STAAT	3 956	-	-	-	3 956	3 347	-
2 GEMEINDEN (GV.)	1 927	-	-	-	1 927	1 927	184
3 ZUSAMMEN	5 883	-	-	-	5 883	5 274	184
06 NEUANSCHAFFUNG VON BEW.EGL. VERMOEGEN							
1 STAAT	3 734	-	-	-	3 734	3 674	745
2 GEMEINDEN (GV.)	932	-	-	-	932	932	145
3 ZUSAMMEN	4 666	-	-	-	4 666	4 606	890
07 GEWAHRUNG VON DARLEHEN							
1 STAAT	-	-	-	-	-	-	-
2 GEMEINDEN (GV.)	-	-	-	-	-	-	-
3 ZUSAMMEN	-	-	-	-	-	-	-
08 UEBRIGE AUSGABEN DER VERMOEGENSBEWEGUNG							
1 STAAT	936	-	-	-	936	936	-
2 GEMEINDEN (GV.)	-	-	-	-	-	-	-
3 ZUSAMMEN	936	-	-	-	936	936	-
09 UNMITTELBARE AUSGABEN							
1 STAAT	27 130	-	-	-	27 130	24 602	1 595
2 GEMEINDEN (GV.)	9 802	-	-	-	9 802	9 802	835
3 ZUSAMMEN	36 932	-	-	-	36 932	34 404	2 430
10 ZAHLUNGEN AN BUND, LAF, ERP							
1 STAAT	-	-	-	-	-	-	-
11 ZAHLUNGEN AN LAENDER							
1 STAAT	-	-	-	-	-	-	-
2 GEMEINDEN (GV.)	-	-	-	-	-	-	-
3 ZUSAMMEN	-	-	-	-	-	-	-
12 ZAHLUNGEN AN GEMEINDEN (GV.)							
1 STAAT	2 253	-	-	-	2 253	2 253	-
2 GEMEINDEN (GV.)	100	-	-	-	100	100	-
3 ZUSAMMEN	2 353	-	-	-	2 353	2 353	-
13 GEBUEHREN, ENTGELTE, STRAFEN							
1 STAAT	-	-	-	-	-	-	-
2 GEMEINDEN (GV.)	-	-	-	-	-	-	-
3 ZUSAMMEN	-	-	-	-	-	-	-
14 UEBRIGE VERWALTUNGS- U.BETRIEBSEINNAHMEN							
1 STAAT	11	-	-	-	11	11	-
2 GEMEINDEN (GV.)	232	-	-	-	232	232	42
3 ZUSAMMEN	243	-	-	-	243	243	42
15 EINNAHMEN DER VERMOEGENSBEWEGUNG							
1 STAAT	-	-	-	-	-	-	-
2 GEMEINDEN (GV.)	1	-	-	-	1	1	-
3 ZUSAMMEN	1	-	-	-	1	1	-
16 UNMITTELBARE EINNAHMEN							
1 STAAT	11	-	-	-	11	11	-
2 GEMEINDEN (GV.)	233	-	-	-	233	233	42
3 ZUSAMMEN	244	-	-	-	244	244	42
17 ZAHLUNGEN VON BUND, LAF, ERP							
1 STAAT	1 962	-	-	-	1 962	1 565	487
18 ZAHLUNGEN VON LAENDERN							
1 STAAT	-	-	-	-	-	-	-
2 GEMEINDEN (GV.)	2 423	-	-	-	2 423	2 423	84
3 ZUSAMMEN	2 423	-	-	-	2 423	2 423	84
19 ZAHLUNGEN VON GEMEINDEN (GV.)							
1 STAAT	19	-	-	-	19	19	-
2 GEMEINDEN (GV.)	61	-	-	-	61	61	12
3 ZUSAMMEN	80	-	-	-	80	80	12
20 NACHRICHTLICH NETTOAUSGABEN							
1 STAAT	27 402-	-	-	-	27 402-	25 271-	1 108-
2 GEMEINDEN (GV.)	7 348-	-	-	-	7 348-	7 348-	669-
3 ZUSAMMEN	34 750-	-	-	-	34 750-	32 619-	1 777-

Aufgabenbereichen und ausgewählten Ausgabe-/Einnahmearten
DM
ZIVILSCHUTZ 007
DER

NIEDER- SACHSEN	NORDRHEIN WESTFALEN	HESSEN	RHEINLAND PFALZ	BADEN- WÜRTTEMBERG	BAYERN	SAARLAND	STADT- STAATEN	HAMBURG	BREMEN	BERLIN (WEST)	
8	9	10	11	12	13	14	15	16	17	18	
-	-	-	-	-	-	-	-	-	-	-	01
388	2 269	331	237	434	576	208	474	370	104	-	1
388	2 269	331	237	434	576	208	474	370	104	-	2
-	-	-	-	-	-	-	-	-	-	-	3
-	-	-	-	-	-	250	-	6	-	-	02
4	53	60	2	25	18	11	6	6	-	-	1
4	53	60	2	25	18	261	6	6	-	-	2
-	-	-	-	-	-	-	-	-	-	-	3
-	-	-	50	-	-	-	505	505	-	-	03
8	41	5	2	7	5	-	-	-	-	-	1
8	41	5	52	7	5	24	505	505	-	-	2
-	-	-	-	-	-	-	-	-	-	-	3
203	9 852	4 952	355	43	75	15	874	165	5	704	04
164	765	113	78	219	170	220	-	-	-	-	1
367	10 617	5 065	433	262	245	235	874	165	5	704	2
-	-	-	-	-	-	-	-	-	-	-	3
-	-	-	104	-	24	3 219	609	110	-	499	05
10	118	7	32	1 264	239	73	-	-	-	-	1
10	118	7	136	1 264	263	3 292	609	110	-	499	2
-	-	-	-	-	-	-	-	-	-	-	3
200	-	-	2 364	66	299	-	60	-	59	1	06
43	360	29	60	53	42	200	-	-	-	-	1
243	360	29	2 424	119	341	200	60	-	59	1	2
-	-	-	-	-	-	-	-	-	-	-	3
-	-	-	-	-	-	-	-	-	-	-	07
-	-	-	-	-	-	-	-	-	-	-	1
-	-	-	-	-	-	-	-	-	-	-	2
-	-	-	-	-	-	-	-	-	-	-	3
-	-	-	936	-	-	-	-	-	-	-	08
-	-	-	-	-	-	-	-	-	-	-	1
-	-	-	936	-	-	-	-	-	-	-	2
-	-	-	-	-	-	-	-	-	-	-	3
403	9 852	4 952	3 809	109	398	3 484	2 528	1 156	168	1 204	09
617	3 606	545	411	2 002	1 050	736	-	-	-	-	1
1 020	13 458	5 497	4 220	2 111	1 448	4 220	2 528	1 156	168	1 204	2
-	-	-	-	-	-	-	-	-	-	-	3
-	-	-	-	-	-	-	-	-	-	-	10
-	-	-	-	-	-	-	-	-	-	-	1
-	-	-	-	-	-	-	-	-	-	-	11
-	-	-	-	-	-	-	-	-	-	-	1
-	-	-	-	-	-	-	-	-	-	-	2
-	-	-	-	-	-	-	-	-	-	-	3
-	871	895	487	-	-	-	-	-	-	-	12
6	-	6	-	-	8	80	-	-	-	-	1
6	871	901	487	-	8	80	-	-	-	-	2
-	-	-	-	-	-	-	-	-	-	-	3
-	-	-	-	-	-	-	-	-	-	-	13
-	-	-	-	-	-	-	-	-	-	-	1
-	-	-	-	-	-	-	-	-	-	-	2
-	-	-	-	-	-	-	-	-	-	-	3
-	1	-	3	-	7	-	-	-	-	-	14
5	37	2	-	129	2	15	-	-	-	-	1
5	38	2	3	129	9	15	-	-	-	-	2
-	-	-	-	-	-	-	-	-	-	-	3
-	-	-	-	-	-	-	-	-	-	-	15
-	-	-	-	-	1	-	-	-	-	-	1
-	-	-	-	-	1	-	-	-	-	-	2
-	-	-	-	-	-	-	-	-	-	-	3
-	1	-	3	-	7	-	-	-	-	-	16
5	37	2	-	129	3	15	-	-	-	-	1
5	38	2	3	129	10	15	-	-	-	-	2
-	-	-	-	-	-	-	-	-	-	-	3
-	82	920	76	-	-	-	397	185	212	-	17
-	-	-	-	-	-	-	-	-	-	-	1
162	453	52	85	1 391	183	13	-	-	-	-	18
162	453	52	85	1 391	183	13	-	-	-	-	1
-	-	-	-	-	-	-	-	-	-	-	2
-	-	-	-	-	-	-	-	-	-	-	3
-	19	-	-	-	-	-	-	-	-	-	19
3	-	5	-	1	8	32	-	-	-	-	1
3	19	5	-	1	8	32	-	-	-	-	2
-	-	-	-	-	-	-	-	-	-	-	3
403-	10 622-	4 927-	4 220-	109-	398-	3 484-	2 131-	971-	44	1 204-	20
458-	3 153-	494-	326-	610-	867-	771-	-	-	-	-	1
861-	13 775-	5 421-	4 546-	719-	1 265-	4 255-	2 131-	971-	44	1 204-	2
-	-	-	-	-	-	-	-	-	-	-	3

C. Ausgaben und Einnahmen nach Gebietskörperschaften,
1000

ART DER AUSGABEN/EINNAHMEN	INSG- GESAMT	BUND	LASTEN- AUSGLEICHS- FONDS	ERP- SONDER- VERMOEGEN	ZUSAMMEN	OHNE STAATSTAAT.	LAEN SCHLESWIG HOLSTEIN
	1	2	3	4	5	6	7
01 PERSONALAUSGABEN							
1 STAAT	1 187 582	28 607	-	-	1 158 975	1 008 402	45 920
2 GEMEINDEN (GV.)	-	-	-	-	-	-	-
3 ZUSAMMEN	1 187 582	28 607	-	-	1 158 975	1 008 402	45 920
02 UNTERHALT.U.INSTANDS.V.BEW EGL.VERMOEGEN							
1 STAAT	19 911	166	-	-	19 745	16 681	-
2 GEMEINDEN (GV.)	-	-	-	-	-	-	-
3 ZUSAMMEN	19 911	166	-	-	19 745	16 681	-
03 ZUWEISUNGEN AN ZWECKVERBAENDE USW.							
1 STAAT	289	126	-	-	163	154	13
2 GEMEINDEN (GV.)	-	-	-	-	-	-	-
3 ZUSAMMEN	289	126	-	-	163	154	13
04 UEBRIGE VERWALTUNGS- UND ZWECKAUSGABEN							
1 STAAT	353 308	4 573	-	-	348 735	308 107	12 506
2 GEMEINDEN (GV.)	-	-	-	-	-	-	-
3 ZUSAMMEN	353 308	4 573	-	-	348 735	308 107	12 506
05 BAUTEN UND GROSSE INSTANDSETZUNGEN							
1 STAAT	89 867	19	-	-	89 848	82 740	2 405
2 GEMEINDEN (GV.)	-	-	-	-	-	-	-
3 ZUSAMMEN	89 867	19	-	-	89 848	82 740	2 405
06 NEUANSCHAFFUNG VON BEW EGL. VERMOEGEN							
1 STAAT	13 326	66	-	-	13 260	12 127	527
2 GEMEINDEN (GV.)	-	-	-	-	-	-	-
3 ZUSAMMEN	13 326	66	-	-	13 260	12 127	527
07 GEWAHRUNG VON DARLEHEN							
1 STAAT	42	-	-	-	42	42	-
2 GEMEINDEN (GV.)	-	-	-	-	-	-	-
3 ZUSAMMEN	42	-	-	-	42	42	-
08 UEBRIGE AUSGABEN DER VERMOEGENSBEWEGUNG							
1 STAAT	529	-	-	-	529	529	1
2 GEMEINDEN (GV.)	-	-	-	-	-	-	-
3 ZUSAMMEN	529	-	-	-	529	529	1
09 UNMITTELBARE AUSGABEN							
1 STAAT	1 664 854	33 557	-	-	1 631 297	1 428 782	61 372
2 GEMEINDEN (GV.)	-	-	-	-	-	-	-
3 ZUSAMMEN	1 664 854	33 557	-	-	1 631 297	1 428 782	61 372
10 ZAHLUNGEN AN BUND, LAF, ERP							
1 STAAT	-	-	-	-	-	-	-
11 ZAHLUNGEN AN LAENDER							
1 STAAT	737	-	-	-	737	709	454
2 GEMEINDEN (GV.)	-	-	-	-	-	-	-
3 ZUSAMMEN	737	-	-	-	737	709	454
12 ZAHLUNGEN AN GEMEINDEN (GV.)							
1 STAAT	61	-	-	-	61	21	20
2 GEMEINDEN (GV.)	-	-	-	-	-	-	-
3 ZUSAMMEN	61	-	-	-	61	21	20
13 GEBUEHREN, ENTGELTE, STRAFEN							
1 STAAT	524 795	3 389	-	-	521 406	471 326	19 510
2 GEMEINDEN (GV.)	-	-	-	-	-	-	-
3 ZUSAMMEN	524 795	3 389	-	-	521 406	471 326	19 510
14 UEBRIGE VERWALTUNGS- U.BETRIEBSEINNAHMEN							
1 STAAT	113 974	80	-	-	113 894	103 476	2 906
2 GEMEINDEN (GV.)	-	-	-	-	-	-	-
3 ZUSAMMEN	113 974	80	-	-	113 894	103 476	2 906
15 EINNAHMEN DER VERMOEGENSBEWEGUNG							
1 STAAT	178	32	-	-	146	146	29
2 GEMEINDEN (GV.)	-	-	-	-	-	-	-
3 ZUSAMMEN	178	32	-	-	146	146	29
16 UNMITTELBARE EINNAHMEN							
1 STAAT	638 947	3 501	-	-	635 446	574 948	22 445
2 GEMEINDEN (GV.)	-	-	-	-	-	-	-
3 ZUSAMMEN	638 947	3 501	-	-	635 446	574 948	22 445
17 ZAHLUNGEN VON BUND, LAF, ERP							
1 STAAT	553	-	-	-	553	380	4
18 ZAHLUNGEN VON LAENDERN							
1 STAAT	837	-	-	-	837	816	9
2 GEMEINDEN (GV.)	-	-	-	-	-	-	-
3 ZUSAMMEN	837	-	-	-	837	816	9
19 ZAHLUNGEN VON GEMEINDEN (GV.)							
1 STAAT	10	-	-	-	10	10	-
2 GEMEINDEN (GV.)	-	-	-	-	-	-	-
3 ZUSAMMEN	10	-	-	-	10	10	-
NACHRICHTLICH							
20 NETTOAUSGABEN							
1 STAAT	1 664 252-	33 557-	-	-	1 630 695-	1 428 306-	61 833-
2 GEMEINDEN (GV.)	-	-	-	-	-	-	-
3 ZUSAMMEN	1 664 252-	33 557-	-	-	1 630 695-	1 428 306-	61 833-

Aufgabenbereichen und ausgewählten Ausgabe-/Einnahmearten
DM

RECHTSSCHUTZ 008

DER NIEDER- SACHSEN	NORDRHEIN WESTFALEN	HESSEN	RHEINLAND PFALZ	BADEN- WÜRTTEMBERG	BAYERN	SAARLAND	STADT- STAATEN	HAMBURG	BREMEN	BERLIN (WEST)	
8	9	10	11	12	13	14	15	16	17	18	
131 035	323 990	101 774	66 631	146 444	173 940	18 668	150 573	57 640	17 715	75 218	01
-	-	-	-	-	-	-	-	-	-	-	1
131 035	323 990	101 774	66 631	146 444	173 940	18 668	150 573	57 640	17 715	75 218	2
-	-	-	-	-	-	-	-	-	-	-	3
1 766	5 338	1 817	1 956	2 040	3 299	465	3 064	887	105	2 072	02
-	-	-	-	-	-	-	-	-	-	-	1
1 766	5 338	1 817	1 956	2 040	3 299	465	3 064	887	105	2 072	2
-	-	-	-	-	-	-	-	-	-	-	3
51	-	-	14	38	38	-	9	-	9	-	03
-	-	-	-	-	-	-	-	-	-	-	1
51	-	-	14	38	38	-	9	-	9	-	2
-	-	-	-	-	-	-	-	-	-	-	3
35 472	106 672	29 184	19 980	42 900	55 927	5 466	40 628	16 795	4 859	18 974	04
-	-	-	-	-	-	-	-	-	-	-	1
35 472	106 672	29 184	19 980	42 900	55 927	5 466	40 628	16 795	4 859	18 974	2
-	-	-	-	-	-	-	-	-	-	-	3
9 321	23 064	12 956	5 251	18 083	10 209	1 451	7 108	1 722	572	4 814	05
-	-	-	-	-	-	-	-	-	-	-	1
9 321	23 064	12 956	5 251	18 083	10 209	1 451	7 108	1 722	572	4 814	2
-	-	-	-	-	-	-	-	-	-	-	3
655	5 465	1 548	670	1 989	1 250	23	1 133	458	221	454	06
-	-	-	-	-	-	-	-	-	-	-	1
655	5 465	1 548	670	1 989	1 250	23	1 133	458	221	454	2
-	-	-	-	-	-	-	-	-	-	-	3
-	-	33	-	-	-	9	-	-	-	-	07
-	-	-	-	-	-	-	-	-	-	-	1
-	-	33	-	-	-	9	-	-	-	-	2
-	-	-	-	-	-	-	-	-	-	-	3
-	-	345	-	-	183	-	-	-	-	-	08
-	-	-	-	-	-	-	-	-	-	-	1
-	-	345	-	-	183	-	-	-	-	-	2
-	-	-	-	-	-	-	-	-	-	-	3
178 300	464 529	147 657	94 502	211 494	244 846	26 082	202 515	77 502	23 481	101 532	09
-	-	-	-	-	-	-	-	-	-	-	1
178 300	464 529	147 657	94 502	211 494	244 846	26 082	202 515	77 502	23 481	101 532	2
-	-	-	-	-	-	-	-	-	-	-	3
-	-	-	-	-	-	-	-	-	-	-	10
-	-	-	-	-	-	-	-	-	-	-	1
56	111	48	24	-	-	16	28	13	-	15	11
-	-	-	-	-	-	-	-	-	-	-	1
56	111	48	24	-	-	16	28	13	-	15	2
-	-	-	-	-	-	-	-	-	-	-	3
-	-	-	-	1	-	-	40	40	-	-	12
-	-	-	-	-	-	-	-	-	-	-	1
-	-	-	-	1	-	-	40	40	-	-	2
-	-	-	-	-	-	-	-	-	-	-	3
53 359	146 171	44 829	27 737	92 894	76 543	10 283	50 080	22 476	6 875	20 729	13
-	-	-	-	-	-	-	-	-	-	-	1
53 359	146 171	44 829	27 737	92 894	76 543	10 283	50 080	22 476	6 875	20 729	2
-	-	-	-	-	-	-	-	-	-	-	3
7 589	44 340	11 039	5 606	15 657	15 224	1 115	10 418	5 515	2 170	2 733	14
-	-	-	-	-	-	-	-	-	-	-	1
7 589	44 340	11 039	5 606	15 657	15 224	1 115	10 418	5 515	2 170	2 733	2
-	-	-	-	-	-	-	-	-	-	-	3
6	38	45	13	-	-	15	-	-	-	-	15
-	-	-	-	-	-	-	-	-	-	-	1
6	38	45	13	-	-	15	-	-	-	-	2
-	-	-	-	-	-	-	-	-	-	-	3
60 954	190 549	55 913	33 356	108 551	91 767	11 413	60 498	27 991	9 045	23 462	16
-	-	-	-	-	-	-	-	-	-	-	1
60 954	190 549	55 913	33 356	108 551	91 767	11 413	60 498	27 991	9 045	23 462	2
-	-	-	-	-	-	-	-	-	-	-	3
-	376	-	-	-	-	-	173	119	-	54	17
-	-	-	-	-	-	-	-	-	-	-	1
441	-	-	-	366	-	-	21	18	-	3	18
-	-	-	-	-	-	-	-	-	-	-	1
441	-	-	-	366	-	-	21	18	-	3	2
-	-	-	-	-	-	-	-	-	-	-	3
-	-	-	-	-	10	-	-	-	-	-	19
-	-	-	-	-	-	-	-	-	-	-	1
-	-	-	-	-	10	-	-	-	-	-	2
-	-	-	-	-	-	-	-	-	-	-	3
177 915-	464 264-	147 705-	94 526-	211 129-	244 836-	26 098-	202 389-	77 418-	23 481-	101 490-	20
-	-	-	-	-	-	-	-	-	-	-	1
177 915-	464 264-	147 705-	94 526-	211 129-	244 836-	26 098-	202 389-	77 418-	23 481-	101 490-	2
-	-	-	-	-	-	-	-	-	-	-	3

C. Ausgaben und Einnahmen nach Gebietskörperschaften, 1000

ART DER AUSGABEN/EINNAHMEN	INSG- GESAMT	BUND	LASTEN- AUSGLEICH FONDS	ERP- SONDER- VERMOEGEN	ZUSAMMEN	OHNE STADTSTAAT.	LAEN SCHLESWIG HOLSTEIN
	1	2	3	4	5	6	7
01 PERSONALAUSGABEN							
1 STAAT	122 045	13 041	-	-	109 004	91 259	4 276
2 GEMEINDEN (GV.)	-	-	-	-	-	-	-
3 ZUSAMMEN	122 045	13 041	-	-	109 004	91 259	4 276
02 UNTERHALT.U.INSTANDS.V.BEW EGL.VERM OEGEN							
1 STAAT	724	157	-	-	567	509	-
2 GEMEINDEN (GV.)	-	-	-	-	-	-	-
3 ZUSAMMEN	724	157	-	-	567	509	-
03 ZUWEISUNGEN AN ZWECKVERBAENDE USW.							
1 STAAT	181	126	-	-	55	46	8
2 GEMEINDEN (GV.)	-	-	-	-	-	-	-
3 ZUSAMMEN	181	126	-	-	55	46	8
04 UEBRIGE VERWALTUNGS- UND ZWECKAUSGABEN							
1 STAAT	39 610	2 347	-	-	37 263	31 681	912
2 GEMEINDEN (GV.)	-	-	-	-	-	-	-
3 ZUSAMMEN	39 610	2 347	-	-	37 263	31 681	912
05 BAUTEN UND GROSSE INSTANDSETZUNGEN							
1 STAAT	2 862	18	-	-	2 844	2 821	-
2 GEMEINDEN (GV.)	-	-	-	-	-	-	-
3 ZUSAMMEN	2 862	18	-	-	2 844	2 821	-
06 NEUANSCHAFFUNG VON BEW EGL. VERMOEGEN							
1 STAAT	845	59	-	-	786	781	6
2 GEMEINDEN (GV.)	-	-	-	-	-	-	-
3 ZUSAMMEN	845	59	-	-	786	781	6
07 GEWAHRUNG VON DARLEHEN							
1 STAAT	-	-	-	-	-	-	-
2 GEMEINDEN (GV.)	-	-	-	-	-	-	-
3 ZUSAMMEN	-	-	-	-	-	-	-
08 UEBRIGE AUSGABEN DER VERMOEGENSBEWEGUNG							
1 STAAT	-	-	-	-	-	-	-
2 GEMEINDEN (GV.)	-	-	-	-	-	-	-
3 ZUSAMMEN	-	-	-	-	-	-	-
09 UNMITTELBARE AUSGABEN							
1 STAAT	166 267	15 748	-	-	150 519	127 097	5 202
2 GEMEINDEN (GV.)	-	-	-	-	-	-	-
3 ZUSAMMEN	166 267	15 748	-	-	150 519	127 097	5 202
10 ZAHLUNGEN AN BUND, LAF, ERP							
1 STAAT	-	-	-	-	-	-	-
11 ZAHLUNGEN AN LAENDER							
1 STAAT	455	-	-	-	455	455	422
2 GEMEINDEN (GV.)	-	-	-	-	-	-	-
3 ZUSAMMEN	455	-	-	-	455	455	422
12 ZAHLUNGEN AN GEMEINDEN (GV.)							
1 STAAT	-	-	-	-	-	-	-
2 GEMEINDEN (GV.)	-	-	-	-	-	-	-
3 ZUSAMMEN	-	-	-	-	-	-	-
13 GEBUEHREN, ENTGELTE, STRAFEN							
1 STAAT	11 010	520	-	-	10 490	9 214	314
2 GEMEINDEN (GV.)	-	-	-	-	-	-	-
3 ZUSAMMEN	11 010	520	-	-	10 490	9 214	314
14 UEBRIGE VERWALTUNGS- U.BETRIEBSEINNAHMEN							
1 STAAT	1 535	39	-	-	1 496	1 308	11
2 GEMEINDEN (GV.)	-	-	-	-	-	-	-
3 ZUSAMMEN	1 535	39	-	-	1 496	1 308	11
15 EINNAHMEN DER VERMOEGENSBEWEGUNG							
1 STAAT	23	9	-	-	14	14	-
2 GEMEINDEN (GV.)	-	-	-	-	-	-	-
3 ZUSAMMEN	23	9	-	-	14	14	-
16 UNMITTELBARE EINNAHMEN							
1 STAAT	12 568	568	-	-	12 000	10 536	325
2 GEMEINDEN (GV.)	-	-	-	-	-	-	-
3 ZUSAMMEN	12 568	568	-	-	12 000	10 536	325
17 ZAHLUNGEN VON BUND, LAF, ERP							
1 STAAT	126	-	-	-	126	72	-
18 ZAHLUNGEN VON LAENDERN							
1 STAAT	463	-	-	-	463	450	9
2 GEMEINDEN (GV.)	-	-	-	-	-	-	-
3 ZUSAMMEN	463	-	-	-	463	450	9
19 ZAHLUNGEN VON GEMEINDEN (GV.)							
1 STAAT	-	-	-	-	-	-	-
2 GEMEINDEN (GV.)	-	-	-	-	-	-	-
3 ZUSAMMEN	-	-	-	-	-	-	-
20 NACHRICHTLICH NETTOAUSGABEN							
1 STAAT	166 133-	15 748-	-	-	150 385-	127 030-	5 615-
2 GEMEINDEN (GV.)	-	-	-	-	-	-	-
3 ZUSAMMEN	166 133-	15 748-	-	-	150 385-	127 030-	5 615-

*) VERWALTUNGSGERICHTE, ALLGEMEINE RECHTSSCHUTZAUFGABEN.

Aufgabenbereichen und ausgewählten Ausgabe-/Einnahmearten
DM

VERFASSUNGS-, ARBEITS-, SOZIAL-, FINANZGERICHTE USW. *) 009

DER NIEDER- SACHSEN	NORDRHEIN WESTFALEN	HESSEN	RHEINLAND PFALZ	BADEN- WÜRTTEMBERG.	BAYERN	SAARLAND	STADT- STAATEN	HAMBURG	BREMEN	BERLIN (WEST)	
8	9	10	11	12	13	14	15	16	17	18	
12 910	25 431	9 138	5 258	12 307	19 480	2 459	17 745	4 729	1 931	11 085	01
-	-	-	-	-	-	-	-	-	-	-	1
12 910	25 431	9 138	5 258	12 307	19 480	2 459	17 745	4 729	1 931	11 085	2
-	-	-	-	-	-	-	-	-	-	-	3
61	58	44	12	39	271	24	58	48	10	-	02
-	-	-	-	-	-	-	-	-	-	-	1
61	58	44	12	39	271	24	58	48	10	-	2
-	-	-	-	-	-	-	-	-	-	-	3
-	-	-	-	-	38	-	9	-	9	-	03
-	-	-	-	-	-	-	-	-	-	-	1
-	-	-	-	-	38	-	9	-	9	-	2
-	-	-	-	-	-	-	-	-	-	-	3
4 162	11 856	2 555	1 751	3 629	5 870	946	5 582	1 443	457	3 682	04
-	-	-	-	-	-	-	-	-	-	-	1
4 162	11 856	2 555	1 751	3 629	5 870	946	5 582	1 443	457	3 682	2
-	-	-	-	-	-	-	-	-	-	-	3
11	956	605	192	424	633	-	23	23	-	-	05
-	-	-	-	-	-	-	-	-	-	-	1
11	956	605	192	424	633	-	23	23	-	-	2
-	-	-	-	-	-	-	-	-	-	-	3
44	220	210	62	109	130	-	5	-	2	3	06
-	-	-	-	-	-	-	-	-	-	-	1
44	220	210	62	109	130	-	5	-	2	3	2
-	-	-	-	-	-	-	-	-	-	-	3
-	-	-	-	-	-	-	-	-	-	-	07
-	-	-	-	-	-	-	-	-	-	-	1
-	-	-	-	-	-	-	-	-	-	-	2
-	-	-	-	-	-	-	-	-	-	-	3
-	-	-	-	-	-	-	-	-	-	-	08
-	-	-	-	-	-	-	-	-	-	-	1
-	-	-	-	-	-	-	-	-	-	-	2
-	-	-	-	-	-	-	-	-	-	-	3
17 188	38 521	12 552	7 275	16 508	26 422	3 429	23 422	6 243	2 409	14 770	09
-	-	-	-	-	-	-	-	-	-	-	1
17 188	38 521	12 552	7 275	16 508	26 422	3 429	23 422	6 243	2 409	14 770	2
-	-	-	-	-	-	-	-	-	-	-	3
-	-	-	-	-	-	-	-	-	-	-	10
-	-	-	-	-	-	-	-	-	-	-	1
10	-	14	-	-	-	9	-	-	-	-	11
-	-	-	-	-	-	-	-	-	-	-	1
10	-	14	-	-	-	9	-	-	-	-	2
-	-	-	-	-	-	-	-	-	-	-	3
-	-	-	-	-	-	-	-	-	-	-	12
-	-	-	-	-	-	-	-	-	-	-	1
-	-	-	-	-	-	-	-	-	-	-	2
-	-	-	-	-	-	-	-	-	-	-	3
1 342	3 836	1 395	546	817	764	200	1 276	378	137	761	13
-	-	-	-	-	-	-	-	-	-	-	1
1 342	3 836	1 395	546	817	764	200	1 276	378	137	761	2
-	-	-	-	-	-	-	-	-	-	-	3
34	30	7	11	106	1 101	8	188	173	10	5	14
-	-	-	-	-	-	-	-	-	-	-	1
34	30	7	11	106	1 101	8	188	173	10	5	2
-	-	-	-	-	-	-	-	-	-	-	3
-	7	-	7	-	-	-	-	-	-	-	15
-	-	-	-	-	-	-	-	-	-	-	1
-	7	-	7	-	-	-	-	-	-	-	2
-	-	-	-	-	-	-	-	-	-	-	3
1 376	3 873	1 402	564	923	1 865	208	1 464	551	147	766	16
-	-	-	-	-	-	-	-	-	-	-	1
1 376	3 873	1 402	564	923	1 865	208	1 464	551	147	766	2
-	-	-	-	-	-	-	-	-	-	-	3
-	72	-	-	-	-	-	54	-	-	54	17
-	-	-	-	-	-	-	-	-	-	-	1
441	-	-	-	-	-	-	13	10	-	3	18
-	-	-	-	-	-	-	-	-	-	-	1
441	-	-	-	-	-	-	13	10	-	3	2
-	-	-	-	-	-	-	-	-	-	-	3
-	-	-	-	-	-	-	-	-	-	-	19
-	-	-	-	-	-	-	-	-	-	-	1
-	-	-	-	-	-	-	-	-	-	-	2
-	-	-	-	-	-	-	-	-	-	-	3
16 757-	38 449-	12 566-	7 275-	16 508-	26 422-	3 438-	23 355-	6 233-	2 409-	14 713-	20
-	-	-	-	-	-	-	-	-	-	-	1
16 757-	38 449-	12 566-	7 275-	16 508-	26 422-	3 438-	23 355-	6 233-	2 409-	14 713-	2
-	-	-	-	-	-	-	-	-	-	-	3

**C. Ausgaben und Einnahmen nach Gebietskörperschaften,
1000**

010 ORDENTLICHE GERICHTE U. STAATSANWALTSCHAFTEN, STRAFVOLLZUGSANST.

ART DER AUSGABEN/EINNAHMEN	INSG- GESAMT	BUND	LASTEN- AUSGLEICH- FONDS	ERP- SONDER- VERMOEGEN	ZUSAMMEN	OHNE STADTSTAAT.	LAFEN SCHLESWIG HOLSTEIN
	1	2	3	4	5	6	7
01 PERSONALAUSGABEN							
1 STAAT	1 065 537	15 566	-	-	1 049 971	917 143	41 644
2 GEMEINDEN (GV.)	-	-	-	-	-	-	-
3 ZUSAMMEN	1 065 537	15 566	-	-	1 049 971	917 143	41 644
02 UNTERHALT.U.INSTANDS.V.BEW.EGL.VERM.OEGEN							
1 STAAT	19 187	9	-	-	19 178	16 172	-
2 GEMEINDEN (GV.)	-	-	-	-	-	-	-
3 ZUSAMMEN	19 187	9	-	-	19 178	16 172	-
03 ZUWEISUNGEN AN ZWECKVERBAENDE USW.							
1 STAAT	108	-	-	-	108	108	5
2 GEMEINDEN (GV.)	-	-	-	-	-	-	-
3 ZUSAMMEN	108	-	-	-	108	108	5
04 UEBRIGE VERWALTUNGS- UND ZWECKAUSGABEN							
1 STAAT	313 698	2 226	-	-	311 472	276 426	11 594
2 GEMEINDEN (GV.)	-	-	-	-	-	-	-
3 ZUSAMMEN	313 698	2 226	-	-	311 472	276 426	11 594
05 BAUTEN UND GROSSE INSTANDSETZUNGEN							
1 STAAT	87 005	1	-	-	87 004	79 919	2 405
2 GEMEINDEN (GV.)	-	-	-	-	-	-	-
3 ZUSAMMEN	87 005	1	-	-	87 004	79 919	2 405
06 NEUANSCHAFFUNG VON BEW.EGL. VERMOEGEN							
1 STAAT	12 481	7	-	-	12 474	11 346	521
2 GEMEINDEN (GV.)	-	-	-	-	-	-	-
3 ZUSAMMEN	12 481	7	-	-	12 474	11 346	521
07 GEWAHRUNG VON DARLEHEN							
1 STAAT	42	-	-	-	42	42	-
2 GEMEINDEN (GV.)	-	-	-	-	-	-	-
3 ZUSAMMEN	42	-	-	-	42	42	-
08 UEBRIGE AUSGABEN DER VERMOEGENSBEWEGUNG							
1 STAAT	529	-	-	-	529	529	1
2 GEMEINDEN (GV.)	-	-	-	-	-	-	-
3 ZUSAMMEN	529	-	-	-	529	529	1
09 UNMITTELBARE AUSGABEN							
1 STAAT	1 498 587	17 809	-	-	1 480 778	1 301 685	56 170
2 GEMEINDEN (GV.)	-	-	-	-	-	-	-
3 ZUSAMMEN	1 498 587	17 809	-	-	1 480 778	1 301 685	56 170
10 ZAHLUNGEN AN BUND, LAF, ERP							
1 STAAT	-	-	-	-	-	-	-
11 ZAHLUNGEN AN LAENDER							
1 STAAT	282	-	-	-	282	254	32
2 GEMEINDEN (GV.)	-	-	-	-	-	-	-
3 ZUSAMMEN	282	-	-	-	282	254	32
12 ZAHLUNGEN AN GEMEINDEN (GV.)							
1 STAAT	61	-	-	-	61	21	20
2 GEMEINDEN (GV.)	-	-	-	-	-	-	-
3 ZUSAMMEN	61	-	-	-	61	21	20
13 GEBUEHREN, ENTGELTE, STRAFEN							
1 STAAT	513 785	2 869	-	-	510 916	462 112	19 196
2 GEMEINDEN (GV.)	-	-	-	-	-	-	-
3 ZUSAMMEN	513 785	2 869	-	-	510 916	462 112	19 196
14 UEBRIGE VERWALTUNGS- U.BETRIEBSEINNAHMEN							
1 STAAT	112 439	41	-	-	112 398	102 168	2 895
2 GEMEINDEN (GV.)	-	-	-	-	-	-	-
3 ZUSAMMEN	112 439	41	-	-	112 398	102 168	2 895
15 EINNAHMEN DER VERMOEGENSBEWEGUNG							
1 STAAT	155	23	-	-	132	132	29
2 GEMEINDEN (GV.)	-	-	-	-	-	-	-
3 ZUSAMMEN	155	23	-	-	132	132	29
16 UNMITTELBARE EINNAHMEN							
1 STAAT	626 379	2 933	-	-	623 446	564 412	22 120
2 GEMEINDEN (GV.)	-	-	-	-	-	-	-
3 ZUSAMMEN	626 379	2 933	-	-	623 446	564 412	22 120
17 ZAHLUNGEN VON BUND, LAF, ERP							
1 STAAT	427	-	-	-	427	308	4
18 ZAHLUNGEN VON LAENDERN							
1 STAAT	374	-	-	-	374	366	-
2 GEMEINDEN (GV.)	-	-	-	-	-	-	-
3 ZUSAMMEN	374	-	-	-	374	366	-
19 ZAHLUNGEN VON GEMEINDEN (GV.)							
1 STAAT	10	-	-	-	10	10	-
2 GEMEINDEN (GV.)	-	-	-	-	-	-	-
3 ZUSAMMEN	10	-	-	-	10	10	-
20 NACHRICHTLICH NETTOAUSGABEN							
1 STAAT	1 498 119-	17 809-	-	-	1 480 310-	1 301 276-	56 218-
2 GEMEINDEN (GV.)	-	-	-	-	-	-	-
3 ZUSAMMEN	1 498 119-	17 809-	-	-	1 480 310-	1 301 276-	56 218-

Aufgabenbereichen und ausgewählten Ausgabe-/Einnahmearten
DM

ORDENTLICHE GERICHTE U. STAATSANWALTSCHAFTEN, STRAFVOLLZUGSINST. 010

DER

NIEDER- SACHSEN	NORDRHEIN WESTFALEN	HESSEN	RHEINLAND PFALZ	BADEN- WÜRTTEMBERG	BAYERN	SAARLAND	STADT- STAATEN	HAMBURG	BREMEN	BERLIN (WEST)	
8	9	10	11	12	13	14	15	16	17	18	
118 125	298 559	92 636	61 373	134 137	154 460	16 209	132 828	52 911	15 784	64 133	01
118 125	298 559	92 636	61 373	134 137	154 460	16 209	132 828	52 911	15 784	64 133	1
											2
1 705	5 280	1 773	1 944	2 001	3 028	441	3 006	839	95	2 072	02
1 705	5 280	1 773	1 944	2 001	3 028	441	3 006	839	95	2 072	1
											2
											3
51	-	-	14	38	-	-	-	-	-	-	03
-	-	-	-	-	-	-	-	-	-	-	1
51	-	-	14	38	-	-	-	-	-	-	2
											3
31 310	94 816	26 629	18 229	39 271	50 057	4 520	35 046	15 352	4 402	15 292	04
31 310	94 816	26 629	18 229	39 271	50 057	4 520	35 046	15 352	4 402	15 292	1
											2
											3
9 310	22 108	12 351	5 059	17 659	9 576	1 451	7 085	1 699	572	4 814	05
9 310	22 108	12 351	5 059	17 659	9 576	1 451	7 085	1 699	572	4 814	1
											2
											3
611	5 245	1 338	608	1 880	1 120	23	1 128	458	219	451	06
611	5 245	1 338	608	1 880	1 120	23	1 128	458	219	451	1
											2
											3
-	-	33	-	-	-	9	-	-	-	-	07
-	-	-	-	-	-	-	-	-	-	-	1
-	-	33	-	-	-	9	-	-	-	-	2
											3
-	-	345	-	-	183	-	-	-	-	-	08
-	-	-	-	-	-	-	-	-	-	-	1
-	-	345	-	-	183	-	-	-	-	-	2
											3
161 112	426 008	135 105	87 227	194 986	218 424	22 653	179 093	71 259	21 072	86 762	09
161 112	426 008	135 105	87 227	194 986	218 424	22 653	179 093	71 259	21 072	86 762	1
											2
											3
-	-	-	-	-	-	-	-	-	-	-	10
											1
46	111	34	24	-	-	7	28	13	-	15	11
46	111	34	24	-	-	7	28	13	-	15	1
											2
											3
-	-	-	-	1	-	-	40	40	-	-	12
-	-	-	-	1	-	-	40	40	-	-	1
											2
											3
52 017	142 335	43 434	27 191	92 077	75 779	10 083	48 804	22 098	6 738	19 968	13
52 017	142 335	43 434	27 191	92 077	75 779	10 083	48 804	22 098	6 738	19 968	1
											2
											3
7 555	44 310	11 032	5 595	15 551	14 123	1 107	10 230	5 342	2 160	2 728	14
7 555	44 310	11 032	5 595	15 551	14 123	1 107	10 230	5 342	2 160	2 728	1
											2
											3
6	31	45	6	-	-	15	-	-	-	-	15
6	31	45	6	-	-	15	-	-	-	-	1
											2
											3
59 578	186 676	54 511	32 792	107 628	89 902	11 205	59 034	27 440	8 898	22 696	16
59 578	186 676	54 511	32 792	107 628	89 902	11 205	59 034	27 440	8 898	22 696	1
											2
											3
-	304	-	-	-	-	-	119	119	-	-	17
											1
-	-	-	-	366	-	-	8	8	-	-	18
-	-	-	-	366	-	-	8	8	-	-	1
-	-	-	-	-	-	-	-	-	-	-	2
											3
-	-	-	-	-	10	-	-	-	-	-	19
-	-	-	-	-	10	-	-	-	-	-	1
											2
											3
161 158-	425 815-	135 139-	87 251-	194 621-	218 414-	22 660-	179 034-	71 185-	21 072-	86 777-	20
161 158-	425 815-	135 139-	87 251-	194 621-	218 414-	22 660-	179 034-	71 185-	21 072-	86 777-	1
											2
											3

C. Ausgaben und Einnahmen nach Gebietskörperschaften, 1000

011 INNERE VERWALTUNG UND ALLGEMEINE STAATSAUFGABEN

ART DER AUSGABEN/EINNAHMEN	INSG- GESAMT	BUND	LASTEN- AUSGLEICHS- FONDS	ERP- SONDER- VERMOEGEN	ZUSAMMEN	OHNE STADTSTAAT.	LAEN SCHLESWIG HOLSTEIN
	1	2	3	4	5	6	7
01 PERSONALAUSGABEN							
1 STAAT	437 436	31 950	-	-	405 486	323 402	4 714
2 GEMEINDEN (GV.)	918 760	-	-	-	918 760	918 760	39 319
3 ZUSAMMEN	1 356 196	31 950	-	-	1 324 246	1 242 162	44 033
02 UNTERHALT.U.INSTANDS.V.BEW.EGL.VERMOEGEN							
1 STAAT	4 017	154	-	-	3 863	3 105	10
2 GEMEINDEN (GV.)	37 611	-	-	-	37 611	37 611	1 867
3 ZUSAMMEN	41 628	154	-	-	41 474	40 716	1 877
03 ZUWEISUNGEN AN ZWECKVERBAEENDE USW.							
1 STAAT	34 291	24 269	-	-	10 022	9 090	171
2 GEMEINDEN (GV.)	4 902	-	-	-	4 902	4 902	560
3 ZUSAMMEN	39 193	24 269	-	-	14 924	13 992	731
04 UEBRIGE VERWALTUNGS- UND ZWECKAUSGABEN							
1 STAAT	305 458	177 278	-	-	128 180	94 382	2 904
2 GEMEINDEN (GV.)	380 948	-	-	-	380 948	380 948	19 545
3 ZUSAMMEN	686 406	177 278	-	-	509 128	475 330	22 449
05 BAUTEN UND GROSSE INSTANDSETZUNGEN							
1 STAAT	21 430	114	-	-	21 316	10 795	50
2 GEMEINDEN (GV.)	170 478	-	-	-	170 478	170 478	13 664
3 ZUSAMMEN	191 908	114	-	-	191 794	181 273	13 714
06 NEUANSCHAFFUNG VON BEW.EGL. VERMOEGEN							
1 STAAT	3 705	55	-	-	3 650	2 286	57
2 GEMEINDEN (GV.)	50 287	-	-	-	50 287	50 287	3 128
3 ZUSAMMEN	53 992	55	-	-	53 937	52 573	3 185
07 GEWAHRUNG VON DARLEHEN							
1 STAAT	4	-	-	-	4	4	-
2 GEMEINDEN (GV.)	1 924	-	-	-	1 924	1 924	156
3 ZUSAMMEN	1 928	-	-	-	1 928	1 928	156
08 UEBRIGE AUSGABEN DER VERMOEGENSBEWEGUNG							
1 STAAT	546	-	-	-	546	41	-
2 GEMEINDEN (GV.)	11 101	-	-	-	11 101	11 101	1 004
3 ZUSAMMEN	11 647	-	-	-	11 647	11 142	1 004
09 UNMITTELBARE AUSGABEN							
1 STAAT	806 887	233 820	-	-	573 067	443 105	7 906
2 GEMEINDEN (GV.)	1 576 011	-	-	-	1 576 011	1 576 011	79 243
3 ZUSAMMEN	2 382 898	233 820	-	-	2 149 078	2 019 116	87 149
10 ZAHLUNGEN AN BUND, LAF, ERP							
1 STAAT	35	-	-	-	35	-	-
11 ZAHLUNGEN AN LAENDER							
1 STAAT	25 624	25 572	-	-	52	28	-
2 GEMEINDEN (GV.)	519	-	-	-	519	519	18
3 ZUSAMMEN	26 143	25 572	-	-	571	547	18
12 ZAHLUNGEN AN GEMEINDEN (GV.)							
1 STAAT	10' 449	1 528	-	-	8 921	8 905	1 267
2 GEMEINDEN (GV.)	15 392	-	-	-	15 392	15 392	356
3 ZUSAMMEN	25 841	1 528	-	-	24 313	24 297	1 623
13 GEBUEHREN, ENTGELTE, STRAFEN							
1 STAAT	55 222	93	-	-	55 129	53 636	4
2 GEMEINDEN (GV.)	37 664	-	-	-	37 664	37 664	1 391
3 ZUSAMMEN	92 886	93	-	-	92 793	91 300	1 395
14 UEBRIGE VERWALTUNGS- U.BETRIEBSEINNAHMEN							
1 STAAT	25 398	12 438	-	-	12 960	8 896	206
2 GEMEINDEN (GV.)	109 895	-	-	-	109 895	109 895	5 363
3 ZUSAMMEN	135 293	12 438	-	-	122 855	118 791	5 569
15 EINNAHMEN DER VERMOEGENSBEWEGUNG							
1 STAAT	4 537	146	-	-	4 391	90	-
2 GEMEINDEN (GV.)	5 956	-	-	-	5 956	5 956	586
3 ZUSAMMEN	10 493	146	-	-	10 347	6 046	586
16 UNMITTELBARE EINNAHMEN							
1 STAAT	85 157	12 677	-	-	72 480	62 622	210
2 GEMEINDEN (GV.)	153 515	-	-	-	153 515	153 515	7 340
3 ZUSAMMEN	238 672	12 677	-	-	225 995	216 137	7 550
17 ZAHLUNGEN VON BUND, LAF, ERP							
1 STAAT	31 207	-	-	-	31 207	28 049	1 145
18 ZAHLUNGEN VON LAENDERN							
1 STAAT	179	-	-	-	179	120	-
2 GEMEINDEN (GV.)	22 150	-	-	-	22 150	22 150	572
3 ZUSAMMEN	22 329	-	-	-	22 329	22 270	572
19 ZAHLUNGEN VON GEMEINDEN (GV.)							
1 STAAT	1 304	-	-	-	1 304	1 304	-
2 GEMEINDEN (GV.)	15 750	-	-	-	15 750	15 750	709
3 ZUSAMMEN	17 054	-	-	-	17 054	17 054	709
20 NACHRICHTLICH NETTOAUSGABEN							
1 STAAT	810 305-	260 920-	-	-	549 385-	422 565-	8 028-
2 GEMEINDEN (GV.)	1 551 614-	-	-	-	1 551 614-	1 551 614-	78 090-
3 ZUSAMMEN	2 361 919-	260 920-	-	-	2 100 999-	1 974 179-	86 118-

Aufgabenbereichen und ausgewählten Ausgabe-/Einnahmearten

DM

INNERE VERWALTUNG UND ALLGEMEINE STAATSAUFGABEN 011

DER	NIEDER- SACHSEN	NORRHEIN- WESTFALEN	HESSEN	RHEINLAND PFALZ	BADEN- WÜRTTEMBERG.	BAYERN	SAARLAND	STADT- STAATEN	HAMBURG	BREMEN	BERLIN (WEST)	
	8	9	10	11	12	13	14	15	16	17	18	
	59 405	67 589	31 491	28 097	64 446	58 915	8 745	82 084	27 288	12 168	42 628	01
	101 697	241 690	99 310	63 355	198 682	155 522	19 185	-	-	-	-	1
	161 102	309 279	130 801	91 452	263 128	214 437	27 930	82 084	27 288	12 168	42 628	2
												3
	491	830	214	267	496	759	38	758	645	109	4	02
	4 085	9 178	4 947	2 711	8 055	6 074	694	-	-	-	-	1
	4 576	10 008	5 161	2 978	8 551	6 833	732	758	645	109	4	2
												3
	1 024	949	1 253	108	3 339	2 187	59	932	411	21	500	03
	797	960	535	1 196	17	785	52	-	-	-	-	1
	1 821	1 909	1 788	1 304	3 356	2 972	111	932	411	21	500	2
												3
	17 124	24 885	10 578	7 547	14 516	14 124	2 704	33 798	7 355	3 056	23 387	04
	43 789	103 340	38 526	21 085	74 390	74 578	5 695	-	-	-	-	1
	60 913	128 225	49 104	28 632	88 906	88 702	8 399	33 798	7 355	3 056	23 387	2
												3
	3 114	4 077	390	249	1 046	1 869	-	10 521	5 033	2 436	3 052	05
	13 762	54 259	18 703	7 970	33 844	24 428	3 848	-	-	-	-	1
	16 876	58 336	19 093	8 219	34 890	26 297	3 848	10 521	5 033	2 436	3 052	2
												3
	251	398	222	249	585	490	34	1 364	1 196	142	26	06
	6 524	16 285	4 565	2 647	7 733	8 514	891	-	-	-	-	1
	6 775	16 683	4 787	2 896	8 318	9 004	925	1 364	1 196	142	26	2
												3
	-	-	4	-	-	-	-	-	-	-	-	07
	323	860	223	221	79	36	26	-	-	-	-	1
	323	860	227	221	79	36	26	-	-	-	-	2
												3
	-	-	41	-	-	-	-	505	190	-	315	08
	1 893	3 137	150	445	2 923	1 309	240	-	-	-	-	1
	1 893	3 137	191	445	2 923	1 309	240	505	190	-	315	2
												3
	81 409	98 728	44 193	36 517	84 428	78 344	11 580	129 962	42 118	17 932	69 912	09
	172 870	429 709	166 959	99 630	325 723	271 246	30 631	-	-	-	-	1
	254 279	528 437	211 152	136 147	410 151	349 590	42 211	129 962	42 118	17 932	69 912	2
												3
	-	-	-	-	-	-	-	35	24	11	-	10
												1
	-	28	-	-	-	-	-	24	-	-	24	11
	81	126	2	13	7	272	-	-	-	-	-	1
	81	154	2	13	7	272	-	24	-	-	24	2
												3
	2 932	1 279	200	775	56	2 396	-	16	-	-	16	12
	847	6 659	1 080	2 525	3 546	314	65	-	-	-	-	1
	3 779	7 938	1 280	3 300	3 602	2 710	65	16	-	-	16	2
												3
	855	4 176	4 987	940	1 903	39 124	1 647	1 493	501	272	720	13
	3 077	6 660	5 498	2 244	6 995	10 958	841	-	-	-	-	1
	3 932	10 836	10 485	3 184	8 898	50 082	2 488	1 493	501	272	720	2
												3
	690	605	1 441	292	1 080	4 559	23	4 064	633	980	2 451	14
	13 470	23 865	8 362	7 920	22 395	26 651	1 869	-	-	-	-	1
	14 160	24 470	9 803	8 212	23 475	31 210	1 892	4 064	633	980	2 451	2
												3
	30	20	16	9	-	1	14	4 301	-	4 300	1	15
	337	2 466	474	554	443	1 070	26	-	-	-	-	1
	367	2 486	490	563	443	1 071	40	4 301	-	4 300	1	2
												3
	1 575	4 801	6 444	1 241	2 983	43 684	1 684	9 858	1 134	5 552	3 172	16
	16 884	32 991	14 334	10 718	29 833	38 679	2 736	-	-	-	-	1
	18 459	37 792	20 778	11 959	32 816	82 363	4 420	9 858	1 134	5 552	3 172	2
												3
	4 661	7 320	2 260	1 566	4 854	4 720	1 523	3 158	1 093	318	1 747	17
												1
	-	-	-	-	120	-	-	59	50	-	9	18
	1 532	11 471	1 520	1 228	1 686	3 810	331	-	-	-	-	1
	1 532	11 471	1 520	1 228	1 806	3 810	331	59	50	-	9	2
												3
	-	-	-	3	649	652	-	-	-	-	-	19
	986	7 381	1 083	1 232	3 590	611	158	-	-	-	-	1
	986	7 381	1 083	1 235	4 239	1 263	158	-	-	-	-	2
												3
	79 680-	92 715-	42 133-	35 723-	78 861-	75 368-	10 057-	126 820-	40 999-	17 625-	68 196-	20
	171 280-	417 423-	165 438-	99 708-	323 976-	265 492-	30 207-	-	-	-	-	1
	250 960-	510 138-	207 571-	135 431-	402 837-	340 860-	40 264-	126 820-	40 999-	17 625-	68 196-	2
												3

C. Ausgaben und Einnahmen nach Gebietskörperschaften,

1000

ART DER AUSGABEN/EINNAHMEN	INSG- GESAMT	BUND	LASTEN- AUSGLEICHS FONDS	ERP- SONDER- VERMOEGEN	ZUSAMMEN	OHNE STADTSTAAT.	LAEN SCHLESWIG HOLSTEIN
	1	2	3	4	5	6	7
01 PERSONALAUSGABEN							
1 STAAT	1 500 788	508 313	-	-	992 475	841 126	37 754
2 GEMEINDEN (GV.)	410 993	-	-	-	410 993	410 993	15 705
3 ZUSAMMEN	1 911 781	508 313	-	-	1 403 468	1 252 119	53 459
02 UNTERHALT.U.INSTANDS.V.BEW.EGL.VERM.OEGEN							
1 STAAT	17 559	7 616	-	-	9 943	8 730	39
2 GEMEINDEN (GV.)	1 815	-	-	-	1 815	1 815	94
3 ZUSAMMEN	19 374	7 616	-	-	11 758	10 545	133
03 ZUWEISUNGEN AN ZWECKVERBAENDE USW.							
1 STAAT	20 577	8 921	-	-	11 656	10 892	1 872
2 GEMEINDEN (GV.)	7 807	-	-	-	7 807	7 807	-
3 ZUSAMMEN	28 384	8 921	-	-	19 463	18 699	1 872
04 UEBRIGE VERWALTUNGS- UND ZWECKAUSGABEN							
1 STAAT	402 491	224 539	31 730	910	145 312	123 456	3 749
2 GEMEINDEN (GV.)	62 420	-	-	-	62 420	62 420	1 600
3 ZUSAMMEN	464 911	224 539	31 730	910	207 732	185 876	5 349
05 BAUTEN UND GROSSE INSTANDSETZUNGEN							
1 STAAT	36 225	10 924	-	-	25 301	22 617	1 004
2 GEMEINDEN (GV.)	731	-	-	-	731	731	123
3 ZUSAMMEN	36 956	10 924	-	-	26 032	23 348	1 127
06 NEUANSCHAFFUNG VON BEW.EGL. VERMOEGEN							
1 STAAT	11 642	3 656	-	-	7 986	7 377	173
2 GEMEINDEN (GV.)	13 632	-	-	-	13 632	13 632	365
3 ZUSAMMEN	25 274	3 656	-	-	21 618	21 009	538
07 GEWAHRUNG VON DARLEHEN							
1 STAAT	3 835	3 293	-	-	542	542	450
2 GEMEINDEN (GV.)	119	-	-	-	119	119	6
3 ZUSAMMEN	3 954	3 293	-	-	661	661	456
08 UEBRIGE AUSGABEN DER VERMOEGENSBEWEGUNG							
1 STAAT	1 838	125	-	-	1 713	1 674	-
2 GEMEINDEN (GV.)	4	-	-	-	4	4	-
3 ZUSAMMEN	1 842	125	-	-	1 717	1 678	-
09 UNMITTELBARE AUSGABEN							
1 STAAT	1 994 955	767 387	31 730	910	1 194 928	1 016 414	45 041
2 GEMEINDEN (GV.)	497 521	-	-	-	497 521	497 521	17 893
3 ZUSAMMEN	2 492 476	767 387	31 730	910	1 692 449	1 513 935	62 934
10 ZAHLUNGEN AN BUND, LAF, ERP							
1 STAAT	32	-	-	-	32	26	26
11 ZAHLUNGEN AN LAENDER							
1 STAAT	189	57	-	-	132	132	7
2 GEMEINDEN (GV.)	15	-	-	-	15	15	3
3 ZUSAMMEN	204	57	-	-	147	147	10
12 ZAHLUNGEN AN GEMEINDEN (GV.)							
1 STAAT	15 270	-	-	-	15 270	15 270	-
2 GEMEINDEN (GV.)	1 464	-	-	-	1 464	1 464	41
3 ZUSAMMEN	16 734	-	-	-	16 734	16 734	41
13 GEBUEHREN, ENTGELTE, STRAFEN							
1 STAAT	145 659	18 942	-	144	126 573	108 960	2 825
2 GEMEINDEN (GV.)	28 856	-	-	-	28 856	28 856	1 012
3 ZUSAMMEN	174 515	18 942	-	144	155 429	137 816	3 837
14 UEBRIGE VERWALTUNGS- U.BETRIEBSEINNAHMEN							
1 STAAT	57 568	27 212	5 487	631	24 238	20 865	2 771
2 GEMEINDEN (GV.)	129 058	-	-	-	129 058	129 058	4 225
3 ZUSAMMEN	186 626	27 212	5 487	631	153 296	149 923	6 996
15 EINNAHMEN DER VERMOEGENSBEWEGUNG							
1 STAAT	10 286	9 476	-	-	810	771	111
2 GEMEINDEN (GV.)	617	-	-	-	617	617	-
3 ZUSAMMEN	10 903	9 476	-	-	1 427	1 388	111
16 UNMITTELBARE EINNAHMEN							
1 STAAT	213 513	55 630	5 487	775	151 621	130 596	5 707
2 GEMEINDEN (GV.)	158 531	-	-	-	158 531	158 531	5 237
3 ZUSAMMEN	372 044	55 630	5 487	775	310 152	289 127	10 944
17 ZAHLUNGEN VON BUND, LAF, ERP							
1 STAAT	18 194	-	-	-	18 194	16 003	431
18 ZAHLUNGEN VON LAENDERN							
1 STAAT	763	500	-	-	263	97	-
2 GEMEINDEN (GV.)	20 500	-	-	-	20 500	20 500	31
3 ZUSAMMEN	21 263	500	-	-	20 763	20 597	31
19 ZAHLUNGEN VON GEMEINDEN (GV.)							
1 STAAT	32	-	-	-	32	32	-
2 GEMEINDEN (GV.)	3 292	-	-	-	3 292	3 292	254
3 ZUSAMMEN	3 324	-	-	-	3 324	3 324	254
20 NACHRICHTLICH NETTOAUSGABEN							
1 STAAT	1 991 457-	766 944-	31 730-	910-	1 191 873-	1 015 710-	44 643-
2 GEMEINDEN (GV.)	475 208-	-	-	-	475 208-	475 208-	17 652-
3 ZUSAMMEN	2 466 665-	766 944-	31 730-	910-	1 667 081-	1 490 918-	62 295-

Aufgabenbereichen und ausgewählten Ausgabe-/Einnahmearten
DM

FINANZVERWALTUNG 012

DER	NIEDER- SACHSEN	NORDRHEIN- WESTFALEN	HESSEN	RHEINLAND- PFALZ	BADEN- WÜRTTEMBERG	BAYERN	SAARLAND	STADT- STAATEN	HAMBURG	BREMEN	BERLIN (WEST)	
	8	9	10	11	12	13	14	15	16	17	18	
	103 647	245 445	92 873	58 590	127 487	159 917	15 413	151 349	58 358	19 563	73 428	G1
	46 524	132 784	40 643	28 950	68 423	67 710	10 254	-	-	-	-	1
	150 171	378 229	133 516	87 540	195 910	227 627	25 667	151 349	58 358	19 563	73 428	2
												3
	1 085	2 442	631	302	1 188	2 813	230	1 213	332	229	652	G2
	191	906	120	131	215	83	75	-	-	-	-	1
	1 276	3 348	751	433	1 403	2 896	305	1 213	332	229	652	2
												3
	3 586	-	2 113	1 069	1 578	674	-	764	764	-	-	G3
	82	6	569	4 703	1 250	553	644	-	-	-	-	1
	3 668	6	2 682	5 772	2 828	1 227	644	764	764	-	-	2
												3
	13 679	40 723	14 359	6 986	18 983	21 710	3 267	21 856	7 203	2 232	12 421	G4
	6 264	19 140	5 347	4 046	10 213	14 287	1 523	-	-	-	-	1
	19 943	59 863	19 706	11 032	29 196	35 997	4 790	21 856	7 203	2 232	12 421	2
												3
	1 474	6 592	2 149	939	6 312	4 146	1	2 684	697	-	1 987	G5
	21	76	29	28	398	30	26	-	-	-	-	1
	1 495	6 668	2 178	967	6 710	4 176	27	2 684	697	-	1 987	2
												3
	649	3 302	1 097	633	770	598	155	609	210	69	330	G6
	1 287	4 001	1 444	713	2 380	3 003	439	-	-	-	-	1
	1 936	7 303	2 541	1 346	3 150	3 601	594	609	210	69	330	2
												3
	-	-	-	-	92	-	-	-	-	-	-	G7
	-	47	9	5	52	-	-	-	-	-	-	1
	-	47	9	5	144	-	-	-	-	-	-	2
												3
	-	-	1 237	-	-	437	-	39	-	-	39	G8
	2	2	-	-	-	-	-	-	-	-	-	1
	2	2	1 237	-	-	437	-	39	-	-	39	2
												3
	124 120	298 504	114 459	68 519	156 410	190 295	19 066	178 514	67 564	22 093	88 857	G9
	54 371	156 962	48 161	38 576	82 931	85 666	12 961	-	-	-	-	1
	178 491	455 466	162 620	107 095	239 341	275 961	32 027	178 514	67 564	22 093	88 857	2
												3
	-	-	-	-	-	-	-	6	-	6	-	G10
												1
	-	-	15	10	-	-	100	-	-	-	-	G11
	-	-	-	-	8	4	-	-	-	-	-	1
	-	-	15	10	8	4	100	-	-	-	-	2
												3
	2 495	8 389	-	-	4 386	-	-	-	-	-	-	G12
	581	128	275	246	162	25	6	-	-	-	-	1
	3 076	8 517	275	246	4 548	25	6	-	-	-	-	2
												3
	14 656	41 461	12 081	7 867	14 411	12 000	3 659	17 613	7 503	4 506	5 604	G13
	2 680	8 521	4 094	1 776	4 706	5 467	600	-	-	-	-	1
	17 336	49 982	16 175	9 643	19 117	17 467	4 259	17 613	7 503	4 506	5 604	2
												3
	3 204	1 103	2 923	1 927	4 185	4 630	122	3 373	2 567	230	576	G14
	10 326	40 989	16 248	7 499	17 244	29 744	2 783	-	-	-	-	1
	13 530	42 092	19 171	9 426	21 429	34 374	2 905	3 373	2 567	230	576	2
												3
	105	163	24	23	335	8	2	39	-	-	39	G15
	2	141	49	2	411	-	12	-	-	-	-	1
	107	304	73	25	746	8	14	39	-	-	39	2
												3
	17 965	42 727	15 028	9 817	18 931	16 638	3 783	21 025	10 070	4 736	6 219	G16
	13 008	49 651	20 391	9 277	22 361	35 211	3 395	-	-	-	-	1
	30 973	92 378	35 419	19 094	41 292	51 849	7 178	21 025	10 070	4 736	6 219	2
												3
	1 295	3 647	2 576	2 104	2 770	2 982	198	2 191	133	404	1 654	G17
												1
	-	-	-	97	-	-	-	166	166	-	-	G18
	2 542	12 861	126	6	4 867	67	-	-	-	-	-	1
	2 542	12 861	126	103	4 867	67	-	166	166	-	-	2
												3
	-	-	-	-	-	32	-	-	-	-	-	G19
	379	277	55	264	81	1 958	24	-	-	-	-	1
	379	277	55	264	81	1 990	24	-	-	-	-	2
												3
	125 320-	303 246-	111 898-	66 328-	158 026-	187 281-	18 968-	176 163-	67 265-	21 695-	87 203-	G20
	52 031-	143 952-	48 255-	38 552-	78 153-	83 670-	12 943-	-	-	-	-	1
	177 351-	447 198-	160 153-	104 880-	236 179-	270 951-	31 911-	176 163-	67 265-	21 695-	87 203-	2
												3

C. Ausgaben und Einnahmen nach Gebietskörperschaften,
1000

ART DER AUSGABEN/EINNAHMEN	INSG- GESAMT	BUND	LASTEN- AUSGLEICH FONDS	ERP- SONDER- VERMOEGEN	ZUSAMMEN	OHNE STADTSTAAT.	LAEN SCHLESWIG HOLSTEIN
	1	2	3	4	5	6	7
01 PERSONALAUSGABEN							
1 STAAT	4 169 365	-	-	-	4 169 365	3 706 851	186 531
2 GEMEINDEN (GV.)	481 310	-	-	-	481 310	481 310	31 374
3 ZUSAMMEN	4 650 675	-	-	-	4 650 675	4 188 161	217 905
02 UNTERHALT.-U. INSTANDS.-V. BEWEGL. VERMOEGEN							
1 STAAT	24 122	-	-	-	24 122	6 500	381
2 GEMEINDEN (GV.)	159 305	-	-	-	159 305	159 305	8 172
3 ZUSAMMEN	183 427	-	-	-	183 427	165 805	8 553
03 ZUWEISUNGEN AN ZWECKVERBAENDE USW.							
1 STAAT	254 347	50 904	-	-	203 443	184 676	5 637
2 GEMEINDEN (GV.)	157 477	-	-	-	157 477	157 477	5 847
3 ZUSAMMEN	411 824	50 904	-	-	360 920	342 153	11 484
04 UEBRIGE VERWALTUNGS- UND ZWECKAUSGABEN							
1 STAAT	206 076	459	-	-	205 617	139 098	5 672
2 GEMEINDEN (GV.)	457 795	-	-	-	457 795	457 795	26 639
3 ZUSAMMEN	663 871	459	-	-	663 412	596 893	32 311
05 BAUTEN UND GROSSE INSTANDSETZUNGEN							
1 STAAT	190 292	-	-	-	190 292	89 091	3 159
2 GEMEINDEN (GV.)	1 900 588	-	-	-	1 900 588	1 900 588	57 921
3 ZUSAMMEN	2 090 880	-	-	-	2 090 880	1 989 679	61 080
06 NEUANSCHAFFUNG VON BEWEGL. VERMOEGEN							
1 STAAT	45 248	-	-	-	45 248	33 135	1 533
2 GEMEINDEN (GV.)	176 142	-	-	-	176 142	176 142	8 750
3 ZUSAMMEN	221 390	-	-	-	221 390	209 277	10 283
07 GEWAHRUNG VON DARLEHEN							
1 STAAT	6 651	-	-	-	6 651	6 386	140
2 GEMEINDEN (GV.)	43 967	-	-	-	43 967	43 967	1 041
3 ZUSAMMEN	50 618	-	-	-	50 618	50 353	1 181
08 UEBRIGE AUSGABEN DER VERMOEGENSBEWEGUNG							
1 STAAT	13 075	-	-	-	13 075	1 164	55
2 GEMEINDEN (GV.)	82 800	-	-	-	82 800	82 800	1 920
3 ZUSAMMEN	95 875	-	-	-	95 875	83 964	1 975
09 UNMITTELBARE AUSGABEN							
1 STAAT	4 909 176	51 363	-	-	4 857 813	4 166 901	203 108
2 GEMEINDEN (GV.)	3 459 384	-	-	-	3 459 384	3 459 384	141 664
3 ZUSAMMEN	8 368 560	51 363	-	-	8 317 197	7 626 285	344 772
10 ZAHLUNGEN AN BUND, LAF, ERP							
1 STAAT	-	-	-	-	-	-	-
11 ZAHLUNGEN AN LAENDER							
1 STAAT	22 718	13 901	-	8 650	167	166	166
2 GEMEINDEN (GV.)	717 937	-	-	-	717 937	717 937	23 881
3 ZUSAMMEN	740 655	13 901	-	8 650	718 104	718 103	24 047
12 ZAHLUNGEN AN GEMEINDEN (GV.)							
1 STAAT	818 442	6 707	-	-	811 735	811 735	27 096
2 GEMEINDEN (GV.)	155 638	-	-	-	155 638	155 638	5 868
3 ZUSAMMEN	974 080	6 707	-	-	967 373	967 373	32 964
13 GEBUEHREN, ENTGELTE, STRAFEN							
1 STAAT	22 864	-	-	-	22 864	17 694	729
2 GEMEINDEN (GV.)	27 688	-	-	-	27 688	27 688	1 304
3 ZUSAMMEN	50 552	-	-	-	50 552	45 382	2 033
14 UEBRIGE VERWALTUNGS- U. BETRIEBSEINNAHMEN							
1 STAAT	24 766	-	-	-	24 766	17 704	2 324
2 GEMEINDEN (GV.)	107 681	-	-	-	107 681	107 681	5 306
3 ZUSAMMEN	132 447	-	-	-	132 447	125 385	7 630
15 EINNAHMEN DER VERMOEGENSBEWEGUNG							
1 STAAT	1 218	-	-	-	1 218	571	1
2 GEMEINDEN (GV.)	40 324	-	-	-	40 324	40 324	1 174
3 ZUSAMMEN	41 542	-	-	-	41 542	40 895	1 175
16 UNMITTELBARE EINNAHMEN							
1 STAAT	48 848	-	-	-	48 848	35 969	3 054
2 GEMEINDEN (GV.)	175 693	-	-	-	175 693	175 693	7 784
3 ZUSAMMEN	224 541	-	-	-	224 541	211 662	10 838
17 ZAHLUNGEN VON BUND, LAF, ERP							
1 STAAT	49 090	-	-	-	49 090	48 136	2 989
18 ZAHLUNGEN VON LAENDERN							
1 STAAT	812	-	-	-	612	322	322
2 GEMEINDEN (GV.)	865 956	-	-	-	865 956	865 956	24 908
3 ZUSAMMEN	866 768	-	-	-	866 768	866 278	25 230
19 ZAHLUNGEN VON GEMEINDEN (GV.)							
1 STAAT	726 674	-	-	-	726 674	726 413	27 447
2 GEMEINDEN (GV.)	147 214	-	-	-	147 214	147 214	4 822
3 ZUSAMMEN	873 888	-	-	-	873 888	873 627	32 269
20 NACHRICHTLICH NETTOAUSGABEN							
1 STAAT	4 973 760-	71 971-	-	8 650-	4 893 139-	4 203 931-	199 612-
2 GEMEINDEN (GV.)	3 264 128-	-	-	-	3 264 128-	3 264 128-	137 760-
3 ZUSAMMEN	8 237 888-	71 971-	-	8 650-	8 157 267-	7 468 059-	337 372-

Aufgabenbereichen und ausgewählten Ausgabe-/Einnahmearten

UNTERRICHT 013

DER											
NIEDER- SACHSEN	NORDRHEIN- WESTFALEN	HESSEN	RHEINLAND PFALZ	BADEN- WÜRTTEMBERG	BAYERN	SAARLAND	STADT- STAATEN	HAMBURG	BREMEN	BERLIN (WEST)	
8	9	10	11	12	13	14	15	16	17	18	
532 482	1 109 490	397 430	235 205	583 166	583 398	79 149	462 514	192 435	76 978	193 101	01
46 306	146 466	32 883	31 683	40 004	137 620	14 974	-	-	-	-	1
578 788	1 255 956	430 313	266 888	623 170	721 018	94 123	462 514	192 435	76 978	193 101	2
											3
171	1 898	159	495	669	1 410	1 317	17 622	4 976	1 336	11 310	02
24 224	56 617	13 748	9 737	20 998	22 758	3 051	-	-	-	-	1
24 395	58 515	13 907	10 232	21 667	24 168	4 368	17 622	4 976	1 336	11 310	2
											3
13 311	86 256	12 980	8 898	23 674	32 434	1 486	18 767	8 534	829	9 404	03
27 574	41 641	10 930	7 188	8 706	55 079	512	-	-	-	-	1
40 885	127 897	23 910	16 086	32 380	87 513	1 998	18 767	8 534	829	9 404	2
											3
10 521	30 845	30 273	10 977	18 619	26 529	5 662	66 519	23 630	10 620	32 269	04
61 876	140 413	42 265	22 086	81 377	74 430	8 709	-	-	-	-	1
72 397	171 258	72 538	33 063	99 996	100 959	14 371	66 519	23 630	10 620	32 269	2
											3
5 978	10 196	14 322	4 583	23 788	21 908	5 157	101 201	59 712	17 711	23 778	05
235 738	576 217	162 867	131 510	400 527	301 972	33 836	-	-	-	-	1
241 716	586 413	177 189	136 093	424 315	323 880	38 993	101 201	59 712	17 711	23 778	2
											3
798	9 745	1 836	4 295	9 440	5 294	194	12 113	6 064	4 068	1 981	06
25 618	64 005	13 514	8 911	24 650	28 030	2 664	-	-	-	-	1
26 416	73 750	15 350	13 206	34 090	33 324	2 858	12 113	6 064	4 068	1 981	2
											3
276	3 598	13	165	-	2 176	18	265	246	19	-	07
34 362	4 297	296	247	230	3 494	-	-	-	-	-	1
34 638	7 895	309	412	230	5 670	18	265	246	19	-	2
											3
-	156	595	-	-	358	-	11 911	11 400	203	308	08
15 211	19 697	5 890	4 307	22 891	12 731	153	-	-	-	-	1
15 211	19 853	6 485	4 307	22 891	13 089	153	11 911	11 400	203	308	2
											3
563 537	1 252 184	457 608	264 618	659 356	673 507	92 983	690 912	306 997	111 764	272 151	09
470 909	1 049 353	282 393	215 669	599 383	636 114	63 899	-	-	-	-	1
1 034 446	2 301 537	740 001	480 287	1 258 739	1 309 621	156 882	690 912	306 997	111 764	272 151	2
											3
-	-	-	-	-	-	-	-	-	-	-	10
											1
-	-	-	-	-	-	-	1	1	-	-	11
46 854	378 678	70 139	15 707	181 889	741	48	-	-	-	-	1
46 854	378 678	70 139	15 707	181 889	741	48	1	1	-	-	2
											3
63 776	302 018	96 057	67 658	86 486	151 826	16 818	-	-	-	-	12
59 262	29 809	18 023	7 576	4 577	29 946	577	-	-	-	-	1
123 038	331 827	114 080	75 234	91 063	181 772	17 395	-	-	-	-	2
											3
1 450	1 118	614	1 721	4 657	6 686	719	5 170	2 331	774	2 065	13
1 968	4 933	1 977	1 202	5 143	10 888	273	-	-	-	-	1
3 418	6 051	2 591	2 923	9 800	17 574	992	5 170	2 331	774	2 065	2
											3
1 841	2 017	581	2 400	3 951	4 131	459	7 062	3 889	1 171	2 002	14
17 164	29 713	6 356	6 982	16 194	24 301	1 665	-	-	-	-	1
19 005	31 730	6 937	9 382	20 145	28 432	2 124	7 062	3 889	1 171	2 002	2
											3
-	2	75	210	5	278	-	647	535	19	93	15
9 607	5 652	3 890	3 836	8 898	6 930	337	-	-	-	-	1
9 607	5 654	3 965	4 046	8 903	7 208	337	647	535	19	93	2
											3
3 291	3 137	1 270	4 331	8 613	11 095	1 178	12 879	6 755	1 964	4 160	16
28 739	40 298	12 223	12 020	30 235	42 119	2 275	-	-	-	-	1
32 030	43 435	13 493	16 351	38 848	53 214	3 453	12 879	6 755	1 964	4 160	2
											3
3 887	30 377	1 567	325	6	8 003	982	954	594	89	271	17
											1
-	-	-	-	-	-	-	490	300	-	190	18
64 206	335 229	69 344	69 231	139 345	141 027	22 666	-	-	-	-	1
64 206	335 229	69 344	69 231	139 345	141 027	22 666	490	300	-	190	2
											3
47 610	390 549	58 014	19 394	182 007	1 033	359	261	7	254	-	19
60 460	29 164	12 465	6 728	5 716	27 223	636	-	-	-	-	1
108 070	419 713	70 479	26 122	187 723	28 256	995	261	7	254	-	2
											3
575 816-	1 133 276-	494 084-	312 557-	563 829-	816 297-	108 460-	689 208-	306 097-	111 421-	271 690-	20
425 956-	1 088 047-	288 278-	154 943-	637 891-	490 031-	41 222-	-	-	-	-	1
1 001 772-	2 221 323-	782 362-	467 500-	1 201 720-	1 306 328-	149 682-	689 208-	306 097-	111 421-	271 690-	2
											3

C. Ausgaben und Einnahmen nach Gebietskörperschaften,
1000

ART DER AUSGABEN/EINNAHMEN	INSG- GESAMT	BUND	LASTEN- AUSGLEICH FONDS	ERP- SONDER- VERMOEGEN	ZUSAMMEN	OHNE STADTSTAAT.	LAEN SCHLESWIG HOLSTEIN
	1	2	3	4	5	6	7
01 PERSONALAUSGABEN							
1 STAAT	48 761	-	-	-	48 761	33 777	94
2 GEMEINDEN (GV.)	40 576	-	-	-	40 576	40 576	1 706
3 ZUSAMMEN	89 337	-	-	-	89 337	74 353	1 800
02 UNTERHALT.U.INSTANDS.V.BEW EGL.VERM OEGEN							
1 STAAT	455	-	-	-	455	117	-
2 GEMEINDEN (GV.)	1 101	-	-	-	1 101	1 101	84
3 ZUSAMMEN	1 556	-	-	-	1 556	1 218	84
03 ZUWEISUNGEN AN ZWECKVERBAENDE USW.							
1 STAAT	59 068	50 703	-	-	8 365	7 526	462
2 GEMEINDEN (GV.)	3 194	-	-	-	3 194	3 194	210
3 ZUSAMMEN	62 262	50 703	-	-	11 559	10 720	672
04 UEBRIGE VERWALTUNGS- UND ZWECKAUSGABEN							
1 STAAT	19 288	13	-	-	19 275	13 864	43
2 GEMEINDEN (GV.)	18 143	-	-	-	18 143	18 143	983
3 ZUSAMMEN	37 431	13	-	-	37 418	32 007	1 026
05 BAUTEN UND GROSSE INSTANDSETZUNGEN							
1 STAAT	2 319	-	-	-	2 319	1 470	-
2 GEMEINDEN (GV.)	3 821	-	-	-	3 821	3 821	76
3 ZUSAMMEN	6 140	-	-	-	6 140	5 291	76
06 NEUANSCHAFFUNG VON BEW EGL. VERM OEGEN							
1 STAAT	1 616	-	-	-	1 616	622	173
2 GEMEINDEN (GV.)	6 350	-	-	-	6 350	6 350	140
3 ZUSAMMEN	7 966	-	-	-	7 966	6 972	313
07 GEWAHRUNG VON DARLEHEN							
1 STAAT	13	-	-	-	13	13	-
2 GEMEINDEN (GV.)	28 445	-	-	-	28 445	28 445	3
3 ZUSAMMEN	28 458	-	-	-	28 458	28 458	3
08 UEBRIGE AUSGABEN DER VERM OEGENSBEWEGUNG							
1 STAAT	-	-	-	-	-	-	-
2 GEMEINDEN (GV.)	106	-	-	-	106	106	1
3 ZUSAMMEN	106	-	-	-	106	106	1
09 UNMITTELBARE AUSGABEN							
1 STAAT	131 520	50 716	-	-	80 804	57 389	772
2 GEMEINDEN (GV.)	101 736	-	-	-	101 736	101 736	3 293
3 ZUSAMMEN	233 256	50 716	-	-	182 540	159 125	3 975
10 ZAHLUNGEN AN BUND, LAF, ERP							
1 STAAT	-	-	-	-	-	-	-
11 ZAHLUNGEN AN LAENDER							
1 STAAT	-	-	-	-	-	-	-
2 GEMEINDEN (GV.)	182 693	-	-	-	182 693	182 693	11
3 ZUSAMMEN	182 693	-	-	-	182 693	182 693	11
12 ZAHLUNGEN AN GEMEINDEN (GV.)							
1 STAAT	895	-	-	-	895	895	1
2 GEMEINDEN (GV.)	2 184	-	-	-	2 184	2 184	38
3 ZUSAMMEN	3 079	-	-	-	3 079	3 079	39
13 GEBUEHREN, ENTGELTE, STRAFEN							
1 STAAT	2 582	-	-	-	2 582	1 461	4
2 GEMEINDEN (GV.)	5 973	-	-	-	5 973	5 973	521
3 ZUSAMMEN	8 555	-	-	-	8 555	7 434	525
14 UEBRIGE VERWALTUNGS- U.BETRIEBSEINNAHMEN							
1 STAAT	2 739	-	-	-	2 739	1 740	23
2 GEMEINDEN (GV.)	4 486	-	-	-	4 486	4 486	391
3 ZUSAMMEN	7 225	-	-	-	7 225	6 226	414
15 EINNAHMEN DER VERM OEGENSBEWEGUNG							
1 STAAT	40	-	-	-	40	30	1
2 GEMEINDEN (GV.)	5 176	-	-	-	5 176	5 176	-
3 ZUSAMMEN	5 216	-	-	-	5 216	5 206	1
16 UNMITTELBARE EINNAHMEN							
1 STAAT	5 361	-	-	-	5 361	3 231	28
2 GEMEINDEN (GV.)	15 635	-	-	-	15 635	15 635	912
3 ZUSAMMEN	20 996	-	-	-	20 996	18 866	940
17 ZAHLUNGEN VON BUND, LAF, ERP							
1 STAAT	59	-	-	-	59	12	12
18 ZAHLUNGEN VON LAENDERN							
1 STAAT	298	-	-	-	298	-	-
2 GEMEINDEN (GV.)	3 433	-	-	-	3 433	3 433	28
3 ZUSAMMEN	3 731	-	-	-	3 731	3 433	28
19 ZAHLUNGEN VON GEMEINDEN (GV.)							
1 STAAT	292	-	-	-	292	292	-
2 GEMEINDEN (GV.)	22 591	-	-	-	22 591	22 591	180
3 ZUSAMMEN	22 883	-	-	-	22 883	22 883	180
20 NACHRICHTLICH NETTOAUSGABEN							
1 STAAT	131 766-	50 716-	-	-	81 050-	57 980-	761-
2 GEMEINDEN (GV.)	260 589-	-	-	-	260 589-	260 589-	3 044-
3 ZUSAMMEN	392 355-	50 716-	-	-	341 639-	318 569-	3 805-

Aufgabenbereichen und ausgewählten Ausgabe-/Einnahmearten

SCHULVERWALTUNG U. UEBRIGES UNTERRICHTSWESEN 014

SCHULVERWALTUNG U. ÜBRIGES UNTERRICHTSWESEN											014	
DER	NIEDER- SACHSEN	NORDRHEIN WESTFALEN	HESSEN	RHEINLAND PFALZ	BADEN- WÜRTTEMBERG.	BAYERN	SAARLAND	STADT- STAATEN	HAMBURG	BREMEN	BERLIN (WEST)	
	8	9	10	11	12	13	14	15	16	17	18	
	4 924 4 278 9 202	6 990 21 811 28 801	3 279 3 614 6 893	1 398 1 898 3 296	9 394 1 858 11 252	6 976 4 902 11 878	722 509 1 231	14 984 - 14 984	7 937 - 7 937	2 236 - 2 236	4 811 - 4 811	01 1 2 3
	- 152 152	1 549 550	11 48 59	8 53 61	81 87 168	6 120 126	10 8 18	338 - 338	49 - 49	20 - 20	269 - 269	02 1 2 3
	15 206 221	4 283 1 056 5 339	- 493 493	13 142 155	2 642 738 3 380	1 347 348	110 2 112	839 - 839	662 - 662	144 - 144	33 - 33	03 1 2 3
	2 142 1 609 3 751	3 406 6 819 10 225	3 533 2 739 6 272	169 966 1 135	3 037 1 451 4 488	1 206 3 406 4 612	328 170 498	5 411 - 5 411	2 082 - 2 082	1 897 - 1 897	1 432 - 1 432	04 1 2 3
	177 1 467 1 644	291 1 068 1 359	967 669 1 636	1 24 25	34 333 367	- 174 174	- 10 10	849 - 849	538 - 538	96 - 96	215 - 215	05 1 2 3
	19 1 171 1 190	53 2 766 2 819	196 363 559	6 164 170	149 413 562	26 1 325 1 351	- 8 8	994 - 994	414 - 414	162 - 162	418 - 418	06 1 2 3
	- 28 368 28 368	- 20 20	13 54 67	- - -	- - -	- - -	- - -	- - -	- - -	- - -	- - -	07 1 2 3
	- 8 8	- 33 33	- - -	- - -	- 64 64	- - -	- - -	- - -	- - -	- - -	- - -	08 1 2 3
	7 277 37 259 44 536	15 024 34 122 49 146	7 999 7 980 15 979	1 595 3 247 4 842	15 337 4 944 20 281	8 215 10 274 18 489	1 170 707 1 877	23 415 - 23 415	11 682 - 11 682	4 555 - 4 555	7 178 - 7 178	09 1 2 3
	-	-	-	-	-	-	-	-	-	-	-	10 1
	- 36 36	- - -	- 755 755	- 6 6	- 181 866 181 866	- 6 6	- 13 13	- - -	- - -	- - -	- - -	11 1 2 3
	- 590 590	5 817 822	- 120 120	552 99 651	- 275 275	337 245 582	- - -	- - -	- - -	- - -	- - -	12 1 2 3
	161 283 444	475 1 210 1 685	15 975 990	- 57 57	695 744 1 439	94 2 109 2 203	17 74 91	1 121 - 1 121	804 - 804	137 - 137	180 - 180	13 1 2 3
	562 1 066 1 628	276 1 553 1 829	176 260 436	15 248 263	520 211 731	157 720 877	11 37 48	999 - 999	403 - 403	497 - 497	99 - 99	14 1 2 3
	- 5 141 5 141	- 8 8	29 21 50	- - -	- 3 3	- 3 3	- - -	10 - 10	4 - 4	6 - 6	- - -	15 1 2 3
	723 6 490 7 213	751 2 771 3 522	220 1 256 1 476	15 305 320	1 215 958 2 173	251 2 832 3 083	28 111 139	2 130 - 2 130	1 211 - 1 211	640 - 640	279 - 279	16 1 2 3
	-	-	-	-	-	-	-	47	4	43	-	17 1
	- 376 376	- 2 145 2 145	- 475 475	- 117 117	- 93 93	- 154 154	- 45 45	298 - 298	228 - 228	- - -	70 - 70	18 1 2 3
	20 21 217 21 237	- 610 610	- 53 53	254 94 348	- 70 70	5 367 372	13 - 13	- - -	- - -	- - -	- - -	19 1 2 3
	7 257- 16 292- 23 549-	15 029- 32 184- 47 213-	7 999- 8 327- 16 326-	1 893- 3 141- 5 034-	15 337- 186 922- 202 259-	8 547- 10 004- 18 551-	1 157- 675- 1 832-	23 070- - 23 070-	11 450- - 11 450-	4 512- - 4 512-	7 108- - 7 108-	20 1 2 3

C. Ausgaben und Einnahmen nach Gebietskörperschaften,
1000

ART DER AUSGABEN/EINNAHMEN	INSG- GESAMT	BUND	LASTEN- AUSGLEICH- FONDS	ERP- SONDER- VERMÖGEN	ZUSAMMEN	OHNE STADTSTAAT.	LAEN SCHLESWIG HOLSTEIN
	1	2	3	4	5	6	7
01 PERSONALAUSGABEN							
1 STAAT	2 345 739	-	-	-	2 345 739	2 117 515	101 248
2 GEMEINDEN (GV.)	185 454	-	-	-	185 454	185 454	10 360
3 ZUSAMMEN	2 531 193	-	-	-	2 531 193	2 302 969	111 608
02 UNTERHALT.U.INSTANDS.V.BEW EGL.VERMÖGEN							
1 STAAT	11 328	-	-	-	11 328	318	-
2 GEMEINDEN (GV.)	115 732	-	-	-	115 732	115 732	5 546
3 ZUSAMMEN	127 060	-	-	-	127 060	116 050	5 546
03 ZUWEISUNGEN AN ZWECKVERBAENDE USW.							
1 STAAT	31 832	-	-	-	31 832	18 641	3 863
2 GEMEINDEN (GV.)	98 764	-	-	-	98 764	98 764	5 201
3 ZUSAMMEN	130 596	-	-	-	130 596	117 405	9 064
04 UEBRIGE VERWALTUNGS- UND ZWECKAUSGABEN							
1 STAAT	54 999	-	-	-	54 999	23 736	751
2 GEMEINDEN (GV.)	277 480	-	-	-	277 480	277 480	15 504
3 ZUSAMMEN	332 479	-	-	-	332 479	301 216	16 255
05 BAUTEN UND GROSSE INSTANDSETZUNGEN							
1 STAAT	68 314	-	-	-	68 314	2 361	-
2 GEMEINDEN (GV.)	1 346 995	-	-	-	1 346 995	1 346 995	33 986
3 ZUSAMMEN	1 415 309	-	-	-	1 415 309	1 349 356	33 986
06 NEUANSCHAFFUNG VON BEW EGL. VERMÖGEN							
1 STAAT	5 813	-	-	-	5 813	257	-
2 GEMEINDEN (GV.)	98 502	-	-	-	98 502	98 502	4 201
3 ZUSAMMEN	104 315	-	-	-	104 315	98 759	4 201
07 GEWAHRUNG VON DARLEHEN							
1 STAAT	360	-	-	-	360	360	-
2 GEMEINDEN (GV.)	10 508	-	-	-	10 508	10 508	585
3 ZUSAMMEN	10 868	-	-	-	10 868	10 868	585
08 UEBRIGE AUSGABEN DER VERMÖGENSBEWEGUNG							
1 STAAT	5 837	-	-	-	5 837	-	-
2 GEMEINDEN (GV.)	54 673	-	-	-	54 673	54 673	1 577
3 ZUSAMMEN	60 510	-	-	-	60 510	54 673	1 577
09 UNMITTELBARE AUSGABEN							
1 STAAT	2 524 222	-	-	-	2 524 222	2 163 188	105 862
2 GEMEINDEN (GV.)	2 188 108	-	-	-	2 188 108	2 188 108	76 960
3 ZUSAMMEN	4 712 330	-	-	-	4 712 330	4 351 296	182 822
10 ZAHLUNGEN AN BUND, LAF, ERP							
1 STAAT	-	-	-	-	-	-	-
11 ZAHLUNGEN AN LAENDER							
1 STAAT	12 302	12 302	-	-	-	-	-
2 GEMEINDEN (GV.)	235 675	-	-	-	235 675	235 675	13 756
3 ZUSAMMEN	247 977	12 302	-	-	235 675	235 675	13 756
12 ZAHLUNGEN AN GEMEINDEN (GV.)							
1 STAAT	509 266	6 707	-	-	502 559	502 559	13 778
2 GEMEINDEN (GV.)	83 042	-	-	-	83 042	83 042	4 301
3 ZUSAMMEN	592 308	6 707	-	-	585 601	585 601	18 079
13 GEBUEHREN, ENTGELTE, STRAFEN							
1 STAAT	1 509	-	-	-	1 509	1 432	27
2 GEMEINDEN (GV.)	4 199	-	-	-	4 199	4 199	312
3 ZUSAMMEN	5 708	-	-	-	5 708	5 631	339
14 UEBRIGE VERWALTUNGS- U.BETRIEBSEINNAHMEN							
1 STAAT	8 254	-	-	-	8 254	6 164	818
2 GEMEINDEN (GV.)	69 921	-	-	-	69 921	69 921	3 724
3 ZUSAMMEN	78 175	-	-	-	78 175	76 085	4 542
15 EINNAHMEN DER VERMÖGENSBEWEGUNG							
1 STAAT	422	-	-	-	422	19	-
2 GEMEINDEN (GV.)	29 746	-	-	-	29 746	29 746	1 076
3 ZUSAMMEN	30 168	-	-	-	30 168	29 765	1 076
16 UNMITTELBARE EINNAHMEN							
1 STAAT	10 185	-	-	-	10 185	7 615	845
2 GEMEINDEN (GV.)	103 866	-	-	-	103 866	103 866	5 112
3 ZUSAMMEN	114 051	-	-	-	114 051	111 481	5 957
17 ZAHLUNGEN VON BUND, LAF, ERP							
1 STAAT	39 939	-	-	-	39 939	39 869	2 157
18 ZAHLUNGEN VON LAENDERN							
1 STAAT	223	-	-	-	223	103	103
2 GEMEINDEN (GV.)	507 366	-	-	-	507 366	507 366	11 793
3 ZUSAMMEN	507 589	-	-	-	507 589	507 469	11 896
19 ZAHLUNGEN VON GEMEINDEN (GV.)							
1 STAAT	355 061	-	-	-	355 061	355 045	16 945
2 GEMEINDEN (GV.)	61 051	-	-	-	61 051	61 051	2 749
3 ZUSAMMEN	416 112	-	-	-	416 112	416 096	19 694
NACHRICHTLICH							
20 NETTOAUSGABEN							
1 STAAT	2 650 567-	19 009-	-	-	2 631 558-	2 270 730-	100 435-
2 GEMEINDEN (GV.)	1 897 747-	-	-	-	1 897 747-	1 897 747-	79 455-
3 ZUSAMMEN	4 548 314-	19 009-	-	-	4 529 305-	4 168 477-	179 890-

Aufgabenbereichen und ausgewählten Ausgabe-/Einnahmearten
DM
VOLKS- UND SONDERSCHULEN 015

DER	NIEDER- SACHSEN	NORDRHEIN WESTFALEN	HESSEN	RHEINLAND PFALZ	BADEN- WÜRTTEMBERG.	BAYERN	SAARLAND	STADT- STAATEN	HAMBURG	BREMEN	BERLIN (WEST)	
	8	9	10	11	12	13	14	15	16	17	18	
	308 397	586 800	204 319	146 356	317 522	405 163	47 710	228 224	96 217	41 985	90 022	01
	23 246	74 470	16 430	11 873	22 112	18 765	8 198	-	-	-	-	1
	331 643	661 270	220 749	158 229	339 634	423 928	55 908	228 224	96 217	41 985	90 022	2
												3
	6	-	-	12	59	150	91	11 010	3 423	834	6 753	02
	17 302	40 668	9 940	7 211	14 685	17 867	2 513	-	-	-	-	1
	17 308	40 668	9 940	7 223	14 744	18 017	2 604	11 010	3 423	834	6 753	2
												3
	293	3 598	1 161	351	1 882	7 493	-	13 191	6 011	684	6 496	03
	20 389	19 574	8 152	5 849	2 836	36 341	422	-	-	-	-	1
	20 682	23 172	9 313	6 200	4 718	43 834	422	13 191	6 011	684	6 496	2
												3
	1 915	4 660	8 924	1 222	2 501	2 934	829	31 263	11 532	4 401	15 330	04
	37 459	83 637	24 447	16 403	47 714	45 667	6 649	-	-	-	-	1
	39 374	88 297	33 371	17 625	50 215	48 601	7 478	31 263	11 532	4 401	15 330	2
												3
	22	-	-	9	1 910	287	133	65 953	44 426	10 326	11 201	05
	158 418	373 214	112 758	98 995	312 917	227 539	29 168	-	-	-	-	1
	158 440	373 214	112 758	99 004	314 827	227 826	29 301	65 953	44 426	10 326	11 201	2
												3
	5	-	-	61	124	50	17	5 556	2 997	2 312	247	06
	14 465	34 700	7 704	6 914	13 315	15 316	1 887	-	-	-	-	1
	14 470	34 700	7 704	6 975	13 439	15 366	1 904	5 556	2 997	2 312	247	2
												3
	-	160	-	-	-	200	-	-	-	-	-	07
	4 958	1 453	60	241	49	3 162	-	-	-	-	-	1
	4 958	1 613	60	241	49	3 362	-	-	-	-	-	2
												3
	-	-	-	-	-	-	-	5 837	5 543	133	161	08
	9 021	10 334	4 531	3 288	15 191	10 578	153	-	-	-	-	1
	9 021	10 334	4 531	3 288	15 191	10 578	153	5 837	5 543	133	161	2
												3
	310 638	595 218	214 404	148 011	323 998	416 277	48 780	361 034	170 149	60 675	130 210	09
	285 258	638 050	184 022	150 774	428 819	375 235	48 990	-	-	-	-	1
	595 896	1 233 268	398 426	298 785	752 817	791 512	97 770	361 034	170 149	60 675	130 210	2
												3
	-	-	-	-	-	-	-	-	-	-	-	10
												1
	-	-	-	-	-	-	-	-	-	-	-	11
	15 367	206 453	57	18	6	3	15	-	-	-	-	1
	15 367	206 453	57	18	6	3	15	-	-	-	-	2
												3
	52 932	175 465	69 545	46 524	66 096	67 189	11 030	-	-	-	-	12
	34 711	13 127	13 994	5 299	1 261	10 014	335	-	-	-	-	1
	87 643	188 592	83 539	51 823	67 357	77 203	11 365	-	-	-	-	2
												3
	215	4	3	18	373	513	279	77	15	57	5	13
	1 011	769	246	191	483	1 051	136	-	-	-	-	1
	1 226	773	249	209	856	1 564	415	77	15	57	5	2
												3
	169	148	8	1 604	1 608	1 573	236	2 090	1 097	239	754	14
	11 277	18 495	4 814	5 135	10 679	14 601	1 196	-	-	-	-	1
	11 446	18 643	4 822	6 739	12 287	16 174	1 432	2 090	1 097	239	754	2
												3
	-	-	-	18	-	1	-	403	310	-	93	15
	3 140	4 859	3 237	2 908	7 976	6 214	336	-	-	-	-	1
	3 140	4 859	3 237	2 926	7 976	6 215	336	403	310	-	93	2
												3
	384	152	11	1 640	1 981	2 087	515	2 570	1 422	296	852	16
	15 428	24 123	8 297	8 234	19 138	21 866	1 668	-	-	-	-	1
	15 812	24 275	8 308	9 874	21 119	23 953	2 183	2 570	1 422	296	852	2
												3
	2 566	28 820	1 150	159	-	4 517	500	70	70	-	-	17
												1
	-	-	-	-	-	-	-	120	-	-	120	18
	48 870	192 008	46 638	43 682	87 482	62 469	14 424	-	-	-	-	1
	48 870	192 008	46 638	43 682	87 482	62 469	14 424	120	-	-	120	2
												3
	16 336	213 603	113	3 322	103 683	801	242	16	7	9	-	19
	19 315	13 830	8 947	4 857	2 588	8 395	370	-	-	-	-	1
	35 651	227 433	9 060	8 179	106 271	9 196	612	16	7	9	-	2
												3
	344 668-	528 260-	282 686-	191 054-	286 411-	478 148-	59 068-	360 828-	170 072-	60 666-	130 090-	20
	247 429-	648 653-	142 055-	100 149-	337 214-	308 246-	34 546-	-	-	-	-	1
	592 097-	1 176 913-	424 741-	291 203-	623 625-	786 394-	93 614-	360 828-	170 072-	60 666-	130 090-	2
												3

C. Ausgaben und Einnahmen nach Gebietskörperschaften, 1000

ART DER AUSGABEN/EINNAHMEN	INSG- GESAMT	BUND	LASTEN- AUSGLEICHS FONDS	ERP- SONDER- VERMOEGEN	LAEN SCHLESWIG HOLSTEIN		
	1	2	3	4	ZUSAMMEN 5	OHNE STADTSTAAT. 6	7
01 PERSONALAUSGABEN							
1 STAAT	282 141	-	-	-	282 141	253 112	25 701
2 GEMEINDEN (GV.)	30 851	-	-	-	30 851	30 851	2 737
3 ZUSAMMEN	312 992	-	-	-	312 992	283 963	28 438
02 UNTERHALT.U.INSTANDS.V.BEW EGL.VERM OEGEN							
1 STAAT	1 196	-	-	-	1 196	28	-
2 GEMEINDEN (GV.)	7 001	-	-	-	7 001	7 001	860
3 ZUSAMMEN	8 197	-	-	-	8 197	7 029	860
03 ZUWEISUNGEN AN ZWECKVERBAENDE USW.							
1 STAAT	20 103	-	-	-	20 103	19 285	-
2 GEMEINDEN (GV.)	7 264	-	-	-	7 264	7 264	77
3 ZUSAMMEN	27 367	-	-	-	27 367	26 549	77
04 UEBRIGE VERWALTUNGS- UND ZWECKAUSGABEN							
1 STAAT	14 116	-	-	-	14 116	9 094	211
2 GEMEINDEN (GV.)	28 356	-	-	-	28 356	28 356	3 673
3 ZUSAMMEN	42 472	-	-	-	42 472	37 450	3 884
05 BAUTEN UND GROSSE INSTANDSETZUNGEN							
1 STAAT	6 188	-	-	-	6 188	3	-
2 GEMEINDEN (GV.)	136 763	-	-	-	136 763	136 763	8 215
3 ZUSAMMEN	142 951	-	-	-	142 951	136 766	8 215
06 NEUANSCHAFFUNG VON BEW EGL. VERMOEGEN							
1 STAAT	624	-	-	-	624	60	-
2 GEMEINDEN (GV.)	14 608	-	-	-	14 608	14 608	1 452
3 ZUSAMMEN	15 232	-	-	-	15 232	14 668	1 452
07 GEWAHRUNG VON DARLEHEN							
1 STAAT	460	-	-	-	460	460	-
2 GEMEINDEN (GV.)	1 234	-	-	-	1 234	1 234	452
3 ZUSAMMEN	1 694	-	-	-	1 694	1 694	452
08 UEBRIGE AUSGABEN DER VERMOEGENSBEWEGUNG							
1 STAAT	616	-	-	-	616	-	-
2 GEMEINDEN (GV.)	6 338	-	-	-	6 338	6 338	129
3 ZUSAMMEN	6 954	-	-	-	6 954	6 338	129
09 UNMITTELBARE AUSGABEN							
1 STAAT	325 444	-	-	-	325 444	282 042	25 912
2 GEMEINDEN (GV.)	232 415	-	-	-	232 415	232 415	17 595
3 ZUSAMMEN	557 859	-	-	-	557 859	514 457	43 507
10 ZAHLUNGEN AN BUND, LAF, ERP							
1 STAAT	-	-	-	-	-	-	-
11 ZAHLUNGEN AN LAENDER							
1 STAAT	1	-	-	-	1	1	1
2 GEMEINDEN (GV.)	54 880	-	-	-	54 880	54 880	3 059
3 ZUSAMMEN	54 881	-	-	-	54 881	54 881	3 060
12 ZAHLUNGEN AN GEMEINDEN (GV.)							
1 STAAT	52 612	-	-	-	52 612	52 612	3 561
2 GEMEINDEN (GV.)	18 176	-	-	-	18 176	18 176	335
3 ZUSAMMEN	70 788	-	-	-	70 788	70 788	3 896
13 GEBUEHREN, ENTGELTE, STRAFEN							
1 STAAT	372	-	-	-	372	363	-
2 GEMEINDEN (GV.)	839	-	-	-	839	839	72
3 ZUSAMMEN	1 211	-	-	-	1 211	1 202	72
14 UEBRIGE VERWALTUNGS- U.BETRIEBSEINNAHMEN							
1 STAAT	469	-	-	-	469	278	21
2 GEMEINDEN (GV.)	3 418	-	-	-	3 418	3 418	256
3 ZUSAMMEN	3 887	-	-	-	3 887	3 696	277
15 EINNAHMEN DER VERMOEGENSBEWEGUNG							
1 STAAT	42	-	-	-	42	42	-
2 GEMEINDEN (GV.)	264	-	-	-	264	264	32
3 ZUSAMMEN	306	-	-	-	306	306	32
16 UNMITTELBARE EINNAHMEN							
1 STAAT	883	-	-	-	883	683	21
2 GEMEINDEN (GV.)	4 521	-	-	-	4 521	4 521	360
3 ZUSAMMEN	5 404	-	-	-	5 404	5 204	381
17 ZAHLUNGEN VON BUND, LAF, ERP							
1 STAAT	2 052	-	-	-	2 052	2 030	440
18 ZAHLUNGEN VON LAENDERN							
1 STAAT	99	-	-	-	99	97	97
2 GEMEINDEN (GV.)	62 325	-	-	-	62 325	62 325	3 355
3 ZUSAMMEN	62 424	-	-	-	62 424	62 422	3 452
19 ZAHLUNGEN VON GEMEINDEN (GV.)							
1 STAAT	65 436	-	-	-	65 436	65 436	3 100
2 GEMEINDEN (GV.)	16 172	-	-	-	16 172	16 172	899
3 ZUSAMMEN	81 608	-	-	-	81 608	81 608	3 999
20 NACHRICHTLICH NETTOAUSGABEN							
1 STAAT	310 470-	-	-	-	310 470-	267 092-	25 837-
2 GEMEINDEN (GV.)	218 748-	-	-	-	218 748-	218 748-	15 457-
3 ZUSAMMEN	529 218-	-	-	-	529 218-	485 840-	41 294-

Aufgabenbereichen und ausgewählten Ausgabe-/Einnahmearten
DM

REALSCHULEN 016

DER	NIEDER- SACHSEN	NORDRHEIN WESTFALEN	HESSEN	RHEINLAND PFALZ	BADEN- WÜRTTEMBERG	BAYERN	SAARLAND	STADT- STAATEN	HAMBURG	BREMEN	BERLIN (WEST)	
	8	9	10	11	12	13	14	15	16	17	18	
	51 885	85 751	32 415	4 818	27 065	23 598	1 879	29 029	11 846	-	17 183	01
	4 356	8 667	1 242	487	1 275	10 401	1 686	-	-	-	-	1
	56 241	94 418	33 657	5 305	28 340	33 999	3 565	29 029	11 846	-	17 183	2
	-	-	-	25	3	-	-	1 168	313	-	855	02
	1 458	2 864	566	150	517	514	72	-	-	-	-	1
	1 458	2 864	566	175	520	514	72	1 168	313	-	855	2
	513	9 120	523	1 460	791	6 815	63	818	421	-	397	03
	1 916	3 512	346	96	50	1 267	-	-	-	-	-	1
	2 429	12 632	869	1 556	841	8 082	63	818	421	-	397	2
	491	1 438	4 630	411	503	1 302	108	5 022	1 325	837	2 860	04
	5 616	9 200	1 892	496	3 520	3 579	380	-	-	-	-	1
	6 107	10 638	6 522	907	4 023	4 881	488	5 022	1 325	837	2 860	2
	-	-	-	3	-	-	-	6 185	4 854	-	1 331	05
	29 275	52 005	2 166	5 619	16 753	21 319	1 411	-	-	-	-	1
	29 275	52 005	2 166	5 622	16 753	21 319	1 411	6 185	4 854	-	1 331	2
	-	60	-	-	-	-	-	564	512	-	52	06
	2 851	5 713	341	413	1 338	2 345	155	-	-	-	-	1
	2 851	5 773	341	413	1 338	2 345	155	564	512	-	52	2
	-	300	-	-	-	160	-	-	-	-	-	07
	302	372	-	-	-	108	-	-	-	-	-	1
	302	672	-	-	-	268	-	-	-	-	-	2
	-	-	-	-	-	-	-	616	616	-	-	08
	2 386	1 278	20	211	1 768	546	-	-	-	-	-	1
	2 386	1 278	20	211	1 768	546	-	616	616	-	-	2
	52 889	96 669	37 568	6 717	28 362	31 875	2 050	43 402	19 887	837	22 678	09
	48 160	83 611	6 573	7 472	25 221	40 079	3 704	-	-	-	-	1
	101 049	180 280	44 141	14 189	53 583	71 954	5 754	43 402	19 887	837	22 678	2
	-	-	-	-	-	-	-	-	-	-	-	09
	-	-	-	-	-	-	-	-	-	-	-	1
	6 719	44 702	57	322	-	1	20	-	-	-	-	11
	6 719	44 702	57	322	-	1	20	-	-	-	-	2
	4 157	25 419	4 477	2 242	4 044	7 007	1 705	-	-	-	-	12
	9 154	4 816	1 321	998	264	1 288	-	-	-	-	-	1
	13 311	30 235	5 798	3 240	4 308	8 295	1 705	-	-	-	-	2
	52	131	5	13	-	160	2	9	9	-	-	13
	37	54	34	6	22	591	23	-	-	-	-	1
	89	185	39	19	22	751	25	9	9	-	-	2
	25	21	2	24	3	182	-	191	87	-	104	14
	908	1 013	126	76	253	615	171	-	-	-	-	1
	933	1 034	128	100	256	797	171	191	87	-	104	2
	-	-	13	29	-	-	-	-	-	-	-	15
	66	122	-	1	-	43	-	-	-	-	-	1
	66	122	13	30	-	43	-	-	-	-	-	2
	77	152	20	66	3	342	2	200	96	-	104	16
	1 011	1 189	160	83	275	1 249	194	-	-	-	-	1
	1 088	1 341	180	149	278	1 591	196	200	96	-	104	2
	429	586	100	-	-	475	-	22	-	-	22	17
	-	-	-	-	-	-	-	2	2	-	-	18
	6 310	32 269	1 207	2 949	6 787	7 448	2 000	-	-	-	-	1
	6 310	32 269	1 207	2 949	6 787	7 448	2 000	2	2	-	-	2
	6 733	45 991	141	332	9 095	44	-	-	-	-	-	19
	8 086	4 181	630	781	253	1 342	-	-	-	-	-	1
	14 819	50 172	771	1 113	9 348	1 386	-	-	-	-	-	2
	49 884-	75 511-	41 804-	8 627-	23 311-	38 363-	3 755-	43 378-	19 885-	837-	22 656-	20
	45 616-	94 978-	6 114-	4 712-	18 365-	31 782-	1 724-	-	-	-	-	1
	95 500-	170 489-	47 918-	13 339-	41 676-	70 145-	5 479-	43 378-	19 885-	837-	22 656-	2
												3

C. Ausgaben und Einnahmen nach Gebietskörperschaften,
1000

ART DER AUSGABEN/EINNAHMEN	INSG- GESAMT	BUND	LASTEN- AUSGLEICH- FONDS	ERP- SONDER- VERMOEGEN	ZUSAMMEN	OHNE STADTSTAAT.	LAF SCHLESWIG HOLSTEIN
	1	2	3	4	5	6	7
01 PERSONALAUSGABEN							
1 STAAT	865 088	-	-	-	865 088	772 742	34 135
2 GEMEINDEN (GV.)	75 146	-	-	-	75 146	75 146	11 668
3 ZUSAMMEN	940 234	-	-	-	940 234	847 888	45 803
02 UNTERHALT.U.INSTANDS.V.BEW.EGL.VERM.OEGEN							
1 STAAT	7 583	-	-	-	7 583	4 644	381
2 GEMEINDEN (GV.)	17 368	-	-	-	17 368	17 368	743
3 ZUSAMMEN	24 951	-	-	-	24 951	22 012	1 124
03 ZUWEISUNGEN AN ZWECKVERBAENDE USW.							
1 STAAT	104 405	-	-	-	104 405	101 171	350
2 GEMEINDEN (GV.)	12 038	-	-	-	12 038	12 038	153
3 ZUSAMMEN	116 443	-	-	-	116 443	113 209	503
04 UEBRIGE VERWALTUNGS- UND ZWECKAUSGABEN							
1 STAAT	54 897	-	-	-	54 897	45 410	2 535
2 GEMEINDEN (GV.)	52 290	-	-	-	52 290	52 290	2 585
3 ZUSAMMEN	107 187	-	-	-	107 187	97 700	5 120
05 BAUTEN UND GROSSE INSTANDSETZUNGEN							
1 STAAT	50 471	-	-	-	50 471	42 038	2 984
2 GEMEINDEN (GV.)	206 703	-	-	-	206 703	206 703	4 805
3 ZUSAMMEN	257 174	-	-	-	257 174	248 741	7 789
06 NEUANSCHAFFUNG VON BEW.EGL. VERMOEGEN							
1 STAAT	10 459	-	-	-	10 459	8 419	371
2 GEMEINDEN (GV.)	22 065	-	-	-	22 065	22 065	980
3 ZUSAMMEN	32 524	-	-	-	32 524	30 484	1 351
07 GEWAHRUNG VON DARLEHEN							
1 STAAT	3 910	-	-	-	3 910	3 910	-
2 GEMEINDEN (GV.)	1 980	-	-	-	1 980	1 980	-
3 ZUSAMMEN	5 890	-	-	-	5 890	5 890	-
08 UEBRIGE AUSGABEN DER VERMOEGENSBEWEGUNG							
1 STAAT	3 605	-	-	-	3 605	955	55
2 GEMEINDEN (GV.)	10 787	-	-	-	10 787	10 787	15
3 ZUSAMMEN	14 392	-	-	-	14 392	11 742	70
09 UNMITTELBARE AUSGABEN							
1 STAAT	1 100 418	-	-	-	1 100 418	979 289	40 811
2 GEMEINDEN (GV.)	398 377	-	-	-	398 377	398 377	20 949
3 ZUSAMMEN	1 498 795	-	-	-	1 498 795	1 377 666	61 760
10 ZAHLUNGEN AN BUND, LAF, ERP							
1 STAAT	-	-	-	-	-	-	-
11 ZAHLUNGEN AN LAENDER							
1 STAAT	140	-	-	-	140	140	140
2 GEMEINDEN (GV.)	156 136	-	-	-	156 136	156 136	4 521
3 ZUSAMMEN	156 276	-	-	-	156 276	156 276	4 661
12 ZAHLUNGEN AN GEMEINDEN (GV.)							
1 STAAT	106 291	-	-	-	106 291	106 291	6 866
2 GEMEINDEN (GV.)	25 656	-	-	-	25 656	25 656	895
3 ZUSAMMEN	131 947	-	-	-	131 947	131 947	7 761
13 GEBUEHREN, ENTGELTE, STRAFEN							
1 STAAT	7 828	-	-	-	7 828	7 427	29
2 GEMEINDEN (GV.)	795	-	-	-	795	795	19
3 ZUSAMMEN	8 623	-	-	-	8 623	8 222	48
14 UEBRIGE VERWALTUNGS- U.BETRIEBSEINNAHMEN							
1 STAAT	4 270	-	-	-	4 270	3 616	831
2 GEMEINDEN (GV.)	7 658	-	-	-	7 658	7 658	196
3 ZUSAMMEN	11 928	-	-	-	11 928	11 274	1 027
15 EINNAHMEN DER VERMOEGENSBEWEGUNG							
1 STAAT	410	-	-	-	410	410	-
2 GEMEINDEN (GV.)	2 916	-	-	-	2 916	2 916	37
3 ZUSAMMEN	3 326	-	-	-	3 326	3 326	37
16 UNMITTELBARE EINNAHMEN							
1 STAAT	12 508	-	-	-	12 508	11 453	860
2 GEMEINDEN (GV.)	11 369	-	-	-	11 369	11 369	252
3 ZUSAMMEN	23 877	-	-	-	23 877	22 822	1 112
17 ZAHLUNGEN VON BUND, LAF, ERP							
1 STAAT	2 801	-	-	-	2 801	2 793	177
18 ZAHLUNGEN VON LAENDERN							
1 STAAT	151	-	-	-	151	122	122
2 GEMEINDEN (GV.)	141 450	-	-	-	141 450	141 450	5 924
3 ZUSAMMEN	141 601	-	-	-	141 601	141 572	6 046
19 ZAHLUNGEN VON GEMEINDEN (GV.)							
1 STAAT	185 823	-	-	-	185 823	185 698	4 630
2 GEMEINDEN (GV.)	23 912	-	-	-	23 912	23 912	859
3 ZUSAMMEN	209 735	-	-	-	209 735	209 610	5 489
NACHRICHTLICH							
20 NETTOAUSGABEN							
1 STAAT	1 018 074-	-	-	-	1 018 074-	897 107-	42 888-
2 GEMEINDEN (GV.)	410 074-	-	-	-	410 074-	410 074-	19 164-
3 ZUSAMMEN	1 428 148-	-	-	-	1 428 148-	1 307 181-	62 052-

Aufgabenbereichen und ausgewählten Ausgabe-/Einnahmearten
DM

GYMNASIEN 017

DER											
NIEDER- SACHSEN	NORDRHEIN WESTFALEN	HESSEN	RHEINLAND PFALZ	BADEN- WÜRTTEMBERG	BAYERN	SAARLAND	STADT- STAATEN	HAMBURG	BREMEN	BERLIN (WEST)	
8	9	10	11	12	13	14	15	16	17	18	
95 642	246 530	92 095	51 775	112 636	125 175	14 754	92 346	36 052	17 378	38 916	01
6 524	18 202	5 399	1 826	6 219	23 342	1 966	-	-	-	-	1
102 186	264 732	97 494	53 601	118 855	148 517	16 720	92 346	36 052	17 378	38 916	2
											3
107	1 747	16	317	170	970	936	2 939	560	259	2 120	02
3 185	5 782	1 724	1 290	2 993	1 641	10	-	-	-	-	1
3 292	7 529	1 740	1 607	3 163	2 611	946	2 939	560	259	2 120	2
											3
7 358	46 136	8 261	6 894	17 167	14 189	816	3 234	1 429	-	1 805	03
3 319	4 368	1 085	120	1 445	1 545	3	-	-	-	-	1
10 677	50 504	9 346	7 014	18 612	15 734	819	3 234	1 429	-	1 805	2
											3
2 548	8 982	4 992	6 089	4 270	13 109	2 885	9 487	3 189	1 515	4 783	04
7 932	18 059	7 038	363	12 269	3 916	128	-	-	-	-	1
10 480	27 041	12 030	6 452	16 539	17 025	3 013	9 487	3 189	1 515	4 783	2
											3
728	9 198	148	3 715	8 996	13 411	2 858	8 433	5 072	1 678	1 683	05
23 958	68 149	19 962	19 124	40 707	28 647	1 351	-	-	-	-	1
24 686	77 347	20 110	22 839	49 703	42 058	4 209	8 433	5 072	1 678	1 683	2
											3
341	1 470	67	2 899	166	3 105	-	2 040	825	649	566	06
4 398	8 789	1 967	78	4 085	1 734	34	-	-	-	-	1
4 739	10 259	2 034	2 977	4 251	4 839	34	2 040	825	649	566	2
											3
-	1 929	-	165	-	1 816	-	-	-	-	-	07
704	906	180	-	-	190	-	-	-	-	-	1
704	2 835	180	165	-	2 006	-	-	-	-	-	2
											3
-	-	542	-	-	358	-	2 650	2 550	70	30	08
2 377	3 844	549	674	2 537	791	-	-	-	-	-	1
2 377	3 844	1 091	674	2 537	1 149	-	2 650	2 550	70	30	2
											3
106 724	315 992	106 121	71 854	143 405	172 133	22 249	121 129	49 677	21 549	49 903	09
52 397	128 099	37 904	23 475	70 255	61 806	3 492	-	-	-	-	1
159 121	444 091	144 025	95 329	213 660	233 939	25 741	121 129	49 677	21 549	49 903	2
											3
-	-	-	-	-	-	-	-	-	-	-	10
											1
-	-	-	-	-	-	-	-	-	-	-	11
15 085	82 463	45 042	8 916	6	103	-	-	-	-	-	1
15 085	82 463	45 042	8 916	6	103	-	-	-	-	-	2
											3
3 556	41 197	8 757	10 978	9 667	22 701	2 569	-	-	-	-	12
12 473	5 980	1 589	390	1 716	2 613	-	-	-	-	-	1
16 029	47 177	10 346	11 368	11 383	25 314	2 569	-	-	-	-	2
											3
748	8	137	726	1 205	4 288	286	401	115	206	80	13
35	170	144	1	86	326	14	-	-	-	-	1
783	178	281	727	1 291	4 614	300	401	115	206	80	2
											3
165	619	131	394	278	1 022	176	654	263	120	271	14
1 230	2 430	515	283	1 145	1 855	4	-	-	-	-	1
1 395	3 049	646	677	1 423	2 877	180	654	263	120	271	2
											3
-	-	-	133	-	277	-	-	-	-	-	15
873	236	624	544	56	546	-	-	-	-	-	1
873	236	624	677	56	823	-	-	-	-	-	2
											3
913	627	268	1 253	1 483	5 587	462	1 055	378	326	351	16
2 138	2 836	1 283	828	1 287	2 727	18	-	-	-	-	1
3 051	3 463	1 551	2 081	2 770	8 314	480	1 055	378	326	351	2
											3
205	207	230	26	-	1 948	-	8	-	-	8	17
											1
-	-	-	-	-	-	-	29	29	-	-	18
4 543	58 651	8 803	13 689	24 975	22 296	2 569	-	-	-	-	1
4 543	58 651	8 803	13 689	24 975	22 296	2 569	29	29	-	-	2
											3
15 120	82 641	36 171	8 708	38 307	121	-	125	-	125	-	19
11 271	6 387	1 594	91	1 343	2 367	-	-	-	-	-	1
26 391	89 028	37 765	8 799	39 650	2 488	-	125	-	125	-	2
											3
94 955-	274 341-	78 477-	74 098-	114 765-	192 765-	24 818-	120 967-	49 648-	21 424-	49 895-	20
61 810-	150 944-	74 103-	19 001-	45 659-	38 470-	923-	-	-	-	-	1
156 765-	425 285-	152 580-	93 099-	160 424-	231 235-	25 741-	120 967-	49 648-	21 424-	49 895-	2
											3

C. Ausgaben und Einnahmen nach Gebietskörperschaften,
1000

ART DER AUSGABEN/EINNAHMEN	INSG- GESAMT	BUND	LASTEN- AUSGLEICH- FONDS	ERP- SONDER- VERMOEGEN	ZUSAMMEN	OHNE STADTSTAAT	LAEN SCHLESWIG HOLSTEIN
	1	2	3	4	5	6	7
01 PERSONALAUSGABEN							
1 STAAT	627 636	-	-	-	627 636	529 705	25 353
2 GEMEINDEN (GV.)	149 283	-	-	-	149 283	149 283	4 903
3 ZUSAMMEN	776 919	-	-	-	776 919	678 988	30 256
02 UNTERHALT.U.INSTANDS.V.BEW.EGL.VERMOEGEN							
1 STAAT	3 560	-	-	-	3 560	1 393	-
2 GEMEINDEN (GV.)	18 103	-	-	-	18 103	18 103	939
3 ZUSAMMEN	21 663	-	-	-	21 663	19 496	939
03 ZUWEISUNGEN AN ZWECKVERBAENDE USW.							
1 STAAT	38 939	201	-	-	38 738	38 053	962
2 GEMEINDEN (GV.)	36 217	-	-	-	36 217	36 217	206
3 ZUSAMMEN	75 156	201	-	-	74 955	74 270	1 168
04 UEBRIGE VERWALTUNGS- UND ZWECKAUSGABEN							
1 STAAT	62 776	446	-	-	62 330	46 994	2 132
2 GEMEINDEN (GV.)	81 526	-	-	-	81 526	81 526	3 894
3 ZUSAMMEN	144 302	446	-	-	143 856	128 520	6 026
05 BAUTEN UND GROSSE INSTANDSETZUNGEN							
1 STAAT	63 000	-	-	-	63 000	43 219	175
2 GEMEINDEN (GV.)	206 306	-	-	-	206 306	206 306	10 839
3 ZUSAMMEN	269 306	-	-	-	269 306	249 525	11 014
06 NEUANSCHAFFUNG VON BEW.EGL. VERMOEGEN							
1 STAAT	26 736	-	-	-	26 736	23 777	989
2 GEMEINDEN (GV.)	34 617	-	-	-	34 617	34 617	1 977
3 ZUSAMMEN	61 353	-	-	-	61 353	58 394	2 966
07 GEWAHRUNG VON DARLEHEN							
1 STAAT	1 908	-	-	-	1 908	1 643	140
2 GEMEINDEN (GV.)	1 800	-	-	-	1 800	1 800	1
3 ZUSAMMEN	3 708	-	-	-	3 708	3 443	141
08 UEBRIGE AUSGABEN DER VERMOEGENSBEWEGUNG							
1 STAAT	3 017	-	-	-	3 017	209	-
2 GEMEINDEN (GV.)	10 896	-	-	-	10 896	10 896	198
3 ZUSAMMEN	13 913	-	-	-	13 913	11 105	198
09 UNMITTELBARE AUSGABEN							
1 STAAT	827 572	647	-	-	826 925	684 993	29 751
2 GEMEINDEN (GV.)	538 748	-	-	-	538 748	538 748	22 957
3 ZUSAMMEN	1 366 320	647	-	-	1 365 673	1 223 741	52 708
10 ZAHLUNGEN AN BUND, LAF, ERP							
1 STAAT	-	-	-	-	-	-	-
11 ZAHLUNGEN AN LAENDER							
1 STAAT	10 275	1 599	-	8 650	26	25	25
2 GEMEINDEN (GV.)	88 553	-	-	-	88 553	88 553	2 534
3 ZUSAMMEN	98 828	1 599	-	8 650	88 579	88 578	2 559
12 ZAHLUNGEN AN GEMEINDEN (GV.)							
1 STAAT	149 378	-	-	-	149 378	149 378	2 890
2 GEMEINDEN (GV.)	26 580	-	-	-	26 580	26 580	299
3 ZUSAMMEN	175 958	-	-	-	175 958	175 958	3 189
13 GEBUEHREN, ENTGELTE, STRAFEN							
1 STAAT	10 573	-	-	-	10 573	7 011	669
2 GEMEINDEN (GV.)	15 882	-	-	-	15 882	15 882	380
3 ZUSAMMEN	26 455	-	-	-	26 455	22 893	1 049
14 UEBRIGE VERWALTUNGS- U.BETRIEBSEINNAHMEN							
1 STAAT	9 034	-	-	-	9 034	5 906	631
2 GEMEINDEN (GV.)	22 198	-	-	-	22 198	22 198	739
3 ZUSAMMEN	31 232	-	-	-	31 232	28 104	1 370
15 EINNAHMEN DER VERMOEGENSBEWEGUNG							
1 STAAT	304	-	-	-	304	70	-
2 GEMEINDEN (GV.)	2 222	-	-	-	2 222	2 222	29
3 ZUSAMMEN	2 526	-	-	-	2 526	2 292	29
16 UNMITTELBARE EINNAHMEN							
1 STAAT	19 911	-	-	-	19 911	12 987	1 300
2 GEMEINDEN (GV.)	40 302	-	-	-	40 302	40 302	1 148
3 ZUSAMMEN	60 213	-	-	-	60 213	53 289	2 448
17 ZAHLUNGEN VON BUND, LAF, ERP							
1 STAAT	4 239	-	-	-	4 239	3 432	203
18 ZAHLUNGEN VON LAENDERN							
1 STAAT	41	-	-	-	41	-	-
2 GEMEINDEN (GV.)	151 382	-	-	-	151 382	151 382	3 808
3 ZUSAMMEN	151 423	-	-	-	151 423	151 382	3 808
19 ZAHLUNGEN VON GEMEINDEN (GV.)							
1 STAAT	120 062	-	-	-	120 062	119 942	2 772
2 GEMEINDEN (GV.)	23 488	-	-	-	23 488	23 488	135
3 ZUSAMMEN	143 550	-	-	-	143 550	143 430	2 907
20 NACHRICHTLICH NETTOAUSGABEN							
1 STAAT	862 883-	2 246-	-	8 650-	851 987-	711 022-	29 691-
2 GEMEINDEN (GV.)	476 970-	-	-	-	476 970-	476 970-	20 640-
3 ZUSAMMEN	1 339 853-	2 246-	-	8 650-	1 328 957-	1 187 992-	50 331-

Aufgabenbereichen und ausgewählten Ausgabe-/Einnahmearten
DM

BERUFSBILDENDE SCHULEN 018

DER NIEDER- SACHSEN	NORDRHEIN WESTFALEN	HESSSEN	RHEINLAND PFALZ	BADEN- WÜRTTEMBERG	BAYERN	SAARLAND	STADT- STAATEN	HAMBURG	BREMEN	BERLIN (WEST)	
8	9	10	11	12	13	14	15	16	17	18	
71 634	183 419	65 322	30 858	116 549	22 486	14 084	97 931	40 383	15 379	42 169	01
7 902	23 316	6 198	15 599	8 540	80 210	2 615	-	-	-	-	1
79 536	206 735	71 520	46 457	125 089	102 696	16 699	97 931	40 383	15 379	42 169	3
58	150	132	133	356	284	280	2 167	631	223	1 313	02
2 127	6 754	1 470	1 033	2 716	2 616	448	-	-	-	-	1
2 185	6 904	1 602	1 166	3 072	2 900	728	2 167	631	223	1 313	2
											3
5 132	23 119	3 035	180	1 192	3 936	497	685	11	1	673	03
1 744	13 131	854	981	3 637	15 579	85	-	-	-	-	1
6 876	36 250	3 889	1 161	4 829	19 515	582	685	11	1	673	2
											3
3 425	12 359	8 194	3 086	8 308	7 978	1 512	15 336	5 502	1 970	7 864	04
9 260	22 698	6 149	3 858	16 423	17 862	1 382	-	-	-	-	1
12 685	35 057	14 343	6 944	24 731	25 840	2 894	15 336	5 502	1 970	7 864	2
											3
5 051	707	13 207	855	12 848	8 210	2 166	19 781	4 822	5 611	9 348	05
22 620	81 781	27 312	7 748	29 817	24 293	1 896	-	-	-	-	1
27 671	82 488	40 519	8 603	42 665	32 503	4 062	19 781	4 822	5 611	9 348	2
											3
433	8 162	1 573	1 329	9 001	2 113	177	2 959	1 316	945	698	06
2 733	12 037	3 139	1 342	5 499	7 310	580	-	-	-	-	1
3 166	20 199	4 712	2 671	14 500	9 423	757	2 959	1 316	945	698	2
											3
276	1 209	-	-	-	-	18	265	246	19	-	07
30	1 546	2	6	181	34	-	-	-	-	-	1
306	2 755	2	6	181	34	18	265	246	19	-	2
											3
-	156	53	-	-	-	-	2 808	2 691	-	117	08
1 419	4 208	790	134	3 331	816	-	-	-	-	-	1
1 419	4 364	843	134	3 331	816	-	2 808	2 691	-	117	2
											3
86 009	229 281	91 516	36 441	148 254	45 007	18 734	141 932	55 602	24 148	62 182	09
47 835	165 471	45 914	30 701	70 144	148 720	7 006	-	-	-	-	1
133 844	394 752	137 430	67 142	218 398	193 727	25 740	141 932	55 602	24 148	62 182	2
											3
-	-	-	-	-	-	-	-	-	-	-	10
											1
-	-	-	-	-	-	-	1	1	-	-	11
9 647	45 060	24 228	6 445	11	628	-	-	-	-	-	1
9 647	45 060	24 228	6 445	11	628	-	1	1	-	-	2
											3
3 131	59 932	13 278	7 362	6 679	54 592	1 514	-	-	-	-	12
2 334	5 069	999	790	1 061	15 786	242	-	-	-	-	1
5 465	65 001	14 277	8 152	7 740	70 378	1 756	-	-	-	-	2
											3
274	500	454	964	2 384	1 631	135	3 562	1 388	374	1 800	13
602	2 730	578	947	3 808	6 811	26	-	-	-	-	1
876	3 230	1 032	1 911	6 192	8 442	161	3 562	1 388	374	1 800	2
											3
920	953	264	363	1 542	1 197	36	3 128	2 039	315	774	14
2 683	6 222	641	1 240	3 906	6 510	257	-	-	-	-	1
3 603	7 175	905	1 603	5 448	7 707	293	3 128	2 039	315	774	2
											3
-	2	33	30	5	-	-	234	221	13	-	15
387	427	8	383	863	124	1	-	-	-	-	1
387	429	41	413	868	124	1	234	221	13	-	2
											3
1 194	1 455	751	1 357	3 931	2 828	171	6 924	3 648	702	2 574	16
3 672	9 379	1 227	2 570	8 577	13 445	284	-	-	-	-	1
4 866	10 834	1 978	3 927	12 508	16 273	455	6 924	3 648	702	2 574	2
											3
687	764	87	140	6	1 063	482	807	520	46	241	17
											1
-	-	-	-	-	-	-	41	41	-	-	18
4 107	50 156	12 221	8 794	20 008	48 660	3 628	-	-	-	-	1
4 107	50 156	12 221	8 794	20 008	48 660	3 628	41	41	-	-	2
											3
9 401	48 314	21 589	6 778	30 922	62	104	120	-	120	-	19
571	4 156	1 241	905	1 462	14 752	266	-	-	-	-	1
9 972	52 470	22 830	7 683	32 384	14 814	370	120	-	120	-	2
											3
79 052-	240 135-	83 118-	36 885-	124 005-	98 474-	19 662-	140 965-	55 042-	23 982-	61 941-	20
54 809-	161 288-	57 679-	27 940-	49 731-	101 529-	3 354-	-	-	-	-	1
133 861-	401 423-	140 797-	64 825-	173 736-	200 003-	23 016-	140 965-	55 042-	23 982-	61 941-	2
											3

C. Ausgaben und Einnahmen nach Gebietskörperschaften,
1000

ART DER AUSGABEN/EINNAHMEN	INSG- GESAMT	BUND	LASTEN- AUSGLEICH FONDS	ERP- SONDER- VERMOEGEN	ZUSAMMEN	OHNE STADTSTAAT	LAEN SCHLESWIG HOLSTEIN
	1	2	3	4	5	6	7
01 PERSONALAUSGABEN							
1 STAAT	1 066 949	54 160	-	-	1 012 789	864 027	39 312
2 GEMEINDEN (GV.)	15 682	-	-	-	15 682	15 682	370
3 ZUSAMMEN	1 082 631	54 160	-	-	1 028 471	879 709	39 682
02 UNTERHALT.U.INSTANDS.V.BEW EGL.VERM OEGEN							
1 STAAT	35 772	1 281	-	-	34 491	28 334	838
2 GEMEINDEN (GV.)	763	-	-	-	763	763	9
3 ZUSAMMEN	36 535	1 281	-	-	35 254	29 097	847
03 ZUWEISUNGEN AN ZWECKVERBAENDE USW.							
1 STAAT	700 097	405 065	-	-	295 032	242 886	4 232
2 GEMEINDEN (GV.)	5 066	-	-	-	5 066	5 066	48
3 ZUSAMMEN	705 163	405 065	-	-	300 098	247 952	4 280
04 UEBRIGE VERWALTUNGS- UND ZWECKAUSGABEN							
1 STAAT	749 450	158 549	-	2 939	587 962	513 521	16 705
2 GEMEINDEN (GV.)	6 859	-	-	-	6 859	6 859	127
3 ZUSAMMEN	756 309	158 549	-	2 939	594 821	520 380	16 832
05 BAUTEN UND GROSSE INSTANDSETZUNGEN							
1 STAAT	551 341	14 015	-	-	537 326	467 963	16 290
2 GEMEINDEN (GV.)	5 720	-	-	-	5 720	5 720	46
3 ZUSAMMEN	557 061	14 015	-	-	543 046	473 683	16 336
06 NEUANSCHAFFUNG VON BEW EGL. VERM OEGEN							
1 STAAT	184 155	12 064	-	-	172 091	146 803	3 368
2 GEMEINDEN (GV.)	4 467	-	-	-	4 467	4 467	125
3 ZUSAMMEN	188 622	12 064	-	-	176 558	151 270	3 493
07 GEWAHRUNG VON DARLEHEN							
1 STAAT	26 480	7 968	-	-	18 512	18 323	22
2 GEMEINDEN (GV.)	66	-	-	-	66	66	6
3 ZUSAMMEN	26 546	7 968	-	-	18 578	18 389	28
08 UEBRIGE AUSGABEN DER VERM OEGENSBEWEGUNG							
1 STAAT	118 400	4	-	-	118 396	105 295	-
2 GEMEINDEN (GV.)	4 270	-	-	-	4 270	4 270	6
3 ZUSAMMEN	122 670	4	-	-	122 666	109 565	6
09 UNMITTELBARE AUSGABEN							
1 STAAT	3 432 644	653 106	-	2 939	2 776 599	2 387 152	80 767
2 GEMEINDEN (GV.)	42 893	-	-	-	42 893	42 893	737
3 ZUSAMMEN	3 475 537	653 106	-	2 939	2 819 492	2 430 045	81 504
10 ZAHLUNGEN AN BUND, LAF, ERP							
1 STAAT	1 669	-	-	1 584	85	-	-
11 ZAHLUNGEN AN LAENDER							
1 STAAT	317 847	300 168	-	17 395	284	256	39
2 GEMEINDEN (GV.)	33 099	-	-	-	33 099	33 099	57
3 ZUSAMMEN	350 946	300 168	-	17 395	33 383	33 355	89
12 ZAHLUNGEN AN GEMEINDEN (GV.)							
1 STAAT	14 537	10	-	-	14 527	14 527	454
2 GEMEINDEN (GV.)	2 549	-	-	-	2 549	2 549	-
3 ZUSAMMEN	17 086	10	-	-	17 076	17 076	454
13 GEBUEHREN, ENTGELTE, STRAFEN							
1 STAAT	349 356	4 676	-	-	344 680	309 652	17 166
2 GEMEINDEN (GV.)	1 066	-	-	-	1 066	1 066	1
3 ZUSAMMEN	350 422	4 676	-	-	345 746	310 718	17 167
14 UEBRIGE VERWALTUNGS- U.BETRIEBSEINNAHMEN							
1 STAAT	205 384	54 450	-	-	150 934	139 000	3 241
2 GEMEINDEN (GV.)	1 009	-	-	-	1 009	1 009	3
3 ZUSAMMEN	206 393	54 450	-	-	151 943	140 009	3 244
15 EINNAHMEN DER VERM OEGENSBEWEGUNG							
1 STAAT	1 255	181	-	-	1 074	981	56
2 GEMEINDEN (GV.)	121	-	-	-	121	121	8
3 ZUSAMMEN	1 376	181	-	-	1 195	1 102	64
16 UNMITTELBARE EINNAHMEN							
1 STAAT	555 995	59 307	-	-	496 688	449 633	20 463
2 GEMEINDEN (GV.)	2 196	-	-	-	2 196	2 196	12
3 ZUSAMMEN	558 191	59 307	-	-	498 884	451 829	20 475
17 ZAHLUNGEN VON BUND, LAF, ERP							
1 STAAT	326 730	1 584	-	-	325 146	244 935	14 712
18 ZAHLUNGEN VON LAENDERN							
1 STAAT	4 652	2 785	-	-	1 867	1 867	31
2 GEMEINDEN (GV.)	7 186	-	-	-	7 186	7 186	60
3 ZUSAMMEN	11 838	2 785	-	-	9 053	9 053	91
19 ZAHLUNGEN VON GEMEINDEN (GV.)							
1 STAAT	32 998	-	-	-	32 998	32 998	17
2 GEMEINDEN (GV.)	47	-	-	-	47	47	-
3 ZUSAMMEN	33 045	-	-	-	33 045	33 045	17
20 NACHRICHTLICH NETTOAUSGABEN							
1 STAAT	3 402 317-	948 915-	-	21 918-	2 431 484-	2 122 135-	66 500-
2 GEMEINDEN (GV.)	71 308-	-	-	-	71 308-	71 308-	727-
3 ZUSAMMEN	3 473 625-	948 915-	-	21 918-	2 502 792-	2 193 443-	67 227-

Aufgabenbereichen und ausgewählten Ausgabe-/Einnahmearten

DM

WISSENSCHAFT 019

DER											
NIEDER- SACHSEN	NORDRHEIN WESTFALEN	HESSEN	RHEINLAND PFALZ	BADEN- WÜRTTEMBERG.	BAYERN	SAARLAND	STADT- STAATEN	HAMBURG	BREMEN	BERLIN (WEST)	
8	9	10	11	12	13	14	15	16	17	18	
95 092	182 196	113 825	40 105	205 734	157 350	30 413	148 762	61 409	2 565	84 788	01
2 088	6 435	2 082	1 053	1 892	1 762	-	-	-	-	-	1
97 180	188 631	115 907	41 158	207 626	159 112	30 413	148 762	61 409	2 565	84 788	2
											3
2 241	7 654	3 849	1 725	5 283	5 690	1 054	6 157	1 630	76	4 451	02
201	304	49	76	75	49	-	-	-	-	-	1
2 442	7 958	3 898	1 801	5 358	5 739	1 054	6 157	1 630	76	4 451	2
											3
32 617	91 764	20 876	9 160	44 582	36 356	3 299	52 146	9 679	2 318	40 149	03
211	553	2 323	217	589	1 045	80	-	-	-	-	1
32 828	92 317	23 199	9 377	45 171	37 401	3 379	52 146	9 679	2 318	40 149	2
											3
57 465	123 132	62 769	20 636	106 141	113 982	12 691	74 441	24 320	1 197	48 924	04
590	3 013	1 125	445	849	705	5	-	-	-	-	1
58 055	126 145	63 894	21 081	106 990	114 687	12 696	74 441	24 320	1 197	48 924	2
											3
45 497	119 914	65 743	24 016	128 736	49 253	18 514	69 363	26 093	1 152	42 118	05
195	722	3 579	601	576	1	-	-	-	-	-	1
45 692	120 636	69 322	24 617	129 312	49 254	18 514	69 363	26 093	1 152	42 118	2
											3
10 554	40 901	24 240	8 044	33 163	19 877	6 656	25 288	11 276	226	13 786	06
246	1 897	673	399	517	610	-	-	-	-	-	1
10 800	42 798	24 913	8 443	33 680	20 487	6 656	25 288	11 276	226	13 786	2
											3
484	745	-	44	12 667	3 905	456	189	174	-	15	07
34	23	-	-	2	1	-	-	-	-	-	1
518	768	-	44	12 669	3 906	456	189	174	-	15	2
											3
5 544	43 254	3 910	1 336	35 776	15 473	2	13 101	3 440	9 661	-	08
-	704	3 560	-	-	-	-	-	-	-	-	1
5 544	43 958	7 470	1 336	35 776	15 473	2	13 101	3 440	9 661	-	2
											3
249 494	609 560	295 212	105 066	572 082	401 886	73 085	389 447	138 021	17 195	234 231	09
3 565	13 651	13 391	2 791	4 500	4 173	85	-	-	-	-	1
253 059	623 211	308 603	107 857	576 582	406 059	73 170	389 447	138 021	17 195	234 231	2
											3
-	-	-	-	-	-	-	85	85	-	-	10
											1
67	-	-	-	-	150	-	28	28	-	-	11
172	12 586	18 602	30	677	982	-	-	-	-	-	1
239	12 586	18 602	30	677	1 132	-	28	28	-	-	2
											3
595	1 289	11 416	125	190	458	-	-	-	-	-	12
2	40	2 500	-	-	7	-	-	-	-	-	1
597	1 329	13 916	125	190	465	-	-	-	-	-	2
											3
20 237	64 558	30 171	17 753	80 834	66 565	12 368	35 028	23 865	79	11 084	13
147	453	11	45	391	18	-	-	-	-	-	1
20 384	65 011	30 182	17 798	81 225	66 583	12 368	35 028	23 865	79	11 084	2
											3
33 421	20 170	12 817	3 446	24 900	38 849	2 156	11 934	3 979	900	7 055	14
54	309	120	349	77	97	-	-	-	-	-	1
33 475	20 479	12 937	3 795	24 977	38 946	2 156	11 934	3 979	900	7 055	2
											3
33	345	75	28	44	278	122	93	28	-	65	15
21	54	5	30	2	1	-	-	-	-	-	1
54	399	80	58	46	279	122	93	28	-	65	2
											3
53 691	85 073	43 063	21 227	105 778	105 692	14 646	47 055	27 872	979	18 204	16
222	816	136	424	470	116	-	-	-	-	-	1
53 913	85 889	43 199	21 651	106 248	105 808	14 646	47 055	27 872	979	18 204	2
											3
15 227	49 450	30 774	14 294	69 138	43 812	7 528	80 211	16 899	276	63 036	17
											1
1 375	-	72	342	47	-	-	-	-	-	-	18
625	2 340	3 978	114	60	9	-	-	-	-	-	1
2 000	2 340	4 050	456	107	9	-	-	-	-	-	2
											3
172	12 752	18 508	32	569	948	-	-	-	-	-	19
11	26	-	3	-	7	-	-	-	-	-	1
183	12 778	18 508	35	569	955	-	-	-	-	-	2
											3
233 382-	548 647-	257 274-	90 523-	502 518-	357 734-	65 557-	309 349-	121 235-	16 919-	171 195-	20
3 103-	23 911-	30 515-	2 704-	5 117-	5 146-	85-	-	-	-	-	1
236 485-	572 558-	287 789-	93 227-	507 635-	362 880-	65 642-	309 349-	121 235-	16 919-	171 195-	2
											3

C. Ausgaben und Einnahmen nach Gebietskörperschaften,
1000

ART DER AUSGABEN/EINNAHMEN	INSG- GESAMT	BUND	LASTEN- AUSGLEICHS FONDS	ERP- SONDER- VERMOEGEN	ZUSAMMEN	OHNE STADTSTAAT.	LAEN SCHLESWIG HOLSTEIN
	1	2	3	4	5	6	7
01 PERSONALAUSGABEN							
1 STAAT	551 854	-	-	-	551 854	469 062	16 612
2 GEMEINDEN (GV.)	-	-	-	-	-	-	-
3 ZUSAMMEN	551 854	-	-	-	551 854	469 062	16 612
02 UNTERHALT.U.INSTANDS.V.BEW EGL.VERM OE GEN							
1 STAAT	20 112	-	-	-	20 112	16 236	788
2 GEMEINDEN (GV.)	-	-	-	-	-	-	-
3 ZUSAMMEN	20 112	-	-	-	20 112	16 236	788
03 ZUMEISUNGEN AN ZWECKVERBAENDE USW.							
1 STAAT	14 641	-	-	-	14 641	14 139	1 324
2 GEMEINDEN (GV.)	-	-	-	-	-	-	-
3 ZUSAMMEN	14 641	-	-	-	14 641	14 139	1 324
04 UEBRIGE VERWALTUNGS- UND ZWECKAUSGABEN							
1 STAAT	293 971	-	-	-	293 971	257 031	6 155
2 GEMEINDEN (GV.)	-	-	-	-	-	-	-
3 ZUSAMMEN	293 971	-	-	-	293 971	257 031	6 155
05 BAUTEN UND GROSSE INSTANDSETZUNGEN							
1 STAAT	325 623	-	-	-	325 623	272 773	15 060
2 GEMEINDEN (GV.)	-	-	-	-	-	-	-
3 ZUSAMMEN	325 623	-	-	-	325 623	272 773	15 060
06 NEUANSCHAFFUNG VON BEW EGL. VERMOE GEN							
1 STAAT	108 448	-	-	-	108 448	91 273	2 249
2 GEMEINDEN (GV.)	-	-	-	-	-	-	-
3 ZUSAMMEN	108 448	-	-	-	108 448	91 273	2 249
07 GEWAERHRUNG VON DARLEHEN							
1 STAAT	522	-	-	-	522	507	-
2 GEMEINDEN (GV.)	-	-	-	-	-	-	-
3 ZUSAMMEN	522	-	-	-	522	507	-
08 UEBRIGE AUSGABEN DER VERMOEGENSBEWEGUNG							
1 STAAT	108 742	-	-	-	108 742	97 864	-
2 GEMEINDEN (GV.)	-	-	-	-	-	-	-
3 ZUSAMMEN	108 742	-	-	-	108 742	97 864	-
09 UNMITTELBARE AUSGABEN							
1 STAAT	1 423 913	-	-	-	1 423 913	1 218 885	42 188
2 GEMEINDEN (GV.)	-	-	-	-	-	-	-
3 ZUSAMMEN	1 423 913	-	-	-	1 423 913	1 218 885	42 188
10 ZAHLUNGEN AN BUND, LAF, ERP							
1 STAAT	-	-	-	-	-	-	-
11 ZAHLUNGEN AN LAENDER							
1 STAAT	167 946	167 457	-	385	104	104	8
2 GEMEINDEN (GV.)	-	-	-	-	-	-	-
3 ZUSAMMEN	167 946	167 457	-	385	104	104	8
12 ZAHLUNGEN AN GEMEINDEN (GV.)							
1 STAAT	3 993	-	-	-	3 993	3 993	-
2 GEMEINDEN (GV.)	-	-	-	-	-	-	-
3 ZUSAMMEN	3 993	-	-	-	3 993	3 993	-
13 GEBUEHREN, ENTGELTE, STRAFEN							
1 STAAT	67 688	-	-	-	67 688	55 575	1 696
2 GEMEINDEN (GV.)	-	-	-	-	-	-	-
3 ZUSAMMEN	67 688	-	-	-	67 688	55 575	1 696
14 UEBRIGE VERWALTUNGS- U.BETRIEBSEINNAHMEN							
1 STAAT	87 374	-	-	-	87 374	81 400	227
2 GEMEINDEN (GV.)	-	-	-	-	-	-	-
3 ZUSAMMEN	87 374	-	-	-	87 374	81 400	227
15 EINNAHMEN DER VERMOEGENSBEWEGUNG							
1 STAAT	395	-	-	-	395	330	6
2 GEMEINDEN (GV.)	-	-	-	-	-	-	-
3 ZUSAMMEN	395	-	-	-	395	330	6
16 UNMITTELBARE EINNAHMEN							
1 STAAT	155 457	-	-	-	155 457	137 305	1 929
2 GEMEINDEN (GV.)	-	-	-	-	-	-	-
3 ZUSAMMEN	155 457	-	-	-	155 457	137 305	1 929
17 ZAHLUNGEN VON BUND, LAF, ERP							
1 STAAT	214 472	-	-	-	214 472	169 727	14 274
18 ZAHLUNGEN VON LAENDERN							
1 STAAT	124	-	-	-	124	124	31
2 GEMEINDEN (GV.)	-	-	-	-	-	-	-
3 ZUSAMMEN	124	-	-	-	124	124	31
19 ZAHLUNGEN VON GEMEINDEN (GV.)							
1 STAAT	29 048	-	-	-	29 048	29 048	7
2 GEMEINDEN (GV.)	-	-	-	-	-	-	-
3 ZUSAMMEN	29 048	-	-	-	29 048	29 048	7
20 NACHRICHTLICH NETTOAUSGABEN							
1 STAAT	1 352 208-	167 457-	-	385-	1 184 366-	1 024 083-	27 884-
2 GEMEINDEN (GV.)	-	-	-	-	-	-	-
3 ZUSAMMEN	1 352 208-	167 457-	-	385-	1 184 366-	1 024 083-	27 884-

Aufgabenbereichen und ausgewählten Ausgabe-/Einnahmearten

DM

WISSENSCHAFTLICHE HOCHSCHULEN 020

DER	NIEDER- SACHSEN	NORDRHEIN WESTFALEN	HESSEN	RHEINLAND PFALZ	BADEN- WÜRTTEMBERG.	BAYERN	SAARLAND	STADT- STAATEN	HAMBURG	BREMEN	BERLIN (WEST)	
	8	9	10	11	12	13	14	15	16	17	18	
	60 840	103 545	69 123	17 844	110 691	75 199	15 208	82 792	23 248	25	59 519	01
	-	-	-	-	-	-	-	-	-	-	-	1
	60 840	103 545	69 123	17 844	110 691	75 199	15 208	82 792	23 248	25	59 519	2
	-	-	-	-	-	-	-	-	-	-	-	3
	1 577	4 733	2 644	667	2 866	2 767	194	3 876	490	-	3 386	02
	-	-	-	-	-	-	-	-	-	-	-	1
	1 577	4 733	2 644	667	2 866	2 767	194	3 876	490	-	3 386	2
	-	-	-	-	-	-	-	-	-	-	-	3
	2 529	3 651	651	348	3 948	526	1 162	502	16	-	486	03
	-	-	-	-	-	-	-	-	-	-	-	1
	2 529	3 651	651	348	3 948	526	1 162	502	16	-	486	2
	-	-	-	-	-	-	-	-	-	-	-	3
	38 743	58 927	35 529	8 827	55 602	48 897	4 351	36 940	4 614	61	32 265	04
	-	-	-	-	-	-	-	-	-	-	-	1
	38 743	58 927	35 529	8 827	55 602	48 897	4 351	36 940	4 614	61	32 265	2
	-	-	-	-	-	-	-	-	-	-	-	3
	31 349	45 273	47 834	13 912	81 913	26 122	11 310	52 850	17 515	-	35 335	05
	-	-	-	-	-	-	-	-	-	-	-	1
	31 349	45 273	47 834	13 912	81 913	26 122	11 310	52 850	17 515	-	35 335	2
	-	-	-	-	-	-	-	-	-	-	-	3
	8 628	21 573	13 424	5 264	27 132	9 057	3 946	17 175	6 409	-	10 766	06
	-	-	-	-	-	-	-	-	-	-	-	1
	8 628	21 573	13 424	5 264	27 132	9 057	3 946	17 175	6 409	-	10 766	2
	-	-	-	-	-	-	-	-	-	-	-	3
	-	47	-	44	-	-	416	15	-	-	15	07
	-	-	-	-	-	-	-	-	-	-	-	1
	-	47	-	44	-	-	416	15	-	-	15	2
	-	-	-	-	-	-	-	-	-	-	-	3
	5 544	43 254	3 910	1 336	32 096	11 722	2	10 878	1 217	9 661	-	08
	-	-	-	-	-	-	-	-	-	-	-	1
	5 544	43 254	3 910	1 336	32 096	11 722	2	10 878	1 217	9 661	-	2
	-	-	-	-	-	-	-	-	-	-	-	3
	149 210	281 003	173 115	48 242	314 248	174 290	36 589	205 028	53 509	9 747	141 772	09
	-	-	-	-	-	-	-	-	-	-	-	1
	149 210	281 003	173 115	48 242	314 248	174 290	36 589	205 028	53 509	9 747	141 772	2
	-	-	-	-	-	-	-	-	-	-	-	3
	-	-	-	-	-	-	-	-	-	-	-	10
	-	-	-	-	-	-	-	-	-	-	-	1
	-	-	-	-	-	96	-	-	-	-	-	11
	-	-	-	-	-	-	-	-	-	-	-	1
	-	-	-	-	-	96	-	-	-	-	-	2
	-	-	-	-	-	-	-	-	-	-	-	3
	-	-	3 500	-	50	443	-	-	-	-	-	12
	-	-	-	-	-	-	-	-	-	-	-	1
	-	-	3 500	-	50	443	-	-	-	-	-	2
	-	-	-	-	-	-	-	-	-	-	-	3
	5 300	12 692	3 937	2 017	14 364	15 301	268	12 113	4 528	-	7 585	13
	-	-	-	-	-	-	-	-	-	-	-	1
	5 300	12 692	3 937	2 017	14 364	15 301	268	12 113	4 528	-	7 585	2
	-	-	-	-	-	-	-	-	-	-	-	3
	11 080	15 928	10 104	2 571	15 424	25 043	1 023	5 974	817	-	5 157	14
	-	-	-	-	-	-	-	-	-	-	-	1
	11 080	15 928	10 104	2 571	15 424	25 043	1 023	5 974	817	-	5 157	2
	-	-	-	-	-	-	-	-	-	-	-	3
	2	145	23	26	30	88	10	65	-	-	65	15
	-	-	-	-	-	-	-	-	-	-	-	1
	2	145	23	26	30	88	10	65	-	-	65	2
	-	-	-	-	-	-	-	-	-	-	-	3
	16 382	28 765	14 064	4 614	29 818	40 432	1 301	18 152	5 345	-	12 807	16
	-	-	-	-	-	-	-	-	-	-	-	1
	16 382	28 765	14 064	4 614	29 818	40 432	1 301	18 152	5 345	-	12 807	2
	-	-	-	-	-	-	-	-	-	-	-	3
	14 557	29 454	19 609	10 555	53 006	22 748	5 524	44 745	10 722	-	34 023	17
	-	-	-	-	-	-	-	-	-	-	-	1
	44	-	49	-	-	-	-	-	-	-	-	18
	-	-	-	-	-	-	-	-	-	-	-	1
	44	-	49	-	-	-	-	-	-	-	-	2
	-	-	-	-	-	-	-	-	-	-	-	3
	5	9 638	18 446	30	-	922	-	-	-	-	-	19
	-	-	-	-	-	-	-	-	-	-	-	1
	5	9 638	18 446	30	-	922	-	-	-	-	-	2
	-	-	-	-	-	-	-	-	-	-	-	3
	134 604-	241 911-	138 511-	37 657-	261 292-	151 159-	31 065-	160 283-	42 787-	9 747-	107 749-	20
	-	-	-	-	-	-	-	-	-	-	-	1
	134 604-	241 911-	138 511-	37 657-	261 292-	151 159-	31 065-	160 283-	42 787-	9 747-	107 749-	2
	-	-	-	-	-	-	-	-	-	-	-	3

C. Ausgaben und Einnahmen nach Gebietskörperschaften, 1000

021 SONSTIGE HOCHSCHULEN UND LEHRERBILDUNG

ART DER AUSGABEN/EINNAHMEN	INSG- GESAMT	BUND	LASTEN- AUSGLEICHS- FONDS	ERP- SONDER- VERMOEGEN	ZUSAMMEN	OHNE STADTSTAAT.	LAEN SCHLESWIG HOLSTEIN
	1	2	3	4	5	6	7
01 PERSONALAUSGABEN							
1 STAAT	90 025	-	-	-	90 025	77 433	1 695
2 GEMEINDEN (GV.)	-	-	-	-	-	-	-
3 ZUSAMMEN	90 025	-	-	-	90 025	77 433	1 695
02 UNTERHALT U. INSTANDS. V. BEW. VERMOEGEN							
1 STAAT	2 591	-	-	-	2 591	1 937	-
2 GEMEINDEN (GV.)	-	-	-	-	-	-	-
3 ZUSAMMEN	2 591	-	-	-	2 591	1 937	-
03 ZUWEISUNGEN AN ZWECKVERBAENDE USW.							
1 STAAT	73 303	48 671	-	-	24 632	21 817	10
2 GEMEINDEN (GV.)	-	-	-	-	-	-	-
3 ZUSAMMEN	73 303	48 671	-	-	24 632	21 817	10
04 UEBRIGE VERWALTUNGS- UND ZWECKAUSGABEN							
1 STAAT	63 571	2 498	-	-	61 073	49 521	661
2 GEMEINDEN (GV.)	-	-	-	-	-	-	-
3 ZUSAMMEN	63 571	2 498	-	-	61 073	49 521	661
05 BAUTEN UND GROSSE INSTANDSETZUNGEN							
1 STAAT	51 846	-	-	-	51 846	48 908	688
2 GEMEINDEN (GV.)	-	-	-	-	-	-	-
3 ZUSAMMEN	51 846	-	-	-	51 846	48 908	688
06 NEUANSCHAFFUNG VON BEW. VERMOEGEN							
1 STAAT	8 161	-	-	-	8 161	7 673	153
2 GEMEINDEN (GV.)	-	-	-	-	-	-	-
3 ZUSAMMEN	8 161	-	-	-	8 161	7 673	153
07 GEWAHRUNG VON DARLEHEN							
1 STAAT	5 316	-	-	-	5 316	5 149	22
2 GEMEINDEN (GV.)	-	-	-	-	-	-	-
3 ZUSAMMEN	5 316	-	-	-	5 316	5 149	22
08 UEBRIGE AUSGABEN DER VERMOEGENSBEWEGUNG							
1 STAAT	7 503	-	-	-	7 503	5 506	-
2 GEMEINDEN (GV.)	-	-	-	-	-	-	-
3 ZUSAMMEN	7 503	-	-	-	7 503	5 506	-
09 UNMITTELBARE AUSGABEN							
1 STAAT	302 316	51 169	-	-	251 147	217 944	3 229
2 GEMEINDEN (GV.)	-	-	-	-	-	-	-
3 ZUSAMMEN	302 316	51 169	-	-	251 147	217 944	3 229
10 ZAHLUNGEN AN BUND, LAF, ERP							
1 STAAT	-	-	-	-	-	-	-
11 ZAHLUNGEN AN LAENDER							
1 STAAT	57 659	57 516	-	-	143	115	13
2 GEMEINDEN (GV.)	-	-	-	-	-	-	-
3 ZUSAMMEN	57 659	57 516	-	-	143	115	13
12 ZAHLUNGEN AN GEMEINDEN (GV.)							
1 STAAT	2 121	-	-	-	2 121	2 121	-
2 GEMEINDEN (GV.)	-	-	-	-	-	-	-
3 ZUSAMMEN	2 121	-	-	-	2 121	2 121	-
13 GEBUEHREN, ENTGELTE, STRAFEN							
1 STAAT	6 905	-	-	-	6 905	6 434	82
2 GEMEINDEN (GV.)	-	-	-	-	-	-	-
3 ZUSAMMEN	6 905	-	-	-	6 905	6 434	82
14 UEBRIGE VERWALTUNGS- U. BETRIEBSEINNAHMEN							
1 STAAT	13 707	8 967	-	-	4 740	2 907	52
2 GEMEINDEN (GV.)	-	-	-	-	-	-	-
3 ZUSAMMEN	13 707	8 967	-	-	4 740	2 907	52
15 EINNAHMEN DER VERMOEGENSBEWEGUNG							
1 STAAT	131	-	-	-	131	116	49
2 GEMEINDEN (GV.)	-	-	-	-	-	-	-
3 ZUSAMMEN	131	-	-	-	131	116	49
16 UNMITTELBARE EINNAHMEN							
1 STAAT	20 743	8 967	-	-	11 776	9 457	183
2 GEMEINDEN (GV.)	-	-	-	-	-	-	-
3 ZUSAMMEN	20 743	8 967	-	-	11 776	9 457	183
17 ZAHLUNGEN VON BUND, LAF, ERP							
1 STAAT	14 081	-	-	-	14 081	10 514	-
18 ZAHLUNGEN VON LAENDERN							
1 STAAT	342	-	-	-	342	342	-
2 GEMEINDEN (GV.)	-	-	-	-	-	-	-
3 ZUSAMMEN	342	-	-	-	342	342	-
19 ZAHLUNGEN VON GEMEINDEN (GV.)							
1 STAAT	774	-	-	-	774	774	-
2 GEMEINDEN (GV.)	-	-	-	-	-	-	-
3 ZUSAMMEN	774	-	-	-	774	774	-
20 NACHRICHTLICH NETTOAUSGABEN							
1 STAAT	346 899-	108 685-	-	-	238 214-	208 550-	3 242-
2 GEMEINDEN (GV.)	-	-	-	-	-	-	-
3 ZUSAMMEN	346 899-	108 685-	-	-	238 214-	208 550-	3 242-

Aufgabenbereichen und ausgewählten Ausgabe-/Einnahmearten
DM

SONSTIGE HOCHSCHULEN UND LEHRERBILDUNG 021

DER											
NIEDER- SACHSEN	NORDRHEIN WESTFALEN	HESSEN	RHEINLAND PFALZ	BADEN- WÜRTTEMBERG	BAYERN	SAARLAND	STADT- STAATEN	HAMBURG	BREMEN	BERLIN (WEST)	
8	9	10	11	12	13	14	15	16	17	18	
9 740	17 979	8 872	4 677	19 347	13 669	1 454	12 592	4 587	905	7 100	01
-	-	-	-	-	-	-	-	-	-	-	1
9 740	17 979	8 872	4 677	19 347	13 669	1 454	12 592	4 587	905	7 100	2
-	-	-	-	-	-	-	-	-	-	-	3
212	516	128	41	711	206	123	654	70	25	559	02
-	-	-	-	-	-	-	-	-	-	-	1
212	516	128	41	711	206	123	654	70	25	559	2
-	-	-	-	-	-	-	-	-	-	-	3
20	4 538	5 495	48	6 344	5 329	33	2 815	2 273	-	542	03
-	-	-	-	-	-	-	-	-	-	-	1
20	4 538	5 495	48	6 344	5 329	33	2 815	2 273	-	542	2
-	-	-	-	-	-	-	-	-	-	-	3
4 660	13 652	5 186	1 879	5 892	16 809	782	11 552	4 114	204	7 234	04
-	-	-	-	-	-	-	-	-	-	-	1
4 660	13 652	5 186	1 879	5 892	16 809	782	11 552	4 114	204	7 234	2
-	-	-	-	-	-	-	-	-	-	-	3
7 608	9 449	3 512	991	21 795	4 738	127	2 938	599	28	2 311	05
-	-	-	-	-	-	-	-	-	-	-	1
7 608	9 449	3 512	991	21 795	4 738	127	2 938	599	28	2 311	2
-	-	-	-	-	-	-	-	-	-	-	3
185	2 805	2 084	698	1 410	305	33	488	320	46	122	06
-	-	-	-	-	-	-	-	-	-	-	1
185	2 805	2 084	698	1 410	305	33	488	320	46	122	2
-	-	-	-	-	-	-	-	-	-	-	3
484	698	-	-	-	3 905	40	167	167	-	-	07
-	-	-	-	-	-	-	-	-	-	-	1
484	698	-	-	-	3 905	40	167	167	-	-	2
-	-	-	-	-	-	-	-	-	-	-	3
-	-	-	-	3 680	1 826	-	1 997	1 997	-	-	08
-	-	-	-	-	-	-	-	-	-	-	1
-	-	-	-	3 680	1 826	-	1 997	1 997	-	-	2
-	-	-	-	-	-	-	-	-	-	-	3
22 909	49 637	25 277	8 334	59 179	46 787	2 592	33 203	14 127	1 208	17 868	09
-	-	-	-	-	-	-	-	-	-	-	1
22 909	49 637	25 277	8 334	59 179	46 787	2 592	33 203	14 127	1 208	17 868	2
-	-	-	-	-	-	-	-	-	-	-	3
-	-	-	-	-	-	-	-	-	-	-	10
-	-	-	-	-	-	-	-	-	-	-	1
48	-	-	-	-	54	-	28	28	-	-	11
-	-	-	-	-	-	-	-	-	-	-	1
48	-	-	-	-	54	-	28	28	-	-	2
-	-	-	-	-	-	-	-	-	-	-	3
595	1 263	263	-	-	-	-	-	-	-	-	12
-	-	-	-	-	-	-	-	-	-	-	1
595	1 263	263	-	-	-	-	-	-	-	-	2
-	-	-	-	-	-	-	-	-	-	-	3
94	1 862	297	752	1 205	2 115	27	471	243	9	219	13
-	-	-	-	-	-	-	-	-	-	-	1
94	1 862	297	752	1 205	2 115	27	471	243	9	219	2
-	-	-	-	-	-	-	-	-	-	-	3
216	522	243	184	735	945	10	1 833	1 245	3	585	14
-	-	-	-	-	-	-	-	-	-	-	1
216	522	243	184	735	945	10	1 833	1 245	3	585	2
-	-	-	-	-	-	-	-	-	-	-	3
-	3	-	-	14	50	-	15	15	-	-	15
-	-	-	-	-	-	-	-	-	-	-	1
-	3	-	-	14	50	-	15	15	-	-	2
-	-	-	-	-	-	-	-	-	-	-	3
310	2 387	540	936	1 954	3 110	37	2 319	1 503	12	804	16
-	-	-	-	-	-	-	-	-	-	-	1
310	2 387	540	936	1 954	3 110	37	2 319	1 503	12	804	2
-	-	-	-	-	-	-	-	-	-	-	3
83	1 555	1 523	167	3 220	3 907	59	3 567	1 185	-	2 382	17
-	-	-	-	-	-	-	-	-	-	-	1
-	-	-	342	-	-	-	-	-	-	-	18
-	-	-	-	-	-	-	-	-	-	-	1
-	-	-	342	-	-	-	-	-	-	-	2
-	-	-	-	-	-	-	-	-	-	-	3
166	36	18	-	553	1	-	-	-	-	-	19
-	-	-	-	-	-	-	-	-	-	-	1
166	36	18	-	553	1	-	-	-	-	-	2
-	-	-	-	-	-	-	-	-	-	-	3
23 303-	49 309-	23 999-	7 825-	55 406-	42 933-	2 533-	29 664-	12 970-	1 208-	15 486-	20
-	-	-	-	-	-	-	-	-	-	-	1
23 303-	49 309-	23 999-	7 825-	55 406-	42 933-	2 533-	29 664-	12 970-	1 208-	15 486-	2
-	-	-	-	-	-	-	-	-	-	-	3

C. Ausgaben und Einnahmen nach Gebietskörperschaften,
1000

ART DER AUSGABEN/EINNAHMEN	INSG- GESAMT	BUND	LASTEN- AUSGLEICHS FONDS	ERP- SONDER- VERMOEGEN	ZUSAMMEN	OHNE STADTSTAAT.	LAEN SCHLESWIG HOLSTEIN
	1	2	3	4	5	6	7
01 PERSONALAUSGABEN							
1 STAAT	309 906	-	-	-	309 906	272 224	16 653
2 GEMEINDEN (GV.)	-	-	-	-	-	-	-
3 ZUSAMMEN	309 906	-	-	-	309 906	272 224	16 653
02 UNTERHALT. U. INSTANDS. V. BEWEGL. VERMOEGEN							
1 STAAT	9 868	-	-	-	9 868	8 948	-
2 GEMEINDEN (GV.)	-	-	-	-	-	-	-
3 ZUSAMMEN	9 868	-	-	-	9 868	8 948	-
03 ZUWEISUNGEN AN ZWECKVERBAENDE USW.							
1 STAAT	29 393	-	-	-	29 393	515	-
2 GEMEINDEN (GV.)	-	-	-	-	-	-	-
3 ZUSAMMEN	29 393	-	-	-	29 393	515	-
04 UEBRIGE VERWALTUNGS- UND ZWECKAUSGABEN							
1 STAAT	182 388	-	-	-	182 388	165 477	7 010
2 GEMEINDEN (GV.)	-	-	-	-	-	-	-
3 ZUSAMMEN	182 388	-	-	-	182 388	165 477	7 010
05 BAUTEN UND GROSSE INSTANDSETZUNGEN							
1 STAAT	101 434	-	-	-	101 434	93 981	438
2 GEMEINDEN (GV.)	-	-	-	-	-	-	-
3 ZUSAMMEN	101 434	-	-	-	101 434	93 981	438
06 NEUANSCHAFFUNG VON BEWEGL. VERMOEGEN							
1 STAAT	35 148	-	-	-	35 148	31 969	866
2 GEMEINDEN (GV.)	-	-	-	-	-	-	-
3 ZUSAMMEN	35 148	-	-	-	35 148	31 969	866
07 GEWAHRUNG VON DARLEHEN							
1 STAAT	-	-	-	-	-	-	-
2 GEMEINDEN (GV.)	-	-	-	-	-	-	-
3 ZUSAMMEN	-	-	-	-	-	-	-
08 UEBRIGE AUSGABEN DER VERMOEGENSBEWEGUNG							
1 STAAT	2 151	-	-	-	2 151	1 925	-
2 GEMEINDEN (GV.)	-	-	-	-	-	-	-
3 ZUSAMMEN	2 151	-	-	-	2 151	1 925	-
09 UNMITTELBARE AUSGABEN							
1 STAAT	670 288	-	-	-	670 288	575 039	24 967
2 GEMEINDEN (GV.)	-	-	-	-	-	-	-
3 ZUSAMMEN	670 288	-	-	-	670 288	575 039	24 967
10 ZAHLUNGEN AN BUND, LAF, ERP							
1 STAAT	-	-	-	-	-	-	-
11 ZAHLUNGEN AN LAENDER							
1 STAAT	72 569	55 559	-	17 010	-	-	-
2 GEMEINDEN (GV.)	-	-	-	-	-	-	-
3 ZUSAMMEN	72 569	55 559	-	17 010	-	-	-
12 ZAHLUNGEN AN GEMEINDEN (GV.)							
1 STAAT	7 746	-	-	-	7 746	7 746	404
2 GEMEINDEN (GV.)	-	-	-	-	-	-	-
3 ZUSAMMEN	7 746	-	-	-	7 746	7 746	404
13 GEBUEHREN, ENTGELTE, STRAFEN							
1 STAAT	267 400	-	-	-	267 400	245 913	15 316
2 GEMEINDEN (GV.)	-	-	-	-	-	-	-
3 ZUSAMMEN	267 400	-	-	-	267 400	245 913	15 316
14 UEBRIGE VERWALTUNGS- U. BETRIEBSEINNAHMEN							
1 STAAT	29 656	-	-	-	29 656	28 089	815
2 GEMEINDEN (GV.)	-	-	-	-	-	-	-
3 ZUSAMMEN	29 656	-	-	-	29 656	28 089	815
15 EINNAHMEN DER VERMOEGENSBEWEGUNG							
1 STAAT	149	-	-	-	149	149	-
2 GEMEINDEN (GV.)	-	-	-	-	-	-	-
3 ZUSAMMEN	149	-	-	-	149	149	-
16 UNMITTELBARE EINNAHMEN							
1 STAAT	297 205	-	-	-	297 205	274 151	16 131
2 GEMEINDEN (GV.)	-	-	-	-	-	-	-
3 ZUSAMMEN	297 205	-	-	-	297 205	274 151	16 131
17 ZAHLUNGEN VON BUND, LAF, ERP							
1 STAAT	75 420	-	-	-	75 420	50 469	438
18 ZAHLUNGEN VON LAENDERN							
1 STAAT	-	-	-	-	-	-	-
2 GEMEINDEN (GV.)	-	-	-	-	-	-	-
3 ZUSAMMEN	-	-	-	-	-	-	-
19 ZAHLUNGEN VON GEMEINDEN (GV.)							
1 STAAT	3 136	-	-	-	3 136	3 136	10
2 GEMEINDEN (GV.)	-	-	-	-	-	-	-
3 ZUSAMMEN	3 136	-	-	-	3 136	3 136	10
20 NACHRICHTLICH NETTOAUSGABEN							
1 STAAT	672 047-	55 559-	-	17 010-	599 478-	529 180-	24 923-
2 GEMEINDEN (GV.)	-	-	-	-	-	-	-
3 ZUSAMMEN	672 047-	55 559-	-	17 010-	599 478-	529 180-	24 923-

Aufgabenbereichen und ausgewählten Ausgabe-/Einnahmearten
DM

HOCHSCHULKLINIKEN 022

DER	NIEDER- SACHSEN	NORDRHEIN WESTFALEN	HESSEN	RHEINLAND PFALZ	BADEN- WÜRTTEMBERG.	BAYERN	SAARLAND	STADT- STAATEN	HAMBURG	BREMEN	BERLIN (WEST)	
	8	9	10	11	12	13	14	15	16	17	18	
	17 220	54 450	29 721	16 449	68 287	55 805	13 639	37 682	27 908	-	9 774	01
	-	-	-	-	-	-	-	-	-	-	-	1
	17 220	54 450	29 721	16 449	68 287	55 805	13 639	37 682	27 908	-	9 774	2
	-	-	-	-	-	-	-	-	-	-	-	3
	415	2 211	805	990	1 458	2 332	737	920	905	-	15	02
	-	-	-	-	-	-	-	-	-	-	-	1
	415	2 211	805	990	1 458	2 332	737	920	905	-	15	2
	-	-	-	-	-	-	-	-	-	-	-	3
	-	53	230	-	-	230	2	28 878	-	-	28 878	03
	-	-	-	-	-	-	-	-	-	-	-	1
	-	53	230	-	-	230	2	28 878	-	-	28 878	2
	-	-	-	-	-	-	-	-	-	-	-	3
	8 562	32 271	17 673	9 416	40 983	42 077	7 485	16 911	12 910	-	4 001	04
	-	-	-	-	-	-	-	-	-	-	-	1
	8 562	32 271	17 673	9 416	40 983	42 077	7 485	16 911	12 910	-	4 001	2
	-	-	-	-	-	-	-	-	-	-	-	3
	2 614	25 683	12 779	9 113	23 239	13 038	7 077	7 453	6 729	-	724	05
	-	-	-	-	-	-	-	-	-	-	-	1
	2 614	25 683	12 779	9 113	23 239	13 038	7 077	7 453	6 729	-	724	2
	-	-	-	-	-	-	-	-	-	-	-	3
	1 096	5 651	8 154	2 040	3 622	7 863	2 677	3 179	2 175	-	1 004	06
	-	-	-	-	-	-	-	-	-	-	-	1
	1 096	5 651	8 154	2 040	3 622	7 863	2 677	3 179	2 175	-	1 004	2
	-	-	-	-	-	-	-	-	-	-	-	3
	-	-	-	-	-	-	-	-	-	-	-	07
	-	-	-	-	-	-	-	-	-	-	-	1
	-	-	-	-	-	-	-	-	-	-	-	2
	-	-	-	-	-	-	-	-	-	-	-	3
	-	-	-	-	-	1 925	-	226	226	-	-	08
	-	-	-	-	-	-	-	-	-	-	-	1
	-	-	-	-	-	1 925	-	226	226	-	-	2
	-	-	-	-	-	-	-	-	-	-	-	3
	29 907	120 319	69 362	38 008	137 589	123 270	31 617	95 249	50 853	-	44 396	09
	-	-	-	-	-	-	-	-	-	-	-	1
	29 907	120 319	69 362	38 008	137 589	123 270	31 617	95 249	50 853	-	44 396	2
	-	-	-	-	-	-	-	-	-	-	-	3
	-	-	-	-	-	-	-	-	-	-	-	10
	-	-	-	-	-	-	-	-	-	-	-	1
	-	-	-	-	-	-	-	-	-	-	-	11
	-	-	-	-	-	-	-	-	-	-	-	1
	-	-	-	-	-	-	-	-	-	-	-	2
	-	-	-	-	-	-	-	-	-	-	-	3
	-	-	7 202	-	140	-	-	-	-	-	-	12
	-	-	-	-	-	-	-	-	-	-	-	1
	-	-	7 202	-	140	-	-	-	-	-	-	2
	-	-	-	-	-	-	-	-	-	-	-	3
	14 361	49 984	25 624	14 894	64 929	48 741	12 064	21 487	18 761	-	2 726	13
	-	-	-	-	-	-	-	-	-	-	-	1
	14 361	49 984	25 624	14 894	64 929	48 741	12 064	21 487	18 761	-	2 726	2
	-	-	-	-	-	-	-	-	-	-	-	3
	827	3 309	1 252	572	8 354	11 837	1 123	1 567	1 505	-	62	14
	-	-	-	-	-	-	-	-	-	-	-	1
	827	3 309	1 252	572	8 354	11 837	1 123	1 567	1 505	-	62	2
	-	-	-	-	-	-	-	-	-	-	-	3
	28	4	4	1	-	-	112	-	-	-	-	15
	-	-	-	-	-	-	-	-	-	-	-	1
	28	4	4	1	-	-	112	-	-	-	-	2
	-	-	-	-	-	-	-	-	-	-	-	3
	15 216	53 297	26 880	15 467	73 283	60 578	13 299	23 054	20 266	-	2 788	16
	-	-	-	-	-	-	-	-	-	-	-	1
	15 216	53 297	26 880	15 467	73 283	60 578	13 299	23 054	20 266	-	2 788	2
	-	-	-	-	-	-	-	-	-	-	-	3
	587	13 437	9 642	3 572	12 859	7 989	1 945	24 951	2 356	-	22 595	17
	-	-	-	-	-	-	-	-	-	-	-	1
	-	-	-	-	-	-	-	-	-	-	-	18
	-	-	-	-	-	-	-	-	-	-	-	1
	-	-	-	-	-	-	-	-	-	-	-	2
	-	-	-	-	-	-	-	-	-	-	-	3
	-	3 078	42	-	-	6	-	-	-	-	-	19
	-	-	-	-	-	-	-	-	-	-	-	1
	-	3 078	42	-	-	6	-	-	-	-	-	2
	-	-	-	-	-	-	-	-	-	-	-	3
	29 320-	103 804-	66 880-	34 436-	124 870-	115 275-	29 672-	70 298-	48 497-	-	21 801-	20
	-	-	-	-	-	-	-	-	-	-	-	1
	29 320-	103 804-	66 880-	34 436-	124 870-	115 275-	29 672-	70 298-	48 497-	-	21 801-	2
	-	-	-	-	-	-	-	-	-	-	-	3

ART DER AUSGABEN/EINNAHMEN	INSG- GESAMT	BUND	LASTEN- AUSGLEICH- FONDS	ERP- SONDER- VERMOEGEN	ZUSAMMEN	OHNE STADTSTAAT.	LAEN SCHLESWIG HOLSTEIN
	1	2	3	4	5	6	7
01 PERSONALAUSGABEN							
1 STAAT	87 250	52 347	-	-	34 903	27 725	3 988
2 GEMEINDEN (GV.)	-	-	-	-	-	-	-
3 ZUSAMMEN	87 250	52 347	-	-	34 903	27 725	3 988
02 UNTERHALT. U. INSTANDS. V. BEWEGL. VERMOEGEN							
1 STAAT	2 261	1 277	-	-	984	586	50
2 GEMEINDEN (GV.)	-	-	-	-	-	-	-
3 ZUSAMMEN	2 261	1 277	-	-	984	586	50
03 ZUWEISUNGEN AN ZWECKVERBAENDE USW.							
1 STAAT	3 052	-	-	-	3 052	2 249	-
2 GEMEINDEN (GV.)	-	-	-	-	-	-	-
3 ZUSAMMEN	3 052	-	-	-	3 052	2 249	-
04 UEBRIGE VERWALTUNGS- UND ZWECKAUSGABEN							
1 STAAT	50 773	32 445	-	-	18 328	16 295	2 556
2 GEMEINDEN (GV.)	-	-	-	-	-	-	-
3 ZUSAMMEN	50 773	32 445	-	-	18 328	16 295	2 556
05 BAUTEN UND GROSSE INSTANDSETZUNGEN							
1 STAAT	20 867	12 700	-	-	8 167	7 188	104
2 GEMEINDEN (GV.)	-	-	-	-	-	-	-
3 ZUSAMMEN	20 867	12 700	-	-	8 167	7 188	104
06 NEUANSCHAFFUNG VON BEWEGL. VERMOEGEN							
1 STAAT	13 891	11 802	-	-	2 089	1 661	74
2 GEMEINDEN (GV.)	-	-	-	-	-	-	-
3 ZUSAMMEN	13 891	11 802	-	-	2 089	1 661	74
07 GEWAHRUNG VON DARLEHEN							
1 STAAT	7	-	-	-	7	-	-
2 GEMEINDEN (GV.)	-	-	-	-	-	-	-
3 ZUSAMMEN	7	-	-	-	7	-	-
08 UEBRIGE AUSGABEN DER VERMOEGENSBEWEGUNG							
1 STAAT	4	4	-	-	-	-	-
2 GEMEINDEN (GV.)	-	-	-	-	-	-	-
3 ZUSAMMEN	4	4	-	-	-	-	-
09 UNMITTELBARE AUSGABEN							
1 STAAT	178 105	110 575	-	-	67 530	55 704	6 772
2 GEMEINDEN (GV.)	-	-	-	-	-	-	-
3 ZUSAMMEN	178 105	110 575	-	-	67 530	55 704	6 772
10 ZAHLUNGEN AN BUND, LAF, ERP							
1 STAAT	1 669	-	-	1 584	85	-	-
11 ZAHLUNGEN AN LAENDER							
1 STAAT	1 482	1 482	-	-	-	-	-
2 GEMEINDEN (GV.)	-	-	-	-	-	-	-
3 ZUSAMMEN	1 482	1 482	-	-	-	-	-
12 ZAHLUNGEN AN GEMEINDEN (GV.)							
1 STAAT	15	-	-	-	15	15	-
2 GEMEINDEN (GV.)	-	-	-	-	-	-	-
3 ZUSAMMEN	15	-	-	-	15	15	-
13 GEBUEHREN, ENTGELTE, STRAFEN							
1 STAAT	6 988	4 650	-	-	2 338	1 548	71
2 GEMEINDEN (GV.)	-	-	-	-	-	-	-
3 ZUSAMMEN	6 988	4 650	-	-	2 338	1 548	71
14 UEBRIGE VERWALTUNGS- U. BETRIEBSEINNAHMEN							
1 STAAT	18 565	10 523	-	-	8 042	6 624	2 147
2 GEMEINDEN (GV.)	-	-	-	-	-	-	-
3 ZUSAMMEN	18 565	10 523	-	-	8 042	6 624	2 147
15 EINNAHMEN DER VERMOEGENSBEWEGUNG							
1 STAAT	219	15	-	-	204	193	1
2 GEMEINDEN (GV.)	-	-	-	-	-	-	-
3 ZUSAMMEN	219	15	-	-	204	193	1
16 UNMITTELBARE EINNAHMEN							
1 STAAT	25 772	15 188	-	-	10 584	8 365	2 219
2 GEMEINDEN (GV.)	-	-	-	-	-	-	-
3 ZUSAMMEN	25 772	15 188	-	-	10 584	8 365	2 219
17 ZAHLUNGEN VON BUND, LAF, ERP							
1 STAAT	2 165	1 584	-	-	581	216	-
18 ZAHLUNGEN VON LAENDERN							
1 STAAT	4 147	2 785	-	-	1 362	1 362	-
2 GEMEINDEN (GV.)	-	-	-	-	-	-	-
3 ZUSAMMEN	4 147	2 785	-	-	1 362	1 362	-
19 ZAHLUNGEN VON GEMEINDEN (GV.)							
1 STAAT	17	-	-	-	17	17	-
2 GEMEINDEN (GV.)	-	-	-	-	-	-	-
3 ZUSAMMEN	17	-	-	-	17	17	-
20 NACHRICHTLICH NETTOAUSGABEN							
1 STAAT	174 942-	107 688-	-	1 584-	65 670-	54 124-	6 772-
2 GEMEINDEN (GV.)	-	-	-	-	-	-	-
3 ZUSAMMEN	174 942-	107 688-	-	1 584-	65 670-	54 124-	6 772-

Aufgabenbereichen und ausgewählten Ausgabe-/Einnahmearten

DM

WISSENSCHAFTLICHE INSTITUTE DES BUNDES UND DER LÄNDER 023

DER

NIEDER- SACHSEN	NORDRHEIN WESTFALEN	HESSEN	RHEINLAND PFALZ	BADEN- WÜRTTEMBERG	BAYERN	SAARLAND	STADT- STAATEN	HAMBURG	BREMEN	BERLIN (WEST)	
8	9	10	11	12	13	14	15	16	17	18	
3 533	4 315	4 019	639	4 064	7 055	112	7 178	3 452	307	3 419	01
-	-	-	-	-	-	-	-	-	-	-	1
3 533	4 315	4 019	639	4 064	7 055	112	7 178	3 452	307	3 419	2
-	-	-	-	-	-	-	-	-	-	-	3
3	122	166	22	84	139	-	398	74	8	316	02
-	-	-	-	-	-	-	-	-	-	-	1
3	122	166	22	84	139	-	398	74	8	316	2
-	-	-	-	-	-	-	-	-	-	-	3
-	-	1 457	143	-	649	-	803	-	803	-	03
-	-	-	-	-	-	-	-	-	-	-	1
-	-	1 457	143	-	649	-	803	-	803	-	2
-	-	-	-	-	-	-	-	-	-	-	3
3 549	2 428	3 317	175	1 817	2 401	52	2 033	1 098	137	798	04
-	-	-	-	-	-	-	-	-	-	-	1
3 549	2 428	3 317	175	1 817	2 401	52	2 033	1 098	137	798	2
-	-	-	-	-	-	-	-	-	-	-	3
2 742	1 731	1 180	-	13	1 418	-	979	19	73	887	05
-	-	-	-	-	-	-	-	-	-	-	1
2 742	1 731	1 180	-	13	1 418	-	979	19	73	887	2
-	-	-	-	-	-	-	-	-	-	-	3
202	521	264	30	328	242	-	428	279	9	140	06
-	-	-	-	-	-	-	-	-	-	-	1
202	521	264	30	328	242	-	428	279	9	140	2
-	-	-	-	-	-	-	-	-	-	-	3
-	-	-	-	-	-	-	7	7	-	-	07
-	-	-	-	-	-	-	-	-	-	-	1
-	-	-	-	-	-	-	7	7	-	-	2
-	-	-	-	-	-	-	-	-	-	-	3
-	-	-	-	-	-	-	-	-	-	-	08
-	-	-	-	-	-	-	-	-	-	-	1
-	-	-	-	-	-	-	-	-	-	-	2
-	-	-	-	-	-	-	-	-	-	-	3
10 029	9 117	10 403	1 009	6 306	11 904	164	11 826	4 929	1 337	5 560	09
-	-	-	-	-	-	-	-	-	-	-	1
10 029	9 117	10 403	1 009	6 306	11 904	164	11 826	4 929	1 337	5 560	2
-	-	-	-	-	-	-	-	-	-	-	3
-	-	-	-	-	-	-	85	85	-	-	10
-	-	-	-	-	-	-	-	-	-	-	1
-	-	-	-	-	-	-	-	-	-	-	11
-	-	-	-	-	-	-	-	-	-	-	1
-	-	-	-	-	-	-	-	-	-	-	2
-	-	-	-	-	-	-	-	-	-	-	3
-	-	-	-	-	15	-	-	-	-	-	12
-	-	-	-	-	-	-	-	-	-	-	1
-	-	-	-	-	15	-	-	-	-	-	2
-	-	-	-	-	-	-	-	-	-	-	3
445	13	305	83	331	291	9	790	303	2	485	13
-	-	-	-	-	-	-	-	-	-	-	1
445	13	305	83	331	291	9	790	303	2	485	2
-	-	-	-	-	-	-	-	-	-	-	3
1 832	195	1 185	113	327	825	-	1 418	143	518	757	14
-	-	-	-	-	-	-	-	-	-	-	1
1 832	195	1 185	113	327	825	-	1 418	143	518	757	2
-	-	-	-	-	-	-	-	-	-	-	3
3	5	43	1	-	140	-	11	11	-	-	15
-	-	-	-	-	-	-	-	-	-	-	1
3	5	43	1	-	140	-	11	11	-	-	2
-	-	-	-	-	-	-	-	-	-	-	3
2 280	213	1 533	197	658	1 256	9	2 219	457	520	1 242	16
-	-	-	-	-	-	-	-	-	-	-	1
2 280	213	1 533	197	658	1 256	9	2 219	457	520	1 242	2
-	-	-	-	-	-	-	-	-	-	-	3
-	3	-	-	53	160	-	365	-	240	125	17
-	-	-	-	-	-	-	-	-	-	-	1
1 331	-	-	-	31	-	-	-	-	-	-	18
-	-	-	-	-	-	-	-	-	-	-	1
1 331	-	-	-	31	-	-	-	-	-	-	2
-	-	-	-	-	-	-	-	-	-	-	3
1	-	-	-	16	-	-	-	-	-	-	19
-	-	-	-	-	-	-	-	-	-	-	1
1	-	-	-	16	-	-	-	-	-	-	2
-	-	-	-	-	-	-	-	-	-	-	3
8 697-	9 114-	10 403-	1 009-	6 206-	11 759-	164-	11 546-	5 014-	1 097-	5 435-	20
-	-	-	-	-	-	-	-	-	-	-	1
8 697-	9 114-	10 403-	1 009-	6 206-	11 759-	164-	11 546-	5 014-	1 097-	5 435-	2
-	-	-	-	-	-	-	-	-	-	-	3

C. Ausgaben und Einnahmen nach Gebietskörperschaften,

1000

ART DER AUSGABEN/EINNAHMEN	INSG- GESAMT	BUND	LASTEN- AUSGLEICH- FONDS	ERP- SONDER- VERMOEGEN	ZUSAMMEN	OHNE STADTSTAAT.	LAEN SCHLESWIG HOLSTEIN
	1	2	3	4	5	6	7
01 PERSONALAUSGABEN							
1 STAAT	27 914	1 813	-	-	26 101	17 583	364
2 GEMEINDEN (GV.)	15 682	-	-	-	15 682	15 682	370
3 ZUSAMMEN	43 596	1 813	-	-	41 783	33 265	734
02 UNTERHALT.U.INSTANDS.V.BEW EGL.VERM OEGEN							
1 STAAT	940	4	-	-	936	627	-
2 GEMEINDEN (GV.)	763	-	-	-	763	763	9
3 ZUSAMMEN	1 703	4	-	-	1 699	1 390	9
03 ZUWEISUNGEN AN ZWECKVERBAENDE USW.							
1 STAAT	579 708	356 394	-	-	223 314	204 166	2 898
2 GEMEINDEN (GV.)	5 066	-	-	-	5 066	5 066	48
3 ZUSAMMEN	584 774	356 394	-	-	228 380	209 232	2 946
04 UEBRIGE VERWALTUNGS- UND ZWECKAUSGABEN							
1 STAAT	158 747	123 606	-	2 939	32 202	25 197	323
2 GEMEINDEN (GV.)	6 859	-	-	-	6 859	6 859	127
3 ZUSAMMEN	165 606	123 606	-	2 939	39 061	32 056	450
05 BAUTEN UND GROSSE INSTANDSETZUNGEN							
1 STAAT	51 571	1 315	-	-	50 256	45 113	-
2 GEMEINDEN (GV.)	5 720	-	-	-	5 720	5 720	46
3 ZUSAMMEN	57 291	1 315	-	-	55 976	50 833	46
06 NEUANSCHAFFUNG VON BEW EGL. VERMOEGEN							
1 STAAT	18 507	262	-	-	18 245	14 227	26
2 GEMEINDEN (GV.)	4 467	-	-	-	4 467	4 467	125
3 ZUSAMMEN	22 974	262	-	-	22 712	18 694	151
07 GEWAHRUNG VON DARLEHEN							
1 STAAT	20 635	7 968	-	-	12 667	12 667	-
2 GEMEINDEN (GV.)	66	-	-	-	66	66	6
3 ZUSAMMEN	20 701	7 968	-	-	12 733	12 733	6
08 UEBRIGE AUSGABEN DER VERMOEGENSBEWEGUNG							
1 STAAT	-	-	-	-	-	-	-
2 GEMEINDEN (GV.)	4 270	-	-	-	4 270	4 270	6
3 ZUSAMMEN	4 270	-	-	-	4 270	4 270	6
09 UNMITTELBARE AUSGABEN							
1 STAAT	858 022	491 362	-	2 939	363 721	319 580	3 611
2 GEMEINDEN (GV.)	42 893	-	-	-	42 893	42 893	737
3 ZUSAMMEN	900 915	491 362	-	2 939	406 614	362 473	4 348
10 ZAHLUNGEN AN BUND, LAF, ERP							
1 STAAT	-	-	-	-	-	-	-
11 ZAHLUNGEN AN LAENDER							
1 STAAT	18 191	18 154	-	-	37	37	18
2 GEMEINDEN (GV.)	33 099	-	-	-	33 099	33 099	50
3 ZUSAMMEN	51 290	18 154	-	-	33 136	33 136	68
12 ZAHLUNGEN AN GEMEINDEN (GV.)							
1 STAAT	662	10	-	-	652	652	50
2 GEMEINDEN (GV.)	2 549	-	-	-	2 549	2 549	-
3 ZUSAMMEN	3 211	10	-	-	3 201	3 201	50
13 GEBUEHREN, ENTGELTE, STRAFEN							
1 STAAT	375	26	-	-	349	182	1
2 GEMEINDEN (GV.)	1 066	-	-	-	1 066	1 066	1
3 ZUSAMMEN	1 441	26	-	-	1 415	1 248	2
14 UEBRIGE VERWALTUNGS- U.BETRIEBSEINNAHMEN							
1 STAAT	56 082	34 960	-	-	21 122	19 980	-
2 GEMEINDEN (GV.)	1 009	-	-	-	1 009	1 009	3
3 ZUSAMMEN	57 091	34 960	-	-	22 131	20 989	3
15 EINNAHMEN DER VERMOEGENSBEWEGUNG							
1 STAAT	361	166	-	-	195	193	-
2 GEMEINDEN (GV.)	121	-	-	-	121	121	8
3 ZUSAMMEN	482	166	-	-	316	314	8
16 UNMITTELBARE EINNAHMEN							
1 STAAT	56 818	35 152	-	-	21 666	20 355	1
2 GEMEINDEN (GV.)	2 196	-	-	-	2 196	2 196	12
3 ZUSAMMEN	59 014	35 152	-	-	23 862	22 551	13
17 ZAHLUNGEN VON BUND, LAF, ERP							
1 STAAT	20 592	-	-	-	20 592	14 009	-
18 ZAHLUNGEN VON LAENDERN							
1 STAAT	39	-	-	-	39	39	-
2 GEMEINDEN (GV.)	7 186	-	-	-	7 186	7 186	60
3 ZUSAMMEN	7 225	-	-	-	7 225	7 225	60
19 ZAHLUNGEN VON GEMEINDEN (GV.)							
1 STAAT	23	-	-	-	23	23	-
2 GEMEINDEN (GV.)	47	-	-	-	47	47	-
3 ZUSAMMEN	70	-	-	-	70	70	-
20 NACHRICHTLICH NETTOAUSGABEN							
1 STAAT	856 221-	509 526-	-	2 939-	343 756-	306 198-	3 679-
2 GEMEINDEN (GV.)	71 308-	-	-	-	71 308-	71 308-	727-
3 ZUSAMMEN	927 529-	509 526-	-	2 939-	415 064-	377 506-	4 406-

*) MUSEEN, UEBRIGE WISSENSCHAFT.

Aufgabenbereichen und ausgewählten Ausgabe-/Einnahmearten

DM

ATOMFORSCHUNG, WISS.BIBLIOTHEKEN UND ARCHIVE USW. *) 024

DER

NIEDER- SACHSEN	NORDRHEIN WESTFALEN	HESSEN	RHEINLAND PFALZ	BADEN- WÜRTTEMBERG	BAYERN	SAARLAND	STADT- STAATEN	HAMBURG	BREMEN	BERLIN (WEST)	
8	9	10	11	12	13	14	15	16	17	18	
3 759	1 907	2 090	496	3 345	5 622	-	8 518	2 214	1 328	4 976	01
2 088	6 435	2 082	1 053	1 892	1 762	-	-	-	-	-	1
5 847	8 342	4 172	1 549	5 237	7 384	-	8 518	2 214	1 328	4 976	2
											3
34	72	106	5	164	246	-	309	91	43	175	02
201	304	49	76	75	49	-	-	-	-	-	1
235	376	155	81	239	295	-	309	91	43	175	2
											3
30 068	83 522	13 043	8 621	34 290	29 622	2 102	19 148	7 390	1 515	10 243	03
211	553	2 323	217	589	1 045	80	-	-	-	-	1
30 279	84 075	15 366	8 838	34 879	30 667	2 182	19 148	7 390	1 515	10 243	2
											3
1 951	15 854	1 064	339	1 847	3 798	21	7 005	1 584	795	4 626	04
590	3 013	1 125	445	849	705	5	-	-	-	-	1
2 541	18 867	2 189	784	2 696	4 503	26	7 005	1 584	795	4 626	2
											3
1 184	37 778	438	-	1 776	3 937	-	5 143	1 231	1 051	2 861	05
195	722	3 579	601	576	1	-	-	-	-	-	1
1 379	38 500	4 017	601	2 352	3 938	-	5 143	1 231	1 051	2 861	2
											3
443	10 351	314	12	671	2 410	-	4 018	2 093	171	1 754	06
246	1 897	673	399	517	610	-	-	-	-	-	1
689	12 248	987	411	1 188	3 020	-	4 018	2 093	171	1 754	2
											3
-	-	-	-	12 667	-	-	-	-	-	-	07
34	23	-	-	2	1	-	-	-	-	-	1
34	23	-	-	12 669	1	-	-	-	-	-	2
											3
-	-	-	-	-	-	-	-	-	-	-	08
-	704	3 560	-	-	-	-	-	-	-	-	1
-	704	3 560	-	-	-	-	-	-	-	-	2
											3
37 439	149 484	17 055	9 473	54 760	45 635	2 123	44 141	14 603	4 903	24 635	09
3 565	13 651	13 391	2 791	4 500	4 173	85	-	-	-	-	1
41 004	163 135	30 446	12 264	59 260	49 808	2 208	44 141	14 603	4 903	24 635	2
											3
-	-	-	-	-	-	-	-	-	-	-	10
											1
19	-	-	-	-	-	-	-	-	-	-	11
172	12 586	18 602	30	677	982	-	-	-	-	-	1
191	12 586	18 602	30	677	982	-	-	-	-	-	2
											3
-	26	451	125	-	-	-	-	-	-	-	12
2	40	2 500	-	-	7	-	-	-	-	-	1
2	66	2 951	125	-	7	-	-	-	-	-	2
											3
37	7	8	7	5	117	-	167	30	68	69	13
147	453	11	45	391	18	-	-	-	-	-	1
184	460	19	52	396	135	-	167	30	68	69	2
											3
19 466	216	33	6	60	199	-	1 142	269	379	494	14
54	309	120	349	77	97	-	-	-	-	-	1
19 520	525	153	355	137	296	-	1 142	269	379	494	2
											3
-	188	5	-	-	-	-	2	2	-	-	15
21	54	5	30	2	1	-	-	-	-	-	1
21	242	10	30	2	1	-	2	2	-	-	2
											3
19 503	411	46	13	65	316	-	1 311	301	447	563	16
222	816	136	424	470	116	-	-	-	-	-	1
19 725	1 227	182	437	535	432	-	1 311	301	447	563	2
											3
-	5 001	-	-	-	9 008	-	6 583	2 636	36	3 911	17
											1
-	-	23	-	16	-	-	-	-	-	-	18
625	2 340	3 978	114	60	9	-	-	-	-	-	1
625	2 340	4 001	114	76	9	-	-	-	-	-	2
											3
-	-	2	2	-	19	-	-	-	-	-	19
11	26	-	3	-	7	-	-	-	-	-	1
11	26	2	5	-	26	-	-	-	-	-	2
											3
37 458-	144 509-	17 481-	9 596-	54 744-	36 608-	2 123-	37 558-	11 967-	4 867-	20 724-	20
3 103-	23 911-	30 515-	2 704-	5 117-	5 146-	85-	-	-	-	-	1
40 561-	168 420-	47 996-	12 300-	59 861-	41 754-	2 208-	37 558-	11 967-	4 867-	20 724-	2
											3

C. Ausgaben und Einnahmen nach Gebietskörperschaften, 1000

025 KUNST, VOLKSBIIDUNG, HEIMATPFLEGE, KIRCHLICHE ANGELEGENHEITEN

ART DER AUSGABEN/EINNAHMEN	INSG- GESAMT	BUND	LASTEN- AUSGLEICH- FONDS	ERP- SONDER- VERMOEGEN	ZUSAMMEN	OHNE STADTSTAAT.	LAEN SCHLESWIG HOLSTEIN
	1	2	3	4	5	6	7
01 PERSONALAUSGABEN							
1 STAAT	126 520	-	-	-	126 520	74 914	1 018
2 GEMEINDEN (GV.)	237 226	-	-	-	237 226	237 226	13 607
3 ZUSAMMEN	363 746	-	-	-	363 746	312 140	14 625
02 UNTERHALT.U.INSTANDS.V.BEW EGL.VERM OEGEN							
1 STAAT	17 432	-	-	-	17 432	15 486	151
2 GEMEINDEN (GV.)	16 748	-	-	-	16 748	16 748	599
3 ZUSAMMEN	34 180	-	-	-	34 180	32 234	750
03 ZUWEISUNGEN AN ZWECKVERBAENDE USW.							
1 STAAT	323 492	26 533	-	-	296 959	267 498	9 186
2 GEMEINDEN (GV.)	104 071	-	-	-	104 071	104 071	3 477
3 ZUSAMMEN	427 563	26 533	-	-	401 030	371 569	12 663
04 UEBRIGE VERWALTUNGS- UND ZWECKAUSGABEN							
1 STAAT	127 030	36 820	-	203	90 007	65 619	847
2 GEMEINDEN (GV.)	132 308	-	-	-	132 308	132 308	5 350
3 ZUSAMMEN	259 338	36 820	-	203	222 315	197 927	6 197
05 BAUTEN UND GROSSE INSTANDSETZUNGEN							
1 STAAT	67 442	-	-	-	67 442	55 555	3 154
2 GEMEINDEN (GV.)	121 867	-	-	-	121 867	121 867	1 195
3 ZUSAMMEN	189 309	-	-	-	189 309	177 422	4 349
06 NEUANSCHAFFUNG VON BEW EGL. VERMOEGEN							
1 STAAT	19 651	-	-	-	19 651	14 406	87
2 GEMEINDEN (GV.)	41 554	-	-	-	41 554	41 554	1 410
3 ZUSAMMEN	61 205	-	-	-	61 205	55 960	1 497
07 GEWAHRUNG VON DARLEHEN							
1 STAAT	2 244	-	-	-	2 244	964	43
2 GEMEINDEN (GV.)	805	-	-	-	805	805	47
3 ZUSAMMEN	3 049	-	-	-	3 049	1 769	90
08 UEBRIGE AUSGABEN DER VERMOEGENSBEWEGUNG							
1 STAAT	114	-	-	-	114	95	-
2 GEMEINDEN (GV.)	12 595	-	-	-	12 595	12 595	14
3 ZUSAMMEN	12 709	-	-	-	12 709	12 690	14
09 UNMITTELBARE AUSGABEN							
1 STAAT	683 925	63 353	-	203	620 369	494 537	14 486
2 GEMEINDEN (GV.)	667 174	-	-	-	667 174	667 174	25 699
3 ZUSAMMEN	1 351 099	63 353	-	203	1 287 543	1 161 711	40 185
10 ZAHLUNGEN AN BUND, LAF, ERP							
1 STAAT	-	-	-	-	-	-	-
11 ZAHLUNGEN AN LAENDER							
1 STAAT	9 833	9 728	-	-	105	102	2
2 GEMEINDEN (GV.)	23 679	-	-	-	23 679	23 679	35
3 ZUSAMMEN	33 512	9 728	-	-	23 784	23 781	37
12 ZAHLUNGEN AN GEMEINDEN (GV.)							
1 STAAT	50 068	1 000	-	-	49 068	49 043	4 565
2 GEMEINDEN (GV.)	5 384	-	-	-	5 384	5 384	538
3 ZUSAMMEN	55 452	1 000	-	-	54 452	54 427	5 103
13 GEBUEHREN, ENTGELTE, STRAFEN							
1 STAAT	38 520	-	-	-	38 520	27 933	28
2 GEMEINDEN (GV.)	74 666	-	-	-	74 666	74 666	4 135
3 ZUSAMMEN	113 186	-	-	-	113 186	102 599	4 163
14 UEBRIGE VERWALTUNGS- U.BETRIEBSEINNAHMEN							
1 STAAT	24 861	10 500	-	-	14 361	10 757	2 088
2 GEMEINDEN (GV.)	34 050	-	-	-	34 050	34 050	1 039
3 ZUSAMMEN	58 911	10 500	-	-	48 411	44 807	3 127
15 EINNAHMEN DER VERMOEGENSBEWEGUNG							
1 STAAT	166	-	-	-	166	134	4
2 GEMEINDEN (GV.)	1 517	-	-	-	1 517	1 517	34
3 ZUSAMMEN	1 683	-	-	-	1 683	1 651	38
16 UNMITTELBARE EINNAHMEN							
1 STAAT	63 547	10 500	-	-	53 047	38 824	2 120
2 GEMEINDEN (GV.)	110 233	-	-	-	110 233	110 233	5 208
3 ZUSAMMEN	173 780	10 500	-	-	163 280	149 057	7 328
17 ZAHLUNGEN VON BUND, LAF, ERP							
1 STAAT	11 079	-	-	-	11 079	5 686	1 273
18 ZAHLUNGEN VON LAENDERN							
1 STAAT	54	-	-	-	54	-	-
2 GEMEINDEN (GV.)	58 972	-	-	-	58 972	58 972	3 884
3 ZUSAMMEN	59 026	-	-	-	59 026	58 972	3 884
19 ZAHLUNGEN VON GEMEINDEN (GV.)							
1 STAAT	22 774	-	-	-	22 774	22 717	25
2 GEMEINDEN (GV.)	5 447	-	-	-	5 447	5 447	513
3 ZUSAMMEN	28 221	-	-	-	28 221	28 164	538
20 NACHRICHTLICH NETTOAUSGABEN							
1 STAAT	709 919-	74 081-	-	203-	635 635-	515 279-	17 755-
2 GEMEINDEN (GV.)	631 216-	-	-	-	631 216-	631 216-	21 875-
3 ZUSAMMEN	1 341 135-	74 081-	-	203-	1 266 851-	1 146 495-	39 630-

Aufgabenbereichen und ausgewählten Ausgabe-/Einnahmearten
DM

KUNST, VOLKSBILDUNG, HEIMATPFLEGE, KIRCHLICHE ANGELEGENHEITEN 025

DER NIEDER-SACHSEN	NORDRHEIN-WESTFALEN	HESSEN	RHEINLAND-PFALZ	BADEN-WÜRTTEMBERG.	BAYERN	SAARLAND	STADT-STAAATEN	HAMBURG	BREMEN	BERLIN (WEST)	
8	9	10	11	12	13	14	15	16	17	18	
8 400	1 000	21 869	1 271	21 850	19 214	292	51 606	10 372	6 232	35 002	01
8 685	113 157	20 631	12 027	27 238	35 798	6 083	-	-	-	-	1
17 085	114 157	42 500	13 298	49 088	55 012	6 375	51 606	10 372	6 232	35 002	2
											3
204	906	1 039	367	5 397	7 379	43	1 946	597	158	1 191	02
1 368	4 539	2 929	1 019	2 108	3 803	383	-	-	-	-	1
1 572	5 445	3 968	1 386	7 505	11 182	426	1 946	597	158	1 191	2
											3
22 344	49 489	32 851	33 814	60 610	53 613	5 591	29 461	12 194	6 168	11 099	03
15 578	35 496	13 344	6 003	15 414	13 309	1 450	-	-	-	-	1
37 922	84 985	46 195	39 817	76 024	66 922	7 041	29 461	12 194	6 168	11 099	2
											3
3 654	13 178	6 652	1 026	15 240	24 077	945	24 388	3 223	1 752	19 413	04
8 750	56 979	12 837	8 363	17 270	20 679	2 080	-	-	-	-	1
12 404	70 157	19 489	9 389	32 510	44 756	3 025	24 388	3 223	1 752	19 413	2
											3
1 092	1 989	4 721	784	13 516	28 448	1 851	11 887	2 608	582	8 697	05
11 898	46 846	14 329	8 875	9 481	28 186	1 057	-	-	-	-	1
12 990	48 835	19 050	9 659	22 997	56 634	2 908	11 887	2 608	582	8 697	2
											3
217	66	1 580	47	6 018	6 333	58	5 245	1 217	329	3 699	06
5 149	17 754	2 888	2 380	4 811	6 202	960	-	-	-	-	1
5 386	17 820	4 468	2 427	10 829	12 535	1 018	5 245	1 217	329	3 699	2
											3
-	785	136	-	-	-	-	1 280	-	-	1 280	07
120	340	85	5	137	71	-	-	-	-	-	1
120	1 125	221	5	137	71	-	1 280	-	-	1 280	2
											3
-	-	45	-	50	-	-	19	-	-	19	08
906	5 340	1 479	187	331	1 755	2 583	-	-	-	-	1
906	5 340	1 524	187	381	1 755	2 583	19	-	-	19	2
											3
35 911	67 413	68 893	37 309	122 681	139 064	8 780	125 832	30 211	15 221	80 400	09
52 454	280 451	68 522	38 859	76 790	109 803	14 596	-	-	-	-	1
88 365	347 864	137 415	76 168	199 471	248 867	23 376	125 832	30 211	15 221	80 400	2
											3
-	-	-	-	-	-	-	-	-	-	-	10
											1
4	-	-	-	-	96	-	3	3	-	-	11
2 231	8	8 513	12	9 271	2 811	798	-	-	-	-	1
2 235	8	8 513	12	9 271	2 907	798	3	3	-	-	2
											3
1 279	16 831	1 394	6 532	7 251	8 935	2 256	25	25	-	-	12
869	1 169	443	442	489	1 318	116	-	-	-	-	1
2 148	18 000	1 837	6 974	7 740	10 253	2 372	25	25	-	-	2
											3
2 930	41	4 917	182	8 547	11 281	7	10 587	955	1 132	8 500	13
1 853	32 619	8 943	4 149	7 999	13 661	1 307	-	-	-	-	1
4 783	32 660	13 860	4 331	16 546	24 942	1 314	10 587	955	1 132	8 500	2
											3
171	442	994	822	1 539	4 403	298	3 604	616	246	2 742	14
2 256	14 661	2 855	1 897	5 129	5 701	512	-	-	-	-	1
2 427	15 103	3 849	2 719	6 668	10 104	810	3 604	616	246	2 742	2
											3
-	-	27	5	-	10	88	32	30	2	-	15
65	662	88	269	285	105	9	-	-	-	-	1
65	662	115	274	285	115	97	32	30	2	-	2
											3
3 101	483	5 938	1 009	10 086	15 694	393	14 223	1 601	1 380	11 242	16
4 174	47 942	11 886	6 315	13 413	19 467	1 828	-	-	-	-	1
7 275	48 425	17 824	7 324	23 499	35 161	2 221	14 223	1 601	1 380	11 242	2
											3
1 115	-	589	80	90	961	1 578	5 393	232	48	5 113	17
											1
-	-	-	-	-	-	-	54	54	-	-	18
1 685	27 829	1 803	6 633	6 705	8 064	2 369	-	-	-	-	1
1 685	27 829	1 803	6 633	6 705	8 064	2 369	54	54	-	-	2
											3
2 009	165	8 301	218	8 819	2 942	238	57	57	-	-	19
757	1 693	465	349	525	1 094	51	-	-	-	-	1
2 766	1 858	8 766	567	9 344	4 036	289	57	57	-	-	2
											3
34 070-	84 079-	61 397-	43 543-	121 023-	144 192-	9 220-	120 356-	29 896-	15 173-	75 287-	20
53 112-	252 106-	75 166-	32 331-	79 320-	104 216-	13 090-	-	-	-	-	1
87 182-	336 185-	136 563-	75 874-	200 343-	248 408-	22 310-	120 356-	29 896-	15 173-	75 287-	2
											3

C. Ausgaben und Einnahmen nach Gebietskörperschaften,
1000

ART DER AUSGABEN/EINNAHMEN	INSG- GESAMT	BUND	LASTEN- AUSGLEICH- FONDS	ERP- SONDER- VERMOEGEN	ZUSAMMEN	OHNE STADTSTAAT.	LAEN SCHLESWIG HOLSTEIN
	1	2	3	4	5	6	7
01 PERSONALAUSGABEN							
1 STAAT	125 968	-	-	-	125 968	74 362	789
2 GEMEINDEN (GV.)	237 226	-	-	-	237 226	237 226	13 607
3 ZUSAMMEN	363 194	-	-	-	363 194	311 588	14 396
02 UNTERHALT.U.INSTANDS.V.BEW EGL.VERM OEGEN							
1 STAAT	8 310	-	-	-	8 310	6 370	-
2 GEMEINDEN (GV.)	16 748	-	-	-	16 748	16 748	599
3 ZUSAMMEN	25 058	-	-	-	25 058	23 118	599
03 ZUWEISUNGEN AN ZWECKVERBAENDE USW.							
1 STAAT	96 515	13 868	-	-	82 647	61 842	4 735
2 GEMEINDEN (GV.)	104 071	-	-	-	104 071	104 071	3 477
3 ZUSAMMEN	200 586	13 868	-	-	186 718	165 913	8 212
04 UEBRIGE VERWALTUNGS- UND ZWECKAUSGABEN							
1 STAAT	126 849	36 820	-	203	89 826	65 455	847
2 GEMEINDEN (GV.)	132 308	-	-	-	132 308	132 308	5 350
3 ZUSAMMEN	259 157	36 820	-	203	222 134	197 763	6 197
05 BAUTEN UND GROSSE INSTANDSETZUNGEN							
1 STAAT	62 474	-	-	-	62 474	50 607	3 154
2 GEMEINDEN (GV.)	121 867	-	-	-	121 867	121 867	1 195
3 ZUSAMMEN	184 341	-	-	-	184 341	172 474	4 349
06 NEUANSCHAFFUNG VON BEW EGL. VERM OEGEN							
1 STAAT	19 651	-	-	-	19 651	14 406	87
2 GEMEINDEN (GV.)	41 554	-	-	-	41 554	41 554	1 410
3 ZUSAMMEN	61 205	-	-	-	61 205	55 960	1 497
07 GEWAHRUNG VON DARLEHEN							
1 STAAT	1 259	-	-	-	1 259	179	43
2 GEMEINDEN (GV.)	805	-	-	-	805	805	47
3 ZUSAMMEN	2 064	-	-	-	2 064	984	90
08 UEBRIGE AUSGABEN DER VERM OEGENSBEWEGUNG							
1 STAAT	114	-	-	-	114	95	-
2 GEMEINDEN (GV.)	12 595	-	-	-	12 595	12 595	14
3 ZUSAMMEN	12 709	-	-	-	12 709	12 690	14
09 UNMITTELBARE AUSGABEN							
1 STAAT	441 140	50 688	-	203	390 249	273 316	9 655
2 GEMEINDEN (GV.)	667 174	-	-	-	667 174	667 174	25 699
3 ZUSAMMEN	1 108 314	50 688	-	203	1 057 423	940 490	35 354
10 ZAHLUNGEN AN BUND, LAF, ERP							
1 STAAT	-	-	-	-	-	-	-
11 ZAHLUNGEN AN LAENDER							
1 STAAT	9 833	9 728	-	-	105	102	2
2 GEMEINDEN (GV.)	23 679	-	-	-	23 679	23 679	35
3 ZUSAMMEN	33 512	9 728	-	-	23 784	23 781	37
12 ZAHLUNGEN AN GEMEINDEN (GV.)							
1 STAAT	49 980	1 000	-	-	48 980	48 955	4 563
2 GEMEINDEN (GV.)	5 384	-	-	-	5 384	5 384	538
3 ZUSAMMEN	55 364	1 000	-	-	54 364	54 339	5 101
13 GEBUEHREN, ENTGELTE, STRAFEN							
1 STAAT	38 517	-	-	-	38 517	27 930	28
2 GEMEINDEN (GV.)	74 666	-	-	-	74 666	74 666	4 135
3 ZUSAMMEN	113 183	-	-	-	113 183	102 596	4 163
14 UEBRIGE VERWALTUNGS- U.BETRIEBSEINNAHMEN							
1 STAAT	24 681	10 500	-	-	14 181	10 581	2 088
2 GEMEINDEN (GV.)	34 050	-	-	-	34 050	34 050	1 039
3 ZUSAMMEN	58 731	10 500	-	-	48 231	44 631	3 127
15 EINNAHMEN DER VERM OEGENSBEWEGUNG							
1 STAAT	52	-	-	-	52	39	2
2 GEMEINDEN (GV.)	1 517	-	-	-	1 517	1 517	34
3 ZUSAMMEN	1 569	-	-	-	1 569	1 556	36
16 UNMITTELBARE EINNAHMEN							
1 STAAT	63 250	10 500	-	-	52 750	38 550	2 118
2 GEMEINDEN (GV.)	110 233	-	-	-	110 233	110 233	5 208
3 ZUSAMMEN	173 483	10 500	-	-	162 983	148 783	7 326
17 ZAHLUNGEN VON BUND, LAF, ERP							
1 STAAT	10 405	-	-	-	10 405	5 012	1 273
18 ZAHLUNGEN VON LAENDERN							
1 STAAT	54	-	-	-	54	-	-
2 GEMEINDEN (GV.)	58 972	-	-	-	58 972	58 972	3 884
3 ZUSAMMEN	59 026	-	-	-	59 026	58 972	3 884
19 ZAHLUNGEN VON GEMEINDEN (GV.)							
1 STAAT	22 774	-	-	-	22 774	22 717	25
2 GEMEINDEN (GV.)	5 447	-	-	-	5 447	5 447	513
3 ZUSAMMEN	28 221	-	-	-	28 221	28 164	538
20 NACHRICHTLICH NETTOAUSGABEN							
1 STAAT	467 720-	61 416-	-	203-	406 101-	294 644-	12 922-
2 GEMEINDEN (GV.)	631 216-	-	-	-	631 216-	631 216-	21 875-
3 ZUSAMMEN	1 098 936-	61 416-	-	203-	1 037 317-	925 860-	34 797-

Aufgabenbereichen und ausgewählten Ausgabe-/Einnahmearten
DM
THEATER U.KONZERTE, ÜBRIGE KUNST- UND KULTURPFLEGE 026

DER											
NIEDER- SACHSEN	NORDRHEIN WESTFALEN	HESSEN	RHEINLAND PFALZ	BADEN- WÜRTTEMBERG.	BAYERN	SAARLAND	STADT- STAATEN	HAMBURG	BREMEN	BERLIN (WEST)	
8	9	10	11	12	13	14	15	16	17	18	
8 400	1 000	21 869	1 271	21 527	19 214	292	51 606	10 372	6 232	35 002	01
8 685	113 157	20 631	12 027	27 238	35 798	6 083	-	-	-	-	1
17 085	114 157	42 500	13 298	48 765	55 012	6 375	51 606	10 372	6 232	35 002	2
											3
204	164	1 039	147	941	3 832	43	1 940	591	158	1 191	02
1 368	4 539	2 929	1 019	2 108	3 803	383	-	-	-	-	1
1 572	4 703	3 968	1 166	3 049	7 635	426	1 940	591	158	1 191	2
											3
8 026	18 521	4 837	3 444	11 216	8 898	2 165	20 805	11 976	6 168	2 661	03
15 578	35 496	13 344	6 003	15 414	13 309	1 450	-	-	-	-	1
23 604	54 017	18 181	9 447	26 630	22 207	3 615	20 805	11 976	6 168	2 661	2
											3
3 654	13 178	6 652	1 022	15 147	24 010	945	24 371	3 206	1 752	19 413	04
8 750	56 979	12 837	8 363	17 270	20 679	2 080	-	-	-	-	1
12 404	70 157	19 489	9 385	32 417	44 689	3 025	24 371	3 206	1 752	19 413	2
											3
1 092	1 287	4 721	661	10 995	26 846	1 851	11 867	2 588	582	8 697	05
11 898	46 846	14 329	8 875	9 481	28 186	1 057	-	-	-	-	1
12 990	48 133	19 050	9 536	20 476	55 032	2 908	11 867	2 588	582	8 697	2
											3
217	66	1 580	47	6 018	6 333	58	5 245	1 217	329	3 699	06
5 149	17 754	2 888	2 380	4 811	6 202	960	-	-	-	-	1
5 366	17 820	4 468	2 427	10 829	12 535	1 018	5 245	1 217	329	3 699	2
											3
-	-	136	-	-	-	-	1 080	-	-	1 080	07
120	340	85	5	137	71	-	-	-	-	-	1
120	340	221	5	137	71	-	1 080	-	-	1 080	2
											3
-	-	45	-	50	-	-	19	-	-	19	08
906	5 340	1 479	187	331	1 755	2 583	-	-	-	-	1
906	5 340	1 524	187	381	1 755	2 583	19	-	-	19	2
											3
21 593	34 216	40 879	6 592	65 894	89 133	5 354	116 933	29 950	15 221	71 762	09
52 454	280 451	68 522	38 859	76 790	109 803	14 596	-	-	-	-	1
74 047	314 667	109 401	45 451	142 684	198 936	19 950	116 933	29 950	15 221	71 762	2
											3
-	-	-	-	-	-	-	-	-	-	-	10
											1
4	-	-	-	-	96	-	3	3	-	-	11
2 231	8	8 513	12	9 271	2 811	798	-	-	-	-	1
2 235	8	8 513	12	9 271	2 907	798	3	3	-	-	2
											3
1 279	16 800	1 339	6 532	7 251	8 935	2 256	25	25	-	-	12
869	1 169	443	442	489	1 318	116	-	-	-	-	1
2 148	17 969	1 782	6 974	7 740	10 253	2 372	25	25	-	-	2
											3
2 930	41	4 917	182	8 547	11 278	7	10 587	955	1 132	8 500	13
1 853	32 619	8 943	4 149	7 999	13 661	1 307	-	-	-	-	1
4 783	32 660	13 860	4 331	16 546	24 939	1 314	10 587	955	1 132	8 500	2
											3
171	438	989	811	1 489	4 360	235	3 600	612	246	2 742	14
2 256	14 661	2 855	1 897	5 129	5 701	512	-	-	-	-	1
2 427	15 099	3 844	2 708	6 618	10 061	747	3 600	612	246	2 742	2
											3
-	-	27	-	-	10	-	13	11	2	-	15
65	662	88	269	285	105	9	-	-	-	-	1
65	662	115	269	285	115	9	13	11	2	-	2
											3
3 101	479	5 933	993	10 036	15 648	242	14 200	1 578	1 380	11 242	16
4 174	47 942	11 886	6 315	13 413	19 467	1 828	-	-	-	-	1
7 275	48 421	17 819	7 308	23 449	35 115	2 070	14 200	1 578	1 380	11 242	2
											3
894	-	489	47	-	731	1 578	5 393	232	48	5 113	17
											1
-	-	-	-	-	-	-	54	54	-	-	18
1 685	27 829	1 803	6 633	6 705	8 064	2 369	-	-	-	-	1
1 685	27 829	1 803	6 633	6 705	8 064	2 369	54	54	-	-	2
											3
2 009	165	8 301	218	8 819	2 942	238	57	57	-	-	19
757	1 693	465	349	525	1 094	51	-	-	-	-	1
2 766	1 858	8 766	567	9 344	4 036	289	57	57	-	-	2
											3
19 973-	50 851-	33 428-	12 859-	64 326-	94 491-	5 794-	111 457-	29 635-	15 173-	66 649-	20
53 112-	252 106-	75 166-	32 331-	79 320-	104 216-	13 090-	-	-	-	-	1
73 085-	302 957-	108 594-	45 190-	143 646-	198 707-	18 884-	111 457-	29 635-	15 173-	66 649-	2
											3

C. Ausgaben und Einnahmen nach Gebietskörperschaften,

1000

ART DER AUSGABEN/EINNAHMEN	INSG- GESAMT	BUND	LASTEN- AUSGLEICH- FONDS	ERP- SONDER- VERMOEGEN	ZUSAMMEN	OHNE STAATSTAAT.	LAEN SCHLESWIG HOLSTEIN
	1	2	3	4	5	6	7
01 PERSONALAUSGABEN							
1 STAAT	552	-	-	-	552	552	229
2 GEMEINDEN (GV.)	-	-	-	-	-	-	-
3 ZUSAMMEN	552	-	-	-	552	552	229
02 UNTERHALT.U.INSTANDS.V.BEW EGL.VERM OEGEN							
1 STAAT	9 122	-	-	-	9 122	9 116	151
2 GEMEINDEN (GV.)	-	-	-	-	-	-	-
3 ZUSAMMEN	9 122	-	-	-	9 122	9 116	151
03 ZUWEISUNGEN AN ZWECKVERBAENDE USW.							
1 STAAT	226 977	12 665	-	-	214 312	205 656	4 451
2 GEMEINDEN (GV.)	-	-	-	-	-	-	-
3 ZUSAMMEN	226 977	12 665	-	-	214 312	205 656	4 451
04 UEBRIGE VERWALTUNGS- UND ZWECKAUSGABEN							
1 STAAT	181	-	-	-	181	164	-
2 GEMEINDEN (GV.)	-	-	-	-	-	-	-
3 ZUSAMMEN	181	-	-	-	181	164	-
05 BAUTEN UND GROSSE INSTANDSETZUNGEN							
1 STAAT	4 968	-	-	-	4 968	4 948	-
2 GEMEINDEN (GV.)	-	-	-	-	-	-	-
3 ZUSAMMEN	4 968	-	-	-	4 968	4 948	-
06 NEUANSCHAFFUNG VON BEW EGL. VERMOEGEN							
1 STAAT	-	-	-	-	-	-	-
2 GEMEINDEN (GV.)	-	-	-	-	-	-	-
3 ZUSAMMEN	-	-	-	-	-	-	-
07 GEWAHRUNG VON DARLEHEN							
1 STAAT	985	-	-	-	985	785	-
2 GEMEINDEN (GV.)	-	-	-	-	-	-	-
3 ZUSAMMEN	985	-	-	-	985	785	-
08 UEBRIGE AUSGABEN DER VERMOEGENSBEWEGUNG							
1 STAAT	-	-	-	-	-	-	-
2 GEMEINDEN (GV.)	-	-	-	-	-	-	-
3 ZUSAMMEN	-	-	-	-	-	-	-
09 UNMITTELBARE AUSGABEN							
1 STAAT	242 785	12 665	-	-	230 120	221 221	4 831
2 GEMEINDEN (GV.)	-	-	-	-	-	-	-
3 ZUSAMMEN	242 785	12 665	-	-	230 120	221 221	4 831
10 ZAHLUNGEN AN BUND, LAF, ERP							
1 STAAT	-	-	-	-	-	-	-
11 ZAHLUNGEN AN LAENDER							
1 STAAT	-	-	-	-	-	-	-
2 GEMEINDEN (GV.)	-	-	-	-	-	-	-
3 ZUSAMMEN	-	-	-	-	-	-	-
12 ZAHLUNGEN AN GEMEINDEN (GV.)							
1 STAAT	88	-	-	-	88	88	2
2 GEMEINDEN (GV.)	-	-	-	-	-	-	-
3 ZUSAMMEN	88	-	-	-	88	88	2
13 GEBUEHREN, ENTGELTE, STRAFEN							
1 STAAT	3	-	-	-	3	3	-
2 GEMEINDEN (GV.)	-	-	-	-	-	-	-
3 ZUSAMMEN	3	-	-	-	3	3	-
14 UEBRIGE VERWALTUNGS- U.BETRIEBSEINNAHMEN							
1 STAAT	180	-	-	-	180	176	-
2 GEMEINDEN (GV.)	-	-	-	-	-	-	-
3 ZUSAMMEN	180	-	-	-	180	176	-
15 EINNAHMEN DER VERMOEGENSBEWEGUNG							
1 STAAT	114	-	-	-	114	95	2
2 GEMEINDEN (GV.)	-	-	-	-	-	-	-
3 ZUSAMMEN	114	-	-	-	114	95	2
16 UNMITTELBARE EINNAHMEN							
1 STAAT	297	-	-	-	297	274	2
2 GEMEINDEN (GV.)	-	-	-	-	-	-	-
3 ZUSAMMEN	297	-	-	-	297	274	2
17 ZAHLUNGEN VON BUND, LAF, ERP							
1 STAAT	674	-	-	-	674	674	-
18 ZAHLUNGEN VON LAENDERN							
1 STAAT	-	-	-	-	-	-	-
2 GEMEINDEN (GV.)	-	-	-	-	-	-	-
3 ZUSAMMEN	-	-	-	-	-	-	-
19 ZAHLUNGEN VON GEMEINDEN (GV.)							
1 STAAT	-	-	-	-	-	-	-
2 GEMEINDEN (GV.)	-	-	-	-	-	-	-
3 ZUSAMMEN	-	-	-	-	-	-	-
20 NACHRICHTLICH NETTOAUSGABEN							
1 STAAT	242 199-	12 665-	-	-	229 534-	220 635-	4 833-
2 GEMEINDEN (GV.)	-	-	-	-	-	-	-
3 ZUSAMMEN	242 199-	12 665-	-	-	229 534-	220 635-	4 833-

Aufgabenbereichen und ausgewählten Ausgabe-/Einnahmearten
DM

KIRCHLICHE ANGELEGENHEITEN 027

DER	NIEDER- SACHSEN	NORDRHEIN WESTFALEN	HESSEN	RHEINLAND PFALZ	BADEN- WÜRTTEMBERG	BAYERN	SAARLAND	STADT- STAATEN	HAMBURG	BREMEN	BERLIN (WEST)	
	8	9	10	11	12	13	14	15	16	17	18	
-	-	-	-	-	323	-	-	-	-	-	-	01
-	-	-	-	-	-	-	-	-	-	-	-	1
-	-	-	-	-	323	-	-	-	-	-	-	2
												3
-	-	-	-	-	-	-	-	-	-	-	-	02
-	742	-	220	4 456	3 547	-	-	6	6	-	-	1
-	-	-	-	-	-	-	-	-	-	-	-	2
-	742	-	220	4 456	3 547	-	-	6	6	-	-	3
												03
14 318	30 968	28 014	30 370	49 394	44 715	3 426	8 656	218	-	-	8 438	1
-	-	-	-	-	-	-	-	-	-	-	-	2
14 318	30 968	28 014	30 370	49 394	44 715	3 426	8 656	218	-	-	8 438	3
												04
-	-	-	4	93	67	-	-	17	17	-	-	1
-	-	-	-	-	-	-	-	-	-	-	-	2
-	-	-	4	93	67	-	-	17	17	-	-	3
												05
-	702	-	123	2 521	1 602	-	-	20	20	-	-	1
-	-	-	-	-	-	-	-	-	-	-	-	2
-	702	-	123	2 521	1 602	-	-	20	20	-	-	3
												06
-	-	-	-	-	-	-	-	-	-	-	-	1
-	-	-	-	-	-	-	-	-	-	-	-	2
-	-	-	-	-	-	-	-	-	-	-	-	3
												07
-	785	-	-	-	-	-	-	200	-	-	200	1
-	-	-	-	-	-	-	-	-	-	-	-	2
-	785	-	-	-	-	-	-	200	-	-	200	3
												08
-	-	-	-	-	-	-	-	-	-	-	-	1
-	-	-	-	-	-	-	-	-	-	-	-	2
-	-	-	-	-	-	-	-	-	-	-	-	3
												09
14 318	33 197	28 014	30 717	56 787	49 931	3 426	8 899	261	-	-	8 638	1
-	-	-	-	-	-	-	-	-	-	-	-	2
14 318	33 197	28 014	30 717	56 787	49 931	3 426	8 899	261	-	-	8 638	3
												10
-	-	-	-	-	-	-	-	-	-	-	-	1
												11
-	-	-	-	-	-	-	-	-	-	-	-	1
-	-	-	-	-	-	-	-	-	-	-	-	2
-	-	-	-	-	-	-	-	-	-	-	-	3
												12
-	31	55	-	-	-	-	-	-	-	-	-	1
-	-	-	-	-	-	-	-	-	-	-	-	2
-	31	55	-	-	-	-	-	-	-	-	-	3
												13
-	-	-	-	-	-	3	-	-	-	-	-	1
-	-	-	-	-	-	-	-	-	-	-	-	2
-	-	-	-	-	-	3	-	-	-	-	-	3
												14
-	4	5	11	50	43	63	4	4	-	-	-	1
-	-	-	-	-	-	-	-	-	-	-	-	2
-	4	5	11	50	43	63	4	4	-	-	-	3
												15
-	-	-	5	-	-	88	19	19	-	-	-	1
-	-	-	-	5	-	-	-	19	19	-	-	2
-	-	-	-	-	-	88	-	-	-	-	-	3
												16
-	4	5	16	50	46	151	23	23	-	-	-	1
-	-	-	-	-	-	-	-	-	-	-	-	2
-	4	5	16	50	46	151	23	23	-	-	-	3
												17
221	-	100	33	90	230	-	-	-	-	-	-	1
												18
-	-	-	-	-	-	-	-	-	-	-	-	1
-	-	-	-	-	-	-	-	-	-	-	-	2
-	-	-	-	-	-	-	-	-	-	-	-	3
												19
-	-	-	-	-	-	-	-	-	-	-	-	1
-	-	-	-	-	-	-	-	-	-	-	-	2
-	-	-	-	-	-	-	-	-	-	-	-	3
												20
14 097-	33 228-	27 969-	30 684-	56 697-	49 701-	3 426-	8 899-	261-	-	-	8 638-	1
-	-	-	-	-	-	-	-	-	-	-	-	2
14 097-	33 228-	27 969-	30 684-	56 697-	49 701-	3 426-	8 899-	261-	-	-	8 638-	3

C. Ausgaben und Einnahmen nach Gebietskörperschaften, 1000

ART DER AUSGABEN/EINNAHMEN	INSG- GESAMT	BUND	LASTEN- AUSGLEICHS FONDS	ERP- SONDER- VERMOEGEN	LAEN		
	1	2	3	4	ZUSAMMEN	OHNE STADTSTAAT.	SCHLESWIG HOLSTEIN
					5	6	7
01 PERSONALAUSGABEN							
1 STAAT	544 381	11 219	-	-	533 162	286 751	16 040
2 GEMEINDEN (GV.)	688 035	-	-	-	688 035	688 035	40 216
3 ZUSAMMEN	1 232 416	11 219	-	-	1 221 197	974 786	56 256
02 UNTERHALT.U.INSTANDS.V.BEW.EGL.VERM.OEGEN							
1 STAAT	12 139	24	-	-	12 115	4 478	2
2 GEMEINDEN (GV.)	30 717	-	-	-	30 717	30 717	1 952
3 ZUSAMMEN	42 856	24	-	-	42 832	35 195	1 954
03 ZUWEISUNGEN AN ZWECKVERBAENDE USW.							
1 STAAT	8 058 186	7 758 176	-	-	300 010	215 372	9 481
2 GEMEINDEN (GV.)	205 837	-	-	-	205 837	205 837	4 566
3 ZUSAMMEN	8 264 023	7 758 176	-	-	505 847	421 209	14 047
04 UEBRIGE VERWALTUNGS- UND ZWECKAUSGABEN							
1 STAAT	8 496 745	4 418 611	3 195 523	-	882 611	351 197	35 322
2 GEMEINDEN (GV.)	2 473 613	-	-	-	2 473 613	2 473 613	107 987
3 ZUSAMMEN	10 970 358	4 418 611	3 195 523	-	3 356 224	2 824 810	143 309
05 BAUTEN UND GROSSE INSTANDSETZUNGEN							
1 STAAT	51 754	46	-	-	51 706	18 656	727
2 GEMEINDEN (GV.)	177 064	-	-	-	177 064	177 064	9 442
3 ZUSAMMEN	228 818	46	-	-	228 772	195 720	10 169
06 NEUANSCHAFFUNG VON BEW.EGL. VERMOEGEN							
1 STAAT	7 038	21	-	-	7 017	4 649	33
2 GEMEINDEN (GV.)	23 890	-	-	-	23 890	23 890	1 321
3 ZUSAMMEN	30 928	21	-	-	30 907	28 539	1 354
07 GEWAHRUNG VON DARLEHEN							
1 STAAT	151 536	52 461	5 516	-	93 559	43 152	1 518
2 GEMEINDEN (GV.)	35 659	-	-	-	35 659	35 659	274
3 ZUSAMMEN	187 195	52 461	5 516	-	129 218	78 811	1 792
08 UEBRIGE AUSGABEN DER VERMOEGENSBEWEGUNG							
1 STAAT	1 246	-	-	-	1 246	268	1
2 GEMEINDEN (GV.)	11 086	-	-	-	11 086	11 086	400
3 ZUSAMMEN	12 332	-	-	-	12 332	11 354	401
09 UNMITTELBARE AUSGABEN							
1 STAAT	17 323 025	12 240 558	3 201 039	-	1 881 428	924 523	63 124
2 GEMEINDEN (GV.)	3 645 901	-	-	-	3 645 901	3 645 901	166 158
3 ZUSAMMEN	20 968 926	12 240 558	3 201 039	-	5 527 329	4 570 424	229 282
10 ZAHLUNGEN AN BUND, LAF, ERP							
1 STAAT	1 230 531	355 867	-	-	874 664	762 885	20 043
11 ZAHLUNGEN AN LAENDER							
1 STAAT	770 760	763 522	-	7 000	238	225	149
2 GEMEINDEN (GV.)	38 310	-	-	-	38 310	38 310	9 674
3 ZUSAMMEN	809 070	763 522	-	7 000	38 548	38 535	9 823
12 ZAHLUNGEN AN GEMEINDEN (GV.)							
1 STAAT	817 047	239 708	16 660	-	560 679	559 712	25 273
2 GEMEINDEN (GV.)	204 395	-	-	-	204 395	204 395	14 268
3 ZUSAMMEN	1 021 442	239 708	16 660	-	765 074	764 107	39 541
13 GEBUEHREN, ENTGELTE, STRAFEN							
1 STAAT	78 960	-	-	-	78 960	49 229	269
2 GEMEINDEN (GV.)	201 939	-	-	-	201 939	201 939	14 013
3 ZUSAMMEN	280 899	-	-	-	280 899	251 168	14 282
14 UEBRIGE VERWALTUNGS- U.BETRIEBSEINNAHMEN							
1 STAAT	197 067	24 938	8 058	-	164 071	66 216	10 565
2 GEMEINDEN (GV.)	517 669	-	-	-	517 669	517 669	26 531
3 ZUSAMMEN	714 736	24 938	8 058	-	681 740	583 885	37 096
15 EINNAHMEN DER VERMOEGENSBEWEGUNG							
1 STAAT	78 442	19 272	17 688	-	41 482	36 455	639
2 GEMEINDEN (GV.)	23 647	-	-	-	23 647	23 647	91
3 ZUSAMMEN	102 089	19 272	17 688	-	65 129	60 102	730
16 UNMITTELBARE EINNAHMEN							
1 STAAT	354 469	44 210	25 746	-	284 513	151 900	11 473
2 GEMEINDEN (GV.)	743 255	-	-	-	743 255	743 255	40 635
3 ZUSAMMEN	1 097 724	44 210	25 746	-	1 027 768	895 155	52 108
17 ZAHLUNGEN VON BUND, LAF, ERP							
1 STAAT	1 208 162	10 000	356 438	-	841 724	601 412	32 125
18 ZAHLUNGEN VON LAENDERN							
1 STAAT	939 797	3 725	935 579	-	493	271	34
2 GEMEINDEN (GV.)	965 335	-	-	-	965 335	965 335	57 919
3 ZUSAMMEN	1 905 132	3 725	935 579	-	965 828	965 606	57 953
19 ZAHLUNGEN VON GEMEINDEN (GV.)							
1 STAAT	40 248	1 878	-	-	38 370	37 264	7 666
2 GEMEINDEN (GV.)	282 597	-	-	-	282 597	282 597	13 645
3 ZUSAMMEN	322 845	1 878	-	-	320 967	319 861	21 311
20 NACHRICHTLICH NETTOAUSGABEN							
1 STAAT	17 953 156-	13 584 052-	1 925 682-	7 000-	2 436 422-	1 608 398-	68 764-
2 GEMEINDEN (GV.)	2 627 499-	-	-	-	2 627 499-	2 627 499-	117 543-
3 ZUSAMMEN	20 580 655-	13 584 052-	1 925 682-	7 000-	5 063 921-	4 235 897-	186 307-

Aufgabenbereichen und ausgewählten Ausgabe-/Einnahmearten

SOZIALE ANGELEGENHEITEN J28

DM

DER												
NIEDER- SACHSEN	NORDRHEIN- WESTFALEN	HESSEN	RHEINLAND- PFALZ	BADEN- WÜRTTEMBERG.	BAYERN	SAARLAND	STADT- STAATEN	HAMBURG	BREMEN	BERLIN (WEST)		
8	9	10	11	12	13	14	15	16	17	18		
44 648	59 628	32 169	15 574	36 956	76 641	5 095	246 411	95 968	21 666	128 777	01	
90 332	239 902	78 370	31 331	105 717	94 268	7 899	-	-	-	-	1	
134 980	299 530	110 539	46 905	142 673	170 909	12 994	246 411	95 968	21 666	128 777	2	
											3	
448	1 234	400	453	636	1 111	194	7 637	2 738	459	4 440	02	
3 984	11 009	3 452	976	4 673	4 384	287	-	-	-	-	1	
4 432	12 243	3 852	1 429	5 309	5 495	481	7 637	2 738	459	4 440	2	
											3	
24 372	13 180	23 242	15 418	61 457	44 726	23 496	84 638	13 488	2 256	68 894	03	
14 679	105 439	18 100	10 835	29 360	21 030	1 828	-	-	-	-	1	
39 051	118 619	41 342	26 253	90 817	65 756	25 324	84 638	13 488	2 256	68 894	2	
											3	
128 465	43 841	16 556	44 886	40 975	31 188	9 964	531 414	155 220	52 965	323 229	04	
257 907	967 745	273 067	94 075	394 916	339 298	38 618	-	-	-	-	1	
386 372	1 011 586	289 623	138 961	435 891	370 486	48 582	531 414	155 220	52 965	323 229	2	
											3	
4 041	2 428	5 894	769	2 765	1 971	61	33 052	9 260	3 035	20 757	05	
13 392	41 426	40 099	5 674	41 415	24 591	1 025	-	-	-	-	1	
17 433	43 854	45 993	6 443	44 180	26 562	1 086	33 052	9 260	3 035	20 757	2	
											3	
619	1 034	713	120	1 454	676	-	2 368	1 748	200	420	06	
2 607	7 317	4 073	624	4 270	3 590	88	-	-	-	-	1	
3 226	8 351	4 786	744	5 724	4 266	88	2 368	1 748	200	420	2	
											3	
2 769	24 872	538	1 774	4 683	5 682	1 316	50 407	4 167	299	45 941	07	
2 259	20 630	8 953	124	1 839	1 580	-	-	-	-	-	1	
5 028	45 502	9 491	1 898	6 522	7 262	1 316	50 407	4 167	299	45 941	2	
											3	
-	-	267	-	-	-	-	978	185	2	791	08	
2 337	1 312	2 528	315	3 625	569	-	-	-	-	-	1	
2 337	1 312	2 795	315	3 625	569	-	978	185	2	791	2	
											3	
205 362	146 217	79 779	78 994	148 926	161 995	40 126	956 905	282 774	80 882	593 249	09	
387 497	1 394 780	428 642	143 954	585 815	489 310	49 745	-	-	-	-	1	
592 859	1 540 997	508 421	222 948	734 741	651 305	89 871	956 905	282 774	80 882	593 249	2	
											3	
71 936	312 533	98 402	37 584	135 852	78 129	8 406	111 779	60 034	12 957	38 788	10	
											1	
76	-	-	-	-	-	-	13	-	1	12	11	
9 951	-	548	13 179	302	70	4 586	-	-	-	-	1	
10 027	-	548	13 179	302	70	4 586	13	-	1	12	2	
											3	
65 677	209 718	66 738	24 130	64 750	93 856	9 570	967	400	45	522	12	
33 377	53 647	33 927	8 959	17 923	25 002	17 292	-	-	-	-	1	
99 054	263 365	100 665	33 089	82 673	118 858	26 862	967	400	45	522	2	
											3	
12 277	1 524	9 259	2 333	7 009	16 311	247	29 731	13 799	216	15 716	13	
23 498	68 947	25 310	2 241	31 612	35 593	725	-	-	-	-	1	
35 775	70 471	34 569	4 574	38 621	51 904	972	29 731	13 799	216	15 716	2	
											3	
26 888	5 073	2 216	7 393	4 403	5 989	3 689	97 855	34 407	12 071	51 377	14	
50 800	168 234	52 484	19 310	117 202	72 341	10 767	-	-	-	-	1	
77 688	173 307	54 700	26 703	121 605	78 330	14 456	97 855	34 407	12 071	51 377	2	
											3	
1 561	22 012	241	1 460	3 100	6 175	1 267	5 027	4 119	444	464	15	
845	9 037	8 700	199	3 288	1 457	30	-	-	-	-	1	
2 406	31 049	8 941	1 659	6 388	7 632	1 297	5 027	4 119	444	464	2	
											3	
40 726	28 609	11 716	11 186	14 512	28 475	5 203	132 613	52 325	12 731	67 557	16	
75 143	246 218	86 494	21 750	152 102	109 391	11 522	-	-	-	-	1	
115 869	274 827	98 210	32 936	166 614	137 866	16 725	132 613	52 325	12 731	67 557	2	
											3	
85 855	193 268	45 513	22 777	79 658	131 696	10 520	240 312	33 624	14 931	191 757	17	
											1	
161	-	76	-	-	-	-	222	1	-	221	18	
141 412	326 010	98 101	43 578	157 813	125 645	14 857	-	-	-	-	1	
141 573	326 010	98 177	43 578	157 813	125 645	14 857	222	1	-	221	2	
											3	
1 385	4 128	1 412	12 627	3 152	418	6 476	1 106	682	300	124	19	
43 880	52 473	38 697	11 185	76 605	30 309	15 803	-	-	-	-	1	
45 265	56 601	40 109	23 812	79 757	30 727	22 279	1 106	682	300	124	2	
											3	
255 650-	471 072-	197 918-	105 304-	266 718-	201 866-	41 106-	828 024-	308 901-	78 654-	440 469-	20	
244 958-	1 063 174-	325 113-	111 324-	368 831-	355 593-	40 963-	-	-	-	-	1	
500 608-	1 534 246-	523 031-	216 628-	635 549-	557 459-	82 069-	828 024-	308 901-	78 654-	440 469-	2	
											3	

C. Ausgaben und Einnahmen nach Gebietskörperschaften,
1000

ART DER AUSGABEN/EINNAHMEN	INSG- GESAMT	BUND	LASTEN- AUSGLEICH FONDS	ERP- SONDER- VERMOEGEN	ZUSAMMEN	OHNE STADTSTAAT.	LAEN SCHLESWIG HOLSTEIN
	1	2	3	4	5	6	7
01 PERSONALAUSGABEN							
1 STAAT	38 051	337	-	-	37 714	33 110	971
2 GEMEINDEN (GV.)	-	-	-	-	-	-	-
3 ZUSAMMEN	38 051	337	-	-	37 714	33 110	971
02 UNTERHALT.U.INSTANDS.V.BEW EGL.VERM OEGEN							
1 STAAT	332	-	-	-	332	324	-
2 GEMEINDEN (GV.)	-	-	-	-	-	-	-
3 ZUSAMMEN	332	-	-	-	332	324	-
03 ZUWEISUNGEN AN ZWECKVERBAENDE USW.							
1 STAAT	52 335	51 518	-	-	817	785	50
2 GEMEINDEN (GV.)	-	-	-	-	-	-	-
3 ZUSAMMEN	52 335	51 518	-	-	817	785	50
04 UEBRIGE VERWALTUNGS- UND ZWECKAUSGABEN							
1 STAAT	89 391	49 795	-	-	39 596	14 777	682
2 GEMEINDEN (GV.)	-	-	-	-	-	-	-
3 ZUSAMMEN	89 391	49 795	-	-	39 596	14 777	682
05 BAUTEN UND GROSSE INSTANDSETZUNGEN							
1 STAAT	5 475	-	-	-	5 475	3 880	-
2 GEMEINDEN (GV.)	-	-	-	-	-	-	-
3 ZUSAMMEN	5 475	-	-	-	5 475	3 880	-
06 NEUANSCHAFFUNG VON BEW EGL. VERMOEGEN							
1 STAAT	1 669	21	-	-	1 648	1 638	-
2 GEMEINDEN (GV.)	-	-	-	-	-	-	-
3 ZUSAMMEN	1 669	21	-	-	1 648	1 638	-
07 GEWAHRUNG VON DARLEHEN							
1 STAAT	5 893	5 865	-	-	28	28	-
2 GEMEINDEN (GV.)	-	-	-	-	-	-	-
3 ZUSAMMEN	5 893	5 865	-	-	28	28	-
08 UEBRIGE AUSGABEN DER VERMOEGENSBEWEGUNG							
1 STAAT	267	-	-	-	267	267	-
2 GEMEINDEN (GV.)	-	-	-	-	-	-	-
3 ZUSAMMEN	267	-	-	-	267	267	-
09 UNMITTELBARE AUSGABEN							
1 STAAT	193 413	107 536	-	-	85 877	54 809	1 703
2 GEMEINDEN (GV.)	-	-	-	-	-	-	-
3 ZUSAMMEN	193 413	107 536	-	-	85 877	54 809	1 703
10 ZAHLUNGEN AN BUND, LAF, ERP							
1 STAAT	-	-	-	-	-	-	-
11 ZAHLUNGEN AN LAENDER							
1 STAAT	10 362	3 362	-	7 000	-	-	-
2 GEMEINDEN (GV.)	-	-	-	-	-	-	-
3 ZUSAMMEN	10 362	3 362	-	7 000	-	-	-
12 ZAHLUNGEN AN GEMEINDEN (GV.)							
1 STAAT	5 140	363	-	-	4 777	4 777	-
2 GEMEINDEN (GV.)	-	-	-	-	-	-	-
3 ZUSAMMEN	5 140	363	-	-	4 777	4 777	-
13 GEBUEHREN, ENTGELTE, STRAFEN							
1 STAAT	10 305	-	-	-	10 305	9 102	94
2 GEMEINDEN (GV.)	-	-	-	-	-	-	-
3 ZUSAMMEN	10 305	-	-	-	10 305	9 102	94
14 UEBRIGE VERWALTUNGS- U.BETRIEBSEINNAHMEN							
1 STAAT	22 557	11 558	1 047	-	9 952	3 632	612
2 GEMEINDEN (GV.)	-	-	-	-	-	-	-
3 ZUSAMMEN	22 557	11 558	1 047	-	9 952	3 632	612
15 EINNAHMEN DER VERMOEGENSBEWEGUNG							
1 STAAT	19 186	3 031	13 333	-	2 822	2 822	-
2 GEMEINDEN (GV.)	-	-	-	-	-	-	-
3 ZUSAMMEN	19 186	3 031	13 333	-	2 822	2 822	-
16 UNMITTELBARE EINNAHMEN							
1 STAAT	52 048	14 589	14 380	-	23 079	15 556	706
2 GEMEINDEN (GV.)	-	-	-	-	-	-	-
3 ZUSAMMEN	52 048	14 589	14 380	-	23 079	15 556	706
17 ZAHLUNGEN VON BUND, LAF, ERP							
1 STAAT	7 178	-	-	-	7 178	156	-
18 ZAHLUNGEN VON LAENDERN							
1 STAAT	3 133	3 133	-	-	-	-	-
2 GEMEINDEN (GV.)	-	-	-	-	-	-	-
3 ZUSAMMEN	3 133	3 133	-	-	-	-	-
19 ZAHLUNGEN VON GEMEINDEN (GV.)							
1 STAAT	6 931	1 878	-	-	5 053	5 053	1 597
2 GEMEINDEN (GV.)	-	-	-	-	-	-	-
3 ZUSAMMEN	6 931	1 878	-	-	5 053	5 053	1 597
20 NACHRICHTLICH NETTOAUSGABEN							
1 STAAT	191 673-	106 250-	-	7 000-	78 423-	54 377-	106-
2 GEMEINDEN (GV.)	-	-	-	-	-	-	-
3 ZUSAMMEN	191 673-	106 250-	-	7 000-	78 423-	54 377-	106-

Aufgabenbereichen und ausgewählten Ausgabe-/Einnahmearten

ARBEITSSCHUTZ UND ARBEITSBESCHAFFUNG 029

DM												
DER	NIEDER- SACHSEN	NORDRHEIN WESTFALEN	HESSEN	RHEINLAND PFALZ	BADEN- WÜRTTEMBERG	BAYERN	SAARLAND	STADT- STAATEN	HAMBURG	BREMEN	BERLIN (WEST)	
	8	9	10	11	12	13	14	15	16	17	18	
	3 134	10 214	7 841	1 562	4 469	4 635	284	4 604	2 074	417	2 113	01
	-	-	-	-	-	-	-	-	-	-	-	1
	3 134	10 214	7 841	1 562	4 469	4 635	284	4 604	2 074	417	2 113	2
	-	51	24	132	34	82	1	8	5	2	1	02
	-	-	-	-	-	-	-	-	-	-	-	1
	-	51	24	132	34	82	1	8	5	2	1	2
	-	-	-	-	-	-	-	-	-	-	-	3
	1	-	320	54	83	4	273	32	32	-	-	03
	-	-	-	-	-	-	-	-	-	-	-	1
	1	-	320	54	83	4	273	32	32	-	-	2
	-	-	-	-	-	-	-	-	-	-	-	3
	2 071	4 170	2 673	908	905	3 105	263	24 819	736	22	24 061	04
	-	-	-	-	-	-	-	-	-	-	-	1
	2 071	4 170	2 673	908	905	3 105	263	24 819	736	22	24 061	2
	-	-	-	-	-	-	-	-	-	-	-	3
	-	440	2 141	18	-	1 281	-	1 595	-	-	1 595	05
	-	-	-	-	-	-	-	-	-	-	-	1
	-	440	2 141	18	-	1 281	-	1 595	-	-	1 595	2
	-	-	-	-	-	-	-	-	-	-	-	3
	45	830	333	6	323	101	-	10	3	-	7	06
	-	-	-	-	-	-	-	-	-	-	-	1
	45	830	333	6	323	101	-	10	3	-	7	2
	-	-	-	-	-	-	-	-	-	-	-	3
	-	-	28	-	-	-	-	-	-	-	-	07
	-	-	-	-	-	-	-	-	-	-	-	1
	-	-	28	-	-	-	-	-	-	-	-	2
	-	-	-	-	-	-	-	-	-	-	-	3
	-	-	267	-	-	-	-	-	-	-	-	08
	-	-	-	-	-	-	-	-	-	-	-	1
	-	-	267	-	-	-	-	-	-	-	-	2
	-	-	-	-	-	-	-	-	-	-	-	3
	5 251	15 705	13 627	2 680	5 814	9 208	821	31 068	2 850	441	27 777	09
	-	-	-	-	-	-	-	-	-	-	-	1
	5 251	15 705	13 627	2 680	5 814	9 208	821	31 068	2 850	441	27 777	2
	-	-	-	-	-	-	-	-	-	-	-	3
	-	-	-	-	-	-	-	-	-	-	-	10
	-	-	-	-	-	-	-	-	-	-	-	1
	-	-	-	-	-	-	-	-	-	-	-	11
	-	-	-	-	-	-	-	-	-	-	-	1
	-	-	-	-	-	-	-	-	-	-	-	2
	-	-	-	-	-	-	-	-	-	-	-	3
	-	4 777	-	-	-	-	-	-	-	-	-	12
	-	-	-	-	-	-	-	-	-	-	-	1
	-	4 777	-	-	-	-	-	-	-	-	-	2
	-	-	-	-	-	-	-	-	-	-	-	3
	235	485	7 446	107	335	359	41	1 203	1 006	26	171	13
	-	-	-	-	-	-	-	-	-	-	-	1
	235	485	7 446	107	335	359	41	1 203	1 006	26	171	2
	-	-	-	-	-	-	-	-	-	-	-	3
	45	1 491	577	1	11	855	40	6 320	9	8	6 303	14
	-	-	-	-	-	-	-	-	-	-	-	1
	45	1 491	577	1	11	855	40	6 320	9	8	6 303	2
	-	-	-	-	-	-	-	-	-	-	-	3
	-	1 661	20	-	-	1 141	-	-	-	-	-	15
	-	-	-	-	-	-	-	-	-	-	-	1
	-	1 661	20	-	-	1 141	-	-	-	-	-	2
	-	-	-	-	-	-	-	-	-	-	-	3
	280	3 637	8 043	108	346	2 355	81	7 523	1 015	34	6 474	16
	-	-	-	-	-	-	-	-	-	-	-	1
	280	3 637	8 043	108	346	2 355	81	7 523	1 015	34	6 474	2
	-	-	-	-	-	-	-	-	-	-	-	3
	18	138	-	-	-	-	-	7 022	22	-	7 000	17
	-	-	-	-	-	-	-	-	-	-	-	1
	-	-	-	-	-	-	-	-	-	-	-	18
	-	-	-	-	-	-	-	-	-	-	-	1
	-	-	-	-	-	-	-	-	-	-	-	2
	-	-	-	-	-	-	-	-	-	-	-	3
	-	1 700	1 412	-	-	344	-	-	-	-	-	19
	-	-	-	-	-	-	-	-	-	-	-	1
	-	1 700	1 412	-	-	344	-	-	-	-	-	2
	-	-	-	-	-	-	-	-	-	-	-	3
	5 233-	18 644-	12 215-	2 680-	5 814-	8 864-	821-	24 046-	2 828-	441-	20 777-	20
	-	-	-	-	-	-	-	-	-	-	-	1
	5 233-	18 644-	12 215-	2 680-	5 814-	8 864-	821-	24 046-	2 828-	441-	20 777-	2
	-	-	-	-	-	-	-	-	-	-	-	3

C. Ausgaben und Einnahmen nach Gebietskörperschaften,

1000

030 SOZIALVERSICHERUNG

ART DER AUSGABEN/EINNAHMEN	INSG- GESAMT	BUND	LASTEN- AUSGLEICHS FONDS	ERP- SONDER- VERMOEGEN	ZUSAMMEN	OHNE STADTSTAAT.	LAEN SCHLESWIG HOLSTEIN
	1	2	3	4	5	6	7
01 PERSONALAUSGABEN							
1 STAAT	7 499	3 895	-	-	3 604	2 066	161
2 GEMEINDEN (GV.)	-	-	-	-	-	-	-
3 ZUSAMMEN	7 499	3 895	-	-	3 604	2 066	161
02 UNTERHALT.U.INSTANDS.V.BEWGL.VERMÖGEN							
1 STAAT	13	6	-	-	7	-	-
2 GEMEINDEN (GV.)	-	-	-	-	-	-	-
3 ZUSAMMEN	13	6	-	-	7	-	-
03 ZUWEISUNGEN AN ZWECKVERBAENDE USW.							
1 STAAT	7 457 069	7 392 105	-	-	64 964	5 016	233
2 GEMEINDEN (GV.)	-	-	-	-	-	-	-
3 ZUSAMMEN	7 457 069	7 392 105	-	-	64 964	5 016	233
04 UEBRIGE VERWALTUNGS- UND ZWECKAUSGABEN							
1 STAAT	52 320	30 723	-	-	21 597	18 448	691
2 GEMEINDEN (GV.)	-	-	-	-	-	-	-
3 ZUSAMMEN	52 320	30 723	-	-	21 597	18 448	691
05 BAUTEN UND GROSSE INSTANDSETZUNGEN							
1 STAAT	74	24	-	-	50	50	-
2 GEMEINDEN (GV.)	-	-	-	-	-	-	-
3 ZUSAMMEN	74	24	-	-	50	50	-
06 NEUVANSCHAFFUNG VON BEWEGL. VERMÖGEN							
1 STAAT	32	-	-	-	32	32	-
2 GEMEINDEN (GV.)	-	-	-	-	-	-	-
3 ZUSAMMEN	32	-	-	-	32	32	-
07 GEWAHRUNG VON DARLEHEN							
1 STAAT	608	608	-	-	-	-	-
2 GEMEINDEN (GV.)	-	-	-	-	-	-	-
3 ZUSAMMEN	608	608	-	-	-	-	-
08 UEBRIGE AUSGABEN DER VERMÖGENSBEWEGUNG							
1 STAAT	-	-	-	-	-	-	-
2 GEMEINDEN (GV.)	-	-	-	-	-	-	-
3 ZUSAMMEN	-	-	-	-	-	-	-
09 UNMITTELBARE AUSGABEN							
1 STAAT	7 517 615	7 427 361	-	-	90 254	25 612	1 085
2 GEMEINDEN (GV.)	-	-	-	-	-	-	-
3 ZUSAMMEN	7 517 615	7 427 361	-	-	90 254	25 612	1 085
10 ZAHLUNGEN AN BUND, LAF, ERP							
1 STAAT	-	-	-	-	-	-	-
11 ZAHLUNGEN AN LAENDER							
1 STAAT	60 063	60 063	-	-	-	-	-
2 GEMEINDEN (GV.)	-	-	-	-	-	-	-
3 ZUSAMMEN	60 063	60 063	-	-	-	-	-
12 ZAHLUNGEN AN GEMEINDEN (GV.)							
1 STAAT	152	-	-	-	152	152	-
2 GEMEINDEN (GV.)	-	-	-	-	-	-	-
3 ZUSAMMEN	152	-	-	-	152	152	-
13 GEBUEHREN, ENTGELTE, STRAFEN							
1 STAAT	34	-	-	-	34	34	3
2 GEMEINDEN (GV.)	-	-	-	-	-	-	-
3 ZUSAMMEN	34	-	-	-	34	34	3
14 UEBRIGE VERWALTUNGS- U.BETRIEBSEINNAHMEN							
1 STAAT	5 005	1 612	-	-	3 393	3 110	-
2 GEMEINDEN (GV.)	-	-	-	-	-	-	-
3 ZUSAMMEN	5 005	1 612	-	-	3 393	3 110	-
15 EINNAHMEN DER VERMÖGENSBEWEGUNG							
1 STAAT	60	-	-	-	60	60	-
2 GEMEINDEN (GV.)	-	-	-	-	-	-	-
3 ZUSAMMEN	60	-	-	-	60	60	-
16 UNMITTELBARE EINNAHMEN							
1 STAAT	5 099	1 612	-	-	3 487	3 204	3
2 GEMEINDEN (GV.)	-	-	-	-	-	-	-
3 ZUSAMMEN	5 099	1 612	-	-	3 487	3 204	3
17 ZAHLUNGEN VON BUND, LAF, ERP							
1 STAAT	59 950	-	-	-	59 950	-	-
18 ZAHLUNGEN VON LAENDERN							
1 STAAT	-	-	-	-	-	-	-
2 GEMEINDEN (GV.)	-	-	-	-	-	-	-
3 ZUSAMMEN	-	-	-	-	-	-	-
19 ZAHLUNGEN VON GEMEINDEN (GV.)							
1 STAAT	-	-	-	-	-	-	-
2 GEMEINDEN (GV.)	-	-	-	-	-	-	-
3 ZUSAMMEN	-	-	-	-	-	-	-
20 NACHRICHTLICH NETTOAUSGABEN							
1 STAAT	7 517 880-	7 487 424-	-	-	30 456-	25 764-	1 085-
2 GEMEINDEN (GV.)	-	-	-	-	-	-	-
3 ZUSAMMEN	7 517 880-	7 487 424-	-	-	30 456-	25 764-	1 085-

Aufgabenbereichen und ausgewählten Ausgabe-/Einnahmearten

SOZIALVERSICHERUNG 030

DER											
NIEDER- SACHSEN	NORDRHEIN WESTFALEN	HESSEN	RHEINLAND PFALZ	BADEN- WÜRTTEMBERG	BAYERN	SAARLAND	STADT- STAATEN	HAMBURG	BREMEN	BERLIN (WEST)	
8	9	10	11	12	13	14	15	16	17	18	
-	389	535	205	177	599	-	1 538	1 302	236	-	01
-	-	-	-	-	-	-	-	-	-	-	1
-	389	535	205	177	599	-	1 538	1 302	236	-	2
-	-	-	-	-	-	-	-	-	-	-	3
-	-	-	-	-	-	-	7	7	-	-	02
-	-	-	-	-	-	-	-	-	-	-	1
-	-	-	-	-	-	-	7	7	-	-	2
-	-	-	-	-	-	-	-	-	-	-	3
-	-	-	-	404	421	3 958	59 948	-	-	59 948	03
-	-	-	-	-	-	-	-	-	-	-	1
-	-	-	-	404	421	3 958	59 948	-	-	59 948	2
-	-	-	-	-	-	-	-	-	-	-	3
2 600	2 159	3 211	1 413	3 453	3 934	987	3 149	3 101	48	-	04
-	-	-	-	-	-	-	-	-	-	-	1
2 600	2 159	3 211	1 413	3 453	3 934	987	3 149	3 101	48	-	2
-	-	-	-	-	-	-	-	-	-	-	3
-	-	-	-	50	-	-	-	-	-	-	05
-	-	-	-	-	-	-	-	-	-	-	1
-	-	-	-	50	-	-	-	-	-	-	2
-	-	-	-	-	-	-	-	-	-	-	3
-	7	1	-	24	-	-	-	-	-	-	06
-	-	-	-	-	-	-	-	-	-	-	1
-	7	1	-	24	-	-	-	-	-	-	2
-	-	-	-	-	-	-	-	-	-	-	3
-	-	-	-	-	-	-	-	-	-	-	07
-	-	-	-	-	-	-	-	-	-	-	1
-	-	-	-	-	-	-	-	-	-	-	2
-	-	-	-	-	-	-	-	-	-	-	3
-	-	-	-	-	-	-	-	-	-	-	08
-	-	-	-	-	-	-	-	-	-	-	1
-	-	-	-	-	-	-	-	-	-	-	2
-	-	-	-	-	-	-	-	-	-	-	3
2 600	2 555	3 747	1 618	4 108	4 954	4 945	64 642	4 410	284	59 948	09
-	-	-	-	-	-	-	-	-	-	-	1
2 600	2 555	3 747	1 618	4 108	4 954	4 945	64 642	4 410	284	59 948	2
-	-	-	-	-	-	-	-	-	-	-	3
-	-	-	-	-	-	-	-	-	-	-	10
-	-	-	-	-	-	-	-	-	-	-	1
-	-	-	-	-	-	-	-	-	-	-	11
-	-	-	-	-	-	-	-	-	-	-	1
-	-	-	-	-	-	-	-	-	-	-	2
-	-	-	-	-	-	-	-	-	-	-	3
-	-	-	-	-	-	152	-	-	-	-	12
-	-	-	-	-	-	-	-	-	-	-	1
-	-	-	-	-	-	152	-	-	-	-	2
-	-	-	-	-	-	-	-	-	-	-	3
-	1	-	-	30	-	-	-	-	-	-	13
-	-	-	-	-	-	-	-	-	-	-	1
-	1	-	-	30	-	-	-	-	-	-	2
-	-	-	-	-	-	-	-	-	-	-	3
71	54	411	2	-	494	2 078	283	267	16	-	14
-	-	-	-	-	-	-	-	-	-	-	1
71	54	411	2	-	494	2 078	283	267	16	-	2
-	-	-	-	-	-	-	-	-	-	-	3
-	-	-	-	-	-	60	-	-	-	-	15
-	-	-	-	-	-	-	-	-	-	-	1
-	-	-	-	-	-	60	-	-	-	-	2
-	-	-	-	-	-	-	-	-	-	-	3
71	55	411	2	30	494	2 138	283	267	16	-	16
-	-	-	-	-	-	-	-	-	-	-	1
71	55	411	2	30	494	2 138	283	267	16	-	2
-	-	-	-	-	-	-	-	-	-	-	3
-	-	-	-	-	-	-	59 950	2	-	59 948	17
-	-	-	-	-	-	-	-	-	-	-	1
-	-	-	-	-	-	-	-	-	-	-	18
-	-	-	-	-	-	-	-	-	-	-	1
-	-	-	-	-	-	-	-	-	-	-	2
-	-	-	-	-	-	-	-	-	-	-	3
-	-	-	-	-	-	-	-	-	-	-	19
-	-	-	-	-	-	-	-	-	-	-	1
-	-	-	-	-	-	-	-	-	-	-	2
-	-	-	-	-	-	-	-	-	-	-	3
2 600-	2 555-	3 747-	1 618-	4 108-	4 954-	5 097-	4 692-	4 408-	284-	-	20
-	-	-	-	-	-	-	-	-	-	-	1
2 600-	2 555-	3 747-	1 618-	4 108-	4 954-	5 097-	4 692-	4 408-	284-	-	2
-	-	-	-	-	-	-	-	-	-	-	1
-	-	-	-	-	-	-	-	-	-	-	2

C. Ausgaben und Einnahmen nach Gebietskörperschaften,
1000

ART DER AUSGABEN/EINNAHMEN	INSG- GESAMT	BUND	LASTEN- AUSGLEICH FONDS	ERP- SONDER- VERMOEGEN	ZUSAMMEN	OHNE STADTSTAAT.	LAEN SCHLESWIG HOLSTEIN
	1	2	3	4	5	6	7
01 PERSONALAUSGABEN							
1 STAAT	171 648	2 919	-	-	168 729	47 018	4 129
2 GEMEINDEN (GV.)	454 275	-	-	-	454 275	454 275	23 766
3 ZUSAMMEN	625 923	2 919	-	-	623 004	501 293	27 886
02 UNTERHALT. U. INSTANDS. V. BEWEGL. VERMOEGEN							
1 STAAT	467	16	-	-	451	120	2
2 GEMEINDEN (GV.)	2 466	-	-	-	2 466	2 466	70
3 ZUSAMMEN	2 933	16	-	-	2 917	2 586	72
03 ZUWEISUNGEN AN ZWECKVERBAENDE USW.							
1 STAAT	27 041	26 483	-	-	558	546	242
2 GEMEINDEN (GV.)	342	-	-	-	342	342	88
3 ZUSAMMEN	27 383	26 483	-	-	900	888	330
04 UEBRIGE VERWALTUNGS- UND ZWECKAUSGABEN							
1 STAAT	22 672	262	-	-	22 410	7 120	299
2 GEMEINDEN (GV.)	47 911	-	-	-	47 911	47 911	2 504
3 ZUSAMMEN	70 583	262	-	-	70 321	55 031	2 803
05 BAUTEN UND GROSSE INSTANDSETZUNGEN							
1 STAAT	497	17	-	-	480	193	151
2 GEMEINDEN (GV.)	4 750	-	-	-	4 750	4 750	27
3 ZUSAMMEN	5 247	17	-	-	5 230	4 943	178
06 NEUANSCHAFFUNG VON BEWEGL. VERMOEGEN							
1 STAAT	193	-	-	-	193	73	-
2 GEMEINDEN (GV.)	3 682	-	-	-	3 682	3 682	144
3 ZUSAMMEN	3 875	-	-	-	3 875	3 755	144
07 GEWAHRUNG VON DARLEHEN							
1 STAAT	4	-	-	-	4	4	-
2 GEMEINDEN (GV.)	100	-	-	-	100	100	8
3 ZUSAMMEN	104	-	-	-	104	104	8
08 UEBRIGE AUSGABEN DER VERMOEGENSBEWEGUNG							
1 STAAT	-	-	-	-	-	-	-
2 GEMEINDEN (GV.)	84	-	-	-	84	84	-
3 ZUSAMMEN	84	-	-	-	84	84	-
09 UNMITTELBARE AUSGABEN							
1 STAAT	222 522	29 697	-	-	192 825	55 074	4 814
2 GEMEINDEN (GV.)	513 610	-	-	-	513 610	513 610	26 607
3 ZUSAMMEN	736 132	29 697	-	-	706 435	568 684	31 421
10 ZAHLUNGEN AN BUND, LAF, ERP							
1 STAAT	-	-	-	-	-	-	-
11 ZAHLUNGEN AN LAENDER							
1 STAAT	217 013	217 013	-	-	-	-	-
2 GEMEINDEN (GV.)	113	-	-	-	113	113	73
3 ZUSAMMEN	217 126	217 013	-	-	113	113	73
12 ZAHLUNGEN AN GEMEINDEN (GV.)							
1 STAAT	121 797	-	-	-	121 797	121 797	-
2 GEMEINDEN (GV.)	1 912	-	-	-	1 912	1 912	266
3 ZUSAMMEN	123 709	-	-	-	123 709	123 709	266
13 GEBUEHREN, ENTGELTE, STRAFEN							
1 STAAT	23	-	-	-	23	18	-
2 GEMEINDEN (GV.)	266	-	-	-	266	266	9
3 ZUSAMMEN	289	-	-	-	289	284	9
14 UEBRIGE VERWALTUNGS- U. BETRIEBSEINNAHMEN							
1 STAAT	1 066	6	-	-	1 060	582	1
2 GEMEINDEN (GV.)	3 181	-	-	-	3 181	3 181	322
3 ZUSAMMEN	4 247	6	-	-	4 241	3 763	323
15 EINNAHMEN DER VERMOEGENSBEWEGUNG							
1 STAAT	5	-	-	-	5	5	-
2 GEMEINDEN (GV.)	57	-	-	-	57	57	-
3 ZUSAMMEN	62	-	-	-	62	62	-
16 UNMITTELBARE EINNAHMEN							
1 STAAT	1 094	6	-	-	1 088	605	1
2 GEMEINDEN (GV.)	3 504	-	-	-	3 504	3 504	331
3 ZUSAMMEN	4 598	6	-	-	4 592	4 109	332
17 ZAHLUNGEN VON BUND, LAF, ERP							
1 STAAT	206 323	-	-	-	206 323	180 054	3 215
18 ZAHLUNGEN VON LAENDERN							
1 STAAT	1	-	-	-	1	-	-
2 GEMEINDEN (GV.)	139 172	-	-	-	139 172	139 172	7 930
3 ZUSAMMEN	139 173	-	-	-	139 173	139 172	7 930
19 ZAHLUNGEN VON GEMEINDEN (GV.)							
1 STAAT	-	-	-	-	-	-	-
2 GEMEINDEN (GV.)	1 302	-	-	-	1 302	1 302	49
3 ZUSAMMEN	1 302	-	-	-	1 302	1 302	49
20 NACHRICHTLICH NETTOAUSGABEN							
1 STAAT	355 008-	246 710-	-	-	108 298-	3 183	1 599-
2 GEMEINDEN (GV.)	375 161-	-	-	-	375 161-	375 161-	18 967-
3 ZUSAMMEN	730 169-	246 710-	-	-	483 459-	371 978-	20 566-

Aufgabenbereichen und ausgewählten Ausgabe-/Einnahmearten

SOZIALVERWALTUNG OHNE VERSORGUNGSÄMTER • 1 031

DM

DER	NIEDER- SACHSEN	NORDRHEIN WESTFALEN	HESSEN	RHEINLAND PFALZ	BADEN- WÜRTTEMBERG	BAYERN	SAARLAND	STADT- STAATEN	HAMBURG	BREMEN	BERLIN (WEST)	
	8	9	10	11	12	13	14	15	16	17	18	
	8 342	2 307	4 282	2 387	2 984	22 175	421	121 711	41 722	12 016	67 973	01
	67 495	157 971	50 491	23 706	65 016	61 076	4 754	-	-	-	-	1
	75 837	160 278	54 773	26 093	68 000	83 251	5 175	121 711	41 722	12 016	67 973	2
												3
	29	-	17	32	-	40	-	331	314	17	-	02
	290	1 348	77	118	302	217	44	-	-	-	-	1
	319	1 348	94	150	302	257	44	331	314	17	-	2
												3
	-	-	17	145	1	141	-	12	12	-	-	03
	184	-	32	30	6	2	-	-	-	-	-	1
	184	-	49	175	7	143	-	12	12	-	-	2
												3
	1 117	281	973	319	419	3 649	63	15 290	4 322	889	10 079	04
	7 547	15 868	5 550	2 614	7 339	6 078	411	-	-	-	-	1
	8 664	16 149	6 523	2 933	7 758	9 727	474	15 290	4 322	889	10 079	2
												3
	24	-	-	18	-	-	-	287	239	48	-	05
	7	44	3 970	1	661	40	-	-	-	-	-	1
	31	44	3 970	19	661	40	-	287	239	48	-	2
												3
	50	-	-	13	5	5	-	120	83	37	-	06
	479	1 172	390	193	738	534	32	-	-	-	-	1
	529	1 172	390	206	743	539	32	120	83	37	-	2
												3
	-	-	4	-	-	-	-	-	-	-	-	07
	-	-	10	-	82	-	-	-	-	-	-	1
	-	-	14	-	82	-	-	-	-	-	-	2
												3
	-	-	-	-	-	-	-	-	-	-	-	08
	-	4	6	-	74	-	-	-	-	-	-	1
	-	4	6	-	74	-	-	-	-	-	-	2
												3
	9 562	2 588	5 293	2 914	3 409	26 010	484	137 751	46 692	13 007	78 052	09
	76 002	176 407	60 526	26 662	74 218	67 947	5 241	-	-	-	-	1
	85 564	178 995	65 819	29 576	77 627	93 957	5 725	137 751	46 692	13 007	78 052	2
												3
	-	-	-	-	-	-	-	-	-	-	-	10
												1
	-	-	-	-	-	-	-	-	-	-	-	11
	10	-	5	4	-	21	-	-	-	-	-	1
	10	-	5	4	-	21	-	-	-	-	-	2
												3
	21 793	38 641	12 668	9 958	15 558	23 179	-	-	-	-	-	12
	311	244	205	452	393	41	-	-	-	-	-	1
	22 104	38 885	12 873	10 410	15 951	23 220	-	-	-	-	-	2
												3
	-	13	-	-	1	4	-	5	2	-	3	13
	17	13	32	4	150	41	-	-	-	-	-	1
	17	26	32	4	151	45	-	5	2	-	3	2
												3
	496	1	35	21	23	5	-	478	443	11	24	14
	144	692	553	187	785	494	4	-	-	-	-	1
	640	693	588	208	808	499	4	478	443	11	24	2
												3
	3	-	2	-	-	-	-	-	-	-	-	15
	8	3	21	1	10	14	-	-	-	-	-	1
	11	3	23	1	10	14	-	-	-	-	-	2
												3
	499	14	37	21	24	9	-	483	445	11	27	16
	169	708	606	192	945	549	4	-	-	-	-	1
	668	722	643	213	969	558	4	483	445	11	27	2
												3
	26 006	42 058	15 685	10 902	18 246	63 641	301	26 269	9 803	5 392	11 074	17
												1
	-	-	-	-	-	-	-	1	1	-	-	18
	21 946	38 329	13 572	12 635	21 359	23 026	375	-	-	-	-	1
	21 946	38 329	13 572	12 635	21 359	23 026	375	1	1	-	-	2
												3
	-	-	-	-	-	-	-	-	-	-	-	19
	109	662	151	141	101	89	-	-	-	-	-	1
	109	662	151	141	101	89	-	-	-	-	-	2
												3
	5 349-	829	2 276-	1 970-	721-	14 452	183-	111 481-	36 888-	7 615-	66 978-	20
	54 268-	137 660-	47 013-	14 342-	53 151-	44 894-	4 866-	-	-	-	-	1
	59 617-	136 831-	49 289-	16 312-	53 872-	30 442-	5 049-	111 481-	36 888-	7 615-	66 978-	2
												3

C. Ausgaben und Einnahmen nach Gebietskörperschaften,
1000

ART DER AUSGABEN/EINNAHMEN	INSG- GESAMT	BUND	LASTEN- AUSGLEICH- FONDS	ERP- SONDER- VERMOEGEN	ZUSAMMEN	OHNE STADTSTAAT.	LAEN SCHLESWIG HOLSTEIN
	1	2	3	4	5	6	7
01 PERSONALAUSGABEN							
1 STAAT	-	-	-	-	-	-	-
2 GEMEINDEN (GVJ)	-	-	-	-	-	-	-
3 ZUSAMMEN	-	-	-	-	-	-	-
02 UNTERHALT.U.INSTANDS.V.BEWGL.VERMÖGEN							
1 STAAT	-	-	-	-	-	-	-
2 GEMEINDEN (GVJ)	-	-	-	-	-	-	-
3 ZUSAMMEN	-	-	-	-	-	-	-
03 ZUWEISUNGEN AN ZWECKVERBAENDE USW.							
1 STAAT	103 778	40 337	-	-	63 441	61 926	2 021
2 GEMEINDEN (GVJ)	1 410	-	-	-	1 410	1 410	556
3 ZUSAMMEN	105 188	40 337	-	-	64 851	63 336	2 577
04 ÜBRIGE VERWALTUNGS- UND ZWECKAUSGABEN							
1 STAAT	554 991	2 971	-	-	552 020	196 661	30 078
2 GEMEINDEN (GVJ)	1 910 807	-	-	-	1 910 807	1 910 807	80 603
3 ZUSAMMEN	2 465 798	2 971	-	-	2 462 827	2 107 468	110 681
05 BAUTEN UND GROSSE INSTANDSETZUNGEN							
1 STAAT	-	-	-	-	-	-	-
2 GEMEINDEN (GVJ)	3	-	-	-	3	3	-
3 ZUSAMMEN	3	-	-	-	3	3	-
06 NEUANSCHAFFUNG VON BEWGL. VERMÖGEN							
1 STAAT	-	-	-	-	-	-	-
2 GEMEINDEN (GVJ)	-	-	-	-	-	-	-
3 ZUSAMMEN	-	-	-	-	-	-	-
07 GEMÄHRUNG VON DARLEHEN							
1 STAAT	42 071	20 751	-	-	21 320	16 571	1 422
2 GEMEINDEN (GVJ)	22 107	-	-	-	22 107	22 107	13
3 ZUSAMMEN	64 178	20 751	-	-	43 427	38 678	1 435
08 ÜBRIGE AUSGABEN DER VERMÖGENSBEWEGUNG							
1 STAAT	-	-	-	-	-	-	-
2 GEMEINDEN (GVJ)	4	-	-	-	4	4	-
3 ZUSAMMEN	4	-	-	-	4	4	-
09 UNMITTELBARE AUSGABEN							
1 STAAT	700 840	64 059	-	-	636 781	275 158	33 521
2 GEMEINDEN (GVJ)	1 934 331	-	-	-	1 934 331	1 934 331	81 172
3 ZUSAMMEN	2 635 171	64 059	-	-	2 571 112	2 209 489	114 693
10 ZAHLUNGEN AN BUND, LAF, ERP							
1 STAAT	793	-	-	-	793	210	138
11 ZAHLUNGEN AN LÄNDER							
1 STAAT	278 931	278 781	-	-	150	138	138
2 GEMEINDEN (GVJ)	35 151	-	-	-	35 151	35 151	9 150
3 ZUSAMMEN	314 082	278 781	-	-	35 301	35 289	9 288
12 ZAHLUNGEN AN GEMEINDEN (GVJ)							
1 STAAT	541 497	230 561	-	-	310 936	310 215	21 885
2 GEMEINDEN (GVJ)	180 977	-	-	-	180 977	180 977	12 640
3 ZUSAMMEN	722 474	230 561	-	-	491 913	491 192	34 525
13 GEBÜHREN, ENTGELTE, STRAFEN							
1 STAAT	5 066	-	-	-	5 066	4 352	170
2 GEMEINDEN (GVJ)	3 346	-	-	-	3 346	3 346	-
3 ZUSAMMEN	8 412	-	-	-	8 412	7 698	170
14 ÜBRIGE VERWALTUNGS- U. BETRIEBSEINNAHMEN							
1 STAAT	94 034	4 731	-	-	89 303	39 841	8 244
2 GEMEINDEN (GVJ)	383 687	-	-	-	383 687	383 687	19 531
3 ZUSAMMEN	477 721	4 731	-	-	472 990	423 528	27 775
15 EINNAHMEN DER VERMÖGENSBEWEGUNG							
1 STAAT	29 830	8 025	-	-	21 805	17 229	522
2 GEMEINDEN (GVJ)	16 525	-	-	-	16 525	16 525	25
3 ZUSAMMEN	46 355	8 025	-	-	38 330	33 754	547
16 UNMITTELBARE EINNAHMEN							
1 STAAT	128 930	12 756	-	-	116 174	61 422	8 936
2 GEMEINDEN (GVJ)	403 558	-	-	-	403 558	403 558	19 556
3 ZUSAMMEN	532 488	12 756	-	-	519 732	464 980	28 492
17 ZAHLUNGEN VON BUND, LAF, ERP							
1 STAAT	314 039	-	-	-	314 039	260 577	18 930
18 ZAHLUNGEN VON LÄNDERN							
1 STAAT	638	405	-	-	233	12	12
2 GEMEINDEN (GVJ)	525 801	-	-	-	525 801	525 801	23 781
3 ZUSAMMEN	526 439	405	-	-	526 034	525 813	23 793
19 ZAHLUNGEN VON GEMEINDEN (GVJ)							
1 STAAT	28 809	-	-	-	28 809	28 184	5 621
2 GEMEINDEN (GVJ)	245 163	-	-	-	245 163	245 163	12 250
3 ZUSAMMEN	273 972	-	-	-	273 972	273 347	17 871
20 NACHRICHTLICH NETTOAUSGABEN							
1 STAAT	1 178 575-	572 996-	-	-	605 579-	296 948-	31 119-
2 GEMEINDEN (GVJ)	1 379 495-	-	-	-	1 379 495-	1 379 495-	66 931-
3 ZUSAMMEN	2 558 070-	572 996-	-	-	1 985 074-	1 676 443-	98 050-

Aufgabenbereichen und ausgewählten Ausgabe-/Einnahmearten

DM

SOZIALHILFE 032

DER											
NIEDER- SACHSEN	NORDRHEIN WESTFALEN	HESSEN	RHEINLAND PFALZ	BADEN- WÜRTTEMBERG.	BAYERN	SAARLAND	STADT- STAATEN	HAMBURG	BREMEN	BERLIN (WEST)	
8	9	10	11	12	13	14	15	16	17	18	
-	-	-	-	-	-	-	-	-	-	-	01
-	-	-	-	-	-	-	-	-	-	-	1
-	-	-	-	-	-	-	-	-	-	-	2
-	-	-	-	-	-	-	-	-	-	-	3
-	-	-	-	-	-	-	-	-	-	-	02
-	-	-	-	-	-	-	-	-	-	-	1
-	-	-	-	-	-	-	-	-	-	-	2
-	-	-	-	-	-	-	-	-	-	-	3
-	506	197	300	28 742	19 468	10 692	1 515	39	-	1 476	03
-	-	542	107	170	35	-	-	-	-	-	1
-	506	739	407	28 912	19 503	10 692	1 515	39	-	1 476	2
-	-	-	-	-	-	-	-	-	-	-	3
97 569	5 464	2 503	33 575	19 532	1 537	6 403	355 359	101 606	38 379	215 374	04
196 425	755 250	236 973	72 961	283 790	256 838	27 967	-	-	-	-	1
293 994	760 714	239 476	106 536	303 322	258 375	34 370	355 359	101 606	38 379	215 374	2
-	-	-	-	-	-	-	-	-	-	-	3
-	-	-	-	-	-	-	-	-	-	-	05
-	-	-	3	-	-	-	-	-	-	-	1
-	-	-	3	-	-	-	-	-	-	-	2
-	-	-	-	-	-	-	-	-	-	-	3
-	-	-	-	-	-	-	-	-	-	-	06
-	-	-	-	-	-	-	-	-	-	-	1
-	-	-	-	-	-	-	-	-	-	-	2
-	-	-	-	-	-	-	-	-	-	-	3
2 583	5 188	-	1 774	2 445	2 234	925	4 749	4 151	249	349	07
93	13 645	7 919	16	71	350	-	-	-	-	-	1
2 676	18 833	7 919	1 790	2 516	2 584	925	4 749	4 151	249	349	2
-	-	-	-	-	-	-	-	-	-	-	3
-	-	-	-	-	-	-	-	-	-	-	08
-	-	-	4	-	-	-	-	-	-	-	1
-	-	-	4	-	-	-	-	-	-	-	2
-	-	-	-	-	-	-	-	-	-	-	3
100 152	11 158	2 700	35 649	50 719	23 239	18 020	361 623	105 796	38 628	217 199	09
196 518	768 895	245 434	73 091	284 031	257 223	27 967	-	-	-	-	1
296 670	780 053	248 134	108 740	334 750	280 462	45 987	361 623	105 796	38 628	217 199	2
-	-	-	-	-	-	-	-	-	-	-	3
-	-	-	-	6	-	66	583	-	-	583	10
-	-	-	-	-	-	-	-	-	-	-	1
9 869	-	435	11 117	20	47	4 513	12	-	-	12	11
9 869	-	435	11 117	20	47	4 513	12	-	-	12	1
-	-	-	-	-	-	-	-	-	-	-	2
31 146	96 321	36 243	11 618	40 354	63 705	8 943	721	400	39	282	12
31 338	45 495	30 906	7 859	14 754	20 840	17 145	-	-	-	-	1
62 484	141 816	67 149	19 477	55 108	84 545	26 088	721	400	39	282	2
-	-	-	-	-	-	-	-	-	-	-	3
420	-	-	386	1 014	2 362	-	714	667	-	47	13
-	681	2 663	-	-	2	-	-	-	-	-	1
420	681	2 663	386	1 014	2 364	-	714	667	-	47	2
-	-	-	-	-	-	-	-	-	-	-	3
21 813	678	51	6 263	1 861	53	878	49 462	11 561	6 439	31 462	14
38 593	130 098	45 414	15 161	73 421	51 610	9 859	-	-	-	-	1
60 406	130 776	45 465	21 424	75 282	51 663	10 737	49 462	11 561	6 439	31 462	2
-	-	-	-	-	-	-	-	-	-	-	3
1 278	5 527	-	1 457	3 093	4 336	1 016	4 576	3 757	424	395	15
143	8 348	7 803	26	1	171	8	-	-	-	-	1
1 421	13 875	7 803	1 483	3 094	4 507	1 024	4 576	3 757	424	395	2
-	-	-	-	-	-	-	-	-	-	-	3
23 511	6 205	51	8 106	5 968	6 751	1 894	54 752	15 985	6 863	31 904	16
38 736	139 127	55 880	15 187	73 422	51 783	9 867	-	-	-	-	1
62 247	145 332	55 931	23 293	79 390	58 534	11 761	54 752	15 985	6 863	31 904	2
-	-	-	-	-	-	-	-	-	-	-	3
40 968	73 122	20 776	9 986	37 920	48 880	9 995	53 462	13 356	5 932	34 174	17
-	-	-	-	-	-	-	-	-	-	-	1
92 646	169 199	47 527	15 249	87 741	82 467	7 191	221	-	-	221	18
92 646	169 199	47 527	15 249	87 741	82 467	7 191	-	-	-	-	1
-	-	-	-	-	-	-	-	-	-	-	2
-	-	-	-	-	-	-	-	-	-	-	3
1 256	292	-	11 445	3 152	5	6 413	625	425	171	29	19
41 081	37 453	35 627	10 210	67 411	25 608	15 523	-	-	-	-	1
42 337	37 745	35 627	21 655	70 563	25 613	21 936	625	425	171	29	2
-	-	-	-	-	-	-	-	-	-	-	3
89 074-	34 065-	18 167-	25 836-	50 007-	38 059-	10 621-	308 631-	92 415-	32 564-	183 652-	20
103 998-	607 738-	193 621-	66 608-	143 653-	170 035-	26 911-	-	-	-	-	1
193 072-	641 803-	211 788-	92 444-	193 660-	208 094-	37 532-	308 631-	92 415-	32 564-	183 652-	2
-	-	-	-	-	-	-	-	-	-	-	3

C. Ausgaben und Einnahmen nach Gebietskörperschaften,

1000

033 EINRICHTUNGEN DER SOZIALHILFE

ART DER AUSGABEN/EINNAHMEN	INSG- GESAMT	BUND	LASTEN- AUSGLEICHS- FONDS	ERP- SONDER- VERMOEGEN	ZUSAMMEN	OHNE STADTSTAAT.	LAEN SCHLESWIG HOLSTEIN
	1	2	3	4	5	6	7
01 PERSONALAUSGABEN							
1 STAAT	50 256	4 009	-	-	46 247	16 291	1 137
2 GEMEINDEN (GV.)	95 399	-	-	-	95 399	95 399	7 434
3 ZUSAMMEN	145 655	4 009	-	-	141 646	111 690	8 571
02 UNTERHALT.U.UJINSTANDS.V.BEW.EGL.VERM.OEGEN							
1 STAAT	4 782	2	-	-	4 780	1 869	-
2 GEMEINDEN (GV.)	13 412	-	-	-	13 412	13 412	1 075
3 ZUSAMMEN	18 194	2	-	-	18 192	15 281	1 075
03 ZUWEISUNGEN AN ZWECKVERBAENDE USW.							
1 STAAT	43 440	475	-	-	42 965	35 078	15
2 GEMEINDEN (GV.)	12 965	-	-	-	12 965	12 965	117
3 ZUSAMMEN	56 405	475	-	-	55 930	48 043	132
04 UEBRIGE VERWALTUNGS- UND ZWECKAUSGABEN							
1 STAAT	48 268	387	-	-	47 881	22 225	588
2 GEMEINDEN (GV.)	107 989	-	-	-	107 989	107 989	7 213
3 ZUSAMMEN	156 257	387	-	-	155 870	130 214	7 801
05 BAUTEN UND GROSSE INSTANDSETZUNGEN							
1 STAAT	17 937	-	-	-	17 937	2 862	67
2 GEMEINDEN (GV.)	75 220	-	-	-	75 220	75 220	5 415
3 ZUSAMMEN	93 157	-	-	-	93 157	78 082	5 482
06 NEUANSCHAFFUNG VON BEW.EGL. VERMOEGEN							
1 STAAT	1 016	-	-	-	1 016	213	-
2 GEMEINDEN (GV.)	9 324	-	-	-	9 324	9 324	697
3 ZUSAMMEN	10 340	-	-	-	10 340	9 537	697
07 GEWAHRUNG VON DARLEHEN							
1 STAAT	23 001	-	-	-	23 001	23 001	-
2 GEMEINDEN (GV.)	6 388	-	-	-	6 388	6 388	96
3 ZUSAMMEN	29 389	-	-	-	29 389	29 389	96
08 UEBRIGE AUSGABEN DER VERMOEGENSBEWEGUNG							
1 STAAT	61	-	-	-	61	1	1
2 GEMEINDEN (GV.)	4 814	-	-	-	4 814	4 814	106
3 ZUSAMMEN	4 875	-	-	-	4 875	4 815	107
09 UNMITTELBARE AUSGABEN							
1 STAAT	188 761	4 873	-	-	183 888	101 540	1 808
2 GEMEINDEN (GV.)	325 511	-	-	-	325 511	325 511	22 153
3 ZUSAMMEN	514 272	4 873	-	-	509 399	427 051	23 961
10 ZAHLUNGEN AN BUND, LAF, ERP							
1 STAAT	66	-	-	-	66	66	-
11 ZAHLUNGEN AN LAENDER							
1 STAAT	109 643	109 567	-	-	76	76	-
2 GEMEINDEN (GV.)	185	-	-	-	185	185	4
3 ZUSAMMEN	109 828	109 567	-	-	261	261	4
12 ZAHLUNGEN AN GEMEINDEN (GV.)							
1 STAAT	22 574	-	-	-	22 574	22 574	921
2 GEMEINDEN (GV.)	1 983	-	-	-	1 983	1 983	856
3 ZUSAMMEN	24 557	-	-	-	24 557	24 557	1 777
13 GEBUEHREN, ENTGELTE, STRAFEN							
1 STAAT	29 392	-	-	-	29 392	8 179	-
2 GEMEINDEN (GV.)	128 792	-	-	-	128 792	128 792	9 391
3 ZUSAMMEN	158 184	-	-	-	158 184	136 971	9 391
14 UEBRIGE VERWALTUNGS- U.BETRIEBSEINNAHMEN							
1 STAAT	26 930	15	-	-	26 915	6 963	898
2 GEMEINDEN (GV.)	54 714	-	-	-	54 714	54 714	3 794
3 ZUSAMMEN	81 644	15	-	-	81 629	61 677	4 692
15 EINNAHMEN DER VERMOEGENSBEWEGUNG							
1 STAAT	15 003	1	-	-	15 002	14 839	-
2 GEMEINDEN (GV.)	4 341	-	-	-	4 341	4 341	21
3 ZUSAMMEN	19 344	1	-	-	19 343	19 180	21
16 UNMITTELBARE EINNAHMEN							
1 STAAT	71 325	16	-	-	71 309	29 981	898
2 GEMEINDEN (GV.)	187 847	-	-	-	187 847	187 847	13 206
3 ZUSAMMEN	259 172	16	-	-	259 156	217 828	14 104
17 ZAHLUNGEN VON BUND, LAF, ERP							
1 STAAT	83 619	-	-	-	83 619	51 761	3 165
18 ZAHLUNGEN VON LAENDERN							
1 STAAT	231	-	-	-	231	231	-
2 GEMEINDEN (GV.)	25 325	-	-	-	25 325	25 325	2 306
3 ZUSAMMEN	25 556	-	-	-	25 556	25 556	2 306
19 ZAHLUNGEN VON GEMEINDEN (GV.)							
1 STAAT	1 577	-	-	-	1 577	1 577	433
2 GEMEINDEN (GV.)	3 675	-	-	-	3 675	3 675	502
3 ZUSAMMEN	5 252	-	-	-	5 252	5 252	935
20 NACHRICHTLICH NETTOAUSGABEN							
1 STAAT	235 617-	114 440-	-	-	121 177-	70 687-	869
2 GEMEINDEN (GV.)	288 209-	-	-	-	288 209-	288 209-	19 324-
3 ZUSAMMEN	523 826-	114 440-	-	-	409 386-	358 896-	18 455-

Aufgabenbereichen und ausgewählten Ausgabe-/Einnahmearten

EINRICHTUNGEN DER SOZIALHILFE 033

DER DM											
NIEDER- SACHSEN	NORDRHEIN WESTFALEN	HESSEN	RHEINLAND PFALZ	BADEN- WUERTTEMBERG.	BAYERN	SAARLAND	STADT- STAATEN	HAMBURG	BREMEN	BERLIN (WEST)	
8	9	10	11	12	13	14	15	16	17	18	
5 052	4 699	2 091	1 015	1 942	94	261	29 956	17 860	1 303	10 793	01
10 334	38 055	6 648	1 369	16 352	14 686	521	-	-	-	-	1
15 386	42 754	8 739	2 384	18 294	14 780	782	29 956	17 860	1 303	10 793	3
249	866	181	28	225	207	113	2 911	1 162	83	1 666	02
2 031	5 104	1 270	168	1 481	2 225	58	-	-	-	-	1
2 280	5 970	1 451	196	1 706	2 432	171	2 911	1 162	83	1 666	2
14 667	-	9 363	4 091	1 034	5 468	440	7 887	6 248	36	1 603	3
564	4 890	2 517	1 482	1 091	2 296	8	-	-	-	-	03
15 231	4 890	11 880	5 573	2 125	7 764	448	7 887	6 248	36	1 603	1
3 457	7 583	1 691	1 103	4 608	2 914	281	25 656	13 040	1 023	11 593	2
11 304	39 526	8 573	1 449	20 855	18 722	347	-	-	-	-	3
14 761	47 109	10 264	2 552	25 463	21 636	628	25 656	13 040	1 023	11 593	1
852	909	656	220	158	-	-	15 075	6 473	243	8 359	04
5 410	19 242	13 352	954	18 776	12 020	51	-	-	-	-	1
6 262	20 151	14 008	1 174	18 934	12 020	51	15 075	6 473	243	8 359	2
48	57	45	63	-	-	-	803	689	41	73	3
955	3 398	1 380	89	1 618	1 170	17	-	-	-	-	05
1 003	3 455	1 425	152	1 618	1 170	17	803	689	41	73	1
25	19 635	-	-	700	2 641	-	-	-	-	-	2
1 794	3 262	164	6	100	966	-	-	-	-	-	3
1 819	22 897	164	6	800	3 607	-	-	-	-	-	06
-	-	-	-	-	-	-	60	-	-	60	1
1 357	239	834	35	1 998	245	-	-	-	-	-	2
1 357	239	834	35	1 998	245	-	60	-	-	60	3
24 350	33 749	14 027	6 520	8 667	11 324	1 095	82 348	45 472	2 729	34 147	07
33 749	113 716	34 738	5 552	62 271	52 330	1 002	-	-	-	-	1
58 099	147 465	48 765	12 072	70 938	63 654	2 097	82 348	45 472	2 729	34 147	2
-	46	-	-	20	-	-	-	-	-	-	3
76	-	-	-	-	-	-	-	-	-	-	08
48	-	104	29	-	-	-	-	-	-	-	1
124	-	104	29	-	-	-	-	-	-	-	2
2 794	3 677	8 761	631	4 130	1 650	10	-	-	-	-	3
364	313	171	22	15	242	-	-	-	-	-	10
3 158	3 990	8 932	653	4 145	1 892	10	-	-	-	-	1
4 298	372	-	1 050	2 391	68	-	21 213	11 659	56	9 498	2
16 425	46 548	9 044	1 320	20 390	25 249	425	-	-	-	-	1
20 723	46 920	9 044	2 370	22 781	25 317	425	21 213	11 659	56	9 498	2
665	2 552	946	237	712	604	349	19 952	13 669	1 369	4 914	3
5 547	12 782	2 084	853	21 543	7 722	389	-	-	-	-	13
6 212	15 334	3 030	1 090	22 255	8 326	738	19 952	13 669	1 369	4 914	1
278	14 398	8	-	-	155	-	163	137	-	26	2
474	295	201	55	2 453	842	-	-	-	-	-	1
752	14 693	209	55	2 453	997	-	163	137	-	26	2
5 241	17 322	954	1 287	3 103	827	349	41 328	25 465	1 425	14 438	3
22 446	59 625	11 329	2 228	44 386	33 813	814	-	-	-	-	16
27 687	76 947	12 283	3 515	47 489	34 640	1 163	41 328	25 465	1 425	14 438	1
9 675	7 452	4 116	-	19 044	8 309	-	31 858	1 177	355	30 326	2
155	-	76	-	-	-	-	-	-	-	-	3
2 153	12 674	5 777	390	1 472	499	54	-	-	-	-	17
2 308	12 674	5 853	390	1 472	499	54	-	-	-	-	1
-	1 076	-	-	-	68	-	-	-	-	-	2
445	1 858	445	14	287	124	-	-	-	-	-	1
445	2 934	445	14	287	192	-	-	-	-	-	2
17 390-	28 944-	18 596-	7 151-	6 227	4 597-	1 105-	50 490-	44 295-	2 374-	3 821-	20
31 270-	94 321-	27 899-	5 199-	59 876-	49 372-	948-	-	-	-	-	1
48 660-	123 265-	46 495-	12 350-	53 649-	53 969-	2 053-	50 490-	44 295-	2 374-	3 821-	2

C. Ausgaben und Einnahmen nach Gebietskörperschaften,
1000

ART DER AUSGABEN/EINNAHMEN	INSG- GESAMT	BUND	LASTEN- AUSGLEICH- FONDS	ERP- SONDER- VERMOEGEN	ZUSAMMEN	OHNE STADTSTAAT	LAEN SCHLESWIG HOLSTEIN
	1	2	3	4	5	6	7
01 PERSONALAUSGABEN							
1 STAAT	-	-	-	-	-	-	-
2 GEMEINDEN (GV.)	721	-	-	-	721	721	10
3 ZUSAMMEN	721	-	-	-	721	721	10
02 UNTERHALT.U.INSTANDS.V.BEW EGL.VERM OEGEN							
1 STAAT	-	-	-	-	-	-	-
2 GEMEINDEN (GV.)	9	-	-	-	9	9	5
3 ZUSAMMEN	9	-	-	-	9	9	5
03 ZUWEISUNGEN AN ZWECKVERBAENDE USW.							
1 STAAT	23 489	13 245	-	-	10 244	10 031	1 509
2 GEMEINDEN (GV.)	16 167	-	-	-	16 167	16 167	316
3 ZUSAMMEN	39 656	13 245	-	-	26 411	26 198	1 825
04 UEBRIGE VERWALTUNGS- UND ZWECKAUSGABEN							
1 STAAT	84 546	6 742	-	-	77 804	19 097	399
2 GEMEINDEN (GV.)	182 942	-	-	-	182 942	182 942	5 301
3 ZUSAMMEN	267 488	6 742	-	-	260 746	202 039	5 700
05 BAUTEN UND GROSSE INSTANDSETZUNGEN							
1 STAAT	-	-	-	-	-	-	-
2 GEMEINDEN (GV.)	-	-	-	-	-	-	-
3 ZUSAMMEN	-	-	-	-	-	-	-
06 NEUANSCHAFFUNG VON BEW EGL. VERM OEGEN							
1 STAAT	-	-	-	-	-	-	-
2 GEMEINDEN (GV.)	421	-	-	-	421	421	10
3 ZUSAMMEN	421	-	-	-	421	421	10
07 GEWAHRUNG VON DARLEHEN							
1 STAAT	1	-	-	-	1	-	-
2 GEMEINDEN (GV.)	454	-	-	-	454	454	-
3 ZUSAMMEN	455	-	-	-	455	454	-
08 UEBRIGE AUSGABEN DER VERM OEGENSBEWEGUNG							
1 STAAT	-	-	-	-	-	-	-
2 GEMEINDEN (GV.)	-	-	-	-	-	-	-
3 ZUSAMMEN	-	-	-	-	-	-	-
09 UNMITTELBARE AUSGABEN							
1 STAAT	108 036	19 987	-	-	88 049	29 128	1 908
2 GEMEINDEN (GV.)	200 714	-	-	-	200 714	200 714	5 642
3 ZUSAMMEN	308 750	19 987	-	-	288 763	229 842	7 550
10 ZAHLUNGEN AN BUND, LAF, ERP							
1 STAAT	-	-	-	-	-	-	-
11 ZAHLUNGEN AN LAENDER							
1 STAAT	2 981	2 970	-	-	11	11	11
2 GEMEINDEN (GV.)	1 545	-	-	-	1 545	1 545	3
3 ZUSAMMEN	4 526	2 970	-	-	1 556	1 556	14
12 ZAHLUNGEN AN GEMEINDEN (GV.)							
1 STAAT	24 321	-	-	-	24 321	24 075	108
2 GEMEINDEN (GV.)	9 349	-	-	-	9 349	9 349	203
3 ZUSAMMEN	33 670	-	-	-	33 670	33 424	311
13 GEBUEHREN, ENTGELTE, STRAFEN							
1 STAAT	15	-	-	-	15	-	-
2 GEMEINDEN (GV.)	2 161	-	-	-	2 161	2 161	13
3 ZUSAMMEN	2 176	-	-	-	2 176	2 161	13
14 UEBRIGE VERWALTUNGS- U.BETRIEBSEINNAHMEN							
1 STAAT	13 434	-	-	-	13 434	3 480	496
2 GEMEINDEN (GV.)	42 748	-	-	-	42 748	42 748	1 336
3 ZUSAMMEN	56 182	-	-	-	56 182	46 228	1 832
15 EINNAHMEN DER VERM OEGENSBEWEGUNG							
1 STAAT	-	-	-	-	-	-	-
2 GEMEINDEN (GV.)	13	-	-	-	13	13	-
3 ZUSAMMEN	13	-	-	-	13	13	-
16 UNMITTELBARE EINNAHMEN							
1 STAAT	13 449	-	-	-	13 449	3 480	496
2 GEMEINDEN (GV.)	44 922	-	-	-	44 922	44 922	1 349
3 ZUSAMMEN	58 371	-	-	-	58 371	48 402	1 845
17 ZAHLUNGEN VON BUND, LAF, ERP							
1 STAAT	3 139	-	-	-	3 139	911	2
18 ZAHLUNGEN VON LAENDERN							
1 STAAT	22	-	-	-	22	22	22
2 GEMEINDEN (GV.)	25 890	-	-	-	25 890	25 890	753
3 ZUSAMMEN	25 912	-	-	-	25 912	25 912	775
19 ZAHLUNGEN VON GEMEINDEN (GV.)							
1 STAAT	1 653	-	-	-	1 653	1 384	10
2 GEMEINDEN (GV.)	20 225	-	-	-	20 225	20 225	160
3 ZUSAMMEN	21 878	-	-	-	21 878	21 609	170
20 NACHRICHTLICH NETTOAUSGABEN							
1 STAAT	130 524-	22 957-	-	-	107 567-	50 897-	1 993-
2 GEMEINDEN (GV.)	165 493-	-	-	-	165 493-	165 493-	4 935-
3 ZUSAMMEN	296 017-	22 957-	-	-	273 060-	216 390-	6 928-

Aufgabenbereichen und ausgewählten Ausgabe-/Einnahmearten

DM

JUGENDHILFE 034

DER											
NIEDER- SACHSEN	NORDRHEIN WESTFALEN	HESSEN	RHEINLAND PFALZ	BADEN- WÜRTTEMBERG.	BAYERN	SAARLAND	STADT- STAATEN	HAMBURG	BREMEN	BERLIN (WEST)	
8	9	10	11	12	13	14	15	16	17	18	
-	-	-	-	-	-	-	-	-	-	-	01
220	190	29	98	156	18	-	-	-	-	-	1
220	190	29	98	156	18	-	-	-	-	-	2
-	-	-	-	-	-	-	-	-	-	-	3
-	-	-	-	-	-	-	-	-	-	-	02
2	2	-	-	-	-	-	-	-	-	-	1
2	2	-	-	-	-	-	-	-	-	-	2
-	-	-	-	-	-	-	-	-	-	-	3
-	-	2 325	807	3 145	995	1 250	213	-	213	-	03
1 017	13 124	758	571	313	52	16	-	-	-	-	1
1 017	13 124	3 083	1 378	3 458	1 047	1 266	213	-	213	-	2
-	-	-	-	-	-	-	-	-	-	-	3
12 055	-	63	4 764	894	100	822	58 707	11 503	4 044	43 160	04
13 121	82 427	4 167	7 738	41 660	27 559	969	-	-	-	-	1
25 176	82 427	4 230	12 502	42 554	27 659	1 791	58 707	11 503	4 044	43 160	2
-	-	-	-	-	-	-	-	-	-	-	3
-	-	-	-	-	-	-	-	-	-	-	05
-	-	-	-	-	-	-	-	-	-	-	1
-	-	-	-	-	-	-	-	-	-	-	2
-	-	-	-	-	-	-	-	-	-	-	3
-	-	-	-	-	-	-	-	-	-	-	06
113	158	59	9	46	26	-	-	-	-	-	1
113	158	59	9	46	26	-	-	-	-	-	2
-	-	-	-	-	-	-	-	-	-	-	3
-	-	-	-	-	-	-	-	-	-	-	07
-	50	20	-	384	-	-	1	-	1	-	1
-	50	20	-	384	-	-	1	-	1	-	2
-	-	-	-	-	-	-	-	-	-	-	3
-	-	-	-	-	-	-	-	-	-	-	08
-	-	-	-	-	-	-	-	-	-	-	1
-	-	-	-	-	-	-	-	-	-	-	2
-	-	-	-	-	-	-	-	-	-	-	3
12 055	-	2 388	5 571	4 039	1 095	2 072	58 921	11 503	4 258	43 160	09
14 473	95 951	5 033	8 416	42 559	27 655	985	-	-	-	-	1
26 528	95 951	7 421	13 987	46 598	28 750	3 057	58 921	11 503	4 258	43 160	2
-	-	-	-	-	-	-	-	-	-	-	3
-	-	-	-	-	-	-	-	-	-	-	10
-	-	-	-	-	-	-	-	-	-	-	1
20	-	-	1 483	19	-	20	-	-	-	-	11
20	-	-	1 483	19	-	20	-	-	-	-	1
-	-	-	-	-	-	-	-	-	-	-	2
-	-	-	-	-	-	-	-	-	-	-	3
-	19 819	1 882	293	1 486	98	389	246	-	6	240	12
375	4 077	742	75	1 008	2 830	39	-	-	-	-	1
375	23 896	2 624	368	2 494	2 928	428	246	-	6	240	2
-	-	-	-	-	-	-	-	-	-	-	3
-	-	-	-	-	-	-	-	-	-	-	13
160	1 344	572	46	21	5	-	15	15	-	-	1
160	1 344	572	46	21	5	-	15	15	-	-	2
-	-	-	-	-	-	-	-	-	-	-	3
1 888	-	35	767	65	1	228	9 954	1 471	867	7 616	14
2 644	15 933	366	1 993	12 490	7 739	247	-	-	-	-	1
4 532	15 933	401	2 760	12 555	7 740	475	9 954	1 471	867	7 616	2
-	-	-	-	-	-	-	-	-	-	-	3
-	-	-	-	-	-	-	-	-	-	-	15
4	2	4	3	-	-	-	-	-	-	-	1
4	2	4	3	-	-	-	-	-	-	-	2
-	-	-	-	-	-	-	-	-	-	-	3
1 888	-	35	767	65	1	228	9 969	1 486	867	7 616	16
2 808	17 279	942	2 042	12 511	7 744	247	-	-	-	-	1
4 696	17 279	977	2 809	12 576	7 745	475	9 969	1 486	867	7 616	2
-	-	-	-	-	-	-	-	-	-	-	3
18	-	-	25	864	-	2	2 228	325	336	1 567	17
-	-	-	-	-	-	-	-	-	-	-	1
1 378	14 004	745	810	7 129	991	80	-	-	-	-	18
1 378	14 004	745	810	7 129	991	80	-	-	-	-	1
-	-	-	-	-	-	-	-	-	-	-	2
-	-	-	-	-	-	-	-	-	-	-	3
129	-	-	1 182	-	-	63	269	119	59	91	19
841	6 810	130	245	8 146	3 848	45	-	-	-	-	1
970	6 810	130	1 427	8 146	3 848	108	269	119	59	91	2
-	-	-	-	-	-	-	-	-	-	-	3
11 908-	19 819-	4 270-	4 657-	4 661-	1 193-	2 396-	56 670-	11 059-	3 869-	41 742-	20
12 649-	79 214-	4 900-	8 919-	28 311-	25 646-	919-	-	-	-	-	1
24 557-	99 033-	9 170-	13 576-	32 972-	26 839-	3 315-	56 670-	11 059-	3 869-	41 742-	2
-	-	-	-	-	-	-	-	-	-	-	3

ART DER AUSGABEN/EINNAHMEN	INSG- GESAMT	BUND	LASTEN- AUSGLEICH- FONDS	ERP- SONDER- VERMOEGEN	ZUSAMMEN	OHNE STADTSTAAT.	LAEN SCHLESWIG HOLSTEIN
	1	2	3	4	5	6	7
01 PERSONALAUSGABEN							
1 STAAT	75 324	59	-	-	75 265	5 103	1 494
2 GEMEINDEN (GV.)	94 031	-	-	-	94 031	94 031	5 347
3 ZUSAMMEN	169 355	59	-	-	169 296	99 134	6 841
02 UNTERHALT.U.INSTANDS.V.BEW.EGL.VERM.OEGEN							
1 STAAT	4 677	-	-	-	4 677	324	-
2 GEMEINDEN (GV.)	11 215	-	-	-	11 215	11 215	685
3 ZUSAMMEN	15 892	-	-	-	15 892	11 539	685
03 ZUWEISUNGEN AN ZWECKVERBAENDE USW.							
1 STAAT	88 042	12 181	-	-	75 861	66 229	4 692
2 GEMEINDEN (GV.)	35 451	-	-	-	35 451	35 451	309
3 ZUSAMMEN	123 493	12 181	-	-	111 312	101 680	5 001
04 UEBRIGE VERWALTUNGS- UND ZWECKAUSGABEN							
1 STAAT	39 314	55	-	-	39 259	7 706	884
2 GEMEINDEN (GV.)	59 538	-	-	-	59 538	59 538	3 890
3 ZUSAMMEN	98 852	55	-	-	98 797	67 244	4 774
05 BAUTEN UND GROSSE INSTANDSETZUNGEN							
1 STAAT	19 637	-	-	-	19 637	3 787	204
2 GEMEINDEN (GV.)	55 054	-	-	-	55 054	55 054	2 200
3 ZUSAMMEN	74 691	-	-	-	74 691	58 841	2 404
06 NEUANSCHAFFUNG VON BEW.EGL. VERMOEGEN							
1 STAAT	1 744	-	-	-	1 744	434	19
2 GEMEINDEN (GV.)	7 981	-	-	-	7 981	7 981	365
3 ZUSAMMEN	9 725	-	-	-	9 725	8 415	384
07 GEWAHRUNG VON DARLEHEN							
1 STAAT	1 815	-	-	-	1 815	1 807	-
2 GEMEINDEN (GV.)	705	-	-	-	705	705	-
3 ZUSAMMEN	2 520	-	-	-	2 520	2 512	-
08 UEBRIGE AUSGABEN DER VERMOEGENSBEWEGUNG							
1 STAAT	918	-	-	-	918	-	-
2 GEMEINDEN (GV.)	4 604	-	-	-	4 604	4 604	180
3 ZUSAMMEN	5 522	-	-	-	5 522	4 604	180
09 UNMITTELBARE AUSGABEN							
1 STAAT	231 471	12 295	-	-	219 176	85 390	7 293
2 GEMEINDEN (GV.)	268 579	-	-	-	268 579	268 579	12 976
3 ZUSAMMEN	500 050	12 295	-	-	487 755	353 969	20 269
10 ZAHLUNGEN AN BUND, LAF, ERP							
1 STAAT	144	-	-	-	144	144	-
11 ZAHLUNGEN AN LAENDER							
1 STAAT	15 043	15 042	-	-	1	-	-
2 GEMEINDEN (GV.)	55	-	-	-	55	55	21
3 ZUSAMMEN	15 098	15 042	-	-	56	55	21
12 ZAHLUNGEN AN GEMEINDEN (GV.)							
1 STAAT	61 658	-	-	-	61 658	61 658	2 359
2 GEMEINDEN (GV.)	5 483	-	-	-	5 483	5 483	175
3 ZUSAMMEN	67 141	-	-	-	67 141	67 141	2 534
13 GEBUEHREN, ENTGELTE, STRAFEN							
1 STAAT	8 214	-	-	-	8 214	1 701	-
2 GEMEINDEN (GV.)	55 249	-	-	-	55 249	55 249	3 942
3 ZUSAMMEN	63 463	-	-	-	63 463	56 950	3 942
14 UEBRIGE VERWALTUNGS- U.BETRIEBSEINNAHMEN							
1 STAAT	15 651	3 601	-	-	12 050	1 215	235
2 GEMEINDEN (GV.)	21 903	-	-	-	21 903	21 903	808
3 ZUSAMMEN	37 554	3 601	-	-	33 953	23 118	1 043
15 EINNAHMEN DER VERMOEGENSBEWEGUNG							
1 STAAT	247	-	-	-	247	20	1
2 GEMEINDEN (GV.)	344	-	-	-	344	344	3
3 ZUSAMMEN	591	-	-	-	591	364	4
16 UNMITTELBARE EINNAHMEN							
1 STAAT	24 112	3 601	-	-	20 511	2 936	236
2 GEMEINDEN (GV.)	77 496	-	-	-	77 496	77 496	4 753
3 ZUSAMMEN	101 608	3 601	-	-	98 007	80 432	4 989
17 ZAHLUNGEN VON BUND, LAF, ERP							
1 STAAT	24 965	-	-	-	24 965	22 721	1 123
18 ZAHLUNGEN VON LAENDERN							
1 STAAT	-	-	-	-	-	-	-
2 GEMEINDEN (GV.)	25 499	-	-	-	25 499	25 499	1 692
3 ZUSAMMEN	25 499	-	-	-	25 499	25 499	1 692
19 ZAHLUNGEN VON GEMEINDEN (GV.)							
1 STAAT	1 278	-	-	-	1 278	1 066	5
2 GEMEINDEN (GV.)	4 875	-	-	-	4 875	4 875	242
3 ZUSAMMEN	6 153	-	-	-	6 153	5 941	247
20 NACHRICHTLICH NETTOAUSGABEN							
1 STAAT	282 073-	27 337-	-	-	254 736-	123 405-	8 524-
2 GEMEINDEN (GV.)	242 194-	-	-	-	242 194-	242 194-	11 224-
3 ZUSAMMEN	524 267-	27 337-	-	-	496 930-	365 599-	19 748-

Aufgabenbereichen und ausgewählten Ausgabe-/Einnahmearten

EINRICHTUNGEN DER JUGENDHILFE 035

DM

DER											
NIEDER- SACHSEN	NORDRHEIN- WESTFALEN	HESSEN	RHEINLAND PFALZ	BADEN- WUERTTEMBERG.	BAYERN	SAARLAND	STADT- STAATEN	HAMBURG	BREMEN	BERLIN (WEST)	
8	9	10	11	12	13	14	15	16	17	18	
1 151	-	65	117	1 504	465	307	70 162	27 414	5 370	37 378	01
8 995	27 354	17 759	2 390	17 278	14 397	511	-	-	-	-	1
10 146	27 354	17 824	2 507	18 782	14 862	818	70 162	27 414	5 370	37 378	2
-	-	49	6	192	32	45	4 353	1 225	355	2 773	02
1 274	4 062	1 725	319	1 846	1 182	122	-	-	-	-	1
1 274	4 062	1 774	325	2 038	1 214	167	4 353	1 225	355	2 773	2
9 328	-	9 308	9 019	14 441	17 674	1 767	9 632	6 765	877	1 990	03
2 458	20 025	4 938	2 520	3 928	822	451	-	-	-	-	1
11 786	20 025	14 246	11 539	18 369	18 496	2 218	9 632	6 765	877	1 990	2
896	1 088	107	138	3 847	593	153	31 553	10 933	6 078	14 542	04
5 821	18 999	11 349	1 480	9 956	7 890	153	-	-	-	-	1
6 717	20 087	11 456	1 618	13 803	8 483	306	31 553	10 933	6 078	14 542	2
505	-	1 600	478	917	22	61	15 850	2 303	2 744	10 803	05
5 805	18 327	11 300	2 137	7 441	7 709	135	-	-	-	-	1
6 310	18 327	12 900	2 615	8 358	7 731	196	15 850	2 303	2 744	10 803	2
1	-	270	2	136	6	-	1 310	857	122	331	06
881	2 196	1 892	205	912	1 520	10	-	-	-	-	1
882	2 196	2 162	207	1 048	1 526	10	1 310	857	122	331	2
-	-	-	-	1 000	807	-	-	8	-	8	07
10	425	20	20	230	-	-	-	-	-	-	1
10	425	20	20	1 230	807	-	-	8	-	8	2
-	-	-	-	-	-	-	918	185	2	731	08
882	896	1 421	68	883	274	-	-	-	-	-	1
882	896	1 421	68	883	274	-	918	185	2	731	2
11 881	1 088	11 399	9 760	22 037	19 599	2 333	133 786	49 682	15 556	68 548	09
26 126	92 284	50 404	9 139	42 474	33 794	1 382	-	-	-	-	1
38 007	93 372	61 803	18 899	64 511	53 393	3 715	133 786	49 682	15 556	68 548	2
83	-	-	-	-	61	-	-	-	-	-	3
-	-	-	-	-	-	-	1	-	1	-	10
1	-	4	26	-	2	1	-	-	-	-	1
1	-	4	26	-	2	1	1	-	1	-	2
2 650	46 038	5 463	1 366	2 269	1 437	76	-	-	-	-	12
597	1 979	1 580	326	352	444	30	-	-	-	-	1
3 247	48 017	7 043	1 692	2 621	1 881	106	-	-	-	-	2
215	-	-	114	838	365	169	6 513	445	134	5 934	13
5 895	19 579	11 810	357	6 880	6 594	192	-	-	-	-	1
6 110	19 579	11 810	471	7 718	6 959	361	6 513	445	134	5 934	2
170	106	23	25	487	150	19	10 835	6 754	3 099	982	14
1 799	6 455	3 103	585	5 803	3 306	44	-	-	-	-	1
1 969	6 561	3 126	610	6 290	3 456	63	10 835	6 754	3 099	982	2
-	-	-	2	-	17	-	227	183	1	43	15
10	100	156	2	68	5	-	-	-	-	-	1
10	100	156	4	68	22	-	227	183	1	43	2
385	106	23	141	1 325	532	188	17 575	7 382	3 234	6 959	16
7 704	26 134	15 069	944	12 751	9 905	236	-	-	-	-	1
8 089	26 240	15 092	1 085	14 076	10 437	424	17 575	7 382	3 234	6 959	2
2 551	3 924	3 694	1 864	2 365	7 138	62	2 244	1 445	141	658	17
-	-	-	-	-	-	-	-	-	-	-	1
1 376	18 122	2 100	403	889	865	52	-	-	-	-	18
1 376	18 122	2 100	403	889	865	52	-	-	-	-	1
-	1 060	-	-	-	1	-	212	138	70	4	19
473	2 669	762	146	198	370	15	-	-	-	-	1
473	3 729	762	146	198	371	15	212	138	70	4	2
12 063-	42 142-	13 168-	9 262-	21 941-	13 958-	2 347-	131 331-	48 099-	15 346-	67 886-	20
24 803-	72 121-	49 126-	8 937-	41 722-	32 915-	1 346-	-	-	-	-	1
36 866-	114 263-	62 294-	18 199-	63 663-	46 873-	3 693-	131 331-	48 099-	15 346-	67 886-	2

ART DER AUSGABEN/EINNAHMEN	INSG- GESAMT	BUND	LASTEN- AUSGLEICHS FONDS	ERP- SONDER- VERMOEGEN	ZUSAMMEN	OHNE STADTSTAAT.	LAEN SCHLESWIG HOLSTEIN
	1	2	3	4	5	6	7
01 PERSONALAUSGABEN							
1 STAAT	171 103	-	-	-	171 103	153 741	8 122
2 GEMEINDEN (GV.)	-	-	-	-	-	-	-
3 ZUSAMMEN	171 103	-	-	-	171 103	153 741	8 122
02 UNTERHALT.U.INSTANDS.V.BEW.EGL.VERM.OEGEN							
1 STAAT	1 039	-	-	-	1 039	1 037	-
2 GEMEINDEN (GV.)	-	-	-	-	-	-	-
3 ZUSAMMEN	1 039	-	-	-	1 039	1 037	-
03 ZUWEISUNGEN AN ZWECKVERBAENDE USW.							
1 STAAT	88	-	-	-	88	88	8
2 GEMEINDEN (GV.)	-	-	-	-	-	-	-
3 ZUSAMMEN	88	-	-	-	88	88	8
04 UEBRIGE VERWALTUNGS- UND ZWECKAUSGABEN							
1 STAAT	31 180	-	-	-	31 180	27 478	1 156
2 GEMEINDEN (GV.)	-	-	-	-	-	-	-
3 ZUSAMMEN	31 180	-	-	-	31 180	27 478	1 156
05 BAUTEN UND GROSSE INSTANDSETZUNGEN							
1 STAAT	3 537	-	-	-	3 537	3 292	305
2 GEMEINDEN (GV.)	-	-	-	-	-	-	-
3 ZUSAMMEN	3 537	-	-	-	3 537	3 292	305
06 NEUANSCHAFFUNG VON BEW.EGL. VERMOEGEN							
1 STAAT	1 079	-	-	-	1 079	981	14
2 GEMEINDEN (GV.)	-	-	-	-	-	-	-
3 ZUSAMMEN	1 079	-	-	-	1 079	981	14
07 GEWAHRUNG VON DARLEHEN							
1 STAAT	-	-	-	-	-	-	-
2 GEMEINDEN (GV.)	-	-	-	-	-	-	-
3 ZUSAMMEN	-	-	-	-	-	-	-
08 UEBRIGE AUSGABEN DER VERMOEGENSBEWEGUNG							
1 STAAT	-	-	-	-	-	-	-
2 GEMEINDEN (GV.)	-	-	-	-	-	-	-
3 ZUSAMMEN	-	-	-	-	-	-	-
09 UNMITTELBARE AUSGABEN							
1 STAAT	208 026	-	-	-	208 026	186 617	9 605
2 GEMEINDEN (GV.)	-	-	-	-	-	-	-
3 ZUSAMMEN	208 026	-	-	-	208 026	186 617	9 605
10 ZAHLUNGEN AN BUND, LAF, ERP							
1 STAAT	-	-	-	-	-	-	-
11 ZAHLUNGEN AN LAENDER							
1 STAAT	152	152	-	-	-	-	-
2 GEMEINDEN (GV.)	-	-	-	-	-	-	-
3 ZUSAMMEN	152	152	-	-	-	-	-
12 ZAHLUNGEN AN GEMEINDEN (GV.)							
1 STAAT	-	-	-	-	-	-	-
2 GEMEINDEN (GV.)	-	-	-	-	-	-	-
3 ZUSAMMEN	-	-	-	-	-	-	-
13 GEBUEHREN, ENTGELTE, STRAFEN							
1 STAAT	807	-	-	-	807	743	2
2 GEMEINDEN (GV.)	-	-	-	-	-	-	-
3 ZUSAMMEN	807	-	-	-	807	743	2
14 UEBRIGE VERWALTUNGS- U.BETRIEBSEINNAHMEN							
1 STAAT	374	-	-	-	374	316	37
2 GEMEINDEN (GV.)	-	-	-	-	-	-	-
3 ZUSAMMEN	374	-	-	-	374	316	37
15 EINNAHMEN DER VERMOEGENSBEWEGUNG							
1 STAAT	11	-	-	-	11	11	2
2 GEMEINDEN (GV.)	-	-	-	-	-	-	-
3 ZUSAMMEN	11	-	-	-	11	11	2
16 UNMITTELBARE EINNAHMEN							
1 STAAT	1 192	-	-	-	1 192	1 070	41
2 GEMEINDEN (GV.)	-	-	-	-	-	-	-
3 ZUSAMMEN	1 192	-	-	-	1 192	1 070	41
17 ZAHLUNGEN VON BUND, LAF, ERP							
1 STAAT	149	-	-	-	149	149	57
18 ZAHLUNGEN VON LAENDERN							
1 STAAT	-	-	-	-	-	-	-
2 GEMEINDEN (GV.)	-	-	-	-	-	-	-
3 ZUSAMMEN	-	-	-	-	-	-	-
19 ZAHLUNGEN VON GEMEINDEN (GV.)							
1 STAAT	-	-	-	-	-	-	-
2 GEMEINDEN (GV.)	-	-	-	-	-	-	-
3 ZUSAMMEN	-	-	-	-	-	-	-
20 NACHRICHTLICH NETTOAUSGABEN							
1 STAAT	208 029-	152-	-	-	207 877-	186 468-	9 548-
2 GEMEINDEN (GV.)	-	-	-	-	-	-	-
3 ZUSAMMEN	208 029-	152-	-	-	207 877-	186 468-	9 548-

Aufgabenbereichen und ausgewählten Ausgabe-/Einnahmearten
DM

VERSORGUNGSÄMTER (OHNE EINRICHTUNGEN) 036

DER	NIEDER- SACHSEN	NORDRHEIN WESTFALEN	HESSEN	RHEINLAND PFALZ	BADEN- WÜRTTEMBERG.	BAYERN	SAARLAND	STADT- STAATEN	HAMBURG	BREMEN	BERLIN (WEST)	
	8	9	10	11	12	13	14	15	16	17	18	
	20 777	42 019	16 194	9 885	20 439	32 665	3 640	17 362	4 612	2 230	10 520	01
	-	-	-	-	-	-	-	-	-	-	-	1
	20 777	42 019	16 194	9 885	20 439	32 665	3 640	17 362	4 612	2 230	10 520	2
	-	-	-	-	-	-	-	-	-	-	-	3
	68	317	65	255	98	200	34	2	-	2	-	02
	-	-	-	-	-	-	-	-	-	-	-	1
	68	317	65	255	98	200	34	2	-	2	-	2
	-	-	-	-	-	-	-	-	-	-	-	3
	-	-	-	-	-	80	-	-	-	-	-	03
	-	-	-	-	-	80	-	-	-	-	-	1
	-	-	-	-	-	-	-	-	-	-	-	2
	-	-	-	-	-	-	-	-	-	-	-	3
	3 656	9 161	3 334	1 874	3 545	4 343	409	3 702	948	527	2 227	04
	-	-	-	-	-	-	-	-	-	-	-	1
	3 656	9 161	3 334	1 874	3 545	4 343	409	3 702	948	527	2 227	2
	-	-	-	-	-	-	-	-	-	-	-	3
	181	1 079	1 455	35	52	185	-	245	245	-	-	05
	-	-	-	-	-	-	-	-	-	-	-	1
	181	1 079	1 455	35	52	185	-	245	245	-	-	2
	-	-	-	-	-	-	-	-	-	-	-	3
	80	140	46	34	580	87	-	98	89	-	9	06
	-	-	-	-	-	-	-	-	-	-	-	1
	80	140	46	34	580	87	-	98	89	-	9	2
	-	-	-	-	-	-	-	-	-	-	-	3
	-	-	-	-	-	-	-	-	-	-	-	07
	-	-	-	-	-	-	-	-	-	-	-	1
	-	-	-	-	-	-	-	-	-	-	-	2
	-	-	-	-	-	-	-	-	-	-	-	3
	-	-	-	-	-	-	-	-	-	-	-	08
	-	-	-	-	-	-	-	-	-	-	-	1
	-	-	-	-	-	-	-	-	-	-	-	2
	-	-	-	-	-	-	-	-	-	-	-	3
	24 762	52 716	21 094	12 083	24 714	37 560	4 083	21 409	5 894	2 759	12 756	09
	-	-	-	-	-	-	-	-	-	-	-	1
	24 762	52 716	21 094	12 083	24 714	37 560	4 083	21 409	5 894	2 759	12 756	2
	-	-	-	-	-	-	-	-	-	-	-	3
	-	-	-	-	-	-	-	-	-	-	-	10
	-	-	-	-	-	-	-	-	-	-	-	1
	-	-	-	-	-	-	-	-	-	-	-	11
	-	-	-	-	-	-	-	-	-	-	-	1
	-	-	-	-	-	-	-	-	-	-	-	2
	-	-	-	-	-	-	-	-	-	-	-	3
	-	-	-	-	-	-	-	-	-	-	-	12
	-	-	-	-	-	-	-	-	-	-	-	1
	-	-	-	-	-	-	-	-	-	-	-	2
	-	-	-	-	-	-	-	-	-	-	-	3
	77	653	5	1	-	5	-	64	1	-	63	13
	-	-	-	-	-	-	-	-	-	-	-	1
	77	653	5	1	-	5	-	64	1	-	63	2
	-	-	-	-	-	-	-	-	-	-	-	3
	15	104	26	37	22	52	23	58	29	17	12	14
	-	-	-	-	-	-	-	-	-	-	-	1
	15	104	26	37	22	52	23	58	29	17	12	2
	-	-	-	-	-	-	-	-	-	-	-	3
	2	6	-	1	-	-	-	-	-	-	-	15
	-	-	-	-	-	-	-	-	-	-	-	1
	2	6	-	1	-	-	-	-	-	-	-	2
	-	-	-	-	-	-	-	-	-	-	-	3
	94	763	31	39	22	57	23	122	30	17	75	16
	-	-	-	-	-	-	-	-	-	-	-	1
	94	763	31	39	22	57	23	122	30	17	75	2
	-	-	-	-	-	-	-	-	-	-	-	3
	35	45	-	-	12	-	-	-	-	-	-	17
	-	-	-	-	-	-	-	-	-	-	-	1
	-	-	-	-	-	-	-	-	-	-	-	18
	-	-	-	-	-	-	-	-	-	-	-	1
	-	-	-	-	-	-	-	-	-	-	-	2
	-	-	-	-	-	-	-	-	-	-	-	3
	-	-	-	-	-	-	-	-	-	-	-	19
	-	-	-	-	-	-	-	-	-	-	-	1
	-	-	-	-	-	-	-	-	-	-	-	2
	-	-	-	-	-	-	-	-	-	-	-	3
	24 727-	52 671-	21 094-	12 083-	24 702-	37 560-	4 083-	21 409-	5 894-	2 759-	12 756-	20
	-	-	-	-	-	-	-	-	-	-	-	1
	24 727-	52 671-	21 094-	12 083-	24 702-	37 560-	4 083-	21 409-	5 894-	2 759-	12 756-	2
	-	-	-	-	-	-	-	-	-	-	-	3

C. Ausgaben und Einnahmen nach Gebietskörperschaften, 1000

ART DER AUSGABEN/EINNAHMEN	INSG- GESAMT	BUND	LASTEN- AUSGLEICH- FONDS	ERP- SONDER- VERMOEGEN	LAEN		
					ZUSAMMEN	OHNE STADTSTAAT.	SCHLESWIG HOLSTEIN
	1	2	3	4	5	6	7
01 PERSONALAUSGABEN							
1 STAAT	30 437	-	-	-	30 437	29 359	-
2 GEMEINDEN (GV.)	-	-	-	-	-	-	-
3 ZUSAMMEN	30 437	-	-	-	30 437	29 359	-
02 UNTERHALT.U.INSTANDS.V.BEW EGL.VERM OEGEN							
1 STAAT	828	-	-	-	828	803	-
2 GEMEINDEN (GV.)	-	-	-	-	-	-	-
3 ZUSAMMEN	828	-	-	-	828	803	-
03 ZUWEISUNGEN AN ZWECKVERBAENDE USW.							
1 STAAT	165 642	165 619	-	-	23	-	-
2 GEMEINDEN (GV.)	-	-	-	-	-	-	-
3 ZUSAMMEN	165 642	165 619	-	-	23	-	-
04 UEBRIGE VERWALTUNGS- UND ZWECKAUSGABEN							
1 STAAT	3 797 187	3 779 125	-	-	18 062	17 788	-
2 GEMEINDEN (GV.)	-	-	-	-	-	-	-
3 ZUSAMMEN	3 797 187	3 779 125	-	-	18 062	17 788	-
05 BAUTEN UND GROSSE INSTANDSETZUNGEN							
1 STAAT	4 597	5	-	-	4 592	4 592	-
2 GEMEINDEN (GV.)	-	-	-	-	-	-	-
3 ZUSAMMEN	4 597	5	-	-	4 592	4 592	-
06 NEUANSCHAFFUNG VON BEW EGL. VERM OEGEN							
1 STAAT	1 305	-	-	-	1 305	1 278	-
2 GEMEINDEN (GV.)	-	-	-	-	-	-	-
3 ZUSAMMEN	1 305	-	-	-	1 305	1 278	-
07 GEWAHRUNG VON DARLEHEN							
1 STAAT	-	-	-	-	-	-	-
2 GEMEINDEN (GV.)	-	-	-	-	-	-	-
3 ZUSAMMEN	-	-	-	-	-	-	-
08 UEBRIGE AUSGABEN DER VERM OEGENSBEWEGUNG							
1 STAAT	-	-	-	-	-	-	-
2 GEMEINDEN (GV.)	-	-	-	-	-	-	-
3 ZUSAMMEN	-	-	-	-	-	-	-
09 UNMITTELBARE AUSGABEN							
1 STAAT	3 999 996	3 944 749	-	-	55 247	53 820	-
2 GEMEINDEN (GV.)	-	-	-	-	-	-	-
3 ZUSAMMEN	3 999 996	3 944 749	-	-	55 247	53 820	-
10 ZAHLUNGEN AN BUND, LAF, ERP							
1 STAAT	107	-	-	-	107	107	-
11 ZAHLUNGEN AN LAENDER							
1 STAAT	-	-	-	-	-	-	-
2 GEMEINDEN (GV.)	-	-	-	-	-	-	-
3 ZUSAMMEN	-	-	-	-	-	-	-
12 ZAHLUNGEN AN GEMEINDEN (GV.)							
1 STAAT	200	-	-	-	200	200	-
2 GEMEINDEN (GV.)	-	-	-	-	-	-	-
3 ZUSAMMEN	200	-	-	-	200	200	-
13 GEBUEHREN, ENTGELTE, STRAFEN							
1 STAAT	25 067	-	-	-	25 067	25 063	-
2 GEMEINDEN (GV.)	-	-	-	-	-	-	-
3 ZUSAMMEN	25 067	-	-	-	25 067	25 063	-
14 UEBRIGE VERWALTUNGS- U.BETRIEBSEINNAHMEN							
1 STAAT	5 974	27	-	-	5 947	5 939	-
2 GEMEINDEN (GV.)	-	-	-	-	-	-	-
3 ZUSAMMEN	5 974	27	-	-	5 947	5 939	-
15 EINNAHMEN DER VERM OEGENSBEWEGUNG							
1 STAAT	-	-	-	-	-	-	-
2 GEMEINDEN (GV.)	-	-	-	-	-	-	-
3 ZUSAMMEN	-	-	-	-	-	-	-
16 UNMITTELBARE EINNAHMEN							
1 STAAT	31 041	27	-	-	31 014	31 002	-
2 GEMEINDEN (GV.)	-	-	-	-	-	-	-
3 ZUSAMMEN	31 041	27	-	-	31 014	31 002	-
17 ZAHLUNGEN VON BUND, LAF, ERP							
1 STAAT	47	-	-	-	47	47	-
18 ZAHLUNGEN VON LAENDERN							
1 STAAT	108	108	-	-	-	-	-
2 GEMEINDEN (GV.)	-	-	-	-	-	-	-
3 ZUSAMMEN	108	108	-	-	-	-	-
19 ZAHLUNGEN VON GEMEINDEN (GV.)							
1 STAAT	-	-	-	-	-	-	-
2 GEMEINDEN (GV.)	-	-	-	-	-	-	-
3 ZUSAMMEN	-	-	-	-	-	-	-
20 NACHRICHTLICH NETTOAUSGABEN							
1 STAAT	4 000 148-	3 944 641-	-	-	55 507-	54 080-	-
2 GEMEINDEN (GV.)	-	-	-	-	-	-	-
3 ZUSAMMEN	4 000 148-	3 944 641-	-	-	55 507-	54 080-	-

Aufgabenbereichen und ausgewählten Ausgabe-/Einnahmearten

DM LEISTUNGEN UND EINRICHTUNGEN DER KRIEGSOPFERVERSORGUNG 037

DER											
NIEDER-SACHSEN	NORDRHEIN WESTFALEN	HESSEN	RHEINLAND PFALZ	BADEN-WÜRTTEMBERG.	BAYERN	SAARLAND	STADT-STAA TEN	HAMBURG	BREMEN	BERLIN (WEST)	
8	9	10	11	12	13	14	15	16	17	18	
6 192	-	1 161	403	5 441	16 008	154	1 078	984	94	-	01
-	-	-	-	-	-	-	-	-	-	-	1
6 192	-	1 161	403	5 441	16 008	154	1 078	984	94	-	2
-	-	-	-	-	-	-	-	-	-	-	3
102	-	64	-	87	550	-	25	25	-	-	02
-	-	-	-	-	-	-	-	-	-	-	1
102	-	64	-	87	550	-	25	25	-	-	2
-	-	-	-	-	-	-	-	-	-	-	3
-	-	-	-	-	-	-	23	-	-	23	03
-	-	-	-	-	-	-	-	-	-	-	1
-	-	-	-	-	-	-	23	-	-	23	2
-	-	-	-	-	-	-	-	-	-	-	3
3 887	-	1 115	412	2 663	9 335	376	274	262	12	-	04
-	-	-	-	-	-	-	-	-	-	-	1
3 887	-	1 115	412	2 663	9 335	376	274	262	12	-	2
-	-	-	-	-	-	-	-	-	-	-	3
2 479	-	42	-	1 588	483	-	-	-	-	-	05
-	-	-	-	-	-	-	-	-	-	-	1
2 479	-	42	-	1 588	483	-	-	-	-	-	2
-	-	-	-	-	-	-	-	-	-	-	3
395	-	18	2	386	477	-	27	27	-	-	06
-	-	-	-	-	-	-	-	-	-	-	1
395	-	18	2	386	477	-	27	27	-	-	2
-	-	-	-	-	-	-	-	-	-	-	3
-	-	-	-	-	-	-	-	-	-	-	07
-	-	-	-	-	-	-	-	-	-	-	1
-	-	-	-	-	-	-	-	-	-	-	2
-	-	-	-	-	-	-	-	-	-	-	3
-	-	-	-	-	-	-	-	-	-	-	08
-	-	-	-	-	-	-	-	-	-	-	1
-	-	-	-	-	-	-	-	-	-	-	2
-	-	-	-	-	-	-	-	-	-	-	3
13 055	-	2 400	817	10 165	26 853	530	1 427	1 298	106	23	09
-	-	-	-	-	-	-	-	-	-	-	1
13 055	-	2 400	817	10 165	26 853	530	1 427	1 298	106	23	2
-	-	-	-	-	-	-	-	-	-	-	3
107	-	-	-	-	-	-	-	-	-	-	10
-	-	-	-	-	-	-	-	-	-	-	1
-	-	-	-	-	-	-	-	-	-	-	11
-	-	-	-	-	-	-	-	-	-	-	1
-	-	-	-	-	-	-	-	-	-	-	2
-	-	-	-	-	-	-	-	-	-	-	3
-	200	-	-	-	-	-	-	-	-	-	12
-	-	-	-	-	-	-	-	-	-	-	1
-	200	-	-	-	-	-	-	-	-	-	2
-	-	-	-	-	-	-	-	-	-	-	3
7 032	-	1 808	675	2 400	13 148	-	4	4	-	-	13
-	-	-	-	-	-	-	-	-	-	-	1
7 032	-	1 808	675	2 400	13 148	-	4	4	-	-	2
-	-	-	-	-	-	-	-	-	-	-	3
1 725	-	83	24	1 145	2 961	1	8	8	-	-	14
-	-	-	-	-	-	-	-	-	-	-	1
1 725	-	83	24	1 145	2 961	1	8	8	-	-	2
-	-	-	-	-	-	-	-	-	-	-	3
-	-	-	-	-	-	-	-	-	-	-	15
-	-	-	-	-	-	-	-	-	-	-	1
-	-	-	-	-	-	-	-	-	-	-	2
-	-	-	-	-	-	-	-	-	-	-	3
8 757	-	1 891	699	3 545	16 109	1	12	12	-	-	16
-	-	-	-	-	-	-	-	-	-	-	1
8 757	-	1 891	699	3 545	16 109	1	12	12	-	-	2
-	-	-	-	-	-	-	-	-	-	-	3
-	-	-	-	-	47	-	-	-	-	-	17
-	-	-	-	-	-	-	-	-	-	-	1
-	-	-	-	-	-	-	-	-	-	-	18
-	-	-	-	-	-	-	-	-	-	-	1
-	-	-	-	-	-	-	-	-	-	-	2
-	-	-	-	-	-	-	-	-	-	-	3
-	-	-	-	-	-	-	-	-	-	-	19
-	-	-	-	-	-	-	-	-	-	-	1
-	-	-	-	-	-	-	-	-	-	-	2
-	-	-	-	-	-	-	-	-	-	-	3
13 162-	200-	2 400-	817-	10 165-	26 806-	530-	1 427-	1 298-	106-	23-	20
-	-	-	-	-	-	-	-	-	-	-	1
13 162-	200-	2 400-	817-	10 165-	26 806-	530-	1 427-	1 298-	106-	23-	2
-	-	-	-	-	-	-	-	-	-	-	3

C. Ausgaben und Einnahmen nach Gebietskörperschaften,

1000

ART DER AUSGABEN/EINNAHMEN	INSG- GESAMT	BUND	LASTEN- AUSGLEICH FONDS	ERP- SONDER- VERMOEGEN	ZUSAMMEN	OHNE STADTSTAAT.	LAEN SCHLESWIG HOLSTEIN
	1	2	3	4	5	6	7
01 PERSONALAUSGABEN							
1 STAAT	-	-	-	-	-	-	-
2 GEMEINDEN (GV.)	-	-	-	-	-	-	-
3 ZUSAMMEN	-	-	-	-	-	-	-
02 UNTERHALT.U.INSTANDS.V.BEW EGL.VERM OEGEN							
1 STAAT	-	-	-	-	-	-	-
2 GEMEINDEN (GV.)	-	-	-	-	-	-	-
3 ZUSAMMEN	-	-	-	-	-	-	-
03 ZUWEISUNGEN AN ZWECKVERBAENDE USW.							
1 STAAT	-	-	-	-	-	-	-
2 GEMEINDEN (GV.)	-	-	-	-	-	-	-
3 ZUSAMMEN	-	-	-	-	-	-	-
04 UEBRIGE VERWALTUNGS- UND ZWECKAUSGABEN							
1 STAAT	3 195 523	-	3 195 523	-	-	-	-
2 GEMEINDEN (GV.)	-	-	-	-	-	-	-
3 ZUSAMMEN	3 195 523	-	3 195 523	-	-	-	-
05 BAUTEN UND GROSSE INSTANDSETZUNGEN							
1 STAAT	-	-	-	-	-	-	-
2 GEMEINDEN (GV.)	-	-	-	-	-	-	-
3 ZUSAMMEN	-	-	-	-	-	-	-
06 NEUANSCHAFFUNG VON BEW EGL. VERMOEGEN							
1 STAAT	-	-	-	-	-	-	-
2 GEMEINDEN (GV.)	-	-	-	-	-	-	-
3 ZUSAMMEN	-	-	-	-	-	-	-
07 GEMAEHRUNG VON DARLEHEN							
1 STAAT	5 516	-	5 516	-	-	-	-
2 GEMEINDEN (GV.)	-	-	-	-	-	-	-
3 ZUSAMMEN	5 516	-	5 516	-	-	-	-
08 UEBRIGE AUSGABEN DER VERMOEGENSBEWEGUNG							
1 STAAT	-	-	-	-	-	-	-
2 GEMEINDEN (GV.)	-	-	-	-	-	-	-
3 ZUSAMMEN	-	-	-	-	-	-	-
09 UNMITTELBARE AUSGABEN							
1 STAAT	3 201 039	-	3 201 039	-	-	-	-
2 GEMEINDEN (GV.)	-	-	-	-	-	-	-
3 ZUSAMMEN	3 201 039	-	3 201 039	-	-	-	-
10 ZAHLUNGEN AN BUND, LAF, ERP							
1 STAAT	1 229 379	355 867	-	-	873 512	762 316	19 887
11 ZAHLUNGEN AN LAENDER							
1 STAAT	-	-	-	-	-	-	-
2 GEMEINDEN (GV.)	-	-	-	-	-	-	-
3 ZUSAMMEN	-	-	-	-	-	-	-
12 ZAHLUNGEN AN GEMEINDEN (GV.)							
1 STAAT	16 660	-	16 660	-	-	-	-
2 GEMEINDEN (GV.)	-	-	-	-	-	-	-
3 ZUSAMMEN	16 660	-	16 660	-	-	-	-
13 GEBUEHREN, ENTGELTE, STRAFEN							
1 STAAT	-	-	-	-	-	-	-
2 GEMEINDEN (GV.)	-	-	-	-	-	-	-
3 ZUSAMMEN	-	-	-	-	-	-	-
14 UEBRIGE VERWALTUNGS- U.BETRIEBSEINNAHMEN							
1 STAAT	7 011	-	7 011	-	-	-	-
2 GEMEINDEN (GV.)	-	-	-	-	-	-	-
3 ZUSAMMEN	7 011	-	7 011	-	-	-	-
15 EINNAHMEN DER VERMOEGENSBEWEGUNG							
1 STAAT	4 355	-	4 355	-	-	-	-
2 GEMEINDEN (GV.)	-	-	-	-	-	-	-
3 ZUSAMMEN	4 355	-	4 355	-	-	-	-
16 UNMITTELBARE EINNAHMEN							
1 STAAT	11 366	-	11 366	-	-	-	-
2 GEMEINDEN (GV.)	-	-	-	-	-	-	-
3 ZUSAMMEN	11 366	-	11 366	-	-	-	-
17 ZAHLUNGEN VON BUND, LAF, ERP							
1 STAAT	432 283	10 000	356 438	-	65 845	63 277	2 569
18 ZAHLUNGEN VON LAENDERN							
1 STAAT	935 579	-	935 579	-	-	-	-
2 GEMEINDEN (GV.)	-	-	-	-	-	-	-
3 ZUSAMMEN	935 579	-	935 579	-	-	-	-
19 ZAHLUNGEN VON GEMEINDEN (GV.)							
1 STAAT	-	-	-	-	-	-	-
2 GEMEINDEN (GV.)	-	-	-	-	-	-	-
3 ZUSAMMEN	-	-	-	-	-	-	-
20 NACHRICHTLICH NETTOAUSGABEN							
1 STAAT	3 079 216-	345 867-	1 925 682-	-	807 667-	699 039-	17 318-
2 GEMEINDEN (GV.)	-	-	-	-	-	-	-
3 ZUSAMMEN	3 079 216-	345 867-	1 925 682-	-	807 667-	699 039-	17 318-

Aufgabenbereichen und ausgewählten Ausgabe-/Einnahmearten
DM

SOZIALAUSGABEN DES LAF UND ZUSCHUESSE AN DEN LAF 038

DER	NIEDER- SACHSEN	NORDRHEIN WESTFALEN	HESSEN	RHEINLAND PFALZ	BADEN- WUERTTEMBERG.	BAYERN	SAARLAND	STADT- STAATEN	HAMBURG	BRÜMEN	BERLIN (WEST)	
	8	9	10	11	12	13	14	15	16	17	18	
	-	-	-	-	-	-	-	-	-	-	-	01
	-	-	-	-	-	-	-	-	-	-	-	1
	-	-	-	-	-	-	-	-	-	-	-	2
												3
												02
	-	-	-	-	-	-	-	-	-	-	-	1
	-	-	-	-	-	-	-	-	-	-	-	2
												3
												03
	-	-	-	-	-	-	-	-	-	-	-	1
	-	-	-	-	-	-	-	-	-	-	-	2
												3
												04
	-	-	-	-	-	-	-	-	-	-	-	1
	-	-	-	-	-	-	-	-	-	-	-	2
	-	-	-	-	-	-	-	-	-	-	-	3
												05
	-	-	-	-	-	-	-	-	-	-	-	1
	-	-	-	-	-	-	-	-	-	-	-	2
	-	-	-	-	-	-	-	-	-	-	-	3
												06
	-	-	-	-	-	-	-	-	-	-	-	1
	-	-	-	-	-	-	-	-	-	-	-	2
	-	-	-	-	-	-	-	-	-	-	-	3
												07
	-	-	-	-	-	-	-	-	-	-	-	1
	-	-	-	-	-	-	-	-	-	-	-	2
	-	-	-	-	-	-	-	-	-	-	-	3
												08
	-	-	-	-	-	-	-	-	-	-	-	1
	-	-	-	-	-	-	-	-	-	-	-	2
	-	-	-	-	-	-	-	-	-	-	-	3
												09
	-	-	-	-	-	-	-	-	-	-	-	1
	-	-	-	-	-	-	-	-	-	-	-	2
	-	-	-	-	-	-	-	-	-	-	-	3
	71 746	312 487	98 402	37 584	135 802	78 068	8 340	111 196	60 034	12 957	38 205	10
												1
												11
	-	-	-	-	-	-	-	-	-	-	-	1
	-	-	-	-	-	-	-	-	-	-	-	2
												3
												12
	-	-	-	-	-	-	-	-	-	-	-	1
	-	-	-	-	-	-	-	-	-	-	-	2
	-	-	-	-	-	-	-	-	-	-	-	3
												13
	-	-	-	-	-	-	-	-	-	-	-	1
	-	-	-	-	-	-	-	-	-	-	-	2
	-	-	-	-	-	-	-	-	-	-	-	3
												14
	-	-	-	-	-	-	-	-	-	-	-	1
	-	-	-	-	-	-	-	-	-	-	-	2
	-	-	-	-	-	-	-	-	-	-	-	3
												15
	-	-	-	-	-	-	-	-	-	-	-	1
	-	-	-	-	-	-	-	-	-	-	-	2
	-	-	-	-	-	-	-	-	-	-	-	3
												16
	-	-	-	-	-	-	-	-	-	-	-	1
	-	-	-	-	-	-	-	-	-	-	-	2
	-	-	-	-	-	-	-	-	-	-	-	3
	708	60 000	-	-	-	-	-	2 568	-	1 224	1 344	17
												1
												18
	-	-	-	-	-	-	-	-	-	-	-	1
	-	-	-	-	-	-	-	-	-	-	-	2
	-	-	-	-	-	-	-	-	-	-	-	3
												19
	-	-	-	-	-	-	-	-	-	-	-	1
	-	-	-	-	-	-	-	-	-	-	-	2
	-	-	-	-	-	-	-	-	-	-	-	3
	71 038-	252 487-	98 402-	37 584-	135 802-	78 068-	8 340-	108 628-	60 034-	11 733-	36 861-	20
												1
	71 038-	252 487-	98 402-	37 584-	135 802-	78 068-	8 340-	108 628-	60 034-	11 733-	36 861-	2
												3

C. Ausgaben und Einnahmen nach Gebietskörperschaften, 1000

ART DER AUSGABEN/EINNAHMEN	INSG- GESAMT	BUND	LASTEN- AUSGLEICHS- FONDS	ERP- SONDER- VERMOEGEN	ZUSAMMEN	OHNE STADTSTAAT.	LAEN SCHLESWIG HOLSTEIN
	1	2	3	4	5	6	7
01 PERSONALAUSGABEN							
1 STAAT	28	-	-	-	28	28	-
2 GEMEINDEN (GV.)	214	-	-	-	214	214	-
3 ZUSAMMEN	242	-	-	-	242	242	-
02 UNTERHALT.U.INSTANDS.V.BEW EGL.VERM OEGEN							
1 STAAT	1	-	-	-	1	1	-
2 GEMEINDEN (GV.)	160	-	-	-	160	160	-
3 ZUSAMMEN	161	-	-	-	161	161	-
03 ZUWEISUNGEN AN ZWECKVERBAENDE USW.							
1 STAAT	63 079	22 677	-	-	40 402	35 026	397
2 GEMEINDEN (GV.)	117 421	-	-	-	117 421	117 421	2 758
3 ZUSAMMEN	180 500	22 677	-	-	157 823	152 447	3 155
04 UEBRIGE VERWALTUNGS- UND ZWECKAUSGABEN							
1 STAAT	35 731	29 331	-	-	6 400	113	-
2 GEMEINDEN (GV.)	86 454	-	-	-	86 454	86 454	4 288
3 ZUSAMMEN	122 185	29 331	-	-	92 854	86 567	4 288
05 BAUTEN UND GROSSE INSTANDSETZUNGEN							
1 STAAT	-	-	-	-	-	-	-
2 GEMEINDEN (GV.)	717	-	-	-	717	717	48
3 ZUSAMMEN	717	-	-	-	717	717	48
06 NEUANSCHAFFUNG VON BEW EGL. VERMOEGEN							
1 STAAT	-	-	-	-	-	-	-
2 GEMEINDEN (GV.)	130	-	-	-	130	130	-
3 ZUSAMMEN	130	-	-	-	130	130	-
07 GEWAHRUNG VON DARLEHEN							
1 STAAT	12 983	12 983	-	-	-	-	-
2 GEMEINDEN (GV.)	1 590	-	-	-	1 590	1 590	68
3 ZUSAMMEN	14 573	12 983	-	-	1 590	1 590	68
08 UEBRIGE AUSGABEN DER VERMOEGENSBEWEGUNG							
1 STAAT	-	-	-	-	-	-	-
2 GEMEINDEN (GV.)	85	-	-	-	85	85	-
3 ZUSAMMEN	85	-	-	-	85	85	-
09 UNMITTELBARE AUSGABEN							
1 STAAT	111 822	64 991	-	-	46 831	35 168	397
2 GEMEINDEN (GV.)	206 771	-	-	-	206 771	206 771	7 162
3 ZUSAMMEN	318 593	64 991	-	-	253 602	241 939	7 559
10 ZAHLUNGEN AN BUND, LAF, ERP							
1 STAAT	-	-	-	-	-	-	-
11 ZAHLUNGEN AN LAENDER							
1 STAAT	2 980	2 980	-	-	-	-	-
2 GEMEINDEN (GV.)	25	-	-	-	25	25	-
3 ZUSAMMEN	3 005	2 980	-	-	25	25	-
12 ZAHLUNGEN AN GEMEINDEN (GV.)							
1 STAAT	-	-	-	-	-	-	-
2 GEMEINDEN (GV.)	1 910	-	-	-	1 910	1 910	9
3 ZUSAMMEN	1 910	-	-	-	1 910	1 910	9
13 GEBUEHREN, ENTGELTE, STRAFEN							
1 STAAT	37	-	-	-	37	37	-
2 GEMEINDEN (GV.)	114	-	-	-	114	114	-
3 ZUSAMMEN	151	-	-	-	151	151	-
14 UEBRIGE VERWALTUNGS- U.BETRIEBSEINNAHMEN							
1 STAAT	329	75	-	-	254	19	-
2 GEMEINDEN (GV.)	1 796	-	-	-	1 796	1 796	47
3 ZUSAMMEN	2 125	75	-	-	2 050	1 815	47
15 EINNAHMEN DER VERMOEGENSBEWEGUNG							
1 STAAT	2 381	2 374	-	-	7	7	-
2 GEMEINDEN (GV.)	330	-	-	-	330	330	15
3 ZUSAMMEN	2 711	2 374	-	-	337	337	15
16 UNMITTELBARE EINNAHMEN							
1 STAAT	2 747	2 449	-	-	298	63	-
2 GEMEINDEN (GV.)	2 240	-	-	-	2 240	2 240	62
3 ZUSAMMEN	4 987	2 449	-	-	2 538	2 303	62
17 ZAHLUNGEN VON BUND, LAF, ERP							
1 STAAT	5 877	-	-	-	5 877	137	-
18 ZAHLUNGEN VON LAENDERN							
1 STAAT	79	79	-	-	-	-	-
2 GEMEINDEN (GV.)	88 377	-	-	-	88 377	88 377	4 086
3 ZUSAMMEN	88 456	79	-	-	88 377	88 377	4 086
19 ZAHLUNGEN VON GEMEINDEN (GV.)							
1 STAAT	-	-	-	-	-	-	-
2 GEMEINDEN (GV.)	1 311	-	-	-	1 311	1 311	23
3 ZUSAMMEN	1 311	-	-	-	1 311	1 311	23
20 NACHRICHTLICH NETTOAUSGABEN							
1 STAAT	108 846-	67 892-	-	-	40 954-	35 031-	397-
2 GEMEINDEN (GV.)	119 018-	-	-	-	119 018-	119 018-	3 062-
3 ZUSAMMEN	227 864-	67 892-	-	-	159 972-	154 049-	3 459-

*) JUGENDHILFE, LEISTUNGEN NACH DEM UNTERHALTSSICHERUNGSGESETZ.

Aufgabenbereichen und ausgewählten Ausgabe-/Einnahmearten

DM

FÖRDERUNG DER FREIEN WOHLFAHRTSPFLEGE USW. *1 039

DER NIEDER- SACHSEN	NORDRHEIN WESTFALEN	HEßSEN	RHEINLAND PFALZ	BADEN- WÜRTTEMBERG.	BAYERN	SAARLAND	STADT- STAATEN	HAMBURG	BREMEN	BERLIN (WEST)	
8	9	10	11	12	13	14	15	16	17	18	
-	-	-	-	-	-	28	-	-	-	-	01
2	32	-	25	77	78	-	-	-	-	-	1
2	32	-	25	77	78	-	-	-	-	-	2
											3
-	-	-	-	-	-	1	-	-	-	-	02
45	2	-	5	100	8	-	-	-	-	-	1
45	2	-	5	100	8	1	-	-	-	-	2
											3
376	12 573	1 589	1 002	13 528	475	5 086	5 376	392	1 130	3 854	03
9 374	61 473	7 224	3 938	16 529	15 199	926	-	-	-	-	1
9 750	74 046	8 813	4 940	30 057	15 674	6 012	5 376	392	1 130	3 854	2
											3
-	-	18	22	-	-	73	6 287	5 385	902	-	04
13 485	30 686	2 805	5 637	13 900	13 769	1 884	-	-	-	-	1
13 485	30 686	2 823	5 659	13 900	13 769	1 957	6 287	5 385	902	-	2
											3
-	-	5	186	417	15	-	-	-	-	-	05
20	26	5	186	417	15	-	-	-	-	-	1
20	26	5	186	417	15	-	-	-	-	-	2
											3
-	-	-	-	-	-	-	-	-	-	-	06
3	7	-	1	118	1	-	-	-	-	-	1
3	7	-	1	118	1	-	-	-	-	-	2
											3
-	-	-	-	-	-	-	-	-	-	-	07
203	413	100	50	509	247	-	-	-	-	-	1
203	413	100	50	509	247	-	-	-	-	-	2
											3
-	-	-	-	-	-	-	-	-	-	-	08
-	-	-	-	85	-	-	-	-	-	-	1
-	-	-	-	85	-	-	-	-	-	-	2
											3
376	12 573	1 607	1 024	13 528	475	5 188	11 663	5 777	2 032	3 854	09
23 132	92 639	10 134	9 842	31 735	29 317	2 810	-	-	-	-	1
23 508	105 212	11 741	10 866	45 263	29 792	7 998	11 663	5 777	2 032	3 854	2
											3
-	-	-	-	-	-	-	-	-	-	-	10
											1
-	-	-	-	-	-	-	-	-	-	-	11
-	-	-	5	20	-	-	-	-	-	-	1
-	-	-	5	20	-	-	-	-	-	-	2
											3
-	-	-	-	-	-	-	-	-	-	-	12
383	1 071	14	75	310	-	48	-	-	-	-	1
383	1 071	14	75	310	-	48	-	-	-	-	2
											3
-	-	-	-	-	-	37	-	-	-	-	13
-	44	10	9	30	21	-	-	-	-	-	1
-	44	10	9	30	21	37	-	-	-	-	2
											3
-	-	11	-	-	-	8	235	5	226	4	14
1 133	184	52	24	228	104	24	-	-	-	-	1
1 133	184	63	24	228	104	32	235	5	226	4	2
											3
-	-	7	-	-	-	-	-	-	-	-	15
25	62	-	4	31	193	-	-	-	-	-	1
25	62	7	4	31	193	-	-	-	-	-	2
											3
-	-	18	-	-	-	45	235	5	226	4	16
1 158	290	62	37	289	318	24	-	-	-	-	1
1 158	290	80	37	289	318	69	235	5	226	4	2
											3
-	-	-	-	-	-	137	5 740	5 380	360	-	17
											1
-	-	-	-	-	-	-	-	-	-	-	18
13 059	34 237	3 069	5 469	13 413	13 576	1 468	-	-	-	-	1
13 059	34 237	3 069	5 469	13 413	13 576	1 468	-	-	-	-	2
											3
-	-	-	-	-	-	-	-	-	-	-	19
27	1 253	1	1	1	-	5	-	-	-	-	1
27	1 253	1	1	1	-	5	-	-	-	-	2
											3
376-	12 573-	1 607-	1 024-	13 528-	475-	5 051-	5 923-	397-	1 672-	3 854-	20
10 429-	58 220-	7 078-	4 452-	18 651-	15 741-	1 385-	-	-	-	-	1
10 805-	70 793-	8 685-	5 476-	32 179-	16 216-	6 436-	5 923-	397-	1 672-	3 854-	2
											3

C. Ausgaben und Einnahmen nach Gebietskörperschaften,

1000

040 WOHNBEIHILFEN UND KINDERGELD

ART DER AUSGABEN/EINNAHMEN	INSG- GESAMT	BUND	LASTEN- AUSGLEICH- FONDS	ERP- SONDER- VERMOEGEN	ZUSAMMEN	OHNE STADTSTAAT.	LAEN SCHLESWIG HOLSTEIN
	1	2	3	4	5	6	7
01 PERSONALAUSGABEN							
1 STAAT	-	-	-	-	-	-	-
2 GEMEINDEN (GVJ)	55	-	-	-	55	55	17
3 ZUSAMMEN	55	-	-	-	55	55	17
02 UNTERHALT.-U. INSTANDS.-V. BEWEGL. VERMOEGEN							
1 STAAT	-	-	-	-	-	-	-
2 GEMEINDEN (GV.)	-	-	-	-	-	-	-
3 ZUSAMMEN	-	-	-	-	-	-	-
03 ZUWEISUNGEN AN ZWECKVERBAENDE USW.							
1 STAAT	250	-	-	-	250	250	250
2 GEMEINDEN (GV.)	33	-	-	-	33	33	-
3 ZUSAMMEN	283	-	-	-	283	283	250
04 UEBRIGE VERWALTUNGS- UND ZWECKAUSGABEN							
1 STAAT	468 783	450 756	-	-	18 027	13 636	-
2 GEMEINDEN (GV.)	27 772	-	-	-	27 772	27 772	2 023
3 ZUSAMMEN	496 555	450 756	-	-	45 799	41 408	2 023
05 BAUTEN UND GROSSE INSTANDSETZUNGEN							
1 STAAT	-	-	-	-	-	-	-
2 GEMEINDEN (GV.)	-	-	-	-	-	-	-
3 ZUSAMMEN	-	-	-	-	-	-	-
06 NEUANSCHAFFUNG VON BEWEGL. VERMOEGEN							
1 STAAT	-	-	-	-	-	-	-
2 GEMEINDEN (GV.)	-	-	-	-	-	-	-
3 ZUSAMMEN	-	-	-	-	-	-	-
07 GEWAHRUNG VON DARLEHEN							
1 STAAT	-	-	-	-	-	-	-
2 GEMEINDEN (GV.)	-	-	-	-	-	-	-
3 ZUSAMMEN	-	-	-	-	-	-	-
08 UEBRIGE AUSGABEN DER VERMOEGENSBEWEGUNG							
1 STAAT	-	-	-	-	-	-	-
2 GEMEINDEN (GV.)	-	-	-	-	-	-	-
3 ZUSAMMEN	-	-	-	-	-	-	-
09 UNMITTELBARE AUSGABEN							
1 STAAT	469 033	450 756	-	-	18 277	13 886	250
2 GEMEINDEN (GV.)	27 860	-	-	-	27 860	27 860	2 040
3 ZUSAMMEN	496 893	450 756	-	-	46 137	41 746	2 290
10 ZAHLUNGEN AN BUND, LAF, ERP							
1 STAAT	-	-	-	-	-	-	-
11 ZAHLUNGEN AN LAENDER							
1 STAAT	16 373	16 373	-	-	-	-	-
2 GEMEINDEN (GV.)	-	-	-	-	-	-	-
3 ZUSAMMEN	16 373	16 373	-	-	-	-	-
12 ZAHLUNGEN AN GEMEINDEN (GV.)							
1 STAAT	13 338	-	-	-	13 338	13 338	-
2 GEMEINDEN (GV.)	64	-	-	-	64	64	-
3 ZUSAMMEN	13 402	-	-	-	13 402	13 402	-
13 GEBUEHREN, ENTGELTE, STRAFEN							
1 STAAT	-	-	-	-	-	-	-
2 GEMEINDEN (GVJ)	3	-	-	-	3	3	-
3 ZUSAMMEN	3	-	-	-	3	3	-
14 UEBRIGE VERWALTUNGS- U. BETRIEBSEINNAHMEN							
1 STAAT	822	-	-	-	822	773	-
2 GEMEINDEN (GV.)	110	-	-	-	110	110	7
3 ZUSAMMEN	932	-	-	-	932	883	7
15 EINNAHMEN DER VERMOEGENSBEWEGUNG							
1 STAAT	-	-	-	-	-	-	-
2 GEMEINDEN (GV.)	-	-	-	-	-	-	-
3 ZUSAMMEN	-	-	-	-	-	-	-
16 UNMITTELBARE EINNAHMEN							
1 STAAT	822	-	-	-	822	773	-
2 GEMEINDEN (GV.)	113	-	-	-	113	113	7
3 ZUSAMMEN	935	-	-	-	935	886	7
17 ZAHLUNGEN VON BUND, LAF, ERP							
1 STAAT	15 419	-	-	-	15 419	13 897	1 769
18 ZAHLUNGEN VON LAENDERN							
1 STAAT	-	-	-	-	-	-	-
2 GEMEINDEN (GV.)	24 208	-	-	-	24 208	24 208	1 999
3 ZUSAMMEN	24 208	-	-	-	24 208	24 208	1 999
19 ZAHLUNGEN VON GEMEINDEN (GV.)							
1 STAAT	-	-	-	-	-	-	-
2 GEMEINDEN (GV.)	10	-	-	-	10	10	-
3 ZUSAMMEN	10	-	-	-	10	10	-
20 NACHRICHTLICH NETTOAUSGABEN							
1 STAAT	483 325-	467 129-	-	-	16 196-	13 327-	1 519
2 GEMEINDEN (GV.)	3 706-	-	-	-	3 706-	3 706-	41-
3 ZUSAMMEN	487 031-	467 129-	-	-	19 902-	17 033-	1 478

Aufgabenbereichen und ausgewählten Ausgabe-/Einnahmearten
DM

WOHNBEIHILFEN UND KINDERGELD 040

DER	NIEDER- SACHSEN	NORDRHEIN WESTFALEN	HESSEN	RHEINLAND PFALZ	BADEN- WÜRTTEMBERG.	BAYERN	SAARLAND	STADT- STAATEN	HAMBURG	BREMEN	BERLIN (WEST)	
8	9	10	11	12	13	14	15	16	17	18		
-	-	-	-	-	-	-	-	-	-	-	-	01
-	-	-	9	29	-	-	-	-	-	-	-	1
-	-	-	9	29	-	-	-	-	-	-	-	2
-	-	-	-	-	-	-	-	-	-	-	-	3
-	-	-	-	-	-	-	-	-	-	-	-	02
-	-	-	-	-	-	-	-	-	-	-	-	1
-	-	-	-	-	-	-	-	-	-	-	-	2
-	-	-	-	-	-	-	-	-	-	-	-	3
-	-	-	-	-	-	-	-	-	-	-	-	03
-	-	-	33	-	-	-	-	-	-	-	-	1
-	-	-	33	-	-	-	-	-	-	-	-	2
-	-	-	-	-	-	-	-	-	-	-	-	3
-	12 663	-	313	-	614	46	4 391	2 601	67	1 723	-	04
7 028	12 094	1 531	200	1 025	3 846	25	-	-	-	-	-	1
7 028	24 757	1 531	513	1 025	4 460	71	4 391	2 601	67	1 723	-	2
-	-	-	-	-	-	-	-	-	-	-	-	3
-	-	-	-	-	-	-	-	-	-	-	-	05
-	-	-	-	-	-	-	-	-	-	-	-	1
-	-	-	-	-	-	-	-	-	-	-	-	2
-	-	-	-	-	-	-	-	-	-	-	-	3
-	-	-	-	-	-	-	-	-	-	-	-	06
-	-	-	-	-	-	-	-	-	-	-	-	1
-	-	-	-	-	-	-	-	-	-	-	-	2
-	-	-	-	-	-	-	-	-	-	-	-	3
-	-	-	-	-	-	-	-	-	-	-	-	07
-	-	-	-	-	-	-	-	-	-	-	-	1
-	-	-	-	-	-	-	-	-	-	-	-	2
-	-	-	-	-	-	-	-	-	-	-	-	3
-	-	-	-	-	-	-	-	-	-	-	-	08
-	-	-	-	-	-	-	-	-	-	-	-	1
-	-	-	-	-	-	-	-	-	-	-	-	2
-	-	-	-	-	-	-	-	-	-	-	-	3
-	12 663	-	313	-	614	46	4 391	2 601	67	1 723	-	09
7 028	12 094	1 531	242	1 054	3 846	25	-	-	-	-	-	1
7 028	24 757	1 531	555	1 054	4 460	71	4 391	2 601	67	1 723	-	2
-	-	-	-	-	-	-	-	-	-	-	-	3
-	-	-	-	-	-	-	-	-	-	-	-	10
-	-	-	-	-	-	-	-	-	-	-	-	1
-	-	-	-	-	-	-	-	-	-	-	-	11
-	-	-	-	-	-	-	-	-	-	-	-	1
-	-	-	-	-	-	-	-	-	-	-	-	2
-	-	-	-	-	-	-	-	-	-	-	-	3
7 189	-	1 721	121	946	3 361	-	-	-	-	-	-	12
-	-	20	-	42	-	2	-	-	-	-	-	1
7 189	-	1 741	121	988	3 361	2	-	-	-	-	-	2
-	-	-	-	-	-	-	-	-	-	-	-	3
-	-	-	-	-	-	-	-	-	-	-	-	13
-	3	-	-	-	-	-	-	-	-	-	-	1
-	3	-	-	-	-	-	-	-	-	-	-	2
-	-	-	-	-	-	-	-	-	-	-	-	3
-	-	-	16	-	757	-	49	40	-	9	-	14
56	37	3	-	2	-	5	-	-	-	-	-	1
56	37	3	16	2	757	5	49	40	-	-	9	2
-	-	-	-	-	-	-	-	-	-	-	-	3
-	-	-	-	-	-	-	-	-	-	-	-	15
-	-	-	-	-	-	-	-	-	-	-	-	1
-	-	-	-	-	-	-	-	-	-	-	-	2
-	-	-	-	-	-	-	-	-	-	-	-	3
-	-	-	16	-	757	-	49	40	-	9	-	16
56	40	3	-	2	-	5	-	-	-	-	-	1
56	40	3	16	2	757	5	49	40	-	-	9	2
-	-	-	-	-	-	-	-	-	-	-	-	3
3 595	5 496	860	-	474	1 680	23	1 522	1 472	50	-	-	17
-	-	-	-	-	-	-	-	-	-	-	-	1
6 852	9 236	1 739	198	1 051	3 115	18	-	-	-	-	-	18
6 852	9 236	1 739	198	1 051	3 115	18	-	-	-	-	-	2
-	-	-	-	-	-	-	-	-	-	-	-	3
-	-	-	-	-	-	-	-	-	-	-	-	19
-	-	2	-	8	-	-	-	-	-	-	-	1
-	-	2	-	8	-	-	-	-	-	-	-	2
-	-	-	-	-	-	-	-	-	-	-	-	3
3 594-	7 167-	861-	434-	472-	2 295-	23-	2 869-	1 129-	17-	1 723-	-	20
176-	2 858-	190	44-	37-	731-	9-	-	-	-	-	-	1
3 770-	10 025-	671-	478-	509-	3 026-	32-	2 869-	1 129-	17-	1 723-	-	2
-	-	-	-	-	-	-	-	-	-	-	-	3

ART DER AUSGABEN/EINNAHMEN	INSG- GESAMT	BUND	LASTEN- AUSGLEICH- FONDS	ERP- SONDER- VERMOEGEN	ZUSAMMEN	OHNE STADTSTAAT.	LAEN SCHLESWIG HOLSTEIN
	1	2	3	4	5	6	7
01 PERSONALAUSGABEN							
1 STAAT	35	-	-	-	35	35	35
2 GEMEINDEN (GV.)	43 340	-	-	-	43 340	43 340	3 642
3 ZUSAMMEN	43 375	-	-	-	43 375	43 375	3 677
02 UNTERHALT.-U.-INSTANDS.-V.-BEWEGL.-VERMOEGEN							
1 STAAT	-	-	-	-	-	-	-
2 GEMEINDEN (GV.)	3 455	-	-	-	3 455	3 455	117
3 ZUSAMMEN	3 455	-	-	-	3 455	3 455	117
03 ZUWEISUNGEN AN ZWECKVERBAENDE USW.							
1 STAAT	33 933	33 536	-	-	397	397	64
2 GEMEINDEN (GV.)	22 048	-	-	-	22 048	22 048	422
3 ZUSAMMEN	55 981	33 536	-	-	22 445	22 445	486
04 UEBRIGE VERWALTUNGS- UND ZWECKAUSGABEN							
1 STAAT	76 839	68 464	-	-	8 375	6 148	545
2 GEMEINDEN (GV.)	50 200	-	-	-	50 200	50 200	2 165
3 ZUSAMMEN	127 039	68 464	-	-	58 575	56 348	2 710
05 BAUTEN UND GROSSE INSTANDSETZUNGEN							
1 STAAT	-	-	-	-	-	-	-
2 GEMEINDEN (GV.)	41 320	-	-	-	41 320	41 320	1 752
3 ZUSAMMEN	41 320	-	-	-	41 320	41 320	1 752
06 NEUANSCHAFFUNG VON BEWEGL. VERMOEGEN							
1 STAAT	-	-	-	-	-	-	-
2 GEMEINDEN (GV.)	2 352	-	-	-	2 352	2 352	105
3 ZUSAMMEN	2 352	-	-	-	2 352	2 352	105
07 GEWAHRUNG VON DARLEHEN							
1 STAAT	59 644	12 254	-	-	47 390	1 741	96
2 GEMEINDEN (GV.)	4 315	-	-	-	4 315	4 315	89
3 ZUSAMMEN	63 959	12 254	-	-	51 705	6 056	185
08 UEBRIGE AUSGABEN DER VERMOEGENSBEWEGUNG							
1 STAAT	-	-	-	-	-	-	-
2 GEMEINDEN (GV.)	1 495	-	-	-	1 495	1 495	114
3 ZUSAMMEN	1 495	-	-	-	1 495	1 495	114
09 UNMITTELBARE AUSGABEN							
1 STAAT	170 451	114 254	-	-	56 197	8 321	740
2 GEMEINDEN (GV.)	168 525	-	-	-	168 525	168 525	8 406
3 ZUSAMMEN	338 976	114 254	-	-	224 722	176 846	9 146
10 ZAHLUNGEN AN BUND, LAF, ERP							
1 STAAT	42	-	-	-	42	42	18
11 ZAHLUNGEN AN LAENDER							
1 STAAT	57 219	57 219	-	-	-	-	-
2 GEMEINDEN (GV.)	1 236	-	-	-	1 236	1 236	423
3 ZUSAMMEN	58 455	57 219	-	-	1 236	1 236	423
12 ZAHLUNGEN AN GEMEINDEN (GV.)							
1 STAAT	9 710	8 784	-	-	926	926	-
2 GEMEINDEN (GV.)	2 717	-	-	-	2 717	2 717	119
3 ZUSAMMEN	12 427	8 784	-	-	3 643	3 643	119
13 GEBUEHREN, ENTGELTE, STRAFEN							
1 STAAT	-	-	-	-	-	-	-
2 GEMEINDEN (GV.)	12 008	-	-	-	12 008	12 008	658
3 ZUSAMMEN	12 008	-	-	-	12 008	12 008	658
14 UEBRIGE VERWALTUNGS- U. BETRIEBSEINNAHMEN							
1 STAAT	3 880	3 313	-	-	567	346	42
2 GEMEINDEN (GV.)	9 530	-	-	-	9 530	9 530	686
3 ZUSAMMEN	13 410	3 313	-	-	10 097	9 876	728
15 EINNAHMEN DER VERMOEGENSBEWEGUNG							
1 STAAT	7 364	5 841	-	-	1 523	1 462	114
2 GEMEINDEN (GV.)	2 037	-	-	-	2 037	2 037	27
3 ZUSAMMEN	9 401	5 841	-	-	3 560	3 499	141
16 UNMITTELBARE EINNAHMEN							
1 STAAT	11 244	9 154	-	-	2 090	1 808	156
2 GEMEINDEN (GV.)	23 575	-	-	-	23 575	23 575	1 371
3 ZUSAMMEN	34 819	9 154	-	-	25 665	25 383	1 527
17 ZAHLUNGEN VON BUND, LAF, ERP							
1 STAAT	55 174	-	-	-	55 174	7 725	1 295
18 ZAHLUNGEN VON LAENDERN							
1 STAAT	6	-	-	-	6	6	-
2 GEMEINDEN (GV.)	111 063	-	-	-	111 063	111 063	15 372
3 ZUSAMMEN	111 069	-	-	-	111 069	111 069	15 372
19 ZAHLUNGEN VON GEMEINDEN (GV.)							
1 STAAT	-	-	-	-	-	-	-
2 GEMEINDEN (GV.)	6 036	-	-	-	6 036	6 036	419
3 ZUSAMMEN	6 036	-	-	-	6 036	6 036	419
20 NACHRICHTLICH NETTOAUSGABEN							
1 STAAT	182 242-	180 257-	-	-	1 985-	1 558-	537
2 GEMEINDEN (GV.)	54 223-	-	-	-	54 223-	54 223-	6 941
3 ZUSAMMEN	236 465-	180 257-	-	-	56 208-	55 781-	7 478

Aufgabenbereichen und ausgewählten Ausgabe-/Einnahmearten

UEBRIGE SOZIALE MASSNAHMEN

041

DM

DER

NIEDER- SACHSEN	NORDRHEIN WESTFALEN	HESSEN	RHEINLAND PFALZ	BADEN- WUERTTEMBERG.	BAYERN	SAARLAND	STADT- STAATEN	HAMBURG	BREMEN	BERLIN (WEST)	
8	9	10	11	12	13	14	15	16	17	18	
-	-	-	-	-	-	-	-	-	-	-	01
3 286	16 300	3 443	3 734	6 809	4 013	2 113	-	-	-	-	1
3 286	16 300	3 443	3 734	6 809	4 013	2 113	-	-	-	-	2
-	-	-	-	-	-	-	-	-	-	-	3
-	-	-	-	-	-	-	-	-	-	-	02
342	491	380	366	944	752	63	-	-	-	-	1
342	491	380	366	944	752	63	-	-	-	-	2
-	-	-	-	-	-	-	-	-	-	-	3
-	101	123	-	79	-	30	-	-	-	-	03
1 082	5 927	2 089	2 154	7 323	2 624	427	-	-	-	-	1
1 082	6 028	2 212	2 154	7 402	2 624	457	-	-	-	-	2
-	-	-	-	-	-	-	-	-	-	-	3
1 157	1 272	868	45	1 109	1 064	88	2 227	783	974	470	04
3 176	12 895	2 119	1 996	16 391	4 596	6 862	-	-	-	-	1
4 333	14 167	2 987	2 041	17 500	5 660	6 950	2 227	783	974	470	2
-	-	-	-	-	-	-	-	-	-	-	3
2 150	3 787	11 472	2 393	14 120	4 807	839	-	-	-	-	05
2 150	3 787	11 472	2 393	14 120	4 807	839	-	-	-	-	1
-	-	-	-	-	-	-	-	-	-	-	2
-	-	-	-	-	-	-	-	-	-	-	3
176	386	352	127	838	339	29	-	-	-	-	06
176	386	352	127	838	339	29	-	-	-	-	1
-	-	-	-	-	-	-	-	-	-	-	2
-	-	-	-	-	-	-	-	-	-	-	3
161	49	506	-	538	-	391	45 649	16	41	45 592	07
159	2 835	720	32	463	17	-	-	-	-	-	1
320	2 884	1 226	32	1 001	17	391	45 649	16	41	45 592	2
-	-	-	-	-	-	-	-	-	-	-	3
98	173	267	208	585	50	-	-	-	-	-	08
98	173	267	208	585	50	-	-	-	-	-	1
-	-	-	-	-	-	-	-	-	-	-	2
-	-	-	-	-	-	-	-	-	-	-	3
1 318	1 422	1 497	45	1 726	1 064	509	47 876	799	1 015	46 062	09
10 469	42 794	20 842	11 010	47 473	17 198	10 333	-	-	-	-	1
11 787	44 216	22 339	11 055	49 199	18 262	10 842	47 876	799	1 015	46 062	2
-	-	-	-	-	-	-	-	-	-	-	3
-	-	-	-	24	-	-	-	-	-	-	10
-	-	-	-	-	-	-	-	-	-	-	1
3	-	-	515	243	-	52	-	-	-	-	11
3	-	-	515	243	-	52	-	-	-	-	1
-	-	-	-	-	-	-	-	-	-	-	2
-	-	-	-	-	-	-	-	-	-	-	3
105	245	-	143	7	426	-	-	-	-	-	12
9	468	289	150	1 049	605	28	-	-	-	-	1
114	713	289	293	1 056	1 031	28	-	-	-	-	2
-	-	-	-	-	-	-	-	-	-	-	3
1 001	735	1 179	505	4 141	3 681	108	-	-	-	-	13
1 001	735	1 179	505	4 141	3 681	108	-	-	-	-	1
-	-	-	-	-	-	-	-	-	-	-	2
-	-	-	-	-	-	-	-	-	-	-	3
884	87	18	-	77	57	65	221	151	19	51	14
884	2 053	909	507	2 930	1 366	195	-	-	-	-	1
884	2 140	927	507	3 007	1 423	260	221	151	19	51	2
-	-	-	-	-	-	-	-	-	-	-	3
-	420	204	-	7	526	191	61	42	19	-	15
181	227	515	108	725	232	22	-	-	-	-	1
181	647	719	108	732	758	213	61	42	19	-	2
-	-	-	-	-	-	-	-	-	-	-	3
-	507	222	-	84	583	256	282	193	38	51	16
2 066	3 015	2 603	1 120	7 796	5 279	325	-	-	-	-	1
2 066	3 522	2 825	1 120	7 880	5 862	581	282	193	38	51	2
-	-	-	-	-	-	-	-	-	-	-	3
2 281	1 033	382	-	733	2 001	-	47 449	642	1 141	45 666	17
-	-	-	-	-	-	-	-	-	-	-	1
6	-	-	-	-	-	-	-	-	-	-	18
2 002	30 209	23 572	8 424	24 759	1 106	5 619	-	-	-	-	1
2 008	30 209	23 572	8 424	24 759	1 106	5 619	-	-	-	-	2
-	-	-	-	-	-	-	-	-	-	-	3
-	-	-	-	-	-	-	-	-	-	-	19
904	1 768	1 579	428	453	270	215	-	-	-	-	1
904	1 768	1 579	428	453	270	215	-	-	-	-	2
-	-	-	-	-	-	-	-	-	-	-	3
864	634-	1 115-	188-	1 024-	511	509-	427-	157-	126	396-	20
7 365-	11 042-	4 334	2 823-	23 430-	16 259-	4 579-	-	-	-	-	1
6 501-	11 676-	3 219	3 011-	24 454-	15 748-	5 088-	427-	157-	126	396-	2
-	-	-	-	-	-	-	-	-	-	-	3

C. Ausgaben und Einnahmen nach Gebietskörperschaften,
1000

ART DER AUSGABEN/EINNAHMEN	INSG- GESAMT	BUND	LASTEN- AUSGLEICH FONDS	ERP- SONDER- VERMOEGEN	ZUSAMMEN	OHNE STADTSTAAT.	LAEN SCHLESWIG HOLSTEIN
	1	2	3	4	5	6	7
01 PERSONALAUSGABEN							
1 STAAT	530 653	-	-	-	530 653	164 017	17 985
2 GEMEINDEN (GV.)	1 255 538	-	-	-	1 255 538	1 255 538	66 987
3 ZUSAMMEN	1 786 191	-	-	-	1 786 191	1 419 555	84 972
02 UNTERHALT.U.INSTANDS.V.BEW EGL.VERM OEGEN							
1 STAAT	20 204	-	-	-	20 204	3 523	-
2 GEMEINDEN (GV.)	67 648	-	-	-	67 648	67 648	2 743
3 ZUSAMMEN	87 852	-	-	-	87 852	71 171	2 743
03 ZUWEISUNGEN AN ZWECKVERBAENDE USW.							
1 STAAT	234 173	10 266	-	-	223 907	186 137	3 913
2 GEMEINDEN (GV.)	153 387	-	-	-	153 387	153 387	5 237
3 ZUSAMMEN	387 560	10 266	-	-	377 294	339 524	9 150
04 UEBRIGE VERWALTUNGS- UND ZWECKAUSGABEN							
1 STAAT	242 514	3 830	-	-	238 684	98 669	11 692
2 GEMEINDEN (GV.)	769 464	-	-	-	769 464	769 464	36 104
3 ZUSAMMEN	1 011 978	3 830	-	-	1 008 148	868 133	47 796
05 BAUTEN UND GROSSE INSTANDSETZUNGEN							
1 STAAT	101 713	-	-	-	101 713	35 076	1 008
2 GEMEINDEN (GV.)	691 427	-	-	-	691 427	691 427	13 508
3 ZUSAMMEN	793 140	-	-	-	793 140	726 503	14 516
06 NEUANSCHAFFUNG VON BEW EGL. VERMOEGEN							
1 STAAT	23 635	-	-	-	23 635	9 408	496
2 GEMEINDEN (GV.)	107 230	-	-	-	107 230	107 230	4 619
3 ZUSAMMEN	130 865	-	-	-	130 865	116 638	5 115
07 GEWAHRUNG VON DARLEHEN							
1 STAAT	176 109	27 446	-	500	148 163	147 930	88
2 GEMEINDEN (GV.)	33 085	-	-	-	33 085	33 085	438
3 ZUSAMMEN	209 194	27 446	-	500	181 248	181 015	526
08 UEBRIGE AUSGABEN DER VERMOEGENSBEWEGUNG							
1 STAAT	2 657	-	-	-	2 657	677	-
2 GEMEINDEN (GV.)	34 020	-	-	-	34 020	34 020	659
3 ZUSAMMEN	36 677	-	-	-	36 677	34 697	659
09 UNMITTELBARE AUSGABEN							
1 STAAT	1 331 658	41 542	-	500	1 289 616	645 437	35 182
2 GEMEINDEN (GV.)	3 111 799	-	-	-	3 111 799	3 111 799	130 295
3 ZUSAMMEN	4 443 457	41 542	-	500	4 401 415	3 757 236	165 477
10 ZAHLUNGEN AN BUND, LAF, ERP							
1 STAAT	-	-	-	-	-	-	-
11 ZAHLUNGEN AN LAENDER							
1 STAAT	25 909	25 900	-	-	9	9	-
2 GEMEINDEN (GV.)	3 590	-	-	-	3 590	3 590	257
3 ZUSAMMEN	29 499	25 900	-	-	3 599	3 599	257
12 ZAHLUNGEN AN GEMEINDEN (GV.)							
1 STAAT	274 301	-	-	-	274 301	274 301	9 163
2 GEMEINDEN (GV.)	48 228	-	-	-	48 228	48 228	1 899
3 ZUSAMMEN	322 529	-	-	-	322 529	322 529	11 062
13 GEBUEHREN, ENTGELTE, STRAFEN							
1 STAAT	429 084	-	-	-	429 084	140 835	25 097
2 GEMEINDEN (GV.)	1 516 965	-	-	-	1 516 965	1 516 965	77 101
3 ZUSAMMEN	1 946 049	-	-	-	1 946 049	1 657 800	102 198
14 UEBRIGE VERWALTUNGS- U.BETRIEBSEINNAHMEN							
1 STAAT	36 208	20	-	-	36 188	18 157	2 959
2 GEMEINDEN (GV.)	204 696	-	-	-	204 696	204 696	9 605
3 ZUSAMMEN	240 904	20	-	-	240 884	222 853	12 564
15 EINNAHMEN DER VERMOEGENSBEWEGUNG							
1 STAAT	6 561	1 214	-	-	5 347	4 757	11
2 GEMEINDEN (GV.)	8 346	-	-	-	8 346	8 346	394
3 ZUSAMMEN	14 907	1 214	-	-	13 693	13 103	405
16 UNMITTELBARE EINNAHMEN							
1 STAAT	471 853	1 234	-	-	470 619	163 749	28 067
2 GEMEINDEN (GV.)	1 730 007	-	-	-	1 730 007	1 730 007	87 100
3 ZUSAMMEN	2 201 860	1 234	-	-	2 200 626	1 893 756	115 167
17 ZAHLUNGEN VON BUND, LAF, ERP							
1 STAAT	23 757	-	-	-	23 757	20 772	1 361
18 ZAHLUNGEN VON LAENDERN							
1 STAAT	201	-	-	-	201	120	120
2 GEMEINDEN (GV.)	188 244	-	-	-	188 244	188 244	3 067
3 ZUSAMMEN	188 445	-	-	-	188 445	188 364	3 187
19 ZAHLUNGEN VON GEMEINDEN (GV.)							
1 STAAT	6 218	-	-	-	6 218	6 218	303
2 GEMEINDEN (GV.)	41 530	-	-	-	41 530	41 530	1 734
3 ZUSAMMEN	47 748	-	-	-	47 748	47 748	2 037
20 NACHRICHTLICH NETTOAUSGABEN							
1 STAAT	1 601 692-	67 442-	-	500-	1 533 750-	892 637-	42 561-
2 GEMEINDEN (GV.)	2 881 953-	-	-	-	2 881 953-	2 881 953-	127 364-
3 ZUSAMMEN	4 483 645-	67 442-	-	500-	4 415 703-	3 774 590-	169 925-

Aufgabenbereichen und ausgewählten Ausgabe-/Einnahmearten

GESUNDHEIT, SPORT UND LEIBESUEBUNGEN 042

DM

DER											
NIEDER- SACHSEN	NORDRHEIN WESTFALEN	HESSEN	RHEINLAND PFALZ	BADEN- WÜRTTEMBERG.	BAYERN	SAARLAND	STADT- STAATEN	HAMBURG	BREMEN	BERLIN (WEST)	
8	9	10	11	12	13	14	15	16	17	18	
41 468	1 186	1 785	16 792	48 472	26 572	9 757	366 636	116 841	42 272	207 523	01
160 799	345 249	156 172	47 537	215 236	251 318	12 240	-	-	-	-	1
202 267	346 435	157 957	64 329	263 708	277 890	21 997	366 636	116 841	42 272	207 523	2
											3
1 495	44	23	312	620	570	459	16 681	5 196	1 650	9 835	02
7 802	21 470	8 286	3 179	11 240	12 280	648	-	-	-	-	1
9 297	21 514	8 309	3 491	11 860	12 850	1 107	16 681	5 196	1 650	9 835	2
											3
21 923	64 191	23 091	20 044	25 330	13 253	14 392	37 770	9 233	9 731	18 806	03
21 962	49 955	29 639	8 992	18 322	18 371	909	-	-	-	-	1
43 885	114 146	52 730	29 036	43 652	31 624	15 301	37 770	9 233	9 731	18 806	2
											3
21 787	10 027	2 721	8 206	28 505	9 803	5 928	140 015	46 654	19 775	73 586	04
86 008	204 827	89 510	29 207	139 590	175 826	8 392	-	-	-	-	1
107 795	214 854	92 231	37 413	168 095	185 629	14 320	140 015	46 654	19 775	73 586	2
											3
8 977	91	761	2 363	17 698	2 006	2 172	66 637	18 949	12 032	35 656	05
75 093	190 086	87 147	31 050	134 549	140 679	19 315	-	-	-	-	1
84 070	190 177	87 908	33 413	152 247	142 685	21 487	66 637	18 949	12 032	35 656	2
											3
729	186	29	1 443	5 070	1 196	259	14 227	5 624	665	7 938	06
11 933	35 948	11 592	3 839	16 035	21 918	1 346	-	-	-	-	1
12 662	36 134	11 621	5 282	21 105	23 114	1 605	14 227	5 624	665	7 938	2
											3
-	140 306	12	500	560	5 264	1 200	233	-	3	230	07
737	23 368	363	390	2 428	5 361	-	-	-	-	-	1
737	163 674	375	890	2 988	10 625	1 200	233	-	3	230	2
											3
-	-	-	-	-	677	-	1 980	391	1 086	503	08
7 531	9 188	2 571	856	7 695	5 389	131	-	-	-	-	1
7 531	9 188	2 571	856	7 695	6 066	131	1 980	391	1 086	503	2
											3
96 379	216 031	28 422	49 660	126 255	59 341	34 167	644 179	202 888	87 214	354 077	09
371 865	880 091	385 280	125 050	545 095	631 142	42 981	-	-	-	-	1
468 244	1 096 122	413 702	174 710	671 350	690 483	77 148	644 179	202 888	87 214	354 077	2
											3
-	-	-	-	-	-	-	-	-	-	-	10
											1
9	-	-	-	-	-	-	-	-	-	-	11
3 192	-	26	32	11	44	28	-	-	-	-	1
3 201	-	26	32	11	44	28	-	-	-	-	2
											3
35 785	88 100	50 806	10 800	37 493	30 572	11 582	-	-	-	-	12
9 790	9 269	6 720	1 511	10 465	8 401	173	-	-	-	-	1
45 575	97 369	57 526	12 311	47 958	38 973	11 755	-	-	-	-	2
											3
38 780	496	1 091	13 465	44 762	8 354	8 790	288 249	101 330	41 286	145 633	13
173 645	369 551	176 693	60 866	271 918	372 164	15 027	-	-	-	-	1
212 425	370 047	177 784	74 331	316 680	380 518	23 817	288 249	101 330	41 286	145 633	2
											3
3 988	808	58	1 749	4 708	3 140	747	18 031	5 927	5 409	6 695	14
22 379	50 941	19 239	7 934	43 557	50 109	932	-	-	-	-	1
26 367	51 749	19 297	9 683	48 265	53 249	1 679	18 031	5 927	5 409	6 695	2
											3
-	3 808	43	377	-	438	80	590	94	70	426	15
816	3 502	937	569	1 517	608	3	-	-	-	-	1
816	7 310	980	946	1 517	1 046	83	590	94	70	426	2
											3
42 768	5 112	1 192	15 591	49 470	11 932	9 617	306 870	107 351	46 765	152 754	16
196 840	423 994	196 869	69 369	316 992	422 881	15 962	-	-	-	-	1
239 608	429 106	198 061	84 960	366 462	434 813	25 579	306 870	107 351	46 765	152 754	2
											3
3 773	7 153	2 160	1 185	2 565	2 170	405	2 985	384	270	2 331	17
											1
-	-	-	-	-	-	-	81	81	-	-	18
25 435	42 736	48 682	12 170	23 055	18 100	14 999	-	-	-	-	1
25 435	42 736	48 682	12 170	23 055	18 100	14 999	81	81	-	-	2
											3
3 185	877	-	70	-	1 741	42	-	-	-	-	19
7 302	10 236	5 483	1 758	8 404	6 458	155	-	-	-	-	1
10 487	11 113	5 483	1 828	8 404	8 199	197	-	-	-	-	2
											3
125 215-	296 101-	77 068-	59 205-	161 183-	86 002-	45 302-	641 113-	202 423-	86 944-	351 746-	20
349 653-	808 365-	336 625-	112 317-	523 174-	596 427-	28 028-	-	-	-	-	1
474 868-	1 104 466-	413 693-	171 522-	684 357-	682 429-	73 330-	641 113-	202 423-	86 944-	351 746-	2
											3

C. Ausgaben und Einnahmen nach Gebietskörperschaften,
1000

ART DER AUSGABEN/EINNAHMEN	INSG- GESAMT	BUND	LASTEN- AUSGLEICH- FONDS	ERP- SONDER- VERMOEGEN	ZUSAMMEN	OHNE STADTSTAAT.	LAEN SCHLESWIG HOLSTEIN
	1	2	3	4	5	6	7
01 PERSONALAUSGABEN							
1 STAAT	525 909	-	-	-	525 909	163 893	17 985
2 GEMEINDEN (GV.)	1 234 111	-	-	-	1 234 111	1 234 111	66 348
3 ZUSAMMEN	1 760 020	-	-	-	1 760 020	1 398 004	84 333
02 UNTERHALT.U.INSTANDS.V.BEWGL.VERMOEGEN							
1 STAAT	16 487	-	-	-	16 487	3 523	-
2 GEMEINDEN (GV.)	56 437	-	-	-	56 437	56 437	2 186
3 ZUSAMMEN	72 924	-	-	-	72 924	59 960	2 186
03 ZUWEISUNGEN AN ZWECKVERBAENDE USW.							
1 STAAT	161 022	10 266	-	-	150 756	119 558	1 400
2 GEMEINDEN (GV.)	121 110	-	-	-	121 110	121 110	3 794
3 ZUSAMMEN	282 132	10 266	-	-	271 866	240 668	5 194
04 UEBRIGE VERWALTUNGS- UND ZWECKAUSGABEN							
1 STAAT	230 543	252	-	-	230 291	94 397	11 692
2 GEMEINDEN (GV.)	750 420	-	-	-	750 420	750 420	35 469
3 ZUSAMMEN	980 963	252	-	-	980 711	844 817	47 161
05 BAUTEN UND GROSSE INSTANDSETZUNGEN							
1 STAAT	88 987	-	-	-	88 987	35 076	1 008
2 GEMEINDEN (GV.)	587 398	-	-	-	587 398	587 398	10 669
3 ZUSAMMEN	676 385	-	-	-	676 385	622 474	11 677
06 NEUANSCHAFFUNG VON BEWGL. VERMOEGEN							
1 STAAT	23 336	-	-	-	23 336	9 397	496
2 GEMEINDEN (GV.)	103 088	-	-	-	103 088	103 088	4 528
3 ZUSAMMEN	126 424	-	-	-	126 424	112 485	5 024
07 GEWAHRUNG VON DARLEHEN							
1 STAAT	175 155	27 446	-	500	147 209	147 209	88
2 GEMEINDEN (GV.)	30 953	-	-	-	30 953	30 953	256
3 ZUSAMMEN	206 108	27 446	-	500	178 162	178 162	344
08 UEBRIGE AUSGABEN DER VERMOEGENSBEWEGUNG							
1 STAAT	1 881	-	-	-	1 881	677	-
2 GEMEINDEN (GV.)	24 892	-	-	-	24 892	24 892	620
3 ZUSAMMEN	26 773	-	-	-	26 773	25 569	620
09 UNMITTELBARE AUSGABEN							
1 STAAT	1 223 320	37 964	-	500	1 184 856	573 730	32 669
2 GEMEINDEN (GV.)	2 908 409	-	-	-	2 908 409	2 908 409	123 870
3 ZUSAMMEN	4 131 729	37 964	-	500	4 093 265	3 482 139	156 539
10 ZAHLUNGEN AN BUND, LAF, ERP							
1 STAAT	-	-	-	-	-	-	-
11 ZAHLUNGEN AN LAENDER							
1 STAAT	9	-	-	-	9	9	-
2 GEMEINDEN (GV.)	3 575	-	-	-	3 575	3 575	257
3 ZUSAMMEN	3 584	-	-	-	3 584	3 584	257
12 ZAHLUNGEN AN GEMEINDEN (GV.)							
1 STAAT	184 769	-	-	-	184 769	184 769	6 344
2 GEMEINDEN (GV.)	37 607	-	-	-	37 607	37 607	1 634
3 ZUSAMMEN	222 376	-	-	-	222 376	222 376	7 978
13 GEBUEHREN, ENTGELTE, STRAFEN							
1 STAAT	425 917	-	-	-	425 917	140 829	25 097
2 GEMEINDEN (GV.)	1 512 570	-	-	-	1 512 570	1 512 570	77 002
3 ZUSAMMEN	1 938 487	-	-	-	1 938 487	1 653 399	102 099
14 UEBRIGE VERWALTUNGS- U.BETRIEBSEINNAHMEN							
1 STAAT	33 032	20	-	-	33 012	17 903	2 959
2 GEMEINDEN (GV.)	194 126	-	-	-	194 126	194 126	9 221
3 ZUSAMMEN	227 158	20	-	-	227 138	212 029	12 180
15 EINNAHMEN DER VERMOEGENSBEWEGUNG							
1 STAAT	6 030	1 214	-	-	4 816	4 662	11
2 GEMEINDEN (GV.)	7 561	-	-	-	7 561	7 561	336
3 ZUSAMMEN	13 591	1 214	-	-	12 377	12 223	347
16 UNMITTELBARE EINNAHMEN							
1 STAAT	464 979	1 234	-	-	463 745	163 394	28 067
2 GEMEINDEN (GV.)	1 714 257	-	-	-	1 714 257	1 714 257	86 559
3 ZUSAMMEN	2 179 236	1 234	-	-	2 178 002	1 877 651	114 626
17 ZAHLUNGEN VON BUND, LAF, ERP							
1 STAAT	1 330	-	-	-	1 330	868	17
18 ZAHLUNGEN VON LAENDERN							
1 STAAT	136	-	-	-	136	55	55
2 GEMEINDEN (GV.)	170 239	-	-	-	170 239	170 239	2 766
3 ZUSAMMEN	170 375	-	-	-	170 375	170 294	2 821
19 ZAHLUNGEN VON GEMEINDEN (GV.)							
1 STAAT	5 795	-	-	-	5 795	5 795	303
2 GEMEINDEN (GV.)	38 105	-	-	-	38 105	38 105	1 708
3 ZUSAMMEN	43 900	-	-	-	43 900	43 900	2 011
20 NACHRICHTLICH NETTOAUSGABEN							
1 STAAT	1 400 837	37 964	-	500	1 362 373	751 790	38 638
2 GEMEINDEN (GV.)	2 689 653	-	-	-	2 689 653	2 689 653	121 031
3 ZUSAMMEN	4 090 490	37 964	-	500	4 052 026	3 441 443	159 669

*) ANSTALTEN FUER NERVEN- UND GEISTESKRANKE, GESUNDHEITSDIENST UND UEBRIGE EINRICHTUNGEN.

Aufgabenbereichen und ausgewählten Ausgabe-/Einnahmearten

DM

KRANKENHÄUSER USW. *) 043

DER	NIEDER- SACHSEN	NORDRHEIN WESTFALEN	HESSEN	RHEINLAND PFALZ	BADEN- WÜRTTEMBERG	BAYERN	SAARLAND	STADT- STAATEN	HAMBURG	BREMEN	BERLIN (WEST)	
	8	9	10	11	12	13	14	15	16	17	18	
	41 468	1 186	1 785	16 792	48 360	26 560	9 757	362 016	116 138	41 824	204 054	01
	159 033	333 425	154 207	46 190	213 263	249 291	11 754	-	-	-	-	1
	200 501	334 611	155 992	63 582	261 623	275 851	21 511	362 016	116 138	41 824	204 054	2
												3
	1 495	44	23	312	620	570	459	12 964	4 173	1 501	7 290	02
	6 711	16 458	6 858	2 670	10 008	11 142	404	-	-	-	-	1
	8 206	16 502	6 881	2 982	10 628	11 712	863	12 964	4 173	1 501	7 290	2
												3
	11 759	48 084	15 980	15 864	10 298	2 022	14 151	31 198	6 020	7 846	17 332	03
	16 607	40 701	24 672	7 633	13 777	13 275	651	-	-	-	-	1
	28 366	88 785	40 652	23 497	24 075	15 297	14 802	31 198	6 020	7 846	17 332	2
												3
	21 448	9 841	2 662	8 204	24 822	9 803	5 925	135 894	46 337	18 377	71 180	04
	83 586	195 394	88 567	28 777	137 700	172 940	7 987	-	-	-	-	1
	105 034	205 235	91 229	36 981	162 522	182 743	13 912	135 894	46 337	18 377	71 180	2
												3
	8 977	91	761	2 363	17 698	2 006	2 172	53 911	18 001	7 186	28 724	05
	66 058	134 811	79 216	28 738	120 231	130 255	17 420	-	-	-	-	1
	75 035	134 902	79 977	31 101	137 929	132 261	19 592	53 911	18 001	7 186	28 724	2
												3
	729	186	29	1 443	5 059	1 196	259	13 939	5 477	650	7 812	06
	11 621	33 424	11 376	3 788	15 616	21 427	1 308	-	-	-	-	1
	12 350	33 610	11 405	5 231	20 675	22 613	1 567	13 939	5 477	650	7 812	2
												3
	-	140 102	12	-	560	5 247	1 200	-	-	-	-	07
	402	23 001	219	43	2 094	4 938	-	-	-	-	-	1
	402	163 103	231	43	2 654	10 185	1 200	-	-	-	-	2
												3
	-	-	-	-	-	677	-	1 204	-	903	301	08
	6 987	3 519	1 773	806	6 055	5 092	40	-	-	-	-	1
	6 987	3 519	1 773	806	6 055	5 769	40	1 204	-	903	301	2
												3
	85 876	199 534	21 252	44 978	107 417	48 081	33 923	611 126	196 146	78 287	336 693	09
	351 005	780 733	366 888	119 245	518 744	608 360	39 564	-	-	-	-	1
	436 881	980 267	388 140	164 223	626 161	656 441	73 487	611 126	196 146	78 287	336 693	2
												3
	-	-	-	-	-	-	-	-	-	-	-	10
												1
	9	-	-	-	-	-	-	-	-	-	-	11
	3 192	-	22	31	11	44	18	-	-	-	-	1
	3 201	-	22	31	11	44	18	-	-	-	-	2
												3
	19 955	55 583	39 296	8 501	16 199	29 300	9 591	-	-	-	-	12
	5 717	6 548	4 460	1 144	9 884	8 055	165	-	-	-	-	1
	25 672	62 131	43 756	9 645	26 083	37 355	9 756	-	-	-	-	2
												3
	38 780	496	1 091	13 465	44 756	8 354	8 790	285 088	101 056	41 218	142 814	13
	173 184	367 477	176 521	60 760	271 601	371 219	14 806	-	-	-	-	1
	211 964	367 973	177 612	74 225	316 357	379 573	23 596	285 088	101 056	41 218	142 814	2
												3
	3 886	784	58	1 749	4 616	3 133	718	15 109	5 395	4 583	5 131	14
	21 352	45 787	18 684	7 625	41 571	49 043	843	-	-	-	-	1
	25 238	46 571	18 742	9 374	46 187	52 176	1 561	15 109	5 395	4 583	5 131	2
												3
	-	3 715	43	377	-	436	80	154	78	10	66	15
	784	2 921	909	546	1 481	582	2	-	-	-	-	1
	784	6 636	952	923	1 481	1 018	82	154	78	10	66	2
												3
	42 666	4 995	1 192	15 591	49 372	11 923	9 588	300 351	106 529	45 811	148 011	16
	195 320	416 185	196 114	68 931	314 653	420 844	15 651	-	-	-	-	1
	237 986	421 180	197 306	84 522	364 025	432 767	25 239	300 351	106 529	45 811	148 011	2
												3
	528	46	-	62	202	-	13	462	384	60	18	17
												1
	-	-	-	-	-	-	-	81	81	-	-	18
	23 431	31 834	47 179	11 743	20 942	17 851	14 493	-	-	-	-	1
	23 431	31 834	47 179	11 743	20 942	17 851	14 493	81	81	-	-	2
												3
	3 185	503	-	70	-	1 734	-	-	-	-	-	19
	6 844	7 720	5 248	1 690	8 283	6 457	155	-	-	-	-	1
	10 029	8 223	5 248	1 760	8 283	8 191	155	-	-	-	-	2
												3
	102 127-	254 568-	60 548-	53 347-	123 414-	75 647-	43 501-	610 583-	195 681-	78 227-	336 675-	20
	327 302-	719 840-	317 707-	106 639-	498 476-	573 559-	25 099-	-	-	-	-	1
	429 429-	974 408-	378 255-	159 986-	621 890-	649 206-	68 600-	610 583-	195 681-	78 227-	336 675-	2
												3

C. Ausgaben und Einnahmen nach Gebietskörperschaften,
1000

ART DER AUSGABEN/EINNAHMEN	INSG- GESAMT	BUND	LASTEN- AUSGLEICHS FONDS	ERP- SONDER- VERMOEGEN	ZUSAMMEN	OHNE STADTSTAAT.	LAEN SCHLESWIG HOLSTEIN
	1	2	3	4	5	6	7
01 PERSONALAUSGABEN							
1 STAAT	4 744	-	-	-	4 744	124	-
2 GEMEINDEN (GV.)	21 427	-	-	-	21 427	21 427	639
3 ZUSAMMEN	26 171	-	-	-	26 171	21 551	639
02 UNTERHALT.U.INSTANDS.V.BEWGL.VERMÖGEN							
1 STAAT	3 717	-	-	-	3 717	-	-
2 GEMEINDEN (GV.)	11 211	-	-	-	11 211	11 211	557
3 ZUSAMMEN	14 928	-	-	-	14 928	11 211	557
03 ZUWEISUNGEN AN ZWECKVERBAENDE USW.							
1 STAAT	73 151	-	-	-	73 151	66 579	2 513
2 GEMEINDEN (GV.)	32 277	-	-	-	32 277	32 277	1 443
3 ZUSAMMEN	105 428	-	-	-	105 428	98 856	3 956
04 UEBRIGE VERWALTUNGS- UND ZWECKAUSGABEN							
1 STAAT	11 971	3 578	-	-	8 393	4 272	-
2 GEMEINDEN (GV.)	19 044	-	-	-	19 044	19 044	635
3 ZUSAMMEN	31 015	3 578	-	-	27 437	23 316	635
05 BAUTEN UND GROSSE INSTANDSETZUNGEN							
1 STAAT	12 726	-	-	-	12 726	-	-
2 GEMEINDEN (GV.)	104 029	-	-	-	104 029	104 029	2 839
3 ZUSAMMEN	116 755	-	-	-	116 755	104 029	2 839
06 NEUANSCHAFFUNG VON BEWGL. VERMÖGEN							
1 STAAT	299	-	-	-	299	11	-
2 GEMEINDEN (GV.)	4 142	-	-	-	4 142	4 142	91
3 ZUSAMMEN	4 441	-	-	-	4 441	4 153	91
07 GEMAEHRUNG VON DARLEHEN							
1 STAAT	954	-	-	-	954	721	-
2 GEMEINDEN (GV.)	2 132	-	-	-	2 132	2 132	182
3 ZUSAMMEN	3 086	-	-	-	3 086	2 853	182
08 UEBRIGE AUSGABEN DER VERMÖGENSBEWEGUNG							
1 STAAT	776	-	-	-	776	-	-
2 GEMEINDEN (GV.)	9 128	-	-	-	9 128	9 128	39
3 ZUSAMMEN	9 904	-	-	-	9 904	9 128	39
09 UNMITTELBARE AUSGABEN							
1 STAAT	108 338	3 578	-	-	104 760	71 707	2 513
2 GEMEINDEN (GV.)	203 390	-	-	-	203 390	203 390	6 425
3 ZUSAMMEN	311 728	3 578	-	-	308 150	275 097	8 938
10 ZAHLUNGEN AN BUND, LAF, ERP							
1 STAAT	-	-	-	-	-	-	-
11 ZAHLUNGEN AN LAENDER							
1 STAAT	25 900	25 900	-	-	-	-	-
2 GEMEINDEN (GV.)	15	-	-	-	15	15	-
3 ZUSAMMEN	25 915	25 900	-	-	15	15	-
12 ZAHLUNGEN AN GEMEINDEN (GV.)							
1 STAAT	89 532	-	-	-	89 532	89 532	2 819
2 GEMEINDEN (GV.)	10 621	-	-	-	10 621	10 621	265
3 ZUSAMMEN	100 153	-	-	-	100 153	100 153	3 084
13 GEBUEHREN, ENTGELTE, STRAFEN							
1 STAAT	3 167	-	-	-	3 167	6	-
2 GEMEINDEN (GV.)	4 395	-	-	-	4 395	4 395	99
3 ZUSAMMEN	7 562	-	-	-	7 562	4 401	99
14 UEBRIGE VERWALTUNGS- U.BETRIEBSEINNAHMEN							
1 STAAT	3 176	-	-	-	3 176	254	-
2 GEMEINDEN (GV.)	10 570	-	-	-	10 570	10 570	384
3 ZUSAMMEN	13 746	-	-	-	13 746	10 824	384
15 EINNAHMEN DER VERMÖGENSBEWEGUNG							
1 STAAT	531	-	-	-	531	95	-
2 GEMEINDEN (GV.)	785	-	-	-	785	785	58
3 ZUSAMMEN	1 316	-	-	-	1 316	880	58
16 UNMITTELBARE EINNAHMEN							
1 STAAT	6 874	-	-	-	6 874	355	-
2 GEMEINDEN (GV.)	15 750	-	-	-	15 750	15 750	541
3 ZUSAMMEN	22 624	-	-	-	22 624	16 105	541
17 ZAHLUNGEN VON BUND, LAF, ERP							
1 STAAT	22 427	-	-	-	22 427	19 904	1 344
18 ZAHLUNGEN VON LAENDERN							
1 STAAT	65	-	-	-	65	65	65
2 GEMEINDEN (GV.)	18 005	-	-	-	18 005	18 005	301
3 ZUSAMMEN	18 070	-	-	-	18 070	18 070	366
19 ZAHLUNGEN VON GEMEINDEN (GV.)							
1 STAAT	423	-	-	-	423	423	-
2 GEMEINDEN (GV.)	3 425	-	-	-	3 425	3 425	26
3 ZUSAMMEN	3 848	-	-	-	3 848	3 848	26
20 NACHRICHTLICH NETTOAUSGABEN							
1 STAAT	200 855-	29 478-	-	-	171 377-	140 847-	3 923-
2 GEMEINDEN (GV.)	192 300-	-	-	-	192 300-	192 300-	6 333-
3 ZUSAMMEN	393 155-	29 478-	-	-	363 677-	333 147-	10 256-

Aufgabenbereichen und ausgewählten Ausgabe-/Einnahmearten

SPORT UND LEIBESUEBUNGEN 044

DM

DER NIEDER- SACHSEN	NORDRHEIN WESTFALEN	HESSEN	RHEINLAND PFALZ	BADEN- WÜRTTEMBERG.	BAYERN	SAARLAND	STADT- STAATEN	HAMBURG	BREMEN	BERLIN (WEST)	
8	9	10	11	12	13	14	15	16	17	18	
-	-	-	-	112	12	-	4 620	703	448	3 469	01
1 766	11 824	1 965	747	1 973	2 027	486	-	-	-	-	1
1 766	11 824	1 965	747	2 085	2 039	486	4 620	703	448	3 469	2
-	-	-	-	-	-	-	3 717	1 023	149	2 545	02
1 091	5 012	1 428	509	1 232	1 138	244	-	-	-	-	1
1 091	5 012	1 428	509	1 232	1 138	244	3 717	1 023	149	2 545	2
-	-	-	-	-	-	-	-	-	-	-	03
10 164	16 107	7 111	4 180	15 032	11 231	241	6 572	3 213	1 885	1 474	1
5 355	9 254	4 967	1 359	4 545	5 096	258	-	-	-	-	2
15 519	25 361	12 078	5 539	19 577	16 327	499	6 572	3 213	1 885	1 474	3
-	-	-	-	-	-	-	-	-	-	-	04
339	186	59	2	3 683	-	3	4 121	317	1 398	2 406	1
2 422	9 433	943	430	1 890	2 886	405	-	-	-	-	2
2 761	9 619	1 002	432	5 573	2 886	408	4 121	317	1 398	2 406	3
-	-	-	-	-	-	-	12 726	948	4 846	6 932	05
9 035	55 275	7 931	2 312	14 318	10 424	1 895	-	-	-	-	1
9 035	55 275	7 931	2 312	14 318	10 424	1 895	12 726	948	4 846	6 932	2
-	-	-	-	-	-	-	-	-	-	-	06
312	2 524	216	51	11 419	491	38	288	147	15	126	1
312	2 524	216	51	430	491	38	-	-	-	-	2
-	-	-	-	-	-	-	288	147	15	126	3
-	204	-	500	-	17	-	233	-	3	230	07
335	367	144	347	334	423	-	-	-	-	-	1
335	571	144	847	334	440	-	233	-	3	230	2
-	-	-	-	-	-	-	-	-	-	-	08
544	5 669	798	50	1 640	297	91	776	391	183	202	1
544	5 669	798	50	1 640	297	91	-	-	-	-	2
10 503	16 497	7 170	4 682	18 838	11 260	244	33 053	6 742	8 927	17 384	09
20 860	99 358	18 392	5 805	26 351	22 782	3 417	-	-	-	-	1
31 363	115 855	25 562	10 487	45 189	34 042	3 661	33 053	6 742	8 927	17 384	2
-	-	-	-	-	-	-	-	-	-	-	3
-	-	-	-	-	-	-	-	-	-	-	10
-	-	-	-	-	-	-	-	-	-	-	1
-	-	4	1	-	-	10	-	-	-	-	11
-	-	4	1	-	-	10	-	-	-	-	1
15 830	32 517	11 510	2 299	21 294	1 272	1 991	-	-	-	-	12
4 073	2 721	2 260	367	581	346	8	-	-	-	-	1
19 903	35 238	13 770	2 666	21 875	1 618	1 999	-	-	-	-	2
-	-	-	-	6	-	-	3 161	274	68	2 819	13
461	2 074	172	106	317	945	221	-	-	-	-	1
461	2 074	172	106	323	945	221	3 161	274	68	2 819	2
102	24	-	-	92	7	29	2 922	532	826	1 564	14
1 027	5 154	555	309	1 986	1 066	89	-	-	-	-	1
1 129	5 178	555	309	2 078	1 073	118	2 922	532	826	1 564	2
-	93	-	-	-	2	-	436	16	60	360	15
32	581	28	23	36	26	1	-	-	-	-	1
32	674	28	23	36	28	1	436	16	60	360	2
102	117	-	-	98	9	29	6 519	822	954	4 743	16
1 520	7 809	755	438	2 339	2 037	311	-	-	-	-	1
1 622	7 926	755	438	2 437	2 046	340	6 519	822	954	4 743	2
3 245	7 107	2 160	1 123	2 363	2 170	392	2 523	-	210	2 313	3
-	-	-	-	-	-	-	-	-	-	-	17
2 004	10 902	1 503	427	2 113	249	506	-	-	-	-	1
2 004	10 902	1 503	427	2 113	249	506	-	-	-	-	2
-	374	-	-	-	7	42	-	-	-	-	19
458	2 516	235	68	121	1	-	-	-	-	-	1
458	2 890	235	68	121	8	42	-	-	-	-	2
23 088-	41 533-	16 520-	5 858-	37 769-	10 355-	1 801-	30 530-	6 742-	8 717-	15 071-	20
22 351-	88 525-	18 918-	5 678-	24 698-	22 868-	2 929-	-	-	-	-	1
45 439-	130 058-	35 438-	11 536-	62 467-	33 223-	4 730-	30 530-	6 742-	8 717-	15 071-	2

C. Ausgaben und Einnahmen nach Gebietskörperschaften,

1000

ART DER AUSGABEN/EINNAHMEN	INSG- GESAMT	BUND	LASTEN- AUSGLEICHS- FONDS	ERP- SONDER- VERMOEGEN	ZUSAMMEN	OHNE STADTSTAAT.	LAEN SCHLESWIG HOLSTEIN
	1	2	3	4	5	6	7
01 PERSONALAUSGABEN							
1 STAAT	226 769	4 974	-	-	221 795	210 750	8 548
2 GEMEINDEN (GV.)	44 030	-	-	-	44 030	44 030	1 776
3 ZUSAMMEN	270 799	4 974	-	-	265 825	254 780	10 324
02 UNTERHALT.U.INSTANDS.V.BEW EGL.VERM OEGEN							
1 STAAT	4 792	56	-	-	4 736	4 374	-
2 GEMEINDEN (GV.)	18 102	-	-	-	18 102	18 102	285
3 ZUSAMMEN	22 894	56	-	-	22 838	22 476	285
03 ZUWEISUNGEN AN ZWECKVERBAENDE USW.							
1 STAAT	1 053 190	417 947	-	-	635 243	630 700	102 503
2 GEMEINDEN (GV.)	18 710	-	-	-	18 710	18 710	590
3 ZUSAMMEN	1 071 900	417 947	-	-	653 953	649 410	103 093
04 UEBRIGE VERWALTUNGS- UND ZWECKAUSGABEN							
1 STAAT	2 301 811	487 627	-	-	1 814 184	1 766 532	118 621
2 GEMEINDEN (GV.)	175 564	-	-	-	175 564	175 564	1 235
3 ZUSAMMEN	2 477 375	487 627	-	-	1 989 748	1 942 096	119 856
05 BAUTEN UND GROSSE INSTANDSETZUNGEN							
1 STAAT	14 154	79	-	-	14 075	13 514	498
2 GEMEINDEN (GV.)	307 765	-	-	-	307 765	307 765	13 873
3 ZUSAMMEN	321 919	79	-	-	321 840	321 279	14 371
06 NEUANSCHAFFUNG VON BEW EGL. VERMOEGEN							
1 STAAT	4 976	15	-	-	4 961	4 864	167
2 GEMEINDEN (GV.)	5 093	-	-	-	5 093	5 093	32
3 ZUSAMMEN	10 069	15	-	-	10 054	9 957	199
07 GEWAHRUNG VON DARLEHEN							
1 STAAT	925 249	566 281	57 139	2 747	299 082	295 810	27 346
2 GEMEINDEN (GV.)	1 398	-	-	-	1 398	1 398	219
3 ZUSAMMEN	926 647	566 281	57 139	2 747	300 480	297 208	27 565
08 UEBRIGE AUSGABEN DER VERMOEGENSBEWEGUNG							
1 STAAT	30 534	30 007	-	-	527	507	-
2 GEMEINDEN (GV.)	2 373	-	-	-	2 373	2 373	76
3 ZUSAMMEN	32 907	30 007	-	-	2 900	2 880	76
09 UNMITTELBARE AUSGABEN							
1 STAAT	4 561 475	1 506 986	57 139	2 747	2 994 603	2 927 051	257 683
2 GEMEINDEN (GV.)	573 035	-	-	-	573 035	573 035	18 086
3 ZUSAMMEN	5 134 510	1 506 986	57 139	2 747	3 567 638	3 500 086	275 769
10 ZAHLUNGEN AN BUND, LAF, ERP							
1 STAAT	43 631	-	-	-	43 631	41 946	5 135
11 ZAHLUNGEN AN LAENDER							
1 STAAT	1 715 486	1 715 467	-	-	19	15	15
2 GEMEINDEN (GV.)	656	-	-	-	656	656	10
3 ZUSAMMEN	1 716 142	1 715 467	-	-	675	671	25
12 ZAHLUNGEN AN GEMEINDEN (GV.)							
1 STAAT	220 653	-	-	-	220 653	220 647	8 646
2 GEMEINDEN (GV.)	11 585	-	-	-	11 585	11 585	640
3 ZUSAMMEN	232 238	-	-	-	232 238	232 232	9 286
13 GEBUEHREN, ENTGELTE, STRAFEN							
1 STAAT	212 280	17 897	-	-	194 383	186 752	16 980
2 GEMEINDEN (GV.)	47 380	-	-	-	47 380	47 380	1 027
3 ZUSAMMEN	259 660	17 897	-	-	241 763	234 132	18 007
14 UEBRIGE VERWALTUNGS- U.BETRIEBSEINNAHMEN							
1 STAAT	840 027	758 464	83	-	81 480	78 995	1 558
2 GEMEINDEN (GV.)	34 275	-	-	-	34 275	34 275	317
3 ZUSAMMEN	874 302	758 464	83	-	115 755	113 270	1 875
15 EINNAHMEN DER VERMOEGENSBEWEGUNG							
1 STAAT	204 241	35 455	90 799	-	77 987	77 622	6 217
2 GEMEINDEN (GV.)	4 624	-	-	-	4 624	4 624	100
3 ZUSAMMEN	208 865	35 455	90 799	-	82 611	82 246	6 317
16 UNMITTELBARE EINNAHMEN							
1 STAAT	1 256 548	811 816	90 882	-	353 850	343 369	24 755
2 GEMEINDEN (GV.)	86 279	-	-	-	86 279	86 279	1 444
3 ZUSAMMEN	1 342 827	811 816	90 882	-	440 129	429 648	26 199
17 ZAHLUNGEN VON BUND, LAF, ERP							
1 STAAT	1 715 462	-	-	-	1 715 462	1 684 949	165 797
18 ZAHLUNGEN VON LAENDERN							
1 STAAT	53 318	43 324	9 938	-	56	43	-
2 GEMEINDEN (GV.)	245 231	-	-	-	245 231	245 231	7 073
3 ZUSAMMEN	298 549	43 324	9 938	-	245 287	245 274	7 073
19 ZAHLUNGEN VON GEMEINDEN (GV.)							
1 STAAT	6 871	-	-	-	6 871	6 871	120
2 GEMEINDEN (GV.)	12 973	-	-	-	12 973	12 973	732
3 ZUSAMMEN	19 844	-	-	-	19 844	19 844	852
20 NACHRICHTLICH NETTOAUSGABEN							
1 STAAT	4 765 130-	3 179 129-	47 201-	2 747-	1 536 053-	1 497 332-	105 562-
2 GEMEINDEN (GV.)	307 880-	-	-	-	307 880-	307 880-	9 975-
3 ZUSAMMEN	5 073 010-	3 179 129-	47 201-	2 747-	1 843 933-	1 805 212-	115 537-

Aufgabenbereichen und ausgewählten Ausgabe-/Einnahmearten
DM

ERNÄHRUNG, LANDWIRTSCHAFT UND FORSTEN 045

DER	NIEDER- SACHSEN	NORDRHEIN WESTFALEN	HESSEN	RHEINLAND PFALZ	BADEN- WÜRTTEMBERG.	BAYERN	SAARLAND	STADT- STAATEN	HAMBURG	BREMEN	BERLIN (WEST)	
	8	9	10	11	12	13	14	15	16	17	18	
	19 972	29 078	21 610	19 494	48 828	61 239	1 981	11 045	6 281	626	4 138	01
	1 960	11 004	3 171	4 873	12 781	7 966	499	-	-	-	-	1
	21 932	40 082	24 781	24 367	61 609	69 205	2 480	11 045	6 281	626	4 138	2
												3
	85	276	364	275	2 506	856	12	362	134	1	227	02
	431	1 657	1 791	2 303	9 556	1 946	133	-	-	-	-	1
	516	1 933	2 155	2 578	12 062	2 802	145	362	134	1	227	2
												3
	114 078	148 605	90 634	51 008	25 061	97 709	1 102	4 543	3 998	517	28	03
	1 146	4 848	1 545	1 472	2 136	6 851	122	-	-	-	-	1
	115 224	153 453	92 179	52 480	27 197	104 560	1 224	4 543	3 998	517	28	2
												3
	250 990	309 082	118 376	117 587	289 677	541 135	21 064	47 652	19 839	17 419	10 394	04
	95 221	9 960	7 851	10 989	30 820	18 264	1 224	-	-	-	-	1
	346 211	319 042	126 227	128 576	320 497	559 399	22 288	47 652	19 839	17 419	10 394	2
												3
	484	285	2 238	1 246	4 250	4 492	21	561	380	32	149	05
	43 280	58 524	23 534	34 963	70 238	58 671	4 682	-	-	-	-	1
	43 764	58 809	25 772	36 209	74 488	63 163	4 703	561	380	32	149	2
												3
	218	1 040	393	478	1 287	1 275	6	97	50	6	41	06
	211	585	742	663	1 804	1 016	40	-	-	-	-	1
	429	1 625	1 135	1 141	3 091	2 291	46	97	50	6	41	2
												3
	63 372	113 263	35 140	13 271	16 695	24 726	1 997	3 272	2 074	235	963	07
	488	80	54	63	188	301	5	-	-	-	-	1
	63 860	113 343	35 194	13 334	16 883	25 027	2 002	3 272	2 074	235	963	2
												3
	307	200	-	-	-	-	-	20	-	-	20	08
	482	137	127	204	552	773	22	-	-	-	-	1
	789	337	127	204	552	773	22	20	-	-	20	2
												3
	449 506	601 829	268 755	203 359	388 304	731 432	26 183	67 552	32 756	18 836	15 960	09
	143 219	86 795	38 815	55 530	128 075	95 788	6 727	-	-	-	-	1
	592 725	688 624	307 570	258 889	516 379	827 220	32 910	67 552	32 756	18 836	15 960	2
												3
	8 886	7 240	4 179	2 340	6 258	7 907	1	1 685	1 249	432	4	10
												1
	-	-	-	-	-	-	-	4	1	3	-	11
	105	-	20	11	13	425	72	-	-	-	-	1
	105	-	20	11	13	425	72	4	1	3	-	2
												3
	113 747	41 273	12 722	16 148	25 581	508	2 022	6	-	6	-	12
	2 763	3 620	264	324	817	2 588	569	-	-	-	-	1
	116 510	44 893	12 986	16 472	26 398	3 096	2 591	6	-	6	-	2
												3
	25 728	49 913	17 273	11 918	29 410	34 168	1 362	7 631	5 235	1 017	1 379	13
	3 408	10 193	4 290	8 949	4 637	14 208	668	-	-	-	-	1
	29 136	60 106	21 563	20 867	34 047	48 376	2 030	7 631	5 235	1 017	1 379	2
												3
	8 305	6 570	3 803	3 297	22 630	32 550	282	2 485	516	78	1 891	14
	2 093	2 381	4 331	5 737	12 039	7 116	261	-	-	-	-	1
	10 398	8 951	8 134	9 034	34 669	39 666	543	2 485	516	78	1 891	2
												3
	10 761	25 856	7 783	3 232	703	22 216	854	365	68	280	17	15
	778	302	253	615	1 555	1 011	10	-	-	-	-	1
	11 539	26 158	8 036	3 847	2 258	23 227	864	365	68	280	17	2
												3
	44 794	82 339	28 859	18 447	52 743	88 934	2 498	10 481	5 819	1 375	3 287	16
	6 279	12 876	8 874	15 301	18 231	22 335	939	-	-	-	-	1
	51 073	95 215	37 733	33 748	70 974	111 269	3 437	10 481	5 819	1 375	3 287	2
												3
	348 630	275 143	125 998	115 289	190 904	449 020	14 168	30 513	10 836	17 433	2 244	17
												1
	39	-	-	4	-	-	-	13	13	-	-	18
	106 437	38 028	12 075	17 059	33 223	29 111	2 225	-	-	-	-	1
	106 476	38 028	12 075	17 063	33 223	29 111	2 225	13	13	-	-	2
												3
	1 037	-	-	1	5 688	25	-	-	-	-	-	19
	3 915	1 215	427	635	1 159	4 349	541	-	-	-	-	1
	4 952	1 215	427	636	6 847	4 374	541	-	-	-	-	2
												3
	222 137-	375 199-	159 658-	106 553-	223 551-	290 634-	14 038-	38 721-	23 157-	1 844-	13 720-	20
	32 951-	45 456-	25 208-	36 045-	92 347-	61 598-	4 300-	-	-	-	-	1
	255 088-	420 655-	184 866-	142 598-	315 898-	352 232-	18 338-	38 721-	23 157-	1 844-	13 720-	2
												3

C. Ausgaben und Einnahmen nach Gebietskörperschaften, 1000

046 VERWALTUNGSSTELLEN DER ERNAHRUNG, LANDWIRTSCHAFT U. FORSTEN

ART DER AUSGABEN/EINNAHMEN	INSG- GESAMT	BUND	LASTEN- AUSGLEICH FONDS	ERP- SONDER- VERMOEGEN	ZUSAMMEN	OHNE STADTSTAAT.	LAEN SCHLESWIG HOLSTEIN
	1	2	3	4	5	6	7
01 PERSONALAUSGABEN							
1 STAAT	57 454	3 746	-	-	53 708	51 234	1 677
2 GEMEINDEN (GV.)	-	-	-	-	-	-	-
3 ZUSAMMEN	57 454	3 746	-	-	53 708	51 234	1 677
02 UNTERHALT.U.INSTANDS.V.BEW EGL.VERM OEGEN							
1 STAAT	2 672	40	-	-	2 632	2 404	-
2 GEMEINDEN (GV.)	-	-	-	-	-	-	-
3 ZUSAMMEN	2 672	40	-	-	2 632	2 404	-
03 ZUWEISUNGEN AN ZWECKVERBAENDE USW.							
1 STAAT	8 952	6 112	-	-	2 840	2 835	1 228
2 GEMEINDEN (GV.)	-	-	-	-	-	-	-
3 ZUSAMMEN	8 952	6 112	-	-	2 840	2 835	1 228
04 UEBRIGE VERWALTUNGS- UND ZWECKAUSGABEN							
1 STAAT	16 125	1 664	-	-	14 461	13 935	444
2 GEMEINDEN (GV.)	-	-	-	-	-	-	-
3 ZUSAMMEN	16 125	1 664	-	-	14 461	13 935	444
05 BAUTEN UND GROSSE INSTANDESETZUNGEN							
1 STAAT	1 428	-	-	-	1 428	1 282	-
2 GEMEINDEN (GV.)	-	-	-	-	-	-	-
3 ZUSAMMEN	1 428	-	-	-	1 428	1 282	-
06 NEUANSCHAFFUNG VON BEW EGL. VERMOEGEN							
1 STAAT	500	15	-	-	485	464	-
2 GEMEINDEN (GV.)	-	-	-	-	-	-	-
3 ZUSAMMEN	500	15	-	-	485	464	-
07 GEWAHRUNG VON DARLEHEN							
1 STAAT	14	-	-	-	14	14	-
2 GEMEINDEN (GV.)	-	-	-	-	-	-	-
3 ZUSAMMEN	14	-	-	-	14	14	-
08 UEBRIGE AUSGABEN DER VERMOEGENSBEWEGUNG							
1 STAAT	20	-	-	-	20	-	-
2 GEMEINDEN (GV.)	-	-	-	-	-	-	-
3 ZUSAMMEN	20	-	-	-	20	-	-
09 UNMITTELBARE AUSGABEN							
1 STAAT	87 165	11 577	-	-	75 588	72 168	3 349
2 GEMEINDEN (GV.)	-	-	-	-	-	-	-
3 ZUSAMMEN	87 165	11 577	-	-	75 588	72 168	3 349
10 ZAHLUNGEN AN BUND, LAF, ERP							
1 STAAT	-	-	-	-	-	-	-
11 ZAHLUNGEN AN LAENDER							
1 STAAT	-	-	-	-	-	-	-
2 GEMEINDEN (GV.)	-	-	-	-	-	-	-
3 ZUSAMMEN	-	-	-	-	-	-	-
12 ZAHLUNGEN AN GEMEINDEN (GV.)							
1 STAAT	1 891	-	-	-	1 891	1 891	-
2 GEMEINDEN (GV.)	-	-	-	-	-	-	-
3 ZUSAMMEN	1 891	-	-	-	1 891	1 891	-
13 GEBUEHREN, ENTGELTE, STRAFEN							
1 STAAT	7 090	4 246	-	-	2 844	2 822	155
2 GEMEINDEN (GV.)	-	-	-	-	-	-	-
3 ZUSAMMEN	7 090	4 246	-	-	2 844	2 822	155
14 UEBRIGE VERWALTUNGS- U.BETRIEBSEINNAHMEN							
1 STAAT	5 681	841	-	-	4 840	2 923	28
2 GEMEINDEN (GV.)	-	-	-	-	-	-	-
3 ZUSAMMEN	5 681	841	-	-	4 840	2 923	28
15 EINNAHMEN DER VERMOEGENSBEWEGUNG							
1 STAAT	62	1	-	-	61	39	-
2 GEMEINDEN (GV.)	-	-	-	-	-	-	-
3 ZUSAMMEN	62	1	-	-	61	39	-
16 UNMITTELBARE EINNAHMEN							
1 STAAT	12 833	5 088	-	-	7 745	5 784	183
2 GEMEINDEN (GV.)	-	-	-	-	-	-	-
3 ZUSAMMEN	12 833	5 088	-	-	7 745	5 784	183
17 ZAHLUNGEN VON BUND, LAF, ERP							
1 STAAT	2 304	-	-	-	2 304	2 184	929
18 ZAHLUNGEN VON LAENDERN							
1 STAAT	-	-	-	-	-	-	-
2 GEMEINDEN (GV.)	-	-	-	-	-	-	-
3 ZUSAMMEN	-	-	-	-	-	-	-
19 ZAHLUNGEN VON GEMEINDEN (GV.)							
1 STAAT	5 690	-	-	-	5 690	5 690	-
2 GEMEINDEN (GV.)	-	-	-	-	-	-	-
3 ZUSAMMEN	5 690	-	-	-	5 690	5 690	-
20 NACHRICHTLICH NETTOAUSGABEN							
1 STAAT	81 062-	11 577-	-	-	69 485-	66 185-	2 420-
2 GEMEINDEN (GV.)	-	-	-	-	-	-	-
3 ZUSAMMEN	81 062-	11 577-	-	-	69 485-	66 185-	2 420-

Aufgabenbereichen und ausgewählten Ausgabe-/Einnahmearten
DM

VERWALTUNGSSTELLEN DER ERNAHRUNG, LANDWIRTSCHAFT U. FORSTEN 046

DER	NIEDER- SACHSEN	NORDRHEIN WESTFALEN	HESSEN	RHEINLAND PFALZ	BADEN- WÜRTTEMBERG.	BAYERN	SAARLAND	STADT- STAATEN	HAMBURG	BREMEN	BERLIN (WEST)	
	8	9	10	11	12	13	14	15	16	17	18	
	2 340	4 184	3 505	187	20 095	18 967	279	2 474	491	-	1 983	01
	-	-	-	-	-	-	-	-	-	-	-	1
	2 340	4 184	3 505	187	20 095	18 967	279	2 474	491	-	1 983	2
	-	-	-	-	-	-	-	-	-	-	-	3
	22	71	186	-	2 057	65	3	228	4	-	224	02
	-	-	-	-	-	-	-	-	-	-	-	1
	22	71	186	-	2 057	65	3	228	4	-	224	2
	-	-	-	-	-	-	-	-	-	-	-	3
	21	1 143	-	28	17	398	-	5	-	-	5	03
	-	-	-	-	-	-	-	-	-	-	-	1
	21	1 143	-	28	17	398	-	5	-	-	5	2
	-	-	-	-	-	-	-	-	-	-	-	3
	1 216	2 948	1 343	636	4 639	2 660	49	526	324	-	202	04
	-	-	-	-	-	-	-	-	-	-	-	1
	1 216	2 948	1 343	636	4 639	2 660	49	526	324	-	202	2
	-	-	-	-	-	-	-	-	-	-	-	3
	102	52	90	85	947	6	-	146	-	-	146	05
	-	-	-	-	-	-	-	-	-	-	-	1
	102	52	90	85	947	6	-	146	-	-	146	2
	-	-	-	-	-	-	-	-	-	-	-	3
	48	-	19	125	210	62	-	21	-	-	21	06
	-	-	-	-	-	-	-	-	-	-	-	1
	48	-	19	125	210	62	-	21	-	-	21	2
	-	-	-	-	-	-	-	-	-	-	-	3
	-	-	-	4	-	10	-	-	-	-	-	07
	-	-	-	-	-	-	-	-	-	-	-	1
	-	-	-	4	-	10	-	-	-	-	-	2
	-	-	-	-	-	-	-	-	-	-	-	3
	-	-	-	-	-	-	-	20	-	-	20	08
	-	-	-	-	-	-	-	-	-	-	-	1
	-	-	-	-	-	-	-	20	-	-	20	2
	-	-	-	-	-	-	-	-	-	-	-	3
	3 749	8 398	5 143	1 065	27 965	22 168	331	3 420	819	-	2 601	09
	-	-	-	-	-	-	-	-	-	-	-	1
	3 749	8 398	5 143	1 065	27 965	22 168	331	3 420	819	-	2 601	2
	-	-	-	-	-	-	-	-	-	-	-	3
	-	-	-	-	-	-	-	-	-	-	-	10
	-	-	-	-	-	-	-	-	-	-	-	1
	-	-	-	-	-	-	-	-	-	-	-	11
	-	-	-	-	-	-	-	-	-	-	-	1
	-	-	-	-	-	-	-	-	-	-	-	2
	-	-	-	-	-	-	-	-	-	-	-	3
	-	290	9	1 321	-	271	-	-	-	-	-	12
	-	-	-	-	-	-	-	-	-	-	-	1
	-	290	9	1 321	-	271	-	-	-	-	-	2
	-	-	-	-	-	-	-	-	-	-	-	3
	403	195	42	1	1 312	714	-	22	22	-	-	13
	-	-	-	-	-	-	-	-	-	-	-	1
	403	195	42	1	1 312	714	-	22	22	-	-	2
	-	-	-	-	-	-	-	-	-	-	-	3
	197	886	77	36	1 481	218	-	1 917	65	-	1 852	14
	-	-	-	-	-	-	-	-	-	-	-	1
	197	886	77	36	1 481	218	-	1 917	65	-	1 852	2
	-	-	-	-	-	-	-	-	-	-	-	3
	-	31	2	6	-	-	-	22	22	-	-	15
	-	-	-	-	-	-	-	-	-	-	-	1
	-	31	2	6	-	-	-	22	22	-	-	2
	-	-	-	-	-	-	-	-	-	-	-	3
	600	1 112	121	43	2 793	932	-	1 961	109	-	1 852	16
	-	-	-	-	-	-	-	-	-	-	-	1
	600	1 112	121	43	2 793	932	-	1 961	109	-	1 852	2
	-	-	-	-	-	-	-	-	-	-	-	3
	-	13	123	898	108	113	-	120	45	-	75	17
	-	-	-	-	-	-	-	-	-	-	-	1
	-	-	-	-	-	-	-	-	-	-	-	18
	-	-	-	-	-	-	-	-	-	-	-	1
	-	-	-	-	-	-	-	-	-	-	-	2
	-	-	-	-	-	-	-	-	-	-	-	3
	-	-	-	-	5 688	2	-	-	-	-	-	19
	-	-	-	-	-	-	-	-	-	-	-	1
	-	-	-	-	5 688	2	-	-	-	-	-	2
	-	-	-	-	-	-	-	-	-	-	-	3
	3 749-	8 675-	5 029-	1 488-	22 169-	22 324-	331-	3 300-	774-	-	2 526-	20
	-	-	-	-	-	-	-	-	-	-	-	1
	3 749-	8 675-	5 029-	1 488-	22 169-	22 324-	331-	3 300-	774-	-	2 526-	2
	-	-	-	-	-	-	-	-	-	-	-	3

C. Ausgaben und Einnahmen nach Gebietskörperschaften,

1000

ART DER AUSGABEN/EINNAHMEN	INSG- GESAMT	BUND	LASTEN- AUSGLEICH- FONDS	ERP- SONDER- VERMOEGEN	ZUSAMMEN	OHNE STAATSTAAT.	LAEN SCHLESWIG HOLSTEIN
	1	2	3	4	5	6	7
01 PERSONALAUSGABEN							
1 STAAT	21 144	1 228	-	-	19 916	18 757	1 152
2 GEMEINDEN (GV.)	-	-	-	-	-	-	-
3 ZUSAMMEN	21 144	1 228	-	-	19 916	18 757	1 152
02 UNTERHALT.U.INSTANDS.V.BEW EGL.VERM OEGEN							
1 STAAT	829	16	-	-	813	783	-
2 GEMEINDEN (GV.)	-	-	-	-	-	-	-
3 ZUSAMMEN	829	16	-	-	813	783	-
03 ZUNEISUNGEN AN ZWECKVERBAENDE USW.							
1 STAAT	597 980	246 609	-	-	351 371	350 580	61 478
2 GEMEINDEN (GV.)	-	-	-	-	-	-	-
3 ZUSAMMEN	597 980	246 609	-	-	351 371	350 580	61 478
04 UEBRIGE VERWALTUNGS- UND ZWECKAUSGABEN							
1 STAAT	1 981 030	474 673	-	-	1 506 357	1 480 292	105 054
2 GEMEINDEN (GV.)	-	-	-	-	-	-	-
3 ZUSAMMEN	1 981 030	474 673	-	-	1 506 357	1 480 292	105 054
05 BAUTEN UND GROSSE INSTANDSETZUNGEN							
1 STAAT	5 358	79	-	-	5 279	4 947	-
2 GEMEINDEN (GV.)	-	-	-	-	-	-	-
3 ZUSAMMEN	5 358	79	-	-	5 279	4 947	-
06 NEUANSCHAFFUNG VON BEW EGL. VERM OEGEN							
1 STAAT	1 799	-	-	-	1 799	1 768	19
2 GEMEINDEN (GV.)	-	-	-	-	-	-	-
3 ZUSAMMEN	1 799	-	-	-	1 799	1 768	19
07 GEWAHRUNG VON DARLEHEN							
1 STAAT	104 850	21 589	57 139	1 629	24 493	24 493	10 322
2 GEMEINDEN (GV.)	-	-	-	-	-	-	-
3 ZUSAMMEN	104 850	21 589	57 139	1 629	24 493	24 493	10 322
08 UEBRIGE AUSGABEN DER VERM OEGENSBEWEGUNG							
1 STAAT	7	7	-	-	-	-	-
2 GEMEINDEN (GV.)	-	-	-	-	-	-	-
3 ZUSAMMEN	7	7	-	-	-	-	-
09 UNMITTELBARE AUSGABEN							
1 STAAT	2 712 997	744 201	57 139	1 629	1 910 028	1 881 620	178 025
2 GEMEINDEN (GV.)	-	-	-	-	-	-	-
3 ZUSAMMEN	2 712 997	744 201	57 139	1 629	1 910 028	1 881 620	178 025
10 ZAHLUNGEN AN BUND, LAF, ERP							
1 STAAT	43 570	-	-	-	43 570	41 885	5 074
11 ZAHLUNGEN AN LAENDER							
1 STAAT	1 470 088	1 470 084	-	-	4	-	-
2 GEMEINDEN (GV.)	-	-	-	-	-	-	-
3 ZUSAMMEN	1 470 088	1 470 084	-	-	4	-	-
12 ZAHLUNGEN AN GEMEINDEN (GV.)							
1 STAAT	217 950	-	-	-	217 950	217 944	8 646
2 GEMEINDEN (GV.)	-	-	-	-	-	-	-
3 ZUSAMMEN	217 950	-	-	-	217 950	217 944	8 646
13 GEBUEHREN, ENTGELTE, STRAFEN							
1 STAAT	152 678	12 912	-	-	139 766	137 869	14 670
2 GEMEINDEN (GV.)	-	-	-	-	-	-	-
3 ZUSAMMEN	152 678	12 912	-	-	139 766	137 869	14 670
14 UEBRIGE VERWALTUNGS- U.BETRIEBSEINNAHMEN							
1 STAAT	795 862	749 573	83	-	46 206	46 058	203
2 GEMEINDEN (GV.)	-	-	-	-	-	-	-
3 ZUSAMMEN	795 862	749 573	83	-	46 206	46 058	203
15 EINNAHMEN DER VERM OEGENSBEWEGUNG							
1 STAAT	109 591	10 939	83 609	-	15 043	15 042	1 339
2 GEMEINDEN (GV.)	-	-	-	-	-	-	-
3 ZUSAMMEN	109 591	10 939	83 609	-	15 043	15 042	1 339
16 UNMITTELBARE EINNAHMEN							
1 STAAT	1 058 131	773 424	83 692	-	201 015	198 969	16 212
2 GEMEINDEN (GV.)	-	-	-	-	-	-	-
3 ZUSAMMEN	1 058 131	773 424	83 692	-	201 015	198 969	16 212
17 ZAHLUNGEN VON BUND, LAF, ERP							
1 STAAT	1 445 311	-	-	-	1 445 311	1 433 714	151 717
18 ZAHLUNGEN VON LAENDERN							
1 STAAT	43 380	43 324	-	-	56	43	-
2 GEMEINDEN (GV.)	-	-	-	-	-	-	-
3 ZUSAMMEN	43 380	43 324	-	-	56	43	-
19 ZAHLUNGEN VON GEMEINDEN (GV.)							
1 STAAT	24	-	-	-	24	24	-
2 GEMEINDEN (GV.)	-	-	-	-	-	-	-
3 ZUSAMMEN	24	-	-	-	24	24	-
20 NACHRICHTLICH NETTOAUSGABEN							
1 STAAT	2 955 890-	2 170 961-	57 139-	1 629-	726 161-	707 668-	40 028-
2 GEMEINDEN (GV.)	-	-	-	-	-	-	-
3 ZUSAMMEN	2 955 890-	2 170 961-	57 139-	1 629-	726 161-	707 668-	40 028-

*) LANDESEIGENE EINRICHTUNGEN.

Aufgabenbereichen und ausgewählten Ausgabe-/Einnahmearten
DM

ERNAHRUNG, ALLG.FOERD.DER LANDWIRTSCHAFT USW. *) 047

DER	NIEDER- SACHSEN	NORDRHEIN WESTFALEN	HESSSEN	RHEINLAND PFALZ	BADEN- WUERTTEMBERG.	BAYERN	SAARLAND	STADT- STAATEN	HAMBURG	BREMEN	BERLIN (WEST)	
	8	9	10	11	12	13	14	15	16	17	18	
	316	-	587	3 030	3 550	10 122	-	1 159	728	172	259	01
	-	-	-	-	-	-	-	-	-	-	-	1
	316	-	587	3 030	3 550	10 122	-	1 159	728	172	259	2
	-	-	-	44	275	464	-	30	30	-	-	02
	-	-	-	-	-	-	-	-	-	-	-	1
	-	-	-	44	275	464	-	30	30	-	-	2
	-	-	-	-	-	-	-	-	-	-	-	3
	71 675	132 035	41 758	11 753	5 844	25 128	909	791	411	380	-	03
	-	-	-	-	-	-	-	-	-	-	-	1
	71 675	132 035	41 758	11 753	5 844	25 128	909	791	411	380	-	2
	-	-	-	-	-	-	-	-	-	-	-	3
	212 843	194 772	101 981	103 275	236 493	512 252	13 622	26 065	12 428	4 179	9 458	04
	-	-	-	-	-	-	-	-	-	-	-	1
	212 843	194 772	101 981	103 275	236 493	512 252	13 622	26 065	12 428	4 179	9 458	2
	-	-	-	-	-	-	-	-	-	-	-	3
	-	-	-	462	1 631	2 854	-	332	330	2	-	05
	-	-	-	-	-	-	-	-	-	-	-	1
	-	-	-	462	1 631	2 854	-	332	330	2	-	2
	-	-	-	-	-	-	-	-	-	-	-	3
	15	7	253	241	464	769	-	31	31	-	-	06
	-	-	-	-	-	-	-	-	-	-	-	1
	15	7	253	241	464	769	-	31	31	-	-	2
	-	-	-	-	-	-	-	-	-	-	-	3
	5 474	4 984	605	9	33	3 066	-	-	-	-	-	07
	-	-	-	-	-	-	-	-	-	-	-	1
	5 474	4 984	605	9	33	3 066	-	-	-	-	-	2
	-	-	-	-	-	-	-	-	-	-	-	3
	-	-	-	-	-	-	-	-	-	-	-	08
	-	-	-	-	-	-	-	-	-	-	-	1
	-	-	-	-	-	-	-	-	-	-	-	2
	-	-	-	-	-	-	-	-	-	-	-	3
	290 323	331 798	145 184	118 814	248 290	554 655	14 531	28 408	13 958	4 733	9 717	09
	-	-	-	-	-	-	-	-	-	-	-	1
	290 323	331 798	145 184	118 814	248 290	554 655	14 531	28 408	13 958	4 733	9 717	2
	-	-	-	-	-	-	-	-	-	-	-	3
	8 986	7 240	4 179	2 340	6 258	7 907	1	1 685	1 249	432	4	10
	-	-	-	-	-	-	-	-	-	-	-	1
	-	-	-	-	-	-	-	4	1	3	-	11
	-	-	-	-	-	-	-	-	-	-	-	1
	-	-	-	-	-	-	-	4	1	3	-	2
	-	-	-	-	-	-	-	-	-	-	-	3
	113 747	40 983	12 713	14 537	25 154	192	1 972	6	-	6	-	12
	-	-	-	-	-	-	-	-	-	-	-	1
	113 747	40 983	12 713	14 537	25 154	192	1 972	6	-	6	-	2
	-	-	-	-	-	-	-	-	-	-	-	3
	18 390	31 763	8 126	5 177	26 507	32 095	1 141	1 897	1 291	506	100	13
	-	-	-	-	-	-	-	-	-	-	-	1
	18 390	31 763	8 126	5 177	26 507	32 095	1 141	1 897	1 291	506	100	2
	-	-	-	-	-	-	-	-	-	-	-	3
	5 306	912	610	2 418	9 407	27 036	166	148	132	7	9	14
	-	-	-	-	-	-	-	-	-	-	-	1
	5 306	912	610	2 418	9 407	27 036	166	148	132	7	9	2
	-	-	-	-	-	-	-	-	-	-	-	3
	7 021	2 429	141	856	-	2 416	840	1	1	-	-	15
	-	-	-	-	-	-	-	-	-	-	-	1
	7 021	2 429	141	856	-	2 416	840	1	1	-	-	2
	-	-	-	-	-	-	-	-	-	-	-	3
	30 717	35 104	8 877	8 451	35 914	61 547	2 147	2 046	1 424	513	109	16
	-	-	-	-	-	-	-	-	-	-	-	1
	30 717	35 104	8 877	8 451	35 914	61 547	2 147	2 046	1 424	513	109	2
	-	-	-	-	-	-	-	-	-	-	-	3
	311 184	235 600	96 806	81 732	167 012	380 287	9 376	11 597	4 892	4 553	2 152	17
	-	-	-	-	-	-	-	-	-	-	-	1
	39	-	-	4	-	-	-	13	13	-	-	18
	-	-	-	-	-	-	-	-	-	-	-	1
	39	-	-	4	-	-	-	13	13	-	-	2
	-	-	-	-	-	-	-	-	-	-	-	3
	-	-	-	1	-	23	-	-	-	-	-	19
	-	-	-	-	-	-	-	-	-	-	-	1
	-	-	-	1	-	23	-	-	-	-	-	2
	-	-	-	-	-	-	-	-	-	-	-	3
	101 733-	144 421-	65 270-	53 954-	112 690-	182 444-	7 128-	18 493-	10 303-	621-	7 569-	20
	-	-	-	-	-	-	-	-	-	-	-	1
	101 733-	144 421-	65 270-	53 954-	112 690-	182 444-	7 128-	18 493-	10 303-	621-	7 569-	2
	-	-	-	-	-	-	-	-	-	-	-	3

C. Ausgaben und Einnahmen nach Gebietskörperschaften,
1000

ART DER AUSGABEN/EINNAHMEN	INSG- GESAMT	BUND	LASTEN- AUSGLEICHS FONDS	ERP- SONDER- VERMOEGEN	ZUSAMMEN	OHNE STADTSTAAT.	LAEN SCHLESWIG HOLSTEIN
	1	2	3	4	5	6	7
01 PERSONALAUSGABEN							
1 STAAT	1 847	-	-	-	1 847	1 814	-
2 GEMEINDEN (GV.)	-	-	-	-	-	-	-
3 ZUSAMMEN	1 847	-	-	-	1 847	1 814	-
02 UNTERHALT.U.INSTANDS.V.BEW EGL.VERM OEGEN							
1 STAAT	-	-	-	-	-	-	-
2 GEMEINDEN (GV.)	-	-	-	-	-	-	-
3 ZUSAMMEN	-	-	-	-	-	-	-
03 ZUWEISUNGEN AN ZWECKVERBAENDE USW.							
1 STAAT	180 855	164 734	-	-	16 121	16 121	5 515
2 GEMEINDEN (GV.)	-	-	-	-	-	-	-
3 ZUSAMMEN	180 855	164 734	-	-	16 121	16 121	5 515
04 UEBRIGE VERWALTUNGS- UND ZWECKAUSGABEN							
1 STAAT	38 009	-	-	-	38 009	37 995	731
2 GEMEINDEN (GV.)	-	-	-	-	-	-	-
3 ZUSAMMEN	38 009	-	-	-	38 009	37 995	731
05 BAUTEN UND GROSSE INSTANDSETZUNGEN							
1 STAAT	-	-	-	-	-	-	-
2 GEMEINDEN (GV.)	-	-	-	-	-	-	-
3 ZUSAMMEN	-	-	-	-	-	-	-
06 NEUANSCHAFFUNG VON BEW EGL. VERMOEGEN							
1 STAAT	-	-	-	-	-	-	-
2 GEMEINDEN (GV.)	-	-	-	-	-	-	-
3 ZUSAMMEN	-	-	-	-	-	-	-
07 GEWAHRUNG VON DARLEHEN							
1 STAAT	762 772	524 826	-	1 118	236 828	235 618	12 254
2 GEMEINDEN (GV.)	-	-	-	-	-	-	-
3 ZUSAMMEN	762 772	524 826	-	1 118	236 828	235 618	12 254
08 UEBRIGE AUSGABEN DER VERMOEGENSBEWEGUNG							
1 STAAT	30 507	30 000	-	-	507	507	-
2 GEMEINDEN (GV.)	-	-	-	-	-	-	-
3 ZUSAMMEN	30 507	30 000	-	-	507	507	-
09 UNMITTELBARE AUSGABEN							
1 STAAT	1 013 990	719 560	-	1 118	293 312	292 055	18 500
2 GEMEINDEN (GV.)	-	-	-	-	-	-	-
3 ZUSAMMEN	1 013 990	719 560	-	1 118	293 312	292 055	18 500
10 ZAHLUNGEN AN BUND, LAF, ERP							
1 STAAT	-	-	-	-	-	-	-
11 ZAHLUNGEN AN LAENDER							
1 STAAT	-	-	-	-	-	-	-
2 GEMEINDEN (GV.)	-	-	-	-	-	-	-
3 ZUSAMMEN	-	-	-	-	-	-	-
12 ZAHLUNGEN AN GEMEINDEN (GV.)							
1 STAAT	182	-	-	-	182	182	-
2 GEMEINDEN (GV.)	-	-	-	-	-	-	-
3 ZUSAMMEN	182	-	-	-	182	182	-
13 GEBUEHREN, ENTGELTE, STRAFEN							
1 STAAT	682	-	-	-	682	682	-
2 GEMEINDEN (GV.)	-	-	-	-	-	-	-
3 ZUSAMMEN	682	-	-	-	682	682	-
14 UEBRIGE VERWALTUNGS- U.BETRIEBSEINNAHMEN							
1 STAAT	15 201	5 958	-	-	9 243	9 240	703
2 GEMEINDEN (GV.)	-	-	-	-	-	-	-
3 ZUSAMMEN	15 201	5 958	-	-	9 243	9 240	703
15 EINNAHMEN DER VERMOEGENSBEWEGUNG							
1 STAAT	77 109	14 135	7 190	-	55 784	55 449	3 975
2 GEMEINDEN (GV.)	-	-	-	-	-	-	-
3 ZUSAMMEN	77 109	14 135	7 190	-	55 784	55 449	3 975
16 UNMITTELBARE EINNAHMEN							
1 STAAT	92 992	20 093	7 190	-	65 709	65 371	4 678
2 GEMEINDEN (GV.)	-	-	-	-	-	-	-
3 ZUSAMMEN	92 992	20 093	7 190	-	65 709	65 371	4 678
17 ZAHLUNGEN VON BUND, LAF, ERP							
1 STAAT	6 353	-	-	-	6 353	6 334	-
18 ZAHLUNGEN VON LAENDERN							
1 STAAT	9 938	-	9 938	-	-	-	-
2 GEMEINDEN (GV.)	-	-	-	-	-	-	-
3 ZUSAMMEN	9 938	-	9 938	-	-	-	-
19 ZAHLUNGEN VON GEMEINDEN (GV.)							
1 STAAT	-	-	-	-	-	-	-
2 GEMEINDEN (GV.)	-	-	-	-	-	-	-
3 ZUSAMMEN	-	-	-	-	-	-	-
20 NACHRICHTLICH NETTOAUSGABEN							
1 STAAT	997 417-	719 560-	9 938	1 118-	286 677-	285 439-	18 500-
2 GEMEINDEN (GV.)	-	-	-	-	-	-	-
3 ZUSAMMEN	997 417-	719 560-	9 938	1 118-	286 677-	285 439-	18 500-

Aufgabenbereichen und ausgewählten Ausgabe-/Einnahmearten

DM

LAENDLICHE STEDLUNG 048

DER											
NIEDER- SACHSEN	NORDRHEIN WESTFALEN	HESSEN	RHEINLAND PFALZ	BADEN- WUERTTEMBG.	BAYERN	SAARLAND	STADT- STAATEN	HAMBURG	BREMEN	BERLIN (WEST)	
8	9	10	11	12	13	14	15	16	17	18	
-	-	-	-	1 779	35	-	33	33	-	-	01
-	-	-	-	-	-	-	-	-	-	-	1
-	-	-	-	1 779	35	-	33	33	-	-	2
-	-	-	-	-	-	-	-	-	-	-	3
-	-	-	-	-	-	-	-	-	-	-	02
-	-	-	-	-	-	-	-	-	-	-	1
-	-	-	-	-	-	-	-	-	-	-	2
-	-	-	-	-	-	-	-	-	-	-	3
723	828	7 100	933	1 022	-	-	-	-	-	-	03
-	-	-	-	-	-	-	-	-	-	-	1
723	828	7 100	933	1 022	-	-	-	-	-	-	2
-	-	-	-	-	-	-	-	-	-	-	3
10 310	17 993	-	717	3 370	3 962	912	14	-	14	-	04
-	-	-	-	-	-	-	-	-	-	-	1
10 310	17 993	-	717	3 370	3 962	912	14	-	14	-	2
-	-	-	-	-	-	-	-	-	-	-	3
-	-	-	-	-	-	-	-	-	-	-	05
-	-	-	-	-	-	-	-	-	-	-	1
-	-	-	-	-	-	-	-	-	-	-	2
-	-	-	-	-	-	-	-	-	-	-	3
-	-	-	-	-	-	-	-	-	-	-	06
-	-	-	-	-	-	-	-	-	-	-	1
-	-	-	-	-	-	-	-	-	-	-	2
-	-	-	-	-	-	-	-	-	-	-	3
50 245	105 377	19 725	11 921	16 662	17 437	1 997	1 210	102	145	963	07
-	-	-	-	-	-	-	-	-	-	-	1
50 245	105 377	19 725	11 921	16 662	17 437	1 997	1 210	102	145	963	2
-	-	-	-	-	-	-	-	-	-	-	3
307	200	-	-	-	-	-	-	-	-	-	08
-	-	-	-	-	-	-	-	-	-	-	1
307	200	-	-	-	-	-	-	-	-	-	2
-	-	-	-	-	-	-	-	-	-	-	3
61 585	124 398	26 825	13 571	22 833	21 434	2 909	1 257	135	159	963	09
-	-	-	-	-	-	-	-	-	-	-	1
61 585	124 398	26 825	13 571	22 833	21 434	2 909	1 257	135	159	963	2
-	-	-	-	-	-	-	-	-	-	-	3
-	-	-	-	-	-	-	-	-	-	-	10
-	-	-	-	-	-	-	-	-	-	-	1
-	-	-	-	-	-	-	-	-	-	-	11
-	-	-	-	-	-	-	-	-	-	-	1
-	-	-	-	-	-	-	-	-	-	-	2
-	-	-	-	-	-	-	-	-	-	-	3
-	-	-	30	152	-	-	-	-	-	-	12
-	-	-	-	-	-	-	-	-	-	-	1
-	-	-	30	152	-	-	-	-	-	-	2
-	-	-	-	-	-	-	-	-	-	-	3
-	682	-	-	-	-	-	-	-	-	-	13
-	-	-	-	-	-	-	-	-	-	-	1
-	682	-	-	-	-	-	-	-	-	-	2
-	-	-	-	-	-	-	-	-	-	-	3
1 796	3 778	875	389	127	1 563	9	3	3	-	-	14
-	-	-	-	-	-	-	-	-	-	-	1
1 796	3 778	875	389	127	1 563	9	3	3	-	-	2
-	-	-	-	-	-	-	-	-	-	-	3
3 351	21 419	3 875	2 340	703	19 772	14	335	44	274	17	15
-	-	-	-	-	-	-	-	-	-	-	1
3 351	21 419	3 875	2 340	703	19 772	14	335	44	274	17	2
-	-	-	-	-	-	-	-	-	-	-	3
5 147	25 879	4 750	2 729	830	21 335	23	338	47	274	17	16
-	-	-	-	-	-	-	-	-	-	-	1
5 147	25 879	4 750	2 729	830	21 335	23	338	47	274	17	2
-	-	-	-	-	-	-	-	-	-	-	3
401	5 600	-	-	333	-	-	19	-	19	-	17
-	-	-	-	-	-	-	-	-	-	-	1
-	-	-	-	-	-	-	-	-	-	-	18
-	-	-	-	-	-	-	-	-	-	-	1
-	-	-	-	-	-	-	-	-	-	-	2
-	-	-	-	-	-	-	-	-	-	-	3
-	-	-	-	-	-	-	-	-	-	-	19
-	-	-	-	-	-	-	-	-	-	-	1
-	-	-	-	-	-	-	-	-	-	-	2
-	-	-	-	-	-	-	-	-	-	-	3
60 888-	118 798-	26 825-	13 601-	22 652-	21 266-	2 909-	1 238-	135-	140-	963-	20
-	-	-	-	-	-	-	-	-	-	-	1
60 888-	118 798-	26 825-	13 601-	22 652-	21 266-	2 909-	1 238-	135-	140-	963-	2
-	-	-	-	-	-	-	-	-	-	-	3

C. Ausgaben und Einnahmen nach Gebietskörperschaften,

1000

049 FLURBEREINIGUNG, UMLEGUNG

ART DER AUSGABEN/EINNAHMEN	INSG- GESAMT	BUND	LASTEN- AUSGLEICHS- FONDS	ERP- SONDER- VERMOEGEN	ZUSAMMEN	OHNE STADTSTAAT.	LAEN SCHLESWIG HOLSTEIN
	1	2	3	4	5	6	7
01 PERSONALAUSGABEN							
1 STAAT	104 892	-	-	-	104 892	104 892	4 864
2 GEMEINDEN (GV.)	-	-	-	-	-	-	-
3 ZUSAMMEN	104 892	-	-	-	104 892	104 892	4 864
02 UNTERHALT.U. INSTANDS.V.BEW EGL.VERM OEGEN							
1 STAAT	647	-	-	-	647	647	-
2 GEMEINDEN (GV.)	-	-	-	-	-	-	-
3 ZUSAMMEN	647	-	-	-	647	647	-
03 ZUWEISUNGEN AN ZWECKVERBAENDE USW.							
1 STAAT	226 289	-	-	-	226 289	226 289	26 896
2 GEMEINDEN (GV.)	-	-	-	-	-	-	-
3 ZUSAMMEN	226 289	-	-	-	226 289	226 289	26 896
04 UEBRIGE VERWALTUNGS- UND ZWECKAUSGABEN							
1 STAAT	120 693	-	-	-	120 693	120 693	5 658
2 GEMEINDEN (GV.)	-	-	-	-	-	-	-
3 ZUSAMMEN	120 693	-	-	-	120 693	120 693	5 658
05 BAUTEN UND GROSSE INSTANDSETZUNGEN							
1 STAAT	2 252	-	-	-	2 252	2 252	-
2 GEMEINDEN (GV.)	-	-	-	-	-	-	-
3 ZUSAMMEN	2 252	-	-	-	2 252	2 252	-
06 NEUANSCHAFFUNG VON BEW EGL.VERM OEGEN							
1 STAAT	1 759	-	-	-	1 759	1 759	41
2 GEMEINDEN (GV.)	-	-	-	-	-	-	-
3 ZUSAMMEN	1 759	-	-	-	1 759	1 759	41
07 GEWAHRUNG VON DARLEHEN							
1 STAAT	48 336	14 926	-	-	33 410	33 410	3 286
2 GEMEINDEN (GV.)	-	-	-	-	-	-	-
3 ZUSAMMEN	48 336	14 926	-	-	33 410	33 410	3 286
08 UEBRIGE AUSGABEN DER VERMOEGENSBEWEGUNG							
1 STAAT	-	-	-	-	-	-	-
2 GEMEINDEN (GV.)	-	-	-	-	-	-	-
3 ZUSAMMEN	-	-	-	-	-	-	-
09 UNMITTELBARE AUSGABEN							
1 STAAT	504 868	14 926	-	-	489 942	489 942	40 745
2 GEMEINDEN (GV.)	-	-	-	-	-	-	-
3 ZUSAMMEN	504 868	14 926	-	-	489 942	489 942	40 745
10 ZAHLUNGEN AN BUND, LAF, ERP							
1 STAAT	-	-	-	-	-	-	-
11 ZAHLUNGEN AN LAENDER							
1 STAAT	216 234	216 234	-	-	-	-	-
2 GEMEINDEN (GV.)	-	-	-	-	-	-	-
3 ZUSAMMEN	216 234	216 234	-	-	-	-	-
12 ZAHLUNGEN AN GEMEINDEN (GV.)							
1 STAAT	-	-	-	-	-	-	-
2 GEMEINDEN (GV.)	-	-	-	-	-	-	-
3 ZUSAMMEN	-	-	-	-	-	-	-
13 GEBUEHREN, ENTGELTE, STRAFEN							
1 STAAT	485	-	-	-	485	485	8
2 GEMEINDEN (GV.)	-	-	-	-	-	-	-
3 ZUSAMMEN	485	-	-	-	485	485	8
14 UEBRIGE VERWALTUNGS- U.BETRIEBSEINNAHMEN							
1 STAAT	6 828	1 861	-	-	4 967	4 967	206
2 GEMEINDEN (GV.)	-	-	-	-	-	-	-
3 ZUSAMMEN	6 828	1 861	-	-	4 967	4 967	206
15 EINNAHMEN DER VERMOEGENSBEWEGUNG							
1 STAAT	16 177	9 611	-	-	6 566	6 566	429
2 GEMEINDEN (GV.)	-	-	-	-	-	-	-
3 ZUSAMMEN	16 177	9 611	-	-	6 566	6 566	429
16 UNMITTELBARE EINNAHMEN							
1 STAAT	23 490	11 472	-	-	12 018	12 018	643
2 GEMEINDEN (GV.)	-	-	-	-	-	-	-
3 ZUSAMMEN	23 490	11 472	-	-	12 018	12 018	643
17 ZAHLUNGEN VON BUND, LAF, ERP							
1 STAAT	221 391	-	-	-	221 391	221 391	8 260
18 ZAHLUNGEN VON LAENDERN							
1 STAAT	-	-	-	-	-	-	-
2 GEMEINDEN (GV.)	-	-	-	-	-	-	-
3 ZUSAMMEN	-	-	-	-	-	-	-
19 ZAHLUNGEN VON GEMEINDEN (GV.)							
1 STAAT	-	-	-	-	-	-	-
2 GEMEINDEN (GV.)	-	-	-	-	-	-	-
3 ZUSAMMEN	-	-	-	-	-	-	-
20 NACHRICHTLICH NETTOAUSGABEN							
1 STAAT	499 711-	231 160-	-	-	268 551-	268 551-	32 485-
2 GEMEINDEN (GV.)	-	-	-	-	-	-	-
3 ZUSAMMEN	499 711-	231 160-	-	-	268 551-	268 551-	32 485-

Aufgabenbereichen und ausgewählten Ausgabe-/Einnahmearten
DM

FLURBEREINIGUNG, UMLEGUNG 049

DER	NIEDER- SACHSEN	NORDRHEIN WESTFALEN	HESSEN	RHEINLAND PFALZ	BADEN- WÜRTTEMBERG.	BAYERN	SAARLAND	STADT- STAATEN	HAMBURG	BREMEN	BERLIN (WEST)	
	8	9	10	11	12	13	14	15	16	17	18	
												01
	11 858	22 045	14 570	14 408	16 319	19 515	1 313	-	-	-	-	1
	-	-	-	-	-	-	-	-	-	-	-	2
	11 858	22 045	14 570	14 408	16 319	19 515	1 313	-	-	-	-	3
												02
	27	108	65	212	153	82	-	-	-	-	-	1
	-	-	-	-	-	-	-	-	-	-	-	2
	27	108	65	212	153	82	-	-	-	-	-	3
												03
	38 622	-	40 102	37 437	16 544	66 688	-	-	-	-	-	1
	-	-	-	-	-	-	-	-	-	-	-	2
	38 622	-	40 102	37 437	16 544	66 688	-	-	-	-	-	3
												04
	2 867	69 594	4 129	4 200	25 489	3 369	5 387	-	-	-	-	1
	-	-	-	-	-	-	-	-	-	-	-	2
	2 867	69 594	4 129	4 200	25 489	3 369	5 387	-	-	-	-	3
												05
	5	208	-	688	1 174	177	-	-	-	-	-	1
	-	-	-	-	-	-	-	-	-	-	-	2
	5	208	-	688	1 174	177	-	-	-	-	-	3
												06
	131	978	47	83	311	162	6	-	-	-	-	1
	-	-	-	-	-	-	-	-	-	-	-	2
	131	978	47	83	311	162	6	-	-	-	-	3
												07
	7 339	2 902	14 627	1 043	-	4 213	-	-	-	-	-	1
	-	-	-	-	-	-	-	-	-	-	-	2
	7 339	2 902	14 627	1 043	-	4 213	-	-	-	-	-	3
												08
	-	-	-	-	-	-	-	-	-	-	-	1
	-	-	-	-	-	-	-	-	-	-	-	2
	-	-	-	-	-	-	-	-	-	-	-	3
												09
	60 849	95 835	73 540	58 071	59 990	94 206	6 706	-	-	-	-	1
	-	-	-	-	-	-	-	-	-	-	-	2
	60 849	95 835	73 540	58 071	59 990	94 206	6 706	-	-	-	-	3
												10
	-	-	-	-	-	-	-	-	-	-	-	1
												11
	-	-	-	-	-	-	-	-	-	-	-	1
	-	-	-	-	-	-	-	-	-	-	-	2
	-	-	-	-	-	-	-	-	-	-	-	3
												12
	-	-	-	-	-	-	-	-	-	-	-	1
	-	-	-	-	-	-	-	-	-	-	-	2
	-	-	-	-	-	-	-	-	-	-	-	3
												13
	74	262	-	63	17	61	-	-	-	-	-	1
	-	-	-	-	-	-	-	-	-	-	-	2
	74	262	-	63	17	61	-	-	-	-	-	3
												14
	204	700	1 969	240	912	654	82	-	-	-	-	1
	-	-	-	-	-	-	-	-	-	-	-	2
	204	700	1 969	240	912	654	82	-	-	-	-	3
												15
	387	1 977	3 722	29	-	22	-	-	-	-	-	1
	-	-	-	-	-	-	-	-	-	-	-	2
	387	1 977	3 722	29	-	22	-	-	-	-	-	3
												16
	665	2 939	5 691	332	929	737	82	-	-	-	-	1
	-	-	-	-	-	-	-	-	-	-	-	2
	665	2 939	5 691	332	929	737	82	-	-	-	-	3
												17
	27 725	31 411	28 703	32 380	21 300	66 981	4 631	-	-	-	-	1
												18
	-	-	-	-	-	-	-	-	-	-	-	1
	-	-	-	-	-	-	-	-	-	-	-	2
	-	-	-	-	-	-	-	-	-	-	-	3
												19
	-	-	-	-	-	-	-	-	-	-	-	1
	-	-	-	-	-	-	-	-	-	-	-	2
	-	-	-	-	-	-	-	-	-	-	-	3
												20
	33 124-	64 424-	44 837-	25 691-	38 690-	27 225-	2 075-	-	-	-	-	1
	-	-	-	-	-	-	-	-	-	-	-	2
	33 124-	64 424-	44 837-	25 691-	38 690-	27 225-	2 075-	-	-	-	-	3

**C. Ausgaben und Einnahmen nach Gebietskörperschaften,
1000**

050 TIERZUCHT, TIERGESUNDHEIT, TIERHALTUNG

ART DER AUSGABEN/EINNAHMEN	INSG- GESAMT	BUND	LASTEN- AUSGLEICH FONDS	ERP- SONDER- VERMOEGEN	ZUSAMMEN	OHNE STADTSTAAT.	LAEN SCHLESWIG HOLSTEIN
	1	2	3	4	5	6	7
01 PERSONALAUSGABEN							
1 STAAT	40 474	-	-	-	40 474	33 265	476
2 GEMEINDEN (GV.)	-	-	-	-	-	-	-
3 ZUSAMMEN	40 474	-	-	-	40 474	33 265	476
02 UNTERHALT.U.INSTANDS.V.BEW.EGL.VERM.OEGEN							
1 STAAT	628	-	-	-	628	539	-
2 GEMEINDEN (GV.)	-	-	-	-	-	-	-
3 ZUSAMMEN	628	-	-	-	628	539	-
03 ZUWEISUNGEN AN ZWECKVERBAENDE USW.							
1 STAAT	35 267	58	-	-	35 209	31 737	4 931
2 GEMEINDEN (GV.)	-	-	-	-	-	-	-
3 ZUSAMMEN	35 267	58	-	-	35 209	31 737	4 931
04 UEBRIGE VERWALTUNGS- UND ZWECKAUSGABEN							
1 STAAT	102 707	697	-	-	102 010	99 908	2 800
2 GEMEINDEN (GV.)	-	-	-	-	-	-	-
3 ZUSAMMEN	102 707	697	-	-	102 010	99 908	2 800
05 BAUTEN UND GROSSE INSTANDSETZUNGEN							
1 STAAT	5 110	-	-	-	5 110	5 027	492
2 GEMEINDEN (GV.)	-	-	-	-	-	-	-
3 ZUSAMMEN	5 110	-	-	-	5 110	5 027	492
06 NEUANSCHAFFUNG VON BEW.EGL. VERMOEGEN							
1 STAAT	812	-	-	-	812	767	6
2 GEMEINDEN (GV.)	-	-	-	-	-	-	-
3 ZUSAMMEN	812	-	-	-	812	767	6
07 GEWAHRUNG VON DARLEHEN							
1 STAAT	1 005	-	-	-	1 005	1 005	822
2 GEMEINDEN (GV.)	-	-	-	-	-	-	-
3 ZUSAMMEN	1 005	-	-	-	1 005	1 005	822
08 UEBRIGE AUSGABEN DER VERMOEGENSBEWEGUNG							
1 STAAT	-	-	-	-	-	-	-
2 GEMEINDEN (GV.)	-	-	-	-	-	-	-
3 ZUSAMMEN	-	-	-	-	-	-	-
09 UNMITTELBARE AUSGABEN							
1 STAAT	186 003	755	-	-	185 248	172 248	9 527
2 GEMEINDEN (GV.)	-	-	-	-	-	-	-
3 ZUSAMMEN	186 003	755	-	-	185 248	172 248	9 527
10 ZAHLUNGEN AN BUND, LAF, ERP							
1 STAAT	-	-	-	-	-	-	-
11 ZAHLUNGEN AN LAENDER							
1 STAAT	5 730	5 730	-	-	-	-	-
2 GEMEINDEN (GV.)	-	-	-	-	-	-	-
3 ZUSAMMEN	5 730	5 730	-	-	-	-	-
12 ZAHLUNGEN AN GEMEINDEN (GV.)							
1 STAAT	501	-	-	-	501	501	-
2 GEMEINDEN (GV.)	-	-	-	-	-	-	-
3 ZUSAMMEN	501	-	-	-	501	501	-
13 GEBUEHREN, ENTGELTE, STRAFEN							
1 STAAT	47 921	-	-	-	47 921	42 452	1 745
2 GEMEINDEN (GV.)	-	-	-	-	-	-	-
3 ZUSAMMEN	47 921	-	-	-	47 921	42 452	1 745
14 UEBRIGE VERWALTUNGS- U.BETRIEBSEINNAHMEN							
1 STAAT	15 329	-	-	-	15 329	14 959	266
2 GEMEINDEN (GV.)	-	-	-	-	-	-	-
3 ZUSAMMEN	15 329	-	-	-	15 329	14 959	266
15 EINNAHMEN DER VERMOEGENSBEWEGUNG							
1 STAAT	45	-	-	-	45	44	-
2 GEMEINDEN (GV.)	-	-	-	-	-	-	-
3 ZUSAMMEN	45	-	-	-	45	44	-
16 UNMITTELBARE EINNAHMEN							
1 STAAT	63 295	-	-	-	63 295	57 455	2 011
2 GEMEINDEN (GV.)	-	-	-	-	-	-	-
3 ZUSAMMEN	63 295	-	-	-	63 295	57 455	2 011
17 ZAHLUNGEN VON BUND, LAF, ERP							
1 STAAT	10 572	-	-	-	10 572	10 524	972
18 ZAHLUNGEN VON LAENDERN							
1 STAAT	-	-	-	-	-	-	-
2 GEMEINDEN (GV.)	-	-	-	-	-	-	-
3 ZUSAMMEN	-	-	-	-	-	-	-
19 ZAHLUNGEN VON GEMEINDEN (GV.)							
1 STAAT	290	-	-	-	290	290	80
2 GEMEINDEN (GV.)	-	-	-	-	-	-	-
3 ZUSAMMEN	290	-	-	-	290	290	80
20 NACHRICHTLICH NETTOAUSGABEN							
1 STAAT	181 372-	6 485-	-	-	174 887-	161 935-	8 475-
2 GEMEINDEN (GV.)	-	-	-	-	-	-	-
3 ZUSAMMEN	181 372-	6 485-	-	-	174 887-	161 935-	8 475-

Aufgabenbereichen und ausgewählten Ausgabe-/Einnahmearten

TIERZUCHT, TIERGESUNDHEIT, TIERHALTUNG 050

DM

DER

NIEDER- SACHSEN	NORDRHEIN WESTFALEN	HESSEN	RHEINLAND PFA LZ	BADEN- WUERTTEMBERG.	BAYERN	SAARLAND	STADT- STAATEN	HAMBURG	BREMEN	BERLIN (WEST)	
8	9	10	11	12	13	14	15	16	17	18	
5 229	2 797	2 896	1 821	7 085	12 572	389	7 209	4 859	454	1 896	01
-	-	-	-	-	-	-	-	-	-	-	1
5 229	2 797	2 896	1 821	7 085	12 572	389	7 209	4 859	454	1 896	2
-	-	-	-	-	-	-	-	-	-	-	3
36	97	113	18	21	245	9	89	85	1	3	02
-	-	-	-	-	-	-	-	-	-	-	1
36	97	113	18	21	245	9	89	85	1	3	2
-	-	-	-	-	-	-	-	-	-	-	3
2 981	14 408	1 653	816	1 597	5 178	173	3 472	3 387	85	-	03
-	-	-	-	-	-	-	-	-	-	-	1
2 981	14 408	1 653	816	1 597	5 178	173	3 472	3 387	85	-	2
-	-	-	-	-	-	-	-	-	-	-	3
17 350	23 090	10 209	8 179	18 328	18 858	1 094	2 102	1 067	323	712	04
-	-	-	-	-	-	-	-	-	-	-	1
17 350	23 090	10 209	8 179	18 328	18 858	1 094	2 102	1 067	323	712	2
-	-	-	-	-	-	-	-	-	-	-	3
377	25	2 148	11	498	1 455	21	83	50	30	3	05
-	-	-	-	-	-	-	-	-	-	-	1
377	25	2 148	11	498	1 455	21	83	50	30	3	2
-	-	-	-	-	-	-	-	-	-	-	3
24	55	74	24	302	282	-	45	19	6	20	06
-	-	-	-	-	-	-	-	-	-	-	1
24	55	74	24	302	282	-	45	19	6	20	2
-	-	-	-	-	-	-	-	-	-	-	3
-	-	183	-	-	-	-	-	-	-	-	07
-	-	-	-	-	-	-	-	-	-	-	1
-	-	183	-	-	-	-	-	-	-	-	2
-	-	-	-	-	-	-	-	-	-	-	3
-	-	-	-	-	-	-	-	-	-	-	08
-	-	-	-	-	-	-	-	-	-	-	1
-	-	-	-	-	-	-	-	-	-	-	2
-	-	-	-	-	-	-	-	-	-	-	3
25 997	40 472	17 276	10 869	27 831	38 590	1 686	13 000	9 467	899	2 634	09
-	-	-	-	-	-	-	-	-	-	-	1
25 997	40 472	17 276	10 869	27 831	38 590	1 686	13 000	9 467	899	2 634	2
-	-	-	-	-	-	-	-	-	-	-	3
-	-	-	-	-	-	-	-	-	-	-	10
-	-	-	-	-	-	-	-	-	-	-	1
-	-	-	-	-	-	-	-	-	-	-	11
-	-	-	-	-	-	-	-	-	-	-	1
-	-	-	-	-	-	-	-	-	-	-	2
-	-	-	-	-	-	-	-	-	-	-	3
-	-	-	131	275	45	50	-	-	-	-	12
-	-	-	-	-	-	-	-	-	-	-	1
-	-	-	131	275	45	50	-	-	-	-	2
-	-	-	-	-	-	-	-	-	-	-	3
6 835	16 112	8 693	6 004	1 553	1 289	221	5 469	3 751	511	1 207	13
-	-	-	-	-	-	-	-	-	-	-	1
6 835	16 112	8 693	6 004	1 553	1 289	221	5 469	3 751	511	1 207	2
-	-	-	-	-	-	-	-	-	-	-	3
696	175	272	31	10 452	3 042	25	370	273	71	26	14
-	-	-	-	-	-	-	-	-	-	-	1
696	175	272	31	10 452	3 042	25	370	273	71	26	2
-	-	-	-	-	-	-	-	-	-	-	3
2	-	42	-	-	-	-	1	1	-	-	15
-	-	-	-	-	-	-	-	-	-	-	1
2	-	42	-	-	-	-	1	1	-	-	2
-	-	-	-	-	-	-	-	-	-	-	3
7 533	16 287	9 007	6 035	12 005	4 331	246	5 840	4 025	582	1 233	16
-	-	-	-	-	-	-	-	-	-	-	1
7 533	16 287	9 007	6 035	12 005	4 331	246	5 840	4 025	582	1 233	2
-	-	-	-	-	-	-	-	-	-	-	3
3 705	2 481	366	279	934	1 626	161	48	9	22	17	17
-	-	-	-	-	-	-	-	-	-	-	1
-	-	-	-	-	-	-	-	-	-	-	2
-	-	-	-	-	-	-	-	-	-	-	3
210	-	-	-	-	-	-	-	-	-	-	19
-	-	-	-	-	-	-	-	-	-	-	1
210	-	-	-	-	-	-	-	-	-	-	2
-	-	-	-	-	-	-	-	-	-	-	3
22 082-	37 991-	16 910-	10 721-	27 172-	37 009-	1 575-	12 952-	9 458-	877-	2 617-	20
-	-	-	-	-	-	-	-	-	-	-	1
22 082-	37 991-	16 910-	10 721-	27 172-	37 009-	1 575-	12 952-	9 458-	877-	2 617-	2
-	-	-	-	-	-	-	-	-	-	-	3

ART DER AUSGABEN/EINNAHMEN	INSG- GESAMT	BUND	LASTEN- AUSGLEICHS FONDS	ERP- SONDER- VERMOEGEN	ZUSAMMEN	OHNE STADTSTAAT.	LAEN SCHLESWIG HOLSTEIN
	1	2	3	4	5	6	7
01 PERSONALAUSGABEN							
1 STAAT	958	-	-	-	958	788	379
2 GEMEINDEN (GV.)	44 030	-	-	-	44 030	44 030	1 776
3 ZUSAMMEN	44 988	-	-	-	44 988	44 818	2 155
02 UNTERHALT- U. INSTANDS. V. BEWEGL. VERMOEGEN							
1 STAAT	16	-	-	-	16	1	-
2 GEMEINDEN (GV.)	18 102	-	-	-	18 102	18 102	285
3 ZUSAMMEN	18 118	-	-	-	18 118	18 103	285
03 ZUWEISUNGEN AN ZWECKVERBAENDE USW.							
1 STAAT	3 847	434	-	-	3 413	3 138	2 455
2 GEMEINDEN (GV.)	18 710	-	-	-	18 710	18 710	590
3 ZUSAMMEN	22 557	434	-	-	22 123	21 848	3 045
04 UEBRIGE VERWALTUNGS- UND ZWECKAUSGABEN							
1 STAAT	43 247	10 593	-	-	32 654	13 709	3 934
2 GEMEINDEN (GV.)	175 564	-	-	-	175 564	175 564	1 235
3 ZUSAMMEN	218 811	10 593	-	-	208 218	189 273	5 169
05 BAUTEN UND GROSSE INSTANDSETZUNGEN							
1 STAAT	6	-	-	-	6	6	6
2 GEMEINDEN (GV.)	307 765	-	-	-	307 765	307 765	13 873
3 ZUSAMMEN	307 771	-	-	-	307 771	307 771	13 879
06 NEUANSCHAFFUNG VON BEWEGL. VERMOEGEN							
1 STAAT	106	-	-	-	106	106	101
2 GEMEINDEN (GV.)	5 093	-	-	-	5 093	5 093	32
3 ZUSAMMEN	5 199	-	-	-	5 199	5 199	133
07 GEWAHRUNG VON DARLEHEN							
1 STAAT	8 272	4 940	-	-	3 332	1 270	662
2 GEMEINDEN (GV.)	1 398	-	-	-	1 398	1 398	219
3 ZUSAMMEN	9 670	4 940	-	-	4 730	2 668	881
08 UEBRIGE AUSGABEN DER VERMOEGENSBEWEGUNG							
1 STAAT	-	-	-	-	-	-	-
2 GEMEINDEN (GV.)	2 373	-	-	-	2 373	2 373	76
3 ZUSAMMEN	2 373	-	-	-	2 373	2 373	76
09 UNMITTELBARE AUSGABEN							
1 STAAT	56 452	15 967	-	-	40 485	19 018	7 537
2 GEMEINDEN (GV.)	573 035	-	-	-	573 035	573 035	18 086
3 ZUSAMMEN	629 487	15 967	-	-	613 520	592 053	25 623
10 ZAHLUNGEN AN BUND, LAF, ERP							
1 STAAT	61	-	-	-	61	61	61
11 ZAHLUNGEN AN LAENDER							
1 STAAT	23 434	23 419	-	-	15	15	15
2 GEMEINDEN (GV.)	656	-	-	-	656	656	10
3 ZUSAMMEN	24 090	23 419	-	-	671	671	25
12 ZAHLUNGEN AN GEMEINDEN (GV.)							
1 STAAT	129	-	-	-	129	129	-
2 GEMEINDEN (GV.)	11 585	-	-	-	11 585	11 585	640
3 ZUSAMMEN	11 714	-	-	-	11 714	11 714	640
13 GEBUEHREN, ENTGELTE, STRAFEN							
1 STAAT	3 424	739	-	-	2 685	2 442	402
2 GEMEINDEN (GV.)	47 380	-	-	-	47 380	47 380	1 027
3 ZUSAMMEN	50 804	739	-	-	50 065	49 822	1 429
14 UEBRIGE VERWALTUNGS- U. BETRIEBSEINNAHMEN							
1 STAAT	1 126	231	-	-	895	848	152
2 GEMEINDEN (GV.)	34 275	-	-	-	34 275	34 275	317
3 ZUSAMMEN	35 401	231	-	-	35 170	35 123	469
15 EINNAHMEN DER VERMOEGENSBEWEGUNG							
1 STAAT	1 257	769	-	-	488	482	474
2 GEMEINDEN (GV.)	4 624	-	-	-	4 624	4 624	100
3 ZUSAMMEN	5 881	769	-	-	5 112	5 106	574
16 UNMITTELBARE EINNAHMEN							
1 STAAT	5 807	1 739	-	-	4 068	3 772	1 028
2 GEMEINDEN (GV.)	86 279	-	-	-	86 279	86 279	1 444
3 ZUSAMMEN	92 086	1 739	-	-	90 347	90 051	2 472
17 ZAHLUNGEN VON BUND, LAF, ERP							
1 STAAT	29 531	-	-	-	29 531	10 802	3 919
18 ZAHLUNGEN VON LAENDERN							
1 STAAT	-	-	-	-	-	-	-
2 GEMEINDEN (GV.)	245 231	-	-	-	245 231	245 231	7 073
3 ZUSAMMEN	245 231	-	-	-	245 231	245 231	7 073
19 ZAHLUNGEN VON GEMEINDEN (GV.)							
1 STAAT	867	-	-	-	867	867	40
2 GEMEINDEN (GV.)	12 973	-	-	-	12 973	12 973	732
3 ZUSAMMEN	13 840	-	-	-	13 840	13 840	772
20 NACHRICHTLICH NETTOAUSGABEN							
1 STAAT	49 678-	39 386-	-	-	10 292-	7 554-	3 654-
2 GEMEINDEN (GV.)	307 880-	-	-	-	307 880-	307 880-	9 975-
3 ZUSAMMEN	357 558-	39 386-	-	-	318 172-	315 434-	13 629-

Aufgabenbereichen und ausgewählten Ausgabe-/Einnahmearten
DM
ÜBRIGES AUS ERNÄHRUNG LANDWIRTSCHAFT UND FORSTEN 051
DER

NIEDER- SACHSEN	NORDRHEIN- WESTFALEN	HESSEN	RHEINLAND- PFA LZ	BADEN- WÜRTTEMBERG.	BAYERN	SAARLAND	STADT- STAATEN	HAMBURG	BREMEN	BERLIN (WEST)	
8	9	10	11	12	13	14	15	16	17	18	
229	52	52	48	-	28	-	170	170	-	-	01
1 960	11 004	3 171	4 873	12 781	7 966	499	-	-	-	-	1
2 189	11 056	3 223	4 921	12 781	7 994	499	170	170	-	-	2
-	-	-	1	-	-	-	15	15	-	-	02
431	1 657	1 791	2 303	9 556	1 946	193	-	15	-	-	1
431	1 657	1 791	2 304	9 556	1 946	193	15	15	-	-	2
-	-	-	-	-	-	-	-	-	-	-	3
56	191	21	41	37	317	20	275	200	52	23	03
1 146	4 848	1 545	1 472	2 136	6 851	122	-	-	-	-	1
1 202	5 039	1 566	1 513	2 173	7 168	142	275	200	52	23	2
6 404	685	714	580	1 358	34	-	18 945	6 020	12 903	22	04
95 221	9 960	7 851	10 989	30 820	18 264	1 224	-	-	-	-	1
101 625	10 645	8 565	11 569	32 178	18 298	1 224	18 945	6 020	12 903	22	2
-	-	-	-	-	-	-	-	-	-	-	3
43 280	58 524	23 534	34 963	70 238	58 671	4 682	-	-	-	-	05
43 280	58 524	23 534	34 963	70 238	58 671	4 682	-	-	-	-	1
-	-	-	-	-	-	-	-	-	-	-	2
211	585	742	663	1 804	1 016	40	-	-	-	-	06
211	585	742	668	1 804	1 016	40	-	-	-	-	1
-	-	-	5	-	-	-	-	-	-	-	2
314	-	-	294	-	-	-	2 062	1 972	90	-	07
488	80	54	63	188	301	5	-	-	-	-	1
802	80	54	357	188	301	5	2 062	1 972	90	-	2
-	-	-	-	-	-	-	-	-	-	-	3
482	137	127	204	552	773	22	-	-	-	-	08
482	137	127	204	552	773	22	-	-	-	-	1
7 003	928	787	969	1 395	379	20	21 467	8 377	13 045	45	09
143 219	86 795	38 815	55 530	128 075	95 788	6 727	-	-	-	-	1
150 222	87 723	39 602	56 499	129 470	96 167	6 747	21 467	8 377	13 045	45	2
-	-	-	-	-	-	-	-	-	-	-	3
-	-	-	-	-	-	-	-	-	-	-	10
105	-	20	11	13	425	72	-	-	-	-	1
105	-	20	11	13	425	72	-	-	-	-	2
-	-	-	-	-	-	-	-	-	-	-	3
2 763	3 620	264	129	-	2 588	569	-	-	-	-	12
2 763	3 620	264	324	817	2 588	569	-	-	-	-	1
-	-	-	453	817	-	-	-	-	-	-	2
26	899	412	673	21	9	-	243	171	-	72	13
3 408	10 193	4 290	8 949	4 637	14 208	668	-	-	-	-	1
3 434	11 092	4 702	9 622	4 658	14 217	668	243	171	-	72	2
106	119	-	183	251	37	-	47	43	-	4	14
2 093	2 381	4 331	5 737	12 039	7 116	261	-	-	-	-	1
2 199	2 500	4 331	5 920	12 290	7 153	261	47	43	-	4	2
-	-	-	-	-	-	-	-	-	-	-	3
778	302	1	1	-	6	-	6	-	6	-	15
778	302	253	615	1 555	1 011	10	-	-	-	-	1
-	-	254	616	1 555	1 017	10	6	-	6	-	2
132	1 018	413	857	272	52	-	296	214	6	76	16
6 279	12 876	8 874	15 301	18 231	22 335	939	-	-	-	-	1
6 411	13 894	9 287	16 158	18 503	22 387	939	296	214	6	76	2
5 615	38	-	-	1 217	13	-	18 729	5 890	12 839	-	17
-	-	-	-	-	-	-	-	-	-	-	1
106 437	38 028	12 075	17 059	33 223	29 111	2 225	-	-	-	-	18
106 437	38 028	12 075	17 059	33 223	29 111	2 225	-	-	-	-	1
827	-	-	-	-	-	-	-	-	-	-	2
3 915	1 215	427	635	1 159	4 349	541	-	-	-	-	19
4 742	1 215	427	635	1 159	4 349	541	-	-	-	-	1
561-	890-	787-	1 098-	178-	366-	20-	2 738-	2 487-	206-	45-	20
32 951-	45 456-	25 208-	36 045-	92 347-	61 598-	4 300-	-	-	-	-	1
33 512-	46 346-	25 995-	37 143-	92 525-	61 964-	4 320-	2 738-	2 487-	206-	45-	2
-	-	-	-	-	-	-	-	-	-	-	3

C. Ausgaben und Einnahmen nach Gebietskörperschaften,

1000

ART DER AUSGABEN/EINNAHMEN	INSG- GESAMT	BUND	LASTEN- AUSGLEICHS FONDS	ERP- SONDER- VERMOEGEN	ZUSAMMEN	OHNE STADTSTAAT	LAEN SCHLESWIG HOLSTEIN
	1	2	3	4	5	6	7
01 PERSONALAUSGABEN							
1 STAAT	49 529	-	-	-	49 529	47 918	2 833
2 GEMEINDEN (GV.)	12 610	-	-	-	12 610	12 610	1 248
3 ZUSAMMEN	62 139	-	-	-	62 139	60 528	4 081
02 UNTERHALT.U.INSTANDS.V.BEW.EGL.VERM.OEGEN							
1 STAAT	28 943	-	-	-	28 943	27 020	48
2 GEMEINDEN (GV.)	12 690	-	-	-	12 690	12 690	299
3 ZUSAMMEN	41 633	-	-	-	41 633	39 710	347
03 ZUWEISUNGEN AN ZWECKVERBAENDE USW.							
1 STAAT	508 668	103	-	-	508 565	508 038	98 894
2 GEMEINDEN (GV.)	11 309	-	-	-	11 309	11 309	124
3 ZUSAMMEN	519 977	103	-	-	519 874	519 347	99 018
04 UEBRIGE VERWALTUNGS- UND ZWECKAUSGABEN							
1 STAAT	61 379	587	-	-	60 792	58 634	18 034
2 GEMEINDEN (GV.)	4 952	-	-	-	4 952	4 952	294
3 ZUSAMMEN	66 331	587	-	-	65 744	63 586	18 328
05 BAUTEN UND GROSSE INSTANDSETZUNGEN							
1 STAAT	105 120	-	-	-	105 120	33 295	245
2 GEMEINDEN (GV.)	36 107	-	-	-	36 107	36 107	2 414
3 ZUSAMMEN	141 227	-	-	-	141 227	69 402	2 659
06 NEUANSCHAFFUNG VON BEW.EGL. VERMOEGEN							
1 STAAT	2 512	-	-	-	2 512	2 357	148
2 GEMEINDEN (GV.)	460	-	-	-	460	460	47
3 ZUSAMMEN	2 972	-	-	-	2 972	2 817	195
07 GEWAHRUNG VON DARLEHEN							
1 STAAT	148 493	31 899	-	91 116	25 478	25 478	51
2 GEMEINDEN (GV.)	3 424	-	-	-	3 424	3 424	166
3 ZUSAMMEN	151 917	31 899	-	91 116	28 902	28 902	217
08 UEBRIGE AUSGABEN DER VERMOEGENSBEWEGUNG							
1 STAAT	2 614	-	-	-	2 614	63	1
2 GEMEINDEN (GV.)	2 380	-	-	-	2 380	2 380	-
3 ZUSAMMEN	4 994	-	-	-	4 994	2 443	1
09 UNMITTELBARE AUSGABEN							
1 STAAT	907 258	32 589	-	91 116	783 553	702 803	120 254
2 GEMEINDEN (GV.)	83 932	-	-	-	83 932	83 932	4 592
3 ZUSAMMEN	991 190	32 589	-	91 116	867 485	786 735	124 846
10 ZAHLUNGEN AN BUND, LAF, ERP							
1 STAAT	524	-	-	-	524	524	-
11 ZAHLUNGEN AN LAENDER							
1 STAAT	402 964	399 341	-	3 600	23	-	-
2 GEMEINDEN (GV.)	3 034	-	-	-	3 034	3 034	-
3 ZUSAMMEN	405 998	399 341	-	3 600	3 057	3 034	-
12 ZAHLUNGEN AN GEMEINDEN (GV.)							
1 STAAT	619 571	112	-	-	619 459	619 459	19 161
2 GEMEINDEN (GV.)	4 080	-	-	-	4 080	4 080	50
3 ZUSAMMEN	623 651	112	-	-	623 539	623 539	19 211
13 GEBUEHREN, ENTGELTE, STRAFEN							
1 STAAT	6 736	-	-	-	6 736	6 693	52
2 GEMEINDEN (GV.)	3 875	-	-	-	3 875	3 875	265
3 ZUSAMMEN	10 611	-	-	-	10 611	10 568	317
14 UEBRIGE VERWALTUNGS- U.BETRIEBSEINNAHMEN							
1 STAAT	25 146	1 340	-	-	23 806	23 640	1 854
2 GEMEINDEN (GV.)	3 409	-	-	-	3 409	3 409	587
3 ZUSAMMEN	28 555	1 340	-	-	27 215	27 049	2 441
15 EINNAHMEN DER VERMOEGENSBEWEGUNG							
1 STAAT	5 496	2 417	-	-	3 079	3 079	479
2 GEMEINDEN (GV.)	154	-	-	-	154	154	-
3 ZUSAMMEN	5 650	2 417	-	-	3 233	3 233	479
16 UNMITTELBARE EINNAHMEN							
1 STAAT	37 378	3 757	-	-	33 621	33 412	2 385
2 GEMEINDEN (GV.)	7 438	-	-	-	7 438	7 438	852
3 ZUSAMMEN	44 816	3 757	-	-	41 059	40 850	3 237
17 ZAHLUNGEN VON BUND, LAF, ERP							
1 STAAT	414 133	-	-	-	414 133	359 815	66 838
18 ZAHLUNGEN VON LAENDERN							
1 STAAT	965	-	-	-	965	817	783
2 GEMEINDEN (GV.)	17 222	-	-	-	17 222	17 222	1 281
3 ZUSAMMEN	18 187	-	-	-	18 187	18 039	2 064
19 ZAHLUNGEN VON GEMEINDEN (GV.)							
1 STAAT	12 439	-	-	-	12 439	12 439	196
2 GEMEINDEN (GV.)	2 032	-	-	-	2 032	2 032	-
3 ZUSAMMEN	14 471	-	-	-	14 471	14 471	196
20 NACHRICHTLICH NETTOAUSGABEN							
1 STAAT	1 502 780-	432 042-	-	94 716-	976 022-	949 715-	71 598-
2 GEMEINDEN (GV.)	71 489-	-	-	-	71 489-	71 489-	3 361-
3 ZUSAMMEN	1 574 269-	432 042-	-	94 716-	1 047 511-	1 021 204-	74 959-

Aufgabenbereichen und ausgewählten Ausgabe-/Einnahmearten

WASSERWIRTSCHAFT UND KULTURBAU 052

DM

DER											
NIEDER- SACHSEN	NÖRDRHEIN- WESTFALEN	HESSEN	RHEINLAND PFALZ	BADEN- WÜRTTEMBERG.	BAYERN	SAARLAND	STADT- STAATEN	HAMBURG	BREMEN	BERLIN (WEST)	
8	9	10	11	12	13	14	15	16	17	18	
8 808	5 576	4 848	3 530	9 997	11 367	879	1 611	1 173	438	-	01
3 147	3 197	1 076	421	1 813	1 537	171	-	-	-	-	1
12 035	8 773	5 924	3 951	11 810	12 904	1 050	1 611	1 173	438	-	2
											3
6 443	2 825	1 659	1 667	6 289	8 089	-	1 923	1 230	261	432	02
1 604	3 725	1 511	2 393	1 785	1 294	79	-	-	-	-	1
8 047	6 550	3 170	4 060	8 074	9 383	79	1 923	1 230	261	432	2
											3
254 381	79 920	11 686	2 504	33 196	27 457	-	527	134	377	16	03
2 678	6 204	466	345	594	893	5	-	-	-	-	1
257 059	86 124	12 152	2 849	33 790	28 350	5	527	134	377	16	2
											3
10 615	12 794	1 490	1 105	4 100	9 234	1 262	2 158	1 230	578	350	04
1 093	1 849	164	131	666	740	15	-	-	-	-	1
11 708	14 643	1 654	1 236	4 766	9 974	1 277	2 158	1 230	578	350	2
											3
11 272	17	-	167	16 054	5 540	-	71 825	59 957	10 460	1 408	05
3 753	8 379	1 961	2 142	10 673	6 579	206	-	-	-	-	1
15 025	8 396	1 961	2 309	26 727	12 119	206	71 825	59 957	10 460	1 408	2
											3
247	602	197	85	737	341	-	155	112	35	8	06
158	106	35	1	79	34	-	-	-	-	-	1
405	708	232	86	816	375	-	155	112	35	8	2
											3
18 779	743	-	-	5 290	615	-	-	-	-	-	07
151	41	-	-	66	3 000	-	-	-	-	-	1
18 930	784	-	-	5 356	3 615	-	-	-	-	-	2
											3
-	-	-	-	62	-	-	2 551	2 381	-	170	08
16	-	2	632	1 491	231	8	-	-	-	-	1
16	-	2	632	1 553	231	8	2 551	2 381	-	170	2
											3
310 625	102 477	19 880	9 058	75 725	62 643	2 141	80 750	66 217	12 149	2 384	09
12 680	23 501	5 215	6 065	17 167	14 308	484	-	-	-	-	1
323 225	125 978	25 095	15 123	92 892	76 951	2 625	80 750	66 217	12 149	2 384	2
											3
224	-	-	-	300	-	-	-	-	-	-	10
											1
-	-	-	-	-	-	-	23	23	-	-	11
1	-	17	313	2 587	116	-	-	-	-	-	1
1	-	17	313	2 587	116	-	23	23	-	-	2
											3
47 600	122 474	66 028	46 886	123 795	185 754	7 761	-	-	-	-	12
1 338	643	328	39	237	1 441	4	-	-	-	-	1
48 938	123 117	66 356	46 925	124 032	187 195	7 765	-	-	-	-	2
											3
81	155	-	298	2 437	3 670	-	43	13	10	20	13
621	769	366	308	188	1 312	46	-	-	-	-	1
702	924	366	606	2 625	4 982	46	43	13	10	20	2
											3
9 681	5 260	770	395	1 232	4 264	184	166	14	77	75	14
333	655	96	115	530	1 092	1	-	-	-	-	1
10 014	5 915	866	510	1 762	5 356	185	166	14	77	75	2
											3
303	1 963	7	21	-	306	-	-	-	-	-	15
19	61	20	-	34	11	9	-	-	-	-	1
322	2 024	27	21	34	317	9	-	-	-	-	2
											3
10 065	7 378	777	714	3 669	8 240	184	209	27	87	95	16
973	1 485	482	423	752	2 415	56	-	-	-	-	1
11 038	8 863	1 259	1 137	4 421	10 655	240	209	27	87	95	2
											3
154 614	20 123	13 787	14 031	18 413	70 942	1 067	54 318	47 500	6 561	257	17
											1
-	-	-	28	-	6	-	148	-	148	-	18
691	5 347	1 076	2 347	2 898	3 439	143	-	-	-	-	1
691	5 347	1 076	2 375	2 898	3 445	143	148	-	148	-	2
											3
-	2 166	256	504	3 974	4 788	555	-	-	-	-	19
725	563	37	68	455	184	-	-	-	-	-	1
725	2 729	293	572	4 429	4 972	555	-	-	-	-	2
											3
203 835-	202 662-	71 865-	41 381-	177 433-	172 661-	8 280-	26 307-	18 740-	5 440-	2 127-	20
12 523-	18 085-	4 447-	4 002-	16 522-	12 204-	345-	-	-	-	-	1
216 358-	220 747-	76 312-	45 383-	193 955-	184 865-	8 625-	26 307-	18 740-	5 440-	2 127-	2
											3

C. Ausgaben und Einnahmen nach Gebietskörperschaften,

1000

ART DER AUSGABEN/EINNAHMEN	INSG- GESAMT	BUND	LASTEN- AUSGLEICHS FONDS	ERP- SONDER- VERMOEGEN	ZUSAMMEN	OHNE STADTSTAAT.	LAEN SCHLESWIG HOLSTEIN
	1	2	3	4	5	6	7
01 PERSONALAUSGABEN							
1 STAAT	-	-	-	-	-	-	-
2 GEMEINDEN (GV.)	-	-	-	-	-	-	-
3 ZUSAMMEN	-	-	-	-	-	-	-
02 UNTERHALT.U.INSTANDS.V.BEWGL.VERMÖGEN							
1 STAAT	159	-	-	-	159	159	-
2 GEMEINDEN (GV.)	-	-	-	-	-	-	-
3 ZUSAMMEN	159	-	-	-	159	159	-
03 ZUWEISUNGEN AN ZWECKVERBAENDE USW.							
1 STAAT	99 120	58	-	-	99 062	99 062	6 990
2 GEMEINDEN (GV.)	-	-	-	-	-	-	-
3 ZUSAMMEN	99 120	58	-	-	99 062	99 062	6 990
04 UEBRIGE VERWALTUNGS- UND ZWECKAUSGABEN							
1 STAAT	3 728	-	-	-	3 728	3 728	-
2 GEMEINDEN (GV.)	-	-	-	-	-	-	-
3 ZUSAMMEN	3 728	-	-	-	3 728	3 728	-
05 BAUTEN UND GROSSE INSTANDSETZUNGEN							
1 STAAT	3 410	-	-	-	3 410	3 380	-
2 GEMEINDEN (GV.)	-	-	-	-	-	-	-
3 ZUSAMMEN	3 410	-	-	-	3 410	3 380	-
06 NEUANSCHAFFUNG VON BEWGL. VERMÖGEN							
1 STAAT	-	-	-	-	-	-	-
2 GEMEINDEN (GV.)	-	-	-	-	-	-	-
3 ZUSAMMEN	-	-	-	-	-	-	-
07 GEWAHRUNG VON DARLEHEN							
1 STAAT	13 200	-	-	-	13 200	13 200	-
2 GEMEINDEN (GV.)	-	-	-	-	-	-	-
3 ZUSAMMEN	13 200	-	-	-	13 200	13 200	-
08 UEBRIGE AUSGABEN DER VERMÖGENSBEWEGUNG							
1 STAAT	-	-	-	-	-	-	-
2 GEMEINDEN (GV.)	-	-	-	-	-	-	-
3 ZUSAMMEN	-	-	-	-	-	-	-
09 UNMITTELBARE AUSGABEN							
1 STAAT	119 617	58	-	-	119 559	119 529	6 990
2 GEMEINDEN (GV.)	-	-	-	-	-	-	-
3 ZUSAMMEN	119 617	58	-	-	119 559	119 529	6 990
10 ZAHLUNGEN AN BUND, LAF, ERP							
1 STAAT	-	-	-	-	-	-	-
11 ZAHLUNGEN AN LAENDER							
1 STAAT	75 916	75 916	-	-	-	-	-
2 GEMEINDEN (GV.)	-	-	-	-	-	-	-
3 ZUSAMMEN	75 916	75 916	-	-	-	-	-
12 ZAHLUNGEN AN GEMEINDEN (GV.)							
1 STAAT	459 252	112	-	-	459 140	459 140	7 132
2 GEMEINDEN (GV.)	-	-	-	-	-	-	-
3 ZUSAMMEN	459 252	112	-	-	459 140	459 140	7 132
13 GEBUEHREN, ENTGELTE, STRAFEN							
1 STAAT	2 443	-	-	-	2 443	2 443	-
2 GEMEINDEN (GV.)	-	-	-	-	-	-	-
3 ZUSAMMEN	2 443	-	-	-	2 443	2 443	-
14 UEBRIGE VERWALTUNGS- U.BETRIEBSEINNAHMEN							
1 STAAT	4 636	409	-	-	4 227	4 227	13
2 GEMEINDEN (GV.)	-	-	-	-	-	-	-
3 ZUSAMMEN	4 636	409	-	-	4 227	4 227	13
15 EINNAHMEN DER VERMÖGENSBEWEGUNG							
1 STAAT	914	889	-	-	25	25	-
2 GEMEINDEN (GV.)	-	-	-	-	-	-	-
3 ZUSAMMEN	914	889	-	-	25	25	-
16 UNMITTELBARE EINNAHMEN							
1 STAAT	7 993	1 298	-	-	6 695	6 695	13
2 GEMEINDEN (GV.)	-	-	-	-	-	-	-
3 ZUSAMMEN	7 993	1 298	-	-	6 695	6 695	13
17 ZAHLUNGEN VON BUND, LAF, ERP							
1 STAAT	64 369	-	-	-	64 369	64 369	-
18 ZAHLUNGEN VON LAENDERN							
1 STAAT	783	-	-	-	783	783	783
2 GEMEINDEN (GV.)	-	-	-	-	-	-	-
3 ZUSAMMEN	783	-	-	-	783	783	783
19 ZAHLUNGEN VON GEMEINDEN (GV.)							
1 STAAT	6 616	-	-	-	6 616	6 616	136
2 GEMEINDEN (GV.)	-	-	-	-	-	-	-
3 ZUSAMMEN	6 616	-	-	-	6 616	6 616	136
20 NACHRICHTLICH NETTOAUSGABEN							
1 STAAT	583 017-	76 086-	-	-	506 931-	506 901-	13 203-
2 GEMEINDEN (GV.)	-	-	-	-	-	-	-
3 ZUSAMMEN	583 017-	76 086-	-	-	506 931-	506 901-	13 203-

Aufgabenbereichen und ausgewählten Ausgabe-/Einnahmearten
DM

TALSPERREN, WASSERVERSORGUNG UND ABWASSERBESEITIGUNG 053

DER

NIEDER- SACHSEN	NORDRHEIN WESTFALEN	HESSEN	RHEINLAND PFALZ	BADEN- WÜRTTEMBERG	BAYERN	SAARLAND	STADT- STAATEN	HAMBURG	BREMEN	BERLIN (WEST)	
8	9	10	11	12	13	14	15	16	17	18	
-	-	-	-	-	-	-	-	-	-	-	01
-	-	-	-	-	-	-	-	-	-	-	1
-	-	-	-	-	-	-	-	-	-	-	2
-	-	-	-	-	-	-	-	-	-	-	3
-	-	-	-	-	159	-	-	-	-	-	02
-	-	-	-	-	-	-	-	-	-	-	1
-	-	-	-	-	159	-	-	-	-	-	2
-	-	-	-	-	-	-	-	-	-	-	3
27 986	29 930	5 181	1 144	25 987	1 844	-	-	-	-	-	03
-	-	-	-	-	-	-	-	-	-	-	1
27 986	29 930	5 181	1 144	25 987	1 844	-	-	-	-	-	2
-	-	-	-	-	-	-	-	-	-	-	3
- 49	- 430	-	-	- 363	2 886	-	-	-	-	-	04
-	-	-	-	-	-	-	-	-	-	-	1
- 49	- 430	-	-	- 363	2 886	-	-	-	-	-	2
-	-	-	-	-	-	-	-	-	-	-	3
-	-	-	-	-	3 380	-	30	30	-	-	05
-	-	-	-	-	-	-	-	-	-	-	1
-	-	-	-	-	3 380	-	30	30	-	-	2
-	-	-	-	-	-	-	-	-	-	-	3
-	-	-	-	-	-	-	-	-	-	-	06
-	-	-	-	-	-	-	-	-	-	-	1
-	-	-	-	-	-	-	-	-	-	-	2
-	-	-	-	-	-	-	-	-	-	-	3
7 295	-	-	-	5 290	615	-	-	-	-	-	07
-	-	-	-	-	-	-	-	-	-	-	1
7 295	-	-	-	5 290	615	-	-	-	-	-	2
-	-	-	-	-	-	-	-	-	-	-	3
-	-	-	-	-	-	-	-	-	-	-	08
-	-	-	-	-	-	-	-	-	-	-	1
-	-	-	-	-	-	-	-	-	-	-	2
-	-	-	-	-	-	-	-	-	-	-	3
35 330	30 360	5 181	1 144	31 640	8 884	-	30	30	-	-	09
-	-	-	-	-	-	-	-	-	-	-	1
35 330	30 360	5 181	1 144	31 640	8 884	-	30	30	-	-	2
-	-	-	-	-	-	-	-	-	-	-	3
-	-	-	-	-	-	-	-	-	-	-	10
-	-	-	-	-	-	-	-	-	-	-	1
-	-	-	-	-	-	-	-	-	-	-	11
-	-	-	-	-	-	-	-	-	-	-	1
-	-	-	-	-	-	-	-	-	-	-	2
-	-	-	-	-	-	-	-	-	-	-	3
4 059	117 573	52 636	42 783	95 861	131 530	7 566	-	-	-	-	12
-	-	-	-	-	-	-	-	-	-	-	1
4 059	117 573	52 636	42 783	95 861	131 530	7 566	-	-	-	-	2
-	-	-	-	-	-	-	-	-	-	-	3
-	-	-	-	-	2 443	-	-	-	-	-	13
-	-	-	-	-	-	-	-	-	-	-	1
-	-	-	-	-	2 443	-	-	-	-	-	2
-	-	-	-	-	-	-	-	-	-	-	3
- 35	2 227	-	233	-	1 584	135	-	-	-	-	14
-	-	-	-	-	-	-	-	-	-	-	1
35	2 227	-	233	-	1 584	135	-	-	-	-	2
-	-	-	-	-	-	-	-	-	-	-	3
-	-	-	5	-	20	-	-	-	-	-	15
-	-	-	-	-	-	-	-	-	-	-	1
-	-	-	5	-	20	-	-	-	-	-	2
-	-	-	-	-	-	-	-	-	-	-	3
- 35	2 227	-	238	-	4 047	135	-	-	-	-	16
-	-	-	-	-	-	-	-	-	-	-	1
35	2 227	-	238	-	4 047	135	-	-	-	-	2
-	-	-	-	-	-	-	-	-	-	-	3
12 650	-	6 732	11 947	-	31 973	1 067	-	-	-	-	17
-	-	-	-	-	-	-	-	-	-	-	1
-	-	-	-	-	-	-	-	-	-	-	2
-	-	-	-	-	-	-	-	-	-	-	3
-	956	45	424	-	4 500	555	-	-	-	-	19
-	-	-	-	-	-	-	-	-	-	-	1
-	956	45	424	-	4 500	555	-	-	-	-	2
-	-	-	-	-	-	-	-	-	-	-	3
26 739-	146 977-	51 040-	31 556-	127 501-	103 941-	5 944-	30-	30-	-	-	20
-	-	-	-	-	-	-	-	-	-	-	1
26 739-	146 977-	51 040-	31 556-	127 501-	103 941-	5 944-	30-	30-	-	-	2
-	-	-	-	-	-	-	-	-	-	-	3

C. Ausgaben und Einnahmen nach Gebietskörperschaften,
1000

ART DER AUSGABEN/EINNAHMEN	INSG- GESAMT	BUND	LASTEN- AUSGLEICHS- FONDS	ERP- SONDER- VERMOEGEN	ZUSAMMEN	OHNE STADTSTAAT.	LAEN SCHLESWIG HOLSTEIN
	1	2	3	4	5	6	7
01 PERSONALAUSGABEN							
1 STAAT	49 529	-	-	-	49 529	47 918	2 833
2 GEMEINDEN (GV.)	12 610	-	-	-	12 610	12 610	1 248
3 ZUSAMMEN	62 139	-	-	-	62 139	60 528	4 081
02 UNTERHALT.U.INSTANDS.V.BEW.EGL.VERM.OEGEN							
1 STAAT	28 784	-	-	-	28 784	26 861	48
2 GEMEINDEN (GV.)	12 690	-	-	-	12 690	12 690	299
3 ZUSAMMEN	41 474	-	-	-	41 474	39 551	347
03 ZUWEISUNGEN AN ZWECKVERBAENDE USW.							
1 STAAT	409 548	45	-	-	409 503	408 976	91 904
2 GEMEINDEN (GV.)	11 309	-	-	-	11 309	11 309	124
3 ZUSAMMEN	420 857	45	-	-	420 812	420 285	92 028
04 UEBRIGE VERWALTUNGS- UND ZWECKAUSGABEN							
1 STAAT	57 651	587	-	-	57 064	54 906	18 034
2 GEMEINDEN (GV.)	4 952	-	-	-	4 952	4 952	294
3 ZUSAMMEN	62 603	587	-	-	62 016	59 858	18 328
05 BAUTEN UND GROSSE INSTANDSETZUNGEN							
1 STAAT	101 710	-	-	-	101 710	29 915	245
2 GEMEINDEN (GV.)	36 107	-	-	-	36 107	36 107	2 414
3 ZUSAMMEN	137 817	-	-	-	137 817	66 022	2 659
06 NEUANSCHAFFUNG VON BEW.EGL. VERMOEGEN							
1 STAAT	2 512	-	-	-	2 512	2 357	148
2 GEMEINDEN (GV.)	460	-	-	-	460	460	47
3 ZUSAMMEN	2 972	-	-	-	2 972	2 817	195
07 GEWAHRUNG VON DARLEHEN							
1 STAAT	135 293	31 899	-	91 116	12 278	12 278	51
2 GEMEINDEN (GV.)	3 424	-	-	-	3 424	3 424	166
3 ZUSAMMEN	138 717	31 899	-	91 116	15 702	15 702	217
08 UEBRIGE AUSGABEN DER VERMOEGENSBEWEGUNG							
1 STAAT	2 614	-	-	-	2 614	63	1
2 GEMEINDEN (GV.)	2 380	-	-	-	2 380	2 380	-
3 ZUSAMMEN	4 994	-	-	-	4 994	2 443	1
09 UNMITTELBARE AUSGABEN							
1 STAAT	787 641	32 531	-	91 116	663 994	583 274	113 264
2 GEMEINDEN (GV.)	83 932	-	-	-	83 932	83 932	4 592
3 ZUSAMMEN	871 573	32 531	-	91 116	747 926	667 206	117 856
10 ZAHLUNGEN AN BUND, LAF, ERP							
1 STAAT	524	-	-	-	524	524	-
11 ZAHLUNGEN AN LAENDER							
1 STAAT	327 048	323 425	-	3 600	23	-	-
2 GEMEINDEN (GV.)	3 034	-	-	-	3 034	3 034	-
3 ZUSAMMEN	330 082	323 425	-	3 600	3 057	3 034	-
12 ZAHLUNGEN AN GEMEINDEN (GV.)							
1 STAAT	160 319	-	-	-	160 319	160 319	12 029
2 GEMEINDEN (GV.)	4 080	-	-	-	4 080	4 080	50
3 ZUSAMMEN	164 399	-	-	-	164 399	164 399	12 079
13 GEBUEHREN, ENTGELTE, STRAFEN							
1 STAAT	4 293	-	-	-	4 293	4 250	52
2 GEMEINDEN (GV.)	3 875	-	-	-	3 875	3 875	265
3 ZUSAMMEN	8 168	-	-	-	8 168	8 125	317
14 UEBRIGE VERWALTUNGS- U.BETRIEBSEINNAHMEN							
1 STAAT	20 510	931	-	-	19 579	19 413	1 841
2 GEMEINDEN (GV.)	3 409	-	-	-	3 409	3 409	587
3 ZUSAMMEN	23 919	931	-	-	22 988	22 822	2 428
15 EINNAHMEN DER VERMOEGENSBEWEGUNG							
1 STAAT	4 582	1 528	-	-	3 054	3 054	479
2 GEMEINDEN (GV.)	154	-	-	-	154	154	-
3 ZUSAMMEN	4 736	1 528	-	-	3 208	3 208	479
16 UNMITTELBARE EINNAHMEN							
1 STAAT	29 385	2 459	-	-	26 926	26 717	2 372
2 GEMEINDEN (GV.)	7 438	-	-	-	7 438	7 438	852
3 ZUSAMMEN	36 823	2 459	-	-	34 364	34 155	3 224
17 ZAHLUNGEN VON BUND, LAF, ERP							
1 STAAT	349 764	-	-	-	349 764	295 446	66 838
18 ZAHLUNGEN VON LAENDERN							
1 STAAT	182	-	-	-	182	34	-
2 GEMEINDEN (GV.)	17 222	-	-	-	17 222	17 222	1 281
3 ZUSAMMEN	17 404	-	-	-	17 404	17 256	1 281
19 ZAHLUNGEN VON GEMEINDEN (GV.)							
1 STAAT	5 823	-	-	-	5 823	5 823	60
2 GEMEINDEN (GV.)	2 032	-	-	-	2 032	2 032	-
3 ZUSAMMEN	7 855	-	-	-	7 855	7 855	60
20 NACHRICHTLICH NETTOAUSGABEN							
1 STAAT	919 763-	355 956-	-	94 716-	469 091-	442 814-	58 395-
2 GEMEINDEN (GV.)	71 489-	-	-	-	71 489-	71 489-	3 361-
3 ZUSAMMEN	991 252-	355 956-	-	94 716-	540 580-	514 303-	61 756-

Aufgabenbereichen und ausgewählten Ausgabe-/Einnahmearten
DM

UEBRIGER WASSER- UND KULTURBAU 054

DER											
NIEDER- SACHSEN	NORDRHEIN WESTFALEN	HESSEN	RHEINLAND PFALZ	BADEN- WUERTTEMBERG.	BAYERN	SAARLAND	STADT- STAATEN	HAMBURG	BREMEN	BERLIN (WEST)	
8	9	10	11	12	13	14	15	16	17	18	
8 888	5 576	4 848	3 530	9 997	11 367	879	1 611	1 173	438	-	01
3 147	3 197	1 076	421	1 813	1 537	171	-	-	-	-	1
12 035	8 773	5 924	3 951	11 810	12 904	1 050	1 611	1 173	438	-	2
											3
6 443	2 825	1 659	1 667	6 289	7 930	-	1 923	1 230	261	432	02
1 604	3 725	1 511	2 393	1 785	1 294	79	-	-	-	-	1
8 047	6 550	3 170	4 060	8 074	9 224	79	1 923	1 230	261	432	2
											3
226 395	49 990	6 505	1 360	7 209	25 613	-	527	134	377	16	03
2 678	6 204	466	345	594	893	5	-	-	-	-	1
229 073	56 194	6 971	1 705	7 803	26 506	5	527	134	377	16	2
											3
10 586	12 364	1 490	1 105	3 737	6 348	1 262	2 158	1 230	578	350	04
1 093	1 849	164	131	666	740	15	-	-	-	-	1
11 659	14 213	1 654	1 236	4 403	7 088	1 277	2 158	1 230	578	350	2
											3
11 272	17	-	167	16 054	2 160	-	71 795	59 927	10 460	1 408	05
3 753	8 379	1 961	2 142	10 673	6 579	206	-	-	-	-	1
15 025	8 396	1 961	2 309	26 727	8 739	206	71 795	59 927	10 460	1 408	2
											3
247	602	197	85	737	341	-	155	112	35	8	06
158	106	35	1	79	34	-	-	-	-	-	1
405	708	232	86	816	375	-	155	112	35	8	2
											3
11 484	743	-	-	-	-	-	-	-	-	-	07
151	41	-	-	66	3 000	-	-	-	-	-	1
11 635	784	-	-	66	3 000	-	-	-	-	-	2
											3
-	-	-	-	62	-	-	2 551	2 381	-	170	08
16	-	2	632	1 491	231	8	-	-	-	-	1
16	-	2	632	1 553	231	8	2 551	2 381	-	170	2
											3
275 295	72 117	14 699	7 914	44 085	53 759	2 141	80 720	66 187	12 149	2 384	09
12 600	23 501	5 215	6 065	17 167	14 308	484	-	-	-	-	1
287 895	95 618	19 914	13 979	61 252	68 067	2 625	80 720	66 187	12 149	2 384	2
											3
224	-	-	-	300	-	-	-	-	-	-	10
											1
-	-	-	-	-	-	-	23	23	-	-	11
1	-	17	313	2 587	116	-	-	-	-	-	1
1	-	17	313	2 587	116	-	23	23	-	-	2
											3
43 541	4 901	13 392	4 103	27 934	54 224	195	-	-	-	-	12
1 338	643	328	39	237	1 441	4	-	-	-	-	1
44 879	5 544	13 720	4 142	28 171	55 665	199	-	-	-	-	2
											3
81	155	-	298	2 437	1 227	-	43	13	10	20	13
621	769	366	308	188	1 312	46	-	-	-	-	1
702	924	366	606	2 625	2 539	46	43	13	10	20	2
											3
9 646	3 033	770	162	1 232	2 680	49	166	14	77	75	14
333	655	96	115	530	1 092	1	-	-	-	-	1
9 979	3 688	866	277	1 762	3 772	50	166	14	77	75	2
											3
303	1 963	7	16	-	286	-	-	-	-	-	15
19	61	20	-	34	11	9	-	-	-	-	1
322	2 024	27	16	34	297	9	-	-	-	-	2
											3
10 030	5 151	777	476	3 669	4 193	49	209	27	87	95	16
973	1 485	482	423	752	2 415	56	-	-	-	-	1
11 003	6 636	1 259	899	4 421	6 608	105	209	27	87	95	2
											3
141 964	20 123	7 055	2 084	18 413	38 969	-	54 318	47 500	6 561	257	17
											1
-	-	-	28	-	6	-	148	-	148	-	18
691	5 347	1 076	2 347	2 898	3 439	143	-	-	-	-	1
691	5 347	1 076	2 375	2 898	3 445	143	148	-	148	-	2
											3
-	1 210	211	80	3 974	288	-	-	-	-	-	19
725	563	37	68	455	184	-	-	-	-	-	1
725	1 773	248	148	4 429	472	-	-	-	-	-	2
											3
177 096-	55 685-	20 825-	9 825-	49 932-	68 720-	2 336-	26 277-	18 710-	5 440-	2 127-	20
12 523-	18 085-	4 447-	4 002-	16 522-	12 204-	345-	-	-	-	-	1
189 619-	73 770-	25 272-	13 827-	66 454-	80 924-	2 681-	26 277-	18 710-	5 440-	2 127-	2
											3

C. Ausgaben und Einnahmen nach Gebietskörperschaften,
1000

ART DER AUSGABEN/EINNAHMEN	INSG- GESAMT	BUND	LASTEN- AUSGLEICHS- FONDS	ERP- SONDER- VERMOEGEN	ZUSAMMEN	OHNE STADTSTAAT..	LAEN SCHLESWIG HOLSTEIN
	1	2	3	4	5	6	7
01 PERSONALAUSGABEN							
1 STAAT	86 574	40 740	-	-	45 834	36 541	862
2 GEMEINDEN (GV.)	16 156	-	-	-	16 156	16 156	940
3 ZUSAMMEN	102 730	40 740	-	-	61 990	52 697	1 802
02 UNTERHALT.U.INSTANDS.V.BEW.EGL.VERMOEGEN							
1 STAAT	1 103	198	-	-	905	571	-
2 GEMEINDEN (GV.)	2 221	-	-	-	2 221	2 221	46
3 ZUSAMMEN	3 324	198	-	-	3 126	2 792	46
03 ZUWEISUNGEN AN ZWECKVERBAENDE USW.							
1 STAAT	314 462	267 381	-	7 191	39 890	21 096	2 389
2 GEMEINDEN (GV.)	28 262	-	-	-	28 262	28 262	1 048
3 ZUSAMMEN	342 724	267 381	-	7 191	68 152	49 358	3 437
04 UEBRIGE VERWALTUNGS- UND ZWECKAUSGABEN							
1 STAAT	826 785	652 050	-	4 139	170 596	109 964	6 676
2 GEMEINDEN (GV.)	43 979	-	-	-	43 979	43 979	1 973
3 ZUSAMMEN	870 764	652 050	-	4 139	214 575	153 943	8 649
05 BAUTEN UND GROSSE INSTANDSETZUNGEN							
1 STAAT	3 801	172	-	-	3 629	2 212	-
2 GEMEINDEN (GV.)	40 771	-	-	-	40 771	40 771	1 565
3 ZUSAMMEN	44 572	172	-	-	44 400	42 983	1 565
06 NEUANSCHAFFUNG VON BEW.EGL. VERMOEGEN							
1 STAAT	2 940	358	-	-	2 582	2 442	14
2 GEMEINDEN (GV.)	1 150	-	-	-	1 150	1 150	62
3 ZUSAMMEN	4 090	358	-	-	3 732	3 592	76
07 GEWAHRUNG VON DARLEHEN							
1 STAAT	1 555 065	531 585	43 573	787 426	192 481	157 142	10 077
2 GEMEINDEN (GV.)	11 860	-	-	-	11 860	11 860	1 796
3 ZUSAMMEN	1 566 925	531 585	43 573	787 426	204 341	169 002	11 873
08 UEBRIGE AUSGABEN DER VERMOEGENSBEWEGUNG							
1 STAAT	69 858	68 781	-	982	95	10	-
2 GEMEINDEN (GV.)	22 408	-	-	-	22 408	22 408	233
3 ZUSAMMEN	92 266	68 781	-	982	22 503	22 418	233
09 UNMITTELBARE AUSGABEN							
1 STAAT	2 860 588	1 561 265	43 573	799 738	456 012	329 978	20 018
2 GEMEINDEN (GV.)	166 807	-	-	-	166 807	166 807	7 663
3 ZUSAMMEN	3 027 395	1 561 265	43 573	799 738	622 819	496 785	27 681
10 ZAHLUNGEN AN BUND, LAF, ERP							
1 STAAT	407	-	-	-	407	407	-
11 ZAHLUNGEN AN LAENDER							
1 STAAT	111 361	98 351	-	13 000	10	9	9
2 GEMEINDEN (GV.)	62	-	-	-	62	62	9
3 ZUSAMMEN	111 423	98 351	-	13 000	72	71	18
12 ZAHLUNGEN AN GEMEINDEN (GV.)							
1 STAAT	36 156	19	-	-	36 137	36 137	8 471
2 GEMEINDEN (GV.)	6 593	-	-	-	6 593	6 593	112
3 ZUSAMMEN	42 749	19	-	-	42 730	42 730	8 583
13 GEBUEHREN, ENTGELTE, STRAFEN							
1 STAAT	126 637	58 269	-	-	68 368	61 807	4 378
2 GEMEINDEN (GV.)	14 273	-	-	-	14 273	14 273	1 380
3 ZUSAMMEN	140 910	58 269	-	-	82 641	76 080	5 758
14 UEBRIGE VERWALTUNGS- U.BETRIEBSEINNAHMEN							
1 STAAT	211 161	79 822	21 980	72 044	37 315	30 908	3 650
2 GEMEINDEN (GV.)	24 629	-	-	-	24 629	24 629	271
3 ZUSAMMEN	235 790	79 822	21 980	72 044	61 944	55 537	3 921
15 EINNAHMEN DER VERMOEGENSBEWEGUNG							
1 STAAT	255 961	55 395	145 781	5 202	49 583	42 058	3 823
2 GEMEINDEN (GV.)	12 446	-	-	-	12 446	12 446	370
3 ZUSAMMEN	268 407	55 395	145 781	5 202	62 029	54 504	4 193
16 UNMITTELBARE EINNAHMEN							
1 STAAT	593 759	193 486	167 761	77 246	155 266	134 773	11 851
2 GEMEINDEN (GV.)	51 348	-	-	-	51 348	51 348	2 021
3 ZUSAMMEN	645 107	193 486	167 761	77 246	206 614	186 121	13 872
17 ZAHLUNGEN VON BUND, LAF, ERP							
1 STAAT	81 511	-	-	-	81 511	56 655	7 414
18 ZAHLUNGEN VON LAENDERN							
1 STAAT	13 189	13 132	-	-	57	7	-
2 GEMEINDEN (GV.)	12 254	-	-	-	12 254	12 254	931
3 ZUSAMMEN	25 443	13 132	-	-	12 311	12 261	931
19 ZAHLUNGEN VON GEMEINDEN (GV.)							
1 STAAT	4 841	-	-	-	4 841	4 841	748
2 GEMEINDEN (GV.)	1 527	-	-	-	1 527	1 527	96
3 ZUSAMMEN	6 368	-	-	-	6 368	6 368	844
20 NACHRICHTLICH NETTOAUSGABEN							
1 STAAT	2 908 971-	1 646 503-	43 573-	812 738-	406 157-	305 028-	20 336-
2 GEMEINDEN (GV.)	155 416-	-	-	-	155 416-	155 416-	6 707-
3 ZUSAMMEN	3 064 387-	1 646 503-	43 573-	812 738-	561 573-	460 444-	27 043-

Aufgabenbereichen und ausgewählten Ausgabe-/Einnahmearten

FOERDERUNG DER GEWERBLICHEN WIRTSCHAFT 055

DM

DER NIEDER- SACHSEN	NÖRDRHEIN WESTFALEN	HESSSEN	RHEINLAND PFALZ	BADEN- WÜRTTEMBERG.	BAYERN	SAARLAND	STADT- STAATEN	HAMBURG	BREMEN	BERLIN (WEST)	
8	9	10	11	12	13	14	15	16	17	18	
4 064	13 861	3 222	1 646	6 162	5 564	1 170	9 293	2 723	476	6 094	01
1 449	4 483	1 242	1 685	3 591	2 561	205	-	-	-	-	1
5 503	18 344	4 464	3 331	9 753	8 125	1 375	9 293	2 723	476	6 094	2
											3
72	257	75	14	85	35	33	334	15	5	314	02
232	283	98	43	1 101	409	9	-	-	-	-	1
304	540	173	57	1 186	444	42	334	15	5	314	2
											3
2 573	2 083	3 839	1 196	1 607	6 737	672	18 794	16 337	1 644	813	03
1 599	3 511	1 837	7 779	3 960	8 485	43	-	-	-	-	1
4 172	5 594	5 676	8 975	5 567	15 222	715	18 794	16 337	1 644	813	2
											3
14 727	11 969	7 297	2 637	9 936	37 009	19 713	60 632	42 789	2 112	15 731	04
3 126	12 662	6 683	3 454	9 385	6 378	318	-	-	-	-	1
17 853	24 631	13 980	6 091	19 321	43 387	20 031	60 632	42 789	2 112	15 731	2
											3
33	165	124	184	1 610	96	-	1 417	184	150	1 083	05
3 256	5 067	5 963	3 842	16 433	4 342	303	-	-	-	-	1
3 289	5 232	6 087	4 026	18 043	4 438	303	1 417	184	150	1 083	2
											3
733	805	92	73	529	196	-	140	15	10	115	06
92	405	89	80	246	170	6	-	-	-	-	1
825	1 210	181	153	775	366	6	140	15	10	115	2
											3
11 234	65 240	12 092	9 050	14 701	26 748	8 000	35 339	16 672	4 150	14 517	07
1 744	2 449	114	1 069	3 470	1 145	73	-	-	-	-	1
12 978	67 689	12 206	10 119	18 171	27 893	8 073	35 339	16 672	4 150	14 517	2
											3
-	-	10	-	-	-	-	85	-	85	-	08
852	10 608	3 748	3 115	2 224	1 539	89	-	-	-	-	1
852	10 608	3 758	3 115	2 224	1 539	89	85	-	85	-	2
											3
33 426	94 380	26 751	14 800	34 630	76 385	29 588	126 034	78 735	8 632	38 667	09
12 350	39 468	19 774	21 067	40 410	25 029	1 046	-	-	-	-	1
45 776	133 848	46 525	35 867	75 040	101 414	30 634	126 034	78 735	8 632	38 667	2
											3
-	393	-	-	-	14	-	-	-	-	-	10
											1
-	-	-	-	-	-	-	1	1	-	-	11
38	-	-	2	8	5	-	-	-	-	-	1
38	-	-	2	8	5	-	1	1	-	-	2
											3
6 782	68	278	4 612	11 709	4 217	-	-	-	-	-	12
1 263	2 035	1 438	324	306	663	452	-	-	-	-	1
8 045	2 103	1 716	4 936	12 015	4 880	452	-	-	-	-	2
											3
34 662	7 786	2 472	2 279	4 318	5 606	306	6 561	2 925	202	3 434	13
562	762	417	632	5 333	5 141	46	-	-	-	-	1
35 224	8 548	2 889	2 911	9 651	10 747	352	6 561	2 925	202	3 434	2
											3
1 487	8 812	2 455	1 255	1 870	8 185	3 194	6 407	2 258	13	4 136	14
1 693	3 677	4 202	1 617	10 666	2 381	122	-	-	-	-	1
3 180	12 489	6 657	2 872	12 536	10 566	3 316	6 407	2 258	13	4 136	2
											3
3 604	9 045	7 264	2 858	-	10 610	4 854	7 525	2 623	129	4 773	15
1 495	1 968	1 425	1 507	3 069	2 608	4	-	-	-	-	1
5 099	11 013	8 689	4 365	3 069	13 218	4 858	7 525	2 623	129	4 773	2
											3
39 753	25 643	12 191	6 392	6 188	24 401	8 354	20 493	7 806	344	12 343	16
3 760	6 407	6 044	3 756	19 068	10 130	172	-	-	-	-	1
43 503	32 050	18 235	10 148	25 256	34 531	8 526	20 493	7 806	344	12 343	2
											3
10 162	36	974	144	832	22 374	14 719	24 856	24 775	-	81	17
											1
7	-	-	-	-	-	-	50	50	-	-	18
1 537	422	289	3 370	547	5 155	3	-	-	-	-	1
1 544	422	289	3 370	547	5 155	3	50	50	-	-	2
											3
-	-	3 179	472	-	209	233	-	-	-	-	19
371	500	181	108	91	179	1	-	-	-	-	1
371	500	3 360	580	91	388	234	-	-	-	-	2
											3
30 039-	94 805-	22 876-	18 796-	45 507-	58 033-	14 636-	101 129-	53 911-	8 632-	38 586-	20
11 708-	40 549-	20 738-	17 618-	36 417-	20 185-	1 494-	-	-	-	-	1
41 747-	135 354-	43 614-	36 414-	81 924-	78 218-	16 130-	101 129-	53 911-	8 632-	38 586-	2
											3

C. Ausgaben und Einnahmen nach Gebietskörperschaften, 1000

ART DER AUSGABEN/EINNAHMEN	INSG- GESAMT	BUND	LASTEN- AUSGLEICH- FONDS	ERP- SONDER- VERMOEGEN	ZUSAMMEN	OHNE STADTSTAAT.	LAEN SCHLESWIG HOLSTEIN
	1	2	3	4	5	6	7
01 PERSONALAUSGABEN							
1 STAAT	622	-	-	-	622	-	-
2 GEMEINDEN (GV.)	16 156	-	-	-	16 156	16 156	940
3 ZUSAMMEN	16 778	-	-	-	16 778	16 156	940
02 UNTERHALT.U.INSTANDS.V.BEW EGL.VERM OEGEN							
1 STAAT	150	-	-	-	150	-	-
2 GEMEINDEN (GV.)	2 221	-	-	-	2 221	2 221	46
3 ZUSAMMEN	2 371	-	-	-	2 371	2 221	46
03 ZUM EISUNGEN AN ZW ECKVERBAENDE USW.							
1 STAAT	126 370	83 770	-	7 191	35 409	17 810	2 299
2 GEMEINDEN (GV.)	28 262	-	-	-	28 262	28 262	1 048
3 ZUSAMMEN	154 632	83 770	-	7 191	63 671	46 072	3 347
04 UEBRIGE VERWALTUNGS- UND ZW ECKAUSGABEN							
1 STAAT	659 740	518 958	-	3 033	137 749	87 167	6 386
2 GEMEINDEN (GV.)	43 979	-	-	-	43 979	43 979	1 973
3 ZUSAMMEN	703 719	518 958	-	3 033	181 728	131 146	8 359
05 BAUTEN UND GROSSE INSTANDSETZUNGEN							
1 STAAT	571	-	-	-	571	184	-
2 GEMEINDEN (GV.)	40 771	-	-	-	40 771	40 771	1 565
3 ZUSAMMEN	41 342	-	-	-	41 342	40 955	1 565
06 NEUANSCHAFFUNG VON BEW EGL. VERM OEGEN							
1 STAAT	-	-	-	-	-	-	-
2 GEMEINDEN (GV.)	1 150	-	-	-	1 150	1 150	62
3 ZUSAMMEN	1 150	-	-	-	1 150	1 150	62
07 GEWA EHRUNG VON DARLEHEN							
1 STAAT	729 881	130 782	43 573	368 196	187 330	156 261	9 277
2 GEMEINDEN (GV.)	11 860	-	-	-	11 860	11 860	1 796
3 ZUSAMMEN	741 741	130 782	43 573	368 196	199 190	168 121	11 073
08 UEBRIGE AUSGABEN DER VERM OEGENSBEW EGUN							
1 STAAT	1 077	-	-	982	95	10	-
2 GEMEINDEN (GV.)	22 408	-	-	-	22 408	22 408	233
3 ZUSAMMEN	23 485	-	-	982	22 503	22 418	233
09 UNMITTELBARE AUSGABEN							
1 STAAT	1 518 411	733 510	43 573	379 402	361 926	261 432	17 962
2 GEMEINDEN (GV.)	166 807	-	-	-	166 807	166 807	7 663
3 ZUSAMMEN	1 685 218	733 510	43 573	379 402	528 733	428 239	25 625
10 ZAHLUNGEN AN BUND, LAF, ERP							
1 STAAT	393	-	-	-	393	393	-
11 ZAHLUNGEN AN LAENDER							
1 STAAT	111 351	98 351	-	13 000	-	-	-
2 GEMEINDEN (GV.)	62	-	-	-	62	62	9
3 ZUSAMMEN	111 413	98 351	-	13 000	62	62	9
12 ZAHLUNGEN AN GEMEINDEN (GV.)							
1 STAAT	36 119	-	-	-	36 119	36 119	8 471
2 GEMEINDEN (GV.)	6 593	-	-	-	6 593	6 593	112
3 ZUSAMMEN	42 712	-	-	-	42 712	42 712	8 583
13 GEBUEHREN, ENTGELTE, STRAFEN							
1 STAAT	3 804	1 010	-	-	2 794	767	-
2 GEMEINDEN (GV.)	14 273	-	-	-	14 273	14 273	1 380
3 ZUSAMMEN	18 077	1 010	-	-	17 067	15 040	1 380
14 UEBRIGE VERWALTUNGS- U.BETRIEBSEINNAHMEN							
1 STAAT	86 070	20 119	21 980	17 707	26 264	21 565	3 638
2 GEMEINDEN (GV.)	24 629	-	-	-	24 629	24 629	271
3 ZUSAMMEN	110 699	20 119	21 980	17 707	50 893	46 194	3 909
15 EINNAHMEN DER VERM OEGENSBEW EGUN							
1 STAAT	250 286	55 009	145 781	-	49 496	41 992	3 822
2 GEMEINDEN (GV.)	12 446	-	-	-	12 446	12 446	370
3 ZUSAMMEN	262 732	55 009	145 781	-	61 942	54 438	4 192
16 UNMITTELBARE EINNAHMEN							
1 STAAT	340 160	76 138	167 761	17 707	78 554	64 324	7 460
2 GEMEINDEN (GV.)	51 348	-	-	-	51 348	51 348	2 021
3 ZUSAMMEN	391 508	76 138	167 761	17 707	129 902	115 672	9 481
17 ZAHLUNGEN VON BUND, LAF, ERP							
1 STAAT	81 378	-	-	-	81 378	56 590	7 414
18 ZAHLUNGEN VON LAENDERN							
1 STAAT	13 182	13 132	-	-	50	-	-
2 GEMEINDEN (GV.)	12 254	-	-	-	12 254	12 254	931
3 ZUSAMMEN	25 436	13 132	-	-	12 304	12 254	931
19 ZAHLUNGEN VON GEMEINDEN (GV.)							
1 STAAT	4 841	-	-	-	4 841	4 841	748
2 GEMEINDEN (GV.)	1 527	-	-	-	1 527	1 527	96
3 ZUSAMMEN	6 368	-	-	-	6 368	6 368	844
20 NACHRICHTLICH NETTZAUSGABEN							
1 STAAT	1 566 873-	818 729-	43 573-	392 402-	312 169-	236 513-	18 271-
2 GEMEINDEN (GV.)	155 416-	-	-	-	155 416-	155 416-	6 707-
3 ZUSAMMEN	1 722 289-	818 729-	43 573-	392 402-	467 585-	391 929-	24 978-

Aufgabenbereichen und ausgewählten Ausgabe-/Einnahmearten
DM

WIRTSCHAFTSFOERDERUNG IM INLAND 056

DER											
NIEDER- SACHSEN	NORDRHEIN WESTFALEN	HESSEN	RHEINLAND PFALZ	BADEN- WUERTTEMBERG.	BAYERN	SAARLAND	STADT- STAATEN	HAMBURG	BREMEN	BERLIN (WEST)	
8	9	10	11	12	13	14	15	16	17	18	
-	-	-	-	-	-	-	622	-	-	622	01
1 449	4 483	1 242	1 685	3 591	2 561	205	-	-	-	-	1
1 449	4 483	1 242	1 685	3 591	2 561	205	622	-	-	622	2
-	-	-	-	-	-	-	150	-	-	150	02
232	283	98	43	1 101	409	9	-	-	-	-	1
232	283	98	43	1 101	409	9	150	-	-	150	2
2 517	2 083	3 749	1 155	1 607	3 928	472	17 599	15 583	1 286	730	03
1 599	3 511	1 837	7 779	3 960	8 485	43	-	-	-	-	1
4 116	5 594	5 586	8 934	5 567	12 413	515	17 599	15 583	1 286	730	2
12 228	6 631	3 801	2 207	1 167	35 905	18 842	50 582	40 673	966	8 943	04
3 126	12 662	6 683	3 454	9 385	6 378	318	-	-	-	-	1
15 354	19 293	10 484	5 661	10 552	42 283	19 160	50 582	40 673	966	8 943	2
-	-	-	184	-	-	-	387	-	-	387	05
3 256	5 067	5 963	3 842	16 433	4 342	303	-	-	-	-	1
3 256	5 067	5 963	4 026	16 433	4 342	303	387	-	-	387	2
-	-	-	-	-	-	-	-	-	-	-	06
92	405	89	80	246	170	6	-	-	-	-	1
92	405	89	80	246	170	6	-	-	-	-	2
11 234	65 240	12 092	9 040	14 630	26 748	8 000	31 069	16 672	-	14 397	07
1 744	2 449	114	1 069	3 470	1 145	73	-	-	-	-	1
12 978	67 689	12 206	10 109	18 100	27 893	8 073	31 069	16 672	-	14 397	2
-	-	10	-	-	-	-	85	-	85	-	08
852	10 608	3 748	3 115	2 224	1 539	89	-	-	-	-	1
852	10 608	3 758	3 115	2 224	1 539	89	85	-	85	-	2
25 979	73 954	19 652	12 586	17 404	66 581	27 314	100 494	72 928	2 337	25 229	09
12 350	39 468	19 774	21 067	40 410	25 029	1 046	-	-	-	-	1
38 329	113 422	39 426	33 653	57 814	91 610	28 360	100 494	72 928	2 337	25 229	2
-	393	-	-	-	-	-	-	-	-	-	0
-	-	-	-	-	-	-	-	-	-	-	10
38	-	-	2	8	5	-	-	-	-	-	1
38	-	-	2	8	5	-	-	-	-	-	2
6 782	68	278	4 594	11 709	4 217	-	-	-	-	-	12
1 263	2 035	1 438	324	306	663	452	-	-	-	-	1
8 045	2 103	1 716	4 918	12 015	4 880	452	-	-	-	-	2
-	767	-	-	-	-	-	2 027	451	-	1 576	13
562	762	417	632	5 333	5 141	46	-	-	-	-	1
562	1 529	417	632	5 333	5 141	46	2 027	451	-	1 576	2
1 404	4 331	2 400	897	296	5 664	2 935	4 699	1 461	1	3 237	14
1 693	3 677	4 202	1 617	10 666	2 381	122	-	-	-	-	1
3 097	8 008	6 602	2 514	10 962	8 045	3 057	4 699	1 461	1	3 237	2
3 603	9 029	7 220	2 854	-	10 610	4 854	7 504	2 615	129	4 760	15
1 495	1 968	1 425	1 507	3 069	2 608	4	-	-	-	-	1
5 098	10 997	8 645	4 361	3 069	13 218	4 858	7 504	2 615	129	4 760	2
5 007	14 127	9 620	3 751	296	16 274	7 789	14 230	4 527	130	9 573	16
3 750	6 407	6 044	3 756	19 068	10 130	172	-	-	-	-	1
8 757	20 534	15 664	7 507	19 364	26 404	7 961	14 230	4 527	130	9 573	2
10 162	30	974	144	773	22 374	14 719	24 788	24 728	-	60	17
-	-	-	-	-	-	-	50	50	-	-	18
1 537	422	289	3 370	547	5 155	3	-	-	-	-	1
1 537	422	289	3 370	547	5 155	3	50	50	-	-	2
-	-	3 179	472	-	209	233	-	-	-	-	19
371	500	181	108	91	179	1	-	-	-	-	1
371	500	3 360	580	91	388	234	-	-	-	-	2
22 599-	74 385-	15 777-	16 564-	28 340-	48 215-	12 362-	75 656-	48 150-	2 337-	25 169-	20
11 708-	40 549-	20 738-	17 618-	36 417-	20 185-	1 494-	-	-	-	-	1
34 307-	114 934-	36 515-	34 182-	64 757-	68 400-	13 856-	75 656-	48 150-	2 337-	25 169-	2

C. Ausgaben und Einnahmen nach Gebietskörperschaften,

1000

ART DER AUSGABEN/EINNAHMEN	INSG- GESAMT	BUND	LASTEN- AUSGLEICHS FONDS	ERP- SONDER- VERMOEGEN	ZUSAMMEN	OHNE STADTSTAAT.	LAEN SCHLESWIG HOLSTEIN
	1	2	3	4	5	6	7
01 PERSONALAUSGABEN							
1 STAAT	267	-	-	-	267	267	-
2 GEMEINDEN (GV.)	-	-	-	-	-	-	-
3 ZUSAMMEN	267	-	-	-	267	267	-
02 UNTERHALT.U.INSTANDS.V.BEW EGL.VERM OEGEN							
1 STAAT	-	-	-	-	-	-	-
2 GEMEINDEN (GV.)	-	-	-	-	-	-	-
3 ZUSAMMEN	-	-	-	-	-	-	-
03 ZUWEISUNGEN AN ZWECKVERBAENDE USW.							
1 STAAT	136 489	133 933	-	-	2 556	2 033	40
2 GEMEINDEN (GV.)	-	-	-	-	-	-	-
3 ZUSAMMEN	136 489	133 933	-	-	2 556	2 033	40
04 UEBRIGE VERWALTUNGS- UND ZWECKAUSGABEN							
1 STAAT	131 327	115 783	-	1 106	14 438	8 627	106
2 GEMEINDEN (GV.)	-	-	-	-	-	-	-
3 ZUSAMMEN	131 327	115 783	-	1 106	14 438	8 627	106
05 BAUTEN UND GROSSE INSTANDSETZUNGEN							
1 STAAT	73	-	-	-	73	48	-
2 GEMEINDEN (GV.)	-	-	-	-	-	-	-
3 ZUSAMMEN	73	-	-	-	73	48	-
06 NEUANSCHAFFUNG VON BEW EGL. VERMOEGEN							
1 STAAT	7	-	-	-	7	7	-
2 GEMEINDEN (GV.)	-	-	-	-	-	-	-
3 ZUSAMMEN	7	-	-	-	7	7	-
07 GEWAHRUNG VON DARLEHEN							
1 STAAT	824 238	400 803	-	419 230	4 205	55	-
2 GEMEINDEN (GV.)	-	-	-	-	-	-	-
3 ZUSAMMEN	824 238	400 803	-	419 230	4 205	55	-
08 UEBRIGE AUSGABEN DER VERMOEGENSBEWEGUNG							
1 STAAT	65 541	65 541	-	-	-	-	-
2 GEMEINDEN (GV.)	-	-	-	-	-	-	-
3 ZUSAMMEN	65 541	65 541	-	-	-	-	-
09 UNMITTELBARE AUSGABEN							
1 STAAT	1 157 942	716 060	-	420 336	21 546	11 037	146
2 GEMEINDEN (GV.)	-	-	-	-	-	-	-
3 ZUSAMMEN	1 157 942	716 060	-	420 336	21 546	11 037	146
10 ZAHLUNGEN AN BUND, LAF, ERP							
1 STAAT	14	-	-	-	14	14	-
11 ZAHLUNGEN AN LAENDER							
1 STAAT	-	-	-	-	-	-	-
2 GEMEINDEN (GV.)	-	-	-	-	-	-	-
3 ZUSAMMEN	-	-	-	-	-	-	-
12 ZAHLUNGEN AN GEMEINDEN (GV.)							
1 STAAT	-	-	-	-	-	-	-
2 GEMEINDEN (GV.)	-	-	-	-	-	-	-
3 ZUSAMMEN	-	-	-	-	-	-	-
13 GEBUEHREN, ENTGELTE, STRAFEN							
1 STAAT	79	-	-	-	79	79	-
2 GEMEINDEN (GV.)	-	-	-	-	-	-	-
3 ZUSAMMEN	79	-	-	-	79	79	-
14 UEBRIGE VERWALTUNGS- U.BETRIEBSEINNAHMEN							
1 STAAT	112 426	48 734	-	54 337	9 355	8 517	-
2 GEMEINDEN (GV.)	-	-	-	-	-	-	-
3 ZUSAMMEN	112 426	48 734	-	54 337	9 355	8 517	-
15 EINNAHMEN DER VERMOEGENSBEWEGUNG							
1 STAAT	5 584	382	-	5 202	-	-	-
2 GEMEINDEN (GV.)	-	-	-	-	-	-	-
3 ZUSAMMEN	5 584	382	-	5 202	-	-	-
16 UNMITTELBARE EINNAHMEN							
1 STAAT	118 089	49 116	-	59 539	9 434	8 596	-
2 GEMEINDEN (GV.)	-	-	-	-	-	-	-
3 ZUSAMMEN	118 089	49 116	-	59 539	9 434	8 596	-
17 ZAHLUNGEN VON BUND, LAF, ERP							
1 STAAT	-	-	-	-	-	-	-
18 ZAHLUNGEN VON LAENDERN							
1 STAAT	-	-	-	-	-	-	-
2 GEMEINDEN (GV.)	-	-	-	-	-	-	-
3 ZUSAMMEN	-	-	-	-	-	-	-
19 ZAHLUNGEN VON GEMEINDEN (GV.)							
1 STAAT	-	-	-	-	-	-	-
2 GEMEINDEN (GV.)	-	-	-	-	-	-	-
3 ZUSAMMEN	-	-	-	-	-	-	-
20 NACHRICHTLICH NETTOAUSGABEN							
1 STAAT	1 157 956	716 060	-	420 336	21 560	11 051	146
2 GEMEINDEN (GV.)	-	-	-	-	-	-	-
3 ZUSAMMEN	1 157 956	716 060	-	420 336	21 560	11 051	146

Aufgabenbereichen und ausgewählten Ausgabe-/Einnahmearten
DM

WIRTSCHAFTSFOERDERUNG IM AUSLAND 057

DER												
NIEDER- SACHSEN	NÖRDRHEIN WESTFALEN	HESSEN	RHEINLAND PFALZ	BADEN- WÜRTTEMBERG.	BAYERN	SAARLAND	STADT- STAATEN	HAMBURG	BREMEN	BERLIN (WEST)		
8	9	10	11	12	13	14	15	16	17	18		
-	-	-	-	-	267	-	-	-	-	-	01	
-	-	-	-	-	-	-	-	-	-	-	1	
-	-	-	-	-	267	-	-	-	-	-	2	
-	-	-	-	-	-	-	-	-	-	-	3	
-	-	-	-	-	-	-	-	-	-	-	02	
-	-	-	-	-	-	-	-	-	-	-	1	
-	-	-	-	-	-	-	-	-	-	-	2	
-	-	-	-	-	-	-	-	-	-	-	3	
56	-	-	-	-	1 737	200	523	523	-	-	03	
-	-	-	-	-	-	-	-	-	-	-	1	
56	-	-	-	-	1 737	200	523	523	-	-	2	
-	-	-	-	-	-	-	-	-	-	-	3	
293	2 270	2 931	84	2 205	98	640	5 811	92	59	5 660	04	
-	-	-	-	-	-	-	-	-	-	-	1	
293	2 270	2 931	84	2 205	98	640	5 811	92	59	5 660	2	
-	-	-	-	-	-	-	-	-	-	-	3	
-	-	-	-	-	48	-	25	-	-	25	05	
-	-	-	-	-	-	-	-	-	-	-	1	
-	-	-	-	-	48	-	25	-	-	25	2	
-	-	-	-	-	-	-	-	-	-	-	3	
-	-	-	-	-	7	-	-	-	-	-	06	
-	-	-	-	-	-	-	-	-	-	-	1	
-	-	-	-	-	7	-	-	-	-	-	2	
-	-	-	-	-	-	-	-	-	-	-	3	
-	-	-	-	55	-	-	4 150	-	4 150	-	07	
-	-	-	-	-	-	-	-	-	-	-	1	
-	-	-	-	55	-	-	4 150	-	4 150	-	2	
-	-	-	-	-	-	-	-	-	-	-	3	
-	-	-	-	-	-	-	-	-	-	-	08	
-	-	-	-	-	-	-	-	-	-	-	1	
-	-	-	-	-	-	-	-	-	-	-	2	
-	-	-	-	-	-	-	-	-	-	-	3	
349	2 270	2 931	84	2 260	2 157	840	10 509	615	4 209	5 685	09	
-	-	-	-	-	-	-	-	-	-	-	1	
349	2 270	2 931	84	2 260	2 157	840	10 509	615	4 209	5 685	2	
-	-	-	-	-	-	-	-	-	-	-	3	
-	-	-	-	-	14	-	-	-	-	-	10	
-	-	-	-	-	-	-	-	-	-	-	1	
-	-	-	-	-	-	-	-	-	-	-	11	
-	-	-	-	-	-	-	-	-	-	-	1	
-	-	-	-	-	-	-	-	-	-	-	2	
-	-	-	-	-	-	-	-	-	-	-	3	
-	-	-	-	-	-	-	-	-	-	-	12	
-	-	-	-	-	-	-	-	-	-	-	1	
-	-	-	-	-	-	-	-	-	-	-	2	
-	-	-	-	-	-	-	-	-	-	-	3	
-	-	-	-	-	79	-	-	-	-	-	13	
-	-	-	-	-	-	-	-	-	-	-	1	
-	-	-	-	-	79	-	-	-	-	-	2	
-	-	-	-	-	-	-	-	-	-	-	3	
-	4 311	2	327	1 280	2 346	251	838	791	-	47	14	
-	-	-	-	-	-	-	-	-	-	-	1	
-	4 311	2	327	1 280	2 346	251	838	791	-	47	2	
-	-	-	-	-	-	-	-	-	-	-	3	
-	-	-	-	-	-	-	-	-	-	-	15	
-	-	-	-	-	-	-	-	-	-	-	1	
-	-	-	-	-	-	-	-	-	-	-	2	
-	-	-	-	-	-	-	-	-	-	-	3	
-	4 311	2	327	1 280	2 425	251	838	791	-	47	16	
-	-	-	-	-	-	-	-	-	-	-	1	
-	4 311	2	327	1 280	2 425	251	838	791	-	47	2	
-	-	-	-	-	-	-	-	-	-	-	3	
-	-	-	-	-	-	-	-	-	-	-	17	
-	-	-	-	-	-	-	-	-	-	-	1	
-	-	-	-	-	-	-	-	-	-	-	18	
-	-	-	-	-	-	-	-	-	-	-	1	
-	-	-	-	-	-	-	-	-	-	-	2	
-	-	-	-	-	-	-	-	-	-	-	3	
-	-	-	-	-	-	-	-	-	-	-	19	
-	-	-	-	-	-	-	-	-	-	-	1	
-	-	-	-	-	-	-	-	-	-	-	2	
-	-	-	-	-	-	-	-	-	-	-	3	
349-	2 270-	2 931-	84-	2 260-	2 171-	840-	10 509-	615-	4 209-	5 685-	20	
-	-	-	-	-	-	-	-	-	-	-	1	
349-	2 270-	2 931-	84-	2 260-	2 171-	840-	10 509-	615-	4 209-	5 685-	2	
-	-	-	-	-	-	-	-	-	-	-	3	

ART DER AUSGABEN/EINNAHMEN	INSG- GESAMT	BUND	LASTEN- AUSGLEICH- FONDS	ERP- SONDER- VERMOEGEN	ZUSAMMEN	OHNE STADTSTAAT.	LAEN SCHLESWIG HOLSTEIN
	1	2	3	4	5	6	7
01 PERSONALAUSGABEN							
1 STAAT	85 685	40 740	-	-	44 945	36 274	862
2 GEMEINDEN (GV.)	-	-	-	-	-	-	-
3 ZUSAMMEN	85 685	40 740	-	-	44 945	36 274	862
02 UNTERHALT.U.INSTANDS.V.BEW EGL.VERM OEGEN							
1 STAAT	953	198	-	-	755	571	-
2 GEMEINDEN (GV.)	-	-	-	-	-	-	-
3 ZUSAMMEN	953	198	-	-	755	571	-
03 ZUWEISUNGEN AN ZWECKVERBAENDE USW.							
1 STAAT	51 603	49 678	-	-	1 925	1 253	50
2 GEMEINDEN (GV.)	-	-	-	-	-	-	-
3 ZUSAMMEN	51 603	49 678	-	-	1 925	1 253	50
04 UEBRIGE VERWALTUNGS- UND ZWECKAUSGABEN							
1 STAAT	35 718	17 309	-	-	18 409	14 170	184
2 GEMEINDEN (GV.)	-	-	-	-	-	-	-
3 ZUSAMMEN	35 718	17 309	-	-	18 409	14 170	184
05 BAUTEN UND GROSSE INSTANDSETZUNGEN							
1 STAAT	3 157	172	-	-	2 985	1 980	-
2 GEMEINDEN (GV.)	-	-	-	-	-	-	-
3 ZUSAMMEN	3 157	172	-	-	2 985	1 980	-
06 NEUVANSCHAFFUNG VON BEW EGL. VERM OEGEN							
1 STAAT	2 933	358	-	-	2 575	2 435	14
2 GEMEINDEN (GV.)	-	-	-	-	-	-	-
3 ZUSAMMEN	2 933	358	-	-	2 575	2 435	14
07 GEWAHRUNG VON DARLEHEN							
1 STAAT	946	-	-	-	946	826	800
2 GEMEINDEN (GV.)	-	-	-	-	-	-	-
3 ZUSAMMEN	946	-	-	-	946	826	800
08 UEBRIGE AUSGABEN DER VERM OEGENSBEWEGUNG							
1 STAAT	3 240	3 240	-	-	-	-	-
2 GEMEINDEN (GV.)	-	-	-	-	-	-	-
3 ZUSAMMEN	3 240	3 240	-	-	-	-	-
09 UNMITTELBARE AUSGABEN							
1 STAAT	184 235	111 695	-	-	72 540	57 509	1 910
2 GEMEINDEN (GV.)	-	-	-	-	-	-	-
3 ZUSAMMEN	184 235	111 695	-	-	72 540	57 509	1 910
10 ZAHLUNGEN AN BUND, LAF, ERP							
1 STAAT	-	-	-	-	-	-	-
11 ZAHLUNGEN AN LAENDER							
1 STAAT	10	-	-	-	10	9	9
2 GEMEINDEN (GV.)	-	-	-	-	-	-	-
3 ZUSAMMEN	10	-	-	-	10	9	9
12 ZAHLUNGEN AN GEMEINDEN (GV.)							
1 STAAT	37	19	-	-	18	18	-
2 GEMEINDEN (GV.)	-	-	-	-	-	-	-
3 ZUSAMMEN	37	19	-	-	18	18	-
13 GEBUEHREN, ENTGELTE, STRAFEN							
1 STAAT	122 754	57 259	-	-	65 495	60 961	4 378
2 GEMEINDEN (GV.)	-	-	-	-	-	-	-
3 ZUSAMMEN	122 754	57 259	-	-	65 495	60 961	4 378
14 UEBRIGE VERWALTUNGS- U.BETRIEBSEINNAHMEN							
1 STAAT	12 665	10 969	-	-	1 696	826	12
2 GEMEINDEN (GV.)	-	-	-	-	-	-	-
3 ZUSAMMEN	12 665	10 969	-	-	1 696	826	12
15 EINNAHMEN DER VERM OEGENSBEWEGUNG							
1 STAAT	91	4	-	-	87	66	1
2 GEMEINDEN (GV.)	-	-	-	-	-	-	-
3 ZUSAMMEN	91	4	-	-	87	66	1
16 UNMITTELBARE EINNAHMEN							
1 STAAT	135 510	68 232	-	-	67 278	61 853	4 391
2 GEMEINDEN (GV.)	-	-	-	-	-	-	-
3 ZUSAMMEN	135 510	68 232	-	-	67 278	61 853	4 391
17 ZAHLUNGEN VON BUND, LAF, ERP							
1 STAAT	133	-	-	-	133	65	-
18 ZAHLUNGEN VON LAENDERN							
1 STAAT	7	-	-	-	7	7	-
2 GEMEINDEN (GV.)	-	-	-	-	-	-	-
3 ZUSAMMEN	7	-	-	-	7	7	-
19 ZAHLUNGEN VON GEMEINDEN (GV.)							
1 STAAT	-	-	-	-	-	-	-
2 GEMEINDEN (GV.)	-	-	-	-	-	-	-
3 ZUSAMMEN	-	-	-	-	-	-	-
20 NACHRICHTLICH NETTOAUSGABEN							
1 STAAT	184 142-	111 714-	-	-	72 428-	57 464-	1 919-
2 GEMEINDEN (GV.)	-	-	-	-	-	-	-
3 ZUSAMMEN	184 142-	111 714-	-	-	72 428-	57 464-	1 919-

Aufgabenbereichen und ausgewählten Ausgabe-/Einnahmearten
DM
UEBRIGE ANGELEGENHEITEN DER GEWERBLICHEN WIRTSCHAFT 058
DER

NIEDER- SACHSEN	NORDRHEIN WESTFALEN	HESSEN	RHEINLAND PFALZ	BADEN- WUERTTEMBERG.	BAYERN	SAARLAND	STADT- STAATEN	HAMBURG	BREMEN	BERLIN (WEST)	
8	9	10	11	12	13	14	15	16	17	18	
4 054	13 861	3 222	1 646	6 162	5 297	1 170	8 671	2 723	476	5 472	01
4 054	13 861	3 222	1 646	6 162	5 297	1 170	8 671	2 723	476	5 472	1
											2
											3
72	257	75	14	85	35	33	184	15	5	164	02
72	257	75	14	85	35	33	184	15	5	164	1
											2
											3
		90	41		1 072		672	231	358	83	03
		90	41		1 072		672	231	358	83	1
											2
											3
2 206	3 068	565	346	6 564	1 006	231	4 239	2 024	1 087	1 128	04
2 206	3 068	565	346	6 564	1 006	231	4 239	2 024	1 087	1 128	1
											2
											3
33	165	124		1 610	48		1 005	184	150	671	05
33	165	124		1 610	48		1 005	184	150	671	1
											2
											3
793	805	92	73	529	189		140	15	10	115	06
793	805	92	73	529	189		140	15	10	115	1
											2
											3
			10	16			120			120	07
			10	16			120			120	1
											2
											3
											08
											1
											2
											3
7 098	18 156	4 168	2 130	14 966	7 647	1 434	15 031	5 192	2 086	7 753	09
7 098	18 156	4 168	2 130	14 966	7 647	1 434	15 031	5 192	2 086	7 753	1
											2
											3
											10
											1
							1	1			11
							1	1			1
											2
											3
			18								12
			18								1
											2
											3
34 662	7 019	2 472	2 279	4 318	5 527	306	4 534	2 474	202	1 858	13
34 662	7 019	2 472	2 279	4 318	5 527	306	4 534	2 474	202	1 858	1
											2
											3
83	170	53	31	294	175	8	870	6	12	852	14
83	170	53	31	294	175	8	870	6	12	852	1
											2
											3
1	16	44	4				21	8		13	15
1	16	44	4				21	8		13	1
											2
											3
34 746	7 205	2 569	2 314	4 612	5 702	314	5 425	2 488	214	2 723	16
34 746	7 205	2 569	2 314	4 612	5 702	314	5 425	2 488	214	2 723	1
											2
											3
	6			59			68	47		21	17
											1
7											18
7											1
											2
											3
											19
											1
											2
											3
7 091-	18 150-	4 168-	2 148-	14 907-	7 647-	1 434-	14 964-	5 146-	2 086-	7 732-	20
7 091-	18 150-	4 168-	2 148-	14 907-	7 647-	1 434-	14 964-	5 146-	2 086-	7 732-	1
											2
											3

C. Ausgaben und Einnahmen nach Gebietskörperschaften,

059 GEMEINDLICHE ANSTALTEN UND EINRICHTUNGEN

1000

ART DER AUSGABEN/EINNAHMEN	INSG- GESAMT	BUND	LASTEN- AUSGLEICH- FONDS	ERP- SONDER- VERMOEGEN	ZUSAMMEN	OHNE STADTSTAAT.	LAEN SCHLESWIG HOLSTEIN
	1	2	3	4	5	6	7
01 PERSONALAUSGABEN							
1 STAAT	201 538	-	-	-	201 538	-	-
2 GEMEINDEN (GV.)	941 485	-	-	-	941 485	941 485	36 759
3 ZUSAMMEN	1 143 023	-	-	-	1 143 023	941 485	36 759
02 UNTERHALT.U. INSTANDS.V. BEWEGL. VERMOEGEN							
1 STAAT	47 560	-	-	-	47 560	-	-
2 GEMEINDEN (GV.)	159 600	-	-	-	159 600	159 600	5 427
3 ZUSAMMEN	207 160	-	-	-	207 160	159 600	5 427
03 ZUWEISUNGEN AN ZWECKVERBAENDE USW.							
1 STAAT	3 361	-	-	-	3 361	5	-
2 GEMEINDEN (GV.)	79 014	-	-	-	79 014	79 014	3 266
3 ZUSAMMEN	82 375	-	-	-	82 375	79 019	3 266
04 UEBRIGE VERWALTUNGS- UND ZWECKAUSGABEN							
1 STAAT	78 999	-	-	-	78 999	2	-
2 GEMEINDEN (GV.)	706 784	-	-	-	706 784	706 784	27 296
3 ZUSAMMEN	785 783	-	-	-	785 783	706 786	27 296
05 BAUTEN UND GROSSE INSTANDSETZUNGEN							
1 STAAT	179 005	-	-	-	179 005	-	-
2 GEMEINDEN (GV.)	2 237 034	-	-	-	2 237 034	2 237 034	67 451
3 ZUSAMMEN	2 416 039	-	-	-	2 416 039	2 237 034	67 451
06 NEUANSCHAFFUNG VON BEWEGL. VERMOEGEN							
1 STAAT	23 350	-	-	-	23 350	-	-
2 GEMEINDEN (GV.)	197 231	-	-	-	197 231	197 231	8 434
3 ZUSAMMEN	220 581	-	-	-	220 581	197 231	8 434
07 GEWAHRUNG VON DARLEHEN							
1 STAAT	246	-	-	-	246	-	-
2 GEMEINDEN (GV.)	18 360	-	-	-	18 360	18 360	1 201
3 ZUSAMMEN	18 606	-	-	-	18 606	18 360	1 201
08 UEBRIGE AUSGABEN DER VERMOEGENSBEWEGUNG							
1 STAAT	15 096	-	-	-	15 096	-	-
2 GEMEINDEN (GV.)	59 583	-	-	-	59 583	59 583	961
3 ZUSAMMEN	74 679	-	-	-	74 679	59 583	961
09 UNMITTELBARE AUSGABEN							
1 STAAT	549 155	-	-	-	549 155	7	-
2 GEMEINDEN (GV.)	4 399 091	-	-	-	4 399 091	4 399 091	150 795
3 ZUSAMMEN	4 948 246	-	-	-	4 948 246	4 399 098	150 795
10 ZAHLUNGEN AN BUND, LAF, ERP							
1 STAAT	-	-	-	-	-	-	-
11 ZAHLUNGEN AN LAENDER							
1 STAAT	8 624	8 620	-	-	4	-	-
2 GEMEINDEN (GV.)	462	-	-	-	462	462	21
3 ZUSAMMEN	9 086	8 620	-	-	466	462	21
12 ZAHLUNGEN AN GEMEINDEN (GV.)							
1 STAAT	84 701	-	-	-	84 701	84 701	1 110
2 GEMEINDEN (GV.)	33 914	-	-	-	33 914	33 914	949
3 ZUSAMMEN	118 615	-	-	-	118 615	118 615	2 059
13 GEBUEHREN, ENTGELTE, STRAFEN							
1 STAAT	218 001	-	-	-	218 001	-	-
2 GEMEINDEN (GV.)	1 492 196	-	-	-	1 492 196	1 492 196	58 428
3 ZUSAMMEN	1 710 197	-	-	-	1 710 197	1 492 196	58 428
14 UEBRIGE VERWALTUNGS- U. BETRIEBSEINNAHMEN							
1 STAAT	40 912	1 242	-	-	39 670	5 601	-
2 GEMEINDEN (GV.)	282 519	-	-	-	282 519	282 519	8 674
3 ZUSAMMEN	323 431	1 242	-	-	322 189	288 120	8 674
15 EINNAHMEN DER VERMOEGENSBEWEGUNG							
1 STAAT	876	-	-	-	876	-	-
2 GEMEINDEN (GV.)	19 305	-	-	-	19 305	19 305	482
3 ZUSAMMEN	20 181	-	-	-	20 181	19 305	482
16 UNMITTELBARE EINNAHMEN							
1 STAAT	259 789	1 242	-	-	258 547	5 601	-
2 GEMEINDEN (GV.)	1 794 020	-	-	-	1 794 020	1 794 020	67 584
3 ZUSAMMEN	2 053 809	1 242	-	-	2 052 567	1 799 621	67 584
17 ZAHLUNGEN VON BUND, LAF, ERP							
1 STAAT	-	-	-	-	-	-	-
18 ZAHLUNGEN VON LAENDERN							
1 STAAT	382	332	-	-	50	50	50
2 GEMEINDEN (GV.)	460 128	-	-	-	460 128	460 128	12 261
3 ZUSAMMEN	460 510	332	-	-	460 178	460 178	12 311
19 ZAHLUNGEN VON GEMEINDEN (GV.)							
1 STAAT	1 442	-	-	-	1 442	1 442	-
2 GEMEINDEN (GV.)	50 637	-	-	-	50 637	50 637	1 396
3 ZUSAMMEN	52 079	-	-	-	52 079	52 079	1 396
20 NACHRICHTLICH NETTOAUSGABEN							
1 STAAT	640 656-	8 288-	-	-	632 368-	83 216-	1 060-
2 GEMEINDEN (GV.)	3 817 422-	-	-	-	3 817 422-	3 817 422-	126 711-
3 ZUSAMMEN	4 458 078-	8 288-	-	-	4 449 790-	3 900 638-	127 771-

Aufgabenbereichen und ausgewählten Ausgabe-/Einnahmearten

GEMEINDLICHE ANSTALTEN UND EINRICHTUNGEN 059

DM

DER	NIEDER- SACHSEN	NORDRHEIN WESTFALEN	HEESSEN	RHEINLAND PFALZ	BADEN- WUERTTEMBERG	BAYERN	SAARLAND	STADT- STAATEN	HAMBURG	BREMEN	BERLIN (WEST)	
	8	9	10	11	12	13	14	15	16	17	18	
	-	-	-	-	-	-	-	201 538	70 936	26 604	103 998	01
97 275	367 730	93 554	46 881	136 006	142 271	21 009	-	-	-	-	-	1
97 275	367 730	93 554	46 881	136 006	142 271	21 009	201 538	70 936	26 604	103 998	-	2
												3
								47 560	13 950	1 538	32 072	02
18 730	55 282	17 386	11 704	24 027	22 350	4 694	-	-	-	-	-	1
18 730	55 282	17 386	11 704	24 027	22 350	4 694	47 560	13 950	1 538	32 072	-	2
												3
								3 356	370	2 926	60	03
11 285	34 210	5 169	1 770	14 241	8 825	-	248	-	-	-	-	1
11 285	34 210	5 169	1 775	14 241	8 825	248	3 356	370	2 926	60	-	2
												3
								78 997	41 178	13 614	24 205	04
64 626	245 038	77 116	39 497	114 028	123 752	15 431	-	-	-	-	-	1
64 626	245 038	77 118	39 497	114 028	123 752	15 431	78 997	41 178	13 614	24 205	-	2
												3
								179 005	88 283	36 532	54 190	05
269 963	600 988	252 896	174 467	458 460	373 952	38 857	-	-	-	-	-	1
269 963	600 988	252 896	174 467	458 460	373 952	38 857	179 005	88 283	36 532	54 190	-	2
												3
								23 350	11 003	2 040	10 307	06
23 914	60 268	20 988	11 185	31 480	37 053	3 909	-	-	-	-	-	1
23 914	60 268	20 988	11 185	31 480	37 053	3 909	23 350	11 003	2 040	10 307	-	2
												3
								246	2	-	244	07
975	2 054	74	728	12 987	338	-	3	-	-	-	-	1
975	2 054	74	728	12 987	338	3	246	2	-	-	244	2
												3
								15 096	11 861	83	3 152	08
8 966	22 168	3 623	1 336	9 153	13 143	233	-	-	-	-	-	1
8 966	22 168	3 623	1 336	9 153	13 143	233	15 096	11 861	83	3 152	-	2
												3
								549 148	237 583	83 337	228 228	09
495 734	1 387 738	470 806	287 568	800 382	721 684	84 384	-	-	-	-	-	1
495 734	1 387 738	470 808	287 573	800 382	721 684	84 384	549 148	237 583	83 337	228 228	-	2
												3
												10
												1
								4	4	-	-	11
44	-	47	40	76	151	83	-	-	-	-	-	1
44	-	47	40	76	151	83	4	4	-	-	-	2
												3
												12
6 094	22 754	18 530	3 175	19 817	10 556	2 665	-	-	-	-	-	1
6 440	8 855	4 503	1 518	4 872	6 207	570	-	-	-	-	-	2
12 534	31 609	23 033	4 693	24 689	16 763	3 235	-	-	-	-	-	3
												13
167 213	503 199	174 693	70 549	240 076	251 361	26 677	218 001	93 719	9 442	114 840	-	1
167 213	503 199	174 693	70 549	240 076	251 361	26 677	218 001	93 719	9 442	114 840	-	2
												3
								34 069	7 640	13 122	13 307	14
28 310	100 081	24 279	17 071	42 878	51 383	9 843	-	-	-	-	-	1
28 310	100 081	24 279	17 101	42 878	56 954	9 843	34 069	7 640	13 122	13 307	-	2
												3
								876	482	14	380	15
2 636	2 674	3 646	2 876	4 379	2 485	127	-	-	-	-	-	1
2 636	2 674	3 646	2 876	4 379	2 485	127	876	482	14	380	-	2
												3
								252 946	101 841	22 578	128 527	16
198 159	605 954	202 618	90 496	287 333	305 229	36 647	-	-	-	-	-	1
198 159	605 954	202 618	90 526	287 333	310 800	36 647	252 946	101 841	22 578	128 527	-	2
												3
												17
												1
												18
36 124	135 353	67 289	43 443	80 477	76 536	8 645	-	-	-	-	-	1
36 124	135 353	67 289	43 443	80 477	76 536	8 645	-	-	-	-	-	2
												3
												19
9 426	13 077	8 623	2 576	7 564	1 403	-	-	-	-	-	-	1
9 426	13 077	8 623	2 615	7 564	7 446	529	-	-	-	-	-	2
					8 849	529	-	-	-	-	-	3
												20
6 094-	22 754-	18 532-	3 141-	19 817-	9 153-	2 665-	549 152-	237 587-	83 337-	228 228-	-	1
420 608-	1 232 551-	396 941-	238 900-	694 875-	631 047-	75 789-	-	-	-	-	-	2
426 702-	1 255 305-	415 473-	242 041-	714 692-	640 200-	78 454-	549 152-	237 587-	83 337-	228 228-	-	3

C. Ausgaben und Einnahmen nach Gebietskörperschaften,

1000

ART DER AUSGABEN/EINNAHMEN	INSG- GESAMT	BUND	LASTEN- AUSGLEICH- FONDS	ERP- SONDER- VERMOEGEN	ZUSAMMEN	OHNE STADTSTAAT.	LAEN SCHLESWIG HOLSTEIN
	1	2	3	4	5	6	7
01 PERSONALAUSGABEN							
1 STAAT	90 898	-	-	-	90 898	-	-
2 GEMEINDEN (GV.)	410 266	-	-	-	410 266	410 266	15 110
3 ZUSAMMEN	501 164	-	-	-	501 164	410 266	15 110
02 UNTERHALT.U.INSTANDS.V.BEW EGL.VERM OEGEN							
1 STAAT	38 397	-	-	-	38 397	-	-
2 GEMEINDEN (GV.)	56 256	-	-	-	56 256	56 256	1 950
3 ZUSAMMEN	94 653	-	-	-	94 653	56 256	1 950
03 ZUWEISUNGEN AN ZWECKVERBAENDE USW.							
1 STAAT	-	-	-	-	-	-	-
2 GEMEINDEN (GV.)	55 093	-	-	-	55 093	55 093	1 677
3 ZUSAMMEN	55 093	-	-	-	55 093	55 093	1 677
04 UEBRIGE VERWALTUNGS- UND ZWECKAUSGABEN							
1 STAAT	46 665	-	-	-	46 665	-	-
2 GEMEINDEN (GV.)	409 554	-	-	-	409 554	409 554	17 103
3 ZUSAMMEN	456 219	-	-	-	456 219	409 554	17 103
05 BAUTEN UND GROSSE INSTANDSETZUNGEN							
1 STAAT	130 276	-	-	-	130 276	-	-
2 GEMEINDEN (GV.)	1 247 725	-	-	-	1 247 725	1 247 725	48 431
3 ZUSAMMEN	1 378 001	-	-	-	1 378 001	1 247 725	48 431
06 NEUANSCHAFFUNG VON BEW EGL. VERMOEGEN							
1 STAAT	16 121	-	-	-	16 121	-	-
2 GEMEINDEN (GV.)	81 360	-	-	-	81 360	81 360	4 183
3 ZUSAMMEN	97 481	-	-	-	97 481	81 360	4 183
07 GEWAHRUNG VON DARLEHEN							
1 STAAT	246	-	-	-	246	-	-
2 GEMEINDEN (GV.)	14 397	-	-	-	14 397	14 397	664
3 ZUSAMMEN	14 643	-	-	-	14 643	14 397	664
08 UEBRIGE AUSGABEN DER VERMOEGENSBEWEGUNG							
1 STAAT	81	-	-	-	81	-	-
2 GEMEINDEN (GV.)	10 129	-	-	-	10 129	10 129	347
3 ZUSAMMEN	10 210	-	-	-	10 210	10 129	347
09 UNMITTELBARE AUSGABEN							
1 STAAT	322 684	-	-	-	322 684	-	-
2 GEMEINDEN (GV.)	2 284 780	-	-	-	2 284 780	2 284 780	89 465
3 ZUSAMMEN	2 607 464	-	-	-	2 607 464	2 284 780	89 465
10 ZAHLUNGEN AN BUND, LAF, ERP							
1 STAAT	-	-	-	-	-	-	-
11 ZAHLUNGEN AN LAENDER							
1 STAAT	-	-	-	-	-	-	-
2 GEMEINDEN (GV.)	27	-	-	-	27	27	12
3 ZUSAMMEN	27	-	-	-	27	27	12
12 ZAHLUNGEN AN GEMEINDEN (GV.)							
1 STAAT	-	-	-	-	-	-	-
2 GEMEINDEN (GV.)	13 370	-	-	-	13 370	13 370	292
3 ZUSAMMEN	13 370	-	-	-	13 370	13 370	292
13 GEBUEHREN, ENTGELTE, STRAFEN							
1 STAAT	163 688	-	-	-	163 688	-	-
2 GEMEINDEN (GV.)	992 380	-	-	-	992 380	992 380	40 066
3 ZUSAMMEN	1 156 068	-	-	-	1 156 068	992 380	40 066
14 UEBRIGE VERWALTUNGS- U.BETRIEBSEINNAHMEN							
1 STAAT	18 793	-	-	-	18 793	-	-
2 GEMEINDEN (GV.)	99 438	-	-	-	99 438	99 438	3 486
3 ZUSAMMEN	118 231	-	-	-	118 231	99 438	3 486
15 EINNAHMEN DER VERMOEGENSBEWEGUNG							
1 STAAT	608	-	-	-	608	-	-
2 GEMEINDEN (GV.)	7 508	-	-	-	7 508	7 508	208
3 ZUSAMMEN	8 116	-	-	-	8 116	7 508	208
16 UNMITTELBARE EINNAHMEN							
1 STAAT	183 089	-	-	-	183 089	-	-
2 GEMEINDEN (GV.)	1 099 326	-	-	-	1 099 326	1 099 326	43 760
3 ZUSAMMEN	1 282 415	-	-	-	1 282 415	1 099 326	43 760
17 ZAHLUNGEN VON BUND, LAF, ERP							
1 STAAT	-	-	-	-	-	-	-
18 ZAHLUNGEN VON LAENDERN							
1 STAAT	-	-	-	-	-	-	-
2 GEMEINDEN (GV.)	224 235	-	-	-	224 235	224 235	6 745
3 ZUSAMMEN	224 235	-	-	-	224 235	224 235	6 745
19 ZAHLUNGEN VON GEMEINDEN (GV.)							
1 STAAT	-	-	-	-	-	-	-
2 GEMEINDEN (GV.)	19 441	-	-	-	19 441	19 441	331
3 ZUSAMMEN	19 441	-	-	-	19 441	19 441	331
20 NACHRICHTLICH NETTOAUSGABEN							
1 STAAT	322 684	-	-	-	322 684	-	-
2 GEMEINDEN (GV.)	1 979 096	-	-	-	1 979 096	1 979 096	72 634
3 ZUSAMMEN	2 301 780	-	-	-	2 301 780	1 979 096	72 634

Aufgabenbereichen und ausgewählten Ausgabe-/Einnahmearten

DM

BELEUCHTUNG UND REINIGUNG 060

DER

NIEDER- SACHSEN	NORDRHEIN WESTFALEN	HESSEN	RHEINLAND PFALZ	BADEN- WÜRTTEMBERG	BAYERN	SAARLAND	STADT- STAATEN	HAMBURG	BREMEN	BERLIN (WEST)	
8	9	10	11	12	13	14	15	16	17	18	
-	-	-	-	-	-	-	90 898	33 459	10 773	46 666	01
43 504	152 145	43 340	20 386	63 093	64 509	8 179	-	-	-	-	1
43 504	152 145	43 340	20 386	63 093	64 509	8 179	90 898	33 459	10 773	46 666	2
-	-	-	-	-	-	-	-	-	-	-	3
-	-	-	-	-	-	-	38 397	10 120	656	27 621	02
7 301	22 116	5 370	2 782	8 649	6 170	1 918	-	-	-	-	1
7 301	22 116	5 370	2 782	8 649	6 170	1 918	38 397	10 120	656	27 621	2
-	-	-	-	-	-	-	-	-	-	-	3
-	-	-	-	-	-	-	-	-	-	-	03
5 187	28 002	2 811	737	9 529	7 064	86	-	-	-	-	1
5 187	28 002	2 811	737	9 529	7 064	86	-	-	-	-	2
-	-	-	-	-	-	-	-	-	-	-	3
-	-	-	-	-	-	-	46 665	25 060	9 680	11 925	04
36 797	163 654	45 854	20 163	59 380	58 099	8 504	-	-	-	-	1
36 797	163 654	45 854	20 163	59 380	58 099	8 504	46 665	25 060	9 680	11 925	2
-	-	-	-	-	-	-	-	-	-	-	3
-	-	-	-	-	-	-	130 276	63 856	27 191	39 229	05
148 528	390 999	123 518	78 157	222 276	214 844	20 972	-	-	-	-	1
148 528	390 999	123 518	78 157	222 276	214 844	20 972	130 276	63 856	27 191	39 229	2
-	-	-	-	-	-	-	-	-	-	-	3
-	-	-	-	-	-	-	16 121	7 692	1 024	7 405	06
8 094	28 493	9 322	4 810	13 095	11 861	1 502	-	-	-	-	1
8 094	28 493	9 322	4 810	13 095	11 861	1 502	16 121	7 692	1 024	7 405	2
-	-	-	-	-	-	-	-	-	-	-	3
-	-	-	-	-	-	-	246	2	-	244	07
910	1 460	38	13	10 997	315	-	-	-	-	-	1
910	1 460	38	13	10 997	315	-	246	2	-	244	2
-	-	-	-	-	-	-	-	-	-	-	3
-	-	-	-	-	-	-	81	40	-	41	08
523	1 710	207	152	2 035	5 127	28	-	-	-	-	1
523	1 710	207	152	2 035	5 127	28	81	40	-	41	2
-	-	-	-	-	-	-	-	-	-	-	3
-	-	-	-	-	-	-	322 684	140 229	49 324	133 131	09
250 844	788 579	230 460	127 200	389 054	367 989	41 189	-	-	-	-	1
250 844	788 579	230 460	127 200	389 054	367 989	41 189	322 684	140 229	49 324	133 131	2
-	-	-	-	-	-	-	-	-	-	-	3
-	-	-	-	-	-	-	-	-	-	-	10
-	-	-	-	-	-	-	-	-	-	-	1
-	-	-	-	-	-	-	-	-	-	-	11
-	-	-	-	-	-	-	-	-	-	-	1
-	-	-	-	-	-	-	-	-	-	-	2
-	-	-	-	-	-	-	-	-	-	-	3
-	-	-	-	-	-	-	-	-	-	-	12
1 397	3 784	1 590	812	3 068	2 311	116	-	-	-	-	1
1 397	3 784	1 590	812	3 068	2 311	116	-	-	-	-	2
-	-	-	-	-	-	-	-	-	-	-	3
-	-	-	-	-	-	-	163 688	67 505	2 817	93 366	13
119 116	373 119	115 325	42 402	138 077	149 442	14 833	-	-	-	-	1
119 116	373 119	115 325	42 402	138 077	149 442	14 833	163 688	67 505	2 817	93 366	2
-	-	-	-	-	-	-	-	-	-	-	3
-	-	-	-	-	-	-	18 793	2 976	7 884	7 933	14
8 206	37 535	6 699	3 841	15 730	18 956	4 985	-	-	-	-	1
8 206	37 535	6 699	3 841	15 730	18 956	4 985	18 793	2 976	7 884	7 933	2
-	-	-	-	-	-	-	-	-	-	-	3
-	-	-	-	-	-	-	608	225	6	377	15
1 287	1 411	1 469	1 231	1 073	829	-	-	-	-	-	1
1 287	1 411	1 469	1 231	1 073	829	-	608	225	6	377	2
-	-	-	-	-	-	-	-	-	-	-	3
-	-	-	-	-	-	-	183 089	70 706	10 707	101 676	16
128 609	412 065	123 493	47 474	154 880	169 227	19 818	-	-	-	-	1
128 609	412 065	123 493	47 474	154 880	169 227	19 818	183 089	70 706	10 707	101 676	2
-	-	-	-	-	-	-	-	-	-	-	3
-	-	-	-	-	-	-	-	-	-	-	17
-	-	-	-	-	-	-	-	-	-	-	1
-	-	-	-	-	-	-	-	-	-	-	18
15 988	76 288	27 477	15 148	35 413	42 630	4 546	-	-	-	-	1
15 988	76 288	27 477	15 148	35 413	42 630	4 546	-	-	-	-	2
-	-	-	-	-	-	-	-	-	-	-	3
-	-	-	-	-	-	-	-	-	-	-	19
1 909	5 463	3 977	681	4 342	2 625	113	-	-	-	-	1
1 909	5 463	3 977	681	4 342	2 625	113	-	-	-	-	2
-	-	-	-	-	-	-	-	-	-	-	3
-	-	-	-	-	-	-	322 684	140 229	49 324	133 131	20
213 497	696 849	199 141	109 241	334 283	316 843	36 608	-	-	-	-	1
213 497	696 849	199 141	109 241	334 283	316 843	36 608	322 684	140 229	49 324	133 131	2
-	-	-	-	-	-	-	-	-	-	-	3

C. Ausgaben und Einnahmen nach Gebietskörperschaften,

1000

ART DER AUSGABEN/EINNAHMEN	INSG- GESAMT	BUND	LASTEN- AUSGLEICH- FONDS	ERP- SONDER- VERMOEGEN	ZUSAMMEN	OHNE STADTSTAAT.	LAEN SCHLESWIG HOLSTEIN
	1	2	3	4	5	6	7
01 PERSONALAUSGABEN							
1 STAAT	229	-	-	-	229	-	-
2 GEMEINDEN (GV.)	6 044	-	-	-	6 044	6 044	28
3 ZUSAMMEN	6 273	-	-	-	6 273	6 044	28
02 UNTERHALT.U.INSTANDS.V.BEW.EGL.VERMOEGEN							
1 STAAT	20 907	-	-	-	20 907	-	-
2 GEMEINDEN (GV.)	15 676	-	-	-	15 676	15 676	142
3 ZUSAMMEN	36 583	-	-	-	36 583	15 676	142
03 ZUWEISUNGEN AN ZWECKVERBAENDE USW.							
1 STAAT	-	-	-	-	-	-	-
2 GEMEINDEN (GV.)	755	-	-	-	755	755	-
3 ZUSAMMEN	755	-	-	-	755	755	-
04 UEBRIGE VERWALTUNGS- UND ZWECKAUSGABEN							
1 STAAT	7 864	-	-	-	7 864	-	-
2 GEMEINDEN (GV.)	131 700	-	-	-	131 700	131 700	4 069
3 ZUSAMMEN	139 564	-	-	-	139 564	131 700	4 069
05 BAUTEN UND GROSSE INSTANDSETZUNGEN							
1 STAAT	9 734	-	-	-	9 734	-	-
2 GEMEINDEN (GV.)	51 607	-	-	-	51 607	51 607	1 029
3 ZUSAMMEN	61 341	-	-	-	61 341	51 607	1 029
06 NEUANSCHAFFUNG VON BEW.EGL. VERMOEGEN							
1 STAAT	179	-	-	-	179	-	-
2 GEMEINDEN (GV.)	3 381	-	-	-	3 381	3 381	36
3 ZUSAMMEN	3 560	-	-	-	3 560	3 381	36
07 GEWAHRUNG VON DARLEHEN							
1 STAAT	-	-	-	-	-	-	-
2 GEMEINDEN (GV.)	-	-	-	-	-	-	-
3 ZUSAMMEN	-	-	-	-	-	-	-
08 UEBRIGE AUSGABEN DER VERMOEGENSBEWEGUNG							
1 STAAT	-	-	-	-	-	-	-
2 GEMEINDEN (GV.)	18	-	-	-	18	18	-
3 ZUSAMMEN	18	-	-	-	18	18	-
09 UNMITTELBARE AUSGABEN							
1 STAAT	38 913	-	-	-	38 913	-	-
2 GEMEINDEN (GV.)	209 181	-	-	-	209 181	209 181	5 304
3 ZUSAMMEN	248 094	-	-	-	248 094	209 181	5 304
10 ZAHLUNGEN AN BUND, LAF, ERP							
1 STAAT	-	-	-	-	-	-	-
11 ZAHLUNGEN AN LAENDER							
1 STAAT	-	-	-	-	-	-	-
2 GEMEINDEN (GV.)	-	-	-	-	-	-	-
3 ZUSAMMEN	-	-	-	-	-	-	-
12 ZAHLUNGEN AN GEMEINDEN (GV.)							
1 STAAT	-	-	-	-	-	-	-
2 GEMEINDEN (GV.)	81	-	-	-	81	81	-
3 ZUSAMMEN	81	-	-	-	81	81	-
13 GEBUEHREN, ENTGELTE, STRAFEN							
1 STAAT	-	-	-	-	-	-	-
2 GEMEINDEN (GV.)	5 813	-	-	-	5 813	5 813	3
3 ZUSAMMEN	5 813	-	-	-	5 813	5 813	3
14 UEBRIGE VERWALTUNGS- U.BETRIEBSEINNAHMEN							
1 STAAT	398	-	-	-	398	-	-
2 GEMEINDEN (GV.)	3 087	-	-	-	3 087	3 087	29
3 ZUSAMMEN	3 485	-	-	-	3 485	3 087	29
15 EINNAHMEN DER VERMOEGENSBEWEGUNG							
1 STAAT	-	-	-	-	-	-	-
2 GEMEINDEN (GV.)	34	-	-	-	34	-	4
3 ZUSAMMEN	34	-	-	-	34	-	4
16 UNMITTELBARE EINNAHMEN							
1 STAAT	398	-	-	-	398	-	-
2 GEMEINDEN (GV.)	8 934	-	-	-	8 934	8 934	36
3 ZUSAMMEN	9 332	-	-	-	9 332	8 934	36
17 ZAHLUNGEN VON BUND, LAF, ERP							
1 STAAT	-	-	-	-	-	-	-
18 ZAHLUNGEN VON LAENDERN							
1 STAAT	-	-	-	-	-	-	-
2 GEMEINDEN (GV.)	1 573	-	-	-	1 573	1 573	-
3 ZUSAMMEN	1 573	-	-	-	1 573	1 573	-
19 ZAHLUNGEN VON GEMEINDEN (GV.)							
1 STAAT	-	-	-	-	-	-	-
2 GEMEINDEN (GV.)	47	-	-	-	47	47	-
3 ZUSAMMEN	47	-	-	-	47	47	-
20 NACHRICHTLICH NETTOAUSGABEN							
1 STAAT	38 913-	-	-	-	38 913-	-	-
2 GEMEINDEN (GV.)	207 532-	-	-	-	207 532-	207 532-	5 304-
3 ZUSAMMEN	246 445-	-	-	-	246 445-	207 532-	5 304-

Aufgabenbereichen und ausgewählten Ausgabe-/Einnahmearten

DARUNTER AUS 060 STRASSENBELEUCHTUNG 061

DM

DER												
NIEDER- SACHSEN	NORDRHEIN WESTFALEN	HESSEN	RHEINLAND PFALZ	BADEN- WÜRTTEMBERG.	BAYERN	SAARLAND	STADT- STAATEN	HAMBURG	BREMEN	BERLIN (WEST)		
8	9	10	11	12	13	14	15	16	17	18		
-	-	-	-	-	-	-	229	220	-	9	01	
217	1 026	173	127	1 611	2 782	80	-	-	-	-	1	
217	1 026	173	127	1 611	2 782	80	229	220	-	9	2	
-	-	-	-	-	-	-	-	-	-	-	3	
2 310	8 660	569	744	1 334	1 000	917	20 907	8 099	388	12 420	02	
2 310	8 660	569	744	1 334	1 000	917	20 907	8 099	388	12 420	1	
-	-	-	-	-	-	-	-	-	-	-	2	
384	5	18	-	132	216	-	-	-	-	-	3	
384	5	18	-	132	216	-	-	-	-	-	1	
-	-	-	-	-	-	-	-	-	-	-	2	
11 741	60 110	15 208	6 598	18 390	14 042	1 542	7 864	4 512	2 878	474	04	
11 741	60 110	15 208	6 598	18 390	14 042	1 542	7 864	4 512	2 878	474	1	
-	-	-	-	-	-	-	-	-	-	-	2	
2 455	26 147	1 291	932	8 381	9 878	1 494	9 734	5 228	1 682	2 824	05	
2 455	26 147	1 291	932	8 381	9 878	1 494	9 734	5 228	1 682	2 824	1	
-	-	-	-	-	-	-	-	-	-	-	2	
117	1 376	100	31	1 030	450	241	179	56	-	123	06	
117	1 376	100	31	1 030	450	241	179	56	-	123	1	
-	-	-	-	-	-	-	-	-	-	-	2	
-	-	-	-	-	-	-	-	-	-	-	3	
-	-	-	-	-	-	-	-	-	-	-	07	
-	-	-	-	-	-	-	-	-	-	-	1	
-	-	-	-	-	-	-	-	-	-	-	2	
-	-	-	-	-	-	-	-	-	-	-	3	
-	-	-	-	-	-	-	-	-	-	-	08	
-	-	-	18	-	-	-	-	-	-	-	1	
-	-	-	18	-	-	-	-	-	-	-	2	
-	-	-	-	-	-	-	-	-	-	-	3	
17 224	97 324	17 359	8 450	30 878	28 368	4 274	38 913	18 115	4 948	15 850	09	
17 224	97 324	17 359	8 450	30 878	28 368	4 274	38 913	18 115	4 948	15 850	1	
-	-	-	-	-	-	-	-	-	-	-	2	
-	-	-	-	-	-	-	-	-	-	-	3	
-	-	-	-	-	-	-	-	-	-	-	10	
-	-	-	-	-	-	-	-	-	-	-	1	
-	-	-	-	-	-	-	-	-	-	-	11	
-	-	-	-	-	-	-	-	-	-	-	1	
-	-	-	-	-	-	-	-	-	-	-	2	
-	-	-	-	-	-	-	-	-	-	-	3	
68	-	-	-	3	10	-	-	-	-	-	12	
68	-	-	-	3	10	-	-	-	-	-	1	
-	-	-	-	-	-	-	-	-	-	-	2	
-	-	-	-	-	-	-	-	-	-	-	3	
1 334	2 794	599	85	475	523	-	-	-	-	-	13	
1 334	2 794	599	85	475	523	-	-	-	-	-	1	
-	-	-	-	-	-	-	-	-	-	-	2	
-	-	-	-	-	-	-	-	-	-	-	3	
158	1 901	70	74	146	704	5	398	368	28	2	14	
158	1 901	70	74	146	704	5	398	368	28	2	1	
-	-	-	-	-	-	-	-	-	-	-	2	
-	-	-	-	-	-	-	-	-	-	-	3	
4	26	-	-	-	-	-	-	-	-	-	15	
4	26	-	-	-	-	-	-	-	-	-	1	
-	-	-	-	-	-	-	-	-	-	-	2	
-	-	-	-	-	-	-	-	-	-	-	3	
1 496	4 721	669	159	621	1 227	5	398	368	28	2	16	
1 496	4 721	669	159	621	1 227	5	398	368	28	2	1	
-	-	-	-	-	-	-	-	-	-	-	2	
-	-	-	-	-	-	-	-	-	-	-	3	
-	-	-	-	-	-	-	-	-	-	-	17	
-	-	-	-	-	-	-	-	-	-	-	1	
18	1 247	-	295	-	13	-	-	-	-	-	18	
18	1 247	-	295	-	13	-	-	-	-	-	1	
-	-	-	-	-	-	-	-	-	-	-	2	
-	-	-	-	-	-	-	-	-	-	-	3	
43	-	-	-	-	3	1	-	-	-	-	19	
43	-	-	-	-	3	1	-	-	-	-	1	
-	-	-	-	-	-	-	-	-	-	-	2	
-	-	-	-	-	-	-	-	-	-	-	3	
17 231-	96 077-	17 359-	8 045-	30 881-	28 362-	4 273-	38 913-	18 115-	4 948-	15 850-	20	
17 231-	96 077-	17 359-	8 045-	30 881-	28 362-	4 273-	38 913-	18 115-	4 948-	15 850-	1	
-	-	-	-	-	-	-	-	-	-	-	2	
-	-	-	-	-	-	-	-	-	-	-	3	

C. Ausgaben und Einnahmen nach Gebietskörperschaften, 1000

062 DARUNTER AUS 060 STADTENTWASSERUNG, BEDUERFNISANSTALTEN

ART DER AUSGABEN/EINNAHMEN	INSG- GESAMT	BUND	LASTEN- AUSGLEICHS- FONDS	ERP- SONDER- VERMOEGEN	ZUSAMMEN	OHNE STADTSTAAT.	LAEN SCHLESWIG HOLSTEIN
	1	2	3	4	5	6	7
01 PERSONALAUSGABEN							
1 STAAT	29 044	-	-	-	29 044	-	-
2 GEMEINDEN (GV.)	119 487	-	-	-	119 487	119 487	5 898
3 ZUSAMMEN	148 531	-	-	-	148 531	119 487	5 898
02 UNTERHALT.U.INSTANDS.V.BEWGL.VERMUEGEN							
1 STAAT	11 967	-	-	-	11 967	-	-
2 GEMEINDEN (GV.)	27 330	-	-	-	27 330	27 330	1 307
3 ZUSAMMEN	39 297	-	-	-	39 297	27 330	1 307
03 ZUWEISUNGEN AN ZWECKVERBAENDE USW.							
1 STAAT	-	-	-	-	-	-	-
2 GEMEINDEN (GV.)	49 471	-	-	-	49 471	49 471	1 560
3 ZUSAMMEN	49 471	-	-	-	49 471	49 471	1 560
04 UEBRIGE VERWALTUNGS- UND ZWECKAUSGABEN							
1 STAAT	10 890	-	-	-	10 890	-	-
2 GEMEINDEN (GV.)	78 220	-	-	-	78 220	78 220	6 321
3 ZUSAMMEN	89 110	-	-	-	89 110	78 220	6 321
05 BAUTEN UND GROSSE INSTANDSETZUNGEN							
1 STAAT	111 970	-	-	-	111 970	-	-
2 GEMEINDEN (GV.)	1 143 745	-	-	-	1 143 745	1 143 745	44 701
3 ZUSAMMEN	1 255 715	-	-	-	1 255 715	1 143 745	44 701
06 NEUANSCHAFFUNG VON BEWGL. VERMOEGEN							
1 STAAT	1 584	-	-	-	1 584	-	-
2 GEMEINDEN (GV.)	11 788	-	-	-	11 788	11 788	713
3 ZUSAMMEN	13 372	-	-	-	13 372	11 788	713
07 GEWAHRUNG VON DARLEHEN							
1 STAAT	246	-	-	-	246	-	-
2 GEMEINDEN (GV.)	2 923	-	-	-	2 923	2 923	536
3 ZUSAMMEN	3 169	-	-	-	3 169	2 923	536
08 UEBRIGE AUSGABEN DER VERMOEGENSBEWEGUNG							
1 STAAT	40	-	-	-	40	-	-
2 GEMEINDEN (GV.)	7 669	-	-	-	7 669	7 669	113
3 ZUSAMMEN	7 709	-	-	-	7 709	7 669	113
09 UNMITTELBARE AUSGABEN							
1 STAAT	165 741	-	-	-	165 741	-	-
2 GEMEINDEN (GV.)	1 440 633	-	-	-	1 440 633	1 440 633	61 149
3 ZUSAMMEN	1 606 374	-	-	-	1 606 374	1 440 633	61 149
10 ZAHLUNGEN AN BUND, LAF, ERP							
1 STAAT	-	-	-	-	-	-	-
11 ZAHLUNGEN AN LAENDER							
1 STAAT	-	-	-	-	-	-	-
2 GEMEINDEN (GV.)	22	-	-	-	22	22	12
3 ZUSAMMEN	22	-	-	-	22	22	12
12 ZAHLUNGEN AN GEMEINDEN (GV.)							
1 STAAT	-	-	-	-	-	-	-
2 GEMEINDEN (GV.)	12 156	-	-	-	12 156	12 156	205
3 ZUSAMMEN	12 156	-	-	-	12 156	12 156	205
13 GEBUEHREN, ENTGELTE, STRAFEN							
1 STAAT	94 900	-	-	-	94 900	-	-
2 GEMEINDEN (GV.)	575 064	-	-	-	575 064	575 064	27 981
3 ZUSAMMEN	669 964	-	-	-	669 964	575 064	27 981
14 UEBRIGE VERWALTUNGS- U.BETRIEBSEINNAHMEN							
1 STAAT	9 907	-	-	-	9 907	-	-
2 GEMEINDEN (GV.)	57 305	-	-	-	57 305	57 305	2 243
3 ZUSAMMEN	67 212	-	-	-	67 212	57 305	2 243
15 EINNAHMEN DER VERMOEGENSBEWEGUNG							
1 STAAT	303	-	-	-	303	-	-
2 GEMEINDEN (GV.)	6 656	-	-	-	6 656	6 656	186
3 ZUSAMMEN	6 959	-	-	-	6 959	6 656	186
16 UNMITTELBARE EINNAHMEN							
1 STAAT	105 110	-	-	-	105 110	-	-
2 GEMEINDEN (GV.)	639 025	-	-	-	639 025	639 025	30 410
3 ZUSAMMEN	744 135	-	-	-	744 135	639 025	30 410
17 ZAHLUNGEN VON BUND, LAF, ERP							
1 STAAT	-	-	-	-	-	-	-
18 ZAHLUNGEN VON LAENDERN							
1 STAAT	-	-	-	-	-	-	-
2 GEMEINDEN (GV.)	219 381	-	-	-	219 381	219 381	6 593
3 ZUSAMMEN	219 381	-	-	-	219 381	219 381	6 593
19 ZAHLUNGEN VON GEMEINDEN (GV.)							
1 STAAT	-	-	-	-	-	-	-
2 GEMEINDEN (GV.)	17 235	-	-	-	17 235	17 235	234
3 ZUSAMMEN	17 235	-	-	-	17 235	17 235	234
20 NACHRICHTLICH NETTOAUSGABEN							
1 STAAT	165 741-	-	-	-	165 741-	-	-
2 GEMEINDEN (GV.)	1 141 219-	-	-	-	1 141 219-	1 141 219-	44 750-
3 ZUSAMMEN	1 306 960-	-	-	-	1 306 960-	1 141 219-	44 750-

Aufgabenbereichen und ausgewählten Ausgabe-/Einnahmearten
DM
DARUNTER AUS 060
STADTENTWASSERUNG, BEDUERFNISANSTALTEN 062

DER											
NIEDER- SACHSEN	NORDRHEIN WESTFALEN	HESSEN	RHEINLAND PFALZ	BADEN- WUERTTEMBERG.	BAYERN	SAARLAND	STADT- STAATEN	HAMBURG	BREMEN	BERLIN (WEST)	
8	9	10	11	12	13	14	15	16	17	18	
-	-	-	-	-	-	-	29 044	9 951	4 333	14 760	01
15 639	45 050	12 437	6 714	15 924	15 523	2 302	-	-	-	-	1
15 639	45 050	12 437	6 714	15 924	15 523	2 302	29 044	9 951	4 333	14 760	2
-	-	-	-	-	-	-	-	-	-	-	3
4 068	9 285	3 571	1 245	4 151	2 962	741	11 967	1 027	178	10 762	02
4 068	9 285	3 571	1 245	4 151	2 962	741	-	-	-	-	1
-	-	-	-	-	-	-	-	-	-	-	2
-	-	-	-	-	-	-	-	-	-	-	3
3 291	27 303	2 274	399	8 780	5 779	85	-	-	-	-	03
3 291	27 303	2 274	399	8 780	5 779	85	-	-	-	-	1
-	-	-	-	-	-	-	-	-	-	-	2
-	-	-	-	-	-	-	-	-	-	-	3
8 210	30 092	8 456	2 902	10 351	10 899	989	10 890	6 318	1 754	2 818	04
8 210	30 092	8 456	2 902	10 351	10 899	989	-	-	-	-	1
-	-	-	-	-	-	-	-	-	-	-	2
-	-	-	-	-	-	-	-	-	-	-	3
140 832	345 630	114 733	73 861	207 320	198 393	18 275	111 970	52 320	25 050	34 600	05
140 832	345 630	114 733	73 861	207 320	198 393	18 275	-	-	-	-	1
-	-	-	-	-	-	-	-	-	-	-	2
-	-	-	-	-	-	-	-	-	-	-	3
1 938	3 656	1 346	605	1 553	1 785	192	1 584	734	262	588	06
1 938	3 656	1 346	605	1 553	1 785	192	-	-	-	-	1
-	-	-	-	-	-	-	-	-	-	-	2
-	-	-	-	-	-	-	-	-	-	-	3
616	1 005	38	-	532	196	-	246	2	-	244	07
616	1 005	38	-	532	196	-	-	-	-	-	1
-	-	-	-	-	-	-	-	-	-	-	2
-	-	-	-	-	-	-	-	-	-	-	3
250	1 559	58	77	1 308	4 277	27	40	40	-	-	08
250	1 559	58	77	1 308	4 277	27	-	-	-	-	1
-	-	-	-	-	-	-	-	-	-	-	2
-	-	-	-	-	-	-	-	-	-	-	3
174 844	463 980	142 913	85 803	249 919	239 814	22 611	165 741	70 392	31 577	63 772	09
174 844	463 980	142 913	85 803	249 919	239 814	22 611	-	-	-	-	1
-	-	-	-	-	-	-	-	-	-	-	2
-	-	-	-	-	-	-	-	-	-	-	3
-	-	-	-	4	-	6	-	-	-	-	10
-	-	-	-	4	-	6	-	-	-	-	1
-	-	-	-	-	-	-	-	-	-	-	11
-	-	-	-	-	-	-	-	-	-	-	1
-	-	-	-	-	-	-	-	-	-	-	2
-	-	-	-	-	-	-	-	-	-	-	3
1 041	3 409	1 401	788	2 928	2 277	107	-	-	-	-	12
1 041	3 409	1 401	788	2 928	2 277	107	-	-	-	-	1
-	-	-	-	-	-	-	-	-	-	-	2
-	-	-	-	-	-	-	-	-	-	-	3
80 343	208 874	60 666	22 704	84 775	83 177	6 544	94 900	48 496	2 170	44 234	13
80 343	208 874	60 666	22 704	84 775	83 177	6 544	-	-	-	-	1
-	-	-	-	-	-	-	-	-	-	-	2
-	-	-	-	-	-	-	-	-	-	-	3
5 489	20 317	4 237	2 111	7 330	14 346	1 232	9 907	1 299	4 647	3 961	14
5 489	20 317	4 237	2 111	7 330	14 346	1 232	-	-	-	-	1
-	-	-	-	-	-	-	-	-	-	-	2
-	-	-	-	-	-	-	-	-	-	-	3
1 137	902	1 450	1 217	974	790	-	303	56	3	244	15
1 137	902	1 450	1 217	974	790	-	-	-	-	-	1
-	-	-	-	-	-	-	-	-	-	-	2
-	-	-	-	-	-	-	-	-	-	-	3
86 969	230 093	66 353	26 032	93 079	98 313	7 776	105 110	49 851	6 820	48 439	16
86 969	230 093	66 353	26 032	93 079	98 313	7 776	-	-	-	-	1
-	-	-	-	-	-	-	-	-	-	-	2
-	-	-	-	-	-	-	-	-	-	-	3
-	-	-	-	-	-	-	-	-	-	-	17
-	-	-	-	-	-	-	-	-	-	-	1
15 726	72 653	27 450	14 447	35 377	42 589	4 546	-	-	-	-	18
15 726	72 653	27 450	14 447	35 377	42 589	4 546	-	-	-	-	1
-	-	-	-	-	-	-	-	-	-	-	2
-	-	-	-	-	-	-	-	-	-	-	3
1 412	4 832	3 821	576	3 774	2 481	105	-	-	-	-	19
1 412	4 832	3 821	576	3 774	2 481	105	-	-	-	-	1
-	-	-	-	-	-	-	-	-	-	-	2
-	-	-	-	-	-	-	-	-	-	-	3
137 900-	375 775-	111 588-	68 742-	195 607-	188 828-	18 029-	165 741-	70 392-	31 577-	63 772-	20
137 900-	375 775-	111 588-	68 742-	195 607-	188 828-	18 029-	-	-	-	-	1
-	-	-	-	-	-	-	-	-	-	-	2
-	-	-	-	-	-	-	-	-	-	-	3

C. Ausgaben und Einnahmen nach Gebietskörperschaften, 1000

ART DER AUSGABEN/EINNAHMEN	INSG- GESAMT	BUND	LASTEN- AUSGLEICH- FONDS	ERP- SONDER- VERMOEGEN	LAEN		
					ZUSAMMEN	OHNE STADTSTAAT.	SCHLESWIG HOLSTEIN
	1	2	3	4	5	6	7
01 PERSONALAUSGABEN							
1 STAAT	35 706	-	-	-	35 706	-	-
2 GEMEINDEN (GV.)	121 129	-	-	-	121 129	121 129	4 780
3 ZUSAMMEN	156 835	-	-	-	156 835	121 129	4 780
02 UNTERHALT.U.INSTANDS.V.BEW.EGL.VERMOEGEN							
1 STAAT	949	-	-	-	949	-	-
2 GEMEINDEN (GV.)	3 717	-	-	-	3 717	3 717	120
3 ZUSAMMEN	4 666	-	-	-	4 666	3 717	120
03 ZUWEISUNGEN AN ZWECKVERBAENDE USW.							
1 STAAT	-	-	-	-	-	-	-
2 GEMEINDEN (GV.)	683	-	-	-	683	683	2
3 ZUSAMMEN	683	-	-	-	683	683	2
04 UEBRIGE VERWALTUNGS- UND ZWECKAUSGABEN							
1 STAAT	12 769	-	-	-	12 769	-	-
2 GEMEINDEN (GV.)	63 979	-	-	-	63 979	63 979	2 091
3 ZUSAMMEN	76 748	-	-	-	76 748	63 979	2 091
05 BAUTEN UND GROSSE INSTANDSETZUNGEN							
1 STAAT	6 905	-	-	-	6 905	-	-
2 GEMEINDEN (GV.)	9 147	-	-	-	9 147	9 147	305
3 ZUSAMMEN	16 052	-	-	-	16 052	9 147	305
06 NEUANSCHAFFUNG VON BEW.EGL. VERMOEGEN							
1 STAAT	10 935	-	-	-	10 935	-	-
2 GEMEINDEN (GV.)	31 753	-	-	-	31 753	31 753	2 339
3 ZUSAMMEN	42 688	-	-	-	42 688	31 753	2 339
07 GEWAHRUNG VON DARLEHEN							
1 STAAT	-	-	-	-	-	-	-
2 GEMEINDEN (GV.)	10 567	-	-	-	10 567	10 567	4
3 ZUSAMMEN	10 567	-	-	-	10 567	10 567	4
08 UEBRIGE AUSGABEN DER VERMOEGENSBEWEGUNG							
1 STAAT	4	-	-	-	4	-	-
2 GEMEINDEN (GV.)	1 058	-	-	-	1 058	1 058	197
3 ZUSAMMEN	1 062	-	-	-	1 062	1 058	197
09 UNMITTELBARE AUSGABEN							
1 STAAT	67 268	-	-	-	67 268	-	-
2 GEMEINDEN (GV.)	242 033	-	-	-	242 033	242 033	9 838
3 ZUSAMMEN	309 301	-	-	-	309 301	242 033	9 838
10 ZAHLUNGEN AN BUND, LAF, ERP							
1 STAAT	-	-	-	-	-	-	-
11 ZAHLUNGEN AN LAENDER							
1 STAAT	-	-	-	-	-	-	-
2 GEMEINDEN (GV.)	-	-	-	-	-	-	-
3 ZUSAMMEN	-	-	-	-	-	-	-
12 ZAHLUNGEN AN GEMEINDEN (GV.)							
1 STAAT	-	-	-	-	-	-	-
2 GEMEINDEN (GV.)	313	-	-	-	313	313	85
3 ZUSAMMEN	313	-	-	-	313	313	85
13 GEBUEHREN, ENTGELTE, STRAFEN							
1 STAAT	44 831	-	-	-	44 831	-	-
2 GEMEINDEN (GV.)	208 494	-	-	-	208 494	208 494	7 334
3 ZUSAMMEN	253 325	-	-	-	253 325	208 494	7 334
14 UEBRIGE VERWALTUNGS- U.BETRIEBSEINNAHMEN							
1 STAAT	4 025	-	-	-	4 025	-	-
2 GEMEINDEN (GV.)	5 350	-	-	-	5 350	5 350	156
3 ZUSAMMEN	9 375	-	-	-	9 375	5 350	156
15 EINNAHMEN DER VERMOEGENSBEWEGUNG							
1 STAAT	57	-	-	-	57	-	-
2 GEMEINDEN (GV.)	121	-	-	-	121	121	8
3 ZUSAMMEN	178	-	-	-	178	121	8
16 UNMITTELBARE EINNAHMEN							
1 STAAT	48 913	-	-	-	48 913	-	-
2 GEMEINDEN (GV.)	213 965	-	-	-	213 965	213 965	7 498
3 ZUSAMMEN	262 878	-	-	-	262 878	213 965	7 498
17 ZAHLUNGEN VON BUND, LAF, ERP							
1 STAAT	-	-	-	-	-	-	-
18 ZAHLUNGEN VON LAENDERN							
1 STAAT	-	-	-	-	-	-	-
2 GEMEINDEN (GV.)	721	-	-	-	721	721	1
3 ZUSAMMEN	721	-	-	-	721	721	1
19 ZAHLUNGEN VON GEMEINDEN (GV.)							
1 STAAT	-	-	-	-	-	-	-
2 GEMEINDEN (GV.)	200	-	-	-	200	200	71
3 ZUSAMMEN	200	-	-	-	200	200	71
20 NACHRICHTLICH NETTOAUSGABEN							
1 STAAT	67 268-	-	-	-	67 268-	-	-
2 GEMEINDEN (GV.)	241 425-	-	-	-	241 425-	241 425-	9 851-
3 ZUSAMMEN	308 693-	-	-	-	308 693-	241 425-	9 851-

Aufgabenbereichen und ausgewählten Ausgabe-/Einnahmearten
DM
DARUNTER AUS 060
MUELLBESEITIGUNG UND -VERWERTUNG 063

DER											
NIEDER- SACHSEN	NORDRHEIN WESTFALEN	HESSEN	RHEINLAND PFALZ	BADEN- WUERTTEMBERG	BAYERN	SAARLAND	STADT- STAATEN	HAMBURG	BREMEN	BERLIN (WEST)	
8	9	10	11	12	13	14	15	16	17	18	
-	-	-	-	-	-	-	35 706	15 901	2 372	17 433	01
13 879	47 838	13 706	5 255	16 467	17 226	1 978	-	-	-	-	1
13 879	47 838	13 706	5 255	16 467	17 226	1 978	35 706	15 901	2 372	17 433	2
-	-	-	-	-	-	-	949	794	43	112	02
259	1 225	303	88	1 322	381	19	-	-	-	-	1
259	1 225	303	88	1 322	381	19	949	794	43	112	2
-	-	-	-	-	-	-	-	-	-	-	03
420	-	-	91	94	76	-	-	-	-	-	1
420	-	-	91	94	76	-	-	-	-	-	2
-	-	-	-	-	-	-	-	-	-	-	3
5 485	25 392	8 572	2 610	8 696	9 822	1 311	12 769	5 748	2 439	4 582	04
5 485	25 392	8 572	2 610	8 696	9 822	1 311	-	-	-	-	1
-	-	-	-	-	-	-	6 905	5 508	384	1 013	2
433	1 539	3 624	83	1 214	1 905	44	-	-	-	-	3
433	1 539	3 624	83	1 214	1 905	44	6 905	5 508	384	1 013	05
3 580	11 628	4 875	2 328	4 269	2 399	335	10 935	5 687	370	4 878	1
3 580	11 628	4 875	2 328	4 269	2 399	335	-	-	-	-	2
-	-	-	-	-	-	-	-	-	-	-	06
85	-	-	-	10 450	28	-	-	-	-	-	1
85	-	-	-	10 450	28	-	-	-	-	-	2
-	-	-	-	-	-	-	-	-	-	-	3
122	20	-	-	485	234	-	4	-	-	4	08
122	20	-	-	485	234	-	-	-	-	-	1
-	-	-	-	-	-	-	-	-	-	-	2
24 263	87 642	31 080	10 455	42 997	32 071	3 687	67 268	33 638	5 608	28 022	3
24 263	87 642	31 080	10 455	42 997	32 071	3 687	-	-	-	-	09
-	-	-	-	-	-	-	67 268	33 638	5 608	28 022	1
-	-	-	-	-	-	-	-	-	-	-	2
-	-	-	-	-	-	-	-	-	-	-	3
3	70	149	2	4	-	-	-	-	-	-	10
3	70	149	2	4	-	-	-	-	-	-	1
21 883	85 078	29 019	8 757	24 682	27 610	4 131	44 831	18 215	176	26 440	2
21 883	85 078	29 019	8 757	24 682	27 610	4 131	-	-	-	-	3
523	1 620	950	114	485	1 364	138	4 025	1 204	363	2 458	14
523	1 620	950	114	485	1 364	138	-	-	-	-	1
-	-	-	-	-	-	-	4 025	1 204	363	2 458	2
54	30	2	-	-	27	-	57	-	2	55	3
54	30	2	-	-	27	-	-	-	-	-	1
22 460	86 728	29 971	8 871	25 167	29 001	4 269	48 913	19 419	541	28 953	16
22 460	86 728	29 971	8 871	25 167	29 001	4 269	-	-	-	-	1
-	-	-	-	-	-	-	48 913	19 419	541	28 953	2
-	-	-	-	-	-	-	-	-	-	-	3
-	720	-	-	-	-	-	-	-	-	-	17
-	720	-	-	-	-	-	-	-	-	-	1
-	-	-	-	-	-	-	-	-	-	-	2
-	-	-	-	-	-	-	-	-	-	-	3
-	20	-	-	99	10	-	-	-	-	-	19
-	20	-	-	99	10	-	-	-	-	-	1
24 266-	86 972-	31 229-	10 457-	42 902-	32 061-	3 687-	67 268-	33 638-	5 608-	28 022-	20
24 266-	86 972-	31 229-	10 457-	42 902-	32 061-	3 687-	-	-	-	-	1
-	-	-	-	-	-	-	67 268-	33 638-	5 608-	28 022-	2
-	-	-	-	-	-	-	-	-	-	-	3

C. Ausgaben und Einnahmen nach Gebietskörperschaften,

1000

064 DARUNTER AUS 060 STRASSENREINIG., FUHRPARK U. TIERKÖRPERBESEITIGG.

ART DER AUSGABEN/EINNAHMEN	INSG- GESAMT	BUND	LASTEN- AUSGLEICHS- FONDS	ERP- SONDER- VERMOEGEN	ZUSAMMEN	OHNE STADTSTAAT.	LAEN SCHLESWIG HOLSTEIN
	1	2	3	4	5	6	7
01 PERSONALAUSGABEN							
1 STAAT	25 919	-	-	-	25 919	-	-
2 GEMEINDEN (GV.)	147 253	-	-	-	147 253	147 253	3 901
3 ZUSAMMEN	173 172	-	-	-	173 172	147 253	3 901
02 UNTERHALT. U. INSTANDS. V. BEWEGL. VERMOEGEN							
1 STAAT	4 574	-	-	-	4 574	-	-
2 GEMEINDEN (GV.)	3 806	-	-	-	3 806	3 806	120
3 ZUSAMMEN	8 380	-	-	-	8 380	3 806	120
03 ZUWEISUNGEN AN ZWECKVERBAENDE USW.							
1 STAAT	-	-	-	-	-	-	-
2 GEMEINDEN (GV.)	2 000	-	-	-	2 000	2 000	5
3 ZUSAMMEN	2 000	-	-	-	2 000	2 000	5
04 UEBRIGE VERWALTUNGS- UND ZWECKAUSGABEN							
1 STAAT	15 142	-	-	-	15 142	-	-
2 GEMEINDEN (GV.)	91 549	-	-	-	91 549	91 549	3 008
3 ZUSAMMEN	106 691	-	-	-	106 691	91 549	3 008
05 BAUTEN UND GROSSE INSTANDSETZUNGEN							
1 STAAT	1 667	-	-	-	1 667	-	-
2 GEMEINDEN (GV.)	22 957	-	-	-	22 957	22 957	313
3 ZUSAMMEN	24 624	-	-	-	24 624	22 957	313
06 NEUANSCHAFFUNG VON BEWEGL. VERMOEGEN							
1 STAAT	3 423	-	-	-	3 423	-	-
2 GEMEINDEN (GV.)	27 964	-	-	-	27 964	27 964	819
3 ZUSAMMEN	31 387	-	-	-	31 387	27 964	819
07 GEWAHRUNG VON DARLEHEN							
1 STAAT	-	-	-	-	-	-	-
2 GEMEINDEN (GV.)	844	-	-	-	844	844	93
3 ZUSAMMEN	844	-	-	-	844	844	93
08 UEBRIGE AUSGABEN DER VERMOEGENSBEWEGUNG							
1 STAAT	37	-	-	-	37	-	-
2 GEMEINDEN (GV.)	912	-	-	-	912	912	-
3 ZUSAMMEN	949	-	-	-	949	912	-
09 UNMITTELBARE AUSGABEN							
1 STAAT	50 762	-	-	-	50 762	-	-
2 GEMEINDEN (GV.)	297 285	-	-	-	297 285	297 285	8 263
3 ZUSAMMEN	348 047	-	-	-	348 047	297 285	8 263
10 ZAHLUNGEN AN BUND, LAF, ERP							
1 STAAT	-	-	-	-	-	-	-
11 ZAHLUNGEN AN LAENDER							
1 STAAT	-	-	-	-	-	-	-
2 GEMEINDEN (GV.)	-	-	-	-	-	-	-
3 ZUSAMMEN	-	-	-	-	-	-	-
12 ZAHLUNGEN AN GEMEINDEN (GV.)							
1 STAAT	-	-	-	-	-	-	-
2 GEMEINDEN (GV.)	366	-	-	-	366	366	2
3 ZUSAMMEN	366	-	-	-	366	366	2
13 GEBUEHREN, ENTGELTE, STRAFEN							
1 STAAT	23 957	-	-	-	23 957	-	-
2 GEMEINDEN (GV.)	169 507	-	-	-	169 507	169 507	3 364
3 ZUSAMMEN	193 464	-	-	-	193 464	169 507	3 364
14 UEBRIGE VERWALTUNGS- U. BETRIEBSEINNAHMEN							
1 STAAT	4 463	-	-	-	4 463	-	-
2 GEMEINDEN (GV.)	30 540	-	-	-	30 540	30 540	956
3 ZUSAMMEN	35 003	-	-	-	35 003	30 540	956
15 EINNAHMEN DER VERMOEGENSBEWEGUNG							
1 STAAT	248	-	-	-	248	-	-
2 GEMEINDEN (GV.)	414	-	-	-	414	414	8
3 ZUSAMMEN	662	-	-	-	662	414	8
16 UNMITTELBARE EINNAHMEN							
1 STAAT	28 668	-	-	-	28 668	-	-
2 GEMEINDEN (GV.)	200 461	-	-	-	200 461	200 461	4 328
3 ZUSAMMEN	229 129	-	-	-	229 129	200 461	4 328
17 ZAHLUNGEN VON BUND, LAF, ERP							
1 STAAT	-	-	-	-	-	-	-
18 ZAHLUNGEN VON LAENDERN							
1 STAAT	-	-	-	-	-	-	-
2 GEMEINDEN (GV.)	1 166	-	-	-	1 166	1 166	-
3 ZUSAMMEN	1 166	-	-	-	1 166	1 166	-
19 ZAHLUNGEN VON GEMEINDEN (GV.)							
1 STAAT	-	-	-	-	-	-	-
2 GEMEINDEN (GV.)	1 003	-	-	-	1 003	1 003	7
3 ZUSAMMEN	1 003	-	-	-	1 003	1 003	7
20 NACHRICHTLICH NETTOAUSGABEN							
1 STAAT	50 762-	-	-	-	50 762-	-	-
2 GEMEINDEN (GV.)	295 442-	-	-	-	295 442-	295 442-	8 258-
3 ZUSAMMEN	346 204-	-	-	-	346 204-	295 442-	8 258-

Aufgabenbereichen und ausgewählten Ausgabe-/Einnahmearten

DM

DARUNTER AUS 060 STRASSENREINIG., FUHRPARK U.TIERKOERPERBESEITIGG. 064

DER

NIEDER- SACHSEN	NORDRHEIN WESTFALEN	HESSEN	RHEINLAND PFALZ	BADEN- WUERTTEMBERG.	BAYERN	SAARLAND	STADT- STAATEN	HAMBURG	BREMEN	BERLIN (WEST)	
8	9	10	11	12	13	14	15	16	17	18	
-	-	-	-	-	-	-	25 919	7 387	4 068	14 464	01
12 223	56 418	15 561	7 042	24 056	24 701	3 347	-	-	-	-	1
12 223	56 418	15 561	7 042	24 056	24 701	3 347	25 919	7 387	4 068	14 464	2
-	-	-	-	-	-	-	-	-	-	-	3
-	-	-	-	-	-	-	4 574	200	47	4 327	02
158	1 525	368	90	533	946	66	-	-	-	-	1
158	1 525	368	90	533	946	66	4 574	200	47	4 327	2
-	-	-	-	-	-	-	-	-	-	-	3
-	-	-	-	-	-	-	-	-	-	-	03
175	550	128	234	239	669	-	-	-	-	-	1
175	550	128	234	239	669	-	-	-	-	-	2
-	-	-	-	-	-	-	-	-	-	-	3
-	-	-	-	-	-	-	15 142	8 482	2 609	4 051	04
7 718	38 142	8 401	3 966	13 360	14 507	2 447	-	-	-	-	1
7 718	38 142	8 401	3 966	13 360	14 507	2 447	15 142	8 482	2 609	4 051	2
-	-	-	-	-	-	-	-	-	-	-	3
-	-	-	-	-	-	-	1 667	800	75	792	05
2 652	11 401	2 083	2 186	2 019	2 142	161	-	-	-	-	1
2 652	11 401	2 083	2 186	2 019	2 142	161	1 667	800	75	792	2
-	-	-	-	-	-	-	-	-	-	-	3
-	-	-	-	-	-	-	3 423	1 215	392	1 816	06
1 633	10 988	2 237	1 444	4 773	5 561	509	-	-	-	-	1
1 633	10 988	2 237	1 444	4 773	5 561	509	3 423	1 215	392	1 816	2
-	-	-	-	-	-	-	-	-	-	-	3
-	-	-	-	-	-	-	-	-	-	-	07
205	455	-	-	-	91	-	-	-	-	-	1
205	455	-	-	-	91	-	-	-	-	-	2
-	-	-	-	-	-	-	-	-	-	-	3
-	-	-	-	-	-	-	37	-	-	37	08
108	81	137	1	-	585	-	-	-	-	-	1
108	81	137	1	-	585	-	37	-	-	37	2
-	-	-	-	-	-	-	-	-	-	-	3
-	-	-	-	-	-	-	50 762	18 084	7 191	25 487	09
24 872	119 560	28 915	14 963	44 980	49 202	6 530	-	-	-	-	1
24 872	119 560	28 915	14 963	44 980	49 202	6 530	50 762	18 084	7 191	25 487	2
-	-	-	-	-	-	-	-	-	-	-	3
-	-	-	-	-	-	-	-	-	-	-	10
-	-	-	-	-	-	-	-	-	-	-	1
-	-	-	-	-	-	-	-	-	-	-	11
-	-	-	-	-	-	-	-	-	-	-	1
-	-	-	-	-	-	-	-	-	-	-	2
-	-	-	-	-	-	-	-	-	-	-	3
-	-	-	-	-	-	-	-	-	-	-	12
242	61	40	17	-	4	-	-	-	-	-	1
242	61	40	17	-	4	-	-	-	-	-	2
-	-	-	-	-	-	-	-	-	-	-	3
-	-	-	-	-	-	-	23 957	794	471	22 692	13
11 671	70 011	21 048	7 933	21 515	31 417	2 548	-	-	-	-	1
11 671	70 011	21 048	7 933	21 515	31 417	2 548	23 957	794	471	22 692	2
-	-	-	-	-	-	-	-	-	-	-	3
-	-	-	-	-	-	-	4 463	105	2 846	1 512	14
1 816	13 261	1 101	1 183	6 931	1 993	3 299	-	-	-	-	1
1 816	13 261	1 101	1 183	6 931	1 993	3 299	4 463	105	2 846	1 512	2
-	-	-	-	-	-	-	-	-	-	-	3
-	-	-	-	-	-	-	248	169	1	78	15
46	349	2	1	3	5	-	-	-	-	-	1
46	349	2	1	3	5	-	248	169	1	78	2
-	-	-	-	-	-	-	-	-	-	-	3
-	-	-	-	-	-	-	28 668	1 068	3 318	24 282	16
13 533	83 621	22 151	9 117	28 449	33 415	5 847	-	-	-	-	1
13 533	83 621	22 151	9 117	28 449	33 415	5 847	28 668	1 068	3 318	24 282	2
-	-	-	-	-	-	-	-	-	-	-	3
-	-	-	-	-	-	-	-	-	-	-	17
-	-	-	-	-	-	-	-	-	-	-	1
-	-	-	-	-	-	-	-	-	-	-	18
199	595	24	348	-	-	-	-	-	-	-	1
199	595	24	348	-	-	-	-	-	-	-	2
-	-	-	-	-	-	-	-	-	-	-	3
-	-	-	-	-	-	-	-	-	-	-	19
367	273	97	73	104	82	-	-	-	-	-	1
367	273	97	73	104	82	-	-	-	-	-	2
-	-	-	-	-	-	-	-	-	-	-	3
-	-	-	-	-	-	-	50 762	18 084	7 191	25 487	20
24 548	118 719	28 834	14 553	44 876	49 124	6 530	-	-	-	-	1
24 548	118 719	28 834	14 553	44 876	49 124	6 530	50 762	18 084	7 191	25 487	2
-	-	-	-	-	-	-	-	-	-	-	3

C. Ausgaben und Einnahmen nach Gebietskörperschaften,
1000

ART DER AUSGABEN/EINNAHMEN	INSG- GESAMT	BUND	LASTEN- AUSGLEICHS- FONDS	ERP- SONDER- VERMOEGEN	ZUSAMMEN	OHNE STADTSTAAT.	LAEN SCHLESWIG HOLSTEIN
	1	2	3	4	5	6	7
01 PERSONALAUSGABEN							
1 STAAT	38 283	-	-	-	38 283	-	-
2 GEMEINDEN (GV.)	99 581	-	-	-	99 581	99 581	4 890
3 ZUSAMMEN	137 864	-	-	-	137 864	99 581	4 890
02 UNTERHALT.U.INSTANDS.V.BEW EGL.VERM OEGEN							
1 STAAT	1 041	-	-	-	1 041	-	-
2 GEMEINDEN (GV.)	5 574	-	-	-	5 574	5 574	367
3 ZUSAMMEN	6 615	-	-	-	6 615	5 574	367
03 ZUWEISUNGEN AN ZWECKVERBAENDE USW.							
1 STAAT	61	-	-	-	61	-	-
2 GEMEINDEN (GV.)	3 135	-	-	-	3 135	3 135	321
3 ZUSAMMEN	3 196	-	-	-	3 196	3 135	321
04 UEBRIGE VERWALTUNGS- UND ZWECKAUSGABEN							
1 STAAT	5 267	-	-	-	5 267	-	-
2 GEMEINDEN (GV.)	35 978	-	-	-	35 978	35 978	1 765
3 ZUSAMMEN	41 245	-	-	-	41 245	35 978	1 765
05 BAUTEN UND GROSSE INSTANDESETZUNGEN							
1 STAAT	5 686	-	-	-	5 686	-	-
2 GEMEINDEN (GV.)	46 296	-	-	-	46 296	46 296	1 004
3 ZUSAMMEN	51 982	-	-	-	51 982	46 296	1 004
06 NEUANSCHAFFUNG VON BEW EGL. VERMOEGEN							
1 STAAT	3 372	-	-	-	3 372	-	-
2 GEMEINDEN (GV.)	53 686	-	-	-	53 686	53 686	1 821
3 ZUSAMMEN	57 058	-	-	-	57 058	53 686	1 821
07 GEWAHRUNG VON DARLEHEN							
1 STAAT	-	-	-	-	-	-	-
2 GEMEINDEN (GV.)	52	-	-	-	52	52	8
3 ZUSAMMEN	52	-	-	-	52	52	8
08 UEBRIGE AUSGABEN DER VERMOEGENSBEWEGUNG							
1 STAAT	-	-	-	-	-	-	-
2 GEMEINDEN (GV.)	1 614	-	-	-	1 614	1 614	25
3 ZUSAMMEN	1 614	-	-	-	1 614	1 614	25
09 UNMITTELBARE AUSGABEN							
1 STAAT	53 710	-	-	-	53 710	-	-
2 GEMEINDEN (GV.)	245 916	-	-	-	245 916	245 916	10 201
3 ZUSAMMEN	299 626	-	-	-	299 626	245 916	10 201
10 ZAHLUNGEN AN BUND, LAF, ERP							
1 STAAT	-	-	-	-	-	-	-
11 ZAHLUNGEN AN LAENDER							
1 STAAT	4	-	-	-	4	-	-
2 GEMEINDEN (GV.)	61	-	-	-	61	61	-
3 ZUSAMMEN	65	-	-	-	65	61	-
12 ZAHLUNGEN AN GEMEINDEN (GV.)							
1 STAAT	-	-	-	-	-	-	-
2 GEMEINDEN (GV.)	11 597	-	-	-	11 597	11 597	473
3 ZUSAMMEN	11 597	-	-	-	11 597	11 597	473
13 GEBUEHREN, ENTGELTE, STRAFEN							
1 STAAT	999	-	-	-	999	-	-
2 GEMEINDEN (GV.)	10 746	-	-	-	10 746	10 746	152
3 ZUSAMMEN	11 745	-	-	-	11 745	10 746	152
14 UEBRIGE VERWALTUNGS- U.BETRIEBSEINNAHMEN							
1 STAAT	2 859	-	-	-	2 859	-	-
2 GEMEINDEN (GV.)	8 648	-	-	-	8 648	8 648	627
3 ZUSAMMEN	11 507	-	-	-	11 507	8 648	627
15 EINNAHMEN DER VERMOEGENSBEWEGUNG							
1 STAAT	8	-	-	-	8	-	-
2 GEMEINDEN (GV.)	358	-	-	-	358	358	17
3 ZUSAMMEN	366	-	-	-	366	358	17
16 UNMITTELBARE EINNAHMEN							
1 STAAT	3 866	-	-	-	3 866	-	-
2 GEMEINDEN (GV.)	19 752	-	-	-	19 752	19 752	796
3 ZUSAMMEN	23 618	-	-	-	23 618	19 752	796
17 ZAHLUNGEN VON BUND, LAF, ERP							
1 STAAT	-	-	-	-	-	-	-
18 ZAHLUNGEN VON LAENDERN							
1 STAAT	-	-	-	-	-	-	-
2 GEMEINDEN (GV.)	21 013	-	-	-	21 013	21 013	621
3 ZUSAMMEN	21 013	-	-	-	21 013	21 013	621
19 ZAHLUNGEN VON GEMEINDEN (GV.)							
1 STAAT	-	-	-	-	-	-	-
2 GEMEINDEN (GV.)	7 057	-	-	-	7 057	7 057	461
3 ZUSAMMEN	7 057	-	-	-	7 057	7 057	461
20 NACHRICHTLICH NETTOAUSGABEN							
1 STAAT	53 714-	-	-	-	53 714-	-	-
2 GEMEINDEN (GV.)	229 137-	-	-	-	229 137-	229 137-	9 567-
3 ZUSAMMEN	282 851-	-	-	-	282 851-	229 137-	9 567-

Aufgabenbereichen und ausgewählten Ausgabe-/Einnahmearten

FEUERLOESCHWESEN 065

DM

DER NIEDER- SACHSEN	NORDRHEIN WESTFALEN	HESSEN	RHEINLAND PFALZ	BADEN- WUERTTEMBERG.	BAYERN	SAARLAND	STADT- STAATEN	HAMBURG	BREMEN	BERLIN (WEST)	
8	9	10	11	12	13	14	15	16	17	18	
-	-	-	-	-	-	-	38 283	12 624	6 346	19 313	01
11 108	44 246	11 053	3 068	10 214	13 872	1 050	-	-	-	-	1
11 188	44 246	11 053	3 068	10 214	13 872	1 050	38 283	12 624	6 346	19 313	2
-	-	-	-	-	-	-	1 041	200	75	766	02
858	1 966	519	222	798	654	190	-	-	-	-	1
858	1 966	519	222	798	654	190	1 041	200	75	766	2
-	-	-	-	-	-	-	61	-	1	60	03
833	1 057	155	31	458	254	26	-	-	-	-	1
833	1 057	155	31	458	254	26	61	-	1	60	2
-	-	-	-	-	-	-	5 267	2 142	1 027	2 098	04
4 853	12 573	2 984	1 863	6 571	4 485	884	-	-	-	-	1
4 853	12 573	2 984	1 863	6 571	4 485	884	5 267	2 142	1 027	2 098	2
-	-	-	-	-	-	-	5 686	1 041	441	4 204	05
4 539	16 021	6 360	2 243	9 366	6 378	385	-	-	-	-	1
4 539	16 021	6 360	2 243	9 366	6 378	385	5 686	1 041	441	4 204	2
-	-	-	-	-	-	-	3 372	1 127	690	1 555	06
6 433	20 909	4 831	2 340	6 892	9 330	1 130	-	-	-	-	1
6 433	20 909	4 831	2 340	6 892	9 330	1 130	3 372	1 127	690	1 555	2
-	-	-	-	-	-	-	-	-	-	-	07
-	34	4	6	-	-	-	-	-	-	-	1
-	34	4	6	-	-	-	-	-	-	-	2
-	-	-	-	-	-	-	-	-	-	-	08
212	395	36	83	766	97	-	-	-	-	-	1
212	395	36	83	766	97	-	-	-	-	-	2
-	-	-	-	-	-	-	-	-	-	-	09
28 916	97 201	25 942	9 856	35 065	35 070	3 665	53 710	17 134	8 580	27 996	1
28 916	97 201	25 942	9 856	35 065	35 070	3 665	53 710	17 134	8 580	27 996	2
-	-	-	-	-	-	-	-	-	-	-	10
-	-	-	-	-	-	-	-	-	-	-	1
-	-	-	18	-	-	43	-	4	-	-	11
-	-	-	18	-	-	43	-	4	-	-	2
-	-	-	-	-	-	-	-	-	-	-	0
3 752	1 759	791	450	962	3 022	388	-	-	-	-	12
3 752	1 759	791	450	962	3 022	388	-	-	-	-	1
-	-	-	-	-	-	-	-	-	-	-	0
419	1 379	507	107	6 246	1 928	8	999	485	374	140	13
419	1 379	507	107	6 246	1 928	8	999	485	374	140	2
-	-	-	-	-	-	-	2 859	212	2 338	309	14
1 335	2 096	1 361	404	1 349	1 320	156	-	-	-	-	1
1 335	2 096	1 361	404	1 349	1 320	156	2 859	212	2 338	309	2
-	-	-	-	-	-	-	8	-	8	-	15
78	218	4	20	14	5	2	-	-	-	-	1
78	218	4	20	14	5	2	8	-	8	-	2
-	-	-	-	-	-	-	3 866	697	2 720	449	16
1 832	3 693	1 872	531	7 609	3 253	166	-	-	-	-	1
1 832	3 693	1 872	531	7 609	3 253	166	3 866	697	2 720	449	2
-	-	-	-	-	-	-	-	-	-	-	0
3 882	8 902	1 269	1 153	2 451	2 326	409	-	-	-	-	17
3 882	8 902	1 269	1 153	2 451	2 326	409	-	-	-	-	1
-	-	-	-	-	-	-	-	-	-	-	0
1 123	2 729	308	450	822	991	173	-	-	-	-	18
1 123	2 729	308	450	822	991	173	-	-	-	-	1
-	-	-	-	-	-	-	-	-	-	-	0
27 643-	87 151-	25 074-	8 721-	32 704-	34 806-	3 471-	53 714-	17 138-	8 580-	27 996-	19
27 643-	87 151-	25 074-	8 721-	32 704-	34 806-	3 471-	53 714-	17 138-	8 580-	27 996-	1
-	-	-	-	-	-	-	-	-	-	-	0
-	-	-	-	-	-	-	-	-	-	-	2
-	-	-	-	-	-	-	-	-	-	-	3

C. Ausgaben und Einnahmen nach Gebietskörperschaften,

1000

066 EINKRIFTUNGEN DER LEBENSMITTELVERSORGUNG UND MARKTWESEN

ART DER AUSGABEN/EINNAHMEN	INSG- GESAMT	BUND	LASTEN- AUSGLEICH- FONDS	ERP- SONDER- VERMOEGEN	ZUSAMMEN	OHNE STADTSTAAT.	LAEN SCHLESWIG HOLSTEIN
	1	2	3	4	5	6	7
01 PERSONALAUSGABEN							
1 STAAT	9 229	-	-	-	9 229	-	-
2 GEMEINDEN (GV.)	91 619	-	-	-	91 619	91 619	5 577
3 ZUSAMMEN	100 848	-	-	-	100 848	91 619	5 577
02 UNTERHALT.U.INSTANDS.V.BEW EGL.VERM OEGEN							
1 STAAT	1 884	-	-	-	1 884	-	-
2 GEMEINDEN (GV.)	13 725	-	-	-	13 725	13 725	700
3 ZUSAMMEN	15 609	-	-	-	15 609	13 725	700
03 ZUWEISUNGEN AN ZW ECKVERBAENDE USW.							
1 STAAT	370	-	-	-	370	-	-
2 GEMEINDEN (GV.)	1 062	-	-	-	1 062	1 062	342
3 ZUSAMMEN	1 432	-	-	-	1 432	1 062	342
04 UEBRIGE VERWALTUNGS- UND ZW ECKAUSGABEN							
1 STAAT	14 149	-	-	-	14 149	-	-
2 GEMEINDEN (GV.)	66 703	-	-	-	66 703	66 703	3 546
3 ZUSAMMEN	80 852	-	-	-	80 852	66 703	3 546
05 BAUTEN UND GROSSE INSTANDSETZUNGEN							
1 STAAT	21 738	-	-	-	21 738	-	-
2 GEMEINDEN (GV.)	91 424	-	-	-	91 424	91 424	1 693
3 ZUSAMMEN	113 162	-	-	-	113 162	91 424	1 693
06 NEUANSCHAFFUNG VON BEW EGL. VERM OEGEN							
1 STAAT	1 877	-	-	-	1 877	-	-
2 GEMEINDEN (GV.)	4 655	-	-	-	4 655	4 655	143
3 ZUSAMMEN	6 532	-	-	-	6 532	4 655	143
07 GEWAHRUNG VON DARLEHEN							
1 STAAT	-	-	-	-	-	-	-
2 GEMEINDEN (GV.)	528	-	-	-	528	528	523
3 ZUSAMMEN	528	-	-	-	528	528	523
08 UEBRIGE AUSGABEN DER VERM OEGENSBEWEGUNG							
1 STAAT	8 250	-	-	-	8 250	-	-
2 GEMEINDEN (GV.)	810	-	-	-	810	810	-
3 ZUSAMMEN	9 060	-	-	-	9 060	810	-
09 UNMITTELBARE AUSGABEN							
1 STAAT	57 497	-	-	-	57 497	-	-
2 GEMEINDEN (GV.)	270 526	-	-	-	270 526	270 526	12 524
3 ZUSAMMEN	328 023	-	-	-	328 023	270 526	12 524
10 ZAHLUNGEN AN BUND, LAF, ERP							
1 STAAT	-	-	-	-	-	-	-
11 ZAHLUNGEN AN LAENDER							
1 STAAT	-	-	-	-	-	-	-
2 GEMEINDEN (GV.)	114	-	-	-	114	114	-
3 ZUSAMMEN	114	-	-	-	114	114	-
12 ZAHLUNGEN AN GEMEINDEN (GV.)							
1 STAAT	-	-	-	-	-	-	-
2 GEMEINDEN (GV.)	244	-	-	-	244	244	-
3 ZUSAMMEN	244	-	-	-	244	244	-
13 GEBUEHREN, ENTGELTE, STRAFEN							
1 STAAT	26 176	-	-	-	26 176	-	-
2 GEMEINDEN (GV.)	194 293	-	-	-	194 293	194 293	10 567
3 ZUSAMMEN	220 469	-	-	-	220 469	194 293	10 567
14 UEBRIGE VERWALTUNGS- U.BETRIEBSEINNAHMEN							
1 STAAT	4 231	-	-	-	4 231	-	-
2 GEMEINDEN (GV.)	32 347	-	-	-	32 347	32 347	1 275
3 ZUSAMMEN	36 578	-	-	-	36 578	32 347	1 275
15 EINNAHMEN DER VERM OEGENSBEWEGUNG							
1 STAAT	12	-	-	-	12	-	-
2 GEMEINDEN (GV.)	960	-	-	-	960	960	2
3 ZUSAMMEN	972	-	-	-	972	960	2
16 UNMITTELBARE EINNAHMEN							
1 STAAT	30 419	-	-	-	30 419	-	-
2 GEMEINDEN (GV.)	227 600	-	-	-	227 600	227 600	11 844
3 ZUSAMMEN	258 019	-	-	-	258 019	227 600	11 844
17 ZAHLUNGEN VON BUND, LAF, ERP							
1 STAAT	-	-	-	-	-	-	-
18 ZAHLUNGEN VON LAENDERN							
1 STAAT	-	-	-	-	-	-	-
2 GEMEINDEN (GV.)	4 386	-	-	-	4 386	4 386	6
3 ZUSAMMEN	4 386	-	-	-	4 386	4 386	6
19 ZAHLUNGEN VON GEMEINDEN (GV.)							
1 STAAT	-	-	-	-	-	-	-
2 GEMEINDEN (GV.)	61	-	-	-	61	61	-
3 ZUSAMMEN	61	-	-	-	61	61	-
20 NACHRICHTLICH NETTOAUSGABEN							
1 STAAT	57 497-	-	-	-	57 497-	-	-
2 GEMEINDEN (GV.)	265 498-	-	-	-	265 498-	265 498-	12 018-
3 ZUSAMMEN	322 995-	-	-	-	322 995-	265 498-	12 018-

Aufgabenbereichen und ausgewählten Ausgabe-/Einnahmearten
DM
EINRICHTUNGEN DER LEBENSMITTELVERSORGUNG UND MARKTWESEN 066

DER											
NIEDER- SACHSEN	NORDRHEIN WESTFALEN	HESSEN	RHEINLAND PFALZ	BADEN- WÜRTTEMBERG.	BAYERN	SAARLAND	STADT- STAATEN	HAMBURG	BREMEN	BERLIN (WEST)	
8	9	10	11	12	13	14	15	16	17	18	
-	-	-	-	-	-	-	9 229	5 239	2 101	1 889	01
8 701	30 506	6 947	4 709	13 632	19 617	1 930	-	-	-	-	1
8 701	30 506	6 947	4 709	13 632	19 617	1 930	9 229	5 239	2 101	1 889	2
-	-	-	-	-	-	-	1 884	1 376	302	206	02
1 130	4 253	1 452	581	2 350	2 858	401	-	-	-	-	1
1 130	4 253	1 452	581	2 350	2 858	401	1 884	1 376	302	206	2
-	-	-	-	-	-	-	370	370	-	-	03
7	357	19	30	290	17	-	-	-	-	-	1
7	357	19	30	290	17	-	370	370	-	-	2
-	-	-	-	-	-	-	-	-	-	-	3
-	-	-	-	-	-	-	14 149	8 753	1 780	3 616	04
5 638	21 431	7 479	3 898	10 167	12 773	1 771	-	-	-	-	1
5 638	21 431	7 479	3 898	10 167	12 773	1 771	14 149	8 753	1 780	3 616	2
-	-	-	-	-	-	-	21 738	17 943	1 824	1 971	05
13 940	25 918	7 699	5 534	15 523	19 571	1 546	-	-	-	-	1
13 940	25 918	7 699	5 534	15 523	19 571	1 546	21 738	17 943	1 824	1 971	2
-	-	-	-	-	-	-	1 877	1 673	171	33	06
428	1 304	234	326	720	1 365	135	-	-	-	-	1
428	1 304	234	326	720	1 365	135	1 877	1 673	171	33	2
-	-	-	-	-	-	-	-	-	-	-	3
-	5	-	-	-	-	-	-	-	-	-	07
-	5	-	-	-	-	-	-	-	-	-	1
-	-	-	-	-	-	-	-	-	-	-	2
-	-	-	-	-	-	-	-	-	-	-	3
-	-	-	-	-	-	-	8 250	8 250	-	-	08
447	76	-	-	128	159	-	-	-	-	-	1
447	76	-	-	128	159	-	8 250	8 250	-	-	2
-	-	-	-	-	-	-	-	-	-	-	3
30 291	83 850	23 830	15 078	42 810	56 360	5 783	57 497	43 604	6 178	7 715	09
30 291	83 850	23 830	15 078	42 810	56 360	5 783	-	-	-	-	1
-	-	-	-	-	-	-	57 497	43 604	6 178	7 715	2
-	-	-	-	-	-	-	-	-	-	-	3
-	-	-	-	-	-	-	-	-	-	-	10
-	-	-	-	-	-	-	-	-	-	-	1
-	-	31	15	5	5	58	-	-	-	-	11
-	-	31	15	5	5	58	-	-	-	-	1
-	-	-	-	-	-	-	-	-	-	-	2
-	-	-	-	-	-	-	-	-	-	-	3
8	206	1	3	26	-	-	-	-	-	-	12
8	206	1	3	26	-	-	-	-	-	-	1
-	-	-	-	-	-	-	-	-	-	-	2
-	-	-	-	-	-	-	-	-	-	-	3
15 351	62 492	18 659	9 857	29 251	41 264	6 852	26 176	16 034	4 336	5 806	13
15 351	62 492	18 659	9 857	29 251	41 264	6 852	-	-	-	-	1
-	-	-	-	-	-	-	26 176	16 034	4 336	5 806	2
-	-	-	-	-	-	-	4 231	2 437	1 241	553	0
3 367	9 666	4 850	1 808	5 567	5 333	481	-	-	-	-	1
3 367	9 666	4 850	1 808	5 567	5 333	481	4 231	2 437	1 241	553	2
-	-	-	-	-	-	-	-	-	-	-	3
-	-	-	-	-	-	-	12	12	-	-	15
49	267	31	326	109	176	-	-	-	-	-	1
49	267	31	326	109	176	-	12	12	-	-	2
-	-	-	-	-	-	-	-	-	-	-	3
18 767	72 425	23 540	11 991	34 927	46 773	7 333	30 419	18 483	5 577	6 359	16
18 767	72 425	23 540	11 991	34 927	46 773	7 333	-	-	-	-	1
-	-	-	-	-	-	-	30 419	18 483	5 577	6 359	2
-	-	-	-	-	-	-	-	-	-	-	3
-	-	-	-	-	-	-	-	-	-	-	17
-	-	-	-	-	-	-	-	-	-	-	1
27	1 797	308	824	1 163	207	54	-	-	-	-	18
27	1 797	308	824	1 163	207	54	-	-	-	-	1
-	-	-	-	-	-	-	-	-	-	-	2
-	-	-	-	-	-	-	-	-	-	-	3
5	38	-	-	18	-	-	-	-	-	-	19
5	38	-	-	18	-	-	-	-	-	-	1
-	-	-	-	-	-	-	57 497-	43 604-	6 178-	7 715-	20
30 267-	82 221-	23 554-	14 272-	41 660-	55 719-	5 787-	-	-	-	-	1
30 267-	82 221-	23 554-	14 272-	41 660-	55 719-	5 787-	57 497-	43 604-	6 178-	7 715-	2
-	-	-	-	-	-	-	-	-	-	-	3

C. Ausgaben und Einnahmen nach Gebietskörperschaften,
1000

ART DER AUSGABEN/EINNAHMEN	INSG- GESAMT	BUND	LASTEN- AUSGLEICH- FONDS	ERP- SONDER- VERMOEGEN	LAEN		
					ZUSAMMEN	OHNE STADTSTAAT.	SCHLESWIG HOLSTEIN
	1	2	3	4	5	6	7
01 PERSONALAUSGABEN							
1 STAAT	18 030	-	-	-	18 030	-	-
2 GEMEINDEN (GV.)	100 797	-	-	-	100 797	100 797	2 617
3 ZUSAMMEN	118 827	-	-	-	118 827	100 797	2 617
02 UNTERHALT. U. INSTANDS. V. BEWEGL. VERMOEGEN							
1 STAAT	1 570	-	-	-	1 570	-	-
2 GEMEINDEN (GV.)	18 418	-	-	-	18 418	18 418	276
3 ZUSAMMEN	19 988	-	-	-	19 988	18 418	276
03 ZUWEISUNGEN AN ZWECKVERBAENDE USW.							
1 STAAT	-	-	-	-	-	-	-
2 GEMEINDEN (GV.)	1 727	-	-	-	1 727	1 727	236
3 ZUSAMMEN	1 727	-	-	-	1 727	1 727	236
04 UEBRIGE VERWALTUNGS- UND ZWECKAUSGABEN							
1 STAAT	3 622	-	-	-	3 622	-	-
2 GEMEINDEN (GV.)	32 371	-	-	-	32 371	32 371	693
3 ZUSAMMEN	35 993	-	-	-	35 993	32 371	693
05 BAUTEN UND GROSSE INSTANDSETZUNGEN							
1 STAAT	3 586	-	-	-	3 586	-	-
2 GEMEINDEN (GV.)	56 081	-	-	-	56 081	56 081	849
3 ZUSAMMEN	59 667	-	-	-	59 667	56 081	849
06 NEUANSCHAFFUNG VON BEWEGL. VERMOEGEN							
1 STAAT	311	-	-	-	311	-	-
2 GEMEINDEN (GV.)	5 078	-	-	-	5 078	5 078	76
3 ZUSAMMEN	5 389	-	-	-	5 389	5 078	76
07 GEWAHRUNG VON DARLEHEN							
1 STAAT	-	-	-	-	-	-	-
2 GEMEINDEN (GV.)	43	-	-	-	43	43	-
3 ZUSAMMEN	43	-	-	-	43	43	-
08 UEBRIGE AUSGABEN DER VERMOEGENSBEWEGUNG							
1 STAAT	36	-	-	-	36	-	-
2 GEMEINDEN (GV.)	16 244	-	-	-	16 244	16 244	358
3 ZUSAMMEN	16 280	-	-	-	16 280	16 244	358
09 UNMITTELBARE AUSGABEN							
1 STAAT	27 155	-	-	-	27 155	-	-
2 GEMEINDEN (GV.)	230 759	-	-	-	230 759	230 759	5 105
3 ZUSAMMEN	257 914	-	-	-	257 914	230 759	5 105
10 ZAHLUNGEN AN BUND, LAF, ERP							
1. STAAT	-	-	-	-	-	-	-
11 ZAHLUNGEN AN LAENDER							
1. STAAT	-	-	-	-	-	-	-
2 GEMEINDEN (GV.)	-	-	-	-	-	-	-
3 ZUSAMMEN	-	-	-	-	-	-	-
12 ZAHLUNGEN AN GEMEINDEN (GV.)							
1 STAAT	-	-	-	-	-	-	-
2 GEMEINDEN (GV.)	677	-	-	-	677	677	-
3 ZUSAMMEN	677	-	-	-	677	677	-
13 GEBUEHREN, ENTGELTE, STRAFEN							
1 STAAT	16 473	-	-	-	16 473	-	-
2 GEMEINDEN (GV.)	98 543	-	-	-	98 543	98 543	3 273
3 ZUSAMMEN	115 016	-	-	-	115 016	98 543	3 273
14 UEBRIGE VERWALTUNGS- U. BETRIEBSEINNAHMEN							
1 STAAT	450	-	-	-	450	-	-
2 GEMEINDEN (GV.)	12 970	-	-	-	12 970	12 970	149
3 ZUSAMMEN	13 420	-	-	-	13 420	12 970	149
15 EINNAHMEN DER VERMOEGENSBEWEGUNG							
1 STAAT	-	-	-	-	-	-	-
2 GEMEINDEN (GV.)	736	-	-	-	736	736	20
3 ZUSAMMEN	736	-	-	-	736	736	20
16 UNMITTELBARE EINNAHMEN							
1 STAAT	16 923	-	-	-	16 923	-	-
2 GEMEINDEN (GV.)	112 249	-	-	-	112 249	112 249	3 442
3 ZUSAMMEN	129 172	-	-	-	129 172	112 249	3 442
17 ZAHLUNGEN VON BUND, LAF, ERP							
1 STAAT	-	-	-	-	-	-	-
18 ZAHLUNGEN VON LAENDERN							
1 STAAT	-	-	-	-	-	-	-
2 GEMEINDEN (GV.)	7 120	-	-	-	7 120	7 120	234
3 ZUSAMMEN	7 120	-	-	-	7 120	7 120	234
19 ZAHLUNGEN VON GEMEINDEN (GV.)							
1 STAAT	-	-	-	-	-	-	-
2 GEMEINDEN (GV.)	400	-	-	-	400	400	9
3 ZUSAMMEN	400	-	-	-	400	400	9
20 NACHRICHTLICH NETTOAUSGABEN							
1 STAAT	27 155-	-	-	-	27 155-	-	-
2 GEMEINDEN (GV.)	223 575-	-	-	-	223 575-	223 575-	4 862-
3 ZUSAMMEN	250 730-	-	-	-	250 730-	223 575-	4 862-

Aufgabenbereichen und ausgewählten Ausgabe-/Einnahmearten

DM

BESTATTUNGSWESEN 067

DER											
NIEDER- SACHSEN	NORDRHEIN WESTFALEN	HESSEN	RHEINLAND PFALZ	BADEN- WÜRTTEMBERG	BAYERN	SAARLAND	STADT- STAATEN	HAMBURG	BREMEN	BERLIN (WEST)	
8	9	10	11	12	13	14	15	16	17	18	
-	-	-	-	-	-	-	18 030	8 440	2 252	7 338	01
10 358	40 281	9 392	5 949	14 208	14 116	3 876	-	-	-	-	1
10 358	40 281	9 392	5 949	14 208	14 116	3 876	18 030	8 440	2 252	7 338	2
-	-	-	-	-	-	-	-	-	-	-	02
1 192	7 321	1 885	1 301	3 485	2 171	787	1 570	1 016	39	515	1
1 192	7 321	1 885	1 301	3 485	2 171	787	-	-	-	-	2
-	-	-	-	-	-	-	1 570	1 016	39	515	3
-	-	-	-	-	-	-	-	-	-	-	03
223	916	105	17	70	130	30	-	-	-	-	1
223	916	105	17	70	130	30	-	-	-	-	2
-	-	-	-	-	-	-	-	-	-	-	3
-	-	-	-	-	-	-	3 622	2 155	393	1 074	04
2 095	9 344	2 950	1 230	5 464	10 123	472	-	-	-	-	1
2 095	9 344	2 950	1 230	5 464	10 123	472	3 622	2 155	393	1 074	2
-	-	-	-	-	-	-	-	-	-	-	3
-	-	-	-	-	-	-	3 586	2 020	1 021	545	05
5 127	19 404	4 699	3 682	13 315	6 320	2 685	-	-	-	-	1
5 127	19 404	4 699	3 682	13 315	6 320	2 685	3 586	2 020	1 021	545	2
-	-	-	-	-	-	-	-	-	-	-	3
-	-	-	-	-	-	-	311	176	44	91	06
596	1 738	659	289	934	713	73	-	-	-	-	1
596	1 738	659	289	934	713	73	311	176	44	91	2
-	-	-	-	-	-	-	-	-	-	-	3
-	-	-	-	-	-	-	-	-	-	-	07
-	5	30	-	-	8	-	-	-	-	-	1
-	5	30	-	-	8	-	-	-	-	-	2
-	-	-	-	-	-	-	-	-	-	-	3
-	-	-	-	-	-	-	36	-	36	-	08
4 538	5 788	823	221	3 534	916	66	-	-	-	-	1
4 538	5 788	823	221	3 534	916	66	36	-	36	-	2
-	-	-	-	-	-	-	-	-	-	-	3
-	-	-	-	-	-	-	27 155	13 807	3 785	9 563	09
24 129	84 797	20 543	12 689	41 010	34 497	7 989	-	-	-	-	1
24 129	84 797	20 543	12 689	41 010	34 497	7 989	27 155	13 807	3 785	9 563	2
-	-	-	-	-	-	-	-	-	-	-	3
-	-	-	-	-	-	-	-	-	-	-	10
-	-	-	-	-	-	-	-	-	-	-	1
-	-	-	-	-	-	-	-	-	-	-	11
-	-	-	-	-	-	-	-	-	-	-	1
-	-	-	-	-	-	-	-	-	-	-	2
-	-	-	-	-	-	-	-	-	-	-	3
-	-	-	-	-	-	-	-	-	-	-	12
118	256	164	47	7	73	12	-	-	-	-	1
118	256	164	47	7	73	12	-	-	-	-	2
-	-	-	-	-	-	-	-	-	-	-	3
-	-	-	-	-	-	-	16 473	8 647	932	6 894	13
8 853	31 522	11 677	4 608	15 513	21 484	1 613	-	-	-	-	1
8 853	31 522	11 677	4 608	15 513	21 484	1 613	16 473	8 647	932	6 894	2
-	-	-	-	-	-	-	-	-	-	-	3
-	-	-	-	-	-	-	450	194	63	193	14
1 588	2 825	357	442	2 487	4 936	186	-	-	-	-	1
1 588	2 825	357	442	2 487	4 936	186	450	194	63	193	2
-	-	-	-	-	-	-	-	-	-	-	3
-	-	-	-	-	-	-	-	-	-	-	15
8	95	86	17	323	125	62	-	-	-	-	1
8	95	86	17	323	125	62	-	-	-	-	2
-	-	-	-	-	-	-	-	-	-	-	3
-	-	-	-	-	-	-	16 923	8 841	995	7 087	16
10 449	34 442	12 120	5 067	18 323	26 545	1 861	-	-	-	-	1
10 449	34 442	12 120	5 067	18 323	26 545	1 861	16 923	8 841	995	7 087	2
-	-	-	-	-	-	-	-	-	-	-	3
-	-	-	-	-	-	-	-	-	-	-	17
-	-	-	-	-	-	-	-	-	-	-	1
-	-	-	-	-	-	-	-	-	-	-	18
328	3 675	538	654	929	646	116	-	-	-	-	1
328	3 675	538	654	929	646	116	-	-	-	-	2
-	-	-	-	-	-	-	-	-	-	-	3
-	-	-	-	-	-	-	-	-	-	-	19
51	139	85	30	47	20	19	-	-	-	-	1
51	139	85	30	47	20	19	-	-	-	-	2
-	-	-	-	-	-	-	-	-	-	-	3
-	-	-	-	-	-	-	27 155-	13 807-	3 785-	9 563-	20
23 868-	81 203-	20 044-	12 052-	40 036-	33 644-	7 866-	-	-	-	-	1
23 868-	81 203-	20 044-	12 052-	40 036-	33 644-	7 866-	27 155-	13 807-	3 785-	9 563-	2
-	-	-	-	-	-	-	-	-	-	-	3

C. Ausgaben und Einnahmen nach Gebietskörperschaften,

1000

ART DER AUSGABEN/EINNAHMEN	INSG- GESAMT	BUND	LASTEN- AUSGLEICHS- FONDS	ERP- SONDER- VERMOEGEN	ZUSAMMEN	OHNE STADTSTAAT.	LAEN SCHLESWIG HOLSTEIN
	1	2	3	4	5	6	7
01 PERSONALAUSGABEN							
1 STAAT	43 041	-	-	-	43 041	-	-
2 GEMEINDEN (GV.)	143 580	-	-	-	143 580	143 580	6 152
3 ZUSAMMEN	186 621	-	-	-	186 621	143 580	6 152
02 UNTERHALT.U.INSTANDS.V.BEWGL.VERMOEGEN							
1 STAAT	4 626	-	-	-	4 626	-	-
2 GEMEINDEN (GV.)	23 545	-	-	-	23 545	23 545	645
3 ZUSAMMEN	28 171	-	-	-	28 171	23 545	645
03 ZUWEISUNGEN AN ZWECKVERBAENDE USW.							
1 STAAT	2 925	-	-	-	2 925	-	-
2 GEMEINDEN (GV.)	440	-	-	-	440	440	3
3 ZUSAMMEN	3 365	-	-	-	3 365	440	3
04 UEBRIGE VERWALTUNGS- UND ZWECKAUSGABEN							
1 STAAT	7 136	-	-	-	7 136	-	-
2 GEMEINDEN (GV.)	42 256	-	-	-	42 256	42 256	1 047
3 ZUSAMMEN	49 392	-	-	-	49 392	42 256	1 047
05 BAUTEN UND GROSSE INSTANDSETZUNGEN							
1 STAAT	9 079	-	-	-	9 079	-	-
2 GEMEINDEN (GV.)	48 716	-	-	-	48 716	48 716	1 067
3 ZUSAMMEN	57 795	-	-	-	57 795	48 716	1 067
06 NEUANSCHAFFUNG VON BEWGL. VERMOEGEN							
1 STAAT	1 572	-	-	-	1 572	-	-
2 GEMEINDEN (GV.)	7 730	-	-	-	7 730	7 730	351
3 ZUSAMMEN	9 302	-	-	-	9 302	7 730	351
07 GEWAHRUNG VON DARLEHEN							
1 STAAT	-	-	-	-	-	-	-
2 GEMEINDEN (GV.)	138	-	-	-	138	138	-
3 ZUSAMMEN	138	-	-	-	138	138	-
08 UEBRIGE AUSGABEN DER VERMOEGENSBEWEGUNG							
1 STAAT	6 729	-	-	-	6 729	-	-
2 GEMEINDEN (GV.)	16 247	-	-	-	16 247	16 247	149
3 ZUSAMMEN	22 976	-	-	-	22 976	16 247	149
09 UNMITTELBARE AUSGABEN							
1 STAAT	75 108	-	-	-	75 108	-	-
2 GEMEINDEN (GV.)	282 652	-	-	-	282 652	282 652	9 414
3 ZUSAMMEN	357 760	-	-	-	357 760	282 652	9 414
10 ZAHLUNGEN AN BUND, LAF, ERP							
1 STAAT	-	-	-	-	-	-	-
11 ZAHLUNGEN AN LAENDER							
1 STAAT	-	-	-	-	-	-	-
2 GEMEINDEN (GV.)	43	-	-	-	43	43	-
3 ZUSAMMEN	43	-	-	-	43	43	-
12 ZAHLUNGEN AN GEMEINDEN (GV.)							
1 STAAT	-	-	-	-	-	-	-
2 GEMEINDEN (GV.)	124	-	-	-	124	124	-
3 ZUSAMMEN	124	-	-	-	124	124	-
13 GEBUEHREN, ENTGELTE, STRAFEN							
1 STAAT	9 308	-	-	-	9 308	-	-
2 GEMEINDEN (GV.)	13 720	-	-	-	13 720	13 720	575
3 ZUSAMMEN	23 028	-	-	-	23 028	13 720	575
14 UEBRIGE VERWALTUNGS- U.BETRIEBSEINNAHMEN							
1 STAAT	2 772	-	-	-	2 772	-	-
2 GEMEINDEN (GV.)	17 375	-	-	-	17 375	17 375	1 224
3 ZUSAMMEN	20 147	-	-	-	20 147	17 375	1 224
15 EINNAHMEN DER VERMOEGENSBEWEGUNG							
1 STAAT	245	-	-	-	245	-	-
2 GEMEINDEN (GV.)	71	-	-	-	71	71	-
3 ZUSAMMEN	316	-	-	-	316	71	-
16 UNMITTELBARE EINNAHMEN							
1 STAAT	12 325	-	-	-	12 325	-	-
2 GEMEINDEN (GV.)	31 166	-	-	-	31 166	31 166	1 799
3 ZUSAMMEN	43 491	-	-	-	43 491	31 166	1 799
17 ZAHLUNGEN VON BUND, LAF, ERP							
1 STAAT	-	-	-	-	-	-	-
18 ZAHLUNGEN VON LAENDERN							
1 STAAT	-	-	-	-	-	-	-
2 GEMEINDEN (GV.)	8 148	-	-	-	8 148	8 148	91
3 ZUSAMMEN	8 148	-	-	-	8 148	8 148	91
19 ZAHLUNGEN VON GEMEINDEN (GV.)							
1 STAAT	-	-	-	-	-	-	-
2 GEMEINDEN (GV.)	1 175	-	-	-	1 175	1 175	39
3 ZUSAMMEN	1 175	-	-	-	1 175	1 175	39
20 NACHRICHTLICH NETTOAUSGABEN							
1 STAAT	75 108-	-	-	-	75 108-	-	-
2 GEMEINDEN (GV.)	273 096-	-	-	-	273 096-	273 096-	9 084-
3 ZUSAMMEN	348 204-	-	-	-	348 204-	273 096-	9 084-

Aufgabenbereichen und ausgewählten Ausgabe-/Einnahmearten

DM

ERHOLUNGSEINRICHTUNGEN 068

DER

NIEDER- SACHSEN	NORDRHEIN WESTFALEN	HESSEN	RHEINLAND PFALZ	BADEN- WÜRTTEMBERG	BAYERN	SAARLAND	STADT- STAATEN	HAMBURG	BREMEN	BERLIN (WEST)	
8	9	10	11	12	13	14	15	16	17	18	
-	-	-	-	-	-	-	43 041	10 860	4 936	27 245	01
15 528	64 768	12 135	7 715	17 137	16 503	3 642	-	-	-	-	1
15 528	64 768	12 135	7 715	17 137	16 503	3 642	43 041	10 860	4 936	27 245	2
-	-	-	-	-	-	-	4 626	1 227	440	2 959	02
3 104	11 634	2 365	986	1 834	2 548	429	-	-	-	-	1
3 104	11 634	2 365	986	1 834	2 548	429	4 626	1 227	440	2 959	2
-	-	-	-	-	-	-	2 925	-	2 925	-	03
25	214	137	3	27	31	-	-	-	-	-	1
25	214	137	3	27	31	-	2 925	-	2 925	-	2
-	-	-	-	-	-	-	7 136	2 957	594	3 585	04
2 768	13 815	2 418	1 643	5 186	14 461	918	-	-	-	-	1
2 768	13 815	2 418	1 643	5 186	14 461	918	7 136	2 957	594	3 585	2
-	-	-	-	-	-	-	9 079	3 205	562	5 312	05
6 080	23 266	3 545	3 374	6 707	4 025	652	-	-	-	-	1
6 080	23 266	3 545	3 374	6 707	4 025	652	9 079	3 205	562	5 312	2
-	-	-	-	-	-	-	1 572	324	99	1 149	06
968	3 041	792	375	948	1 083	172	-	-	-	-	1
968	3 041	792	375	948	1 083	172	1 572	324	99	1 149	2
-	-	-	-	-	-	-	-	-	-	-	07
-	128	-	-	10	-	-	-	-	-	-	1
-	128	-	-	10	-	-	-	-	-	-	2
-	-	-	-	-	-	-	6 729	3 571	47	3 111	08
1 704	12 350	434	22	504	1 000	84	-	-	-	-	1
1 704	12 350	434	22	504	1 000	84	6 729	3 571	47	3 111	2
-	-	-	-	-	-	-	75 108	22 144	9 603	43 361	09
30 177	129 216	21 826	14 118	32 353	39 651	5 897	-	-	-	-	1
30 177	129 216	21 826	14 118	32 353	39 651	5 897	75 108	22 144	9 603	43 361	2
-	-	-	-	-	-	-	-	-	-	-	10
-	-	-	-	-	-	-	-	-	-	-	1
-	-	-	-	-	-	-	-	-	-	-	11
43	-	-	-	-	-	-	-	-	-	-	1
43	-	-	-	-	-	-	-	-	-	-	2
-	-	-	-	-	-	-	-	-	-	-	0
9	35	80	-	-	-	-	-	-	-	-	12
9	35	80	-	-	-	-	-	-	-	-	1
-	-	-	-	-	-	-	9 308	668	270	8 370	13
1 841	4 215	1 290	323	1 260	3 942	274	-	-	-	-	1
1 841	4 215	1 290	323	1 260	3 942	274	9 308	668	270	8 370	2
-	-	-	-	-	-	-	2 772	484	1 388	900	14
1 667	5 252	620	1 042	3 269	3 060	1 241	-	-	-	-	1
1 667	5 252	620	1 042	3 269	3 060	1 241	2 772	484	1 388	900	2
-	-	-	-	-	-	-	245	245	-	-	15
51	17	-	1	2	-	-	-	-	-	-	1
51	17	-	1	2	-	-	245	245	-	-	2
-	-	-	-	-	-	-	12 325	1 397	1 658	9 270	16
3 559	9 484	1 910	1 366	4 531	7 002	1 515	-	-	-	-	1
3 559	9 484	1 910	1 366	4 531	7 002	1 515	12 325	1 397	1 658	9 270	2
-	-	-	-	-	-	-	-	-	-	-	0
-	-	-	-	-	-	-	-	-	-	-	17
-	-	-	-	-	-	-	-	-	-	-	1
547	845	56	21	531	6 018	39	-	-	-	-	18
547	845	56	21	531	6 018	39	-	-	-	-	1
-	-	-	-	-	-	-	-	-	-	-	0
6	1 089	7	-	2	-	32	-	-	-	-	19
6	1 089	7	-	2	-	32	-	-	-	-	1
-	-	-	-	-	-	-	75 108	22 144	9 603	43 361	20
29 676	127 117	21 843	14 097	31 820	33 633	5 826	-	-	-	-	1
29 676	127 117	21 843	14 097	31 820	33 633	5 826	75 108	22 144	9 603	43 361	2

C. Ausgaben und Einnahmen nach Gebietskörperschaften,
1000

ART DER AUSGABEN/EINNAHMEN	INSG- GESAMT	BUND	LASTEN- AUSGLEICH- FONDS	ERP- SONDER- VERMOEGEN	ZUSAMMEN	OHNE STADTSTAAT.	LAEN SCHLESWIG HOLSTEIN
	1	2	3	4	5	6	7
01 PERSONALAUSGABEN							
1 STAAT	2 057	-	-	-	2 057	-	-
2 GEMEINDEN (GV.)	95 642	-	-	-	95 642	95 642	2 413
3 ZUSAMMEN	97 699	-	-	-	97 699	95 642	2 413
02 UNTERHALT. U. IN STANDS. V. BEWEGL. VERMOEGEN							
1 STAAT	42	-	-	-	42	-	-
2 GEMEINDEN (GV.)	42 082	-	-	-	42 082	42 082	1 489
3 ZUSAMMEN	42 124	-	-	-	42 124	42 082	1 489
03 ZUWEISUNGEN AN ZWECKVERBAENDE USW.							
1 STAAT	5	-	-	-	5	5	-
2 GEMEINDEN (GV.)	17 557	-	-	-	17 557	17 557	687
3 ZUSAMMEN	17 562	-	-	-	17 562	17 562	687
04 ÜBRIGE VERWALTUNGS- UND ZWECKAUSGABEN							
1 STAAT	2 160	-	-	-	2 160	2	-
2 GEMEINDEN (GV.)	119 922	-	-	-	119 922	119 922	3 142
3 ZUSAMMEN	122 082	-	-	-	122 082	119 924	3 142
05 BAUTEN UND GROSSE INSTANDSETZUNGEN							
1 STAAT	8 640	-	-	-	8 640	-	-
2 GEMEINDEN (GV.)	746 792	-	-	-	746 792	746 792	14 407
3 ZUSAMMEN	755 432	-	-	-	755 432	746 792	14 407
06 NEUANSCHAFFUNG VON BEWEGL. VERMOEGEN							
1 STAAT	97	-	-	-	97	-	-
2 GEMEINDEN (GV.)	44 722	-	-	-	44 722	44 722	1 860
3 ZUSAMMEN	44 819	-	-	-	44 819	44 722	1 860
07 GEWAHRUNG VON DARLEHEN							
1 STAAT	-	-	-	-	-	-	-
2 GEMEINDEN (GV.)	3 202	-	-	-	3 202	3 202	6
3 ZUSAMMEN	3 202	-	-	-	3 202	3 202	6
08 ÜBRIGE AUSGABEN DER VERMOEGENSBEWEGUNG							
1 STAAT	-	-	-	-	-	-	-
2 GEMEINDEN (GV.)	14 539	-	-	-	14 539	14 539	82
3 ZUSAMMEN	14 539	-	-	-	14 539	14 539	82
09 UNMITTELBARE AUSGABEN							
1 STAAT	13 001	-	-	-	13 001	7	-
2 GEMEINDEN (GV.)	1 084 458	-	-	-	1 084 458	1 084 458	24 086
3 ZUSAMMEN	1 097 459	-	-	-	1 097 459	1 084 465	24 086
10 ZAHLUNGEN AN BUND, LAF, ERP							
1 STAAT	-	-	-	-	-	-	-
11 ZAHLUNGEN AN LAENDER							
1 STAAT	8 620	8 620	-	-	-	-	-
2 GEMEINDEN (GV.)	217	-	-	-	217	217	9
3 ZUSAMMEN	8 837	8 620	-	-	217	217	9
12 ZAHLUNGEN AN GEMEINDEN (GV.)							
1 STAAT	84 701	-	-	-	84 701	84 701	1 110
2 GEMEINDEN (GV.)	7 902	-	-	-	7 902	7 902	184
3 ZUSAMMEN	92 603	-	-	-	92 603	92 603	1 294
13 GEBUEHREN, ENTGELTE, STRAFEN							
1 STAAT	1 357	-	-	-	1 357	-	-
2 GEMEINDEN (GV.)	182 514	-	-	-	182 514	182 514	3 795
3 ZUSAMMEN	183 871	-	-	-	183 871	182 514	3 795
14 ÜBRIGE VERWALTUNGS- U. BETRIEBSEINNAHMEN							
1 STAAT	11 807	1 242	-	-	10 565	5 601	-
2 GEMEINDEN (GV.)	111 741	-	-	-	111 741	111 741	1 913
3 ZUSAMMEN	123 548	1 242	-	-	122 306	117 342	1 913
15 EINNAHMEN DER VERMOEGENSBEWEGUNG							
1 STAAT	3	-	-	-	3	-	-
2 GEMEINDEN (GV.)	9 672	-	-	-	9 672	9 672	235
3 ZUSAMMEN	9 675	-	-	-	9 675	9 672	235
16 UNMITTELBARE EINNAHMEN							
1 STAAT	13 167	1 242	-	-	11 925	5 601	-
2 GEMEINDEN (GV.)	303 927	-	-	-	303 927	303 927	5 943
3 ZUSAMMEN	317 094	1 242	-	-	315 852	309 528	5 943
17 ZAHLUNGEN VON BUND, LAF, ERP							
1 STAAT	-	-	-	-	-	-	-
18 ZAHLUNGEN VON LAENDERN							
1 STAAT	382	332	-	-	50	50	50
2 GEMEINDEN (GV.)	195 226	-	-	-	195 226	195 226	4 564
3 ZUSAMMEN	195 608	332	-	-	195 276	195 276	4 614
19 ZAHLUNGEN VON GEMEINDEN (GV.)							
1 STAAT	1 442	-	-	-	1 442	1 442	-
2 GEMEINDEN (GV.)	22 503	-	-	-	22 503	22 503	556
3 ZUSAMMEN	23 945	-	-	-	23 945	23 945	556
20 NACHRICHTLICH NETTOAUSGABEN							
1 STAAT	104 498-	8 288-	-	-	96 210-	83 216-	1 060-
2 GEMEINDEN (GV.)	847 020-	-	-	-	847 020-	847 020-	18 546-
3 ZUSAMMEN	951 518-	8 288-	-	-	943 230-	930 236-	19 606-

Aufgabenbereichen und ausgewählten Ausgabe-/Einnahmearten
DM

SONSTIGE ÖFFENTLICHE EINRICHTUNGEN 069

DER	NIEDER- SACHSEN	NORDRHEIN- WESTFALEN	HESSEN	RHEINLAND- PFALZ	BADEN- WÜRTTEMBERG	BAYERN	SAARLAND	STADT- STAATEN	HAMBURG	BREMEN	BERLIN (WEST)	
	8	9	10	11	12	13	14	15	16	17	18	
	-	-	-	-	-	-	-	2 057	314	196	1 547	01
	7 996	35 784	10 687	5 054	17 722	13 654	2 332	-	-	-	-	1
	7 996	35 784	10 687	5 054	17 722	13 654	2 332	2 057	314	196	1 547	2
	-	-	-	-	-	-	-	42	11	26	5	02
	5 145	7 992	5 795	5 832	6 911	7 949	969	-	-	-	-	1
	5 145	7 992	5 795	5 832	6 911	7 949	969	42	11	26	5	2
	-	-	-	5	-	-	-	-	-	-	-	03
	5 010	3 664	1 942	952	3 867	1 329	106	-	-	-	-	1
	5 010	3 664	1 942	957	3 867	1 329	106	-	-	-	-	2
	-	-	-	-	-	-	-	-	-	-	-	04
	12 475	24 221	15 431	10 700	27 260	23 811	2 882	2 158	111	140	1 907	1
	12 475	24 221	15 433	10 700	27 260	23 811	2 882	2 158	111	140	1 907	2
	-	-	-	-	-	-	-	8 640	218	5 493	2 929	05
	91 749	125 380	107 075	81 477	191 273	122 814	12 617	-	-	-	-	1
	91 749	125 380	107 075	81 477	191 273	122 814	12 617	8 640	218	5 493	2 929	2
	-	-	-	-	-	-	-	97	11	12	74	06
	7 395	4 783	5 150	3 045	8 891	12 701	897	-	-	-	-	1
	7 395	4 783	5 150	3 045	8 891	12 701	897	97	11	12	74	2
	-	-	-	-	-	-	-	-	-	-	-	07
	65	422	2	709	1 980	15	3	-	-	-	-	1
	65	422	2	709	1 980	15	3	-	-	-	-	2
	-	-	-	-	-	-	-	-	-	-	-	08
	1 542	1 849	2 123	858	2 186	5 844	55	-	-	-	-	1
	1 542	1 849	2 123	858	2 186	5 844	55	-	-	-	-	2
	-	-	2	5	-	-	-	12 994	665	5 867	6 462	09
	131 377	204 095	148 205	108 627	260 090	188 117	19 861	-	-	-	-	1
	131 377	204 095	148 207	108 632	260 090	188 117	19 861	12 994	665	5 867	6 462	2
	-	-	-	-	-	-	-	-	-	-	-	10
	-	-	-	-	-	-	-	-	-	-	-	1
	-	-	-	-	-	-	-	-	-	-	-	11
	1	-	16	7	62	103	19	-	-	-	-	1
	1	-	16	7	62	103	19	-	-	-	-	2
	6 094	22 754	18 530	3 175	19 817	10 556	2 665	-	-	-	-	12
	1 156	2 815	1 877	206	809	801	54	-	-	-	-	1
	7 250	25 569	20 407	3 381	20 626	11 357	2 719	-	-	-	-	2
	-	-	-	-	-	-	-	1 357	380	713	264	13
	21 633	30 472	27 235	13 252	49 729	33 301	3 097	-	-	-	-	1
	21 633	30 472	27 235	13 252	49 729	33 301	3 097	1 357	380	713	264	2
	-	-	-	30	-	5 571	-	4 964	1 337	208	3 419	14
	12 147	42 707	10 392	9 534	14 476	17 778	2 794	-	-	-	-	1
	12 147	42 707	10 392	9 564	14 476	23 349	2 794	4 964	1 337	208	3 419	2
	-	-	-	-	-	-	-	3	-	-	3	15
	1 163	666	2 056	1 281	2 858	1 350	63	-	-	-	-	1
	1 163	666	2 056	1 281	2 858	1 350	63	3	-	-	3	2
	-	-	-	30	-	5 571	-	6 324	1 717	921	3 686	16
	34 943	73 845	39 683	24 067	67 063	52 429	5 954	-	-	-	-	1
	34 943	73 845	39 683	24 097	67 063	58 000	5 954	6 324	1 717	921	3 686	2
	-	-	-	-	-	-	-	-	-	-	-	17
	-	-	-	-	-	-	-	-	-	-	-	1
	15 352	43 846	37 641	25 643	39 990	24 709	3 481	-	-	-	-	18
	15 352	43 846	37 641	25 643	39 990	24 709	3 481	-	-	-	-	1
	-	-	-	39	-	1 403	-	-	-	-	-	19
	6 332	3 619	4 246	1 415	2 333	3 810	192	-	-	-	-	1
	6 332	3 619	4 246	1 454	2 333	5 213	192	-	-	-	-	2
	6 094-	22 754-	18 532-	3 141-	19 817-	9 153-	2 665-	12 994-	665-	5 867-	6 462-	20
	95 657-	158 010-	107 285-	80 517-	214 372-	156 402-	16 231-	-	-	-	-	1
	101 751-	180 764-	125 817-	83 658-	234 189-	165 555-	18 896-	12 994-	665-	5 867-	6 462-	2
												3

C. Ausgaben und Einnahmen nach Gebietskörperschaften,

1000

ART DER AUSGABEN/EINNAHMEN	INSG- GESAMT	BUND	LASTEN- AUSGLEICHS FONDS	ERP- SONDER- VERMOEGEN	ZUSAMMEN	OHNE STADTSTAAT.	LAEN SCHLESWIG HOLSTEIN
	1	2	3	4	5	6	7
01 PERSONALAUSGABEN							
1 STAAT	299 276	139 725	-	-	159 551	89 609	5 059
2 GEMEINDEN (GV.)	407 000	-	-	-	407 000	407 000	13 778
3 ZUSAMMEN	706 276	139 725	-	-	566 551	496 609	18 837
02 UNTERHALT.U.INSTANDS.V.BEWGL.VERMOEGEN							
1 STAAT	591 304	327 680	-	-	263 624	211 323	13 471
2 GEMEINDEN (GV.)	611 620	-	-	-	611 620	611 620	15 484
3 ZUSAMMEN	1 202 924	327 680	-	-	875 244	822 943	28 955
03 ZUWEISUNGEN AN ZWECKVERBAENDE USW.							
1 STAAT	50 567	15 367	-	-	35 200	18 937	1 195
2 GEMEINDEN (GV.)	17 602	-	-	-	17 602	17 602	2 589
3 ZUSAMMEN	68 169	15 367	-	-	52 802	36 539	3 784
04 UEBRIGE VERWALTUNGS- UND ZWECKAUSGABEN							
1 STAAT	454 191	289 251	-	-	164 940	111 928	11 230
2 GEMEINDEN (GV.)	157 686	-	-	-	157 686	157 686	4 696
3 ZUSAMMEN	611 877	289 251	-	-	322 626	269 614	15 926
05 BAUTEN UND GROSSE INSTANDSETZUNGEN							
1 STAAT	3 312 184	2 266 232	-	-	1 045 952	758 682	50 311
2 GEMEINDEN (GV.)	3 222 930	-	-	-	3 222 930	3 222 930	132 365
3 ZUSAMMEN	6 535 114	2 266 232	-	-	4 268 882	3 981 612	182 676
06 NEUVANSCHAFFUNG VON BEWGL. VERMOEGEN							
1 STAAT	57 108	33 106	-	-	24 002	15 115	236
2 GEMEINDEN (GV.)	44 080	-	-	-	44 080	44 080	911
3 ZUSAMMEN	101 188	33 106	-	-	68 082	59 195	1 147
07 GEWAHRUNG VON DARLEHEN							
1 STAAT	347 703	30 804	-	58 883	258 016	257 310	263
2 GEMEINDEN (GV.)	16 780	-	-	-	16 780	16 780	947
3 ZUSAMMEN	364 483	30 804	-	58 883	274 796	274 090	1 210
08 UEBRIGE AUSGABEN DER VERMOEGENSBEWEGUNG							
1 STAAT	48 765	13 504	-	-	35 261	10 339	2 598
2 GEMEINDEN (GV.)	220 496	-	-	-	220 496	220 496	3 309
3 ZUSAMMEN	269 261	13 504	-	-	255 757	230 835	5 907
09 UNMITTELBARE AUSGABEN							
1 STAAT	5 161 098	3 115 669	-	58 883	1 986 546	1 473 243	84 363
2 GEMEINDEN (GV.)	4 698 194	-	-	-	4 698 194	4 698 194	174 079
3 ZUSAMMEN	9 859 292	3 115 669	-	58 883	6 684 740	6 171 437	258 442
10 ZAHLUNGEN AN BUND, LAF, ERP							
1 STAAT	9 967	-	-	-	9 967	8 711	1 786
11 ZAHLUNGEN AN LAENDER							
1 STAAT	192 090	192 090	-	-	-	-	-
2 GEMEINDEN (GV.)	8 848	-	-	-	8 848	8 848	195
3 ZUSAMMEN	200 938	192 090	-	-	8 848	8 848	195
12 ZAHLUNGEN AN GEMEINDEN (GV.)							
1 STAAT	1 438 316	112 414	-	-	1 325 902	1 325 902	40 701
2 GEMEINDEN (GV.)	230 813	-	-	-	230 813	230 813	10 735
3 ZUSAMMEN	1 669 129	112 414	-	-	1 556 715	1 556 715	51 436
13 GEBUEHREN, ENTGELTE, STRAFEN							
1 STAAT	186 272	115 103	-	-	71 169	8 399	2 672
2 GEMEINDEN (GV.)	568 949	-	-	-	568 949	568 949	22 729
3 ZUSAMMEN	755 221	115 103	-	-	640 118	577 348	25 401
14 UEBRIGE VERWALTUNGS- U.BETRIEBSEINNAHMEN							
1 STAAT	194 562	83 817	-	-	110 745	69 149	581
2 GEMEINDEN (GV.)	162 536	-	-	-	162 536	162 536	6 328
3 ZUSAMMEN	357 098	83 817	-	-	273 281	231 685	6 909
15 EINNAHMEN DER VERMOEGENSBEWEGUNG							
1 STAAT	26 598	2 567	-	-	24 031	13 410	478
2 GEMEINDEN (GV.)	31 216	-	-	-	31 216	31 216	2 907
3 ZUSAMMEN	57 814	2 567	-	-	55 247	44 626	3 385
16 UNMITTELBARE EINNAHMEN							
1 STAAT	407 432	201 487	-	-	205 945	90 958	3 731
2 GEMEINDEN (GV.)	762 701	-	-	-	762 701	762 701	31 964
3 ZUSAMMEN	1 170 133	201 487	-	-	968 646	853 659	35 695
17 ZAHLUNGEN VON BUND, LAF, ERP							
1 STAAT	102 948	-	-	-	102 948	58 267	4 981
18 ZAHLUNGEN VON LAENDERN							
1 STAAT	23 021	22 571	-	-	450	450	443
2 GEMEINDEN (GV.)	1 613 912	-	-	-	1 613 912	1 613 912	58 158
3 ZUSAMMEN	1 636 933	22 571	-	-	1 614 362	1 614 362	58 601
19 ZAHLUNGEN VON GEMEINDEN (GV.)							
1 STAAT	10 342	40	-	-	10 302	10 302	978
2 GEMEINDEN (GV.)	231 276	-	-	-	231 276	231 276	11 954
3 ZUSAMMEN	241 618	40	-	-	241 578	241 578	12 932
20 NACHRICHTLICH NETTOAUSGABEN							
1 STAAT	6 662 660-	3 397 562-	-	58 883-	3 206 215-	2 738 837-	120 448-
2 GEMEINDEN (GV.)	3 064 940-	-	-	-	3 064 940-	3 064 940-	113 615-
3 ZUSAMMEN	9 727 600-	3 397 562-	-	58 883-	6 271 155-	5 803 777-	234 063-

Aufgabenbereichen und ausgewählten Ausgabe-/Einnahmearten

VERKEHR 070

DER	NIEDER- SACHSEN	NORDRHEIN- WESTFALEN	HESSEN	RHEINLAND PFALZ	BADEN- WÜRTTEMBERG.	BAYERN	SAARLAND	STADT- STAATEN	HAMBURG	BREMEN	BERLIN (WEST)	
	8	9	10	11	12	13	14	15	16	17	18	
	16 670	-	15 088	8 918	20 483	19 243	4 148	69 942	44 247	16 595	9 100	01
	39 394	178 486	22 783	21 999	60 851	62 285	7 424	-	-	-	-	1
	56 064	178 486	37 871	30 917	81 334	81 528	11 572	69 942	44 247	16 595	9 100	2
												3
	49 914	106	28 299	24 148	34 161	48 807	12 417	52 301	20 598	8 111	23 592	02
	61 603	290 726	40 179	28 078	90 438	79 718	5 394	-	-	-	-	1
	111 517	290 832	68 478	52 226	124 599	128 525	17 811	52 301	20 598	8 111	23 592	2
												3
	680	3 386	120	4 319	6 901	2 252	84	16 263	10 918	5 340	5	03
	6 531	2 165	2 941	1 370	589	1 390	27	-	-	-	-	1
	7 211	5 551	3 061	5 689	7 490	3 642	111	16 263	10 918	5 340	5	2
												3
	10 200	3 580	24 789	12 676	20 717	25 036	3 700	53 012	15 298	32 528	5 186	04
	11 462	63 605	11 890	6 525	32 620	24 869	2 019	-	-	-	-	1
	21 662	67 185	36 679	19 201	53 337	49 905	5 719	53 012	15 298	32 528	5 186	2
												3
	129 269	-	114 615	80 267	214 119	157 174	12 927	287 270	110 277	61 762	115 231	05
	380 723	1 154 035	271 891	182 732	414 937	625 391	60 856	-	-	-	-	1
	509 992	1 154 035	386 506	262 999	629 056	782 565	73 783	287 270	110 277	61 762	115 231	2
												3
	2 462	-	3 863	162	4 252	4 025	115	8 887	5 101	3 772	14	06
	2 883	17 572	2 750	1 415	5 790	12 200	559	-	-	-	-	1
	5 345	17 572	6 613	1 577	10 042	16 225	674	8 887	5 101	3 772	14	2
												3
	1 751	202 447	252	846	43 362	8 389	-	706	207	-	499	07
	687	7 157	463	1 013	884	5 629	-	-	-	-	-	1
	2 438	209 604	715	1 859	44 246	14 018	-	706	207	-	499	2
												3
	652	18	4 349	20	1 665	-	1 037	24 922	14 043	6 576	4 303	08
	30 079	77 993	12 444	5 739	45 398	43 005	2 529	-	-	-	-	1
	30 731	78 011	16 793	5 759	47 063	43 005	3 566	24 922	14 043	6 576	4 303	2
												3
	211 598	209 537	191 375	131 356	345 660	264 926	34 428	513 303	220 689	134 684	157 930	09
	533 362	1 791 739	365 341	248 871	651 507	854 487	78 808	-	-	-	-	1
	744 960	2 001 276	556 716	380 227	997 167	1 119 413	113 236	513 303	220 689	134 684	157 930	2
												3
	2 361	353	2 989	555	667	-	-	1 256	509	747	-	10
												1
	-	-	-	-	-	-	-	-	-	-	-	11
	303	-	4 029	94	2 493	1 353	381	-	-	-	-	1
	303	-	4 029	94	2 493	1 353	381	-	-	-	-	2
												3
	97 051	660 504	63 345	63 437	84 828	306 222	9 814	-	-	-	-	12
	45 579	110 086	6 664	20 704	2 325	34 663	57	-	-	-	-	1
	142 630	770 590	70 009	84 141	87 153	340 885	9 871	-	-	-	-	2
												3
	5 132	53	282	61	85	105	9	62 770	20 571	35 826	6 373	13
	86 212	204 604	60 908	20 766	71 957	98 307	3 466	-	-	-	-	1
	91 344	204 657	61 190	20 827	72 042	98 412	3 475	62 770	20 571	35 826	6 373	2
												3
	9 904	33 147	15 636	2 356	1 266	5 117	1 142	41 596	23 073	17 236	1 287	14
	16 091	51 894	12 692	9 429	34 417	28 297	3 388	-	-	-	-	1
	25 995	85 041	28 328	11 785	35 683	33 414	4 530	41 596	23 073	17 236	1 287	2
												3
	169	3 919	4 474	3 212	-	45	1 113	10 621	8 720	1 811	90	15
	3 024	5 544	3 453	2 318	8 954	3 822	1 194	-	-	-	-	1
	3 193	9 463	7 927	5 530	8 954	3 867	2 307	10 621	8 720	1 811	90	2
												3
	15 205	37 119	20 392	5 629	1 351	5 267	2 264	114 987	52 364	54 873	7 750	16
	105 327	262 042	77 053	32 513	115 328	130 426	8 048	-	-	-	-	1
	120 532	299 161	97 445	38 142	116 679	135 693	10 312	114 987	52 364	54 873	7 750	2
												3
	4 891	251	12 016	6 729	14 817	12 006	2 576	44 681	5 433	3 843	35 405	17
												1
	-	-	-	-	-	7	-	-	-	-	-	18
	135 801	748 541	72 868	90 598	122 580	360 412	24 954	-	-	-	-	1
	135 801	748 541	72 868	90 598	122 580	360 419	24 954	-	-	-	-	2
												3
	1 348	-	3 068	483	762	3 466	197	-	-	-	-	19
	42 734	112 960	7 794	15 350	3 863	36 459	162	-	-	-	-	1
	44 082	112 960	10 862	15 833	4 625	39 925	359	-	-	-	-	2
												3
	304 771-	870 143-	242 625-	188 136-	415 576-	555 669-	41 469-	467 378-	215 765-	131 588-	120 025-	20
	398 378-	1 031 153-	293 473-	162 465-	524 239-	487 766-	53 851-	-	-	-	-	1
	703 149-	1 901 296-	536 098-	350 601-	939 815-	1 043 435-	95 320-	467 378-	215 765-	131 588-	120 025-	2
												3

C. Ausgaben und Einnahmen nach Gebietskörperschaften, 1000

071 STRASSENBAUBEHÖRDEN

ART DER AUSGABEN/EINNAHMEN	INSGESAMT	BUND	LASTEN- AUSGLEICH- FONDS	ERP- SONDER- VERMOEGEN	ZUSAMMEN	OHNE STADTSTAAT.	LAEN SCHLESWIG HOLSTEIN
	1	2	3	4	5	6	7
01 PERSONALAUSGABEN							
1 STAAT	99 241	-	-	-	99 241	87 865	4 958
2 GEMEINDEN (GV.)	-	-	-	-	-	-	-
3 ZUSAMMEN	99 241	-	-	-	99 241	87 865	4 958
02 UNTERHALT.U.INSTANDS.V.BEWGL.VERMÖGEN							
1 STAAT	1 109	-	-	-	1 109	1 082	-
2 GEMEINDEN (GV.)	-	-	-	-	-	-	-
3 ZUSAMMEN	1 109	-	-	-	1 109	1 082	-
03 ZUWEISUNGEN AN ZWECKVERBAENDE USW.							
1 STAAT	3	-	-	-	3	3	-
2 GEMEINDEN (GV.)	-	-	-	-	-	-	-
3 ZUSAMMEN	3	-	-	-	3	3	-
04 UEBRIGE VERWALTUNGS- UND ZWECKAUSGABEN							
1 STAAT	51 735	-	-	-	51 735	49 096	2 767
2 GEMEINDEN (GV.)	-	-	-	-	-	-	-
3 ZUSAMMEN	51 735	-	-	-	51 735	49 096	2 767
05 BAUTEN UND GROSSE INSTANDSETZUNGEN							
1 STAAT	9 617	-	-	-	9 617	8 209	542
2 GEMEINDEN (GV.)	-	-	-	-	-	-	-
3 ZUSAMMEN	9 617	-	-	-	9 617	8 209	542
06 NEUANSCHAFFUNG VON BEWGL. VERMÖGEN							
1 STAAT	6 317	-	-	-	6 317	6 278	214
2 GEMEINDEN (GV.)	-	-	-	-	-	-	-
3 ZUSAMMEN	6 317	-	-	-	6 317	6 278	214
07 GEWAHRUNG VON DARLEHEN							
1 STAAT	32	-	-	-	32	32	-
2 GEMEINDEN (GV.)	-	-	-	-	-	-	-
3 ZUSAMMEN	32	-	-	-	32	32	-
08 UEBRIGE AUSGABEN DER VERMÖGENSBEWEGUNG							
1 STAAT	-	-	-	-	-	-	-
2 GEMEINDEN (GV.)	-	-	-	-	-	-	-
3 ZUSAMMEN	-	-	-	-	-	-	-
09 UNMITTELBARE AUSGABEN							
1 STAAT	168 054	-	-	-	168 054	152 565	8 481
2 GEMEINDEN (GV.)	-	-	-	-	-	-	-
3 ZUSAMMEN	168 054	-	-	-	168 054	152 565	8 481
10 ZAHLUNGEN AN BUND, LAF, ERP							
1 STAAT	2	-	-	-	2	2	-
11 ZAHLUNGEN AN LAENDER							
1 STAAT	-	-	-	-	-	-	-
2 GEMEINDEN (GV.)	-	-	-	-	-	-	-
3 ZUSAMMEN	-	-	-	-	-	-	-
12 ZAHLUNGEN AN GEMEINDEN (GV.)							
1 STAAT	221	-	-	-	221	221	-
2 GEMEINDEN (GV.)	-	-	-	-	-	-	-
3 ZUSAMMEN	221	-	-	-	221	221	-
13 GEBUEHREN, ENTGELTE, STRAFEN							
1 STAAT	3 191	-	-	-	3 191	1 642	105
2 GEMEINDEN (GV.)	-	-	-	-	-	-	-
3 ZUSAMMEN	3 191	-	-	-	3 191	1 642	105
14 UEBRIGE VERWALTUNGS- U.BETRIEBSEINNAHMEN							
1 STAAT	6 389	-	-	-	6 389	6 135	206
2 GEMEINDEN (GV.)	-	-	-	-	-	-	-
3 ZUSAMMEN	6 389	-	-	-	6 389	6 135	206
15 EINNAHMEN DER VERMÖGENSBEWEGUNG							
1 STAAT	257	-	-	-	257	257	67
2 GEMEINDEN (GV.)	-	-	-	-	-	-	-
3 ZUSAMMEN	257	-	-	-	257	257	67
16 UNMITTELBARE EINNAHMEN							
1 STAAT	9 837	-	-	-	9 837	8 034	378
2 GEMEINDEN (GV.)	-	-	-	-	-	-	-
3 ZUSAMMEN	9 837	-	-	-	9 837	8 034	378
17 ZAHLUNGEN VON BUND, LAF, ERP							
1 STAAT	27 906	-	-	-	27 906	27 906	2 109
18 ZAHLUNGEN VON LAENDERN							
1 STAAT	-	-	-	-	-	-	-
2 GEMEINDEN (GV.)	-	-	-	-	-	-	-
3 ZUSAMMEN	-	-	-	-	-	-	-
19 ZAHLUNGEN VON GEMEINDEN (GV.)							
1 STAAT	520	-	-	-	520	520	-
2 GEMEINDEN (GV.)	-	-	-	-	-	-	-
3 ZUSAMMEN	520	-	-	-	520	520	-
20 NACHRICHTLICH NETTOAUSGABEN							
1 STAAT	139 851-	-	-	-	139 851-	124 362-	6 372-
2 GEMEINDEN (GV.)	-	-	-	-	-	-	-
3 ZUSAMMEN	139 851-	-	-	-	139 851-	124 362-	6 372-

182

Aufgabenbereichen und ausgewählten Ausgabe-/Einnahmearten
DM

STRASSENBAUBEHÖRDEN 071

DER	NIEDER- SACHSEN	NORDRHEIN WESTFALEN	HESSEN	RHEINLAND PFALZ	BADEN- WÜRTTEMBERG	BAYERN	SAARLAND	STADT- STAATEN	HAMBURG	BREMEN	BERLIN (WEST)	
	8	9	10	11	12	13	14	15	16	17	18	
	15 272	-	15 088	8 918	20 483	18 998	4 148	11 376	1 555	1 818	8 003	01
	15 272	-	15 088	8 918	20 483	18 998	4 148	11 376	1 555	1 818	8 003	1
												2
	210	-	111	81	126	485	69	27	24	2	1	02
	210	-	111	81	126	485	69	27	24	2	1	1
												2
												3
	-	-	-	-	3	-	-	-	-	-	-	03
	-	-	-	-	3	-	-	-	-	-	-	1
	-	-	-	-	3	-	-	-	-	-	-	2
												3
	3 999	-	16 397	12 420	6 969	2 886	3 658	2 639	569	378	1 692	04
	3 999	-	16 397	12 420	6 969	2 886	3 658	2 639	569	378	1 692	1
												2
												3
	761	-	2 320	483	604	3 431	68	1 408	934	474	-	05
	761	-	2 320	483	604	3 431	68	1 408	934	474	-	1
												2
												3
	769	-	810	162	3 697	511	115	39	-	39	-	06
	769	-	810	162	3 697	511	115	39	-	39	-	1
												2
												3
	-	-	32	-	-	-	-	-	-	-	-	07
	-	-	32	-	-	-	-	-	-	-	-	1
												2
												3
	-	-	-	-	-	-	-	-	-	-	-	08
	-	-	-	-	-	-	-	-	-	-	-	1
	-	-	-	-	-	-	-	-	-	-	-	2
												3
	21 011	-	34 758	22 064	31 882	26 311	8 058	15 489	3 082	2 711	9 696	09
	21 011	-	34 758	22 064	31 882	26 311	8 058	15 489	3 082	2 711	9 696	1
												2
												3
	-	-	-	-	2	-	-	-	-	-	-	10
												1
	-	-	-	-	-	-	-	-	-	-	-	11
	-	-	-	-	-	-	-	-	-	-	-	1
	-	-	-	-	-	-	-	-	-	-	-	2
												3
	-	221	-	-	-	-	-	-	-	-	-	12
	-	221	-	-	-	-	-	-	-	-	-	1
												2
												3
	1 084	-	223	31	85	105	9	1 549	357	31	1 161	13
	1 084	-	223	31	85	105	9	1 549	357	31	1 161	1
												2
												3
	1 966	-	702	686	1 263	822	490	254	152	53	49	14
	1 966	-	702	686	1 263	822	490	254	152	53	49	1
												2
												3
	24	-	110	11	-	-	45	-	-	-	-	15
	24	-	110	11	-	-	45	-	-	-	-	1
												2
												3
	3 074	-	1 035	728	1 348	927	544	1 803	509	84	1 210	16
	3 074	-	1 035	728	1 348	927	544	1 803	509	84	1 210	1
												2
												3
	3 026	-	6 395	6 439	8 011	-	1 926	-	-	-	-	17
												1
	-	-	-	-	-	-	-	-	-	-	-	18
	-	-	-	-	-	-	-	-	-	-	-	1
	-	-	-	-	-	-	-	-	-	-	-	2
												3
	-	-	-	40	85	395	-	-	-	-	-	19
	-	-	-	40	85	395	-	-	-	-	-	1
	-	-	-									2
												3
	17 985-	221-	28 363-	15 585-	23 788-	25 916-	6 132-	15 489-	3 082-	2 711-	9 696-	20
	17 985-	221-	28 363-	15 585-	23 788-	25 916-	6 132-	15 489-	3 082-	2 711-	9 696-	1
												2
												3

C. Ausgaben und Einnahmen nach Gebietskörperschaften,

1000

072 WASSERSTRASSENBEHOERDEN

ART DER AUSGABEN/EINNAHMEN	INSG- GESAMT	BUND	LASTEN- AUSGLEICHS FONDS	ERP- SONDER- VERMOEGEN	ZUSAMMEN	OHNE STAATSTAAT.	LAEN SCHLESWIG HOLSTEIN
	1	2	3	4	5	6	7
01 PERSONALAUSGABEN							
1 STAAT	96 751	80 058	-	-	16 693	1 398	-
2 GEMEINDEN (GV.)	-	-	-	-	-	-	-
3 ZUSAMMEN	96 751	80 058	-	-	16 693	1 398	-
02 UNTERHALT.U.INSTANDS.V.BEW EGL.VERM OEGEN							
1 STAAT	1 441	1 244	-	-	197	80	-
2 GEMEINDEN (GV.)	-	-	-	-	-	-	-
3 ZUSAMMEN	1 441	1 244	-	-	197	80	-
03 ZUWEISUNGEN AN ZWECKVERBAENDE USW.							
1 STAAT	2 236	2 103	-	-	133	-	-
2 GEMEINDEN (GV.)	-	-	-	-	-	-	-
3 ZUSAMMEN	2 236	2 103	-	-	133	-	-
04 UEBRIGE VERWALTUNGS- UND ZWECKAUSGABEN							
1 STAAT	15 139	11 624	-	-	3 515	1 376	61
2 GEMEINDEN (GV.)	-	-	-	-	-	-	-
3 ZUSAMMEN	15 139	11 624	-	-	3 515	1 376	61
05 BAUTEN UND GROSSE INSTANDSETZUNGEN							
1 STAAT	1 540	1 052	-	-	488	3	-
2 GEMEINDEN (GV.)	-	-	-	-	-	-	-
3 ZUSAMMEN	1 540	1 052	-	-	488	3	-
06 NEUANSCHAFFUNG VON BEW EGL. VERM OEGEN							
1 STAAT	173	163	-	-	10	-	-
2 GEMEINDEN (GV.)	-	-	-	-	-	-	-
3 ZUSAMMEN	173	163	-	-	10	-	-
07 GEWAERHRUNG VON DARLEHEN							
1 STAAT	-	-	-	-	-	-	-
2 GEMEINDEN (GV.)	-	-	-	-	-	-	-
3 ZUSAMMEN	-	-	-	-	-	-	-
08 UEBRIGE AUSGABEN DER VERM OEGENSBEWEGUNG							
1 STAAT	-	-	-	-	-	-	-
2 GEMEINDEN (GV.)	-	-	-	-	-	-	-
3 ZUSAMMEN	-	-	-	-	-	-	-
09 UNMITTELBARE AUSGABEN							
1 STAAT	117 280	96 244	-	-	21 036	2 857	61
2 GEMEINDEN (GV.)	-	-	-	-	-	-	-
3 ZUSAMMEN	117 280	96 244	-	-	21 036	2 857	61
10 ZAHLUNGEN AN BUND, LAF, ERP							
1 STAAT	3 751	-	-	-	3 751	3 692	-
11 ZAHLUNGEN AN LAENDER							
1 STAAT	-	-	-	-	-	-	-
2 GEMEINDEN (GV.)	-	-	-	-	-	-	-
3 ZUSAMMEN	-	-	-	-	-	-	-
12 ZAHLUNGEN AN GEMEINDEN (GV.)							
1 STAAT	-	-	-	-	-	-	-
2 GEMEINDEN (GV.)	-	-	-	-	-	-	-
3 ZUSAMMEN	-	-	-	-	-	-	-
13 GEBUEHREN, ENTGELTE, STRAFEN							
1 STAAT	18 788	904	-	-	17 884	5 254	1 206
2 GEMEINDEN (GV.)	-	-	-	-	-	-	-
3 ZUSAMMEN	18 788	904	-	-	17 884	5 254	1 206
14 UEBRIGE VERWALTUNGS- U.BETRIEBSEINNAHMEN							
1 STAAT	26 095	17 034	-	-	9 061	8 148	156
2 GEMEINDEN (GV.)	-	-	-	-	-	-	-
3 ZUSAMMEN	26 095	17 034	-	-	9 061	8 148	156
15 EINNAHMEN DER VERM OEGENSBEWEGUNG							
1 STAAT	199	41	-	-	158	41	-
2 GEMEINDEN (GV.)	-	-	-	-	-	-	-
3 ZUSAMMEN	199	41	-	-	158	41	-
16 UNMITTELBARE EINNAHMEN							
1 STAAT	45 082	17 979	-	-	27 103	13 443	1 362
2 GEMEINDEN (GV.)	-	-	-	-	-	-	-
3 ZUSAMMEN	45 082	17 979	-	-	27 103	13 443	1 362
17 ZAHLUNGEN VON BUND, LAF, ERP							
1 STAAT	40	-	-	-	40	-	-
18 ZAHLUNGEN VON LAENDERN							
1 STAAT	6 933	6 933	-	-	-	-	-
2 GEMEINDEN (GV.)	-	-	-	-	-	-	-
3 ZUSAMMEN	6 933	6 933	-	-	-	-	-
19 ZAHLUNGEN VON GEMEINDEN (GV.)							
1 STAAT	-	-	-	-	-	-	-
2 GEMEINDEN (GV.)	-	-	-	-	-	-	-
3 ZUSAMMEN	-	-	-	-	-	-	-
20 NACHRICHTLICH NETTOAUSGABEN							
1 STAAT	114 058-	89 311-	-	-	24 747-	6 549-	61-
2 GEMEINDEN (GV.)	-	-	-	-	-	-	-
3 ZUSAMMEN	114 058-	89 311-	-	-	24 747-	6 549-	61-

Aufgabenbereichen und ausgewählten Ausgabe- / Einnahmearten
DM
WASSERSTRASSENBEHÖRDEN 072

DER	NIEDER- SACHSEN	NORDRHEIN WESTFALEN	HESSEN	RHEINLAND PFALZ	BADEN- WÜRTTEMBERG	BAYERN	SAARLAND	STADT- STAATEN	HAMBURG	BREMEN	BERLIN (WEST)	
	8	9	10	11	12	13	14	15	16	17	18	
	1 398	-	-	-	-	-	-	15 295	13 095	1 103	1 097	01
	-	-	-	-	-	-	-	-	-	-	-	1
	1 398	-	-	-	-	-	-	15 295	13 095	1 103	1 097	2
												3
	- 53	27	-	-	-	-	-	117	114	3	-	02
	-	-	-	-	-	-	-	-	-	-	-	1
	53	27	-	-	-	-	-	117	114	3	-	2
												3
	-	-	-	-	-	-	-	133	94	39	-	03
	-	-	-	-	-	-	-	-	-	-	-	1
	-	-	-	-	-	-	-	133	94	39	-	2
												3
	1 288	-	-	27	-	-	-	2 139	1 869	179	91	04
	-	-	-	-	-	-	-	-	-	-	-	1
	1 288	-	-	27	-	-	-	2 139	1 869	179	91	2
												3
	-	-	-	-	-	3	-	485	485	-	-	05
	-	-	-	-	-	-	-	-	-	-	-	1
	-	-	-	-	-	3	-	485	485	-	-	2
												3
	-	-	-	-	-	-	-	10	-	10	-	06
	-	-	-	-	-	-	-	-	-	-	-	1
	-	-	-	-	-	-	-	10	-	10	-	2
												3
	-	-	-	-	-	-	-	-	-	-	-	07
	-	-	-	-	-	-	-	-	-	-	-	1
	-	-	-	-	-	-	-	-	-	-	-	2
												3
	-	-	-	-	-	-	-	-	-	-	-	08
	-	-	-	-	-	-	-	-	-	-	-	1
	-	-	-	-	-	-	-	-	-	-	-	2
												3
	2 739	27	-	27	-	3	-	18 179	15 657	1 334	1 188	09
	-	-	-	-	-	-	-	-	-	-	-	1
	2 739	27	-	27	-	3	-	18 179	15 657	1 334	1 188	2
												3
	2 275	353	188	211	665	-	-	59	59	-	-	10
												1
	-	-	-	-	-	-	-	-	-	-	-	11
	-	-	-	-	-	-	-	-	-	-	-	1
	-	-	-	-	-	-	-	-	-	-	-	2
												3
	-	-	-	-	-	-	-	-	-	-	-	12
	-	-	-	-	-	-	-	-	-	-	-	1
	-	-	-	-	-	-	-	-	-	-	-	2
												3
	4 048	-	-	-	-	-	-	12 630	12 325	237	68	13
	-	-	-	-	-	-	-	-	-	-	-	1
	4 048	-	-	-	-	-	-	12 630	12 325	237	68	2
												3
	7 734	-	-	258	-	-	-	913	894	19	-	14
	-	-	-	-	-	-	-	-	-	-	-	1
	7 734	-	-	258	-	-	-	913	894	19	-	2
												3
	-	-	-	41	-	-	-	117	117	-	-	15
	-	-	-	-	-	-	-	-	-	-	-	1
	-	-	-	41	-	-	-	117	117	-	-	2
												3
	11 782	-	-	299	-	-	-	13 660	13 336	256	68	16
	-	-	-	-	-	-	-	-	-	-	-	1
	11 782	-	-	299	-	-	-	13 660	13 336	256	68	2
												3
	-	-	-	-	-	-	-	40	-	-	40	17
												1
	-	-	-	-	-	-	-	-	-	-	-	18
	-	-	-	-	-	-	-	-	-	-	-	1
	-	-	-	-	-	-	-	-	-	-	-	2
												3
	-	-	-	-	-	-	-	-	-	-	-	19
	-	-	-	-	-	-	-	-	-	-	-	1
	-	-	-	-	-	-	-	-	-	-	-	2
												3
	5 014-	380-	188-	238-	665-	3-	-	18 198-	15 716-	1 334-	1 148-	20
	-	-	-	-	-	-	-	-	-	-	-	1
	5 014-	380-	188-	238-	665-	3-	-	18 198-	15 716-	1 334-	1 148-	2
												3

C. Ausgaben und Einnahmen nach Gebietskörperschaften,

1000

ART DER AUSGABEN/EINNAHMEN	INSG- GESAMT	BUND	LASTEN- AUSGLEICH FONDS	ERP- SONDER- VERMOEGEN	LAEN		
	1	2	3	4	ZUSAMMEN	OHNE STADTSTAAT.	SCHLESWIG HOLSTEIN
					5	6	7
01 PERSONALAUSGABEN							
1 STAAT	10 023	7 819	-	-	2 204	-	-
2 GEMEINDEN (GV.)	-	-	-	-	-	-	-
3 ZUSAMMEN	10 023	7 819	-	-	2 204	-	-
02 UNTERHALT UND INSTANDS. V. BEWEGL. VERMOEGEN							
1 STAAT	38	28	-	-	10	-	-
2 GEMEINDEN (GV.)	-	-	-	-	-	-	-
3 ZUSAMMEN	38	28	-	-	10	-	-
03 ZUWEISUNGEN AN ZWECKVERBAENDE USW.							
1 STAAT	1 412	-	-	-	1 412	1 384	35
2 GEMEINDEN (GV.)	-	-	-	-	-	-	-
3 ZUSAMMEN	1 412	-	-	-	1 412	1 384	35
04 UEBRIGE VERWALTUNGS- UND ZWECKAUSGABEN							
1 STAAT	9 137	7 243	-	-	1 894	1 507	9
2 GEMEINDEN (GV.)	-	-	-	-	-	-	-
3 ZUSAMMEN	9 137	7 243	-	-	1 894	1 507	9
05 BAUTEN UND GROSSE INSTANDSETZUNGEN							
1 STAAT	1 156	964	-	-	192	-	-
2 GEMEINDEN (GV.)	-	-	-	-	-	-	-
3 ZUSAMMEN	1 156	964	-	-	192	-	-
06 NEUANSCHAFFUNG VON BEWEGL. VERMOEGEN							
1 STAAT	-	-	-	-	-	-	-
2 GEMEINDEN (GV.)	-	-	-	-	-	-	-
3 ZUSAMMEN	-	-	-	-	-	-	-
07 GEWAHRUNG VON DARLEHEN							
1 STAAT	-	-	-	-	-	-	-
2 GEMEINDEN (GV.)	-	-	-	-	-	-	-
3 ZUSAMMEN	-	-	-	-	-	-	-
08 UEBRIGE AUSGABEN DER VERMOEGENSBEWEGUNG							
1 STAAT	-	-	-	-	-	-	-
2 GEMEINDEN (GV.)	-	-	-	-	-	-	-
3 ZUSAMMEN	-	-	-	-	-	-	-
09 UNMITTELBARE AUSGABEN							
1 STAAT	21 766	16 054	-	-	5 712	2 891	44
2 GEMEINDEN (GV.)	-	-	-	-	-	-	-
3 ZUSAMMEN	21 766	16 054	-	-	5 712	2 891	44
10 ZAHLUNGEN AN BUND, LAF, ERP							
1 STAAT	-	-	-	-	-	-	-
11 ZAHLUNGEN AN LAENDER							
1 STAAT	-	-	-	-	-	-	-
2 GEMEINDEN (GV.)	-	-	-	-	-	-	-
3 ZUSAMMEN	-	-	-	-	-	-	-
12 ZAHLUNGEN AN GEMEINDEN (GV.)							
1 STAAT	724	-	-	-	724	724	167
2 GEMEINDEN (GV.)	-	-	-	-	-	-	-
3 ZUSAMMEN	724	-	-	-	724	724	167
13 GEBUEHREN, ENTGELTE, STRAFEN							
1 STAAT	18 200	18 068	-	-	132	-	-
2 GEMEINDEN (GV.)	-	-	-	-	-	-	-
3 ZUSAMMEN	18 200	18 068	-	-	132	-	-
14 UEBRIGE VERWALTUNGS- U. BETRIEBSEINNAHMEN							
1 STAAT	661	645	-	-	16	-	-
2 GEMEINDEN (GV.)	-	-	-	-	-	-	-
3 ZUSAMMEN	661	645	-	-	16	-	-
15 EINNAHMEN DER VERMOEGENSBEWEGUNG							
1 STAAT	2	2	-	-	-	-	-
2 GEMEINDEN (GV.)	-	-	-	-	-	-	-
3 ZUSAMMEN	2	2	-	-	-	-	-
16 UNMITTELBARE EINNAHMEN							
1 STAAT	18 863	18 715	-	-	148	-	-
2 GEMEINDEN (GV.)	-	-	-	-	-	-	-
3 ZUSAMMEN	18 863	18 715	-	-	148	-	-
17 ZAHLUNGEN VON BUND, LAF, ERP							
1 STAAT	164	-	-	-	164	-	-
18 ZAHLUNGEN VON LAENDERN							
1 STAAT	-	-	-	-	-	-	-
2 GEMEINDEN (GV.)	-	-	-	-	-	-	-
3 ZUSAMMEN	-	-	-	-	-	-	-
19 ZAHLUNGEN VON GEMEINDEN (GV.)							
1 STAAT	-	-	-	-	-	-	-
2 GEMEINDEN (GV.)	-	-	-	-	-	-	-
3 ZUSAMMEN	-	-	-	-	-	-	-
20 NACHRICHTLICH NETTOAUSGABEN							
1 STAAT	22 326-	16 054-	-	-	6 272-	3 615-	211-
2 GEMEINDEN (GV.)	-	-	-	-	-	-	-
3 ZUSAMMEN	22 326-	16 054-	-	-	6 272-	3 615-	211-

Aufgabenbereichen und ausgewählten Ausgabe-/Einnahmearten
DM

STRASSENVERKEHRSBEHÖRDEN 073

DER											
NIEDER- SACHSEN	NORDRHEIN WESTFALEN	HESSEN	RHEINLAND PFALZ	BADEN- WÜRTTEMBERG.	BAYERN	SAARLAND	STADT- STAATEN	HAMBURG	BREMEN	BERLIN (WEST)	
8	9	10	11	12	13	14	15	16	17	18	
-	-	-	-	-	-	-	2 204	2 204	-	-	01
-	-	-	-	-	-	-	2 204	2 204	-	-	1
-	-	-	-	-	-	-	-	-	-	-	2
-	-	-	-	-	-	-	-	-	-	-	3
-	-	-	-	-	-	-	10	10	-	-	02
-	-	-	-	-	-	-	-	-	-	-	1
-	-	-	-	-	-	-	10	10	-	-	2
-	-	-	-	-	-	-	-	-	-	-	3
150	800	100	41	168	90	-	28	28	-	-	03
-	-	-	-	-	-	-	-	-	-	-	1
150	800	100	41	168	90	-	28	28	-	-	2
-	-	-	-	-	-	-	-	-	-	-	3
-	1 312	39	27	-	120	-	387	290	11	86	04
-	-	-	-	-	-	-	-	-	-	-	1
-	1 312	39	27	-	120	-	387	290	11	86	2
-	-	-	-	-	-	-	-	-	-	-	3
-	-	-	-	-	-	-	192	192	-	-	05
-	-	-	-	-	-	-	-	-	-	-	1
-	-	-	-	-	-	-	192	192	-	-	2
-	-	-	-	-	-	-	-	-	-	-	3
-	-	-	-	-	-	-	-	-	-	-	06
-	-	-	-	-	-	-	-	-	-	-	1
-	-	-	-	-	-	-	-	-	-	-	2
-	-	-	-	-	-	-	-	-	-	-	3
-	-	-	-	-	-	-	-	-	-	-	07
-	-	-	-	-	-	-	-	-	-	-	1
-	-	-	-	-	-	-	-	-	-	-	2
-	-	-	-	-	-	-	-	-	-	-	3
-	-	-	-	-	-	-	-	-	-	-	08
-	-	-	-	-	-	-	-	-	-	-	1
-	-	-	-	-	-	-	-	-	-	-	2
-	-	-	-	-	-	-	-	-	-	-	3
150	2 112	139	68	168	210	-	2 821	2 724	11	86	09
-	-	-	-	-	-	-	-	-	-	-	1
150	2 112	139	68	168	210	-	2 821	2 724	11	86	2
-	-	-	-	-	-	-	-	-	-	-	3
-	-	-	-	-	-	-	-	-	-	-	10
-	-	-	-	-	-	-	-	-	-	-	1
-	-	-	-	-	-	-	-	-	-	-	11
-	-	-	-	-	-	-	-	-	-	-	1
-	-	-	-	-	-	-	-	-	-	-	2
-	-	-	-	-	-	-	-	-	-	-	3
-	507	-	50	-	-	-	-	-	-	-	12
-	-	-	-	-	-	-	-	-	-	-	1
-	507	-	50	-	-	-	-	-	-	-	2
-	-	-	-	-	-	-	-	-	-	-	3
-	-	-	-	-	-	-	132	132	-	-	13
-	-	-	-	-	-	-	-	-	-	-	1
-	-	-	-	-	-	-	132	132	-	-	2
-	-	-	-	-	-	-	-	-	-	-	3
-	-	-	-	-	-	-	16	1	-	15	14
-	-	-	-	-	-	-	-	-	-	-	1
-	-	-	-	-	-	-	16	1	-	15	2
-	-	-	-	-	-	-	-	-	-	-	3
-	-	-	-	-	-	-	-	-	-	-	15
-	-	-	-	-	-	-	-	-	-	-	1
-	-	-	-	-	-	-	-	-	-	-	2
-	-	-	-	-	-	-	-	-	-	-	3
-	-	-	-	-	-	-	148	133	-	15	16
-	-	-	-	-	-	-	-	-	-	-	1
-	-	-	-	-	-	-	148	133	-	15	2
-	-	-	-	-	-	-	-	-	-	-	3
-	-	-	-	-	-	-	164	164	-	-	17
-	-	-	-	-	-	-	-	-	-	-	1
-	-	-	-	-	-	-	-	-	-	-	18
-	-	-	-	-	-	-	-	-	-	-	1
-	-	-	-	-	-	-	-	-	-	-	2
-	-	-	-	-	-	-	-	-	-	-	3
-	-	-	-	-	-	-	-	-	-	-	19
-	-	-	-	-	-	-	-	-	-	-	1
-	-	-	-	-	-	-	-	-	-	-	2
-	-	-	-	-	-	-	-	-	-	-	3
150-	2 619-	139-	118-	168-	210-	-	2 657-	2 560-	11-	86-	20
-	-	-	-	-	-	-	-	-	-	-	1
150-	2 619-	139-	118-	168-	210-	-	2 657-	2 560-	11-	86-	2
-	-	-	-	-	-	-	-	-	-	-	3

C. Ausgaben und Einnahmen nach Gebietskörperschaften,

1000

074 BUNDESAUTOBAHNEN EINSCHL. BRUECKEN

ART DER AUSGABEN/EINNAHMEN	INSG- GESAMT	BUND	LASTEN- AUSGLEICHS- FONDS	ERP- SONDER- VERMOEGEN	ZUSAMMEN	OHNE STADTSTAAT.	LAEN SCHLESWIG HOLSTEIN
	1	2	3	4	5	6	7
01 PERSONALAUSGABEN							
1 STAAT	-	-	-	-	-	-	-
2 GEMEINDEN (GV.)	-	-	-	-	-	-	-
3 ZUSAMMEN	-	-	-	-	-	-	-
02 UNTERHALT.U.INSTANDS.V.BEWGL.VERMUEGEN							
1 STAAT	47 332	47 332	-	-	-	-	-
2 GEMEINDEN (GV.)	-	-	-	-	-	-	-
3 ZUSAMMEN	47 332	47 332	-	-	-	-	-
03 ZUWEISUNGEN AN ZWECKVERBAENDE USW.							
1 STAAT	-	-	-	-	-	-	-
2 GEMEINDEN (GV.)	-	-	-	-	-	-	-
3 ZUSAMMEN	-	-	-	-	-	-	-
04 UEBRIGE VERWALTUNGS- UND ZWECKAUSGABEN							
1 STAAT	106 348	100 293	-	-	6 055	6 055	12
2 GEMEINDEN (GV.)	-	-	-	-	-	-	-
3 ZUSAMMEN	106 348	100 293	-	-	6 055	6 055	12
05 BAUTEN UND GROSSE INSTANDSETZUNGEN							
1 STAAT	719 108	718 773	-	-	335	-	-
2 GEMEINDEN (GV.)	-	-	-	-	-	-	-
3 ZUSAMMEN	719 108	718 773	-	-	335	-	-
06 NEUANSCHAFFUNG VON BEWGL. VERMOEGEN							
1 STAAT	3 522	3 522	-	-	-	-	-
2 GEMEINDEN (GV.)	-	-	-	-	-	-	-
3 ZUSAMMEN	3 522	3 522	-	-	-	-	-
07 GENAHRUNG VON DARLEHEN							
1 STAAT	150	150	-	-	-	-	-
2 GEMEINDEN (GV.)	-	-	-	-	-	-	-
3 ZUSAMMEN	150	150	-	-	-	-	-
08 UEBRIGE AUSGABEN DER VERMOEGENSBEWEGUNG							
1 STAAT	926	926	-	-	-	-	-
2 GEMEINDEN (GV.)	-	-	-	-	-	-	-
3 ZUSAMMEN	926	926	-	-	-	-	-
09 UNMITTELBARE AUSGABEN							
1 STAAT	877 386	870 996	-	-	6 390	6 055	12
2 GEMEINDEN (GV.)	-	-	-	-	-	-	-
3 ZUSAMMEN	877 386	870 996	-	-	6 390	6 055	12
10 ZAHLUNGEN AN BUND, LAF, ERP							
1 STAAT	-	-	-	-	-	-	-
11 ZAHLUNGEN AN LAENDER							
1 STAAT	18 219	18 219	-	-	-	-	-
2 GEMEINDEN (GV.)	-	-	-	-	-	-	-
3 ZUSAMMEN	18 219	18 219	-	-	-	-	-
12 ZAHLUNGEN AN GEMEINDEN (GV.)							
1 STAAT	6 023	-	-	-	6 023	6 023	-
2 GEMEINDEN (GV.)	-	-	-	-	-	-	-
3 ZUSAMMEN	6 023	-	-	-	6 023	6 023	-
13 GEBUEHREN, ENTGELTE, STRAFEN							
1 STAAT	47	47	-	-	-	-	-
2 GEMEINDEN (GV.)	-	-	-	-	-	-	-
3 ZUSAMMEN	47	47	-	-	-	-	-
14 UEBRIGE VERWALTUNGS- U.BETRIEBSEINNAHMEN							
1 STAAT	17 557	17 557	-	-	-	-	-
2 GEMEINDEN (GV.)	-	-	-	-	-	-	-
3 ZUSAMMEN	17 557	17 557	-	-	-	-	-
15 EINNAHMEN DER VERMOEGENSBEWEGUNG							
1 STAAT	320	320	-	-	-	-	-
2 GEMEINDEN (GV.)	-	-	-	-	-	-	-
3 ZUSAMMEN	320	320	-	-	-	-	-
16 UNMITTELBARE EINNAHMEN							
1 STAAT	17 924	17 924	-	-	-	-	-
2 GEMEINDEN (GV.)	-	-	-	-	-	-	-
3 ZUSAMMEN	17 924	17 924	-	-	-	-	-
17 ZAHLUNGEN VON BUND, LAF, ERP							
1 STAAT	4 359	-	-	-	4 359	3 578	-
18 ZAHLUNGEN VON LAENDERN							
1 STAAT	-	-	-	-	-	-	-
2 GEMEINDEN (GV.)	-	-	-	-	-	-	-
3 ZUSAMMEN	-	-	-	-	-	-	-
19 ZAHLUNGEN VON GEMEINDEN (GV.)							
1 STAAT	-	-	-	-	-	-	-
2 GEMEINDEN (GV.)	-	-	-	-	-	-	-
3 ZUSAMMEN	-	-	-	-	-	-	-
20 NACHRICHTLICH NETTOAUSGABEN							
1 STAAT	897 269-	889 215-	-	-	8 054-	8 500-	12-
2 GEMEINDEN (GV.)	-	-	-	-	-	-	-
3 ZUSAMMEN	897 269-	889 215-	-	-	8 054-	8 500-	12-

Aufgabenbereichen und ausgewählten Ausgabe-/Einnahmearten
DM

BUNDESAUTOBAHNEN EINSCHL. BRUECKEN 074

DER	NIEDER- SACHSEN	NORDRHEIN WESTFALEN	HESSEN	RHEINLAND PFALZ	BADEN- WUERTTEMBG.	BAYERN	SAARLAND	STADT- STAATEN	HAMBURG	BREMEN	BERLIN (WEST)	
	8	9	10	11	12	13	14	15	16	17	18	
	-	-	-	-	-	-	-	-	-	-	-	01
	-	-	-	-	-	-	-	-	-	-	-	1
	-	-	-	-	-	-	-	-	-	-	-	2
	-	-	-	-	-	-	-	-	-	-	-	3
	-	-	-	-	-	-	-	-	-	-	-	02
	-	-	-	-	-	-	-	-	-	-	-	1
	-	-	-	-	-	-	-	-	-	-	-	2
	-	-	-	-	-	-	-	-	-	-	-	3
	-	-	-	-	-	-	-	-	-	-	-	03
	-	-	-	-	-	-	-	-	-	-	-	1
	-	-	-	-	-	-	-	-	-	-	-	2
	-	-	-	-	-	-	-	-	-	-	-	3
	-	-	-	-	-	6 043	-	-	-	-	-	04
	-	-	-	-	-	-	-	-	-	-	-	1
	-	-	-	-	-	6 043	-	-	-	-	-	2
	-	-	-	-	-	-	-	-	-	-	-	3
	-	-	-	-	-	-	-	335	335	-	-	05
	-	-	-	-	-	-	-	-	-	-	-	1
	-	-	-	-	-	-	-	335	335	-	-	2
	-	-	-	-	-	-	-	-	-	-	-	3
	-	-	-	-	-	-	-	-	-	-	-	06
	-	-	-	-	-	-	-	-	-	-	-	1
	-	-	-	-	-	-	-	-	-	-	-	2
	-	-	-	-	-	-	-	-	-	-	-	3
	-	-	-	-	-	-	-	-	-	-	-	07
	-	-	-	-	-	-	-	-	-	-	-	1
	-	-	-	-	-	-	-	-	-	-	-	2
	-	-	-	-	-	-	-	-	-	-	-	3
	-	-	-	-	-	-	-	-	-	-	-	08
	-	-	-	-	-	-	-	-	-	-	-	1
	-	-	-	-	-	-	-	-	-	-	-	2
	-	-	-	-	-	-	-	-	-	-	-	3
	-	-	-	-	-	6 043	-	335	335	-	-	09
	-	-	-	-	-	-	-	-	-	-	-	1
	-	-	-	-	-	6 043	-	335	335	-	-	2
	-	-	-	-	-	-	-	-	-	-	-	3
	-	-	-	-	-	-	-	-	-	-	-	10
	-	-	-	-	-	-	-	-	-	-	-	1
	-	-	-	-	-	-	-	-	-	-	-	11
	-	-	-	-	-	-	-	-	-	-	-	1
	-	-	-	-	-	-	-	-	-	-	-	2
	-	-	-	-	-	-	-	-	-	-	-	3
	-	6 023	-	-	-	-	-	-	-	-	-	12
	-	-	-	-	-	-	-	-	-	-	-	1
	-	6 023	-	-	-	-	-	-	-	-	-	2
	-	-	-	-	-	-	-	-	-	-	-	3
	-	-	-	-	-	-	-	-	-	-	-	13
	-	-	-	-	-	-	-	-	-	-	-	1
	-	-	-	-	-	-	-	-	-	-	-	2
	-	-	-	-	-	-	-	-	-	-	-	3
	-	-	-	-	-	-	-	-	-	-	-	14
	-	-	-	-	-	-	-	-	-	-	-	1
	-	-	-	-	-	-	-	-	-	-	-	2
	-	-	-	-	-	-	-	-	-	-	-	3
	-	-	-	-	-	-	-	-	-	-	-	15
	-	-	-	-	-	-	-	-	-	-	-	1
	-	-	-	-	-	-	-	-	-	-	-	2
	-	-	-	-	-	-	-	-	-	-	-	3
	-	-	-	-	-	-	-	-	-	-	-	16
	-	-	-	-	-	-	-	-	-	-	-	1
	-	-	-	-	-	-	-	-	-	-	-	2
	-	-	-	-	-	-	-	-	-	-	-	3
	-	-	-	-	-	3 578	-	781	781	-	-	17
	-	-	-	-	-	-	-	-	-	-	-	1
	-	-	-	-	-	-	-	-	-	-	-	2
	-	-	-	-	-	-	-	-	-	-	-	3
	-	-	-	-	-	-	-	-	-	-	-	19
	-	-	-	-	-	-	-	-	-	-	-	1
	-	-	-	-	-	-	-	-	-	-	-	2
	-	-	-	-	-	-	-	-	-	-	-	3
	-	6 023-	-	-	-	2 465-	-	446	446	-	-	20
	-	-	-	-	-	-	-	-	-	-	-	1
	-	6 023-	-	-	-	2 465-	-	446	446	-	-	2
	-	-	-	-	-	-	-	-	-	-	-	3

ART DER AUSGABEN/EINNAHMEN	INSG- GESAMT	BUND	LASTEN- AUSGLEICHS- FONDS	ERP- SONDER- VERMOEGEN	ZUSAMMEN	OHNE STADTSTAAT.	LAEN SCHLESWIG HOLSTEIN
	1	2	3	4	5	6	7
01 PERSONALAUSGABEN							
1 STAAT	94	-	-	-	94	76	-
2 GEMEINDEN (GV.)	-	-	-	-	-	-	-
3 ZUSAMMEN	94	-	-	-	94	76	-
02 UNTERHALT.U.INSTANDS.V.BEW EGL.VERM OEGEN							
1 STAAT	135 074	134 565	-	-	509	8	-
2 GEMEINDEN (GV.)	-	-	-	-	-	-	-
3 ZUSAMMEN	135 074	134 565	-	-	509	8	-
03 ZUWEISUNGEN AN ZWECKVERBAENDE USW.							
1 STAAT	121	-	-	-	121	1	-
2 GEMEINDEN (GV.)	-	-	-	-	-	-	-
3 ZUSAMMEN	121	-	-	-	121	1	-
04 UEBRIGE VERWALTUNGS- UND ZWECKAUSGABEN							
1 STAAT	17 971	1 271	-	-	16 700	16 332	3 163
2 GEMEINDEN (GV.)	-	-	-	-	-	-	-
3 ZUSAMMEN	17 971	1 271	-	-	16 700	16 332	3 163
05 BAUTEN UND GROSSE INSTANDSETZUNGEN							
1 STAAT	1 408 740	1 393 463	-	-	15 277	38	38
2 GEMEINDEN (GV.)	-	-	-	-	-	-	-
3 ZUSAMMEN	1 408 740	1 393 463	-	-	15 277	38	38
06 NEUANSCHAFFUNG VON BEW EGL. VERM OEGEN							
1 STAAT	10 864	10 857	-	-	7	4	-
2 GEMEINDEN (GV.)	-	-	-	-	-	-	-
3 ZUSAMMEN	10 864	10 857	-	-	7	4	-
07 GEWAHRUNG VON DARLEHEN							
1 STAAT	48	48	-	-	-	-	-
2 GEMEINDEN (GV.)	-	-	-	-	-	-	-
3 ZUSAMMEN	48	48	-	-	-	-	-
08 UEBRIGE AUSGABEN DER VERM OEGENSBEWEGUNG							
1 STAAT	14 230	9 978	-	-	4 252	-	-
2 GEMEINDEN (GV.)	-	-	-	-	-	-	-
3 ZUSAMMEN	14 230	9 978	-	-	4 252	-	-
09 UNMITTELBARE AUSGABEN							
1 STAAT	1 587 142	1 550 182	-	-	36 960	16 459	3 201
2 GEMEINDEN (GV.)	-	-	-	-	-	-	-
3 ZUSAMMEN	1 587 142	1 550 182	-	-	36 960	16 459	3 201
10 ZAHLUNGEN AN BUND, LAF, ERP							
1 STAAT	4 201	-	-	-	4 201	4 201	1 400
11 ZAHLUNGEN AN LAENDER							
1 STAAT	44 915	44 915	-	-	-	-	-
2 GEMEINDEN (GV.)	-	-	-	-	-	-	-
3 ZUSAMMEN	44 915	44 915	-	-	-	-	-
12 ZAHLUNGEN AN GEMEINDEN (GV.)							
1 STAAT	134 043	73 078	-	-	60 965	60 965	2 208
2 GEMEINDEN (GV.)	-	-	-	-	-	-	-
3 ZUSAMMEN	134 043	73 078	-	-	60 965	60 965	2 208
13 GEBUEHREN, ENTGELTE, STRAFEN							
1 STAAT	464	464	-	-	-	-	-
2 GEMEINDEN (GV.)	-	-	-	-	-	-	-
3 ZUSAMMEN	464	464	-	-	-	-	-
14 UEBRIGE VERWALTUNGS- U.BETRIEBSEINNAHMEN							
1 STAAT	14 165	11 421	-	-	2 744	118	-
2 GEMEINDEN (GV.)	-	-	-	-	-	-	-
3 ZUSAMMEN	14 165	11 421	-	-	2 744	118	-
15 EINNAHMEN DER VERM OEGENSBEWEGUNG							
1 STAAT	1 669	1 669	-	-	-	-	-
2 GEMEINDEN (GV.)	-	-	-	-	-	-	-
3 ZUSAMMEN	1 669	1 669	-	-	-	-	-
16 UNMITTELBARE EINNAHMEN							
1 STAAT	16 298	13 554	-	-	2 744	118	-
2 GEMEINDEN (GV.)	-	-	-	-	-	-	-
3 ZUSAMMEN	16 298	13 554	-	-	2 744	118	-
17 ZAHLUNGEN VON BUND, LAF, ERP							
1 STAAT	11 592	-	-	-	11 592	5 835	432
18 ZAHLUNGEN VON LAENDERN							
1 STAAT	5 161	5 161	-	-	-	-	-
2 GEMEINDEN (GV.)	-	-	-	-	-	-	-
3 ZUSAMMEN	5 161	5 161	-	-	-	-	-
19 ZAHLUNGEN VON GEMEINDEN (GV.)							
1 STAAT	-	-	-	-	-	-	-
2 GEMEINDEN (GV.)	-	-	-	-	-	-	-
3 ZUSAMMEN	-	-	-	-	-	-	-
20 NACHRICHTLICH NETTOAUSGABEN							
1 STAAT	1 753 548-	1 663 014-	-	-	90 534-	75 790-	6 377-
2 GEMEINDEN (GV.)	-	-	-	-	-	-	-
3 ZUSAMMEN	1 753 548-	1 663 014-	-	-	90 534-	75 790-	6 377-

Aufgabenbereichen und ausgewählten Ausgabe-/Einnahmearten

DM

BUNDESSTRASSEN EINSCHL. BRUECKEN 075

DER

NIEDER- SACHSEN	NORDRHEIN- WESTFALEN	HESSEN	RHEINLAND PFALZ	BADEN- WÜRTTEMBERG.	BAYERN	SAARLAND	STADT- STAATEN	HAMBURG	BREMEN	BERLIN (WEST)	
8	9	10	11	12	13	14	15	16	17	18	
-	-	-	-	-	76	-	18	18	-	-	01
-	-	-	-	-	-	-	-	-	-	-	1
-	-	-	-	-	76	-	18	18	-	-	2
-	-	-	-	-	-	-	-	-	-	-	3
-	-	-	-	-	8	-	501	501	-	-	02
-	-	-	-	-	-	-	-	-	-	-	1
-	-	-	-	-	8	-	501	501	-	-	2
-	-	-	-	-	-	-	-	-	-	-	3
1	-	-	-	-	-	-	120	120	-	-	03
-	-	-	-	-	-	-	-	-	-	-	1
1	-	-	-	-	-	-	120	120	-	-	2
-	-	-	-	-	-	-	-	-	-	-	3
-	-	-	18	-	13 151	-	368	368	-	-	04
-	-	-	-	-	-	-	-	-	-	-	1
-	-	-	18	-	13 151	-	368	368	-	-	2
-	-	-	-	-	-	-	-	-	-	-	3
-	-	-	-	-	-	-	15 239	11 906	3 333	-	05
-	-	-	-	-	-	-	-	-	-	-	1
-	-	-	-	-	-	-	15 239	11 906	3 333	-	2
-	-	-	-	-	-	-	-	-	-	-	3
-	-	-	-	-	4	-	3	3	-	-	06
-	-	-	-	-	-	-	-	-	-	-	1
-	-	-	-	-	4	-	3	3	-	-	2
-	-	-	-	-	-	-	-	-	-	-	3
-	-	-	-	-	-	-	-	-	-	-	07
-	-	-	-	-	-	-	-	-	-	-	1
-	-	-	-	-	-	-	-	-	-	-	2
-	-	-	-	-	-	-	-	-	-	-	3
-	-	-	-	-	-	-	4 252	4 252	-	-	08
-	-	-	-	-	-	-	-	-	-	-	1
-	-	-	-	-	-	-	4 252	4 252	-	-	2
-	-	-	-	-	-	-	-	-	-	-	3
1	-	-	18	-	13 239	-	20 501	17 168	3 333	-	09
-	-	-	-	-	-	-	-	-	-	-	1
1	-	-	18	-	13 239	-	20 501	17 168	3 333	-	2
-	-	-	-	-	-	-	-	-	-	-	3
-	-	2 801	-	-	-	-	-	-	-	-	10
-	-	-	-	-	-	-	-	-	-	-	1
-	-	-	-	-	-	-	-	-	-	-	11
-	-	-	-	-	-	-	-	-	-	-	1
-	-	-	-	-	-	-	-	-	-	-	2
-	-	-	-	-	-	-	-	-	-	-	3
2 233	45 816	4 074	1 594	-	440	4 600	-	-	-	-	12
-	-	-	-	-	-	-	-	-	-	-	1
2 233	45 816	4 074	1 594	-	440	4 600	-	-	-	-	2
-	-	-	-	-	-	-	-	-	-	-	3
-	-	-	-	-	-	-	-	-	-	-	13
-	-	-	-	-	-	-	-	-	-	-	1
-	-	-	-	-	-	-	-	-	-	-	2
-	-	-	-	-	-	-	-	-	-	-	3
-	-	-	-	-	118	-	2 626	1 138	1 488	-	14
-	-	-	-	-	-	-	-	-	-	-	1
-	-	-	-	-	118	-	2 626	1 138	1 488	-	2
-	-	-	-	-	-	-	-	-	-	-	3
-	-	-	-	-	-	-	-	-	-	-	15
-	-	-	-	-	-	-	-	-	-	-	1
-	-	-	-	-	-	-	-	-	-	-	2
-	-	-	-	-	-	-	-	-	-	-	3
-	-	-	-	-	118	-	2 626	1 138	1 488	-	16
-	-	-	-	-	-	-	-	-	-	-	1
-	-	-	-	-	118	-	2 626	1 138	1 488	-	2
-	-	-	-	-	-	-	-	-	-	-	3
237	-	-	-	-	5 166	-	5 757	4 358	1 399	-	17
-	-	-	-	-	-	-	-	-	-	-	1
-	-	-	-	-	-	-	-	-	-	-	18
-	-	-	-	-	-	-	-	-	-	-	1
-	-	-	-	-	-	-	-	-	-	-	2
-	-	-	-	-	-	-	-	-	-	-	3
-	-	-	-	-	-	-	-	-	-	-	19
-	-	-	-	-	-	-	-	-	-	-	1
-	-	-	-	-	-	-	-	-	-	-	2
-	-	-	-	-	-	-	-	-	-	-	3
1 997-	45 816-	6 875-	1 612-	-	8 513-	4 600-	14 744-	12 810-	1 934-	-	20
-	-	-	-	-	-	-	-	-	-	-	1
1 997-	45 816-	6 875-	1 612-	-	8 513-	4 600-	14 744-	12 810-	1 934-	-	2
-	-	-	-	-	-	-	-	-	-	-	3

C. Ausgaben und Einnahmen nach Gebietskörperschaften,

1000

ART DER AUSGABEN/EINNAHMEN	INSG- GESAMT	BUND	LASTEN- AUSGLEICHS- FONDS	ERP- SONDER- VERMOEGEN	LAEN		
	1	2	3	4	ZUSAMMEN	OHNE STADTSTAAT.	SCHLESWIG HOLSTEIN
	5	6	7				
01 PERSONALAUSGABEN							
1 STAAT	122	-	-	-	122	122	-
2 GEMEINDEN (GV.)	-	-	-	-	-	-	-
3 ZUSAMMEN	122	-	-	-	122	122	-
02 UNTERHALT.U.INSTANDS.V.BEWGL.VERMUEGEN							
1 STAAT	175 848	-	-	-	175 848	175 775	11 986
2 GEMEINDEN (GV.)	-	-	-	-	-	-	-
3 ZUSAMMEN	175 848	-	-	-	175 848	175 775	11 986
03 ZUWEISUNGEN AN ZWECKVERBAEENDE USW.							
1 STAAT	131	-	-	-	131	131	17
2 GEMEINDEN (GV.)	-	-	-	-	-	-	-
3 ZUSAMMEN	131	-	-	-	131	131	17
04 UEBRIGE VERWALTUNGS- UND ZWECKAUSGABEN							
1 STAAT	25 182	-	-	-	25 182	25 182	-
2 GEMEINDEN (GV.)	-	-	-	-	-	-	-
3 ZUSAMMEN	25 182	-	-	-	25 182	25 182	-
05 BAUTEN UND GROSSE INSTANDSETZUNGEN							
1 STAAT	692 760	-	-	-	692 760	692 739	43 347
2 GEMEINDEN (GV.)	-	-	-	-	-	-	-
3 ZUSAMMEN	692 760	-	-	-	692 760	692 739	43 347
06 NEUANSCHAFFUNG VON BEWGL. VERMOEGEN							
1 STAAT	7 135	-	-	-	7 135	7 135	20
2 GEMEINDEN (GV.)	-	-	-	-	-	-	-
3 ZUSAMMEN	7 135	-	-	-	7 135	7 135	20
07 GEWAHRUNG VON DARLEHEN							
1 STAAT	-	-	-	-	-	-	-
2 GEMEINDEN (GV.)	-	-	-	-	-	-	-
3 ZUSAMMEN	-	-	-	-	-	-	-
08 UEBRIGE AUSGABEN DER VERMOEGENSBEWEGUNG							
1 STAAT	9 161	-	-	-	9 161	9 161	2 598
2 GEMEINDEN (GV.)	-	-	-	-	-	-	-
3 ZUSAMMEN	9 161	-	-	-	9 161	9 161	2 598
09 UNMITTELBARE AUSGABEN							
1 STAAT	910 339	-	-	-	910 339	910 245	57 968
2 GEMEINDEN (GV.)	-	-	-	-	-	-	-
3 ZUSAMMEN	910 339	-	-	-	910 339	910 245	57 968
10 ZAHLUNGEN AN BUND, LAF, ERP							
1 STAAT	344	-	-	-	344	344	-
11 ZAHLUNGEN AN LAENDER							
1 STAAT	5 362	5 362	-	-	-	-	-
2 GEMEINDEN (GV.)	-	-	-	-	-	-	-
3 ZUSAMMEN	5 362	5 362	-	-	-	-	-
12 ZAHLUNGEN AN GEMEINDEN (GV.)							
1 STAAT	422 856	361	-	-	422 495	422 495	4 572
2 GEMEINDEN (GV.)	-	-	-	-	-	-	-
3 ZUSAMMEN	422 856	361	-	-	422 495	422 495	4 572
13 GEBUEHREN, ENTGELTE, STRAFEN							
1 STAAT	30	-	-	-	30	30	-
2 GEMEINDEN (GV.)	-	-	-	-	-	-	-
3 ZUSAMMEN	30	-	-	-	30	30	-
14 UEBRIGE VERWALTUNGS- U.BETRIEBSEINNAHMEN							
1 STAAT	7 101	-	-	-	7 101	7 101	134
2 GEMEINDEN (GV.)	-	-	-	-	-	-	-
3 ZUSAMMEN	7 101	-	-	-	7 101	7 101	134
15 EINNAHMEN DER VERMOEGENSBEWEGUNG							
1 STAAT	16	-	-	-	16	16	-
2 GEMEINDEN (GV.)	-	-	-	-	-	-	-
3 ZUSAMMEN	16	-	-	-	16	16	-
16 UNMITTELBARE EINNAHMEN							
1 STAAT	7 147	-	-	-	7 147	7 147	134
2 GEMEINDEN (GV.)	-	-	-	-	-	-	-
3 ZUSAMMEN	7 147	-	-	-	7 147	7 147	134
17 ZAHLUNGEN VON BUND, LAF, ERP							
1 STAAT	7 624	-	-	-	7 624	7 624	20
18 ZAHLUNGEN VON LAENDERN							
1 STAAT	7	-	-	-	7	7	-
2 GEMEINDEN (GV.)	-	-	-	-	-	-	-
3 ZUSAMMEN	7	-	-	-	7	7	-
19 ZAHLUNGEN VON GEMEINDEN (GV.)							
1 STAAT	4 406	-	-	-	4 406	4 406	913
2 GEMEINDEN (GV.)	-	-	-	-	-	-	-
3 ZUSAMMEN	4 406	-	-	-	4 406	4 406	913
NACHRICHTLICH							
20 NETTOAUSGABEN							
1 STAAT	1 326 864-	5 723-	-	-	1 321 141-	1 321 047-	61 607-
2 GEMEINDEN (GV.)	-	-	-	-	-	-	-
3 ZUSAMMEN	1 326 864-	5 723-	-	-	1 321 141-	1 321 047-	61 607-

Aufgabenbereichen und ausgewählten Ausgabe-/Einnahmearten
DM

LANDESSTRASSEN (L I O) EINSCHL. BRUECKEN 076

DER

NIEDER- SACHSEN	NORDRHEIN WESTFALEN	HESSEN	RHEINLAND PFALZ	BADEN- WUERTTEMBERG.	BAYERN	SAARLAND	STADT- STAATEN	HAMBURG	BREMEN	BERLIN (WEST)	
8	9	10	11	12	13	14	15	16	17	18	
-	-	-	-	-	122	-	-	-	-	-	01
-	-	-	-	-	-	122	-	-	-	-	1
-	-	-	-	-	-	-	-	-	-	-	2
29 856	-	21 778	23 977	34 035	48 309	5 834	73	-	73	-	02
-	-	-	-	-	-	-	-	-	-	-	1
29 856	-	21 778	23 977	34 035	48 309	5 834	73	-	73	-	2
-	-	-	-	-	-	-	-	-	-	-	3
-	-	-	114	-	-	-	-	-	-	-	03
-	-	-	-	-	-	-	-	-	-	-	1
-	-	-	114	-	-	-	-	-	-	-	2
-	-	-	-	-	-	-	-	-	-	-	3
2 637	-	6 274	90	13 733	2 448	-	-	-	-	-	04
-	-	-	-	-	-	-	-	-	-	-	1
2 637	-	6 274	90	13 733	2 448	-	-	-	-	-	2
-	-	-	-	-	-	-	-	-	-	-	3
95 991	-	109 656	79 784	204 093	153 740	6 128	21	-	21	-	05
-	-	-	-	-	-	-	-	-	-	-	1
95 991	-	109 656	79 784	204 093	153 740	6 128	21	-	21	-	2
-	-	-	-	-	-	-	-	-	-	-	3
-	-	3 053	-	555	3 507	-	-	-	-	-	06
-	-	-	-	-	-	-	-	-	-	-	1
-	-	3 053	-	555	3 507	-	-	-	-	-	2
-	-	-	-	-	-	-	-	-	-	-	3
-	-	-	-	-	-	-	-	-	-	-	07
-	-	-	-	-	-	-	-	-	-	-	1
-	-	-	-	-	-	-	-	-	-	-	2
-	-	-	-	-	-	-	-	-	-	-	3
-	-	4 349	20	1 665	-	529	-	-	-	-	08
-	-	-	-	-	-	-	-	-	-	-	1
-	-	4 349	20	1 665	-	529	-	-	-	-	2
-	-	-	-	-	-	-	-	-	-	-	3
128 484	-	145 110	103 985	254 081	208 126	12 491	94	-	94	-	09
-	-	-	-	-	-	-	-	-	-	-	1
128 484	-	145 110	103 985	254 081	208 126	12 491	94	-	94	-	2
-	-	-	-	-	-	-	-	-	-	-	3
-	-	-	344	-	-	-	-	-	-	-	10
-	-	-	-	-	-	-	-	-	-	-	1
-	-	-	-	-	-	-	-	-	-	-	11
-	-	-	-	-	-	-	-	-	-	-	1
-	-	-	-	-	-	-	-	-	-	-	2
-	-	-	-	-	-	-	-	-	-	-	3
2 184	394 910	8 765	2 444	7 775	314	1 531	-	-	-	-	12
-	-	-	-	-	-	-	-	-	-	-	1
2 184	394 910	8 765	2 444	7 775	314	1 531	-	-	-	-	2
-	-	-	-	-	-	-	-	-	-	-	3
-	-	-	30	-	-	-	-	-	-	-	13
-	-	-	-	-	-	-	-	-	-	-	1
-	-	-	30	-	-	-	-	-	-	-	2
-	-	-	-	-	-	-	-	-	-	-	3
189	-	2 930	462	-	3 386	-	-	-	-	-	14
-	-	-	-	-	-	-	-	-	-	-	1
189	-	2 930	462	-	3 386	-	-	-	-	-	2
-	-	-	-	-	-	-	-	-	-	-	3
-	-	-	16	-	-	-	-	-	-	-	15
-	-	-	-	-	-	-	-	-	-	-	1
-	-	-	16	-	-	-	-	-	-	-	2
-	-	-	-	-	-	-	-	-	-	-	3
189	-	2 930	508	-	3 386	-	-	-	-	-	16
-	-	-	-	-	-	-	-	-	-	-	1
189	-	2 930	508	-	3 386	-	-	-	-	-	2
-	-	-	-	-	-	-	-	-	-	-	3
1 112	-	3 041	245	41	3 165	-	-	-	-	-	17
-	-	-	-	-	-	-	-	-	-	-	1
-	-	-	-	-	7	-	-	-	-	-	18
-	-	-	-	-	-	-	-	-	-	-	1
-	-	-	-	-	7	-	-	-	-	-	2
-	-	-	-	-	-	-	-	-	-	-	3
1 348	-	555	1	677	912	-	-	-	-	-	19
-	-	-	-	-	-	-	-	-	-	-	1
1 348	-	555	1	677	912	-	-	-	-	-	2
-	-	-	-	-	-	-	-	-	-	-	3
128 208-	394 910-	150 279-	106 527-	261 138-	204 356-	14 022-	94-	-	94-	-	20
-	-	-	-	-	-	-	-	-	-	-	1
128 208-	394 910-	150 279-	106 527-	261 138-	204 356-	14 022-	94-	-	94-	-	2
-	-	-	-	-	-	-	-	-	-	-	3

C. Ausgaben und Einnahmen nach Gebietskörperschaften,

1000

ART DER AUSGABEN/EINNAHMEN	INSG- GESAMT	BUND	LASTEN- AUSGLEICH- FONDS	ERP- SONDER- VERMOEGEN	ZUSAMMEN	OHNE STADTSTAAT.	LAEN SCHLESWIG HOLSTEIN
	1	2	3	4	5	6	7
01 PERSONALAUSGABEN							
1 STAAT	47	-	-	-	47	47	-
2 GEMEINDEN (GV.)	-	-	-	-	-	-	-
3 ZUSAMMEN	47	-	-	-	47	47	-
02 UNTERHALT.U.INSTANDS.V.BEW.EGL.VERMOEGEN							
1 STAAT	12 087	-	-	-	12 087	12 087	-
2 GEMEINDEN (GV.)	-	-	-	-	-	-	-
3 ZUSAMMEN	12 087	-	-	-	12 087	12 087	-
03 ZUWEISUNGEN AN ZWECKVERBAENDE USW.							
1 STAAT	6 433	6 373	-	-	60	60	60
2 GEMEINDEN (GV.)	-	-	-	-	-	-	-
3 ZUSAMMEN	6 433	6 373	-	-	60	60	60
04 UEBRIGE VERWALTUNGS- UND ZWECKAUSGABEN							
1 STAAT	3 594	-	-	-	3 594	3 594	1 490
2 GEMEINDEN (GV.)	-	-	-	-	-	-	-
3 ZUSAMMEN	3 594	-	-	-	3 594	3 594	1 490
05 BAUTEN UND GROSSE INSTANDSETZUNGEN							
1 STAAT	10 531	-	-	-	10 531	10 531	-
2 GEMEINDEN (GV.)	-	-	-	-	-	-	-
3 ZUSAMMEN	10 531	-	-	-	10 531	10 531	-
06 NEUANSCHAFFUNG VON BEWEGL. VERMOEGEN							
1 STAAT	3	-	-	-	3	3	-
2 GEMEINDEN (GV.)	-	-	-	-	-	-	-
3 ZUSAMMEN	3	-	-	-	3	3	-
07 GEWAHRUNG VON DARLEHEN							
1 STAAT	-	-	-	-	-	-	-
2 GEMEINDEN (GV.)	-	-	-	-	-	-	-
3 ZUSAMMEN	-	-	-	-	-	-	-
08 UEBRIGE AUSGABEN DER VERMOEGENSBEWEGUNG							
1 STAAT	508	-	-	-	508	508	-
2 GEMEINDEN (GV.)	-	-	-	-	-	-	-
3 ZUSAMMEN	508	-	-	-	508	508	-
09 UNMITTELBARE AUSGABEN							
1 STAAT	33 203	6 373	-	-	26 830	26 830	1 550
2 GEMEINDEN (GV.)	-	-	-	-	-	-	-
3 ZUSAMMEN	33 203	6 373	-	-	26 830	26 830	1 550
10 ZAHLUNGEN AN BUND, LAF, ERP							
1 STAAT	-	-	-	-	-	-	-
11 ZAHLUNGEN AN LAENDER							
1 STAAT	-	-	-	-	-	-	-
2 GEMEINDEN (GV.)	-	-	-	-	-	-	-
3 ZUSAMMEN	-	-	-	-	-	-	-
12 ZAHLUNGEN AN GEMEINDEN (GV.)							
1 STAAT	409 307	35 499	-	-	373 808	373 808	14 021
2 GEMEINDEN (GV.)	-	-	-	-	-	-	-
3 ZUSAMMEN	409 307	35 499	-	-	373 808	373 808	14 021
13 GEBUEHREN, ENTGELTE, STRAFEN							
1 STAAT	1 351	-	-	-	1 351	1 351	1 351
2 GEMEINDEN (GV.)	-	-	-	-	-	-	-
3 ZUSAMMEN	1 351	-	-	-	1 351	1 351	1 351
14 UEBRIGE VERWALTUNGS- U.BETRIEBSEINNAHMEN							
1 STAAT	807	-	-	-	807	807	2
2 GEMEINDEN (GV.)	-	-	-	-	-	-	-
3 ZUSAMMEN	807	-	-	-	807	807	2
15 EINNAHMEN DER VERMOEGENSBEWEGUNG							
1 STAAT	9	-	-	-	9	9	-
2 GEMEINDEN (GV.)	-	-	-	-	-	-	-
3 ZUSAMMEN	9	-	-	-	9	9	-
16 UNMITTELBARE EINNAHMEN							
1 STAAT	2 167	-	-	-	2 167	2 167	1 353
2 GEMEINDEN (GV.)	-	-	-	-	-	-	-
3 ZUSAMMEN	2 167	-	-	-	2 167	2 167	1 353
17 ZAHLUNGEN VON BUND, LAF, ERP							
1 STAAT	2 633	-	-	-	2 633	2 633	-
18 ZAHLUNGEN VON LAENDERN							
1 STAAT	29	-	-	-	29	29	29
2 GEMEINDEN (GV.)	-	-	-	-	-	-	-
3 ZUSAMMEN	29	-	-	-	29	29	29
19 ZAHLUNGEN VON GEMEINDEN (GV.)							
1 STAAT	2 479	-	-	-	2 479	2 479	9
2 GEMEINDEN (GV.)	-	-	-	-	-	-	-
3 ZUSAMMEN	2 479	-	-	-	2 479	2 479	9
20 NACHRICHTLICH NETTOAUSGABEN							
1 STAAT	437 369-	41 872-	-	-	395 497-	395 497-	15 533-
2 GEMEINDEN (GV.)	-	-	-	-	-	-	-
3 ZUSAMMEN	437 369-	41 872-	-	-	395 497-	395 497-	15 533-

Aufgabenbereichen und ausgewählten Ausgabe-/Einnahmearten
DM

KREISSTRASSEN (L II D) EINSCHL. BRUECKEN 077

DER	NIEDER- SACHSEN	NORDRHEIN WESTFALEN	HESSEN	RHEINLAND PFALZ	BADEN- WUERTTEMBERG.	BAYERN	SAARLAND	STADT- STAATEN	HAMBURG	BREMEN	BERLIN (WEST)	
	8	9	10	11	12	13	14	15	16	17	18	
-	-	-	-	-	-	47	-	-	-	-	-	01
-	-	-	-	-	-	47	-	-	-	-	-	1
-	-	-	-	-	-	-	-	-	-	-	-	2
-	-	-	-	-	-	-	-	-	-	-	-	3
-	-	6 391	-	-	-	5	5 691	-	-	-	-	02
-	-	-	-	-	-	-	-	-	-	-	-	1
-	-	6 391	-	-	-	5	5 691	-	-	-	-	2
-	-	-	-	-	-	-	-	-	-	-	-	3
-	-	-	-	-	-	-	-	-	-	-	-	03
-	-	-	-	-	-	-	-	-	-	-	-	1
-	-	-	-	-	-	-	-	-	-	-	-	2
-	-	-	-	-	-	-	-	-	-	-	-	3
-	-	1 894	14	4	192	-	-	-	-	-	-	04
-	-	-	-	-	-	-	-	-	-	-	-	1
-	-	1 894	14	4	192	-	-	-	-	-	-	2
-	-	-	-	-	-	-	-	-	-	-	-	3
422	-	2 409	-	3 480	-	4 220	-	-	-	-	-	05
-	-	-	-	-	-	-	-	-	-	-	-	1
422	-	2 409	-	3 480	-	4 220	-	-	-	-	-	2
-	-	-	-	-	-	-	-	-	-	-	-	3
-	-	-	-	-	-	3	-	-	-	-	-	06
-	-	-	-	-	-	-	-	-	-	-	-	1
-	-	-	-	-	-	3	-	-	-	-	-	2
-	-	-	-	-	-	-	-	-	-	-	-	3
-	-	-	-	-	-	-	-	-	-	-	-	07
-	-	-	-	-	-	-	-	-	-	-	-	1
-	-	-	-	-	-	-	-	-	-	-	-	2
-	-	-	-	-	-	-	-	-	-	-	-	3
-	-	-	-	-	-	-	508	-	-	-	-	08
-	-	-	-	-	-	-	-	-	-	-	-	1
-	-	-	-	-	-	-	508	-	-	-	-	2
-	-	-	-	-	-	-	-	-	-	-	-	3
422	-	10 694	14	3 484	247	10 419	-	-	-	-	-	09
-	-	-	-	-	-	-	-	-	-	-	-	1
422	-	10 694	14	3 484	247	10 419	-	-	-	-	-	2
-	-	-	-	-	-	-	-	-	-	-	-	3
-	-	-	-	-	-	-	-	-	-	-	-	10
-	-	-	-	-	-	-	-	-	-	-	-	1
-	-	-	-	-	-	-	-	-	-	-	-	11
-	-	-	-	-	-	-	-	-	-	-	-	1
-	-	-	-	-	-	-	-	-	-	-	-	2
-	-	-	-	-	-	-	-	-	-	-	-	3
41 295	116 592	21 843	28 635	76 803	74 342	277	-	-	-	-	-	12
-	-	-	-	-	-	-	-	-	-	-	-	1
41 295	116 592	21 843	28 635	76 803	74 342	277	-	-	-	-	-	2
-	-	-	-	-	-	-	-	-	-	-	-	3
-	-	-	-	-	-	-	-	-	-	-	-	13
-	-	-	-	-	-	-	-	-	-	-	-	1
-	-	-	-	-	-	-	-	-	-	-	-	2
-	-	-	-	-	-	-	-	-	-	-	-	3
-	-	-	56	-	747	2	-	-	-	-	-	14
-	-	-	-	-	-	-	2	-	-	-	-	1
-	-	-	56	-	747	2	-	-	-	-	-	2
-	-	-	-	-	-	-	-	-	-	-	-	3
-	-	-	9	-	-	-	-	-	-	-	-	15
-	-	-	-	-	-	-	-	-	-	-	-	1
-	-	-	9	-	-	-	-	-	-	-	-	2
-	-	-	-	-	-	-	-	-	-	-	-	3
-	-	-	65	-	747	2	-	-	-	-	-	16
-	-	-	-	-	-	-	2	-	-	-	-	1
-	-	-	65	-	747	2	-	-	-	-	-	2
-	-	-	-	-	-	-	-	-	-	-	-	3
-	-	2 560	-	-	73	-	-	-	-	-	-	17
-	-	-	-	-	-	-	-	-	-	-	-	1
-	-	-	-	-	-	-	-	-	-	-	-	18
-	-	-	-	-	-	-	-	-	-	-	-	1
-	-	-	-	-	-	-	-	-	-	-	-	2
-	-	-	-	-	-	-	-	-	-	-	-	3
-	-	-	311	-	2 159	-	-	-	-	-	-	19
-	-	-	-	-	-	-	-	-	-	-	-	1
-	-	-	311	-	2 159	-	-	-	-	-	-	2
-	-	-	-	-	-	-	-	-	-	-	-	3
41 717-	116 592-	29 977-	28 338-	80 287-	72 357-	10 696-	-	-	-	-	-	20
-	-	-	-	-	-	-	-	-	-	-	-	1
41 717-	116 592-	29 977-	28 338-	80 287-	72 357-	10 696-	-	-	-	-	-	2
-	-	-	-	-	-	-	-	-	-	-	-	3

C. Ausgaben und Einnahmen nach Gebietskörperschaften,
1000

ART DER AUSGABEN/EINNAHMEN	INSG- GESAMT	BUND	LASTEN- AUSGLEICH- FONDS	ERP- SONDER- VERMOEGEN	ZUSAMMEN	OHNE STADTSTAAT.	LAEN SCHLESWIG HOLSTEIN
	1	2	3	4	5	6	7
01 PERSONALAUSGABEN							
1 STAAT	10 176	-	-	-	10 176	-	-
2 GEMEINDEN (GV.)	407 000	-	-	-	407 000	407 000	13 778
3 ZUSAMMEN	417 176	-	-	-	417 176	407 000	13 778
02 UNTERHALT.U.INSTANDS.V.BEW EGL.VERMOEGEN							
1 STAAT	41 857	389	-	-	41 468	828	2
2 GEMEINDEN (GV.)	611 620	-	-	-	611 620	611 620	15 484
3 ZUSAMMEN	653 477	389	-	-	653 088	612 448	15 486
03 ZUWEISUNGEN AN ZWECKVERBAE NDE USW.							
1 STAAT	6 225	275	-	-	5 950	888	565
2 GEMEINDEN (GV.)	17 602	-	-	-	17 602	17 602	2 589
3 ZUSAMMEN	23 827	275	-	-	23 552	18 490	3 154
04 UEBRIGE VERWALTUNGS- UND ZWECKAUSGABEN							
1 STAAT	9 802	-	-	-	9 802	20	20
2 GEMEINDEN (GV.)	157 686	-	-	-	157 686	157 686	4 696
3 ZUSAMMEN	167 488	-	-	-	167 488	157 706	4 716
05 BAUTEN UND GROSSE INSTANDSETZUNGEN							
1 STAAT	207 441	-	-	-	207 441	9 224	284
2 GEMEINDEN (GV.)	3 222 930	-	-	-	3 222 930	3 222 930	132 365
3 ZUSAMMEN	3 430 371	-	-	-	3 430 371	3 232 154	132 649
06 NEUANSCHAFFUNG VON BEW EGL. VERMOEGEN							
1 STAAT	271	-	-	-	271	-	-
2 GEMEINDEN (GV.)	44 080	-	-	-	44 080	44 080	911
3 ZUSAMMEN	44 351	-	-	-	44 351	44 080	911
07 GEWAHRUNG VON DARLEHEN							
1 STAAT	207	-	-	-	207	-	-
2 GEMEINDEN (GV.)	16 780	-	-	-	16 780	16 780	947
3 ZUSAMMEN	16 987	-	-	-	16 987	16 780	947
08 UEBRIGE AUSGABEN DER VERM OEGENSBEWEGUNG							
1 STAAT	14 107	-	-	-	14 107	-	-
2 GEMEINDEN (GV.)	220 496	-	-	-	220 496	220 496	3 309
3 ZUSAMMEN	234 603	-	-	-	234 603	220 496	3 309
09 UNMITTELBARE AUSGABEN							
1 STAAT	290 086	664	-	-	289 422	10 960	871
2 GEMEINDEN (GV.)	4 698 194	-	-	-	4 698 194	4 698 194	174 079
3 ZUSAMMEN	4 988 280	664	-	-	4 987 616	4 709 154	174 950
10 ZAHLUNGEN AN BUND, LAF, ERP							
1 STAAT	380	-	-	-	380	-	-
11 ZAHLUNGEN AN LAENDER							
1 STAAT	34 458	34 458	-	-	-	-	-
2 GEMEINDEN (GV.)	8 848	-	-	-	8 848	8 848	195
3 ZUSAMMEN	43 306	34 458	-	-	8 848	8 848	195
12 ZAHLUNGEN AN GEMEINDEN (GV.)							
1 STAAT	460 540	3 026	-	-	457 514	457 514	18 076
2 GEMEINDEN (GV.)	230 813	-	-	-	230 813	230 813	10 735
3 ZUSAMMEN	691 353	3 026	-	-	688 327	688 327	28 811
13 GEBUEHREN, ENTGELTE, STRAFEN							
1 STAAT	24 213	-	-	-	24 213	-	-
2 GEMEINDEN (GV.)	568 949	-	-	-	568 949	568 949	22 729
3 ZUSAMMEN	593 162	-	-	-	593 162	568 949	22 729
14 UEBRIGE VERWALTUNGS- U.BETRIEBSEINNAHMEN							
1 STAAT	19 844	-	-	-	19 844	142	-
2 GEMEINDEN (GV.)	162 536	-	-	-	162 536	162 536	6 328
3 ZUSAMMEN	182 380	-	-	-	182 380	162 678	6 328
15 EINNAHMEN DER VERM OEGENSBEWEGUNG							
1 STAAT	3 721	-	-	-	3 721	25	-
2 GEMEINDEN (GV.)	31 216	-	-	-	31 216	31 216	2 907
3 ZUSAMMEN	34 937	-	-	-	34 937	31 241	2 907
16 UNMITTELBARE EINNAHMEN							
1 STAAT	47 778	-	-	-	47 778	167	-
2 GEMEINDEN (GV.)	762 701	-	-	-	762 701	762 701	31 964
3 ZUSAMMEN	810 479	-	-	-	810 479	762 868	31 964
17 ZAHLUNGEN VON BUND, LAF, ERP							
1 STAAT	45 093	-	-	-	45 093	7 344	-
18 ZAHLUNGEN VON LAENDERN							
1 STAAT	414	-	-	-	414	414	414
2 GEMEINDEN (GV.)	1 613 912	-	-	-	1 613 912	1 613 912	58 158
3 ZUSAMMEN	1 614 326	-	-	-	1 614 326	1 614 326	58 572
19 ZAHLUNGEN VON GEMEINDEN (GV.)							
1 STAAT	328	-	-	-	328	328	-
2 GEMEINDEN (GV.)	231 276	-	-	-	231 276	231 276	11 954
3 ZUSAMMEN	231 604	-	-	-	231 604	231 604	11 954
20 NACHRICHTLICH NETTOAUSGABEN							
1 STAAT	739 629-	38 148-	-	-	701 481-	460 388-	18 533-
2 GEMEINDEN (GV.)	3 064 940-	-	-	-	3 064 940-	3 064 940-	113 615-
3 ZUSAMMEN	3 804 569-	38 148-	-	-	3 766 421-	3 525 328-	132 148-

Aufgabenbereichen und ausgewählten Ausgabe-/Einnahmearten

UEBRIGE STRASSEN, GEMEINDESTRASSEN 078

DER	NIEDER- SACHSEN	NÖRDRHEIN WESTFALEN	HESSEN	RHEINLAND PFALZ	BADEN- WÜRTTEMBERG.	BAYERN	SAARLAND	STADT- STAATEN	HAMBURG	BREMEN	BERLIN (WEST)	
	8	9	10	11	12	13	14	15	16	17	18	
	-	-	-	-	-	-	-	10 176	7 725	2 451	-	01
	39 394	178 486	22 783	21 999	60 851	62 285	7 424	-	-	-	-	1
	39 394	178 486	22 783	21 999	60 851	62 285	7 424	10 176	7 725	2 451	-	2
	-	-	-	-	-	-	-	-	-	-	-	3
	-	-	3	-	-	-	823	40 640	10 977	6 321	23 342	02
	61 603	290 726	40 179	28 078	90 438	79 718	5 394	-	-	-	-	1
	61 603	290 726	40 182	28 078	90 438	79 718	6 217	40 640	10 977	6 321	23 342	2
	-	-	-	-	-	-	-	-	-	-	-	3
	178	-	-	-	-	145	-	5 062	3 250	1 812	-	03
	6 531	2 165	2 941	1 370	589	1 390	27	-	-	-	-	1
	6 709	2 165	2 941	1 370	589	1 535	27	5 062	3 250	1 812	-	2
	-	-	-	-	-	-	-	-	-	-	-	3
	-	-	-	-	-	-	-	9 782	6 534	2 444	804	04
	11 462	63 605	11 890	6 525	32 620	24 869	2 019	-	-	-	-	1
	11 462	63 605	11 890	6 525	32 620	24 869	2 019	9 782	6 534	2 444	804	2
	-	-	-	-	-	-	-	-	-	-	-	3
	317	-	170	-	5 942	-	2 511	198 217	60 237	24 412	113 568	05
	380 723	1 154 035	271 891	182 732	414 937	625 391	60 856	-	-	-	-	1
	381 040	1 154 035	272 061	182 732	420 879	625 391	63 367	198 217	60 237	24 412	113 568	2
	-	-	-	-	-	-	-	-	-	-	-	3
	-	-	-	-	-	-	-	271	148	113	10	06
	2 803	17 572	2 750	1 415	5 790	12 200	559	-	-	-	-	1
	2 803	17 572	2 750	1 415	5 790	12 200	559	271	148	113	10	2
	-	-	-	-	-	-	-	-	-	-	-	3
	-	-	-	-	-	-	-	207	207	-	-	07
	607	7 157	463	1 013	884	5 629	-	-	-	-	-	1
	607	7 157	463	1 013	884	5 629	-	207	207	-	-	2
	-	-	-	-	-	-	-	-	-	-	-	3
	30 079	77 993	12 444	5 739	45 398	43 005	-	14 107	9 523	481	4 103	08
	30 079	77 993	12 444	5 739	45 398	43 005	2 529	-	-	-	-	1
	-	-	-	-	-	-	2 529	14 107	9 523	481	4 103	2
	-	-	-	-	-	-	-	-	-	-	-	3
	495	-	173	-	5 942	145	3 334	278 462	98 601	38 034	141 827	09
	533 362	1 791 739	365 341	248 871	651 507	854 487	78 808	-	-	-	-	1
	533 857	1 791 739	365 514	248 871	657 449	854 632	82 142	278 462	98 601	38 034	141 827	2
	-	-	-	-	-	-	-	-	-	-	-	3
	-	-	-	-	-	-	-	380	-	380	-	10
	-	-	-	-	-	-	-	-	-	-	-	1
	303	-	4 029	94	2 493	1 353	381	-	-	-	-	11
	303	-	4 029	94	2 493	1 353	381	-	-	-	-	1
	-	-	-	-	-	-	-	-	-	-	-	2
	-	-	-	-	-	-	-	-	-	-	-	3
	50 305	95 340	28 644	30 602	75	231 066	3 406	-	-	-	-	12
	45 589	110 086	6 664	20 704	2 325	34 663	57	-	-	-	-	1
	95 884	205 426	35 308	51 306	2 400	265 729	3 463	-	-	-	-	2
	-	-	-	-	-	-	-	-	-	-	-	3
	-	-	-	-	-	-	-	24 213	7 546	11 678	4 989	13
	86 212	204 604	60 908	20 766	71 957	98 307	3 466	-	-	-	-	1
	86 212	204 604	60 908	20 766	71 957	98 307	3 466	24 213	7 546	11 678	4 989	2
	-	-	-	-	-	-	-	-	-	-	-	3
	-	-	-	68	-	-	74	19 702	16 355	2 833	514	14
	16 091	51 894	12 692	9 429	34 417	28 297	3 388	-	-	-	-	1
	16 091	51 894	12 692	9 497	34 417	28 297	3 462	19 702	16 355	2 833	514	2
	-	-	-	-	-	-	-	-	-	-	-	3
	-	-	-	5	-	-	20	3 696	3 611	13	72	15
	3 024	5 544	3 453	2 318	8 954	3 822	1 194	-	-	-	-	1
	3 024	5 544	3 453	2 323	8 954	3 822	1 214	3 696	3 611	13	72	2
	-	-	-	-	-	-	-	-	-	-	-	3
	-	-	-	73	-	-	94	47 611	27 512	14 524	5 575	16
	105 327	262 042	77 053	32 513	115 328	130 426	8 048	-	-	-	-	1
	105 327	262 042	77 053	32 586	115 328	130 426	8 142	47 611	27 512	14 524	5 575	2
	-	-	-	-	-	-	-	-	-	-	-	3
	-	-	-	21	6 673	-	650	37 749	-	2 414	35 335	17
	-	-	-	-	-	-	-	-	-	-	-	1
	135 801	748 541	72 868	90 598	122 580	360 412	24 954	-	-	-	-	18
	135 801	748 541	72 868	90 598	122 580	360 412	24 954	-	-	-	-	1
	-	-	-	-	-	-	-	-	-	-	-	2
	-	-	-	-	-	-	-	-	-	-	-	3
	-	-	-	131	-	-	197	-	-	-	-	19
	42 734	112 960	7 794	15 350	3 863	36 459	162	-	-	-	-	1
	42 734	112 960	7 794	15 481	3 863	36 459	359	-	-	-	-	2
	-	-	-	-	-	-	-	-	-	-	-	3
	50 800-	95 340-	28 817-	30 450-	656	231 211-	5 893-	241 093-	98 601-	36 000-	106 492-	20
	398 378-	1 031 153-	293 473-	162 465-	524 239-	487 766-	53 851-	-	-	-	-	1
	449 178-	1 126 493-	322 290-	192 915-	523 583-	718 977-	59 744-	241 093-	98 601-	36 000-	106 492-	2
	-	-	-	-	-	-	-	-	-	-	-	3

C. Ausgaben und Einnahmen nach Gebietskörperschaften,
1000

ART DER AUSGABEN/EINNAHMEN	INSG- GESAMT	BUND	LASTEN- AUSGLEICH- FONDS	ERP- SONDER- VERMOEGEN	ZUSAMMEN	OHNE STADTSTAAT.	LAEN SCHLESWIG HOLSTEIN
	1	2	3	4	5	6	7
01 PERSONALAUSGABEN							
1 STAAT	82 822	51 848	-	-	30 974	101	101
2 GEMEINDEN (GV.)	-	-	-	-	-	-	-
3 ZUSAMMEN	82 822	51 848	-	-	30 974	101	101
02 UNTERHALT.U.INSTANDS.V.BEW EGL.VERM OEGEN							
1 STAAT	176 518	144 122	-	-	32 396	21 463	1 483
2 GEMEINDEN (GV.)	-	-	-	-	-	-	-
3 ZUSAMMEN	176 518	144 122	-	-	32 396	21 463	1 483
03 ZUWEISUNGEN AN ZWECKVERBAENDE USW.							
1 STAAT	34 006	6 616	-	-	27 390	16 470	518
2 GEMEINDEN (GV.)	-	-	-	-	-	-	-
3 ZUSAMMEN	34 006	6 616	-	-	27 390	16 470	518
04 UEBRIGE VERWALTUNGS- UND ZWECKAUSGABEN							
1 STAAT	215 283	168 820	-	-	46 463	8 766	3 708
2 GEMEINDEN (GV.)	-	-	-	-	-	-	-
3 ZUSAMMEN	215 283	168 820	-	-	46 463	8 766	3 708
05 BAUTEN UND GROSSE INSTANDSETZUNGEN							
1 STAAT	261 291	151 980	-	-	109 311	37 938	6 100
2 GEMEINDEN (GV.)	-	-	-	-	-	-	-
3 ZUSAMMEN	261 291	151 980	-	-	109 311	37 938	6 100
06 NEUANSCHAFFUNG VON BEW EGL. VERMOEGEN							
1 STAAT	28 823	18 564	-	-	10 259	1 695	2
2 GEMEINDEN (GV.)	-	-	-	-	-	-	-
3 ZUSAMMEN	28 823	18 564	-	-	10 259	1 695	2
07 GEWAHRUNG VON DARLEHEN							
1 STAAT	347 266	30 606	-	58 883	257 777	257 278	263
2 GEMEINDEN (GV.)	-	-	-	-	-	-	-
3 ZUSAMMEN	347 266	30 606	-	58 883	257 777	257 278	263
08 UEBRIGE AUSGABEN DER VERMOEGENSBEWEGUNG							
1 STAAT	9 833	2 600	-	-	7 233	670	-
2 GEMEINDEN (GV.)	-	-	-	-	-	-	-
3 ZUSAMMEN	9 833	2 600	-	-	7 233	670	-
09 UNMITTELBARE AUSGABEN							
1 STAAT	1 155 842	575 156	-	58 883	521 803	344 381	12 175
2 GEMEINDEN (GV.)	-	-	-	-	-	-	-
3 ZUSAMMEN	1 155 842	575 156	-	58 883	521 803	344 381	12 175
10 ZAHLUNGEN AN BUND, LAF, ERP							
1 STAAT	1 289	-	-	-	1 289	472	386
11 ZAHLUNGEN AN LAENDER							
1 STAAT	89 136	89 136	-	-	-	-	-
2 GEMEINDEN (GV.)	-	-	-	-	-	-	-
3 ZUSAMMEN	89 136	89 136	-	-	-	-	-
12 ZAHLUNGEN AN GEMEINDEN (GV.)							
1 STAAT	4 602	450	-	-	4 152	4 152	1 657
2 GEMEINDEN (GV.)	-	-	-	-	-	-	-
3 ZUSAMMEN	4 602	450	-	-	4 152	4 152	1 657
13 GEBUEHREN, ENTGELTE, STRAFEN							
1 STAAT	119 988	95 620	-	-	24 368	122	10
2 GEMEINDEN (GV.)	-	-	-	-	-	-	-
3 ZUSAMMEN	119 988	95 620	-	-	24 368	122	10
14 UEBRIGE VERWALTUNGS- U.BETRIEBSEINNAHMEN							
1 STAAT	101 943	37 160	-	-	64 783	46 698	83
2 GEMEINDEN (GV.)	-	-	-	-	-	-	-
3 ZUSAMMEN	101 943	37 160	-	-	64 783	46 698	83
15 EINNAHMEN DER VERMOEGENSBEWEGUNG							
1 STAAT	20 405	535	-	-	19 870	13 062	411
2 GEMEINDEN (GV.)	-	-	-	-	-	-	-
3 ZUSAMMEN	20 405	535	-	-	19 870	13 062	411
16 UNMITTELBARE EINNAHMEN							
1 STAAT	242 336	133 315	-	-	109 021	59 882	504
2 GEMEINDEN (GV.)	-	-	-	-	-	-	-
3 ZUSAMMEN	242 336	133 315	-	-	109 021	59 882	504
17 ZAHLUNGEN VON BUND, LAF, ERP							
1 STAAT	3 537	-	-	-	3 537	3 347	2 420
18 ZAHLUNGEN VON LAENDERN							
1 STAAT	10 477	10 477	-	-	-	-	-
2 GEMEINDEN (GV.)	-	-	-	-	-	-	-
3 ZUSAMMEN	10 477	10 477	-	-	-	-	-
19 ZAHLUNGEN VON GEMEINDEN (GV.)							
1 STAAT	2 609	40	-	-	2 569	2 569	56
2 GEMEINDEN (GV.)	-	-	-	-	-	-	-
3 ZUSAMMEN	2 609	40	-	-	2 569	2 569	56
20 NACHRICHTLICH NETTOAUSGABEN							
1 STAAT	1 231 746	654 225	-	58 883	518 638	343 089	11 742
2 GEMEINDEN (GV.)	-	-	-	-	-	-	-
3 ZUSAMMEN	1 231 746	654 225	-	58 883	518 638	343 089	11 742

Aufgabenbereichen und ausgewählten Ausgabe-/Einnahmearten
DM
SONSTIGER VERKEHR 079

DER											
NIEDER- SACHSEN	NORDRHEIN WESTFALEN	HEESSEN	RHEINLAND PFALZ	BADEN- WÜRTTEMBERG.	BAYERN	SAARLAND	STADT- STAATEN	HAMBURG	BREMEN	BERLIN (WEST)	
8	9	10	11	12	13	14	15	16	17	18	
-	-	-	-	-	-	-	30 873	19 650	11 223	-	01
-	-	-	-	-	-	-	-	-	-	-	1
-	-	-	-	-	-	-	30 873	19 650	11 223	-	2
-	-	-	-	-	-	-	-	-	-	-	3
19 795	79	16	90	-	-	-	10 933	8 972	1 712	249	02
-	-	-	-	-	-	-	-	-	-	-	1
19 795	79	16	90	-	-	-	10 933	8 972	1 712	249	2
-	-	-	-	-	-	-	-	-	-	-	3
351	2 586	20	4 164	6 730	2 017	84	10 920	7 426	3 489	5	03
-	-	-	-	-	-	-	-	-	-	-	1
351	2 586	20	4 164	6 730	2 017	84	10 920	7 426	3 489	5	2
-	-	-	-	-	-	-	-	-	-	-	3
2 276	2 268	185	80	11	196	42	37 697	5 668	29 516	2 513	04
-	-	-	-	-	-	-	-	-	-	-	1
2 276	2 268	185	80	11	196	42	37 697	5 668	29 516	2 513	2
-	-	-	-	-	-	-	-	-	-	-	3
31 778	-	60	-	-	-	-	71 373	36 188	33 522	1 663	05
-	-	-	-	-	-	-	-	-	-	-	1
31 778	-	60	-	-	-	-	71 373	36 188	33 522	1 663	2
-	-	-	-	-	-	-	-	-	-	-	3
1 693	-	-	-	-	-	-	8 564	4 950	3 610	4	06
-	-	-	-	-	-	-	-	-	-	-	1
1 693	-	-	-	-	-	-	8 564	4 950	3 610	4	2
-	-	-	-	-	-	-	-	-	-	-	3
1 751	202 447	220	846	43 362	8 389	-	499	-	-	499	07
-	-	-	-	-	-	-	-	-	-	-	1
1 751	202 447	220	846	43 362	8 389	-	499	-	-	499	2
-	-	-	-	-	-	-	-	-	-	-	3
652	18	-	-	-	-	-	6 563	268	6 095	200	08
-	-	-	-	-	-	-	-	-	-	-	1
652	18	-	-	-	-	-	6 563	268	6 095	200	2
-	-	-	-	-	-	-	-	-	-	-	3
58 296	207 398	501	5 180	50 103	10 602	126	177 422	83 122	89 167	5 133	09
-	-	-	-	-	-	-	-	-	-	-	1
58 296	207 398	501	5 180	50 103	10 602	126	177 422	83 122	89 167	5 133	2
-	-	-	-	-	-	-	-	-	-	-	3
86	-	-	-	-	-	-	817	450	367	-	10
-	-	-	-	-	-	-	-	-	-	-	1
-	-	-	-	-	-	-	-	-	-	-	11
-	-	-	-	-	-	-	-	-	-	-	2
-	-	-	-	-	-	-	-	-	-	-	3
1 034	1 095	19	112	175	60	-	-	-	-	-	12
-	-	-	-	-	-	-	-	-	-	-	1
1 034	1 095	19	112	175	60	-	-	-	-	-	2
-	-	-	-	-	-	-	-	-	-	-	3
-	53	59	-	-	-	-	24 246	211	23 880	155	13
-	-	-	-	-	-	-	-	-	-	-	1
-	53	59	-	-	-	-	24 246	211	23 880	155	2
-	-	-	-	-	-	-	-	-	-	-	3
15	33 147	12 004	826	3	44	576	18 085	4 533	12 843	709	14
-	-	-	-	-	-	-	-	-	-	-	1
15	33 147	12 004	826	3	44	576	18 085	4 533	12 843	709	2
-	-	-	-	-	-	-	-	-	-	-	3
145	3 919	4 364	3 130	-	45	1 048	6 808	4 992	1 798	18	15
-	-	-	-	-	-	-	-	-	-	-	1
145	3 919	4 364	3 130	-	45	1 048	6 808	4 992	1 798	18	2
-	-	-	-	-	-	-	-	-	-	-	3
160	37 119	16 427	3 956	3	89	1 624	49 139	9 736	38 521	882	16
-	-	-	-	-	-	-	-	-	-	-	1
160	37 119	16 427	3 956	3	89	1 624	49 139	9 736	38 521	882	2
-	-	-	-	-	-	-	-	-	-	-	3
516	251	20	24	92	24	-	190	130	30	30	17
-	-	-	-	-	-	-	-	-	-	-	1
-	-	-	-	-	-	-	-	-	-	-	18
-	-	-	-	-	-	-	-	-	-	-	2
-	-	-	-	-	-	-	-	-	-	-	3
-	-	2 513	-	-	-	-	-	-	-	-	19
-	-	-	-	-	-	-	-	-	-	-	1
-	-	2 513	-	-	-	-	-	-	-	-	2
-	-	-	-	-	-	-	-	-	-	-	3
58 900-	208 242-	2 013	5 268-	50 186-	10 638-	126-	175 549-	83 442-	89 504-	2 603-	20
-	-	-	-	-	-	-	-	-	-	-	1
58 900-	208 242-	2 013	5 268-	50 186-	10 638-	126-	175 549-	83 442-	89 504-	2 603-	2
-	-	-	-	-	-	-	-	-	-	-	3

C. Ausgaben und Einnahmen nach Gebietskörperschaften, 1000

080 BAUVERWALTUNG UND WOHNUNGSWIRTSCHAFT

ART DER AUSGABEN/EINNAHMEN	INSG- GESAMT	BUND	LASTEN- AUSGLEICH- FONDS	ERP- SONDER- VERMOEGEN	LAEN		
	1	2	3	4	ZUSAMMEN 5	OHNE STADTSTAAT. 6	SCHLESWIG HOLSTEIN 7
01 PERSONALAUSGABEN							
1 STAAT	417 562	5 324	-	-	412 238	315 737	16 634
2 GEMEINDEN (GV.)	559 118	-	-	-	559 118	559 118	20 156
3 ZUSAMMEN	976 680	5 324	-	-	971 356	874 855	36 790
02 UNTERHALT.U.INSTANDS.V.BEW.EGL.VERM.OEGEN							
1 STAAT	3 565	26	-	-	3 539	2 525	45
2 GEMEINDEN (GV.)	11 024	-	-	-	11 024	11 024	417
3 ZUSAMMEN	14 589	26	-	-	14 563	13 549	462
03 ZUWEISUNGEN AN ZWECKVERBAENDE USW.							
1 STAAT	237 653	62 648	-	-	175 005	74 757	5 868
2 GEMEINDEN (GV.)	21 232	-	-	-	21 232	21 232	1 096
3 ZUSAMMEN	258 885	62 648	-	-	196 237	95 989	6 964
04 UEBRIGE VERWALTUNGS- UND ZWECKAUSGABEN							
1 STAAT	1 023 670	6 639	-	-	1 017 031	933 351	32 742
2 GEMEINDEN (GV.)	210 825	-	-	-	210 825	210 825	7 061
3 ZUSAMMEN	1 234 495	6 639	-	-	1 227 856	1 144 176	39 803
05 BAUTEN UND GROSSE INSTANDSETZUNGEN							
1 STAAT	23 962	250	-	4	23 712	14 820	178
2 GEMEINDEN (GV.)	320 518	-	-	-	320 518	320 518	14 773
3 ZUSAMMEN	344 480	250	-	-	344 230	335 338	14 951
06 NEUANSCHAFFUNG VON BEW.EGL. VERMOEGEN							
1 STAAT	6 435	-	-	-	6 435	5 957	375
2 GEMEINDEN (GV.)	16 728	-	-	-	16 728	16 728	511
3 ZUSAMMEN	23 163	-	-	-	23 163	22 685	886
07 GEWAHRUNG VON DARLEHEN							
1 STAAT	3 560 720	74 150	326 176	6 125	3 154 269	2 507 342	74 797
2 GEMEINDEN (GV.)	402 712	-	-	-	402 712	402 712	12 781
3 ZUSAMMEN	3 963 432	74 150	326 176	6 125	3 556 981	2 910 054	87 578
08 UEBRIGE AUSGABEN DER VERMOEGENSBEWEGUNG							
1 STAAT	41 267	2 496	-	-	38 771	8 699	300
2 GEMEINDEN (GV.)	216 047	-	-	-	216 047	216 047	5 325
3 ZUSAMMEN	257 314	2 496	-	-	254 818	224 746	5 625
09 UNMITTELBARE AUSGABEN							
1 STAAT	5 314 834	151 533	326 176	6 125	4 831 000	3 863 188	130 939
2 GEMEINDEN (GV.)	1 758 204	-	-	-	1 758 204	1 758 204	62 120
3 ZUSAMMEN	7 073 038	151 533	326 176	6 125	6 589 204	5 621 392	193 059
10 ZAHLUNGEN AN BUND, LAF, ERP							
1 STAAT	94	-	-	-	94	94	1
11 ZAHLUNGEN AN LAENDER							
1 STAAT	1 347 165	1 304 948	16 256	23 249	2 712	10	-
2 GEMEINDEN (GV.)	2 049	-	-	-	2 049	2 049	76
3 ZUSAMMEN	1 349 214	1 304 948	16 256	23 249	4 761	2 059	76
12 ZAHLUNGEN AN GEMEINDEN (GV.)							
1 STAAT	210 511	-	-	-	210 511	210 511	1 630
2 GEMEINDEN (GV.)	8 644	-	-	-	8 644	8 644	736
3 ZUSAMMEN	219 155	-	-	-	219 155	219 155	2 366
13 GEBUEHREN, ENTGELTE, STRAFEN							
1 STAAT	133 016	273	-	-	132 743	93 685	3 657
2 GEMEINDEN (GV.)	188 832	-	-	-	188 832	188 832	6 832
3 ZUSAMMEN	321 848	273	-	-	321 575	282 517	10 489
14 UEBRIGE VERWALTUNGS- U.BETRIEBSEINNAHMEN							
1 STAAT	257 160	56 411	7 818	-	192 931	140 623	749
2 GEMEINDEN (GV.)	147 761	-	-	-	147 761	147 761	7 161
3 ZUSAMMEN	404 921	56 411	7 818	-	340 692	288 384	7 910
15 EINNAHMEN DER VERMOEGENSBEWEGUNG							
1 STAAT	651 888	13 197	208 230	-	430 461	347 096	3 708
2 GEMEINDEN (GV.)	108 965	-	-	-	108 965	108 965	3 107
3 ZUSAMMEN	760 853	13 197	208 230	-	539 426	456 061	6 815
16 UNMITTELBARE EINNAHMEN							
1 STAAT	1 042 064	69 881	216 048	-	756 135	581 404	8 114
2 GEMEINDEN (GV.)	445 558	-	-	-	445 558	445 558	17 100
3 ZUSAMMEN	1 487 622	69 881	216 048	-	1 201 693	1 026 962	25 214
17 ZAHLUNGEN VON BUND, LAF, ERP							
1 STAAT	603 906	-	-	-	603 906	569 695	34 304
18 ZAHLUNGEN VON LAENDERN							
1 STAAT	311 811	154 491	156 422	-	898	898	384
2 GEMEINDEN (GV.)	74 971	-	-	-	74 971	74 971	747
3 ZUSAMMEN	386 782	154 491	156 422	-	75 869	75 869	1 131
19 ZAHLUNGEN VON GEMEINDEN (GV.)							
1 STAAT	23 549	-	-	-	23 549	23 549	713
2 GEMEINDEN (GV.)	5 605	-	-	-	5 605	5 605	528
3 ZUSAMMEN	29 154	-	-	-	29 154	29 154	1 241
20 NACHRICHTLICH NETTOAUSGABEN							
1 STAAT	4 980 848-	1 301 990-	186 010-	29 374-	3 463 474-	2 865 447-	49 519-
2 GEMEINDEN (GV.)	1 596 472-	-	-	-	1 596 472-	1 596 472-	54 064-
3 ZUSAMMEN	6 577 320-	1 301 990-	186 010-	29 374-	5 059 946-	4 461 919-	103 583-

Aufgabenbereichen und ausgewählten Ausgabe-/Einnahmearten
DM
BAUVERWALTUNG UND WOHNUNGSWIRTSCHAFT 080

DER NIEDER- SACHSEN	NÖRDRHEIN WESTFALEN	HESSEN	RHEINLAND PFALZ	BADEN- WÜRTTEMBERG	BAYERN	SAARLAND	STADT- STAATEN	HAMBURG	BREMEN	BERLIN (WEST)	
8	9	10	11	12	13	14	15	16	17	18	
47 827	63 122	30 684	24 154	63 634	62 314	7 368	96 501	36 754	12 273	47 474	01
53 361	259 205	45 490	27 274	75 209	65 287	13 136	-	-	-	-	1
101 188	322 327	76 174	51 428	138 843	127 601	20 504	96 501	36 754	12 273	47 474	3
278	341	187	280	637	699	58	1 014	776	50	188	02
1 640	3 988	1 046	762	1 668	1 353	150	-	-	-	-	1
1 918	4 329	1 233	1 042	2 305	2 052	208	1 014	776	50	188	2
31 517	1 268	-	145	35 791	138	30	100 248	61 615	37 187	1 446	03
3 880	5 121	3 494	1 708	3 241	2 687	5	-	-	-	-	1
35 397	6 389	3 494	1 853	39 032	2 825	35	100 248	61 615	37 187	1 446	2
97 341	260 672	112 101	59 155	168 064	190 714	12 562	83 680	32 847	12 473	38 360	04
42 319	68 354	17 421	9 785	39 037	22 286	4 562	-	-	-	-	1
139 660	329 026	129 522	68 940	207 101	213 000	17 124	83 680	32 847	12 473	38 360	2
265	1 501	1 338	1 468	8 306	1 717	47	8 892	6 397	2 100	395	05
23 125	89 216	26 071	25 168	63 678	64 653	13 834	-	-	-	-	1
23 390	90 717	27 409	26 636	71 984	66 370	13 881	8 892	6 397	2 100	395	2
304	914	670	700	1 444	1 419	131	478	227	118	133	06
1 447	6 396	1 222	692	3 220	2 977	263	-	-	-	-	1
1 751	7 310	1 892	1 392	4 664	4 396	394	478	227	118	133	2
271 749	1 042 037	228 217	97 312	360 603	360 945	71 682	646 927	246 283	45 929	354 715	07
36 829	197 443	58 835	21 792	26 221	48 186	625	-	-	-	-	1
308 578	1 239 480	287 052	119 104	386 824	409 131	72 307	646 927	246 283	45 929	354 715	2
-	-	4 558	506	2 565	-	770	30 072	13 045	-	17 027	08
21 346	96 377	36 141	11 374	26 663	17 608	1 213	-	-	-	-	1
21 346	96 377	40 699	11 880	29 228	17 608	1 983	30 072	13 045	-	17 027	2
449 281	1 369 855	377 755	183 720	641 044	617 946	92 648	967 812	397 944	110 130	459 738	09
183 947	726 100	189 720	98 555	238 937	225 037	33 788	-	-	-	-	1
633 228	2 095 955	567 475	282 275	879 981	842 983	126 436	967 812	397 944	110 130	459 738	2
-	-	-	-	93	-	-	-	-	-	-	09
10	-	-	-	-	-	-	2 702	2 702	-	-	10
68	-	16	113	1 760	16	-	-	-	-	-	1
78	-	16	113	1 760	16	-	2 702	2 702	-	-	2
2 529	161 770	1 500	8 212	9 378	20 993	4 499	-	-	-	-	12
1 486	5 161	382	365	250	258	6	-	-	-	-	1
4 015	166 931	1 882	8 577	9 628	21 251	4 505	-	-	-	-	2
14 516	10 525	10 301	8 920	25 641	18 353	1 772	39 058	11 090	3 241	24 727	13
13 582	81 530	19 714	8 140	25 067	32 092	1 875	-	-	-	-	1
28 098	92 055	30 015	17 060	50 708	50 445	3 647	39 058	11 090	3 241	24 727	2
15 098	49 465	19 952	26 836	4 960	15 989	7 574	52 308	14 882	3 475	33 951	14
31 427	32 671	12 479	8 904	34 164	16 918	4 037	-	-	-	-	1
46 525	82 136	32 431	35 740	39 124	32 907	11 611	52 308	14 882	3 475	33 951	2
51 569	134 873	29 381	30 685	68 956	13 701	14 223	83 365	34 727	9 091	39 547	15
17 464	27 250	12 635	15 135	18 799	12 879	1 696	-	-	-	-	1
69 033	162 123	42 016	45 820	87 755	26 580	15 919	83 365	34 727	9 091	39 547	2
81 183	194 863	59 634	66 441	99 557	48 043	23 569	174 731	60 699	15 807	98 225	16
62 473	141 451	44 828	32 179	78 030	61 889	7 608	-	-	-	-	1
143 656	336 314	104 462	98 620	177 587	109 932	31 177	174 731	60 699	15 807	98 225	2
70 850	142 774	51 185	40 576	114 358	108 262	7 386	34 211	18 238	6 473	9 500	17
514	-	-	-	-	-	-	-	-	-	-	1
1 860	51 092	4 148	4 816	8 991	2 679	638	-	-	-	-	2
2 374	51 092	4 148	4 816	8 991	2 679	638	-	-	-	-	3
1 292	16 002	100	1 193	-	1 058	3 191	-	-	-	-	19
952	2 188	627	576	222	364	148	-	-	-	-	1
2 244	18 190	727	1 769	222	1 422	3 339	-	-	-	-	2
272 260-	1 266 195-	254 862-	109 831-	414 040-	422 190-	76 550-	598 027-	351 655-	93 690-	152 682-	20
179 650-	632 827-	182 585-	89 266-	228 632-	208 037-	21 411-	-	-	-	-	1
451 910-	1 899 022-	437 447-	199 097-	642 672-	630 227-	97 961-	598 027-	351 655-	93 690-	152 682-	2

C. Ausgaben und Einnahmen nach Gebietskörperschaften, 1000

081 ALLGEMEINE BAUVERWALTUNG, VERMESSUNG UND PLANUNG

ART DER AUSGABEN/EINNAHMEN	INSG- GESAMT	BUND	LASTEN- AUSGLEICH- FONDS	ERP- SONDER- VERMOEGEN	LAEN		
					ZUSAMMEN	OHNE STAATSTAAT.	SCHLESWIG HOLSTEIN
	1	2	3	4	5	6	7
01 PERSONALAUSGABEN							
1 STAAT	405 527	5 324	-	-	400 203	315 351	16 634
2 GEMEINDEN (GV.)	433 953	-	-	-	433 953	433 953	15 799
3 ZUSAMMEN	839 480	5 324	-	-	834 156	749 304	32 433
02 UNTERHALT.U.INSTANDS.V.BEW EGL.VERM OEGEN							
1 STAAT	2 881	26	-	-	2 855	2 508	45
2 GEMEINDEN (GV.)	2 872	-	-	-	2 872	2 872	77
3 ZUSAMMEN	5 753	26	-	-	5 727	5 380	122
03 ZUWEISUNGEN AN ZWECKVERBAENDE USW.							
1 STAAT	1 927	28	-	-	1 899	1 826	-
2 GEMEINDEN (GV.)	1 700	-	-	-	1 700	1 700	10
3 ZUSAMMEN	3 627	28	-	-	3 599	3 526	10
04 UEBRIGE VERWALTUNGS- UND ZWECKAUSGABEN							
1 STAAT	193 410	5 694	-	-	187 716	163 109	16 067
2 GEMEINDEN (GV.)	119 749	-	-	-	119 749	119 749	2 666
3 ZUSAMMEN	313 159	5 694	-	-	307 465	282 858	18 733
05 BAUTEN UND GROSSE INSTANDSETZUNGEN							
1 STAAT	22 090	49	-	-	22 041	14 576	178
2 GEMEINDEN (GV.)	5 979	-	-	-	5 979	5 979	338
3 ZUSAMMEN	28 069	49	-	-	28 020	20 555	516
06 NEUANSCHAFFUNG VON BEW EGL. VERM OEGEN							
1 STAAT	6 386	-	-	-	6 386	5 933	375
2 GEMEINDEN (GV.)	8 387	-	-	-	8 387	8 387	266
3 ZUSAMMEN	14 773	-	-	-	14 773	14 320	641
07 GEWAHRUNG VON DARLEHEN							
1 STAAT	80	-	-	-	80	-	-
2 GEMEINDEN (GV.)	8 223	-	-	-	8 223	8 223	16
3 ZUSAMMEN	8 303	-	-	-	8 303	8 223	16
08 UEBRIGE AUSGABEN DER VERM OEGENSBEWEGUNG							
1 STAAT	1 287	-	-	-	1 287	-	-
2 GEMEINDEN (GV.)	42 179	-	-	-	42 179	42 179	-
3 ZUSAMMEN	43 466	-	-	-	43 466	42 179	-
09 UNMITTELBARE AUSGABEN							
1 STAAT	633 588	11 121	-	-	622 467	533 303	33 299
2 GEMEINDEN (GV.)	623 042	-	-	-	623 042	623 042	19 172
3 ZUSAMMEN	1 256 630	11 121	-	-	1 245 509	1 126 345	52 471
10 ZAHLUNGEN AN BUND, LAF, ERP							
1 STAAT	94	-	-	-	94	94	1
11 ZAHLUNGEN AN LAENDER							
1 STAAT	53 597	50 885	-	-	2 712	10	-
2 GEMEINDEN (GV.)	476	-	-	-	476	476	74
3 ZUSAMMEN	54 073	50 885	-	-	3 188	486	74
12 ZAHLUNGEN AN GEMEINDEN (GV.)							
1 STAAT	24 325	-	-	-	24 325	24 325	218
2 GEMEINDEN (GV.)	4 795	-	-	-	4 795	4 795	109
3 ZUSAMMEN	29 120	-	-	-	29 120	29 120	327
13 GEBUEHREN, ENTGELTE, STRAFEN							
1 STAAT	126 016	-	-	-	126 016	90 246	3 647
2 GEMEINDEN (GV.)	158 124	-	-	-	158 124	158 124	4 880
3 ZUSAMMEN	284 140	-	-	-	284 140	248 370	8 527
14 UEBRIGE VERWALTUNGS- U.BETRIEBSEINNAHMEN							
1 STAAT	28 194	6 677	-	-	21 517	16 145	94
2 GEMEINDEN (GV.)	38 103	-	-	-	38 173	38 103	1 520
3 ZUSAMMEN	66 297	6 677	-	-	59 620	54 248	1 614
15 EINNAHMEN DER VERM OEGENSBEWEGUNG							
1 STAAT	328	4	-	-	324	202	5
2 GEMEINDEN (GV.)	1 551	-	-	-	1 551	1 551	2
3 ZUSAMMEN	1 879	4	-	-	1 875	1 753	7
16 UNMITTELBARE EINNAHMEN							
1 STAAT	154 538	6 681	-	-	147 857	106 593	3 746
2 GEMEINDEN (GV.)	197 778	-	-	-	197 778	197 778	6 402
3 ZUSAMMEN	352 316	6 681	-	-	345 635	304 371	10 148
17 ZAHLUNGEN VON BUND, LAF, ERP							
1 STAAT	240 207	-	-	-	240 207	232 653	22 313
18 ZAHLUNGEN VON LAENDERN							
1 STAAT	619	-	-	-	619	619	105
2 GEMEINDEN (GV.)	25 670	-	-	-	25 670	25 670	83
3 ZUSAMMEN	26 289	-	-	-	26 289	26 289	188
19 ZAHLUNGEN VON GEMEINDEN (GV.)							
1 STAAT	692	-	-	-	692	692	137
2 GEMEINDEN (GV.)	892	-	-	-	892	892	9
3 ZUSAMMEN	1 584	-	-	-	1 584	1 584	146
20 NACHRICHTLICH NETTOAUSGABEN							
1 STAAT	470 086-	62 006-	-	-	408 080-	293 768-	10 963-
2 GEMEINDEN (GV.)	586 108-	-	-	-	586 108-	586 108-	19 263-
3 ZUSAMMEN	1 056 194-	62 006-	-	-	994 188-	879 876-	30 226-

Aufgabenbereichen und ausgewählten Ausgabe-/Einnahmearten

DM

ALLGEMEINE BAUVERWALTUNG, VERMESSUNG UND PLANUNG 081

DER	NIEDER- SACHSEN	NORDRHEIN WESTFALEN	HESSEN	RHEINLAND PFALZ	BADEN- WÜRTTEMBERG.	BAYERN	SAARLAND	STADT- STAATEN	HAMBURG	BREMEN	BERLIN (WEST)	
	8	9	10	11	12	13	14	15	16	17	18	
	47 827	63 122	30 684	24 154	63 634	62 314	6 982	84 852	34 313	11 874	38 665	01
	43 801	204 680	35 928	20 770	55 149	48 596	9 230	-	-	-	-	1
	91 628	267 802	66 612	44 924	118 783	110 910	16 212	84 852	34 313	11 874	38 665	3
	278	341	185	280	637	699	43	347	318	29	-	02
	326	1 675	70	162	301	181	80	-	-	-	-	1
	604	2 016	255	442	938	880	123	347	318	29	-	2
												3
	516	930	-	-	380	-	-	73	2	8	63	03
	233	394	12	9	926	116	-	-	-	-	-	1
	749	1 324	12	9	1 306	116	-	73	2	8	63	2
												3
	34 391	17 323	25 861	18 037	17 660	30 713	3 057	24 607	13 726	4 534	6 347	04
	18 940	45 973	12 693	4 699	17 921	15 021	1 836	-	-	-	-	1
	53 331	63 296	38 554	22 736	35 581	45 734	4 893	24 607	13 726	4 534	6 347	2
												3
	265	1 501	1 338	1 224	8 306	1 717	47	7 465	5 422	2 043	-	05
	254	4 151	632	85	288	199	32	-	-	-	-	1
	519	5 652	1 970	1 309	8 594	1 916	79	7 465	5 422	2 043	-	2
												3
	304	914	670	700	1 444	1 419	107	453	221	99	133	06
	724	3 966	670	368	1 312	965	116	-	-	-	-	1
	1 028	4 880	1 340	1 068	2 756	2 384	223	453	221	99	133	2
												3
	-	-	-	-	-	-	-	80	-	80	-	07
	-	8 177	11	-	13	-	6	-	-	-	-	1
	-	8 177	11	-	13	-	6	80	-	80	-	2
												3
	-	-	-	-	-	-	-	1 287	1 287	-	-	08
	368	35 881	1 599	1 681	2 248	402	-	-	-	-	-	1
	368	35 881	1 599	1 681	2 248	402	-	1 287	1 287	-	-	2
												3
	83 581	84 131	58 738	44 395	92 061	96 862	10 236	119 164	55 289	18 667	45 208	09
	64 646	304 897	51 615	27 774	78 158	65 480	11 300	-	-	-	-	1
	148 227	389 028	110 353	72 169	170 219	162 342	21 536	119 164	55 289	18 667	45 208	2
												3
	-	-	-	-	93	-	-	-	-	-	-	10
												1
	10	-	-	-	-	-	-	2 702	2 702	-	-	11
	-	-	-	107	293	2	-	-	-	-	-	1
	10	-	-	107	293	2	-	2 702	2 702	-	-	2
												3
	1 429	22 438	-	66	-	-	174	-	-	-	-	12
	291	4 296	27	2	65	5	-	-	-	-	-	1
	1 720	26 734	27	68	65	5	174	-	-	-	-	2
												3
	14 516	10 525	10 301	5 841	25 641	18 353	1 422	35 770	9 190	2 882	23 698	13
	13 184	72 068	18 155	7 034	19 127	22 286	1 390	-	-	-	-	1
	27 700	82 593	28 456	12 875	44 768	40 639	2 812	35 770	9 190	2 882	23 698	2
												3
	5 136	550	6 443	621	297	2 947	57	5 372	3 435	631	1 306	14
	4 461	8 975	1 877	1 050	13 996	5 745	479	-	-	-	-	1
	9 597	9 525	8 320	1 671	14 293	8 692	536	5 372	3 435	631	1 306	2
												3
	27	28	16	15	109	-	2	122	121	1	-	15
	11	1 515	6	4	10	1	2	-	-	-	-	1
	38	1 543	22	19	119	1	4	122	121	1	-	2
												3
	19 679	11 103	16 760	6 477	26 047	21 300	1 481	41 264	12 746	3 514	25 004	16
	17 656	82 558	20 038	8 088	33 133	28 032	1 871	-	-	-	-	1
	37 335	93 661	36 798	14 565	59 180	49 332	3 352	41 264	12 746	3 514	25 004	2
												3
	36 791	54 929	17 724	21 938	31 205	44 494	3 259	7 554	5 257	2 297	-	17
												1
	514	-	-	-	-	-	-	-	-	-	-	18
	291	24 688	63	150	335	23	37	-	-	-	-	1
	805	24 688	63	150	335	23	37	-	-	-	-	2
												3
	18	-	71	104	-	362	-	-	-	-	-	19
	24	685	66	30	41	12	25	-	-	-	-	1
	42	685	137	134	41	374	25	-	-	-	-	2
												3
	47 697-	51 640-	40 943-	22 419-	60 949-	52 006-	7 151-	114 312-	52 734-	16 370-	45 208-	20
	64 622-	268 177-	51 513-	27 703-	78 140-	65 452-	11 238-	-	-	-	-	1
	112 319-	319 817-	92 456-	50 122-	139 089-	117 458-	18 389-	114 312-	52 734-	16 370-	45 208-	2
												3

C. Ausgaben und Einnahmen nach Gebietskörperschaften,
1000

ART DER AUSGABEN/EINNAHMEN	INSG- GESAMT	BUND	LASTEN- AUSGLEICHS- FONDS	ERP- SONDER- VERMOEGEN	ZUSAMMEN	OHNE STADTSTAAT.	LAEN SCHLESWIG HOLSTEIN
	1	2	3	4	5	6	7
01 PERSONALAUSGABEN							
1 STAAT	-	-	-	-	-	-	-
2 GEMEINDEN (GV.)	29 345	-	-	-	29 345	29 345	341
3 ZUSAMMEN	29 345	-	-	-	29 345	29 345	341
02 UNTERHALT.U.INSTANDS.V.BEWGL.VERMÖGEN							
1 STAAT	2	-	-	-	2	2	-
2 GEMEINDEN (GV.)	2 163	-	-	-	2 163	2 163	253
3 ZUSAMMEN	2 165	-	-	-	2 165	2 165	253
03 ZUWEISUNGEN AN ZWECKVERBAENDE USW.							
1 STAAT	234 928	62 405	-	-	172 523	72 588	5 868
2 GEMEINDEN (GV.)	14 526	-	-	-	14 526	14 526	1 065
3 ZUSAMMEN	249 454	62 405	-	-	187 049	87 114	6 933
04 ÜBRIGE VERWALTUNGS- UND ZWECKAUSGABEN							
1 STAAT	814 036	639	-	-	813 397	769 753	16 675
2 GEMEINDEN (GV.)	24 312	-	-	-	24 312	24 312	1 266
3 ZUSAMMEN	838 348	639	-	-	837 709	794 065	17 941
05 BAUTEN UND GROSSE INSTANDSETZUNGEN							
1 STAAT	445	201	-	-	244	244	-
2 GEMEINDEN (GV.)	263 997	-	-	-	263 997	263 997	14 040
3 ZUSAMMEN	264 442	201	-	-	264 241	264 241	14 020
06 NEUANSCHAFFUNG VON BEWGL. VERMÖGEN							
1 STAAT	-	-	-	-	-	-	-
2 GEMEINDEN (GV.)	666	-	-	-	666	666	10
3 ZUSAMMEN	666	-	-	-	666	666	10
07 GEWÄHRUNG VON DARLEHEN							
1 STAAT	3 560 398	74 150	326 176	6 125	3 153 947	2 507 342	74 797
2 GEMEINDEN (GV.)	389 322	-	-	-	389 322	389 322	12 761
3 ZUSAMMEN	3 949 720	74 150	326 176	6 125	3 543 269	2 896 664	87 558
08 ÜBRIGE AUSGABEN DER VERMÖGENSBEWEGUNG							
1 STAAT	38 222	2 496	-	-	35 726	8 699	300
2 GEMEINDEN (GV.)	168 873	-	-	-	168 873	168 873	5 307
3 ZUSAMMEN	207 095	2 496	-	-	204 599	177 572	5 607
09 UNMITTELBARE AUSGABEN							
1 STAAT	4 648 031	139 891	326 176	6 125	4 175 839	3 358 628	97 640
2 GEMEINDEN (GV.)	893 204	-	-	-	893 204	893 204	35 023
3 ZUSAMMEN	5 541 235	139 891	326 176	6 125	5 069 043	4 251 832	132 663
10 ZAHLUNGEN AN BUND, LAF, ERP							
1 STAAT	-	-	-	-	-	-	-
11 ZAHLUNGEN AN LÄNDER							
1 STAAT	1 293 568	1 254 063	16 256	23 249	-	-	-
2 GEMEINDEN (GV.)	86	-	-	-	86	86	2
3 ZUSAMMEN	1 293 654	1 254 063	16 256	23 249	86	86	2
12 ZAHLUNGEN AN GEMEINDEN (GV.)							
1 STAAT	142 754	-	-	-	142 754	142 754	1 097
2 GEMEINDEN (GV.)	3 161	-	-	-	3 161	3 161	612
3 ZUSAMMEN	145 915	-	-	-	145 915	145 915	1 709
13 GEBÜHREN, ENTGELTE, STRAFEN							
1 STAAT	6 031	273	-	-	5 758	3 089	10
2 GEMEINDEN (GV.)	12 390	-	-	-	12 390	12 390	1 155
3 ZUSAMMEN	18 421	273	-	-	18 148	15 479	1 165
14 ÜBRIGE VERWALTUNGS- U.BETRIEBSEINNAHMEN							
1 STAAT	224 936	49 552	7 818	-	167 566	124 022	631
2 GEMEINDEN (GV.)	63 226	-	-	-	63 226	63 226	2 490
3 ZUSAMMEN	288 162	49 552	7 818	-	230 792	187 248	3 121
15 EINNÄHMEN DER VERMÖGENSBEWEGUNG							
1 STAAT	650 919	13 193	208 230	-	429 496	346 302	3 644
2 GEMEINDEN (GV.)	106 100	-	-	-	106 100	106 100	3 091
3 ZUSAMMEN	757 019	13 193	208 230	-	535 596	452 402	6 735
16 UNMITTELBARE EINNÄHMEN							
1 STAAT	881 886	63 018	216 048	-	602 820	473 413	4 285
2 GEMEINDEN (GV.)	181 716	-	-	-	181 716	181 716	6 736
3 ZUSAMMEN	1 063 602	63 018	216 048	-	784 536	655 129	11 021
17 ZAHLUNGEN VON BUND, LAF, ERP							
1 STAAT	363 699	-	-	-	363 699	337 042	11 991
18 ZAHLUNGEN VON LÄNDERN							
1 STAAT	311 150	154 491	156 422	-	237	237	237
2 GEMEINDEN (GV.)	23 015	-	-	-	23 015	23 015	537
3 ZUSAMMEN	334 165	154 491	156 422	-	23 252	23 252	774
19 ZAHLUNGEN VON GEMEINDEN (GV.)							
1 STAAT	22 281	-	-	-	22 281	22 281	-
2 GEMEINDEN (GV.)	2 821	-	-	-	2 821	2 821	439
3 ZUSAMMEN	25 102	-	-	-	25 102	25 102	439
20 NACHRICHTLICH NETTOAUSGABEN							
1 STAAT	4 434 733-	1 239 463-	186 010-	29 374-	2 979 886-	2 527 608-	38 859-
2 GEMEINDEN (GV.)	799 842-	-	-	-	799 842-	799 842-	27 068-
3 ZUSAMMEN	5 234 575-	1 239 463-	186 010-	29 374-	3 779 728-	3 327 450-	65 927-

Aufgabenbereichen und ausgewählten Ausgabe-/Einnahmearten

FÖRDERUNG DES WOHNUNGSBAUES 082

DM

DER NIEDER- SACHSEN	NORDRHEIN WESTFALEN	HESSEN	RHEINLAND PFALZ	BADEN- WÜRTTEMBERG.	BAYERN	SAARLAND	STADT- STAATEN	HAMBURG	BREMEN	BERLIN (WEST)	
8	9	10	11	12	13	14	15	16	17	18	
-	-	-	-	-	-	-	-	-	-	-	01
1 998	20 644	1 423	1 026	1 577	2 330	6	-	-	-	-	1
1 998	20 644	1 423	1 026	1 577	2 330	6	-	-	-	-	2
-	-	2	-	-	-	-	-	-	-	-	02
277	1 386	85	32	60	59	11	-	-	-	-	1
277	1 386	87	32	60	59	11	-	-	-	-	2
-	-	-	-	-	-	-	-	-	-	-	03
30 960	338	-	-	35 411	11	-	99 935	61 521	37 167	1 247	1
1 737	3 706	3 058	1 259	1 180	2 518	3	-	-	-	-	2
32 697	4 044	3 058	1 259	36 591	2 529	3	99 935	61 521	37 167	1 247	3
62 906	243 104	86 163	41 118	150 404	160 001	9 382	43 644	16 882	7 255	19 507	04
6 520	8 816	1 871	1 658	2 438	1 297	446	-	-	-	-	1
69 426	251 920	88 034	42 776	152 842	161 298	9 828	43 644	16 882	7 255	19 507	2
-	-	-	244	-	-	-	-	-	-	-	05
19 899	71 845	19 466	22 829	47 713	55 344	12 881	-	-	-	-	1
19 899	71 845	19 466	23 073	47 713	55 344	12 881	-	-	-	-	2
-	-	-	-	-	-	-	-	-	-	-	06
25	284	19	44	26	255	3	-	-	-	-	1
25	284	19	44	26	255	3	-	-	-	-	2
271 749	1 042 037	228 217	97 312	360 603	360 945	71 682	646 605	246 060	45 830	354 715	07
36 808	184 236	58 824	21 792	26 185	48 121	595	-	-	-	-	1
308 557	1 226 273	287 041	119 104	386 788	409 066	72 277	646 605	246 060	45 830	354 715	2
-	-	4 558	506	2 565	-	770	27 027	10 000	-	17 027	08
20 715	58 553	34 226	9 690	22 930	16 239	1 213	-	-	-	-	1
20 715	58 553	38 784	10 196	25 495	16 239	1 983	27 027	10 000	-	17 027	2
365 615	1 285 479	318 940	139 180	548 983	520 957	81 834	817 211	334 463	90 252	392 496	09
87 979	349 470	118 972	58 330	102 109	126 163	15 158	-	-	-	-	1
453 594	1 634 949	437 912	197 510	651 092	647 120	96 992	817 211	334 463	90 252	392 496	2
-	-	-	-	-	-	-	-	-	-	-	09
-	-	-	-	-	-	-	-	-	-	-	1
68	-	4	4	8	-	-	-	-	-	-	11
68	-	4	4	8	-	-	-	-	-	-	1
1 100	100 080	-	8 146	7 292	20 714	4 325	-	-	-	-	12
853	760	277	303	110	240	6	-	-	-	-	1
1 953	100 840	277	8 449	7 402	20 954	4 331	-	-	-	-	2
-	-	-	3 079	-	-	-	2 669	1 812	-	857	13
131	5 687	360	282	44	4 412	319	-	-	-	-	1
131	5 687	360	3 361	44	4 412	319	2 669	1 812	-	857	2
9 982	48 484	13 509	26 215	4 663	13 042	7 516	43 544	10 299	2 713	30 532	14
10 336	18 667	9 124	6 205	7 581	7 817	1 006	-	-	-	-	1
20 298	67 151	22 633	32 420	12 244	20 859	8 522	43 544	10 299	2 713	30 532	2
51 542	134 312	29 365	30 670	68 847	13 701	14 221	83 194	34 570	9 077	39 547	15
17 424	25 643	12 439	15 044	17 909	12 861	1 689	-	-	-	-	1
68 966	159 955	41 804	45 714	86 756	26 562	15 910	83 194	34 570	9 077	39 547	2
61 504	182 796	42 874	59 964	73 510	26 743	21 737	129 407	46 681	11 790	70 936	16
27 891	49 997	21 923	21 531	25 534	25 090	3 014	-	-	-	-	1
89 395	232 793	64 797	81 495	99 044	51 833	24 751	129 407	46 681	11 790	70 936	2
34 059	87 845	33 461	18 638	83 153	63 768	4 127	26 657	12 981	4 176	9 500	17
-	-	-	-	-	-	-	-	-	-	-	1
243	16 823	372	3 900	337	578	225	-	-	-	-	18
243	16 823	372	3 900	337	578	225	-	-	-	-	1
1 274	16 002	29	1 089	-	696	3 191	-	-	-	-	19
652	965	217	354	36	157	1	-	-	-	-	1
1 926	16 967	246	1 443	36	853	3 192	-	-	-	-	2
224 478-	1 175 058-	212 342-	87 267-	351 005-	369 778-	68 821-	452 278-	290 729-	76 109-	85 440-	20
84 995-	308 009-	115 906-	50 008-	98 952-	111 563-	3 341-	-	-	-	-	1
309 473-	1 483 067-	328 248-	137 275-	449 957-	481 341-	72 162-	452 278-	290 729-	76 109-	85 440-	2

C. Ausgaben und Einnahmen nach Gebietskörperschaften,
1000

ART DER AUSGABEN/EINNAHMEN	INSG- GESAMT	BÜND	LASTEN- AUSGLEICH FONDS	ERP- SONDER- VERMOEGEN	ZUSAMMEN	OHNE STADTSTAAT.	LAEN SCHLESWIG HOLSTEIN
	1	2	3	4	5	6	7
01 PERSONALAUSGABEN							
1 STAAT	12 035	-	-	-	12 035	386	-
2 GEMEINDEN (GV.)	95 820	-	-	-	95 820	95 820	4 016
3 ZUSAMMEN	107 855	-	-	-	107 855	96 206	4 016
02 UNTERHALT.U.INSTANDS.V.BEW.EGL.VERM.OEGEN							
1 STAAT	682	-	-	-	682	15	-
2 GEMEINDEN (GV.)	5 989	-	-	-	5 989	5 989	87
3 ZUSAMMEN	6 671	-	-	-	6 671	6 004	87
03 ZUWEISUNGEN AN ZWECKVERBAENDE USW.							
1 STAAT	798	215	-	-	583	343	-
2 GEMEINDEN (GV.)	5 006	-	-	-	5 006	5 006	21
3 ZUSAMMEN	5 804	215	-	-	5 589	5 349	21
04 UEBRIGE VERWALTUNGS- UND ZWECKAUSGABEN							
1 STAAT	16 224	306	-	-	15 918	489	-
2 GEMEINDEN (GV.)	66 764	-	-	-	66 764	66 764	3 129
3 ZUSAMMEN	82 988	306	-	-	82 682	67 253	3 129
05 BAUTEN UND GROSSE INSTANDSETZUNGEN							
1 STAAT	1 427	-	-	-	1 427	-	-
2 GEMEINDEN (GV.)	50 542	-	-	-	50 542	50 542	415
3 ZUSAMMEN	51 969	-	-	-	51 969	50 542	415
06 NEUANSCHAFFUNG VON BEW.EGL. VERMOEGEN							
1 STAAT	49	-	-	-	49	24	-
2 GEMEINDEN (GV.)	7 675	-	-	-	7 675	7 675	235
3 ZUSAMMEN	7 724	-	-	-	7 724	7 699	235
07 GEWAHRUNG VON DARLEHEN							
1 STAAT	242	-	-	-	242	-	-
2 GEMEINDEN (GV.)	5 167	-	-	-	5 167	5 167	4
3 ZUSAMMEN	5 409	-	-	-	5 409	5 167	4
08 UEBRIGE AUSGABEN DER VERMOEGENSBEWEGUNG							
1 STAAT	1 758	-	-	-	1 758	-	-
2 GEMEINDEN (GV.)	4 995	-	-	-	4 995	4 995	18
3 ZUSAMMEN	6 753	-	-	-	6 753	4 995	18
09 UNMITTELBARE AUSGABEN							
1 STAAT	33 215	521	-	-	32 694	1 257	-
2 GEMEINDEN (GV.)	241 958	-	-	-	241 958	241 958	7 925
3 ZUSAMMEN	275 173	521	-	-	274 652	243 215	7 925
10 ZAHLUNGEN AN BUND, LAF, ERP							
1 STAAT	-	-	-	-	-	-	-
11 ZAHLUNGEN AN LAENDER							
1 STAAT	-	-	-	-	-	-	-
2 GEMEINDEN (GV.)	1 487	-	-	-	1 487	1 487	-
3 ZUSAMMEN	1 487	-	-	-	1 487	1 487	-
12 ZAHLUNGEN AN GEMEINDEN (GV.)							
1 STAAT	43 432	-	-	-	43 432	43 432	315
2 GEMEINDEN (GV.)	688	-	-	-	688	688	15
3 ZUSAMMEN	44 120	-	-	-	44 120	44 120	330
13 GEBUEHREN, ENTGELTE, STRAFEN							
1 STAAT	969	-	-	-	969	350	-
2 GEMEINDEN (GV.)	18 318	-	-	-	18 318	18 318	797
3 ZUSAMMEN	19 287	-	-	-	19 287	18 668	797
14 UEBRIGE VERWALTUNGS- U.BETRIEBSEINNAHMEN							
1 STAAT	4 030	182	-	-	3 848	456	24
2 GEMEINDEN (GV.)	46 432	-	-	-	46 432	46 432	3 151
3 ZUSAMMEN	50 462	182	-	-	50 280	46 888	3 175
15 EINNAHMEN DER VERMOEGENSBEWEGUNG							
1 STAAT	641	-	-	-	641	592	59
2 GEMEINDEN (GV.)	1 314	-	-	-	1 314	1 314	14
3 ZUSAMMEN	1 955	-	-	-	1 955	1 906	73
16 UNMITTELBARE EINNAHMEN							
1 STAAT	5 640	182	-	-	5 458	1 398	83
2 GEMEINDEN (GV.)	66 064	-	-	-	66 064	66 064	3 962
3 ZUSAMMEN	71 704	182	-	-	71 522	67 462	4 045
17 ZAHLUNGEN VON BUND, LAF, ERP							
1 STAAT	-	-	-	-	-	-	-
18 ZAHLUNGEN VON LAENDERN							
1 STAAT	42	-	-	-	42	42	42
2 GEMEINDEN (GV.)	26 286	-	-	-	26 286	26 286	127
3 ZUSAMMEN	26 328	-	-	-	26 328	26 328	169
19 ZAHLUNGEN VON GEMEINDEN (GV.)							
1 STAAT	576	-	-	-	576	576	576
2 GEMEINDEN (GV.)	1 892	-	-	-	1 892	1 892	80
3 ZUSAMMEN	2 468	-	-	-	2 468	2 468	656
20 NACHRICHTLICH NETTOAUSGABEN							
1 STAAT	76 029-	521-	-	-	75 508-	44 071-	303
2 GEMEINDEN (GV.)	210 522-	-	-	-	210 522-	210 522-	7 733-
3 ZUSAMMEN	286 551-	521-	-	-	286 030-	254 593-	7 420-

Aufgabenbereichen und ausgewählten Ausgabe-/Einnahmearten
DM

WOHNRAUMBEWIRTSCHAFTUNG, UEBRIGE BAUANGELEGENHEITEN 083

DER NIEDER- SACHSEN	NORDRHEIN WESTFALEN	HESSEN	RHEINLAND PFALZ	BADEN- WUERTTEMBERG.	BAYERN	SAARLAND	STADT- STAATEN	HAMBURG	BREMEN	BERLIN (WEST)	
8	9	10	11	12	13	14	15	16	17	18	
-	-	-	-	-	-	386	11 649	2 441	399	8 809	01
7 562	33 881	8 139	5 478	18 483	14 361	3 900	-	-	-	-	1
7 562	33 881	8 139	5 478	18 483	14 361	4 286	11 649	2 441	399	8 809	2
-	-	-	-	-	-	15	667	458	21	188	02
1 037	927	891	568	1 307	1 113	59	-	-	-	-	1
1 037	927	891	568	1 307	1 113	74	667	458	21	188	2
-	-	-	-	-	-	30	-	-	-	-	03
41	-	-	145	-	127	2	240	92	12	136	1
1 910	1 021	424	440	1 135	53	-	-	-	-	-	2
1 951	1 021	424	585	1 135	180	32	240	92	12	136	3
-	-	-	-	-	-	123	15 429	2 239	684	12 506	04
44	245	77	-	-	-	2 280	-	-	-	-	1
16 859	13 565	2 857	3 428	18 678	5 968	2 403	15 429	2 239	684	12 506	2
16 903	13 810	2 934	3 428	18 678	5 968	-	-	-	-	-	3
-	-	-	-	-	-	-	1 427	975	57	395	05
2 972	13 220	5 973	2 254	15 677	9 110	921	-	-	-	-	1
2 972	13 220	5 973	2 254	15 677	9 110	921	1 427	975	57	395	2
-	-	-	-	-	-	24	-	6	19	-	06
698	2 146	533	280	1 882	1 757	144	-	-	-	-	1
698	2 146	533	280	1 882	1 757	168	25	6	19	-	2
-	-	-	-	-	-	-	242	223	19	-	07
21	5 030	-	-	23	65	24	-	-	-	-	1
21	5 030	-	-	23	65	24	242	223	19	-	2
-	-	-	-	-	-	-	1 758	1 758	-	-	08
263	1 943	316	3	1 485	967	-	-	-	-	-	1
263	1 943	316	3	1 485	967	-	1 758	1 758	-	-	2
-	-	-	-	-	-	-	-	-	-	-	09
85	245	77	145	-	127	578	31 437	8 192	1 211	22 034	1
31 322	71 733	19 133	12 451	58 670	33 394	7 330	-	-	-	-	2
31 407	71 978	19 210	12 596	58 670	33 521	7 908	31 437	8 192	1 211	22 034	3
-	-	-	-	-	-	-	-	-	-	-	10
-	-	-	-	-	-	-	-	-	-	-	1
-	-	12	2	1 459	14	-	-	-	-	-	11
-	-	12	2	1 459	14	-	-	-	-	-	1
-	-	-	-	-	-	-	-	-	-	-	2
-	-	-	-	-	-	-	-	-	-	-	3
-	39 252	1 500	-	2 086	279	-	-	-	-	-	12
342	105	78	60	75	13	-	-	-	-	-	1
342	39 357	1 578	60	2 161	292	-	-	-	-	-	2
-	-	-	-	-	-	350	619	88	359	172	13
267	3 775	1 199	824	5 896	5 394	166	-	-	-	-	1
267	3 775	1 199	824	5 896	5 394	516	619	88	359	172	2
-	431	-	-	-	-	1	3 392	1 148	131	2 113	14
16 630	5 029	1 478	1 649	12 587	3 356	2 552	-	-	-	-	1
16 630	5 460	1 478	1 649	12 587	3 356	2 553	3 392	1 148	131	2 113	2
-	533	-	-	-	-	-	49	36	13	-	15
29	92	190	87	880	17	5	-	-	-	-	1
29	625	190	87	880	17	5	49	36	13	-	2
-	964	-	-	-	-	351	4 060	1 272	503	2 285	16
16 926	8 896	2 867	2 560	19 363	8 767	2 723	-	-	-	-	1
16 926	9 860	2 867	2 560	19 363	8 767	3 074	4 060	1 272	503	2 285	2
-	-	-	-	-	-	-	-	-	-	-	17
-	-	-	-	-	-	-	-	-	-	-	1
1 326	9 581	3 713	766	8 319	2 078	376	-	-	-	-	18
1 326	9 581	3 713	766	8 319	2 078	376	-	-	-	-	1
-	-	-	-	-	-	-	-	-	-	-	2
-	-	-	-	-	-	-	-	-	-	-	3
276	538	344	192	145	195	122	-	-	-	-	19
276	538	344	192	145	195	122	-	-	-	-	1
-	-	-	-	-	-	-	-	-	-	-	2
-	-	-	-	-	-	-	-	-	-	-	3
85-	39 497-	1 577-	145-	2 086-	406-	578-	31 437-	8 192-	1 211-	22 034-	20
30 033-	56 641-	15 166-	11 555-	51 540-	31 022-	6 832-	-	-	-	-	1
30 118-	96 138-	16 743-	11 700-	53 626-	31 428-	7 410-	31 437-	8 192-	1 211-	22 034-	2

C. Ausgaben und Einnahmen nach Gebietskörperschaften,
1000

ART DER AUSGABEN/EINNAHMEN	INSG- GESAMT	BUND	LASTEN- AUSGLEICH- FONDS	ERP- SONDER- VERMOEGEN	ZUSAMMEN	OHNE STADTSTAAT.	LAEN SCHLESWIG HOLSTEIN
	1	2	3	4	5	6	7
01 PERSONALAUSGABEN							
1 STAAT	43 156	164	-	-	42 992	26 076	913
2 GEMEINDEN (GV.)	-	-	-	-	-	-	-
3 ZUSAMMEN	43 156	164	-	-	42 992	26 076	913
02 UNTERHALT.U.INSTANDS.V.BEW EGL.VERM OEGEN							
1 STAAT	75	1	-	-	74	65	-
2 GEMEINDEN (GV.)	-	-	-	-	-	-	-
3 ZUSAMMEN	75	1	-	-	74	65	-
03 ZUWEISUNGEN AN ZWECKVERBAENDE USW.							
1 STAAT	19 735	18 875	-	-	860	801	20
2 GEMEINDEN (GV.)	-	-	-	-	-	-	-
3 ZUSAMMEN	19 735	18 875	-	-	860	801	20
04 UEBRIGE VERWALTUNGS- UND ZWECKAUSGABEN							
1 STAAT	2 921 389	786 081	-	-	2 135 308	1 584 945	6 971
2 GEMEINDEN (GV.)	-	-	-	-	-	-	-
3 ZUSAMMEN	2 921 389	786 081	-	-	2 135 308	1 584 945	6 971
05 BAUTEN UND GROSSE INSTANDSETZUNGEN							
1 STAAT	1	-	-	-	1	1	-
2 GEMEINDEN (GV.)	-	-	-	-	-	-	-
3 ZUSAMMEN	1	-	-	-	1	1	-
06 NEUVANSCHAFFUNG VON BEW EGL. VERMOEGEN							
1 STAAT	42	-	-	-	42	34	5
2 GEMEINDEN (GV.)	-	-	-	-	-	-	-
3 ZUSAMMEN	42	-	-	-	42	34	5
07 GEWAHRUNG VON DARLEHEN							
1 STAAT	8 434	-	-	-	8 434	5 312	-
2 GEMEINDEN (GV.)	-	-	-	-	-	-	-
3 ZUSAMMEN	8 434	-	-	-	8 434	5 312	-
08 UEBRIGE AUSGABEN DER VERMOEGENSBEWEGUNG							
1 STAAT	-	-	-	-	-	-	-
2 GEMEINDEN (GV.)	-	-	-	-	-	-	-
3 ZUSAMMEN	-	-	-	-	-	-	-
09 UNMITTELBARE AUSGABEN							
1 STAAT	2 992 832	805 121	-	-	2 187 711	1 617 234	7 909
2 GEMEINDEN (GV.)	-	-	-	-	-	-	-
3 ZUSAMMEN	2 992 832	805 121	-	-	2 187 711	1 617 234	7 909
10 ZAHLUNGEN AN BUND, LAF, ERP							
1 STAAT	131 312	-	-	-	131 312	125 700	33 124
11 ZAHLUNGEN AN LAENDER							
1 STAAT	1 244 046	1 244 037	-	-	9	9	-
2 GEMEINDEN (GV.)	-	-	-	-	-	-	-
3 ZUSAMMEN	1 244 046	1 244 037	-	-	9	9	-
12 ZAHLUNGEN AN GEMEINDEN (GV.)							
1 STAAT	-	-	-	-	-	-	-
2 GEMEINDEN (GV.)	-	-	-	-	-	-	-
3 ZUSAMMEN	-	-	-	-	-	-	-
13 GEBUEHREN, ENTGELTE, STRAFEN							
1 STAAT	9	-	-	-	9	3	-
2 GEMEINDEN (GV.)	-	-	-	-	-	-	-
3 ZUSAMMEN	9	-	-	-	9	3	-
14 UEBRIGE VERWALTUNGS- U.BETRIEBSEINNAHMEN							
1 STAAT	8 734	2 445	-	-	6 289	5 010	65
2 GEMEINDEN (GV.)	-	-	-	-	-	-	-
3 ZUSAMMEN	8 734	2 445	-	-	6 289	5 010	65
15 EINNAHMEN DER VERMOEGENSBEWEGUNG							
1 STAAT	3 328	-	-	-	3 328	2 105	59
2 GEMEINDEN (GV.)	-	-	-	-	-	-	-
3 ZUSAMMEN	3 328	-	-	-	3 328	2 105	59
16 UNMITTELBARE EINNAHMEN							
1 STAAT	12 071	2 445	-	-	9 626	7 118	124
2 GEMEINDEN (GV.)	-	-	-	-	-	-	-
3 ZUSAMMEN	12 071	2 445	-	-	9 626	7 118	124
17 ZAHLUNGEN VON BUND, LAF, ERP							
1 STAAT	1 220 560	-	-	-	1 220 560	792 954	45
18 ZAHLUNGEN VON LAENDERN							
1 STAAT	133 694	133 414	-	-	280	105	-
2 GEMEINDEN (GV.)	-	-	-	-	-	-	-
3 ZUSAMMEN	133 694	133 414	-	-	280	105	-
19 ZAHLUNGEN VON GEMEINDEN (GV.)							
1 STAAT	-	-	-	-	-	-	-
2 GEMEINDEN (GV.)	-	-	-	-	-	-	-
3 ZUSAMMEN	-	-	-	-	-	-	-
20 NACHRICHTLICH NETTOAUSGABEN							
1 STAAT	3 013 936-	1 915 744-	-	-	1 098 192-	949 884-	40 988-
2 GEMEINDEN (GV.)	-	-	-	-	-	-	-
3 ZUSAMMEN	3 013 936-	1 915 744-	-	-	1 098 192-	949 884-	40 988-

Aufgabenbereichen und ausgewählten Ausgabe-/Einnahmearten
DM

WIEDERGUTMACHUNG 084

DER											
NIEDER- SACHSEN	NORDRHEIN WESTFALEN	HESSEN	RHEINLAND PFALZ	BADEN- WÜRTTEMBERG.	BAYERN	SAARLAND	STADT- STAATEN	HAMBURG	BREMEN	BERLIN (WEST)	
8	9	10	11	12	13	14	15	16	17	18	
- 199	3 952	2 135	8 005	3 368	6 497	1 007	16 916	2 631	489	13 796	01
-	-	-	-	-	-	-	-	-	-	-	1
199	3 952	2 135	8 005	3 368	6 497	1 007	16 916	2 631	489	13 796	2
-	-	-	-	-	-	-	-	-	-	-	3
-	-	-	13	-	52	-	9	9	-	-	02
-	-	-	-	-	-	-	-	-	-	-	1
-	-	-	13	-	52	-	9	9	-	-	2
-	-	-	-	-	-	-	-	-	-	-	3
489	200	28	7	-	50	7	59	59	-	-	03
-	-	-	-	-	-	-	-	-	-	-	1
489	200	28	7	-	50	7	59	59	-	-	2
-	-	-	-	-	-	-	-	-	-	-	3
105 343	581 854	129 714	477 773	62 834	195 055	25 401	550 363	49 092	6 715	494 556	04
-	-	-	-	-	-	-	-	-	-	-	1
105 343	581 854	129 714	477 773	62 834	195 055	25 401	550 363	49 092	6 715	494 556	2
-	-	-	-	-	-	-	-	-	-	-	3
-	-	-	1	-	-	-	-	-	-	-	05
-	-	-	-	-	-	-	-	-	-	-	1
-	-	-	1	-	-	-	-	-	-	-	2
-	-	-	-	-	-	-	-	-	-	-	3
-	-	6	21	2	-	-	8	-	-	8	06
-	-	-	-	-	-	-	-	-	-	-	1
-	-	6	21	2	-	-	8	-	-	8	2
-	-	-	-	-	-	-	-	-	-	-	3
-	4 776	216	-	320	-	-	3 122	1 836	-	1 286	07
-	-	-	-	-	-	-	-	-	-	-	1
-	4 776	216	-	320	-	-	3 122	1 836	-	1 286	2
-	-	-	-	-	-	-	-	-	-	-	3
-	-	-	-	-	-	-	-	-	-	-	08
-	-	-	-	-	-	-	-	-	-	-	1
-	-	-	-	-	-	-	-	-	-	-	2
-	-	-	-	-	-	-	-	-	-	-	3
106 031	590 782	132 099	485 820	66 524	201 854	26 415	570 477	53 627	7 204	509 646	09
-	-	-	-	-	-	-	-	-	-	-	1
106 031	590 782	132 099	485 820	66 524	201 854	26 415	570 477	53 627	7 204	509 646	2
-	-	-	-	-	-	-	-	-	-	-	3
8 655	-	335	185	78 448	4 555	398	5 612	-	5 612	-	10
-	-	-	-	-	-	-	-	-	-	-	1
-	-	-	9	-	-	-	-	-	-	-	11
-	-	-	-	-	-	-	-	-	-	-	1
-	-	-	9	-	-	-	-	-	-	-	2
-	-	-	-	-	-	-	-	-	-	-	3
-	-	-	-	-	-	-	-	-	-	-	12
-	-	-	-	-	-	-	-	-	-	-	1
-	-	-	-	-	-	-	-	-	-	-	2
-	-	-	-	-	-	-	-	-	-	-	3
-	1	-	-	-	2	-	6	-	-	6	13
-	-	-	-	-	-	-	-	-	-	-	1
-	1	-	-	-	2	-	6	-	-	6	2
-	-	-	-	-	-	-	-	-	-	-	3
432	1 538	678	773	6	1 323	195	1 279	107	1	1 171	14
-	-	-	-	-	-	-	-	-	-	-	1
432	1 538	678	773	6	1 323	195	1 279	107	1	1 171	2
-	-	-	-	-	-	-	-	-	-	-	3
109	1 279	195	178	-	200	5	1 223	515	11	697	15
-	-	-	-	-	-	-	-	-	-	-	1
109	1 279	195	178	-	200	5	1 223	515	11	697	2
-	-	-	-	-	-	-	-	-	-	-	3
621	2 818	873	951	6	1 525	200	2 508	622	12	1 874	16
-	-	-	-	-	-	-	-	-	-	-	1
621	2 818	873	951	6	1 525	200	2 508	622	12	1 874	2
-	-	-	-	-	-	-	-	-	-	-	3
4 355	294 708	42 532	414 707	2 902	27 218	6 487	427 606	19 185	1	408 420	17
-	-	-	-	-	-	-	-	-	-	-	1
-	105	-	-	-	-	-	175	175	-	-	18
-	-	-	-	-	-	-	-	-	-	-	1
-	105	-	-	-	-	-	175	175	-	-	2
-	-	-	-	-	-	-	-	-	-	-	3
-	-	-	-	-	-	-	-	-	-	-	19
-	-	-	-	-	-	-	-	-	-	-	1
-	-	-	-	-	-	-	-	-	-	-	2
-	-	-	-	-	-	-	-	-	-	-	3
110 331-	295 969-	89 902-	71 307-	142 070-	178 991-	20 326-	148 308-	34 267-	12 815-	101 226-	20
-	-	-	-	-	-	-	-	-	-	-	1
110 331-	295 969-	89 902-	71 307-	142 070-	178 991-	20 326-	148 308-	34 267-	12 815-	101 226-	2
-	-	-	-	-	-	-	-	-	-	-	3

C. Ausgaben und Einnahmen nach Gebietskörperschaften,
1000

ART DER AUSGABEN/EINNAHMEN	INSG- GESAMT	BUND	LASTEN- AUSGLEICH FONDUS	ERP- SONDER- VERMOEGEN	ZUSAMMEN	OHNE STADTSTAAT.	LAEN SCHLESWIG HOLSTEIN
	1	2	3	4	5	6	7
01 PERSONALAUSGABEN							
1 STAAT	12 194	-	-	-	12 194	510	-
2 GEMEINDEN (GV.)	-	-	-	-	-	-	-
3 ZUSAMMEN	12 194	-	-	-	12 194	510	-
02 UNTERHALT.U.INSTANDS.V.BEW EGL.VERM OEGEN							
1 STAAT	742	-	-	-	742	4	-
2 GEMEINDEN (GV.)	-	-	-	-	-	-	-
3 ZUSAMMEN	742	-	-	-	742	4	-
03 ZUWEISUNGEN AN ZWECKVERBAENDE USW.							
1 STAAT	26 328	22 698	-	-	3 630	2 938	135
2 GEMEINDEN (GV.)	-	-	-	-	-	-	-
3 ZUSAMMEN	26 328	22 698	-	-	3 630	2 938	135
04 UEBRIGE VERWALTUNGS- UND ZWECKAUSGABEN							
1 STAAT	246 326	81 039	-	-	165 287	23 118	2 260
2 GEMEINDEN (GV.)	-	-	-	-	-	-	-
3 ZUSAMMEN	246 326	81 039	-	-	165 287	23 118	2 260
05 BAUTEN UND GROSSE INSTANDSETZUNGEN							
1 STAAT	8 415	-	-	-	8 415	39	37
2 GEMEINDEN (GV.)	-	-	-	-	-	-	-
3 ZUSAMMEN	8 415	-	-	-	8 415	39	37
06 NEUANSCHAFFUNG VON BEW EGL. VERMOEGEN							
1 STAAT	281	-	-	-	281	120	-
2 GEMEINDEN (GV.)	-	-	-	-	-	-	-
3 ZUSAMMEN	281	-	-	-	281	120	-
07 GEWAHRUNG VON DARLEHEN							
1 STAAT	11 264	10 818	-	-	446	-	-
2 GEMEINDEN (GV.)	-	-	-	-	-	-	-
3 ZUSAMMEN	11 264	10 818	-	-	446	-	-
08 UEBRIGE AUSGABEN DER VERMOEGENSBEWEGUNG							
1 STAAT	-	-	-	-	-	-	-
2 GEMEINDEN (GV.)	-	-	-	-	-	-	-
3 ZUSAMMEN	-	-	-	-	-	-	-
09 UNMITTELBARE AUSGABEN							
1 STAAT	305 550	114 555	-	-	190 995	26 729	2 432
2 GEMEINDEN (GV.)	-	-	-	-	-	-	-
3 ZUSAMMEN	305 550	114 555	-	-	190 995	26 729	2 432
10 ZAHLUNGEN AN BUND, LAF, ERP							
1 STAAT	-	-	-	-	-	-	-
11 ZAHLUNGEN AN LAENDER							
1 STAAT	39 576	39 576	-	-	-	-	-
2 GEMEINDEN (GV.)	-	-	-	-	-	-	-
3 ZUSAMMEN	39 576	39 576	-	-	-	-	-
12 ZAHLUNGEN AN GEMEINDEN (GV.)							
1 STAAT	2 974	-	-	-	2 974	2 974	36
2 GEMEINDEN (GV.)	-	-	-	-	-	-	-
3 ZUSAMMEN	2 974	-	-	-	2 974	2 974	36
13 GEBUEHREN, ENTGELTE, STRAFEN							
1 STAAT	5	-	-	-	5	-	-
2 GEMEINDEN (GV.)	-	-	-	-	-	-	-
3 ZUSAMMEN	5	-	-	-	5	-	-
14 UEBRIGE VERWALTUNGS- U.BETRIEBSEINNAHMEN							
1 STAAT	7 006	2 539	-	-	4 467	156	18
2 GEMEINDEN (GV.)	-	-	-	-	-	-	-
3 ZUSAMMEN	7 006	2 539	-	-	4 467	156	18
15 EINNAHMEN DER VERMOEGENSBEWEGUNG							
1 STAAT	4 018	1 797	-	-	2 221	21	1
2 GEMEINDEN (GV.)	-	-	-	-	-	-	-
3 ZUSAMMEN	4 018	1 797	-	-	2 221	21	1
16 UNMITTELBARE EINNAHMEN							
1 STAAT	11 029	4 336	-	-	6 693	177	19
2 GEMEINDEN (GV.)	-	-	-	-	-	-	-
3 ZUSAMMEN	11 029	4 336	-	-	6 693	177	19
17 ZAHLUNGEN VON BUND, LAF, ERP							
1 STAAT	36 995	-	-	-	36 995	22 087	825
18 ZAHLUNGEN VON LAENDERN							
1 STAAT	-	-	-	-	-	-	-
2 GEMEINDEN (GV.)	-	-	-	-	-	-	-
3 ZUSAMMEN	-	-	-	-	-	-	-
19 ZAHLUNGEN VON GEMEINDEN (GV.)							
1 STAAT	-	-	-	-	-	-	-
2 GEMEINDEN (GV.)	-	-	-	-	-	-	-
3 ZUSAMMEN	-	-	-	-	-	-	-
20 NACHRICHTLICH NETTOAUSGABEN							
1 STAAT	311 105-	154 131-	-	-	156 974-	7 616-	1 643-
2 GEMEINDEN (GV.)	-	-	-	-	-	-	-
3 ZUSAMMEN	311 105-	154 131-	-	-	156 974-	7 616-	1 643-

Aufgabenbereichen und ausgewählten Ausgabe-/Einnahmearten

BESONDERE KRIEGSFOLGEAUFGABEN 085

DM

DER NIEDER- SACHSEN	NORDRHEIN WESTFALEN	HESSEN	RHEINLAND PFALZ	BADEN- WÜRTTEMBERG.	BAYERN	SAARLAND	STAAT- STAATEN	HAMBURG	BREMEN	BERLIN (WEST)	
8	9	10	11	12	13	14	15	16	17	18	
-	-	99	411	-	-	-	11 684	-	-	11 684	01
-	-	-	-	-	-	-	-	-	-	-	1
-	-	99	411	-	-	-	11 684	-	-	11 684	2
-	-	-	-	-	-	-	-	-	-	-	3
-	-	-	4	-	-	-	738	145	-	593	02
-	-	-	-	-	-	-	-	-	-	-	1
-	-	-	4	-	-	-	738	145	-	593	2
-	-	-	-	-	-	-	-	-	-	-	3
315	802	224	27	2	1 274	159	692	277	-	415	03
-	-	-	-	-	-	-	-	-	-	-	1
315	802	224	27	2	1 274	159	692	277	-	415	2
-	-	-	-	-	-	-	-	-	-	-	3
1 033	12 101	2 994	210	2 195	1 125	1 200	142 169	331	-	141 838	04
-	-	-	-	-	-	-	-	-	-	-	1
1 033	12 101	2 994	210	2 195	1 125	1 200	142 169	331	-	141 838	2
-	-	-	-	-	-	-	-	-	-	-	3
-	-	-	2	-	-	-	8 376	-	-	8 376	05
-	-	-	-	-	-	-	-	-	-	-	1
-	-	-	2	-	-	-	8 376	-	-	8 376	2
-	-	-	-	-	-	-	-	-	-	-	3
-	96	8	16	-	-	-	161	-	-	161	06
-	-	-	-	-	-	-	-	-	-	-	1
-	96	8	16	-	-	-	161	-	-	161	2
-	-	-	-	-	-	-	-	-	-	-	3
-	-	-	-	-	-	-	446	446	-	-	07
-	-	-	-	-	-	-	-	-	-	-	1
-	-	-	-	-	-	-	446	446	-	-	2
-	-	-	-	-	-	-	-	-	-	-	3
-	-	-	-	-	-	-	-	-	-	-	08
-	-	-	-	-	-	-	-	-	-	-	1
-	-	-	-	-	-	-	-	-	-	-	2
-	-	-	-	-	-	-	-	-	-	-	3
1 348	12 999	3 325	670	2 197	2 399	1 359	164 266	1 199	-	163 067	09
-	-	-	-	-	-	-	-	-	-	-	1
1 348	12 999	3 325	670	2 197	2 399	1 359	164 266	1 199	-	163 067	2
-	-	-	-	-	-	-	-	-	-	-	3
-	-	-	-	-	-	-	-	-	-	-	10
-	-	-	-	-	-	-	-	-	-	-	1
-	-	-	-	-	-	-	-	-	-	-	11
-	-	-	-	-	-	-	-	-	-	-	1
-	-	-	-	-	-	-	-	-	-	-	2
-	-	-	-	-	-	-	-	-	-	-	3
692	-	648	895	-	603	100	-	-	-	-	12
-	-	-	-	-	-	-	-	-	-	-	1
692	-	648	895	-	603	100	-	-	-	-	2
-	-	-	-	-	-	-	-	-	-	-	3
-	-	-	-	-	-	-	5	-	-	5	13
-	-	-	-	-	-	-	-	-	-	-	1
-	-	-	-	-	-	-	5	-	-	5	2
-	-	-	-	-	-	-	-	-	-	-	3
2	11	13	-	111	-	1	4 311	-	7	4 304	14
-	-	-	-	-	-	-	-	-	-	-	1
2	11	13	-	111	-	1	4 311	-	7	4 304	2
-	-	-	-	-	-	-	-	-	-	-	3
-	-	-	1	-	-	19	2 200	-	-	2 200	15
-	-	-	-	-	-	-	-	-	-	-	1
-	-	-	1	-	-	19	2 200	-	-	2 200	2
-	-	-	-	-	-	-	-	-	-	-	3
2	11	13	1	111	-	20	6 516	-	7	6 509	16
-	-	-	-	-	-	-	-	-	-	-	1
2	11	13	1	111	-	20	6 516	-	7	6 509	2
-	-	-	-	-	-	-	-	-	-	-	3
1 289	11 434	3 567	1 177	2 274	1 273	248	14 908	789	46	14 073	17
-	-	-	-	-	-	-	-	-	-	-	1
-	-	-	-	-	-	-	-	-	-	-	2
-	-	-	-	-	-	-	-	-	-	-	3
-	-	-	-	-	-	-	-	-	-	-	19
-	-	-	-	-	-	-	-	-	-	-	1
-	-	-	-	-	-	-	-	-	-	-	2
-	-	-	-	-	-	-	-	-	-	-	3
751-	1 565-	406-	388-	77	1 729-	1 211-	149 358-	410-	46	148 994-	20
-	-	-	-	-	-	-	-	-	-	-	1
751-	1 565-	406-	388-	77	1 729-	1 211-	149 358-	410-	46	148 994-	2
-	-	-	-	-	-	-	-	-	-	-	3

C. Ausgaben und Einnahmen nach Gebietskörperschaften, 1000

ART DER AUSGABEN/EINNAHMEN	INSG- GESAMT	BUND	LASTEN- AUSGLEICH FONDS	ERP- SONDER- VERMOEGEN	ZUSAMMEN	OHNE STADTSTAAT.	LAEN SCHLESWIG HOLSTEIN
	1	2	3	4	5	6	7
01 PERSONALAUSGABEN							
1 STAAT	133 128	-	-	-	133 128	131 112	2 232
2 GEMEINDEN (GV.)	181 114	-	-	-	181 114	181 114	3 252
3 ZUSAMMEN	314 242	-	-	-	314 242	312 226	5 484
02 UNTERHALT.U.INSTANDS.V.BEW.EGL.VERM.OEGEN							
1 STAAT	100 561	-	-	-	100 561	95 712	456
2 GEMEINDEN (GV.)	53 785	-	-	-	53 785	53 785	778
3 ZUSAMMEN	154 346	-	-	-	154 346	149 497	1 234
03 ZUWEISUNGEN AN ZWECKVERBAENDE USW.							
1 STAAT	915 005	914 694	-	-	311	311	-
2 GEMEINDEN (GV.)	29 837	-	-	-	29 837	29 837	2 490
3 ZUSAMMEN	944 842	914 694	-	-	30 148	30 148	2 490
04 UEBRIGE VERWALTUNGS- UND ZWECKAUSGABEN							
1 STAAT	597 194	171 528	-	-	425 666	338 623	5 322
2 GEMEINDEN (GV.)	420 373	-	-	-	420 373	420 373	14 030
3 ZUSAMMEN	1 017 567	171 528	-	-	846 039	758 996	19 352
05 BAUTEN UND GROSSE INSTANDSETZUNGEN							
1 STAAT	217 836	53	-	-	217 783	76 346	299
2 GEMEINDEN (GV.)	549 662	-	-	-	549 662	549 662	19 478
3 ZUSAMMEN	767 498	53	-	-	767 445	626 008	19 777
06 NEUANSCHAFFUNG VON BEW.EGL. VERMOEGEN							
1 STAAT	8 086	-	-	-	8 086	3 693	18
2 GEMEINDEN (GV.)	36 971	-	-	-	36 971	36 971	540
3 ZUSAMMEN	45 057	-	-	-	45 057	40 664	558
07 GEWAHRUNG VON DARLEHEN							
1 STAAT	461 926	347 111	-	95 000	19 815	15 118	626
2 GEMEINDEN (GV.)	707 833	-	-	-	707 833	707 833	48 054
3 ZUSAMMEN	1 169 759	347 111	-	95 000	727 648	722 951	48 680
08 UEBRIGE AUSGABEN DER VERMOEGENSBEWEGUNG							
1 STAAT	172 793	52 580	-	-	120 213	76 701	5 781
2 GEMEINDEN (GV.)	208 297	-	-	-	208 297	208 297	5 841
3 ZUSAMMEN	381 090	52 580	-	-	328 510	284 998	11 622
09 UNMITTELBARE AUSGABEN							
1 STAAT	2 606 529	1 485 966	-	95 000	1 025 563	737 616	14 734
2 GEMEINDEN (GV.)	2 187 872	-	-	-	2 187 872	2 187 872	94 463
3 ZUSAMMEN	4 794 401	1 485 966	-	95 000	3 213 435	2 925 488	109 197
10 ZAHLUNGEN AN BUND, LAF, ERP							
1 STAAT	-	-	-	-	-	-	-
11 ZAHLUNGEN AN LAENDER							
1 STAAT	-	-	-	-	-	-	-
2 GEMEINDEN (GV.)	13 235	-	-	-	13 235	13 235	-
3 ZUSAMMEN	13 235	-	-	-	13 235	13 235	-
12 ZAHLUNGEN AN GEMEINDEN (GV.)							
1 STAAT	1 332	-	-	-	1 332	932	31
2 GEMEINDEN (GV.)	3 355	-	-	-	3 355	3 355	122
3 ZUSAMMEN	4 687	-	-	-	4 687	4 287	153
13 GEBUEHREN, ENTGELTE, STRAFEN							
1 STAAT	4 206	-	-	-	4 206	1 330	-
2 GEMEINDEN (GV.)	739 769	-	-	-	739 769	739 769	30 455
3 ZUSAMMEN	743 975	-	-	-	743 975	741 099	30 455
14 UEBRIGE VERWALTUNGS- U.BETRIEBSEINNAHMEN							
1 STAAT	1 523 101	677 615	-	4 153	841 333	727 491	12 742
2 GEMEINDEN (GV.)	1 045 634	-	-	-	1 045 634	1 045 634	25 203
3 ZUSAMMEN	2 568 735	677 615	-	4 153	1 886 967	1 773 125	37 945
15 EINNAHMEN DER VERMOEGENSBEWEGUNG							
1 STAAT	127 512	37 139	-	11 237	79 136	78 981	1 586
2 GEMEINDEN (GV.)	116 673	-	-	-	116 673	116 673	1 483
3 ZUSAMMEN	244 185	37 139	-	11 237	195 809	195 654	3 069
16 UNMITTELBARE EINNAHMEN							
1 STAAT	1 654 819	714 754	-	15 390	924 675	807 802	14 328
2 GEMEINDEN (GV.)	1 902 076	-	-	-	1 902 076	1 902 076	57 141
3 ZUSAMMEN	3 556 895	714 754	-	15 390	2 826 751	2 709 878	71 469
17 ZAHLUNGEN VON BUND, LAF, ERP							
1 STAAT	90	-	-	-	90	20	-
18 ZAHLUNGEN VON LAENDERN							
1 STAAT	-	-	-	-	-	-	-
2 GEMEINDEN (GV.)	124 277	-	-	-	124 277	124 277	6 077
3 ZUSAMMEN	124 277	-	-	-	124 277	124 277	6 077
19 ZAHLUNGEN VON GEMEINDEN (GV.)							
1 STAAT	7 290	-	-	-	7 290	7 290	-
2 GEMEINDEN (GV.)	9 527	-	-	-	9 527	9 527	866
3 ZUSAMMEN	16 817	-	-	-	16 817	16 817	866
20 NACHRICHTLICH NETTOAUSGABEN							
1 STAAT	2 600 481-	1 485 966-	-	95 000-	1 019 515-	731 238-	14 765-
2 GEMEINDEN (GV.)	2 044 493-	-	-	-	2 044 493-	2 044 493-	82 558-
3 ZUSAMMEN	4 644 974-	1 485 966-	-	95 000-	3 064 008-	2 775 731-	97 323-

Aufgabenbereichen und ausgewählten Ausgabe-/Einnahmearten

WIRTSCHAFTSUNTERNEHMEN 086

DM

DER											
NIEDER- SACHSEN	NORDRHEIN WESTFALEN	HESSEN	RHEINLAND PFALZ	BADEN- WÜRTTEMBERG.	BAYERN	SAARLAND	STADT- STAATEN	HAMBURG	BREMEN	BERLIN (WEST)	
8	9	10	11	12	13	14	15	16	17	18	
19 627	4 676	26 581	16 881	20 706	37 916	2 493	2 016	1 992	24	-	01
7 302	20 480	32 738	32 142	54 693	27 474	3 033	-	-	-	-	1
26 929	25 156	59 319	49 023	75 399	65 390	5 526	2 016	1 992	24	-	2
											3
20 575	2 208	4 667	6 692	11 583	49 340	191	4 849	4 805	44	-	02
2 432	6 910	10 163	7 906	13 635	11 121	840	-	-	-	-	1
23 007	9 118	14 830	14 598	25 218	60 461	1 031	4 849	4 805	44	-	2
											3
8	-	-	219	-	-	84	-	-	-	-	03
1 575	7 613	1 668	7 581	2 970	5 104	836	-	-	-	-	1
1 583	7 613	1 668	7 800	2 970	5 104	920	-	-	-	-	2
											3
41 273	23 492	56 136	24 675	66 639	114 772	6 314	87 043	36 668	262	50 113	04
23 797	64 021	59 293	38 130	140 986	74 685	5 431	-	-	-	-	1
65 070	87 513	115 429	62 805	207 625	189 457	11 745	87 043	36 668	262	50 113	2
											3
8 586	2 022	7 178	9 271	23 824	24 455	711	141 437	66 020	95	75 322	05
34 837	90 367	123 589	49 457	109 643	114 176	8 115	-	-	-	-	1
43 423	92 389	130 767	58 728	133 467	138 631	8 826	141 437	66 020	95	75 322	2
											3
866	-	40	302	2 082	385	-	4 393	4 354	39	-	06
1 013	4 104	17 625	1 486	7 007	4 974	222	-	-	-	-	1
1 879	4 104	17 665	1 788	9 089	5 359	222	4 393	4 354	39	-	2
											3
188	577	6 971	-	2 027	2 679	2 050	4 697	1 347	2 950	400	07
76 546	176 146	49 634	44 660	157 525	145 325	9 943	-	-	-	-	1
76 734	176 723	56 605	44 660	159 552	148 004	11 993	4 697	1 347	2 950	400	2
											3
2 732	11 226	10 652	5 935	19 683	20 460	232	43 512	32 101	376	11 035	08
28 403	94 569	24 893	20 249	26 921	6 694	727	-	-	-	-	1
31 135	105 795	35 545	26 184	46 604	27 154	959	43 512	32 101	376	11 035	2
											3
93 855	44 201	112 225	63 975	146 544	250 007	12 075	287 947	147 287	3 790	136 870	09
175 905	464 210	319 603	201 611	513 380	389 553	29 147	-	-	-	-	1
269 760	508 411	431 828	265 586	659 924	639 560	41 222	287 947	147 287	3 790	136 870	2
											3
-	-	-	-	-	-	-	-	-	-	-	10
											1
-	-	-	-	-	-	-	-	-	-	-	11
2	-	2 816	4 324	5 449	456	188	-	-	-	-	1
2	-	2 816	4 324	5 449	456	188	-	-	-	-	2
											3
-	-	750	101	-	-	50	400	400	-	-	12
124	366	1 023	296	1 187	95	142	-	-	-	-	1
124	366	1 773	397	1 187	95	192	400	400	-	-	2
											3
195	291	43	785	4	11	1	2 876	2 161	715	-	13
74 761	267 859	81 131	48 888	95 511	131 058	10 106	-	-	-	-	1
74 956	268 150	81 174	49 673	95 515	131 069	10 107	2 876	2 161	715	-	2
											3
102 774	26 399	102 623	50 237	144 539	278 455	9 722	113 842	57 279	31 356	25 207	14
53 831	202 228	143 806	128 086	300 999	175 282	16 199	-	-	-	-	1
156 605	228 627	246 429	178 323	445 538	453 737	25 921	113 842	57 279	31 356	25 207	2
											3
1 823	1 407	27 014	3 553	4 933	37 122	1 543	155	152	3	-	15
7 105	41 387	10 312	6 756	39 064	8 608	1 958	-	-	-	-	1
8 928	42 794	37 326	10 309	43 997	45 730	3 501	155	152	3	-	2
											3
104 792	28 097	129 680	54 575	149 476	315 588	11 266	116 873	59 592	32 074	25 207	16
135 697	511 474	235 249	183 730	435 574	314 948	28 263	-	-	-	-	1
240 489	539 571	364 929	238 305	585 050	630 536	39 529	116 873	59 592	32 074	25 207	2
											3
-	-	-	-	-	20	-	70	70	-	-	17
											1
-	-	-	-	-	-	-	-	-	-	-	18
8 212	17 082	13 726	20 336	22 607	34 183	2 054	-	-	-	-	1
8 212	17 082	13 726	20 336	22 607	34 183	2 054	-	-	-	-	2
											3
169	-	-	5 546	674	716	185	-	-	-	-	19
1 010	1 156	2 279	579	2 310	1 081	246	-	-	-	-	1
1 179	1 156	2 279	6 125	2 984	1 797	431	-	-	-	-	2
											3
93 686-	44 201-	112 975-	58 530-	145 870-	249 271-	11 940-	288 277-	147 617-	3 790-	136 870-	20
164 023-	443 005-	304 248-	183 836-	490 022-	349 954-	26 847-	-	-	-	-	1
257 709-	487 206-	417 223-	242 366-	635 892-	599 225-	38 787-	288 277-	147 617-	3 790-	136 870-	2
											3

C. Ausgaben und Einnahmen nach Gebietskörperschaften,

1000

ART DER AUSGABEN/EINNAHMEN	INSG- GESAMT	BUND	LASTEN- AUSGLEICHS FONDS	ERP- SONDER- VERMOEGEN	ZUSAMMEN	OHNE STADTSTAAT.	LAEN SCHLESWIG HOLSTEIN
	1	2	3	4	5	6	7
01 PERSONALAUSGABEN							
1 STAAT	3 341 846	419 893	-	-	2 921 953	2 332 766	133 367
2 GEMEINDEN (GV.)	875 577	-	-	-	875 577	875 577	30 576
3 ZUSAMMEN	4 217 423	419 893	-	-	3 797 530	3 208 343	163 943
02 UNTERHALT.U.INSTANDS.V.BEW.EGL.VERM.OEGEN							
1 STAAT	58 797	32 138	-	-	26 659	12 755	-
2 GEMEINDEN (GV.)	91 476	-	-	-	91 476	91 476	3 309
3 ZUSAMMEN	150 273	32 138	-	-	118 135	104 231	3 309
03 ZUWEISUNGEN AN ZWECKVERBAENDE USW.							
1 STAAT	40 706	37 838	-	-	2 868	2 820	162
2 GEMEINDEN (GV.)	948	-	-	-	948	948	428
3 ZUSAMMEN	41 654	37 838	-	-	3 816	3 768	590
04 UEBRIGE VERWALTUNGS- UND ZWECKAUSGABEN							
1 STAAT	3 834 865	2 883 027	122 773	62 513	766 552	577 899	43 834
2 GEMEINDEN (GV.)	1 082 247	-	-	-	1 082 247	1 082 247	39 777
3 ZUSAMMEN	4 917 112	2 883 027	122 773	62 513	1 848 799	1 660 146	83 611
05 BAUTEN UND GROSSE INSTANDSETZUNGEN							
1 STAAT	26 289	14 811	-	-	11 478	9 372	144
2 GEMEINDEN (GV.)	88 649	-	-	-	88 649	88 649	3 697
3 ZUSAMMEN	114 938	14 811	-	-	100 127	98 021	3 841
06 NEUANSCHAFFUNG VON BEW.EGL. VERMOEGEN							
1 STAAT	112	-	-	-	112	109	-
2 GEMEINDEN (GV.)	3 841	-	-	-	3 841	3 841	68
3 ZUSAMMEN	3 953	-	-	-	3 953	3 950	68
07 GEWAHRUNG VON DARLEHEN							
1 STAAT	369 669	-	-	367 493	2 176	528	228
2 GEMEINDEN (GV.)	35 739	-	-	-	35 739	35 739	1 157
3 ZUSAMMEN	405 408	-	-	367 493	37 915	36 267	1 385
08 UEBRIGE AUSGABEN DER VERMOEGENSBEWEGUNG							
1 STAAT	2 089 113	885 702	210 473	107	992 831	754 441	103 208
2 GEMEINDEN (GV.)	4 435 143	-	-	-	4 435 143	4 435 143	214 130
3 ZUSAMMEN	6 524 256	885 702	210 473	107	5 427 974	5 189 584	317 338
09 UNMITTELBARE AUSGABEN							
1 STAAT	9 761 397	4 273 409	333 246	430 113	4 724 629	3 690 690	280 943
2 GEMEINDEN (GV.)	6 613 620	-	-	-	6 613 620	6 613 620	293 142
3 ZUSAMMEN	16 375 017	4 273 409	333 246	430 113	11 338 249	10 304 310	574 085
10 ZAHLUNGEN AN BUND, LAF, ERP							
1 STAAT	402 062	-	10 000	3 438	388 624	333 429	35 189
11 ZAHLUNGEN AN LAENDER							
1 STAAT	3 250 346	1 743 532	-	-	1 506 814	1 088 444	2 929
2 GEMEINDEN (GV.)	147 736	-	-	-	147 736	147 736	333
3 ZUSAMMEN	3 398 082	1 743 532	-	-	1 654 550	1 236 180	3 262
12 ZAHLUNGEN AN GEMEINDEN (GV.)							
1 STAAT	4 284 098	3 659	-	-	4 280 439	4 280 439	169 279
2 GEMEINDEN (GV.)	2 384 705	-	-	-	2 384 705	2 384 705	73 369
3 ZUSAMMEN	6 668 803	3 659	-	-	6 665 144	6 665 144	242 648
13 GEBUEHREN, ENTGELTE, STRAFEN							
1 STAAT	81 024 670	49 415 404	1 830 062	-	29 779 204	25 597 936	820 891
2 GEMEINDEN (GV.)	10 721 884	-	-	-	10 721 884	10 721 884	390 612
3 ZUSAMMEN	91 746 554	49 415 404	1 830 062	-	40 501 088	36 319 820	1 211 503
14 UEBRIGE VERWALTUNGS- U.BETRIEBSEINNAHMEN							
1 STAAT	1 429 461	518 692	-	228 149	682 620	554 341	27 184
2 GEMEINDEN (GV.)	642 383	-	-	-	642 383	642 383	21 923
3 ZUSAMMEN	2 071 844	518 692	-	228 149	1 325 003	1 196 724	49 107
15 EINNAHMEN DER VERMOEGENSBEWEGUNG							
1 STAAT	6 640 647	3 015 233	694 000	1 580 481	1 350 933	1 092 449	99 176
2 GEMEINDEN (GV.)	6 217 009	-	-	-	6 217 009	6 217 009	290 198
3 ZUSAMMEN	12 857 656	3 015 233	694 000	1 580 481	7 567 942	7 309 458	389 374
16 UNMITTELBARE EINNAHMEN							
1 STAAT	89 094 778	52 949 329	2 524 062	1 808 630	31 812 757	27 244 726	947 251
2 GEMEINDEN (GV.)	17 581 276	-	-	-	17 581 276	17 581 276	702 733
3 ZUSAMMEN	106 676 054	52 949 329	2 524 062	1 808 630	49 394 033	44 826 002	1 649 984
17 ZAHLUNGEN VON BUND, LAF, ERP							
1 STAAT	2 809 024	3 438	-	-	2 805 586	946 498	89 440
18 ZAHLUNGEN VON LAENDERN							
1 STAAT	1 593 119	40 289	-	10 579	1 542 251	1 528 437	387 473
2 GEMEINDEN (GV.)	4 535 297	-	-	-	4 535 297	4 535 297	199 222
3 ZUSAMMEN	6 128 416	40 289	-	10 579	6 077 548	6 063 734	586 695
19 ZAHLUNGEN VON GEMEINDEN (GV.)							
1 STAAT	194 330	5 336	-	-	188 994	188 782	33
2 GEMEINDEN (GV.)	2 446 026	-	-	-	2 446 026	2 446 026	76 385
3 ZUSAMMEN	2 640 356	5 336	-	-	2 635 020	2 634 808	76 418
20 NACHRICHTLICH NETTOAUSGABEN							
1 STAAT	14 056 884-	5 971 537-	343 246-	422 972-	7 319 129-	7 343 963-	59 044-
2 GEMEINDEN (GV.)	2 566 075-	-	-	-	2 566 075-	2 566 075-	123 119-
3 ZUSAMMEN	16 622 959-	5 971 537-	343 246-	422 972-	9 885 204-	9 910 038-	182 163-

Aufgabenbereichen und ausgewählten Ausgabe-/Einnahmearten

DM

ALLGEMEINE FINANZEN 089

DER

NIEDER- SACHSEN	NORDRHEIN WESTFALEN	HESSEN	RHEINLAND PFALZ	BADEN- WÜRTTEMBERG	BAYERN	SAARLAND	STADT- STAATEN	HAMBURG	BREMEN	BERLIN (WEST)	
8	9	10	11	12	13	14	15	16	17	18	
354 734	635 023	240 316	170 316	356 570	395 016	47 424	589 187	210 878	50 493	327 816	01
56 324	360 274	104 471	46 491	100 667	159 629	17 145	-	-	-	-	1
411 058	995 297	344 787	216 807	457 237	554 645	64 569	589 187	210 878	50 493	327 816	2
-	1 083	2 103	972	3 096	4 872	629	13 904	8 277	581	5 046	02
10 678	26 550	7 200	5 490	19 311	16 450	2 488	-	-	-	-	1
10 678	27 633	9 303	6 462	22 407	21 322	3 117	13 904	8 277	581	5 046	2
-	-	-	-	-	-	-	-	-	-	-	3
14	635	-	1 464	-	545	-	48	-	3	45	03
102	47	94	141	133	3	-	-	-	-	-	1
116	682	94	1 605	133	548	-	48	-	3	45	2
-	-	-	-	-	-	-	-	-	-	-	3
72 866	99 490	41 501	36 037	124 593	131 606	27 972	188 653	77 830	34 405	76 418	04
138 546	332 217	142 344	71 873	157 444	183 936	16 110	-	-	-	-	1
211 412	431 707	183 845	107 910	282 037	315 542	44 082	188 653	77 830	34 405	76 418	2
-	6 081	1 171	-	1 371	180	425	2 106	394	324	1 388	05
8 854	34 655	7 633	4 478	19 280	8 439	1 613	-	-	-	-	1
8 854	40 736	8 804	4 478	20 651	8 619	2 038	2 106	394	324	1 388	2
-	-	-	-	-	-	-	-	-	-	-	3
-	109	-	-	-	-	-	3	-	3	-	06
114	1 182	373	121	1 355	555	73	-	-	-	-	1
114	1 291	373	121	1 355	555	73	3	-	3	-	2
-	-	-	-	-	205	95	1 648	-	1 648	-	07
2 547	19 242	6 608	3 683	2 267	193	42	-	-	-	-	1
2 547	19 242	6 608	3 683	2 267	398	137	1 648	-	1 648	-	2
-	-	-	-	-	-	-	-	-	-	-	3
149 238	81 752	43 168	45 738	155 400	150 291	25 646	238 390	97 381	67 758	73 251	08
565 823	1 656 616	459 927	189 066	651 924	648 647	49 010	-	-	-	-	1
715 061	1 738 368	503 095	234 804	807 324	798 938	74 656	238 390	97 381	67 758	73 251	2
-	-	-	-	-	-	-	-	-	-	-	3
576 852	824 173	328 259	254 527	641 030	682 715	102 191	1 033 939	394 760	155 215	483 964	09
782 988	2 430 783	728 650	321 343	952 381	1 017 852	86 481	-	-	-	-	1
1 359 840	3 254 956	1 056 909	575 870	1 593 411	1 700 567	188 672	1 033 939	394 760	155 215	483 964	2
-	-	-	-	-	-	-	-	-	-	-	3
60 264	98 702	21 508	23 281	38 480	44 537	11 468	55 195	15 141	6 024	34 030	10
-	-	-	-	-	-	-	-	-	-	-	1
2 574	501 720	236 130	5 892	326 374	11 076	1 749	418 370	418 370	-	-	11
36 374	787	1 256	118	30 412	33 726	44 730	-	-	-	-	1
38 948	502 507	237 386	6 010	356 786	44 802	46 479	418 370	418 370	-	-	2
-	-	-	-	-	-	-	-	-	-	-	3
444 917	1 665 439	336 333	188 868	843 987	489 778	141 838	-	-	-	-	12
281 973	855 734	223 761	122 113	374 835	423 385	29 535	-	-	-	-	1
726 890	2 521 173	560 094	310 981	1 218 822	913 163	171 373	-	-	-	-	2
-	-	-	-	-	-	-	-	-	-	-	3
2 661 537	8 861 740	2 862 165	1 231 587	4 462 399	4 338 241	359 376	4 181 268	2 388 621	641 926	1 150 721	13
1 223 195	3 644 585	1 127 534	591 136	1 827 980	1 789 909	126 933	-	-	-	-	1
3 884 732	12 506 325	3 989 699	1 822 723	6 290 379	6 128 150	486 309	4 181 268	2 388 621	641 926	1 150 721	2
-	-	-	-	-	-	-	-	-	-	-	3
70 515	150 755	51 022	29 804	92 997	128 522	3 542	128 279	68 498	11 371	48 410	14
64 749	214 587	60 118	41 079	113 259	114 133	12 535	-	-	-	-	1
135 264	365 342	111 140	70 883	206 256	242 655	16 077	128 279	68 498	11 371	48 410	2
-	-	-	-	-	-	-	-	-	-	-	3
327 140	272 716	49 815	8 591	124 119	54 663	156 229	258 484	130 069	54 390	74 025	15
772 635	1 905 297	879 590	361 573	951 725	970 113	85 878	-	-	-	-	1
1 099 775	2 178 013	929 405	370 164	1 075 844	1 024 776	242 107	258 484	130 069	54 390	74 025	2
-	-	-	-	-	-	-	-	-	-	-	3
3 059 192	9 285 211	2 963 002	1 269 982	4 679 515	4 521 426	519 147	4 568 031	2 587 188	707 687	1 273 156	16
2 060 579	5 764 469	2 067 242	993 788	2 892 964	2 874 155	225 346	-	-	-	-	1
5 119 771	15 049 680	5 030 244	2 263 770	7 572 479	7 395 581	744 493	4 568 031	2 587 188	707 687	1 273 156	2
-	-	-	-	-	-	-	-	-	-	-	3
177 817	165 651	105 013	51 655	166 066	169 954	20 902	1 859 088	59 233	13 411	1 786 444	17
-	-	-	-	-	-	-	-	-	-	-	1
384 184	1 437	8 782	358 564	1 494	215 130	171 373	13 814	13 487	38	289	18
494 635	1 771 002	346 500	189 112	846 298	547 513	141 015	-	-	-	-	1
873 819	1 772 439	355 282	547 676	847 792	762 643	312 388	13 814	13 487	38	289	2
-	-	-	-	-	-	-	-	-	-	-	3
36 740	20 253	11 624	2	41 693	33 711	44 726	212	-	7	205	19
310 381	868 440	226 504	123 364	378 868	432 169	29 915	-	-	-	-	1
347 121	868 693	238 128	123 366	420 561	465 880	74 641	212	-	7	205	2
-	-	-	-	-	-	-	-	-	-	-	3
593 066	3 009 347	869 919	102 679	1 762 735	916 908	30 265	24 834	786 304	157 750	968 888	20
372 789	769 389	395 359	153 242	179 309	570 470	2 398	-	-	-	-	1
965 855	3 778 736	1 265 278	255 921	1 942 044	1 487 378	32 663	24 834	786 304	157 750	968 888	2
-	-	-	-	-	-	-	-	-	-	-	3

C. Ausgaben und Einnahmen nach Gebietskörperschaften, 1000

090 STEUERN, ALLG. FINANZZUWEISUNGEN UND UMLAGEN

ART DER AUSGABEN/EINNAHMEN	INSG- GESAMT	BUND	LASTEN- AUSGLEICHS- FONDS	ERP- SONDER- VERMOEGEN	ZUSAMMEN	OHNE STADTSTAAT.	LAEN SCHLESWIG HOLSTEIN
	1	2	3	4	5	6	7
01 PERSONALAUSGABEN							
1 STAAT	-	-	-	-	-	-	-
2 GEMEINDEN (GV.)	-	-	-	-	-	-	-
3 ZUSAMMEN	-	-	-	-	-	-	-
02 UNTERHALT.U.INSTANDS.V.BEW EGL.VERM OEGEN							
1 STAAT	-	-	-	-	-	-	-
2 GEMEINDEN (GV.)	-	-	-	-	-	-	-
3 ZUSAMMEN	-	-	-	-	-	-	-
03 ZUWEISUNGEN AN ZWECKVERBAENDE USW.							
1 STAAT	-	-	-	-	-	-	-
2 GEMEINDEN (GV.)	-	-	-	-	-	-	-
3 ZUSAMMEN	-	-	-	-	-	-	-
04 UEBRIGE VERWALTUNGS- UND ZWECKAUSGABEN							
1 STAAT	-	-	-	-	-	-	-
2 GEMEINDEN (GV.)	-	-	-	-	-	-	-
3 ZUSAMMEN	-	-	-	-	-	-	-
05 BAUTEN UND GROSSE INSTANDSETZUNGEN							
1 STAAT	-	-	-	-	-	-	-
2 GEMEINDEN (GV.)	-	-	-	-	-	-	-
3 ZUSAMMEN	-	-	-	-	-	-	-
06 NEUANSCHAFFUNG VON BEW EGL. VERMOEGEN							
1 STAAT	-	-	-	-	-	-	-
2 GEMEINDEN (GV.)	-	-	-	-	-	-	-
3 ZUSAMMEN	-	-	-	-	-	-	-
07 GEWAHRUNG VON DARLEHEN							
1 STAAT	-	-	-	-	-	-	-
2 GEMEINDEN (GV.)	-	-	-	-	-	-	-
3 ZUSAMMEN	-	-	-	-	-	-	-
08 UEBRIGE AUSGABEN DER VERMOEGENSBEWEGUNG							
1 STAAT	-	-	-	-	-	-	-
2 GEMEINDEN (GV.)	-	-	-	-	-	-	-
3 ZUSAMMEN	-	-	-	-	-	-	-
09 UNMITTELBARE AUSGABEN							
1 STAAT	-	-	-	-	-	-	-
2 GEMEINDEN (GV.)	-	-	-	-	-	-	-
3 ZUSAMMEN	-	-	-	-	-	-	-
10 ZAHLUNGEN AN BUND, LAF, ERP							
1 STAAT	13 199	-	-	-	13 199	13 043	4 043
11 ZAHLUNGEN AN LAENDER							
1 STAAT	2 820 204	1 341 381	-	-	1 478 823	1 060 453	-
2 GEMEINDEN (GV.)	144 717	-	-	-	144 717	144 717	320
3 ZUSAMMEN	2 964 921	1 341 381	-	-	1 623 540	1 205 170	320
12 ZAHLUNGEN AN GEMEINDEN (GV.)							
1 STAAT	4 256 519	3 457	-	-	4 253 062	4 253 062	169 002
2 GEMEINDEN (GV.)	2 378 467	-	-	-	2 378 467	2 378 467	72 657
3 ZUSAMMEN	6 634 986	3 457	-	-	6 631 529	6 631 529	241 659
13 STEUERN							
1 STAAT	81 019 858	49 415 404	1 830 062	-	29 774 392	25 593 176	820 891
2 GEMEINDEN (GV.)	10 605 601	-	-	-	10 605 601	10 605 601	381 443
3 ZUSAMMEN	91 625 459	49 415 404	1 830 062	-	40 379 993	36 198 777	1 202 334
14 UEBRIGE VERWALTUNGS- U.BETRIEBSEINNAHMEN							
1 STAAT	429	-	-	-	429	429	-
2 GEMEINDEN (GV.)	1 408	-	-	-	1 408	1 408	-
3 ZUSAMMEN	1 837	-	-	-	1 837	1 837	-
15 EINNAHMEN DER VERMOEGENSBEWEGUNG							
1 STAAT	-	-	-	-	-	-	-
2 GEMEINDEN (GV.)	-	-	-	-	-	-	-
3 ZUSAMMEN	-	-	-	-	-	-	-
16 UNMITTELBARE EINNAHMEN							
1 STAAT	81 020 287	49 415 404	1 830 062	-	29 774 821	25 593 605	820 891
2 GEMEINDEN (GV.)	10 607 009	-	-	-	10 607 009	10 607 009	381 443
3 ZUSAMMEN	91 627 296	49 415 404	1 830 062	-	40 381 830	36 200 614	1 202 334
17 ZAHLUNGEN VON BUND, LAF, ERP							
1 STAAT	1 340 276	-	-	-	1 340 276	-	-
18 ZAHLUNGEN VON LAENDERN							
1 STAAT	1 540 779	27 331	-	-	1 513 448	1 510 682	386 712
2 GEMEINDEN (GV.)	4 156 911	-	-	-	4 156 911	4 156 911	168 553
3 ZUSAMMEN	5 697 690	27 331	-	-	5 670 359	5 667 593	555 265
19 ZAHLUNGEN VON GEMEINDEN (GV.)							
1 STAAT	147 217	2 336	-	-	144 881	144 881	-
2 GEMEINDEN (GV.)	2 379 816	-	-	-	2 379 816	2 379 816	72 455
3 ZUSAMMEN	2 527 033	2 336	-	-	2 524 697	2 524 697	72 455
20 NACHRICHTLICH NETTOAUSGABEN							
1 STAAT	4 061 650-	1 315 171-	-	-	2 746 479-	3 670 995-	213 667
2 GEMEINDEN (GV.)	4 013 543	-	-	-	4 013 543	4 013 543	168 031
3 ZUSAMMEN	48 107-	1 315 171-	-	-	1 267 064	342 548	381 698

Aufgabenbereichen und ausgewählten Ausgabe-/Einnahmearten

STEUERN, ALLG. FINANZZUWEISUNGEN UND UMLAGEN 090

DER											
NIEDER- SACHSEN	NORDRHEIN WESTFALEN	HESSEN	RHEINLAND PFALZ	BADEN- WÜRTTEMBERG.	BAYERN	SAARLAND	STADT- STAATEN	HAMBURG	BREMEN	BERLIN (WEST)	
8	9	10	11	12	13	14	15	16	17	18	
-	-	-	-	-	-	-	-	-	-	-	01
-	-	-	-	-	-	-	-	-	-	-	1
-	-	-	-	-	-	-	-	-	-	-	2
-	-	-	-	-	-	-	-	-	-	-	3
-	-	-	-	-	-	-	-	-	-	-	02
-	-	-	-	-	-	-	-	-	-	-	1
-	-	-	-	-	-	-	-	-	-	-	2
-	-	-	-	-	-	-	-	-	-	-	3
-	-	-	-	-	-	-	-	-	-	-	03
-	-	-	-	-	-	-	-	-	-	-	1
-	-	-	-	-	-	-	-	-	-	-	2
-	-	-	-	-	-	-	-	-	-	-	3
-	-	-	-	-	-	-	-	-	-	-	04
-	-	-	-	-	-	-	-	-	-	-	1
-	-	-	-	-	-	-	-	-	-	-	2
-	-	-	-	-	-	-	-	-	-	-	3
-	-	-	-	-	-	-	-	-	-	-	05
-	-	-	-	-	-	-	-	-	-	-	1
-	-	-	-	-	-	-	-	-	-	-	2
-	-	-	-	-	-	-	-	-	-	-	3
-	-	-	-	-	-	-	-	-	-	-	06
-	-	-	-	-	-	-	-	-	-	-	1
-	-	-	-	-	-	-	-	-	-	-	2
-	-	-	-	-	-	-	-	-	-	-	3
-	-	-	-	-	-	-	-	-	-	-	07
-	-	-	-	-	-	-	-	-	-	-	1
-	-	-	-	-	-	-	-	-	-	-	2
-	-	-	-	-	-	-	-	-	-	-	3
-	-	-	-	-	-	-	-	-	-	-	08
-	-	-	-	-	-	-	-	-	-	-	1
-	-	-	-	-	-	-	-	-	-	-	2
-	-	-	-	-	-	-	-	-	-	-	3
-	-	-	-	-	-	-	-	-	-	-	09
-	-	-	-	-	-	-	-	-	-	-	1
-	-	-	-	-	-	-	-	-	-	-	2
-	-	-	-	-	-	-	-	-	-	-	3
-	-	-	-	-	-	9 000	156	-	-	156	10
-	-	-	-	-	-	-	-	-	-	-	1
-	501 565	229 343	-	326 374	1 422	1 749	418 370	418 370	-	-	11
34 774	759	3	25	30 384	33 722	44 730	-	-	-	-	1
34 774	502 324	229 346	25	356 758	35 144	46 479	418 370	418 370	-	-	2
-	-	-	-	-	-	-	-	-	-	-	3
441 274	1 661 479	332 962	188 868	843 987	473 652	141 838	-	-	-	-	12
280 404	854 383	223 690	121 094	374 089	422 621	29 529	-	-	-	-	1
721 678	2 515 862	556 652	309 962	1 218 076	896 273	171 367	-	-	-	-	2
-	-	-	-	-	-	-	-	-	-	-	3
2 661 537	8 861 740	2 862 165	1 231 587	4 462 399	4 333 481	359 376	4 181 216	2 388 610	641 918	1 150 688	13
1 217 495	3 601 322	1 120 250	583 039	1 806 868	1 770 623	125 518	-	-	-	-	1
3 878 797	12 462 340	3 982 415	1 814 626	6 269 267	6 104 104	484 894	4 181 216	2 388 610	641 918	1 150 688	2
-	-	-	-	-	-	-	-	-	-	-	3
-	-	-	-	-	-	-	-	-	-	-	14
235	722	-	-	107	344	429	-	-	-	-	1
235	722	-	-	107	344	429	-	-	-	-	2
-	-	-	-	-	-	-	-	-	-	-	3
-	-	-	-	-	-	-	-	-	-	-	15
-	-	-	-	-	-	-	-	-	-	-	1
-	-	-	-	-	-	-	-	-	-	-	2
-	-	-	-	-	-	-	-	-	-	-	3
2 661 537	8 861 740	2 862 165	1 231 587	4 462 399	4 333 481	359 805	4 181 216	2 388 610	641 918	1 150 688	16
1 217 495	3 601 322	1 120 250	583 039	1 806 975	1 770 967	125 518	-	-	-	-	1
3 879 092	12 463 062	3 982 415	1 814 626	6 269 374	6 104 448	485 323	4 181 216	2 388 610	641 918	1 150 688	2
-	-	-	-	-	-	-	-	-	-	-	3
-	-	-	-	-	-	-	1 340 276	-	-	1 340 276	17
-	-	-	-	-	-	-	-	-	-	-	1
384 184	-	5 151	358 310	-	204 996	171 329	2 766	2 766	-	-	18
443 239	1 636 319	333 253	168 048	801 513	477 449	128 537	-	-	-	-	1
827 423	1 636 319	338 404	526 358	801 513	682 445	299 866	2 766	2 766	-	-	2
-	-	-	-	-	-	-	-	-	-	-	3
34 700	-	25	-	32 644	32 786	44 726	-	-	-	-	19
281 781	855 530	223 310	120 782	371 778	424 675	29 505	-	-	-	-	1
316 481	855 530	223 335	120 782	404 422	457 461	74 231	-	-	-	-	2
-	-	-	-	-	-	-	-	-	-	-	3
22 390-	2 163 044-	557 129-	169 442	1 137 717-	237 292-	63 468	924 516	415 604-	-	1 340 120	20
409 842	1 636 707	332 870	167 711	768 818	445 781	83 783	-	-	-	-	1
387 452	526 337-	224 259-	337 153	368 899-	208 489	147 251	924 516	415 604-	-	1 340 120	2
-	-	-	-	-	-	-	-	-	-	-	3

**C. Ausgaben und Einnahmen nach Gebietskörperschaften,
1000**

091 UEBRIGE FINANZMITTEL (STEUERAEBNHLICHE EINNAHMEN)

ART DER AUSGABEN/EINNAHMEN	INSG- GESAMT	BUND	LASTEN- AUSGLEICH- FONDS	ERP- SONDER- VERMOEGEN	ZUSAMMEN	OHNE STADTSTAAT.	LAEN SCHLESWIG HOLSTEIN
	1	2	3	4	5	6	7
01 PERSONALAUSGABEN							
1 STAAT	-	-	-	-	-	-	-
2 GEMEINDEN (GV.)	-	-	-	-	-	-	-
3 ZUSAMMEN	-	-	-	-	-	-	-
02 UNTERHALT.U.INSTANDS.V.BEW EGL.VERM OEGEN							
1 STAAT	-	-	-	-	-	-	-
2 GEMEINDEN (GV.)	-	-	-	-	-	-	-
3 ZUSAMMEN	-	-	-	-	-	-	-
03 ZUWEISUNGEN AN ZWECKVERBAENDE USW.							
1 STAAT	1 464	-	-	-	1 464	1 464	-
2 GEMEINDEN (GV.)	-	-	-	-	-	-	-
3 ZUSAMMEN	1 464	-	-	-	1 464	1 464	-
04 UEBRIGE VERWALTUNGS- UND ZWECKAUSGABEN							
1 STAAT	34 607	32 846	-	-	1 761	1 761	-
2 GEMEINDEN (GV.)	-	-	-	-	-	-	-
3 ZUSAMMEN	34 607	32 846	-	-	1 761	1 761	-
05 BAUTEN UND GROSSE INSTANDSETZUNGEN							
1 STAAT	-	-	-	-	-	-	-
2 GEMEINDEN (GV.)	-	-	-	-	-	-	-
3 ZUSAMMEN	-	-	-	-	-	-	-
06 NEUANSCHAFFUNG VON BEW EGL. VERM OEGEN							
1 STAAT	-	-	-	-	-	-	-
2 GEMEINDEN (GV.)	-	-	-	-	-	-	-
3 ZUSAMMEN	-	-	-	-	-	-	-
07 GEWA EHRUNG VON DARLEHEN							
1 STAAT	-	-	-	-	-	-	-
2 GEMEINDEN (GV.)	-	-	-	-	-	-	-
3 ZUSAMMEN	-	-	-	-	-	-	-
08 UEBRIGE AUSGABEN DER VERM OEGENSBEWEGUNG							
1 STAAT	-	-	-	-	-	-	-
2 GEMEINDEN (GV.)	-	-	-	-	-	-	-
3 ZUSAMMEN	-	-	-	-	-	-	-
09 UNMITTELBARE AUSGABEN							
1 STAAT	36 071	32 846	-	-	3 225	3 225	-
2 GEMEINDEN (GV.)	-	-	-	-	-	-	-
3 ZUSAMMEN	36 071	32 846	-	-	3 225	3 225	-
10 ZAHLUNGEN AN BUND, LAF, ERP							
1 STAAT	2 833	-	-	-	2 833	2 833	563
11 ZAHLUNGEN AN LAENDER							
1 STAAT	965	-	-	-	965	965	122
2 GEMEINDEN (GV.)	-	-	-	-	-	-	-
3 ZUSAMMEN	965	-	-	-	965	965	122
12 ZAHLUNGEN AN GEMEINDEN (GV.)							
1 STAAT	9 370	-	-	-	9 370	9 370	-
2 GEMEINDEN (GV.)	-	-	-	-	-	-	-
3 ZUSAMMEN	9 370	-	-	-	9 370	9 370	-
13 GEBUEHREN, ENTGELTE, STRAFEN							
1 STAAT	-	-	-	-	-	-	-
2 GEMEINDEN (GV.)	65 726	-	-	-	65 726	65 726	9 015
3 ZUSAMMEN	65 726	-	-	-	65 726	65 726	9 015
14 UEBRIGE VERWALTUNGS- U.BETRIEBSEINNAHMEN							
1 STAAT	521 307	150 906	-	-	370 401	349 557	21 600
2 GEMEINDEN (GV.)	-	-	-	-	-	-	-
3 ZUSAMMEN	521 307	150 906	-	-	370 401	349 557	21 600
15 EINNAHMEN DER VERM OEGENSBEWEGUNG							
1 STAAT	-	-	-	-	-	-	-
2 GEMEINDEN (GV.)	-	-	-	-	-	-	-
3 ZUSAMMEN	-	-	-	-	-	-	-
16 UNMITTELBARE EINNAHMEN							
1 STAAT	521 307	150 906	-	-	370 401	349 557	21 600
2 GEMEINDEN (GV.)	65 726	-	-	-	65 726	65 726	9 015
3 ZUSAMMEN	587 033	150 906	-	-	436 127	415 283	30 615
17 ZAHLUNGEN VON BUND, LAF, ERP							
1 STAAT	-	-	-	-	-	-	-
18 ZAHLUNGEN VON LAENDERN							
1 STAAT	5 403	3 912	-	-	1 491	1 491	-
2 GEMEINDEN (GV.)	-	-	-	-	-	-	-
3 ZUSAMMEN	5 403	3 912	-	-	1 491	1 491	-
19 ZAHLUNGEN VON GEMEINDEN (GV.)							
1 STAAT	-	-	-	-	-	-	-
2 GEMEINDEN (GV.)	-	-	-	-	-	-	-
3 ZUSAMMEN	-	-	-	-	-	-	-
20 NACHRICHTLICH NETTOAUSGABEN							
1 STAAT	43 836-	28 934-	-	-	14 902-	14 902-	685-
2 GEMEINDEN (GV.)	-	-	-	-	-	-	-
3 ZUSAMMEN	43 836-	28 934-	-	-	14 902-	14 902-	685-

Aufgabenbereichen und ausgewählten Ausgabe-/Einnahmearten
DM
UEBRIGE FINANZMITTEL (STEUERAEHNLICHE EINNAHMEN) 091

DER											
NIEDER- SACHSEN	NÖRDRHEIN WESTFALEN	HESSEN	RHEINLAND PFALZ	BADEN- WÜRTTEMBERG.	BAYERN	SAARLAND	STADT- STAATEN	HAMBURG	BREMEN	BERLIN (WEST)	
8	9	10	11	12	13	14	15	16	17	18	
-	-	-	-	-	-	-	-	-	-	-	01
-	-	-	-	-	-	-	-	-	-	-	1
-	-	-	-	-	-	-	-	-	-	-	2
-	-	-	-	-	-	-	-	-	-	-	3
-	-	-	-	-	-	-	-	-	-	-	02
-	-	-	-	-	-	-	-	-	-	-	1
-	-	-	-	-	-	-	-	-	-	-	2
-	-	-	-	-	-	-	-	-	-	-	3
-	-	-	1 464	-	-	-	-	-	-	-	03
-	-	-	-	-	-	-	-	-	-	-	1
-	-	-	1 464	-	-	-	-	-	-	-	2
-	-	-	-	-	-	-	-	-	-	-	3
-	-	-	1 464	-	297	-	-	-	-	-	04
-	-	-	-	-	-	-	-	-	-	-	1
-	-	-	1 464	-	297	-	-	-	-	-	2
-	-	-	-	-	-	-	-	-	-	-	3
-	-	-	-	-	-	-	-	-	-	-	05
-	-	-	-	-	-	-	-	-	-	-	1
-	-	-	-	-	-	-	-	-	-	-	2
-	-	-	-	-	-	-	-	-	-	-	3
-	-	-	-	-	-	-	-	-	-	-	06
-	-	-	-	-	-	-	-	-	-	-	1
-	-	-	-	-	-	-	-	-	-	-	2
-	-	-	-	-	-	-	-	-	-	-	3
-	-	-	-	-	-	-	-	-	-	-	07
-	-	-	-	-	-	-	-	-	-	-	1
-	-	-	-	-	-	-	-	-	-	-	2
-	-	-	-	-	-	-	-	-	-	-	3
-	-	-	-	-	-	-	-	-	-	-	08
-	-	-	-	-	-	-	-	-	-	-	1
-	-	-	-	-	-	-	-	-	-	-	2
-	-	-	-	-	-	-	-	-	-	-	3
-	-	-	2 928	-	297	-	-	-	-	-	09
-	-	-	-	-	-	-	-	-	-	-	1
-	-	-	2 928	-	297	-	-	-	-	-	2
-	-	-	-	-	-	-	-	-	-	-	3
-	-	719	732	-	819	-	-	-	-	-	10
-	-	-	-	-	-	-	-	-	-	-	1
-	-	-	781	-	62	-	-	-	-	-	11
-	-	-	-	-	-	-	-	-	-	-	1
-	-	-	781	-	62	-	-	-	-	-	2
-	-	-	-	-	-	-	-	-	-	-	3
3 007	-	3 371	-	-	2 992	-	-	-	-	-	12
-	-	-	-	-	-	-	-	-	-	-	1
3 007	-	3 371	-	-	2 992	-	-	-	-	-	2
-	-	-	-	-	-	-	-	-	-	-	3
5 561	3 940	6 746	7 365	19 587	12 166	1 346	-	-	-	-	13
5 561	3 940	6 746	7 365	19 587	12 166	1 346	-	-	-	-	1
-	-	-	-	-	-	-	-	-	-	-	2
-	-	-	-	-	-	-	-	-	-	-	3
34 012	109 531	42 876	27 497	43 680	70 361	-	20 844	16 307	4 537	-	14
-	-	-	-	-	-	-	-	-	-	-	1
34 012	109 531	42 876	27 497	43 680	70 361	-	20 844	16 307	4 537	-	2
-	-	-	-	-	-	-	-	-	-	-	3
-	-	-	-	-	-	-	-	-	-	-	15
-	-	-	-	-	-	-	-	-	-	-	1
-	-	-	-	-	-	-	-	-	-	-	2
-	-	-	-	-	-	-	-	-	-	-	3
34 012	109 531	42 876	27 497	43 680	70 361	-	20 844	16 307	4 537	-	16
5 561	3 940	6 746	7 365	19 587	12 166	1 346	-	-	-	-	1
39 573	113 471	49 622	34 862	63 267	82 527	1 346	20 844	16 307	4 537	-	2
-	-	-	-	-	-	-	-	-	-	-	3
-	-	-	-	-	-	-	-	-	-	-	17
-	-	-	-	-	-	-	-	-	-	-	1
-	132	152	33	-	1 174	-	-	-	-	-	18
-	-	-	-	-	-	-	-	-	-	-	1
-	132	152	33	-	1 174	-	-	-	-	-	2
-	-	-	-	-	-	-	-	-	-	-	3
-	-	-	-	-	-	-	-	-	-	-	19
-	-	-	-	-	-	-	-	-	-	-	1
-	-	-	-	-	-	-	-	-	-	-	2
-	-	-	-	-	-	-	-	-	-	-	3
3 007-	132	3 938-	4 408-	-	2 996-	-	-	-	-	-	20
-	-	-	-	-	-	-	-	-	-	-	1
3 007-	132	3 938-	4 408-	-	2 996-	-	-	-	-	-	2
-	-	-	-	-	-	-	-	-	-	-	3

ART DER AUSGABEN/EINNAHMEN	INSG- GESAMT	BUND	LASTEN- AUSGLEICHS- FONDS	ERP- SONDER- VERMOEGEN	ZUSAMMEN	OHNE STAATSTAAT.	LAEN SCHLESWIG HOLSTEIN
	1	2	3	4	5	6	7
01 PERSONALAUSGABEN							
1 STAAT	1 302	-	-	-	1 302	-	-
2 GEMEINDEN (GV.)	54 856	-	-	-	54 856	54 856	1 882
3 ZUSAMMEN	56 158	-	-	-	56 158	54 856	1 882
02 UNTERHALT.U.INSTANDS.V.BEW.EGL.VERM.OEGEN							
1 STAAT	58 797	32 138	-	-	26 659	12 755	-
2 GEMEINDEN (GV.)	91 476	-	-	-	91 476	91 476	3 309
3 ZUSAMMEN	150 273	32 138	-	-	118 135	104 231	3 309
03 ZUWEISUNGEN AN ZWECKVERBAENDE USW.							
1 STAAT	63	-	-	-	63	15	1
2 GEMEINDEN (GV.)	948	-	-	-	948	948	428
3 ZUSAMMEN	1 011	-	-	-	1 011	963	429
04 UEBRIGE VERWALTUNGS- UND ZWECKAUSGABEN							
1 STAAT	120 346	41 513	-	-	78 833	52 904	377
2 GEMEINDEN (GV.)	181 502	-	-	-	181 502	181 502	6 517
3 ZUSAMMEN	301 848	41 513	-	-	260 335	234 406	6 894
05 BAUTEN UND GROSSE INSTANDSETZUNGEN							
1 STAAT	26 289	14 811	-	-	11 478	9 372	144
2 GEMEINDEN (GV.)	88 649	-	-	-	88 649	88 649	3 697
3 ZUSAMMEN	114 938	14 811	-	-	100 127	98 021	3 841
06 NEUANSCHAFFUNG VON BEW.EGL. VERMOEGEN							
1 STAAT	112	-	-	-	112	109	-
2 GEMEINDEN (GV.)	3 841	-	-	-	3 841	3 841	68
3 ZUSAMMEN	3 953	-	-	-	3 953	3 950	68
07 GEMAEHRUNG VON DARLEHEN							
1 STAAT	369 464	-	-	367 493	1 971	323	228
2 GEMEINDEN (GV.)	35 739	-	-	-	35 739	35 739	1 157
3 ZUSAMMEN	405 203	-	-	367 493	37 710	36 062	1 385
08 UEBRIGE AUSGABEN DER VERMOEGENSBEWEGUNG							
1 STAAT	407 995	236 086	-	-	171 909	93 458	1 427
2 GEMEINDEN (GV.)	848 661	-	-	-	848 661	846 661	31 032
3 ZUSAMMEN	1 256 656	236 086	-	-	1 020 570	942 119	32 459
09 UNMITTELBARE AUSGABEN							
1 STAAT	984 368	324 548	-	367 493	292 327	168 936	2 177
2 GEMEINDEN (GV.)	1 305 672	-	-	-	1 305 672	1 305 672	48 090
3 ZUSAMMEN	2 290 040	324 548	-	367 493	1 597 999	1 474 608	50 267
10 ZAHLUNGEN AN BUND, LAF, ERP							
1 STAAT	3 622	-	-	3 438	184	-	-
11 ZAHLUNGEN AN LAENDER							
1 STAAT	-	-	-	-	-	-	-
2 GEMEINDEN (GV.)	3 019	-	-	-	3 019	3 019	13
3 ZUSAMMEN	3 019	-	-	-	3 019	3 019	13
12 ZAHLUNGEN AN GEMEINDEN (GV.)							
1 STAAT	206	202	-	-	4	4	4
2 GEMEINDEN (GV.)	6 238	-	-	-	6 238	6 238	712
3 ZUSAMMEN	6 444	202	-	-	6 242	6 242	716
13 GEBUEHREN, ENTGELTE, STRAFEN							
1 STAAT	4 812	-	-	-	4 812	4 760	-
2 GEMEINDEN (GV.)	50 557	-	-	-	50 557	50 557	154
3 ZUSAMMEN	55 369	-	-	-	55 369	55 317	154
14 UEBRIGE VERWALTUNGS- U.BETRIEBSEINNAHMEN							
1 STAAT	643 593	147 910	-	228 149	267 534	169 504	2 353
2 GEMEINDEN (GV.)	566 522	-	-	-	566 522	566 522	19 915
3 ZUSAMMEN	1 210 115	147 910	-	228 149	834 056	736 026	22 268
15 EINNAHMEN DER VERMOEGENSBEWEGUNG							
1 STAAT	1 652 797	350 567	-	1 080 481	221 749	181 840	1 583
2 GEMEINDEN (GV.)	384 971	-	-	-	384 971	384 971	19 482
3 ZUSAMMEN	2 037 768 ¹⁾	350 567 ¹⁾	-	1 080 481	606 720	566 811	21 065
16 UNMITTELBARE EINNAHMEN							
1 STAAT	2 301 202	498 477	-	1 308 630	494 095	356 104	3 936
2 GEMEINDEN (GV.)	1 002 050	-	-	-	1 002 050	1 002 050	39 551
3 ZUSAMMEN	3 303 252	498 477	-	1 308 630	1 496 145	1 358 154	43 487
17 ZAHLUNGEN VON BUND, LAF, ERP							
1 STAAT	9 165	-	-	-	9 165	9 165	-
18 ZAHLUNGEN VON LAENDERN							
1 STAAT	19 625	9 046	-	10 579	-	-	-
2 GEMEINDEN (GV.)	12 394	-	-	-	12 394	12 394	1 064
3 ZUSAMMEN	32 019	9 046	-	10 579	12 394	12 394	1 064
19 ZAHLUNGEN VON GEMEINDEN (GV.)							
1 STAAT	15 031	-	-	-	15 031	15 031	5
2 GEMEINDEN (GV.)	14 057	-	-	-	14 057	14 057	654
3 ZUSAMMEN	29 088	-	-	-	29 088	29 088	659
20 NACHRICHTLICH NETTOAUSGABEN							
1 STAAT	944 375-	315 704-	-	360 352-	268 319-	144 744-	2 176-
2 GEMEINDEN (GV.)	1 271 677-	-	-	-	1 271 677-	1 271 677-	46 098-
3 ZUSAMMEN	2 216 052-	315 704-	-	360 352-	1 539 996-	1 416 421-	48 274-

1) DABUNTER 201 600 Tsd.DM KREDIT DER DEUTSCHEN BUNDESBANK FÜR ZAHLUNGEN AN DEN INTERNATIONALEN WAHRUNGSPONDS.

Aufgabenbereichen und ausgewählten Ausgabe-/Einnahmearten DM

ALLGEMEINES VERMÖGEN 092

DER											
NIEDER- SACHSEN	NORDRHEIN- WESTFALEN	HESSEN	RHEINLAND PFA LZ	BADEN- WÜRTTEMBERG.	BAYERN	SAARLAND	STADT- STAATEN	HAMBURG	BREMEN	BERLIN (WEST)	
8	9	10	11	12	13	14	15	16	17	18	
-	-	-	-	-	-	-	1 302	-	187	1 115	01
5 252	19 509	4 573	3 036	9 789	9 544	1 271	-	-	-	-	1
5 252	19 509	4 573	3 036	9 789	9 544	1 271	1 302	-	187	1 115	2
-	-	-	-	-	-	-	-	-	-	-	3
-	1 083	2 103	972	3 096	4 872	629	13 904	8 277	581	5 046	02
10 678	26 550	7 200	5 490	19 311	16 450	2 488	-	-	-	-	1
10 678	27 633	9 303	6 462	22 407	21 322	3 117	13 904	8 277	581	5 046	2
-	-	-	-	-	-	-	-	-	-	-	3
14	-	-	-	-	-	-	48	-	3	45	03
102	47	94	141	133	3	-	-	-	-	-	1
116	47	94	141	133	3	-	48	-	3	45	2
-	-	-	-	-	-	-	-	-	-	-	3
17 945	1 114	3 617	360	4 393	24 652	446	25 929	15 266	2 330	8 333	04
21 428	57 762	15 939	11 513	30 526	36 123	1 694	-	-	-	-	1
39 373	58 876	19 556	11 873	34 919	60 775	2 140	25 929	15 266	2 330	8 333	2
-	-	-	-	-	-	-	-	-	-	-	3
-	6 081	1 171	-	1 371	180	425	2 106	394	324	1 388	05
8 854	34 655	7 633	4 478	19 280	8 439	1 613	-	-	-	-	1
8 854	40 736	8 804	4 478	20 651	8 619	2 038	2 106	394	324	1 388	2
-	-	-	-	-	-	-	-	-	-	-	3
-	109	-	-	-	-	-	3	-	3	-	06
114	1 182	373	121	1 355	555	73	-	-	-	-	1
114	1 291	373	121	1 355	555	73	3	-	3	-	2
-	-	-	-	-	-	-	-	-	-	-	3
-	-	-	-	-	-	95	1 648	-	1 648	-	07
2 547	19 242	6 608	3 683	2 267	193	42	-	-	-	-	1
2 547	19 242	6 608	3 683	2 267	193	137	1 648	-	1 648	-	2
-	-	-	-	-	-	-	-	-	-	-	3
13 310	38 242	8 091	4 013	5 435	15 826	7 114	78 451	36 932	15 485	26 034	08
103 397	372 951	85 168	34 504	129 780	81 452	10 377	-	-	-	-	1
116 707	411 193	93 259	38 517	135 215	97 278	17 491	78 451	36 932	15 485	26 034	2
-	-	-	-	-	-	-	-	-	-	-	3
31 269	46 629	14 982	5 345	14 295	45 530	8 709	123 391	60 869	20 561	41 961	09
152 372	531 898	127 588	62 966	212 441	152 759	17 558	-	-	-	-	1
183 641	578 527	142 570	68 311	226 736	198 289	26 267	123 391	60 869	20 561	41 961	2
-	-	-	-	-	-	-	-	-	-	-	3
-	-	-	-	-	-	-	184	-	184	-	10
-	-	-	-	-	-	-	-	-	-	-	1
1 600	28	1 253	93	28	4	-	-	-	-	-	11
1 600	28	1 253	93	28	4	-	-	-	-	-	2
-	-	-	-	-	-	-	-	-	-	-	3
-	-	-	-	-	-	-	-	-	-	-	12
1 569	1 351	71	1 019	746	764	6	-	-	-	-	1
1 569	1 351	71	1 019	746	764	6	-	-	-	-	2
-	-	-	-	-	-	-	-	-	-	-	3
-	-	-	-	-	4 760	-	52	11	8	33	13
374	40 045	538	732	1 525	7 120	69	-	-	-	-	1
374	40 045	538	732	1 525	11 880	69	52	11	8	33	2
-	-	-	-	-	-	-	-	-	-	-	3
28 062	22 406	7 287	2 015	48 314	55 981	3 086	98 030	50 746	6 303	40 981	14
55 420	188 186	54 127	38 684	100 974	98 153	11 063	-	-	-	-	1
83 482	210 592	61 414	40 699	149 288	154 134	14 149	98 030	50 746	6 303	40 981	2
-	-	-	-	-	-	-	-	-	-	-	3
41 800	8 356	2 692	2 895	65 699	51 362	7 453	39 909	3 999	11 452	24 458	15
58 605	161 866	58 501	19 396	44 076	15 555	7 490	-	-	-	-	1
100 405	170 222	61 193	22 291	109 775	66 917	14 943	39 909	3 999	11 452	24 458	2
-	-	-	-	-	-	-	-	-	-	-	3
69 862	30 762	9 979	4 910	114 013	112 103	10 539	137 991	54 756	17 763	65 472	16
114 399	390 097	113 166	58 812	146 575	120 828	18 622	-	-	-	-	1
184 261	420 859	123 145	63 722	260 588	232 931	29 161	137 991	54 756	17 763	65 472	2
-	-	-	-	-	-	-	-	-	-	-	3
-	-	-	-	-	165	9 000	-	-	-	-	17
-	-	-	-	-	-	-	-	-	-	-	1
687	6 121	215	332	2 703	1 142	130	-	-	-	-	18
687	6 121	215	332	2 703	1 142	130	-	-	-	-	2
-	-	-	-	-	-	-	-	-	-	-	3
-	6 666	273	-	8 087	-	-	-	-	-	-	19
1 790	7 284	1 157	1 033	1 224	909	6	-	-	-	-	1
1 790	13 950	1 430	1 033	9 311	909	6	-	-	-	-	2
-	-	-	-	-	-	-	-	-	-	-	3
31 269-	39 963-	14 709-	5 345-	6 208-	45 365-	291	123 575-	60 869-	20 745-	41 961-	20
152 015-	507 211-	127 167-	62 583-	208 187-	151 158-	17 258-	-	-	-	-	1
183 284-	547 174-	141 876-	67 928-	214 395-	196 523-	16 967-	123 575-	60 869-	20 745-	41 961-	2
-	-	-	-	-	-	-	-	-	-	-	3

C. Ausgaben und Einnahmen nach Gebietskörperschaften,

1000

ART DER AUSGABEN/EINNAHMEN	INSG- GESAMT	BUND	LASTEN- AUSGLEICH FONDS	ERP- SONDER- VERMOEGEN	ZUSAMMEN	OHNE STADTSTAAT.	LAEN SCHLESWIG HOLSTEIN
	1	2	3	4	5	6	7
01 PERSONALAUSGABEN							
1 STAAT	-	-	-	-	-	-	-
2 GEMEINDEN (GV.)	-	-	-	-	-	-	-
3 ZUSAMMEN	-	-	-	-	-	-	-
02 UNTERHALT.U.INSTANDS.V.BEWGL.VERMOEGEN							
1 STAAT	-	-	-	-	-	-	-
2 GEMEINDEN (GV.)	-	-	-	-	-	-	-
3 ZUSAMMEN	-	-	-	-	-	-	-
03 ZUWEISUNGEN AN ZWECKVERBAENDE USW.							
1 STAAT	-	-	-	-	-	-	-
2 GEMEINDEN (GV.)	-	-	-	-	-	-	-
3 ZUSAMMEN	-	-	-	-	-	-	-
04 UEBRIGE VERWALTUNGS- UND ZWECKAUSGABEN							
1 STAAT	1 849 417	1 007 469	122 773	62 513	656 662	503 872	43 449
2 GEMEINDEN (GV.)	900 745	-	-	-	900 745	900 745	33 260
3 ZUSAMMEN	2 750 162	1 007 469	122 773	62 513	1 557 407	1 404 617	76 709
05 BAUTEN UND GROSSE INSTANDSETZUNGEN							
1 STAAT	-	-	-	-	-	-	-
2 GEMEINDEN (GV.)	-	-	-	-	-	-	-
3 ZUSAMMEN	-	-	-	-	-	-	-
06 NEUANSCHAFFUNG VON BEWGL. VERMOEGEN							
1 STAAT	-	-	-	-	-	-	-
2 GEMEINDEN (GV.)	-	-	-	-	-	-	-
3 ZUSAMMEN	-	-	-	-	-	-	-
07 GEWAHRUNG VON DARLEHEN							
1 STAAT	-	-	-	-	-	-	-
2 GEMEINDEN (GV.)	-	-	-	-	-	-	-
3 ZUSAMMEN	-	-	-	-	-	-	-
08 UEBRIGE AUSGABEN DER VERMOEGENSBEWEGUNG							
1 STAAT	1 502 162	649 616	210 239	107	642 200	555 013	54 709
2 GEMEINDEN (GV.)	1 163 912	-	-	-	1 163 912	1 163 912	49 155
3 ZUSAMMEN	2 666 074	649 616	210 239	107	1 806 112	1 718 925	103 864
09 UNMITTELBARE AUSGABEN							
1 STAAT	3 351 579	1 657 085	333 012	62 620	1 298 862	1 058 885	98 158
2 GEMEINDEN (GV.)	2 064 657	-	-	-	2 064 657	2 064 657	82 415
3 ZUSAMMEN	5 416 236	1 657 085	333 012	62 620	3 363 519	3 123 542	180 573
10 ZAHLUNGEN AN BUND, LAF, ERP							
1 STAAT	374 858	-	10 000	-	364 858	310 003	29 730
11 ZAHLUNGEN AN LAENDER							
1 STAAT	156 558	129 936	-	-	26 622	26 622	2 636
2 GEMEINDEN (GV.)	-	-	-	-	-	-	-
3 ZUSAMMEN	156 558	129 936	-	-	26 622	26 622	2 636
12 ZAHLUNGEN AN GEMEINDEN (GV.)							
1 STAAT	746	-	-	-	746	746	-
2 GEMEINDEN (GV.)	-	-	-	-	-	-	-
3 ZUSAMMEN	746	-	-	-	746	746	-
13 GEBUEHREN, ENTGELTE, STRAFEN							
1 STAAT	-	-	-	-	-	-	-
2 GEMEINDEN (GV.)	-	-	-	-	-	-	-
3 ZUSAMMEN	-	-	-	-	-	-	-
14 UEBRIGE VERWALTUNGS- U.BETRIEBSEINNAHMEN							
1 STAAT	13 257	1 858	-	-	11 399	9 311	4
2 GEMEINDEN (GV.)	554	-	-	-	554	554	-
3 ZUSAMMEN	13 811	1 858	-	-	11 953	9 865	4
15 EINNAHMEN DER VERMOEGENSBEWEGUNG							
1 STAAT	4 447 502	2 664 666	694 000	500 000	588 836	424 739	58 660
2 GEMEINDEN (GV.)	4 089 655	-	-	-	4 089 655	4 089 655	172 580
3 ZUSAMMEN	8 537 157	2 664 666	694 000	500 000	4 678 491	4 514 394	231 240
16 UNMITTELBARE EINNAHMEN							
1 STAAT	4 460 759	2 666 524	694 000	500 000	600 235	434 050	58 664
2 GEMEINDEN (GV.)	4 090 209	-	-	-	4 090 209	4 090 209	172 580
3 ZUSAMMEN	8 550 968	2 666 524	694 000	500 000	4 690 444	4 524 259	231 244
17 ZAHLUNGEN VON BUND, LAF, ERP							
1 STAAT	1 243 253	3 438	-	-	1 239 815	750 915	64 394
18 ZAHLUNGEN VON LAENDERN							
1 STAAT	25 361	-	-	-	25 361	14 658	-
2 GEMEINDEN (GV.)	365 992	-	-	-	365 992	365 992	29 605
3 ZUSAMMEN	391 353	-	-	-	391 353	380 650	29 605
19 ZAHLUNGEN VON GEMEINDEN (GV.)							
1 STAAT	5 040	3 000	-	-	2 040	2 040	-
2 GEMEINDEN (GV.)	52 153	-	-	-	52 153	52 153	3 276
3 ZUSAMMEN	57 193	3 000	-	-	54 193	54 193	3 276
20 NACHRICHTLICH NETTOAUSGABEN							
1 STAAT	3 565 541-	1 780 583-	343 012-	62 620-	1 379 326-	1 243 321-	113 780-
2 GEMEINDEN (GV.)	2 064 650-	-	-	-	2 064 650-	2 064 650-	82 415-
3 ZUSAMMEN	5 630 191-	1 780 583-	343 012-	62 620-	3 443 976-	3 307 971-	196 195-

1) DARUNTER SCHULDENAUFNAHMEN AUS KREDITMARKTMITTELN UND INNERE DARLEHEN
SCHULDENAUFNAHMEN IN TABELLE 092 "ALLGEMEINES VERMOEGEN" ENTHALTEN.

8 530 522 TSD.DM. - 2) AUßERDEM 201 600 TSD.DM

Aufgabenbereichen und ausgewählten Ausgabe-/Einnahmearten
DM

SCHULDEN 093

DER											
NIEDER- SACHSEN	NORDRHEIN WESTFALEN	HESSEN	RHEINLAND PFALZ	BADEN- WÜRTTEMBERG.	BAYERN	SAARLAND	STADT- STAATEN	HAMBURG	BREMEN	BERLIN (WEST)	
8	9	10	11	12	13	14	15	16	17	18	
-	-	-	-	-	-	-	-	-	-	-	01
-	-	-	-	-	-	-	-	-	-	-	1
-	-	-	-	-	-	-	-	-	-	-	2
-	-	-	-	-	-	-	-	-	-	-	3
-	-	-	-	-	-	-	-	-	-	-	02
-	-	-	-	-	-	-	-	-	-	-	1
-	-	-	-	-	-	-	-	-	-	-	2
-	-	-	-	-	-	-	-	-	-	-	3
-	-	-	-	-	-	-	-	-	-	-	03
-	-	-	-	-	-	-	-	-	-	-	1
-	-	-	-	-	-	-	-	-	-	-	2
-	-	-	-	-	-	-	-	-	-	-	3
54 885	97 951	37 881	34 206	101 780	106 194	27 526	152 790	62 564	22 141	68 085	04
117 118	274 455	126 405	60 360	126 918	147 813	14 416	-	-	-	-	1
172 003	372 406	164 286	94 566	228 698	254 007	41 942	152 790	62 564	22 141	68 085	2
-	-	-	-	-	-	-	-	-	-	-	3
-	-	-	-	-	-	-	-	-	-	-	05
-	-	-	-	-	-	-	-	-	-	-	1
-	-	-	-	-	-	-	-	-	-	-	2
-	-	-	-	-	-	-	-	-	-	-	3
-	-	-	-	-	-	-	-	-	-	-	06
-	-	-	-	-	-	-	-	-	-	-	1
-	-	-	-	-	-	-	-	-	-	-	2
-	-	-	-	-	-	-	-	-	-	-	3
-	-	-	-	-	-	-	-	-	-	-	07
-	-	-	-	-	-	-	-	-	-	-	1
-	-	-	-	-	-	-	-	-	-	-	2
-	-	-	-	-	-	-	-	-	-	-	3
127 856	43 231	24 273	21 725	135 736	133 922	13 561	87 187	43 075	17 515	26 597	08
138 339	348 582	156 414	62 466	212 006	182 437	14 513	-	-	-	-	1
266 195	391 813	180 687	84 191	347 742	316 359	28 074	87 187	43 075	17 515	26 597	2
-	-	-	-	-	-	-	-	-	-	-	3
182 741	141 182	62 154	55 931	237 516	240 116	41 087	239 977	105 639	39 656	94 682	09
255 457	623 037	282 819	122 826	338 924	330 250	28 929	-	-	-	-	1
438 198	764 219	344 973	178 757	576 440	570 366	70 016	239 977	105 639	39 656	94 682	2
-	-	-	-	-	-	-	-	-	-	-	3
57 081	97 354	19 904	22 549	38 480	42 437	2 468	54 855	15 141	5 840	33 874	10
-	-	-	-	-	-	-	-	-	-	-	1
2 574	-	6 787	5 111	-	9 514	-	-	-	-	-	11
-	-	-	-	-	-	-	-	-	-	-	1
2 574	-	6 787	5 111	-	9 514	-	-	-	-	-	2
-	-	-	-	-	-	-	-	-	-	-	3
636	-	-	-	-	110	-	-	-	-	-	12
-	-	-	-	-	-	-	-	-	-	-	1
636	-	-	-	-	110	-	-	-	-	-	2
-	-	-	-	-	-	-	-	-	-	-	3
-	-	-	-	-	-	-	-	-	-	-	13
-	-	-	-	-	-	-	-	-	-	-	1
-	-	-	-	-	-	-	-	-	-	-	2
-	-	-	-	-	-	-	-	-	-	-	3
8 149	104	854	-	81	119	-	2 088	152	518	1 418	14
-	-	-	12	42	500	-	-	-	-	-	1
8 149	104	854	12	123	619	-	2 088	152	518	1 418	2
-	-	-	-	-	-	-	-	-	-	-	3
116 537	64 304	-	2 238	40 000	3 000	140 000	164 097	111 303	22 918	29 876	15
477 504	1 154 103	630 638	253 178	664 812	682 718	54 122	-	-	-	-	1
594 041	1 218 407	630 638	255 416	704 812	685 718	194 122	164 097	111 303	22 918	29 876	2
-	-	-	-	-	-	-	-	-	-	-	3
124 686	64 408	854	2 238	40 081	3 119	140 000	166 185	111 455	23 436	31 294	16
477 504	1 154 103	630 638	253 190	664 854	683 218	54 122	-	-	-	-	1
602 190	1 218 511	631 492	255 428	704 935	686 337	194 122	166 185	111 455	23 436	31 294	2
-	-	-	-	-	-	-	-	-	-	-	3
122 720	138 263	88 031	46 177	143 351	137 209	10 770	488 900	48 616	12 078	428 206	17
-	-	-	-	-	-	-	-	-	-	-	1
-	1 305	3 479	-	1 166	8 708	-	10 703	10 635	-	68	18
50 709	128 562	13 032	20 732	42 082	68 922	12 348	-	-	-	-	1
50 709	129 867	16 511	20 732	43 248	77 630	12 348	10 703	10 635	-	68	2
-	-	-	-	-	-	-	-	-	-	-	3
2 040	-	-	-	-	-	-	-	-	-	-	19
26 810	5 626	2 037	1 549	5 866	6 585	404	-	-	-	-	1
28 850	5 626	2 037	1 549	5 866	6 585	404	-	-	-	-	2
-	-	-	-	-	-	-	-	-	-	-	3
225 472-	205 622-	70 443-	77 746-	253 596-	253 857-	42 805-	136 005-	92 282-	43 385-	338-	20
255 457-	623 037-	282 819-	122 819-	338 924-	330 250-	28 929-	-	-	-	-	1
480 929-	828 659-	353 262-	200 565-	592 520-	584 107-	71 734-	136 005-	92 282-	43 385-	338-	2
-	-	-	-	-	-	-	-	-	-	-	3

ART DER AUSGABEN/EINNAHMEN	INSG- GESAMT	BUND	LASTEN- AUSGLEICHS- FONDS	ERP- SONDER- VERMOEGEN	ZUSAMMEN	OHNE STADTSTAAT	LAEN SCHLESWIG HOLSTEIN
	1	2	3	4	5	6	7
01 PERSONALAUSGABEN							
1 STAAT	-	-	-	-	-	-	-
2 GEMEINDEN (GV.)	-	-	-	-	-	-	-
3 ZUSAMMEN	-	-	-	-	-	-	-
02 UNTERHALT,U.INSTANDS,V.BEW EGL.VERM OEGEN							
1 STAAT	-	-	-	-	-	-	-
2 GEMEINDEN (GV.)	-	-	-	-	-	-	-
3 ZUSAMMEN	-	-	-	-	-	-	-
03 ZUWEISUNGEN AN ZWECKVERBAENDE USW.							
1 STAAT	-	-	-	-	-	-	-
2 GEMEINDEN (GV.)	-	-	-	-	-	-	-
3 ZUSAMMEN	-	-	-	-	-	-	-
04 UEBRIGE VERWALTUNGS- UND ZWECKAUSGABEN							
1 STAAT	595 088	297 039	-	-	298 049	246 113	8 617
2 GEMEINDEN (GV.)	-	-	-	-	-	-	-
3 ZUSAMMEN	595 088	297 039	-	-	298 049	246 113	8 617
05 BAUTEN UND GROSSE INSTANDSETZUNGEN							
1 STAAT	-	-	-	-	-	-	-
2 GEMEINDEN (GV.)	-	-	-	-	-	-	-
3 ZUSAMMEN	-	-	-	-	-	-	-
06 NEUANSCHAFFUNG VON BEW EGL. VERMOEGEN							
1 STAAT	-	-	-	-	-	-	-
2 GEMEINDEN (GV.)	-	-	-	-	-	-	-
3 ZUSAMMEN	-	-	-	-	-	-	-
07 GEWAHRUNG VON DARLEHEN							
1 STAAT	-	-	-	-	-	-	-
2 GEMEINDEN (GV.)	-	-	-	-	-	-	-
3 ZUSAMMEN	-	-	-	-	-	-	-
08 UEBRIGE AUSGABEN DER VERMOEGENSBEWEGUNG							
1 STAAT	189 458	62 401	-	-	127 057	105 800	3 736
2 GEMEINDEN (GV.)	-	-	-	-	-	-	-
3 ZUSAMMEN	189 458	62 401	-	-	127 057	105 800	3 736
09 UNMITTELBARE AUSGABEN							
1 STAAT	784 546	359 440	-	-	425 106	351 913	12 353
2 GEMEINDEN (GV.)	-	-	-	-	-	-	-
3 ZUSAMMEN	784 546	359 440	-	-	425 106	351 913	12 353
10 ZAHLUNGEN AN BUND, LAF, ERP							
1 STAAT	56	-	-	-	56	56	-
11 ZAHLUNGEN AN LAENDER							
1 STAAT	156 558	129 936	-	-	26 622	26 622	2 636
2 GEMEINDEN (GV.)	-	-	-	-	-	-	-
3 ZUSAMMEN	156 558	129 936	-	-	26 622	26 622	2 636
12 ZAHLUNGEN AN GEMEINDEN (GV.)							
1 STAAT	-	-	-	-	-	-	-
2 GEMEINDEN (GV.)	-	-	-	-	-	-	-
3 ZUSAMMEN	-	-	-	-	-	-	-
13 GEBUEHREN, ENTGELTE, STRAFEN							
1 STAAT	-	-	-	-	-	-	-
2 GEMEINDEN (GV.)	-	-	-	-	-	-	-
3 ZUSAMMEN	-	-	-	-	-	-	-
14 UEBRIGE VERWALTUNGS- U.BETRIEBSEINNAHMEN							
1 STAAT	2 429	136	-	-	2 293	1 200	4
2 GEMEINDEN (GV.)	-	-	-	-	-	-	-
3 ZUSAMMEN	2 429	136	-	-	2 293	1 200	4
15 EINNAHMEN DER VERMOEGENSBEWEGUNG							
1 STAAT	1 165	392	-	-	773	-	-
2 GEMEINDEN (GV.)	-	-	-	-	-	-	-
3 ZUSAMMEN	1 165	392	-	-	773	-	-
16 UNMITTELBARE EINNAHMEN							
1 STAAT	3 594	528	-	-	3 066	1 200	4
2 GEMEINDEN (GV.)	-	-	-	-	-	-	-
3 ZUSAMMEN	3 594	528	-	-	3 066	1 200	4
17 ZAHLUNGEN VON BUND, LAF, ERP							
1 STAAT	129 453	-	-	-	129 453	106 154	3 734
18 ZAHLUNGEN VON LAENDERN							
1 STAAT	25 361	-	-	-	25 361	14 658	-
2 GEMEINDEN (GV.)	-	-	-	-	-	-	-
3 ZUSAMMEN	25 361	-	-	-	25 361	14 658	-
19 ZAHLUNGEN VON GEMEINDEN (GV.)							
1 STAAT	-	-	-	-	-	-	-
2 GEMEINDEN (GV.)	-	-	-	-	-	-	-
3 ZUSAMMEN	-	-	-	-	-	-	-
20 NACHRICHTLICH NETTOAUSGABEN							
1 STAAT	786 346-	489 376-	-	-	296 970-	257 779-	11 255-
2 GEMEINDEN (GV.)	-	-	-	-	-	-	-
3 ZUSAMMEN	786 346-	489 376-	-	-	296 970-	257 779-	11 255-

Aufgabenbereichen und ausgewählten Ausgabe-/Einnahmearten

AUSGLEICHSFORDERUNGEN 094

DM

DER	NIEDER- SACHSEN	NORDRHEIN WESTFALEN	HESSEN	RHEINLAND PFALZ	BADEN- WÜRTTEMBERG	BAYERN	SAARLAND	STADT- STAATEN	HAMBURG	BREMEN	BERLIN (WEST)	
	8	9	10	11	12	13	14	15	16	17	18	
-	-	-	-	-	-	-	-	-	-	-	-	01
-	-	-	-	-	-	-	-	-	-	-	-	1
-	-	-	-	-	-	-	-	-	-	-	-	2
-	-	-	-	-	-	-	-	-	-	-	-	3
-	-	-	-	-	-	-	-	-	-	-	-	02
-	-	-	-	-	-	-	-	-	-	-	-	1
-	-	-	-	-	-	-	-	-	-	-	-	2
-	-	-	-	-	-	-	-	-	-	-	-	3
-	-	-	-	-	-	-	-	-	-	-	-	03
-	-	-	-	-	-	-	-	-	-	-	-	1
-	-	-	-	-	-	-	-	-	-	-	-	2
-	-	-	-	-	-	-	-	-	-	-	-	3
30 176	71 763	25 562	12 118	43 379	54 498	-	-	51 936	26 507	6 082	19 347	04
-	-	-	-	-	-	-	-	-	-	-	-	1
30 176	71 763	25 562	12 118	43 379	54 498	-	-	51 936	26 507	6 082	19 347	2
-	-	-	-	-	-	-	-	-	-	-	-	3
-	-	-	-	-	-	-	-	-	-	-	-	05
-	-	-	-	-	-	-	-	-	-	-	-	1
-	-	-	-	-	-	-	-	-	-	-	-	2
-	-	-	-	-	-	-	-	-	-	-	-	3
-	-	-	-	-	-	-	-	-	-	-	-	06
-	-	-	-	-	-	-	-	-	-	-	-	1
-	-	-	-	-	-	-	-	-	-	-	-	2
-	-	-	-	-	-	-	-	-	-	-	-	3
-	-	-	-	-	-	-	-	-	-	-	-	07
-	-	-	-	-	-	-	-	-	-	-	-	1
-	-	-	-	-	-	-	-	-	-	-	-	2
-	-	-	-	-	-	-	-	-	-	-	-	3
13 024	29 640	10 589	5 393	20 131	23 287	-	-	21 257	10 943	2 062	8 252	08
-	-	-	-	-	-	-	-	-	-	-	-	1
13 024	29 640	10 589	5 393	20 131	23 287	-	-	21 257	10 943	2 062	8 252	2
-	-	-	-	-	-	-	-	-	-	-	-	3
43 200	101 403	36 151	17 511	63 510	77 785	-	-	73 193	37 450	8 144	27 599	09
-	-	-	-	-	-	-	-	-	-	-	-	1
43 200	101 403	36 151	17 511	63 510	77 785	-	-	73 193	37 450	8 144	27 599	2
-	-	-	-	-	-	-	-	-	-	-	-	3
-	56	-	-	-	-	-	-	-	-	-	-	10
-	-	-	-	-	-	-	-	-	-	-	-	1
2 574	-	6 787	5 111	-	9 514	-	-	-	-	-	-	11
-	-	-	-	-	-	-	-	-	-	-	-	1
2 574	-	6 787	5 111	-	9 514	-	-	-	-	-	-	2
-	-	-	-	-	-	-	-	-	-	-	-	3
-	-	-	-	-	-	-	-	-	-	-	-	12
-	-	-	-	-	-	-	-	-	-	-	-	1
-	-	-	-	-	-	-	-	-	-	-	-	2
-	-	-	-	-	-	-	-	-	-	-	-	3
-	-	-	-	-	-	-	-	-	-	-	-	13
-	-	-	-	-	-	-	-	-	-	-	-	1
-	-	-	-	-	-	-	-	-	-	-	-	2
-	-	-	-	-	-	-	-	-	-	-	-	3
-	39	104	853	-	81	119	-	1 093	152	5	936	14
-	-	-	-	-	-	-	-	-	-	-	-	1
-	39	104	853	-	81	119	-	1 093	152	5	936	2
-	-	-	-	-	-	-	-	-	-	-	-	3
-	-	-	-	-	-	-	-	773	-	-	773	15
-	-	-	-	-	-	-	-	-	-	-	-	1
-	-	-	-	-	-	-	-	773	-	-	773	2
-	-	-	-	-	-	-	-	-	-	-	-	3
-	39	104	853	-	81	119	-	1 866	152	5	1 709	16
-	-	-	-	-	-	-	-	-	-	-	-	1
-	39	104	853	-	81	119	-	1 866	152	5	1 709	2
-	-	-	-	-	-	-	-	-	-	-	-	3
13 146	29 632	10 728	5 397	20 066	23 451	-	-	23 299	11 008	2 083	10 208	17
-	-	-	-	-	-	-	-	-	-	-	-	1
-	1 305	3 479	-	1 166	8 708	-	-	10 703	10 635	-	68	18
-	-	-	-	-	-	-	-	-	-	-	-	1
-	1 305	3 479	-	1 166	8 708	-	-	10 703	10 635	-	68	2
-	-	-	-	-	-	-	-	-	-	-	-	3
-	-	-	-	-	-	-	-	-	-	-	-	19
-	-	-	-	-	-	-	-	-	-	-	-	1
-	-	-	-	-	-	-	-	-	-	-	-	2
-	-	-	-	-	-	-	-	-	-	-	-	3
32 628-	70 522-	28 731-	17 225-	42 278-	55 140-	-	-	39 191-	15 807-	6 061-	17 323-	20
-	-	-	-	-	-	-	-	-	-	-	-	1
32 628-	70 522-	28 731-	17 225-	42 278-	55 140-	-	-	39 191-	15 807-	6 061-	17 323-	2
-	-	-	-	-	-	-	-	-	-	-	-	3

C. Ausgaben und Einnahmen nach Gebietskörperschaften,
1000

ART DER AUSGABEN/EINNAHMEN	INSG- GESAMT	BUND	LASTEN- AUSGLEICH- FONDS	ERP- SONDER- VERMOEGEN	LAEN		
					ZUSAMMEN	OHNE STADTSTAAT.	SCHLESWIG HOLSTEIN
	1	2	3	4	5	6	7
01 PERSONALAUSGABEN							
1 STAAT	-	-	-	-	-	-	-
2 GEMEINDEN (GV.)	-	-	-	-	-	-	-
3 ZUSAMMEN	-	-	-	-	-	-	-
02 UNTERHALT.U.INSTANDS.V.BEWGL.VERMÖGEN							
1 STAAT	-	-	-	-	-	-	-
2 GEMEINDEN (GV.)	-	-	-	-	-	-	-
3 ZUSAMMEN	-	-	-	-	-	-	-
03 ZUWEISUNGEN AN ZWECKVERBAENDE USW.							
1 STAAT	-	-	-	-	-	-	-
2 GEMEINDEN (GV.)	-	-	-	-	-	-	-
3 ZUSAMMEN	-	-	-	-	-	-	-
04 UEBRIGE VERWALTUNGS- UND ZWECKAUSGABEN							
1 STAAT	116 104	-	-	-	116 104	83 736	12 300
2 GEMEINDEN (GV.)	68 524	-	-	-	68 524	68 524	1 552
3 ZUSAMMEN	184 628	-	-	-	184 628	152 260	13 852
05 BAUTEN UND GROSSE INSTANDSETZUNGEN							
1 STAAT	-	-	-	-	-	-	-
2 GEMEINDEN (GV.)	-	-	-	-	-	-	-
3 ZUSAMMEN	-	-	-	-	-	-	-
06 NEUANSCHAFFUNG VON BEWGL. VERMÖGEN							
1 STAAT	-	-	-	-	-	-	-
2 GEMEINDEN (GV.)	-	-	-	-	-	-	-
3 ZUSAMMEN	-	-	-	-	-	-	-
07 GEWAHRUNG VON DARLEHEN							
1 STAAT	-	-	-	-	-	-	-
2 GEMEINDEN (GV.)	-	-	-	-	-	-	-
3 ZUSAMMEN	-	-	-	-	-	-	-
08 UEBRIGE AUSGABEN DER VERMÖGENSBEWEGUNG							
1 STAAT	42 966	-	-	-	42 966	30 189	2 897
2 GEMEINDEN (GV.)	75 832	-	-	-	75 832	75 832	2 402
3 ZUSAMMEN	118 798	-	-	-	118 798	106 021	5 299
09 UNMITTELBARE AUSGABEN							
1 STAAT	159 070	-	-	-	159 070	113 925	15 197
2 GEMEINDEN (GV.)	144 356	-	-	-	144 356	144 356	3 954
3 ZUSAMMEN	303 426	-	-	-	303 426	258 281	19 151
10 ZAHLUNGEN AN BUND, LAF, ERP							
1 STAAT	313 531	-	-	-	313 531	273 425	16 659
11 ZAHLUNGEN AN LAENDER							
1 STAAT	-	-	-	-	-	-	-
2 GEMEINDEN (GV.)	-	-	-	-	-	-	-
3 ZUSAMMEN	-	-	-	-	-	-	-
12 ZAHLUNGEN AN GEMEINDEN (GV.)							
1 STAAT	-	-	-	-	-	-	-
2 GEMEINDEN (GV.)	-	-	-	-	-	-	-
3 ZUSAMMEN	-	-	-	-	-	-	-
13 GEBUEHREN, ENTGELTE, STRAFEN							
1 STAAT	-	-	-	-	-	-	-
2 GEMEINDEN (GV.)	-	-	-	-	-	-	-
3 ZUSAMMEN	-	-	-	-	-	-	-
14 UEBRIGE VERWALTUNGS- U.BETRIEBSEINNAHMEN							
1 STAAT	8 105	-	-	-	8 105	8 105	-
2 GEMEINDEN (GV.)	-	-	-	-	-	-	-
3 ZUSAMMEN	8 105	-	-	-	8 105	8 105	-
15 EINNAHMEN DER VERMÖGENSBEWEGUNG							
1 STAAT	49 204	-	-	-	49 204	22 204	3 000
2 GEMEINDEN (GV.)	314 610	-	-	-	314 610	314 610	11 051
3 ZUSAMMEN	363 814	-	-	-	363 814	336 814	14 051
16 UNMITTELBARE EINNAHMEN							
1 STAAT	57 309	-	-	-	57 309	30 309	3 000
2 GEMEINDEN (GV.)	314 610	-	-	-	314 610	314 610	11 051
3 ZUSAMMEN	371 919	-	-	-	371 919	344 919	14 051
17 ZAHLUNGEN VON BUND, LAF, ERP							
1 STAAT	952 490	-	-	-	952 490	614 214	47 650
18 ZAHLUNGEN VON LAENDERN							
1 STAAT	-	-	-	-	-	-	-
2 GEMEINDEN (GV.)	65 868	-	-	-	65 868	65 868	5 815
3 ZUSAMMEN	65 868	-	-	-	65 868	65 868	5 815
19 ZAHLUNGEN VON GEMEINDEN (GV.)							
1 STAAT	-	-	-	-	-	-	-
2 GEMEINDEN (GV.)	4 905	-	-	-	4 905	4 905	1 778
3 ZUSAMMEN	4 905	-	-	-	4 905	4 905	1 778
20 NACHRICHTLICH NETTOAUSGABEN							
1 STAAT	472 601-	-	-	-	472 601-	387 350-	31 856-
2 GEMEINDEN (GV.)	144 356-	-	-	-	144 356-	144 356-	3 954-
3 ZUSAMMEN	616 957-	-	-	-	616 957-	531 706-	35 810-

Aufgabenbereichen und ausgewählten Ausgabe-/Einnahmearten

SCHULDEN FÜR FÖRDERUNG DES WOHNUNGSBAUES 095

DER

NIEDER- SACHSEN	NORDRHEIN WESTFALEN	HESSEN	RHEINLAND PFALZ	BADEN- WÜRTTEMBERG.	BAYERN	SAARLAND	STADT- STAATEN	HAMBURG	BREMEN	BERLIN (WEST)	
8	9	10	11	12	13	14	15	16	17	18	
-	-	-	-	-	-	-	-	-	-	-	01
-	-	-	-	-	-	-	-	-	-	-	1
-	-	-	-	-	-	-	-	-	-	-	2
-	-	-	-	-	-	-	-	-	-	-	3
-	-	-	-	-	-	-	-	-	-	-	02
-	-	-	-	-	-	-	-	-	-	-	1
-	-	-	-	-	-	-	-	-	-	-	2
-	-	-	-	-	-	-	-	-	-	-	3
-	-	-	-	-	-	-	-	-	-	-	03
-	-	-	-	-	-	-	-	-	-	-	1
-	-	-	-	-	-	-	-	-	-	-	2
-	-	-	-	-	-	-	-	-	-	-	3
10 469	23 148	5 363	9 535	4 700	17 608	613	32 368	3 794	2 709	25 865	04
9 271	26 098	15 649	5 135	5 173	5 169	477	-	-	-	-	1
19 740	49 246	21 012	14 670	9 873	22 777	1 090	32 368	3 794	2 709	25 865	2
-	-	-	-	-	-	-	-	-	-	-	3
-	-	-	-	-	-	-	-	-	-	-	05
-	-	-	-	-	-	-	-	-	-	-	1
-	-	-	-	-	-	-	-	-	-	-	2
-	-	-	-	-	-	-	-	-	-	-	3
-	-	-	-	-	-	-	-	-	-	-	06
-	-	-	-	-	-	-	-	-	-	-	1
-	-	-	-	-	-	-	-	-	-	-	2
-	-	-	-	-	-	-	-	-	-	-	3
-	-	-	-	-	-	-	-	-	-	-	07
-	-	-	-	-	-	-	-	-	-	-	1
-	-	-	-	-	-	-	-	-	-	-	2
-	-	-	-	-	-	-	-	-	-	-	3
6 037	9 231	956	2 550	1 992	6 398	128	12 777	4 301	977	7 499	08
8 110	31 973	10 301	6 168	10 158	5 871	849	-	-	-	-	1
14 147	41 204	11 257	8 718	12 150	12 269	977	12 777	4 301	977	7 499	2
-	-	-	-	-	-	-	-	-	-	-	3
16 506	32 379	6 319	12 085	6 692	24 006	741	45 145	8 095	3 686	33 364	09
17 381	58 071	25 950	11 303	15 331	11 040	1 326	-	-	-	-	1
33 887	90 450	32 269	23 388	22 023	35 046	2 067	45 145	8 095	3 686	33 364	2
-	-	-	-	-	-	-	-	-	-	-	3
51 367	94 525	18 530	20 500	36 464	34 434	946	40 106	12 133	4 823	23 150	10
-	-	-	-	-	-	-	-	-	-	-	1
-	-	-	-	-	-	-	-	-	-	-	11
-	-	-	-	-	-	-	-	-	-	-	1
-	-	-	-	-	-	-	-	-	-	-	2
-	-	-	-	-	-	-	-	-	-	-	3
-	-	-	-	-	-	-	-	-	-	-	12
-	-	-	-	-	-	-	-	-	-	-	1
-	-	-	-	-	-	-	-	-	-	-	2
-	-	-	-	-	-	-	-	-	-	-	3
-	-	-	-	-	-	-	-	-	-	-	13
-	-	-	-	-	-	-	-	-	-	-	1
-	-	-	-	-	-	-	-	-	-	-	2
-	-	-	-	-	-	-	-	-	-	-	3
8 105	-	-	-	-	-	-	-	-	-	-	14
-	-	-	-	-	-	-	-	-	-	-	1
8 105	-	-	-	-	-	-	-	-	-	-	2
-	-	-	-	-	-	-	-	-	-	-	3
15 300	904	-	-	-	3 000	-	27 000	-	-	27 000	15
23 159	107 196	86 586	15 037	34 935	35 781	865	-	-	-	-	1
38 459	108 100	86 586	15 037	34 935	38 781	865	27 000	-	-	27 000	2
-	-	-	-	-	-	-	-	-	-	-	3
23 405	904	-	-	-	3 000	-	27 000	-	-	27 000	16
23 159	107 196	86 586	15 037	34 935	35 781	865	-	-	-	-	1
46 564	108 100	86 586	15 037	34 935	38 781	865	27 000	-	-	27 000	2
-	-	-	-	-	-	-	-	-	-	-	3
106 984	106 654	73 108	40 332	122 117	107 429	10 020	338 276	30 753	9 967	297 556	17
-	-	-	-	-	-	-	-	-	-	-	1
1 618	23 869	2 543	4 006	2 631	13 789	11 597	-	-	-	-	18
1 618	23 869	2 543	4 006	2 631	13 789	11 597	-	-	-	-	1
-	-	-	-	-	-	-	-	-	-	-	2
-	-	-	-	-	-	-	-	-	-	-	3
-	-	-	-	-	-	-	-	-	-	-	19
1 392	564	215	369	271	316	-	-	-	-	-	1
1 392	564	215	369	271	316	-	-	-	-	-	2
-	-	-	-	-	-	-	-	-	-	-	3
67 873-	126 904-	24 849-	32 585-	43 156-	58 440-	1 687-	85 251-	20 228-	8 509-	56 514-	20
17 381-	58 071-	25 950-	11 303-	15 331-	11 040-	1 326-	-	-	-	-	1
85 254-	184 975-	50 799-	43 888-	58 487-	69 480-	3 013-	85 251-	20 228-	8 509-	56 514-	2
-	-	-	-	-	-	-	-	-	-	-	3

C. Ausgaben und Einnahmen nach Gebietskörperschaften,

1000

ART DER AUSGABEN/EINNAHMEN	INSG- GESAMT	BUND	LASTEN- AUSGLEICH- FONDS	ERP- SONDER- VERMOEGEN	LAEN		
					ZUSAMMEN	OHNE STAATSTAAT	SCHLESWIG HOLSTEIN
	1	2	3	4	5	6	7
01 PERSONALAUSGABEN							
1 STAAT	-	-	-	-	-	-	-
2 GEMEINDEN (GV.)	-	-	-	-	-	-	-
3 ZUSAMMEN	-	-	-	-	-	-	-
02 UNTERHALT.U.INSTANDS.V.BEW.EGL.VERMOEGEN							
1 STAAT	-	-	-	-	-	-	-
2 GEMEINDEN (GV.)	-	-	-	-	-	-	-
3 ZUSAMMEN	-	-	-	-	-	-	-
03 ZUWEISUNGEN AN ZWECKVERBAENDE USW.							
1 STAAT	-	-	-	-	-	-	-
2 GEMEINDEN (GV.)	-	-	-	-	-	-	-
3 ZUSAMMEN	-	-	-	-	-	-	-
04 UEBRIGE VERWALTUNGS- UND ZWECKAUSGABEN							
1 STAAT	8 057	-	-	-	8 057	8 057	500
2 GEMEINDEN (GV.)	-	-	-	-	-	-	-
3 ZUSAMMEN	8 057	-	-	-	8 057	8 057	500
05 BAUTEN UND GROSSE INSTANDSETZUNGEN							
1 STAAT	-	-	-	-	-	-	-
2 GEMEINDEN (GV.)	-	-	-	-	-	-	-
3 ZUSAMMEN	-	-	-	-	-	-	-
06 NEUANSCHAFFUNG VON BEW.EGL. VERMOEGEN							
1 STAAT	-	-	-	-	-	-	-
2 GEMEINDEN (GV.)	-	-	-	-	-	-	-
3 ZUSAMMEN	-	-	-	-	-	-	-
07 GEWAHRUNG VON DARLEHEN							
1 STAAT	-	-	-	-	-	-	-
2 GEMEINDEN (GV.)	-	-	-	-	-	-	-
3 ZUSAMMEN	-	-	-	-	-	-	-
08 UEBRIGE AUSGABEN DER VERMOEGENSBEWEGUNG							
1 STAAT	6 105	-	-	-	6 105	6 105	969
2 GEMEINDEN (GV.)	-	-	-	-	-	-	-
3 ZUSAMMEN	6 105	-	-	-	6 105	6 105	969
09 UNMITTELBARE AUSGABEN							
1 STAAT	14 162	-	-	-	14 162	14 162	1 469
2 GEMEINDEN (GV.)	-	-	-	-	-	-	-
3 ZUSAMMEN	14 162	-	-	-	14 162	14 162	1 469
10 ZAHLUNGEN AN BUND, LAF, ERP							
1 STAAT	10 122	-	-	-	10 122	10 039	1 908
11 ZAHLUNGEN AN LAENDER							
1 STAAT	-	-	-	-	-	-	-
2 GEMEINDEN (GV.)	-	-	-	-	-	-	-
3 ZUSAMMEN	-	-	-	-	-	-	-
12 ZAHLUNGEN AN GEMEINDEN (GV.)							
1 STAAT	-	-	-	-	-	-	-
2 GEMEINDEN (GV.)	-	-	-	-	-	-	-
3 ZUSAMMEN	-	-	-	-	-	-	-
13 GEBUEHREN, ENTGELTE, STRAFEN							
1 STAAT	-	-	-	-	-	-	-
2 GEMEINDEN (GV.)	-	-	-	-	-	-	-
3 ZUSAMMEN	-	-	-	-	-	-	-
14 UEBRIGE VERWALTUNGS- U.BETRIEBSEINNAHMEN							
1 STAAT	-	-	-	-	-	-	-
2 GEMEINDEN (GV.)	-	-	-	-	-	-	-
3 ZUSAMMEN	-	-	-	-	-	-	-
15 EINNAHMEN DER VERMOEGENSBEWEGUNG							
1 STAAT	63 400	-	-	-	63 400	63 400	-
2 GEMEINDEN (GV.)	-	-	-	-	-	-	-
3 ZUSAMMEN	63 400	-	-	-	63 400	63 400	-
16 UNMITTELBARE EINNAHMEN							
1 STAAT	63 400	-	-	-	63 400	63 400	-
2 GEMEINDEN (GV.)	-	-	-	-	-	-	-
3 ZUSAMMEN	63 400	-	-	-	63 400	63 400	-
17 ZAHLUNGEN VON BUND, LAF, ERP							
1 STAAT	464	-	-	-	464	464	-
18 ZAHLUNGEN VON LAENDERN							
1 STAAT	-	-	-	-	-	-	-
2 GEMEINDEN (GV.)	-	-	-	-	-	-	-
3 ZUSAMMEN	-	-	-	-	-	-	-
19 ZAHLUNGEN VON GEMEINDEN (GV.)							
1 STAAT	-	-	-	-	-	-	-
2 GEMEINDEN (GV.)	-	-	-	-	-	-	-
3 ZUSAMMEN	-	-	-	-	-	-	-
NACHRICHTLICH							
20 NETTOAUSGABEN							
1 STAAT	24 284-	-	-	-	24 284-	24 201-	3 377-
2 GEMEINDEN (GV.)	-	-	-	-	-	-	-
3 ZUSAMMEN	24 284-	-	-	-	24 284-	24 201-	3 377-

Aufgabenbereichen und ausgewählten Ausgabe-/Einnahmearten
DM

SCHULDE FÜR LAENDLICHE SIEDLUNG 096

DER	NIEDER- SACHSEN	NÖRRHEIN WESTFALEN	HESSEN	RHEINLAND PFALZ	BADEN- WÜRTTEMBERG.	BAYERN	SAARLAND	STADT- STAATEN	HAMBURG	BREMEN	BERLIN (WEST)	
	8	9	10	11	12	13	14	15	16	17	18	
	-	-	-	-	-	-	-	-	-	-	-	01
	-	-	-	-	-	-	-	-	-	-	-	1
	-	-	-	-	-	-	-	-	-	-	-	2
	-	-	-	-	-	-	-	-	-	-	-	3
	-	-	-	-	-	-	-	-	-	-	-	02
	-	-	-	-	-	-	-	-	-	-	-	1
	-	-	-	-	-	-	-	-	-	-	-	2
	-	-	-	-	-	-	-	-	-	-	-	3
	-	-	-	-	-	-	-	-	-	-	-	03
	-	-	-	-	-	-	-	-	-	-	-	1
	-	-	-	-	-	-	-	-	-	-	-	2
	-	-	-	-	-	-	-	-	-	-	-	3
	1 562	2 130	-	-	-	3 865	-	-	-	-	-	04
	-	-	-	-	-	-	-	-	-	-	-	1
	1 562	2 130	-	-	-	3 865	-	-	-	-	-	2
	-	-	-	-	-	-	-	-	-	-	-	3
	-	-	-	-	-	-	-	-	-	-	-	05
	-	-	-	-	-	-	-	-	-	-	-	1
	-	-	-	-	-	-	-	-	-	-	-	2
	-	-	-	-	-	-	-	-	-	-	-	3
	-	-	-	-	-	-	-	-	-	-	-	06
	-	-	-	-	-	-	-	-	-	-	-	1
	-	-	-	-	-	-	-	-	-	-	-	2
	-	-	-	-	-	-	-	-	-	-	-	3
	-	-	-	-	-	-	-	-	-	-	-	07
	-	-	-	-	-	-	-	-	-	-	-	1
	-	-	-	-	-	-	-	-	-	-	-	2
	-	-	-	-	-	-	-	-	-	-	-	3
	6	4 360	-	-	-	770	-	-	-	-	-	08
	-	-	-	-	-	-	-	-	-	-	-	1
	6	4 360	-	-	-	770	-	-	-	-	-	2
	-	-	-	-	-	-	-	-	-	-	-	3
	1 568	6 490	-	-	-	4 635	-	-	-	-	-	09
	-	-	-	-	-	-	-	-	-	-	-	1
	1 568	6 490	-	-	-	4 635	-	-	-	-	-	2
	-	-	-	-	-	-	-	-	-	-	-	3
	2 651	1 518	1 374	610	1 151	827	-	83	-	76	7	10
	-	-	-	-	-	-	-	-	-	-	-	1
	-	-	-	-	-	-	-	-	-	-	-	11
	-	-	-	-	-	-	-	-	-	-	-	1
	-	-	-	-	-	-	-	-	-	-	-	2
	-	-	-	-	-	-	-	-	-	-	-	3
	-	-	-	-	-	-	-	-	-	-	-	12
	-	-	-	-	-	-	-	-	-	-	-	1
	-	-	-	-	-	-	-	-	-	-	-	2
	-	-	-	-	-	-	-	-	-	-	-	3
	-	-	-	-	-	-	-	-	-	-	-	13
	-	-	-	-	-	-	-	-	-	-	-	1
	-	-	-	-	-	-	-	-	-	-	-	2
	-	-	-	-	-	-	-	-	-	-	-	3
	-	-	-	-	-	-	-	-	-	-	-	14
	-	-	-	-	-	-	-	-	-	-	-	1
	-	-	-	-	-	-	-	-	-	-	-	2
	-	-	-	-	-	-	-	-	-	-	-	3
	-	63 400	-	-	-	-	-	-	-	-	-	15
	-	-	-	-	-	-	-	-	-	-	-	1
	-	63 400	-	-	-	-	-	-	-	-	-	2
	-	-	-	-	-	-	-	-	-	-	-	3
	-	63 400	-	-	-	-	-	-	-	-	-	16
	-	-	-	-	-	-	-	-	-	-	-	1
	-	63 400	-	-	-	-	-	-	-	-	-	2
	-	-	-	-	-	-	-	-	-	-	-	3
	296	-	-	-	-	168	-	-	-	-	-	17
	-	-	-	-	-	-	-	-	-	-	-	1
	-	-	-	-	-	-	-	-	-	-	-	18
	-	-	-	-	-	-	-	-	-	-	-	1
	-	-	-	-	-	-	-	-	-	-	-	2
	-	-	-	-	-	-	-	-	-	-	-	3
	-	-	-	-	-	-	-	-	-	-	-	19
	-	-	-	-	-	-	-	-	-	-	-	1
	-	-	-	-	-	-	-	-	-	-	-	2
	-	-	-	-	-	-	-	-	-	-	-	3
	4 219-	8 008-	1 374-	610-	1 151-	5 462-	-	83-	-	76-	7-	20
	-	-	-	-	-	-	-	-	-	-	-	1
	4 219-	8 008-	1 374-	610-	1 151-	5 462-	-	83-	-	76-	7-	2
	-	-	-	-	-	-	-	-	-	-	-	3

C. Ausgaben und Einnahmen nach Gebietskörperschaften,
1000

ART DER AUSGABEN/EINNAHMEN	INSG- GESAMT	BUND	LASTEN- AUSGLEICH FONDS	ERP- SONDER- VERMOEGEN	ZUSAMMEN	OHNE STADTSTAAT.	LAEN SCHLESWIG HOLSTEIN
	1	2	3	4	5	6	7
01 PERSONALAUSGABEN							
1 STAAT	-	-	-	-	-	-	-
2 GEMEINDEN (GV.)	-	-	-	-	-	-	-
3 ZUSAMMEN	-	-	-	-	-	-	-
02 UNTERHALT.U.INSTANDS.V.BEW.EGL.VERM.OEGEN							
1 STAAT	-	-	-	-	-	-	-
2 GEMEINDEN (GV.)	-	-	-	-	-	-	-
3 ZUSAMMEN	-	-	-	-	-	-	-
03 ZUWEISUNGEN AN ZWECKVERBAENDE USW.							
1 STAAT	-	-	-	-	-	-	-
2 GEMEINDEN (GV.)	-	-	-	-	-	-	-
3 ZUSAMMEN	-	-	-	-	-	-	-
04 UEBRIGE VERWALTUNGS- UND ZWECKAUSGABEN							
1 STAAT	62 670	-	-	62 513	157	157	-
2 GEMEINDEN (GV.)	-	-	-	-	-	-	-
3 ZUSAMMEN	62 670	-	-	62 513	157	157	-
05 BAUTEN UND GROSSE INSTANDSETZUNGEN							
1 STAAT	-	-	-	-	-	-	-
2 GEMEINDEN (GV.)	-	-	-	-	-	-	-
3 ZUSAMMEN	-	-	-	-	-	-	-
06 NEUANSCHAFFUNG VON BEW.EGL. VERMOEGEN							
1 STAAT	-	-	-	-	-	-	-
2 GEMEINDEN (GV.)	-	-	-	-	-	-	-
3 ZUSAMMEN	-	-	-	-	-	-	-
07 GEWAHRUNG VON DARLEHEN							
1 STAAT	-	-	-	-	-	-	-
2 GEMEINDEN (GV.)	-	-	-	-	-	-	-
3 ZUSAMMEN	-	-	-	-	-	-	-
08 UEBRIGE AUSGABEN DER VERMOEGENSBEWEGUNG							
1 STAAT	107	-	-	107	-	-	-
2 GEMEINDEN (GV.)	-	-	-	-	-	-	-
3 ZUSAMMEN	107	-	-	107	-	-	-
09 UNMITTELBARE AUSGABEN							
1 STAAT	62 777	-	-	62 620	157	157	-
2 GEMEINDEN (GV.)	-	-	-	-	-	-	-
3 ZUSAMMEN	62 777	-	-	62 620	157	157	-
10 ZAHLUNGEN AN BUND, LAF, ERP							
1 STAAT	-	-	-	-	-	-	-
11 ZAHLUNGEN AN LAENDER							
1 STAAT	-	-	-	-	-	-	-
2 GEMEINDEN (GV.)	-	-	-	-	-	-	-
3 ZUSAMMEN	-	-	-	-	-	-	-
12 ZAHLUNGEN AN GEMEINDEN (GV.)							
1 STAAT	-	-	-	-	-	-	-
2 GEMEINDEN (GV.)	-	-	-	-	-	-	-
3 ZUSAMMEN	-	-	-	-	-	-	-
13 GEBUEHREN, ENTGELTE, STRAFEN							
1 STAAT	-	-	-	-	-	-	-
2 GEMEINDEN (GV.)	-	-	-	-	-	-	-
3 ZUSAMMEN	-	-	-	-	-	-	-
14 UEBRIGE VERWALTUNGS- U.BETRIEBSEINNAHMEN							
1 STAAT	-	-	-	-	-	-	-
2 GEMEINDEN (GV.)	-	-	-	-	-	-	-
3 ZUSAMMEN	-	-	-	-	-	-	-
15 EINNAHMEN DER VERMOEGENSBEWEGUNG							
1 STAAT	500 000	-	-	500 000	-	-	-
2 GEMEINDEN (GV.)	-	-	-	-	-	-	-
3 ZUSAMMEN	500 000	-	-	500 000	-	-	-
16 UNMITTELBARE EINNAHMEN							
1 STAAT	500 000	-	-	500 000	-	-	-
2 GEMEINDEN (GV.)	-	-	-	-	-	-	-
3 ZUSAMMEN	500 000	-	-	500 000	-	-	-
17 ZAHLUNGEN VON BUND, LAF, ERP							
1 STAAT	-	-	-	-	-	-	-
18 ZAHLUNGEN VON LAENDERN							
1 STAAT	-	-	-	-	-	-	-
2 GEMEINDEN (GV.)	-	-	-	-	-	-	-
3 ZUSAMMEN	-	-	-	-	-	-	-
19 ZAHLUNGEN VON GEMEINDEN (GV.)							
1 STAAT	-	-	-	-	-	-	-
2 GEMEINDEN (GV.)	-	-	-	-	-	-	-
3 ZUSAMMEN	-	-	-	-	-	-	-
20 NACHRICHTLICH NETTOAUSGABEN							
1 STAAT	62 777-	-	-	62 620-	157-	157-	-
2 GEMEINDEN (GV.)	-	-	-	-	-	-	-
3 ZUSAMMEN	62 777-	-	-	62 620-	157-	157-	-

Aufgabenbereichen und ausgewählten Ausgabe-/Einnahmearten
DM

SCHULDEN FÜR ENTWICKLUNGSHILFE 097

DER											
NIEDER- SACHSEN	NORDRHEIN WESTFALEN	HESSEN	RHEINLAND PFALZ	BADEN- WÜRTTEMBERG.	BAYERN	SAARLAND	STADT- STAATEN	HAMBURG	BREMEN	BERLIN (WEST)	
8	9	10	11	12	13	14	15	16	17	18	
-	-	-	-	-	-	-	-	-	-	-	01
-	-	-	-	-	-	-	-	-	-	-	1
-	-	-	-	-	-	-	-	-	-	-	2
											3
											02
-	-	-	-	-	-	-	-	-	-	-	1
-	-	-	-	-	-	-	-	-	-	-	2
											3
											03
-	-	-	-	-	-	-	-	-	-	-	1
-	-	-	-	-	-	-	-	-	-	-	2
											3
											04
157	-	-	-	-	-	-	-	-	-	-	1
-	-	-	-	-	-	-	-	-	-	-	2
157	-	-	-	-	-	-	-	-	-	-	3
											05
-	-	-	-	-	-	-	-	-	-	-	1
-	-	-	-	-	-	-	-	-	-	-	2
											3
											06
-	-	-	-	-	-	-	-	-	-	-	1
-	-	-	-	-	-	-	-	-	-	-	2
											3
											07
-	-	-	-	-	-	-	-	-	-	-	1
-	-	-	-	-	-	-	-	-	-	-	2
											3
											08
-	-	-	-	-	-	-	-	-	-	-	1
-	-	-	-	-	-	-	-	-	-	-	2
											3
											09
157	-	-	-	-	-	-	-	-	-	-	1
-	-	-	-	-	-	-	-	-	-	-	2
157	-	-	-	-	-	-	-	-	-	-	3
											10
-	-	-	-	-	-	-	-	-	-	-	1
											11
-	-	-	-	-	-	-	-	-	-	-	1
-	-	-	-	-	-	-	-	-	-	-	2
											3
											12
-	-	-	-	-	-	-	-	-	-	-	1
-	-	-	-	-	-	-	-	-	-	-	2
											3
											13
-	-	-	-	-	-	-	-	-	-	-	1
-	-	-	-	-	-	-	-	-	-	-	2
											3
											14
-	-	-	-	-	-	-	-	-	-	-	1
-	-	-	-	-	-	-	-	-	-	-	2
											3
											15
-	-	-	-	-	-	-	-	-	-	-	1
-	-	-	-	-	-	-	-	-	-	-	2
											3
											16
-	-	-	-	-	-	-	-	-	-	-	1
-	-	-	-	-	-	-	-	-	-	-	2
											3
											17
-	-	-	-	-	-	-	-	-	-	-	1
											18
-	-	-	-	-	-	-	-	-	-	-	1
-	-	-	-	-	-	-	-	-	-	-	2
											3
											19
-	-	-	-	-	-	-	-	-	-	-	1
-	-	-	-	-	-	-	-	-	-	-	2
											3
											20
157-	-	-	-	-	-	-	-	-	-	-	1
-	-	-	-	-	-	-	-	-	-	-	2
157-	-	-	-	-	-	-	-	-	-	-	3

C. Ausgaben und Einnahmen nach Gebietskörperschaften,
1000

ART DER AUSGABEN/EINNAHMEN	INSG- GESAMT	BUND	LASTEN- AUSGLEICH FONDS	ERP- SONDER- VERMOEGEN	ZUSAMMEN	OHNE STADTSTAAT.	LAEN SCHLESWIG HOLSTEIN
	1	2	3	4	5	6	7
01 PERSONALAUSGABEN							
1 STAAT	-	-	-	-	-	-	-
2 GEMEINDEN (GV.)	-	-	-	-	-	-	-
3 ZUSAMMEN	-	-	-	-	-	-	-
02 UNTERHALT.U.INSTANDS.V.BEWEGL.VERMUEGEN							
1 STAAT	-	-	-	-	-	-	-
2 GEMEINDEN (GV.)	-	-	-	-	-	-	-
3 ZUSAMMEN	-	-	-	-	-	-	-
03 ZUWEISUNGEN AN ZWECKVERBAENDE USW.							
1 STAAT	-	-	-	-	-	-	-
2 GEMEINDEN (GV.)	-	-	-	-	-	-	-
3 ZUSAMMEN	-	-	-	-	-	-	-
04 UEBRIGE VERWALTUNGS- UND ZWECKAUSGABEN							
1 STAAT	249 517	241 354	-	-	8 163	1 509	-
2 GEMEINDEN (GV.)	-	-	-	-	-	-	-
3 ZUSAMMEN	249 517	241 354	-	-	8 163	1 509	-
05 BAUTEN UND GROSSE INSTANDSETZUNGEN							
1 STAAT	-	-	-	-	-	-	-
2 GEMEINDEN (GV.)	-	-	-	-	-	-	-
3 ZUSAMMEN	-	-	-	-	-	-	-
06 NEUANSCHAFFUNG VOM BEWEGL. VERMOEGEN							
1 STAAT	-	-	-	-	-	-	-
2 GEMEINDEN (GV.)	-	-	-	-	-	-	-
3 ZUSAMMEN	-	-	-	-	-	-	-
07 GEWAHRUNG VON DARLEHEN							
1 STAAT	-	-	-	-	-	-	-
2 GEMEINDEN (GV.)	-	-	-	-	-	-	-
3 ZUSAMMEN	-	-	-	-	-	-	-
08 UEBRIGE AUSGABEN DER VERMOEGENSBEWEGUNG							
1 STAAT	89 587	85 206	-	-	4 381	1 043	-
2 GEMEINDEN (GV.)	-	-	-	-	-	-	-
3 ZUSAMMEN	89 587	85 206	-	-	4 381	1 043	-
09 UNMITTELBARE AUSGABEN							
1 STAAT	339 104	326 560	-	-	12 544	2 552	-
2 GEMEINDEN (GV.)	-	-	-	-	-	-	-
3 ZUSAMMEN	339 104	326 560	-	-	12 544	2 552	-
10 ZAHLUNGEN AN BUND, LAF, ERP							
1 STAAT	-	-	-	-	-	-	-
11 ZAHLUNGEN AN LAENDER							
1 STAAT	-	-	-	-	-	-	-
2 GEMEINDEN (GV.)	-	-	-	-	-	-	-
3 ZUSAMMEN	-	-	-	-	-	-	-
12 ZAHLUNGEN AN GEMEINDEN (GV.)							
1 STAAT	-	-	-	-	-	-	-
2 GEMEINDEN (GV.)	-	-	-	-	-	-	-
3 ZUSAMMEN	-	-	-	-	-	-	-
13 GEBUEHREN, ENTGELTE, STRAFEN.							
1 STAAT	-	-	-	-	-	-	-
2 GEMEINDEN (GV.)	-	-	-	-	-	-	-
3 ZUSAMMEN	-	-	-	-	-	-	-
14 UEBRIGE VERWALTUNGS- U.BETRIEBSEINNAHMEN							
1 STAAT	2 717	1 722	-	-	995	-	-
2 GEMEINDEN (GV.)	-	-	-	-	-	-	-
3 ZUSAMMEN	2 717	1 722	-	-	995	-	-
15 EINNAHMEN DER VERMOEGENSBEWEGUNG							
1 STAAT	5 366	5 104	-	-	262	-	-
2 GEMEINDEN (GV.)	-	-	-	-	-	-	-
3 ZUSAMMEN	5 366	5 104	-	-	262	-	-
16 UNMITTELBARE EINNAHMEN							
1 STAAT	8 083	6 826	-	-	1 257	-	-
2 GEMEINDEN (GV.)	-	-	-	-	-	-	-
3 ZUSAMMEN	8 083	6 826	-	-	1 257	-	-
17 ZAHLUNGEN VON BUND, LAF, ERP							
1 STAAT	6 038	3 438	-	-	2 600	702	-
18 ZAHLUNGEN VON LAENDERN							
1 STAAT	-	-	-	-	-	-	-
2 GEMEINDEN (GV.)	-	-	-	-	-	-	-
3 ZUSAMMEN	-	-	-	-	-	-	-
19 ZAHLUNGEN VON GEMEINDEN (GV.)							
1 STAAT	-	-	-	-	-	-	-
2 GEMEINDEN (GV.)	-	-	-	-	-	-	-
3 ZUSAMMEN	-	-	-	-	-	-	-
20 NACHRICHTLICH NETTOAUSGABEN							
1 STAAT	333 066-	323 122-	-	-	9 944-	1 850-	-
2 GEMEINDEN (GV.)	-	-	-	-	-	-	-
3 ZUSAMMEN	333 066-	323 122-	-	-	9 944-	1 850-	-

Aufgabenbereichen und ausgewählten Ausgabe-/Einnahmearten
DM

AUSLANDSCHULDEN 098

DER	NIEDER- SACHSEN	NORDRHEIN- WESTFALEN	HESSSEN	RHEINLAND- PALZ	BADEN- WÜRTTEMBERG	BAYERN	SAARLAND	STADT- STAATEN	HAMBURG	BREMEN	BERLIN (WEST)	
8	9	10	11	12	13	14	15	16	17	18		
-	-	-	-	-	-	-	-	-	-	-	-	01
-	-	-	-	-	-	-	-	-	-	-	-	1
-	-	-	-	-	-	-	-	-	-	-	-	2
-	-	-	-	-	-	-	-	-	-	-	-	3
-	-	-	-	-	-	-	-	-	-	-	-	02
-	-	-	-	-	-	-	-	-	-	-	-	1
-	-	-	-	-	-	-	-	-	-	-	-	2
-	-	-	-	-	-	-	-	-	-	-	-	3
-	-	-	-	-	-	-	-	-	-	-	-	03
-	-	-	-	-	-	-	-	-	-	-	-	1
-	-	-	-	-	-	-	-	-	-	-	-	2
-	-	-	-	-	-	-	-	-	-	-	-	3
-	87	21	-	51	1 278	72	6 654	2 569	-	4 085	-	04
-	-	-	-	-	-	-	-	-	-	-	-	1
-	87	21	-	51	1 278	72	6 654	2 569	-	4 085	-	2
-	-	-	-	-	-	-	-	-	-	-	-	3
-	-	-	-	-	-	-	-	-	-	-	-	05
-	-	-	-	-	-	-	-	-	-	-	-	1
-	-	-	-	-	-	-	-	-	-	-	-	2
-	-	-	-	-	-	-	-	-	-	-	-	3
-	-	-	-	-	-	-	-	-	-	-	-	06
-	-	-	-	-	-	-	-	-	-	-	-	1
-	-	-	-	-	-	-	-	-	-	-	-	2
-	-	-	-	-	-	-	-	-	-	-	-	3
-	-	-	-	-	-	-	-	-	-	-	-	07
-	-	-	-	-	-	-	-	-	-	-	-	1
-	-	-	-	-	-	-	-	-	-	-	-	2
-	-	-	-	-	-	-	-	-	-	-	-	3
-	-	-	-	254	789	-	3 338	1 175	-	2 163	-	08
-	-	-	-	-	-	-	-	-	-	-	-	1
-	-	-	-	254	789	-	3 338	1 175	-	2 163	-	2
-	-	-	-	-	-	-	-	-	-	-	-	3
-	87	21	-	305	2 067	72	9 992	3 744	-	6 248	-	09
-	-	-	-	-	-	-	-	-	-	-	-	1
-	87	21	-	305	2 067	72	9 992	3 744	-	6 248	-	2
-	-	-	-	-	-	-	-	-	-	-	-	3
-	-	-	-	-	-	-	-	-	-	-	-	10
-	-	-	-	-	-	-	-	-	-	-	-	1
-	-	-	-	-	-	-	-	-	-	-	-	11
-	-	-	-	-	-	-	-	-	-	-	-	1
-	-	-	-	-	-	-	-	-	-	-	-	2
-	-	-	-	-	-	-	-	-	-	-	-	3
-	-	-	-	-	-	-	-	-	-	-	-	12
-	-	-	-	-	-	-	-	-	-	-	-	1
-	-	-	-	-	-	-	-	-	-	-	-	2
-	-	-	-	-	-	-	-	-	-	-	-	3
-	-	-	-	-	-	-	-	-	-	-	-	13
-	-	-	-	-	-	-	-	-	-	-	-	1
-	-	-	-	-	-	-	-	-	-	-	-	2
-	-	-	-	-	-	-	-	-	-	-	-	3
-	-	-	-	-	-	-	995	-	513	482	-	14
-	-	-	-	-	-	-	-	-	-	-	-	1
-	-	-	-	-	-	-	995	-	513	482	-	2
-	-	-	-	-	-	-	-	-	-	-	-	3
-	-	-	-	-	-	-	262	-	-	262	-	15
-	-	-	-	-	-	-	-	-	-	-	-	1
-	-	-	-	-	-	-	262	-	-	262	-	2
-	-	-	-	-	-	-	-	-	-	-	-	3
-	-	-	-	-	-	-	1 257	-	513	744	-	16
-	-	-	-	-	-	-	-	-	-	-	-	1
-	-	-	-	-	-	-	1 257	-	513	744	-	2
-	-	-	-	-	-	-	-	-	-	-	-	3
-	-	-	-	-	702	-	1 898	336	-	1 562	-	17
-	-	-	-	-	-	-	-	-	-	-	-	1
-	-	-	-	-	-	-	-	-	-	-	-	18
-	-	-	-	-	-	-	-	-	-	-	-	1
-	-	-	-	-	-	-	-	-	-	-	-	2
-	-	-	-	-	-	-	-	-	-	-	-	3
-	-	-	-	-	-	-	-	-	-	-	-	19
-	-	-	-	-	-	-	-	-	-	-	-	1
-	-	-	-	-	-	-	-	-	-	-	-	2
-	-	-	-	-	-	-	-	-	-	-	-	3
-	87-	21-	-	305-	1 365-	72-	8 094-	3 408-	-	4 686-	-	20
-	-	-	-	-	-	-	-	-	-	-	-	1
-	87-	21-	-	305-	1 365-	72-	8 094-	3 408-	-	4 686-	-	2
-	-	-	-	-	-	-	-	-	-	-	-	3

099 SCHULDEN UND SCHULDENDIENST FÜR SONST. AUFGABENBEREICHE

C. Ausgaben und Einnahmen nach Gebietskörperschaften,

1000

ART DER AUSGABEN/EINNAHMEN	INSG- GESAMT	BUND	LASTEN- AUSGLEICHS- FONDS	ERP- SONDER- VERMOEGEN	ZUSAMMEN	OHNE STADTSTAAT	LAEN SCHLESWIG HOLSTEIN
	1	2	3	4	5	6	7
01 PERSONALAUSGABEN							
1 STAAT	-	-	-	-	-	-	-
2 GEMEINDEN (GV.)	-	-	-	-	-	-	-
3 ZUSAMMEN	-	-	-	-	-	-	-
02 UNTERHALT.U.INSTANDS.V.BEW EGL.VERM OEGEN							
1 STAAT	-	-	-	-	-	-	-
2 GEMEINDEN (GV.)	-	-	-	-	-	-	-
3 ZUSAMMEN	-	-	-	-	-	-	-
03 ZUWEISUNGEN AN ZWECKVERBAENDE USW.							
1 STAAT	-	-	-	-	-	-	-
2 GEMEINDEN (GV.)	-	-	-	-	-	-	-
3 ZUSAMMEN	-	-	-	-	-	-	-
04 UEBRIGE VERWALTUNGS- UND ZWECKAUSGABEN							
1 STAAT	817 981	469 076	122 773	-	226 132	164 300	22 032
2 GEMEINDEN (GV.)	832 221	-	-	-	832 221	832 221	31 708
3 ZUSAMMEN	1 650 202	469 076	122 773	-	1 058 353	996 521	53 740
05 BAUTEN UND GROSSE INSTANDSETZUNGEN							
1 STAAT	-	-	-	-	-	-	-
2 GEMEINDEN (GV.)	-	-	-	-	-	-	-
3 ZUSAMMEN	-	-	-	-	-	-	-
06 NEUANSCHAFFUNG VON BEW EGL. VERMOEGEN							
1 STAAT	-	-	-	-	-	-	-
2 GEMEINDEN (GV.)	-	-	-	-	-	-	-
3 ZUSAMMEN	-	-	-	-	-	-	-
07 GEWAHRUNG VON DARLEHEN							
1 STAAT	-	-	-	-	-	-	-
2 GEMEINDEN (GV.)	-	-	-	-	-	-	-
3 ZUSAMMEN	-	-	-	-	-	-	-
08 UEBRIGE AUSGABEN DER VERMOEGENSBEWEGUNG							
1 STAAT	1 173 939	502 009	210 239	-	461 691	411 876	47 107
2 GEMEINDEN (GV.)	1 088 080	-	-	-	1 068 080	1 088 080	46 753
3 ZUSAMMEN	2 262 019	502 009	210 239	-	1 549 771	1 499 956	93 860
09 UNMITTELBARE AUSGABEN							
1 STAAT	1 991 920	971 085	333 012	-	687 823	576 176	69 139
2 GEMEINDEN (GV.)	1 920 301	-	-	-	1 920 301	1 920 301	78 461
3 ZUSAMMEN	3 912 221	971 085	333 012	-	2 608 124	2 496 477	147 600
10 ZAHLUNGEN AN BUND, LAF, ERP							
1 STAAT	51 149	-	10 000	-	41 149	26 483	11 163
11 ZAHLUNGEN AN LAENDER							
1 STAAT	-	-	-	-	-	-	-
2 GEMEINDEN (GV.)	-	-	-	-	-	-	-
3 ZUSAMMEN	-	-	-	-	-	-	-
12 ZAHLUNGEN AN GEMEINDEN (GV.)							
1 STAAT	746	-	-	-	746	746	-
2 GEMEINDEN (GV.)	-	-	-	-	-	-	-
3 ZUSAMMEN	746	-	-	-	746	746	-
13 GEBUEHREN, ENTGELTE, STRAFEN							
1 STAAT	-	-	-	-	-	-	-
2 GEMEINDEN (GV.)	-	-	-	-	-	-	-
3 ZUSAMMEN	-	-	-	-	-	-	-
14 UEBRIGE VERWALTUNGS- U.BETRIEBSEINNAHMEN							
1 STAAT	6	-	-	-	6	6	-
2 GEMEINDEN (GV.)	554	-	-	-	554	554	-
3 ZUSAMMEN	560	-	-	-	560	560	-
15 EINNAHMEN DER VERMOEGENSBEWEGUNG							
1 STAAT	3 828 367	2 659 170	694 000	-	475 197	339 135	55 660
2 GEMEINDEN (GV.)	3 775 045	-	-	-	3 775 045	3 775 045	161 529
3 ZUSAMMEN	7 603 412	2 659 170	694 000	-	4 250 242	4 114 180	217 189
16 UNMITTELBARE EINNAHMEN							
1 STAAT	3 828 373	2 659 170	694 000	-	475 203	339 141	55 660
2 GEMEINDEN (GV.)	3 775 599	-	-	-	3 775 599	3 775 599	161 529
3 ZUSAMMEN	7 603 972	2 659 170	694 000	-	4 250 802	4 114 740	217 189
17 ZAHLUNGEN VON BUND, LAF, ERP							
1 STAAT	154 808	-	-	-	154 808	29 381	13 010
18 ZAHLUNGEN VON LAENDERN							
1 STAAT	-	-	-	-	-	-	-
2 GEMEINDEN (GV.)	300 124	-	-	-	300 124	300 124	23 790
3 ZUSAMMEN	300 124	-	-	-	300 124	300 124	23 790
19 ZAHLUNGEN VON GEMEINDEN (GV.)							
1 STAAT	5 040	3 000	-	-	2 040	2 040	-
2 GEMEINDEN (GV.)	47 248	-	-	-	47 248	47 248	1 498
3 ZUSAMMEN	52 288	3 000	-	-	49 288	49 288	1 498
20 NACHRICHTLICH NETTOAUSGABEN							
1 STAAT	1 886 467-	968 085-	343 012-	-	575 370-	571 984-	67 292-
2 GEMEINDEN (GV.)	1 920 294-	-	-	-	1 920 294-	1 920 294-	78 461-
3 ZUSAMMEN	3 806 761-	968 085-	343 012-	-	2 495 664-	2 492 278-	145 753-

Aufgabenbereichen und ausgewählten Ausgabe-/Einnahmearten

DM

SCHULDEN UND SCHULDFEHLER FÜR MONATL. AUFGABENBEREICHE

099

DER

NIEDER- SACHSEN	NÖRDRHEIN WESTFALEN	HESSEN	RHEINLAND PFALZ	BADEN- WÜRTTEMBERG.	BAYERN	SAARLAND	STADT- STAATEN	HAMBURG	BREMEN	BERLIN (WEST)	
8	9	10	11	12	13	14	15	16	17	18	
-	-	-	-	-	-	-	-	-	-	-	01
-	-	-	-	-	-	-	-	-	-	-	1
-	-	-	-	-	-	-	-	-	-	-	2
-	-	-	-	-	-	-	-	-	-	-	3
-	-	-	-	-	-	-	-	-	-	-	02
-	-	-	-	-	-	-	-	-	-	-	1
-	-	-	-	-	-	-	-	-	-	-	2
-	-	-	-	-	-	-	-	-	-	-	3
-	-	-	-	-	-	-	-	-	-	-	03
-	-	-	-	-	-	-	-	-	-	-	1
-	-	-	-	-	-	-	-	-	-	-	2
-	-	-	-	-	-	-	-	-	-	-	3
12 521	823	6 935	12 553	53 650	28 945	26 841	61 832	29 694	13 350	18 788	04
107 847	248 357	110 756	55 225	121 745	142 644	13 939	-	-	-	-	1
120 368	249 180	117 691	67 778	175 395	171 589	40 780	61 832	29 694	13 350	18 788	2
-	-	-	-	-	-	-	-	-	-	-	3
-	-	-	-	-	-	-	-	-	-	-	05
-	-	-	-	-	-	-	-	-	-	-	1
-	-	-	-	-	-	-	-	-	-	-	2
-	-	-	-	-	-	-	-	-	-	-	3
-	-	-	-	-	-	-	-	-	-	-	06
-	-	-	-	-	-	-	-	-	-	-	1
-	-	-	-	-	-	-	-	-	-	-	2
-	-	-	-	-	-	-	-	-	-	-	3
-	-	-	-	-	-	-	-	-	-	-	07
-	-	-	-	-	-	-	-	-	-	-	1
-	-	-	-	-	-	-	-	-	-	-	2
-	-	-	-	-	-	-	-	-	-	-	3
108 789	-	12 728	13 782	113 359	102 678	13 433	49 815	26 656	14 476	8 683	08
130 229	316 609	146 113	56 298	201 848	176 566	13 664	-	-	-	-	1
239 018	316 609	158 841	70 080	315 207	279 244	27 097	49 815	26 656	14 476	8 683	2
-	-	-	-	-	-	-	-	-	-	-	3
121 310	823	19 663	26 335	167 009	131 623	40 274	111 647	56 350	27 826	27 471	09
238 076	564 966	256 869	111 523	323 593	319 210	27 603	-	-	-	-	1
359 386	565 789	276 532	137 858	490 602	450 833	67 877	111 647	56 350	27 826	27 471	2
-	-	-	-	-	-	-	-	-	-	-	3
3 063	1 255	-	1 439	865	7 176	1 522	14 666	3 008	941	10 717	10
-	-	-	-	-	-	-	-	-	-	-	1
-	-	-	-	-	-	-	-	-	-	-	2
-	-	-	-	-	-	-	-	-	-	-	3
636	-	-	-	-	110	-	-	-	-	-	12
636	-	-	-	-	110	-	-	-	-	-	1
-	-	-	-	-	-	-	-	-	-	-	2
-	-	-	-	-	-	-	-	-	-	-	3
-	-	-	-	-	-	-	-	-	-	-	13
-	-	-	-	-	-	-	-	-	-	-	1
-	-	-	-	-	-	-	-	-	-	-	2
-	-	-	-	-	-	-	-	-	-	-	3
5	-	1	-	-	-	-	-	-	-	-	14
-	-	-	12	42	500	-	-	-	-	-	1
5	-	1	12	42	500	-	-	-	-	-	2
-	-	-	-	-	-	-	-	-	-	-	3
101 237	-	-	2 238	40 000	-	140 000	136 062	111 303	22 918	1 841	15
454 345	1 046 907	544 052	238 141	629 877	646 937	53 257	-	-	-	-	1
555 582	1 046 907	544 052	240 379	669 877	646 937	193 257	136 062	111 303	22 918	1 841	2
-	-	-	-	-	-	-	-	-	-	-	3
101 242	-	1	2 238	40 000	-	140 000	136 062	111 303	22 918	1 841	16
454 345	1 046 907	544 052	238 153	629 919	647 437	53 257	-	-	-	-	1
555 587	1 046 907	544 053	240 391	669 919	647 437	193 257	136 062	111 303	22 918	1 841	2
-	-	-	-	-	-	-	-	-	-	-	3
2 374	1 977	4 195	448	1 168	5 459	750	125 427	6 519	28	118 880	17
-	-	-	-	-	-	-	-	-	-	-	1
49 091	104 693	10 489	16 726	39 451	55 133	751	-	-	-	-	18
49 091	104 693	10 489	16 726	39 451	55 133	751	-	-	-	-	1
-	-	-	-	-	-	-	-	-	-	-	2
-	-	-	-	-	-	-	-	-	-	-	3
2 040	-	-	-	-	-	-	-	-	-	-	19
25 418	5 062	1 822	1 180	5 595	6 269	404	-	-	-	-	1
27 458	5 062	1 822	1 180	5 595	6 269	404	-	-	-	-	2
-	-	-	-	-	-	-	-	-	-	-	3
120 595-	101-	15 468-	27 376-	166 706-	133 450-	41 046-	3 386-	52 839-	28 739-	78 192+	20
238 076-	564 966-	256 869-	111 516-	323 593-	319 210-	27 603-	-	-	-	-	1
358 671-	565 067-	272 337-	138 842	490 299-	452 660-	68 649-	3 386-	52 839-	28 739-	78 192+	2
-	-	-	-	-	-	-	-	-	-	-	3

**C. Ausgaben und Einnahmen nach Gebietskörperschaften,
1000**

ART DER AUSGABEN/EINNAHMEN	INSG- GESAMT	BUND	LASTEN- AUSGLEICHS- FONDS	ERP- SONDER- VERMOEGEN	ZUSAMMEN	OHNE STADTSTAAT.	LAEN SCHLESWIG HOLSTEIN
	1	2	3	4	5	6	7
01 PERSONALAUSGABEN							
1 STAAT	3 340 541	419 893	-	-	2 920 648	2 332 763	133 367
2 GEMEINDEN (GV.)	820 721	-	-	-	820 721	820 721	28 694
3 ZUSAMMEN	4 161 262	419 893	-	-	3 741 369	3 153 484	162 061
02 UNTERHALT.U.INSTANDS.V.BEW EGL.VERMOEGEN							
1 STAAT	-	-	-	-	-	-	-
2 GEMEINDEN (GV.)	-	-	-	-	-	-	-
3 ZUSAMMEN	-	-	-	-	-	-	-
03 ZUWEISUNGEN AN ZWECKVERBAENDE USW.							
1 STAAT	39 179	37 838	-	-	1 341	1 341	161
2 GEMEINDEN (GV.)	-	-	-	-	-	-	-
3 ZUSAMMEN	39 179	37 838	-	-	1 341	1 341	161
04 UEBRIGE VERWALTUNGS- UND ZWECKAUSGABEN							
1 STAAT	1 761 761	1 761 750	-	-	11	11	8
2 GEMEINDEN (GV.)	-	-	-	-	-	-	-
3 ZUSAMMEN	1 761 761	1 761 750	-	-	11	11	8
05 BAUTEN UND GROSSE INSTANDSETZUNGEN							
1 STAAT	-	-	-	-	-	-	-
2 GEMEINDEN (GV.)	-	-	-	-	-	-	-
3 ZUSAMMEN	-	-	-	-	-	-	-
06 NEUANSCHAFFUNG VON BEW EGL. VERMOEGEN							
1 STAAT	-	-	-	-	-	-	-
2 GEMEINDEN (GV.)	-	-	-	-	-	-	-
3 ZUSAMMEN	-	-	-	-	-	-	-
07 GEWAHRUNG VON DARLEHEN							
1 STAAT	-	-	-	-	-	-	-
2 GEMEINDEN (GV.)	-	-	-	-	-	-	-
3 ZUSAMMEN	-	-	-	-	-	-	-
08 UEBRIGE AUSGABEN DER VERMOEGENSBEWEGUNG							
1 STAAT	-	-	-	-	-	-	-
2 GEMEINDEN (GV.)	-	-	-	-	-	-	-
3 ZUSAMMEN	-	-	-	-	-	-	-
09 UNMITTELBARE AUSGABEN							
1 STAAT	5 141 481	2 219 481	-	-	2 922 000	2 334 115	133 536
2 GEMEINDEN (GV.)	820 721	-	-	-	820 721	820 721	28 694
3 ZUSAMMEN	5 962 202	2 219 481	-	-	3 742 721	3 154 836	162 230
10 ZAHLUNGEN AN BUND, LAF, ERP							
1 STAAT	7 550	-	-	-	7 550	7 550	853
11 ZAHLUNGEN AN LAENDER							
1 STAAT	272 619	272 215	-	-	404	404	171
2 GEMEINDEN (GV.)	-	-	-	-	-	-	-
3 ZUSAMMEN	272 619	272 215	-	-	404	404	171
12 ZAHLUNGEN AN GEMEINDEN (GV.)							
1 STAAT	17 257	-	-	-	17 257	17 257	273
2 GEMEINDEN (GV.)	-	-	-	-	-	-	-
3 ZUSAMMEN	17 257	-	-	-	17 257	17 257	273
13 GEBUEHREN, ENTGELTE, STRAFEN							
1 STAAT	-	-	-	-	-	-	-
2 GEMEINDEN (GV.)	-	-	-	-	-	-	-
3 ZUSAMMEN	-	-	-	-	-	-	-
14 UEBRIGE VERWALTUNGS- U.BETRIEBSEINNAHMEN							
1 STAAT	226 645	218 018	-	-	8 627	3 255	88
2 GEMEINDEN (GV.)	-	-	-	-	-	-	-
3 ZUSAMMEN	226 645	218 018	-	-	8 627	3 255	88
15 EINNAHMEN DER VERMOEGENSBEWEGUNG							
1 STAAT	-	-	-	-	-	-	-
2 GEMEINDEN (GV.)	-	-	-	-	-	-	-
3 ZUSAMMEN	-	-	-	-	-	-	-
16 UNMITTELBARE EINNAHMEN							
1 STAAT	226 645	218 018	-	-	8 627	3 255	88
2 GEMEINDEN (GV.)	-	-	-	-	-	-	-
3 ZUSAMMEN	226 645	218 018	-	-	8 627	3 255	88
17 ZAHLUNGEN VON BUND, LAF, ERP							
1 STAAT	214 958	-	-	-	214 958	185 046	25 046
18 ZAHLUNGEN VON LAENDERN							
1 STAAT	1 915	-	-	-	1 915	1 570	761
2 GEMEINDEN (GV.)	-	-	-	-	-	-	-
3 ZUSAMMEN	1 915	-	-	-	1 915	1 570	761
19 ZAHLUNGEN VON GEMEINDEN (GV.)							
1 STAAT	27 013	-	-	-	27 013	26 801	28
2 GEMEINDEN (GV.)	-	-	-	-	-	-	-
3 ZUSAMMEN	27 013	-	-	-	27 013	26 801	28
20 NACHRICHTLICH NETTOAUSGABEN							
1 STAAT	5 195 021-	2 491 696-	-	-	2 703 325-	2 145 909-	108 998-
2 GEMEINDEN (GV.)	820 721-	-	-	-	820 721-	820 721-	28 694-
3 ZUSAMMEN	6 015 742-	2 491 696-	-	-	3 524 046-	2 966 630-	137 692-

Aufgabenbereichen und ausgewählten Ausgabe-/Einnahmearten

DM

VERSORGUNG 100

DER											
NIEDER- SACHSEN	NÖRDRHEIN WESTFALEN	HESSEN	RHEINLAND PFALZ	BADEN- WÜRTTEMBERG.	BAYERN	SAARLAND	STADT- STAATEN	HAMBURG	BREMEN	BERLIN (WEST)	
8	9	10	11	12	13	14	15	16	17	18	
354 734	635 020	240 316	170 316	356 570	395 016	47 424	587 885	210 878	50 306	326 701	01
51 072	340 765	99 898	43 455	90 878	150 085	15 874	-	-	-	-	1
405 806	975 785	340 214	213 771	447 448	545 101	63 298	587 885	210 878	50 306	326 701	2
-	-	-	-	-	-	-	-	-	-	-	3
-	-	-	-	-	-	-	-	-	-	-	02
-	-	-	-	-	-	-	-	-	-	-	1
-	-	-	-	-	-	-	-	-	-	-	2
-	-	-	-	-	-	-	-	-	-	-	3
-	635	-	-	-	545	-	-	-	-	-	03
-	-	-	-	-	-	-	-	-	-	-	1
-	635	-	-	-	545	-	-	-	-	-	2
-	-	-	-	-	-	-	-	-	-	-	3
-	-	3	-	-	-	-	-	-	-	-	04
-	-	-	-	-	-	-	-	-	-	-	1
-	-	3	-	-	-	-	-	-	-	-	2
-	-	-	-	-	-	-	-	-	-	-	3
-	-	-	-	-	-	-	-	-	-	-	05
-	-	-	-	-	-	-	-	-	-	-	1
-	-	-	-	-	-	-	-	-	-	-	2
-	-	-	-	-	-	-	-	-	-	-	3
-	-	-	-	-	-	-	-	-	-	-	06
-	-	-	-	-	-	-	-	-	-	-	1
-	-	-	-	-	-	-	-	-	-	-	2
-	-	-	-	-	-	-	-	-	-	-	3
-	-	-	-	-	-	-	-	-	-	-	07
-	-	-	-	-	-	-	-	-	-	-	1
-	-	-	-	-	-	-	-	-	-	-	2
-	-	-	-	-	-	-	-	-	-	-	3
-	-	-	-	-	-	-	-	-	-	-	08
-	-	-	-	-	-	-	-	-	-	-	1
-	-	-	-	-	-	-	-	-	-	-	2
-	-	-	-	-	-	-	-	-	-	-	3
354 734	635 655	240 319	170 316	356 570	395 561	47 424	587 885	210 878	50 306	326 701	09
51 072	340 765	99 898	43 455	90 878	150 085	15 874	-	-	-	-	1
405 806	976 420	340 217	213 771	447 448	545 646	63 298	587 885	210 878	50 306	326 701	2
-	-	-	-	-	-	-	-	-	-	-	3
3 183	1 348	885	-	-	1 281	-	-	-	-	-	10
-	-	-	-	-	-	-	-	-	-	-	1
-	155	-	-	-	78	-	-	-	-	-	11
-	-	-	-	-	-	-	-	-	-	-	1
-	155	-	-	-	78	-	-	-	-	-	2
-	-	-	-	-	-	-	-	-	-	-	3
-	3 960	-	-	-	13 024	-	-	-	-	-	12
-	-	-	-	-	-	-	-	-	-	-	1
-	3 960	-	-	-	13 024	-	-	-	-	-	2
-	-	-	-	-	-	-	-	-	-	-	3
-	-	-	-	-	-	-	-	-	-	-	13
-	-	-	-	-	-	-	-	-	-	-	1
-	-	-	-	-	-	-	-	-	-	-	2
-	-	-	-	-	-	-	-	-	-	-	3
-	277	125	5	279	922	1 532	27	5 372	1 030	-	14
-	-	-	-	-	-	-	-	-	-	4 342	1
277	125	5	279	922	1 532	27	5 372	1 030	-	4 342	2
-	-	-	-	-	-	-	-	-	-	-	3
-	-	-	-	-	-	-	-	-	-	-	15
-	-	-	-	-	-	-	-	-	-	-	1
-	-	-	-	-	-	-	-	-	-	-	2
-	-	-	-	-	-	-	-	-	-	-	3
-	277	125	5	279	922	1 532	27	5 372	1 030	-	16
-	-	-	-	-	-	-	-	-	-	4 342	1
277	125	5	279	922	1 532	27	5 372	1 030	-	4 342	2
-	-	-	-	-	-	-	-	-	-	-	3
55 097	27 387	16 982	5 478	22 715	31 209	1 132	29 912	10 617	1 333	17 962	17
-	-	-	-	-	-	-	-	-	-	-	1
-	-	-	221	328	216	44	345	86	38	221	18
-	-	-	-	-	-	-	-	-	-	-	1
-	-	-	221	328	216	44	345	86	38	221	2
-	-	-	-	-	-	-	-	-	-	-	3
-	13 587	11 326	-	962	898	-	212	-	7	205	19
-	-	-	-	-	-	-	-	-	-	-	1
-	13 587	11 326	-	962	898	-	212	-	7	205	2
-	-	-	-	-	-	-	-	-	-	-	3
302 820-	600 144-	212 896-	164 617-	332 565-	377 621-	46 248-	557 416-	200 175-	48 928-	308 313-	20
51 072-	340 765-	99 898-	43 455-	90 878-	150 085-	15 874-	-	-	-	-	1
353 892-	940 909-	312 794-	208 072-	423 443-	527 706-	62 122-	557 416-	200 175-	48 928-	308 313-	2
-	-	-	-	-	-	-	-	-	-	-	3

C. Ausgaben und Einnahmen nach Gebietskörperschaften,

1000

101 ALLGEMEINE RUECKLAGEN

ART DER AUSGABEN/EINNAHMEN	INSG- GESAMT	BUND	LASTEN- AUSGLEICH- FONDS	ERP- SONDER- VERMOEGEN	ZUSAMMEN	OHNE STADTSTAAT.	LAEN SCHLESWIG HOLSTEIN
	1	2	3	4	5	6	7
01 PERSONALAUSGABEN							
1 STAAT	-	-	-	-	-	-	-
2 GEMEINDEN (GV.)	-	-	-	-	-	-	-
3 ZUSAMMEN	-	-	-	-	-	-	-
02 UNTERHALT.U.INSTANDS.V.BEW EGL.VERM OEGEN							
1 STAAT	-	-	-	-	-	-	-
2 GEMEINDEN (GV.)	-	-	-	-	-	-	-
3 ZUSAMMEN	-	-	-	-	-	-	-
03 ZUWEISUNGEN AN ZWECKVERBAENDE USW.							
1 STAAT	-	-	-	-	-	-	-
2 GEMEINDEN (GV.)	-	-	-	-	-	-	-
3 ZUSAMMEN	-	-	-	-	-	-	-
04 UEBRIGE VERWALTUNGS- UND ZWECKAUSGABEN							
1 STAAT	18 420	-	-	-	18 420	18 420	-
2 GEMEINDEN (GV.)	-	-	-	-	-	-	-
3 ZUSAMMEN	18 420	-	-	-	18 420	18 420	-
05 BAUTEN UND GROSSE INSTANDSETZUNGEN							
1 STAAT	-	-	-	-	-	-	-
2 GEMEINDEN (GV.)	-	-	-	-	-	-	-
3 ZUSAMMEN	-	-	-	-	-	-	-
06 NEUANSCHAFFUNG VON BEW EGL. VERM OEGEN							
1 STAAT	-	-	-	-	-	-	-
2 GEMEINDEN (GV.)	-	-	-	-	-	-	-
3 ZUSAMMEN	-	-	-	-	-	-	-
07 GEWAHRUNG VON DARLEHEN							
1 STAAT	-	-	-	-	-	-	-
2 GEMEINDEN (GV.)	-	-	-	-	-	-	-
3 ZUSAMMEN	-	-	-	-	-	-	-
08 UEBRIGE AUSGABEN DER VERM OEGENSBEWEGUNG							
1 STAAT	38 148	-	-	-	38 148	11 347	-
2 GEMEINDEN (GV.)	347 743	-	-	-	347 743	347 743	9 260
3 ZUSAMMEN	385 891	-	-	-	385 891	359 090	9 260
09 UNMITTELBARE AUSGABEN							
1 STAAT	56 568	-	-	-	56 568	29 767	-
2 GEMEINDEN (GV.)	347 743	-	-	-	347 743	347 743	9 260
3 ZUSAMMEN	404 311	-	-	-	404 311	377 510	9 260
10 ZAHLUNGEN AN BUND, LAF, ERP							
1 STAAT	-	-	-	-	-	-	-
11 ZAHLUNGEN AN LAENDER							
1 STAAT	-	-	-	-	-	-	-
2 GEMEINDEN (GV.)	-	-	-	-	-	-	-
3 ZUSAMMEN	-	-	-	-	-	-	-
12 ZAHLUNGEN AN GEMEINDEN (GV.)							
1 STAAT	-	-	-	-	-	-	-
2 GEMEINDEN (GV.)	-	-	-	-	-	-	-
3 ZUSAMMEN	-	-	-	-	-	-	-
13 GEBUEHREN, ENTGELTE, STRAFEN							
1 STAAT	-	-	-	-	-	-	-
2 GEMEINDEN (GV.)	-	-	-	-	-	-	-
3 ZUSAMMEN	-	-	-	-	-	-	-
14 UEBRIGE VERWALTUNGS- U.BETRIEBSEINNAHMEN							
1 STAAT	19 284	-	-	-	19 284	18 186	-
2 GEMEINDEN (GV.)	73 899	-	-	-	73 899	73 899	2 008
3 ZUSAMMEN	93 183	-	-	-	93 183	92 085	2 008
15 EINNAHMEN DER VERM OEGENSBEWEGUNG							
1 STAAT	475 377	-	-	-	475 377	434 372	-
2 GEMEINDEN (GV.)	51 565	-	-	-	51 565	51 565	816
3 ZUSAMMEN	526 942	-	-	-	526 942	485 937	816
16 UNMITTELBARE EINNAHMEN							
1 STAAT	494 661	-	-	-	494 661	452 558	-
2 GEMEINDEN (GV.)	125 464	-	-	-	125 464	125 464	2 824
3 ZUSAMMEN	620 125	-	-	-	620 125	578 022	2 824
17 ZAHLUNGEN VON BUND, LAF, ERP							
1 STAAT	-	-	-	-	-	-	-
18 ZAHLUNGEN VON LAENDERN							
1 STAAT	-	-	-	-	-	-	-
2 GEMEINDEN (GV.)	-	-	-	-	-	-	-
3 ZUSAMMEN	-	-	-	-	-	-	-
19 ZAHLUNGEN VON GEMEINDEN (GV.)							
1 STAAT	-	-	-	-	-	-	-
2 GEMEINDEN (GV.)	-	-	-	-	-	-	-
3 ZUSAMMEN	-	-	-	-	-	-	-
20 NACHRICHTLICH NETTOAUSGABEN							
1 STAAT	56 568-	-	-	-	56 568-	29 767-	-
2 GEMEINDEN (GV.)	347 743-	-	-	-	347 743-	347 743-	9 260-
3 ZUSAMMEN	404 311-	-	-	-	404 311-	377 510-	9 260-

Aufgabenbereichen und ausgewählten Ausgabe- / Einnahmearten
DM

ALLGEMEINE RUECKLAGEN 101

DER											
NIEDER- SACHSEN	NORDRHEIN WESTFALEN	HESSEN	RHEINLAND PFALZ	BADEN- WUERTTEMBERG.	BAYERN	SAARLAND	STADT- STAATEN	HAMBURG	BREMEN	BERLIN (WEST)	
8	9	10	11	12	13	14	15	16	17	18	
-	-	-	-	-	-	-	-	-	-	-	01
-	-	-	-	-	-	-	-	-	-	-	1
-	-	-	-	-	-	-	-	-	-	-	2
-	-	-	-	-	-	-	-	-	-	-	3
-	-	-	-	-	-	-	-	-	-	-	02
-	-	-	-	-	-	-	-	-	-	-	1
-	-	-	-	-	-	-	-	-	-	-	2
-	-	-	-	-	-	-	-	-	-	-	3
-	-	-	-	-	-	-	-	-	-	-	03
-	-	-	-	-	-	-	-	-	-	-	1
-	-	-	-	-	-	-	-	-	-	-	2
-	-	-	-	-	-	-	-	-	-	-	3
-	-	-	-	18 420	-	-	-	-	-	-	04
-	-	-	-	-	-	-	-	-	-	-	1
-	-	-	-	18 420	-	-	-	-	-	-	2
-	-	-	-	-	-	-	-	-	-	-	3
-	-	-	-	-	-	-	-	-	-	-	05
-	-	-	-	-	-	-	-	-	-	-	1
-	-	-	-	-	-	-	-	-	-	-	2
-	-	-	-	-	-	-	-	-	-	-	3
-	-	-	-	-	-	-	-	-	-	-	06
-	-	-	-	-	-	-	-	-	-	-	1
-	-	-	-	-	-	-	-	-	-	-	2
-	-	-	-	-	-	-	-	-	-	-	3
-	-	-	-	-	-	-	-	-	-	-	07
-	-	-	-	-	-	-	-	-	-	-	1
-	-	-	-	-	-	-	-	-	-	-	2
-	-	-	-	-	-	-	-	-	-	-	3
-	-	10 804	-	-	543	-	26 801	17 366	8 337	1 098	08
71 328	94 939	52 420	10 770	35 456	68 631	4 939	-	-	-	-	1
71 328	94 939	63 224	10 770	35 456	69 174	4 939	26 801	17 366	8 337	1 098	2
-	-	-	-	-	-	-	-	-	-	-	3
-	-	10 804	-	18 420	543	-	26 801	17 366	8 337	1 098	09
71 328	94 939	52 420	10 770	35 456	68 631	4 939	-	-	-	-	1
71 328	94 939	63 224	10 770	53 876	69 174	4 939	26 801	17 366	8 337	1 098	2
-	-	-	-	-	-	-	-	-	-	-	3
-	-	-	-	-	-	-	-	-	-	-	10
-	-	-	-	-	-	-	-	-	-	-	1
-	-	-	-	-	-	-	-	-	-	-	11
-	-	-	-	-	-	-	-	-	-	-	1
-	-	-	-	-	-	-	-	-	-	-	2
-	-	-	-	-	-	-	-	-	-	-	3
-	-	-	-	-	-	-	-	-	-	-	12
-	-	-	-	-	-	-	-	-	-	-	1
-	-	-	-	-	-	-	-	-	-	-	2
-	-	-	-	-	-	-	-	-	-	-	3
-	-	-	-	-	-	-	-	-	-	-	13
-	-	-	-	-	-	-	-	-	-	-	1
-	-	-	-	-	-	-	-	-	-	-	2
-	-	-	-	-	-	-	-	-	-	-	3
-	18 186	-	-	-	-	-	1 098	-	-	1 098	14
9 094	25 679	5 991	2 383	12 136	15 136	1 472	-	-	-	-	1
9 094	43 865	5 991	2 383	12 136	15 136	1 472	1 098	-	-	1 098	2
-	-	-	-	-	-	-	-	-	-	-	3
168 773	200 056	47 123	-	18 420	-	-	41 005	14 626	9 879	16 500	15
7 872	12 388	6 098	4 310	2 743	13 614	3 724	-	-	-	-	1
176 645	212 444	53 221	4 310	21 163	13 614	3 724	41 005	14 626	9 879	16 500	2
-	-	-	-	-	-	-	-	-	-	-	3
168 773	218 242	47 123	-	18 420	-	-	42 103	14 626	9 879	17 598	16
16 966	38 067	12 089	6 693	14 879	28 750	5 196	-	-	-	-	1
185 739	256 309	59 212	6 693	33 299	28 750	5 196	42 103	14 626	9 879	17 598	2
-	-	-	-	-	-	-	-	-	-	-	3
-	-	-	-	-	-	-	-	-	-	-	17
-	-	-	-	-	-	-	-	-	-	-	1
-	-	-	-	-	-	-	-	-	-	-	18
-	-	-	-	-	-	-	-	-	-	-	1
-	-	-	-	-	-	-	-	-	-	-	2
-	-	-	-	-	-	-	-	-	-	-	3
-	-	-	-	-	-	-	-	-	-	-	19
-	-	-	-	-	-	-	-	-	-	-	1
-	-	-	-	-	-	-	-	-	-	-	2
-	-	-	-	-	-	-	-	-	-	-	3
-	-	10 804-	-	18 420-	543-	-	26 801-	17 366-	8 337-	1 098-	20
71 328-	94 939-	52 420-	10 770-	35 456-	68 631-	4 939-	-	-	-	-	1
71 328-	94 939-	63 224-	10 770-	53 876-	69 174-	4 939-	26 801-	17 366-	8 337-	1 098-	2
-	-	-	-	-	-	-	-	-	-	-	3

C. Ausgaben und Einnahmen nach Gebietskörperschaften,
1000

ART DER AUSGABEN/EINNAHMEN	INSG- GESAMT	BUND	LASTEN- AUSGLEICH FONDS	ERP- SONDER- VERMOEGEN	LAEN		
	1	2	3	4	ZUSAMMEN 5	OHNE STADTSTAAT. 6	SCHLESWIG HOLSTEIN 7
01 PERSONALAUSGABEN							
1 STAAT	-	-	-	-	-	-	-
2 GEMEINDEN (GV.)	-	-	-	-	-	-	-
3 ZUSAMMEN	-	-	-	-	-	-	-
02 UNTERHALT. U. INSTANDS. V. BEWEGL. VERMOEGEN							
1 STAAT	-	-	-	-	-	-	-
2 GEMEINDEN (GV.)	-	-	-	-	-	-	-
3 ZUSAMMEN	-	-	-	-	-	-	-
03 ZUWEISUNGEN AN ZWECKVERBAENDE USW.							
1 STAAT	-	-	-	-	-	-	-
2 GEMEINDEN (GV.)	-	-	-	-	-	-	-
3 ZUSAMMEN	-	-	-	-	-	-	-
04 UEBRIGE VERWALTUNGS- UND ZWECKAUSGABEN							
1 STAAT	-	-	-	-	-	-	-
2 GEMEINDEN (GV.)	-	-	-	-	-	-	-
3 ZUSAMMEN	-	-	-	-	-	-	-
05 BAUTEN UND GROSSE INSTANDSETZUNGEN							
1 STAAT	-	-	-	-	-	-	-
2 GEMEINDEN (GV.)	-	-	-	-	-	-	-
3 ZUSAMMEN	-	-	-	-	-	-	-
06 NEUANSCHAFFUNG VON BEWEGL. VERMOEGEN							
1 STAAT	-	-	-	-	-	-	-
2 GEMEINDEN (GV.)	-	-	-	-	-	-	-
3 ZUSAMMEN	-	-	-	-	-	-	-
07 GEWAHRUNG VON DARLEHEN							
1 STAAT	-	-	-	-	-	-	-
2 GEMEINDEN (GV.)	-	-	-	-	-	-	-
3 ZUSAMMEN	-	-	-	-	-	-	-
08 UEBRIGE AUSGABEN DER VERMOEGENSBEWEGUNG							
1 STAAT	140 808	-	234	-	140 574	94 623	47 072
2 GEMEINDEN (GV.)	2 074 827	-	-	-	2 074 827	2 074 827	124 683
3 ZUSAMMEN	2 215 635	-	234	-	2 215 401	2 169 450	171 755
09 UNMITTELBARE AUSGABEN							
1 STAAT	140 808	-	234	-	140 574	94 623	47 072
2 GEMEINDEN (GV.)	2 074 827	-	-	-	2 074 827	2 074 827	124 683
3 ZUSAMMEN	2 215 635	-	234	-	2 215 401	2 169 450	171 755
10 ZAHLUNGEN AN BUND, LAF, ERP							
1 STAAT	-	-	-	-	-	-	-
11 ZAHLUNGEN AN LAENDER							
1 STAAT	-	-	-	-	-	-	-
2 GEMEINDEN (GV.)	-	-	-	-	-	-	-
3 ZUSAMMEN	-	-	-	-	-	-	-
12 ZAHLUNGEN AN GEMEINDEN (GV.)							
1 STAAT	-	-	-	-	-	-	-
2 GEMEINDEN (GV.)	-	-	-	-	-	-	-
3 ZUSAMMEN	-	-	-	-	-	-	-
13 GEBUEHREN, ENTGELTE, STRAFEN							
1 STAAT	-	-	-	-	-	-	-
2 GEMEINDEN (GV.)	-	-	-	-	-	-	-
3 ZUSAMMEN	-	-	-	-	-	-	-
14 UEBRIGE VERWALTUNGS- U. BETRIEBSEINNAHMEN							
1 STAAT	3 710	-	-	-	3 710	3 139	3 139
2 GEMEINDEN (GV.)	-	-	-	-	-	-	-
3 ZUSAMMEN	3 710	-	-	-	3 710	3 139	3 139
15 EINNAHMEN DER VERMOEGENSBEWEGUNG							
1 STAAT	64 528	-	-	-	64 528	51 196	38 933
2 GEMEINDEN (GV.)	1 690 818	-	-	-	1 690 818	1 690 818	97 320
3 ZUSAMMEN	1 755 346	-	-	-	1 755 346	1 742 014	136 253
16 UNMITTELBARE EINNAHMEN							
1 STAAT	68 238	-	-	-	68 238	54 335	42 072
2 GEMEINDEN (GV.)	1 690 818	-	-	-	1 690 818	1 690 818	97 320
3 ZUSAMMEN	1 759 056	-	-	-	1 759 056	1 745 153	139 392
17 ZAHLUNGEN VON BUND, LAF, ERP							
1 STAAT	-	-	-	-	-	-	-
18 ZAHLUNGEN VON LAENDERN							
1 STAAT	-	-	-	-	-	-	-
2 GEMEINDEN (GV.)	-	-	-	-	-	-	-
3 ZUSAMMEN	-	-	-	-	-	-	-
19 ZAHLUNGEN VON GEMEINDEN (GV.)							
1 STAAT	-	-	-	-	-	-	-
2 GEMEINDEN (GV.)	-	-	-	-	-	-	-
3 ZUSAMMEN	-	-	-	-	-	-	-
20 NACHRICHTLICH NETTOAUSGABEN							
1 STAAT	140 808-	-	234-	-	140 574-	94 623-	47 072-
2 GEMEINDEN (GV.)	2 074 827-	-	-	-	2 074 827-	2 074 827-	124 683-
3 ZUSAMMEN	2 215 635-	-	234-	-	2 215 401-	2 169 450-	171 755-

Aufgabenbereichen und ausgewählten Ausgabe-/Einnahmearten
DM

SPEZIELLE RUECKLAGEN 102

DER												
NIEDER- SACHSEN	NORDRHEIN WESTFALEN	HESSEN	RHEINLAND PFALZ	BADEN- WUERTTEMBG.	BAYERN	SAARLAND	STADT- STAATEN	HANNOVER	BREMEN	BERLIN (WEST)		
8	9	10	11	12	13	14	15	16	17	18		
-	-	-	-	-	-	-	-	-	-	-	01	
-	-	-	-	-	-	-	-	-	-	-	1	
-	-	-	-	-	-	-	-	-	-	-	2	
-	-	-	-	-	-	-	-	-	-	-	3	
-	-	-	-	-	-	-	-	-	-	-	02	
-	-	-	-	-	-	-	-	-	-	-	1	
-	-	-	-	-	-	-	-	-	-	-	2	
-	-	-	-	-	-	-	-	-	-	-	3	
-	-	-	-	-	-	-	-	-	-	-	03	
-	-	-	-	-	-	-	-	-	-	-	1	
-	-	-	-	-	-	-	-	-	-	-	2	
-	-	-	-	-	-	-	-	-	-	-	3	
-	-	-	-	-	-	-	-	-	-	-	04	
-	-	-	-	-	-	-	-	-	-	-	1	
-	-	-	-	-	-	-	-	-	-	-	2	
-	-	-	-	-	-	-	-	-	-	-	3	
-	-	-	-	-	-	-	-	-	-	-	05	
-	-	-	-	-	-	-	-	-	-	-	1	
-	-	-	-	-	-	-	-	-	-	-	2	
-	-	-	-	-	-	-	-	-	-	-	3	
-	-	-	-	-	-	-	-	-	-	-	06	
-	-	-	-	-	-	-	-	-	-	-	1	
-	-	-	-	-	-	-	-	-	-	-	2	
-	-	-	-	-	-	-	-	-	-	-	3	
-	-	-	-	-	-	-	-	-	-	-	07	
-	-	-	-	-	-	-	-	-	-	-	1	
-	-	-	-	-	-	-	-	-	-	-	2	
-	-	-	-	-	-	-	-	-	-	-	3	
8 072	279	-	20 000	14 229	-	4 971	45 951	-	8	26 421	19 522	08
252 759	840 144	165 925	81 326	274 682	316 127	19 181	-	-	-	-	-	1
260 831	840 423	165 925	101 326	288 911	316 127	24 152	45 951	-	8	26 421	19 522	2
8 072	279	-	20 000	14 229	-	4 971	45 951	-	8	26 421	19 522	3
252 759	840 144	165 925	81 326	274 682	316 127	19 181	-	-	-	-	-	09
260 831	840 423	165 925	101 326	288 911	316 127	24 152	45 951	-	8	26 421	19 522	1
-	-	-	-	-	-	-	-	-	-	-	-	2
-	-	-	-	-	-	-	-	-	-	-	-	3
-	-	-	-	-	-	-	-	-	-	-	-	10
-	-	-	-	-	-	-	-	-	-	-	-	1
-	-	-	-	-	-	-	-	-	-	-	-	11
-	-	-	-	-	-	-	-	-	-	-	-	1
-	-	-	-	-	-	-	-	-	-	-	-	2
-	-	-	-	-	-	-	-	-	-	-	-	3
-	-	-	-	-	-	-	-	-	-	-	-	12
-	-	-	-	-	-	-	-	-	-	-	-	1
-	-	-	-	-	-	-	-	-	-	-	-	2
-	-	-	-	-	-	-	-	-	-	-	-	3
-	-	-	-	-	-	-	-	-	-	-	-	13
-	-	-	-	-	-	-	-	-	-	-	-	1
-	-	-	-	-	-	-	-	-	-	-	-	2
-	-	-	-	-	-	-	-	-	-	-	-	3
-	-	-	-	-	-	-	571	-	-	571	-	14
-	-	-	-	-	-	-	-	-	-	-	-	1
-	-	-	-	-	-	-	-	-	-	-	-	2
-	-	-	-	-	-	-	571	-	-	571	-	3
30	-	-	3 457	-	-	8 776	13 332	-	10 141	3 191	-	15
228 654	576 940	184 353	84 689	240 094	258 226	20 542	-	-	-	-	-	1
228 684	576 940	184 353	88 146	240 094	258 226	29 318	13 332	-	10 141	3 191	-	2
30	-	-	3 457	-	-	8 776	13 903	-	10 141	3 762	-	3
228 654	576 940	184 353	84 689	240 094	258 226	20 542	-	-	-	-	-	16
228 684	576 940	184 353	88 146	240 094	258 226	29 318	13 903	-	10 141	3 762	-	1
-	-	-	-	-	-	-	-	-	-	-	-	2
-	-	-	-	-	-	-	-	-	-	-	-	3
-	-	-	-	-	-	-	-	-	-	-	-	17
-	-	-	-	-	-	-	-	-	-	-	-	1
-	-	-	-	-	-	-	-	-	-	-	-	18
-	-	-	-	-	-	-	-	-	-	-	-	1
-	-	-	-	-	-	-	-	-	-	-	-	2
-	-	-	-	-	-	-	-	-	-	-	-	3
-	-	-	-	-	-	-	-	-	-	-	-	19
-	-	-	-	-	-	-	-	-	-	-	-	1
-	-	-	-	-	-	-	-	-	-	-	-	2
-	-	-	-	-	-	-	-	-	-	-	-	3
8 072-	279-	-	20 000-	14 229-	-	4 971-	45 951-	-	8-	26 421-	19 522-	20
252 759-	840 144-	165 925-	81 326-	274 682-	316 127-	19 181-	-	-	-	-	-	1
260 831-	840 423-	165 925-	101 326-	288 911-	316 127-	24 152-	45 951-	-	8-	26 421-	19 522-	2
-	-	-	-	-	-	-	-	-	-	-	-	3

C. Ausgaben und Einnahmen nach Gebietskörperschaften,
1000

ART DER AUSGABEN/EINNAHMEN	INSG- GESAMT	BUND	LASTEN- AUSGLEICHS FONDS	ERP- SONDER- VERMOEGEN	ZUSAMMEN	OHNE STADTSTAAT.	LAEN SCHLESWIG HOLSTEIN
	1	2	3	4	5	6	7
01 PERSONALAUSGABEN							
1 STAAT	3	-	-	-	3	3	-
2 GEMEINDEN (GV.)	-	-	-	-	-	-	-
3 ZUSAMMEN	3	-	-	-	3	3	-
02 UNTERHALT.U.INSTANDS.V.BEW.EGL.VERM.OEGEN							
1 STAAT	-	-	-	-	-	-	-
2 GEMEINDEN (GV.)	-	-	-	-	-	-	-
3 ZUSAMMEN	-	-	-	-	-	-	-
03 ZUWEISUNGEN AN ZWECKVERBAENDE USW.							
1 STAAT	-	-	-	-	-	-	-
2 GEMEINDEN (GV.)	-	-	-	-	-	-	-
3 ZUSAMMEN	-	-	-	-	-	-	-
04 UEBRIGE VERWALTUNGS- UND ZWECKAUSGABEN							
1 STAAT	50 314	39 449	-	-	10 865	931	-
2 GEMEINDEN (GV.)	-	-	-	-	-	-	-
3 ZUSAMMEN	50 314	39 449	-	-	10 865	931	-
05 BAUTEN UND GROSSE INSTANDSETZUNGEN							
1 STAAT	-	-	-	-	-	-	-
2 GEMEINDEN (GV.)	-	-	-	-	-	-	-
3 ZUSAMMEN	-	-	-	-	-	-	-
06 NEUANSCHAFFUNG VON BEW.EGL. VERMOEGEN							
1 STAAT	-	-	-	-	-	-	-
2 GEMEINDEN (GV.)	-	-	-	-	-	-	-
3 ZUSAMMEN	-	-	-	-	-	-	-
07 GEWAHRUNG VON DARLEHEN							
1 STAAT	205	-	-	-	205	205	-
2 GEMEINDEN (GV.)	-	-	-	-	-	-	-
3 ZUSAMMEN	205	-	-	-	205	205	-
08 UEBRIGE AUSGABEN DER VERMOEGENSBEWEGUNG							
1 STAAT	-	-	-	-	-	-	-
2 GEMEINDEN (GV.)	-	-	-	-	-	-	-
3 ZUSAMMEN	-	-	-	-	-	-	-
09 UNMITTELBARE AUSGABEN							
1 STAAT	50 522	39 449	-	-	11 073	1 139	-
2 GEMEINDEN (GV.)	-	-	-	-	-	-	-
3 ZUSAMMEN	50 522	39 449	-	-	11 073	1 139	-
10 ZAHLUNGEN AN BUND, LAF, ERP							
1 STAAT	-	-	-	-	-	-	-
11 ZAHLUNGEN AN LAENDER							
1 STAAT	-	-	-	-	-	-	-
2 GEMEINDEN (GV.)	-	-	-	-	-	-	-
3 ZUSAMMEN	-	-	-	-	-	-	-
12 ZAHLUNGEN AN GEMEINDEN (GV.)							
1 STAAT	-	-	-	-	-	-	-
2 GEMEINDEN (GV.)	-	-	-	-	-	-	-
3 ZUSAMMEN	-	-	-	-	-	-	-
13 GEBUEHREN, ENTGELTE, STRAFEN							
1 STAAT	-	-	-	-	-	-	-
2 GEMEINDEN (GV.)	-	-	-	-	-	-	-
3 ZUSAMMEN	-	-	-	-	-	-	-
14 UEBRIGE VERWALTUNGS- U.BETRIEBSEINNAHMEN							
1 STAAT	1 236	-	-	-	1 236	960	-
2 GEMEINDEN (GV.)	-	-	-	-	-	-	-
3 ZUSAMMEN	1 236	-	-	-	1 236	960	-
15 EINNAHMEN DER VERMOEGENSBEWEGUNG							
1 STAAT	443	-	-	-	443	302	-
2 GEMEINDEN (GV.)	-	-	-	-	-	-	-
3 ZUSAMMEN	443	-	-	-	443	302	-
16 UNMITTELBARE EINNAHMEN							
1 STAAT	1 679	-	-	-	1 679	1 262	-
2 GEMEINDEN (GV.)	-	-	-	-	-	-	-
3 ZUSAMMEN	1 679	-	-	-	1 679	1 262	-
17 ZAHLUNGEN VON BUND, LAF, ERP							
1 STAAT	1 372	-	-	-	1 372	1 372	-
18 ZAHLUNGEN VON LAENDERN							
1 STAAT	36	-	-	-	36	36	-
2 GEMEINDEN (GV.)	-	-	-	-	-	-	-
3 ZUSAMMEN	36	-	-	-	36	36	-
19 ZAHLUNGEN VON GEMEINDEN (GV.)							
1 STAAT	29	-	-	-	29	29	-
2 GEMEINDEN (GV.)	-	-	-	-	-	-	-
3 ZUSAMMEN	29	-	-	-	29	29	-
20 NACHRICHTLICH NETTOAUSGABEN							
1 STAAT	49 085-	39 449-	-	-	9 636-	298	-
2 GEMEINDEN (GV.)	-	-	-	-	-	-	-
3 ZUSAMMEN	49 085-	39 449-	-	-	9 636-	298	-

Aufgabenbereichen und ausgewählten Ausgabe- /Einnahmearten
DM

UEBRIGE EINNAHMEN UND AUSGABEN FUER DEN GESAMTHAUSHALT 103

DER	NIEDER-SACHSEN	NORDRHEIN WESTFALEN	HESSEN	RHEINLAND PFALZ	BADEN-WUERTTEMBERG.	BAYERN	SAARLAND	STADT-STAA TEN	HAMBURG	BREMEN	BERLIN (WEST)	
	8	9	10	11	12	13	14	15	16	17	18	
	-	3	-	-	-	-	-	-	-	-	-	01
	-	-	-	-	-	-	-	-	-	-	-	1
	-	3	-	-	-	-	-	-	-	-	-	2
												3
	-	-	-	-	-	-	-	-	-	-	-	02
	-	-	-	-	-	-	-	-	-	-	-	1
	-	-	-	-	-	-	-	-	-	-	-	2
												3
	-	-	-	-	-	-	-	-	-	-	-	03
	-	-	-	-	-	-	-	-	-	-	-	1
	-	-	-	-	-	-	-	-	-	-	-	2
												3
	36	425	-	7	-	463	-	9 934	-	9 934	-	04
	-	-	-	-	-	-	-	-	-	-	-	1
	36	425	-	7	-	463	-	9 934	-	9 934	-	2
												3
	-	-	-	-	-	-	-	-	-	-	-	05
	-	-	-	-	-	-	-	-	-	-	-	1
	-	-	-	-	-	-	-	-	-	-	-	2
												3
	-	-	-	-	-	-	-	-	-	-	-	06
	-	-	-	-	-	-	-	-	-	-	-	1
	-	-	-	-	-	-	-	-	-	-	-	2
												3
	-	-	-	-	-	205	-	-	-	-	-	07
	-	-	-	-	-	-	-	-	-	-	-	1
	-	-	-	-	-	205	-	-	-	-	-	2
												3
	-	-	-	-	-	-	-	-	-	-	-	08
	-	-	-	-	-	-	-	-	-	-	-	1
	-	-	-	-	-	-	-	-	-	-	-	2
												3
	36	428	-	7	-	668	-	9 934	-	9 934	-	09
	-	-	-	-	-	-	-	-	-	-	-	1
	36	428	-	7	-	668	-	9 934	-	9 934	-	2
												3
	-	-	-	-	-	-	-	-	-	-	-	10
												1
	-	-	-	-	-	-	-	-	-	-	-	11
	-	-	-	-	-	-	-	-	-	-	-	1
	-	-	-	-	-	-	-	-	-	-	-	2
												3
	-	-	-	-	-	-	-	-	-	-	-	12
	-	-	-	-	-	-	-	-	-	-	-	1
	-	-	-	-	-	-	-	-	-	-	-	2
												3
	-	-	-	-	-	-	-	-	-	-	-	13
	-	-	-	-	-	-	-	-	-	-	-	1
	-	-	-	-	-	-	-	-	-	-	-	2
												3
	15	403	-	13	-	529	-	276	263	13	-	14
	-	-	-	-	-	-	-	-	-	-	-	1
	15	403	-	13	-	529	-	276	263	13	-	2
												3
	-	-	-	1	-	301	-	141	141	-	-	15
	-	-	-	-	-	-	-	-	-	-	-	1
	-	-	-	1	-	301	-	141	141	-	-	2
												3
	15	403	-	14	-	830	-	417	404	13	-	16
	-	-	-	-	-	-	-	-	-	-	-	1
	15	403	-	14	-	830	-	417	404	13	-	2
												3
	-	1	-	-	-	1 371	-	-	-	-	-	17
												1
	-	-	-	-	-	36	-	-	-	-	-	18
	-	-	-	-	-	-	-	-	-	-	-	1
						36	-	-	-	-	-	2
												3
	-	-	-	2	-	27	-	-	-	-	-	19
	-	-	-	-	-	-	-	-	-	-	-	1
	-	-	-	2	-	27	-	-	-	-	-	2
												3
	36-	427-	-	5-	-	766	-	9 934-	-	9 934-	-	20
	-	-	-	-	-	-	-	-	-	-	-	1
	36-	427-	-	5-	-	766	-	9 934-	-	9 934-	-	2
												3

C. Ausgaben und Einnahmen nach Gebietskörperschaften,
1000

ART DER AUSGABEN/EINNAHMEN	INSG- GESAMT	BUND	LASTEN- AUSGLEICH- FONDS	ERP- SONDER- VERMOEGEN	ZUSAMMEN	OHNE STADTSTAAT.	LAEN SCHLESWIG HOLSTEIN
	1	2	3	4	5	6	7
01 PERSONALAUSGABEN							
1 STAAT	20 207 723	5 382 656	-	-	14 825 067	11 721 431	604 980
2 GEMEINDEN (GV.)	7 500 586	-	-	-	7 500 586	7 500 586	328 909
3 ZUSAMMEN	27 708 309	5 382 656	-	-	22 325 653	19 222 017	933 889
02 UNTERHALT.U.INSTANDS.V.BEW EGL.VERM OEGEN							
1 STAAT	1 063 873	425 010	-	-	638 863	456 279	17 837
2 GEMEINDEN (GV.)	1 279 336	-	-	-	1 279 336	1 279 336	41 653
3 ZUSAMMEN	2 343 209	425 010	-	-	1 918 199	1 735 615	59 490
03 ZUWEISUNGEN AN ZWECKVERBAENDE USW.							
1 STAAT	12 892 663	10 131 343	-	7 191	2 754 129	2 384 286	246 437
2 GEMEINDEN (GV.)	846 793	-	-	-	846 793	846 793	31 557
3 ZUSAMMEN	13 739 456	10 131 343	-	7 191	3 600 922	3 231 079	277 994
04 UEBRIGE VERWALTUNGS- UND ZWECKAUSGABEN							
1 STAAT	36 810 453	23 619 951	3 350 026	71 004	9 769 472	7 453 218	350 262
2 GEMEINDEN (GV.)	7 167 367	-	-	-	7 167 367	7 167 367	296 812
3 ZUSAMMEN	43 977 820	23 619 951	3 350 026	71 004	16 936 839	14 620 585	647 074
05 BAUTEN UND GROSSE INSTANDSETZUNGEN							
1 STAAT	6 791 394	4 030 938	-	-	2 760 456	1 742 117	81 706
2 GEMEINDEN (GV.)	9 894 389	-	-	-	9 894 389	9 894 389	353 363
3 ZUSAMMEN	16 685 783	4 030 938	-	-	12 654 845	11 636 506	435 069
06 NEUANSCHAFFUNG VON BEW EGL. VERMOEGEN							
1 STAAT	597 431	175 864	-	-	421 567	313 795	12 077
2 GEMEINDEN (GV.)	736 485	-	-	-	736 485	736 485	30 688
3 ZUSAMMEN	1 333 916	175 864	-	-	1 158 052	1 050 280	42 765
07 GEMAEHRUNG VON DARLEHEN							
1 STAAT	8 230 813	2 158 625	432 404	1 409 290	4 230 494	3 481 557	115 799
2 GEMEINDEN (GV.)	1 314 492	-	-	-	1 314 492	1 314 492	68 305
3 ZUSAMMEN	9 545 305	2 158 625	432 404	1 409 290	5 544 986	4 796 049	184 104
08 UEBRIGE AUSGABEN DER VERMOEGENSBEWEGUNG							
1 STAAT	2 776 561	1 217 792	210 473	1 089	1 347 207	963 710	111 945
2 GEMEINDEN (GV.)	5 322 886	-	-	-	5 322 886	5 322 886	233 901
3 ZUSAMMEN	8 099 447	1 217 792	210 473	1 089	6 670 093	6 286 596	345 846
09 UNMITTELBARE AUSGABEN*)							
1 STAAT	89 020 294	46 899 488	3 992 903	1 488 574	36 639 329	28 516 393	1 541 043
2 GEMEINDEN (GV.)	33 509 420	-	-	-	33 509 420	33 509 420	1 366 968
3 ZUSAMMEN	122 529 714	46 899 488	3 992 903	1 488 574	70 148 749	62 025 813	2 908 011
10 ZAHLUNGEN AN BUND, LAF, ERP							
1 STAAT	1 820 264	355 867	10 000	5 022	1 449 375	1 273 722	95 304
11 ZAHLUNGEN AN LAENDER							
1 STAAT	9 764 983	8 161 413	16 256	72 894	1 514 420	1 093 025	4 036
2 GEMEINDEN (GV.)	1 100 697	-	-	-	1 100 697	1 100 697	34 863
3 ZUSAMMEN	10 865 680	8 161 413	16 256	72 894	2 615 117	2 193 722	38 899
12 ZAHLUNGEN AN GEMEINDEN (GV.)							
1 STAAT	9 292 650	652 483	16 660	-	8 623 507	8 622 042	316 955
2 GEMEINDEN (GV.)	3 118 045	-	-	-	3 118 045	3 118 045	110 131
3 ZUSAMMEN	12 410 695	652 483	16 660	-	11 741 552	11 740 087	427 086
13 GEBUEHREN, ENTGELTE, STRAFEN, STEUERN							
1 STAAT	83 596 804	49 639 917	1 830 062	144	32 126 681	27 156 724	915 397
2 GEMEINDEN (GV.)	15 757 144	-	-	-	15 757 144	15 757 144	615 990
3 ZUSAMMEN	99 353 948	49 639 917	1 830 062	144	47 883 825	42 913 868	1 531 387
14 UEBRIGE VERWALTUNGS- U.BETRIEBSEINNAHMEN							
1 STAAT	5 824 579	2 881 300	43 426	304 977	2 594 876	2 042 532	77 505
2 GEMEINDEN (GV.)	3 460 059	-	-	-	3 460 059	3 460 059	123 067
3 ZUSAMMEN	9 284 638	2 881 300	43 426	304 977	6 054 935	5 502 591	200 572
15 EINNAHMEN DER VERMOEGENSBEWEGUNG							
1 STAAT	8 073 805	3 241 739	1 156 498	1 596 920	2 078 648	1 702 809	116 683
2 GEMEINDEN (GV.)	6 590 993	-	-	-	6 590 993	6 590 993	300 937
3 ZUSAMMEN	14 664 798	3 241 739	1 156 498	1 596 920	8 669 641	8 293 802	417 620
16 UNMITTELBARE EINNAHMEN*)							
1 STAAT	97 144 571	55 520 265	3 029 986	1 902 041	36 692 279	30 902 065	1 109 585
2 GEMEINDEN (GV.)	25 255 282	-	-	-	25 255 282	25 255 282	1 021 774
3 ZUSAMMEN	122 399 853	55 520 265	3 029 986	1 902 041	61 947 561	56 157 347	2 131 359
17 ZAHLUNGEN VON BUND, LAF, ERP							
1 STAAT	8 657 116	15 022	356 438	-	8 285 656	5 459 509	424 604
18 ZAHLUNGEN VON LAENDERN							
1 STAAT	3 091 089	425 631	1 101 939	10 579	1 552 940	1 534 885	389 655
2 GEMEINDEN (GV.)	9 333 958	-	-	-	9 333 958	9 333 958	377 014
3 ZUSAMMEN	12 425 047	425 631	1 101 939	10 579	10 886 898	10 868 843	766 669
19 ZAHLUNGEN VON GEMEINDEN (GV.)							
1 STAAT	1 183 058	7 254	-	-	1 175 804	1 174 168	38 248
2 GEMEINDEN (GV.)	3 256 711	-	-	-	3 256 711	3 256 711	114 115
3 ZUSAMMEN	4 439 769	7 254	-	-	4 432 515	4 430 879	152 363
20 NACHRICHTLICH NETTOAUSGABEN*)							
1 STAAT	96 966 928	55 621 344	2 577 442	1 555 911	37 212 231	31 336 620	1 104 831
2 GEMEINDEN (GV.)	25 137 493	-	-	-	25 137 493	25 137 493	1 020 833
3 ZUSAMMEN	122 104 421	55 621 344	2 577 442	1 555 911	62 349 724	56 474 113	2 125 664

*) NACH ABZUG DER ERSTATTUNGEN.

Aufgabenbereichen und ausgewählten Ausgabe-/Einnahmearten

DM

INSGESAMT 104

DER

NIEDER- SACHSEN	NORDRHEIN- WESTFALEN	HESSEN	RHEINLAND PFALZ	BADEN- WÜRTTEMBERG.	BAYERN	SAARLAND	STADT- STAATEN	HAMBURG	BREMEN	BERLIN (WEST)	
8	9	10	11	12	13	14	15	16	17	18	
1 664 476	3 129 911	1 225 589	808 346	1 934 792	2 064 634	288 703	3 103 636	1 127 128	353 518	1 622 990	01
747 824	2 527 153	825 271	414 284	1 170 325	1 347 363	139 457	-	-	-	-	1
2 412 300	5 657 064	2 050 860	1 222 630	3 105 117	3 411 997	428 160	3 103 636	1 127 128	353 518	1 622 990	2
											3
86 738	31 260	46 555	41 233	76 143	138 466	18 047	182 584	67 870	15 065	99 649	02
139 528	494 506	113 630	76 589	209 568	184 881	18 981	-	-	-	-	1
226 266	525 766	160 185	117 822	285 711	323 347	37 028	182 584	67 870	15 065	99 649	2
											3
523 300	548 330	222 937	149 631	323 437	319 539	50 675	369 843	148 668	69 495	151 680	03
109 984	298 069	92 768	61 365	101 692	144 572	6 786	-	-	-	-	1
633 284	846 399	315 705	210 996	425 129	464 111	57 461	369 843	148 668	69 495	151 680	2
											3
924 771	1 800 022	693 137	866 586	1 067 140	1 575 200	176 100	2 316 254	625 190	224 525	1 466 539	04
853 026	2 314 304	798 821	362 417	1 255 296	1 175 375	111 316	-	-	-	-	1
1 777 797	4 114 326	1 491 958	1 229 003	2 322 436	2 750 575	287 416	2 316 254	625 190	224 525	1 466 539	2
											3
236 977	187 725	240 089	137 484	490 844	319 650	47 642	1 018 339	459 383	151 979	406 977	05
1 121 106	2 956 109	1 042 296	663 390	1 788 182	1 782 199	187 744	-	-	-	-	1
1 358 083	3 143 834	1 282 385	800 874	2 279 026	2 101 849	235 386	1 018 339	459 383	151 979	406 977	2
											3
26 047	74 886	41 328	23 044	77 379	49 887	9 147	107 772	52 721	12 999	42 052	06
83 810	241 385	85 776	35 416	112 809	134 862	11 739	-	-	-	-	1
109 857	316 271	127 104	58 460	190 188	184 749	20 886	107 772	52 721	12 999	42 052	2
											3
370 602	1 599 389	283 628	122 982	461 000	441 334	86 823	748 937	273 454	55 233	420 250	07
157 817	454 904	125 712	74 000	208 377	214 660	10 717	-	-	-	-	1
528 419	2 054 293	409 340	196 982	669 377	655 994	97 540	748 937	273 454	55 233	420 250	2
											3
158 473	137 789	70 114	54 471	215 201	188 030	27 687	383 497	186 522	86 042	110 933	08
683 868	1 998 049	557 121	237 825	801 791	753 393	56 938	-	-	-	-	1
842 341	2 135 838	627 235	292 296	1 016 992	941 423	84 625	383 497	186 522	86 042	110 933	2
											3
3 991 384	7 509 312	2 823 377	2 203 777	4 645 936	5 096 740	704 824	8 122 936	2 915 314	956 397	4 251 225	09
3 850 807	11 037 267	3 570 670	1 914 650	5 594 686	5 639 295	535 077	-	-	-	-	1
7 842 191	18 546 579	6 394 047	4 118 427	10 240 622	10 736 035	1 239 901	8 122 936	2 915 314	956 397	4 251 225	2
											3
152 326	419 221	127 413	63 945	260 098	135 142	20 273	175 653	77 042	25 789	72 822	10
											1
3 419	502 744	236 322	5 963	326 853	11 816	1 872	421 395	421 237	56	102	11
101 202	485 938	106 031	37 917	242 486	41 346	50 914	-	-	-	-	1
104 621	988 682	342 353	43 880	569 339	53 162	52 786	421 395	421 237	56	102	2
											3
892 598	3 302 777	758 579	443 052	1 344 858	1 354 248	208 975	1 465	865	51	549	12
445 780	1 087 807	301 355	166 975	422 018	534 335	49 644	-	-	-	-	1
1 338 378	4 390 584	1 059 934	610 027	1 766 876	1 888 583	258 619	1 465	865	51	549	2
											3
2 888 689	9 196 948	3 001 187	1 329 655	4 782 607	4 640 844	401 397	4 969 957	2 704 357	750 022	1 515 578	13
1 791 360	5 234 580	1 699 286	829 611	2 608 897	2 787 827	189 593	-	-	-	-	1
4 680 049	14 431 528	4 700 473	2 159 266	7 391 504	7 428 671	590 990	4 969 957	2 704 357	750 022	1 515 578	2
											3
298 090	359 233	231 179	139 873	334 616	566 265	35 771	552 344	234 342	104 988	213 014	14
316 116	940 630	369 503	264 694	772 301	608 630	65 118	-	-	-	-	1
614 206	1 299 863	600 682	404 567	1 106 917	1 174 895	100 889	552 344	234 342	104 988	213 014	2
											3
397 452	478 662	126 729	54 569	202 195	146 051	180 468	375 839	182 162	70 677	123 000	15
816 896	2 006 012	925 477	396 240	1 042 427	1 011 711	91 293	-	-	-	-	1
1 214 348	2 484 674	1 052 206	450 809	1 244 622	1 157 762	271 761	375 839	182 162	70 677	123 000	2
											3
3 584 231	10 034 843	3 359 095	1 524 097	5 319 418	5 353 160	617 636	5 790 214	3 095 239	913 228	1 781 747	16
2 878 216	7 934 010	2 923 541	1 479 909	4 370 271	4 310 158	337 403	-	-	-	-	1
6 462 447	17 968 853	6 282 636	3 004 006	9 689 689	9 663 318	955 039	5 790 214	3 095 239	913 228	1 781 747	2
											3
888 504	1 202 371	441 431	686 975	669 790	1 055 547	90 287	2 826 147	239 429	64 331	2 522 387	17
											1
386 729	1 993	8 930	359 035	2 027	215 143	171 373	18 055	14 591	186	3 278	18
1 024 646	3 527 539	772 602	504 275	1 478 010	1 414 960	234 912	-	-	-	-	1
1 411 375	3 529 532	781 532	863 310	1 480 037	1 630 103	406 285	18 055	14 591	186	3 278	2
											3
94 947	527 162	104 462	44 466	255 516	53 165	56 202	1 636	746	561	329	19
483 508	1 101 689	304 749	164 830	489 483	549 933	48 404	-	-	-	-	1
578 455	1 628 851	409 211	209 296	744 999	603 098	104 606	1 636	746	561	329	2
											3
3 669 547-	10 002 528-	3 390 868-	1 626 261-	5 650 412-	5 274 091-	618 082-	5 875 611-	3 159 692-	917 215-	1 798 704-	20
2 889 635-	7 981 784-	2 900 705-	1 450 437-	4 291 697-	4 250 083-	352 319-	-	-	-	-	1
6 559 182-	17 984 312-	6 291 573-	3 076 698-	9 942 109-	9 524 174-	970 401-	5 875 611-	3 159 692-	917 215-	1 798 704-	2
											3

C. Ausgaben und Einnahmen nach Gebietskörperschaften, 1000

ART DER AUSGABEN/EINNAHMEN	INSG- GESAMT	BUND	LASTEN- AUSGLEICH- FONDS	ERP- SONDER- VERMOEGEN	ZUSAMMEN	OHNE STADTSTAAT.	LAEN SCHLESWIG HOLSTEIN
	1	2	3	4	5	6	7
01 PERSONALAUSGABEN							
1 STAAT	20 073 293	5 382 656	-	-	14 690 637	11 590 319	602 748
2 GEMEINDEN (GV.)	7 264 927	-	-	-	7 264 927	7 264 927	323 777
3 ZUSAMMEN	27 338 220	5 382 656	-	-	21 955 564	18 855 246	926 525
02 UNTERHALT.-U.-INSTANDS.-V.-BEWEGL.-VERMOEGEN							
1 STAAT	904 515	392 872	-	-	511 643	347 812	17 381
2 GEMEINDEN (GV.)	1 134 895	-	-	-	1 134 895	1 134 895	37 650
3 ZUSAMMEN	2 039 410	392 872	-	-	1 646 538	1 482 707	55 031
03 ZUWEISUNGEN AN ZWECKVERBAEENDE USW.							
1 STAAT	11 976 131	9 216 649	-	7 191	2 752 291	2 382 496	246 436
2 GEMEINDEN (GV.)	829 025	-	-	-	829 025	829 025	31 101
3 ZUSAMMEN	12 805 156	9 216 649	-	7 191	3 581 316	3 211 521	277 537
04 UEBRIGE VERWALTUNGS- UND ZWECKAUSGABEN							
1 STAAT	36 039 886	23 374 064	3 350 026	71 004	9 244 792	7 041 510	344 563
2 GEMEINDEN (GV.)	6 588 446	-	-	-	6 588 446	6 588 446	276 349
3 ZUSAMMEN	42 628 332	23 374 064	3 350 026	71 004	15 833 238	13 629 956	620 912
05 BAUTEN UND GROSSE INSTANDSETZUNGEN							
1 STAAT	6 791 394	4 030 938	-	-	2 760 456	1 742 117	81 706
2 GEMEINDEN (GV.)	9 894 389	-	-	-	9 894 389	9 894 389	353 363
3 ZUSAMMEN	16 685 783	4 030 938	-	-	12 654 845	11 636 506	435 069
06 NEUANSCHAFFUNG VON BEWEGL. VERMOEGEN							
1 STAAT	597 431	175 864	-	-	421 567	313 795	12 077
2 GEMEINDEN (GV.)	736 485	-	-	-	736 485	736 485	30 688
3 ZUSAMMEN	1 333 916	175 864	-	-	1 158 052	1 050 280	42 765
07 GEWAHRUNG VON DARLEHEN							
1 STAAT	8 230 813	2 158 625	432 404	1 409 290	4 230 494	3 481 557	115 799
2 GEMEINDEN (GV.)	1 314 492	-	-	-	1 314 492	1 314 492	68 305
3 ZUSAMMEN	9 545 305	2 158 625	432 404	1 409 290	5 544 986	4 796 049	184 104
08 UEBRIGE AUSGABEN DER VERMOEGENSBEWEGUNG							
1 STAAT	2 738 413	1 217 792	210 473	1 089	1 309 059	952 363	111 945
2 GEMEINDEN (GV.)	4 975 143	-	-	-	4 975 143	4 975 143	224 641
3 ZUSAMMEN	7 713 556	1 217 792	210 473	1 089	6 284 202	5 927 506	336 586
09 UNMITTELBARE AUSGABEN *)							
1 STAAT	87 001 259	45 706 769	3 992 903	1 488 574	35 813 013	27 851 969	1 532 655
2 GEMEINDEN (GV.)	32 190 752	-	-	-	32 190 752	32 190 752	1 327 871
3 ZUSAMMEN	119 192 011	45 706 769	3 992 903	1 488 574	68 003 765	60 042 721	2 860 526
10 ZAHLUNGEN AN BUND, LAF, ERP							
1 STAAT	1 800 610	355 867	10 000	1 584	1 433 159	1 257 846	90 698
11 ZAHLUNGEN AN LAENDER							
1 STAAT	6 943 814	6 820 032	16 256	72 894	34 632	31 607	3 914
2 GEMEINDEN (GV.)	942 820	-	-	-	942 820	942 820	34 543
3 ZUSAMMEN	7 886 634	6 820 032	16 256	72 894	977 452	974 427	38 457
12 ZAHLUNGEN AN GEMEINDEN (GV.)							
1 STAAT	5 025 223	648 824	16 660	-	4 359 739	4 358 674	147 918
2 GEMEINDEN (GV.)	731 074	-	-	-	731 074	731 074	36 648
3 ZUSAMMEN	5 756 297	648 824	16 660	-	5 090 813	5 089 748	184 566
13 GEBUEHREN, ENTGELTE, STRAFEN							
1 STAAT	2 567 928	224 513	-	144	2 343 271	1 557 458	94 506
2 GEMEINDEN (GV.)	4 341 615	-	-	-	4 341 615	4 341 615	194 923
3 ZUSAMMEN	6 909 543	224 513	-	144	6 684 886	5 899 073	289 429
14 UEBRIGE VERWALTUNGS- U. BETRIEBSEINNAHMEN							
1 STAAT	3 116 865	1 904 869	43 426	72 675	1 095 895	777 365	40 810
2 GEMEINDEN (GV.)	1 835 019	-	-	-	1 835 019	1 835 019	77 259
3 ZUSAMMEN	4 951 884	1 904 869	43 426	72 675	2 930 914	2 612 384	118 069
15 EINNAHMEN DER VERMOEGENSBEWEGUNG							
1 STAAT	7 598 428	3 241 739	1 156 498	1 596 920	1 603 271	1 268 437	116 683
2 GEMEINDEN (GV.)	6 539 428	-	-	-	6 539 428	6 539 428	300 121
3 ZUSAMMEN	14 137 856	3 241 739	1 156 498	1 596 920	8 142 699	7 807 865	416 804
16 UNMITTELBARE EINNAHMEN *)							
1 STAAT	12 932 604	5 128 430	1 199 924	1 669 739	4 934 511	3 603 260	251 999
2 GEMEINDEN (GV.)	12 169 012	-	-	-	12 169 012	12 169 012	554 300
3 ZUSAMMEN	25 101 616	5 128 430	1 199 924	1 669 739	17 103 523	15 772 272	806 299
17 ZAHLUNGEN VON BUND, LAF, ERP							
1 STAAT	7 307 585	15 022	356 438	-	6 936 125	5 450 324	424 604
18 ZAHLUNGEN VON LAENDERN							
1 STAAT	1 544 907	394 388	1 101 939	10 579	38 001	22 712	2 943
2 GEMEINDEN (GV.)	5 160 488	-	-	-	5 160 488	5 160 488	208 158
3 ZUSAMMEN	6 705 395	394 388	1 101 939	10 579	5 198 489	5 183 200	211 101
19 ZAHLUNGEN VON GEMEINDEN (GV.)							
1 STAAT	1 028 428	4 918	-	-	1 023 510	1 021 874	38 248
2 GEMEINDEN (GV.)	867 035	-	-	-	867 035	867 035	40 867
3 ZUSAMMEN	1 895 463	4 918	-	-	1 890 545	1 888 909	79 115
20 NACHRICHTLICH NETTOAUSGABEN *)							
1 STAAT	90 889 986	53 117 164	2 577 442	1 552 473	33 642 907	27 005 186	1 309 390
2 GEMEINDEN (GV.)	27 837 123	-	-	-	27 837 123	27 837 123	1 150 037
3 ZUSAMMEN	118 727 109	53 117 164	2 577 442	1 552 473	61 480 030	54 842 309	2 459 427

*) NACH ABZUG DER ERSTATTUNGEN.

Aufgabenbereichen und ausgewählten Ausgabe-/Einnahmearten

DM

SUMME HOHEITS- UND KAEMMEREIVERWALTUNGEN 105

DER											
NIEDER- SACHSEN	NORDRHEIN WESTFALEN	HESSEN	RHEINLAND PFALZ	BADEN- WUERTTEMBERG.	BAYERN	SAARLAND	STADT- STAATEN	HAMBURG	BREMEN	BERLIN (WEST)	
8	9	10	11	12	13	14	15	16	17	18	
1 644 849	3 125 235	1 199 008	791 465	1 914 086	2 026 718	286 210	3 100 318	1 125 136	353 307	1 621 875	01
735 413	2 487 165	788 006	379 108	1 105 844	1 310 461	135 153	-	-	-	-	1
2 380 262	5 612 400	1 987 014	1 170 573	3 019 930	3 337 179	421 363	3 100 318	1 125 136	353 307	1 621 875	2
											3
66 163	27 969	39 785	33 569	61 464	84 254	17 227	163 831	54 788	14 440	94 603	02
126 511	461 370	96 311	63 200	176 747	157 438	15 668	-	-	-	-	1
192 674	489 339	136 096	96 769	238 211	241 692	32 895	163 831	54 788	14 440	94 603	2
											3
523 278	548 330	222 937	147 948	323 437	319 539	50 591	369 795	148 668	69 492	151 635	03
108 840	295 226	91 192	53 951	100 807	141 863	6 045	-	-	-	-	1
632 118	843 556	314 129	201 899	424 244	461 402	56 636	369 795	148 668	69 492	151 635	2
											3
865 553	1 775 416	633 384	840 087	977 688	1 435 479	169 340	2 203 282	573 256	221 933	1 408 093	04
808 348	2 197 283	727 067	313 612	1 089 629	1 071 920	104 238	-	-	-	-	1
1 673 901	3 972 699	1 360 451	1 153 699	2 067 317	2 507 399	273 578	2 203 282	573 256	221 933	1 408 093	2
											3
236 977	187 725	240 089	137 484	490 844	319 650	47 642	1 018 339	459 383	151 979	406 977	05
1 121 106	2 956 109	1 042 296	663 390	1 788 182	1 782 199	187 744	-	-	-	-	1
1 358 083	3 143 834	1 282 385	800 874	2 279 026	2 101 849	235 386	1 018 339	459 383	151 979	406 977	2
											3
26 047	74 886	41 328	23 044	77 379	49 887	9 147	107 772	52 721	12 999	42 052	06
83 810	241 385	85 776	35 416	112 809	134 862	11 739	-	-	-	-	1
109 857	316 271	127 104	58 460	190 188	184 749	20 686	107 772	52 721	12 999	42 052	2
											3
370 602	1 599 389	283 628	122 982	461 000	441 334	86 823	748 937	273 454	55 233	420 250	07
157 817	454 904	125 712	74 000	208 377	214 660	10 717	-	-	-	-	1
528 419	2 054 293	409 340	196 982	669 377	655 994	97 540	748 937	273 454	55 233	420 250	2
											3
158 473	137 789	59 310	54 471	215 201	187 487	27 687	356 696	169 156	77 705	109 835	08
612 540	1 903 110	504 701	227 055	766 335	684 762	51 999	-	-	-	-	1
771 013	2 040 899	564 011	281 526	981 536	872 249	79 686	356 696	169 156	77 705	109 835	2
											3
3 891 942	7 476 739	2 719 469	2 151 050	4 521 099	4 864 348	694 667	7 961 044	2 830 940	944 629	4 185 475	09
3 710 724	10 750 669	3 390 696	1 799 171	5 296 237	5 400 676	514 708	-	-	-	-	1
7 602 666	18 227 408	6 110 165	3 950 221	9 817 336	10 265 024	1 209 375	7 961 044	2 830 940	944 629	4 185 475	2
											3
152 326	419 221	126 694	63 213	260 098	134 323	11 273	175 313	77 042	25 605	72 666	10
											1
3 419	1 179	6 979	5 182	479	10 332	123	3 025	2 867	56	102	11
66 426	485 179	103 212	33 568	206 687	7 168	6 037	-	-	-	-	1
69 845	486 358	110 191	38 750	207 166	17 500	6 160	3 025	2 867	56	102	2
											3
448 317	1 641 298	421 496	254 083	500 871	877 604	67 087	1 065	465	51	549	12
163 837	231 998	76 632	44 689	46 393	110 910	19 967	-	-	-	-	1
612 154	1 873 296	498 128	298 772	547 264	988 514	87 054	1 065	465	51	549	2
											3
226 957	334 917	138 979	97 283	320 204	302 592	42 020	785 813	313 575	107 381	364 857	13
493 567	1 361 711	490 638	189 662	686 170	872 390	52 554	-	-	-	-	1
720 524	1 696 628	629 617	286 945	1 006 374	1 174 982	94 574	785 813	313 575	107 381	364 857	2
											3
133 242	182 711	78 393	60 124	98 083	161 468	22 534	318 530	110 010	62 792	145 728	14
200 733	552 139	174 267	97 957	365 647	330 584	36 433	-	-	-	-	1
333 975	734 850	252 660	158 081	463 730	492 052	58 967	318 530	110 010	62 792	145 728	2
											3
228 679	278 606	79 606	54 569	183 775	146 051	180 468	334 834	167 536	60 798	106 500	15
809 024	1 993 624	919 379	391 930	1 039 684	998 097	87 569	-	-	-	-	1
1 037 703	2 272 230	998 985	446 499	1 223 459	1 144 148	268 037	334 834	167 536	60 798	106 500	2
											3
588 878	796 234	296 978	211 976	602 062	610 111	245 022	1 331 251	565 499	218 512	547 240	16
1 459 663	3 661 591	1 513 919	668 988	2 039 008	2 103 582	167 961	-	-	-	-	1
2 048 541	4 457 825	1 810 897	880 964	2 641 070	2 713 693	412 983	1 331 251	565 499	218 512	547 240	2
											3
888 504	1 202 371	441 431	686 975	669 790	1 055 362	81 287	1 485 801	239 359	64 331	1 182 111	17
											1
2 545	1 861	3 627	692	2 027	8 973	44	15 289	11 825	186	3 278	18
580 011	1 888 785	438 508	333 420	673 014	932 582	106 010	-	-	-	-	1
582 556	1 890 646	442 135	334 112	675 041	941 555	106 054	15 289	11 825	186	3 278	2
											3
60 078	527 162	104 437	38 920	222 075	19 663	11 291	1 636	746	561	329	19
199 780	244 531	79 764	42 759	116 229	124 341	18 764	-	-	-	-	1
259 858	771 693	184 201	81 679	338 304	144 004	30 055	1 636	746	561	329	2
											3
3 544 877-	7 807 043-	2 725 143-	1 746 941-	4 388 655-	4 802 609-	680 528-	6 637 721-	2 659 384-	905 263-	3 073 074-	20
3 161 196-	9 334 530-	3 052 268-	1 501 249-	4 760 074-	4 461 831-	415 938-	-	-	-	-	1
6 706 073-	17 141 573-	5 777 411-	3 248 190-	9 148 729-	9 264 440-	1 096 466-	6 637 721-	2 659 384-	905 263-	3 073 074-	2
											3

D. Steuern nach Arten und

1000

Steuerart	Insgesamt ¹⁾	Länder ohne			
		Zusammen	Schleswig-Holstein	Niedersachsen	Nordrhein-Westfalen
	1	2	3	4	5
Gemeinschaftliche Steuern vom Einkommen					
Lohnsteuer	.	12 464 362	432 227	1 315 291	4 410 648
Veranlagte Einkommensteuer	.	12 085 674	445 364	1 151 152	4 023 128
Nichtveranlagte Einkommensteuer vom Ertrag	.	960 095	7 783	63 474	441 640
Körperschaftsteuer	.	6 904 774	123 658	907 406	2 395 914
Einkommen- und Körperschaftsteuer zusammen	36 157 171 ²⁾	32 414 905	1 009 032	3 437 323	11 271 330
Bundesanteil	13 731 861 ²⁾	12 287 394	353 161	1 306 184	4 283 105
Länderanteil	22 425 310	20 127 511	655 871	2 131 139	6 988 225
Bundessteuern	35 683 543	26 958 966	1 261 447	3 004 985	10 358 173
Umsatzsteuer	18 021 849 ³⁾	16 337 085	474 836	1 602 180	6 053 083
Umsatzausgleichsteuer ⁴⁾	2 021 454	1 479 882	48 281	89 608	626 016
Beförderungsteuer	879 116	844 832	16 303	51 190	585 814
Zölle ⁴⁾	3 640 459	2 274 546	79 207	160 381	1 048 044
Tabaksteuer	4 311 097	2 007 243	416 828	347 215	73 472
Kaffeesteuer	872 390	302 483	33 907	27 334	136 104
Teesteuer	28 457	17 570	385	6 801	4 978
Zuckersteuer	184 417	173 315	6 089	43 160	58 042
Branntweinmonopol	1 335 229 ⁵⁾	1 032 981	103 639	159 356	407 892
Schaumweinsteuer	97 693	97 404	141	382	1 877
Zündwarensteuer	9 169	9 169	2 221	772	1 438
Zündwarenmonopol	14 616 ⁶⁾	-	-	-	-
Leuchtmittelsteuer	51 483	40 363	132	1 906	24 385
Mineralölsteuer	4 138 605	2 266 534	79 148	488 430	1 316 150
Notopfer Berlin	25 161	23 399	328	3 623	11 681
Sonstige Bundessteuern ⁷⁾	52 348	52 160	2	22 647	9 197
Landessteuern	6 150 528	5 465 665	165 020	530 398	1 873 515
Vermögensteuer	1 673 186	1 445 666	30 565	116 244	568 156
Erbschaftsteuer	221 364	187 127	5 909	15 396	70 333
Grunderwerbsteuer	236 104	205 534	9 493	23 552	54 725
Kapitalverkehrssteuer	174 164	145 993	2 164	10 083	67 859
Kraftfahrzeugsteuer (einschl. Zuschlag)	2 133 504	1 969 336	84 059	237 752	608 296
Versicherungssteuer	303 885	246 950	5 586	24 286	91 148
Rennwett- und Lotteriesteuer	338 627	288 374	12 659	34 163	110 522
Totalisatorsteuer	20 950	18 099	12	465	12 147
Andere Rennwettsteuern	12 548	9 373	119	1 124	5 389
Lotteriesteuer	267 600	235 533	11 345	32 574	83 276
Sportwettsteuer	37 529	25 369	1 183	-	9 710
Wechselsteuer	139 414	124 584	5 082	13 615	45 970
Feuerschutzsteuer	50 482	47 311	1 677	6 039	11 472
Biersteuer	877 066	804 746	7 826	49 186	245 034
Sonstige Landessteuern und Abgaben	2 732	44	-	82	-
Gemeindesteuern	11 804 155	10 605 601	381 443	1 217 260	3 600 600
Grundsteuer A	416 494	415 039	28 616	82 789	35 918
Grundsteuer B (einschl. Baulandsteuer)	1 537 083	1 331 797	59 549	164 899	449 860
Gewerbesteuer (einschl. Lohnsummensteuer)	9 297 480	8 360 316	267 218	909 064	3 009 070
Zuschlag zur Grunderwerbsteuer	293 109	274 867	12 633	31 472	73 694
Schankerlaubnissteuer	22 011	21 315	1 341	4 264	11 875
Gemeindegetränksteuer	70 296	55 686	6 005	7 653	17 311
Vergnügungsteuer	110 705	97 288	2 710	11 418	24 385
Hundesteuer	45 758	38 074	2 047	4 971	11 333
Sonstige Gemeindesteuern	11 219	11 219	1 324	730	1 776
Lastenausgleichsabgaben	1 830 062 ²⁾	1 643 827	65 140	201 143	692 858
Vermögensabgabe	1 468 272	1 335 050	43 029	153 733	582 022
Hypothekengewinnabgabe	280 806	234 818	20 368	38 858	73 205
Kreditgewinnabgabe	78 186	71 161	1 743	8 552	37 631
Gemeinschaftshilfeabgabe (Saarland)	2 798	2 798	-	-	-
Steueraufkommen	.	77 088 964	2 882 082	8 391 109	27 796 476
Steuereinnahmen					
Bund	49 415 404	-	-	-	-
Lastenausgleichsfonds	1 830 062	-	-	-	-
Länder	29 774 392	25 593 176	820 891	2 661 537	8 861 740
Gemeinden (Gv.)	10 605 601	10 605 601	381 443	1 217 260	3 600 600

1) Steuereinnahmen.- 2) Abweichungen von der Aufgliederung nach Ländern infolge zeitlicher Überschneidung bei der Einkommen- und Kassen der Länder geleitete Beträge.- 4) Einschl. buchmäßige Einfuhrabgaben im Ausland (481,0 Mill. DM).- 5) Einschl. Abführungen
7) Vorwiegend Salz-, Essigsäure-, Spielkarten- und Süßstoffsteuer, die zwecks Wahrung des Steuergeheimnisses zusammengefaßt sind.

Gebietskörperschaften

DM

Stadtstaaten					Landstaaten			
Hessen	Rheinland-Pfalz	Baden-Württemberg	Bayern	Saarland	Zusammen	Hamburg	Bremen	Berlin (West)
6	7	8	9	10	11	12	13	14
1 389 317	595 320	2 108 945	1 994 632	217 982	1 379 995	929 648	250 542	199 805
1 146 931	613 610	2 325 509	2 262 052	117 928	1 365 570	802 193	221 210	342 167
156 302	50 387	126 311	103 894	10 304	177 749	116 884	11 641	49 224
986 210	270 135	1 264 996	906 435	50 020	782 814	548 837	82 642	151 335
3 678 760	1 529 452	5 825 761	5 267 013	396 234	3 706 128	2 397 562	566 035	742 531
1 397 929	581 192	2 213 789	2 001 465	150 569	1 408 329	911 074	215 093	282 162
2 280 831	948 260	3 611 972	3 265 548	245 665	2 297 799	1 486 488	350 942	460 369
2 186 556	1 628 913	3 961 705	4 152 929	404 258	8 671 892	5 352 970	1 034 407	2 284 515
1 626 088	832 495	2 816 788	2 677 704	253 911	1 682 864	894 187	196 952	591 725
118 816	147 304	220 093	176 148	53 616	541 571	410 530	92 131	38 910
31 593	25 937	59 383	69 575	5 037	34 285	16 395	6 070	11 820
175 841	219 499	303 340	271 435	16 799	1 365 914	1 125 057	154 173	86 684
15 828	154 087	261 974	719 318	18 521	2 303 854	812 815	154 956	1 336 083
12 518	34 428	19 510	31 332	7 350	569 907	280 596	255 519	33 792
4 296	15	360	732	3	10 886	6 770	3 857	259
8 148	11 355	13 606	29 543	3 372	11 101	6 664	1 328	3 109
68 700	126 736	79 557	71 034	16 067	266 081	73 377	48 668	144 036
38 284	44 330	4 267	3 311	4 812	290	221	34	35
345	501	2 152	1 431	309	1	1	0	0
-	-	-	-	-	-	-	-	-
1 166	406	970	11 084	314	11 120	303	147	10 670
82 573	29 376	167 971	79 286	23 600	1 872 070	1 724 643	120 347	27 080
1 468	2 425	2 517	1 357	-	1 761	1 394	171	196
892	19	9 217	9 639	547	187	17	54	116
581 334	283 327	850 427	1 067 933	113 711	684 863	362 793	99 888	222 182
187 453	51 591	212 941	245 356	33 360	227 520	127 534	32 090	67 896
18 015	6 030	31 838	36 698	2 908	34 237	18 821	4 440	10 976
19 127	12 014	37 663	44 343	4 617	30 570	16 888	3 840	9 842
22 923	3 572	18 431	19 047	1 914	28 171	17 065	2 532	8 574
192 376	129 755	321 844	355 942	39 312	164 168	79 978	26 934	57 256
26 956	3 318	39 342	53 342	2 972	56 935	41 922	4 923	10 090
27 943	16 550	37 235	42 908	6 394	50 253	24 207	4 580	21 466
579	-	669	4 227	-	2 851	2 706	24	121
1 352	52	551	786	-	3 175	1 600	161	1 414
22 888	14 226	31 098	34 097	6 029	32 067	7 741	4 395	19 931
3 124	2 272	4 917	3 798	365	12 160	12 160	-	-
17 132	5 940	19 496	14 791	2 558	14 830	9 021	3 310	2 499
3 951	2 844	8 325	12 489	514	3 171	1 507	475	1 189
65 458	51 713	123 312	243 000	19 217	72 320	25 850	16 764	29 706
-	-	-	17	- 55	2 688	-	-	2 688
1 120 250	583 039	1 806 868	1 770 623	125 518	1 198 554	539 329	191 088	468 137
39 267	37 128	76 181	112 354	2 786	1 455	939	320	196
129 297	78 060	189 496	238 747	21 889	205 286	58 440	26 218	120 628
894 318	435 120	1 460 482	1 292 463	92 581	937 164	470 870	153 024	313 270
25 457	15 912	50 647	58 952	6 100	18 242	-	5 116	13 126
586	2 366	15	868	-	696	-	69	627
13 082	5 003	6 352	34 902	-	14 610	10	4 172	10 428
12 729	5 426	15 249	23 858	1 513	13 417	6 534	1 696	5 187
4 652	3 059	6 683	4 741	588	7 684	2 536	473	4 675
862	965	1 763	3 738	61	-	-	-	-
138 053	67 920	228 309	247 606	2 798	186 184	86 375	26 480	73 329
107 377	59 741	198 941	190 207	-	133 222	70 521	18 028	44 673
26 681	6 070	22 477	47 159	-	45 937	12 286	6 065	27 586
3 995	2 109	6 891	10 240	-	7 025	3 568	2 387	1 070
-	-	-	-	2 798	-	-	-	-
7 704 953	4 092 651	12 673 070	12 506 104	1 042 519	14 447 621	8 739 029	1 917 898	3 790 694
-	-	-	-	-	-	-	-	-
-	-	-	-	-	-	-	-	-
2 862 165	1 231 587	4 462 399	4 333 481	359 376	4 181 216	2 388 610	641 918	1 150 688
1 120 250	583 039	1 806 868	1 770 623	125 518	-	-	-	-

Körperschaftsteuer (Bundesanteil 36,1 Mill. DM), Lastenausgleichsabgaben (0,1 Mill. DM).- 3) Einschl. 1,9 Mill. DM nicht über die der Bundesmonopolverwaltung an die Bundeshaupthauptkasse (36,2 Mill. DM).- 6) Nicht über die Kassen der Länder geleitete Beträge.-

E. Sonder 1. Zahlungsverkehr nach Art der

1000

Lfd. Nr.	Zahlende/Empfangende Gebietskörperschaften	Zuweisungen an/von				darunter allgemeine Zuweisungen an/von			
		Bund	Lastenaus- gleichs- fonds und ERP-Sonder- vermögen	Länder(n)	Gemeinden (Gv.)	Bund	Lastenaus- gleichs- fonds und ERP-Sonder- vermögen	Länder(n)	Gemeinden (Gv.)
Aus									
1	Bund	-	355 867	7 136 483	606 072	-	-	1 341 381	3 457
2	Lastenausgleichsfonds	-	-	-	16 660	-	-	-	-
3	ERP-Sondervermögen	5 022	-	18 195	-	-	-	-	-
4	Länder	211 068	873 512	1 514 420	8 380 104	13 199	-	1 478 823	4 253 062
5	Staat Gem.(Gv.)	-	-	1 100 697	3 118 045	-	-	144 717	2 378 467
6	Länder ohne Stadtstaaten	201 466	762 316	1 093 025	8 378 639	13 043	-	1 060 453	4 253 062
7	Staat Gem.(Gv.)	-	-	1 100 697	3 118 045	-	-	144 717	2 378 467
8	Schleswig-Holstein	45 694	19 887	4 036	310 601	4 043	-	-	169 002
9	Staat Gem.(Gv.)	-	-	34 863	110 131	-	-	320	72 657
10	Niedersachsen	23 499	71 746	3 419	854 884	-	-	-	441 274
11	Staat Gem.(Gv.)	-	-	101 202	445 780	-	-	34 774	280 404
12	Nordrhein-Westfalen	9 436	312 487	502 744	3 187 128	-	-	501 565	1 661 479
13	Staat Gem.(Gv.)	-	-	485 938	1 087 807	-	-	759	854 383
14	Hessen	9 107	98 402	236 322	758 579	-	-	229 343	332 962
15	Staat Gem.(Gv.)	-	-	106 031	301 355	-	-	3	223 690
16	Rheinland-Pfalz	3 812	37 584	5 963	429 198	-	-	-	188 868
17	Staat Gem.(Gv.)	-	-	37 917	166 975	-	-	25	121 094
18	Baden-Württemberg	85 816	135 802	326 853	1 317 484	-	-	326 374	843 987
19	Staat Gem.(Gv.)	-	-	242 486	422 018	-	-	30 384	374 089
20	Bayern	14 637	78 068	11 816	1 312 649	-	-	1 422	473 652
21	Staat Gem.(Gv.)	-	-	41 346	534 335	-	-	33 722	422 621
22	Saarland	9 465	8 340	1 872	208 116	9 000	-	1 749	141 838
23	Staat Gem.(Gv.)	-	-	50 914	49 644	-	-	44 730	29 529
24	Stadtstaaten	9 602	111 196	421 395	1 465	156	-	418 370	-
25	Hamburg	1 867	60 034	421 237	865	-	-	418 370	-
26	Bremen	6 992	12 957	56	51	-	-	-	-
27	Berlin (West)	743	38 205	102	549	156	-	-	-
28	Insgesamt	216 090	1 229 379	9 769 795	12 120 881	13 199	-	2 964 921	6 634 986
Ein									
29	Bund	-	5 022	220 551	2 336	-	-	27 331	2 336
30	Lastenausgleichsfonds	356 438	-	935 579	-	-	-	-	-
31	ERP-Sondervermögen	-	-	-	-	-	-	-	-
32	Länder	7 093 393	84 501	1 552 940	1 101 029	1 340 276	-	1 513 448	144 881
33	Staat Gem.(Gv.)	-	-	8 967 973	3 204 558	-	-	4 156 911	2 379 816
34	Länder ohne Stadtstaaten	4 752 173	63 277	1 534 885	1 099 393	-	-	1 510 682	144 881
35	Staat Gem.(Gv.)	-	-	8 967 973	3 204 558	-	-	4 156 911	2 379 816
36	Schleswig-Holstein	361 375	2 569	389 655	31 429	-	-	386 712	-
37	Staat Gem.(Gv.)	-	-	347 409	110 839	-	-	168 553	72 455
38	Niedersachsen	778 222	708	386 729	91 945	-	-	384 184	34 700
39	Staat Gem.(Gv.)	-	-	973 937	456 698	-	-	443 239	281 781
40	Nordrhein-Westfalen	1 033 740	60 000	1 993	499 732	-	-	-	-
41	Staat Gem.(Gv.)	-	-	3 398 977	1 096 063	-	-	1 636 319	855 530
42	Hessen	364 128	-	8 930	96 954	-	-	5 151	25
43	Staat Gem.(Gv.)	-	-	759 570	302 712	-	-	333 253	223 310
44	Rheinland-Pfalz	646 195	-	359 035	38 161	-	-	358 310	-
45	Staat Gem.(Gv.)	-	-	483 550	163 281	-	-	168 048	120 782
46	Baden-Württemberg	546 505	-	2 027	247 552	-	-	-	32 644
47	Staat Gem.(Gv.)	-	-	1 435 928	483 617	-	-	801 513	371 778
48	Bayern	942 491	-	215 143	41 982	-	-	204 996	32 786
49	Staat Gem.(Gv.)	-	-	1 346 038	543 348	-	-	477 449	424 675
50	Saarland	79 517	-	171 373	51 638	-	-	171 329	44 726
51	Staat Gem.(Gv.)	-	-	222 564	48 000	-	-	128 537	29 505
52	Stadtstaaten	2 341 220	21 224	18 055	1 636	1 340 276	-	2 766	-
53	Hamburg	201 857	300	14 591	746	-	-	2 766	-
54	Bremen	52 944	1 392	186	561	-	-	-	-
55	Berlin (West)	2 086 419	19 532	3 278	329	1 340 276	-	-	-
56	Insgesamt	7 449 831	89 523	11 677 043	4 307 923	1 340 276	-	5 697 690	2 527 033

tabellen
Zahlungen und Gebietskörperschaften

DM

Darlehen an/ Schuldenaufnahmen von				Tilgungen an/ Darlehensrückflüsse von				Zahlungen zusammen an/von				Lfd. Nr.
Bund	Lastenaus- gleichs- fonds und ERP-Sonder- vermögen	Länder(n)	Gemeinden (Gv.)	Bund	Lastenaus- gleichs- fonds und ERP-Sonder- vermögen	Länder(n)	Gemeinden (Gv.)	Bund	Lastenaus- gleichs- fonds und ERP-Sonder- vermögen	Länder(n)	Gemeinden (Gv.)	
9	10	11	12	13	14	15	16	17	18	19	20	
gaben												
-	-	1 024 930	46 411	-	-	-	-	-	355 867	8 161 413	652 483	1
-	-	16 256	-	10 000	-	-	-	10 000	-	16 256	16 660	2
-	-	54 699	-	-	-	-	-	5 022	-	72 894	-	3
-	-	-	242 657	178 962	185 833	-	746	390 030	1 059 345	1 514 420 1 100 697	8 623 507 3 118 045	4 5
-	-	-	242 657	145 421	164 519	-	746	346 887	926 835	1 093 025 1 100 697	8 622 042 3 118 045	6 7
-	-	-	6 354	18 926	10 797	-	-	64 620	30 684	4 036 34 863	316 955 110 131	8 9
-	-	-	37 078	26 807	30 274	-	636	50 306	102 020	3 419 101 202	892 598 445 780	10 11
-	-	-	115 649	41 075	56 223	-	-	50 511	368 710	502 744 485 938	3 302 777 1 087 807	12 13
-	-	-	-	8 059	11 845	-	-	17 166	110 247	236 322 106 031	758 579 301 355	14 15
-	-	-	13 854	12 812	9 737	-	-	16 624	47 321	5 963 37 917	443 052 166 975	16 17
-	-	-	27 374	16 547	21 933	-	-	102 363	157 735	326 853 242 486	1 344 858 422 018	18 19
-	-	-	41 489	18 727	23 710	-	110	33 364	101 778	11 816 41 346	1 354 248 534 335	20 21
-	-	-	859	2 468	-	-	-	11 933	8 340	1 872 50 914	208 975 49 644	22 23
-	-	-	-	33 541	21 314	-	-	43 143	132 510	421 395	1 465	24
-	-	-	-	7 674	7 467	-	-	9 541	67 501	421 237	865	25
-	-	-	-	3 449	2 391	-	-	10 441	15 348	56	51	26
-	-	-	-	22 418	11 456	-	-	23 161	49 661	102	549	27
-	-	1 095 885	289 068	188 962	185 833	-	746	405 052	1 415 212	10 865 680	12 410 695	28
nahmen												
-	-	-	3 000	-	10 000	205 080	1 918	-	15 022	425 631	7 254	29
-	-	-	-	-	-	166 360	-	356 438	-	1 101 939	-	30
-	-	-	-	-	-	10 579	-	-	-	10 579	-	31
1 036 031	71 731	-	2 040	-	-	-	72 735	8 129 424	156 232	1 552 940 9 333 958	1 175 804 3 256 711	32 33
-	-	365 985	52 153	-	-	-	-	-	-	-	-	
618 681	25 378	-	2 040	-	-	-	72 735	5 370 854	88 655	1 534 885 9 333 958	1 174 168 3 256 711	34 35
-	-	365 985	52 153	-	-	-	-	-	-	-	-	
60 660	-	-	-	-	-	-	6 819	422 035	2 569	389 655 377 014	38 248 114 115	36 37
-	-	29 605	3 276	-	-	-	-	-	-	-	-	
105 641	3 933	-	2 040	-	-	-	962	883 863	4 641	386 729 1 024 646	94 947 483 508	38 39
-	-	50 709	26 810	-	-	-	-	-	-	-	-	
108 631	-	-	-	-	-	-	27 430	1 142 371	60 000	1 993 3 527 539	527 162 1 101 689	40 41
-	-	128 562	5 626	-	-	-	-	-	-	-	-	
66 233	11 070	-	-	-	-	-	7 508	430 361	11 070	8 930 772 602	104 462 304 749	42 43
-	-	13 032	2 037	-	-	-	-	-	-	-	-	
40 135	645	-	-	-	-	-	6 305	686 330	645	359 035 504 275	44 466 164 830	44 45
-	-	20 725	1 549	-	-	-	-	-	-	-	-	
120 305	2 980	-	-	-	-	-	7 964	666 810	2 980	2 027 1 478 010	255 516 489 483	46 47
-	-	42 082	5 866	-	-	-	-	-	-	-	-	
107 056	6 000	-	-	-	-	-	11 183	1 049 547	6 000	215 143 1 414 960	53 165 549 933	48 49
-	-	68 922	6 585	-	-	-	-	-	-	-	-	
10 020	750	-	-	-	-	-	4 564	89 537	750	171 373 234 912	56 202 48 404	50 51
-	-	12 348	404	-	-	-	-	-	-	-	-	
417 350	46 353	-	-	-	-	-	-	2 758 570	67 577	18 055	1 636	52
33 672	3 600	-	-	-	-	-	-	235 529	3 900	14 591	746	53
9 603	392	-	-	-	-	-	-	62 547	1 784	186	561	54
374 075	42 361	-	-	-	-	-	-	2 460 494	61 893	3 278	329	55
-	-	-	-	-	-	-	-	-	-	-	-	
1 036 031	71 731	365 985	57 193	-	10 000	382 019	74 653	8 485 862	171 254	12 425 047	4 439 769	56

E. Sondertabellen
**2. Ausgaben und Einnahmen des Erwerbsvermögens nach
 Arten, Erträge nach Gebietskörperschaften**
 1000 DM

Ausgaben/Einnahmen	Wirtschaftsunternehmen						All-gemeines Kapitalvermögen	All-gemeines Grundvermögen	Sondervermögen	Insgesamt
	Versorgungsunternehmen	Verkehrsunternehmen	Kombinierte Versorgungs- und Verkehrsunternehmen	Land- und forstwirtschaftliche Unternehmen	Sonstige Wirtschaftsunternehmen	Zusammen				
	1	2	3	4	5	6	7	8	9	10
Ausgaben										
Personalausgaben	27 958	1 160	-	270 646	21 002	314 239 ¹⁾	-	55 847	311	370 397
Übrige Verwaltungs- und Zweckausgaben	220 357	1 081 677	25 965	576 396	216 629	2 116 750 ²⁾	3 707	427 587	21 838	2 569 882
Bauten und große Instandsetzungen	404 352	171 250	6 526	83 384	101 990	767 502	-	112 966	1 972	882 440
Neuanschaffung von beweglichem Vermögen	11 002	19 946	105	5 614	8 391	45 058	-	3 409	544	49 011
Erwerb von Grundvermögen	2 927	9 863	53	50 067	1 875	64 785	-	977 759	686	1 043 230
Gewährung von Darlehen	360 234	455 564	306 463	1 869	45 630	1 169 760	377 093	16 051	12 059	1 574 963
Beteiligungen	143 862	42 502	37 634	488	82 202	306 688	246 543	3 939	-	557 170
Zuführungen an Kapitalvermögen	569	-	-	4 004	5 043	9 616	27 729	-	-	37 345
Zuweisungen an Gebietskörperschaften	1 224	400	-	11 925	99	17 922 ³⁾	9 285	1 448	2 352	31 007
Zusammen	1 172 485	1 782 362	376 746	1 004 393	482 861	4 812 320	664 357	1 599 006	39 762	7 115 445
Außerdem:										
Versorgung	65 199	7 804	28 108	1 170	14 316	6 527	-	10 533	11 886	28 946
Zinsen	116 362	10 432	31 135	1 885	17 247	116 597	4 454	77 888	1 866	200 805
Tilgung	62 160	11 196	45 094	10 501	19 979	177 061	18 139	117 251	3 460	315 911
Zuführungen an Rücklagen	-	-	-	-	-	148 930	55 722	233 003	48 257	485 912
Zusammen	243 721	29 432	104 337	13 556	51 542	449 115	78 315	438 675	65 469	1 031 574
Ausgaben insgesamt	1 416 206	1 811 794	481 083	1 017 949	534 403	5 261 435	742 672	2 037 681	105 231	8 147 019
davon entfallen auf:										
Bund	569	1 299 577	-	9 673	176 147	1 485 966	232 800	91 950	-	1 810 716
ERP-Sondervermögen	-	95 000	-	-	-	95 000	370 931	-	-	465 931
Länder	68 914	258 137	-	656 644	43 200	1 026 895	34 074	257 347	1 094	1 319 410
Gemeinden (Gv.)	1 346 723	159 080	481 083	351 632	315 056	2 653 574	104 867	1 688 384	104 137	4 550 962
Einnahmen										
Gebühren, Konzessionsabgaben, Verwaltungskostenbeiträge usw.	433 739	20 830	224 855	1 904	22 322	743 975 ⁴⁾	7	9 238	46 124	799 344
Zinsen	193 692	11 895	64 279	2 054	17 283	289 203	414 943	21 998	28 307	754 451
Übrige Verwaltungs- und Betriebseinnahmen	387 082	498 465	24 569	1 058 131	356 703	2 279 536 ⁵⁾	11 608	719 504	13 755	3 024 403
Entnahmen aus Kapitalvermögen	500	-	-	2 302	34 238	37 040	209 739	4 026	7	250 812
Erlöse aus Vermögensveräußerungen	4 104	18	250	81 122	3 141	88 635	515	541 009	1 632	631 791
Rückflüsse von Darlehen	54 605	16 757	41 273	826	5 051	118 512	1 055 422	16 799	7 019	1 197 752
Zuweisungen von Gebietskörperschaften	103 453	4 625	1 840	15 406	10 771	141 184 ⁴⁾	42 312	27 622	338	211 456
Zusammen	1 177 175	552 590	357 066	1 161 745	449 509	3 698 085	1 734 546	1 340 196	97 182	6 870 009
Außerdem:										
Schuldenaufnahmen aus Kreditmarktmitteln	551 161	49 199	306 607	2 896	56 827	966 690	209 505 ⁶⁾	248 607	4 328	1 429 130
innere Darlehen	16 888	9 989	6 000	95	5 496	38 468	8 026	43 313	506	90 313
bei Gebietskörperschaften	13 970	4 835	3 361	222	3 777	26 165	450	16 219	132	42 966
Entnahmen aus Rücklagen	38 334	10 107	1 626	7 888	13 260	71 215	10 886	170 163	2 289	254 553
Zusammen	620 353	74 130	317 594	11 101	79 360	1 102 538	228 867	478 302	7 255	1 816 962
Einnahmen insgesamt	1 797 528	626 720	674 660	1 172 846	528 869	4 800 623	1 963 413	1 818 498	104 437	8 686 971
davon entfallen auf:										
Bund	1 161	482 647	-	11 519	219 427	714 754	294 200	213 323	-	1 222 277
ERP-Sondervermögen	-	13 485	-	-	1 905	15 390	1 319 209	-	-	1 334 599
Länder	124 178	11 682	-	739 744	56 451	932 055	217 129	299 832	1 330	1 450 346
Gemeinden (Gv.)	1 672 189	118 906	674 660	421 583	251 086	3 138 424	132 875	1 305 343	103 107	4 679 749
In die Berechnung der Überschüsse / Fehlbeträge des Erwerbsvermögens einbezogene Rechnungsposten										
Einnahmen	1 008 535	530 885	313 545	1 075 855	392 327	3 321 147	432 731	758 125	731	4 512 734
Ausgaben	308 108	1 086 257	53 705	857 842	250 196	2 556 108	24 756	661 265	1 094	3 243 223
Mehreinnahmen (+) bzw. Mehrausgaben (-)	+ 700 427	- 555 372	+ 259 840	+ 218 013	+ 142 131	+ 765 039	+ 407 975	+ 96 860	- 363	+ 1 269 511
davon entfallen auf:										
Bund	+ 661	- 486 321	-	+ 1 801	+ 75 252	- 408 607	+ 13 266	+ 60 791	-	- 334 550
ERP-Sondervermögen	-	+ 2 248	-	-	+ 1 905	+ 4 153	+ 224 711	-	-	+ 228 864
Länder ohne Stadtstaaten	+ 20 839	- 10 147	-	+ 114 831	+ 43 918	+ 169 441	+ 91 257	+ 26 797	- 180	+ 287 315
Stadtstaaten	+ 74 083	- 53 136	-	+ 1 081	+ 452	+ 22 480	+ 28 277	+ 28 621	- 183	+ 79 195
Gemeinden (Gv.)	+ 604 844	- 8 016	+ 259 840	+ 100 300	+ 20 604	+ 977 572	+ 50 464	- 19 349	-	+ 1 008 687

1) In den Unternehmensarten einschl. Versorgung der Gemeinden (6,5 Mill. DM). - 2) In den Unternehmensarten einschl., 3) ohne Zuweisungen (der ordentlichen Rechnung) der Gemeinden mit 3 000 und mehr Einwohnern und Gemeindeverbände. - 4) In den Unternehmensarten ohne, 5) einschl. Gebühren und Zuweisungen (der ordentlichen Rechnung) der Gemeinden mit 3 000 und mehr Einwohnern und Gemeindeverbände. - 6) Darunter 201,6 Mill. DM Kredit der Deutschen Bundesbank für Zahlungen an den internationalen Währungsfonds.

Fachserie L:

Finanzen und Steuern

Reihe 1: Haushaltswirtschaft von Bund, Ländern und Gemeinden

I. Haushaltspläne (jährlich). Beginnend mit den Angaben für 1961 werden hier die Haushaltsansatzzahlen von Bund, Ländern und Gemeinden veröffentlicht. **II. Jahresabschlüsse**. Jährlich je ein Heft über öffentliche Finanzwirtschaft, über staatliche Finanzen und über kommunale Finanzen (Rechnungsergebnisse). **III. Vierteljahreszahlen zur Finanzwirtschaft**. Vierteljährlicher Bericht über die Einnahmen und Ausgaben von Bund und Ländern, Angaben über die Investitionsausgaben und Schuldenbewegung der Gemeinden mit 10000 und mehr Einwohnern und der Gemeindeverbände. **IV. Finanzausgleich**. Finanzstatistische Ergebnisse über die allgemeinen Finanzausweisungen und Umlagen (jährlich) sowie über die allgemeine Umlage der Landkreise (jährlich). In unregelmäßigen Zeitabständen Einzeluntersuchungen über Aufgaben- und Lastenverteilung (Speziallastenausgleiche, z. B. Schulwesen, Sozialwesen).

Reihe 2: Steuerhaushalt von Bund, Ländern und Gemeinden

Die Reihe bringt vierteljährliche Ergebnisse über die kassenmäßigen Einnahmen aus Steuern.

Reihe 3: Schulden und Vermögen von Bund, Ländern und Gemeinden

I. Schulden (jährlich). Angaben über Inland- und Auslandsschulden nach Schuldenarten. **II. Vermögen** (vorgesehen).

Reihe 4: Personal von Bund, Ländern und Gemeinden

In einem jährlich erscheinenden Heft werden Angaben über den Personalstand von Bund, Ländern und Gemeinden (einschl. ihrer rechtlich unselbständigen Wirtschaftsunternehmen) sowie der Bundesbahn und der Bundespost veröffentlicht.

Reihe 5: Sonderbeiträge zur Finanzstatistik

In dieser Reihe werden Ergebnisse von Einzeluntersuchungen über die Finanzierung bestimmter Aufgabengebiete (z. B. Hochschulen, Wohnungsbau, Straßenwesen) veröffentlicht, soweit es sich nicht ausschließlich um Darstellungen über Finanzausgleichsfragen (vgl. Reihe 1/IV) handelt.

Reihe 6: Einkommen- und Vermögensteuern

I. Einkommen- und Körperschaftsteuer (unregelmäßig). **II. Lohnsteuer** (unregelmäßig). **III. Vermögensteuer** (unregelmäßig). **IV. Einheitswerte der gewerblichen Betriebe** (unregelmäßig). **V. Erbschaftsteuer** (bis 1962 jährlich).

Reihe 7: Umsatzsteuer

In einem bis 1962 jährlich erschienenen und ab 1964 voraussichtlich zweijährlich herauskommenden Heft werden Angaben über die Zahl der Steuerpflichtigen, den Gesamtumsatz und die Umsatzsteuer veröffentlicht. In unregelmäßigen Abständen werden außerdem die steuerpflichtigen Umsätze nach Steuersätzen, die steuerfreien Umsätze nach Befreiungsvorschriften sowie die Rechtsformen dargestellt.

Reihe 8: Verbrauchsteuern

Eine zusammenfassende Darstellung über den Verbrauch und die Besteuerung erscheint nur in längeren Zeitabständen.

In zeitlich kürzerer Berichtsfolge erscheinen folgende Einzeltitel: **I. Tabaksteuer** (monatlich und – ab 1965 – jährlich). **II. Biersteuer** (monatlich, jährlich). **III. Mineralölsteuer** (vierteljährlich, jährlich). **IV. Branntweinmonopol** (jährlich). **V. Schaumweinsteuer** (vierteljährlich). **VI. Kleinere Verbrauchsteuern** (jährlich 6 Berichte). Angaben über Besteuerung von Zucker, Salz, Leuchtmitteln, Zündwaren, Spielkarten, Essigsäure.

Reihe 9: Realsteuern

I. Realsteuervergleich (jährlich). Darstellung des Aufkommens aus Grundsteuern und Gewerbesteuer, der Grundbeträge und Hebesätze sowie der Streuung der Realsteuerhebesätze. **II. Gewerbesteuer** (unregelmäßig). Die erstmals seit 1938 für 1958 durchgeführte Statistik enthält Angaben über die Steuerpflichtigen, den Gewerbeertrag, das Gewerbekapital und die Steuermeßbeträge (Gewerbesteuerhauptstatistik), die Zerlegung der Steuermeßbeträge, die Hebesätze und das Steuersoll (Gewerbesteuermeßbetragsstatistik) und die Lohnsumme, Steuermeßbeträge und Lohnsummensteuer (Lohnsummensteuerstatistik).

Prospekte mit ausführlichen Angaben sind bei dem W. KOHLHAMMER VERLAG, 65 Mainz, Postfach 1150 erhältlich.

HERAUSGEBER: STATISTISCHES BUNDESAMT · WIESBADEN
VERLAG: W. KOHLHAMMER GMBH · STUTTGART UND MAINZ