

STATISTISCHES
BUNDESAMT
WIESBADEN

FACHSERIE **L**

FINANZEN UND STEUERN


Reihe 1

Haushaltswirtschaft von Bund, Ländern und Gemeinden

II. Jahresabschlüsse

Öffentliche Finanzwirtschaft

1959 bis 1962



Bestellnummer: L 1/II/3 – 62

VERLAG: W. KOHLHAMMER GMBH, STUTTGART UND MAINZ

64.43626

Inhalt

	Seite
Vorbemerkung	3
A. Entwicklung und Stand der öffentlichen Finanzen	
1. Einige charakteristische Merkmale im Wandel der öffentlichen Finanzwirtschaft der letzten 50 Jahre	4
2. Der öffentliche Gesamthaushalt in den Jahren 1959 bis 1962	
a) Allgemeine Entwicklung	5
b) Statistische Abschlüsse	5
c) Finanzausgleich	6
3. Bemerkungen zur Ausgabenwirtschaft in ausgewählten Aufgabenbereichen	7
4. Ausgaben nach Arten	8
a) Personal- und laufende Sachausgaben	8
b) Investitionen	8
5. Einnahmen	9
B. Methodische Hinweise	9
C. Erläuterungen zu den in der Finanzstatistik verwendeten Begriffen	9
D. Zusammenfassende Übersichten	
1. Ausgewählte Angaben zur Entwicklung der öffentlichen Finanzwirtschaft seit 1913 – Ausgaben und Einnahmen nach Arten –	11
2. Ausgewählte Angaben zur Entwicklung der öffentlichen Finanzwirtschaft seit 1913 – Eigenausgaben –	12
3. Ausgaben und Einnahmen von Bund, Ländern und Gemeinden (Gv.) für die Rechnungsjahre 1959 bis 1962 nach vermögensunwirksamen und vermögenswirksamen Rechnungsposten	
a) Rechnungsjahr 1962	13
b) Rechnungsjahr 1961	14
c) Rechnungsjahr 1960	15
d) Rechnungsjahr 1959	16
4. Errechnete Überschüsse/Fehlbeträge von Bund, Ländern und Gemeinden (Gv.) für die Rechnungsjahre 1948 bis 1962	17
5. Ausgaben des Gesamthaushalts der einzelnen Ebenen für die Rechnungsjahre 1957 bis 1962	18
6. Einnahmen des Gesamthaushalts der einzelnen Ebenen für die Rechnungsjahre 1957 bis 1962	19
7. Aufgaben- und Lastenverteilung für den Gesamthaushalt von Bund, Ländern und Gemeinden (Gv.) für das Rechnungsjahr 1962	20
8. Finanzausgleich unter den Ländern für die Rechnungsjahre 1957 bis 1962	20
9. Saldo des Zahlungsverkehrs der Gebietskörperschaften untereinander nach Ebenen für die Rechnungsjahre 1951 bis 1962	21
10. Zahlungen des staatlich-kommunalen Finanzausgleichs für die Rechnungsjahre 1957 bis 1962	22
11. Gewährung von Darlehen von Bund, Ländern und Gemeinden (Gv.) für die Rechnungsjahre 1957 bis 1962	22
12. Aufgaben- und Lastenverteilung ausgewählter Aufgabenbereiche von Bund, Ländern und Gemeinden (Gv.) für die Rechnungsjahre 1957 bis 1962	23
13. Ausgaben für verschiedene Aufgabenbereiche von Bund, Ländern und Gemeinden (Gv.) für die Rechnungsjahre 1957 bis 1962	25
14. Personalausgaben von Bund, Ländern und Gemeinden (Gv.) nach Arten für das Rechnungsjahr 1962 (mit Summen für 1958 bis 1961)	26
15. Investitionen und Investitionsfinanzierung von Bund, Ländern und Gemeinden (Gv.) für die Rechnungsjahre 1957 bis 1962	27
16. Schuldenaufnahmen und Schuldendienst von Bund, Ländern und Gemeinden (Gv.) für die Rechnungsjahre 1948 bis 1962	29
E. Schaubilder	
1. Die einzelnen Verwaltungsebenen innerhalb der öffentlichen Finanzwirtschaft seit 1913	30
2. Anteil der Aufgabenbereiche und Verwaltungsebenen an den Ausgaben insgesamt 1913 und 1962	30
3. Kumulation der errechneten Überschüsse/Fehlbeträge von Bund, Ländern und Gemeinden (Gv.) für die Rechnungsjahre 1948 bis 1962	31
4. Steuereinnahmen nach Verwaltungsebenen für die Rechnungsjahre 1951 bis 1964	31
5. Anteil einzelner Steuerarten an den Steuereinnahmen für die Rechnungsjahre 1951 bis 1964	31
6. Einnahmen und Ausgaben für den Gesamthaushalt von Bund, Ländern und Gemeinden (Gv.) nach Arten, Aufgaben und Verwaltungsebenen für das Rechnungsjahr 1962	32
7. Anteil von Bund, Ländern und Gemeinden (Gv.) an den Eigenausgaben nach Aufgabenbereichen für das Rechnungsjahr 1962	32
8. Unmittelbare und mittelbare Investitionen von Bund, Ländern und Gemeinden (Gv.) für die Rechnungsjahre 1951 bis 1964	32
Tabellenteil (lt. besonderem Verzeichnis)	33

Gebietsstand: Bundesgebiet einschl. Berlin (West) – soweit nicht anders vermerkt – (Sondertabelle für das Saarland 1959 Seite 45)

Die letzte Darstellung der Methoden dieser Statistik ist in der Reihe „Statistik der Bundesrepublik Deutschland“, Band 59: „Die öffentliche Finanzwirtschaft 1948 bis 1954“ (Seite 5 bis 9) enthalten.

Erschienen im Dezember 1964

Nachdruck – auch auszugsweise – nur mit Quellenangabe gestattet.

Preis DM 7.–

Ergebnisse der Länder in tieferer sachlicher Gliederung werden in den „Statistischen Berichten“ der Statistischen Landesämter mit den Kennziffern L 11 und 2 veröffentlicht.

Vorbemerkung

Mit der vorliegenden Veröffentlichung werden die zusammengefaßten finanzstatistischen Ergebnisse der staatlichen und kommunalen Gebietskörperschaften bis einschließlich 1962 fortgeführt. Es liegen damit vergleichbare Daten der öffentlichen Finanzwirtschaft für einen 50-jährigen – allerdings mehrfach unterbrochenen – Zeitraum vor. Deshalb sind diesem Band ergänzend zu den ausführlichen, die Jahre 1959 bis 1962 betreffenden Tabellen einige Übersichten beigelegt, aus denen charakteristische Änderungen der Finanzwirtschaft des letzten halben Jahrhunderts hervorgehen.

Diese Veröffentlichung wurde in der Abteilung „Finanz- und Steuerstatistik“ des Lfd. Regierungsdirektors Mengert von Referent Dipl.-Volkswirt Dr. Freund im Hauptreferat des Oberregierungsrates Weyershäuser bearbeitet.

A. Entwicklung und Stand der öffentlichen Finanzen

1. Einige charakteristische Merkmale im Wandel der öffentlichen Finanzwirtschaft der letzten 50 Jahre

Vollständige finanzstatistische Ergebnisse in einer für alle Gebietskörperschaften des ehemaligen Deutschen Reichs vergleichbaren Form liegen erstmals für 1913 vor. Weiter zurückreichende Daten (wie z. B. die Etatstatistiken einzelner Länder des Deutschen Reiches) bieten zumeist nur fragmentarische und miteinander kaum vergleichbare Ergebnisse. Es erscheint deshalb angebracht, den Überblick über charakteristische Wandlungen der öffentlichen Finanzwirtschaft auf die letzten 50 Jahre zu beschränken.

Selbstverständlich können alle diese finanzstatistischen Vergleiche über längere Zeiträume nur mit bestimmten methodischen und sachlichen Vorbehalten durchgeführt werden. So setzen z. B. die im Verlauf dieser Zeit eingetretenen Gebietsänderungen, die allgemeinen Preisbewegungen oder gewisse Veränderungen in der statistischen Methodik solchen Analysen enge Grenzen. Aber auch bei einer Beschränkung auf das sachlich und methodisch Vertretbare lassen die vorliegenden Daten doch ein Bild markanter Strukturänderungen der öffentlichen Ausgaben und ihrer Finanzierung für das letzte halbe Jahrhundert erkennen. Dabei stehen als wichtigste Symptome die progressive Entwicklung des gesamten Ausgabevolumens, bestimmte „funktionale Verschiebungen“ der Staats- und Gemeindeausgaben sowie die wechselnde Organisation der Aufgaben- und Lastenverteilung zwischen den einzelnen Verwaltungsebenen im Vordergrund des Interesses.

Der erwähnte auffallende Ausgabenzuwachs des öffentlichen Sektors hat schon seit der Formulierung des sogenannten „Gesetzes der wachsenden Staatsausgaben“ durch A. Wagner besondere Beachtung gefunden. Eine statistische Darstellung dieser theoretisch entwickelten Kausalzusammenhänge ist allerdings bisher nicht möglich gewesen¹⁾; es erscheint auch nahezu ausgeschlossen, angesichts der engen Verflechtung der Finanzwirtschaft mit den übrigen volkswirtschaftlichen Sektoren einen eindeutigen Ursachenzusammenhang dieser Art zahlenmäßig zu belegen.

Die statistische Untersuchung muß sich also mit einer rein deskriptiven Feststellung des typischen Entwicklungstrends der Staatsausgaben im behandelten Zeitraum begnügen, ohne einen gesetzmäßigen Zusammenhang dafür heranziehen zu können.

Die absoluten Haushaltszahlen sind für einen solchen Vergleich allein schon wegen des unterschiedlichen Gebietsstandes kaum geeignet. Dagegen erlauben die in Relation zur Bevölkerungszahl gesetzten öffentlichen Ausgaben (M/RM/DM/je Einwohner) gewisse Rückschlüsse (vgl. Übersicht 1 u. 2, Schaubild 1 u. 2), wenn dabei auch die im Verlauf der letzten 50 Jahre aufgetretenen beträchtlichen Preis- und Geldwertschwankungen nicht eliminiert werden können. Dieser Mangel wird aber bei einem Vergleich der prozentualen Anteile der öffentlichen Finanzwirtschaft am Sozialprodukt vermieden. Es zeigt sich dabei, daß diese Quote seit 1925 von 20,5% auf 31,3% gestiegen ist, wobei die Aufwendungen der Sozialversicherung sogar noch außer Betracht geblieben sind. Besonders beachtet werden muß in diesem Zusammenhang, daß die genannte Zuwachsrate für die einzelnen Ebenen der staatlichen und kommunalen Verwaltung z. T. recht erheblich vom Durchschnittssatz abweicht. Darin drücken sich allerdings auch die Aufgaben- und Lastenverschiebungen aus, die mit den verschiedenen staatlichen Neuorganisationen während des betrachteten Zeitraums zusammenhängen.

Anteil der Nettoausgaben am Bruttosozialprodukt (%)

Rechnungsjahr	Reich bzw. Bund und LAF	Länder und Stadtstaaten	Gemeinden (Gv)	Insgesamt
1925	7,6	5,4	7,6	20,5
1928	9,5	6,5	7,6	23,6
1932	10,1	7,2	8,3	25,6
1951	16,7	8,1	4,8	29,7
1955	13,4	8,3	5,6	27,3
1959	15,8	8,4	5,9	30,2
1961	15,4	9,2	6,0	30,6
1962	15,3 ¹⁾	9,9	6,1	31,3

¹⁾ Einschl. ERP-Sondervermögen

Der reale Ausgabenzuwachs, der sich in den oben abgeleiteten Relationen ausdrückt, hat sich nun keineswegs in einer entsprechenden Ausweitung des „Verwaltungsapparates“ erschöpft. Das wird schon daran erkennbar, daß die Kosten dieser „verwaltungseigenen Einrichtungen“, also der verschiedenen Verwaltungsbehörden, Schulen, Hochschulen, Forschungsanstalten, Krankenhäuser usw. im Verlauf der Jahrzehnte einen rückläufigen Anteil am gesamten öffentlichen Finanzaufwand einnehmen, wogegen z. B. die Einkommensübertragungen in Form von Renten und Unterstützungen oder von Subventionen aller Art einen beträchtlichen Zuwachs erfahren haben. Aber auch hinter der absoluten Zunahme der Ausgaben für behördliche Einrichtungen steht keineswegs einfach eine „Bürokratisierung“ der öffentlichen Verwaltung, vielmehr zeigt die nach Aufgabengebieten differenzierte Betrachtung der finanziellen Entwicklung (vgl. Übersicht 2), daß z. B. der wachsenden sozialen, kulturellen oder wissenschaftlichen Aktivität des Staates dabei eine besondere Rolle zufällt. Auch mit dem Anwachsen des Wohlstandes, mit der Agglomeration der Bevölkerung in den Städten und infolge des Zwangs zum technischen Fortschritt wurden neue Kollektivbedürfnisse geweckt, die zur Schaffung öffentlicher Einrichtungen aller Art führten.

Als weiteres Charakteristikum der finanzwirtschaftlichen Entwicklung der letzten Jahrzehnte sind die funktionellen Verschiebungen in der Aufgabenstruktur der öffentlichen Hand bezeichnet worden.

Die statistische Darstellung der typischen Strukturverschiebungen innerhalb der öffentlichen Ausgaben in den letzten 50 Jahren stößt auf verschiedene Schwierigkeiten. Einmal können durchgehend nur verhältnismäßig wenige, grob gegliederte Aufgabengebiete dargestellt werden. Dadurch besteht die Gefahr, daß „Sonderbewegungen“ einzelner, kleinerer Verwaltungszweige von der Ausgabenentwicklung großer Aufgabengebiete „überlagert“ werden. Zum anderen gelten auch hier die bereits erwähnten Vorbehalte bezüglich der durch Geldwertschwankungen und Änderungen des Gebietsstandes auftretenden Schwierigkeiten.

Zweifelsfrei läßt sich jedoch erkennen, daß die finanziellen Lasten für die Bereiche der sozialen Sicherung, des Wohnungswesens oder der Wirtschaftsförderung zugenommen haben. Daran werden die vielfältigen Aufgaben erkennbar, die den staatlichen und kommunalen Körperschaften aus den Kriegsfolgen oder aus Wirtschaftskrisen erwachsen sind. Demgegenüber treten z. B. die Lasten für allgemeine Verwaltung sowie Finanz- und Steuerverwaltung anteilmäßig zurück, obwohl in Relation zur Einwohnerzahl auch hier im Lauf der Zeit eine Erhöhung in Erscheinung tritt.

Politische Einflüsse und wirtschaftliche Wechselfälle führten in den vergangenen 50 Jahren auch zu wesentlichen Veränderungen in der Aufgaben- und Lastenverteilung im Bereich der öffentlichen Finanzwirtschaft. Über die zahlenmäßigen Zusammenhänge gibt die Übersicht 1 Auskunft. Sie basieren – im Interesse einer von Preisschwankungen unbeeinflussten Darstellung – überwiegend auf Berechnung prozentualer Anteile und Steigerungssätze

¹⁾ Vgl. dazu auch H. Timm, „Das Gesetz der wachsenden Staatsausgaben“, Finanzarchiv NF., Bd. 21, 2 (1961), S. 1 ff. sowie H. C. Recktenwald, „Die Entwicklung der öffentlichen Ausgaben in der Bundesrepublik“ in „Wandlungen der Wirtschaftsstruktur in der Bundesrepublik Deutschland“, Berlin 1962, S. 199 ff.

Ein wesentlicher Faktor für die „Umverteilung“ der öffentlichen Aufgaben zwischen Reich bzw. Bund, Ländern und Gemeinden (Gv.) kommt in der Entstehung neuer Aufgabengebiete zum Ausdruck, die z. T. durch die Kriegsfolgen und die Perioden wirtschaftlicher Krisen, aber auch infolge der technischen Entwicklung entstanden. Aus diesem Zusammenhang erklärt sich auch das gestärkte finanzielle Gewicht der zentralen Gebietskörperschaft, nämlich des Reiches bzw. des Bundes im Verlauf des betrachteten Zeitabschnitts. Während der Zentralhaushalt 1913 nur ein Drittel des gesamten Finanzvolumens der öffentlichen Gebietskörperschaften beanspruchte, hat sich dieser Satz in den letzten Jahren – vor allem zugunsten einer Zunahme der Sozial-, Wirtschafts- und Verkehrsausgaben – auf etwa die Hälfte der Ausgaben aller Gebietskörperschaften erhöht. Auf der anderen Seite schrumpfte das finanzielle Gewicht der Gemeinden etwa im gleichen Maß wie die Bedeutung der Zentralverwaltung zunahm. Während 1913 die Gemeinden (Gv.) allein 73,7 % des öffentlichen Aufwandes im Sozial- und Gesundheitswesen und 63,4 % der öffentlichen Ausgaben im Wohnungswesen bestritten, betragen die entsprechenden Anteile 1962 19,9 bzw. 24,1 % des diesbezüglichen gesamten öffentlichen Aufwandes. Auch die Finanzierung der Schulen lag vor dem 1. Weltkrieg ganz überwiegend bei den Gemeinden (1913 mit 66,2 % des öffentlichen Aufwandes), hat sich aber 1962 auf rd. zwei Drittel dieses Anteilsatzes, nämlich 39,6 % reduziert.

Die Länder haben im Verlauf der Jahrzehnte die Finanzierung von einigen früher „rein“ kommunalen Aufgaben übernommen. Dazu zählen z. B. die Aufwendungen im Bereich des Bildungswesens, der Wohnungsbauförderung oder der öffentlichen Sicherheit und Ordnung. Andererseits stehen dem aber auch Übertragungen von Länderaufgaben (z. B. auf dem Gebiet der Staats- und Rechtssicherheit) an die zentrale Verwaltungsebene (Reich/Bund) gegenüber. So zeigt sich dem finanziellen Gewicht nach bei den Ländern und Stadtstaaten eine größere Kontinuität als für Reich/Bund einerseits und die Gemeinden und Gemeindeverbände andererseits festzustellen ist (vgl. Schaubild 1).

Mit den wirtschaftlichen Wechselfällen des letzten halben Jahrhunderts haben sich aber nicht nur Aufgabenstellung und Funktionsteilung der Gebietskörperschaften gewandelt, sondern auch die Art der Finanzierung der öffentlichen Ausgaben zeigt sich davon beeinflusst. Charakteristisch dafür ist die wachsende Bedeutung der Steuereinnahmen für die öffentlichen Haushalte bei schwindendem Gewicht der speziellen Einnahmen, besonders der Erträge aus dem staatlichen und kommunalen Erwerbsvermögen. So wurden 1913 56,4 % des öffentlichen Gesamtaufwandes aus Steuern finanziert, im Jahre 1962 aber 78,0 %. Die Erwerbseinkünfte und sonstigen allgemeinen Deckungsmittel entsprachen im Durchschnitt 1913 noch 13,8 % der öffentlichen Gesamtausgaben, während sie 1962 auf einen Anteil von 2,2 % zusammenschrumpften.

Die Dynamik der – hier nur angedeuteten – Entwicklung in der Aufgabenstellung der öffentlichen Hand, der Wandel in der Einnahmenstruktur und schließlich die – z. T. politisch beeinflussten – Änderungen in der Finanzverfassung wirkten sich zwangsläufig auf die Haushaltswirtschaft der einzelnen Gebietskörperschaften sehr unterschiedlich aus, so daß beträchtliche Diskrepanzen in ihrer Haushaltslage in Erscheinung traten. Aus diesen Spannungen zwischen „besser“ und „schlechter“ situierten Körperschaften resultiert auch der wachsende Umfang der Zuweisungen und Darlehen zwischen den Gebietskörperschaften. Die gesamten ermittelten Ausgaben dieser Art machten 1913 nur 6,6 % am öffentlichen Finanzvolumen aus. Sie erhöhten sich bis zum Jahre 1925 auf 17,1 %, 1932 auf 20,1 % am öffentlichen Finanzvolumen. Wie die Übersicht 1 erkennen läßt, bedingte die föderalistische Struktur nach dem 2. Weltkrieg und die wirtschaftlichen und sozialen Verhältnisse eine bemerkenswerte Umstrukturierung des Finanzausgleichs, der nunmehr im erheblichen Umfang z. B. auch einen zwischenstaatlichen Ausgleich (horizontaler Finanzausgleich) einschloß. Die gesamten Zahlungen der Gebietskörperschaften einschl. des Finanzausgleichs der Länder untereinander und

der Länder an ihre Gemeinden entsprachen im Jahre 1962 22,0 % des öffentlichen Finanzvolumens.

2. Der öffentliche Gesamthaushalt in den Jahren 1959 bis 1962

a) Allgemeine Entwicklung

Die Finanzwirtschaft der Jahre 1959 bis 1961 war in der Hauptsache noch durch den konjunkturellen Aufschwung geprägt, der die allgemeine Wirtschaftsentwicklung in diesem Zeitraum charakterisiert. Erst mit der 1961 einsetzenden Beruhigung der Wirtschaftslage dürften sich auch für die öffentlichen Haushalte gewisse – im hier behandelten Zeitraum aber kaum zum Ausdruck kommende – Rückwirkungen ergeben¹⁾.

Die öffentlichen Haushalte stehen dabei nicht nur in einer gewissen „passiven“ Abhängigkeit von der allgemeinen Wirtschaftslage (z. B. bezüglich des Steueraufkommens oder bestimmter konjunkturabhängiger Ausgaben, wie der Arbeitslosenhilfe usw.), sondern sie stellen auch einen wichtigen konjunkturbestimmenden Faktor dar; in diesem Zusammenhang spielt nicht nur die Entwicklung der „Liquiditätsreserven“ (d. h. der Überschüsse bzw. Fehlbeträge) der Haushalte (vgl. Schaubild 3), sondern auch die Wirkung eine Rolle, die aus der Transformierung der Steuern und anderer öffentlicher Einnahmen in staatliche und kommunale Ausgaben erwachsen.

Es ist beachtenswert, daß der Rhythmus der konjunkturellen Haushaltsentwicklung bei Bund und Ländern graduell unterschiedlich verläuft. Das hängt u. a. damit zusammen, daß die Steuereinnahmen der einzelnen Verwaltungsebenen nicht immer in gleichem Maß zugenommen haben. Umgekehrt ist auch für die Ausgaben eine jeweils besondere „Dynamik“ bei den einzelnen Gebietskörperschaften festzustellen. So erklärt sich, daß der Abbau der errechneten – die saldierten Rücklagen umfassenden – Überschüsse beim Bund bereits mit Ablauf des Jahres 1960 und damit beträchtlich vor der entsprechenden Entwicklung der Länderhaushalte praktisch abgeschlossen war.

Ferner sei an die konjunkturelle Bedeutung der Wohnungsbauförderung und der öffentlichen Baumaßnahmen erinnert, die als wichtiger Expansionsfaktor in den Jahren 1959 bis 1961 anzusehen sind. Dem stehen allerdings auf der anderen Seite beträchtliche Auslandszahlungen – vor allem des Bundes – gegenüber (z. B. im Zusammenhang mit Schuldentrückzahlungen, Rüstungskäufen oder Wiedergutmachung), die primär eine kontraktive Wirkung auf die Inlandsliquidität zur Folge hatten.

Bei Betrachtung der hier zusammengestellten finanzstatistischen Ergebnisse für die Jahre 1959 bis 1962 verdient die durch Umstellung des Rechnungsjahres auf das Kalenderjahr bedingte verkürzte Rechnungsperiode 1960, die lediglich einen Zeitraum von 9 Monaten umfaßt, besondere Beachtung. Einmal wird dadurch ein Zeitvergleich bestimmter Ausgaben oder Ausgabengruppen erschwert, zum anderen bestehen für dieses Jahr im kommunalen Bereich gewisse Lücken, weil das Aufbereitungsprogramm der Gemeindefinanzstatistik im Rumpfrechnungsjahr 1960 nur in verkürzter Form durchgeführt wurde.

b) Statistische Abschlüsse

Die finanzstatistischen Abschlüsse werden in Gesamtübersicht 4, ihre Kumulierung im Schaubild 3 dargestellt. Sie liefern gewisse Anhaltspunkte für die Entwicklung der wirtschaftlichen Haushaltslage innerhalb der verschiedenen staatlichen und kommunalen Verwaltungsebenen und die daraus für die Gesamtwirtschaft erwachsenden liquiditätswirksamen Effekte. Allerdings muß beachtet werden, daß infolge beträchtlicher Auslandszahlungen der öffentlichen Hand der Abbau vorhandener – zum Teil beim Zentralbanksystem stillgelegter – Kassenreserven nicht ohne weiteres zu einer Ausdehnung der Binnenliquidität führt. Andererseits bewirkt die „Reservenbildung“

¹⁾ Vgl. zur neueren Entwicklung die in der Fachserie L erschienenen Veröffentlichungen über die Haushaltspläne 1962, 1963 und 1964 (Bestellnummer L 1/1 j 62 bzw. j 63 u. j 64).

der Gebietskörperschaften nur dann eine Kontraktion der binnenländischen Liquidität, wenn diese Mittel beim Zentralbanksystem gehalten werden, also nicht als normale Bank- oder Wertpapieranlage den Kreditspielraum der Banken ausweiten. Besondere Beachtung verdient ferner bei Betrachtung einzelner Jahresabschlüsse die Tatsache, daß die finanzstatistischen Abschlüsse auch nicht ohne weiteres als „wirtschaftliches Jahresergebnis“ Gültigkeit haben. U. a. können z. B. die von Jahr zu Jahr mehr oder weniger stark fluktuierenden Haushaltsreste zu einem erheblichen „periodenfremden“ Einfluß auf das Abschlußbild führen, der aber bei Addition der Abschlüsse (wie im Schaubild 3) weitgehend ausgeschaltet ist. Der hier betrachtete Haushaltsabschnitt 1959 bis 1961 stand noch überwiegend unter dem Einfluß einer hochkonjunkturellen Wirtschaftslage. Die – z. T. unerwartet hohen – Steuereinnahmen erlaubten verschiedenen Gebietskörperschaften ihre Haushaltsrechnungen mit Überschüssen abzuschließen, oder doch wenigstens die Rücklagenzuführungen merklich zu verstärken. Die zusammengefaßte Darstellung der Abschlüsse der Länder und der Gemeindeebene läßt die angedeutete Entwicklung für diese Bereiche deutlich erkennen.

Dem steht allerdings eine entgegengerichtete Tendenz der Abschlußnachweisungen (ohne Rücklagen) des Bundes gegenüber. Seit 1956 ist ein fortlaufender Rückgang der – finanzstatistisch errechneten – Überschüsse (die sich noch 1955 auf 7,7 Mrd. DM beliefen) festzustellen. Ende 1961 ergab sich ein kumulativer Fehlbetrag von 0,04 Mrd. DM, der mit Ablauf des folgenden Jahres 1,6 Mrd. DM beträgt. Ursächlich für diese Sonderentwicklung waren vor allem die finanziellen Anforderungen im militärischen Bereich, aber auch hohe Mehrausgaben für soziale Aufgaben und Verkehr. Hinzu kam aber auch, daß der Bund an den Steuermehreinnahmen nicht im gleichen Umfang wie die Länder partizipierte.

Die Länder (ohne Stadtstaaten) konnten bis 1962 4,8 Mrd. DM – einschließlich eines saldierten Rücklagenzuwachses von 2,1 Mrd. DM – die Aufwendungen übersteigende Einnahmen erzielen.

Bei Stadtstaaten und Gemeinden (Gv.) zeigen sich während der Jahre 1959 bis 1961 gleichgerichtete Tendenzen in der Entwicklung der finanzstatistischen Abschlüsse. Mit rechnerischen „Überschüssen“ von 8,5 Mrd. DM im Jahr 1962 konnten auch sie ihre Rücklagen und Kassenreserven beträchtlich aufstocken. Selbstverständlich besitzen die für eine Vielzahl von kommunalen Gebietskörperschaften zusammengefaßten Ergebnisse nicht immer einen repräsentativen Aussagewert für die finanzwirtschaftliche Situation einzelner Gemeinden oder Gruppen von Gemeinden. Vielmehr fassen sie – z. T. erheblich voneinander abweichende – Fälle zu einem Durchschnittswert zusammen. Ferner muß bei Beurteilung der zunehmenden „Reserven“ berücksichtigt werden, daß gleichzeitig die Höhe der Schuldenaufnahmen zugenommen hat. Die weitere finanzwirtschaftliche Entwicklung dürfte möglicherweise auch für diese Haushalte zu einer vermehrten Belastung und damit zu einer Verringerung des verzeichneten kumulierten Überschusses führen.

c) Finanzausgleich

Die Struktur des geltenden Steuersystems der Bundesrepublik Deutschland erlaubt es nicht immer, den einzelnen Gebietskörperschaften die zur Wahrnehmung ihrer Aufgaben erforderlichen Mittel in Form „eigener Einnahmen“ zukommen zu lassen. So decken die „originären“ Finanzmittel (d. h. die aus eigenen Steuern, Gebühren usw. aufkommenden Beträge) bei einigen Ländern und in zahlreichen Gemeinden den auftretenden Finanzbedarf nur teilweise. Umgekehrt fließen verschiedenen Gebietskörperschaften höhere Einnahmen zu als sie zur Erfüllung ihrer unmittelbaren Verwaltungsaufgaben benötigen. Die Eigenart unseres Finanz- und Steuersystems läßt strukturelle Änderungen zum Zweck eines besseren Ausgleichs dieser Diskrepanzen nur in beschränktem Umfang zu. So erlaubt z. B. das Grundgesetz im Bedarfsfall (vgl. Art. 106, Abs. 4) eine Korrektur des Beteiligungsverhältnisses von Bund

und Ländern an der Einkommen- und Körperschaftsteuer, um beiden Verwaltungsebenen die zur Wahrnehmung ihrer Aufgaben jeweils erforderlichen Mittel zu gewährleisten. In der Beziehung zwischen Bund und Ländern müßte es daher weitgehend möglich sein, die „originären“ Einnahmen auf die anfallenden Ausgaben etwa abzustimmen. Dagegen dürfte das Gefälle zwischen finanzstarken und finanzschwachen Ländern kaum durch Änderungen der Einnahmenstruktur auszugleichen sein, schon allein deshalb, weil die Steuergesetzgebung weitgehend bundeseinheitlich gestaltet ist und außerdem nach Art. 107, Abs. 1 des Grundgesetzes den einzelnen Ländern das örtliche Aufkommen aus den Landessteuern zusteht. In gleicher Weise hat sich auch für zahlreiche Gemeinden im Verlauf der letzten Jahrzehnte eine permanente Deckungslücke zwischen Ausgabenbedarf und eigenen Einnahmen ergeben. Hinzu kommt, daß diese strukturellen Divergenzen noch durch die dynamische Wirtschaftsentwicklung des letzten Jahrzehnts und die damit verbundenen Rückwirkungen auf die Erträge der einzelnen Steuerarten teilweise verschärft wurden. Der Finanzausgleich zwischen den Ländern und zwischen Ländern und Gemeinden (Gv.) bezweckt sowohl die systeminhärenten als auch die aus der konjunkturellen Entwicklung resultierenden Differenzen zu überbrücken.

Im Zeitraum von 1959 bis 1962 zeigt sich als Folge der geschilderten Umstände ein zunehmender Umfang der zwischen den Ländern und zwischen Ländern und Gemeinden (Gv.) abgewickelten Finanzausgleichszahlungen. Das gesamte Volumen der Ausgleichszahlungen staatlicher und kommunaler Gebietskörperschaften belief sich für 1962 (von der Ausgaben-seite her erfaßt) auf 24,4 Mrd. DM. Das entspricht rd. 22 % der gesamten Ausgaben der öffentlichen Verwaltung. Darin sind neben den oben erläuterten großen Blöcken der interstaatlichen und staatskommunalen Zahlungen auch weitere, aus besonderen Anlässen anfallende Finanzüberweisungen eingeschlossen, wie z. B. zahlreiche Leistungen des Bundes (Berlinhilfe, Grüner Plan usw.). Die folgende Übersicht gibt ein zusammenfassendes Bild der Entwicklung des Finanzausgleichs in den verschiedenen Formen (Mill. DM):

Ausgaben	1959	1960 (9 Monate)	1961	1962
Spezieller Finanzausgleich (Hoheits- u. Kämmererver- waltungen)				
Zuweisungen	8 885,9	7 642,6	11 011,5	12 886,5
Darlehen	2 599,8	1 821,8	2 008,4	1 950,4
Allgemeiner Finanzausgleich	4 835,7	4 406,4	6 677,6	9 558,9
Finanzausgleich zusammen	16 321,4	13 870,8	19 697,5	24 395,9

Der Finanzausgleich zwischen den Ländern erforderte 1962 1 554,4 Mill. DM. Er soll einen angemessenen finanziellen Ausgleich zwischen leistungsfähigen und leistungsschwachen Ländern sicherstellen. Änderungen in der Höhe der Zahlungen beruhen überwiegend auf der als Bemessungsgrundlage herangezogenen Entwicklung der Steuereinnahmen der Länder und der Realsteuerkraft ihrer Gemeinden.

Der staatlich-kommunale Finanzausgleich belief sich 1962 auf 3 765,4 Mill. DM. Die Bemessungsgrundlagen zum Finanzausgleich haben im Verlauf der letzten Jahre gewisse Änderungen erfahren. Dadurch wird die Vergleichbarkeit der für die einzelnen Länder nachgewiesenen Zahlungen an Gemeinden beeinträchtigt. In der Hauptsache finden allerdings nach wie vor im allgemeinen Finanzausgleich vor allem die in der unterschiedlichen Steuerkraft zum Ausdruck kommenden Besonderheiten der einzelnen Gebietskörperschaften Berücksichtigung, ohne allerdings auf eine vollständige Nivellierung aller finanzwirtschaftlichen Unterschiede zwischen den einzelnen Gebietskörperschaften abzielen.

Erheblich vielgestaltiger sind die Grundlagen der im Rahmen der Hoheits- und Kämmererverwaltungen bewirkten staat-

lich-kommunalen Ausgleichszahlungen (spezieller Finanzausgleich). Teils handelt es sich dabei um Zuweisungen (1962 3 232,5 Mill. DM) und Darlehen der Länder an die Gemeinden (Gv.) (1962 187,9 Mill. DM). Andererseits zahlten die Gemeinden (Gv.) an die Länder (1962 887,8 Mill. DM) für Lehrerstellen, für Polizei, im Rahmen der Fürsorge und anderer Aufgabengebiete. Übersicht 10 stellt die allgemeinen und speziellen Zahlungen der Länder dar.

Von der Vielzahl der übrigen Ausgleichszahlungen und Darlehensgewährungen zwischen Gebietskörperschaften sind besonders die Bundeshilfe für Berlin oder die von Bund und Ländern gemeinsam getragenen Ausgaben für Wiedergutmachung auf Grund des Bundesentschädigungsgesetzes zu erwähnen.

Die Höhe der statistisch nachgewiesenen Finanzausgleichszahlungen der Länder an ihre Gemeinden (Gv.) erlaubt selbstverständlich noch keine Rückschlüsse auf die unterschiedliche „Effizienz“ dieser Leistungen. Dazu wären Berechnungen erforderlich, durch die vergleichbare Voraussetzungen soweit als möglich geschaffen werden. Insbesondere müßte dabei berücksichtigt werden, daß nicht nur die Aufgabenverteilung regional beträchtliche Unterschiede aufweist, sondern auch der Finanzbedarf der kommunalen Gebietskörperschaften unter dem Einfluß traditioneller, wirtschaftlicher und sozialer Faktoren in weitem Umfang variiert.

3. Bemerkungen zur Ausgabenwirtschaft in ausgewählten Aufgabenbereichen

In der Tabelle B des Tabellenanhangs werden die von Bund, Ländern und Gemeinden (Gv.) für die einzelnen Aufgabengebiete verausgabten Beträge dargestellt. Einen zusammenfassenden Überblick über die öffentlichen Aufwendungen nach wichtigen Aufgabengebieten in den letzten Jahren vermitteln die Gesamtübersichten 12 und 13.

Es fällt auf, daß die Zunahme des Finanzaufwands der staatlichen und kommunalen Gebietskörperschaften trotz der vielfältigen Ursachen (darunter nicht zuletzt Preis- und Lohnsteigerungen) die sich dafür anführen lassen, fast alle größeren Aufgabengebiete nahezu gleichermaßen erfaßt hat und demnach auch nur zu geringen Verschiebungen in der Aufgabenstruktur des öffentlichen Aufwands geführt hat. Das hängt wahrscheinlich damit zusammen, daß die allgemein wirksamen konjunkturellen Anreize auf die öffentlichen Haushalte gegenüber den jeweils besonderen Faktoren in den einzelnen Aufgabengebieten dominieren.

Auch für die Rechnungsjahre 1959 bis 1962 bestätigt sich für den Bereich der öffentlichen Verwaltung die erwähnte Tendenz; es sind nur verhältnismäßig geringfügige Verschiebungen der prozentualen Anteile der einzelnen Verwaltungszweige am gesamten Finanzvolumen festzustellen.

Auf die Sozialausgaben entfallen mit 22,8 Mrd. DM 1962 rund ein Fünftel, einschließlich der Ausgaben für Gesundheit und Sport sogar rund ein Viertel (27,4 Mrd. DM) des öffentlichen Gesamtaufwands der Hoheits- und Kammereiverwaltungen. Wenn auch innerhalb dieses Ausgabenkomplexes infolge verschiedener Sondereinflüsse die Gewichte der einzelnen Verwaltungszweige im Verlauf der letzten Jahre etwas verschoben wurden, so beanspruchen doch nach wie vor die vom Bund getragenen Zuschüsse an die Sozialversicherungsträger (1962 6,7 Mrd. DM), die verschiedenen Versorgungsleistungen (1962 6,2 Mrd. DM) sowie die Zahlungen im Rahmen des Lastenausgleichs 1962 3,8 Mrd. DM) den weitaus größten Anteil des Sozialaufwands.

Auch die militärischen Ausgaben (1962 17,3 Mrd. DM) haben im Verlauf der letzten Jahre in vollem Umfang an der Steigerung des Haushaltsvolumens partizipiert. Sie stellen sich jetzt auf einen Anteil von 15,8 % der öffentlichen Gesamtaufwendungen oder 34,4 % der Ausgaben des Bundes, der sie auch ausschließlich finanziert.

Im Gegensatz zu den letztgenannten Ausgaben konzentrieren sich die für Bildung und Wissenschaft erforderlichen Aufwendungen auf Länder und Gemeinden (Gv.). 91,9 % der 1962 dafür verausgabten Summe von 13,6 Mrd. DM wurden von Län-

dern (einschl. Stadtstaaten) und Gemeinden (Gv.) aufgebracht, wobei der entsprechende Anteil für die Schulen allein mit 99,2 % noch beträchtlich höher liegt. Auch für diesen Sektor ist seit Jahren ein an der Entwicklung des öffentlichen Gesamthaushalts orientierter Ausgabenzuwachs festzustellen.

Für Hochschulen und sonstige Wissenschaft wurden von Bund, Ländern und Gemeinden 1962 3,1 Mrd. DM aufgewendet. Gegenüber 1959 haben sich diese Aufwendungen um 1,9 Mrd. DM oder um 69,2 % erhöht, und zwar gleichermaßen im Bereich der Universitäten und sonstigen Hochschulen als auch bei den staatseigenen Forschungsanstalten und wissenschaftlichen Bibliotheken. Die Finanzen der Hochschulen, die (ohne Gemeinden) mit 47,6 % bzw. einschließlich Hochschulkliniken mit 66,3 % der hier behandelten „Forschungsausgaben“ der öffentlichen Hand von bestimmendem Gewicht sind, tragen wesentlich zu der erwähnten wachsenden Belastung der Staatshaushalte aus Wissenschaftsaufwendungen bei. Der Bund erbringt neben den Ländern auf diesem Gebiet beträchtliche Finanzleistungen (1961 1,3 Mrd. DM), wobei es sich vor allem um Aufwendungen für die Studienförderung sowie die Spitzenfinanzierung bestimmter Forschungsvorhaben handelt.

Das Verkehrswesen, darunter vor allem der Ausbau und Unterhalt der Land- und Wasserstraßen zählt zum „klassischen Bereich“ öffentlicher Zuständigkeit. Mit 9,2 Mrd. DM (oder 8,4 % der Ausgaben) fallen die diesbezüglichen Ausgaben auch im Jahr 1962 besonders ins Gewicht. Allein 7,7 Mrd. DM (also 83,2 %) wurden für Ausbau und Unterhaltung der Straßen aufgewendet. Bund, Länder und Gemeinden sind – im Rahmen eines vielgestaltigen Systems der Aufgaben- und Lastenverteilung – an der Durchführung dieser Aufgaben beteiligt. Die Höhe des auf Autobahnen und Bundesstraßen entfallenden Finanzaufwands (1962 2,4 Mrd. DM) wird durch die Straßenbaupläne des Bundes seit 1959 weitgehend festgelegt. Auch die finanziellen Leistungen für Landes- und Gemeindestraßen werden zum Teil auf längere Zeiträume voraus geplant. Darin kommt eine – auch bei anderen Aufgabengebieten feststellbare – Tendenz zu einer gewissen „Haushaltsautomatik“ zum Ausdruck, durch die längerfristig wirksamen finanziellen Anforderungen besser Rechnung getragen werden kann.

Unter den übrigen Aufgabengebieten verdient noch das Gesundheitswesen (1962 4,6 Mrd. DM), die Förderung des Wohnungsbaus (1962 5,9 Mrd. DM) sowie die – vor allem durch Subventionen verschiedener Art bedingten – Ausgaben im Rahmen der Aufgabengebiete Ernährung, Landwirtschaft und Forsten (6,1 Mrd. DM) sowie Handel, Industrie und Gewerbe (2,3 Mrd. DM) besonderer Hervorhebung. Auch für diese Aufgabengebiete hält sich die Entwicklung der Ausgaben im Rahmen der gesamten Zunahme der öffentlichen Haushalte, so daß nur geringfügige Verschiebungen in den Anteilsätzen der betreffenden Verwaltungszweige am Gesamthaushalt festzustellen sind.

Eine abschließende Bemerkung ist noch zu den Auswirkungen der Lohn- und Preissteigerungen auf die öffentlichen Haushalte erforderlich. Der Ausgabenzuwachs einzelner Aufgabengebiete spiegelt nämlich keineswegs eine entsprechend hohe effektive Leistungssteigerung. Vielmehr drückt sich darin u. a. auch der durch Kostenerhöhungen und Besoldungsverbesserungen ausgelöste Finanzmehrbedarf aus. Eine exakte Berechnung der daraus resultierenden Aufwendungen ist allerdings kaum durchführbar, weil die dafür notwendigen speziellen Preisindizes z. Z. nicht zur Verfügung stehen. Als Beispiel für eine solche Ausgliederung einzelner, für die gesamte Ausgabenentwicklung relevanter Faktoren kann auf die Entwicklung der staatlichen und kommunalen Schulausgaben verwiesen werden. Im Jahre 1962 wurden z. B. für die Schulen (9,1 Mrd. DM) von Ländern und Gemeinden (Gv.) 7,3 Mrd. DM mehr als im Jahre 1949 (1,8 Mrd. DM) ausgegeben. An Hand z. T. geschätzter Daten lassen sich die wichtigsten, für diesen Mehraufwand ursächlichen Faktoren eliminieren. So kann man annehmen, daß über ein Drittel der für 1962 verzeichneten Mehrbeträge durch Besoldungserhöhungen bedingt sind, die im Verlauf des letzten Jahrzehnts im Zug der allgemeinen Wirtschaftsentwicklung notwendig wurden und zum Teil auch

auf die sonstigen, für die Höhe der Besoldung relevanten Umstände (Dienstalter, Ortsklassen usw.) zurückzuführen sind. Als weiteres Moment der geschilderten Ausgabenerhöhung kommt die gegenüber den ersten Nachkriegsjahren beträchtlich gewachsene Zahl der Lehrkräfte in fast allen Schularten in Frage. Schätzungsweise über ein Zehntel der für 1962 festgestellten Mehrausgaben dürfte dadurch ausgelöst worden sein. Schließlich führten auch die Preiserhöhungen sowohl auf dem Bausektor als auch für sonstige Waren- und Dienstleistungen zu wachsender Belastung der Schulhaushalte. Nach vorsichtiger Schätzung dürfte die für 1962 gegenüber 1949 ermittelte Zunahme der Bauausgaben zur Hälfte einer effektiven Erhöhung der Bauleistungen zugute gekommen sein, im übrigen aber – die gerade auf dem Bausektor hervorstechenden – Preissteigerungen zum Ausdruck bringen. Der restliche Teil des Mehraufwands (etwa 30 % der Summe) dient u. a. vermehrter Beschaffung von Lehr- und Lernmaterial, verbesserter Ausstattung der Schulen und sonstigen, die Unterhaltung und den Betrieb der Schulen betreffende Maßnahmen, spiegelt aber auch den für diesen Sektor auf Grund von Preiserhöhungen erforderlichen Mehraufwand. Zum Teil sind für den auftretenden Mehrbedarf die Zunahme der Schülerzahlen (z. B. der Höheren Schulen und Fachschulen), aber auch die – vor allem bei Volksschulen und Berufsschulen – angestrebte Verlängerung der Schuldauer ursächlich.

Es wird späteren Untersuchungen vorbehalten bleiben müssen, ähnliche Schätzungen dieser Art auch für andere Verwaltungszweige anzustellen.

4. Ausgaben nach Arten

Die Aufteilung der von den staatlichen und kommunalen Gebietskörperschaften verausgabten Beträge nach einzelnen Ausgabearten vermittelt weitergehende Aufschlüsse zur öffentlichen Haushaltswirtschaft. Vor allem treten dabei die „Betriebswirtschaftlichen“ Zusammenhänge in Erscheinung, wegen der volkswirtschaftlichen Beziehungen der Etats dabei nur mangelhaft zum Ausdruck kommen. Die traditionelle Gruppierung der Einnahme- und Ausgabearten in den Haushaltsrechnungen und in der Finanzstatistik ist nämlich vornehmlich auf die internen Erfordernisse der Bewirtschaftung und Kontrolle der Haushaltsmittel abgestellt. So ist gerade in den letzten Jahren z. B. die Kenntnis der öffentlichen, ins Ausland transferierten Zahlungen zur Beurteilung der binnenwirtschaftlichen Auswirkungen der Haushaltspolitik von besonderem Erkenntniswert. Durch diese verhältnismäßig hohen Auslandszahlungen (vor allem des Bundes) wird nämlich der inlandwirksame öffentliche Aufwand beträchtlich geschmälert und damit auch der konjunkturelle Effekt der Haushaltsausgaben zunächst gedämpft. Vollständige finanzstatistische Angaben hierüber liegen nicht vor. Jedoch kann unter Berücksichtigung von Angaben der Deutschen Bundesbank das Mindestvolumen dieser ins Ausland fließenden Zahlungen für 1959 auf rd. 9 Mrd. DM, für 1961 auf rd. 8½ Mrd. DM und für 1962 auf rd. 8 Mrd. DM geschätzt werden. Darin sind u. a. Leistungen im Rahmen der Wiedergutmachung, Schuldentrückzahlungen nach dem Londoner Schuldenabkommen, Rüstungskäufe im Ausland und Einzahlungen bei der Weltbank eingeschlossen, nicht aber kurzfristige Kapitalleistungen.

Auch die Erfassung anderer, vor allem im Zusammenhang mit den volkswirtschaftlichen Gesamtrechnungen benötigter Ausgabengrößen bereitet wegen der traditionellen Gestaltung der Haushalte gewisse Schwierigkeiten. Die Feststellung z. B. der Käufe und Dienstleistungen oder der Einkommens- und Vermögensübertragungen ist zumeist nur an Hand zusätzlicher Angaben, manchmal auch nur schätzungsweise möglich. Ein vollständiges Bild der gesamtwirtschaftlichen Bedeutung der Haushalte wird aber erst zu gewinnen sein, wenn durch eine Reform der Etatsgestaltung die Voraussetzungen dafür gegeben sind.

a) Personal- und laufende Sachausgaben

Die Personalausgaben nehmen unter den verschiedenen Rechnungsposten den größten Einzelbetrag in Anspruch

und machen unter den sog. Verwaltungs- und Zweckausgaben sogar den größten Teil aus. Mit 24,5 Mrd. DM erreichen sie im Jahre 1962 22,3 % des öffentlichen Gesamtaufwands (oder 31,4 % der Verwaltungs- und Zweckausgaben). Innerhalb der verschiedenen staatlichen und kommunalen Verwaltungsebenen besitzen die Personalausgaben ein recht unterschiedliches Gewicht. Ihren höchsten prozentualen Anteil mit 43,3 (52,6) % – und auch den größten absoluten Betrag (13,3 Mrd. DM) – erreichen sie bei Ländern und Stadtstaaten, weil die Mehrzahl der wichtigen Verwaltungsbehörden und damit auch ein bedeutender Teil der öffentlichen Bediensteten von den Ländern unterhalten werden. Auch auf der kommunalen Ebene erreicht der entsprechende Ausgabenanteil mit 26,4 (47,3) % noch einen über dem entsprechenden Satz des Bundes, nämlich 9,2 (13,3) % liegenden Prozentsatz.

Die Entwicklung der Personalausgaben, die infolge ihrer besoldungs- und tarifrechtlichen Verankerung als „starrer“ Ausgabenblock anzusehen sind, wird nicht nur von Besoldungs- und Tarifverbesserungen, sondern auch von dem steigenden Personalbedarf verschiedener Ressorts mitbestimmt. In den Jahren 1959 bis 1962 sind sowohl Erhöhungen der Dienst- und Versorgungsbezüge der Beamten als auch eine Reihe von Verbesserungen der Angestelltenvergütungen und Arbeiterlöhne zu verzeichnen. Der Personalstand der staatlichen und kommunalen Gebietskörperschaften hat sich von 1961 zu 1962 um 3,1 % erhöht.

Unter den sonstigen laufenden Rechnungsposten, die auch alle Betriebs- und Bewirtschaftungskosten umfassen, sind als größere Einzelbeträge u. a. auch die unmittelbar gezahlten Sozialleistungen in Form von Renten und Unterstützungen (1962 12,0 Mrd. DM) sowie die Zuweisungen des Bundes an Träger der Sozialversicherung (1962 6,7 Mrd. DM) zu erwähnen (vgl. Tabelle A 1).

Zur Beurteilung der Haushaltslage der einzelnen Gebietskörperschaften vermag die aus dem Schuldendienst resultierende Belastung einen Hinweis zu geben. Die Höhe dieser laufenden Verpflichtungen hat sich – global gesehen – in den letzten Jahren weitgehend im gleichen Rahmen gehalten. Bei Betrachtung einzelner Verwaltungsebenen zeigen sich aber vom Durchschnitt abweichende Ergebnisse. In der Textübersicht 16 wird ein zusammenfassendes Bild der Schuldenaufnahmen und der daraus erwachsenden Schuldendienstleistungen entworfen.

b) Investitionen

Art und Umfang der öffentlichen Investitionen besitzen infolge ihrer konjunkturellen „Schlüsselstellung“ besondere Bedeutung. Aus der Übersicht 15 und dem Schaubild 8 ergibt sich ein Bild der Investitionsleistungen der staatlichen und kommunalen Gebietskörperschaften. Auf der einen Seite stehen die unmittelbaren Investitionen in Form von Bauausgaben (einschl. Grundstückskäufe) und Beschaffung beweglichen Vermögens, auf der anderen Seite die Darlehensgewährungen, Beteiligungen und die – nach der sonst üblichen Einteilung als vermögensunwirksam behandelten – Zuschüsse, die vom Empfänger zur Finanzierung von Investitionen verwendet werden. Zum Teil beruhen die letztgenannten Angaben allerdings auf Schätzungen, da der Verwendungszweck der gewährten Zuweisungen nicht immer von vornherein festliegt. Den „Investitionszuschüssen“ sind z. T. auch die Schuldendienstzuschüsse der Länder für Schuldenaufnahmen der Gemeinden oder anderer öffentlicher Körperschaften zugerechnet.

Für die einzelnen Verwaltungsebenen weisen die Investitionen eine verschiedene – jeweils der Aufgabenstellung entsprechende – Struktur auf. Beim Bund handelt es sich vor allem um die Aufgabenbereiche Verkehr (1962 2,0 Mrd. DM) und Verteidigung (1962 2,6 Mrd. DM), die den größten Teil der Investitionen beanspruchten. Für die Länder liegt das Schwergewicht beim Verkehr (besonders Straßenbau) und im Bereich der Bildung und Wissenschaft. Bei Stadtstaaten und Gemeinden ragen neben dem Verkehrswesen die Schulen, die gemeindlichen Anstalten und Einrichtungen und das Erwerbsvermögen mit hohem Investitionsbedarf hervor. Die Verteilung der mittelbaren Investitionen, besonders der Darlehen

auf die einzelnen Aufgabengebiete hat sich gegenüber den früheren Jahren kaum verändert. Die Förderung des Wohnungsbaues, die landwirtschaftliche und gewerbliche Wirtschaftsförderung und das Erwerbsvermögen zählen zu den wesentlichen dabei in Betracht kommenden Aufgabengebieten.

5. Einnahmen

Die Tabellen A 1 und 3 zeigen die Einnahmen der öffentlichen Haushalte insgesamt und der einzelnen Verwaltungsebenen. Auf die Zahlungen der Gebietskörperschaften untereinander (Finanzausgleich) wird im Abschnitt 2 c näher eingegangen.

Die für 1960 und 1961 nachgewiesenen Einnahmen (66,5 Mrd. DM und 100,8 Mrd. DM) übersteigen die entsprechenden Ausgaben und ergeben somit – summarisch gerechnet – einen Überschuß. 1962 betragen die Einnahmen 110,2 Mrd. DM. Darin sind allerdings auch beträchtliche Schuldenaufnahmen (1962 insgesamt 5,5 Mrd. DM) enthalten, ohne die eine Deckung der bezeichneten Gesamtausgaben nicht möglich gewesen wäre. Für die einzelnen Verwaltungsebenen weicht die Relation der Einnahmen zu den Ausgaben allerdings be-

trächtlich voneinander ab (vgl. auch Abschnitt 2 b).

Seit Jahren sind die Steuereinnahmen für die Finanzierung der öffentlichen Haushalte von entscheidender Bedeutung, wenn auch hier gewisse Nuancen (besonders für die Gemeinden liegen die Verhältnisse z. T. etwas anders) zu beobachten sind. Die Höhe der gesamten Steuereinnahmen erreichte in den hier betrachteten Jahren jeweils knapp 80 % der gesamten zur Verfügung stehenden Einnahmen. Bemerkenswert ist in diesem Zusammenhang, daß die Zunahme der Steuereinnahmen infolge des geltenden Steuersystems bei den einzelnen Verwaltungsebenen z. T. recht unterschiedlich verläuft (vgl. Schaubild 4).

Unter den anderen, zur Deckung der Ausgaben herangezogenen Finanzierungsmitteln spielen neben den bereits erwähnten Schuldenaufnahmen vor allem noch die Gebühren und Entgelte (1962 6,3 Mrd. DM oder 5,7 %) der gesamten Einnahmen sowie die Entnahmen aus Rücklagen und aus Kapitalvermögen (1962 3,1 Mrd. DM) eine gewisse Rolle. Dagegen kommt den in früheren Jahren für die Finanzierung der öffentlichen Haushalte wichtigen Erwerbseinkünften heute nur eine recht geringe Rolle zu. Insgesamt 1,2 Mrd. DM kamen im Jahr 1962 aus dieser Quelle auf.

B. Methodische Hinweise

Ab 1. Januar 1961 wurde das Rechnungsjahr der staatlichen und kommunalen Haushalte dem Kalenderjahr angepaßt. Im Umstellungsjahr 1960, das nur einen Zeitraum von neun Monaten umfaßt (1. 4. – 31. 12.), wurde für die Gemeinden und Gemeindeverbände die Aufbereitung nach Verwaltungszweigen verkürzt. Im Tabellenteil sind entsprechende Hinweise angebracht.

In Baden-Württemberg wurde das Rechnungsjahr erst ab 1. Januar 1962 dem Kalenderjahr angeglichen. Die Ergebnisse sind jedoch für 1960 auf 9 Monate und für 1961 auf 12 Monate umgerechnet worden. Die Finanzen der staatlichen und kommunalen Haushalte des Saarlandes sind in den vorliegenden Ergebnissen ab Rechnungsjahr 1960 einbezogen, und zwar stets für den Zeitraum 1. Januar bis 31. Dezember.

Abweichend von den früheren Bänden (259, 227 und 59 StBRD) wurden die Ausgaben und Einnahmen für die folgenden Verwaltungszweige umgesetzt:

Verwaltungszweige

Ziviler Bevölkerungsschutz
(Länder und Stadtstaaten)
Wehrdienstpflichtigener-
fassung

Jetzt enthalten unter:

Offentliche Ordnungsauf-
gaben

Amt für Verteidigungslasten

Landesjugendamt

Arbeitsschutz- und Gewerbe-

aufsicht

Sonstige Arbeitsverwaltung

Betriebliche Altersfürsorge

Leistungen nach dem Unter-

haltssicherungsgesetz

Umsiedlung und Auswande-

rung

Wasserläufe und Wasserbau

(der Gemeinden (Gv.))

Finanz- und Steuerverwaltung

Fürsorgeverwaltung

wurden als
„Sonstiges aus Arbeit“
zusammengefaßt

Sonstiges Sozialwesen

Ernährung, Landwirtschaft
und Forsten

Die Gliederung des Aufgabenbereiches Sozialwesen wurde der Veröffentlichung „Sozialaufwand von Bund, Ländern und Gemeinden (Gv.) und seine Finanzierung 1955 bis 1960“ angepaßt.

Der Tabellenteil blieb von geringen Umstellungen abgesehen unverändert.

C. Erläuterungen zu den in der Finanzstatistik verwendeten Begriffen

Hoheitsverwaltungen/Kämmereiverwaltungen: Staatliche/kommunale Aufgabenbereiche, bei denen vorwiegend hoheitliche Funktionen wahrgenommen werden. Die Ausgaben und Einnahmen der Hoheitsverwaltungen/Kämmereiverwaltungen enthalten nicht die Steuereinnahmen, allgemeinen Finanzausweisungen, sonstigen allgemeinen Deckungsmittel/steuerähnlichen Einnahmen und Rücklagen für den Gesamthaushalt; diese werden gesondert ausgewiesen. Einzelne (grundsätzlich vermögenswirksame) Einnahme- und Ausgabe-posten des Erwerbsvermögens werden den Hoheitsverwaltungen/Kämmereiverwaltungen zugerechnet.

Erwerbsvermögen: Aufgabenbereiche mit wirtschaftlicher Betätigung, bei denen eine Ertragserzielung im Vordergrund steht und die nicht mit hoheitlichen Funktionen verbunden zu sein brauchen. Das Erwerbsvermögen umfaßt die Wirtschaftsunternehmen, das allgemeine Kapitalvermögen, das allgemeine Grundvermögen und das Sondervermögen.

Erstattungen: Verrechnungen zwischen Verwaltungszweigen innerhalb des Haushaltes einer Gebietskörperschaft (innerer Verrechnungsverkehr), z. B. Zahlungen des Fürsorgeamtes an ein Krankenhaus derselben Gebietskörperschaft für die Behandlung eines Fürsorgempfängers. Für einen Verwaltungszweig sind die Erstattungen echte Einnahmen bzw. Ausgaben, in der Summe der Hoheitsverwaltungen/Kämmereiverwaltungen sind sie jedoch Doppelzahlungen.

Zuweisungen: Zahlungen an/von Gebietskörperschaften, andere(n) Körperschaften, Verbände(n) und Vereine(n) in Form von Lastenanteilen, Beiträgen und Zuschüssen. Die Finanzstatistik unterscheidet verwaltungszweiggebundene Zuweisungen und allgemeine Finanzausweisungen. Zu den allgemeinen Finanzausweisungen rechnen auch die Umlagen. – Zahlungen für Zinsen, Mieten, Pachten, Kaufpreise, Gebühren und andere für bestimmte Einzelleistungen gezahlte Entgelte zwischen Gebietskörperschaften sind keine Zuweisungen. Steuerbeteiligungsbeträge werden nicht in den Zuweisungsverkehr einbezogen.

Unmittelbare Ausgaben: Summe der Ausgaben ohne verwaltungszweiggebundene Zuweisungen, Darlehen und Tilgungen an Gebietskörperschaften (für die Summe der Hoheitsverwaltungen/Kämmereiverwaltungen auch abzüglich Erstattungen). Da die Ausgaben in der Darstellungsform der unmittelbaren Ausgaben von der Ausgabenseite her bereinigt sind (Erfüllungsprinzip), zeigen sie für den Bereich der Hoheitsverwaltungen/Kämmereiverwaltungen welche Gebietskörperschaft die Aufgaben durchführt, außer in den Fällen, in denen eine Gebietskörperschaft unmittelbar für Rechnung einer anderen Gebietskörperschaft tätig wird (z. B. Kriegsopferversorgung).

Eigenausgaben: Summe der Ausgaben abzüglich verwaltungszweiggebundener Zuweisungen, Schuldenaufnahmen

und Darlehensrückflüsse von Gebietskörperschaften (für die Summe der Hoheitsverwaltungen/Kämmereiverwaltungen auch abzüglich Erstattungen). Da die Ausgaben in der Darstellungsform der Eigenausgaben von der Einnahmeseite her bereinigt sind (Belastungsprinzip), zeigen sie die Lastenverteilung zwischen den Gebietskörperschaften für die verschiedenen Aufgabengebiete und für die Summe aller Hoheitsverwaltungen/Kämmereiverwaltungen.

Allgemeine Deckungsmittel: Steuereinnahmen, Erträge und Überschüsse des Erwerbsvermögens und sonstige allgemeine Deckungsmittel/steuerähnliche Einnahmen.

Ausgaben und Einnahmen der Vermögensbewegung: Das Vermögen verändernde Ausgaben (Gewährung von Darlehen, Tilgung, Zuführungen an Rücklagen und an Kapitalvermögen, Beteiligungen, Erwerb von Grund- und beweglichem Vermögen, Neu- und Wiederaufbau, Erweiterungs- und Umbauten, große Instandsetzungen) und Einnahmen (Schuldenaufnahmen, Rückflüsse von Darlehen, Entnahmen aus Rücklagen und aus Kapitalvermögen, Erlöse aus Veräußerungen von Grund- und sonstigem Sachvermögen).

Vermögensunwirksame Ausgaben/Einnahmen: Summe der Verwaltungs- und Zweckausgaben bzw. der Einnahmen aus Verwaltung und Betrieb zuzüglich der Zuweisungen an/von Gebietskörperschaften.

Vermögenswirksame Ausgaben/Einnahmen: Ausgaben bzw. Einnahmen der Vermögensbewegung zuzüglich der Gewährung von Darlehen und Tilgung an bzw. Schuldenaufnahmen bei und Darlehensrückflüsse von Gebietskörperschaften.

In den Tabellen A1, 3 und C1b ist die finanzstatistisch übliche Trennung von Hoheitsverwaltungen/Kämmereiverwaltungen und allgemeinen Deckungsmitteln aufgegeben. In diesen Tabellen wird die Gesamtsumme der Ausgaben und der Einnahmen dargestellt, jedoch ohne die Zuweisungen und Darlehen, die zu Doppelzählungen innerhalb einer Ebene bzw. bei Zusammenfassung aller Ebenen führen.

Nettoausgaben: Von den in den Jahresrechnungen der Gebietskörperschaften verbuchten Gesamtausgabebeträgen – also nicht nur der Hoheits- und Kämmereiverwaltungen – sind alle Einnahmen, die sich aus dem Finanzausgleich im weitesten Sinne ergeben (also Zuweisungen aller Art sowie Darlehen und Tilgung von anderen Gebietskörperschaften) abgesetzt und zwar sowohl die von einer Ebene zur anderen, als auch der Verrechnungsverkehr innerhalb einer Ebene. Die so ermittelten Ausgabesummen sind also „Nettoausgaben“ und geben die Höhe der aus eigenen Einnahmequellen der betreffenden Gebietskörperschaften endgültig zu deckenden bzw. zu finanzierenden Ausgaben an (Bereinigung nach dem „Belastungsprinzip“).

D. Zusammenfassende Übersichten

1. Ausgewählte Angaben zur Entwicklung der öffentlichen Finanzwirtschaft seit 1913¹⁾

Ausgaben und Einnahmen nach Arten

Verwaltungsebene	1913	1925	1928	1932	1951	1955	1959	1962	1913	1925	1928	1932	1951	1955	1959	1962
	M/RM/DM je Einwohner								Anteil der Ebenen in %							
	1	2	3	4	5	6	7	8	9	10	11	12	13	14	15	16
Personalausgaben																
Reich/Bund und LAF . .	8,21	11,88	15,80	12,99	8,96	16,96	48,88	81,05	21,4	17,2	17,5	18,1	5,8	7,6	15,2	18,9
Länder u. Stadtstaaten .	14,74	31,09	44,02	38,18	95,56	136,72	182,07	233,48	38,5	45,1	48,7	53,3	62,2	61,4	56,8	54,3
Gemeinden (Gv.) . . .	15,75	26,72	33,66	22,54	53,96	75,54	98,40	125,79	40,1	37,7	33,9	28,6	32,0	31,0	28,0	26,8
Insgesamt . . .	38,31	68,99	90,43	71,66	153,75	222,59	320,77	429,86	100	100	100	100	100	100	100	100
Investitionen																
Reich/Bund und LAF . .	11,67	2,03	3,16	1,90	8,24	12,47	42,28	74,59	48,1	13,5	11,1	26,2	13,3	11,1	22,1	23,8
Länder u. Stadtstaaten .	4,86	3,35	5,89	1,75	14,20	23,59	36,38	54,29	20,0	22,3	20,7	24,1	23,0	21,1	19,0	17,3
Gemeinden (Gv.) . . .	7,93	9,91	21,38	3,98	43,18	83,11	123,31	201,24	31,9	64,2	68,2	49,7	63,7	67,8	58,9	58,9
Insgesamt . . .	24,26	15,03	28,49	7,27	61,84	111,86	191,20	313,37	100	100	100	100	100	100	100	100
Sonstige unmittelbare Ausgaben²⁾																
Reich/Bund und LAF . .	19,92	67,35	110,80	57,51	337,29	399,64	558,53	690,98	32,3	45,5	51,7	40,1	65,2	61,1	59,0	56,9
Länder u. Stadtstaaten .	15,30	27,88	42,30	27,56	120,00	150,46	235,66	317,90	24,8	18,8	19,7	19,2	23,2	23,0	24,9	26,2
Gemeinden (Gv.) . . .	27,19	54,25	67,18	64,08	65,94	114,14	166,31	224,00	42,9	35,7	28,5	40,6	11,6	15,9	16,0	16,9
Insgesamt . . .	61,74	148,06	214,20	143,28	517,45	654,20	945,98	1 214,24	100	100	100	100	100	100	100	100
Unmittelbare Ausgaben																
Reich/Bund und LAF . .	39,80	81,25	129,76	72,40	354,49	429,07	649,69	846,63	32,0	35,0	39,0	32,6	48,4	43,4	44,6	43,3
Länder u. Stadtstaaten .	34,90	62,32	92,20	67,50	229,76	310,77	454,11	605,67	28,1	26,9	27,7	30,4	31,3	31,4	31,1	30,9
Gemeinden (Gv.) . . .	50,87	90,87	122,22	90,60	163,08	272,79	388,02	551,02	39,9	38,1	33,4	37,0	20,3	25,2	24,3	25,8
Insgesamt . . .	124,31	232,08	333,13	222,21	733,05	988,65	1 457,95	1 957,47	100	100	100	100	100	100	100	100
Zuweisungen und Darlehen an Gebietskörperschaften																
Reich/Bund und LAF . .	1,35	4,01	4,45	15,53	63,81	85,87	150,34	158,76	16,4	21,9	19,1	47,3	49,6	43,3	48,5	37,1
Länder u. Stadtstaaten .	1,90	4,65	6,47	3,08	38,77	73,94	108,25	201,01	23,1	25,4	27,8	9,4	30,1	37,3	35,0	46,9
Gemeinden (Gv.) . . .	5,10	9,89	13,60	15,64	28,59	42,34	56,01	74,85	60,5	52,7	53,1	43,3	20,3	19,5	16,5	16,0
Insgesamt . . .	8,23	18,29	23,29	32,82	128,68	198,43	309,71	428,40	100	100	100	100	100	100	100	100
Zuweisungen und Darlehen von Gebietskörperschaften																
Reich/Bund und LAF . .	0,05	0,01	0,01	0,05	6,62	31,48	32,65	50,62	0,6	0,0	0,0	0,2	5,1	15,4	10,7	11,6
Länder u. Stadtstaaten .	1,90	5,76	7,05	8,17	68,70	87,05	154,99	191,61	23,0	30,8	30,2	25,3	52,4	42,7	50,7	44,0
Gemeinden (Gv.) . . .	6,48	13,29	17,89	26,50	61,03	93,76	129,29	210,60	76,4	69,2	69,7	74,5	42,5	41,9	38,6	44,4
Insgesamt . . .	8,27	18,71	23,33	32,30	131,00	204,04	305,64	435,31	100	100	100	100	100	100	100	100
Nettoaussgaben																
Reich/Bund und LAF . .	41,10	85,26	134,19	87,89	411,68	483,47	767,37	954,77	33,1	36,8	40,3	39,5	56,3	49,2	52,5	48,9
Länder u. Stadtstaaten .	34,89	61,20	91,62	62,40	199,83	297,66	407,37	615,07	28,1	26,4	27,5	28,0	27,3	30,3	27,9	31,5
Gemeinden (Gv.) . . .	49,49	87,46	177,93	79,74	130,64	221,36	314,74	415,27	38,8	36,8	32,2	32,5	16,3	20,5	19,6	19,5
Insgesamt . . .	124,26	231,66	333,08	222,73	730,72	983,03	1 462,01	1 950,56	100	100	100	100	100	100	100	100
Schuldenaufnahmen																
Reich/Bund und LAF . .	2,11	5,45	1,58	—	0,73	4,79	47,86	31,74	19,4	40,9	6,7	—	4,2	9,5	49,9	32,9
Länder u. Stadtstaaten .	2,88	2,11	5,62	1,94	8,76	14,58	8,82	4,25	26,5	15,8	23,9	59,2	50,6	29,0	9,2	4,4
Gemeinden (Gv.) . . .	6,04	5,93	17,98	1,47	8,58	33,86	42,88	65,95	54,1	43,3	69,4	40,8	45,2	61,5	40,8	62,7
Insgesamt . . .	10,87	13,35	23,56	3,27	17,31	50,26	95,83	96,45	100	100	100	100	100	100	100	100
Sonstige spezielle Deckungsmittel²⁾																
Reich/Bund und LAF . .	1,44	2,80	2,85	2,64	13,09	23,20	45,65	83,73	7,5	9,2	7,5	8,8	14,7	17,5	22,4	29,1
Länder u. Stadtstaaten .	6,70	10,27	15,83	11,90	34,48	45,47	62,59	73,73	34,8	33,7	41,8	39,5	38,8	34,2	30,8	25,6
Gemeinden (Gv.) . . .	11,39	17,91	21,09	17,13	45,16	70,36	104,19	142,39	57,7	57,2	50,7	51,7	46,4	48,3	46,8	45,3
Insgesamt . . .	19,25	30,51	37,86	30,11	88,77	132,85	203,33	288,01	100	100	100	100	100	100	100	100
Steuern																
Reich/Bund und LAF . .	28,21	68,48	89,89	76,23	360,76	520,94	644,77	836,65	40,3	42,3	42,1	48,7	61,9	62,3	57,4	55,0
Länder u. Stadtstaaten .	15,79	42,34	63,07	40,76	156,57	220,04	336,58	507,33	22,5	26,1	29,5	26,1	26,9	26,3	30,0	33,3
Gemeinden (Gv.) . . .	26,73	52,58	66,56	43,40	71,80	104,13	155,99	193,90	37,2	31,6	28,4	25,2	11,2	11,4	12,7	11,7
Insgesamt . . .	70,07	162,02	213,51	156,41	582,84	835,96	1 123,72	1 521,75	100	100	100	100	100	100	100	100
Sonstige allgemeine Deckungsmittel																
Reich/Bund und LAF . .	3,05	6,78	22,64	6,82	10,66	9,84	23,49	— 3,36	17,7	41,2	58,4	33,3	39,7	25,7	45,2	— 7,9
Länder u. Stadtstaaten .	9,30	3,08	6,53	3,66	8,36	15,11	11,69	24,21	54,2	18,7	16,8	17,9	31,2	39,5	22,5	57,3
Gemeinden (Gv.) . . .	4,95	6,78	10,54	11,03	8,55	14,61	18,43	23,30	28,1	40,1	24,7	48,9	29,1	34,8	32,3	50,6
Insgesamt . . .	17,17	16,47	38,76	20,50	26,82	38,28	52,00	42,22	100	100	100	100	100	100	100	100

¹⁾ 1913 bis 1932 Reich, 1951 bis 1959 Bundesgebiet (ohne Saarland) einschl. Berlin (West), 1962 Bundesgebiet einschl. Berlin (West) — ²⁾ Nach Abzug der Erstattungen.

2. Ausgewählte Angaben zur Entwicklung der öffentlichen Finanzwirtschaft seit 1913¹⁾

Eigenausgaben

Verwaltungsebene	1913	1925	1928	1932	1951	1955	1959	1962	1913	1925	1928	1932	1951	1955	1959	1962
	M/RM/DM je Einwohner								Anteil der Ebenen an den Aufgabenbereichen in %							
	1	2	3	4	5	6	7	8	9	10	11	12	13	14	15	16
Allgemeine Verwaltung, Finanz- und Steuer- (Zoll-) Verwaltung																
Reich/Bund und LAF . . .	1,89	8,80	11,26	8,61	15,03	17,00	22,68	29,97	16,6	39,3	41,5	42,5	32,6	25,8	27,2	28,0
Länder u. Stadtstaaten . .	4,69	4,56	6,10	4,49	14,97	26,44	32,01	38,98	41,1	20,3	22,5	22,2	32,5	40,1	38,3	36,4
Gemeinden (Gv) . . .	4,95	9,30	10,71	7,85	17,60	24,59	31,58	41,70	42,3	40,4	35,9	35,2	34,9	34,1	34,5	35,7
Insgesamt . . .	11,41	22,42	27,10	20,23	46,06	65,86	83,52	107,17	100	100	100	100	100	100	100	100
Staats- und Rechtssicherheit																
Reich/Bund und LAF . . .	31,58	13,37	16,64	14,01	159,68	120,58	182,70	309,59	76,6	43,7	43,3	46,2	83,0	72,5	75,9	81,2
Länder u. Stadtstaaten . .	7,72	13,98	18,05	13,25	26,85	38,96	49,44	61,11	18,7	45,7	47,0	43,7	14,0	23,4	20,5	16,0
Gemeinden (Gv) . . .	1,95	3,33	4,12	3,39	6,44	7,52	9,38	11,54	4,6	10,6	9,7	10,2	3,1	4,1	3,6	2,8
Insgesamt . . .	41,20	30,59	38,43	30,35	192,41	166,40	240,70	381,29	100	100	100	100	100	100	100	100
Bildungswesen																
Reich/Bund und LAF . . .	0,07	0,45	0,64	0,38	1,32	2,55	10,12	19,26	0,3	1,2	1,3	1,1	1,8	2,2	5,8	8,1
Länder u. Stadtstaaten . .	9,89	21,33	30,01	21,42	45,74	71,74	107,49	143,54	41,1	56,2	58,6	62,9	63,5	62,3	62,0	60,2
Gemeinden (Gv) . . .	14,48	16,64	22,63	13,50	27,37	44,59	61,05	82,70	58,6	42,7	40,2	36,0	34,7	35,5	32,1	31,8
Insgesamt . . .	24,08	37,98	51,24	34,05	72,02	114,68	173,33	238,61	100	100	100	100	100	100	100	100
Sozial- und Gesundheitswesen																
Reich/Bund und LAF . . .	1,04	7,34	17,07	23,01	153,10	207,94	267,32	311,14	8,7	18,7	29,7	35,9	71,3	68,2	67,6	64,8
Länder u. Stadtstaaten . .	2,11	7,28	12,34	10,16	28,70	45,48	55,54	73,83	17,6	18,5	21,5	15,9	13,4	14,9	14,0	15,4
Gemeinden (Gv) . . .	9,04	25,36	30,83	34,04	35,97	56,29	79,64	104,06	73,7	62,8	48,8	48,2	15,3	16,8	18,4	19,9
Insgesamt . . .	11,96	39,32	57,46	64,10	214,62	304,76	395,54	480,38	100	100	100	100	100	100	100	100
Wohnungswesen																
Reich/Bund und LAF . . .	0,06	0,34	0,61	1,06	31,63	36,66	57,49	30,54	10,8	2,0	2,5	20,5	53,7	48,0	49,5	24,2
Länder u. Stadtstaaten . .	0,14	5,50	9,57	1,63	16,23	23,08	38,08	65,11	25,8	32,1	38,7	31,4	27,5	30,2	32,8	51,7
Gemeinden (Gv) . . .	0,35	11,61	15,98	2,73	12,12	18,32	22,60	33,12	63,4	66,0	58,8	48,0	18,8	21,9	17,8	24,1
Insgesamt . . .	0,54	17,15	24,71	5,17	58,92	76,44	116,20	126,01	100	100	100	100	100	100	100	100
Wirtschaft, gemeindliche Anstalten und Einrichtungen																
Reich/Bund und LAF . . .	0,12	0,56	2,16	3,27	26,61	29,25	61,94	91,40	1,2	4,4	10,7	22,1	37,8	30,5	39,9	39,5
Länder u. Stadtstaaten . .	2,29	3,87	6,39	4,58	23,31	28,02	36,44	56,95	22,3	30,3	31,8	31,0	33,1	29,2	23,5	24,6
Gemeinden (Gv) . . .	8,07	8,55	12,69	7,64	22,50	42,32	62,44	90,31	76,5	65,3	57,4	46,9	29,1	40,3	36,7	35,8
Insgesamt . . .	10,28	12,76	20,09	14,80	70,45	95,87	155,37	231,16	100	100	100	100	100	100	100	100
Verkehr																
Reich/Bund und LAF . . .	0,91	2,92	3,72	2,69	9,22	15,30	34,52	55,45	6,2	16,0	13,6	18,8	29,5	25,3	33,2	34,1
Länder u. Stadtstaaten . .	4,39	3,74	5,55	3,28	9,73	18,81	26,42	48,61	29,8	20,4	20,3	22,9	31,1	31,1	25,4	29,9
Gemeinden (Gv) . . .	9,69	11,95	19,90	9,20	13,47	28,93	47,19	63,62	64,0	63,6	66,1	58,4	39,3	43,6	41,4	35,9
Insgesamt . . .	14,75	18,31	27,37	14,33	31,25	60,49	104,02	162,39	100	100	100	100	100	100	100	100
Sonstige Aufgaben																
Reich/Bund und LAF . . .	5,43	51,48	82,10	34,86	6,53	40,15	111,49	105,97	54,4	96,7	94,5	87,5	15,7	39,1	58,8	52,3
Länder u. Stadtstaaten . .	3,66	0,95	3,60	3,59	27,23	43,62	48,38	51,14	36,8	1,8	4,1	9,0	65,5	42,4	25,5	25,2
Gemeinden (Gv) . . .	0,90	0,85	1,31	1,53	8,53	20,87	32,63	49,60	8,8	1,6	1,4	3,5	18,7	18,5	15,7	22,4
Insgesamt . . .	9,97	53,27	86,89	39,84	41,54	102,81	189,65	202,58	100	100	100	100	100	100	100	100
Hoheits- und Kammereiverwaltungen zusammen²⁾																
Reich/Bund und LAF . . .	41,10	85,26	134,19	87,89	403,12	469,42	745,55	953,32	33,1	36,8	40,3	39,4	55,4	47,9	51,5	49,4
Länder u. Stadtstaaten . .	34,89	61,20	91,62	62,40	192,76	294,82	392,25	539,28	28,1	26,4	27,5	28,0	26,5	30,1	27,1	27,9
Gemeinden (Gv) . . .	49,42	87,59	118,17	79,89	144,00	237,45	338,62	476,65	38,8	36,8	32,2	32,6	18,1	22,1	21,4	22,6
Insgesamt . . .	124,20	231,78	333,30	222,86	727,27	980,82	1 446,86	1 929,59	100	100	100	100	100	100	100	100

¹⁾ 1913 bis 1932 Reich, 1951 bis 1959 Bundesgebiet (ohne Saarland) einschl. Berlin (West), 1962 Bundesgebiet einschl. Berlin (West) — ²⁾ 1955 bis 1962 nach Abzug der Erstattungen

3. Ausgaben und Einnahmen von Bund, Ländern und Gemeinden (Gv.) für die Rechnungsjahre 1959 bis 1962
nach vermögensunwirksamen und vermögenswirksamen Rechnungsposten

Mill. DM
a) Rechnungsjahr 1962

Ausgaben	Bund	Lasten- aus- gleichs- fonds	ERP- Sonder- ver- mögen	Länder	Stadt- staaten	Gemein- den (Gv.)	Ins- gesamt	Einnahmen	Bund	Lasten- aus- gleichs- fonds	ERP- Sonder- ver- mögen	Länder	Stadt- staaten	Gemein- den (Gv.)	Ins- gesamt
A. Vermögensunwirksame Rechnungsposten															
1. Verwaltungs- und Zweck- ausgaben	34 786,4	3 968,1	20,9	19 565,7	5 695,3	13 890,7	77 927,1	1. Verwaltungs- und Betriebs- einnahmen	1 934,4	52,1	32,8	2 147,9	1 019,3	5 622,1	10 808,5
2. Spezielle und allgemeine Zuweisungen zwischen staatlichen Ebenen . .	7 006,3	—	13,9	2 049,3	190,5	—	9 259,9	2. Einnahmen des Gesamt- haushalts (Allgemeine Deckungsmittel)	45 119,2	2 101,9	232,1	25 290,3	4 368,9	11 228,4	88 340,8
Ländern u. Stadtstaaten	—	—	—	1 301,0	372,9	—	1 673,9	3. Spezielle und allgemeine Zuweisungen zwischen staatlichen Ebenen . .	1 152,9	1 277,0	—	4 516,5	2 263,4	—	9 209,8
staatlichen Ebenen und Gemeinden (Gv.) . . .	588,5	16,4	—	6 997,9	0,9	1 016,3	8 620,0	Ländern u. Stadtstaaten	—	—	—	1 666,1	50,5	—	1 716,6
Gemeinden (Gv.) untereinander	—	—	—	—	—	2 891,6	2 891,6	staatlichen Ebenen und Gemeinden (Gv.) . . .	0,1	—	—	1 024,1	1,2	7 759,0	8 784,3
								Gemeinden (Gv.) untereinander	—	—	—	—	—	2 923,9	2 923,9
Summe A	42 381,3	3 984,5	34,8	29 913,8	6 259,6	17 798,6	100 372,6	Summe A	48 206,6	3 431,0	264,8	34 644,9	7 703,2	27 533,4	121 784,0

Saldo A	Bund	Lastenaus- gleichsfonds	ERP- Sondervermögen	Länder und Stadtstaaten	Gemeinden (Gv.)
(Mehreinnahmen = +)	+ 5 825,3	— 553,5	+ 230,0	+ 6 174,7	+ 9 734,8

B. Vermögenswirksame Rechnungsposten															
1. Ausgaben der Vermögens- bewegung	8 219,5	649,0	601,0	6 414,7	2 130,6	14 988,1	33 002,9	1. Einnahmen der Vermögens- bewegung	3 184,3	924,0	481,0	1 130,2	241,9	5 726,0	11 687,4
2. Darlehen und Tilgungen zwischen staatlichen Ebenen . .	1 236,0	126,3	24,5	295,9	50,7	—	1 733,5	2. Darlehen und Tilgungen zwischen staatlichen Ebenen . .	263,2	173,6	7,6	896,6	422,5	—	1 763,6
Ländern u. Stadtstaaten	—	—	—	—	—	—	—	Ländern u. Stadtstaaten	—	—	—	—	—	—	—
staatlichen Ebenen und Gemeinden (Gv.) . . .	29,1	—	—	187,9	—	—	217,0	staatlichen Ebenen und Gemeinden (Gv.) . . .	8,2	—	—	70,7	—	270,5	349,4
Gemeinden (Gv.) untereinander	—	—	—	—	—	—	—	Gemeinden (Gv.) untereinander	—	—	—	—	—	41,9	41,9
Summe B	9 484,6	775,3	625,5	6 898,4	2 181,3	14 988,1	34 953,3	Summe B	3 455,6	1 097,6	488,6	2 097,5	664,5	6 038,4	13 842,2

Saldo B	Bund	Lastenaus- gleichsfonds	ERP- Sondervermögen	Länder und Stadtstaaten	Gemeinden (Gv.)
(Mehrausgaben = -)	— 6 029,0	+ 322,3	— 136,9	— 6 317,7	— 8 949,7

C. Rücklagen für den Gesamthaushalt															
Zuführungen	—	—	—	738,6	44,6	359,7	1 142,9	Entnahmen	—	—	—	590,0	20,2	111,3	721,5

Saldo C	Bund	Lastenaus- gleichsfonds	ERP- Sondervermögen	Länder	Stadtstaaten	Gemeinden (Gv.)	Insgesamt
(Mehrausgaben = -)	—	—	—	— 148,6	—24,4	— 248,5	— 421,4

D. Gesamtabschluß

Saldo A bis C	Bund	Lastenaus- gleichsfonds	ERP- Sondervermögen	Länder und Stadtstaaten	Gemeinden (Gv.)	Insgesamt
(Mehrausgaben = -) (Mehreinnahmen = +)	— 203,7	— 231,2	+ 93,1	— 316,0	+ 537,0	— 121,1

noch: 3. Ausgaben und Einnahmen von Bund, Ländern und Gemeinden (Gv.) für die Rechnungsjahre 1959 bis 1962
nach vermögensunwirksamen und vermögenswirksamen Rechnungsposten

Mill. DM

b) Rechnungsjahr 1961

Ausgaben	Bund	Lasten- aus- gleichs- fonds	Länder	Stadt- staaten	Gemein- den (Gv.)	Ins- gesamt	Einnahmen	Bund	Lasten- aus- gleichs- fonds	Länder	Stadt- staaten	Gemein- den (Gv.)	Ins gesamt
A. Vermögensunwirksame Rechnungsposten													
1. Verwaltungs- und Zweckausgaben	30 997,9	3 277,1	17 677,2	5 011,9	12 564,7	69 528,8	1. Verwaltungs- und Betriebs- einnahmen	1 579,1	51,5	2 026,9	946,6	5 107,1	9 711,3
2. Spezielle und allgemeine Zu- weisungen zwischen							2. Einnahmen des Gesamthaushalts (Allgemeine Deckungsmittel) . .	41 480,1	2 046,4	22 355,3	4 107,3	10 556,7	80 545,9
staatlichen Ebenen	6 055,6	—	949,6	129,3	—	7 134,5	3. Spezielle und allgemeine Zu- weisungen zwischen						
Ländern und Stadtstaaten . .	—	—	1 121,8	326,5	—	1 448,4	staatlichen Ebenen	187,6	1 236,4	4 071,6	1 661,5	—	7 157,1
staatlichen Ebenen und							Ländern und Stadtstaaten . .	—	—	1 476,2	18,8	—	1 495,0
Gemeinden (Gv.)	659,1	15,9	5 045,7	0,8	968,6	6 690,1	staatlichen Ebenen und						
Gemeinden (Gv.) untereinander	—	—	—	—	2 416,2	2 416,2	Gemeinden (Gv.)	0,1	—	974,1	1,7	5 687,3	6 663,2
							Gemeinden (Gv.) untereinander	—	—	—	—	2 466,5	2 466,5
Summe A	37 712,6	3 292,9	24 794,2	5 468,7	15 949,5	87 217,9	Summe A	43 246,9	3 334,3	30 904,1	6 736,0	23 817,6	108 038,9

Saldo A	Bund	Lastenaus- gleichsfonds	Länder und Stadtstaaten	Gemeinden (Gv.)
(Mehreinnahmen = +)	+ 5 534,4	+ 41,4	+ 7 377,2	+ 7 868,1

B. Vermögenswirksame Rechnungsposten													
1. Ausgaben der Vermögens- bewegung	8 856,6	688,6	6 118,4	1 996,4	12 188,8	29 848,8	1. Einnahmen der Vermögens- bewegung	4 377,8	616,9	1 015,1	487,1	4 601,2	11 098,2
2. Darlehen u. Tilgungen zwischen							2. Darlehen und Tilgungen zwischen						
staatlichen Ebenen	1 296,0	150,4	323,1	37,1	—	1 806,6	staatlichen Ebenen	246,8	181,1	857,1	471,4	—	1 756,4
Ländern und Stadtstaaten . .	—	—	—	—	—	—	Ländern und Stadtstaaten . .	—	—	—	—	—	—
staatlichen Ebenen und							staatlichen Ebenen und						
Gemeinden (Gv.)	25,5	—	176,3	—	—	201,8	Gemeinden (Gv.)	12,6	—	66,8	—	237,7	317,0
Gemeinden (Gv.) untereinander	—	—	—	—	—	—	Gemeinden (Gv.) untereinander	—	—	—	—	34,9	34,9
Summe B	10 178,1	839,0	6 617,8	2 033,5	12 188,8	31 857,3	Summe B	4 637,1	798,0	1 939,0	958,5	4 873,8	13 206,5

Saldo B	Bund	Lastenaus- gleichsfonds	Länder und Stadtstaaten	Gemeinden (Gv.)
(Mehrausgaben = -)	- 5 540,9	- 41,0	- 5 753,8	- 7 315,0

C. Rücklagen für den Gesamthaushalt													
Zuführungen	—	—	783,2	42,4	325,5	1 151,2	Entnahmen	—	—	107,0	5,2	92,4	204,6

Saldo C	Bund	Lastenaus- gleichsfonds	Länder	Stadtstaaten	Gemeinden (Gv.)	Insgesamt
(Mehrausgaben = -)	—	—	- 676,2	- 37,2	- 233,1	- 946,5

D. Gesamtabschluß

Saldo A bis C	Bund	Lastenaus- gleichsfonds	Länder und Stadtstaaten	Gemeinden (Gv.)	Insgesamt
(Mehrausgaben = -)	- 6,6	+ 0,4	+ 909,9	+ 320,0	+ 1 223,7
(Mehreinnahmen = +)					

noch: 3. Ausgaben und Einnahmen von Bund, Ländern und Gemeinden (Gv.) für die Rechnungsjahre 1959 bis 1962
nach vermögensunwirksamen und vermögenswirksamen Rechnungsposten

Mill. DM
c) Rechnungsjahr 1960¹⁾

Ausgaben	Bund	Lasten- aus- gleichs- fonds	Länder	Stadt- staaten	Gemein- den (Gv.)	Ins- gesamt	Einnahmen	Bund	Lasten- aus- gleichs- fonds	Länder	Stadt- staaten	Gemein- den (Gv.)	Ins- gesamt
A. Vermögensunwirksame Rechnungsposten													
1. Verwaltungs- und Zweckausgaben	20 448,8	2 419,6	12 178,4	3 536,8	8 798,1	47 381,7	1. Verwaltungs- und Betriebs- einnahmen	1 130,5	42,5	1 420,0	686,5	3 558,8	6 838,4
2. Spezielle und allgemeine Zu- weisungen zwischen							2. Einnahmen des Gesamthaushalts (Allgemeine Deckungsmittel) . .	28 148,9	1 487,6	14 413,4	2 747,5	7 561,0	54 358,4
staatlichen Ebenen	4 452,7	—	699,6	104,6	—	5 256,8	3. Spezielle und allgemeine Zu- weisungen zwischen						
Ländern und Stadtstaaten . .	—	—	721,9	260,6	—	982,5	staatlichen Ebenen	131,7	981,2	2 772,1	1 194,9	—	5 079,9
staatlichen Ebenen und							Ländern und Stadtstaaten . .	—	—	926,4	16,0	—	942,4
Gemeinden (Gv.)	486,0	11,9	2 951,9	0,6	711,8	4 162,2	staatlichen Ebenen und						
Gemeinden (Gv.) untereinander	—	—	—	—	1 647,4	1 647,4	Gemeinden (Gv.)	4,3	—	737,0	1,2	3 508,3	4 250,8
							Gemeinden (Gv.) untereinander	—	—	—	—	1 719,7	1 719,7
Summe A	25 387,5	2 431,5	16 551,8	3 902,6	11 157,3	59 430,7	Summe A	29 415,4	2 511,3	20 269,0	4 646,1	16 347,9	73 189,7

Saldo A	Bund	Lastenaus- gleichsfonds	Länder und Stadtstaaten	Gemeinden (Gv.)
(Mehreinnahmen = +)	+ 4 027,9	+ 79,8	+ 4 460,7	+ 5 190,5

B. Vermögenswirksame Rechnungsposten													
1. Ausgaben der Vermögens- bewegung	4 193,6	592,1	4 016,6	1 408,5	8 027,9	18 238,7	1. Einnahmen der Vermögens- bewegung	1 176,5	561,4	775,8	133,6	3 001,0	5 648,4
2. Darlehen u. Tilgungen zwischen							2. Darlehen und Tilgungen zwischen						
staatlichen Ebenen	1 242,9	238,4	144,0	16,6	—	1 641,9	staatlichen Ebenen	192,2	73,9	989,6	405,7	—	1 661,4
Ländern und Stadtstaaten . .	—	—	—	—	—	—	Ländern und Stadtstaaten . .	—	—	—	—	—	—
staatlichen Ebenen und							staatlichen Ebenen und						
Gemeinden (Gv.)	13,8	—	166,1	—	—	179,9	Gemeinden (Gv.)	7,6	—	48,0	—	188,8	244,4
Gemeinden (Gv.) untereinander	—	—	—	—	—	—	Gemeinden (Gv.) untereinander	—	—	—	—	22,6	22,6
Summe B	5 450,3	830,5	4 326,7	1 425,1	8 027,9	20 060,5	Summe B	1 376,4	635,3	1 813,4	539,3	3 212,4	7 576,8

Saldo B	Bund	Lastenaus- gleichsfonds	Länder und Stadtstaaten	Gemeinden (Gv.)
(Mehrausgaben = -)	- 4 074,0	- 195,1	- 3 399,2	- 4 815,5

C. Rücklagen für den Gesamthaushalt													
Zuführungen	—	—	573,1	46,2	271,0	890,3	Entnahmen	—	—	3,0	78,0	75,2	156,3

Saldo C	Bund	Lastenaus- gleichsfonds	Länder	Stadtstaaten	Gemeinden (Gv.)	Insgesamt
(Mehreinnahmen = +) (Mehrausgaben = -)	—	—	- 570,1	+ 31,8	- 195,7	- 734,0

D. Gesamtabschluß

Saldo A bis C	Bund	Lastenaus- gleichsfonds	Länder und Stadtstaaten	Gemeinden (Gv.)	Insgesamt
(Mehrausgaben = -) (Mehreinnahmen = +)	- 46,1	- 115,3	+ 523,2	+ 179,4	+ 541,2

¹⁾ Rumpfrechnungsjahr (1. 4. bis 31. 12. 1960).

noch: 3. Ausgaben und Einnahmen von Bund, Ländern und Gemeinden (Gv.) für die Rechnungsjahre 1959 bis 1962
nach vermögensunwirksamen und vermögenswirksamen Rechnungsposten

Mill. DM

d) Rechnungsjahr 1959

Ausgaben	Bund	Lasten- aus- gleichs- fonds	Länder	Stadt- staaten	Gemein- den (Gv.)	Ins- gesamt	Einnahmen	Bund	Lasten- aus- gleichs- fonds	Länder	Stadt- staaten	Gemein- den (Gv.)	Ins- gesamt
A Vermögensunwirksame Rechnungsposten													
1. Verwaltungs- und Zweckausgaben	24 407,1	3 590,1	13 796,3	4 348,8	10 395,9	56 538,2	1. Verwaltungs- und Betriebs- einnahmen	1 592,1	58,3	1 698,2	896,3	4 173,6	8 418,5
2. Spezielle und allgemeine Zu- weisungen zwischen							2. Einnahmen des Gesamthaushalts (Allgemeine Deckungsmittel) . .	32 249,7	2 231,5	15 450,5	3 322,3	8 527,5	61 781,5
staatlichen Ebenen	4 826,7	—	856,3	141,2	—	5 824,2	3. Spezielle und allgemeine Zu- weisungen zwischen						
Ländern und Stadtstaaten . .	—	—	730,3	312,4	—	1 042,7	staatlichen Ebenen	156,4	1 204,8	2 805,9	1 591,7	—	5 758,8
staatlichen Ebenen und							Ländern und Stadtstaaten . .	—	—	1 166,6	23,0	—	1 189,6
Gemeinden (Gv.)	659,2	16,0	3 420,1	0,8	740,6	4 836,6	staatlichen Ebenen und						
Gemeinden (Gv.) untereinander	—	—	—	—	2 018,0	2 018,0	Gemeinden (Gv.)	6,9	—	683,6	2,0	4 042,2	4 734,7
							Gemeinden (Gv.) untereinander	—	—	—	—	2 048,0	2 048,0
Summe A	29 893,0	3 606,2	18 803,0	4 803,2	13 154,5	70 259,8	Summe A	34 005,1	3 494,7	21 804,8	5 835,2	18 791,2	83 931,1

Saldo A	Bund	Lastenaus- gleichsfonds	Länder und Stadtstaaten	Gemeinden (Gv.)
(Mehreinnahmen = +)	+ 4 112,2	+ 111,5	+ 4 033,9	+ 5 636,8

B Vermögenswirksame Rechnungsposten													
1. Ausgaben der Vermögens- bewegung	6 428,4	780,0	4 708,6	1 521,6	8 788,1	22 226,8	1. Einnahmen der Vermögens- bewegung	2 597,6	943,7	1 059,0	284,4	3 459,5	8 344,2
2. Darlehen u. Tilgungen zwischen							2. Darlehen und Tilgungen zwischen						
staatlichen Ebenen	1 879,3	323,5	206,3	27,1	—	2 436,2	staatlichen Ebenen	268,5	123,1	1 669,0	368,5	—	2 429,1
Ländern und Stadtstaaten . .	—	—	—	—	—	—	Ländern und Stadtstaaten . .	—	—	—	—	—	—
staatlichen Ebenen und							staatlichen Ebenen und						
Gemeinden (Gv.)	16,4	—	147,2	—	—	163,7	Gemeinden (Gv.)	2,2	—	53,7	—	253,1	309,0
Gemeinden (Gv.) untereinander	—	—	—	—	—	—	Gemeinden (Gv.) untereinander	—	—	—	—	24,8	24,8
Summe B	8 324,2	1 103,5	5 062,1	1 548,7	8 788,1	24 826,6	Summe B	2 868,2	1 066,8	2 781,8	653,0	3 737,4	11 107,1

Saldo B	Bund	Lastenaus- gleichsfonds	Länder und Stadtstaaten	Gemeinden (Gv.)
(Mehrausgaben = -)	- 5 455,9	- 36,7	- 3 176,1	- 5 050,7

C Rücklagen für den Gesamthaushalt													
Zuführungen	—	—	125,4	89,5	316,5	531,5	Entnahmen	1 189,5	—	3,4	18,1	63,5	1 274,6

Saldo C	Bund	Lastenaus- gleichsfonds	Länder	Stadtstaaten	Gemeinden (Gv.)	Insgesamt
(Mehreinnahmen = +) (Mehrausgaben = -)	+ 1 189,5	—	- 121,9	- 71,4	- 253,1	+ 743,1

D Gesamtabschluß

Saldo A bis C	Bund	Lastenaus- gleichsfonds	Länder und Stadtstaaten	Gemeinden (Gv.)	Insgesamt
(Mehrausgaben = -) (Mehreinnahmen = +)	- 154,3	- 148,2	+ 664,4	+ 332,9	+ 694,9

4. Errechnete Überschüsse/Fehlbeträge¹⁾ von Bund, Ländern und Gemeinden (Gv.) für die Rechnungsjahre 1948 bis 1962
Mill. DM

Rechnungsjahr	Bund	Lastenausgleichsfonds	Länder			Stadtstaaten	Insgesamt
			Staat	Gemeinden (Gv.)	Zusammen		
	1	2	3	4	5	6	7
Errechnete Überschüsse/Fehlbeträge unter Berücksichtigung der Rücklagenzuführungen und -entnahmen ²⁾							
1948	— 1,4	—	+ 198,9	+ 344,9	+ 543,8	+ 166,0	+ 708,3
1949	— 245,5	+ 590,1	— 219,5	+ 169,7	— 49,8	+ 118,1	+ 413,0
1950	— 256,8	+ 153,5	— 511,6	+ 190,4	— 321,2	— 146,0	— 570,5
1951	— 1 141,1	— 231,1	+ 476,3	+ 272,6	+ 748,9	+ 165,4	— 458,0
1952	+ 842,8	+ 96,2	+ 804,9	+ 416,1	+ 1 221,0	+ 118,8	+ 2 278,8
1953	+ 2 604,0	+ 152,7	+ 251,4	+ 223,1	+ 474,5	+ 32,9	+ 3 264,1
1954	+ 2 592,5	— 875,1	— 43,6	+ 525,8	+ 482,2	+ 147,3	+ 2 346,8
1955	+ 3 319,9	+ 631,0	— 4,4	+ 273,1	+ 268,7	— 184,8	+ 4 034,7
1956	— 107,7	— 109,8	— 187,0	+ 8,0	— 179,0	— 28,1	— 424,6
1957	— 3 121,1	— 291,9	+ 339,1	+ 844,8	+ 1 183,9	+ 51,3	— 2 177,7
1958	— 2 331,3	+ 84,1	+ 227,4	+ 710,5	+ 937,9	+ 32,0	— 1 277,3
1959	— 741,2	— 203,9	+ 727,5	+ 954,4	+ 1 681,9	+ 133,1	+ 869,9
1960 ³⁾	— 411,2	— 98,5	+ 1 335,1	+ 721,1	+ 2 056,1	— 148,1	+ 1 398,3
1961	— 1 041,6	+ 0,0	+ 1 558,2	+ 1 068,9	+ 2 627,2	+ 46,9	+ 1 632,5
1962	— 1 561,6	— 214,0	— 167,1	+ 1 286,9	+ 1 119,9	— 63,9	— 645,3 ⁴⁾
Errechnete Überschüsse/Fehlbeträge unter Berücksichtigung der Rücklagenzuführungen und -entnahmen sowie der Schuldenaufnahmen und Tilgungen ²⁾							
1948	— 1,4	—	+ 152,1	+ 313,0	+ 465,0	+ 168,9	+ 632,5
1949	— 245,5	+ 590,1	— 380,8	— 18,7	— 399,5	+ 118,6	+ 63,7
1950	— 453,0	+ 153,5	— 588,6	— 161,4	— 750,1	— 140,5	— 1 190,0
1951	— 1 129,6	— 231,1	+ 162,7	— 73,6	+ 89,2	+ 164,2	— 1 107,3
1952	— 49,0	+ 96,2	+ 337,3	— 254,1	+ 83,2	+ 96,5	+ 226,9
1953	+ 1 865,0	— 287,3	— 205,3	— 681,0	— 886,3	— 92,3	+ 599,2
1954	+ 2 650,1	— 993,8	— 242,5	— 750,3	— 992,8	— 29,7	+ 633,7
1955	+ 3 714,5	+ 398,2	— 372,8	— 1 059,1	— 1 431,9	— 232,1	+ 2 448,7
1956	+ 553,9	+ 26,3	— 665,7	— 1 200,5	— 1 866,2	— 171,1	— 1 457,1
1957	— 2 509,1	— 130,3	— 553,2	— 821,9	— 1 375,0	— 151,2	— 4 165,7
1958	— 2 028,8	— 300,4	— 578,7	— 661,0	— 1 239,6	— 227,0	— 3 795,8
1959	— 1 641,8	— 543,7	+ 720,9	— 509,3	+ 211,6	+ 110,9	— 1 863,0
1960 ³⁾	— 478,5	— 226,0	+ 1 383,4	— 488,4	+ 894,9	— 76,7	+ 113,7
1961	— 3 099,3	— 139,6	+ 2 174,6	— 858,4	+ 1 316,1	— 9,0	— 1 931,8
1962	— 1 327,8	— 525,0	+ 158,3	— 1 209,7	— 1 051,4	— 75,4	— 2 905,3 ⁴⁾
Errechneter Gesamtabschluß							
1948	— 8,7	—	— 14,9	+ 187,6	+ 172,7	+ 45,2	+ 209,2
1949	— 244,1	+ 590,1	— 145,7	+ 49,0	— 96,8	+ 49,8	+ 299,1
1950	— 338,5	+ 153,5	— 462,7	+ 120,4	— 342,3	— 108,0	— 635,2
1951	— 1 102,2	— 231,1	+ 255,5	+ 158,0	+ 413,5	+ 164,8	— 755,1
1952	+ 651,5	+ 96,2	+ 757,4	+ 255,7	+ 1 013,2	+ 109,9	+ 1 870,8
1953	+ 367,0	+ 152,8	+ 165,5	+ 115,0	+ 280,5	+ 50,6	+ 850,9
1954	+ 414,0	— 874,8	— 46,1	+ 319,8	+ 273,7	+ 146,3	— 40,8
1955	+ 3 299,1	+ 631,2	— 13,6	+ 76,4	+ 62,8	— 114,6	+ 3 878,5
1956	— 91,3	— 109,8	— 155,4	— 81,2	— 236,6	— 41,8	— 479,5
1957	— 2 236,6	— 250,5	+ 254,0	+ 562,2	+ 816,2	+ 43,5	— 1 627,4
1958	— 744,2	+ 147,6	+ 296,4	+ 370,7	+ 667,1	+ 25,9	+ 96,3
1959	— 154,3	— 148,2	+ 599,5	+ 332,9	+ 932,4	+ 64,9	+ 694,9
1960 ³⁾	— 46,1	— 115,3	+ 633,7	+ 179,4	+ 813,1	— 110,5	+ 541,2
1961	— 6,6	+ 0,4	+ 754,8	+ 320,0	+ 1 074,8	+ 155,1	+ 1 223,7
1962	— 203,7	— 231,2	— 218,3	+ 536,6	+ 318,2	— 97,6	— 121,1 ⁴⁾

¹⁾ Mehrausgaben = —; Mehreinnahmen = +, da es sich hier um die finanzstatistischen Abschlüsse handelt, müssen die errechneten Überschüsse/Fehlbeträge nicht in allen Fällen mit entsprechenden Anlagen und Kassenbeständen bzw. Kassenkrediten korrespondieren. — ²⁾ Dabei werden die Rücklagenzuführungen bzw. Tilgung (an Dritte) bei der Berechnung des finanzstatistischen Abschlusses außer Betracht gelassen, also der Überschuss bzw. Fehlbetrag der Abschlußrechnung um den betreffenden Betrag „verbessert“ Umgekehrt „verringert“ sich der errechnete Überschuß, wenn die Rücklagenentnahmen bzw. Schuldenaufnahmen (auf dem Kreditmarkt) herausgelassen werden — ³⁾ Rumpfrechnungsjahr (1. 4. bis 31. 12. 1960) — ⁴⁾ Einschl. ERP-Sondervermögen

5. Ausgaben des Gesamthaushalts der einzelnen Ebenen für die Rechnungsjahre 1957 bis 1962

Mill. DM

Gebietskörperschaften („Ebenen“)	Vermögens- unwirk- same ¹⁾	Vermögens- wirksame	Zahlungen an Gebietskörperschaften		Summe 1 bis 4	Zahlungen von Ge- bietskörpers- chaften gleicher Ebene	Bereinigte Ausgaben	Zahlungen von Ge- bietskörpers- chaften anderer Ebenen	Netto- ausgaben
	Ausgaben		gleicher Ebene	anderer Ebene					
			3	4		5		6	
Rechnungsjahr 1962									
Bund	34 753,7	8 219,5	—	8 859,9	51 833,2	—	51 833,2	1 424,3	50 408,9
Lastenausgleichsfonds	3 968,1	649,0	—	142,7	4 759,8	—	4 759,8	1 450,6	3 309,2
ERP-Sondervermögen	20,9	601,0	—	38,4	660,3	—	660,3	7,6	652,7
Länder	19 565,7	7 153,3	1 301,0	9 530,9	37 550,8	1 666,1	35 884,7	6 507,9	29 376,8
Hansestädte	2 378,8	1 283,6	372,8	165,0	4 200,1	48,2	4 151,9	266,0	3 885,9
Berlin (West)	3 217,8	891,6	0,1	77,1	4 186,6	2,2	4 184,4	2 421,2	1 763,2
Gemeinden (Gv)	13 419,8	15 347,9	2 891,6	1 016,3	32 675,7	2 965,8	29 709,9	8 029,5	21 680,4
Zusammen . . .	77 324,8	34 145,9	24 395,9		135 866,5	.	.	.	111 077,0
Rechnungsjahr 1961									
Bund	30 974,4	8 856,6	—	8 036,1	47 867,1	—	47 867,1	447,0	47 420,1
Lastenausgleichsfonds	3 277,1	688,6	—	166,3	4 131,9	—	4 131,9	1 417,5	2 714,5
Länder	17 677,2	6 901,7	1 121,8	6 494,6	32 195,3	1 476,2	30 719,1	5 969,6	24 749,5
Hansestädte	2 102,5	1 242,6	326,4	108,2	3 779,7	17,4	3 762,3	293,3	3 469,0
Berlin (West)	2 819,0	796,2	0,1	59,1	3 674,4	1,4	3 673,1	1 841,4	1 831,6
Gemeinden (Gv.)	12 106,3	12 514,4	2 416,2	968,6	28 005,4	2 501,4	25 504,1	5 924,9	19 579,1
Zusammen . . .	68 956,4	31 000,0	19 697,5		119 653,9	.	.	.	99 763,8
Rechnungsjahr 1960 ²⁾									
Bund	20 431,3	4 193,6	—	6 195,4	30 820,3	—	30 820,3	335,9	30 484,5
Lastenausgleichsfonds	2 419,6	592,1	—	250,3	3 262,0	—	3 262,0	1 055,1	2 206,9
Länder	12 178,4	4 589,8	721,9	3 961,6	21 451,6	926,4	20 525,2	4 546,7	15 978,5
Hansestädte	1 453,3	819,3	260,5	78,0	2 611,1	14,9	2 596,2	180,8	2 415,4
Berlin (West)	2 020,5	635,4	0,1	43,8	2 699,7	1,1	2 698,7	1 420,9	1 277,8
Gemeinden (Gv)	8 486,2	8 298,8	1 647,4	711,8	19 144,2	1 742,3	17 401,9	3 697,1	13 704,8
Zusammen . . .	46 989,2	19 129,0	13 870,8		79 989,1	.	.	.	66 067,8
Rechnungsjahr 1959									
Bund	24 261,7	6 428,4	—	7 381,6	38 071,7	—	38 071,7	434,0	37 637,7
Lastenausgleichsfonds	3 590,1	780,0	—	339,5	4 709,7	—	4 709,7	1 327,9	3 381,8
Länder	13 796,3	4 834,0	730,6	4 629,6	23 990,5	1 166,6	22 823,9	5 212,3	17 611,6
Hansestädte	1 768,8	893,2	311,9	96,1	3 070,1	18,8	3 051,3	163,6	2 887,7
Berlin (West)	2 496,0	717,9	0,5	72,9	3 287,3	4,2	3 283,1	1 798,6	1 484,5
Gemeinden (Gv)	10 007,0	9 104,7	2 018,0	740,6	21 870,2	2 072,8	19 797,4	4 295,2	15 502,2
Zusammen . . .	55 919,8	22 758,2	16 321,4		94 999,5	.	.	.	78 505,5
Rechnungsjahr 1958									
Bund	22 739,6	4 873,3	—	6 300,1	33 913,0	—	33 913,0	343,3	33 569,7
Lastenausgleichsfonds	3 227,1	899,5	—	246,1	4 372,7	—	4 372,7	1 227,2	3 145,5
Länder	13 076,9	4 154,7	838,8	4 383,7	22 454,0	1 042,3	21 411,7	4 560,6	16 851,1
Hansestädte	1 695,6	858,0	285,3	112,0	2 950,9	14,8	2 936,1	181,8	2 754,3
Berlin (West)	2 453,3	672,2	0,4	198,8	3 324,6	3,4	3 321,3	1 747,4	1 573,9
Gemeinden (Gv.)	9 681,2	7 645,6	1 902,5	747,4	19 976,6	1 935,6	18 041,0	4 082,5	13 958,6
Zusammen . . .	52 873,6	19 103,2	15 015,0		86 991,9	.	.	.	71 853,1
Rechnungsjahr 1957									
Bund	21 228,5	4 329,9	—	6 263,6	31 822,0	—	31 822,0	257,0	31 565,0
Lastenausgleichsfonds	2 560,5	951,5	—	451,4	3 963,5	—	3 963,5	1 374,4	2 589,0
Länder	12 110,4	4 140,0	564,0	4 091,0	20 905,4	752,7	20 152,8	4 488,4	15 664,4
Hansestädte	1 603,1	734,4	261,2	122,8	2 721,6	14,3	2 707,2	218,5	2 488,7
Berlin (West)	2 181,8	633,6	0,3	51,2	2 867,0	2,2	2 864,9	1 577,3	1 287,6
Gemeinden (Gv)	9 167,0	6 792,9	1 673,4	759,0	18 392,2	1 790,0	16 602,2	3 788,6	12 813,6
Zusammen . . .	48 851,3	17 582,3	14 238,0		80 671,7	.	.	.	66 408,3

¹⁾ Nach Abzug der Erstattungen — ²⁾ Rumpfrechnungsjahr (1. 4. bis 31. 12. 1960).

6. Einnahmen des Gesamthaushalts der einzelnen Ebenen für die Rechnungsjahre 1957 bis 1962

Mill. DM

Gebietskörperschaften („Ebenen“)	Vermögens- unwirk- same ¹⁾	Vermögens- wirksame	Zahlungen von Gebietskörperschaften		Summe 1 bis 4	Zahlungen an Ge- bietskörper- schaften gleicher Ebene	Bereinigte Einnahmen	Zahlungen an Ge- bietskörper- schaften anderer Ebenen	Netto- ein- nahmen
	Einnahmen		gleicher Ebene	anderer Ebene					
	1	2							
Rechnungsjahr 1962									
Bund	47 021,0	3 184,3	—	1 424,3	51 629,5	—	51 629,5	8 859,9	42 769,6
Lastenausgleichsfonds	2 154,0	924,0	—	1 450,6	4 528,6	—	4 528,6	142,7	4 385,9
ERP-Sondervermögen	264,8	481,0	—	7,6	753,4	—	753,4	38,4	715,0
Länder	27 438,2	1 720,2	1 666,1	6 507,9	37 332,5	1 301,0	36 031,5	9 530,9	26 500,6
Hansestädte	3 571,8	179,4	48,2	266,0	4 065,4	372,8	3 692,6	165,0	3 527,7
Berlin (West)	1 717,6	82,8	2,2	2 421,2	4 223,8	0,1	4 223,6	77,1	4 146,5
Gemeinden (Gv.)	16 379,7	5 837,3	2 965,8	8 029,5	33 212,3	2 891,6	30 320,6	1 016,3	29 304,3
Zusammen . . .	98 547,1	12 408,9	24 789,5		135 745,4	.	.	.	111 349,6
Rechnungsjahr 1961									
Bund	43 035,7	4 377,8	—	447,0	47 860,5	—	47 860,5	8 036,1	39 824,4
Lastenausgleichsfonds	2 097,9	616,9	—	1 417,5	4 132,3	—	4 132,3	166,3	3 966,0
Länder	24 382,2	1 122,2	1 476,2	5 969,6	32 950,1	1 121,8	31 828,3	6 494,6	25 333,7
Hansestädte	3 239,0	343,0	17,4	293,3	3 892,7	326,4	3 566,3	108,2	3 458,1
Berlin (West)	1 724,5	149,2	1,4	1 841,4	3 716,5	0,1	3 716,4	59,1	3 657,3
Gemeinden (Gv.)	15 205,4	4 693,7	2 501,4	5 924,9	28 325,4	2 416,2	25 909,3	968,6	24 940,7
Zusammen . . .	89 684,7	11 302,8	19 890,1		120 877,6	.	.	.	101 180,1
Rechnungsjahr 1960 ²⁾									
Bund	29 261,9	1 176,5	—	335,9	30 774,3	—	30 774,3	6 195,4	24 578,9
Lastenausgleichsfonds	1 530,1	561,4	—	1 055,1	3 146,6	—	3 146,6	250,3	2 896,4
Länder	15 833,4	778,8	926,4	4 546,7	22 085,4	721,9	21 363,5	3 961,6	17 401,9
Hansestädte	2 170,7	152,7	14,9	180,8	2 519,1	260,5	2 258,5	78,0	2 180,5
Berlin (West)	1 200,4	59,0	1,1	1 420,9	2 681,3	0,1	2 681,2	43,8	2 637,4
Gemeinden (Gv.)	10 807,9	3 076,2	1 742,3	3 697,1	19 323,6	1 647,4	17 676,2	711,8	16 964,4
Zusammen . . .	60 804,3	5 804,7	13 921,3		80 530,3	.	.	.	66 659,5
Rechnungsjahr 1959									
Bund	33 696,4	3 787,1	—	434,0	37 917,5	—	37 917,5	7 381,6	30 535,9
Lastenausgleichsfonds	2 289,9	943,7	—	1 327,9	4 561,5	—	4 561,5	339,5	4 221,9
Länder	17 148,6	1 062,5	1 166,6	5 212,3	24 590,0	730,6	23 859,4	4 629,6	19 229,8
Hansestädte	2 661,8	209,4	18,8	163,6	3 053,6	311,9	2 741,7	96,1	2 645,6
Berlin (West)	1 472,7	93,1	4,2	1 798,6	3 368,7	0,5	3 368,2	72,9	3 295,2
Gemeinden (Gv.)	12 312,1	3 523,0	2 072,8	4 295,2	22 203,1	2 018,0	20 185,2	740,6	19 444,6
Zusammen . . .	69 581,6	9 618,8	16 494,0		95 694,4	.	.	.	79 372,9
Rechnungsjahr 1958									
Bund	30 111,8	2 713,7	—	343,3	33 168,8	—	33 168,8	6 300,1	26 868,7
Lastenausgleichsfonds	2 277,2	1 015,9	—	1 227,2	4 520,3	—	4 520,3	246,1	4 274,2
Länder	15 191,2	1 956,3	1 042,3	4 560,6	22 750,3	838,8	21 911,6	4 383,7	17 527,9
Hansestädte	2 428,5	319,0	14,8	181,8	2 944,1	285,3	2 658,8	112,0	2 546,8
Berlin (West)	1 403,2	203,4	3,4	1 747,4	3 357,4	0,4	3 356,9	198,8	3 158,2
Gemeinden (Gv.)	11 173,5	3 155,8	1 935,6	4 082,5	20 347,3	1 902,5	18 444,8	747,4	17 697,4
Zusammen .	62 585,3	9 364,1	15 138,8		87 088,2	.	.	.	72 073,2
Rechnungsjahr 1957									
Bund	28 014,1	1 314,2	—	257,0	29 585,4	—	29 585,4	6 263,6	23 321,8
Lastenausgleichsfonds	2 109,7	228,9	—	1 374,4	3 713,0	—	3 713,0	451,4	3 261,6
Länder	14 313,4	1 604,9	752,7	4 488,4	21 159,4	564,0	20 595,4	4 091,0	16 504,4
Hansestädte	2 152,9	410,4	14,3	218,5	2 796,0	261,2	2 534,9	122,8	2 412,0
Berlin (West)	1 203,7	52,8	2,2	1 577,3	2 836,0	0,3	2 835,7	51,2	2 784,5
Gemeinden (Gv.)	10 304,5	3 071,3	1 790,0	3 788,6	18 954,4	1 673,4	17 281,1	759,0	16 522,0
Zusammen . . .	58 098,3	6 682,6	14 263,4		79 044,3	.	.	.	64 806,3

¹⁾ Nach Abzug der Erstattungen. — ²⁾ Rumpfrechnungsjahr (1. 4 bis 31. 12. 1960)

**7. Aufgaben- und Lastenverteilung für den Gesamthaushalt von
Bund, Ländern und Gemeinden (Gv.) für das Rechnungsjahr 1962**
Mill. DM

Ausgaben/Einnahmen	Bund	Lastenausgleichs-fonds	ERP-Sonder-vermögen	Staat	Länder Gemeinden (Gv.)	Zusammen	Stadt-staaten	Insgesamt
	1	2	3	4	5	6	7	8
Ausgaben der Ebenen (vgl. Tab. A 1 u. 3)	51 833,2	4 759,8	660,3	35 511,3	29 424,3	64 935,6	7 969,2	.
Zuführungen an Rücklagen für den Gesamthaushalt	—	—	—	738,6	359,7	1 098,3	44,6	1 142,9
Ausgaben des Gesamthaushalts der Ebenen . . .	51 833,2	4 759,8	660,3	36 249,9	29 784,0	66 033,9	8 013,8	.
dagegen 1957	31 822,0	3 963,5	.	20 341,4	16 718,8	37 060,3	5 327,1	.
1958	34 003,0	4 372,7	.	21 615,2	18 074,1	39 689,3	5 989,9	.
1959	38 071,7	4 709,7	.	23 259,9	19 852,2	43 112,1	6 045,0	.
1960 ¹⁾	29 563,6	3 262,0	.	20 729,7	17 496,8	38 226,5	5 050,2	.
1961	47 867,1	4 131,9	.	31 073,4	25 589,3	56 662,7	7 127,6	.
Saldo der Zuweisungen und Darlehen zwischen Gebietskörperschaften gleicher Ebene	—	—	—	+ 365,2	+ 74,1	+ 439,3	— 322,5	.
Bereinigte Ausgaben des Gesamthaushalts . . .	51 833,2	4 759,8	660,3	35 884,7	29 709,9	65 594,6	8 336,3	.
Darunter zu Lasten anderer Ebenen								.
Allgemeine Finanzzuweisungen	955,1	—	—	129,0	3 692,5	3 821,5	1 032,9	.
Verwaltungszweiggebundene Zuweisungen . . .	197,9	1 277,0	—	5 411,6	4 066,6	9 478,2	1 231,7	.
Darlehen	271,4	173,6	7,6	967,3	270,5	1 237,8	422,5	.
Zusammen	1 424,3	1 450,6	7,6	6 507,9	8 029,5	14 537,5	2 687,2	.
Verbleiben aus eigenen Mitteln zu finanzierende Ausgaben (Nettoaussgaben) (vgl. Übersicht 5) . .	50 408,9	3 309,2	652,7	29 376,8	21 680,4	51 057,1	5 649,2	111 077,0
Davon wurden finanziert aus								
Steuern	45 542,4	2 101,9	—	24 685,1	10 123,0	34 808,1	4 205,7	86 658,2
Übrige allgemeine Deckungsmittel ²⁾	— 423,1	—	232,1	1 195,2	1 216,7	2 411,9	183,4	2 404,2
Gebühren, Entgelte und übrige spezielle Deckungsmittel ²⁾	3 696,0	558,5	513,8	3 113,2	7 434,1	10 547,3	1 085,3	16 400,9
Schuldenaufnahmen	1 390,0	417,5	—	164,8	3 443,2	3 608,1	77,2	5 492,7
Abschluß	— 203,7	— 231,2	+ 93,1	— 218,4	+ 536,6	+ 318,2	— 97,6	— 121,1

¹⁾ Rumpfrechnungsjahr (1. 4. bis 31. 12. 1960) — ²⁾ Einschließlich Entnahmen aus Rücklagen für den Gesamthaushalt — ³⁾ Ohne Schuldenaufnahmen auf dem Kreditmarkt

**8. Finanzausgleich unter den Ländern
für die Rechnungsjahre 1957 bis 1962¹⁾**
Mill. DM

Land	1957	1958	1959	1960 ²⁾	1961	1962
	1	2	3	4	5	6
Schleswig-Holstein	+ 290,6	+ 271,0	+ 249,1	+ 218,6	+ 300,9	+ 340,7
Niedersachsen	+ 188,1	+ 278,4	+ 304,7	+ 247,9	+ 433,8	+ 534,7
Nordrhein-Westfalen	— 337,4	— 523,7	— 504,6	— 512,8	— 734,9	— 759,8
Hessen	+ 7,2	— 106,4	— 74,6	— 76,1	— 148,7	— 186,0
Rheinland-Pfalz	+ 143,1	+ 238,9	+ 312,8	+ 222,7	+ 379,9	+ 345,4
Baden-Württemberg	— 181,5	— 170,3	— 107,8	— 112,2	— 191,0	— 227,2
Bayern	+ 91,6 ³⁾	+ 228,5	+ 264,2	+ 217,8	+ 194,3	+ 209,2
Saarland	—	—	—	—	+ 126,8	+ 136,1
Hamburg	— 224,4	— 266,3	— 301,9	— 255,3	— 321,7	— 357,0
Bremen	— 36,6	— 18,9	— 5,8	+ 3,2	+ 2,6	+ 2,4
Berlin (West)	—	—	—	—	—	—
Länder insgesamt						
Ausgaben	787,9	1 085,6	1 003,9	968,4	1 418,9	1 554,0
Einnahmen	728,5	1 016,9	1 140,1	922,1	1 460,9	1 592,6

¹⁾ Einnahmen +, Ausgaben —. — ²⁾ Rumpfrechnungsjahr (1. 4. bis 31. 12. 1960) — ³⁾ Einnahmen 99,5 Mill. DM abzüglich 7,9 Mill. DM Rückzahlung

9. Saldo¹⁾ des Zahlungsverkehrs der Gebietskörperschaften untereinander nach Ebenen
für die Rechnungsjahre 1951 bis 1962
Mill. DM

Art der Zahlungen	Bund 1	Lastenaus- gleichsfonds 2	Staat 3	Länder Gemeinden (6v) 4	Zusammen 5	Stadtstaaten 6	Insgesamt 7
Rechnungsjahr 1962							
Spezielle Zuweisungen	— 6 359,5	+ 1 260,6	+ 1 035,5	+ 3 210,4	+ 4 245,9	+ 1 106,9	+ 240,0 ²⁾
Darlehen	— 993,7	+ 47,3	+ 483,6	+ 312,4	+ 796,0	+ 371,8	+ 204,4 ²⁾
Allgemeine Zuweisungen	— 82,4	—	— 4 176,9	+ 3 564,6	— 612,3	+ 643,9	— 50,8
Zusammen	— 7 435,6	+ 1 307,9	— 2 657,8	+ 7 087,4	+ 4 429,6	+ 2 122,6	+ 393,6 ³⁾
Rechnungsjahr 1961							
Spezielle Zuweisungen	— 5 728,7	+ 1 220,5	+ 1 583,7	+ 2 317,3	+ 3 901,1	+ 793,6	+ 186,5
Darlehen	— 1 062,1	+ 30,7	+ 424,5	+ 272,6	+ 697,1	+ 434,3	+ 99,9
Allgemeine Zuweisungen	— 798,2	—	— 2 178,9	+ 2 451,6	+ 272,7	+ 431,7	— 93,8
Zusammen	— 7 589,0	+ 1 251,1	— 170,7	+ 5 041,6	+ 4 870,9	+ 1 659,6	+ 192,6
Rechnungsjahr 1960 ²⁾							
Spezielle Zuweisungen	— 4 110,7	+ 969,3	+ 1 147,4	+ 1 433,1	+ 2 580,5	+ 547,5	— 13,3
Darlehen	— 1 056,9	— 164,5	+ 727,5	+ 211,4	+ 938,9	+ 389,0	+ 106,6
Allgemeine Zuweisungen	— 692,0	—	— 1 085,2	+ 1 435,7	+ 350,5	+ 298,7	— 42,8
Zusammen	— 5 859,5	+ 804,9	+ 789,6	+ 3 080,2	+ 3 869,9	+ 1 235,3	+ 50,5
Rechnungsjahr 1959							
Spezielle Zuweisungen	— 4 536,8	+ 1 188,7	+ 728,0	+ 1 838,8	+ 2 566,9	+ 685,0	— 96,2
Darlehen	— 1 625,0	— 200,4	+ 1 369,2	+ 277,9	+ 1 647,1	+ 341,4	+ 163,1
Allgemeine Zuweisungen	— 785,8	—	— 1 078,6	+ 1 492,8	+ 414,2	+ 477,3	+ 105,7
Zusammen	— 6 947,6	+ 988,4	+ 1 018,7	+ 3 609,5	+ 4 628,1	+ 1 503,7	+ 172,6
Rechnungsjahr 1958							
Spezielle Zuweisungen	— 3 844,9	+ 1 107,5	+ 498,5	+ 1 679,3	+ 2 177,8	+ 685,0	+ 79,9
Darlehen	— 1 310,6	— 126,4	+ 1 100,9	+ 285,5	+ 1 386,4	+ 203,3	+ 152,6
Allgemeine Zuweisungen	— 801,3	—	— 1 219,0	+ 1 403,4	+ 184,4	+ 508,0	— 108,8
Zusammen	— 5 956,8	+ 981,1	+ 380,4	+ 3 368,2	+ 3 748,6	+ 1 350,9	+ 123,7
Rechnungsjahr 1957							
Spezielle Zuweisungen	— 4 048,2	+ 1 268,5	+ 615,3	+ 1 673,2	+ 2 288,4	+ 554,7	+ 63,5
Darlehen	— 1 294,6	— 345,5	+ 1 021,6	+ 262,1	+ 1 283,7	+ 403,9	+ 47,4
Allgemeine Zuweisungen	— 663,8	—	— 1 050,8	+ 1 211,0	+ 160,2	+ 418,0	— 85,6
Zusammen	— 6 006,6	+ 923,0	+ 586,0	+ 3 146,2	+ 3 732,3	+ 1 376,7	+ 25,4
Rechnungsjahr 1956							
Spezielle Zuweisungen	— 3 072,7	+ 1 148,0	— 149,5	+ 1 781,0	+ 1 631,5	+ 461,1	+ 168,0
Darlehen	— 921,0	— 414,9	+ 1 060,8	+ 281,3	+ 1 342,1	+ 331,0	+ 337,3
Allgemeine Zuweisungen	— 764,7	—	— 855,9	+ 1 021,0	+ 165,0	+ 505,7	— 94,0
Zusammen	— 4 758,3	+ 733,1	+ 55,4	+ 3 083,2	+ 3 138,6	+ 1 297,9	+ 411,2
Rechnungsjahr 1955							
Spezielle Zuweisungen	— 1 916,7	+ 1 020,8	— 509,1	+ 1 309,7	+ 800,6	+ 120,7	+ 25,4
Darlehen	— 979,7	— 230,2	+ 961,7	+ 236,6	+ 1 198,3	+ 186,3	+ 174,8
Allgemeine Zuweisungen	— 732,9	—	— 779,0	+ 901,6	+ 122,6	+ 703,3	+ 93,0
Zusammen	— 3 629,3	+ 790,6	— 326,3	+ 2 447,9	+ 2 121,6	+ 1 010,3	+ 293,2
Rechnungsjahr 1954							
Spezielle Zuweisungen	— 1 734,9	+ 781,8	— 145,4	+ 1 063,8	+ 918,4	+ 135,1	+ 100,3
Darlehen	— 642,8	— 553,3	+ 998,2	+ 228,0	+ 1 226,2	+ 150,1	+ 180,2
Allgemeine Zuweisungen	— 811,2	—	— 812,2	+ 782,7	— 29,6	+ 696,0	— 144,8
Zusammen	— 3 188,9	+ 228,4	+ 40,5	+ 2 074,5	+ 2 114,9	+ 981,2	+ 135,7
Rechnungsjahr 1953							
Spezielle Zuweisungen	— 1 470,9	+ 733,1	— 239,6	+ 764,1	+ 554,5	+ 136,0	— 47,4
Darlehen	— 1 014,1	— 396,3	+ 1 093,6	+ 231,8	+ 1 325,5	+ 162,5	+ 77,5
Allgemeine Zuweisungen	— 701,7	—	— 726,9	+ 687,6	— 39,3	+ 643,1	— 97,9
Zusammen	— 3 186,7	+ 336,8	+ 157,1	+ 1 683,5	+ 1 840,6	+ 941,6	— 67,7
Rechnungsjahr 1952							
Spezielle Zuweisungen	— 1 202,2	+ 186,7	+ 251,9	+ 694,9	+ 946,8	+ 154,9	+ 86,2
Darlehen	— 562,6	— 676,7	+ 1 228,4	+ 209,5	+ 1 437,9	+ 108,1	+ 306,7
Allgemeine Zuweisungen	— 971,7	—	— 517,4	+ 699,0	+ 181,5	+ 549,3	— 240,9
Zusammen	— 2 736,5	— 490,0	+ 962,9	+ 1 603,4	+ 2 566,3	+ 812,3	+ 152,0
Rechnungsjahr 1951							
Spezielle Zuweisungen	— 1 017,2	— 0,3	+ 376,2	+ 586,8	+ 963,0	+ 125,0	+ 70,5
Darlehen	— 327,3	— 1 106,7	+ 1 061,9	+ 204,7	+ 1 266,5	+ 118,6	— 48,8
Allgemeine Zuweisungen	— 431,3	—	— 687,1	+ 700,2	+ 13,1	+ 513,7	+ 95,4
Zusammen	— 1 775,8	— 1 107,0	+ 751,0	+ 1 491,7	+ 2 242,6	+ 757,3	+ 117,1

¹⁾ Mehreinnahmen +, Mehrausgaben —. — ²⁾ Rumpfrechnungsjahr (1. 4. bis 31. 12. 1960). — ³⁾ Einschl. ERP-Sondervermögen

10. Zahlungen des staatlich-kommunalen Finanzausgleichs für die Rechnungsjahre 1957 bis 1962

Mill. DM

Rechnungsjahr	Allgemeine Finanz- zuweisungen	Spezielle Zu- weisungen und Darlehen	davon entfallen auf:					
			Straßen, Wege, Brücken	Schulen	Öffentliche Sicherheit und Ordnung	Sozial- wesen	Förderung des Wohnungs- baues	Sonstige Aufgaben
	1	2	3	4	5	6	7	8
Zahlungen der Länder an Gemeinden (Gv.)								
Zuweisungen 1957	1 333,8	1 507,3	292,5	453,2	76,9	230,8	10,0	443,8
1958	1 509,8	1 714,9	357,3	482,3	81,8	247,9	6,7	539,0
1959	1 602,2	1 817,9	395,3	513,7	83,4	201,6	4,3	619,6
1960 ¹⁾	1 495,0	1 456,9	335,2	370,7	69,0	172,7	3,3	506,0
1961	2 659,0	2 386,7	557,4	569,6	100,5	297,9	8,2	853,0
1962	3 765,4	3 232,5	886,0	618,1	112,4	508,4	9,5	1 098,1
Darlehen								
1957	—	176,6	7,9	8,0	—	4,2	52,4	104,1
1958	—	122,2	8,2	8,3	—	3,7	30,3	71,7
1959	—	147,2	4,9	6,4	—	2,7	52,7	80,6
1960 ¹⁾	—	166,1	1,7	10,1	—	7,5	36,5	110,3
1961	—	176,3	1,9	8,7	0,1	2,8	48,6	114,3
1962	—	187,9	0,9	11,2	—	6,8	54,4	114,5
Zuweisungen der Gemeinden (Gv.) an Länder								
1957	69,5	656,2	2,1	484,7	96,6	28,9	0,0	43,8
1958	73,9	669,8	3,5	467,1	101,4	34,0	0,0	63,9
1959	78,0	660,7	6,4	455,4	102,6	40,3	0,0	55,9
1960 ¹⁾	91,0	618,9	7,6	469,7	67,9	33,6	0,0	40,1
1961	117,5	848,9	8,7	630,7	102,6	44,7	0,1	62,1
1962	127,0	887,8	7,6	654,6	109,4	50,6	0,1	65,4

¹⁾ Rumpfrechnungsjahr (1. 4. bis 31. 12. 1960)

11. Gewährung von Darlehen von Bund, Ländern und Gemeinden (Gv.) für die Rechnungsjahre 1957 bis 1962

Mill. DM

Verwaltungszweige		Darlehen an Dritte							Darlehen an Gebietskörperschaften				
		Bund	Lasten- aus- gleichs- fonds	ERP- Sonder- ver- mögen	Länder			Stadt- staaten	Zusam- men	Bund an Länder	ERP an Länder	LAF an Länder	Länder an Ge- meinden (Gv.)
					Staat	Ge- meinden (Gv.)	Zusam- men						
1	2	3	4	5	6	7	8	9	10	11	12		
Förderung des Wohnungsbaues	1957	349,3	543,8		2 011,9	176,4	2 188,3	409,2	3 490,6	1 139,9		337,3	52,4
	1958	319,0	570,9		2 155,7	190,5	2 346,3	441,6	3 677,8	1 324,6		222,5	30,3
	1959	280,8	576,5		2 585,4	241,2	2 826,5	421,6	4 105,5	1 717,6		162,9	52,7
	1960 ¹⁾	50,5	434,9		2 094,8	220,9	2 315,6	375,2	3 176,2	1 127,0		125,9	36,5
	1961	68,7	478,2		2 297,9	324,4	2 622,2	456,9	3 626,0	1 066,7		112,9	48,6
	1962	78,8	370,8	12,3	2 622,5	329,9	2 952,4	565,5	3 979,9	1 086,7	7,9	56,3	54,4
Ernährung, Landwirtschaft und Forsten	1957	659,3	114,5		312,7	3,9	316,6	1,9	1 092,3	50,4		114,1	42,2
	1958	472,1	98,4		152,5	2,5	155,0	0,7	726,1	30,6		23,6	39,8
	1959	342,9	88,6		133,1	1,9	135,0	0,6	567,2	52,0		10,5	19,1
	1960 ¹⁾	343,3	62,3		113,0	11,7	124,6	0,3	530,5	32,8		—	43,7
	1961	611,0	81,4		171,7	2,5	174,2	0,9	867,6	143,7		—	38,8
	1962	547,4	79,7	82,0	268,1	3,5	271,6	0,3	981,1	51,1	—	—	24,7
Handel, Industrie und Gewerbe	1957	193,1	124,0		92,1	16,8	108,8	17,1	443,0	97,4		—	2,7
	1958	452,9	107,3		56,6	12,8	69,4	12,7	642,4	50,3		—	2,5
	1959	185,5	92,6		45,6	16,6	62,2	11,5	351,8	—		—	5,5
	1960 ¹⁾	138,8	63,1		33,9	— ²⁾	33,9	10,7	246,4	3,0		—	9,0
	1961	1 233,6	113,3		439,7	15,8	455,6	23,2	1 825,7	0,8		—	7,7
	1962	168,8	69,7	371,9	180,4	8,6	189,1	59,8	859,3	—	13,5	—	22,9
Wirtschaftsunternehmen	1957	282,6	—		10,7	733,8	744,6	10,4	1 037,5	—		—	—
	1958	445,3	—		27,8	449,0	476,8	27,8	949,9	—		—	—
	1959	675,7	—		30,6	418,2	448,8	21,7	1 146,2	—		—	—
	1960 ¹⁾	353,0	—		23,8	371,2	395,0	18,0	766,0	—		—	—
	1961	134,6	—		18,8	547,5	566,2	28,7	729,5	—		—	—
	1962	208,7	—	89,0	90,8	745,0	835,8	14,9	1 148,4	—	—	—	0,1
Übrige Verwaltungszweige	1957	445,9	7,5		278,2	65,5	343,7	31,8	828,9	99,1		—	79,3
	1958	420,0	7,4		151,5	78,6	230,1	20,4	677,9	134,6		—	49,6
	1959	498,8	6,4		142,8	70,7	213,5	23,0	741,7	109,7		—	69,9
	1960 ¹⁾	295,5	4,0		111,4	68,1	179,4	25,2	504,1	80,1		—	76,9
	1961	488,9	5,2		420,9	109,5	530,4	22,7	1 047,2	84,7		—	81,3
	1962	662,5	5,2	37,5	577,2	141,1	718,3	85,2	1 508,7	98,1	3,2	—	85,1
Insgesamt	1957	1 930,1	789,9		2 705,6	996,4	3 702,0	470,3	6 892,3	1 386,8		451,4	176,6
	1958	2 109,4	784,0		2 544,1	733,4	3 277,6	503,2	6 674,2	1 540,1		246,1	122,2
	1959	1 983,7	764,1		2 937,4	748,5	3 686,0	478,5	6 912,3	1 879,3		173,5	147,2
	1960 ¹⁾	1 181,0	564,3		2 376,8	671,8	3 048,6	429,3	5 223,2	1 242,9		125,9	166,1
	1961	2 536,8	678,2		3 349,0	999,6	4 348,6	532,4	8 096,0	1 296,0		112,9	176,3
	1962	1 666,3	525,4	592,7	3 739,1	1 228,2	4 967,2	725,6	8 477,3	1 236,0	24,5	56,3	187,2

¹⁾ Rumpfrechnungsjahr (1. 4. bis 31. 12. 1960). — ²⁾ Unter Ernährung, Landwirtschaft und Forsten enthalten

**12. Aufgaben- und Lastenverteilung ausgewählter Aufgabenbereiche von Bund, Ländern und Gemeinden (Gv.)
für die Rechnungsjahre 1957 bis 1962**

Aufgabengebiet Gebietskörperschaften	1962		1961		1960 ¹⁾		1959		1958		1957	
	Unmittel- bare Ausgaben	Eigen- ausgaben	Unmittel- bare Ausgaben	Eigen- ausgaben	Unmittel- bare Ausgaben	Eigen- ausgaben	Unmittel- bare Ausgaben	Eigen- ausgaben	Unmittel- bare Ausgaben	Eigen- ausgaben	Unmittel- bare Ausgaben	Eigen- ausgaben
	1	2	3	4	5	6	7	8	9	10	11	12
Mill. DM												
Schulen												
Bund	52,5	68,6	45,8	62,5	31,4	44,1	0,8	22,0	2,8	12,8	2,9	11,6
Länder	4 728,2	4 645,2	4 368,7	4 266,0	2 963,3	2 766,0	3 326,0	3 409,9	3 184,3	3 172,4	2 835,7	2 789,4
Stadtstaaten	785,5	779,9	769,5	765,5	532,8	529,8	657,9	656,4	648,8	648,1	603,8	602,9
Gemeinden (Gv.)	3 693,7	3 606,6	3 169,7	3 160,3	2 213,6	2 239,1	2 613,4	2 513,9	2 394,5	2 315,0	2 166,2	2 179,1
Zusammen	9 259,9	9 100,3	8 353,7	8 254,3	5 741,1	5 578,9	6 598,2	6 602,2	6 230,3	6 148,2	5 608,6	5 583,1
Straßen, Wege, Brücken												
Bund	2 148,8	2 382,1	1 680,5	1 838,6	1 191,1	1 275,3	1 182,1	1 260,7	1 091,0	1 179,7	686,7	731,5
Länder	929,7	1 762,6	728,9	1 251,1	520,2	831,2	569,3	941,2	508,2	826,1	425,0	676,0
Stadtstaaten	281,6	230,5	246,7	204,6	182,2	155,3	215,8	183,5	193,1	169,0	150,0	129,0
Gemeinden (Gv.)	4 693,9	3 321,7	3 831,7	3 016,6	2 580,6	2 109,9	2 874,4	2 324,5	2 429,3	1 898,7	2 013,7	1 557,7
Zusammen	8 054,0	7 696,9	6 487,7	6 310,9	4 474,2	4 371,7	4 841,7	4 709,9	4 221,6	4 073,5	3 275,3	3 094,2
Sozialwesen												
Bund	134,6	15 036,2	12 635,7	14 172,3	8 561,9	9 714,8	10 731,4	12 057,7	10 626,1	11 937,1	10 338,6	11 938,5
Lastenausgleichsfonds	3 824,9	2 564,3	3 148,7	1 928,2	2 381,0	1 411,7	3 487,4	2 298,7	3 133,9	2 026,4	2 484,9	1 216,4
Länder	1 107,0	1 898,1	1 009,6	1 548,3	730,0	1 149,6	867,8	1 392,4	872,3	1 504,0	742,4	1 443,5
Stadtstaaten	1 242,4	883,3	893,5	778,2	601,0	555,1	738,4	683,3	762,2	684,6	663,8	643,2
Gemeinden (Gv.)	3 248,7	2 364,7	2 992,4	2 148,3	2 153,1	1 551,9	2 599,5	1 831,0	2 497,2	1 738,8	2 509,9	1 568,0
Zusammen	22 891,6 ⁴⁾	22 756,6 ⁴⁾	20 679,8	20 575,2	14 427,0	14 383,0	18 424,4	18 263,0	17 891,6	17 890,8	16 739,6	16 809,5
Gesundheitswesen												
Bund	65,3	108,0	66,2	104,4	38,2	60,9	44,1	69,8	52,7	79,8	52,8	63,1
Länder	552,9	767,5	473,5	632,8	309,3	392,0	331,5	431,7	318,4	415,3	288,1	364,2
Stadtstaaten	658,5	655,6	599,0	595,4	420,0	417,2	492,4	489,8	471,5	468,3	431,9	429,7
Gemeinden (Gv.)	3 258,1	3 068,0	2 834,9	2 683,7	1 883,3	1 783,1	2 208,4	2 091,4	1 993,7	1 887,4	1 780,4	1 688,4
Zusammen	4 534,8	4 599,1	3 973,7	4 016,3	2 650,7	2 653,1	3 076,4	3 082,7	2 836,3	2 850,7	2 553,2	2 545,5
Öffentliche Sicherheit u. Ordnung ²⁾												
Bund	24,5	24,5	15,3	15,3	11,9	11,9	16,0	16,0	18,5	18,5	14,7	14,7
Länder	1 397,8	1 394,5	1 310,1	1 304,0	905,2	905,6	1 061,5	1 043,8	1 095,1	1 076,0	1 004,6	985,7
Stadtstaaten	500,3	500,3	447,8	447,8	300,3	300,3	375,4	375,4	346,7	346,5	324,1	324,0
Gemeinden (Gv.)	615,3	602,6	555,0	553,3	392,8	381,0	443,4	461,8	443,2	460,5	411,9	429,0
Zusammen	2 537,8	2 521,8	2 328,2	2 320,3	1 610,1	1 598,8	1 896,2	1 897,1	1 903,5	1 901,6	1 755,2	1 753,3
Förderung des Wohnungsbaues												
Bund	133,4	1 396,0	101,4	1 503,8	58,0	1 546,5	291,8	2 313,7	331,8	1 763,8	363,1	1 694,3
Lastenausgleichsfonds	370,8	263,6	478,2	420,3	434,9	492,6	576,5	626,2	570,9	683,1	543,8	782,7
Länder	3 532,8	2 723,4	3 234,2	2 285,4	2 741,6	1 619,1	3 134,5	1 412,1	2 576,6	1 249,1	2 361,9	1 222,0
Stadtstaaten	812,6	489,5	662,2	244,1	537,9	167,1	575,4	267,3	546,5	392,7	498,0	159,6
Gemeinden (Gv.)	1 046,0	966,1	931,5	852,1	641,2	588,4	683,6	598,2	631,8	556,4	533,3	471,5
Zusammen	5 907,9 ⁴⁾	5 858,7 ⁴⁾	5 407,5	5 305,7	4 413,5	4 413,8	5 261,9	5 217,5	4 657,7	4 645,2	4 300,2	4 330,1
Ernährung, Landwirtschaft und Forsten												
Bund	1 455,6	3 408,9	1 801,1	3 412,6	1 583,4	2 535,1	1 256,4	2 362,3	1 270,7	2 319,0	1 531,4	2 556,2
Lastenausgleichsfonds	79,7	69,6	81,4	71,2	62,3	56,5	88,6	89,3	103,4	117,7	114,5	221,2
Länder	3 342,7	2 065,0	2 688,8	1 620,3	1 747,3	1 121,1	2 058,7	1 269,0	1 959,6	1 147,5	2 021,5	1 088,3
Stadtstaaten	114,6	68,9	58,7	46,2	39,9	29,5	60,5	45,1	54,9	41,1	57,0	42,3
Gemeinden (Gv.)	620,4	386,8	533,2	354,0	474,8 ³⁾	340,5 ³⁾	445,0	285,3	347,8	234,9	285,7	192,3
Zusammen	5 694,9 ⁴⁾	6 081,3 ⁴⁾	5 163,1	5 504,2	3 907,6	4 082,7	3 909,3	4 051,0	3 736,4	3 860,1	4 010,2	4 100,3
Wiedergutmachung												
Bund	870,0	2 081,8	968,4	2 114,8	474,4	1 310,2	572,3	1 446,4	376,9	1 185,5	423,9	1 319,2
Länder	1 731,6	989,9	1 724,9	1 018,0	1 172,0	698,9	1 288,7	805,5	1 018,6	648,1	1 150,9	661,8
Stadtstaaten	631,4	160,9	599,3	152,7	439,9	110,2	581,1	149,5	574,2	136,9	538,6	115,3
Zusammen	3 233,0	3 232,6	3 292,6	3 285,5	2 086,3	2 119,3	2 442,1	2 401,4	1 969,8	1 970,5	2 113,4	2 096,3

Fortsetzung nächste Seite

¹⁾ Rumpfrechnungsjahr (1. 4. bis 31. 12. 1960). – ²⁾ Ohne Bundesgrenzschutz – ³⁾ Einschl. Handel, Industrie und Gewerbe. – ⁴⁾ Einschl. ERP-Sondervermögen.

noch: 12. Aufgaben- und Lastenverteilung ausgewählter Aufgabenbereiche von Bund, Ländern und Gemeinden (Gv.)
für die Rechnungsjahre 1957 bis 1962

Aufgabengebiet Gebietskörperschaften	1962		1961		1960 ¹⁾		1959		1958		1957	
	Unmittel- bare Ausgaben	Eigen- ausgaben	Unmittel- bare Ausgaben	Eigen- ausgaben	Unmittel- bare Ausgaben	Eigen- ausgaben	Unmittel- bare Ausgaben	Eigen- ausgaben	Unmittel- bare Ausgaben	Eigen- ausgaben	Unmittel- bare Ausgaben	Eigen- ausgaben
	1	2	3	4	5	6	7	8	9	10	11	12
Anteil in Prozent												
Schulen												
Bund	0,6	0,8	0,5	0,8	0,5	0,8	0,0	0,3	0,0	0,2	0,1	0,2
Länder	51,1	51,0	52,3	51,7	51,6	49,6	50,4	51,6	51,1	51,6	50,6	50,0
Stadtstaaten	8,5	8,6	9,2	9,3	9,3	9,5	10,0	9,9	10,4	10,5	10,8	10,8
Gemeinden (Gv)	39,9	39,6	37,9	38,3	38,6	40,1	39,6	38,1	38,4	37,7	38,6	39,0
Straßen, Wege, Brücken												
Bund	26,7	30,9	25,9	29,1	26,6	29,2	24,4	26,8	25,8	29,0	21,0	23,6
Länder	11,5	22,9	11,2	19,8	11,6	19,0	11,8	20,0	12,0	20,3	13,0	21,8
Stadtstaaten	3,5	3,0	3,8	3,2	4,1	3,6	4,5	3,9	4,6	4,2	4,6	4,2
Gemeinden (Gv.)	58,3	43,2	59,1	47,8	57,7	48,3	59,4	49,4	57,5	46,6	61,5	50,3
Sozialwesen												
Bund	58,8	66,1	61,1	68,9	59,3	67,5	58,2	66,0	59,4	66,7	61,8	71,0
Lastenausgleichsfonds	16,7	11,3	15,2	9,4	16,5	9,8	18,9	12,6	17,5	11,3	14,8	7,2
Länder	4,8	8,3	4,9	7,5	5,1	8,0	4,7	7,6	4,9	8,4	4,4	8,6
Stadtstaaten	5,4	3,9	4,3	3,8	4,2	3,9	4,0	3,7	4,3	3,8	4,0	3,8
Gemeinden (Gv)	14,2	10,4	14,5	10,4	14,9	10,8	14,1	10,0	14,0	9,7	15,0	9,3
Gesundheitswesen												
Bund	1,4	2,3	1,7	2,6	1,4	2,3	1,4	2,3	1,9	2,8	2,1	2,5
Länder	12,2	16,7	11,9	15,8	11,7	14,8	10,8	14,0	11,2	14,6	11,3	14,3
Stadtstaaten	14,5	14,3	15,1	14,8	15,8	15,7	16,0	15,9	16,6	16,4	16,9	16,9
Gemeinden (Gv)	71,8	66,7	71,3	66,8	71,0	67,2	71,8	67,8	70,3	66,2	69,7	66,3
Öffentliche Sicherheit u. Ordnung ²⁾												
Bund	1,0	1,0	0,7	0,7	0,7	0,7	0,8	0,8	1,0	1,0	0,8	0,8
Länder	55,1	55,3	56,3	56,2	56,2	56,6	56,0	55,0	57,5	56,6	57,2	56,3
Stadtstaaten	19,7	19,8	19,2	19,3	18,6	18,8	19,8	19,8	18,2	18,2	18,5	18,5
Gemeinden (Gv)	24,2	23,9	23,8	23,8	24,4	23,8	23,4	24,3	23,3	24,2	23,5	24,5
Förderung des Wohnungsbaues												
Bund	2,3	23,8	1,9	28,3	1,3	35,0	5,5	44,3	7,1	38,0	8,4	39,1
Lastenausgleichsfonds	6,3	4,5	8,8	7,9	9,9	11,2	11,0	12,0	12,3	14,7	12,6	18,1
Länder	59,8	46,5	59,8	43,1	62,1	36,7	59,6	27,1	55,3	26,9	54,9	28,2
Stadtstaaten	13,8	8,4	12,2	4,6	12,2	3,8	10,9	5,1	11,7	8,5	11,6	3,7
Gemeinden (Gv)	17,7	16,5	17,2	16,1	14,5	13,3	13,0	11,5	13,6	12,0	12,4	10,9
Ernährung, Landwirtschaft und Forsten												
Bund	25,6	56,1	34,9	62,0	40,5	62,1	32,1	58,3	34,0	60,1	38,2	62,3
Lastenausgleichsfonds	1,4	1,1	1,6	1,3	1,6	1,4	2,3	2,2	2,8	3,0	2,9	5,4
Länder	58,7	34,0	52,1	29,4	44,7	27,5	52,7	31,3	52,4	29,7	50,4	26,5
Stadtstaaten	2,0	1,1	1,1	0,8	1,0	0,7	1,5	1,1	1,5	1,1	1,4	1,0
Gemeinden (Gv.)	10,9	6,4	10,3	6,4	12,2 ³⁾	8,3 ³⁾	11,4	7,0	9,3	6,1	7,1	4,7
Wiedergutmachung												
Bund	26,9	64,4	29,4	64,4	22,7	61,8	23,4	60,2	19,1	60,2	20,1	62,9
Länder	53,6	30,6	52,4	31,0	56,2	33,0	52,8	33,5	51,7	32,9	54,5	31,6
Stadtstaaten	19,5	5,0	18,2	4,6	21,1	5,2	23,8	6,2	29,2	6,9	25,5	5,5

¹⁾ Rumpfrechnungsjahr (1. 4. bis 31. 12. 1960). — ²⁾ Ohne Bundesgrenzschutz. — ³⁾ Einschl. Handel, Industrie und Gewerbe

13. Ausgaben für verschiedene Aufgabenbereiche von Bund, Ländern und Gemeinden (Gv.) für die Rechnungsjahre 1957 bis 1962

Rechnungs- jahr	Innere Verwaltung und allge- meine Staats- aufgaben	Öffentliche Sicherheit und Rechtspflege	Ver- teidigung	Bildungs- wesen und Wissen- schaft	Sozial- wesen, Gesundheit und Sport	Wohnungs- bau und Bauver- waltung	Ernährung, Landwirt- schaft und Forsten	Wirtschaft ¹⁾	Verkehr	Sonstige Aufgaben	Ausgaben insgesamt ²⁾
	1	2	3	4	5	6	7	8	9	10	11
Mill. DM											
Bund											
1957	1 066,5	166,0	7 583,4	341,8	12 001,6	1 755,9	2 556,2	1 536,8	1 237,5	2 700,8	30 901,2
1958	1 129,8	226,5	8 876,9	470,9	12 016,9	1 844,2	2 319,0	1 771,6	1 716,5	2 443,7	32 768,5
1959	1 178,4	258,4	9 600,8	546,2	12 127,5	2 476,4	2 362,3	2 120,4	1 862,7	4 464,3	36 851,9
1960 ³⁾	1 001,5	201,0	8 537,8	509,9	9 775,7	1 663,4	2 535,1	1 282,5	1 751,6	2 551,5	29 792,5
1961	1 488,4	294,4	13 311,1	1 450,9	14 276,7	1 567,1	3 412,6	4 375,0	2 514,6	3 954,5	46 621,9
1962	1 664,6	322,8	17 307,5	1 084,3	15 144,2	1 455,4	3 408,9	3 192,7	3 120,2	3 658,7	50 326,5
Lastenausgleichsfonds											
1957	46,3	—	—	—	1 216,4	782,4	221,2	124,0	—	198,5	2 589,0
1958	44,2	—	—	—	2 026,4	683,1	117,7	107,3	—	166,9	3 145,5
1959	45,4	—	—	—	2 298,7	626,2	89,3	92,6	—	229,7	3 381,8
1960 ³⁾	16,1	—	—	—	1 411,7	492,6	56,5	63,1	—	166,9	2 206,9
1961	42,5	—	—	—	1 928,2	420,3	71,2	113,3	—	139,0	2 714,5
1962	40,6	—	—	—	2 564,3	263,6	69,6	69,7	—	301,4	3 309,2
ERP-Sondervermögen											
1962	1,2	—	—	12,3	10,0	20,2	82,0	489,5	37,5	—	652,7
Länder											
1957	1 313,1	1 979,3	—	3 979,2	1 807,7	1 468,2	1 088,3	428,5	907,1	1 514,0	14 485,4
1958	1 401,3	2 150,0	—	4 484,3	1 919,3	1 510,6	1 147,5	407,4	959,6	1 605,7	15 585,6
1959	1 407,4	2 123,6	—	4 877,6	1 824,1	1 675,6	1 269,0	447,5	1 073,9	1 709,0	16 407,6
1960 ³⁾	1 214,1	1 813,2	—	4 084,8	1 541,6	1 869,5	1 121,1	375,5	923,0	1 377,4	14 320,1
1961	1 707,2	2 601,5	—	6 251,4	2 181,0	2 611,0	1 620,3	967,7	1 619,9	2 227,3	21 787,4
1962	1 826,5	2 770,4	—	7 013,0	2 665,6	3 056,6	2 065,0	861,3	2 297,8	1 905,0	24 461,3
Stadtstaaten											
1957	330,0	483,3	—	822,2	1 072,9	258,4	42,3	541,9	279,7	407,4	4 162,0
1958	339,9	518,9	—	897,7	1 152,8	500,6	41,1	587,9	331,9	487,5	4 780,1
1959	320,2	544,5	—	922,9	1 173,1	379,2	45,1	653,8	352,0	453,1	4 760,0
1960 ³⁾	249,1	437,6	—	763,7	972,2	258,1	29,5	580,8	299,3	418,6	3 945,7
1961	363,1	647,5	—	1 095,1	1 373,6	376,1	46,2	986,0	413,7	479,2	5 690,0
1962	393,1	709,7	—	1 161,2	1 538,9	651,2	68,9	866,7	470,4	487,2	6 248,4
Gemeinden (Gv.)											
1957	1 419,6	429,0	—	2 598,1	3 256,4	915,0	192,3	3 762,4	1 557,7	33,3	13 842,9
1958	1 511,1	460,5	—	2 756,9	3 626,2	1 046,4	234,9	3 941,3	1 898,7	29,1	15 151,9
1959	1 555,7	461,8	—	3 007,1	3 922,4	1 113,3	285,3	4 369,3	2 324,5	27,9	16 678,4
1960 ³⁾	1 544,7	381,0	—	2 690,8	3 334,9	1 088,6	340,5 ⁴⁾	3 690,9	2 109,9	—	14 869,5
1961	1 996,1	553,3	—	3 793,6	4 832,0	1 516,3	354,0	6 083,2	3 016,6	18,6	21 705,2
1962	2 177,2	602,6	—	4 317,5	5 432,7	1 728,9	386,8	7 371,2	3 321,7	17,4	24 885,2
Insgesamt											
1957	4 175,4	3 057,5	7 583,4	7 741,3	19 355,0	5 180,1	4 100,3	6 393,5	3 982,0	4 854,0	65 980,6
1958	4 426,3	3 355,8	8 876,9	8 609,9	20 741,6	5 585,0	3 860,1	6 815,5	4 906,6	4 732,7	71 431,6
1959	4 507,0	3 388,4	9 600,8	9 353,9	21 345,7	6 270,6	4 051,0	7 683,6	5 613,2	6 883,9	78 079,7
1960 ³⁾	4 025,5	2 832,8	8 537,8	8 049,2	17 036,1	5 372,1	4 082,7	5 992,8	5 083,8	4 514,3	65 134,7
1961	5 597,3	4 096,7	13 311,1	12 591,0	24 591,5	6 490,8	5 504,2	12 525,2	7 564,8	6 818,6	98 518,9
1962	6 103,2	4 405,5	17 307,5	13 588,2	27 355,7	7 175,9	6 081,3	12 851,1	9 247,7	6 369,7	109 883,3
Anteil in Prozent											
Bund											
1957	3,5	0,5	24,5	1,1	38,8	5,7	8,3	5,0	4,0	8,7	100
1958	3,4	0,7	27,1	1,4	36,7	5,6	7,1	5,4	5,2	7,5	100
1959	3,2	0,7	26,1	1,5	32,9	6,7	6,4	5,8	5,1	12,1	100
1960 ³⁾	3,4	0,7	28,7	1,7	32,8	5,6	8,5	4,3	5,9	8,6	100
1961	3,2	0,6	28,6	3,1	30,6	3,4	7,3	9,4	5,4	8,5	100
1962	3,3	0,6	34,4	2,2	30,1	2,9	6,8	6,3	6,2	7,3	100
Lastenausgleichsfonds											
1957	1,8	—	—	—	47,0	30,2	8,5	4,8	—	7,7	100
1958	1,4	—	—	—	64,4	21,7	3,7	3,4	—	5,3	100
1959	1,3	—	—	—	68,0	18,5	2,6	2,7	—	6,8	100
1960 ³⁾	0,7	—	—	—	64,0	22,3	2,6	2,9	—	7,6	100
1961	1,6	—	—	—	71,0	15,5	2,6	4,2	—	5,1	100
1962	1,2	—	—	—	77,5	8,0	2,1	2,1	—	9,1	100
ERP-Sondervermögen											
1962	0,2	—	—	1,9	1,5	3,1	12,6	75,0	5,7	—	100
Länder											
1957	9,1	13,7	—	27,5	12,5	10,1	7,5	3,0	6,3	10,5	100
1958	9,0	13,8	—	28,8	12,3	9,7	7,4	2,6	6,2	10,3	100
1959	8,6	12,9	—	29,7	11,1	10,2	7,7	2,7	6,5	10,4	100
1960 ³⁾	8,5	12,7	—	28,5	10,8	13,1	7,8	2,6	6,4	9,6	100
1961	7,8	11,9	—	28,7	10,0	12,0	7,4	4,4	7,4	10,2	100
1962	7,5	11,3	—	28,7	10,9	12,5	8,4	3,5	9,4	7,8	100
Stadtstaaten											
1957	7,9	11,6	—	19,8	25,8	6,2	1,0	13,0	6,7	9,8	100
1958	7,1	10,9	—	18,8	24,1	10,5	0,9	12,3	6,9	10,2	100
1959	6,7	11,4	—	19,4	24,6	8,0	0,9	13,7	7,4	9,5	100
1960 ³⁾	6,3	11,1	—	19,4	24,6	6,5	0,7	14,7	7,6	10,6	100
1961	6,4	11,4	—	19,2	24,1	6,6	0,8	17,3	7,3	8,4	100
1962	6,3	11,4	—	18,6	24,6	10,4	1,1	13,9	7,5	7,8	100
Gemeinden (Gv.)											
1957	10,3	3,1	—	18,8	23,5	6,6	1,4	27,2	11,3	0,2	100
1958	10,0	3,0	—	18,2	23,9	6,9	1,5	26,0	12,5	0,2	100
1959	9,3	2,8	—	18,0	23,5	6,7	1,7	26,2	13,9	0,2	100
1960 ³⁾	10,4	2,6	—	18,1	22,4	7,3	2,3 ⁴⁾	24,8	14,2	—	100
1961	9,2	2,5	—	17,5	22,3	7,0	1,6	28,0	13,9	0,1	100
1962	8,7	2,4	—	17,3	21,8	6,9	1,6	29,6	13,3	0,1	100
Insgesamt											
1957	6,3	4,6	11,5	11,7	29,3	7,9	6,2	9,7	6,0	7,4	100
1958	6,2	4,7	12,4	12,1	29,0	7,8	5,4	9,5	6,9	6,6	100
1959	5,8	4,3	12,3	12,0	27,3	8,0	5,2	9,8	7,2	8,8	100
1960 ³⁾	6,2	4,3	13,1	12,4	26,2	8,2	6,3	9,2	7,8	6,9	100
1961	5,7	4,2	13,5	12,8	25,0	6,6	5,6	12,7	7,7	6,9	100
1962	5,6	4,0	15,8	12,4	24,9	6,5	5,5	11,7	8,4	5,8	100

¹⁾ Handel, Industrie und Gewerbe, Kommunale Anstalten und Einrichtungen, Erwerbsvermögen — ²⁾ Nach Abzug der Erstattungen — ³⁾ Rumpfrechnungsjahr (1. 4. bis 31. 12. 1960). — ⁴⁾ Einschl. Handel, Industrie und Gewerbe

14. Personalausgaben von Bund, Ländern und Gemeinden (Gv.) nach Arten für das Rechnungsjahr 1962
(mit Summen für 1958 bis 1961)

Gebietskörperschaften	Beamten- bezüge	An- gestellten- vergütungen	Arbeiter- löhne	Sonstige Personal- ausgaben	Zusammen	Versorgung	Personalausgaben zusammen	
	Mill. DM							DM je Einwohner
	1	2	3	4	5	6	7	8
Bund								
Hoheitsverwaltungen	2 746,5	795,8	569,1	172,2	4 283,5	332,2	4 615,7	81,05
dar : Verteidigung	2 022,8	437,1	490,9	120,9	3 071,7	135,3	3 207,0	56,32
Erwerbsvermögen	—	—	—	—	—	—	—	—
Zusammen	2 746,5	795,8	569,1	172,2	4 283,5	332,2	4 615,7	81,05
dagegen: 1958	1 416,3	435,6	208,8	139,2	2 199,9	139,9	2 339,8	43,86
1959	1 598,8	485,2	261,8	132,8	2 478,5	159,5	2 638,0	48,88
1960 ¹⁾	1 413,8	453,5	273,4	97,2	2 237,8	157,6	2 395,4	43,10
1961	2 250,2	702,0	453,6	158,2	3 564,1	242,7	3 806,7	67,77
Länder und Gemeinden (Gv.)								
Hoheits- und Kammereiverwaltungen								
Schleswig-Holstein								
Staat	297,8	102,3	18,2	12,0	430,2	122,4	552,7	236,01
Gem. (Gv.)	58,4	133,0	67,9	9,3	268,6	25,7	294,2	125,65
Niedersachsen								
Staat	787,9	309,8	47,0	33,5	1 178,2	295,3	1 473,5	219,83
Gem. (Gv.)	107,2	329,0	174,6	25,6	636,4	45,3	681,7	101,70
Nordrhein-Westfalen								
Staat	1 637,4	472,3	59,9	115,6	2 285,2	565,1	2 850,3	176,87
Gem. (Gv.)	491,4	840,1	561,3	35,5	1 928,3	304,7	2 232,9	138,56
Hessen								
Staat	584,8	220,8	35,9	27,6	869,2	204,9	1 074,1	219,21
Gem. (Gv.)	158,7	273,4	147,8	37,6	617,5	91,8	709,3	144,75
Rheinland-Pfalz								
Staat	372,9	134,8	23,1	12,1	542,9	131,9	674,8	195,23
Gem. (Gv.)	80,7	135,0	83,6	17,6	316,9	42,6	359,4	103,99
Baden-Württemberg								
Staat	947,4	355,4	64,0	52,1	1 419,0	326,2	1 745,2	220,00
Gem. (Gv.)	214,7	397,4	253,0	39,1	904,1	86,6	990,8	124,90
Bayern								
Staat	1 050,7	331,7	61,1	40,7	1 484,2	340,1	1 824,2	188,67
Gem. (Gv.)	331,6	397,7	239,8	70,2	1 039,3	132,7	1 172,0	121,21
Saarland								
Staat	132,8	64,5	9,2	11,0	217,5	39,5	257,0	235,55
Gem. (Gv.)	26,5	40,1	41,0	3,9	111,5	15,2	126,7	116,13
Länder zusammen								
Staat	5 811,6	1 991,7	318,4	304,7	8 426,4	2 025,4	10 451,8	200,20
Gem. (Gv.)	1 469,0	2 545,6	1 569,0	238,9	5 822,6	744,5	6 567,0	125,79
Erwerbsvermögen								
Schleswig-Holstein								
Staat	1,6	0,5	0,0	0,0	2,2	0,2	2,4	1,01
Gem. (Gv.)	1,4	1,6	1,8	0,2	5,0	0,6	5,6	2,38
Niedersachsen								
Staat	14,5	3,7	0,1	0,5	18,7	4,6	23,3	3,48
Gem. (Gv.)	2,2	3,4	5,8	0,5	11,8	1,0	12,8	1,91
Nordrhein-Westfalen								
Staat	3,4	0,7	0,0	0,2	4,4	1,2	5,5	0,34
Gem. (Gv.)	10,6	10,0	16,6	0,3	37,5	4,8	42,3	2,62
Hessen								
Staat	20,2	4,3	0,3	0,6	25,5	6,9	32,4	6,62
Gem. (Gv.)	4,1	3,8	24,4	2,3	34,7	2,3	37,0	7,54
Rheinland-Pfalz								
Staat	13,1	2,4	0,2	0,3	16,0	4,2	20,2	5,84
Gem. (Gv.)	2,5	2,6	29,6	0,2	34,9	1,3	36,2	10,48
Baden-Württemberg								
Staat	15,4	5,2	0,4	0,4	21,4	7,8	29,2	3,68
Gem. (Gv.)	8,9	10,9	36,1	4,1	60,0	4,1	64,1	8,09
Bayern								
Staat	29,0	5,4	0,7	0,9	36,0	11,2	47,2	4,88
Gem. (Gv.)	5,7	8,2	16,8	2,5	33,2	2,4	35,6	3,68
Saarland								
Staat	1,8	0,5	0,0	0,1	2,4	0,5	2,9	2,65
Gem. (Gv.)	0,6	0,7	2,6	0,0	4,0	0,4	4,3	3,95
Länder zusammen								
Staat	99,0	22,6	1,7	3,1	126,4	36,7	163,1	3,12
Gem. (Gv.)	35,9	41,1	133,8	10,1	220,9	17,0	237,9	4,56

Fortsetzung nächste Seite

¹⁾ Rumpfrechnungsjahr (1. 4. bis 31. 12. 1960)

noch: 14. Personalausgaben von Bund, Ländern und Gemeinden (Gv.) nach Arten für das Rechnungsjahr 1962
(mit Summen für 1958 bis 1961)

Gebietskörperschaften	Beamten- bezüge	An- gestellten- vergütungen	Arbeiter- löhne	Sonstige Personal- ausgaben	Zusammen	Versorgung	Personalausgaben zusammen	
	Mill. DM							DM je Einwohner
	1	2	3	4	5	6	7	8
Hoheits-/Kämmereiverwaltungen und Erwerbs- vermögen zusammen	7 415,6	4 601,0	2 023,0	556,8	14 596,3	2 823,6	17 419,9	333,66
dar.: Länder	5 910,6	2 014,3	320,2	307,8	8 552,9	2 062,1	10 614,9	203,32
dagegen: 1958	4 333,9	1 399,7	218,5	221,5	6 173,6	1 450,1	7 623,7	156,70
1959	4 371,3	1 438,9	230,8	223,2	6 264,2	1 480,8	7 745,0	157,25
1960 ¹⁾	3 823,6	1 292,0	219,4	191,8	5 526,8	1 263,8	6 790,6	133,55
1961	5 577,7	1 848,2	292,5	275,0	7 993,4	1 877,6	9 871,0	191,90
Stadtstaaten								
Hoheitsverwaltungen								
Hamburg	376,1	330,2	123,2	14,2	843,6	193,4	1 037,0	562,50
Bremen	132,0	98,6	49,6	6,9	287,1	46,8	333,9	467,26
Berlin (West)	559,3	433,1	167,0	16,8	1 176,2	297,2	1 473,4	675,86
Zusammen	1 067,3	861,9	339,8	37,8	2 306,9	537,4	2 844,2	600,30
Erwerbsvermögen								
Hamburg	0,1	0,4	1,3	0,0	1,8	0,1	1,9	1,04
Bremen	0,1	0,1	0,0	0,0	0,2	0,0	0,2	0,34
Berlin (West)	—	—	0,6	0,5	1,1	0,1	1,2	0,53
Zusammen	0,2	0,5	1,9	0,5	3,1	0,2	3,3	0,70
Hoheitsverwaltungen und Erwerbsvermögen zusammen	1 067,5	862,4	341,7	38,3	2 310,0	537,6	2 847,6	601,00
dagegen: 1958	867,3	646,8	251,6	36,0	1 801,7	389,6	2 191,3	467,17
1959	861,9	662,2	256,9	38,1	1 819,1	397,8	2 216,9	470,64
1960 ¹⁾	702,9	544,2	213,8	27,9	1 488,8	334,1	1 822,9	385,35
1961	1 024,7	791,7	317,5	37,7	2 171,7	492,9	2 664,5	562,57
Insgesamt								
Hoheits-/Kämmereiverwaltungen	11 094,5	6 194,9	2 796,3	753,6	20 839,3	3 639,5	24 478,8	429,86
Erwerbsvermögen	135,1	64,2	137,4	13,7	350,4	53,9	404,4	7,10
Zusammen	11 229,6	6 259,1	2 933,7	767,3	21 189,8	3 693,4	24 883,2	436,96
darunter								
Bund, Länder u. Stadtstaaten	9 724,6	3 672,5	1 231,0	518,2	15 146,3	2 932,0	18 078,2	317,46
dagegen: 1958	6 617,4	2 482,1	678,9	396,7	10 175,2	1 979,7	12 154,8	227,86
1959	6 832,0	2 586,2	749,5	394,1	10 561,8	2 038,1	12 599,9	233,49
1960 ¹⁾	5 940,3	2 289,6	706,6	316,9	9 253,4	1 755,5	11 008,9	198,08
1961	8 852,6	3 341,9	1 063,7	470,9	13 729,1	2 613,2	16 342,3	290,93

¹⁾ Rumpfrechnungsjahr (1. 4. bis 31. 12. 1960).

15. Investitionen und Investitionsfinanzierung von Bund, Ländern und Gemeinden (Gv.) für die Rechnungsjahre 1957 bis 1962
Mill. DM

Ausgaben/Einnahmen		Bund	Lastenaus- gleichsfonds	ERP- Sonder- vermögen	Länder	Stadtstaaten	Gemeinden (Gv.)	Insgesamt
		1	2	3	4	5	6	7
Unmittelbare Investitionen								
Bauten, große Instandsetzungen	1957	1 126,4	—	—	652,9	484,4	3 614,6	5 878,3
	1958	1 646,1	—	—	786,6	591,9	4 252,0	7 276,6
	1959	2 078,1	—	—	921,9	629,1	5 088,0	8 717,0
	1960 ¹⁾	2 178,6	—	—	826,0	582,2	4 561,0	8 147,9
	1961	3 228,9	—	—	1 208,4	794,6	6 783,2	12 015,1
	1962	3 893,1	—	—	1 429,6	914,5	8 471,6	14 708,8
Grunderwerb	1957	97,4	—	—	50,3	75,1	341,8	564,5
	1958	81,3	—	—	70,6	57,6	464,2	673,7
	1959	121,1	—	—	69,2	109,4	561,7	861,4
	1960 ¹⁾	103,7	—	—	63,5	101,5	589,6	858,2
	1961	217,6	—	—	143,8	149,9	994,3	1 505,7
	1962	212,6	—	—	230,7	161,2	1 369,6	1 974,2
Neuanschaffung von beweglichem Vermögen	1957	64,1	—	—	122,3	89,7	359,2	635,3
	1958	89,6	—	—	134,8	94,5	390,5	709,4
	1959	82,3	—	—	149,7	84,0	423,7	739,6
	1960 ¹⁾	87,0	—	—	150,0	67,9	378,2	683,1
	1961	113,8	—	—	222,3	100,1	555,3	991,6
	1962	141,9	—	—	251,7	103,6	665,0	1 162,2
Zusammen	1957	1 287,9	—	—	825,4	649,2	4 315,6	7 078,2
	1958	1 817,0	—	—	992,0	744,1	5 106,7	8 659,7
	1959	2 281,5	—	—	1 140,7	822,5	6 073,4	10 318,1
	1960 ¹⁾	2 369,2	—	—	1 039,6	751,6	5 528,8	9 689,1
	1961	3 560,3	—	—	1 574,5	1 044,6	8 332,9	14 512,4
	1962	4 247,6	—	—	1 912,0	1 179,4	10 506,2	17 845,2

¹⁾ Rumpfrechnungsjahr (1. 4. bis 31. 12. 1960).

Fortsetzung nächste Seite

noch: 15. Investitionen und Investitionsfinanzierung von Bund, Ländern und Gemeinden (Gv.) für die Rechnungsjahre 1957 bis 1962
Mill. DM

Ausgaben/Einnahmen		Bund	Lastenausgleichsfonds	ERP-Sondervermögen	Länder	Stadtstaaten	Gemeinden (Gv.)	insgesamt
		1	2	3	4	5	6	7
Mittelbare Investitionsfinanzierung								
Beteiligungen ²⁾	1957	167,4	—	.	75,6	94,7	147,1	484,8
	1958	168,2	5,0	.	61,7	71,8	103,0	409,8
	1959	182,8	—	.	75,0	99,7	114,5	471,9
	1960 ¹⁾	250,0	—	.	52,9	70,5	112,5	485,9
	1961	1 809,3	—	.	57,0	267,9	315,7	2 450,0
	1962	591,0	—	8,1	83,1	91,6	299,1	1 072,9
Gewährung von Darlehen (an Dritte) ⁴⁾	1957	1 930,1	789,9	.	2 705,6	470,3	996,4	6 892,3
	1958	2 109,4	784,0	.	2 544,1	503,2	733,4	6 674,2
	1959	1 983,7	764,1	.	2 937,4	478,5	748,5	6 912,3
	1960 ¹⁾	1 181,0	564,3	.	2 376,8	429,3	671,8	5 223,2
	1961	2 536,8	678,2	.	3 349,0	532,4	999,6	8 096,0
	1962	1 666,3	525,4	592,7	3 739,1	725,6	1 228,2	8 477,3
Zuschüsse für Investitionen (an Dritte) ²⁾	1957	163,3	—	.	379,5	19,1	54,4	616,3
	1958	176,6	—	.	441,6	47,6	62,0	727,8
	1959	212,3	—	.	683,3	104,3	67,4	1 067,3
	1960 ¹⁾	211,5	—	.	706,7	102,4	63,0	1 083,7
	1961	332,9	—	.	1 007,5	147,7	81,0	1 569,1
	1962	403,1	—	4,9	1 539,2	182,3	95,7	2 225,2
Zusammen	1957	2 260,8	789,9	.	3 160,7	584,1	1 197,8	7 993,3
	1958	2 454,2	789,0	.	3 047,5	622,7	898,5	7 811,8
	1959	2 378,8	764,1	.	3 695,8	682,5	930,4	8 451,5
	1960 ¹⁾	1 642,6	564,3	.	3 136,4	602,2	847,3	6 792,8
	1961	4 679,0	678,2	.	4 413,5	948,1	1 396,4	12 115,0
	1962	2 660,4	525,4	605,8	5 361,4	999,5	1 622,9	11 775,3
Investierungen zusammen	1957	3 548,7	789,9	.	3 986,1	1 233,3	5 513,5	15 071,5
	1958	4 271,1	789,0	.	4 039,5	1 366,7	6 005,2	16 471,5
	1959	4 660,3	764,1	.	4 836,5	1 505,0	7 003,8	18 769,7
	1960 ¹⁾	4 011,8	564,3	.	4 176,0	1 353,8	6 376,1	16 482,0
	1961	8 239,3	678,2	.	5 988,0	1 992,7	9 729,3	26 627,4
	1962	6 908,0	525,4	605,8	7 273,3	2 178,9	12 129,1	29 620,5
Aus eigenen Mitteln wurden finanziert	1957	4 825,8	1 241,3	.	3 824,6	4 597,3	14 488,9	14 488,9
	1958	5 584,2	1 035,1	.	4 015,6	5 006,1	15 641,0	15 641,0
	1959	7 488,4	937,6	.	4 644,4	5 714,5	18 784,8	18 784,8
	1960 ¹⁾	6 105,9	690,1	.	4 384,1	5 275,4	16 455,5	16 455,5
	1961	10 801,7	791,1	.	7 108,3	8 006,6	26 707,8	26 707,8
	1962	9 670,4	581,7	644,2	8 965,9	9 756,0	29 618,2	29 618,2
davon entfallen auf:								
Schuldenaufnahmen aus Kreditmarktmitteln ⁵⁾ ⁷⁾	1957	0,6	—	.	1 069,6	261,5	2 090,4	3 422,1
	1958	—	—	.	1 154,3	348,5	1 990,5	3 493,3
	1959	976,0	—	.	384,4	91,7	2 112,3	3 564,5
	1960 ¹⁾	403,4	—	.	235,9	32,0	1 766,0	2 437,3
	1961	2 946,2	—	.	111,2	152,7	2 774,4	5 984,5
	1962	1 390,0	—	—	164,8	77,2	3 443,2	5 075,2
Rückflüsse von Darlehen	1957	83,2	187,5	.	317,2	123,2	170,2	881,2
	1958	628,2	457,4	.	549,0	68,6	198,9	1 902,1
	1959	280,4	532,3	.	512,5	116,4	232,8	1 674,4
	1960 ¹⁾	310,9	422,9	.	430,9	47,6	152,1	1 364,4
	1961	306,8	466,6	.	561,0	141,1	252,4	1 727,9
	1962	330,4	506,5	462,1	617,4	105,0	272,7	2 294,0
Erlöse aus Veräußerungen von Grund- und Sachvermögen	1957	37,5	—	.	79,2	13,2	183,2	313,1
	1958	49,2	—	.	98,6	15,2	222,8	385,8
	1959	71,8	—	.	89,7	42,2	279,6	483,3
	1960 ¹⁾	58,7	—	.	67,2	13,3	270,7	409,8
	1961	87,9	—	.	160,9	22,3	396,7	667,8
	1962	102,9	—	—	155,8	27,9	503,9	790,5
Rücklagen und Kapitalvermögen (Saldo) ⁴⁾ ⁷⁾	1957	+ 3,2	—	.	— 26,9	— 3,6	— 155,2	— 182,5
	1958	+ 45,7	—	.	+ 78,9	— 4,7	— 192,6	— 72,6
	1959	— 11,4	—	.	— 6,1	+ 3,2	— 368,4	— 382,6
	1960 ¹⁾	+ 398,0	—	.	— 131,2	+ 5,8	— 346,0	— 73,4
	1961	+ 1 035,0	+ 0,4	.	— 127,2	+ 145,4	— 515,8	+ 537,7
	1962	+ 1 357,9	— 17,2	+ 18,9	+ 97,2	— 9,3	— 501,8	+ 945,7
Sonstige ⁶⁾	1957	4 701,4	1 053,8	.	1 991,1	2 308,7	10 055,0	10 055,0
	1958	4 861,2	577,7	.	1 707,1	2 786,5	9 932,5	9 932,5
	1959	6 171,7	405,3	.	3 410,3	3 458,1	13 445,3	13 445,3
	1960 ¹⁾	4 935,0	267,2	.	3 682,5	3 432,6	12 317,3	12 317,3
	1961	6 425,8	324,2	.	5 940,9	5 098,9	17 789,8	17 789,8
	1962	6 489,2	92,5	163,2	7 729,9	6 038,0	20 512,8	20 512,8

¹⁾ Rumpfrechnungsjahr (1. 4. bis 31. 12. 1960) — ²⁾ Staatliche Ebenen nach der Haushaltsrechnung, Gemeinden (Gv.) geschätzt — ³⁾ Bund einschl. Subskriptionszahlungen an den Internationalen Währungsfonds 1960 113 400 Tsd. DM, 1961 1 708 300 Tsd. DM, 1962 462 400 Tsd. DM — ⁴⁾ Bund 1961 einschl. 1 175 900 Tsd. DM Darlehen für Entwicklungshilfe — ⁵⁾ Bund ohne Schuldenaufnahme für Subskriptionszahlungen an den Internationalen Währungsfonds, Schuldbuchverpflichtungen gegenüber den Trägern der Sozialversicherung, Sonderkredit anlaß der Einführung der DM im Saarland 1957 168 931 Tsd. DM, 1958 178 500 Tsd. DM, 1959 1 251 160 Tsd. DM, Bund einschl. Schuldenaufnahme für Subskriptionszahlungen an den Internationalen Währungsfonds 1960 113 400 Tsd. DM, 1961 1 708 300 Tsd. DM, 1962 462 400 Tsd. DM — ⁶⁾ Bund ohne Subskriptionszahlungen an den Internationalen Währungsfonds und Weltbank 1957 138 734 Tsd. DM, 1958 269 140 Tsd. DM, 1959 591 160 Tsd. DM, 1960 32 760 Tsd. DM; 1961 ohne 1 028 795 Tsd. DM Erlös aus der Teilprivatisierung der Volkswagen AG. — ⁷⁾ Lastenausgleichsfonds ohne Mittel, die nicht ausschließlich der Investitionsfinanzierung dienen — ⁸⁾ Überwiegend allgemeine Deckungsmittel.

16. Schuldenaufnahmen und Schuldendienst von Bund, Ländern und Gemeinden (Gv.) für die Rechnungsjahre 1948 bis 1962

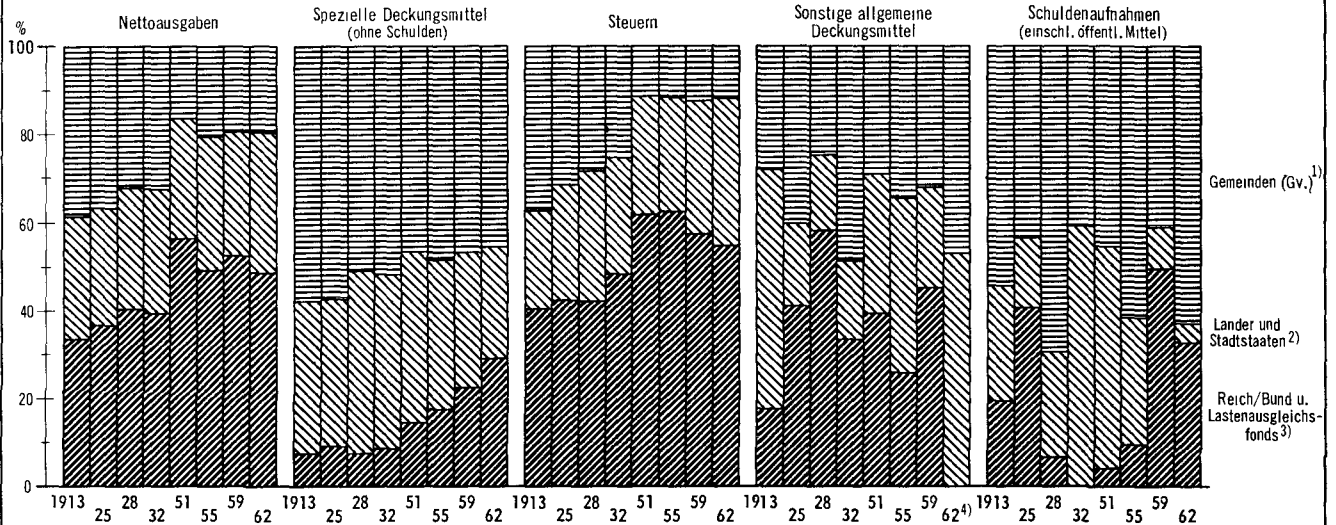
Mill. DM

Rechnungs- jahr	Schuldenaufnahmen			Schuldendienst						Summe ohne Ausgleich- forderungen
	aus Kredit- markt- mitteln ¹⁾	bei Gebiets- körper- schaften	Zusammen	Tilgung an		Zinsen	Zusammen	darunter Ausgleichforderungen		
				Dritte	Gebiets- körper- schaften			Tilgung	Zinsen	
1	2	3	4	5	6	7	8	9	10	
Bund										
1948	—	—	—	—	—	52,6	52,6	—	—	52,6
1949	—	—	—	—	—	103,0	103,0	—	98,7	4,3
1950	196,2	—	196,2	—	—	150,7	150,7	—	113,5	37,3
1951	36,6	—	36,6	48,1	—	212,2	260,3	—	146,5	113,8
1952	963,9	—	963,9	72,1	—	212,7	284,7	0,0	176,6	108,1
1953	1 188,5	—	1 188,5	460,1	—	353,9	814,0	10,7	165,9	637,5
1954	474,6	—	474,6	534,4	—	517,5	1 051,9	2,3	174,7	874,9
1955	—	—	—	398,7	—	482,7	881,4	4,0	170,5	706,9
1956	0,8	—	0,8	686,1	—	489,9	1 176,1	23,8	181,3	971,0
1957	169,5	—	169,5	804,9	—	480,1	1 284,9	23,4	213,4	1 048,2
1958	178,5	—	178,5	508,0	—	618,3	1 126,3	26,9	283,2	816,1
1959	2 227,2	—	2 227,2	1 359,7	—	651,4	2 011,0	33,0	291,6	1 686,4
1960 ²⁾	403,4	—	403,4	354,9	—	665,7	1 020,6	18,8	248,8	753,0
1961	2 946,2	2,0	2 948,2	948,3	—	671,6	1 619,9	59,9	277,5	1 282,6
1962	1 390,0	5,0	1 395,0	1 711,6	—	865,7	2 577,3	87,8	283,4	2 206,1
Lastenausgleichsfonds										
1953	439,9	217,0	656,9	—	—	12,9	12,9	—	—	12,9
1954	119,4	8,0	127,4	0,7	—	12,9	13,6	—	—	13,6
1955	250,0	300,0	550,0	17,2	—	48,9	66,1	—	—	66,1
1956	—	10,0	10,0	136,1	—	29,0	165,1	—	—	165,1
1957	—	—	—	161,6	—	36,9	198,5	—	—	198,5
1958	495,0	—	495,0	110,5	—	56,3	166,9	—	—	166,9
1959	355,8	—	355,8	15,9	150,0	63,8	229,7	—	—	229,7
1960 ²⁾	138,5	—	138,5	11,0	112,5	26,6	150,0	—	—	150,0
1961	150,0	—	150,0	10,4	37,5	91,2	139,0	—	—	139,0
1962	417,5	24,0	441,5	106,4	70,0	107,8	284,2	—	—	284,2
Länder										
1948	64,3	—	64,3	17,5	—	121,2	138,7	—	—	138,7
1949	203,4	20,0	223,4	42,3	—	356,4	398,7	0,2	347,3	51,2
1950	136,0	783,3	919,3	70,9	—	374,9	445,8	12,0	351,5	82,3
1951	421,7	1 061,9	1 483,6	114,3	—	398,2	512,5	6,1	362,8	143,6
1952	515,2	1 375,9	1 891,0	59,6	32,7	430,8	523,0	12,0	381,3	129,8
1953	606,4	1 342,2	1 948,6	177,0	62,5	445,3	684,7	27,2	358,7	298,8
1954	502,1	1 221,9	1 723,9	337,0	101,6	465,2	903,7	33,8	339,0	530,9
1955	688,4	1 117,2	1 805,7	385,6	99,2	494,9	979,7	65,6	333,3	580,9
1956	629,6	1 339,3	1 968,9	287,5	150,1	530,1	967,7	136,6	341,9	489,1
1957	1 069,6	1 307,3	2 377,0	309,3	179,7	500,0	989,0	132,0	295,6	561,4
1958	1 154,3	1 365,6	2 519,9	471,4	185,2	494,6	1 151,1	123,2	222,0	806,0
1959	384,4	1 669,0	2 053,5	477,0	206,3	552,8	1 236,2	99,2	247,6	889,4
1960 ²⁾	235,9	989,7	1 225,6	374,4	144,4	450,1	968,9	90,2	232,5	646,1
1961	111,2	857,8	969,0	828,6	323,1	573,6	1 725,3	101,1	254,3	1 370,0
1962	164,8	896,6	1 061,5	585,5	296,5	519,8	1 401,8	95,4	246,1	1 060,3
Stadtstaaten										
1948	—	—	—	3,0	—	21,9	24,9	—	—	24,9
1949	1,5	—	1,5	2,0	—	38,7	40,6	—	35,5	5,1
1950	1,0	64,2	65,1	6,5	—	46,2	52,7	—	42,7	10,0
1951	19,9	118,6	138,5	18,9	—	75,4	94,2	0,1	42,5	51,6
1952	48,9	112,3	161,2	26,9	4,2	69,8	100,9	0,2	56,4	44,3
1953	180,0	170,5	350,5	57,6	8,0	85,4	151,0	2,7	61,5	86,8
1954	234,7	160,4	395,1	60,3	10,2	99,5	170,0	2,5	60,1	107,4
1955	72,7	221,2	293,8	29,2	34,8	105,6	169,7	3,9	66,4	99,4
1956	174,5	383,7	558,2	51,6	52,6	114,2	218,4	20,0	60,9	137,5
1957	261,5	423,5	685,0	80,7	19,5	129,0	229,3	21,7	57,7	149,8
1958	348,5	368,9	717,4	114,8	165,6	135,2	415,6	25,3	58,2	332,1
1959	91,7	368,5	460,2	90,0	27,1	141,7	258,7	20,4	54,9	183,4
1960 ²⁾	32,0	405,7	437,6	122,3	16,6	131,4	270,4	18,9	50,9	200,6
1961	152,7	471,4	624,2	125,9	37,1	142,1	305,2	29,1	50,8	225,3
1962	77,2	422,5	499,7	92,9	50,7	142,3	285,9	27,2	50,6	208,1
Gemeinden (Gv.)										
1948	46,5	—	46,5	14,6	—	6,5	21,1	—	—	21,1
1949	206,4	103,0	309,4	18,0	—	11,8	29,8	—	—	29,8
1950	381,4	208,3	589,7	29,6	—	24,3	53,9	—	—	53,9
1951	394,4	204,7	599,1	48,2	—	43,8	92,0	—	—	92,0
1952	746,6	209,5	956,1	76,4	—	65,4	141,7	—	—	141,7
1953	1 021,9	231,8	1 253,8	117,8	—	103,7	221,5	—	—	221,5
1954	1 485,4	228,0	1 713,4	209,3	—	156,4	365,8	—	—	365,8
1955	1 612,0	236,6	1 848,6	279,9	—	209,2	489,1	—	—	489,1
1956	1 484,4	281,3	1 765,7	275,9	—	266,1	542,0	—	—	542,0
1957	2 090,4	262,1	2 352,5	423,7	—	326,8	750,5	—	—	750,5
1958	1 990,5	285,5	2 276,0	619,1	—	386,3	1 005,4	—	—	1 005,4
1959	2 112,3	277,9	2 390,1	648,6	—	416,7	1 065,2	—	—	1 065,2
1960 ²⁾	1 766,0	211,4	1 977,4	556,5	—	384,1	940,6	—	—	940,6
1961	2 774,4	272,6	3 047,1	847,0	—	546,2	1 393,2	—	—	1 393,2
1962	3 443,2	312,4	3 755,6	946,6	—	611,6	1 558,2	—	—	1 558,2
Insgesamt										
1948	110,8	—	110,8	35,0	—	202,3	237,3	—	—	237,3
1949	411,3	123,0	534,3	62,2	—	509,9	572,1	0,2	481,5	90,3
1950	714,5	1 055,7	1 770,2	107,0	—	596,1	703,1	12,0	507,7	183,4
1951	872,6	1 385,1	2 257,7	229,4	—	729,6	959,1	6,2	551,9	401,0
1952	2 274,6	1 697,7	3 972,3	234,9	36,9	778,6	1 050,4	12,2	614,3	423,9
1953	3 436,9	1 961,6	5 398,4	812,5	70,5	1 001,2	1 884,2	40,5	586,1	1 257,5
1954	2 816,2	1 618,2	4 434,4	1 141,7	111,8	1 251,5	2 505,0	38,6	573,9	1 892,5
1955	2 623,2	1 875,0	4 498,2	1 110,7	134,1	1 341,4	2 586,1	73,5	570,2	1 942,4
1956	2 289,3	2 014,3	4 303,6	1 437,3	202,8	1 429,2	3 069,2	180,4	584,1	2 304,7
1957	3 591,1	1 992,9	5 584,0	1 780,2	199,3	1 472,8	3 452,3	177,1	566,7	2 708,4
1958	4 166,8	2 020,0	6 186,8	1 823,7	350,7	1 690,7	3 865,2	175,4	563,4	3 126,4
1959	5 171,4	2 315,4	7 486,8	2 591,2	383,4	1 826,3	4 800,9	152,7	594,1	4 054,1
1960 ²⁾	2 575,8	1 606,8	4 182,6	1 419,1	273,5	1 657,8	3 350,5	127,9	532,2	2 690,3
1961	6 134,5	1 603,9	7 738,4	2 760,3	397,7	2 024,6	5 182,6	190,1	582,5	4 410,1
1962 ²⁾	5 492,7	1 660,6	7 153,3	3 443,1	417,2	2 252,2	6 112,6	210,4	580,1	5 322,1

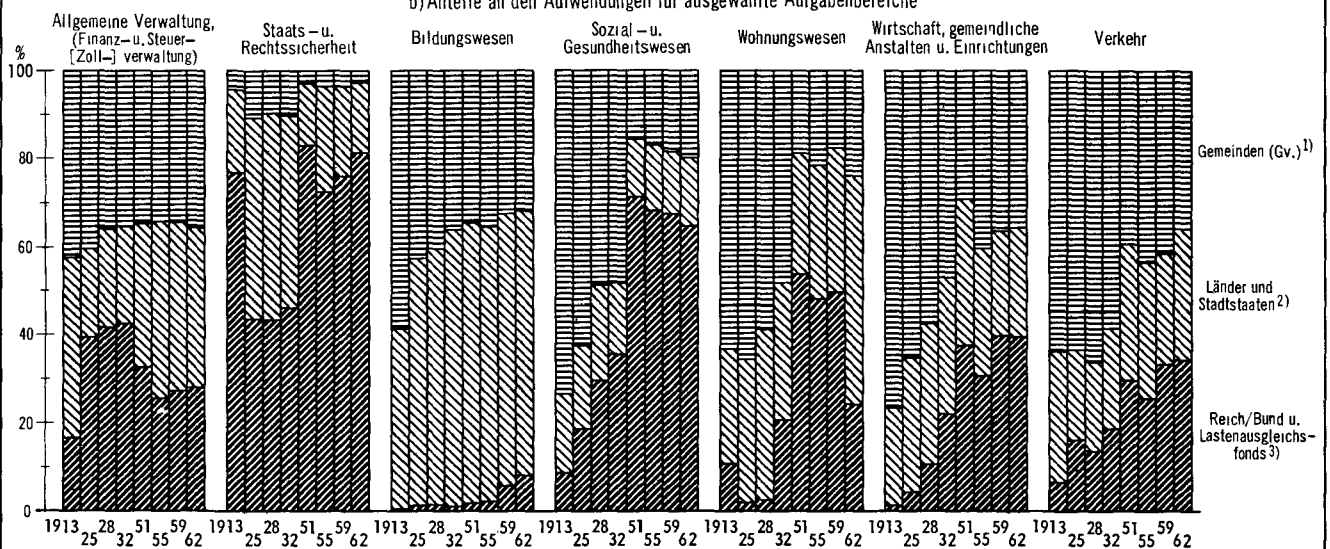
¹⁾ Einschl. öffentliche Sondermittel und innere Darlehen — ²⁾ Rumpfrechnungsjahr (1. 4. bis 31. 12. 1960) — ³⁾ Einschl. ERP-Sondervermögen

1. DIE EINZELNEN VERWALTUNGSEBENEN INNERHALB DER OFFENTLICHEN FINANZWIRTSCHAFT SEIT 1913

a) Anteile an ausgewählten Ausgabe- und Einnahmegruppen (für die Summe Hoheits- und Kammereiverwaltungen)



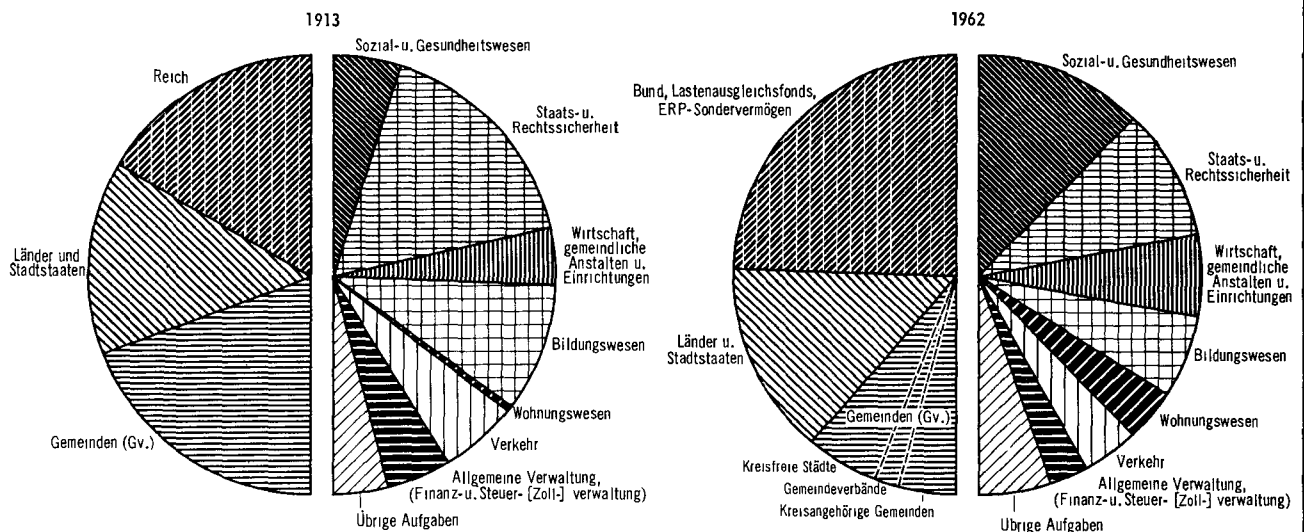
b) Anteile an den Aufwendungen für ausgewählte Aufgabenbereiche



STAT. BUNDESAMT 4151

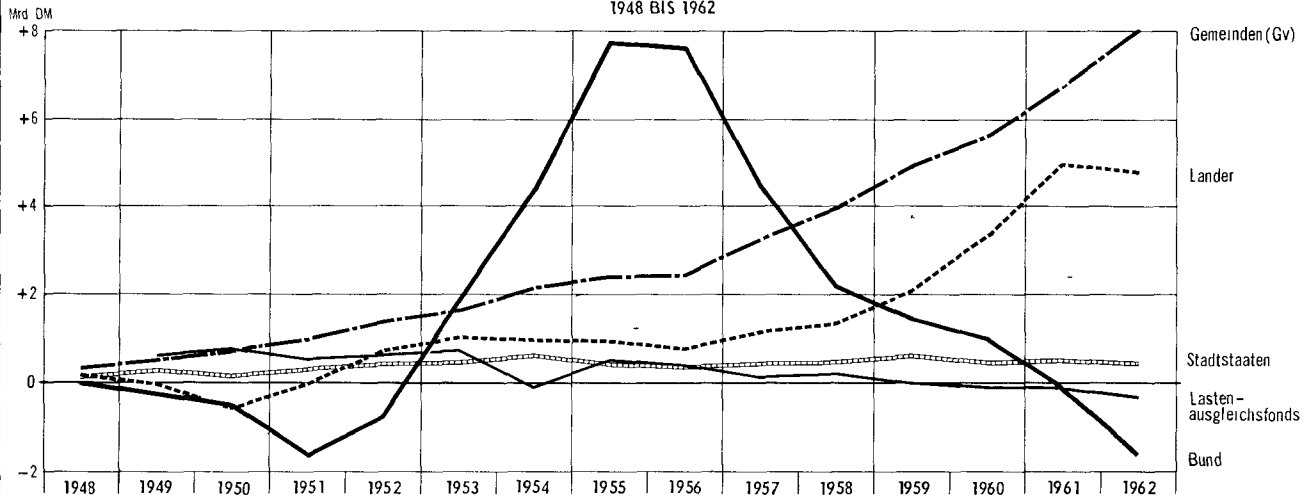
1) 1913 und 1925 einschl., 2) ohne Berlin, - 3) 1962 einschl. ERP-Sondervermögen, - 4) Bund Mehrausgaben.

2. ANTEIL DER AUFGABENBEREICHE UND VERWALTUNGSEBENEN AN DEN AUSGABEN INSGESAM 1913 UND 1962



STAT. BUNDESAMT 4152

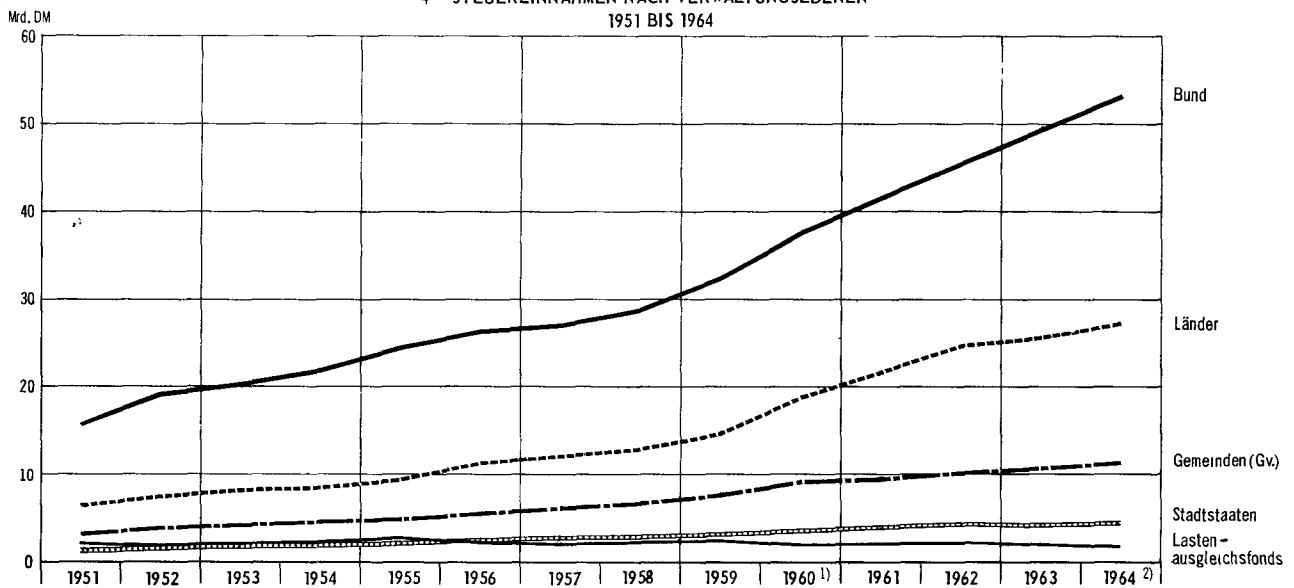
3. KUMULATION DER ERRECHNETEN ÜBERSCHUSSE/FEHLBETRÄGE (EINSCHL. RÜCKLAGEN)* VON BUND, LÄNDERN UND GEMEINDEN (Gv.)
1948 BIS 1962



STAT. BUNDESAMT 4153

Bundesgebiet einschl. Berlin (West); bis einschl. 1959 ohne Saarland * Nach finanzstatistischen Ergebnissen

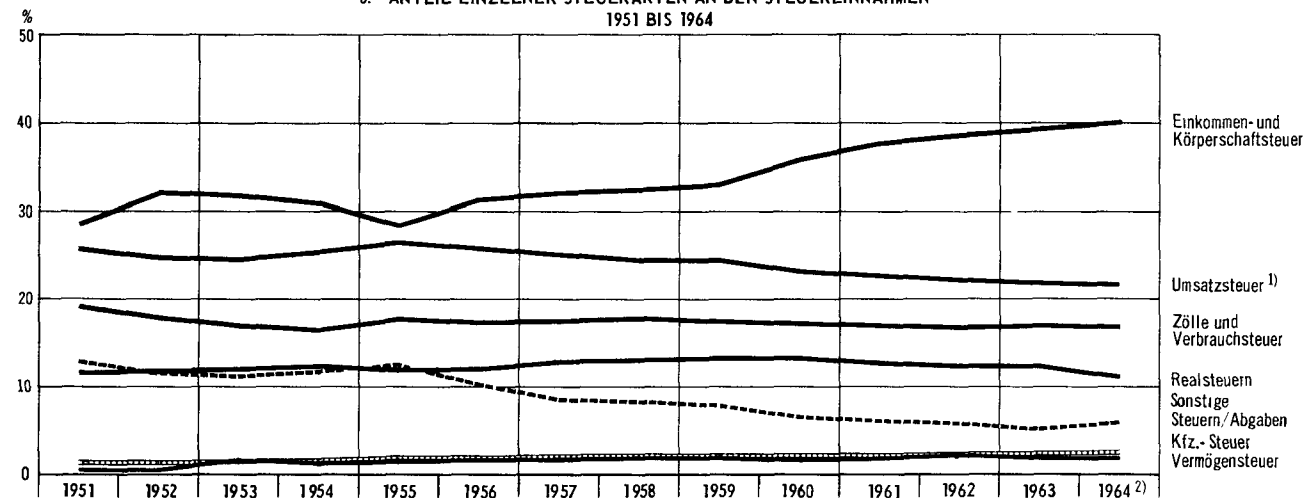
4. STEUEREINNAHMEN NACH VERWALTUNGSEBENEN
1951 BIS 1964



STAT. BUNDESAMT 4154

Bundesgebiet einschl. Berlin (West); bis einschl. 1959 ohne Saarland 1) Rumpfrechnungsjahr auf 12 Monate hochgerechnet. - 2) Haushaltansätze (teilweise geschätzt)

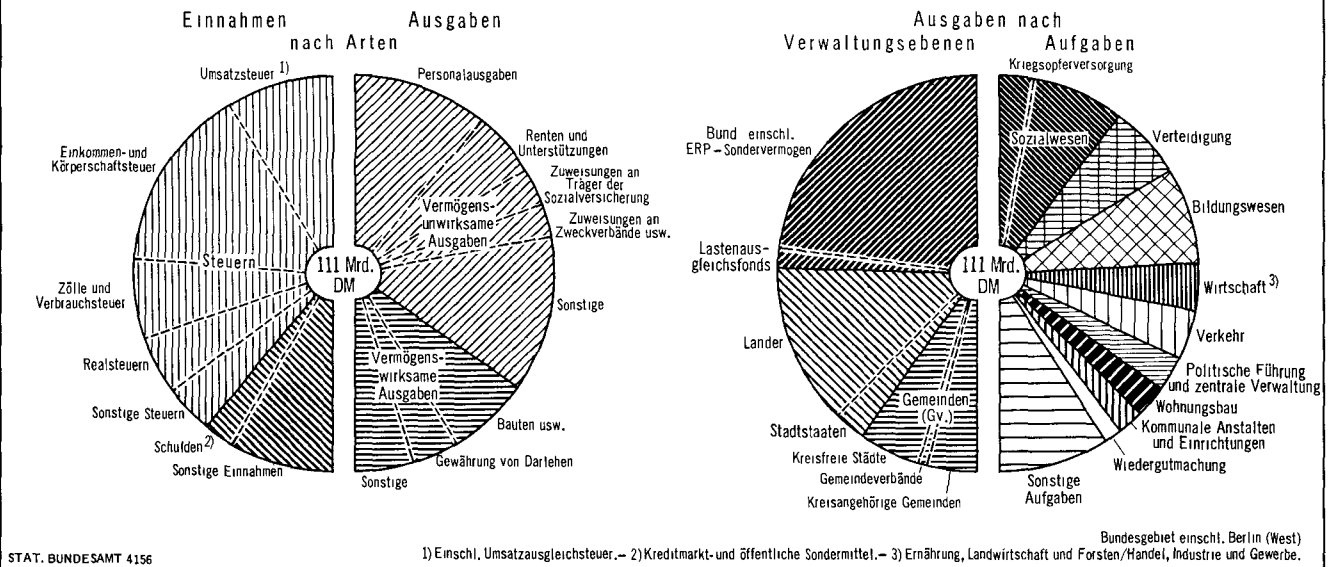
5. ANTEIL EINZELNER STEUERARTEN AN DEN STEUEREINNAHMEN
1951 BIS 1964



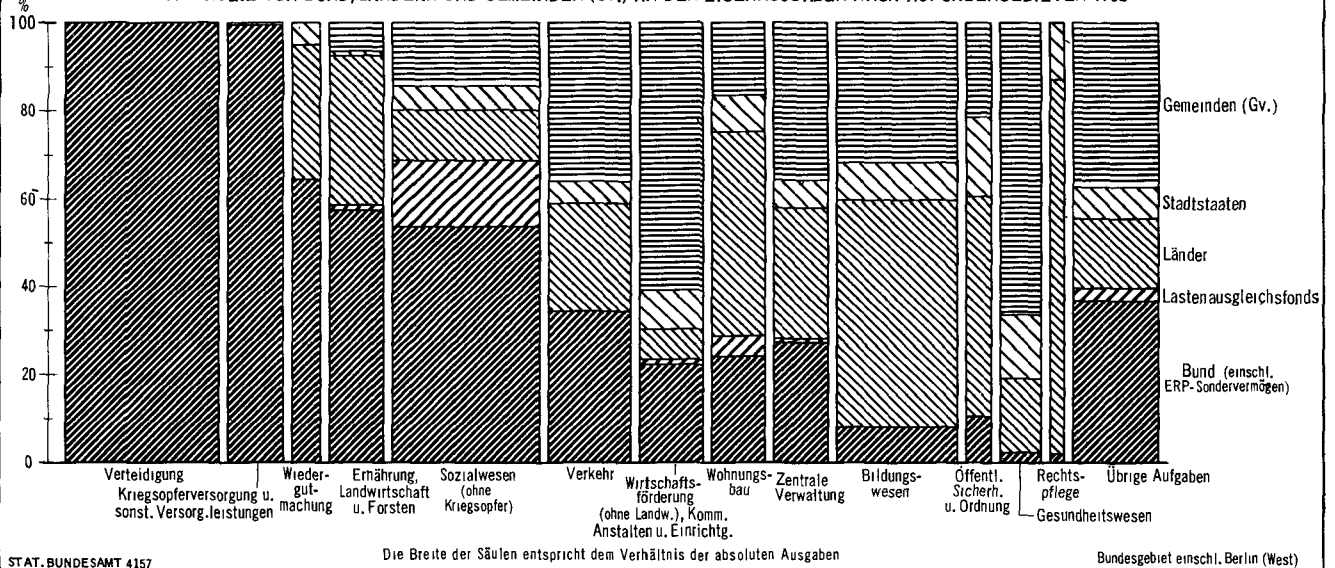
STAT. BUNDESAMT 4155

Bundesgebiet einschl. Berlin (West); bis einschl. 1959 ohne Saarland 1) Einschl. Umsatzausgleichsteuer. - 2) Haushaltansätze (teilweise geschätzt)

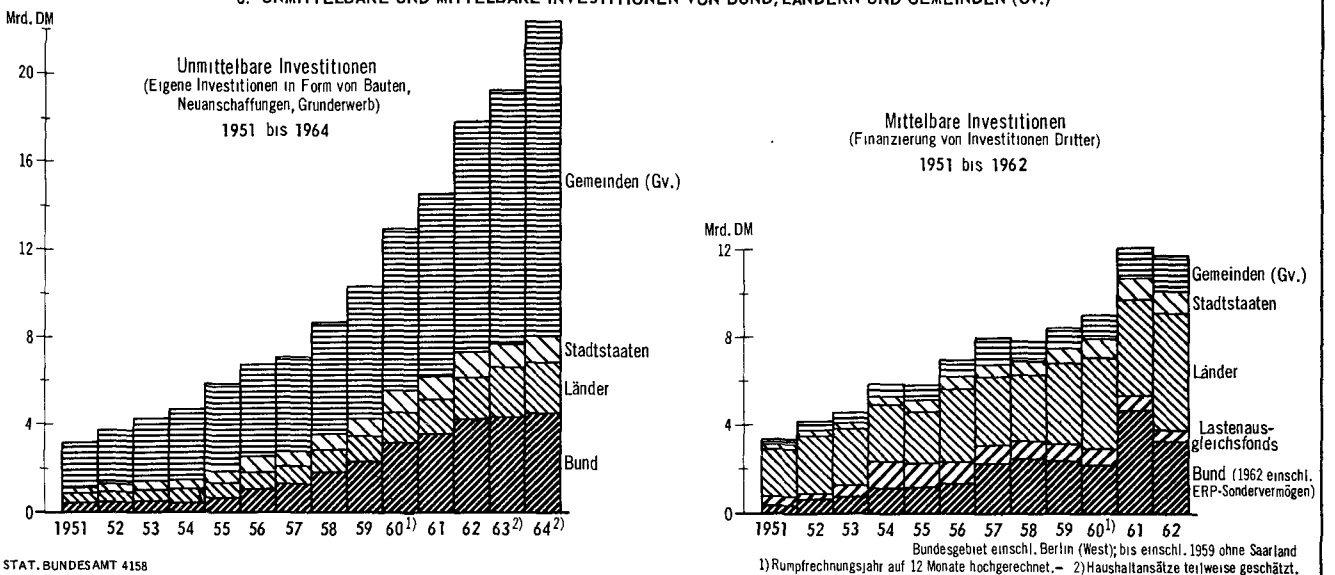
6. EINNAHMEN UND AUSGABEN FÜR DEN GESAMTHAUSHALT VON BUND, LÄNDERN UND GEMEINDEN (Gv.)
NACH ARTEN, AUFGABEN UND VERWALTUNGSEBENEN 1962



7. ANTEIL VON BUND, LÄNDERN UND GEMEINDEN (Gv.) AN DEN EIGENAUSGABEN NACH AUFGABENGEBIETEN 1962



8. UNMITTELBARE UND MITTELBARE INVESTITIONEN VON BUND, LÄNDERN UND GEMEINDEN (Gv.)



Inhalt des Tabellenteils

Allgemeine Übersichten

Seite

Erläuterungen zu den Verwaltungszweigen und den Ausgabe-/Einnahmearten (nach den Erhebungen für das Rechnungsjahr 1962 ¹⁾)	
a) Verwaltungszweige	34
b) Ausgabe-/Einnahmearten	37

Tabellen

A. Ausgaben und Einnahmen für die Rechnungsjahre 1957 bis 1962

1. Ausgaben und Einnahmen von Bund, Ländern und Gemeinden (Gv.) zusammen nach Arten	38
2. Unmittelbare Ausgaben der Hoheits- und Kämmererverwaltungen von Bund, Ländern und Gemeinden (Gv.) zusammen nach Verwaltungszweigen	39
3. Ausgaben und Einnahmen nach Arten und Gebietskörperschaften (Ebenen)	40
4. Eigenausgaben der Hoheits- und Kämmererverwaltungen nach Verwaltungszweigen und Gebietskörperschaften (Ebenen)	42
5. Steuereinnahmen von Bund, Ländern und Gemeinden (Gv.) nach Arten	44
6. Ausgaben und Einnahmen des Saarlandes für das Rechnungsjahr 1959	45

B. Ausgaben und Einnahmen der Hoheits- und Kämmererverwaltungen von Bund, Ländern und Gemeinden (Gv.) nach Verwaltungszweigen, Verwaltungsebenen und Arten für die Rechnungsjahre 1959 bis 1962	46
---	----

C. Ausgaben und Einnahmen der einzelnen Länder für die Rechnungsjahre 1959 bis 1962

1. Ausgaben und Einnahmen nach Arten	
a) Hoheits- und Kämmererverwaltungen	86
b) Zusammenstellung der Ausgaben und Einnahmen	90
2. Eigenausgaben der Hoheits- und Kämmererverwaltungen nach Verwaltungszweigen	94

Zeichenerklärung

- = nicht vorhanden
- = kein Nachweis vorhanden

Bei Salden aus Zuweisungen und Darlehen zwischen Gebietskörperschaften

- + = Mehreinnahmen
- = Mehrausgaben

¹⁾ Bei abweichender Darstellung in den Vorjahren sind diese dem Rechnungsjahr 1962 angepaßt worden

Erläuterungen zu den Verwaltungszweigen und den Ausgabe-/Einnahmearten

(nach den Erhebungen für das Rechnungsjahr 1962)

a) Verwaltungszweige

Lfd. Nr. 1)	Bezeichnung und Inhalt des Verwaltungszweiges	Lfd. Nr. 1)	Bezeichnung und Inhalt des Verwaltungszweiges
1	Oberste Staatsorgane und auswärtige Angelegenheiten Volksvertretung Bundestag – Bundesrat – Landtag (Bürgerschaft) – Senat (Bayern) Andere oberste Staatsorgane Bundespräsident – Bundeskanzler – Bundesminister für gesamtdeutsche Fragen – Bundesminister für Angelegenheiten des Bundesrates und der Länder – Amt für Verfassungsschutz – Ministerpräsident – Staatsminister – Staatskanzlei – Regierender Bürgermeister – Landespersonalamt – Presse- und Informationsstelle – Rechnungshof Auswärtige Angelegenheiten		schaftlichen Besitz Allgemeine Finanzverwaltungsbehörden Bundesfinanzverwaltung – Bundeshauptkasse – Kosten der Schuldenaufnahmen – Landeshauptkasse, Regierungs- und Regierungshauptkassen – Verwaltung des allgemeinen Grund- und Kapitalvermögens sowie des Sondervermögens – Zentrale Kassenverwaltungen Steuer- und Zollverwaltung Schuldenverwaltung Amt für Verteidigungslasten b) Gemeinden (Gv.) Finanzverwaltung Kämmerei – Kasse einschl. Nebenkassen – Verwaltung des Sondervermögens, des allgemeinen Kapitalvermögens und der Schulden – Vollziehungsamt Steuerverwaltung, Steueramt Amt für Verteidigungslasten 11 Sonstiges Finanzwesen Amt für Wertpapierbereinigung, Verwaltungskostenbeiträge an die Versorgungsanstalt des Bundes und der Länder
2	Verteidigung (nur Bund) Bundesministerium für Verteidigung – Deutsche Verteidigungsstreitkräfte und Verteidigungseinrichtungen – Stationierungskosten, Besatzungskosten und Auftragsausgaben, Besatzungs- und Stationierungsfolgekosten – Bundesamt für den zivilen Bevölkerungsschutz, Zivile Notstandsplanung – Luftschutzwarndienst	12	Schulen
3	Öffentliche Sicherheit und Ordnung	13	Schulverwaltung Ministerialabteilung für Unterrichtswesen Schulaufsicht – Schulkollegien – Schulverwaltungsbehörden
4	Bundesgrenzschutz	14	Volks-, Hilfs- und Sonderschulen
5	Polizei Bereitschaftspolizei – Gendarmerie – Grenzpolizei – Kriminalamt – Polizeischulen – Verkehrspolizei – Vollzugs- und Kriminalpolizei – Wasserschutzpolizei	15	Mittelschulen Auch Real-, Rektorats- oder Lateinschulen
6	Öffentliche Ordnung Allgemeine öffentliche Ordnungsaufgaben (früher Verwaltungspolizei), die nicht eindeutig einem Verwaltungszweig zuzuordnen sind und in der Regel in Ordnungsämtern bearbeitet werden (z. B. Eichkontrolle, Feldschutz, Gewerbeaufsicht, Kraftfahrzeugzulassung, Marktaufsicht, Meldewesen); Luftschutz, Wehrdienstpflichtenerfassung, Technisches Hilfswerk	16	Höhere Schulen Auch Wirtschaftsoberschulen
7	Rechtspflege Justizministerium, Justizverwaltung Bundesgerichtshof, Staatsgerichtshof – Ordentliche Gerichte – Staats- und Amtsanwaltschaften – Strafvollzugs- und Untersuchungshaftanstalten – Verfassungsgerichte Bundespatentgericht	17	Berufsschulen Gewerbliche, hauswirtschaftliche, kaufmännische und landwirtschaftliche Berufsschulen (Pflichtfortbildung)
8	Allgemeine innere Verwaltung a) Staat Ministerium (Ministerialabteilung) – Regionale Verwaltungsstellen der Stadtstaaten Statistisches Amt Sonstige innere Verwaltung (ohne Polizei) Bundesverwaltungsamt – Bundeszentrale für Heimatdienst – Oberprüfungsamt für die höheren technischen Verwaltungsbeamten Regierungspräsidien, Landratsämter usw. Dienststrafgerichte – Feuerschutz, Feuerwehrschulen – Versicherungsämter – Verwaltungsgerichte – Verwaltungsschulen und -akademien (soweit nicht Fachschulen) b) Gemeinden (Gv.) Oberste Gemeindeorgane Oberbürgermeister – Bürgermeister – Oberstadtdirektor – Stadtdirektor – Gemeindevorstand – Magistrat – Gemeindevertretung – Gemeindevorstand – Stadtverordnete – Gemeinderat, Stadträte (Beigeordnete, soweit nicht Fachbeigeordnete) – Beiräte – Gemeinderätliche Abteilungen und Ausschüsse Oberste Kreisorgane Landrat – Kreispräsident – Oberkreisdirektor – Kreisdeputierte – Kreistag – Kreisrat – Kreisausschüsse Rechnungsprüfungsamt Rechnungsprüfungsamt – Gemeindeprüfungsamt bei den Landkreisen Hauptverwaltung Amtsbüchereien – Botenmeistereien – Fernsprechkentralen – Hauptregistratur – Hauptverwaltungsamt – Organisationsamt – Personalamt – Presseamt – Rechtsamt für eigene Angelegenheiten Einrichtungen für Verwaltungsangehörige Betriebskrankenkassen – Kantine – Schulung und Fortbildung der Verwaltungsangehörigen Einrichtungen der Hauptverwaltung Beschaffungsstellen (ohne Werkstätten) – Buchbindereien – Druckereien Besondere Dienststellen der allgemeinen Verwaltung Beschwerdeausschuß – Grundbuchamt – Ortsgericht – Schiedsamt – Standesamt – Statistischer Dienst – Versicherungsamt (Ortsbehörde für die Arbeiter- und Angestelltenversicherung) – Verwaltungsgericht – Verkehrsamt – Wahlangelegenheiten Dienststellen für allgemeine Kriegsfolgen Beiträge zu Verbänden, Vereinen u. dgl. (soweit sie nicht bei sonstigen Verwaltungszweigen nachzuweisen sind) – Patenschaften und Partnerschaftsverhältnisse zwischen deutschen und ausländischen Städten Verfügungsmittel	18	Berufsfachschulen Landwirtschaftliche und sonstige Berufsfachschulen, wie Handels- und höhere Handelsschulen
9	Finanzwesen (ohne Schuldendienst)	19	Fachschulen Fachschulen für gewerbliche, handwerkliche, kaufmännische, kunsthandwerkliche, landwirtschaftliche und soziale Berufe, Verwaltungsfachschulen
10	Finanz- und Steuerverwaltung a) Staat Ministerium (Ministerialabteilung), Bundesministerium für wirt-	20	Technische Fachschulen für Hoch- und Tiefbau, für Ingenieure, Werkmeister usw. – Bergschulen – Kulturbauschulen Übriges Schulwesen Akademie der Arbeit, Alumnate, Internate, Konvikte und Landschulheime mit Schulbetrieb – Landesamt für Kurzschrift – Lehrerseminar – Schularchiv – Schulbildstelle – Sprachunterricht für Lehrer – Schulbuchverlag
		21	Wissenschaft, Kunst und Volksbildung
		22	Hochschulen ²⁾ (ohne Kliniken der Menschenheilkunde) Akademie der bildenden Künste – Bergakademie – Landwirtschaftliche Hochschulen – Lehrerbildungsanstalten (soweit Hochschulen) – Musik- und Kunsthochschulen – Pädagogische Akademien – Philosophisch-theologische Hochschulen – Technische Hochschulen – Tierärztliche Hochschulen einschl. Kliniken – Universitäten und Universitätsinstitute
		23	Hochschulkliniken ²⁾ (der Menschenheilkunde)
		24	Sonstige Wissenschaft Gemeindliche Ausgaben/Einnahmen für Hochschulen und sonstige wissenschaftliche Einrichtungen Wissenschaftliche Institute (soweit nicht Universitätsinstitute) Bundesgesundheitsamt, Bundes-, Landes- und kommunale Institute sowie Zuschüsse an fremde Institute – Atomforschung und hiermit zusammenhängende Aufgaben (soweit nicht bei Hochschulen) – Ausgaben für allgemeine Forschungsaufgaben und -aufträge – Biologische Anstalten – Geologische Landesanstalten – Konservatorien – Observatorien – Osteuropainstitut – Sternwarten – Vogelschutzwarten
		25	Bibliotheken und Archive Theater und Musik Eigene Theater und Konzertunternehmen sowie Beiträge an fremde Unternehmen – Festspiele – Freilichtbühnen – Jugendbühnen – Orchester – Passionsspiele – Volksbühnen – Wanderbühnen – Zuschüsse an Gesangsvereine
		26	Sonstige Kulturpflege, Kirche Ministerium (Ministerialabteilung), Kulturbehörde der Stadtstaaten Allgemeine Verwaltung der Wissenschaft, Kunst und Volksbildung Arbeiterunterrichtskurse – Botanische Gärten – Erwerb von Altertümern, Kunstgegenständen u. dgl. – Heimat- und Landschaftspflege – Kunstsammlungen und -ausstellungen – Landes-, Bezirks-, Provinzialkonservator – Landesstelle für Familienkunde – Museen – Natur- und Denkmalschutz – Schlösser und Gärten von überwiegend künstlerischer oder historischer Bedeutung – Stadtgründungsfeiern – Trachtenvereine – Unterstützung von Kunstbestrebungen – Volksbüchereien, Lesehallen – Volkshochschulen – Volkssternwarten – Zoologische Gärten Kirchliche Angelegenheiten Ministerialabteilung – Bildstöcke – Kirchenbaudarlehen und

1) Lfd. Nr. der Tabelle A 2 u. 4, B, C 2 – 2) Nur Bund und Länder

noch: Erläuterungen zu den Verwaltungszweigen und den Ausgabe-/Einnahmearten

(nach den Erhebungen für das Rechnungsjahr 1962)

noch: a) Verwaltungszweige

Lfd. Nr. 1)	Bezeichnung und Inhalt des Verwaltungszweiges
	-zuschüsse - Patronatslasten - Unterhaltung von Kirchenglocken und -uhren - Zuschüsse an Kirchen und Religionsgemeinschaften, Priesterseminare und Missionsschulen
27	Sozialwesen (ohne Gesundheitswesen)
28	Leistungen der Fürsorge Offene und geschlossene Fürsorge - Leistungen auf Grund der Fürsorgepflichtverordnung und der dazu ergangenen Ausführungs- und Nebengesetze - Leistungen im Rahmen der Vorschriften des Ersten Überleitungsgesetzes in der Fassung vom 21. August 1951 (BGBl. I S. 779), in der Fassung vom 28. April 1955 (BGBl. I S. 193) und durch weiterhin getroffene zusätzliche Regelungen
29	Einrichtungen der Fürsorge Armenhäuser - Altersheime - Blindenheime - Bürgerasyle, -häuser, -heime - Erwerbsbeschränktenwerkstätten - Erwerbslosenkurse - Heime für entlassene Strafgefangene - Hospitäler (nicht Krankenhäuser) - Krüppelheime - Obdachlosenheime - Pfrunderheime - Rentnerheime - Siechenheime - Soziale Gerichtshilfe - Taubstummenheime - Volksküchen - Warmestuben - Wandererherbergen - Wohnstifte - Flüchtlingslager - Grenzdurchgangslager - Heimkehrerlager - Wohnlager
30	Jugendhilfe Jugendbehörde, Jugendamt Amtsvormundschaft - Gemeindevaisenrat - Jugendfürsorger (innen) - Jugendgerichtshilfe - Jugendwarte(innen) - Pflegekinderaufsicht - Schutzaufsicht Allgemeine Jugendhilfe gemäß Reichsjugendwohlfahrtsgesetz und landesrechtlicher Ausführungsbestimmungen - Beiträge und Zuwendungen an Verbände und Vereine der freien Jugendhilfe Kleinkinderfürsorge - Unterbringung in fremden oder eigenen Einrichtungen und Anstalten der halboffenen oder geschlossenen Jugendhilfe Einrichtungen der Jugendhilfe Bastelstuben - Erholungsheime - Erziehungsheime und -anstalten - Findelhäuser, Waisenhäuser - Kindergarten - Kleinkinderschulen und -stuben - Lehrlingsheime - Schülerheime, Jugendwohnheime (soweit nicht einer Schule angeschlossen) - Tagesheime für in Ausbildung begriffene Jugendliche
31	Kriegsopferversorgung (einschl. Unterhaltsbeihilfen für Angehörige von Kriegsgefangenen)
32	Kriegsgefangenenentschädigung
33	Leistungen nach G 131 Versorgung von verdrängten Angehörigen des öffentlichen Dienstes und ihrer Hinterbliebenen Versorgung der Berufssoldaten der früheren Wehrmacht und der berufsmäßigen Angehörigen des früheren Reichsarbeitsdienstes und ihrer Hinterbliebenen
34	Sozialausgaben des Lastenausgleichsfonds und Zuschüsse an den Lastenausgleichsfonds Ausgaben des Lastenausgleichsfonds Ausbildungshilfe - Hauptentschädigung - Hausratentschädigung - Heimförderung - Kriegsschadenrente - Spärentschädigung Zuschüsse an den Lastenausgleichsfonds gem. § 6 Abs. 1 LAG (Vermögenssteueranteil) gem. § 6 Abs. 4 und 5 LAG (Beitrag der öffentlichen Haushalte) Sonstige Leistungen an den Lastenausgleichsfonds
35	Zuschüsse an Träger der Sozialversicherung
36	Arbeitslosenhilfe einschl. Verwaltungskostenabgeltung
37	Arbeitsbeschaffungsmaßnahmen Arbeitsplatzdarlehen des Lastenausgleichsfonds - Wertschöpfende Erwerbslosenfürsorge und Arbeitsbeschaffungsmaßnahmen (soweit nicht auf Verwaltungszweige aufgeteilt)
38	Sonstiges aus Arbeit Arbeitsschutz und Gewerbeaufsicht ²⁾ , sonstige Arbeitsverwaltung, betriebliche Altersfürsorge
39	Fürsorgeverwaltung Fürsorgeamt - Fürsorgebehörde - Landesfürsorgeverband - Landesjugendamt - Landeswohlfahrtsamt Verwaltung der allgemeinen Fürsorge Fürsorgeärzte - Fürsorgebeiräte - Fürsorgedezernent - Fürsorger und Fürsorgerinnen - Pflegeamt für Gefährdete - Sachbearbeitung der gesamten Fürsorgeangelegenheiten Flüchtlingsamt - Fürsorgestelle für Kriegsbeschädigte und Hinterbliebene - Heimkehrerbetreuungsstellen
40	Verwaltung des Lastenausgleichs Bundes-, Landesausgleichsamt, kommunale Ausgleichsämter
41	Behörden der sozialen Kriegsfolgelasten und sonstige Sozialverwaltung Ministerium für Vertriebene (Ministerialabteilung), Landesamt für Vertriebene - Versorgungsamt Ministerium für Arbeit und Wohlfahrt
42	Förderung der freien Wohlfahrtspflege Beiträge und Zuwendungen allgemeiner Art an Organe der freien Wohlfahrtspflege, wie Arbeiterwohlfahrt, Caritasver-

Lfd. Nr. 1)	Bezeichnung und Inhalt des Verwaltungszweiges
43	band, Evangelisches Hilfswerk, Rotes Kreuz, Innere Mission, jüdische Wohlfahrtseinrichtungen Sonstiges Sozialwesen Leistungen nach dem Unterhaltsicherungsgesetz, Umsiedlung und Auswanderung einschl. Rückführung von Deutschen aus dem Ausland, sonstige soziale Maßnahmen
44	Gesundheitswesen
45	Krankenhäuser Augenheilstätten - Entbindungs- und Wochnerinnenheime - Genesungs- und Erholungsheime für Erwachsene - Heilstätten - Kinderheilstätten und -kurheime - Kliniken (soweit nicht Hochschulen angeschlossen) - Krankenhäuser einschl. Apotheken, Schwesternschulen u. dgl., die mit dem Betrieb eines Krankenhauses untrennbar verbunden sind - Lungenheilstätten - Quarantäneeinrichtungen
46	Anstalten für Nerven- und Geistesranke Anstalten für Epileptiker, Geistesranke, Gemütsranke, Nervenranke, Psychopathen und Schwachsinnige
47	Sonstige Einrichtungen des Gesundheitswesens Ambulatorien - Bakteriologische und chemische Untersuchungsanstalten - Beschaffungssamt für Heilbedarf - Desinfektionsanstalten - Elektrophysikalische und hygienische Institute (soweit nicht wissenschaftliche Einrichtungen) - Geschlechtskrankenberatungsstellen - Hebammenfortbildungskurse - Impfanstalten - Krankentransportwesen - Krebs- und Krüppelberatungsstellen - Medizinaluntersuchungsämter - Mütterberatungsstellen - Röntgeninstitute - Sprachheilkunde - Stillstuben - Tageserholungsheime - Tuberkuloseberatungsstellen - Zahnkliniken (soweit nicht Hochschulen angeschlossen)
48	Gesundheitsdienst Gesundheitsämter Förderung der freien Gesundheitspflege - Gemeindeschwestern - Gesundheitspflege - Hebammenwesen - Impfwesen - Kreisärzte - Mutterschafts-, Säuglings- und Kleinkinderpflege - Schulgesundheitspflege - Schulzahnpflege - Seuchenbekämpfung - Tuberkulosebekämpfung
49	Leibesübungen und Jugendpflege Leibesübungen Allgemeine Betreuung und Förderung der Leibesübungen Aufwendungen für Sportveranstaltungen usw. - Kreissportlehrer Eigene Einrichtungen der Leibesübungen und Zuschüsse an fremde Einrichtungen, wie Berghütten, Eisbahnen, Rodelbahnen, Rollschuhbahnen, Schwimmstadion (soweit vorwiegend für sportliche Zwecke), Sportberatungsstellen, Sportplätze, Sportschulen, Tennisplätze, Turnhallen (soweit nicht bei Schulen) Jugendpflege Alle Maßnahmen zum Wohle der Jugend (soweit nicht Jugendhilfe) - Erholungslager - Jugendberatungsstellen - Jugendherbergen - Jugendpfleger - Zeltlager
50	Förderung des Wohnungsbaues Bereitstellung von Siedlungsgelände - Förderung des sozialen Wohnungsbaues durch Zuschüsse und Baudarlehen aus öffentlichen Mitteln an gemeinnützige Siedlungsbaugenossenschaften, Heimstattengesellschaften, Siedlungsverbände u. dgl. - Aufbaudarlehen des Lastenausgleichsfonds für den Wohnungsbau - Kleingarten - Sonstiger Wohnungsbau sowie Beteiligungen an Wohnungsbaugenossenschaften und -gesellschaften
51	Bauverwaltung, Vermessung und Planung Ministerium (Ministerialabteilung), Bauverwaltungsbehörden Bauaufsicht - Bauhöfe - Baustoffprüfamt - Bundesbaudirektion - Förderung der Bauvorsorge - Hochbau- und Maschinenamt - Katasterverwaltungen - Vermessungsämter - Vermessung und Landesplanung, Städtebau und -planung - Wohnraumbewirtschaftung
52	Ernährung, Landwirtschaft und Forsten Preisausgleich für Lebensmittel usw. Kosten für die Vorratshaltung landwirtschaftlicher Erzeugnisse - Roggenablieferungsprämie - Stützung der inländischen Flachs- und Hanfpreise - Subventionen für eingeführte Lebensmittel Landesernährungsamt und andere Bewirtschaftungsstellen Verbände der Ernährungswirtschaft - Zuschüsse für Frachtausgleich, Transportverluste Allgemeine Förderung der Landwirtschaft Zuschüsse an Verbände u. dgl. - Subventionen für Saatgutverbilligung - Betriebsbeihilfen zur Verbilligung von Dieselkraftstoff - Aufbaudarlehen des Lastenausgleichsfonds für die Landwirtschaft Sonstiges aus Landwirtschaft Beratungsdienst - Bodenkultur - Bodenreform - Hagelversicherung - Milchwirtschaftsförderung - Milchwirtschaftliche Lehr- und Untersuchungsanstalten - Pflanzenschutzämter - Rebzucht - Saatgutanstalten - Rinderversicherung - Schädlingsbekämpfung - Versuchsgüter und -felder - Viehseuchenbekämpfung

¹⁾ Lfd. Nr. der Tabelle A 2 u. 4, B, C 2. - ²⁾ Nur Bund und Länder

noch: Erläuterungen zu den Verwaltungszweigen und den Ausgabe-/Einnahmearten

(nach den Erhebungen für das Rechnungsjahr 1962)

noch: a) Verwaltungszweige

Lfd. Nr. ¹⁾	Bezeichnung und Inhalt des Verwaltungszweiges	Lfd. Nr. ¹⁾	Bezeichnung und Inhalt des Verwaltungszweiges
	<p>Landwirtschaftliches Siedlungswesen Tiergesundheit und Tierzucht Gestütsverwaltung und Pferdezucht – Tierzuchtämter – Tierzuchtinspektoren – Veterinäruntersuchungsamt – Forderungsmaßnahmen – Kreistierärzte – Zuchtüberwachungsdienst Forstverwaltung Wasser- und Kulturbau²⁾ Talsperren – Wasserversorgung – Wasserwirtschaftsverwaltungen – Be- und Entwässerung – Deiche – Flußregulierungen – Gewässerkunde – Hochwasserschutz – Hydrographischer Dienst – Landgewinnung – Meliorationen, Drainagen usw. – Neulandkultivierungen – Küstenschutz und Dünenwesen – Strandschutzwerte – Schleusen Wasserläufe und Wasserbau³⁾ Beiträge und Zuwendungen an Deichverbände, Flußunterhaltungsverbände, Wassergenossenschaften – Dämme, Deichbauten – Hochwasserschutz – Hydrographischer Dienst – Kanäle als Wasserstraßen – Raummung, Regulierung, Reinigung der Wasserläufe – Schleusen – Talsperren – Uferschutz – Wasserwehr Flurbereinigungsämter – Kulturbauämter – Umlagebehörden Sonstiges aus Ernährung, Landwirtschaft und Forsten Ministerium (Ministerialabteilung) – Forstwirtschaftliche Versuchsanstalten – Moortwirtschaft – Wildschaden und Jagdschutz – Fischerei</p>		<p>Versorgungsunternehmen Elektrizitäts-, Gas- und Wasserversorgung Anschluß an Fernversorgung – Beteiligungen an Versorgungsunternehmen – Kombinierte Versorgungsunternehmen – Verteilerbetriebe Verkehrsunternehmen Straßenbahnen, Autobusse – Untergrundbahnen, Hochbahnen – Kleinbahnen, Drahtseilbahnen, Gebirgsbahnen Hafen- und Umschlagunternehmen Flughafen, auch Beteiligungen an Luftverkehrs- und Flughafenengesellschaften Sonstige Verkehrsunternehmen Kombinierte Versorgungs- und Verkehrsunternehmen Banken und regionale Kreditanstalten, auch Versicherungsgesellschaften Unternehmen der Verkehrsförderung (soweit sie nicht als Nebenbetriebe zu einem anderen Verwaltungszweig gehören) Gaststätten – Gastwirtschaften – Messehallen – Ratskeller – Stadthallen – Theatergaststätten – Weinkeller Land- und forstwirtschaftliche Unternehmen Domänen einschl. Weingüter – Fischereibetriebe – Forsten (Forstereien als Teile des Forstbetriebes, Revierforstereien usw.) – Gartenbaubetriebe – Molkereien und Mostereien (wenn sie landwirtschaftliche Nebenbetriebe sind) – Mustergüter – Obstplantagen – Viehzuchtbetriebe Wiesenwirtschaften Kur- und Badebetriebe, Mineralquellen, soweit als Unternehmen geführt Munzbetriebe Sonstige Wirtschaftsunternehmen Apotheken – Bergwerke – Brauereien – Krane – Steinbrüche, Kies- und Sandgruben (soweit nicht bei Bauwesen oder Verkehr) – Industrielle und gewerbliche Unternehmen</p>
53	<p>Handel, Industrie und Gewerbe Wirtschaftsförderung Förderung der Energieversorgung, Remontage – Stützungsmaßnahmen für Kohle und Eisen – Förderung des Exports und der Auslandsreisen – Messen und Ausstellungen – Aufbaudarlehen des Lastenausgleichsfonds Allgemeine Förderung des Verkehrs im technischen Sinne²⁾, z. B. Eisenbahnen, Kleinbahnen, Luftverkehr, Schiffsverkehr Ansiedlung von Industrie, Gewerbe und Behörden – Förderung des Handwerks, Innungswesens, heimatischen Gewerbes und Handels Förderung des Fremdenverkehrs Sonstiges aus Handel, Industrie und Gewerbe³⁾ Ministerium (Ministerialabteilung) Außenhandelskontore, Außenhandelsstellen – Banken- und Versicherungsaufsicht – Brandversicherung – Devisenstelle – Eichwesen (Landeseichdirektionen, Eichämter) – Landesgewerbeamt (soweit nicht Aufgaben der Gewerbeaufsicht) – Landeswirtschaftsamt und andere Bewirtschaftungsstellen (soweit nicht Ernährung) – Materialprüfungsamt – Bundesministerium für wirtschaftliche Zusammenarbeit (Entwicklungshilfe) – Patentamt – Versicherungskammern</p>	61	<p>Allgemeines Kapitalvermögen (ohne Verwaltung) Zum allgemeinen Kapitalvermögen gehören – ohne Rücksicht auf die Anlageform – die Vermögensgegenstände, die weder zum Vermögensvermögen, zum Vermögen der Wirtschaftsunternehmen, zum allgemeinen Grundvermögen oder zum Sondervermögen, noch zu den Rücklagen oder dem Kas senbestand gehören</p>
54	Verkehr	62	<p>Allgemeines Grundvermögen Wohn- und Geschäftsgrundstücke Bebaute Grundstücke wie Wohnbauten für Verwaltungs- angehörige (vollendete Bauten), Mietwohngrundstücke, die in eigener Regie erbaut wurden (nach ihrer Vollendung) u. dgl. – Wohngrundstücke (auch Geschäftsgrundstücke), die mietweise anderen Gebietskörperschaften für Verwaltungsstellen überlassen sind Sonstiges Grundvermögen Unbebaute Grundstücke Ausstellungsgelände – Baulandereien – Bleichplätze der Gemeinden – Festwiesen – Industriegelände – landwirtschaftlich genutzte Einzelgrundstücke Grundstücksgleiche Rechte Erbbaurechte – Erbpachtrechte – Fischerei- und Jagdrechte (nur soweit auf eigene Grundstücke entfallend)</p>
55	<p>Straßen, Wege, Brücken Allgemeine Tiefbauverwaltung – Bundesanstalt für Straßenbau – Bundesautobahnen – Bundesstraßen – Landstraßen I. und II. Ordnung – Sonstige Straßen, Wege (jeweils einschl. Brücken) – Straßenbauverwaltung</p>	63	<p>Sondervermögen (ohne Verwaltung) Gemeindegliedervermögen wie Allmenden, Bürgergenuß, Gemeindennutzungen u. dgl. – Hauszinssteuerhypotheken – Stiftungen, soweit sie nicht auf die einzelnen Verwaltungszweige aufgeteilt werden können</p>
56	<p>Wasserstraßen, Schifffahrt, Häfen²⁾ See- und Binnenwasserstraßen, Schifffahrt, Hafen Amt für Hafen und Schifffahrt – Hafen- und Umschlageneinrichtungen – Wasserstraßenbehörden</p>	64	Besondere Kriegsfolgelasten
57	<p>Übriges Verkehrswesen Ministerium (Ministerialabteilung) Aufsicht über Privat- und Kleinbahnen Straßenverkehr Gebietsverkehrsleitungen – Kraftfahrt-Bundesamt – Straßenverkehrsamt Sonstige Angelegenheiten des Verkehrs²⁾ Allgemeine Förderung des Verkehrs, z. B. Eisenbahnen, Kleinbahnen, Luftverkehr, Schiffsverkehr Betriebsbeihilfen zur Verbilligung von Diesellochstoff für die See-, Küsten- und Binnenschifffahrt sowie für Verkehrs betriebe Wetterdienst</p>	65	<p>Wiedergutmachung Entschädigungsbehörden Landesamt für Wiedergutmachung – Landesentschädigungsamt Wiedergutmachungsleistungen Wiedergutmachung an Israel – Leistungen nach dem Bundesgesetz zur Entschädigung für Opfer der nationalsozialistischen Verfolgung (BEG) und nach dem Landesgesetz Kriegsschadenbeseitigung und Wiederaufbau (soweit nicht aufgeteilt)</p>
58	<p>Kommunale Anstalten und Einrichtungen Straßenbeleuchtung – Stadtentwässerung – Bedürfnisanstalten Müllbeseitigung und -verwertung – Straßenreinigung, Fuhrpark, Tierkörperbeseitigung – Feuerlochwesen – Schlacht- und Viehhöfe – Märkte – Friedhöfe, Bestattungswesen – Park- und Gartenanlagen – Leihanstalten – Sparkassen – Badeanstalten usw. Förderung kommunaler Anstalten und Einrichtungen durch die Länder</p>	66	<p>Allgemeine, einzelnen Verwaltungszweigen nicht zuzurechnende Trümmerbeseitigung sowie Entrümmerungsmaßnahmen auf privaten Grundstücken</p>
59	Den Hoheits- und Kämmererverwaltungen zugerechnete Ausgaben/ Einnahmen für das Erwerbsvermögen	67	<p>Übrige Kriegsfolgelasten Vermögenskontrolle Vermögensverwaltung – Landesamt für die Beaufsichtigung gesperrten Vermögens – Hauptbüro für Vermögenskontrolle und Wiedergutmachung Sonstige Kriegsfolgelasten Arbeitsgemeinschaft für Kriegsgefangenenfragen – Kriegsgräberfürsorge – Zuschüsse für Treffen von Heimatvertriebenen – Zuschuß an das Amt für die Erfassung der Kriegsoffer – Zuschüsse für Bombenopfergräber, jüdische Friedhöfe und KZ-Gräbstaten</p>
60	<p>Wirtschaftsunternehmen Wirtschaftsunternehmen, die nach der Eigenbetriebsverordnung oder als Regiebetriebe mit kameralistischer oder kaufmännischer Buchführung geführt werden Verpachtete Wirtschaftsunternehmen Wirtschaftsunternehmen mit eigener Rechtspersönlichkeit (vergesellschaftete Unternehmen, deren Kapitalanteile sämtlich im Eigentum von Gebietskörperschaften sind) Beteiligungen an Wirtschaftsunternehmen mit eigener Rechtspersönlichkeit, sofern sie nicht eine bloße Vermögensanlage darstellen</p>	68	<p>Schuldenaufnahmen und Schuldendienste Gesamter Schuldendienst der staatlichen Ebenen (ohne Schuldendienst für den Wohnungsbau und für landwirtschaftliche Siedlungen), Schuldendienst der Gemeinden (Gv.) nur soweit nicht auf Verwaltungszweige aufteilbar Schuldendienst für Ausgleichsforderungen – Sonstiger Schuldendienst – Schuldenaufnahmen (soweit nicht aufgeteilt)</p>

¹⁾ Lfd. Nr. der Tabelle A 2 u. 4, B, C 2 – ²⁾ Nur Bund und Länder – ³⁾ Nur Gemeinden (Gv.)

noch: Erläuterungen zu den Verwaltungszweigen und den Ausgabe-/Einnahmearten

(nach den Erhebungen für das Rechnungsjahr 1962)

b) Ausgabe-/Einnahmearten

Ksp. der Tab B u. C 1 a	Bezeichnung und Inhalt der Ausgabe-/Einnahmeart
1	Unmittelbare Ausgaben Verwaltungs- und Zweckausgaben Personalausgaben Zu den Personalausgaben für Beamte, Angestellte und Arbeiter zahlen. Bezüge der Beamten – Vergütungen bzw. Löhne der ständigen, im unmittelbaren Dienst stehenden Angestellten und Arbeiter (Zahlungen an unständig Beschäftigte in Spalte 2, 5 oder 7) – Bezüge der Beamtenanwärter Ruhegehälter und -löhne – Wartegelder – Witwengelder – Waisengelder – Beiträge an fremde Pensionskassen Arbeitgeberanteile zur Sozialversicherung und Zusatzversicherung – Beiträge an fremde Besoldungskassen (z. B. Beamtenbesoldungsverband) – Deputate – Dienstreisen – Gratifikationen – Übergangsgelder, Abfindungen beim Ausscheiden – Überstundenvergütungen Vergütungen für nebenamtliche Tätigkeit – Vergütungen für hauptberuflich auf Grund eines Kollektivvertrages tätige Kräfte (z. B. Schwestern) Beihilfen und Unterstützungen – Trennungsentwidigungen, Beschäftigungsvergütungen Aufwandsentschädigungen für ehrenamtlich tätige Beamte – Vergütungen (Remunerationen) für nebenberufliche Tätigkeit, z. B. an Privatärzte für Wahrnehmung der Geschäfte als Fursorgearzt, Schularzt usw.
2	Unterhaltung und Instandsetzung von unbeweglichem Vermögen Unterhaltung sowie bauliche Instandsetzung in und an Gebäuden und Bestandteilen der Gebäude und Grundstücke, die baulich oder nicht- und nagelfest mit den Gebäuden oder Grundstücken dauernd verbunden sind Tiefbauanlagen Unterhaltung und Instandsetzung von Brücken, Dämmen, Deichbauten, Straßen, Wasserbauten, Wasserläufen, Wegen Ubrige Anlagen Unterhaltung und Instandsetzung von Apparaturen, maschinellen Anlagen, Maschinen usw., die mit Hoch- oder Tiefbauten verbunden sind
3	Zinsen für Schulden aller Art
4	Zuweisungen an Zweckverbände, sonstige Körperschaften, Verbände, Vereine u. dgl. Zuschüsse u. dgl. z. B. an Baugenossenschaften (gemeinnützige), Schulzweckverbände, Flurgemeinschaften, Flußunterhaltungsgemeinschaften, Siedlungsgemeinschaften, -gesellschaften, -verbände Zahlungen an Träger der Sozialversicherung, Bundespost und Bundesbahn, Genossenschaften, sonstige öffentlich-rechtliche Körperschaften sowie deren Schulen, Einrichtungen u. dgl., Innungen, Industrie-, Handels- und Handwerkskammern, Stiftungen, gemeinnützige Verbände und Vereine (z. B. Jugendherbergsver-

Ksp. der Tab B u. C 1 a	Bezeichnung und Inhalt der Ausgabe-/Einnahmeart
5	eine und -verbände), landwirtschaftliche Vereine, Naturschutzvereine Ubrige Ausgaben Alle sonstigen vermögensunwirksamen Ausgaben Leistungen für ausländische Streitkräfte, laufender Sachaufwand für deutsche Verteidigungstreitkräfte – Fürsorgeleistungen – Renten und Geldzuwendungen außerhalb der Fürsorge – Allgemeine sächliche Ausgaben – Sonstige sächliche Verwaltungs- und Zweckausgaben
7	Ausgaben der Vermögensbewegung Neu- und Wiederaufbau, Erweiterungs- und Umbauten, große Instandsetzungen (einschl. Trümmerbeseitigung an eigenen Grundstücken) Hochbauten jeglicher Art einschl. der mit dem Neubau im baulichen Zusammenhang stehenden Anlagen (Wasser-, Gas-, Stromzuführungen, Heizungsanlagen, Alarmanrichtungen u. dgl.) Tiefbauten Brücken – Dämme – Deichbauten – Straßen – Wasserbauten u. dgl. Sonstige Anlagen (einschl. Trümmerbeseitigung) Betriebsanlagen, die getrennt von Hoch- oder Tiefbauten errichtet werden, z. B. Röntgenanlage im Krankenhaus, Aufzüge oder Kulanlage im Schlachthaus
8	Neuanschaffung von beweglichem Vermögen Ausgaben für die Beschaffung aller beweglichen Vermögensteile, die einen Anschaffungswert von mehr als 20,- DM und eine Lebensdauer von mehr als 3 Jahren haben, sofern landesgesetzlich keine abweichenden Regelungen bestehen Fahrzeuge aller Art – Buromaschinen – Zimmerausstattungen
9	Erwerb von Grundvermögen
10	Gewährung von Darlehen und Inanspruchnahme aus Burgschaften, sofern eine realisierbare Forderung entsteht, Gemeinden (Gv) einschl. Darlehen an Gebietskörperschaften
11	Beteiligungen
12	Tilgung der Schulden aus Kreditmarkt- und öffentlichen Sondermitteln (Gemeinden (Gv) einschl. Tilgung der Schulden bei Gebietskörperschaften)
13	Zuführungen an Rücklagen und an Kapitalvermögen
15	Unmittelbare Ausgaben
16 bis 23	Zuweisungen und Darlehen zwischen Gebietskörperschaften Bund und Länder einschl. Tilgung an und Rückflüsse von Gebietskörperschaften
24	Eigenausgaben
25	Spezielle Deckungsmittel

A. Ausgaben und Einnahmen für die Rechnungsjahre 1957 bis 1962
1. Ausgaben und Einnahmen von Bund, Ländern und Gemeinden (Gv.) zusammen nach Arten
1 000 DM

Lfd. Nr.	Art der Ausgaben und Einnahmen	1957	1958	1959	1960 ^{*)}	1961	1962
		1	2	3	4	5	6
Ausgaben							
1	Verwaltungs- und Zweckausgaben	49 293 270	53 352 450	56 538 214	47 381 685	69 528 784	77 927 143
2	Personalausgaben	15 227 983	16 837 189	17 310 265	14 996 049	22 174 213	24 478 834
3	Unterhaltung von unbeweglichem Vermögen	1 166 324	1 291 882	1 378 836	1 163 248	1 601 348	1 783 380
4	Zuweisungen an Träger der Sozialversicherung	4 685 278	5 145 587	5 557 999	4 346 528	6 324 410	6 688 288
5	Renten und Unterstützungen	9 856 420	10 202 464	10 200 983	6 684 377	10 976 021	11 952 804
6	Subventionen, Preisausgleich	1 627 046	1 257 375	1 234 333	1 169 677	1 579 196	1 760 122
7	Leistungen für ausländische Streitkräfte	2 108 338	830 572	511 002	395 781	319 161	326 576
8	Zinsen	1 472 799	1 690 745	1 826 281	1 657 847	2 024 614	2 252 196
9	Zuweisungen an Zweckverbände usw.	1 978 014	3 261 118	3 076 356	3 083 826	5 701 627	5 650 232
10	Sonstige	11 171 068	12 835 518	15 442 159	13 884 352	18 828 194	23 034 711
11	Ausgaben der Vermögensbewegung	17 240 213	18 790 495	22 226 784	18 238 719	29 848 836	33 002 912
12	Bauten und große Instandsetzungen	5 878 330	7 276 634	8 717 037	8 147 857	12 015 114	14 708 768
13	Neuanschaffung von beweglichem Vermögen	635 327	709 379	739 644	683 064	991 566	1 162 227
14	Erwerb von Grundvermögen	564 537	673 685	861 426	858 206	1 505 732	1 974 205
15	Gewährung von Darlehen	6 892 287	6 674 167	6 912 297	5 223 190	8 095 990	8 477 284
16	Beteiligungen	484 753	409 794	471 930	485 940	2 449 973	1 072 859
17	Tilgung	1 780 208	1 823 744	2 591 173	1 419 089	2 760 257	3 443 128
18	Zuführungen an Rücklagen und an Kapitalvermögen	1 004 771	1 223 092	1 933 277	1 421 373	2 030 204	2 164 441
19	Ausgaben ¹⁾	66 091 550	71 664 133	78 146 611	65 227 951	98 805 251	110 327 747
Einnahmen							
29	Allgemeine Deckungsmittel	51 426 692	55 277 887	61 781 482	54 358 434	80 545 852	88 340 827
30	Steuern	50 131 393	53 857 751	60 641 622	53 228 190	78 858 376	86 658 156
31	Erwerbseinkünfte	979 283	1 135 520	1 165 048	815 136	1 251 585	1 207 545
32	Sonstige ²⁾	316 016	284 616	- 25 188	315 108	435 891	475 126
Spezielle Deckungsmittel							
33	Einnahmen aus Verwaltung und Betrieb	7 113 555	7 786 265	8 418 475	6 838 356	9 711 256	10 808 548
34	Gebühren, Entgelte, Strafen	4 214 783	4 667 376	4 979 841	3 972 220	5 789 496	6 295 831
35	Zuweisungen von Zweckverbänden usw.	214 633	274 550	169 058	136 773	190 917	196 406
36	Sonstige	2 684 139	2 844 339	3 269 576	2 729 363	3 730 843	4 316 311
37	Einnahmen der Vermögensbewegung	5 510 321	7 399 455	8 344 206	5 648 410	11 098 169	11 687 385
38	Schuldenaufnahmen ³⁾	3 591 062	4 166 785	5 171 364	2 575 780	6 134 515	5 492 725
39	Entnahmen aus Rücklagen und aus Kapitalvermögen ...	683 525	944 784	1 015 177	1 298 335	2 567 918	3 110 092
40	Erlöse aus Vermögensveräußerungen	354 508	385 792	483 278	409 849	667 809	790 530
41	Rückflüsse von Darlehen	881 226	1 902 094	1 674 387	1 364 446	1 727 927	2 294 038
42	Einnahmen ¹⁾	63 608 635	69 984 795	77 925 776	66 452 747	100 782 908	110 234 452
Rücklagen für den Gesamthaushalt							
52	Zuführungen	342 136	312 720	531 457	890 291	1 151 177	1 142 942
53	Entnahmen	1 172 252	1 964 638	1 274 559	156 250	204 643	721 496
.	Nachrichtlich: Erstattungen	441 933	478 812	618 387	392 453	572 369	602 308

^{*)}Rumpfrechnungsjahr (1. 4. bis 31. 12. 1960).

1) Nach Abzug der Erstattungen.- 2) Einschl. Verwaltungskostenzuschüsse, steuerähnliche Einnahmen.- 3) Kreditmarktmittel, öffentliche Sondermittel, innere Darlehen (nur Gemeinden (Gv.)).

A. Ausgaben und Einnahmen für die Rechnungsjahre 1957 bis 1962

2. Unmittelbare Ausgaben der Hoheits- und Kammereiverwaltungen von Bund, Ländern und Gemeinden (Gv.) zusammen nach Verwaltungszweigen

1 000 DM

Lfd. Nr.	Verwaltungszweig	1957	1958	1959	1960*)	1961	1962
		1	2	3	4	5	6
1	Oberste Staatsorgane und auswärtige Angelegenheiten ...	443 770	512 495	551 159	493 021	602 644	725 852
2	Verteidigung	7 574 581	8 841 870	9 495 660	8 431 857	12 988 012	16 866 919
3	Öffentliche Sicherheit und Ordnung	1 884 494	2 086 698	2 112 849	1 779 166	2 578 571	2 802 957
4	Bundesgrenzschutz	129 250	183 193	216 606	169 018	250 362	265 148
5	Polizei	1 548 984	1 685 224	1 670 068	1 212 945 ²⁾	2 035 165	2 197 346
6	Öffentliche Ordnung	206 260	218 281	226 175	397 203	293 044	340 463
7	Rechtspflege	1 174 029	1 269 141	1 271 716	1 063 290	1 525 454	1 616 257
8	Allgemeine innere Verwaltung	1 627 911	1 742 428	1 794 348	1 577 677	2 442 463	2 671 860
9	Finanzwesen (ohne Schuldendienst)	2 162 010	2 224 391	2 189 682	1 982 981	2 617 573	2 775 058
10	Finanz- und Steuerverwaltung	2 148 106	2 166 140	2 131 950	1 928 706	2 541 555	2 683 443
11	Sonstiges Finanzwesen	13 904	58 251	57 732	54 275	76 018	91 615
12	Schulen	5 608 586	6 230 297	6 598 151	5 741 145	8 353 696	9 259 882
13	Schulverwaltung	94 647	100 335	106 871	53 073	135 248	136 142
14	Volks-, Hilfs- und Sonderschulen	3 096 089	3 447 536	3 630 670	4 159 397 ²⁾	4 672 822	5 237 674
15	Mittelschulen	316 559	346 997	381 113	202 726	496 074	555 500
16	Höhere Schulen	1 079 970	1 181 693	1 260 270	761 681	1 570 465	1 683 644
17	Berufsschulen	647 311	731 629	762 154	305 323	889 950	940 110
18	Berufsfachschulen	97 300	103 975	102 604	48 475	130 135	139 667
19	Fachschulen	208 300	249 729	283 286	158 640	351 599	404 503
20	Übriges Schulwesen	68 410	68 403	71 183	51 830	107 403	122 642
21	Wissenschaft, Kunst und Volksbildung	2 148 406	2 461 220	2 739 372	2 464 044	4 328 145	4 462 074
22	Hochschulen	671 441	795 261	876 094	815 295	1 242 960	1 511 374
23	Hochschulkliniken	316 345	353 803	400 096	352 168	521 542	592 005
24	Sonstige Wissenschaft	410 723	500 939	562 355	456 009	1 340 846	1 033 003
25	Theater und Musik	303 592	322 760	365 906	110 132	449 303	521 788
26	Sonstige Kulturpflege, Kirche	446 305	488 457	534 921	730 440 ²⁾	773 494	803 904
27	Sozialwesen (ohne Gesundheitswesen)	16 739 633	17 891 564	18 424 407	14 426 966	20 679 803	22 891 596
28	Leistungen der Fürsorge	1 865 299	1 980 942	2 013 857	2 554 098 ²⁾	2 225 016	2 441 411
29	Einrichtungen der Fürsorge	396 157	447 559	401 345	121 834	486 505	511 671
30	Jugendhilfe	425 175	491 751	520 462	153 286	631 015	714 386
31	Kriegsopferversorgung	3 595 372	3 452 855	3 323 350	2 931 976	4 217 539	4 171 613
32	Kriegsgefangenenentschädigung	324 893	90 080	86 292	36 425	99 556	63 854
33	Leistungen nach G 131	1 414 911	1 493 800	1 473 193	1 171 217	1 628 793	1 891 682
34	Sozialausgaben des Lastenausgleichsfonds	2 484 709	3 133 913	3 488 021	2 381 035	3 148 668	3 824 869
35	Zuschüsse an Träger der Sozialversicherung	4 712 839	5 145 651	5 567 863	4 352 146	6 329 440	6 690 543
36	Arbeitslosenhilfe	361 210	323 889	196 197	63 326	50 611	37 205
37	Arbeitsbeschaffungsmaßnahmen	44 569	71 884	60 907	41 700	46 587	35 437
38	Sonstiges aus Arbeit	146 247	237 294	229 797	150 191	217 045	218 915
39	Fürsorgeverwaltung	259 455	274 868	273 400	74 130	327 430	348 154
40	Verwaltung des Lastenausgleichs	254 579	263 203	266 591	77 487	308 922	325 626
41	Behörden d. soz. Kriegsfolgen u. sonst. Sozialverw. ..	284 693	296 560	291 075	241 605	348 466	370 188
42	Förderung der freien Wohlfahrtspflege	70 607	87 281	97 593	62 086	101 855	130 480
43	Sonstiges Sozialwesen	98 918	100 034	134 464	14 424	512 555	1 115 562
44	Gesundheitswesen	2 553 236	2 836 329	3 076 391	2 650 667	3 973 741	4 534 828
45	Krankenhäuser	1 617 620	1 795 622	1 984 347	2 281 509 ²⁾	2 583 301	2 940 087
46	Anstalten für Nerven- und Geisteskrankte	255 794	290 532	308 153	103 676	385 939	438 705
47	Sonstige Einrichtungen des Gesundheitswesens	99 521	113 743	122 081	55 656	156 026	158 239
48	Gesundheitsdienst	295 961	313 064	326 877	93 522	415 680	494 612
49	Leibesübungen und Jugendpflege	284 340	323 368	334 933	116 304	432 795	503 185
50	Förderung des Wohnungsbaues	4 300 155	4 532 481	5 261 866	4 413 507	5 407 494	5 907 949
51	Bauverwaltung, Vermessung und Planung	867 730	988 311	1 027 760	967 038	1 316 103	1 512 424
52	Ernährung, Landwirtschaft und Forsten	4 010 212	3 736 389	3 909 252	3 907 594	5 163 137	5 694 912
53	Handel, Industrie und Gewerbe	1 244 064	1 294 623	1 168 809	994 615	3 523 248	2 309 938
54	Verkehr	4 102 362	4 985 524	5 682 809	5 152 301	7 701 317	9 556 949
55	Straßen, Wege, Brücken	3 275 345	4 221 559	4 841 658	4 474 202	6 487 702	8 054 028
56	Wasserstraßen, Schifffahrt, Hafen	513 595	553 401	568 108	449 898	675 793	779 876
57	Übriges Verkehrswesen	313 422	210 564	273 043	228 201	537 822	723 045
58	Kommunale Anstalten und Einrichtungen	2 484 102	2 840 658	3 234 048	2 898 662	4 235 415	5 044 643
59	Den Hoheits- und Kammereiverwaltungen zugerechnete Ausgaben für das Erwerbsvermögen	2 795 434	2 859 618	3 497 886	2 335 556	5 208 978	6 018 050
60	Wirtschaftsunternehmen	1 955 193	1 901 683	2 070 513	1 560 528	2 100 621	2 643 916
61	Allgemeines Kapitalvermögen	332 467	345 640	705 307	234 436	1 871 275	1 932 067
62	Allgemeines Grundvermögen	438 825	551 719	654 574	539 752	1 124 846	1 349 072
63	Sondervermögen	68 949	60 576	67 492	840	112 236	92 995
64	Besondere Kriegsfolgenlasten	2 344 334	2 244 174	3 471 810	2 275 625	3 559 577	3 586 721
65	Wiedergutmachung	2 113 360	1 969 781	2 442 133	2 086 256	3 292 608	3 233 029
66	Kriegsschadenbeseitigung und Wiederaufbau (soweit nicht aufgeteilt)	69 369	67 447	54 891	14 328	39 856	35 479
67	Übrige Kriegsfolgenlasten	161 605	206 946	974 786	175 041	227 113	318 213
68	Schuldendienst ¹⁾	2 468 434	2 439 489	3 257 023	2 064 692	3 172 249	2 691 186
69	Abzuglich Erstattungen	441 933	478 812	618 387	392 453	572 369	602 308
70	Hoheits- u. Kammereiverwaltungen insgesamt	66 091 550	71 538 888	78 146 611	65 227 951	98 805 251	110 327 747

*) Rumpfrechnungsjahr (1. 4. bis 31. 12. 1960).

1) Gesamter Schuldendienst der staatlichen Ebenen (ohne Schuldendienst für den Wohnungsbau und für landwirtschaftliche Siedlungen, vgl. lfd. Nr. 50 bzw. 52); Schuldendienst der Gemeinden (Gv.) nur soweit nicht auf Verwaltungszweige aufteilbar, - 2) Einschl. nicht auf Verwaltungszweige aufteilbarer Beträge der Gemeinden (Gv.) (lfd. Nr. 6 392 758, lfd. Nr. 14 1 945 814, lfd. Nr. 26 441 352, lfd. Nr. 28 2 153 083, lfd. Nr. 45 1 883 251 Tsd. DM); die übrigen Verwaltungszweige dieser Aufgabenbereiche enthalten nur Ausgaben der staatlichen Ebenen.

A. Ausgaben und Einnahmen für
3. Ausgaben und Einnahmen nach Arten

1 000

Lfd. Nr.	Art der Ausgaben und Einnahmen	Bund				Lastenausgleichsfonds			
		1959	1960*)	1961	1962	1959	1960*)	1961	1962
		1	2	3	4	5	6	7	8
									.Aus
1	Verwaltungs- und Zweckausgaben	24 407 084	20 448 820	30 997 925	34 786 413	3 590 148	2 419 602	3 277 055	3 968 051
2	Personalausgaben	2 638 029	2 395 422	3 806 735	4 615 720	-	-	-	-
3	Unterhaltung von unbeweglichem Vermögen	296 085	231 646	317 342	351 437	-	-	-	-
4	Zuweisungen an Träger der Sozialversicherung ...	5 506 238	4 300 017	6 226 754	6 615 297	-	-	-	-
5	Renten und Unterstützungen	4 761 520	3 968 329	5 683 214	5 798 588	3 481 013	2 376 972	3 143 420	3 819 692
6	Subventionen, Preisausgleich	614 888	615 780	779 476	708 925	-	-	-	-
7	Leistungen für ausländische Streitkräfte	511 002	395 781	319 161	326 576	-	-	-	-
8	Zinsen	651 358	665 672	671 598	865 733	63 774	26 554	91 152	107 804
9	Zuweisungen an Zweckverbände usw.	1 284 081	1 552 267	3 407 679	2 584 254	-	-	-	-
10	Sonstige	8 143 883	6 323 906	9 785 966	12 919 883	45 361	16 076	42 483	40 555
11	Ausgaben der Vermögensbewegung	6 428 448	4 193 621	8 856 639	8 219 547	780 037	592 110	688 560	649 014
12	Bauten und große Instandsetzungen	2 078 142	2 178 589	3 228 860	3 893 139	-	-	-	-
13	Neuanschaffung von beweglichem Vermögen	82 267	86 991	113 839	141 886	-	-	-	-
14	Erwerb von Grundvermögen	121 111	103 657	217 639	212 605	-	-	-	-
15	Gewährung von Darlehen	1 983 708	1 181 034	2 536 759	1 666 330	764 110	564 264	678 193	525 378
16	Beteiligungen	182 751	250 041	1 809 329	590 960	-	-	-	-
17	Tilgung	1 359 682	354 890	948 341	1 711 586	15 927	10 965	10 367	106 411
18	Zuführungen an Rücklagen u. an Kapitalvermögen ..	620 787	38 419	1 872	3 041	-	16 881	-	17 225
19	Unmittelbare Ausgaben ¹⁾	30 690 109	24 624 931	39 831 016	42 973 255	4 370 185	3 011 712	3 965 615	4 617 065
20	Zuweisungen u. Darlehen an Gebietskörperschaften ..	7 381 605	6 195 412	8 036 084	8 859 949	339 512	250 265	166 324	142 722
21	Allgemeine Finanzzuweisungen	797 961	699 782	800 911	1 037 469	-	-	-	-
22	Verwaltungszweiggebundene Zuweisungen	4 687 907	4 238 918	5 913 731	6 557 379	16 046	11 903	15 892	16 405
23	Darlehen 2)	1 895 737	1 256 712	1 321 442	1 265 101	323 466	238 362	150 432	126 317
24	Ausgaben der Ebenen ¹⁾	38 071 714	30 820 343	47 867 100	51 833 204	4 709 697	3 261 977	4 131 939	4 759 787
25	Zuweisungen und Darlehen an Gebietskörperschaften gleicher Ebene	-	-	-	-	-	-	-	-
26	Allgemeine Finanzzuweisungen	-	-	-	-	-	-	-	-
27	Verwaltungszweiggebundene Zuweisungen	-	-	-	-	-	-	-	-
28	Darlehen 2)	-	-	-	-	-	-	-	-
									Ein
29	Allgemeine Deckungsmittel	32 249 689	28 148 860	41 480 069	45 119 246	2 231 523	1 487 575	2 046 411	2 101 949
30	Steuern	32 563 597	28 256 568	41 683 935	45 542 364	2 231 523	1 487 575	2 046 411	2 101 949
31	Erwerbsinkünfte	11 024	168 598	291 337	509 601	-	-	-	-
32	Sonstige 3)	- 324 932	60 890	87 471	86 483	-	-	-	-
	Spezielle Deckungsmittel								
33	Einnahmen aus Verwaltung und Betrieb	1 592 089	1 130 533	1 579 139	1 934 414	58 349	42 502	51 513	52 074
34	Gebühren, Entgelte, Strafen	373 987	173 647	233 251	236 257	-	-	-	-
35	Zuweisungen von Zweckverbänden usw.	4 895	3 402	3 522	2 701	-	-	-	-
36	Sonstige	1 213 207	953 484	1 342 366	1 695 456	58 349	42 502	51 513	52 074
37	Einnahmen der Vermögensbewegung	2 597 550	1 176 542	4 377 812	3 184 268	943 679	561 446	616 947	923 964
38	Schuldenaufnahmen ⁴⁾	2 227 195	403 407	2 946 200	1 389 977	355 753	138 500	150 000	417 500
39	Entnahmen aus Rücklagen u. aus Kapitalvermögen ..	18 248	403 609	1 036 860	1 360 973	55 673	-	353	-
40	Erlöse aus Vermögensveräußerungen	71 756	58 661	87 937	102 933	-	-	-	-
41	Rückflüsse von Darlehen	280 351	310 865	306 815	330 385	532 253	422 946	466 594	506 464
42	Unmittelbare Einnahmen ¹⁾	36 293 905	30 438 425	47 413 472	50 205 223	3 233 551	2 091 523	2 714 871	3 077 987
43	Zuweisungen u. Darlehen von Gebietskörperschaften ..	434 025	335 866	447 041	1 424 307	1 327 904	1 055 119	1 417 458	1 450 615
44	Allgemeine Finanzzuweisungen	12 205	7 764	2 729	955 083	-	-	-	-
45	Verwaltungszweiggebundene Zuweisungen	151 130	128 268	184 988	197 859	1 204 791	981 228	1 236 373	1 276 970
46	Darlehen 2)	270 690	199 834	259 324	271 365	123 113	73 891	181 085	173 645
47	Einnahmen der Ebenen ¹⁾	36 727 930	30 774 291	47 860 513	51 629 530	4 561 455	3 146 642	4 132 329	4 528 602
48	Zuweisungen u. Darlehen von Gebietskörperschaften gleicher Ebene	-	-	-	-	-	-	-	-
49	Allgemeine Finanzzuweisungen	-	-	-	-	-	-	-	-
50	Verwaltungszweiggebundene Zuweisungen	-	-	-	-	-	-	-	-
51	Darlehen 1)	-	-	-	-	-	-	-	-
									Rücklagen für den
52	Zuführungen	-	-	-	-	-	-	-	-
53	Entnahmen	1 189 534	-	-	-	-	-	-	-
	Nachrichtlich: Erstattungen	145 423	17 510	23 548	32 705	-	-	-	-

*) Rumpfrechnungsjahr (1. 4. bis 31. 12. 1960).

1) Nach Abzug der Erstattungen.- 2) Staatliche Ebenen einschl. Tilgung an bzw. Rückflüsse von Gebietskörperschaften, die bei den Gemeinden öffentliche Sondermittel, innere Darlehen (nur Gemeinden (Gv.)).

die Rechnungsjahre 1957 bis 1962
und Gebietskörperschaften (Ebenen)
DM

ERP-Sond- Vermögen	Länder und Stadtstaaten									Gemeinden und Gemeindeverbände				Lfd. Nr.
	Länder					Stadtstaaten								
	1962	1959	1960*)	1961	1962	1959	1960*)	1961	1962	1959	1960*)	1961	1962	
9	10	11	12	13	14	15	16	17	18	19	20	21		

gaben

20 943	13 796 276	12 178 361	17 677 171	19 565 709	4 348 786	3 536 806	5 011 940	5 695 334	10 395 920	8 798 096	12 564 693	13 890 693	1
-	7 611 429	6 680 213	9 717 448	10 451 839	2 214 047	1 820 678	2 661 444	2 844 248	4 846 760	4 099 736	5 988 586	6 567 027	2
-	261 258	230 754	284 182	324 902	116 916	89 394	126 009	139 433	704 577	611 454	873 815	967 608	3
-	1 761	996	1 419	1 152	50 000	45 515	96 237	71 839	-	-	-	-	4
-	155 042	124 621	167 467	174 982	269 986	214 455	308 973	405 862	1 533 422	-	1 672 947	1 753 680	5
-	565 293	507 684	740 959	968 489	22 885	12 155	16 665	24 051	31 267	34 058	42 096	58 657	6
-	-	-	-	-	-	-	-	-	-	-	-	-	7
4 936	552 826	450 109	573 625	519 766	141 661	131 421	142 060	142 333	416 662	384 091	546 179	611 624	8
11 708	1 133 393	948 381	1 482 959	2 095 460	151 170	122 738	187 854	215 687	507 712	460 440	623 135	743 123	9
4 299	3 515 274	3 235 603	4 709 112	5 029 119	1 382 121	1 100 450	1 472 698	1 851 881	2 355 520	3 208 317	2 817 935	3 188 974	10
600 953	4 708 593	4 016 622	6 118 420	6 414 698	1 521 567	1 408 504	1 996 378	2 130 555	8 788 139	8 027 862	12 188 839	14 988 145	11
-	921 857	826 029	1 208 368	1 429 560	629 058	582 194	794 648	914 518	5 087 980	4 561 045	6 783 238	8 471 551	12
-	149 680	150 004	222 328	251 695	103 979	67 892	100 070	105 616	423 718	378 177	555 329	665 030	13
-	69 169	63 517	143 831	230 720	109 449	101 465	149 928	161 248	561 697	589 567	994 334	1 369 632	14
592 748	2 937 429	2 376 775	3 348 999	3 739 062	478 529	429 284	532 410	725 616	748 521	671 833	999 629	1 228 150	15
8 106	74 933	52 924	56 985	83 139	99 682	70 505	267 920	91 567	114 504	112 470	315 739	299 087	16
99	477 000	374 387	828 556	585 543	89 987	122 321	125 946	92 872	648 577	556 526	847 047	946 617	17
-	78 465	172 986	309 353	94 979	30 883	34 843	25 456	41 118	1 203 142	1 158 244	1 693 523	2 008 078	18
621 896	18 504 869	16 194 983	23 795 591	25 980 407	5 786 341	4 882 252	6 917 913	7 727 145	18 795 107	16 514 073	24 295 116	28 407 979	19
38 369	4 629 614	3 961 607	6 494 608	9 530 890	169 065	121 785	167 337	242 071	740 583	711 781	968 612	1 016 304	20
-	1 602 261	1 494 994	2 659 197	4 676 833	-	4 141	182	53 008	79 924	92 903	119 721	128 493	21
13 855	2 674 132	2 156 518	3 336 015	4 370 320	141 965	101 016	130 006	138 323	660 659	618 878	848 891	887 811	22
24 514	353 221	310 095	499 396	483 737	27 100	16 628	37 149	50 740	-	-	-	-	23
660 265	23 134 483	20 156 590	30 290 199	35 511 297	5 955 406	5 004 037	7 085 250	7 969 216	19 535 690	17 225 854	25 263 728	29 424 283	24
-	730 648	721 894	1 121 841	1 300 979	312 420	260 631	326 529	372 938	2 017 994	1 647 438	2 416 163	2 891 635	25
-	692 332	707 955	1 094 721	1 269 534	311 613	260 426	324 222	370 169	1 351 636	1 146 192	1 678 644	2 023 395	26
-	37 994	13 939	27 120	31 445	807	205	2 307	2 769	666 358	501 246	737 519	868 240	27
-	322	-	-	-	-	-	-	-	-	-	-	-	28

nahmen

232 058	15 450 467	14 413 435	22 355 303	25 290 314	3 322 320	2 747 540	4 107 343	4 368 864	8 527 483	7 561 024	10 556 726	11 228 396	29
-	14 966 843	14 044 605	21 727 104	24 685 129	3 196 516	2 669 988	3 976 797	4 205 705	7 683 143	6 769 454	9 424 129	10 123 009	30
232 058	249 401	172 793	360 165	299 257	108 839	64 209	110 065	142 964	795 784	746 732	1 072 692	1 042 867	31
-	234 223	196 037	268 034	305 928	16 965	13 343	20 481	20 195	48 556	44 838	59 905	62 520	32
32 778	1 698 162	1 419 973	2 026 852	2 147 862	896 275	686 545	946 613	1 019 299	4 173 600	3 558 803	5 107 139	5 622 121	33
-	1 149 887	914 219	1 404 870	1 467 535	576 216	454 420	640 723	707 710	2 879 751	2 429 934	3 510 652	3 884 329	34
-	27 902	30 231	39 698	54 937	48 502	31 709	36 490	20 367	87 759	71 431	111 207	118 401	35
32 778	520 373	475 523	582 284	625 390	271 557	200 416	269 400	291 222	1 206 090	1 057 438	1 485 280	1 619 391	36
480 994	1 059 013	775 784	1 015 132	1 130 187	284 433	133 635	487 068	241 935	3 459 531	3 001 003	4 601 210	5 726 037	37
-	384 422	235 891	111 173	164 820	91 715	31 990	152 706	77 191	2 112 279	1 765 992	2 774 436	3 443 237	38
18 870	72 371	41 767	182 143	192 202	34 124	40 679	170 887	31 815	834 761	812 280	1 177 675	1 506 232	39
-	89 709	67 187	160 850	42 164	13 320	* 22 340	27 901	279 649	270 681	396 682	503 892	503 892	40
462 124	512 511	430 939	560 966	617 361	116 430	47 646	141 135	105 028	232 842	152 050	252 417	272 676	41
745 830	18 207 642	16 609 192	25 397 287	28 568 363	4 419 016	3 504 662	5 450 619	5 531 354	15 771 662	13 808 945	19 806 659	22 105 695	42
7 581	5 212 287	4 546 737	5 969 560	6 507 942	1 962 145	1 601 677	2 134 702	2 687 174	4 295 220	3 697 108	5 924 943	8 029 514	43
-	79 826	203 335	118 461	128 987	785 000	555 000	751 000	1 032 900	1 565 186	1 526 923	2 568 657	3 692 463	44
-	3 409 704	3 305 819	4 927 231	5 411 620	808 625	912 256	1 231 725	1 231 725	2 476 988	1 981 371	3 118 605	4 066 559	45
7 581	1 722 757	1 037 583	923 868	967 335	368 520	405 652	471 446	422 549	253 046	188 814	237 681	270 492	46
753 411	23 419 929	21 155 929	31 366 847	35 076 305	6 381 161	5 106 339	7 585 321	8 218 528	20 066 882	17 506 053	25 731 602	30 135 209	47
-	1 166 646	926 413	1 476 231	1 666 135	23 001	16 016	18 769	50 451	2 072 807	1 742 331	2 501 383	2 965 778	48
-	1 136 179	914 396	1 456 579	1 640 475	3 892	8 288	5 077	34 191	1 359 138	1 147 840	1 681 303	2 024 044	49
-	30 467	12 017	19 652	25 660	19 109	7 728	13 692	16 260	688 853	571 899	785 147	899 848	50
-	-	-	-	-	-	-	-	-	24 816	22 592	34 933	41 886	51

Gesamthaushalt

-	125 381	573 131	783 244	738 571	89 544	46 203	42 384	44 622	316 532	270 957	325 549	359 749	52
-	3 442	3 017	107 033	590 019	18 127	78 010	5 162	20 198	63 456	75 223	92 448	111 279	53
-	-	-	-	-	84 012	63 058	90 405	98 744	388 952	311 885	458 416	470 859	

(Gv.) unter lfd. Nr. 17 bzw. 41 enthalten sind.- 3) Einschließlich Verwaltungskostenzuschüsse, steuerähnliche Einnahmen.- 4) Kreditmarktmittel.

A. Ausgaben und Einnahmen für
4. Eigenausgaben der Hoheits- und Kammereiverwaltungen

1 000

Lfd. Nr.	Verwaltungszweig	Bund				Lastenausgleichsfonds			
		1959	1960 ^{*)}	1961	1962	1959	1960 ^{*)}	1961	1962
		1	2	3	4	5	6	7	8
1	Oberste Staatsorgane und auswärtige Angelegenheiten	440 141	393 084	460 754	559 189	-	-	-	-
2	Verteidigung	9 600 826	8 537 797	13 311 094	17 307 484	-	-	-	-
3	Öffentliche Sicherheit und Ordnung	234 755	182 304	266 628	292 049	-	-	-	-
4	Bundsgrenzschutz	218 764	170 415	251 371	267 582	-	-	-	-
5	Polizei	15 991	11 889	15 257	24 467	-	-	-	-
6	Öffentliche Ordnung	-	-	-	-	-	-	-	-
7	Rechtspflege	23 677	18 736	27 779	30 720	-	-	-	-
8	Allgemeine innere Verwaltung	83 827	74 127	261 920	281 699	-	-	-	-
9	Finanzwesen (ohne Schuldendienst)	654 385	534 285	765 767	823 736	45 361	16 076	42 483	40 555
10	Finanz- und Steuerverwaltung 1)	612 262	496 385	708 093	751 312	45 361	16 076	42 483	40 555
11	Sonstiges Finanzwesen	42 123	37 900	57 674	72 424	-	-	-	-
12	Schulen	21 971	44 057	62 517	68 622	-	-	-	-
13	Schulverwaltung	-	-	-	-	-	-	-	-
14	Volks-, Hilfs- und Sonderschulen	11 448	9 411	13 861	13 308	-	-	-	-
15	Mittelschulen	-	200	368	-	-	-	-	-
16	Höhere Schulen	6 557	1 026	262	+	3	-	-	-
17	Berufsschulen	373	13	490	-	-	-	-	-
18	Berufsfachschulen	-	-	-	-	-	-	-	-
19	Fachschulen	3 577	2 470	2 507	3 620	-	-	-	-
20	Übriges Schulwesen	16	30 937	45 029	51 697	-	-	-	-
21	Wissenschaft, Kunst und Volksbildung	524 218	465 822	1 388 427	1 015 648	-	-	-	-
22	Hochschulen	170 855	156 816	241 630	278 512	-	-	-	-
23	Hochschulkliniken	4 484	13 905	33 189	35 036	-	-	-	-
24	Sonstige Wissenschaft	315 033	260 801	981 969	628 261	-	-	-	-
25	Theater und Musik	5 488	6 682	12 608	9 324	-	-	-	-
26	Sonstige Kulturpflege, Kirche	28 358	27 618	119 031	64 515	-	-	-	-
27	Sozialwesen (ohne Gesundheitswesen)	12 057 672	9 714 812	14 172 294	15 036 192	2 298 674	1 411 683	1 928 187	2 564 304
28	Leistungen der Fürsorge	612 271	429 192	589 487	563 584	-	-	-	-
29	Einrichtungen der Fürsorge	139 803	110 352	139 062	115 948	-	-	-	-
30	Jugendhilfe	21 776	14 063	18 266	15 715	-	-	-	-
31	Kriegsopferversorgung	3 318 976	2 932 782	4 216 491	4 170 538	-	-	-	-
32	Kriegsgefangenenentschädigung	87 034	53 581	96 623	57 485	-	-	-	-
33	Leistungen nach G 131	1 510 548	1 232 643	1 708 677	1 940 726	-	-	-	-
34	Sozialausgaben d. LAF u. Zuschüsse an den LAF	219 557	298 658	326 111	169 716	2 298 674	1 411 683	1 928 187	2 564 304
35	Zuschüsse an Träger der Sozialversicherung	5 564 920	4 345 532	6 328 593	6 689 094	-	-	-	-
36	Arbeitslosenhilfe	196 197	63 179	50 511	37 115	-	-	-	-
37	Arbeitsbeschaffungsmaßnahmen	30 433	12 390	11 488	4 542	-	-	-	-
38	Sonstiges aus Arbeit	107 303	43 772	65 510	50 834	-	-	-	-
39	Fürsorgeverwaltung	-	-	-	-	-	-	-	-
40	Verwaltung des Lastenausgleichs	154 110	114 541	201 226	226 983	-	-	-	-
41	Behörden d. soz. Kriegsfolgen u. sonst. Sozialverw.	20 387	12 811	32 608	39 247	-	-	-	-
42	Förderung der freien Wohlfahrtspflege	53 509	36 908	48 136	58 551	-	-	-	-
43	Sonstiges Sozialwesen	20 848	14 408	339 505	896 114	-	-	-	-
44	Gesundheitswesen	69 791	60 898	104 440	107 969	-	-	-	-
45	Krankenhäuser	-	9 595	26 963	23 452	-	-	-	-
46	Anstalten für Nerven- und Geisteskranken	-	-	-	-	-	-	-	-
47	Sonstige Einrichtungen des Gesundheitswesens	2 226	2 173	743	451	-	-	-	-
48	Gesundheitsdienst	12 450	4 545	6 326	6 599	-	-	-	-
49	Leibesübungen und Jugendpflege	55 115	44 585	70 408	77 467	-	-	-	-
50	Förderung des Wohnungsbaues	2 313 709	1 546 530	1 503 833	1 396 035	626 151	492 630	420 277	263 558
51	Bauverwaltung, Vermessung und Planung	162 646	116 858	63 308	59 412	-	-	-	-
52	Ernährung, Landwirtschaft und Forsten	2 362 324	2 535 076	3 412 554	3 408 865	89 317	56 493	71 184	69 609
53	Handel, Industrie und Gewerbe	792 237	742 620	2 467 783	1 159 394	92 589	63 076	113 331	69 706
54	Verkehr	1 862 737	1 751 625	2 514 606	3 120 233	-	-	-	-
55	Straßen, Wege, Brücken	1 260 722	1 275 281	1 838 559	2 382 101	-	-	-	-
56	Wasserstraßen, Schifffahrt, Hafen	364 287	280 006	422 254	467 247	-	-	-	-
57	Übriges Verkehrswesen	237 728	196 338	253 793	270 885	-	-	-	-
58	Kommunale Anstalten und Einrichtungen	5 875	8 612	7 725	7 420	-	-	-	-
59	Den Hoheits- und Kammereiverwaltungen zugerechnete Ausgaben für das Erwerbsvermögen	1 322 312	531 276	1 899 461	2 025 897	-	-	-	-
60	Wirtschaftsunternehmen	721 359	378 425	144 639	214 576	-	-	-	-
61	Allgemeines Kapitalvermögen	579 160	135 960	1 722 118	1 775 548	-	-	-	-
62	Allgemeines Grundvermögen	21 793	16 891	32 704	35 773	-	-	-	-
63	Sondervermögen	-	-	-	-	-	-	-	-
64	Besondere Kriegsfolgenlasten	2 323 763	1 400 557	2 211 872	2 247 282	-	-	-	-
65	Wiedergutmachung	1 446 436	1 310 177	2 114 793	2 081 837	-	-	-	-
66	Kriegsschadenbeseitigung und Wiederaufbau (soweit nicht aufgeteilt)	-	-	-	-	-	-	-	-
67	Übrige Kriegsfolgenlasten	877 327	90 380	96 879	165 445	-	-	-	-
68	Schuldendienst ²⁾	2 140 490	1 150 893	1 742 863	1 411 370	229 701	166 900	139 019	301 440
69	Abzüglich Erstattungen	145 423	17 510	23 548	32 705	-	-	-	-
70	Hoheits- und Kammereiverwaltungen insgesamt	36 851 933	29 792 459	46 621 877	50 326 511	3 381 793	2 206 858	2 714 481	3 309 172

^{*)} Rumpfrechnungsjahr (1. 4. bis 31. 12. 1960).

1) Beim Lastenausgleichsfonds Verwaltungskosten an Kreditinstitute.- 2) Einschl. Schuldenaufnahmen bei Gebietskörperschaften. Gesamter Schuldendienst der Gemeinden (Gv.) nur soweit nicht auf Verwaltungszweige aufteilbar.- 3) Nach Verwaltungszweigen nicht aufteilbar.- 4) Unter

die Rechnungsjahre 1957 bis 1962
nach Verwaltungszweigen und Gebietskörperschaften (Ebenen)
DM

ERP-Sond- Vermögen	Länder und Stadtstaaten								Gemeinden und Gemeindeverbände				Lfd. Nr.
	Länder				Stadtstaaten								
	1962	1959	1960 ^{*)}	1961	1962	1959	1960 ^{*)}	1961	1962	1959	1960 ^{*)}	1961	
9	10	11	12	13	14	15	16	17	18	19	20	21	
540	77 619	73 139	102 479	115 408	33 750	27 280	43 577	51 621	-	-	-	-	1
-	-	-	-	-	-	-	-	-	-	-	-	-	2
-	1 043 843	905 576	1 304 004	1 394 466	375 385	300 283	447 788	500 296	461 844	381 010	553 287	602 594	3
-	-	-	-	-	-	-	-	-	-	-	-	-	4
-	1 043 541	901 743	1 300 322	1 384 058	374 921	299 728	447 118	498 635	238 010	381 010 ³⁾	267 920	284 535	5
-	302	3 833	3 682	10 408	464	555	670	1 661	223 834		285 367	318 059	6
-	1 079 753	907 579	1 297 505	1 375 963	169 150	137 279	199 698	209 362	-	-	-	-	7
-	425 668	368 261	522 947	573 040	113 188	102 440	132 953	147 910	1 159 872	1 018 302	1 501 170	1 652 928	8
683	904 117	772 713	1 081 790	1 138 032	173 226	119 336	186 569	193 547	395 830	526 445	494 901	524 266	9
683	903 517	756 101	1 071 930	1 126 737	170 130	135 969	201 401	214 990	395 830	526 445	494 901	524 266	10
-	600	16 612	9 860	11 295	3 096	+ 16 633	+ 14 832	+ 21 443	-	-	-	-	11
-	3 409 860	2 765 976	4 265 982	4 645 248	656 424	529 768	765 452	779 881	2 513 941	2 239 095	3 160 322	3 606 548	12
-	44 111	40 274	55 998	62 404	14 090	10 809	15 748	16 269	36 528	47 187	54 074	54 074	13
-	2 006 461	1 571 471	2 452 490	2 653 060	341 196	274 991	401 450	407 990	1 318 645	2 239 095 ³⁾	1 775 096	2 022 467	14
-	178 750	145 956	238 291	264 106	43 602	31 473	46 371	45 431	146 895	.	198 499	222 652	15
-	681 836	582 194	888 554	946 575	124 844	101 259	141 120	142 790	438 246	.	522 260	531 925	16
-	252 139	242 433	344 230	384 744	89 630	71 388	102 402	104 070	410 162	.	425 227	415 867	17
-	45 552	32 021	55 009	61 640	3 333	2 939	4 069	4 702	56 313	.	69 196	63 545	18
-	158 363	137 621	206 673	245 661	30 830	29 741	42 997	46 483	86 155	.	97 026	102 104	19
-	42 648	14 006	24 737	27 058	8 899	7 168	11 295	12 146	20 997	.	25 831	193 914	20
12 265	1 467 745	1 318 830	1 985 466	2 367 747	266 506	233 942	329 598	381 292	493 191	451 729	633 274	710 963	21
3 210	609 916	553 732	855 221	1 062 528	96 180	94 597	122 173	150 058	-	-	-	-	22
-	340 005	301 681	431 822	494 749	43 395	33 052	51 191	55 793	-	-	-	-	23
8 416	174 389	165 697	264 125	298 015	35 863	28 581	45 853	46 887	63 753	451 729 ³⁾	72 946	75 352	24
-	79 560	63 722	100 366	125 426	44 970	37 616	50 986	62 235	233 214		284 632	323 104	25
639	263 875	233 798	333 932	387 029	46 098	40 096	59 395	66 319	196 224	.	275 696	312 507	26
10 000	1 392 352	1 149 570	1 548 255	1 898 094	683 276	555 059	778 153	883 290	1 831 017	1 551 870 ³⁾	2 148 276	2 364 694	27
-	141 948	105 948	173 417	222 397	231 787	173 826	246 121	350 351	967 197	1 551 870 ³⁾	1 104 855	1 220 380	28
-	42 212	28 949	56 691	59 355	28 824	33 125	57 962	46 588	222 781	.	281 089	316 714	29
-	86 047	70 042	111 664	136 134	118 081	93 605	132 438	147 706	281 513	.	359 063	405 517	30
-	3 059	813	8 795	286	150	93	603	859	-	.	-	-	31
-	6 861	4 157	4 529	5 464	723	223	238	285	1 384	.	785	1 124	32
-	2 235	2 989	+ 33 917	422	1	102	106	1 289	-	-	-	-	33
-	706 493	589 871	+ 751 550	944 201	104 365	95 592	117 391	123 885	-	-	-	-	34
-	1 761	386	+ 8 604	1 166	-	-	901	168	-	-	-	-	35
-	-	147	100	90	-	-	-	-	-	-	-	-	36
10 000	1 373	481	+ 2 826	5 107	44 807	34 197	40 970	22 963	-	-	-	-	37
-	103 827	91 010	+ 130 286	145 978	18 655	15 240	21 075	22 029	-	-	-	-	38
-	8 673	6 934	10 023	10 963	83 231	67 313	97 338	103 237	178 362	.	213 915	231 443	39
-	23 765	21 598	28 324	37 674	16 814	14 991	22 632	21 792	86 346	.	68 424	51 486	40
-	242 752	206 090	283 773	294 336	30 026	24 308	34 304	36 501	-	-	-	-	41
-	21 469	23 170	30 067	38 631	5 786	2 230	3 096	3 330	16 319	.	20 197	29 969	42
-	123	617	4 383	6 104	26	214	2 978	2 307	77 115	.	99 948	108 061	43
-	431 716	392 002	632 766	767 495	489 849	417 165	595 406	655 625	2 091 377	1 783 060 ³⁾	2 683 677	3 068 014	44
-	123 265	113 015	224 959	295 829	365 990	307 883	437 117	482 701	1 483 179	1 783 060 ³⁾	1 885 174	2 143 688	45
-	89 044	81 385	109 676	126 019	23 363	23 130	32 649	38 803	195 558	.	242 654	271 239	46
-	19 105	17 934	26 205	30 843	41 926	35 532	54 921	50 606	56 430	.	73 594	76 267	47
-	88 871	76 678	125 692	145 062	26 145	21 410	29 244	37 498	188 352	.	245 776	286 058	48
-	111 431	102 990	146 234	169 742	32 425	29 210	41 475	46 017	167 858	.	236 479	290 762	49
20 172	1 412 142	1 619 127	2 285 358	2 723 383	267 273	167 077	244 121	489 511	598 248	588 448	852 125	966 070	50
-	263 440	250 323	325 627	333 227	111 935	90 991	131 955	161 672	515 070	500 138	664 186	762 845	51
82 045	1 269 007	1 121 130	1 620 263	2 065 019	45 112	29 477	46 229	68 927	285 266	340 506	354 019	386 837	52
408 038	149 561	134 682	575 151	364 045	53 287	52 132	137 852	116 413	132 661	4)	176 554	194 839	53
37 522	1 073 921	923 035	1 619 913	2 297 815	351 952	299 277	413 708	470 368	2 324 547	2 109 891	3 016 599	3 321 730	54
-	941 175	831 188	1 251 120	1 762 570	183 479	155 313	204 601	230 493	2 324 547	2 109 891	3 016 599	3 321 730	55
19 458	62 369	37 741	58 757	69 173	149 327	126 032	189 387	216 394	-	-	-	-	56
18 064	70 377	54 106	310 036	466 072	19 146	17 932	19 720	23 481	-	-	-	-	57
-	71 812	52 915	80 326	114 469	377 777	340 535	462 174	514 481	2 657 476	2 381 266	3 467 720	4 133 338	58
81 419	226 082	187 906	312 271	382 820	222 778	188 121	385 955	235 771	1 579 144	1 309 646	2 438 886	3 043 038	59
89 000	167 719	134 804	167 688	279 312	135 067	96 542	268 257	128 606	931 488	860 549	1 388 693	1 741 518	60
+ 7 581	27 329	19 467	28 782	30 963	8 742	14 860	22 248	12 656	71 445	48 196	75 468	84 882	61
-	30 656	32 961	87 112	71 565	78 779	76 553	95 300	94 330	504 039	400 901	889 693	1 122 677	62
-	378	674	28 689	980	190	166	150	179	72 172	6)	85 032	93 961	63
-	824 931	717 233	1 035 303	1 009 071	277 744	213 265	288 506	317 897	19 932	5)	12 596	12 252	64
-	805 481	698 918	1 018 041	989 851	149 510	110 241	152 665	160 932	-	-	-	-	65
-	16 069	9 266	15 053	12 132	20 477	13 230	13 714	12 661	19 932	5)	12 596	12 252	66
-	3 381	9 049	2 209	7 088	107 757	89 794	122 127	144 304	-	-	-	-	67
-	884 041	660 119	1 191 965	895 952	175 359	205 327	190 692	169 323	7 957	6)	5 984	5 148	68
-	-	-	-	-	84 012	63 058	90 405	98 744	388 952	311 885	458 416	470 859	69
652 684	16 407 610	14 320 116	21 787 371	24 461 294	4 759 959	3 945 696	5 689 981	6 248 443	16 678 421	14 869 521	21 705 160	24 885 245	70

dendienst der staatlichen Ebenen (ohne Schuldendienst für den Wohnungsbau und für landwirtschaftliche Siedlungen; vgl. lfd. Nr. 50 und 52); lfd. Nr. 52, 5) 51, 6) 10 enthalten.

A. Ausgaben und Einnahmen für die Rechnungsjahre 1957 bis 1962
5. Steuereinnahmen von Bund, Ländern und Gemeinden (Gv.) nach Arten
1 000 DM

Art der Steuer	1957	1958	1959	1960 ¹⁾	1961	1962
Gemeinschaftsteuern (Steuern vom Einkommen)						
Lohnsteuer	5 244 833	5 751 861	6 356 808	6 376 727	10 453 091	12 314 892
Veranlagte Einkommensteuer	5 704 350	5 822 034	7 618 629	6 975 357	10 817 451	12 218 252
Nichtveranlagte Einkommensteuer vom Ertrag	467 449	559 191	844 754	686 969	980 062	1 130 275
Einkommensteuer zusammen	11 416 632	12 133 086	14 820 192	14 039 053	22 250 604	25 663 449
Körperschaftsteuer	4 667 914	5 317 521	5 140 770	5 055 606	7 472 782	7 790 204
Abweichungen durch zeitliche Überschneidungen bei Verrechnung der Bundesanteile	+ 4 897	- 2 476	+ 431	+ 37 414	- 17 754	+ 10 220
Einkommen- und Körperschaftsteuer zusammen	16 089 443	17 448 131	20 023 972 ²⁾	19 132 073	29 705 632	33 463 873
Bundesanteil	5 366 412	6 108 137	7 049 346	6 681 791	10 385 430	11 718 999
Länderanteil	10 723 031	11 339 994	12 974 626	12 450 282	19 320 202	21 744 874
Länder	9 346 261	9 834 393	11 307 574	11 001 896	17 109 300	19 352 209
Hansestädte	962 390	1 059 196	1 199 872	1 022 044	1 571 970	1 760 996
Berlin (West)	414 380	446 405	467 180	426 342	638 932	631 669
Bundessteuern	21 678 159	22 856 769	25 514 251	21 574 777	31 298 505	33 823 365
Umsatzsteuer	11 827 180	12 165 163	13 643 117	11 300 877	16 423 778	17 525 219
Umsatzausgleichsteuer	875 041	998 021	1 143 911	1 001 842	1 443 541	1 684 828
Beförderungsteuer	284 192	631 915	721 253	600 161	804 159	825 622
Zölle	2 001 792	2 254 855	2 472 487	2 156 578	3 129 622	3 447 065
Tabaksteuer	2 959 723	3 124 227	3 342 112	2 725 261	3 892 021	4 205 174
Mineralölsteuer	1 612 472	1 821 865	2 132 588	2 153 086	3 325 110	3 699 028
Aus dem Branntweinmonopol	787 998	888 450	912 079	796 991	1 097 034	1 222 219
Kaffeesteuer	461 153	497 524	644 400	521 185	744 825	766 460
Zuckersteuer	163 515	153 478	161 021	140 069	177 996	173 723
Schamweinsteuer	42 688	49 896	59 130	42 358	73 945	86 137
Leuchtmittelsteuer	31 934	35 330	38 756	29 570	46 480	50 493
Teesteuer	17 874	18 431	26 551	19 916	26 642	29 408
Aus dem Zündwarenmonopol	10 752	12 532	13 554	11 914	13 878	13 852
Zündwarensteuer	7 706	7 813	8 230	6 421	8 884	9 656
Sonstige Verbrauchsteuern	49 885	49 203	74 448	37 316	49 303	49 177
Notopfer Berlin	544 264	148 066	120 614	31 232	41 287	35 304
Reichsfluchtsteuer	- 10	-	-	-	-	-
Ländersteuern	3 270 547	3 651 110	4 170 560	3 449 701	5 219 625	5 986 469
Länder	2 861 061	3 191 763	3 659 269	3 042 709	4 617 804	5 332 920
Hansestädte	277 469	304 229	344 385	271 704	394 125	426 431
Berlin (West)	132 017	155 118	166 906	135 288	207 696	227 118
Biersteuer	579 576	606 289	662 438	548 460	762 616	819 591
Vermögenssteuer	827 142	946 189	1 104 964	847 046	1 418 609	1 798 402
Erbchaftsteuer	71 082	97 200	138 553	156 587	242 622	287 519
Grundwerbsteuer	110 432	125 480	146 611	125 372	205 690	226 185
Kapitalverkehrssteuer	124 560	156 438	233 855	156 568	201 229	194 640
Kraftfahrzeugsteuer einschl. Zuschlag	992 816	1 110 479	1 267 245	1 132 660	1 678 447	1 888 283
Versicherungssteuer	190 629	215 926	204 158	157 384	250 759	276 692
Rennwett- und Lotteriesteuer	228 574	246 647	261 785	206 404	285 231	314 227
Totalisatorsteuer	13 068	15 015	17 277	15 904	19 942	21 029
Andere Rennwettsteuern	10 947	10 342	11 111	10 146	11 732	12 154
Lotteriesteuer	174 240	190 858	204 822	160 634	228 289	252 825
Sportwettsteuer	30 319	30 432	28 575	19 720	25 268	28 219
Wechselsteuer	105 657	102 886	107 733	87 012	125 372	131 829
Feuerschutzsteuer	32 580	34 227	35 965	24 864	41 427	43 833
Sonstige Steuern und Abgaben	7 499	9 349	7 253	7 344	7 623	5 268
Gemeindesteuern	7 053 176	7 693 354	8 701 317	7 584 065	10 588 203	11 282 500
Hansestädte	475 536	534 348	610 230	485 419	707 167	715 241
Berlin (West)	356 100	381 352	407 944	329 192	456 907	444 250
Gemeinden (Gv.)	6 221 540	6 777 654	7 683 143	6 769 454	9 424 129	10 123 009
Grundsteuer	1 476 785	1 551 559	1 603 739	1 243 186	1 724 177	1 882 229
Gewerbesteuer	5 060 610	5 612 819	6 549 108	5 907 585	8 256 410	8 815 005
Vergnügungssteuer	206 423	195 429	179 293	125 190	149 535	122 760
Übrige Steuern und steuerähnliche Einnahmen	309 357	333 547	369 177	308 104	458 081	462 506
Lastenausgleichabgaben	2 040 066	2 208 387	2 231 523	1 487 575	2 046 411	2 101 949
Umstellungsgrundschulden	4 487	- 21	- 628	- 351	-	-
Vermögensabgabe	1 586 240	1 646 848	1 700 687	1 159 727	1 610 847	1 651 837
Hypothekengewinnabgabe	340 309	362 333	411 958	248 623	321 956	353 642
Kreditgewinnabgabe	109 030	199 227	119 506	74 316	91 418	87 032
Gemeinschaftshilfeabgabe (Saarland)	-	-	-	5 260	22 190	9 438
Steuereinnahmen zusammen	50 131 393	53 857 751	60 641 622	53 228 190	78 858 376	86 658 156
Bund	27 044 571	28 964 906	32 563 597	28 256 568	41 683 935	45 542 364
Lastenausgleichsfonds	2 040 066	2 208 387	2 231 523	1 487 575	2 046 411	2 101 949
Länder	12 207 322	13 026 156	14 966 843	14 044 605	21 727 104	24 685 129
Hansestädte	1 715 395	1 897 773	2 154 486	1 779 166	2 673 262	2 902 668
Berlin (West)	902 499	982 875	1 042 030	890 822	1 303 535	1 303 037
Gemeinden (Gv.)	6 221 540	6 777 654	7 683 143	6 769 454	9 424 129	10 123 009

1) Rumpfrechnungsjahr (1.4. bis 31.12.1960).- 2) Einschl. nicht aufgeteilter 62 579 Tsd. DM (Saarland).

A. Ausgaben und Einnahmen für die Rechnungsjahre 1957 bis 1962
6. Ausgaben und Einnahmen des Saarlandes für das Rechnungsjahr 1959

a) nach Arten

Art der Ausgaben und Einnahmen	Zusammen	Davon entfallen auf		Zusammen	Davon entfallen auf	
		Staat	Gemeinden (Gv.)		Staat	Gemeinden (Gv.)
	Mill. ffrs			1 000 DM		
	1	2	3	4	5	6
Ausgaben						
Verwaltungs- und Zweckausgaben						
Personalausgaben	37 195	25 532	11 663	316 502	217 242	99 260
Zuweisungen an Zweckverbände usw.	35 345	34 606	739	300 737	294 449	6 288
Sonstige	35 978	26 479	9 499	306 154	225 311	80 843
Verwaltungs- und Zweckausgaben zusammen	108 518	86 617	21 901	923 393	737 002	186 391
Ausgaben der Vermögensbewegung						
Bauten und große Instandsetzungen	32 375	12 658	19 717	275 511	107 711	167 800
Sonstige Investitionen	20 633	17 776	2 858	175 579	151 258	24 321
Zuführungen an Rücklagen und an Kapitalvermögen, Tilgung	4 014	1 778	2 236	34 156	15 130	19 026
Ausgaben der Vermögensbewegung zusammen	57 022	32 212	24 810	485 246	274 099	211 147
Ausgaben insgesamt ¹⁾	164 985	118 829	46 156	1 403 915	1 011 100	392 815
Zuweisungen und Darlehen an Gebietskörperschaften	24 437	359	.	207 921	3 056
Ausgaben der Ebenen ¹⁾	143 264	46 515	.	1 219 022	395 871
Zuweisungen und Darlehen an Gebietskörperschaften gleicher Ebene.	.	-	3 601	.	-	30 651
Einnahmen						
Allgemeine Deckungsmittel						
Steuern	83 194	73 963	9 231	707 818	629 258	78 560
Sonstige	2 069	1 319	749	17 602	11 225	6 377
Allgemeine Deckungsmittel zusammen	85 263	75 283	9 980	725 419	640 482	84 937
Einnahmen aus Verwaltung und Betrieb						
Gebühren, Entgelte, Strafen	6 115	2 569	3 546	52 041	21 861	30 180
Sonstige	5 855	2 693	3 162	49 823	22 915	26 908
Einnahmen aus Verwaltung und Betrieb zusammen	11 970	5 262	6 708	101 864	44 776	57 088
Einnahmen der Vermögensbewegung						
Schuldenaufnahmen aus Kreditmarktmitteln	5 567	-	5 567	47 377	-	47 377
Rückflüsse von Darlehen	2 857	2 623	234	24 310	22 319	1 991
Sonstige	2 447	145	2 302	20 825	1 235	19 590
Einnahmen der Vermögensbewegung zusammen	10 870	2 768	8 103	92 512	23 554	68 958
Einnahmen insgesamt ¹⁾	107 548	83 313	24 236	915 072	708 812	206 260
Zuweisungen und Darlehen von Gebietskörperschaften	47 033	22 813	.	400 259	194 157
Einnahmen der Ebenen ¹⁾	130 346	47 049	.	1 109 072	400 417
Zuweisungen und Darlehen von Gebietskörperschaften gleicher Ebene	.	-	3 677	.	-	31 291
Rücklagen für den Gesamthaushalt						
Zuführungen	446	132	314	3 794	1 122	2 672
Entnahmen	102	-	102	868	-	868
Nachrichtlich:Erstattungen	555	-	555	4 723	-	4 723

1) Nach Abzug der Erstattungen.

b) nach Verwaltungszweigen

Verwaltungszweig	Unmittelbare Ausgaben insgesamt	Eigenausgaben		Unmittelbare Ausgaben insgesamt	Eigenausgaben	
		Staat	Gemeinden (Gv.)		Staat	Gemeinden (Gv.)
		Mill.ffrs			1 000 DM	
		1	2		3	4
Oberste Staatsorgane und auswärtige Angelegenheiten	813	813	-	6 920	6 920	-
Verteidigung	576	576	-	4 902	4 902	-
Öffentliche Sicherheit und Ordnung	5 109	4 309	800	43 473	36 664	6 806
Rechtspflege	2 179	2 179	-	18 539	18 539	-
Allgemeine innere Verwaltung	5 058	1 758	3 257	43 041	14 956	27 718
Finanzwesen (ohne Schuldendienst)	4 467	3 029	1 437	38 009	25 776	12 226
Schulen	18 620	12 408	5 837	158 444	105 577	49 674
darunter: Volks-, Hilfs- und Sonderschulen	11 761	6 950	4 431	100 080	59 135	37 713
Wissenschaft, Kunst und Volksbildung	7 280	6 039	1 137	61 947	51 385	9 680
Sozialwesen (ohne Gesundheitswesen)	51 188	47 266	2 828	435 550	402 171	24 068
darunter: Kriegsopferversorgung	8 206	8 206	-	69 823	69 823	-
Zuschüsse an Träger der Sozialversicherung	29 385	29 385	-	250 027	250 027	-
Gesundheitswesen	6 632	4 371	2 143	56 435	37 194	18 235
darunter: Einrichtungen des Gesundheitswesens	5 232	3 214	1 621	44 523	27 352	13 798
Bau- und Wohnungswesen ¹⁾	14 997	13 537	2 268	127 611	115 183	19 305
darunter: Wohnungsbau und Wohnsiedlung	12 115	11 135	738	103 086	94 747	6 280
Ernährung, Landwirtschaft und Forsten	4 061	4 443	598	34 556	37 804	5 090
Handel, Industrie und Gewerbe	3 580	3 446	106	30 463	29 320	901
Verkehr	23 247	12 457	4 698	197 828	106 005	39 985
darunter: Straßen, Wege, Brücken	18 000	7 664	4 378	153 179	65 217	37 260
Kommunale Anstalten und Einrichtungen	8 952	68	7 465	76 184	575	63 536
Den Hoheits- u. Kammereiverwaltungen zugerechnete Ausgaben für das Erwerbsvermögen	5 442	1 782	3 080	46 313	15 160	26 209
Besondere Kriegsfolgelasten	383	460	-	3 261	3 911	-
Schuldendienst	2 957	+ 3 405	49	25 164	+ 28 979	419
Abzüglich Erstattungen	555	-	555	4 723	-	4 723
Hoheits- und Kammereiverwaltungen insgesamt	164 985	115 535	35 148	1 403 915	983 064	299 129

1) Die nicht aufteilbaren Darlehen von Gebietskörperschaften sind bei der Summe Bau- und Wohnungswesen abgesetzt.

B. Ausgaben und Einnahmen der Hoheits- und Kämmererei nach Verwaltungszweigen, Verwaltungsebenen

Rechnungsjahr Gebietskörperschaft	Verwaltungs- und Zweckausgaben						Ausgaben der Ver				
	Personal- ausgaben	Unterh.u. Inst. von unb.Verm.	Zinsen	Zuw. an Zweckverb. usw.	Übrige	Zusammen	Bauten und große In- standsetz.	Neuansch. von bew. Vermögen	Erwerb v. Grund- vermögen	Gewährung von Darlehen	Betei- ligungen
	1	2	3	4	5	6	7	8	9	10	11
1. Oberste Staatsorgane und											
1959	242 871	3 150	-	3 367	263 937	513 325	25 815	5 008	7 002	8	1
Bund	173 452	2 074	-	3 093	240 711	419 330	13 488	3 739	3 583	-	1
Länder	43 575	656	-	194	16 701	61 126	12 236	1 017	2 815	8	-
Hansestädte	17 777	412	-	80	3 250	21 519	84	143	-	-	-
Berlin (West)	8 067	8	-	-	3 275	11 350	7	109	604	-	-
1960*)	225 000	2 381	-	3 573	233 188	464 142	21 745	4 675	2 260	199	-
Bund	164 531	1 385	-	2 789	209 333	378 038	10 394	3 757	895	-	-
Länder	39 535	586	-	649	18 407	59 177	11 168	720	1 365	199	-
Hansestädte	14 485	404	-	135	2 530	17 554	44	129	-	-	-
Berlin (West)	6 449	6	-	-	2 918	9 373	139	69	-	-	-
1961	292 548	2 824	-	14 284	258 616	568 272	25 474	7 707	964	227	-
Bund	205 534	1 879	-	10 266	221 617	439 296	8 397	5 039	964	96	-
Länder	56 922	611	-	3 863	24 818	86 214	16 277	2 090	-	131	-
Hansestädte	20 626	327	-	155	4 764	25 872	220	208	-	-	-
Berlin (West)	9 466	7	-	-	7 417	16 890	580	370	-	-	-
1962	306 403	3 461	-	19 929	327 051	656 844	20 516	5 535	2 900	40 057	-
Bund	211 783	1 869	-	9 891	279 551	503 094	9 566	3 637	2 900	40 000	-
BRP-Sondervermögen	-	-	-	-	540	540	-	-	-	-	-
Länder	60 803	1 125	-	9 881	30 616	102 425	10 299	1 640	-	57	-
Hansestädte	23 822	456	-	157	5 558	29 993	365	203	-	-	-
Berlin (West)	9 995	11	-	-	10 786	20 792	286	55	-	-	-
2. Verteilung											
1959 Bund	1 528 601	25 743	-	121 269	6 488 837	8 164 450	916 531	23 286	100 956	290 437	-
1960*) Bund	1 459 266	24 594	-	73 410	5 547 882	7 105 152	988 118	30 475	89 645	218 467	-
1961 Bund	2 462 124	43 122	-	220 845	8 095 535	10 821 626	1 560 298	38 601	186 124	381 363	-
1962 Bund	3 207 041	52 576	-	105 721	10 918 694	14 284 032	1 843 055	58 170	175 487	506 145	30
3. Öffentliche Sicherheit											
1959	1 676 023	12 566	1 400	953	267 922	1 958 864	85 740	59 121	4 020	3 353	-
Bund	103 170	1 428	-	197	47 269	152 064	52 407	23 848	1 328	2 950	-
Länder	879 014	6 380	-	3	132 967	1 018 364	18 434	23 479	1 077	101	-
Hansestädte	125 121	676	-	10	15 580	141 387	4 922	3 814	1 250	-	-
Berlin (West)	198 130	1 880	-	-	20 023	220 033	3 053	692	-	269	-
Gemeinden (Gv.) ..	370 588	2 202	1 400	743	52 083	427 016	6 924	7 288	365	33	-
1960*)	1 428 100	10 850	1 211	854	220 465	1 661 480	65 926	46 989	1 655	1 953	-
Bund	88 259	1 080	-	35	38 811	128 185	34 142	16 623	1 376	581	-
Länder	752 749	5 692	-	3	113 131	971 575	14 529	18 512	156	448	-
Hansestädte	102 889	563	-	8	11 298	114 758	5 842	3 439	-	-	-
Berlin (West)	157 942	1 476	-	-	12 812	172 230	2 087	1 701	-	224	-
Gemeinden (Gv.) ..	326 261	2 039	1 211	808	44 413	374 732	9 326	6 714	123	700	-
1961	2 082 707	15 594	1 465	1 042	307 234	2 408 042	89 417	72 364	4 155	2 419	-
Bund	132 092	1 827	-	43	54 761	188 723	48 943	23 390	2 783	1 780	-
Länder	1 097 351	7 618	-	30	153 506	1 258 505	18 765	32 015	508	299	-
Hansestädte	150 898	696	-	31	15 822	167 447	6 831	4 820	149	-	-
Berlin (West)	239 674	2 604	-	-	19 829	262 107	3 003	3 144	-	316	-
Gemeinden (Gv.) ..	462 692	2 849	1 465	938	63 316	531 260	11 875	8 995	715	24	-
1962	2 208 253	16 420	1 683	1 534	367 089	2 594 979	107 625	91 981	4 237	1 392	-
Bund	130 009	1 789	-	43	61 667	193 508	56 993	36 436	2 771	517	-
Länder	1 156 912	7 868	-	4	170 910	1 335 694	22 573	37 933	1 554	57	-
Hansestädte	159 734	798	-	22	20 374	180 928	6 847	3 663	-	-	-
Berlin (West)	262 462	2 705	-	-	35 915	301 082	4 321	3 098	-	140	-
Gemeinden (Gv.) ..	499 136	3 260	1 683	1 465	78 223	583 767	16 901	10 651	511	678	-
4. Bundespolizei											
1959 Bund	96 808	1 351	-	148	41 170	139 477	52 383	20 468	1 328	2 950	-
1960*) Bund	82 784	1 065	-	2	33 891	117 742	34 082	15 237	1 376	581	-
1961 Bund	123 980	1 749	-	-	49 212	174 941	48 491	22 367	2 783	1 780	-
1962 Bund	121 379	1 749	-	-	49 689	172 817	56 957	32 873	1 984	517	-
5. Post- und Fernverkehr											
1959	1 394 510	10 013	1 053	79	195 883	1 601 538	28 870	35 700	2 582	372	-
Bund	6 362	77	-	49	6 099	12 587	24	3 380	-	-	-
Länder	878 983	6 380	-	3	132 666	1 018 032	18 434	23 479	1 077	101	-
Hansestädte	124 733	653	-	10	15 522	140 918	4 922	3 809	1 250	-	-
Berlin (West)	198 130	1 880	-	-	20 023	220 033	3 053	692	-	269	-
Gemeinden (Gv.) ..	186 302	1 023	1 053	17	21 573	209 968	2 437	4 340	255	2	-
1960*)	5 475	15	-	33	4 920	10 443	60	1 386	-	-	-
Bund	752 690	5 184	-	3	110 327	868 204	14 064	18 461	156	448	-
Länder	102 386	562	-	8	11 245	114 201	5 842	3 438	-	-	-
Berlin (West)	157 942	1 476	-	-	12 812	172 230	2 087	1 701	-	224	-
Gemeinden (Gv.) ..	-	-	-	-	-	-	-	-	-	-	-
1961	1 721 246	11 850	1 040	168	216 182	1 950 486	36 446	46 092	739	615	-
Bund	8 112	78	-	43	5 549	13 782	452	1 023	-	-	-
Länder	1 097 256	7 276	-	13	150 272	1 254 817	18 758	31 956	508	299	-
Hansestädte	150 290	695	-	31	15 763	166 779	6 831	4 818	149	-	-
Berlin (West)	239 674	2 604	-	-	19 829	262 107	3 003	3 144	-	316	-
Gemeinden (Gv.) ..	225 914	1 197	1 040	81	24 769	253 001	7 402	5 151	82	-	-
1962	1 828 309	12 846	1 065	139	256 927	2 099 286	43 302	51 939	1 756	197	-
Bund	8 630	40	-	43	11 978	20 691	26	3 563	187	-	-
Länder	1 156 690	7 802	-	4	162 632	1 327 128	22 051	36 084	1 554	57	-
Hansestädte	158 902	784	-	22	19 557	179 265	6 845	3 858	-	-	-
Berlin (West)	262 462	2 705	-	-	35 915	301 082	4 321	3 098	-	140	-
Gemeinden (Gv.) ..	241 625	1 515	1 065	70	26 845	271 120	10 059	5 336	14	-	-

**verwaltungen von Bund, Ländern und Gemeinden (Gv.)
und Arten für die Rechnungsjahre 1959 bis 1962**

Mögensbewegung			Unmittel- bare Ausgaben	Zahlungen an Gebietskörperschaften				Zahlungen von Gebietskörperschaften				Eigen- Ausgaben	Spezielle Deckungs- mittel	
Tilgung	Zufuhr an Rückl. und Kap.Verm.	Zusammen		Zuwei- sungen an Bund und LAF	Darl.u. Tilgung an LAF	Zuwei- sungen an Länder u. Gemeind.	Darl.u. Tilgung u. Gemeind.	Zuwei- sungen von Bund und LAF	Darl.u. Rückfl. von Bund und LAF	Zuwei- sungen von Land u. Gemein.	Darl.u. Rückfl. von Land u. Gemein.			
														12
auswärtige Angelegenheiten														
-	-	37 834	551 159	-	-	1 077	-	663	-	63	-	551 510	16 232	
-	-	20 811	440 141	-	-	-	-	-	-	-	-	440 141	14 831	
-	-	16 076	77 202	-	-	1 077	-	600	-	60	-	77 619	851	
-	-	227	21 746	-	-	-	-	63	-	3	-	21 680	442	
-	-	720	12 070	-	-	-	-	-	-	-	-	12 070	108	
-	-	28 879	493 021	-	-	591	-	103	-	6	-	493 503	11 455	
-	-	15 046	393 084	-	-	-	-	-	-	-	-	393 084	10 275	
-	-	13 452	72 629	-	-	591	-	78	-	3	-	73 139	830	
-	-	173	17 727	-	-	-	-	25	-	3	-	17 699	259	
-	-	208	9 581	-	-	-	-	-	-	-	-	9 581	91	
-	-	34 372	602 644	-	-	8 600	-	4 432	-	2	-	606 810	16 111	
-	-	14 496	453 792	-	-	6 962	-	-	-	-	-	460 754	14 384	
-	-	18 498	104 712	-	-	1 638	-	3 871	-	-	-	102 479	1 007	
-	-	428	26 300	-	-	-	-	561	-	2	-	25 737	606	
-	-	950	17 840	-	-	-	-	-	-	-	-	17 840	114	
-	-	69 008	725 852	-	-	1 024	-	109	-	9	-	726 758	17 247	
-	-	56 103	559 197	-	-	-	-	-	-	8	-	559 189	15 012	
-	-	-	540	-	-	-	-	-	-	-	-	540	-	
-	-	11 996	114 421	-	-	994	-	7	-	-	-	115 408	1 024	
-	-	568	30 561	-	-	30	-	102	-	-	-	30 488	576	
-	-	341	21 133	-	-	-	-	-	-	-	-	21 133	635	
digung														
-	-	1 331 210	9 495 660	-	-	71 825	35 006	-	-	-	1 665	9 600 826	442 865	
-	-	1 326 705	8 431 857	-	-	75 795	35 231	-	-	-	5 086	8 537 797	456 533	
-	-	2 166 386	12 988 012	-	-	282 875	47 982	-	-	-	7 775	13 311 094	646 340	
-	-	2 582 887	16 866 919	-	-	397 000	43 585	-	-	-	20	17 307 484	665 531	
heit und Ordnung														
957	794	153 985	2 112 849	58	-	187 917	976	109	99	185 745	20	2 115 827	123 852	
-	-	80 533	232 597	-	-	1 182	976	-	-	-	-	234 755	3 055	
-	-	43 091	1 061 455	-	-	83 740	-	96	89	101 167	-	1 043 843	30 289	
-	-	9 986	151 373	58	-	63	-	13	10	150	-	151 321	8 754	
-	-	4 014	224 047	-	-	17	-	-	-	-	-	224 064	5 227	
957	794	16 361	443 377	-	-	102 915	-	-	-	84 428	20	461 844	76 527	
543	620	117 686	1 779 166	495	-	138 166	716	2 676	205	146 417	72	1 769 173	107 044	
-	-	52 722	180 907	-	-	681	716	-	-	-	-	182 304	5 115	
-	-	33 645	905 220	450	-	69 223	-	2 665	205	66 439	8	905 576	24 725	
-	-	9 281	124 039	45	-	44	-	11	-	88	-	124 029	6 683	
-	-	4 012	176 242	-	-	12	-	-	-	-	-	176 254	4 241	
543	620	18 026	392 758	-	-	68 206	-	-	-	79 890	64	381 010	66 280	
938	1 236	170 529	2 578 571	62	-	204 697	278	5 540	180	205 652	529	2 571 707	162 761	
-	-	76 896	265 619	-	-	791	218	-	-	-	-	266 628	15 357	
-	-	51 587	1 310 092	-	-	100 837	60	5 497	180	101 292	16	1 304 004	34 628	
-	-	11 800	179 247	62	-	69	-	23	-	136	-	179 219	10 210	
-	-	6 463	268 570	-	-	19	-	20	-	-	-	268 569	6 272	
938	1 236	23 783	555 043	-	-	102 981	-	-	-	104 224	513	553 287	96 294	
1 253	1 490	207 978	2 802 957	474	-	224 221	1 312	9 322	-	229 430	807	2 789 405	161 694	
-	-	96 107	289 615	-	-	1 122	1 312	-	-	-	-	292 049	4 626	
-	-	62 117	1 397 811	402	-	112 819	-	9 303	-	107 251	12	1 394 466	33 052	
-	-	10 711	191 639	72	-	137	-	19	-	196	-	191 633	10 084	
-	-	7 559	308 641	-	-	22	-	-	-	-	-	308 663	7 009	
1 253	1 490	31 484	615 251	-	-	110 121	-	-	-	121 983	795	602 594	106 923	
grenzschutz														
-	-	77 129	216 606	-	-	1 182	976	-	-	-	-	218 764	2 722	
-	-	51 276	169 018	-	-	681	716	-	-	-	-	170 415	4 870	
-	-	75 421	250 362	-	-	791	218	-	-	-	-	251 371	15 037	
-	-	92 331	265 148	-	-	1 122	1 312	-	-	-	-	267 582	4 261	
lizei														
746	260	68 530	1 670 068	58	-	184 745	-	74	89	182 245	-	1 672 463	52 553	
-	-	3 404	15 991	-	-	-	-	-	-	-	-	15 991	333	
-	-	43 091	1 061 123	-	-	83 735	-	61	89	101 167	-	1 043 541	30 289	
-	-	9 981	150 899	58	-	63	-	13	-	150	-	150 857	8 754	
-	-	4 014	224 047	-	-	17	-	-	-	-	-	224 064	5 227	
746	260	8 040	218 008	-	-	100 930	-	-	-	80 928	-	238 010	7 950	
-	-	-	-	-	-	-	-	-	-	-	-	-	-	
-	-	1 446	11 889	-	-	-	-	-	-	-	-	11 889	245	
-	-	33 129	901 333	450	-	69 222	-	2 618	205	66 439	-	901 743	24 725	
-	-	9 280	123 481	45	-	44	-	8	-	88	-	123 474	6 683	
-	-	4 012	176 242	-	-	12	-	-	-	-	-	176 254	4 241	
-	-	-	-	-	-	-	-	-	-	-	-	-	-	
660	127	84 679	2 035 165	62	-	201 561	-	5 424	180	200 117	450	2 030 617	62 129	
-	-	1 475	15 257	-	-	-	-	-	-	-	-	15 257	320	
-	-	51 521	1 306 338	-	-	100 837	-	5 381	180	101 292	-	1 300 322	34 628	
-	-	11 798	178 577	62	-	69	-	23	-	136	-	178 549	10 200	
-	-	6 463	268 570	-	-	19	-	20	-	-	-	268 569	6 272	
660	127	13 422	266 423	-	-	100 636	-	-	-	98 689	450	267 920	10 709	
757	109	98 060	2 197 346	474	-	220 255	-	8 764	-	217 616	-	2 191 695	62 821	
-	-	3 776	24 467	-	-	-	-	-	-	-	-	24 467	365	
-	-	59 746	1 386 874	402	-	112 787	-	8 754	-	107 251	-	1 384 058	32 739	
-	-	10 704	189 969	72	-	137	-	10	-	196	-	189 972	10 083	
-	-	7 559	308 641	-	-	22	-	-	-	-	-	308 663	7 009	
757	109	16 275	287 395	-	-	107 309	-	-	-	110 169	-	284 535	12 625	

B. Ausgaben und Einnahmen der Hoheits- und Kämmererei
nach Verwaltungszweigen, Verwaltungsebenen

1 000

Rechnungsjahr Gebietskörperschaft	Verwaltungs- und Zweckausgaben						Ausgaben der Ver				
	Personal- ausgaben	Unterh.u. Inst. von unb.Verm.	Zinsen	Zuw. an Zweckverb. usw.	Übrige	Zusammen	Bauten und große In- standsetz.	Neuansch. von bew. Vermögen	Erwerb v. Grund- vermögen	Gewährung von Darlehen	Beteil- igungen
	1	2	3	4	5	6	7	8	9	10	11
6. Öffentliche											
1959	184 705	1 202	347	726	30 869	217 849	4 487	2 953	110	31	-
Länder	31	-	-	-	301	332	-	-	-	-	-
Hansestädte	388	23	-	-	58	469	-	5	-	-	-
Gemeinden (Gv.) ..	184 286	1 179	347	726	30 510	217 048	4 487	2 948	110	31	-
1960*)	59	508	-	-	2 804	3 371	465	51	-	-	-
Länder	503	1	-	-	53	557	-	1	-	-	-
Hansestädte	-	-	-	-	-	-	-	-	-	-	-
Gemeinden (Gv.) ..	-	-	-	-	-	-	-	-	-	-	-
1961	237 481	1 995	425	874	41 840	282 615	4 480	3 905	633	24	-
Länder	95	342	-	17	3 234	3 688	7	59	-	-	-
Hansestädte	608	1	-	-	59	668	-	2	-	-	-
Gemeinden (Gv.) ..	236 778	1 652	425	857	38 547	278 259	4 473	3 844	633	24	-
1962	258 565	1 825	618	1 395	60 473	322 876	7 366	7 169	497	678	-
Länder	222	66	-	-	8 278	8 566	522	1 849	-	-	-
Hansestädte	832	14	-	-	817	1 663	2	5	-	-	-
Gemeinden (Gv.) ..	257 511	1 745	618	1 395	51 378	312 647	6 842	5 315	497	678	-
Nicht aufgeteilte öffentliche Sicher											
1960*) Gemeinden (Gv.) ..	326 261	2 039	1 211	808	44 413	374 732	9 326	6 714	123	700	-
7. Rechts											
1959	972 567	13 935	-	300	229 444	1 216 246	46 001	9 347	64	52	6
Bund	17 496	94	-	115	4 490	22 195	1 293	177	-	-	-
Länder	818 645	11 771	-	184	198 218	1 028 818	42 355	7 697	46	52	-
Hansestädte	70 325	946	-	1	15 436	86 708	1 210	530	18	-	6
Berlin (West)	66 101	1 124	-	-	11 300	78 525	1 143	943	-	-	-
1960*)	819 105	11 136	-	195	179 623	1 010 059	46 328	6 619	239	45	-
Bund	14 086	30	-	97	2 904	17 117	1 105	463	-	-	-
Länder	693 882	9 630	-	95	156 210	859 817	41 932	5 231	239	45	-
Hansestädte	57 032	675	-	-	11 886	69 593	920	329	-	-	-
Berlin (West)	54 105	801	-	3	8 623	63 532	2 371	596	-	-	-
1961	1 185 831	15 866	-	273	248 604	1 450 574	65 049	9 391	114	281	-
Bund	22 631	34	-	127	4 118	26 910	377	262	-	230	-
Länder	1 002 082	13 518	-	114	215 281	1 230 995	58 669	8 055	114	51	-
Hansestädte	82 254	956	-	-	17 174	100 384	2 579	481	-	-	-
Berlin (West)	78 864	1 358	-	32	12 031	92 285	3 424	593	-	-	-
1962	1 249 915	17 871	-	261	271 393	1 539 440	66 677	9 543	355	202	-
Bund	25 731	42	-	105	4 469	30 347	117	126	-	130	-
Länder	1 054 502	15 170	-	153	235 875	1 305 700	61 390	8 557	355	72	-
Hansestädte	87 687	954	-	-	18 089	106 730	2 500	313	-	-	-
Berlin (West)	81 995	1 705	-	3	12 960	96 663	2 670	547	-	-	-
8. Allgemeine											
1959	1 152 400	26 795	10 408	13 845	362 929	1 566 377	138 111	33 618	3 691	1 009	22
Bund	44 718	316	-	5 961	30 883	81 878	348	500	-	100	-
Länder	327 316	2 737	-	4 915	56 341	391 309	19 417	3 238	-	39	-
Hansestädte	34 220	699	-	709	8 586	44 214	5 066	605	19	-	-
Berlin (West)	48 340	191	-	-	13 165	61 696	1 949	73	-	-	-
Gemeinden (Gv.) ..	697 806	22 852	10 408	2 260	253 954	987 280	111 331	29 202	3 672	870	22
1960*)	1 004 469	23 758	9 358	11 118	310 803	1 359 506	118 998	32 205	6 594	949	42
Bund	36 994	193	-	4 334	31 317	72 838	391	454	-	-	-
Länder	284 422	2 318	-	4 158	55 623	346 521	13 887	2 821	-	303	42
Hansestädte	27 256	588	-	602	6 836	35 282	3 013	1 044	-	-	-
Berlin (West)	53 037	15	-	-	9 732	62 784	701	132	-	-	-
Gemeinden (Gv.) ..	602 760	20 644	9 358	2 024	207 295	842 081	101 006	27 754	6 594	646	-
1961	1 440 767	32 834	12 368	15 718	624 917	2 126 604	159 410	51 323	10 375	1 173	-
Bund	54 784	350	-	7 356	165 551	228 041	615	7 558	-	8	-
Länder	402 677	2 958	-	4 242	105 673	515 550	13 568	3 994	973	100	-
Hansestädte	38 656	652	-	904	11 386	51 598	5 017	728	143	-	-
Berlin (West)	60 598	18	-	-	16 262	76 878	821	124	-	-	-
Gemeinden (Gv.) ..	884 052	28 856	12 368	3 216	326 045	1 254 537	139 389	38 919	9 259	1 065	-
1962	1 538 463	38 322	12 903	36 442	683 052	2 309 182	184 966	51 627	14 496	1 258	-
Bund	57 069	474	-	23 778	172 602	253 923	715	477	-	-	-
Länder	428 546	4 133	-	4 024	127 582	564 285	14 244	4 230	34	-	-
Hansestädte	41 505	674	-	842	14 233	57 254	6 064	1 075	-	-	-
Berlin (West)	63 782	4	-	2 272	17 775	83 833	1 863	155	89	-	-
Gemeinden (Gv.) ..	947 561	33 037	12 903	5 526	350 860	1 349 887	162 080	45 690	14 373	1 258	-
9. Finanzwesen											
1959	1 769 090	14 594	7 052	23 475	301 279	2 115 490	44 776	20 651	1 203	2 803	-
Bund	495 429	6 318	-	3 317	105 138	610 202	15 179	7 096	325	1 766	-
Lastenausgleich ..	-	-	-	-	45 361	45 361	-	-	-	-	-
Länder	778 679	6 179	-	13 005	88 578	886 441	27 876	5 039	851	206	-
Hansestädte	79 819	541	-	2 176	7 101	89 637	371	443	-	-	-
Berlin (West)	73 670	321	-	-	9 617	83 608	1 064	288	-	-	-
Gemeinden (Gv.) ..	341 493	1 235	7 052	4 977	45 484	400 241	286	7 785	27	831	-
1960*)	1 477 941	12 399	10 875	16 827	241 929	1 759 971	42 520	19 372	89 092	8 185	90
Bund	405 072	4 934	-	2 276	85 311	497 593	14 519	5 258	316	1 303	-
Lastenausgleich ..	-	-	-	-	16 076	16 076	-	-	-	-	-
Länder	657 919	5 350	34	9 275	76 026	748 604	19 424	5 644	594	570	-
Hansestädte	65 377	416	-	1 171	5 712	72 676	129	397	-	-	-
Berlin (West)	58 729	200	-	-	7 392	66 321	291	113	-	-	-
Gemeinden (Gv.) ..	290 844	1 499	10 841	4 105	51 412	358 701	8 157	7 960	88 182	6 312	90

verwaltungen von Bund, Ländern und Gemeinden (Gv.)
und Arten für die Rechnungsjahre 1959 bis 1962

DM

Bogenbewegung			Unmittelbare Ausgaben	Zahlungen an Gebietskörperschaften				Zahlungen von Gebietskörperschaften				Eigen-Ausgaben	Spezielle Deckungsmittel
Tilgung	Zufuhr an Rückl. und Kap. Verm.	Zusammen		Zuweisungen	Darl. u. Tilgung	Zuweisungen	Darl. u. Tilgung	Zuweisungen	Darl. u. Rückfl.	Zuweisungen	Darl. u. Rückfl.		
				an Bund und LAF	an Länder u. Gemeind.	von Bund und LAF	von Land. u. Gemein.						
12	13	14	15	16	17	18	19	20	21	22	23	24	25
Ordnung													
211	534	8 326	226 175	-	-	1 990	-	35	10	3 500	20	224 600	66 577
-	-	-	332	-	-	5	-	35	-	-	-	302	-
211	534	8 321	225 369	-	-	1 985	-	-	10	3 500	20	223 834	68 577
-	-	-	474	-	-	-	-	-	-	-	-	464	-
-	-	516	3 887	-	-	1	-	47	-	-	8	3 833	-
-	-	1	558	-	-	-	-	3	-	-	-	555	-
278	1 109	10 429	293 044	-	-	2 345	60	116	-	5 535	79	289 719	85 595
-	-	66	3 754	-	-	-	60	116	-	-	16	3 682	-
278	1 109	10 361	288 620	-	-	2 345	-	-	-	5 535	63	285 367	85 585
496	1 381	17 587	340 463	-	-	2 844	-	558	-	11 814	807	330 128	94 612
-	-	2 371	10 937	-	-	32	-	549	-	-	12	10 408	315
-	-	7	1 670	-	-	-	-	9	-	-	-	1 661	1
496	1 381	15 209	327 856	-	-	2 812	-	-	-	11 814	795	318 059	94 298
Ordnung													
543	620	18 026	392 758	-	-	68 206	-	-	-	79 890	64	381 010	66 280
pflege													
-	-	55 470	1 271 716	-	1	1 147	-	21	-	263	-	1 272 580	478 673
-	-	1 470	23 665	-	-	90	-	-	-	78	-	23 677	2 470
-	-	50 150	1 078 968	-	1	969	-	3	-	182	-	1 079 753	428 134
-	-	1 764	88 472	-	-	77	-	11	-	3	-	88 535	30 373
-	-	2 086	80 611	-	-	11	-	7	-	-	-	80 615	17 696
-	-	53 231	1 063 290	-	12	937	-	38	-	457	150	1 063 594	392 542
-	-	1 568	18 685	-	-	63	-	-	-	12	-	18 736	1 681
-	-	47 447	907 264	-	12	854	-	28	-	373	150	907 579	353 189
-	-	1 249	70 842	-	-	9	-	8	-	72	-	70 771	23 825
-	-	2 967	66 499	-	-	11	-	2	-	-	-	66 508	13 847
-	45	74 880	1 525 454	-	-	1 124	-	383	-	450	763	1 524 982	566 316
-	-	869	27 779	-	-	-	-	-	-	-	-	27 779	2 335
-	45	66 934	1 297 929	-	-	1 094	-	363	-	392	763	1 297 505	508 891
-	-	3 060	103 444	-	-	15	-	19	-	58	-	103 382	34 256
-	-	4 017	96 302	-	-	15	-	1	-	-	-	96 316	20 834
-	40	76 817	1 616 257	-	-	550	-	336	-	413	13	1 616 045	598 001
-	-	373	30 720	-	-	-	-	-	-	-	-	30 720	2 645
-	40	70 414	1 376 114	-	-	523	-	312	-	349	13	1 375 963	538 488
-	-	2 813	109 543	-	-	12	-	17	-	64	-	109 474	35 183
-	-	3 217	99 880	-	-	15	-	7	-	-	-	99 888	21 685
innere Verwaltung													
14 557	36 963	227 971	1 794 348	-	21	25 954	-	3 399	-	32 865	1 504	1 782 555	250 132
-	-	948	82 826	-	-	1 001	-	-	-	-	-	83 827	5 508
-	-	22 694	414 003	-	21	16 103	-	2 926	-	1 532	1	425 668	62 795
-	50	5 740	49 954	-	-	-	-	361	-	-	-	49 593	3 927
-	-	2 022	63 718	-	-	-	-	112	-	11	-	63 595	5 971
14 557	36 913	196 567	1 183 847	-	-	8 850	-	-	-	31 322	1 503	1 159 872	171 931
12 934	46 449	218 171	1 577 677	-	6	16 689	-	3 314	-	27 070	858	1 563 130	216 853
-	-	845	73 683	-	-	444	-	-	-	-	-	74 127	3 955
-	-	17 053	363 574	-	-	8 695	-	2 792	-	1 216	-	368 261	52 515
-	-	4 057	39 339	-	6	-	-	350	-	-	-	38 995	3 674
-	-	833	63 617	-	-	-	-	172	-	-	-	63 445	4 854
12 934	46 449	195 383	1 037 464	-	-	7 550	-	-	-	25 854	858	1 018 302	151 855
19 499	74 079	315 859	2 442 463	-	9	54 671	-	29 610	-	47 161	1 382	2 418 990	313 654
-	-	8 181	236 222	-	-	25 698	-	-	-	-	-	261 920	10 502
-	-	18 635	534 185	-	-	17 514	-	27 245	-	1 507	-	522 947	75 855
-	-	5 888	57 486	-	9	-	-	1 193	-	-	-	56 302	4 925
-	-	945	77 823	-	-	-	-	1 172	-	-	-	76 651	7 949
19 499	74 079	282 210	1 536 747	-	-	11 459	-	-	-	45 654	1 382	1 501 170	214 423
21 095	89 236	362 678	2 671 860	-	11	62 294	-	30 179	-	46 455	1 954	2 655 577	324 448
-	-	1 192	255 115	-	-	26 584	-	-	-	-	-	281 699	17 099
-	-	18 508	582 793	-	-	19 785	-	27 795	-	1 738	5	573 040	65 454
-	-	7 139	64 393	-	11	-	-	1 184	-	50	-	63 170	5 954
-	-	2 107	85 940	-	-	-	-	1 200	-	-	-	84 740	7 658
21 095	89 236	333 732	1 683 619	-	-	15 925	-	-	-	44 667	1 949	1 652 928	228 283
(ohne Schuldendienst)													
1 178	3 581	74 192	2 189 682	3 245	-	33 693	1 619	34 686	-	20 634	-	2 172 919	276 786
-	-	24 366	634 568	-	-	18 415	1 402	-	-	-	-	654 385	60 160
-	-	-	45 361	-	-	-	-	-	-	-	-	45 361	5 474
-	-	33 972	920 413	3 157	-	14 380	217	32 516	-	1 534	-	904 117	86 050
-	2	816	90 453	69	-	-	-	487	-	105	-	89 930	15 663
-	-	1 352	84 960	19	-	-	-	1 683	-	-	-	83 296	4 501
1 178	3 579	13 686	413 927	-	-	898	-	-	-	18 995	-	395 830	104 938
8 781	54 970	223 010	1 982 981	3 334	-	29 017	338	35 018	6	10 093	1 698	1 968 855	399 255
-	-	21 396	518 989	-	-	14 958	338	-	-	-	-	534 285	44 322
-	-	-	16 076	-	-	-	-	-	-	-	-	16 076	4 093
-	-	26 232	774 836	3 266	-	10 790	-	14 451	6	1 676	46	772 713	74 697
-	2	528	73 204	54	-	-	-	274	-	94	-	72 890	11 296
-	-	404	66 725	14	-	-	-	20 293	-	-	-	46 446	2 786
8 781	54 968	174 450	533 151	-	-	3 269	-	-	-	8 323	1 652	526 445	262 061

**B. Ausgaben und Einnahmen der Hoheits- und Kämmererei
nach Verwaltungszweigen, Verwaltungsebenen**

1 000

Rechnungsjahr Gebietskörperschaft	Verwaltungs- und Zweckausgaben						Ausgaben der Ver				
	Personal- ausgaben	Unterh.u. Inst. von unb.Verm.	Zinsen	Zuw. an Zweckverb. usw.	Übrige	Zusammen	Bauten und große In- standsetz.	Neuansch. von bew. Vermögen	Erwerb v. Grund- vermögen	Gewährung von Darlehen	Betei- ligungen
	1	2	3	4	5	6	7	8	9	10	11
noch: 9. Finanzwesen											
1961	2 152 526	16 810	8 616	21 794	341 822	2 541 568	39 893	27 507	549	1 160	-
Bund	606 176	7 127	-	2 648	126 023	741 974	14 425	8 077	158	664	-
Lastenausgleich ..	-	-	-	-	42 483	42 483	-	-	-	-	-
Länder	937 891	7 366	-	10 289	100 157	1 055 703	22 489	7 106	-	314	-
Hansestädte	94 087	526	-	1 438	7 830	103 881	199	513	-	-	-
Berlin (West)	86 880	335	-	-	13 479	100 694	1 396	524	-	-	-
Gemeinden (Gv.) ..	427 492	1 456	8 616	7 419	51 850	496 833	1 384	11 287	391	182	-
1962	2 263 414	18 218	9 737	22 614	383 533	2 697 516	38 434	25 270	5 761	1 714	-
Bund	641 568	7 221	-	3 126	153 272	805 187	10 343	6 058	818	1 070	-
Lastenausgleich ..	-	-	-	-	40 555	40 555	-	-	-	-	-
ERP-Sondervermögen	-	-	-	-	683	683	-	-	-	-	-
Länder	980 964	7 882	-	11 210	110 301	1 110 357	25 270	6 585	-	509	-
Hansestädte	98 047	566	-	1 188	8 713	108 514	343	171	4 847	-	-
Berlin (West)	90 553	422	-	-	13 602	104 577	1 383	295	-	-	-
Gemeinden (Gv.) ..	452 282	2 127	9 737	7 090	56 407	527 643	1 095	12 161	96	135	-
10. Finanz- u.											
1959	1 758 544	14 581	7 052	17 795	259 819	2 057 791	44 773	20 626	1 203	2 798	-
Bund	494 630	6 318	-	805	66 746	568 499	15 179	7 089	325	1 766	-
Lastenausgleich ..	-	-	-	-	45 361	45 361	-	-	-	-	-
Länder	771 188	6 166	-	9 910	86 277	873 541	27 873	5 021	851	201	-
Hansestädte	77 563	541	-	2 103	6 490	86 697	371	443	-	-	-
Berlin (West)	73 670	321	-	-	9 461	83 452	1 064	288	-	-	-
Gemeinden (Gv.) ..	341 493	1 235	7 052	4 977	45 484	400 241	286	7 785	27	831	-
1960*)	1 469 709	12 376	10 875	12 375	200 423	1 705 758	42 516	19 351	89 092	8 148	90
Bund	404 519	4 934	-	600	49 895	459 948	14 519	5 258	316	1 303	-
Lastenausgleich ..	-	-	-	-	16 076	16 076	-	-	-	-	-
Länder	652 079	5 327	34	6 499	70 501	734 440	19 420	5 623	594	533	-
Hansestädte	63 538	416	-	1 171	5 243	70 368	129	397	-	-	-
Berlin (West)	58 729	200	-	-	7 296	66 225	291	113	-	-	-
Gemeinden (Gv.) ..	290 844	1 499	10 841	4 105	51 412	358 701	8 157	7 960	88 182	6 312	90
1961	2 141 211	16 795	8 616	16 762	282 207	2 465 591	39 888	27 481	549	1 150	-
Bund	605 497	7 127	-	846	70 999	684 469	14 425	8 077	158	664	-
Lastenausgleich ..	-	-	-	-	42 483	42 483	-	-	-	-	-
Länder	929 679	7 351	-	7 059	96 551	1 040 640	22 484	7 080	-	304	-
Hansestädte	91 663	526	-	1 438	7 175	100 802	199	513	-	-	-
Berlin (West)	86 880	335	-	-	13 149	100 364	1 396	524	-	-	-
Gemeinden (Gv.) ..	427 492	1 456	8 616	7 419	51 850	496 833	1 384	11 287	391	182	-
1962	2 252 279	18 187	9 737	17 201	308 520	2 605 924	38 431	25 250	5 761	1 714	-
Bund	641 072	7 221	-	1 387	83 257	732 937	10 343	6 058	818	1 070	-
Lastenausgleich ..	-	-	-	-	40 555	40 555	-	-	-	-	-
ERP-Sondervermögen	-	-	-	-	683	683	-	-	-	-	-
Länder	972 635	7 851	-	7 536	106 311	1 094 333	25 267	6 565	-	509	-
Hansestädte	95 737	566	-	1 188	8 106	105 597	343	171	4 847	-	-
Berlin (West)	90 553	422	-	-	13 201	104 176	1 383	295	-	-	-
Gemeinden (Gv.) ..	452 282	2 127	9 737	7 090	56 407	527 643	1 095	12 161	96	135	-
11. Sonstiges											
1959	10 546	13	-	5 680	41 460	57 699	3	25	-	5	-
Bund	799	-	-	2 512	38 392	41 703	-	7	-	-	-
Länder	7 491	13	-	3 095	2 301	12 900	3	18	-	5	-
Hansestädte	2 256	-	-	73	611	2 940	-	-	-	-	-
Berlin (West)	-	-	-	-	156	156	-	-	-	-	-
1960*)	8 232	23	-	4 452	41 506	54 213	4	21	-	37	-
Bund	553	-	-	1 676	35 416	37 645	-	-	-	-	-
Länder	5 840	23	-	2 776	5 525	14 164	4	21	-	37	-
Hansestädte	1 839	-	-	-	469	2 308	-	-	-	-	-
Berlin (West)	-	-	-	-	96	96	-	-	-	-	-
1961	11 315	15	-	5 032	59 615	75 977	5	26	-	10	-
Bund	679	-	-	1 802	55 024	57 505	-	-	-	-	-
Länder	8 212	15	-	3 230	3 606	15 063	5	26	-	10	-
Hansestädte	2 424	-	-	-	655	3 079	-	-	-	-	-
Berlin (West)	-	-	-	-	330	330	-	-	-	-	-
1962	11 135	31	-	5 413	75 013	91 592	3	20	-	-	-
Bund	496	-	-	1 739	70 015	72 250	-	-	-	-	-
Länder	8 329	31	-	3 674	3 990	16 024	3	20	-	-	-
Hansestädte	2 310	-	-	-	607	2 917	-	-	-	-	-
Berlin (West)	-	-	-	-	401	401	-	-	-	-	-
12. Sonst.											
1959	4 082 774	117 343	87 124	218 201	423 268	4 928 710	1 175 565	138 527	41 850	22 159	-
Bund	-	-	-	808	-	808	-	-	-	-	-
Länder	3 065 746	4 150	-	96 747	80 414	3 247 057	61 956	13 373	122	3 502	-
Hansestädte	266 448	4 711	-	5 112	26 654	302 925	66 167	9 104	6 633	57	-
Berlin (West)	208 534	7 151	-	6 749	25 599	248 033	22 543	2 057	351	55	-
Gemeinden (Gv.) ..	542 046	101 331	87 124	108 785	290 601	1 129 887	1 024 899	113 993	34 744	18 545	-
1960*)	3 458 919	104 214	80 560	219 595	337 858	4 201 146	1 058 998	122 520	41 574	20 728	-
Bund	-	-	-	31 440	-	31 440	-	-	-	-	-
Länder	2 730 060	5 604	-	91 656	68 963	2 894 283	50 000	14 440	370	4 233	-
Hansestädte	215 872	4 396	-	4 790	16 844	241 902	61 538	7 129	4 636	124	-
Berlin (West)	164 015	5 271	-	5 180	20 201	194 667	19 360	1 848	391	-	-
Gemeinden (Gv.) ..	348 972	90 943	80 560	86 529	231 850	838 854	928 100	99 103	36 177	16 371	-
1961	5 089 200	148 439	112 479	323 415	490 292	6 163 825	1 502 037	180 064	73 523	33 209	-
Bund	-	-	-	45 764	-	45 764	-	-	-	-	-
Länder	4 022 715	5 431	-	143 852	100 393	4 272 391	67 272	21 891	770	6 406	-
Hansestädte	313 847	6 155	-	7 516	26 013	353 531	81 654	13 077	11 882	204	-
Berlin (West)	240 858	8 720	-	7 686	28 711	285 975	20 204	2 460	484	-	-
Gemeinden (Gv.) ..	511 780	128 133	112 479	118 597	335 175	1 206 164	1 332 907	142 636	60 387	26 599	-

verwaltungen von Bund, Ländern und Gemeinden (Gv.)
und Arten für die Rechnungsjahre 1959 bis 1962

Mögensbewegung			Unmittel- bare Ausgaben	Zahlungen an Gebietskörperschaften				Zahlungen von Gebietskörperschaften				Eigen- Ausgaben	Spezielle Deckungs- mittel
Tilgung	Zufuhr.an Rückl.und Kap.Verm.	Zusammen		Zuwei- sungen	Darl.u. Tilgung	Zuwei- sungen	Darl.u. Tilgung	Zuwei- sungen	Darl.u. Rückfl.	Zuwei- sungen	Darl.u. Rückfl.		
				an Bund und LAF	an Länder	u.Gemeind.	von Bund und LAF	von Land.u.Gemein.	von Land.u.Gemein.				
12	13	14	15	16	17	18	19	20	21	22	23	24	25
(ohne Schuldendienst)													
1 028	5 868	76 005	2 617 573	6 412	-	16 771	300	37 702	-	25 124	6 720	2 571 510	360 706
-	-	23 324	765 298	-	-	169	300	-	-	-	-	765 767	70 155
-	-	-	42 483	-	-	-	-	-	-	-	-	42 483	3 551
-	-	29 909	1 085 612	6 307	-	15 535	-	17 044	-	1 908	6 712	1 081 790	123 720
-	2	714	104 595	88	-	-	-	1 273	-	87	-	103 323	13 841
-	-	1 920	102 614	17	-	-	-	19 385	-	-	-	83 246	7 815
1 028	5 866	20 138	516 971	-	-	1 067	-	-	-	23 129	8	494 901	141 624
1 266	5 097	77 542	2 775 058	3 559	-	21 138	86	45 431	-	26 900	6 691	2 720 819	396 036
-	-	18 289	823 476	-	-	174	86	-	-	-	-	823 736	78 276
-	-	-	40 555	-	-	-	-	-	-	-	-	40 555	8 185
-	-	-	683	-	-	-	-	-	-	-	-	683	1 171
-	-	32 364	1 142 721	3 553	-	19 349	-	18 858	-	2 067	6 666	1 138 032	137 855
-	2	5 363	113 877	6	-	-	-	1 617	-	18	-	112 248	16 206
-	-	1 678	106 255	-	-	-	-	24 956	-	-	-	81 299	6 479
1 266	5 095	19 848	547 491	-	-	1 615	-	-	-	24 815	25	524 266	147 864
Steuerverwaltung													
1 178	3 581	74 159	2 131 950	189	-	32 831	1 402	20 172	-	19 100	-	2 127 100	256 631
-	-	24 359	592 858	-	-	18 002	1 402	-	-	-	-	612 262	42 968
-	-	-	45 361	-	-	-	-	-	-	-	-	45 361	5 474
-	-	33 946	907 487	101	-	13 931	-	18 002	-	-	-	903 517	83 187
-	2	816	87 513	69	-	-	-	487	-	105	-	86 990	15 563
-	-	1 352	84 804	19	-	-	-	1 683	-	-	-	83 140	4 501
1 178	3 579	13 686	413 927	-	-	898	-	-	-	18 995	-	395 830	104 938
8 781	54 970	222 948	1 928 706	69	-	28 131	338	15 972	-	8 644	1 652	1 930 976	385 515
-	-	21 396	481 344	-	-	14 703	338	-	-	-	-	496 385	33 199
-	-	-	16 076	-	-	-	-	-	-	-	-	16 076	4 093
-	-	26 170	760 610	1	-	10 159	-	14 442	-	227	-	756 101	72 128
-	2	528	70 896	54	-	-	-	274	-	94	-	70 582	11 248
-	-	404	66 629	14	-	-	-	1 256	-	-	-	65 387	2 786
8 781	54 968	174 450	533 151	-	-	3 269	-	-	-	8 323	1 652	526 445	262 061
1 028	5 868	75 964	2 541 555	2 941	-	16 392	300	18 892	-	23 480	8	2 518 808	321 314
-	-	23 324	707 793	-	-	-	300	-	-	-	-	708 093	46 817
-	-	-	42 483	-	-	-	-	-	-	-	-	42 483	3 551
-	-	29 868	1 070 508	2 848	-	15 325	-	16 487	-	264	-	1 071 930	107 692
-	2	714	101 516	76	-	-	-	626	-	87	-	100 879	13 815
-	-	1 920	102 284	17	-	-	-	1 779	-	-	-	100 522	7 815
1 028	5 866	20 138	516 971	-	-	1 067	-	-	-	23 129	8	494 901	141 624
1 266	5 097	77 519	2 683 443	627	-	18 860	86	19 545	-	24 903	25	2 658 543	345 602
-	-	18 289	751 226	-	-	-	86	-	-	-	-	751 312	40 923
-	-	-	40 555	-	-	-	-	-	-	-	-	40 555	8 185
-	-	-	683	-	-	-	-	-	-	-	-	683	1 171
-	-	32 341	1 126 674	621	-	17 245	-	17 733	-	70	-	1 126 737	125 007
-	2	5 363	110 960	6	-	-	-	388	-	18	-	110 560	15 973
-	-	1 678	105 854	-	-	-	-	1 424	-	-	-	104 430	6 479
1 266	5 095	19 848	547 491	-	-	1 615	-	-	-	24 815	25	524 266	147 864
Finanzwesen													
-	-	33	57 732	3 056	-	862	217	14 514	-	1 534	-	45 819	20 155
-	-	7	41 710	-	-	413	-	-	-	-	-	42 123	17 192
-	-	26	12 926	3 056	-	449	217	14 514	-	1 534	-	600	2 863
-	-	-	2 940	-	-	-	-	-	-	-	-	2 940	100
-	-	-	156	-	-	-	-	-	-	-	-	156	-
-	-	62	54 275	3 265	-	886	-	19 046	6	1 449	46	37 879	13 740
-	-	-	37 645	-	-	255	-	-	-	-	-	37 900	11 123
-	-	62	14 226	3 265	-	631	-	9	6	1 449	46	16 612	2 569
-	-	-	2 308	-	-	-	-	-	-	-	-	2 308	48
-	-	-	96	-	-	-	-	19 037	-	-	-	+ 18 941	-
-	-	41	76 018	3 471	-	379	-	18 810	-	1 644	6 712	52 702	39 392
-	-	-	57 505	-	-	169	-	-	-	-	-	57 674	23 338
-	-	41	15 104	3 459	-	210	-	557	-	1 644	6 712	9 860	16 028
-	-	-	3 079	12	-	-	-	647	-	-	-	2 444	26
-	-	-	330	-	-	-	-	17 606	-	-	-	+ 17 276	-
-	-	23	91 615	2 932	-	2 278	-	25 886	-	1 997	6 666	62 276	50 434
-	-	-	72 250	-	-	174	-	-	-	-	-	72 424	37 353
-	-	23	16 047	2 932	-	2 104	-	1 125	-	1 997	6 666	11 295	12 848
-	-	-	2 917	-	-	-	-	1 229	-	-	-	1 688	233
-	-	-	401	-	-	-	-	23 532	-	-	-	+ 23 131	-
len													
118 313	173 027	1 669 441	6 598 151	-	-	1 101 630	7 447	23 181	1 147	1 039 673	41 031	6 602 196	656 967
-	-	-	808	-	-	20 071	1 092	-	-	-	-	21 971	1
-	-	1	78 953	3 326 010	-	514 312	6 355	22 299	1 092	405 797	7 629	3 409 860	47 921
-	-	81 962	384 887	-	-	-	-	587	-	538	-	383 769	9 673
-	-	25 006	273 039	-	-	36	-	295	-	70	-	272 655	3 772
118 313	173 026	1 483 520	2 613 407	-	-	567 204	-	-	55	633 268	33 402	2 513 941	595 600
107 227	188 952	1 539 999	5 741 145	-	-	942 387	10 052	38 767	-	1 033 182	42 739	5 578 896	545 888
-	-	-	31 440	-	-	12 617	-	-	-	-	-	44 057	124
-	-	69 043	2 963 326	-	-	371 402	10 052	36 673	-	535 355	6 776	2 765 976	36 397
-	1 201	74 628	316 530	-	-	-	-	113	-	339	-	316 085	5 834
-	-	21 599	216 266	-	-	-	-	1 981	-	602	-	213 683	3 274
107 227	187 751	1 374 729	2 213 583	-	-	558 361	-	-	-	496 886	35 963	2 239 095	500 259
143 807	257 231	2 189 871	8 353 696	2	-	1 340 117	8 680	31 464	64	1 365 944	50 750	8 254 273	757 930
-	-	-	45 764	-	-	16 753	-	-	-	-	-	62 517	-
-	-	96 339	4 368 730	2	-	570 602	8 680	28 817	-	643 917	9 298	4 265 982	40 363
-	8	106 825	460 356	-	-	-	-	180	-	459	-	459 724	7 677
-	-	23 148	309 123	-	-	-	-	2 467	-	864	-	305 728	4 236
143 807	257 223	1 963 559	3 169 723	-	-	752 755	-	-	-	720 704	41 452	3 160 322	705 654

**B. Ausgaben und Einnahmen der Hoheits- und Kämmererei
nach Verwaltungszweigen, Verwaltungsebenen**

1 000

Rechnungsjahr Gebietskörperschaft	Verwaltungs- und Zweckausgaben						Ausgaben der Ver				
	Personal- ausgaben	Unterh.u. Inst. von unb. Verm.	Zinsen	Zuw. an Zweckverb. usw.	Übrige	Zusammen	Bauten und große In- standsetz.	Neuansch. von bew. Vermögen	Erwerb v. Grund- vermögen	Gewährung von Darlehen	Betei- ligungen
	1	2	3	4	5	6	7	8	9	10	11
											noch: 12. Schu
1962	5 457 828	166 527	122 514	379 833	570 645	6 697 347	1 730 662	202 139	102 379	41 402	-
Bund	-	-	-	52 519	-	52 519	-	-	-	-	-
Länder	4 316 520	5 632	-	180 431	116 775	4 619 358	71 364	24 130	6 624	6 712	-
Hansestädte	330 087	6 385	-	6 954	30 018	373 444	66 636	11 026	9 532	251	-
Berlin (West)	250 823	11 698	-	8 631	31 782	303 134	19 615	1 304	514	-	-
Gemeinden (Gv.) ..	560 398	142 812	122 514	131 098	392 070	1 348 892	1 573 047	165 679	85 709	34 439	-
											13. Schul
1959	75 300	428	31	538	11 318	87 615	403	763	-	12 201	-
Länder	39 507	95	-	377	5 857	45 836	50	277	-	6	-
Hansestädte	7 110	146	-	33	578	7 867	282	115	-	-	-
Berlin (West)	4 986	-	-	-	786	5 772	-	27	-	-	-
Gemeinden (Gv.) ..	23 697	187	31	128	4 097	28 140	71	344	-	12 195	-
1960*)	-	-	-	-	-	-	-	-	-	-	-
Länder	34 927	74	-	105	3 377	38 483	1 349	209	-	26	-
Hansestädte	5 637	155	-	27	473	6 292	27	37	-	-	-
Berlin (West)	4 402	1	-	-	2 226	6 629	-	21	-	-	-
Gemeinden (Gv.) ..	-	-	-	-	-	-	-	-	-	-	-
1961	93 148	592	44	394	13 190	107 368	3 319	839	-	17 820	-
Länder	47 674	201	-	252	4 655	52 782	2 376	419	-	32	-
Hansestädte	8 194	71	-	46	763	9 074	127	47	-	-	-
Berlin (West)	6 458	1	-	-	2 752	9 211	-	29	-	-	-
Gemeinden (Gv.) ..	30 822	319	44	96	5 020	36 301	816	344	-	17 788	-
1962	102 383	866	45	871	15 146	119 311	1 988	1 096	352	24 259	-
Länder	52 526	349	-	487	5 633	58 995	1 720	348	-	31	-
Hansestädte	8 645	149	-	110	926	9 830	186	69	-	-	-
Berlin (West)	6 871	7	-	182	2 855	9 915	-	70	-	-	-
Gemeinden (Gv.) ..	34 341	361	45	92	5 732	40 571	82	609	352	24 228	-
											14. Volks-, Hilfs-
1959	2 268 049	83 603	48 371	69 756	207 494	2 677 273	684 418	64 303	29 262	4 595	-
Bund	-	-	-	57	-	57	-	-	-	-	-
Länder	1 924 739	137	-	10 408	12 232	1 947 516	711	219	-	198	-
Hansestädte	137 548	2 906	-	3 247	13 270	156 971	45 600	4 759	5 534	-	-
Berlin (West)	94 946	4 285	-	5 049	11 290	115 570	12 022	676	321	55	-
Gemeinden (Gv.) ..	110 816	76 275	48 371	50 995	170 702	457 159	626 085	58 649	23 407	4 342	-
1960*)	-	-	-	-	-	-	-	-	-	-	-
Bund	-	-	-	36	-	36	-	-	-	-	-
Länder	1 648 735	116	-	9 205	11 902	1 669 958	580	98	-	106	-
Hansestädte	112 475	2 890	-	3 247	6 921	125 533	42 279	3 874	2 397	-	-
Berlin (West)	74 808	2 921	-	3 765	8 179	89 673	9 222	494	364	-	-
Gemeinden (Gv.) ..	-	-	-	-	-	-	-	-	-	-	-
1961	2 846 764	101 920	66 319	88 712	239 026	3 342 741	940 409	85 468	46 405	5 630	-
Bund	-	-	-	60	-	60	-	-	-	-	-
Länder	2 425 429	165	-	14 506	16 437	2 456 537	520	238	-	205	-
Hansestädte	163 489	4 015	-	4 918	12 362	184 784	57 497	7 098	10 317	-	-
Berlin (West)	110 568	4 605	-	5 945	11 396	132 514	8 383	647	306	-	-
Gemeinden (Gv.) ..	147 278	93 135	66 319	63 283	198 831	568 846	874 009	77 485	35 782	5 425	-
1962	3 054 731	116 649	74 103	112 965	281 871	3 640 319	1 133 398	99 905	60 084	9 168	-
Bund	-	-	-	67	-	67	-	-	-	-	-
Länder	2 598 346	222	-	23 078	19 580	2 641 226	504	305	-	329	-
Hansestädte	172 218	4 048	-	4 483	14 593	195 342	46 419	5 918	6 976	-	-
Berlin (West)	116 632	6 779	-	6 553	13 628	143 592	9 370	119	390	-	-
Gemeinden (Gv.) ..	167 535	105 600	74 103	78 784	234 070	660 092	1 077 105	93 563	52 718	8 839	-
											15. Mittel
1959	238 840	4 733	6 161	12 534	23 003	285 271	66 437	8 881	2 188	839	-
Länder	188 445	35	-	8 481	3 390	200 351	15	-	-	725	-
Hansestädte	12 166	226	-	532	1 123	14 047	3 690	438	577	-	-
Berlin (West)	20 133	456	-	202	2 312	23 103	1 632	128	-	-	-
Gemeinden (Gv.) ..	18 096	4 016	6 161	3 519	16 178	47 770	61 100	8 315	1 611	114	-
1960*)	-	-	-	-	-	-	-	-	-	-	-
Bund	-	-	-	-	-	-	-	-	-	-	-
Länder	158 121	11	-	8 888	3 210	170 230	4	1	-	984	-
Hansestädte	8 316	208	-	250	534	9 308	3 429	303	269	-	-
Berlin (West)	14 718	430	-	183	1 638	16 969	1 071	131	27	-	-
Gemeinden (Gv.) ..	-	-	-	-	-	-	-	-	-	-	-
1961	296 454	6 399	7 757	21 146	27 483	359 239	96 634	12 342	6 226	1 576	-
Bund	-	-	-	-	-	-	-	-	-	-	-
Länder	237 835	16	-	14 355	4 252	256 458	7	2	-	1 461	-
Hansestädte	11 227	278	-	346	985	12 936	5 307	557	1 203	-	-
Berlin (West)	21 632	810	-	303	2 293	25 038	1 114	238	14	-	-
Gemeinden (Gv.) ..	25 660	5 295	7 757	6 142	19 953	64 807	90 206	11 545	5 009	115	-
1962	324 221	7 727	8 431	23 710	33 646	397 735	102 431	12 509	10 217	1 602	-
Länder	260 657	17	-	17 439	5 994	284 107	5	49	-	940	-
Hansestädte	11 235	292	-	346	1 152	13 025	4 048	307	755	-	-
Berlin (West)	22 512	1 069	-	322	2 521	26 424	889	21	-	-	-
Gemeinden (Gv.) ..	29 817	6 349	8 431	5 603	23 979	74 179	97 489	12 132	9 462	662	-
											16. Höhere
1959	839 105	15 641	13 318	61 662	70 182	999 908	187 521	26 193	4 182	2 708	-
Bund	-	-	-	-	-	-	-	-	-	-	-
Länder	559 135	3 045	-	46 341	27 904	636 425	35 095	6 161	5	2 120	-
Hansestädte	55 314	669	-	924	4 112	61 019	10 072	1 507	399	-	-
Berlin (West)	41 881	1 557	-	1 169	3 836	48 443	3 594	325	-	-	-
Gemeinden (Gv.) ..	182 775	10 370	13 318	13 228	34 330	254 021	138 760	18 200	3 778	588	-

verwaltungen von Bund, Ländern und Gemeinden (Gv.)
und Arten für die Rechnungsjahre 1959 bis 1962

DM

Bogensbewegung			Unmittelbare Ausgaben	Zahlungen an Gebietskörperschaften				Zahlungen von Gebietskörperschaften				Eigen-Ausgaben	Spezielle Deckungsmittel		
Tilgung	Zufuhr an Rückl. und Kap. Verm.	Zusammen		Zuweisungen an Bund	Darl. u. Tilgung LAF	Zuweisungen an Länder	Darl. u. Tilgung u. Gemeind.	Zuweisungen von Bund	Darl. u. Rückfl. LAF	Zuweisungen von Land	Darl. u. Rückfl. u. Gemein.				
														12	13
len															
156 495	329 458	2 562 535	9 259 882	-	-	1 432 333	11 211	39 926	-	1 510 406	52 795	9 100 299	851 445		
-	-	-	52 519	-	-	16 106	-	-	-	3	-	68 622	-		
-	-	108 830	4 728 188	-	-	620 025	11 211	36 787	-	667 933	9 456	4 645 248	34 624		
-	11	87 456	460 900	-	-	10	-	194	-	450	-	460 266	8 192		
-	4	21 437	324 571	-	-	10	-	2 945	-	2 021	-	319 615	4 814		
156 495	329 443	2 344 812	3 693 704	-	-	796 182	-	-	-	839 999	43 339	3 606 548	803 815		
verwaltung															
15	5 874	19 256	106 871	-	-	526	-	2 343	-	10 325	-	94 729	7 801		
-	-	333	46 169	-	-	283	-	2 334	-	7	-	44 111	791		
-	-	397	8 264	-	-	-	-	9	-	-	-	8 255	1 182		
-	-	27	5 799	-	-	36	-	-	-	-	-	5 835	11		
15	5 874	18 499	46 639	-	-	207	-	-	-	10 318	-	36 528	5 817		
-	-	1 584	40 067	-	-	446	-	228	-	11	-	40 274	699		
-	-	64	6 356	-	-	-	-	11	-	-	-	6 345	40		
-	-	21	6 650	-	-	-	-	1 747	-	439	-	4 464	10		
-	-	-	-	-	-	-	-	-	-	-	-	-	-		
21	5 881	27 880	135 248	-	-	1 201	-	2 314	-	15 202	-	118 933	8 890		
-	-	2 827	55 609	-	-	655	-	264	-	2	-	55 998	1 070		
-	-	174	9 248	-	-	-	-	8	-	2	-	9 238	62		
-	-	29	9 240	-	-	-	-	2 042	-	688	-	6 510	12		
21	5 881	24 850	61 151	-	-	546	-	-	-	14 510	-	47 187	7 746		
33	9 103	36 831	156 142	-	-	2 100	-	2 216	-	23 279	-	132 747	12 378		
-	-	2 099	61 094	-	-	1 568	-	256	-	2	-	62 404	1 312		
-	-	255	10 085	-	-	-	-	-	-	-	-	10 085	85		
-	-	70	9 985	-	-	10	-	1 960	-	1 851	-	6 184	6		
33	9 103	34 407	74 978	-	-	522	-	-	-	21 426	-	54 074	10 975		
und Sonderschulen															
67 053	103 766	953 397	3 630 670	-	-	542 536	6 498	6 885	55	467 865	27 149	3 677 750	369 704		
-	-	-	57	-	-	10 299	1 092	-	-	-	-	11 448	-		
-	-	1 128	1 948 644	-	-	259 147	5 406	6 685	-	194 477	5 574	2 006 461	15 815		
-	-	55 893	212 864	-	-	-	-	200	-	57	-	212 607	1 998		
-	-	13 074	128 644	-	-	-	-	-	-	-	-	128 589	632		
67 053	103 766	883 302	1 340 461	-	-	273 090	-	-	55	273 331	21 575	1 318 645	351 259		
-	-	-	36	-	-	9 375	-	-	-	-	-	9 411	-		
-	-	784	1 670 742	-	-	189 934	8 832	28 833	-	263 878	5 326	1 571 471	6 836		
-	1 200	49 750	175 283	-	-	-	-	-	-	15	-	175 268	1 338		
-	-	10 080	99 753	-	-	-	-	-	-	30	-	99 723	555		
-	-	-	-	-	-	-	-	-	-	-	-	-	-		
82 966	169 203	1 330 081	4 672 822	-	-	694 070	7 944	20 220	-	673 051	38 668	4 642 897	448 261		
-	-	-	60	-	-	13 801	-	-	-	-	-	13 861	-		
-	-	963	2 457 500	-	-	321 201	7 944	20 215	-	306 480	7 460	2 452 490	6 994		
-	-	74 912	259 696	-	-	-	-	-	-	26	-	259 670	1 620		
-	-	9 336	141 850	-	-	-	-	5	-	65	-	141 780	657		
82 966	169 203	1 244 870	1 813 716	-	-	359 068	-	-	-	366 480	31 208	1 775 096	438 990		
93 275	221 525	1 617 355	5 257 674	-	-	665 997	10 232	27 347	-	765 765	43 966	5 096 825	533 838		
-	-	-	67	-	-	13 241	-	-	-	13 308	-	13 308	-		
-	-	1 138	2 642 364	-	-	361 911	10 232	27 303	-	326 085	8 059	2 653 060	6 164		
-	-	59 313	254 655	-	-	-	-	-	-	29	-	254 626	2 216		
-	1	9 880	153 472	-	-	-	-	44	-	64	-	153 364	886		
93 275	221 524	1 547 024	2 207 116	-	-	290 845	-	-	-	439 587	35 907	2 022 467	524 572		
schulen															
6 630	10 867	95 842	381 113	-	-	92 983	269	1 011	-	100 690	3 417	369 247	32 910		
-	-	740	201 091	-	-	30 191	269	1 005	-	51 611	185	178 750	891		
-	-	4 705	18 752	-	-	-	3	-	-	10	-	18 745	84		
-	-	1 760	24 863	-	-	-	-	6	-	-	-	24 857	83		
6 630	10 867	88 637	136 407	-	-	62 789	-	-	-	49 069	3 232	146 895	31 842		
-	-	-	-	-	-	-	-	-	-	-	-	-	-		
-	-	-	200	-	-	200	-	-	-	-	-	200	-		
-	-	989	171 219	-	-	22 163	151	1 786	-	45 638	153	145 956	1 852		
-	-	4 001	13 309	-	-	3	-	-	-	9	-	13 303	75		
-	-	1 229	18 198	-	-	-	-	-	-	28	-	18 170	76		
-	-	-	-	-	-	-	-	-	-	-	-	-	-		
8 894	11 163	136 835	496 074	-	-	102 174	206	2 578	-	107 746	4 601	483 529	43 779		
-	-	-	368	-	-	37 696	206	2 573	-	54 763	203	238 291	476		
-	-	1 470	257 928	-	-	7 067	4	-	-	9	-	19 998	104		
-	-	1 366	26 404	-	-	-	-	5	-	26	-	26 373	145		
8 894	11 163	126 932	191 739	-	-	64 106	-	-	-	52 948	4 398	198 499	43 054		
9 283	21 723	157 765	555 500	-	-	99 663	435	1 680	-	117 781	3 948	532 189	49 136		
-	-	994	285 101	-	-	37 343	435	1 671	-	56 887	215	264 106	612		
-	-	5 110	18 135	-	-	-	5	-	-	11	-	18 129	144		
-	-	910	27 334	-	-	-	-	9	-	23	-	27 302	120		
9 283	21 723	150 751	224 930	-	-	62 315	-	-	-	60 860	3 733	222 652	48 260		
Schulen															
17 912	21 846	260 362	1 260 270	-	-	245 003	270	7 208	-	243 048	3 804	1 251 483	86 373		
-	-	-	6 557	-	-	104 219	270	6 922	-	94 869	668	681 836	13 571		
-	-	43 381	679 806	-	-	-	3	250	-	232	-	72 518	1 808		
-	-	11 978	72 997	-	-	-	-	36	-	-	-	52 326	332		
17 912	21 846	201 084	455 105	-	-	134 224	-	-	-	147 947	3 136	438 246	70 662		

**B. Ausgaben und Einnahmen der Hoheits- und Kämmererei
nach Verwaltungszweigen, Verwaltungsebenen**

1 000

Rechnungsjahr Gebietskörperschaft	Verwaltungs- und Zweckausgaben						Ausgaben der Ver				
	Personal- ausgaben	Unterh.u. Inst. von unb.Verm.	Zinsen	Zuw. an Zweckverb. usw.	Ubrige	Zusammen	Bauten und große In- standsetz.	Neuansch. von bew. Vermogen	Erwerb v. Grund- vermogen	Gewährung von Darlehen	Beteil- ligungen
	1	2	3	4	5	6	7	8	9	10	11
noch: 16. Hoehere											
1960*)	-	-	-	-	-	-	-	-	-	-	-
Bund	-	-	-	-	-	-	-	-	-	-	-
Länder	551 648	2 723	-	43 033	25 362	622 766	28 503	6 218	370	2 193	-
Hansestädte	45 710	559	-	754	2 935	49 958	8 485	1 299	1 563	-	-
Berlin (West) ...	33 050	1 086	-	924	2 765	37 825	1 993	508	-	-	-
Gemeinden (Gv.) ..	-	-	-	-	-	-	-	-	-	-	-
1961	1 049 012	21 314	15 475	85 162	81 912	1 252 875	216 538	31 879	12 288	5 204	-
Bund	-	-	-	-	-	-	-	-	-	-	-
Länder	811 461	3 789	-	72 346	36 220	923 818	34 190	9 447	47	4 010	-
Hansestädte	66 378	863	-	1 125	3 791	72 057	9 160	2 019	343	-	-
Berlin (West) ...	48 289	2 195	-	1 080	3 976	55 541	1 775	413	38	-	-
Gemeinden (Gv.) ..	122 984	14 466	15 475	10 609	37 925	201 459	171 413	20 000	11 860	1 194	-
1962	1 109 729	21 543	16 459	101 720	94 641	1 344 092	234 852	33 786	13 976	4 376	-
Bund	-	-	-	-	-	-	-	-	-	-	-
Länder	860 794	3 991	-	88 893	40 124	993 802	31 437	9 042	811	4 108	-
Hansestädte	69 732	804	-	877	4 307	75 720	5 524	1 728	704	-	-
Berlin (West) ...	49 778	2 141	-	1 163	4 592	57 674	1 625	58	-	-	-
Gemeinden (Gv.) ..	129 425	14 607	16 459	10 787	45 618	216 896	196 266	22 958	12 461	208	-
17. Berufs											
1959	424 053	7 337	15 270	41 019	47 571	535 250	156 618	19 318	5 035	604	-
Bund	-	-	-	-	-	-	-	-	-	-	-
Länder	208 641	50	-	6 155	2 802	217 648	19	-	-	-	-
Hansestädte	35 626	482	-	10	3 661	39 781	3 937	1 100	-	-	-
Berlin (West) ...	35 624	564	-	109	4 274	40 571	4 024	360	30	-	-
Gemeinden (Gv.) ..	144 160	6 241	15 270	34 736	36 634	237 241	148 578	17 858	5 005	604	-
1960*)	-	-	-	-	-	-	-	-	-	-	-
Bund	-	-	-	13	-	13	-	-	-	-	-
Länder	219 884	16	-	10 565	3 255	233 720	26	23	-	-	-
Hansestädte	28 808	343	-	3	2 574	31 728	4 257	810	289	-	-
Berlin (West) ...	27 982	495	-	84	2 843	31 404	2 819	234	-	-	-
Gemeinden (Gv.) ..	-	-	-	-	-	-	-	-	-	-	-
1961	522 427	10 704	17 813	47 069	52 500	650 513	152 896	23 718	5 851	818	-
Bund	-	-	-	13	-	13	-	-	-	-	-
Länder	320 172	17	-	16 502	3 531	340 022	15	169	-	-	-
Hansestädte	42 420	626	-	5	3 557	46 408	6 108	1 289	19	-	-
Berlin (West) ...	40 211	777	-	136	4 403	45 527	3 135	420	126	-	-
Gemeinden (Gv.) ..	119 624	9 284	17 813	30 613	41 209	218 543	143 638	21 840	5 706	818	-
1962	556 319	12 234	18 236	46 508	58 875	692 172	153 314	23 709	9 239	103	-
Länder	342 286	26	-	18 606	4 485	365 403	99	167	-	-	-
Hansestädte	44 696	603	-	4	3 656	48 959	5 149	1 442	905	-	-
Berlin (West) ...	40 076	1 247	-	345	4 051	45 719	1 702	281	99	-	-
Gemeinden (Gv.) ..	129 261	10 358	18 236	27 553	46 683	232 091	146 364	21 819	6 235	103	-
18. Berufsfach											
1959	75 317	1 211	1 160	3 078	9 259	90 025	7 012	2 236	-	-	-
Länder	45 294	45	-	1 950	1 537	48 826	74	86	-	-	-
Hansestädte	2 685	43	-	2	306	3 036	283	18	-	-	-
Berlin (West) ...	-	-	-	-	-	-	-	-	-	-	-
Gemeinden (Gv.) ..	27 338	1 123	1 160	1 126	7 416	38 163	6 655	2 132	-	-	-
1960*)	-	-	-	-	-	-	-	-	-	-	-
Länder	43 019	27	-	1 096	1 281	45 423	14	97	-	-	-
Hansestädte	2 185	66	-	3	230	2 484	325	14	118	-	-
Berlin (West) ...	-	-	-	-	-	-	-	-	-	-	-
Gemeinden (Gv.) ..	-	-	-	-	-	-	-	-	-	-	-
1961	93 471	1 771	1 529	2 476	10 632	109 879	12 046	2 568	473	300	-
Länder	66 478	157	-	1 551	1 656	69 842	4	196	-	-	-
Hansestädte	3 104	31	-	3	315	3 453	594	27	-	-	-
Berlin (West) ...	-	-	-	-	-	-	-	-	-	-	-
Gemeinden (Gv.) ..	23 889	1 583	1 529	922	8 661	36 584	11 448	2 345	473	300	-
1962	100 164	1 507	1 559	2 800	12 531	118 561	12 447	2 665	326	41	-
Länder	72 085	106	-	1 618	2 938	76 747	32	140	-	-	-
Hansestädte	3 241	60	-	-	320	3 621	1 065	18	-	-	-
Berlin (West) ...	-	-	-	-	-	-	-	-	-	-	-
Gemeinden (Gv.) ..	24 838	1 341	1 559	1 182	9 273	38 193	11 350	2 507	326	41	-
19. Fach											
1959	129 884	3 692	2 611	23 813	33 149	193 149	68 489	12 518	1 019	1 058	-
Bund	-	-	-	726	-	726	-	-	-	-	-
Länder	77 865	577	-	18 937	15 829	113 211	22 870	6 116	117	453	-
Hansestädte	12 538	199	-	300	1 632	14 669	2 207	689	123	57	-
Berlin (West) ...	9 459	171	-	115	2 191	11 936	1 228	282	-	-	-
Gemeinden (Gv.) ..	30 019	2 745	2 611	3 735	13 497	52 607	42 184	5 431	779	548	-
1960*)	-	-	-	-	-	-	-	-	-	-	-
Bund	-	-	-	454	-	454	-	-	-	-	-
Länder	70 406	493	-	14 736	16 180	101 817	18 591	6 991	-	924	-
Hansestädte	10 427	145	-	243	1 567	12 382	2 517	478	-	124	-
Berlin (West) ...	7 817	112	-	107	1 897	9 933	4 236	193	-	-	-
Gemeinden (Gv.) ..	-	-	-	-	-	-	-	-	-	-	-
1961	166 737	4 721	3 246	25 073	44 689	244 466	77 464	17 296	2 246	1 084	-
Bund	-	-	-	662	-	662	-	-	-	-	-
Länder	105 096	884	-	19 314	24 981	150 275	29 550	10 248	723	698	-
Hansestädte	15 400	242	-	320	2 291	18 253	2 139	1 557	-	204	-
Berlin (West) ...	11 914	173	-	160	2 931	15 178	5 525	320	-	-	-
Gemeinden (Gv.) ..	34 327	3 422	3 246	4 617	14 486	60 098	40 250	5 171	1 523	182	-

verwaltungen von Bund, Ländern und Gemeinden (Gv.)
und Arten für die Rechnungsjahre 1959 bis 1962

DM

Bogensbewegung			Unmittelbare Ausgaben	Zahlungen an Gebietskörperschaften				Zahlungen von Gebietskörperschaften				Eigen-Ausgaben	Spezielle Deckungsmittel
Tilgung	Zufuhr an Rückl. und Kap. Verm.	Zusammen		Zuweisungen	Darl. u. Tilgung	Zuweisungen	Darl. u. Tilgung	Zuweisungen	Darl. u. Rückfl.	Zuweisungen	Darl. u. Rückfl.		
				an Bund und LAF		an Länder u. Gemeind.		von Bund und LAF		von Land. u. Gemein.			
12	13	14	15	16	17	18	19	20	21	22	23	24	25

Schulen

.
-	-	-	-	-	-	1 026	-	-	-	-	-	1 026	-
-	-	37 284	660 050	-	-	70 052	- 55	4 313	-	143 114	536	582 194	14 961
-	-	11 347	61 305	-	-	2	-	-	-	159	-	61 148	604
-	-	2 501	40 326	-	-	-	-	204	-	11	-	40 111	258
.
18 162	33 519	317 590	1 570 465	-	-	293 119	437	3 022	-	305 647	3 156	1 552 196	95 100
-	-	-	-	-	-	262	-	-	-	-	-	262	-
-	-	47 694	971 512	-	-	95 324	437	3 015	-	174 983	721	888 554	16 518
-	-	11 522	83 579	-	-	2	-	-	-	206	-	83 375	947
-	-	2 226	57 767	-	-	-	-	7	-	15	-	57 745	469
18 162	33 519	256 148	457 607	-	-	197 531	-	-	-	130 443	2 435	522 260	77 166
19 981	32 581	339 552	1 683 644	-	-	259 708	469	2 968	-	316 444	3 122	1 621 287	104 662
-	-	-	-	-	-	-	-	-	-	3	-	+	-
-	-	45 458	1 039 260	-	-	87 712	469	2 951	-	177 476	439	946 575	10 519
-	-	7 956	83 676	-	-	3	-	-	-	216	-	83 463	885
-	-	1 683	59 357	-	-	-	-	-	-	13	-	59 327	406
19 981	32 581	284 455	501 351	-	-	171 993	-	17	-	138 736	2 683	531 925	92 852

schulen

20 635	24 694	226 904	762 154	-	-	149 618	-	4	1 007	154 214	4 243	752 304	95 798
-	-	19	217 667	-	-	364	-	-	-	-	-	373	-
-	-	5 097	44 878	-	-	81 026	-	4	1 007	44 459	1 084	252 139	506
-	-	4 414	44 985	-	-	1	-	-	-	234	-	44 645	1 003
20 635	24 694	217 374	454 615	-	-	68 227	-	-	-	-	-	44 985	1 512
.
-	-	49	233 769	-	-	68 399	914	63	-	59 909	677	242 433	1 198
-	-	5 356	37 084	-	-	-	-	-	-	153	-	36 931	699
-	-	3 053	34 457	-	-	-	-	-	-	-	-	34 457	1 253
26 012	30 142	239 437	889 950	-	2	173 029	-	423	64	187 389	2 756	872 349	87 684
-	-	184	340 206	-	2	477	-	66	-	-	-	490	-
-	-	7 416	53 824	-	-	79 967	-	7	-	75 101	778	344 230	626
-	-	3 681	49 208	-	-	1	-	-	-	210	-	53 608	919
26 012	30 142	228 156	446 699	-	-	92 584	-	350	64	112 078	1 978	48 794	1 500
25 603	35 970	247 938	940 110	-	-	171 907	-	172	-	205 774	1 390	904 681	80 631
-	-	266	365 669	-	-	95 110	-	172	-	75 259	604	384 744	399
-	-	7 496	56 455	-	-	2	-	-	-	191	-	56 266	906
25 603	35 967	238 091	470 182	-	-	76 795	-	-	-	-	-	47 804	1 778
.	130 324	786	415 867	77 548

schulen

1 325	2 006	12 579	102 604	-	-	27 011	-	290	71	23 915	141	105 198	7 569
-	-	160	48 986	-	-	10 578	-	290	71	13 610	41	45 552	558
-	-	301	3 337	-	-	-	-	-	-	4	-	3 333	192
1 325	2 006	12 118	50 281	-	-	16 433	-	-	-	10 301	100	56 313	6 819
.	.	111	45 534	-	-	3 263	-	57	-	16 678	41	32 021	285
-	-	457	2 941	-	-	-	-	-	-	2	-	2 939	152
2 073	2 796	20 256	130 135	-	-	31 500	-	12	-	33 308	41	128 274	10 071
-	-	200	70 042	-	-	7 531	-	12	-	22 511	41	55 009	340
-	-	621	4 074	-	-	-	-	-	-	5	-	4 069	218
2 073	2 796	19 435	56 019	-	-	23 969	-	-	-	10 792	-	69 196	9 513
2 026	3 601	21 106	139 667	-	-	26 351	-	2	-	36 088	41	129 887	11 086
-	-	172	76 919	-	-	8 552	-	2	-	23 788	41	61 640	363
-	-	1 083	4 704	-	-	-	-	-	-	2	-	4 702	203
2 026	3 601	19 851	58 044	-	-	17 799	-	-	-	12 298	-	63 545	10 520

schulen

4 366	2 687	90 137	283 286	-	-	40 344	185	5 159	14	37 471	2 246	278 925	44 074
-	-	-	726	-	-	2 851	-	-	-	-	-	3 577	-
-	-	29 556	142 767	-	-	26 847	185	4 799	14	6 540	77	158 363	12 493
-	-	3 076	17 745	-	-	-	-	107	-	1	-	17 637	1 704
-	-	1 510	13 446	-	-	-	-	253	-	-	-	13 193	970
4 366	2 687	55 995	108 602	-	-	10 646	-	-	-	30 924	2 169	86 155	28 907
.
-	-	26 506	128 323	-	-	2 016	-	-	-	-	-	2 470	124
-	-	3 119	15 501	-	-	16 384	100	1 181	-	5 962	43	137 621	8 718
-	-	4 429	14 362	-	-	-	-	91	-	1	-	15 409	1 678
5 360	3 683	107 133	351 599	-	-	42 420	93	2 576	-	41 075	1 258	349 203	50 638
-	-	-	662	-	-	1 845	-	-	-	-	-	2 507	-
-	-	41 219	191 494	-	-	27 417	93	2 398	-	9 838	95	206 673	11 392
-	-	3 900	22 153	-	-	-	-	148	-	-	-	22 004	2 271
-	-	5 845	21 023	-	-	-	-	30	-	-	-	20 993	1 205
5 360	3 683	56 169	116 267	-	-	13 158	-	-	-	31 236	1 163	97 026	35 770

**B. Ausgaben und Einnahmen der Hohheits- und K mmerei
nach Verwaltungszweigen, Verwaltungsebenen**

1 000

Rechnungsjahr Gebietskorperschaft	Verwaltungs- und Zweckausgaben						Ausgaben der Ver				
	Personal- ausgaben	Unterh.u. Inst. von unb.Verm.	Zinsen	Zuw. an Zweckverb. usw.	�brige	Zusammen	Bauten und gro�e In- standsetz.	Neuansch. von bew. Vermogen	Erwerb v. Grund- vermogen	Gewahrung von Darlehen	Betei- ligungen
	1	2	3	4	5	6	7	8	9	10	11
noch: 19. Fach											
1962	186 221	5 024	3 343	29 573	51 594	275 755	88 325	21 905	7 962	1 668	-
Bund	-	-	-	755	-	755	-	-	-	-	-
L�nder	120 002	847	-	23 728	28 636	173 213	37 291	13 638	5 813	1 244	-
Hansest�dte	16 522	376	-	336	2 742	19 976	3 559	976	17	241	-
Berlin (West)	13 016	241	-	192	2 994	16 443	5 913	408	25	-	-
Gemeinden (Gv.) ..	36 681	3 560	3 343	4 562	17 222	65 368	41 562	6 883	2 107	183	-
20. �briges											
1959	32 226	698	202	5 801	21 292	60 219	4 667	4 315	164	154	-
Bund	-	-	-	16	-	16	-	-	-	-	-
L�nder	22 117	166	-	4 098	10 863	37 244	3 122	514	-	-	-
Hansest�dte	3 459	40	-	64	1 972	5 535	36	478	-	-	-
Berlin (West)	1 505	118	-	105	910	2 638	43	259	-	-	-
Gemeinden (Gv.) ..	5 145	374	202	1 518	7 547	14 786	1 466	3 064	164	154	-
1960*)	-	-	-	-	-	-	-	-	-	-	-
Bund	-	-	-	30 937	-	30 937	-	-	-	-	-
L�nder	3 320	144	-	4 026	4 396	11 886	933	803	-	-	-
Hansest�dte	2 314	30	-	263	1 610	4 217	219	314	-	-	-
Berlin (West)	1 238	226	-	117	653	2 234	19	267	-	-	-
Gemeinden (Gv.) ..	-	-	-	-	-	-	-	-	-	-	-
1961	21 187	1 018	296	53 383	20 860	96 744	2 731	5 954	34	777	-
Bund	-	-	-	45 029	-	45 029	-	-	-	-	-
L�nder	8 570	202	-	5 224	8 661	22 657	610	1 172	-	-	-
Hansest�dte	3 635	29	-	753	2 149	6 566	722	483	-	-	-
Berlin (West)	1 786	158	-	62	960	2 966	272	393	-	-	-
Gemeinden (Gv.) ..	7 196	629	296	2 315	9 090	19 526	1 127	3 906	34	777	-
1962	24 060	977	338	61 686	22 341	109 402	3 907	6 564	223	185	-
Bund	-	-	-	51 697	-	51 697	-	-	-	-	-
L�nder	9 824	74	-	6 582	9 385	25 865	276	441	-	-	-
Hansest�dte	3 796	53	-	798	2 322	6 971	686	568	175	10	-
Berlin (West)	1 938	214	-	74	1 141	3 367	116	347	-	-	-
Gemeinden (Gv.) ..	8 500	636	338	2 535	9 493	21 502	2 829	5 208	48	175	-
Nicht aufgeteilte Schulen											
1960*) Gemeinden (Gv.) ..	348 972	90 943	80 560	86 529	231 850	838 854	928 100	99 103	36 177	16 371	-
21. Wissenschaft, Kunst											
1959	937 143	41 979	8 798	586 523	590 426	2 164 869	386 235	116 538	21 010	3 059	11 770
Bund	45 969	683	-	212 710	80 952	340 314	15 475	4 198	136	2	5 341
L�nder	571 077	26 115	-	264 206	364 288	1 225 686	261 798	67 432	18 213	1 880	6 100
Hansest�dte	61 494	1 859	-	23 650	20 679	107 682	22 211	8 529	672	324	-
Berlin (West)	82 775	2 187	-	19 477	30 777	135 216	25 779	10 161	693	266	-
Gemeinden (Gv.) ..	175 828	11 135	8 798	66 480	93 730	355 971	60 972	26 218	1 296	587	29
1960*)	827 875	37 864	8 094	491 141	533 509	1 898 483	382 327	124 204	15 708	3 423	3 854
Bund	42 304	585	-	163 358	83 378	290 225	11 270	5 296	-	28	1 500
L�nder	515 345	23 759	-	239 356	309 218	1 087 878	258 944	77 743	13 297	1 481	1 350
Hansest�dte	49 611	1 558	-	15 890	16 743	83 802	22 996	8 570	897	64	-
Berlin (West)	69 260	2 035	-	14 937	30 165	116 397	28 549	8 392	139	770	-
Gemeinden (Gv.) ..	151 155	9 927	8 094	57 600	93 405	320 181	60 568	23 603	1 375	1 080	1 004
1961	1 224 083	51 300	11 773	1 346 684	806 010	3 439 850	556 258	178 516	42 019	28 851	9 210
Bund	51 705	966	-	849 008	187 136	1 088 815	13 080	5 356	64	10 511	2 100
L�nder	773 054	32 175	-	371 230	439 051	1 615 510	384 187	113 156	37 196	15 149	1 050
Hansest�dte	75 031	2 053	-	26 050	25 681	128 815	30 234	10 477	237	501	50
Berlin (West)	103 886	3 170	-	17 592	38 609	163 257	42 168	13 362	839	1 330	-
Gemeinden (Gv.) ..	220 407	12 936	11 773	82 804	115 533	443 453	86 529	36 165	3 683	1 360	6 010
1962	1 397 725	63 347	13 470	1 081 695	882 684	3 438 921	624 402	211 451	111 762	22 616	43
Bund	54 707	1 248	-	475 141	144 554	675 650	13 842	8 155	15	11 651	40
BRP-Sondervermogen	-	-	-	4 611	639	5 250	-	-	-	-	-
L�nder	900 804	39 500	-	453 725	524 011	1 918 040	408 092	132 717	103 833	7 505	-
Hansest�dte	82 478	2 276	-	27 062	28 316	140 132	34 183	10 326	801	148	-
Berlin (West)	118 034	4 736	-	22 647	54 897	200 314	44 363	16 410	3 225	2 594	-
Gemeinden (Gv.) ..	241 702	15 587	13 470	98 509	130 267	499 535	123 922	43 843	3 888	718	3
22. Hoch											
1959	380 325	11 627	-	63 429	187 434	642 815	176 298	46 015	10 193	740	-
Bund	-	-	-	52 670	56	52 726	-	-	-	-	-
L�nder	320 363	10 010	-	5 611	168 897	504 881	155 341	37 996	9 668	733	-
Hansest�dte	15 804	204	-	1 599	3 716	21 373	9 092	1 628	525	7	-
Berlin (West)	44 158	1 413	-	3 549	14 765	63 885	11 865	6 391	-	-	-
1960*)	340 661	10 796	-	51 254	174 405	577 116	177 085	49 635	9 874	232	-
Bund	-	-	-	37 967	3 650	41 617	-	-	-	-	-
L�nder	289 727	9 255	-	7 976	150 514	457 472	151 702	43 002	8 985	165	-
Hansest�dte	13 117	179	-	1 917	3 531	18 744	9 652	2 029	750	57	-
Berlin (West)	37 817	1 362	-	3 394	16 710	59 283	15 731	4 604	139	10	-
1961	520 798	15 031	-	76 495	243 659	855 983	257 071	71 487	27 193	1 169	-
Bund	-	-	-	53 600	5 400	59 000	-	-	-	-	-
L�nder	444 521	12 633	-	16 943	214 628	688 725	221 349	63 496	26 460	1 095	-
Hansest�dte	19 933	271	-	2 155	5 604	27 963	11 019	1 853	39	74	-
Berlin (West)	56 344	2 127	-	3 797	18 027	80 295	24 703	6 138	694	-	-
1962	613 441	18 682	-	75 141	317 171	1 024 435	284 615	92 733	97 844	1 392	-
Bund	-	-	-	54 855	6 192	61 047	-	-	-	-	-
BRP-Sondervermogen	-	-	-	-	-	-	-	-	-	-	-
L�nder	527 211	15 304	-	17 187	272 567	832 269	244 495	80 645	95 230	1 252	-
Hansest�dte	22 077	294	-	2 172	6 480	31 023	10 949	2 636	545	140	-
Berlin (West)	64 153	3 084	-	927	31 932	100 096	29 171	9 452	2 069	-	-

verwaltungen von Bund, Ländern und Gemeinden (Gv.)
und Arten für die Rechnungsjahre 1959 bis 1962

DM

mogensbewegung			Unmittelbare Ausgaben	Zahlungen an Gebietskörperschaften				Zahlungen von Gebietskörperschaften				Eigen-Ausgaben	Spezielle Deckungsmittel
Tilgung	Zufuhr an Rückl. und Kap. Verm.	Zusammen		Zuweisungen	Darl. u. Tilgung	Zuweisungen	Darl. u. Tilgung	Zuweisungen	Darl. u. Rückfl.	Zuweisungen	Darl. u. Rückfl.		
				an Bund	und LaF	an Länder	u. Gemeind.	von Bund	und LaF	von Land.	u. Gemein.		
12	13	14	15	16	17	18	19	20	21	22	23	24	25
schulen													
5 923	2 965	128 748	404 503	-	-	39 671	75	5 173	-	40 880	328	397 868	45 756
-	-	-	755	-	-	2 865	-	-	-	-	-	3 620	-
-	-	57 986	231 199	-	-	26 614	75	4 099	-	8 030	98	245 661	12 519
-	-	4 793	24 769	-	-	-	-	159	-	1	-	24 609	2 241
-	-	6 346	22 789	-	-	-	-	915	-	-	-	21 874	1 282
5 923	2 965	59 623	124 991	-	-	10 192	-	-	-	32 849	230	102 104	29 714
Schulwesen													
377	1 287	10 964	71 183	-	-	3 609	225	281	-	2 145	31	72 560	12 738
-	-	-	16	-	-	-	-	-	-	-	-	16	-
-	-	3 636	40 880	-	-	2 021	225	260	-	218	-	42 648	3 296
-	1	515	6 050	-	-	-	-	21	-	-	-	6 029	1 692
-	-	302	2 940	-	-	-	-	-	-	70	-	2 870	232
377	1 286	6 511	21 297	-	-	1 588	-	-	-	1 857	31	20 997	7 517
-	-	-	-	-	-	-	-	-	-	-	-	-	-
-	-	-	30 937	-	-	-	-	-	-	-	-	30 937	-
-	-	1 736	13 622	-	-	761	-	212	-	165	-	14 006	1 848
-	1	534	4 751	-	-	2	-	11	-	-	-	4 742	1 248
-	-	286	2 520	-	-	-	-	-	-	94	-	2 426	142
-	-	-	-	-	-	-	-	-	-	-	-	-	-
319	844	10 659	107 403	-	-	2 604	-	319	-	2 526	270	106 892	13 507
-	-	-	45 029	-	-	-	-	-	-	-	-	45 029	-
-	-	1 782	24 439	-	-	811	-	274	-	239	-	24 737	2 947
-	8	1 213	7 779	-	-	-	-	17	-	-	-	7 762	1 536
-	-	665	3 631	-	-	-	-	28	-	70	-	3 533	248
319	836	6 999	26 525	-	-	1 793	-	-	-	2 217	270	25 831	8 776
-	-	-	-	-	-	-	-	-	-	-	-	-	-
371	1 990	13 240	122 642	-	-	166 936	-	368	-	4 395	-	284 815	13 958
-	-	-	51 697	-	-	-	-	-	-	-	-	51 697	-
-	-	717	26 582	-	-	1 215	-	333	-	406	-	27 058	2 736
-	11	1 450	8 421	-	-	-	-	35	-	-	-	8 386	1 512
-	-	463	3 830	-	-	-	-	-	-	70	-	3 760	336
371	1 979	10 610	32 112	-	-	165 721	-	-	-	3 919	-	193 914	9 374
der Gemeinden (Gv.)													
107 227	187 751	1 374 729	2 213 583	-	-	558 361	-	-	-	496 886	35 963	2 239 095	500 259
und Volksbildung													
10 773	25 118	574 503	2 739 372	70	-	232 084	-	143 288	319	75 400	859	2 751 660	532 916
-	41	25 493	365 807	-	-	158 441	-	-	-	30	-	524 213	30 039
-	389	355 812	1 581 498	2	-	29 724	-	101 408	319	41 623	129	1 467 745	324 846
-	251	31 987	139 669	61	-	26	-	14 794	-	85	-	124 877	24 721
-	33	36 932	172 148	7	-	282	-	27 086	-	3 722	-	141 629	21 568
10 773	24 404	124 279	480 250	-	-	43 611	-	-	-	29 940	730	493 191	131 742
-	-	-	-	-	-	-	-	-	-	-	-	-	-
8 059	27 986	565 561	2 464 044	132	-	220 194	-	157 093	-	56 634	320	2 470 323	483 928
-	-	18 094	308 319	-	-	157 527	-	-	-	24	-	465 822	28 199
1 090	11	353 916	1 441 794	1	-	27 250	-	118 570	-	31 601	44	1 318 830	280 412
-	16	32 543	116 345	46	-	26	-	9 910	-	33	-	106 474	18 477
-	1 387	39 837	156 234	85	-	5	-	28 613	-	243	-	127 468	25 524
6 969	26 572	121 171	441 352	-	-	35 386	-	-	-	24 733	276	451 729	131 316
-	-	-	-	-	-	-	-	-	-	-	-	-	-
10 275	63 166	888 295	4 328 145	118	-	366 589	-	267 775	44	90 114	154	4 336 765	645 188
-	-	31 111	1 119 926	-	-	268 565	-	-	-	64	-	1 388 427	32 619
-	30 026	580 764	2 196 274	33	-	43 096	-	205 969	44	47 868	56	1 985 466	387 282
-	-	41 559	170 374	67	-	21	-	21 432	-	120	-	148 910	27 294
-	88	57 787	221 044	18	-	-	-	40 374	-	-	-	180 688	38 045
10 275	33 052	177 074	620 527	-	-	54 907	-	-	-	42 062	98	633 274	159 948
-	-	-	-	-	-	-	-	-	-	-	-	-	-
10 630	42 249	1 023 153	4 462 074	3 035	-	429 422	3 160	291 849	3 200	114 184	543	4 487 915	739 342
-	513	34 216	709 866	-	-	308 447	-	2 645	-	20	-	1 015 648	58 347
-	-	-	5 250	2 645	-	1 210	3 160	-	-	-	-	12 265	-
-	10 485	662 632	2 580 672	58	-	61 388	-	220 515	-	53 802	54	2 367 747	452 268
-	115	45 573	185 705	63	-	28	-	22 097	-	187	-	163 512	29 833
-	397	66 989	267 303	269	-	-	-	46 592	3 200	-	-	217 780	31 922
10 630	30 739	213 743	713 278	-	-	58 349	-	-	-	60 175	489	710 963	166 972
schulen													
-	33	233 279	876 094	2	-	121 035	-	101 232	319	18 629	-	876 951	119 417
-	-	-	52 726	-	-	118 129	-	-	-	-	-	170 855	949
-	-	203 738	708 619	2	-	2 884	-	82 641	319	18 629	-	609 916	102 952
-	-	11 252	32 575	-	-	22	-	4 440	-	-	-	28 157	3 603
-	33	18 289	82 174	-	-	-	-	14 151	-	-	-	68 023	11 913
-	-	-	-	-	-	-	-	-	-	-	-	-	-
-	1 353	238 179	815 295	-	-	118 000	-	113 036	-	15 114	-	805 145	105 356
-	-	-	41 617	-	-	115 199	-	-	-	-	-	156 816	2 687
-	-	203 854	661 326	-	-	2 775	-	95 375	-	14 994	-	553 732	85 178
-	-	12 488	31 232	-	-	26	-	4 636	-	-	-	26 622	2 450
-	1 353	21 837	81 120	-	-	-	-	13 025	-	120	-	67 975	15 041
-	-	-	-	-	-	-	-	-	-	-	-	-	-
-	30 057	386 977	1 242 960	33	-	186 122	-	186 880	44	23 167	-	1 219 024	143 504
-	-	-	59 000	-	-	182 630	-	-	-	-	-	241 630	2 128
-	30 000	342 400	1 031 125	33	-	3 471	-	156 197	44	23 167	-	855 221	114 335
-	-	12 985	40 948	-	-	21	-	10 673	-	-	-	30 296	4 150
-	57	31 592	111 887	-	-	-	-	20 010	-	-	-	91 877	22 891
-	-	-	-	-	-	-	-	-	-	-	-	-	-
-	10 355	486 939	1 511 374	53	-	221 725	2 000	214 545	2 000	24 299	-	1 494 308	169 282
-	-	-	61 047	-	-	217 465	-	-	-	-	-	278 512	4 313
-	-	-	-	-	-	1 210	2 000	-	-	-	-	3 210	-
-	10 000	431 622	1 263 891	53	-	3 022	-	180 139	-	24 299	-	1 062 528	147 465
-	-	14 270	45 293	-	-	28	-	4 772	-	-	-	40 549	5 035
-	355	41 047	141 143	-	-	-	-	29 634	2 000	-	-	109 509	12 469

**B. Ausgaben und Einnahmen der Hoheits- und Kämmererei
nach Verwaltungszweigen, Verwaltungsebenen**

1 000

Rechnungsjahr Gebietskörperschaft	Verwaltungs- und Zweckausgaben						Ausgaben der Ver				
	Personal- ausgaben	Unterh.u. Inst. von unb.Verm.	Zinsen	Zuw. an Zweckverb. usw.	Übrige	Zusammen	Bauten und große In- standsetz.	Neuansch. von bew. Vermögen	Erwerb v. Grund- vermögen	Gewährung von Darlehen	Betei- ligungen
	1	2	3	4	5	6	7	8	9	10	11
23. Hochschul											
1959	185 608	5 724	-	4 146	124 047	319 525	55 503	16 010	8 658	400	-
Bund	-	-	-	-	-	-	-	-	-	-	-
Länder	159 674	5 089	-	146	112 948	277 857	49 362	13 484	8 545	400	-
Hansestädte	20 704	635	-	-	8 609	29 948	5 914	2 138	113	-	-
Berlin (West)	5 230	-	-	4 000	2 490	11 720	227	388	-	-	-
1960*)	167 842	5 765	-	3 293	105 469	282 369	53 114	15 595	1 090	-	-
Bund	-	-	-	-	-	-	-	-	-	-	-
Länder	148 798	5 218	-	293	95 773	250 082	47 459	12 384	1 090	-	-
Hansestädte	15 538	547	-	-	7 276	23 361	5 403	2 833	-	-	-
Berlin (West)	3 506	-	-	3 000	2 420	8 926	252	378	-	-	-
1961	247 914	8 011	-	1 293	150 352	407 570	77 229	25 599	10 734	410	-
Bund	-	-	-	-	-	-	-	-	-	-	-
Länder	218 425	7 283	-	293	135 748	361 749	69 130	22 343	10 734	-	-
Hansestädte	24 075	715	-	-	10 900	35 690	7 846	2 569	-	410	-
Berlin (West)	5 414	13	-	1 000	3 704	10 131	253	687	-	-	-
1962	286 415	9 158	-	5 071	166 459	467 103	86 058	30 769	8 095	-	-
Bund	-	-	-	-	-	-	-	-	-	-	-
Länder	251 080	8 340	-	356	151 453	411 229	77 729	26 339	8 095	-	-
Hansestädte	27 009	803	-	-	11 782	39 594	7 751	3 390	-	-	-
Berlin (West)	8 326	15	-	4 715	3 224	16 280	558	1 040	-	-	-
24. Sonstige											
1959	99 686	2 305	1 793	249 982	125 292	479 058	53 231	13 928	829	432	11 741
Bund	43 293	631	-	144 403	76 155	264 482	15 475	4 019	136	-	5 641
Länder	28 685	856	-	86 370	34 636	150 547	22 815	4 027	-	360	6 100
Hansestädte	9 889	287	-	10 021	4 158	24 355	4 986	2 616	-	7	-
Berlin (West)	4 307	127	-	3 674	1 258	9 366	2 357	962	693	-	-
Gemeinden (Gv.) ..	13 512	404	1 793	5 514	9 085	30 308	7 598	2 304	-	65	-
1960*)	40 132	536	-	113 137	74 337	228 142	11 270	5 269	-	27	1 500
Bund	24 446	670	-	82 308	29 767	137 191	30 615	7 078	85	1 149	1 350
Hansestädte	8 362	206	-	4 005	2 491	15 064	3 749	1 897	-	6	-
Berlin (West)	4 034	135	-	3 017	987	8 173	1 496	845	-	-	-
Gemeinden (Gv.) ..	-	-	-	-	-	-	-	-	-	-	-
1961	120 568	2 755	2 383	927 581	169 944	1 223 231	73 339	27 145	1 343	10 967	3 150
Bund	48 388	908	-	770 982	111 333	931 611	13 080	5 295	64	10 511	2 100
Länder	35 170	798	-	138 484	41 272	215 724	48 729	14 629	-	382	1 050
Hansestädte	12 607	328	-	7 998	4 309	25 242	6 023	2 715	-	7	-
Berlin (West)	7 908	289	-	5 053	2 036	15 286	2 439	1 385	-	-	-
Gemeinden (Gv.) ..	16 495	432	2 383	5 064	10 994	35 368	3 008	3 121	1 279	67	-
1962	128 870	3 428	2 670	603 235	179 605	917 808	74 963	26 511	20	11 740	40
Bund	51 380	1 218	-	392 758	127 878	573 234	13 815	8 059	15	11 651	40
ERP-Sondervermögen	-	-	-	4 611	-	4 611	-	-	-	-	-
Länder	39 708	897	-	186 392	36 544	263 541	35 330	10 905	-	-	-
Hansestädte	13 536	390	-	6 962	4 194	25 082	10 520	2 591	-	8	-
Berlin (West)	8 540	523	-	4 881	2 282	16 226	5 601	1 532	-	-	-
Gemeinden (Gv.) ..	15 706	400	2 670	7 631	8 707	35 114	9 697	3 424	5	81	-
25. Theater											
1959	168 260	3 244	4 811	50 847	66 238	293 400	46 051	7 003	-	450	14
Bund	-	-	-	798	190	988	-	-	-	-	-
Länder	38 258	289	-	11 617	18 697	68 861	12 288	2 075	-	-	-
Hansestädte	6 417	119	-	9 702	825	17 063	1 133	29	-	310	-
Berlin (West)	15 911	220	-	2 348	5 375	23 854	7 220	41	-	-	-
Gemeinden (Gv.) ..	107 674	2 616	4 811	26 382	41 151	182 634	25 410	4 858	-	140	14
1960*)	-	-	-	1 057	-	1 057	-	-	-	-	-
Bund	-	-	-	8 385	15 115	55 593	9 591	417	-	-	-
Länder	31 817	276	-	8 767	839	15 034	2 642	32	-	-	-
Hansestädte	5 331	97	-	443	4 126	17 212	7 948	561	-	-	-
Berlin (West)	12 468	175	-	-	-	-	-	-	-	-	-
Gemeinden (Gv.) ..	-	-	-	-	-	-	-	-	-	-	-
1961	203 445	3 998	6 349	60 727	79 417	353 936	67 195	5 033	283	319	7
Bund	-	-	-	2 249	359	2 608	-	-	-	-	-
Länder	45 683	354	-	13 197	21 798	81 032	16 367	586	-	-	-
Hansestädte	7 624	138	-	11 527	929	20 218	2 324	27	-	-	-
Berlin (West)	18 885	457	-	431	6 789	26 562	11 495	1 073	-	-	-
Gemeinden (Gv.) ..	131 253	3 049	6 349	33 323	49 542	223 516	37 009	3 347	283	319	7
1962	225 750	4 788	6 991	74 606	93 139	405 274	86 086	7 825	1 300	200	-
Bund	-	-	-	2 373	411	2 784	-	-	-	-	-
Länder	49 991	362	-	17 785	25 891	94 029	21 029	1 268	-	37	-
Hansestädte	7 932	127	-	14 044	1 311	23 414	2 217	29	-	-	-
Berlin (West)	23 452	561	-	1 752	9 359	35 124	5 955	1 860	205	-	-
Gemeinden (Gv.) ..	144 375	3 738	6 991	38 652	56 167	249 923	56 885	4 668	1 095	163	-
26. Sonstige											
1959	103 264	19 079	2 194	218 119	87 415	430 071	55 152	33 582	1 330	1 037	15
Bund	2 676	52	-	14 839	4 551	22 118	-	179	-	2	-
Länder	24 097	9 871	-	160 462	29 110	223 540	21 992	9 850	-	387	-
Hansestädte	8 680	614	-	2 328	3 371	14 993	1 086	2 118	34	-	-
Berlin (West)	13 169	427	-	5 906	6 889	26 391	4 110	2 379	-	266	-
Gemeinden (Gv.) ..	54 642	8 115	2 194	34 584	43 494	143 029	27 964	19 056	1 296	382	15
1960*)	-	-	-	-	-	-	-	-	-	-	-
Bund	2 172	49	-	11 197	5 991	19 409	-	27	-	1	-
Länder	20 757	8 340	-	140 394	18 049	187 540	19 577	14 862	3 137	167	-
Hansestädte	7 263	529	-	1 201	2 606	11 599	1 550	1 779	147	-	-
Berlin (West)	11 435	365	-	5 083	5 922	22 603	3 122	2 604	-	760	-
Gemeinden (Gv.) ..	-	-	-	-	-	-	-	-	-	-	-

verwaltungen von Bund, Ländern und Gemeinden (Gv.)
und Arten für die Rechnungsjahre 1959 bis 1962

DM

Bewegungsbewegung			Unmittel- bare Ausgaben	Zahlungen an Gebietskörperschaften				Zahlungen von Gebietskörperschaften				Eigen- Ausgaben	Spezielle Deckungs- mittel
Tilgung	Zufuhr an Rückl. und Kap. Verm.	Zusammen		Zuwei- sungen	Darl. u. Tilgung	Zuwei- sungen	Darl. u. Tilgung	Zuwei- sungen	Darl. u. Rückfl.	Zuwei- sungen	Darl. u. Rückfl.		
12	13	14	15	16	17	18	19	20	21	22	23	24	25
kliniken													
-	-	80 571	400 096	-	-	6 072	-	12 264	-	6 020	-	387 884	199 593
-	-	-	-	-	-	4 484	-	-	-	-	-	4 484	-
-	-	71 791	349 648	-	-	1 588	-	5 211	-	6 020	-	340 005	182 102
-	-	8 165	38 113	-	-	-	-	3 053	-	-	-	35 060	15 806
-	-	615	12 335	-	-	-	-	4 000	-	-	-	8 335	1 685
-	-	69 799	352 168	-	-	14 946	-	15 356	-	2 920	-	348 838	170 754
-	-	-	-	-	-	13 905	-	-	-	-	-	13 905	-
-	-	60 933	311 015	-	-	1 041	-	7 255	-	2 920	-	301 881	156 875
-	-	8 236	31 597	-	-	-	-	3 601	-	-	-	27 996	11 995
-	-	630	9 556	-	-	-	-	4 500	-	-	-	5 056	1 884
-	-	113 972	521 542	-	-	34 889	-	35 435	-	4 794	-	516 202	244 444
-	-	-	-	-	-	33 189	-	-	-	-	-	33 189	-
-	-	102 207	463 956	-	-	1 700	-	29 040	-	4 794	-	431 822	224 702
-	-	10 825	46 515	-	-	-	-	5 395	-	-	-	41 120	17 415
-	-	940	11 071	-	-	-	-	1 000	-	-	-	10 071	2 327
-	-	124 902	592 005	-	-	37 610	-	37 648	-	6 389	-	585 578	273 882
-	-	-	-	-	-	35 036	-	-	-	-	-	35 036	-
-	-	112 163	523 392	-	-	2 574	-	24 828	-	6 389	-	494 749	252 285
-	-	11 141	50 735	-	-	-	-	7 820	-	-	-	42 915	18 974
-	-	1 598	17 878	-	-	-	-	5 000	-	-	-	12 878	2 623
Wissenschaft													
2 550	586	83 297	562 355	61	-	50 231	-	18 837	-	4 772	-	589 038	53 950
-	41	25 512	289 794	-	-	25 269	-	-	-	30	-	315 033	29 029
-	-	33 302	183 649	-	-	513	-	9 294	-	679	-	174 389	8 294
-	6	7 615	31 970	61	-	-	-	7 252	-	8	-	24 771	2 092
-	-	4 012	13 378	-	-	5	-	2 291	-	-	-	11 092	1 020
2 550	539	13 056	43 364	-	-	24 444	-	-	-	4 055	-	63 753	13 515
-	-	-	-	-	-	-	-	-	-	-	-	-	-
-	-	18 066	246 208	-	-	14 617	-	-	-	24	-	260 801	25 493
1 090	-	41 367	178 558	1	-	331	-	12 672	-	521	-	165 697	10 505
-	13	5 665	20 729	46	-	-	-	1 525	-	3	-	19 247	1 507
-	-	2 341	10 514	85	-	5	-	1 244	-	26	-	9 334	1 155
-	-	-	-	-	-	-	-	-	-	-	-	-	-
719	952	117 615	1 340 846	75	-	51 786	-	23 273	-	4 541	-	1 364 893	55 597
-	-	31 050	962 661	-	-	19 372	-	-	-	64	-	981 969	30 475
-	-	64 790	280 514	-	-	556	-	15 898	-	1 047	-	264 125	9 714
-	-	8 745	33 987	67	-	-	-	5 268	-	4	-	28 782	1 864
-	-	3 884	19 170	8	-	-	-	2 107	-	-	-	17 071	1 822
719	952	9 146	44 514	-	-	31 858	-	-	-	3 426	-	72 946	11 722
845	1 076	115 195	1 033 003	2 713	-	55 619	1 160	27 309	1 200	7 055	-	1 056 931	61 850
-	513	34 093	607 327	-	-	23 599	-	2 645	-	20	-	628 261	39 009
-	-	-	4 611	2 645	-	-	1 160	-	-	-	-	8 416	-
-	-	46 235	309 776	5	-	643	-	11 128	-	1 281	-	298 015	8 479
-	-	13 119	38 201	63	-	-	-	9 357	-	-	-	28 907	2 398
-	-	7 133	23 359	-	-	-	-	4 179	1 200	-	-	17 980	1 711
845	563	14 615	49 729	-	-	31 377	-	-	-	5 754	-	75 352	10 253
und Musik													
5 261	13 727	72 506	365 906	-	-	33 910	-	6 281	-	29 582	721	363 232	107 027
-	-	-	968	-	-	4 500	-	-	-	-	-	5 488	-
-	389	14 752	83 613	-	-	12 957	-	1 601	-	15 288	121	79 560	20 810
-	-	1 472	18 535	-	-	-	-	-	-	-	-	18 535	1 476
-	-	7 261	31 115	-	-	-	-	4 680	-	-	-	26 435	5 161
5 261	13 338	49 021	231 655	-	-	16 453	-	-	-	14 294	600	233 214	75 580
-	-	-	-	-	-	-	-	-	-	-	-	-	-
-	-	-	1 057	-	-	5 625	-	-	-	-	-	6 682	-
-	11	10 019	65 612	-	-	11 852	-	1 038	-	12 662	42	63 722	15 844
-	-	2 674	17 708	-	-	-	-	-	-	-	-	17 708	1 114
-	34	8 543	25 755	-	-	-	-	5 825	-	22	-	19 908	4 131
-	-	-	-	-	-	-	-	-	-	-	-	-	-
5 243	17 287	95 367	449 303	-	-	52 254	-	12 545	-	40 371	49	448 592	115 871
-	-	-	2 608	-	-	10 000	-	-	-	-	-	12 608	-
-	26	16 979	98 011	-	-	22 454	-	1 801	-	18 249	49	100 366	23 150
-	-	2 351	22 569	-	-	-	-	-	-	-	-	22 569	1 432
-	31	12 599	39 161	-	-	-	-	10 744	-	-	-	28 417	6 955
5 243	17 230	63 438	286 954	-	-	19 800	-	-	-	22 122	-	284 632	84 334
5 581	15 522	116 514	521 788	-	-	60 383	-	8 041	-	53 641	400	520 089	133 090
-	-	-	2 784	-	-	6 540	-	-	-	-	-	9 324	-
-	385	22 719	116 748	-	-	31 113	-	1 315	-	21 070	50	125 426	25 980
-	115	2 361	25 775	-	-	-	-	-	-	-	-	25 775	1 713
-	42	8 062	43 186	-	-	-	-	6 726	-	-	-	36 460	9 517
5 581	14 980	83 372	333 295	-	-	22 730	-	-	-	32 571	350	323 104	95 880
Kulturpflege, Kirche													
2 962	10 772	104 850	534 921	7	-	20 836	-	4 674	-	16 397	138	534 555	52 929
-	-	181	22 299	-	-	6 059	-	-	-	-	-	28 358	61
-	-	32 229	255 769	-	-	11 782	-	2 661	-	1 007	8	263 875	10 688
-	245	3 483	18 476	-	-	4	-	49	-	77	-	18 354	1 744
-	-	6 755	33 146	7	-	277	-	1 964	-	5 722	-	27 744	1 789
2 962	10 527	62 202	205 231	-	-	2 714	-	-	-	11 591	130	196 224	38 647
-	-	-	-	-	-	-	-	-	-	-	-	-	-
-	-	28	19 437	-	-	8 181	-	-	-	-	-	27 618	19
-	-	37 743	225 283	-	-	11 251	-	2 230	-	504	2	233 798	12 010
-	3	3 480	15 079	-	-	-	-	148	-	30	-	14 901	1 411
-	-	6 486	29 289	-	-	-	-	4 019	-	75	-	25 195	3 313
-	-	-	-	-	-	-	-	-	-	-	-	-	-

B. Ausgaben und Einnahmen der Hoheits- und Kämmererei nach Verwaltungszweigen, Verwaltungsebenen

1 000

Rechnungsjahr Gebietskörperschaft	Verwaltungs- und Zweckausgaben						Ausgaben der Ver				
	Personal- ausgaben	Unterh.u. Inst. von unb. Verm.	Zinsen	Zuw. an Zweckverb. usw.	Übrige	Zusammen	Bauten und große In- standsetz.	Neuansch. von bew. Vermögen	Erwerb v. Grund- vermögen	Gewährung von Darlehen	Betei- ligungen
	1	2	3	4	5	6	7	8	9	10	11
noch: 26. Sonstige											
1961	131 358	21 505	3 041	280 588	162 638	599 130	81 424	49 252	2 466	15 986	6 053
Bund	3 317	58	-	22 177	70 044	95 596	-	61	-	-	-
Länder	29 255	11 107	-	202 313	25 605	268 280	28 612	12 102	2	13 672	-
Hansestädte	10 792	601	-	4 370	3 939	19 702	3 082	3 313	198	10	50
Berlin (West)	15 335	284	-	7 311	8 053	30 983	3 218	4 079	145	1 330	-
Gemeinden (Gv.) ..	72 659	9 455	3 041	44 417	54 997	184 569	46 512	29 697	2 121	974	6 003
1962	143 249	27 291	3 809	323 642	126 310	624 301	92 700	53 613	4 503	9 284	3
Bund	3 327	30	-	25 155	10 073	38 585	-	27	-	-	-
ERP-Sondervermögen	-	-	-	-	639	639	-	96	-	-	-
Länder	32 814	14 597	-	232 005	37 556	316 972	29 509	13 560	508	6 216	-
Hansestädte	11 924	662	-	3 884	4 549	21 019	2 746	1 680	256	-	-
Berlin (West)	13 563	553	-	10 372	8 100	32 588	3 078	2 526	951	2 594	-
Gemeinden (Gv.) ..	81 621	11 449	3 809	52 226	65 393	214 498	57 340	35 751	2 788	474	3
Nicht aufgeteilte Wissenschaft, Kunst											
1960*(Gemeinden (Gv.) ..	151 155	9 927	8 094	57 600	93 405	320 181	60 568	23 603	1 375	1 080	1 004
27. Sozialwesen (ohne											
1959	1 175 764	29 833	7 760	5 998 796	10 889 335	18 101 488	134 538	21 454	7 034	124 845	-
Bund	23 519	114	-	5 748 183	4 894 499	10 666 615	1 220	180	-	63 379	-
Lastenausgleich ..	-	-	-	-	3 481 013	3 481 013	-	-	-	6 406	-
Länder	411 797	5 509	-	94 792	294 038	806 136	21 440	5 946	1 129	33 130	-
Hansestädte	95 716	2 276	-	5 872	146 234	250 098	10 804	836	2 202	2 724	-
Berlin (West)	118 566	2 269	-	57 274	274 473	452 582	17 224	391	146	1 103	-
Gemeinden (Gv.) ..	525 866	19 665	7 760	92 675	1 799 078	2 445 044	83 850	14 101	3 557	18 103	-
1960*	1 022 418	23 463	6 570	4 705 228	8 422 319	14 179 998	107 568	18 063	4 411	82 555	1
Bund	19 147	89	-	4 492 628	4 014 194	8 526 058	1 261	128	-	34 484	-
Lastenausgleich ..	-	-	-	-	2 376 972	2 376 972	-	-	-	4 036	-
Länder	372 140	3 774	-	74 617	233 942	684 475	15 426	4 184	674	25 211	-
Hansestädte	80 923	1 865	-	4 894	111 405	199 087	9 240	932	208	2 750	-
Berlin (West)	98 219	1 998	-	50 262	225 948	376 427	10 864	214	122	1 031	-
Gemeinden (Gv.) ..	451 989	15 737	6 570	82 827	1 459 858	2 016 981	70 777	12 605	3 407	15 043	1
1961	1 466 467	32 437	10 317	7 126 257	11 688 435	20 323 913	153 966	26 343	14 932	109 687	250
Bund	27 794	116	-	6 796 415	5 770 722	12 595 047	935	196	-	39 526	-
Lastenausgleich ..	-	-	-	-	3 143 420	3 143 420	-	-	-	5 248	-
Länder	523 349	5 133	-	100 959	304 635	934 076	21 924	5 723	7 630	40 241	-
Hansestädte	119 407	2 902	-	10 119	161 643	294 071	17 994	1 512	1 618	3 948	250
Berlin (West)	144 774	2 593	-	100 228	311 699	559 294	13 137	753	107	657	-
Gemeinden (Gv.) ..	651 143	21 693	10 317	118 536	1 996 316	2 798 005	99 976	18 159	5 577	20 067	-
1962	1 577 576	35 552	11 042	7 878 087	12 934 513	22 436 770	166 858	25 322	6 513	195 977	15
Bund	29 686	153	-	7 485 307	5 906 610	13 421 756	711	370	-	45 829	-
Lastenausgleich ..	-	-	-	-	3 819 692	3 819 692	-	-	-	3 177	-
ERP-Sondervermögen	-	-	-	-	-	-	-	-	-	-	-
Länder	567 881	5 118	-	145 328	315 048	1 033 375	22 365	4 320	233	46 700	-
Hansestädte	129 985	3 124	-	8 887	265 060	407 056	12 506	1 161	444	5 022	-
Berlin (West)	151 551	3 017	-	77 559	500 424	732 551	15 369	587	271	66 259	-
Gemeinden (Gv.) ..	698 473	24 140	11 042	161 006	2 127 679	3 022 340	115 907	18 884	5 565	26 990	15
28. Leistungen											
1959	-	2	28	50 576	1 919 862	1 970 468	-	10	-	38 002	-
Bund	-	-	-	19 428	19 451	38 879	-	-	-	2 927	-
Länder	-	2	-	28 494	141 680	170 176	-	9	-	21 561	-
Hansestädte	-	-	-	1 760	104 596	106 356	-	-	-	2 564	-
Berlin (West)	-	-	-	-	161 148	161 148	-	-	-	179	-
Gemeinden (Gv.) ..	-	-	28	894	1 492 987	1 493 909	-	1	-	10 771	-
1960*	-	-	-	23 730	9 257	32 987	-	-	-	2 355	-
Bund	-	-	-	17 152	116 057	133 214	-	12	-	16 286	-
Länder	-	5	-	1 233	79 678	80 911	-	-	-	2 663	-
Hansestädte	-	-	-	-	132 441	132 441	-	-	-	146	-
Berlin (West)	-	-	-	-	-	-	-	-	-	-	-
Gemeinden (Gv.) ..	-	-	-	-	-	-	-	-	-	-	-
1961	-	6	34	45 536	2 128 925	2 174 501	2	4	-	47 796	-
Bund	-	-	-	21 220	34 198	55 418	-	-	-	8 036	-
Länder	-	6	-	22 076	152 563	174 645	2	4	-	21 041	-
Hansestädte	-	-	-	1 607	115 846	117 453	-	-	-	3 721	-
Berlin (West)	-	-	-	-	188 132	183 132	-	-	-	14 671	-
Gemeinden (Gv.) ..	-	-	34	633	1 638 186	1 638 853	-	-	-	-	-
1962	-	3	9	66 042	2 313 800	2 379 854	2	5	-	57 102	-
Bund	-	-	-	35 679	33 636	69 315	-	-	-	13 139	-
Länder	-	3	-	28 053	160 407	188 463	2	5	-	20 686	-
Hansestädte	-	-	-	49	210 162	210 211	-	-	-	4 477	-
Berlin (West)	-	-	-	-	190 866	190 866	-	-	-	442	-
Gemeinden (Gv.) ..	-	-	9	2 261	1 718 729	1 720 999	-	-	-	18 358	-
29. Einrichtungen											
1959	117 170	15 605	4 769	8 488	156 662	302 694	62 086	9 626	2 682	6 773	-
Bund	4 938	10	-	-	473	5 421	71	10	-	-	-
Länder	23 488	3 099	-	3 527	36 728	66 842	11 332	1 970	-	265	-
Hansestädte	15 160	910	-	800	12 269	29 139	5 261	226	823	-	-
Berlin (West)	9 770	991	-	207	18 008	28 976	5 623	119	-	279	-
Gemeinden (Gv.) ..	63 814	10 595	4 769	3 954	89 184	172 316	39 799	7 301	1 859	6 229	-
1960*	-	-	-	-	-	-	-	-	-	-	-
Bund	3 959	5	-	-	445	4 409	1 019	17	-	-	-
Länder	16 241	1 778	-	5 356	24 338	47 713	4 953	660	15	170	-
Hansestädte	11 948	738	-	1 495	8 839	23 020	4 254	173	-	-	-
Berlin (West)	8 430	862	-	1 302	20 285	30 879	3 984	49	74	344	-
Gemeinden (Gv.) ..	-	-	-	-	-	-	-	-	-	-	-

verwaltungen von Bund, Ländern und Gemeinden (Gv.)
und Arten für die Rechnungsjahre 1959 bis 1962

DM

Bewegungsbewegung			Unmittelbare Ausgaben	Zahlungen an Gebietskörperschaften				Zahlungen von Gebietskörperschaften				Eigen-Ausgaben	Spezielle Deckungsmittel
Tilgung	Zufuhr, an Rückl. und Kap. Verm.	Zusammen		Zuweisungen	Darl. u. Tilgung	Zuweisungen	Darl. u. Tilgung	Zuweisungen	Darl. u. Rückfl.	Zuweisungen	Darl. u. Rückfl.		
				an Bund und LAF	an Länder u. Gemein.	von Bund und LAF	von Land. u. Gemein.						
12	13	14	15	16	17	18	19	20	21	22	23	24	25
Kulturpflege, Kirche													
4 313	14 870	174 364	773 494	10	-	41 538	-	9 642	-	17 241	105	768 054	85 772
-	-	61	95 657	-	-	23 374	-	-	-	-	-	119 031	16
-	-	54 388	322 668	-	-	14 915	-	3 033	-	611	7	333 952	15 361
-	-	6 653	26 355	-	-	-	-	96	-	116	-	26 143	2 433
-	-	8 772	39 755	10	-	-	-	6 515	-	-	-	33 252	4 050
4 313	14 870	104 490	289 059	-	-	3 249	-	-	-	16 514	98	275 696	63 892
4 204	15 296	179 603	803 904	269	-	54 085	-	4 306	-	22 800	143	831 009	101 238
-	-	123	38 708	-	-	25 807	-	-	-	-	-	64 515	15 025
-	-	-	639	-	-	-	-	-	-	-	-	639	-
-	100	49 893	366 865	-	-	24 036	-	3 105	-	763	4	387 029	18 059
-	-	4 682	25 701	-	-	-	-	148	-	187	-	25 366	1 713
-	-	9 149	41 737	269	-	-	-	1 053	-	-	-	40 953	5 602
4 204	15 196	115 756	330 254	-	-	4 242	-	-	-	21 850	139	312 507	60 833

Kulturpflege, Kirche

4 313	14 870	174 364	773 494	10	-	41 538	-	9 642	-	17 241	105	768 054	85 772
-	-	61	35 657	-	-	23 374	-	-	-	-	-	119 031	16
-	-	54 388	322 668	-	-	14 915	-	3 033	-	611	7	333 932	15 381
-	-	6 653	26 355	-	-	-	-	96	-	116	-	26 143	2 433
-	-	8 772	39 755	-	10	-	-	6 513	-	-	-	33 252	4 050
4 313	14 870	104 490	289 059	-	-	3 249	-	-	-	16 514	98	275 696	63 892
4 204	15 296	179 603	803 904	269	-	54 085	-	4 306	-	22 800	143	831 009	101 238
-	-	123	38 708	-	-	25 807	-	-	-	-	-	64 515	15 025
-	-	-	639	-	-	-	-	-	-	-	-	639	-
-	100	49 893	366 865	-	-	24 036	-	3 105	-	763	4	387 029	18 059
-	-	4 682	25 701	-	-	-	-	148	-	187	-	25 366	1 713
-	-	9 149	41 737	269	-	-	-	1 053	-	-	-	40 953	5 602
4 204	15 196	115 756	330 254	-	-	4 242	-	-	-	21 850	139	312 507	60 839

und Volksbildung der Gemeinden (Gv.)

6 969	26 572	121 171	441 352	-	-	35 386	-	-	-	24 733	276	451 729	131 316
-------	--------	---------	---------	---	---	--------	---	---	---	--------	-----	---------	---------

Gesundheitswesen)

8 199	26 849	322 919	18 424 407	1 213 781	-	1 762 555	10 001	902 311	156 034	2 074 784	14 624	18 262 991	1 020 775
-	-	64 779	10 731 394	369 557	-	1 111 453	7 336	-	150 000	8 404	3 664	12 057 672	28 657
-	-	6 406	3 487 419	-	-	16 046	-	372 030	-	832 761	-	2 298 674	53 340
-	-	61 645	867 781	717 512	-	201 826	2 665	350 629	5 066	37 241	4 496	1 392 352	122 737
-	245	16 811	266 909	78 161	-	429	-	33 686	-	1 654	-	310 159	66 163
-	-	18 864	471 446	48 551	-	404	-	145 966	968	350	-	373 117	86 174
8 199	26 604	154 414	2 599 458	-	-	432 397	-	-	-	1 194 374	6 464	1 831 017	663 704
12 032	22 338	246 968	14 426 966	1 102 984	-	1 389 591	10 866	753 793	121 056	1 661 092	11 472	14 382 994	809 479
-	-	35 873	8 561 331	411 158	-	874 006	3 337	-	112 500	19 361	3 759	9 714 812	45 835
-	-	4 036	2 381 008	-	-	11 903	-	300 695	-	680 533	-	1 411 683	37 384
-	-	45 495	729 968	595 501	-	172 827	7 529	312 275	7 559	33 442	2 979	1 149 570	99 789
-	96	13 226	212 313	65 744	-	364	-	29 899	-	855	-	247 667	43 339
-	5	12 236	388 663	30 581	-	293	-	110 924	997	224	-	307 392	58 760
12 032	22 237	136 102	2 153 083	-	-	330 198	-	-	-	926 677	4 734	1 551 870	524 372
18 529	32 183	355 890	20 679 803	1 248 509	-	2 003 603	6 471	1 070 544	40 089	2 234 618	17 970	20 575 165	1 098 485
-	-	40 657	12 635 704	363 611	-	1 216 106	3 699	-	37 500	4 940	4 386	14 172 294	34 534
-	-	5 248	3 148 668	-	-	15 892	-	360 573	-	875 800	-	1 928 187	58 748
-	-	75 518	1 009 594	765 277	-	298 129	2 772	478 279	362	43 232	5 644	1 548 255	134 339
-	121	25 443	319 514	81 248	-	572	-	45 028	-	1 572	-	354 734	60 481
-	-	14 654	573 948	38 373	-	399	-	186 664	2 227	410	-	423 419	80 700
18 529	32 062	194 370	2 992 375	-	-	472 505	-	-	-	1 308 664	7 940	2 148 276	749 683
12 692	47 449	454 826	22 891 596	1 318 162	-	2 447 223	7 400	1 448 890	72 840	2 366 862	19 215	22 756 574	1 157 329
-	-	46 910	15 468 666	239 716	-	1 408 875	581	-	70 000	6 737	4 909	15 036 192	38 842
-	-	5 177	3 824 866	-	-	16 405	-	342 021	-	934 949	-	2 564 304	33 894
-	-	-	-	-	-	10 000	-	-	-	-	-	10 000	-
-	-	73 618	1 106 993	950 291	-	508 530	6 819	622 662	34	46 563	5 280	1 898 094	141 318
-	108	19 241	426 297	82 826	-	432	-	50 816	-	1 041	-	457 758	83 234
-	1 047	83 533	816 084	45 329	-	479	-	433 391	2 806	163	-	425 532	67 630
12 692	46 294	226 347	3 248 687	-	-	502 442	-	-	-	1 377 409	9 026	2 364 694	792 411

der Fürsorge

14	5 363	43 389	2 013 857	15 960	-	1 054 938	-	136 131	-	997 010	-	1 951 612	511 280
-	-	2 927	41 806	-	-	569 933	-	-	-	1 057	-	610 682	5 778
-	-	21 570	191 746	928	-	66 160	-	83 249	-	33 637	-	141 948	49 864
-	-	2 564	108 920	-	-	389	-	16 246	-	1 179	-	91 884	32 401
-	-	179	161 327	15 032	-	180	-	36 636	-	-	-	139 903	30 342
14	5 363	16 149	1 510 058	-	-	418 276	-	-	-	961 137	-	967 197	392 895
-	-	-	-	-	-	-	-	-	-	-	-	-	-
-	-	2 355	35 342	-	-	409 914	-	-	-	16 064	-	429 192	4 638
-	-	16 298	149 512	935	-	61 393	-	76 250	-	29 642	-	105 948	40 692
-	-	2 663	83 574	-	-	330	-	14 228	-	492	-	69 184	16 900
-	-	146	132 587	713	-	157	-	28 803	-	12	-	104 642	21 329
-	-	-	-	-	-	-	-	-	-	-	-	-	-
12	2 701	50 515	2 225 016	3 684	-	1 088 546	-	153 205	-	1 050 161	-	2 113 880	544 516
-	-	8 036	63 454	-	-	526 989	-	-	-	956	-	589 487	6 940
-	-	21 047	195 692	2 983	-	103 292	-	89 233	-	39 317	-	173 417	53 193
-	-	3 721	121 174	-	-	493	-	18 818	-	857	-	101 992	24 394
-	-	327	188 459	701	-	208	-	45 154	-	85	-	144 129	32 500
12	2 701	17 384	1 656 237	-	-	457 564	-	-	-	1 008 946	-	1 104 855	427 489
19	4 429	61 557	2 441 411	757	-	1 246 683	-	285 988	-	1 046 151	-	2 356 712	600 658
-	-	13 139	82 454	-	-	483 710	-	-	-	2 580	-	563 584	12 078
-	-	20 693	209 156	141	-	283 620	-	228 455	-	42 065	-	222 397	57 090
-	-	4 477	214 688	-	-	395	-	19 306	-	352	-	195 425	47 694
-	1 047	1 489	192 355	616	-	254	-	38 227	-	72	-	154 926	32 945
19	3 382	21 759	1 742 758	-	-	478 704	-	-	-	1 001 082	-	1 220 380	450 851

der Fürsorge

4 758	12 726	98 651	401 345	171	-	146 704	655	89 418	323	19 925	5 589	433 620	210 245
-	-	81	5 502	-	-	134 308	-	-	-	7	-	139 803	2
-	-	13 567	80 409	171	-	11 096	655	47 982	-	1 975	162	42 212	16 542
-	137	6 447	35 586	-	-	-	-	1 827	-	-	-	33 759	21 443
-	-	6 021	34 997	-	-	-	-	39 609	323	-	-	4 935	11 660
4 758	12 589	72 555	244 851	-	-	1 300	-	-	-	17 943	5 427	222 781	160 598
-	-	-	-	-	-	-	-	-	-	-	-	-	-
-	-	1 036	5 445	-	-	104 291	616	-	-	-	-	110 352	2
-	-	5 798	53 511	104	-	8 126	6 904	31 521	6 519	1 566	90	28 949	13 044
-	96	4 523	27 543	-	-	-	-	1 287	-	-	-	26 256	17 370
-	5	4 456	35 335	-	-	-	-	27 850	616	-	-	6 869	9 488

B. Ausgaben und Einnahmen der Hoheits- und Kämmererei nach Verwaltungszweigen, Verwaltungsebenen

1 000

Rechnungsjahr Gebietskörperschaft	Verwaltungs- und Zweckausgaben						Ausgaben der Ver				
	Personal- ausgaben	Unterh.u. Inst. von unb.Verm.	Zinsen	Zuw. an Zweckverb. usw.	Übrige	Zusammen	Bauten und große In- standsetz.	Neuansch. von bew. Vermögen	Erwerb v. Grund- vermögen	Gewährung von Darlehen	Betei- ligungen
	1	2	3	4	5	6	7	8	9	10	11
noch: 29. Einrichtungen											
1961	140 640	15 857	6 423	25 027	167 925	355 872	73 239	9 703	11 576	4 524	250
Bund	5 655	9	-	430	714	6 808	801	59	-	-	-
Länder	21 418	2 437	-	9 108	31 100	64 063	7 365	1 630	7 560	179	-
Hansestädte	17 654	1 404	-	4 699	12 798	36 555	11 829	233	1 335	-	250
Berlin (West)	12 613	1 282	-	1 640	24 209	39 744	6 387	307	-	111	-
Gemeinden (Gv.) ..	83 300	10 725	6 423	9 150	99 104	208 702	46 857	7 474	2 681	4 234	-
1962	148 079	17 077	6 923	46 530	157 678	376 287	73 378	8 172	3 343	13 197	15
Bund	5 225	3	-	430	526	6 184	107	72	-	-	-
Länder	20 759	2 409	-	24 292	26 007	73 467	4 542	424	-	6 713	-
Hansestädte	19 135	1 438	-	5 053	13 261	38 887	8 026	226	121	-	-
Berlin (West)	11 893	1 288	-	1 561	11 306	26 048	8 741	26	-	-	-
Gemeinden (Gv.) ..	91 067	11 939	6 923	15 194	106 578	231 701	51 962	7 424	3 222	6 484	15
30. Jugend											
1959	160 368	7 861	1 809	110 426	189 520	469 984	35 725	3 946	2 795	1 044	-
Bund	-	-	-	1 996	5 654	7 650	-	-	-	-	-
Länder	3 264	162	-	40 919	23 444	67 789	904	135	-	258	-
Hansestädte	20 166	970	-	2 573	17 025	40 734	4 104	302	1 371	-	-
Berlin (West)	23 363	1 270	-	2 134	40 456	67 223	6 771	128	146	222	-
Gemeinden (Gv.) ..	113 575	5 459	1 809	62 804	102 941	286 588	23 946	3 381	1 278	564	-
1960*)	-	-	-	1 541	1 255	2 796	-	-	-	-	-
Bund	-	-	-	31 528	17 082	51 845	1 649	141	-	326	-
Länder	3 085	150	-	1 456	13 076	32 512	4 319	464	208	-	-
Hansestädte	17 201	779	-	2 076	32 517	55 661	2 684	92	48	541	-
Berlin (West)	20 006	1 062	-	-	-	-	-	-	-	-	-
Gemeinden (Gv.) ..	-	-	-	-	-	-	-	-	-	-	-
1961	207 288	9 295	2 353	122 390	217 389	558 715	42 472	8 100	2 034	10 770	-
Bund	-	-	-	2 196	6 866	9 062	-	-	-	-	-
Länder	4 299	206	-	41 096	21 120	66 721	1 407	180	-	9 874	-
Hansestädte	25 477	1 101	-	1 836	18 304	46 718	5 737	835	283	-	-
Berlin (West)	29 562	1 310	-	1 446	45 817	78 135	3 399	377	107	219	-
Gemeinden (Gv.) ..	147 950	6 678	2 353	75 816	125 282	358 079	31 929	6 708	1 644	677	-
1962	231 608	10 406	2 661	166 976	236 001	647 652	44 255	8 485	1 597	2 487	-
Bund	-	-	-	2 226	8 443	10 669	-	-	-	-	-
Länder	4 579	163	-	61 891	20 424	87 057	1 868	196	-	1 244	-
Hansestädte	28 957	1 316	-	3 138	23 860	57 271	3 820	829	323	-	-
Berlin (West)	32 582	1 728	-	1 664	47 573	83 547	3 985	465	271	-	-
Gemeinden (Gv.) ..	165 490	7 199	2 661	98 057	135 701	409 108	34 582	6 995	1 003	1 243	-
31. Kriegsoffer											
1959	97	-	-	135 189	3 188 064	3 323 350	-	-	-	-	-
Bund	-	-	-	135 154	3 188 050	3 323 204	-	-	-	-	-
Länder	68	-	-	-	14	82	-	-	-	-	-
Hansestädte	29	-	-	35	-	64	-	-	-	-	-
Berlin (West)	-	-	-	-	-	-	-	-	-	-	-
1960*)	75	-	-	103 094	2 828 807	2 931 976	-	-	-	-	-
Bund	-	-	-	103 089	2 828 747	2 931 836	-	-	-	-	-
Länder	-	-	-	-	49	49	-	-	-	-	-
Hansestädte	59	-	-	-	11	70	-	-	-	-	-
Berlin (West)	16	-	-	5	-	21	-	-	-	-	-
1961	106	-	-	153 675	4 063 558	4 217 339	-	-	-	-	-
Bund	-	-	-	153 630	4 063 301	4 216 931	-	-	-	-	-
Länder	-	-	-	-	245	245	-	-	-	-	-
Hansestädte	85	-	-	-	12	97	-	-	-	-	-
Berlin (West)	21	-	-	45	-	66	-	-	-	-	-
1962	114	-	-	155 346	4 016 153	4 171 613	-	-	-	-	-
Bund	-	-	-	155 304	4 015 857	4 171 161	-	-	-	-	-
Länder	-	-	-	-	284	284	-	-	-	-	-
Hansestädte	91	-	-	-	12	103	-	-	-	-	-
Berlin (West)	23	-	-	42	-	65	-	-	-	-	-
32. Kriegsgefangenen											
1959	1 241	4	-	460	45 803	47 508	-	-	-	38 784	-
Bund	-	-	-	-	4 459	4 459	-	-	-	34 978	-
Länder	-	-	-	46	1 003	1 049	-	-	-	3 646	-
Hansestädte	72	1	-	-	967	1 040	-	-	-	160	-
Berlin (West)	-	-	-	414	2 004	2 418	-	-	-	-	-
Gemeinden (Gv.) ..	1 169	3	-	-	37 370	38 542	-	-	-	-	-
1960*)	-	-	-	120	9 299	9 419	-	-	-	22 515	-
Bund	-	-	-	25	298	323	-	-	-	2 758	-
Länder	-	-	-	-	477	537	-	-	-	87	-
Hansestädte	59	1	-	56	730	786	-	-	-	-	-
Berlin (West)	-	-	-	-	-	-	-	-	-	-	-
Gemeinden (Gv.) ..	-	-	-	-	-	-	-	-	-	-	-
1961	703	5	-	2 440	70 088	73 236	-	1	-	26 319	-
Bund	-	-	-	2 353	45 300	47 653	-	-	-	23 009	-
Länder	-	-	-	55	325	380	-	-	-	3 083	-
Hansestädte	84	1	-	-	382	467	-	-	-	227	-
Berlin (West)	-	-	-	32	343	375	-	-	-	-	-
Gemeinden (Gv.) ..	619	4	-	-	23 738	24 361	-	1	-	-	-
1962	604	5	-	65	39 261	39 935	2	-	-	23 917	-
Bund	-	-	-	65	21 654	21 719	-	-	-	18 610	-
Länder	-	-	-	-	329	329	-	-	-	4 528	-
Hansestädte	86	1	-	-	369	456	-	-	-	545	-
Berlin (West)	-	-	-	-	173	173	-	-	-	-	-
Gemeinden (Gv.) ..	518	4	-	-	16 734	17 256	2	-	-	234	-

verwaltungen von Bund, Ländern und Gemeinden (Gv.)
und Arten für die Rechnungsjahre 1959 bis 1962

DM

Mogensbewegung			Unmittel- bare Ausgaben	Zahlungen an Gebietskörperschaften				Zahlungen von Gebietskörperschaften				Eigen- Ausgaben	Spezielle Deckungs- mittel
Tilgung	Zufuhr an Rückl. und Kap. Verm.	Zusammen		Zuwei- sungen	Darl. u. Tilgung	Zuwei- sungen	Darl. u. Tilgung	Zuwei- sungen	Darl. u. Rückfl.	Zuwei- sungen	Darl. u. Rückfl.		
				an Bund und LAF	an Länder u. Gemeind.	von Bund und LAF	von Land. u. Gemein.						
12	13	14	15	16	17	18	19	20	21	22	23	24	25
der Fürsorge													
13 823	17 518	130 633	486 505	325	-	143 607	4 757	74 776	2 008	17 544	6 062	534 804	249 175
-	-	860	7 668	-	-	129 095	2 299	-	-	-	-	139 062	10
-	-	16 734	80 797	325	-	13 186	2 458	37 874	-	2 093	108	56 691	17 482
-	121	13 768	50 323	-	-	-	-	1 625	-	-	-	48 698	22 692
-	-	6 805	46 549	-	-	-	-	35 277	2 008	-	-	9 264	13 156
13 823	17 397	92 466	301 168	-	-	1 326	-	-	-	15 451	5 954	281 089	195 835
7 709	29 570	135 384	511 671	4 627	-	129 118	6 819	85 136	2 806	19 289	6 399	538 605	258 110
-	-	179	6 363	-	-	109 585	-	-	-	-	-	115 948	16
-	-	11 679	85 146	4 013	-	17 052	6 819	51 733	-	1 846	96	59 355	16 074
-	108	8 481	47 368	614	-	-	-	1 128	-	-	-	46 854	22 347
-	-	8 767	34 815	-	-	-	-	32 275	2 806	-	-	4 266	13 058
7 709	29 462	106 278	337 979	-	-	2 481	-	-	-	17 443	6 303	316 714	206 615
hilfe													
2 039	4 929	50 478	520 462	1 050	-	67 434	-	25 587	222	55 125	595	507 417	111 288
-	-	-	7 650	-	-	15 687	-	-	-	1 561	-	21 776	2 147
-	-	1 297	69 086	1 050	-	40 514	-	22 985	-	1 618	-	86 047	5 096
-	108	5 885	46 619	-	-	20	-	1 871	-	468	-	44 320	9 211
-	-	7 267	74 490	-	-	224	-	-	222	-	-	73 761	11 858
2 039	4 821	36 029	322 617	-	-	10 969	-	-	-	51 478	595	281 513	82 976
-	-	-	2 796	-	-	12 511	381	-	-	1 625	-	14 063	1 849
-	-	2 116	53 961	1 573	-	32 140	91	16 567	-	1 152	4	70 042	5 430
-	-	4 991	37 503	4	-	34	-	1 196	-	312	-	36 033	7 318
-	-	3 365	59 026	-	-	136	-	1 209	381	-	-	57 572	8 905
-	-	-	-	-	-	-	-	-	-	-	-	-	-
2 763	6 161	72 300	631 015	282	-	69 577	-	17 724	219	60 178	1 322	621 431	128 937
-	-	-	9 062	-	-	9 454	-	-	-	250	-	18 266	4 143
-	-	11 461	78 182	277	-	48 882	-	14 774	-	903	-	111 664	5 780
-	-	6 855	53 573	5	-	46	-	1 841	-	445	-	51 338	10 040
-	-	4 102	82 237	-	-	191	-	1 109	219	-	-	81 100	12 922
2 763	6 161	49 682	407 961	-	-	11 004	-	-	-	58 580	1 322	359 063	96 052
3 014	6 896	66 734	714 386	152	-	82 797	-	16 420	-	74 341	1 502	705 072	136 945
-	-	-	10 669	-	-	5 046	-	-	-	-	-	15 715	4 129
-	-	3 308	90 365	152	-	61 350	-	13 765	-	1 968	-	136 134	5 879
-	-	4 972	62 243	-	-	69	-	1 873	-	444	-	59 995	10 824
-	-	4 721	88 268	-	-	225	-	782	-	-	-	87 711	12 892
3 014	6 896	53 733	462 841	-	-	16 107	-	-	-	71 929	1 502	405 517	103 221
versorgung													
-	-	-	3 323 350	3 063	-	335	-	-	-	4 563	-	3 322 185	-
-	-	-	3 323 204	-	-	335	-	-	-	4 563	-	3 318 976	-
-	-	-	-	3 059	-	-	-	-	-	-	-	3 059	-
-	-	-	82	-	-	-	-	-	-	-	-	82	-
-	-	-	64	4	-	-	-	-	-	-	-	68	-
-	-	-	-	-	-	-	-	-	-	-	-	-	-
-	-	-	2 931 976	1 653	-	2 598	-	2 513	-	1 652	-	2 932 062	-
-	-	-	2 931 836	-	-	2 598	-	-	-	1 652	-	2 932 782	-
-	-	-	49	1 651	-	-	-	2 513	-	-	-	813	-
-	-	-	70	-	-	-	-	-	-	-	-	70	-
-	-	-	21	2	-	-	-	-	-	-	-	23	-
-	-	-	-	-	-	-	-	-	-	-	-	-	-
-	-	-	4 217 339	8 990	-	-	-	-	-	440	-	4 225 889	-
-	-	-	4 216 931	-	-	-	-	-	-	440	-	4 216 491	-
-	-	-	245	8 550	-	-	-	-	-	-	-	8 795	-
-	-	-	97	439	-	-	-	-	-	-	-	536	-
-	-	-	66	1	-	-	-	-	-	-	-	67	-
-	-	-	-	-	-	-	-	-	-	-	-	-	-
-	-	-	4 171 613	693	-	70	-	-	-	693	-	4 171 683	-
-	-	-	4 171 161	-	-	70	-	-	-	693	-	4 170 538	-
-	-	-	284	2	-	-	-	-	-	-	-	286	-
-	-	-	103	-	-	-	-	-	-	-	-	103	-
-	-	-	65	691	-	-	-	-	-	-	-	756	-
entschädigung													
-	-	38 784	86 292	58	-	49 800	-	2 953	-	37 195	-	96 002	4 078
-	-	34 978	39 437	-	-	47 631	-	-	-	34	-	67 034	3 293
-	-	3 646	4 695	-	-	2 166	-	-	-	-	-	6 861	764
-	-	160	1 200	58	-	-	-	949	-	-	-	309	12
-	-	-	2 418	-	-	-	-	2 004	-	-	-	414	-
-	-	-	38 542	-	-	3	-	-	-	37 161	-	1 384	9
-	-	-	-	-	-	-	-	-	-	-	-	-	-
-	-	22 515	31 934	-	-	21 667	-	-	-	20	-	53 581	3 803
-	-	2 758	3 081	-	-	1 076	-	-	-	-	-	4 157	726
-	-	87	624	12	-	-	-	469	-	-	-	167	11
-	-	-	786	-	-	-	-	730	-	-	-	56	-
-	-	-	-	-	-	-	-	-	-	-	-	-	-
-	-	26 320	99 556	1	-	27 027	-	832	-	23 577	-	102 175	7 386
-	-	23 009	70 662	-	-	25 961	-	-	-	-	-	96 623	5 976
-	-	3 083	3 463	-	-	1 066	-	-	-	-	-	4 529	1 299
-	-	227	694	1	-	-	-	488	-	-	-	207	74
-	-	-	375	-	-	-	-	344	-	-	-	31	-
-	-	1	24 362	-	-	-	-	-	-	23 577	-	785	37
-	-	-	-	-	-	-	-	-	-	-	-	-	-
-	-	23 919	63 854	1	-	17 773	-	896	-	16 374	-	64 358	8 836
-	-	18 610	40 329	-	-	17 156	-	-	-	-	-	57 485	7 177
-	-	4 528	4 853	-	-	615	-	-	-	4	-	5 464	1 455
-	-	545	1 001	1	-	-	-	814	-	-	-	188	110
-	-	-	179	-	-	-	-	82	-	-	-	97	21
-	-	236	17 492	-	-	2	-	-	-	16 370	-	1 124	73

**B. Ausgaben und Einnahmen der Hoheits- und Kämmererei
nach Verwaltungszweigen, Verwaltungsebenen**

1 000

Rechnungsjahr Gebietskörperschaft	Verwaltungs- und Zweckausgaben						Ausgaben der Ver				
	Personal- ausgaben	Unterh.u. Inst. von unb.Verm.	Zinsen	Zuw. an Zweckverb. usw.	Übrige	Zusammen	Bauten und große In- standsetz.	Neuansch. von bew. Vermögen	Erwerb v. Grund- vermögen	Gewährung von Darlehen	Betei- ligungen
	1	2	3	4	5	6	7	8	9	10	11
33. Leistungen											
1959	81 364	-	-	28 851	1 362 978	1 473 193	-	-	-	-	-
Bund	-	-	-	28 003	1 362 978	1 390 981	-	-	-	-	-
Länder	81 070	-	-	848	-	81 918	-	-	-	-	-
Hansestädte	294	-	-	-	-	294	-	-	-	-	-
1960*)	91 545	-	-	21 882	1 057 790	1 171 217	-	-	-	-	-
Bund	-	-	-	21 190	1 057 790	1 078 980	-	-	-	-	-
Länder	88 875	-	-	692	-	89 567	-	-	-	-	-
Hansestädte	2 670	-	-	-	-	2 670	-	-	-	-	-
1961	133 734	-	-	3 766	1 491 293	1 628 793	-	-	-	-	-
Bund	-	-	-	2 760	1 491 293	1 494 053	-	-	-	-	-
Länder	127 769	-	-	1 006	-	128 775	-	-	-	-	-
Hansestädte	5 965	-	-	-	-	5 965	-	-	-	-	-
1962	163 933	-	-	36 845	1 690 904	1 891 682	-	-	-	-	-
Bund	-	-	-	35 836	1 690 904	1 726 740	-	-	-	-	-
Länder	157 090	-	-	1 009	-	158 099	-	-	-	-	-
Hansestädte	6 843	-	-	-	-	6 843	-	-	-	-	-
34. Sozialausgaben des Lastenausgleichsfonds											
1959	-	-	-	600	3 481 015	3 481 615	-	-	-	6 406	-
Bund	-	-	-	-	3 481 013	3 481 013	-	-	-	6 406	-
Lastenausgleich ..	-	-	-	600	-	602	-	-	-	-	-
Länder	-	-	-	-	-	-	-	-	-	-	-
Hansestädte	-	-	-	-	-	-	-	-	-	-	-
Berlin (West)	-	-	-	-	-	-	-	-	-	-	-
1960*)	-	-	-	-	2 376 999	2 376 999	-	-	-	4 036	-
Bund	-	-	-	-	2 376 972	2 376 972	-	-	-	4 036	-
Lastenausgleich ..	-	-	-	-	27	27	-	-	-	-	-
Länder	-	-	-	-	-	-	-	-	-	-	-
Hansestädte	-	-	-	-	-	-	-	-	-	-	-
Berlin (West)	-	-	-	-	-	-	-	-	-	-	-
1961	-	-	-	-	3 143 420	3 143 420	-	-	-	5 248	-
Bund	-	-	-	-	3 143 420	3 143 420	-	-	-	5 248	-
Lastenausgleich ..	-	-	-	-	-	-	-	-	-	-	-
Länder	-	-	-	-	-	-	-	-	-	-	-
Hansestädte	-	-	-	-	-	-	-	-	-	-	-
Berlin (West)	-	-	-	-	-	-	-	-	-	-	-
1962	-	-	-	-	3 819 692	3 819 692	-	-	-	5 177	-
Bund	-	-	-	-	3 819 692	3 819 692	-	-	-	5 177	-
Lastenausgleich ..	-	-	-	-	-	-	-	-	-	-	-
Länder	-	-	-	-	-	-	-	-	-	-	-
Hansestädte	-	-	-	-	-	-	-	-	-	-	-
Berlin (West)	-	-	-	-	-	-	-	-	-	-	-
35. Zuschüsse an Träger											
1959	-	-	-	5 557 999	9 864	5 567 863	-	-	-	-	-
Bund	-	-	-	5 506 238	9 864	5 516 102	-	-	-	-	-
Länder	-	-	-	1 761	-	1 761	-	-	-	-	-
Hansestädte	-	-	-	-	-	-	-	-	-	-	-
Berlin (West)	-	-	-	50 000	-	50 000	-	-	-	-	-
1960*)	-	-	-	4 346 528	5 618	4 352 146	-	-	-	-	-
Bund	-	-	-	4 300 017	-	4 300 017	-	-	-	-	-
Länder	-	-	-	996	5 618	6 614	-	-	-	-	-
Hansestädte	-	-	-	-	-	-	-	-	-	-	-
Berlin (West)	-	-	-	45 515	-	45 515	-	-	-	-	-
1961	-	-	-	6 324 410	5 030	6 329 440	-	-	-	-	-
Bund	-	-	-	6 226 754	3 247	6 230 001	-	-	-	-	-
Länder	-	-	-	1 419	1 777	3 196	-	-	-	-	-
Hansestädte	-	-	-	950	-	950	-	-	-	-	-
Berlin (West)	-	-	-	95 287	6	95 293	-	-	-	-	-
1962	-	-	-	6 688 288	2 255	6 690 543	-	-	-	-	-
Bund	-	-	-	6 615 297	2 128	6 617 425	-	-	-	-	-
Länder	-	-	-	1 152	14	1 166	-	-	-	-	-
Hansestädte	-	-	-	-	-	-	-	-	-	-	-
Berlin (West)	-	-	-	71 839	113	71 952	-	-	-	-	-
36. Arbeits											
1959 Bund	-	-	-	14 403	181 794	196 197	-	-	-	-	-
1960*)	-	-	-	3 740	59 586	63 326	-	-	-	-	-
Bund	-	-	-	3 740	59 439	63 179	-	-	-	-	-
Länder	-	-	-	-	147	147	-	-	-	-	-
1961	-	-	-	3 235	47 376	50 611	-	-	-	-	-
Bund	-	-	-	3 235	47 276	50 511	-	-	-	-	-
Länder	-	-	-	-	100	100	-	-	-	-	-
1962	-	-	-	2 193	35 012	37 205	-	-	-	-	-
Bund	-	-	-	2 193	34 922	37 115	-	-	-	-	-
Länder	-	-	-	-	90	90	-	-	-	-	-

verwaltungen von Bund, Ländern und Gemeinden (Gv.)
und Arten für die Rechnungsjahre 1959 bis 1962

DM

Bewegungsbewegung			Unmittelbare Ausgaben	Zahlungen an Gebietskörperschaften				Zahlungen von Gebietskörperschaften				Eigen-Ausgaben	Spezielle Deckungsmittel
Tilgung	Zufuhr an Rückl. und Kap. Verm.	Zusammen		Zuweisungen	Darl. u. Tilgung	Zuweisungen	Darl. u. Tilgung	Zuweisungen	Darl. u. Rückfl.	Zuweisungen	Darl. u. Rückfl.		
12	13	14	15	16	17	18	19	20	21	22	23	24	25

nach 6 131

-	-	-	1 473 193	452	-	119 567	-	80 428	-	-	-	1 512 784	6 156
-	-	-	1 390 981	-	-	119 567	-	-	-	-	-	1 510 548	6 155
-	-	-	81 918	452	-	-	-	80 135	-	-	-	2 235	-
-	-	-	294	-	-	-	-	293	-	-	-	1	1
-	-	-	1 171 217	947	-	153 663	-	89 194	-	899	-	1 235 734	10 986
-	-	-	1 078 980	-	-	153 663	-	-	-	-	-	1 232 643	10 975
-	-	-	89 567	947	-	-	-	86 664	-	861	-	2 989	9
-	-	-	2 670	-	-	-	-	2 530	-	38	-	102	2
-	-	-	1 628 793	607	-	217 918	-	167 992	-	4 460	-	1 674 866	5 317
-	-	-	1 494 053	-	-	217 918	-	-	-	3 294	-	1 708 677	4 636
-	-	-	128 775	607	-	-	-	162 391	-	908	-	+ 33 917	668
-	-	-	5 965	-	-	-	-	5 601	-	258	-	106	13
-	-	-	1 891 682	532	-	217 450	-	162 851	-	4 376	-	1 942 437	6 816
-	-	-	1 726 740	-	-	217 450	-	-	-	3 464	-	1 940 726	6 613
-	-	-	158 099	532	-	-	-	157 541	-	666	-	422	190
-	-	-	6 843	-	-	-	-	5 310	-	244	-	1 289	13

und Zuschüsse an den Lastenausgleichsfonds

-	-	6 406	3 488 021	1 193 027	-	16 046	-	385 244	150 000	832 761	-	3 329 089	11 633
-	-	-	-	369 557	-	-	-	-	150 000	-	-	219 557	355
-	-	6 406	3 487 419	-	-	16 046	-	372 030	-	832 761	-	2 298 674	11 278
-	-	-	602	711 852	-	-	-	5 961	-	-	-	706 493	-
-	-	-	-	78 103	-	-	-	-	-	-	-	78 103	-
-	-	-	-	33 515	-	-	-	7 253	-	-	-	26 262	-
-	-	4 036	2 381 035	1 097 041	-	11 903	-	300 931	112 500	680 744	-	2 395 804	9 500
-	-	-	-	411 158	-	-	-	-	112 500	-	-	298 658	-
-	-	4 036	2 381 008	-	-	11 903	-	300 695	-	680 533	-	1 411 683	9 500
-	-	-	27	590 291	-	-	-	236	-	211	-	589 871	-
-	-	-	-	65 726	-	-	-	-	-	-	-	65 726	-
-	-	-	-	29 866	-	-	-	-	-	-	-	29 866	-
-	-	5 248	3 148 668	1 234 620	-	15 892	-	362 641	37 500	875 800	-	3 123 239	11 109
-	-	-	-	363 611	-	-	-	-	37 500	-	-	326 111	-
-	-	5 248	3 148 668	-	-	15 892	-	360 573	-	875 800	-	1 928 187	11 109
-	-	-	-	752 535	-	-	-	985	-	-	-	751 550	-
-	-	-	-	80 803	-	-	-	1 083	-	-	-	79 720	-
-	-	-	-	37 671	-	-	-	-	-	-	-	37 671	-
-	-	5 177	3 824 869	1 309 052	-	16 405	-	343 271	70 000	934 949	-	3 802 106	11 503
-	-	-	-	239 716	-	-	-	-	70 000	-	-	169 716	-
-	-	5 177	3 824 869	-	-	16 405	-	342 021	-	934 949	-	2 564 304	11 503
-	-	-	-	945 451	-	-	-	1 250	-	-	-	944 201	-
-	-	-	-	79 863	-	-	-	-	-	-	-	79 863	-
-	-	-	-	44 022	-	-	-	-	-	-	-	44 022	-

der Sozialversicherung

-	-	-	5 567 863	-	-	50 000	-	50 000	-	1 182	-	5 566 681	3 344
-	-	-	5 516 102	-	-	50 000	-	-	-	1 182	-	5 564 920	2 663
-	-	-	1 761	-	-	-	-	-	-	-	-	1 761	54
-	-	-	-	-	-	-	-	-	-	-	-	-	627
-	-	-	50 000	-	-	-	-	50 000	-	-	-	-	-
-	-	-	4 352 146	-	-	45 515	-	52 515	-	-	-	4 345 146	16 502
-	-	-	4 300 017	-	-	45 515	-	-	-	-	-	4 345 532	16 403
-	-	-	6 614	-	-	-	-	7 000	-	-	-	+ 386	99
-	-	-	-	-	-	-	-	-	-	-	-	-	-
-	-	-	45 515	-	-	-	-	45 515	-	-	-	-	-
-	-	-	6 329 440	-	-	98 592	-	107 142	-	-	-	6 320 890	3 472
-	-	-	6 230 001	-	-	98 592	-	-	-	-	-	6 328 593	1 291
-	-	-	3 196	-	-	-	-	11 800	-	-	-	+ 8 604	2 181
-	-	-	950	-	-	-	-	-	-	-	-	950	-
-	-	-	95 293	-	-	-	-	95 342	-	-	-	+ 49	-
-	-	-	6 690 543	-	-	71 669	-	71 784	-	-	-	6 690 428	228
-	-	-	6 617 425	-	-	71 669	-	-	-	-	-	6 689 094	46
-	-	-	1 166	-	-	-	-	-	-	-	-	1 166	70
-	-	-	-	-	-	-	-	-	-	-	-	-	-
-	-	-	71 952	-	-	-	-	71 784	-	-	-	168	112

loosenhilfe

-	-	-	196 197	-	-	-	-	-	-	-	-	196 197	-
-	-	-	63 326	-	-	-	-	-	-	-	-	63 326	-
-	-	-	63 179	-	-	-	-	-	-	-	-	63 179	-
-	-	-	147	-	-	-	-	-	-	-	-	147	-
-	-	-	50 611	-	-	-	-	-	-	-	-	50 611	-
-	-	-	50 511	-	-	-	-	-	-	-	-	50 511	-
-	-	-	100	-	-	-	-	-	-	-	-	100	-
-	-	-	37 205	-	-	-	-	-	-	-	-	37 205	46
-	-	-	37 115	-	-	-	-	-	-	-	-	37 115	-
-	-	-	90	-	-	-	-	-	-	-	-	90	46

B. Ausgaben und Einnahmen der Hoheits- und Kämmererei nach Verwaltungszweigen, Verwaltungsebenen

1 000

Rechnungsjahr Gebietskörperschaft	Verwaltungs- und Zweckausgaben						Ausgaben der Ver				
	Personal- ausgaben	Unterh.u. Inst. von unb. Verm.	Zinsen	Zuw. an Zweckverb. usw.	Übrige	Zusammen	Bauten und große In- standsetz.	Neuansch. von bew. Vermögen	Erwerb v. Grund- vermögen	Gewährung von Darlehen	Betei- ligungen
	1	2	3	4	5	6	7	8	9	10	11
37. Arbeitsbeschaffungs											
1959	-	-	-	1 727	50 650	52 385	4 745	-	-	3 777	-
Bund	-	-	-	17	8 187	8 204	-	-	-	3 537	-
Lastenausgleich ..	-	-	-	-	-	-	-	-	-	-	-
Länder	-	-	-	1 710	2 409	4 119	-	-	-	240	-
Hansestädte	-	-	-	-	2	2	-	-	-	-	-
Berlin (West)	-	-	-	-	40 060	40 060	4 745	-	-	-	-
1960*)	-	-	-	936	34 954	35 890	4 196	-	-	1 614	-
Bund	-	-	-	-	3 535	3 535	-	-	-	1 614	-
Lastenausgleich ..	-	-	-	-	-	-	-	-	-	-	-
Länder	-	-	-	936	1 418	2 354	-	-	-	-	-
Hansestädte	-	-	-	-	1	1	-	-	-	-	-
Berlin (West)	-	-	-	-	30 000	30 000	4 196	-	-	-	-
1961	-	-	-	775	40 959	41 734	3 351	-	-	1 502	-
Bund	-	-	-	-	3 335	3 335	-	-	-	1 502	-
Lastenausgleich ..	-	-	-	-	-	-	-	-	-	-	-
Länder	-	-	-	775	5	780	-	-	-	-	-
Hansestädte	-	-	-	-	-	-	-	-	-	-	-
Berlin (West)	-	-	-	-	37 619	37 619	3 351	-	-	-	-
1962	-	-	-	34	32 181	32 215	2 632	-	-	590	-
Bund	-	-	-	-	1 907	1 907	-	-	-	590	-
Lastenausgleich ..	-	-	-	-	-	-	-	-	-	-	-
ERP-Sondervermögen	-	-	-	-	-	-	-	-	-	-	-
Länder	-	-	-	34	43	77	-	-	-	-	-
Hansestädte	-	-	-	-	-	-	-	-	-	-	-
Berlin (West)	-	-	-	-	30 231	30 231	2 632	-	-	-	-
38. Sonstiges											
1959	91 826	375	-	22 042	109 342	223 585	2 715	877	29	2 591	-
Bund	3 828	23	-	21 898	78 921	104 670	11	41	-	2 581	-
Länder	73 897	305	-	144	26 085	100 431	2 616	746	29	10	-
Hansestädte	5 849	39	-	-	1 693	7 581	4	53	-	-	-
Berlin (West)	8 252	8	-	-	2 643	10 903	84	37	-	-	-
1960*)	79 131	417	-	20 071	45 137	144 756	3 496	1 317	109	513	-
Bund	3 216	17	-	19 957	20 045	43 235	11	26	-	500	-
Länder	64 397	307	-	114	21 546	86 364	3 483	1 208	109	13	-
Hansestädte	4 791	19	-	-	1 351	6 161	2	39	-	-	-
Berlin (West)	6 727	74	-	-	2 195	8 996	-	44	-	-	-
1961	113 557	571	-	32 596	60 858	207 582	6 595	1 557	70	1 241	-
Bund	4 867	23	-	32 366	26 924	64 180	73	39	-	1 218	-
Länder	92 156	514	-	230	29 487	122 387	6 510	1 459	70	23	-
Hansestädte	6 852	33	-	-	1 773	8 658	12	32	-	-	-
Berlin (West)	9 682	1	-	-	2 674	12 357	-	27	-	-	-
1962	120 120	529	-	35 808	51 678	208 135	7 279	1 429	229	1 843	-
Bund	4 773	70	-	35 439	8 687	48 969	12	20	-	1 833	-
Länder	98 311	433	-	369	38 044	137 157	7 267	1 388	229	10	-
Hansestädte	7 154	25	-	-	2 042	9 221	-	10	-	-	-
Berlin (West)	9 882	1	-	-	2 905	12 788	-	11	-	-	-
39. Fürsorge											
1959	244 025	968	409	596	23 194	269 192	2 466	1 203	8	44	-
Länder	7 072	32	-	339	1 058	8 501	7	29	-	-	-
Hansestädte	27 728	210	-	2	3 268	31 208	1 100	133	8	-	-
Berlin (West)	45 249	-	-	-	5 514	50 763	1	27	-	-	-
Gemeinden (Gv.) ..	163 976	726	409	255	13 354	178 720	1 358	1 014	-	44	-
1960*)	5 871	27	-	194	6 693	6 785	6	26	-	-	-
Länder	22 551	210	-	1	2 450	25 212	579	165	-	-	-
Hansestädte	37 126	-	-	7	4 220	41 353	-	4	-	-	-
Berlin (West)	-	-	-	-	-	-	-	-	-	-	-
Gemeinden (Gv.) ..	-	-	-	-	-	-	-	-	-	-	-
1961	296 005	1 159	552	645	25 940	324 301	944	1 670	-	154	-
Länder	8 459	59	-	314	966	9 798	14	38	-	-	-
Hansestädte	32 680	224	-	3	3 353	36 260	351	261	-	-	-
Berlin (West)	54 221	-	-	-	6 255	60 476	-	-	-	-	-
Gemeinden (Gv.) ..	200 645	876	552	328	15 366	217 767	579	1 371	-	154	-
1962	313 750	1 394	511	658	27 695	344 008	2 015	1 468	-	146	-
Länder	9 178	54	-	290	1 104	10 626	34	68	-	8	-
Hansestädte	35 863	200	-	3	3 037	39 103	233	50	-	-	-
Berlin (West)	57 043	-	-	-	6 789	63 832	11	12	-	-	-
Gemeinden (Gv.) ..	211 666	1 140	511	365	16 765	230 447	1 737	1 338	-	138	-
40. Verwaltung des											
1959	223 883	679	119	11 933	27 516	264 130	503	1 658	57	4	-
Bund	2 392	15	-	11 317	654	14 378	17	11	-	-	-
Länder	37 720	91	-	613	6 140	44 564	16	215	-	-	-
Hansestädte	15 786	115	-	-	1 806	17 707	339	87	-	-	-
Berlin (West)	16 572	-	-	-	1 743	18 315	-	8	-	-	-
Gemeinden (Gv.) ..	151 413	458	119	3	17 173	169 166	139	1 337	57	4	-
1960*)	1 929	14	-	8 471	348	10 762	13	1	-	-	-
Bund	31 938	86	-	303	4 852	37 179	1	304	-	-	-
Länder	13 178	83	-	-	1 277	14 538	77	58	-	-	-
Hansestädte	13 209	-	-	-	1 345	14 554	-	-	-	-	-
Berlin (West)	-	-	-	-	-	-	-	-	-	-	-
Gemeinden (Gv.) ..	-	-	-	-	-	-	-	-	-	-	-

verwaltungen von Bund, Ländern und Gemeinden (Gv.)
und Arten für die Rechnungsjahre 1959 bis 1962

DM

Bewegungsbewegung			Unmittel- bare Ausgaben	Zahlungen an Gebietskörperschaften				Zahlungen von Gebietskörperschaften				Eigen- Ausgaben	Spezielle Deckungs- mittel
Tilgung	Zufuhr an Rückl. und Kap. Verm.	Zusammen		Zuwei- sungen an Bund und LAF	Darl. u. Tilgung	Zuwei- sungen an Länder u. Gemein.	Darl. u. Tilgung	Zuwei- sungen von Bund und LAF	Darl. u. Rückfl.	Zuwei- sungen von Land. u. Gemein.	Darl. u. Rückfl.		
12	13	14	15	16	17	18	19	20	21	22	23	24	25
maßnahmen													
-	-	8 522	60 907	-	-	17 831	7 873	-	2 000	-	7 998	76 613	94 463
-	-	3 537	11 741	-	-	16 493	5 863	-	-	-	3 664	30 433	7 504
-	-	-	-	-	-	-	-	-	-	-	-	-	42 062
-	-	240	4 359	-	-	1 338	2 010	-	2 000	-	4 334	1 373	13 274
-	-	-	-	-	-	-	-	-	-	-	-	-	2 16
-	-	4 745	44 805	-	-	-	-	-	-	-	-	44 805	31 607
-	-	-	-	-	-	-	-	-	-	-	-	-	-
-	-	5 810	41 700	-	-	9 218	2 874	-	80	-	6 644	47 068	59 771
-	-	1 614	5 149	-	-	8 660	2 340	-	-	-	3 759	12 390	6 615
-	-	-	-	-	-	-	-	-	-	-	-	-	27 884
-	-	-	2 354	-	-	558	534	-	80	-	2 885	481	6 779
-	-	-	-	-	-	-	-	-	-	-	-	-	-
-	-	4 196	34 196	-	-	-	-	-	-	-	-	34 196	18 493
-	-	-	-	-	-	-	-	-	-	-	-	-	-
-	-	4 853	46 587	-	-	11 253	1 714	-	-	-	9 922	49 632	62 010
-	-	1 502	4 837	-	-	9 637	1 400	-	-	-	4 386	11 488	6 860
-	-	-	-	-	-	-	-	-	-	-	-	-	27 639
-	-	-	780	-	-	1 616	314	-	-	-	5 536	+ 2 826	6 170
-	-	-	-	-	-	-	-	-	-	-	-	-	-
-	-	3 351	40 970	-	-	-	-	-	-	-	-	40 970	21 341
-	-	-	-	-	-	-	-	-	-	-	-	-	-
-	-	3 222	35 437	-	-	16 373	581	9 900	-	-	10 093	32 398	43 855
-	-	590	2 497	-	-	6 373	581	-	-	-	4 909	4 542	6 665
-	-	-	-	-	-	-	-	-	-	-	-	-	22 391
-	-	-	-	-	-	10 000	-	-	-	-	-	10 000	6 997
-	-	-	77	-	-	-	-	-	-	-	5 184	+ 5 107	-
-	-	-	-	-	-	-	-	-	-	-	-	-	-
-	-	2 632	32 863	-	-	-	-	9 900	-	-	-	22 963	7 802
aus Arbeit													
-	-	6 212	229 797	-	-	6	-	7	-	-	11	229 785	12 908
-	-	2 633	107 303	-	-	-	-	-	-	-	-	107 303	162
-	-	3 401	103 832	-	-	6	-	-	-	-	11	103 832	10 780
-	-	57	7 638	-	-	-	-	7	-	-	-	7 631	1 350
-	-	121	11 024	-	-	-	-	-	-	-	-	11 024	616
-	-	-	-	-	-	-	-	-	-	-	-	-	-
-	-	5 435	150 191	-	-	10	-	169	-	10	-	150 022	10 661
-	-	537	43 772	-	-	-	-	-	-	-	-	43 772	148
-	-	4 813	91 177	-	-	10	-	167	-	10	-	91 010	9 042
-	-	41	6 202	-	-	-	-	2	-	-	-	6 200	997
-	-	44	9 040	-	-	-	-	-	-	-	-	9 040	474
-	-	-	-	-	-	-	-	-	-	-	-	-	-
-	-	9 463	217 045	-	-	8	-	172	-	10	-	216 871	16 338
-	-	1 330	65 510	-	-	-	-	-	-	-	-	65 510	486
-	-	8 062	130 449	-	-	8	-	161	-	10	-	130 286	13 721
-	-	44	8 702	-	-	-	-	11	-	-	-	8 691	1 458
-	-	27	12 384	-	-	-	-	-	-	-	-	12 384	673
-	-	-	-	-	-	-	-	-	-	-	-	-	-
-	-	10 780	218 915	-	-	9	-	72	-	11	-	218 841	17 409
-	-	1 865	50 834	-	-	-	-	-	-	-	-	50 834	272
-	-	8 894	146 051	-	-	9	-	71	-	11	-	145 978	15 091
-	-	10	9 231	-	-	-	-	-	-	-	-	9 230	1 373
-	-	11	12 799	-	-	-	-	1	-	-	-	12 799	673
verwaltung													
87	400	4 208	273 400	-	-	335	-	7	-	3 462	-	270 266	4 111
-	-	-	36	-	-	136	-	-	-	-	-	8 673	98
-	-	1 241	32 449	-	-	-	-	7	-	2	-	32 440	556
-	-	28	50 791	-	-	-	-	-	-	-	-	50 791	27
87	400	2 903	181 623	-	-	199	-	-	-	3 460	-	178 362	3 430
-	-	-	-	-	-	-	-	-	-	-	-	-	-
-	-	32	6 817	-	-	117	-	-	-	-	-	6 934	49
-	-	744	25 956	-	2	-	-	1	-	1	-	25 956	373
-	-	4	41 357	-	-	-	-	-	-	-	-	41 357	26
-	-	-	-	-	-	-	-	-	-	-	-	-	-
-	-	-	-	-	-	-	-	-	-	-	-	-	-
318	43	3 129	327 430	-	-	446	-	9	-	6 591	-	321 276	4 521
-	-	52	9 850	-	-	173	-	-	-	-	-	10 023	90
-	-	612	36 872	-	-	-	-	9	-	1	-	36 862	1 552
-	-	-	60 476	-	-	-	-	-	-	-	-	60 476	24
318	43	2 465	220 232	-	-	273	-	-	-	6 590	-	213 915	2 855
-	-	-	-	-	-	-	-	-	-	-	-	-	-
407	110	4 146	348 154	-	-	620	-	3	-	3 128	-	345 643	3 295
-	-	110	10 736	-	-	227	-	-	-	-	-	10 963	70
-	-	283	39 386	-	-	-	-	3	-	1	-	39 382	646
-	-	23	63 855	-	-	-	-	-	-	-	-	63 855	20
407	110	3 730	234 177	-	-	393	-	-	-	3 127	-	231 443	2 559
Lastenausgleichs													
93	146	2 461	266 591	-	-	216 397	-	116 848	-	85 105	-	281 035	701
-	-	28	14 406	-	-	139 704	-	-	-	-	-	154 110	6
-	-	231	44 795	-	-	76 180	-	97 210	-	-	-	23 765	354
-	-	422	18 129	-	-	-	-	9 905	-	-	-	8 224	26
-	-	8	18 323	-	-	-	-	9 733	-	-	-	8 590	8
93	146	1 772	170 938	-	-	513	-	-	-	85 105	-	86 346	307
-	-	-	-	-	-	-	-	-	-	-	-	-	-
-	-	14	10 776	-	-	103 765	-	-	-	-	-	114 541	7
-	-	305	37 484	-	-	66 268	-	82 154	-	-	-	21 598	267
-	-	135	14 673	-	-	-	-	7 419	-	-	-	7 254	14
-	-	-	14 554	-	-	-	-	6 817	-	-	-	7 737	5
-	-	-	-	-	-	-	-	-	-	-	-	-	-

B. Ausgaben und Einnahmen der Hoheits- und Kämmererei nach Verwaltungszweigen, Verwaltungsebenen

1 000

Rechnungsjahr Gebietskörperschaft	Verwaltungs- und Zweckausgaben						Ausgaben der Ver				
	Personal- ausgaben	Unterh.u. Inst. von unb. Verm.	Zinsen	Zuw. an Zweckverb. usw.	Übrige	Zusammen	Bauten und große In- standsetz.	Neuansch. von bew. Vermögen	Erwerb v. Grund- vermögen	Gewährung von Darlehen	Betei- ligungen
	1	2	3	4	5	6	7	8	9	10	11
noch: 40. Verwaltung											
1961	262 966	861	129	14 418	28 567	306 941	261	1 490	-	4	-
Bund	2 786	25	-	14 000	421	17 232	28	10	-	-	-
Länder	44 758	101	-	414	6 319	51 592	-	166	-	-	-
Hansestädte	18 639	106	-	-	1 798	20 543	64	103	-	-	-
Berlin (West)	20 570	-	-	-	1 889	22 459	-	-	-	-	-
Gemeinden (Gv.) ..	176 213	629	129	4	18 140	195 115	169	1 211	-	4	-
1962	273 031	915	77	19 248	29 921	323 192	655	1 530	-	79	-
Bund	2 812	18	-	18 813	260	21 903	18	7	-	-	-
Länder	43 962	85	-	434	6 573	51 054	18	53	-	-	-
Hansestädte	19 501	100	-	-	2 185	21 786	324	10	-	-	-
Berlin (West)	21 809	-	-	-	1 967	23 776	-	-	-	-	-
Gemeinden (Gv.) ..	184 947	712	77	1	18 936	204 673	295	1 460	-	79	-
41. Behörden der sozialen Kriegsfolgelasten											
1959	223 691	1 915	-	1 960	51 656	279 222	7 686	3 067	1 100	-	-
Bund	12 661	66	-	1 951	4 181	18 859	1 121	118	-	-	-
Länder	185 106	1 818	-	5	43 008	229 937	6 565	2 842	1 100	-	-
Hansestädte	10 593	31	-	4	1 584	12 212	-	35	-	-	-
Berlin (West)	15 331	-	-	-	2 883	18 214	-	72	-	-	-
1960*)	192 834	1 507	-	228	38 947	233 516	5 561	1 975	550	3	-
Bund	10 043	53	-	200	1 982	12 278	218	84	-	-	-
Länder	161 620	1 419	-	28	33 696	196 763	5 334	1 833	550	3	-
Hansestädte	8 466	35	-	-	1 094	9 595	9	33	-	-	-
Berlin (West)	12 705	-	-	-	2 175	14 880	-	25	-	-	-
1961	268 942	1 902	-	244	68 294	339 382	6 660	2 424	-	-	-
Bund	14 486	59	-	169	17 445	32 159	33	88	-	-	-
Länder	224 380	1 810	-	75	46 373	272 638	6 626	2 246	-	-	-
Hansestädte	11 971	33	-	-	1 575	13 579	1	48	-	-	-
Berlin (West)	18 105	-	-	-	2 901	21 006	-	42	-	-	-
1962	281 497	2 077	-	341	74 392	358 307	9 311	2 566	4	-	-
Bund	16 876	62	-	276	20 867	38 081	574	271	-	-	-
Länder	233 947	1 971	-	62	47 812	283 732	8 634	2 186	4	-	-
Hansestädte	12 355	-	-	-	2 268	14 670	103	36	-	-	-
Berlin (West)	18 319	44	-	3	3 445	21 764	-	73	-	-	-
42. Förderung der freien											
1959	-	-	40	42 335	27 999	70 374	7	-	-	26 969	-
Bund	-	-	-	5 851	26 829	32 680	-	-	-	19 356	-
Länder	-	-	-	15 754	124	15 878	-	-	-	7 150	-
Hansestädte	-	-	-	733	555	1 288	-	-	-	-	-
Berlin (West)	-	-	-	4 484	14	4 498	-	-	-	423	-
Gemeinden (Gv.) ..	-	-	40	15 513	477	16 030	7	-	-	40	-
1960*)	-	-	-	9 615	19 793	29 408	-	-	-	7 500	-
Bund	-	-	-	17 214	79	17 293	-	-	-	5 655	-
Länder	-	-	-	709	180	889	-	-	-	-	-
Hansestädte	-	-	-	1 301	40	1 341	-	-	-	-	-
Berlin (West)	-	-	-	-	-	-	-	-	-	-	-
Gemeinden (Gv.) ..	-	-	-	-	-	-	-	-	-	-	-
1961	-	-	12	60 510	29 326	89 848	-	-	-	11 861	-
Bund	-	-	-	14 115	28 260	42 375	-	-	-	5 761	-
Länder	-	-	-	24 365	23	24 388	-	-	-	6 041	-
Hansestädte	-	-	-	1 024	280	1 304	-	-	-	-	-
Berlin (West)	-	-	-	1 778	14	1 792	-	-	-	-	-
Gemeinden (Gv.) ..	-	-	12	19 228	749	19 989	-	-	-	59	-
1962	-	-	3	73 565	31 565	105 133	-	-	-	25 326	-
Bund	-	-	-	16 688	30 206	46 894	-	-	-	11 657	-
Länder	-	-	-	25 138	46	25 184	-	-	-	13 481	-
Hansestädte	-	-	-	641	207	848	-	-	-	-	-
Berlin (West)	-	-	-	2 453	29	2 482	-	-	-	-	-
Gemeinden (Gv.) ..	-	-	3	28 645	1 077	29 725	-	-	-	188	-
43. Sonstiges											
1959	32 099	2 424	586	11 211	63 408	109 728	18 605	1 067	363	451	-
Bund	-	-	-	1 927	3 004	4 931	-	-	-	-	-
Länder	180	-	-	32	12 357	12 569	-	-	-	-	-
Hansestädte	-	-	-	-	2 455	2 455	-	-	-	-	-
Berlin (West)	-	-	-	-	-	-	-	-	-	-	-
Gemeinden (Gv.) ..	31 919	2 424	586	9 252	45 592	89 773	18 605	1 067	363	451	-
1960*)	-	-	-	958	2 259	3 217	-	-	-	-	-
Bund	-	-	-	79	8 042	8 236	-	-	-	-	-
Länder	113	2	-	-	2 971	2 971	-	-	-	-	-
Hansestädte	-	-	-	-	-	-	-	-	-	-	-
Berlin (West)	-	-	-	-	-	-	-	-	-	-	-
Gemeinden (Gv.) ..	-	-	-	-	-	-	-	-	-	-	-
1961	42 526	2 781	814	336 590	99 487	482 198	20 442	1 394	1 252	268	-
Bund	-	-	-	323 187	2 142	325 329	-	-	-	-	-
Länder	110	-	-	26	14 232	14 368	-	-	-	-	-
Hansestädte	-	-	-	-	5 522	5 522	-	-	-	-	-
Berlin (West)	-	-	-	-	1 840	1 840	-	-	-	-	-
Gemeinden (Gv.) ..	42 416	2 781	814	13 377	75 751	135 139	20 442	1 394	1 252	268	-
1962	44 840	3 146	858	586 148	376 325	1 011 317	27 329	1 667	1 340	66 113	-
Bund	-	-	-	567 061	36 613	603 674	-	-	-	-	-
Länder	55	-	-	2 604	13 875	16 534	-	-	-	30	-
Hansestädte	-	-	-	-	7 657	7 657	-	-	-	-	-
Berlin (West)	-	-	-	-	205 021	205 021	-	-	-	65 817	-
Gemeinden (Gv.) ..	44 785	3 146	858	16 483	113 159	178 431	27 329	1 667	1 340	266	-

verwaltungen von Bund, Ländern und Gemeinden (Gv.)
und Arten für die Rechnungsjahre 1959 bis 1962

DM

mogensbewegung			Unmittel- bare Ausgaben	Zahlungen an Gebietskörperschaften				Zahlungen von Gebietskörperschaften				Eigen- Ausgaben	Spezielle Deckungs- mittel
Tilgung	Zufuhr, an Rückfl. und Kap. Verm.	Zusammen		Zuwei- sungen an Bund und LAF	Darl. u. Tilgung an LAF	Zuwei- sungen an Länder	Darl. u. Tilgung u. Gemein.	Zuwei- sungen von Bund und LAF	Darl. u. Rückfl. und LAF	Zuwei- sungen von Land. u. Gemein.	Darl. u. Rückfl. u. Gemein.		
12	13	14	15	16	17	18	19	20	21	22	23	24	25
des Lastenausgleichs													
86	140	1 981	308 922	-	-	310 459	-	169 302	-	129 473	-	320 606	816
-	-	38	17 270	-	-	183 956	-	-	-	-	-	201 226	7
-	-	166	51 758	-	-	125 331	-	148 765	-	-	-	28 324	366
-	-	167	20 710	-	-	-	-	11 099	-	-	-	9 611	16
-	-	35	22 459	-	-	-	-	9 438	-	-	-	13 021	20
86	140	1 610	196 725	-	-	1 172	-	-	-	129 473	-	68 424	407
106	64	2 434	325 626	2 000	-	349 008	-	180 226	-	158 473	-	337 935	1 399
-	-	25	21 928	-	-	205 055	-	-	-	-	-	226 983	387
-	-	71	51 125	-	-	140 671	-	154 122	-	-	-	37 674	385
-	-	334	22 120	2 000	-	-	-	15 143	-	-	-	8 977	17
-	-	-	23 776	-	-	-	-	10 961	-	-	-	12 815	21
106	64	2 004	206 677	-	-	3 282	-	-	-	158 473	-	51 486	589
und sonstige Sozialverwaltung													
-	-	11 853	291 075	-	-	3 012	-	567	-	355	-	293 165	25 891
-	-	1 239	20 098	-	-	289	-	-	-	-	-	20 387	325
-	-	10 507	240 444	-	-	2 723	-	415	-	-	-	242 752	25 436
-	-	35	12 247	-	-	-	-	152	-	5	-	12 090	74
-	-	72	18 286	-	-	-	-	-	-	350	-	17 936	56
-	-	8 089	241 605	-	-	2 163	-	336	-	223	-	243 209	20 051
-	-	302	12 580	-	-	231	-	-	-	-	-	12 811	1 052
-	-	7 720	204 483	-	-	1 932	-	325	-	-	-	206 090	18 919
-	-	42	9 637	-	-	-	-	11	-	11	-	9 615	40
-	-	25	14 905	-	-	-	-	-	-	212	-	14 693	40
-	-	9 084	348 466	-	-	3 124	-	570	-	335	-	350 685	27 702
-	-	121	32 280	-	-	328	-	-	-	-	-	32 608	177
-	-	8 872	281 510	-	-	2 763	-	499	-	1	-	283 773	27 412
-	-	49	13 628	-	-	33	-	71	-	9	-	13 581	49
-	-	42	21 048	-	-	-	-	-	-	325	-	20 723	64
-	-	11 881	370 188	-	-	655	-	667	-	92	-	370 084	28 416
-	-	845	38 926	-	-	321	-	-	-	-	-	39 247	190
-	-	10 824	294 616	-	-	306	-	585	-	1	-	294 226	28 080
-	-	139	14 809	-	-	28	-	82	-	-	-	14 755	60
-	-	73	21 837	-	-	-	-	-	-	91	-	21 746	86
Wohlfahrtspflege													
50	193	27 219	97 593	-	-	1 517	1 473	-	3 489	11	-	97 083	1 135
-	-	19 356	52 036	-	-	-	1 473	-	-	-	-	53 509	267
-	-	7 150	23 028	-	-	1 507	-	-	3 066	-	-	21 469	326
-	-	-	1 288	-	-	-	-	-	-	-	-	1 288	52
-	-	423	4 921	-	-	-	-	-	423	-	-	4 498	-
50	193	290	16 320	-	-	10	-	-	-	11	-	16 319	490
-	-	-	-	-	-	-	-	-	-	-	-	-	-
-	-	7 500	36 908	-	-	-	-	-	-	-	-	36 908	343
-	-	5 655	22 948	-	-	1 182	-	-	960	-	-	23 170	4 609
-	-	-	889	-	-	-	-	-	-	-	-	889	49
-	-	-	1 341	-	-	-	-	-	-	-	-	1 341	-
-	-	-	-	-	-	-	-	-	-	-	-	-	-
-	-	146	101 855	-	-	3	-	-	362	-	-	101 496	6 871
-	-	5 761	48 136	-	-	-	-	-	-	-	-	48 136	746
-	-	6 041	30 429	-	-	-	-	-	362	-	-	30 067	5 907
-	-	-	1 304	-	-	-	-	-	-	-	-	1 304	27
-	-	-	1 792	-	-	-	-	-	-	-	-	1 792	-
-	-	146	20 194	-	-	3	-	-	-	-	-	20 197	191
7	14	25 347	130 480	-	-	38	-	-	34	3	-	130 481	11 141
-	-	11 657	58 551	-	-	-	-	-	-	-	-	58 551	927
-	-	13 481	38 665	-	-	-	-	-	34	-	-	38 631	9 831
-	-	-	848	-	-	-	-	-	-	-	-	848	53
-	-	-	2 482	-	-	-	-	-	-	-	-	2 482	-
7	14	209	29 934	-	-	38	-	-	-	3	-	29 969	330
Sozialwesen													
1 158	3 092	24 736	134 464	-	-	18 633	-	15 121	-	38 079	442	99 455	23 542
-	-	-	4 931	-	-	17 506	-	-	-	-	-	22 437	-
-	-	-	12 569	-	-	-	-	12 692	-	-	-	123	149
-	-	-	2 455	-	-	-	-	2 429	-	-	-	26	394
1 158	3 092	24 736	114 509	-	-	1 127	-	-	-	38 079	442	77 115	22 999
-	-	-	-	-	-	-	-	-	-	-	-	-	-
-	-	-	3 217	-	-	11 191	-	-	-	-	-	14 408	-
-	-	-	8 236	-	-	25	-	8 878	-	-	-	617	124
-	-	-	2 971	-	-	-	-	2 756	-	1	-	214	265
-	-	-	-	-	-	-	-	-	-	-	-	-	-
-	-	-	-	-	-	-	-	-	-	-	-	-	-
1 527	5 474	30 357	512 555	-	-	17 151	-	16 179	-	66 049	664	446 814	30 315
-	-	-	325 329	-	-	14 176	-	-	-	-	-	339 505	3 262
-	-	-	14 368	-	-	1 812	-	11 797	-	-	-	4 383	70
-	-	-	5 522	-	-	-	-	4 382	-	2	-	1 138	166
-	-	-	1 840	-	-	-	-	-	-	-	-	1 840	-
1 527	5 474	30 357	165 496	-	-	1 163	-	-	-	66 047	664	99 948	26 817
1 430	6 366	104 245	1 115 562	348	-	298 555	-	291 676	-	108 982	1 221	1 012 586	28 672
-	-	-	603 674	-	-	292 440	-	-	-	-	-	896 114	342
-	-	30	16 564	-	-	4 680	-	15 140	-	-	-	6 104	60
-	-	-	7 657	348	-	-	-	7 156	-	-	-	849	97
-	-	65 817	270 838	-	-	-	-	269 380	-	-	-	1 458	-
1 430	6 366	38 396	216 829	-	-	1 435	-	-	-	108 982	1 221	108 061	28 173

**B. Ausgaben und Einnahmen der Hoheits- und Kämmererei
nach Verwaltungszweigen, Verwaltungsebenen**

1 000

Rechnungsjahr Gebietskörperschaft	Verwaltungs- und Zweckausgaben						Ausgaben der Ver				
	Personal- ausgaben	Unterh.u. Inst. von unb. Verm.	Zinsen	Zuw. an Zweckverb. usw.	Übrige	Zusammen	Bauten und große In- standsetz.	Neuansch. von bew. Vermögen	Erwerb v. Grund- vermögen	Gewährung von Darlehen	Betei- ligungen
	1	2	3	4	5	6	7	8	9	10	11
Nicht aufgeteiltes Sozialwesen (ohne											
1960* Gemeinden (Gv.) .	451 989	15 737	6 570	82 827	1 459 858	2 016 981	70 777	12 605	3 407	15 043	1
44. Gesundheits											
1959	1 215 913	63 287	41 661	267 446	763 717	2 352 024	391 162	90 746	17 437	45 488	290
Bund	5 406	92	-	33 761	3 605	42 864	156	1 080	-	-	-
Länder	109 234	1 965	-	91 845	69 916	272 960	18 382	4 072	-	36 059	-
Hansestädte	128 042	5 631	-	13 530	55 230	202 433	15 237	5 975	851	858	-
Berlin (West)	155 812	7 717	-	16 797	59 537	239 863	21 603	4 198	217	1 143	-
Gemeinden (Gv.) .	817 419	47 882	41 661	111 513	575 429	1 593 904	335 784	75 421	16 369	7 448	290
1960*	1 056 017	53 837	35 398	238 850	626 218	2 010 320	362 494	72 137	15 234	49 620	208
Bund	38	-	-	27 707	1 444	29 189	-	-	-	9 000	-
Länder	100 652	1 912	-	85 293	66 284	254 141	19 037	4 114	-	31 677	-
Hansestädte	104 262	5 572	-	12 726	44 255	166 815	17 949	5 366	2 405	47	-
Berlin (West)	132 841	5 431	-	12 113	44 981	195 366	25 644	4 438	48	1 112	-
Gemeinden (Gv.) .	718 224	40 922	35 398	101 011	469 254	1 364 809	299 864	57 919	12 781	7 784	208
1961	1 558 441	73 398	53 310	371 793	873 115	2 930 057	566 649	112 334	28 868	93 885	57
Bund	51	-	-	37 177	2 049	39 277	-	-	-	26 963	-
Länder	142 828	2 830	-	146 794	88 504	380 956	28 789	5 839	-	57 956	-
Hansestädte	154 636	7 338	-	18 080	62 522	242 576	27 957	7 477	1 845	62	-
Berlin (West)	196 029	7 317	-	15 634	64 583	283 563	27 420	6 399	751	638	-
Gemeinden (Gv.) .	1 064 897	55 913	53 310	154 108	655 457	1 983 585	482 483	92 619	26 272	8 266	57
1962	1 742 906	81 017	59 038	434 726	985 088	3 302 775	692 734	131 014	46 295	102 527	768
Bund	53	-	-	38 173	3 645	41 871	-	-	-	23 452	-
Länder	157 140	2 948	-	174 806	105 809	440 703	36 386	5 692	249	69 124	765
Hansestädte	169 471	5 976	-	19 175	64 845	259 467	28 211	7 127	2 672	195	-
Berlin (West)	217 937	9 836	-	17 637	70 917	316 327	29 574	8 943	5 463	320	-
Gemeinden (Gv.) .	1 198 305	62 257	59 038	184 935	739 872	2 244 407	598 563	109 252	37 911	9 436	3
45. Kranken											
1959	819 991	37 869	34 078	79 315	537 350	1 508 603	223 172	66 122	10 605	36 002	237
Länder	10 978	443	-	23 079	10 125	44 625	1 369	833	-	29 181	-
Hansestädte	99 138	3 651	-	5 667	46 153	154 609	10 461	4 556	300	554	-
Berlin (West)	118 734	4 892	-	11 636	44 969	180 231	11 405	3 567	94	637	-
Gemeinden (Gv.) .	591 141	28 883	34 078	38 933	436 103	1 129 138	199 937	57 166	10 211	5 630	237
1960*	-	-	-	-	-	-	-	-	-	9 000	-
Bund	-	-	-	-	-	-	-	-	-	25 351	-
Länder	11 106	524	-	27 107	13 350	52 087	2 257	638	-	800	-
Hansestädte	79 766	4 366	-	6 223	35 816	126 171	14 295	3 974	2 099	-	-
Berlin (West)	100 773	3 209	-	7 556	33 196	144 734	12 749	3 470	-	-	-
Gemeinden (Gv.) .	-	-	-	-	-	-	-	-	-	-	-
1961	1 059 429	43 809	42 258	131 813	602 100	1 879 409	342 476	84 498	13 149	89 065	45
Bund	-	-	-	-	-	-	-	-	-	26 963	-
Länder	15 803	808	-	54 132	14 608	85 351	3 151	1 029	-	56 251	-
Hansestädte	119 323	5 647	-	7 722	51 411	184 103	20 862	6 269	509	-	-
Berlin (West)	146 903	4 222	-	6 485	47 281	204 891	14 790	5 552	-	206	-
Gemeinden (Gv.) .	777 400	33 132	42 258	63 474	488 800	1 405 064	303 673	71 648	12 640	5 645	45
1962	1 192 548	47 824	45 547	174 130	667 418	2 127 467	409 306	98 145	21 381	94 884	768
Bund	-	-	-	-	-	-	-	-	-	23 452	-
Länder	17 428	1 020	-	75 596	16 108	110 152	3 386	1 115	-	64 785	765
Hansestädte	128 045	4 383	-	8 458	53 121	194 007	20 386	5 914	-	-	-
Berlin (West)	162 998	5 886	-	13 555	50 384	232 823	16 198	7 533	5 020	-	-
Gemeinden (Gv.) .	884 077	36 535	45 547	76 521	547 805	1 590 485	369 366	83 583	15 549	6 647	3
46. Anstalten für Nerven-											
1959	143 272	6 245	2 572	888	92 655	245 632	42 078	7 703	321	6 652	-
Länder	42 530	1 075	-	773	28 065	72 443	7 783	1 225	-	6 652	-
Hansestädte	4 724	265	-	50	2 531	7 570	123	101	-	-	-
Berlin (West)	7 486	272	-	-	3 786	11 544	3 933	92	-	-	-
Gemeinden (Gv.) .	88 532	4 633	2 572	65	58 273	154 075	30 239	6 285	321	-	-
1960*	-	-	-	-	-	-	-	-	-	-	-
Länder	39 279	982	-	748	23 632	64 641	8 220	1 518	-	6 167	-
Hansestädte	4 230	148	-	185	1 934	6 497	116	143	-	-	-
Berlin (West)	6 427	198	-	-	3 272	9 897	6 391	86	-	-	-
Gemeinden (Gv.) .	-	-	-	-	-	-	-	-	-	-	-
1961	187 890	7 420	4 071	1 156	105 355	305 892	61 773	9 208	10	1 296	-
Länder	56 496	1 435	-	2	33 599	91 532	15 472	1 522	-	1 150	-
Hansestädte	5 804	200	-	610	2 430	9 044	99	121	-	-	-
Berlin (West)	11 066	345	-	-	4 931	16 342	6 674	129	-	140	-
Gemeinden (Gv.) .	114 524	5 440	4 071	544	64 395	188 974	39 528	7 336	10	6	-
1962	209 369	7 152	5 509	1 543	115 113	338 686	75 054	10 242	2 422	2 105	-
Länder	63 515	1 067	-	2	36 009	100 593	21 926	1 394	-	2 015	-
Hansestädte	6 583	168	-	1 224	2 461	10 436	336	240	-	-	-
Berlin (West)	13 846	369	-	-	6 227	20 442	6 969	370	10	-	-
Gemeinden (Gv.) .	125 425	5 548	5 509	317	70 416	207 215	45 823	8 238	2 412	90	-
47. Sonstige Einrichtungen											
1959	68 088	907	198	11 306	23 261	103 760	10 920	5 200	5	638	-
Bund	-	-	-	2 226	-	2 226	-	-	-	-	-
Länder	9 822	64	-	976	3 445	14 307	3 870	892	-	-	-
Hansestädte	9 867	109	-	1 255	2 555	13 786	441	876	-	27	-
Berlin (West)	17 344	195	-	2 616	5 508	23 663	2 959	235	-	-	-
Gemeinden (Gv.) .	31 055	539	198	4 233	13 753	49 778	3 650	3 197	5	607	-

verwaltungen von Bund, Ländern und Gemeinden (Gv.)
und Arten für die Rechnungsjahre 1959 bis 1962

DM Bogensbewegung			Unmittel- bare Ausgaben	Zahlungen an Gebietskörperschaften				Zahlungen von Gebietskörperschaften				Eigen- Ausgaben	Spezielle Deckungs- mittel
Tilgung	Zufuhr an Rückl. und Kap. Verm.	Zusammen		Zuwei- sungen an Bund und LAF	Darl. u.: Tilgung und LAF	Zuwei- sungen an Länder u. Gemein.	Darl. u.: Tilgung	Zuwei- sungen von Bund und LAF	Darl. u.: Rückfl. und LAF	Zuwei- sungen von Land. u. Gemein.			
12	13	14	15	16	17	18	19	20	21	22	23	24	25
Gesundheitswesen) der Gemeinden (Gv.)													
12 032	22 237	136 102	2 153 083	-	-	330 198	-	-	-	926 677	4 734	1 551 870	524 372
wesen													
52 846	126 398	724 367	3 076 391	3	-	156 584	17 897	21 235	505	111 447	34 955	3 082 733	1 770 747
-	-	1 236	44 100	-	-	25 691	-	-	-	-	-	69 791	674
-	-	58 513	331 473	1	-	105 392	17 897	19 185	-	2 691	1 171	431 716	113 599
-	61	22 962	225 395	2	-	52	-	753	-	69	-	224 627	129 129
-	-	27 161	267 024	-	-	-	-	1 297	505	-	-	265 222	102 400
52 846	126 337	614 495	2 208 399	-	-	25 449	-	-	-	108 687	33 784	2 091 377	1 424 945
40 749	99 905	640 347	2 650 667	62	-	141 519	17 701	21 192	10 745	99 333	25 554	2 653 125	1 463 572
-	-	9 000	38 189	-	-	22 114	595	-	-	-	-	60 898	40
-	-	55 128	309 269	24	-	97 560	17 106	19 000	10 150	1 828	979	392 002	92 438
-	768	26 535	193 350	-	-	3	-	913	-	47	-	192 393	104 911
-	-	31 242	226 608	38	-	-	-	1 279	595	-	-	224 772	89 721
40 749	99 137	518 442	1 883 251	-	-	21 842	-	-	-	97 458	24 575	1 783 060	1 176 462
64 070	177 821	1 043 684	3 973 741	10	-	241 726	24 928	33 436	276	157 941	32 463	4 016 289	2 117 902
-	-	26 963	66 240	-	-	38 200	-	-	-	-	-	104 440	61
-	-	92 584	473 540	8	-	169 724	24 928	30 092	70	2 740	2 532	632 766	137 205
-	340	37 681	280 257	2	-	-	-	910	-	74	-	279 275	140 693
-	-	35 208	318 771	-	-	-	-	2 434	206	-	-	316 131	129 192
64 070	177 481	851 248	2 834 933	-	-	33 802	-	-	-	155 127	29 931	2 683 677	1 710 751
67 166	191 549	1 232 053	4 534 828	3	-	311 942	25 443	32 262	26	203 497	37 328	4 599 103	2 335 266
-	-	23 452	65 323	-	-	42 646	-	-	-	-	-	107 969	1 689
-	-	112 216	552 919	-	-	224 009	25 443	29 439	26	3 523	1 888	767 495	146 661
-	223	38 428	297 895	3	-	-	-	1 250	-	77	-	296 571	149 153
-	-	44 300	360 627	-	-	-	-	1 573	-	-	-	359 054	140 911
67 166	191 326	1 013 657	3 258 064	-	-	45 287	-	-	-	199 897	35 440	3 068 014	1 896 852
häuser													
42 085	97 521	475 744	1 984 347	-	-	46 985	16 444	51	424	41 658	33 209	1 972 434	1 323 428
-	-	31 383	76 008	-	-	32 161	16 444	51	-	176	1 121	123 265	26 751
-	-	15 871	170 480	-	-	-	-	-	-	-	-	170 480	115 876
-	-	15 703	195 934	-	-	-	-	-	424	-	-	195 510	84 129
42 085	97 521	412 787	1 541 925	-	-	14 824	-	-	-	41 482	32 088	1 483 179	1 096 672
-	-	9 000	9 000	-	-	-	595	-	-	-	-	9 595	-
-	-	28 246	80 333	-	-	28 123	15 603	23	10 000	90	931	113 015	19 998
-	633	21 001	147 172	-	-	3	-	450	-	-	-	146 725	93 117
-	-	17 019	161 753	-	-	-	-	-	595	-	-	161 158	75 542
-	-	-	-	-	-	-	-	-	-	-	-	-	-
50 310	124 349	703 892	2 583 301	-	-	76 190	24 328	74	206	78 886	30 440	2 574 213	1 580 007
-	-	26 963	26 963	-	-	-	-	-	-	-	-	26 963	13
-	-	60 431	145 782	-	-	57 481	24 328	43	-	136	2 453	224 959	30 810
-	172	27 812	211 915	-	-	-	-	-	-	-	-	211 915	126 723
-	-	20 548	225 439	-	-	-	-	31	206	-	-	225 202	107 410
50 310	124 177	568 138	1 973 202	-	-	18 709	-	-	-	78 750	27 987	1 885 174	1 315 051
50 057	138 079	812 620	2 940 087	-	-	116 853	24 244	97	-	100 904	34 513	2 945 670	1 747 970
-	-	23 452	23 452	-	-	-	-	-	-	-	-	23 452	501
-	-	70 051	180 203	-	-	93 459	24 244	86	-	153	1 838	295 829	31 905
-	49	27 171	221 178	-	-	-	-	-	-	-	-	221 178	133 977
-	-	28 711	261 534	-	-	-	-	11	-	-	-	261 523	116 687
50 057	138 030	663 235	2 253 720	-	-	23 394	-	-	-	100 751	32 675	2 143 688	1 464 900
und Geisteskrankhe													
1 991	3 776	62 521	308 153	-	-	14	941	-	-	815	328	307 965	284 636
-	-	15 660	88 103	-	-	-	941	-	-	-	-	89 044	72 726
-	-	224	7 794	-	-	-	-	-	-	-	-	7 794	5 948
-	-	4 025	15 569	-	-	-	-	-	-	-	-	15 569	8 331
1 991	3 776	42 612	196 687	-	-	14	-	-	-	815	328	195 558	197 631
-	-	15 905	80 546	-	-	-	839	-	-	-	-	81 385	60 196
-	-	259	6 756	-	-	-	-	-	-	-	-	6 756	5 164
-	-	6 477	16 374	-	-	-	-	-	-	-	-	16 374	7 699
-	-	-	-	-	-	-	-	-	-	-	-	-	-
2 669	5 091	80 047	385 939	-	-	147	-	-	-	507	600	384 979	340 636
-	-	18 144	109 676	-	-	-	-	-	-	-	-	109 676	87 968
-	-	320	9 364	-	-	-	-	-	-	-	-	9 364	6 683
-	-	6 943	23 285	-	-	-	-	-	-	-	-	23 285	11 829
2 669	5 091	54 640	243 614	-	-	147	-	-	-	507	600	242 654	234 156
5 138	5 058	100 019	438 705	-	-	182	-	1	-	1 574	1 251	436 061	366 156
-	-	25 335	125 928	-	-	101	-	1	-	4	5	126 019	96 366
-	-	576	11 012	-	-	-	-	-	-	-	-	11 012	7 688
-	-	7 349	27 791	-	-	-	-	-	-	-	-	27 791	13 686
5 138	5 058	66 759	273 974	-	-	81	-	-	-	1 570	1 246	271 239	248 416
des Gesundheitswesens													
287	1 271	18 321	122 081	-	-	1 835	-	90	-	4 139	-	119 687	41 877
-	-	-	2 226	-	-	-	-	-	-	-	-	2 226	-
-	-	4 766	19 073	-	-	237	-	90	-	115	-	19 105	7 710
-	-	1 344	15 130	-	-	-	-	-	-	61	-	15 069	3 190
-	-	3 194	26 857	-	-	-	-	-	-	-	-	26 857	4 732
287	1 271	9 017	58 795	-	-	1 598	-	-	-	3 963	-	56 430	26 245

B. Ausgaben und Einnahmen der Hoheits- und Kammerei
nach Verwaltungszweigen, Verwaltungsebenen

1 000

Rechnungsjahr Gebietskörperschaft	Verwaltungs- und Zweckausgaben						Ausgaben der Ver				
	Personal- ausgaben	Unterh.u. Inst. von unb.Verm.	Zinsen	Zuw. an Zweckverb. usw.	Übrige	Zusammen	Bauten und große In- standsetz.	Neuansch. von bew. Vermögen	Erwerb v. Grund- vermögen	Gewährung von Darlehen	Betei- ligungen
	1	2	3	4	5	6	7	8	9	10	11
noch: 47. Sonstige Einrichtungen											
1960 ^{*)}	-	-	-	-	-	-	-	-	-	-	-
Bund	-	-	-	2 173	-	2 173	-	-	-	-	-
Länder	9 509	91	-	1 214	3 874	14 688	2 473	739	-	-	-
Hansestädte	9 062	76	-	487	1 789	11 414	90	676	114	-	-
Berlin (West)	15 325	160	-	2 761	2 849	21 095	1 707	465	22	-	-
Gemeinden (Gv.) ..	-	-	-	-	-	-	-	-	-	-	-
1961	88 996	1 138	323	15 661	30 245	136 363	8 737	5 938	684	1 149	12
Bund	-	-	-	743	-	743	-	-	-	-	-
Länder	13 486	125	-	2 326	5 650	21 587	2 396	1 073	-	400	-
Hansestädte	13 440	107	-	1 142	2 829	17 518	590	596	558	-	-
Berlin (West)	23 087	292	-	5 579	4 681	33 639	1 581	533	-	-	-
Gemeinden (Gv.) ..	38 983	614	323	5 871	17 085	62 876	4 170	3 736	126	749	12
1962	92 778	1 246	422	10 536	34 618	139 600	8 127	6 663	327	264	-
Bund	-	-	-	451	-	451	-	-	-	-	-
Länder	15 101	208	-	3 288	7 446	26 043	1 514	1 132	249	179	-
Hansestädte	12 559	114	-	493	3 155	16 321	2 433	554	22	-	-
Berlin (West)	24 225	337	-	102	4 843	29 507	1 017	791	41	-	-
Gemeinden (Gv.) ..	40 893	587	422	6 653	18 723	67 278	3 163	4 186	15	85	-
48. Gesund											
1959	156 630	5 406	1 913	25 857	64 419	254 225	50 347	7 214	2 646	606	53
Bund	5 359	92	-	3 682	2 081	11 214	156	1 080	-	-	-
Länder	45 209	355	-	4 420	19 607	69 591	4 986	1 119	-	59	-
Hansestädte	12 144	100	-	85	1 722	14 051	1 473	289	45	-	-
Berlin (West)	7 661	-	-	180	2 117	9 958	381	4	-	-	-
Gemeinden (Gv.) ..	86 257	4 859	1 913	17 490	38 892	149 411	43 351	4 707	2 601	547	53
1960 ^{*)}	-	-	-	-	-	-	-	-	-	-	-
Bund	-	-	-	4 449	96	4 545	-	-	-	-	-
Länder	40 109	301	-	3 190	16 393	59 993	5 982	1 493	-	-	-
Hansestädte	9 344	52	-	48	1 728	11 172	310	448	-	-	-
Berlin (West)	6 257	-	-	234	1 583	8 074	1 501	4	-	-	-
Gemeinden (Gv.) ..	-	-	-	-	-	-	-	-	-	-	-
1961	184 394	6 893	2 448	36 815	81 702	312 252	67 994	7 661	4 324	348	-
Bund	-	-	-	6 254	72	6 326	-	-	-	-	-
Länder	56 156	445	-	8 511	27 054	92 166	7 242	2 105	-	-	-
Hansestädte	13 105	138	-	52	2 526	15 821	554	206	-	-	-
Berlin (West)	9 153	-	-	528	2 208	11 889	931	3	-	-	-
Gemeinden (Gv.) ..	105 980	6 310	2 448	21 470	49 842	186 050	59 267	5 347	4 324	348	-
1962	204 538	7 976	2 499	41 737	107 737	364 487	85 853	9 008	5 359	2 622	-
Bund	-	-	-	6 045	554	6 599	-	-	-	-	-
Länder	60 114	636	-	8 325	39 707	108 782	7 976	1 969	-	1 899	-
Hansestädte	18 940	67	-	775	2 874	22 656	294	176	-	-	-
Berlin (West)	10 265	-	-	615	3 300	14 180	331	6	-	-	-
Gemeinden (Gv.) ..	115 219	7 273	2 499	25 977	61 302	212 270	77 252	6 857	5 359	723	-
49. Leibesübungen											
1959	27 932	12 860	2 900	150 080	46 032	239 804	64 645	4 507	3 860	1 590	-
Bund	47	-	-	27 853	1 524	29 424	-	-	-	-	-
Länder	695	28	-	62 597	8 674	71 994	374	3	-	163	-
Hansestädte	2 169	1 506	-	6 473	2 269	12 417	2 739	153	506	257	-
Berlin (West)	4 587	2 358	-	2 365	5 157	14 467	2 925	285	123	506	-
Gemeinden (Gv.) ..	20 434	8 968	2 900	50 792	28 408	111 502	58 607	4 066	3 231	664	-
1960 ^{*)}	-	-	-	-	-	-	-	-	-	-	-
Bund	38	-	-	21 085	1 348	22 471	-	-	-	-	-
Länder	649	14	-	53 074	9 035	62 732	105	26	-	159	-
Hansestädte	1 860	930	-	5 783	2 988	11 561	3 138	125	192	47	-
Berlin (West)	4 059	1 864	-	1 562	4 081	11 566	3 296	413	26	312	-
Gemeinden (Gv.) ..	-	-	-	-	-	-	-	-	-	-	-
1961	37 732	14 138	4 210	186 348	53 713	296 141	85 669	5 029	10 701	2 027	-
Bund	51	-	-	30 180	1 977	32 208	-	-	-	-	-
Länder	887	17	-	81 823	7 593	90 320	528	110	-	155	-
Hansestädte	2 964	1 246	-	8 554	3 326	16 090	5 852	185	778	62	-
Berlin (West)	5 820	2 458	-	3 042	5 482	16 802	3 444	182	751	292	-
Gemeinden (Gv.) ..	28 010	10 417	4 210	62 749	35 335	140 721	75 845	4 552	9 172	1 518	-
1962	43 673	16 819	5 061	206 780	60 202	332 535	114 394	6 956	16 806	2 652	-
Bund	53	-	-	32 128	2 640	34 821	-	-	-	-	-
Länder	982	17	-	87 595	6 539	95 133	1 584	82	-	246	-
Hansestädte	3 344	1 244	-	8 225	3 234	16 047	4 752	243	1 838	195	-
Berlin (West)	6 603	3 244	-	3 365	6 163	19 375	5 099	243	392	320	-
Gemeinden (Gv.) ..	32 691	12 314	5 061	75 467	41 626	167 159	102 959	6 388	14 576	1 891	-
Nicht aufgeteiltes Gesundheits											
1960 ^{*)} Gemeinden (Gv.) ..	718 224	40 922	35 398	101 011	469 254	1 364 809	299 864	57 919	12 781	7 784	208
50. Förderung des											
1959	22 525	1 265	144 833	56 413	423 669	648 705	190 019	505	45 416	4 105 477	75 707
Bund	-	-	-	-	820	820	1 217	-	-	280 783	8 978
Lastenausgleich ..	-	-	-	-	-	-	-	-	-	576 522	-
Länder	-	-	79 251	15 455	368 520	463 226	666	-	-	2 585 376	7 800
Hansestädte	-	-	7 736	29 057	36 884	73 677	677	-	-	110 979	23 200
Berlin (West)	-	-	19 608	1 021	6 097	26 726	-	-	-	310 648	7 400
Gemeinden (Gv.) ..	22 525	1 265	38 238	10 880	11 348	84 256	187 459	505	45 416	241 169	28 329

verwaltungen von Bund, Ländern und Gemeinden (Gv.)
und Arten für die Rechnungsjahre 1959 bis 1962

DM

mogensbewegung				Zahlungen an Gebietskörperschaften				Zahlungen von Gebietskörperschaften				Eigen- Ausgaben	Spezielle Deckungs- mittel
Tilgung	Zufuhr an Rückl. und Kap. Verm.	Zusammen	Unmittel- bare Ausgaben	Zuwei- sungen an Bund und LAF	Darl. u. Tilgung und LAF	Zuwei- sungen an Länder u. Gemein.	Darl. u. Tilgung	Zuwei- sungen von Bund und LAF	Darl. u. Rückfl.	Zuwei- sungen von Land. u. Gemein.	Darl. u. Rückfl.		
12	13	14	15	16	17	18	19	20	21	22	23	24	25
des Gesundheitswesens													
-	-	-	2 173	-	-	-	-	-	-	-	-	2 173	-
-	-	3 212	17 900	-	-	283	-	164	-	85	-	17 934	6 723
-	-	880	12 294	-	-	-	-	4	-	47	-	12 243	3 458
-	-	2 194	23 289	-	-	-	-	-	-	-	-	23 289	3 053
-	-	-	-	-	-	-	-	-	-	-	-	-	-
324	2 819	19 663	156 026	-	-	3 350	-	146	-	3 677	90	155 463	50 133
-	-	-	743	-	-	-	-	-	-	-	-	743	-
-	-	3 869	25 456	-	-	987	-	119	-	119	-	26 205	9 809
-	-	1 744	19 262	-	-	-	-	1	-	67	-	19 194	3 416
-	-	2 114	35 753	-	-	-	-	26	-	-	-	35 727	4 701
324	2 819	11 936	74 812	-	-	2 363	-	-	-	3 491	90	73 594	32 207
-	-	-	-	-	-	-	-	-	-	-	-	-	-
344	2 914	18 639	158 239	-	-	4 403	-	80	-	4 317	78	158 167	51 976
-	-	-	451	-	-	-	-	-	-	-	-	451	-
-	-	3 074	29 117	-	-	1 916	-	67	-	123	-	30 843	10 879
-	-	3 009	19 330	-	-	-	-	-	-	67	-	19 263	3 467
-	-	1 849	31 356	-	-	-	-	13	-	-	-	31 343	4 980
344	2 914	10 707	77 985	-	-	2 487	-	-	-	4 127	78	76 267	32 650
heitsdienst													
2 949	8 837	72 652	326 877	-	-	20 302	20	113	-	30 552	716	315 818	69 197
-	-	1 236	12 450	-	-	-	-	-	-	-	-	12 450	664
-	-	6 164	75 755	-	-	15 545	20	-	-	2 400	49	88 871	5 645
-	1	1 808	15 859	-	-	49	-	113	-	8	-	15 787	1 305
-	-	400	10 358	-	-	-	-	-	-	-	-	10 358	454
2 949	8 836	63 044	212 455	-	-	4 708	-	-	-	28 144	667	188 352	61 129
-	-	-	-	-	-	-	-	-	-	-	-	-	-
-	-	7 475	67 468	-	-	11 013	-	-	150	1 653	-	4 545	-
-	-	758	11 930	-	-	-	-	99	-	-	-	11 831	536
-	-	1 505	9 579	-	-	-	-	-	-	-	-	9 579	237
-	-	-	-	-	-	-	-	-	-	-	-	-	-
3 998	19 103	103 428	415 680	-	-	32 206	-	153	70	39 763	856	407 038	83 137
-	-	-	6 326	-	-	-	-	-	-	-	-	6 326	-
-	-	9 347	101 513	-	-	26 728	-	-	70	2 450	29	125 692	7 424
-	-	760	16 581	-	-	-	-	153	-	7	-	16 421	749
-	-	934	12 823	-	-	-	-	-	-	-	-	12 823	322
3 998	19 103	92 387	278 437	-	-	5 472	-	-	-	37 306	827	245 776	74 642
-	-	-	-	-	-	-	-	-	-	-	-	-	-
4 123	23 160	130 125	494 612	-	-	34 940	-	195	26	53 227	887	475 217	92 145
-	-	-	6 599	-	-	-	-	-	-	-	-	6 599	-
-	-	11 844	120 626	-	-	27 746	-	50	26	3 221	13	145 062	6 280
-	10	480	23 136	-	-	-	-	132	-	10	-	22 994	1 165
-	-	337	14 517	-	-	-	-	13	-	-	-	14 504	247
4 123	23 150	117 464	329 734	-	-	7 194	-	-	-	49 996	874	286 058	84 353
und Jugendpflege													
5 534	14 993	95 129	334 933	-	3	87 448	492	20 981	81	34 283	702	366 829	51 609
-	-	-	29 424	-	-	25 691	-	-	-	-	-	55 115	10
-	-	540	72 534	-	1	57 449	492	19 044	-	-	1	11 431	67
-	60	3 715	16 132	-	2	-	3	640	-	-	-	15 497	2 810
-	-	3 839	18 306	-	-	-	-	1 297	81	-	-	16 928	4 754
5 534	14 933	87 035	198 537	-	-	4 305	-	-	-	34 283	701	167 858	43 268
-	-	-	-	-	-	-	-	-	-	-	-	-	-
-	-	-	22 471	-	-	22 114	-	-	-	-	-	44 585	40
-	-	290	63 022	-	24	58 141	664	18 813	-	-	48	102 990	953
-	135	3 637	15 198	-	-	-	-	360	-	-	-	14 838	2 636
-	-	4 047	15 613	-	38	-	-	1 279	-	-	-	14 372	3 190
-	-	-	-	-	-	-	-	-	-	-	-	-	-
6 769	26 459	136 654	432 795	-	10	129 839	600	33 063	-	35 108	477	494 596	63 989
-	-	-	32 208	-	-	38 200	-	-	-	-	-	70 408	48
-	-	793	91 113	-	8	84 528	600	29 930	-	35	50	146 234	1 194
-	168	7 045	23 135	-	2	-	-	756	-	-	-	22 381	3 122
-	-	4 669	21 471	-	-	-	-	2 377	-	-	-	19 094	4 930
6 769	26 291	124 147	264 868	-	-	7 111	-	-	-	35 073	427	236 479	54 695
-	-	-	-	-	-	-	-	-	-	-	-	-	-
7 504	22 338	170 650	503 185	-	3	155 564	1 199	31 889	-	43 475	599	583 988	77 019
-	-	-	34 821	-	-	42 646	-	-	-	-	-	77 467	1 188
-	-	1 912	97 045	-	-	100 787	1 199	29 235	-	22	32	169 742	1 231
-	164	7 192	23 239	-	3	-	-	1 118	-	-	-	22 124	2 856
-	-	6 054	25 429	-	-	-	-	1 536	-	-	-	23 893	5 211
7 504	22 174	155 492	322 651	-	-	12 131	-	-	-	43 453	567	290 762	66 533
wesen der Gemeinden (Gv.)													
40 749	99 137	518 442	1 883 251	-	-	21 842	-	-	-	97 458	24 575	1 783 060	1 176 462
Wohnungsbaues													
96 057	99 980	4 613 161	5 261 866	-	189 160	378 304	1 933 242	370 129	1 890 815	36 252	247 853	5 217 523	1 306 562
-	-	290 978	291 798	-	-	371 558	1 717 566	-	-	-	67 213	2 313 709	254 962
-	-	576 522	576 522	-	-	-	162 938	-	-	-	113 309	626 151	155 809
46 757	30 705	2 671 304	3 134 530	-	169 870	4 305	52 738	352 597	1 580 958	3 927	11 819	1 412 142	421 253
6 018	4 412	145 286	218 963	-	11 776	-	-	13 670	41 141	-	-	175 928	32 170
6 060	5 575	329 683	356 409	-	7 514	-	-	3 862	268 716	-	-	91 345	75 482
37 222	59 288	599 388	683 644	-	-	2 441	-	-	-	32 325	55 512	598 248	366 886

**B. Ausgaben und Einnahmen der Hoheits- und Kämmererei
nach Verwaltungszweigen, Verwaltungsebenen**

1.000

Rechnungsjahr Gebietskörperschaft	Verwaltungs- und Zweckausgaben						Ausgaben der Ver				
	Personal- ausgaben	Unterh.u. Inst. von unb. Verm.	Zinsen	Zuw. an Zweckverb. usw.	Übrige	Zusammen	Bauten und große In- standsetz.	Neuansch. von bew. Vermögen	Erwerb v. Grund- vermögen	Gewährung von Darlehen	Betei- ligungen
	1	2	3	4	5	6	7	8	9	10	11
noch: 50. Forderung											
1960*)	19 915	1 002	111 469	52 120	520 498	705 004	149 594	424	50 158	3 176 214	55 416
Bund	-	-	-	1 614	5 230	6 844	411	-	-	50 489	260
Lastenausgleich ..	-	-	-	-	-	-	-	-	-	434 900	-
Länder	-	-	52 685	15 057	419 556	487 298	1 398	-	-	2 084 774	7 740
Hansestädte	-	-	5 518	26 306	38 001	69 825	289	-	-	100 761	14 175
Berlin (West)	-	-	15 105	16	45 125	60 246	-	-	-	274 415	6 400
Gemeinden (Gv.) ..	19 915	1 002	38 161	9 127	12 586	80 791	147 496	424	50 158	220 875	26 841
1961	29 404	1 338	170 967	90 547	670 270	962 526	205 057	1 143	74 023	3 625 972	104 916
Bund	-	-	-	1 928	16 971	18 899	109	-	-	68 693	13 696
Lastenausgleich ..	-	-	-	-	-	-	-	-	-	478 188	-
Länder	-	-	90 562	29 902	577 022	697 486	2 111	-	602	2 297 868	2 548
Hansestädte	-	-	7 293	42 277	49 905	99 475	109	-	-	150 336	22 750
Berlin (West)	-	-	22 279	1 634	10 670	34 583	-	-	-	306 519	17 800
Gemeinden (Gv.) ..	29 404	1 338	50 833	14 806	15 702	112 083	202 728	1 143	73 421	324 368	48 122
1962	31 771	1 795	182 104	144 689	813 310	1 173 669	224 210	1 388	116 226	3 979 854	111 420
Bund	-	-	-	1 866	32 334	34 200	166	-	-	78 798	20 214
Lastenausgleich ..	-	-	-	-	-	-	-	-	-	370 831	-
ERP-Sondervermögen	-	-	-	-	-	-	-	-	-	12 318	-
Länder	-	-	91 912	77 434	659 246	828 592	78	8	171	2 622 508	11 158
Hansestädte	-	-	7 045	50 761	75 688	133 494	-	-	-	280 039	20 140
Berlin (West)	-	-	23 873	889	25 816	50 578	-	-	-	285 425	18 200
Gemeinden (Gv.) ..	31 771	1 795	59 274	13 739	20 226	126 805	223 966	1 380	116 055	329 935	41 708
51. Bauverwaltung,											
1959	706 420	8 315	3 385	4 683	224 561	947 364	46 721	12 184	5 866	1 815	-
Bund	8 614	65	-	1 575	3 320	13 574	163	123	-	-	-
Länder	225 144	1 450	-	1 375	100 431	328 400	8 622	4 001	-	984	-
Hansestädte	46 422	1 053	-	23	11 418	58 916	3 712	627	51	260	-
Berlin (West)	48 370	96	-	10	5 109	53 585	-	116	-	-	-
Gemeinden (Gv.) ..	377 870	5 651	3 385	1 700	104 283	492 889	34 224	7 317	5 815	571	-
1960*)	629 027	13 026	8 015	8 682	196 205	854 955	73 193	12 237	8 677	1 105	-
Bund	7 175	42	-	269	2 543	10 029	-	62	-	2	-
Länder	204 184	1 314	-	1 176	90 403	297 077	10 272	3 767	944	30	-
Hansestädte	37 686	586	-	97	8 644	47 013	3 565	404	1	140	-
Berlin (West)	38 919	54	-	4	3 979	42 956	-	86	-	-	-
Gemeinden (Gv.) ..	341 063	11 030	8 015	7 136	90 636	457 880	59 331	7 918	7 732	933	-
1961	901 395	10 053	4 403	4 155	292 644	1 212 650	57 581	19 594	10 248	2 621	-
Bund	10 072	30	-	273	3 600	13 975	58	100	-	-	-
Länder	295 969	2 179	-	1 393	139 493	439 034	17 485	4 679	-	70	-
Hansestädte	54 431	1 130	-	111	12 751	68 423	4 669	1 016	52	238	-
Berlin (West)	55 597	47	-	55	5 429	61 128	64	84	-	-	-
Gemeinden (Gv.) ..	485 326	6 667	4 403	2 323	131 371	630 090	35 305	13 715	10 196	2 313	-
1962	991 998	11 304	5 958	6 178	364 465	1 379 903	68 312	21 195	23 839	1 842	-
Bund	10 150	72	-	514	6 468	17 204	-	21	-	-	-
Länder	326 889	2 143	-	1 531	170 141	500 704	20 013	5 919	-	1 182	-
Hansestädte	57 666	720	-	78	28 523	86 987	5 807	603	5 234	214	-
Berlin (West)	58 158	181	-	130	6 963	65 432	491	111	-	-	-
Gemeinden (Gv.) ..	539 135	8 188	5 958	3 925	152 370	709 576	41 998	14 541	18 605	446	-
52. Ernährung, Land											
1959	309 329	39 855	11 611	1 133 878	1 563 031	3 057 704	257 159	8 508	2 531	567 137	7
Bund	12 531	82	-	522 665	377 911	913 189	189	98	-	342 912	-
Lastenausgleich ..	-	-	-	-	-	-	-	-	-	88 593	-
Länder	240 928	16 873	6 315	560 711	1 049 371	1 874 198	44 920	4 040	433	133 057	-
Hansestädte	7 620	944	-	6 305	7 329	22 198	9 190	111	14	456	-
Berlin (West)	5 395	505	-	38	21 526	27 464	775	23	64	190	-
Gemeinden (Gv.) ..	42 855	21 451	5 296	44 159	106 894	220 655	202 085	4 236	2 020	1 929	7
1960*)	261 122	26 531	19 031	1 458 761	1 351 155	3 116 600	194 190	7 989	28 344	530 456	328
Bund	10 020	44	-	951 780	278 080	1 239 924	103	71	-	343 278	-
Lastenausgleich ..	-	-	-	-	-	-	-	-	-	62 252	-
Länder	201 906	13 567	9 519	444 754	930 265	1 600 011	28 383	3 647	463	112 963	-
Hansestädte	5 922	774	-	5 236	6 570	18 502	6 694	73	-	100	-
Berlin (West)	4 274	455	-	50	9 215	13 994	341	39	-	185	-
Gemeinden (Gv.) ..	39 000	11 691	9 512	56 941	127 025	244 169	158 669	4 159	27 881	11 678	328
1961	370 638	52 054	17 096	1 528 442	1 939 183	3 907 413	313 609	11 170	5 709	867 560	24
Bund	17 804	107	-	812 471	359 556	1 189 938	14	89	-	611 035	-
Lastenausgleich ..	-	-	-	-	-	-	-	-	-	81 426	-
Länder	284 738	23 670	9 030	686 304	1 429 681	2 433 423	45 295	6 042	459	171 679	-
Hansestädte	8 789	1 048	-	6 794	8 380	25 011	8 672	237	1 600	917	-
Berlin (West)	6 222	503	-	54	13 685	20 464	1 502	20	257	9	-
Gemeinden (Gv.) ..	53 085	26 726	8 066	22 819	127 881	238 577	258 126	4 782	3 393	2 494	24
1962	397 844	60 613	16 859	1 574 920	2 185 543	4 235 779	415 120	11 700	8 599	981 051	4 074
Bund	18 125	80	-	470 849	416 093	905 147	2	43	-	547 432	2 957
Lastenausgleich ..	-	-	-	-	-	-	-	-	-	79 664	-
ERP-Sondervermögen	-	-	-	-	-	-	-	-	-	82 045	-
Länder	306 865	29 542	7 500	1 069 865	1 585 859	2 999 631	58 197	6 177	4 702	268 139	563
Hansestädte	9 647	1 106	-	7 801	26 909	45 463	46 782	286	838	92	-
Berlin (West)	6 726	592	-	69	11 923	19 310	1 516	57	11	196	-
Gemeinden (Gv.) ..	56 481	29 293	9 359	26 336	144 759	266 228	308 623	5 137	3 048	3 483	554
53. Handel, Industrie											
1959	148 867	2 611	7 408	194 905	242 197	595 988	30 723	3 474	11 627	351 805	126 245
Bund	66 479	303	-	162 419	144 890	374 091	2 409	787	-	185 532	125 831
Lastenausgleich ..	-	-	-	-	-	-	-	-	-	92 589	-
Länder	47 251	525	-	15 893	56 936	120 605	2 786	1 286	1	45 598	-
Hansestädte	7 896	65	-	1 658	2 047	11 666	3 521	71	1 220	1 297	-
Berlin (West)	15 874	476	-	2 210	5 275	23 835	1 291	141	-	10 236	-
Gemeinden (Gv.) ..	11 367	1 242	7 408	12 725	33 049	65 791	20 716	1 189	10 406	16 553	414

verwaltungen von Bund, Ländern und Gemeinden (Gv.)
und Arten für die Rechnungsjahre 1959 bis 1962

DM

Bewegungsbewegung			Unmittel- bare Ausgaben	Zahlungen an Gebietskörperschaften				Zahlungen von Gebietskörperschaften				Eigen- Ausgaben	Spezielle Deckungs- mittel
Tilgung	Zufuhr an Rückl. und Kap. Verm.	Zusammen		Zuwei- sungen an Bund und LAF	Darl. u. Tilgung an Länder u. Gemein.	Zuwei- sungen an Länder u. Gemein.	Darl. u. Tilgung an Länder u. Gemein.	Zuwei- sungen von Bund und LAF	Darl. u. Rückfl.	Zuwei- sungen von Land. u. Gemein.	Darl. u. Rückfl.		
12	13	14	15	16	17	18	19	20	21	22	23	24	25
des Wohnungsbaues													
71 362	205 335	3 708 503	4 413 507	-	138 097	414 896	1 289 387	386 662	1 276 945	20 101	158 367	4 413 812	908 653
-	-	51 160	58 004	-	-	410 213	1 127 032	-	-	-	48 719	1 546 530	39 516
-	-	434 900	434 900	-	-	-	125 862	-	-	-	68 132	492 630	139 707
16 031	134 351	2 254 294	2 741 592	-	128 015	3 340	36 493	363 671	919 079	763	6 800	1 619 127	323 730
3 548	3 167	120 440	191 765	-	7 051	-	-	16 094	70 659	-	-	112 063	25 504
3 040	1 986	285 841	346 087	-	3 031	-	-	6 897	287 207	-	-	55 014	47 857
48 743	65 831	560 368	641 159	-	-	1 343	-	-	-	19 338	34 716	588 448	332 339
139 764	294 093	4 444 968	5 407 494	-	276 519	474 144	1 228 228	483 043	1 208 475	25 122	364 031	5 305 714	1 423 316
-	-	82 498	101 397	-	-	464 398	1 066 732	-	-	1 275	127 419	1 503 833	47 616
-	-	478 188	478 188	-	-	-	112 932	-	-	-	170 843	1 420 277	176 877
54 582	179 004	2 536 715	3 234 201	-	247 257	8 202	48 564	453 095	791 068	1 680	7 023	2 285 358	581 308
16 742	4 724	194 661	294 136	-	14 212	-	-	21 489	135 317	-	-	151 542	48 155
9 176	-	333 495	368 078	-	15 050	-	-	8 459	282 090	-	-	92 579	68 521
59 264	110 365	819 411	931 494	-	-	1 544	-	-	-	22 167	58 746	852 125	500 839
123 761	177 421	4 734 280	5 907 949	1 873	292 948	333 391	1 205 323	317 652	1 163 223	28 604	373 276	5 858 729	1 594 951
-	-	99 178	133 378	-	-	320 656	1 086 711	-	-	-	144 710	1 396 035	48 869
-	-	370 831	370 831	-	-	-	56 317	-	-	-	163 590	263 558	200 967
-	-	12 318	12 318	-	-	-	7 854	-	-	-	-	20 172	-
41 125	29 209	2 704 257	3 532 849	1 873	255 671	9 468	54 441	295 726	824 803	2 281	8 109	2 723 383	651 507
6 415	10 517	317 111	450 605	-	15 576	-	-	16 216	72 071	-	-	377 894	52 894
6 250	1 522	311 397	361 975	-	21 701	-	-	5 710	266 349	-	-	111 617	64 971
69 971	136 173	919 188	1 045 993	-	-	3 267	-	-	-	26 323	56 867	966 070	575 743
Vermessung und Planung													
3 744	10 066	80 396	1 027 760	24	-	174 765	40 366	135 965	738	44 979	8 142	1 053 091	400 829
-	-	286	13 860	-	-	146 721	8 767	-	-	5 857	845	162 646	111 367
-	-	13 607	342 007	24	-	26 511	31 599	130 627	738	652	4 684	263 440	70 599
-	6	4 656	63 572	-	-	-	-	5 282	-	-	-	58 290	21 132
-	-	116	53 701	-	-	-	-	56	-	-	-	53 645	17 079
3 744	10 060	61 731	554 620	-	-	1 533	-	-	-	38 470	2 613	515 070	180 652
9 533	7 338	112 083	967 038	790	-	137 520	29 527	115 045	-	53 985	7 535	958 310	259 280
-	-	64	10 093	-	-	109 899	-	-	-	3 134	-	116 858	692
-	-	15 013	312 090	790	-	23 375	29 527	111 846	-	435	3 178	250 323	59 764
-	-	4 110	51 123	-	-	-	-	3 196	-	-	-	47 927	11 765
-	-	111	43 057	-	-	-	-	3	-	-	-	43 064	14 372
9 533	7 338	92 785	550 665	-	-	4 246	-	-	-	50 416	4 357	500 138	172 687
5 762	7 647	103 453	1 316 103	1	-	93 256	31 080	198 893	-	44 374	12 097	1 185 076	359 037
-	-	158	14 133	-	-	49 175	-	-	-	-	-	63 308	6 742
-	-	22 234	461 268	1	-	37 822	31 080	193 161	-	827	10 556	325 627	95 668
-	13	5 988	74 411	-	-	2 000	-	5 732	-	-	-	70 679	16 955
-	-	148	61 276	-	-	-	-	-	-	-	-	61 276	19 325
5 762	7 634	74 925	705 015	-	-	4 259	-	-	-	43 547	1 541	664 186	220 347
6 107	11 226	132 521	1 512 424	-	-	80 616	30 287	247 271	-	41 450	17 450	1 317 156	422 603
-	-	24	17 228	-	-	42 184	-	-	-	-	-	59 412	5 353
-	-	27 114	527 818	-	-	31 022	30 287	241 638	-	878	13 384	332 227	117 180
-	1	11 859	98 846	-	-	2 352	-	5 633	-	-	-	95 565	19 510
-	73	675	66 107	-	-	-	-	-	-	-	-	66 107	21 605
6 107	11 152	92 849	802 425	-	-	5 058	-	-	-	40 572	4 066	762 845	258 955
wirtschaft und Forsten													
9 707	6 499	851 548	3 909 252	29 246	10 679	1 413 173	81 593	1 095 256	62 215	185 448	49 998	4 051 026	1 146 757
-	-	343 199	1 256 368	-	-	1 096 245	52 014	-	-	26 194	16 129	2 362 324	541 356
-	-	88 593	88 593	-	-	-	10 528	-	-	9 804	9 804	99 317	102 504
2 082	8	184 540	2 058 738	28 498	10 596	308 640	19 051	1 079 757	61 877	6 841	8 041	1 269 007	356 420
-	9	9 780	31 978	732	76	164	-	12 412	338	540	-	19 660	7 289
-	-	1 052	28 516	16	7	-	-	3 087	-	-	-	25 452	8 803
7 625	6 482	224 384	445 039	-	-	8 124	-	-	-	151 873	16 024	285 266	130 385
16 001	13 686	790 994	3 907 594	17 506	6 293	1 219 379	76 469	919 249	34 930	153 900	36 480	4 082 682	928 199
-	-	343 452	1 583 376	-	-	948 297	32 802	-	-	20 177	9 222	2 535 076	350 915
-	-	62 252	62 252	-	-	-	-	-	-	5 759	5 759	56 493	93 844
1 763	20	147 239	1 747 250	16 957	6 251	262 177	43 667	908 492	34 930	6 564	5 186	1 121 130	285 732
-	8	6 875	25 377	535	38	31	-	9 395	-	324	-	16 262	4 774
-	-	565	14 559	-	4	-	-	1 362	-	-	-	13 215	2 465
14 238	13 658	230 611	474 780	-	-	8 874	-	-	-	126 835	16 313	340 506	190 469
41 270	16 382	1 255 724	5 163 137	35 432	12 315	1 985 297	182 476	1 554 868	52 530	221 415	45 595	5 504 249	1 088 611
-	-	611 138	1 801 076	-	-	1 512 422	143 708	-	-	36 698	7 954	3 412 554	452 795
-	-	81 426	81 426	-	-	-	-	-	-	-	10 242	71 184	96 780
26 702	5 159	255 336	2 688 759	34 070	12 232	458 592	38 768	1 541 015	52 530	10 827	7 786	1 620 263	370 207
-	11	11 437	36 448	1 361	76	35	-	11 433	-	98	-	26 389	7 110
-	-	1 788	22 252	-	7	-	-	2 420	-	-	-	19 840	3 336
14 568	11 212	294 599	533 176	-	-	14 248	-	-	-	173 792	19 613	354 019	158 383
19 958	18 631	1 459 133	5 694 912	48 495	13 646	2 578 161	75 897	1 942 469	53 320	292 472	41 548	6 081 302	1 445 616
-	-	553 434	1 455 581	-	-	1 953 671	51 148	-	-	46 549	4 986	3 408 865	793 939
-	-	79 664	79 664	-	-	-	-	-	-	-	-	69 609	101 357
-	-	82 045	82 045	-	-	-	-	-	-	-	-	82 045	-
1 646	3 599	343 023	3 342 654	46 842	13 562	606 818	24 749	1 897 226	53 250	11 672	7 458	2 065 019	371 906
-	10	48 008	93 471	1 653	76	33	-	43 435	-	2 091	-	49 637	7 147
-	-	1 780	21 090	-	8	-	-	1 808	-	-	-	19 290	3 460
18 312	15 022	354 179	620 407	-	-	17 639	-	-	-	232 160	19 049	386 837	167 807
und Gewerbe													
11 580	37 367	572 821	1 168 809	-	-	111 266	5 465	38 276	558	3 933	22 438	1 220 335	715 895
-	27 367	341 926	716 017	-	-	92 626	-	-	-	-	16 406	792 237	139 840
-	-	92 589	92 589	-	-	-	-	-	-	-	-	92 589	273 475
-	1	49 672	170 277	-	-	13 468	5 465	38 258	558	16	817	149 561	159 474
-	-	6 109	17 775	-	-	-	-	18	-	-	-	17 757	54 307
-	27	11 695	35 530	-	-	-	-	-	-	-	-	35 530	17 925
11 580	9 972	70 850	136 621	-	-	5 172	-	-	-	3 917	5 215	132 661	70 874

B. Ausgaben und Einnahmen der Hoheits- und Kammerei nach Verwaltungszweigen, Verwaltungsebenen

1 000

Rechnungsjahr Gebietskörperschaft	Verwaltungs- und Zweckausgaben						Ausgaben der Ver				
	Personal- ausgaben	Unterh.u. Inst. von unb. Verm.	Zinsen	Zuw. an Zweckverb. usw.	Übrige	Zusammen	Bauten und große In- standsetz.	Neuansch. von bew. Vermogen	Erwerb v. Grund- vermogen	Gewährung von Darlehen	Betei- ligungen
	1	2	3	4	5	6	7	8	9	10	11
noch: 53. Handel,											
1960*)											
Bund	54 813	210	-	225 446	169 297	449 766	417	301	-	138 764	113 699
Lastenausgleich ..	-	-	-	-	-	-	-	-	-	63 076	-
Länder	44 774	368	-	12 243	81 540	138 925	2 304	1 319	-	33 910	-
Hansestädte	6 336	54	-	2 045	1 175	9 610	1 577	34	9 680	2 691	-
Berlin (West)	13 067	213	-	2 125	3 376	18 781	1 411	239	-	7 990	-
Gemeinden (Gv.) ..	-	-	-	-	-	-	-	-	-	-	-
1961											
Bund	173 319	2 811	8 953	836 413	479 618	1 501 114	51 063	4 404	16 392	1 825 798	96 301
Lastenausgleich ..	69 824	249	-	791 575	309 671	1 171 319	1 015	491	-	1 233 504	43 731
Länder	-	-	-	-	-	-	-	-	-	113 331	-
Hansestädte	61 423	593	-	18 555	111 511	192 082	3 660	2 007	-	439 744	9
Hansestädte	8 957	58	-	4 342	16 081	29 438	2 063	296	-	4 206	50 000
Berlin (West)	18 053	240	-	2 708	4 683	25 684	1 083	161	-	19 013	1 300
Gemeinden (Gv.) ..	15 062	1 671	8 953	19 233	37 672	82 591	43 242	1 449	11 674	15 820	1 261
1962											
Bund	183 311	3 099	13 851	495 880	556 785	1 252 926	71 967	4 949	20 331	859 820	77 308
Lastenausgleich ..	73 946	217	-	428 754	356 220	859 137	2 500	1 092	-	168 820	68 719
ERP-Sondervermogen	-	-	4 936	7 097	2 437	14 470	-	-	-	371 863	8 106
Länder	65 128	709	-	23 323	134 787	223 947	4 359	2 171	-	180 426	1
Hansestädte	9 174	44	-	12 322	11 631	33 171	523	223	673	38 247	-
Berlin (West)	18 528	271	-	1 151	11 189	31 139	1 244	177	-	21 572	-
Gemeinden (Gv.) ..	16 535	1 858	8 915	23 233	40 521	91 062	63 341	1 286	19 658	8 628	482
54. Ver											
1959											
Bund	517 232	837 418	88 974	32 369	429 182	1 905 175	3 151 887	53 771	119 443	98 336	10 221
Länder	112 085	258 775	-	5 185	263 974	640 017	1 039 281	17 154	8 221	20 300	2 400
Hansestädte	72 218	176 850	-	8 852	32 666	291 586	324 213	6 300	2 785	64 519	7 571
Berlin (West)	56 796	17 888	-	8 668	47 664	130 816	126 544	13 259	8 674	6 762	250
Gemeinden (Gv.) ..	9 814	19 465	-	5	1 468	30 752	56 331	10	3 838	1 924	-
1960*)											
Bund	266 319	364 642	88 974	8 659	83 410	812 004	1 605 518	17 048	95 925	4 831	-
Länder	441 242	698 352	81 636	28 762	339 683	1 589 675	3 027 889	54 758	92 693	74 024	6 966
Hansestädte	93 529	198 460	-	3 457	183 213	478 535	1 104 404	24 098	5 647	12 950	2 400
Berlin (West)	63 690	158 705	-	6 421	38 398	267 214	289 482	5 125	5 169	46 404	4 566
Gemeinden (Gv.) ..	45 102	15 872	-	8 784	42 168	111 926	106 814	8 947	4 822	8 660	-
1961											
Bund	7 232	12 451	-	13	1 241	20 937	55 833	-	2 561	1 094	-
Länder	231 689	312 864	81 636	10 087	74 663	710 939	1 471 356	16 588	74 494	5 280	-
Hansestädte	647 612	935 421	118 052	61 797	468 070	2 250 952	4 378 996	71 465	172 837	330 915	7 087
Berlin (West)	145 897	261 535	-	15 026	266 981	690 439	1 565 100	24 680	10 840	20 100	2 400
Gemeinden (Gv.) ..	88 552	179 993	-	10 553	60 764	339 862	443 014	7 385	6 480	299 151	4 687
1962											
Bund	66 698	22 832	-	20 886	47 441	157 857	142 535	12 279	28 604	2 496	-
Länder	11 406	14 791	-	5	2 452	28 654	75 094	13	2 093	823	-
Hansestädte	335 059	456 270	118 052	14 327	110 432	1 034 140	2 153 253	27 108	124 820	8 345	-
Berlin (West)	712 806	1 035 019	130 790	62 984	645 410	2 587 009	5 578 377	80 976	252 892	523 615	7 477
Gemeinden (Gv.) ..	155 679	285 696	-	14 850	380 012	836 237	1 930 143	27 301	20 117	19 272	2 400
1960*)											
Bund	99 566	203 035	-	14 602	85 463	402 666	599 733	9 105	7 311	444 629	5 077
Länder	67 781	27 009	-	20 544	42 363	157 697	192 199	6 414	21 971	385	-
Hansestädte	11 819	17 537	-	5	4 624	33 985	97 056	30	6 539	-	-
Berlin (West)	377 961	501 742	130 790	12 983	132 948	1 156 424	2 759 246	38 126	196 954	21 807	-
55. Straßen,											
1959											
Bund	348 682	692 483	88 974	15 236	242 613	1 387 988	2 965 555	23 626	118 980	5 628	-
Länder	62 006	161 346	-	813	114 584	254 767	919 143	9	8 199	-	-
Hansestädte	12 010	8 548	-	4 544	26 438	254 334	306 442	5 690	2 780	53	-
Berlin (West)	7 864	19 060	-	1 220	16 989	38 767	78 340	875	8 238	744	-
Gemeinden (Gv.) ..	266 319	364 642	88 974	8 659	83 410	812 004	1 605 518	17 048	95 925	4 831	-
1960*)											
Bund	304 141	580 843	81 636	18 395	181 941	1 166 956	2 878 083	30 882	90 087	5 542	-
Länder	404	99 814	-	481	59 020	159 719	1 016 772	8 977	5 647	-	-
Hansestädte	56 626	146 699	-	3 017	32 795	239 137	272 055	4 829	4 169	32	-
Berlin (West)	9 800	9 128	-	4 810	14 444	38 182	62 501	488	3 216	230	-
Gemeinden (Gv.) ..	5 622	12 338	-	-	1 019	18 979	55 399	-	2 561	-	-
1961											
Bund	231 689	312 864	81 636	10 087	74 663	710 939	1 471 356	16 588	74 494	5 280	-
Länder	437 797	780 234	118 052	39 471	278 895	1 654 449	4 141 543	44 676	153 311	8 881	-
Hansestädte	579	135 186	-	10 069	96 822	242 656	1 417 467	9 533	10 827	-	-
Berlin (West)	79 098	162 343	-	2 434	52 881	296 756	418 258	7 230	6 457	161	-
Gemeinden (Gv.) ..	14 301	11 934	-	12 641	16 669	55 545	78 117	801	9 114	375	-
1962											
Bund	8 760	14 501	-	-	2 091	25 352	74 448	4	2 093	-	-
Länder	335 059	456 270	118 052	14 327	110 432	1 034 140	2 153 253	27 108	124 820	8 345	-
Hansestädte	491 986	863 113	130 790	28 037	403 059	1 916 985	5 230 659	56 133	244 942	22 805	-
Berlin (West)	656	146 600	-	8 071	185 149	340 476	1 778 780	9 004	20 117	400	-
Gemeinden (Gv.) ..	89 320	183 661	-	2 203	75 355	349 939	563 619	6 651	7 311	213	-
1960*)											
Bund	15 044	14 623	-	4 780	7 700	42 147	92 623	322	14 021	385	-
Länder	9 005	17 087	-	-	1 907	27 999	96 391	30	6 539	-	-
Berlin (West)	377 961	501 742	130 790	12 983	132 948	1 156 424	2 759 246	38 126	196 954	21 807	-
56. Wasserstraßen,											
1959											
Bund	99 050	144 563	-	9 637	67 494	320 744	181 030	22 755	420	31 164	7 900
Länder	56 647	119 683	-	2 642	36 354	215 326	118 255	9 941	22	20 300	2 400
Hansestädte	1 520	15 590	-	519	2 740	20 178	15 817	490	5	10 864	5 500
Berlin (West)	40 159	9 085	-	6 476	28 337	84 057	46 739	12 324	393	-	-
Gemeinden (Gv.) ..	715	405	-	-	63	1 183	219	-	-	-	-
1960*)											
Bund	79 702	117 289	-	4 650	54 918	256 559	145 618	18 462	2 577	16 700	6 338
Länder	46 653	98 508	-	1 462	27 018	173 641	86 529	9 811	-	12 950	2 400
Hansestädte	942	11 961	-	53	1 192	14 148	15 793	242	1 000	3 750	3 938
Berlin (West)	31 499	6 707	-	3 135	26 659	68 000	42 862	8 409	1 577	-	-
Gemeinden (Gv.) ..	608	113	-	-	49	770	434	-	-	-	-
1961											
Bund	125 545	154 841	-	5 887	82 452	368 725	232 980	17 989	19 489	25 300	7 087
Länder	76 167	126 128	-	2 401	50 009	254 705	146 431	6 813	13	20 100	2 400
Hansestädte	1 365	17 560	-	81	3 287	22 293	24 000	112	23	5 200	4 687
Berlin (West)	46 324	10 863	-	3 405	29 074	90 266	61 928	11 064	19 453	-	-
Gemeinden (Gv.) ..	1 089	290	-	-	82	1 461	621	-	-	-	-

verwaltungen von Bund, Ländern und Gemeinden (Gv.)
und Arten für die Rechnungsjahre 1959 bis 1962

DM

Bewegungsbewegung			Unmittel- bare Ausgaben	Zahlungen an Gebietskörperschaften				Zahlungen von Gebietskörperschaften				Eigen- Ausgaben	Spezielle Deckungs- mittel
Tilgung	Zufuhr an Rückl. und Kap. Verm.	Zusammen		Zuwei- sungen	Darl. u. Tilgung	Zuwei- sungen	Darl. u. Tilgung	Zuwei- sungen	Darl. u. Rückfl.	Zuwei- sungen	Darl. u. Rückfl.		
				an Bund und LAF	an Länder u. Gemein.	an Bund und LAF	an Länder u. Gemein.	an Bund und LAF	an Länder u. Gemein.	an Bund und LAF	an Länder u. Gemein.		
12	13	14	15	16	17	18	19	20	21	22	23	24	25
Industrie und Gewerbe													
-	-	253 181	702 947	-	-	44 280	2 973	-	-	-	7 580	742 620	107 489
-	-	63 076	63 076	-	-	-	-	-	-	-	-	63 076	190 420
-	-	37 533	176 458	-	-	5 470	9 041	49 676	445	332	5 834	134 682	114 721
-	121	14 103	23 713	-	-	-	-	2	-	-	-	23 711	16 708
-	-	9 640	28 421	-	-	-	-	-	-	-	-	28 421	12 310
-	-	-	-	-	-	-	-	-	-	-	-	-	-
16 497	11 769	2 022 134	3 523 248	-	-	81 583	8 480	70 428	937	7 777	63 498	3 470 671	2 051 467
-	-	1 278 831	2 450 150	-	-	68 949	824	-	-	-	52 140	2 467 783	1 499 354
-	-	113 331	113 331	-	-	-	-	-	-	-	-	113 331	202 151
-	-	445 420	637 502	-	-	7 647	7 656	70 415	638	231	6 370	575 151	151 246
-	202	61 485	90 923	-	-	-	-	13	-	-	-	90 910	78 438
-	-	21 557	47 241	-	-	-	-	-	299	-	-	46 942	29 336
16 497	11 567	101 510	184 101	-	-	4 987	-	-	-	7 546	4 988	176 554	90 942
-	-	-	-	-	-	-	-	-	-	-	-	-	-
13 016	10 179	1 057 012	2 309 938	37	4 673	91 336	36 375	74 176	13 644	14 243	27 861	2 312 435	743 977
-	-	241 131	1 100 268	-	-	75 514	-	-	-	-	16 388	1 159 394	243 553
-	-	69 706	69 706	-	-	-	-	-	-	-	-	69 706	214 135
-	99	380 068	394 538	-	-	-	13 500	-	-	-	-	408 038	32 301
-	-	186 957	410 904	1	-	10 505	22 875	72 555	-	7	7 678	364 045	120 595
-	-	39 666	72 837	-	-	-	-	1 301	-	-	-	71 536	17 547
-	-	22 993	54 132	36	4 673	-	-	320	13 644	-	-	44 877	9 742
12 917	10 179	116 491	207 553	-	-	5 317	-	-	-	14 236	3 795	194 839	106 104
kehr													
111 448	232 528	3 777 634	5 682 809	11 716	-	579 644	73 211	49 237	13 649	623 363	47 974	5 613 157	1 188 857
-	-	1 087 356	1 727 373	-	-	73 786	65 703	-	-	1 357	2 768	1 862 737	152 287
-	3	405 391	696 977	11 309	-	397 545	7 508	16 821	13 589	5 092	3 916	1 073 921	61 405
-	4 903	160 392	291 208	385	-	-	-	7 364	-	42	-	284 187	85 853
-	-	62 103	92 855	22	-	-	-	25 052	60	-	-	67 765	6 030
111 448	227 622	2 062 392	2 874 396	-	-	108 313	-	-	-	616 872	41 290	2 324 547	883 282
-	-	-	-	-	-	-	-	-	-	-	-	-	-
93 247	213 049	3 562 626	5 152 301	3 866	-	486 777	47 403	51 205	5 377	510 122	39 815	5 083 828	1 038 434
-	-	1 149 499	1 628 158	-	-	83 793	45 076	-	-	2 634	2 768	1 751 625	125 079
-	-	350 382	617 596	3 501	-	336 191	2 327	24 436	5 325	4 508	2 311	923 035	57 854
-	4 334	133 577	245 503	352	-	-	-	6 769	-	195	-	238 891	68 153
-	-	59 488	80 425	13	-	-	-	20 000	52	-	-	60 386	4 855
93 247	208 715	1 869 680	2 580 619	-	-	66 793	-	-	-	502 785	34 736	2 109 891	782 493
-	-	-	-	-	-	-	-	-	-	-	-	-	-
162 572	326 493	5 450 365	7 701 317	9 668	-	827 062	52 837	79 402	7 269	899 373	40 014	7 564 826	1 518 553
-	-	1 623 120	2 313 559	-	-	160 092	49 679	-	-	3 956	4 768	2 514 606	179 072
-	75	760 792	1 100 654	8 821	-	559 605	3 158	37 038	7 199	5 862	2 226	1 619 913	64 501
-	4 965	190 879	348 736	843	-	-	-	14 853	-	118	-	334 608	113 258
-	-	78 023	106 677	4	-	-	-	27 511	70	-	-	79 100	7 133
162 572	321 453	2 797 551	3 831 691	-	-	107 365	-	-	-	889 437	33 020	3 016 599	1 154 449
-	-	-	-	-	-	-	-	-	-	-	-	-	-
182 889	343 714	6 969 940	9 556 949	10 425	304	1 277 646	75 749	108 037	8 517	1 511 932	44 919	9 247 668	1 800 815
-	-	1 999 233	2 835 470	-	-	223 401	74 258	-	-	3 965	8 931	3 120 233	191 424
-	-	37 522	37 522	-	-	-	-	-	-	-	-	37 522	-
-	2	1 065 857	1 468 523	9 387	-	890 043	1 491	55 529	8 517	5 339	2 244	2 297 815	81 923
-	5 287	226 256	383 953	1 038	-	-	-	15 297	-	29	-	369 665	113 750
-	-	103 625	137 610	-	304	-	-	37 211	-	-	-	100 703	13 570
182 889	338 425	3 537 447	4 693 871	-	-	164 202	-	-	-	1 502 599	33 744	3 321 730	1 400 148
Wege, Brücken													
111 448	228 433	3 453 670	4 841 658	1 941	-	577 363	9 779	47 555	6 193	621 899	45 171	4 709 923	961 557
-	-	927 351	1 182 118	-	-	73 710	4 894	-	-	1 260 722	-	1 260 722	16 209
-	-	314 965	569 299	1 928	-	395 340	4 885	15 218	6 193	4 985	3 881	941 175	26 730
-	811	89 008	127 775	-	-	-	-	7 337	-	42	-	120 396	29 509
-	-	59 954	88 070	13	-	-	-	25 000	-	-	-	63 083	5 827
111 448	227 622	2 062 392	2 874 396	-	-	108 313	-	-	-	616 872	41 290	2 324 547	883 282
-	-	-	-	-	-	-	-	-	-	-	-	-	-
93 247	209 405	3 307 246	4 474 202	1 704	-	485 739	2 170	47 810	55	507 429	36 848	4 371 673	845 567
-	-	1 031 396	1 191 115	-	-	83 716	450	-	-	-	-	1 275 281	14 224
-	-	281 085	520 222	1 691	-	335 230	1 720	21 059	55	4 449	2 112	831 188	22 872
-	690	67 125	105 307	-	-	-	-	6 751	-	195	-	98 361	21 308
-	-	57 960	76 939	13	-	-	-	20 000	-	-	-	56 952	4 670
93 247	208 715	1 869 680	2 580 619	-	-	66 793	-	-	-	502 785	34 736	2 109 891	782 493
-	-	-	-	-	-	-	-	-	-	-	-	-	-
162 572	322 270	4 833 253	6 487 702	5 968	-	823 101	1 920	77 315	38	895 253	35 206	6 310 879	1 237 805
-	-	1 437 827	1 680 483	-	-	158 076	-	-	-	-	-	1 838 559	23 624
-	-	432 106	728 862	5 700	-	557 660	1 920	35 100	38	5 698	2 186	1 251 120	16 334
-	817	89 224	144 769	264	-	-	-	14 815	-	118	-	130 100	36 518
-	-	76 545	101 897	4	-	-	-	27 400	-	-	-	74 501	6 880
162 572	321 453	2 797 551	3 831 691	-	-	107 365	-	-	-	889 437	33 020	3 016 599	1 154 449
-	-	-	-	-	-	-	-	-	-	-	-	-	-
182 889	339 615	6 137 043	8 054 028	7 103	304	1 272 903	11 914	105 210	-	1 507 843	36 305	7 696 894	1 494 111
-	-	1 808 301	2 148 777	-	-	222 724	11 000	-	-	5 215	2 161	2 382 101	26 939
-	-	579 794	929 733	6 328	-	885 977	914	53 006	-	-	-	1 762 570	16 795
-	1 190	108 541	150 688	775	-	-	-	15 166	-	29	-	136 268	36 897
-	-	102 960	130 959	-	304	-	-	37 038	-	-	-	94 225	13 332
182 889	338 425	3 537 447	4 693 871	-	-	164 202	-	-	-	1 502 599	33 744	3 321 730	1 400 148
Schifffahrt, Hafen													
-	4 095	247 364	568 108	9 775	-	1 327	3 172	74	2 093	1 464	2 768	575 983	182 398
-	-	150 918	366 244	-	-	76	2 092	-	-	1 357	2 768	364 287	118 173
-	3	32 679	52 857	9 381	-	1 251	1 080	-	2 093	107	-	62 369	12 466
-	4 092	63 548	147 605	385	-	-	-	22	-	-	-	147 968	51 657
-	-	219	1 402	9	-	-	-	52	-	-	-	1 359	102
-	-	-	-	-	-	-	-	-	-	-	-	-	-
-	3 644	193 339	449 898	2 162	-	491							

**B. Ausgaben und Einnahmen der Hoheits- und Kämmererei
nach Verwaltungszweigen, Verwaltungsebenen**

1 000

Rechnungsjahr Gebietskörperschaft	Verwaltungs- und Zweckausgaben						Ausgaben der Ver				
	Personal- ausgaben	Unterh.u. Inst. von unb. Verm.	Zinsen	Zuw. an Zweckverb. usw.	Übrige	Zusammen	Bauten und große In- standsetz.	Neuansch. von bew. Vermögen	Erwerb v. Grund- vermögen	Gewährung von Darlehen	Betei- ligungen
	1	2	3	4	5	6	7	8	9	10	11
noch: 56. Wasserstraßen,											
1962	130 241	171 586	-	6 975	116 949	425 751	283 442	10 461	7 906	41 316	6 901
Bund	79 522	138 870	-	2 626	80 846	301 864	148 875	4 162	-	18 872	2 400
ERP-Sondervermögen	-	-	-	-	-	-	-	-	-	19 458	-
Länder	1 377	19 900	-	77	3 587	24 941	35 120	409	-	2 986	4 501
Hansestädte	48 174	12 366	-	4 272	32 321	97 133	98 782	5 890	7 906	-	-
Berlin (West)	1 168	450	-	-	195	1 813	665	-	-	-	-
57. Übriges											
1959	69 500	372	-	7 496	119 075	196 443	5 302	7 390	43	61 544	2 321
Bund	54 955	203	-	1 730	113 036	169 924	1 883	7 204	-	53 602	2 071
Länder	8 683	114	-	4 789	3 488	17 074	1 954	120	-	6 018	250
Hansestädte	4 627	55	-	972	2 338	7 992	1 465	60	43	1 924	-
Berlin (West)	1 235	-	-	5	213	1 453	-	6	-	-	-
1960*)	57 399	220	-	5 717	102 824	166 160	4 188	5 414	29	51 782	628
Bund	46 472	138	-	1 514	97 175	145 299	1 103	5 310	-	-	-
Länder	6 122	45	-	3 351	4 411	13 929	1 634	54	-	42 258	628
Hansestädte	3 803	37	-	839	1 065	5 744	1 451	50	29	8 430	-
Berlin (West)	1 002	-	-	13	173	1 188	-	-	-	1 094	-
1961	84 270	346	-	16 439	126 723	227 778	4 473	8 800	37	296 734	-
Bund	69 151	221	-	3 556	120 150	193 078	1 202	8 334	-	-	-
Länder	8 089	90	-	8 038	4 596	20 813	756	43	-	293 790	-
Hansestädte	5 473	35	-	4 840	1 698	12 046	2 490	414	37	2 121	-
Berlin (West)	1 557	-	-	5	279	1 841	25	9	-	823	-
1962	90 579	320	-	27 972	125 402	244 273	4 276	14 382	44	459 494	576
Bund	75 501	226	-	4 153	114 017	193 897	2 488	14 135	-	18 064	-
ERP-Sondervermögen	-	-	-	-	-	-	-	-	-	441 430	576
Länder	8 869	74	-	12 322	6 521	27 786	994	45	-	-	-
Hansestädte	4 563	20	-	11 492	2 342	18 417	794	202	44	-	-
Berlin (West)	1 646	-	-	5	2 522	4 173	-	-	-	-	-
58. Kommunale Anstalten											
1959	801 181	138 749	102 665	35 181	496 463	1 574 239	1 191 414	119 470	21 351	4 625	2 989
Bund	-	-	-	1 806	386	2 192	-	-	-	-	-
Länder	77 641	11 561	-	1 449	29 728	120 379	82 064	9 051	8 374	23	-
Hansestädte	77 224	23 910	-	60	18 136	119 330	30 289	7 503	1 000	2 150	-
Berlin (West)	646 316	103 278	102 665	31 866	448 213	1 332 338	1 079 061	102 916	11 977	2 452	2 989
Gemeinden (Gv.) ..	-	-	-	-	-	-	-	-	-	-	-
1960*)	708 826	118 305	94 735	31 857	415 234	1 368 957	1 065 682	112 647	26 659	3 799	20 248
Bund	-	-	-	401	198	599	-	-	-	-	-
Länder	62 593	8 622	-	1 375	25 156	97 746	81 576	7 493	2 890	10	-
Hansestädte	68 369	16 527	-	60	12 793	97 749	29 922	4 961	357	570	20 000
Berlin (West)	577 864	93 156	94 735	30 021	377 087	1 172 863	954 184	100 193	23 412	3 219	248
Gemeinden (Gv.) ..	-	-	-	-	-	-	-	-	-	-	-
1961	1 031 897	165 450	139 066	52 939	597 164	1 986 516	1 618 058	153 185	41 009	5 355	1 298
Bund	-	-	-	187	750	937	-	-	-	-	-
Länder	95 589	11 604	-	2 074	39 220	148 487	116 060	11 292	4 296	13	-
Hansestädte	98 068	25 376	-	60	17 581	141 085	39 053	5 325	755	756	1 040
Berlin (West)	858 240	128 470	139 066	50 618	539 613	1 696 007	1 462 945	136 568	35 958	4 586	258
Gemeinden (Gv.) ..	-	-	-	-	-	-	-	-	-	-	-
1962	1 143 119	176 564	159 979	63 122	673 196	2 215 980	2 066 135	188 402	42 799	13 587	660
Bund	-	-	-	4	1 097	1 101	-	-	-	-	-
Länder	100 420	15 001	-	1 328	39 107	155 856	132 884	12 159	4 674	105	-
Hansestädte	106 712	20 928	-	60	24 025	151 725	44 812	6 781	1 481	357	-
Berlin (West)	935 987	140 635	159 979	61 730	608 967	1 907 298	1 888 439	169 462	36 644	13 125	660
Gemeinden (Gv.) ..	-	-	-	-	-	-	-	-	-	-	-
59. Den Hoheits- und Kämmererverwaltungen zugerechnete											
1959	6 185	741	923	9 589	20 376	37 814	482 492	23 090	450 925	167 244	244 672
Bund	-	-	-	-	-	-	18 786	-	6 562	675 685	39 900
Länder	-	-	-	-	-	-	56 741	2 533	41 697	31 800	53 522
Hansestädte	-	-	-	-	-	-	45 770	4 095	53 184	25 160	16 639
Berlin (West)	-	-	-	-	-	-	47 171	-	19 374	-	52 187
Gemeinden (Gv.) ..	6 185	741	923	9 589	20 376	37 814	314 024	16 462	330 108	474 599	82 424
1960*)	-	-	-	12 224	2 891	15 115	435 592	15 586	375 583	784 363	285 088
Bund	-	-	-	-	-	-	12 054	5	5 778	353 038	132 182
Länder	-	-	-	-	-	-	49 841	2 217	40 246	23 774	39 226
Hansestädte	-	-	-	-	-	-	41 046	127	46 080	24 606	15 007
Berlin (West)	-	-	-	-	-	-	40 440	-	26 228	1 033	14 923
Gemeinden (Gv.) ..	-	-	-	12 224	2 891	15 115	292 211	15 237	257 251	381 912	83 750
1961	8 211	721	1 430	13 039	25 567	48 968	656 388	25 790	823 891	770 224	2 230 830
Bund	-	-	-	-	-	-	15 494	-	16 706	134 569	1 747 402
Länder	-	-	-	-	-	-	64 862	2 045	89 099	18 774	48 691
Hansestädte	-	-	-	-	-	-	73 589	2 321	62 212	22 681	125 953
Berlin (West)	-	-	-	-	-	-	44 401	-	27 286	10 060	48 777
Gemeinden (Gv.) ..	8 211	721	1 430	13 039	25 567	48 968	458 042	21 424	628 588	584 140	260 007
1962	9 872	678	1 704	10 976	22 948	46 178	798 371	41 267	1 037 753	1 181 694	871 064
Bund	-	-	-	-	-	-	24 993	-	11 097	208 731	496 600
ERP-Sondervermögen	-	-	-	-	-	-	-	-	-	89 000	-
Länder	-	-	-	-	-	-	75 195	2 231	104 073	90 838	65 575
Hansestädte	-	-	-	-	-	-	62 830	3 770	12 524	14 793	36 667
Berlin (West)	-	-	-	-	-	-	50 864	6 335	19 442	1 500	16 560
Gemeinden (Gv.) ..	9 872	678	1 704	10 976	22 948	46 178	584 489	28 931	830 615	776 832	255 662
60. Wirtschafts											
1959	-	-	-	9 302	2 663	11 965	404 414	20 900	35 101	1 146 181	233 490
Bund	-	-	-	-	-	-	3 555	-	-	675 685	39 900
Länder	-	-	-	-	-	-	48 121	2 370	21 399	30 550	53 271
Hansestädte	-	-	-	-	-	-	45 326	4 093	1 359	21 741	13 123
Berlin (West)	-	-	-	-	-	-	47 068	-	-	-	52 187
Gemeinden (Gv.) ..	-	-	-	9 302	2 663	11 965	260 344	14 437	12 343	418 205	75 009

verwaltungen von Bund, Ländern und Gemeinden (Gv.)
und Arten für die Rechnungsjahre 1959 bis 1962

DM

Bewegungsbewegung			Unmittel- bare Ausgaben	Zahlungen an Gebietskörperschaften				Zahlungen von Gebietskörperschaften				Eigen- Ausgaben	Spezielle Deckungs- mittel
Tilgung	Zufuhr an Rückl. und Kap. Verm.	Zusammen		Zuwei- sungen an Bund und LAF	Darl. u. Tilgung an LAF	Zuwei- sungen an Länder	Darl. u. Tilgung u. Gemein.	Zuwei- sungen von Bund und LAF	Darl. u. Rückfl.	Zuwei- sungen von Land. u. Gemein.	Darl. u. Rückfl.		
12	13	14	15	16	17	18	19	20	21	22	23	24	25
Schifffahrt, Häfen													
-	4 099	354 125	779 876	3 322	-	687	2 500	2 310	-	4 025	7 778	772 272	218 482
-	-	174 309	476 173	-	-	317	2 500	-	-	3 965	7 778	467 247	141 389
-	-	19 458	74 821	-	-	-	-	-	-	-	-	19 458	-
-	-	43 018	67 959	3 059	-	370	-	2 155	-	60	-	69 173	13 383
-	4 097	116 675	213 808	263	-	-	-	22	-	-	-	214 049	63 632
-	-	665	2 478	-	-	-	-	133	-	-	-	2 345	78
Verkehrswesen													
-	-	76 600	273 043	-	-	954	60 260	1 608	5 363	-	35	327 251	44 902
-	-	9 087	179 011	-	-	-	58 717	-	-	-	-	237 728	17 905
-	-	57 747	74 821	-	-	954	1 543	1 603	5 303	-	35	70 377	22 209
-	-	7 836	15 828	-	-	-	-	5	-	-	-	15 823	4 687
-	-	1 930	3 383	-	-	-	-	-	60	-	-	3 323	101
-	-	62 041	228 201	-	-	547	45 151	2	5 322	-	199	268 376	44 791
-	-	6 413	151 712	-	-	-	44 626	-	-	-	-	196 338	14 813
-	-	44 574	58 503	-	-	547	525	-	5 270	-	199	54 106	27 116
-	-	9 960	15 704	-	-	-	-	2	-	-	-	15 702	2 787
-	-	1 094	2 282	-	-	-	-	-	52	-	-	2 230	75
-	-	310 044	537 822	-	-	2 720	50 294	16	7 231	-	40	583 549	62 277
-	-	9 536	202 614	-	-	1 500	49 679	-	-	-	-	253 793	21 090
-	-	294 589	315 402	-	-	1 220	615	-	7 161	-	40	310 036	35 529
-	-	5 062	17 108	-	-	-	-	16	-	-	-	17 092	5 494
-	-	857	2 698	-	-	-	-	-	70	-	-	2 628	164
-	-	478 772	723 045	-	-	4 056	61 335	517	8 517	64	836	778 502	88 222
-	-	16 623	210 520	-	-	360	60 758	-	-	-	753	270 885	23 096
-	-	18 064	18 064	-	-	-	-	-	-	-	-	18 064	-
-	-	443 045	470 831	-	-	3 696	577	368	8 517	64	83	466 072	51 745
-	-	1 040	19 457	-	-	-	-	109	-	-	-	19 348	13 221
-	-	-	4 173	-	-	-	-	40	-	-	-	4 133	160
und Einrichtungen													
111 983	207 977	1 659 809	3 234 048	-	-	90 553	9 524	5 682	5 975	160 274	49 254	3 112 940	1 902 044
-	-	-	2 192	-	-	-	5 875	-	-	-	-	5 875	-
-	538	100 050	220 429	-	-	76 367	3 649	5 681	100	-	4 615	71 812	9 186
-	2 952	43 894	163 224	-	-	-	-	1	-	-	-	220 428	76 432
111 983	204 487	1 515 865	2 848 203	-	-	14 186	-	-	5 875	-	-	157 349	94 792
103 383	197 287	1 529 705	2 898 662	-	-	66 191	18 565	2 399	8 612	150 123	38 956	2 783 328	1 621 333
-	-	-	599	-	-	-	8 612	-	-	-	-	8 612	-
-	750	92 719	190 465	-	-	52 474	9 953	2 399	-	-	7 712	52 915	5 816
-	5 126	60 936	158 685	-	-	-	-	-	-	3	-	190 462	59 964
103 383	191 411	1 376 050	2 548 913	-	-	13 717	-	-	8 612	150 120	31 244	150 073	71 748
166 178	263 816	2 248 899	4 235 415	-	-	105 692	15 466	11 133	7 500	276 526	43 469	4 017 945	2 392 341
-	-	-	937	-	-	225	7 500	-	-	7 725	-	7 725	-
-	741	132 402	280 889	-	-	84 151	7 966	11 053	-	38	1 637	80 326	4 355
-	851	47 780	188 865	-	-	-	-	80	-	-	-	280 809	83 626
166 178	262 224	2 068 717	3 764 724	-	-	21 316	-	-	7 500	276 488	41 832	181 365	103 143
176 367	340 713	2 828 663	5 044 643	-	105	136 411	17 161	5 188	7 420	369 091	46 913	4 769 708	2 759 045
-	-	-	1 101	-	-	109 974	9 741	-	-	-	-	7 420	-
-	867	150 689	306 545	-	-	5	-	4 587	-	87	1 673	114 469	6 020
-	10 691	64 122	215 847	-	105	-	-	601	-	-	-	305 949	103 576
176 367	329 155	2 613 852	4 521 150	-	-	26 432	-	-	7 420	369 004	45 240	4 133 338	2 543 876
Ausgaben und Einnahmen für das Erwerbsvermögen													
148 348	943 301	3 460 072	3 497 886	-	-	5 923	-	-	51 158	47 312	55 023	3 350 316	1 461 570
-	593 379	1 334 312	1 334 312	-	-	-	-	-	-	-	12 000	1 322 312	105 128
-	47 303	235 596	235 596	-	-	-	-	-	1 120	-	6 394	226 082	194 875
-	6 073	150 921	150 921	-	-	-	-	-	-	-	-	150 921	41 428
-	3 163	121 895	121 895	-	-	-	-	-	50 038	-	-	71 857	18 731
148 348	293 383	1 619 348	1 657 162	-	-	5 923	-	-	-	47 312	36 629	1 579 144	1 101 410
98 172	326 057	2 320 441	2 335 556	-	-	339	-	-	36 891	43 955	38 100	2 216 949	1 668 162
-	38 419	541 476	541 476	-	-	-	-	-	-	-	10 200	531 276	675 832
25	38 580	193 909	193 909	-	-	-	-	-	21	-	5 982	187 906	164 272
-	11 776	138 642	138 642	-	-	-	-	-	-	-	-	138 642	35 342
-	3 725	86 349	86 349	-	-	-	-	-	36 870	-	-	49 479	7 308
98 147	233 557	1 360 065	1 375 180	-	-	339	-	-	-	43 955	21 918	1 309 646	785 408
156 468	496 419	5 160 010	5 208 978	-	-	3 215	2 503	-	44 652	78 378	55 093	5 036 573	4 814 749
-	1 872	1 916 043	1 916 043	-	-	-	800	-	-	-	17 382	1 899 461	2 829 283
-	95 013	318 484	318 484	-	-	-	1 703	-	1 742	-	6 174	312 271	241 215
-	11 576	298 332	298 332	-	-	-	-	-	-	-	-	298 332	90 035
-	9	130 533	130 533	-	-	-	-	-	42 910	-	-	87 623	44 522
156 468	387 949	2 496 618	2 545 586	-	-	3 215	-	-	-	78 378	31 537	2 438 886	1 599 694
1507 123	534 600	5 971 872	6 018 050	-	-	4 208	66	-	55 616	103 423	94 340	5 768 945	4 895 583
1303 369	2 528	2 047 318	2 047 318	-	-	-	-	-	-	-	21 421	2 025 897	2 014 292
-	-	89 000	89 000	-	-	-	-	-	-	-	7 581	81 419	480 300
-	51 626	389 538	389 538	-	-	-	66	-	-	-	6 784	382 820	222 447
-	2 507	193 093	193 093	-	-	-	-	-	-	-	-	193 093	16 640
-	3 593	98 294	98 294	-	-	-	-	-	55 616	-	-	42 678	12 422
203 754	474 346	3 154 629	3 200 807	-	-	4 208	-	-	-	103 423	58 554	3 043 038	2 149 482
unternehmen													
119 488	98 974	2 058 548	2 070 513	-	-	177	-	-	51 158	40 825	23 074	1 955 633	749 894
-	2 219	721 359	721 359	-	-	-	-	-	-	-	-	721 359	16 821
-	13 134	168 845	168 845	-	-	-	-	-	1 120	-	6	167 719	66 208
-	198	85 840	85 840	-	-	-	-	-	-	-	-	85 840	6 752
-	10	99 265	99 265	-	-	-	-	-	50 038	-	-	49 227	6 298
119 488	83 413	983 239	995 204	-	-	177	-	-	-	40 825	23 068	931 488	653 815

**B. Ausgaben und Einnahmen der Hoheits- und Kammerei
nach Verwaltungszweigen, Verwaltungsebenen**

1 000

Rechnungsjahr Gebietskörperschaft	Verwaltungs- und Zweckausgaben						Ausgaben der Ver				
	Personal- ausgaben	Unterh.u. Inst. von unb.Verm.	Zinsen	Zuw. an Zweckverb. usw.	Übrige	Zusammen	Bauten und große In- standsetz.	Neuansch. von bew. Vermögen	Erwerb v. Grund- vermögen	Gewährung von Darlehen	Betei- ligungen
	1	2	3	4	5	6	7	8	9	10	11
noch: 60. Wirtschafts											
1960*)	-	-	-	11 901	2 824	14 725	377 758	14 251	30 761	765 999	161 828
Bund	-	-	-	-	-	-	941	5	-	353 038	18 782
Länder	-	-	-	-	-	-	43 094	2 154	13 368	23 774	34 543
Hansestädte	-	-	-	-	-	-	40 470	124	5 185	16 957	15 007
Berlin (West)	-	-	-	-	-	-	39 592	-	-	1 033	14 923
Gemeinden (Gv.)	-	-	-	11 901	2 824	14 725	253 661	11 968	12 208	371 197	78 573
1961	-	-	-	12 401	3 725	16 126	545 167	23 356	44 691	729 528	463 949
Bund	-	-	-	-	-	-	296	-	-	134 569	7 902
Länder	-	-	-	-	-	-	56 643	1 972	26 199	18 774	42 670
Hansestädte	-	-	-	-	-	-	72 523	2 318	1 166	18 673	114 595
Berlin (West)	-	-	-	-	-	-	41 227	-	-	10 060	48 777
Gemeinden (Gv.)	-	-	-	12 401	3 725	16 126	374 478	19 066	17 326	547 452	250 005
1962	-	-	-	10 499	2 779	13 278	677 268	38 250	67 764	1 148 395	358 502
Bund	-	-	-	-	-	-	317	-	-	208 731	3 000
ERP-Sondervermögen	-	-	-	-	-	-	-	-	-	89 000	-
Länder	-	-	-	-	-	-	67 594	2 069	42 831	90 838	63 069
Hansestädte	-	-	-	-	-	-	61 822	3 767	3 491	13 357	27 713
Berlin (West)	-	-	-	-	-	-	47 978	6 335	-	1 500	16 300
Gemeinden (Gv.)	-	-	-	10 499	2 779	13 278	499 557	26 079	21 442	744 969	248 420
61. Allgemeines											
1959	-	-	-	-	-	-	-	-	-	9 844	10 814
Bund	-	-	-	-	-	-	-	-	-	-	-
Länder	-	-	-	-	-	-	-	-	-	-	-
Hansestädte	-	-	-	-	-	-	-	-	-	3 218	3 516
Berlin (West)	-	-	-	-	-	-	-	-	-	-	-
Gemeinden (Gv.)	-	-	-	-	-	-	-	-	-	6 626	7 298
1960*)	-	-	-	-	2	2	-	-	-	14 105	122 066
Bund	-	-	-	-	-	-	-	-	-	-	113 400
Länder	-	-	-	-	-	-	-	-	-	-	4 469
Hansestädte	-	-	-	-	-	-	-	-	-	7 649	-
Berlin (West)	-	-	-	-	-	-	-	-	-	-	-
Gemeinden (Gv.)	-	-	-	-	2	2	-	-	-	6 456	4 197
1961	-	-	-	-	-	-	-	-	1	14 998	1 765 287
Bund	-	-	-	-	-	-	-	-	-	-	1 739 500
Länder	-	-	-	-	-	-	-	-	-	-	4 427
Hansestädte	-	-	-	-	-	-	-	-	-	4 008	11 358
Berlin (West)	-	-	-	-	-	-	-	-	-	-	-
Gemeinden (Gv.)	-	-	-	-	-	-	-	-	1	10 990	10 002
1962	-	-	-	-	-	-	-	-	7	11 089	507 553
Bund	-	-	-	-	-	-	-	-	-	-	493 600
ERP-Sondervermögen	-	-	-	-	-	-	-	-	-	-	-
Länder	-	-	-	-	-	-	-	-	-	-	2 500
Hansestädte	-	-	-	-	-	-	-	-	-	1 436	8 954
Berlin (West)	-	-	-	-	-	-	-	-	-	-	26
Gemeinden (Gv.)	-	-	-	-	-	-	-	-	7	9 653	2 239
62. Allgemeines											
1959	-	-	-	246	2 492	2 738	77 266	1 974	415 673	3 184	366
Bund	-	-	-	-	-	-	15 231	-	6 562	-	-
Länder	-	-	-	-	-	-	8 540	163	20 298	1 250	251
Hansestädte	-	-	-	-	-	-	441	2	51 825	201	-
Berlin (West)	-	-	-	-	-	-	35	-	19 374	-	-
Gemeinden (Gv.)	-	-	-	246	2 492	2 738	53 019	1 809	317 614	1 733	115
1960*)	-	-	-	323	65	388	57 599	1 335	344 822	4 259	1 194
Bund	-	-	-	-	-	-	11 113	-	5 778	-	-
Länder	-	-	-	-	-	-	6 590	63	26 878	-	214
Hansestädte	-	-	-	-	-	-	575	3	40 895	-	-
Berlin (West)	-	-	-	-	-	-	771	-	26 228	-	-
Gemeinden (Gv.)	-	-	-	323	65	388	38 550	1 269	245 043	4 259	980
1961	-	-	-	600	1 591	2 191	110 313	2 150	779 039	14 490	1 594
Bund	-	-	-	-	-	-	15 198	-	16 706	-	-
Länder	-	-	-	-	-	-	8 219	73	62 900	-	1 594
Hansestädte	-	-	-	-	-	-	1 063	3	61 046	-	-
Berlin (West)	-	-	-	-	-	-	3 042	-	27 286	-	-
Gemeinden (Gv.)	-	-	-	600	1 591	2 191	82 791	2 074	611 101	14 490	-
1962	-	-	-	442	997	1 439	119 784	2 521	969 759	11 273	5 007
Bund	-	-	-	-	-	-	24 676	-	11 097	-	-
Länder	-	-	-	-	-	-	7 601	162	61 242	-	6
Hansestädte	-	-	-	-	-	-	1 003	3	69 035	-	-
Berlin (West)	-	-	-	-	-	-	2 886	-	19 442	-	-
Gemeinden (Gv.)	-	-	-	442	997	1 439	83 618	2 356	808 943	11 273	5 001
63. Sonder											
1959	6 185	741	923	41	15 221	23 111	812	216	151	8 035	2
Bund	-	-	-	-	-	-	-	-	-	-	-
Länder	-	-	-	-	-	-	80	-	-	-	-
Hansestädte	-	-	-	-	-	-	3	-	-	-	-
Berlin (West)	-	-	-	-	-	-	68	-	-	-	-
Gemeinden (Gv.)	6 185	741	923	41	15 221	23 111	661	216	151	8 035	2
1960*)	-	-	-	-	-	-	-	-	-	-	-
Bund	-	-	-	-	-	-	-	-	-	-	-
Länder	-	-	-	-	-	-	157	-	-	-	-
Hansestädte	-	-	-	-	-	-	1	-	-	-	-
Berlin (West)	-	-	-	-	-	-	77	-	-	-	-
Gemeinden (Gv.)	-	-	-	-	-	-	-	-	-	-	-
1961	8 211	721	1 430	38	20 251	30 651	908	284	160	11 208	-
Bund	-	-	-	-	-	-	-	-	-	-	-
Länder	-	-	-	-	-	-	-	-	-	-	-
Hansestädte	-	-	-	-	-	-	3	-	-	-	-
Berlin (West)	-	-	-	-	-	-	132	-	-	-	-
Gemeinden (Gv.)	8 211	721	1 430	38	20 251	30 651	773	284	160	11 208	-

verwaltungen von Bund, Ländern und Gemeinden (Gv.)
und Arten für die Rechnungsjahre 1959 bis 1962

DM

Bewegungsbewegung			Unmittelbare Ausgaben	Zahlungen an Gebietskörperschaften				Zahlungen von Gebietskörperschaften				Eigen-Ausgaben	Spezielle Deckungsmittel
Tilgung	Zuführ.an Rückl.und Kap.Verm.	Zusammen		Zuwei-sußen	Darl.u. Tilgung	Zuwei-sungen	Darl.u. Tilgung	Zuwei-sungen	Darl.u. Rückfl.	Zuwei-sungen	Darl.u. Rückfl.		
				an Bund und LAF	an Lander u. Gemeind.	an Bund und LAF	an Lander u. Gemeind.	von Bund und LAF	von Land u. Gemein.	von Bund und LAF	von Land u. Gemein.		
12	13	14	15	16	17	18	19	20	21	22	23	24	25
unternehmen													
83 937	111 269	1 545 803	1 560 528	-	-	122	-	-	36 762	39 523	14 045	1 470 320	802 622
-	5 659	378 425	378 425	-	-	-	-	-	-	-	-	378 425	207 772
-	17 873	134 806	134 806	-	-	-	-	-	-	-	2	134 804	47 306
-	13	77 756	77 756	-	-	-	-	-	-	-	-	77 756	5 033
-	-	55 548	55 548	-	-	-	-	-	36 762	-	-	18 786	-
83 937	87 724	899 268	913 993	-	-	122	-	-	-	39 523	14 043	860 549	542 511
135 400	142 404	2 084 495	2 100 621	-	-	436	1 703	-	43 203	70 042	20 238	1 969 277	2 053 554
-	1 872	144 639	144 639	-	-	-	-	-	-	-	-	144 639	1 036 096
-	21 436	167 694	167 694	-	-	-	1 703	-	1 703	-	6	167 688	42 490
-	418	209 693	209 693	-	-	-	-	-	-	-	-	209 693	47 461
-	-	100 064	100 064	-	-	-	-	-	41 500	-	-	58 564	35 391
135 400	118 678	1 462 405	1 478 531	-	-	436	-	-	-	70 042	20 232	1 388 693	892 116
173 606	166 853	2 630 638	2 643 916	-	-	1 203	66	-	53 660	93 627	44 886	2 453 012	1 439 422
-	2 528	214 576	214 576	-	-	-	-	-	-	-	-	214 576	143 358
-	-	89 000	89 000	-	-	-	-	-	-	-	-	89 000	-
-	12 847	279 248	279 248	-	-	-	66	-	-	-	2	279 312	52 207
-	3	110 153	110 153	-	-	-	-	-	-	-	-	110 153	5 187
-	-	72 113	72 113	-	-	-	-	-	53 660	-	-	18 453	-
173 606	151 475	1 865 548	1 878 826	-	-	1 203	-	-	-	93 627	44 884	1 741 518	1 238 670
Kapitalvermögen													
11 927	672 722	705 307	705 307	-	-	10	-	-	-	-	18 641	686 676	143 750
-	591 160	591 160	591 160	-	-	-	-	-	-	-	12 000	579 160	19 337
-	33 717	33 717	33 717	-	-	-	-	-	-	-	6 388	27 329	72 791
-	2 008	8 742	8 742	-	-	-	-	-	-	-	-	8 742	6 008
11 927	45 837	71 688	71 688	-	-	10	-	-	-	-	253	71 445	45 614
1 131	97 132	234 434	234 436	-	-	98	-	-	21	60	15 970	218 483	527 207
-	32 760	146 160	146 160	-	-	-	-	-	-	-	10 200	135 960	411 648
-	20 190	24 659	24 659	-	-	-	-	-	21	-	5 171	19 467	84 823
-	7 185	14 834	14 834	-	-	-	-	-	-	-	-	14 834	10 044
-	26	26	26	-	-	-	-	-	-	-	-	26	-
1 131	36 971	48 755	48 757	-	-	98	-	-	-	60	599	48 196	20 692
7 163	83 826	1 871 275	1 871 275	-	-	574	-	-	39	70	23 124	1 848 616	1 866 253
-	-	1 739 500	1 739 500	-	-	-	-	-	-	-	17 382	1 722 118	1 720 150
-	30 030	34 457	34 457	-	-	-	-	-	39	-	5 636	28 782	81 678
-	6 882	22 248	22 248	-	-	-	-	-	-	-	-	22 248	23 917
7 163	46 914	75 070	75 070	-	-	574	-	-	-	70	106	75 468	40 508
1 312 735	100 683	1 932 067	1 932 067	-	-	4	-	-	-	78	35 525	1 896 468	2 371 041
1 303 369	-	1 796 969	1 796 969	-	-	-	-	-	-	-	21 421	1 775 548	1 773 015
-	-	-	-	-	-	-	-	-	-	-	7 581	7 581	480 300
-	34 836	37 336	37 336	-	-	-	-	-	-	-	6 373	30 963	59 829
-	2 006	12 396	12 396	-	-	-	-	-	-	-	-	12 396	10 298
-	-	260	260	-	-	-	-	-	-	-	-	260	-
9 366	63 841	85 106	85 106	-	-	4	-	-	-	78	150	84 882	47 599
Grundvermögen													
15 291	138 082	651 836	654 574	-	-	110	-	-	-	6 163	13 254	635 267	490 127
-	-	21 793	21 793	-	-	-	-	-	-	-	-	21 793	68 970
-	154	30 656	30 656	-	-	-	-	-	-	-	-	30 656	49 603
-	3 748	56 217	56 217	-	-	-	-	-	-	-	-	56 217	28 431
-	3 153	22 562	22 562	-	-	-	-	-	-	-	-	22 562	12 381
15 291	131 027	520 608	523 346	-	-	110	-	-	-	6 163	13 254	504 039	330 742
15 104	117 051	539 364	539 752	-	-	119	-	-	108	4 372	8 085	527 306	338 329
-	-	16 891	16 891	-	-	-	-	-	-	-	-	16 891	56 412
-	25	33 770	33 770	-	-	-	-	-	-	-	809	32 961	32 140
-	4 577	46 050	46 050	-	-	-	-	-	-	-	-	46 050	20 265
-	3 612	30 611	30 611	-	-	-	-	-	108	-	-	30 503	7 307
13 079	108 862	412 042	412 430	-	-	119	-	-	-	4 372	7 276	400 901	222 205
11 963	203 106	1 122 655	1 124 846	-	-	153	800	-	1 410	7 850	11 730	1 104 809	809 955
-	-	31 904	31 904	-	-	-	800	-	-	-	-	32 704	83 037
-	14 858	87 644	87 644	-	-	-	-	-	-	-	532	87 112	117 038
-	4 270	66 382	66 382	-	-	-	-	-	-	-	-	66 382	18 649
-	-	30 328	30 328	-	-	-	-	-	1 410	-	-	28 918	9 130
11 963	183 978	906 397	908 588	-	-	153	-	-	-	7 850	11 198	889 693	582 101
18 744	220 545	1 347 633	1 349 072	-	-	650	-	-	1 956	9 492	13 929	1 324 345	972 357
-	-	35 773	35 773	-	-	-	-	-	-	-	-	35 773	97 919
-	2 963	71 974	71 974	-	-	-	-	-	-	-	409	71 565	87 129
-	420	70 461	70 461	-	-	-	-	-	-	-	-	70 461	1 075
-	3 497	25 825	25 825	-	-	-	-	-	1 956	-	-	23 869	12 421
18 744	213 665	1 143 600	1 145 039	-	-	650	-	-	-	9 492	13 520	1 122 677	773 813
vermögen													
1 642	33 523	44 381	67 492	-	-	5 626	-	-	-	324	54	72 740	77 799
-	298	378	378	-	-	-	-	-	-	-	-	378	6 271
-	119	122	122	-	-	-	-	-	-	-	-	122	237
-	-	68	68	-	-	-	-	-	-	-	-	68	52
1 642	33 106	43 813	66 924	-	-	5 626	-	-	-	324	54	72 172	71 239
-	-	-	-	-	-	-	-	-	-	-	-	-	-
-	517	674	674	-	-	-	-	-	-	-	-	674	3
-	1	2	2	-	-	-	-	-	-	-	-	2	-
-	87	164	164	-	-	-	-	-	-	-	-	164	1
-	-	-	-	-	-	-	-	-	-	-	-	-	-
1 942	67 083	81 585	112 236	-	-	2 052	-	-	-	416	1	113 871	84 987
-	-	-	-	-	-	-	-	-	-	-	-	-	-
-	28 689	28 689	28 689	-	-	-	-	-	-	-	-	28 689	9
-	6	9	9	-	-	-	-	-	-	-	-	9	8
-	9	141	141	-	-	-	-	-	-	-	-	141	1
1 942	38 379	52 746	83 397	-	-	2 052	-	-	-	416	1	85 032	84 969

B. Ausgaben und Einnahmen der Hoheits- und Kämmererei nach Verwaltungszweigen, Verwaltungsebenen

1 000

Rechnungsjahr Gebietskörperschaft	Verwaltungs- und Zweckausgaben						Ausgaben der Ver				
	Personal- ausgaben	Unterh.u. Inst. von unb. Verm.	Zinsen	Zuw. an Zweckverb. u.w.	Übrige	Zusammen	Bauten und große In- standsetz.	Neuansch. von bew. Vermögen	Erwerb v. Grund- vermögen	Gewährung von Darlehen	Beteil- igungen
	1	2	3	4	5	6	7	8	9	10	11
noch: 63. Sonder											
1962	9 872	678	1 704	35	19 172	31 461	1 319	496	223	10 937	2
Bund	-	-	-	-	-	-	-	-	-	-	-
Länder	-	-	-	-	-	-	-	-	-	-	-
Hansestädte	-	-	-	-	-	-	5	-	-	-	-
Berlin (West)	-	-	-	-	-	-	-	-	-	-	-
Gemeinden (Gv.) ..	9 872	678	1 704	35	19 172	31 461	1 314	496	223	10 937	2
64. Besondere											
1959	45 380	657	3 290	291 299	2 981 468	3 322 094	22 148	346	-	122 645	-
Bund	260	-	-	286 854	966 529	1 253 643	-	1	-	119 962	-
Länder	20 805	98	-	2 851	1 281 039	1 304 793	15	227	-	1 118	-
Hansestädte	2 715	83	-	538	62 882	66 218	1 267	46	-	490	-
Berlin (West)	19 323	471	-	355	668 927	689 076	19	35	-	1 175	-
Gemeinden (Gv.) ..	2 277	5	3 290	701	2 091	8 364	20 847	37	-	-	-
1960*)	-	-	-	-	-	-	-	-	-	-	-
Bund	188	-	-	231 196	276 956	508 340	-	-	-	18 650	-
Länder	18 755	175	-	1 866	1 166 444	1 187 240	2	220	-	1 117	-
Hansestädte	2 365	91	-	376	50 511	53 343	879	34	-	352	-
Berlin (West)	16 509	425	-	340	487 473	504 747	105	17	-	555	-
Gemeinden (Gv.) ..	-	-	-	-	-	-	-	-	-	-	-
1961	57 043	876	3 141	435 558	3 027 380	3 523 998	15 911	665	-	15 380	-
Bund	247	-	-	431 477	590 583	1 022 707	-	-	-	7 627	-
Länder	27 897	107	-	2 684	1 718 777	1 749 465	1	301	-	1 066	-
Hansestädte	3 359	146	-	636	64 859	69 000	850	4	-	282	-
Berlin (West)	23 804	507	-	409	652 119	676 839	6	-	-	6 405	-
Gemeinden (Gv.) ..	1 736	116	3 141	352	1 042	6 387	15 054	360	-	-	-
1962	58 589	997	2 992	410 467	3 075 098	3 548 143	10 347	298	1 581	23 089	-
Bund	173	-	-	404 906	584 623	989 702	-	-	-	14 483	-
Länder	29 319	97	-	3 912	1 722 023	1 755 351	2	280	1 581	604	-
Hansestädte	3 331	142	-	526	63 562	67 561	359	2	-	299	-
Berlin (West)	24 338	559	-	551	701 696	727 144	52	9	-	7 463	-
Gemeinden (Gv.) ..	1 428	199	2 992	572	3 194	8 385	9 934	7	-	240	-
65. Wieder											
1959	33 595	89	-	279 869	2 110 438	2 423 991	22	232	-	17 888	-
Bund	260	-	-	278 995	277 966	557 221	-	1	-	15 105	-
Länder	19 703	84	-	832	1 266 737	1 287 356	11	225	-	1 118	-
Hansestädte	2 548	5	-	42	60 612	63 207	11	6	-	490	-
Berlin (West)	11 084	-	-	-	505 123	516 207	-	-	-	1 175	-
1960*)	30 077	164	-	225 947	1 827 802	2 083 990	16	226	-	2 024	-
Bund	188	-	-	225 577	248 633	474 398	-	-	-	-	-
Länder	18 025	158	-	324	1 152 131	1 170 638	1	211	-	1 117	-
Hansestädte	2 229	6	-	31	48 495	50 761	15	15	-	352	-
Berlin (West)	9 635	-	-	15	378 543	388 193	-	-	-	555	-
1961	44 387	112	-	408 898	2 831 286	3 284 683	-	172	-	7 753	-
Bund	247	-	-	408 486	559 694	968 427	-	-	-	-	-
Länder	26 870	104	-	351	1 696 318	1 723 643	-	170	-	1 066	-
Hansestädte	3 214	8	-	42	62 809	66 073	-	2	-	282	-
Berlin (West)	14 056	-	-	19	512 465	526 540	-	-	-	6 405	-
1962	46 397	95	-	388 532	2 787 986	3 223 010	-	72	1 581	8 366	-
Bund	173	-	-	388 142	481 640	869 955	-	-	-	-	-
Länder	28 257	88	-	302	1 700 732	1 729 379	-	61	1 581	604	-
Hansestädte	3 229	7	-	59	62 440	65 735	-	2	-	299	-
Berlin (West)	14 738	-	-	29	543 174	557 941	-	9	-	7 463	-
66. Kriegeschädenbeseitigung und											
1959	2 444	5	3 290	701	21 817	28 257	22 103	37	-	-	-
Länder	-	-	-	-	672	672	-	-	-	-	-
Hansestädte	167	-	-	-	1 826	1 993	1 256	-	-	-	-
Berlin (West)	-	-	-	-	17 228	17 228	-	-	-	-	-
Gemeinden (Gv.) ..	2 277	5	3 290	701	2 091	8 364	20 847	37	-	-	-
1960*)	-	-	-	-	-	-	-	-	-	-	-
Länder	-	-	-	-	1 098	1 098	-	-	-	-	-
Hansestädte	136	-	-	-	1 720	1 856	879	-	-	-	-
Berlin (West)	-	-	-	-	10 495	10 495	-	-	-	-	-
Gemeinden (Gv.) ..	-	-	-	-	-	-	-	-	-	-	-
1961	1 889	116	3 141	352	14 502	20 000	15 904	360	-	-	-
Länder	-	-	-	-	749	749	-	-	-	-	-
Hansestädte	145	-	-	-	1 663	1 808	850	-	-	-	-
Berlin (West)	8	-	-	-	11 048	11 056	-	-	-	-	-
Gemeinden (Gv.) ..	1 736	116	3 141	352	1 042	6 387	15 054	360	-	-	-
1962	1 530	199	2 992	572	16 825	22 118	10 293	7	-	240	-
Länder	-	-	-	-	1 431	1 431	-	-	-	-	-
Hansestädte	102	-	-	-	784	886	359	-	-	-	-
Berlin (West)	-	-	-	-	11 416	11 416	-	-	-	-	-
Gemeinden (Gv.) ..	1 428	199	2 992	572	3 194	8 385	9 934	7	-	240	-
67. Übrige											
1959	9 341	563	-	10 729	849 213	869 846	23	77	-	104 757	-
Bund	-	-	-	7 859	688 563	696 422	-	-	-	104 757	-
Länder	1 102	14	-	2 019	13 630	16 765	4	2	-	-	-
Hansestädte	-	78	-	496	444	1 018	-	40	-	-	-
Berlin (West)	8 239	471	-	355	146 576	155 641	19	35	-	-	-
1960*)	7 604	527	-	7 831	140 269	156 231	91	45	-	18 650	-
Bund	-	-	-	5 619	28 323	33 942	-	-	-	18 650	-
Länder	730	17	-	1 542	13 215	15 504	1	9	-	-	-
Hansestädte	-	85	-	345	296	726	-	19	-	-	-
Berlin (West)	6 874	425	-	325	98 435	106 059	90	17	-	-	-

verwaltungen von Bund, Ländern und Gemeinden (Gv.)
und Arten für die Rechnungsjahre 1959 bis 1962

DM

Bogensbewegung			Zahlungen an Gebietskörperschaften				Zahlungen von Gebietskörperschaften				Eigen- Ausgaben	Spezielle Deckungs- mittel	
Tilgung	Zufuhr an Rückl. und Kap. Verm.	Zusammen	Unmittel- bare Ausgaben	Zuwei- sungen an Bund und LAF	Darl. u. Tilgung an Länder u. Gemeind.	Zuwei- sungen von Bund und LAF	Darl. u. Rückfl.	Zuwei- sungen von Land. u. Gemein.					
12	13	14	15	16	17	18	19	20	21	22	23	24	25
vermögen													
2 038	46 519	61 534	92 995	-	-	2 351	-	-	-	226	-	95 120	112 763
-	980	980	980	-	-	-	-	-	-	-	-	980	23 282
-	78	83	83	-	-	-	-	-	-	-	-	83	80
-	96	96	96	-	-	-	-	-	-	-	-	96	1
2 038	45 365	60 375	91 836	-	-	2 351	-	-	-	226	-	93 961	89 400
Kriegesfolgelasten													
4 368	209	149 716	3 471 810	108 789	-	1 085 354	50	1 096 149	50	123 397	37	3 446 370	696 156
-	-	119 863	1 373 506	-	-	1 059 467	-	-	-	109 210	-	2 323 763	660 861
-	56	1 416	1 306 209	95 668	-	25 886	50	602 727	50	105	-	824 931	13 253
-	-	1 803	68 021	1 382	-	-	-	22 948	-	308	-	46 147	806
-	27	1 256	690 332	11 739	-	-	-	470 474	-	-	-	231 597	15 489
4 368	126	25 378	33 742	-	-	1	-	-	-	13 774	37	19 932	5 747
-	-	18 650	526 990	-	-	956 493	-	-	-	82 926	-	1 400 557	3 466
-	24	1 363	1 188 603	79 068	-	16 855	-	567 214	-	79	-	717 233	12 284
-	-	1 265	54 608	1 701	-	-	-	18 625	-	348	-	37 336	623
-	-	677	505 424	1 188	-	-	-	330 666	-	17	-	175 929	8 053
-	-	-	-	-	-	-	-	-	-	-	-	-	-
3 473	150	35 579	3 559 577	141 913	-	1 335 429	-	1 337 682	-	151 147	13	3 548 077	29 637
-	-	7 627	1 029 934	-	-	1 319 793	-	-	-	138 055	-	2 211 672	4 678
-	31	1 399	1 750 864	134 845	-	15 636	-	865 972	-	70	-	1 035 303	12 705
-	-	1 136	70 136	5 156	-	-	-	19 273	-	141	-	55 878	993
-	-	6 411	683 250	1 912	-	-	-	452 437	-	97	-	232 628	7 418
3 473	119	19 006	25 393	-	-	-	-	-	-	12 784	13	12 596	3 843
-	-	38 578	3 586 721	131 603	-	1 389 686	-	1 377 593	-	143 915	-	3 586 502	25 152
2 818	445	14 483	1 004 185	-	-	1 377 580	-	-	-	134 483	-	2 247 282	7 673
-	18	2 485	1 757 836	125 442	-	12 099	-	886 149	-	157	-	1 009 071	8 654
-	-	660	68 221	6 161	-	-	-	18 753	-	133	-	55 496	806
-	424	7 948	735 092	-	-	-	-	472 691	-	-	-	262 401	5 498
2 818	3	13 002	21 387	-	-	7	-	-	-	9 142	-	12 252	2 521
gutmachung													
-	-	18 142	2 442 133	108 789	-	983 368	-	1 023 240	-	109 623	-	2 401 427	18 853
-	-	15 106	572 327	-	-	983 319	-	-	-	109 210	-	1 446 436	838
-	-	1 354	1 288 710	95 668	-	49	-	578 841	-	105	-	805 481	12 620
-	-	507	63 714	1 382	-	-	-	22 715	-	308	-	42 073	509
-	-	1 175	517 382	11 739	-	-	-	421 684	-	-	-	107 437	4 886
-	-	2 266	2 086 256	81 957	-	918 410	-	884 245	-	83 042	-	2 119 336	15 364
-	-	474 398	-	-	-	918 377	-	-	-	82 598	-	1 310 177	1 424
-	-	1 329	1 171 967	79 068	-	33	-	552 071	-	79	-	698 918	12 027
-	-	367	51 128	1 701	-	-	-	18 370	-	348	-	34 111	523
-	-	570	388 763	1 188	-	-	-	313 804	-	17	-	76 130	1 390
-	-	7 925	3 292 608	140 001	-	1 284 469	-	1 293 216	-	138 363	-	3 285 499	15 476
-	-	968 427	-	-	-	1 284 421	-	-	-	138 055	-	2 114 793	1 046
-	-	1 236	1 724 879	134 845	-	48	-	841 661	-	70	-	1 018 041	12 401
-	-	284	66 357	5 156	-	-	-	18 662	-	141	-	52 710	862
-	-	6 405	532 945	-	-	-	-	432 893	-	97	-	99 955	1 167
-	-	10 019	3 233 029	131 603	-	1 344 550	-	1 343 701	-	132 861	-	3 232 620	12 710
-	-	-	869 955	-	-	1 344 453	-	-	-	132 571	-	2 081 837	2 198
-	-	2 246	1 731 625	125 442	-	97	-	867 156	-	157	-	989 851	8 394
-	-	301	66 036	6 161	-	-	-	16 255	-	133	-	55 809	705
-	-	7 472	565 413	-	-	-	-	460 290	-	-	-	105 123	1 413
Wiederaufbau (soweit nicht aufgeteilt)													
4 368	126	26 634	54 891	-	-	25 500	50	10 102	50	13 774	37	56 478	11 877
-	-	-	672	-	-	25 499	50	10 102	50	-	-	16 069	-
-	-	1 256	3 249	-	-	-	-	-	-	-	-	3 249	297
-	-	-	17 228	-	-	-	-	-	-	-	-	17 228	5 833
4 368	126	25 378	33 742	-	-	1	-	-	-	13 774	37	19 932	5 747
-	-	-	1 098	-	-	16 518	-	8 350	-	-	-	9 266	112
-	-	879	2 735	-	-	-	-	-	-	-	-	2 735	100
-	-	-	10 495	-	-	-	-	-	-	-	-	10 495	4 114
-	-	-	-	-	-	-	-	-	-	-	-	-	-
3 473	119	19 856	39 856	-	-	15 080	-	776	-	12 784	13	41 363	7 614
-	-	-	749	-	-	15 080	-	776	-	-	-	15 053	44
-	-	850	2 658	-	-	-	-	-	-	-	-	2 658	131
-	-	-	11 056	-	-	-	-	-	-	-	-	11 056	3 596
3 473	119	19 006	25 393	-	-	-	-	-	-	12 784	13	12 596	3 843
-	-	-	-	-	-	-	-	-	-	-	-	-	-
2 818	3	13 361	35 479	-	-	11 401	-	693	-	9 142	-	37 045	4 793
-	-	-	1 431	-	-	11 394	-	693	-	-	-	12 132	40
-	-	359	1 245	-	-	-	-	-	-	-	-	1 245	101
-	-	-	11 416	-	-	-	-	-	-	-	-	11 416	2 131
2 818	3	13 002	21 387	-	-	7	-	-	-	9 142	-	12 252	2 521
Kriegesfolgelasten													
-	83	104 940	974 786	-	-	76 486	-	62 807	-	-	-	988 465	665 426
-	-	104 757	801 179	-	-	76 148	-	-	-	-	-	877 327	660 023
-	56	62	16 827	-	-	338	-	13 784	-	-	-	3 381	633
-	-	40	1 058	-	-	-	-	233	-	-	-	825	-
-	27	81	155 722	-	-	-	-	48 790	-	-	-	106 932	4 770
-	-	18 810	175 041	-	-	38 420	-	23 910	-	328	-	189 223	4 736
-	-	18 650	52 592	-	-	38 116	-	-	-	328	-	90 380	2 042
-	24	34	15 538	-	-	304	-	6 793	-	-	-	9 049	145
-	-	19	745	-	-	-	-	255	-	-	-	490	-
-	-	107	106 166	-	-	-	-	16 862	-	-	-	89 304	2 549

B. Ausgaben und Einnahmen der Hoheits- und Kämmererei nach Verwaltungszweigen, Verwaltungsebenen

1 000

Rechnungsjahr Gebietskörperschaft	Verwaltungs- und Zwecksausgaben						Ausgaben der Ver				
	Personal- ausgaben	Unterh.u. Inst. von unb. Verm.	Zinsen	Zuw. an Zweckverb. usw.	Übrige	Zusammen	Beuten und große In- standsetz.	Neuansch. von bew. Vermögen	Erwerb v. Grund- vermögen	Gewährung von Darlehen	Betei- ligungen
	1	2	3	4	5	6	7	8	9	10	11
										noch 67. Übrige	
1961	10 767	648	-	26 308	181 592	219 315	7	133	-	7 627	-
Bund	-	-	-	22 991	30 889	53 880	-	-	-	7 627	-
Länder	1 027	3	-	2 333	21 710	25 073	1	131	-	-	-
Hansestädte	-	138	-	594	387	1 119	-	2	-	-	-
Berlin (West)	9 740	507	-	390	128 606	139 243	6	-	-	-	-
1962	10 662	703	-	21 363	270 287	303 015	54	219	-	14 483	-
Bund	-	-	-	16 764	102 983	119 747	-	-	-	14 483	-
Länder	1 062	9	-	3 610	19 860	24 541	2	219	-	-	-
Hansestädte	-	135	-	467	338	940	-	-	-	-	-
Berlin (West)	9 600	559	-	522	147 106	157 787	52	-	-	-	-
										68. Schuldenaufnahmen	
1959	-	-	1 298 989	-	68 299	1 367 288	-	-	-	-	-
Bund	-	-	651 358	-	59 672	711 030	-	-	-	-	-
Lastenausgleich ..	-	-	63 774	-	-	63 774	-	-	-	-	-
Länder	-	-	467 260	-	6 119	473 379	-	-	-	-	-
Hansestädte	-	-	79 022	-	2 214	81 236	-	-	-	-	-
Berlin (West)	-	-	35 295	-	108	35 403	-	-	-	-	-
Gemeinden (Gv.) ..	-	-	2 280	-	186	2 466	-	-	-	-	-
1960*)	-	-	665 672	-	13 751	679 423	-	-	-	-	-
Bund	-	-	26 554	-	-	26 554	-	-	-	-	-
Lastenausgleich ..	-	-	387 871	-	5 657	393 528	-	-	-	-	-
Länder	-	-	72 660	-	15	72 675	-	-	-	-	-
Hansestädte	-	-	38 138	-	52	38 190	-	-	-	-	-
Berlin (West)	-	-	-	-	-	-	-	-	-	-	-
Gemeinden (Gv.) ..	-	-	-	-	-	-	-	-	-	-	-
1961	-	-	1 351 178	-	9 138	1 360 316	-	-	-	-	-
Bund	-	-	671 598	-	3 977	675 575	-	-	-	-	-
Lastenausgleich ..	-	-	91 152	-	-	91 152	-	-	-	-	-
Länder	-	-	474 033	-	949	474 982	-	-	-	-	-
Hansestädte	-	-	73 531	-	4 087	77 618	-	-	-	-	-
Berlin (West)	-	-	38 957	-	119	39 076	-	-	-	-	-
Gemeinden (Gv.) ..	-	-	1 907	-	6	1 913	-	-	-	-	-
1962	-	-	1 507 572	-	22 178	1 529 750	-	-	-	-	-
Bund	-	-	865 733	-	17 166	882 899	-	-	-	-	-
Lastenausgleich ..	-	-	107 804	-	-	107 804	-	-	-	-	-
Länder	-	-	420 354	-	3 426	423 780	-	-	-	-	-
Hansestädte	-	-	74 391	-	1 484	75 875	-	-	-	-	-
Berlin (West)	-	-	37 024	-	102	37 126	-	-	-	-	-
Gemeinden (Gv.) ..	-	-	2 266	-	-	2 266	-	-	-	-	-
										69. Abzüglich	
1959	-	-	-	-	-	-	-	-	-	-	-
Bund	-	-	-	-	-	-	-	-	-	-	-
Hansestädte	-	-	-	-	-	-	-	-	-	-	-
Berlin (West)	-	-	-	-	-	-	-	-	-	-	-
Gemeinden (Gv.) ..	-	-	-	-	-	-	-	-	-	-	-
1960*)	-	-	-	-	-	-	-	-	-	-	-
Bund	-	-	-	-	-	-	-	-	-	-	-
Hansestädte	-	-	-	-	-	-	-	-	-	-	-
Berlin (West)	-	-	-	-	-	-	-	-	-	-	-
Gemeinden (Gv.) ..	-	-	-	-	-	-	-	-	-	-	-
1961	-	-	-	-	-	-	-	-	-	-	-
Bund	-	-	-	-	-	-	-	-	-	-	-
Hansestädte	-	-	-	-	-	-	-	-	-	-	-
Berlin (West)	-	-	-	-	-	-	-	-	-	-	-
Gemeinden (Gv.) ..	-	-	-	-	-	-	-	-	-	-	-
1962	-	-	-	-	-	-	-	-	-	-	-
Bund	-	-	-	-	-	-	-	-	-	-	-
Hansestädte	-	-	-	-	-	-	-	-	-	-	-
Berlin (West)	-	-	-	-	-	-	-	-	-	-	-
Gemeinden (Gv.) ..	-	-	-	-	-	-	-	-	-	-	-
										70. Hoheits- und Kämmererei	
1959	17 310 265	1 378 836	1 826 281	8 992 492	27 030 340	56 538 214	8 717 037	739 644	861 426	6 912 297	471 930
Bund	2 638 029	296 085	651 358	7 108 112	13 713 500	24 407 084	2 078 142	82 267	121 111	1 983 708	182 751
Lastenausgleich ..	-	-	63 774	-	3 526 374	3 590 148	-	-	-	764 110	-
Länder	7 611 429	261 258	552 826	1 173 834	4 196 929	13 796 276	921 857	149 680	69 169	2 937 429	74 993
Hansestädte	1 078 052	49 145	86 758	98 838	498 916	1 811 709	398 877	57 239	83 162	149 370	40 095
Berlin (West)	1 135 995	67 771	54 903	103 996	1 174 412	2 537 077	230 241	26 740	26 287	329 159	59 587
Gemeinden (Gv.) ..	4 846 760	704 577	416 662	507 712	3 920 209	10 395 920	5 087 980	423 718	561 697	748 521	114 504
1960*)	14 996 049	1 163 248	1 657 847	7 828 834	21 735 707	47 381 685	8 147 857	683 064	858 206	5 223 190	485 940
Bund	2 395 422	231 646	665 672	6 211 836	10 944 244	20 448 820	2 178 589	86 991	103 657	1 181 034	250 041
Lastenausgleich ..	-	-	26 554	-	2 393 048	2 419 602	-	-	-	564 264	-
Länder	6 680 213	230 754	450 109	987 020	3 830 265	12 178 361	826 029	150 004	63 517	2 376 775	52 924
Hansestädte	877 711	42 036	78 178	84 435	399 749	1 482 109	364 111	44 447	71 619	140 305	29 182
Berlin (West)	942 967	47 358	53 243	85 103	926 026	2 054 697	218 083	23 445	29 846	288 979	41 323
Gemeinden (Gv.) ..	4 099 736	611 454	384 091	460 440	3 242 375	8 798 096	4 561 045	378 177	589 567	671 833	112 470
1961	22 174 213	1 601 348	2 024 614	12 464 995	31 263 614	69 528 784	12 015 114	991 566	1 505 732	8 095 990	2 449 973
Bund	3 806 735	317 342	671 598	10 023 399	16 178 851	30 997 925	3 228 860	113 839	217 639	2 536 759	1 809 329
Lastenausgleich ..	-	-	91 152	-	3 185 903	3 277 055	-	-	-	678 193	-
Länder	9 717 448	284 182	573 625	1 530 951	5 570 965	17 677 171	1 208 368	222 328	143 831	3 348 999	56 985
Hansestädte	1 287 265	58 423	80 824	141 413	575 559	2 143 484	521 292	66 738	117 356	185 884	199 003
Berlin (West)	1 374 179	67 586	61 236	146 097	1 219 358	2 868 456	273 356	33 332	32 572	346 526	68 917
Gemeinden (Gv.) ..	5 988 586	873 815	546 179	623 135	4 532 978	12 564 693	6 783 238	555 329	994 334	999 629	315 739
1962	24 478 834	1 783 380	2 252 196	12 730 058	36 682 675	77 927 143	14 708 768	1162 227	1 974 205	8 477 284	1 072 859
Bund	4 615 720	351 437	865 733	9 515 543	19 437 980	34 786 413	3 893 139	141 886	212 605	1 666 330	590 960
Lastenausgleich ..	-	-	107 804	-	3 860 247	3 968 051	-	-	-	525 378	-
BRP-Sondervermögen	-	-	4 936	-	4 299	20 943	-	-	-	592 748	8 106
Länder	10 451 839	324 902	519 766	2 170 233	6 098 969	19 565 709	1 429 560	251 695	230 720	3 739 062	83 139
Hansestädte	1 370 835	65 231	81 436	157 647	744 473	2 419 622	599 039	58 722	124 213	339 790	56 807
Berlin (West)	1 473 413	74 202	60 897	131 804	1 535 396	3 275 712	315 479	44 894	37 035	385 826	34 760
Gemeinden (Gv.) ..	6 567 027	967 608	611 624	743 123	5 001 311	13 890 693	8 471 551	665 030	1 369 632	1 228 150	299 087

*) Rumpfrechnungsjahr (1. 4. bis 31. 12. 1960).

verwaltungen von Bund, Ländern und Gemeinden (Gv.)
und Arten für die Rechnungsjahre 1959 bis 1962

DM

Bewegungsbewegung			Unmittel- bare Ausgaben	Zahlungen an Gebietskörperschaften				Zahlungen von Gebietskörperschaften				Eigen- Ausgaben	Spezielle Deckungs- mittel
Tilgung	Zuführ.an Rückl.und Kap.Verm.	Zusammen		Zuwei- sungen	Darl.u. Tilgung	Zuwei- sungen	Darl.u. Tilgung	Zuwei- sungen	Darl.u. Rückfl.	Zuwei- sungen	Darl.u. Rückfl.		
12	13	14	15	16	17	18	19	20	21	22	23	24	25
Kriegesfolgelasten													
-	31	7 798	227 113	1 912	-	35 880	-	43 690	-	-	-	221 215	6 547
-	-	7 627	61 507	-	-	35 372	-	-	-	-	-	96 879	3 632
-	31	163	25 236	-	-	508	-	23 535	-	-	-	2 209	260
-	-	2	1 121	-	-	-	-	611	-	-	-	510	-
-	-	6	139 249	1 912	-	-	-	19 544	-	-	-	121 617	2 655
-	442	15 198	318 213	-	-	33 735	-	33 199	-	1 912	-	316 837	7 649
-	-	14 483	134 230	-	-	33 127	-	-	-	1 912	-	165 445	5 475
-	18	239	24 780	-	-	608	-	18 300	-	-	-	7 088	220
-	-	-	940	-	-	-	-	2 498	-	-	-	1 558	-
-	424	476	158 263	-	-	-	-	12 401	-	-	-	145 862	1 954

Kriegesfolgelasten

-	31	7 798	227 113	1 912	-	35 880	-	43 690	-	-	-	221 215	6 547
-	-	7 627	61 507	-	-	35 372	-	-	-	-	-	96 879	3 632
-	31	163	25 236	-	-	508	-	23 535	-	-	-	2 209	260
-	-	2	1 121	-	-	-	-	611	-	-	-	510	-
-	-	6	139 249	1 912	-	-	-	19 544	-	-	-	121 617	2 655
-	442	15 198	318 213	-	-	33 735	-	33 199	-	1 912	-	316 837	7 649
-	-	14 483	134 230	-	-	33 127	-	-	-	1 912	-	165 445	5 475
-	18	239	24 780	-	-	608	-	18 300	-	-	-	7 088	220
-	-	-	940	-	-	-	-	2 498	-	-	-	+ 1 558	-
-	424	476	158 263	-	-	-	-	12 401	-	-	-	145 862	1 954

und Schuldendienst

1 887 115	2 620	1 889 735	3 257 023	-	7 183 278	105 459	332	63 573	4 303	40 675	-	3 437 548	2 374 066
1 359 682	-	1 359 682	2 070 712	-	-	69 778	-	-	-	-	-	2 140 490	1 635 578
15 927	-	15 927	79 701	-	-	150 000	-	-	-	-	-	229 701	411 426
428 161	-	428 161	901 540	-	7 25 551	35 681	332	48 347	3 489	27 234	-	884 041	253 490
60 118	2 555	62 673	143 909	-	-	2 919	-	6 845	814	13 387	-	125 782	63 696
17 791	-	17 791	53 194	-	-	4 808	-	8 381	-	44	-	49 577	7 002
5 436	65	5 501	7 967	-	-	-	-	-	-	10	-	7 957	2 874
354 890	-	354 890	1 034 313	-	-	116 580	-	-	-	-	-	1 150 893	408 007
10 965	16 881	27 846	54 400	-	-	112 500	-	-	-	-	-	166 900	138 500
355 478	-	355 478	749 006	-	-	9 753	381	90 907	11 878	8 049	-	660 119	156 592
101 214	375	101 589	174 264	-	-	2 043	-	12 720	660	5 412	-	157 515	3 338
14 519	-	14 519	52 709	-	-	4 464	-	9 358	-	-	-	47 812	3 645
1 810 127	1 806	1 811 933	3 172 249	-	-	108 913	963	126 388	4 005	24 103	-	3 270 523	446 321
948 341	-	948 341	1 623 916	-	-	118 947	-	-	-	-	-	1 742 863	101 124
10 367	-	10 367	101 519	-	-	37 500	-	-	-	-	-	139 019	150 353
747 272	-	747 272	1 222 254	-	-	63 609	963	102 710	3 242	12 856	-	1 191 965	77 389
69 325	1 805	71 130	148 748	-	-	4 552	-	11 965	763	11 198	-	129 374	102 595
30 703	-	30 703	69 779	-	-	3 252	-	11 713	-	-	-	61 318	14 602
4 119	1	4 120	6 033	-	-	-	-	-	-	49	-	5 984	258
1 140 492	20 944	1 161 436	2 691 186	-	5 104 938	150 263	740	122 915	11 374	29 610	-	2 783 233	1 561 852
408 217	-	408 217	1 291 116	-	-	123 703	-	3 449	-	-	-	1 411 709	931 512
106 411	17 225	123 636	231 440	-	-	70 000	-	-	-	-	-	301 440	417 500
542 772	-	542 772	966 552	-	5 26 641	26 560	740	95 882	10 001	18 663	-	895 952	147 073
49 689	3 719	53 408	129 283	-	-	4 017	-	12 746	1 373	10 908	-	108 273	55 952
30 518	-	30 518	67 644	-	-	4 280	-	10 838	-	36	-	61 050	9 413
2 885	-	2 885	5 151	-	-	-	-	-	-	3	-	5 148	402

Erstattungen

-	-	-	618 387	-	-	-	-	-	-	-	-	618 387	618 387
-	-	-	145 423	-	-	-	-	-	-	-	-	145 423	145 423
-	-	-	42 898	-	-	-	-	-	-	-	-	42 898	42 898
-	-	-	41 114	-	-	-	-	-	-	-	-	41 114	41 114
-	-	-	388 952	-	-	-	-	-	-	-	-	388 952	388 952
-	-	-	392 453	-	-	-	-	-	-	-	-	392 453	392 453
-	-	-	17 510	-	-	-	-	-	-	-	-	17 510	17 510
-	-	-	28 845	-	-	-	-	-	-	-	-	28 845	28 845
-	-	-	34 213	-	-	-	-	-	-	-	-	34 213	34 213
-	-	-	311 885	-	-	-	-	-	-	-	-	311 885	311 885
-	-	-	572 369	-	-	-	-	-	-	-	-	572 369	572 369
-	-	-	23 548	-	-	-	-	-	-	-	-	23 548	23 548
-	-	-	40 955	-	-	-	-	-	-	-	-	40 955	40 955
-	-	-	49 450	-	-	-	-	-	-	-	-	49 450	49 450
-	-	-	458 416	-	-	-	-	-	-	-	-	458 416	458 416
-	-	-	602 308	-	-	-	-	-	-	-	-	602 308	602 308
-	-	-	32 705	-	-	-	-	-	-	-	-	32 705	32 705
-	-	-	40 841	-	-	-	-	-	-	-	-	40 841	40 841
-	-	-	57 903	-	-	-	-	-	-	-	-	57 903	57 903
-	-	-	470 859	-	-	-	-	-	-	-	-	470 859	470 859

verwaltungen insgesamt

2 591 173	1 933 277	22 226 784	78 146 611	1 366 961	383 117	7 518 907	2 216 729	3 983 160	2 187 565	4 806 507	575 377	76 079 716	16 144 294
1 359 682	620 787	6 428 448	30 690 109	369 557	-	4 318 350	1 895 737	-	150 000	151 130	120 690	36 851 933	4 044 216
15 927	-	780 037	4 370 185	-	-	150 000	16 046	372 030	-	832 761	123 113	3 381 793	1 002 028
477 000	78 465	4 708 593	18 504 869	856 200	206 017	1 855 926	147 526	2 804 477	1 669 045	635 694	53 712	16 407 610	2 757 175
66 136	19 106	813 925	2 582 736	80 850	14 771	818	-	119 295	42 303	16 884	-	2 500 693	629 060
23 851	11 777	707 642	3 203 605	60 354	12 329	750	-	687 358	326 217	4 197	-	2 259 266	467 636
648 577	1 203 142	8 788 139	18 795 107	-	-	1 327 017	-	-	-	3 165 841	277 862	16 678 421	7 244 179
1 419 089	1 421 373	18 238 719	65 227 951	1 211 144	273 147	6 431 479	1 548 650	3 565 722	1 507 750	4 063 633	420 616	65 134 650	12 094 313
354 890	38 419	4 193 621	24 624 931	411 158	-	3 827 760	1 256 712	-	112 500	128 268	87 334	29 792 459	2 289 565
10 965	16 881	592 110	3 011 712	-	-	112 500	11 903	300 695	-	680 533	73 891	2 206 858	603 948
374 387	172 986	4 016 622	16 194 983	699 570	144 019	1 470 887	166 076	2 625 173	989 598	692 663	47 985	14 320 116	2 195 757
104 762	22 614	777 040	2 230 304	68 483	9 132	484	-	108 304	71 319	7 813	-	2 120 967	415 624
17 559	12 229	631 464	2 651 948	31 933	7 496	321	-	531 550	334 333	1 086	-	1 824 729	341 498
556 526	1 158 244	8 027 862	16 514 073	-	-	1 120 124	-	-	-	2 553 270	211 406	14 869 521	6 247 921
2 760 257	2 030 204	29 848 836	98 805 251	1 442 136	397 747	9 569 345	1 610 672	5 342 723	1 366 021	5 855 221	742 316	98 518 870	20 237 056
948 341	1 872	8 856 639	39 831 016	363 611	-	5 550 120	1 321 442	-	37 500	184 988	221 824	46 621 877	5 933 403
10 367	-	688 560	3 965 615	-	-	37 500	15 892	360 573	-	875 800	181 085	2 714 481	668 460
828 556	309 353	6 118 420	23 795 591	949 364	323 098	2 719	176 298	4 071 636	857 075	875 247	66 793	21 787 371	3 041 984
86 067	24 508	1 200 848	3 303 377	88 836	18 840	2 719	-	155 457	136 080	14 063	-	3 108 172	800 233
39 879	948	795 530	3 614 536	40 325	18 309	433	-	755 057	335 366	1 371	-	2 581 809	543 043
847 047	1 693 523	12 188 839	24 295 116	-	-	1 586 410	-	-	-	3 903 752	272 614	21 705 160	9 249 933
3 443 128	2 164 441	33 002 912	110 327 747	1 517 682	416 614	11 368 865	1 533 795	6 093 605	1 389 180	7 032 896	765 673	109 883 349	21 893 625
1 711 586	3 041	8 219 547	42 973 255	239 716	-	6 317 663	1 265 101	6 094	70 000	191 765	201 365	50 326 511	5 085 977
106 411	17 225	649 014	4 617 065	-	-	16 405	56 317	342 021	-	934 949	73 645	3 309 172	976 038
99	-	600 953	621 896	-	-	11 210	24 514	-	-	-	7 581	652 684	513 772
585 543	94 979	6 414 698	25 980 407	1 137 854	295 874	3 263 911	187 863	4 514 970	896 631	922 310	70 704	24 461 294	3 278 049
56 104	23 367	1 258 042	3 636 823	91 833	19 669	3 099	-	191 278	73 514	15 245	-	3 471 387	685 396
36 768	17 751	872 513	4 090 322	45 634	31 071	526	-	1 039 242	349 035	2 220	-	2 777 056	477 094
946 617	2 008 078	14 988 145	28 407 979	-	-	1 756 051	-	-	-	4 966 407	512 378	24 885 245	10 877 299

C. Ausgaben und Einnahmen der einzelnen

1. Ausgaben und Ein

a) Hoheits- und

1 000

Rechnungsjahr Gebietskörperschaft	Verwaltungs- und Zweckausgaben						Ausgaben der Ver				
	Personal- ausgaben	Unterh.u. Inst. von unb.Verm.	Zinsen	Zuw. an Zweckverb. usw.	Übrige	Zusammen	Bauten und große In- standsetz.	Neuansch. von bew. Vermogen	Erwerb v. Grund- vermogen	Gewährung von Darlehen	Beteil- igungen
	1	2	3	4	5	6	7	8	9	10	11
Rechnungs											
Länder											
Schleswig-Holstein	646 521	37 978	44 922	143 442	388 057	1 260 920	245 778	24 694	29 800	179 786	3 209
Staat	425 237	11 213	28 021	128 542	210 450	803 463	40 648	5 832	3 255	148 707	834
Gemeinden (Gv.)	221 284	26 765	16 901	14 900	177 607	457 457	205 130	18 862	26 545	31 079	2 375
Niedersachsen	1 635 972	130 557	131 941	259 725	1 014 627	3 172 822	725 693	64 190	77 608	379 927	10 935
Staat	1 144 156	46 684	70 133	204 943	566 601	2 032 517	121 824	12 823	1 199	268 690	1 024
Gemeinden (Gv.)	491 816	83 873	61 808	54 782	448 026	1 140 305	603 869	51 367	76 409	111 237	9 911
Nordrhein-Westfalen	3 770 702	278 998	210 747	455 434	2 534 391	7 250 272	1 854 572	187 283	243 078	1 638 912	72 566
Staat	2 015 575	20 726	91 000	223 582	1 174 346	3 525 229	133 530	46 185	18 535	1 362 903	10 000
Gemeinden (Gv.)	1 755 127	258 272	119 747	231 852	1 360 045	3 725 043	1 721 042	141 098	224 543	276 009	62 566
Hessen	1 308 944	90 650	104 775	192 308	756 328	2 453 005	610 936	59 023	48 296	309 415	24 578
Staat	793 318	29 424	43 600	149 520	345 192	1 361 054	117 300	15 650	5 960	245 723	13 037
Gemeinden (Gv.)	515 626	61 226	61 175	42 788	411 136	1 091 951	493 636	43 373	42 336	63 692	11 541
Rheinland-Pfalz	777 047	58 828	73 228	107 888	724 436	1 741 427	361 588	32 312	42 926	214 470	9 385
Staat	501 341	19 374	47 012	83 381	534 812	1 185 920	60 243	10 665	7 402	161 850	2 719
Gemeinden (Gv.)	275 706	39 454	26 216	24 507	189 624	555 507	301 345	21 647	35 524	52 620	6 666
Baden-Württemberg	2 012 014	176 165	184 976	209 198	1 247 860	3 830 213	1 139 669	96 160	128 340	518 531	31 352
Staat	1 289 980	48 302	120 034	150 767	591 311	2 200 394	248 104	27 011	21 822	399 717	16 589
Gemeinden (Gv.)	722 034	127 863	64 942	58 431	656 549	1 629 819	891 565	69 149	106 518	118 814	14 763
Bayern	2 306 989	192 659	218 899	313 551	1 451 439	4 483 537	1 071 601	109 736	60 818	444 909	37 472
Staat	1 441 822	85 535	153 026	233 099	774 217	2 687 699	200 208	31 514	10 996	349 839	30 790
Gemeinden (Gv.)	865 167	107 124	65 873	80 452	677 222	1 795 838	871 393	78 222	49 822	95 070	6 682
Saarland	-	-	-	-	-	-	-	-	-	-	-
Staat	-	-	-	-	-	-	-	-	-	-	-
Gemeinden (Gv.)	-	-	-	-	-	-	-	-	-	-	-
Länder zusammen	12 458 189	965 835	969 488	1 681 546	8 117 138	24 192 196	6 009 837	573 398	630 866	3 685 950	189 497
Staat	7 611 429	261 258	552 826	1 173 834	4 196 929	13 796 276	921 857	149 680	69 169	2 937 429	74 993
Gemeinden (Gv.)	4 846 760	704 577	416 662	507 712	3 920 209	10 395 920	5 087 980	423 718	561 697	748 521	114 504
Stadtstaaten											
Hamburg	826 957	39 286	58 455	80 630	328 711	1 334 039	305 384	46 311	65 311	115 765	34 928
Bremen	251 095	9 859	28 303	18 208	170 205	477 670	93 433	10 928	17 851	33 605	5 167
Berlin (West)	1 135 995	67 771	54 903	103 996	1 174 412	2 537 077	230 241	26 740	26 287	329 159	59 587
Stadtstaaten zusammen ..	2 214 047	116 916	141 661	202 834	1 673 328	4 348 786	629 058	83 979	109 449	478 529	99 682
Rechnungs											
Länder											
Schleswig-Holstein	536 124	31 927	42 577	113 732	301 524	1 025 884	209 536	21 336	28 231	120 157	6 770
Staat	351 344	9 321	26 007	99 637	163 229	649 538	29 928	4 545	2 577	89 171	4 405
Gemeinden (Gv.)	184 780	22 606	16 570	14 095	138 295	376 346	179 608	16 791	25 654	30 986	2 365
Niedersachsen	1 360 248	110 861	108 814	210 129	837 222	2 627 274	627 963	54 838	68 412	265 584	28 853
Staat	939 694	38 053	53 545	163 357	469 699	1 664 348	104 210	11 487	1 518	175 866	12 886
Gemeinden (Gv.)	420 554	72 808	55 269	46 772	367 523	962 926	523 753	43 351	66 894	89 718	15 967
Nordrhein-Westfalen	3 215 340	234 992	190 647	417 866	2 189 935	6 248 780	1 548 450	164 826	251 824	1 526 361	58 107
Staat	1 826 320	16 925	82 541	204 615	1 090 427	3 220 828	121 830	38 057	18 506	282 116	3 245
Gemeinden (Gv.)	1 389 020	218 067	108 106	213 251	1 099 508	3 027 952	1 426 620	126 769	233 318	244 245	54 862
Hessen	1 097 765	77 070	96 201	158 234	652 945	2 082 215	536 474	48 344	64 982	220 228	27 333
Staat	660 392	22 869	38 825	119 457	320 104	1 161 647	106 983	13 859	8 296	148 208	9 546
Gemeinden (Gv.)	437 373	54 201	57 376	38 777	332 841	920 568	429 491	34 485	56 686	72 020	17 787
Rheinland-Pfalz	651 375	50 519	61 495	96 918	606 561	1 466 868	335 988	31 357	42 596	144 429	6 600
Staat	427 525	16 209	36 431	74 663	456 344	1 011 172	63 302	9 474	3 459	107 223	3 233
Gemeinden (Gv.)	223 850	34 310	25 064	22 255	150 217	455 696	272 686	21 883	39 137	37 206	3 367
Baden-Württemberg	1 698 277	140 143	142 061	169 526	1 005 033	3 155 040	951 096	93 962	131 999	346 534	20 893
Staat	1 085 673	38 686	89 626	116 967	459 229	1 790 181	205 947	35 081	17 601	250 355	7 646
Gemeinden (Gv.)	612 604	101 457	52 435	52 559	545 804	1 364 859	745 149	58 881	114 398	96 179	13 247
Bayern	1 905 191	169 948	173 700	257 608	1 269 198	3 775 645	999 646	96 263	54 654	346 722	16 520
Staat	1 175 599	74 796	110 399	188 262	724 691	2 273 747	163 031	28 770	8 914	248 110	11 963
Gemeinden (Gv.)	729 592	95 152	63 301	69 346	544 507	1 501 898	836 615	67 493	45 740	98 612	4 557
Saarland	315 629	26 748	18 705	23 447	210 222	594 751	177 921	17 255	10 386	78 593	318
Staat	213 666	13 895	12 735	20 062	146 542	406 900	30 798	8 731	2 646	75 726	-
Gemeinden (Gv.)	101 963	12 853	5 970	3 385	63 680	187 851	147 123	8 524	7 740	2 867	318
Länder zusammen	10 779 949	842 208	834 200	1 447 460	7 072 640	20 976 457	5 387 074	528 181	653 084	3 048 608	165 394
Staat	6 680 213	230 754	450 109	987 020	3 830 265	12 178 361	826 029	150 004	63 517	2 376 775	52 924
Gemeinden (Gv.)	4 099 736	611 454	384 091	460 440	3 242 375	8 798 096	4 561 045	378 177	589 567	671 833	112 470
Stadtstaaten											
Hamburg	659 782	31 459	59 159	69 244	256 273	1 075 917	280 340	35 082	43 879	104 604	29 182
Bremen	217 929	10 577	19 019	15 191	143 476	406 192	83 771	9 365	27 740	35 701	-
Berlin (West)	942 967	47 358	53 243	85 103	926 026	2 054 697	218 083	23 445	29 846	288 979	41 323
Stadtstaaten zusammen ..	1 820 678	89 394	131 421	169 538	1 325 775	3 536 806	582 194	67 892	101 465	429 284	70 505

*) Rumpfrechnungsjahr (1. April bis 31. Dezember 1960).

1) Nach Abzug der Erstattungen.

Länder für die Rechnungsjahre 1959 bis 1962

nahmen nach Arten

Kammereiverwaltungen

DM

Bewegung			Unmittel- bare Ausgaben ¹⁾	Zahlungen an Gebietskörperschaften				Zahlungen von Gebietskörperschaften				Eigen- Ausgaben ¹⁾	Spezielle Deckungs- mittel ¹⁾
Tilgung	Zufuhr an Rückl. und Kap.Verm.	Zusammen		Zuwei- sungen an Bund und LaF	Darl.u. Tilgung an Länder u. Gemeind.	Zuwei- sungen an Länder u. Gemeind.	Darl.u. Tilgung an Länder u. Gemeind.	Zuwei- sungen von Bund und LaF	Darl.u. Rückfl. von Land u. Gemeind.	Zuwei- sungen von Land u. Gemeind.	Darl.u. Rückfl. von Land u. Gemeind.		
12	13	14	15	16	17	18	19	20	21	22	23	24	25

Jahr 1959

44 606	77 651	605 524	1 854 160	40 523	24 023	170 404	3 675	242 637	94 320	176 534	29 358	1 549 936	543 695
12 432	-	211 708	1 015 171	40 523	24 023	120 539	3 675	242 637	94 320	29 387	4 037	833 550	200 906
32 174	77 651	393 816	838 989	-	-	49 865	-	-	-	147 147	25 321	716 386	342 789
162 411	153 994	1 574 758	4 712 320	86 233	31 993	388 961	3 428	441 205	238 591	469 037	33 517	4 040 585	1 280 536
79 426	612	485 598	2 518 115	86 233	31 993	167 753	3 428	441 205	238 591	103 151	-	2 024 575	331 958
82 985	153 382	1 089 160	2 194 205	-	-	221 208	-	-	-	365 886	33 517	2 016 010	948 578
212 843	499 505	4 708 759	11 792 944	300 311	59 239	1 396 767	83 033	619 770	643 213	1 626 633	114 038	10 628 640	2 943 469
39 362	53 717	1 664 232	5 189 461	300 311	59 239	817 790	83 033	619 770	643 213	215 223	14 999	4 956 629	656 433
173 481	445 788	3 044 527	6 603 483	-	-	578 977	-	-	-	1 411 410	99 039	5 672 011	2 287 036
163 816	107 743	1 323 807	3 729 217	75 497	16 323	276 057	617	251 656	131 597	331 485	27 600	3 355 373	1 057 840
86 707	10 691	495 068	1 856 122	75 497	16 323	161 332	617	251 656	131 597	70 727	8 321	1 647 590	263 050
77 109	97 052	828 739	1 873 095	-	-	114 725	-	-	-	260 758	19 279	1 707 783	794 790
101 895	57 628	820 204	2 549 983	27 355	11 283	159 936	10 129	396 869	118 394	162 998	29 651	2 050 774	537 409
53 898	-	296 777	1 482 697	27 355	11 283	113 553	10 129	396 869	118 394	16 549	7 251	1 105 954	141 672
47 997	57 628	523 427	1 067 286	-	-	46 383	-	-	-	146 449	22 400	944 820	395 737
170 874	197 959	2 282 885	6 073 666	175 242	22 053	437 769	18 293	358 149	231 408	587 276	35 513	5 514 677	1 733 092
41 067	6 961	761 271	2 961 665	175 242	22 053	201 052	18 293	358 149	231 408	182 995	6 277	2 599 476	511 357
129 807	190 998	1 521 614	3 112 001	-	-	236 717	-	-	-	404 281	29 236	2 915 201	1 221 735
269 132	187 127	2 180 795	6 587 686	151 039	41 103	353 049	28 351	494 191	211 522	447 572	61 897	5 946 046	1 905 313
164 108	6 484	793 939	3 481 638	151 039	41 103	273 907	28 351	494 191	211 522	17 662	12 827	3 239 836	651 799
105 024	180 643	1 386 856	3 106 048	-	-	79 142	-	-	-	429 910	49 070	2 706 210	1 253 514
-	-	-	-	-	-	-	-	-	-	-	-	-	-
-	-	-	-	-	-	-	-	-	-	-	-	-	-
1 125 577	1 281 607	13 496 732	37 299 976	856 200	206 017	3 182 943	147 526	2 804 477	1 669 045	3 801 535	331 574	33 086 031	10 001 354
477 000	78 465	4 708 593	18 504 869	856 200	206 017	1 855 926	147 526	2 804 477	1 669 045	635 694	53 712	16 407 610	2 757 175
648 577	1 203 142	8 788 139	18 795 107	-	-	1 327 017	-	-	-	3 165 841	277 862	16 678 421	7 244 179
27 803	4 857	600 359	1 903 270	65 721	11 666	583	-	93 451	17 632	15 666	-	1 854 491	407 898
38 333	14 249	213 566	679 466	15 129	3 105	235	-	25 844	24 671	1 218	-	646 202	221 162
23 851	11 777	707 642	3 203 605	60 354	12 329	750	-	687 358	326 217	4 197	-	2 259 266	467 636
89 987	30 883	1 521 567	5 786 341	141 204	27 100	1 568	-	806 653	368 520	21 081	-	4 759 959	1 096 696

Jahr 1960*)

36 673	66 854	489 557	1 505 223	39 097	12 839	102 131	1 829	185 941	55 918	127 398	18 994	1 272 868	453 752
11 768	-	142 594	791 932	39 097	12 839	63 403	1 829	185 941	55 918	21 352	3 756	642 133	142 716
24 905	66 854	347 163	713 291	-	-	38 728	-	-	-	106 046	15 238	630 735	311 036
91 544	143 831	1 281 025	3 882 089	66 788	23 504	314 373	8 455	384 234	118 868	396 224	27 694	3 368 189	1 000 270
29 599	164	335 730	2 000 078	66 788	23 504	140 814	8 455	384 234	118 868	79 568	501	1 656 468	248 469
61 945	143 667	945 295	1 882 011	-	-	173 559	-	-	-	316 656	27 193	1 711 721	751 801
200 135	461 486	4 211 189	10 333 479	246 610	36 088	1 140 290	58 746	623 474	346 243	1 408 801	85 491	9 351 204	2 418 791
32 677	15 678	1 512 109	4 732 937	246 610	36 088	613 405	58 746	623 474	346 243	371 681	14 376	4 331 652	472 771
167 458	445 808	2 699 080	5 600 542	-	-	527 245	-	-	-	1 037 120	71 115	5 019 552	1 946 020
131 345	232 316	1 261 022	3 305 519	65 864	10 911	250 743	-	211 496	115 010	282 910	14 876	3 008 745	918 507
73 961	134 351	495 204	1 656 851	65 864	10 911	147 145	-	211 496	115 010	55 260	7 167	1 491 838	220 629
57 384	97 965	765 818	1 648 668	-	-	103 598	-	-	-	227 650	7 709	1 516 907	697 878
74 578	57 799	693 347	2 150 673	25 184	12 756	123 855	13 407	390 458	53 449	139 768	25 112	1 717 088	490 353
32 494	-	219 185	1 230 357	25 184	12 756	81 174	13 407	390 458	53 449	16 262	6 204	896 505	123 826
42 084	57 799	474 162	920 316	-	-	42 681	-	-	-	123 506	18 908	820 583	366 527
146 408	167 394	1 858 286	4 981 413	153 590	29 100	317 980	11 395	272 347	136 259	431 533	24 936	4 628 403	1 314 768
38 415	8 683	563 728	2 353 909	153 590	29 100	165 386	11 395	272 347	136 259	135 989	5 173	2 163 612	355 856
107 993	158 711	1 294 558	2 627 504	-	-	152 594	-	-	-	295 544	19 763	2 464 791	958 912
241 410	184 672	1 939 887	5 650 970	97 442	17 233	291 827	62 441	472 079	120 571	377 614	47 111	5 102 538	1 520 279
155 081	12 921	628 790	2 902 537	97 442	17 233	225 661	62 441	472 079	120 571	8 919	7 712	2 696 033	425 847
86 329	171 751	1 311 097	2 748 433	-	-	66 166	-	-	-	368 695	39 399	2 406 505	1 094 432
8 820	16 878	310 171	899 690	4 995	1 588	49 812	9 803	85 144	43 280	81 685	15 177	740 602	326 958
392	1 189	119 482	526 382	4 995	1 588	34 259	9 803	85 144	43 280	3 632	3 096	441 875	205 643
8 428	15 689	190 689	373 308	-	-	15 553	-	-	-	78 053	12 081	298 727	121 315
930 913	1 331 230	12 044 484	32 709 056	699 570	144 019	2 591 011	166 076	2 625 173	989 598	3 245 933	259 391	29 189 637	8 443 678
374 387	172 986	4 016 622	16 194 983	699 570	144 019	1 470 887	166 076	2 625 173	989 598	692 663	47 985	14 320 116	2 195 757
556 526	1 158 244	8 027 862	16 514 073	-	-	1 120 124	-	-	-	2 553 270	211 406	14 869 521	6 247 921
72 747	3 925	569 759	1 626 701	53 527	6 996	353	-	84 919	50 150	7 018	-	1 545 490	259 564
32 015	18 689	207 281	603 603	14 956	2 136	131	-	23 385	21 169	795	-	575 477	156 060
17 559	12 229	631 464	2 651 948	31 933	7 496	321	-	531 550	334 333	1 086	-	1 824 729	341 498
122 321	34 843	1 408 504	4 882 252	100 416	16 628	805	-	639 854	405 652	8 899	-	3 945 696	757 122

C. Ausgaben und Einnahmen der einzelnen

1. Ausgaben und Ein

a) Hoheits- und

1 000

Rechnungsjahr Gebietskörperschaft	Verwaltungs- und Zweckausgaben						Ausgaben der Ver				
	Personal- ausgaben	Unterh.u. Inst. von unb.Verm.	Zinsen	Zuw. an Zweckverb. usw.	Übrige	Zusammen	Bauten und große In- standsetz.	Neuansch. von bew. Vermogen	Erwerb v. Grund- vermogen	Gewährung von Darlehen	Betel- lungen
	1	2	3	4	5	6	7	8	9	10	11
Rechnungs											
Länder											
Schleswig-Holstein	782 357	44 784	71 495	187 831	436 991	1 523 458	313 148	33 987	49 995	155 785	11 563
Staat	512 706	13 868	49 126	169 231	243 231	988 162	44 954	9 563	6 854	125 545	1 490
Gemeinden (Gv.)	269 651	30 916	22 369	18 600	193 760	535 296	268 194	24 424	43 141	30 240	10 073
Niedersachsen	1 996 423	149 322	142 734	331 297	1 206 717	3 826 493	886 591	75 275	132 969	398 172	35 563
Staat	1 378 716	52 608	63 540	256 161	693 259	2 444 284	159 683	18 256	8 667	255 416	9 458
Gemeinden (Gv.)	617 707	96 714	79 194	75 136	513 458	1 382 209	726 908	57 019	124 302	142 756	26 105
Nordrhein-Westfalen	4 716 981	353 245	250 643	574 139	3 138 179	9 033 187	2 220 122	239 501	381 726	2 210 089	207 550
Staat	2 683 539	24 684	91 744	316 909	1 613 208	4 730 084	164 516	58 573	37 495	1 859 561	12 769
Gemeinden (Gv.)	2 033 442	328 561	158 899	257 230	1 524 971	4 303 103	2 055 606	180 928	344 231	350 528	194 781
Hessen	1 621 939	105 360	120 834	241 035	912 246	3 001 414	813 728	78 627	96 339	335 274	37 767
Staat	978 856	30 881	41 214	181 913	446 704	1 679 568	140 108	22 622	22 422	235 675	13 036
Gemeinden (Gv.)	643 083	74 479	79 620	59 122	465 542	1 321 846	673 620	56 005	73 917	99 599	24 731
Rheinland-Pfalz	966 837	70 333	75 742	160 909	885 607	2 159 428	501 214	40 056	61 565	189 833	11 286
Staat	634 892	22 768	41 055	130 411	672 172	1 501 298	86 645	13 801	2 322	134 954	2 000
Gemeinden (Gv.)	331 945	47 565	34 687	30 498	213 435	658 130	414 569	26 255	59 243	54 879	9 286
Baden-Württemberg	2 465 115	214 354	207 641	275 921	1 513 454	4 676 485	1 601 099	141 801	223 323	548 797	41 525
Staat	1 564 394	56 336	134 043	193 199	1 170 892	2 658 864	348 065	47 989	28 785	362 248	10 745
Gemeinden (Gv.)	900 721	158 018	73 598	82 722	342 562	2 017 621	1 253 025	93 812	194 538	186 549	30 780
Bayern	2 804 172	191 672	225 209	353 606	1 773 280	5 347 939	1 461 886	147 696	174 013	437 293	24 367
Staat	1 727 073	68 046	135 059	258 296	1 022 585	3 211 059	224 767	42 090	35 451	316 428	7 458
Gemeinden (Gv.)	1 077 099	123 626	90 150	95 310	750 695	2 136 880	1 237 119	105 606	138 562	120 865	16 909
Saarland	352 210	28 927	25 506	29 348	237 469	673 460	193 827	20 714	18 235	73 385	3 103
Staat	237 272	14 931	17 844	24 831	168 914	463 852	39 630	9 434	1 835	59 172	28
Gemeinden (Gv.)	114 938	13 936	7 662	4 517	68 555	209 608	154 197	11 280	16 400	14 213	3 075
Länder zusammen	15 706 034	1 157 997	1 119 804	2 154 086	10 103 943	30 241 864	7 991 606	777 657	1 138 165	4 348 628	372 724
Staat	9 717 448	284 182	573 625	1 530 951	5 570 965	17 677 171	1 208 368	222 328	143 831	3 348 999	56 985
Gemeinden (Gv.)	5 988 586	873 815	546 179	623 135	4 532 978	12 564 693	6 783 238	555 329	994 334	999 629	315 739
Stadtstaaten											
Hamburg	975 775	41 933	56 364	114 994	375 186	1 564 252	414 570	49 849	77 708	153 503	148 889
Bremen	311 490	16 490	24 460	26 419	200 373	579 232	106 722	16 889	39 648	32 381	50 114
Berlin (West)	1 374 179	67 586	61 236	146 097	1 219 358	2 868 456	273 356	33 332	32 572	346 526	68 917
Stadtstaaten zusammen ..	2 661 444	126 009	142 060	287 510	1 794 917	5 011 940	794 648	100 070	149 928	532 410	267 920
Rechnungs											
Länder											
Schleswig-Holstein	846 900	49 410	71 547	309 294	483 463	1 760 614	360 142	41 533	45 243	175 846	21 262
Staat	552 664	14 857	46 703	286 823	269 329	1 170 376	53 619	11 484	7 402	114 163	13 400
Gemeinden (Gv.)	294 236	34 553	24 844	22 471	214 134	590 238	306 523	30 049	37 841	61 683	7 862
Niedersachsen	2 155 262	169 571	147 502	551 339	1 384 863	4 408 537	1 110 422	91 596	194 155	517 872	35 801
Staat	1 473 539	59 183	57 684	458 375	799 747	2 848 528	199 301	19 998	19 553	337 048	4 707
Gemeinden (Gv.)	681 723	110 388	89 818	92 964	585 116	1 560 009	911 121	71 598	174 602	180 824	31 094
Nordrhein-Westfalen	5 083 220	402 236	266 841	763 847	3 381 012	9 897 156	2 854 334	277 524	612 882	2 002 339	111 255
Staat	2 850 289	26 809	91 918	467 574	1 717 070	5 153 660	144 570	54 298	71 070	1 622 873	19 127
Gemeinden (Gv.)	2 232 931	375 427	174 923	296 273	1 663 942	4 743 496	2 709 764	223 226	541 812	379 466	92 128
Hessen	1 783 392	118 409	131 969	316 141	1 008 473	3 358 384	1 099 230	101 027	124 790	604 395	49 184
Staat	1 074 110	35 124	40 668	241 106	481 049	1 872 057	203 265	30 860	22 683	511 701	16 320
Gemeinden (Gv.)	709 282	83 285	91 301	75 035	527 424	1 486 327	895 965	70 167	102 107	92 694	32 864
Rheinland-Pfalz	1 034 227	81 812	78 279	187 506	945 791	2 327 615	644 980	50 107	69 767	168 989	16 814
Staat	674 803	27 818	39 555	142 054	710 699	1 594 929	99 778	16 637	12 234	109 039	6 962
Gemeinden (Gv.)	359 424	53 994	38 724	45 452	235 092	732 686	545 202	33 470	57 533	59 950	9 852
Baden-Württemberg	2 735 958	222 397	184 676	339 078	1 641 266	5 123 375	1 905 389	167 181	312 549	730 138	123 963
Staat	1 745 197	61 925	107 165	232 021	763 459	2 929 767	420 639	62 866	46 014	470 124	19 038
Gemeinden (Gv.)	990 761	160 472	77 511	87 057	877 807	2 193 608	1 484 750	104 315	266 535	260 014	104 925
Bayern	2 996 213	218 700	221 466	404 612	2 007 101	5 848 092	1 716 027	167 563	219 297	677 678	15 207
Staat	1 824 240	83 227	116 155	287 602	1 184 361	3 495 585	265 598	46 011	47 042	491 198	2 820
Gemeinden (Gv.)	1 171 973	135 473	105 311	117 010	822 740	2 352 507	1 450 429	121 552	172 255	186 480	12 387
Saarland	383 694	29 975	29 110	41 539	248 311	732 629	210 587	20 194	21 669	89 955	8 740
Staat	256 997	15 959	19 918	34 678	173 255	500 807	42 790	9 541	4 722	82 916	765
Gemeinden (Gv.)	126 697	14 016	9 192	6 861	75 056	231 822	167 797	10 653	16 947	7 039	7 975
Länder zusammen	17 018 866	1 292 510	1 131 390	2 913 356	11 100 280	33 456 402	9 901 111	916 725	1 600 352	4 967 212	382 226
Staat	10 451 839	324 902	519 766	2 170 233	6 098 969	19 565 709	1 429 560	251 695	230 720	3 739 062	83 139
Gemeinden (Gv.)	6 567 027	967 608	611 624	743 123	5 001 311	13 890 693	8 471 551	665 030	1 369 632	1 228 150	299 087
Stadtstaaten											
Hamburg	1 036 963	47 724	58 983	133 122	535 819	1 812 611	446 367	44 177	83 625	260 393	55 934
Bremen	333 872	17 507	22 453	24 525	208 654	607 011	152 672	14 545	40 588	79 397	873
Berlin (West)	1 473 413	74 202	60 897	131 804	1 535 396	3 275 712	315 479	44 894	37 035	385 826	34 760
Stadtstaaten zusammen ..	2 844 248	139 433	142 333	289 451	2 279 869	5 695 334	914 518	103 616	161 248	725 616	91 567

1) Nach Abzug der Erstattungen.

Länder für die Rechnungsjahre 1959 bis 1962

nahmen nach Arten

Kammereiverwaltungen

DM

Bogenbewegung				Unmittelbare Ausgaben 1)	Zahlungen an Gebietskörperschaften				Zahlungen von Gebietskörperschaften				Eigen-Ausgaben 1)	Spezielle Deckungsmittel 1)
Tilgung	Zufuhr an Rückl. und Kap.Verm.	Zusammen			Zuweisungen an Bund und LAF	Darl.u. Tilgung LAF	Zuweisungen an Länder u. Gemeind.	Darl.u. Tilgung u. Gemeind.	Zuweisungen von Bund und LAF	Darl.u. Rückfl. LAF	Zuweisungen von Land.u. Gemein.	Darl.u. Rückfl. u. Gemein.		
12	13	14	15	16	17	18	19	20	21	22	23	24	25	

Jahr 1961

52 970	101 424	718 872	2 226 787	55 684	26 113	153 082	5 285	300 333	62 409	183 585	28 488	1 892 136	587 252
13 983	5 137	207 526	1 195 688	55 684	26 113	99 228	5 285	300 333	62 409	29 348	5 798	984 110	136 635
38 987	96 287	511 346	1 031 099	-	-	53 854	-	-	-	154 237	22 690	908 026	450 617
237 309	197 399	1 963 278	5 751 625	90 819	79 830	444 782	3 762	608 510	124 883	547 452	34 829	5 055 144	1 502 664
141 588	15 066	608 134	3 052 418	90 819	79 830	220 862	3 762	608 510	124 883	100 820	750	2 612 728	402 543
95 721	182 333	1 355 144	2 699 207	-	-	223 920	-	-	-	446 632	34 079	2 442 416	1 100 121
283 301	664 768	6 207 057	15 041 101	331 469	79 803	1 724 478	77 643	1 046 107	325 301	2 018 491	110 598	13 753 997	3 480 679
35 866	32 222	2 201 002	6 931 086	331 469	79 803	966 928	77 643	1 046 107	325 301	426 366	25 692	6 563 463	696 312
247 435	632 546	4 006 055	8 110 015	-	-	757 550	-	-	-	1 592 125	84 906	7 190 534	2 784 367
125 759	295 971	1 783 465	4 732 921	83 120	19 555	394 753	87	305 538	29 813	425 720	18 985	4 450 380	1 428 826
36 977	144 970	615 810	2 295 378	83 120	19 555	243 666	87	305 538	29 813	80 930	7 281	2 218 244	382 365
88 782	151 001	1 167 655	2 437 543	-	-	151 087	-	-	-	344 790	11 704	2 232 136	1 046 461
126 194	137 488	1 067 636	3 213 689	37 145	19 069	213 312	8 452	559 569	28 425	229 949	32 990	2 640 734	710 451
61 162	64 034	364 918	1 866 216	37 145	19 069	152 333	8 452	559 569	28 425	22 713	8 156	1 464 352	187 721
65 032	73 454	702 718	1 347 473	-	-	60 979	-	-	-	207 236	24 834	1 176 382	522 730
281 785	305 359	3 143 680	7 776 125	213 682	50 010	516 095	11 819	472 130	137 198	707 613	29 518	7 221 272	2 056 492
102 050	35 126	935 008	3 593 872	213 682	50 010	287 550	11 819	472 130	137 198	199 392	5 579	3 342 634	490 717
179 735	270 233	2 208 672	4 182 253	-	-	228 545	-	-	-	508 221	23 939	3 878 638	1 565 775
539 337	279 746	3 064 338	8 321 472	130 022	46 616	482 404	62 106	677 798	112 778	572 085	71 324	7 608 635	2 202 161
417 128	11 794	1 055 117	4 266 176	130 022	46 616	389 750	62 106	677 798	112 778	12 137	10 696	4 081 261	574 820
122 209	267 952	2 009 221	4 055 296	-	-	92 654	-	-	-	559 948	60 628	3 527 374	1 627 341
28 948	20 721	358 933	1 026 987	7 423	2 102	71 275	7 144	101 651	36 268	94 104	12 675	870 233	323 392
19 802	1 004	130 905	594 757	7 423	2 102	53 454	7 144	101 651	36 268	3 541	2 841	520 579	170 871
9 146	19 717	228 028	432 230	-	-	17 821	-	-	-	90 563	9 834	349 654	152 521
1 675 603	2 002 876	18 307 259	48 090 707	949 364	323 098	4 000 181	176 298	4 071 636	857 075	4 778 999	339 407	43 492 531	12 291 917
828 556	309 353	6 116 420	23 795 591	949 364	323 098	2 413 771	176 298	4 071 636	857 075	875 247	66 793	21 787 371	3 041 984
847 047	1 693 523	12 188 839	24 295 116	-	-	1 586 410	-	-	-	3 903 752	272 614	21 705 160	9 249 933
34 699	4 293	883 511	2 420 113	67 223	11 620	2 536	-	124 230	124 133	13 349	-	2 239 780	515 412
51 368	20 215	317 337	883 264	21 613	7 220	183	-	31 227	11 947	714	-	868 392	284 821
39 879	948	795 530	3 614 536	40 325	18 309	433	-	755 057	335 366	1 371	-	2 581 809	543 043
125 946	25 456	1 996 378	6 917 913	129 161	37 149	3 152	-	910 514	471 446	15 434	-	5 689 981	1 343 276

Jahr 1962

90 477	124 373	858 876	2 603 018	65 230	32 098	229 339	4 412	400 715	52 409	235 634	29 614	2 215 725	647 572
42 130	3 561	245 759	1 416 135	65 230	32 098	168 580	4 412	400 715	52 409	30 552	6 839	1 195 940	154 208
48 347	120 812	613 117	1 186 883	-	-	60 759	-	-	-	205 082	22 775	1 019 785	493 364
142 926	234 041	2 326 813	6 692 411	87 996	44 646	627 586	6 591	750 530	117 657	723 436	44 795	5 822 812	1 739 327
31 078	4 078	615 763	3 464 291	87 996	44 646	374 541	6 591	750 530	117 657	94 881	825	3 014 172	446 132
111 848	229 963	1 711 050	3 228 120	-	-	253 045	-	-	-	628 555	43 970	2 808 640	1 293 195
316 575	835 735	7 010 644	16 718 495	384 537	86 151	2 068 753	98 532	1 059 446	275 876	2 479 150	139 472	15 402 524	3 996 297
36 654	32 278	1 980 870	7 134 530	384 537	86 151	1 229 787	98 532	1 059 446	275 876	461 285	27 021	7 109 909	727 222
279 921	803 457	5 029 774	9 583 965	-	-	838 966	-	-	-	2 017 865	112 451	8 292 615	3 269 075
136 614	187 924	2 303 164	5 600 393	106 998	17 585	493 101	66	379 848	86 062	513 825	22 832	5 215 576	1 686 771
27 594	23 052	835 475	2 707 532	106 998	17 585	322 280	66	379 848	86 062	86 610	9 066	2 592 875	415 231
109 020	164 872	1 467 689	2 892 861	-	-	170 821	-	-	-	427 215	13 766	2 622 701	1 271 540
130 376	111 658	1 192 691	3 505 715	42 009	22 330	282 283	11 684	598 191	37 511	321 602	30 800	2 875 917	731 674
69 929	16 165	330 744	1 925 673	42 009	22 330	209 310	11 684	598 191	37 511	26 097	6 710	1 542 497	183 607
60 447	95 493	861 947	1 580 042	-	-	72 973	-	-	-	295 505	24 090	1 333 420	548 067
341 847	276 249	3 857 316	8 933 909	223 810	35 856	635 477	17 371	486 814	176 485	810 797	38 177	8 334 150	2 501 904
161 380	5 398	1 185 459	4 115 226	223 810	35 856	399 817	17 371	486 814	176 485	199 233	6 181	3 923 367	551 744
180 467	270 851	2 671 857	4 818 683	-	-	235 660	-	-	-	611 564	31 996	4 410 783	1 950 160
355 937	313 016	3 464 725	9 219 438	217 045	54 932	591 651	43 784	737 554	122 825	703 992	71 031	8 491 448	2 491 264
211 934	9 293	1 073 896	4 569 481	217 045	54 932	485 838	43 784	737 554	122 825	19 198	12 781	4 478 722	596 784
144 003	303 723	2 390 829	4 649 957	-	-	105 813	-	-	-	684 794	58 250	4 012 726	1 894 480
17 408	20 061	388 614	1 115 007	10 229	2 276	91 772	5 423	101 872	27 806	100 281	6 361	988 387	360 539
4 844	1 154	146 732	647 539	10 229	2 276	73 758	5 423	101 872	27 806	4 454	1 281	603 812	203 121
12 564	18 907	241 882	467 468	-	-	18 014	-	-	-	95 827	5 080	384 575	157 418
1 532 160	2 103 057	21 402 843	54 388 386	1 137 854	295 874	5 019 962	187 863	4 514 970	896 631	5 888 717	383 082	49 346 539	14 155 348
585 543	94 979	6 414 698	25 980 407	1 137 854	295 874	3 263 911	187 863	4 514 970	896 631	922 310	70 704	24 461 294	3 278 049
946 617	2 008 078	14 988 145	28 407 979	-	-	1 756 051	-	-	-	4 966 407	512 378	24 885 245	10 877 299
42 210	9 957	942 663	2 727 331	65 809	14 255	2 886	-	144 591	47 625	12 610	-	2 605 455	474 459
13 894	13 410	315 379	909 492	26 024	5 414	213	-	46 687	25 889	2 635	-	865 932	210 937
36 768	17 751	872 513	4 090 322	45 634	31 071	526	-	1 039 242	349 035	2 220	-	2 777 056	477 094
92 872	41 118	2 130 555	7 727 145	137 467	50 740	3 625	-	1 230 520	422 549	17 465	-	6 248 443	1 162 490

C. Ausgaben und Einnahmen der einzelnen

1. Ausgaben und

b. Zusammenstellung

1 000

Land Ebene	Ver- waltungs- und Zweck- ausgaben	Ausgaben der Vermögens- bewegung	Zuweisungen und Darlehen an Gebietskörperschaften anderer Ebenen			Ausgaben ins- gesamt ¹⁾	Zuweisungen und Darlehen an Gebietskörperschaften gleicher Ebene			Allgemeine Steuern
			Allgem. Finanzzu- weisungen	Spezielle Zu- weisungen	Darlehen und Tilgung		Allgem. Finanzzu- weisungen	Spezielle Zu- weisungen	Darlehen und Tilgung	
1	2	3	4	5	6	7	8	9	10	
Rechnungs										
Länder										
Schleswig-Holstein	1 260 920	605 524	84 650	185 521	27 376	2 151 707	52 501	25 406	322	755 227
Staat	803 463	211 708	84 561	155 668	27 376	1 282 776	5 401	5 394	322	462 834
Gemeinden (Gv.)	457 457	393 816	89	29 853	-	868 931	47 100	20 012	-	292 393
Niedersachsen	3 172 822	1 574 758	231 074	357 077	35 421	5 335 892	177 479	118 117	-	2 500 988
Staat	2 032 517	485 598	196 240	248 617	35 421	2 998 393	-	5 369	-	1 600 759
Gemeinden (Gv.)	1 140 305	1 089 160	34 834	108 460	-	2 337 499	177 479	112 748	-	900 229
Nordrhein-Westfalen	7 250 272	4 708 759	536 650	1 377 674	142 272	13 849 540	959 620	319 404	-	8 418 609
Staat	3 525 229	1 664 232	536 046	1 118 066	142 272	6 985 845	504 590	35	-	5 575 753
Gemeinden (Gv.)	3 725 043	3 044 527	604	259 608	-	6 863 695	455 030	319 369	-	2 842 856
Hessen	2 453 005	1 323 807	117 596	292 321	16 940	4 156 074	183 157	59 233	-	2 322 968
Staat	1 361 054	495 068	117 235	227 565	16 940	2 217 862	74 568	9 264	-	1 581 833
Gemeinden (Gv.)	1 091 951	828 739	361	64 756	-	1 938 212	108 589	49 969	-	741 135
Rheinland-Pfalz	1 741 427	820 204	67 576	152 478	21 412	2 791 449	89 134	34 813	-	1 121 721
Staat	1 185 920	296 777	67 095	135 801	21 412	1 707 005	-	5 107	-	698 705
Gemeinden (Gv.)	555 507	523 427	481	16 677	-	1 084 444	89 134	29 706	-	423 016
Baden-Württemberg	3 830 213	2 282 885	430 881	551 802	40 346	7 096 695	286 705	61 209	-	3 839 365
Staat	2 200 394	761 271	414 832	376 155	40 346	3 792 998	107 773	139	-	2 584 303
Gemeinden (Gv.)	1 629 819	1 521 614	16 049	175 647	-	3 303 697	178 932	61 070	-	1 255 062
Bayern	4 483 537	2 180 795	213 758	417 918	69 454	7 288 816	295 372	86 170	-	3 691 108
Staat	2 687 699	793 939	186 252	412 260	69 454	4 149 604	-	12 686	-	2 462 656
Gemeinden (Gv.)	1 795 838	1 386 856	27 506	5 658	-	3 139 212	295 372	73 484	-	1 228 452
Saarland	-	-	-	-	-	-	-	-	-	-
Staat	-	-	-	-	-	-	-	-	-	-
Gemeinden (Gv.)	-	-	-	-	-	-	-	-	-	-
Länder zusammen	24 192 196	13 496 732	1 682 185	3 334 791	353 221	42 670 173	2 043 968	704 352	322	22 649 986
Staat	13 796 276	4 708 595	1 602 261	2 674 132	353 221	23 134 483	692 332	37 994	322	14 966 843
Gemeinden (Gv.)	10 395 920	8 788 139	79 924	660 659	-	19 535 690	1 351 636	666 358	-	7 683 143
Rechnungs										
Stadtstaaten										
Hamburg	1 334 039	600 359	-	66 016	11 666	1 980 952	301 931	288	-	1 712 601
Bremen	477 670	213 566	-	15 330	3 105	697 901	9 682	34	-	441 885
Berlin (West)	2 537 077	707 642	-	60 619	12 329	3 276 553	-	485	-	1 042 030
Stadtstaaten zusammen ...	4 348 786	1 521 567	-	141 965	27 100	5 955 406	311 613	807	-	3 196 516
Rechnungs										
Länder										
Schleswig-Holstein	1 025 884	489 557	53 969	122 801	14 668	1 696 661	40 113	18 427	-	673 398
Staat	649 538	142 394	53 751	100 139	14 668	960 490	50	2 361	-	422 033
Gemeinden (Gv.)	376 346	347 163	218	22 662	-	736 171	40 063	16 066	-	251 365
Niedersachsen	2 627 274	1 281 025	210 248	286 138	31 959	4 410 434	156 422	95 023	-	2 217 542
Staat	1 664 348	335 730	184 168	206 314	31 959	2 422 519	-	1 288	-	1 429 268
Gemeinden (Gv.)	962 926	945 295	26 080	79 824	-	1 987 915	156 422	93 735	-	788 274
Nordrhein-Westfalen	6 248 780	4 211 189	481 106	1 167 584	94 834	12 077 003	907 043	219 316	-	7 686 933
Staat	3 220 828	1 512 109	480 077	859 496	94 834	6 167 344	512 833	159	-	5 244 154
Gemeinden (Gv.)	3 027 952	2 699 080	1 029	308 088	-	5 909 659	394 210	219 157	-	2 442 779
Hessen	2 082 215	1 261 022	109 525	267 608	10 911	3 693 563	182 772	48 999	-	2 130 981
Staat	1 161 647	495 204	109 429	209 608	10 911	1 986 799	82 849	3 401	-	1 465 588
Gemeinden (Gv.)	920 568	765 818	96	58 000	-	1 706 764	99 923	45 598	-	665 393
Rheinland-Pfalz	1 466 868	693 347	68 827	121 307	26 163	2 366 970	67 864	27 732	-	998 505
Staat	1 011 172	219 185	68 784	104 588	26 163	1 429 892	-	1 770	-	627 018
Gemeinden (Gv.)	455 696	474 162	43	16 719	-	937 078	67 864	25 962	-	371 487
Baden-Württemberg	3 155 040	1 858 286	384 683	444 461	40 495	5 851 052	251 608	27 109	-	3 384 026
Staat	1 790 181	563 728	374 295	318 868	40 495	3 087 567	112 223	108	-	2 322 639
Gemeinden (Gv.)	1 364 859	1 294 558	10 388	125 593	-	2 763 485	139 385	27 001	-	1 061 387
Bayern	3 775 645	1 939 887	190 860	323 097	79 674	6 244 601	226 422	66 172	-	3 352 513
Staat	2 273 747	628 790	170 990	318 251	79 674	3 471 452	-	4 852	-	2 264 926
Gemeinden (Gv.)	1 501 898	1 311 097	19 870	4 846	-	2 773 149	226 422	61 320	-	1 087 587
Saarland	594 751	310 171	88 679	42 400	11 391	1 042 160	21 903	12 407	-	370 161
Staat	406 900	119 482	53 500	39 254	11 391	630 527	-	-	-	268 979
Gemeinden (Gv.)	187 851	190 689	35 179	3 146	-	411 633	21 903	12 407	-	101 182
Länder zusammen	20 976 457	12 044 484	1 587 897	2 775 396	310 095	37 382 444	1 854 147	515 185	-	20 814 059
Staat	12 178 361	4 016 622	1 494 934	2 156 518	310 095	20 156 590	707 955	13 939	-	14 044 605
Gemeinden (Gv.)	8 798 096	8 027 862	92 903	618 878	-	17 225 854	1 146 192	501 246	-	6 769 454
Rechnungs										
Stadtstaaten										
Hamburg	1 075 917	569 759	-	53 799	6 996	1 687 496	255 349	81	-	1 395 773
Bremen	406 192	207 281	-	15 063	2 136	620 802	5 077	24	-	383 393
Berlin (West)	2 054 697	631 464	4 141	32 154	7 496	2 695 739	-	100	-	890 822
Stadtstaaten zusammen ...	3 536 806	1 408 504	4 141	101 016	16 628	5 004 037	260 426	205	-	2 669 988

*) Rumpfrechnungsjahr (1. 4. bis 31. 12. 1960).

1) Nach Abzug der Erstattungen

Länder für die Rechnungsjahre 1959 bis 1962

Einnahmen nach Arten

der Ausgaben und Einnahmen
DM

Deckungsmittel		Sonstige Einnahmen aus Ver- waltung u. Betrieb	Einnahmen der Ver- mögens- bewegung	Zuweisungen und Darlehen von Gebietskörperschaften anderer Ebenen			Einnahmen ins- gesamt ¹⁾	Zuweisungen und Darlehen von Gebietskörperschaften gleicher Ebene			Rücklagen für den Gesamthaushalt		Nach- richt- lich: Er- statun- gen
Erwerbs- ein- künfte	Sonstige			Allgem. Finanzzu- weisungen	Spezielle Zu- weisungen	Darlehen und Tilgung		Allgem. Finanzzu- weisungen	Spezielle Zu- weisungen	Darlehen und Tilgung	Aus- gaben	Ein- nahmen	
11	12	13	14	15	16	17	18	19	20	21	22	23	24
Jahr 1959													
23 511	21 102	282 478	273 501	82 345	397 468	122 602	1 945 950	301 160	21 703	1 076	13 204	2 549	12 284
- 649	16 492	91 872	109 034	-	271 783	98 357	1 049 723	254 499	241	-	2 909	1 277	-
24 160	4 610	190 606	164 467	82 345	125 685	24 245	896 227	46 661	21 462	1 076	10 295	1 272	12 284
77 658	27 902	734 944	580 852	231 628	792 244	261 473	5 172 429	483 793	117 998	10 635	151 013	10 118	35 260
12 690	22 246	251 096	80 862	34 699	543 025	238 591	2 783 968	304 712	1 331	-	96 025	-	-
64 968	5 656	483 848	499 990	196 929	249 219	22 882	2 388 461	179 081	116 667	10 635	54 988	10 118	35 260
248 612	83 090	1 757 381	1 352 175	530 645	1 919 000	754 423	14 897 848	455 405	327 403	2 828	127 616	16 015	166 087
29 741	78 683	410 883	245 550	-	828 362	658 212	7 827 184	-	6 531	-	25 393	-	-
218 871	4 407	1 346 498	1 106 625	530 645	1 090 638	96 211	7 070 664	455 405	320 772	2 828	102 223	16 015	166 087
126 728	32 332	629 769	475 666	116 654	524 067	156 995	4 337 584	109 871	59 074	2 202	59 657	5 933	47 595
18 187	28 705	164 147	98 903	-	313 717	139 918	2 345 410	-	8 666	-	-	-	-
108 541	3 627	465 622	376 763	116 654	210 350	17 077	1 992 174	109 871	50 408	2 202	59 657	5 933	47 595
79 130	23 950	314 282	234 775	61 812	529 295	147 363	2 500 680	402 072	30 572	682	6 110	2 895	11 648
4 658	18 338	109 575	32 097	1 434	413 141	125 645	1 403 593	312 752	277	-	-	-	-
74 472	5 612	204 707	202 678	60 378	116 154	21 718	1 097 087	89 320	30 295	682	6 110	2 895	11 648
227 365	39 138	997 224	775 300	406 873	872 498	263 679	7 382 010	180 705	72 927	3 242	34 041	14 353	39 432
76 481	28 074	319 647	191 710	16 693	539 891	237 685	3 994 484	-	1 253	-	-	2 165	-
150 884	11 064	677 577	583 590	390 180	332 607	25 994	3 387 526	180 705	71 674	3 242	34 041	12 188	39 432
262 181	55 265	1 155 684	862 275	215 055	852 120	269 268	7 250 310	562 311	89 643	4 151	50 272	15 035	76 646
108 293	41 685	350 942	300 857	27 000	499 785	224 349	4 015 567	264 216	12 068	-	1 054	-	-
153 888	13 580	804 742	525 418	188 055	352 335	44 919	3 234 743	298 095	77 575	4 151	49 218	15 035	76 646
-	-	-	-	-	-	-	-	-	-	-	-	-	-
-	-	-	-	-	-	-	-	-	-	-	-	-	-
1 045 185	282 779	5 871 762	4 518 544	1 645 012	5 886 692	1 975 803	43 486 811	2 495 317	719 320	24 816	441 913	66 898	388 952
249 401	234 223	1 698 162	1 059 013	79 826	3 409 704	1 722 757	23 419 929	1 136 179	30 467	-	125 381	3 442	-
795 784	48 556	4 173 600	3 459 531	1 565 186	2 476 988	253 046	20 066 882	1 359 138	688 853	24 816	316 532	63 456	388 952
24 647	13 473	345 477	93 549	-	94 734	17 632	2 270 985	-	14 383	-	27 961	6 297	31 128
28 126	3 492	135 031	97 901	-	26 522	24 671	745 858	3 892	540	-	51 320	11 667	11 770
56 066	-	415 767	92 983	785 000	687 369	326 217	3 364 318	-	4 186	-	10 263	163	41 114
108 839	16 965	896 275	284 433	785 000	808 625	368 520	6 381 161	3 892	19 109	-	89 544	18 127	84 012
Jahr 1960 ^{*)}													
21 324	17 909	231 658	232 312	50 237	293 468	73 851	1 583 939	258 330	19 871	1 061	88 648	3 371	10 218
- 1 100	13 721	70 956	71 760	-	206 527	59 674	843 571	218 681	766	-	83 162	1 240	-
22 424	4 188	160 702	160 552	50 237	86 941	14 177	740 368	39 649	19 105	1 061	5 486	2 131	10 218
105 891	23 873	594 260	432 220	210 581	677 590	135 068	4 370 815	405 463	102 868	11 494	205 416	12 736	26 210
33 413	19 865	195 440	53 020	26 025	462 458	119 369	2 338 867	247 880	1 344	-	164 979	-	-
72 478	4 008	398 811	379 200	184 556	215 132	15 699	2 031 948	157 583	101 524	11 494	40 437	12 736	26 210
233 360	68 322	1 426 550	1 118 731	472 552	1 774 700	430 293	13 084 951	394 201	257 575	1 441	369 268	22 024	126 490
12 204	64 543	321 975	150 796	-	993 612	360 619	7 147 903	-	1 543	-	282 568	-	-
221 156	3 779	1 104 575	967 935	472 552	781 088	69 674	5 937 048	394 201	256 032	1 441	86 700	22 024	126 490
126 405	27 756	516 836	439 389	109 835	446 851	128 901	3 889 236	106 332	47 555	985	83 723	11 445	37 718
30 441	22 421	134 326	86 303	11	264 965	122 177	2 126 232	6 772	1 791	-	36 827	-	-
95 964	5 335	382 510	353 086	109 824	181 886	6 724	1 763 004	99 560	45 764	985	46 896	11 445	37 718
83 035	19 375	267 431	232 464	61 640	504 371	77 936	2 235 215	291 070	25 855	625	5 884	2 634	9 542
13 731	14 312	92 624	31 202	-	405 954	59 653	1 244 494	223 284	766	-	-	-	-
69 304	5 063	174 807	201 262	61 640	98 417	18 283	990 721	67 786	25 089	625	5 884	2 634	9 542
198 908	32 921	850 671	496 010	365 123	652 472	158 843	6 107 061	138 725	51 408	2 352	23 880	10 559	31 913
65 285	23 001	264 198	91 658	10 848	406 359	141 432	3 325 420	-	1 977	-	3 068	1 777	-
133 623	9 920	586 473	404 352	354 275	246 113	17 411	2 781 641	138 725	49 431	2 352	20 812	8 782	31 913
140 625	50 668	987 360	597 481	192 374	781 451	164 147	6 202 057	446 127	68 242	3 535	54 141	14 379	64 562
17 615	38 174	298 371	127 476	19 519	477 168	128 283	3 371 532	217 779	3 830	-	1 477	-	-
123 010	12 494	688 989	470 005	172 855	304 283	35 864	2 830 525	228 348	64 412	3 535	52 664	14 379	64 562
9 977	51	104 010	228 180	267 916	156 287	57 358	1 188 708	21 988	10 542	1 099	13 128	1 092	5 232
1 204	-	42 074	163 569	146 932	88 776	46 376	757 910	-	-	-	1 050	-	-
8 773	51	61 936	64 611	120 984	67 511	10 982	430 798	21 988	10 542	1 099	12 078	1 092	5 232
919 525	240 875	4 978 776	3 776 787	1 730 258	5 287 190	1 226 397	38 661 982	2 062 236	583 916	22 592	844 088	78 240	311 885
172 793	196 037	1 419 973	775 784	203 335	3 305 819	1 037 583	21 155 929	914 396	12 017	-	573 131	3 017	-
746 732	44 838	3 558 803	3 001 003	1 526 923	1 981 371	188 814	17 506 053	1 147 840	571 899	22 592	270 957	75 223	311 885
14 344	10 853	257 573	20 966	-	85 605	50 150	1 816 289	-	6 332	-	16 435	47 720	18 975
25 544	2 313	109 716	56 214	-	23 870	21 169	612 349	8 288	310	-	25 871	27 764	9 870
24 321	177	319 256	56 455	555 000	531 550	334 333	2 677 701	-	1 086	-	3 897	2 526	34 213
64 209	13 343	686 545	133 635	555 000	641 025	405 652	5 106 339	8 288	7 728	-	46 203	78 010	63 058

C. Ausgaben und Einnahmen der einzelnen

1. Ausgaben und

b) Zusammenstellung

1 000

Land Ebene	Ver- waltungs- und Zweck- ausgaben	Ausgaben der Vermögens- bewegung	Zuweisungen und Darlehen an Gebietskörperschaften anderer Ebenen			Ausgaben ins- gesamt ¹⁾	Zuweisungen und Darlehen an Gebietskörperschaften gleicher Ebene			Allgemeine Steuern
			Allgem. Finanzzu- weisungen	Spezielle Zu- weisungen	Darlehen und Tilgung		Allgem. Finanzzu- weisungen	Spezielle Zu- weisungen	Darlehen und Tilgung	
1	2	3	4	5	6	7	8	9	10	
										Rechnungs
Länder										
Schleswig-Holstein.....	1 523 458	718 872	103 216	180 926	31 398	2 542 327	67 195	27 840	-	997 772
Staat.....	988 162	207 526	102 974	151 037	31 398	1 481 097	5 368	3 875	-	659 119
Gemeinden (Gv.)	535 296	511 346	242	29 889	-	1 061 230	61 827	23 965	-	338 653
Niedersachsen.....	3 826 493	1 963 278	315 034	408 852	83 592	6 559 103	231 554	126 749	-	3 232 532
Staat.....	2 444 284	608 134	280 249	308 972	83 592	3 725 231	-	2 709	-	2 152 433
Gemeinden (Gv.)	1 382 209	1 355 144	34 785	99 880	-	2 833 872	231 554	124 040	-	1 080 099
Nordrhein-Westfalen.....	9 033 187	6 207 057	927 940	1 711 828	157 446	17 838 315	1 321 442	344 119	-	11 273 795
Staat.....	4 730 084	2 201 002	926 919	1 297 999	157 446	9 313 450	734 855	398	-	7 968 623
Gemeinden (Gv.)	4 303 103	4 006 055	1 021	413 829	-	8 524 865	586 587	343 721	-	3 305 172
Hessen.....	3 001 414	1 783 465	184 202	406 051	19 642	5 342 816	322 013	71 822	-	3 298 423
Staat.....	1 679 568	615 810	183 958	320 175	19 642	2 819 153	163 502	6 611	-	2 357 358
Gemeinden (Gv.)	1 321 846	1 167 655	244	85 876	-	2 523 663	158 511	65 211	-	941 065
Rheinland-Pfalz.....	2 159 428	1 067 636	111 578	209 979	27 521	3 562 767	97 226	40 478	-	1 522 588
Staat.....	1 501 298	364 918	111 566	186 033	27 521	2 191 336	-	3 445	-	1 034 763
Gemeinden (Gv.)	658 130	702 718	12	23 946	-	1 371 431	97 226	37 033	-	487 825
Baden-Württemberg.....	4 676 485	3 143 680	620 877	685 635	61 829	9 144 466	388 586	44 142	-	5 252 981
Staat.....	2 658 864	935 008	604 960	501 068	61 829	4 761 729	190 996	164	-	3 648 890
Gemeinden (Gv.)	2 017 621	2 208 672	15 917	184 567	-	4 382 737	197 590	43 978	-	1 604 091
Bayern.....	5 347 939	3 064 338	373 127	516 122	108 722	9 319 443	322 611	96 304	-	5 119 150
Staat.....	3 211 059	1 055 117	345 472	509 908	108 722	5 230 278	-	9 864	-	3 584 367
Gemeinden (Gv.)	2 136 880	2 009 221	27 655	6 214	-	4 089 165	322 611	86 440	-	1 534 783
Saarland.....	673 460	358 933	142 944	65 513	9 246	1 244 690	22 738	13 185	-	453 992
Staat.....	463 852	130 905	103 099	60 823	9 246	767 925	-	54	-	321 551
Gemeinden (Gv.)	209 608	228 028	39 845	4 690	-	476 765	22 738	13 131	-	132 441
Länder zusammen.....	30 241 864	18 307 259	2 778 918	4 184 906	499 396	55 553 927	2 773 365	764 639	-	31 151 233
Staat.....	17 677 171	6 118 420	2 659 197	3 336 015	499 396	30 290 199	1 094 721	27 120	-	21 727 104
Gemeinden (Gv.)	12 564 693	12 188 839	119 721	848 891	-	25 263 728	1 678 644	737 519	-	9 424 129
Stadtstaaten										
Hamburg.....	1 564 252	883 511	-	67 627	11 620	2 499 360	321 746	2 132	-	2 099 773
Bremen.....	579 232	317 337	-	21 759	7 220	912 243	2 476	37	-	573 489
Berlin (West).....	2 868 456	795 530	182	40 620	18 309	3 673 647	-	138	-	1 303 535
Stadtstaaten zusammen ...	5 011 940	1 996 378	182	130 006	37 149	7 085 250	324 222	2 307	-	3 976 797
Rechnungs										
Länder										
Schleswig-Holstein.....	1 760 614	858 876	205 156	261 650	36 510	3 106 334	72 191	32 919	-	1 077 419
Staat.....	1 170 376	245 759	205 023	229 755	36 510	1 887 423	-	4 055	-	727 662
Gemeinden (Gv.)	590 238	613 117	133	31 895	-	1 218 911	72 191	28 864	-	349 757
Niedersachsen.....	4 408 537	2 326 813	582 009	556 595	51 237	7 882 252	279 466	158 987	-	3 586 401
Staat.....	2 848 528	615 763	547 191	458 940	51 237	4 521 659	-	3 597	-	2 447 450
Gemeinden (Gv.)	1 560 009	1 711 050	34 818	97 655	-	3 360 593	279 466	155 390	-	1 138 951
Nordrhein-Westfalen.....	9 897 156	7 010 644	1 704 505	2 058 884	184 683	20 666 567	1 485 083	394 406	-	12 475 026
Staat.....	5 153 660	1 980 870	1 703 308	1 613 344	184 683	10 635 865	822 402	980	-	8 878 776
Gemeinden (Gv.)	4 743 496	5 029 774	1 197	445 540	-	10 030 702	662 681	393 426	-	3 596 250
Hessen.....	3 358 384	2 303 164	415 226	506 975	17 651	6 540 245	406 637	93 124	-	3 712 574
Staat.....	1 872 057	835 475	415 216	422 016	17 651	3 562 415	216 422	7 262	-	2 696 467
Gemeinden (Gv.)	1 486 327	1 467 689	10	84 959	-	2 977 830	190 215	85 862	-	1 016 107
Rheinland-Pfalz.....	2 327 615	1 192 691	229 436	273 930	34 014	4 043 095	107 362	50 362	-	1 752 326
Staat.....	1 594 929	330 744	229 409	247 416	34 014	2 436 512	275	3 903	-	1 206 223
Gemeinden (Gv.)	732 686	861 947	27	26 514	-	1 606 583	107 087	46 459	-	546 103
Baden-Württemberg.....	5 123 375	3 857 316	872 368	810 994	53 227	10 670 498	542 153	48 293	-	5 915 133
Staat.....	2 929 767	1 185 459	853 318	622 261	53 227	5 644 032	227 831	1 366	-	4 257 430
Gemeinden (Gv.)	2 193 608	2 671 857	19 050	188 733	-	5 026 466	314 322	46 927	-	1 657 703
Bayern.....	5 848 092	3 464 725	593 961	699 619	98 716	10 611 734	371 079	109 077	-	5 804 762
Staat.....	3 495 585	1 073 896	565 510	692 601	98 716	5 926 308	1 611	10 282	-	4 116 643
Gemeinden (Gv.)	2 352 507	2 390 829	28 451	7 018	-	4 685 426	369 468	98 795	-	1 688 119
Saarland.....	732 629	388 614	202 665	89 484	7 699	1 414 855	28 958	12 517	-	484 497
Staat.....	500 807	146 732	157 858	83 987	7 699	897 083	993	-	-	354 478
Gemeinden (Gv.)	231 822	241 882	44 807	5 497	-	517 772	27 965	12 517	-	130 019
Länder zusammen.....	33 456 402	21 402 843	4 805 326	5 258 131	483 737	64 935 580	3 292 929	899 685	-	34 808 138
Staat.....	19 565 709	6 414 698	4 676 833	4 370 320	483 737	35 511 297	1 269 534	31 445	-	24 685 129
Gemeinden (Gv.)	13 890 693	14 988 145	128 493	887 811	-	29 424 283	2 023 395	868 240	-	10 123 009
Stadtstaaten										
Hamburg.....	1 812 611	942 663	52 999	66 121	14 255	2 860 706	370 126	2 574	-	2 299 452
Bremen.....	607 011	315 379	-	26 186	5 414	941 092	43	51	-	603 216
Berlin (West).....	3 275 712	872 513	9	46 016	31 071	4 167 418	-	144	-	1 303 037
Stadtstaaten zusammen ...	5 695 334	2 130 555	53 008	138 323	50 740	7 969 216	370 169	2 769	-	4 205 705

1) Nach Abzug der Erstattungen.

Länder für die Rechnungsjahre 1959 bis 1962

Einnahmen nach Arten

der Ausgaben und Einnahmen
DM

Deckungsmittel		Sonstige Einnahmen aus Ver- waltung u. Betrieb	Einnahmen der Vermögens- bewegung	Zuweisungen und Darlehen von Gebietskörperschaften anderer Ebenen			Einnahmen ins- gesamt ¹⁾	Zuweisungen und Darlehen von Gebietskörperschaften gleicher Ebene			Rücklagen für den Gesamthaushalt		Nach- richt- lich: Er- statun- gen
Erwerbs- ein- künfte	Sonstige			Allgem. Finanzzu- weisungen	Spezielle Zu- weisungen	Darlehen und Tilgung		Allgem. Finanzzu- weisungen	Spezielle Zu- weisungen	Darlehen und Tilgung	Aus- gaben	Ein- nahmen	
11	12	13	14	15	16	17	18	19	20	21	22	23	24

Jahr 1961

36 991	24 507	339 880	262 915	99 353	456 848	89 074	2 291 797	367 464	27 070	1 823	9 364	53 710	15 543
3 741	18 095	112 682	23 953	-	326 552	68 207	1 212 349	306 240	3 129	-	1 691	51 836	-
33 250	6 412	227 198	238 962	99 353	130 296	20 867	1 079 448	61 224	23 941	1 823	7 673	1 874	15 543
150 262	31 472	867 144	673 666	315 652	1 021 584	143 984	6 398 150	666 042	134 378	15 728	271 999	13 418	38 146
63 365	25 704	292 498	110 045	34 700	707 334	125 633	3 511 712	433 756	1 996	-	220 445	2 055	-
86 897	5 768	574 646	563 621	280 952	314 250	18 351	2 886 438	232 286	132 382	15 728	51 554	11 363	38 146
346 348	109 418	2 066 717	1 613 105	909 236	2 715 761	429 756	19 264 993	586 645	348 837	6 143	399 832	48 058	199 143
11 930	104 575	471 583	224 729	-	1 469 841	350 993	10 602 274	-	2 632	-	312 517	17 517	-
334 418	4 843	1 595 134	1 388 376	909 236	1 245 920	78 763	8 662 719	586 645	346 205	6 143	87 315	30 541	199 143
151 489	33 394	742 922	737 862	184 575	663 095	47 329	5 807 131	173 193	68 163	1 469	224 404	10 505	51 958
31 210	28 393	192 471	189 894	54	383 208	37 094	3 219 682	14 827	3 260	-	177 164	-	-
120 279	5 001	550 451	547 968	184 521	279 887	10 235	2 587 449	158 366	64 903	1 469	47 240	10 505	51 958
101 140	26 947	379 438	344 388	100 100	752 419	58 916	3 272 561	477 867	37 099	2 499	14 957	4 601	13 375
12 440	20 535	132 804	54 917	-	181 873	36 581	1 873 913	380 632	409	-	-	-	-
88 700	6 412	246 634	289 471	100 100	170 546	22 335	1 398 648	97 235	36 690	2 499	14 957	4 601	13 375
348 464	48 036	1 241 699	858 833	573 858	1 098 916	164 171	9 542 918	197 710	80 827	2 545	68 607	45 814	44 040
121 806	31 231	374 472	116 245	16 720	668 196	142 777	5 120 337	-	3 326	-	33 162	32 837	-
226 658	16 805	867 227	742 588	557 138	430 720	21 394	4 422 581	197 710	77 501	2 545	35 445	12 977	44 040
278 853	53 314	1 374 594	918 372	374 102	1 153 409	179 594	9 360 583	159 452	96 474	4 508	107 064	17 169	90 805
109 021	39 501	396 525	178 295	27 176	685 035	123 474	5 143 394	194 324	4 900	-	37 215	-	-
169 832	13 813	978 069	740 077	346 926	468 374	56 120	4 217 189	325 128	91 574	4 508	69 849	17 169	90 805
19 310	851	121 597	207 201	130 242	183 804	48 725	1 160 316	149 509	11 951	218	12 566	6 206	5 406
6 652	-	53 817	117 054	39 811	105 192	39 109	683 186	126 300	-	-	1 050	2 788	-
12 658	851	67 780	90 147	90 431	78 612	9 616	477 130	22 709	11 951	218	11 516	3 418	5 406
1 432 857	327 939	7 133 991	5 616 342	2 687 118	8 045 836	1 161 549	57 098 449	3 137 882	804 799	34 933	1 108 793	199 481	458 416
360 165	268 034	2 026 852	1 015 132	118 461	4 927 231	923 868	31 366 847	1 456 579	19 652	-	783 244	107 033	-
1 072 692	59 905	5 107 139	4 601 210	2 568 657	3 118 605	237 681	25 731 602	1 681 303	785 147	34 933	325 549	92 448	458 416
49 335	14 865	358 168	184 894	-	125 339	124 133	2 928 857	-	12 240	-	2 679	3 926	27 650
35 791	4 064	144 505	153 621	-	31 860	11 947	941 972	5 077	81	-	39 048	579	13 305
24 939	1 552	443 940	148 553	751 000	755 057	335 366	3 714 492	-	1 371	-	657	657	49 450
110 065	20 481	946 613	487 068	751 000	912 256	471 446	7 585 321	5 077	13 692	-	42 384	5 162	90 405

Jahr 1962

33 583	27 620	373 010	291 034	187 810	602 167	78 995	2 655 166	426 342	34 182	3 028	20 016	17 077	16 472
537	19 337	124 872	29 336	-	428 050	59 248	1 389 042	354 415	3 217	-	6 588	14 607	-
33 046	8 283	248 138	261 698	187 810	174 117	19 747	1 266 124	71 927	30 965	3 028	13 428	2 470	16 472
123 884	33 632	952 871	829 395	471 972	1 311 441	142 038	7 408 695	863 317	162 525	20 414	511 226	457 859	42 939
28 763	28 229	314 458	131 674	34 700	843 606	118 482	3 947 362	583 747	1 805	-	449 488	422 267	-
95 121	5 403	638 413	697 721	437 272	467 835	23 556	3 461 333	279 570	160 720	20 414	61 738	15 592	42 939
334 384	107 423	2 202 176	1 983 426	1 366 389	3 150 076	409 889	21 839 484	662 703	388 520	5 459	96 094	65 798	189 305
16 741	102 725	493 695	233 527	142	1 518 901	302 897	11 547 404	-	1 830	-	385	32 787	-
317 643	4 698	1 708 481	1 749 899	1 366 247	1 631 175	106 992	10 292 080	662 703	386 690	5 459	95 709	33 221	189 305
131 554	42 196	821 234	926 692	320 638	803 968	106 367	6 804 068	200 260	89 705	2 527	173 241	60 209	61 155
10 963	34 757	206 638	208 593	96	461 283	95 128	3 713 925	10 708	5 175	-	117 300	50 827	-
120 591	7 439	614 596	718 099	320 542	342 685	11 239	3 090 143	189 552	84 530	2 527	55 941	9 382	61 155
97 531	29 316	400 762	345 503	161 470	875 649	67 503	3 715 469	453 010	44 144	-	11 890	5 580	14 591
5 737	22 709	128 104	55 503	1 432	623 620	44 221	2 087 549	346 266	668	-	808	-	-
91 794	6 607	272 658	290 000	160 038	252 029	23 282	1 627 920	106 744	43 476	-	11 890	5 580	14 591
284 228	62 030	1 351 395	1 197 291	700 303	1 216 535	210 353	10 890 486	312 609	81 076	4 309	71 599	45 606	46 782
91 791	46 303	388 478	163 266	19 375	684 439	182 666	5 833 748	-	1 608	-	32 140	32 440	-
192 437	15 727	962 917	1 034 025	680 928	532 096	27 687	5 056 738	312 609	79 468	4 309	39 459	13 166	46 782
315 483	65 435	1 534 995	1 049 648	438 875	1 328 645	188 714	10 633 178	582 194	112 901	5 142	204 918	20 751	93 379
139 740	51 868	435 511	161 273	28 427	745 395	135 606	5 814 463	209 245	11 357	-	131 620	-	-
175 743	13 567	1 099 484	888 375	410 448	583 250	53 108	4 818 715	372 949	101 544	5 142	73 298	20 751	93 379
21 477	796	133 540	233 235	173 993	189 698	33 968	1 264 968	164 084	12 455	199	9 336	28 418	6 236
4 985	-	56 106	147 015	44 815	106 326	29 087	742 812	136 094	-	-	1 050	17 301	-
16 492	796	77 434	86 220	129 178	83 372	4 881	522 156	27 990	12 455	199	8 286	11 117	6 236
1 342 124	368 448	7 769 983	6 856 224	3 821 450	9 478 179	1 237 827	65 211 514	3 664 519	925 508	41 886	1 098 320	701 298	470 859
299 257	305 928	2 147 862	1 130 187	128 987	5 411 620	967 335	35 076 305	1 640 475	25 660	-	738 571	590 019	-
1 042 867	62 520	5 622 121	5 726 037	3 692 463	4 066 559	270 492	30 135 209	2 024 044	899 848	41 886	359 749	111 279	470 859
84 817	15 938	400 744	101 658	-	145 234	47 625	3 067 525	31 721	11 967	-	14 613	3 568	27 943
38 552	4 257	165 690	58 145	-	47 249	25 889	930 100	2 470	2 073	-	10 929	15 996	12 898
19 595	-	452 865	82 132	1 032 900	1 039 242	349 035	4 220 903	-	2 220	-	19 080	634	57 903
142 964	20 195	1 019 299	241 935	1 032 900	1 231 725	422 549	8 218 528	34 191	16 260	-	44 622	20 198	98 744

C. Ausgaben und Einnahmen der einzelnen
2. Eigenausgaben der Hoheits- und Kämmererei
1 000

Rechnungs- jahr	Schleswig-Holstein			Niedersachsen			Nordrhein-Westfalen			Hessen			Lan
	Staat	Gemein- den (Gv.)	Zusammen	Staat	Gemein- den (Gv.)	Zusammen	Staat	Gemein- den (Gv.)	Zusammen	Staat	Gemein- den (Gv.)	Zusammen	
	1	2	3	4	5	6	7	8	9	10	11	12	
													1. Oberste Staatsorgane und
1959*)	4 950	-	4 950	12 796	-	12 796	15 130	-	15 130	7 921	-	7 921	
1960	4 088	-	4 088	10 432	-	10 432	12 269	-	12 269	7 592	-	7 592	
1961	5 927	-	5 927	15 712	-	15 712	17 744	-	17 744	11 975	-	11 975	
1962	6 344	-	6 344	17 677	-	17 677	23 622	-	23 622	13 114	-	13 114	
													3. Öffentliche
1959*)	60 669	12 249	72 918	154 603	28 696	183 299	311 070	174 506	485 576	86 622	70 160	156 782	
1960	48 509	10 726	59 235	124 588	24 976	149 564	271 772	133 078	404 850	70 202	58 756	128 958	
1961	72 674	15 805	88 479	186 256	36 179	222 435	388 124	196 840	584 964	103 629	86 139	189 768	
1962	77 628	18 008	95 636	195 527	41 188	236 715	405 053	216 541	621 594	111 619	94 828	206 447	
													5. Po
1959	60 668	328	60 996	154 603	-	154 603	310 833	86 234	397 067	86 622	50 588	137 210	
1960*)	48 510	-	48 510	124 572	-	124 572	270 638	-	270 638	70 202	-	70 202	
1961	72 666	371	73 037	186 256	-	186 256	385 184	87 100	472 284	103 441	63 096	166 537	
1962	77 466	346	77 812	195 321	-	195 321	399 941	94 375	494 316	110 489	67 644	178 133	
													6. Öffentliche
1959*)	1	11 921	11 922	-	28 696	28 696	237	88 272	88 509	-	19 572	19 572	
1960	+	1	1	16	-	16	1 134	-	-	-	-	-	
1961	8	15 434	15 442	-	36 179	36 179	2 940	109 740	112 680	188	23 043	23 231	
1962	162	17 662	17 824	206	41 188	41 394	5 112	122 166	127 278	1 130	27 184	28 314	
													Nicht aufgeteilte öffentliche Sicherheit
1960*)	-	10 726	10 726	-	24 976	24 976	-	133 078	133 078	-	58 756	58 756	
													7. Rechts
1959*)	48 802	-	48 802	139 079	-	139 079	355 384	-	355 384	114 700	-	114 700	
1960	40 227	-	40 227	112 871	-	112 871	293 804	-	293 804	93 332	-	93 332	
1961	51 891	-	51 891	165 751	-	165 751	415 249	-	415 249	135 019	-	135 019	
1962	57 352	-	57 352	174 331	-	174 331	440 608	-	440 608	142 788	-	142 788	
													8. Allgemeine
1959*)	18 521	55 871	74 392	68 791	131 088	199 879	100 460	339 672	440 132	48 285	114 034	162 319	
1960	14 757	51 484	66 241	61 268	110 580	171 848	84 132	291 370	375 502	37 034	100 668	137 702	
1961	22 951	74 745	97 696	86 958	159 613	246 571	119 778	434 261	554 039	53 987	149 081	203 068	
1962	28 625	85 672	114 297	92 952	170 770	263 722	129 667	486 775	616 442	57 430	170 384	227 814	
													9. Finanzwesen
1959	35 457	15 448	50 905	117 480	42 916	160 396	270 511	128 051	398 562	107 158	42 304	149 462	
1960*)	37 558	13 495	51 053	95 524	80 236	175 760	227 656	143 135	370 791	84 130	82 830	166 960	
1961	51 089	18 755	69 844	135 385	51 421	186 806	312 480	157 414	469 894	119 685	51 390	171 075	
1962	51 883	20 030	71 913	142 214	53 565	195 779	325 828	165 454	491 282	126 489	55 683	182 172	
													10. Finanz- und
1959*)	47 903	15 448	63 351	116 142	42 916	159 058	267 581	128 051	395 632	104 620	42 304	146 924	
1960	36 406	13 495	49 901	94 142	80 236	174 378	222 666	143 135	365 401	82 616	82 830	165 446	
1961	50 291	18 755	69 046	134 051	51 421	185 472	315 831	157 414	473 245	116 790	51 390	168 180	
1962	51 035	20 030	71 065	140 548	53 565	194 113	328 379	165 454	493 833	123 551	55 683	179 234	
													11. Sonstiges
1959*)	+12 446	-	+12 446	1 338	-	1 338	2 930	-	2 930	2 538	-	2 538	
1960*)	1 152	-	1 152	1 382	-	1 382	5 390	-	5 390	1 514	-	1 514	
1961	798	-	798	1 334	-	1 334	+ 3 351	-	+ 3 351	2 895	-	2 895	
1962	848	-	848	1 666	-	1 666	+ 2 551	-	+ 2 551	2 938	-	2 938	
													12. Schu
1959*)	191 465	118 286	309 751	456 512	352 157	808 669	1 056 646	835 729	1 892 375	356 513	208 028	564 541	
1960	148 062	97 601	245 663	374 485	299 751	674 236	739 539	770 283	1 509 822	290 669	177 675	468 344	
1961	220 641	146 146	366 787	571 259	413 315	984 574	1 281 651	1 029 440	2 311 091	433 998	250 595	684 593	
1962	244 914	161 368	406 282	630 435	480 593	1 111 028	1 345 771	1 194 719	2 540 490	501 830	292 815	794 645	
													13. Schul
1959*)	2 110	3 970	6 080	6 498	8 259	14 757	7 477	15 646	23 123	4 563	3 606	8 169	
1960	1 599	-	1 599	4 732	-	4 732	6 127	-	6 127	3 599	-	3 599	
1961	2 233	4 078	6 311	7 079	10 594	17 673	9 826	20 714	30 540	5 317	4 625	9 942	
1962	2 863	3 675	6 538	7 656	14 827	22 483	12 173	22 411	34 584	6 030	5 078	11 108	
													14. Volks-, Hilfs-
1959*)	104 202	62 527	166 729	273 075	174 442	447 517	632 586	413 346	1 045 932	213 960	90 919	304 879	
1960	77 002	-	77 002	224 058	-	224 058	407 486	-	407 486	178 088	-	178 088	
1961	116 939	75 261	192 200	344 280	210 230	554 510	708 821	574 340	1 283 161	265 902	113 711	379 613	
1962	133 507	87 290	220 797	383 928	260 215	644 143	725 403	685 733	1 411 136	309 298	143 424	452 722	
													15. Mittel
1959*)	23 712	13 753	37 465	37 964	37 575	75 539	64 733	61 316	126 049	14 570	5 795	20 365	
1960	18 960	-	18 960	32 581	-	32 581	42 699	-	42 699	12 500	-	12 500	
1961	29 192	15 183	44 375	49 464	45 399	94 863	81 298	77 515	158 813	19 203	9 249	28 452	
1962	30 272	17 945	48 217	53 813	54 123	107 936	88 242	88 069	176 311	22 539	7 059	29 598	
													16. Höhere
1959*)	39 062	19 951	59 013	74 079	64 982	139 061	198 564	167 079	365 643	65 808	65 945	131 753	
1960	31 596	-	31 596	63 964	-	63 964	151 150	-	151 150	51 325	-	51 325	
1961	44 581	25 122	69 703	97 670	76 293	173 963	276 824	179 835	456 659	73 737	70 299	144 036	
1962	46 586	24 525	71 111	106 058	74 465	180 523	279 841	205 542	485 383	84 077	77 551	161 628	

Länder für die Rechnungsjahre 1959 bis 1962
Verwaltungen nach Verwaltungszweigen
DM

der												Stadtstaaten		
Rheinland-Pfalz			Baden-Württemberg			Bayern			Saarland			Hamburg	Bremen	Berlin (West)
Staat	Gemeinden (Gv.)	Zusammen	Staat	Gemeinden (Gv.)	Zusammen	Staat	Gemeinden (Gv.)	Zusammen	Staat	Gemeinden (Gv.)	Zusammen			
13	14	15	16	17	18	19	20	21	22	23	24	25	26	27
auswärtige Angelegenheiten														
4 917	-	4 917	-	-	14 120	17 785	-	17 785	-	-	-	12 712	8 968	12 070
5 222	-	5 222	12 842	-	12 842	13 592	-	13 592	7 102	-	7 102	9 976	7 723	9 581
6 523	-	6 523	20 072	-	20 072	17 103	-	17 103	7 423	-	7 423	15 054	10 683	17 840
7 154	-	7 154	15 140	-	15 140	24 963	-	24 963	7 394	-	7 394	18 249	12 239	21 133
Sicherheit und Ordnung														
65 865	22 971	88 836	154 852	63 131	217 983	210 162	90 131	300 293	-	-	-	114 092	37 229	224 064
56 029	17 678	73 707	128 482	52 676	181 158	169 074	76 699	245 773	36 920	6 421	43 341	91 505	32 524	176 254
84 035	25 141	109 176	180 359	75 314	255 673	250 938	110 845	361 783	37 989	7 024	45 013	133 536	45 683	268 569
90 948	25 743	116 691	209 272	72 355	281 627	263 941	126 077	390 018	40 478	7 854	48 332	143 508	48 125	308 663
Lizei														
65 820	6 985	72 805	154 852	37 529	192 381	210 143	56 346	266 489	-	-	-	113 771	37 086	224 064
56 029	-	-	128 482	-	-	169 005	-	-	34 305	-	-	91 090	32 384	176 254
83 916	6 108	90 024	180 359	42 957	223 316	250 871	68 288	319 159	37 629	-	37 629	133 076	45 473	268 569
88 114	5 659	93 773	209 272	37 957	247 229	263 643	78 554	342 197	39 812	-	39 812	142 135	47 837	308 663
Ordnung														
45	15 986	16 031	-	25 602	25 602	19	33 785	33 804	-	-	-	321	143	-
-	-	-	-	-	-	69	-	-	2 615	-	-	415	140	-
119	19 033	19 152	-	32 357	32 357	67	42 557	42 624	360	7 024	7 384	460	210	-
2 834	20 084	22 918	-	34 398	34 398	298	47 523	47 821	666	7 854	8 520	1 373	288	-
und Ordnung der Gemeinden (Gv.)														
-	17 678	17 678	-	52 676	52 676	-	76 699	76 699	-	6 421	6 421	-	-	-
pflege														
73 826	-	73 826	155 585	-	155 585	192 377	-	192 377	-	-	-	70 804	17 731	80 615
60 034	-	60 034	130 476	-	130 476	157 469	-	157 469	19 366	-	19 366	55 780	14 991	66 508
87 713	-	87 713	187 718	-	187 718	230 740	-	230 740	23 424	-	23 424	80 447	22 935	96 316
92 678	-	92 678	202 895	-	202 895	240 536	-	240 536	24 775	-	24 775	85 305	24 169	99 888
innere Verwaltung														
30 830	78 961	109 791	82 856	239 720	322 576	75 925	200 526	276 451	-	-	-	39 282	10 311	63 595
25 911	68 274	94 185	67 838	204 321	272 159	62 539	162 808	225 347	14 782	28 797	43 579	30 291	8 704	63 445
39 314	96 774	136 088	93 298	301 710	395 008	89 822	250 243	340 065	16 839	34 743	51 582	43 464	12 838	76 651
41 097	103 521	144 618	109 435	325 617	435 052	95 571	274 979	370 550	18 263	35 210	53 473	49 360	13 810	84 740
(ohne Schuldendienst)														
61 417	32 724	94 141	133 870	68 041	201 911	178 224	66 346	244 570	-	-	-	67 489	22 441	83 296
51 538	49 288	100 826	111 021	58 170	169 191	145 648	86 687	232 335	19 638	12 604	32 242	53 604	19 286	46 446
74 434	39 042	113 476	158 388	80 095	238 483	209 775	82 868	292 643	20 554	13 916	34 470	76 922	26 401	83 246
78 940	41 882	120 822	170 816	83 232	254 048	219 344	89 655	308 999	22 518	14 765	37 283	80 640	31 608	81 299
Steuerverwaltung														
58 618	32 724	91 342	134 729	68 041	202 770	173 924	66 346	240 270	-	-	-	66 947	20 043	83 140
49 058	49 288	98 346	111 258	58 170	169 428	141 526	86 687	228 213	18 829	12 604	31 433	53 173	17 409	65 387
71 052	39 042	110 094	158 435	80 095	238 530	204 382	82 868	287 250	21 098	13 916	35 014	76 323	24 556	100 522
75 132	41 882	117 014	170 804	83 232	254 036	214 770	89 655	304 425	22 518	14 765	37 283	80 101	30 459	104 430
Finanzwesen														
2 799	-	2 799	+ 859	-	+ 859	4 300	-	4 300	-	-	-	542	2 398	156
2 480	-	2 480	+ 237	-	+ 237	4 122	-	4 122	809	-	809	431	1 877	+18 941
3 382	-	3 382	+ 47	-	+ 47	5 393	-	5 393	+ 544	-	+ 544	599	1 845	+17 276
3 808	-	3 808	12	-	12	4 574	-	4 574	-	-	-	539	1 149	+23 131
len														
268 440	136 824	405 264	430 382	460 835	891 217	649 902	402 082	1 051 984	-	-	-	288 153	95 616	272 655
213 813	117 330	331 143	369 394	389 232	758 626	531 054	338 636	869 690	98 960	48 587	147 547	231 802	84 283	213 683
318 334	172 394	490 728	547 498	599 565	1 147 063	780 924	499 042	1 279 966	111 677	49 825	161 502	345 575	114 149	305 728
331 720	192 190	523 910	641 831	660 290	1 302 121	830 753	574 940	1 405 673	118 014	49 633	167 647	340 907	119 359	319 615
verwaltung														
3 087	1 419	4 506	9 393	959	10 352	10 983	2 669	13 652	-	-	-	6 327	1 928	5 835
2 413	-	-	8 896	-	-	9 178	-	-	3 730	-	-	4 702	1 643	4 464
3 543	1 945	5 488	12 975	1 194	14 169	10 742	3 382	14 124	4 283	655	4 938	6 928	2 310	6 510
3 789	1 937	5 726	13 766	1 428	15 194	11 532	4 100	15 632	4 595	618	5 213	7 666	2 419	6 184
und Sonderschulen														
177 312	77 333	254 645	212 841	281 932	494 773	392 485	218 146	610 631	-	-	-	159 262	53 345	128 589
130 600	-	-	188 386	-	-	314 052	-	-	51 799	-	-	129 111	46 157	99 723
203 159	101 298	304 457	283 864	381 205	665 069	471 493	281 448	752 941	58 032	37 603	95 635	197 207	62 463	141 780
209 753	115 847	325 600	327 004	356 106	683 110	501 348	336 970	838 318	62 819	36 882	99 701	190 033	64 593	153 364
schulen														
3 321	3 524	6 845	13 740	10 167	23 907	20 710	14 765	35 475	-	-	-	18 745	-	24 857
2 492	-	-	13 517	-	-	18 674	-	-	4 533	-	-	13 303	-	18 170
4 677	4 642	9 319	21 334	16 605	37 939	29 270	26 107	55 377	3 853	3 799	7 652	19 998	-	26 373
7 136	4 268	11 404	24 764	19 464	44 228	33 351	26 992	60 343	3 989	4 732	8 721	18 129	-	27 302
Schulen														
58 633	16 339	74 972	87 694	61 317	149 011	157 996	42 633	200 629	-	-	-	52 226	20 292	52 326
57 387	-	-	77 929	-	-	127 217	-	-	21 626	-	-	43 011	18 137	40 111
77 642	18 731	96 373	106 173	86 564	192 737	187 986	63 125	251 111	23 941	2 291	26 232	57 976	25 399	57 745
79 170	24 273	103 443	126 022	53 382	179 404	199 491	70 661	270 152	25 330	1 526	26 856	58 790	24 673	59 327

C. Ausgaben und Einnahmen der einzelnen
2. Eigenausgaben der Hoheits- und Kammerrei
1 000

Rechnungs- jahr	Lan											
	Schleswig-Holstein			Niedersachsen			Nordrhein-Westfalen			Hessen		
	Staat	Gemein- den (Gv.)	Zusammen	Staat	Gemein- den (Gv.)	Zusammen	Staat	Gemein- den (Gv.)	Zusammen	Staat	Gemein- den (Gv.)	Zusammen
	1	2	3	4	5	6	7	8	9	10	11	12
17. Berufe												
1959*)	14 696	10 978	25 674	32 761	47 677	80 438	76 721	130 295	207 016	29 875	31 255	61 130
1960	11 701			27 841			76 346			21 387		
1961	17 299	16 359	33 658	41 466	49 723	91 189	117 894	120 872	238 766	32 317	39 433	71 750
1962	21 703	16 174	37 877	43 324	53 369	96 693	137 034	131 314	268 348	38 098	45 303	83 401
18. Berufe												
1959*)	40	1 691	1 731	7 125	8 241	15 366	12 930	17 121	30 051	6 979	4 296	11 275
1960	+	7		5 752			8 180			3 349		
1961	+ 20	2 037	2 017	10 057	8 378	18 435	16 466	17 379	33 845	6 390	5 680	12 070
1962	+ 11	2 309	2 298	10 789	7 477	18 266	15 383	19 769	35 152	7 423	5 909	13 332
19. Fach												
1959*)	6 726	3 924	10 650	17 808	8 940	26 748	50 945	24 028	74 973	18 541	3 483	22 024
1960	6 118			14 159			44 606			18 509		
1961	10 057	6 866	16 923	19 006	10 190	29 196	64 832	29 510	94 342	27 947	4 199	32 146
1962	9 630	8 128	17 758	22 476	12 299	34 775	80 237	31 042	111 279	31 466	4 667	36 133
20. Übriges												
1959*)	917	1 492	2 409	7 202	2 041	9 243	12 690	6 898	19 588	2 217	2 729	4 946
1960	1 093			1 398			2 945			1 912		
1961	360	1 240	1 600	2 237	2 508	4 745	5 690	9 275	14 965	3 185	3 399	6 584
1962	364	1 322	1 686	2 391	3 818	6 209	7 458	10 639	18 297	2 899	3 824	6 723
Nicht aufgeteilte Schulen												
1960*)	-	97 601	97 601	-	299 751	299 751	-	770 283	770 283	-	177 675	177 675
21. Wissenschaft,												
1959*)	52 209	16 396	68 605	154 017	34 883	188 900	353 119	214 736	567 855	173 022	71 535	244 557
1960	42 360	14 208	56 568	124 195	34 780	158 975	313 819	189 680	503 499	153 409	63 659	217 068
1961	64 300	20 490	84 790	182 801	52 590	235 391	480 721	255 025	735 746	223 298	95 189	318 585
1962	79 081	24 161	103 262	243 142	57 406	300 548	578 282	282 053	860 335	263 133	103 302	366 435
22. Hoch												
1959*)	17 786	-	17 786	83 892	-	83 892	152 276	-	152 276	75 956	-	75 956
1960	14 269	-	14 269	70 271	-	70 271	127 982	-	127 982	73 312	-	73 312
1961	22 472	-	22 472	104 850	-	104 850	191 624	-	191 624	111 208	-	111 208
1962	30 199	-	30 199	135 862	-	135 862	252 684	-	252 684	133 352	-	133 352
23. Hoch												
1959*)	16 566	-	16 566	20 502	-	20 502	70 050	-	70 050	37 670	-	37 670
1960	13 622	-	13 622	15 346	-	15 346	64 023	-	64 023	33 530	-	33 530
1961	19 503	-	19 503	22 734	-	22 734	84 036	-	84 036	49 196	-	49 196
1962	22 604	-	22 604	26 411	-	26 411	94 899	-	94 899	60 610	-	60 610
24. Sonstige												
1959*)	7 386	54	7 440	20 358	1 776	22 134	66 554	26 480	93 034	16 463	24 692	41 155
1960	6 580			17 099			70 512			15 283		
1961	9 609	1 235	10 844	22 569	2 911	25 480	133 705	29 140	162 845	20 544	25 784	46 328
1962	10 528	1 154	11 682	46 145	2 601	48 746	125 468	26 523	151 991	23 921	29 867	53 788
25. Theater												
1959*)	1 645	9 851	11 496	8 649	13 266	21 915	7 588	115 569	123 157	16 559	21 467	38 026
1960	1 325			7 050			3 815			9 980		
1961	2 141	10 925	13 066	11 259	20 198	31 457	11 024	129 152	140 176	14 414	28 326	42 740
1962	2 766	13 597	16 363	11 815	22 276	34 091	21 048	142 697	163 745	14 278	31 972	46 250
26. Sonstige												
1959*)	8 826	6 491	15 317	20 616	19 841	40 457	56 651	72 687	129 338	26 374	25 376	51 750
1960	6 564			14 429			47 487			21 304		
1961	10 575	8 330	18 905	21 389	29 481	50 870	60 332	96 733	157 065	28 034	41 079	69 113
1962	12 984	9 430	22 414	22 909	32 529	55 438	84 183	112 833	197 016	30 972	41 463	72 435
Nicht aufgeteilte Wissenschaft, Kunst und												
1960*)	-	14 208	14 208	-	34 780	34 780	-	189 680	189 680	-	63 659	63 659
27. Sozialwesen (ohne												
1959*)	61 054	88 740	149 794	180 179	190 564	370 743	480 418	734 125	1 214 543	132 068	201 660	333 728
1960	48 193	71 841	120 034	147 972	156 188	304 160	381 639	615 554	997 193	120 641	161 238	281 879
1961	63 589	96 276	159 865	164 523	209 917	374 440	520 656	828 060	1 348 716	163 605	240 422	404 027
1962	67 077	98 974	166 051	216 342	218 734	435 076	620 405	946 413	1 566 818	209 193	271 130	480 323
28. Leistungen												
1959*)	19 654	44 109	63 763	34 359	91 561	125 920	30 848	415 303	446 151	8 311	111 406	119 717
1960	14 953			27 096			24 956			6 446		
1961	21 163	42 305	63 468	44 276	99 678	143 954	40 198	467 009	507 207	10 994	128 799	139 793
1962	28 632	44 846	73 478	53 803	107 794	161 597	46 706	512 612	559 318	16 740	150 629	167 369
29. Einrichtungen												
1959*)	+ 445	14 643	14 198	7 059	23 683	30 742	18 088	81 452	99 540	2 488	17 865	20 353
1960	+ 244			6 341			8 341			5 764		
1961	+ 321	19 437	19 116	6 823	27 276	34 099	13 277	96 699	109 976	12 034	22 902	34 936
1962	+ 5 439	23 382	17 943	4 926	31 034	35 960	22 260	114 313	136 573	16 182	27 491	43 673

Länder für die Rechnungsjahre 1959 bis 1962
Verwaltungen nach Verwaltungszweigen
DM

der												Stadtstaaten		
Rheinland-Pfalz			Baden-Württemberg			Bayern			Saarland			Hamburg	Bremen	Berlin (West)
Staat	Gemein- den (Gv.)	Zusammen	Staat	Gemein- den (Gv.)	Zusammen	Staat	Gemein- den (Gv.)	Zusammen	Staat	Gemein- den (Gv.)	Zusammen			
13	14	15	16	17	18	19	20	21	22	23	24	25	26	27
schulen														
10 452	27 905	38 357	47 167	76 185	123 352	40 467	85 867	126 334	-	-	-	34 116	10 529	44 985
9 248	-	-	41 246	-	-	41 862	-	-	12 802	-	-	27 752	9 179	34 457
11 050	33 457	44 507	56 088	80 074	136 162	52 606	80 749	133 355	15 510	4 560	20 070	41 796	11 812	48 794
11 307	33 196	44 503	64 156	43 589	107 745	52 342	87 764	140 106	16 780	5 158	21 938	43 682	12 584	47 804
fachschulen														
434	3 997	4 431	16 070	13 797	29 867	1 974	7 170	9 144	-	-	-	1 972	1 361	-
167	-	-	12 974	-	-	1 606	-	-	-	-	-	1 714	1 225	-
620	6 732	7 352	19 471	19 370	38 841	2 025	9 247	11 272	-	373	373	2 615	1 454	-
1 685	5 310	6 995	23 725	12 175	35 900	2 646	10 324	12 970	-	272	272	2 703	1 999	-
schulen														
14 755	5 392	20 147	26 729	13 586	40 315	22 859	26 802	49 661	-	-	-	10 816	6 821	13 193
11 164	-	-	22 034	-	-	17 378	-	-	3 653	-	-	8 875	6 534	14 332
17 110	4 481	21 591	38 011	11 303	49 314	25 304	30 203	55 507	4 406	274	4 680	13 241	8 763	20 993
18 315	6 195	24 510	51 082	7 284	58 366	28 348	32 319	60 667	4 107	170	4 277	13 759	10 850	21 874
Schulwesen														
446	915	1 361	16 748	2 892	19 640	2 428	4 030	6 458	-	-	-	4 689	1 340	2 870
342	-	-	4 412	-	-	1 087	-	-	817	-	-	3 334	1 408	2 426
233	1 108	1 641	9 582	3 250	12 832	1 498	4 781	6 279	1 652	270	1 922	5 814	1 948	3 533
565	1 164	1 729	11 312	166 862	178 174	1 675	5 810	7 485	394	275	669	6 145	2 241	3 760
der Gemeinden (Gv.)														
-	117 330	117 330	-	389 232	389 232	-	338 636	338 636	-	48 587	48 587	-	-	-
Kunst und Volksbildung														
73 451	22 375	95 826	347 120	63 396	410 516	314 807	69 870	384 677	-	-	-	110 361	14 516	141 629
62 369	20 947	83 316	306 998	51 463	358 461	270 502	68 262	338 764	45 178	8 730	53 908	94 300	12 174	127 468
137 716	31 714	169 430	441 034	78 060	519 094	405 583	90 988	496 571	49 915	9 218	59 133	129 089	19 821	180 688
131 158	38 613	169 771	538 892	92 433	631 345	468 366	101 997	570 363	65 693	10 958	76 651	142 551	20 961	217 780
schulen														
20 870	-	20 870	141 824	-	141 824	117 312	-	117 312	-	-	-	27 463	694	68 023
21 930	-	21 930	127 034	-	127 034	99 533	-	99 533	19 401	-	19 401	26 019	603	67 975
60 899	-	60 899	192 541	-	192 541	146 959	-	146 959	24 668	-	24 668	28 872	1 424	91 877
44 280	-	44 280	255 697	-	255 697	182 664	-	182 664	27 790	-	27 790	39 056	1 493	109 509
schulkliniken														
23 287	-	23 287	96 241	-	96 241	75 689	-	75 689	-	-	-	35 060	-	8 335
15 629	-	15 629	78 235	-	78 235	64 777	-	64 777	16 719	-	16 719	27 996	-	5 056
24 847	-	24 847	109 153	-	109 153	107 230	-	107 230	15 123	-	15 123	41 120	-	10 071
30 725	-	30 725	126 450	-	126 450	109 862	-	109 862	23 188	-	23 188	42 915	-	12 878
Wissenschaft														
5 950	1 730	7 680	27 252	3 695	30 947	30 426	5 326	35 752	-	-	-	22 463	2 308	11 092
5 110	-	-	24 310	-	-	26 194	-	-	609	-	-	17 383	1 864	9 334
7 955	3 751	11 706	32 311	4 861	37 172	36 718	5 259	41 977	714	5	719	26 039	2 743	17 071
9 104	3 970	13 074	38 404	4 998	43 402	41 503	6 230	47 733	2 942	9	2 951	26 122	2 785	17 980
und Musik														
3 505	9 823	13 328	16 364	30 864	47 228	25 250	32 374	57 624	-	-	-	11 714	6 821	26 435
2 748	-	-	14 270	-	-	22 275	-	-	2 259	-	-	11 977	5 731	19 908
4 388	12 015	16 403	20 533	33 253	53 786	34 300	46 060	80 360	2 307	4 703	7 010	14 026	8 543	28 417
5 545	13 847	19 392	24 288	42 636	66 924	43 366	50 407	93 773	2 320	5 672	7 992	15 777	9 998	36 460
Kulturpflege, Kirche														
19 839	10 822	30 661	65 439	28 837	94 276	66 130	32 170	98 300	-	-	-	13 661	4 693	27 744
16 952	-	-	63 149	-	-	57 723	-	-	6 190	-	-	10 925	3 976	25 195
39 627	15 948	55 575	86 496	39 946	126 442	80 376	39 669	120 045	7 103	4 510	11 613	19 032	7 111	33 252
41 504	20 796	62 300	94 053	44 819	138 872	90 971	45 360	136 331	9 453	5 277	14 730	18 681	6 685	40 953
Volksbildung der Gemeinden (Gv.)														
-	20 947	20 947	-	51 463	51 463	-	68 262	68 262	-	8 730	8 730	-	-	-
Gesundheitswesen)														
68 551	88 282	156 833	213 952	260 218	474 170	256 130	267 428	523 558	-	-	-	252 128	58 031	373 117
58 002	71 735	129 737	167 526	223 966	391 492	203 210	223 202	426 412	22 387	28 146	50 533	197 154	50 513	307 392
68 677	103 678	192 355	226 222	329 543	555 765	286 394	310 300	596 694	34 589	30 080	64 669	285 392	69 342	423 419
101 086	108 826	209 912	252 246	358 338	610 584	384 828	329 085	713 913	46 917	33 194	80 111	379 239	78 519	425 532
der Fürsorge														
12 409	53 160	65 569	15 482	106 756	122 238	20 885	144 902	165 787	-	-	-	72 993	18 891	139 903
8 866	-	-	15 255	-	-	14 709	-	-	+ 6 333	-	-	53 423	15 761	104 642
16 364	61 107	77 471	21 644	126 335	147 979	18 790	160 756	179 546	+ 12	18 866	18 854	79 583	22 409	144 129
18 997	64 828	83 825	27 070	148 745	175 815	22 478	170 774	193 252	+ 7 971	20 152	28 123	170 410	25 015	154 926
der Fürsorge														
3 126	3 850	6 976	6 801	42 514	49 315	5 095	38 774	43 869	-	-	-	32 709	1 050	+ 4 935
3 083	-	-	+ 87	-	-	3 354	-	-	2 397	-	-	25 326	930	+ 6 869
4 959	4 245	9 204	4 901	61 892	66 793	11 728	47 445	59 173	3 290	1 193	4 483	46 931	1 767	+ 9 264
6 673	5 147	11 820	8 504	61 509	70 013	3 866	52 614	56 480	2 383	1 224	3 607	43 684	3 170	+ 266

C. Ausgaben und Einnahmen der einzelnen

2. Eigenausgaben der Hoheits- und Kammerer

1 000

Rechnungs- Jahr	Schleswig-Holstein			Niedersachsen			Nordrhein-Westfalen			Hessen			Lan
	Staat	Gemein- den (Gv.)	Zusammen	Staat	Gemein- den (Gv.)	Zusammen	Staat	Gemein- den (Gv.)	Zusammen	Staat	Gemein- den (Gv.)	Zusammen	
	1	2	3	4	5	6	7	8	9	10	11	12	
													30. Jugend
1959*)	5 464	10 312	15 776	9 735	27 658	37 393	37 785	107 806	145 591	8 028	35 662	43 690	
1960	4 117	.	.	6 926	.	.	26 408	.	.	6 627	.	.	
1961	6 378	12 302	18 680	10 755	33 370	44 125	47 638	136 190	183 828	11 230	45 162	56 392	
1962	6 895	13 912	20 807	12 593	36 620	49 213	48 699	155 868	204 567	19 238	45 610	64 848	
													31. Kriegsoffer
1959*)	-	-	-	3 000	-	3 000	-	-	-	59	-	59	
1960	-	-	-	1 632	-	1 632	+ 2 513	-	+ 2 513	19	-	19	
1961	-	-	-	-	-	-	8 550	-	8 550	-	-	-	
1962	-	-	-	-	-	-	-	-	-	2	-	2	
													32. Kriegsgefangenen
1959*)	660	-	660	1 363	122	1 485	801	515	1 316	925	182	1 107	
1960	163	.	.	705	.	.	455	.	.	649	.	.	
1961	182	-	182	552	89	641	402	216	618	822	44	866	
1962	105	-	105	312	31	343	241	227	468	678	37	715	
													33. Leistungen
1959*)	-	-	-	-	-	-	848	-	848	1 127	-	1 127	
1960	-	-	-	-	-	-	692	-	692	1 448	-	1 448	
1961	1	-	1	+35 741	-	+35 741	1 006	-	1 006	1 168	-	1 168	
1962	62	-	62	+ 1 292	-	+ 1 292	1 009	-	1 009	809	-	809	
													34. Sozialausgaben des Lastenausgleichsfonds
1959*)	18 129	-	18 129	59 387	-	59 387	291 573	-	291 573	70 723	-	70 723	
1960	14 873	-	14 873	54 640	-	54 640	238 022	-	238 022	61 591	-	61 591	
1961	20 123	-	20 123	66 176	-	66 176	303 977	-	303 977	75 684	-	75 684	
1962	20 995	-	20 995	67 234	-	67 234	370 131	-	370 131	98 009	-	98 009	
													35. Zuschüsse an Träger
1959*)	197	-	197	1 500	-	1 500	-	-	-	-	-	-	
1960	157	-	157	-	-	-	-	-	-	-	-	-	
1961	-	-	-	-	-	-	+11 800	-	+11 800	-	-	-	
1962	-	-	-	-	-	-	-	-	-	2	-	2	
													36. Arbeits
1959*)	-	-	-	-	-	-	-	-	-	-	-	-	
1960	-	-	-	-	-	-	-	-	-	-	-	-	
1961	-	-	-	-	-	-	-	-	-	-	-	-	
1962	-	-	-	-	-	-	-	-	-	-	-	-	
													37. Arbeitsbeschaf
1959*)	3 426	-	3 426	-	-	-	+ 587	-	+ 587	+ 1 181	-	+ 1 181	
1960	2 332	-	2 332	-	-	-	+ 556	-	+ 556	+ 1 066	-	+ 1 066	
1961	1 205	-	1 205	-	-	-	+ 2 253	-	+ 2 253	+ 1 503	-	+ 1 503	
1962	+ 1 505	-	+ 1 505	-	-	-	+ 1 641	-	+ 1 641	+ 1 693	-	+ 1 693	
													38. Sonstiges
1959*)	4 466	-	4 466	12 982	-	12 982	33 356	-	33 356	14 360	-	14 360	
1960	3 735	-	3 735	10 783	-	10 783	28 335	-	28 335	13 594	-	13 594	
1961	4 580	-	4 580	15 273	-	15 273	40 650	-	40 650	19 847	-	19 847	
1962	5 196	-	5 196	16 097	-	16 097	45 217	-	45 217	22 324	-	22 324	
													39. Fürsorge
1959*)	962	8 415	9 377	3 902	23 618	27 520	7	66 015	66 022	415	20 114	20 529	
1960	819	.	.	3 102	.	.	-	-	-	361	.	.	
1961	1 030	9 843	10 873	4 613	27 410	32 023	-	81 647	81 647	579	23 635	24 214	
1962	1 117	10 468	11 585	5 044	28 320	33 364	-	88 071	88 071	721	26 317	27 038	
													40. Verwaltung des
1959*)	602	6 308	6 910	870	16 986	17 856	+ 30	33 083	33 053	632	9 267	9 899	
1960	486	.	.	305	.	.	+ 204	.	.	2 986	.	.	
1961	+ 127	6 497	6 370	1 611	14 078	15 689	+ 2 125	8 356	6 231	1 652	10 355	12 007	
1962	424	+ 580	+ 156	1 514	6 085	7 599	+ 365	29 968	29 603	2 884	9 484	12 368	
													41. Behörden der sozialen Kriegsfolgelasten
1959*)	11 813	-	11 813	37 180	-	37 180	55 725	-	55 725	24 054	-	24 054	
1960	9 596	-	9 596	30 272	-	30 272	45 555	-	45 555	20 521	-	20 521	
1961	12 239	-	12 239	41 462	-	41 462	63 083	-	63 083	28 983	-	28 983	
1962	12 670	-	12 670	43 986	-	43 986	64 420	-	64 420	30 775	-	30 775	
													42. Forderung der
1959*)	152	746	898	8 347	1 191	9 538	8 925	9 270	18 195	1 218	1 555	2 773	
1960	100	.	.	6 350	.	.	9 000	.	.	1 152	.	.	
1961	930	784	1 714	8 201	1 644	9 845	9 815	10 847	20 662	1 401	2 394	3 795	
1962	885	1 747	2 632	10 849	2 979	13 828	17 867	17 233	35 100	1 448	2 352	3 800	
													43. Sonstiges
1959*)	+ 4 026	4 207	181	495	5 745	6 240	3 079	20 681	23 760	909	5 609	6 518	
1960	+ 2 894	.	.	+ 180	.	.	3 148	.	.	549	.	.	
1961	+ 3 794	5 108	1 314	522	6 372	6 894	8 238	27 096	35 334	714	7 131	7 845	
1962	+ 2 960	5 199	2 239	1 276	5 871	7 147	5 861	28 121	33 982	1 074	9 210	10 284	

Länder für die Rechnungsjahre 1959 bis 1962

Verwaltungen nach Verwaltungszweigen

DM

der												Stadtstaaten		
Rheinland-Pfalz			Baden-Württemberg			Bayern			Saarland			Hamburg	Bremen	Berlin (West)
Staat	Gemeinden (Gv.)	Zusammen	Staat	Gemeinden (Gv.)	Zusammen	Staat	Gemeinden (Gv.)	Zusammen	Staat	Gemeinden (Gv.)	Zusammen			
13	14	15	16	17	18	19	20	21	22	23	24	25	26	27
hilfe														
4 432	10 182	14 614	9 840	51 769	61 609	10 763	38 124	48 887	-	-	-	33 746	10 574	73 761
3 610	-	-	9 323	-	-	7 153	-	-	5 878	-	-	27 173	8 860	57 572
6 367	13 578	19 945	14 826	66 895	81 721	10 127	48 829	58 956	4 343	2 737	7 080	39 030	12 308	81 100
8 882	15 921	24 803	18 564	78 701	97 265	14 625	55 869	70 494	6 638	3 016	9 654	46 478	13 517	87 711
versorgung														
-	-	-	-	-	-	-	-	-	-	-	-	2	80	68
-	-	-	-	-	-	-	-	-	49	-	49	-	70	23
-	-	-	-	-	-	-	-	-	245	-	245	-	536	67
-	-	-	-	-	-	-	-	-	284	-	284	-	103	756
entschädigung														
130	167	297	1 191	58	1 249	1 791	340	2 131	-	-	-	135	174	414
41	-	-	781	-	-	862	-	-	501	-	-	109	58	56
54	+ 14	40	1 050	314	1 364	968	150	1 118	499	+ 14	485	150	57	31
48	91	139	896	459	1 355	605	136	741	2 579	143	2 722	146	42	97
nach § 131														
-	-	-	260	-	260	-	-	-	-	-	-	1	-	-
9	-	9	182	-	182	+ 1	-	+ 1	659	-	659	102	-	-
20	-	20	+ 989	-	+ 989	-	-	-	618	-	618	106	-	-
+ 54	-	+ 54	+ 463	-	+ 463	-	-	-	351	-	351	1 289	-	-
und Zuschüsse an den Lastenausgleichsfonds														
26 105	-	26 105	126 120	-	126 120	114 456	-	114 456	-	-	-	64 954	13 149	26 262
24 033	-	24 033	98 322	-	98 322	93 579	-	93 579	4 811	-	4 811	52 936	12 790	29 866
33 761	-	33 761	120 881	-	120 881	123 532	-	123 532	7 416	-	7 416	65 870	13 850	37 671
38 111	-	38 111	134 991	-	134 991	204 501	-	204 501	10 229	-	10 229	64 432	15 431	44 022
der Sozialversicherung														
-	-	-	64	-	64	-	-	-	+ 602	-	+ 602	-	-	-
-	-	-	59	-	59	-	-	-	3 135	-	3 135	-	-	-
-	-	-	61	-	61	-	-	-	1 101	-	1 101	-	950	+ 49
-	-	-	63	-	63	-	-	-	-	-	-	-	-	168
losenhilfe														
-	-	-	-	-	-	-	-	-	147	-	147	-	-	-
-	-	-	-	-	-	-	-	-	100	-	100	-	-	-
-	-	-	-	-	-	-	-	-	90	-	90	-	-	-
fungsmaßnahmen														
-	-	-	122	-	122	+ 407	-	+ 407	-	-	-	2	-	44 805
-	-	-	25	-	25	+ 254	-	+ 254	-	-	-	1	-	34 196
-	-	-	25	-	25	+ 300	-	+ 300	-	-	-	-	-	40 970
-	-	-	68	-	68	+ 336	-	+ 336	-	-	-	-	-	22 963
aus Arbeit														
6 113	-	6 113	13 176	-	13 176	19 374	-	19 374	-	-	-	5 751	1 880	11 024
4 895	-	4 895	11 125	-	11 125	16 095	-	16 095	2 448	-	2 448	4 670	1 530	9 040
6 982	-	6 982	16 123	-	16 123	24 115	-	24 115	2 716	-	2 716	6 477	2 214	12 384
7 591	-	7 591	17 955	-	17 955	28 574	-	28 574	3 024	-	3 024	6 961	2 269	12 799
verwaltung														
1 301	8 640	9 941	1 108	21 840	22 948	978	29 720	30 698	-	-	-	25 988	6 452	50 791
1 049	-	-	936	-	-	667	-	-	-	-	-	20 313	5 643	41 357
1 537	10 355	11 892	1 359	25 775	27 134	905	31 652	32 557	-	3 598	3 598	28 928	7 934	60 476
1 607	10 823	12 430	1 471	28 555	30 026	1 003	35 016	36 019	-	3 873	3 873	30 453	8 929	63 855
Lastenausgleichs														
452	5 741	6 193	1 175	13 390	14 565	20 064	1 571	21 635	-	-	-	6 068	2 156	8 590
305	-	-	1 104	-	-	16 004	-	-	612	-	-	5 205	2 049	7 737
604	6 649	7 253	1 061	16 893	17 954	25 877	5 301	31 178	+ 229	295	66	6 411	3 200	13 021
423	3 350	3 773	+ 559	6 661	6 102	33 650	+ 3 834	29 816	+ 297	352	55	3 283	5 694	12 815
und sonstige Sozialverwaltung														
14 107	-	14 107	36 114	-	36 114	63 759	-	63 759	-	-	-	9 036	3 054	17 936
11 815	-	11 815	28 631	-	28 631	51 935	-	51 935	7 765	-	7 765	7 193	2 422	14 693
17 207	-	17 207	40 612	-	40 612	71 926	-	71 926	8 261	-	8 261	10 143	3 438	20 723
17 796	-	17 796	40 994	-	40 994	75 098	-	75 098	8 597	-	8 597	10 939	3 816	21 746
freien Wohlfahrtspflege														
376	704	1 080	1 927	1 520	3 447	524	1 333	1 857	-	-	-	515	773	4 498
296	-	-	1 630	-	-	587	-	-	4 055	-	-	420	469	1 341
777	607	1 384	4 188	2 206	6 394	595	1 410	2 005	4 160	305	4 465	525	779	1 792
954	698	1 652	2 056	2 643	4 699	610	1 791	2 401	3 962	526	4 488	449	399	2 482
Sozialwesen														
-	5 838	5 838	572	22 371	22 943	+ 1 152	12 664	11 512	-	-	-	228	+ 202	-
-	-	-	240	-	-	+ 1 480	-	-	-	-	-	283	+ 69	-
45	7 151	7 196	480	29 233	29 713	+ 1 869	14 757	12 888	47	3 100	3 147	1 238	+ 100	1 840
58	7 968	8 026	636	31 065	31 701	154	16 719	16 873	5	3 908	3 913	715	134	1 458

C. Ausgaben und Einnahmen der einzelnen

2. Eigenausgaben der Hoheits- und Kammerrei

1 000

Rechnungs- jahr	Schleswig-Holstein			Niedersachsen			Nordrhein-Westfalen			Hessen			Lan
	Staat	Gemein- den(Gv.)	Zusammen	Staat	Gemein- den(Gv.)	Zusammen	Staat	Gemein- den(Gv.)	Zusammen	Staat	Gemein- den(Gv.)	Zusammen	
	1	2	3	4	5	6	7	8	9	10	11	12	
1960*)	-	71 841	71 841	-	156 188	156 188	-	615 554	615 554	-	161 238	161 238	Nicht aufgeteiltes Sozial
1959*)	29 667	102 819	132 486	76 551	250 980	327 531	132 496	585 605	718 101	20 176	243 948	264 124	44. Gesund
1960	23 385	87 187	110 572	60 555	212 420	272 975	123 675	514 875	638 550	18 547	209 659	228 206	
1961	37 319	123 529	160 848	94 539	307 747	402 286	180 071	769 241	949 312	37 944	328 433	366 377	
1962	42 680	137 607	180 287	118 707	373 963	492 670	215 734	880 010	1 095 744	54 172	374 259	428 431	
1959*)	7 211	80 648	87 859	16 552	210 465	227 017	55 926	316 628	372 554	8 351	167 703	176 054	45. Kran
1960	4 546	-	13 079	13 079	-	52 949	52 949	-	7 395	7 395	-	-	
1961	7 662	92 177	99 839	21 752	255 990	277 742	102 420	415 787	518 207	14 479	230 362	244 841	
1962	9 999	102 207	112 206	33 434	307 745	341 179	125 282	464 001	589 283	24 901	261 622	286 523	
1959*)	17 287	-	17 287	22 859	730	23 589	8 375	86 750	95 125	-	34 399	34 399	46. Anstalten für
1960	14 256	-	14 256	18 456	-	7 765	7 765	-	-	-	-	-	
1961	21 030	-	21 030	26 577	1 006	27 583	1 154	109 059	110 213	-	40 635	40 635	
1962	22 864	-	22 864	29 680	1 547	31 227	2 063	128 984	131 047	-	44 415	44 415	
1959*)	23	4 395	4 418	4 429	5 662	10 091	3 731	27 056	30 787	867	7 393	8 260	47. Sonstige Einrichtungen
1960	5	-	5	4 061	-	2 787	2 787	-	977	977	-	-	
1961	214	5 137	5 351	6 024	6 660	12 684	3 370	35 692	39 062	1 748	11 016	12 764	
1962	188	5 592	5 780	6 899	7 256	14 155	3 503	36 783	40 286	2 376	10 993	13 569	
1959*)	1 312	11 193	12 505	18 019	15 162	33 181	15 830	71 655	87 485	4 738	16 870	21 608	48. Gesund
1960	1 141	-	1 141	14 553	-	10 130	10 130	-	4 620	4 620	-	-	
1961	2 247	14 730	16 977	20 309	18 339	38 648	18 407	96 747	115 154	8 735	19 650	28 385	
1962	3 541	16 979	20 520	23 179	20 409	43 588	27 346	116 338	143 684	10 328	25 105	35 433	
1959*)	3 834	6 583	10 417	14 692	18 961	33 653	48 634	83 516	132 150	6 220	17 583	23 803	49. Leibesübungen
1960	3 439	-	3 439	10 406	-	50 044	50 044	-	5 555	5 555	-	-	
1961	6 166	11 485	17 651	19 877	25 752	45 629	54 720	111 956	166 676	12 982	26 770	39 752	
1962	6 088	12 829	18 917	25 515	37 006	62 521	57 540	133 904	191 444	16 567	32 124	48 691	
1960*)	-	87 187	87 187	-	212 420	212 420	-	514 875	514 875	-	209 659	209 659	Nicht aufgeteiltes Gesundheits
1959*)	51 927	12 666	64 593	105 949	87 422	193 371	792 043	232 866	1 024 909	124 860	75 271	200 131	50. Förderung des
1960	27 601	14 316	41 917	78 359	71 781	150 140	954 328	243 782	1 198 110	183 595	68 357	251 952	
1961	49 022	23 562	72 584	99 258	106 269	205 527	1 259 160	324 259	1 583 419	335 673	112 579	448 252	
1962	95 355	33 983	129 338	227 988	108 531	336 519	1 178 280	399 217	1 577 497	267 182	104 812	371 994	
1959*)	15 071	20 090	35 161	39 316	64 732	104 048	88 850	194 553	283 403	28 924	44 586	73 510	51. Bauverwaltung, Ver
1960	11 090	19 334	30 424	34 454	59 911	94 365	73 647	182 861	256 508	30 447	47 950	78 397	
1961	12 412	25 039	37 451	50 135	79 839	129 974	77 850	249 621	327 471	41 316	57 563	98 879	
1962	15 269	27 915	43 184	42 989	87 324	130 313	70 618	301 058	371 676	42 838	66 588	109 426	
1959*)	74 239	8 062	82 301	160 207	23 794	184 001	288 986	47 762	336 748	104 446	26 340	130 786	52. Ernährung, Land
1960	59 101	9 747	68 848	150 095	22 444	172 539	267 792	63 434	331 226	82 402	45 623	128 025	
1961	110 618	9 176	119 794	247 279	35 205	282 484	362 729	66 873	429 602	140 512	27 325	167 837	
1962	165 221	10 657	175 878	331 889	45 228	377 117	474 602	71 613	546 215	201 226	30 332	231 558	
1959*)	13 851	5 252	19 103	16 632	11 308	27 940	27 900	24 908	52 808	20 244	23 760	44 004	53. Handel, Industrie
1960	10 345	-	10 345	13 412	-	13 412	21 613	-	21 613	6 799	-	6 799	
1961	37 802	6 094	43 896	74 260	13 083	87 343	140 750	39 158	179 908	56 775	26 330	83 105	
1962	25 741	6 340	32 081	32 885	15 636	48 521	131 204	56 511	187 715	20 350	23 791	44 141	
1959*)	83 758	94 297	178 055	130 123	334 658	464 781	245 139	781 823	1 026 962	98 668	195 329	293 997	54. Ver
1960	52 366	86 366	138 732	102 010	284 948	386 958	199 573	686 208	885 781	106 567	185 242	291 809	
1961	77 703	123 903	201 606	176 327	375 422	551 749	528 182	965 304	1 493 486	153 815	304 161	457 976	
1962	102 138	140 477	242 615	267 302	408 232	675 534	680 940	1 076 975	1 757 915	412 002	332 795	744 797	
1959*)	75 478	94 297	169 775	91 175	334 658	425 833	236 174	781 823	1 017 997	93 549	195 329	288 878	55. Straßen,
1960	47 412	86 366	133 778	75 225	284 948	360 173	192 816	686 208	879 024	103 629	185 242	288 871	
1961	71 561	123 903	195 464	118 493	375 422	493 915	304 615	965 304	1 269 919	150 331	304 161	454 492	
1962	94 077	140 477	234 554	207 389	408 232	615 621	481 275	1 076 975	1 558 250	209 856	332 795	542 651	
1959*)	6 862	-	6 862	36 569	-	36 569	693	-	693	1 138	-	1 138	56. Wasserstraßen,
1960	3 853	-	3 853	24 761	-	24 761	520	-	520	626	-	626	
1961	5 132	-	5 132	41 912	-	41 912	726	-	726	740	-	740	
1962	3 821	-	3 821	56 299	-	56 299	789	-	789	419	-	419	

Länder für die Rechnungsjahre 1959 bis 1962
Verwaltungen nach Verwaltungszweigen
DM

der												Stadtstaaten		
Rheinland-Pfalz			Baden-Württemberg			Bayern			Saarland			Hamburg	Bremen	Berlin (West)
Staat	Gemein- den (Gv.)	Zusammen	Staat	Gemein- den (Gv.)	Zusammen	Staat	Gemein- den (Gv.)	Zusammen	Staat	Gemein- den (Gv.)	Zusammen			
13	14	15	16	17	18	19	20	21	22	23	24	25	26	27
wesen der Gemeinden (Gv.)														
-	71 735	71 735	-	223 966	223 966	-	223 202	223 202	-	28 146	28 146	-	-	-
heitswesen														
28 605	88 663	117 268	88 751	388 377	477 128	55 470	430 985	486 455	-	-	-	158 821	65 806	265 222
24 672	67 521	92 193	75 538	308 142	383 680	46 937	362 903	409 840	18 693	20 353	39 046	131 670	60 723	224 772
52 682	105 506	158 188	122 123	469 585	591 708	66 190	559 546	625 736	41 898	20 090	61 988	191 908	87 367	316 131
51 872	122 366	174 238	154 418	541 655	696 073	84 759	604 215	688 974	45 153	33 939	79 092	204 024	92 547	359 054
kenhauser														
5 523	67 110	72 633	11 921	322 982	334 903	17 781	317 643	335 424	-	-	-	126 283	44 197	195 510
5 117	-	-	11 065	-	-	17 085	-	-	1 779	-	-	104 811	41 914	161 158
23 463	78 352	101 815	17 979	384 895	402 874	24 080	412 717	436 797	13 124	14 894	28 018	150 347	61 568	225 202
16 857	90 532	107 389	27 343	446 143	473 486	31 118	444 859	475 977	26 895	26 579	53 474	155 879	65 299	261 523
Nerven- und Geisteskranks														
8 238	7 478	15 716	32 285	1 809	34 094	-	64 392	64 392	-	-	-	50	7 744	15 569
7 026	-	-	27 883	-	-	-	-	-	5 999	-	-	185	6 571	16 374
9 606	9 791	19 397	44 326	1 838	46 164	-	80 325	80 325	6 983	-	6 983	610	8 754	23 285
11 007	10 760	21 767	53 299	-	53 299	-	85 533	85 533	7 106	-	7 106	1 224	9 788	27 791
des Gesundheitswesens														
2 151	834	2 985	1 950	5 669	7 619	5 954	5 421	11 375	-	-	-	11 220	3 849	26 857
1 849	-	-	1 598	-	-	4 398	-	-	2 261	-	-	8 586	3 657	23 289
3 184	985	4 169	3 063	5 910	8 973	5 984	7 560	13 544	2 618	634	3 252	13 516	5 678	35 727
3 479	959	4 438	3 814	5 533	9 347	7 841	8 543	16 384	2 743	608	3 351	15 266	3 997	31 343
heitsdienst														
7 817	8 640	16 457	18 547	37 774	56 321	22 608	27 058	49 666	-	-	-	11 077	4 710	10 358
6 810	-	-	16 016	-	-	18 816	-	-	4 592	-	-	8 583	3 248	9 579
9 713	9 702	19 415	23 716	48 750	72 466	26 655	35 140	61 795	15 910	2 718	18 628	12 389	4 032	12 823
12 151	11 358	23 509	30 365	54 845	85 210	33 704	37 446	71 150	4 448	3 578	8 026	18 368	4 626	14 504
und Jugendpflege														
4 876	4 601	9 477	24 048	20 143	44 191	9 127	16 471	25 598	-	-	-	10 191	5 306	16 928
3 870	-	-	18 976	-	-	6 638	-	-	4 062	-	-	9 505	5 333	14 372
6 716	6 676	13 392	33 039	28 192	61 231	9 471	23 804	33 275	3 263	1 844	5 107	15 046	7 335	19 094
8 378	8 757	17 135	39 597	35 134	74 731	12 096	27 834	39 930	3 961	3 174	7 135	13 287	8 837	23 893
wesen der Gemeinden (Gv.)														
-	67 521	67 521	-	308 142	308 142	-	362 903	362 903	-	20 353	20 353	-	-	-
Wohnungsbaues														
68 559	47 923	116 482	138 799	66 104	204 903	130 005	75 996	206 001	-	-	-	141 093	34 835	91 345
73 302	32 876	106 178	133 567	70 485	204 052	136 547	82 213	218 760	31 828	4 638	36 466	82 851	29 212	55 014
148 128	54 601	202 729	211 653	100 059	311 712	163 279	123 771	287 050	19 185	7 025	26 210	97 108	54 434	92 579
117 060	60 532	177 592	331 837	112 697	444 534	461 032	139 403	600 435	44 649	6 895	51 544	292 746	85 148	111 617
messung und Planung														
16 044	26 835	42 879	41 660	93 043	134 703	33 575	71 231	104 806	-	-	-	44 105	14 185	53 645
13 685	25 741	39 426	35 987	84 759	120 746	38 834	64 988	103 822	12 179	14 594	26 773	36 814	11 113	43 084
20 882	33 778	54 660	54 631	116 937	171 568	53 122	85 764	138 886	15 279	15 645	30 924	55 404	15 275	61 276
22 528	38 911	61 439	61 787	130 064	191 851	64 803	93 488	158 291	12 395	17 497	29 892	78 310	17 255	66 107
wirtschaft und Forsten														
69 288	28 267	97 555	239 283	92 812	332 095	332 558	58 229	390 787	-	-	-	13 852	5 808	25 452
61 241	37 904	99 145	182 508	93 524	276 032	296 225	63 517	359 742	21 766	4 313	26 079	12 224	4 038	13 215
98 500	34 642	133 142	261 773	108 252	370 025	379 138	67 466	446 604	19 714	5 080	24 794	20 776	5 613	19 840
132 865	42 542	175 405	339 897	106 684	446 581	394 464	74 807	469 271	24 857	4 974	29 831	47 476	2 161	19 290
und Gewerbe														
5 746	9 504	15 250	33 908	39 782	73 690	31 280	18 147	49 427	-	-	-	11 139	6 618	35 530
6 548	-	6 548	28 207	-	28 207	31 167	-	31 167	16 591	-	16 591	10 736	12 975	28 421
37 924	17 580	55 504	87 295	50 561	137 856	121 374	22 267	143 641	18 971	1 481	20 452	19 839	71 071	46 942
14 509	20 145	34 654	65 578	47 611	113 189	42 773	23 698	66 471	31 005	1 107	32 112	58 016	13 520	44 877
kehr														
73 660	136 022	209 682	218 073	371 324	589 397	224 500	411 094	635 594	-	-	-	179 210	104 977	67 765
69 317	118 219	187 536	168 941	309 462	478 403	185 086	394 959	580 045	39 175	44 487	83 662	147 438	91 453	60 386
108 628	155 979	264 607	311 688	487 469	799 157	235 941	554 618	790 559	27 629	49 743	77 372	200 004	134 604	79 100
143 620	172 776	316 396	361 030	531 115	892 145	296 026	605 687	901 713	34 757	53 673	88 430	219 575	150 090	100 703
Wege, Brücken														
69 385	136 022	205 407	169 840	371 324	541 164	205 574	411 094	616 668	-	-	-	83 779	36 617	63 083
66 832	118 219	185 051	158 225	309 462	447 687	178 453	394 959	573 452	28 556	44 487	73 043	67 530	30 831	56 952
104 145	155 979	260 124	257 232	487 469	744 701	217 937	554 618	772 555	26 806	49 743	76 549	93 488	36 612	74 501
136 773	172 776	309 549	310 899	531 115	842 014	288 533	605 687	894 220	33 768	53 673	87 441	94 895	41 373	94 225
Schifffahrt, Häfen														
713	-	713	5 500	-	5 500	10 894	-	10 894	-	-	-	83 380	64 588	1 359
283	-	283	3 938	-	3 938	3 758	-	3 758	-	-	-	66 001	58 827	1 204
340	-	340	4 887	-	4 887	5 020	-	5 020	-	2	-	93 446	93 970	1 971
339	-	339	4 500	-	4 500	3 006	-	3 006	-	-	-	109 770	104 279	2 345

C. Ausgaben und Einnahmen der einzelnen

2. Eigenausgaben der Hoheits- und Kammerei

1 000

Rechnungs- jahr	Schleswig-Holstein			Niedersachsen			Nordrhein-Westfalen			Hessen			Län
	Staat	Gemein- den(Gv.)	Zusammen	Staat	Gemein- den(Gv.)	Zusammen	Staat	Gemein- den(Gv.)	Zusammen	Staat	Gemein- den(Gv.)	Zusammen	
	1	2	3	4	5	6	7	8	9	10	11	12	
													57. Ubriges
1959*)	1 418	-	1 418	2 379	-	2 379	8 272	-	8 272	3 981	-	-	3 981
1960	1 101	-	1 101	2 024	-	2 024	6 237	-	6 237	2 312	-	-	2 312
1961	1 010	-	1 010	15 922	-	15 922	222 841	-	222 841	2 744	-	-	2 744
1962	4 240	-	4 240	3 614	-	3 614	198 876	-	198 876	201 727	-	-	201 727
													58. Kommunale Anstalten
1959*)	1 546	99 699	101 245	3 822	341 674	345 496	35 931	918 042	953 973	5 085	301 591	306 676	
1960	508	92 269	92 777	1 713	287 287	289 000	13 317	780 825	794 142	8 740	254 140	262 880	
1961	27	130 178	130 205	4 211	402 817	407 028	10 025	1 143 105	1 153 130	10 048	369 265	379 313	
1962	649	142 580	143 229	6 039	480 885	486 924	21 332	1 381 505	1 402 837	11 375	447 084	458 459	
													59. Den Hoheits- und Kammereiverwaltungen
1959*)	3 409	78 024	81 433	7 772	154 214	161 986	60 143	614 125	674 268	20 474	127 624	148 098	
1960	5 673	72 379	78 052	19 601	92 629	112 230	31 847	530 957	562 804	16 643	98 828	115 471	
1961	5 682	109 464	115 146	40 043	236 092	276 135	71 289	926 430	997 719	37 995	178 026	216 021	
1962	18 510	127 938	146 448	80 852	308 769	389 621	77 960	1 018 631	1 096 591	35 387	309 660	344 987	
													60. Wirtschaft
1959*)	1 473	41 170	42 643	7 270	88 812	96 082	13 737	325 586	339 323	19 334	66 215	85 549	
1960	863	38 930	39 793	18 524	75 048	93 572	4 182	292 417	296 599	14 719	84 796	99 515	
1961	3 470	51 979	55 449	16 965	121 979	138 944	15 387	512 866	528 253	30 602	86 905	117 507	
1962	14 852	76 632	91 484	64 023	166 694	230 717	26 216	462 896	489 112	31 164	192 530	223 694	
													61. Allgemeines
1959*)	+ 4	2 911	2 907	-	993	993	33 717	29 326	63 043	+ 107	9 004	8 897	
1960	3 427	2 448	5 875	-	951	951	15 678	19 180	34 858	5 559	2 121	2 680	
1961	+ 50	2 846	2 796	-	2 163	2 163	29 222	34 505	63 727	4 240	2 917	7 157	
1962	2 495	4 148	6 643	-	1 513	1 513	32 278	36 886	69 164	+ 187	8 045	7 858	
													62. Allgemeines
1959*)	1 890	33 064	34 954	502	61 492	61 994	12 689	210 568	223 257	1 247	43 439	44 686	
1960	1 226	31 001	32 227	1 077	16 630	17 707	11 987	219 360	231 347	1 365	11 911	13 276	
1961	2 262	54 331	56 593	23 078	108 571	131 649	26 680	320 691	347 371	3 153	79 156	82 309	
1962	1 163	46 879	48 042	16 829	136 811	153 640	19 466	457 590	477 056	4 410	96 453	100 863	
													63. Sonder
1959*)	50	879	929	-	2 917	2 917	-	48 645	48 645	-	8 966	8 966	
1960	157	-	157	-	-	-	-	-	-	-	-	-	
1961	-	308	308	-	3 379	3 379	-	58 368	58 368	-	9 048	9 048	
1962	-	279	279	-	3 751	3 751	-	61 259	61 259	-	12 572	12 572	
													64. Besondere
1959*)	36 093	38	36 131	96 112	1 538	97 650	257 707	11 132	268 839	78 189	5 720	83 909	
1960	30 425	-	30 425	85 951	-	85 951	250 138	-	250 138	80 764	-	80 764	
1961	42 163	69	42 232	125 529	855	126 384	330 500	4 399	334 899	108 818	6 084	114 902	
1962	45 675	120	45 795	133 978	556	134 534	322 988	4 282	327 270	69 376	4 761	74 137	
													65. Wieder
1959*)	34 169	-	34 169	95 764	-	95 764	252 547	-	252 547	76 452	-	76 452	
1960	29 478	-	29 478	85 216	-	85 216	234 457	-	234 457	78 844	-	78 844	
1961	42 193	-	42 193	121 716	-	121 716	325 898	-	325 898	106 759	-	106 759	
1962	45 018	-	45 018	132 234	-	132 234	313 024	-	313 024	66 123	-	66 123	
													66. Kriegsschadenbeseitigung und
1959*)	-	38	38	-	1 538	1 538	6 954	11 132	18 086	300	5 720	6 020	
1960	-	-	-	-	-	-	10 377	-	10 377	1 275	-	1 275	
1961	-	69	69	-	855	855	8 554	4 399	12 953	1 600	6 084	7 684	
1962	-	120	120	-	556	556	8 234	4 282	12 516	1 500	4 761	6 261	
													67. Ubrige Kriege
1959*)	1 924	-	1 924	348	-	348	+ 1 794	-	+ 1 794	1 437	-	1 437	
1960	947	-	947	735	-	735	5 304	-	5 304	645	-	645	
1961	+ 30	-	+ 30	3 813	-	3 813	+ 3 952	-	+ 3 952	459	-	459	
1962	657	-	657	1 744	-	1 744	1 730	-	1 730	1 753	-	1 753	
													68. Schulden
1959*)	50 862	733	51 595	104 634	646	105 280	84 696	463	85 159	120 235	3 488	123 723	
1960	37 885	-	37 885	58 983	-	58 983	71 092	-	71 092	100 325	-	100 325	
1961	58 300	338	58 638	192 502	198	192 700	66 504	247	66 751	50 054	1 512	51 566	
1962	71 798	407	72 205	58 923	199	59 122	67 015	163	67 178	53 371	1 692	55 063	
													69. Abzuglich
1959*)	-	12 284	12 284	-	35 260	35 260	-	166 087	166 087	-	47 595	47 595	
1960	-	10 218	10 218	-	26 210	26 210	-	126 490	126 490	-	37 718	37 718	
1961	-	15 543	15 543	-	38 146	38 146	-	199 143	199 143	-	51 958	51 958	
1962	-	16 472	16 472	-	42 939	42 939	-	189 305	189 305	-	61 155	61 155	
													70. Hoheits- und Kammerei
1959*)	833 550	716 386	1 549 936	2 024 575	2 016 010	4 040 585	4 956 629	5 672 011	10 628 640	1 647 590	1 707 783	3 355 373	
1960	642 133	630 735	1 272 868	1 656 468	1 711 721	3 368 189	4 331 632	5 019 532	9 351 204	1 431 838	1 516 907	3 008 745	
1961	984 110	908 026	1 892 136	2 612 728	2 442 416	5 055 144	6 563 463	7 190 534	13 753 997	2 218 244	2 232 136	4 450 380	
1962	1 195 940	1 019 785	2 215 725	3 014 172	2 808 640	5 822 812	7 109 909	8 292 615	15 402 524	2 592 875	2 622 701	5 215 576	

*) Rumpfrechnungsjahr (1. 4. bis 31. 12. 1960).

1) Gesamter Schuldendienst der staatlichen Ebenen (ohne Schuldendienst für den Wohnungsbau und für landwirtschaftliche Siedlungen, vgl. lfd.

Länder für die Rechnungsjahre 1959 bis 1962

Verwaltungen nach Verwaltungszweigen

DM

der												Stadtstaaten		
Rheinland-Pfalz			Baden-Württemberg			Bayern			Saarland					
Staat	Gemeinden (Gv.)	Zusammen	Staat	Gemeinden (Gv.)	Zusammen	Staat	Gemeinden (Gv.)	Zusammen	Staat	Gemeinden (Gv.)	Zusammen	Hamburg	Bremen	Berlin (West)
13	14	15	16	17	18	19	20	21	22	23	24	25	26	27
Verkehrswesen														
3 562	-	3 562	42 733	-	42 733	8 032	-	8 032	-	-	-	12 051	3 772	3 323
2 202	-	2 202	26 778	-	26 778	2 835	-	2 835	10 617	-	10 617	13 907	1 795	2 230
4 143	-	4 143	49 569	-	49 569	12 984	-	12 984	823	-	823	13 070	4 022	2 628
6 508	-	6 508	45 631	-	45 631	4 487	-	4 487	989	-	989	14 910	4 438	4 133
und Einrichtungen														
4 423	142 790	147 213	5 824	447 071	452 895	15 181	406 609	421 790	-	-	-	169 318	51 110	157 349
6 820	129 437	136 257	3 610	392 707	396 317	16 809	379 000	395 809	1 398	65 601	66 999	145 181	45 281	150 073
10 365	189 647	200 012	5 804	613 509	619 313	37 619	545 706	583 325	2 227	73 493	75 720	214 886	65 923	181 365
3 419	231 757	235 176	19 839	719 907	739 746	49 478	645 507	694 985	2 338	84 113	86 451	228 319	77 630	208 532
zugerechnete Ausgaben für das Erwerbsvermögen														
10 007	93 371	103 378	39 549	299 066	338 615	84 728	212 720	297 448	-	-	-	119 494	31 427	71 857
12 106	73 175	85 281	30 403	257 797	288 200	49 579	167 193	216 772	22 054	16 688	38 742	97 129	41 513	49 479
11 344	128 399	139 743	78 052	509 446	587 498	54 918	313 682	368 600	12 948	37 347	50 295	252 627	45 705	87 623
19 404	147 478	166 882	51 068	672 822	723 890	85 052	421 309	506 361	14 587	36 491	51 078	152 759	40 334	42 678
unternehmen														
9 144	61 628	70 772	35 861	195 325	231 186	80 900	152 752	233 652	-	-	-	81 578	4 262	49 227
9 219	64 915	74 134	25 166	162 135	187 301	41 960	133 628	175 588	20 171	8 680	28 851	72 582	5 174	18 786
9 278	81 309	90 587	32 414	329 911	362 325	47 124	179 375	226 499	12 448	24 369	36 817	195 855	13 838	58 564
17 005	92 802	109 807	44 685	472 012	516 697	72 129	256 096	328 225	9 238	21 856	31 094	100 899	9 254	18 453
Kapitalvermögen														
-	2 273	2 273	+ 6 277	12 547	6 270	-	14 391	14 391	-	-	-	-	8 742	-
39	1 502	1 541	+ 4 748	10 078	5 330	4 512	11 743	16 255	-	173	173	-	14 834	-
-	2 219	2 219	+ 5 438	20 003	14 565	808	10 803	11 611	-	12	12	11 358	10 890	-
-	2 555	2 555	+ 6 181	19 202	13 021	2 558	12 694	15 252	-	39	39	8 100	4 296	260
Grundvermögen														
863	28 786	29 649	9 637	87 584	97 221	3 828	39 106	42 934	-	-	-	37 794	18 423	22 562
2 848	6 758	9 606	9 985	85 584	95 569	3 107	21 822	24 929	1 366	7 835	9 201	24 545	21 505	30 503
2 066	43 975	46 041	22 764	154 763	177 527	6 986	115 296	122 282	123	12 910	13 033	45 405	20 977	28 918
2 399	51 731	54 130	12 564	176 119	188 683	10 365	142 542	152 907	4 369	14 552	18 921	43 677	26 784	23 869
vermögen														
-	684	684	328	3 610	3 938	-	6 471	6 471	-	-	-	122	-	68
-	-	-	-	-	-	-	-	-	517	-	517	2	-	164
-	896	896	28 312	4 769	33 081	-	8 208	8 208	377	56	433	9	-	141
-	590	590	-	5 489	5 489	-	9 977	9 977	980	44	1 024	83	-	96
Kriegsfolgelasten														
90 349	594	90 943	116 842	227	117 069	149 639	683	150 322	-	-	-	32 616	13 531	231 597
39 526	-	39 526	103 773	-	103 773	119 759	-	119 759	6 897	-	6 897	25 678	11 658	175 929
68 463	603	69 066	151 086	+ 63	151 023	187 207	382	187 589	21 537	267	21 804	39 819	16 059	232 628
69 699	448	70 147	156 082	1 273	157 355	189 995	600	190 595	21 278	212	21 490	39 576	15 920	262 401
gutmachung														
89 652	-	89 652	109 016	-	109 016	147 881	-	147 881	-	-	-	31 807	10 266	107 437
39 059	-	39 059	99 024	-	99 024	126 647	-	126 647	6 193	-	6 193	25 173	8 938	76 130
67 783	-	67 783	146 997	-	146 997	185 790	-	185 790	20 905	-	20 905	39 095	13 615	99 955
68 791	-	68 791	153 743	-	153 743	189 154	-	189 154	21 764	-	21 764	40 843	14 966	105 123
Wiederaufbau (soweit nicht aufgeteilt)														
-	594	594	7 545	227	7 772	1 270	683	1 953	-	-	-	78	3 171	17 228
-	-	-	4 491	-	4 491	+ 7 515	-	+ 7 515	638	-	638	50	2 685	10 495
-	603	603	3 960	+ 63	3 997	831	382	1 213	108	267	375	240	2 418	11 056
-	448	448	1 312	1 273	2 585	307	600	907	779	212	991	278	967	11 416
folgelasten														
697	-	697	281	-	281	488	-	488	-	-	-	731	94	106 932
467	-	467	258	-	258	627	-	627	66	-	66	455	35	89 304
680	-	680	129	-	129	586	-	586	524	-	524	484	26	121 617
908	-	908	1 027	-	1 027	534	-	534	+ 1 265	-	+ 1 265	+ 1 545	+ 13	145 862
dienst¹⁾														
91 976	362	92 338	144 050	1 486	145 536	287 588	779	288 367	-	-	-	60 950	64 832	49 577
56 370	-	56 370	106 501	-	106 501	222 002	-	222 002	6 961	-	6 961	110 332	47 183	47 812
70 690	279	70 969	203 940	2 636	206 576	511 194	691	511 885	38 781	83	38 864	65 580	63 794	61 318
92 742	281	93 023	241 304	1 452	242 756	282 058	658	282 716	28 741	296	29 037	72 838	35 435	61 050
Erstattungen														
-	11 648	-	-	39 432	39 432	-	76 646	76 646	-	-	-	31 128	11 770	41 114
-	9 542	9 542	-	31 913	31 913	-	64 562	64 562	-	5 232	5 232	18 975	9 870	34 213
-	13 375	13 375	-	44 040	44 040	-	90 805	90 805	-	5 406	5 406	27 650	13 305	49 450
-	14 591	14 591	-	46 782	46 782	-	93 379	93 379	-	6 236	6 236	27 943	12 898	57 903
verwaltungen insgesamt														
1 105 954	944 820	2 050 774	2 599 476	2 915 201	5 514 677	3 239 836	2 705 210	5 946 046	441 875	298 727	740 602	1 854 491	1 646 202	2 259 266
896 505	820 583	1 717 088	2 163 612	2 464 791	4 628 403	2 696 035	2 405 505	5 102 538	520 579	349 654	870 233	2 239 780	868 392	2 581 809
1 464 352	1 176 382	2 640 734	3 342 634	3 878 638	7 221 272	4 081 261	3 527 374	7 608 635	603 812	384 575	988 387	2 605 455	865 932	2 777 056
1 542 497	1 333 420	2 875 917	3 923 367	4 410 783	8 334 150	4 478 722	4 012 726	8 491 448	603 812	384 575	988 387	2 605 455	865 932	2 777 056

Nr. 50 bzw. 52); Schuldendienst der Gemeinden (Gv.) nur soweit nicht auf Verwaltungszweige aufteilbar.